

STATISTISCHES AMT

OPÄISCHE

OFFICE STATISTIQUE

ELL'ENER

DER EUROPÄISCHEN GEMEINSCHAFTEN

DES COMMUNAUTÉS EUROPÉENNES

ASSOZIIERTE

ASSOCIÉS

ASSOCIATI

GEASSOCIEERDEN

ASSOCIATES

TOM - DOM



AUSSENHANDEL

COMMERCE EXTÉRIEUR

COMMERCIO CON L'ESTERO

BUITENLANDSE HANDEL

FOREIGN TRADE

STATISTIQUES - STATISTIK - STATISTIK - STATISTIK

Mali	1967/I
Haute-Volta	1966/II
Haute-Volta	1966
Côte d'Ivoire	1966
Togo	1967/II
Dahomey	1966
Rwanda	1966
Curaçao	1966
Aruba	1966

1967 - N° 8

ISTITUTO STATISTICO  
DELLE COMUNITÀ EUROPEE

BUREAU VOOR DE STATISTIEK

DER EUROPÄISCHEN GEMEINSCHAFTEN

COMUNITA' EUROPEA

DES COMMUNAUTÉS EUROPÉENNES



**STATISTISCHES AMT  
DER EUROPÄISCHEN GEMEINSCHAFTEN**

Anschriften

Brüssel, 170, rue de la Loi — Tel. 35 80 40

Luxemburg, Europäisches Zentrum Kirchberg — Tel. 47 941

**OFFICE STATISTIQUE  
DES COMMUNAUTÉS EUROPÉENNES**

Adresses

Bruxelles, 170, rue de la Loi — tél. 35 80 40

Luxembourg, Centre Européen Kirchberg — tél. 47 941

**ISTITUTO STATISTICO  
DELLE COMUNITÀ EUROPEE**

Indirizzi

Bruxelles, 170, rue de la Loi — tel. 35 80 40

Lussemburgo, Centro Europeo Kirchberg — tel. 47 941

**BUREAU VOOR DE STATISTIEK  
DER EUROPESE GEMEENSCHAPPEN**

Adressen

Brussel, Wetstraat, 170 — tel. 35 80 40

Luxemburg, Europees centrum Kirchberg — tel. 47 941

**STATISTICAL OFFICE  
OF THE EUROPEAN COMMUNITIES**

Adresses

Brussels, 170, rue de la Loi. Tel. 35 80 40

Luxemburg, European Center Kirchberg. Tel. 47 941

Inhaltswiedergabe nur mit Quellennachweis gestattet

La reproduction des données est subordonnée à l'indication de la source

La riproduzione del contenuto è subordinata alla citazione della fonte

Het overnemen van gegevens is toegestaan mits duidelijke bronvermelding

Reproduction of the contents of this publication is subject to acknowledgement of the source

Associés — TOM — DOM  
**STATISTIQUE DU COMMERCE EXTÉRIEUR**

Assoziierte — TOM — DOM  
**AUSSENHANDELSSTATISTIK**

Associati — TOM — DOM  
**STATISTICA DEL COMMERCIO CON L'ESTERO**

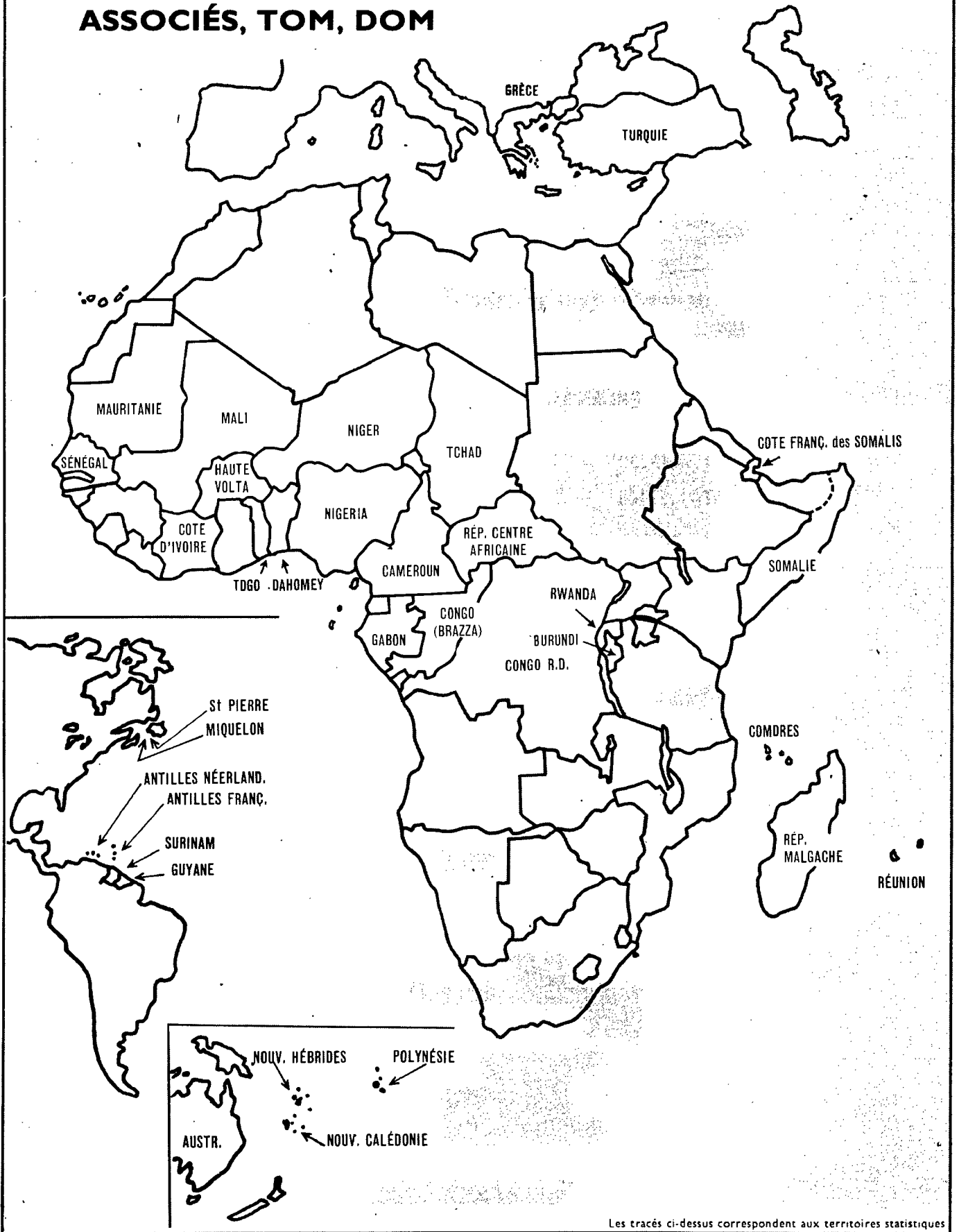
Geassocieerden — TOM — DOM  
**STATISTIEK VAN DE BUITENLANDSE HANDEL**

Associates — TOM — DOM  
**FOREIGN TRADE STATISTICS**

**1967 — No. 8**

<b>Mali</b>	<b>1967/I</b>
<b>Haute-Volta</b>	<b>1966/II</b>
<b>Haute-Volta</b>	<b>1966</b>
<b>Côte d'Ivoire</b>	<b>1966</b>
<b>Togo</b>	<b>1967/II</b>
<b>Dahomey</b>	<b>1966</b>
<b>Rwanda</b>	<b>1966</b>
<b>Curaçao</b>	<b>1966</b>
<b>Aruba</b>	<b>1966</b>

# ASSOCIÉS, TOM, DOM





## TABLE GÉNÉRALE DES MATIÈRES

	Page		Page
<b>Tableaux généraux :</b>		<b>Commerce extérieur par pays :</b>	
Importations des Associés, TOM, DOM en provenance du Monde	14	Mali	31
Importations des Associés, TOM, DOM en provenance de la CEE	15	Haute-Volta	47
Exportations des Associés, TOM, DOM à destination du Monde	16	Haute-Volta	67
Exportations des Associés, TOM, DOM à destination de la CEE	17	Côte d'Ivoire	91
Exportations des Associés, TOM, DOM		Togo	123
Indices des valeurs globales	18	Dahomey	143
Indices globaux des prix (série provisoire)	19	Rwanda	163
Indices détaillés des prix	20	Curaçao	171
Indices de volume (série provisoire)	26	Aruba	195
Graphique, indices de volume			

### OBSERVATIONS GÉNÉRALES

Ce bulletin mensuel est désormais étendu à l'ensemble des pays associés à la C.E.E. — qu'ils soient situés outre-mer ou en Europe — auxquels s'ajoutent, comme naguère, les T.O.M. et D.O.M. En raison des irrégularités dans la réception des données provenant des divers territoires douaniers, on conservera la présentation en fascicules détachables. Pour la première fois, la livraison 1967-5 diffuse des informations sur le Commerce extérieur de la Grèce.

En outre, la série provisoire des indices à l'exportation peut maintenant être complétée par une série tout aussi provisoire des indices à l'importation établie à la suite de nombreux et laborieux essais. Cette dernière série est pour l'instant annuelle; elle sera adaptée au cadre trimestriel dans le cours des publications ultérieures.

Enfin, les indices détaillés de prix à l'exportation sont désormais accompagnés de séries relevées sur le principal marché mondial de la même marchandise afin de faciliter les comparaisons entre les mouvements nationaux et l'évolution mondiale.

Ces fascicules par pays présentent une analyse du commerce extérieur de chaque Associé de la CEE par produits et par origine ou destination. Ils contiennent les données par classe de produits et pour chaque Groupe (CST 3 chiffres) ainsi que pour un certain nombre de Rubriques et Positions importantes à l'exportation (CST 5 chiffres). Les valeurs ont été uniformément

exprimées en milliers d'unités de compte (1 000 \$) et les quantités en tonnes sauf exceptions (voir sous « Abréviations » les initiales d'unités de quantité).

Les valeurs d'importation comprennent les coûts d'assurance et de transport jusqu'à la frontière du pays importateur (valeur caf) mais ne comprennent pas les droits de douane, impôts ou taxes perçus dans ce pays, et les valeurs d'exportation ne comprennent pas les coûts d'assurance et de transport au-delà de la frontière du pays déclarant (valeur fob).

L'amélioration progressive des résultats requiert l'épuration des données aberrantes ou la subdivision de celles qui portent sur une famille trop large de produits. Aussi certaines séries anciennes ont-elles été de ce fait modifiées et les nouveaux résultats sont marqués « r ». Des recherches complémentaires porteront sur d'autres produits litigieux et conduiront à de nouveaux remaniements dans les prochains mois.

Pour permettre une consultation plus facile des données déjà parues, on trouvera page 4 une table portant, pour chaque pays et chaque trimestre, le numéro de la publication où ces données sont reproduites.

Les graphiques tendent à retracer le volume des exportations et importations des pays les plus importants et des groupes de T.O.M. et D.O.M.

### ABRÉVIATIONS

CEE	Communauté Economique Européenne	T	Tonnes métriques
EAMA	Etats Africains et Malgaches Associés à la CEE	M	Mètres
TOM	Territoires d'Outre-Mer associés à la CEE	S	Mètres carrés
DOM	Départements d'Outre-Mer des Pays de la CEE	V	Mètres cubes
AOM	Associés d'Outre-Mer de la CEE	L	Litres
(AOM = EAMA + TOM + DOM)		N	Nombre
CST	Classification Statistique et Tarifaire	P	Paires
NDA	Non dénommés ailleurs	K	Kilowatts-heure
C	Milliers de Carats	↙	Inclus
G	Grammes	↑	Exclu

**Numéros de publication des données du commerce extérieur Associés, TOM, DOM**

ASSOCIÉS - TOM - DOM	Données trimestrielles											
	1964		1965				1966				1967	
	III	IV	I	II	III	IV	I	II	III	IV	I	II
<b>EUROPÉENS</b>												
Grèce								67- 5	67- 5	67- 7	67- 7	
<b>EAMA</b>												
Mauritanie	65- 8	65-30	66- 1	66- 8								
Mali	66- 1	66- 1	66- 1	66- 1	66- 3	66- 9	66- 9	66-12	67- 1	67- 4	67- 8	
Haute-Volta		66- 6						67- 8	67- 6	67- 8		
Niger	65-25	65-44	66- 1	66- 3	66- 5	66- 9	67- 4	67- 4				
Sénégal	65-34	65-40	65-45	66- 3	66- 5	66- 7	66-10	67- 3				
Côte-d'Ivoire	65-29	65-42	67- 7	66- 5	66- 5	66- 7	66-10	66-12	67- 5	67- 8		
Togo	65-26	65-26	66- 4	66- 4	66- 4	66- 4	66- 8	66-12	67- 2	67- 4	67- 7	67- 8
Dahomey	65-23	65-33	65-44	66- 1	66- 3	67- 1	67- 1	67- 1	67- 4	67- 8		
Cameroun	65-35	65-35	65-45	66- 2	67- 2	67- 2	67- 3	67- 4				
Tchad	65-10	65-19	65-44	65-45	66- 3	66- 7	66- 9	66-10	67- 1	67- 6	67- 7	
Centrafrique	65-12	65-21	65-44	65-45	66- 3	66- 7	66- 9	66-10	67- 1	67- 6	67- 7	
Gabon	65-11	65-20	65-44	65-45	66- 3	66- 7	66- 9	66-10	67- 1	67- 6	67- 7	
Congo (Brazza)	65-13	65-22	65-44	65-45	66- 3	66- 7	66- 9	66-10	67- 1	67- 6	67- 7	
Congo (R.D.)	65-31	67- 2		67- 2								
Rwanda	67- 2	67- 2	67- 2	67- 2	67- 2	67- 2	67- 2	67- 2	67- 2	67- 2	67- 8	
Burundi												
Somalia												
Madagascar	65-15	66- 3	66- 5	66- 5	66- 5	66- 5	66- 8	66- 9	66-12	67- 6		
<b>TOM</b>												
Curaçao-Aruba	65-24	65-38	66- 5	66- 6	66- 7	66- 8	67- 2	67- 3	67- 5	67- 8		
Suriname		66-11	66-11	66-11	66-11	66-11						
Côte française des Somalis	65-36	66- 2	66- 2	66- 3	66- 6	66- 8	66-12	67- 3	67- 6			
Comores	.	65-43				66- 9						
Saint-Pierre-et-Miquelon	.	65-39				66- 8						
Nouvelle-Calédonie	.	65-41				66- 8						
Polynésie française	.	66- 2										
<b>DOM</b>												
Réunion												
Guadeloupe												
Martinique	65-32	65-32	65-44	65-45	66- 2	66- 4	66- 6	66-10	66-12	67- 3	67- 5	
Guyane												

# Internationales Warenverzeichnis für den Aussenhandel (CST)

<b>0</b>	<b>LEBENDE TIERE UND NAHRUNGSMITTEL</b>	<b>25</b>	<b>Zellstoff und Papierabfälle</b>	<b>55</b>	<b>Riechstoffe, Körperpflege, Putz-, Wasch- und Reinigungsmittel</b>	<b>692</b>	<b>Sammelbehält., Fässer und Druckbehält. aus Metall für Transport und Lagerung</b>
<b>00</b>	<b>Lebende Tiere</b>	<b>251</b>	Zellstoff und Papierabfälle	<b>551</b>	Ätherische Öle und Riechstoffe	<b>693</b>	Kabel, Stacheldraht, Gitter und Geflechte aus Metall
<b>001</b>	Lebende Tiere	<b>26</b>	<b>Spinnstoffe und Abfälle von Spinnstoffwaren</b>	<b>553</b>	Riech- und Schönheitsmittel	<b>694</b>	Nägel und Schrauben
<b>01</b>	<b>Fleisch und Fleischwaren</b>	<b>261</b>	Seide	<b>554</b>	Seifen und Putz-, Wasch- und Reinigungsmittel	<b>695</b>	Werkzeuge aus unedlen Metallen
<b>011</b>	Fleisch, frisch gekühlt und gefroren	<b>262</b>	Wolle und Tierhaare	<b>56</b>	<b>Chemische Düngemittel</b>	<b>696</b>	Schneidwaren und Bestecke
<b>012</b>	Fleisch und Schlachtabfall, getrocknet, gesalzen oder geräuchert	<b>263</b>	Baumwolle	<b>561</b>	Chemische Düngemittel	<b>697</b>	Metallwaren, vorwiegend für den Hausgebrauch
<b>013</b>	Fleischzubereitungen und Fleischkonserven	<b>264</b>	Jute	<b>57</b>	<b>Sprengstoffe</b>	<b>698</b>	Andere bearbeitete Waren aus unedlen Metallen, a.n.g.
<b>02</b>	<b>Molkereierzeugnisse und Eier</b>	<b>265</b>	Pflanzliche Spinnstoffe, ausgen. Baumwolle und Jute	<b>571</b>	Sprengstoffe	<b>7</b>	<b>MASCHINEN UND FAHRZEUGE</b>
<b>022</b>	Milch und Rahm	<b>266</b>	Synthetische und künstliche Spinnfasern	<b>58</b>	<b>Kunststoffe, regenerierte Zellulose und Kunstharze</b>	<b>71</b>	<b>Maschinen, ausgen. elektrische Maschinen</b>
<b>023</b>	Butter	<b>267</b>	Abfälle von Spinnstoffwaren und Lumpen	<b>581</b>	Kunststoffe, regenerierte Zellulose und Kunstharze	<b>711</b>	Dampfkessel und Kraftmaschinen, ausgen. elektrische
<b>024</b>	Käse und Quark	<b>27</b>	<b>Mineralische Rohstoffe, ausgen. Erze, Brennstoffe und Schmucksteine</b>	<b>59</b>	<b>Chemische Erzeugnisse, a.n.g.</b>	<b>712</b>	Schlepper, Maschinen und Apparate für die Landwirtschaft
<b>025</b>	Vogeleier	<b>271</b>	Natürliche Düngemittel	<b>599</b>	Chemische Erzeugnisse, a.n.g.	<b>714</b>	Büromaschinen
<b>03</b>	<b>Fisch und Fischwaren</b>	<b>273</b>	Verksteinen, Sand und Kies	<b>6</b>	<b>BEARBEITETE WAREN NACH BESCHAFFENHEIT GEGLIEDERT</b>	<b>715</b>	Metallbearbeitungsmaschinen
<b>031</b>	Fisch, frisch oder einfach haltbar gemacht	<b>274</b>	Schwefel und nicht gerösteter Schwefelkies	<b>61</b>	<b>Leder, Lederwaren und zugerichtete Pelzfelle</b>	<b>717</b>	Maschinen für die Textil- und Lederindustrie, Nähmaschinen
<b>032</b>	Fischzubereitungen und Fischkonserven	<b>275</b>	Natürliche Schleifmittel, einschließlich Industriediamanten	<b>611</b>	Leder	<b>718</b>	Maschinen für besonders genannte Industrien
<b>04</b>	<b>Getreide und Getreideerzeugnisse</b>	<b>276</b>	Andere mineralische Rohstoffe	<b>612</b>	Waren aus Leder und Kunstleder a.n.g.	<b>719</b>	Maschinen und Apparate, a.n.g.
<b>041</b>	Weizen und Mengkorn	<b>28</b>	<b>Erze und Metallabfälle</b>	<b>613</b>	Zugerichtete Pelzfelle, auch gefärbt	<b>72</b>	<b>Elektrische Maschinen, Apparate und Geräte</b>
<b>042</b>	Reis	<b>281</b>	Eisenerze und Konzentrate	<b>62</b>	<b>Kautschukwaren, a.n.g.</b>	<b>722</b>	Elektrische Maschinen und Schaltgeräte
<b>043</b>	Gerste	<b>282</b>	Abfälle und Schrott von Eisen oder Stahl	<b>621</b>	Halberzeugnisse aus Kautschuk	<b>723</b>	Drähte, Kabel, Isolatoren usw. für die Elektrizitätsverteilung
<b>044</b>	Mais	<b>283</b>	Unedle NE-Metallerze, ausgen. Thorium und Uranerze	<b>629</b>	Andere Kautschukwaren, a.n.g.	<b>724</b>	Apparate für Telephonie, Telephonie, Fernsehen, Radar, usw.
<b>045</b>	Anderes Getreide als Weizen, Reis, Gerste und Mais	<b>284</b>	Abfälle von NE-Metallen	<b>63</b>	<b>Holz und Korkwaren, ausgenommen Möbel</b>	<b>725</b>	Elektrische Haushaltsgeräte
<b>046</b>	Grieß und Mehl aus Weizen oder Mengkorn	<b>285</b>	Silber, Platin und Platinbeimetallerze, Abfälle	<b>631</b>	Furniere. Kunstholz und anderes bearbeitetes Holz a.n.g.	<b>726</b>	Apparate für Elektromedizin und Bestrahlungen
<b>047</b>	Grieß und Mehl aus anderem Getreide als Weizen oder Mengkorn	<b>286</b>	Thorium und Uranerze und Konzentrate	<b>632</b>	Holzwaren a.n.g.	<b>729</b>	Elektrische Maschinen und Apparate, a.n.g.
<b>048</b>	Zubereitungen auf der Grundlage von Getreide, Mehl oder Stärke	<b>29</b>	<b>Tierische und pflanzliche Rohstoffe, a.n.g.</b>	<b>633</b>	Korkwaren	<b>73</b>	<b>Fahrzeuge</b>
<b>05</b>	<b>Obst und Gemüse</b>	<b>291</b>	Rohstoffe tierischen Ursprungs, a.n.g.	<b>64</b>	<b>Papier, Pappe und Waren daraus</b>	<b>732</b>	Kraftfahrzeuge
<b>051</b>	Obst und Südfrüchte, frisch, Nüsse, ausgen. Ölf Früchte	<b>292</b>	Rohstoffe pflanzlichen Ursprungs, a.n.g.	<b>641</b>	Papier und Pappe	<b>733</b>	Straßenfahrzeuge ohne Kraftantrieb
<b>052</b>	Trockenfrüchte	<b>3</b>	<b>MINERALISCHE BRENNSTOFFE, SCHMIERMITTEL UND VERWANDTE ERZEUGNISSE</b>	<b>642</b>	Waren aus Papierhalbstoff, Papier oder Pappe	<b>734</b>	Luftfahrzeuge
<b>053</b>	Zubereitungen und Konserven von Obst und Südfrüchten	<b>32</b>	<b>Kohle, Koks und Briketts</b>	<b>65</b>	<b>Garne, Gewebe, Textilfertigwaren und verwandte Erzeugnisse</b>	<b>735</b>	Wasserfahrzeuge
<b>054</b>	Gemüse, Pflanzen und Knollen für Ernährungszwecke	<b>321</b>	Kohle, Koks und Briketts	<b>651</b>	Garne aus Spinnstoffen	<b>8</b>	<b>SONSTIGE BEARBEITETE WAREN</b>
<b>055</b>	Zubereitungen und Konserven aus Gemüse und Mehl von Früchten	<b>33</b>	<b>Erdöl und Erdöldestillationserzeugnisse</b>	<b>652</b>	Baumwollgewebe, ausgenommen Spezialgewebe	<b>81</b>	<b>San. und hyg. Artikel, Heizkessel, usw.; für Zentralheiz. Beleuchtungskörper</b>
<b>06</b>	<b>Zucker und Zuckerwaren</b>	<b>34</b>	<b>Erdgas und Industriegase</b>	<b>653</b>	Andere Gewebe, ausgenommen Spezialgewebe	<b>812</b>	San. und hyg. Artikel, Heizkessel, usw., Zentralheiz., Beleuchtungskörper
<b>061</b>	Zucker und Honig	<b>341</b>	Erdgas und Industriegase	<b>654</b>	Tülle, Spitzen, Stickereien, Bänder und Posamentierwaren	<b>82</b>	<b>Möbel</b>
<b>062</b>	Zuckerwaren	<b>35</b>	<b>Elektrischer Strom</b>	<b>655</b>	Spezialgewebe und verwandte Erzeugnisse	<b>821</b>	Möbel
<b>07</b>	<b>Kaffee, Tee, Kakao, Gewürze und Waren daraus</b>	<b>351</b>	Elektrischer Strom	<b>656</b>	Spinnstoffwaren, a.n.g.	<b>83</b>	<b>Reiseartikel, Täschnerwaren und dergleichen</b>
<b>071</b>	Kaffee	<b>4</b>	<b>TIERISCHE UND PFLANZLICHE FETTE UND ÖLE</b>	<b>657</b>	Fussbodenbeläge, Teppiche und Tapiserien	<b>84</b>	<b>Bekleidung</b>
<b>072</b>	Kakao	<b>41</b>	<b>Tierische Fette und Öle</b>	<b>66</b>	<b>Waren aus mineralischen Stoffen, a.n.g.</b>	<b>842</b>	Pelzwaren, ausgen. Kopfbedeckungen
<b>073</b>	Schokolade und andere kakaohaltige Lebensmittelzubereitungen	<b>411</b>	Tierische Fette und Öle	<b>661</b>	Kalk, Zement und Baustoffe, ausgenommen aus Glas oder Keramik	<b>85</b>	<b>Schuhe</b>
<b>074</b>	Tee und Mate	<b>42</b>	<b>Pflanzliche Öle</b>	<b>662</b>	Baumaterial aus keramischen Stoffen	<b>851</b>	Schuhe
<b>075</b>	Gewürze	<b>421</b>	Ausgewählte Fette, pflanzliche Öle	<b>663</b>	Waren aus mineralischen Stoffen, ausgenommen Glas, a.n.g.	<b>86</b>	<b>Feinmechanische, optische und photochemische Erzeugnisse, Uhren</b>
<b>08</b>	<b>Futtermittel, frisch, getrocknet, zerkleinert oder gemahlen; Abfälle</b>	<b>422</b>	Andere Fette, pflanzliche Öle	<b>664</b>	Glas	<b>861</b>	Feinmechanische und optische Erzeugnisse
<b>081</b>	Futtermittel, frisch, getrocknet, zerkleinert oder gemahlen; Abfälle	<b>43</b>	<b>Öle und Fette, verarbeitet, und Wachse tierischen oder pflanzl. Ursprungs</b>	<b>665</b>	Glaswaren	<b>862</b>	Photochemische Erzeugnisse
<b>09</b>	<b>Verschiedene Nahrungsmittelzubereitungen</b>	<b>431</b>	Öle und Fette, verarbeitet, und Wachse tierischen oder pflanzl. Ursprungs	<b>666</b>	Geschirr, Haushalts- und Ziergegenstände aus keramischen Stoffen	<b>863</b>	Kinofilme, belichtet und entwickelt
<b>091</b>	Margarine und andere Speisefette	<b>5</b>	<b>CHEMISCHE ERZEUGNISSE</b>	<b>667</b>	Edelsteine, Schmucksteine und echte Perlen, roh oder bearbeitet	<b>864</b>	Uhren
<b>099</b>	Nahrungsmittelzubereitungen, a.n.g.	<b>51</b>	<b>Chemische Grundstoffe und Verbindungen</b>	<b>67</b>	<b>Eisen und Stahl</b>	<b>89</b>	<b>Bearbeitete Waren, a.n.g.</b>
<b>1</b>	<b>GETRÄNKE UND TABAK</b>	<b>512</b>	Organische, chemische Erzeugnisse	<b>671</b>	Roheisen, Spiegeleisen, Eisen- und Stahlschwamm und Pulver ferroleg.	<b>891</b>	Musikinstrumente, Plattenspieler und Schallplatten
<b>11</b>	<b>Getränke</b>	<b>513</b>	Anorganische, chemische Grundstoffe	<b>672</b>	Stahlrohblöcke und Stahlhalbzeug	<b>892</b>	Druckereierzeugnisse
<b>111</b>	Alkoholfreie Getränke ausgen. Fruchtsäfte	<b>514</b>	Säuren, Oxyde und Halogensalze	<b>673</b>	Stabstahl und Profile aus Stahl, einschl. Spundwandstahl	<b>893</b>	Kunststoffwaren a.n.g.
<b>112</b>	Alkoholische Getränke	<b>515</b>	Andere anorganische, chemische Erzeugnisse	<b>674</b>	Breitflachstahl und Bleche	<b>894</b>	Kinderwagen, Sportartikel, Spielzeug und Spiele
<b>12</b>	<b>Tabak und Tabakwaren</b>	<b>52</b>	<b>Radioaktive Stoffe und dergleichen</b>	<b>675</b>	Schienen und anderes Eisenbahnoberbaumaterial aus Stahl	<b>895</b>	Bürobedarf
<b>121</b>	Rohtabak und Tabakabfälle	<b>521</b>	<b>Mineralteere und, rohe chem. Erzeugnisse aus Kohle, Erdöl und Naturgas</b>	<b>676</b>	Stahlrohr ausgen. Walzdraht	<b>896</b>	Kunstgegenstände, Sammlungsstücke und Antiquitäten
<b>122</b>	Tabakwaren	<b>522</b>	Mineralteere und, rohe chem. Erzeugnisse aus Kohle, Erdöl und Naturgas	<b>677</b>	Rohre, Rohrformverschleiß und Verbindungsstücke aus Eisen oder Stahl	<b>897</b>	Schmuckwaren, Gold- und Silberschmiedewaren
<b>2</b>	<b>ROHSTOFFE, AUSGEN. MINERALISCHE BRENNSTOFFE</b>	<b>53</b>	<b>Farbstoffe und Gerbstoffe</b>	<b>679</b>	Guß- und Schmiedestücke, roh	<b>899</b>	Bearbeitete Waren, a.n.g.
<b>21</b>	<b>Häute, Felle und Pelzfelle, roh</b>	<b>531</b>	Synthetische, organische Farbstoffe, natürlich Indigo und Farblacke	<b>68</b>	<b>NE-Metalle</b>	<b>9</b>	<b>WAREN UND VORGÄNGE, NICHT NACH BESCHAFFENHEIT GEGLIEDERT</b>
<b>211</b>	Häute und Felle, roh	<b>532</b>	Farb- und Gerbstoffauszüge und synthetische Gerbstoffe	<b>681</b>	Silber, Platin- und Platinbeimetalle	<b>911</b>	Postpakete, anderweitig nicht zugeordnet
<b>212</b>	Pelzfelle, roh	<b>533</b>	Pigmente, Farben, Lacke und verwandte Erzeugnisse	<b>682</b>	Kupfer	<b>931</b>	Rückwaren und besondere Ein- und Ausfuhr
<b>22</b>	<b>Ölsaaten und Ölf Früchte, auch gemahlen</b>	<b>54</b>	<b>Medizinische und pharmazeutische Erzeugnisse</b>	<b>683</b>	Nickel	<b>941</b>	Zootiere, Hunde, Katzen und Tiere, a.n.g.
<b>221</b>	Ölsaaten und Ölf Früchte	<b>541</b>	Medizinische und pharmazeutische Erzeugnisse	<b>684</b>	Aluminium	<b>951</b>	Kriegswaffen und Munition
<b>23</b>	<b>Rohkautschuk, natürlich, synthetisch oder regeneriert</b>			<b>685</b>	Blei	<b>961</b>	Nicht in Umlauf befindliche Münzen, ausgen. Goldmünzen
<b>231</b>	Rohkautschuk, natürlich, synthetisch oder regeneriert			<b>686</b>	Zink		
<b>24</b>	<b>Holz und Kork</b>			<b>687</b>	Zinn		
<b>241</b>	Brennholz und Holzkohle			<b>688</b>	Uran und Thorium		
<b>242</b>	Rohholz, auch vier- oder zweiseitig grob zugerichtet			<b>689</b>	Andere unedle NE-Metalle für die Metallindustrie		
<b>243</b>	Holz, gesägt, gehobelt oder in ähnl. Weise bearbeitet			<b>69</b>	<b>Metallwaren</b>		
<b>244</b>	Naturkork und Korkabfälle			<b>691</b>	Metallkonstruktionen und Teile davon		



Frankreich
Belgien-Luxemburg
Niederlande
Deutschland (BR)
Italien
Europäische Assoziierte
Griechenland
Türkei
EAMA Assoziierte Afrikanische Staaten und Madagaskar
Mauritanien
Mali
Obervolta
Niger
Senegal
Elfenbeinküste
Togo
Dahome
Kamerun
Tschad
Zentralafrika
Gabun
Kongo (Brazza)
Kongo (DR)
Rwanda
Burundi
Somalia
Madagaskar
TOM Mit der EWG assoziierte überseeische Hoheitsgebiete
Curaçao
Aruba
Surinam
Französische Somaliküste
Komoren
St. Pierre und Miquelon
Neukaledonien
Französisch-Polynesien
DOM Überseeische Departements
Réunion
Guadeloupe
Martinique
Französisch-Guayana

## Allgemeine Übersichten:

Einfuhr der Assoziierten, TOM und DOM aus der Welt	14
Einfuhr der Assoziierten, TOM und DOM aus der EWG	15
Ausfuhr der Assoziierten, TOM und DOM nach der Welt	16
Ausfuhr der Assoziierten, TOM und DOM nach der EWG	17
Ausfuhr der Assoziierten, TOM und DOM :	
Indices der tatsächlichen Werte	18
Gesamtindices der Preise (Vorläufige Reihe)	19
Einzelindices der Preise	20
Volumenindex (Vorläufige Reihe)	26
Graphische Darstellung des Volumenindices	

Seite

## Aussenhandel nach Ländern:

Mali	3 Monate 1967	31
Obervolta	6 Monate 1966	47
Obervolta	12 Monate 1966	67
Elfenbeinküste	12 Monate 1966	91
Togo	6 Monate 1967	123
Dahome	12 Monate 1966	143
Rwanda	12 Monate 1966	163
Curaçao	12 Monate 1966	171
Aruba	12 Monate 1966	195

Seite

## ALLGEMEINE BEMERKUNGEN

Dieses Monatsbulletin wird von jetzt ab auf alle mit der EWG assoziierten Länder ausgedehnt — ob sie in Uebersee liegen oder in Europa — zu denen, wie bisher, die TOM und DOM kommen. Wegen des unregelmässigen Eintreffens der Angaben aus den einzelnen Zollgebieten wird die Aufmachung in Einzelheften beibehalten. Zum ersten Mal verbreitet die Ausgabe 1967-5 Informationen über den Aussenhandel Griechenlands.

Ausserdem kann die vorläufige Reihe der Ausfuhrindizes jetzt durch eine nach vielen mühsamen Versuchen aufgestellte Reihe ebenso vorläufiger Einfuhrindizes ergänzt werden. Diese letzte Reihe ist im Augenblick eine Jahresreihe; sie wird in den späteren Veröffentlichungen dem Vierteljahresrahmen angepasst.

Schliesslich sind den detaillierten Ausfuhrindizes nunmehr dem wichtigsten Weltmarkt der gleichen Ware entnommene Reihen beigefügt, um Vergleiche zwischen nationalen Bewegungen und der Entwicklung auf Weltebene zu erleichtern.

Diese Hefte für jedes Land bringen eine Analyse des Aussenhandels aller mit der EWG assoziierten überseeischen Länder nach Erzeugnissen und nach Ursprung oder Bestimmung. Sie enthält nach CST-Teilen und -Gruppen (dreistellig) aufgegliederte Angaben sowie eine gewisse Zahl der für die Ausfuhr wichtigen Rubriken und Positionen (vier- und fünfstellig). Von Ausnahmen abgesehen,

sind die Werte einheitlich in Rechnungseinheiten (1 000 \$) und die Mengen in Tonnen ausgedrückt (vgl. Anfangsbuchstaben der Mengeneinheiten unter „Abkürzungen“).

Die Einfuhrwerte umfassen die Versicherungs- und Transportkosten bis zur Grenze des Einfuhrlandes (cif-Werte), aber nicht die Zölle, Steuern und sonstigen in diesem Lande erhobenen Abgaben, und die Ausfuhrwerte schliessen nicht die Versicherungs- und Transportkosten über die Grenzen des Meldelandes hinaus ein (fob-Werte).

Die schrittweise Verbesserung der Ergebnisse macht eine Ausmerzung von falschen oder eine Unterteilung derjenigen erforderlich, die sich auf eine zu große Gruppe von Erzeugnissen beziehen. Einige früher erschienene Reihen sind deshalb geändert worden; die neuen Ergebnisse sind mit „“ bezeichnet. Erneute Veränderungen werden sich in den nächsten Monaten aus neuen Untersuchungen über andere umstrittene Erzeugnisse ergeben.

Um eine leichtere Einsichtnahme in die bereits erschienenen Angaben zu ermöglichen, ist auf Seite 4 ein Verzeichnis beigefügt, das für jedes Land und jedes Vierteljahr die Nummer der Veröffentlichung enthält, in dem diese Angaben zu finden sind.

Die graphischen Darstellungen sollen das Volumen der Ausfuhr und Einfuhr der wichtigsten Länder und der Gruppen von TOM und DOM aufzeigen.

## IN DEN GRUNDTABELLEN ENTHALTENE ANGABEN

Zeitraum											
<b>einfuhr (import)</b>											
CST	WAREN	MENGE	WERTE	CST	WAREN	MENGE	WERTE	CST	WAREN	MENGE	WERTE
	Ursprung	Einheit	1000 \$		Ursprung	Einheit	1000 \$		Ursprung	Einheit	1000 \$
	↓	↓			↓	↓			↓	↓	
Zeitraum											
<b>ausfuhr (export)</b>											
CST	WAREN	MENGE	WERTE	CST	WAREN	MENGE	WERTE	CST	WAREN	MENGE	WERTE
	Bestimmung	Einheit	1000 \$		Bestimmung	Einheit	1000 \$		Bestimmung	Einheit	1000 \$
	↓	↓			↓	↓			↓	↓	

AOM	Assoziierte Überseegebiete (AOM = EAMA + TOM + DOM)
CST	Internationales Warenverzeichnis für den Aussenhandel (CST)
NDA	a.n.g. (anderweitig nicht genannt)
C	Tausend Karat
G	Gramm
T	Metrische Tonnen
M	Meter
S	Quadratmeter
V	Kubikmeter
L	Liter
N	Stück
P	Paar
K	Kilowatt-Stunden
↓	Einschließlich
↑	Ohne

## Classificazione Statistica e tariffaria (CST)

<b>0 ANIMALI VIVI E PRODOTTI ALIMENTARI</b>	<b>25 Pasta per carta e avanzi di carta e cartone</b>	<b>55 Prodotti per profumeria o toletta, cosmetici e detersivi,</b>	<b>69 Articoli manifatturati di metallo</b>
<b>00 Animali vivi</b>	<b>251 Pasta per carta e avanzi di carta e cartone</b>	<b>551 Oli essenziali e prodotti aromatici</b>	<b>691 Costruzioni metalliche e loro parti</b>
<b>001 Animali vivi</b>	<b>26 Fibre tessili e cascami di articoli tessili</b>	<b>553 Profumerie e prodotti di bellezza</b>	<b>692 Serbatoi, fusti, recipienti metallici per imballaggio e trasporto</b>
<b>01 Carni e preparazioni di carni</b>	<b>261 Seta</b>	<b>554 Saponi, liscivie e lucidi</b>	<b>693 Cavi, corde, trecce, reti di metallo</b>
<b>011 Carni fresche, refrigerate o congelate</b>	<b>262 Lane e pelli di origine animale</b>	<b>56 Concimi manifatturati</b>	<b>694 Chioderia e bulloneria</b>
<b>012 Carni e frattaglie secche, salate, affumicate</b>	<b>263 Cotone</b>	<b>561 Concimi manifatturati</b>	<b>695 Utensili di metallo comune</b>
<b>013 Preparazioni e conserve di carni</b>	<b>264 Juta</b>	<b>57 Esplosivi</b>	<b>696 Coltellerie e posaterie</b>
<b>02 Latte e derivati del latte, uova</b>	<b>265 Altre fibre vegetali, escl. il cotone e la juta</b>	<b>571 Esplosivi</b>	<b>697 Articoli di metallo, principalmente per usi domestici</b>
<b>022 Latte e crema di latte</b>	<b>266 Fiocco di fibre tessili sintetiche e artificiali</b>	<b>58 Materie plastiche, cellulosa rigenerata, resine artificiali</b>	<b>698 Altri articoli manifatturati di metallo comune</b>
<b>023 Burro</b>	<b>267 Abiti usati, cenci e stracci</b>	<b>581 Materie plastiche, cellulosa rigenerata resine artificiali</b>	<b>7 MACCHINE E APPARECCHI</b>
<b>024 Formaggi e latticini</b>	<b>27 Minerali, non metalliferi, escl. combustibili pietre e gemme</b>	<b>59 Prodotti chimici non nominati</b>	<b>71 Macchine non elettriche</b>
<b>025 Uova di volatili</b>	<b>271 Concimi naturali</b>	<b>599 Prodotti chimici non nominati</b>	<b>711 Caldaie e motori non elettrici</b>
<b>03 Pesci e preparazioni a base di pesce</b>	<b>273 Pietre da costruzione, sabbia, ghiaia</b>	<b>6 ARTICOLI MANUFATTURATI CLASSIFICATI PER MATERIE</b>	<b>712 Macchine, apparecchi e trattori agricoli</b>
<b>031 Pesci freschi, o conservati allo stato fresco</b>	<b>274 Zolfo e piriti di ferro non arrostate</b>	<b>61 Cuoio, pelli conciate, articoli di cuoio, pellicerie confezionate</b>	<b>714 Macchine per ufficio</b>
<b>032 Preparazioni e conserve di pesce, e crostacei</b>	<b>275 Abrasivi naturali, compresi i diamanti industriali</b>	<b>611 Cuoio</b>	<b>715 Macchine per la lavorazione dei metalli</b>
<b>04 Cereali e prodotti a base di cereali</b>	<b>276 Altri prodotti minerali greggi</b>	<b>612 Articoli manifatturati di cuoio naturale o artificiale</b>	<b>717 Macchine per industrie tessili e del cuoio, macchine per cucire</b>
<b>041 Frumento, e spelta, non macinati</b>	<b>28 Minerali e cascami di metalli</b>	<b>613 Pelliccerie confezionate anche tinte</b>	<b>718 Macchine per altre industrie specializzate</b>
<b>042 Riso</b>	<b>281 Minerali e concentrati di ferro</b>	<b>62 Articoli di gomma n.n.</b>	<b>719 Macchine e apparecchi non nominati</b>
<b>043 Orzo non macinato</b>	<b>282 Rottami, cascami e avanzi di ghisa, ferro e acciaio</b>	<b>621 Semilavorati di gomma</b>	<b>72 Macchine e apparecchi elettrici</b>
<b>044 Granoturco non macinato</b>	<b>283 Minerali di metalli non ferrosi, escl. torio e uranio</b>	<b>629 Articoli manifatturati di gomma n.n.</b>	<b>722 Macchine elettriche e apparecchiature per interruzione</b>
<b>045 Cereali non macinati, esclusi frumento, riso, orzo, granturco</b>	<b>284 Cascami di metalli non ferrosi</b>	<b>63 Articoli di legno e di sughero</b>	<b>723 Fili, cavi, isolatori, ecc. per la distribuzione di elettricità</b>
<b>046 Semola e farina, di frumento, o spelta</b>	<b>285 Minerali di argento, e di platino e relativi cascami</b>	<b>631 Impiallacciate, legno artificiale, legno lavorato n.n.</b>	<b>724 Apparecchi per telegrafia, telefonia, televisione, radar</b>
<b>047 Semole e farine di cereali, escl. frumento, e spelta</b>	<b>286 Minerali e concentrati di torio e di uranio</b>	<b>632 Articoli manifatturati di legno</b>	<b>725 Apparecchi elettrodomestici</b>
<b>048 Preparazioni a base di cereali, di farine, di fecole</b>	<b>29 Altre materie gregge animali o vegetali</b>	<b>633 Articoli manifatturati di sughero</b>	<b>726 Apparecchi elettromedicali e radiologici</b>
<b>05 Frutta e ortaggi</b>	<b>291 Altre materie gregge di origine animale</b>	<b>64 Carta e sue applicazioni</b>	<b>729 Macchine e apparecchi elettrici non nominati</b>
<b>051 Frutta fresca e a guscio, escluse quelle oleose</b>	<b>292 Altre materie gregge di origine vegetale</b>	<b>641 Carta e cartoni</b>	<b>73 Materiale per trasporti</b>
<b>052 Frutta secca o disidratata</b>	<b>3 COMBUSTIBILI MINERALI, LUBRIFICANTI E PRODOTTI SIMILARI</b>	<b>642 Articoli di carta, pasta di carta o cartone</b>	<b>731 Veicoli per strade ferrate</b>
<b>053 Preparazioni e conserve di frutta</b>	<b>32 Carbon fossile, coke e agglomerati</b>	<b>65 Filati, tessuti, articoli manifatturati di fibre tessili</b>	<b>732 Autoveicoli terrestri</b>
<b>054 Ortaggi e piante mangerecce non disidratate</b>	<b>33 Oli greggi, di petrolio e derivati</b>	<b>651 Filati di fibre tessili</b>	<b>733 Veicoli terrestri, esclusi gli autoveicoli</b>
<b>055 Preparazioni e conserve di ortaggi, farine di frutta</b>	<b>331 Oli greggi, o parzialmente raffinati</b>	<b>652 Tessuti di cotone, esclusi quelli speciali</b>	<b>734 Aeronavi</b>
<b>06 Zuccheri e preparazioni a base di zuccheri</b>	<b>332 Prodotti derivati dagli oli greggi di petrolio</b>	<b>653 Tessuti diversi dal cotone, esclusi quelli speciali</b>	<b>735 Navi</b>
<b>061 Zucchero e miele</b>	<b>34 Gas di petrolio e gas illuminante</b>	<b>654 Tulli, ricami, nastri, articoli di passamaneria</b>	<b>8 ARTICOLI MANUFATTI DIVERSI</b>
<b>062 Preparazioni a base di zuccheri</b>	<b>341 Gas di petrolio e gas illuminante</b>	<b>655 Tessuti speciali, articoli simili</b>	<b>81 Apparecchi sanitari, articoli di igiene, riscaldamento, illuminazione</b>
<b>07 Caffè, té, cacao, spezie e prodotti derivati</b>	<b>35 Energia elettrica</b>	<b>656 Manufatti n.n. di materie tessili</b>	<b>812 Apparecchi sanitari, articoli di igiene, riscaldamento, illuminazione</b>
<b>071 Caffè</b>	<b>4 GRASSI E OLI DI ORIGINE ANIMALE O VEGETALE</b>	<b>657 Copripavimenti, tappeti e tappezzerie</b>	<b>82 Mobili</b>
<b>072 Cacao</b>	<b>41 Grassi e oli di origine animale</b>	<b>66 Lavori di minerali, non metalliferi</b>	<b>821 Mobili</b>
<b>073 Cioccolata e preparazioni contenenti cacao</b>	<b>411 Grassi e oli di origine animale</b>	<b>661 Calce, cementi, lavori per costruzioni, esclusi vetro e ceramica</b>	<b>83 Articoli da viaggio, sacche per provviste e articoli simili</b>
<b>074 Té e mate</b>	<b>42 Oli di origine vegetale</b>	<b>662 Materiali da costruzione di materie ceramiche</b>	<b>84 Indumenti</b>
<b>075 Spezie</b>	<b>421 Oli vegetali fissi e fluidi</b>	<b>663 Altri lavori di minerali non metalliferi, escluso vetro</b>	<b>841 Indumenti</b>
<b>08 Alimenti freschi, secchi, pestati, ecc. per animali</b>	<b>422 Altri oli vegetali fissi</b>	<b>664 Vetro</b>	<b>842 Pellicce, esclusi gli articoli di cappelleria</b>
<b>081 Alimenti freschi, secchi, pestati, ecc. per animali</b>	<b>43 Oli e grassi lavorati, cere di origine animale o vegetale</b>	<b>665 Vetrerie</b>	<b>85 Calzature</b>
<b>09 Preparazioni alimentari diverse</b>	<b>431 Oli e grassi lavorati, cere di origine animale o vegetale</b>	<b>666 Articoli di materia ceramiche</b>	<b>851 Calzature</b>
<b>091 Margarina e grassi alimentari</b>	<b>5 PRODOTTI CHIMICI</b>	<b>667 Pietre gemme e perle fini lavorate e non lavorate</b>	<b>86 Apparecchi scientifici, fotocinematografici e di orologeria</b>
<b>099 Altre preparazioni alimentari</b>	<b>51 Elementi e composti chimici</b>	<b>67 Ghisa, ferro e acciaio</b>	<b>861 Apparecchi scientifici, medici, ottici di misura di controllo</b>
<b>1 BEVANDE E TABACCHI</b>	<b>512 Prodotti chimici organici</b>	<b>671 Ghisa, ferro spugnoso, polvere di ferro o acciaio, ferroleghie</b>	<b>862 Forniture fotografiche e cinematografiche</b>
<b>11 Bevande</b>	<b>513 Elementi chimici, acidi, ossidi, sali alogenati, inorganici</b>	<b>672 Lingotti e altre forme primarie, compresi semilavorati per tubi</b>	<b>863 Pellicole cinematografiche impressionate e sviluppate</b>
<b>111 Bevande non alcoliche, esclusi succhi di frutta</b>	<b>514 Altri prodotti chimici inorganici</b>	<b>673 Barre e profilati di ferro o acciaio, palancole</b>	<b>864 Orologeria</b>
<b>112 Bevande alcoliche</b>	<b>515 Materiali radioattivi e assimilati</b>	<b>674 Larghi piatti e lamiere</b>	<b>89 Articoli e manufatti non nominati</b>
<b>12 Tabacchi, greggi e lavorati</b>	<b>52 Catrami minerali, e derivati chimici greggi di combustibili</b>	<b>675 Nastri</b>	<b>891 Strumenti di musica fonografi e disch</b>
<b>121 Tabacchi, greggi e cascami</b>	<b>521 Catrami minerali e derivati chimici greggi di combustibili</b>	<b>676 Materiali per la costruzione di strade ferrate</b>	<b>892 Lavori stampati</b>
<b>122 Tabacchi lavorati</b>	<b>53 Sostanze coloranti e prodotti per tinta e concia</b>	<b>677 Fili di ferro o di acciaio, esclusa vergella</b>	<b>893 Lavori ad articoli di materie plastiche</b>
<b>2 MATERIE PRIME, ESCLUSI I COMBUSTIBILI MINERALI</b>	<b>531 Coloranti derivati dal catrame, indaco naturale e lacche coloranti</b>	<b>678 Tubi, tubature e raccordi di ghisa, ferro e acciaio</b>	<b>894 Veicoli non automobili, articoli da sport, giuochi</b>
<b>21 Pelli e pelliccerie gregge</b>	<b>532 Estratti coloranti, tannini e prodotti concianti sintetici</b>	<b>679 Lavori greggi di ghisa e acciaio stampati o forgiati</b>	<b>895 Articoli da ufficio</b>
<b>211 Pelli gregge, escluse le pelliccerie</b>	<b>533 Pigmenti, pitture, vernici e prodotti assimilati</b>	<b>68 Metalli non ferrosi</b>	<b>896 Oggetti da collezione e di antichità</b>
<b>212 Pelliccerie gregge</b>	<b>54 Prodotti medicinali e farmaceutici</b>	<b>681 Argento, platino, compresi i metalli del gruppo del platino</b>	<b>897 Minuterie, gioiellerie, oreficerie</b>
<b>22 Semi e frutti oleosi e relative farine</b>	<b>541 Prodotti medicinali e farmaceutici</b>	<b>682 Rame</b>	<b>899 Articoli manifatturati non nominati</b>
<b>221 Semi e frutti oleosi</b>		<b>683 Nichelio</b>	<b>9 PRODOTTI, E TRANSAZIONI NON CLASSIFICATI PER TIPO DI MERCI</b>
<b>23 Gomma greggia, naturale, sintetica, e rigenerata</b>		<b>684 Alluminio</b>	<b>911 Pacchi postali, non classificati altrove</b>
<b>231 Gomma greggia, naturale, sintetica e rigenerata</b>		<b>685 Piombo</b>	<b>931 Mercè di ritorno e transazioni speciali</b>
<b>24 Legno e sughero</b>		<b>686 Zinco</b>	<b>941 Animali da zoo, cani, gatti e animali, non nominati altrove</b>
<b>241 Legna da ardere e carbone di legna</b>		<b>687 Stagno</b>	<b>951 Armi e munizioni da guerra</b>
<b>242 Legno rozzo greggio, o semplicemente squadrato</b>		<b>688 Uranio e torio</b>	<b>961 Monete non aventi corso legale, escluse quelle d'oro</b>
<b>243 Legno, semplicemente segato</b>		<b>689 Altri metalli comuni non ferrosi utilizzati in metallurgia</b>	
<b>244 Sughero greggio e cascami</b>			



Francia
Belgio-Lussemburgo
Paesi-Bassi
Germania R.F.
Italia
Associati Europei
Grecia
Turchia
EAMA Stati Africani e Malgascio Associati alla CEE
Mauritania
Mali
Alto Volta
Niger
Senegal
Costa d'Avorio
Togo
Dahomey
Camerun
Ciad
Centrafrica
Gabon
Congo (Brazza)
Congo (R.D.)
Ruanda
Burundi
Somalia
Madagascar
TOM Territori d'Oltremare associati alla CEE
Curacao
Aruba
Surinam
Costa fr. dei Somali
Comore
St. Pierre e Miquelon
Nuova Caledonia
Polinesia francese
DOM Dipartimenti d'Oltremare dei Paesi della CEE
Riunione
Guadalupa
Martinica
Guiana francese

AOM Associati d'Oltremare della CEE (AOM = EAMA + TOM + DOM)
CST Classificazione Statistica e Tariffaria
NDA Non nominati altrove
C Migliaia di Carati
G Grammi
T Tonnellate metriche
M Metri
S Metri quadrati
V Metri cubi
L Litri
N Numero
P Paia
K KWh
↓ Compreso
↑ Escluso

## INDICE GENERALE

	Pagina		Pagina
<b>Tavole generali :</b>		<b>Commercio estero per paesi:</b>	
Importazioni degli Associati, TOM, DOM origine Mondo	14	Mali	3 mesi 1967 31
Importazioni degli Associati, TOM, DOM origine CEE	15	Alto Volta	6 mesi 1966 47
Esportazioni degli Associati, TOM, DOM destinazione Mondo	16	Alto Volta	12 mesi 1966 67
Esportazioni degli Associati, TOM, DOM destinazione CEE	17	Costa d'Avorio	12 mesi 1966 91
Esportazioni degli Associati, TOM, DOM		Togo	6 mesi 1967 123
Indici dei valori correnti	18	Dahomey	12 mesi 1966 143
Indici globali dei prezzi	19	Ruanda	12 mesi 1966 163
Indici dettagliati dei prezzi	20	Curacao	12 mesi 1966 171
Indici di volume (serie provvisoria)	26	Aruba	12 mesi 1966 195
Indici di volume — Grafico			

## OSSERVAZIONI

La pubblicazione mensile comprenderà, a partire dal presente numero, l'insieme dei paesi associati alla C.E.E. (si trovino essi oltremare o in Europa) ai quali si aggiungono come per il passato i TOM e DOM.

Data l'irregolarità con la quale ci pervengono i dati dei diversi territori doganali, la pubblicazione manterrà la veste abituale di una copertina che raccoglie i vari fascicoli per paese. A partire dal n° 1967-5, appariranno per la prima volta le informazioni sul commercio estero della Grecia.

Inoltre, la serie provvisoria degli indici all'esportazione può essere ora completata da una serie altrettanto provvisoria di indici all'importazione, stabilita in seguito a numerosi e laboriosi tentativi. Quest'ultima serie è per il momento annuale; essa sarà estesa ai trimestri nel corso di ulteriori pubblicazioni.

Gli indici dettagliati dei prezzi all'esportazione, infine, sono accompagnati da serie rilevate sul principale mercato mondiale per lo stesso prodotto; ciò al fine di facilitare il raffronto tra i movimenti nazionali e l'evoluzione mondiale.

Le statistiche del commercio estero di ogni Associato sono ventilate per prodotto, per origine e destinazione, per classe di prodotto, per gruppo (CST, 3 cifre) e per un certo numero di Rubriche e Posi-

zioni importanti all'esportazione (CST, 5 cifre). I dati sono uniformemente espressi in migliaia di unità di conto (1 000 \$) e le quantità in tonnellate, salvo eccezioni (cfr. nelle « Abbreviazioni » le iniziali dell'unità di quantità).

I valori d'importazione comprendono i costi d'assicurazione e di trasporto fino alla frontiera del paese importatore (valore cif.), ma non comprendono i diritti doganali, imposte o tasse percepiti in questo paese; mentre i valori d'esportazione non comprendono i costi d'assicurazione e di trasporto al di là della frontiera del paese dichiarante (valore fob).

Alcune serie precedentemente pubblicate sono state modificate in seguito all'epurazione di dati aberranti o alla suddivisione di quelli riguardanti un settore troppo vasto di prodotti. I nuovi risultati ottenuti sono contrassegnati da una « \* ». Ulteriori analisi su altri prodotti soggetti a controversia potranno dar luogo ad altre correzioni.

Alla pagina 4 di ogni pubblicazione, il lettore troverà una tabella dove figura, per ogni paese e per ogni trimestre, il numero della pubblicazione dove questi dati sono stati riprodotti.

I grafici tendono a rappresentare il volume delle esportazioni ed importazioni dei paesi più importanti e dei gruppi dei TOM e DOM.

## DATI CONTENUTI NELLE TABELLE DI BASE

importazioni (import)											
Periodo			CST			CST			CST		
PRODOTTO	QUANTITÀ	VALORE	PRODOTTO	QUANTITÀ	VALORE	PRODOTTO	QUANTITÀ	VALORE	PRODOTTO	QUANTITÀ	VALORE
Origine	Unità	1000 \$	Origine	Unità	1000 \$	Origine	Unità	1000 \$	Origine	Unità	1000 \$
↓	↓		↓	↓		↓	↓		↓	↓	

esportazioni (export)											
Periodo			CST			CST			CST		
PRODOTTO	QUANTITÀ	VALORE	PRODOTTO	QUANTITÀ	VALORE	PRODOTTO	QUANTITÀ	VALORE	PRODOTTO	QUANTITÀ	VALORE
Destinazione	Unità	1000 \$	Destinazione	Unità	1000 \$	Destinazione	Unità	1000 \$	Destinazione	Unità	1000 \$
↓	↓		↓	↓		↓	↓		↓	↓	



## Classificatie voor statistiek en tarief (CST)

- 0 VOEDINGSWAREN**
- 00 **Levende dieren**  
001 Levende dieren
- 01 **Vlees en vleesbereidingen**  
011 Vlees, vers, gekoeld of bevroren  
012 Vlees en eetbare slachtafvallen, gezouten, gedroogd of gerookt
- 013 **Vleesbereidingen, en vleesconserven**
- 02 **Zuivelprodukten en vogeleieren**  
022 Melk en room  
023 Boter  
024 Kaas, en wrongel  
025 Vogeleieren
- 03 **Vis en bereidingen van vis**  
031 Vis, vers of op eenvoudige wijze verduurzaamd
- 032 **Bereidingen en conserven van vis, schaal-, schelp- of weekdieren**
- 04 **Granen en produkten van de meelin-dustrie**  
041 Tarwe en mengkoren, niet gemalen  
042 Rijst  
043 Gerst, niet gemalen  
044 Mais, niet gemalen  
045 Niet gemalen granen, andere dan tarwe, rijst, gerst en mais  
046 Gries en meel, van tarwe en mengkoren  
047 Gries en meel, van granen, andere dan tarwe of mengkoren  
048 Bereidingen van granen, meel of zetmeel
- 05 **Fruït en groenten**  
051 Vers fruit en niet oliehoudende noten  
052 Fruit, gedroogd  
053 Bereidingen en conserven van fruit  
054 Groenten, planten, wortels en knollen, voor voeding, niet gedehydrateerd  
055 Bereidingen en conserven van groenten, meel van vruchten
- 06 **Suiker en suikerwerk**  
061 Suiker en honig  
062 Suikerwerk en preparaten
- 07 **Koffie, thee, cacao, specerijen en produkten daarvan**  
071 Koffie  
072 Cacao  
073 Chocolade en andere voedingsmiddelen, welke cacao bevatten  
074 Thee en mate  
075 Specerijen
- 08 **Veevoeder, vers, gedroogd, fijnge-maakt, of gemalen afvallen**  
081 Veevoeder, vers, gedroogd, fijn gemaakt, of gemalen afvallen
- 09 **Diverse voedingsprodukten**  
091 Margarine en andere spijsvetten  
099 Voedingsprodukten, n.e.g.
- 1 DRANKEN EN TABAK**
- 11 **Dranken**  
111 Alcoholvrije dranken, m.u.v. vruchtessappen  
112 Alcoholhoudende dranken
- 12 **Tabak, ruw en bewerkt**  
121 Ruwe tabak en afvallen van tabak  
122 Tabaksfabrikaten
- 2 GRONDSTOFFEN, M.U.V. MINE-RALE BRANDSTOFFEN**
- 21 **Huiden en pelterijen, ongeloid**  
211 Huiden, ongeloid  
212 Pelterijen, ruw
- 22 **Oliehoudende zaden en vruchten en meel daarvan**  
221 Oliehoudende zaden en vruchten en meel daarvan
- 23 **Ruwe rubber, natuurlijk, synthetisch en geregenereerd**  
231 Ruwe rubber, natuurlijk, synthetisch en geregenereerd
- 24 **Hout en kurk**  
241 Brandhout en houtskool  
242 Rondhout, onbewerkt of enkel vierkant behakt of gezaagd  
243 Hout, gezaagd, gesneden, geschild of eenvoudig bewerkt  
244 Ruwe kurk en afval
- 25 **Papierstof en afval van papier**  
251 Papierstof en afval van papier
- 26 **Textielstoffen en afval van textiel-stoffen en textielwaren**  
261 Zijde  
262 Wol en haar van dieren
- 263 Katoen  
264 Jute  
265 Plantaardige textielvezels, m.u.v. katoen en jute
- 266 Synthetische en kunstmatige stapelvezels  
267 Oude kleren en dergelijke, lompen en votten
- 27 Minerale, niet-metaalhoudende produkten, m.u.v. brandstoffen en edelstenen**
- 271 Natuurlijke meststoffen  
273 Natuursteen voor het bouwbedrijf, zand en grint  
274 Zwavel en ongeroost ijzerkies  
275 Natuurlijke slijpmiddelen, m.i.v. industriediamant  
276 Andere ruwe minerale produkten
- 28 **Ertsen en metaalresiduen**  
281 Ijzererts, ook indien geconcentreerd  
282 Schroot, resten en afvallen van gietijzer, ijzer of staal  
283 Ertsen van non-ferrometalen, m.u.v. uranium en thorium  
284 Resten en afvallen van non-ferrometalen  
285 Zilvererts, platinaerts en ertsen van platina-metalen; afvallen  
286 Ertsen en concentraten van thorium en uranium
- 29 **Ruwe produkten van dierlijke of plantaardige oorsprong, n.e.g.**  
291 Ruwe produkten van dierlijke oorsprong, n.e.g.  
292 Ruwe produkten van plantaardige oorsprong, n.e.g.
- 3 Minerale brandstoffen, smeermiddelen en soortgelijke produkten**
- 32 **Kolen, cokes en briketten**  
321 Kolen, cokes en briketten
- 33 **Aardoliën en distillatieprodukten daarvan**  
331 Aardoliën, ruw en gedeeltelijk geraffineerd  
332 Distillatieprodukten van aardoliën
- 34 **Aardgas en fabrieksgas**  
341 Aardgas en fabrieksgas
- 35 **Elektrische energie**  
351 Elektrische energie
- 4 VETTEN EN OLIËN, VAN DIER-LIJKE OF PLANTAARDIGE OOR-SPRONG**
- 41 **Vetten en oliën, van dierlijke oor-sprong**  
411 Vetten en oliën, van dierlijke oorsprong
- 42 **Plantaardige vette oliën**  
421 Zachte, plantaardige vette oliën  
422 Andere plantaardige vette oliën
- 43 **Was, bewerkte oliën en vetten van dierlijke of plantaardige oorsprong**  
431 Was, bewerkte oliën en vetten van dierlijke of plantaardige oorsprong
- 5 CHEMISCHE PRODUKTEN**
- 51 **Chemische elementen en verbindingen**  
512 Organische chemische produkten  
513 Chemische elementen, anorganische zuren, oxyden en halogeenzouten  
514 Andere anorganische chemische produkten  
515 Radioactieve stoffen en dergelijke
- 52 **Minerale teer en ruwe chemische deri-vaten van brandstoffen**  
521 Minerale teer en ruwe chemische deri-vaten van brandstoffen
- 53 **Looistoffen kleur- en verfstoffen**  
531 Synthetische organische kleurstoffen, natuurlijke indigo verflakken  
532 Looi- en verextracten, synthetische looi-stoffen  
533 Pigmenten, verfstoffen, vernis, en daarmee gelijkgestelde produkten
- 54 **Geneeskrachtige en farmaceutische produkten**  
541 Geneeskrachtige en farmaceutische produkten
- 55 **Aromatische produkten, toiletprodukten en onderhoudsmiddelen**  
551 Etherische oliën en aromatische produkten
- 553 Parfumerieën en schoonheidsmiddelen  
554 Zeep en onderhoudsmiddelen
- 56 **Kunstmeststoffen**  
561 Kunstmeststoffen
- 57 **Springstoffen**  
571 Springstoffen
- 58 **Kunstmatige plastische stoffen, gere-geneerde cellulose, kunstharsen**  
581 Kunstmatige plastische stoffen, geregene-reerde cellulose, kunstharsen
- 59 **Chemische produkten, n.e.g.**  
599 Chemische produkten, n.e.g.
- 6 FABRIKATEN, GERANGSCHIKT NAAR DE GRONDSTOF**
- 61 **Gelooide huiden, leder en lederwaren, bereide pelterijen**  
611 Leder  
612 Werken van leder of van kunstleder, n.e.g.  
613 Bereide pelterijen, al dan niet geverfd
- 62 **Werken van rubber, n.e.g.**  
621 Halffabrikaten van rubber  
629 Werken van rubber, n.e.g.
- 63 **Werken van hout of van kurk**  
631 Fineer, kunsthout en ander bewerkt hout, n.e.g.  
632 Werken van hout, n.e.g.  
633 Werken van kurk
- 64 **Papier, karton, en werken daarvan**  
641 Papier en karton  
642 Werken van papierstof, van papier of van karton
- 65 **Garens, weefsels, geconfectioneerde textielwaren, en dergelijke**  
651 Textielgarens  
652 Weefsels van katoen, m.u.v. bijzondere weefsels  
653 Weefsels, andere dan van katoen, m.u.v. bijzondere weefsels  
654 Tule, kant, borduurwerk, lint en passe-mentwerk  
655 Bijzondere weefsels en dergelijke artikelen  
656 Werken van textielstoffen, n.e.g.  
657 Vloerbedekking, tapijten en tapisserieën
- 66 **Fabrikaten van minerale stoffen, andere dan metalen**  
661 Kalk, cement en bouw materiaal, andere dan van glas en keramiek  
662 Bouw materiaal van keramische stoffen  
663 Fabrikaten van minerale stoffen, andere dan metaal en glas, n.e.g.  
664 Glas  
665 Glaswerk  
666 Vaatwerk, versieringsvoorwerpen en dergelijke, van keramische stoffen  
667 Edelstenen en echte parels, al dan niet bewerkt
- 67 **Gietijzer, ijzer en staal**  
671 Giet- en spiegelijzer, ijzer- en staalspons, poeder, ferrolegeringen  
672 Ingots en andere halffabrikaten  
673 Staven en profielen van ijzer of staal, m.i.v. damwandprofielen  
674 Universaalplaten en ander plaatijzer en plaatstaal  
675 Bandijzer en bandstaal  
676 Rails en andere bestanddelen van spoor-banen  
677 Ijzer- en staaldraad, m.u.v. walsdraad  
678 Buizen, pijpen en fittings van gietijzer, ijzer of staal  
679 Ruwe giet- of smeedstukken, van ijzer of staal
- 68 **Non-ferrometalen**  
681 Zilver en platina, m.i.v. de metalen van de platinagroep  
682 Koper  
683 Nikkel  
684 Aluminium  
685 Lood  
686 Zink  
687 Tin  
688 Uranium en thorium  
689 Andere onedele non-ferrometalen, gebruikt in de metaalindustrie
- 69 **Metaalwaren**  
691 Constructiewerken en onderdelen van metaal
- 692 **Reservoirs, vaten en dergelijke bergings-middelen van metaal, voor opslag of vervoer**
- 693 Kabel, prikkeldraad, gaas en traliwerk van metaal  
694 Nagels, spijkers en dergelijke, bout- en schroefwerk van metaal  
695 Werktuigen van onedel metaal  
696 Messenmakerswerk, lepels, vorken, taart-scheppen en dergelijke artikelen  
697 Metaalwaren, hoofdzakelijk voor huis-houdelijk gebruik  
698 Andere werken van onedel metaal
- 7 MACHINES EN VERVOERMATE-RIEEL**
- 71 **Niet-elektrische machines**  
711 Stoomketels en niet-elektrische motoren  
712 Tractors, machines en werktuigen voor de landbouw  
714 Kantoor machines  
715 Machines voor metaalbewerking  
717 Machines voor de textiel- en lederindustrie, naaimachines  
718 Machines voor andere, nader bepaalde industrieën  
719 Machines en apparaten, n.e.g.
- 72 **Elektrische machines en apparaten**  
722 Elektrische machines, schakelapparatuur en dergelijke toestellen  
723 Draad, kabel, isolatoren enz. voor elek-triciteit  
724 Toestellen voor telegrafie, telefonie, tele-visie en radar  
725 Elektrische huishoudapparaten  
726 Elektrische toestellen voor medisch ge-bruik, röntgentoestellen en dergelijke  
729 Elektrische machines en apparaten, n.e.g.
- 73 **Vervoermaterieel**  
731 Rollend materieel voor spoor en tram-wegen  
732 Motorvoertuigen voor het wegvervoer  
733 Voertuigen voor het wegvervoer, zonder eigen bewegkracht  
734 Vliegtuigen  
735 Schepen en drijvend materieel
- 8 DIVERSE FABRIKATEN, N.E.G.**
- 81 **Sanitaire en hygiënische artikelen, verwarmings- en verlichtingstoe-stellen**  
812 Sanitaire en hygiënische artikelen, verwar-mings- en verlichtingstoeestellen
- 82 **Meubelen**  
821 Meubelen
- 83 **Reisartikelen, handtassen en dergelijke artikelen**  
831 Reisartikelen, handtassen en dergelijke arti-kelen
- 84 **Kleding**  
841 Kleding  
842 Bontwerk, m.u.v. hoofddeksels
- 85 **Schoeisel**  
851 Schoeisel
- 86 **Apparaten voor wetenschap, foto- en cinematografie; uurwerken**  
861 Wetenschappelijke, medische en optische apparaten, meet- en controletoeestellen  
862 Benodigdheden voor de foto- en cinemato-grafie  
863 Cinematografische films, belicht en ont-wikkeld  
864 Uurwerken
- 89 **Fabrikaten, n.e.g.**  
891 Muziekinstrumenten, grammofoenen en platen  
892 Drukwerk  
893 Werken van kunstmatige plastische stoffen, n.e.g.  
894 Kinderwagens, sportartikelen, speelgoed en spellen  
895 Kantoorbenodigdheden  
896 Kunstvoorwerpen, voorwerpen voor ver-zamelingen en antiques  
897 Bijouterieën, juwelen en edelsmidswerk  
899 Andere fabrikaten, n.e.g.
- 9 GOEDEREN, NIET ELDERS GERANG-SCHIKT**
- 911 Postpakketten, niet elders gerangschikt  
931 Retourgoederen en speciale transacties  
941 Dieren voor dierentuinen, honden, katten en dieren, n.e.g.  
951 Oorlogswapens en munitie  
961 Niet in circulatie zijnde munten, m.u.v. gouden munten



## ALGEMENE INHOUD

Blz.

Blz.

### Algemene tabellen :

Invoer van de geassocieerde landen - TOM - DOM afkomstig uit de gehele wereld	14
Invoer van de geassocieerde landen - TOM - DOM uit de EEG	15
Uitvoer van de geassocieerde landen - TOM - DOM naar de gehele wereld	16
Uitvoer van de geassocieerde landen - TOM - DOM naar de EEG	17
Uitvoer van de geassocieerde landen - TOM - DOM :	
Indexcijfers van de waarde volgens lopende prijzen	18
Globale prijsindexcijfers (voorlopige reeks)	19
Gedetailleerde prijsindexcijfers	20
Volume-indexcijfers (voorlopige reeks)	26
Grafiek, volume-indexcijfer	

### Binnenlandse handel per land :

Mali	3 maanden 1967	31
Boven-Volta	6 maanden 1966	47
Boven-Volta	12 maanden 1966	67
Ivoorkust	12 maanden 1966	91
Togo	6 maanden 1967	123
Dahomey	12 maanden 1966	143
Rwanda	12 maanden 1966	163
Curaçao	12 maanden 1966	171
Aruba	12 maanden 1966	195

## ALGEMENE OPMERKINGEN

Met ingang van dit nummer wordt deze maandelijks publicatie uitgebreid tot alle met de E.E.G. geassocieerde landen — onverschillig of deze overzee of in Europa zijn gelegen — alsmede, evenals vroeger, de met de E.E.G. geassocieerde overzeese gebieden (T.O.M.) en de overzeese departementen van de landen van de E.E.G. (D.O.M.). In verband met het onregelmatig binnenkomen van de gegevens uit de verschillende douanegebieden, wordt de presentatie in losse bandjes gehandhaafd. Voor de eerste maal zal dus de aflevering 1967-5 gegevens betreffende de buitenlandse handel van Griekenland omvatten.

Bovendien kan de voorlopige reeks van indexcijfers bij de uitvoer thans worden aangevuld met een evenzeer voorlopige reeks van indexcijfers bij de invoer, welke na talloze moeilijke proeven is opgesteld. Deze laatste reeks is voor het ogenblik nog jaarlijks; zij zal echter in de loop van de volgende publicaties aan het driemaandelijks kader worden aangepast.

Tenslotte zullen de gedetailleerde prijsindexcijfers bij de uitvoer voortaan vergezeld gaan van reeksen, welke zijn opgesteld aan de hand van de prijzen op de voornaamste wereldmarkt van hetzelfde produkt, ten einde de vergelijking tussen de nationale schommelingen en de wereldevoluitie te vergemakkelijken.

Deze publicatie biedt in bandjes per land een analyse van de buitenlandse handel van de geassocieerde overzeese landen naar produkt, naar herkomst en naar bestemming. Zij bevat de cijfers

per goederenklasse en voor elke groep (CST 3 cijfers) alsmede voor een zeker aantal rubrieken en belangrijke posten bij de uitvoer (CST 5 cijfers). De waarden werden uniform uitgedrukt in reken-eenheden (1 000 \$) en de hoeveelheden in tonnen, behoudens uitzonderingen (zie onder « Afkortingen » de beginletters van de diverse maten).

De invoerwaarden omvatten de kosten van verzekering en vervoer tot de grens van het invoerende land (waarde cif) maar niet de douanerechten, belastingen of accijnzen in dit land geheven, terwijl de uitvoerwaarden de verzekerings- en vervoerkosten tot over de grens van het declarerende land niet omvatten (waarde fob).

De geleidelijke verbetering van de resultaten houdt in dat afwijkende gegevens worden geëlimineerd of veel omvattende cijfers worden beperkt. Sommige oude reeksen werden daarom gewijzigd; de nieuwe resultaten zijn aangegeven met « r ». Aanvullend onderzoek zal worden gewijd aan andere produkten ten aanzien waarvan moeilijkheden bestaan en op grond van dit onderzoek zullen in de eerstkomende maanden nieuwe wijzigingen worden aangebracht.

Voor een gemakkelijke raadpleging van de reeds verschenen cijfers vindt men op blz. 4 een tabel waarin voor elk land en voor elk kwartaal het nummer van de publicatie waarin deze cijfers voorkomen is weergegeven.

In de grafieken wordt het volume van de uitvoer en de invoer van de voornaamste landen en groepen van T.O.M. en D.O.M. weergegeven.

## IN DE BASISTABELLEN OPGENOMEN GEGEVENS

Periode												<b>invoer (import)</b>								
CST	GOEDEREN			HOEVEELH.	WAARDE	1000 \$	CST	GOEDEREN			HOEVEELH.	WAARDE	1000 \$	CST	GOEDEREN			HOEVEELH.	WAARDE	1000 \$
	Oorsprong	Eenheid	1000 \$					Oorsprong	Eenheid	1000 \$					Oorsprong	Eenheid	1000 \$			
Periode												<b>uitvoer (export)</b>								
CST	GOEDEREN			HOEVEELH.	WAARDE	1000 \$	CST	GOEDEREN			HOEVEELH.	WAARDE	1000 \$	CST	GOEDEREN			HOEVEELH.	WAARDE	1000 \$
	Bestemming	Eenheid	1000 \$					Bestemming	Eenheid	1000 \$					Bestemming	Eenheid	1000 \$			

CEE Europese Economische Gemeenschap

Frankrijk  
België-Luxemburg  
Nederland  
BR Duitsland  
Italië

Europese geassocieerde landen

Griekenland  
Turkije

EAMA Geassocieerde Afrikaanse Staten en Madagaskar

Mauritanië  
Mali  
Boven-Volta

Niger  
Senegal  
Ivoorkust

Togo  
Dahomey  
Kameroen  
Tsjaad  
Centraalafrika  
Gaboen  
Kongo (Brazza)  
Kongo BR  
Rwanda  
Burundi  
Somalië  
Madagaskar

TOM Overzeese gebieden geassocieerd met de EEG

Curaçao  
Aruba  
Suriname  
Frans-Somaliland  
Comoren  
Saint-Pierre en Miquelon  
Nieuw-Caledonië  
Frans-Polynesië

DOM Overzeese Departementen van de landen van de EEG

Réunion  
Guadeloupe  
Martinique  
Frans-Guyana

AOM Geassocieerde landen overzee (AOM = EAMA + TOM + DOM)

CST Classificatie voor Statistiek en Tarief

NEG Niet elders genoemde

K Duizend karaat

G Gram

T Metrieke tonnen

M Meter

S Vierkante meter

V Kubieke meter

L Liter

N Aantal

P Paar

K Kilowattuur

↙ Met inbegrip van

↗ Met uitzondering van



## Statistical and tariff classification (CST)

<b>0 FOOD AND LIVE ANIMALS</b>	<b>26 Textile fibres (not manufactured into yarn, thread or fabrics) and waste</b>	<b>57 Explosives</b>	695 Tools, for use in the hand or in machines
<b>00 Live animals</b>	261 Silk	571 Explosives	696 Cutlery
<b>001 Live animals</b>	262 Wool and other animal hair	<b>58 Plastic materials, regenerated cellulose, artificial resins</b>	697 Household equipment
<b>01 Meat and meat preparations</b>	263 Cotton	581 Plastic materials, regenerated cellulose, artificial resins	698 Other manufactures of metals, n.e.s.
011 Meat, fresh, chilled or frozen	264 Jute, including jute cuttings and waste	<b>59 Miscellaneous chemical materials and products</b>	<b>7 MACHINERY AND TRANSPORT EQUIPMENT</b>
012 Meat, dried, salted or smoked, not canned	265 Vegetable textile, fibres, except cotton and jute	599 Chemical materials and products n.e.s.	<b>71 Machinery other than electric</b>
013 Meat, canned, and meat preparations, canned and not canned	266 Synthetic and artificial fibres	<b>6 MANUFACTURED GOODS CLASSIFIED CHIEFLY BY MATERIAL</b>	711 Power generating (except electric) machinery
<b>02 Dairy products and eggs</b>	267 Waste materials from textile fabrics including rags	<b>61 Leather, leather manufactures, n.e.s. and dressed furs</b>	712 Agricultural machinery and implements
022 Milk and cream	<b>27 Crude fertilizers and crude minerals, excluding coal, petroleum and precious stones</b>	611 Leather	714 Office machines
023 Butter	271 Fertilizers, crude	612 Manufactures of leather and artificial or reconstituted leather, n.e.s.	715 Metalworking machinery
024 Cheese and curd	273 Stone, sand and gravel	613 Furs, dressed or dressed-and-dyed	717 Textile and leather machinery
025 Eggs	274 Sulphur and unroasted iron pyrites	<b>62 Rubber manufactures, n.e.s.</b>	718 Machines for special industries
<b>03 Fish and fish preparations</b>	275 Natural abrasives, including industrial diamonds	621 Rubber fabricated materials	719 Machinery and appliances (other than electrical) and machine parts, n.e.s.
031 Fish, fresh and simply preserved	276 Other crude minerals	622 Rubber manufactures, n.e.s.	<b>72 Electric machinery, apparatus and appliances</b>
032 Fish, canned, and fish preparations, canned or not canned	<b>28 Metalliferous ores and metal scrap</b>	623 Rubber manufactures, n.e.s.	722 Electric power machinery and switch gear
<b>04 Cereals and cereal preparations</b>	281 Iron ore and concentrates	<b>63 Wood and cork manufactures (excluding furniture)</b>	723 Equipment for distributing electricity
041 Wheat and spelt (including meslin), unmilled	282 Iron and steel scrap	631 Veneers, plywood boards, artificial or reconstituted wood and other wood, worked, n.e.s.	724 Telecommunications apparatus
042 Rice	283 Ores of non-ferrous base metals and concentrates	632 Wood manufactures, n.e.s.	725 Domestic electric equipment
043 Barley, unmilled	284 Non-ferrous metal scrap	633 Cork manufactures	726 Electric apparatus for medical purposes and radiological apparatus
044 Maize (corn), unmilled	285 Silver and platinum ores	<b>64 Paper, paper-board and manufactures thereof</b>	729 Other electric machinery and apparatus
045 Cereals, unmilled n.e.s.	286 Ores and concentrates of uranium and thorium	641 Paper and paper-board	<b>73 Transport equipment</b>
046 Meal and flour of wheat and spelt (including meslin)	<b>29 Animal and vegetable crude materials, n.e.s.</b>	642 Articles made of pulp, of paper and of paper-board	731 Railway vehicles
047 Cereals, milled, except wheat meal and flour	291 Crude animal materials, n.e.s.	<b>65 Textile yarn, fabrics, made-up articles and related products</b>	732 Road motor vehicles
048 Cereal preparations including preparations from flour and starch of fruits and vegetables	292 Crude vegetable materials, n.e.s.	651 Textile yarn and thread	733 Road vehicles other than motor vehicles
<b>05 Fruits and vegetables</b>	<b>3 MINERALS FUELS, LUBRICANTS AND RELATED MATERIALS</b>	652 Cotton fabrics of standard type (not including narrow and special fabrics)	734 Aircraft
051 Fruits, fresh, and nuts (not including oil nuts), fresh or dried	32 Coal, coke and briquettes	653 Textile fabrics of standard type (not including narrow and special fabrics), other than cotton fabrics	735 Ships and boats
052 Dried fruits, including artificially dehydrated	321 Coal, coke and briquettes	654 Tulle, lace, embroidery, ribbons, trimmings and other small wares	<b>8 MISCELLANEOUS MANUFACTURED ARTICLES</b>
053 Fruits preserved and fruit preparations	<b>33 Petroleum and petroleum products</b>	655 Special textile fabrics and related products	<b>81 Sanitary, plumbing, heating and lighting fixtures and fittings</b>
054 Vegetables and roots and tubers, fresh and dry, not including artificially dehydrated	331 Petroleum, crude and partly refined	656 Made-up articles, wholly or chiefly of textile materials, n.e.s. (other than clothing and footwear)	812 Sanitary, plumbing, heating and lighting fixtures and fittings
055 Vegetables preserved and vegetable preparations	332 Petroleum products	657 Floor coverings, tapestries, etc.	<b>82 Furniture and fixtures</b>
<b>06 Sugar and sugar preparations</b>	<b>34 Gas</b>	<b>66 Non-metallic mineral manufactures, n.e.s.</b>	821 Furniture and fixtures
061 Sugar	341 Gas, natural and manufactured	661 Lime, cement and fabricated building materials, except glass and clay materials	<b>83 Travel goods, handbags and similar articles</b>
062 Sugar confectionery and other sugar preparations	<b>35 Electric energy</b>	662 Clay construction materials and refractory construction materials	831 Travel goods, handbags and similar articles
<b>07 Coffee, tea, cocoa, spices and manufactures thereof</b>	351 Electric energy	663 Mineral manufactures, n.e.s., not including clay and glass	<b>84 Clothing</b>
071 Coffee	<b>4 ANIMAL AND VEGETABLE OILS AND FATS</b>	664 Glass	841 Clothing
072 Cocoa	41 Animal oils and fats	665 Glassware	842 Fur clothing (not including hats or caps) and other articles made of furskins or artificial fur
073 Chocolate and chocolate preparations	411 Animal oils and fats	666 Pottery	<b>85 Footwear</b>
074 Tea and maté	42 Vegetable oils and fats	667 Precious and semi-precious stones and pearls, unworked and worked	851 Footwear
075 Spices	421 Vegetable oils, soft	<b>67 Iron and steel</b>	<b>86 Professional scientific and controlling instruments, photographic and optical goods, watches and clocks</b>
<b>08 Feeding stuff for animals (not including unmilled cereals)</b>	422 Other vegetable oils	671 Pig iron, spiegel ei sen, sponge iron, iron and steel, powder and ferro-alloys	861 Scientific, medical, optical measuring and controlling instruments and apparatus
081 Feeding stuff for animals (not including unmilled cereals)	43 Animal and vegetable oils and fats processed, and waxes of animal or vegetable origin	672 Ingots and other primary forms, including semis for seamless tubes	862 Photographic and cinematographic supplies
<b>09 Miscellaneous food preparations</b>	<b>5 CHEMICAL PRODUCTS</b>	673 Iron and steel bars, rods, angles, shapes and sections (including sheet pilings)	863 Exposed cinematographic films, developed
091 Margarine and shortening	51 Chemical elements and compounds	674 Universals, plates and sheets	864 Watches and clocks
099 Food preparations n.e.s.	512 Organic chemicals	675 Hoop and strip	<b>89 Miscellaneous manufactured articles, n.e.s.</b>
<b>1 BEVERAGES AND TOBACCO</b>	513 Inorganic chemicals: Elements, oxides and halogen salts	676 Ralls and railway track construction material	891 Musical instruments, phonographs and phonograph records
<b>11 Beverages</b>	514 Other inorganic chemicals	677 Iron and steel wire	892 Printed matter
111 Non-alcoholic beverages	515 Radio-active and associated materials	678 Tubes, pipes and fittings of iron or steel (including cast iron)	893 Articles of plastic materials, n.e.s.
112 Alcoholic beverages	52 Mineral tar and crude chemicals from coal, petroleum and natural gas	679 Iron and steel castings and forgings	894 Perambulators, toys, games, sporting goods
<b>12 Tobacco and tobacco manufactures</b>	521 Mineral tar and crude chemicals from coal, petroleum and natural gas	<b>68 Non-ferrous metals</b>	895 Office and stationery supplies, n.e.s.
121 Tobacco, unmanufactured	<b>53 Dyeing, tanning and colouring materials</b>	681 Silver and platinum group metals	896 Works of art, collectors, pieces and antiques
122 Tobacco manufactures	531 Synthetic organic dyestuffs and natural indigo	682 Copper	897 Jewellery and goldsmiths and silversmiths wares
<b>2 CRUDE MATERIALS, INEDIBLE, EXCEPT FUELS</b>	532 Dyeing and tanning extracts, and synthetic tanning materials	683 Nickel	899 Manufactured articles, n.e.s.
21 Hides, skins and fur skins, undressed	533 Pigments, paints, varnishes and related materials	684 Aluminium	<b>9 OTHER ARTICLES N.E.S.</b>
211 Hides and skins (except fur skins), undressed	<b>54 Medicinal and pharmaceutical products</b>	685 Lead	91 Postal packages except diamonds
212 Fur skins, undressed	541 Medicinal and pharmaceutical products	686 Zinc	911 Postal packages except diamonds
<b>22 Oil-seeds, oil nuts and oil kernels</b>	<b>55 Essential oils and perfume materials; toilet; polishing and cleansing preparations</b>	687 Tin	<b>93 Victuals and stores for ships and aeroplanes</b>
221 Oil-seeds, oil nuts and oil kernels	551 Essential oils, perfume and flavour materials	688 Uranium and thorium	931 Victuals and other stores except bunker-material for:
<b>23 Crude rubber, including synthetic and reclaimed</b>	552 Perfumery and cosmetics	689 Miscellaneous non-ferrous base metals, employed in metallurgy	94 Goods not elsewhere specified
231 Crude rubber, including synthetic and reclaimed	553 Perfumery and cosmetics	<b>69 Manufactures of metals</b>	941 Zoo animals, dogs, cats and animals n.e.s.
<b>24 Wood, lumber and cork</b>	554 Soaps, cleansing and polishing preparations	691 Finished structural parts and constructions	942 Goods not elsewhere specified
241 Fuel wood and charcoal	<b>56 Fertilizers manufactured</b>	692 Metal containers for storage and transport	<b>95 Fire-arms of war and ammunition thereof</b>
242 Wood in the round or roughly squared	561 Fertilizers, manufactured	693 Wire products, excluding electric and fencing grills	951 Fire-arms of war and ammunition thereof
243 Wood shaped or simply worked		694 Nails, screws, nuts, bolts, rivets and similar articles	<b>96 Gold bullion and partly worked gold coins</b>
244 Cork, raw and waste			961 Coins, other than gold
<b>25 Pulp and waste paper</b>			
251 Pulp, cellulose and waste paper			



CEE European Economic Community

France  
Belgium-Luxemburg  
Netherlands  
Germany (RF)  
Italy

European Associates

Greece  
Turkey

EAMA African States and Madagascar associated with the EEC

Mauritanie  
Mali  
Upper Volta  
Niger  
Senegal  
Ivory Coast  
Togo

Dahomey  
Cameroon

Chad  
Central Afrikan Republik  
Gabon

Congo (Brazzaville)  
Congo (R.D.)

Rwanda  
Burundi

Somalia  
Madagascar

TOM Overseas Territories associated with the EEC

Curaçao  
Aruba  
French Somaliland  
Comoro Islands  
St. Pierre et Miquelon  
New Caledonia  
Polynesia

DOM Overseas Departments of EEC countries

Reunion  
Guadeloupe  
Martinique  
French Guiana

AOM Overseas Associates

(AOM = EAMA + TOM + DOM)

CST Statistical and Tariff Classification

NDA Not elsewhere specified or included

C Thousands of carats

G Grams

T Metric tons

M Metres

S Square metres

V Cubic metres

L Litres

N Units

P Pairs

K Kilowatt-hours

↓ Including

↑ Excluding

## CONTENTS

	Page		Page
<b>General tables :</b>		<b>Foreign trade by country :</b>	
World imports of Associates, TOM, DOM	14	Mali	3 months 1967 31
EEC imports of Associates, TOM, DOM	15	Upper Volta	6 months 1966 47
World exports of Associates, TOM, DOM	16	Upper Volta	12 months 1966 67
EEC exports of Associates, TOM, DOM	16	Ivory Coast	12 months 1966 91
Exports of Associates, TOM, DOM :		Togo	6 months 1967 123
Current value indexes	18	Dahomey	12 months 1966 143
Overall price indexes (provisional series)	19	Rwanda	12 months 1966 163
Detailed price indexes	20	Curaçao	12 months 1966 171
Volume indexes (provisional series)	26	Aruba	12 months 1966 195
Graph—volume indexes			

## GENERAL REMARKS

This monthly bulletin now embraces all countries, overseas and in Europe, associated with the EEC, and also, as before, the overseas territories and departments. Data come in from the various customs areas at irregular intervals, and the bulletin will therefore continue to be in loose-leaf form. Information on Greece's foreign trade was published in the bulletin for the first time in the May 1967 issue.

In addition, the provisional series of export indices can now be supplemented by a series, also provisional, of import indices established after many elaborate trials. For the time being the new series is annual; it will be adapted to the quarterly framework at a later date.

The detailed indice of export prices are now accompanied by series covering the main world markets for the same products in order to make comparisons between national movements and the world trend easier.

These country booklets survey the foreign trade of the overseas countries associated with the EEC by product and by origin and destination. The figures are given by commodity class, for each CST Group (3 digits) and for a number of Sub-groups and Items of importance to the export trade (4 and 5 digits). Values are all

given in thousands of units of account (1 000 \$), and quantities are in metric tons unless otherwise specified (see the symbols for units of quantity under "Abbreviations,, below).

Import values are given cif (i.e. including insurance and freight to the frontier of the importing country), but customs duties, taxes and other charges levied by the importing country are excluded; export values are given fob (excluding insurance and freight beyond the frontier of the exporting country).

In order to improve the reliability of the tables, inaccurate figures have been corrected and the scope of certain data clarified. Some old series have therefore been changed, and the new data are marked "r.". Research on other doubtful items will lead to further adjustments in the coming months.

To facilitate consultation of figures published hitherto, a table giving the number of the relevant publication for each country and each quarter will be found on page 4.

The graphs show the pattern of the volume of exports and imports of the most important countries and of the groups of overseas territories and departments.

## DATA IN THE BASIC TABLES

Period											
imports (import)				imports (import)				imports (import)			
CST	COMMODITY	QUANTITY	VALUE	CST	COMMODITY	QUANTITY	VALUE	CST	COMMODITY	QUANTITY	VALUE
	Origin	Unit	1000 \$		Origin	Unit	1000 \$		Origin	Unit	1000 \$
	↓	↓			↓	↓			↓	↓	

Period											
exports (export)				exports (export)				exports (export)			
CST	COMMODITY	QUANTITY	VALUE	CST	COMMODITY	QUANTITY	VALUE	CST	COMMODITY	QUANTITY	VALUE
	Destination	Unit	1000 \$		Destination	Unit	1000 \$		Destination	Unit	1000 \$
	↓	↓			↓	↓			↓	↓	

**TABLEAUX GÉNÉRAUX**  
**ALLGEMEINE ÜBERSICHTEN**  
**TAVOLE GENERALI**  
**ALGEMENE TABELLEN**  
**GENERAL TABLES**

**IMPORTATIONS DES ASSOCIÉS, TOM, DOM**  
en provenance du Monde

Mio \$

	1963	1964	1965	1966	1966				1967	
					I	II	III	IV	I	II
Grèce	804,2	885,1	1 133,7	1 222,7	272,9	299,8	300,3	349,7		
Mauritanie	30,0	15,7	24,9							
Mali	34,2	36,6	42,9	36,0	13,0	5,3	6,6	11,1	13,9	
Haute-Volta	38,0	38,4	37,1	37,6	→	18,8	8,9	9,9		
Niger	22,7	33,5	37,7		13,8	8,1				
Sénégal	156,0	171,6	164,3		49,9	40,8				
Côte-d'Ivoire	169,7	245,0	236,2	257,5	63,0	60,1	72,9	61,5		
Togo	29,0	41,7	45,0	47,2	11,4	10,7	13,2	11,9	11,5	10,8
Dahomey	33,4	31,4	34,4	33,5	8,5	9,0	8,5	7,5		
Cameroun (Or.)	109,0	115,8	134,9		39,6	32,4				
Tchad	29,0	34,6	31,2	29,7	7,2	6,8	7,6	8,1	8,1	
Centrafrique	26,4	29,9	27,4	30,7	6,3	6,4	7,0	11,0	8,6	
Gabon	48,1	55,7	62,5	65,7	13,4	17,1	16,5	18,7	14,5	
Congo (Brazza)	61,8	64,8	67,7	69,6	17,1	18,5	17,0	17,0	16,7	
Congo (R.D.)	316,1	262,1	[318,9]							
Rwanda	4,8	12,0	20,9	19,4	2,7	4,7	7,1	4,9		
Burundi	.	11,5	18,3		5,5	4,4	5,5			
Somalia	44,7	54,6	37,3							
Madagascar	127,5	135,5	138,4	141,3	31,9	34,2	37,0	32,8		
<b>EAMA</b>	<b>[1 290]</b>	<b>1 390,4</b>	<b>[1 480]</b>							
Curaçao	312,8	313,2	294,2	299,3	73,6	72,2	69,9	83,6		
Aruba	382,6	334,5	321,8	316,8	82,8	77,6	74,8	81,6		
Suriname	58,5	80,6	95,3		22,7	22,2	22,1			
Côte française des Somalis <sup>1)</sup>	25,7	20,9	23,1		5,4	5,8	6,3			
Comores	5,4	6,1	6,6	7,2	1,5	1,8	1,9	2,0	1,6	
Saint-Pierre-et-Miquelon	5,2	5,1	5,5	6,5						
Nouvelle-Calédonie	38,5	54,5	76,0	67,3	13,0	14,4	18,9	21,0	15,1	
Polynésie française	32,2	71,2	107,4	167,4						
<b>TOM</b>	<b>860,9</b>	<b>886,1</b>	<b>929,9</b>		<b>[240]</b>	<b>[235]</b>	<b>[235]</b>			
Réunion	69,7	90,0	97,0	104,6	23,2	25,5	29,9	26,0	25,7	
Guadeloupe	69,6	79,4	85,2	92,9	22,8	26,3	19,7	24,1	24,1	
Martinique	73,8	78,9	91,1	92,3	23,7	23,6	22,4	22,6	25,5	
Guyane	11,3	16,0	20,1	27,8	5,9	6,7	6,8	8,4	9,2	
<b>DOM</b>	<b>224,4</b>	<b>264,3</b>	<b>293,4</b>	<b>317,6</b>	<b>75,6</b>	<b>82,1</b>	<b>78,8</b>	<b>81,1</b>	<b>84,5</b>	
<b>EAMA + TOM + DOM</b>	<b>[2 364,2]</b>	<b>2 540,8</b>	<b>[2 703]</b>							

<sup>1)</sup> A partir de 1964, les importations de la Côte française des Somalis comprennent les sorties d'entrepôts pour la consommation locale.



**IMPORTATIONS DES ASSOCIÉS, TOM, DOM**  
en provenance de la CEE

Mio \$

	1963	1964	1965	1966	1966				1967	
					I	II	III	IV	I	II
Grèce	320,2	374,6	469,2	503,9	117,7	123,0	124,3	138,9		
Mauritanie	22,6 r	10,5	14,9							
Mali	13,7	13,9	12,4	9,0	3,8	1,9	1,7	1,6	2,5	
Haute-Volta	20,3 r	23,0 r	22,8	20,6	→	10,0	5,2	5,4		
Niger	12,9	22,0 r	24,2		8,9	5,0				
Sénégal	116,0	120,3 r	107,3		33,5	35,9				
Côte-d'Ivoire	129,1	178,7 r	178,9	183,9	47,6	45,0	40,3	51,0		
Togo	14,1	20,8	25,1	24,0	5,9	5,4	6,8	5,9	5,4	5,2
Dahomey	23,5	21,1	23,5	22,5	5,8	6,0	5,7	5,0		
Cameroun (Or.)	74,6 r	85,0	100,0		30,8	23,9				
Tchad	18,4	21,6	17,9	18,0	4,6	3,8	4,8	4,8	5,2	
Centrafrique	20,0	22,3	20,2	23,7	5,0	4,8	5,5	8,4	7,0	
Gabon	34,5	39,8	44,8	48,4	10,2	12,3	12,3	13,6	11,0	
Congo (Brazza)	46,1 r	48,8	48,7	53,3	12,9	14,4	13,2	12,8	12,5	
Congo (R.D.)	132,6	132,8								
Rwanda	1,6	4,6	9,4	8,3	1,5	1,7	3,1 r	2,0		
Burundi	.	5,3	8,4		.	.	.			
Somalia	13,5	15,5	18,1		.	.	.			
Madagascar	104,2	109,3 r	99,5	104,0	23,3	24,8	28,1	27,8		
<b>EAMA</b>	<b>[803]</b>	<b>895,3</b>	<b>[906]</b>							
Curaçao	19,1	19,5	20,2	27,5	6,5	4,8	6,6	9,6		
Aruba	6,2	5,8	5,2	5,7	1,4	1,3	1,4	1,6		
Suriname	21,2	24,9	26,5							
Côte française des Somalis <sup>1)</sup>	14,3	13,4	14,5		3,3	3,4	4,5			
Comores	3,0	3,6	3,2	4,1	1,0	1,0	1,1	1,0	0,8	
Saint-Pierre-et-Miquelon	2,2	1,8	2,0	2,4						
Nouvelle-Calédonie	24,3 r	33,6	51,0	36,6	7,9	7,3	9,7	11,7	9,4	
Polynésie française	20,6	48,2	81,6	138,1						
<b>TOM</b>	<b>110,9</b>	<b>150,8</b>	<b>204,6</b>							
Réunion	50,1 r	65,3 r	72,3	77,2	16,8	19,0	22,4	19,0	18,3	
Guadeloupe	57,1	64,4	68,3	75,6	18,0	21,9	16,0	19,7	20,0	
Martinique	59,4 r	63,1	71,6	72,9	18,0	18,6	18,2	18,1	20,5	
Guyane	9,4	13,4 r	15,0		4,4	5,0	5,1	6,3	6,9	
<b>DOM</b>	<b>176,0 r</b>	<b>206,2 r</b>	<b>227,2</b>	<b>246,5</b>	<b>57,2</b>	<b>64,5</b>	<b>61,7</b>	<b>63,1</b>	<b>65,7</b>	
<b>EAMA + TOM + DOM</b>	<b>[1 083,2 r]</b>	<b>1 252,3</b>	<b>[1 208]</b>							

<sup>1)</sup> A partir de 1964, les importations de la Côte française des Somalis comprennent les sorties d'entrepôts pour la consommation locale.

## EXPORTATIONS DES ASSOCIÉS, TOM, DOM

à destination du Monde

Mio \$

	1963	1964	1965	1966	1966				1967	
					I	II	III	IV	I	II
Grèce	290,1	308,6	327,8	405,9	108,7	87,1	67,5	142,6		
Mauritanie <sup>1)</sup>	16,2	45,8	57,6							
Mali	10,6	16,6	15,7	13,1	2,8	3,7	2,5	4,1	2,7	
Haute-Volta	12,4	13,4	14,9	16,1	→	9,1	3,1	3,9		
Niger	19,7	21,3	25,3	10,5	4,6	10,3				
Sénégal	110,5	122,5	128,5		39,1	43,5				
Côte-d'Ivoire	230,3	302,1	277,2	310,5	89,0	69,9	51,4	100,2		
Togo	18,3	30,3	26,8	35,9	10,4	11,0	7,9	6,6	11,3	8,3
Dahomey	12,8	13,2	13,6	10,5	2,5	4,2	2,3	1,5		
Cameroun (Or.)	118,3	121,7	118,8		43,1	34,8				
Tchad	22,7	26,5	27,3	23,7	7,0	9,7	4,4	2,6	6,8	
Centrafrique	22,0	28,9	26,4	30,7	8,1	8,6	6,6	7,4	6,1	
Gabon	73,3	91,3	97,0	100,8	23,6	24,5	25,8	26,9	26,1	
Congo (Brazza)	41,6	47,4	46,8	43,2	10,6	5,7	14,0	12,3	8,3	
Congo (R.D.)	377,5	317,8	[330,0]							
Rwanda	3,6	11,6	14,1	11,7	0,9	2,5	6,5	1,9		
Burundi	.	9,4	9,2		0,3	1,5	7,7			
Somalia	31,8	36,1	22,6							
Madagascar	82,1	91,8	91,7	97,8	21,6	23,6	24,3	28,3		
<b>EAMA</b>	<b>[1 213]</b>	<b>[1 347,7]</b>	<b>[1 344]</b>							
Curaçao	278,4	281,2	266,3	258,1	65,4	63,0	63,5	66,2		
Aruba	390,0	348,7	336,5	333,6	87,8	79,9	78,3	87,6		
Suriname	45,7	47,1	57,5		20,8	21,8	22,2			
Côte française des Somalis	1,8	2,5	2,0		0,5	0,5	0,6			
Comores	4,7	4,0	3,7	3,9	0,7	0,7	0,7	1,7	0,7	
Saint-Pierre-et-Miquelon	1,7	2,1	1,9	1,5						
Nouvelle-Calédonie	44,6	57,5	65,1	77,6	19,5	18,6	19,5	20,0	18,1	
Polynésie française	10,2	11,1	10,3	17,4						
<b>TOM</b>	<b>768,3</b>	<b>754,2</b>	<b>743,3</b>		<b>[199]</b>	<b>[189]</b>	<b>[189]</b>			
Réunion	38,1	37,4	34,4	39,2	12,7	2,7	8,7	15,1	13,1	
Guadeloupe	38,2	34,8	37,8	35,0	10,2	14,4	7,0	3,4	4,8	
Martinique	35,6	29,4	[44,7]	44,7	7,2	13,5	10,5	13,5	8,1	
Guyane	0,7	0,7	2,9	3,5	0,7	1,0	1,0	0,8	0,8	
<b>DOM</b>	<b>112,6</b>	<b>102,2</b>	<b>[120]</b>	<b>122,4</b>	<b>30,8</b>	<b>31,6</b>	<b>27,2</b>	<b>32,8</b>	<b>26,6</b>	
<b>EAMA + TOM + DOM</b>	<b>[2 094]</b>	<b>2 204,1</b>	<b>[2 207]</b>							

<sup>1)</sup> Minerais de fer compris (Source - MIFERMA) à partir de l'année 1963.

\* Moyenne trimestrielle.

**EXPORTATIONS DES ASSOCIÉS, TOM, DOM**  
à destination de la CEE

Mio \$

	1963	1964	1965	1966	1966				1967	
					I	II	III	IV	I	II
<b>Grèce</b>	95,0	115,6	122,0	144,0	27,4	24,9	25,6	66,1		
Mauritanie <sup>1)</sup>	12,1	30,2 <sup>r</sup>	39,4							
Mali	2,2	0,7	0,9	0,4	0,1	0,1	0,1	0,1	0,1	
Haute-Volta	2,6 <sup>r</sup>	2,9 <sup>r</sup>	2,5	3,1	→	2,1	0,7	0,3		
Niger	14,0 <sup>r</sup>	13,8	14,8		2,1	7,4				
Sénégal	98,1	102,4	110,1		34,0	37,6				
Côte-d'Ivoire	161,9	181,2	169,5	190,1	54,5	39,6	29,0	67,0		
Togo	13,6	21,6	21,5	27,8	8,0	8,8	5,9	5,1	8,8	6,7
Dahomey	10,9	11,6	11,0	7,1	2,0	3,3	1,0	0,8		
Cameroun (Or.)	99,0 <sup>r</sup>	101,4	91,8		28,5	21,8				
Tchad	15,3	17,4	14,5	13,1	5,5	4,9	1,7	1,0	5,3	
Centrafrique	11,8	16,5	13,1	15,2	3,5	5,7	3,8	2,2	2,9	
Gabon	50,6 <sup>r</sup>	60,9 <sup>r</sup>	61,4	63,5	15,0	15,5	16,6	16,4	17,2	
Congo (Brazza)	31,1	29,3	28,1	26,3	8,5	2,7	7,2	7,9	4,6	
Congo (R.D.)	120,9	242,4								
Rwanda	2,9	4,1	6,1	4,0	0,7	0,8	1,3 <sup>r</sup>	1,3		
Burundi	.	0,8	1,7 <sup>r</sup>							
Somalia	15,9	17,4	16,4							
Madagascar	50,0	55,5	48,0	51,9	10,3	13,3	14,6	13,7		
<b>EAMA</b>	<b>[714]</b>	<b>910,1</b>	<b>[893]</b>							
Curaçao	34,4	28,6	26,0	21,8	7,0	5,5	5,4	3,9		
Aruba	71,0	30,3 <sup>r</sup>	29,3	16,7	8,0	2,2	1,9	4,6		
Suriname	5,1	3,6	5,6							
Côte française des Somalis	1,3	1,8	1,5		0,3	0,6	0,4			
Comores	2,5	2,3	2,2	2,5	0,5	0,5	0,4	1,1	0,6	
Saint-Pierre-et-Miquelon	0,6	0,6	0,4	0,4						
Nouvelle-Calédonie	30,5 <sup>r</sup>	28,0	36,4	40,4	7,8	9,3	11,5	11,8	6,9	
Polynésie française	5,4	5,5	5,4 <sup>r</sup>	9,1						
<b>TOM</b>	<b>150,8</b>	<b>100,7</b>	<b>106,8</b>							
Réunion	31,8	35,0	31,1	36,7	11,5	2,4	8,3	14,5	12,7	
Guadeloupe	28,0	29,0	30,7	28,1	9,1	10,9	5,7	2,4	2,3	
Martinique	31,6	26,7	[42,4]	42,8	6,7	13,0	10,2	12,9	7,8	
Guyane	0,4	0,4	0,7	0,6	0,1	0,2	0,2	0,1	0,1	
<b>DOM</b>	<b>91,8</b>	<b>91,1</b>	<b>[105]</b>	<b>108,2</b>	<b>27,4</b>	<b>26,5</b>	<b>24,4</b>	<b>29,9</b>	<b>22,9</b>	
<b>EAMA + TOM + DOM</b>	<b>[956]</b>	<b>1 101,9</b>	<b>[1 105]</b>							



<sup>1)</sup> Minerais de fer compris (Source - MIFERMA) à partir de l'année 1963.

\* Moyenne trimestrielle.

**EXPORTATIONS DES ASSOCIÉS, TOM, DOM**

Indices des valeurs globales

1962 → 100

	1963	1964	1965	1966	1966				1967	
					I	II	III	IV	I	II
Grèce	117	124	132	163	175	140	109	230		
Mauritanie	582	1 645								
Mali	105	165	157	131	114	145	101	170	104	
Haute-Volta	112 r	121 r	135	146	.	.	112	142		
Niger	110	97 r	129		95	207				
Sénégal	89	99	103		126	140				
Côte-d'Ivoire	126	166	152	170	195	153	113	220		
Togo	106	176	158 r	209	243	255 r	184 r	155	263	193
Dahomey	117	121	125	96	93	152	83	55		
Cameroun (Oriental)	115	118	115		167	112				
Tchad	137	160	165	143	169	234	108	62	165	
Centrafrique	155	204	186	217	228 r	243	185 r	211	171	
Gabon	124	155 r	166	173	162	144	177	184	179	
Congo (Brazza)	119	135	134	123	121	65	161	147	95	
Congo (R.D.)	108	91 r	[95]							
Rwanda	.	.								
Burundi	.	.								
Somalia	126	.								
Madagascar	87	97	97	104	92	100	103	121		
<b>EAMA</b>	<b>112</b>	<b>[137]</b>								
↗ Congo (R.D.)	114	[149]								
Curaçao	98	99	94	91	92	89	89	93		
Aruba	94	87	84	83	87	79	78 r	87		
Suriname	109	113	137							
Côte française des Somalis	82	112	91		91					
Comores	186	157	146							
Saint-Pierre-et-Miquelon	113	129	120							
Nouvelle-Calédonie	133 r	172 r	195							
Polynésie française	95	103	95	161						
<b>TOM</b>	<b>100</b>	<b>98</b>	<b>95</b>							
Réunion	115	113	104	119	154	33	105	182	158	
Guadeloupe	109	99	108	100	116	163	80	39	54	
Martinique	106	87	[133]	133	86	134	126	160	97	
Guyane	146	140	612	728	612	799	840	650	472	
<b>DOM</b>	<b>110</b>	<b>100</b>	<b>[117]</b>	<b>111</b>	<b>121</b>	<b>123</b>	<b>107</b>	<b>128</b>	<b>104</b>	
<b>AOM:</b>										
AOM ↙ Congo (R.D.)	107	[119]								
AOM ↘ Congo (R.D.) 	107	[121]								
AOM ↙ Congo (R.D.)	116	[122]								
AOM ↘ Congo (R.D.) 	114	[118]								



# EXPORTATIONS DES ASSOCIÉS, TOM, DOM

Indices globaux de prix (Série provisoire)

1962 → 100

	1963	1964	1965	1966	1966				1967	
					I	II	III	IV	I	II
Grèce	111	112	110	112	111 <sup>r</sup>	113 <sup>r</sup>	95	124		
Mauritanie	90	104								
Mali	120	158	118	114	125	121	122	108	146	
Haute-Volta	102 <sup>r</sup>	109 <sup>r</sup>	118	128	.	.	128	134		
Niger	100 <sup>r</sup>	90 <sup>r</sup>	99		81	81				
Sénégal	100 <sup>r</sup>	98	97		98	97				
Côte-d'Ivoire	104	114	98 <sup>r</sup>	113	109	111 <sup>r</sup>	113 <sup>r</sup>	117		
Togo	104	111	102 <sup>r</sup>	118	109	115	127 <sup>r</sup>	137	129	115
Dahomey	112	110	121 <sup>r</sup>	118	123 <sup>r</sup>	127 <sup>r</sup>	166 <sup>r</sup>	101		
Cameroun (Oriental)	103	111	100		96	104				
Tchad	97	98	99	101	99	102	101	101	98	
Centrafrique	116	131 <sup>r</sup>	123	136	157	120	132	134	134	
Gabon	98	103	102	103	104	104 <sup>r</sup>	103	101	100	
Congo (Brazza)	90	92	92	92	139	93	92	93	92	
Congo (R.D.)	127	[94]								
Rwanda	.	.								
Burundi	.	.								
Somalia	110	.								
Madagascar	105	110	104	103	108	106	102	104		
<b>EAMA</b>	<b>110</b>	<b>[103]</b>								
└ Congo (R.D.)	102	[107]								
Curaçao	92	85	82	81	82	81	80	83		
Aruba	96	92	87	84	86	80	88	84		
Suriname	99	95	96							
Côte française des Somalis	—	—								
Comores	109	92 <sup>r</sup>	91							
Saint-Pierre-et-Miquelon	108	112	120							
Nouvelle-Calédonie	104 <sup>r</sup>	92 <sup>r</sup>	111							
Polynésie française	100	98	111	103						
<b>TOM</b>	<b>[96]</b>	<b>[90]</b>								
Réunion	116	113	106	111	105	114	109	114	120	
Guadeloupe	111	128	127	124	126	133	126	118	118	
Martinique	104	122 <sup>r</sup>	[122]	129	129	127	117	163	133	
Guyane	113	102	115	129	121	[123]	113	108	125	
<b>DOM</b>	<b>110</b>	<b>120</b>	<b>[118]</b>	<b>121</b>	<b>120</b>	<b>[125]</b>	<b>117</b>	<b>131</b>	<b>123</b>	
<b>AOM:</b>										
AOM ◀ Congo (R.D.)	[104]	[98]								
AOM ▶ Congo (R.D.)	[100]	[100]								
AOM ◀ Congo (R.D.)	[106]	[103]								
AOM ▶ Congo (R.D.)	[103]	[106]								

**EXPORTATIONS DES ASSOCIÉS, TOM, DOM**

Indices détaillés des prix

Indice des cours mondiaux

1962 → 100

CST		1963	1964	1965	1966	1966				1967	
						I	II	III	IV	I	II
001.10	<b>Bovins</b>										
	Mali	131	261	224	196	178	232	228	173	226	
	Haute-Volta	100	97	86	92	.	.	84	106		
	Niger	99	72	99		99	99				
	Tchad	86	97	102	109	107	118	111	112	111	
	Somalia	149	.								
001.20	<b>Ovins et Caprins</b>										
	Haute-Volta	100	146	147	137	.	.	174	129		
	Niger	124	102	124		124	125				
001.21	<b>Ovins</b>										
	Somalia	123	.								
001.22	<b>Caprins</b>										
	Somalia	109	.								
001.40	<b>Volaille de basse-cour</b>										
	Haute-Volta	60	54	72	80	.	.	81	76		
001.70	<b>Camelins</b>										
	Somalia	118	.								
011	<b>Viande fraîche réfrigérée, congelée</b>										
	Tchad	113	106	116	153	131	157	157	173	183	
011.10	<b>Viande de bovins</b>										
	Haute-Volta	91	90	127	139	.	.	134	134		
	Madagascar	80	89	95	93	76	105	91	84		
013	<b>Préparation et conserves de viande</b>										
	Madagascar	93	110	107	107	101	108	103	120		
031.10	<b>Poissons frais réfrigérés ou congelés</b>										
	Saint-Pierre-et-Miquelon	109	112	121							
031.20	<b>Poissons conservés simplement</b>										
	Mauritanie	85	122								
	Mali	85	116	123	109	114	114	100	108	121	
	Saint-Pierre-et-Miquelon	106	116	112							
031.31	<b>Crevettes</b>										
	Guyane	98	117	167	160	167	163	159	151	147	
032	<b>Préparation, conserves poissons et crustacés</b>										
	Sénégal	76	66	61		63	63				
	Somalia	174	.								
042.20	<b>Riz décortiqué, glacé, brisé</b>										
	Madagascar	109	120	139	124	143	135	109	123		
	Suriname	100	98	98							
046.01	<b>Farine de froment ou de méteil</b>										
	Sénégal	99	103	103		102	104				
051.11	<b>Oranges</b>										
	Grèce	107	114	106	108	106	113	—	111		



**EXPORTATIONS DES ASSOCIÉS, TOM, DOM**

 Indices détaillés des prix  
 Indice des cours mondiaux

1962 → 100

CST		1963	1964	1965	1966	1966				1967	
						I	II	III	IV	I	II
051.21	<b>Citrons, limons et limes</b> Grèce	108	95	90	116	105	104	167	121		
051.30	<b>Bananes fraîches</b>										
	Côte-d'Ivoire	113	107	94	93	105	96	76	93		
	Cameroun (Oriental)	100	100	106		100	99				
	Somalia	101	.								
	Guadeloupe	106	103	147	142	143	141	143	144	136	
	Martinique	105	139	[141]	144	144	140	117	144	138	
	<b>Port français (Martinique)</b>	<b>114</b>	<b>119</b>	<b>107</b>	<b>120</b>	<b>115</b>	<b>126</b>	<b>115</b>	<b>122</b>		
051.40	<b>Pommes fraîches</b> Grèce	97	99	101	107	128	96	135	95		
051.50	<b>Raisins frais</b> Grèce	110	100	105	104	115	—	106	102		
051.93	<b>Fruits à noyau frais</b> Grèce	111	111	116	126	—	165	131	116		
052.02	<b>Figues sèches</b> Grèce	104	112	128	126	117	118	143	119		
052.03	<b>Raisins secs</b> Grèce	105	134	138	142	140	145	113	174		
053	<b>Conserves de fruits</b> Côte-d'Ivoire	—	—	92	92	88	92	94	92		
053.31	<b>Purée et pâtes de fruits conf., etc., avec sucre</b> Grèce	98	92	97	120	106	187	110	121		
053.50	<b>Jus de fruits ou de légumes, sans alcool</b> Grèce	110	122	134	115	128	121	87	123		
053.90	<b>Autres fruits ou conserves</b> Martinique	116	101	109	121	122	121	120	149	124	
054.20	<b>Légumes à cosse, secs</b>										
	Haute-Volta	89	104	88	74			64	86		
	Niger	109	55	156		231	231				
	Madagascar	107	68	79	68	66	65	71	74		
	<b>Londres (Pois du Cap - Madag.)</b>	<b>99</b>	<b>54</b>	<b>77</b>	<b>85</b>	<b>85</b>	<b>87</b>	<b>89</b>	<b>78</b>		
ex. 055.52	<b>Olives prép. ou conservées, sans alcool</b> Grèce	90	87	95	101	98	106	115	97		
061.30	<b>Sucre</b>										
	Madagascar	123	131	124	62		82	45	80		
	Réunion	120	118	109	114	107	118	111	118	124	
	Guadeloupe	113	125	116	114	117	114	118	103	108	
	Martinique	98	[107]	[105]	104	105	103	105	105	118	
	<b>New York (contrat n° 8, disponible)</b>	<b>286</b>	<b>200</b>	<b>72</b>	<b>63</b>	<b>78</b>	<b>67</b>	<b>57</b>	<b>51</b>		
071.11	<b>Café Robusta</b>										
	Nouvelle-Calédonie	101	114	114							
	Côte-d'Ivoire	101	117	105	125	125	126	122	130		
	Togo	104	126	104	119	122	122	117	104	126	126
	Dahomey	91	103	87	92	93	93	92	80		
	Cameroun (Oriental)	104	140	104		107	114				
	Centrafrique	103	120	100	121	119	122	121	117	121	



**EXPORTATIONS DES ASSOCIÉS, TOM, DOM**

Indices détaillés des prix

Indice des cours mondiaux

1962 → 100

CST		1963	1964	1965	1966	1966				1967	
						I	II	III	IV	I	II
071.11	<b>Café Robusta (suite)</b>										
	Congo (Brazza)	102	123	107	116	114	116	120	116	114	
	Congo (R.D.)	143	.								
	Madagascar	100	120	108	126	128	126	125	122		
071.12	<b>Café Arabica</b>										
	Cameroun (Oriental)	96	110	118		114	114				
	Congo (R.D.)	95	.								
072.10	<b>Cacao, fèves et brisures</b>										
	Côte-d'Ivoire	108	112	78r	101	78	89r	114r	112		
	Togo	107	113	92	92	77	101	113	118	123	131
	Cameroun (Oriental)	105	109	88		71	103				
	Congo (Brazza)	134	139	105	116	123	—	115	115	—	
	Congo (R.D.)	119	.								
	New York (Accra)	119	109	77	112	105	112	119	112		
072.30	<b>Beurre et pâte de cacao</b>										
	Cameroun (Oriental)	107	117	87		93	76				
074.10	<b>Thé</b>										
	Congo (R.D.)	121	.								
	Londres (Inde du Nord)	92	88	90	87	84	80	90	95		
075.10	<b>Poivre, piments</b>										
	Madagascar	72	56	66	75	91	74	85	72		
	Londres (Malabar noir)	95	109	131	119	—	125	121	119	109	
075.21	<b>Vanille</b>										
	Madagascar	106	75	73	74	74	73	74	75		
	Comores	90	75	73							
	Polynésie française	76	81	117	123						
075.23	<b>Girofle</b>										
	Madagascar	120	107	107	110	107	111	110	110		
081	<b>Aliments pour animaux</b>										
	Saint-Pierre-et-Miquelon	98	105	123							
081.31	<b>Tourteaux d'arachides</b>										
	Niger	101	64	127		118	124				
	Sénégal	100	100	100		109	95				
081.33	<b>Tourteaux de palmistes, de coprah</b>										
	Congo (R.D.)	168	.								
	Dahomey	—	—	—	125	126	122	122	135		
112.12	<b>Vins de raisins frais, moûts de raisins frais</b>										
	Grèce	93	119	95	90	100	100	84	81		
112.41	<b>Rhum</b>										
	Réunion	108	114	112	116	114	112	115	118	122	
	Guadeloupe	126	136	137	137	136	131	133	142	135	
	Martinique	105	111	[112]	149	144	146	148	153	153	
	Guyane	102	119	92	85	85	—	82	88	131	
121.01	<b>Tabac brut et déchets</b>										
	Grèce	127	113	103	101	110	100	77	97		
	Madagascar	111	107	107	107	—	94	108	114		
121.02	<b>Autres tabacs bruts</b>										
	Dahomey	—	—	138	137	—	124	124	—		



# EXPORTATIONS DES ASSOCIÉS, TOM, DOM

Indices détaillés des prix

Indice des cours mondiaux

1962 → 100

CST		1963	1964	1965	1966	1966				1967		
						I	II	III	IV	I	II	
<b>211.10</b>	<b>Peaux de bovins (sauf veaux) et d'équidés</b>											
	Tchad	79	80	78	78	76	78	81	78		81	
	Somalia	98	.									
	Madagascar	100	91	85	125	86	109	148	148			
<b>211.40</b>	<b>Peaux de caprins</b>											
	Grèce	102	107	115	163	98	179	195	164			
	Somalia	98	.									
<b>211.60</b>	<b>Peaux lainées d'ovins</b>											
	Grèce	96	101	102	108	103	107	115	105			
<b>211.70</b>	<b>Peaux épilées d'ovins</b>											
	Somalia	98	.									
<b>212</b>	<b>Pelletteries brutes</b>											
	Somalia	157	.									
<b>221.11</b>	<b>Arachides en coques</b>											
	Madagascar	96	103	120	136	137	142	136	131			
<b>221.12</b>	<b>Arachides décortiquées</b>											
	Mali	135	168	98	100	—	98	102	98	—		
	Haute-Volta	238	274	302	274	.	.	260	184			
	Niger	97	94	92		63	63					
	Sénégal	100	100	100		104	101					
	Dahomey	96	84	93	76	87	83	65	68			
	Cameroun (Oriental)	100	90	99		107	109					
<b>221.20</b>	<b>Coprah</b>											
	Comores	113	120	134								
	Polynésie française	115	114	133	96							
<b>221.30</b>	<b>Noix et amandes de palmistes</b>											
	Togo	114	113	140	120	134	117	112	109	112	113	
	Dahomey	122	118	136	149	150	150	.	111			
	Cameroun (Oriental)	113	115	140		142	131					
	Congo (Brazza)	120	117	121	133	113	135	146	128	116		
<b>221.60</b>	<b>Graines de coton</b>											
	Haute-Volta	79	171	158	195			—	—			
	Dahomey	—	—	176	176	—	181	160	—			
<b>221.81</b>	<b>Graines de sésame</b>											
	Haute-Volta	143	144	169	194	.	.	177	—			
<b>221.82</b>	<b>Amandes de karité</b>											
	Haute-Volta	125	95	101	94	.	.	116	134			
	Dahomey	—	—	94	74	68	.	—	—			
<b>231.10</b>	<b>Caoutchouc naturel brut</b>											
	Cameroun (Oriental)	94	87	84		84	77					
	Centrafrique	97	83	84	83	86	87	82	79	79		
	Congo (R.D.)	113	.									
	Londres (RSS, n° 1)	94	87	90	84	90	88	81	80			
<b>241.20</b>	<b>Charbon de bois</b>											
	Somalia	100	.									



**EXPORTATIONS DES ASSOCIÉS, TOM, DOM**

Indices détaillés des prix

Indice des cours mondiaux

1962 → 100

CST		1963	1964	1965	1966	1966				1967		
						I	II	III	IV	I	II	
242.30	<b>Bois ronds, bruts, simplement équarris</b>											
	Côte-d'Ivoire	105	114	103 <sup>r</sup>	109	109 <sup>r</sup>	108 <sup>r</sup>	109	109			
	Cameroun (Oriental)	99	104	110		111	107					
	Gabon	102	106	105	104	106	107	100	101	98		
	Congo (Brazza)	107	111	112	115	197	115	117	112	110		
	Congo (R.D.)	107										
	Guyane	122	86	121	111	84	78	77	66	89		
243.30	<b>Bois d'œuvre, de non conifères</b>											
	Côte-d'Ivoire	100	121	116	104	109	113 <sup>r</sup>	102 <sup>r</sup>	91			
	Congo (Brazza)	82	78	77	65	—	—	68	57	—		
	Congo (R.D.)	119										
263.10	<b>Coton en masse</b>											
	Grèce	98	97	100	96	97	96	97	95			
	Mali	120	112	87	82	94	89	105	76	117		
	Haute-Volta	127 <sup>r</sup>	89 <sup>r</sup>	247	233			215	257			
	Niger	101 <sup>r</sup>	104	103		111	87					
	Togo	98	96	95	85	83	81	81	84	84	85	
	Dahomey	105	103	111	108	123	108	113	94			
	Cameroun (Oriental)	102	100	102		102	91					
	Tchad	98	98	98	99	98	99 <sup>r</sup>	99	98	95		
	Centrafrique	100	98	99	100	100	100	99	99	98		
	Congo (R.D.)	110										
	Somalia	96										
265.40	<b>Sisal et similaires non filés, déchets</b>											
	Madagascar	156	144	92	82	82	83	82	81			
	Comores	166	150	91								
	<b>Londres (d'Afrique orientale britannique, n° 1)</b>	<b>143</b>	<b>132</b>	<b>89</b>	<b>80</b>	<b>82</b>	<b>80</b>	<b>82</b>	<b>76</b>			
271	<b>Engrais naturels</b>											
	Curaçao	100	97	97	99	97	95	100	105			
271.30	<b>Phosphates de calcium naturels</b>											
	Sénégal	105	106	100		102	102					
	Togo	92	92	102	148	128	128	163 <sup>r</sup>	208	160	89	
	Polynésie française	99	93	96	102							
276.22	<b>Graphite naturel</b>											
	Madagascar	100	102	103	108	102	108	107	114			
276.24	<b>Magnésite, sauf oxyde de magnésium</b>											
	Grèce	109	115	137	155	139	169	155	153			
276.52	<b>Mica</b>											
	Madagascar	101	87	85	91	110	68	133	80			
281.30	<b>Minerais et concentrés de fer</b>											
	Mauritanie	100	102									
	Nouvelle-Calédonie	104 <sup>r</sup>	96 <sup>r</sup>	100								
283.20	<b>Minerais et concentrés de nickel</b>											
	Nouvelle-Calédonie	109 <sup>r</sup>	90	122								



# EXPORTATIONS DES ASSOCIÉS, TOM, DOM

Indices détaillés des prix

Indice des cours mondiaux

1962 → 100

CST		1963	1964	1965	1966	1966				1967	
						I	II	III	IV	I	II
283.30	Minerais et concentrés d'aluminium Grèce	98	100	103	113	115	113	111	114		
		99	95	96							
283.40	Minerais et concentrés de plomb Grèce	124	168	199	179	188	176	182	164		
283.50	Minerais et concentrés de zinc Grèce	129	152	252	212	238	203	203	199		
		116	.								
283.60	Minerais et concentrés d'étain Congo (R.D.)	121	.								
283.70	Minerais et concentrés de manganèse Gabon	100	99	99	116	114	116	118	117	116	
		91	.								
283.90	Autres minerais non ferreux Haute-Volta	90	92	93	167	.	.	—	—		
283.91	Minerais et concentrés de chrome Nouvelle-Calédonie	79	68	—							
286	Minerais et concentrés de thorium, d'uranium Gabon	95	95	96	104	97	.	109	93	97	
291.16	Nacre Polynésie française	82	86	77	88						
291.97	Eponges naturelles Grèce	112	114	122	131	130	138	126	130		
292	Matières brutes d'origine végétale n.d.a. Madagascar	100	101	110		123	142	136			
292.20	Gomme laque, gomme naturelle Mauritanie	113	119								
292.41	Noix de colas Côte-d'Ivoire	—	—	116	122	107	104	101	107		
331	Pétroles bruts et partiellement raffinés Gabon	89	95	92	89	94	84	90	86	87	
		99	98	102	98	96	99	—	99	160	
332.10	Essence pour moteurs Curaçao	86	73	74	72	75	74	61	80		
		90	90	86	79	83	80	82	72		



# EXPORTATIONS DES ASSOCIÉS, TOM, DOM

Indices détaillés des prix  
Indices des cours mondiaux

1962 → 100

CST		1963	1964	1965	1966	1966				1965	
						I	II	III	IV	I	II
332.20	Pétrole lampant, kérosène, white-spirit										
		Curaçao	88	80	78	77	78	69	81	80	
	Aruba	94	81	78	75	75	56	92	76		
332.30 <sup>1)</sup>	Gasoil, fuel-oil léger										
		Curaçao	93	82	73	86	88	86	89	84	
	Aruba	97	92	81	89	90	87	90	90		
332.40 <sup>1)</sup>	Fuel-oil lourd, fuel-oil résiduel										
		Curaçao	99	95	93	—	—	—	—	—	
	Aruba	99	96	94	—	—	—	—	—		
332.50	Huile de graissage, lubrifiants										
	Curaçao	92	94	90	86	82	88	89	87		
421.40	Huile d'arachide										
		Niger	112 <sup>r</sup>	125 <sup>r</sup>	124		122	125			
	Sénégal	101	101	100		96	98				
421.50	Huile d'olive										
	Grèce	126	138	117	105	148	222	57	106		
422.20	Huile de palme										
		Dahomey	101	102	108 <sup>r</sup>	90	97 <sup>r</sup>	79	106	57	
		Congo (Brazza)	105	104	97	74	76	—	72	—	—
		Congo (R.D.)	124	.							
	Londres (Malaisie, 5 %)	102	110	126	109	114	105	110	106		
422.40	Huile de palmiste										
		Congo (R.D.)	134	.							
	Dahomey	—	—	—	105	126 <sup>r</sup>	126 <sup>r</sup>	72 <sup>r</sup>	118		
422.91	Huile de Karité										
	Haute-Volta	108	59	79	72	.	.	69	69		
551	Huiles essentielles, produits aromatiques										
		Madagascar	95	88	92	96	109	92	106	86	
		Réunion	85	82	85	87	84	89	93	85	86
		Comores	95	94	102						
		Guyane	102	98	85	109	113	—	71	132	—
599.64	Colophanes et acides résini- ques										
	Grèce	92	97	95	99	101	101	99	96		
613.00	Pelleteries apprêtées, teintées ou non										
	Grèce	134	132	143	181	177	177	179	194		
631.10	Feuilles de bois de 5 m/m										
		Gabon	94	105	104	102	102	102	103	103	97
	Congo (Brazza)	119	141	121	162	149 <sup>r</sup>	166	165 <sup>r</sup>	172	153	
631.20	Bois de placage et panneaux										
	Gabon	100	110	114	101	104	103	100	98	100	
651.30	Fils de coton écrus, non merc.										
	Grèce	103	107	109	108	105	106	104	113		

<sup>1)</sup> 1966: 332.30 = 332.30 + 332.40



# EXPORTATIONS DES ASSOCIÉS, TOM, DOM



Indices détaillés des prix  
 Indice des cours mondiaux  
 1962 → 100

CST		1963	1964	1965	1966	1966				1967	
						I	II	III	IV	I	II
661.20	<b>Ciments hydrauliques, même colorés</b> Grèce	91	89	85	89	108	79	83	84		
667.20	<b>Diamants non industriels</b>										
	Centrafrique	163	179	169	181	236	139	171	180	173	
	Congo (Brazza)	69	76	78	74	61	74	71	78	84	
	Congo (R.D.)	110	.								
682	<b>Cuivre</b>										
	Congo (R.D.) Londres (wirebar)	128 139	. 150	200	237	280	272				
683.10	<b>Nickel</b>										
	Nouvelle-Calédonie Londres (raffiné)	96 99	94 99	94 99		—	—	—	—		
683.20	<b>Mattes de nickel</b> Nouvelle-Calédonie	107	.								
684.10	<b>Aluminium brut</b>										
	Cameroun (Oriental) Londres (de fonderie)	101 100	101 106	103 108	108	106 108	106 108				
686.10	<b>Zinc brut</b>										
	Congo (R.D.) Londres	118 101	. 138	157	145	156	148				
687.10	<b>Etain brut</b> Congo (R.D.)	123	.								
689.51	<b>Cobalt et alliages</b>										
	Congo (R.D.) New York	85 100	. 100	100	110	—	—	—	—		

# EXPORTATIONS DES ASSOCIÉS, TOM, DOM

Indices de volume (Série provisoire)

1962 → 100

	1963	1964	1965	1966	1966				1967	
					I	II	III	IV	I	IV
Grèce	105	111	120	146	158	124	114	202		
<b>Mauritanie</b>	647	1 582								
Mali	87	104	132	115	91	120	83	157	71	
Haute-Volta	110 <sup>r</sup>	111 <sup>r</sup>	115	114	.	.	88	106		
Niger	111	107 <sup>r</sup>	131		117	257				
Sénégal	89	100	106		128	145				
Côte-d'Ivoire	121	145	153 <sup>r</sup>	150	180 <sup>r</sup>	139 <sup>r</sup>	99 <sup>r</sup>	188		
Togo	102	159	154 <sup>r</sup>	177	222	222 <sup>r</sup>	145 <sup>r</sup>	113	203	167
Dahomey	104	110	103 <sup>r</sup>	81	76 <sup>r</sup>	120 <sup>r</sup>	50	54		
Cameroun (Oriental)	112	107	115		174	108				
Tchad	141	163	167	142	171 <sup>r</sup>	239	107	62	168	
Centrafrique	134	156 <sup>r</sup>	151	160	146 <sup>r</sup>	202	141 <sup>r</sup>	157	128	
Gabon	127	150	164	168	155	138	172	182	178	
Congo (Brazza)	132	147	145	134	87	70	175	158	103	
Congo (R.D.)	85	97 <sup>r</sup>								
Rwanda	.	.								
Burundi	.	.								
Somalia	115	.								
Madagascar	83	88	93	101	85	95	100	116		
<b>EAMA</b>	<b>102</b>	<b>[133]</b>								
↑ Congo (R.D.)	112	[139]								
Curaçao	107	116	114	112	112	110	111	112		
Aruba	98	96	96 <sup>r</sup>	98	102	99	88	104		
Suriname	110	118	143							
Côte française des Somalis	—	—								
Comores	171	171 <sup>r</sup>	161							
Saint-Pierre-et-Miquelon	105	115	100							
Nouvelle-Calédonie	128 <sup>r</sup>	188 <sup>r</sup>	176							
Polynésie française	95	105 <sup>r</sup>	86	156						
<b>TOM</b>	<b>[104]</b>	<b>[109]</b>								
Réunion	100 <sup>r</sup>	100	98	107	147	29	96	160	132	
Guadeloupe	98	77	85	80	92	123	63	33	46	
Martinique	102	72 <sup>r</sup>	[109]	103	67	106	107	99	73	
Guyane	130 <sup>r</sup>	137	534	566	514	650	741	599	378	
<b>DOM</b>	<b>100</b>	<b>83</b>	<b>[99]</b>	<b>92</b>	<b>101</b>	<b>98</b>	<b>91</b>	<b>98</b>	<b>85</b>	
<b>AOM:</b>										
AOM ↓ Congo (R.D.)	[103]	[121]								
AOM ↑ Congo (R.D.) 	[107]	[121]								
AOM ↓ Congo (R.D.)	[99]	[118]								
AOM ↑ Congo (R.D.) 	[111]	[111]								

# IMPORTATIONS DES ASSOCIÉS, TOM, DOM

Indices (Série provisoire)

1962 → 100

Pays	Indice de valeur globale			Indice de valeur unitaire			Indice de volume		
	1963	1964	1965	1963	1964	1965	1963	1964	1965
Mauritanie	84	44		110	109		76	41	
Mali	75	80	94	103	108	118	73	68	87
Haute-Volta	107	115		99	110		107	103	
Niger	83	122	137	116	121	110	71	101	125
Tchad	100	119	107	105	105	117	95	114	92
Sénégal	101	111	106	103	106	107	98	104	99
Côte-d'Ivoire	121	175	169	103	106	105	118	165	160
Togo	107	153	165	98	99	97	109	154	170
Dahomey	124	117	128	100	105	105	124	112	122
Cameroun	101	109	111	101	109	111	106	104	117
Centrafrique	105	119	109	109	114	113	96	104	96
Gabon	124	144	161	103	103	105	121	140	154
Congo (Brazza)	91	96	100	105	108	107	87	89	94
Congo (R.D.)	143	120	.	.	.	.	.	.	.
Rwanda	.	.	.	.	.	.	.	.	.
Burundi	.	.	.	.	.	.	.	.	.
Somalia	.	.	.	.	.	.	.	.	.
Madagascar	105	112	114	100	102	106	105	109	107
<b>EAMA</b>	<b>108</b>	<b>113</b>	.	.	.	.	.	.	.
↑ Congo (R.D.)	<b>105</b>	<b>117</b>	<b>124</b>	<b>104</b>	<b>107</b>	<b>109</b>	<b>101</b>	<b>113</b>	<b>118</b>



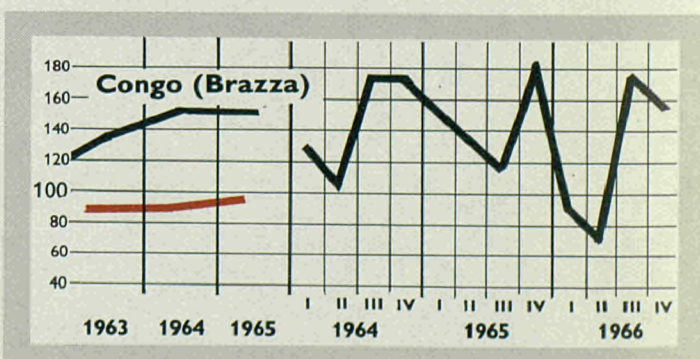
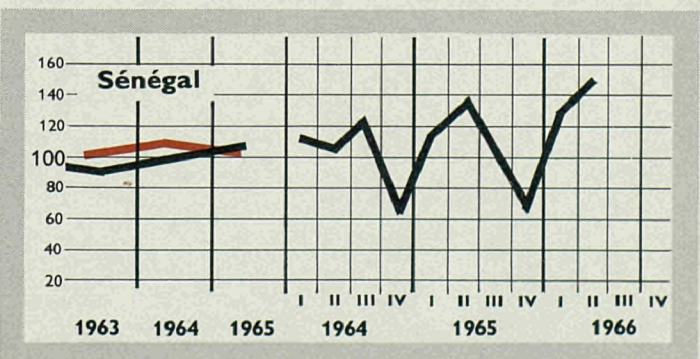
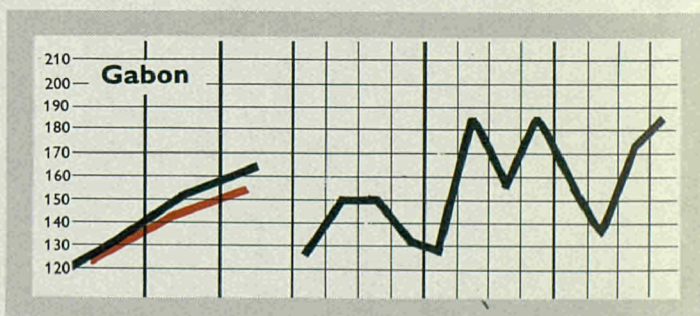
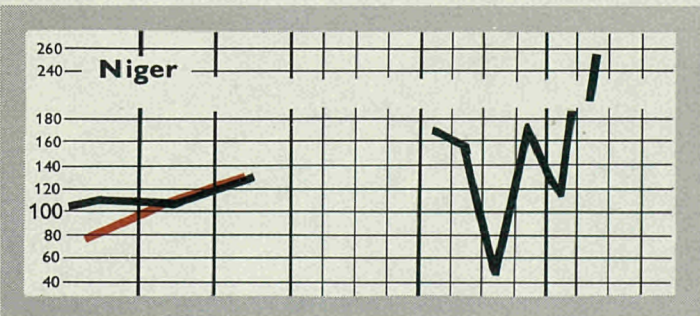
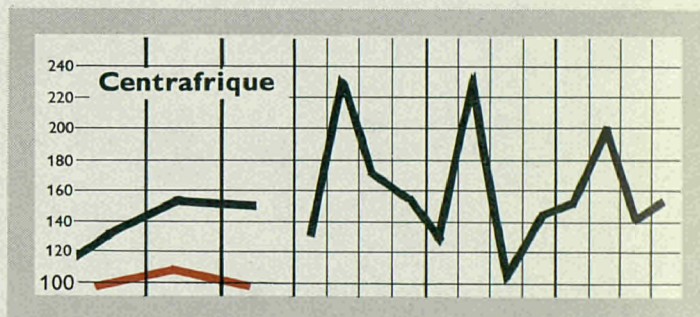

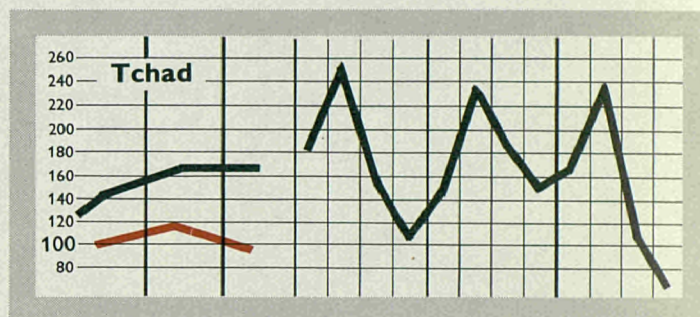
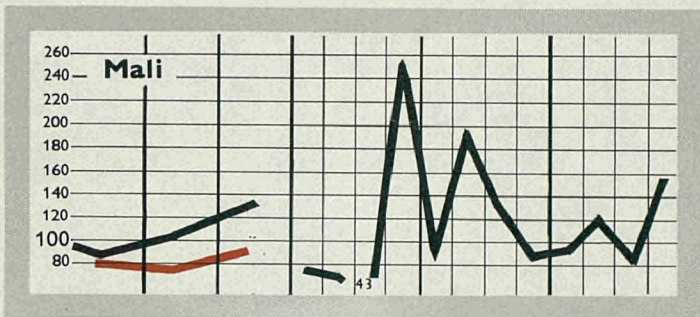
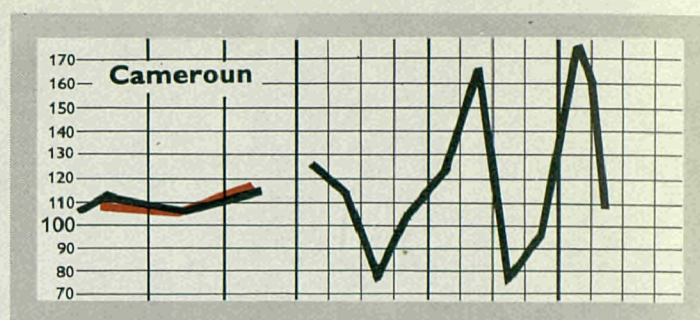
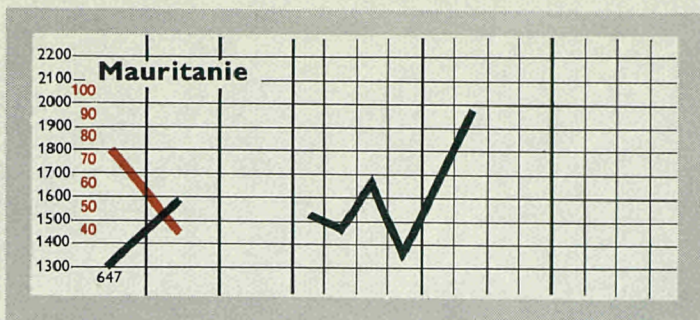




COMMERCE EXTÉRIEUR DES ASSOCIÉS, TOM, DOM

Indices de volume à l'exportation (série provisoire)  
Indices de volume à l'importation (série provisoire)

1962 → 100

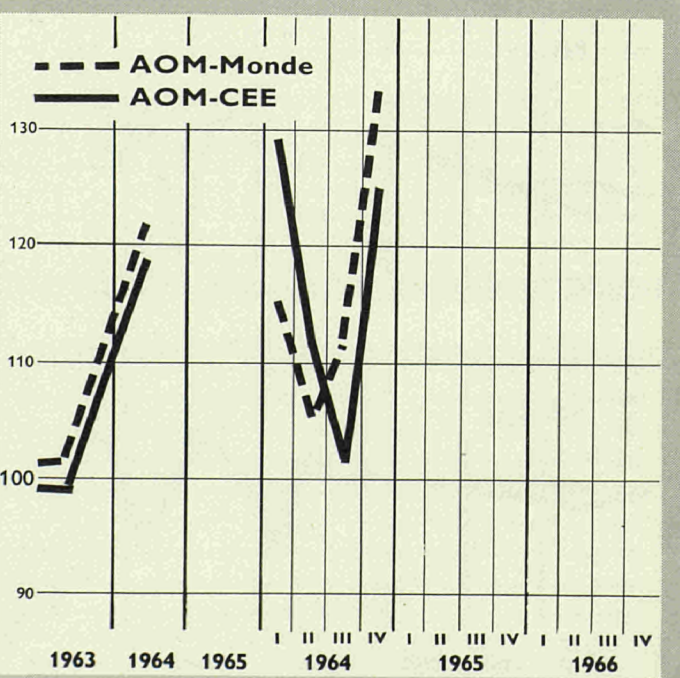
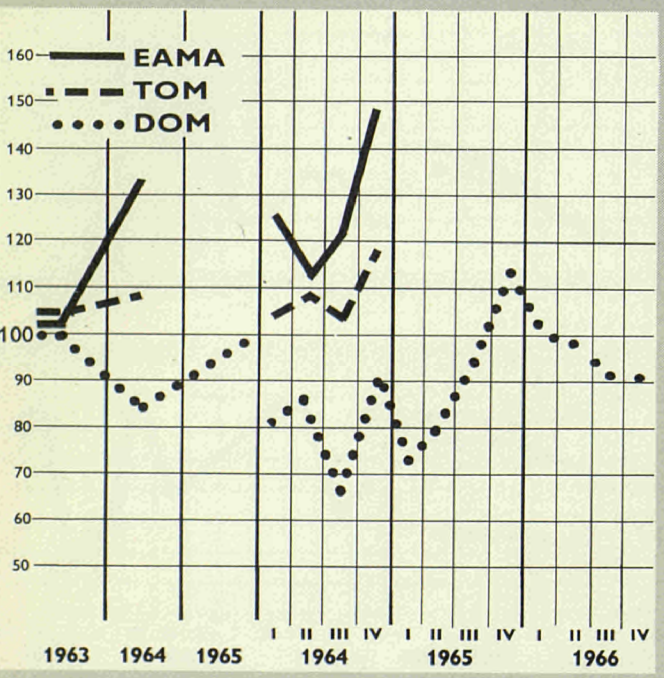

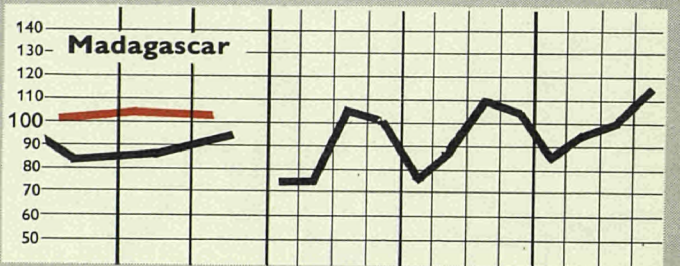
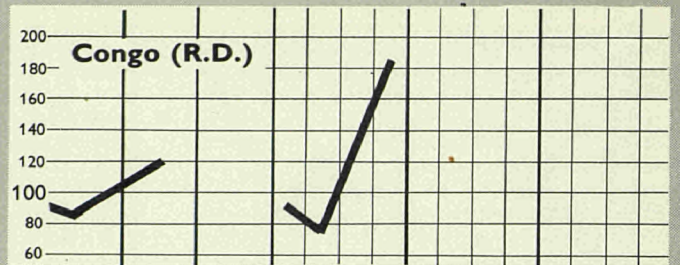
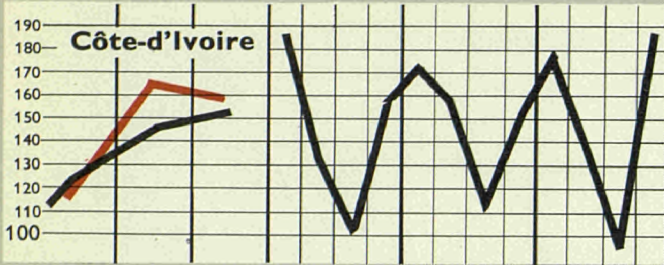




COMMERCE EXTÉRIEUR DES ASSOCIÉS, TOM, DOM

Indices de volume à l'exportation (série provisoire)  
Indices de volume à l'importation (série provisoire)

1962 → 100







Associés — TOM — DOM

**STATISTIQUE DU COMMERCE EXTÉRIEUR**

Assoziierte — TOM — DOM

**AUSSENHANDELSSTATISTIK**

Associati — TOM — DOM

**STATISTICA DEL COMMERCIO CON L'ESTERO**

Geassocieerden — TOM — DOM

**STATISTIEK VAN DE BUITENLANDSE HANDEL**

Associates — TOM — DOM

**FOREIGN TRADE STATISTICS**

**Mali**

**1967 — No. 8**

**JAN.-MARS 1967**

**JAN.-MÄRZ 1967**

**GEN.-MARZO 1967**

**JAN.-MAART 1967**

**JAN.-MARCH 1967**





# MALI

1967/I

## TABLE DES MATIÈRES

<b>De 1961 au 31-3-1967</b>	
Importations par origine	34
Exportations par destination	35
Balance commerciale	35
Importations par classe de produits	36
Exportations par principaux produits	37
<b>Du 1-1-1967 au 31-3-1967</b>	
Importations des produits par origine	38
Exportations des produits par destination	44
Exportations des produits spécifiques par destination	46

**Source:** Service statistique du Mali

## INHALTVERZEICHNIS

<b>Von 1961 bis 31-3-1967</b>	
Einfuhr nach Ursprung	34
Ausfuhr nach Bestimmung	35
Einfuhr-Ausfuhrüberschuß	35
Einfuhr nach Warenklassen	36
Ausfuhr nach wichtigsten Waren	37
<b>Von 1-1-1967 bis 31-3-1967</b>	
Einfuhr der Waren nach Ursprung	38
Ausfuhr der Waren nach Bestimmung	44
Ausfuhr von Spezifische Waren	46

**Quelle:** Service statistique du Mali

## INDICE GENERALE

<b>Dal 1961 al 31-3-1967</b>	
Importazioni per origine	34
Esportazioni per destinazione	35
Bilancia commerciale	35
Importazioni per classe di prodotti	36
Esportazioni per principali prodotti	37
<b>Dal 1-1-1967 al 31-3-1967</b>	
Importazioni dei prodotti per origine	38
Esportazioni dei prodotti per destinazione	44
Esportazioni di prodotti specifici per destinazione	46

**Fonte:** Service statistique du Mali

## INHOUD

<b>Van 1961 tot 31-3-1967</b>	
Invoer volgens herkomst	34
Uitvoer volgens bestemming	35
Handelsbalans	35
Invoer volgens groepen van produkten	36
Uitvoer volgens voornaamste produkten	37
<b>Van 1-1-1967 tot 31-3-1967</b>	
Invoer der produkten volgens herkomst	38
Uitvoer der produkten volgens bestemming	44
Uitvoer der specifieke produkten	46

**Bron:** Service statistique du Mali

## CONTENTS

<b>From 1961 to 31-3-1967</b>	
Imports by origin	34
Exports by destination	35
Balance of trade	35
Imports by category of product	36
Exports by major product	37
<b>From 1-1-1967 to 31-3-1967</b>	
Imports of product by origin	38
Exports of product by destination	44
Exports by major product	46

**Source:** Service statistique du Mali

## OBSERVATIONS — ANMERKUNGEN OSSERVAZIONI — OPMERKINGEN — NOTES

1000 FCFA = 4,051 \$

## Importations par origine

	1961	1962	1963	1964	1965	1966	1-1/31-3		
							1965	1966	1967
<b>1 000 kg</b>									
<b>Monde</b>	<b>141 011</b>	<b>184 327</b>	<b>189 938</b>	<b>167 424</b>	<b>220 525</b>	<b>225 644</b>	<b>47 784</b>	<b>70 744</b>	<b>55 193</b>
<b>CEE</b>	<b>68 272</b>	<b>53 385</b>	<b>25 044</b>	<b>38 823</b>	<b>69 933</b>	<b>26 975</b>	<b>14 887</b>	<b>11 862</b>	<b>5 633</b>
France	63 449	40 390	20 916	34 200	57 439	16 006	13 183	3 376	5 116
U.E.B.L.	1 113	5 278	2 244	1 132	5 670	7 672	1 612	6 364	2
Pays-Bas	1 716	991	984	470	262	58	31	22	11
Allemagne (R.F.)	1 208	2 249	432	978	1 219	1 724	33	1 558	194
Italie	786	4 477	468	2 043	5 344	1 515	28	543	310
Royaume-Uni	419	317	404	494	677	625	172	110	126
Etats-Unis	2 384	2 243	.	861	1 101	4 925	338	204	32
Yougoslavie	2	52	274	220	639	188	41	110	5
U.R.S.S.	1	31 243	33 328	23 024	37 953	34 024	3 025	14 879	13 129
Pologne	636	13 253	10 912	11 706	21 254	15 607	7 351	5 561	2 770
Tchécoslovaquie	264	4 902	3 315	1 667	458	751	131	228	216
Maroc	706	608	5 213	597	200	15	189	0	1
Algérie	6 172	8 935	11 559	7 303	13 009	10 477	3 940	3 834	2 722
Egypte	37	54	762	1 255	7 439	21 098	229	5 126	6 082
Haute-Volta	864	1 133	557	235	1 183	1 504	125	409	1 017
Niger	4 816	2 863	932	41	1 311	282	100	60	78
Sénégal	68	2	137	6 147	945	23 587	20	1 262	6 091
Guinée Rép.	2 279	3 079	711	416	193	1 448	2	255	81
Côte-d'Ivoire	14 092	15 817	21 269	15 062	13 257	37 996	2 048	6 060	8 205
Ghana	831	794	831	710	510	848	175	210	540
Vénézuéla	20 385	26 581	30 579	29 170	18 450	7 051	6 183	2 582	1 000
Irak	4 309	7 927	16 020	5 103	9 340	1 084	303	743	270
Pakistan	—	1 057	1 002	635	778	—	—	—	—
Chine continentale	42	427	1 368	9 646	17 424	19 386	7 921	6 429	6 106
Autres pays	14 432	9 665	.	14 309	4 671	17 773	559	10 810	1 089
<b>1 000 \$</b>									
<b>Monde</b>	<b>35 590</b>	<b>45 714</b>	<b>34 246</b>	<b>36 578</b>	<b>42 916</b>	<b>35 950</b>	<b>10 970</b>	<b>12 980</b>	<b>13 906</b>
<b>CEE</b>	<b>26 544</b>	<b>23 683</b>	<b>13 700</b>	<b>13 944</b>	<b>12 409</b>	<b>19 020</b>	<b>3 422</b>	<b>3 836</b>	<b>2 533</b>
France	24 158	17 954	11 977	11 720	10 328	7 585	2 913	2 800	2 368
U.E.B.L.	205	719	472	280	968	939	370	779	3
Pays-Bas	710	637	484	294	176	59	43	23	10
Allemagne (R.F.)	864	3 923	637	1 589	610	386	92	114	138
Italie	607	450	130	60	328	51	4	19	14
Royaume-Uni	597	421	532	617	679	729	263	133	258
Etats-Unis	454	1 099	702	432	1 428	741	1 007	200	16
Yougoslavie	1	38	265	362	1 168	323	66	189	11
U.R.S.S.	1	9 374	5 216	9 191	7 988	4 580	770	2 455	1 180
Pologne	29	250	439	612	748	675	239	244	212
Tchécoslovaquie	59	1 623	1 579	747	306	587	76	82	105
Maroc	263	256	1 198	761	185	9	130	8	1
Algérie	851	659	502	300	951	725	182	403	161
Egypte	39	45	1 144	548	2 731	1 573	326	413	472
Haute-Volta	202	197	113	56	182	165	26	36	53
Niger	566	278	197	22	61	67	11	10	33
Sénégal	36	2	147	571	562	1 100	52	102	358
Guinée Rép.	306	481	177	91	27	191	1	28	9
Côte-d'Ivoire	3 058	3 112	3 396	2 571	1 392	2 870	262	596	687
Ghana	294	296	349	445	190	429	96	65	458
Vénézuéla	742	969	834	791	454	183	145	79	23
Irak	45	240	427	131	211	26	8	17	6
Pakistan	—	337	267	166	220	—	—	—	—
Chine continentale	87	794	1 226	2 848	9 782	10 288	3 552	3 108	6 870
Autres pays	1 416	1 558	1 836	1 572	1 241	1 669	336	976	460

## Exportations par destination

Mali

	1961	1962	1963	1964	1965	1966	1-1/31-3		
							1965	1966	1967
<b>1 000 kg</b>									
<b>Monde</b>	<b>93 371</b>	<b>66 119</b>	<b>59 555</b>	<b>75 617</b>	<b>66 360</b>	<b>54 127</b>	<b>10 664</b>	<b>9 594</b>	<b>7 831</b>
<b>CEE</b>	<b>18 993</b>	<b>9 700</b>	<b>14 505</b>	<b>4 412</b>	<b>3 490</b>	<b>878</b>	<b>936</b>	<b>234</b>	<b>146</b>
France	18 900	9 648	14 497	4 405	3 485	764	935	233	89
U.E.B.L.	6	1	1	2	1	1	—	—	1
Pays-Bas	3	3	5	5	3	79	1	1	56
Allemagne (R.F.)	1	1	1	0	—	1	—	—	0
Italie	83	47	1	0	0	32	—	—	—
Royaume-Uni	—	301	—	487	3 006	4 331	2	—	—
États-Unis	1	1	2	509	10	2	10	—	—
U.R.S.S.	16 728	13 388	6	15 772	5 714	1	5	—	—
Tchécoslovaquie	23 486	23 300	—	5 956	5	—	—	—	—
Algérie	391	567	3	89	411	579	51	210	220
Mauritanie	84	80	399	164	559	994	—	250	57
Haute-Volta	.	1 525	4 083	2 151	12 448	6 734	2 420	3 290	764
Niger	.	1 160	364	193	578	790	73	244	553
Sénégal	.	—	16 102	8 855	12 036	15 902	821	1 313	1 065
Guinée Rép.	.	2 152	334	20	47	115	—	4	16
Libéria	.	1 108	755	593	188	180	46	51	2
Côte-d'Ivoire	.	9 284	12 372	11 528	17 683	13 250	3 051	1 500	2 550
Ghana	5 572	3 040	2 021	1 829	8 326	7 829	1 510	2 445	1 437
Chine continentale	.	151	1 368	10 202	—	3	.	—	—
Autres pays	.	365	7 241	12 857	1 859	2 539	.	263	1 021
<b>1 000 \$</b>									
<b>Monde</b>	<b>14 061</b>	<b>10 029</b>	<b>10 556</b>	<b>16 590</b>	<b>15 706</b>	<b>13 100</b>	<b>3 447</b>	<b>2 867</b>	<b>2 680</b>
<b>CEE</b>	<b>2 529</b>	<b>1 792</b>	<b>2 236</b>	<b>702</b>	<b>931</b>	<b>435</b>	<b>162</b>	<b>146</b>	<b>89</b>
France	2 492	1 758	2 219	684	919	387	157	144	55
U.E.B.L.	4	3	1	5	2	2	0	—	1
Pays-Bas	7	8	13	12	8	25	4	2	32
Allemagne (R.F.)	2	2	1	—	—	13	0	—	0
Italie	23	21	2	1	1	7	1	—	—
Royaume-Uni	—	14	2	66	152	193	0	—	—
États-Unis	12	1	5	33	5	2	5	—	—
U.R.S.S.	1 390	1 385	54	3 033	612	4	33	—	—
Tchécoslovaquie	1 824	2 408	1	1 128	3	—	—	—	—
Algérie	106	65	2	69	230	280	45	126	143
Mauritanie	38	17	101	53	195	161	—	75	32
Haute-Volta	547	358	1 117	405	1 923	991	408	325	242
Niger	184	154	73	40	179	206	20	87	75
Sénégal	2	—	1 918	1 848	2 634	2 582	495	533	423
Guinée Rép.	955	366	93	7	4	23	0	2	2
Libéria	96	182	125	233	89	72	24	29	1
Côte-d'Ivoire	3 548	2 155	2 463	4 307	4 779	4 704	1 420	643	1 056
Ghana	1 984	1 011	646	833	3 842	3 108	778	875	609
Chine continentale	.	16	1 226	1 965	—	1	.	—	—
Autres pays	.	104	493	1 868	128	338	.	26	8

## Balance commerciale

1 000 \$

<b>Monde</b>	<b>— 21 529</b>	<b>— 35 685</b>	<b>— 23 640</b>	<b>— 19 988</b>	<b>— 27 210</b>	<b>— 22 850</b>	<b>— 7 523</b>	<b>— 10 113</b>	<b>— 11 226</b>
<b>CEE</b>	<b>— 21 015</b>	<b>— 21 891</b>	<b>— 11 464</b>	<b>— 13 242</b>	<b>— 11 478</b>	<b>— 8 585</b>	<b>— 3 260</b>	<b>— 3 690</b>	<b>— 2 444</b>



## Importations par classe de produits

CST		1961	1962	1963	1964	1965	1966	1-1/31-3		
								1965	1966	1967
		<b>1 000 \$</b>								
<b>0 + 1</b>	<b>Alimentation, boissons, tabac</b>									
	<b>Monde</b>	<b>6 917</b>	<b>8 858</b>	<b>7 159</b>	<b>6 191</b>	<b>8 728</b>	<b>7 490</b>	<b>3 034</b>	<b>3 393</b>	<b>990</b>
	CEE	4 260	2 672	1 597	1 601	2 198	1 215	798	858	86
	Royaume-Uni	64	41	55	38	46	35	27	16	12
	Etats-Unis	4	11	12	11	50	376	6	—	—
	U.R.S.S.	.	2 461	2 992	1 880	2 743	1 733	464	734	185
	Tchécoslovaquie	41	584	382	528	61	107	22	49	66
	Algérie	606	383	151	71	414	256	100	191	19
	Haute-Volta	64	110	53	13	166	142	13	33	50
	Côte-d'Ivoire	853	1 055	784	517	67	137	13	25	47
	Niger	467	201	63	2	49	39	8	8	27
	Chine continentale	87	748	649	1 339	2 657	3 022	1 542	1 135	358
<b>2 + 4</b>	<b>Matières premières</b>									
	<b>Monde</b>	<b>1 518</b>	<b>1 315</b>	<b>1 833</b>	<b>1 729</b>	<b>1 546</b>	<b>2 530</b>	<b>231</b>	<b>629</b>	<b>781</b>
	CEE	364	202	70	43	15	48	3	5	33
	Pologne	—	—	142	257	129	381	23	128	145
	Algérie	104	201	275	161	225	275	60	64	129
	Côte-d'Ivoire	802	628	1 200	946	983	1 461	137	385	391
	Dahomey	—	—	55	142	—	190	—	—	—
<b>3</b>	<b>Produits énergétiques</b>									
	<b>Monde</b>	<b>1 779</b>	<b>2 320</b>	<b>2 226</b>	<b>2 291</b>	<b>2 563</b>	<b>2 302</b>	<b>441</b>	<b>706</b>	<b>492</b>
	CEE	631	681	542	765	1 402	454	256	124	161
	U.R.S.S.	—	305	3	113	263	14	14	10	3
	Sénégal	—	—	—	—	6	608	—	34	150
	Côte-d'Ivoire	7	3	26	2	3	436	—	14	95
	Vénézuéla	739	948	834	788	452	181	145	78	23
	Irak	45	240	427	131	211	26	8	17	6
<b>7</b>	<b>Machines et matériel de transport</b>									
	<b>Monde</b>	<b>6 276</b>	<b>16 860</b>	<b>7 571</b>	<b>10 094</b>	<b>9 818</b>	<b>5 554</b>	<b>2 536</b>	<b>2 600</b>	<b>1 548</b>
	CEE	5 281	8 323	3 882	5 107	3 923	3 080	1 152	1 441	815
	Royaume-Uni	356	281	395	249	373	481	130	50	220
	Etats-Unis	326	972	459	204	1 259	108	977	66	5
	U.R.S.S.	—	6 368	867	3 471	2 316	988	68	830	212
	Tchécoslovaquie	—	643	985	102	121	294	16	1	15
	Chine continentale	—	4	19	68	1 378	213	147	59	225
<b>5 + 6 + 8</b>	<b>Autres produits industriels</b>									
	<b>Monde</b>	<b>19 036</b>	<b>16 360</b>	<b>15 456</b>	<b>16 272</b>	<b>20 256</b>	<b>18 060</b>	<b>4 725</b>	<b>5 652</b>	<b>10 091</b>
	CEE	16 008	11 805	7 608	6 428	4 868	4 207	1 208	1 398	1 435
	Royaume-Uni	176	99	80	324	260	206	155	61	25
	Etats-Unis	29	52	180	189	93	221	20	116	9
	U.R.S.S.	1	241	1 343	3 582	2 598	1 817	225	852	780
	Pologne	29	250	278	302	511	266	200	97	55
	Tchécoslovaquie	18	404	212	117	124	186	38	38	24
	Maroc	118	118	990	632	173	7	122	2	1
	Egypte	39	45	933	477	2 591	1 451	318	350	448
	Sénégal	14	1	101	476	415	444	48	49	174
	Guinée Rép.	134	269	126	66	14	15	1	5	3
	Libéria	6	18	137	100	23	61	—	41	14
	Côte-d'Ivoire	1 307	1 396	1 184	833	326	806	107	164	142
	Ghana	146	154	283	390	169	367	82	39	430
	Pakistan	—	337	267	166	220	—	—	—	—
	Inde, Sikkim	35	228	59	—	—	162	—	64	—
	Chine continentale	—	42	558	1 440	5 748	7 007	1 863	1 915	6 287

## Exportations par principaux produits

Mali

CST		1961	1962	1963	1964	1965	1966	1-1/31-3		
								1965	1966	1967
<b>1 000 kg</b>										
<b>001.10</b>	<b>Bovins</b>									
	<b>Monde</b>	<b>4 406</b>	<b>4 581</b>	<b>5 280</b>	<b>5 838</b>	<b>10 099</b>	<b>7 144</b>	<b>3 368</b>	<b>2 376</b>	<b>1 145</b>
	CEE	—	9	—	—	—	—	—	—	—
	Haute-Volta	151	—	154	102	648	808	369	77	253
	Côte-d'Ivoire	1 736	2 465	3 308	4 187	3 343	894	1 838	338	94
	Ghana	1 592	681	1 086	1 230	5 725	5 052	1 107	1 802	720
<b>031.20</b>	<b>Poissons conservés simplement</b>									
	<b>Monde</b>	<b>9 055</b>	<b>5 245</b>	<b>5 572</b>	<b>2 794</b>	<b>6 837</b>	<b>7 259</b>	<b>1 181</b>	<b>1 381</b>	<b>2 397</b>
	CEE	—	—	—	—	—	1	—	—	—
	Haute-Volta	1 133	499	1 929	518	637	268	105	23	32
	Côte-d'Ivoire	3 691	2 109	2 607	1 570	3 649	3 917	709	785	1 650
	Ghana	3 956	2 330	845	450	2 500	2 688	365	568	714
<b>221.12</b>	<b>Arachides décortiquées</b>									
	<b>Monde</b>	<b>58 218</b>	<b>41 035</b>	<b>29 791</b>	<b>47 208</b>	<b>22 198</b>	<b>11 711</b>	—	—	<b>3</b>
	CEE	5 355	4 184	7 438	2 000	770	—	—	—	—
	U.R.S.S.	16 782	13 387	—	15 760	5 706	—	—	—	—
	Sénégal	—	—	14 012	5 309	7 712	11 710	—	—	2
	Côte-d'Ivoire	3 299	—	—	1 972	8 009	—	—	—	—
<b>263.11</b>	<b>Coton en masse</b>									
	<b>Monde</b>	<b>3 888</b>	<b>3 756</b>	<b>8 294</b>	<b>3 236</b>	<b>8 444</b>	<b>10 572</b>	<b>921</b>	<b>1 289</b>	<b>1 341</b>
	CEE	2 328	2 087	4 273	631	791	314	—	88	55
	Sénégal	—	—	540	1 310	1 615	1 030	480	330	550
	Côte-d'Ivoire	747	1 595	3 324	899	774	6 777	—	—	520
	Haute-Volta	—	—	157	—	5 264	1 444	441	872	215
<b>1 000 \$</b>										
<b>001.10</b>	<b>Bovins</b>									
	<b>Monde</b>	<b>1 196</b>	<b>910</b>	<b>1 372</b>	<b>3 024</b>	<b>4 491</b>	<b>2 781</b>	<b>1 533</b>	<b>842</b>	<b>515</b>
	CEE	—	1	—	—	—	—	—	—	—
	Haute-Volta	33	—	52	60	262	266	145	39	116
	Côte-d'Ivoire	532	518	867	2 244	1 513	409	846	155	43
	Ghana	467	161	330	548	2 545	1 929	518	571	323
<b>031.20</b>	<b>Poissons conservés simplement</b>									
	<b>Monde</b>	<b>3 201</b>	<b>1 945</b>	<b>1 754</b>	<b>1 203</b>	<b>3 127</b>	<b>2 943</b>	<b>635</b>	<b>581</b>	<b>1 075</b>
	CEE	—	—	—	—	—	1	—	—	—
	Haute-Volta	266	203	621	210	241	98	42	9	12
	Côte-d'Ivoire	1 339	769	777	678	1 673	1 584	393	338	778
	Ghana	1 508	843	289	224	1 188	1 093	198	232	285
<b>221.12</b>	<b>Arachides décortiquées</b>									
	<b>Monde</b>	<b>5 376</b>	<b>4 240</b>	<b>4 149</b>	<b>3 184</b>	<b>2 250</b>	<b>1 212</b>	—	—	<b>2</b>
	CEE	615	433	1 064	203	78	—	—	—	—
	U.R.S.S.	1 390	1 384	—	2 982	578	—	—	—	—
	Sénégal	—	—	1 455	607	783	1 212	—	—	—
	Côte-d'Ivoire	491	—	—	200	811	—	—	—	—
<b>263.11</b>	<b>Coton en masse</b>									
	<b>Monde</b>	<b>1 199</b>	<b>1 058</b>	<b>1 395</b>	<b>1 197</b>	<b>2 610</b>	<b>3 077</b>	<b>366</b>	<b>430</b>	<b>553</b>
	CEE	877	618	715	160	444	107	—	53	31
	Sénégal	—	—	324	648	957	535	280	200	292
	Côte-d'Ivoire	218	395	335	305	192	1 941	—	—	186
	Haute-Volta	—	—	21	—	1 017	293	86	177	44

CST	PRODUIT		VALEUR 1 000 \$	CST	PRODUIT		VALEUR 1 000 \$	CST	PRODUIT		VALEUR 1 000 \$	
	Origine	Unité			Origine	Unité			Origine	Unité		
	COMMERCE TOTAL				FRANCE	4	9		CEE	4	3	
	MONDE	T	55193	13906	CHINE CONTINENT	44	10		FRANCE	4	3	
	CEE		5632	2532				023 BEURRE				
	ADM		15567	1205	MONDE	T	7	6	MONDE	T	9	1
	AFRIQUE NON ADM		9514	1131	CEE		7	6	ADM		9	1
	FRANCE		5116	2368	PAYS-BAS		6	6	.HAUTE-VOLTA		4	1
	BELGIQUE-LUXBG		2	3					.NIGER		4	1
	PAYS-BAS		11	10	024 FROMAGE ET CAILLECETTE							
	ALLEMAGNE R.F.		194	138	MONDE	T	2	3	055 PREPAR ET CONSERV DE LEGUMES			
	ITALIE		310	14	CEE		2	3	MONDE	T	42	16
	ROYAUME-UNI		126	258	FRANCE		2	3	CEE		42	16
	DANMARK		0	1	032 PREP CCNS POISSONS CRUST				FRANCE		40	15
	SUISSE		0	1	MONDE	T	1	1	ITALIE		2	1
	ESPAGNE		400	37	CEE		1	1	061 SUCRE ET MIEL			
	YOUgosLAVIE		5	11	FRANCE		1	1	MONDE	T	37	5
	U R S S		13129	1180					CEE		37	5
	ZONE MARK EST		14	60	042 RIZ				FRANCE		37	5
	POLGNE		2770	212	MONDE	T	71	15	062 CCNFIS SUCRERIES SANS CACAO			
	TCHECOSLOVAQUIE		216	105	ADM		51	9	MONDE	T	3	1
	BULGARIE		39	63	AFRIQUE NON ACP		21	6	CEE		3	1
	MAROC		1	1	.NIGER		47	8	FRANCE		3	1
	ALGERIE		2722	161	GHANA		21	6				
	TUNISIE		18	3	.TCGO		4	1	071 CAFE			
	EGYPTE		6082	472					MONDE	T	38	34
	.MAURITANIE		171	73	044 MAIS				CEE		1	1
	.HAUTE-VOLTA		1017	53	MONDE	T	18	2	ADM		38	33
	.NIGER		78	33	AFRIQUE NON ACP		18	2	FRANCE		1	1
	.SENEGAL		6091	358	GHANA		18	2	.COTE D IVOIRE		38	32
	GUINEE, REP.		81	9	ETHIOPIE FED.		0	1	073 CHOCOLAT ET PREP AU CACAO			
	SIERRA LEONE		1	2					MONDE	T	2	4
	LIBERIA		21	14	045 ALTRES CEREALES				CEE		2	3
	.COTE D IVOIRE		8205	687	MONDE	T	1247	89	FRANCE		2	3
	GHANA		540	458	ACP		1021	70	CHINE CONTINENT		1	1
	.TOGO		4	1	AFRIQUE NON ACP		226	19	FRANCE		2	3
	NIGERIA, FECER.		48	11	.HALTE-VOLTA		1000	50	CHINE CONTINENT		1	1
	ETHIOPIE FED.		0	1	.NIGER		20	19	074 THE ET MATE			
	ETATS-UNIS		32	16	.COTE D IVOIRE		0	1	MONDE	T	151	312
	TRINIDAD, TCBAGO		23	1	GHANA		226	19	CHINE CONTINENT		151	312
	VENEZUELA		1000	23					075 EPICES			
	IRAK		270	6	046 SEMCULE ET FARINE DE FROMENT				MONDE	T	6	1
	IRAN		126	3	MONDE	T	1495	185	AFRIQUE NON ADM		6	1
	KOWEIT		24	1	U R S S		1495	185	GUINEE, REP.		6	1
	CHINE CONTINENT		6106	6870	048 PREPAR CE CEREAL CE FARINE				091 MARGARINE ET GRAISSES ALIM			
	JAPON		153	192	MONDE	T	11	8	MONDE	T	1	1
	HONG-KONG		12	4	CEE		11	8	CEE		1	1
0	PRODUITS ALIMENTAIRES				FRANCE		11	8	FRANCE		1	1
	MONDE	T	3720	858	051 FRUITS FRAIS NOIX NON OLEAG				099 PREPARAT ALIMENTAIRES NOA			
	CEE		132	67	MONDE	T	9	2	MONDE	T	55	26
	ADM		1369	215	CEE		5	2	CEE		11	3
	AFRIQUE NON ADM		494	47	FRANCE		5	2	ADM		8	2
	FRANCE		121	59	052 FRUITS SECHES OU DESHYDRATES				AFRIQUE NON ADM		2	1
	PAYS-BAS		8	7	MONDE	T	229	19	FRANCE		11	3
	ITALIE		3	2	ACP		10	1	.SENEGAL		8	2
	U R S S		1495	185	AFRIQUE NON ADM		219	18	GUINEE, REP.		2	1
	ALGERIE		219	18	ALGERIE		219	18	CHINE CONTINENT		34	20
	.MAURITANIE		145	70	.MAURITANIE		10	1				
	.HALTE-VOLTA		1004	50								
	.NIGER		71	27	053 PREP CCNSERVES DE FRUITS							
	.SENEGAL		104	32	MONDE	T	4	3				
	GUINEE, REP.		11	1								
	.COTE D IVOIRE		39	33								
	GHANA		264	27								
	.TOGO		4	1								
	ETHIOPIE FED.		0	1								
	CHINE CONTINENT		230	343								
001	ANIMAUX VIVANTS											
	MONDE	T	231	100								
	ADM		231	100								
	.MAURITANIE		134	69								
	.SENEGAL		97	30								
013	PREP ET CONSERVE DE VIANDE											
	MONDE	T	2	4								
	CEE		2	4								
	FRANCE		1	3								
C22	LAIT ET CREME DE LAIT											
	MONDE	T	48	20								
	CEE		4	9								



CST	PRODUIT		QUANTITÉ	VALEUR 1 000 \$	CST	PRODUIT		QUANTITÉ	VALEUR 1 000 \$	CST	PRODUIT		QUANTITÉ	VALEUR 1 000 \$	
	Origine	Unité				Origine	Unité				Origine	Unité			
1	BOISSONS ET TABACS				243	BOIS FACONNES OU SIMPL TRAV				341	GAZ NATURELS ET GAZ D USINES				
	MCNDE	T	605	132		MCNDF	T	641	60		MONDE	T	48	5	
	CEE		33	19		ACM		523	42		CEE		6	1	
	ADM		51	14		AFRIQUE NON ADM		119	17		ADM		41	4	
	AFRIQUE NON ADM		30	4		EGYPTE		115	17		FRANCE		6	1	
	FRANCE		32	19		.COTE D IVOIRE		523	42		.COTE D IVOIRE		41	4	
	ROYAUME-UNI		8	12		GHANA		4	1	4	CORPS GRAS GRAISSES ET HUILES				
	TCHECOSLOVAQUIE		198	66	276	AUTRES FRCD MINERAUX BRUTS					MONDE	T	96	29	
	BULGARIE		1	1		MCNDE	T	5300	317		CEE		95	29	
	ALGERIE		12	1		ACM		25	2		FRANCE		95	29	
	TUNISIE		18	3		AFRIQUE NON ADM		2475	129	422	AUTRES HUILES VEGET FIXES				
	.COTE D IVOIRE		50	14		POLGNE		2655	145		MONDE	T	95	29	
	CHINE CONTINENT		284	15		ALGERIE		2475	129		CEE		95	29	
111	BOISSONS N ALC EXC JUS FRUITS					.MAURITANIE		25	2		FRANCE		95	29	
	MONDE	T	16	4		CHINE CONTINENT		144	40	5	PRODLITS CHIMIQUES				
	CEE		16	4	282	FERRAILLES					MONDE	T	968	764	
	FRANCE		16	4		MONDE	T	0	1		CEE		452	515	
112	BOISSONS ALCOOLIQUES					CEE		0	1		ADM		63	55	
	MCNDE	T	293	112		FRANCE		0	1		AFRIQUE NON ADM		62	61	
	CEE		17	16	292	MAT BRUTES ORIG VEGTALE NDA					FRANCE	T	431	495	
	ADM		50	14		MCNDE	T	3435	351		PAYS-BAS		1	2	
	AFRIQUE NON ADM		18	3		ACM		3385	344		ALLEMAGNE R.F.		18	17	
	FRANCE		17	15		AFRIQUE NON ADM		50	7		ITALIE		1	1	
	ROYAUME-UNI		8	12		EGYPTE		50	7		ROYAUME-UNI		5	6	
	TCHECOSLOVAQUIE		198	66		.COTE D IVOIRE		3383	343		U R S S		2	4	
	BULGARIE		1	1	3	PRODUITS ENERGETIQUES					POLGNE		75	40	
	TUNISIE		18	3		MONDE	T	13604	492		BULGARIE		0	1	
	.COTE D IVOIRE		50	14		CEE		1823	161		.HAUTE-VOLTA		10	1	
121	TABACS BRUTS ET DECHETS					ACM		9820	246		.SENEGAL		27	25	
	MCNDE	T	296	16		AFRIQUE NON ADM		51	11		GUINEE,REP.		21	3	
	AFRIQUE NON ADM		17	1		FRANCE		1518	154		.COTE D IVOIRE		26	28	
	ALGERIE		12	1		ALLEMAGNE R.F.		2	1		GHANA		41	59	
	CHINE CONTINENT		284	15		ITALIE		302	7		ETATS-UNIS		4	8	
2	MATIERES PREMIERES					ESPAGNE		400	32		CHINE CONTINENT		305	75	
	MONDE	T	9567	752		U R S S		0	3	512	PRODUITS CHIMIQUES ORGANIQU				
	CEE		28	4		.SENEGAL		5890	150		MONDE	T	39	21	
	ADM		4013	393		.COTE D IVOIRE		3929	95		CEE		32	15	
	AFRIQUE NON ADM		2691	159		NIGERIA, FEDER.		48	11		ADM		2	4	
	FRANCE		28	4		ETATS-UNIS		24	1		FRANCE		32	15	
	POLGNE		2655	145		TRINIDAD, TOBAGO		23	1		.COTE D IVOIRE		2	4	
	ALGERIE		2475	129		VENEZUELA		998	23		CHINE CONTINENT		3	2	
	EGYPTE		165	24		IRAK		270	6	513	ELEMENTS CHIMIQUES INORGANI				
	.MAURITANIE		26	2		IRAN		126	3		MONDE	T	384	68	
	GUINEE,REP.		48	5		KC&FIT		24	1		CEE		115	16	
	.COTE D IVOIRE		3986	391		CHINE CONTINENT		12	4		ADM		18	11	
	GHANA		4	1		MCNDE	T	10	2		FRANCE		115	16	
	CHINE CONTINENT		178	50		CHINE CONTINENT		10	2		.COTE D IVOIRE		18	11	
221	GRAINES NCIX CLEAGINEUSES					321 CHARBON CCKES ET AGGLOMERES					CHINE CONTINENT		252	41	
	MONDE	T	48	5		MCNDE	T	10	2		FRANCE		115	16	
	AFRIQUE NON ADM		48	5		CHINE CONTINENT		10	2		.COTE D IVOIRE		18	11	
	GUINEE,REP.		48	5		332 DERIVES DU PETROLE					CHINE CONTINENT		252	41	
231	CAOUTCHOUC					MONDE	T	13546	486		514	ALTR PROD CHIM INCRGANIQUES			
	MCNDE	T	42	4		CEE		1816	161		MONDE	T	63	14	
	CEE		26	3		ADM		9778	242		CEE		63	14	
	ADM		14	1		AFRIQUE NON ADM		51	11		FRANCE		57	13	
	FRANCE		26	3		FRANCE		1512	153		ALLEMAGNE R.F.		5	1	
	.COTE D IVOIRE		14	1		ALLEMAGNE R.F.		2	1		CHINE CONTINENT		0	1	
242	BOIS RONDUS BRUTS SIMPL EQUAR					ITALIE		302	7		531				
	MCNDE	T	99	14		ESPAGNE		400	32		COLOR ORGA SYNT ETC				
	ADM		66	4		U R S S		0	3		MONDE	T	43	19	
	.COTE D IVOIRE		66	4		.SENEGAL		5890	150		CEE		10	11	
	CHINE CONTINENT		33	10		.COTE D IVOIRE		3888	91		ADM		10	1	
						NIGERIA, FEDER.		48	11		AFRIQUE NON ADM		21	3	
						ETATS-UNIS		24	1		FRANCE		4	5	
						TRINIDAD, TOBAGO		23	1		ALLEMAGNE R.F.		6	6	
						VENEZUELA		998	23		ROYAUME-UNI		2	5	
						IRAK		270	6		.HAUTE-VOLTA		10	1	
						IRAN		126	3		GUINEE,REP.		21	3	
						KC&FIT		24	1						
						CHINE CONTINENT		2	2						



CST	PRODUIT		QUANTITÉ	VALEUR		CST	PRODUIT		QUANTITÉ	VALEUR		CST	PRODUIT		QUANTITÉ	VALEUR	
	Origine	Unité					1 000 \$	Origine					Unité	1 000 \$			Origine
	CHINE CONTINENT		29	16			ALLEMAGNE R.F.		55	12			CHINE CONTINENT		78	39	
							GHANA		5	1			HONG-KONG		4	1	
661	CHAUX CIMENTS OUVR PR BATIMENT						CHINE CONTINENT		122	325							
	MONDE	T	18197	555		684	ALUMINIUM						684	ALT ART MANUF EN MET COMM			
	CEE		362	14			MONDE	T	11	4			MONDE	T	247	75	
	ADM		6	1			CEE		7	3			CEE		45	43	
	AFRIQUE NON ADM		5770	118			FRANCE		7	3			FRANCE		45	43	
	FRANCE		362	14			FRANCE		7	3			U R S S		201	30	
	U R S S		10143	158									CHINE CONTINENT		1	2	
	EGYPTE		5770	118		685	PLCM8						7	MACHINES ET MATERIEL TRANSP.			
	.COTE D IVOIRE		6	1			MONDE	T	38	2			MONDE	T	1878	1548	
	CHINE CONTINENT		1916	223			CEE		23	1			CEE		1315	815	
662	PIECES DE CNSTR EN CERAM						AFRIQUE NON ADM		15	1			ADM		16	11	
	MONDE	T	96	10			FRANCE		23	1			AFRIQUE NON ADM		1	2	
	CHINE CONTINENT		95	9			GHANA		15	1			FRANCE		1282	763	
663	ARTICLES MINIFRAUX NDA					691	CNSTRUCT METALL ET PARTIES						BELGIQUE-LUXBG		1	2	
	MONDE	T	51	33			MONDE	T	900	3473			ALLEMAGNE R.F.		27	45	
	CEE		2	11			ADM		25	1			ITALIE		4	4	
	FRANCE		2	10			AFRIQUE NON ADM		28	6			ROYAUME-UNI		99	220	
	ALLEMAGNE R.F.		0	1			FRANCE		25	5			U R S S		152	212	
	CHINE CONTINENT		48	22			EGYPTE		28	6			POLOGNE		11	12	
664	VERRE						.SENEGAL		1	1			TCHECOSLOVAQUIE		2	15	
	MONDE	T	34	26			CHINE CONTINENT		845	3460			BULGARIE		33	29	
	CEE		8	8			692	RESERVIRS FUTS ETC METALL					ALGERIE		0	1	
	FRANCE		7	7			MONDE	T	42	13			.COTE D IVOIRE		16	11	
	CHINE CONTINENT		26	18			CEE		36	11			CEE		9	53	
665	VERRERIE						ADM		1	1			FRANCE		7	48	
	MONDE	T	12	7			FRANCE		36	11			ALLEMAGNE R.F.		2	5	
	CEE		11	7			.COTE D IVOIRE		1	1			ROYAUME-UNI		2	15	
	FRANCE		11	7			693	CABL RCACES TREILLIS METAL						U R S S		5	8
673	BARRES PROFILES PALPLANCHES						MONDE	T	47	36			CHINE CONTINENT		1	7	
	MONDE	T	1116	442			CEE		3	5			712	TRACTEURS MACH APPAR AGRIC			
	CEE		140	24			FRANCE		3	4			MONDE	T	94	84	
	ADM		9	1			ALLEMAGNE R.F.		0	1			CEE		51	55	
	AFRIQUE NON ADM		20	5			U R S S		37	8			ADM		2	2	
	FRANCE		71	14			CHINE CONTINENT		6	24			FRANCE		49	50	
	ALLEMAGNE R.F.		65	10			694	CLOUTERIE ET BOULONNERIE						ALLEMAGNE R.F.		2	5
	U R S S		725	100			MONDE	T	10	8			U R S S		41	28	
	EGYPTE		20	5			CEE		10	7			.COTE D IVOIRE		2	2	
	.COTE D IVOIRE		9	1			FRANCE		8	6			714	MACHINES DE BUREAU			
	CHINE CONTINENT		222	313			ALLEMAGNE R.F.		2	1			MONDE	T	0	12	
674	LARGES PLATS ET TOLES						695	OUTILLAGE EN METAUX COMMUNS					CEE		0	12	
	MONDE	T	368	99			MONDE	T	23	44			FRANCE		0	12	
	CEE		341	94			CEE		10	23			715	MACH POUR TRAVAIL DES METAUX			
	ADM		3	1			FRANCE		9	20			MONDE	T	9	16	
	AFRIQUE NON ADM		6	2			ALLEMAGNE R.F.		1	3			CEE		1	6	
	FRANCE		341	94			CHINE CONTINENT		13	21			FRANCE		1	6	
	U R S S		5	1			696	CCUTELLERIE ET COUVERTS						CHINE CONTINENT		8	10
	LIBERIA		6	2			MONDE	T	4	8			MONDE	T	12	16	
	.COTE D IVOIRE		3	1			CEE		3	3			CEE		0	1	
	CHINE CONTINENT		13	1			FRANCE		3	3			FRANCE		0	1	
677	FILS FER ACIER SF FIL MACH						CHINE CONTINENT		1	5			POLCGNF		11	11	
	MONDE	T	3	1			697	ARTICLES METAL USAGE DOMEST					TCHECOSLOVAQUIE		0	2	
	CEE		3	1			MONDE	T	127	92			718	MACH PR AUT INDUS SPECIAL			
	FRANCE		3	1			CEE		29	14			MONDE	T	14	27	
678	TUR TUYAUX RACC FON FER AC						AFRIQUE NON ADM		16	38			CEE		8	19	
	MONDE	T	222	351			FRANCE		23	6			FRANCE		6	15	
	CEE		95	25			ALLEMAGNE R.F.		6	8							
	AFRIQUE NON ADM		5	1			GHANA		16	38							
	FRANCE		40	13													



CST	PRODUIT		QUANTITÉ	VALEUR 1 000 \$	CST	PRODUIT		QUANTITÉ	VALEUR 1 000 \$	CST	PRODUIT		QUANTITÉ	VALEUR 1 000 \$	
	Origine	Unité				Origine	Unité				Origine	Unité			
	ALLEMAGNE R.F.		1	4		COCOTE D'IVOIRE		14	6		CEE		5	52	
	ROYAUME-UNI		2	4		ETATS-UNIS		2	1		FRANCE		5	42	
	ETATS-UNIS		1	2		CHINE CONTINENT		2	2		ALLEMAGNE R.F.		1	10	
	CHINE CONTINENT		3	1							TCHECOSLOVAQUIE		3	14	
											CHINE CONTINENT		2	5	
719	MACHINES APPAREILS NDA				733	VEHICULES NON AUTOMOBILES									
	MONDE	T	955	211		MONDE	T	17	22		862 FOURNITURES PHOTOCINEMA				
	CEE		802	86		CEE		11	19		MONDE	T	2	12	
	ADM		1	2		FRANCE		11	19		CEE		2	12	
	FRANCE		797	76		CHINE CONTINENT		6	2		FRANCE		2	11	
	BELGIQUE-LUXBG		1	1							ALLEMAGNE R.F.		0	1	
	ALLEMAGNE R.F.		4	9	734	AERONEFS					864 HORLOGERIE				
	ROYAUME-UNI		1	4		MONDE	T	3	6		MONDE	T	6	10	
	YOUgosLAVIE		0	1		CEE		7	6		CEE		0	1	
	BULGARIE		2	9		ADM		20	16		FRANCE		0	1	
	COCOTE D'IVOIRE		1	3		FRANCE		14	15		CHINE CONTINENT		6	9	
	CHINE CONTINENT		149	108		CHINE CONTINENT		64	69						
722	MACH ELECT APPAR PR COUPURE				812	APP SANIT HYG CHAUFF ECLAIR					891 INSTR MUSIQUE PHONOS DISQUES				
	MONDE	T	54	118		MONDE	T	80	86		MONDE	T	1	3	
	CEE		44	95		CEE		15	16		CEE		0	1	
	FRANCE		42	91		ADM		1	1		FRANCE		0	1	
	ALLEMAGNE R.F.		2	4		FRANCE		14	15		CHINE CONTINENT		6	9	
	CHINE CONTINENT		10	22		CHINE CONTINENT		64	69						
723	FILS CABLES ISOLAT ELEC				821	MEUBL SCMMIERS LITERIE SIM					892 OUVRAGES IMPRIMES				
	MONDE	T	14	34		MONDE	T	28	23		MONDE	T	44	112	
	CEE		14	34		CEE		7	6		CEE		42	107	
	FRANCE		14	33		ADM		20	16		AFRIQUE NON ADM		2	5	
724	APPAR POUR TELECOMMUNICAT					FRANCE					893 OUVR ET ART EN MAT PLAST NDA				
	MONDE	T	3	33		FRANCE		5	6		MONDE	T	54	83	
	CEE		3	31		ALLEMAGNE R.F.		2	1		CEE		1	1	
	AFRIQUE NON ADM		0	2		SENEGAL		20	15		ADM		15	13	
	FRANCE		3	31		ETATS-UNIS		1	1		AFRIQUE NON ADM		38	69	
	ALGERIE		0	1							FRANCE		1	1	
725	APPAREILS ELECTRODOMESTIQUES				831	ARTI VCYAGE SACS A MAIN ETC					894 VOIT ENFANT ART SPORT JCUETS				
	MONDE	T	33	44		MONDE	T	26	39		MONDE	T	7	9	
	CEE		1	2		CEE		0	1		CEE		0	1	
	FRANCE		1	2		ADM		5	3		ADM		0	1	
	U R S S		32	40		AFRIQUE NON ADM		18	29		AFRIQUE NON ADM		3	1	
	ETATS-UNIS		0	1		FRANCE		0	1		FRANCE		0	1	
726	APP ELEC MEDICALE ET RADIOD					FRANCE					895 ARTICLES DE BUREAU				
	MONDE	T	0	4		FRANCE		0	1		MONDE	T	53	52	
	CEE		0	4		TCHECOSLOVAQUIE		3	5		CEE		2	6	
	FRANCE		0	4		SENEGAL		5	3		FRANCE		1	5	
729	MACH ET APP ELECTRIQUES NDA					GHANA					931 MARCH EN RETOUR TRANSAC SPEC				
	MONDE	T	186	180		GHANA		18	29		MONDE	T	1	3	
	CEE		81	77		CHINE CONTINENT		28	86		CEE		1	2	
	FRANCE		81	77	841	VETEMENTS									
	ROYAUME-UNI		1	2		MONDE	T	80	234		FRANCE		1	5	
	U R S S		7	7		CEE		26	43		U R S S		7	5	
	BULGARIE		30	20		ADM		3	3		CHINE CONTINENT		43	40	
	CHINE CONTINENT		67	73		AFRIQUE NON ADM		8	46						
732	VEHICULES AUTOMOBILES ROUTIERS					FRANCE					899 ARTICLES MANUFACTURES NDA				
	MONDE	T	468	660		FRANCE		37	16		MONDE	T	2	4	
	CEE		289	323		U R S S		8	3		CEE		2	2	
	ADM		14	6		SENEGAL		1	3		FRANCE		2	2	
	FRANCE		268	299		COCOTE D'IVOIRE		48	47		ZONE MARK EST		1	1	
	BELGIQUE-LUXBG		0	1		GHANA		95	181						
	ALLEMAGNE R.F.		16	19		CHINE CONTINENT		2	6						
	ITALIE		4	4		HONG-KONG		8	3						
	ROYAUME-UNI		93	194	851	CHALSSURES									
	U R S S		65	122		MONDE	T	198	259		MONDE	T	1	3	
	POLGNE		0	1		CEE		37	16		CEE		7	5	
	TCHECOSLOVAQUIE		2	12		ADM		49	50		CHINE CONTINENT		43	40	
						AFRIQUE NON ADM		95	181						
						FRANCE		37	16						
						U R S S		8	3						
						SENEGAL		1	3						
						COCOTE D'IVOIRE		48	47						
						GHANA		95	181						
						CHINE CONTINENT		2	6						
						HONG-KONG		8	3						
						861	APP SCIENTIF ET D OPTIQUE								
						MONDE	T	11	71						

CST	PRODUIT	QUANTITÉ	VALEUR	CST	PRODUIT	QUANTITÉ	VALEUR	CST	PRODUIT	QUANTITÉ	VALEUR
	Origine	Unité	1 000 \$		Origine	Unité	1 000 \$		Origine	Unité	1 000 \$
	ADM	0	1								
	FRANCE	1	2								
	•COTE D IVOIRE	0	1								
	941 ANIMAUX ZOO CHIENS CHATS SIM										
	MCNDE	T	5								
	ADM		5				2				
	•NICER		5				2				





CST	PRODUIT		QUANTITÉ	VALEUR	CST	PRODUIT		QUANTITÉ	VALEUR	CST	PRODUIT		QUANTITÉ	VALEUR
	Destination	Unité				1 000 \$	Destination				Unité	1 000 \$		
	CEE		2	2										
	AOM		27	15										
	FRANCE		2	2										
	.MAURITANIE		2	8										
	.HAUTE-VOLTA		21	6										
	.NIGER		1	1										
	632 ARTICLES MANUF EN BOIS NDA													
	MONDE	T	1	1										
	CFE		1	1										
	FRANCE		1	1										
	652 TISSUS COTON SAUF TISSUS SPEC													
	MONDE	T	2	8										
	AOM		2	8										
	.MAURITANIE		2	8										
	657 COUV PARQU TAPIS TAPISSERIE													
	MONDE	T	25	7										
	AOM		25	7										
	.HAUTE-VOLTA		20	6										
	7 MACHINES ET MATERIEL TRANSP.													
	MONDE	T	1	1										
	AOM		1	1										
	.SENEGAL		1	1										
	732 VEHICULES AUTOMOBILES ROUTIERS													
	MONDE	T	1	1										
	AOM		1	1										
	.SENEGAL		1	1										
	896 OBJETS D ART ET ANTIQUITE													
	MONDE	T	1	1										
	CEE		1	1										
	FRANCE		1	1										
	941 ANIMAUX ZOO CHIENS CHATS SIM													
	MONDE	T	11	4										
	AOM		2	1										
	AFRIQUE NON AOM		8	3										
	MAROC		6	2										
	ALGERIE		2	1										
	.NIGER		2	1										

CST	PRODUIT		VALEUR 1 000 \$	CST	PRODUIT		VALEUR 1 000 \$	CST	PRODUIT		VALEUR 1 000 \$
	Destination	Unité			Destination	Unité			Destination	Unité	
001.10 BOVINS											
	MONDE	T	1145	515							
	ADM		422	189							
	AFRIQUE NON ADM		723	326							
	ALGERIE		2	1							
	HAUTE-VOLTA		265	121							
	NIGER		63	26							
	LIBERIA		2	1							
	COTE D IVOIRE		94	43							
	GHANA		719	323							
001.20 POISSONS SALES, SECHES OU FUMES											
	MONDE	T	2397	1075							
	ADM		1682	790							
	AFRIQUE NON ADM		715	285							
	HAUTE-VOLTA		32	12							
	COTE D IVOIRE		1645	778							
	GHANA		715	285							
221.12 ARACHIDES DECORTIQUEES											
	MONDE	T	3	2							
	ADM		3	2							
	SENEGAL		2	2							
263.11 COTON EGRENE EN MASSE											
	MONDE	T	1341	553							
	CEE		55	31							
	ADM		1286	522							
	PAYS-BAS		55	31							
	MAURITANIE		1	1							
	HAUTE-VOLTA		215	44							
	SENEGAL		550	292							
	COTE D IVOIRE		520	186							



Associés — TOM — DOM  
**STATISTIQUE DU COMMERCE EXTÉRIEUR**

Assoziierte — TOM — DOM  
**AUSSENHANDELSSTATISTIK**

Associati — TOM — DOM  
**STATISTICA DEL COMMERCIO CON L'ESTERO**

Geassocieerden — TOM — DOM  
**STATISTIEK VAN DE BUITENLANDSE HANDEL**

Associates — TOM — DOM  
**FOREIGN TRADE STATISTICS**

## **Haute-Volta**

**1967 — No. 8**

**JAN.-JUIN 1966**

**JAN.-JUNI 1966**

**GEN.-GIU. 1966**

**JAN.-JUNI 1966**

**JAN.-JUNE 1966**



# HAUTE-VOLTA

## 1966/II

### TABLE DES MATIÈRES

<b>De 1960 au 30-6-1966</b>	
Importations par origine	50
Exportations par destination	51
Balance commerciale	51
Importations par classe de produits	52
Exportations par principaux produits	53
<b>Du 1-1-1966 au 30-6-1966</b>	
Importations des produits par origine	55
Exportations des produits par destination	63
Exportations des produits spécifiques par destination	66

**Source:** Service statistique de la Haute-Volta

### INDICE GENERALE

<b>Dal 1960 al 30-6-1966</b>	
Importazioni per origine	50
Esportazioni per destinazione	51
Bilancia commerciale	51
Importazioni per classe di prodotti	52
Esportazioni per principali prodotti	53
<b>Dal 1-1-1966 al 30-6-1966</b>	
Importazioni dei prodotti per origine	55
Esportazioni dei prodotti per destinazione	63
Esportazioni di prodotti specifici per destinazione	66

**Fonte:** Service statistique de la Haute-Volta

### CONTENTS

<b>From 1960 to 30-6-1966</b>	
Imports by origin	50
Exports by destination	51
Balance of trade	51
Imports by category of product	52
Exports by major product	53
<b>From 1-1-1966 to 30-6-1966</b>	
Imports of product by origin	55
Exports of product by destination	63
Exports by major product	66

**Source:** Service statistique de la Haute-Volta

### INHALTVERZEICHNIS

<b>Von 1960 bis 30-6-1966</b>	
Einfuhr nach Ursprung	50
Ausfuhr nach Bestimmung	51
Einfuhr-Ausfuhrüberschuß	51
Einfuhr nach Warenklassen	52
Ausfuhr nach wichtigsten Waren	53
<b>Von 1-1-1966 bis 30-6-1966</b>	
Einfuhr der Waren nach Ursprung	55
Ausfuhr der Waren nach Bestimmung	63
Ausfuhr von Spezifische Waren	66

**Quelle** Service statistique de la Haute-Volta

### INHOUD

<b>Van 1960 tot 30-6-1966</b>	
Invoer volgens herkomst	50
Uitvoer volgens bestemming	51
Handelsbalans	51
Invoer volgens groepen van produkten	52
Uitvoer volgens voornaamste produkten	53
<b>Van 1-1-1966 tot 30-6-1966</b>	
Invoer der produkten volgens herkomst	55
Uitvoer der produkten volgens bestemming	63
Uitvoer der specifieke produkten	66

**Bron:** Service statistique de la Haute-Volta

### OBSERVATIONS — ANMERKUNGEN OSSERVAZIONI — OPMERKINGEN — NOTES

1000 Frs CFA = 4,051 \$

**Errata:** Bulletin n° 6:

*au lieu de*  
Haute-Volta — Janv.-Sept. 1965  
*lire*  
Haute-Volta — Janv.-Sept. 1966



	1960	1961	1962	1963	1964	1965	1-1/30-6
				)	)	)	1966
<b>1 000 kg</b>							
<b>Monde</b>	<b>33 727</b>	<b>121 724</b>	<b>150 295</b>	<b>180 063</b>	<b>167 267</b>	<b>157 485</b>	<b>78 816</b>
<b>CEE</b>	<b>14 270</b>	<b>62 187</b>	<b>65 692</b>	<b>65 521</b>	<b>66 322</b>	<b>66 826</b>	<b>27 644</b>
France	12 866	58 302	57 434	59 518	59 647	50 417	17 036
U.E.B.L.	30	1 200	3 795	1 167	3 232	10 476	8 702
Pays-Bas	188	1 503	1 065	1 295	1 504	1 069	448
Allemagne (R.F.)	1 152	1 049	3 088	3 027	1 198	1 367	818
Italie	34	133	310	514	741	3 497	640
Royaume-Uni	127	4 481	2 319	1 160	943	2 353	421
Etats-Unis	112	551	2 605	2 106	2 124	2 025	1 033
Maroc	66	522	965	651	672	487	132
Algérie	95	1 615	917	2 158	6 070	3 697	1 669
Mali	—	5	3 431	9 216	7 987	7 639	5 801
Niger	—	5	783	5 559	5 639	1 441	571
Sénégal	233	2 984	4 583	8 814	8 354	5 311	6 620
Côte-d'Ivoire	.	4 646	20 688	40 582	26 893	23 680	29 505
Ghana	4 772	17 622	14 760	12 271	7 931	6 535	1 712
Madagascar	—	81	1 145	355	134	439	—
Vénézuéla	5 191	19 349	12 597	12 963	20 200	16 728	679
Aden	526	405	1 144	359	1 068	1 467	—
Chine continentale	—	—	124	20	20	192	180
Japon	0	24	326	413	126	43	10
Hong-Kong	11	351	224	314	45	225	123
Autres pays	.	6 896	18 992	17 601	12 739	18 397	2 716
<b>1 000 \$</b>							
<b>Monde</b>	<b>8 213</b>	<b>28 374</b>	<b>34 642</b>	<b>38 006</b>	<b>38 420</b>	<b>39 590</b>	<b>18 795</b>
<b>CEE</b>	<b>6 060</b>	<b>18 327</b>	<b>19 806</b>	<b>20 297</b>	<b>22 982</b>	<b>22 831</b>	<b>9 967</b>
France	5 848	17 329	18 097	18 319	20 640	19 886	7 856
U.E.B.L.	30	68	149	280	397	689	958
Pays-Bas	66	390	725	839	948	770	386
Allemagne (R.F.)	87	456	583	612	677	903	488
Italie	29	84	252	247	320	583	280
Royaume-Uni	76	610	1 293	963	506	482	341
Etats-Unis	35	339	1 311	660	899	774	576
Maroc	22	191	285	203	223	138	53
Algérie	62	175	171	174	219	211	201
Mali	.	—	543	1 568	1 957	2 200	1 718
Niger	.	1	160	810	911	2 906	84
Sénégal	120	1 115	2 043	1 705	1 248	1 094	701
Côte-d'Ivoire	.	904	3 455	6 919	5 955	6 097	4 410
Ghana	1 140	5 331	1 812	1 426	1 308	859	200
Madagascar	.	11	203	62	24	77	—
Vénézuéla	195	684	428	458	652	612	41
Aden	20	13	32	284	28	44	—
Chine continentale	—	4	232	24	45	81	47
Japon	2	55	808	405	174	49	19
Hong-Kong	5	149	179	284	365	178	82
Autres pays	476	465	1 881	1 763	924	957	455

Avant 1962, les statistiques citées ne reflètent qu'une faible partie du commerce extérieur de la Haute-Volta; une grande partie des échanges avec la Côte-d'Ivoire n'étant pas reprise faute de contrôle douanier.

) Chiffres rectifiés.

## Exportations par destination

Haute-Volta

	1960	1961	1962	1963	1964	1965	1-1/30-6
				<sup>1)</sup>	<sup>1)</sup>	<sup>1)</sup>	1966
<b>1 000 kg</b>							
<b>Monde</b>	32 862	28 588	41 230	40 388	52 594	53 101	41 561
<b>CEE</b>	2 110	513	3 209	6 686	6 636	6 849	6 338
France	322	308	1 838	5 551	5 398	3 897	5 254
U.E.B.L.	1 345	.	525	105	11	1	—
Pays-Bas	—	180	196	100	100	—	—
Allemagne (R.F.)	—	0	100	5	1	—	22
Italie	443	.	541	925	1 126	2 951	1 062
Royaume-Uni	—	8	629	1 805	2 434	2 567	2 087
Suède	2 089	.	2 926	806	2 669	1 470	2 926
Mali	.	.	.	1 025	490	448	392
Niger	.	.	.	245	593	233	1 215
Sénégal	.	.	.	215	369	87	11
Côte-d'Ivoire	.	377	6 221	10 082	12 893	24 878	14 325
Ghana	26 281	24 524	22 493	17 504	12 832	10 131	4 756
Dahomey	.	.	.	541	1 230	964	438
Japon	.	.	.	346	7 232	1 687	6 534
Autres pays	.	.	5 761	1 133	5 216	3 787	2 539
<b>1 000 \$</b>							
<b>Monde</b>	4 309	3 572	7 878	12 384	13 425	14 908	9 113
<b>CEE</b>	243	381	1 606	2 593	2 894	2 536	2 145
France	85	365	1 424	2 471	2 718	2 111	1 969
U.E.B.L.	124	6	112	24	2	0	—
Pays-Bas	—	8	30	8	16	—	—
Allemagne (R.F.)	—	1	5	1	0	—	4
Italie	32	—	35	89	158	425	172
Royaume-Uni	—	3	24	59	180	190	171
Suède	185	165	379	248	339	271	367
Mali	—	15	88	446	717	628	331
Niger	—	2	159	138	194	77	158
Sénégal	85	8	106	65	24	41	2
Côte-d'Ivoire	—	74	1 762	2 398	4 051	7 272	4 179
Ghana	3 610	2 757	3 367	3 073	3 371	2 628	1 080
Dahomey	—	52	125	134	381	296	135
Japon	—	111	50	8	470	194	359
Autres pays	188	5	212	3 222	804	775	622

## Balance commerciale

1 000 \$

<b>Monde</b>	— 3 904	— 24 802	— 26 764	— 25 622	— 24 995	— 24 682	— 9 682
<b>CEE</b>	— 5 817	— 17 946	— 18 200	— 17 704	— 20 088	— 19 937	— 8 258

Avant 1962, les statistiques citées ne reflètent qu'une faible partie du commerce extérieur de la Haute-Volta; une grande partie des échanges avec la Côte-d'Ivoire n'étant pas reprise faute de contrôle douanier.

<sup>1)</sup> Chiffres rectifiés.

CST		1960	1061	1962	1963	1964	1965	1-1/30-6
		<b>1000 \$</b>						
<b>0 + 1</b>	<b>Alimentation, boissons, tabac</b>							
	<b>Monde</b>	<b>958</b>	<b>5 191</b>	<b>7 068</b>	<b>9 047</b>	<b>10 352</b>		<b>4 818</b>
	CEE	690	3 349	3 264	3 410	4 158		2 089
	Etats-Unis	1	28	385	226	294		118
	Mali	—	—	458	1 411	1 681		1 649
	Sénégal	20	737	1 144	854	530		359
	Niger	—	—	130	752	838		61
	Côte-d'Ivoire	—	197	739	1 613	1 483		332
	Ghana	136	588	199	289	837		41
<b>2 + 4</b>	<b>Matières premières</b>							
	<b>Monde</b>	<b>361</b>	<b>993</b>	<b>2 861</b>	<b>5 042</b>	<b>4 577</b>		<b>2 286</b>
	CEE	47	222	172	239	329		129
	Côte-d'Ivoire	—	100	1 267	3 321	2 529		1 721
	Ghana	224	532	1 030	819	811		79
<b>3</b>	<b>Produits énergétiques</b>							
	<b>Monde</b>	<b>605</b>	<b>1 265</b>	<b>1 187</b>	<b>1 281</b>	<b>1 398</b>		<b>1 137</b>
	CEE	97	294	371	325	359		94
	Vénézuéla	195	683	427	457	653		41
<b>7</b>	<b>Machines et matériel de transport</b>							
	<b>Monde</b>	<b>2 633</b>	<b>6 771</b>	<b>7 742</b>	<b>6 257</b>	<b>7 500</b>		<b>2 950</b>
	CEE	2 384	5 529	6 083	5 300	6 313		2 400
	Royaume-Uni	31	175	520	551	139		209
	Etats-Unis	20	177	703	224	257		119
<b>5 + 6 + 8</b>	<b>Autres produits industriels</b>							
	<b>Monde</b>	<b>3 651</b>	<b>14 093</b>	<b>15 743</b>	<b>15 357</b>	<b>16 222</b>		<b>7 601</b>
	CEE	2 828	8 839	9 875	10 938	11 817		5 255
	Royaume-Uni	13	219	634	309	249		86
	Sénégal	89	357	832	596	461		167
	Côte-d'Ivoire	—	592	1 416	1 889	2 114		1 276
	Ghana	632	3 437	579	315	284		77
	Japon	—	53	633	386	158		11

Avant 1962, les statistiques citées ne reflètent qu'une faible partie du commerce extérieur de la Haute-Volta; une grande partie des échanges avec la Côte-d'Ivoire n'étant pas reprise faute de contrôle douanier.



## Exportations par principaux produits

Haute-Volta

CST		1960	1961	1962	1963	1964	1965	1-1/30-6
<b>1 000 kg</b>								
<b>001.10</b>	<b>Bovins</b>							
	<b>Monde</b>	<b>16 924</b>	<b>17 205</b>	<b>15 041</b>	<b>15 006</b>	<b>15 186</b>	<b>20 033</b>	<b>8 177</b>
	CEE	—	—	—	—	—	—	—
	Côte-d'Ivoire	—	183	2 850	3 644	5 420	13 408	5 586
	Ghana	16 924	17 022	11 747	10 876	8 755	5 692	2 220
<b>001.20</b>	<b>Ovins et caprins</b>							
	<b>Monde</b>	<b>6 060</b>	<b>5 178</b>	<b>7 212</b>	<b>6 761</b>	<b>4 567</b>	<b>5 201</b>	<b>3 828</b>
	CEE	—	—	—	—	—	—	—
	Côte-d'Ivoire	—	155	1 060	2 533	2 179	3 871	2 837
	Ghana	6 060	5 024	5 936	4 175	2 244	1 174	923
<b>054.20</b>	<b>Légumes à cosse, secs</b>							
	<b>Monde</b>	<b>—</b>	<b>1 296</b>	<b>3 232</b>	<b>409</b>	<b>435</b>	<b>2 213</b>	<b>1 106</b>
	CEE	—	—	—	—	—	—	—
	Ghana	—	1 296	3 117	369	384	1 828	750
<b>221.12</b>	<b>Arachides décortiquées</b>							
	<b>Monde</b>	<b>479</b>	<b>564</b>	<b>1 112</b>	<b>3 196</b>	<b>3 267</b>	<b>4 019</b>	<b>4 223</b>
	CEE	216	35	1 109	3 135	2 884	3 976	3 714
<b>221.81</b>	<b>Graines de sésame</b>							
	<b>Monde</b>	<b>175</b>	<b>34</b>	<b>624</b>	<b>2 026</b>	<b>2 048</b>	<b>2 538</b>	<b>1 499</b>
	CEE	25	21	252	1 371	1 372	2 065	1 244
	Tunisie	—	—	259	549	50	5	50
<b>221.82</b>	<b>Amandes de karité</b>							
	<b>Monde</b>	<b>5 108</b>	<b>2 744</b>	<b>5 448</b>	<b>447</b>	<b>6 681</b>	<b>4 340</b>	<b>11 562</b>
	CEE	1 613	212	305	100	65	—	44
	Suède	1 888	560	1 930	—	1 720	621	2 165
	Danemark	1 608	—	1 682	—	1 280	2 513	2 204
	Japon	—	1 471	801	344	3 498	733	6 334
<b>263.11</b>	<b>Coton en masse</b>							
	<b>Monde</b>	<b>340</b>	<b>—</b>	<b>707</b>	<b>1 189</b>	<b>1 884</b>	<b>1 947</b>	<b>1 592</b>
	CEE	18	—	126	1 022	1 184	374	1 026
	Sénégal	322	—	326	50	—	75	—
	Côte-d'Ivoire	—	—	253	117	696	498	566
<b>283.90</b>	<b>Minerais concentrés non ferreux de base NDA</b>							
	<b>Monde</b>	<b>—</b>	<b>84</b>	<b>732</b>	<b>771</b>	<b>665</b>	<b>548</b>	<b>361</b>
	CEE	—	8	31	—	16	—	—
	Suède	—	76	684	755	633	548	361

Avant 1962, les statistiques citées ne reflètent qu'une faible partie du commerce extérieur de la Haute-Volta; une grande partie des échanges avec la Côte-d'Ivoire n'étant pas reprise faute de contrôle douanier.

CST		1960	1061	1962	1963	1964	1965	1-1/30-6
		1.000 \$						
<b>001 10</b>	<b>Bovins</b>							
	<b>Monde</b>	2 342	1 386	2 830	3 045	4 418	5 837	2 393
	CEE	—	—	—	—	—	—	—
	Côte-d'Ivoire	—	1	694	779	1 592	3 905	1 627
	Ghana	2 342	1 385	2 947	2 168	2 522	1 660	657
<b>001.20</b>	<b>Ovins et caprins</b>							
	<b>Monde</b>	695	735	905	953	1 522	1 971	1 307
	CEE	—	—	—	—	—	—	—
	Côte-d'Ivoire	—	1	166	421	859	1 437	1 005
	Ghana	695	734	704	524	604	470	274
<b>054.20</b>	<b>Légumes à cosse, secs</b>							
	<b>Monde</b>	—	166	330	37	46	198	90
	CEE	—	—	—	—	—	—	—
	Ghana	—	166	319	34	40	185	57
<b>221.12</b>	<b>Arachides décortiquées</b>							
	<b>Monde</b>	77	28	60	410	483	655	647
	CEE	36	2	60	404	447	652	594
<b>221.81</b>	<b>Graines de sésame</b>							
	<b>Monde</b>	28	4	52	242	245	358	245
	CEE	4	2	22	150	175	296	202
	Tunisie	—	—	21	75	7	10	13
<b>221.82</b>	<b>Amandes de karité</b>							
	<b>Monde</b>	381	185	313	32	368	253	624
	CEE	121	13	14	8	11	—	6
	Suède	140	31	120	—	87	42	116
	Danemark	120	—	91	—	56	131	116
	Japon	—	111	40	24	210	45	328
<b>263.11</b>	<b>Coton en masse</b>							
	<b>Monde</b>	83	—	157	327	365	1 042	814
	CEE	4	—	30	274	241	158	514
	Sénégal	78	—	71	14	—	39	—
	Côte-d'Ivoire	—	—	54	41	121	269	300
<b>283.90</b>	<b>Minerais concentrés non ferreux de base NDA</b>							
	<b>Monde</b>	—	134	250	238	209	175	207
	CEE	—	12	22	—	5	—	—
	Suède	—	122	222	233	199	175	207

Avant 1962, les statistiques citées ne reflètent qu'une faible partie du commerce extérieur de la Haute-Volta; une grande partie des échanges avec la Côte-d'Ivoire n'étant pas reprise faute de contrôle douanier.

CST	PRODUIT		QUANTITÉ	VALEUR	CST	PRODUIT		QUANTITÉ	VALEUR	CST	PRODUIT		QUANTITÉ	VALEUR
	Origine	Unité				1 000 \$	Origine				Unité	1 000 \$		
	COMMERCE TOTAL													
	MONDE	T	78813	18795		.MALI		4229	1327		042 RIZ			
	CEE		27644	9967		.NIGER		33	12		MONDE	T	1392	200
	ADM		42575	6931		011 VIANDE FRAICHE REFRIG CONGEL					CEE		3	1
	AFRIQUE NON ADM		4033	440		MONDE	T	2	7		ADM		1205	174
	FRANCE		17036	7856		CEE		2	6		AFRIQUE NON ADM		65	11
	BELGIQUE-LUXBG		8702	958		FRANCE		2	6		FRANCE		2	1
	PAYS-BAS		448	386		012 VIANDES ETC SECHES SAL FUM					.MALI		75	7
	ALLEMAGNE R.F.		818	488		MCNDE	T	1	3		.COTE D IVOIRE		1130	167
	ITALIE		64C	28C		CEE		1	3		GHANA		65	11
	ROYAUME-UNI		421	341		FRANCE		1	2		ETATS-UNIS		118	14
	IRLANDE		1	2		ITALIE		0	1		044 MAIS			
	NORVEGE		2	1		013 PREP ET CONSERVE DE VIANDE					MONDE	T	68	7
	SUEDE		25	16		MCNDE	T	17	29		CEE		55	7
	DANEMARK		19	24		CEE		15	27		AFRIQUE NON ADM		13	1
	SUISSE		13	20		FRANCE		12	21		FRANCE		55	7
	AUTRICHE		12	9		PAYS-BAS		3	6		GHANA		13	1
	ESPAGNE		133	35		ETATS-UNIS		2	1		045 AUTRES CEREALES			
	YUGOSLAVIE		6	1C		022 LAIT ET CREME DE LAIT					MONDE	T	55	2
	U R S S		215	6		MONDE	T	525	243		CEE		2	1
	ZONE MARK EST		1	1		ADM		1	1		AFRIQUE NON ADM		53	1
	POLGNE		144	1C		AFRIQUE NON ADM		8	2		FRANCE		1	1
	TCHECOSLOVAQUIE		60	24		FRANCE		162	52		GHANA		53	1
	HONGRIE		5	2		PAYS-BAS		266	111		046 SEMOULE ET FARINE DE FROMENT			
	MAROC		132	53		ALLEMAGNE R.F.		5	4		MONDE	T	3847	527
	ALGERIE		1669	101		.COTE D IVOIRE		1	1		CEE		3845	526
	TUNISIE		495	69		GHANA		8	2		FRANCE		3825	524
	.MALI		5801	1718		ETATS-UNIS		81	33		BELGIQUE-LUXBG		20	3
	.NIGER		571	84		023 BEURRE					047 SEMOULE FARINE AUT CEREALES			
	.SENEGAL		6620	7C1		MONDE	T	24	27		MONDE	T	392	63
	.COTE D IVOIRE		29505	4410		CEE		24	27		ETATS-UNIS		392	63
	GHANA		1712	2CC		FRANCE		22	26		048 PREPAR DE CEREAL DE FARINE			
	.TOGO		32	2		PAYS-BAS		2	1		MONDE	T	418	125
	.DAHOMY		21	3		AFRIQUE NON ADM		8	2		CEE		349	104
	NIGERIA, FEDER.		25	18		FRANCE		22	39		ADM		45	13
	.CAMEROUN R.F.		1	1		SUISSE		1	1		AFRIQUE NON ADM		24	8
	.GABON		23	10		024 FROMAGE ET CAILLECOTTE					FRANCE		311	94
	ETATS-UNIS		1033	576		MONDE	T	23	40		ITALIE		38	9
	CANADA		4	17		CEE		23	39		MAROC		19	7
	VENEZUELA		679	41		FRANCE		22	39		.SENEGAL		45	13
	AMERIQUE N.SPEC		1	5		SUISSE		1	1		GHANA		4	1
	LIBAN		10	3		031 POISSONS					051 FRUITS FRAIS NOIX NON CLEAG			
	IRAK		328	20		MONDE	T	833	354		MONDE	T	663	86
	BAHREIN		875	44		CEE		5	9		CEE		51	21
	PAKISTAN		9	4		ADM		828	344		ADM		457	47
	INDE, SIKKIM		16	11		AFRIQUE NON ADM		7	4		FRANCE		154	18
	CHINE CONTINENT		18C	47		FRANCE		5	5		FRANCE		51	21
	JAPON		10	19		.MALI		561	302		MAROC		15	8
	FORMOSE(TAIWAN)		71	53		.NIGER		246	26		.COTE D IVOIRE		457	47
	HONG-KONG		123	82		.SENEGAL		5	6		GHANA		139	10
	ASIE N.SPEC		1	1		.COTE D IVOIRE		16	10		052 FRUITS SECHES OU DESHYDRATES			
	NON SPECIFIES		163	30		.DAHOMY		1	1		MONDE	T	91	17
	0 PRODUITS ALIMENTAIRES					032 PREP CCNS POISSONS CRUST					CEE		1	1
	MONDE	T	17379	4190		MCNDE	T	19	15		ADM		48	6
	CEE		8646	1883		CEE		9	7		AFRIQUE NON ADM		42	9
	ADM		7382	2068		ADM		1	1		FRANCE		1	1
	AFRIQUE NON ADM		646	77		AFRIQUE NON ADM		7	4		ALGERIE		42	9
	FRANCE		5108	1C74		FRANCE		4	5		.NIGER		6	1
	BELGIQUE-LUXBG		2986	573		PAYS-BAS		5	2		.COTE D IVOIRE		43	5
	PAYS-BAS		287	133		ALLEMAGNE R.F.		0	1		053 PREP CONSERVES DE FRUITS			
	ALLEMAGNE R.F.		8	12		ESPAGNE		1	1		MONDE	T	30	15
	ITALIE		257	91		MAROC		7	4		CEE		20	10
	ROYAUME-UNI		14	7		.SENEGAL		1	1					
	DANEMARK		1	1		GHANA		1	1					
	SUISSE		1	1		JAPON		0	1					
	ESPAGNE		55	19		FORMOSE(TAIWAN)		0	1					
	YUGOSLAVIE		4	5										
	TCHECOSLOVAQUIE		1	3										
	MAROC		65	26										
	ALGERIE		44	10										
	.MALI		5006	1647										
	.NIGER		453	61										
	.SENEGAL		66	40										
	.COTE D IVOIRE		1818	316										
	GHANA		537	41										
	.TOGO		20	1										
	.DAHOMY		15	2										
	.CAMEROUN R.F.		1	1										
	ETATS-UNIS		610	115										
	LIBAN		10	3										
	JAPON		1	1										
	FORMOSE(TAIWAN)		0	1										
	CC1 ANIMAUX VIVANTS													
	MONDE	T	4262	1340										
	ADM		4262	1339										





CST	PRODUIT		QUANTITÉ	VALEUR		CST	PRODUIT		QUANTITÉ	VALEUR		CST	PRODUIT		QUANTITÉ	VALEUR
	Origine	Unité					1 000 \$	Origine					Unité	1 000 \$		
261	SOIE						NCN SPECIFIES		11	1			512 PRODLITS CHIMIQUES ORGANIQUES			
	MONDE	T	12	4			332 DERIVES DU PETROLE						MONDE	T	15	14
	AOM		8	4			MONDE	T	18312	1123			CEE		10	8
	AFRIQUE NCN AOM		4	1			CEE		404	88			AOM		3	6
	.COTE D IVOIRE		8	4			ACM		15980	925			FRANCE		6	5
	GHANA		4	1			FRANCE		403	88			BELGIQUE-LUXBG		4	3
							.COTE D IVOIRE		15977	924			.COTE D IVOIRE		3	6
263	COTON						ETATS-UNIS		31	4			513 ELEMENTS CHIMIQUES INORGANIS			
	MONDE	T	6	3			VENEZUELA		679	41			MONDE	T	107	40
	AOM		5	3			IRAK		328	20			CEE		91	23
	.COTE D IVOIRE		5	3			BAHREIN		875	44			AOM		15	13
							NCN SPECIFIES		11	1			FRANCE		41	10
265	FIBRE VEGET SAUF COTON ET JUTE						341 GAZ NATURELS ET GAZ D USINES						ALLEMAGNE R.F.		50	6
	MONDE	T	1	1			MONDE	T	117	14			ITALIE		0	7
	AOM		1	1			CEE		35	6			ESPAGNE		0	4
	.COTE D IVOIRE		1	1			ACM		82	8			.COTE D IVOIRE		13	13
							FRANCE		35	6			514 AUTR PROD CHIM INORGANIS			
							.COTE D IVOIRE		82	8			MONDE	T	177	27
267	FRIPERIE CRILLES CHIFFONS						4 CORPS GRAS GRAISSES ET HUILES						CEE		160	24
	MONDE	T	167	40			MONDE	T	321	95			AOM		17	3
	ETATS-UNIS		166	40			CEE		305	88			FRANCE		50	13
275	ABRASIFS NATURELS DIAM INDUST						ACM		15	6			ALLEMAGNE R.F.		109	11
	MONDE	T	2	1			FRANCE		5	4			.SENEGAL		5	1
	CEE		2	1			ALLEMAGNE R.F.		300	85			.COTE D IVOIRE		12	3
	FRANCE		2	1			.COTE D IVOIRE		12	6			531 COLOR ORGA SYNT ETC			
							421 HUILE VEGETALE FIXE DOUCE						MONDE	T	5	4
276	AUTRES PROD MINERAUX BRUTS						MONDE	T	11	7			CEE		0	1
	MONDE	T	5289	333			CEE		3	3			FRANCE		0	1
	CEE		485	31			ACM		8	4			ROYAUME-UNI		1	3
	AOM		4454	283			FRANCE		3	3			532 EXTRAITS COLORANTS			
	AFRIQUE NON AOM		253	15			.COTE D IVOIRE		8	4			MONDE	T	9	3
	FRANCE		402	26			422 AUTRES HUILES VEGET FIXES						CEE		9	3
	ITALIE		83	5			MONDE	T	9	3			FRANCE		6	2
	ESPAGNE		57	3			CEE		2	1			PAYS-BAS		2	1
	ALGERIE		253	15			AOM		7	2			ALLEMAGNE R.F.		1	1
	.MALI		715	56			FRANCE		2	1			533 PIGMENTS PEINTURES VERNIS			
	.SENEGAL		3685	224			.COTE D IVOIRE		4	1			MONDE	T	198	162
	.COTE D IVOIRE		47	2			431 HUILES ET GRAISSES ELABOREES						CEE		124	112
	NCN SPECIFIES		37	2			MONDE	T	301	85			AOM		25	18
282	FERRAILLES						CEE		300	85			AFRIQUE NON AOM		1	1
	MONDE	T	211	14			ALLEMAGNE R.F.		300	85			FRANCE		99	64
	AFRIQUE NON AOM		134	8			5 PRODLITS CHIMIQUES						BELGIQUE-LUXBG		2	1
	ROYAUME-UNI		75	5			MONDE	T	1985	1229			PAYS-BAS		0	1
	GHANA		134	8			CEE		1296	831			ALLEMAGNE R.F.		24	46
							ACM		435	157			ROYAUME-UNI		47	31
292	MAT BRUTES ORIG VEGETALE NDA						AFRIQUE NON AOM		121	20			MAROC		1	1
	MONDE	T	8377	1632			FRANCE		1083	741			.SENEGAL		1	1
	CEE		2	6			BELGIQUE-LUXBG		6	4			.COTE D IVOIRE		25	17
	AOM		8299	1588			PAYS-BAS		4	3			541 PRODUITS MEDICIN ET PHARMAC			
	AFRIQUE NON AOM		76	36			ALLEMAGNE R.F.		196	72			MONDE	T	99	493
	FRANCE		2	6			ITALIE		7	11			CEE		82	331
	MAROC		6	1			ROYAUME-UNI		74	40			AOM		0	1
	.MALI		18	2			SUEDE		20	5			FRANCE		82	330
	.COTE D IVOIRE		8275	1585			DANEMARK		4	8			ROYAUME-UNI		9	2
	GHANA		69	35			SUISSE		10	8			DANEMARK		4	8
	ETATS-UNIS		0	1			ESPAGNE		1	4			SUISSE		0	1
3	PRODUITS ENERGETIQUES						MARCC		3	3			.SENEGAL		0	1
	MONDE	T	18429	1137			FRANCE		427	153			ETATS-UNIS		2	149
	CEE		438	94			GHANA		78	10			CANADA		0	1
	AOM		16062	933			NIGERIA, FEDER.		9	3			551 HUILES ESSENTIEL PR AROM			
	FRANCE		438	94			ETATS-UNIS		4	151			MONDE	T	14	12
	.COTE D IVOIRE		16055	933			CANACA		0	1			CEE		14	12
	ETATS-UNIS		31	4			FORMOSE (TAIWAN)		2	3			FRANCE		14	12
	VENEZUELA		675	41			NCN SPECIFIES		13	1						
	IRAK		328	20												
	BAHREIN		875	44												





CST	PRODUIT		QUANTITÉ	VALEUR		CST	PRODUIT		QUANTITÉ	VALEUR		CST	PRODUIT		QUANTITÉ	VALEUR
	Origine	Unité					1 000 \$	Origine					Unité	1 000 \$		
	JAPCN		2	4			AGM		35	2			FRANCE		2	3
	NCN SPECIFIES		0	1			FRANCE		20	20			684 ALUMINIUM			
	654 TULLES DENTELLES BRODERIES						.CCTE D IVOIRE		35	2			MONDE	T	52	34
	MCNDE	T	3	15		664 VERRE							CEE		5	4
	CEE		3	15		MCNDE	T	56	22				ADM		32	26
	FRANCE		3	14		CEE		31	15				AFRIQUE NCN ACM		16	2
	ALLEMAGNE R.F.	C	0	1		FRANCE		31	15				FRANCE		5	4
	655 TISSUS SPECIALX ARTIC ASSIM					CHINE CONTINENT		9	1				.COTE D IVOIRE		32	26
	MONDE	T	19	26		HONG-KONG		12	5				GHANA		16	2
	CEE		7	15		665 VERRERIE							665 PLOMB			
	ADM		11	9		MCNDE	T	70	35				MONDE	T	3	3
	FRANCE		7	13		CEE		57	30				CEE		3	3
	ALLEMAGNE R.F.	C	0	2		ADM		10	2				FRANCE		3	3
	TCHECOSLOVAQUIE	C	1	1		FRANCE		56	30				687 ETAIN			
	.COTE D IVOIRE		11	8		TCHECOSLOVAQUIE		1	1				MONDE	T	1	1
	JAPCN		0	1		.CCTE D IVOIRE		9	2				CEE		1	1
	656 ARTICLES EN MAT TEXTILES NDA					666 ARTICLES EN CERAMIQUE							FRANCE		1	1
	MONDE	T	378	299		MONDE	T	4	4				691 CONSTRUCT METALL ET PARTIES			
	CEE		123	57		CEE		4	4				MONDE	T	43	27
	ADM		169	215		FRANCE		4	4				CEE		42	22
	AFRIQUE NON ADM		64	17		667 PIERRE GEMME PERLES FINES							ADM		1	4
	FRANCE		112	49		MCNDE	T	0	1				FRANCE		42	20
	BELGIQUE-LUXBG		3	2		CEE		0	1				ITALIE		0	2
	PAYS-BAS		1	4		ALLEMAGNE R.F.		0	1				.COTE D IVOIRE		1	4
	ITALIE		3	2		673 BARRÉS PRCFILES PALPLANCHES							652 RESERVOIRS FUTS ETC METALL			
	ESPAGNE		6	4		MONDE	T	1355	209				MONDE	T	63	21
	ALGERIE		3	1		CEE		1352	209				CEE		15	6
	.SENEGAL		39	14		FRANCE		1352	209				ADM		46	15
	.COTE D IVOIRE		130	200		674 LARGES PLATS ET TCLES							FRANCE		15	6
	GHANA		62	16		MONDE	T	955	257				.COTE D IVOIRE		46	15
	PAKISTAN		9	4		CEE		953	256				693 CABL RONCES TREILLIS METAL			
	HONG-KONG		1	2		FRANCE		505	138				MONDE	T	83	46
	NCN SPECIFIES		4	1		BELGIQUE-LUXBG		448	118				CEE		43	34
	657 COUV PARQL TAPIS TAPISSERIE					676 RAILS AUT ELEM D VICIES FER							ADM		10	4
	MONDE	T	166	34		MCNDE	T	501	37				FRANCE		34	30
	CEE		9	6		CEE		501	37				ALLEMAGNE R.F.		8	3
	ADM		155	27		FRANCE		501	37				.COTE D IVOIRE		10	4
	FRANCE		6	2		677 FILS FER ACIER SF FIL MACH							ETATS-UNIS		30	8
	PAYS-BAS		2	1		MONDE	T	52	12				654 CLOUTERIE ET BOULONNERIE			
	ALLEMAGNE R.F.		1	3		CEE		49	11				MONDE	T	91	83
	.MALI		49	6		ADM		3	1				CEE		71	72
	.NIGER		104	21		FRANCE		48	11				ADM		19	7
	661 CHAUX CIMENTS OUVR PR BATIMENT					.COTE D IVOIRE		3	1				FRANCE		69	66
	MONDE	T	13451	543		678 TUB TUYAUX RACC FCN FER AC							PAYS-BAS		0	2
	CEE		9241	394		MONDE	T	173	53				ALLEMAGNE R.F.		0	1
	ADM		2661	52		CEE		173	46				ITALIE		1	3
	AFRIQUE NON ADM		1204	48		FRANCE		501	37				.COTE D IVOIRE		19	7
	FRANCE		3857	180		679 FILS FER ACIER SF FIL MACH							ETATS-UNIS		1	3
	BELGIQUE-LUXBG		5231	210		MONDE	T	52	12				695 OUTILLAGE EN METAUX COMMUNS			
	ITALIE		106	4		CEE		49	11				MONDE	T	85	91
	U R S S		177	4		FRANCE		501	37				CEE		68	77
	POLGNE		71	1		BELGIQUE-LUXBG		118	32				AFRIQUE NCN ACM		4	1
	MAROC		12	3		ALLEMAGNE R.F.		2	3				FRANCE		60	66
	ALGERIE		1155	45		ITALIE		43	10				ALLEMAGNE R.F.		7	10
	.SENEGAL		2645	92		ETATS-UNIS		0	6				ROYAUME-UNI		7	1
	GHANA		36	1		682 CUIVRE							DANEMARK		1	2
	ETATS-UNIS		28	1		MCNDE	T	2	3				ESPAGNE		1	1
	NON SPECIFIES		34	1		CEE		2	3				YUGOSLAVIE		1	1
	662 PIECES DE CCNSTR EN CERAM					FRANCE		2	3				GHANA		4	1
	MONDE	T	173	48		683 ARTICLES MINERAUX NDA							ETATS-UNIS		3	9
	CEE		169	48		MONDE	T	57	24							
	FRANCE		12	4		CEE		20	21							
	ALLEMAGNE R.F.		120	33												
	ITALIE		37	11												

CST	PRODUIT		QUANTITÉ	VALEUR 1 000 \$	CST	PRODUIT		QUANTITÉ	VALEUR 1 000 \$	CST	PRODUIT		QUANTITÉ	VALEUR 1 000 \$
	Origine	Unité				Origine	Unité				Origine	Unité		
696	COUTELLERIE ET COUVERTS					ETATS-UNIS		1	16		723 FILS CABLES ISOLAT ELEC			
	MONDE	T	25	18		AMERIQUE N.SPEC		0	1		MONDE	T	48	42
	CEE		7	13		712 TRACTEURS MACH APPAR AGRIC					CEE		47	42
	FRANCE		5	12		MONDE	T	78	89		FRANCE		47	42
	ROYAUME-UNI		4	1		CEE		74	83		724 APPAR POUR TELECOMMUNICAT			
	IRLANDE		1	2		FRANCE		72	80		MONDE	T	18	198
	POLGNE		4	1		ALLEMAGNE R.F.		2	2		CEE		16	189
	CHINE CONTINENT		5	1		ETATS-UNIS		3	5		AFRIQUE NON AOM		0	1
	697 ARTICLES METAL USAGE DCHEST					FORMOSE(TAIWAN)		1	1		FRANCE		15	176
	MONDE	T	280	146		714 MACHINES DE BUREAU					BELGIQUE-LUXBG		0	1
	CEE		43	52		MONDE	T	5	64		PAYS-BAS		1	7
	ADM		2	4		CEE		4	45		ALLEMAGNE R.F.		1	4
	AFRIQUE NON AOM		25	11		FRANCE		2	11		ITALIE		0	1
	FRANCE		39	47		FRANCE		2	11		GHANA		0	1
	BELGIQUE-LUXBG		1	1		BELGIQUE-LUXBG		1	28		ETATS-UNIS		0	2
	ALLEMAGNE R.F.		2	2		ALLEMAGNE R.F.		0	3		JAPON		1	4
	ITALIE		1	2		ITALIE		0	4		NCN SPECIFIES		0	2
	ROYAUME-UNI		2	1		ROYAUME-UNI		1	12		725 APPAREILS ELECTRODOMESTIQUES			
	U R S S		28	2		SUEDE		0	2		MONDE	T	32	59
	POLOGNE		57	7		SUISSE		0	2		CEE		21	40
	TCHECOSLOVAQUIE		13	11		ETATS-UNIS		0	2		AFRIQUE NON AOM		0	1
	HONGRIE		1	1		715 MACH PCUR TRAVAIL DES METAUX					FRANCE		19	35
	MAROC		3	5		MONDE	T	41	37		PAYS-BAS		1	2
	COTE D IVOIRE		2	4		CEE		41	37		ALLEMAGNE R.F.		1	1
	GHANA		22	5		FRANCE		41	37		ITALIE		1	1
	ETATS-UNIS		3	10		717 MACH PR TEXT CUIR MAC A COUD					ROYAUME-UNI		2	4
	INDE,SIKKIM		13	7		MONDE	T	18	42		SUEDE		4	6
	CHINE CONTINENT		3	3		CEE		11	24		GHANA		0	1
	HONG-KONG		86	38		FRANCE		8	16		ETATS-UNIS		4	7
	NCN SPECIFIES		2	1		ALLEMAGNE R.F.		0	2		726 APP ELEC MEDICALE ET RACIOL			
	698 AUT ART MANUF EN MET CCMM					ITALIE		2	6		MONDE	T	0	3
	MONDE	T	147	115		ROYAUME-UNI		3	6		CEE		0	3
	CEE		118	107		SUISSE		1	7		FRANCE		0	3
	ADM		1	1		ESPAGNE		2	2		729 MACH ET APP ELECTRIQUES NDA			
	AFRIQUE NCA AOM		2	1		JAPON		1	1		MONDE	T	372	291
	FRANCE		114	103		718 MACH PR AUT INDOUS SPECIAL					CEE		173	266
	ALLEMAGNE R.F.		3	2		MONDE	T	72	84		FRANCE		160	250
	ITALIE		1	1		CEE		16	28		ALLEMAGNE R.F.		13	16
	ROYAUME-UNI		14	2		FRANCE		15	25		ROYAUME-UNI		17	4
	COTE D IVOIRE		1	1		PAYS-BAS		0	1		TCHECOSLOVAQUIE		6	1
	ETATS-UNIS		1	1		ALLEMAGNE R.F.		0	2		ETATS-UNIS		0	1
	AMERIQUE N.SPEC		0	1		ROYAUME-UNI		27	33		CHINE CONTINENT		137	15
	CHINE CONTINENT		2	1		DANEMARK		6	4		FORMOSE(TAIWAN)		38	3
	7 MACHINES ET MATERIEL TRANSP.					TCHECOSLOVAQUIE		4	1		731 VEHICULES POUR VOIES FERREES			
	MONDE	T	1913	2950		ETATS-UNIS		18	18		MONDE	T	11	3
	CEE		1420	2400		719 MACHINES APPAREILS NDA					CEE		11	2
	ADM		92	150		MONDE	T	124	255		FRANCE		11	2
	AFRIQUE NON AOM		3	3		CEE		101	240		732 VEHICULES AUTOMOBILES ROUTIERS			
	FRANCE		1317	2183		FRANCE		86	194		MONDE	T	929	1424
	BELGIQUE-LUXBG		3	32		BELGIQUE-LUXBG		1	2		CEE		754	1120
	PAYS-BAS		5	24		PAYS-BAS		6	12		ADM		86	142
	ALLEMAGNE R.F.		50	95		ALLEMAGNE R.F.		4	11		FRANCE		690	1037
	ITALIE		42	61		ITALIE		4	21		BELGIQUE-LUXBG		1	2
	ROYAUME-UNI		135	209		ROYAUME-UNI		8	7		PAYS-BAS		1	2
	SUEDE		4	10		SUEDE		0	1		ALLEMAGNE R.F.		27	51
	DANEMARK		6	4		ETATS-UNIS		13	43		ITALIE		35	28
	SUISSE		1	10		AMERIQUE N.SPEC		0	2		ROYAUME-UNI		75	139
	AUTRICHE		0	1		722 MACH ELECT APPAR PR CCUPURE					COTE D IVOIRE		86	142
	ESPAGNE		3	3		MONDE	T	28	77		ETATS-UNIS		9	17
	TCHECOSLOVAQUIE		11	2		CEE		25	73		CHINE CONTINENT		1	1
	COTE D IVOIRE		91	149		FRANCE		25	72		JAPON		1	2
	GHANA		2	3		ALLEMAGNE R.F.		0	1		FORMOSE(TAIWAN)		1	1
	ETATS-UNIS		53	119		ROYAUME-UNI		0	1		NON SPECIFIES		1	1
	AMERIQUE N.SPEC		0	3		ETATS-UNIS		2	3		733 VEHIC ROUT NCN AUTOMOBILES			
	CHINE CONTINENT		139	17		MONDE	T	85	60					
	JAPON		2	7										
	FORMOSE(TAIWAN)		39	4										
	NCN SPECIFIES		3	7										
	711 CHAUDIERES POT NON ELECTR													
	MONDE	T	51	162										
	CEE		47	141										
	AFRIQUE NON AOM		2	1										
	FRANCE		46	136										
	ALLEMAGNE R.F.		1	5										
	ROYAUME-UNI		1	3										
	GHANA		2	1										

CST	PRODUIT		QUANTITÉ	VALEUR 1 000 \$	CST	PRODUIT		QUANTITÉ	VALEUR 1 000 \$	CST	PRODUIT		QUANTITÉ	VALEUR 1 000 \$
	Origine	Unité				Origine	Unité				Origine	Unité		
	CEE		78	50		CEE		31	87		FRANCE		4	24
	AOM		5	6		ACM		80	102		ALLEMAGNE R.F.		0	1
	FRANCE		78	50		AFRIQUE NON ACM		8	3		ROYAUME-UNI		2	1
	ROYAUME-UNI		0	1		FRANCE		31	87		CHINE CONTINENT		2	1
	.COTE D IVOIRE		5	6		TCHECOSLOVAQUIE		1	1		895 ARTICLES DE BUREAU			
	NON SPECIFIES		2	3		MAROC		0	1		MONDE T		8	25
734 AERONEFS						.SENEGAL		22	34		CEE		7	23
	MONDE T		1	19		.COTE D IVOIRE		58	68		AFRIQUE NON ACM		1	1
	CEE		1	19		GHANA		8	2		FRANCE		6	22
	FRANCE		1	19		HONG-KONG		4	4		JAPON		0	1
735 BATEAUX					861 APP SCIENTIF ET D OPTIQUE						897 BIJOUTERIE JOAILLERIE ORFEVR			
	MONDE T		1	2		MONDE T		22	166		MONDE T		1	5
	AOM		0	1		CEE		14	109		CEE		0	5
	.COTE D IVOIRE		0	1		FRANCE		12	102		FRANCE		0	5
	ETATS-UNIS		0	2		ALLEMAGNE R.F.		1	7					
						ITALIE		1	1					
						ROYAUME-UNI		0	1					
						DANEMARK		5	6					
						ETATS-LNIS		2	47					
						JAPCN		0	1					
						NON SPECIFIES		0	1					
812 APP SANIT HYG CHAUFF ECLAIR					862 FOURNITRES PHOTO CINEMA						899 ARTICLES MANUFACTURES NDA			
	MONDE T		55	57		MONDE T		6	25		MONDE T		162	243
	CEE		35	39		CEE		6	24		CEE		10	76
	FRANCE		19	28		FRANCE		6	24		AOM		137	156
	BELGIQUE-LUXBG		1	1		ETATS-UNIS		0	1		AFRIQUE NON AOM		8	3
	ALLEMAGNE R.F.		7	7							FRANCE		10	76
	ITALIE		8	4							MAROC		2	1
	ROYAUME-UNI		2	2							.COTE D IVOIRE		135	156
	AUTRICHE		11	7							GHANA		5	2
	ZONE MARK EST		1	1							ETATS-UNIS		0	2
	TCHECOSLOVAQUIE		4	3							JAPON		0	1
	CHINE CONTINENT		2	2							HONG-KONG		4	5
	HONG-KONG		2	3										
821 MEUBL SOMMIERS LITERIE SIM					864 HORLOGERIE						941 ANIMAUX ZOO CHIENS CHATS SIM			
	MONDE T		187	158		MONDE T		1	15		MONDE T		1	1
	CEE		147	146		CEE		1	14		AOM		1	1
	AOM		2	2		FRANCE		1	14					
	AFRIQUE NON AOM		30	6										
	FRANCE		144	143										
	ALLEMAGNE R.F.		4	2										
	ROYAUME-UNI		7	3										
	MAROC		4	3										
	.SENEGAL		1	1										
	GHANA		26	3										
	ETATS-UNIS		1	1										
831 ARTI VOYAGE SACS A MAIN ETC					891 INSTR MUSIQUE PHONCS DISQUES						951 ARMURERIE MUNITIONS GUERRE			
	MONDE T		28	43		MONDE T		4	43		MONDE T		0	1
	CEE		17	32		CEE		4	41					
	AOM		7	9		FRANCE		3	32					
	FRANCE		17	32		PAYS-BAS		0	3					
	TCHECOSLOVAQUIE		1	1		ALLEMAGNE R.F.		1	5					
	.COTE D IVOIRE		7	9		ETATS-LNIS		0	1					
	NON SPECIFIES		2	2		JAPCN		0	1					
841 VETEMENTS					892 OUVRAGES IMPRIMES									
	MONDE T		69	322		MONDE T		64	145					
	CEE		39	241		CEE		59	138					
	AOM		8	28		AOM		1	2					
	AFRIQUE NON AOM		13	28		AFRIQUE NON ACM		3	3					
	FRANCE		38	239		FRANCE		59	127					
	ALLEMAGNE R.F.		0	1		ALLEMAGNE R.F.		0	1					
	ITALIE		0	1		MAROC		1	1					
	ROYAUME-UNI		0	1		ALGERIE		0	1					
	HONGRIE		1	1		TUNISIE		1	1					
	.SENEGAL		1	5		.SENEGAL		0	1					
	.COTE D IVOIRE		7	23		ETATS-UNIS		1	1					
	GHANA		11	26										
	NIGERIA, FEDER.		1	2										
	CANADA		2	16										
	CHINE CONTINENT		4	2										
	HONG-KONG		1	4										
	NON SPECIFIES		1	1										
851 CHAUSSURES					893 OUVR ET ART EN MAT PLAST NDA									
	MONDE T		125	198		MONDE T		36	50					
						CEE		15	36					
						AOM		5	11					
						AFRIQUE NON ACM		13	3					
						FRANCE		14	33					
						ALLEMAGNE R.F.		1	1					
						ITALIE		0	1					
						.SENEGAL		2	5					
						.COTE D IVOIRE		3	6					
						GHANA		9	2					
						NIGERIA, FEDER.		4	1					
						JAPCN		1	1					
					894 VET ENFANT ART SPORT JOUETS									
						MONDE T		10	29					
						CEE		4	25					





CST	PRODUIT		QUANTITÉ	VALEUR	CST	PRODUIT		QUANTITÉ	VALEUR	CST	PRODUIT		QUANTITÉ	VALEUR
	Destination	Unité				1 000 \$	Destination				Unité	1 000 \$		
	COMMERCE TOTAL													
	MONDE	T	41561	9113		ACP		581	70		.NIGER		35	19
	CEE		6338	2145		AFRIQUE NON ACP		1555	132		.COTE D IVOIRE		1619	391
	ADM		16398	4810							GHANA		19	3
	AFRIQUE NON ACP		4910	1112							.NIGERIA, FEDER.		0	1
	FRANCE		5754	1969							LIBAN		14	7
	ALLEMAGNE P.F.		22	4							JAPON		6534	359
	ITALIE		1062	172		055 PREPAR ET CONSERV DE LEGUMES					211 PEAUX BRUTES SAUF PELLETERIES			
	ROYAUME-UNI		2087	171		MONDE	T	4	1		MONDE	T	178	349
	SUEDE		2926	367		ADM		4	1		CEE		127	323
	DANEMARK		2204	116		.COTE D IVOIRE		3	1		ADM		19	16
	MAROC		100	16							AFRIQUE NON ACP		18	3
	TUNISIE		50	13		075 EPICES					FRANCE		127	323
	.MAURITANIE		0	1		MONDE	T	33	9		.NIGER		18	15
	.MALI		392	331		ADM		31	8		GHANA		17	3
	.NIGER		1215	158		AFRIQUE NON ACP		2	1		.NIGERIA, FEDER.		0	1
	.SENEGAL		11	2		.COTE D IVOIRE		31	8		LIBAN		14	7
	.COTE D IVOIRE		14325	4175		081 ALIMENTS POUR ANIMAUX					MONDE	T	0	2
	GHANA		4756	1080		MONDE	T	770	40		ADM		0	2
	.TOGO		17	4		CEE		100	4		.NIGER		0	2
	.DAHOMEY		438	135		ADM		470	24		221 GRAINES NOIX OLEAGINEUSES			
	NIGERIA, FEDER.		4	3		FRANCE		100	4		MONDE	T	19050	1662
	LIBAN		164	32		SUEDE		200	11		CEE		5002	801
	JAPON		6534	359		.COTE D IVOIRE		470	24		ADM		1007	85
						099 PREPARAT ALIMENTAIRES NDA					AFRIQUE NON ACP		51	13
0	PRODUITS ALIMENTAIRES										FRANCE		39611	632
	MONDE	T	18999	5012		MONDE	T	79	23		ITALIE		1042	169
	CEE		125	9		ADM		76	22		ROYAUME-UNI		2086	171
	ADM		13945	3921		.NIGER		16	9		SUEDE		2165	116
	AFRIQUE NON ACP		4728	1071		.COTE D IVOIRE		60	14		DANEMARK		2204	116
	FRANCE		125	9		243 BOIS FACONNES OU SIMPL TRAV					TUNISIE		50	13
	SUEDE		200	11		MONDE	T	205	119		.COTE D IVOIRE		996	88
	.NIGER		964	59		ADM		205	119		JAPON		6534	359
	.COTE D IVOIRE		12531	3723		.MALI		6	48		242 BOIS FACONNES OU SIMPL TRAV			
	GHANA		4728	1071		.NIGER		188	68		MONDE	T	24	2
	.TOGO		10	3		.COTE D IVOIRE		11	3		ADM		24	2
	.DAHOMEY		438	135		112 BCISSCAS ALCOOLIQUES					.MALI		15	1
001	ANIMAUX VIVANTS										.NIGER		10	1
	MONDE	T	12922	4170		MONDE	T	188	69		263 COTON			
	ADM		9757	3232		ADM		188	69		MONDE	T	1602	815
	AFRIQUE NDA ACP		3165	938		.NIGER		188	68		CEE		1920	514
	.NIGER		14	24		121 TABACS BRUTS ET DECHETS					ADM		576	301
	.COTE D IVOIRE		9305	3093		MONDE	T	11	3		FRANCE		1026	514
	GHANA		3165	938		ADM		11	3		.COTE D IVOIRE		576	301
	.TOGO		7	3		.COTE D IVOIRE		11	3		267 FRIPERIE DRILLES CHIFFONS			
	.DAHOMEY		438	135		122 TABACS MANUFACTURES					MONDE	T	5	1
011	VIANDE FRAICHE REFRIG CONGEL										ADM		5	1
	MONDE	T	472	416		MONDE	T	6	48		.MALI		0	1
	ADM		472	416		ADM		6	48		272 FERRAILLES			
	.COTE D IVOIRE		472	416		.MALI		6	48		MONDE	T	29	3
021	POISSONS										ADM		29	3
	MONDE	T	8	4		2 MATIERES PREMIERES					.MALI		12	2
	ADM		7	4		MONDE	T	21282	3047		.COTE D IVOIRE		17	1
	.COTE D IVOIRE		7	4		CEE		6155	1639		283 MINERAI NON FERREUX			
045	AUTRES CEREALES										MONDE	T	165	207
	MONDE	T	1316	68		ADM		1693	415		SUEDE		361	207
	ADM		1316	68		AFRIQUE NON ACP		69	17		292 MAT BRUTES ORIG VEGETALE NDA			
	.NIGER		919	40		FRANCE		5113	1470		MONDE	T	27	5
	.COTE D IVOIRE		496	28		ITALIE		1042	169		ADM		27	5
051	FRUITS FRAIS NOIX NON CLEAG													
	MONDE	T	1255	79		ROYAUME-UNI		2086	171					
	CEE		25	5		SUEDE		2526	323					
	ADM		1229	74		DANEMARK		2204	116					
	FRANCE		25	5		TUNISIE		50	13					
	.NIGER		36	1		.MALI		27	4					
	.COTE D IVOIRE		1193	74										
054	LEGUMES PLANT TUBERC ALIM													
	MONDE	T	2136	202										





CST	PRODUIT		VALEUR 1 000 \$	CST	PRODUIT		VALEUR 1 000 \$	CST	PRODUIT		VALEUR 1 000 \$
	Destination	Unité			Destination	Unité			Destination	Unité	
	ADM	107	8		.MALI	0	1				
	.MALI	107	7		.NIGER	1	1				
	.COTE D IVOIRE	0	1								
712	TRACTEURS MACH APPAR AGRIC			841	VETEMENTS						
	MONDE	T	1	1	MONDE	T	3	9			
	ADM	1	1		ADM	3	9				
	.MALI	0	1		.MALI	1	7				
717	MACH PR TEXT CUIR MAC A CLOU				.NIGER	1	1				
	MONDE	T	0	1	.COTE D IVOIRE	1	1				
	ADM	0	1								
	.MALI	0	1	851	CHAUSSURES						
718	MACH PR AUT INDUS SPECIAL				MONDE	T	0	1			
	MONDE	T	5	4	ADM	0	1				
	ADM	2	2		.MAURITANIE	0	1				
	AFRIQUE NON ADM	3	2	891	INSTR MUSIQUE PHONCS DISQUES						
	.NIGER	2	2		MONDE	T	0	1			
	NIGERIA, FEDE.	3	2		ADM	0	1				
719	MACHINES APPAREILS NDA			892	OUVRAGES IMPRIMES						
	MONDE	T	4	2	MONDE	T	0	1			
	ADM	3	2		ADM	0	1				
	.MALI	0	1	893	OUVR ET ART EN MAT PLAST NDA						
	.COTE D IVOIRE	3	1		MONDE	T	1	1			
722	MACH ELECT APPAR PR COLPURE				ADM	1	1				
	MONDE	T	0	1	.COTE D IVOIRE	0	1				
	ADM	0	1	894	VOIT ENFANT ART SFORT JOUETS						
724	APPAR POUR TELECOMMUNICAT				MONDE	T	0	1			
	MONDE	T	1	5	ADM	0	1				
	ADM	1	5		.MALI	0	1				
	.MALI	1	6	899	ARTICLES MANUFACTURES NDA						
729	MACH ET APP ELECTRIQUES NDA				MONDE	T	1	1			
	MONDE	T	1	2	ADM	1	1				
	ADM	1	2	941	ANIMAUX ZOO CHIENS CHATS SIM						
	.MALI	1	2		MONDE	T	1	1			
732	VEHICULES AUTOMOBILES ROUTIERS				CEE	1	1				
	MONDE	T	142	36	FRANCE	1	1				
	ADM	142	35	998	OR NON MONETAIRE						
	AFRIQUE NON ADM	0	1		MONDE	T	0	32			
	.MALI	136	30		CEE	0	32				
	.SENEGAL	4	1		FRANCE	0	32				
	.COTE D IVOIRE	1	4								
	GHANA	0	1								
733	VEHIC ROUT NON AUTOMOBILES										
	MONDE	T	28	10							
	ADM	28	10								
	.MALI	28	4								
	.COTE D IVOIRE	0	1								
812	APP SANIT HYG CHAUFF ECLAIR										
	MONDE	T	1	1							
	ADM	1	1								
	.MALI	1	1								
821	MEUBL SOMMIERS LITERIE SIM										
	MONDE	T	1	2							
	ADM	1	2								

CST	PRODUIT		QUANTITÉ	VALEUR	CST	PRODUIT		QUANTITÉ	VALEUR	CST	PRODUIT		QUANTITÉ	VALEUR
	Destination	Unité				1 000 \$	Destination				Unité	1 000 \$		
001.10	BOVINS													
	MONDE	T	8177	2397		CEE		44	6					
	ADM		5957	1736		ACP		365	17					
	AFRIQUE NON ADM		2220	657		FRANCE		44	8					
	COTE D'IVOIRE		5586	1677		ROYAUME-UNI		150	41					
	GHANA		2220	657		SUEDE		2165	116					
	CAMPONEY		371	109		DANEMARK		2204	116					
						COTE D'IVOIRE		359	17					
						JAPON		6334	328					
001.20	OVINS ET CAPRINS				263.11	COTON FERRE EN MASSE								
	MONDE	T	3924	1407		MONDE	T	1592	814					
	ADM		2905	1033		CEE		1026	514					
	AFRIQUE NON ADM		923	274		ACP		566	300					
	COTE D'IVOIRE		2837	1005		FRANCE		1026	514					
	GHANA		923	274		COTE D'IVOIRE		566	300					
	TUNISIE		7	2										
	CAMPONEY		61	2	283.20	MINERAI NON FERREUX								
01.40	VOLAILLE DE BASSE-COUR					MONDE	T	361	207					
	MONDE	T	875	460		CEE		361	207					
	ADM		875	460										
	COTE D'IVOIRE		875	460										
011.10	VIANDE DE BOVINS													
	MONDE	T	472	416										
	ADM		472	416										
	COTE D'IVOIRE		472	416										
054.20	LEGUMES A COSSE, SECS													
	MONDE	T	1106	90										
	ADM		356	34										
	AFRIQUE NON ADM		750	57										
	NIGER		84	9										
	COTE D'IVOIRE		265	25										
	GHANA		750	57										
211.22	PEAUX DE REPTILES													
	MONDE	T	16	292										
	CEE		14	285										
	ADM		2	6										
	AFRIQUE NON ADM		0	1										
	FRANCE		14	285										
	NIGER		2	6										
	NIGERIA, FECH		0	1										
221.12	ARACHIDES DECORTIQUEES													
	MONDE	T	4223	647										
	CEE		1714	594										
	ADM		505	53										
	FRANCE		3414	545										
	ITALIE		300	45										
	COTE D'IVOIRE		505	53										
221.60	GRAINES DE COTON													
	MONDE	T	1636	131										
	ROYAUME-UNI		1636	131										
221.81	GRAINES DE SESAME													
	MONDE	T	1455	245										
	CEE		1244	207										
	AFRIQUE NON ADM		57	13										
	FRANCE		307	87										
	ITALIE		742	120										
	TUNISIE		50	13										
	JAPON		200	30										
221.82	AMANDES DE KARITE													
	MONDE	T	11567	674										

Associés — TOM — DOM  
**STATISTIQUE DU COMMERCE EXTÉRIEUR**

Assoziierte — TOM — DOM  
**AUSSENHANDELSSTATISTIK**

Associati — TOM — DOM  
**STATISTICA DEL COMMERCIO CON L'ESTERO**

Geassocieerden — TOM — DOM  
**STATISTIEK VAN DE BUITENLANDSE HANDEL**

Associates — TOM — DOM  
**FOREIGN TRADE STATISTICS**

## **Haute-Volta**

<b>1967 — No. 8</b>	<b>JAN.-DÉC. 1966</b>
	<b>JAN.-DEZ. 1966</b>
	<b>GEN.-DIC. 1966</b>
	<b>JAN.-DEC. 1966</b>
	<b>JAN.-DEC. 1966</b>





# HAUTE-VOLTA

1966

## TABLE DES MATIÈRES

<b>De 1960 au 31-12-1966</b>	
Importations par origine	70
Exportations par destination	71
Balance commerciale	71
Importations par classe de produits	72
Exportations par principaux produits	73

<b>Du 1-1-1966 au 31-12-1966</b>	
Importations des produits par origine	75
Exportations des produits par destination	85
Exportations des produits spécifiques par destination	89

**Source** Service statistique de la Haute-Volta

## INHALTVERZEICHNIS

<b>Von 1960 bis 31-12-1966</b>	
Einfuhr nach Ursprung	70
Ausfuhr nach Bestimmung	71
Einfuhr-Ausfuhrüberschuß	71
Einfuhr nach Warenklassen	72
Ausfuhr nach wichtigsten Waren	73

<b>Von 1-1-1966 bis 31-12-1966</b>	
Einfuhr der Waren nach Ursprung	75
Ausfuhr der Waren nach Bestimmung	85
Ausfuhr von Spezifische Waren	89

**Quelle** Service statistique de la Haute-Volta

## INDICE GENERALE

<b>Dal 1960 al 31-12-1966</b>	
Importazioni per origine	70
Esportazioni per destinazione	71
Bilancia commerciale	71
Importazioni per classe di prodotti	72
Esportazioni per principali prodotti	73

<b>Dal 1-1-1966 al 31-12-1966</b>	
Importazioni dei prodotti per origine	75
Esportazioni dei prodotti per destinazione	85
Esportazioni di prodotti specifici per destinazione	89

**Fonte** Service statistique de la Haute-Volta

## INHOUD

<b>Van 1960 tot 31-12-1966</b>	
Invoer volgens herkomst	70
Uitvoer volgens bestemming	71
Handelsbalans	71
Invoer volgens groepen van produkten	72
Uitvoer volgens voornaamste produkten	73

<b>Van 1-1-1966 tot 31-12-1966</b>	
Invoer der produkten volgens herkomst	75
Uitvoer der produkten volgens bestemming	85
Uitvoer der specifieke produkten	89

**Bron** Service statistique de la Haute-Volta

## CONTENTS

<b>From 1960 to 31-12-1966</b>	
Imports by origin	70
Exports by destination	71
Balance of trade	71
Imports by category of product	72
Exports by major product	73

<b>From 1-1-1966 to 31-12-1966</b>	
Imports of product by origin	75
Exports of product by destination	85
Exports by major product	89

**Source** Service statistique de la Haute-Volta

## OBSERVATIONS — ANMERKUNGEN OSSERVAZIONI — OPMERKINGEN — NOTES

1000 Frs CFA = 4,051 \$

**Errata:** Bulletin n° 6:

*au lieu de*

Haute-Volta — Janv.-Sept. 1965

*lire*

Haute-Volta — Janv.-Sept. 1966

	1960	1961	1962	1963 )	1964 )	1965 )	1966
<b>1 000 kg</b>							
<b>Monde</b>	<b>33 727</b>	<b>121 724</b>	<b>150 295</b>	<b>180 063</b>	<b>167 267</b>	<b>157 485</b>	<b>158 163</b>
<b>CEE</b>	<b>14 270</b>	<b>62 187</b>	<b>65 692</b>	<b>65 521</b>	<b>66 322</b>	<b>66 826</b>	<b>57 859</b>
France	12 866	58 302	57 434	59 518	59 647	50 417	37 728
U.E.B.L.	30	1 200	3 795	1 167	3 232	10 476	16 385
Pays-Bas	188	1 503	1 065	1 295	1 504	1 069	1 035
Allemagne (R.F.)	1 152	1 049	3 088	3 027	1 198	1 367	1 802
Italie	34	133	310	514	741	3 497	909
Royaume-Uni	127	4 481	2 319	1 160	943	2 353	783
Etats-Unis	112	551	2 605	2 106	2 124	2 025	3 824
Maroc	66	522	965	651	672	487	397
Algérie	95	1 615	917	2 158	6 070	3 697	2 594
Mali	—	5	3 431	9 216	7 987	7 639	9 290
Niger	—	5	783	5 559	5 639	1 441	1 235
Sénégal	233	2 984	4 583	8 814	8 354	5 311	10 832
Côte-d'Ivoire	.	4 646	20 688	40 582	26 893	23 680	60 004
Ghana	4 772	17 622	14 760	12 271	7 931	6 535	5 164
Madagascar	—	81	1 145	355	134	439	—
Vénézuéla	5 191	19 349	12 597	12 963	20 200	16 728	924
Aden	526	405	1 144	359	1 068	1 467	—
Chine continentale	—	—	124	20	20	192	287
Japon	0	24	326	413	126	43	26
Hong-Kong	11	351	224	314	45	225	274
Autres pays	.	6 896	18 992	17 601	12 739	18 397	4 670
<b>1 000 \$</b>							
<b>Monde</b>	<b>8 213</b>	<b>28 374</b>	<b>34 642</b>	<b>38 006</b>	<b>38 420</b>	<b>39 590</b>	<b>37 648</b>
<b>CEE</b>	<b>6 060</b>	<b>18 327</b>	<b>19 806</b>	<b>20 297</b>	<b>22 982</b>	<b>22 831</b>	<b>20 626</b>
France	5 848	17 329	18 097	18 319	20 640	19 886	16 570
U.E.B.L.	30	68	149	280	397	689	1 912
Pays-Bas	66	390	725	839	948	770	714
Allemagne (R.F.)	87	456	583	612	677	903	1 001
Italie	29	84	252	247	320	583	428
Royaume-Uni	76	610	1 293	963	506	482	552
Etats-Unis	35	339	1 311	660	899	774	1 402
Maroc	22	191	285	203	223	138	125
Algérie	62	175	171	174	219	211	185
Mali	.	—	543	1 568	1 957	2 200	2 882
Niger	.	1	160	810	911	2 906	216
Sénégal	120	1 115	2 043	1 705	1 248	1 094	1 336
Côte-d'Ivoire	.	904	3 455	6 919	5 955	6 097	8 463
Ghana	1 140	5 331	1 812	1 426	1 308	859	476
Madagascar	.	11	203	62	24	77	—
Vénézuéla	195	684	428	458	652	612	60
Aden	20	13	32	284	28	44	—
Chine continentale	—	4	232	24	45	81	125
Japon	2	55	808	405	174	49	43
Hong-Kong	5	149	179	284	365	178	178
Autres pays	476	465	1 881	1 763	924	957	979

) Chiffres rectifiés.

## Exportations par destination

Haute-Volta

	1960	1961	1962	1963 )	1964 )	1965 )	1966
<b>1 000 kg</b>							
<b>Monde</b>	<b>32 862</b>	<b>28 588</b>	<b>41 230</b>	<b>40 388</b>	<b>52 594</b>	<b>53 101</b>	<b>62 713</b>
<b>CEE</b>	<b>2 110</b>	<b>513</b>	<b>3 209</b>	<b>6 686</b>	<b>6 636</b>	<b>6 849</b>	<b>8 528</b>
France	322	308	1 838	5 551	5 398	3 897	7 109
U.E.B.L.	1 345	.	525	105	11	1	8
Pays-Bas	—	180	196	100	100	—	—
Allemagne (R.F.)	—	0	100	5	1	—	23
Italie	443	.	541	925	1 126	2 951	1 387
Royaume-Uni	—	8	629	1 805	2 434	2 567	2 111
Suède	2 089	.	2 926	806	2 669	1 470	3 326
Mali	.	.	.	1 025	490	448	745
Niger	.	.	.	245	593	233	1 729
Sénégal	.	.	.	215	369	87	12
Côte-d'Ivoire	.	377	6 221	10 082	12 893	24 878	27 082
Ghana	26 281	24 524	22 493	17 504	12 832	10 131	8 953
Dahomey	.	.	.	541	1 230	964	1 083
Japon	.	.	.	346	7 232	1 687	6 560
Autres pays	.	.	5 761	1 133	5 216	3 787	2 584
<b>1 000 \$</b>							
<b>Monde</b>	<b>4 309</b>	<b>3 572</b>	<b>7 878</b>	<b>12 384</b>	<b>13 425</b>	<b>14 908</b>	<b>16 145</b>
<b>CEE</b>	<b>243</b>	<b>381</b>	<b>1 606</b>	<b>2 593</b>	<b>2 894</b>	<b>2 536</b>	<b>3 146</b>
France	85	365	1 424	2 471	2 718	2 111	2 908
U.E.B.L.	124	6	112	24	2	0	12
Pays-Bas	—	8	30	8	16	—	—
Allemagne (R.F.)	—	1	5	1	0	—	7
Italie	32	—	35	89	158	425	219
Royaume-Uni	—	3	24	59	180	190	185
Suède	185	165	379	248	339	271	433
Mali	—	15	88	446	717	628	617
Niger	—	2	159	138	194	77	304
Sénégal	85	8	106	65	24	41	3
Côte-d'Ivoire	—	74	1 762	2 398	4 051	7 272	8 141
Ghana	3 610	2 757	3 367	3 073	3 371	2 628	2 423
Dahomey	—	52	125	134	381	296	329
Japon	—	111	50	8	470	194	360
Autres pays	188	5	212	3 222	804	775	643

## Balance commerciale

1 000 \$

<b>Monde</b>	<b>— 3 904</b>	<b>— 24 802</b>	<b>— 26 764</b>	<b>— 25 622</b>	<b>— 24 995</b>	<b>— 24 682</b>	<b>— 21 503</b>
<b>CEE</b>	<b>— 5 817</b>	<b>— 17 946</b>	<b>— 18 200</b>	<b>— 17 704</b>	<b>— 20 088</b>	<b>— 19 937</b>	<b>— 17 919</b>

) Chiffres rectifiés.

CST		1960	1961	1962	1963	1964	1965	1966
<b>1 000 \$</b>								
<b>0 + 1</b>	<i>Alimentation, boissons, tabac</i>							
	<b>Monde</b>	<b>958</b>	<b>5 191</b>	<b>7 068</b>	<b>9 047</b>	<b>10 352</b>		<b>10 431</b>
	CEE	690	3 349	3 264	3 410	4 158		5 008
	Etats-Unis	1	28	385	226	294		434
	Mali	—	—	458	1 411	1 681		2 746
	Sénégal	20	737	1 144	854	530		595
	Niger	—	—	130	752	838		177
	Côte-d'Ivoire	—	197	739	1 613	1 483		703
	Ghana	136	588	199	289	837		216
<b>2 + 4</b>	<i>Matières premières</i>							
	<b>Monde</b>	<b>361</b>	<b>993</b>	<b>2 861</b>	<b>5 042</b>	<b>4 577</b>		<b>4 328</b>
	CEE	47	222	172	239	329		271
	Côte-d'Ivoire	—	100	1 267	3 321	2 529		3 129
	Ghana	224	532	1 030	819	811		115
<b>3</b>	<i>Produits énergétiques</i>							
	<b>Monde</b>	<b>605</b>	<b>1 265</b>	<b>1 187</b>	<b>1 281</b>	<b>1 398</b>		<b>2 209</b>
	CEE	97	294	371	325	359		209
	Vénézuéla	195	683	427	457	653		60
<b>7</b>	<i>Machines et matériel de transport</i>							
	<b>Monde</b>	<b>2 633</b>	<b>6 771</b>	<b>7 742</b>	<b>6 257</b>	<b>7 500</b>		<b>6 376</b>
	CEE	2 384	5 529	6 083	5 300	6 313		5 383
	Royaume-Uni	31	175	520	551	139		287
	Etats-Unis	20	177	703	224	257		322
<b>5 + 6 + 8</b>	<i>Autres produits industriels</i>							
	<b>Monde</b>	<b>3 651</b>	<b>14 093</b>	<b>15 743</b>	<b>15 357</b>	<b>16 222</b>		<b>14 300</b>
	CEE	2 828	8 839	9 875	10 938	11 817		9 754
	Royaume-Uni	13	219	634	309	249		175
	Sénégal	89	357	832	596	461		264
	Côte-d'Ivoire	—	592	1 416	1 889	2 114		2 518
	Ghana	632	3 437	579	315	284		138
	Japon	—	53	633	386	158		22



## Exportations par principaux produits

Haute-Volta

CST		1960	1961	1962	1963	1964	1965	1966
		1 000 kg						
<b>001.10</b>	<i>Bovins</i>							
	<b>Monde</b>	<b>16 924</b>	<b>17 205</b>	<b>15 041</b>	<b>15 006</b>	<b>15 186</b>	<b>20 033</b>	<b>19 449</b>
	CEE	—	—	—	—	—	—	—
	Côte-d'Ivoire	—	183	2 850	3 644	5 420	13 408	13 270
	Ghana	16 924	17 022	11 747	10 876	8 755	5 692	5 172
<b>001.20</b>	<i>Ovins et caprins</i>							
	<b>Monde</b>	<b>6 060</b>	<b>5 178</b>	<b>7 212</b>	<b>6 761</b>	<b>4 567</b>	<b>5 201</b>	<b>6 001</b>
	CEE	—	—	—	—	—	—	—
	Côte-d'Ivoire	—	155	1 060	2 533	2 179	3 871	4 381
	Ghana	6 060	5 024	5 936	4 175	2 244	1 174	1 542
<b>054.20</b>	<i>Légumes à cosse, secs</i>							
	<b>Monde</b>	—	<b>1 296</b>	<b>3 232</b>	<b>409</b>	<b>435</b>	<b>2 213</b>	<b>2 072</b>
	CEE	—	—	—	—	—	—	—
	Ghana	—	1 296	3 117	369	384	1 828	1 206
<b>221.12</b>	<i>Arachides décortiquées</i>							
	<b>Monde</b>	<b>479</b>	<b>564</b>	<b>1 112</b>	<b>3 196</b>	<b>3 267</b>	<b>4 019</b>	<b>5 599</b>
	CEE	216	35	1 109	3 135	2 884	3 976	4 503
<b>221.81</b>	<i>Graines de sésame</i>							
	<b>Monde</b>	<b>175</b>	<b>34</b>	<b>624</b>	<b>2 026</b>	<b>2 048</b>	<b>2 538</b>	<b>1 594</b>
	CEE	25	21	252	1 371	1 372	2 065	1 335
	Tunisie	—	—	259	549	50	5	50
<b>221.82</b>	<i>Amandes de karité</i>							
	<b>Monde</b>	<b>5 108</b>	<b>2 744</b>	<b>5 448</b>	<b>447</b>	<b>6 681</b>	<b>4 340</b>	<b>11 610</b>
	CEE	1 613	212	305	100	65	—	44
	Suède	1 888	560	1 930	—	1 720	621	2 165
	Danemark	1 608	—	1 682	—	1 280	2 513	2 204
	Japon	—	1 471	801	344	3 498	733	6 360
<b>263.11</b>	<i>Coton en masse</i>							
	<b>Monde</b>	<b>340</b>	—	<b>707</b>	<b>1 189</b>	<b>1 884</b>	<b>1 947</b>	<b>2 432</b>
	CEE	18	—	126	1 022	1 184	374	1 820
	Sénégal	322	—	326	50	—	75	—
	Côte-d'Ivoire	—	—	253	117	696	498	566
<b>283.90</b>	<i>Minerais concentrés non ferreux de base NDA</i>							
	<b>Monde</b>	—	<b>84</b>	<b>732</b>	<b>771</b>	<b>665</b>	<b>548</b>	<b>361</b>
	CEE	—	8	31	—	16	—	—
	Suède	—	76	684	755	633	548	361

CST		1960	1961	1962	1963	1964	1965	1966
		<b>1 000 \$</b>						
<b>001.10</b>	<i>Bovins</i>							
	<b>Monde</b>	<b>2 342</b>	<b>1 386</b>	<b>2 830</b>	<b>3 045</b>	<b>4 418</b>	<b>5 837</b>	<b>6 068</b>
	CEE	—	—	—	—	—	—	—
	Côte-d'Ivoire	—	1	694	779	1 592	3 905	3 997
	Ghana	2 342	1 385	2 947	2 168	2 522	1 660	1 772
<b>001.20</b>	<i>Ovins et caprins</i>							
	<b>Monde</b>	<b>695</b>	<b>735</b>	<b>905</b>	<b>953</b>	<b>1 522</b>	<b>1 971</b>	<b>2 109</b>
	CEE-	—	—	—	—	—	—	—
	Côte-d'Ivoire	—	1	166	421	859	1 437	1 655
	Ghana	695	734	704	524	604	470	423
<b>054.20</b>	<i>Légumes à cosse, secs</i>							
	<b>Monde</b>	<b>—</b>	<b>166</b>	<b>330</b>	<b>37</b>	<b>46</b>	<b>198</b>	<b>156</b>
	CEE	—	—	—	—	—	—	—
	Ghana	—	166	319	34	40	185	99
<b>221.12</b>	<i>Arachides décortiquées</i>							
	<b>Monde</b>	<b>77</b>	<b>28</b>	<b>60</b>	<b>410</b>	<b>483</b>	<b>655</b>	<b>827</b>
	CEE	36	2	60	404	447	652	713
<b>221.81</b>	<i>Graines de sésame</i>							
	<b>Monde</b>	<b>28</b>	<b>4</b>	<b>52</b>	<b>242</b>	<b>245</b>	<b>358</b>	<b>259</b>
	CEE	4	2	22	150	175	296	215
	Tunisie	—	—	21	75	7	10	13
<b>221.82</b>	<i>Amandes de karité</i>							
	<b>Monde</b>	<b>381</b>	<b>185</b>	<b>313</b>	<b>32</b>	<b>368</b>	<b>253</b>	<b>627</b>
	CEE	121	13	14	8	11	—	6
	Suède	140	31	120	—	87	42	116
	Danemark	120	—	91	—	56	131	116
	Japon	—	111	40	24	210	45	330
<b>263.11</b>	<i>Coton en masse</i>							
	<b>Monde</b>	<b>83</b>	<b>—</b>	<b>157</b>	<b>327</b>	<b>365</b>	<b>1 042</b>	<b>1 230</b>
	CEE	4	—	30	274	241	158	905
	Sénégal	78	—	71	14	—	39	—
	Côte-d'Ivoire	—	—	54	41	121	269	300
<b>283.90</b>	<i>Minerais concentrés non ferreux de base NDA</i>							
	<b>Monde</b>	<b>—</b>	<b>134</b>	<b>250</b>	<b>238</b>	<b>209</b>	<b>175</b>	<b>207</b>
	CEE	—	12	22	—	5	—	—
	Suède	—	122	222	233	199	175	207







CST	PRODUIT		VALEUR 1 000 \$	CST	PRODUIT		VALEUR 1 000 \$	CST	PRODUIT		VALEUR 1 000 \$		
	Origine	Unité			Origine	Unité			Origine	Unité			
2	MATIERES PREMIERES			CEE		5	1	262	MAT BRUTES ORIG VEGETALE NDA				
	MONDE	T	31790	4116	FRANCE		5	1	MONDE	T	16228	2955	
	CEE		324	53					CEE		6	22	
	ADM		28144	3710	261	SCIE			ADM		16118	2885	
	AFRIQUE NON ADM		2054	160					AFRIQUE NON ADM		102	45	
	FRANCE		674	81	MONDE	T	15	5	FRANCE		5	22	
	BELGIQUE-LUXBG		25	2	ADM		11	5	ALLEMAGNE R.F.		1	1	
	PAYS-BAS		11	4	AFRIQUE NON ADM		4	1	MAROC		11	1	
	ALLEMAGNE R.F.		31	3	.COTE D IVOIRE		11	5	.MALI		33	8	
	ITALIE		83	5	GHANA		4	1	.NIGER		7	1	
	ROYAUME-UNI		125	11	263	COTON			.COTE D IVOIRE		16078	2876	
	ESPAGNE		72	3	MONDE	T	7	3	GHANA		90	43	
	MAROC		36	3	ADM		5	3	ETATS-UNIS		1	2	
	ALGERIE		757	43	.COTE D IVOIRE		5	3	3	PRODUITS ENERGETIQUES			
	.MALI		1187	113	MONDE	T	7	3	MONDE	T	35203	2209	
	.NIGER		23	1	ADM		5	3	CEE		922	209	
	.SENEGAL		7506	475	265	FIABE VEGET SAUF COTON ET JUTE			ADM		32010	1867	
	.COTE D IVOIRE		19406	3119	MONDE	T	1	1	FRANCE		984	207	
	GHANA		1260	114	ADM		1	1	ALLEMAGNE R.F.		7	3	
	.TOGO		10	1	.COTE D IVOIRE		1	1	ROYAUME-UNI		7	1	
	.CAMEROY		11	1	267	FRIPERIE DRILLES CHIFFONS			.COTE D IVOIRE		32007	1866	
	ETATS-UNIS		453	131	MONDE	T	465	134	ETATS-UNIS		46	7	
	NCN SPECIFIES		113	7	CEE		12	4	VENEZUELA		924	60	
211	PFAUX BRUTES SAUF PELLETERIES				FRANCE		8	3	IRAK		328	20	
	MONDE	T	11	5	ETATS-UNIS		452	129	BAHREIN		875	44	
	ADM		11	8	273	PIERRES CONSTRUC SABL GRAVIERS			NON SPECIFIES		21	1	
	AFRIQUE NON ADM		1	1	MONDE	T	5	1	322	DERIVES DU PETROLE			
	.MALI		7	6	CEE		5	1	MONDE	T	34964	2182	
	.COTE D IVOIRE		4	2	FRANCE		4	1	CEE		956	203	
	GHANA		1	1	PAYS-BAS		8	3	ADM		31807	1846	
212	PELLETERIES BRUTES				ETATS-UNIS		452	129	FRANCE		949	200	
	MONDE	T	0	1	275	ABRASIFS NATURELS DIAM INDUST			ALLEMAGNE R.F.		7	3	
	ADM		0	1	MONDE	T	6	1	ROYAUME-UNI		7	1	
	.COTE D IVOIRE		0	1	CEE		6	1	.COTE D IVOIRE		31804	1846	
221	GRAINES NCIX CLEAGINEUSES				FRANCE		5	1	ETATS-UNIS		46	7	
	MONDE	T	75	5	276	AUTRES PROD MINERAUX BRUTS			VENEZUELA		924	60	
	ADM		44	3	MONDE	T	10557	694	IRAK		328	20	
	AFRIQUE NON ADM		31	1	CEE		765	59	BAHREIN		875	44	
	.MALI		3	1	ADM		9896	585	NON SPECIFIES		21	1	
	.NIGER		16	1	AFRIQUE NON ADM		781	44	341	GAZ NATURELS ET GAZ D USINES			
	.COTE D IVOIRE		13	1	FRANCE		6	1	MONDE	T	239	27	
	GHANA		31	1	277	FERPAILLES			CEE		36	7	
	.CAMEROY		11	1	MONDE	T	380	27	ADM		203	20	
231	CAOUTCHOUC				AFRIQUE NON ADM		213	11	FRANCE		36	7	
	MONDE	T	66	9	ROYAUME-UNI		114	9	.COTE D IVOIRE		203	20	
	ADM		2	1	GHANA		213	11	4	CORPS GRAS GRAISSES ET HUILES			
	AFRIQUE NON ADM		31	3	282	PATES A PAPIER ET DECHETS			MONDE	T	863	212	
	ROYAUME-UNI		14	3	MONDE	T	3127	273	CEE		632	178	
	.COTE D IVOIRE		2	1	CEE		10	2	ADM		25	11	
	GHANA		31	3	AFRIQUE NON ADM		3036	217	AFRIQUE NON ADM		5	1	
	NCN SPECIFIES		17	1	FRANCE		879	54	FRANCE		8	5	
242	BOIS ROND BRUTS SIMPL EQUAR				.COTE D IVOIRE		2	1	ALLEMAGNE R.F.		625	173	
	MONDE	T	24	1	283	FERPAILLES			.SENEGAL		1	1	
	ADM		18	1	MONDE	T	3127	273	.COTE D IVOIRE		20	10	
	.COTE D IVOIRE		17	1	CEE		10	2	GHANA		5	1	
243	BOIS FACONNES OU SIMPL TRAV				AFRIQUE NON ADM		879	54	ETATS-UNIS		200	22	
	MONDE	T	3127	273	FRANCE		10	2	411	CORPS GRAS D ORIGINE ANIMALE			
	CEE		10	2	.COTE D IVOIRE		3036	217	MONDE	T	201	23	
	ADM		3036	217	GHANA		879	54	ETATS-UNIS		200	22	
	AFRIQUE NON ADM		879	54	284	FERPAILLES			421	HUILE VEGETALE FIXE D'UCF			
	FRANCE		10	2	MONDE	T	3127	273	MONDE	T	20	12	
	.COTE D IVOIRE		3036	217	CEE		10	2	CEE		4	4	
	GHANA		879	54	ADM		3036	217	ADM		16	9	
251	PATES A PAPIER ET DECHETS				AFRIQUE NON ADM		879	54	FRANCE		4	4	
	MONDE	T	5	1	ROYAUME-UNI		114	9	.SENEGAL		1	1	
					GHANA		213	11	.COTE D IVOIRE		14	8	
					NCN SPECIFIES		51	3					

CST	PRODUIT		QUANTITÉ	VALEUR 1 000 \$	CST	PRODUIT		QUANTITÉ	VALEUR 1 000 \$	CST	PRODUIT		QUANTITÉ	VALEUR 1 000 \$	
	Origine	Unité				Origine	Unité				Origine	Unité			
422	AUTRES HUILES VEGET FIXES				531	CCLCP CRGA SYNT ETC					ROYAUME-UNI		34	8	
	MONDE	T	17	5		MONDE	T	9	12		.COTE D IVOIRE	584	173		
	CEE		3	1		CEE		1	3		GHANA	110	13		
	ADM		9	3		ADM		2	1		NIGERIA, FEDER.	6	2		
	AFRIQUE NON ADM		5	1		FRANCE		1	3		ETATS-UNIS	1	1		
	FRANCE		2	1		ROYAUME-UNI		3	8		NON SPECIFIES	3	1		
	.COTE D IVOIRE		6	2		.COTE D IVOIRE		2	1		561	ENGRAIS MANUFACTURES			
	GHANA		5	1							MONDE	T	550	53	
431	HUILES ET GRAISSES ELABOREES				532	EXTRAITS COLORANTS					CEE		530	49	
	MONDE	T	625	173		MONDE	T	17	6		AFRIQUE NON ADM		30	3	
	CEE		624	173		CEE		17	6		FRANCE		437	38	
	ALLEMAGNE R.F.		624	173		FRANCE		7	2		ALLEMAGNE R.F.		92	11	
5	PRODUITS CHIMIQUES					PAYS-BAS		2	1		TUNISIE		30	3	
	MONDE	T	3794	2545	533	PIGMENTS PEINTURES VERNIS					571	EXPLOSIFS			
	CEE		2433	1870		MONDE	T	336	290		MONDE	T	44	67	
	ADM		880	303		CEE		224	203		CEE		44	67	
	AFRIQUE NON ADM		241	37		ADM		55	38		FRANCE		44	66	
	FRANCE		1905	1682		AFRIQUE NON ADM		1	1		581	MATIERES PLASTIQU RESIN ART			
	BELGIQUE-LUXBG		8	6		FRANCE		171	113		MONDE	T	208	169	
	PAYS-BAS		11	6		BELGIQUE-LUXBG		2	1		CEE		195	159	
	ALLEMAGNE R.F.		497	162		PAYS-BAS		0	1		AFRIQUE NON ADM		2	2	
	ITALIE		12	14		ALLEMAGNE R.F.		52	88		FRANCE		190	154	
	ROYAUME-UNI		149	75		ROYAUME-UNI		55	47		ALLEMAGNE R.F.		2	1	
	SUEDE		20	5		MARCC		1	1		ITALIE		3	3	
	DANEMARK		11	21		.SENEGAL		4	3		ITALIE		3	3	
	SUISSE		11	10		.COTE D IVOIRE		51	35		SUISSE		10	7	
	ESPAGNE		1	5		ETATS-UNIS		1	1		MARCC		2	2	
	MARCC		5	4		541	PRODUITS MEDICIN ET PHARMAC					559	PRODUITS CHIMIQUES NDA		
	ALGERIE		6	1		MONDE	T	361	1148		MONDE	T	403	184	
	TUNISIE		30	3		CEE		315	909		CEE		212	130	
	.SENEGAL		69	13		ADM		0	2		ADM		113	33	
	.COTE D IVOIRE		803	290		AFRIQUE NON ADM		4	2		AFRIQUE NON ADM		23	5	
	GHANA		188	24		FRANCE		309	893		FRANCE		207	123	
	NIGERIA, FEDER.		13	4		BELGIQUE-LUXBG		2	1		PAYS-BAS		1	1	
	ETATS-UNIS		15	211		ALLEMAGNE R.F.		3	14		ALLEMAGNE R.F.		3	6	
	CANADA		0	1		ROYAUME-UNI		18	4		ROYAUME-UNI		23	6	
	FORMOSE (TAIWAN)		2	3		DANEMARK		11	21		SUEDE		20	5	
	NON SPECIFIES		22	3		SUISSE		1	2		MARCC		1	1	
512	PRODUITS CHIMIQUES ORGANIQU					ESPAGNE		1	1		ALGERIE		6	1	
	MONDE	T	36	37		.SENEGAL		0	2		.COTE D IVOIRE		113	33	
	CEE		29	26		GHANA		4	1		GHANA		12	2	
	ADM		6	10		ETATS-UNIS		11	207		NIGERIA, FEDER.		4	1	
	FRANCE		23	22		CANADA		0	1		ETATS-UNIS		2	1	
	BELGIQUE-LUXBG		4	3		551	HUILES ESSENTIEL PR AROM					FORMOSE (TAIWAN)		2	3
	ALLEMAGNE R.F.		1	1		MONDE	T	16	17		NON SPECIFIES		6	1	
	.COTE D IVOIRE		6	10		CEE		16	17		6+8	ARTICLES MANUFACTURES			
513	ELEMENTS CHIMIQUES INORGANI					FRANCE		16	17		MONDE	T	37013	11755	
	MONDE	T	282	78		553	PARFUMERIE ET PROCC DE BEAUTE				CEE		25949	7884	
	CEE		248	47		MONDE	T	135	110		ADM		6818	2576	
	ADM		31	26		CEE		43	88		AFRIQUE NON ADM		1916	235	
	FRANCE		197	33		ADM		7	10		FRANCE		16169	6522	
	PAYS-BAS		0	1		AFRIQUE NON ADM		60	9		BELGIQUE-LUXBG		8872	523	
	ALLEMAGNE R.F.		51	6		FRANCE		43	88		PAYS-BAS		157	310	
	ITALIE		0	7		ROYAUME-UNI		15	1		ALLEMAGNE R.F.		395	360	
	ESPAGNE		0	4		.SENEGAL		0	1		ITALIE		358	168	
	.COTE D IVOIRE		24	25		.COTE D IVOIRE		7	8		ROYAUME-UNI		209	100	
514	AUTR PROD CHIM INORGANIQUE					GHANA		57	8		IRLANDE		3	4	
	MONDE	T	461	71		NIGERIA, FEDEF.		3	1		SUEDE		3	2	
	CEE		378	60		NON SPECIFIES		9	1		DANEMARK		39	54	
	ADM		80	10		554	SAVONS PRODUITS C ENTRETIEN				SUISSE		6	5	
	FRANCE		99	32		MONDE	T	920	302		AUTRICHE		36	20	
	ALLEMAGNE R.F.		279	28		CEE		175	104		ESPAGNE		10	7	
	.SENEGAL		65	7		ADM		585	173		YOUUGOSLAVIE		5	1	
	.COTE D IVOIRE		15	3		AFRIQUE NON ADM		116	15		U R S S		394	12	
	ETATS-UNIS		1	1		FRANCE		156	96		ZONE MARK EST		2	6	
521	GONDRENS MINER DER CHIM BRUT					PAYS-BAS		6	3		PULDNE		371	23	
	MONDE	T	6	1		ALLEMAGNE R.F.		6	2		TCHECOSLOVAQUIE		67	28	
	CEE		5	1		ITALIE		7	3		HONGRIE		17	13	
	FRANCE		4	1							MARCC		76	43	
											ALGERIE		1259	53	
											TUNISIE		1	2	
											.MALI		129	22	
											.NIGER		197	38	
											.SENEGAL		2866	251	
											.COTE D IVOIRE		3548	2228	



CST	PRODUIT		QUANTITÉ	VALEUR		CST	PRODUIT		QUANTITÉ	VALEUR		CST	PRODUIT		QUANTITÉ	VALEUR
	Origine	Unité					1 000 \$	Origine					Unité	1 000 \$		
	ADM		25	1		676	RAILS ALT ELEM D VOIES FER						.COTE D IVOIRE		96	34
	FRANCE		56	19		MONDE	T	501	37			697	CABL RONCES TREILLIS METAL			
	ALLEMAGNE R.F.		155	42		CEE		501	37			MONDE	T	167	87	
	ITALIE		84	23		FRANCE		501	37			CEE		119	70	
	.COTE D IVOIRE		25	1								ADM		16	7	
662	ARTICLES MINERAUX NDA					677	FILS FER ACIER SF FIL MACH					FRANCE		89	60	
	MONDE	T	66	41		MONDE	T	111	28			BELGIQUE-LUXBG		2	1	
	CEE		29	38		CEE		92	20			ALLEMAGNE R.F.		29	9	
	ADM		35	2		ADM		3	1			.COTE D IVOIRE		16	7	
	FRANCE		28	37		FRANCE		90	19			ETATS-UNIS		30	10	
	ALLEMAGNE R.F.		0	1		ROYAUME-UNI		16	7		694	CLOUTERIE ET BOULONNERIE				
	.COTE D IVOIRE		35	2		.COTE D IVOIRE		3	1		MONDE	T	194	149		
664	VERRE					678	TLB TLYAUX RACC FCN FER AC					CEE		145	124	
	MONDE	T	109	40		MONDE	T	355	109		ADM		47	16		
	CEE		47	29		CEE		354	102		FRANCE		142	117		
	AFRIQUE NON ADM		5	1		FRANCE		293	85		PAYS-BAS		0	2		
	FRANCE		47	29		BELGIQUE-LUXBG		15	3		ALLEMAGNE R.F.		0	1		
	ALLEMAGNE R.F.		0	1		ALLEMAGNE R.F.		3	3		ITALIE		2	5		
	ROYAUME-UNI		19	1		ITALIE		43	10		.COTE D IVOIRE		47	16		
	GHANA		4	1		ETATS-UNIS		0	7		ETATS-UNIS		2	8		
	CHINE CONTINENT		18	2							AMERIQUE N. SPEC		0	1		
	HONG-KONG		16	6		682	CUIVRE					695	OUTILLAGE EN METAUX COMMUNS			
665	VERRERIE					MONDE	T	6	12		MONDE	T	130	154		
	MONDE	T	181	65		CEE		6	12		CEE		101	128		
	CEE		161	58		FRANCE		6	12		AFRIQUE NON ADM		5	2		
	ADM		15	3							FRANCE		90	112		
	AFRIQUE NON ADM		1	1		684	ALUMINIUM					BELGIQUE-LUXBG		2	1	
	FRANCE		125	51		MONDE	T	98	69		ALLEMAGNE R.F.		9	14		
	BELGIQUE-LUXBG		28	5		CEE		8	6		ROYAUME-UNI		7	1		
	ITALIE		3	1		ADM		70	58		SUEDE		1	1		
	TCHECOSLOVAQUIE		1	1		AFRIQUE NON ADM		19	4		DANEMARK		2	3		
	.COTE D IVOIRE		13	3		FRANCE		8	6		ESPAGNE		1	1		
	NIGERIA, FEDER.		1	1		.COTE D IVOIRE		70	58		YUGOSLAVIE		1	1		
	CHINE CONTINENT		2	1		GHANA		19	4		GHANA		5	2		
666	ARTICLES EN CERAMIQUE					685	PLOMB					ETATS-UNIS		4	12	
	MONDE	T	17	13		MONDE	T	4	3		FORMOSE(TAIWAN)		6	5		
	CEE		16	12		CEE		4	3		696	COUTELLERIE ET COUVERTS				
	FRANCE		15	12		FRANCE		4	3		MONDE	T	41	36		
667	PIERRE GEMME PERLES FINES					686	ZINC					CEE		12	25	
	MONDE	T	0	2		MONDE	T	1	1		AFRIQUE NON ADM		2	1		
	CEE		0	2		CEE		1	1		FRANCE		8	22		
	ALLEMAGNE P.F.		0	1		FRANCE		1	1		PAYS-BAS		0	1		
673	BARRES PROFILS PALPLANCHES					687	ETAIN					ALLEMAGNE R.F.		3	2	
	MONDE	T	1937	307		MONDE	T	1	2		ROYAUME-UNI		8	1		
	CEE		1924	305		CEE		1	2		IRLANDE		3	4		
	FRANCE		1899	301		FRANCE		1	2		Pologne		5	1		
	ALLEMAGNE R.F.		25	4		691	CONSTRUCT METALL ET PARTIES					ETATS-UNIS		1	3	
	ROYAUME-UNI		8	1		MONDE	T	93	57		CHINE CONTINENT		7	6		
	ETATS-UNIS		2	1		CEE		81	46		JAPON		5	3		
674	LARGES PLATS ET TOLES					ADM		9	5		HONG-KONG		199	91		
	MONDE	T	1459	400		FRANCE		80	43		NON SPECIFIES		21	5		
	CEE		1455	399		ITALIE		1	3		698	ALT ART MANUF EN MET COMM				
	FRANCE		995	278		ROYAUME-UNI		2	2		MONDE	T	323	256		
	BELGIQUE-LUXBG		449	118		.COTE D IVOIRE		9	5							
	ALLEMAGNE R.F.		11	3		ETATS-UNIS		2	4							
675	FEUILLARDS					692	RESERVIRS FUTS ETC METALL									
	MONDE	T	1	1		MONDE	T	128	45							
	CEE		1	1		CEE		27	11							
	FRANCE		1	1		ADM		96	34							



CST	PRODUIT		VALEUR 1 000 \$	CST	PRODUIT		VALEUR 1 000 \$	CST	PRODUIT		VALEUR 1 000 \$
	Origine	Quantité Unité			Origine	Quantité Unité			Origine	Quantité Unité	
	CEE	252	230								
	ADM	1	1								
	AFRIQUE NON ADM	28	14								
	FRANCE	240	219								
	ALLEMAGNE R.F.	10	9								
	ITALIE	2	1								
	ROYAUME-UNI	16	3								
	HONGRIE	8	1								
	MAROC	21	12								
	COTE D'IVOIRE	1	1								
	GHANA	5	1								
	ETATS-UNIS	1	3								
	AMERIQUE N.SPEC	0	1								
	CHINE CONTINENT	9	1								
	NON SPECIFIES	2	1								
7	MACHINES ET MATERIEL TRANSP.										
	MONDE	T	3951	6376							
	CEE		3158	5383							
	ADM		158	250							
	AFRIQUE NON ADM		6	9							
	FRANCE		2918	4941							
	BELGIQUE-LUXBG		7	40							
	PAYS-BAS		10	33							
	ALLEMAGNE R.F.		145	264							
	ITALIE		75	104							
	ROYAUME-UNI		206	287							
	SUEDE		6	16							
	DANEMARK		12	9							
	SUISSE		2	18							
	AUTRICHE		0	1							
	ESPAGNE		4	3							
	TCHECOSLOVAQUIE		12	2							
	ALGERIE		0	1							
	COTE D'IVOIRE		156	247							
	GHANA		4	6							
	TOGO		1	2							
	NIGERIA, FEDER.		1	2							
	ETATS-UNIS		162	322							
	AMERIQUE N.SPEC		1	0							
	CHINE CONTINENT		163	26							
	JAPON		6	17							
	FORMOSE(TAIWAN)		43	12							
	HONG-KONG		1	2							
	NON SPECIFIES		10	10							
711	CHAUDIÈRES MOT NON ELECTR										
	MONDE	T	102	318							
	CEE		96	286							
	AFRIQUE NON ADM		2	1							
	FRANCE		93	275							
	ALLEMAGNE R.F.		2	10							
	ITALIE		0	1							
	ROYAUME-UNI		2	5							
	GHANA		2	1							
	ETATS-UNIS		2	24							
	AMERIQUE N.SPEC		0	1							
	NON SPECIFIES		0	1							
712	TRACTEURS MACH APPAR AGRIC										
	MONDE	T	121	148							
	CEE		96	127							
	FRANCE		92	116							
	ALLEMAGNE R.F.		4	10							
	ITALIE		1	2							
	ETATS-UNIS		22	15							
	FORMOSE(TAIWAN)		2	5							
714	MACHINES DE BUREAU										
	MONDE	T	8	88							
	CEE		6	61							
	FRANCE		3	16							
	BELGIQUE-LUXBG		1	28							
	ALLEMAGNE R.F.		1	8							
	ITALIE		1	9							
	ROYAUME-UNI		1	13							
	SUEDE		0	5							
	DANEMARK		0	1							
	SUISSE		1	4							
	ETATS-UNIS		0	3							
	715 MACH PCUR TRAVAIL DES METAUX										
	MONDE	T	42	44							
	CEE		42	41							
	FRANCE		42	41							
	ROYAUME-UNI		1	2							
	ETATS-UNIS		0	1							
	717 MACH PR TEXT CUIR MAC A COUD										
	MONDE	T	32	74							
	CEE		18	37							
	FRANCE		15	27							
	ALLEMAGNE R.F.		1	3							
	ITALIE		2	7							
	ROYAUME-UNI		4	9							
	SUISSE		2	13							
	ESPAGNE		2	3							
	ETATS-UNIS		2	8							
	CHINE CONTINENT		0	1							
	JAPON		3	2							
	718 MACH PR AUT INDUS SPECIAL										
	MONDE	T	210	229							
	CEE		81	102							
	AFRIQUE NON ADM		0	1							
	FRANCE		78	97							
	PAYS-BAS		0	1							
	ALLEMAGNE R.F.		1	3							
	ITALIE		2	1							
	ROYAUME-UNI		48	57							
	DANEMARK		11	7							
	TCHECOSLOVAQUIE		4	1							
	GHANA		0	1							
	ETATS-UNIS		64	60							
	719 MACHINES APPAREILS MCA										
	MONDE	T	288	794							
	CEE		251	683							
	FRANCE		232	623							
	BELGIQUE-LUXBG		1	3							
	PAYS-BAS		6	13							
	ALLEMAGNE R.F.		6	14							
	ITALIE		5	29							
	ROYAUME-UNI		9	8							
	SUEDE		0	1							
	DANEMARK		0	1							
	AUTRICHE		0	1							
	ETATS-UNIS		76	92							
	AMERIQUE N.SPEC		0	3							
	FORMOSE(TAIWAN)		0	3							
	722 MACH ELECT APPAR PP OCCUPURE										
	MONDE	T	57	174							
	CEE		51	163							
	FRANCE		50	160							
	ALLEMAGNE R.F.		0	1							
	ITALIE		1	2							
	ROYAUME-UNI		2	1							
	ETATS-UNIS		3	5							
	AMERIQUE N.SPEC		0	1							
	CHINE CONTINENT		1	3							
	JAPON		0	1							
	723 FILS CABLES ISCLAT EL EC										
	MONDE	T	94	106							
	CEE		94	105							
	FRANCE		94	105							
	724 APPAR PCUR TELECOMMUNICAT										
	MONDE	T	33	311							
	CEE		75	288							
	AFRIQUE NON ADM		0	1							
	FRANCE		23	263							
	BELGIQUE-LUXBG		0	1							
	PAYS-BAS		1	13							
	ALLEMAGNE R.F.		1	10							
	ITALIE		0	1							
	ROYAUME-UNI		0	1							
	SUEDE		0	1							
	DANEMARK		0	1							
	SUISSE		0	1							
	ETATS-UNIS		0	1							
	725 APPAREILS ELECTRODOMESTIQUES										
	MONDE	T	56	193							
	CEE		40	69							
	AFRIQUE NON ADM		0	1							
	FRANCE		34	57							
	PAYS-BAS		1	4							



CST	PRODUIT		VALEUR 1 000 \$	CST	PRODUIT		VALEUR 1 000 \$	CST	PRODUIT		VALEUR 1 000 \$
	Origine	Unité			Origine	Unité			Origine	Unité	
051	ARMURERIE MUNITIONS GUERRE										
	MONDE	T	0								
	CEE		0								
	FRANCE		0								







CST	PRODUIT		QUANTITÉ	VALEUR 1 000 \$	CST	PRODUIT		QUANTITÉ	VALEUR 1 000 \$	CST	PRODUIT		QUANTITÉ	VALEUR 1 000 \$	
	Destination	Unité				Destination	Unité				Destination	Unité			
	ADM		1	4		.MALI		4	1		581 MATIERES PLASTIQU RESIN ART				
	.NIGER		1	4		.NIGER		15	1		MONDE	T	10	10	
						.COTE D IVOIRE		35	12		ADM		10	10	
221	GRAINES NOIX OLÉAGINEUSES				4	CORPS GRAS GRAISSES ET HUILES						.MALI		10	10
	MONDE	T	20743	1881		MONDE	T	1146	211		648 ARTICLES MANUFACTURES				
	CEE		5882	933		CEE		192	34		MONDE	T	276	439	
	ADM		1794	172		ADM		104	37		CEE		27	56	
	AFRIQUE NON ADM		51	13		AFRIQUE NON ADM		100	16		ADM		231	368	
	FRANCE		4565	726		FRANCE		100	19		AFRIQUE NON ADM		17	13	
	ITALIE		1317	207		ALLEMAGNE R.F.		22	7		FRANCE		19	44	
	ROYAUME-UNI		2086	171		ITALIE		70	11		BELGIQUE-LUXBG		8	12	
	SUEDE		2165	116		SUEDE		601	98		.MAURITANIE		0	1	
	DANEMARK		2204	116		MARCC		100	16		.MALI		114	321	
	TUNISIE		50	13		.NIGER		4	2		.NIGER		30	14	
	.NIGER		11	1		.COTE D IVOIRE		99	36		.COTE D IVOIRE		84	30	
	.COTE D IVOIRE		1770	170		LIBAN		150	24		GHANA		16	13	
	JAPON		6500	360							NIGERIA, FEDER.		1	1	
											ETATS-UNIS		0	1	
243	BOIS FACONNES OU SIMPL TRAV					422	AUTRES HUILES VEGET FIXES								
	MONDE	T	59	5		MONDE	T	1142	207		611	CLIRS			
	ADM		59	5		CEE		187	31		MONDE	T	38	58	
	.MALI		22	2		ADM		104	37		CEE		26	51	
	.NIGER		37	3		AFRIQUE NON ADM		100	16		ADM		10	5	
						FRANCE		96	16		AFRIQUE NON ADM		2	2	
263	COTON					FRANCE		22	4		FRANCE		19	39	
	MONDE	T	2456	1233		ALLEMAGNE R.F.		70	11		BELGIQUE-LUXBG		8	12	
	CEE		1820	905		ITALIE		600	98		.COTE D IVOIRE		10	5	
	ADM		590	303		SUEDE		100	16		GHANA		2	2	
	FRANCE		1820	905		MARCC		4	2						
	ROYAUME-UNI		24	13		.NIGER		99	36						
	SUISSE		22	11		.COTE D IVOIRE		150	24						
	.COTE D IVOIRE		590	303		LIBAN									
267	FRIPERIE BRILLES CHIFFONS					431	HUILES ET GRAISSES ELABOREES								
	MONDE	T	17	2		MONDE	T	5	4		612	ARTICLES MANUF EN CUIR NDA			
	ADM		17	2		CEE		5	4		MONDE	T	0	1	
	.MALI		0	1		FRANCE		5	4		ADM		0	1	
	.COTE D IVOIRE		16	1							.COTE D IVOIRE		0	1	
282	FEPRAILLES					5	PRODUITS CHIMIQUES								
	MONDE	T	298	6		MONDE	T	18	23		625	ART MANUF EN CAGLICHIC NDA			
	ADM		298	6		ADM		18	23		MONDE	T	3	7	
	.MALI		28	3		.MALI		16	21		ADM		3	7	
	.COTE D IVOIRE		270	3		.COTE D IVOIRE		1	1		.MALI		3	6	
											.COTE D IVOIRE		0	1	
283	MINERAIS NON FERREUX					531	CCLCR CRGA SYNT ETC								
	MONDE	T	488	222		MONDE	T	0	1		621	BOIS ARTIF ET TRAVAILLES NDA			
	ADM		127	14		ADM		0	1		MONDE	T	3	1	
	SUEDE		361	207		.MALI		0	1		ADM		3	1	
	.COTE D IVOIRE		126	14							.MALI		2	1	
292	MAT BRUTES ORIG VEGETALE NDA					533	PIGMENTS PEINTURES VERNIS								
	MONDE	T	84	15		MONDE	T	2	5		632	ARTICLES MANUF EN BOIS NDA			
	ADM		83	14		ADM		2	5		MONDE	T	28	104	
	.NIGER		13	3		.MALI		2	5		ADM		28	104	
	.COTE D IVOIRE		69	11							.MALI		25	103	
											.NIGER		2	1	
											.COTE D IVOIRE		1	1	
3	PRODUITS ENERGETIQUES					551	HUILES ESSENTIELL FR AROM								
	MONDE	T	54	14		MONDE	T	1	1		642	ARTICLES EN PAPIER OU CARTON			
	ADM		54	14		ADM		1	1		MONDE	T	4	1	
	.MALI		4	1		.COTE D IVOIRE		1	1		ADM		4	1	
	.NIGER		15	1											
	.COTE D IVOIRE		35	12											
332	DERIVES DU PETROLE					553	PARFUMERIE ET PROD DE BEAUTE								
	MONDE	T	54	14		MONDE	T	3	4		651	FILS DE MATIERES TEXTILES			
	ADM		54	14		ADM		3	4		MONDE	T	18	54	
	.MALI		4	1		.MALI		2	3		ADM		18	54	
	.NIGER		15	1							.MALI		18	54	
	.COTE D IVOIRE		35	12											
						554	SAVONS PRODUITS D ENTRETIEN								
	MONDE	T	54	14		MONDE	T	0	1		652	TISSUS COTON SAUF TISSUS SPEC			
	ADM		54	14		ADM		0	1		MONDE	T	42	124	
						.MALI		7	1		ADM		29	114	
											AFRIQUE NON ADM		14	10	
											.MALI		20	111	



CST	PRODUIT		VALEUR 1 000 \$	CST	PRODUIT		VALEUR 1 000 \$	CST	PRODUIT		VALEUR 1 000 \$
	Destination	Unité			Destination	Unité			Destination	Unité	
	ADM		4	11							
	AFRIQUE NON ADM		1	1							
	.MALI		2	9							
	.NIGER		1	1							
	.COTE D IVOIRE		1	1							
	GHANA		1	1							
851	CHAUSSURES										
	MONDE	T	3	2							
	ADM		3	2							
	.MAURITANIE		0	1							
	.MALI		2	1							
861	APP SCIENTIF ET D OPTIQUE										
	MONDE	T	1	2							
	CEE		0	1							
	FRANCE		0	1							
891	INSTR MUSIQUE PHONOS DISQUES										
	MONDE	T	0	1							
	ADM		0	1							
892	OUVRAGES IMPRIMES										
	MONDE	T	1	1							
	ADM		1	1							
893	OUVR ET ART EN MAT PLAST NDA										
	MONDE	T	1	1							
	ADM		1	1							
	.COTE D IVOIRE		1	1							
894	VOIT ENFANT ART SPORT JOUETS										
	MONDE	T	0	1							
	ADM		0	1							
	.MALI		0	1							
896	OBJETS D ART ET ANTIQUITE										
	MONDE	T	1	2							
	CEE		0	1							
	ADM		0	1							
	FRANCE		0	1							
	.COTE D IVOIRE		0	1							
897	BIJOUTERIE JOAILLERIE ORFÈVRE										
	MONDE	T	0	1							
899	ARTICLES MANUFACTURÉS NDA										
	MONDE	T	2	1							
	ADM		2	1							
	.COTE D IVOIRE		1	1							
941	ANIMAUX ZOO CHIENS CHATS SIM										
	MONDE	T	1	2							
	CEF		1	2							
	FRANCE		1	2							
998	OR NON MONÉTAIRE										
	MONDE	T	0	32							
	CEE		0	32							
	FRANCE		0	32							

CST	PRODUIT		QUANTITÉ	VALEUR 1 000 \$	CST	PRODUIT		QUANTITÉ	VALEUR 1 000 \$	CST	PRODUIT		QUANTITÉ	VALEUR 1 000 \$
	Destination	Unité				Destination	Unité				Destination	Unité		
001.10	BOVINS													
	MONDE	T	19445	6068		CEE		44	6					
	ACM		14277	4256		ACM		387	18					
	AFRIQUE NCN ADM		5172	1772		FRANCE		44	6					
	COTE D IVOIRE		13270	3957		ROYAUME-UNI		450	41					
	GHANA		5172	1777		SUEDE		2165	116					
	CAMBODGE		1007	299		DANEMARK		2204	116					
						COTE D IVOIRE		381	18					
						JAFON		6360	330					
001.20	OVINS ET CAPRINS				263.11	COTON EGRENE EN MASSE								
	MONDE	T	6001	2109		MONDE	T	2432	1230					
	ACM		4459	1686		CEE		1820	905					
	AFRIQUE NCN ADM		1542	423		ACM		566	300					
	COTE D IVOIRE		4381	1655		FRANCE		1820	905					
	GHANA		1542	423		ROYAUME-UNI		24	13					
	TONGA		8	3		SUISSE		22	11					
	CAMBODGE		70	28		COTE D IVOIRE		566	300					
001.40	VOLAILLE DE BASSE-COUR				283.90	MINÉRAIS NON FERREUX								
	MONDE	T	1445	747		MONDE	T	361	207					
	ADM		1445	747		SUEDE		361	207					
	COTE D IVOIRE		1445	747										
011.10	VIANDE DE BOVINS													
	MONDE	T	951	808										
	ACM		951	808										
	COTE D IVOIRE		950	808										
054.20	LÉGUMES A COSSE, SECS													
	MONDE	T	2072	156										
	ADM		866	57										
	AFRIQUE NCN ADM		1206	99										
	NIGER		163	17										
	COTE D IVOIRE		700	41										
	GHANA		1206	99										
211.92	PEAUX DE REPTILES													
	MONDE	T	32	631										
	CEE		28	621										
	ADM		3	10										
	AFRIQUE NCN ADM		0	1										
	FRANCE		28	621										
	NIGER		3	10										
	NIGERIA, FEDER.		0	1										
221.12	ARACHIDES DECORTIQUEES													
	MONDE	T	5599	827										
	CEE		4503	713										
	ADM		1096	114										
	FRANCE		4019	638										
	ITALIE		484	75										
	COTE D IVOIRE		1096	114										
221.60	GRAINES DE COTON													
	MONDE	T	1636	131										
	ROYAUME-UNI		1636	131										
221.81	GRAINES DE SESAME													
	MONDE	T	1594	259										
	CEE		1335	215										
	AFRIQUE NCN ADM		50	13										
	FRANCE		502	82										
	ITALIE		833	133										
	TUNISIE		50	13										
	JAPON		200	30										
221.82	AMANDES DE KARITE													
	MONDE	T	11610	627										





Associés — TOM — DOM  
**STATISTIQUE DU COMMERCE EXTÉRIEUR**

Assoziierte — TOM — DOM  
**AUSSENHANDELSSTATISTIK**

Associati — TOM — DOM  
**STATISTICA DEL COMMERCIO CON L'ESTERO**

Geassocieerden — TOM — DOM  
**STATISTIEK VAN DE BUITENLANDSE HANDEL**

Associates — TOM — DOM  
**FOREIGN TRADE STATISTICS**

**CÔTE-D'IVOIRE**

**1967 — No. 8**

**JAN.-DÉC. 1966**

**JAN.-DEZ. 1966**

**GEN.-DIC. 1966**

**JAN.-DEC. 1966**

**JAN.-DEC. 1966**



# CÔTE-D'IVOIRE

1966

## TABLE DES MATIÈRES

<b>De 1961 au 31-12-1966</b>	
Importations par origine	94
Exportations par destination	95
Balance commerciale	95
Importations par classe de produits	96
Exportations par principaux produits	97
<b>Du 1-1-1966 au 31-12-1966</b>	
Importations des produits par origine	99
Exportations des produits par destination	111
Exportations des produits spécifiques par destination	121

**Source:** Service statistique de la Côte-d'Ivoire

## INHALTVERZEICHNIS

<b>Von 1961 bis 31-12-1966</b>	
Einfuhr nach Ursprung	94
Ausfuhr nach Bestimmung	95
Einfuhr-Ausfuhrüberschuß	95
Einfuhr nach Warenklassen	96
Ausfuhr nach wichtigsten Waren	97
<b>Von 1-1-1966 bis 31-12-1966</b>	
Einfuhr der Waren nach Ursprung	99
Ausfuhr der Waren nach Bestimmung	111
Ausfuhr von Spezifische Waren	121

**Quelle:** Service statistique de la Côte-d'Ivoire

## INDICE GENERALE

<b>Dal 1961 al 31-12-1966</b>	
Importazioni per origine	94
Esportazioni per destinazione	95
Bilancia commerciale	95
Importazioni per classe di prodotti	96
Esportazioni per principali prodotti	97
<b>Dal 1-1-1966 al 31-12-1966</b>	
Importazioni dei prodotti per origine	99
Esportazioni dei prodotti per destinazione	111
Esportazioni di prodotti specifici per destinazione	121

**Fonte:** Service statistique de la Côte-d'Ivoire

## INHOUD

<b>Van 1961 tot 31-12-1966</b>	
Invoer volgens herkomst	94
Uitvoer volgens bestemming	95
Handelsbalans	95
Invoer volgens groepen van produkten	96
Uitvoer volgens voornaamste produkten	97
<b>Van 1-1-1966 tot 31-12-1966</b>	
Invoer der produkten volgens herkomst	99
Uitvoer der produkten volgens bestemming	111
Uitvoer der specifieke produkten	121

**Bron:** Service statistique de la Côte-d'Ivoire

## CONTENTS

<b>From 1961 to 31-12-1966</b>	
Imports by origin	94
Exports by destination	95
Balance of trade	95
Imports by category of product	96
Exports by major product	97
<b>From 1-1-1966 to 31-12-1966</b>	
Imports of product by origin	99
Exports of product by destination	111
Exports by major product	121

**Source:** Service statistique de la Côte-d'Ivoire

## OBSERVATIONS — ANMERKUNGEN OSSERVAZIONI — OPMERKINGEN — NOTES

1000 CFA = 4,051 \$

**Errata corrigé:** Période Janv.-Sept. 1966

### IMPORTATIONS

	Quantités (Tonnes)	Valeurs (1000 \$)
Groupe CST 734:		
Monde	20	291
USA	14	134
Section CST 7:		
Monde	27 905	49 915
USA	4 224	7 918
Commerce total:		
Monde	1 138 676	188 384
USA	42 004	15 720

	1961	1962	1963	1964	1965	1966
<b>1 000 kg</b>						
<b>Monde</b>	<b>725 995</b>	<b>715 914</b>	<b>725 857</b>	<b>1 047 370</b>	<b>1 213 056</b>	<b>1 499 761</b>
<b>CEE</b>	<b>390 637</b>	<b>408 273</b>	<b>403 284</b>	<b>526 449</b>	<b>471 373</b>	<b>458 521</b>
France	326 193	325 816	339 226	370 169	286 926	336 557
U.E.B.L.	35 875	65 432	40 026	119 483	53 913	37 251
Pays-Bas	6 202	5 229	6 007	9 310	9 001	10 165
Allemagne (R.F.)	17 768	6 870	9 836	12 542	28 679	56 097
Italie	4 599	4 926	8 189	14 937	92 854	18 451
Royaume-Uni	3 738	5 791	3 693	4 841	6 490	7 520
Etats-Unis	6 586	8 694	9 040	49 510	36 588	47 144
Norvège	219	203	7 471	30 148	22 889	68 731
Yougoslavie	105	88	39	9 062	60 449	51 472
U.R.S.S.	1	7	2	4	33 753	9 844
Pologne	95	204	26	26 685	54 677	16 393
Maroc	15 294	24 345	17 488	25 399	2 093	26 909
Algérie	10 794	4 425	4 658	36 741	150 088	405 776
Tunisie	1	624	7 102	14 806	18 432	12 277
Sénégal	.	.	38 141	35 387	20 384	52 724
Madagascar	3 027	5 680	7 450	6 672	5 256	6 344
Vénézuéla	101 915	108 559	99 559	148 796	109 835	15 574
Brésil	8 295	7 816	56	314	39 887	11 822
Irak	6 903	20 696	48 056	23 590	25 980	476
Cambodge	2 837	163	20 426	17 563	5 203	—
Chine Continentale	11 797	11 110	22	1 085	1 346	147
Hong Kong	2 243	1 173	1 344	1 908	1 973	2 265
Autres pays	.	93 983	29 001	31 126	90 262	305 822
<b>1 000 \$</b>						
<b>Monde</b>	<b>153 901</b>	<b>139 948</b>	<b>169 737</b>	<b>244 965</b>	<b>236 179</b>	<b>257 548</b>
<b>CEE</b>	<b>119 497</b>	<b>108 208</b>	<b>129 035</b>	<b>178 655</b>	<b>178 857</b>	<b>183 943</b>
France	104 577	93 291	112 027	152 917	147 375	148 643
U.E.B.L.	1 940	2 199	2 273	6 080	5 199	6 232
Pays-Bas	3 318	4 196	2 964	3 614	4 771	5 273
Allemagne (R.F.)	6 960	6 140	8 814	11 227	13 888	16 456
Italie	2 702	2 382	2 957	4 817	7 624	7 339
Royaume-Uni	3 678	3 307	3 356	4 201	4 749	5 890
Etats-Unis	5 874	5 912	8 180	23 100	12 805	19 869
Norvège	3	85	185	600	418	1 062
Yougoslavie	81	65	48	290	1 067	909
U.R.S.S.	—	17	8	12	599	174
Pologne	12	73	13	524	978	535
Maroc	3 322	4 054	3 915	5 143	5 023	4 447
Algérie	2 240	1 195	1 004	2 730	3 730	8 534
Tunisie	2	65	731	1 533	1 529	1 305
Sénégal	.	.	6 320	6 174	3 856	5 321
Madagascar	441	700	1 159	1 340	819	846
Vénézuéla	3 601	3 689	3 386	4 646	3 166	1 011
Brésil	928	1 105	25	62	4 645	1 809
Irak	248	737	1 588	751	725	15
Cambodge	334	24	2 573	2 390	717	—
Chine Continentale	1 306	1 746	32	507	308	174
Hong-Kong	1 371	991	1 003	1 417	1 590	1 754
Autres pays	.	7 063	6 080	9 154	9 609	19 950



## Exportations par destination

Côte-d'Ivoire

	1961	1962	1963	1964	1965	1966
<b>1 000 kg</b>						
<b>Monde</b>	<b>1 345 351</b>	<b>1 463 593</b>	<b>1 753 576</b>	<b>2 216 957</b>	<b>2 312 185</b>	<b>2 343 092</b>
<b>CEE</b>	<b>1 022 429</b>	<b>1 141 432</b>	<b>1 386 385</b>	<b>1 626 787</b>	<b>1 545 161</b>	<b>1 620 096</b>
France	594 940	543 134	659 906	800 474	743 340	714 602
U.E.B.L.	28 861	42 426	53 245	83 435	65 195	68 651
Pays-Bas	107 124	106 503	151 694	212 276	200 692	186 133
Allemagne (R.F.)	168 116	253 290	256 999	308 201	255 519	272 774
Italie	123 388	196 079	264 541	222 401	280 414	377 937
Royaume-Uni	27 275	26 885	47 856	125 677	145 280	144 087
Etats-Unis	74 755	87 612	96 021	155 540	211 612	179 937
Suède	8 507	3 961	20 713	9 382	16 737	3 877
Danemark	13 427	29 642	34 187	32 847	33 660	25 310
Espagne	6 001	13 020	31 837	42 864	76 381	71 129
U.R.S.S.	198	—	—	15 637	12 953	18 768
Pologne	102	1 803	1 714	15 813	12 349	6 908
Maroc	10 045	13 452	14 940	15 789	16 277	19 416
Algérie	31 840	25 957	22 615	26 736	37 974	21 709
Mali	.	.	2 260	13 463	4 409	7 378
Haute-Volta	.	.	8 633	25 694	7 512	11 048
Sénégal	.	.	21 151	4 460	55 677	53 497
Liban	6 863	3 553	3 443	9 459	20 797	9 438
Israël	1 468	4 272	5 699	12 109	9 681	8 432
Jordanie	—	1	101	200	4 718	1 461
Arabie Séoudite	—	13	0	—	3 219	—
Japon	8 421	7 772	9 242	12 110	7 464	29 847
Autres pays	.	.	43 950	58 975	85 962	110 754
<b>1 000 \$</b>						
<b>Monde</b>	<b>176 636</b>	<b>182 462</b>	<b>230 330</b>	<b>302 135</b>	<b>277 161</b>	<b>310 537</b>
<b>CEE</b>	<b>121 985</b>	<b>126 669</b>	<b>161 850</b>	<b>181 205</b>	<b>169 479</b>	<b>190 079</b>
France	91 310	91 021	107 816	108 577	104 399	-120 484
U.E.B.L.	2 050	2 371	3 416	6 295	3 191	4 491
Pays-Bas	12 125	10 045	15 213	24 033	19 198	18 733
Allemagne (R.F.)	8 013	10 569	14 715	22 082	18 367	19 402
Italie	8 487	12 663	20 690	20 217	24 324	26 968
Royaume-Uni	3 516	2 688	3 081	9 167	9 405	8 936
Etats-Unis	25 222	27 984	31 646	60 369	43 066	52 682
Suède	445	487	852	797	634	326
Danemark	733	1 414	1 773	1 639	1 649	1 371
Espagne	256	517	1 625	2 291	3 671	2 920
U.R.S.S.	8	—	—	2 596	2 705	468
Pologne	5	77	85	1 071	2 281	1 214
Maroc	3 342	2 517	2 889	3 232	3 595	5 118
Algérie	14 146	13 285	10 067	12 719	7 851	6 013
Mali	.	.	1 022	1 584	1 528	1 777
Haute-Volta	.	.	1 691	2 564	2 123	2 154
Sénégal	.	.	3 073	4 178	7 438	7 443
Liban	313	151	133	425	1 465	490
Israël	525	320	602	1 548	775	828
Jordanie	—	1	40	114	1 948	673
Arabie Séoudite	—	15	1	—	987	—
Japon	701	642	1 502	2 801	2 515	10 493
Autres pays	.	.	7 260	12 662	13 416	17 552

## Balance commerciale

1 000 \$

<b>Monde</b>	<b>+ 26 713</b>	<b>+ 42 514</b>	<b>+ 60 593</b>	<b>+ 57 170</b>	<b>+ 40 982</b>	<b>+ 52 989</b>
<b>CEE</b>	<b>+ 2 488</b>	<b>+ 18 461</b>	<b>+ 32 815</b>	<b>+ 2 550</b>	<b>- 9 378</b>	<b>+ 6 136</b>

CST		1961	1962	1963	1964	1965	1966
<b>0 + 1</b>	<b>Alimentation, boissons, tabacs</b>						
	<b>Monde</b>	<b>25 890</b>	<b>26 067</b>	<b>28 193</b>	<b>40 636</b>	<b>41 969</b>	<b>50 967</b>
	CEE	16 815	14 346	15 767	20 579	23 139	27 945
	Royaume-Uni	560	524	580	684	1 166	1 350
	Etats-Unis	338	309	120	3 981	2 398	4 854
	Maroc	2 357	3 272	3 088	4 057	4 317	3 810
	Sénégal			2 137	2 165	307	458
	Madagascar	429	695	1 153	1 215	773	824
	Cambodge	331	23	2 051	2 372	710	—
	Chine Continentale	1 278	1 722	12	147	207	13
<b>2 + 4</b>	<b>Matières premières</b>						
	<b>Monde</b>	<b>3 037</b>	<b>1 906</b>	<b>4 344</b>	<b>5 699</b>	<b>3 842</b>	<b>5 700</b>
	CEE	1 406	709	848	901	998	1 292
	Etats-Unis	435	645	993	3 096	1 114	1 288
	Algérie	181	50	75	96	82	61
	Congo (Brazza)	147	10	5	27	132	11
<b>3</b>	<b>Produits énergétiques</b>						
	<b>Monde</b>	<b>8 017</b>	<b>8 135</b>	<b>8 731</b>	<b>11 035</b>	<b>13 158</b>	<b>13 576</b>
	CEE	2 387	2 863	2 419	2 918	4 601	2 114
	Trinidad, Tobago	458	190	153	601	88	48
	Curaçao	297	58	129	32	1	19
	Vénézuëla	3 600	3 687	3 386	4 646	3 166	279
	Irak	248	737		751	725	15
<b>7</b>	<b>Machines et matériel de transport</b>						
	<b>Monde</b>	<b>43 729</b>	<b>37 270</b>	<b>48 822</b>	<b>74 498</b>	<b>66 449</b>	<b>70 054</b>
	CEE	36 632	30 303	40 295	55 619	55 624	55 041
	Royaume-Uni	1 033	1 005	1 095	1 773	1 736	2 740
	Etats-Unis	4 874	4 507	6 249	14 339	7 647	10 892
	Algérie	660	513	447	871	58	17
<b>5 + 6 + 8</b>	<b>Autres produits industriels</b>						
	<b>Monde</b>	<b>73 195</b>	<b>66 506</b>	<b>79 411</b>	<b>113 098</b>	<b>110 625</b>	<b>115 775</b>
	CEE	66 080	59 930	69 510	98 583	94 363	96 103
	Royaume-Uni	2 084	1 705	1 603	1 652	1 818	1 741
	Etats-Unis	265	383	701	1 474	1 536	2 698
	Maroc	837	715	738	1 020	632	596
	Sénégal	—	—	3 161	2 989	2 714	3 851
	Hong-Kong	1 350	979	996	1 408	1 597	1 738

## Exportations par principaux produits

Côte-d'Ivoire

CST		1961	1962	1963	1964	1965	1966
	<b>1 000 kg</b>						
<b>051.30</b>	<i>Bananes fraîches</i>						
	<b>Monde</b>	<b>91 482</b>	<b>123 958</b>	<b>133 406</b>	<b>129 839</b>	<b>128 311</b>	<b>131 712</b>
	CEE	90 940	120 961	127 857	124 387	97 007	115 028
<b>053</b>	<i>Conserves de fruits</i>						
	<b>Monde</b>	<b>7 975</b>	<b>9 463</b>	<b>13 759</b>	<b>18 071</b>	<b>20 695</b>	<b>26 961</b>
	CEE	7 002	9 021	13 338	17 560	20 211	26 043
<b>071.11</b>	<i>Café Robusta</i>						
	<b>Monde</b>	<b>153 432</b>	<b>140 962</b>	<b>181 908</b>	<b>204 068</b>	<b>185 619</b>	<b>181 460</b>
	CEE	83 819	86 109	110 298	86 646	93 194	80 332
	Etats-Unis	35 943	28 823	39 178	70 359	48 402	49 122
	Algérie	22 646	18 189	16 065	19 808	7 815	6 298
<b>072.10</b>	<i>Cacao en fèves</i>						
	<b>Monde</b>	<b>88 467</b>	<b>101 018</b>	<b>99 729</b>	<b>124 261</b>	<b>126 409</b>	<b>124 288</b>
	CEE	59 015	57 572	72 304	93 428	83 731	86 716
	Royaume-Uni	2 679	1 026	150	—	450	—
	Etats-Unis	22 678	35 409	22 122	19 926	31 959	32 435
<b>242</b>	<i>Bois ronds bruts</i>						
	<b>Monde</b>	<b>766 997</b>	<b>857 813</b>	<b>1 108 678</b>	<b>1 449 970</b>	<b>1 436 214</b>	<b>1 416 420</b>
	CEE	675 066	747 845	972 531	1 212 754	1 150 103	1 171 849
	Royaume-Uni	17 162	17 847	31 293	73 432	59 478	65 700
	Etats-Unis	12 370	10 275	12 755	14 948	13 665	12 354
	Danemark	11 987	29 171	33 324	32 056	31 460	21 943
<b>283.70</b>	<i>Minerais de manganèse</i>						
	<b>Monde</b>	<b>109 414</b>	<b>97 559</b>	<b>105 301</b>	<b>116 368</b>	<b>169 585</b>	<b>176 203</b>
	CEE	73 984	79 459	42 864	28 514	13 165	31 893
	Etats-Unis	3 045	11 045	20 131	48 096	107 570	65 205
	Espagne	—	1 950	21 325	10 876	10 008	20 060
	<b>1 000 \$</b>						
<b>051.30</b>	<i>Bananes fraîches</i>						
	<b>Monde</b>	<b>8 484</b>	<b>11 537</b>	<b>14 129</b>	<b>12 970</b>	<b>11 327</b>	<b>11 438</b>
	CEE	8 438	11 344	13 664	12 497	8 478	10 008
<b>053</b>	<i>Conserves de fruits</i>						
	<b>Monde</b>	<b>2 176</b>	<b>2 577</b>	<b>3 628</b>	<b>4 803</b>	<b>5 190</b>	<b>6 696</b>
	CEE	1 906	2 459	3 508	4 666	5 030	6 424
<b>071.11</b>	<i>Café Robusta</i>						
	<b>Monde</b>	<b>81 524</b>	<b>75 978</b>	<b>99 070</b>	<b>168 903</b>	<b>104 866</b>	<b>122 476</b>
	CEE	50 737	50 310	62 632	93 562	56 448	60 814
	Etats-Unis	12 898	11 109	19 833	48 587	28 511	34 709
	Algérie	12 927	10 961	9 216	11 941	4 790	4 691
<b>072.10</b>	<i>Cacao en fèves</i>						
	<b>Monde</b>	<b>39 738</b>	<b>42 732</b>	<b>45 699</b>	<b>58 862</b>	<b>44 214</b>	<b>53 246</b>
	CEE	25 722	23 681	32 698	44 024	30 461	38 163
	Royaume-Uni	1 297	496	65	—	202	—
	Etats-Unis	10 860	15 476	10 444	9 790	9 305	13 136
<b>242</b>	<i>Bois ronds bruts</i>						
	<b>Monde</b>	<b>31 418</b>	<b>33 603</b>	<b>46 273</b>	<b>64 701</b>	<b>60 743</b>	<b>60 341</b>
	CEE	27 284	28 711	39 855	53 538	48 290	49 695
	Royaume-Uni	780	794	1 604	3 532	2 711	3 058
	Etats-Unis	656	559	703	829	716	684
	Danemark	542	1 372	1 675	1 569	1 448	1 063
<b>283.70</b>	<i>Minerais de manganèse</i>						
	<b>Monde</b>	<b>2 573</b>	<b>2 219</b>	<b>1 816</b>	<b>2 018</b>	<b>3 037</b>	<b>3 137</b>
	CEE	1 762	1 791	726	559	180	725
	Etats-Unis	65	263	347	702	1 894	1 080
	Espagne	—	43	366	200	129	281









CST	PRODUIT		VALEUR 1 000 \$	CST	PRODUIT		VALEUR 1 000 \$	CST	PRODUIT		VALEUR 1 000 \$			
	Origine	Quantité Unité			Origine	Quantité Unité			Origine	Quantité Unité				
	PAYS-BAS	0	2		BELGIQUE-LUXBG	4	4		121	TABACS BRUTS ET DECHETS				
	•TDCO	2	5		FAYS-BAS	26	24			MONDE	T	1022	356	
	•CAMEROUN R.F.	8	9		ITALIE	1	1			CEE		16	12	
	•CONGO R.D.	0	1		ROYAUME-UNI	101	94			ADM		195	110	
	HONDURAS	3	3		SUISSE	10	13			AFRIQUE NCN ADM		37	37	
072	CACAO				MARCC	87	10			FRANCE		16	12	
	MONDE	T	1	2	•SENEGAL	57	10			ROYAUME-UNI		1	1	
	CEE		1	2	ETATS-LNIS	1	1			HONGRIE		1	1	
	FRANCE		1	2	VIET-NAM SUD	0	1			•HAUTE-VOLTA		15	4	
					CHINE CONTINENT	4	6			•DAHOMÉY		181	106	
					HONG-KONG	1	1			MALAWI		37	37	
073	CHOCCLAT ET PREP AU CACAO			1	BOISSONS ET TABACS					ETATS-UNIS		7	2	
	MONDE	T	106	171	MONDE	T	40979	8253		INDES OCCID.		42	11	
	CEE		98	159	CEE		7445	3510		BRESIL		30	10	
	ADM		1	1	ACP		860	273		ARGENTINE		4	1	
	FRANCE		87	145	AFRIQUE NON ADM		29738	3229		INDE, SIKKIM		408	93	
	BELGIQUE-LUXBG		2	3	FRANCE		6166	3038		CEYLAN, MALDIVES		29	6	
	PAYS-BAS		6	5	BELGIQUE-LUXBG		12	35		PHILIPPINES		1	1	
	ITALIE		2	7	PAYS-BAS		723	288		SECRET		250	70	
	ROYAUME-UNI		4	7	ALLEMAGNE R.F.		416	88		122	TABACS MANUFACTURES			
	SUISSE		3	4	ITALIE		129	60		MONDE	T	399	1379	
	•SENEGAL		1	1	ROYAUME-UNI		411	711		CEE		324	1044	
	LIBAN		0	1	ISLANDE		1	1		ADM		9	32	
074	THE ET MATE				DANEMARK		43	17		AFRIQUE NON ADM		0	2	
	MONDE	T	70	144	SUISSE		446	52		FRANCE		311	970	
	CEE		50	100	PORTUGAL		52	34		BELGIQUE-LUXBG		7	34	
	ADM		14	32	ESPAGNE		1179	132		PAYS-BAS		6	40	
	AFRIQUE NON ADM		1	1	U R S S		2	2		ROYAUME-UNI		48	211	
	FRANCE		2	6	HONGRIE		1	1		DANEMARK		0	1	
	BELGIQUE-LUXBG		19	39	MARCC		15514	1657		SUISSE		1	3	
	PAYS-BAS		27	52	ALGERIE		2103	258		•SENEGAL		9	32	
	ALLEMAGNE R.F.		1	2	TUNISIE		12084	1275		MALAWI		0	1	
	ROYAUME-UNI		3	6	•MALI		145	20		ETATS-UNIS		16	83	
	•NIGER		1	1	•HAUTE-VOLTA		15	5		AVITAILLEMENT		1	2	
	•CAMEROUN R.F.		11	27	•SENEGAL		519	142		2	MATIERES PREMIERES			
	•CONGO R.D.		2	4	•DAHOMÉY		181	106		MONDE	T	42115	3391	
	UGANDA		0	1	MALAWI		37	39		CEE		13910	1049	
	CHINE CONTINENT		2	3	ETATS-LNIS		27	88		ADM		21627	1114	
					CANADA		1	1		AFRIQUE NCN ADM		3072	274	
					INDES OCCID.		42	11		FRANCE		11789	792	
					BRESIL		30	10		BELGIQUE-LUXBG		319	65	
					ARGENTINE		4	1		PAYS-BAS		338	124	
					ISRAEL		0	1		ALLEMAGNE R.F.		197	17	
					INDE, SIKKIM		408	93		ITALIE		1267	52	
					CEYLAN, MALDIVES		29	6		ROYAUME-UNI		21	7	
					PHILIPPINES		1	1		NORVEGE		185	10	
					AVITAILLEMENT		7	8		SUISSE		10	2	
					SECRET		250	70		ESPAGNE		988	18	
										AFR. NORD ESPAGN		53	13	
										MARCC		342	32	
										ALGERIE		2004	61	
										•MAURITANIE		1	1	
										•MALI		157	92	
										•HAUTE-VOLTA		656	304	
										•SENEGAL		20659	687	
										LIBERIA		4	13	
										•DAHOMÉY		3	1	
										NIGERIA, FEOR.		30	28	
										•CONGO (BRAZ7A)		15	11	
										ANGOLA		587	116	
										KENIA		51	10	
										MOZAMBIQUE		1	1	
										•MADAGASCAR		92	18	
										ETATS-UNIS		2245	870	
										INDES OCCID.		10	1	
										ISRAEL		0	1	
										MALAYSIA		30	42	
										•POLYNESIE FR.		3	1	
										221	GRAINFES NCIX OLEAGINEUSES			
										MONDE	T	15	1	
										CEE		1	1	
										FRANCE		1	1	
										231	CAOUTCHOUC			
										MONDE	T	2	3	
										CEE		2	3	
										FRANCE		2	3	



CST	PRODUIT		VALEUR 1 000 \$	CST	PRODUIT		VALEUR 1 000 \$	CST	PRODUIT		VALEUR 1 000 \$	
	Origine	Unité			Origine	Unité			Origine	Unité		
	ITALIE	1	1		TUNISIE	178	16		522 EXTRAITS COLORANTS			
	ROYAUME-UNI	3	3		.HAUTE-VOLTA	1	1		MONDE	T	6	11
	DANEMARK	450	122		.SENEGAL	306	165		CEE		6	11
	POLOGNE	1013	276		GHANA	1	1		FRANCE		4	9
	TUNISIE	3	3		.CAMEROUN R.F.	1	1		PAYS-BAS		1	1
	.HAUTE-VOLTA	20	8		.TCHAD	0	1		ALLEMAGNE R.F.		1	1
	.NIGER	6	1		ETATS-UNIS	392	488					
	.SENEGAL	543	226		TRINIDAD, TOBAGO	682	41					
	LIBERIA	405	90		LIBAN	1	1					
	.DAHOMY	185	34		ISRAEL	152	106					
	NIGERIA, FEDER.	3781	882		KOWEIT	12	2					
	ETATS-UNIS	1302	418						523 PIGMENTS PEINTURES VERNIS			
	LIBAN	4	2						MONDE	T	1340	1187
411 CORPS GRAS D'ORIGINE ANIMALE				512 PRODUITS CHIMIQUES ORGANIQUES					CEE		1149	974
MONDE	T	313	158		MCNDE	T	4989	1552	ADM		134	89
CEE		12	9		CEE		4782	1146	AFRIQUE NON ADM		3	2
FRANCE		12	9		FRANCE		3872	870	FRANCE		889	787
ETATS-UNIS		300	149		BELGIQUE-LUXBG		167	37	BELGIQUE-LUXBG		3	1
					PAYS-BAS		112	93	PAYS-BAS		33	23
421 HUILE VEGETALE FIXE DOLCE					ALLEMAGNE R.F.		546	141	ALLEMAGNE R.F.		223	163
MONDE	T	2241	721		ITALIE		5	5	ITALIE		1	1
CEE		25	27		ROYAUME-UNI		17	19	ROYAUME-UNI		43	98
ADM		555	233		FINLANDE		33	8	SUISSE		1	10
AFRIQUE NON ADM		205	70		DANEMARK		4	1	MAROC		3	2
FRANCE		24	26		.SENEGAL		4	1	.SENEGAL		134	89
ITALIE		1	1		SUISSE		13	79	ETATS-UNIS		9	12
DANEMARK		450	122		ETATS-UNIS		180	288	ISRAEL		1	1
TUNISIE		3	3		ISRAEL		40	10				
.HAUTE-VOLTA		18	8									
.SENEGAL		541	225		513 ELEMENTS CHIMIQUES INORGANIS							
NIGERIA, FEDER.		202	67		MCNDE	T	3247	466	MONDE	T	1231	5284
ETATS-UNIS		1001	269		CEE		3234	460	CEE		1200	5085
					FRANCE		2083	293	ADM		3	49
422 AUTRES HUILES VEGET FIXES					BELGIQUE-LUXBG		6	2	FRANCE		1198	5076
MONDE	T	5761	1386		PAYS-BAS		661	51	ALLEMAGNE R.F.		2	9
CEE		562	166		ALLEMAGNE R.F.		410	95	DANEMARK		19	43
ADM		197	37		ITALIE		74	20	SUISSE		0	2
AFRIQUE NON ADM		3984	904		ROYAUME-UNI		4	2	.SENEGAL		3	48
FRANCE		24	15		NORVEGE		2	3	.TCHAD		0	1
BELGIQUE-LUXBG		36	10						ETATS-UNIS		8	104
PAYS-BAS		500	140		514 AUTR PRCD CHIP INORGANIS				MONDE	T	203	376
ALLEMAGNE R.F.		3	1		MCNDE	T	4011	571	CEE		191	344
POLOGNE		1013	276		CEE		3999	568	ADM		1	1
.NIGER		6	1		ACM		7	1	FRANCE		176	309
.SENEGAL		2	1		FRANCE		3255	458	PAYS-BAS		16	34
LIBERIA		405	90		BELGIQUE-LUXBG		38	4	ROYAUME-UNI		9	30
.DAHOMY		185	34		PAYS-BAS		102	6	SUISSE		0	1
NIGERIA, FEDER.		3579	815		ALLEMAGNE R.F.		603	100	.HAUTE-VOLTA		1	1
LIBAN		4	2		ROYAUME-UNI		0	3	LIBAN		1	1
					.SENEGAL		7	1				
431 HUILES ET GRAISSES ELABOREES									551 HUILES ESSENTIEL PR ARCM			
MONDE	T	84	43		515 MATRIALX RADIOACTIFS ASSIM				MONDE	T	407	891
CEE		83	41		MCNDE	T	0	2	CEE		382	842
FRANCE		70	37		CEE		0	2	ADM		5	16
BELGIQUE-LUXBG		5	2		FRANCE		0	2	FRANCE		369	817
PAYS-BAS		8	3						BELGIQUE-LUXBG		2	2
ROYAUME-UNI		1	2		521 GUDRCNS MINER CER CHM BRUT				PAYS-BAS		4	7
					MONDE	T	256	39	ALLEMAGNE R.F.		2	7
5 PRODUITS CHIMIQUES					CEE		202	32	ITALIE		5	8
MONDE	T	55431	18478		FRANCE		76	13	ROYAUME-UNI		17	24
CEE		52024	16895		BELGIQUE-LUXBG		14	3	.SENEGAL		4	15
ADM		308	168		PAYS-BAS		112	17	.CAMEROUN R.F.		1	1
AFRIQUE NON ADM		974	102		ETATS-UNIS		42	5	ETATS-UNIS		3	8
FRANCE		30494	14154		KOWEIT		12	2				
BELGIQUE-LUXBG		6159	451						552 PARFUMERIE ET PROD DE BEAUTE			
PAYS-BAS		1222	355		531 COLOR CRGA SYNT ETC				MONDE	T	1952	992
ALLEMAGNE R.F.		11029	1536		MCNDE	T	138	367	CEE		1928	969
ITALIE		3120	360		CEE		123	285	FRANCE		1706	845
ROYAUME-UNI		734	426		FRANCE		89	164	BELGIQUE-LUXBG		28	21
NORVEGE		40	18		ALLEMAGNE R.F.		33	120	PAYS-BAS		38	25
SUEDE		13	9		ITALIE		0	1	ALLEMAGNE R.F.		45	33
FINLANDE		33	8		ROYAUME-UNI		3	8	ITALIE		113	44
DANEMARK		24	46		DANEMARK		0	1	ROYAUME-UNI		14	16
SUISSE		29	160		SUISSE		11	66	ETATS-UNIS		9	7
AUTRICHE		1	2		ALTRICHE		1	1				
PORTUGAL		9	2		ETATS-UNIS		1	5	561 ENGRAIS MANUFACTURES			
MAROC		33	18						MCNDE	T	26315	1660
ALGERIE		760	67						CEE		25989	1635





CST	PRODUIT		VALEUR 1 000 \$	CST	PRODUIT		VALEUR 1 000 \$	CST	PRODUIT		VALEUR 1 000 \$	
	Origine	Quantité Unité			Origine	Quantité Unité			Origine	Quantité Unité		
642	ARTICLES EN PAPIER OU CARTON				ZONE MARK EST		28	39	CEE	204	185	
	MONDE	T	7693	4293	HONGRIE	50	68	ADM	17	12		
	CEE		5940	3675	.SENEGAL	6	7	AFRIQUE NON AOM	0	1		
	ADM		701	233	ETATS-UNIS	22	64	FRANCE	156	145		
	AFRIQUE NON AOM		177	92	INDES OCCID.	37	20	BELGIQUE-LUXBG	4	5		
	FRANCE		5857	3593	ISRAEL	21	12	PAYS-BAS	33	10		
	BELGIQUE-LUXBG		1	1	INDE, SIKKIM	32	14	ALLEMAGNE R.F.	4	12		
	PAYS-BAS		3	5	CHINE CONTINENT	14	20	ITALIE	6	13		
	ALLEMAGNE R.F.		47	57	JAPCA	30	121	NORVEGE	1	1		
	ITALIE		32	18	HONG-KONG	1	5	MAROC	0	1		
	ROYAUME-UNI		8	17	654	TULLES DENTELLES BRODERIES		.SENEGAL	7	9		
	NORVEGE		34	14	MONDE	T	46	299	DAHOMY	9	3	
	SUEDE		413	114	CEE		40	284	IRAN	1	124	
	FINLANDE		41	10	FRANCE		32	246	ISRAEL	3	13	
	DANEMARK		2	9	BELGIQUE-LUXBG		0	1	JAPON	378	153	
	SUISSE		2	4	PAYS-BAS		1	5	661	CHAUX CEMENTS OUVR PR BATIMENT		
	AFR-NORD ESPAGN		53	40	ALLEMAGNE R.F.		2	9	MONDE	T	272970	5061
	MAROC		88	38	ITALIE		6	23	CEE		74937	1702
	ALGERIE		37	14	ROYAUME-UNI		0	1	ADM		27005	560
	.MALI		2	1	AUTRICHE		0	1	AFRIQUE NON AOM		10992	318
	.SENEGAL		695	228	JAPCA		5	13	FRANCE		28904	890
	.CAMEROUN R.F.		3	3	655	TISSUS SPECIAUX ARTIC ASSIM		BELGIQUE-LUXBG	8719	175		
	ETATS-UNIS		37	123	MONDE	T	782	1127	ALLEMAGNE R.F.	33046	485	
	LIBAN		1	1	CEE		774	1105	ITALIE	4268	151	
651	FILS DE MATIERES TEXTILES				ADM		1	1	ROYAUME-UNI	25	3	
	MONDE	T	416	1431	AFRIQUE NON AOM		2	2	NORVEGE	68431	987	
	CEE		267	1165	FRANCE		709	1014	AUTRICHE	4	1	
	ADM		138	255	PAYS-BAS		7	28	YUGOSLAVIE	51299	822	
	FRANCE		230	1094	ALLEMAGNE R.F.		38	50	U R S S	9807	158	
	PAYS-BAS		12	42	ITALIE		19	13	ZONE MARK EST	2600	45	
	ALLEMAGNE R.F.		4	15	ROYAUME-UNI		2	8	POLOGNE	15346	247	
	ITALIE		21	14	SUEDE		0	2	TCHECOSLOVACQUIE	1200	21	
	SUISSE		1	5	SUISSE		2	1	HONGRIE	1000	16	
	HONGRIE		1	2	AUTRICHE		0	4	MAROC	1213	149	
	.SENEGAL		138	255	MAROC		2	1	ALGERIE	2215	36	
	ETATS-UNIS		1	1	.SENEGAL		1	1	EGYPTE	7564	133	
	PAKISTAN		8	3	IRAN		0	1	.SENEGAL	27005	560	
					JAPCA		1	2	ETATS-UNIS	2	2	
									ISRAEL	10319	180	
652	TISSUS COTON SAUF TISSUS SPEC				656	ARTICLES EN MAT TEXTILES NDA				662	PIECES DE CONSTR EN CERAM	
	MONDE	T	5887	17863	MONDE	T	9158	4824	MONDE	T	3205	673
	CEE		4359	14711	CEE		4106	2831	CEE		3197	670
	ADM		323	1148	ADM		651	309	FRANCE		1910	377
	AFRIQUE NON AOM		4	15	AFRIQUE NON AOM		105	45	BELGIQUE-LUXBG		8	8
	FRANCE		3454	12510	FRANCE		3311	2368	ALLEMAGNE R.F.		842	200
	BELGIQUE-LUXBG		96	267	BELGIQUE-LUXBG		220	120	ITALIE		437	86
	PAYS-BAS		259	633	PAYS-BAS		167	119	ROYAUME-UNI		3	1
	ALLEMAGNE R.F.		510	1196	ALLEMAGNE R.F.		189	103	JAPON		5	2
	ITALIE		40	105	ITALIE		219	122	663	ARTICLES MINERAUX NDA		
	ROYAUME-UNI		90	282	ROYAUME-UNI		21	23	MONDE	T	323	507
	SUEDE		6	9	DANEMARK		12	1	CEE		303	488
	SUISSE		4	22	SUISSE		5	13	FRANCE		252	401
	ESPAGNE		0	1	AUTRICHE		57	86	BELGIQUE-LUXBG		0	1
	YUGOSLAVIE		7	13	ESPAGNE		67	47	PAYS-BAS		4	1
	HONGRIE		176	365	ZONE MARK EST		24	19	ALLEMAGNE R.F.		40	77
	MAROC		3	13	POLGNE		1	2	ITALIE		6	8
	.SENEGAL		323	1147	HONGRIE		24	47	ROYAUME-UNI		4	6
	LIBERIA		1	2	MARCC		21	12	SUISSE		0	1
	.TOGO		0	1	ALGERIE		17	12	ETATS-UNIS		4	10
	ETATS-UNIS		180	170	.SENEGAL		497	255	664	VERRE		
	ISRAEL		2	3	LIBERIA		65	19	MONDE	T	1010	581
	CHINE CONTINENT		107	117	GHANA		0	2	CEE		916	539
	COREE DU SUD		235	282	.DAMCMEY		30	12	ADM		1	1
	JAPON		265	435	.CCNGC(BRAZZA)		75	37	FRANCE		847	496
	FORMOSE(TAIWAN)		17	18	.MADAGASCAR		38	4	BELGIQUE-LUXBG		7	7
	HONG-KONG		112	268	ETATS-UNIS		191	75	PAYS-BAS		2	5
653	AUTRES TISSUS SAUF SPECIAUX				INDES OCCID.		275	101	ALLEMAGNE R.F.		23	20
	MONDE	T	1160	4960	VEZEUFLA		45	8	ITALIE		37	11
	CEE		848	4469	GUYANE BRIT.		304	20	ROYAUME-UNI		7	5
	ADM		6	7	.GLYANE FR.		8	1	.SENEGAL		1	1
	AFRIQUE NON AOM		0	1	BRESIL		170	16	ETATS-UNIS		5	5
	FRANCE		546	3556	ARGENTINE		32	6	HONG-KONG		81	32
	BELGIQUE-LUXBG		8	19	PAKISTAN		2706	910	665	VERRERIE		
	PAYS-BAS		57	207	INDE, SIKKIM		60	18	MONDE	T	3470	953
	ALLEMAGNE R.F.		152	342	BIRMANIE		144	12				
	ITALIE		84	306	CHINE CONTINENT		0	1				
	ROYAUME-UNI		1	7	JAPCA		0	1				
	IRLANDE		0	2	FORMOSE(TAIWAN)		0	1				
	SUEDE		1	3	HONG-KONG		153	230				
	AUTRICHE		68	106	657	CCUV PARCL TAPIS TAPISSERIE						
	ESPAGNE		1	1	MONDE	T	607	489				

CST	PRODUIT		VALEUR 1 000 \$	CST	PRODUIT		VALEUR 1 000 \$	CST	PRODUIT		VALEUR 1 000 \$
	Origine	Quantité Unité			Origine	Quantité Unité			Origine	Quantité Unité	
	CEE	3183	892		CEE	481	121		ISRAEL	5	10
	AFRIQUE NON ADM	3	1		FRANCE	277	79		685 PLOMB		
	FRANCE	2128	7C2		BELGIQUE-LUXBG	5	1		MONDE	T	74
	BELGIQUE-LUXBG	930	144		ALLEMAGNE R.F.	191	39		CEE		74
	PAYS-BAS	2	1		ITALIE	9	2		FRANCE		59
	ALLEMAGNE R.F.	33	13		DANEMARK	14	2		BELGIQUE-LUXBG		13
	ITALIE	91	24		676 RAILS ALT ELEM D VOIES FER						
	ROYAUME-UNI	248	52		MONDE	T	779	134			
	DANEMARK	0	1		CEE		779	134			
	AUTRICHE	1	1		FRANCE	779	133				
	YOUUGOSLAVIE	29	6		ITALIE	0	1				
	POLOGNE	0	1		677 FILS FER ACIER SF FIL MACH						
	TCHECOSLOVAQUIE	2	5		MONDE	T	3871	605			
	ETATS-UNIS	1	2		CEE		3868	605			
	JAPON	1	1		FRANCE	2287	414				
	HONG-KONG	0	1		BELGIQUE-LUXBG	1318	149				
	666 ARTICLES EN CERAMIQUE				ALLEMAGNE R.F.	259	40				
	MONDE	T	251	201	ITALIE	4	1				
	CEE		227	180	DANEMARK	3	1				
	FRANCE	209	162		678 TLB TLYAUX RACC FCN FER AC						
	BELGIQUE-LUXBG	4	5		MONDE	T	4251	1138			
	ALLEMAGNE R.F.	11	10		CEE		4085	1067			
	ITALIE	2	3		AFRIQUE NON ADM		41	20			
	ROYAUME-UNI	1	2		FRANCE	3681	916				
	ETATS-UNIS	0	1		BELGIQUE-LUXBG	217	44				
	JAPON	21	13		PAYS-BAS	29	20				
	HONG-KONG	2	4		ALLEMAGNE R.F.	148	84				
	667 PIERRE GEMME PERLES FINES				ITALIE	10	2				
	MONDE	T	0	5	ROYAUME-UNI	1	1				
	CEE		0	2	SUEDE	10	4				
	ADM		0	1	SUISSE	2	3				
	ALLEMAGNE R.F.	0	2		MARCC	41	20				
	SENEGAL	0	1		ETATS-UNIS	15	17				
	BRESTL	0	1		ISRAEL	96	25				
	671 SPIEGEL FONTES FERRO ALLIAG				681 ARGENT ET PLATINE ETC						
	MONDE	T	14	9	MONDE	T	0	3			
	CEE		14	9	CEE		0	3			
	FRANCE		14	9	FRANCE		0	3			
	672 ACIER LINGOTS ET FORM PRIM				682 CLIVRE						
	MONDE	T	2	3	MONDE	T	113	205			
	CEE		1	1	CEE		113	204			
	FRANCE		1	1	FRANCE		111	198			
	SUEDE		1	1	ALLEMAGNE R.F.	1	3				
	673 BARRES PROFILS PALPLANCHES				ITALIE	1	2				
	MONDE	T	16778	2036	ETATS-LNIS	0	1				
	CEE		16717	2028	683 NICKEL						
	FRANCE	11746	1464		MONDE	T	1	3			
	BELGIQUE-LUXBG	3080	340		CEE		1	3			
	PAYS-BAS	56	6		FRANCE		1	3			
	ALLEMAGNE R.F.	1743	206		684 ALUMINIUM						
	ITALIE	91	12		MONDE	T	1866	1264			
	DANEMARK	58	6		CEE		1770	1214			
	ETATS-UNIS	4	2		ADM		27	3			
	674 LARGES PLATS ET TOLES				AFRIQUE NON ADM		38	8			
	MONDE	T	20282	4902	FRANCE	665	468				
	CEE		20249	4897	BELGIQUE-LUXBG	1104	742				
	FRANCE	12173	3065		PAYS-BAS	1	2				
	BELGIQUE-LUXBG	6978	1645		ITALIE	0	1				
	PAYS-BAS	24	6		ROYAUME-UNI	1	5				
	ALLEMAGNE R.F.	668	85		ESPAGNE	3	10				
	ITALIE	406	96		ALGERIE	25	7				
	ROYAUME-UNI	19	3		DAHOMY	8	1				
	DANEMARK	5	1		NIGERIA, FEDER.	11	1				
	ETATS-UNIS	8	1		CONGO (BRAZZA)	17	2				
	675 FEUILLARDS				ETATS-LNIS	10	14				
	MONDE	T	495	123							
	FRANCE										
	BELGIQUE-LUXBG										
	PAYS-BAS										
	ALLEMAGNE R.F.										
	ITALIE										
	ROYAUME-UNI										
	DANEMARK										
	ETATS-UNIS										
	ISRAEL										
	685 PLOMB										
	MONDE	T	74	38							
	CEE		74	38							
	FRANCE		59	32							
	BELGIQUE-LUXBG		13	6							
	686 ZINC										
	MONDE	T	41	24							
	CEE		37	22							
	FRANCE		34	21							
	BELGIQUE-LUXBG		2	1							
	URSS		4	2							
	687 ETAIN										
	MONDE	T	9	28							
	CEE		9	28							
	FRANCE		9	28							
	688 ALTR MET COMMUNS NON FERREUX										
	MONDE	T	-	4							
	CEE		1	4							
	FRANCE		1	4							
	691 CONSTRUCT METALL ET PARTIES										
	MONDE	T	1851	1126							
	CEE		1778	1044							
	ADM		43	17							
	FRANCE		1738	1008							
	BELGIQUE-LUXBG		4	9							
	ALLEMAGNE R.F.		26	12							
	ITALIE		9	15							
	ROYAUME-UNI		6	10							
	SUISSE		7	5							
	SENEGAL		4	1							
	ISRAEL		4	1							
	AUSTRALIE		7	8							
	692 RESERVOIRS FUTS ETC METALL										
	MONDE	T	2801	1328							
	CEE		2661	1249							
	ADM		41	18							
	AFRIQUE NON ADM		23	13							
	FRANCE		2572	1208							
	BELGIQUE-LUXBG		6	5							
	ALLEMAGNE R.F.		31	15							
	ITALIE		52	21							
	ROYAUME-UNI		34	36							
	HAUTE-VOLTA		2	1							
	SENEGAL		18	6							
	LIBERIA		13	11							
	NIGERIA, FEDER.		10	2							
	GABON		8	3							
	CONGO (BRAZZA)		12	8							
	ETATS-UNIS		33	11							
	HONG-KONG		0	1							
	AVITAILLEMENT		2	1							
	693 CABL RONCES TREILLIS METAL										
	MONDE	T	1498	779							
	CEE		1462	755							
	AFRIQUE NON ADM		5	1							
	FRANCE		1238	678							
	BELGIQUE-LUXBG		23	12							
	PAYS-BAS		7	3							
	ALLEMAGNE R.F.		139	47							
	ITALIE		54	16							
	NORVEGE		5	4							
	SUEDE		17	7							
	NIGERIA, FEDER.		5	1							
	ETATS-UNIS		9	11							



CST	PRODUIT		VALEUR 1 000 \$	CST	PRODUIT		VALEUR 1 000 \$	CST	PRODUIT		VALEUR 1 000 \$
	Origine	Quantité Unité			Origine	Quantité Unité			Origine	Quantité Unité	
719	MACHINES APPAREILS NDA			725	APPAREILS ELECTRODOMESTIQUES			723	VEHIC ROUT NON AUTOMOBILES		
	MONDE	T 4972	11765		MONDE	T 667	1358		MONDE	T 1097	994
	CEE	4037	8987		CEE	478	1021		CEE	1058	941
	ADM	34	16		FRANCE	349	721		FRANCE	855	685
	AFRIQUE NON ADM	3	26		BELGIQUE-LUXBG	1	1		PAYS-BAS	3	3
	FRANCE	2820	6345		PAYS-BAS	15	51		ALLEMAGNE R.F.	199	252
	BELGIQUE-LUXBG	156	447		ALLEMAGNE R.F.	34	99		ITALIE	1	1
	PAYS-BAS	151	243		ITALIE	79	150		ROYAUME-UNI	5	8
	ALLEMAGNE R.F.	679	1469		ROYAUME-UNI	28	48		DANEMARK	5	6
	ITALIE	230	483		SUEDE	54	89		ETATS-UNIS	27	38
	ROYAUME-UNI	174	357		DANEMARK	2	3		ISRAEL	2	2
	SUEDE	25	114		SUISSE	2	11				
	DANEMARK	18	73		ETATS-UNIS	94	208		734	AERONEFS	
	SUISSE	14	76		ISRAEL	5	9		MONDE	T 25	401
	AUTRICHE	10	17		JAPON	2	4		CEE	8	211
	ESPAGNE	6	14		AVITAILLEMENT	2	3		FRANCE	8	211
	ZONE MARK EST	7	19						ROYAUME-UNI	0	1
	HAUTE-VOLTA	2	2		726	APP ELEC MEDICALE ET RADIOL			ETATS-UNIS	17	189
	SENEGAL	4	13		MONDE	T 6	53				
	LIBERIA	1	24		CEE	6	52				
	GHANA	2	1		FRANCE	4	33		735	BATEAUX	
	NIGERIA, FEDER.	0	1		PAYS-BAS	2	14		MONDE	T 836	768
	ETATS-UNIS	620	1970		ALLEMAGNE R.F.	0	5		CEE	805	739
	CANADA	1	5		ETATS-UNIS	0	1		ADM	26	11
	ARGENTINE	10	9						FRANCE	468	702
	LIBAN	0	1						BELGIQUE-LUXBG	0	2
	ISRAEL	11	29						ITALIE	337	35
	MALAYSIA	0	1						TUGO	3	1
	JAPON	0	6						DAHOMY	8	2
	HONG-KONG	1	1						GABON	16	8
									ETATS-UNIS	4	17
722	MACH ELECT APPAR PR COUPEUR			729	MACH ET APP ELECTRIQUES NDA			812	APP SANIT HYG CHAUFF ECLAIR		
	MONDE	T 826	2362		MONDE	T 3114	4140		MONDE	T 1051	1214
	CEE	802	2277		CEE	2991	3903		CEE	858	1061
	ADM	3	5		ADM	69	57		FRANCE	538	800
	FRANCE	708	1985		FRANCE	2832	3569		BELGIQUE-LUXBG	39	22
	BELGIQUE-LUXBG	4	13		BELGIQUE-LUXBG	1	5		PAYS-BAS	3	15
	PAYS-BAS	2	6		PAYS-BAS	1	15		ALLEMAGNE R.F.	249	210
	ALLEMAGNE R.F.	72	243		ALLEMAGNE R.F.	145	282		ITALIE	29	14
	ITALIE	15	26		ITALIE	12	31		ROYAUME-UNI	17	30
	ROYAUME-UNI	5	14		ROYAUME-UNI	5	30		SUEDE	1	5
	NORVEGE	0	1		SUEDE	1	3		DANEMARK	3	2
	SUEDE	4	2		DANEMARK	14	14		SUISSE	0	1
	SUISSE	2	11		SUISSE	1	7		AUTRICHE	124	67
	SENEGAL	3	5		SENEGAL	69	57		TCHECOSLOVAQUIE	14	5
	ETATS-UNIS	8	44		ETATS-UNIS	17	107		ETATS-UNIS	5	6
	JAPON	1	5		CANADA	0	4		ISRAEL	10	5
					MALAYSIA	8	5		HONG-KONG	20	31
					JAPON	8	7				
					HONG-KONG	1	3				
723	FILS CABLES ISOLAT ELEC			731	VEHICULES POUR VOIES FERREES			821	MEUBL SOMMIERS LITERIE SIM		
	MONDE	T 1032	1256		MONDE	T 1046	2055		MONDE	T 1799	2825
	CEE	978	1178		CEE	983	2029		CEE	1574	2625
	ADM	3	5		ADM	53	21		ADM	44	35
	FRANCE	964	1155		AFRIQUE NON ADM	9	4		AFRIQUE NON ADM	79	58
	PAYS-BAS	1	2		FRANCE	980	2026		FRANCE	1362	1650
	ALLEMAGNE R.F.	13	20		ALLEMAGNE R.F.	4	2		BELGIQUE-LUXBG	3	5
	ITALIE	0	1		SUISSE	0	1		PAYS-BAS	12	15
	ROYAUME-UNI	5	6		MARCC	9	4		ALLEMAGNE R.F.	118	806
	HAUTE-VOLTA	1	1		DAHOMY	53	21		ITALIE	79	149
	SENEGAL	2	4						ROYAUME-UNI	57	36
	ETATS-UNIS	45	67						NORVEGE	5	10
	ISRAEL	1	1						SUEDE	0	2
									DANEMARK	1	2
									SUISSE	1	2
									ESPAGNE	1	1
									YUGOSLAVIE	1	1
									TCHECOSLOVAQUIE	4	4
									MARCC	79	58
									SENEGAL	44	34
									ETATS-UNIS	9	25
									LIBAN	0	1
									INDE, SIKKIM	5	3
									HONG-KONG	17	18
724	APPAR POUR TELECOMMUNICAT			732	VEHICULES AUTOMOBILES ROUTIERS			831	ARTI VOYAGE SACS A MAIN ETC		
	MONDE	T 236	2712		MONDE	T 13719	22242		MONDE	T 337	674
	CEE	219	2557		CEE	12687	20345		CEE	308	643
	ADM	0	15		ADM	14	21		AFRIQUE NON ADM	3	4
	AFRIQUE NON ADM	0	15		AFRIQUE NON ADM	2	3				
	FRANCE	183	2198		FRANCE	9821	15471		FRANCE	1362	1650
	BELGIQUE-LUXBG	1	8		BELGIQUE-LUXBG	40	140		BELGIQUE-LUXBG	3	5
	PAYS-BAS	15	172		PAYS-BAS	32	49		PAYS-BAS	12	15
	ALLEMAGNE R.F.	18	165		ALLEMAGNE R.F.	1898	3410		ALLEMAGNE R.F.	118	806
	ITALIE	2	14		ITALIE	846	1268		ITALIE	79	149
	ROYAUME-UNI	1	11		ROYAUME-UNI	419	677		ROYAUME-UNI	57	36
	SUEDE	0	2		SUEDE	1	4		NORVEGE	5	10
	DANEMARK	0	3		SLISSF	1	5		SUEDE	0	2
	SUISSE	1	21		MARCC	2	3		DANEMARK	1	2
	AUTRICHE	0	1		HAUTE-VOLTA	1	1		SUISSE	1	2
	ESPAGNE	0	4		SENEGAL	10	13		ESPAGNE	1	1
	ALGERIE	1	15		DAHOMY	2	4		YUGOSLAVIE	1	1
	SENEGAL	0	2		CCANG (BRAZZA)	1	4		TCHECOSLOVAQUIE	4	4
	ETATS-UNIS	4	36		ETATS-UNIS	584	1168		MARCC	79	58
	JAPON	9	58		ARGENTINE	1	1		SENEGAL	44	34
	HONG-KONG	0	1		AUSTRALIE	2	4		ETATS-UNIS	9	25
					AVITAILLEMENT	7	12		LIBAN	0	1
									INDE, SIKKIM	5	3
									HONG-KONG	17	18

CST	PRODUIT		VALEUR 1 000 \$	CST	PRODUIT		VALEUR 1 000 \$	CST	PRODUIT		VALEUR 1 000 \$
	Origine	Quantité Unité			Origine	Quantité Unité			Origine	Quantité Unité	
	FRANCE	301	613		HONG-KONG	0	2		SUISSE	3	5
	BELGIQUE-LUXBG	1	2		AVITAILEMENT	0	2		MAROC	11	21
	PAYS-BAS	0	1						ALGERIE	1	1
	ALLEMAGNE R.F.	5	25						TUNISIE	5	7
	ITALIE	0	4		862 FOURNITURES PHOTO CINEMA				EGYPTE	0	1
	ROYAUME-UNI	0	2		MONDE T	156	550		.HAUTE-VOLTA	2	27
	MAROC	3	4		CEE	151	513		.NIGER	0	3
	JAPON	21	19		FRANCE	136	446		.SENEGAL	125	160
	HONG-KONG	4	5		BELGIQUE-LUXBG	1	14		NIGERIA, FEDER.	1	1
841 VETEMENTS					ALLEMAGNE R.F.	13	50		.CONGO(BRAZZA)	0	1
	MONDE T	1059	5542		ITALIE	1	3		ETATS-UNIS	7	26
	CEE	723	4507		ETATS-UNIS	5	36		CANADA	0	1
	ADM	72	202						ARGENTINE	0	1
	AFRIQUE NON ADM	15	53		863 FILMS CINEMA IMPRES DEVELOP				LIBAN	7	15
	FRANCE	615	4187		MONDE T	146	420		JAPON	0	1
	BELGIQUE-LUXBG	1	7		CEE	123	323				
	PAYS-BAS	2	8		ADM	20	56		893 OUVR ET ART EN MAT PLAST NDA		
	ALLEMAGNE R.F.	71	107		AFRIQUE NON ADM	1	5		MONDE T	461	1022
	ITALIE	34	199		FRANCE	117	294		CEE	412	938
	ROYAUME-UNI	3	12		PAYS-BAS	0	1		ADM	8	7
	DANEMARK	1	1		ALLEMAGNE R.F.	6	23		AFRIQUE NON ADM	5	6
	SUISSE	0	5		ITALIE	0	6		FRANCE	365	842
	AUTRICHE	1	2		ROYAUME-UNI	2	27		BELGIQUE-LUXBG	6	19
	ESPAGNE	1	9		SUISSE	0	1		PAYS-BAS	1	3
	MALTE	2	4		.MALI	1	3		ALLEMAGNE R.F.	15	40
	TCHECOSLOVAQUIE	6	26		.NIGER	3	11		ITALIE	26	34
	HONGRIE	76	192		.SENEGAL	9	25		ROYAUME-UNI	8	17
	MAROC	13	48		GUINEE, REP.	1	4		SUISSE	7	13
	.SENEGAL	71	201		.TCCG	0	1		ESPAGNE	0	1
	LIBERIA	0	2		.DAHOMY	7	14		TCHECOSLOVAQUIE	2	4
	NIGERIA, FEDER.	1	1		.CAMEROUN R.F.	0	1		MAROC	4	5
	MALAWI	0	1		ILE MAURICE, SEY	0	1		.SENEGAL	6	6
	ETATS-UNIS	4	38		ETATS-UNIS	0	4		GHANA	1	2
	PAKISTAN	4	6		PAKISTAN	0	2		.CAMEROUN R.F.	1	1
	JAPON	143	423		HONG-KONG	0	2		ETATS-UNIS	8	20
	HONG-KONG	143	423						LIBAN	0	1
									HONG-KONG	2	3
842 FOURRURES SF ART CHAPELIERIE				864 HORLOGERIE				894 VIT ENFANT ART SPORT JEUETS			
	MONDE T	0	1		MONDE T	22	329		MONDE T	296	796
	CEE	0	1		CEE	16	208		CEE	254	689
	FRANCE	0	1		FRANCE	8	172		AFRIQUE NON ADM	1	2
					ALLEMAGNE R.F.	7	35		FRANCE	174	497
851 CHAUSSURES					ITALIE	1	1		BELGIQUE-LUXBG	9	11
	MONDE T	1329	2501		DANEMARK	0	1		ALLEMAGNE R.F.	60	155
	CEE	512	1640		SUISSE	1	109		ITALIE	11	26
	ADM	681	713		ZONE MARK EST	1	2		ROYAUME-UNI	16	28
	AFRIQUE NON ADM	14	36		HONGRIE	1	1		NORVEGE	5	13
	FRANCE	502	1613		ETATS-LNIS	0	1		SUEDE	2	5
	PAYS-BAS	1	2		JAPON	3	6		AUTRICHE	0	1
	ALLEMAGNE R.F.	8	15						ESPAGNE	2	3
	ITALIE	2	10		891 INSTR MUSIQUE PHONOS DISQUES				POLOGNE	1	1
	ROYAUME-UNI	11	3		MONDE T	74	654		MAROC	0	2
	ESPAGNE	0	3		CEE	66	573		ETATS-UNIS	5	25
	TCHECOSLOVAQUIE	9	8		ADM	0	6		CANADA	0	1
	MAROC	11	35		AFRIQUE NON ADM	0	1		PAKISTAN	0	1
	.SENEGAL	681	713		FRANCE	42	375		JAPON	9	22
	LIBERIA	3	1		BELGIQUE-LUXBG	1	4		HONG-KONG	2	4
	JAPON	30	38		PAYS-BAS	11	51				
	HONG-KONG	2	1		ALLEMAGNE R.F.	11	86		895 ARTICLES DE BUREAU		
					ITALIE	2	17		MONDE T	215	487
861 APP SCIENTIF ET D OPTIQUE					ROYAUME-UNI	1	4		CEE	198	446
	MONDE T	236	1596		SUISSE	1	9		AFRIQUE NON ADM	9	7
	CEE	199	1323		AUTRICHE	0	3		FRANCE	179	382
	ADM	0	11		ESPAGNE	0	1		ALLEMAGNE R.F.	10	32
	FRANCE	174	1119		NIGERIA, FEDER.	0	1		ITALIE	9	33
	BELGIQUE-LUXBG	1	12		.CCNGC(BRAZZA)	0	6		ROYAUME-UNI	1	2
	PAYS-BAS	3	23		ETATS-LNIS	4	47		SUEDE	0	1
	ALLEMAGNE R.F.	17	143		JAPON	2	9		CANEMARK	3	5
	ITALIE	4	26						SUISSE	0	1
	ROYAUME-UNI	5	30		892 CLVRAGES IMPRIMES				MAROC	9	7
	SUEDE	1	3		MONDE T	933	2232		ETATS-UNIS	0	3
	DANEMARK	6	13		CEE	759	1932		JAPON	3	22
	SUISSE	17	65		ADM	128	192				
	AUTRICHE	1	8		AFRIQUE NON ADM	18	32		896 OBJETS D ART ET ANTIQUITE		
	.SENEGAL	0	2		FRANCE	728	1887		MONDE T	3	51
	.CAMEROUN R.F.	0	8		BELGIQUE-LUXBG	4	10		CEE	1	24
	ETATS-UNIS	5	100		PAYS-BAS	5	10		ADM	2	4
	CANADA	0	1		ALLEMAGNE R.F.	17	14		FRANCE	1	23
	CHINE CONTINENT	1	2		ITALIE	6	10		.CAMEROUN R.F.	0	2
	JAPON	2	36		ROYAUME-UNI	9	26		.CONGO R.D.	0	1
					DANEMARK	0	1				



CST	PRODUIT		QUANTITÉ	VALEUR	CST	PRODUIT		QUANTITÉ	VALEUR	CST	PRODUIT		QUANTITÉ	VALEUR
	Origine	Unité				1 000 \$	Origine				Unité	1 000 \$		
	ETATS-UNIS		0	23										
	897 BIJOUTERIE JOAILLERIE CRFEVR													
	MONDE	T	9	135										
	CFE		7	113										
	ADM		0	5										
	AFRIQUE NCN ADM		0	1										
	FRANCE		2	44										
	ALLEMAGNE R.F.		4	53										
	ITALIE		0	16										
	SUISSE		0	1										
	PORTUGAL		0	11										
	MAROC		0	1										
	SENEGAL		0	5										
	HCNG-KONG		0	2										
	899 ARTICLES MANUFACTURES NOA													
	MONDE	T	443	712										
	CEE		361	601										
	ADM		3	9										
	AFRIQUE NCN ADM		33	19										
	FRANCE		318	552										
	BELGIQUE-LUXBG		20	17										
	PAYS-BAS		0	1										
	ALLEMAGNE R.F.		13	25										
	ITALIE		11	7										
	ROYAUME-UNI		6	13										
	NORVEGE		0	1										
	TCHECOSLOVAQUIE		7	5										
	MAROC		33	19										
	SENEGAL		2	8										
	ETATS-UNIS		4	12										
	CANADA		3	6										
	JAPON		6	18										
	HCNG-KONG		20	28										
	941 ANIMAUX ZOO CHIENS CHATS SIM													
	MONDE	T	4	16										
	CEE		3	15										
	ADM		0	1										
	FRANCE		3	12										
	BELGIQUE-LUXBG		1	3										
	951 ARMURERIE MLNITIONS GUERRE													
	MONDE	T	146	1281										
	CEE		141	1256										
	FRANCE		141	1256										
	ROYAUME-UNI		0	4										
	ETATS-UNIS		5	22										
	998 CR NCN MONETAIRE													
	MONDE	T	1	178										
	CEE		1	177										
	AFRIQUE NCN ADM		0	1										
	FRANCE		1	176										
	ALLEMAGNE R.F.		0	1										
	MAROC		0	1										



CST	PRODUIT		QUANTITÉ	VALEUR 1 000 \$	CST	PRODUIT		QUANTITÉ	VALEUR 1 000 \$	CST	PRODUIT		QUANTITÉ	VALEUR 1 000 \$
	Destination	Unité				Destination	Unité				Destination	Unité		
	.HAUTE-VOLTA		108	17		.NIGER		5	4		ISRAEL		36	6
	.NIGER		25	2							JAPON		2970	2924
	.SENEGAL		4929	427		071 CAFE					ALSTRALIF		191	58
	.TOGO		5	2		MONDE T	18182	124409			NOUV. ZELANDE		5	5
	.CAMEROUN R.F.		3	1		CEE	80483	61484			DIVERS NDA		760	353
	.TCHAC		1	1		ACM	2251	569			SECRET		956	240
	LIBAN		4	1		AFRIQUE NON ACM	17059	11165			075 EPICES			
	052 FRUITS SECHEES OU DESHYDRATES					FRANCE	72911	55773			MONDE T	121	17	
	MONDE T		571	65		BELGIQUE-LUXBG	79	66			CEE	34	4	
	CEE		570	65		PAYS-BAS	367	277			AOM	82	11	
	FRANCE		570	65		ALLEMAGNE R.F.	181	120			AFRIQUE NON ACM	5	1	
	053 PREP CONSERVES DE FRUITS					ITALIE	6944	5248			FRANCE	34	4	
	MONDE T		26961	6656		ROYAUME-UNI	505	347			ALGERIE	5	1	
	CEE		26043	6424		NORVEGE	13	9			.SENEGAL	82	11	
	AOM		462	173		SUISSE	5	4			081 ALIMENTS POUR ANIMAUX			
	AFRIQUE NON ACM		105	25		AUTRICHE	132	91			MONDE T	17269	753	
	FRANCE		17777	4516		ESPAGNE	507	388			CEE	6801	362	
	BELGIQUE-LUXBG		1567	366		MALTE	2	8			AFRIQUE NON ACM	29	2	
	PAYS-BAS		1149	285		POLCONE	2016	909			FRANCE	2780	138	
	ALLEMAGNE R.F.		4489	1009		HONGRIE	2017	987			PAYS-BAS	125	7	
	ITALIE		1061	248		AFR. NORD ESPAGN	4	23			ALLEMAGNE R.F.	3895	218	
	ROYAUME-UNI		60	10		ALGERIE	5704	4290			IRLANDE	10229	373	
	NORVEGE		46	11		TUNISIE	6305	4724			CANEMARK	210	16	
	SUEDE		19	4		EGYPTE	101	121			LIBERIA	29	2	
	DANEMARK		161	37		SOUDAN	10	46			091 MARGARINE ET GRAISSES ALIM			
	ESPAGNE		19	4		.MALI	3	5			MONDE T	6	2	
	RUMANIE		3	1		.HALTE-VOLTA	2	1			AOM	6	2	
	MAROC		87	19		.NIGER	2	11			.SENEGAL	5	2	
	ALGERIE		7	2		.SENEGAL	2104	798			095 PREPARAT ALIMENTAIRES NDA			
	TUNISIE		5	1		LIBERIA	0	1			MONDE T	53	7	
	.HAUTE-VOLTA		10	6		GHANA	1	5			AOM	53	7	
	.NIGER		7	3		.TCCG	0	1			.MALI	14	2	
	.SENEGAL		343	129		.DAHOMY	2	14			.HAUTE-VOLTA	39	6	
	.TOGO		4	2		NIGERIA, FEDER.	44	203			101 BEISSONS ET TABACS			
	.DAHOMY		20	8		.CAMEROUN R.F.	2	4			MONDE T	352	112	
	NIGERIA, FEDER.		5	2		.TCHAC	2	5			AOM	351	112	
	.CAMEROUN R.F.		70	23		.REP. CENTRAFRIC	1	2			.MALI	235	28	
	.REP. CENTRAFRIC		1	1		.GABON	5	24			.HALTE-VOLTA	57	14	
	.GABON		2	1		.CCNGC(BRAZZA)	3	10			.SENEGAL	50	33	
	.CONGO(BRAZZA)		4	2		KENIA	3	15			.DAHOMY	10	37	
	ETATS-UNIS		39	6		CUGANDA	2	13			111 BEISSONS N ALC EXC JUS FRUITS			
	LIBAN		3	1		TANZANIE	1	6			MONDE T	57	14	
	054 LEGUMES PLANT TUBERC ALIM					ETATS-LNIS	49122	34709			AOM	57	14	
	MONDE T		601	74		.GLAOELCUPE	5	4			.HAUTE-VOLTA	57	14	
	CEE		48	5		.PARTIATIQUE	94	71			112 BOISSONS ALCOOLQUES			
	AOM		447	55		.GUYANE FR.	25	19			MONDE T	235	28	
	AFRIQUE NON ACM		105	14		CHYPRE	5	19			AOM	235	28	
	FRANCE		48	5		IRAK	0	1			.MALI	235	28	
	ALGERIE		17	1		IRAN	7	29			.HALTE-VOLTA	57	14	
	.MALI		47	5		ISRAEL	601	412			.SENEGAL	50	33	
	.HALTE-VOLTA		255	29		JORDANIE	1461	673			.DAHOMY	10	37	
	.NIGER		126	18		KOWEIT	1512	723			121 TABACS BRUTS ET DECHETS			
	LIBERIA		10	1		BAHREIN	1108	526			MONDE T	60	67	
	GHANA		77	12		PAKISTAN	1	4			AOM	60	67	
	.DAHOMY		18	2		THAILANDE	1881	812			.SENEGAL	50	33	
	055 PREPAR ET CONSERV DE LEGUMES					JAFON	16680	7125			.DAHOMY	10	37	
	MONDE T		157	31		AUSTRALIE	25	17			122 TABACS MANUFACTURES			
	AOM		153	29		DIVERS NCA	4070	2813			MONDE T	0	2	
	AFRIQUE NON ACM		3	1		SECRET	421	183			AOM	0	2	
	.MALI		123	26		072 CACAO					.DAHOMY	0	2	
	.HAUTE-VOLTA		30	3		MONDE T	138717	60782						
	GHANA		3	1		CEE	92286	41723						
	061 SUCRE ET MIEL					ACM	810	230						
	MONDE T		381	82		AFRIQUE NON ACM	823	386						
	AOM		381	82		FRANCE	40439	18914						
	.HAUTE-VOLTA		381	82		BELGIQUE-LUXBG	2654	1126						
	062 CONFISUCRERIES SANS CACAO					PAYS-BAS	22105	5583						
	MONDE T		15	12		ALLEMAGNE R.F.	15138	6748						
	AOM		15	12		ITALIE	11950	5353						
	.HAUTE-VOLTA		10	8		ROYAUME-UNI	700	33						
	061 SUCRE ET MIEL					SUEDE	200	44						
	MONDE T		381	82		FINLANDE	5	4						
	AOM		381	82		ESPAGNE	50	25						
	.HAUTE-VOLTA		381	82		URS	455	208						
	062 CONFISUCRERIES SANS CACAO					ZONE PAK EST	51	24						
	MONDE T		15	12		POLCONE	501	110						
	AOM		15	12		AFR. NORD ESPAGN	10	5						
	.HAUTE-VOLTA		10	8		MARCC	320	160						
	061 SUCRE ET MIEL					ALGERIE	347	159						
	MONDE T		381	82		TUNISIE	145	61						
	AOM		381	82		.SENEGAL	559	221						
	.HAUTE-VOLTA		381	82		.DAHOMY	176	77						
	062 CONFISUCRERIES SANS CACAO					.GABON	50	20						
	MONDE T		15	12		.REUNION	25	12						
	AOM		15	12		ETATS-UNIS	37518	14131						
	.HAUTE-VOLTA		10	8		CANADA	400	178						

CST	PRODUIT		QUANTITÉ	VALEUR 1 000 \$	CST	PRODUIT		QUANTITÉ	VALEUR 1 000 \$	CST	PRODUIT		QUANTITÉ	VALEUR 1 000 \$
	Destination	Unité				Destination	Unité				Destination	Unité		
2	MATIERES PREMIERES				231	CAOUTCHUC				251	PATES A PAPIER ET DECHETS			
	MONDE	T	18CR107	90756		MONDE	T	5553	2616		MONDE	T	3945	1359
	CEE		1281628	63C10		CEE		5138	2423		CEE		2406	1003
	ADM		58371	5519		ADM		82	36		ADM		2	2
	AFRIQUE NCN ADM		21233	1058		FRANCE		5	1		FRANCE		58	2
	FRANCE		481376	28C16	241	BCIS DE CHAUFF CHARBON DE BOIS								
	BELGIQUE-LUXBG		63822	2733		MONDE	T	7	1	242	BCIS RCNDS BRUTS SIMPL EQUAR			
	PAYS-BAS		161636	8366		CEE		5	1		MONDE	T	1416420	6C341
	ALLEMAGNE R.F.		24811C	107C3		FRANCE		5	1		CEE		1171849	49695
	ITALIE		326683	13191		BELGIQUE-LUXBG		2778	1302		ADM		24748	793
	ROYAUME-UNI		142573	84R1		PAYS-BAS		278	125		AFRIQUE NON ADM		16919	671
	IRLANDE		5635	481		ALLEMAGNE R.F.		297	139		FRANCE		429316	19594
	NORVEGE		19128	445		ITALIE		1699	816		BELGIQUE-LUXBG		61966	2509
	SUEDE		3643	273		ROYAUME-UNI		110	51		PAYS-BAS		147920	6551
	FINLANDE		2237	133		SUEDE		95	47		ALLEMAGNE R.F.		214312	9087
	DANEMARK		24884	1280		DANEMARK		5	2		ITALIE		318335	11954
	SUISSE		631	30		ESPAGNE		20	9		ROYAUME-UNI		657C0	3058
	AUTRICHE		75	8		U R S S		6	3		IRLANDE		1728	73
	ESPAGNE		70525	2479		POLOGNE		195	6		NORVEGE		1219	65
	YUGOSLAVIE		2636	116		RULGARIE		3383	168		SUEDE		2487	129
	GRECE		6267	246		AFR.NORD ESPAGN		47	3		FINLANDE		1758	88
	U R S S		18311	258		MAROC		13184	611		DANEMARK		21943	1C63
	POLOGNE		4391	195		ALGERIE		5997	250		SUISSE		602	26
	RULGARIE		3383	168		.MALI		4384	411		ESPAGNE		44450	1752
	AFR.NORD ESPAGN		47	3		.HALTE-VOLTA		5819	3C5		YOLGOSLAVIE		2632	116
	MAROC		13184	611		.NIGER		1786	189		GRECE		6259	245
	ALGERIE		5997	250		.SENEGAL		43991	4423		U R S S		1512	74
	.MALI		4384	411		SIERRA LEONE		0	20		POLOGNE		4391	195
	.HALTE-VOLTA		5819	3C5		LIBERIA		59	57		BULGARIE		3383	168
	.NIGER		1786	189		GHANA		145	21		MARCC		11249	451
	.SENEGAL		43991	4423		TOGO		111	4		ALGERIE		567C0	220
	SIERRA LEONE		0	20		.DAHOMY		1747	143		.SENEGAL		23337	731
	LIBERIA		59	57		NIGERIA FEDER.		1606	117		TCGO		78	2
	GHANA		145	21		.CAMEROUN R.F.		372	26		.DAHOMY		989	48
	TOGO		111	4		.TCHAD		4	1		.CAMEROUN R.F.		228	8
	.DAHOMY		1747	143		.GABON		112	4		.GABON		109	3
	NIGERIA FEDER.		1606	117		.CONGO(BRAZZA)		42	8		ETATS-UNIS		12354	684
	.CAMEROUN R.F.		372	26		MOZAMBIQUE		194	19		CANADA		1961	71
	.TCHAD		4	1		.MADAGASCAR		1	3		MEXIQUE		208	8
	.GABON		112	4		.REUNION		3	1		VENEZUELA		102	7
	.CONGO(BRAZZA)		42	8		ETATS-UNIS		89540	3210		URUGUAY		34	2
	MOZAMBIQUE		194	19		CANADA		4052	373		LIBAN		9421	461
	.MADAGASCAR		1	3		MEXIQUE		218	13		SYRIE		2281	89
	.REUNION		3	1		REP.DOMINICAINE		0	1		ISRAEL		7781	408
	ETATS-UNIS		89540	3210		COLOMBIE		0	2		JAPON		10181	437
	CANADA		4052	373		VENEZUELA		102	7		FORMOSE(TAIWAN)		601	122
	MEXIQUE		218	13		BRESIL		0	18		HONG-KONG		20C	102
	REP.DOMINICAINE		0	1		URUGUAY		34	2		AUSTRALIE		569	43
	COLOMBIE		0	2		LIBAN		9421	461		NOUV.ZELANDE		1767	166
	VENEZUELA		102	7		SYRIE		2281	89		DIVERS NDA		10697	782
	BRESIL		0	18		ISRAEL		7781	408		SECRET		5107	301
	URUGUAY		34	2		JAPON		10181	437					
	LIBAN		9421	461		FORMOSE(TAIWAN)		601	122					
	SYRIE		2281	89		HONG-KONG		20C	102					
	ISRAEL		7781	408		AUSTRALIE		569	43					
	JAPON		10181	437		NOUV.ZELANDE		1767	166					
	FORMOSE(TAIWAN)		601	122		DIVERS NDA		10697	782					
	HONG-KONG		20C	102		SECRET		5107	301					
	AUSTRALIE		569	43										
	NOUV.ZELANDE		1767	166										
	DIVERS NDA		10697	782										
	SECRET		5107	301										
211	PEAUX BRUTES SAUF PELLETERIES				243	BCIS FACONNES OU SIMPL TRAV				275	ABRASIFS NATRELS DIAM INDUST			
	MONDE	T	494	158		MONDE	T	144911	12847		MONDE	T	0	1581
	CEE		32C	102		CEE		56437	5185		CEE		0	1579
	ADM		3	1		ADM		1889	203		FRANCE		0	1579
	AFRIQUE NON ADM		51	8		AFRIQUE NON ADM		1243	104		ROYAUME-UNI		C	2
	FRANCE		286	88		FRANCE		30943	2663					
	ITALIE		34	14		BELGIQUE-LUXBG		1605	127					
	ESPAGNE		113	46		PAYS-BAS		12811	1529					
	GHANA		51	8										
	LIBAN		6	1										
221	GRAINES NCIX CLEAGINEUSES													
	MONDE	T	19564	1991										
	CEE		11513	1387										
	ADM		29	4										
	AFRIQUE NON ADM		1246	145										
	FRANCE		10705	1285										
	BELGIQUE-LUXBG		1C5	13										
	PAYS-BAS		504	67										
	ITALIE		20C	21										
	ROYAUME-UNI		3031	205										
	SUEDE		75C	7C										
	DANEMARK		571	34										

CST	PRODUIT		VALEUR 1 000 \$	CST	PRODUIT		VALEUR 1 000 \$	CST	PRODUIT		VALEUR 1 000 \$
	Destination	Unité			Destination	Unité			Destination	Unité	
276	AUTRES PRCD MINERAUX BRUTS				.CCNCC (BRAZZA)		4 1		ADM		2665 931
	MONDE	T	4762 212		321 CHARBON COKES ET AGGLOMERES				AFRIQUE NON ADM		90 47
	ADM		4762 212		MONDE	T	30 1		FRANCE		351 281
	.MALI		4 1		CEE		30 1		BELGIQUE-LUXBG		164 8
	.HAUTE-VOLTA		4756 211		FRANCE		30 1		ALLEMAGNE R.F.		9 135
	.NIGER		1 1						ITALIE		33 13
282	FERRAILLES				332 DERIVES DU PETROLE				ROYAUME-UNI		25 7
	MONDE	T	6320 174		MONDE	T	227 36		ALGERIE		62 24
	CEE		718 36		ADM		166 30		TUNISIE		3 1
	AFRIQUE NON ADM		98 3		AFRIQUE NON ADM		60 6		.MAURITANIE		7 11
	FRANCE		17 17		.MALI		124 11		.MALI		679 249
	ITALIE		701 19		.HAUTE-VOLTA		24 8		.HAUTE-VOLTA		968 308
	ESPAGNE		2120 57		.SENEGAL		13 6		.NIGER		463 151
	ALGERIE		98 3		.DAHOMEY		1 3		.SENEGAL		101 53
	JAPON		3379 78		NIGERIA, FEDER.		60 6		GUINEE REP.		0 1
283	MINERAIS NON FERREUX				.CCNCC (BRAZZA)		4 1		GHANA		19 14
	MONDE	T	177028 3777		4	CORPS GRAS GRAISSES ET HUILES			.TOGO		163 36
	CEE		32709 1360		MONDE	T	1100 326		.DAHOMEY		82 83
	FRANCE		4778 442		CEE		949 284		NIGERIA, FEDER.		2 3
	BELGIQUE-LUXBG		47 39		ADM		99 34		.CAMEROUN R.F.		161 21
	PAYS-BAS		94 76		AFRIQUE NON ADM		51 9		.TCHAD		1 1
	ALLEMAGNE R.F.		27790 802		FRANCE		784 240		.GABON		30 11
	ROYAUME-UNI		25260 576		ALLEMAGNE R.F.		32 14		.CONGO BRAZZA)		11 7
	NORVEGE		17104 306		ITALIE		132 30		512 PRODUITS CHIMIQUES ORGANIQUES		
	ESPAGNE		20060 281		MAROC		50 8		MONDE	T	471 101
	U R S S		16681 170		ALGERIE		1 1		CEE		416 75
	ETATS-UNIS		65205 1080		.HAUTE-VOLTA		24 7		ADM		30 20
	JAPON		9 5		.NIGER		10 5		FRANCE		252 66
291	MAT BRUTES ORIG ANIMALE NOA				.SENEGAL		51 16		BELGIQUE-LUXBG		164 8
	MONDE	T	52 8		.CAMEROUN R.F.		5 3		ROYAUME-UNI		25 7
	CEE		52 8		.CCNCC (BRAZZA)		1 1		.MALI		20 8
	FRANCE		1 2		411	CORPS GRAS D ORIGINE ANIMALE			.HAUTE-VOLTA		9 9
	ALLEMAGNE R.F.		52 6		MONDE	T	29 17		.NIGER		0 1
292	MAT BRUTES ORIG VEGETALE NOA				CEE		29 17		.SENEGAL		8 3
	MONDE	T	28909 4678		FRANCE		29 17		.GABON		20 5
	CEE		413 227		421	HUILE VEGETALE FIXE COUPE			.CONGO (BRAZZA)		6 2
	ADM		26805 4262		MONDE	T	24 12		513 ELEMENTS CHIMIQUES INORGANIS		
	AFRIQUE NON ADM		1644 164		ADM		23 12		MONDE	T	450 113
	FRANCE		355 192		AFRIQUE NON ADM		1 1		ADM		450 113
	BELGIQUE-LUXBG		13 5		ALGERIE		1 1		.MALI		368 74
	PAYS-BAS		1 2		.HAUTE-VOLTA		8 5		.HAUTE-VOLTA		44 28
	ALLEMAGNE R.F.		10 7		.NIGER		4 2		.NIGER		1 1
	ITALIE		34 21		.SENEGAL		3 1		.SENEGAL		8 3
	MAROC		3 1		.CAMEROUN R.F.		5 3		.GABON		20 5
	.MALI		3959 386		422	ALTES HUILES VEGET FIXES			.CONGO (BRAZZA)		6 2
	.HAUTE-VOLTA		957 52		MONDE	T	1007 260		514 AUTR PRCD CHIM INORGANIS		
	.NIGER		1718 183		CEE		880 230		MONDE	T	43 7
	.SENEGAL		19654 3520		ADM		77 22		ADM		43 7
	LIBERIA		10 4		AFRIQUE NON ADM		50 8		.MALI		32 4
	GHANA		33 5		FRANCE		727 196		.HAUTE-VOLTA		10 2
	.DAHOMEY		336 59		ALLEMAGNE R.F.		22 4		515 CCLOR ORGA SYNT ETC		
	NIGERIA, FEDER.		1597 116		ITALIE		132 30		MONDE	T	18 19
	.CAMEROUN R.F.		50 13		MAROC		50 8		ADM		18 19
	.TCHAD		4 1		.HAUTE-VOLTA		16 2		.MALI		14 15
	.CCNCC (BRAZZA)		42 9		.NIGER		6 3		.HAUTE-VOLTA		4 4
	.MADAGASCAR		1 1		.SENEGAL		48 15		516 PIGMENTS PEINTURES VERNIS		
	ETATS-UNIS		46 4		431	HUILES ET GRAISSES ELABOREES			MONDE	T	251 178
	REP. DOMINICAINE		0 1		MONDE	T	39 36		CEE		1 2
	COLOMBIE		0 2		CEE		39 36		ADM		240 171
	BRESIL		0 19		FRANCE		28 26		AFRIQUE NON ADM		10 6
	LIBAN		1 1		ALLEMAGNE R.F.		11 10		FRANCE		1 2
3	PRODUITS ENERGETIQUES				5	PRODUITS CHIMIQUES			.MALI		161 115
	MONDE	T	258 37		MONDE	T	3339 1422		.HAUTE-VOLTA		54 40
	CEE		30 1		CEE		558 437		.NIGER		22 13
	ADM		169 30		FRANCE		28 26		GHANA		10 6
	AFRIQUE NON ADM		60 6		ALLEMAGNE R.F.		11 10		.CAMEROUN R.F.		0 1
	FRANCE		30 1		5	PRODUITS CHIMIQUES			517 PRODUITS MEDICIN ET PHARMAC		
	.MALI		124 11		MONDE	T	3339 1422		MONDE	T	10 42
	.HAUTE-VOLTA		24 8		CEE		558 437		ADM		10 42
	.SENEGAL		13 6		FRANCE		28 26		.HAUTE-VOLTA		6 35
	.DAHOMEY		1 3		ALLEMAGNE R.F.		11 10				
	NIGERIA, FEDER.		60 6								





CST	PRODUIT		VALEUR 1 000 \$	CST	PRODUIT		VALEUR 1 000 \$	CST	PRODUIT		VALEUR 1 000 \$
	Destination	Unité			Destination	Unité			Destination	Unité	
	BELGIQUE-LUXEM	40	13		CEE	15	6		FRANCE	0	1
	PAYS-BAS	31	11		ACM	203	484		667 PIERRE GEMME PERLES FINES		
	ALLEMAGNE R.F.	131	45		AFRIQUE NON ACM	6	7		MONDE T	0	200
	ITALIE	570	62						CEE	0	200
	ROYAUME-UNI	2	1		FRANCE	12	5		FRANCE	0	200
	DANEMARK	4	1		ITALIE	3	1				
	MAROC	4	2		.MALI	25	106				
	ALGERIE	220	72		.HAUTE-VOLTA	4	3				
	.MALI	8	5		.NIGER	5	1				
	.HAUTE-VOLTA	16	5		.SENEGAL	133	320				
	.NIGER	3	1		LIBERIA	0	1				
	.SENEGAL	22	10		.TCGC	2	2				
	LIBERIA	1	1		.DAHOMY	2	2				
	.DAHOMY	3	1		NIGERIA, FEDER.	5	6				
	NIGERIA, FEDER.	11	5		.CAMEROUN R.F.	5	11				
	.CAMEROUN R.F.	9	2		.TCHAD	10	11				
	.TCHAD	1	1		.REP. CENTRAFRIC	3	6				
	.GABON	3	2		.GABON	5	9				
	.CONGO (BRAZZA)	4	2		.CCNGO (BRAZZA)	7	10				
	ETATS-UNIS	1	1		.CCNGO R.D.	2	3				
	LIBAN	1	1		JAPCN	10	3				
651 FILS DE MATIERES TEXTILES				657 CCUV PARQU TAPIS TAPISSERIE							
MONDE T	271	535		MONDE T	0	2			MONDE T	16	3
CEE C		1		CEE C	0	2			ADM	16	3
ADM 270		533		FRANCE	0	2			.MALI	16	3
AFRIQUE NON ADM 1		1									
FRANCE 0		1		661 CHAUX CIMENTS OUVR PR BATIMENT							
.MALI 101		220		MONDE T	1346	46			MONDE T	191	38
.HAUTE-VOLTA 1		1		ADM 1343	46	46			ADM	187	36
.SENEGAL 98		163		.MALI 121	9	9			AFRIQUE NON ADM 5	5	2
SIERRA LEONE 1		1		.HAUTE-VOLTA 1220	36	36			.MALI 72	12	12
.DAHOMY 68		117							.HAUTE-VOLTA 56	10	10
.REP. CENTRAFRIC 1		1							.NIGER 40	6	6
.CONGO (BRAZZA) 1		1							GHANA 2	1	1
									.CAMEROUN R.F. 18	8	8
652 TISSUS COTON SAUF TISSUS SPEC				662 PIECES CE CONSTR EN CERAM					674 LARGES PLATS ET TOLES		
MONDE T	79	278		MONDE T	41	6			MONDE T	259	87
CEE 1		2		ADM 41	6	6			ADM	256	86
ADM 76		265		.MALI 6	2	2			AFRIQUE NON ADM 3	3	1
AFRIQUE NON ADM 2		11		.HAUTE-VOLTA 33	3	3			.MALI 181	51	51
FRANCE 1		2							.HAUTE-VOLTA 29	6	6
.MALI 17		35							.NIGER 31	26	26
.HAUTE-VOLTA 20		82							GHANA 3	1	1
.NIGER 0		1							.TCHAD 15	3	3
.SENEGAL 32		133		663 ARTICLES MINERAUX NCA					677 FILS FER ACIER SF FIL MACH		
GHANA 2		10		MONDE T	72	10			MONDE T	97	23
.DAHOMY 2		5		CEE 5	2	2			ADM	96	23
.CAMEROUN R.F. 1		2		ADM 67	8	8			.MALI 3	1	1
.GABON 1		2		FRANCE 5	2	2			.HAUTE-VOLTA 2	1	1
.CONGO (BRAZZA) 1		4		.HAUTE-VOLTA 57	5	5			.NIGER 25	9	9
.CCNGO R.D. 2		1		.NIGER 9	3	3			.SENEGAL 8	2	2
									.TOGO 9	2	2
653 AUTRES TISSUS SAUF SPECIAUX									.DAHOMY 4	1	1
MONDE T	4	20							.CAMEROUN R.F. 19	4	4
ADM 4		19							.TCHAD 9	1	1
.MALI 2		5		664 VERRE					.REP. CENTRAFRIC 13	2	2
.HAUTE-VOLTA 0		1		MONDE T	41	29			.CONGO BRAZZA) 4	1	1
.CAMEROUN R.F. 1		13		CEE 0	1	1			678 TLB TUYAUX RACC FON FER AC		
.CONGO (BRAZZA) 0		1		ADM 24	16	16			MONDE T	67	16
				AFRIQUE NON ADM 10	8	8			CEE 1	1	1
				FRANCE 0	1	1			ADM	66	15
				.MALI 22	13	13			FRANCE 1	1	1
				.HAUTE-VOLTA 2	2	2			.MALI 24	7	7
				.NIGER 0	1	1			.HAUTE-VOLTA 5	5	5
				GHANA 10	8	8			.SENEGAL 34	2	2
				CHINE CONTINENT 3	1	1			.CAMEROUN R.F. 2	1	1
				JAFCN 5	3	3					
655 TISSUS SPECIAUX ARTIC ASSIM									682 CLIVRE		
MONDE T	137	96							MONDE T	2	2
CEE 1		1							ADM	2	2
ADM 133		52							.NIGER 2	1	1
AFRIQUE NON ADM 3		2									
FRANCE 1		1		665 VERRERIE							
.MALI 17		14		MONDE T	159	30					
.HAUTE-VOLTA 8		7		ADM 159	29	29					
.SENEGAL 30		21		.MALI 23	6	6					
.TOGO 27		17		.HAUTE-VOLTA 31	2	2					
.DAHOMY 19		13		.NIGER 2	1	1					
NIGERIA, FEDER. 3		2		.SENEGAL 97	18	18					
.CAMEROUN R.F. 13		8		.DAHOMY 0	1	1					
.TCHAD 4		3		.CAMEROUN R.F. 1	1	1					
.REP. CENTRAFRIC 2		1		.GABON 4	2	2					
.GABON 1		1									
.CCNGO (BRAZZA) 12		7		666 ARTICLES EN CERAMIQUE							
.CONGO R.D. 1		1		MONDE T	0	1					
				CEE 0	1	1					
656 ARTICLES EN MAT TEXTILES NCA											
MONDE T	234	561									

CST	PRODUIT		QUANTITÉ	VALEUR 1 000 \$	CST	PRODUIT		QUANTITÉ	VALEUR 1 000 \$	CST	PRODUIT		QUANTITÉ	VALEUR 1 000 \$
	Destination	Unité				Destination	Unité				Destination	Unité		
	.TOGO		36	28		KENIA		4	2		FRANCE		0	2
	.DAHOMÉY		8	6		.CUGANDA		2	1		.MALI		46	11
	.CAMEROUN R.F.		2	2		TANZANIE		1	1		.HAUTE-VOLTA		7	12
	.TCHAD		0	1		ETATS-UNIS		4	2		.NIGER		1	1
	.CONGO (BRAZZA)		0	1		CHYPRE		3	2		.SENEGAL		15	2
685	PLOMB					LIBAN		4	4	65E	ALT ART MANUF EN MET CCM			
	MONDE	T	251	26		IRAK		3	1		MONDE	T	98	63
	CEE		224	24		IRAK		2	1		CEE		3	3
	FRANCE		117	10	693	PAKISTAN		1	1		ACM		90	57
	BELGIQUE-LUXBG		59	8		JAFCN		1	1		AFRIQUE NON ADM		5	3
	PAYS-BAS		8	2		MONDE	T	212	77		FRANCE		3	3
	ITALIE		40	4		CEE		1	2		.MALI		43	13
	DANEMARK		24	4		ADM		204	73		.HAUTE-VOLTA		4	7
686	ZINC					AFRIQUE NON ADM		6	2		.NIGER		30	22
	MONDE	T	32	16		FRANCE		1	2		.SENEGAL		4	4
	CEE		32	16		.MALI		13	6		.TOGO		2	4
	FRANCE		32	16		.HAUTE-VOLTA		14	6		NIGERIA, FEDER.		5	2
687	ETAIN					.NIGER		50	20		.CAMEROUN R.F.		3	4
	MONDE	T	0	2		.SENEGAL		21	7		.TCHAD		1	1
	ADM		0	2		.TCGC		2	1		.GABON		0	1
	.HALTE-VOLTA		0	2		.DAHOMÉY		47	16	7	MACHINES ET MATERIEL TRANSP.			
						NIGERIA, FEDER.		6	2		MONDE	T	1775	2335
						.CAMEROUN R.F.		10	2		CEE		279	627
						.TCHAD		7	2		ADM		1366	1406
						.REP. CENTRAFRIC		11	4		AFRIQUE NON ADM		89	174
						.GABON		7	3		FRANCE		262	580
						.CONGO (BRAZZA)		22	6		BELGIQUE-LUXBG		3	9
						ETATS-UNIS		0	1		ALLEMAGNE R.F.		10	31
											ITALIE		3	7
691	CONSTRUCT METALL ET PARTIES				694	CLCTERIE ET BELLENERIE					ROYAUME-LNI		9	18
	MONDE	T	86	50		MONDE	T	488	114		SUEDE		1	1
	CEE		1	2		ADM		474	111		DANEMARK		5	20
	ADM		49	35		AFRIQUE NON ADM		13	3		SUISSE		3	9
	AFRIQUE NON ADM		36	12		.MALI		155	35		ESPAGNE		2	3
	FRANCE		1	2		.HALTE-VOLTA		51	17		L R S S		2	2
	SUISSE		0	1		.NIGER		47	12		MAROC		3	5
	.MALI		15	4		.SENEGAL		16	3		ALGERIE		5	21
	.HALTE-VOLTA		16	8		.TCGC		61	11		LIBYE		27	23
	.NIGER		1	1		.DAHOMÉY		12	3		.MAURITANIE		0	1
	.SENEGAL		1	2		NIGERIA, FEDER.		13	3		.MALI		338	210
	GHANA		36	12		.CAMEROUN R.F.		0	1		.HAUTE-VOLTA		361	410
	.TOGO		6	6		.TCHAD		14	3		.NIGER		152	251
	.DAHOMÉY		0	1		.REP. CENTRAFRIC		12	2		.SENEGAL		101	181
	.CAMEROUN R.F.		2	6		.GABON		24	5		GUINEE, REP.		3	5
	.TCHAD		7	5		.CONGO (BRAZZA)		68	16		LIBERIA		4	31
	.GABON		2	3		.CCNGC (BRAZZA)		14	3		GHANA		3	24
						.CCNGC R.D.		14	3		.TOGO		159	73
692	RESERVOIRS FLTS ETC METALL				695	OUTILLAGE EN METAUX COMMUNS					.DAHOMÉY		124	75
	MONDE	T	4736	2735		MONDE	T	36	43		NIGERIA, FEDER.		45	62
	CEE		4098	2367		CEE		6	10		.CAMEROUN R.F.		58	117
	ADM		438	244		ADM		30	30		.TCHAD		4	6
	AFRIQUE NON ADM		132	83		AFRIQUE NON ADM		0	1		.REP. CENTRAFRIC		8	9
	FRANCE		2909	1704		FRANCE		2	7		.GABON		40	20
	BELGIQUE-LUXBG		222	135		ALLEMAGNE R.F.		4	3		.CONGO (BRAZZA)		13	31
	PAYS-BAS		171	97		SUISSE		1	2		.CONGO R.D.		2	3
	ALLEMAGNE R.F.		604	335		LIBYE		0	1		ANGOLA		0	2
	ITALIE		193	56		.MALI		15	12		.MADAGASCAR		1	17
	ROYAUME-UNI		7	4		.HAUTE-VOLTA		4	5		ETATS-UNIS		13	48
	NORVEGE		6	4		.NIGER		3	5		CANADA		1	5
	SUEDE		2	1		.TCGC		0	1		.MARTINIQUE		5	3
	DANEMARK		23	12		.DAHOMÉY		6	3		LIBAN		4	20
	ESPAGNE		4	2		.CAMEROUN R.F.		0	1		FORMOSE (TAIWAN)		1	2
	HAUTE-VOLTA		3	2		.GABON		0	1		CIVERS NDA		0	1
	HONGRIE		3	1		.CCNGC R.D.		0	1	711	CHAUDIERES MCT NON ELECTR			
	AFR. NO. ESPAGN		5	3		.GUYANE FR.		0	1		MONDE	T	66	159
	MAROC		22	14							CEE		36	78
	ALGERIE		6	4		696	CCUTELLERIE ET COUVERTS				ADM		24	62
	TUNISIE		1	1		MONDE	T	3	13		AFRIQUE NON ADM		3	6
	.MALI		13	9		CEE		2	11		FRANCE		36	78
	.HALTE-VOLTA		25	14		ADM		1	3		ALLEMAGNE R.F.		0	1
	.NIGER		19	21		FRANCE		2	11		LIBYE		0	3
	.SENEGAL		139	80		.CAMEROUN R.F.		0	1		.MALI		4	7
	SIERRA LEONE		2	2		.REP. CENTRAFRIC		0	1		.HAUTE-VOLTA		0	1
	LIBERIA		5	4							.SENEGAL		2	19
	GHANA		3	2		697	ARTICLES PETAL USAGE DOMEST				.TOGO		4	5
	.TOGO		3	2		MONDE	T	69	30		.DAHOMÉY		1	6
	.DAHOMÉY		11	7		CEE		0	2		NIGERIA, FEDER.		2	3
	NIGERIA, FEDER.		79	49		ADM		69	28		.CAMEROUN R.F.		3	21
	.CAMEROUN R.F.		55	44							.GABON		10	1
	.TCHAD		48	15							.CONGO (BRAZZA)		0	2
	.REP. CENTRAFRIC		2	1							ETATS-UNIS		1	6
	.GABON		85	32										
	.CONGO (BRAZZA)		35	18										

CST	PRODUIT		VALEUR 1 000 \$	CST	PRODUIT		VALEUR 1 000 \$	CST	PRODUIT		VALEUR 1 000 \$
	Destination	Unité			Destination	Unité			Destination	Unité	
	CANADA	1	5		SUISSE	2	6		729 MACH ET APP ELECTRIQUES NDA		
712	TRACTEURS MACH APPAR AGRIC				ALGERIE	2	12		MONDE T	148	73
	MONDE T	160	119		LIBYE	2	13		CEE	1	9
	CEE	21	8		.MALI	13	33		AOM	145	52
	AOM	88	66		.HALTE-VCLTA	36	85		FRANCE	1	9
	AFRIQUE NON AOM	51	44		.NIGER	6	6		ROYAUME-UNI	0	3
	FRANCE	21	8		.SENEGAL	32	81		SLISSE	1	4
	LIBYE	23	5		LIBERIA	2	21		.MALI	141	43
	.MALI	10	3		GHANA	1	2		.HALTE-VCLTA	1	3
	.HALTE-VOLTA	45	35		.TCGC	2	6		.NIGER	2	2
	.NIGER	7	19		.DAHOMY	6	12		.SENEGAL	0	1
	.SENEGAL	2	1		NIGERIA, FEDER.	2	7		.DAHOMY	0	1
	GHANA	0	1		.CAMEROUN R.F.	9	22		.CAMEROUN R.F.	1	1
	.TOGO	2	2		.TCHAD	1	1		.GABON	0	1
	.DAHOMY	22	7		.REP. CENTRAFRIC	8	9		.CONGO (BRAZZA)	0	1
	NIGERIA, FEDER.	27	37		.GABON	4	2		ETATS-UNIS	0	6
					.CCNGC R.D.	1	2				
					ETATS-UNIS	1	2				
					.MARTINIQUE	2	1				
					DIVERS NCA	0	1				
714	MACHINES DE BUREAU			722	MACH ELECT APPAR PR CCUPURE				721	VEHICULES POUR VOIES FERREES	
	MONDE T	6	49		MONDE T	14	48		MONDE T	188	53
	CEE	1	8		CEE	7	22		CEE	69	23
	AOM	4	34		ACP	4	11		AOM	117	29
	AFRIQUE NON AOM	2	7		AFRIQUE NON ACP	0	1		FRANCE	69	23
	FRANCE	0	2		FRANCE	7	22		.HAUTE-VOLTA	90	20
	ALLEMAGNE R.F.	0	5		.MALI	2	5		.SENEGAL	15	6
	ALGERIE	1	6		.HAUTE-VCLTA	1	2		.GABON	9	3
	.HAUTE-VOLTA	0	4		.NIGER	0	2				
	.NIGER	1	8		.SENEGAL	0	1		722	VEHICULES AUTOMOBILES ROUTIERS	
	.SENEGAL	0	1		LIBERIA	0	1		MONDE T	470	612
	LIBERIA	0	1		.CAMEROUN R.F.	0	1		CEE	54	92
	.TOGO	1	2		LIBAN	2	14		AOM	397	485
	.DAHOMY	0	1						AFRIQUE NON AOM	11	22
	.CAMEROUN R.F.	0	1		723	FILS CABLES ISCLAT ELEC			FRANCE	45	71
	.MADAGASCAR	1	17		MONDE T	7	9		BELGIQUE-LUXBG	3	6
					CEE	0	1		ALLEMAGNE R.F.	4	9
715	MACH POUR TRAVAIL DES METAUX				AOM	7	9		ITALIE	3	6
	MONDE T	17	14		FRANCE	0	1		SUEDE	1	1
	AOM	16	13		.MALI	1	2		ESPAGNE	1	2
	.HALTE-VOLTA	16	13		.HAUTE-VCLTA	3	4		MAROC	2	5
					.NIGER	0	1		ALGERIE	1	3
717	MACH PR TEXT CUIR MAC A COUD				.SENEGAL	2	1		.MALI	154	103
	MONDE T	1	5		724	APPAR POUR TELECOMMUNICAT			.HAUTE-VOLTA	132	198
	AOM	1	5		MONDE T	7	141		.NIGER	41	93
	.MALI	1	4		CEE	3	95		.SENEGAL	33	44
	.CAMEROUN R.F.	0	1		ACP	4	33		GUINEE, REP.	2	4
					AFRIQUE NON ACP	1	3		LIBERIA	0	1
718	MACH PR ALT INDUS SPECIAL				FRANCE	3	94		GHANA	1	2
	MONDE T	214	160		ITALIE	0	1		.TOGO	2	8
	CEE	43	29		.MALI	0	2		.DAHOMY	20	22
	AOM	155	104		.HAUTE-VCLTA	0	4		NIGERIA, FEDER.	4	8
	AFRIQUE NON AOM	11	8		LIBERIA	0	1		.CAMEROUN R.F.	5	5
	FRANCE	42	25		.DAHOMY	0	1		.TCHAD	1	2
	ALLEMAGNE R.F.	1	4		.CAMEROUN R.F.	2	20		.GABON	5	6
	ROYAUME-UNI	1	9		.GABON	0	1		.CONGO (BRAZZA)	2	1
	U R S S	2	2		.CONGO (BRAZZA)	1	3		.CONGO R.D.	1	2
	LIBYE	2	1		ANGCLA	0	2		ETATS-UNIS	4	7
	.MALI	3	4		ETATS-UNIS	0	10		LIBAN	1	3
	.HAUTE-VOLTA	31	33		725	APPAREILS ELECTRODOMESTIQUES			723	VEHIC ROUT NON AUTOMOBILES	
	.NIGER	3	4		MONDE T	5	15		MONDE T	117	134
	.SENEGAL	12	21		CEE	2	3		ACP	117	134
	.DAHOMY	61	17		ACP	2	6		.MALI	6	1
	NIGERIA, FEDER.	9	7		AFRIQUE NON ACP	1	6		.HAUTE-VOLTA	4	5
	.CAMEROUN R.F.	30	19		FRANCE	2	3		.NIGER	90	115
	.GABON	11	5		.MALI	1	2		.DAHOMY	13	8
	ETATS-UNIS	3	8		.HAUTE-VCLTA	0	1		.CONGO (BRAZZA)	3	4
	.MARTINIQUE	2	1		.SENEGAL	1	2				
					LIBERIA	1	6		734	AERONEFS	
719	MACHINES APPAREILS NDA				726	APP ELEC MEDICALE ET RADIOL			MONDE T	34	189
	MONDE T	166	383		MONDE T	1	81		CEE	9	127
	CEE	31	52		CEE	1	79		AOM	14	49
	ACP	122	261		ACP	0	2		FRANCE	9	127
	AFRIQUE NON AOM	9	56		FRANCE	1	79		ROYAUME-UNI	6	2
	FRANCE	25	37		.SENEGAL	0	2		.SENEGAL	0	1
	BELGIQUE-LUXBG	0	3						.CAMEROUN R.F.	8	26
	ALLEMAGNE R.F.	5	12						.TCHAD	1	2
	ROYAUME-UNI	2	5						.CONGO (BRAZZA)	4	19
									ETATS-UNIS	4	8
									LIBAN	1	3

CST	PRODUIT		VALEUR 1 000 \$	CST	PRODUIT		VALEUR 1 000 \$	CST	PRODUIT		VALEUR 1 000 \$	
	Destination	Quantité Unité			Destination	Quantité Unité			Destination	Quantité Unité		
735	BATEAUX				.CAMEROUN R.F.		1		.CAMEROUN R.F.		22	
	MONDE	T	155						.TCHAD	3	6	
	AOM		149	861	APP SCIENTIF ET D OPTIQUE				.REP.CENTRAFRI	1	2	
	AFRIQUE NON AOM		0		MONDE	T	17		.GABON	3	5	
	DANEMARK		5		CEE		12		.CONGO(BRAZZA)	4	8	
	ESPAGNE	C	1		ACP		2		LIBAN	0	1	
	.HAUTE-VOLTA		1		FRANCE		11	852	OUVR ET ART EN MAT PLAST NDA			
	GHANA		0		BELGIQUE-LUXBG		0		MONDE	T	108	112
	.TOGO		148		ALLEMAGNE R.F.		0		CEE		2	2
	ETATS-UNIS		0		SUISSE		0		AOM		105	110
	FORMOSE(TAIWAN)		0		.MALI		0		FRANCE		2	2
					.HALTE-VOLTA		0		.MALI		20	21
812	APP SANIT HYG CHAUFF ECLAIR				.NIGER		0		.HAUTE-VOLTA		2	5
	MONDE	T	42		.SENEGAL		0		.NIGER		11	16
	AOM		42		.CAMEROUN R.F.		1		.SENEGAL		63	56
	AFRIQUE NON AOM		0		ETATS-UNIS		2		.TOGO		2	2
	.MALI		39		CANADA		0		.CAMEROUN R.F.		4	7
	.HAUTE-VOLTA		3						.GABON		1	2
	LIBERIA		0						.CONGO(BRAZZA)		1	1
821	MEUBL SOMMIERS LITERIE SIM			862	FOURNITURES PHOTO CINEMA							
	MONDE	T	36		MONDE	T	1					
	AOM		35		CEE		1					
	AFRIQUE NON AOM		0		ACP		1		854	VOIT ENFANT ART SPORT JOUETS		
	.MALI		10		FRANCE		1		MONDE	T	4	6
	.HAUTE-VOLTA		5		.HAUTE-VOLTA		0		CEE		3	5
	.NIGER		12						AOM		2	1
	.SENEGAL		9	863	FILMS CINEMA IMPRES DEVELOP				FRANCE		3	5
	LIBERIA		0		MONDE	T	19		.MALI		2	1
					CEE		1					
					ACP		12		895	ARTICLES DE BUREAU		
					AFRIQUE NON ACP		6		MONDE	T	1	4
					FRANCE		1		AOM		1	4
					.MALI		5		.MALI		1	2
					GUINEE,REP.		6		.HAUTE-VOLTA		0	2
					.DAHOMY		0					
					.CAMEROUN R.F.		6		896	OBJETS D ART ET ANTIQUITE		
									MONDE	T	17	45
									CEE		10	32
									AOM		1	2
									AFRIQUE NON AOM		1	2
									FRANCE		6	23
									BELGIQUE-LUXBG		1	1
									PAYS-BAS		1	5
									ALLEMAGNE R.F.		1	1
									ITALIE		1	2
									SUISSE		1	3
									.SENEGAL		1	2
									LIBERIA		1	1
									ETATS-UNIS		3	7
									899	ARTICLES MANUFACTURES NDA		
									MONDE	T	395	434
									CEE		1	3
									AOM		394	424
									AFRIQUE NON AOM		1	2
									FRANCE		1	2
									ROYAUME-UNI		0	5
									.MALI		5	2
									.HAUTE-VOLTA		202	241
									.NIGER		82	91
									.SENEGAL		1	3
									LIBERIA		0	1
									.DAHOMY		38	35
									.CAMEROUN R.F.		65	51
									LIBAN		0	1
									941	ANIMAUX ZCC CHIENS CHATS SIM		
									MONDE	T	2	3
									CEE		1	2
									FRANCE		1	2
									951	ARMURERIE MUNITIONS GUERRE		
									MONDE	T	0	1
									CEE		0	1
									FRANCE		0	1



CST	PRODUIT		QUANTITÉ	VALEUR	CST	PRODUIT		QUANTITÉ	VALEUR	CST	PRODUIT		QUANTITÉ	VALEUR
	Destination	Unité				1 000 \$	Destination				Unité	1 000 \$		
051.30	BANANES FRAICHES				EELGIEUE-LUXBG		105	13		ALGERIF		228	27	
	MCNDE	T	131711	11438	PAYS-BAS		403	53		.MALI		397	24	
	CEE		115027	10008	MARCC		1238	124		.HAUT-VOLTA		33	1	
	ADM		4346	368	STFERRA LEONE		0	20		.NIGER		32	2	
	AFRIQUE NCN ADM		9923	844	.CAMEROUN R.F.		0	1		.SENEGAL		925	136	
	FRANCE		85393	2669						LIBERIA		49	16	
	ZCNE MARK EST		2414	217	242.31	BCIS BRUTS DE NCN CONIFERES				GHANA		29	5	
	ALGERIE		8598	731	MCNDE	T	1415916	60293		.TOGO		28	2	
	TUNISIE		1318	112	CEE		1171630	45675		.CAMEROUN R.F.		419	35	
	.SENEGAL		4336	368	ADM		24730	792		MOZAMBIQUE		194	19	
					AFRIQUE NCN ADM		16919	671		.REUNION		3	1	
					FRANCE		429191	19581		ETATS-UNIS		11848	1402	
071.11	CAFE ROBUSTA				BELGIEUE-LUXBG		61966	2509		CANADA		2091	302	
	MCNDE	T	181460	122476	PAYS-BAS		147880	6548		LIBAN		2083	193	
	CEE		80332	60814	ALLEMAGNE R.F.		214309	5086		ISRAEL		524	28	
	ADM		2206	813	ITALIE		318285	11522		JAPON		173	16	
	AFRIQUE NCN ADM		16980	10793	ROYAUME-UNI		65504	3036		ALSTRALIE		287	30	
	FRANCE		72763	55111	IRLANDE		1728	73		NCLV. ZELANDE		1767	166	
	BELGIEUE-LUXBG		77	59	ACRVEGE		1191	62		DIVERS NDA		5959	565	
	PAYS-BAS		367	277	SUEDE		2487	129		SECRET		1014	101	
	ALLEMAGNE R.F.		181	118	FINLANDE		1758	88	283.70	MINERAIS ET CONC. DE MANGANESE				
	ITALIE		6944	5248	DANEMARK		21901	1060		MONDE	T	176203	3137	
	ROYAUME-UNI		504	344	SUISSE		602	26		CEE		31893	725	
	NORVEGE		13	9	ESPAGNE		44450	1752		FRANCE		4250	77	
	SUISSE		5	4	YUGOSLAVIE		2632	116		ALLEMAGNE R.F.		27643	640	
	AUTRICHE		132	91	GRECE		6259	245		ROYAUME-UNI		25260	576	
	ESPAGNE		504	378	U R S S		1512	74		NORVEGE		17104	306	
	POLOGNE		2016	909	FOLCCNE		4391	195		ESPAGNE		20060	281	
	HONGRIE		2015	978	BULGARIE		3383	168		U R S S		16681	170	
	MARCC		5700	4270	MARCC		11249	451		ETATS-UNIS		65205	1080	
	ALGERIE		6298	4691	ALGERIF		5670	220						
	TUNISIE		100	113	.SENEGAL		23326	730						
	SOUDAN		4882	1718	.ICGC		78	2						
	.SENEGAL		2082	719	.DAHOMY		989	48						
	ETATS-UNIS		49122	34709	.CAMEROUN R.F.		228	8						
	.GUADELOUPE		5	4	.GABCA		109	3						
	.MARTINIQUE		94	71	ETATS-UNIS		12354	684						
	.GUYANE FR.		25	19	CANADA		1961	71						
	ISRAEL		600	409	MEXIQUE		208	8						
	JORDANIE		1461	673	VENEZUELA		102	7						
	KOWEIT		1512	723	URUGUAY		34	2						
	BAHREIN		1108	526	LIBAN		7333	266						
	THAILANDE		1881	812	SYRIE		2281	89						
	JAPON		16679	7122	ISRAEL		7257	380						
	AUSTRALIE		25	17	JAPCA		4196	192						
	DIVERS NDA		3944	2171	ALSTRALIE		283	13						
	SECRET		421	183	DIVERS NDA		4738	217						
					SECRET		4093	200						
072.10	CACAO EN FEVES ET BRISURES				242.32	BCIS ECLARRIS, NCN CONIFERES								
	MONDE	T	124289	53246	MCNDE	T	495	49						
	CEE		86716	38163	CEE		218	20						
	ADM		810	330	ADM		10	1						
	AFRIQUE NCN ADM		780	377	FRANCE		125	13						
	FRANCE		35455	15716	PAYS-BAS		40	3						
	BELGIEUE-LUXBG		2582	1072	ALLEMAGNE R.F.		3	2						
	PAYS-BAS		21841	9394	ITALIE		50	2						
	ALLEMAGNE R.F.		14888	6629	ROYAUME-UNI		196	22						
	ITALIE		11950	5353	NORVEGE		29	3						
	SUEDE		200	64	DANEMARK		42	3						
	ESPAGNE		50	25	.SENEGAL		10	1						
	U R S S		455	208										
	ZCNE MARK EST		51	24	243.30	BCIS C CEUVRE, NCN CONIFERES								
	POLOGNE		501	110	MCNDE	T	144911	13847						
	AFR.NORD ESPAGN		10	5	CEE		56437	5185						
	MARCC		320	160	ADM		1889	203						
	ALGERIE		347	159	AFRIQUE NCN ADM		1243	104						
	TUNISIE		102	52	FRANCE		30943	2663						
	.SENEGAL		559	221	BELGIEUE-LUXBG		1605	127						
	.DAHOMY		176	77	PAYS-BAS		12811	1529						
	.GABON		50	20	ALLEMAGNE R.F.		5399	521						
	.REUNION		25	12	ITALIE		5680	346						
	ETATS-UNIS		32435	13136	ROYAUME-UNI		47737	4459						
	CANADA		400	178	IRLANDE		3907	408						
	JAPON		60	30	NORVEGE		805	74						
	AUSTRALIE		115	29	SUEDE		311	27						
	DIVERS NCA		760	353	FINLANDE		478	45						
	SECRET		956	240	DANEMARK		2365	181						
221.30	NOIX ET AMANDES DE PALMISTE				SLISSE		28	3						
	MCNDE	T	9385	1116	AUTRICHE		79	8						
	CEE		8147	972	ESPAGNE		3763	335						
	ADM		1	1	GRECE		8	1						
	AFRIQUE NCN ADM		1238	144	U R S S		112	11						
	FRANCE		7639	506	AFR.NORD ESPAGN		47	3						
					MARCC		695	30						





Associés — TOM — DOM  
**STATISTIQUE DU COMMERCE EXTÉRIEUR**

Assoziierte — TOM — DOM  
**AUSSENHANDELSSTATISTIK**

Associati — TOM — DOM  
**STATISTICA DEL COMMERCIO CON L'ESTERO**

Geassocieerden — TOM — DOM  
**STATISTIEK VAN DE BUITENLANDSE HANDEL**

Associates — TOM — DOM  
**FOREIGN TRADE STATISTICS**

**Togo**

**1967 — No. 8**

**JAN.-JUIN 1967**

**JAN.-JUNI 1967**

**GEN.-GIU. 1967**

**JAN.-JUNI 1967**

**JAN.-JUNE 1967**



# TOGO

1967/II

## TABLE DES MATIÈRES

<b>De 1961 au 30-6-1967</b>	
Importations par origine	126
Exportations par destination	127
Balance commerciale	127
Importations par classe de produits	128
Exportations par principaux produits	129
<b>Du 1-1-1967 au 30-6-1967</b>	
Importations des produits par origine	131
Exportations des produits par destination	139
Exportations des produits spécifiques par destination	142

**Source:** Service statistique du Togo

## INHALTVERZEICHNIS

<b>Von 1961 bis 30-6-1967</b>	
Einfuhr nach Ursprung	126
Ausfuhr nach Bestimmung	127
Einfuhr-Ausfuhrüberschuß	127
Einfuhr nach Warenklassen	128
Ausfuhr nach wichtigsten Waren	129
<b>Von 1-1-1967 bis 30-6-1967</b>	
Einfuhr der Waren nach Ursprung	131
Ausfuhr der Waren nach Bestimmung	139
Ausfuhr von Spezifische Waren	142

**Quelle:** Service statistique du Togo

## INDICE GENERALE

<b>Dal 1961 al 30-6-1967</b>	
Importazioni per origine	126
Esportazioni per destinazione	127
Bilancia commerciale	127
Importazioni per classe di prodotti	128
Esportazioni per principali prodotti	129
<b>Dal 1-1-1967 al 30-6-1967</b>	
Importazioni dei prodotti per origine	131
Esportazioni dei prodotti per destinazione	139
Esportazioni di prodotti specifici per destinazione	142

**Fonte:** Service statistique du Togo

## INHOUD

<b>Van 1961 tot 30-6-1967</b>	
Invoer volgens herkomst	126
Uitvoer volgens bestemming	127
Handelsbalans	127
Invoer volgens groepen van produkten	128
Uitvoer volgens voornaamste produkten	129
<b>Van 1-1-1967 tot 30-6-1967</b>	
Invoer der produkten volgens herkomst	131
Uitvoer der produkten volgens bestemming	139
Uitvoer der specifieke produkten	142

**Bron:** Service statistique du Togo

## CONTENTS

<b>From 1961 to 30-6-1967</b>	
Imports by origin	126
Exports by destination	127
Balance of trade	127
Imports by category of product	128
Exports by major product	129
<b>From 1-1-1967 to 30-6-1967</b>	
Imports of product by origin	131
Exports of product by destination	139
Exports by major product	142

**Source:** Service statistique du Togo

## OBSERVATIONS — ANMERKUNGEN OSSERVAZIONI — OPMERKINGEN — NOTES

1000 Frs CFA = 4,051 \$

	1961	1962	1963	1964	1965	1966	1-1/30-6		
							1965	1966	1967
1 000 kg									
<b>Monde</b>	<b>121 600</b>	<b>141 900</b>	<b>143 400</b>	<b>156 657</b>	<b>170 399</b>	<b>206 823</b>	<b>99 726</b>	<b>110 883</b>	<b>100 306</b>
<b>CEE</b>	<b>57 395</b>	<b>44 423</b>	<b>42 086</b>	<b>45 600</b>	<b>58 704</b>	<b>69 714</b>	<b>33 745</b>	<b>36 804</b>	<b>26 161</b>
France	36 944	33 086	24 787	23 993	27 802	32 571	14 185	17 322	16 273
U.E.B.L.	12 936	7 316	13 313	7 492	4 808	4 255	4 203	2 247	1 594
Pays-Bas	962	1 272	999	1 336	683	1 258	304	615	484
Allemagne (R.F.)	6 136	1 594	1 770	9 007	19 393	21 550	13 076	13 273	2 820
Italie	417	1 155	1 217	3 772	6 018	10 081	1 977	3 348	4 989
Royaume-Uni	1 818	2 995	1 663	2 632	2 020	3 582	992	1 400	1 179
Etats-Unis	1 146	11 821	1 770	3 579	2 402	2 147	1 081	1 267	1 970
Espagne	6 824	6 859	7 806	12 804	7 219	6 476	3 896	3 136	3 014
Yougoslavie	14	10 399	9 787	2 174	11 575	1 530	9 561	1 504	14
U.R.S.S.	2 626	8 953	1 748	3 761	5 640	4 831	2 200	2 840	2 014
Pologne	2 074	4 898	12 252	11 320	10 148	6 875	7 507	965	3 096
Tchécoslovaquie	—	1 040	604	57	85	7 232	37	5 893	619
Roumanie	—	—	—	—	—	9 003	—	5 251	4 840
Egypte	—	—	—	—	188	6 545	102	4 411	2 297
Ghana	2 623	2 551	3 214	3 004	3 304	5 746	1 632	1 818	3 287
Dahomey	1 788	2 505	4 599	5 442	5 540	3 713	3 147	1 993	1 988
Nigeria	925	2 425	3 104	4 763	4 154	3 006	2 175	1 720	907
Canada	1	579	1 887	2 831	2 600	4 182	1 474	1 932	1 174
Curaçao	—	—	—	—	—	9 085	—	5 206	251
Vénézuéla	3 671	4 358	7 446	15 423	23 928	16 569	13 647	11 778	28 003
Irak	1 907	3 521	6 086	6 385	11 195	13 457	5 043	9 227	841
Iran	—	—	—	263	—	3 843	—	3 843	—
Chine Continentale	114	729	321	1 172	1 041	3 433	512	1 550	2 196
Japon	1 958	1 877	2 633	6 305	4 938	5 168	2 855	1 882	2 606
Autres pays	36 716	32 237	36 394	29 142	15 718	20 636	10 120	6 463	13 849
1 000 \$									
<b>Monde</b>	<b>26 234</b>	<b>27 239</b>	<b>29 031</b>	<b>41 664</b>	<b>44 963</b>	<b>47 240</b>	<b>23 622</b>	<b>22 210</b>	<b>22 314</b>
<b>CEE</b>	<b>14 158</b>	<b>13 038</b>	<b>14 050</b>	<b>20 817</b>	<b>25 140</b>	<b>24 000</b>	<b>13 437</b>	<b>11 328</b>	<b>10 615</b>
France	10 788	9 045	9 711	11 727	14 054	14 539	7 127	6 859	6 661
U.E.B.L.	397	468	686	395	328	706	180	393	300
Pays-Bas	1 057	1 576	1 508	2 547	1 420	2 026	514	992	984
Allemagne (R.F.)	1 766	1 594	1 609	5 560	8 756	5 814	5 348	2 684	2 127
Italie	150	365	536	589	581	916	267	400	543
Royaume-Uni	2 775	3 507	2 896	3 979	2 637	3 847	1 365	2 032	1 732
Etats-Unis	591	1 166	1 225	1 314	1 477	1 426	710	752	934
Espagne	229	269	369	437	381	402	195	186	202
Yougoslavie	20	757	354	164	220	52	173	37	11
U.R.S.S.	80	393	291	534	780	721	379	438	333
Pologne	62	132	247	296	274	154	203	33	75
Tchécoslovaquie	—	129	92	56	74	256	43	151	90
Roumanie	—	—	—	—	—	160	—	99	80
Egypte	—	—	—	—	—	159	18	113	84
Ghana	1 904	996	1 376	1 103	1 019	1 735	497	626	1 272
Dahomey	251	500	607	913	962	825	506	454	405
Nigeria	30	150	161	265	231	318	103	160	145
Canada	2	92	258	457	426	667	246	307	186
Curaçao	—	—	—	—	—	178	—	98	14
Vénézuéla	93	94	211	445	620	399	329	294	682
Irak	111	198	313	310	360	403	158	279	29
Iran	—	—	—	13	—	112	—	112	—
Chine Continentale	24	205	267	642	609	1 329	298	596	1 102
Japon	871	1 392	2 595	5 893	6 270	6 491	3 099	2 406	2 512
Autres pays	5 033	4 221	3 719	4 026	3 442	3 597	1 863	1 719	1 800

Exportations par destination

Togo

	1961	1962	1963	1964	1965	1966	1-1/30-6		
							1965	1966	1967
<b>1 000 kg</b>									
<b>Monde</b>	<b>123 100</b>	<b>235 855</b>	<b>495 552</b>	<b>867 310</b>	<b>873 007</b>	<b>1 032 884</b>	<b>340 341</b>	<b>644 154</b>	<b>538 068</b>
<b>CEE</b>	<b>66 919</b>	<b>115 107</b>	<b>261 466</b>	<b>359 950</b>	<b>608 079</b>	<b>728 539</b>	<b>230 712</b>	<b>447 239</b>	<b>375 768</b>
France	56 458	51 063	97 019	172 047	235 272	358 710	89 248	178 465	168 206
U.E.B.L.	1 365	3 325	39 251	42 635	59 362	69 546	28 714	35 034	15 615
Pays-Bas	7 797	26 096	21 344	126 151	16 870	202 085	32 375	162 336	99 721
Allemagne (R.F.)	1 046	1 249	1 742	39 072	71 201	59 771	37 482	35 174	64 885
Italie	253	33 374	102 110	80 045	80 374	38 428	42 893	36 229	27 342
Royaume-Uni	3 797	11 586	4 303	16 287	19 519	3 999	1 901	1 000	12 743
Etats-Unis	7 429	4 429	41 126	44 758	14 176	1 753	14 175	1 763	502
Yougoslavie	—	10 160	349	9 061	990	—	190	—	2
U.R.S.S.	—	500	0	509	1 101	2	1 101	—	400
Ghana	5 252	1 380	1 019	464	76	618	43	369	399
Dahomey	1 651	1 852	2 277	2 298	3 130	2 983	1 679	1 640	1 239
Brésil	—	14 138	100 798	21 222	10 264	—	—	—	—
Inde, Sikkim	—	—	—	—	—	—	—	10 170	—
Japon	17 312	39 651	52 417	106 906	97 115	100 217	40 262	58 790	60 559
Australie	—	—	—	131 616	82 069	166 689	43 840	120 669	66 839
Autres pays	20 740	37 052	31 797	74 239	36 488	28 084	6 438	2 514	19 617
<b>1 000 \$</b>									
<b>Monde</b>	<b>18 695</b>	<b>17 713</b>	<b>18 265</b>	<b>30 173</b>	<b>27 056</b>	<b>35 942</b>	<b>14 933</b>	<b>21 361</b>	<b>19 559</b>
<b>CEE</b>	<b>13 486</b>	<b>12 145</b>	<b>13 609</b>	<b>21 594</b>	<b>21 717</b>	<b>27 814</b>	<b>12 415</b>	<b>16 807</b>	<b>15 506</b>
France	10 804	8 969	9 447	13 301	11 747	14 476	6 016	8 436	7 128
U.E.B.L.	595	1 025	1 063	1 904	1 739	2 504	1 220	1 431	1 283
Pays-Bas	1 799	997	1 127	2 256	3 365	6 041	1 571	4 017	3 019
Allemagne (R.F.)	207	413	475	1 742	2 449	2 093	1 822	1 342	2 605
Italie	81	741	1 497	2 392	2 417	2 700	1 786	1 581	1 470
Royaume-Uni	251	214	283	354	538	672	177	348	403
Etats-Unis	2 504	1 731	1 358	3 008	180	760	179	760	287
Yougoslavie	—	119	184	212	521	—	101	—	8
U.R.S.S.	—	191	—	374	600	3	600	—	200
Ghana	835	274	178	105	69	391	57	123	186
Dahomey	348	330	489	487	532	584	278	356	357
Brésil	—	140	985	227	116	—	—	—	—
Inde, Sikkim	—	—	—	—	—	—	—	261	—
Japon	429	477	584	1 190	1 181	1 532	504	876	850
Australie	—	—	—	1 365	1 116	2 837	443	1 499	1 041
Autres pays	842	2 092	595	1 631	1 086	1 349	179	331	721

Balance commerciale

1 000 \$

<b>Monde</b>	<b>— 7 539</b>	<b>— 10 066</b>	<b>— 10 066</b>	<b>— 11 491</b>	<b>— 17 907</b>	<b>— 11 298</b>	<b>— 8 689</b>	<b>— 849</b>	<b>— 2 755</b>
<b>CEE</b>	<b>— 672</b>	<b>— 903</b>	<b>— 441</b>	<b>+ 508</b>	<b>— 3 423</b>	<b>+ 3 814</b>	<b>— 1 022</b>	<b>+ 5 479</b>	<b>+ 4 891</b>



CST		1961	1962	1963	1964	1965	1966	1-1/30-6		
								1965	1966	1967
<b>1 000 \$</b>										
<b>0 + 1</b>	<b>Alimentation. boissons, tabac</b>									
	<b>Monde</b>	<b>5 231</b>	<b>7 587</b>	<b>7 062</b>	<b>9 038</b>	<b>7 779</b>	<b>10 716</b>	<b>3 796</b>	<b>5 124</b>	<b>5 273</b>
	CEE	2 219	2 742	2 441	3 298	2 808	3 753	1 326	1 706	1 767
	Royaume-Uni	680	1 825	1 469	1 826	1 439	2 298	709	1 118	1 087
	Etats-Unis	221	741	681	532	398	538	142	335	408
	U.R.S.S.	—	88	176	381	588	660	249	395	253
	Sénégal	6	364	404	216	129	119	76	61	57
	Ghana	193	156	376	372	462	1 021	187	381	716
	Dahomey	94	224	219	282	347	230	207	112	108
	Canada	—	90	253	456	418	660	241	302	183
	Cambodge	324	222	185	323	311	42	170	41	—
<b>2 + 4</b>	<b>Matières premières</b>									
	<b>Monde</b>	<b>1 053</b>	<b>939</b>	<b>1 201</b>	<b>1 109</b>	<b>888</b>	<b>1 139</b>	<b>446</b>	<b>445</b>	<b>802</b>
	CEE	43	70	46	78	91	212	28	44	50
	Etats-Unis	—	81	103	88	21	9	17	—	194
	Espagne	180	182	299	205	192	186	103	96	88
	Sénégal	140	200	217	255	171	183	61	76	99
	Ghana	371	241	334	239	201	361	115	128	313
	Nigeria	20	125	126	159	136	96	79	57	32
<b>3</b>	<b>Produits énergétiques</b>									
	<b>Monde</b>	<b>1 948</b>	<b>1 679</b>	<b>1 733</b>	<b>1 874</b>	<b>1 578</b>	<b>1 960</b>	<b>835</b>	<b>1 064</b>	<b>1 081</b>
	CEE	274	166	200	346	378	522	180	234	253
	Vénézuéla	93	94	211	445	620	399	329	294	682
	Irak	111	198	313	310	355	403	153	279	29
<b>7</b>	<b>Machines et matériel de transport</b>									
	<b>Monde</b>	<b>6 516</b>	<b>5 302</b>	<b>5 412</b>	<b>9 921</b>	<b>14 560</b>	<b>10 616</b>	<b>8 170</b>	<b>5 223</b>	<b>4 504</b>
	CEE	4 372	3 572	3 854	7 909	12 267	8 583	6 873	4 248	3 504
	Royaume-Uni	790	615	648	657	615	626	381	348	292
	Etats-Unis	250	261	317	516	850	572	449	292	255
	Suisse	11	31	79	117	378	165	293	31	160
	Côte-d'Ivoire	847	53	45	74	36	44	1	3	16
	Ghana	71	145	94	77	88	112	46	40	73
	Dahomey	39	120	175	270	103	81	30	67	61
<b>5 + 6 + 8</b>	<b>Autres produits industriels</b>									
	<b>Monde</b>	<b>11 479</b>	<b>11 582</b>	<b>13 621</b>	<b>19 721</b>	<b>20 158</b>	<b>22 800</b>	<b>10 374</b>	<b>10 259</b>	<b>10 643</b>
	CEE	7 228	6 496	7 507	9 185	9 594	10 920	5 020	5 094	5 032
	Royaume-Uni	1 298	1 067	777	1 482	580	916	274	564	354
	Etats-Unis	45	50	110	147	174	263	89	102	67
	Yougoslavie	20	530	281	158	215	51	168	36	11
	Ghana	362	451	570	414	267	241	148	78	166
	Dahomey	96	122	164	338	491	479	258	266	217
	Pakistan	75	63	79	134	310	242	109	84	104
	Chine Continentale	11	109	252	550	531	885	262	402	898
	Japon	835	1 344	2 561	5 526	6 038	6 299	2 966	2 315	2 472

## Exportations par principaux produits

Togo

CST		1961	1962	1963	1964	1965	1966	1-1/30-6		
								1965	1966	1967
<b>1 000 kg</b>										
<b>071.11</b>	<i>Café robusta</i>									
	<b>Monde</b>	<b>10 230</b>	<b>11 541</b>	<b>6 223</b>	<b>16 140</b>	<b>10 650</b>	<b>13 227</b>	<b>5 363</b>	<b>8 885</b>	<b>4 403</b>
	CEE	7 345	8 088	5 640	13 120	10 135	12 840	4 848	8 678	4 288
<b>072.10</b>	<i>Cacao en fèves et brisures</i>									
	<b>Monde</b>	<b>11 534</b>	<b>11 079</b>	<b>10 263</b>	<b>13 488</b>	<b>17 153</b>	<b>17 124</b>	<b>13 360</b>	<b>12 288</b>	<b>11 758</b>
	CEE	7 656	8 502	8 630	11 496	16 553	15 327	12 760	10 587	10 858
<b>221.30</b>	<i>Noix et amandes de palmistes</i>									
	<b>Monde</b>	<b>11 140</b>	<b>10 400</b>	<b>12 748</b>	<b>14 477</b>	<b>15 316</b>	<b>16 601</b>	<b>8 016</b>	<b>12 601</b>	<b>7 250</b>
	CEE	11 139	10 301	12 748	14 377	15 116	16 601	7 816	12 601	7 250
<b>263.11</b>	<i>Coton égrené en masse</i>									
	<b>Monde</b>	<b>2 433</b>	<b>1 911</b>	<b>2 751</b>	<b>1 311</b>	<b>2 301</b>	<b>2 553</b>	<b>579</b>	<b>1 088</b>	<b>1 963</b>
	CEE	2 011	1 911	2 238	1 021	802	1 318	239	464	1 437
	Royaume-Uni	—	—	215	57	401	1 058	150	496	376
	Yougoslavie	—	—	297	216	990	—	190	—	—
<b>271.30</b>	<i>Phosphates de calcium naturels</i>									
	<b>Monde</b>	<b>57 162</b>	<b>184 725</b>	<b>441 434</b>	<b>801 466</b>	<b>812 624</b>	<b>968 733</b>	<b>303 633</b>	<b>602 625</b>	<b>504 991</b>
	CEE	21 414	78 114	228 965	407 242	557 524	677 205	199 650	413 911	348 536
	Japon	—	39 651	52 276	106 036	96 816	98 808	39 963	57 882	59 404
	Australie	—	—	—	131 616	105 510	166 631	43 840	120 662	66 839
<b>1 000 \$</b>										
<b>071.11</b>	<i>Café robusta</i>									
	<b>Monde</b>	<b>5 044</b>	<b>5 791</b>	<b>4 244</b>	<b>10 228</b>	<b>5 529</b>	<b>7 911</b>	<b>3 046</b>	<b>5 425</b>	<b>2 783</b>
	CEE	3 901	4 353	2 988	8 092	5 214	7 746	2 732	5 329	2 731
<b>072.10</b>	<i>Cacao en fèves et brisures</i>									
	<b>Monde</b>	<b>5 222</b>	<b>4 790</b>	<b>4 763</b>	<b>6 613</b>	<b>6 833</b>	<b>6 836</b>	<b>5 788</b>	<b>4 375</b>	<b>6 333</b>
	CEE	3 511	3 666	4 000	5 609	6 540	6 061	5 495	3 651	5 847
<b>221.30</b>	<i>Noix et amandes de palmistes</i>									
	<b>Monde</b>	<b>1 248</b>	<b>1 149</b>	<b>1 603</b>	<b>1 803</b>	<b>2 366</b>	<b>2 203</b>	<b>1 209</b>	<b>1 710</b>	<b>902</b>
	CEE	1 248	1 138	1 603	1 792	2 337	2 203	1 181	1 710	902
<b>263.11</b>	<i>Coton égrené en masse</i>									
	<b>Monde</b>	<b>1 264</b>	<b>1 017</b>	<b>1 430</b>	<b>672</b>	<b>1 161</b>	<b>1 115</b>	<b>295</b>	<b>472</b>	<b>883</b>
	CEE	1 024	1 017	1 165	516	392	575	119	199	647
	Royaume-Uni	—	—	110	31	200	466	75	219	168
	Yougoslavie	—	—	156	115	521	—	101	—	—
<b>271.30</b>	<i>Phosphates de calcium naturels</i>									
	<b>Monde</b>	<b>627</b>	<b>1 979</b>	<b>4 238</b>	<b>7 891</b>	<b>8 902</b>	<b>15 277</b>	<b>3 239</b>	<b>8 266</b>	<b>6 596</b>
	CEE	240	828	2 168	3 827	6 032	10 260	2 079	5 684	4 463
	Japon	—	477	578	1 140	1 149	1 454	472	825	722
	Australie	—	—	—	1 365	1 116	2 814	443	1 496	1 041



CST	PRODUIT		QUANTITÉ	VALEUR	CST	PRODUIT		QUANTITÉ	VALEUR	CST	PRODUIT		QUANTITÉ	VALEUR				
	Origine	Unité				1 000 \$	Origine				Unité	1 000 \$			Origine	Unité	1 000 \$	
COMMERCE TOTAL																		
	MONDE	T	100306	22314		TCHÈCOSLOVAQUIE		335	27		FRANCE		16	15				
	CEE		26161	10615		HONGRIE		30	10		PAYS-BAS		4	3				
	AOM		4199	1001		AFR. NORD ESPAGN		2	1		DANEMARK		1	1				
	AFRIQUE NON AOM		6890	1637		MAROC		57	22									
	FRANCE		16272	6661		EGYPTE		296	48		024 FROMAGE ET CAILLEBCTTE							
	BELGIQUE-LUXBG		1594	300		HAUTE-VCLTA		192	20		MONDE	T	24	39				
	PAYS-BAS		484	984		NIGER		602	86		CEE		24	39				
	ALLEMAGNE R.F.		2820	2127		SENEGAL		35	5		FRANCE		21	36				
	ITALIE		4989	543		COTE D IVOIRE		4	7		BELGIQUE-LUXBG		2	2				
	ROYAUME-UNI		1175	1743		GHANA		1307	716		PAYS-BAS		1	1				
	NORVEGE		8699	180		DAHOMY		268	32		025 OEUFS D OISEAUX							
	SUEDE		41	32		NIGERIA, FEDER.		49	12		MONDE	T	12	9				
	FINLANDE		41	27		MADAGASCAR		59	11		AFRIQUE NON AOM		12	9				
	DANEMARK		111	83		ETATS-UNIS		1520	222		GHANA		12	9				
	SUISSE		26	205		CANADA		1172	183		031 POISSONS							
	AUTRICHE		11	10		JAMAIQUE		25	4		MONDE	T	2207	698				
	PORTUGAL		27	9		BRESIL		60	8		CEE		4	9				
	ESPAGNE		3014	202		ARGENTINE		2	1		AOM		30	2				
	YUGOSLAVIE		14	11		CHINE CONTINENT		1271	197		AFRIQUE NON AOM		1041	503				
	U R S S		2014	333		JAPON		11	5		FRANCE		4	9				
	ZONE MARK EST		22	17		HONG-KONG		29	6		U R S S		1132	183				
	POLOGNE		3096	75		AUSTRALIE		3	1		NIGER		6	1				
	TCHÈCOSLOVAQUIE		619	90		001 ANIMAUX VIVANTS									SENEGAL		23	1
	HONGRIE		53	45		MONDE	T	666	213		GHANA		1040	503				
	ROUMANIE		4840	80		AOM		374	62		032 PREP CONS POISSONS CRUST							
	BULGARIE		0	1		AFRIQUE NON AOM		88	124		MONDE	T	99	40				
	AFR. NORD ESPAGN		36	7		U R S S		204	28		CEE		4	7				
	MAROC		182	56		HAUTE-VCLTA		188	19		AOM		5	3				
	ALGERIE		59	11		NIGER		88	30		AFRIQUE NON AOM		65	20				
	TUNISIE		76	7		GHANA		50	117		FRANCE		3	6				
	EGYPTE		2297	84		DAHOMY		98	12		ALLEMAGNE R.F.		1	1				
	HALTE-VOLTA		192	20		NIGERIA, FEDER.		38	7		U R S S		6	4				
	NIGER		615	92		011 VIANDE FRAICHE REFRIG CONGEL									NORVEGE		9	1
	SENEGAL		821	282		MAROC	T	17	19		DANEMARK		6	4				
	GUINEE, REP.		1	1		CEE		12	15		AOM		6	4				
	LIBERIA		2	4		FRANCE		12	15		AFRIQUE NON AOM		65	20				
	COTE D IVOIRE		162	126		NIGER		6	4		FRANCE		3	6				
	GHANA		3287	1272		012 VIANDES ETC SECHES SAL FUM									ALLEMAGNE R.F.		1	1
	DAHOMY		1988	405		MONDE	T	4	8		NORVEGE		9	1				
	NIGERIA, FEDER.		907	145		CEE		3	7		DANEMARK		6	4				
	CAMEROUN R.F.		40	7		FRANCE		2	4		AFR. NORD ESPAGN		2	1				
	TCHAD		3	10		U R S S		0	1		MAROC		29	14				
	GABON		40	13		FRANCE		2	4		NIGER		4	2				
	CONGO (BRAZZA)		2	1		PAYS-BAS		1	1		COTE D IVOIRE		0	1				
	CONGO R-D.		1	1		ALLEMAGNE R.F.		0	2		GHANA		34	5				
	RWANDA		0	1		U R S S		0	1		JAPON		11	5				
	SOMALIE		10	1		013 PREP ET CONSERVE DE VIANDE												
	MADAGASCAR		70	29		MONDE	T	62	66		042 RIZ							
	MALAWI		41	49		CEE		27	43		MONDE	T	2007	323				
	ETATS-UNIS		1970	934		AFRIQUE NON AOM		22	14		CEE		6	2				
	CANADA		1174	186		FRANCE		15	26		AOM		59	11				
	CUBA		0	1		PAYS-BAS		10	15		AFRIQUE NON AOM		306	50				
	JAMAIQUE		25	4		ALLEMAGNE R.F.		2	2		FRANCE		2	1				
	TRINIDAD, TOBAGO		1569	56		DANEMARK		10	7		PAYS-BAS		5	1				
	CURACAO		251	14		GHANA		21	13		EGYPTE		296	48				
	VENEZUELA		28003	682		NIGERIA, FEDER.		1	1		GHANA		9	2				
	BRESIL		60	8		ARGENTINE		2	1		MADAGASCAR		59	11				
	ARGENTINE		2	1		CHINE CONTINENT		2	1		ETATS-UNIS		253	47				
	IRAK		841	29		022 LAIT ET CREME DE LAIT									JAMAIQUE		25	4
	ISRAEL		2	29		MONDE	T	397	203		BRESIL		60	8				
	PAKISTAN		283	104		CEE		27	43		CHINE CONTINENT		1269	196				
	INDE, SIKKIM		115	48		AFRIQUE NON AOM		91	59		HONG-KONG		29	6				
	INDONESIE		26	2		FRANCE		85	45		044 MAIS							
	MALAYSIA		1	1		BELGIQUE-LUXBG		3	2		MONDE	T	86	7				
	MONGOLIE R-POP		1	1		PAYS-BAS		111	45		ETATS-UNIS		83	7				
	CHINE CONTINENT		2196	1102		ALLEMAGNE R.F.		3	1		045 AUTRES CEREALES							
	JAPON		2606	2512		SUISSE		3	3		MONDE	T	411	35				
	FORMOSE (TAIWAN)		53	26		GHANA		91	59		ETATS-UNIS		409	34				
	HONG-KONG		323	190		ETATS-UNIS		100	48		046 SEMOULE ET FARINE DE FROMENT							
	AUSTRALIE		3	2		MONDE	T	21	20		MONDE	T	2393	314				
	0 PRODUITS ALIMENTAIRES					CEE		20	19		CEE		467	53				
	MONDE	T	15354	3323		023 BEURRE									FRANCE		457	52
	CEE		5715	1282		MONDE	T	397	203		044 MAIS							
	AOM		1160	160		CEE		203	93		MONDE	T	86	7				
	AFRIQUE NON AOM		1712	800		AFRIQUE NON AOM		91	59		ETATS-UNIS		83	7				
	FRANCE		3966	874		FRANCE		85	45		045 AUTRES CEREALES							
	BELGIQUE-LUXBG		1137	146		BELGIQUE-LUXBG		3	2		MONDE	T	411	35				
	PAYS-BAS		166	91		PAYS-BAS		111	45		ETATS-UNIS		409	34				
	ALLEMAGNE R.F.		99	52		ALLEMAGNE R.F.		3	1		046 SEMOULE ET FARINE DE FROMENT							
	ITALIE		347	120		SUISSE		3	3		MONDE	T	2393	314				
	ROYAUME-UNI		322	111		GHANA		91	59		CEE		467	53				
	NORVEGE		5	1		ETATS-UNIS		100	48		FRANCE		457	52				
	DANEMARK		19	17		023 BEURRE												
	SUISSE		3	3		MONDE	T	21	20		044 MAIS							
	ESPAGNE		70	23		CEE		20	19		045 AUTRES CEREALES							
	U R S S		1787	253		022 LAIT ET CREME DE LAIT												
	POLOGNE		100	8		MONDE	T	397	203		046 SEMOULE ET FARINE DE FROMENT							

CST	PRODUIT		VALEUR 1 000 \$	CST	PRODUIT		VALEUR 1 000 \$	CST	PRODUIT		VALEUR 1 000 \$	
	Origine	Unité			Origine	Unité			Origine	Unité		
	BELGIQUE-LUXBG	10	1	061	SUCRE ET MIEL			099	PREPARAT ALIMENTAIRES NDA			
	U P S S	450	41		MNDE	T	4276	553	MONDE	T	56	40
	ETATS-UNIS	307	39		CEE		3718	505	CEE		33	26
	CANADA	1169	180		FRANCE		2599	367	AFRIQUE NON AOM		10	2
047	SEMOUL FARINE AUT CEREALES				BELGIQUE-LUXBG		1118	138	FRANCE		30	23
	MONDE	T	43	9	ROYAUME-UNI		124	12	PAYS-BAS		2	2
	CEE		43	9	PCLGNE		100	8	ROYAUME-LNI		12	12
	FRANCE		34	5	TCHCCSLCVAQUITE		335	27	MAROC		10	2
	PAYS-BAS		9	4								
046	PREPAR DE CEREAL DE FARINE			062	CCNFIS SUCRERIES SANS CACAO				1	BOISSONS ET TABACS		
	MONDE	T	442	132	MONDE	T	182	112	MONDE	T	2402	1950
	CEE		318	91	CEE		146	86	CEE		461	485
	AOM		6	2	AOM		5	2	AOM		613	128
	AFRIQUE NON AOM		10	5	AFRIQUE NON AOM		5	3	AFRIQUE NON AOM		288	86
	FRANCE		249	74	FRANCE		125	68	FRANCE		300	381
	PAYS-BAS		3	2	PAYS-BAS		19	16	PAYS-BAS		103	88
	ALLEMAGNE R.F.		31	6	ALLEMAGNE R.F.		2	2	ALLEMAGNE R.F.		54	15
	ITALIE		35	8	ROYAUME-UNI		20	16	ITALIE		2	1
	ROYAUME-UNI		107	35	MARCC		2	1	ROYAUME-UNI		376	976
	DANEMARK		1	1	SENEGAL		5	2	CANEMARK		31	5
	SENEGAL		6	2	NIGERIA, FEDER.		3	2	SUISSE		1	1
	GHANA		3	2	ETATS-LNIS		6	4	PORTUGAL		27	9
	NIGERIA, FEDER.		7	3					ESPAGNE		481	71
051	FRUITS FRAIS NOIX NON CLEAG			071	CAFE				MAROC		95	16
	MONDE	T	45	24	MONDE	T	3	9	ALGERIE		56	10
	CEE		43	23	CEE		2	5	TUNISIE		76	7
	AOM		2	1	AOM		1	4	SENEGAL		26	52
	FRANCE		43	23	FRANCE		2	5	DAHOMEY		585	76
	COTE D IVOIRE		1	1	COTE D IVOIRE		1	4	NIGERIA, FEDER.		19	3
									MALAWI		41	49
									ETATS-UNIS		110	186
									CUBA		0	1
									FORMOSE (TAIWAN)		14	2
052	FRUITS SECHEES OU DESHYDRATES			072	CACAO				111	BOISSONS N ALC EXC JLS FRUITS		
	MONDE	T	1	1	MONDE	T	50	30	MONDE	T	158	27
	CEE		1	1	CEE		50	30	CEE		97	17
	FRANCE		1	1	ALLEMAGNE R.F.		50	29	AOM		10	2
									AFRIQUE NON AOM		17	2
053	PREP CONSERVES DE FRUITS			073	CHOCCLAT ET PREP AU CACAO				FRANCE		95	16
	MONDE	T	35	20	MONDE	T	14	11	ITALIE		2	1
	CEE		23	12	CEE		11	8	ROYAUME-UNI		3	1
	FRANCE		23	12	FRANCE		9	7	DANEMARK		31	5
	ROYAUME-UNI		9	7	BELGIQUE-LUXBG		1	1	DAHOMEY		10	2
	AUSTRALIE		3	1	ROYAUME-UNI		3	3	NIGERIA, FEDER.		17	2
054	LEGUMES PLANT TUBERC ALIM			074	THE ET MATE				112	BOISSONS ALCOOLIQUES		
	MONDE	T	882	127	MONDE	T	1	3	MONDE	T	1824	642
	CEE		193	53	CEE		1	3	CEE		287	210
	AOM		644	61	BELGIQUE-LUXBG		1	3	AOM		572	73
	AFRIQUE NON AOM		44	6					AFRIQUE NON AOM		228	34
	FRANCE		184	46	075	EPICES			FRANCE		132	126
	BELGIQUE-LUXBG		1	1	MONDE	T	9	6	PAYS-BAS		100	70
	ALLEMAGNE R.F.		7	7	CEE		2	3	ALLEMAGNE R.F.		54	14
	DANEMARK		1	4	AOM		5	1	ROYAUME-UNI		214	243
	NIGER		497	49	FRANCE		2	3	PORTUGAL		27	9
	GHANA		41	6	ROYAUME-UNI		5	1	ESPAGNE		481	71
	DAHOMEY		143	12	FRANCE		2	3	MAROC		95	16
	ETATS-UNIS		1	1	DAHOMEY		5	1	ALGERIE		56	10
					CANADA		2	2	TUNISIE		76	7
									DAHOMEY		571	73
									FORMOSE (TAIWAN)		14	2
055	PREPAR ET CONSERV DE LEGUMES			081	ALIMENTS POUR ANIMAUX				121	TABACS BRUTS ET DECHETS		
	MONDE	T	827	219	MONDE	T	31	5	MONDE	T	148	210
	CEE		352	136	CEE		5	1	AOM		5	2
	AOM		9	5	AOM		12	2	AFRIQUE NON AOM		41	47
	AFRIQUE NON AOM		14	5	FRANCE		4	1	DAHOMEY		5	2
	FRANCE		40	24	FRANCE		4	1	NIGERIA, FEDER.		2	1
	ITALIE		312	112	DAHOMEY		12	2	MALAWI		39	46
	ROYAUME-UNI		2	1	ETATS-UNIS		13	2	ETATS-UNIS		102	161
	ESPAGNE		70	23								
	HONGRIE		30	10	091	MARGARINE ET GRAISSES ALIM			122	TABACS MANUFACTURES		
	MAROC		14	5	MONDE	T	49	28	MONDE	T	272	1071
	DAHOMEY		9	5	CEE		5	4	CEE		77	258
	ETATS-UNIS		348	38	FRANCE		5	4	AOM		26	52
	CANADA		1	1	ROYAUME-UNI		44	24	AFRIQUE NON AOM		2	2
									FRANCE		74	240





CST	PRODUIT		QUANTITÉ	VALEUR 1 000 \$	CST	PRODUIT		QUANTITÉ	VALEUR 1 000 \$	CST	PRODUIT		QUANTITÉ	VALEUR 1 000 \$	
	Origine	Unité				Origine	Unité				Origine	Unité			
422	AUTRES HUILES VEGET FIXES				531	CCLCR CRGA SYNT ETC				561	ENGRAIS MANUFACTURES				
	MONDE	T	40	10		MONDE	T	21	69		MONDE	T	335	29	
	CEE		9	4		CEE		17	62		CEE		331	29	
	ADM		27	3		FRANCE		1	2		FRANCE		56	5	
	AFRIQUE NON ADM		5	2		PAYS-BAS		3	2		BELGIQUE-LUXBG		139	9	
	FRANCE		4	3		ALLEMAGNE R.F.		14	58		ALLEMAGNE R.F.		135	14	
	BELGIQUE-LUXBG		5	1		SUISSE		3	6						
	DAHOMEY		26	3											
	NIGERIA, FEDER.		3	2											
5	PRODUITS CHIMIQUES				532	EXTRAITS COLORANTS				571	EXPLOSIFS				
	MONDE	T	2021	1522		MONDE	T	0	1		MONDE	T	45	42	
	CEE		1560	1222		CEE		0	1		CEE		45	42	
	ADM		64	73		ALLEMAGNE R.F.		0	1		FRANCE		24	26	
	AFRIQUE NON ADM		87	53							ALLEMAGNE R.F.		21	15	
	FRANCE		835	890		533	PIGMENTS PEINTURES VERNIS				581	MATIERES PLASTIQU RESIN ART			
	BELGIQUE-LUXBG		155	19		MONDE	T	186	122		MONDE	T	34	23	
	PAYS-BAS		22	25		CEE		179	117		CEE		34	23	
	ALLEMAGNE R.F.		403	244		ADM		1	1		FRANCE		12	15	
	ITALIE		145	44		FRANCE		170	101		ALLEMAGNE R.F.		20	7	
	ROYAUME-UNI		62	81		ALLEMAGNE R.F.		9	16		ITALIE		1	2	
	NORVEGE		2	4		DANEMARK		6	3						
	SUEDE		7	2		SENEGAL		0	1						
	FINLANDE		8	2											
	DANEMARK		7	3		541	PRODUITS MEDICIN ET PHARMAC				599	PRODUITS CHIMIQUES NDA			
	SUISSE		3	8		MONDE	T	193	576		MONDE	T	88	75	
	U R S S		165	36		CEE		166	530		CEE		63	55	
	ZONE MARK EST		10	2		ADM		1	3		ADM		9	9	
	POLOGNE		35	6		AFRIQUE NON ADM		22	25		AFRIQUE NON ADM		6	3	
	MAROC		0	1		FRANCE		148	494		FRANCE		53	39	
	SENEGAL		0	1		BELGIQUE-LUXBG		0	1		PAYS-BAS		1	1	
	COTE D IVOIRE		23	20		ALLEMAGNE R.F.		16	34		ALLEMAGNE R.F.		8	13	
	GHANA		27	20		ITALIE		2	1		ITALIE		1	1	
	DAHOMEY		40	51		ROYAUME-UNI		1	2		SUEDE		6	1	
	NIGERIA, FEDER.		59	31		SUISSE		0	1		SUISSE		1	1	
	ETATS-UNIS		10	29		COTE D IVOIRE		1	2		COTE D IVOIRE		9	9	
	JAPON		1	2		GHANA		9	10		NIGERIA, FEDER.		5	3	
						DAHOMEY		0	1		ETATS-UNIS		3	5	
512	PRODUITS CHIMIQUES ORGANIQU				551	HUILES ESSENTIEL PR AROM				6+8	ARTICLES MANUFACTURES				
	MONDE	T	52	46		MONDE	T	3	9		MONDE	T	36483	9121	
	CEE		35	25		CEE		2	7		CEE		11675	3810	
	ADM		7	16		FRANCE		2	7		ADM		895	418	
	FRANCE		8	7		ROYAUME-UNI		0	1		AFRIQUE NON ADM		2575	255	
	PAYS-BAS		3	6		JAPON		0	1		FRANCE		9297	2129	
	ALLEMAGNE R.F.		24	11							BELGIQUE-LUXBG		291	120	
	FINLANDE		8	2							PAYS-BAS		172	708	
	DAHOMEY		7	16							ALLEMAGNE R.F.		1733	767	
	ETATS-UNIS		0	1							ITALIE		183	86	
	JAPON		0	1							ROYAUME-UNI		90	273	
513	ELEMENTS CHIMIQUES INORGANI				553	PARFUMERIE ET PROD DE BEAUTE									
	MONDE	T	132	65		MONDE	T	117	149		NORVEGE		8689	174	
	CEE		82	27		CEE		59	90		SUEDE		23	6	
	ADM		32	33		ADM		9	9		FINLANDE		33	25	
	AFRIQUE NON ADM		17	1		AFRIQUE NON ADM		33	20		DANEMARK		14	17	
	FRANCE		47	10		FRANCE		45	81		SUISSE		6	28	
	PAYS-BAS		0	1		BELGIQUE-LUXBG		11	6		AUTRICHE		11	9	
	ALLEMAGNE R.F.		30	16		ALLEMAGNE R.F.		1	2		ESPAGNE		4	4	
	NORVEGE		2	4		ROYAUME-UNI		13	24		YUGOSLAVIE		14	11	
	COTE D IVOIRE		1	1		GHANA		16	10		L R S S		54	38	
	DAHOMEY		31	33		DAHOMEY		1	2		ZONE MARK EST		12	15	
	NIGERIA, FEDER.		17	1		NIGERIA, FEDER.		18	10		POLOGNE		2962	62	
						ETATS-UNIS		3	6		TCHECOSLOVAQUIE		284	62	
514	AUTR PRDD CHIM INORGANIQUE				554	SAVCNS PRDCTS D ENTRETIEN									
	MONDE	T	190	81		MONDE	T	560	225		HONGRIE		23	35	
	CEE		173	78		CEE		310	128		ROUMANIE		4840	80	
	AFRIQUE NON ADM		6	2		FRANCE		155	82		BULGARIE		0	1	
	FRANCE		48	10		BELGIQUE-LUXBG		1	2		AFR. NDRO ESPAGN		11	2	
	PAYS-BAS		13	14		ALLEMAGNE R.F.		13	3		MAROC		29	17	
	ALLEMAGNE R.F.		112	54		ITALIE		141	40		ALGERIE		3	1	
	POLOGNE		10	1		ROYAUME-UNI		48	53		EGYPTE		2000	35	
	NIGERIA, FEDER.		6	2		U R S S		165	36		NIGER		1	5	
521	GOUDRUNS MINER DER CHIM BRUT										SENEGAL		45	125	
	MONDE	T	65	9							LIBERIA		1	4	
	CEE		65	9							COTE D IVOIRE		124	83	
	FRANCE		65	9							GHANA		459	146	
											DAHOMEY		670	166	
											NIGERIA, FEDER.		70	50	
											TCHAD		3	10	
											GABON		40	13	
											RWANDA		0	1	
											MADAGASCAR		11	18	
											ETATS-UNIS		57	38	
											ISRAEL		2	29	
											PAKISTAN		283	104	
											INDE, SIKKIM		115	48	

CST	PRODUIT		QUANTITÉ	VALEUR	CST	PRODUIT		QUANTITÉ	VALEUR	CST	PRODUIT		QUANTITÉ	VALEUR			
	Origine	Unité				1 000 \$	Origine				Unité	1 000 \$			Origine	Unité	1 000 \$
611	MONGOLIE R.POP		1	1	642	ARTICLES EN PAPIER OU CARTON				655	TISSUS SPECIAUX ARTIC ASSIM						
	CHINE CONTINENT		914	898									NIGERIA, FEDER.	1	4		
	JAPON		2576	2470			MONDE	T	204		137			CHINE CONTINENT	0	1	
	FORMOSE (TAIWAN)		37	23			CEE		195		131			JAPON	1	3	
	HONG-KONG		293	184			AFRIQUE NON ADM		2		1			MONDE	T	55	80
	MONDE	T	0	1		FRANCE		191	122		CEE		24	19			
	CEE		0	1		PAYS-BAS		9	4		ADM		6	4			
	FRANCE		0	1		ALLEMAGNE R.F.		2	3		AFRIQUE NON ADM		1	2			
612	ARTICLES MANUF EN CUIR NDA				651	FILS DE MATIERES TEXTILES				656	ARTICLES EN MAT TEXTILES NDA						
	MONDE	T	2	10			MONDE	T	27		58		MONDE	T	497	216	
	CEE		2	10			CEE		15		41		CEE		83	48	
	FRANCE		2	9			ADM		1		2		ADM		2	6	
	ALLEMAGNE R.F.		0	1		AFRIQUE NON ADM		4	5		AFRIQUE NON ADM		1	1			
	MONDE	T	2	10		FRANCE		6	29		FRANCE		49	33			
	CEE		2	10		BELGIQUE-LUXBG		5	4		PAYS-BAS		0	1			
	FRANCE		2	9		ALLEMAGNE R.F.		1	2		ALLEMAGNE R.F.		33	13			
	ALLEMAGNE R.F.		0	1		ITALIE		3	7		ITALIE		1	1			
	MONDE	T	17	39		.DAHOMY		1	2		POLOGNE		1	2			
	CEE		16	38		NIGERIA, FEDER.		4	5		HONGRIE		2	3			
	FRANCE		15	36		INDE, SIKKIM		2	2		.NIGER		1	4			
	ALLEMAGNE R.F.		1	2		MONGOLIE R.POP		1	1		.COTE D IVOIRE		1	2			
	MONDE	T	162	233		CHINE CONTINENT		4	6		GHANA		1	1			
	CEE		147	210		652	TISSUS COTON SAUF TISSUS SPEC				NIGERIA, FEDER.		0	1			
	AFRIQUE NON ADM		14	19		MONDE	T	1748	3811		PAKISTAN		282	102			
	FRANCE		137	193		CEE		163	752		INDE, SIKKIM		109	40			
	ALLEMAGNE R.F.		7	14		ADM		18	67		CHINE CONTINENT		16	9			
	ITALIE		3	4		AFRIQUE NON ADM		7	18		JAPON		0	1			
	ROYAUME-UNI		1	2		FRANCE		17	52		HONG-KONG		1	2			
	LIBERIA		1	4		PAYS-BAS		131	674								
	GHANA		8	11		ALLEMAGNE R.F.		15	25								
	NIGERIA, FEDER.		4	5		ITALIE		0	1								
	ETATS-UNIS		0	1		ROYAUME-UNI		57	237								
	MONDE	T	55	17		DANEMARK		6	6								
	CEE		3	1		SUISSE		2	14								
	ADM		52	16		U R S S		22	28								
	FRANCE		3	1		ZONE MARK EST		3	4								
	.COTE D IVOIRE		12	3		HONGRIE		2	4								
	.GABON		40	13		BULGARIE		0	1								
	MONDE	T	331	94		MARCC		0	1								
	CEE		124	51		GHANA		7	16								
	ADM		166	33		.DAHOMY		7	42								
	AFRIQUE NON ADM		4	4		NIGERIA, FEDER.		0	1								
	FRANCE		27	14		.TCHAC		2	8								
	ALLEMAGNE R.F.		97	37		.RWANDA		0	1								
	GHANA		3	4		.MADAGASCAR		8	16								
	.DAHOMY		166	33		PAKISTAN		1	1								
	ETATS-UNIS		36	5		CHINE CONTINENT		590	697								
	MONDE	T	12	7		JAPON		832	1919								
	CEE		9	4		FORMOSE (TAIWAN)		5	7								
	FRANCE		0	1		HONG-KONG		39	56								
	ALLEMAGNE R.F.		8	3		653	AUTRES TISSUS SAUF SPECIAUX										
	ESPAGNE		3	3		MONDE	T	76	222								
	MONDE	T	12	7		CEE		30	82								
	CEE		9	4		ADM		1	2								
	FRANCE		0	1		AFRIQUE NON ADM		1	3								
	ALLEMAGNE R.F.		8	3		FRANCE		27	74								
	ESPAGNE		3	3		ALLEMAGNE R.F.		3	8								
	MONDE	T	224	40		ZONE MARK EST		1	2								
	CEE		192	34		POLOGNE		2	5								
	FRANCE		189	33		TCHECOSLOVAQUIE		0	1								
	ALLEMAGNE R.F.		3	1		HONGRIE		2	4								
	ROYAUME-UNI		7	3		NIGERIA, FEDER.		1	2								
	NORVEGE		3	1		.TCHAD		1	2								
	SUEDE		20	3		ETATS-UNIS		1	3								
	MONDE	T	224	40		INDE, SIKKIM		0	1								
	CEE		192	34		JAPON		37	119								
	FRANCE		189	33		654	TULLES DENTELLES BRODERIES										
	ALLEMAGNE R.F.		3	1		MONDE	T	4	14								
	ROYAUME-UNI		7	3		CEE		1	6								
	NORVEGE		3	1		AFRIQUE NON ADM		1	4								
	SUEDE		20	3		FRANCE		0	3								
	MONDE	T	79	49		ITALIE		1	3								
	CEE		78	48													
	FRANCE		13	12													

CST	PRODUIT		QUANTITÉ	VALEUR 1 000 \$	CST	PRODUIT		QUANTITÉ	VALEUR 1 000 \$	CST	PRODUIT		QUANTITÉ	VALEUR 1 000 \$
	Origine	Unité				Origine	Unité				Origine	Unité		
	ALLEMAGNE R.F.		65	35		CEE		255	151		694 CLOUTERIE ET BOULONNERIE			
	ROYAUME-UNI		1	1		FRANCE		84	32		MONDE	T	229	68
664	VERRF					ALLEMAGNE R.F.		167	117		CEE		167	55
	MONDE	T	87	33		ITALIE		5	2		ADM		62	12
	CEE		75	29	681	ARGENT ET PLATINE ETC					FRANCE		30	25
	AFRIQUE NON ADM		6	1		MONDE	T	0	3		BELGIQUE-LUXBG		1	1
	FRANCE		67	23		CEE		0	2		ALLEMAGNE R.F.		15	7
	ALLEMAGNE R.F.		9	6		AFRIQUE NON ADM		0	1		ITALIE		120	22
	GHANA		6	1		FRANCE		0	2		ROYAUME-UNI		0	1
	ETATS-UNIS		1	1		GHANA		0	1		COTE D IVOIRE		62	11
	CHINE CONTINENT		3	1										
665	VERRERIE				682	CUIVRE					695	OUTILLAGE EN METAUX COMMUNS		
	MONDE	T	821	147		MONDE	T	9	14		MONDE	T	62	93
	CEE		73	35		CEE		9	14		CEE		32	57
	ADM		477	64		FRANCE		7	13		AFRIQUE NON ADM		18	18
	FRANCE		46	25		ALLEMAGNE R.F.		2	1		FRANCE		23	40
	BELGIQUE-LUXBG		20	3		FRANCE		24	20		PAYS-BAS		2	3
	ALLEMAGNE R.F.		4	2		ADM		13	11		ALLEMAGNE R.F.		8	13
	ITALIE		3	4	684	ALUMINIUM					ROYAUME-UNI		2	2
	ROYAUME-UNI		2	2		MONDE	T	40	31		SUEDE		0	1
	TCHECOSLOVAQUIE		266	46		CEE		26	20		DANEMARK		4	8
	DAHOMY		477	64		ADM		13	11		YOUgosLAVIE		2	1
666	ARTICLES EN CERAMIQUE					FRANCE		24	20		GHANA		18	18
	MONDE	T	16	17		COTE D IVOIRE		13	11		ETATS-UNIS		2	5
	CEE		10	13							FORMOSE (TAIWAN)		1	1
	FRANCE		10	12	685	PLCMB					696	COUTELLERIE ET COUVERTS		
	ALLEMAGNE R.F.		0	1		MONDE	T	7	4		MONDE	T	17	39
	ROYAUME-UNI		1	1		CEE		6	4		CEE		13	35
	ROUMANIE		2	1		FRANCE		2	3		AFRIQUE NON ADM		2	2
	CHINE CONTINENT		1	1		BELGIQUE-LUXBG		4	1		FRANCE		2	18
	JAPON		1	1							ALLEMAGNE R.F.		11	17
	HONG-KONG		1	1							NIGERIA, FEDER.		2	2
											JAPON		2	2
673	BARRES PROFILS PALPLANCHES				687	ETAIN					697	ARTICLES METAL USAGE DOMEST		
	MONDE	T	1144	141		MONDE	T	0	1		MONDE	T	27	24
	CEE		1144	141		CEE		0	1		CEE		7	14
	FRANCE		994	123		FRANCE		0	1		AFRIQUE NON ADM		1	1
	BELGIQUE-LUXBG		130	13							FRANCE		3	6
	ALLEMAGNE R.F.		20	5	691	CONSTRUCT METALL ET PARTIES					ALLEMAGNE R.F.		2	4
674	LARGES PLATS ET TOLES					MONDE	T	259	105		ITALIE		2	3
	MONDE	T	1924	400		CEE		257	101		U R S S		18	9
	CEE		241	46		ADM		0	1		GHANA		1	1
	AFRIQUE NON ADM		11	3		AFRIQUE NON ADM		2	1					
	FRANCE		237	45		FRANCE		200	65		698	AUT ART MANUF EN MET COMM		
	ALLEMAGNE R.F.		4	1		ALLEMAGNE R.F.		55	31		MONDE	T	230	235
	NIGERIA, FEDER.		10	3		ITALIE		2	5		CEE		210	217
	JAPON		1671	351		ROYAUME-UNI		0	2		ADM		3	1
						COTE D IVOIRE		0	1		AFRIQUE NON ADM		8	7
675	FEUILLARDS				692	RESERVOIRS FUTS ETC METALL					FRANCE		143	143
	MONDE	T	34	11		MONDE	T	84	75		PAYS-BAS		24	14
	CEE		34	11		CEE		55	63		ALLEMAGNE R.F.		41	54
	ALLEMAGNE R.F.		33	11		ACP		9	7		ITALIE		3	5
676	RAILS AUT ELEM D VOIES FER					AFRIQUE NON ADM		21	5		ROYAUME-UNI		2	3
	MONDE	T	396	125		FRANCE		23	18		DANEMARK		2	2
	CEE		396	125		ALLEMAGNE R.F.		12	35		MAROC		8	5
	FRANCE		31	9		ITALIE		20	9		GHANA		0	1
	ALLEMAGNE R.F.		365	116		AFR.NCRD ESPAGN		11	2		NIGERIA, FEDER.		1	1
677	FILS FER ACIER SF FIL MACH					ALGERIE		3	1		ETATS-UNIS		3	4
	MONDE	T	30	6		COTE D IVOIRE		3	1		JAPON		1	1
	CEE		30	6		DAHOMY		6	6					
	FRANCE		28	5		NIGERIA, FEDER.		7	2		7	MACHINES ET MATERIEL TRANSP.		
678	TUB TUYAUX RACC FON FER AC										MONDE	T	2495	4504
	MONDE	T	255	152		693	CABL RCNCES TREILLIS METAL				CEE		1905	3504
						MONDE	T	79	53		ADM		84	82
						CEE		73	52		AFRIQUE NON ADM		35	86
						ADM		5	1		FRANCE		1343	2242
						FRANCE		58	36		BELGIQUE-LUXBG		6	13
						ALLEMAGNE R.F.		15	16		PAYS-BAS		19	73
											ALLEMAGNE R.F.		453	1036
											ITALIE		84	139
											ROYAUME-UNI		239	292
											NORVEGE		0	1
											SUEDE		10	23
											DANEMARK		39	40
											SUISSE		14	160

CST	PRODUIT		QUANTITÉ	VALEUR 1 000 \$	CST	PRODUIT		QUANTITÉ	VALEUR 1 000 \$	CST	PRODUIT		QUANTITÉ	VALEUR 1 000 \$
	Origine	Unité				Origine	Unité				Origine	Unité		
	ESPAGNE		2	9		CHINE CONTINENT		2	3		ALSTRALIE		0	1
	U R S S		8	5		JAPON		3	3					
	.NIGER		1	1							726 APP'ELEC MEDICALE ET RADIOLOG			
	.SENEGAL		0	1							MONDE	T	1	5
	.GUINEE, REP.		1	1		718 MACH PR ALT INDUS SPECIAL					CEE		1	4
	.COTE D'IVOIRE		10	16							FRANCE		1	4
	GHANA		26	73		MCNDE	T	153	205		ALLEMAGNE R.F.		0	1
	.DAHOMY		71	61		CEE		65	89		ROYAUME-UNI		0	1
	NIGERIA, FEDER.		8	12		ADM		43	41		ROYAUME-UNI		0	1
	.CAMEROUN R.F.		2	4		AFRIQUE NON AOM		1	1					
	ETATS-UNIS		129	255							729 MACH ET APP ELECTRIQUES NDA			
	CANADA		0	2		FRANCE		48	58		MONDE	T	170	222
	MALAYSIA		1	1		BELGIQUE-LUXBG		3	4		CEE		76	149
	CHINE CONTINENT		10	7		ALLEMAGNE R.F.		15	28		ADM		2	3
	JAPON		18	35		SUISSE		2	16		AFRIQUE NON AOM		6	3
	FORMOSE (TAIWAN)		1	1		GHANA		1	1					
	HONG-KONG		0	1		.DAHOMY		43	41		FRANCE		57	105
	AUSTRALIE		0	1		ETATS-UNIS		42	57		PAYS-BAS		1	1
											ALLEMAGNE R.F.		16	41
711 CHAUDIERES MOT NON ELECTR						719 MACHINES APPAREILS NCA					ITALIE		2	2
MONDE	T		46	132		MCNDE	T	359	966		ROYAUME-UNI		39	26
CEE			17	81		CEE		304	708		SUEDE		1	1
ADM			0	3		ADM		2	5		DANEMARK		36	31
AFRIQUE NON AOM			5	9		AFRIQUE NON ACM		0	1		SLISSE		0	1
FRANCE			9	44		FRANCE		207	423		.COTE D'IVOIRE		1	1
BELGIQUE-LUXBG			0	2		BELGIQUE-LUXBG		2	2		GHANA		3	2
ALLEMAGNE R.F.			7	34		PAYS-BAS		0	1		.DAHOMY		1	1
ITALIE			1	1		ALLEMAGNE R.F.		89	266		NIGERIA, FEDER.		3	1
ROYAUME-UNI			22	29		ITALIE		6	15		ETATS-UNIS		0	1
.COTE D'IVOIRE			0	1		ROYAUME-UNI		7	14		CANADA		0	2
GHANA			5	9		NORVEGE		0	1		MALAYSIA		1	1
.DAHOMY			0	2		SUEDE		6	12		CHINE CONTINENT		8	3
ETATS-UNIS			1	10		DANEMARK		1	4		JAPON		2	2
						SUISSE		6	126					
712 TRACTEURS MACH APPAR AGRIC						ESPAGNE		2	9		731 VEHICULES POLR VOIES FERREES			
MONDE	T		127	156		.COTE D'IVOIRE		0	2		MONDE	T	199	175
CEE			66	75		GHANA		0	1		CEE		199	175
ADM			9	11		.DAHOMY		2	3		FRANCE		156	152
FRANCE			57	61		ETATS-UNIS		30	86		ALLEMAGNE R.F.		43	23
ALLEMAGNE R.F.			8	15										
ROYAUME-UNI			16	11		722 MACH ELECT APPAR PR COUPEURE					MONDE	T	98	351
.COTE D'IVOIRE			9	11		MONDE	T	98	351		CEE		97	345
ETATS-UNIS			36	58		FRANCE		51	193		FRANCE		51	193
FORMOSE (TAIWAN)			1	1		ALLEMAGNE R.F.		46	151		ALLEMAGNE R.F.		46	151
						SUISSE		0	1		SUISSE		0	1
714 MACHINES DE BUREAU						ETATS-UNIS		0	5		ETATS-UNIS		0	5
MONDE	T		5	45							723 FILS CABLES ISOLAT ELEC			
CEE			3	31		MONDE	T	147	273		MONDE	T	147	273
FRANCE			1	13		CEE		146	272		CEE		146	272
ALLEMAGNE R.F.			1	8		ADM		1	1		ADM		1	1
ITALIE			1	10		FRANCE		111	167		FRANCE		111	167
ROYAUME-UNI			1	3		PAYS-BAS		1	2		PAYS-BAS		1	2
SUEDE			6	5		ALLEMAGNE R.F.		34	104		ALLEMAGNE R.F.		34	104
DANEMARK			0	1		.DAHOMY		1	1		.DAHOMY		1	1
SUISSE			0	3										
U R S S			0	1										
ETATS-UNIS			0	1										
715 MACH POUR TRAVAIL DES METAUX						724 APPAR PCUR TELECOMMUNICAT					MONDE	T	20	143
MONDE	T		22	46		MONDE	T	20	143		CEE		15	113
CEE			17	38		CEE		15	113		AFRIQUE NON AOM		2	11
FRANCE			14	32		AFRIQUE NON AOM		2	11		FRANCE		11	71
ALLEMAGNE R.F.			3	5		FRANCE		11	71		PAYS-BAS		2	29
ITALIE			0	1		PAYS-BAS		2	29		ALLEMAGNE R.F.		2	13
SUEDE			3	5		ALLEMAGNE R.F.		2	13		GHANA		2	11
DANEMARK			2	3		GHANA		2	11		ETATS-UNIS		0	1
						ETATS-UNIS		0	1		JAPON		4	17
717 MACH PR TEXT CUIR MAC A COUD						JAPON		4	17		HONG-KONG		0	1
MONDE	T		57	170										
CEE			43	137		725 APPAREILS ELECTRODOMESTIQUES					MONDE	T	8	21
AFRIQUE NON AOM			4	12		MONDE	T	8	21		CEE		5	12
FRANCE			3	5		CEE		5	12		FRANCE		4	9
PAYS-BAS			2	24		FRANCE		4	9		PAYS-BAS		1	2
ALLEMAGNE R.F.			37	105		PAYS-BAS		1	2		ALLEMAGNE R.F.		0	1
ITALIE			1	2		ALLEMAGNE R.F.		0	1		ITALIE		0	1
SUISSE			5	13		ITALIE		0	1		SUISSE		0	1
GHANA			4	11		SUISSE		0	1		ETATS-UNIS		2	5
NIGERIA, FEDER.			0	1		ETATS-UNIS		2	5		JAPON		1	2
ETATS-UNIS			0	1		JAPON		1	2					
											735 BATEAUX			
											MONDE	T	0	2
											CEE		0	2
											FRANCE		0	2



CST	PRODUIT		QUANTITÉ	VALEUR 1 000 \$	CST	PRODUIT		QUANTITÉ	VALEUR 1 000 \$	CST	PRODUIT		QUANTITÉ	VALEUR 1 000 \$
	Destination	Unité				Destination	Unité				Destination	Unité		
COMMERCE TOTAL					048 PREPAR DE CEREAL DE FARINE					.CAMEROUN R.F.				
MONDE	T	538068	19559	MONDE	T	10	3	MONDE	T	2	8			
CEE		375768	15506	AOM		10	3	CEE	T	518335	8881			
AOM		2035	766	.NIGER		10	3	AOM		359433	6333			
AFRIQUE NON AOM		485	219	051 FRUITS FRAIS NOIX NON OLEAG					AFRIQUE NON AOM		145	19		
FRANCE		168206	7128	MONCE	T	18	2	FRANCE		161560	3483			
BELGIQUE-LUXBG		15615	1283	CEE		9	1	BELGIQUE-LUXBG		13553	164			
PAYS-BAS		99721	3019	AOM		9	1	PAYS-BAS		96799	1438			
ALLEMAGNE R.F.		64885	2605	FRANCE		9	1	ALLEMAGNE R.F.		62191	881			
ITALIE		27342	1470	.NIGER		8	1	ITALIE		25330	368			
ROYAUME-UNI		12743	403	054 LEGUMES PLANT TUBERC ALIM					ROYAUME-UNI		12573	347		
NORVEGE		18000	218	MONDE	T	18	3	NORVEGE		18000	218			
DANEMARK		235	29	AFRIQUE NON AOM		13	3	DANEMARK		235	29			
SUISSE		0	2	GHANA		12	3	MAROC		10	4			
ESPAGNE		0	1	055 PREPAR ET CONSERV DE LEGUMES					.NIGER		92	3		
YUGOSLAVIE		2	8	MONDE	T	93	14	GHANA		42	13			
U R S S		400	200	CEE		86	12	.DAHOMY		49	15			
MAROC		10	4	AFRIQUE NON AOM		8	2	LIBAN		500	28			
EGYPTE		12	9	FRANCE		86	12	JAPON		60558	849			
.MALI		1	2	NIGERIA, FEDER.		8	2	AUSTRALIE		66839	1041			
.NIGER		138	63	061 SUCRE ET MIEL					FRANCE		5	2		
.SENEGAL		5	3	MONDE	T	6	1	GHANA		1	1			
SIERRA LEONE		1	1	AOM		6	1	.DAHOMY		4	9			
.COTE D IVOIRE		604	239	.NIGER		6	1	221 GRAINES NOIX OLEAGINEUSES						
GHANA		399	186	071 CAFE					MONDE	T	9	13		
.DAHOMY		1239	357	MONDE	T	4403	2783	CEE		5	2			
NIGERIA, FEDER.		63	19	CEE		4288	2731	AOM		4	9			
.CAMEROUN R.F.		8	18	FRANCE		3260	2112	AFRIQUE NON AOM		1	1			
.GABON		6	47	BELGIQUE-LUXBG		536	314	FRANCE		5	2			
.CONGO(BRAZZA)		30	30	PAYS-BAS		15	9	GHANA		10	1			
.CONGO R.D.		2	6	ITALIE		477	296	LIBAN		500	28			
ETATS-UNIS		502	287	ROYAUME-UNI		115	51	JAPON		1004	59			
CANADA		0	1	072 CACAC					263 COTON					
LIBAN		500	28	MONDE	T	11758	6333	MONDE	T	1963	883			
JAPON		60559	850	CEE		10858	5847	CEE		1437	647			
AUSTRALIE		66839	1041	FRANCE		2509	1346	FRANCE		1256	568			
0 PRODUITS ALIMENTAIRES					075 EPICES					271 ENGRAIS NATURELS				
MONDE	T	16467	9247	MONDE	T	4	1	MONDE	T	504991	6596			
CEE		15240	8591	AOM		2	1	CEE		348536	4463			
AOM		36	8	AFRIQUE NON AOM		2	1	AOM		20	1			
AFRIQUE NON AOM		172	110	GHANA		1	1	FRANCE		152924	1950			
FRANCE		5864	3471	1 BOISSONS ET TABACS					BELGIQUE-LUXBG		13533	160		
BELGIQUE-LUXBG		2061	1119	MONDE	T	4	15	PAYS-BAS		94799	1196			
PAYS-BAS		2922	1581	AOM		2	8	ALLEMAGNE R.F.		62100	854			
ALLEMAGNE R.F.		2402	1324	YOLGOSLAVIE		2	8	ITALIE		25180	303			
ITALIE		1991	1096	.CAMEROUN R.F.		2	8	ROYAUME-UNI		12192	153			
ROYAUME-UNI		120	51	122 TABACS MANUFACTURES					NORVEGE		18000	218		
U R S S		400	200	MONDE	T	4	15	JAPON		59404	722			
.NIGER		28	7	AOM		2	8	AUSTRALIE		66839	1041			
GHANA		164	108	YOLGOSLAVIE		2	8	276 AUTRES PROD MINERAUX BRUTS						
.DAHOMY		5	1	.CAMEROUN R.F.		2	8	MONDE	T	106	4			
NIGERIA, FEDER.		8	2	001 ANIMAUX VIVANTS					AOM		91	3		
.GABON		2	1	MONDE	T	14	42	AFRIQUE NON AOM		15	1			
ETATS-UNIS		500	286	AFRIQUE NON AOM		13	42	.NIGER		82	3			
002 LAIT ET CREME DE LAIT					002 ANIMAUX VIVANTS					292 MAT BRUTES ORIG VEGETALE NDA				
MONDE	T	3	1	MONDE	T	14	42	MONDE	T	127	37			
AOM		3	1	AFRIQUE NON AOM		13	42	AOM		91	3			
.NIGER		3	1	GHANA		22	64	AFRIQUE NON AOM		15	1			
031 POISSONS					075 EPICES					292 MAT BRUTES ORIG VEGETALE NDA				
MONDE	T	126	62	MONDE	T	4	15	.NIGER		82	3			
AFRIQUE NON AOM		126	62	AOM		2	8	GHANA		15	1			
GHANA		126	62	YOLGOSLAVIE		2	8	292 MAT BRUTES ORIG VEGETALE NDA						
042 RIZ					122 TABACS MANUFACTURES					292 MAT BRUTES ORIG VEGETALE NDA				
MONDE	T	12	2	MONDE	T	4	15	MONDE	T	127	37			
AFRIQUE NON AOM		8	1	AOM		2	8	AOM		91	3			
GHANA		8	1	YOLGOSLAVIE		2	8	AFRIQUE NON AOM		15	1			



CST	PRODUIT		VALEUR 1 000 \$	CST	PRODUIT		VALEUR 1 000 \$	CST	PRODUIT		VALEUR 1 000 \$	
	Destination	Unité			Destination	Unité			Destination	Unité		
	CEE		86	18	ALLEMAGNE R.F.		9	10	GHANA		21	9
	ADM		15	5	ITALIE		0	4	.DAHOMÉY		374	35
	AFRIQUE NON ADM		26	13	SUISSE		0	1	NIGERIA, FEDER.		41	15
	FRANCE		5	1	EGYPTE		11	5				
	BELGIQUE-LUXBG		20	4	.NIGER		16	51				
	ALLEMAGNE R.F.		60	13	.SENEGAL		0	1	658 OUTILLAGE EN METAUX COMMUNS			
	MAROC		10	4	.COTE D IVOIRE		347	181	MONDE	T	5	11
	GHANA		16	9	GHANA		26	25	CEE		5	10
	.DAHOMÉY		11	5	.DAHOMÉY		1078	252	ADM		1	1
3	PRODUITS ENERGETIQUES				NIGERIA, FEDER.		45	16	FRANCE		4	10
	MONDE	T	9		.CAMEROUN R.F.		1	3	.COTE D IVOIRE		0	1
	ADM		9	1	.GABON		2	42	.DAHOMÉY		0	1
	.DAHOMÉY		9	1	.CCNGC (BRAZZA)		9	25				
					.CCNGC R.D.		2	6				
					CANADA		0	1				
					JAFCN		0	1				
									658 AUT ART MANUF EN MET COMM			
332	DERIVES DU PETROLE				629 ART MANLF EN CACUTCHCUC NDA				MONDE	T	3	3
	MONDE	T	9	2	MONDE	T	1	1	CEE		1	2
	ADM		9	1	CEE		1	1	ADM		2	2
	.DAHOMÉY		9	1	ALLEMAGNE R.F.		1	1	ALLEMAGNE R.F.		0	2
									.COTE D IVOIRE		1	1
4	CORPS GRAS GRAISSES ET HUILES				632 ARTICLES MANUF EN BOIS NDA				.DAHOMÉY		1	1
	MONDE	T	168	35	MONDE	T	154	31	7 MACHINES ET MATERIEL TRANSP.			
	AFRIQUE NON ADM		164	39	ADM		153	31	MONDE	T	676	646
	GHANA		164	39	.DAHOMÉY		153	31	CEE		308	471
									ADM		360	164
422	AUTRES HUILES VEGET FIXES				652 TISSUS COTON SAUF TISSUS SPEC				AFRIQUE NON ADM		6	7
	MONDE	T	168	39	MONDE	T	73	229	FRANCE		24	80
	AFRIQUE NON ADM		164	39	ADM		67	213	BELGIQUE-LUXBG		0	1
	GHANA		164	39	AFRIQUE NON ADM		5	15	ALLEMAGNE R.F.		284	390
					.NIGER		14	49	SUISSE		0	1
5	PRODUITS CHIMIQUES				.COTE D IVOIRE		17	55	ESPAGNE		0	1
	MONDE	T	852	89	GHANA		5	15	EGYPTE		1	4
	CEE		769	79	.DAHOMÉY		25	77	.MALI		1	2
	ADM		22	5	.CCNGC (BRAZZA)		8	25	.NIGER		2	2
	AFRIQUE NON ADM		10	1	.CCNGC R.D.		2	6	.SENEGAL		1	2
	FRANCE		749	77	653 AUTRES TISSUS SAUF SPECIAUX				SIERRA LEONE		1	1
	ITALIE		20	2	MONDE	T	0	1	.COTE D IVOIRE		254	58
	ROYAUME-UNI		50	3	JAFCN		0	1	GHANA		4	1
	.DAHOMÉY		2	3					.DAHOMÉY		97	85
	NIGERIA, FEDER.		10	1	656 ARTICLES EN MAT TEXTILES NDA				.CAMEROUN R.F.		4	8
	.CONGO (BRAZZA)		20	2	MONDE	T	32	17	.GABON		0	4
					ADM		31	17	.CONGO (BRAZZA)		1	2
512	PRODUITS CHIMIQUES ORGANIQU				.DAHOMÉY		31	16	ETATS-UNIS		2	2
	MONDE	T	1	1	665 VERRERIE				711 CHAUDIERES MOT NON ELECTR			
	ADM		1	1	MONDE	T	469	63	MONDE	T	8	42
541	PRODUITS MEDICIN ET PHARMAC				ADM		466	63	CEE		7	41
	MONDE	T	1	2	.DAHOMÉY		466	63	ADM		1	1
	ADM		1	2					FRANCE		6	39
	.DAHOMÉY		1	2	677 FILS FER ACIER SF FIL MACH				BELGIQUE-LUXBG		0	1
					MONDE	T	7	3	ALLEMAGNE R.F.		1	1
559	PRODUITS CHIMIQUES NDA				CEE		7	3	.DAHOMÉY		1	1
	MONDE	T	849	85	ALLEMAGNE R.F.		7	3	712 TRACTEURS MACH APPAR AGRIC			
	CEE		769	79					MONDE	T	7	8
	ADM		20	2	678 TUB TUYAUX RACC FCN FER AC				ADM		7	8
	AFRIQUE NON ADM		10	1	MONDE	T	329	19	.DAHOMÉY		7	8
	FRANCE		749	77	CEE		2	4				
	ITALIE		20	2	ADM		326	16	SUISSE		0	1
	ROYAUME-UNI		50	3	FRANCE		2	4	.COTE D IVOIRE		0	1
	NIGERIA, FEDER.		10	1	.COTE D IVOIRE		326	16				
	.CONGO (BRAZZA)		20	2	692 RESERVOIRS FUTS ETC METALL				715 MACH POUR TRAVAIL DES METAUX			
648	ARTICLES MANUFACTURES				MONDE	T	436	59	MONDE	T	1	2
	MONDE	T	1558	641	ADM		374	35	CEE		1	1
	CEE		19	32	AFRIQUE NON ADM		62	24	ADM		0	1
	ADM		1457	560					ALLEMAGNE R.F.		0	1
	AFRIQUE NON ADM		82	44					.COTE D IVOIRE		0	1
	FRANCE		9	18					718 MACH PR AUT INDUS SPECIAL			
									MONDE	T	155	146

CST	PRODUIT		QUANTITÉ	VALEUR 1 000 \$	CST	PRODUIT		QUANTITÉ	VALEUR 1 000 \$	CST	PRODUIT		QUANTITÉ	VALEUR 1 000 \$
	Destination	Unité				Destination	Unité				Destination	Unité		
	CEE		125	129		ALLEMAGNE R.F.		3	5		AFRIQUE NON AOM		11	5
	AOM		31	17		.DAHOMÉY		6	2		EGYPTE		11	5
	FRANCE		0	1		735 BATEAUX								
	ALLEMAGNE R.F.		125	128		MONDE	T	225	33					
	.COTE D IVOIRE		10	4		ACM		225	33					
	.DAHOMÉY		20	13		.COTE D IVOIRE		225	33					
	719 MACHINES APPAREILS NDA													
	MONDE	T	165	241		821 MEUBL SCHMIERS LITERIE SIM								
	CEE		142	214		MONDE	T	2	4					
	AOM		22	26		ACM		2	4					
	FRANCE		1	1		.DAHOMÉY		2	4					
	ALLEMAGNE R.F.		140	212		841 VETEMENTS								
	.NIGER		0	2		MONDE	T	0	2					
	.COTE D IVOIRE		14	9		AOM		0	2					
	.DAHOMÉY		9	16		.COTE D IVOIRE		0	1					
	ETATS-UNIS		1	1		861 APP SCIENTIF ET D OPTIQUE								
	722 MACH ELECT APPAR PR COUPURE					MONDE	T	4	158					
	MONDE	T	24	64		CEE		1	11					
	CEE		20	61		AOM		3	146					
	AOM		4	3		FRANCE		0	2					
	FRANCE		8	28		ALLEMAGNE R.F.		1	5					
	ALLEMAGNE R.F.		12	32		ITALIE		0	4					
	.DAHOMÉY		4	3		SUISSE		0	1					
	724 APPAR POUR TELECOMMUNICAT					.COTE D IVOIRE		1	105					
	MONDE	T	2	5		.CAMEROUN R.F.		1	2					
	CEE		1	3		.GABON		1	39					
	AOM		1	2		862 FOURNITURES PHOTOCINEMA								
	ALLEMAGNE R.F.		1	3		MONDE	T	1	1					
	.DAHOMÉY		1	2		AOM		1	1					
	729 MACH ET APP ELECTRIQUES NDA					.GABON		1	1					
	MONDE	T	2	18		863 FILMS CINEMA IMPRES DEVELOP								
	CEE		1	8		MONDE	T	25	23					
	AOM		1	10		AOM		25	23					
	FRANCE		0	2		.DAHOMÉY		25	23					
	ALLEMAGNE R.F.		1	6		891 INSTR MUSIQUE PHONOS DISQUES								
	.COTE D IVOIRE		1	6		MONDE	T	0	1					
	.GABON		0	4		CEE		0	1					
	731 VEHICULES PCUR VOIES FERREES					FRANCE		0	1					
	MONDE	T	4	2		892 OUVRAGES IMPRIMES								
	CEE		4	1		MONDE	T	1	2					
	AOM		0	1		AOM		1	1					
	FRANCE		4	1		AFRIQUE NON ACM		0	1					
	.CONGO(BRAZZA)		0	1		GHANA		0	1					
	732 VEHICULES AUTOMOBILES ROUTIERS					.DAHOMÉY		0	1					
	MONDE	T	74	74		893 OUVR ET ART EN MAT PLAST NDA								
	CEE		4	7		MONDE	T	1	3					
	AOM		62	58		AOM		1	3					
	AFRIQUE NON AOM		6	6		.NIGER		1	1					
	FRANCE		3	6		.GABON		0	2					
	ALLEMAGNE R.F.		1	1		896 OBJETS D ART ET ANTIQUITE								
	ESPAGNE		0	1		MONDE	T	0	1					
	EGYPTE		1	4		CANADA		0	1					
	.MALI		1	2		899 ARTICLES MANUFACTURES NDA								
	.NIGER		1	1		MONDE	T	11	5					
	.SENEGAL		1	2										
	SIERRA LEONE		1	1										
	.COTE D IVOIRE		4	5										
	GHANA		4	1										
	.DAHOMÉY		50	39										
	.CAMEROUN R.F.		4	7										
	.CONGO(BRAZZA)		1	2										
	ETATS-UNIS		1	1										
	733 VEHIC ROUT NON AUTOMOBILES													
	MONDE	T	9	7										
	CEE		3	5										
	AOM		6	2										

CST	PRODUIT		VALEUR 1 000 \$	CST	PRODUIT		VALEUR 1 000 \$	CST	PRODUIT		VALEUR 1 000 \$
	Destination	Unité			Destination	Unité			Destination	Unité	
071.11	CAFE ROBLETA										
	MONDE	T	4403				2783				
	CEE		4288				2731				
	FRANCE		3240				2112				
	BELGIQUE-LUXBG		536				314				
	PAYS-BAS		15				9				
	ITALIE		477				296				
	ROYAUME-UNI		115				51				
072.10	CACAO EN FEVES ET BRISURES										
	MONDE	T	11758				6333				
	CEE		10858				5847				
	FRANCE		2509				1346				
	BELGIQUE-LUXBG		1526				804				
	PAYS-BAS		2907				1572				
	ALLEMAGNE R.F.		2402				1324				
	ITALIE		1515				800				
	U R S S		400				200				
	ETATS-UNIS		500				286				
221.30	NOIX ET AMANDES DE PALMISTE										
	MONDE	T	7250				902				
	CEE		7250				902				
	FRANCE		5250				659				
	PAYS-BAS		2000				242				
262.11	COTON EGRENÉ EN MASSE										
	MONDE	T	1963				883				
	CEE		1437				647				
	FRANCE		1254				568				
	ALLEMAGNE R.F.		30				14				
	ITALIE		150				65				
	ROYAUME-UNI		374				168				
	JAPON		150				69				
271.30	PHOSPHATES DE CALCIUM NATURELS										
	MONDE	T	504991				6596				
	CEE		348536				4463				
	AOM		20				1				
	FRANCE		152924				1950				
	BELGIQUE-LUXBG		13533				160				
	PAYS-BAS		94799				1156				
	ALLEMAGNE R.F.		62100				854				
	ITALIE		25180				303				
	ROYAUME-UNI		12192				153				
	NORVEGE		18000				218				
	JAPON		59404				722				
	AUSTRALIE		66839				1041				

Associés — TOM — DOM  
**STATISTIQUE DU COMMERCE EXTÉRIEUR**

Assoziierte — TOM — DOM  
**AUSSENHANDELSSTATISTIK**

Associati — TOM — DOM  
**STATISTICA DEL COMMERCIO CON L'ESTERO**

Geassocieerden — TOM — DOM  
**STATISTIEK VAN DE BUITENLANDSE HANDEL**

Associates — TOM — DOM  
**FOREIGN TRADE STATISTICS**

**Dahomey**

**1967 — No. 8**

**JAN.-DÉC. 1966**

**JAN.-DEZ. 1966**

**GEN.-DIC. 1966**

**JAN.-DEC. 1966**

**JAN.-DEC. 1966**



# DAHOMEY

1966

## TABLE DES MATIÈRES

<b>De 1961 au 31-12-1966</b>	
Importations par origine	146
Exportations par destination	147
Balance commerciale	147
Importations par classe de produits	148
Exportations par principaux produits	149
<b>Du 1-1-1966 au 31-12-1966</b>	
Importations des produits par origine	150
Exportations des produits par destination	158
Exportations des produits spécifiques par destination	162

**Source:** Service statistique du Dahomey

## INHALTVERZEICHNIS

<b>Von 1961 bis 31-12-1966</b>	
Einfuhr nach Ursprung	146
Ausfuhr nach Bestimmung	147
Einfuhr-Ausfuhrüberschuß	147
Einfuhr nach Warenklassen	148
Ausfuhr nach wichtigsten Waren	149
<b>Von 1-1-1966 bis 31-12-1966</b>	
Einfuhr der Waren nach Ursprung	150
Ausfuhr der Waren nach Bestimmung	158
Ausfuhr von Spezifische Waren	162

**Quelle:** Service statistique du Dahomey

## INDICE GENERALE

<b>Dal 1961 al 31-12-1966</b>	
Importazioni per origine	146
Esportazioni per destinazione	147
Bilancia commerciale	147
Importazioni per classe di prodotti	148
Esportazioni per principali prodotti	149
<b>Dal 1-1-1966 al 31-12-1966</b>	
Importazioni dei prodotti per origine	150
Esportazioni dei prodotti per destinazione	158
Esportazioni di prodotti specifici per destinazione	162

**Fonte:** Service statistique du Dahomey

## INHOUD

<b>Van 1961 tot 31-12-1966</b>	
Invoer volgens herkomst	146
Uitvoer volgens bestemming	147
Handelsbalans	147
Invoer volgens groepen van produkten	148
Uitvoer volgens voornaamste produkten	149
<b>Van 1-1-1966 tot 31-12-1966</b>	
Invoer der produkten volgens herkomst	150
Uitvoer der produkten volgens bestemming	158
Uitvoer der specifieke produkten	162

**Bron:** Service statistique du Dahomey

## CONTENTS

<b>From 1961 to 31-12-1966</b>	
Imports by origin	146
Exports by destination	147
Balance of trade	147
Imports by category of product	148
Exports by major product	149
<b>From 1-1-1966 to 31-12-1966</b>	
Imports of product by origin	150
Exports of product by destination	158
Exports by major product	162

**Source:** Service statistique du Dahomey

## OBSERVATIONS — ANMERKUNGEN OSSERVAZIONI — OPMERKINGEN — NOTES

1000 CFA = 4,051 \$

## Importations par origine

	1961	1962	1963	1964	1965	1966
<b>1 000 kg</b>						
<b>Monde</b>	<b>157 578</b>	<b>159 538</b>	<b>180 079</b>	<b>171 291</b>	<b>180 338</b>	<b>170 951</b>
<b>CEE</b>	<b>93 554</b>	<b>91 687</b>	<b>105 520</b>	<b>57 260</b>	<b>63 556</b>	<b>59 908</b>
France	77 798	74 438	84 436	42 631	37 609	39 903
U.E.B.L.	9 093	9 852	11 042	5 363	11 268	7 287
Pays-Bas	1 153	900	1 228	1 261	982	1 266
Allemagne (R.F.)	3 950	1 071	1 488	845	8 328	2 568
Italie	1 559	5 426	7 268	7 160	5 369	8 884
Royaume-Uni	1 136	1 080	1 343	2 420	1 420	4 384
Etats-Unis	1 521	464	444	1 320	1 893	4 744
Norvège	.	974	5 754	27 555	11 889	3 960
U.R.S.S.	.	0	0	51	11 731	11 590
Pologne	.	2	7 153	9 018	15 451	10 424
Maroc	.	1 569	2 035	1 051	1 597	1 275
Sénégal	10 503	8 667	8 479	11 061	8 582	8 896
Côte-d'Ivoire	.	1 854	1 623	1 056	848	565
Togo	4 496	3 496	1 527	1 544	2 204	1 408
Nigéria	4 956	6 139	7 730	7 745	5 267	4 229
Vénézuéla	.	5 810	4 667	11 600	9 936	12 731
Irak	.	5 773	7 832	9 097	14 562	10 590
Inde, Sikkim	.	195	586	2 286	8 416	152
Cambodge	.	818	2 830	3 555	2 607	227
Chine continentale	.	1 014	754	967	3 051	3 374
Japon	.	11	21	288	116	148
Hong-Kong	614	1 402	549	660	491	487
Autres pays	.	28 563	21 232	22 757	16 721	31 859
<b>1 000 \$</b>						
<b>Monde</b>	<b>25 421</b>	<b>26 933</b>	<b>33 417</b>	<b>31 445</b>	<b>34 395</b>	<b>33 473</b>
<b>CEE</b>	<b>16 871</b>	<b>18 033</b>	<b>23 475</b>	<b>21 065</b>	<b>23 540</b>	<b>22 535</b>
France	15 075	15 936	20 699	18 352	18 841	17 390
U.E.B.L.	562	490	963	615	1 185	1 234
Pays-Bas	382	550	315	546	1 556	1 760
Allemagne (R.F.)	664	629	879	908	1 186	1 139
Italie	188	428	620	644	772	1 012
Royaume-Uni	554	484	1 075	1 045	1 185	1 147
Etats-Unis	611	559	503	674	838	1 601
Norvège	7	18	114	558	276	82
U.R.S.S.	—	0	0	18	438	539
Pologne	6	1	139	179	327	198
Maroc	207	354	526	348	373	322
Sénégal	1 724	2 396	1 770	1 483	1 352	1 471
Côte-d'Ivoire	346	645	472	368	412	418
Togo	588	432	687	627	854	732
Nigéria	559	603	1 506	1 396	859	695
Vénézuéla	380	248	184	376	307	440
Irak	67	242	298	284	436	298
Inde, Sikkim	129	58	148	120	346	25
Cambodge	196	117	400	498	382	34
Chine continentale	41	183	139	172	527	645
Japon	4	9	35	115	116	273
Hong-Kong	298	398	370	408	334	331
Autres pays	2 833	2 153	1 576	1 711	1 493	1 687



## Exportations par destination

Dahomey

	1961	1962	1963	1964	1965	1966
<b>1 000 kg</b>						
<b>Monde</b>	<b>93 493</b>	<b>75 001</b>	<b>83 299</b>	<b>89 789</b>	<b>82 412</b>	<b>59 345</b>
<b>CEE</b>	<b>71 875</b>	<b>58 258</b>	<b>69 218</b>	<b>76 119</b>	<b>67 124</b>	<b>43 178</b>
France	68 131	51 618	55 429	63 392	34 268	24 766
U.E.B.L.	188	117	200	373	532	15
Pays-Bas	3 158	6 124	11 728	5 747	9 894	3 543
Allemagne (R.F.)	398	200	1 851	6 486	18 442	9 063
Italie	—	99	10	121	3 988	5 788
Royaume-Uni	1 027	302	1 547	1 782	1 469	2 014
Etats-Unis	1	5	1	1	1 729	5 183
Danemark	2 184	2 358	987	3 648	2 498	1 514
Maroc	541	592	567	254	517	343
Niger	.	1 225	1	49	1 003	916
Sénégal	1 261	766	1 281	121	1 227	302
Côte-d'Ivoire	2 223	282	301	298	229	397
Togo	8 131	6 021	6 953	1 635	1 381	2 279
Nigéria	2 480	2 666	1 408	863	776	974
Japon	—	—	259	1 235	1 636	1 288
Autres pays	.	2 526	776	3 784	2 823	957
<b>1 000 \$</b>						
<b>Monde</b>	<b>14 499</b>	<b>10 932</b>	<b>12 779</b>	<b>13 182</b>	<b>13 639</b>	<b>10 473</b>
<b>CEE</b>	<b>10 892</b>	<b>8 435</b>	<b>10 916</b>	<b>11 565</b>	<b>11 045</b>	<b>7 056</b>
France	10 459	7 697	9 134	9 892	7 473	5 529
U.E.B.L.	58	27	33	69	124	7
Pays-Bas	347	679	1 511	741	1 524	206
Allemagne (R.F.)	27	24	237	852	1 240	482
Italie	—	8	1	11	685	832
Royaume-Uni	61	11	122	248	185	141
Etats-Unis	1	5	10	5	373	980
Danemark	196	237	131	209	173	91
Maroc	90	105	244	147	182	95
Niger	193	287	0	19	156	140
Sénégal	643	264	312	36	203	71
Côte-d'Ivoire	617	120	122	104	83	156
Togo	796	578	534	256	314	847
Nigéria	574	522	258	187	311	514
Japon	—	—	19	63	153	89
Autres pays	436	368	111	343	461	293

## Balance commerciale

1 000 \$

<b>Monde</b>	<b>— 10 922</b>	<b>— 16 001</b>	<b>— 20 638</b>	<b>— 18 263</b>	<b>— 20 756</b>	<b>— 23 000</b>
<b>CEE</b>	<b>— 5 979</b>	<b>— 9 598</b>	<b>— 12 559</b>	<b>— 9 500</b>	<b>— 12 495</b>	<b>— 15 479</b>

CST		1961	1962	1963	1964	1965	1966
<b>1 000 \$</b>							
<b>0 + 1</b>	<i>Alimentation, boissons, tabac</i>						
	<b>Monde</b>	<b>5 038</b>	<b>6 886</b>	<b>7 366</b>	<b>7 503</b>	<b>7 698</b>	<b>8 092</b>
	CEE	2 800	3 927	4 188	4 048	3 923	4 016
	Royaume-Uni	126	179	493	548	551	519
	Etats-Unis	312	145	295	415	628	1 023
	U.R.S.S.	—	—	—	8	239	330
	Maroc	83	253	399	220	303	255
	Sénégal	498	1 237	741	765	691	791
	Nigéria	64	72	240	255	111	35
	Cambodge	182	116	399	498	381	34
	Chine continentale	40	151	102	129	397	442
<b>2 + 4</b>	<i>Matières premières</i>						
	<b>Monde</b>	<b>538</b>	<b>612</b>	<b>783</b>	<b>709</b>	<b>658</b>	<b>635</b>
	CEE	51	48	73	42	76	66
	Sénégal	274	327	411	432	343	329
	Nigéria	69	89	158	128	85	53
<b>3</b>	<i>Produits énergétiques</i>						
	<b>Monde</b>	<b>2 138</b>	<b>2 141</b>	<b>2 036</b>	<b>1 887</b>	<b>1 903</b>	<b>1 490</b>
	CEE	421	475	734	535	371	424
	Vénézuéla	380	248	184	376	307	440
	Irak	67	242	298	284	436	298
	Inde, Sikkim	—	—	—	75	280	2
<b>7</b>	<i>Machines et matériel de transport</i>						
	<b>Monde</b>	<b>6 087</b>	<b>5 228</b>	<b>6 051</b>	<b>4 905</b>	<b>5 747</b>	<b>5 980</b>
	CEE	5 084	4 189	5 190	4 112	4 984	4 999
	Royaume-Uni	162	118	268	256	304	310
	Etats-Unis	264	374	146	191	149	249
	Nigéria	106	153	174	103	68	52
<b>5 + 6 + 8</b>	<i>Autres produits industriels</i>						
	<b>Monde</b>	<b>11 613</b>	<b>11 973</b>	<b>17 177</b>	<b>16 441</b>	<b>18 389</b>	<b>17 275</b>
	CEE	7 393	8 335	13 284	12 329	14 186	13 031
	Royaume-Uni	239	165	297	200	305	297
	Norvège	7	17	114	557	273	82
	U.R.S.S.	—	—	—	10	200	208
	Pologne	6	1	139	179	327	198
	Sénégal	808	809	612	285	313	350
	Côte-d'Ivoire	625	429	297	272	332	344
	Togo	276	236	523	501	708	609
	Nigéria	218	248	920	883	548	464
	Chine contin.	1	32	37	44	129	195
	Japon	2	2	19	68	292	221
	Hong-Kong	253	233	367	404	334	331

## Exportations par principaux produits

Dahomey

CST		1961	1962	1963	1964	1965	1966
1 000 kg							
<b>071.11</b>	<i>Café robusta</i>						
	Monde	1 748	1 161	960	1 044	796	447
	CEE	1 748	1 146	960	1 044	796	447
<b>221.12</b>	<i>Arachides décortiquées</i>						
	Monde	12 522	4 303	6 593	3 984	2 267	3 284
	CEE	12 001	3 208	6 592	3 845	1 831	3 284
	Espagne	—	—	—	—	304	—
<b>221.30</b>	<i>Noix et amandes palmistes</i>						
	Monde	48 482	43 901	50 558	56 159	16 743	5 762
	CEE	46 972	42 501	49 519	55 744	16 643	5 760
<b>263.11</b>	<i>Coton égrené en masse</i>						
	Monde	1 330	655	1 425	969	1 275	2 295
	CEE	507	300	893	511	1 104	2 275
	Royaume-Uni	—	—	145	457	172	20
<b>422.20</b>	<i>Huile de palme</i>						
	Monde	11 031	9 293	9 256	12 707	13 257	9 907
	CEE	7 988	8 342	8 661	12 110	11 355	8 746
	Sénégal	133	30	14	42	1 145	220
<b>422.40</b>	<i>Huile brute de palmiste</i>						
	Monde	—	—	—	—	16 691	11 698
	CEE	—	—	—	—	14 060	6 940
	Etats-Unis	—	—	—	—	1 727	4 657
1 000 \$							
<b>071.11</b>	<i>Café robusta</i>						
	Monde	957	659	494	611	395	234
	CEE	957	649	494	611	395	234
<b>221.12</b>	<i>Arachides décortiquées</i>						
	Monde	2 228	788	1 161	614	388	459
	CEE	2 136	587	1 161	598	316	459
	Espagne	—	—	—	—	50	—
<b>221.30</b>	<i>Noix et amandes palmistes</i>						
	Monde	5 503	4 680	6 612	7 082	2 425	915
	CEE	5 341	4 524	6 475	7 050	2 411	870
<b>263.11</b>	<i>Coton égrené en masse</i>						
	Monde	739	184	664	440	630	1 100
	CEE	263	132	477	248	549	1 091
	Royaume-Uni	—	—	44	192	81	9
<b>422.20</b>	<i>Huile de palme</i>						
	Monde	2 115	1 897	1 906	2 656	3 004	1 824
	CEE	1 618	1 781	1 834	2 564	2 725	1 613
	Sénégal	19	5	2	5	168	20
<b>422.40</b>	<i>Huile brute de palmiste</i>						
	Monde	—	—	—	—	3 989	2 423
	CEE	—	—	—	—	3 333	1 584
	Etats-Unis	—	—	—	—	370	812

CST	PRODUIT		VALEUR 1 000 \$	CST	PRODUIT		VALEUR 1 000 \$	CST	PRODUIT		VALEUR 1 000 \$
	Origine	Unité			Origine	Unité			Origine	Unité	
COMMERCÉ TOTAL											
	MONDE	T	170915		.TCGC		197		CEE		5
	CEE		59872		NIGERIA, FEDER.		61		AFRIQUE NON ADM		21
	ADM		11852		.CAMEROUN R.F.		2		FRANCE		5
	AFRIQUE NON ADM		12232		.U D E, UDEAC		0		L R S S		2498
	FRANCE		39866		.MADAGASCAR		40		NIGERIA, FEDER.		20
	BELGIQUE-LLXBG		7287		ETATS-LNIS		3393		JAPON		25
	PAYS-BAS		1266		CANADA		1179				
	ALLEMAGNE R.F.		2568		EQUATEUR		346				
	ITALIE		8884		BRESIL		28				
	ROYAUME-UNI		4385		ARGENTINE		5		032 PREP CONS POISSONS CRUST		
	NORVEGE		3960		LIBAN		3		MONDE	T	407
	SUEDE		121		SYRIE		2		CEE		36
	FINLANDE		6		CAMBODGE		228		ADM		3
	DANEMARK		233		CHINE CONTINENT		3236		AFRIQUE NON ADM		357
	SUISSE		24		JAPON		25		FRANCE		12
	AUTRICHE		24						PAYS-BAS		22
	ESPAGNE		1153		001 ANIMAUX VIVANTS				ALLEMAGNE R.F.		0
	YUGOSLAVIE		22		MCNDE	T	16		ITALIE		2
	TURQUIE		1		ADM		16		DANEMARK		0
	U R S S		11591		.TCGC		16		ESPAGNE		11
	ZONE MARK EST		9552						L R S S		0
	Pologne		10424		011 VIANDE FRAICHE REFRIG CONGEL				AFR.NORD ESPAGN		7
	TCHÉCOSLOVAQUIE		75		MCNDE	T	52		MAROC		350
	HONGRIE		28		CEE		7		.COTE D IVOIRE		1
	ROUMANIE		6231		ADM		45		.CAMEROUN R.F.		2
	BULGARIE		2001		FRANCE		7				
	AFR.NORD ESPAGN		38		.NIGER		45		042 RIZ		
	MAROC		1275						MONDE	T	5997
	ALGERIE		5514		012 VIANDES ETC SECHEES SAL FUM				CEE		105
	TUNISIE		1149		MCNDE	T	2		ADM		43
	.NIGER		82		CEE		2		FRANCE		103
	.SENEGAL		8897		FRANCE		2		PAYS-BAS		2
	.COTE D IVOIRE		566						.TOGO		18
	GHANA		27		013 PREP ET CONSERVE DE VIANDE				.MADAGASCAR		25
	.TOGO		1408		MCNDE	T	91		ETATS-UNIS		2386
	NIGERIA, FEDER.		4229		CEE		51		CAMBODGE		228
	.CAMEROUN R.F.		30		AFRIQUE NON ADM		4		CHINE CONTINENT		3236
	.U D E, UDEAC		96		FRANCE		43				
	.MADAGASCAR		40		PAYS-BAS		8		044 MAIS		
	ETATS-UNIS		4744		ALLEMAGNE R.F.		1		MONDE	T	693
	CANADA		1182		CANEMARK		1		ETATS-UNIS		346
	HONOURAS BRIT		86		ESPAGNE		2		EQUATEUR		346
	HAITI		0		MAROC		4				
	.CURACAO		733		BRESIL		27		046 SEMOLE ET FARINE DE FROMENT		
	VENEZUELA		12732		ARGENTINE		5		MONDE	T	6847
	EQUATEUR		348						CEE		4378
	BRESIL		28		022 LAIT ET CREME DE LAIT				ADM		634
	ARGENTINE		5		MONDE	T	622		FRANCE		4378
	LIBAN		3		CEE		608		CANEMARK		9
	SYRIE		2		FRANCE		260		.SENEGAL		589
	IRAK		10591		PAYS-BAS		346		.TOGO		45
	IRAN		2932		ALLEMAGNE R.F.		2		ETATS-UNIS		646
	ISRAEL		1		ETATS-LNIS		12		CANADA		1179
	PAKISTAN		54						047 SEMOLE FARINE AUT CEREALES		
	INDE, SIKKIM		152		023 BEURRE				MONDE	T	135
	CAMBODGE		228		MCNDE	T	36		CEE		133
	INDONESIE		5		CEE		34		FRANCE		132
	CHINE CONTINENT		3375		ADM		2				
	JAPON		149		FRANCE		19		048 PREPAR DE CEREAL DE FARINE		
	FORMOSE (TAIWAN)		15		FRANCE		15		MONDE	T	1218
	HONG-KONG		488		PAYS-BAS		15		CEE		1089
	NOUV.ZELANDE		2		.COTE D IVOIRE		2		ADM		110
					.TCGC		1		AFRIQUE NON ADM		9
									FRANCE		1011
					024 FROMAGE ET CAILLECCTE				PAYS-BAS		16
					MCNDE	T	46		ITALIE		62
					CEE		43		ROYAUME-UNI		10
					FRANCE		35		MAROC		9
					PAYS-BAS		7		.SENEGAL		109
					ALLEMAGNE R.F.		1				
					SUISSE		3		051 FRUITS FRAIS NON ADM CLEAG		
									MONDE	T	69
					031 POISSONS				CEE		58
					MCNDE	T	2549		AFRIQUE NON ADM		7

CST	PRODUIT		VALEUR 1 000 \$.	CST	PRODUIT		VALEUR 1 000 \$	CST	PRODUIT		VALEUR 1 000 \$	
	Origine	Unité			Origine	Unité			Origine	Unité		
	FRANCE	58	37		CEE	4	9		MAROC	623	45	
	ESPAGNE	5	3		ACM	7	29		TUNISIE	1145	86	
	MAROC	4	2						.NIGER	19	2	
052	FRUITS SECHEES OU DESHYDRATES				FRANCE	4	9		.SENEGAL	249	609	
					.COTE D IVOIRE	7	29		.COTE D IVOIRE	2	4	
	MONDE T	4	3	073	CHOCOLAT ET PREP AU CACAO				.TOGO	21	4	
	CEE	3	3		MONDE T	11	15		NIGERIA, FEDER.	152	26	
	FRANCE	3	3		CEE	11	15		ETATS-UNIS	247	468	
053	PREP CONSERVES DE FRUITS				FRANCE	11	15		EQUATEUR	1	2	
	MONDE T	67	31					111	BIBISSONS N ALC EXC JLS FRUITS			
	CEE	41	21						MONDE T	266	47	
	ACM	5	2	074	THE ET PATE				CEE	236	39	
	AFRIQUE NON ADM	19	6		MONDE T	3	6		ADM	12	5	
	FRANCE	33	18		CEE	2	5		FRANCE	236	39	
	ALLEMAGNE R.F.	8	3		ACM	0	1		DANEMARK	18	3	
	ROYAUME-UNI	1	2		BELGIQUE-LUXBG	2	4		.SENEGAL	12	5	
	MAROC	17	5		.L D E, LDEAC	0	1					
	ALGERIE	2	1	075	EPICES							
	.COTE D IVOIRE	5	2		MONDE T	34	27		MONDE T	3840	935	
054	LEGUMES PLANT TUBERC ALIM				CEE	6	7		CEE	835	463	
	MONDE T	519	129		ACM	16	14		ADM	40	6	
	CEE	390	94		AFRIQUE NON ADM	6	2		AFRIQUE NON ADM	1768	132	
	ADM	41	6		FRANCE	6	7		FRANCE	499	294	
	AFRIQUE NON ADM	82	13		TURQUIE	1	1		BELGIQUE-LUXBG	12	5	
	FRANCE	383	85		TUNISIE	4	2		PAYS-BAS	200	130	
	BELGIQUE-LUXBG	5	3		.MADAGASCAR	15	14		ALLEMAGNE R.F.	120	33	
	ALLEMAGNE R.F.	2	5		LIBAN	3	2		ITALIE	4	1	
	YUGOSLAVIE	5	11		SYRIE	2	1		ROYAUME-UNI	205	213	
	TCHÉCOSLOVAQUIE	2	6						DANEMARK	15	3	
	MAROC	58	10	081	ALIMENTS POUR ANIMAUX				ESPAGNE	973	116	
	.SENEGAL	15	2		MONDE T	44	17		L R S S	3	1	
	.COTE D IVOIRE	14	3		CEE	16	11		MAROC	623	45	
	.TOGO	13	1		ACM	19	3		TUNISIE	1145	86	
	NIGERIA, FEDER.	23	2		AFRIQUE NON ADM	10	2		.NIGER	19	2	
055	PREPAR ET CONSERV DE LEGUMES				FRANCE	9	8		.TOGO	21	4	
	MONDE T	1307	521		PAYS-BAS	5	2		NIGERIA, FEDER.	1	2	
	CEE	1288	514		ALLEMAGNE R.F.	2	1		ETATS-UNIS	1	1	
	AFRIQUE NON ADM	4	1		.SENEGAL	19	3					
	FRANCE	120	56		NIGERIA, FEDER.	10	2					
	ALLEMAGNE R.F.	1	1	091	MARGARINE ET GRAISSES ALIM							
	ITALIE	1167	457		MONDE T	15	10					
	ROYAUME-UNI	1	1		CEE	10	7					
	DANEMARK	1	1		AFRIQUE NON ADM	1	1					
	ESPAGNE	9	3		FRANCE	7	5					
	MAROC	4	1		PAYS-BAS	4	2					
	ETATS-UNIS	1	1		ROYAUME-UNI	3	1					
061	SUCRE ET MIEL				NIGERIA, FEDER.	1	1					
	MONDE T	6217	1031									
	CEE	6125	1009	099	PREPARAT ALIMENTAIRES NCA							
	ADM	92	22		MONDE T	2834	80					
	FRANCE	5126	866		CEE	62	58					
	BELGIQUE-LUXBG	982	141		AFRIQUE NON ADM	27	3					
	PAYS-BAS	17	3		FRANCE	49	46					
	.SENEGAL	1	1		PAYS-BAS	12	12					
	.TOGO	91	21		ROYAUME-UNI	2736	18					
					MARCC	27	3					
062	CONFIS SUCRERIES SANS CACAO											
	MONDE T	325	128	1	BIBISSCAS ET TABACS							
	CEE	97	48		MONDE T	5157	2675					
	ADM	223	76		CEE	1256	818					
	FRANCE	88	40		ACM	290	619					
	PAYS-BAS	8	8		AFRIQUE NON ADM	1919	156					
	ROYAUME-UNI	3	2		FRANCE	916	636					
	.SENEGAL	210	72		BELGIQUE-LUXBG	14	11					
	.COTE D IVOIRE	13	4		PAYS-BAS	201	134					
	ETATS-UNIS	1	1		ALLEMAGNE R.F.	121	36					
	BRESIL	1	1		ITALIE	5	1					
071	CAFE				ROYAUME-UNI	435	488					
	MONDE T	10	38		DANEMARK	33	6					
					ESPAGNE	973	116					
					U R S S	3	1					
									2	MATIERES PREMIERES		
									MONDE T	10820	533	
									CEE	536	54	
									ADM	7998	322	
									AFRIQUE NON ADM	1656	73	
									FRANCE	108	38	
									ALLEMAGNE R.F.	94	6	
									ITALIE	333	9	
									ROYAUME-UNI	611	21	
									SLEDE	0	2	
									MARCC	66	7	
									ALGERIE	367	11	
									.SENEGAL	7210	239	
									.COTE D IVOIRE	217	24	
									GHANA	19	2	
									.TOGO	570	59	

CST	PRODUIT		VALEUR 1 000 \$	CST	PRODUIT		VALEUR 1 000 \$	CST	PRODUIT		VALEUR 1 000 \$	
	Origine	Unité			Origine	Unité			Origine	Unité		
	NIGERIA, FEDER.	1204	53		ITALIE	333	9		ROYAUME-UNI	5	1	
	ETATS-UNIS	19	62		ROYAUME-UNI	611	21		ESPAGNE	109	13	
221	GRAINES NCIX OLEAGINEUSES				ALGERIE	367	11		AFR.NORD ESPAGN	28	5	
	MONDE T	149	13		.SENEGAL	7209	239		MAROC	3	1	
	ADM	5	1		.TCGC	91	4		NIGERIA, FEDER.	38	6	
	AFRIQUE NON ADM	144	12		NIGERIA, FEDER.	319	9	4	CORPS GRAS GRAISSES ET HUILES			
	NIGERIA, FEDER.	144	12		MCNDE T	4	1		MONDE T	232	102	
241	BOIS DE CHALFF CHARBON DE BCIS				CEE	2	1		CEE	23	12	
	MONDE T	60	2		ALLEMAGNE R.F.	2	1		ADM	205	90	
	ADM	60	2						FRANCE	13	9	
	.TOGO	60	2						BELGIQUE-LUXBG	3	1	
242	BCIS ROND S ERLTS SIMPL EQUAR				292	MAT BRLTES ORIG VEGETALE NDA			ITALIE	7	2	
	MCNDE T	39	1		MCNDE T	1010	93		.SENEGAL	205	90	
	AFRIQUE NON ADM	39	1		CEE	4	11					
	NIGERIA, FEDER.	39	1		ADM	450	60		411	CORPS GRAS D ORIGINE ANIMALE		
					AFRIQUE NON ADM	556	22		MCNDE T	8	2	
243	BOIS FACONNES DU SIMPL TRAV				FRANCE	4	11		CEE	8	2	
	MONDE T	367	21		MARCC	66	7		FRANCE	1	1	
	ADM	174	16		.COTE D IVOIRE	46	7		ITALIE	7	2	
	AFRIQUE NON ADM	191	5		GHANA	17	2					
	.COTE D IVOIRE	171	16		.TCGC	403	52		421	HUILE VEGETALE FIXE DCLCE		
	NIGERIA, FEDER.	190	5		NIGERIA, FEDER.	473	13		MONDE T	209	93	
267	FRIPERIE D'ILLES CHIFFONS			3	PRODUITS ENERGETIQUES				CEE	4	3	
	MONDE T	61	88		MONDE T	39896	1490		ADM	205	90	
	CEE	11	11		CEE	7802	424		FRANCE	4	3	
	ADM	2	1		ADM	734	27		.SENEGAL	205	89	
	AFRIQUE NON ADM	29	13		AFRIQUE NON ADM	4647	168					
	FRANCE	11	11		FRANCE	1102	214		422	ALTRES HUILES VEGET FIXES		
	SUDE	0	2		ALLEMAGNE R.F.	0	1		MONDE T	15	7	
	.TOGO	2	1		ITALIE	6697	208		CEE	11	6	
	NIGERIA, FEDER.	29	13		ROYAUME-UNI	5	1		FRANCE	8	5	
	ETATS-UNIS	18	61		ESPAGNE	132	14		BELGIQUE-LUXBG	3	1	
					AFR.NCFD ESPAGN	28	5					
271	ENGRAIS NATURELS				MARCC	3	1		5	PRODUITS CHIMIQUES		
	MONDE T	91	7		ALGERIE	2248	72		MCNDE T	5679	2704	
	CEE	91	7		.TCGC	1	1		CEE	5241	2419	
	FRANCE	1	2		NIGERIA, FEDER.	2365	90		ADM	238	187	
	ALLEMAGNE R.F.	90	5		ETATS-UNIS	206	33		AFRIQUE NON ADM	73	13	
273	PIERRES CONSTRUC SABL GRAVIERS				HCNDRAS BRIT	86	3		FRANCE	4227	2216	
	MONDE T	18	2		.CURACAO	733	26		BELGIQUE-LUXBG	515	44	
	CEE	10	1		VENFUZELA	12732	440		PAYS-BAS	210	39	
	FRANCE	9	1		IRAK	10591	298		ALLEMAGNE R.F.	47	54	
274	SOUFRE PYRITE DE FER NON GR				IRAN	2932	81		ITALIE	242	66	
	MONDE T	14	3		INCE, SIKKIM	31	2		ROYAUME-UNI	98	24	
	CFE	14	3		321	CHARBON COKES ET AGGLOMERES			SUEDE	4	1	
	FRANCE	14	3		MCNDE T	2	1		DANEMARK	2	4	
275	ABRASIFS NATURELS DIAM INDUST				CEE	2	1		SUISSE	0	4	
	MCNDE T	3	1		FRANCE	2	1		.NIGER	11	2	
	CEE	3	1						.SENEGAL	108	61	
	FRANCE	3	1		332	DERIVES DU PETROLE			.COTE D IVOIRE	108	121	
					MCNDE T	39658	1452		.TOGO	11	3	
276	AUTRES PROD MINERAUX BRUTS				CEE	7756	412		NIGERIA, FEDER.	73	13	
	MONDE T	8993	301		ADM	732	27		ETATS-UNIS	19	50	
	CEE	394	18		AFRIQUE NON ADM	4574	156		ISRAEL	1	1	
	ADM	7301	242		FRANCE	1056	203		CHINE CONTINENT	1	1	
	AFRIQUE NON ADM	687	20		ALLEMAGNE R.F.	6697	208		JAPON	2	1	
	FRANCE	60	8		ITALIE	22	1		512	PRODUITS CHIMIQUES ORGANIQU		
					ESPAGNE	22	1		MONDE T	45	27	
					ALGERIE	2247	72		CEE	39	25	
					.TCGC	1	1		ADM	2	1	
					NIGERIA, FEDER.	2327	84		FRANCE	39	25	
					ETATS-UNIS	206	33		ROYAUME-UNI	5	1	
					HCNDRAS BRIT	86	3		.TOGO	2	1	
					.CURACAO	731	26		513	ELEMENTS CHIMIQUES INCRGANI		
					VENEZUELA	12729	440		MONDE T	618	85	
					IRAK	10591	298		CEE	575	81	
					IRAN	2932	81		ADM	6	1	
					INCE, SIKKIM	31	2		AFRIQUE NON ADM	37	3	
					341	GAZ NATURELS ET GAZ D USINES			FRANCE	502	64	
					MONDE T	236	37		PAYS-BAS	9	1	
					CEE	45	10					
					AFRIQUE NON ADM	73	13					
					FRANCE	44	10					

CST	PRODUIT		VALEUR 1 000 \$	CST	PRODUIT		VALEUR 1 000 \$	CST	PRODUIT		VALEUR 1 000 \$	
	Origine	Quantité Unité			Origine	Quantité Unité			Origine	Quantité Unité		
	ALLEMAGNE R.F.	5	11		CEP	507	211		GHANA		2	
	ITALIE	59	5		ACM	14	3		TOGO	597	606	
	TOGO	6	1		FRANCE	307	143		NIGERIA, FEDER.	334	451	
	NIGERIA, FEDER.	37	3		PAYS-BAS	18	8		CAMEROUN R.F.	1	1	
514	AUTR PROD CHIM INORGANIQUE				ITALIE	182	59		U D E, UDEAC	94	36	
	MONDE	T	350	54	ROYAUME-UNI	9	6		ETATS-UNIS	766	185	
	CEE		146	53	NIGER	11	2		CANADA	3	1	
	ADM		2	1	COTE D IVOIRE	1	1		HAITI	0	1	
	FRANCE		320	50	561	ENGRAIS MANUFACTURES			PAKISTAN	54	21	
	ALLEMAGNE R.F.		26	3	MONDE	T	2786	204	INDE, SIKKIM	121	23	
	COTE D IVOIRE		2	1	CEP		2786	204	INDONÉSIE	5	6	
521	GUADRONS MINER DER CHIM BRUT				FRANCE		2110	146	CHINE CONTINENT	131	194	
	MONDE	T	26	3	BELGICQ-LUXBG		508	38	JAPON	88	220	
	CEE		6	1	PAYS-BAS		168	20	FORMOSE (TAIWAN)	15	21	
	FRANCE		6	1	571	EXPLCSIFS			KORÉE	489	331	
	ROYAUME-UNI		20	1	MONDE	T	15	24	611	CUIRS		
531	CCLDR ORGA SYNT ETC				CEE		15	24	MONDE	T	2	4
	MONDE	T	9	21	FRANCE		15	23	CEE		1	3
	CEP		9	21	581	MATIERES PLASTICU RESIN ART			ADM		1	1
	FRANCE		0	1	MONDE	T	49	61	FRANCE		1	3
	ALLEMAGNE R.F.		9	19	CEE		48	60	TOGO		1	1
533	PIGMENTS PEINTURES VERNIS				FRANCE		42	52	612	ARTICLES MANUF EN CUIR NDA		
	MONDE	T	323	215	BELGICQ-LUXBG		4	5	MONDE	T	0	2
	CEE		225	158	ALLEMAGNE R.F.		0	1	CEE		0	2
	ADM		93	55	ITALIE		2	2	FRANCE		0	2
	AFRIQUE NON ADM		1	1	ETATS-UNIS		0	1	621	DEMI PRODUITS EN CAOUTCHOUC		
	FRANCE		213	153	599	PRODUITS CHIMIQUES NCA			MONDE	T	22	50
	BELGICQ-LUXBG		1	1	MONDE	T	310	255	CEE		22	50
	PAYS-BAS		10	4	CEE		162	119	ADM		21	47
	ALLEMAGNE R.F.		1	1	ACM		105	110	PAYS-BAS		0	1
	ROYAUME-UNI		0	1	AFRIQUE NON ADM		15	5	ALLEMAGNE R.F.		1	3
	SENEGAL		94	54	FRANCE		155	112	625	ART MANUF EN CAOUTCHOUC NDA		
	COTE D IVOIRE		1	1	PAYS-BAS		3	3	MONDE	T	386	594
	NIGERIA, FEDER.		3	1	ALLEMAGNE R.F.		3	4	CEE		378	585
541	PRODUITS MEDICIN ET PHARMAC				ROYAUME-UNI		9	4	ADM		6	4
	MONDE	T	369	1247	SUÈDE		4	1	FRANCE		358	560
	CEE		344	1199	SENEGAL		12	3	BELGICQ-LUXBG		3	4
	ADM		1	3	COTE D IVOIRE		92	107	PAYS-BAS		2	2
	AFRIQUE NON ADM		15	3	NIGERIA, FEDER.		15	4	ALLEMAGNE R.F.		8	13
	FRANCE		340	1182	ETATS-UNIS		13	13	ITALIE		7	6
	PAYS-BAS		2	2	CHINE CONTINENT		1	1	ROYAUME-UNI		2	3
	ALLEMAGNE R.F.		2	14	JAPON		2	1	TOGO		6	4
	DANEMARK		2	4	618	ARTICLES MANUFACTURES			ETATS-UNIS		C	1
	SUISSE		0	4	MONDE	T	75661	14571	631	BOIS ARTIF ET TRAVAILLES NDA		
	SENEGAL		1	2	CEE		27805	10612	MONDE	T	100	42
	NIGERIA, FEDER.		15	3	ADM		1066	1153	CEE		6	6
	ETATS-UNIS		6	35	AFRIQUE NON ADM		3335	574	ADM		94	36
	ISRAEL		1	1	FRANCE		19392	7753	FRANCE		5	5
551	HUILES ESSENTIEL PR ARCM				BELGICQ-LUXBG		5738	575	ITALIE		1	1
	MONDE	T	16	38	PAYS-BAS		361	1276	U D E, UDEAC		94	36
	CEE		16	38	ALLEMAGNE R.F.		1982	438	632	ARTICLES MANUF EN BOIS NDA		
	FRANCE		16	39	ITALIE		334	170	MONDE	T	134	31
553	PARFUMERIE ET PROD DE BEAUTE				ROYAUME-UNI		238	273	CEE		96	24
	MONDE	T	231	257	NORVEGE		3960	82	ADM		38	7
	CEE		163	225	SLEDE		93	49	FRANCE		96	24
	ADM		13	14	FIALANCE		6	2	TOGO		31	7
	AFRIQUE NON ADM		1	1	DANEMARK		6	6	633	ARTICLES EN LIEGE		
	FRANCE		163	225	SUISSE		14	11	MONDE	T	3	2
	ROYAUME-UNI		54	12	AUTRICHE		23	15	AFRIQUE NON ADM		3	2
	SENEGAL		1	2	ESPAGNE		21	7	NIGERIA, FEDER.		3	2
	COTE D IVOIRE		12	12	YUGOSLAVIE		17	7	641	PAPIERS ET CARTONS		
	NIGERIA, FEDER.		1	1	U R S S		9989	208	MONDE	T	465	72
	ETATS-UNIS		0	1	ZONE MARK EST		9552	187				
554	SAVONS PRODUITS D ENTRETIEN				POLGNE		10424	198				
	MONDE	T	521	219	TCHECOSLOVAQUIE		77	62				
					HONGRIE		28	26				
					ROUMANIE		6231	72				
					BULGARIE		2000	18				
					AFR. NCFD ESPAGN		3	1				
					MARCC		111	60				
					ALGERIE		2882	58				
					SENEGAL		181	289				
					COTE D IVOIRE		193	223				



CST		PRODUIT	QUANTITÉ	VALEUR	CST		PRODUIT	QUANTITÉ	VALEUR	CST		PRODUIT	QUANTITÉ	VALEUR
	Origine		Unité	1 000 \$		Origine		Unité	1 000 \$		Origine		Unité	1 000 \$
	CEE			426										
	FRANCE			426										
	NORVEGE			4										
	SUÉDE			29										
642	ARTICLES EN PAPIER OU CARTON													
	MONDE	T		4406										
	CEE			366										
	ADM			20										
	AFRIQUE NON ADM			7										
	FRANCE			361					326					
	ALLEMAGNE R.F.			3					4					
	ITALIE			2					1					
	ROYAUME-UNI			1					1					
	NORVEGE			10					4					
	SUÉDE			20					6					
	FINLANDE			5					1					
	DANEMARK			1					2					
	SUISSE			3					1					
	U R S S			3970					75					
	ALGERIE			6					3					
	SENEGAL			20					6					
	ETATS-UNIS			1					1					
	MONDE	T		123					256					
	CEE			34					145					
	ADM			68					122					
	AFRIQUE NON ADM			15					20					
	FRANCE			29					137					
	PAYS-BAS			2					2					
	ALLEMAGNE R.F.			1					2					
	ITALIE			2					4					
	COTE D'IVOIRE			67					119					
	TOGO			2					4					
	NIGERIA, FEDER.			15					20					
	CHINE CONTINENT			1					1					
	JAPON			6					8					
652	TISSUS COTON SAUF TISSUS SPEC													
	MONDE	T		1892					6163					
	CEE			1343					4755					
	ADM			175					479					
	AFRIQUE NON ADM			2					291					
	FRANCE			874					3153					
	BELGIQUE-LUXBG			15					51					
	PAYS-BAS			321					1246					
	ALLEMAGNE R.F.			92					220					
	ITALIE			42					85					
	ROYAUME-UNI			41					180					
	SUÉDE			5					9					
	U R S S			15					14					
	TCHECOSLOVAQUIE			1					2					
	HONGRIE			13					15					
	SENEGAL			8					18					
	COTE D'IVOIRE			3					5					
	TOGO			169					456					
	NIGERIA, FEDER.			1					251					
	INDE, SIKKIM			11					16					
	INDONÉSIE			4					6					
	CHINE CONTINENT			89					152					
	JAPON			13					29					
	FORMOSE (TAÏWAN)			15					21					
	HONG-KONG			155					185					
	NOUVELLE-ZÉLANDE			2					6					
653	AUTRES TISSUS SAUF SPECIAUX													
	MONDE	T		352					411					
	CEE			147					225					
	ADM			3					4					
	AFRIQUE NON ADM			0					1					
	FRANCE			146					223					
	PAYS-BAS			0					1					
	ALLEMAGNE R.F.			0					1					
	Pologne			1					1					
	SENEGAL			2					3					
	TOGO			0					1					
	NIGERIA, FEDER.			0					1					
	PAKISTAN			41					16					
	INDE, SIKKIM			108					5					
	JAPON			52					158					
654	TULLES CFATLLES PRCCERIES													
	MONDE	T		4					24					
	CEE			4					24					
	FRANCE			1					8					
	PAYS-BAS			1					4					
	ITALIE			3					13					
655	TISSUS SPECIAUX ARTIC ASSIM													
	MONDE	T		74					104					
	CEE			30					48					
	ADM			16					11					
	AFRIQUE NON ADM			21					32					
	FRANCE			28					46					
	BELGIQUE-LUXBG			1					1					
	ALLEMAGNE R.F.			0					1					
	ITALIE			0					1					
	ROYAUME-UNI			2					3					
	AUTRICHE			0					1					
	COTE D'IVOIRE			16					10					
	NIGERIA, FEDER.			21					32					
	JAPON			6					9					
656	ARTICLES EN MAT TEXTILES NCA													
	MONDE	T		141					138					
	CEE			59					86					
	ADM			22					21					
	FRANCE			36					70					
	PAYS-BAS			1					2					
	ALLEMAGNE R.F.			3					4					
	ITALIE			18					11					
	ROYAUME-UNI			3					7					
	SUISSE			1					2					
	ESPAGNE			1					1					
	POLONGE			1					1					
	SENEGAL			14					12					
	COTE D'IVOIRE			1					2					
	TOGO			7					6					
	ETATS-UNIS			24					11					
	PAKISTAN			13					5					
	CHINE CONTINENT			12					4					
	HONG-KONG			0					1					
657	COUV PARQU TAPIS TAPISSERIE													
	MONDE	T		17					10					
	CEE			13					8					
	FRANCE			12					6					
	ALLEMAGNE R.F.			1					1					
	JAPON			4					1					
661	CHALK CEMENTS OUVR PR BATIMENT													
	MONDE	T		57220					1142					
	CEE			16454					421					
	AFRIQUE NON ADM			2903					59					
	FRANCE			11927					211					
	BELGIQUE-LUXBG			2733					64					
	ALLEMAGNE R.F.			1625					35					
	ITALIE			170					12					
	ROYAUME-UNI			91					7					
	NORVEGE			3946					77					



CST	PRODUIT		VALEUR 1 000 \$	CST	PRODUIT		VALEUR 1 000 \$	CST	PRODUIT		VALEUR 1 000 \$		
	Origine	Quantité Unité			Origine	Quantité Unité			Origine	Quantité Unité			
	CFE	10	35		BELGIQUE-LUXBG	0	2		-TOGO	1	2		
	FRANCE	5	14		PAYS-BAS	3	33		NIGERIA, FEDER.	22	30		
	ALLEMAGNE R.F.	4	21		ALLEMAGNE R.F.	4	20		-CAMEROLA R.F.	27	50		
					-TCGC	0	3		JAPON	19	25		
					ETATS-UNIS	0	2						
					JAPCN	2	12						
717	MACH PR TEXT CUIR MAC A COUO			725	APPAREILS ELECTRODOMESTIQUES			734	AERONEFS				
	MONDE	T	45	66		MCNDE	T	45	92	MONDE	T	0	1
	CFE		35	48		CEE		27	57	CEE		0	1
	ADM		0	2		FRANCE		16	33	FRANCE		0	1
	AFRIQUE NON ADM		1	2		PAYS-BAS		2	8				
						ALLEMAGNE R.F.		3	6				
	FRANCE		5	14		ITALIE		5	10	735	PATEAUX		
	ALLEMAGNE R.F.		24	18		ROYAUME-UNI		4	7	MONDE	T	9	5
	ITALIE		5	16		SUEDE		5	9	CEE		7	2
	ROYAUME-UNI		2	4		ETATS-LNIS		7	16	AFRIQUE NON ADM		2	3
	SUISSE		1	4		JAPCN		1	1	FRANCE		7	2
	-TOGO		0	2						NIGERIA, FEDER.		2	3
	NIGERIA, FEDER.		1	2									
	ETATS-UNIS		0	2									
	JAPCN		7	4									
718	MACH PR ALT INDUS SPECIAL				726	APP ELEC MEDICALE ET RADIO			812	APP SANIT HYG CHAUFF ECLAIR			
	MONDE	T	109	132		MCNDE	T	1	15	MCNDE	T	143	169
	CEE		42	47		CEE		1	15	CEE		109	140
	ADM		1	4		FRANCE		1	15	ADM		1	1
	AFRIQUE NON ADM		4	3						FRANCE		62	94
										BELGIQUE-LUXBG		7	4
	FRANCE		36	28						PAYS-BAS		0	1
	PAYS-BAS		2	5						ALLEMAGNE R.F.		38	40
	ALLEMAGNE R.F.		4	13						ITALIE		1	1
	ROYAUME-UNI		44	46						ROYAUME-UNI		2	5
	SUEDE		19	27						SUEDE		0	1
	-COTE D IVOIRE		0	2						AUTRICHE		23	13
	-TOGO		1	2						ZONE MARK EST		1	1
	NIGERIA, FEDER.		4	3						-TOGO		0	1
	ETATS-UNIS		0	3						CHINE CONTINENT		6	6
	JAPON		0	1						HONG-KONG		1	1
719	MACHINES APPAREILS NDA				729	MACH ET APP ELECTRIQUES NDA				821	MEUBL SOMMIERS LITERIE SIM		
	MONDE	T	385	834		MCNDE	T	414	541	MONDE	T	123	106
	CEE		337	709		CEE		219	384	CEE		71	75
	ADM		1	4		ADM		3	2	ADM		2	1
	AFRIQUE NON ADM		0	1		FRANCE		209	362	AFRIQUE NON ADM		9	7
						PAYS-BAS		0	1	FRANCE		71	74
	FRANCE		297	617		ALLEMAGNE R.F.		10	21	PAYS-BAS		1	1
	BELGIQUE-LUXBG		0	1		ROYAUME-UNI		1	1	ROYAUME-UNI		35	13
	PAYS-BAS		21	51		SUEDE		0	1	MAROC		9	7
	ALLEMAGNE R.F.		8	27		DANEMARK		181	144	-SENEGAL		2	1
	ITALIE		12	13		SUISSE		2	2	ETATS-UNIS		5	9
	ROYAUME-UNI		9	9		-TCGC		3	2	INDE, SIKKIM		1	1
	SUEDE		0	1		ETATS-LNIS		0	2	JAPON		1	1
	SUISSE		0	3		CHINE CONTINENT		2	1				
	AUTRICHE		1	1		JAPCN		5	4				
	-COTE D IVOIRE		1	3									
	-TOGO		0	1									
	NIGERIA, FEDER.		0	1									
	ETATS-UNIS		38	106									
	EQUATEUR		0	1									
722	MACH ELECT APPAR PR COUPURE				731	VEHICULES POUR VITES FERREES				821	ARTI VOYAGE SACS A MAIN ETC		
	MONDE	T	60	134		MONDE	T	56	103	MONDE	T	25	51
	CEE		58	126		CEE		56	103	CEE		15	39
						FRANCE		56	103	ADM		7	9
	FRANCE		56	121						FRANCE		14	37
	BELGIQUE-LUXBG		1	1						ALLEMAGNE R.F.		0	2
	ALLEMAGNE R.F.		1	4						ROYAUME-UNI		1	1
	ROYAUME-UNI		1	3						TCHECOSLOVACQUE		2	2
	SUISSE		0	2						-SENEGAL		4	4
	ETATS-UNIS		1	3						-COTE D IVOIRE		3	5
723	FILS CABLES ISOLAT ELEC				732	VEHICULES AUTOMOBILES ROUTIERS				841	VETEMENTS		
	MONDE	T	93	115		MCNDE	T	1263	2178	MONDE	T	99	259
	CEE		93	115		CEE		1159	2014	CEE		89	229
	FRANCE		93	115		ADM		15	13	ADM		3	11
						AFRIQUE NON ADM		18	29	AFRIQUE NON ADM		3	3
						FRANCE		935	1622	FRANCE		89	227
						BELGIQUE-LUXBG		25	40	ALLEMAGNE R.F.		0	1
						ALLEMAGNE R.F.		188	327	ITALIE		0	2
						ITALIE		12	25	ROYAUME-UNI		0	1
						ROYAUME-UNI		38	55	SUISSE		0	1
						SUEDE		0	1	ZONE MARK EST		0	1
						SUISSE		2	2	HONGRIE		1	2
						BULGARIE		0	1	-SENEGAL		0	4
						ALGERIE		12	19	-COTE D IVOIRE		1	5
						-NIGER		7	2	-TOGO		2	3
						-SENEGAL		1	1	NIGERIA, FEDER.		3	3
						-TCGC		6	9	INDE, SIKKIM		0	2
						NIGERIA, FEDER.		6	10				
						-CAMEROUN R.F.		1	1				
						ETATS-LNIS		31	64				
						JAPCN		0	1				
724	APPAR POUR TELECOMMUNICAT				733	VEHIC RCUT NON AUTOMOBILES							
	MONDE	T	42	437		MCNDE	T	249	348				
	CEE		39	420		CEE		147	189				
	ADM		0	3		ADM		32	53				
	AFRIQUE NON ADM		0	1		AFRIQUE NON ADM		23	30				
	FRANCE		32	364		FRANCE		147	188				
						ALLEMAGNE R.F.		0	1				
						ROYAUME-UNI		28	51				
						GHANA		1	1				

CST	PRODUIT		QUANTITÉ	VALEUR		CST	PRODUIT		QUANTITÉ	VALEUR		CST	PRODUIT		QUANTITÉ	VALEUR
	Origine	Unité					1 000 \$	Origine					Unité	1 000 \$		
	JAPCN		3	9		893	DUVR ET ART EN MAT PLAST NDA									
851	CHAUSSURES						MONDE	T	56	90						
	MONDE	T	122	323			CEE		37	74						
	CEE		26	103			ADM		14	7						
	ADM		89	207			AFRIQUE NON ADM		5	7						
	AFRIQUE NON ADM		3	9			FRANCE		36	71						
	FRANCE		26	102			ITALIE		1	2						
	ITALIE		0	1			ROYAUME-UNI		0	1						
	TCHÉCOSLOVAQUIE		0	1			.COTE D IVOIRE		1	1						
	MAROC		3	9			.TCGC		13	6						
	.SENEGAL		57	164			NIGERIA, FEDER.		5	7						
	.COTE D IVOIRE		32	42			JAPON		0	1						
	.TOGO		0	1												
	HONG-KONG		3	2			894	VCIT ENFANT ART SPORT JOUETS								
861	APP SCIENTIF ET D OPTIQUE						MONDE	T	17	56						
	MONDE	T	28	169			CEE		15	50						
	CEE		24	155			ADM		1	2						
	FRANCE		23	148			AFRIQUE NON ADM		1	1						
	PAYS-BAS		0	2			FRANCE		14	47						
	ALLEMAGNE R.F.		1	5			PAYS-BAS		0	1						
	ROYAUME-UNI		0	2			ALLEMAGNE R.F.		0	1						
	SUISSE		0	3			ITALIE		0	2						
	ETATS-UNIS		1	6			ROYAUME-UNI		0	2						
	JAPON		2	3			.TCGC		1	2						
							NIGERIA, FEDER.		1	1						
							JAFCN		0	1						
862	FOURNITURES PHOTOCINEMA						895	ARTICLES DE BUREAU								
	MONDE	T	14	45			MONDE	T	143	69						
	CEE		11	44			CEE		138	66						
	FRANCE		11	43			ADM		3	1						
	ALLEMAGNE R.F.		1	1			FRANCE		138	65						
	ETATS-UNIS		3	1			ROYAUME-UNI		0	1						
							.TCGC		3	1						
863	FILMS CINEMA IMPRES DEVELOP						897	BIJOUTERIE JOAILLERIE ORFEVR								
	MONDE	T	16	138			MONDE	T	4	16						
	CEE		16	137			CEE		4	14						
	FRANCE		16	136			FRANCE		4	14						
	U R S S		1	1			HAITI		0	1						
864	HORLOGERIE						899	ARTICLES MANUFACTURES NCA								
	MONDE	T	13	30			MONDE	T	304	232						
	CEE		8	20			CEE		68	79						
	ADM		1	2			ADM		133	93						
	FRANCE		8	20			AFRIQUE NON ADM		5	2						
	.TOGO		1	2			FRANCE		12	29						
	CHINE CONTINENT		2	6			BELGIQUE-LUXBG		53	46						
	HONG-KONG		0	1			ALLEMAGNE R.F.		3	3						
							ROYAUME-UNI		1	1						
891	INSTR MUSIQUE PHONOS DISQUES						SUEDE		38	28						
	MONDE	T	12	95			FINLANDE		1	1						
	CEE		12	91			SUISSE		4	3						
	FRANCE		8	68			U R S S		47	17						
	PAYS-BAS		2	6			ZONE MARK EST		1	1						
	ALLEMAGNE R.F.		2	17			TCHÉCOSLOVAQUIE		4	2						
	ROYAUME-UNI		0	1			MAROC		3	1						
	ETATS-UNIS		0	3			.SENEGAL		74	75						
							.COTE D IVOIRE		16	12						
							.TCGC		44	6						
							NIGERIA, FEDER.		2	1						
							ETATS-UNIS		0	1						
							CHINE CONTINENT		2	2						
							JAPCN		0	1						
							HONG-KONG		1	1						
892	OUVRAGES IMPRIMES						951	ARMURERIE MUNITIONS GUERRE								
	MONDE	T	86	266			MONDE	T	0	1						
	CEE		73	192			CEE		0	1						
	ADM		1	2			FRANCE		0	1						
	AFRIQUE NON ADM		1	9												
	FRANCE		72	188												
	ALLEMAGNE R.F.		1	3												
	ROYAUME-UNI		4	1												
	SUISSE		5	1												
	.SENEGAL		0	1												
	.COTE D IVOIRE		1	1												
	NIGERIA, FEDER.		0	9												
	ETATS-UNIS		2	61												

CST	PRODUIT		VALEUR 1 000 \$	CST	PRODUIT		VALEUR 1 000 \$	CST	PRODUIT		VALEUR 1 000 \$
	Destination	Unité			Destination	Unité			Destination	Unité	
COMMERCE TOTAL				031 POISSONS				071 CAFE			
MONDE	T	59345	10473	MONDE	T	122	76	MONDE	T	1041	363
CEE		43179	7056	CEE		37	43	CEE		1041	363
AOM		4192	1321	ACM		14	3	FRANCE		549	287
AFRIQUE NON AOM		1646	744	AFRIQUE NON ACM		71	31	ITALIE		492	76
FRANCE		24767	5525	FRANCE		37	43				
BELGIQUE-LUXBG		16	7	GHANA		5	1				
PAYS-BAS		3544	206	.TCGC		14	3				
ALLEMAGNE R.F.		9064	482	NIGERIA,FEDER.		65	30				
ITALIE		5789	832	032 PREP CCA'S POISSONS CRUST				C74 THE ET MATE			
ROYAUME-UNI		2015	141	MONDE	T	167	2	MONDE	T	162	72
SUEDE		278	18	AFRIQUE NON ACM		167	2	CEE		159	72
DANEMARK		1514	91	NIGERIA,FEDER.		167	2	ITALIE		159	72
ESPAGNE		0	4	042 RIZ				07E EPICES			
MAROC		344	95	MONDE	T	75	8	MONDE	T	128	47
ALGERIE		139	10	ACM		67	6	CEE		36	13
SOUDAN		1	2	AFRIQUE NON ACM		9	2	AOM		23	8
.MAURITANIE		3	1	GHANA		9	2	AFRIQUE NON AOM		69	26
.HAUTE-VOLTA		1	1	.TCGC		57	5	FRANCE		36	13
.NIGER		917	140	.U D E, UDEAC		10	1	MAROC		41	15
.SENEGAL		303	71	044 MAIS				ALGERIE		19	9
GUINEE,REP.		156	22	MONDE	T	158	9	.SENEGAL		22	7
LIBERIA		2	40	AOM		69	5	NIGERIA,FEDER.		10	2
.COTE D IVOIRE		358	156	AFRIQUE NON ACM		90	4				
GHANA		29	61	NIGERIA,FEDER.		90	4	081 ALIMENTS POUR ANIMALS			
.TOGO		2280	847	.U D E, UDEAC		67	5	MONDE	T	11737	397
NIGERIA,FEDER.		975	514	046 SEMOLE ET FARINE DE FROMENT				CEE		11737	397
.CAMEROUN R.F.		9	30	MONDE	T	140	20	FRANCE		95	1
.U D E, UDEAC		265	72	AOM		140	20	PAYS-BAS		3160	106
.CONGO R.D.		17	4	.NIGER		134	19	ALLEMAGNE R.F.		3799	286
ETATS-UNIS		5183	980	.TCGC		6	1	ITALIE		104	4
EQUATOR		1	1	047 SEMOLE FARINE AUT CEREALES				1 BOISSONS ET TABACS			
CORFE DU SUD		50	28	MONDE	T	4	1	MONDE	T	1988	676
JAPON		1288	89	051 FRUITS FRAIS NGIX NON OLEAG				CEE		51	29
				MONDE	T	395	20	AOM		1411	233
				CEE		314	16	AFRIQUE NON AOM		472	383
				ACM		82	4	FRANCE		51	29
				FRANCE		314	16	ROYAUME-UNI		3	3
				.NIGER		80	3	MAROC		148	43
				.TCGC		2	1	.NIGER		75	8
				C54 LEGUMES PLANT TUBERC ALIM				.SENEGAL		50	29
				MONDE	T	94	8	.COTE D IVOIRE		130	75
				ACM		76	6	GHANA		11	42
				AFRIQUE NON ACM		18	2	.TOGO		1156	122
				.TCGC		28	4	NIGERIA,FEDER.		313	298
				NIGERIA,FEDER.		15	1	COREE DU SUD		50	28
				.U D E, UDEAC		47	2	111 BOISSONS N ALC EXC JLS FRUITS			
				055 PREP ET CONSERV CF LEGUMES				MONDE	T	91	8
				MONDE	T	141	31	AOM		91	8
				ACM		138	31	.TOGO		91	8
				.NIGER		7	2	112 BOISSONS ALCOOLIQUES			
				.TCGC		35	20	MONDE	T	1177	188
				.U D E, UDEAC		95	8	CEE		1	1
				061 SUCRE ET MIEL				AOM		1132	90
				MONDE	T	5	1	AFRIQUE NON AOM		43	95
				ACM		5	1	FRANCE		1	1
				.TCGC		5	1	ROYAUME-UNI		1	2
								.NIGER		75	8
								GHANA		3	6
								.TOGO		1056	82
								NIGERIA,FEDER.		40	89
								121 TABACS BRUTS ET DECHETS			
								MONDE	T	702	399
								CEE		50	28
								AOM		181	103
								AFRIQUE NON ACM		419	238
								FRANCE		50	28
								ROYAUME-UNI		2	1
								MAROC		148	43

CST	PRODUIT		QUANTITÉ	VALEUR		CST	PRODUIT		QUANTITÉ	VALEUR		CST	PRODUIT		QUANTITÉ	VALEUR	
	Destination	Unité					1 000 \$	Destination					Unité	1 000 \$			Destination
	.SENEGAL		50	29			ALLEMAGNE R.F.		15	6			PAYS-BAS		159	43	
	.COTE D IVOIRE		130	75			ROYAUME-UNI		20	9			ALLEMAGNE R.F.		654	175	
	GHANA		8	35									ITALIE		2365	444	
	NIGERIA, FEDER.		263	168									MAROC		101	28	
	.COTE D IVOIRE		90	28									*SENEGAL		220	20	
122	TABACS MANUFACTURES					266	FIBRES TEXT SYNTH ART DISC						GUINEE, REP.		156	22	
	MONDE	T	15	81			MONDE	T	32	17			.COTE D IVOIRE		111	11	
	ADM		8	32			CEE		32	17			.TOGO		173	26	
	AFRIQUE NON ADM		11	49			FRANCE		32	17			NIGERIA, FEDER.		55	11	
	GHANA		0	1									ETATS-UNIS		5159	934	
	.TOGO		8	32			267	FRIPERIE DRILLES CHIFFONS					422	ALTRES HUILES VEGET FIXES			
	NIGERIA, FEDER.		10	48			MONDE	T	1	3			MONDE	T	21660	4249	
2	MATIERES PREMIERES						ADM		1	3			CEE		15685	3197	
	MONDE	T	19082	3185			.COTE D IVOIRE		1	3			ADM		504	57	
	CEE		13823	2785									AFRIQUE NON ADM		312	61	
	ADM		82	10			276	ALTRES FRCO MINERAUX BRUTS					FRANCE		12508	2534	
	AFRIQUE NON ADM		85	50			MONDE	T	64	2			PAYS-BAS		159	43	
	FRANCE		11055	2485			ADM		63	1			ALLEMAGNE R.F.		654	175	
	BELGIQUE-LUXBG		10	6			.NIGER		53	1			ITALIE		2365	444	
	PAYS-BAS		225	56									MAROC		101	28	
	ALLEMAGNE R.F.		15	6			282	FERRAILLES					*SENEGAL		220	20	
	ITALIE		2519	232			MONDE	T	1160	23			GUINEE, REP.		156	22	
	ROYAUME-UNI		2011	137			CEE		1160	23			.COTE D IVOIRE		111	11	
	SUEDE		278	18			ITALIE		1160	23			.TOGO		173	26	
	DANEMARK		1514	91			283	MINERAIS NON FERREUX					NIGERIA, FEDER.		55	11	
	ESPAGNE		0	4			MONDE	T	26	9			ETATS-UNIS		5159	934	
	MAROC		51	9			CEE		20	9			5	PRODUITS CHIMIQUES			
	.NIGER		54	1			FRANCE		10	3			MONDE	T	700	239	
	LIBERIA		1	40			BELGIQUE-LUXBG		10	6			CEE		51	26	
	.COTE D IVOIRE		1	4									ADM		643	210	
	.TOGO		23	3			292	MAT BRUTES ORIG VEGETALE NDA						AFRIQUE NON ADM		7	3
	EQUATEUR		1	1			MONDE	T	13	4			FRANCE		51	26	
	JAPON		1288	89			CEF		3	1			.NIGER		514	80	
211	PEAUX BRUTES SAUF PELLETERIES						ADM		5	1			.COTE D IVOIRE		0	1	
	MONDE	T	27	9			AFRIQUE NON ADM		4	1			.TOGO		128	127	
	CEE		27	9			FRANCE		3	1			NIGERIA, FEDER.		6	3	
	FRANCE		27	9					1	1			.U D E, UDEAC		1	2	
221	GRAINES NCIX CLEAGINEUSES						3	PRODUITS ENERGETIQUES					512	PRODUITS CHIMIQUES ORGANIQUES			
	MONDE	T	15424	2015			MONDE	T	83	22			MONDE	T	35	46	
	CEE		10306	1635			ADM		70	20			ADM		35	46	
	ADM		1	2			AFRIQUE NON ADM		12	2			.NIGER		5	1	
	AFRIQUE NON ADM		52	48			.NIGER		9	3			.TOGO		30	44	
	FRANCE		8806	1412			.TCGO		58	16			.U D E, UDEAC		0	1	
	PAYS-BAS		141	14			NIGERIA, FEDER.		12	2			513	ELEMENTS CHIMIQUES INORGANIQUE			
	ITALIE		1359	210			MONDE	T	83	22			MONDE	T	91	80	
	ROYAUME-UNI		1986	128			ADM		70	20			ADM		86	80	
	SUEDE		278	18			AFRIQUE NON ADM		12	2			AFRIQUE NON ADM		6	1	
	DANEMARK		1514	91			.NIGER		9	3			.NIGER		2	2	
	ESPAGNE		0	4			.TCGO		58	16			.TOGO		83	76	
	MAROC		48	8			NIGERIA, FEDER.		12	2			NIGERIA, FEDER.		5	1	
	LIBERIA		1	40			332	DERIVES DU PETROLE					.U D E, UDEAC		1	1	
	.COTE D IVOIRE		0	1			MONDE	T	81	20			541	PRODUITS MEDICIN ET PHARMAC			
	JAPON		1288	89			ADM		68	18			MONDE	T	0	2	
242	BOIS RONDS BRUTS SIMPL EQUAR						AFRIQUE NON ADM		12	2			ADM		0	2	
	MONDE	T	11	2			.NIGER		9	3			.TOGO		0	2	
	ADM		11	2			.TCGO		56	14			551	HUILES ESSENTIEL PR ARCM			
	.TOGO		11	2			NIGERIA, FEDER.		12	2			MONDE	T	50	28	
243	BOIS FACONNES OU SIMPL TRAV						341	GAZ NATURELS ET GAZ C USINES					CEE		50	26	
	MONDE	T	0	1			MONDE	T	2	2			ADM		0	2	
	ADM		0	1			ADM		2	2			FRANCE		50	26	
	.TOGO		0	1			.TCGO		2	2			.NIGER		0	1	
263	COTON						4	CORPS GRAS GRAISSES ET HUILES					.COTE D IVOIRE		0	1	
	MONDE	T	2295	1100			MONDE	T	21660	4249			553	PARFLMERIE ET PROD DE BEAUTE			
	CEE		2275	1091			CEE		15685	3197			MONDE	T	1	3	
	FRANCE		2176	1042			ADM		504	57			ADM		0	1	
	PAYS-BAS		84	42			AFRIQUE NON ADM		312	61			AFRIQUE NON ADM		1	2	
							FRANCE		12508	2534			.TOGO		0	1	

CST	PRODUIT		VALEUR 1 000 \$	CST	PRODUIT		VALEUR 1 000 \$	CST	PRODUIT		VALEUR 1 000 \$
	Destination	Unité			Destination	Unité			Destination	Unité	
		NIGERIA, FEDER.	1	2				663		NICKEL	
554		SAVCNS PRODUITS D ENTRETIEN								MONDE	T
		MCNDE	T	506	72					CEE	
		AOM		506	72					ITALIE	150
		.NIGER		504	72						3
599		PRODUITS CHIMIQUES NDA						684		ALUMINIUM	
		MONDE	T	8	7					MONDE	T
		CEE		1	1					ACM	
		AOM		7	6					.COTE D IVOIRE	12
		FRANCE		1	1					.TOGO	2
		.NIGER		3	3			685		PLOMB	
		.TOGO		4	3					MONDE	T
608		ARTICLES MANUFACTURES								CEE	
		MONDE	T	750	464					MONDE	T
		CEE		192	42					AOM	
		AOM		243	250					AFRIQUE NON AOM	315
		AFRIQUE NON AOM		315	171					FRANCE	26
		FRANCE		26	31					BELGIQUE-LUXBG	5
		BELGIQUE-LUXBG		5	1					ALLEMAGNE R.F.	12
		ALLEMAGNE R.F.		12	7					ITALIE	150
		ITALIE		150	3					.MAURITANIE	3
		.MAURITANIE		3	1					.NIGER	26
		.NIGER		26	9					.SENEGAL	1
		.SENEGAL		1	8					.COTE D IVOIRE	58
		.COTE D IVOIRE		58	31					GHANA	2
		GHANA		2	15					.TOGO	132
		.TOGO		132	158					NIGERIA, FEDER.	192
		NIGERIA, FEDER.		192	157					.COTE D IVOIRE	19
		.COTE D IVOIRE		19	27					.U D E, UDEAC	
		.U D E, UDEAC									
629		ART MANUF EN CAOUTCHOUC NDA									
		MONDE	T	15	25						
		CEE		2	3						
		AOM		14	22						
		FRANCE		2	3						
		.TOGO		14	22						
632		ARTICLES MANUF EN BOIS NDA									
		MONDE	T	15	5						
		CEE		1	2						
		AOM		14	4						
		FRANCE		1	1						
		.COTE D IVOIRE		2	1						
		.TOGO		1	2						
633		ARTICLES EN LIEGE									
		MONDE	T	1	3						
		AOM		1	3						
		.TOGO		1	3						
642		ARTICLES EN PAPIER OU CARTON									
		MONDE	T	2	23						
		AOM		2	23						
		.TOGO		1	1						
		.CAMEROUN R.F.		1	22						
651		FILS DE MATIERES TEXTILES									
		MCNDE	T	1	1						
652		TISSUS COTON SAUF TISSLS SPEC									
		MONDE	T	49	116						
		CEE		2	3						
		AOM		23	28						
		AFRIQUE NON AOM		24	85						
		FRANCE		2	3						
		.COTE D IVOIRE		0	2						
		.TOGO		1	1						
		.U D E, UDEAC		1	3						
		FRANCE		0	1						
		.NIGER		0	1						
		.SENEGAL		0	1						
		.TOGO		4	5						
7		MACHINES ET MATERIEL TRANSP.									
		MCNDE	T	586	555						
		CEE		46	72						
		AOM		504	433						
		AFRIQUE NON AOM		12	5						
		FRANCE		41	63						
		BELGIQUE-LUXBG		1	1						



CST	PRODUIT	QUANTITÉ	VALEUR	CST	PRODUIT	QUANTITÉ	VALEUR	CST	PRODUIT	QUANTITÉ	VALEUR	
	Destination	Unité	1 000 \$		Destination	Unité	1 000 \$		Destination	Unité	1 000 \$	
	ALLEMAGNE R.F.	4	7		729 MACH ET APP ELECTRIQUES NCA				851 CHAUSSURES			
	ITALIE	1	1		MONDE	T	3	6	MONDE	T	3	15
	SOUDAN	1	2		CEE		0	1	ADM		2	4
	.HAUTE-VOLTA	1	1		ACM		3	5	AFRIQUE NON ADM		1	11
	.NIGER	19	15		AFRIQUE NON ADM		0	1	GHANA		0	9
	.SENEGAL	2	5		FRANCE		0	1	.TOGO		2	4
	.COTE D IVOIRE	95	35		.SENEGAL		0	2	NIGERIA, FEDER.		1	3
	GHANA	1	1		.TCGC		2	2				
	.TOGO	346	334		NIGERIA, FEDER.		0	1				
	NIGERIA, FEDER.	9	2		731 VEHICULES POUR VOIES FERREES							
	.CAMEROUN R.F.	3	3		MONDE	T	208	90				
	.U D E, UDEAC	22	36		CEE		5	8				
	.CONGO R.D.	17	4		ADM		203	81				
	ETATS-UNIS	24	45		FRANCE		5	8				
					.COTE D IVOIRE		67	23				
					.TOGO		136	58				
					732 VEHICULES AUTOMOBILES ROUTIERS							
					MONDE	T	186	268				
					CEE		24	37				
					ADM		160	228				
					AFRIQUE NON ADM		2	3				
					FRANCE		20	31				
					BELGIQUE-LUXBG		1	1				
					ALLEMAGNE R.F.		2	4				
					ITALIE		1	1				
					SOUDAN		1	2				
					.HAUTE-VOLTA		1	1				
					.NIGER		7	9				
					.SENEGAL		1	2				
					.COTE D IVOIRE		3	3				
					GHANA		1	1				
					.TCGC		133	199				
					.CAMEROUN R.F.		3	3				
					.U D E, UDEAC		6	8				
					.CONGO R.D.		7	2				
					733 VEHICULES NON AUTOMOBILES							
					MONDE	T	10	2				
					.COTE D IVOIRE		10	2				
					ADM		10	2				
					.CONGO R.D.		10	2				
					735 BATEAUX							
					MONDE	T	40	8				
					CEE		9	2				
					ADM		25	5				
					AFRIQUE NON ADM		7	1				
					FRANCE		9	2				
					.COTE D IVOIRE		24	5				
					NIGERIA, FEDER.		7	1				
					812 APP SANIT HYG CHAUFF ECLAIR							
					MONDE	T	1	1				
					ADM		1	1				
					821 MELBL SCHEIERS LITERIE SIM							
					MONDE	T	8	46				
					CEE		1	1				
					ADM		7	46				
					FRANCE		1	1				
					.COTE D IVOIRE		1	1				
					.TCGC		5	44				
					.CAMEROUN R.F.		1	1				
					841 VETEMENTS							
					MONDE	T	1	3				
					ADM		0	1				
					AFRIQUE NON ADM		1	1				
					NIGERIA, FEDER.		1	1				
					.CAMEROUN R.F.		0	1				
					852 OUVRAGES IMPRIMES							
					MONDE	T	3	14				
					CEE		0	1				
					ADM		2	13				
					FRANCE		0	1				
					.COTE D IVOIRE		1	1				
					.TOGO		1	12				
					853 OLVR ET ART EN MAT PLAST NDA							
					MONDE	T	0	2				
					CEE		0	1				
					ADM		0	1				
					FRANCE		0	1				
					.COTE D IVOIRE		0	1				
					854 OBJETS D ART ET ANTIQUITE							
					MONDE	T	1	2				
					CEE		0	1				
					ALLEMAGNE R.F.		0	1				
					855 ARTICLES MANUFACTURES NDA							
					MONDE	T	43	49				
					ADM		19	8				
					AFRIQUE NON ADM		23	41				
					.NIGER		2	1				
					.TOGO		17	7				
					NIGERIA, FEDER.		23	41				

CST	PRODUIT		VALEUR 1 000 \$	CST	PRODUIT		VALEUR 1 000 \$	CST	PRODUIT		VALEUR 1 000 \$
	Destination	Unité			Destination	Unité			Destination	Unité	
071.11	CAFE ROELSTA										
	MCNDE	T	447								
	CEE		447								
	FRANCE		439								
	ITALIE		8								
221.12	ARACHIDES DECORTIQUEES										
	MONDE	T	3285								
	CEE		3285								
	FRANCE		1926								
	ITALIE		1359								
221.30	NOIX ET AMANDES DE PALMISTE										
	MCNDF	T	5762								
	CEE		5760								
	ACM										
	AFRIQUE NON AOM		2								
	FRANCE		5760								
	ESPAGNE										
	LIBERIA		1								
	.COTE D IVOIRE										
262.11	COTON EGRENE EN MASSE										
	MONDE	T	2295								
	CEE		2275								
	FRANCE		2176								
	PAYS-BAS		84								
	ALLEMAGNE R.F.		15								
	ROYAUME-UNI		20								
422.20	HUILE DE PALME										
	MCNDF	T	9907								
	CEE		8746								
	AOM		503								
	AFRIQUE NON AOM		156								
	FRANCE		8746								
	.SENEGAL		220								
	GUINEE, REP.		156								
	.COTE D IVOIRE		111								
	.TOGO		172								
	ETATS-UNIS		502								
422.40	HUILE BRUTE DE PALMISTE										
	MONDE	T	21660								
	CEE		15685								
	AOM		504								
	AFRIQUE NON AOM		312								
	FRANCE		12508								
	PAYS-BAS		159								
	ALLEMAGNE R.F.		654								
	ITALIE		2365								
	MAROC		101								
	.SENEGAL		220								
	GUINEE, REP.		156								
	.COTE D IVOIRE		111								
	.TOGO		173								
	NIGERIA, FEDER.		55								
	ETATS-UNIS		5159								

Associés — TOM — DOM  
**STATISTIQUE DU COMMERCE EXTÉRIEUR**

Assoziierte — TOM — DOM  
**AUSSENHANDELSSTATISTIK**

Associati — TOM — DOM  
**STATISTICA DEL COMMERCIO CON L'ESTERO**

Geassocieerden — TOM — DOM  
**STATISTIEK VAN DE BUITENLANDSE HANDEL**

Associates — TOM — DOM  
**FOREIGN TRADE STATISTICS**

**Rwanda**

**1967 — No. 8**

**JAN.-DÉC. 1966**

**JAN.-DEZ. 1966**

**GEN.-DIC. 1966**

**JAN.-DEC. 1966**

**JAN.-DEC. 1966**



# RWANDA

1966

## TABLE DES MATIÈRES

### De 1963 au 31-12-1966

Importations par origine	166
Exportations par destination	167
Balance commerciale	167
Exportations par principaux produits	168

Source: Office général des Statistiques du Rwanda

## INHALTVERZEICHNIS

### Von 1963 bis 30-12-1966

Einfuhr nach Ursprung	166
Ausfuhr nach Bestimmung	167
Einfuhr-Ausfuhrüberschuß	167
Ausfuhr nach wichtigsten Waren	168

Quelle: Office général des Statistiques du Rwanda

## INDICE GENERALE

### Dal 1963 al 31-12-1966

Importazioni per origine	166
Esportazioni per destinazione	167
Bilancia commerciale	167
Esportazioni per principali prodotti	168

Fonte: Office général des Statistiques du Rwanda

## INHOUD

### Van 1963 tot 31-12-1966

Invoer volgens herkomst	166
Uitvoer volgens bestemming	167
Handelsbalans	167
Uitvoer volgens voornaamste produkten	168

Bron: Office général des Statistiques du Rwanda

## CONTENTS

### From 1963 to 31-12-1966

Imports by origin	166
Exports by destination	167
Balance of trade	167
Exports by major product	168

## OBSERVATIONS — ANMERKUNGEN OSSERVAZIONI — OPMERKINGEN — NOTES

1963 → 1965: 1000 RW 20 \$  
1966: 1000 RW 10 \$

## Importations par origine

	1963	1964	1965	1966	1-1/30-9		
					1964	1965	1966 <sup>1)</sup>
<b>1 000 kg</b>							
<b>Monde</b>	<b>14 884</b>	<b>35 176</b>	<b>55 841</b>	<b>59 747</b>	<b>24 105</b>	<b>40 527</b>	<b>47 274</b>
<b>CEE</b>	<b>1 333</b>	<b>4 939</b>	<b>9 791</b>	<b>12 852</b>	<b>3 374</b>	<b>7 612</b>	<b>10 373</b>
France	123	253	428	752	110	322	528
U.E.B.L.	1 032	3 635	6 801	8 626	2 487	5 269	6 817
Pays-Bas	32	213	738	626	73	460	534
Allemagne (R.F.)	131	768	1 610	2 726	376	1 439	2 409
Italie	15	70	141	122	34	122	85
Royaume-Uni	110	760	855	1 968	356	576	2 636
Etats-Unis	56	292	1 560	2 893	182	1 283	2 741
Norvège	26	32	34	11	24	10	10
Suède	—	46	263	128	16	94	92
Danemark	—	26	84	36	15	34	16
Suisse	—	68	93	154	59	90	139
Congo (R.D.)	2 502	5 448	6 444	3 713	4 138	3 587	3 386
Burundi	—	3 686	2 780	2 968	3 220	2 255	2 400
Kenya	1 658	1 043	1 971	3 920	856	1 451	2 728
Ouganda	2 959	9 983	21 567	21 464	5 311	16 481	16 290
Tanzanie	395	1 455	5 327	3 075	862	3 855	2 723
Canada	—	406	833	285	151	617	283
Iran	2 152	2 047	473	726	1 792	352	408
Arabie Séoudite	3 445	3 309	464	494	2 847	326	397
Aden	—	430	1 121	768	330	214	632
Pakistan	—	113	304	565	111	259	456
Japon	187	601	626	1 847	368	517	1 172
Formose (Taiwan)	—	7	33	214	2	8	89
Hong-Kong	—	184	189	201	72	172	118
Autres pays	61	301	1 101	1 465	19	734	185
<b>1 000 \$</b>							
<b>Monde</b>	<b>4 843</b>	<b>12 008</b>	<b>20 943</b>	<b>19 378</b>	<b>7 865</b>	<b>15 483</b>	<b>14 522</b>
<b>CEE</b>	<b>1 645</b>	<b>4 606</b>	<b>9 374</b>	<b>8 346</b>	<b>2 972</b>	<b>7 104</b>	<b>6 254</b>
France	124	322	516	520	146	403	352
U.E.B.L.	1 165	3 023	5 482	5 760	1 948	4 026	4 347
Pays-Bas	58	285	749	375	127	527	275
Allemagne (R.F.)	253	872	2 342	1 454	689	1 898	1 114
Italie	45	104	285	237	62	250	167
Royaume-Uni	197	462	889	276	251	537	695
Etats-Unis	57	231	932	975	111	675	875
Norvège	10	16	17	1	12	2	1
Suède	—	67	398	136	29	310	112
Danemark	—	46	70	21	31	46	15
Suisse	—	97	156	298	66	129	254
Congo (R.D.)	567	619	425	184	440	274	144
Burundi	—	1 802	1 163	433	1 597	896	175
Kenya	642	551	849	656	382	687	579
Ouganda	917	1 409	3 553	2 665	739	2 508	2 026
Tanzanie	49	146	547	258	88	388	212
Canada	—	90	211	60	34	138	59
Iran	208	191	55	80	166	43	52
Arabie Séoudite	361	315	44	35	271	31	23
Aden	—	26	51	40	20	12	33
Pakistan	—	27	103	215	24	83	193
Japon	107	781	925	3 056	358	750	2 061
Formose (Taiwan)	—	17	29	129	11	5	84
Hong-Kong	—	205	384	275	103	306	179
Autres pays	83	304	768	1 239	160	559	496

<sup>1)</sup> Chiffres rectifiés.

## Exportations par destination

Rwanda

	1963	1964	1965	1966	1-1/30-9		
					1964	1965	1966 <sup>1)</sup>
<b>1 000 kg</b>							
<b>Monde</b>	<b>3 379</b>	<b>17 465</b>	<b>17 334</b>	<b>14 122</b>	<b>14 007</b>	<b>13 956</b>	<b>12 571</b>
<b>CEE</b>	<b>1 548</b>	<b>2 223</b>	<b>3 631</b>	<b>2 303</b>	<b>1 444</b>	<b>2 420</b>	<b>1 690</b>
France	11	0	136	12	0	39	12
U.E.B.L.	1 537	2 192	2 338	2 059	1 419	2 017	1 523
Pays-Bas	—	31	381	232	25	269	155
Allemagne (R.F.)	—	—	765	0	—	95	0
Italie	—	0	11	0	0	0	0
Royaume-Uni	2	277	363	254	171	213	190
Etats-Unis	—	—	284 <sup>(1)</sup>	478	0	209	323
Suisse	0	1	1	15	0	1	15
Congo (R.D.)	767	1 920	1 226	1 095	1 159	878	809
Burundi	—	3 676	1 846	766	104	32	644
Kenya	265	104	32	1	85	40	1
Ouganda	29	127	118	199	—	—	174
Tanganyka	4	—	—	—	2 942	1 019	—
Dép. Dar-es-Salaam	—	295	—	—	295	—	—
Dép. Mombasa	762	8 431	9 400 <sup>(1)</sup>	8 715	7 447	8 672	8 491
Autres pays	2	411	433	296	360	472	234
<b>1 000 \$</b>							
<b>Monde</b>	<b>3 571</b>	<b>11 551</b>	<b>14 063</b>	<b>11 739</b>	<b>9 080</b>	<b>11 426</b>	<b>9 922</b>
<b>CEE</b>	<b>2 868</b>	<b>4 086</b>	<b>6 087</b>	<b>4 043</b>	<b>2 650</b>	<b>4 309</b>	<b>2 706</b>
France	7	0	97	5	0	26	5
U.E.B.L.	2 861	4 080	5 330	3 884	2 645	4 156	2 583
Pays-Bas	—	5	165	152	4	102	116
Allemagne (R.F.)	—	—	483	2	—	25	2
Italie	—	1	12	0	1	0	0
Royaume-Uni	5	206	255	252	117	155	197
Etats-Unis	—	—	216 <sup>(1)</sup>	268	0	149	132
Suisse	1	1	2	13	0	3	12
Congo (R.D.)	110	310	282	183	192	101	139
Burundi	—	197	116	84	78	108	72
Kenya	158	78	26	3	12	23	3
Ouganda	20	29	86	146	—	5	104
Tanganyka	1	—	—	—	152	—	—
Dép. Dar-es-Salaam	—	21	—	—	21	—	—
Dép. Mombasa	408	6 395	6 688 <sup>(1)</sup>	6 531	5 665	6 486	6 380
Autres pays	—	228	305	213	193	87	177
(1) Mombasa → USA: 9 400 T; 6 904 000 \$							

## Balance commerciale

1 000 \$

<b>Monde</b>	— 1 272	— 457	— 6 880	— 7 639	+ 1 215	— 4 057	— 4 600
<b>CEE</b>	+ 1 223	— 520	— 3 287	— 4 303	— 322	— 2 795	— 3 548

<sup>1)</sup> Chiffres rectifiés.



CST		1963	1964	1965	1966	1-1/30-9		
						1964	1965	1966
<b>1 000 kg</b>								
<b>071.10</b>	<b>Café</b>							
	<b>Monde</b>	<b>792</b>	<b>8 273</b>	<b>10 260</b>	<b>8 803</b>	<b>7 365</b>	<b>8 698</b>	<b>7 939</b>
	Mombasa	.	.	.	8 545	.	.	7 732
<b>045.90</b>	<b>Céréales (orge, sorgho)</b>							
	<b>Monde</b>	<b>287</b>	<b>1 869</b>	<b>1 512</b>	<b>1 088</b>	<b>978</b>	<b>611</b>	<b>773</b>
	Congo (R.D.)	.	.	.	1 002	.	.	698
	Burundi	.	.	.	86	.	.	75
<b>292.4</b>	<b>Fleurs de pyrèthre</b>							
	<b>Monde</b>	<b>252</b>	<b>402</b>	<b>420</b>	<b>413</b>	<b>303</b>	<b>291</b>	<b>323</b>
	Congo (R.D.)	.	.	.	88	.	.	88
	Etats-Unis	.	.	.	221	.	.	151
<b>283.61</b>	<b>Cassitérite primaire</b>							
	<b>Monde</b>	<b>1 223</b>	<b>1 683</b>	<b>1 967</b>	<b>1 789</b>	<b>1 159</b>	<b>1 549</b>	<b>1 320</b>
	U.E.B.L.	.	.	.	1 713	.	.	1 250
	Ouganda	.	.	.	12	.	.	12
<b>283.62</b>	<b>Cassitérite autre</b>							
	<b>Monde</b>	<b>290</b>	<b>678</b>	<b>71</b>	<b>17</b>	<b>257</b>	<b>63</b>	<b>17</b>
	U.E.B.L.	.	.	.	16	.	.	16
	Royaume-Uni	.	.	.	1	.	.	1
<b>1 000 \$</b>								
<b>071.10</b>	<b>Café</b>							
	<b>Monde</b>	<b>423</b>	<b>6 087</b>	<b>7 353</b>	<b>6 566</b>	<b>5 610</b>	<b>6 260</b>	<b>6 040</b>
	Mombasa	.	.	.	6 383	.	.	5 876
<b>045.90</b>	<b>Céréales (orge, sorgho)</b>							
	<b>Monde</b>	<b>25</b>	<b>129</b>	<b>98</b>	<b>134</b>	<b>65</b>	<b>53</b>	<b>93</b>
	Congo (R.D.)	.	.	.	129	.	.	89
	Burundi	.	.	.	5	.	.	4
<b>292.4</b>	<b>Fleurs de pyrèthre</b>							
	<b>Monde</b>	<b>154</b>	<b>254</b>	<b>111</b>	<b>241</b>	<b>188</b>	<b>182</b>	<b>192</b>
	Congo (R.D.)	.	.	.	53	.	.	53
	Etats-Unis	.	.	.	131	.	.	93
<b>283.61</b>	<b>Cassitérite primaire</b>							
	<b>Monde</b>	<b>2 268</b>	<b>3 363</b>	<b>4 886</b>	<b>3 691</b>	<b>2 184</b>	<b>3 851</b>	<b>2 847</b>
	U.E.B.L.	.	.	.	3 545	.	.	2 733
	Ouganda	.	.	.	29	.	.	29
<b>283.62</b>	<b>Cassitérite autre</b>							
	<b>Monde</b>	<b>546</b>	<b>710</b>	<b>174</b>	<b>48</b>	<b>485</b>	<b>155</b>	<b>48</b>
	U.E.B.L.	.	.	.	46	.	.	46
	Royaume-Uni	.	.	.	2	.	.	2





Associés — TOM — DOM  
**STATISTIQUE DU COMMERCE EXTÉRIEUR**

Assoziierte — TOM — DOM  
**AUSSENHANDELSSTATISTIK**

Associati — TOM — DOM  
**STATISTICA DEL COMMERCIO CON L'ESTERO**

Geassocieerden — TOM — DOM  
**STATISTIEK VAN DE BUITENLANDSE HANDEL**

Associates — TOM — DOM  
**FOREIGN TRADE STATISTICS**

**CURAÇÃO**

**1967 — No. 8**

**JAN.-DÉC. 1966**

**JAN.-DEZ. 1966**

**GEN.-DIC. 1966**

**JAN.-DEC. 1966**

**JAN.-DEC. 1966**



# CURAÇAO

1966

## TABLE DES MATIÈRES

### De 1961 au 31-12-1966

Importations par origine	175
Exportations par destination	175
Balance commerciale	175
Importations par classe de produits	176
Exportations par principaux produits	177

### Du 1-1-1966 au 31-12-1966

Importations des produits par origine	179
Exportations des produits par destination	189
Exportations des produits spécifiques par destination	193

**Source:** Office statistique des Antilles néerlandaises

## INHALTVERZEICHNIS

### Von 1961 bis 31-12-1966

Einfuhr nach Ursprung	175
Ausfuhr nach Bestimmung	175
Einfuhr-Ausfuhrüberschuß	175
Einfuhr nach Warenklassen	176
Ausfuhr nach wichtigsten Waren	177

### Von 1-1-1966 bis 31-12-1966

Einfuhr der Waren nach Ursprung	179
Ausfuhr der Waren nach Bestimmung	189
Ausfuhr von Spezifische Waren	193

**Quelle:** Office statistique des Antilles néerlandaises

## INDICE GENERALE

### Dal 1961 al 31-12-1966

Importazioni per origine	175
Esportazioni per destinazione	175
Bilancia commerciale	175
Importazioni per classe di prodotti	176
Esportazioni per principali prodotti	177

### Dal 1-1-1966 al 31-12-1966

Importazioni dei prodotti per origine	179
Esportazioni dei prodotti per destinazione	189
Esportazioni di prodotti specifici per destinazione	193

**Fonte:** Office statistique des Antilles néerlandaises

## INHOUD

### Van 1961 tot 31-12-1966

Invoer volgens herkomst	175
Uitvoer volgens bestemming	175
Handelsbalans	175
Invoer volgens groepen van produkten	176
Uitvoer volgens voornaamste produkten	177

### Van 1-1-1966 tot 31-12-1966

Invoer der produkten volgens herkomst	179
Uitvoer der produkten volgens bestemming	189
Uitvoer der specifieke produkten	193

**Bron:** Office statistique des Antilles néerlandaises

## CONTENTS

### From 1961 to 31-12-1966

Imports by origin	175
Exports by destination	175
Balance of trade	175
Imports by category of product	176
Exports by major product	177

### From 1-1-1966 to 31-12-1966

Imports of product by origin	179
Exports of product by destination	189
Exports by major product	193

**Source:** Office statistique des Antilles néerlandaises

## OBSERVATIONS — ANMERKUNGEN OSSERVAZIONI — OPMERKINGEN — NOTES

1000 Gulden NA = 530,264 \$



## Importations par origine

**Curaçao**

	1961	1962	1963	1964	1965	1966
<b>1 000 \$</b>						
<b>Monde</b>		<b>329 292</b>	<b>312 750</b>	<b>313 177</b>	<b>294 220</b>	<b>299 270</b>
<b>CEE</b>		<b>22 614</b>	<b>19 076</b>	<b>19 462</b>	<b>20 168</b>	<b>27 502</b>
France		1 054	1 411	1 548	1 615	1 807
U.E.B.L.		609	420	610	859	830
Pays-Bas		17 202	13 428	12 556	12 741	18 054
Allemagne (R.F.)		2 472	2 557	3 090	3 228	3 840
Italie		1 277	1 260	1 658	1 725	2 971
Royaume-Uni		12 438	10 804	8 967	10 839	8 266
Etats-Unis		27 857	27 238	28 003	30 084	35 780
Suède		320	250	381	331	361
Danemark		557	686	793	1 101	1 290
Suisse		1 053	1 353	1 603	1 506	1 750
Espagne		173	190	204	199	255
Canada		1 013	1 094	1 114	1 290	1 440
Honduras		312	202	257	424	422
République de Panama		432	437	515	522	855
Dominicaine Rép.		433	758	814	230	343
Trinidad et Tobago <sup>1)</sup>		246	1 890	5 087	8 566	8 168
Colombie		1 993	11 683	9 287	1 496	295
Vénézuéla		247 805	227 658	226 329	208 222	191 502
Surinam		308	350	371	402	550
Argentine		1 601	994	672	532	488
Japon		3 143	3 191	4 033	3 974	4 714
Hong-Kong		791	892	1 230	1 249	1 604
Nouvelle Zélande		499	493	572	882	947
Autres pays		5 704	3 511	3 483	2 203	13 690

## Exportations par destination

	1961	1962	1963	1964	1965	1966
<b>1 000 \$</b>						
<b>Monde</b>		<b>284 947</b>	<b>278 399</b>	<b>281 211</b>	<b>266 326</b>	<b>258 103</b>
<b>CEE</b>		<b>28 599</b>	<b>34 419</b>	<b>28 631</b>	<b>25 961</b>	<b>21 769</b>
France		3 900	5 514	4 692	4 113	2 363
U.E.B.L.		896	887	1 126	1 005	1 790
Pays-Bas		16 591	23 237	19 749	14 635	12 546
Allemagne (R.F.)		814	1 354	732	2 778	1 242
Italie		6 398	3 427	2 332	3 430	3 829
Royaume-Uni		34 979	38 987	34 289	34 480	28 109
Etats-Unis		77 551	80 492	93 341	84 624	87 674
Danemark		4 920	789	2 059	1 943	2 252
Portugal		7 939	8 917	8 620	8 681	8 344
Espagne		2 131	1 608	1 473	2 099	2 768
Afrique du Nord espagnole		3 296	4 682	3 520	4 311	2 700
Sénégal		7 144	5 443	3 995	1 838	2 101
Nigeria		4 158	5 023	4 320	4 207	886
Congo R.D.		685	491	1 768	4 283	1 020
Canada		13 039	13 432	12 008	10 261	13 241
Honduras britannique		1 647	681	1 390	2 955	3 097
Honduras		1 901	1 848	1 754	2 346	2 296
Canal de Panama		5 047	2 611	3 847	2 312	3 101
Dominicaine Rép.		3 941	4 826	5 320	5 304	3 921
Brésil		14 327	11 240	5 671	7 748	7 273
Argentine		7 873	2 671	4 556	2 673	1 050
Malaysia		3 612	4 064	4 876	3 725	8 110
Japon		4 345	4 486	7 992	10 838	9 565
Autres pays		57 813	51 719	51 781	45 737	56 449

## Balance commerciale

**1 000 \$**

<b>Monde</b>		— 44 435	— 34 351	— 31 966	— 27 894	— 41 167
<b>CEE</b>		+ 5 985	+ 15 343	+ 9 169	+ 5 793	— 5 733

<sup>1)</sup> Jusqu'à 1964 les chiffres se réfèrent à la Féd. des Indes occ.



CST		1961	1962	1963	1964	1965	1966
	<b>1 000 \$</b>						
<b>0 + 1</b>	<i>Alimentation, boissons, tabac</i>						
	<b>Monde</b>	<b>16 807</b>	<b>17 953</b>	<b>18 445</b>	<b>17 468</b>	<b>17 178</b>	<b>18 162</b>
	CEE	.	4 311	4 201	3 839	3 614	3 711
	Royaume-Uni	.	541	619	649	755	766
	Etats-Unis	.	8 427	8 417	8 052	7 502	8 149
	Danemark	.	409	527	649	915	1 078
	Canada	.	680	676	654	902	862
	Argentine	.	722	938	659	495	479
	Vénézuéla	.	311	407	376	629	749
	Nouvelle-Zélande	.	499	493	572	882	946
<b>2 + 4</b>	<i>Matières premières</i>						
	<b>Monde</b>	<b>1 319</b>	<b>1 162</b>	<b>1 310</b>	<b>1 470</b>	<b>1 276</b>	<b>1 395</b>
	CEE	.	166	150	120	96	118
	Royaume-Uni	.	97	66	87	79	133
	Etats-Unis	.	515	747	2	682	743
	Honduras	.	130	142	256	285	229
<b>3</b>	<i>Produits énergétiques</i>						
	<b>Monde</b>	<b>255 439</b>	<b>257 198</b>	<b>244 024</b>	<b>242 804</b>	<b>221 138</b>	<b>210 494</b>
	CEE	.	692	352	668	388	2 416
	Royaume-Uni	.	3 654	2 064	1 509	2 270	1 107
	Etats-Unis	.	76	669	236	1 715	1 300
	Trinidad et Tobago <sup>1)</sup>	.	54	1 653	4 759	8 364	7 947
	Colombie	.	1 856	11 506	9 020	1 234	—
	Vénézuéla	.	246 871	226 532	225 473	207 129	189 976
	Nigeria	.	1	—	685	—	4 818
<b>7</b>	<i>Machines et matériel de transport</i>						
	<b>Monde</b>	<b>10 551</b>	<b>16 039</b>	<b>12 102</b>	<b>10 484</b>	<b>11 622</b>	<b>18 167</b>
	CEE	.	6 158	4 617	3 655	4 419	5 902
	Royaume-Uni	.	2 556	2 167	1 476	1 302	1 600
	Etats-Unis	.	6 666	4 463	4 405	4 879	6 665
	Japon	.	132	186	165	404	588
<b>5 + 6 + 8</b>	<i>Autres produits industriels</i>						
	<b>Monde</b>	<b>30 083</b>	<b>36 240</b>	<b>36 244</b>	<b>40 312</b>	<b>42 379</b>	<b>50 404</b>
	CEE	.	11 280	9 754	11 173	11 642	15 345
	Royaume-Uni	.	5 591	5 888	5 245	6 433	4 659
	Etats-Unis	.	12 168	12 940	14 432	15 092	18 701
	Suisse	.	922	991	1 452	1 379	1 556
	Panama Rép.	.	301	351	437	430	577
	Vénézuéla	.	521	614	385	401	684
	Japon	.	2 966	2 968	3 827	3 531	4 084
	Hong-Kong	.	778	875	1 213	1 234	1 580

<sup>1)</sup> Jusqu'à 1964 les chiffres se réfèrent à la Féd. des Indes occ.

## Exportations par principaux produits

Curaçao

CST		1961	1962	1963	1964	1965	1966
	<b>1 000 \$</b>						
<b>331</b>	<i>Pétroles bruts et part. raffinés</i>						
	<b>Monde</b>	<b>976</b>	<b>1 811</b>	<b>2 063</b>	<b>3 008</b>	<b>1 352</b>	<b>1 610</b>
	CEE	—	—	—	287	247	744
	Brésil	931	1 779	2 057	2 115	1 045	—
<b>332.10</b>	<i>Essences de pétrole</i>						
	<b>Monde</b>	<b>60 188</b>	<b>6 477</b>	<b>59 613</b>	<b>60 095</b>	<b>68 560</b>	<b>59 224</b>
	CEE	6 146	6 650	8 363	5 228	6 720	5 111
	Royaume-Uni	5 334	3 878	7 266	7 342	8 723	6 207
	Etats-Unis	521	993	1 563	8 248	10 568	13 668
	Portugal	2 519	4 423	4 598	1 854	2 191	1 382
	Congo (Brazza)	—	—	2 406	1 757	1 130	1 075
	Dominicaine Rép.	—	2 215	2 531	2 914	2 922	2 078
	Brésil	9 542	7 379	5 372	1 105	3 360	2 907
	Malaysia	—	3 071	1 431	3 069	2 095	5 581
	Australie	—	400	536	7	—	961
<b>332.20</b>	<i>Pétrole lampant, kérosène, white spirit</i>						
	<b>Monde</b>	<b>33 757</b>	<b>26 500</b>	<b>31 068</b>	<b>33 217</b>	<b>35 619</b>	<b>38 228</b>
	CEE	1 723	1 087	932	984	2 345	314
	Royaume-Uni	2 322	3 353	3 015	2 592	3 148	839
	Etats-Unis	8 602	4 902	11 344	13 621	16 402	17 328
	Brésil	1 236	1 555	1 531	246	1 050	1 830
	Japon	2 562	2 965	3 237	994	417	1 929
<b>332.30</b>	<i>Gasoil, fueloil léger ou domestique</i>						1)
	<b>Monde</b>	<b>45 973</b>	<b>46 010</b>	<b>44 459</b>	<b>47 077</b>	<b>34 892</b>	<b>100 846</b>
	CEE	8 156	7 817	12 411	10 110	6 008	6 731
	Royaume-Uni	1 813	2 948	3 030	583	1 142	3 021
	Etats-Unis	1 094	1 055	1 431	2 131	2 111	45 304
	Sénégal	1 646	3 249	2 833	2 477	822	1 924
	Canada	4 838	5 766	4 910	3 794	1 381	9 719
	Honduras britannique	—	285	99	150	162	2 074
	Argentine	6 546	5 138	1 397	3 530	1 033	—
	Japon	—	—	—	3 973	5 780	6 719
<b>332.40</b>	<i>Fueloil lourd, résiduel fueloil</i>						1)
	<b>Monde</b>	<b>66 492</b>	<b>72 277</b>	<b>77 998</b>	<b>84 273</b>	<b>69 234</b>	<b>—</b>
	CEE	488	2 175	3 076	3 367	1 568	—
	Royaume-Uni	344	1 570	5 609	7 175	2 951	—
	Etats-Unis	38 534	47 462	53 030	58 701	45 285	—
	Canada	2 287	3 996	4 169	4 212	6 503	—
<b>332.51</b>	<i>Huile de graissage, lubrifiants</i>						
	<b>Monde</b>	<b>31 446</b>	<b>33 657</b>	<b>31 719</b>	<b>33 506</b>	<b>36 732</b>	<b>35 692</b>
	CEE	2 483	5 151	5 850	6 671	6 852	6 327
	Royaume-Uni	13 886	15 327	13 761	14 778	17 495	14 899
	Yougoslavie	313	1 421	936	2 325	1 246	1 505
	Rép. Afrique du Sud	1 010	1 798	1 836	1 469	1 181	1 949
	Brésil	2 472	2 404	1 826	2 019	2 033	2 194
	Australie	936	1 275	948	1 346	780	887

1) 1966: 332.30 + 332.40.



CST	PRODUIT		QUANTITÉ	VALEUR	CST	PRODUIT		QUANTITÉ	VALEUR	CST	PRODUIT		QUANTITÉ	VALEUR			
	Origine	Unité				1 000 \$	Origine				Unité	1 000 \$			Origine	Unité	1 000 \$
032	PREP CONS POISSONS CRUST				051	FRUITS FRAIS NOIX NON OLEAG				061	SUCRE ET MIEL						
	MONDE	T	429	324		VENEZUELA		54	24		ALLEMAGNE R.F.		2	1			
	CEE		19	18		HONG-KONG		1	1		ITALIE		23	8			
	AFRIQUE NON ADM		1	1							ROYAUME-UNI		40	16			
	FRANCE		0	2							ESPAGNE		191	42			
	PAYS-BAS		19	16							ETATS-UNIS		908	305			
	ALLEMAGNE R.F.		0	1							CANADA		11	3			
	ROYAUME-UNI		6	4							JAPON		0	1			
	NORVEGE		37	22							HONG-KONG		2	2			
	SUEDE		1	2		052	FRUITS SECHEES OU DESHYDRATES					062	CONFIS SUCRERIES SANS CACAO				
	DANEMARK		3	6			MONDE	T	137		66		MONDE	T	4470	475	
	SUISSE		2	1			CEE		1		1		CEE		51	14	
	PORTUGAL		22	14			PAYS-BAS		1		1		PAYS-BAS		47	13	
	ESPAGNE		6	3			ESPAGNE		2		1		ITALIE		4	2	
	REP. AFRIQUE SUD		1	1			ETATS-UNIS		134		64		ROYAUME-UNI		6	1	
	ETATS-UNIS		128	136			HONG-KONG		0		2		DANEMARK		4	4	
	CANADA		145	78									SUISSE		0	1	
	VENEZUELA		9	4			053	PREP CONSERVES DE FRUITS						POLOGNE		3	1
JAPON		49	33	MONDE	T			2214	611	TCHECOSLOVAQUIE			6	2			
HONG-KONG		1	2	CEE				191	53	ETATS-UNIS			148	114			
					AFRIQUE NON ADM				13	4	CANADA			4	2		
					FRANCE				0	1	JAMAIQUE			11	4		
					PAYS-BAS				187	51	COLOMBIE			209	13		
					ALLEMAGNE R.F.				1	1	VENEZUELA			0	1		
					ITALIE				3	1	SURINAM			1	1		
					ROYAUME-UNI				43	14	HONG-KONG			1	1		
					ESPAGNE				2	1	071		CAFE				
					GRECE			5	1	MONDE		T	213	252			
					REP. AFRIQUE SUD			13	4	CEE			17	21			
					ETATS-UNIS			1641	463	PAYS-BAS			17	21			
					CANADA			7	2	ROYAUME-UNI			19	16			
					JAMAIQUE			10	3	ETATS-UNIS			91	128			
					TRINIDAD, TOBAGO			39	10	REP. DOMINICAINE			2	2			
					VENEZUELA			240	51	JAMAIQUE			2	7			
					ISRAEL			11	4	TRINIDAD, TOBAGO			4	2			
					JAPON		11	4	COLOMBIE			14	20				
					HONG-KONG		1	3	VENEZUELA			38	38				
										EQUATEUR			23	17			
					054	LEGUMES PLANT TUBERC ALIM				CHILI			2	2			
						MONDE	T	7122	947	072		CACAO					
						CEE		3937	382			MONDE	T	18	15		
						ADM		25	4			CEE		13	12		
						FRANCE		1	1			PAYS-BAS		13	12		
						BELGIQUE-LUXBG		8	5			ETATS-UNIS		5	3		
						PAYS-BAS		3923	376		073	CHOCOLAT ET PREP AU CACAO					
						ITALIE		4	1			MONDE	T	162	142		
						ROYAUME-UNI		4	3			CEE		54	44		
						DANEMARK		7	1			FRANCE		0	1		
						PORTUGAL		596	63			BELGIQUE-LUXBG		0	1		
						YUGOSLAVIE		2	5			PAYS-BAS		54	42		
						ETATS-UNIS		1834	400			ITALIE		0	1		
						CANADA		4	1			ROYAUME-UNI		72	69		
						MEXIQUE		12	4			SUEDE		0	1		
						REP. DOMINICAINE		39	3			SUISSE		7	8		
						VENEZUELA		635	80			ETATS-UNIS		26	19		
						SURINAM		25	4			CANADA		3	2		
					PEROU		1	1	074			THE ET MATE					
					BRESIL		20	1		MONDE		T	70	108			
					JAPON		3	1		CEE			28	43			
										055		PREP ET CONSERV DE LEGUMES					
					MONDE	T	1626	503				FRANCE		4	3		
					CEE		474	135				BELGIQUE-LUXBG		5	1		
					FRANCE		4	3			PAYS-BAS		440	122			
					ALLEMAGNE R.F.		122	16									
					ITALIE		2	1									
					ROYAUME-UNI		59	40									
					IRLANDE		0	1									
					DANEMARK		6	3									
					SUISSE		5	4									
					ESPAGNE		0	1									
					ETATS-UNIS		437	237									
					CANADA		313	47									
					INDES OCCIDENTALES		1	1									











CST				CST				CST					
CST	PRODUIT	QUANTITÉ	VALEUR	CST	PRODUIT	QUANTITÉ	VALEUR	CST	PRODUIT	QUANTITÉ	VALEUR		
	Origine	Unité	1 000 \$		Origine	Unité	1 000 \$		Origine	Unité	1 000 \$		
	IRLANDE		1	664	VERRE			674	LARGES PLATS ET TOLES				
	SUISSE		1		MONDE	T	429	135	MONDE	T	1400	207	
	AUTRICHE		3		CFE		337	77	CFE		1336	179	
	PORTUGAL		17		FRANCE		12	3	PFLGIQLF-LUXBG		655	87	
	ESPAGNE		2		BELGIQUE-LUXBG		114	28	PAYS-BAS		497	66	
	TCHECOSLOVAQUIE		15		PAYS-BAS		146	33	ALLEMAGNE R.F.		183	24	
	ETATS-UNIS		720		ALLEMAGNE R.F.		65	13	ITALIE		1	1	
	PANAMA REP.		1		ROYAUME-UNI		26	6	ROYAUME-UNI		4	8	
	TRINIDAD, TOBAGO		1		FINLANDE		14	1	DANEMARK		0	1	
	COLOMBIE		9		DANEMARK		0	5	ETATS-UNIS		15	5	
	INDE, SIKKIM		1		AUTRICHE		0	1	TRINIDAD, TOBAGO		2	1	
	JAPON		221		ESPAGNE		0	1	VENEZUELA		43	14	
	FORMOSE (TAIWAN)		7		TCHECOSLOVAQUIE		24	3					
	HONG-KONG		418		ETATS-UNIS		26	39					
					CANADA		0	1	675	FELILLARDS			
					VENEZUELA		1	1	MONDE	T	25	22	
					HONG-KONG		0	1	CEE		4	1	
657	COUV PAROL TAPIS TAPISSERIE			665	VERRERIE				PAYS-BAS		4	1	
	MONDE	T	278	218	MONDE	T	1691	487	ROYAUME-UNI		19	19	
	CEE		177	122	CEE		677	164	ETATS-UNIS		2	2	
	FRANCE		0	1	FRANCE		0	4					
	BELGIQUE-LUXBG		10	42	BELGIQUE-LUXBG		14	6	676	RAILS AUT ELEM D VOIES FER			
	PAYS-BAS		163	68	PAYS-BAS		385	77	MONDE	T	15	4	
	ALLEMAGNE R.F.		3	9	ALLEMAGNE R.F.		264	49	CEE		11	3	
	ITALIE		1	2	ITALIE		14	28	PAYS-BAS		11	3	
	ROYAUME-UNI		51	31	ROYAUME-UNI		165	48	ETATS-UNIS		4	1	
	DANEMARK		0	2	SUËDE		2	4					
	TCHECOSLOVAQUIE		2	4	DANEMARK		0	1					
	ETATS-UNIS		27	37	AUTRICHE		0	2	677	FILS FER ACIER SF FIL MACH			
	HAITI		1	1	ESPAGNE		3	1	MONDE	T	79	34	
	COLOMBIE		0	1	TCHECOSLOVAQUIE		233	19	CEE		61	20	
	PAKISTAN		0	1	ETATS-UNIS		609	240	BELGIQUE-LUXBG		8	4	
	INDE, SIKKIM		6	6	VENEZUELA		1	3	PAYS-BAS		53	16	
	JAPON		5	10	BRESIL		0	1	ROYAUME-UNI		8	5	
	HONG-KONG		9	4	JAPON		1	5	ETATS-UNIS		10	9	
661	CHAUX CEMENTS OUVR PR BATIMENT			666	ARTICLES EN CERAMIQUE								
	MONDE		450		MONDE	T	189	216	678	TLB TUYAUX RACC FON FER AC			
	CEE		137		CEE		41	118	MONDE	T	3712	1487	
	FRANCE		1		FRANCE		0	5	CEE		2397	1023	
	BELGIQUE-LUXBG		71		PAYS-BAS		22	57	FRANCE		2	1	
	PAYS-BAS		22		ALLEMAGNE R.F.		15	43	BELGIQUE-LUXBG		127	27	
	ALLEMAGNE R.F.		30		ITALIE		4	12	PAYS-BAS		425	319	
	ITALIE		13		ROYAUME-UNI		7	25	ALLEMAGNE R.F.		1214	354	
	ROYAUME-UNI		28		SUËDE		0	1	ITALIE		629	324	
	SUËDE		1		DANEMARK		1	3	ROYAUME-UNI		352	171	
	DANEMARK		5		AUTRICHE		0	1	SUËDE		3	5	
	TCHECOSLOVAQUIE		3		TCHECOSLOVAQUIE		17	4	DANEMARK		0	1	
	ETATS-UNIS		13		ETATS-UNIS		4	10	SUISSE		0	1	
	CANADA		1		JAPON		114	50	PORTUGAL		14	3	
	COLOMBIE		120		HONG-KONG		2	5	ETATS-UNIS		261	120	
	VENEZUELA		142						VENEZUELA		34	14	
	JAPON		2						JAPON		651	150	
662	PIECES DE CONSTR EN CERAM			667	PIERRE CEMME PERLES FINES								
	MONDE		312		MONDE	G	61	195	679	OUVR BRUTS FON AC MIDDLE FORGE			
	CEE		241		CEE		7	75	MONDE	T	62	13	
	AFRIQUE NON ADM		1		FRANCE		1	12	CEE		57	12	
	FRANCE		16		PAYS-BAS		0	22	PAYS-BAS		25	7	
	PAYS-BAS		86		ALLEMAGNE R.F.		2	30	ALLEMAGNE R.F.		32	5	
	ALLEMAGNE R.F.		92		ITALIE		4	11	ROYAUME-UNI		4	1	
	ITALIE		47		SUISSE		0	10	ETATS-UNIS		1	1	
	ROYAUME-UNI		23		TCHECOSLOVAQUIE		0	1					
	SUEDE		1		ETATS-UNIS		0	8					
	ESPAGNE		2		PANAMA REP.		0	2					
	TCHECOSLOVAQUIE		13		BRESIL		0	1					
	ALGERIE		1		ISRAEL		2	50					
	ETATS-UNIS		25		JAPON		50	48					
	COLOMBIE		1		HONG-KONG		1	2	681	ARCENT ET PLATINE ETC			
	VENEZUELA		1						MONDE	T	0	220	
	JAPON		5						CEE		0	2	
663	ARTICLES MINERAUX NDA			673	BARRES FRCFILES PALPLANCHES				PAYS-BAS		0	1	
	MONDE	T	124	165	MONDE	T	2763	319	ALLEMAGNE R.F.		0	1	
	CEE		35	40	CEE		2725	293	ROYAUME-UNI		0	83	
	PAYS-BAS		26	21	BELGIQUE-LUXBG		591	51	SUISSE		0	84	
	ALLEMAGNE R.F.		4	12	PAYS-BAS		1138	134	ETATS-UNIS		0	1	
	ITALIE		5	7	ALLEMAGNE R.F.		996	108	LIBAN		0	50	
	ROYAUME-UNI		58	75	ROYAUME-UNI		45	11					
	TCHECOSLOVAQUIE		7	1	ETATS-UNIS		19	14	682	CLIVRE			
	ETATS-UNIS		24	48	PANAMA CANAL		0	1	MONDE	T	201	322	
	CANADA		0	2	VENEZUELA		4	1	CEE		98	166	

CST	PRODUIT		QUANTITÉ	VALEUR	CST	PRODUIT		QUANTITÉ	VALEUR	CST	PRODUIT		QUANTITÉ	VALEUR
	Origine	Unité				1 000 \$	Origine				Unité	1 000 \$		
	FRANCE		6	6		TRINIDAD, TOBAGO		2	1	697	ARTICLES METAL USAGE DOMEST			
	BELGIQUE-LUXBG		0	1		VENEZUELA		1	5		MNDE			425
	PAYS-BAS		71	117		SURINAM		2	1		CEE			145
	ALLEMAGNE R.F.		21	41		JAPON		1153	116		FRANCE			2
	ROYAUME-UNI		65	92		AUSTRALIE		23	17		BELGIQUE-LUXBG			1
	ETATS-UNIS		24	54							PAYS-BAS			81
	CANADA		10	9		692	RESERVIRS FUTS ETC METALL				ALLEMAGNE R.F.			45
	VENEZUELA		0	1		MNDE	T	2080	500		ITALIE			17
	JAPON		0	1		CEE		1919	358		ROYAUME-UNI			27
683	NICKEL					PAYS-BAS		1919	357		NORVEGE			2
	MONDE	T	2	5		ALLEMAGNE R.F.		0	1		SUEDE			5
	ROYAUME-UNI		2	4		NORVEGE		1	1		DANEMARK			14
	ETATS-UNIS		0	1		ETATS-UNIS		144	134		ALTRICHF			1
684	ALUMINIUM					PANAMA REP.		4	3		ESPAGNE			1
	MONDE	T	85	115		VENEZUELA		10	4		YUGOSLAVIE			2
	CEE		45	66							POLONGE			4
	BELGIQUE-LUXBG		1	1		693	CABL RENCES TREILLIS METAL				TCHECOSLOVAQUIE			1
	PAYS-BAS		6	8		MNDE	T	331	95		ETATS-UNIS			197
	ALLEMAGNE R.F.		5	8		CEE		299	85		CANADA			4
	ITALIE		33	49		BELGIQUE-LUXBG		183	44		MEXIQUE			8
	ROYAUME-UNI		30	33		PAYS-BAS		110	38		HAITI			1
	ETATS-UNIS		10	15		ALLEMAGNE R.F.		6	3		INDE, SIKKIM			1
	VENEZUELA		0	1		ROYAUME-UNI		8	4		JAPON			8
685	PLOMB					ETATS-UNIS		10	5		HONG-KONG			5
	MONDE	T	50	20		JAPON		10	2					
	CEE		20	9							698	AUT ART MANUF EN MET COMM		
	BELGIQUE-LUXBG		1	1		694	CLCUTRIE ET BOULCNERIE				MONDE	T	792	968
	PAYS-BAS		17	8		MNDE	T	409	199		CEE		575	651
	ALLEMAGNE R.F.		2	1		CEE		273	108		FRANCE			0
	ITALIE		33	49		BELGIQUE-LUXBG		53	21		BELGIQUE-LUXBG			1
	ROYAUME-UNI		30	33		PAYS-BAS		205	73		PAYS-BAS			553
	ETATS-UNIS		10	15		ALLEMAGNE R.F.		7	10		ALLEMAGNE R.F.			20
	VENEZUELA		0	1		ITALIE		8	4		ITALIE			1
686	ZINC					ROYAUME-UNI		78	36		ROYAUME-UNI			63
	MONDE	T	63	24		SUEDE		1	2		SUEDE			12
	CEE		63	24		SUISSE		0	1		DANEMARK			1
	BELGIQUE-LUXBG		2	1		TCHECOSLOVAQUIE		1	1		SUISSE			1
	PAYS-BAS		61	23		ETATS-UNIS		42	43		ETATS-UNIS			119
687	ETAIN					CANADA		4	2		CANADA			1
	MONDE	T	22	34		CILEMBIF		0	1		PANAMA REP.			1
	CEE		19	18		JAPON		8	7		INDE OCCID.			1
	PAYS-BAS		19	18							VENEZUELA			13
	ROYAUME-UNI		1	8		695	OUTILLAGE EN METAUX COMMUNS				AMERIQUE N. SPEC			0
	ETATS-UNIS		2	8		MONDE	T	147	335		INDE, SIKKIM			0
689	AUTR MET COMMUNS NON FERREUX					CEE		58	126		JAPON			2
	MONDE	T	16	19		FRANCE		0	2		HONG-KONG			2
	CEE		15	18		BELGIQUE-LUXBG		5	4					
	PAYS-BAS		10	11		PAYS-BAS		32	84		MNDE			18167
	ITALIE		5	7		ALLEMAGNE R.F.		21	36		CEE			5902
	ROYAUME-UNI		1	1		ROYAUME-UNI		45	94		ADM			2634
691	CONSTRUCT METALL ET PARTIES					SUEDE		0	3		AFRIQUE NON ADM			2
	MONDE	T	4787	1280		DANEMARK		1	2		FRANCE			231
	CEE		3337	915		SUISSE		0	3		BELGIQUE-LUXBG			160
	ADM		2	1		AUTRICHE		2	2		PAYS-BAS			3849
	FRANCE		1	1		PORTUGAL		2	2		ALLEMAGNE R.F.			929
	BELGIQUE-LUXBG		375	48		ETATS-UNIS		34	98		ITALIE			734
	PAYS-BAS		2529	751		CANADA		0	1		ROYAUME-UNI			1600
	ALLEMAGNE R.F.		369	99		TRINIDAD, TOBAGO		4	4		IRLANDE			1
	ITALIE		63	15		JAPON		3	3		NORVEGE			5
	ROYAUME-UNI		145	71							SUEDE			211
	ISLANDE		15	23		696	CLCUTRIE ET CLCVERTS				DANEMARK			26
	SUEDE		1	3		MNDE		182			SUISSE			155
	SUISSE		0	1		CEE		76			AUTRICHE			1
	ETATS-UNIS		108	127		FRANCE		2			PORTUGAL			1
	CANADA		0	1		PAYS-BAS		50			ESPAGNE			1
						ALLEMAGNE R.F.		22			CRECE			1
						ITALIE		3			POLONGE			1
						ROYAUME-UNI		6			TCHECOSLOVAQUIE			1
						NORVEGE		1			REP. AFRIQUE SUD			2
						FINLANDE		1			ETATS-UNIS			6665
						DANEMARK		7			CANADA			81
						SUISSE		5			MEXIQUE			1
						AUTRICHE		2			HONDURAS BRIT			1
						ETATS-UNIS		27			PANAMA REP.			85
						PANAMA REP.		40			CUBA			1
						JAMAIQUE		2			REP. DOMINICAINE			5
						VENEZUELA		1			GUADELOUPE			2630
						JAPON		14			JAMAIQUE			7
											TRINIDAD, TOBAGO			106
											VENEZUELA			60
											SURINAM			4
											PRFSTL			7
											ARGENTINE			2
											AMERIQUE N. SPEC			2
											ISRAEL			4

CST	PRODUIT	QUANTITÉ	VALEUR	CST	PRODUIT	QUANTITÉ	VALEUR	CST	PRODUIT	QUANTITÉ	VALEUR
	Origine	Unité	1 000 \$		Origine	Unité	1 000 \$		Origine	Unité	1 000 \$
	MALAYSIA		4		SUISSE		13		JAPON	2	2
	JAPON		588		ETATS-UNIS		17				
	HONG-KONG		8		TRINIDAD, TOBAGO		11		724 APPAR POUR TELECOMMUNICAT		
	NOUV.-ZELANDE		1		JAPON		2		MONDE		1038
711 CHAUCIERES POT NON ELECTR				713 MACH PR AUT INDUS SPECIAL					CEE		238
MONDE	T	294	1110	MONDE	T	123	309		AOM		1
CEE		87	341	CEE		58	113		BELGIQUE-LUXBG		6
AOM		0	1	FRANCE		0	3		PAYS-BAS		137
FRANCE		1	2	BELGIQUE-LUXBG		0	1		ALLEMAGNE R.F.		93
PAYS-BAS		65	292	PAYS-BAS		36	54		ITALIE		1
ALLEMAGNE R.F.		6	21	ALLEMAGNE R.F.		5	12		ROYAUME-UNI		84
ITALIE		15	27	ITALIE		17	45		NORVEGE		1
ROYAUME-UNI		147	268	ROYAUME-UNI		22	49		SUEDE		116
NORVEGE		0	2	SUEDE		1	2		DANEMARK		1
SUEDE		5	23	ETATS-UNIS		39	137		GRECE		1
DANEMARK		0	7	CANADA		0	3		ETATS-UNIS		273
SUISSE		0	10	CANADA		0	3		CANADA		8
ETATS-UNIS		58	438	TRINIDAD, TOBAGO		2	2		PANAMA REP.		65
CANADA		2	1	VENEZUELA		0	2		REP. DOMINICAINE		5
REP. DOMINICAINE		0	1	JAPON		1	1		JAMAIQUE		2
JAMAIQUE		0	1	NOLV.-ZELANDE		0	1		TRINIDAD, TOBAGO		6
TRINIDAD, TOBAGO		0	3						VENEZUELA		16
VENEZUELA		0	13	719 MACHINES APPAREILS NCA					SURINAM		1
SURINAM		0	1	MONDE			4644		AMERIQUE N.SPEC		2
JAPON		0	2	CEE			2205		JAPON		219
HONG-KONG		0	1	ACP			5		HONG-KONG		2
				AFRIQUE NON ACP			1				
712 TRACTEURS MACH APPAR AGRIC				FRANCE			3		725 APPAREILS ELECTRODOMESTIQUES		
MONDE			166	BELGIQUE-LUXBG			76		MONDE		617
CEE			2	PAYS-BAS			1521		CEE		76
				ALLEMAGNE R.F.			154		PAYS-BAS		49
PAYS-BAS			2	ITALIE			451		ALLEMAGNE R.F.		13
ROYAUME-UNI			10	ROYAUME-UNI			521		ITALIE		14
ETATS-UNIS			154	NORVEGE			2		ROYAUME-UNI		42
				SUEDE			29		DANEMARK		5
				DANEMARK			10		PLOGNE		1
				SUISSE			12		ETATS-UNIS		425
				AUTRICHE			1		CANADA		51
				ESPAGNE			1		MEXIQUE		1
				REF. AFRIQUE SUD			1		VENEZUELA		1
				ETATS-UNIS			1768		JAPON		13
				CANADA			3		HONG-KONG		3
				PANAMA REP.			1				
				CUBA			1		726 APP ELEC MEDICALE ET RADIOL		
				GUAEDELUPPE			5		MONDE	T	18
				TRINIDAD, TOBAGO			62		CEE		18
				VENEZUELA			4				
				BRESIL			6		PAYS-BAS		18
				MALAYSIA			1		ALLEMAGNE R.F.		0
				JAPON			15		CANEMARK		0
									ETATS-UNIS		0
				722 MACH ELECT APPAR PR CCUPURE					TRINIDAD, TOBAGO		0
				MONDE	T	345	580				
				CEE		296	460				
				FRANCE			13		729 MACH ET APP ELECTRIQUES NDA		
				BELGIQUE-LUXBG			10		MONDE		579
				PAYS-BAS			247		CEE		170
				ALLEMAGNE R.F.			16				
				ITALIE			10		FRANCE		2
				ROYAUME-UNI			6		BELGIQUE-LUXBG		1
				SUISSE			0		PAYS-BAS		139
				ETATS-UNIS			33		ALLEMAGNE R.F.		27
				CANADA			0		ITALIE		1
				JAMAIQUE			1		ROYAUME-UNI		19
				JAPON			9		SUEDE		1
									SUISSE		108
				723 FILS CARLES ISOLAT ELEC					PLOGNE		1
				MONDE	T	874	830		ETATS-UNIS		188
				CEE		764	700		CANADA		2
				FRANCE			59		HONDURAS BRIT		1
				BELGIQUE-LUXBG			36		PANAMA REP.		10
				PAYS-BAS			620		VENEZUELA		4
				ALLEMAGNE R.F.			49		MALAYSIA		3
				ROYAUME-UNI			47		JAPON		72
				SUEDE			18		HONG-KONG		2
				SUISSE			0				
				TCHECOSLOVAQUIE			2		731 VEHICULES POUR VIES FERREES		
				ETATS-UNIS			32		MONDE	T	1
				CUBA			0		ROYAUME-UNI		1
				TRINIDAD, TOBAGO			1				
				VENEZUELA			3		732 VEHICULES AUTOMOBILIFS ROUTIERS		
				ISRAEL			5		MONDE		4233

CST	PRODUIT		VALEUR 1 000 \$	CST	PRODUIT		VALEUR 1 000 \$	CST	PRODUIT		VALEUR 1 000 \$
	Origine	Quantité Unité			Origine	Quantité Unité			Origine	Quantité Unité	
	CEE		881		PAYS-BAS		386		COREE DU SUD		6
	ADM		2		ALLEMAGNE R.F.		87		JAPON		1967
	AFRIQUE NON AOM		2		ITALIE		16		FORMOSE (TAIWAN)		27
	FRANCE		139		ROYAUME-UNI		41		HONG-KONG		854
	PAYS-BAS		179		NORVEGE		1		842 FOURNITURES SF ART CHAPELLERIE		
	ALLEMAGNE R.F.		468		SUEDE		3		MONDE	T	0
	ITALIE		95		DANEMARK		30		ETATS-UNIS	.	1
	ROYAUME-UNI		354		SUISSE		3		851 CHAUSSURES		
	IRLANDE		1		PORTUGAL		1		MONDE		1739
	NORVEGE		1		ESPAGNE		1		CEE		555
	SUEDE		6		POLGNE		1		ADM		7
	DANEMARK		2		TCHECOSLOVAQUIE		3		FRANCE		38
	AUTRICHE		1		ETATS-UNIS		242		BELGIQUE-LUXBG		7
	REP. AFRIQUE SUD		2		CANADA		10		PAYS-BAS		176
	ETATS-UNIS		2662		INDES OCCID.		1		ALLEMAGNE R.F.		12
	CANADA		11		TRINIDAD, TOBAGO		6		ITALIE		322
	PANAMA REP.		9		COLOMBIE		4		ROYAUME-UNI		63
	GUADELOUPE		1		VENEZUELA		92		SUISSE		17
	JAMAIQUE		1		LIBAN		1		ESPAGNE		68
	TRINIDAD, TOBAGO		8		INDE, SIKKIM		1		POLOGNE		6
	VENEZUELA		8		JAPON		1		TCHECOSLOVAQUIE		90
	SURINAM		1		HONG-KONG		11		HONGRIE		2
	JAPON		247		831 ARTS VOYAGE SACS A MAIN ETC				ROUMANIE		4
	733 VEHIC ROUT NON AUTOMOBILES				MONDE	T	198	623	ETATS-UNIS		602
	MONDE		85		CEE		46	189	CANADA		4
	CEE		11		FRANCE		0	44	ITALIE		8
	PAYS-BAS		7		BELGIQUE-LUXBG		0	1	JAMAIQUE		4
	ALLEMAGNE R.F.		1		PAYS-BAS		34	61	COLOMBIE		1
	ITALIE		3		ALLEMAGNE R.F.		10	42	VENEZUELA		61
	ROYAUME-UNI		13		ITALIE		2	41	SURINAM		7
	ETATS-UNIS		54		ROYAUME-UNI		1	11	INDE, SIKKIM		11
	JAPON		7		DANEMARK		0	2	MALAYSIA		10
	734 AERONEFS				SUISSE		0	3	COREE DU SUD		1
	MONDE		517		AUTRICHE		0	1	JAPON		125
	CEE		306		PORTUGAL		0	4	FORMOSE (TAIWAN)		4
	PAYS-BAS		306		TCHECOSLOVAQUIE		4	2	HONG-KONG		95
	ROYAUME-UNI		2		ETATS-UNIS		81	285	861 APP SCIENTIF ET D OPTIQUE		
	DANEMARK		1		CANADA		0	1	MONDE		1807
	ETATS-UNIS		203		MEXIQUE		0	4	CEE		548
	PANAMA REP.		1		GUATEMALA		0	1	FRANCE		76
	VENEZUELA		5		PANAMA REP.		0	1	BELGIQUE-LUXBG		1
	735 BATEAUX				HAITI		0	1	PAYS-BAS		206
	MONDE		2707		COLOMBIE		0	1	ALLEMAGNE R.F.		197
	CEE		57		VENEZUELA		0	1	ITALIE		67
	PAYS-BAS		56		ARGENTINE		0	7	ROYAUME-UNI		157
	ALLEMAGNE R.F.		1		JAPON		54	71	IRLANDE		1
	ROYAUME-UNI		1		FORMOSE (TAIWAN)		1	1	NORVEGE		1
	ETATS-UNIS		27		HONG-KONG		11	40	SUEDE		15
	GUADELOUPE		2622		841 VETEMENTS				DANEMARK		1
	812 APP SANIT HYG CHAUFF ECLAIR				MONDE		12507		SUISSE		14
	MONDE	T	310	376	CEE		645		ALTRICHE		19
	CEE		229	245	ADM		249		ESPAGNE		3
	FRANCE		1	2	FRANCE		119		ETATS-UNIS		725
	BELGIQUE-LUXBG		3	4	BELGIQUE-LUXBG		32		CANADA		2
	PAYS-BAS		163	176	PAYS-BAS		240		MEXIQUE		5
	ALLEMAGNE R.F.		59	52	ALLEMAGNE R.F.		67		PANAMA REP.		46
	ITALIE		2	11	ITALIE		186		CUBA		1
	ROYAUME-UNI		6	16	ROYAUME-UNI		224		TRINIDAD, TOBAGO		1
	SUEDE		1	6	IRLANDE		3		COLOMBIE		1
	DANEMARK		0	2	NORVEGE		10		VENEZUELA		1
	SUISSE		2	4	SUEDE		3		JAPON		265
	POLOGNE		3	3	DANEMARK		6		HONG-KONG		2
	TCHECOSLOVAQUIE		20	5	SUISSE		32		AUSTRALIE		1
	ETATS-UNIS		41	83	AUTRICHE		19		862 FOURNITURES PHOTOCINEMA		
	CANADA		0	1	PORTUGAL		10		MONDE	T	55
	COLOMBIE		1	1	ESPAGNE		22		CEE		34
	VENEZUELA		1	2	GPECE		3		BELGIQUE-LUXBG		6
	JAPON		2	3	POLOGNE		1		PAYS-BAS		15
	HONG-KONG		5	7	TCHECOSLOVAQUIE		29		ALLEMAGNE R.F.		13
	821 MEUBL SCHMIERS LITERIE SIM				HONGRIE		6		ROYAUME-UNI		0
	MONDE		545		ETATS-UNIS		8082		ETATS-UNIS		20
	CEE		495		CANADA		55		PANAMA REP.		1
	BELGIQUE-LUXBG		6		MEXIQUE		3		VENEZUELA		0
					GUATEMALA		4		JAPON		3
					PANAMA REP.		80		863 FILMS CINEMA IMPRES DEVELOP		
					PANAMA CANAL		1		MONDE		163
					INDES OCCID.		5				
					TRINIDAD, TOBAGO		45				
					COLOMBIE		16				
					VENEZUELA		46				
					SURINAM		249				
					ISRAEL		34				
					INDE, SIKKIM		8				
					THAILANDE		6				
					CHINE CONTINENT		3				
					COREE DU NORD		4				

CST	PRODUIT		QUANTITÉ	VALEUR 1 000 \$	CST	PRODUIT		QUANTITÉ	VALEUR 1 000 \$	CST	PRODUIT		QUANTITÉ	VALEUR 1 000 \$
	Origine	Unité				Origine	Unité				Origine	Unité		
	CEE		29			CEE		186	176		CEE		1528	
	AOM		2			ACP		1	2		AOM		1	
	PAYS-BAS		25			FRANCE		4	9		FRANCE		181	
	ROYAUME-UNI		10			BELGIQUE-LUXBG		32	8		BELGIQUE-LUXBG		3	
	SUEDE		1			PAYS-BAS		112	112		PAYS-BAS		103	
	ETATS-UNIS		63			ALLEMAGNE R.F.		33	38		ALLEMAGNE R.F.		556	
	CANADA		7			ITALIE		5	8		ITALIE		685	
	MEXIQUE		1			ROYAUME-UNI		6	16		ROYAUME-UNI		27	
	HONDURAS BRIT		1			SUEDE		15	10		NORVEGE		4	
	PANAMA REP.		5			DANEMARK		3	3		SUEDE		1	
	REP. DOMINICAINE		1			ETATS-UNIS		113	226		DANEMARK		31	
	INDES OCCID.		7			CANADA		0	4		SUISSE		47	
	TRINIDAD, TOBAGO		2			COLOMBIE		0	1		AUTRICHE		2	
	COLOMBIE		1			VENEZUELA		1	4		PORTUGAL		52	
	VENEZUELA		36			.SLRINAM		1	2		ESPAGNE		17	
	.SURINAM		2			INDE, SIKKIM		0	1		TCHECOSLOVAQUIE		14	
	HONG-KONG		1			JAPCN		9	11		ETATS-UNIS		719	
						HCNG-KCNG		6	14		CANADA		6	
						ALSTRALIE		0	1		MEXIQUE		6	
864	HORLOGERIE					894			VCIIT ENFANT ART SP CRT JOUETS					
	MONDE		1485			MCNDE		406			MONDE		463	
	CEE		205			CEE		121			CEE		137	
	FRANCE		16			FRANCE		11			AFRIQUE NON AOM		1	
	PAYS-BAS		13			BELGIQUE-LUXBG		2			FRANCE		15	
	ALLEMAGNE R.F.		173			PAYS-BAS		56			BELGIQUE-LUXBG		1	
	ITALIE		3			ALLEMAGNE R.F.		30			PAYS-BAS		89	
	ROYAUME-UNI		29			ITALIE		24			ALLEMAGNE R.F.		30	
	NORVEGE		5			ROYAUME-UNI		50			ITALIE		3	
	SUEDE		2			IRLANDE		2			ROYAUME-UNI		45	
	SUISSE		1178			NORVEGE		3			IRLANDE		2	
	TCHECOSLOVAQUIE		1			DANEMARK		3			NORVEGE		1	
	ETATS-UNIS		38			AUTRICHE		1			SUEDE		32	
	CANADA		5			ESPAGNE		2			FINLANDE		3	
	JAMAIQUE		3			POLCGNE		1			DANEMARK		15	
	TRINIDAD, TOBAGO		1			TCHECOSLOVAQUIE		1			SUISSE		5	
	VENEZUELA		12			ETATS-UNIS		121			AUTRICHE		4	
	JAPCN		2			MEXIQUE		1			PORTUGAL		5	
	HONG-KONG		10			COLOMBIE		2			ESPAGNE		2	
						VENEZUELA		3			TURQUIE		1	
891	INSTR MUSIQUE PHCNOS DISQUES					MASC. CPAN, OSRT		1			POLCGNE		2	
	MONDE		493			PAKISTAN		3			TCHECOSLOVAQUIE		2	
	CEE		108			JAPCN		62			KENIA		1	
	ACM		1			FORMOSE (TAIWAN)		1			ETATS-UNIS		134	
	FRANCE		2			HCNG-KCNG		30			CANADA		6	
	PAYS-BAS		76								SALVADOR		2	
	ALLEMAGNE R.F.		27								COLOMBIE		1	
	ITALIE		3								VENEZUELA		2	
	ROYAUME-UNI		21								BRESIL		1	
	NORVEGE		1								INDE, SIKKIM		1	
	SUISSE		5								JAPCN		43	
	ESPAGNE		3								HONG-KONG		18	
	ETATS-UNIS		122											
	CANADA		1			895	ARTICLES DE BUREAU							
	MEXIQUE		6			MCNDE	T	43	188		MONDE	T	116	476
	PANAMA REP.		6			CEE		28	63		ETATS-UNIS		40	221
	REP. DOMINICAINE		1								NON SPECIFIES		76	255
	INDES OCCID.		5			PAYS-BAS		27	47					
	TRINIDAD, TOBAGO		3			ALLEMAGNE R.F.		1	14					
	COLOMBIE		1			ITALIE		0	2					
	VENEZUELA		37			ROYAUME-UNI		3	6					
	GUYANE BRIT.		1			SUEDE		0	1					
	.SURINAM		1			DANEMARK		0	1					
	JAPCN		165			SUISSE		0	1					
						AUTRICHE		0	1					
						ESPAGNE		0	1					
						ETATS-UNIS		9	106					
						PANAMA REP.		0	6					
						JAPCN		3	4					
						AUSTRALIE		0	1					
892	OUVRAGES IMPRIMES										911	CCLIS POSTAUX NON CL AILL		
	MONDE	T	427	705		MCNDE	T	3	28		MONDE	T	116	476
	CEE		222	400		CEE		1	7		ETATS-UNIS		40	221
	PAYS-BAS		216	388		AOM		0	1		NON SPECIFIES		76	255
	ALLEMAGNE R.F.		2	8		PAYS-BAS		0	5					
	ITALIE		1	4		ITALIE		1	2		921	MARCH EN RETOUR TRANSAC SPEC		
	ROYAUME-UNI		6	22		ROYAUME-UNI		0	1		MONDE	T	400	158
	SUISSE		0	1		AUTRICHE		0	1		CEE		0	1
	ETATS-UNIS		143	214		ETATS-UNIS		1	4					
	CANADA		1	2		HAITI		0	1		PAYS-BAS		0	1
	MEXIQUE		1	4		COLOMBIE		0	3		NON SPECIFIES		400	157
	TRINIDAD, TOBAGO		1	1		VENEZUELA		0	1					
	COLOMBIE		0	1		GUYANE BRIT.		0	1					
	VENEZUELA		51	57		.SLRINAM		0	1					
	JAPCN		1	1		BRESIL		1	11					
	HONG-KONG		1	2										
893	OUVR ET ART EN MAT PLAST NDA					896	OBJETS D ART ET ANTIQUITE							
	MONDE	T	340	467		MCNDE	T	3	28		MONDE	T	1	13
						CEE		1	7		CEE		1	10
						AOM		0	1					
						PAYS-BAS		0	5		PAYS-BAS		1	10
						ITALIE		1	2		ETATS-UNIS		0	2
						ROYAUME-UNI		0	1		PANAMA REP.		0	1
						AUTRICHE		0	1		COLOMBIE		0	2
						ETATS-UNIS		1	4					
						HAITI		0	1					
						COLOMBIE		0	3					
						VENEZUELA		0	1					
						GUYANE BRIT.		0	1					
						.SLRINAM		0	1					
						BRESIL		1	11					
						897	BIJOUTERIE JOAILLERIE ORFEVRE							
						MONDE			2677					



CST	PRODUIT		VALEUR 1 000 \$	CST	PRODUIT		VALEUR 1 000 \$	CST	PRODUIT		VALEUR 1 000 \$	
	Destination	Unité			Destination	Unité			Destination	Unité		
	AOM	1785	10		HONDURAS	2296			NIGERIA, FEDER.	39	884	
	PAYS-BAS	31	3		SALVADOR	178			.CAMEROUN R.F.	65	1451	
	.SURINAM	1785	10		NICARAGUA	280			.TCHAD	0	1	
283	MINFRAIS NON FERREUX				COSTA RICA	2317			.REP.CENTRAFRIQ	0	3	
	MONDE	T	144	53	PANAMA REP.	621			.GABON	0	8	
	CEE		18	22	PANAMA CANAL	3101			.CONGO(BRAZZA)	134	2854	
	ALLEMAGNE R.F.		18	22	CUBA	341			.CONGO P.D.	41	1020	
	ETATS-UNIS		97	43	HAITI	1146			ANGOLA	16	383	
	JAPON		29	29	REP.DOMINICAINE	3876			KENIA	0	5	
					.GUADELOUPE	1759			REP.AFRIQUE SUD	59	2345	
284	DECHETS DE METAUX NON FERREUX				.MARTINIQUE	1350			ETATS-UNIS	6410	83897	
	MONDE	T	586	124	JAMAÏQUE	1365			CANADA	1066	13241	
	CEE		40	24	INDES OCCID.	445			MEXIQUE	37	924	
	PAYS-BAS		40	24	TRINIDAD,TOBAGO	39			GUATEMALA	11	581	
	ROYAUME-UNI		37	22	COLOMBIE	194			HONDURAS BRIT	230	3071	
	ETATS-UNIS		475	54	VENEZUELA	740			HONDURAS	154	2296	
	JAPON		34	24	GUYANE BRIT.	4			SALVADOR	6	178	
					.SURINAM	99			NICARAGUA	9	280	
292	MAT BRUTES ORIG VEGETALE NDA				.GUYANE FR.	7			COSTA RICA	103	2317	
	MONDE	T	9	5	ECUATEUR	272			PANAMA REP.	39	621	
	CEE		9	4	PERCU	197			PANAMA CANAL	285	3101	
	PAYS-BAS		6	3	BRESIL	7066			CUBA	34	341	
	ALLEMAGNE R.F.		3	2	CHILI	1311			HAITI	62	1146	
	ROYAUME-UNI		0	1	PARAGUAY	559			REP.DOMINICAINE	192	3876	
					URUGUAY	440			.GUADELOUPE	75	1759	
3	PRODUITS ENFERMETIQUES				ARGENTINE	1050			.MARTINIQUE	61	1350	
	MONDE		250088		CHYPRE	842			JAMAÏQUE	91	1365	
	CEE		20107		LIBAN	141			INDES OCCID.	20	445	
	AOM		11256		SYRIE	277			TRINIDAD,TOBAGO	0	39	
	AFRIQUE NON AOM		13812		ISRAEL	804			COLOMBIE	1	194	
	FRANCE		2356		VIET-NAM SUD	727			VENEZUELA	23	645	
	BELGIQUE-LUXBG		1236		INCCNESIE	730			GUYANE BRIT.	0	4	
	PAYS-BAS		11502		MALAYSIA	8110			.SURINAM	3	99	
	ALLEMAGNE R.F.		1201		PHILIPPINES	567			GUYANE FR.	0	7	
	ITALIE		3812		JAPON	9512			ECUATEUR	12	272	
	ROYAUME-UNI		27923		HCAG-KCNG	285			PERCU	3	197	
	IRLANDE		791		AUSTRALIE	2148			BRESIL	193	7066	
	NORVEGE		86		NOUV.ZELANDE	22			CHILI	53	1311	
	SUEDE		968		DEPEND.USA OCEA	1378			PARAGUAY	17	559	
	FINLANDE		29		NCN SPECIFIES	513			URUGUAY	8	440	
	DANEMARK		2242		331	PETROLES BRUTS ET PART RAFF			ARGENTINE	21	1050	
	PORTUGAL		8342		MONDE	MT	143	1610	CHYPRE	38	842	
	ESPAGNE		2747		CEE		71	755	LIBAN	3	141	
	GIBRALTAR		1302		ITALIE		71	755	SYRIE	5	277	
	MALTE		516		ROYAUME-UNI		67	798	ISRAEL	15	804	
	YUGOSLAVIE		1505		ESPAGNE		5	58	VIET-NAM SUD	16	727	
	GRECE		2643		332	DERIVES CU PETROLE			INDONESIE	16	730	
	TURQUIE		205		MONDE	MT	14066	248378	MALAYSIA	185	8110	
	AFR.NORD ESPAGN		2700		CEE		837	19353	PHILIPPINES	10	567	
	MAROC		1550		ACM		543	11256	JAPON	519	9512	
	ALGERIE		716		AFRIQUE NON ACM		571	13812	HONG-KONG	5	285	
	TUNISIE		302		FRANCE		58	2356	AUSTRALIE	72	2148	
	LIBYE		2684		BELGIQUE-LUXBG		67	1236	NOUV.ZELANDE	0	22	
	.MAURITANIE		26		PAYS-BAS		587	11502	DEPEND.USA OCEA	66	1378	
	.MALI		1		ALLEMAGNE R.F.		35	1201	NON SPECIFIES	24	513	
	.SENEGAL		2101		ITALIE		90	3058	341	GAZ NATURELS ET GAZ D USINES		
	GAMBIE		85		ROYAUME-UNI		1063	27125	MONDE	MT	2	99
	GUINEE PORT.		557		IRLANDE		61	791	GUATEMALA		0	4
	GUINEE,REP.		41		NORVEGE		7	86	VENEZUELA		2	95
	SIERRA LECNE		617		SUEDE		52	968	5	PRODUITS CHIMIQUES		
	LIBERIA		793		FINLANDE		1	29	MONDE	T	19821	1237
	.COTE D IVOIRE		283		DANEMARK		136	2242	CEE		2580	153
	GHANA		150		PORTUGAL		396	8342	AOM		1410	78
	.TOGO		217		ESPAGNE		88	2689	AFRIQUE NON ACM		299	36
	.DAHOMY		77		GIBRALTAR		76	1302	PAYS-BAS		2980	153
	NIGERIA, FEDER.		884		MALTE		21	516	ROYAUME-UNI		2814	155
	.CAMEROUN R.F.		1451		YUGOSLAVIE		36	1505	SUEDE		50	12
	.TCHAD		1		GRECE		113	2643	CANEMARK		55	8
	.REP.CENTRAFRIQ		3		TURQUIE		10	205	ESPAGNE		156	20
	.GABON		8		AFR.NORD ESPAGN		105	2700	NIGERIA, FEDER.		54	2
	.CONGO(BRAZZA)		2854		MARCC		64	1550	.CAMEROUN R.F.		784	36
	.CONGO R.D.		1020		ALGERIE		14	716	REP.AFRIQUE SUD		245	34
	ANGOLA		383		TUNISIE		12	302	ETATS-UNIS		2	12
	KENIA		5		LIBYE		132	2684	HONDURAS BRIT		1	2
	REP.AFRIQUE SUD		2345		.MAURITANIE		1	26	PANAMA REP.		4	5
	ETATS-UNIS		83897		.MALI		0	1	CUBA		0	1
	CANADA		13241		.SENEGAL		131	2101	HAITI		2	1
	MEXIQUE		924		GAMBIE		4	85	REP.DOMINICAINE		1	3
	GUATEMALA		585		GUINEE PERT.		28	557	.GUADELOUPE		262	19
	HONDURAS BRIT		3071		GUINEE,REP.		2	41	.MARTINIQUE		363	18
					SIFERRA LEONE		43	617	INDES OCCID.		2197	163
					LIBERIA		46	793	TRINIDAD,TOBAGO		2542	146
					.COTE D IVOIRE		13	283	VENEZUELA		114	15
					GHANA		7	150	.SURINAM		1	5
					.TCGO		16	217	BRESIL		2978	207
					.DAHOMY		3	77	INDE, SIKKIM		10	2

CST	PRODUIT	QUANTITÉ	VALEUR	CST	PRODUIT	QUANTITÉ	VALEUR	CST	PRODUIT	QUANTITÉ	VALEUR	
	Destination	Unité	1 000 \$		Destination	Unité	1 000 \$		Destination	Unité	1 000 \$	
	AUSTRALIE	4206	218		ACM		107		MARTINIQUE	0	1	
	NCN SPECIFIES	0	1		FRANCE		1		TRINIDAD, TOBAGO	19	59	
512	PRODUITS CHIMIQUES ORGANIQU				BELGIQUE-LUXBG		1		COLOMBIE	0	1	
	MONDE T	18405	965		PAYS-BAS		56		PERCU	5	22	
	CEE	2980	153		ALLEMAGNE R.F.		5					
	ADM	1406	7C		ITALIE		13	653	ALTRES TISSUS SAUF SPECIAUX			
	PAYS-BAS	2980	153		ROYAUME-UNI		4		MONDE T	4	36	
	ROYAUME-UNI	2421	115		NGRVEGE		2		ETATS-UNIS	0	1	
	CAMEROUN R.F.	784	36		SUEDE		1		PANAMA REP.	3	28	
	GUADLOUPE	255	17		SUISSF		1		REP. DOMINICAINE	0	1	
	MARTINIQUE	363	17		ESPAGNE		1		TRINIDAD, TOBAGO	0	5	
	INDES OCCID.	2121	103		ETATS-UNIS		177		PEROU	1	2	
	TRINIDAD, TOBAGO	2505	134		CANADA		1					
	VENEZUELA	114	7		MEXIQUE		1					
	BRESIL	2648	161		HCANDRAS BRIT		2					
	AUSTRALIE	4206	218		PANAMA REP.		369					
					CUBA		3		656	ARTICLES FN MAT TEXTILES NDA		
					HAITI		5					
					REP. DOMINICAINE		38		MONDE		132	
					GLACELCUPE		7		ADM		22	
					MARTINIQUE		71					
					JAMAIQUE		5		ETATS-UNIS		1	
					INDES OCCID.		9		PANAMA REP.		59	
					TRINIDAD, TOBAGO		271		HAITI		2	
					COLOMBIE		4		REP. DOMINICAINE		8	
					VENEZUELA		117		GUADLOUPE		2	
					GUYANE BRIT.		2		MARTINIQUE		20	
					SURINAM		30		INDES OCCID.		1	
					PERCU		66		TRINIDAD, TOBAGO		32	
					AMERIQUE N.SPEC		37		VENEZUELA		3	
					JAFCA		1		PERCU		3	
					HCNG-KONG		2		HCNG-KONG		1	
					AUSTRALIE		3					
									665	VERRERIE		
									MONDE T	5	3	
									ETATS-UNIS	0	1	
									REP. DOMINICAINE	5	1	
									GUYANE BRIT.	0	1	
									666	ARTICLES EN CERAMIQUE		
									MONDE T	1	5	
									ETATS-UNIS	1	4	
									VENEZUELA	0	1	
									681	ARGENT ET PLATINE ETC		
									MONDE T	0	3	
									ETATS-UNIS	0	3	
									682	CUIVRE		
									MONDE T	0	1	
									REP. DOMINICAINE	0	1	
									686	ZINC		
									MONDE T	0	1	
									VENEZUELA	0	1	
									685	AUTR MET COMMUNS NON FERREUX		
									MONDE T	28	13	
									CEE	28	13	
									ITALIE	28	13	
									691	CONSTRUCT METALL ET PARTIES		
									MONDE T	1	1	
									CEE	1	1	
									PAYS-BAS	1	1	
									692	RESERVOIRS FUTS ETC METALL		
									MONDE T	34	30	
									CEE	3	3	
									ADM	5	4	
648	ARTICLES MANUFACTURES											
	MONDE		1301									
	CEE		76									



CST	PRODUIT	QUANTITÉ	VALEUR	CST	PRODUIT	QUANTITÉ	VALEUR	CST	PRODUIT	QUANTITÉ	VALEUR
	Destination	Unité	1 000 \$		Destination	Unité	1 000 \$		Destination	Unité	1 000 \$
	PAYS-BAS	3	3		CEE	2	89		729 MACH ET APP ELECTRIQUES ADA		
	NORVEGE	3	2		AFRIQUE NON AGM	0	1		MONDE	T	2
	ETATS-UNIS	13	13						CEE		0
	TRINIDAD, TOBAGO	3	3						ADM		2
	VENEZUELA	7	4		PAYS-BAS	1	79		PAYS-BAS		0
	.SURINAM	5	4		ALLEMAGNE R.F.	1	10		ALLEMAGNE R.F.		0
					NORVEGE	2	2		ETATS-UNIS		0
					SUEDE	0	1		COLOMBIE		0
					DANEMARK	0	1		.SURINAM		2
					REF. AFRIQUE SUD	0	1				
					ETATS-UNIS	20	25				
					VENEZUELA	18	5				
695	COUTILLAGE EN METAUX COMMUNS			714	MACHINES DE BUREAU				732	VEHICLES AUTOMOBILES RCLTIERS	
	MONDE	T	0		MONDE	T	2		MONDE		317
	CEE		2		CEE		2		CEE		272
					ADM				ADM		10
	PAYS-BAS	0	2		PAYS-BAS	2	13		FRANCE		4
	TRINIDAD, TOBAGO	0	1		VENEZUELA	0	8		PAYS-BAS		264
696	COUPELLERIE ET COUVERTS				GUYANE BRIT.	0	1		ALLEMAGNE R.F.		1
	MONDE	T	0		JAPON	0	1		ITALIE		3
	CEE		1		NOUV. ZELANDE	0	1		ROYAUME-UNI		3
									PORTUGAL		2
	ALLEMAGNE R.F.	0	1		718	MACH PR AUT INDUS SPECIAL			GRECE		5
	ETATS-UNIS	0	1		MONDE	T	1		ETATS-UNIS		4
697	ARTICLES METAL USAGE DOMEST				CEE		1		CUBA		1
	MONDE	T	0						REP. DOMINICAINE		2
	CEE		1		PAYS-BAS	0	1		INDES OCCID.		1
					ETATS-UNIS	1	1		TRINIDAD, TOBAGO		2
	PAYS-BAS	0	1		VENEZUELA	0	1		COLOMBIE		1
	VENEZUELA	0	1						VENEZUELA		12
698	AUT ART MANLF EN MET CCHM								.SURINAM		10
	MONDE	T	10		719	MACHINES APPAREILS NCA			LIBAN		4
	CEE		4		MONDE	T	7				
	ADM		2		CEE		3		734	AERONEFS	
					ADM		0		MONDE	T	10
	PAYS-BAS	4	5						CEE		8
	ROYAUME-UNI	0	1		PAYS-BAS	3	11		ADM		0
	ETATS-UNIS	4	3		ROYALPE-LNI	0	1				417
	JAMAIQUE	0	1		AUTRICHE	0	1		PAYS-BAS		8
	TRINIDAD, TOBAGO	0	1		ETATS-UNIS	4	7		ETATS-UNIS		1
	.SURINAM	2	4		MEXIQUE	0	1		VENEZUELA		1
					COLOMBIE	0	1		.SURINAM		0
7	MACHINES ET MATERIEL TRANSP.				.SURINAM	0	1				1
	MONDE		939		722	MACH ELECT APPAR PR COUPURE			735	BATEAUX	
	CEE		813		MONDE	T	0		MONDE	T	0
	ADM		13		CEE		3		CEE		0
	AFRIQUE NON AGM		1						ADM		0
	FRANCE		4		BELGIQUE-LUXBG	0	1				1
	BELGIQUE-LUXBG		1		ETATS-UNIS	0	2		PAYS-BAS		0
	PAYS-BAS		794		JAMAIQUE	0	1		.GUADELOUPE		0
	ALLEMAGNE R.F.		12								1
	ITALIE		3		724	APPAR PCUR TELECOMMUNICAT			812	APP SANIT HYG CHAUFF ECLAIR	
	ROYAUME-UNI		4		MONDE	T	0		MONDE	T	0
	NORVEGE		3		CEE		1		CEE		0
	SUEDE		1						ADM		0
	DANEMARK		1		BELGIQUE-LUXBG	0	1				1
	AUTRICHE		1		ETATS-UNIS	0	2		PAYS-BAS		0
	PORTUGAL		2		JAMAIQUE	0	1		.GUADELOUPE		0
	GRECE		5								1
	REP. AFRIQUE SUD		1		724	APPAR PCUR TELECOMMUNICAT			812	APP SANIT HYG CHAUFF ECLAIR	
	ETATS-UNIS		44		MONDE	T	0		MONDE	T	0
	MEXIQUE		1		CEE		1		SUEDE		0
	PANAMA REP.		2						ETATS-UNIS		0
	CUBA		2		PAYS-BAS	0	1				1
	HAITI		1		NORVEGE	0	1				
	REP. DOMINICAINE		3		ETATS-UNIS	0	1				
	.GUADELOUPE		1		CUBA	0	1				
	JAMAIQUE		1		HAITI	0	1				
	INDES OCCID.		1		REP. DOMINICAINE	0	1				
	TRINIDAD, TOBAGO		2		INDES OCCID.	0	1				
	COLOMBIE		2		.SURINAM	0	1				
	VENEZUELA		31		PEROU	0	1				
	GUYANE BRIT.		1		CHILI	0	1				
	.SURINAM		13		AMERIQUE N. SPEC	0	1				
	PEROU		1						821	MEUBL SOMMIERS LITERIE SIM	
	CHILI		2		725	APPAREILS ELECTRODOMESTIQUES			MONDE	T	1
	AMERIQUE N. SPEC		1		MONDE	T	0		CEE		1
	LIBAN		4		CEE		1		ADM		0
	JAPON		1		ADM		1				1
	NOUV. ZELANDE		1		PAYS-BAS	0	1		ALLEMAGNE R.F.		0
					ETATS-UNIS	0	1		PANAMA REP.		0
					PANAMA REP.	0	2		.MARTINIQUE		0
					CUBA	0	1		TRINIDAD, TOBAGO		0
					REP. DOMINICAINE	0	1		PEROU		4
					.SURINAM	0	1				
					CHILI	0	1				
711	CHAUCIERES MCT NON ELECTR								841	VETEMENTS	
	MONDE	T	42						MONDE		603

CST	PRODUIT		VALEUR 1 000 \$	CST	PRODUIT		VALEUR 1 000 \$	CST	PRODUIT		VALEUR 1 000 \$
	Destination	Unité			Destination	Unité			Destination	Unité	
	CEE		2		ETATS-UNIS	0	1		NON SPECIFIES	30	34
	ADM		63		REP. DOMINICAINE	0	1		541 ANIMAUX ZOO CHIENS CHATS SIP		
	ALLEMAGNE R.F.		2		VENEZUELA	0	1		MONDIF T	1	3
	ESPAGNE		1		AMERIQUE N.SPEC	0	2		CEE G	0	2
	ETATS-UNIS		10		892 OUVRAGES IMPRIMES				PAYS-BAS	0	2
	PANAMA REP.		215		MONDE T	1	29		ETATS-UNIS	1	2
	CUBA		1		CEE	0	15				
	HAITI		2		ADM	1	3				
	REP. DOMINICAINE		15		BELGIQUE-LUXBG	0	1				
	.GUADELOUPE		5		PAYS-BAS	0	14				
	.MARTINIQUE		50		ETATS-UNIS	0	9				
	JAMAIQUE		1		REP. DOMINICAINE	0	1				
	INDES OCCID.		2		VENEZUELA	0	1				
	TRINIDAD, TCBAGO		167		.SURINAM	1	3				
	COLOMBIE		1		AUSTRALIE	0	1				
	VENEZUELA		87		893 OUVR ET ART EN MAT PLAST NUA						
	.SURINAM		8		MONDE T	1	1				
	PEROU		37		MONDIFAS BRIT	0	1				
	HONG-KONG		1		894 VOIT ENFANT ART SPORT JOUETS						
851 CHAUSSURES					MONDE T	0	2				
MONDE			23		CEE	0	1				
ADM			4		PAYS-BAS	0	1				
ETATS-UNIS			2		ETATS-UNIS	0	1				
PANAMA REP.			12		VENEZUELA	0	1				
HAITI			1		PEROU	1	1				
TRINIDAD, TCBAGO			3		895 ARTICLES DE BUREAU						
VENEZUELA			1		MONDE T	0	1				
.SURINAM			4		ETATS-UNIS	0	1				
PEROU			1		896 OBJETS D ART ET ANTIQUITE						
861 APP SCIENTIF ET D OPTIQUE					MONDE T	1	12				
MONDE	T	0	51		CEE	0	2				
CEE		0	11		PAYS-BAS	0	2				
PAYS-BAS		0	10		ETATS-UNIS	1	8				
ALLEMAGNE R.F.		0	1		AUSTRALIE	0	2				
ROYAUME-UNI		0	1		897 BIJOUTERIE JOAILLERIE ORFÈVRE						
ETATS-UNIS		0	4		MONDE T	0	123				
CUBA		0	1		CEE	0	3				
VENEZUELA		0	2		PAYS-BAS	0	3				
AMERIQUE N.SPEC		0	33		SLISSE	0	1				
JAPON		0	1		ETATS-UNIS	0	100				
862 FOURNITURES PHOTO CINEMA					HONDURAS BRIT	0	1				
MONDE	T	0	4		PANAMA REP.	0	7				
CEE		0	2		REP. DOMINICAINE	0	6				
FRANCE		0	1		INDES OCCID.	0	2				
ALLEMAGNE R.F.		0	1		VENEZUELA	0	4				
ROYAUME-UNI		0	1		899 ARTICLES MANUFACTURES NCA						
COLOMBIE		0	2		MONDE T	2	4				
AMERIQUE N.SPEC		0	1		CEE	0	1				
863 FILMS CINEMA IMPRES DEVELOP					ADM	0	1				
MONDE	T	4	35		ALLEMAGNE R.F.	0	1				
CEE		2	6		CANADA	0	1				
ADM		0	5		MEXIQUE	0	1				
PAYS-BAS		2	6		CUBA	0	1				
ROYAUME-UNI		0	1		.GUADELOUPE	0	1				
ETATS-UNIS		0	8		INDES OCCID.	1	1				
PANAMA REP.		0	1		TRINIDAD, TCBAGO	1	1				
JAMAIQUE		0	3		911 CCLIS POSTAUX NON CL AILL						
TRINIDAD, TCBAGO		0	1		MONDE T	49	129				
VENEZUELA		2	10		NON SPECIFIES	49	129				
.SURINAM		0	5		931 MARCH EN RETOUR TRANSAC SPEC						
864 HORLOGERIE					MONDE T	30	34				
MONDE	T	0	1								
ADM		0	1								
ETATS-UNIS		0	1								
.SURINAM		0	1								
891 INSTR MUSIQUE PHONOS DISQUES											
MONDE	T	0	6								
CEE		0	2								
PAYS-BAS		0	2								



Associés — TOM — DOM  
**STATISTIQUE DU COMMERCE EXTÉRIEUR**

Assoziierte — TOM — DOM  
**AUSSENHANDELSSTATISTIK**

Associati — TOM — DOM  
**STATISTICA DEL COMMERCIO CON L'ESTERO**

Geassocieerden — TOM — DOM  
**STATISTIEK VAN DE BUITENLANDSE HANDEL**

Associates — TOM — DOM  
**FOREIGN TRADE STATISTICS**

**ARUBA**

**1967 — No. 8**

JAN.-DÉC. 1966

JAN.-DEZ. 1966

GEN.-DIC. 1966

JAN.-DEC. 1966

JAN.-DEC. 1966



# ARUBA

1966

## TABLE DES MATIÈRES

## INHALTVERZEICHNIS

### De 1961 au 31-12-1966

Importations par origine	199
Exportations par destination	199
Balance commerciale	199
Importations par classe de produits	200
Exportations par principaux produits	201

### Du 1-1-1966 au 31-12-1966

Importations des produits par origine	202
Exportations des produits par destination	213
Exportations des produits spécifiques par destination	218

**Source:** Office statistique des Antilles néerlandaises

### Von 1961 bis 31-12-1966

Einfuhr nach Ursprung	199
Ausfuhr nach Bestimmung	199
Einfuhr-Ausfuhrüberschuß	199
Einfuhr nach Warenklassen	200
Ausfuhr nach wichtigsten Waren	201

### Von 1-1-1966 bis 31-12-1966

Einfuhr der Waren nach Ursprung	202
Ausfuhr der Waren nach Bestimmung	213
Ausfuhr von Spezifische Waren	218

**Quelle:** Office statistique des Antilles néerlandaises

## INDICE GENERALE

## INHOUD

### Dal 1961 al 31-12-1966

Importazioni per origine	199
Esportazioni per destinazione	199
Bilancia commerciale	199
Importazioni per classe di prodotti	200
Esportazioni per principali prodotti	201

### Dal 1-1-1966 al 31-12-1966

Importazioni dei prodotti per origine	202
Esportazioni dei prodotti per destinazione	213
Esportazioni di prodotti specifici per destinazione	218

**Fonte:** Office statistique des Antilles néerlandaises

### Van 1961 tot 31-12-1966

Invoer volgens herkomst	199
Uitvoer volgens bestemming	199
Handelsbalans	199
Invoer volgens groepen van produkten	200
Uitvoer volgens voornaamste produkten	201

### Van 1-1-1966 tot 31-12-1966

Invoer der produkten volgens herkomst	202
Uitvoer der produkten volgens bestemming	213
Uitvoer der specifieke produkten	218

**Bron:** Office statistique des Antilles néerlandaises

## CONTENTS

## OBSERVATIONS — ANMERKUNGEN OSSERVAZIONI — OPMERKINGEN — NOTES

### From 1961 to 31-12-1966

Imports by origin	199
Exports by destination	199
Balance of trade	199
Imports by category of product	200
Exports by major product	201

### From 1-1-1966 to 31-12-1966

Imports of product by origin	202
Exports of product by destination	213
Exports by major product	218

**Source:** Office statistique des Antilles néerlandaises

1000 Gulden NA = 530,264 \$



## Importations par origine

**Aruba**

	1961	1962	1963	1964	1965	1966
<b>1 000 \$</b>						
<b>Monde</b>		<b>390 998</b>	<b>382 592</b>	<b>334 461</b>	<b>321 832</b>	<b>316 783</b>
<b>CEE</b>		<b>5 437</b>	<b>6 159</b>	<b>5 764</b>	<b>5 167</b>	<b>5 708</b>
France		182	177	247	211	311
U.E.B.L.		401	272	317	272	383
Pays-Bas		3 362	3 947	3 586	3 444	3 341
Allemagne (R.F.)		1 022	1 214	1 213	882	1 236
Italie		470	549	401	359	437
Royaume-Uni		2 351	1 815	1 763	1 414	1 348
Etats-Unis		42 835	44 452	45 457	35 810	22 398
Suède		111	118	85	128	74
Danemark		184	283	395	572	641
Canada		323	532	587	741	680
Costa-Rica		173	300	323	230	88
Trinidad, Tobago		56	117	167	920	69
Colombie		1 091	1 432	252	4 761	7 374
Vénézuéla		335 072	323 954	274 947	268 685	274 518
Argentine		191	279	208	336	223
Japon		1 134	1 058	1 180	1 106	1 225
Hong-Kong		160	166	237	248	207
Nouvelle-Zélande		138	192	222	198	233
Autres pays		1 742	1 735	2 874	1 516	1 997

## Exportations par destination

	1961	1962	1963	1964	1965	1966
<b>1 000 \$</b>						
<b>Monde</b>		<b>402 850</b>	<b>379 990</b>	<b>348 663</b>	<b>336 483</b>	<b>333 612</b>
<b>CEE</b>		<b>55 329</b>	<b>71 002</b>	<b>30 254</b>	<b>29 258</b>	<b>16 684</b>
France		5 607	11 915	3 854	4 637	1 312
U.E.B.L.		186	3 804	4 567	3 332	849
Pays-Bas		25 248	18 188	8 308	9 293	6 932
Allemagne (R.F.)		14 423	26 616	9 775	10 902	6 867
Italie		9 865	10 479	3 748	1 094	724
Royaume-Uni		14 719	15 706	12 507	11 556	13 227
Etats-Unis		150 402	144 096	156 577	172 036	182 403
Islande		2 372	1 961	2 118	1 585	1 029
Norvège		1 327	1 284	1 895	2 464	327
Suède		10 577	12 438	8 911	8 128	6 039
Danemark		7 439	10 913	11 218	5 108	6 984
Portugal		7 117	5 104	1 798	1 286	—
Espagne		1 572	1 497	1 341	3 521	2 700
Nigeria		1 779	2 017	2 076	2 783	—
Canada		27 347	28 444	29 830	29 850	29 854
Honduras britannique		4 690	6 060	6 126	3 930	1 952
Canal de Panama		7 456	7 260	6 421	4 347	2 053
Jamaïque <sup>1)</sup>		5 006	3 301	3 462	2 936	3 090
Pérou		2 863	3 816	5 294	7 640	9 126
Brésil		7 988	5 103	8 283	4 136	4 678
Chili		4 784	6 441	6 665	4 681	4 400
Paraguay		1 009	1 210	1 537	1 731	705
Argentine		9 689	5 511	8 744	3 617	305
Indonésie		5 443	1 059	2 743	5 412	359
Malaysia		—	489	673	3 786	14 764
Japon		8 198	4 279	7 199	7 723	12 566
Autres pays		65 744	40 999	32 991	18 969	33 928

## Balance commerciale

1 000 \$

<b>Monde</b>		<b>+ 11 852</b>	<b>— 2 602</b>	<b>+ 14 102</b>	<b>+ 14 651</b>	<b>+ 16 829</b>
<b>CEE</b>		<b>+ 49 892</b>	<b>+ 64 843</b>	<b>+ 24 490</b>	<b>+ 24 091</b>	<b>+ 10 976</b>

<sup>1)</sup> Jusqu'à 1964 les chiffres se réfèrent à la Fed. des Indes occ.



## Exportations par principaux produits

CST		1961	1962	1963	1964	1965	1966
	<b>1 000 \$</b>						
<b>0 + 1</b>	<i>Alimentation, boissons, tabac</i>						
	<b>Monde</b>	<b>7 343</b>	<b>7 949</b>	<b>8 988</b>	<b>9 053</b>	<b>13 343</b>	<b>12 224</b>
	CEE	.	1 818	1 975	1 781	1 719	1 768
	Royaume-Uni	.	268	326	368	426	382
	Etats-Unis	.	4 203	4 588	4 636	4 473	4 528
	Danemark	.	146	224	345	505	583
	Canada	.	192	301	412	469	421
	Colombie	.	58	62	144	4 552	3 264
<b>2 + 4</b>	<i>Matières premières</i>						
	<b>Monde</b>	<b>426</b>	<b>540</b>	<b>599</b>	<b>1 026</b>	<b>1 525</b>	<b>5 326</b>
	CEE	.	25	44	76	20	19
	Etats-Unis	.	384	457	843	1 331	1 059
	Colombie	.	33	19	56	104	3 974
<b>3</b>	<i>Produits énergétiques</i>						
	<b>Monde</b>	<b>374 642</b>	<b>349 512</b>	<b>333 752</b>	<b>296 519</b>	<b>283 062</b>	<b>276 199</b>
	CEE	.	139	6	4	2	2
	Etats-Unis	.	13 347	15 568	21 052	13 684	2 029
	Trinidad, Tobago	.	—	31	1	826	—
	Vénézuéla	.	334 505	317 042	275 404	268 190	273 799
<b>7</b>	<i>Machines et matériel de transport</i>						
	<b>Monde</b>	<b>4 350</b>	<b>9 462</b>	<b>11 182</b>	<b>7 126</b>	<b>5 917</b>	<b>6 528</b>
	CEE	.	940	1 354	1 112	949	1 351
	Royaume-Uni	.	474	523	339	343	357
	Etats-Unis	.	7 951	9 091	5 501	4 381	4 320
<b>5 + 6 + 8</b>	<i>Autres produits industriels</i>						
	<b>Monde</b>	<b>15 742</b>	<b>23 135</b>	<b>27 468</b>	<b>20 359</b>	<b>17 598</b>	<b>16 101</b>
	CEE	.	2 515	2 774	2 789	2 474	2 566
	Royaume-Uni	.	1 210	947	1 050	636	607
	Etats-Unis	.	16 949	14 747	13 425	11 776	10 288
	Vénézuéla	.	457	6 741	322	315	313
	Japon	.	1 126	1 038	1 147	1 020	924
	Hong-Kong	.	154	156	222	232	188

## Exportations par principaux produits

Aruba

CST		1961	1962	1963	1964	1965	1966
	<b>1 000 \$</b>						
<b>331</b>	<i>Pétroles bruts et part. raffinés</i>						
	<b>Monde</b>	<b>5 088</b>	<b>4 700</b>	<b>2 849</b>	<b>4 907</b>	<b>5 010</b>	<b>3 640</b>
	CEE	—	—	—	—	—	—
	Etats-Unis	5 088	4 392	2 849	4 907	5 010	3 640
<b>332.10</b>	<i>Essences de pétrole</i>						
	<b>Monde</b>	<b>102 478</b>	<b>89 745</b>	<b>77 543</b>	<b>77 659</b>	<b>72 137</b>	<b>64 400</b>
	CEE	12 019	17 632	14 241	12 704	13 478	4 196
	Royaume-Uni	8 873	6 098	5 148	5 003	6 304	9 234
	Etats-Unis	13 006	17 185	18 440	16 968	15 083	13 111
	Jamaïque	—	—	—	—	861	1 416
	Pérou	—	1 390	1 864	2 050	5 397	7 852
	Malaysia	—	—	489	491	2 435	7 650
<b>332.20</b>	<i>Pétrole lampant, kérosène, white spirit</i>						
	<b>Monde</b>	<b>62 054</b>	<b>59 635</b>	<b>51 606</b>	<b>48 461</b>	<b>44 923</b>	<b>47 901</b>
	CEE	2 636	6 354	6 535	2 602	1 839	—
	Etats-Unis	14 535	16 803	17 546	21 479	17 526	21 895
	Canada	8 674	5 059	4 914	6 032	5 926	6 331
	Honduras britannique	1 507	1 206	1 543	948	1 172	1 292
	Malaysia	—	—	—	89	1 257	6 923
	Viet-Nam Sud <sup>2)</sup>	—	—	—	—	—	654
<b>332.30</b>	<i>Gasoil, fueloil léger ou domestique</i>						<sup>1)</sup>
	<b>Monde</b>	<b>81 488</b>	<b>89 074</b>	<b>96 479</b>	<b>61 274</b>	<b>41 007</b>	<b>197 352</b>
	CEE	16 104	25 113	38 122	8 385	5 580	10 128
	Royaume-Uni	4 624	2 377	2 266	3 081	992	3 812
	Etats-Unis	7 610	5 407	3 897	6 838	14 647	136 716
	Suède	10 225	7 194	8 263	3 135	2 856	4 767
	Danemark	5 305	2 522	5 526	6 291	2 072	2 859
	Canada	5 842	11 399	9 432	7 299	3 556	20 721
	Canal de Panama	3 119	2 308	1 826	1 622	742	1 635
	Chili	—	1 076	1 326	845	1 098	2 404
	Japon	—	712	2 021	5 232	5 040	7 755
<b>332.40</b>	<i>Fueloil lourd, residual fueloil</i>						<sup>1)</sup>
	<b>Monde</b>	<b>159 868</b>	<b>157 626</b>	<b>148 894</b>	<b>147 217</b>	<b>158 042</b>	<b>—</b>
	CEE	7 313	11 419	11 769	6 212	7 614	—
	Royaume-Uni	3 547	4 493	5 856	3 341	3 672	—
	Etats-Unis	115 232	105 655	100 270	104 577	111 980	—
	Canada	5 220	7 243	8 325	13 021	19 124	—
	Honduras britannique	4 086	2 491	2 613	3 335	2 291	—
	Canal de Panama	4 117	3 512	3 657	3 351	2 309	—
	Chili	2 776	2 404	3 430	3 915	1 395	—

<sup>1)</sup> 1966: 332.30 = 332.30 + 332.40.

<sup>2)</sup> Chiffres attribués précédemment à la Corée du Sud.



CST	PRODUIT		VALEUR 1 000 \$	CST	PRODUIT		VALEUR 1 000 \$	CST	PRODUIT		VALEUR 1 000 \$
	Origine	Quantité Unité			Origine	Quantité Unité			Origine	Quantité Unité	
	CMMERCE TOTAL										
	MONDE 316783				MEXIQUE 1				ROYAUME-UNI . 101 22		
	CEF 5708				GHATEMALA 1				DANEMARK . 107 68		
	ADM 131				HONDURAS 174				SUISSE . 1 3		
	AFRIQUE NON ADM 6				COSTA RICA 87				ETATS-UNIS 140 69		
	FRANCE 311				PANAMA REP. 87				PANAMA REP. 5 4		
	BELGIQUE-LUXBG 383				REP. DOMINICAINE 62				VENEZUELA 7 3		
	PAYS-BAS 3341				JAMAIQUE 3				NOUV. ZELANDE 6 3		
	ALLEMAGNE R.F. 1236				INDES OCCID. 2						
	ITALIE 437				TRINIDAD, TOBAGO 26				023 RELEPRE		
	ROYAUME-UNI 1348				COLOMBIE 3263				MONDE T 130 103		
	IRLANDE 2				VENEZUELA 179				CEE 29 21		
	NORVEGE 53				PEROU 5				PAYS-BAS 29 21		
	SUEDE 74				BRESIL 1				DANEMARK 8 7		
	FINLANDE 13				PARAGUAY 16				ETATS-UNIS 6 6		
	DANEMARK 641				ARGENTINE 223				ARGENTINE 2 2		
	SUISSE 261				JAFEN 6				AUSTRALIE 23 17		
	AUTRICHE 19				HONG-KONG 11				NOUV. ZELANDE 62 49		
	PORTUGAL 47				AUSTRALIE 43						
	ESPAGNE 41				NOUV. ZELANDE 233						
	GRECE 2										
	POLOGNE 8				001 ANIMAUX VIVANTS						
	TCHECOSLOVAQUIE 108				MONDE 361				024 FROMAGE ET CAILLEBOTE		
	HONGRIE 6				ETATS-UNIS 28				MONDE T 279 208		
	ROUMANIE 1				HONDURAS 163				CEE 224 155		
	EGYPTE 1				COSTA RICA 84				PAYS-BAS 224 154		
	REP. AFRIQUE SUD 6				PANAMA REP. 68				ITALIE 0 1		
	ETATS-UNIS 22398				REP. DOMINICAINE 16				DANEMARK 1 1		
	CANADA 680				VENEZUELA 1				SUISSE 1 2		
	MEXIQUE 16				011 VIANDE FRAICHE REFRIG CONGEL				ETATS-UNIS 41 42		
	GUATEMALA 3				MCANDE T 1658 1290				VENEZUELA 4 4		
	HONDURAS BRIT 38				CEE 56 67				ALSTRALIE 5 2		
	HONDURAS 222				FRANCE 6 7				NOUV. ZELANDE 3 3		
	SALVADOR 102				PAYS-BAS 50 60						
	COSTA RICA 88				ROYAUME-UNI 1 1				025 CELLES D OISEAUX		
	PANAMA REP. 235				DANEMARK 482 331				MONDE 27		
	CUBA 1				ETATS-UNIS 811 620				CEE 2		
	HAITI 2				COSTA RICA 5 3				PAYS-BAS 2		
	REP. DOMINICAINE 76				PANAMA REP. 19 12				ETATS-UNIS 25		
	JAMAIQUE 16				ARGENTINE 51 68						
	INDES OCCID. 48				AUSTRALIE 27 23				021 POISSONS		
	TRINIDAD, TOBAGO 69				NOUV. ZELANDE 206 165				MONDE T 277 218		
	COLOMBIE 7374								CEE 23 14		
	VENEZUELA 274518				012 VIANDES ETC SECHEES SAL FUM				PAYS-BAS 8 6		
	GUYANE BRIT. 2				MCANDE T 143 82				ALLEMAGNE R.F. 15 8		
	SURINAM 131				CEE 15 13				NORVEGE 33 19		
	PEROU 7				PAYS-BAS 15 13				ETATS-UNIS 59 81		
	BRESIL 4				ROYAUME-UNI 5 2				CANADA 28 18		
	PARAGUAY 16				IRLANDE 1 1				PANAMA REP. 1 3		
	ARGENTINE 223				DANEMARK 4 3				COLOMBIE 42 20		
	LIBAN 2				ETATS-UNIS 114 62				VENEZUELA 91 55		
	ISRAEL 4				CANADA 2 1				032 PREP CONS POISSONS CRUST		
	INDES OCCID. 5				013 PREF ET CONSERVE DE VIANDE				MCANDE T 140 142		
	CEYLAN, MALDIVES 1				MCANDE T 885 731				CEE 14 11		
	THAILANDE 1				CEE 192 177				AFRIQUE NON ADM 16 5		
	MALAYSIA 197				FRANCE 0 2				PAYS-BAS 14 11		
	PHILIPPINES 4				PAYS-BAS 181 162				ROYAUME-UNI 3 1		
	TIMOR P., MACAO 1				ITALIE 11 8				NORVEGE 10 6		
	CHINE CONTINENT 7				ROYAUME-UNI 11 7				SUEDE 0 1		
	COREE DU SUD 8				NORVEGE 2 2				DANEMARK 1 1		
	JAPON 1225				DANEMARK 147 131				PORTUGAL 4 4		
	FORMOSE (TAIWAN) 4				SUISSE 0 1				REP. AFRIQUE SUD 16 5		
	HONG-KONG 207				ETATS-UNIS 220 210				ETATS-UNIS 63 73		
	AUSTRALIE 46				CANADA 53 37				CANADA 51 31		
	NOUV. ZELANDE 233				VENEZUELA 0 1				PEROU 8 5		
	NON SPECIFIES 225				BRESIL 2 1				JAPON 9 5		
					PARAGUAY 21 16				HONG-KONG 0 1		
	0 PRODUITS ALIMENTAIRES				ARGENTINE 214 153				042 RIZ		
	MCANDE 11251				HONG-KONG 1 1				MONDE T 1393 270		
	CEE 1476				AUSTRALIE 1 1				CEE 2 1		
	AFRIQUE NON ADM 5				022 LAIT ET CREME DE LAIT				PAYS-BAS 2 1		
	FRANCE 12				MCANDE T 1874 681				ETATS-UNIS 1389 270		
	BELGIQUE-LUXBG 11				CEE 1507 509				044 MAIS		
	PAYS-BAS 1415				FRANCE 1 1				MONDE T 109 9		
	ALLEMAGNE R.F. 23				BELGIQUE-LUXBG 48 8				ETATS-UNIS 108 9		
	ITALIE 12				PAYS-BAS 1455 457						
	ROYAUME-UNI 125				ALLEMAGNE R.F. 3 3						
	IRLANDE 1										
	NORVEGE 27										
	SUEDE 1										
	DANEMARK 581										
	SUISSE 23										
	PORTUGAL 38										
	ESPAGNE 4										
	TCHECOSLOVAQUIE 1										
	EGYPTE 1										
	REP. AFRIQUE SUD 5										
	ETATS-UNIS 4128										
	CANADA 418										

CST	PRODUIT		VALEUR 1 000 \$	CST	PRODUIT		VALEUR 1 000 \$	CST	PRODUIT		VALEUR 1 000 \$	
	Origine	Unité			Origine	Unité			Origine	Unité		
045	AUTRES CEREALES				PORTUGAL	271	33		CEE	1	3	
	MONDE	T	18	5	ETATS-UNIS	918	221		PAYS-BAS	1	3	
	CEE		14	3	MEXIQUE	4	1		ROYAUME-UNI	25	27	
	PAYS-BAS		14	3	REP. DOMINICAINE	55	3		ETATS-UNIS	3	6	
	ETATS-UNIS		4	2	COLOMBIE	8	1		HONG-KONG	0	2	
046	SEMOULE ET FARINE DE FROMENT				055	PREPAR ET CONSERV DE LEGUMES						
	MONDE	T	3284	453	MONDE	T	621	156	MONDE	T	41	45
	CEE		82	8	CEE		141	38	CEE		11	7
	PAYS-BAS		2	1	FRANCE		1	1	PAYS-BAS		11	7
	ALLEMAGNE R.F.		80	7	BELGIQUE-LUXBG		3	1	ROYAUME-UNI		4	3
	ETATS-UNIS		247C	346	PAYS-BAS		135	35	ETATS-UNIS		22	32
	CANADA		725	98	ALLEMAGNE R.F.		1	1	CANADA		3	3
	VENEZUELA		7	1	ITALIE		1	1				
047	SEMOUL FARINE AUT CEREALES				ROYAUME-UNI		11	4	081	ALIMENTS POUR ANIMAUX		
	MONDE	T	814	102	PORTUGAL		6	2	MONDE	T	3080	346
	ETATS-UNIS		766	95	ESPAGNE		16	3	CEE		142	15
	CANADA		41	6	ETATS-UNIS		436	146	PAYS-BAS		142	15
	VENEZUELA		7	2	CANADA		10	2	ROYAUME-UNI		6	3
					JAFCA		0	1	ETATS-UNIS		2929	328
048	PREPAR CE CEREAL DE FARINE				HONG-KONG		0	1	091	MARGARINE ET GRAISSES ALIM		
	MONDE	T	445	220	061	SUCRE ET MIEL			MONDE	T	484	188
	CEE		185	75	MONDE	T	1763	241	CEE		163	71
	BELGIQUE-LUXBG		2	2	CEE		3	1	PAYS-BAS		163	71
	PAYS-BAS		183	74	PAYS-BAS		3	1	ROYAUME-UNI		2	1
	ROYAUME-UNI		21	15	ROYAUME-UNI		2	1	ETATS-UNIS		317	116
	DANEMARK		2	1	ETATS-UNIS		104	28	CANADA		2	1
	ETATS-UNIS		227	124	CANADA		1648	209	ETATS-UNIS		317	116
	CANADA		8	2	COLOMBIE		4	1	CANADA		2	1
	INDES OCCID.		2	1	VENEZUELA		2	1				
	VENEZUELA		0	3	062	CCNFIS SUCRERIES SANS CACAC			095	PREPARAT ALIMENTAIRES NDA		
051	FRUITS FRAIS NOIX NON CLEAG				MCACE	T	226	122	MONDE	T	1244	625
	MONDE		354		CEE		83	36	CEE		117	68
	CEE		10		BELGIQUE-LUXBG		1	1	FRANCE		0	1
	AFRIQUE NON ADM		1		PAYS-BAS		73	31	PAYS-BAS		117	67
	PAYS-BAS		10		ALLEMAGNE R.F.		9	3	ALLEMAGNE R.F.		0	1
	DANEMARK		1		ITALIE		0	1	ROYAUME-UNI		11	7
	EGYPTE		1		ROYAUME-UNI		25	12	DANEMARK		40	33
	ETATS-UNIS		204		DANEMARK		2	2	SUISSE		8	8
	REP. DOMINICAINE		42		TCHECOSLOVAQUIE		0	1	ESPAGNE		1	1
	COLOMBIE		2		ETATS-UNIS		102	68	ETATS-UNIS		1016	485
	VENEZUELA		81		CANADA		10	2	CANADA		25	10
	NOUV. ZELANEE		13		JAMAIQUE		2	2	GUATEMALA		0	1
					INDES OCCID.		2	1	PANAMA REP.		0	1
052	FRUITS SECES OU DESHYDRATES				VENEZUELA		81		VENEZUELA		5	5
	MONDE	T	43	23	071	CAFE			JAPON		2	1
	ETATS-UNIS		41	22	MONDE	T	4649	3322	HONG-KONG		18	6
	HONG-KONG		1	2	ETATS-UNIS		64	83	AUSTRALIE		1	1
					HONDURAS		14	11				
					COLOMBIE		4571	3229	1	BOISSONS ET TABACS		
053	PREP CONSERVES DE FRUITS				072	CACAC			MONDE		973	
	MONDE	T	1245	360	MONDE	T	8	7	CEE		292	
	CEE		59	15	CEE		5	4	ADM		1	
	FRANCE		1	1	PAYS-BAS		5	4	FRANCE		63	
	PAYS-BAS		55	14	ROYAUME-UNI		1	1	BELGIQUE-LUXBG		15	
	ITALIE		3	1	ETATS-UNIS		1	2	PAYS-BAS		189	
	ROYAUME-UNI		2	3	VENEZUELA		1	1	ALLEMAGNE R.F.		3	
	ETATS-UNIS		1023	303	073	CHOCOLAT ET PREP AU CACAO			ITALIE		22	
	CANADA		0	1	MCACE	T	85	66	ROYAUME-UNI		257	
	JAMAIQUE		8	2	CEE		19	16	DANEMARK		2	
	TRINIDAD, TOBAGO		121	26	PAYS-BAS		19	15	PORTUGAL		1	
	COLOMBIE		10	4	ITALIE		0	1	ESPAGNE		10	
	VENEZUELA		18	6	ROYAUME-UNI		19	16	ETATS-UNIS		400	
	HONG-KONG		1	1	DANEMARK		1	1	CANADA		3	
054	LEGUMES PLANT TUBERC ALIM				SUISSE		13	10	HONDURAS BRIT		2	
	MONDE	T	2672	417	ETATS-UNIS		33	22	CLBA		1	
	CEE		1289	143	074	THE ET MATE			TRINIDAD, TOBAGO		4	
	PAYS-BAS		1286	142	MONDE	T	29	37	COLOMBIE		1	
	ITALIE		3	1					VENEZUELA		1	
									.SURINAM		1	
									111	BOISSONS N ALC EXC JUS FRUITS		
									MONDE	T	233	58
									CEE		159	35
									BELGIQUE-LUXBG		52	15
									PAYS-BAS		107	20









CST	PRODUIT		VALEUR 1 000 \$	CST	PRODUIT		VALEUR 1 000 \$	CST	PRODUIT		VALEUR 1 000 \$			
	Origine	Unité			Origine	Unité			Origine	Unité				
	ETATS-UNIS		39		ACP		17	13	665	PLCMB				
	COLOMBIE		1		BELGIQUE-LUXBG		98	18		MONDE	T	8	4	
	VENEZUELA		5		PAYS-BAS		23	5		CEE		5	2	
	JAPON		10		ALLEMAGNE R.F.		91	12		PAYS-BAS		5	2	
663	ARTICLES MINÉRAUX NDA				ETATS-UNIS		106	53		ETATS-UNIS		3	2	
	MONDE	T	55	63	VENEZUELA		30	11	666	ZINC				
	CEE		12	4	SURINAM		17	13		MONDE	T	10	4	
	BELGIQUE-LUXBG		6	1	JAPON		793	73		CEE		10	4	
	PAYS-BAS		6	3	675	FEUILLARDS					PAYS-BAS		10	4
	ROYAUME-UNI		11	3		MONDE	T	12	4		ETATS-UNIS		10	4
	ETATS-UNIS		32	53		CEE		3	1					
	CANADA		0	2		BELGIQUE-LUXBG		1	1	667	ETAIN			
	VENEZUELA		0	2		ROYAUME-UNI		1	1		MONDE	T	2	11
664	VERRE					ETATS-UNIS		8	3		CEE		0	3
	MONDE	T	271	91	677	FILS FER ACIER SF FIL MACH					PAYS-BAS		0	3
	CEE		248	57		MONDE	T	8	9		ETATS-UNIS		2	7
	BELGIQUE-LUXBG		140	30		CEE		2	1	685	AUTR MET COMMUNS NON FERREUX			
	PAYS-BAS		108	27		BELGIQUE-LUXBG		2	1		MONDE	T	6	6
	ROYAUME-UNI		8	4		ETATS-UNIS		6	8		CEE		0	1
	DANEMARK		0	2	678	TLB TLYAUX RACC FCN FER AC					PAYS-BAS		0	1
	SUISSE		2	2		MONDE	T	1556	548		ETATS-UNIS		6	6
	ETATS-UNIS		10	24		CEE		1255	268					
	MEXIQUE		0	1		BELGIQUE-LUXBG		49	8	651	CONSTRUCT METALL ET PARTIES			
	JAPON		1	1		PAYS-BAS		64	20		MONDE	T	374	283
665	VERRERIE					ALLEMAGNE R.F.		1117	236		CEE		38	20
	MONDE	T	644	125		ITALIE		25	4		PAYS-BAS		30	17
	CEE		178	29		ROYAUME-UNI		22	23		ITALIE		8	3
	FRANCE		2	1		NORVEGE		4	1		ROYAUME-UNI		17	23
	BELGIQUE-LUXBG		60	8		ETATS-UNIS		267	231		SUISSE		17	14
	PAYS-BAS		40	8		JAPON		8	25		ETATS-UNIS		296	216
	ALLEMAGNE R.F.		76	12	679	OUVR BRUTS FON AC MOULE FORGE					REP. DOMINICATNE		4	5
	ROYAUME-UNI		73	12		MONDE	T	38	12		INDES OCCID.		0	2
	ETATS-UNIS		389	78		CEE		10	4		VENEZUELA		0	1
	VENEZUELA		3	4		PAYS-BAS		9	4		AUSTRALIE		2	2
	JAPON		1	1		ROYAUME-UNI		2	1	652	RESERVOIRS FUTS ETC METALL			
666	ARTICLES EN CERAMIQUE					ETATS-UNIS		26	7		MONDE	T	38	24
	MONDE	T	83	73	681	ARGENT ET PLATINE ETC					ETATS-UNIS		38	24
	CEE		13	26		MONDE	T	0	1					
	FRANCE		2	1		ETATS-UNIS		0	1	653	CABL RONCES TREILLIS METAL			
	BELGIQUE-LUXBG		1	1		MONDE	T	114	175		MONDE	T	78	41
	PAYS-BAS		4	16		CEE		39	55		CEE		66	18
	ALLEMAGNE R.F.		6	8		FRANCE		15	16		BELGIQUE-LUXBG		46	12
	ROYAUME-UNI		1	8		PAYS-BAS		23	36		PAYS-BAS		15	4
	DANEMARK		0	3		ALLEMAGNE R.F.		1	2		ALLEMAGNE R.F.		5	3
	TCHECOSLOVAQUIE		16	3		ROYAUME-UNI		30	50		ROYAUME-UNI		0	1
	ETATS-UNIS		5	9		ETATS-UNIS		33	59		ETATS-UNIS		10	22
	ISRAEL		0	1		CANADA		11	11		CEYLAN, MALDIVES		2	1
	JAPON		43	20		COLOMBIE		1	1	654	CLOUTERIE ET BOULONNERIE			
	HONG-KONG		5	2		683	NICKEL				MONDE	T	156	142
667	PIERRE GEMME PERLES FINES					MONDE	T	2	6		CEE		59	22
	MONDE	G	2	4		ETATS-UNIS		2	6		BELGIQUE-LUXBG		29	5
	CEE		0	1		684	ALUMINIUM				PAYS-BAS		23	11
	PAYS-BAS		0	1		MONDE	T	35	27		ALLEMAGNE R.F.		7	6
	COLOMBIE		0	1		ETATS-UNIS		0	1		ROYAUME-UNI		30	12
	BRESIL		1	2		CEE		0	1		NORVEGE		1	1
	JAPON		1	1		ALLEMAGNE R.F.		0	1		SUEDE		4	5
673	BARRES PROFILS PALPLANCHES					ROYAUME-UNI		26	21		AUTRICHE		11	3
	MONDE	T	518	100		COLOMBIE		9	5		ETATS-UNIS		48	100
	CEE		388	50		685	OUTILLAGE EN METAUX COMMUNS				MONDE	T	38	125
	BELGIQUE-LUXBG		172	15			MONDE	T	38	125	CEE		10	32
	PAYS-BAS		137	23			CEE		10	32	PAYS-BAS		5	17
	ALLEMAGNE R.F.		75	13			ALLEMAGNE R.F.		5	14	ROYAUME-UNI		1	5
	ROYAUME-UNI		2	1										
	ETATS-UNIS		128	49										
674	LARGES PLATS ET TOLES													
	MONDE	T	1158	185										
	CEE		212	35										

CST	PRODUIT		VALEUR 1 000 \$	CST	PRODUIT		VALEUR 1 000 \$	CST	PRODUIT		VALEUR 1 000 \$	
	Origine	Quantité Unité			Origine	Quantité Unité			Origine	Quantité Unité		
	SUISSE	1	2		711 CHALDIERES MCT NCN ELECTR				FRANCE	1		
	ETATS-UNIS	23	84		MONDE	T	101	227	BELGIQUE-LUXBG	3		
	CANADA	C	1		CEE		4	13	PAYS-BAS	33		
	JAPON	3	2						ALLEMAGNE R.F.	22		
									ITALIE	1		
696	COUPELLERIE ET COUVERTS				PAYS-BAS		4	13	ROYAUME-UNI	53		
	MONOE		66		ALLEMAGNE R.F.		0	1	NORVEGE	1		
	CEE		14		ROYAUME-UNI		3	10	SUEDE	2		
					NORVEGE		0	1	SWISS	1		
	PAYS-BAS		7		SUEDE		0	2	AUTRICHE	6		
	ALLEMAGNE R.F.		7		SUISSE		0	1	ETATS-UNIS	1581		
	ROYAUME-UNI		1		ETATS-UNIS		12	90	CANADA	2		
	DANEMARK		2		PANAMA REP.		0	1	INDES OCCID.	24		
	SUISSE		3		VENEZUELA		0	7	TRINIDAD, TOBAGO	1		
	AUTRICHE		1		JAPON		82	102	VENEZUELA	1		
	TCHECOSLOVAQUIE		1						SURINAM	4		
	ETATS-UNIS		14						JAPON	6		
	PANAMA REP.		28		712 TRACTEURS MACH APPAR AGRIC							
	VENEZUELA		1		MONDE			16	722 MACH ELECT APPAR PR CCUPURE			
	JAPON		2		CEE			4	MONDE	T	192	396
697	ARTICLES METAL USAGE OCMEST								CEE		70	151
	MONDE		159		PAYS-BAS			1	ADM		0	1
	CEE		47		ALLEMAGNE R.F.			3				
					ROYAUME-UNI			1	FRANCE		8	6
	FRANCE		1		NORVEGE			1	PAYS-BAS		31	52
	PAYS-BAS		28		ETATS-UNIS			11	ALLEMAGNE R.F.		31	92
	ALLEMAGNE R.F.		13						ROYAUME-UNI		0	1
	ITALIE		5		714 MACHINES DE BUREAU			58	SUISSE		3	10
	ROYAUME-UNI		7		MONDE			15	ETATS-UNIS		116	232
	SUEDE		1		CEE			15	VENEZUELA		3	1
	DANEMARK		7						SURINAM		0	1
	ETATS-UNIS		126		PAYS-BAS			3	JAPON		0	1
	CANADA		1		ALLEMAGNE R.F.			7				
	COLMBIE		1		ITALIE			5	723 FILS CABLES ISOLAT ELEC			
	INDE, SIKKIM		2		ROYAUME-UNI			2	MONDE	T	450	388
	JAPON		8		SUEDE			1	CEE		335	261
					DANEMARK			1				
698	AUT ART MANUF EN MET COMM				ETATS-UNIS			38				
	MONDE	T	201	251	JAPON			1	FRANCE		19	19
	CEE		63	63					BELGIQUE-LUXBG		2	3
	ADM		4	2	715 MACH POUR TRAVAIL DES METAUX			83	PAYS-BAS		237	172
					MONDE	T		7	ALLEMAGNE R.F.		39	47
	BELGIQUE-LUXBG		2	5	CEE			10	ITALIE		38	20
	PAYS-BAS		51	39	ADM			54	ROYAUME-UNI		30	18
	ALLEMAGNE R.F.		10	19					SUEDE		2	3
	ROYAUME-UNI		4	11	BELGIQUE-LUXBG			2	SWISS		4	3
	NORVEGE		1	1	PAYS-BAS			3	TCHECOSLOVAQUIE		3	1
	SUEDE		7	14	ALLEMAGNE R.F.			1	ETATS-UNIS		76	102
	FINLANDE		0	1	ITALIE			1				
	SUISSE		0	1	ROYAUME-UNI			2	724 APPAR POUR TELECOMMUNICAT			
	ETATS-UNIS		109	155	ETATS-UNIS			20	MONDE			317
	CANADA		0	1	VENEZUELA			0	CEE			123
	PANAMA REP.		10	2	SURINAM			54				
	VENEZUELA		2	1					BELGIQUE-LUXBG			67
	SURINAM		4	2	717 MACH PR TEXT CUIR MAC A COUD				PAYS-BAS			20
	JAPON		1	1	MONDE			57	ALLEMAGNE R.F.			36
	AUSTRALIE		0	1	CEE			10	ITALIE			1
									ROYAUME-UNI			4
					FRANCE			1	SUEDE			3
					BELGIQUE-LUXBG			3	ETATS-UNIS			178
					PAYS-BAS			1	PANAMA REP.			1
					ALLEMAGNE R.F.			2	JAPON			8
					ITALIE			3				
					ROYAUME-UNI			1	725 APPAREILS ELECTRODOMESTIQUES			
					SUISSE			5	MONDE			341
					ETATS-UNIS			38	CEE			12
					TRINIDAD, TCBAGC			3				
									FRANCE			1
					718 MACH PR AUT INDUS SPFCIAL				PAYS-BAS			2
					MONDE	T	82	119	ALLEMAGNE R.F.			4
					CEE		11	25	ITALIE			5
									ROYAUME-UNI			2
					FRANCE		0	1	DANEMARK			3
					BELGIQUE-LUXBG		0	1	SUISSE			1
					PAYS-BAS		11	23	ETATS-UNIS			292
					ALLEMAGNE R.F.		0	1	CANADA			27
					ROYAUME-UNI		0	1	PANAMA REP.			1
					ETATS-UNIS		71	94	VENEZUELA			5
					719 MACHINES APPAREILS NCA				726 APP ELEC MEDICALE ET RACIOL			
					MONDE			1740	MONDE	T	0	1
					CEE			59	CEE			1
					ADM			4				
									ALLEMAGNE R.F.			0
									VENEZUELA			1

CST	PRODUIT		VALEUR 1 000 \$	CST	PRODUIT		VALEUR 1 000 \$	CST	PRODUIT		VALEUR 1 000 \$		
	Origine	Unité			Origine	Unité			Origine	Unité			
729	MACH ET APP ELECTRIQUES NDA				PAYS-BAS		146		FRANCE		3		
	MONDE		418		ALLEMAGNE R.F.		65		PAYS-BAS		71		
	CEE		133		ITALIE		1		ALLEMAGNE R.F.		2		
	FRANCE		1		ROYAUME-UNI		14		ITALIE		64		
	BELGIQUE-LUXBG		107		NORVEGE		6		ROYAUME-UNI		6		
	PAYS-BAS		17		SUEDE		1		SUISSE		4		
	ALLEMAGNE R.F.		5		DANEMARK		14		ESPAGNE		12		
	ITALIE		3		SUISSE		7		Pologne		1		
	ROYAUME-UNI		1		AUTRICHE		1		TCHECOSLOVAQUIE		56		
	NORVEGE		1		POLCGNE		3		HONGRIE		6		
	DANEMARK		1		TCHECOSLOVAQUIE		6		ROUMANIE		1		
	SUISSE		10		ETATS-UNIS		137		ETATS-UNIS		241		
	ETATS-UNIS		239		CANADA		15		CANADA		3		
	CANADA		17		REP. DOMINICAINE		1		MEXIQUE		5		
	VENEZUELA		4		INDES OCCID.		1		COLUMBIE		9		
	MALAYSIA		2		TRINIDAD, TOBAGO		6		VENEZUELA		3		
	JAPON		4		COLOMBIE		2		.SURINAM		1		
	HONG-KONG		7		VENEZUELA		2		INDE, SIKKIM		2		
					JAPON		2		JAPON		22		
					HONG-KONG		10		HONG-KONG		20		
732	VEHICULES AUTOMOBILES ROUTIERS			831	ARTI VCYAGE SACS A MAIN ETC				861 APP SCIENTIF ET D OPTIQUE				
	MONDE		2166		MONCE	T	41	118		MONDE		371	
	CEE		529		CEE		7	41		CEE		46	
	FRANCE		89		FRANCE		0	1		FRANCE		2	
	PAYS-BAS		20		PAYS-BAS		4	17		BELGIQUE-LUXBG		1	
	ALLEMAGNE R.F.		310		ALLEMAGNE R.F.		3	17		PAYS-BAS		30	
	ITALIE		110		ITALIE		0	5		ALLEMAGNE R.F.		10	
	ROYAUME-UNI		235		ROYAUME-UNI		1	3		ITALIE		3	
	SUEDE		2		DANEMARK		0	1		ROYAUME-UNI		13	
	ETATS-UNIS		1227		DANEMARK		0	1		CANEMARK		1	
	CANADA		4		PORTUGAL		0	2		SUISSE		2	
	PANAMA REP.		3		ETATS-UNIS		17	52		ETATS-UNIS		240	
	TRINIDAD, TOBAGO		1		CANADA		0	1		MEXIQUE		1	
	JAPON		167		MEXIQUE		0	1		VENEZUELA		1	
					COLOMBIE		0	1		PEROU		1	
					JAPON		13	13		JAPON		67	
					HONG-KONG		3	4					
733	VEHIC ROUT NGN AUTOMOBILES			841	VETEMENTS					862 FOURNITURES PHOTOCINEMA			
	MONDE		42		MONDE		2538			MONCE	T	6	16
	CEE		3		CEE		147			CEE		2	6
	PAYS-BAS		2		ADM		27			BELGIQUE-LUXBG		1	2
	ALLEMAGNE R.F.		1		FRANCE		21			PAYS-BAS		1	2
	ITALIE		1		BELGIQUE-LUXBG		2			ALLEMAGNE R.F.		0	2
	ROYAUME-UNI		24		PAYS-BAS		28			ETATS-UNIS		4	8
	DANEMARK		1		ALLEMAGNE R.F.		25			PANAMA REP.		0	1
	ETATS-UNIS		15		ITALIE		72			JAPON		0	1
734	AERONEFS				ROYAUME-UNI		55			863 FILMS CINEMA IMPRES DEVELOP			
	MONDE		55		IRLANDE		1			MONCE		10	
	ETATS-UNIS		54		SUEDE		1			CEE		1	
	VENEZUELA		1		DANEMARK		3			PAYS-BAS		1	
					SUISSE		16			ETATS-UNIS		8	
					AUTRICHE		3			VENEZUELA		1	
					PORTUGAL		1			864 HORLOGERIE			
					ESPAGNE		5			MONCE		159	
					TCHECOSLOVAQUIE		9			CEE		28	
					ETATS-UNIS		1683			FRANCE		1	
					CANADA		11			PAYS-BAS		17	
					MEXIQUE		4			ALLEMAGNE R.F.		10	
					GUATEMALA		1			ROYAUME-UNI		2	
					PANAMA REP.		22			DANEMARK		1	
					HAITI		1			SUISSE		114	
					INDES OCCID.		1			ETATS-UNIS		5	
					TRINIDAD, TOBAGO		10			CANADA		1	
					COLOMBIE		15			PANAMA REP.		6	
					VENEZUELA		3			VENEZUELA		1	
					.SURINAM		27			JAPON		2	
					ISRAEL		1			HONG-KONG		1	
					INDE, SIKKIM		1			861 INSTR MUSIQUE PHONGS DISQUES			
					CHINE CCNTINENT		6			MONCE		65	
					CCREE DU SUD		8			CEE		15	
					JAPON		451			PAYS-BAS		8	
					FORMOSE (TAIWAN)		2			ALLEMAGNE R.F.		7	
					HONG-KONG		54			ROYAUME-UNI		5	
										NORVEGE		3	
										ETATS-UNIS		30	
812	APP SANIT HYG CHAUFF ECLAIR			842	FCURRLRES SF ART CHAPELLERIE								
	MONDE	T	88	134	MONDE	T	0	1					
	CEE		42	51	ETATS-UNIS		0	1					
	BELGIQUE-LUXBG		3	2									
	PAYS-BAS		36	39									
	ALLEMAGNE R.F.		3	7									
	ITALIE		0	3									
	ROYAUME-UNI		4	13									
	SUEDE		0	1									
	DANEMARK		0	1									
	SUISSE		0	1									
	AUTRICHE		0	1									
	TCHECOSLOVAQUIE		1	1									
	ETATS-UNIS		38	65									
	HONG-KONG		3	2									
821	MEUBL SOMMIERS LITERIE SIM			851	CHALSSURES								
	MONDE		437		MONCE		530						
	CEE		212		CEE		141						
					ADM		1						

CST	PRODUIT		QUANTITÉ	VALEUR 1 000 \$	CST	PRODUIT		QUANTITÉ	VALEUR 1 000 \$	CST	PRODUIT		QUANTITÉ	VALEUR 1 000 \$
	Origine	Unité				Origine	Unité				Origine	Unité		
	MEXIQUE			1		897 BIJOUTERIE JOAILLERIE ORFÈVRE								
	SALVADOR			1		MONDE			213					
	PANAMA REP.			1		CEE			126					
	INDES OCCID.			2		FRANCE			3					
	TRINIDAD, TCBAGO			3		PAYS-BAS			24					
	VENEZUELA			1		ALLEMAGNE R.F.			56					
	JAPON			3		ITALIE			43					
	HONG-KONG			1		DANEMARK			2					
						SUISSE			1					
						ESPAGNE			4					
	892 OUVRAGES IMPRIMÉS					ETATS-UNIS			53					
	MONDE	T	144	252		CANADA			7					
	CEE		28	84		PANAMA REP.			1					
	FRANCE		0	1		COLCMBIE			6					
	PAYS-BAS		28	81		VENEZUELA			7					
	ALLEMAGNE R.F.		0	3		BRESIL			1					
	ITALIE		0	1		LIBAN			2					
	ROYAUME-UNI		0	1		THAÏLANDE			1					
	ETATS-UNIS		97	157		JAPON			2					
	CANADA		0	1										
	TRINIDAD, TCBAGO		0	1										
	VENEZUELA		17	6		899 ARTICLES MANUFACTURES NCA								
	HONG-KONG		2	2		MONDE			176					
						CEE			37					
	893 OUVR ET ART EN MAT PLAST NOA					FRANCE			4					
	MONDE	T	101	166		PAYS-BAS			23					
	CEE		34	43		ALLEMAGNE R.F.			9					
	BELGIQUE-LUXBG		8	7		ITALIE			1					
	PAYS-BAS		24	28		ROYAUME-UNI			7					
	ALLEMAGNE R.F.		1	7		SUEDE			17					
	ITALIE		1	2		FINLANDE			2					
	ROYAUME-UNI		1	3		DANEMARK			5					
	SUEDE		8	5		SUISSE			4					
	DANEMARK		0	2		AUTRICHE			1					
	SUISSE		0	1		PORTUGAL			1					
	AUTRICHE		1	1		TCHECOSLOVAQUIE			1					
	GRECE		2	2		ETATS-UNIS			76					
	ETATS-UNIS		50	98		CANADA			5					
	CANADA		0	2		PANAMA REP.			1					
	COLOMBIE		1	2		JAPON			16					
	JAPON		1	4		HONG-KONG			5					
	HONG-KONG		3	4										
	AUSTRALIE		0	1		911 CCLIS PESTAux NGN CL AILL								
						MONDE	T	73	303					
	894 VOIT ENFANT ART SPORT JOUETS					ETATS-UNIS		31	173					
	MONDE			163		NCA SPECIFIES		42	130					
	CEE			46										
	FRANCE			1		931 MARCH EN RETOUR TRANSAC SPEC								
	PAYS-BAS			25		MONDE	T	192	98					
	ALLEMAGNE R.F.			18		NCA SPECIFIES		192	98					
	ITALIE			2										
	ROYAUME-UNI			15										
	NORVEGE			1										
	DANEMARK			4										
	SUISSE			1										
	ESPAGNE			1										
	POLOGNE			1										
	ETATS-UNIS			72										
	CANADA			3										
	JAPON			14										
	HONG-KONG			6										
	895 ARTICLES DE BUREAU													
	MONDE	T	12	59										
	CEE		6	21										
	PAYS-BAS		6	13										
	ALLEMAGNE R.F.		0	7										
	ITALIE		0	1										
	ROYAUME-UNI		0	1										
	ETATS-UNIS		6	32										
	CANADA		0	1										
	PANAMA REP.		0	3										
	JAPON		0	1										
	HONG-KONG		0	1										
	896 OBJETS D ART ET ANTIQUITE													
	MONDE	T	1	5										
	CEE		0	4										
	PAYS-BAS		0	4										
	ETATS-UNIS		0	1										



CST	PRODUIT		VALEUR 1 000 \$	CST	PRODUIT		VALEUR 1 000 \$	CST	PRODUIT		VALEUR 1 000 \$		
	Destination	Unité			Destination	Unité			Destination	Unité			
• COMMERCE TOTAL				011 VIANDE FRAICHE REFRIG CONGEL				BELGIQUE-LUXBG				53	41
MONDE				MONDE				PAYS-BAS				99	77
CEE				ROYAUME-UNI				ALLEMAGNE R.F.				25	22
AOM				ETATS-UNIS				ITALIE				110	100
AFRIQUE NON AOM				VENEZUELA				ETATS-UNIS				4291	3229
FRANCE								PANAMA REP.				2	5
BELGIQUE-LUXBG								COLUMBIE				1	1
PAYS-BAS								072 CHOCOLAT ET PREP AU CACAO					
ALLEMAGNE R.F.								MONDE				1	1
ITALIE								ETATS-UNIS				1	1
ROYAUME-UNI								051 MARGARINE ET GRAISSES ALIM					
ISLANDE								MONDE				10	4
NORVEGE								COLUMBIE				10	4
SUEDE								055 PREPARAT ALIMENTAIRES NDA					
FINLANDE								MONDE				10	7
DANEMARK								AOM				0	1
SUISSE								COLUMBIE				10	7
ESPAGNE								SURINAM				0	1
MALTE								1 BOISSONS ET TABACS					
EUROPE NON SPEC								MONDE				1	4
AFR-NORD ESPAGN								ETATS-UNIS				0	1
TUNISIE								COLUMBIE				1	4
LIBYE								111 POISSONS N ALC EXC JLS FRUITS					
SOUCAN								MONDE				0	1
REP. AFRIQUE SUD								COLUMBIE				0	1
ETATS-UNIS								112 POISSONS ALCCOLIQUES					
CANADA								MONDE				1	2
MEXIQUE								ETATS-UNIS				0	1
GUATEMALA								COLUMBIE				1	1
HONDURAS BRIT								122 TABACS MANUFACTURES					
HONDURAS								MONDE				0	2
SALVADOR								COLUMBIE				0	2
NICARAGUA								2 MATIERES PREMIERES					
COSTA RICA								MONDE				8539	4366
PANAMA REP.								CEE				3020	1616
PANAMA CANAL								FRANCE				4	3
HAITI								BELGIQUE-LUXBG				343	321
REP. DOMINICAINE								PAYS-BAS				1446	172
.GUADELOUPE								ALLEMAGNE R.F.				1187	1099
.MARTINIQUE								ITALIE				40	21
JAMAIQUE								ROYAUME-UNI				26	21
INDES OCCIC.								ESPAGNE				722	678
TRINIDAD,TCBAGO								ETATS-UNIS				546	273
COLOMBIE								SALVADOR				1967	71
VENEZUELA								JAPON				2258	1707
GUYANE BRIT.								211 PEAUX BRUTES SANS PELLETERIES					
.SURINAM								MONDE				36	13
EQUATEUR								CEF				36	13
PEROU								PAYS-BAS				36	13
BRESIL								267 FRIPERIE DRILLES CHIFFONS					
CHILI								MONDE				0	1
BOLIVIE								ETATS-UNIS				0	1
PARAGUAY													
URUGUAY													
ARGENTINE													
LIBAN													
INDE, SIKKIM													
VIET-NAM SLD													
INDONESTIE													
MALAYSIA													
PHILIPPINES													
JAPON													
FORMOSE TAIWAN)													
NOUV. ZELANCE													
DEPEND. USA OCEA													
NON SPECIFIES													
0 PRODUITS ALIMENTAIRES				053 PREF CONSERVES DE FRUITS				073 CHOCOLAT ET PREP AU CACAO					
MONDE				MONDE				MONDE					
CEE				COLUMBIE				ETATS-UNIS					
AOM								COLUMBIE					
BELGIQUE-LUXBG								051 MARGARINE ET GRAISSES ALIM					
PAYS-BAS								MONDE					
ALLEMAGNE R.F.								COLUMBIE					
ITALIE								055 PREPAR ET CONSERV DE LEGUMES					
ROYAUME-UNI								MONDE					
ETATS-UNIS								COLUMBIE					
PANAMA REP.								053 PREF CONSERVES DE FRUITS					
COLUMBIE								MONDE					
VENEZUELA								COLUMBIE					
.SURINAM								054 LEGUMES PLANT TUBERC ALIM					
001 ANIMAUX VIVANTS				054 LEGUMES PLANT TUBERC ALIM				055 PREPAR ET CONSERV DE LEGUMES					
MONDE				MONDE				MONDE					
VENEZUELA				COLUMBIE				COLUMBIE					
				071 CAFE				071 CAFE					
				MONDE				MONDE					
				CEF				CEF					

CST	PRODUIT		QUANTITÉ	VALEUR 1 000 \$	CST	PRODUIT		QUANTITÉ	VALEUR 1 000 \$	CST	PRODUIT		QUANTITÉ	VALEUR 1 000 \$	
	Destination	Unité				Destination	Unité				Destination	Unité			
274	SOUFRE PYRITE CE FER NCN GR					PERCU			8192	421	HUILE VEGETALE FIXE CCUCE				
	MONDE	T	1967	71		BRESIL		4668			MONDE	T	12	7	
	SALVADOR		1967	71		CHILI		4357			COLOMBIE		12	7	
276	AUTRES PROC MINERAUX BRUTS					BOLIVIE		11		5	PRODUITS CHIMIQUES				
	MONDE	T	48	3		PARAGUAY		705			MONDE	T	148580	11480	
	ETATS-UNIS		48	3		URUGUAY		336			CEE		2198	397	
282	FERRAILLES					ARGENTINE		111			AOM		556	47	
	MONDE	T	125C	29		LIBAN		273			AFRIQUE, NON AOM		15000	1362	
	CEE		1250	29		VIET-NAM SUD		2270			PAYS-BAS		2198	397	
	PAYS-BAS		125C	29		INCCNESIE		359			SUDE		14	5	
284	DECHETS DE METAUX NON FERREUX					MALAYSIA		14764			ESPAGNE		8630	466	
	MONDE	T	5117	4174		JAFCA		10858			SOUDAN		15000	1362	
	CEE		1712	1561		FORMOSE(TAIWAN)		180			ETATS-UNIS		39847	3354	
	BELGIQUE-LUXBG		343	321		NOUV. ZELANDE		50			CANADA		0	1	
	PAYS-BAS		159	130		DEPENC.USA CCEA		2668			SALVADOR		17022	859	
	ALLEMAGNE R.F.		117C	1088		NON SPECIFIES		836			NICARAGUA		1002	81	
	ITALIE		40	21		331	PETROLES BRUTS ET PART RAFF				COSTA RICA		6642	420	
	ROYAUME-UNI		1	1		MONDE	MT	201	3640		PANAMA REP.		0	1	
	ESPAGNE		722	678		ETATS-UNIS		201	3640		REP. DOMINICAINE		2169	188	
	ETATS-UNIS		424	227		332	DERIVES DU PETROLE				JAMAIQUE		19872	1267	
	JAPON		2258	17C7		MONDE	MT	21420	305663		INDES OCCID.		2559	154	
292	MAT BRUTES GRIG VEGETALE NDA					CEE		726	14323		COLOMBIE		35	36	
	MONDE	T	121	76		AFRIQUE NON ACM		40	1149		VENEZUELA		1	2	
	CEE		22	14		FRANCE		39	1309		.SURINAM		556	47	
	FRANCE		4	3		BELGIQUE-LUXBG		24	484		EQUATEUR		1892	144	
	PAYS-BAS		1	1		PAYS-BAS		313	6181		PEROU		10112	934	
	ALLEMAGNE R.F.		17	11		ALLEMAGNE R.F.		338	5746		ARGENTINE		3000	194	
	ROYAUME-UNI		25	20		ITALIE		12	604		INDE, SIKKIM		15029	1352	
	ETATS-UNIS		74	42		ROYAUME-UNI		674	13204		PHILIPPINES		3000	217	
	ISLANDE		1029	1029		ISLANDE		49	1029		512	PRODUITS CHIMIQUES ORGANIQU			
	NORVEGE		327	327		NORVEGE		9	327		MONDE	T	5	1	
	SUEDE		6034	6034		SLEDE		410	6034		ETATS-UNIS		5	1	
	FINLANDE		903	903		FINLANDE		37	903		513	ELEMENTS CHIMIQUES INORGANI			
	DANEMARK		6984	6984		DANEMARK		328	6984		MONDE	T	34337	2223	
	ESPAGNE		1555	1555		ESPAGNE		58	1555		ETATS-UNIS		27695	1803	
	MALTE		1C8	1C8		MALTE		4	1C8		COSTA RICA		6642	420	
	EUROPE NCN SPEC		339	339		EURCPE NCN SPEC		20	339		533	PIGMENTS PEINTURES VERNIS			
	AFR. NORD ESPAGN		103	103		AFR. NORD ESPAGN		2	103		MONDE	T	0	1	
	TUNISIE		236	236		TUNISIE		5	236		ETATS-UNIS		0	1	
	LIBYE		458	458		LIBYE		17	458		COLOMBIE		0	1	
	REP. AFRIQUE SUD		310	310		REF. AFRIQUE SUD		16	310		541	PRODUITS MEDICIN ET PHARMAC			
	ETATS-UNIS		175372	175372		ETATS-UNIS		14001	171732		MONDE	T	0	3	
	CANADA		29853	29853		CANADA		2056	29853		ETATS-UNIS		0	2	
	MEXIQUE		39C	39C		MEXIQUE		15	390		CANADA		0	1	
	GUATEMALA		200	200		GUATEMALA		4	200		COLOMBIE		0	1	
	HONDURAS BRIT		1952	1952		HONDURAS BRIT		113	1952		542	PRODUITS MEDICIN ET PHARMAC			
	HONDURAS		210	210		HONDURAS		9	210		MONDE	T	0	3	
	SALVADOR		581	581		SALVADOR		19	581		ETATS-UNIS		0	2	
	NICARAGUA		414	414		NICARAGUA		10	414		CANADA		0	1	
	COSTA RICA		334	334		COSTA RICA		11	334		COLOMBIE		0	1	
	PANAMA CANAL		2051	2051		PANAMA CANAL		144	2051		553	PARFUMERIE ET PROD DE BEAUTE			
	HAITI		244	244		HAITI		21	244		MONDE	T	29	32	
	REP. DOMINICAINE		581	581		REP. DOMINICAINE		45	581		PANAMA REP.		0	1	
	.GUADELOUPE		33	33		.GUADELOUPE		1	33		COLOMBIE		29	31	
	.MARTINIQUE		128	128		.MARTINIQUE		6	128		VENEZUELA		0	1	
	JAMAIQUE		1822	1822		JAMAIQUE		106	1822		554	SAVONS PRODUITS D ENTRETIEN			
	INDES OCCID.		557	557		INDES OCCID.		42	557		MONDE	T	5	3	
	COLOMBIE		1438	1438		COLOMBIE		52	1438		COLOMBIE		5	3	
	GUYANE BRIT.		13	13		GUYANE BRIT.		1	13		561	ENGRAIS MANUFACTURES			
	.SURINAM		98	98		.SURINAM		4	98		MONDE	T	105899	7698	
	EQUATEUR		4C	4C		EQUATEUR		8	400		AOM		553	46	
						PERCU		364	8192		AFRIQUE NCN AOM		15000	1362	
						BRESIL		129	4668		ESPAGNE		8630	466	
						CHILI		256	4397		SOUDAN		15000	1362	
						BOLIVIE		0	11		ETATS-UNIS		6058	434	
						FARAGLAY		28	705						
						URUGUAY		7	336						
						ARGENTINE		4	111						
						LIBAN		8	273						
						VIET-NAM SUD		138	2270						
						INCCNESIE		16	359						
						MALAYSIA		595	14764						
						JAFEN		624	10858						
						FORMOSE(TAIWAN)		4	180						
						NOUV. ZELANDE		2	50						
						DEPENC.USA OCEA		157	2668						
						NON SPECIFIES		65	836						
4	CORPS GRAS GRAISSES ET HUILES					CORPS GRAS GRAISSES ET HUILES					CORPS GRAS GRAISSES ET HUILES				
	MONDE	T	12	7		MONDE	T	12	7		MONDE	T	105899	7698	
	COLOMBIE		12	7		COLOMBIE		12	7		AOM		553	46	





CST	PRODUIT		VALEUR 1 000 \$	CST	PRODUIT		VALEUR 1 000 \$	CST	PRODUIT		VALEUR 1 000 \$
	Destination	Unité			Destination	Unité			Destination	Unité	
	VENEZUELA		0 2		ETATS-UNIS		3		ACM		4 2
723	FILS CABLES ISOLAT ELEC				PANAMA REP.		1		ETATS-UNIS		0 1
	MONDE	T	0 1		PANAMA CANAL		1		MARTINIQUE		4 2
	ADM		0 1		COLOMBIE		264		INDES OCCID.		1 1
	SURINAM		0 1		VENEZUELA		19		COLOMBIE		13 10
					BRESIL		10		VENEZUELA		0 2
					CHILI		2				
724	APPAR POUR TELECOMMUNICAT			851	CHALSSURES				911	CCLIS POSTAUX NON CL AILL	
	MONDE	T	0 10		MONDE		18		MONDE	T	17 59
	ETATS-UNIS		0 4		COLOMBIE		18		NON SPECIFIES		17 59
	COLOMBIE		0 6						921	MARCH EN RETOUR TRANSAC SPEC	
725	APPAREILS ELECTRODOMESTIQUES				861	APP SCIENTIF FT D OPTIQUE			MONDE	T	22 12
	MONDE	T	1 5		MONDE	T	0 17		NON SPECIFIES		22 12
	ETATS-UNIS		1 2		ETATS-UNIS		0 17				
	COLOMBIE		0 3		862	FCURNITLRES PHCTCCINEMA			941	ANIMAUX ZCC CHIENS CHATS SIM	
	CHILI		0 1		MONDE	T	0 1		MONDE	T	0 3
729	MACH ET APP ELECTRIQUES NDA				COLOMBIE		0 1		CEE		0 1
	MONDE	T	15 14		863	FILMS CINEMA IMPRES DEVELOP			PAYS-BAS		0 1
	CEE		0 1		MONDE	T	6 8		ETATS-UNIS		0 1
	ALLEMAGNE R.F.		0 1		ETATS-UNIS		6 4		VENEZUELA		0 1
	SUISSE		2 2		REP. DOMINICAINE		0 1				
	ETATS-UNIS		0 2		VENEZUELA		0 3				
	COLOMBIE		13 10								
732	VEHICULES ALTCMOBILES ROUTIERS			864	HORLOGERIE						
	MONDE		143		MONDE	T	0 1				
	CEE		90		PANAMA REP.		0 1				
	ADM		5								
	PAYS-BAS		90		891	INSTR MUSIQUE PHCACS DISQUES					
	ETATS-UNIS		29		MONDE	T	0 4				
	COSTA RICA		2		CEE		0 1				
	REP. DOMINICAINE		4		ACM		0 2				
	INDES OCCID.		1		PAYS-BAS		0 1				
	TRINIDAD, TOBAGO		4		ETATS-UNIS		0 1				
	COLOMBIE		4		COLOMBIE		0 1				
	VENEZUELA		3		SURINAM		0 2				
	SURINAM		5								
734	AERONEFS			892	OUVRAGES IMPRIMES						
	MONDE	T	0 4		MONDE	T	1 5				
	ROYAUME-UNI		0 1		CEE		0 1				
	ETATS-UNIS		0 2		PAYS-BAS		0 1				
	REP. DOMINICAINE		0 1		ETATS-UNIS		1 3				
	VIET-NAM SLD		0 1		TRINIDAD, TOBAGO		0 1				
	FORMOSE (TAIWAN)		0 1								
812	APP SANIT HYG CHAUFF ECLAIR			894	VOIT ENFANT ART SPORT JCUETS						
	MONDE	T	0 2		MONDE	T	0 1				
	VENEZUELA		0 2		REP. DOMINICAINE		0 1				
821	MEUBL SCHMIERS LITERIE SIM			896	CRJETS D ART ET ANTIQUITE						
	MONDE	T	2 9		MONDE	T	0 1				
	CEE		0 1		CEE		0 1				
	PAYS-BAS		0 1		PAYS-BAS		0 1				
	ESPAGNE		0 1								
	ETATS-UNIS		1 4		897	BIJOUTERIE JOAILLERIE ORFEVR					
	COLOMBIE		1 2		MONDE	T	0 2				
	VENEZUELA		1 1		ETATS-UNIS		0 1				
					COLOMBIE		0 1				
831	ARTI VOYAGE SACS A MAIN ETC			899	ARTICLES MANUFACTURES NDA						
	MONDE	T	0 2		MONDE	T	19 14				
	COLOMBIE		0 2								
841	VETEMENTS										
	MONDE		297								





**PUBLICATIONS**  
**VERÖFFENTLICHUNGEN**  
**PUBBLICAZIONI**  
**UITGAVEN**  
**PUBLICATIONS**



**TITOLO**

---

**PUBBLICAZIONI PERIODICHE**

**Bollettino generale di statistiche** (viola)  
tedesco / francese / italiano / olandese / inglese  
11 numeri all'anno

**Conti nazionali** (viola)  
tedesco / francese / italiano / olandese / inglese  
pubblicazione annuale (compresa nell'abbonamento al Bollettino generale di statistica)

**Informazioni statistiche** (arancione)  
tedesco / francese / italiano / olandese / inglese  
4 numeri all'anno

**Statistiche generali**  
tedesco, francese, italiano, olandese, inglese, spagnolo  
pubblicazione annuale

**Commercio estero : Statistica mensile** (rosso)  
tedesco / francese  
11 numeri all'anno

**Commercio estero : Tavole analitiche** (rosso)  
tedesco / francese

trimestrale in due tomi (import-export)  
fascicoli genn.-marzo, genn.-giugno, genn.-sett.  
fascicolo genn.-dic. : Importazioni  
Esportazioni  
già pubblicati integralmente gli anni 1958-1965

**Commercio estero : Codice geografico comune** (rosso)  
tedesco / francese / italiano / olandese / inglese  
pubblicazione annuale

**Commercio estero : Statistiche tariffarie** (rosso)  
tedesco / francese  
pubblicazione annuale  
Importazioni : tab. 1, 3 volumi insieme  
tab. 2 e 3, 2 vol. insieme  
tab. 4-5  
Esportazioni : 3 volumi insieme  
già pubblicati gli anni 1961-1964

**Commercio estero : Prodotti CECA** (rosso)  
tedesco / francese / italiano / olandese  
pubblicazione annuale  
già pubblicati gli anni 1955-1965

**Associati d'oltremare : Statistica del commercio estero** (verde oliva)  
tedesco / francese  
11 numeri all'anno

**Associati d'oltremare : Annuario di statistiche generali** (verde oliva)  
tedesco / francese / italiano / olandese / inglese

**TITEL**

---

**PERIODIEKE UITGAVEN**

**Algemeen Statistisch Bulletin** (paars)  
Duits / Frans / Italiaans / Nederlands / Engels  
11 nummers per jaar

**Nationale Rekeningen** (paars)  
Duits / Frans / Italiaans / Nederlands / Engels  
jaarlijks (inbegrepen in het abonnement op het Algemeen Statistisch Bulletin)

**Statistische Mededelingen** (oranje)  
Duits / Frans / Italiaans / Nederlands / Engels  
4 nummers per jaar

**Basisstatistieken**  
Duits, Frans, Italiaans, Nederlands, Engels, Spaans  
jaarlijks

**Buitenlandse Handel : Maandstatistiek** (rood)  
Duits / Frans  
11 nummers per jaar

**Buitenlandse Handel : Analytische Tabellen** (rood)  
Duits / Frans  
driemaandelijks in twee banden (invoer-uitvoer)  
band jan.-maart, jan.-juni, jan.-sept.  
band jan.-dec. : Invoer  
Uitvoer  
tot dusver volledig verschenen : 1958-1965

**Buitenlandse Handel : Gemeenschappelijke Landenlijst** (rood)  
Duits / Frans / Italiaans / Nederlands / Engels  
jaarlijks

**Buitenlandse Handel : Douanetarief-statistiek** (rood)  
Duits / Frans  
jaarlijks  
Invoer : tab. 1, 3 banden tezamen  
tab. 2 en 3, 2 banden tezamen  
tab. 4-5  
Uitvoer : 3 banden tezamen  
tot dusver verschenen : 1961-1964

**Buitenlandse Handel : Produkten EGKS** (rood)  
Duits / Frans / Italiaans / Nederlands  
jaarlijks  
tot dusver verschenen : 1955-1965

**Overzeese Geassocieerden : Statistiek van de Buitenlandse Handel** (olijfgroen)  
Duits / Frans  
11 nummers per jaar

**Overzeese Geassocieerden : Jaarboek algemeen statistisch** (olijfgroen)  
Duits / Frans / Italiaans / Nederlands / Engels

**TITLE**

---

**PERIODICAL PUBLICATIONS**

**General Statistical Bulletin** (purple)  
German / French / Italian / Dutch / English  
11 issues per year

**National Accounts** (violet)  
German / French / Italian / Dutch / English  
yearly (included in the subscription to the General Statistical Bulletin)

**Statistical Information** (orange)  
German / French / Italian / Dutch / English  
4 issues yearly

**Basic Statistics**  
German, French, Italian, Dutch, English, Spanish  
yearly

**Foreign Trade : Monthly Statistics** (red)  
German / French  
11 issues yearly

**Foreign Trade : Analytical Tables** (red)  
German / French  
quarterly publication in two volumes (imports-exports)  
Issues Jan.-March, Jan.-June, Jan.-Sept.  
Issues Jan.-Dec. : Imports  
Exports  
previously published complete : 1958-1965

**Foreign Trade : Standard Country Classification** (red)  
German / French / Italian / Dutch / English  
yearly

**Foreign Trade : Tariff Statistics** (red)  
German / French  
yearly  
Imports : Table 1, 3 volumes together  
Tables 2 and 3, 2 volumes together  
Tables 4-5  
Exports : 3 volumes together  
previously published : 1961-1964

**Foreign Trade : ECSC products** (red)  
German / French / Italian / Dutch  
yearly  
previously published : 1955-1965

**Overseas Associates : Foreign Trade Statistics** (olive-green)  
German / French  
11 issues per year

**Overseas Associates : Yearbook of general statistics** (olive-green)  
German / French / Italian / Dutch / English



TITOLO	TITEL	TITLE
<p><b>PUBBLICAZIONI PERIODICHE</b></p> <p><b>Associati d'oltremare : Memento (verde oliva)</b> tedesco / francese / italiano / olandese / inglese pubblicazione annuale</p> <p><b>Statistiche dell'energia (rubino)</b> tedesco / francese / italiano / olandese / inglese trimestrale Annuario (compreso nell'abbonamento)</p> <p><b>Statistiche delle industrie (blu)</b> tedesco / francese / italiano / olandese trimestrale Annuario (compreso nell'abbonamento)</p> <p><b>Siderurgia (blu)</b> tedesco / francese / italiano / olandese bimestrale Annuario 1964, 1966</p> <p><b>Statistiche sociali (giallo)</b> tedesco / francese e italiano / olandese 4-6 numeri all'anno</p> <p><b>Statistica agraria (verde)</b> tedesco / francese 8-10 numeri all'anno</p>	<p><b>PERIODIEKE UITGAVEN</b></p> <p><b>Overzeese Geassocieerden : Memento (olijfgroen)</b> Duits / Frans / Italiaans / Nederlands / Engels aarijks</p> <p><b>Energiestatistiek (robijn)</b> Duits / Frans / Italiaans / Nederlands / Engels driemaandelijks Jaarboek (inbegrepen in het abonnement)</p> <p><b>Industriestatistiek (blauw)</b> Duits / Frans / Italiaans / Nederlands driemaandelijks Jaarboek (inbegrepen in het abonnement)</p> <p><b>Ijzer en Staal (blauw)</b> Duits / Frans / Italiaans / Nederlands tweemaandelijks Jaarboek 1964, 1966</p> <p><b>Sociale Statistiek (geel)</b> Duits / Frans en Italiaans / Nederlands 4-6 nummers per jaar</p> <p><b>Landbouwstatistiek (groen)</b> Duits / Frans 8-10 nummers per jaar</p>	<p><b>PERIODICAL PUBLICATIONS</b></p> <p><b>Overseas Associates : Memento (olive-green)</b> German / French / Italian / Dutch / English yearly</p> <p><b>Energy Statistics (ruby)</b> German / French / Italian / Dutch / English quarterly Yearbook (included in the subscription)</p> <p><b>Industrial Statistics (blue)</b> German / French / Italian / Dutch quarterly Yearbook (included in the subscription)</p> <p><b>Iron and Steel (blue)</b> German / French / Italian / Dutch bimonthly Yearbook 1964, 1966</p> <p><b>Social Statistics (yellow)</b> German / French and Italian / Dutch 4-6 issues yearly</p> <p><b>Agricultural Statistics (green)</b> German / French 8-10 issues yearly</p>
<p><b>PUBBLICAZIONI NON PERIODICHE</b></p> <p><b>Statistiche sociali : Serie speciale « Bilanci familiari » (giallo)</b> tedesco / francese e italiano / olandese 7 numeri, ciascuno composto di un testo esplicativo e di tabelle ogni numero serie completa</p> <p><b>Classificazione statistica e tariffaria per il commercio internazionale (CST)</b> tedesco, francese, italiano, olandese</p> <p><b>Nomenclatura delle industrie nelle Comunità europee (NICE)</b> tedesco / francese e italiano / olandese</p> <p><b>Nomenclatura uniforme delle merci per la statistica dei trasporti (NST)</b> tedesco / francese</p> <p><b>Nomenclature del commercio</b> tedesco / francese / italiano / olandese</p> <p><b>Nomenclatura armonizzata per le statistiche del commercio estero dei paesi della CEE (NIMEXE)</b> tedesco, francese, italiano, olandese</p>	<p><b>NIET-PERIODIEKE UITGAVEN</b></p> <p><b>Sociale Statistiek : bijzonder reeks « Budget-onderzoek » (geel)</b> Duits / Frans en Italiaans / Nederlands 7 nummers met elk een tekstgedeelte en een tabellengedeelte per nummer gehele reeks</p> <p><b>Classificatie voor Statistiek en Tarief van de Internationale Handel (CST)</b> Duits, Frans, Italiaans, Nederlands</p> <p><b>Systematische Indeling der Industrietakken in de Europese Gemeenschappen (NICE)</b> Duits / Frans en Italiaans / Nederlands</p> <p><b>Eenvormige Goederennomenclatuur voor de Vervoerstatistieken (NST)</b> Duits, Frans</p> <p><b>Nomenclatuur van de Handel (NCE)</b> Duits / Frans / Italiaans / Nederlands</p> <p><b>Geharmoniseerde Nomenclatuur voor de Statistieken van de Buitenlandse Handel van de Lid-Staten van de EEG (NIMEXE)</b> Duits, Frans, Italiaans, Nederlands</p>	<p><b>NON PERIODICAL PUBLICATIONS</b></p> <p><b>Social Statistics : Special Series of Economic Accounts (yellow)</b> German / French and Italian / Dutch 7 issues each including text and tables per issue whole series</p> <p><b>Statistical and Tariff Classification for International Trade (CST)</b> German, French, Italian, Dutch</p> <p><b>Nomenclature of the Industries in the European Communities (NICE)</b> German / French and Italian / Dutch</p> <p><b>Standard Goods Nomenclature for Transport Statistics (NST)</b> German / French</p> <p><b>External Trade Nomenclature (NCE)</b> German / French / Italian / Dutch</p> <p><b>Harmonized Nomenclature for the Foreign Trade Statistics of the EEC-Countries (NIMEXE)</b> German, French, Italian, Dutch</p>









**STATISTISCHES AMT DER EUROPÄISCHEN GEMEINSCHAFTEN  
OFFICE STATISTIQUE DES COMMUNAUTÉS EUROPÉENNES  
ISTITUTO STATISTICO DELLE COMUNITÀ EUROPEE  
BUREAU VOOR DE STATISTIEK DER EUROPESE GEMEENSCHAPPEN  
STATISTICAL OFFICE OF THE EUROPEAN COMMUNITIES**

**R. Dumas** Generaldirektor / Directeur général / Direttore Generale / Directeur-Generaal / Director general

**H. Schumacher** Assistent / Assistant / Assistente / Assistent / Assistant

**Direktoren / Directeurs / Direttori / Directeuren / Directors :**

**V. Paretti** Allgemeine Statistik und Statistik der assoziierten Staaten / Statistiques générales et statistiques des Etats associés / Statistica Generale e statistiche degli Stati associati / Algemene Statistiek en Statistiek van de geassocieerde Staten / General Statistics and Statistics on the associated States

**C. Legrand** Energiestatistik / Statistiques de l'énergie / Statistiche dell'Energia / Energiestatistiek / Energy Statistics

**N.N.** Handels- und Verkehrsstatistik / Statistiques du commerce et des transports / Statistica del Commercio e dei Trasporti / Statistieken van de Handel en Vervoer / Trade and Transports Statistics

**F. Grotius** Industrie- und Handwerksstatistik / Statistiques industrielles et artisanales / Statistica dell'Industria e dell'Artigianato / Industrie- en Ambachtsstatistiek / Industrial and Craft Statistics

**P. Gavanier** Sozialstatistik / Statistiques sociales / Statistica Sociale / Sociale Statistiek / Social Statistics

**N.N.** Agrarstatistik / Statistiques agricoles / Statistica Agraria / Landbouwstatistiek / Agricultural statistics

Diese Veröffentlichung kann zum Einzelpreis von DM 6,— oder zum Jahresabonnementspreis von DM 56,— durch die nachstehend aufgeführten Vertriebsstellen bezogen werden :

Cette publication est vendue par numéro au prix de Ffr 7,50 ou Fb 75,— ou par abonnement annuel au prix de Ffr 70,— ou Fb 700,—. S'adresser aux bureaux de vente ci-dessous :

Questa pubblicazione è in vendita al prezzo di Lit. 930,— il numero o di Lit. 8.750,— per l'abbonamento annuale. Ogni richiesta va rivolta agli uffici di vendita seguenti :

Deze publikatie kost Fl. 5,40 resp. 75,— Fb per nummer of Fl. 50,— resp. Fb 700,— per jaarabonnement en is verkrijgbaar bij onderstaande verkoopadressen :

This publication is delivered by the following sales agents at the price of : single copies : Fb 75,—, annual subscription : Fb 700,— :

**DEUTSCHLAND (B.R.)** BUNDESANZEIGER, Postfach - Köln 1 — Fernschreiber: Anzeiger Bonn 08.882.595

**FRANCE** SERVICE DE VENTE EN FRANCE DES PUBLICATIONS DES COMMUNAUTÉS EUROPÉENNES—26, rue Desaix, Paris 15<sup>e</sup> — Compte courant postal: Paris 23-96

**ITALIA** LIBRERIA DELLO STATO - Piazza G. Verdi, 10 — Roma  
Agenzie : ROMA — Via del Tritone, 61/A e 61/B e Via XX Settembre (Palazzo Ministero delle Finanze) — MILANO — Galleria Vittorio Emanuele, 3 — FIRENZE — Via Cavour, 46/R — NAPOLI — Via Chiaia, 5

**NEDERLAND** STAATSDRUKKERIJ EN UITGEVERIJBEDRIJF — Christoffel Plantijnstraat, 's Gravenhage

**BELGIË-BELGIQUE** BELGISCH STAATSBLAD — Leuvense weg 40 — Brussel  
MONITEUR BELGE — 40, rue de Louvain — Bruxelles

**LUXEMBOURG** OFFICE CENTRAL DE VENTE DES PUBLICATIONS DES COMMUNAUTÉS EUROPÉENNES — 9, rue Goethe — Luxembourg

**GREAT BRITAIN AND COMMONWEALTH** H.M. STATIONERY OFFICE — P.O. Box 569 — London S.E. 1

**ANDERE LÄNDER - AUTRES PAYS - ALTRI PAESI - ANDERE LANDEN - OTHER COUNTRIES**

ZENTRALVERTRIEBSBÜRO DER VERÖFFENTLICHUNGEN DER EUROPÄISCHEN GEMEINSCHAFTEN

OFFICE CENTRAL DE VENTE DES PUBLICATIONS DES COMMUNAUTÉS EUROPÉENNES

UFFICIO CENTRALE DI VENDITA DELLE PUBBLICAZIONI DELLE COMUNITÀ EUROPEE

CENTRAAL VERKOOPKANTOOR VAN DE PUBLIKATIES DER EUROPESE GEMEENSCHAPPEN

CENTRAL SALES OFFICE FOR PUBLICATIONS OF THE EUROPEAN COMMUNITIES

**Luxembourg : 2, Place de Metz**