

STATISTISCHES AMT

OFFICE STATISTIQUE

DER EUROPÄISCHEN GEMEINSCHAFTEN

DES COMMUNAUTÉS EUROPÉENNES

AUSSENHANDEL

COMMERCE
EXTERIEUR

COMMERCIO
ESTERO

BUITENLANDSE
HANDEL

FOREIGN TRADE

ZUSAMMENFASSENDE
ÜBERSICHTEN

TABLEAUX SYNOPTIQUES

TAVOLE SINOTTICHE

SYNOPTISCHE TABELLEN

SYNOPTIC TABLES

1960 - N. 6

ISTITUTO STATISTICO

BUREAU VOOR DE STATISTIEK

DELLE COMUNITA' EUROPEE

DER EUROPESE GEMEENSCHAPPEN

STATISTISCHES AMT
DER EUROPÄISCHEN GEMEINSCHAFTEN

Anschriften

Europäische Wirtschaftsgemeinschaft
Brüssel, Avenue de Tervueren, 188a — Tel. 71.00.90

Europäische Atomgemeinschaft
Brüssel, Rue Belliard 51 — Tel. 13 40 90

Europäische Gemeinschaft für Kohle und Stahl
Luxemburg, Hotel Star — Tel. 4 08 41

Zuschriften, die diese Veröffentlichung betreffen
erbeten an :

Statistisches Amt der Europäischen Gemeinschaften
188a, avenue de Tervueren
Brüssel 15

OFFICE STATISTIQUE
DES COMMUNAUTÉS EUROPEENNES

Adresses

Communauté Economique Européenne
Bruxelles, 188a, avenue de Tervueren — tél. 71.00.90

Communauté Européenne de l'Energie Atomique
Bruxelles, 51, rue Belliard — tél. 13 40 90

Communauté Européenne du Charbon et de l'Acier
Luxembourg, Hôtel Star — tél. 4 08 41

Adresser la correspondance relative à cette publication à :

Office Statistique des Communautés Européennes
188a, avenue de Tervueren
Bruxelles 15

STATISTICAL OFFICE
OF THE EUROPEAN COMMUNITIES

Addresses

European Economic Community
Brussels, 188a, avenue de Tervueren — Tel. 71.00.90

European Atomic Energy Community
Brussels, 51, rue Belliard — Tel. 13 40 90

European Coal and Steel Community
Luxembourg, Hôtel Star — Tel. 4 08 41

Any letter relating to this publication should be addressed to :

Statistical Office of the European Communities
188a, avenue de Tervueren
Brussels 15

ISTITUTO STATISTICO
DELLE COMUNITA' EUROPEE

Indirizzi

Comunità Economica Europea
Bruxelles, 188a, avenue de Tervueren — tel. 71.00.90

Comunità Europea dell'Energia Atomica
Bruxelles, 51, rue Belliard — tel. 13 40 90

Comunità Europea del Carbone e dell'Acciaio
Lussemburgo, Hotel Star — tel. 4 08 41

Indirizzare la corrispondenza relativa a questa
pubblicazione a :

Istituto Statistico delle Comunità Europee
188a, avenue de Tervueren
Bruxelles 15

BUREAU VOOR DE STATISTIEK
DER EUROPESE GEMEENSCHAPPEN

Adressen

Europese Economische Gemeenschap
Brussel, Tervurenlaan, 188a — tel. 71.00.90

Europese Gemeenschap voor Atoomenergie
Brussel, Belliardstraat 51 — tel. 13 40 90

Europese Gemeenschap voor Kolen en Staal
Luxemburg, Hotel Star — tel. 4 08 41

Correspondentie betreffende deze publicatie, gelieve men te
richten aan het :

Bureau voor de Statistiek der Europese Gemeenschappen
Tervurenlaan, 188a
Brussel 15

STATISTIQUES DU COMMERCE EXTÉRIEUR

1^{re} Série : Tableaux Synoptiques

STATISTIKEN UEBER DEN AUSSENHANDEL

I. Reihe : Zusammenfassende Uebersichten

STATISTICHE DEL COMMERCIO CON L'ESTERO

1^a Serie : Tavole Sinottiche

STATISTIEK VAN DE BUITENLANDSE HANDEL

1^e Serie : Synoptische Tabellen

FOREIGN TRADE STATISTICS

1st Series : Synoptic Tables

November 1960 November
November 1960 November
N. 6

AB JANUAR 1961

erscheint vorliegende Veröffentlichung monatlich, betitelt :

MONATSSTATISTIK DES AUSSENHANDELS

- Durch diese Änderung der Ausgabedaten wird eine schnellere und regelmässige Verbreitung der Angaben erreicht werden.
- Durch gleichzeitig beabsichtigte Verbesserungen in der Darstellung wird mit einer Bereicherung des Inhalts eine Entlastung der Veröffentlichung verbunden sein.

A PARTIR DE JANVIER 1961

la présente publication paraîtra chaque mois sous le titre :

STATISTIQUE MENSUELLE DU COMMERCE EXTERIEUR

- Cette nouvelle périodicité permettra une diffusion plus rapide et plus régulière des données
- Les améliorations de présentation prévues à cette occasion permettront de concilier un enrichissement de l'information et un allègement de l'ouvrage

Inhaltswiedergabe nur mit Quellen-
nachweis gestattet

La riproduzione del contenuto è su-
bordinata alla citazione della fonte

Reference to this publication is reque-
sted for reproduction of any data

La reproduction des données est sub-
ordonnée à l'indication de la source

Het overnemen van gegevens is toege-
staan mits duidelijke bronvermelding

INHALTSANGABE :

I. Handel der EWG-Länder :	
Allgemeine Übersicht und Indices	10
Handel nach Ursprung und Bestimmung :	
Gesamthandel nach Wirtschaftsräumen	26
Gesamthandel nach Ursprung und Bestimmung	36
Handel an ausgewählten Waren	70
II. Handel der assoziierten Übersee-Gebiete	89
III. Handel der dritten Länder	115

SOMMAIRE :

I. Commerce des Pays de la CEE :	
Résumé général et indices	10
Commerce par origines et destinations :	
Commerce global par zones économiques	26
Commerce global par origines et destinations	36
Commerce par produits sélectionnés	70
II. Commerce des Associés d'Outre-Mer	89
III. Commerce des Pays tiers	115

Für Inhaltsübersicht und Anmerkungen wird auf die gelben Blätter im Anhang verwiesen

Table des matières et textes explicatifs sur feuilles bleues en fin de volume

Indice e testo esplicativo sulle pagine verdi alla fine del volume

Voor volledige inhoud en toelichtingen : zie roze bladzijden op het einde van dit boekwerk

For table of contents and explanatory notes see grey sheets in Appendix

**VERÖFFENTLICHUNGEN DES
STATISTISCHEN AMTES DER EUROPÄISCHEN GEMEINSCHAFTEN
ÜBER DEN AUSSENHANDEL**

	Erscheint (*)	Sprache(n)(**)	Verkaufsbedingungen	DM	FL
Monatsstatistik : konjunkturelle Angaben nach Ländern und Warenkategorien über den Handel der EWG, der assoziierten Ueberseegebiete und der andern Länder der Welt.	monatlich (ab 1961)	Bi	Ab. 11 Nrn. einzeln	42,— 4,20	38,— 3,75
★ Methodologischer Anhang in 5 Sprachen		...	ein Heft	4,20	3,75
★ ersetzt die zweimonatlichen Zusammenfassenden Uebersichten , erschienen 1960	zweimonatl.	...	Ab. 6 Nrn.	25,—	23,—
Allgemeines Statistisches Bulletin und Monatsstatistik des Aussenhandels zusammen	monatl. (ab 1961)	Bi	Ab. 22 Nrn.	67,—	61,—
Analytische Uebersichten : Einzelangaben nach Waren und nach Ländern über den Aussenhandel der EWG-Länder					
— rückblickende Jahresausgaben 1958 und 1959 (2 Bände je Jahr)	2. Halbj. 60	Bi	1 Band	8,40	7,50
— Halbjahresausgaben für 1960 (4 Bände je Jahr)	(halbj.)	Bi	Ab. 4 Bände	30,—	27,—
— Vierteljahresausgaben für und ab 1961 (8 Bände je Jahr)	(viertelj.)	Bi	Ab. 8 Bände	60,—	54,—
★ je Berichtszeitraum 1 Einfuhr- und 1 Ausfuhrband			einzeln	8,40	7,50
Internationales Warenverzeichnis für den Aussenhandel (CST)					
— berichtigte Neuauflage der französischen Fassung (1. Ausgabe erschöpft)	Dez. 60	Un	ein Heft	4,20	3,75
— Ausgaben der deutschen, italienischen und niederländischen Fassung	Jan. 61	Un	ein Heft	4,20	3,75
Handel der Assoziierten Ueberseegebiete : Einzelangaben über alle ein- und ausgeführten Waren für 20 Ueberseeländer					
— rückblickende Jahresausgabe 1959 (2 Bände)	(Febr. 61)	Bi	1 Band	8,40	7,50
— Halbjahresausgaben für 1960 (4 Bände)	(halbj.)	Bi	Ab. 4 Bände	30,—	27,—
★ Je Berichtszeitraum 1 Einfuhr- und 1 Ausfuhrband			einzeln	8,40	7,50
Aussenhandel nach Länder 1953 - 1958 : rückblickende Angaben über den Handel der einzelnen EWG-Länder, der assoziierten Ueberseegebiete und der andern Länder der Welt	1959	...	ein Band	16,50	15,—

(*) In der Spalte « Erscheint » stehen die zukünftigen Veröffentlichungen zwischen Klammern.

(**) Bi : zweisprachige Ausgaben: französisch/deutsch; Un : einsprachige Ausgaben; (***) französisch, deutsch, italienisch, niederländisch, englisch.

**PUBLICATIONS DE
L'OFFICE STATISTIQUE DES COMMUNAUTÉS EUROPÉENNES
SUR LE COMMERCE EXTERIEUR**

	Parution (*)	Langues (**)	Conditions de vente	FB	NF	LIRE
Statistique mensuelle : données conjoncturelles par pays et catégories de produits sur le commerce de la CEE, des Associés d'Outre-Mer et des autres pays du monde	mensuel (à partir de 1961)	Bi.	Ab. 11 n ^{os} A l'unité	500 50	49,— 5,—	6.250 620
★ supplément méthodologique en 5 langues		...		50	5,—	620
★ remplace les Tableaux synoptiques bimestriels parus en 1960	bimestriel	...	Ab. 6 n ^{os}	300	29,—	3.725
Abonnement cumulé pour Bulletin Général de Statistiques et Statistiques Mensuelles du Commerce Extérieur.	mensuel	Bi	Ab 22 n ^{os}	800	79,—	10.000
Tableaux analytiques : données détaillées par produits et par pays sur le commerce des pays de la CEE						
— éditions annuelles rétrospectives 1958 et 1959 (2 tomes par année)	2 ^e sem. 60	Bi.	1 tome	100	10,—	1.250
— édition semestrielle pour 1960 (4 tomes par an)	(semestr.)	Bi.	Ab. 4 tomes	350	34,50	4.370
— édition trimestrielle pour 1961 et au delà (8 tomes par an)	(trimesr.)	Bi.	Ab. 8 tomes	700	69,—	8.740
★ pour chaque période 1 tome importations et 1 tome exportations			A l'unité	100	10,—	1.250
Classification Statistique et Tarifaire pour le commerce international						
— réédition révisée du texte français (1 ^{ère} édition épuisée)	déc. 60	Un.	un volume	50	5,—	620
— éditions allemande, italienne, néerlandaise	(janv. 61)	Un.	un volume	50	5,—	620
Commerce des Associés d'Outre-Mer : données détaillées sur tous les produits importés et exportés par 20 pays d'Outre-Mer						
— édition rétrospective annuelle 1959	(fév. 61)	Bi.	un tome	100	10,—	1.250
— édition semestrielle pour 1960	(semestr.)	Bi.	Ab. 4 tomes	350	34,50	4.370
★ pour chaque période 1 tome importations et 1 tome exportations			A l'unité	100	10,—	1.250
Commerce extérieur par pays 1953-1958 : données rétrospectives sur le commerce par pays de la CEE, des Associés d'Outre-Mer et des autres pays du monde	1959	...	un volume	200	19,50	2.500

(*) Dans la colonne « Parution », les publications à paraître sont entre parenthèses.

(**) Bi. : édition bilingue : français/allemand; Un. : édition unilingue (***) français, allemand, italien, néerlandais, anglais.

I. Handel der EWG-Länder


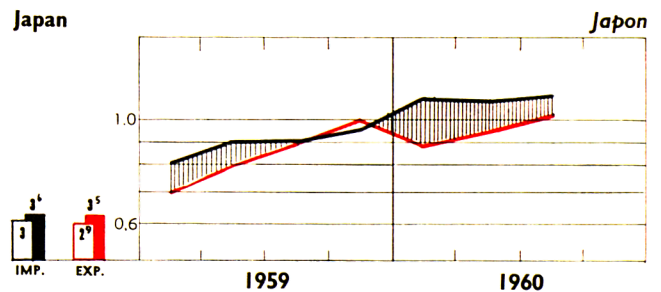
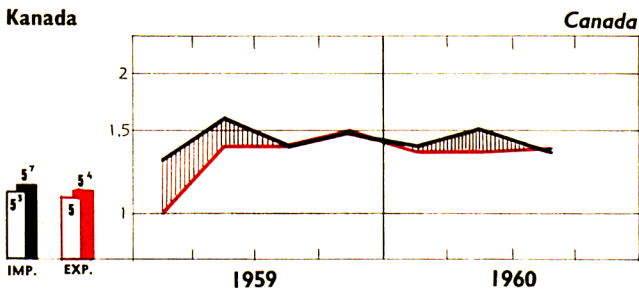
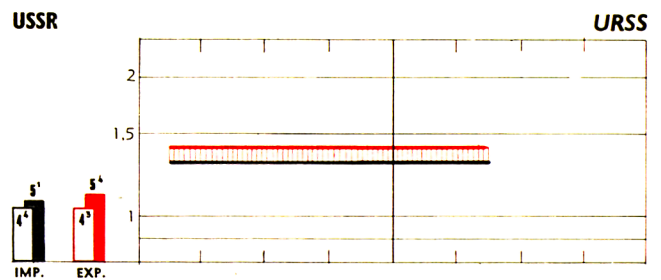
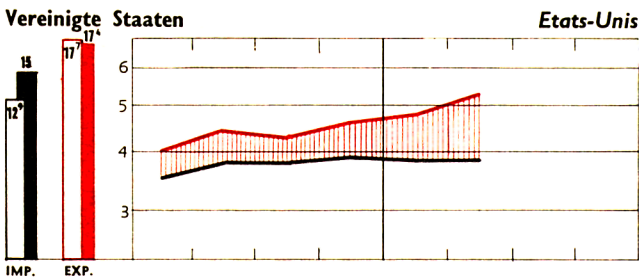
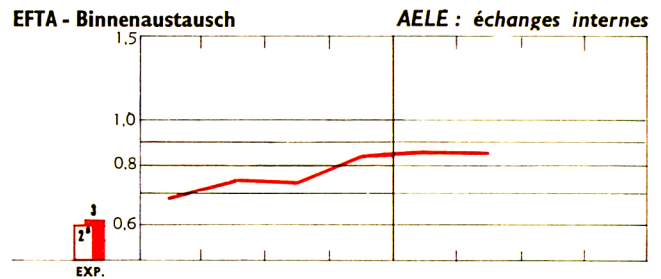
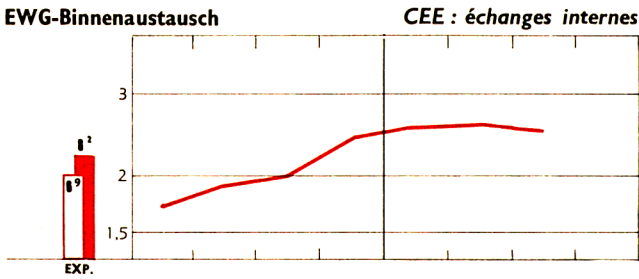
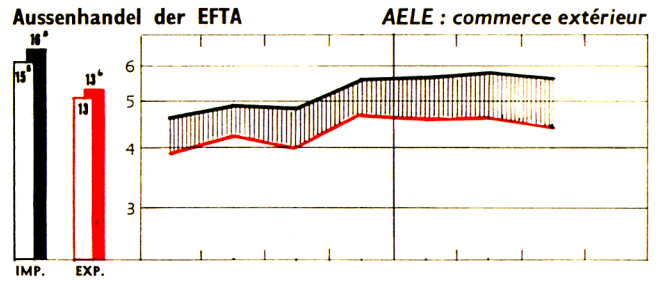
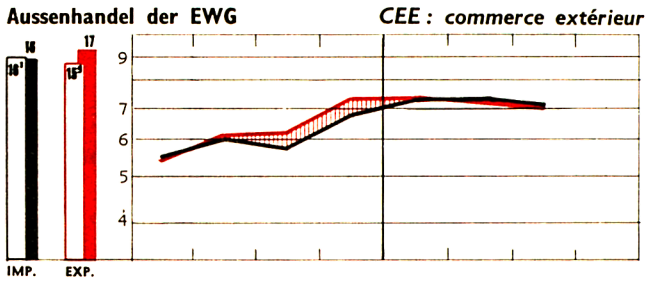
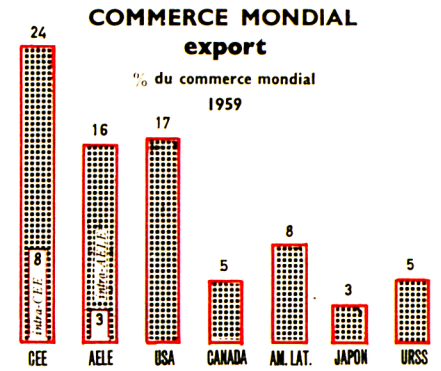
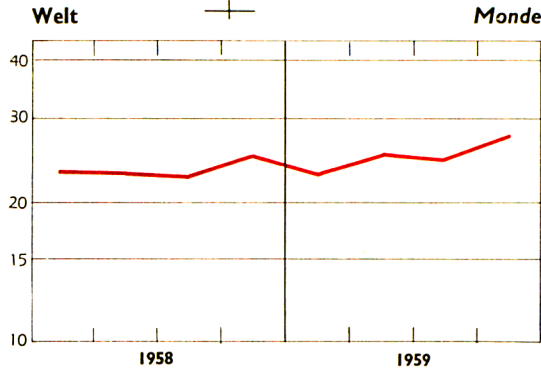
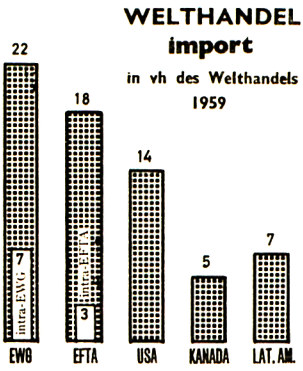
I

I. Commerce des Pays de la CEE

I. Commercio dei Paesi della CEE

I. Handel van de EWG-Landen

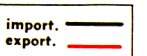
I. Trade of the EEC Countries



Milliarden Dollar

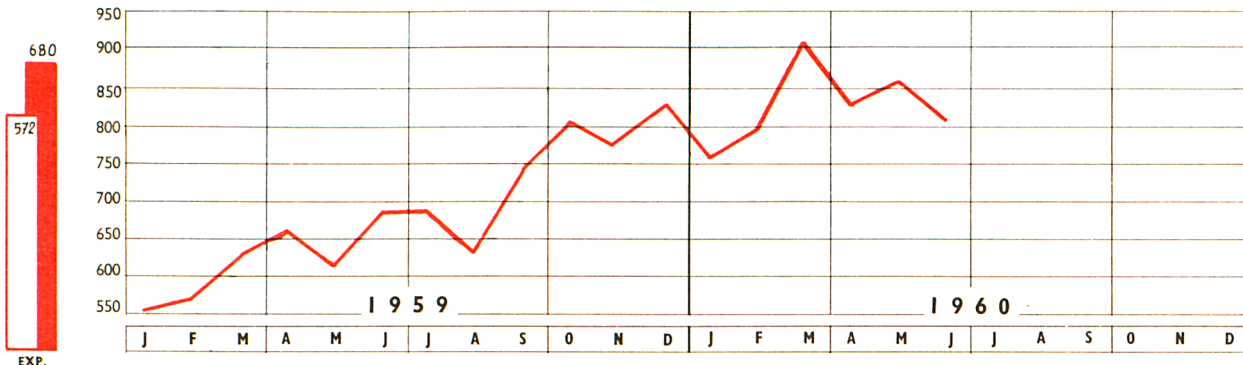


Milliards de dollars



EWG - BINNENAUSTAUSCH ECHANGES INTRA-CEE

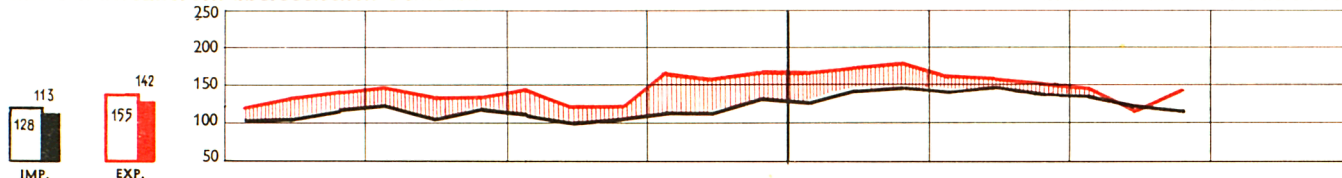
Millionen Dollar Millions de dollars



AUSSENHANDEL DER EWG - COMMERCE DE LA CEE

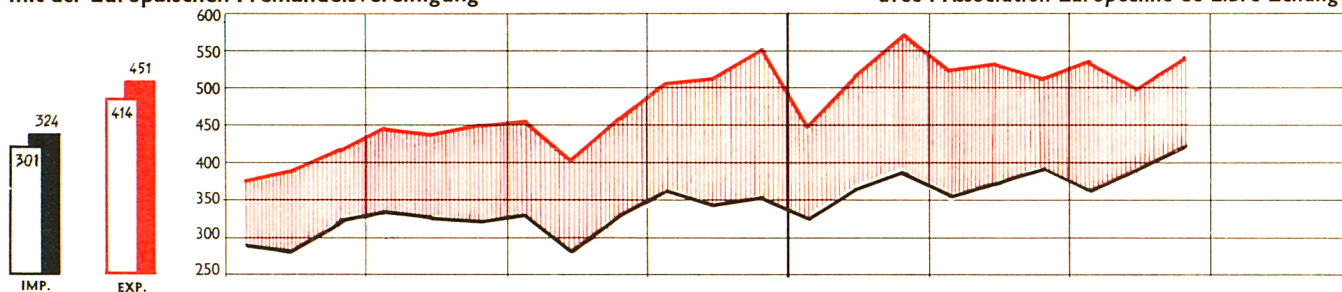
mit den assoziierten überseeischen Gebieten

avec ses Associés d'Outre-Mer



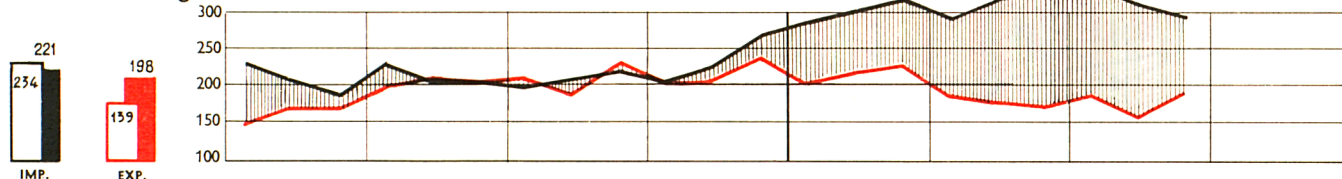
mit der Europäischen Freihandelsvereinigung

avec l'Association Européenne de Libre Echange




mit den Vereinigten Staaten

avec les Etats-Unis



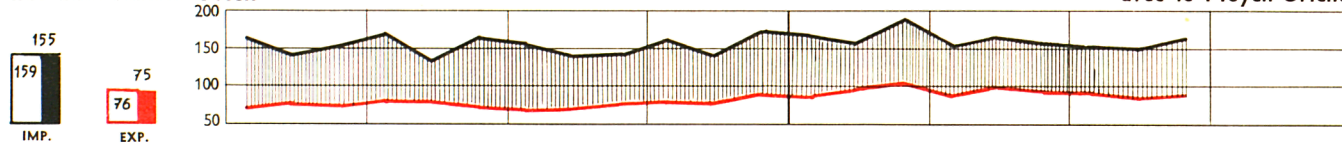
mit Lateinamerika

avec l'Amérique Latine



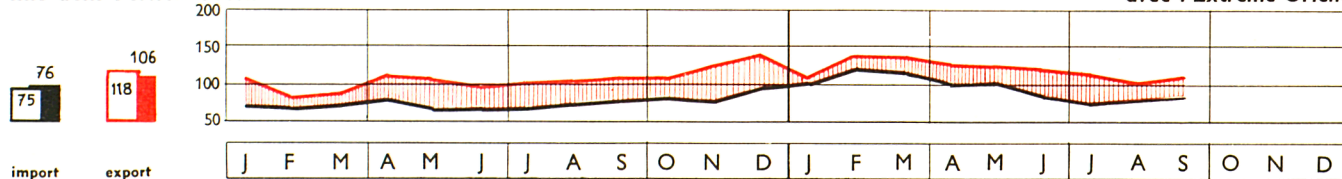
mit dem Nahen Osten

avec le Moyen-Orient



mit dem Fernen Osten

avec l'Extrême-Orient

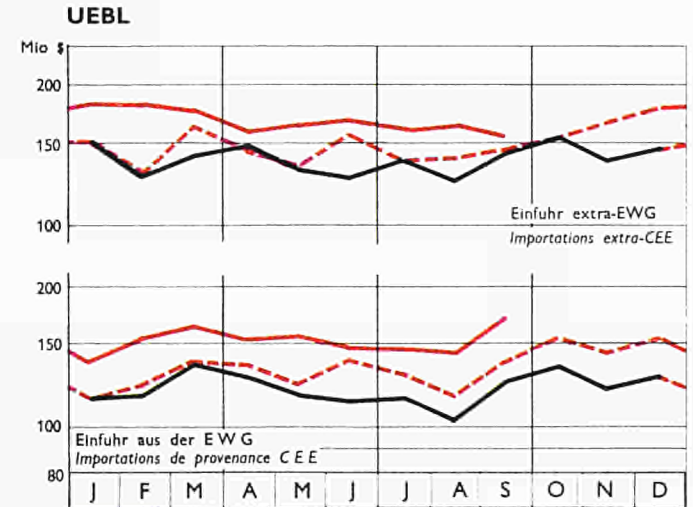
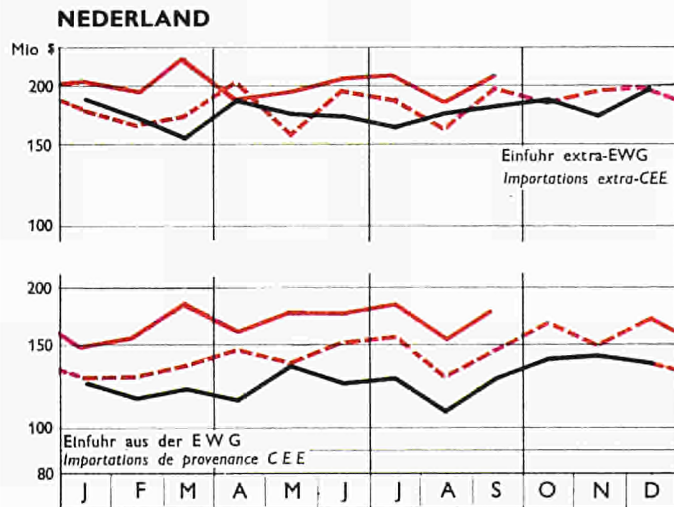
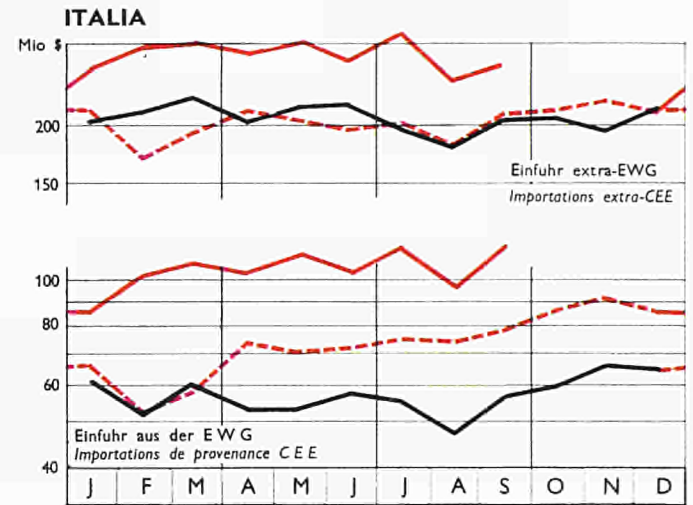
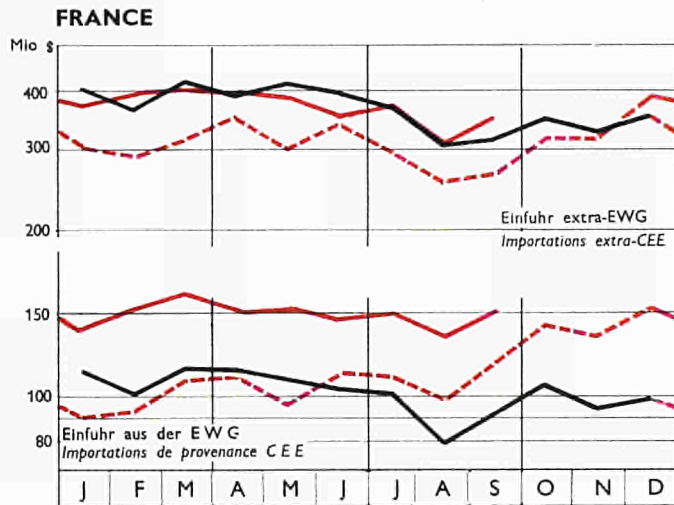
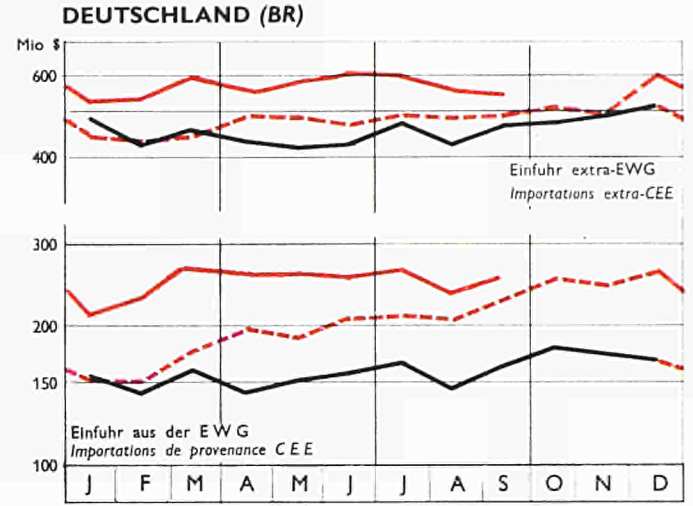
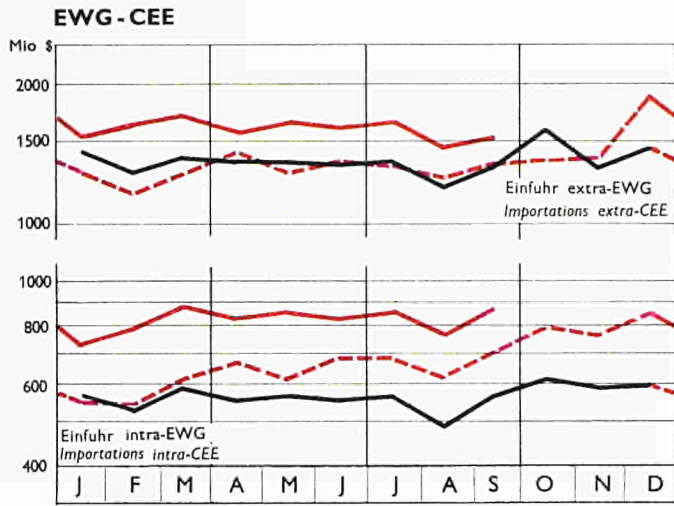


import export

Einfuhrüberschuss Ausfuhrüberschuss

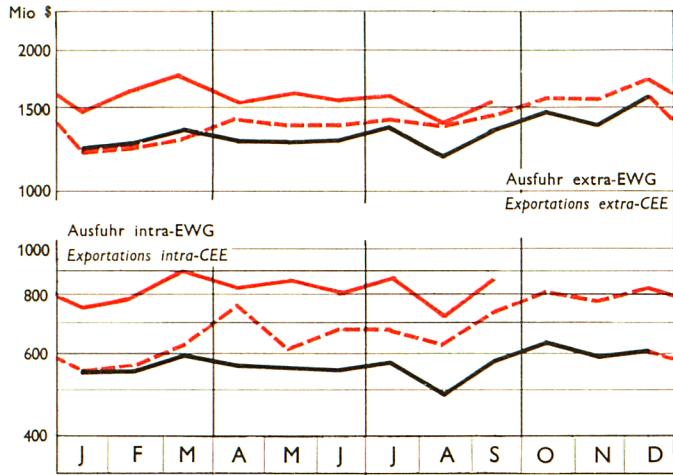
excédent d'importation excédent d'exportation

import. export.

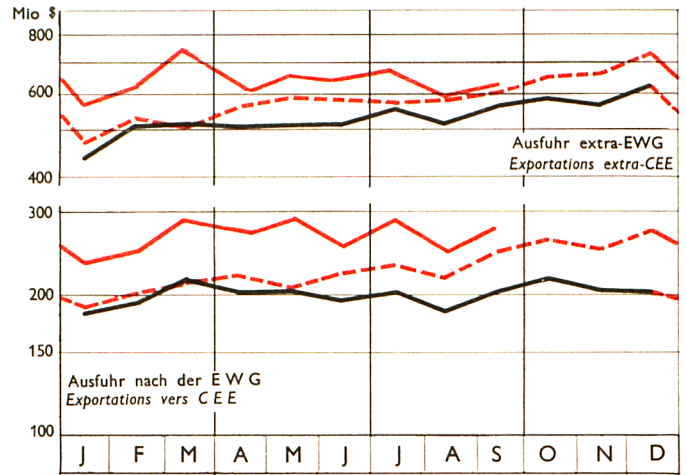


— 1958 - - - 1959 = 1960

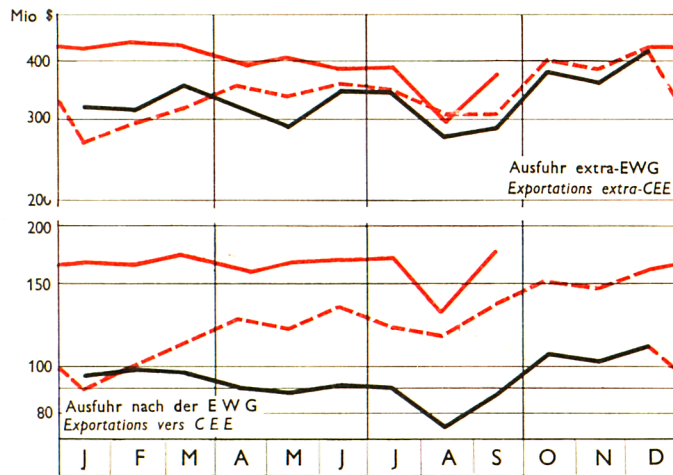
EWG - CEE



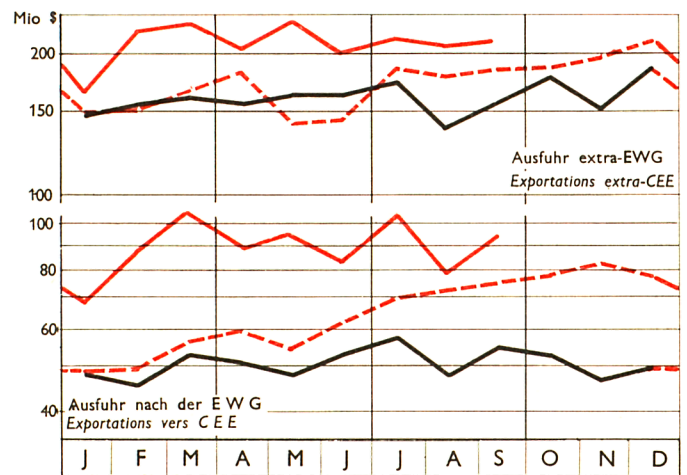
DEUTSCHLAND (BR)



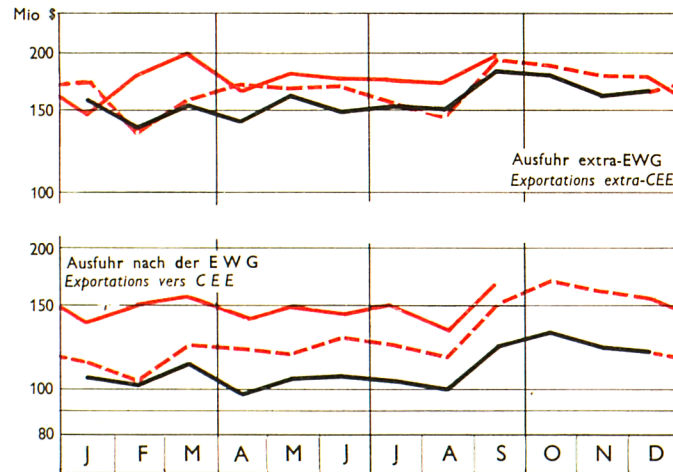
FRANCE



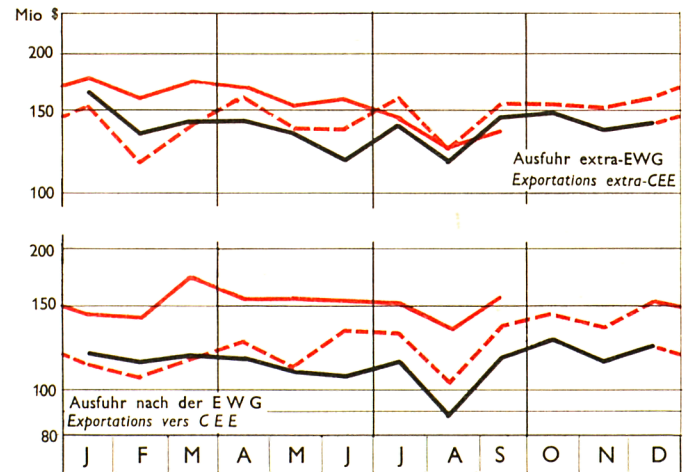
ITALIA



NEDERLAND



UEBL



— 1958 - - - 1959 — 1960

Import

	Monde	CEE			AELE			Royaume Uni	Etats-Unis	Canada	Amérique latine	Japon					
		Total	Extra CEE	Intra CEE	Total	Extra-AELE	Intra-AELE										
1959 : %	100	23,3	15,5	7,7	19,2	16,1	3,1	10,7	14,5	5,5	7,4	3,4					
Werte in Millionen Dollar						Valeurs en millions de \$											
1953	75.600	14.918	10.964	3.954	14.905	12.465	2.440	9.366	10.778	4.456	6.530	2.410					
1954	78.900	16.630	12.059	4.571	15.717	13.111	2.606	9.461	10.231	4.204	7.400	2.399					
1955	88.100	19.269	13.705	5.564	17.909	15.130	2.779	10.881	11.334	4.774	7.550	2.471					
1956	97.100	22.353	16.016	6.336	18.796	15.811	2.985	10.890	12.490	5.804	7.940	3.230					
1957	106.500	24.816	17.784	7.032	20.060	16.873	3.187	11.412	12.920	5.866	9.330	4.284					
1958	99.400	22.946	16.156	6.790	18.784	15.741	3.043	10.488	12.846	5.351	8.530	3.032					
1959	104.500	24.288	16.206	8.082	20.028	16.784	3.243	11.172	15.160	5.736	7.790	3.598					
1958 II	24.800	5.709	4.036	1.673	4.573	3.829	744	2.574	3.119	1.429	2.100	776					
III	24.000	5.451	3.839	1.612	4.643	3.890	753	2.669	3.114	1.286	2.100	732					
IV	25.900	5.904	4.100	1.804	4.965	4.147	818	2.785	3.467	1.425	2.060	722					
1959 I	24.000	5.515	3.798	1.717	4.610	3.885	725	2.640	3.522	1.280	1.770	790					
II	26.300	6.055	4.093	1.961	4.952	4.142	810	2.767	3.792	1.635	1.900	946					
III	25.900	5.861	3.853	2.008	4.891	4.086	805	2.767	3.776	1.473	2.070	903					
IV	28.300	6.745	4.360	2.385	5.562	4.660	902	3.049	3.910	1.512	2.010	959					
1960 I	28.800	7.250	4.845	2.405	5.636	4.719	917	3.150	3.817	1.393	1.960	1.130					
II	29.700	7.330	4.817	2.513	5.747	4.824	923	3.213	3.795	1.518		1.113					
III		7.160	3.658	2.502	5.616			3.153		1.374		1.133					
Volumenindizes						1958 = 100						Indices de volume					
1953	76	63	64	59	78	77	84	86	84	90	78	70					
1954	80	71	71	70	83	82	92	87	78	84	92	73					
1955	89	81	80	84	92	92	96	97	87	95	94	77					
1956	96	92	92	93	95	94	99	97	94	114	95	97					
1957	102	99	99	101	100	100	104	100	96	109	107	121					
1958	100	100	100	100	100	100	100	100	100	100	100	100					
1959	108	111	105	124	109	110	109	107	119	111		126					
1958 II	99	99	99	97	97	97	102	97	97	107	100	99					
III	97	96	97	97	98	98	99	99	97	97	101	101					
IV	105	105	104	109	107	107	105	105	110	107	99	102					
1959 I	99	100	97	106	100	100	99	102	113	96	82	109					
II	111	111	106	119	109	110	109	108	121	123	95	133					
III	108	107	100	125	105	104	108	104	120	111	100	125					
IV	117	124	114	147	120	121	121	114	123	114	97	136					
1960 I	119	133	128	146	121	121	120	119	120	105	93	154					
II	123	133	125	149				122	119	115		154					
III								118									
Einfuhr nach Warengruppen						Importations par classes de produits											
(Werte in Millionen Dollar)						(Valeurs en millions de dollars)											
Lebensmittel	1958	21.500	4.929	4.020	909	5.477	4.971	506	4.211	3.543	576	950	529				
	1959		5.095	3.969	1.126	5.578	5.036	542	4.262	3.533	592		497				
Brennstoffe	1958	13.700	3.516	2.771	745	2.323	2.095	228	1.229	1.654	517	720	514				
	1959		3.204	2.457	747	2.327	2.143	184	1.311	1.563	532		557				
Rohstoffe	1958	16.600	5.398	4.776	622	3.394	2.895	499	2.540	2.427	424	415	1.331				
	1959		5.515	4.723	792	3.519	3.039	479	2.606	2.984	500		1.771				
Bearbeitete Waren	1958	46.200	8.914	4.456	4.458	7.619	5.816	1.803	2.546	4.769	3.607	5.950	655				
	1959		10.309	4.956	5.352	8.555	6.623	1.932	2.950	6.509	4.037		768				
darunter : Ausrüstungen	1958	17.922	2.898	1.383	1.514	2.715	1.986	729	606	1.148	1.757	3.050	341				
	1959		3.176	1.405	1.771	2.990	2.206	785	708	1.629	2.050		352				
	WELT	Total	Extra EWG	Intra EWG	Total	Extra EFTA	Intra EFTA	Vereinigtes Königreich	Vereinigte Staaten	Kanada	Lateinamerika	Japan					
		EWG			EFTA												

Für deutschen Text u. Anmerkungen siehe gelbe Blätter.

Voir notes et textes français sur pages bleues.

Vedere testo italiano e note sulle pagine verdi.

Zie Nederlandse tekst en nota's op rose bladzijden.

See English text and notes on grey sheets.

Export

	Monde	CEE			AELE			Royaume Uni	Etats-Unis	Canada	Amérique latine	Japon	
		Total	Extra CEE	Intra CEE	Total	Extra-AELE	Intra-AELE						
1959 : %	100	25,2	17,1	8,2	17,0	14,0	3,0	9,7	17,6	5,4	8,5	3,5	
Werte in Millionen Dollar						Valeurs en millions de \$							
1953	73.300	14.095	10.060	4.035	12.365	10.096	2.269	7.525	15.626	4.242	7.620	1.275	
1954	76.100	15.788	11.122	4.666	12.985	10.544	2.441	7.766	14.948	4.054	7.880	1.629	
1955	82.700	18.355	12.708	5.647	14.175	11.586	2.589	8.468	15.387	4.410	7.960	2.011	
1956	92.000	20.077	13.641	6.436	15.712	12.953	2.759	9.290	18.825	4.946	8.640	2.501	
1957	98.900	22.440	15.286	7.154	16.646	13.691	2.955	9.683	20.885	5.148	8.650	2.858	
1958	94.200	22.775	15.911	6.864	16.128	13.289	2.840	9.276	17.875	5.082	8.190	2.876	
1959	99.800	25.218	17.050	8.168	17.013	13.969	3.044	9.677	17.556	5.405	8.280	3.456	
1958 II	23.100	5.477	3.800	1.676	3.941	3.227	714	2.271	4.536	1.334	2.020	680	
III	22.700	5.537	3.892	1.645	3.973	3.271	702	2.297	4.139	1.278	1.970	688	
IV	25.200	6.193	4.365	1.828	4.298	3.557	741	2.413	4.660	1.355	2.120	797	
1959 I	22.800	5.499	3.750	1.749	3.947	3.252	695	2.306	4.092	1.090	2.070	729	
II	24.900	6.164	4.207	1.957	4.252	3.497	755	2.457	4.397	1.414	2.120	811	
III	24.600	6.255	4.205	2.050	4.092	3.355	737	2.294	4.302	1.368	2.110	884	
IV	27.500	7.288	4.881	2.407	4.710	3.856	854	2.619	4.582	1.534	1.980	1.032	
1960 I	27.300	7.345	4.892	2.453	4.610	3.759	851	2.675	4.836	1.357	2.070	886	
II	28.200	7.268	4.766	2.502	4.624	3.772	852	2.613	5.282	1.344		956	
III		7.071	4.587	2.484	4.387			2.383		1.413		1.049	
Volumenindices						Indices de volume							
1958 = 100													
1953	78	62	63	59	79	79	84	86	94	87	83	42	
1954	82	71	72	70	85	84	92	90	91	84	81	55	
1955	89	83	82	84	91	90	96	96	93	91	88	73	
1956	97	88	86	93	98	97	99	102	110	98	96	87	
1957	102	96	94	101	102	101	104	104	116	100	98	97	
1958	100	100	100	100	100	100	100	100	100	100	100	100	
1959	109	116	113	124	106	106	109	104	97	103		119	
1958 II	98	96	95	97	98	97	102	97	103	105	97	95	
III	98	98	99	97	98	98	99	98	94	101	99	95	
IV	108	111	112	109	106	106	105	104	105	106	110	112	
1959 I	100	101	99	106	99	98	99	99	91	85	109	104	
II	109	113	111	119	107	107	109	106	99	108	115	111	
III	108	116	112	125	104	104	108	100	96	103	113	120	
IV	119	135	130	147	117	116	121	112	102	116	103	139	
1960 I	117	132	126	146	114	113	120	114	107	103	106	119	
II	120	131	124	149				111	118	104		128	
III								102					
Ausfuhr nach Warengruppen						Exportations par classes de produits							
(Werte in Millionen Dollar)						(Valeurs en millions de dollars)							
Alimentation, boissons, tabacs	1958	18.700	2.404	1.519	886	1.741	1.274	467	542	2.699	1.156	3.730	236
	1959		2.575	1.462	1.113	1.806	1.304	502	532	2.854	1.108		261
Energie, lubrifiants	1958	11.200	1.695	913	782	415	258	157	373	1.087	116	2.278	12
	1959		1.640	847	792	388	230	158	334	864	123		13
Matières premières	1958	14.000	1.147	563	584	1.568	1.156	413	305	1.977	1.525	1.400	106
	1959		1.383	636	747	1.653	1.234	419	364	2.141	1.728		139
Produits manufacturés	1958	49.100	17.240	12.668	4.573	11.845	10.110	1.736	7.528	11.719	2.232	658	2.510
	1959		19.484	14.008	5.475	12.569	10.671	1.898	7.864	11.311	2.391		3.032
dont : Biens d'équipement	1958	19.700	6.766	5.145	1.621	5.314	4.572	742	3.801	6.307	453	20	627
	1959		7.476	5.648	1.828	5.583	4.797	786	3.997	5.993	413		809
	WELT	Total	Extra EWG	Intra EWG	Total	Extra EFTA	Intra EFTA	Verenigtes Königreich	Vereinigtes Staaten	Kanada	Lateinamerika	Japan	
		EWG			EFTA								

Für deutschen Text u. Anmerkungen siehe gelbe Blätter.

Voir notes et textes français sur pages bleues.

Vedere testo italiano e note sulle pagine verdi.

Zie Nederlandse tekst en nota's op rose bladzijden.

See English text and notes on grey sheets.

GESAMTUEBERSICHT des Handels der EWG

Werte in Mio \$

	EWG						CEE					Deutschland (BR)					France				
	Jahr Année	Vierteljahr		trimestre		Jahr Année	Vierteljahr		trimestre		Jahr Année	Vierteljahr		trimestre		Jahr Année	Vierteljahr		trimestre		
		I	II	III	IV		I	II	III	IV		I	II	III	IV						
EWG-BINNENAUSTAUSCH																					
Einfuhr	1958	6.786	1.687	1.674	1.619	1.806	1.896	457	451	473	516	1.227	328	326	274	299					
	1959	8.077	1.716	1.960	2.009	2.392	2.460	480	591	640	749	1.362	291	318	323	430					
	1960		2.405	2.513	2.505			701	770	753			458	453	432						
Ausfuhr	1958	6.864	1.705	1.679	1.649	1.831	2.406	589	608	590	620	1.137	292	271	251	323					
	1959	8.168	1.749	1.955	2.039	2.425	2.733	607	650	694	782	1.524	305	383	371	465					
	1960		2.453	2.502	2.484			780	820	822			505	497	477						
Einfuhr (—)	1958						+ 510	+ 132	+ 157	+ 117	+ 104	— 90	— 36	— 56	— 23	+ 24					
Ueberschuss	1959						+ 273	+ 127	+ 59	+ 54	+ 33	+ 162	+ 14	+ 65	+ 49	+ 35					
Ausfuhr (+)	1960							+ 80	+ 50	+ 69			+ 47	+ 44	+ 44						
darunter : Lebens- und Genussmittel (SITC 0,1)																					
Einfuhr	1958	909	227	215	214	253	504	121	122	128	134	92	28	21	14	29					
	1959	1.126	219	248	287	372	631	113	142	171	205	142	31	27	31	54					
	1960		316	303				169	173				55	38							
Ausfuhr	1958	886	217	202	217	250	66	18	17	15	16	122	37	28	21	37					
	1959	1.113	212	242	288	371	75	19	19	18	18	180	28	36	46	70					
	1960		313	301				19	21				61	60							
Grund- und Brennstoffe (SITC 2 — 4)																					
Einfuhr	1958	1.367	355	329	322	361	303	82	69	74	78	360	100	91	81	88					
	1959	1.540	352	365	381	443	362	78	86	95	103	360	82	82	89	107					
	1960		475	442				112	106				113	101							
Ausfuhr	1958	1.366	354	324	321	366	506	128	123	119	135	300	81	69	67	83					
	1959	1.539	352	366	383	439	547	128	127	140	153	363	77	90	92	104					
	1960		481	446				163	157				119	112							
Industrielle Erzeugnisse (SITC 5—8)																					
Einfuhr	1958	4.458	1.095	1.119	1.070	1.174	1.061	251	253	265	293	773	199	214	178	182					
	1959	5.352	1.133	1.332	1.327	1.560	1.435	284	356	366	429	853	177	207	202	268					
	1960		1.598	1.751				414	483				288	313							
Ausfuhr	1958	4.573	1.125	1.143	1.101	1.203	1.821	440	464	451	466	703	172	171	160	200					
	1959	5.475	1.176	1.337	1.358	1.604	2.089	455	499	531	604	976	200	255	233	288					
	1960		1.644	1.635				592	529				323	323							
darunter : Maschinen und Fahrzeuge (SITC 7)																					
Einfuhr	1958	1.514	354	398	360	402	209	43	55	49	63	305	69	84	77	75					
	1959	1.771	383	470	412	506	313	62	84	72	94	326	76	90	72	88					
	1960		516	577				89	104				91	106							
Ausfuhr	1958	1.621	388	416	394	423	897	213	229	230	225	186	47	48	36	55					
	1959	1.829	415	462	439	513	961	223	239	236	263	268	54	72	61	81					
	1960		530	480				250	168				96	100							
ECKS - Eisen - und Stahlzeugnisse (SITC ex 681)																					
Einfuhr	1958	666	192	170	142	162	261	70	64	63	64	166	57	49	25	35					
	1959	810	156	189	223	242	333	67	87	91	88	173	29	32	44	68					
	1960		258	284				89	97				76	84							
Ausfuhr	1958	656	183	167	151	154	152	42	41	33	35	184	42	43	52	47					
	1959	806	158	191	217	240	202	29	36	62	75	252	55	71	63	63					
	1960		261	283				79	89				70	68							

Für deutschen Text u. Anmerkungen siehe gelbe Blätter.
Zie Nederlandse tekst en nota's op rose bladzijden.

Voir notes et textes français sur pages bleues.

Vedere testo italiano e note sulle pagine verdi.
See English text and notes on grey sheets.

RESUMÉ GÉNÉRAL du Commerce de la CEE

Valeurs en millions de dollars

Italia					Nederland					U E B L (Belg.-Lux.)						
Jahr Année	trimestre				Jahr Année	trimestre				Jahr Année	trimestre					
	I	II	III	IV		I	II	III	IV		I	II	III	IV		
ECHANGES INTRA-CEE																
684	171	165	159	188	1.518	361	372	366	420	1.462	370	360	347	384	1958	Importations
889	178	215	228	268	1.749	392	435	432	490	1.616	375	400	387	454	1959	
	296	318	336			490	514	511			460	457	473		1960	
607	146	152	161	148	1.337	323	312	327	375	1.377	355	336	321	365	1958	Exportations
793	157	176	218	242	1.597	344	370	394	489	1.522	337	376	362	447	1959	
	261	268	279			449	441	452			458	476	454		1960	
— 77	26	— 13	+ 1	— 40	— 181	— 37	— 59	— 39	— 45	— 84	— 15	— 25	— 26	— 19	1958	Balance
— 96	— 21	— 39	— 11	— 26	— 152	— 49	— 65	— 38	— 1	— 94	— 38	— 24	— 25	— 7	1959	
	— 35	— 50	— 57			— 41	— 73	— 59			— 2	+ 18	— 18		1960	
dont : produits alimentaires (CTCI 0,1)																
78	20	16	16	26	80	19	20	20	20	155	39	36	36	45	1958	Importations
90	18	17	20	35	87	20	22	22	23	176	37	40	42	56	1959	
	28	24				22	26				42	44			1960	
190	46	45	59	40	421	97	95	99	130	88	19	18	23	28	1958	Exportations
224	39	52	66	66	534	103	110	134	187	101	23	25	24	29	1959	
	67	65				141	130				26	25			1960	
matières premières et combustibles (CTCI 2 — 4)																
153	40	37	33	43	190	45	44	47	55	360	88	88	88	96	1958	Importations
219	44	50	52	73	214	53	53	53	56	384	94	94	92	105	1959	
	84	77				60	57				106	100			1960	
56	12	15	13	16	273	70	62	68	73	231	63	54	54	60	1958	Exportations
79	18	17	17	27	308	73	71	76	89	242	56	61	59	66	1959	
	29	24				98	86				72	66			1960	
produits manufacturés (CTCI 5 — 8)																
452	111	113	110	119	1.228	293	302	294	339	943	242	236	223	242	1958	Importations
580	116	148	155	160	1.426	314	355	352	406	1.058	243	266	253	297	1959	
	184	216				401	425				311	313			1960	
361	87	92	89	92	638	155	154	158	170	1.050	271	261	243	275	1958	Exportations
490	100	107	134	149	749	166	188	183	212	1.172	256	288	277	351	1959	
	166	178				208	223				355	381			1960	
dont : machines et matériel de transport (CTCI 7)																
162	42	41	39	40	454	103	116	108	127	385	97	102	88	98	1958	Importations
202	39	53	53	56	507	107	133	119	148	423	98	110	97	119	1959	
	63	83				144	152				129	131			1960	
136	32	38	31	35	187	45	46	47	50	214	50	55	51	59	1958	Exportations
175	39	39	43	54	206	47	53	49	57	220	52	59	51	58	1959	
	61	72				62	68				62	72			1960	
produits sidérurgiques CECA (CTCI ex 681)																
61	13	15	15	19	132	40	32	29	32	45	12	11	10	12	1958	Importations
94	17	22	30	25	158	32	35	45	46	53	12	12	13	16	1959	
	29	37				49	49				15	17			1960	
16	5	5	3	3	54	15	14	12	13	251	79	64	50	57	1958	Exportations
23	5	4	6	8	58	12	16	14	16	273	57	65	72	79	1959	
	8	7				19	22				85	97			1960	

Für deutschen Text u. Anmerkungen siehe gelbe Blätter.

Voir notes et textes français sur pages bleues.

Vedere testo italiano e note sulle pagine verdi.

Zie Nederlandse tekst en nota's op rose bladzijden.

See English text and notes on grey sheets.

GESAMTUEBERSICHT
des Handels der EWG

Werte in Mio \$

	EWG						CEE					Deutschland (BR)					France				
	Jahr	Vierteljahr				trimestre		Jahr	Vierteljahr				trimestre		Jahr	Vierteljahr				trimestre	
		Année	I	II	III	IV	Année		I	II	III	IV	Année	I		II	III	IV			
AUSSENHANDEL MIT DEN ASSOZIERTEN UEBERSEE-GEBIETEN																					
Einfuhr	1958	1.544 ^R	407	403	348	385	84	22	20	19	23	1.188 ^R	318	319	262	288					
	1959	1.352	326	354	311	361	99	21	23	25	30	932	230	250	207	245					
	1960		417	426	381			31	30	30			284	301	258						
Ausfuhr	1958	1.857 ^R	460	435	411	544	59	15	15	14	16	1.577	382	368	349	478					
	1959	1.699	396	418	393	492	61	13	13	15	20	1.446	336	357	333	420					
	1960		519	465	405			16	13	16			457	405	360						
Einfuhr (—)	1958	+ 313	+ 53	+ 32	+ 63	+ 159	— 25	— 7	— 6	— 5	— 7	+ 390	+ 64	+ 49	+ 87	+ 190					
Ueberschuss	1959	+ 347	+ 70	+ 64	+ 82	+ 131	— 38	— 8	— 10	— 10	— 10	+ 514	+ 108	+ 106	+ 126	+ 175					
Ausfuhr (+)	1960		+ 102	+ 39	+ 24			— 14	— 16	— 15			+ 173	+ 104	+ 102						
darunter : Lebens-und Genussmittel (SITC 0,1)																					
Einfuhr	1958	865	248	234	177	206	22	7	5	4	6	782	223	214	159	186					
	1959	663	173	172	133	186	25	7	5	5	9	579	150	150	116	163					
	1960		198	192				10	7				167	168							
Grund-und Brennstoffe (SITC 2—4)																					
Einfuhr	1958	473	113	124	118	117	61	15	15	15	16	316	76	87	79	74					
	1959	467	105	126	119	116	68	14	17	18	18	291	68	83	75	66					
	1960		150	174				19	20				96	112							
Industrielle Erzeugnisse (SITC 5 — 8)																					
Ausfuhr	1958	1.330	334	315	296	385	57	14	14	13	15	1.113	272	262	246	332					
	1959	1.244	290	314	279	361	58	12	12	14	20	1.055	246	267	234	308					
	1960		381	353				15	15				332	304							
AUSSENHANDEL MIT DEN DRITTEN LAENDERN																					
Einfuhr	1958	14.560	3.700	3.635	3.512	3.693	5.380	1.344	1.248	1.338	1.450	3.199	862	873	723	741					
	1959	14.851 ^R	3.431	3.718	3.554	4.149	5.918 ^R	1.293	1.452	1.467	1.706	2.793	675	741	600	777					
	1960		4.428	4.392	4.287			1.636	1.720	1.671			879	822	772						
Ausfuhr	1958	14.015	3.335	3.368	3.492	3.828	6.342	1.452	1.508	1.623	1.759	2.407	599	582	552	674					
	1959	15.346	3.344	3.785	3.818	4.399	7.011	1.500	1.734	1.740	2.037	2.644	542	683	620	799					
	1960		4.373	4.301	4.182			1.923	1.907	1.907			846	782	707						
Einfuhr (—)	1958	— 545	— 365	— 267	— 20	+ 135	+ 962	+ 108	+ 260	+ 285	+ 309	— 792	— 263	— 291	— 170	— 68					
Ueberschuss	1959	+ 495 ^R	+ 86	+ 67	+ 264	+ 520	+ 1.093 ^R	+ 206	+ 282	+ 273	+ 331	— 149	— 133	— 59	+ 20	+ 22					
Ausfuhr (+)	1960		— 55	— 91	— 106			+ 283	+ 187	+ 236			— 32	— 40	— 66						
darunter : Lebens-und Genussmittel (SITC 0,1)																					
Einfuhr	1958	3.155	806	809	727	812	1.418	359	344	321	395	538	144	158	110	126					
	1959	3.305	799	813	747	946	1.583	376	391	373	444	467	119	137	75	136					
	1960		911	850				399	394				138	129							
Ausfuhr	1958	1.207	291	309	287	320	116	27	28	25	36	264	71	70	56	67					
	1959	1.167	276	293	277	320	127	27	33	33	35	226	45	58	51	72					
	1960		293	307				31	33				66	68							
Grund-und Brennstoffe (SITC 2—4)																					
Einfuhr	1958	7.075	1.845	1.755	1.738	1.736	2.282	597	527	588	570	1.821	500	481	421	418					
	1959	6.713	1.586	1.684	1.663	1.780	2.255	514	546	590	606	1.590	377	406	368	438					
	1960		2.088	1.952				675	650				489	440							
Ausfuhr	1958	1.341	333	316	360	332	308	73	68	86	81	277	76	67	70	64					
	1959	1.347	320	333	345	349	332	72	84	86	90	254	57	65	64	69					
	1960		355	355				81	83				74	68							
Industrielle Erzeugnisse (SITC 5—8)																					
Einfuhr	1958	4.246	1.035	1.054	1.029	1.129	1.638	382	367	419	471	820	216	234	191	179					
	1959	4.738	1.029	1.176	1.108	1.425	2.030	393	481	477	679	730	178	196	155	201					
	1960		1.407	1.565				550	661				250	250							
Ausfuhr	1958	11.338	2.677	2.710	2.812	3.140	5.898	1.347	1.406	1.508	1.637	1.801	436	431	411	523					
	1959	12.764	2.734	3.137	3.184	3.709	6.534	1.397	1.610	1.623	1.904	2.145	437	555	501	652					
	1960		3.702	3.719				1.806	1.890				701	642							

RESUMÉ GÉNÉRAL du Commerce de la CEE

Valeurs en millions de dollars

Italia					Nederland					U E B L (Belg.-Lux.)						
Jahr Année	trimestre				Jahr Année	trimestre				Jahr Année	trimestre					
	I	II	III	IV		I	II	III	IV		I	II	III	IV		
COMMERCE AVEC LES ASSOCIES D'OUTRE-MER																
52	11	12	14	15	43 ^R	13	12	8	9	177	42	39	45	50	1958	Importations
65	14	19	16	16	46	13	11	10	12	210	48	51	53	58	1959	
	25	19	17			14	12	8			64	64	68		1960	
39	11	10	9	9	49 ^R	12	10	10	10	132	40	32	29	31	1958	Exportations
41	11	10	10	10	47	11	11	11	14	103	26	27	25	25	1959	
	10	9	7			10	12	11			26	26	12		1960	
— 13	0	— 2	— 5	— 6	+ 6	— 1	— 2	+ 2	+ 1	— 44	— 3	— 7	— 16	— 19	1958	Balance
— 24	— 3	— 10	— 7	— 6	+ 1	— 2	0	+ 1	+ 2	— 107	— 22	— 24	— 28	— 33	1959	
	— 15	— 10	— 9			— 3	0	+ 3			— 39	— 38	— 57		1960	
dont : produits alimentaires (CTCI 0,1)																
29	6	6	8	9	20	8	6	3	3	13	3	4	3	3	1958	Importations
29	7	8	6	7	17	6	4	3	4	13	3	4	3	3	1959	
	10	7				7	6				4	4			1960	
matières premières et combustibles (CTCI 2 — 4)																
15	3	4	4	4	18	4	5	4	5	63	15	14	16	18	1958	Importations
18	3	6	5	7	22	6	4	6	5	68	14	16	15	22	1959	
	6	6				5	5				23	31			1960	
produits manufacturés (CTCI 5 — 8)																
20	6	4	4	5	23	6	6	6	5	118	36	29	26	28	1958	Exportations
21	4	5	5	7	23	5	6	6	6	88	23	23	21	21	1959	
	7	7				5	5				22	23			1960	
COMMERCE AVEC LES PAYS TIERS																
2.419	619	631	579	590	2.064	499	517	507	543	1.497	376	366	365	391	1958	Importations
2.386	570	588	573	655	2.144	499	545	536	564	1.610	393	392	378	447	1959	
	833	835	812			606	582	594			474	432	438		1960	
1.892	452	470	465	505	1.832	434	441	471	492	1.543	398	366	380	399	1958	Exportations
2.061	460	458	544	599	1.963	456	496	482	529	1.667	386	415	431	435	1959	
	605	644	631			517	512	535			481	456	401		1960	
— 528	— 167	— 161	— 114	— 86	— 232	— 65	— 75	— 35	— 51	+ 45	+ 22	0	+ 15	+ 8	1958	Balance
— 325	— 109	— 131	— 30	— 56	— 181	— 43	— 49	— 53	— 35	+ 57	— 8	+ 23	+ 53	— 12	1959	
	— 228	— 191	— 180			— 89	— 70	— 59			+ 8	+ 24	— 37		1960	
dont : produits alimentaires (CTCI 0,1)																
440	110	117	107	105	459	118	111	116	113	299	75	79	73	73	1958	Importations
439	94	102	110	133	506	126	116	122	141	310	84	67	67	92	1959	
	147	135				140	114				87	77			1960	
316	82	83	76	75	458	101	115	118	123	54	11	12	13	18	1958	Exportations
303	82	69	72	80	469	109	125	111	124	42	13	9	11	9	1959	
	74	71				113	125				9	8			1960	
matières premières et combustibles (CTCI 2 — 4)																
1.419	370	370	337	342	955	230	237	241	247	598	148	140	151	159	1958	Importations
1.343	339	334	322	347	915	210	242	236	227	610	145	156	147	162	1959	
	483	456				285	247				183	159			1960	
221	56	56	56	53	393	90	88	113	101	142	39	36	35	33	1958	Exportations
257	67	58	61	71	357	86	87	99	85	147	38	39	35	35	1959	
	63	71				90	93				47	41			1960	
produits manufacturés (CTCI 5—8)																
558	138	143	134	143	634	147	164	146	178	596	152	146	140	158	1958	Importations
586	136	151	140	158	703	158	181	173	191	689	163	167	163	196	1959	
	202	242				204	216				202	195			1960	
1.355	314	331	333	377	967	239	232	234	262	1.319	341	311	326	341	1958	Exportations
1.502	311	331	411	449	1.115	257	278	268	312	1.469	332	363	382	392	1959	
	471	498				307	288				417	400			1960	

Für deutschen Text u. Anmerkungen siehe gelbe Blätter.
Zie Nederlandse tekst en nota's op rose bladzijden.

Voir notes et textes français sur pages bleues.

Vedere testo italiano e note sulle pagine verdi.
See English text and notes on grey sheets.

GESAMTUEBERSICHT des Handels der EWG

Werte in Mio \$

	EWG						CEE				Deutschland (BR)					France				
	Jahr Année	Vierteljahr			trimestre		Jahr Année	Vierteljahr			trimestre		Jahr Année	Vierteljahr			trimestre			
		I	II	III	IV	I		II	III	IV	I	II		III	IV					
noch : AUSSENHANDEL MIT DEN DRITTEN LAENDERN																				
Industrielle Erzeugnisse (SITC 5 — 8)																				
darunter : Maschinen und Fahrzeuge (SITC 7)																				
Einfuhr	1958	1.381	350	362	311	358	375	96	91	83	104	372	99	104	83	86				
	1959	1.403	320	376	326	381	439	89	126	109	114	312	78	80	66	87				
	1960		465	490				127	143				119	103						
Ausfuhr	1958	4.689	1.080	1.153	1.133	1.322	3.035	687	743	762	844	603	149	154	126	174				
	1959	5.218	1.113	1.289	1.279	1.537	3.293	727	822	793	951	748	142	200	175	231				
	1960		1.526	1.613				916	1.016				268	238						
ECKS - Eisen - und Stahlerzeugnisse (SITC ex 681)																				
Einfuhr	1958	209	57	56	44	52	96	25	26	21	24	10	3	2	2	3				
	1959	204	48	51	52	53	96	22	25	25	24	6	2	1	1	2				
	1960		66	80				28	32				2	4						
Ausfuhr	1958	1.166	261	264	312	329	348	68	71	107	102	286	64	64	69	90				
	1959	1.221	250	315	286	370	388	60	97	96	135	322	71	90	70	91				
	1960		398	354				121	105				97	85						
darunter : AUSSENHANDEL MIT DER EFTA																				
Einfuhr	1958	3.597	868	872	896	960	1.513	354	345	385	429	530	136	151	117	126				
	1959	3.891	894	996	939	1.063	1.719	385	454	413	468	481	123	127	103	128				
	1960		1.076	1.098	1.076			454	488	475			146	132	122					
Ausfuhr	1958	4.943	1.202	1.214	1.210	1.318	2.415	575	587	609	644	684	183	174	145	183				
	1959	5.417	1.188	1.334	1.319	1.575	2.645	575	651	650	769	757	157	201	171	229				
	1960		1.532	1.620	1.580			732	782	777			249	258	232					
Einfuhr (—)	1958	+ 1.346	+ 334	+ 342	+ 314	+ 358	+ 902	+ 221	+ 242	+ 224	+ 215	+ 154	+ 47	+ 23	+ 28	+ 57				
Ueberschuss	1959	+ 1.526	+ 294	+ 338	+ 380	+ 512	+ 926	+ 190	+ 197	+ 237	+ 301	+ 276	+ 34	+ 74	+ 68	+ 101				
Ausfuhr (+)	1960		+ 456	+ 522	+ 504			+ 279	+ 294	+ 302			+ 104	+ 125	+ 110					
darunter : Lebens- und Genussmittel (SITC 0,1)																				
Ausfuhr	1958	610	146	165	143	156	58	13	14	12	19	135	37	40	26	32				
	1959	588	143	155	132	157	63	13	17	16	18	105	20	28	23	35				
	1960		145	163				17	20				31	40						
Grund- und Brennstoffe (SITC 2 — 4)																				
Ausfuhr	1958	746	184	168	203	191	192	46	41	54	51	115	34	26	28	27				
	1959	730	169	179	182	200	201	42	50	52	57	116	27	28	28	33				
	1960		193	197				51	53				32	30						
Industrielle Erzeugnisse (SITC 5 — 8)																				
Einfuhr	1958	2.175	527	530	530	587	836	197	186	213	239	356	89	101	80	86				
	1959	2.433	553	624	588	668	1.002	216	255	250	281	322	81	86	70	85				
	1960		682	718				268	304				100	92						
Ausfuhr	1958	3.562	864	875	854	970	2.157	514	529	539	576	422	110	105	87	120				
	1959	4.075	870	993	999	1.213	2.369	517	581	581	691	532	109	144	118	161				
	1960		1.186	1.251				662	706				185	186						
darunter : Maschinen und Fahrzeuge (SITC 7)																				
Einfuhr	1958	759	189	200	177	194	223	60	53	51	59	176	41	53	39	43				
	1959	818	191	225	189	214	266	60	74	63	70	152	41	40	32	38				
	1960		237	242				69	77				50	44						
Ausfuhr	1958	1.532	354	393	366	419	1.119	262	281	283	294	127	37	35	19	36				
	1959	1.690	359	430	406	496	1.178	267	301	283	327	156	31	53	28	44				
	1960		472	531				319	351				61	69						

Für deutschen Text u. Anmerkungen siehe gelbe Blätter.

Voir notes et textes français sur pages bleues.

Vedere testo italiano e note sulle pagine verdi.

Zie Nederlandse tekst en nota's op rose bladzijden.

See English text and notes on grey sheets.

RESUMÉ GÉNÉRAL du Commerce de la CEE

Valeurs en millions de dollars

Italia					Nederland					U E B L (Belg.-Lux.)						
Jahr Année	Vierteljahr			trimestre	Jahr Année	Vierteljahr			trimestre	Jahr Année	Vierteljahr			trimestre		
	I	II	III	IV		I	II	III	IV		I	II	III	IV		
suite : COMMERCE AVEC LES PAYS TIERS																
produits manufacturés (CTCI 5 — 8)																
dont : machines et matériel de transport (CTCI 7)																
179	45	45	47	42	250	54	70	52	75	205	56	53	46	51	1958	Importations
175	45	46	43	40	257	55	69	60	73	220	53	54	47	65	1959	
	52	75				85	96				82	73			1960	
539	118	131	122	168	344	81	82	84	97	167	46	43	40	39	1958	Exportations
571	115	121	155	180	428	95	107	102	124	178	34	39	54	51	1959	
	170	194				124	105				48	60			1960	
produits sidérurgiques CECA (CTC ex 681)																
58	17	16	12	14	26	7	8	6	5	18	5	4	3	6	1958	Importations
55	14	14	13	14	24	6	6	6	6	24	5	6	6	7	1959	
	21	27				7	8				7	9			1960	
78	17	18	21	22	55	16	13	12	14	399	97	97	105	101	1958	Exportations
73	15	14	20	24	66	14	16	14	22	373	90	98	87	98	1959	
	31	31				23	19				126	114			1960	
dont : COMMERCE AVEC L'AELE																
587	141	147	151	149	514	123	121	130	140	453	115	108	113	117	1958	Importations
609	139	146	157	167	571	129	145	141	156	511	118	125	125	143	1959	
	186	196	190			149	151	156			142	132	133		1960	
548	144	131	133	140	812	180	202	207	223	485	119	121	116	129	1958	Exportations
644	141	144	161	199	848	193	216	204	234	524	123	123	134	145	1959	
	177	200	187			225	231	246			148	150	138		1960	
- 39	+ 3	- 16	- 18	- 9	+ 298	+ 57	+ 81	+ 77	+ 83	+ 32	+ 4	+ 13	+ 3	+ 12	1958	Balance
+ 35	+ 2	- 2	+ 4	+ 32	+ 277	+ 64	+ 71	+ 63	+ 78	+ 13	+ 5	- 2	+ 9	+ 2	1959	
	- 9	+ 5	- 3			+ 77	+ 80	+ 90			+ 6	+ 18	+ 5		1960	
dont : produits alimentaires (CTCI 0,1)																
174	48	42	42	42	214	42	61	56	55	29	7	7	6	8	1958	Exportations
184	49	45	43	47	212	52	61	45	54	23	9	5	5	5	1959	
	44	43				48	57				5	4			1960	
Matières premières et combustibles (CTCI 2 — 4)																
97	24	23	24	26	243	56	53	71	63	99	25	24	26	24	1958	Exportations
110	28	24	22	35	217	49	54	59	55	87	23	23	21	20	1959	
	26	28				58	63				25	23			1960	
produits manufacturés (CTCI 5 — 8)																
285	70	74	68	73	366	86	90	89	101	332	84	79	79	89	1958	Importations
301	71	78	71	81	424	95	110	103	115	385	90	95	94	106	1959	
	98	110				112	113				105	98			1960	
276	72	65	66	72	351	81	87	80	103	356	87	89	83	98	1958	Exportations
350	63	74	95	118	414	91	101	98	124	410	91	94	107	119	1959	
	107	128				118	110				115	121			1960	
dont : machines et matériel de transport (CTCI 7)																
96	24	26	24	22	152	35	39	36	43	112	30	29	27	27	1958	Importations
98	23	28	24	24	175	37	50	41	46	128	30	33	30	36	1959	
	32	39				45	49				41	33			1960	
94	20	23	22	29	132	25	34	29	43	61	10	20	13	18	1958	Exportations
129	18	25	33	54	158	32	37	38	51	69	12	14	24	19	1959	
	33	51				46	38				13	22			1960	

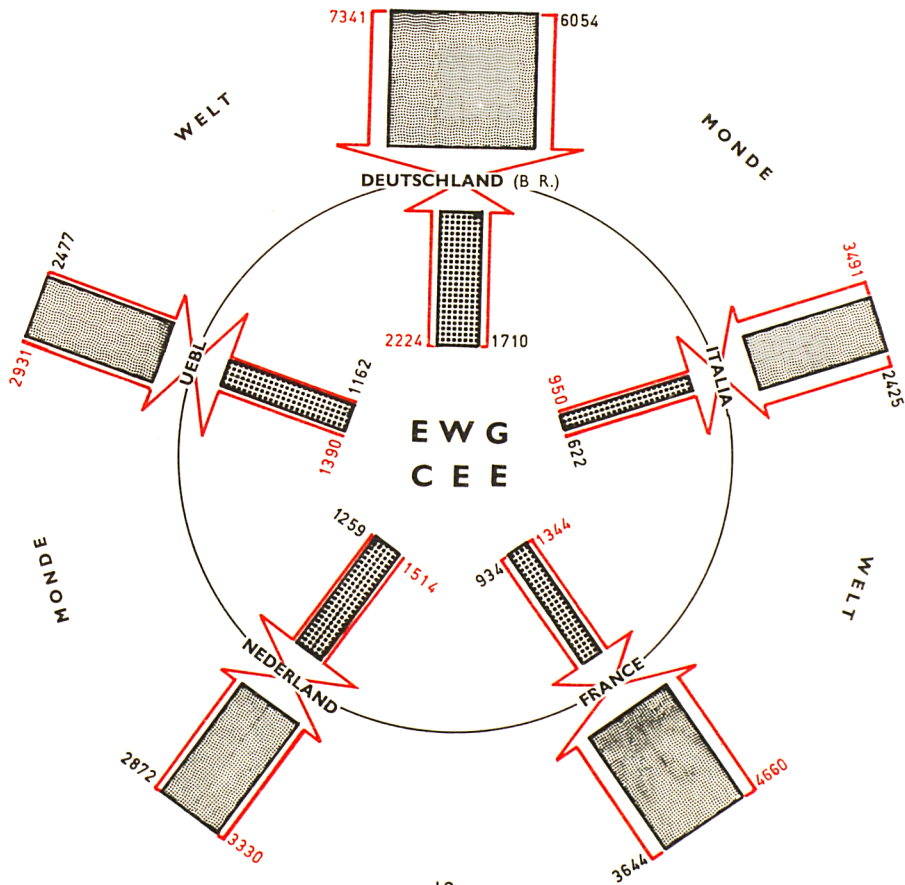
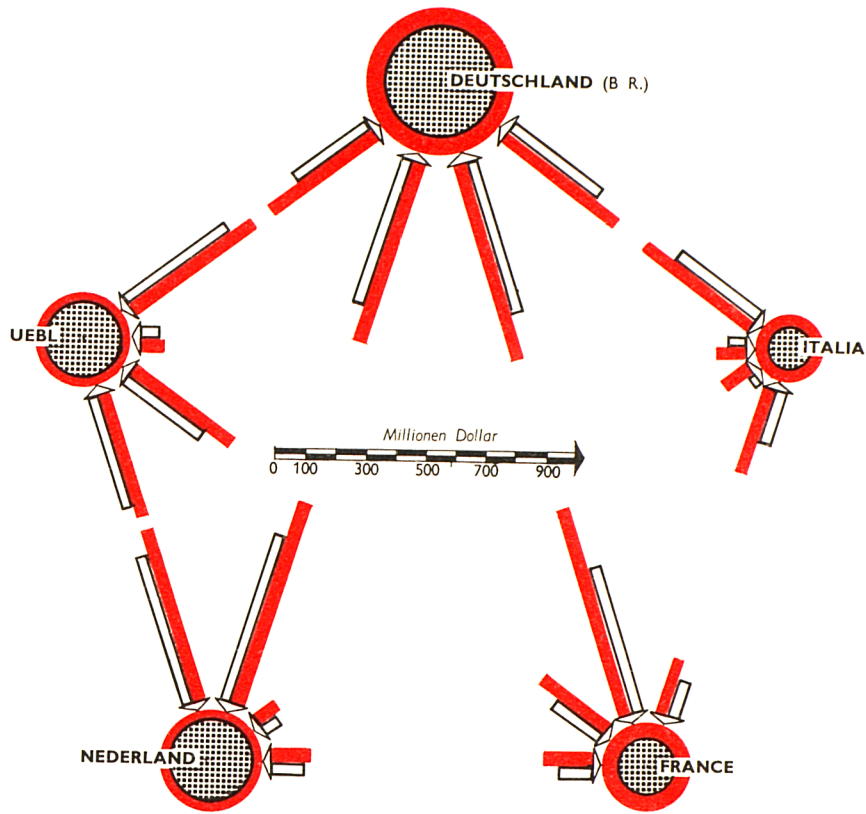
Für deutschen Text u. Anmerkungen siehe gelbe Blätter.


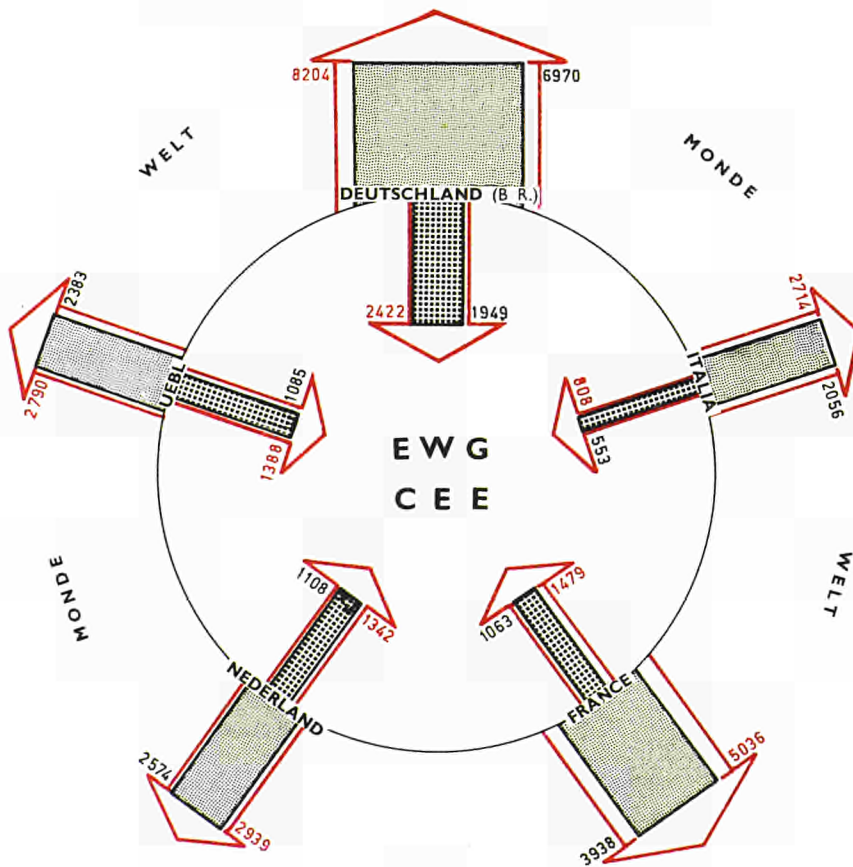
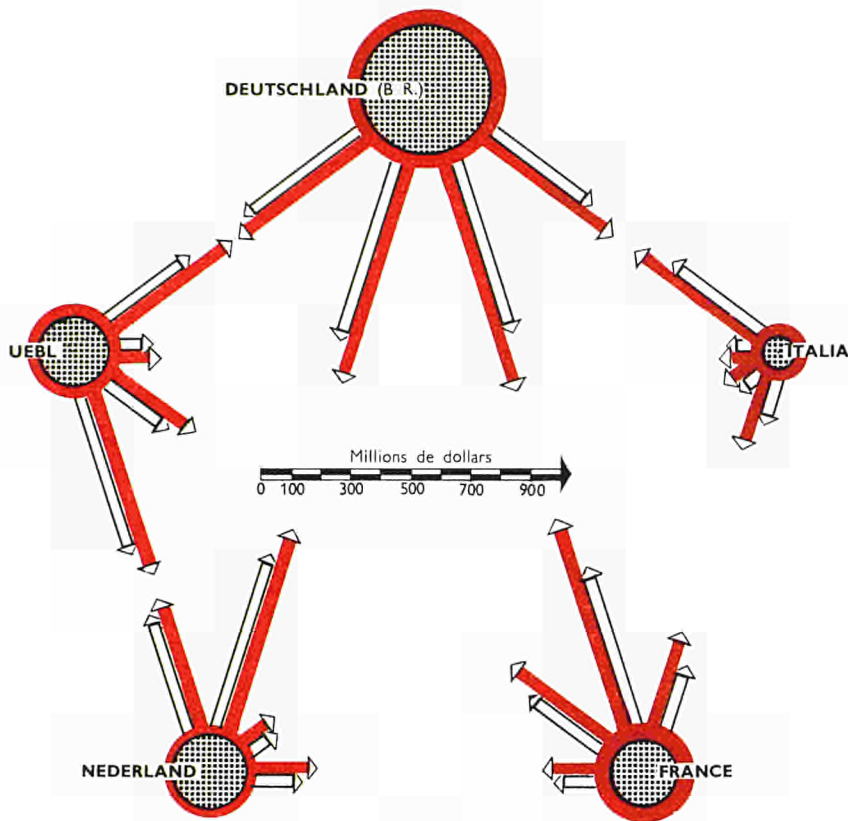
Voir notes et textes français sur pages bleues.

Vedere testo italiano e note sulle pagine verdi.

Zie Nederlandse tekst en nota's op rose bladzijden.

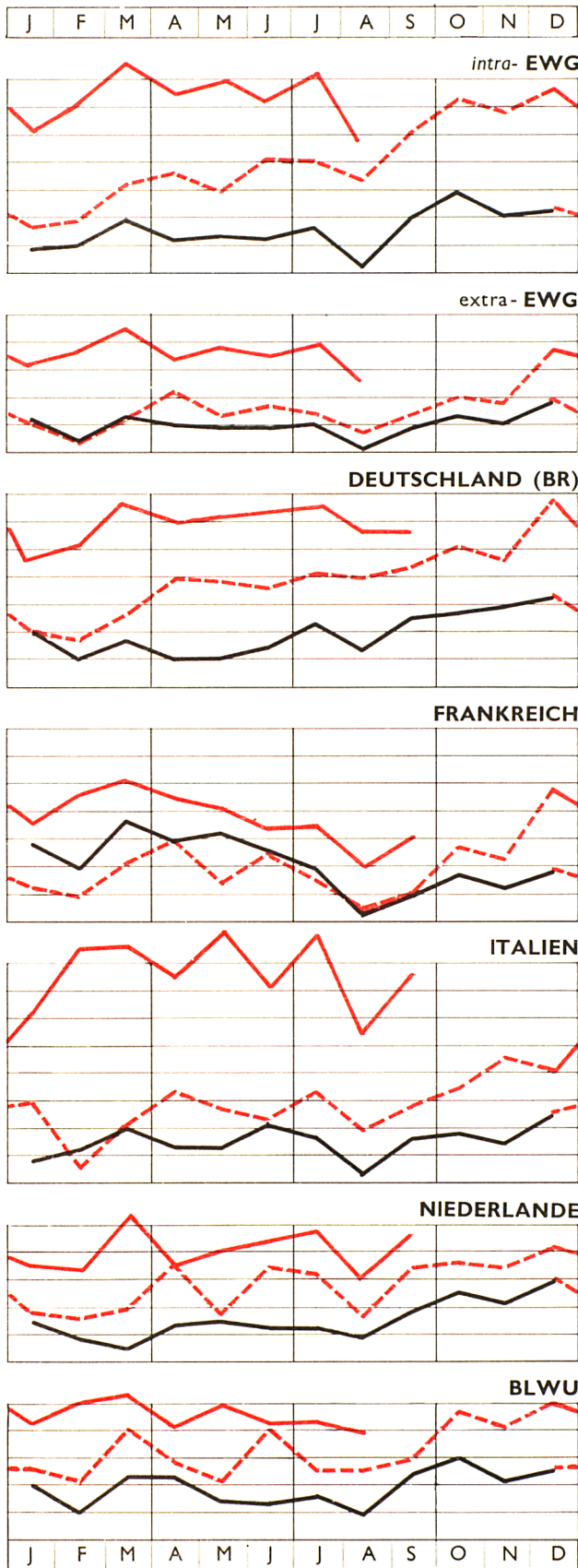
See English text and notes on grey sheets.





**INDICES
des Volumes**

import



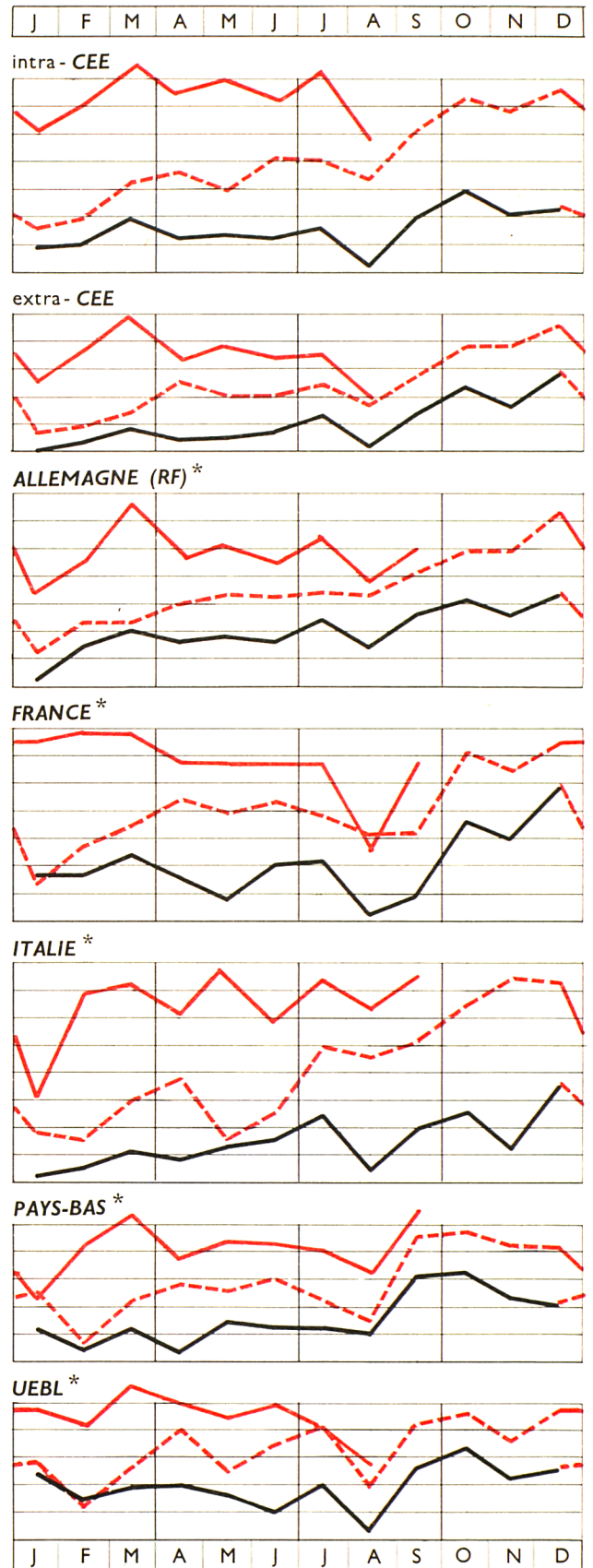
* Gesamthandel

— 1958 - - - 1959 — 1960

**INDICES
de Volume**

export

1958 = 100



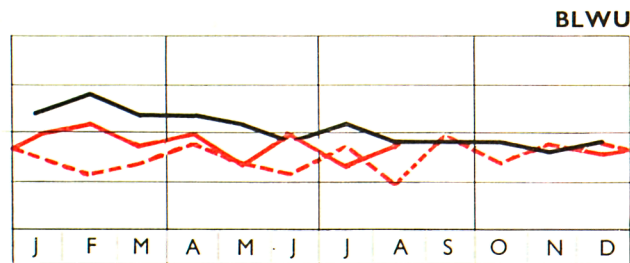
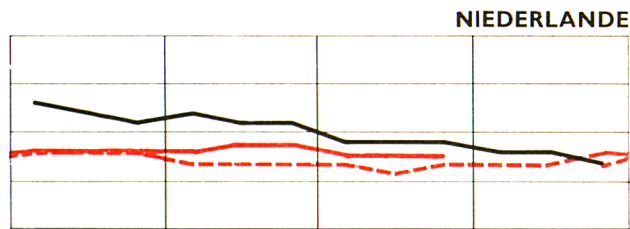
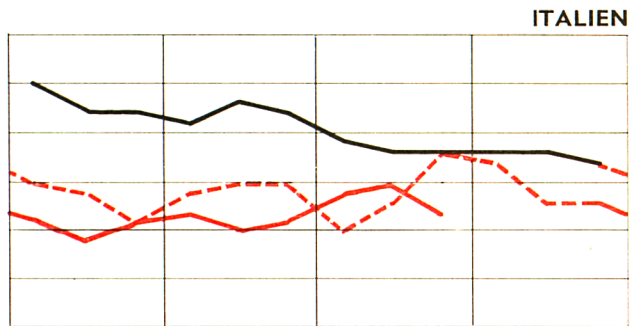
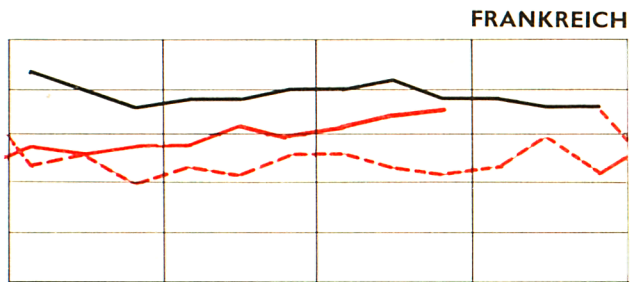
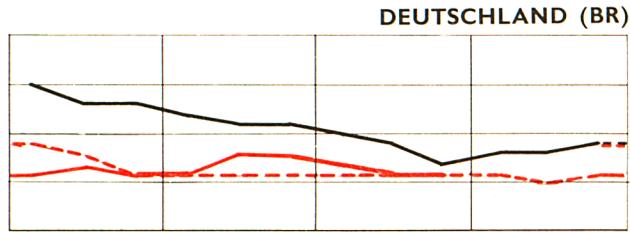
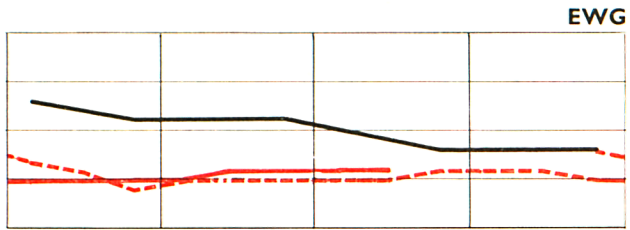
* Commerce total

INDICES
der Durchschnittswerte

import*

J F M A M J J A S O N D

1958 = 100



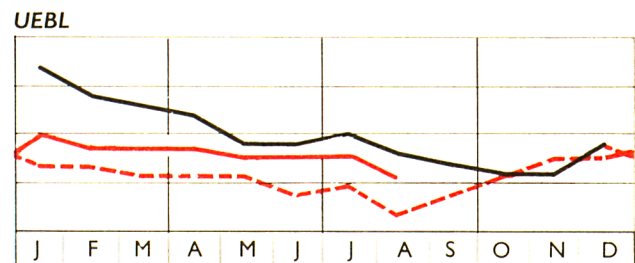

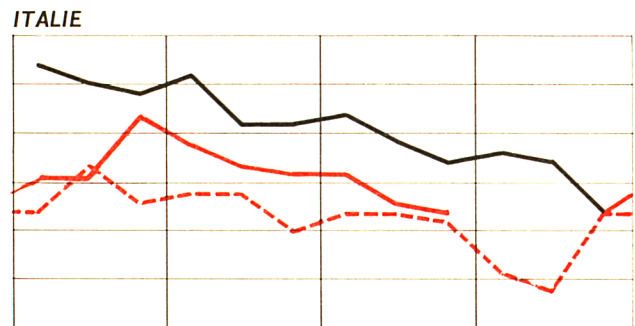
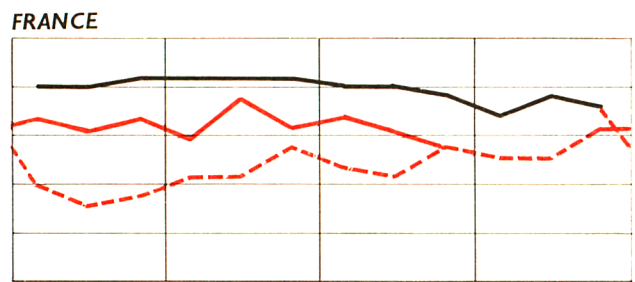
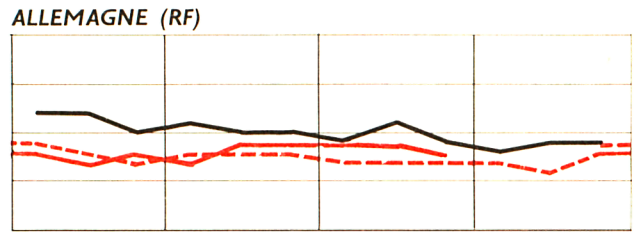
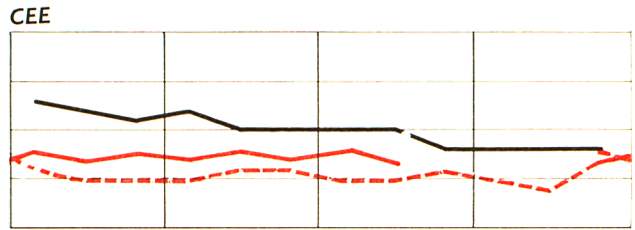
* Gesamthandel

— 1958 - - - 1959 = 1960

INDICES
de Valeur moyenne

export*

J F M A M J J A S O N D



* Commerce total

INDICES

1958 = 100

Nicht saisonbereinigte Angaben = A = Chiffres non corrigés des variations saisonnières

Saisonbereinigte Angaben = B = Chiffres corrigés des variations saisonnières

	E.W. G.		C. E. E.		Deutschland (B R)		France		Italia		Nederland		U.E.B.L.	
	Total		Intra	Extra	A	B	A	B	A	B	A	B	A	B
TATSÄEHLICHER WERT														
Import														
Octobre	103	100	111	101	105	97	96	102	100	100	108	100	109	102
Novembre	100	105	103	98	107	109	90	102	99	100	104	106	99	104
Décembre	106	99	106	106	111	102	96	91	105	91	111	113	105	98
1959	105	105	119	99	115	112	91	91	104	105	108	108	109	110
Janvier 1959	97	97	96	96	100	99	84	84	106	112	100	96	102	103
Février	91	97	99	88	96	104	82	85	83	87	98	105	96	103
Mars	99	102	110	95	101	107	90	84	94	95	101	111	115	115
Avril	108	99	115	105	115	105	99	85	108	100	115	108	106	100
Mai	100	106	108	96	113	122	85	85	104	107	98	104	97	108
Juin	107	101	119	101	111	108	96	85	100	98	114	106	114	113
Juillet	105	102	118	98	116	110	87	85	103	106	113	107	103	103
Août	97	107	111	91	115	121	76	87	95	112	96	104	99	108
Septembre	105	107	130	98	119	113	81	90	108	116	114	112	108	110
Octobre	115	112	141	104	126	117	98	106	113	116	116	109	122	113
Novembre	113	114	135	103	120	118	96	105	117	117	114	114	118	120
Décembre	127	116	146	118	149	124	115	115	114	93	122	122	127	119
Janvier 1960	118	125	132	114	120	128	108	114	132	145	117	116	121	127
Février	126	129	139	120	126	133	117	116	150	149	115	118	130	133
Mars	136	125	157	127	140	131	122	103	155	137	135	130	131	129
Avril	126	126	145	117	133	138	116	107	146	145	116	122	120	120
Mai	131	125	150	122	138	137	115	98	158	149	123	122	124	121
Juin	127	125	142	119	140	143	107	99	141	133	127	123	121	126
Juillet	131	136	153	123	140	141	110	115	164	174	129	129	118	127
Août	117	123	128	110	130	132	96	105	131	145	112	114	117	124
Septembre	126	128	153	113	130	126	107	119	146	155	127	125	126	128
Octobre	132		167	119	145	141	101		157		134	131	128	
TATSÄEHLICHER WERT														
Export														
Octobre	111	102	111	111	109	101	113	110	107	94	115	101	108	100
Novembre	103	105	103	104	105	107	108	109	92	90	106	102	98	104
Décembre	113	103	106	116	112	98	125	109	108	107	106	106	104	98
1959	111	111	119	108	111	111	110	110	112	113	112	112	107	108
Janvier 1959	93	100	96	92	90	104	83	84	93	106	108	107	104	100
Février	95	102	99	93	100	108	93	96	94	104	89	99	88	94
Mars	101	102	110	98	99	103	101	95	103	106	105	113	101	99
Avril	110	103	115	108	107	100	112	102	113	109	109	108	114	107
Mai	105	114	108	105	110	115	107	120	92	100	107	116	99	107
Juin	109	105	119	105	109	106	115	105	97	101	111	109	106	103
Juillet	111	109	118	107	110	106	108	106	121	110	104	107	114	121
Août	104	117	111	101	109	117	100	118	117	129	98	110	90	110
Septembre	116	115	130	110	116	114	104	118	121	121	128	112	114	115
Octobre	127	119	141	121	124	117	130	129	125	114	134	119	120	111
Novembre	124	122	135	119	123	123	124	121	131	129	126	119	113	115
Décembre	135	120	146	131	139	116	138	121	139	129	125	122	124	117
Janvier 1960	118	132	132	112	110	135	139	146	110	129	107	110	126	125
Février	128	131	139	123	119	122	142	141	147	153	123	130	119	121
Mars	142	128	157	135	142	129	143	122	159	143	134	126	134	122
Avril	126	130	145	118	122	127	130	128	144	149	117	129	128	127
Mai	131	127	150	124	129	122	135	128	156	155	123	125	122	117
Juin	126	126	142	119	123	124	130	124	136	138	120	123	125	125
Juillet	131	137	153	122	132	135	132	139	152	144	122	132	118	134
Août	113	120	128	106	116	117	101	113	137	141	114	119	103	121
Septembre	129	129	153	119	126	123	129	147	146	144	136	118	116	117
Octobre	140		167	128	136	133	145		159		138	146	129	129

Für deutschen Text u. Anmerkungen siehe gelbe Blätter.

Voir notes et textes français sur pages bleues.

Vedere testo italiano e note sulle pagine verdi.

Zie Nederlandse tekst en nota's op rose bladzijden.

See English text and notes on grey sheets.

	E. W. G.		C. E. E.		Deutschland (B R)		France		Italia		Nederland		U.E.B.L.	
	Total		Intra	Extra										
	A	B	A	A	A	B	A	B	A	B	A	B	A	B
VOLUMEN Import					VOLUME									
Octobre	105	102	114	103	107	99	97	103	103	103	110	102	110	103
Novembre	102	107	105	100	109	111	92	104	105	106	106	108	101	106
Décembre	108	101	107	108	112	103	98	93	109	94	114	116	106	99
1959	111	110	124	105	120	117	99	99	111	112	112	111	112	112
Janvier 1959	100	100	100	99	101	100	91	91	112	118	102	98	104	105
Février	95	101	103	92	98	106	88	91	89	94	100	107	100	107
Mars	105	109	116	101	105	111	100	93	104	104	103	113	119	119
Avril	114	104	120	111	120	109	108	92	117	108	119	111	107	101
Mai	105	112	113	102	118	127	93	93	110	114	101	107	100	111
Juin	113	106	125	106	116	113	103	91	105	103	118	109	119	118
Juillet	111	107	124	103	121	115	94	91	115	118	116	110	104	104
Août	102	113	117	96	120	126	83	95	102	120	100	108	104	114
Septembre	109	111	135	102	124	118	89	99	114	122	118	115	108	110
Octobre	120	117	147	109	131	122	106	115	117	120	120	112	126	116
Novembre	118	119	142	107	126	124	101	111	126	126	118	118	119	121
Décembre	134	122	151	126	155	129	126	126	123	100	124	124	130	121
Janvier 1960	123	130	135	121	125	133	115	121	145	159	119	118	121	127
Février	133	136	143	128	130	137	126	125	169	167	117	120	129	132
Mars	143	132	160	135	146	136	130	110	170	151	138	133	132	130
Avril	131	131	149	123	139	144	124	114	159	158	118	124	120	120
Mai	136	130	153	128	141	140	120	102	176	166	124	123	128	125
Juin	131	129	146	124	143	146	113	104	155	146	128	124	121	126
Juillet	136	142	156	128	144	145	114	120	174	185	132	132	122	131
Août	[121]		132	[115]	135	138	99	108	138	153	114	116		
Septembre					135	131	109	121	159	168	130	128		
Octobre														
VOLUMEN Export					VOLUME									
Octobre	113	104	114	113	111	103	116	113	108	96	117	103	113	104
Novembre	105	107	105	106	106	108	109	110	95	97	108	104	102	108
Décembre	115	105	107	118	113	99	128	111	113	111	105	105	105	99
1959	116	116	124	113	114	113	119	119	120	121	113	113	112	113
Janvier 1959	97	104	100	96	91	105	92	93	96	109	109	108	107	103
Février	100	107	103	98	102	110	106	109	97	106	91	101	91	97
Mars	106	107	116	103	101	105	113	107	111	114	106	114	105	103
Avril	116	108	120	114	109	102	123	112	119	115	112	111	119	111
Mai	109	119	113	109	112	117	118	132	97	105	109	118	103	111
Juin	114	109	125	109	111	108	122	112	102	106	114	112	113	110
Juillet	117	115	124	113	113	109	117	115	131	120	106	109	120	127
Août	109	123	117	106	112	120	110	130	126	139	99	111	98	120
Septembre	121	120	135	116	120	118	111	126	132	132	129	113	121	122
Octobre	134	125	147	127	128	121	140	139	136	124	131	117	125	116
Novembre	132	130	142	127	127	127	133	130	144	142	126	119	115	117
Décembre	139	124	151	135	142	118	144	126	150	139	125	122	127	119
Janvier 1960	120	135	135	114	112	138	144	151	115	134	108	111	126	125
Février	132	135	143	127	123	126	148	147	153	159	126	133	120	122
Mars	145	131	160	138	145	132	148	126	156	140	138	130	135	123
Avril	130	134	149	122	126	131	137	135	145	151	122	134	129	128
Mai	134	130	153	127	130	123	137	129	161	160	128	130	124	119
Juin	130	130	146	123	124	125	136	129	142	144	126	129	128	128
Juillet	134	140	156	124	133	136	136	143	160	152	124	135	120	137
Août	116	124	132	109	117	118	105	118	147	152	116	121	107	126
Septembre					129	126	137	156	159	157	139	120		
Octobre														

INDICES

1958 = 100

Gesamthandel — Commerce total

	E.W.G. C.E.E.	Deutschland (BR)	France	Italia	Nederland	U.E.B.L.	E.W.G. C.E.E.	Deutschland (BR)	France	Italia	Nederland	U.E.B.L.
DURCHSCHNITTSWERT						"TERMS OF TRADE"						
VALEUR MOYENNE						TERMES DE L'ECHANGE						
Import						Export/Import						
Octobre	98	98	99	97	98	99	100	100	98	102	100	97
Novembre	98	98	98	94	98	98	100	101	101	103	100	98
Décembre	98	99	98	97	97	99	100	100	100	99	104	100
1959	95	96	92	94	97	98	100	102	100	100	102	98
Janvier 1959	97	99	92	95	98	98	99	100	98	102	101	99
Février	96	98	93	93	98	96	99	100	95	105	100	101
Mars	94	96	90	91	98	97	101	102	99	103	101	99
Avril	95	96	92	93	97	99	100	102	99	102	100	97
Mai	95	96	91	94	97	97	101	102	100	101	101	99
Juin	95	96	93	95	97	96	101	102	101	101	100	98
Juillet	95	96	93	90	97	99	100	101	99	103	101	96
Août	95	96	92	93	96	95	100	101	99	100	103	97
Septembre	96	96	91	95	97	100	100	101	103	97	102	94
Octobre	96	96	92	97	97	97	99	101	101	95	105	99
Novembre	96	95	95	93	97	99	98	102	98	98	103	99
Décembre	95	96	91	93	98	98	102	102	105	100	102	100
Janvier 1960	96	96	94	91	98	100	102	102	103	105	101	100
Février	95	97	93	89	98	101	102	100	103	108	100	98
Mars	95	96	94	91	98	99	103	102	103	111	99	100
Avril	96	96	94	92	98	100	101	101	101	108	98	99
Mai	96	98	96	90	99	97	102	101	103	108	97	101
Juin	97	98	95	91	99	100	100	101	101	105	96	98
Juillet	96	97	96	94	98	97	102	102	101	101	100	101
Août	[97]	96	97	95	98		[100]	103	99	98	100	
Septembre		96	98	92	98			102	96	100	100	
DURCHSCHNITTSWERT						VERHAELTNIS DER VOLUMENINDICES						
VALEUR MOYENNE						RAPPORT DES VOLUMES						
Export						Export / Import						
Octobre	98	98	97	98	98	96	108	104	120	105	106	103
Novembre	98	99	99	97	98	96	103	97	118	90	102	101
Décembre	98	99	98	96	101	99	106	101	131	104	92	99
1959	95	98	92	94	99	96	105	95	120	108	101	100
Janvier 1959	96	99	90	97	99	97	97	90	101	86	107	103
Février	95	98	88	98	98	97	105	104	120	109	91	91
Mars	95	98	89	93	99	96	101	96	113	107	103	88
Avril	95	98	91	95	97	96	102	91	114	102	94	111
Mai	96	98	91	95	98	96	104	95	127	88	108	103
Juin	96	98	94	95	97	94	99	96	118	97	97	95
Juillet	95	97	92	92	98	95	105	93	124	114	91	115
Août	95	97	91	93	99	92	107	93	133	124	99	94
Septembre	96	97	94	92	99	94	111	97	125	116	109	112
Octobre	95	97	93	92	102	96	112	98	132	116	109	99
Novembre	94	97	93	91	100	98	112	101	132	114	107	97
Décembre	97	98	96	93	100	98	104	92	114	122	101	98
Janvier 1960	98	98	97	96	99	100	98	90	125	79	91	104
Février	97	97	96	96	98	99	99	95	117	91	108	93
Mars	98	98	97	102	97	99	101	99	114	92	100	102
Avril	97	97	95	99	96	99	99	91	110	91	103	108
Mai	98	99	99	97	96	98	99	92	114	91	103	97
Juin	97	99	96	96	95	98	99	87	120	92	98	106
Juillet	98	99	97	95	98	98	99	92	119	92	94	98
Août	97	99	96	93	98	96	[96]	87	106	107	102	
Septembre		98	94	92	98			96	126	100	107	

Für deutschen Text u. Anmerkungen siehe gelbe Blätter.

Voir notes et textes français sur pages bleues.

Vedere testo italiano e note sulle pagine verdi.

Zie Ned. 'andse tekst en nota's op rose bladzijden.

See English text and notes on grey sheets.

**Handel der EWG
nach Ursprung und Bestimmung**

**Commerce de la CEE
par origines et destinations**

**Commercio della CEE
per origine e destinazione**

**Handel van de EEG
naar oorsprong en bestemming**

**Trade of the EEC
by origin and destination**

DER HANDEL DER EWG nach Ländern

1000 \$

import

C O D E	Ursprung <i>Origine</i>	EWG			CEE			Deutschland			France			C O D E
					%			(BR)			%			
		JAN	AOUT		1959	1960	60-59	1959	1960	60-59	1959	1960	60-59	
339	GUATEMALA	18.260	18.712	102	13.932	13.409	96	649	222	34	339			
342	• GUYANE FR	469	245	52	1	2	200	107	127	119	342			
345	HAITI	8.374	11.126	133	404	722	179	284	2.069	729	345			
348	HONDURAS REP	6.964	5.991	86	4.794	3.755	78	212	41	19	348			
351	MEXIQUE	77.949	80.828	104	39.060	34.936	89	11.652	9.766	84	351			
353	NICARAGUA	23.585	10.675	45	11.524	6.002	52	2.889	1.561	54	353			
356	PANAMA REP	2.871	4.343	151	395	2.142	542	2	11	550	356			
359	PARAGUAY	6.478	4.550	70	3.521	2.141	61	1.015	725	71	359			
362	PEROU	62.525	104.971	168	38.240	61.796	162	4.489	7.842	175	362			
365	PTOM BRIT AMER	14.320	16.518	115	2.502	2.979	119	1.283	1.253	98	365			
368	• ST PIERRE MIQ	362	469	130				362	375	104	368			
371	SALVADOR	28.400	25.394	89	22.874	22.132	97	1.594	137	9	371			
374	SURINAM ANTILLE	25.083	22.311	89	10.737	9.936	93	1.313	316	24	374			
377	URUGUAY	30.897	33.630	109	11.664	11.545	99	3.694	6.779	184	377			
380	VENEZUELA	161.450	126.675	78	72.520	58.619	81	37.007	31.690	86	380			
400	A S I E	1790.596	2068.507	116	498.625	649.508	130	480.067	478.871	100	400			
401	ADEN	1.035	2.776	268	184	419	228	190	77	41	401			
404	AFGHANISTAN	8.906	9.123	102	7.727	7.880	102	1.074	1.158	108	404			
407	ARABIE SEODITE	212.010	234.348	111	67.210	83.114	124	46.708	47.787	102	407			
410	BAHREIN	68.589	48.852	71	183	10.521	NS	49.828	23.556	47	410			
413	BIRMANIE UNION	7.859	10.947	139	4.608	5.788	126	168	743	442	413			
416	BORNEO BRIT	16.029	17.580	110	2.558	5.147	201		906	NS	416			
419	CAMBODGE	8.979	9.847	110	363	527	145	8.351	8.940	107	419			
422	CEYLAN	23.383	23.229	99	11.000	10.290	94	3.320	3.211	97	422			
425	CHINE CONTINENT	75.200	110.242	147	40.142	54.124	135	8.095	13.658	169	425			
428	CHINE FORMOSE	3.546	4.333	122	2.500	2.469	99	441	606	137	428			
431	CHYPRE	21.824	18.998	87	16.006	14.294	89	1.490	1.725	116	431			
434	HONG KONG	14.315	21.165	148	9.454	14.108	149	671	1.172	175	434			
437	INDE UNION	65.016	76.213	117	27.834	28.868	104	15.130	17.750	117	437			
440	INDONESIE	90.060	93.979	104	32.076	32.396	101	4.110	5.897	143	440			
443	IRAK	277.930	298.035	107	57.537	61.379	107	119.212	110.639	93	443			
446	IRAN	155.756	174.721	112	60.970	80.665	132	33.993	22.873	68	446			
449	ISRAEL	28.532	42.501	149	10.584	20.578	194	3.132	2.166	69	449			
452	JAPON	71.180	102.878	145	33.447	42.650	128	5.036	10.776	214	452			
455	JORDANIE	57	222	389	24	106	442	5	6	120	455			
458	KOWEIT	320.474	299.201	93	23.966	14.669	61	99.697	94.320	95	458			
461	LAOS	28	20	71	7	NS	NS	24	13	54	461			
464	LIBAN	34.473	28.502	83	1.346	741	55	2.350	1.456	62	464			
467	MALAISIE FED	100.561	162.856	162	34.173	61.298	179	31.915	51.578	162	467			
470	PAKISTAN	47.271	55.943	118	14.158	15.577	110	11.344	16.854	149	470			
473	PHILIPPINES	29.669	60.903	205	17.188	31.749	185	2.809	4.181	149	473			
476	PTOM PORTUG AS	10.149	26.191	258	6.583	19.918	303	368	857	233	476			
479	SINGAPOUR	12.067	10.056	83	1.984	1.485	75	796	577	72	479			
482	SYRIE	41.923	61.438	147	1.538	2.673	174	11.770	11.649	99	482			
485	THAILANDE	16.052	27.164	169	7.900	17.880	226	632	905	143	485			
488	VIETNAM SUD	21.841	30.509	140	5.023	6.010	120	15.689	21.776	139	488			
491	YEMEN	1.765	1.790	101	27	29	107	450	393	87	491			
499	ASIE NDA	4.117	3.945	96	332	2.149	647	1.869	666	36	499			
500	O C E A N I E	377.934	457.012	121	100.174	95.557	95	143.642	185.004	129	500			
501	AUSTRALIE	258.503	297.871	115	73.306	68.197	93	83.427	99.103	119	501			
504	• NOUV USA EN OC	1.997	166	8	1.470	1		15			504			
507	• NOUV GUIN NEER	2.934	1.548	53	2.295	1.146	50	108	129	119	507			
510	NOUV ZELANDE	94.632	129.377	137	21.340	23.394	110	42.038	60.646	144	510			
513	PTOM BRIT OCEAN	1.343	2.278	170	1.285	2.226	173	54	43	80	513			
516	• PTOM FR OCEAN	18.525	25.772	139	478	593	124	18.000	25.083	139	516			
900	D I V E R S	13.120	21.759	166	5.737	15.950	278				900			
901	PROVISIONS BORD	5.633	15.941	283	5.633	15.934	283				901			
904	DIVERS NDA	7.487	5.818	78	104	16	15				904			

Für deutschen Text u. Anmerkungen siehe gelbe Blätter.
Zie Nederlandse tekst en nota's op roze bladzijden.

Voir notes et textes français sur pages bleues.

Vedere testo italiano e note sulle pagine verdi.
See English text and notes on grey sheets.

import

1000 \$

C O D E	Ursprung Origine	Italia			Nederland			U. E. B. L.			C O D E
		1959	1960	% 60-59	1959	1960	% 60-59	1959	1960	% 60-59	
339	GUATEMALA	654	762	117	1.695	2.335	138	1.330	1.984	149	339
342	GUYANE FR	42	1	2				319	115	36	342
345	HAITI	4.701	4.247	90	37	205	554	2.948	3.883	132	345
348	HONDURAS REP	994	837	84	598	767	128	366	2.591	161	348
351	MEXIQUE	7.854	7.649	97	11.750	15.484	132	7.633	12.993	170	351
353	NICARAGUA	3.292	500	15	4.760	1.712	36	1.120	900	80	353
356	PANAMA REP	1.591	381	24	105	403	384	778	1.406	181	356
359	PARAGUAY	96	213	222	1.041	803	77	805	668	63	359
362	PEROU	4.557	6.823	150	8.507	10.786	127	6.732	17.724	263	362
365	PTOM BRIT AMER	667	713	107	8.265	10.775	130	1.603	796	50	365
368	ST PIERRE MIQ								94	NS	368
371	SALVADOR	1.420	764	54	1.589	983	62	923	1.378	149	371
374	SURINAM ANTILLE	874	971	111	10.676	8.389	79	1.483	2.699	182	374
377	URUGUAY	4.266	4.463	105	8.832	7.582	86	2.441	3.261	134	377
380	VENEZUELA	10.415	12.902	124	31.633	13.781	44	9.875	9.683	98	380
400	A S I E	346.722	418.472	121	305.629	347.473	114	159.553	174.183	109	400
401	ADEN	349	496	142	236	1.716	727	76	68	89	401
404	AFGHANISTAN	44	51	116	60	32	53	1	2	200	404
407	ARABIE SEODITE	76.326	62.579	82	14.241	20.190	142	7.525	20.678	275	407
410	BAHREIN	6.339	8.538	135	8.784	3.242	37	3.455	2.995	87	410
413	BIRMANIE UNION	483	800	166	1.117	1.611	144	1.483	2.005	135	413
416	BORNEO BRIT	1.104	4.475	405	12.097	6.664	55	270	388	144	416
419	CAMBODGE				197	307	156	68	73	107	419
422	CEYLAN	5.770	6.699	116	2.679	2.515	94	614	514	84	422
425	CHINE CONTINENT	7.229	17.634	244	13.502	17.130	127	6.232	7.696	123	425
428	CHINE FORMOSE	58	368	634	296	476	161	251	414	165	428
431	CHYPRE	2.301	1.865	81	1.237	596	48	790	518	66	431
434	HONG KONG	972	2.360	243	2.222	2.064	93	996	1.461	147	434
437	INDE UNION	7.860	11.157	142	7.222	8.176	113	6.970	10.262	147	437
440	INDONESIE	4.998	5.503	110	44.829	46.376	103	4.047	3.807	94	440
443	IRAK	66.027	91.228	138	684	70	10	34.470	34.719	101	443
446	IRAN	20.999	21.610	103	9.482	15.789	167	30.912	33.784	109	446
449	ISRAEL	3.775	7.244	192	5.032	5.183	103	6.009	7.330	122	449
452	JAPON	7.837	21.530	275	12.258	13.845	113	12.602	14.077	112	452
455	JORDANIE	14	94	671	3	1	33	11	15	136	455
458	KOWEIT	87.406	86.856	99	96.803	97.051	100	12.602	6.305	50	458
461	LAOS				4						461
464	LIBAN	974	2.826	290	19.739	20.927	106	10.064	2.552	25	464
467	MALAISIE FED	28.403	41.640	147	2.645	3.961	150	3.425	4.379	128	467
470	PAKISTAN	7.308	8.586	117	3.606	4.596	127	10.855	10.330	95	470
473	PHILIPPINES	1.186	1.390	117	6.471	19.403	300	2.015	4.180	207	473
476	PTOM PORTUG AS	2.470	3.400	138	444	1.856	418	284	160	56	476
479	SINGAPOUR				8.408	6.804	81	879	1.190	135	479
482	SYRIE	3.102	4.154	134	24.867	41.638	167	646	1.324	205	482
485	THAÏLANDE	1.587	2.025	128	4.259	4.010	94	1.674	2.344	140	485
488	VIETNAM SUD	533	1.889	354	448	637	142	148	197	133	488
491	YEMEN	1.249	1.337	107				39	31	79	491
499	ASIE NDA	19	138	726	1.757	607	35	140	385	275	499
500	O C E A N I E	67.657	103.838	153	14.437	14.288	99	52.024	58.325	112	500
501	AUSTRALIE	56.096	86.422	154	6.509	5.773	89	39.165	38.376	98	501
504	DEP USA EN OC	81	123	152	280	28	10	151	14	9	504
507	NOUV GUIN NEER	5	28	560	503	231	46	23	14	61	507
510	NOUV ZELANDE	11.429	17.177	150	7.144	8.255	116	12.681	19.905	157	510
513	PTOM BRIT OCEAN							4			513
516	PTOM FR OCEAN	46	79	172	1	1	100		16	NS	516
900	D I V E R S	1.147	2.283	199	5.120	3.352	65	1.116	174	16	900
901	PROVISIONS BORD										901
904	DIVERS NDA	1.147	2.276	198	5.120	3.352	65	1.116	174	16	904

Für deutschen Text u. Anmerkungen siehe gelbe Blätter.

Voir notes et textes français sur pages bleues.

Vedere testo italiano e note sulle pagine verdi.

Zie Nederlandse tekst en nota's op roze bladzijden.

See English text and notes on grey sheets.

DER HANDEL DER EWG nach Ländern

1000 \$

export

C O D E	Bestimmung <i>Destination</i>	EWG			CEE			Deutschland <small>(HR)</small>			France			C O D E
		JAN AOUT	1959	1960	60.59	%	1959	1960	60.59	%	1959	1960	60.59	
339	GUATEMALA	13.090	15.206	116	7.798	8.180	105	1.176	1.753	149	339			
342	GUYANE FR	2.711	3.167	117	32	67	209	2.529	2.968	117	342			
345	HAITI	3.146	4.914	156	1.038	1.467	141	749	1.117	149	345			
348	HONDURAS REP	4.651	4.962	107	2.977	2.486	84	229	455	199	348			
351	MEXIQUE	81.037	92.533	114	42.173	47.867	114	13.794	18.469	134	351			
353	NICARAGUA	4.972	4.918	99	2.785	3.196	115	425	277	65	353			
356	PANAMA REP	30.786	41.602	135	3.574	29.954	838	2.021	3.395	168	356			
359	PARAGUAY	3.795	4.715	124	2.681	3.017	113	377	303	80	359			
362	PEROU	36.337	49.184	135	17.801	24.326	137	3.130	5.569	178	362			
365	PTOM BRIT AMER	29.504	37.164	126	8.579	10.925	127	4.148	6.205	150	365			
368	ST PIERRE MIQ	831	755	91	8	13	163	586	596	102	368			
371	SALVADOR	10.528	14.681	139	6.044	8.046	133	945	1.401	148	371			
374	SURINAM ANTILLE	33.774	30.937	92	4.835	5.122	106	1.879	1.178	63	374			
377	URUGUAY	22.943	28.949	126	7.257	11.619	160	9.812	5.348	55	377			
380	VENEZUELA	190.805	157.584	83	81.956	61.344	75	21.272	14.919	70	380			
400	A S I E	1326.391	1592.896	120	687.996	727.575	106	202.912	273.361	135	400			
401	ADEN	8.465	10.020	118	3.266	3.538	108	897	1.014	113	401			
404	AFGHANISTAN	3.198	4.649	145	2.196	3.114	142	380	378	99	404			
407	ARABIE SEODITE	26.727	29.833	112	11.410	10.889	95	2.001	2.644	132	407			
410	BAHREIN	8.380	10.483	125	2.921	3.195	109	443	714	161	410			
413	BIRMANIE UNION	11.553	16.793	145	3.905	6.844	175	1.512	750	50	413			
416	BORNEO BRIT	1.217	2.163	178	359	534	149		606	NS	416			
419	CAMBODGE	7.962	14.300	180	623	2.516	404	6.975	10.934	157	419			
422	CEYLAN	21.497	25.981	121	8.904	10.904	122	2.721	3.715	137	422			
425	CHINE CONTINENT	141.909	175.751	124	77.498	70.383	91	18.027	34.171	190	425			
428	CHINE FORMOSE	9.912	10.744	108	6.914	7.397	107	626	558	89	428			
431	CHYPRE	17.820	18.102	102	6.771	5.350	79	3.026	4.163	138	431			
434	HONG KONG	40.838	55.030	135	16.091	21.463	133	3.344	5.765	172	434			
437	INDE UNION	226.477	228.404	101	160.307	130.674	82	26.917	30.287	113	437			
440	INDONESIE	61.307	72.164	118	28.815	38.936	135	7.542	5.548	74	440			
443	IRAK	37.915	45.716	121	21.747	21.649	100	1.493	763	51	443			
446	IRAN	140.237	143.673	102	84.345	75.105	89	22.363	23.528	105	446			
449	ISRAEL	73.879	94.100	127	32.052	40.675	127	17.821	18.881	106	449			
452	JAPON	108.130	133.876	124	60.026	74.414	124	12.788	17.950	140	452			
455	JORDANIE	16.728	19.522	117	7.235	7.840	108	1.048	1.650	157	455			
458	KOWEIT	30.635	31.598	103	15.366	12.344	80	2.900	3.784	130	458			
461	LAOS	1.090	1.836	168	180	268	149	838	1.455	174	461			
464	LIBAN	56.645	79.304	140	17.790	23.834	134	18.280	22.907	125	464			
467	MALAISIE FED	26.836	34.063	127	11.019	14.319	130	3.032	4.240	140	467			
470	PAKISTAN	49.021	84.511	172	28.299	39.055	138	5.034	17.298	344	470			
473	PHILIPPINES	27.866	31.926	115	15.139	18.612	123	3.580	3.158	88	473			
476	PTOM PORTUG AS	3.030	5.217	172	1.613	3.111	193	238	399	168	476			
479	SINGAPOUR	26.721	26.325	99	8.106	9.299	115	3.952	4.076	103	479			
482	SYRIE	40.641	52.741	130	15.655	17.416	111	9.678	13.974	144	482			
485	THAILANDE	35.770	38.321	107	15.756	16.019	102	3.605	4.609	128	485			
488	VIETNAM SUD	33.996	45.883	135	6.875	7.228	105	19.472	30.203	155	488			
491	YEMEN	535	304	57	291	67	23	28	23	82	491			
499	ASIE NDA	29.454	49.563	168	16.522	30.583	185	2.351	3.216	137	499			
500	O C E A N I E	165.659	227.166	137	76.261	99.994	131	28.791	44.389	154	500			
501	AUSTRALIE	122.864	172.688	141	63.579	84.304	133	14.847	24.472	165	501			
504	DEP USA EN OC	2.749	583	21	1.685	268	16	127	24	19	504			
507	NOUV GUIN NEER	5.378	4.972	92	348	452	130	63	76	121	507			
510	NOUV ZELANDE	21.800	30.538	140	10.093	13.452	133	2.147	3.753	175	510			
513	PTOM BRIT OCEAN	412	633	154	186	277	149	34	38	112	513			
516	PTOM FR OCEAN	12.456	17.752	143	370	1.241	335	11.573	16.026	138	516			
900	D I V E R S	112.019	116.169	104	34.824	21.208	61	8.088	7.681	95	900			
901	PROVISIONS BORD	105.089	112.162	107	30.625	20.611	67	8.088	7.681	95	901			
904	DIVERS NDA	6.930	4.007	58	4.199	597	14				904			

 Für deutschen Text u. Anmerkungen siehe gelbe Blätter.
 Zie Nederlandse tekst en nota's op roze bladzijden.

Voir notes et textes français sur pages bleues.

 Vedere testo italiano e note sulle pagine verdi.
 See English text and notes on grey sheets.

export

1000 \$

C O D E	Bestimmung Destination	Italia			Nederland			U. E. B. L.			C O D E
		%			%			%			
		JAN	AOUT	60.59	1959	1960	60.59	1959	1960	60.59	
339	GUATEMALA	1.066	1.489	140	1.326	1.548	117	1.724	2.236	130	339
342	. GUYANE FR	4	11	275	77	89	116	69	32	46	342
345	HAITI	206	447	217	598	732	122	555	1.151	207	345
348	HONDURAS REP	161	384	239	793	1.077	136	491	560	114	348
351	MEXIQUE	13.621	14.812	109	6.126	6.992	114	5.323	4.393	83	351
353	NICARAGUA	285	344	121	700	528	75	777	573	74	353
356	PANAMA REP	20.454	2.350	11	3.754	1.834	49	983	4.069	414	356
359	PARAGUAY	102	261	256	282	383	136	353	751	213	359
362	PEROU	2.702	5.326	197	6.735	7.799	116	5.969	6.164	103	362
365	PTOM BRIT AMER	1.549	3.118	201	11.374	13.432	118	3.854	3.484	90	365
368	. ST PIERRE MIO				227	123	54	10	23	230	368
371	SALVADOR	926	1.514	163	1.743	2.315	133	870	1.405	161	371
374	SURINAM ANTILLE	889	1.343	151	24.958	21.641	87	1.213	1.653	136	374
377	URUGUAY	3.070	4.234	138	2.035	2.950	145	769	4.798	624	377
380	VENEZUELA	44.193	42.271	96	21.437	16.914	79	21.947	22.136	101	380
400	A S I E	142.404	213.827	150	161.116	196.766	122	131.963	181.367	137	400
401	ADEN	1.661	1.783	107	2.150	3.049	142	491	636	130	401
404	AFGHANISTAN	318	524	165	287	517	180	17	116	682	404
407	ARABIE SAOUDITE	4.573	4.686	102	6.888	6.788	99	1.855	4.826	260	407
410	BAHREIN	980	1.691	173	3.106	3.674	118	930	1.209	130	410
413	BIRMANIE UNION	608	2.115	348	4.587	5.480	119	941	1.604	170	413
416	BORNEO BRIT	16	46	288	679	807	119	163	170	104	416
419	CAMBODGE				297	479	161	67	371	554	419
422	CEYLAN	1.541	2.438	158	4.250	4.140	97	4.081	4.784	117	422
425	CHINE CONTINENT	21.744	28.225	130	6.956	5.834	84	17.684	37.138	210	425
428	CHINE FORMOSE	690	1.263	183	1.047	989	94	635	537	85	428
431	CHYPRE	3.984	4.955	124	2.304	2.156	94	1.735	1.478	85	431
434	HONG KONG	5.447	8.141	149	7.892	10.168	129	8.064	9.493	118	434
437	INDE UNION	18.929	34.654	183	9.004	14.893	165	11.320	17.896	158	437
440	INDONESIE	4.157	4.033	97	16.248	16.786	103	4.545	6.861	151	440
443	IRAK	1.205	6.021	500	5.692	6.803	120	7.778	10.480	135	443
446	IRAN	14.016	15.686	112	9.298	17.675	190	10.215	11.679	114	446
449	ISRAEL	6.732	12.641	188	12.212	14.489	119	5.062	7.414	146	449
452	JAPON	7.446	10.541	142	12.658	14.708	116	15.212	16.263	107	452
455	JORDANIE	4.782	5.860	123	2.174	2.398	110	1.489	1.774	119	455
458	KOWEIT.	4.130	5.203	126	3.978	4.061	102	4.261	6.206	146	458
461	LAOS				72	109	151		4	NS	461
464	LIBAN	11.023	17.592	160	4.210	5.813	138	5.342	9.158	171	464
467	MALAISIE FED	3.078	5.263	171	5.958	7.446	125	3.749	2.795	75	467
470	PAKISTAN	5.445	11.335	208	4.125	6.806	165	6.118	10.017	164	470
473	PHILIPPINES	1.322	1.292	98	4.674	5.969	128	3.151	2.895	92	473
476	PTOM PORTUG AS	92	206	224	836	983	118	251	518	206	476
479	SINGAPOUR				10.499	9.325	89	4.164	3.625	87	479
482	SYRIE	6.347	10.045	158	5.035	6.483	129	3.926	4.823	123	482
485	THAÏLANDE	2.678	4.087	153	11.036	11.931	108	2.695	1.675	62	485
488	VIETNAM SUD	3.565	4.991	140	647	1.073	166	3.437	2.388	69	488
491	YEMEN	214	199	93	2	13	650		2	NS	491
499	ASIE NDA	5.681	8.311	146	2.315	4.921	213	2.585	2.532	98	499
500	O C E A N I E	14.608	25.879	177	31.360	33.930	108	14.639	22.974	157	500
501	AUSTRALIE	12.099	22.084	183	21.410	24.101	113	10.929	17.727	162	501
504	DEP USA EN OC	125	52	42	663	115	17	149	124	83	504
507	.NOUV GUIN NEER	66	71	108	4.611	4.005	87	290	368	127	507
510	NOUV ZELANDE	2.263	3.490	154	4.283	5.316	124	3.014	4.527	150	510
513	PTOM BRIT OCEAN	31	149	481	141	133	94	20	36	180	513
516	.PTOM FR OCEAN	24	33	138	252	260	103	237	192	81	516
900	D I V E R S	31.089	47.555	153	25.259	27.760	110	12.759	11.965	94	900
901	PROVISIONS BORD	28.358	44.145	156	25.259	27.760	110	12.759	11.965	94	901
904	DIVERS NDA	2.731	3.410	125							904

Für deutschen Text u. Anmerkungen siehe gelbe Blätter.

Voir notes et textes français sur pages bleues.

Vedere testo italiano e note sulle pagine verdi.

Zie Nederlandse tekst en nota's op roze bladzijden.

See English text and notes on grey sheets.

DER HANDEL DER EWG nach Ländern

import

1000 \$

C O D E	Ursprung Origine	EWG			CEE			Deutschland (BR)			France			C O D E
		1959	1960	60-59	1959	1960	60-59	1959	1960	60-59	1959	1960	60-59	
339	GUATEMALA	2.290	2.187	96				1.978	1.625	82				339
342	••GUYANE FR	85	14	16										342
345	HAITI	589	1.239	210				45	127	282				345
348	HONDURAS REP	1.257	851	68				826	426	52				348
351	MEXIQUE	9.250	8.553	92				5.460	3.836	70				351
353	NICARAGUA	1.564	1.335	85				805	559	69				353
356	PANAMA REP	390	579	148				133	331	249				356
359	PARAGUAY	1.317	820	62				797	531	67				359
362	PEROU	8.755	15.313	175				5.908	9.105	154				362
365	PTOM BRIT AMER	2.036	1.201	59				455	335	74				365
368	•ST PIERRE MIO	2												368
371	SALVADOR	3.340	2.837	85				2.643	2.454	93				371
374	SURINAM ANTILLE	2.168	3.039	140				977	1.226	125				374
377	URUGUAY	4.083	3.780	93				1.514	1.905	126				377
380	VENEZUELA	13.580	16.625	122				5.975	6.370	107				380
400	A S I E	208.670	231.067	111				65.657	72.932	111				400
401	ADEN	199	83	42				19	20	105				401
404	AFGHANISTAN	765	595	78				661	562	85				404
407	ARABIE SEUDITE	26.793	31.491	118				11.038	10.502	95				407
410	BIRMEIN	5.856	6.741	115				2	2.130	NS				410
413	BORNEO BRIT	1.725	956	55				1.031	612	59				413
416	CAMBODGE	1.961	1.772	90				468	1.005	215				416
419	CENLAN	941	720	77				135	70	52				419
422	CHINE CONTINENT	2.145	2.182	102				1.083	987	91				422
425	CHINE FORMOSE	6.834	8.546	125				3.681	3.448	94				425
428	CHYPRE	441	399	90				294	230	78				428
431	HONG KONG	3.741	1.561	42				3.177	1.063	33				431
434	INDONE SIE	1.756	2.613	149				1.231	1.719	140				434
437	JAPON	7.176	7.630	106				3.303	3.056	93				437
440	KORANIE	12.980	9.402	72				4.243	3.958	93				440
443	IRAK	33.518	37.950	113				7.219	5.984	83				443
446	IRAN	18.048	16.668	92				5.794	11.693	202				446
449	ISRAEL	1.908	3.411	179				768	621	81				449
452	JAPON	8.826	14.685	166				4.156	5.416	130				452
455	JORDANIE	2	39	NS				1	2	200				455
458	KOWEIT	31.454	36.868	117				3.252	1.263	39				458
461	LAOS	4	2	NS				2	2	NS				461
464	LIBAN	3.419	2.924	86				102	89	87				464
467	MALAISIE FED	15.619	17.571	112				6.383	7.979	125				467
470	PAKISTAN	4.695	3.646	78				1.563	1.205	77				470
473	PHILIPPINES	3.734	5.952	159				2.588	2.688	104				473
476	PTOM PORTUG AS	1.237	3.555	287				965	2.916	302				476
479	SINGAPOUR	1.378	955	69				162	238	147				479
482	SYRIE	4.824	3.843	80				315	132	42				482
485	THAILANDE	2.089	3.546	170				1.245	2.684	216				485
488	VIETNAM SUD	4.048	4.165	103				628	561	89				488
491	YEMEN	254	166	65										491
499	ASIE NDA	300	430	143				150	97	65				499
500	O C E A N I E	47.630	39.715	83				14.183	9.311	66				500
501	AUSTRALIE	31.632	23.795	75				10.449	5.936	57				501
504	DEP USA EN OC	377	8	2				317						504
507	•NOUY GUIN NEER	778	125	16				679	65	10				507
510	NOUY ZELANDE	11.598	11.502	99				2.683	2.485	93				510
513	PTOM BRIT OCEAN	24	686	NS				4	686	NS				513
516	PTOM FR OCEAN	3.221	3.599	112				51	139	273				516
900	D I V E R S	2.621	2.608	100				992	2.191	221				900
901	PROVISIONS BORD	975	2.190	225				975	2.190	225				901
904	DIVERS NDA	1.646	418	25				17	1	6				904

Für deutschen Text u. Anmerkungen siehe gelbe Blätter.
Zie Nederlandse tekst en nota's op roze bladzijden.

Voir notes et textes français sur pages bleues.

Vedere testo italiano e note sulle pagine verdi.
See English text and notes on grey sheets.

import

1000 \$

C O D E	Origine	Italia			Nederland			U. E. B. L.			C O D E
		1959	1960	% 60-59	1959	1960	% 60-59	1959	1960	% 60-59	
339	GUATEMALA	40	74	185	168	402	239	102	67	66	339
342	- GUYANE FR							71	10	14	342
345	HAITI	393	482	123	14	63	450	113	378	335	345
348	HONDURAS REP	228	150	66	93	107	115	106	168	158	348
351	MEXIQUE	337	806	239	1.786	1.750	98	365	888	243	351
353	NICARAGUA	344	68	20	184	198	108	134	81	60	353
356	PANAMA REP	24	10	42	9	9	100	224	229	102	356
359	PARAGUAY	14	42	300	326	117	36	113	63	56	359
362	PEROU	311	458	147	1.003	1.624	162	909	2.756	303	362
365	PTOM BRIT AMER	104	121	116	1.160	507	44	218	97	44	365
368	- ST PIERRE MIO										368
371	SALVADOR	77	47	61	66	27	41	96	220	229	371
374	SURINAM ANTILLE	8	250	NS	927	923	100	72	568	789	374
377	URUGUAY	704	617	88	1.269	667	53	393	362	92	377
380	VENEZUELA	1.736	1.620	93	849	2.298	271	499	1.849	371	380
400	A S I E	38.455	47.223	123	29.926	38.960	130	18.856	18.907	100	400
401	ADEN	69	42	61	44	3	7		8	NS	401
404	AFGHANISTAN	16	2	13	17				2	NS	404
407	ARABIE SEODITE	8.328	6.880	83	2.862	6.547	229	1.237	2.279	184	407
410	BAHREIN				17	9	53	348	363	104	410
413	BIRMANIE UNION	151	42	28	183	51	28	293	199	68	413
416	BORNEO BRIT	147	603	410	1.264	68	5	39	41	105	416
419	CAMBODGE				30	39	130	2	10	500	419
422	CEYLAN	600	527	88	246	303	123	64	76	119	422
425	CHINE CONTINENT	687	1.838	268	1.347	908	67	388	1.125	290	425
428	CHINE FORMOSE	4	18	450	36	38	106	46	38	83	428
431	CHYPRE	69	259	375	26	120	462	157	45	29	431
434	HONG KONG	103	296	287	259	232	90	82	243	296	434
437	INDE UNION	751	1.247	166	679	788	116	934	828	89	437
440	INDONESIE	561	450	80	7.226	3.856	53	565	599	106	440
443	IRAK	8.085	11.722	145		28	NS	1.763	4.988	283	443
446	IRAN	3.901	1.783	46	89	377	424	6.336	1.240	20	446
449	ISRAEL	345	585	170	343	272	79	385	1.816	472	449
452	JAPON	1.133	4.168	368	1.349	1.834	136	1.578	1.816	115	452
455	JORDANIE		35	NS				1	2	200	455
458	KOWEIT	7.464	10.914	146	6.511	12.773	196		1.421	NS	458
461	LAOS				4						461
464	LIBAN	154	225	146	779	2.447	314	2.190	42	2	464
467	HALAISIE FED	4.105	3.699	90	293	622	212	418	550	132	467
470	PAKISTAN	625	520	83	364	415	114	1.057	337	32	470
473	PHILIPPINES	136	101	74	466	2.541	545	388	347	89	473
476	PTOM PORTUG AS	117	425	363	148	127	86	5			476
479	SINGAPOUR				1.056	481	46	160	216	135	479
482	SYRIE	333	289	87	3.812	3.329	87	99	31	31	482
485	THAILANDE	195	151	77	434	441	102	168	165	98	485
488	VIETNAM SUD	173	265	153	42	74	176	37	29	78	488
491	YEMEN	201	136	68					4	NS	491
499	ASIE NDA	2	1	50		237	NS	116	47	41	499
500	O C E A N I E	5.302	7.477	141	1.780	1.798	101	6.576	5.799	88	500
501	AUSTRALIE	3.624	6.246	172	348	410	118	4.975	3.658	74	501
504	DEP USA EN OC	2	7	350	48			10	1	10	504
507	- NOUV GUIN NEER		13	NS	91	34	37				507
510	NOUV ZELANDE	1.668	1.205	72	1.293	1.354	105	1.591	2.139	134	510
513	PTOM BRIT OCEAN										513
516	- PTOM FR OCEAN	8	6	73					1	NS	516
900	D I V E R S	77	230	299	1.495	123	8	57	64	112	900
901	PROVISIONS BORD										901
904	DIVERS NDA	77	230	299	1.495	123	8	57	64	112	904

Für deutschen Text u. Anmerkungen siehe gelbe Blätter.
Zie Nederlandse tekst en nota's op roze bladzijden.

Voir notes et textes français sur pages bleues.

Vedere testo italiano e note sulle pagine verdi.
See English text and notes on grey sheets.

DER HANDEL DER EWG nach Ländern

export

1000 \$

C O D E	Bestimmung Destination	EWG			CEE			Deutschland (BR)			France			C O D E
		AOUT	1959	1960	60-59	0/0	1959	1960	60-59	0/0	1959	1960	60-59	
339	GUATEMALA		1.273	1.605	126		770	882	115		142	144	101	339
342	.GUYANE FR		328	190	58		5	4	80		306	172	56	342
345	HAITI		369	415	112		130	110	85		115	79	69	345
348	HONDURAS REP		704	581	83		389	411	106		55	23	42	348
351	MEXIQUE		11.138	9.903	89		5.605	5.386	96		2.777	1.473	53	351
353	NICARAGUA		653	884	135		412	646	157		101	47	47	353
356	PANAMA REP		1.628	4.949	304		356	3.930	85		399	494	124	356
359	PARAGUAY		481	499	104		311	324	104		57	45	79	359
362	PEROU		5.023	5.425	108		2.575	2.823	110		591	599	101	362
365	PTOM BRIT AMER		3.574	4.608	129		1.357	1.433	106		52	588	115	365
368	.ST PIERRE MIQ		194	36	19		1	1	100		22	27	123	368
371	SALVADOR		1.065	1.574	148		668	949	142		97	101	104	371
374	SURINAM ANTILLE		3.938	3.533	90		551	525	95		103	165	160	374
377	URUGUAY		2.298	3.983	173		1.018	1.637	161		871	622	71	377
380	VENEZUELA		22.686	17.087	75		9.967	5.342	54		2.159	867	40	380
400	A S I E		167.210	175.873	105		88.325	81.772	93		23.819	28.819	121	400
401	ADEN		904	989	109		415	246	59		77	172	223	401
404	AFGHANISTAN		515	425	83		328	257	78		67	13	19	404
407	ARABIE SAUDITE		3.378	2.124	63		1.569	937	60		373	207	55	407
410	BAHREIN		1.109	1.026	93		372	280	75		43	67	156	410
413	BIRMANIE UNION		1.609	1.343	83		624	479	77		53	42	79	413
416	BORNEO BRIT		660	213	32		63	466	105		539	36	7	416
419	CAMBODGE		1.972	1.189	111		200	204	102		820	889	108	419
422	CEYLAN		2.168	2.591	120		905	802	89		239	339	142	422
425	CHINE CONTINENT		19.659	14.012	70		10.030	3.323	33		1.983	6.120	309	425
428	CHINE FORMOSE		1.299	1.891	146		783	1.229	157		38	29	76	428
431	CHYPRE		2.041	2.111	103		754	526	70		239	602	252	431
434	HONG KONG		5.364	6.406	119		2.284	2.474	108		354	743	210	434
437	INDE UNION		26.262	21.198	88		18.990	14.101	74		3.964	1.560	39	437
440	INDONESIE		8.443	13.234	157		4.780	9.340	195		150	1.167	174	440
443	IRAK		4.652	5.192	112		2.869	2.930	71		670	97	65	443
446	IRAN		16.036	18.306	114		9.063	10.864	120		2.830	2.763	98	446
449	ISRAEL		8.192	12.635	154		3.190	5.955	187		1.882	2.455	130	449
452	JAPON		13.043	14.923	114		7.331	7.559	103		1.495	1.896	127	452
455	JORDANIE		2.346	2.240	95		1.151	1.098	95		182	155	85	455
458	KOWEIT		4.228	3.317	78		2.170	1.460	67		324	284	88	458
461	LAOS		111	202	182		42	19	45		65	172	265	461
464	LIBAN		7.499	9.302	124		2.212	3.167	143		2.534	2.052	81	464
467	MALAISIE FED		3.098	4.476	144		1.593	1.759	110		215	472	220	467
470	PAKISTAN		7.837	9.672	123		5.840	4.135	71		529	1.381	261	470
473	PHILIPPINES		4.520	2.917	65		2.069	1.627	79		644	242	38	473
476	PTOM PORTUG AS		542	556	103		362	372	103		16	26	163	476
479	SINGAPOUR		2.424	3.444	142		998	1.173	118		16	500	NS	479
482	SYRIE		5.122	5.531	108		2.180	1.927	88		877	1.026	117	482
485	THAILANDE		4.084	4.690	115		1.616	2.045	127		359	223	62	485
488	VIETNAM SUD		4.329	4.575	106		882	662	75		2.151	2.918	136	488
491	YEMEN		103	13	13		89	2	2		2			491
499	ASIE NDA		4.561	3.130	69		2.571	1.654	64		107	171	160	499
500	O C E A N I E		19.571	25.858	132		9.270	11.469	124		4.031	3.263	81	500
501	AUSTRALIE		14.292	19.548	137		7.757	9.346	120		1.793	1.733	97	501
504	DEP USA EN OC		164	121	74		122	13	11		6	5	83	504
507	NOUVEAU GUINEE		468	830	177		32	82	256		4	7	175	507
510	NOUVEAU ZELANDE		2.452	3.884	158		1.286	1.763	137		174	448	257	510
513	PTOM BRIT OCEAN		34	174	512		21	41	195		2	7	350	513
516	PTOM FR OCEAN		2.161	1.301	60		52	224	431		2.052	1.063	52	516
900	D I V E R S		13.004	16.861	130		4.349	3.001	69		1.240	764	62	900
901	PROVISIONS BORD		12.845	16.260	127		4.349	3.001	69		1.240	764	62	901
904	DIVERS NDA		159	601	378									904

Für deutschen Text u. Anmerkungen siehe gelbe Blätter.

Voir notes et textes français sur pages bleues.

Vedere testo Italiano e note sulle pagine verdi.

Zie Nederlandse tekst en nota's op roze bladzijden.

50

See English text and notes on grey sheets.

export

1000 \$

C O D E	Bestimmung Destination	Italia			Nederland			U. E. B. L.			C O D E
		% / 0			% / 0			% / 0			
		1959	1960	60-59	1959	1960	60-59	1959	1960	60-59	
339	GUATEMALA	119	127	107	70	109	156	172	343	199	339
342	- GUYANE FR	1			3	12	400	13	2	15	342
345	HAITI	28	41	146	61	64	105	35	121	346	345
348	HONDURAS REP	13	66	508	172	52	30	75	29	39	348
351	MEXIQUE	2.059	2.114	103	344	649	189	353	281	80	351
353	NICARAGUA	18	37	206	73	82	112	49	72	147	353
356	PANAMA REP	133	256	192	656	98	15	84	111	132	356
359	PARAGUAY	18	20	111	47	54	115	48	56	117	359
362	PEROU	492	552	112	916	1.006	110	449	445	99	362
365	PTOM BRIT AMER	167	289	173	1.284	1.991	155	254	307	121	365
368	- ST PIERRE MIO				171	6	4		2	NS	368
371	SALVADOR	90	114	127	129	260	202	81	150	185	371
374	SURINAM ANTILLE	91	112	123	3.047	2.576	85	146	155	106	374
377	URUGUAY	238	744	313	85	420	494	86	560	651	377
380	VENEZUELA	6.205	7.746	125	2.206	2.068	94	2.149	1.064	50	380
400	A S I E	21.391	26.165	122	19.627	21.427	109	14.048	17.690	126	400
401	ADEN	109	217	199	283	275	97	20	79	395	401
404	AFGHANISTAN	93	49	53	25	64	256	2	42	NS	404
407	ARABIE SEODITE	764	339	4.	487	340	70	185	301	163	407
410	BAHREIN	149	163	109	441	317	72	104	199	191	410
413	BIRMANIE UNION	109	320	294	45	401	53	66	101	153	413
416	BORNE'O BRIT		5	NS	75	88	196	13	18	138	416
419	CAMBODGE				32	48	150	20	48	240	419
422	CEYLAN	305	269	88	520	728	140	129	453	228	422
425	CHINE CONTINENT	4.701	3.258	69	723	233	32	2.22	1.078	49	425
428	CHINE FORMOSE	57	339	595	36	122	339	385	172	45	428
431	CHYPRE	538	490	91	298	299	100	212	194	92	431
434	HONG KONG	.850	1.007	118	1.082	1.338	124	794	844	106	434
437	INDE UNION	1.215	4.768	392	1.256	1.101	88	837	1.668	199	437
440	INDONESIE	699	447	64	1.282	1.387	108	1.012	893	88	440
443	IRAK	108	594	550	469	626	133	1.056	1.345	175	443
446	IRAN	2.287	1.577	69	1.160	1.874	162	696	1.228	176	446
449	ISRAEL	851	1.164	137	1.588	2.206	139	681	855	126	449
452	JAPON	1.161	1.215	105	1.569	1.810	115	1.487	2.443	164	452
455	JORDANIE	481	499	104	317	254	80	215	234	109	455
458	KOWEIT	808	817	101	586	355	61	340	401	118	458
461	LAOS				4	10	250		1	NS	461
464	LIBAN	1.472	2.380	162	636	804	126	645	899	139	464
467	MALAISIE FED	362	1.062	293	739	923	125	189	260	138	467
470	PAKISTAN	954	2.092	219	212	599	283	302	1.465	485	470
473	PHILIPPINES	140	76	54	1.277	781	61	390	191	49	473
476	PTOM PORTUG AS	11	26	236	129	57	44	24	75	313	476
479	SINGAPOUR				1.009	1.217	121	417	554	133	479
482	SYRIE	1.083	1.238	114	571	719	126	411	621	151	482
485	THAILANDE	461	485	105	1.464	1.738	119	184	199	108	485
488	VIETNAM SUD	732	322	44	69	381	552	495	292	59	488
491	YEMEN	12	8	67	2	3	150				491
499	ASIE NDA	879	939	107	559	329	59	445	37	8	499
500	O C E A N I E	1.880	3.485	185	3.175	4.501	142	1.215	3.140	258	500
501	AUSTRALIE	1.509	2.887	191	2.364	3.213	136	869	2.369	273	501
504	DEP USA EN OC	9			18	6	33	9	97	NS	504
507	-NOUV GUIN NEER	7	5	71	407	668	164	18	68	378	507
510	NOUV ZELANDE	350	477	136	340	596	175	302	600	199	510
513	PTOM BRIT OCEAN	1	115	NS	9	10	111	1	1	100	513
516	-PTOM FR OCEAN	4	1	25	37	8	22	16	5	31	516
900	D I V E R S	3.253	7.321	225	2.870	4.064	142	1.292	1.711	132	900
901	PROVISIONS BORD	3.094	6.720	217	2.870	4.064	142	1.292	1.711	132	901
904	DIVERS NDA	159	601	378							904

Für deutschen Text u. Anmerkungen siehe gelbe Blätter.

Voir notes et textes français sur pages bleues.

Vedere testo italiano e note sulle pagine verdi.

Zie Nederlandse tekst en nota's op roze bladzijden.

See English text and notes on grey sheets.

import

1000 \$

C O D E	Ursprung Origine	Italia			Nederland			U. E. B. L.			C O D E	
		%			%			%				
		JAN	SEPTEMBRE	60-59	1959	1960	60-59	1959	1960	60-59		
339	GUATEMALA		720	836	116	1.819	2.530	139	1.467	2.160	147	339
342	.GUYANE FR		42	1	2				418	115	28	342
345	HAITI		5.195	4.754	92	44	218	495	3.005	4.098	136	345
348	HONDURAS REP		1.259	963	76	686	821	120	422	599	142	348
351	MEXIQUE		8.567	9.925	116	12.295	16.157	131	8.234	13.548	165	351
353	NICARAGUA		3.515	552	16	4.887	1.875	38	1.193	972	81	353
356	PANAMA REP		1.644	551	34	175	428	245	928	1.642	177	356
359	PARAGUAY		124	228	184	1.386	892	64	844	730	86	359
362	PEROU		5.114	7.475	146	10.002	12.092	121	7.720	19.997	259	362
365	PTOM BRIT AMER		708	784	111	10.489	12.598	120	1.735	900	52	365
368	.ST PIERRE MIQ								3	92	NS	368
371	SALVADOR		1.557	855	55	1.603	1.071	67	951	1.378	145	371
374	SURINAM ANTILLE		887	1.142	129	12.238	10.678	87	1.573	2.986	190	374
377	URUGUAY		4.817	4.982	103	9.809	8.193	84	2.894	3.461	120	377
380	VENEZUELA		12.186	14.952	123	32.835	14.647	149	10.502	10.793	103	380
400	A S I E		393.115	468.506	119	345.803	390.568	113	175.620	197.839	113	400
401	ADEN		399	576	144	295	1.760	597	87	75	86	401
404	AFGHANISTAN		63	116	184	86	33	38	1	3	300	404
407	ARABIE SEODITE		84.803	70.708	83	18.299	23.620	129	7.534	22.492	299	407
410	BAHREIN		7.349	8.541	116	8.804	3.285	37	3.669	3.531	96	410
413	BIRMANIE UNION		572	952	166	1.321	1.679	127	1.775	2.132	120	413
416	BORNEO BRIT		1.412	4.957	351	13.334	6.713	50	313	429	137	416
419	CAMBODGE					197	408	207	72	94	131	419
422	CEYLAN		6.715	7.457	111	2.908	2.847	98	683	600	88	422
425	CHINE CONTINENT		8.779	19.726	225	15.565	18.078	116	6.740	8.398	124	425
428	CHINE FORMOSE		78	374	479	320	514	161	309	507	164	428
431	CHYPRE		2.374	2.080	88	1.307	613	47	829	637	77	431
434	HONG KONG		1.238	2.642	213	2.484	2.399	97	1.106	1.600	145	434
437	INDE UNION		8.665	12.831	148	7.986	8.900	111	7.750	10.857	140	437
440	INDONESIE		5.745	6.063	106	53.061	51.198	96	4.584	4.581	100	440
443	IRAK		76.628	103.597	135	684	92	13	35.596	38.220	107	443
446	IRAN		23.908	22.707	95	9.924	18.472	186	37.177	37.387	101	446
449	ISRAEL		4.288	8.056	188	5.388	5.610	104	6.541	9.487	145	449
452	JAPON		9.455	25.030	265	14.074	16.446	117	14.362	15.691	109	452
455	JORDANIE		22	94	427	3	1	33	13	16	123	455
458	KOWEIT		96.710	97.765	101	106.849	107.689	101	12.602	10.744	85	458
461	LAOS											461
464	LIBAN		1.136	3.154	278	20.399	25.996	127	11.413	3.354	29	464
467	MALAISIE FED		33.287	45.976	138	2.902	4.656	160	3.951	4.765	121	467
470	PAKISTAN		7.895	9.086	115	4.054	4.931	122	11.934	11.018	92	470
473	PHILIPPINES		1.253	1.594	127	7.676	20.561	268	2.449	4.955	202	473
476	PTOM PORTUG AS		3.049	3.970	130	551	1.981	360	284	161	57	476
479	SINGAPOUR					9.554	7.429	78	1.010	1.371	136	479
482	SYRIE		3.368	4.440	132	30.882	48.977	159	677	1.347	199	482
485	THAILANDE		1.695	2.109	124	4.549	4.382	96	1.807	2.497	138	485
488	VIETNAM SUD		765	2.206	288	587	691	118	169	300	178	488
491	YEMEN		1.444	1.498	104	.			45	39	87	491
499	ASIE NDA		20	201	NS	1.760	607	34	138	560	406	499
500	O C E A N I E		77.402	113.700	147	15.702	15.330	98	55.009	63.245	115	500
501	AUSTRALIE		63.753	94.150	148	7.022	6.130	87	41.478	42.351	102	501
504	DEP USA EN OC		90	140	156	423	28	7	151	19	13	504
507	.NOUV GUIN NEER		9	46	511	608	287	47	31	19	61	507
510	NOUV ZELANDE		13.491	19.269	143	7.647	8.884	116	13.345	20.840	156	510
513	PTOM BRIT OCEAN		11	9	82				4			513
516	.PTOM FR OCEAN		48	86	179	2	1	50		16	NS	516
900	D I V E R S		1.285	2.527	197	5.349	3.361	63	1.546	249	16	900
901	PROVISIONS BORD											901
904	DIVERS NDA		1.285	2.527	197	5.349	3.361	63	1.546	249	16	904

Für deutschen Text u. Anmerkungen siehe gelbe Blätter.

Voir notes et textes français sur pages bleues.

Vedere testo italiano e note sulle pagine verdi.

Zie Nederlandse tekst en nota's op roze bladzijden.

55

See English text and notes on grey sheets.

DER HANDEL DER EWG nach Ländern

1000 \$

e x p o r t

C O D E	Bestimmung Destination	EWG			CEE			Deutschland (BR)			France			C O D E
		JAN	SEPTEMBRE	1959	1960	60·59	1959	1960	60·59	1959	1960	60·59		
													%	
339	GUATEMALA	14·894	17·451	117	8·896	9·389	106	1·344	1·862	139	339			
342	·· GUYANE FR	2·893	3·691	128	37	86	232	2·696	3·426	127	342			
345	HAITI	3·681	5·475	149	1·183	1·606	136	862	1·278	148	345			
348	HONDURAS REP	5·410	5·435	100	3·269	2·754	84	257	492	191	348			
351	MEXIQUE	93·708	105·513	113	50·554	53·934	107	15·198	21·707	143	351			
353	NICARAGUA	5·688	5·678	100	3·042	3·684	121	464	325	70	353			
356	PANAMA REP	37·159	47·449	128	4·161	30·686	737	2·124	4·356	205	356			
359	PARAGUAY	4·178	5·236	125	2·930	3·393	116	406	341	84	359			
362	PEROU	41·199	54·826	133	20·395	27·011	132	3·465	6·374	184	362			
365	PTOM BRIT AMER	34·258	41·954	122	9·837	12·399	126	4·679	6·841	146	365			
368	·ST PIERRE MIQ	895	817	91	12	18	150	628	651	104	368			
371	SALVADOR	11·910	16·383	138	6·946	9·010	130	1·032	1·553	150	371			
374	SURINAM ANTILLE	37·288	35·023	94	5·388	5·820	108	1·991	1·315	66	374			
377	URUGUAY	24·688	31·969	129	7·880	12·976	165	10·310	5·903	57	377			
380	VENEZUELA	214·781	171·091	80	92·373	67·506	73	23·046	16·211	70	380			
400	A S I E	1504·629	1783·517	119	768·449	821·165	107	227·947	303·148	133	400			
401	ADEN	9·550	11·195	117	3·642	3·917	108	1·019	1·150	113	401			
404	AFGHANISTAN	3·669	5·356	146	2·546	3·588	141	455	416	91	404			
407	ARABIE SEODITE	29·202	32·627	112	12·655	11·845	94	2·175	2·874	132	407			
410	BAHREIN	14·730	11·848	80	3·291	3·614	110	492	779	158	410			
413	BIRMANIE UNION	13·812	19·472	141	5·477	8·099	148	1·645	1·016	62	413			
416	BORNEO BRIT	1·394	2·494	179	436	619	142	92	653	NS	416			
419	CAMBODGE	9·156	16·207	177	921	2·894	314	7·810	12·347	158	419			
422	CEYLAN	24·421	28·206	115	10·396	11·910	115	2·963	3·928	133	422			
425	CHINE CONTINENT	164·822	191·209	116	86·677	77·367	89	21·665	37·566	173	425			
428	CHINE FORMOSE	11·209	12·438	111	7·731	8·370	108	912	790	87	428			
431	CHYPRE	20·637	21·076	102	7·651	6·063	79	3·569	4·738	133	431			
434	HONG KONG	46·542	61·893	133	18·588	24·661	133	3·853	6·335	164	434			
437	INDE UNION	251·993	253·484	101	175·871	145·695	83	30·945	33·694	109	437			
440	INDONESIE	68·610	81·763	119	31·765	43·389	137	8·058	6·628	82	440			
443	IRAK	41·580	51·801	125	23·492	24·400	104	1·576	1·008	64	443			
446	IRAN	156·825	160·682	102	93·430	84·121	90	25·151	26·056	104	446			
449	ISRAEL	82·202	110·803	135	34·815	51·314	147	19·353	20·871	108	449			
452	JAPON	122·515	150·867	123	68·620	85·233	124	14·511	19·164	132	452			
455	JORDANIE	18·983	21·858	115	8·054	8·959	111	1·512	1·791	118	455			
458	KOWEIT	34·862	35·065	101	16·963	13·700	81	3·292	4·194	127	458			
461	LAOS	1·197	1·944	162	204	297	146	892	1·527	171	461			
464	LIBAN	64·909	88·822	137	20·462	26·450	129	20·107	26·023	129	464			
467	MALAISIE FED	30·725	38·853	126	12·901	16·196	126	3·368	4·890	145	467			
470	PAKISTAN	54·389	94·643	174	31·017	44·316	143	5·879	18·935	322	470			
473	PHILIPPINES	33·895	35·758	105	17·524	21·089	120	4·164	3·498	84	473			
476	PTOM PORTUG AS	3·432	6·095	178	1·903	3·698	194	288	461	160	476			
479	SINGAPOUR	29·528	30·958	105	9·061	10·935	121	4·215	4·644	110	479			
482	SYRIE	46·876	58·274	124	17·664	19·330	109	10·413	14·976	144	482			
485	THAILANDE	40·758	43·696	107	17·473	18·645	107	3·905	4·887	125	485			
488	VIETNAM SUD	37·518	51·228	137	7·876	8·071	102	21·002	33·982	162	488			
491	YEMEN	701	402	57	304	82	27	30	24	80	491			
499	ASIE NDA	33·987	52·500	154	19·039	32·298	170	2·728	3·303	121	499			
500	O C E A N I E	187·442	259·803	139	89·127	114·127	128	31·061	50·929	164	500			
501	AUSTRALIE	139·354	196·031	141	74·172	96·009	129	15·914	27·668	174	501			
504	·NOUV USA EN OC	3·139	641	20	2·028	299	15	130	28	22	504			
507	·NOUV GUIN NEER	6·027	5·709	95	410	534	130	73	115	158	507			
510	NOUV ZELANDE	24·912	35·917	144	11·833	15·601	132	2·412	4·228	175	510			
513	PTOM BRIT OCEAN	519	733	141	249	338	136	41	47	115	513			
516	·PTOM FR OCEAN	13·491	20·772	154	435	1·346	309	12·491	18·843	151	516			
900	D I V E R S	124·628	130·427	105	38·807	24·267	63	8·884	9·001	101	900			
901	PROVISIONS BORD	117·355	125·779	107	34·608	23·670	68	8·884	9·001	101	901			
904	DIVERS NDA	7·273	4·648	64	4·199	597	14				904			

Für deutschen Text u. Anmerkungen siehe gelbe Blätter.

Voir notes et textes français sur pages bleues.

Vedere testo italiano e note sulle pagine verdi.

Zie Nederlandse tekst en nota's op roze bladzijden.

See English text and notes on grey sheets.

export

1000 \$

C O D E	Bestimmung Destination	Italia			Nederland			U. E. B. L.			C O D E
		% / 0			% / 0			% / 0			
		JAN SEPTEMBRE	1959	1960 60-59	1959	1960 60-59	1959	1960 60-59	1959	1960 60-59	
339	GUATEMALA	1.211	1.668	138	1.569	1.804	115	1.874	2.728	146	339
342	+ GUYANE FR	4	13	325	82	116	141	74	50	68	342
345	HAÏTI	254	503	198	679	826	122	703	1.262	180	345
348	HONDURAS REP	181	410	227	903	1.166	129	800	613	77	348
351	MEXIQUE	15.075	17.188	114	6.809	7.723	113	6.072	4.961	82	351
353	NICARAGUA	296	404	136	949	572	60	937	693	74	353
356	PANAMA REP	25.898	2.880	11	3.885	5.342	138	1.091	4.183	383	356
359	PARAGUAY	113	280	248	342	411	120	387	811	210	359
362	PEROU	2.980	5.932	199	7.861	8.953	114	6.498	6.556	101	362
365	PTOM BRIT AMER	1.852	3.701	200	13.592	14.977	110	4.298	4.036	94	365
368	+ ST PIERRE MIO				244	124	51	11	24	218	368
371	SALVADOR	1.011	1.700	168	1.950	2.583	132	971	1.537	158	371
374	SURINAM ANTILLE	.981	1.582	161	27.546	24.479	89	1.382	1.827	132	374
377	URUGUAY	3.279	4.615	141	2.250	3.362	149	969	5.113	528	377
380	VENEZUELA	49.793	44.907	90	24.067	18.586	77	25.502	23.881	94	380
400	A S I E	165.575	237.109	143	194.782	220.892	113	147.876	201.203	136	400
401	ADEN	1.798	2.041	114	2.517	3.389	135	574	698	122	401
404	AFGHANISTAN	345	621	180	296	560	189	27	171	633	404
407	ARABIE SAÛDITE	4.846	5.186	107	7.459	7.553	101	2.067	5.169	250	407
410	BAHREIN	1.161	1.899	164	8.650	4.129	48	1.136	1.427	126	410
413	BIRMANIE UNION	662	2.464	372	5.003	6.215	124	1.025	1.678	164	413
416	BORNEO BRIT	24	48	200	764	960	126	170	214	126	416
419	CAMBOUÛE				336	529	157	89	437	491	419
422	CEYLAN	1.724	2.558	148	4.651	4.721	102	4.687	5.089	109	422
425	CHINE CONTINENT	26.682	30.185	113	8.845	6.276	71	20.953	39.815	190	425
428	CHINE FORMOSE	729	1.377	189	1.192	1.151	97	645	750	116	428
431	CHYPRE	4.789	6.145	128	2.657	2.417	91	1.971	1.713	87	431
434	HONG KONG	6.089	9.028	148	8.918	11.641	131	9.094	10.228	112	434
437	INDE UNION	21.588	38.645	179	11.269	16.352	145	12.320	19.098	155	437
440	INDONESIE	4.581	4.324	94	19.381	18.629	96	4.825	8.793	182	440
443	IRAK	1.485	6.642	447	6.381	7.793	122	8.646	11.958	138	443
446	IRAN	15.350	17.536	114	11.810	19.610	166	11.084	13.359	121	446
449	ISRAÛL	8.254	13.997	170	14.146	16.454	116	5.634	8.167	145	449
452	JAPON	8.420	11.461	136	14.258	16.302	114	16.706	18.707	112	452
455	JORDANIE	5.179	6.373	123	2.525	2.765	110	1.713	1.970	115	455
458	KOWEÏT	5.009	6.050	121	4.759	4.520	95	4.839	6.601	136	458
461	LAOS				101	116	115		4	NS	461
464	LÛBAN	13.035	19.603	150	4.969	6.574	132	6.336	10.172	161	464
467	MALAISIE FED	3.472	5.996	173	6.797	8.704	128	4.187	3.067	73	467
470	PAKISTAN	6.011	12.626	210	4.882	7.409	152	6.600	11.357	172	470
473	PHILIPPINES	1.433	1.470	103	7.106	6.455	91	3.668	3.246	88	473
476	PTOM PORTUG AS	93	287	309	890	1.098	123	258	551	214	476
479	SINCAPOUR				11.646	11.319	97	4.606	4.060	88	479
482	SYRIE	8.749	11.350	130	5.627	7.141	127	4.423	5.477	124	482
485	THAÛLANDE	3.190	4.532	142	13.312	13.792	104	2.878	1.840	64	485
488	VIETNAM SUD	3.937	5.356	136	826	1.186	144	3.877	2.633	68	488
491	YEMEN	365	227	62	2	13	650		56	NS	491
499	ASIE NDA	6.575	9.082	138	2.807	5.119	182	2.838	2.698	95	499
500	O C E A N I E	16.343	29.809	182	34.557	38.720	112	16.354	26.218	160	500
501	AUSTRALIE	13.538	25.478	188	23.495	26.698	114	12.235	20.178	165	501
504	DEP USA EN OC	128	57	45	699	132	19	154	125	81	504
507	+NOUV GUIN NEER	86	83	97	5.110	4.562	89	348	415	119	507
510	NOUV ZELANDE	2.528	3.995	158	4.801	6.847	143	3.338	5.246	157	510
513	PTOM BRIT OCEAN	32	152	475	171	153	89	26	43	165	513
516	+PTOM FR OCEAN	31	44	142	281	328	117	253	211	83	516
900	D I V E R S	34.820	52.407	151	28.092	31.401	112	14.025	13.351	95	900
901	PROVISIONS BORD	31.746	48.356	152	28.092	31.401	112	14.025	13.351	95	901
904	DIVERS NDA	3.074	4.051	132							904

Für deutschen Text u. Anmerkungen siehe gelbe Blätter.
Zie Nederlandse tekst en nota's op roze bladzijden.

Voir notes et textes français sur pages bleues.

Vedere testo italiano e note sulle pagine verdi.
See English text and notes on grey sheets.

DER HANDEL DER EWG nach Ländern

import

1000 \$

C O D E	Ursprung <i>Origine</i>	EWG			CEE			Deutschland (BR)			France			C O D E
		SEPTEMBRE	1959	1960	60·59	1959	1960	60·59	1959	1960	60·59			
339	GUATEMALA		2.254	2.111	94	1.909	1.650	86		18	16	89	339	
342	* GUYANE FR		109		5		1	NS		10	4	40	342	
345	HAITI		629	1.064	169	23	130	565		47	199	423	345	
348	HONDURAS REP		1.076		608	662	420	63		4			348	
351	MEXIQUE		13.539	12.837	95	8.217	5.972	73		3.462	3.382	98	351	
353	NICARAGUA		1.204	1.003	83	783	619	79		24	96	400	353	
356	PANAMA REP		404	554	137	159	136	86					356	
359	PARAGUAY		1.109		447	493	243	49		203	38	19	359	
362	PEROU		8.601	14.187	165	5.066	8.524	168		531	1.431	269	362	
365	PTOM BRIT AMER		3.233	2.570	79	724	349	48		111	225	203	365	
368	* ST PIERRE MIO		13		34	262				10	34	340	368	
371	SALVADOR		2.785	3.188	114	2.576	2.936	114		30	73	243	371	
374	SURINAM ANTILLE		2.629	4.070	155	857	1.294	151		115	31	27	374	
377	URUGUAY		3.367	3.034	90	990	1.620	164		403	84	21	377	
380	VENEZUELA		14.641	16.382	112	4.761	6.895	145		6.415	5.544	86	380	
400	A S I E		220.768	245.861	111	66.164	78.293	118		54.355	50.840	94	400	
401	ADEN		266		165	62	20	31	155	126	4	3	401	
404	AFGHANISTAN		683		938	137	607	871	143	32			404	
407	ARABIE SEODITE		29.050	29.770	102	11.342	10.610	94		4.580	5.786	126	407	
410	BAHREIN		7.074	6.612	93	6	2.538	NS		5.848	3.493	60	410	
413	BIRMANIE UNION		1.189	1.040	87	589	608	103		10	85	850	413	
416	BORNEO BRIT		2.220	2.407	108	452	1.771	392		111	64	58	416	
419	CAMBODGE		1.120	1.084	97	103	134	130		1.013	829	82	419	
422	CEYLAN		2.530	2.724	108	809	1.219	151		425	328	77	422	
425	CHINE CONTINENT		11.487	7.867	68	6.425	2.801	44		932	1.370	147	425	
428	CHINE FORMOSE		547		458	84	403			43	26	60	428	
431	CHYPRE		2.063	1.488	72	1.727	851	49		148	286	193	431	
434	HONG KONG		2.483	2.987	120	1.751	2.167	124		91	63	69	434	
437	INDE UNION		7.123	8.284	116	3.309	3.579	108		1.444	1.653	114	437	
440	INDONESIE		13.712	10.682	78	3.588	4.002	112		583	525	90	440	
443	IRAK		32.820	38.357	117	6.788	8.381	123		14.306	14.083	98	443	
446	IRAN		17.737	20.794	117	5.816	10.733	185		4.379	2.680	61	446	
449	ISRAEL		2.234	4.443	199	751	895	119		136	152	112	449	
452	JAPON		10.076	15.068	150	4.001	5.737	143		863	1.604	186	452	
455	JORDANIE		12		7	58	2	250			1	NS	455	
458	KOWEIT		33.088	37.141	112	2.775	2.034	73		10.964	9.122	83	458	
464	LIBAN		2.165	6.297	291	64	40	63		176	59	34	464	
467	MALAISIE FED		13.884	18.529	133	5.060	8.746	173		3.626	4.419	122	467	
470	PAKISTAN		4.968	3.415	69	1.520	984	65		1.319	928	70	470	
473	PHILIPPINES		5.550	4.989	90	3.728	2.562	69		117	292	250	473	
476	PTOM PORTUG AS		2.861	3.781	132	2.352	2.950	125		150	137	91	476	
479	SINGAPOUR		1.511	1.276	84	234	390	167			79	NS	479	
482	SYRIE		6.681	7.876	118	200	190	95		170	38	22	482	
485	THAILANDE		1.139	2.849	250	565	2.167	384		38	74	195	485	
488	VIETNAM SUD		4.060	3.607	89	1.076	569	53		2.599	2.572	99	488	
491	YEMEN		259		210	81				55	42	76	491	
499	ASIE NDA		176		716	407	101	432	428	71	46	65	499	
500	O C E A N I E		38.796	40.126	103	12.016	9.217	77		12.557	14.978	119	500	
501	AUSTRALIE		27.913	28.314	101	9.544	6.614	69		7.671	9.532	124	501	
504	DEP USA EN OC		1.051		17	2	899						504	
507	* NOUV GUIN NEER		565		242	43	436			12	11	92	507	
510	NOUV ZELANDE		6.359	7.472	118	821	1.798	219		2.285	2.014	88	510	
513	PTOM BRIT OCEAN		286		614	215	284			2			513	
516	* PTOM FR OCEAN		2.622	3.467	132	32	39	122		2.587	3.421	132	516	
900	D I V E R S		1.338	2.447	183	829	2.120	256					900	
901	PROVISIONS BORD		816	2.113	259	816	2.113	259					901	
904	DIVERS NDA		522		334	64	13	7	54				904	

Für deutschen Text u. Anmerkungen siehe gelbe Blätter.
Zie Nederlandse tekst en nota's op roze bladzijden.

Voir notes et textes français sur pages bleues.

Vedere testo italiano e note sulle pagine verdi.
See English text and notes on grey sheets.

import

1000 \$

C O D E	Ursprung Origine	Italia			Nederland			U. E. B. L.			C O D E
		%			%			%			
		1959	1960	60-59	1959	1960	60-59	1959	1960	60-59	
339	GUATEMALA	66	73	111	124	195	157	137	177	129	339
342	• GUYANE FR							99			342
345	HAITI	495	507	102	7	13	186		215	377	345
348	HONDURAS REP	265	126	48	89	54	61	56	8	14	348
351	MEXIQUE	713	2.276	319	546	673	123	601	534	89	351
353	NICARAGUA	197	53	27	127	163	128	73	72	99	353
356	PANAMA REP	41	170	415	71	26	37	133	222	167	356
359	PARAGUAY	29	15	52	345	89	26	39	62	159	359
362	PEROU	568	652	115	1.494	1.306	87	942	2.274	241	362
365	PTOM BRIT AMER	42	71	169	2.224	1.824	82	132	101	77	365
368	• ST PIERRE MIQ							3			368
371	SALVADOR	137	91	66	14	88	629	28			371
374	SURINAM ANTILLE	7	170	NS	1.562	2.288	146	88	287	326	374
377	URUGUAY	550	519	94	978	612	63	446	199	45	377
380	VENEZUELA	1.770	2.050	116	1.202	866	72	493	1.027	208	380
400	A S I E	46.392	50.035	108	40.174	43.096	107	13.683	23.597	172	400
401	ADEN	50	79	158	59	44	75	11	7	64	401
404	AFGHANISTAN	19	65	342	25	2	8				404
407	ARABIE SAUDITE	9.062	8.130	90	4.058	3.430	85	8	1.814	NS	407
410	BAHREIN	1.010	3		20	43	215	190	535	282	410
413	BIRMANIE UNION	94	152	162	204	69	34	292	126	43	413
416	BORNEO BRIT	377	481	128	1.238	49	4	42	42	100	416
419	CAMBODGE					101	NS	4	20	500	419
422	CEYLAN	998	759	76	229	332	145	69	86	125	422
425	CHINE CONTINENT	1.579	2.092	132	2.052	948	46	499	656	131	425
428	CHINE FORMOSE	18	5	28	24	38	158	59	93	158	428
431	CHYPRE	78	215	276	71	17	24	39	119	305	431
434	HONG KONG	258	282	109	273	336	123	110	139	126	434
437	INDE UNION	836	1.674	200	764	724	95	770	654	85	437
440	INDONESIE	781	560	72	8.232	4.821	59	528	774	147	440
443	IRAK	10.600	12.370	117		22	85	1.126	3.501	311	443
446	IRAN	2.890	1.097	38	442	2.683	607	4.210	3.601	86	446
449	ISRAEL	458	812	177	356	427	120	533	2.157	405	449
452	JAPON	1.625	3.501	215	1.816	2.601	143	1.771	1.625	92	452
455	JORDANIE	8						2	1	50	455
458	KOWEIT	9.304	10.909	117	10.045	10.637	106		4.439	NS	458
464	LIBAN	173	327	189	661	5.069	767	1.091	802	74	464
467	MALAISIE FED	4.414	4.337	98	257	696	271	527	331	63	467
470	PAKISTAN	612	500	82	448	335	75	1.069	668	62	470
473	PHILIPPINES	67	204	304	1.204	1.157	96	434	774	178	473
476	PTOM PORTUG AS	252	570	226		124	116				476
479	SINGAPOUR				1.146	626	55		131	138	479
482	SYRIE	281	286	102	6.015	7.339	122	15	23	153	482
485	THAILANDE	118	84	71	290	372	128	128	152	119	485
488	VIETNAM SUD	232	317	137	135	54	40	18	95	528	488
491	YEMEN	197	161	82				7	7	100	491
499	ASIE NDA	1	63	NS	3				175	NS	499
500	O C E A N I E	9.872	9.862	100	1.265	1.042	82	3.086	5.027	163	500
501	AUSTRALIE	7.745	7.728	100	513	357	70	2.440	4.083	167	501
504	DEP USA EN OC	8	17	213	143			1			504
507	• NOUV GUIN NEER	4	18	450	105	56	53	8	5	63	507
510	NOUV ZELANDE	2.113	2.092	99	503	629	125	637	939	147	510
513	PTOM BRIT OCEAN										513
516	• PTOM FR OCEAN	2	7	350	1						516
900	D I V E R S	137	244	178	229	8	3	143	75	52	900
901	PROVISIONS BORD										901
904	DIVERS NDA	137	244	178	229	8	3	143	75	52	904

Für deutschen Text u. Anmerkungen siehe gelbe Blätter.

Voir notes et textes français sur pages bleues.

Vedere testo italiano e note sulle pagine verdi.

Zie Nederlandse tekst en nota's op roze bladzijden.

See English text and notes on grey sheets.

DER HANDEL DER EWG nach Ländern

1000 \$

export

CODE	Bestimmung Destination	EWG			CEE			Deutschland (BR)			France			CODE
					%			%			%			
		SEPTEMBRE	1959	1960	60-59	1959	1960	60-59	1959	1960	60-59	1959	1960	
010	M O N D E	2188.883	2445.325	112	851.193	924.688	109	442.250	550.353	124	010			
011	T.EXCL METR CEE	1448.835	1568.418	108	608.672	643.736	106	306.541	375.776	123	011			
020	..CEE METROP	740.048	876.907	118	242.521	280.952	116	135.709	174.577	129	020			
021	..DOM CEE	76.618	98.935	129	1.147	1.498	131	73.064	94.753	130	021			
022	.PTOM CEE	46.976	44.488	95	4.614	3.296	71	29.066	35.438	122	022			
023	TOTAL CEE AOM	863.642	1020.330	118	248.282	285.746	115	237.839	304.768	128	023			
024	PAYS TIERS	1325.241	1424.995	108	602.911	638.942	106	204.411	245.585	120	024			
030	A E L E	461.020	541.510	117	225.273	259.746	115	59.648	83.103	139	030			
032	EUROPE ORIENT	58.987	74.476	126	24.542	33.429	136	11.149	17.155	154	032			
040	AMERIQUE NORD	253.615	210.902	83	101.977	83.848	82	41.259	31.497	76	040			
041	AMERIQUE LATINE	130.468	125.724	96	60.530	56.895	94	17.439	20.971	120	041			
050	MOYEN ORIENT	77.516	89.253	115	31.205	43.248	139	10.151	12.298	121	050			
051	EXTREME ORIENT	106.842	108.658	102	53.060	56.191	106	15.504	18.102	117	051			
060	STERLG NON EUR	136.819	156.325	114	66.167	71.657	108	16.106	20.611	128	060			
061	GATT NON CEE	969.031	1036.339	107	456.596	478.871	105	133.727	152.312	114	061			
100	E U R O P E	1359.228	1610.704	119	544.231	627.504	115	218.784	294.408	135	100			
101	ALBANIE	139	853	614	9	33	367	654	NS	101				
103	..ALLEMAGNE F	231.379	265.878	115	68.160	77.793	114	37.993	44.253	117				
106	ALLEM MARK EST	3.703	3.924	106	739	1.425	193	1.425	193	106				
109	AUTRICHE	58.351	66.883	115	40.458	46.674	115	3.950	4.844	123				
112	BULGARIE	7.717	2.454	32	3.267	1.698	52	126	356	283				
115	DANEMARK	48.772	53.493	110	28.942	31.000	107	4.410	4.839	110				
118	ESPAGNE	16.871	20.839	124	7.171	6.675	93	4.254	7.210	169				
121	FINLANDE	20.853	27.918	134	11.586	15.181	131	2.807	4.244	151				
124	..FRANCE	132.879	158.072	119	75.281	85.556	114	1.529	1.875	123				
127	GRECE	19.288	17.364	90	11.716	8.102	69	1.187	1.367	115				
130	HONGRIE	6.833	8.211	120	3.023	3.954	131	666	739	111				
133	IRLANDE	4.976	5.803	117	2.572	2.649	103	34	46	135				
136	ISLANDE	738	2.095	284	583	1.702	292	34	46	135				
139	..ITALIE	87.870	116.849	133	48.294	56.120	116	23.964	36.851	154				
142	NORVEGE	35.346	38.871	110	22.423	21.283	95	3.158	3.550	112				
145	..PAYS BAS	151.724	170.583	112	67.930	81.068	119	11.965	14.309	120				
148	POLOGNE	8.637	10.427	121	4.914	4.782	97	942	1.717	182				
151	PORTUGAL	15.626	17.064	109	7.294	7.350	101	2.949	4.093	139				
154	PTOM BRIT EUR	1.937	2.280	118	520	398	77	277	424	153				
157	ROUMANIE	2.935	5.401	184	1.156	2.408	208	409	1.168	286				
160	ROYAUME UNI	120.242	140.122	117	31.196	37.353	120	19.070	28.742	151				
163	SUEDE	81.580	96.492	118	43.126	51.420	119	7.958	11.547	145				
166	SUISSE	101.103	128.585	127	51.834	64.666	125	18.153	25.488	140				
169	TCHECOSLOV	10.435	12.254	117	5.329	5.870	110	1.410	1.755	124				
172	TUROQUIE	16.825	16.061	95	9.871	7.139	72	1.870	1.980	106				
175	..U E B L	136.196	165.525	122	51.016	58.208	114	31.620	45.624	144				
178	U R S S	18.588	30.952	167	6.844	14.684	215	6.336	8.713	138				
181	YUGOSLAVIE	17.559	24.780	141	7.876	11.531	146	715	2.384	333				
199	EUROPE NDA	126	671	533	126	671	533	126	671	533				
200	A F R I Q U E	218.629	245.208	112	45.240	43.345	96	130.285	159.052	122	200			
201	..ALGERIE	69.043	90.117	131	1.057	1.324	125	65.885	86.630	131				
204	.CAMEROUN REP	3.391	3.955	117	207	319	154	2.955	3.455	117				
207	.COTE FR SOMALI	204	250	123	20	14	70	115	135	117				
210	EGYPTE	9.813	13.742	140	6.219	9.047	145	1.173	1.299	111				
213	ETHIOPIE	1.718	2.120	123	496	578	117	67	135	201				
219	GHANA	6.394	5.999	94	3.216	1.922	60	431	916	213				
220	GUINEE REP	2.414	1.017	42	76	218	287	2.315	771	33				
225	LIBERIA	7.301	2.255	31	6.859	1.242	18	126	330	262				
228	LIBYE	3.770	5.071	135	955	1.166	122	622	786	126				
230	.MALGACHE REP	5.242	4.978	95	210	248	118	4.600	4.382	95				
234	MAROC	15.830	22.720	144	2.023	1.587	78	10.340	18.171	176				
237	NIGERIA	6.184	10.480	169	2.722	4.197	154	549	1.393	254				
240	.PTOM BELGES	13.120	2.165	17	2.563	332	13	1.315	163	12				
243	PTOM BRIT AF OC	1.402	754	54	161	226	140	373	120	32				
246	PTOM BRIT AF OR	4.476	5.211	116	1.659	2.266	137	944	920	97				
249	PTOM ESPAGNOLS	1.030	154	15	164	41	25	739	80	11				
252	.PTOM ANC A E F	4.645	5.675	122	269	612	228	4.140	4.699	114				
255	.PTOM ANC A O F	18.052	20.744	115	1.142	829	73	14.968	18.529	124				
258	PTOM PORTUG AF	2.969	4.192	141	1.392	1.479	106	225	482	214				
260	.REUNION	2.062	2.564	124	NS	41	NS	2.030	2.459	121				
261	RHODESIE FED	2.244	2.955	132	832	1.375	165	286	413	144				
263	.SOMALIE IT	574	874	152	72	4	6	2	1	50				
267	SOUDAN	1.838	2.266	123	841	1.277	152	120	213	178				
269	.TOGO REP	NS	2.029	NS	746	NS	NS	1.164	NS	NS				
270	TUNISIE	14.293	10.939	77	436	862	198	13.137	8.770	67				
273	UNION SUD AFR	20.620	21.982	107	11.649	11.393	98	2.828	2.636	93				
300	A M E R I Q U E	398.515	352.146	88	164.420	143.057	87	65.081	59.252	91	300			
301	..ANTILLES FR	5.332	5.732	108	85	114	134	4.983	5.206	104				
304	ARGENTINE	29.877	30.503	102	12.326	13.089	106	3.541	5.797	164				
307	BOLIVIE	668	1.121	168	434	646	149	36	32	89				
310	BRESIL	18.936	23.153	122	9.576	9.159	96	4.533	5.053	111				
313	CANADA	29.329	27.098	92	11.873	11.116	94	5.404	4.751	88				
316	CHILI	7.369	7.406	101	3.956	4.822	122	2.386	730	31				
319	COLOMBIE	5.069	7.047	139	3.230	4.441	137	616	630	102				
322	COSTA RICA	1.285	1.669	130	700	842	120	67	339	506				
325	CUBA	8.222	3.113	38	3.286	1.413	43	1.361	361	27				
328	DEP USA EN AM	586	335	57	8	4	50	549	293	53				
331	DOMINICAINE R	1.861	1.868	100	562	517	92	134	412	307				
333	EQUATEUR	1.849	2.664	144	915	1.519	166	192	218	114				
336	ETATS UNIS	224.286	183.804	82	90.104	72.732	81	35.855	26.746	75				

Für deutschen Text u. Anmerkungen siehe gelbe Blätter.

Voir notes et textes français sur pages bleues.

Vedere testo italiano e note sulle pagine verdi.

Zie Nederlandse tekst en nota's op roze bladzijden.

64

See English text and notes on grey sheets.

export

C O D E	Bestimmung Destination	Italia			Nederland			U. E. B. L.			C O D E
		1959	1960	60-59	1959	1960	60-59	1959	1960	60-59	
	SEPTEMBRE										
010	M O N D E	260.402	308.849	119	343.850	365.854	106	291.188	295.581	102	010
011	T. EXCL METR CEE	185.165	214.207	116	193.045	199.072	103	155.412	135.627	87	011
020	... CEE METROP	75.237	94.642	126	150.805	166.782	111	135.776	159.954	118	020
021	... DOM CEE	1.882	699	79	1.210	1.561	129	315	424	135	021
022	... PTOM CEE	2.725	1.685	62	3.258	2.071	64	7.313	1.998	27	022
023	TOTAL CEE AOM	78.844	97.026	123	155.273	170.414	110	143.404	162.376	113	023
024	PAYS TIERS	181.558	211.823	117	188.577	195.440	104	147.784	133.205	90	024
030	A E L E	51.121	63.901	125	76.707	90.112	117	48.271	44.648	92	030
032	EUROPE ORIENT	12.716	12.973	102	5.083	4.698	92	5.497	6.221	113	032
040	AMERIQUE NORD	34.014	39.917	117	30.081	24.050	80	46.284	31.590	68	040
041	AMERIQUE LATINE	24.404	23.849	98	11.860	13.252	112	16.235	10.757	66	041
050	MOYEN ORIENT	14.510	15.021	104	15.902	10.875	68	5.748	7.811	136	050
051	EXTREME ORIENT	12.114	11.625	96	16.900	11.436	68	9.264	11.304	122	051
060	STERLG NON EUR	16.196	24.098	149	28.026	26.337	94	10.324	13.622	132	060
061	GATT NON CEE	112.600	145.318	129	150.501	156.988	104	115.607	102.850	89	061
100	EUROPE	157.800	195.279	124	241.799	274.033	113	196.614	219.480	112	100
101	ALBANIE	130	166	128	77.425	82.188	106	40.015	50.736	127	101
103	... ALLEMAGNE F	45.779	55.161	120	1.042	1.245	119	1.159	517	45	106
106	ALLEM MARK EST	763	737	97	800	4.351	112	2.405	1.998	83	109
109	AUTRICHE	7.653	9.016	118	800	1	305	98	32	112	
112	BULGARIE	3.219	301	9	7.629	9.402	123	5.274	5.234	99	115
115	DANEMARK	2.517	3.018	120	1.148	2.968	259	1.119	901	81	118
118	ESPAGNE	3.179	3.085	97	3.481	4.485	129	2.008	2.956	147	121
121	FINLANDE	971	1.052	108	18.052	18.388	102	23.842	31.077	130	124
124	... FRANCE	15.704	23.051	147	1.450	1.636	113	1.132	2.474	219	127
127	GRECE	3.461	3.277	95	291	495	170	618	385	62	130
130	HONGRIE	1.714	2.010	117	948	1.064	112	530	1.011	191	133
133	IRLANDE	260	84	98	29	176	607	6	87	NS	136
136	ISLANDE	86	84	98	8.623	12.410	144	6.989	11.468	164	139
139	... ITALIE	1.042	1.399	134	5.541	9.225	166	3.182	3.414	107	142
142	NORVEGE	1.042	1.399	134	928	1.106	119	732	1.119	153	148
145	... PAYS BAS	6.899	8.533	124	1.062	1.220	115	2.909	2.720	94	151
148	POLOGNE	1.121	1.703	152	439	522	119	124	119	96	154
151	PORTUGAL	1.412	1.681	119	286	98	34	279	477	171	157
154	PTOM BRIT EUR	577	817	142	32.838	37.787	115	20.198	13.608	67	160
157	ROUMANIE	805	1.250	155	17.439	18.829	108	7.279	9.230	127	163
160	ROYAUME UNI	16.940	22.632	134	8.313	9.298	112	7.024	8.444	120	166
163	SUEDE	5.778	5.466	95	755	1.203	159	1.980	1.878	95	169
166	SUISSE	15.779	20.689	131	926	559	60	703	694	99	172
169	TCHECOSLOV	961	1.548	161	46.705	53.796	115	424	1.747	412	178
172	TURQUIE	3.455	5.689	165	981	550	56	1.448	415	29	181
175	... U E B L	6.855	7.897	115	783	1.031	132				199
178	U R S S	4.003	5.258	131							
181	YUGOSLAVIE	6.737	9.419	140							
199	EUROPE NDA										
200	A F R I Q U E	15.368	16.893	110	15.437	17.251	112	12.299	8.667	70	200
201	.. ALGERIE	869	679	78	1.055	1.207	114	177	277	156	201
204	.. CAMEROUN REP	23	59	257	130	97	75	76	25	33	204
207	.. COTE FR SOMALI	13	33	254	52	67	129	4	1	25	207
210	EGYPTE	1.277	1.641	129	831	1.243	150	313	512	164	210
213	ETHIOPIE	916	1.051	115	172	246	143	67	110	164	213
219	GHANA	241	360	149	2.134	2.377	111	372	424	114	219
220	GUINEE REP	3	6	200	13	8	62	7	14	200	220
225	LIBERIA	41	260	634	201	247	123	74	176	238	225
228	LIBYE	1.724	2.440	142	421	445	106	48	234	488	228
230	.. MALGACHE REP	57	74	130	309	188	61	66	86	130	230
234	MAROC	1.606	1.484	92	1.028	900	88	833	578	69	234
237	NIGERIA	809	1.261	156	1.597	2.793	175	507	836	165	237
240	.. PTOM BELGES	1.089	114	10	1.354	153	12	6.795	1.393	20	240
243	PTOM BRIT AF OC	615	72	12	215	254	118	38	82	216	243
246	PTOM BRIT AF OR	502	537	107	960	869	91	411	619	151	246
249	PTOM ESPAGNOLS		1	NS	108	28	26	19	4	21	249
252	.. PTOM ANC A E F	35	82	234	133	166	125	68	116	171	252
255	.. PTOM ANC A O F	991	447	45	724	712	98	227	227	100	255
258	PTOM PORTUG AF	533	343	64	367	1.407	383	452	481	106	258
260	.. REUNION				22	52	236	10	12	120	260
261	RHODESIE FED	377	399	106	563	481	85	186	287	154	261
263	.. SOMALIE IT	489	853	174	11	11	100		5	NS	263
267	SOUDAN	244	396	162	375	246	66	258	134	52	267
269	.. TOGO REP					41	NS		78	NS	269
270	TUNISIE	474	963	203	153	239	156	93	105	113	270
273	UNION SUD AFR	2.440	3.338	137	2.509	2.764	110	1.194	1.851	155	273
300	A M E R I Q U E	58.833	64.617	110	46.920	42.018	90	63.261	43.202	68	300
301	.. ANTILLES FR	13	19	146	127	275	217	124	118	95	301
304	ARGENTINE	6.273	7.818	125	3.295	968	29	4.442	2.831	64	304
307	BOLIVIE	49	218	445	104	175	168	45	50	111	307
310	BRESIL	2.790	5.876	211	840	1.448	172	1.197	1.617	135	310
313	CANADA	3.413	4.428	130	3.624	2.803	77	5.015	4.000	80	313
316	CHILI	249	945	380	280	382	136	498	527	106	316
319	COLOMBIE	402	548	136	450	731	162	371	697	188	319
322	COSTA RICA	77	115	149	192	166	86	249	207	83	322
325	CUBA	684	598	87	615	585	95	2.276	156	7	325
328	DEP USA EN AM	4	8	200	23	30	130	2			328
331	DOMINICAINE R	189	483	256	82	148	180	894	308	34	331
333	EQUATEUR	191	194	102	267	394	148	284	339	119	333
336	ETATS UNIS	30.601	35.489	116	26.457	21.247	80	41.269	27.590	67	336

Für deutschen Text u. Anmerkungen siehe gelbe Blätter.

Voir notes et textes français sur pages bleues.

Vedere testo italiano e note sulle pagine verdi.

Zie Nederlandse tekst en nota's op roze bladzijden.

See English text and notes on grey sheets.

DER HANDEL DER EWG nach Ländern

1000 \$

export

C O D E	Bestimmung Destination	EWG			CEE			Deutschland			France			C O D E
					%			(HR)			%			
		SEPTEMBRE	1959	1960	60-59	1959	1960	60-59	1959	1960	60-59	1959	1960	
339	GUATEMALA	1.806	2.244	124	1.098	1.209	110	166	109	66	339			
342	. GUYANE FR	181	522	288	5	19	380	166	458	276	342			
345	HAITI	535	561	105	145	139	96	113	161	142	345			
348	HONDURAS REP	759	473	62	292	268	92	28	37	132	348			
351	MEXIQUE	12.561	12.981	103	8.381	6.067	72	1.404	3.239	231	351			
353	NICARAGUA	715	762	107	257	488	190	38	48	126	353			
356	PANAMA REP	6.373	5.845	92	587	732	125	103	963	935	356			
359	PARAGUAY	380	519	137	249	376	151	28	38	136	359			
362	PEROU	4.842	5.636	116	2.594	2.685	104	336	806	240	362			
365	PTOM BRIT AHER	4.754	4.783	101	1.258	1.474	117	531	636	120	365			
368	. ST PIERRE MIQ	64	62	97	4	5	125	43	55	128	368			
371	SALVADOR	1.380	1.703	123	902	964	107	85	152	179	371			
374	SURINAM ANTILLE	3.515	4.086	116	553	698	126	111	136	123	374			
377	URUGUAY	1.746	3.018	173	623	1.357	218	498	555	111	377			
380	VENEZUELA	24.235	13.438	55	10.417	6.162	59	1.774	1.291	73	380			
400	A S I E	179.116	190.392	106	80.453	93.590	116	25.038	29.790	119	400			
401	ADEN	1.083	1.175	108	376	379	101	122	136	111	401			
404	AFGHANISTAN	464	707	152	350	474	135	75	38	51	404			
407	ARABIE SEQUDITE	2.469	2.794	113	1.245	956	77	174	230	132	407			
410	BAHREIN	6.351	1.366	22	370	419	113	49	65	133	410			
413	BIRMANIE UNION	2.260	2.680	119	1.572	1.255	80	134	266	199	413			
416	BORNEO BRIT	441	331	75	77	85	110	263	47	18	416			
419	CAMBODGE	1.193	1.909	160	298	378	127	835	1.414	169	419			
422	CEYLAN	2.924	2.223	76	1.492	1.006	67	241	213	88	422			
425	CHINE CONTINENT	22.850	15.377	67	9.179	6.984	76	3.638	3.395	93	425			
428	CHINE FORMOSE	1.297	1.693	131	817	973	119	286	232	81	428			
431	CHYPRE	2.813	2.974	106	880	713	81	543	575	106	431			
434	HONG KONG	5.755	6.864	119	2.497	3.198	128	508	571	112	434			
437	INDE UNION	25.517	25.028	98	15.564	15.021	97	4.029	3.407	85	437			
440	INDONESIE	7.549	9.600	127	2.950	4.453	151	517	1.080	209	440			
443	IRAK	3.665	6.103	167	1.745	2.751	158	83	245	295	443			
446	IRAN	16.581	16.972	102	9.085	9.016	99	2.787	2.528	91	446			
449	ISRAEL	8.319	16.700	201	2.763	10.639	385	1.533	1.990	130	449			
452	JAPON	14.376	16.972	118	8.594	10.819	126	1.722	1.214	70	452			
455	JORDANIE	2.262	2.336	103	819	1.119	137	466	141	30	455			
458	KOWEIT	4.201	3.466	83	1.597	1.356	85	391	410	105	458			
461	LAOS	106	108	102	24	29	121	53	72	136	461			
464	LIBAN	9.048	9.510	105	2.672	2.616	98	1.827	3.116	171	464			
467	MALAISIE FED	3.884	4.850	125	1.882	1.877	100	336	650	193	467			
470	PAKISTAN	5.358	10.065	188	2.718	5.261	194	645	1.637	194	470			
473	PHILIPPINES	6.023	3.804	63	2.385	2.477	104	585	340	58	473			
476	PTOM PORTUG AS	400	877	219	290	587	202	51	61	120	476			
479	SINGAPOUR	2.488	4.634	186	955	1.636	171	735	569	NS	479			
482	SYRIE	6.232	5.533	89	2.009	1.914	95	735	1.002	136	482			
485	THAILANDE	4.989	5.375	108	1.717	2.626	153	300	278	93	485			
488	VIETNAM SUD	3.791	5.329	141	1.001	843	84	1.786	3.779	212	488			
491	YEMEN	166	99	60	13	15	115	2	2	100	491			
499	ASIE NDA	4.261	2.938	69	2.517	1.715	68	122	87	71	499			
500	O C E A N I E	21.774	32.631	150	12.866	14.133	110	2.268	6.539	288	500			
501	AUSTRALIE	16.487	23.337	142	10.593	11.705	110	1.067	3.196	300	501			
504	DEP USA EN OC	389	57	15	343	31	9	2	4	200	504			
507	. NOUV GUIN NEER	649	737	114	62	82	132	10	39	390	507			
510	NOUV ZELANDE	3.108	5.379	173	1.740	2.149	124	265	475	179	510			
513	PTOM BRIT OCEAN	106	102	96	63	61	97	6	9	150	513			
516	. PTOM FR OCEAN	1.035	3.019	292	65	105	162	918	2.816	307	516			
900	D I V E R S	11.625	14.258	123	3.983	3.059	77	796	1.320	166	900			
901	PROVISIONS BORD	11.283	13.617	121	3.983	3.059	77	796	1.320	166	901			
904	DIVERS NDA	342	641	187							904			

Für deutschen Text u. Anmerkungen siehe gelbe Blätter.
Zie Nederlandse tekst en nota's op roze bladzijden.

Voir notes et textes français sur pages bleues.

Vedere testo italiano e note sulle pagine verdi.
See English text and notes on grey sheets.

export

1000 \$

C O D E	Bestimmung Destination	Italia			Nederland			U. E. B. L.			C O D E
		1959	1960	% 60-59	1959	1960	% 60-59	1959	1960	% 60-59	
339	GUATEMALA	149	178	119	243	256	105	150	492	328	339
342	• GUYANE FR		1	NS	6	27	450	4	17	425	342
345	HAITI	49	56	114	81	94	116	147	111	76	345
348	HONDURAS REP	20	26	130	110	89	81	309	53	17	348
351	MEXIQUE	1.362	2.376	174	683	731	107	731	568	78	351
353	NICARAGUA	11	61	555	250	44	18	159	121	76	353
356	PANAMA REP	5.444	529	10	131	3.508	NS	108	113	105	356
359	PARAGUAY	11	19	173	58	28	48	34	58	171	359
362	PEROU	279	606	217	1.126	1.153	102	507	386	76	362
365	PTOM BRIT AMER	304	583	192	2.217	1.545	70	444	545	123	365
368	• ST PIERRE MIO				17	1	6		1	NS	368
371	SALVADOR	85	186	219	207	269	130	101	132	131	371
374	SURINAM ANTILLE	94	240	255	2.589	2.838	110	168	174	104	374
377	URUGUAY	209	381	182	217	411	189	199	314	158	377
380	VENEZUELA	5.881	2.636	45	2.629	1.672	64	3.534	1.677	47	380
400	A S I E	23.919	23.277	97	33.664	24.127	72	16.042	19.608	122	400
401	ADEN	134	258	193	368	340	92	83	62	75	401
404	AFGHANISTAN	27	97	359	9	44	489	3	54	NS	404
407	ARABIE SAOUDITE	273	500	183	572	765	134	205	343	167	407
410	BAHREIN	181	208	115	5.545	456	8	206	218	106	410
413	BIRMANIE UNION	54	350	648	416	735	177	84	74	88	413
416	BORNEO BRIT	7	2	29	86	153	178	8	44	550	416
419	CANBODGE				38	51	134	22	66	300	419
422	CEYLAN	185	120	65	401	580	145	605	304	50	422
425	CHINE CONTINENT	4.875	1.959	40	1.889	441	23	3.269	2.598	79	425
428	CHINE FORMOSE	39	113	290	145	162	112	10	213	NS	428
431	CHYPRE	805	1.190	148	353	261	74	232	235	101	431
434	HONG KONG	642	887	138	1.026	1.473	144	1.082	735	68	434
437	INDE UNION	2.662	3.991	150	2.269	1.459	64	993	1.150	116	437
440	INDONESIE	424	291	69	3.133	1.844	59	525	1.932	368	440
443	IRAK	280	621	222	689	990	144	868	1.496	172	443
446	IRAN	1.329	1.849	139	2.513	1.934	77	867	1.645	190	446
449	ISRAEL	1.519	1.356	89	1.934	1.965	102	570	750	132	449
452	JAPON	974	920	94	1.599	1.593	100	1.487	2.426	163	452
455	JORDANIE	402	513	128	351	367	105	224	196	88	455
458	KOWEIT	877	846	96	781	459	59	555	395	71	458
461	LAOS				29	7	24				461
464	LIBAN	2.801	2.010	72	759	761	100	989	1.007	102	464
467	MALAISIE FED	391	733	187	838	1.258	150	437	332	76	467
470	PAKISTAN	565	1.291	228	757	604	80	473	1.272	269	470
473	PHILIPPINES	111	178	160	2.431	486	20	511	323	63	473
476	PTOM PORTUG AS	2	80	NS	50	115	230	7	34	486	476
479	SINGAPOUR				1.146	1.994	174	387	435	112	479
482	SYRIE	2.402	1.304	54	591	658	111	495	655	132	482
485	THAILANDE	527	445	84	2.276	1.861	82	169	165	98	485
488	VIETNAM SUD	391	365	93	178	112	63	435	230	53	488
491	YEMEN	151	28	19					54	NS	491
499	ASIE NDA	889	772	87	492	199	40	241	165	68	499
500	O C E A N I E	1.733	3.930	227	3.198	4.790	150	1.709	3.239	190	500
501	AUSTRALIE	1.440	3.393	236	2.086	2.598	125	1.301	2.445	188	501
504	DEP USA EN OC	3	5	167	36	17	47	5			504
507	• NOUV GUIN NEER	21	12	57	499	557	112	57	47	82	507
510	NOUV ZELANDE	261	505	193	518	1.530	295	324	720	222	510
513	PTOM BRIT OCEAN	1	4	400	30	20	67	6	8	133	513
516	• PTOM FR OCEAN	7	11	157	29	68	234	16	19	119	516
900	D I V E R S	2.746	4.852	177	2.834	3.641	128	1.266	1.386	109	900
901	PROVISIONS BORD	2.404	4.211	175	2.834	3.641	128	1.266	1.386	109	901
904	DIVERS NDA	342	641	187							904

Für deutschen Text u. Anmerkungen siehe gelbe Blätter.

Voir notes et textes français sur pages bleues.

Vedere testo italiano e note sulle pagine verdi.

Zie Nederlandse tekst en nota's op roze bladzijden.

See English text and notes on grey sheets.

Handel der EWG nach Warengruppen

- Angaben Januar-Juni 1959 und 1960 :
siehe Heft Nr. 5 dieser Serie
- Angaben Januar-September 1959 und 1960
erscheinen in der Nr. 1 der
« Monatsstatistik des Aussenhandels »

Commerce de la CEE par catégories de produits

- chiffres de janvier-juin 1959 et 1960 :
voir n° 5 de cette série
- chiffres de janvier-septembre 1959 et 1960 :
à paraître dans le n° 1 de la
« Statistique mensuelle du Commerce Extérieur »

Commercio della CEE per categorie di prodotti

- dati per gennaio-giugno 1959 e 1960 :
vedere bollettino N° 5 della stessa serie
- dati per gennaio-settembre 1959 e 1960 :
appariranno nel N° 1 della
« Statistica mensile del Commercio Estero »

Handel van de EEG volgens warengroepen

- cijfers voor januari-juni 1959 en 1960 :
zie bulletin N° 5 van deze serie
- cijfers voor januari-september 1959 en 1960 :
zullen gepubliceerd worden in N° 1 van de
« Maandstatistiek van de Buitenlandse Handel »

Trade of the EEC by commodity categories

- data for January-June 1959 and 1960 :
see issue No 5 of this series
- data for January-September 1959 and 1960
will be published in No 1 of the
« Monthly Statistics of Foreign Trade »

**Handel der EWG an ausgewählten
Waren**

**Commerce de la CEE par produits
sélectionnés**

**Commercio della CEE per prodotti
scelti**

**Handel van de EEG naar uitgekozen
goederen**

**Trade of the EEC by selected
commodities**

DER HANDEL DER EWG

nach Waren

1000 \$

i m p o r t

Zeitraum Période	E.W.G.		Deutschland (BR)		France		Italia		Nederland		U. E. B. L.	
	1959	1960	1959	1960	1959	1960	1959	1960	1959	1960	1959	1960
	00 LEBENDE TIERE SITC 00 UND 921											
JUNI	21695	20878	13220	12114	2005	1458	4855	6230	916	620	699	456
JULI	17907	20214	11219	11853	1561	1469	3600	5817	1058	644	469	431
AUG	16591	20490	10041	12521	1333	1392	3638	5566	1113	607	466	404
SEPT	20026	25773	11055	14185	1504	2185	5818	8288	1141	656	508	459
	01 FLEISCH UND FLEISCHWAREN											
JUNI	29078	35075	13846	14245	4338	5387	7127	11437	2293	1678	1474	2328
JULI	30549	34338	13367	14460	4513	4818	8578	11463	2515	1781	1576	1816
AUG	33172	36417	15073	17237	3351	4699	11080	10485	2008	1909	1660	2087
SEPT	34336	38102	16648	19246	3050	4586	10255	10107	2758	2057	1625	2106
	011.1 RIND UND KALBFLEISCH FRISCH BTN 02.01 A											
JUNI	11326	13129	1900	2874	2708	32	5058	9274	1203	471	457	478
JULI	13619	17104	2602	2988	3161	3095	6300	10247	1115	408	441	366
AUG	14263	16901	2396	3276	1918	3026	8390	9414	1023	647	536	538
SEPT	12388	14370	1277	3232	1743	687	7538	9342	1487	651	343	458
	02 MOLKEREIERZEUGNISSE UND EIER											
JUNI	25534	27762	16101	17394	1505	1413	5032	6167	336	333	2560	2455
JULI	28745	29737	16373	19290	4169	1612	5163	6110	506	344	2534	2381
AUG	33981	29032	20976	17758	4764	1824	5082	6130	428	509	2731	2811
SEPT	44150	46110	28846	23088	5371	2007	6306	17349	446	606	3181	3060
	023 BUTTER											
JUNI	306	627	177	544	68	38	53	45	1		7	
JULI	2551	792	290	687	1657	45	571	54	33			6
AUG	6312	635	2945	562	2582	30	784	42	1			1
SEPT	8797	12058	4985	671	3253	33	549	11350	6		4	4
	024 KAESE UND QUARK											
JUNI	10407	10508	5248	5069	681	457	2373	2919	82	43	2023	2020
JULI	10080	10917	4076	4838	1698	752	2451	3405	103	38	1752	1884
AUG	11217	12521	5110	5170	1321	1193	2672	3818	60	44	2054	2296
SEPT	11694	11288	5212	5022	1227	1132	2746	2722	62	49	2447	2363
	025 VOGELEIER											
JUNI	12746	14233	9772	10814	215	190	2601	3168	31	11	127	50
JULI	12946	15525	10203	12430	416	440	2139	2593	48	24	140	38
AUG	13437	13709	11139	11042	575	368	1579	2207	70	33	74	59
SEPT	19956	20223	16293	16224	567	667	2997	3238	30	17	69	77
	03 FISCH UND FISCHWAREN											
JUNI	11623	13140	2370	2523	3013	4139	3767	3901	733	702	1740	1875
JULI	12171	14424	2080	2657	3034	3542	4605	5612	572	682	1880	1931
AUG	12427	15868	2436	3533	3696	4482	3965	4887	532	569	1798	2397
SEPT	16950	20332	3283	4451	4780	5082	5834	7304	857	807	2196	2688
	04 GETREIDE UND GETREIDEERZEUGNISSE											
JUNI	82345	81114	34839	33714	13053	6418	6605	11098	16463	19286	11385	10598
JULI	74177	86909	30126	28191	7244	5224	7608	13449	18986	28646	10213	11399
AUG	68905	59721	28149	18204	5109	4404	8987	10527	16263	14412	10397	12174
SEPT	71250	68245	22157	22861	3748	3772	10138	12384	23274	17719	11933	11509
	041 WEIZEN SPELZ UND MINGKORN											
JUNI	30016	21575	14452	12335	7110	2446	884	762	4576	3650	2994	2382
JULI	26969	23511	13729	11827	4317	1630	399	701	6440	7231	2084	2122
AUG	21189	15510	12257	8636	2103	1486	400	29	5129	2149	1300	3210
SEPT	20905	19867	11528	11000	274	485	194	2604	6059	3125	2850	2653
	043 GERSTE											
JUNI	11949	13620	7576	9025	976		707	732	1534	2530	1156	1333
JULI	8163	9935	5152	5089			587	1059	1254	2578	1170	1209
AUG	7519	5585	4337	1902			572	1532	1404	1048	1206	1103
SEPT	8341	6796	2425	2335	2	7	984	1729	3180	1420	1750	1305
	05 OBST UND GEMUESE											
JUNI	99883	106545	56054	63309	29540	27375	2077	1900	5540	6733	6672	7228
JULI	91861	94630	60987	61982	15033	16760	1427	3534	6022	6249	8392	6105
AUG	83773	78124	59563	53532	12211	10651	1625	2967	4576	5667	5798	5307
SEPT	76909	74517	50145	47740	14098	13631	1881	2648	4650	4784	6135	5714
	051 OBST UND SUEDFRUECHTE FRISCH											
JUNI	51436	53095	27689	29846	15367	14344	1490	1146	3477	4020	3413	3739
JULI	56944	59021	36908	37548	9387	10594	963	2774	3878	4328	5808	3777
AUG	54928	51177	40789	36451	7699	6701	1123	1666	2683	3282	2634	3077
SEPT	46375	46467	33253	32840	7801	8132	851	233	2039	2302	2431	2960
	052 TROCKENFRUECHTE											
JUNI	2118	1932	1331	938	160	176	67	120	366	494	194	204
JULI	1884	1599	1257	979	75	161	70	40	334	270	148	149
AUG	1537	1761	1086	1233	93	99	43	102	208	201	107	126
SEPT	2444	4403	1433	2143	188	1211	231	380	354	382	238	287

Für deutschen Text u. Anmerkungen siehe gelbe Blätter.
Zie Nederlandse tekst en nota's op roze bladzijden.

Voir notes et textes français sur pages bleues.

Vedere testo italiano e note sulle pagine verdi.
See English text and notes on grey sheets.

**COMMERCE DE LA CEE
par produits**

1000 \$

export

Zeitraum Période	E.W.G.		Deutschland (BR)		France		Italia		Nederland		U. E. B. L.	
	1959	1960	1959	1960	1959	1960	1959	1960	1959	1960	1959	1960
	00 ANIMAUX VIVANTS CTCI 00 ET 921											
JUIN	3730	4880	661	898	1048	2039	24	50	1411	1342	586	551
JUIL	3752	5625	723	808	1456	2605	21	109	1068	1518	484	585
AOUT	4580	6466	831	855	1949	3084	5	99	1192	1655	603	773
SEPT	6238	8628	1293	901	2591	3954	58	305	1877	2476	419	992
	01 VIANDES ET PREPARATIONS											
JUIN	24296	30136	2229	2595	4597	6445	641	973	15184	18455	1645	1668
JUIL	23928	31986	2780	3211	4722	6959	666	1088	14366	19563	1394	1165
AOUT	24286	30115	2697	2610	5434	7226	865	1190	14360	18014	930	1075
SEPT	26684	32932	2290	2743	5787	8244	1076	1247	16133	19519	1398	1179
	0111 VIANDE DE BOVINS FRAICHE REFRI NDB 02.01 A											
JUIN	5428	6793	1328	1733	891	38	4	8	2645	4282	560	732
JUIL	6810	9907	1792	2278	1608	2995	5	17	2863	4231	542	386
AOUT	6994	9354	1682	1738	2282	3379	4	29	2761	4022	265	186
SEPT	6634	8452	1225	1328	2339	3997	12	10	2664	3040	394	77
	02 PRODUITS LAITIERS OEUF											
JUIN	31746	33413	684	768	5019	5374	1667	1668	23306	24532	1070	1071
JUIL	33675	43615	731	1272	5761	8963	1665	1828	24316	29966	1202	1586
AOUT	38021	37411	691	1129	5676	6341	2041	2522	28462	26098	1151	1321
SEPT	43469	50819	608	834	5371	10876	2290	3275	34088	32428	1112	3406
	023 BEURRE											
JUIN	3160	3092			1163	814	1	3	1996	2275		
JUIL	5181	11453	1		1529	4050	2	3	3649	7322		78
AOUT	6137	2326	1	3	1317	1135	1	6	4804	1167	14	15
SEPT	7134	11005			1114	5099	1	4	6019	4055		1847
	024 FROMAGE ET CAILLEBOTTE											
JUIN	10086	9855	636	688	2220	2198	1656	1628	5536	5304	38	37
JUIL	9199	10081	689	1168	2088	2191	1643	1781	4739	4901	40	40
AOUT	10008	11240	645	1017	2073	2388	2018	2460	5237	5289	35	86
SEPT	10907	12512	568	760	2313	2691	2250	3208	5737	5822	39	31
	025 OEUF D OISEAUX											
JUIN	6453	7599	35	29	570	400	5	24	5309	6397	534	749
JUIL	6818	8667	26	86	337	235	6	22	5931	7225	518	1099
AOUT	8925	9712	28	43	228	227	8	27	8166	8611	495	804
SEPT	11713	12324	24	18	149	75	15	48	10906	11103	619	1080
	03 POISSONS ET PREPARATIONS											
JUIN	4661	4874	859	943	914	1029	121	233	2349	2251	418	418
JUIL	4274	4972	799	850	813	1207	148	165	2233	2439	281	271
AOUT	5029	6103	940	1083	1145	1709	107	160	2578	2828	259	323
SEPT	6937	7505	1322	1127	1738	2276	139	183	3385	3597	353	322
	04 CEREALES PROD A BASE CEREALES											
JUIN	23121	25069	4973	4326	6762	12454	6106	2584	2887	3209	2393	2496
JUIL	19527	23366	4713	6337	5618	9955	4761	2503	2639	3033	1796	1538
AOUT	20402	21835	4661	5454	7542	10486	3549	1655	2498	2704	2152	1536
SEPT	26179	32401	3987	6112	9232	17277	5789	3569	4315	3501	2856	1942
	041 FROMENT EPEAUTRE METEIL											
JUIN	5506	4090	188		1999	3503	2847	282	74		398	305
JUIL	5056	2417	684		1637	2186	2434	205			301	26
AOUT	6766	3868	175	3	4728	3847	1214		10	1	639	17
SEPT	11108	11291	540	178	6200	10700	3064	182	68	3	1236	228
	043 ORGE											
JUIN	1534	3780		80	1419	3481			110	212	5	7
JUIL	1065	1799		139	980	1660			85			
AOUT	606	2277		604	320	1643			282	30	4	
SEPT	822	1836	4	692	280	931			538	208		5
	05 FRUITS ET LEGUMES											
JUIN	56861	65452	808	789	4092	6550	25374	31863	24224	23983	2363	2267
JUIL	59308	59871	881	946	5126	7367	30872	31510	18682	17076	3747	2972
AOUT	54444	60756	498	1031	6181	8197	33096	36956	12525	12208	2144	2364
SEPT	60807	59684	929	678	7707	10374	34812	35015	14914	11206	2445	2411
	051 FRUITS FRAIS NOIX SAUF OLEAGIN											
JUIN	17835	20424	234	437	971	2066	14638	16166	1567	1280	425	475
JUIL	28433	28459	398	508	2394	2389	21872	21948	2545	2390	1224	1224
AOUT	30823	32229	152	789	2082	3304	25768	26387	1995	1144	826	605
SEPT	32280	30175	193	289	2457	3559	24711	23870	3783	1968	1136	489
	052 FRUITS SECHEES OU DESHYDRATES											
JUIN	52	67	19	20	7	16	23	6	2	22	1	3
JUIL	75	54	12	24	10	7	49	13	2	9	2	1
AOUT	30	71	16	17	6	8	6	17	1	20	1	9
SEPT	204	563	18	18	98	362	82	151	2	22	4	10

Für deutschen Text u. Anmerkungen siehe gelbe Blätter.
Zie Nederlandse tekst en nota's op roze bladzijden.

Voir notes et textes français sur pages bleues.

Vedere testo italiano e note sulle pagine verdi.
See English text and notes on grey sheets.

DER HANDEL DER EWG

nach Waren

1000 \$

import

Zeitraum Période	E.W.G.		Deutschland (BR)		France		Italia		Nederland		U. E. B. L.	
	1959	1960	1959	1960	1959	1960	1959	1960	1959	1960	1959	1960
	053 OBST SUEDFR ZUBEREIT KONSERVEN											
JUNI	7684	9215	4420	5066	2097	2173	70	257	500	746	597	973
JULI	7599	8474	3625	4308	2598	2153	94	214	690	754	592	1045
AUG	7787	8017	4305	3440	2136	2174	60	355	603	1057	683	991
SEPT	8292	7546	4302	3218	1894	1916	142	333	908	882	1046	1197
	054 GEMUESE PFLANZEN KNOLLEN F ERN											
JUNI	35036	38490	20735	25078	11389	10025	243	252	839	1221	1830	1914
JULI	22228	21337	17579	16292	2676	3184	173	408	713	695	1087	758
AUG	14704	13009	10544	9373	1909	1405	269	680	560	819	1422	732
SEPT	14885	11555	8511	6392	3668	1867	389	1484	871	877	1446	935
	06 ZUCKER UND ZUCKERWAREN SITC 06 UND 026											
JUNI	11242	15266	4064	2496	4801	9026	319	307	1188	1657	870	1780
JULI	11717	18512	2867	3293	5488	12052	299	377	2272	1192	791	1598
AUG	9278	10055	3306	2703	4211	3948	219	312	974	1383	568	1709
SEPT	7566	10602	1969	2128	2782	4753	330	355	1149	2512	1336	854
	07 KAFFEE TEE KAKAO GEWUERZE USW											
JUNI	62644	59636	21106	21510	18151	14673	7368	7278	10133	10711	5886	5464
JULI	58872	63096	22104	28707	14834	13065	7161	7258	10917	9162	3856	4904
AUG	56452	58733	24506	23300	12383	12994	6374	6917	7672	8736	5517	6786
SEPT	65609	63342	27189	25212	14697	14603	9079	7749	9649	9578	4995	6200
	071 KAFFEE											
JUNI	38268	39679	12592	15907	12511	10841	5616	5141	3275	3920	4274	3870
JULI	37819	42806	15124	19738	10710	10425	5795	5483	3479	3445	2711	3715
AUG	38783	37763	16737	13546	10004	10767	5137	5268	2968	3271	3937	4911
SEPT	41363	40517	17633	15838	10830	11112	6963	5274	2835	4006	3102	4287
	08 FUTTERMITTEL											
JUNI	15138	17915	4969	6886	2514	2341	1450	1814	3941	3932	2264	2942
JULI	15988	17991	6002	7113	2675	2287	1149	1814	3782	4113	2380	2664
AUG	19414	18229	8134	6375	2474	3233	1153	1582	4362	4100	3291	2939
SEPT	25768	20117	9380	7659	4044	2602	1470	1738	6670	5243	4204	2875
	09 VERSCH NAHRUNGSMITTELZUBEREIT											
JUNI	2468	2300	1576	1310	125	111	349	363	119	175	299	341
JULI	1919	2118	1077	1129	53	120	360	285	163	198	266	386
AUG	2187	2247	1605	1462	48	158	246	278	70	101	218	248
SEPT	2496	2474	1517	1477	41	98	476	391	154	168	308	340
	11 GETRAENKE											
JUNI	27681	31729	3611	4275	20569	23061	467	870	633	906	2401	2617
JULI	31078	30844	3687	4328	24184	22586	546	800	654	944	2007	2186
AUG	18898	29867	2918	4713	13540	12375	366	574	570	911	1504	2294
SEPT	21975	32251	3437	4391	15390	23671	408	581	544	667	2196	2941
	12 TABAK UND TABAKWAREN											
JUNI	16183	16582	7058	6975	1739	1465	28	1231	4784	4230	2574	2681
JULI	18698	26643	8939	14097	3045	3543	408	2130	4119	4648	2187	2225
AUG	18430	19192	9218	8457	2831	4307	1469	366	2627	3576	2285	2486
SEPT	17375	19586	8742	8248	2294	3399	42	1749	3905	3414	2392	2776
	21 HAEUTE FELLE UND PELZFELLE ROH											
JUNI	29996	27674	12734	10094	8366	6839	4501	7487	2770	1982	1625	1272
JULI	30298	26387	14313	7708	6882	7388	5327	7466	2433	2615	1343	1210
AUG	27427	23187	11129	8513	7568	4975	5724	6083	1938	2235	1068	1381
SEPT	28620	25647	12952	9207	6396	6169	5519	6556	2286	2257	1467	1458
	211 HAEUTE UND FELLE ROH											
JUNI	25697	22835	9548	6641	7966	6362	4173	6987	2712	1933	1298	912
JULI	25159	22699	10561	5496	6548	7026	4727	6825	2395	2583	928	769
AUG	23944	19704	8814	5922	7165	4718	5307	5729	1868	2197	790	1138
SEPT	22798	19782	8424	5021	6014	5509	5204	6210	2207	2144	949	898
	22 OELSAATEN UND OELFRUECHTE											
JUNI	38928	45710	10801	13569	14641	16327	2564	3512	7346	8913	3576	3389
JULI	42886	39181	14252	13790	12764	12490	2892	3865	10623	6706	2355	2330
AUG	44489	35218	16195	12580	10960	10301	3390	4013	10648	6623	3296	1701
SEPT	46796	33883	16227	11186	11521	10697	4026	3385	11889	6460	3133	2155
	23 KAUSCHUK											
JUNI	29026	38297	9654	12948	11374	13931	4938	7331	1680	2184	1380	1903
JULI	25920	37114	10151	12128	8501	14230	4589	7461	1537	2119	1142	1176
AUG	30592	34686	11531	14621	11564	11884	4321	5117	1321	1645	1855	1419
SEPT	30618	33415	10542	13044	10781	10933	5556	5837	2110	1859	1629	1742
	231 - I - NATURKAUSCHUK ROH BTN 40-01											
JUNI	21688	26476	7626	9632	7904	8647	3859	5035	1253	1623	1046	1339
JULI	20029	25725	8735	9580	5819	8963	3631	5011	1155	1534	689	617
AUG	23515	25342	9801	11735	7624	8572	3846	3251	1033	1056	1211	728
SEPT	21911	23582	8098	10825	7279	6672	4034	3683	1439	1373	1061	1029

Für deutschen Text u. Anmerkungen siehe gelbe Blätter.
Zie Nederlandse tekst en nota's op roze bladzijden.

Voir notes et textes français sur pages bleues.

Vedere testo italiano e note sulle pagine verdi.
See English text and notes on grey sheets.

Zeitraum Période	E.W.G.		C. E. E.		Deutschland (BR)		France		Italia		Nederland		U. E. B. L.	
	1959	1960	1959	1960	1959	1960	1959	1960	1959	1960	1959	1960	1959	1960
053 PREP ET CONSERVES DE FRUITS														
JUIN	3560	3634	109	124	1026	983	1445	1725	875	649	105	153		
JUIL	4097	4628	117	118	798	1027	1371	1796	1516	1500	295	187		
AOUT	3293	4239	67	63	1182	1070	901	1348	1028	1564	115	194		
SEPT	4029	4704	105	100	1379	1657	1593	1527	834	1196	118	224		
054 LEGUMES PLANTES TUBER ALIMENT														
JUIN	31122	36502	342	97	1159	2311	7338	11257	20772	21439	1511	1398		
JUIL	22468	22815	305	185	878	2475	5831	6261	13608	12576	1846	1318		
AOUT	14999	16134	191	63	1738	2197	4132	3911	8374	8919	564	1044		
SEPT	16079	13799	122	99	2418	3099	3824	2264	9135	7278	580	1059		
06 SUCRES ET PREP A BASE SUCRE CTCI 06 ET 026														
JUIN	14130	12722	1841	1029	7772	7175	465	184	1728	3334	2324	1000		
JUIL	11539	12075	940	655	7533	7680	221	211	1541	2885	1304	644		
AOUT	10551	9812	1304	463	6046	6255	230	152	1393	2295	1578	647		
SEPT	12199	13310	650	491	7871	9018	434	310	1976	2865	1268	626		
07 CAFE THE CACAO EPICES DERIVES														
JUIN	10902	8961	926	883	1459	796	1637	640	6206	5985	674	657		
JUIL	8394	8136	971	1134	529	488	674	424	5558	5628	662	462		
AOUT	6745	8740	697	970	382	549	648	652	4468	6065	550	504		
SEPT	12167	12568	1468	1315	868	1243	1002	1216	7862	7863	967	931		
071 CAFE														
JUIN	1185	1292	432	403	136	288		6	284	281	333	314		
JUIL	1400	1227	553	555	126	103		18	346	363	375	188		
AOUT	1066	1236	266	379	116	234		3	357	449	326	171		
SEPT	1550	1454	486	339	146	230		5	436	589	477	268		
08 ALIMENTS POUR ANIMAUX														
JUIN	6472	7995	1693	2634	1587	2387	574	352	1741	2041	877	581		
JUIL	7688	6880	1989	1507	1785	2084	722	429	2419	2250	773	610		
AOUT	6643	6681	2296	1902	1432	1689	338	308	1946	2236	631	546		
SEPT	7570	7309	2087	1897	1642	2147	503	258	2680	2353	658	654		
09 PREP ALIMENTAIRES DIVERSES														
JUIN	5878	6655	461	603	1789	1701	211	134	2966	3757	451	460		
JUIL	5169	6171	445	626	1377	1608	73	110	2896	3343	378	484		
AOUT	4637	5668	551	589	1143	1255	77	328	2585	2936	281	560		
SEPT	6253	6298	547	702	1363	1617	193	327	3810	3132	340	520		
11 BOISSONS														
JUIN	22441	24572	2664	3007	14468	15596	3082	2902	1963	2625	264	442		
JUIL	20496	25782	2674	3094	12226	15930	2977	3558	2318	2689	301	511		
AOUT	21863	21846	2896	2378	14159	13223	2554	3297	1975	2469	279	479		
SEPT	24074	31968	2445	2710	15019	21370	3948	4794	2458	2774	204	320		
12 TABACS BRUTS ET MANUFACTURES														
JUIN	4143	5503	181	274	464	247	1526	2555	1136	1525	836	902		
JUIL	3593	4360	189	305	826	1029	531	779	1263	1417	784	830		
AOUT	4060	4164	184	304	517	246	1762	1656	939	1119	658	839		
SEPT	3478	5121	190	340	549	940	696	1212	1295	1717	748	912		
21 PEaux ET PELLETERIES BRUTES														
JUIN	9728	8071	2313	1974	2625	2787	1609	894	2177	1797	1004	619		
JUIL	8431	7601	2332	1885	2457	2779	924	844	2207	1584	511	509		
AOUT	5833	6946	1911	1644	1791	2408	604	650	1376	1769	151	475		
SEPT	7751	7285	2654	1707	2093	2077	1160	1195	1489	1874	355	432		
211 PEaux BRUTES SAUF PELLETERIES														
JUIN	8399	6984	1990	1873	1805	1958	1594	873	2106	1739	904	541		
JUIL	7443	6721	2120	1749	1850	2197	916	818	2174	1540	383	417		
AOUT	5386	6451	1815	1552	1570	2080	562	628	1347	1754	92	437		
SEPT	7053	6653	2499	1587	1723	1688	1160	1166	1461	1828	210	384		
22 GRAINES NOIX OLEAGIN FARINES														
JUIN	1237	510	38	47	733	126	8	32	409	236	49	69		
JUIL	934	633	62	51	327	268	12	26	493	249	40	39		
AOUT	1041	798	56	30	540	190	58	24	299	489	88	65		
SEPT	1048	1108	33	47	242	183	64	83	633	608	76	187		
23 CAOUTCHOUC BRUT														
JUIN	1848	3276	870	1267	96	592	522	606	77	413	283	398		
JUIL	2278	3810	820	992	177	576	956	1580	67	404	258	258		
AOUT	2222	4340	710	1307	251	545	915	1628	43	573	303	287		
SEPT	3181	3245	1031	1262	477	527	1069	643	118	633	486	180		
231-1 CAOUTCHOUC NATUREL BRUT NDB 40-01														
JUIN	328	457	49	89	11	27	1	10	31	32	236	299		
JUIL	296	206	50	2	44	14	4	14	8	24	190	152		
AOUT	331	371	7	50	47	50	4	42	13	20	260	209		
SEPT	533	253	53	45	20	62	6	4	17	27	437	115		

DER HANDEL DER EWG

nach Waren

1000 \$

import

Zeitraum Période	E.W.G.		C. E. E.		Deutschland (BR)		France		Italia		Nederland		U. E. B. L.	
	1959	1960	1959	1960	1959	1960	1959	1960	1959	1960	1959	1960	1959	1960
	231.2 SYNTHETISCHER KAUTSCHUK BTN 40.02													
JUNI	7 195	11 507	1 940	3 138	3 526	5 046	1 065	2 255	367	559	297	509		
JULI	5 636	11 007	1 313	2 369	2 657	5 228	941	2 401	310	484	415	525		
AUG	6 911	9 018	1 660	2 741	3 932	3 270	469	1 827	226	522	624	658		
SEPT	8 453	9 482	2 360	2 064	3 472	4 209	1 497	2 111	580	441	544	657		
	24 HOLZ UND KORK													
JUNI	5 9328	7 2853	2 0977	2 9163	9 534	7 901	1 2726	1 5499	1 0733	1 3429	5 358	6 861		
JULI	6 6546	8 3460	2 6005	3 2969	9 232	10 166	1 3637	1 8492	1 1826	1 5051	5 846	6 782		
AUG	6 0059	8 4895	2 5346	3 2570	6 979	11 436	1 1001	1 8854	1 0552	1 4152	6 181	7 883		
SEPT	6 2502	8 1415	2 4271	3 1495	7 840	9 934	1 2487	1 8241	1 2009	1 5723	5 895	6 022		
	242 ROHHOLZ RUND OD EINF BEHAUEN													
JUNI	2 0351	2 6295	8 159	11 772	4 438	4 453	3 882	5 749	2 086	2 361	1 786	1 960		
JULI	2 2557	2 9306	10 145	12 641	4 943	5 723	4 115	6 423	1 776	2 512	1 578	2 007		
AUG	2 1147	2 8951	9 805	12 103	3 354	5 599	4 110	7 304	2 269	2 253	1 609	1 692		
SEPT	2 2440	2 9974	9 923	12 897	4 766	5 726	4 038	6 802	2 202	2 720	1 511	1 829		
	243 HOLZ EINFACH BEARBEITET													
JUNI	3 7242	4 4590	1 2063	1 6563	4 780	3 094	8 313	9 169	8 568	1 0931	3 518	4 833		
JULI	4 2257	5 1 772	1 5090	1 9372	4 085	3 985	8 915	11 250	9 958	1 2451	4 209	4 714		
AUG	3 7070	5 3793	1 4774	1 9723	3 371	5 550	6 201	1 0634	8 204	11 749	4 520	6 137		
SEPT	3 8121	4 8999	1 3699	1 7830	2 775	3 821	7 610	1 0368	9 697	1 2848	4 340	4 132		
	25 ZELLSTOFF UND PAPIERABFAELLE													
JUNI	2 5455	3 2961	7 258	10 173	8 502	10 581	4 028	6 744	3 475	4 614	2 192	849		
JULI	2 5452	3 4290	8 473	10 019	6 677	10 164	5 053	9 170	3 449	4 140	1 800	7 97		
AUG	2 0514	2 6900	8 558	9 991	3 236	5 121	3 627	7 270	3 108	3 572	1 985	946		
SEPT	2 7669	2 8303	9 447	9 463	6 278	7 263	6 542	5 997	3 426	4 625	1 976	955		
	26 SPINNSTOFF UND ABFAELLE													
JUNI	1 44247	1 41 133	4 4080	3 2803	3 9515	3 7773	2 8861	4 2899	10 243	9 787	21 548	17 871		
JULI	1 29540	1 48 377	3 7959	3 8167	3 4830	4 0311	2 8969	3 9938	9 224	9 456	18 558	20 505		
AUG	1 12771	1 08 680	3 3523	3 0533	2 9831	2 8010	2 0950	2 3263	9 533	8 766	18 934	18 108		
SEPT	1 09829	1 18620	3 3125	2 7105	2 6398	2 9902	2 5251	3 4071	8 597	8 559	16 458	18 983		
	262 WOLLE UND TIERHAARE													
JUNI	7 4091	6 8458	1 7544	1 3384	2 2883	1 9099	1 5423	2 1688	4 290	3 866	1 3951	10 421		
JULI	6 5654	7 0204	1 7584	1 3156	1 8780	2 1557	1 5282	1 9944	2 470	3 357	1 1538	1 2190		
AUG	5 7593	4 9579	1 5490	1 1150	1 7215	1 2571	9 306	1 2541	3 837	3 268	1 1745	1 0049		
SEPT	5 1872	4 8176	1 2668	9 589	1 1885	1 1862	1 5630	1 4373	3 284	2 771	8 405	9 581		
	263 BAUMWOLLE													
JUNI	5 1527	5 1962	2 2150	1 4493	1 2804	1 2447	8 176	1 6143	4 003	4 170	4 394	4 709		
JULI	4 4590	5 6783	1 5574	1 9315	1 2286	1 2869	8 714	1 4782	3 865	4 228	4 151	5 589		
AUG	3 7835	3 9107	1 3437	1 4663	9 316	1 1108	7 327	6 281	4 224	3 510	3 531	3 545		
SEPT	3 8813	4 7958	1 6232	1 3188	1 0014	1 2286	5 189	1 4429	3 424	3 654	3 954	4 401		
	27 MINERALISCHE ROHSTOFFE													
JUNI	3 1616	3 7700	1 0201	1 2206	6 946	7 628	3 639	4 570	5 338	5 724	5 492	7 572		
JULI	3 3354	4 0699	1 0793	1 4029	7 398	7 804	3 434	5 100	6 092	5 967	5 637	7 799		
AUG	3 0925	3 7183	1 1913	1 2427	5 785	7 080	3 335	4 679	4 786	4 845	5 106	8 152		
SEPT	3 1350	3 9446	1 1378	1 2875	5 631	8 066	3 452	4 884	5 010	5 351	5 879	8 270		
	271 NATUERLICHE DUENGENMITTEL													
JUNI	8 317	8 691	1 729	2 069	2 021	2 484	1 805	1 182	1 960	1 796	8 02	1 160		
JULI	9 360	10 303	1 844	2 395	2 933	2 696	1 548	1 598	2 350	2 618	6 85	9 96		
AUG	9 410	9 646	2 186	2 160	3 051	3 060	1 282	1 813	2 147	1 409	7 44	1 204		
SEPT	8 632	9 860	1 944	2 189	2 042	2 942	1 719	1 948	1 760	1 497	1 167	1 284		
	274.2 SCHWEFELKIES NICHT GERUESTET BTN 25.02													
JUNI	3 855	3 863	2 105	2 330	6 96	5 42	3 42	3 07	4 85	3 33	2 27	3 51		
JULI	4 054	4 528	2 303	3 004	5 84	6 57	1 86	3 51	6 91	9 6	2 90	4 20		
AUG	3 935	4 028	2 393	2 475	6 27	5 40	2 24	2 72	1 45	3 93	5 46	3 48		
SEPT	3 018	4 083	1 885	2 749	4 05	3 62	31	2 85	4 94	3 84	2 03	3 03		
	276.4 ASBEST BTN 25.24													
JUNI	4 146	5 517	1 648	1 863	1 104	1 518	1 42	9 59	3 95	1 45	8 57	1 032		
JULI	3 953	5 509	1 313	2 092	1 136	1 360	1 81	8 15	3 52	3 07	9 71	9 35		
AUG	3 268	4 264	1 642	1 771	5 73	1 400	2 96	2 25	1 50	2 47	6 07	6 21		
SEPT	4 137	4 388	1 863	1 555	8 11	1 065	3 69	4 63	1 49	3 19	9 45	9 86		
	28 ERZE UND METALLABFAELLE													
JUNI	6 6839	11 2704	2 8772	5 6120	6 228	11 059	1 2457	2 0014	5 007	3 873	14 375	21 638		
JULI	7 7184	11 6313	3 9005	5 8340	7 802	9 503	9 812	1 7937	3 799	4 183	16 766	26 350		
AUG	8 3296	11 2172	4 4410	6 0530	7 835	10 326	8 661	1 4763	7 246	4 464	15 144	22 089		
SEPT	7 8622	10 2846	3 9392	5 0880	7 620	12 195	1 0890	1 6617	6 425	5 719	14 295	17 435		
	283.7 MANGANERZE UND KONZENTRATE NDB 26.01 M													
JUNI	3 281	5 329	7 35	10 71	2 124	2 393	2 13	1 035	4 5	1 20	1 64	7 10		
JULI	3 155	3 505	6 08	10 72	1 472	1 722	2 99	1 72	3 3	2 87	7 43	2 52		
AUG	4 306	5 489	1 204	1 936	2 295	2 585	1 30	1 373	2 94	3 2	3 83	5 63		
SEPT	2 780	4 724	9 19	1 318	1 193	2 718	1 45	2 88	2 71	1 48	2 71	2 52		

Für deutschen Text u. Anmerkungen siehe gelbe Blätter.

Voir notes et textes français sur pages bleues.

Vedere testo italiano e note sulle pagine verdi.

Zie Nederlandse tekst en nota's op roze bladzijden.

See English text and notes on grey sheets.

Zeitraum Période	E.W.G.		C. E. E.		Deutschland (BR)		France		Italia		Nederland		U. E. B. L.	
	1959	1960	1959	1960	1959	1960	1959	1960	1959	1960	1959	1960	1959	1960
	231 2 CAOUTCHOUC SYNTHETIQUE NDB 40.02													
JUIN	1346	2454	752	1061	57	449	518	589	10	325	9	30		
JUIL	1782	3264	696	901	99	440	952	1552	7	315	28	56		
AOUT	1718	3718	624	1151	175	456	902	1580	5	497	12	34		
SEPT	2217	2669	860	1062	229	405	1062	627	50	555	16	20		
	24 BOIS ET LIEGE													
JUIN	8162	11651	1116	1578	5253	8097	278	187	417	574	1098	1215		
JUIL	7785	16265	1241	1569	4772	7762	169	5188	398	588	1205	1158		
AOUT	7802	9903	1820	1278	4338	6766	282	156	419	515	933	1088		
SEPT	8337	9639	2854	1537	4070	6155	177	173	438	603	798	1171		
	242 BOIS RONDS BRUTS SIMPL EQUAR													
JUIN	3759	5139	396	567	2378	3423	1	7	243	229	741	913		
JUIL	3319	4943	419	554	1875	3206	10	12	184	331	831	840		
AOUT	3626	4112	891	419	1855	2645	1	9	209	219	670	820		
SEPT	4400	3870	2091	379	1619	2352	4	6	187	317	499	816		
	243 BOIS FACONNES OU SIMPL TRAV													
JUIN	3791	5742	689	948	2606	4253	35	33	138	248	323	260		
JUIL	3970	10555	792	963	2647	4028	17	5081	169	190	345	293		
AOUT	3489	5014	910	899	2161	3636	22	32	154	195	242	252		
SEPT	3280	4982	724	1103	2060	3319	27	46	198	204	271	310		
	25 PATES A PAPIER ET DECHETS													
JUIN	2966	3758	1265	1401	549	897	81	125	851	1077	220	258		
JUIL	2477	3577	1079	1394	325	849	109	129	773	989	191	216		
AOUT	2552	3303	1240	1347	380	704	42	175	723	915	167	162		
SEPT	2704	3795	1016	1359	558	1118	96	58	827	1061	207	199		
	26 FIBRES TEXTILES ET DECHETS													
JUIN	37764	38091	6270	6633	12839	14113	3219	2947	4094	3529	11342	10869		
JUIL	35438	36676	7294	7682	11313	12675	2989	2627	4677	3847	9165	9825		
AOUT	30829	29704	6108	5767	10478	9016	2715	2444	3576	4357	7952	8120		
SEPT	38026	35509	7062	6568	13055	12242	2174	2655	4405	4684	11330	9360		
	262 LAINES ET POILS ORIG ANIMALE													
JUIN	21414	21863	1872	1445	10476	11959	645	563	906	726	7515	7170		
JUIL	18918	19989	1712	1900	9402	10605	628	545	1354	1001	5822	5938		
AOUT	16948	14438	1587	1079	8758	6916	658	342	735	841	5210	5260		
SEPT	22605	17622	2004	1125	10339	9573	779	507	1307	724	8176	5693		
	263 COTON													
JUIN	2010	2189	1028	1129	333	300	113	132	237	356	299	272		
JUIL	1656	2290	728	1087	291	358	92	110	229	443	316	272		
AOUT	1179	1716	570	873	178	239	59	123	203	330	169	151		
SEPT	1651	2213	866	1115	200	337	111	165	243	352	231	244		
	27 PRODUITS MINERAUX NON METALLIF													
JUIN	11813	16984	3531	3688	2508	4402	2639	2991	1550	2548	1585	3355		
JUIL	12507	17872	3555	3965	3457	4142	2324	2916	1439	2183	1732	4666		
AOUT	12277	18020	3270	3826	3750	3397	2527	3910	1314	2978	1416	3909		
SEPT	12241	17163	3132	3747	3671	4127	2380	3262	1484	2823	1574	3204		
	271 ENGRAIS NATURELS													
JUIN	785	909	96	96	612	751	5	8	66	29	6	25		
JUIL	1011	751	186	162	783	564			39	20	3	5		
AOUT	822	789	95	228	684	511	2	14	37	32	4	4		
SEPT	1210	758	184	157	903	582			61	16	62	3		
	274.2 PYRITES DE FER NON GRILLEES NDB 25.02													
JUIN	155	292	3	1			152	291						
JUIL	169	293	3	1			166	292						
AOUT	111	268	6	1			105	267						
SEPT	212	247	14	1			198	246						
	276.4 AMIANTE NDB 25.24													
JUIN	115	74	4	1	12	27	99	46						
JUIL	247	177	4	8	87	136	155	32						
AOUT	116	80	2	5	52	45	59	27			2	3		
SEPT	221	193	3	8	65	79	152	106						
	28 MINERAIS ET DECHETS DE METAUX													
JUIN	19214	24758	4618	4212	9923	14292	1031	764	1981	2932	1661	2558		
JUIL	22507	24919	4083	5538	12436	13503	717	827	2927	2742	2344	2309		
AOUT	21578	23231	4506	5340	12895	12764	735	1313	1625	2070	1817	1744		
SEPT	23558	23888	4250	4120	14263	14538	1000	948	1949	2319	2096	1963		
	283.7 MINERAIS ET CONCENTRES DE MANGANESE NDB26.01 M													
JUIN	103	112	62	31	16	14			25	51		16		
JUIL	548	157	88	82	5	21	413	1	42	48		5		
AOUT	128	158	33	107	5	9			90	30		11		
SEPT	168	128	90	32	2	31			74	54	2	11		

Für deutschen Text u. Anmerkungen siehe gelbe Blätter.
Zie Nederlandse tekst en nota's op roze bladziiden.

Voir notes et textes français sur pages bleues.

Vedere testo italiano e note sulle pagine verdi.
See English text and notes on grey sheets.

DER HANDEL DER EWG
nach Waren
1000 \$

import

Zeitraum Période	E.W.G.		Deutschland (BR)		France		Italia		Nederland		U. E. B. L.	
	1959	1960	1959	1960	1959	1960	1959	1960	1959	1960	1959	1960
29	TIER U PFLANZL ROHSTOFFE A N G											
JUNI	13446	16210	6422	7295	3176	3942	1490	1949	1348	1551	1010	1473
JULI	13836	14611	6580	6311	3486	3496	1500	2044	1387	1626	883	1134
AUG	14990	17999	7911	9120	2730	4015	1485	1766	1494	1703	1370	1395
SEPT	22770	27546	12980	15197	4939	6178	1991	2371	1549	1994	1311	1806
32	KOHLE KOKS UND BRIKETT5 SITC 311											
JUNI	72959	76580	12691	11733	27087	29274	9187	14867	9461	8569	14533	12137
JULI	69800	75279	10293	10034	26724	27987	10430	12974	9415	10760	12938	13524
AUG	64156	66144	8607	11097	24952	23931	9987	10958	8644	7892	11966	12266
SEPT	66067	76765	8889	10543	27407	28610	9551	13473	7820	9847	12400	14292
321.4	321.5 STEINKHOLE UND BRIKETT5 NDB 27.01											
JUNI	56082	57870	11450	10535	19558	19368	8654	14065	8712	7865	7708	6037
JULI	51899	55490	8803	8833	18514	18039	9949	12123	8735	10133	5898	6362
AUG	47766	48213	7312	9885	17115	14768	9410	10131	7998	7301	5931	6128
SEPT	48370	54892	7572	9358	18622	17936	8918	12588	7136	9133	6122	5877
321.8	KOKS UND SCHWELKOKS NDB 27.04											
JUNI	15513	17042	660	608	7439	9517	329	518	458	498	6627	5901
JULI	16145	17895	908	623	7666	9509	304	542	439	402	6828	6819
AUG	14681	15950	634	566	7460	8731	337	517	402	273	5848	5863
SEPT	15920	19864	670	521	8297	10229	437	609	450	383	6066	8122
33	ERDOEL ERDOELDESTILLATIONSERZ SITC 312 UND 313											
JUNI	193763	204548	37694	49884	54547	54896	36513	34641	48072	47352	16937	17775
JULI	190972	205930	49700	46370	55170	58642	39908	49409	34646	31668	11548	19841
AUG	170809	202884	42978	46700	52297	61350	32511	39926	25061	37050	17962	17858
SEPT	187233	221927	42555	52720	55076	61367	40500	40829	36185	45747	12917	21264
331	ERDOEL ROH U TEILW RAFFIN-HERT SITC 312											
JUNI	156647	162227	25747	35150	48884	47779	34442	31957	35247	35969	12327	11372
JULI	152166	167055	35312	34044	49651	51199	37989	44610	22851	23755	6363	13447
AUG	134068	166369	28404	35947	46394	53755	30857	36582	16517	29342	11896	10743
SEPT	144063	174822	27406	39928	49056	53145	38431	37032	22213	30228	6955	14489
332	ERDOELDESTILLATIONSERZEUGNISSE SITC 313											
JUNI	37116	42321	11947	14734	5663	7117	2071	2684	12825	11383	4610	6403
JULI	38806	38875	14388	12326	5519	7443	1919	4799	11795	7913	5185	6394
AUG	36741	36515	14574	10753	5903	7595	1654	3344	6544	7708	6066	7115
SEPT	43170	47105	15149	12792	6018	8222	2069	3797	13972	15519	5962	6775
41	TIERISCHE FETTE UND OELE SITC 411											
JUNI	8944	7009	2406	1871	457	855	1536	1642	3971	2046	574	595
JULI	9125	9971	4651	2405	792	428	1104	2017	2173	4732	405	389
AUG	8801	7823	2368	2363	303	935	1383	1404	4289	2713	458	408
SEPT	7807	6954	2419	1928	248	312	2402	2176	2221	2175	517	363
42	PFLANZLICHE OELE SITC 412											
JUNI	19579	29849	9701	7971	7320	8029	8186	7979	2812	3928	1560	1942
JULI	29220	27305	7392	8637	6197	7330	5797	6993	8296	2566	1538	1779
AUG	18204	26499	6978	7764	3004	7696	4302	6559	2932	2371	988	2109
SEPT	21858	25380	6189	7376	5921	6747	5334	5927	3015	2729	1399	2601
43	OELE UND FETTE VERARBEITET SITC 413											
JUNI	2008	2362	475	531	295	659	750	722	332	265	156	185
JULI	2077	2324	408	428	395	587	722	900	345	243	207	166
AUG	1736	2023	375	403	284	434	765	672	167	231	145	283
SEPT	2123	2067	399	295	417	568	828	664	334	303	145	237
51	CHEM GRUNDSTOFFE U VERBIND											
JUNI	40565	53418	10773	16125	8578	9868	8196	10844	7927	11522	5091	5059
JULI	41331	55929	13198	17415	6204	11124	8798	12471	8724	10165	4407	4754
AUG	37335	51705	12475	17685	5692	7374	6678	11809	7817	9708	4673	5129
SEPT	38371	51609	11419	15935	5925	9582	7698	10834	8206	10551	5123	4707
512	ORGANISCHE CHEM ERZEUGNISSE											
JUNI	25265	35635	7401	11236	5587	6584	5835	7903	4184	7067	2258	2845
JULI	26793	36269	9637	11949	4154	6472	6323	9210	4777	6114	1902	2524
AUG	24260	34933	9102	12163	4085	4720	4654	9341	4263	6033	2156	2676
SEPT	24776	33652	8253	10854	4140	5855	5489	7731	4569	6628	2325	2584
52	TEER UND TEERERZEUGNISSE											
JUNI	2706	3174	965	1045	236	636	421	1065	805	256	279	172
JULI	2072	4106	641	2062	288	498	324	980	572	269	247	297
AUG	2003	3530	554	1321	318	658	221	1074	703	232	207	245
SEPT	2429	3152	659	1117	413	525	442	880	627	348	288	282
53	FARB UND GERBSTOFFE											
JUNI	9547	10769	1817	1818	2274	2712	1924	2601	1886	1961	1646	1677
JULI	9974	12312	1886	2232	2390	3184	2064	2792	1940	2250	1694	1854
AUG	8712	11538	1935	2186	1455	2472	1652	2574	2008	2157	1662	2149
SEPT	8697	11048	1843	1983	1908	2256	1457	2570	1727	2196	1762	2043

Für deutschen Text u. Anmerkungen siehe gelbe Blätter.
Zie Nederlandse tekst en nota's op roze bladzijden.

Voir notes et textes français sur pages bleues.

Vedere testo italiano e note sulle pagine verdi.
See English text and notes on grey sheets.

Zeitraum Période	E.W.G.		C. E. E.		Deutschland (BR)		France		Italia		Nederland		U. E. B. L.	
	1959	1960	1959	1960	1959	1960	1959	1960	1959	1960	1959	1960	1959	1960
	29 MAT BRUTES ANIMAL OU VEGET NDA													
JUIN	6992	8342	1323	1637	1488	1446	958	1326	2424	3080	799	853		
JUILL	6265	7453	1235	1648	1583	1655	1029	1162	1792	2141	626	847		
AOUT	15009	17251	1205	1356	1650	1811	1114	1465	10464	11957	576	662		
SEPT	32849	35525	1641	1775	1575	1729	1113	1232	26748	28794	1772	1995		
	32 CHARBON COKES ET AGGLOMERES CTCI 311													
JUIN	56479	60303	38698	45082	5957	2222	59	242	7159	7909	4606	4848		
JUILL	58501	59227	42283	45835	2873	1909	30	47	7484	7223	5831	4213		
AOUT	53870	58160	41710	45456	2183	1747	45	195	6530	6968	3402	3794		
SEPT	56168	60775	42614	46041	2721	2078	101	422	6891	7455	3841	4779		
	321.4 321.5 HOUILLE ET BRIQUETTES NDB 27.01													
JUIN	37665	34017	20912	24394	5565	1928	3	17	3506	4154	3525	3524		
JUILL	32495	32372	22447	23990	2371	1693	5	4	3326	3588	4346	3097		
AOUT	30179	31898	23307	23967	1462	1509	2	9	2889	3894	2519	2519		
SEPT	31437	32987	22934	23731	2433	1865	11	6	3364	3884	2695	3501		
	321.8 COKE ET SEMI COKE NDB 27.04													
JUIN	21053	24638	16001	19140	391	294	56	205	3538	3675	1067	1324		
JUILL	23790	24126	18062	20002	171	216	24	41	4067	3553	1466	1114		
AOUT	21274	24140	16562	19442	213	238	44	186	3582	3001	873	1273		
SEPT	22690	25766	17736	20384	287	212	90	415	3441	3478	1136	1277		
	33 PETROLES ET DERIVES CTCI 312 ET 313													
JUIN	78587	83994	7563	8311	19320	18988	15708	16018	25054	29378	10942	11299		
JUILL	79168	85711	9040	7417	17949	17567	20779	18420	21745	31005	9655	11302		
AOUT	78363	89597	8006	7799	21524	18363	13246	22007	26106	32494	9479	8934		
SEPT	76500	87630	7411	11160	19131	20352	16182	14830	23177	33819	10599	7469		
	331 PETROLES BRUTS ET PART RAFFIN CTCI 312													
JUIN	506	701					506	701						
JUILL	634	1780	2				632	1780						
AOUT	632	412		8			632	404						
SEPT	837	619	1	5			836	579		35				
	332 PRODUITS DERIVES DU PETROLE CTCI 313													
JUIN	78051	83293	7563	8311	19320	18988	15202	15317	25054	29378	10942	11299		
JUILL	78534	83931	9038	7417	17949	17567	20147	16640	21745	31005	9655	11302		
AOUT	77731	89185	8006	7799	21524	18363	12616	21603	26106	32494	9479	8934		
SEPT	75663	87011	7410	11155	19131	20352	15346	14251	23177	33784	10599	7469		
	41 CORPS GRAS D ORIGINE ANIMALE CTCI 411													
JUIN	1319	1220	580	792	303	157	25	26	183	122	228	123		
JUILL	1390	1329	636	749	294	230	11	41	188	116	261	193		
AOUT	1802	1215	972	714	421	181	14	64	230	131	165	125		
SEPT	1323	1624	577	920	332	205	32	90	122	236	260	173		
	42 HUILES D ORIGINE VEGETALE CTCI 412													
JUIN	5066	7308	859	969	1260	1752	714	486	1802	3554	431	547		
JUILL	5839	5804	655	1304	1601	752	731	475	2379	2609	473	664		
AOUT	3963	4108	565	525	937	651	576	539	1543	1894	322	495		
SEPT	5474	6350	937	965	1262	752	601	741	2158	3102	516	790		
	43 HUILES ET GRAISSES ELABOREES CTCI 413													
JUIN	2862	2903	1238	931	107	360	1	19	1256	1282	260	311		
JUILL	2595	3032	897	1216	99	166		16	1378	1450	221	184		
AOUT	1824	2582	749	1092	84	117		9	776	1124	206	205		
SEPT	2633	3074	936	1197	105	172		5	1300	1481	287	201		
	51 ELEMENTS ET COMPOSES CHIMIQUES													
JUIN	62768	71800	31600	33665	11580	14845	5964	8587	8304	8680	5320	6023		
JUILL	56939	69670	29781	35765	10063	13740	5898	6807	6556	7253	4641	6105		
AOUT	58059	66658	29749	32008	10141	13190	6426	8089	5839	6833	5904	6538		
SEPT	64310	70951	31653	34725	12405	12344	6389	9523	9221	7793	4642	6566		
	512 PRODUITS CHIMIQUES ORGANIQUES													
JUIN	37249	42702	20096	20829	6153	7877	3711	5279	6037	6878	1252	1839		
JUILL	34374	41199	19549	23140	5451	6704	3492	3838	4687	5814	1195	1703		
AOUT	32676	39404	19223	20998	4679	6660	4021	4762	3897	5386	856	1598		
SEPT	37908	42343	20304	21953	5204	5944	4131	6621	7183	6071	1086	1754		
	52 GOUDRONS MINER DERIV CHIM BRUT													
JUIN	1865	2181	436	776	428	366	15	38	407	285	579	716		
JUILL	1758	2212	511	1018	292	183	35	23	734	467	186	521		
AOUT	1641	2137	725	917	247	136	6	26	436	265	227	793		
SEPT	2053	2514	689	1139	475	122	8	27	405	311	476	915		
	53 MAT COLORANTES PROD TANNANTS													
JUIN	16922	18154	11230	11843	2470	2535	612	987	2251	2029	359	760		
JUILL	18574	20532	12407	14276	2499	2741	872	988	2367	1951	429	576		
AOUT	17160	18066	11590	12379	2258	2331	1127	792	1782	2005	403	559		
SEPT	17881	18544	11657	12501	1920	2562	1047	822	2803	2111	454	548		

Für deutschen Text u. Anmerkungen siehe gelbe Blätter.

Voir notes et textes français sur pages bleues.

Vedere testo italiano e note sulle pagine verdi.

Zie Nederlandse tekst en nota's op roze bladzijden.

See English text and notes on grey sheets.

DER HANDEL DER EWG
nach Waren
1000 \$

import

Zeitraum Période	E.W.G.		C.E.E.		Deutschland (BR)		France		Italia		Nederland		U. E. B. L.	
	1959	1960	1959	1960	1959	1960	1959	1960	1959	1960	1959	1960	1959	1960
	531 ORG SYNT FARBST NAT INDIGO USW													
JUNI	4974	5547	992	860	1385	1575	1162	1516	907	1041	528	555		
JUL I	5100	6965	952	1203	1527	2012	1089	1652	919	1292	613	806		
AUG	4389	6670	946	1255	843	1377	947	1500	1039	1307	614	1231		
SEPT	4062	6100	849	1058	999	1252	706	1469	854	1283	654	1038		
	54 MEDIZIN U PHARM ERZEUGNISSE													
JUNI	12250	12784	2327	2889	2151	2464	2641	2793	2042	1244	3089	3394		
JUL I	11943	12820	2180	2707	2073	2011	2720	2296	2031	1568	2939	4238		
AUG	10576	10794	2361	2327	1264	2208	1815	1504	1624	1385	3512	3370		
SEPT	11068	12859	2004	2672	1654	1911	1974	3325	2025	1196	3411	3755		
	55 RIECHST KOSMETIKA WASCHMITTEL													
JUNI	8215	8928	1952	2421	2239	2713	969	1309	1722	1511	1333	974		
JUL I	7409	8562	1776	2351	1914	2458	1119	1309	1650	1615	950	829		
AUG	6797	7615	1439	2187	1895	2341	898	950	1502	1242	1063	895		
SEPT	8009	8147	1747	2231	2757	2505	874	906	1592	1433	1039	1072		
	56 CHEMISCHE DUENGMITTEL													
JUNI	6654	8259	366	679	1588	2344	501	468	1236	1502	2963	3266		
JUL I	7076	7438	698	871	1644	2132	453	353	1252	1483	3029	2599		
AUG	6792	7430	637	581	1369	1869	578	427	1087	1779	3121	2774		
SEPT	5930	8174	596	839	1454	1554	435	597	1412	2184	2033	3000		
	57 SPRENGSTOFFE SITC 591													
JUNI	912	831	257	213	168	116	145	118	219	180	123	204		
JUL I	1249	884	270	223	127	97	400	99	289	275	163	190		
AUG	793	1126	245	260	81	89	47	71	219	171	201	535		
SEPT	892	1003	284	301	85	107	66	78	225	241	232	276		
	58 59 CHEMISCHE ERZEUGNISSE ANG SITC 599													
JUNI	30777	37719	8999	11835	6166	5236	5413	8040	5739	7101	4460	5507		
JUL I	29019	38914	9441	11843	4592	6299	5695	8668	5273	7120	4018	4984		
AUG	26039	36075	10385	12137	3477	5492	4407	7312	4227	6237	3543	4897		
SEPT	29811	39017	10922	11486	4208	6142	5219	8782	5202	7035	4260	5572		
	581 KUNSTSTOFFE KUNSTHARZE USW BTN 39.01 BIS 39.06													
JUNI	17186	20847	4256	5581	3794	3501	2474	3839	3737	4561	2925	3365		
JUL I	16051	21931	4560	5736	2738	4454	2489	4087	3635	4532	2629	3122		
AUG	14558	18923	5226	5563	2123	3626	2107	3253	2718	3740	2384	2741		
SEPT	16352	21323	5247	5370	2641	4426	2336	3819	3320	4288	2808	3420		
	61 LEDER LEDERWAREN USW													
JUNI	11556	10595	4885	3817	1752	1783	1252	1589	1796	1637	1871	1769		
JUL I	10830	10936	5173	4565	1174	1371	1374	1843	1688	1772	1421	1385		
AUG	9635	9829	4539	4205	1145	1151	1158	1234	1242	1338	1551	1901		
SEPT	11275	12566	5027	5406	1302	1651	1408	1557	1509	1793	2029	2159		
	611.3 611.4 KALB RIND ROSSLER USW BTN 41.02													
JUNI	4330	3131	1790	1019	582	420	455	570	740	522	763	600		
JUL I	4264	3348	2006	1430	363	350	650	581	717	533	528	454		
AUG	3268	2748	1509	945	324	291	451	471	433	384	551	627		
SEPT	3595	3518	1415	1432	361	408	574	562	534	551	711	565		
	62 KAUSCHUKWAREN A N G													
JUNI	7681	10517	1996	3176	1210	1866	690	1102	1865	2037	1920	2336		
JUL I	8330	10491	2452	3039	1190	1870	725	1230	1844	2073	2119	2279		
AUG	7244	9435	2310	2735	929	1658	661	1043	1584	1862	1760	2137		
SEPT	8449	10013	2555	3079	1225	1651	745	1009	1890	1797	2034	2477		
	629.1 REIFEN LUFTSCHLAEUHE USW BTN 40.11													
JUNI	3991	4952	1315	1992	452	384	282	422	853	795	1089	1359		
JUL I	4459	5005	1916	1959	281	421	325	505	711	804	1226	1316		
AUG	3794	4904	1667	1775	231	657	223	446	681	807	992	1219		
SEPT	4248	4935	1800	2074	240	414	259	337	769	659	1180	1451		
	63 HOLZ UND KORWAREN													
JUNI	7485	9786	2878	4085	967	1211	277	476	1911	2582	1452	1432		
JUL I	7449	10119	3035	4361	954	1415	327	455	1893	2604	1240	1284		
AUG	6769	9041	2770	3837	977	1189	232	314	1557	2216	1233	1485		
SEPT	7701	10258	3217	4485	1279	1541	238	356	1672	2260	1295	1616		
	64 PAPIER PAPPE UND WAREN DARAUS													
JUNI	25856	35063	11835	16742	2372	3707	1724	2014	5008	6546	4917	6054		
JUL I	26652	33144	12660	15259	2649	3404	1816	2793	5022	6286	4505	5402		
AUG	23983	31966	11073	14703	2010	3946	1666	2257	4793	5782	4441	5278		
SEPT	27677	37127	12534	16883	2645	4516	1756	2464	5277	7364	5465	5900		
	65 GARNE GEWEBE TEXTILWAREN USW													
JUNI	70496	85342	35291	41883	3905	6329	3719	5143	17552	20971	10029	11016		
JUL I	74451	93629	38928	49928	3807	6343	3759	6764	18076	19367	9881	11227		
AUG	67418	85284	35968	45269	3208	5970	3402	5571	14754	17196	10086	11278		
SEPT	81644	94937	42932	46589	3633	7219	4438	6356	18263	21567	12378	13206		

Für deutschen Text u. Anmerkungen siehe gelbe Blätter.
Zie Nederlandse tekst en nota's op roze bladzijden.

Voir notes et textes français sur pages bleues.

Vedere testo italiano e note sulle pagine verdi.
See English text and notes on grey sheets.

Zeitraum Période	E.W.G.		C.E.E.		Deutschland (BR)		France		Italia		Nederland		U. E. B. L.	
	1959	1960	1959	1960	1959	1960	1959	1960	1959	1960	1959	1960	1959	1960
	531 COLOR DU GOUDR INDIGO NAT ETC													
JUIN	8955	9234	7422	7462	1012	1033	175	375	346	358				6
JUIL	10139	11668	8331	9646	1146	1179	331	405	331	433				5
AOUT	9566	10315	7877	8507	778	1095	620	314	291	390				9
SEPT	9408	9910	7708	8142	705	988	562	341	433	434				5
	54 PRODUITS MEDICIN ET PHARMACEUT													
JUIN	23188	24717	8647	8688	7616	8473	1462	2893	3637	3170	1826	1493		
JUIL	24231	26303	8743	10005	7618	8450	1645	3281	4063	3214	2162	1353		
AOUT	21563	23301	8425	9225	6604	6877	2659	2277	2804	3575	1071	1347		
SEPT	21848	24221	8385	10184	5990	7192	2039	2602	3613	3226	1821	1017		
	55 PROD AROMAT TOILETTE ET ENTRET													
JUIN	14918	14987	2603	2934	8244	8987	925	716	2074	1687	1072	663		
JUIL	13194	14244	2509	3024	7080	8035	898	894	1872	1592	835	699		
AOUT	12908	14087	2780	2947	6681	8310	1207	908	1652	1411	588	511		
SEPT	15182	15401	2752	2977	8009	8914	1581	1312	2045	1561	795	637		
	56 ENGRAIS MANUFACTURES													
JUIN	27509	30960	7088	8874	4188	5952	3362	2416	4012	3937	8859	9781		
JUIL	31038	28527	12949	7636	3759	5643	2309	4579	2983	3457	9038	7212		
AOUT	39782	30285	15990	10303	4221	5398	4821	3639	4308	3254	10442	7691		
SEPT	33480	34590	8387	12418	4611	4963	4835	4009	4730	4479	10917	8721		
	57 EXPLOSIFS CTCI 591													
JUIN	1980	2786	998	1253	595	649	39	188	15	208	333	488		
JUIL	1976	2385	1021	1197	630	702	37	133	25	34	263	319		
AOUT	2076	2329	1217	1140	599	815	45	43	14	36	201	295		
SEPT	2403	2545	1126	1309	665	626	107	259	41	14	464	337		
	58 59 AUTRES PRODUITS CHIMIQUES CTCI 599													
JUIN	45943	53705	26122	29639	6781	8130	3103	5214	7756	7590	2181	3132		
JUIL	44377	56964	25924	32868	5958	8477	3327	4514	7181	8372	1987	2733		
AOUT	42548	52090	26165	28718	5410	6926	3727	6599	5840	7638	1406	2209		
SEPT	45042	53888	26221	29828	5380	7594	4019	5022	7575	9014	1847	2430		
	581 MATIERES PLASTIQUES RESIN ART NDB 39.01 A 39.06													
JUIN	24161	30499	15546	17270	3442	4768	1768	4008	2097	2348	1308	2105		
JUIL	24756	33685	15307	20085	3286	5203	2703	3790	2451	2790	1009	1817		
AOUT	24018	29387	15831	17468	2776	3441	2758	4459	1858	2441	795	1578		
SEPT	26875	30558	17119	17781	2876	4321	3451	3945	2368	2925	1061	1586		
	61 CUIR ARTICLES EN CUIR ETC													
JUIN	14749	12702	4397	3961	5928	4829	1324	1633	1789	1355	1311	924		
JUIL	13741	13343	4234	4603	4960	5150	1749	1180	1691	1278	1107	1132		
AOUT	11957	11032	4170	4210	3771	3184	1645	1560	1443	1304	928	774		
SEPT	14287	13630	4989	4380	4546	5498	1616	1439	1881	1335	1255	978		
	611.3 611.4 CUIRS PEAUX DE BOVINS ET EQUID NDB 41.02													
JUIN	8151	5529	2226	1607	3417	2357	410	217	1303	866	795	482		
JUIL	7204	6100	2001	1959	2812	2457	713	298	1059	752	619	634		
AOUT	5991	4571	2093	1819	2048	1400	458	232	835	774	557	346		
SEPT	7009	6107	2552	1839	2156	2645	407	312	1189	831	705	480		
	62 ARTICLES EN CAOUTCHOUC NDA													
JUIN	18633	23622	6092	7642	7332	8687	1805	3480	1805	2161	1599	1652		
JUIL	18816	22022	6663	8592	6612	7815	1994	2320	1883	1917	1664	1372		
AOUT	15369	18972	6520	7609	5192	5711	1152	2650	1439	1845	1066	1157		
SEPT	17702	21038	7324	7996	4810	7119	2092	2532	1909	2210	1567	1181		
	629.1 PNEUMATIQUES CHAMBRES A AIR ETC NDB 40.11													
JUIN	12699	15794	2701	3339	5972	6828	1464	2722	1432	1615	1130	1290		
JUIL	12435	13776	2904	3718	5341	6065	1632	1514	1367	1448	1191	1031		
AOUT	9708	12270	2829	3487	4215	4451	728	1987	1151	1458	785	887		
SEPT	11505	14029	3423	3876	3891	5875	1615	1807	1476	1667	1100	804		
	63 ARTICLES EN BOIS ET EN LIEGE													
JUIN	9617	11773	2505	3290	3798	4502	1073	1511	1164	1146	1077	1324		
JUIL	9682	12513	2931	3727	3312	4355	1222	2050	1047	1104	1170	1277		
AOUT	8590	9417	2707	3001	2894	2828	1172	1602	936	982	881	1004		
SEPT	9774	11734	3186	3671	3038	4265	1300	1474	1175	1153	1075	1171		
	64 PAPIER ET SES APPLICATIONS													
JUIN	18964	22643	4960	5507	4894	6924	1037	1349	5228	5394	2845	3469		
JUIL	19102	24242	5591	7683	5162	6767	983	1477	5014	5281	2352	3034		
AOUT	16453	19358	5605	5703	4254	4936	1018	1326	3686	4229	1890	3144		
SEPT	19102	22537	5661	6615	4395	5783	1030	1275	5252	5774	2764	3090		
	65 FILS TISSUS ART EN TEXT ET SIM													
JUIN	141934	164594	28292	29926	37650	45165	26672	34805	21560	24149	27760	30549		
JUIL	144179	183743	27820	34477	37437	52077	31477	41778	20850	23513	26595	31898		
AOUT	127064	144536	26462	28683	28389	29985	32120	37438	18772	22240	21321	26210		
SEPT	154691	177233	28896	32007	37962	46929	33247	39633	23968	26268	30618	32396		

Für deutschen Text u. Anmerkungen siehe gelbe Blätter.
Zie Nederlandse tekst en nota's op roze bladzijden.

Voir notes et textes français sur pages bleues.

Vedere testo italiano e note sulle pagine verdi.
See English text and notes on grey sheets.

DER HANDEL DER EWG
nach Waren

import

1000 \$

Zeitraum Période	E.W.G.		Deutschland (BR)		France		Italia		Nederland		U. E. B. L.	
	1959	1960	1959	1960	1959	1960	1959	1960	1959	1960	1959	1960
651.22 KAHMGARNE A WOLLE N F EINZELV BTN 53.07												
JUNI	10152	11221	6950	8287	47	13	19	26	2553	2337	583	558
JULI	10240	12446	6747	9326	42	69	25	45	2927	2253	499	753
AUG	8018	7657	5751	5228	29	28	18	68	1694	1261	526	372
SEPT	12011	10356	8234	7579	38	18	34	38	2762	1999	943	722
651.6 651.7 GARNE A SYNTH U KUENSTL SPINNF BTN 51.01 BIS 51.03 56.05 U 56.06												
JUNI	6191	8829	3611	3945	309	1607	180	526	1141	1560	950	1191
JULI	6848	9617	4227	4939	747	1564	160	597	1044	1395	670	1122
AUG	6640	9317	3931	3820	723	2183	147	705	987	1293	852	1316
SEPT	6590	9269	3836	3612	563	1604	158	450	1012	2044	1021	1559
652 BAUMWOLLEGEWEBE												
JUNI	9255	11861	3561	4651	390	638	449	519	3188	4344	1667	1709
JULI	9152	11482	3497	5420	381	622	587	660	3211	3191	1476	1589
AUG	8293	10964	3353	5007	263	632	470	483	2508	2906	1699	1936
SEPT	10112	11944	3828	4836	462	927	631	538	3195	3710	1996	1933
653.21 GEWEBE A WOLLE OD FEINEN TIERH BTN 53.11												
JUNI	11806	12950	7050	7361	807	954	680	881	1925	2114	1344	1640
JULI	14331	17503	9147	10699	746	932	703	1436	2308	2545	1427	1891
AUG	15179	18346	9568	11407	562	682	981	1493	2417	2676	1651	2088
SEPT	17099	17059	10395	9365	837	989	1138	1801	2582	2572	2147	2332
66 WAREN A MINERAL STOFFEN A N G SITC 66 UND 672												
JUNI	42933	44728	7704	10851	4010	5115	4359	5111	10031	9021	16829	14630
JULI	44133	46384	8129	11103	3628	5785	4493	5897	11698	8682	16185	14917
AUG	42485	50608	8574	10903	3978	4470	3536	5542	10217	8694	16180	20999
SEPT	45054	58820	9877	12478	1581	6199	4480	5474	11080	9230	18036	25439
661.2 ZEMENT BTN 25.23												
JUNI	2271	2943	453	877	12	17	93	108	1654	1891	59	50
JULI	2485	2364	529	599	8	13	79	91	1804	1594	65	67
AUG	2341	2558	681	487	18	12	80	90	1516	1722	46	47
SEPT	2498	2751	497	631	27	12	78	115	1830	1935	66	58
664 GLAS												
JUNI	3967	5343	578	954	195	265	1163	1879	1617	1804	414	441
JULI	4120	5753	623	842	119	312	1415	1906	1603	2178	360	515
AUG	4075	5719	722	925	148	194	1100	1953	1728	2185	377	462
SEPT	4773	6343	701	1314	236	472	1547	1826	1812	2263	477	468
667.2 275.1 INDUSTRIEDIAMANTEN UND ANDERE SCHMUCKSTEINE NDB 7102												
JUNI	17290	17508	2706	2900	1127	1102	243	139	3395	240	9819	13127
JULI	18333	19091	2601	3466	1341	1235	88	329	3909	159	10394	13902
AUG	17137	22623	2589	2620	571	516	69	105	3194	156	10714	19226
SEPT	20555	30720	3509	4192	1595	1797	187	235	3269	87	11995	24409
67 ROHEISEN EISEN UND STAHL SITC 681												
JUNI	103457	144430	46416	49796	14559	34973	13494	22025	20552	27047	8436	10589
JULI	109532	155017	46780	55510	15627	35396	16012	27688	23435	26270	7678	10153
AUG	109034	144192	42217	50481	17563	30957	18716	25967	21574	26482	8964	10305
SEPT	107516	158251	40811	55829	21785	36689	13693	30465	22620	24696	8607	10572
673.08 STABSTAHL UND WALZDRAHT NDB 73.10												
JUNI	14040	18870	7679	8042	657	3345	493	558	4202	5608	1009	1317
JULI	15286	19300	7734	9005	900	3016	518	609	5133	5465	1001	1205
AUG	13414	17479	5704	7520	1659	3068	516	480	4694	5080	1041	1322
SEPT	13299	18828	4676	6452	2144	3564	571	2740	4883	4745	1025	1327
673.09 PROFILE AUS EISEN ODER STAHL AUSGENOMMEN SPEZIALSTAEHLE NDB 73.11												
JUNI	8214	10406	4599	3406	338	2534	307	527	2832	3685	138	254
JULI	7370	10909	3333	3851	647	2523	640	624	2653	3629	97	282
AUG	7909	10987	2972	3184	1348	2865	351	673	3123	4058	115	207
SEPT	8312	11006	2765	3225	1600	3107	688	762	3096	3608	163	304
674.09 BLECHE AUSG. BLECHE AUS QUALITAETKOHLENSTOFFSTAHL UND AUS LEGIERTEN STAEGHEN NDB 73.13												
JUNI	30837	44174	17463	16947	4522	10098	3615	6272	4417	5688	820	2169
JULI	30987	46856	17140	19305	5709	10502	3445	8380	3558	6909	1135	1760
AUG	33437	41298	17606	18193	5052	8148	3696	7100	6123	6787	960	1070
SEPT	32785	50463	16527	17573	6728	10184	2800	7145	5660	6694	1070	1867
68 NE METALLE SITC 671 UND 682 BIS 689												
JUNI	95748	131113	38314	58800	19245	24216	9728	17743	9831	11715	18630	18639
JULI	92445	145015	38582	68714	17956	26270	9179	20669	10841	12185	15887	17177
AUG	86398	136458	40875	62009	15121	24073	6713	16022	9078	10245	14611	24109
SEPT	99925	122272	45874	50795	13000	27237	12213	13644	11755	13476	17083	17120
682 -KUPFER												
JUNI	55306	71479	23002	32033	8277	11436	7111	11285	4254	4673	12662	12052
JULI	47306	74924	19209	31398	9851	12348	5015	14397	3846	5186	9385	11595
AUG	47256	77841	22297	29019	8934	16556	3901	10368	2386	4431	9738	17467
SEPT	50549	63700	23409	25498	4881	14546	7708	7326	3936	5740	10615	10590

Für deutschen Text u. Anmerkungen siehe gelbe Blätter.

Voir notes et textes français sur pages bleues.

Vedere testo italiano e note sulle pagine verdi.

Zie Nederlandse tekst en nota's op roze bladzijden.

See English text and notes on grey sheets.

export

COMMERCE DE LA CEE par produits

1000 \$

Zeitraum Période	E.W.G.		Deutschland (BR)		France		Italia		Nederland		U. E. B. L.	
	1959	1960	1959	1960	1959	1960	1959	1960	1959	1960	1959	1960
	651-22 FILS DE LAINE PEIGN N VENT DET NDB 53-07											
JUIN	12973	16057	470	385	6263	8034	838	2604	623	674	4779	4360
JUIL	11849	16012	462	489	5441	9295	1348	1157	548	624	4050	4447
AOUT	9376	8681	540	457	4288	3562	726	973	518	480	3304	3209
SEPT	15458	14427	626	466	7086	7324	1422	1380	748	728	5576	4529
	651-6 651-7 FILS DE FIBRES SYNTH ET ARTIF NDB 51-01 A 51-03 56-05 ET 56-06											
JUIN	17981	20120	5077	5278	3794	4407	3987	4998	3811	3676	1312	1761
JUIL	16967	22177	4392	5460	3676	4589	4272	6705	3452	3720	1175	1703
AOUT	16535	19321	4447	5064	2088	2150	5695	6347	3545	4231	760	1529
SEPT	19600	22543	5163	5130	3212	4353	5517	6510	4342	4600	1366	1950
	652 TISSUS COTON SAUF TISSUS SPEC											
JUIN	25505	32522	6119	7538	7175	9167	1745	2979	6753	8179	3713	4659
JUIL	25318	33407	5746	7890	6823	10644	2491	3374	6942	6899	3316	4600
AOUT	21389	24755	5007	5968	5556	6153	2482	2778	5537	6221	2807	3635
SEPT	26101	33250	5646	6812	7089	10324	2307	3498	7266	8030	3793	4586
	653-21 TISSUS DE LAINE OU POILS FINS NDB 53-11											
JUIN	18293	19581	1296	1194	2672	3060	10275	10567	2200	2530	1850	2230
JUIL	20415	26739	1842	1967	3686	5201	10672	14396	2426	2718	1789	2457
AOUT	19832	23198	1730	1824	3013	3857	11173	13089	2164	2418	1752	2010
SEPT	20572	23227	1739	1890	4128	4144	11551	12487	1120	2576	2034	2130
	66 ARTICLES EN MAT MINERALES NDA CTCI 66 ET 672											
JUIN	63027	65590	18558	20738	10061	12047	3464	5171	6445	6607	24499	21027
JUIL	74918	74053	22217	25111	9883	11804	3815	5650	7101	6401	31902	25087
AOUT	59478	65381	20860	22155	8423	10296	4095	6256	5698	7285	20402	19389
SEPT	71411	72093	21583	24456	9505	10861	3700	5763	7166	9424	29457	21589
	661-2 CEMENTS HYDRAULIQUES NDB 25-23											
JUIN	3784	4321	1104	1050	944	1524	110	198	27	19	1599	1530
JUIL	4169	4232	1200	1221	1157	1404	52	147	31	6	1729	1454
AOUT	4391	4204	1343	1106	1405	1458	54	280	8	8	1581	1352
SEPT	4591	4483	1242	1104	1434	1394	168	453	24	13	1723	1519
	664 VERRE											
JUIN	12946	14977	2327	2990	2597	2324	186	303	763	1490	7073	7870
JUIL	13170	15878	2791	3235	2232	2633	182	256	900	1826	7065	7928
AOUT	11825	13673	2781	3006	1868	2050	203	279	666	1348	6307	6990
SEPT	14263	16407	2673	3480	1784	2218	183	282	1214	1981	8409	8446
	667-2 275-1 DIAMANTS ET AUTRES PIERRES GEMMES NDB 7102											
JUIN	12917	13602	2108	1717	771	1066	3	4	2599	2504	7436	8311
JUIL	22568	19029	2520	2304	703	795	16	4	4160	2053	15169	13873
AOUT	12922	15024	2271	1741	266	465	5	5	3219	3452	7166	9361
SEPT	18223	16320	2178	2567	1039	778	1	2	3735	4707	11270	8266
	67 FONTE FER ET ACIER CTCI 681											
JUIN	226913	276953	71015	90428	71633	69316	8102	17935	14488	16415	61675	82859
JUIL	221448	257921	66352	85140	65685	68618	13415	14544	10868	14390	65128	75229
AOUT	233065	232014	96946	73363	57929	59821	12996	12726	9816	15078	55378	71026
SEPT	228916	263541	79505	84517	61748	69347	15115	14262	10933	14183	61615	81232
	673-08 BARRES ET FIL MACHINE NDB 73-10											
JUIN	37673	44283	8173	10438	13496	10674	1015	3102	492	839	14497	19230
JUIL	39464	43249	9277	10189	11465	10621	2025	2755	527	589	16170	19086
AOUT	36697	40002	11593	9816	8858	9584	2039	1338	341	1054	13866	18210
SEPT	36173	41911	10494	11402	8601	11045	2095	1441	474	658	14509	17365
	673-09 PROFILES SAUF EN ACIERS ALLIES OU FINS AU CARBONE NDB 73-11											
JUIN	23821	24895	4451	6507	7820	5125	183	181	173	335	11194	12747
JUIL	22596	24363	4404	7392	6578	5504	852	404	67	302	10695	10824
AOUT	23891	22560	7613	6887	5198	4043	835	670	157	197	10088	10763
SEPT	24538	24542	5865	6956	6074	5229	930	466	222	271	11447	11620
	674-09 TOLES SAUF EN ACIERS ALLIES OU FINS AU CARBONE NDB 73-13											
JUIN	68143	80578	15389	19399	22167	25577	2853	4704	7772	6810	19962	24088
JUIL	63834	73076	16309	18437	20535	25038	2718	3455	4338	6427	19934	19719
AOUT	66703	68632	21586	16414	19542	22594	3326	3160	5768	7019	16481	19445
SEPT	64815	81022	18592	20179	19222	28266	3792	3377	5657	5991	17552	23209
	68 METAUX NON FERREUX CTCI 671 ET 682 A 689											
JUIN	60178	68357	20062	20689	7304	10714	3014	2015	8510	7613	21288	27326
JUIL	56315	65763	19381	23504	5505	9943	2182	1615	6692	6629	22555	24072
AOUT	52314	55631	19919	17131	5719	7844	2986	1899	5114	4444	18576	24313
SEPT	63847	61672	23738	22587	6505	9665	2983	2041	7652	5918	22969	21461
	682 CUIVRE											
JUIN	27277	30292	12228	10209	2507	3626	1020	842	849	949	10673	14666
JUIL	27064	29157	11441	11538	2036	3294	1033	803	1066	865	11488	12657
AOUT	25130	23670	12383	8191	1228	1476	1390	970	414	552	9715	12481
SEPT	28650	26508	14497	11206	1834	2234	783	1006	877	843	10659	11219

Für deutschen Text u. Anmerkungen siehe gelbe Blätter.

Voir notes et textes français sur pages bleues.

Vedere testo italiano e note sulle pagine verdi.

Zie Nederlandse tekst en nota's op roze bladzijden.

See English text and notes on grey sheets.

DER HANDEL DER EWG

nach Waren

1000 \$

import

Zeitraum Période	E.W.G.		Deutschland (BR)		France		Italia		Nederland		U. E. B. L.	
	1959	1960	1959	1960	1959	1960	1959	1960	1959	1960	1959	1960
684	ALUMINIUM											
JUNI	10209	15635	2418	6973	2276	1494	632	1947	1799	2020	3084	3201
JULI	13307	26927	5724	17140	1065	1401	1280	2305	1698	2113	3540	3968
AUG	6749	19842	2237	10538	416	1654	567	2031	1144	1927	2385	3692
SEPT	10059	11292	2930	2911	935	1424	1284	2076	2259	1732	2651	3149
69	METALLWAREN SITC 699 UND 811											
JUNI	23066	28482	3877	5590	4723	6109	2766	3960	6492	7506	5208	5317
JULI	22913	28428	3602	5968	4503	4648	2475	4753	6784	7687	5549	5372
AUG	20103	28952	3492	5533	4206	4940	2684	6414	5499	6801	4222	5264
SEPT	25066	30896	4066	5952	4943	6341	2926	4607	6953	7845	6178	6151
695.24	AUSWECHSELB WERKZ MASCH HAND BTN 82.05											
JUNI	2887	3681	527	907	1501	1575	434	570	218	359	207	270
JULI	2746	3492	430	1202	861	906	216	728	1016	367	223	249
AUG	1961	2462	401	755	621	527	319	565	448	309	172	246
SEPT	2243	3340	471	824	709	1059	365	786	496	402	202	269
71	NICHELEKTRISCHE MASCHINEN											
JUNI	153309	188705	35023	52001	43624	45930	21258	28135	27643	36008	25761	26631
JULI	147825	191186	36500	50052	39059	49854	22097	34372	28481	32482	21688	24426
AUG	126051	168952	28782	44249	30821	40679	24163	32384	24876	29951	17409	21689
SEPT	139719	174752	33643	45287	33455	43382	21927	29157	27237	30976	23457	25950
711	DAMPFKESSEL U NELEKTR MOTOREN											
JUNI	24899	34547	6817	10211	5543	7643	2277	3399	5901	7669	4361	5625
JULI	24495	28412	5774	5897	5692	8778	3195	3512	5191	5698	4643	4535
AUG	23329	23077	4922	4290	4461	5278	3463	3826	6161	5290	4322	4393
SEPT	23628	30104	4292	6398	3951	7036	2880	4076	7198	5733	5307	6861
712.2	MASCHINEN APP USW ZUH ERNTEN BTN 84.25											
JUNI	8397	7815	624	1693	4161	2566	1319	1209	1292	1265	1001	1082
JULI	5628	7394	605	1810	2836	2640	334	389	695	1094	1158	1461
AUG	1918	3810	237	916	1051	984	148	365	274	518	208	1027
SEPT	2311	3375	357	607	1420	1621	179	254	236	522	119	371
712.5	ACKERSCHLEPPER SITC 713											
JUNI	6038	6360	1295	1031	2402	3374	67	60	1552	1089	722	806
JULI	4985	6832	1233	978	2008	3646	53	85	941	1170	750	953
AUG	4739	5724	1174	572	2207	3232	28	98	806	1023	524	799
SEPT	5701	6615	1290	1272	2504	3039	22	65	1233	1046	652	1193
715.1	WERKZEUGHASCH Z BEARB V METALL BTN 84.45											
JUNI	10153	13584	2124	5106	4810	3994	1056	2127	1494	1368	669	989
JULI	13910	18718	3901	6616	4618	4512	2021	4704	2609	1828	761	1058
AUG	9063	18513	2636	8115	3078	4536	1645	3428	1013	1485	691	949
SEPT	11384	14803	3594	4656	3581	4638	1846	3359	1446	1431	917	719
717.11 717.12 717.13	MASCH U APP Z SPINNEN WEB USW BTN 84.36 BIS 84.38											
JUNI	10977	13131	3396	4812	2702	2186	2285	2685	1072	1880	1522	1568
JULI	11311	14859	3483	4786	2596	2814	2509	4182	1322	1381	1401	1696
AUG	8180	13557	2229	4510	1530	2493	2403	3372	1067	1612	951	1570
SEPT	10179	12684	3616	4399	1350	2537	2779	2483	1106	1590	1328	1675
718.51	MASCH Z SORT ZERKL V MIN STOFF BTN 84.56											
JUNI	1720	2861	293	353	314	395	226	389	586	654	301	1070
JULI	1907	2271	350	352	642	503	145	422	576	548	194	446
AUG	1391	2328	188	324	298	471	280	431	427	683	198	419
SEPT	1785	2292	203	349	366	390	323	582	684	448	209	523
719.21	FLUESSIGKEITSPUMPEN BTN 84.10											
JUNI	3532	4542	860	1002	632	709	584	970	999	1252	457	609
JULI	3920	4387	1061	1074	670	794	619	977	1051	1060	519	482
AUG	2920	3695	637	980	446	769	542	693	956	830	339	423
SEPT	3196	3861	770	920	546	916	546	724	706	784	628	517
719.31	MASCH U APP Z HEBEN FOERDERN BTN 84.22											
JUNI	4887	6922	750	1528	1787	1823	691	732	690	1475	969	1364
JULI	4484	7143	983	1386	1492	1822	422	886	826	1358	761	1691
AUG	4437	5766	710	1030	1568	1874	550	665	1037	1292	572	905
SEPT	3997	6301	748	1272	1630	1777	439	637	533	1466	647	1149
719.7	WAEZLAGER BTN 84.62											
JUNI	2857	4111	619	1302	1097	1157	282	484	528	692	331	476
JULI	2678	4123	520	1216	1045	1202	321	664	449	622	343	419
AUG	2648	4083	555	1225	699	1108	587	592	473	600	334	558
SEPT	3076	4868	721	1229	1001	1691	363	574	542	798	449	576
719.92	ARMATUREN U AEHNLCHE APPARATE BTN 84.61											
JUNI	3652	5537	836	1195	937	1211	695	827	1089	1443	95	861
JULI	3696	5930	1020	1558	843	1206	470	861	1291	1407	72	898
AUG	3838	5399	852	1379	1024	1130	594	770	1305	1323	63	797
SEPT	4257	5668	1110	1401	942	1112	684	884	1423	1441	98	830

Für deutschen Text u. Anmerkungen siehe gelbe Blätter.

Voir notes et textes français sur pages bleues.

Vedere testo italiano e note sulle pagine verdi.

Zie Nederlandse tekst en nota's op roze bladzijden.

See English text and notes on grey sheets.

Zeitraum Période	E.W.G.		Deutschland (BR)		France		Italia		Nederland		U. E. B. L.	
	1959	1960	1959	1960	1959	1960	1959	1960	1959	1960	1959	1960
684	ALUMINIUM											
JUIN	10513	11601	2653	3052	3268	4423	1373	408	1013	1006	2206	2712
JUIL	8726	12594	2730	3758	2205	4665	663	239	1252	1115	1876	2817
AOUT	9240	11387	2797	3006	2583	4545	1154	350	801	636	1905	2850
SEPT	10827	13110	2933	3876	3453	5304	1185	278	1039	829	2217	2823
69	ARTICLES MANUFACTURES EN METAL CTCI 699 ET 811											
JUIN	65867	71083	33443	36025	14596	12371	4998	9144	5104	5476	7726	8067
JUIL	66325	82903	33789	41977	12867	15127	5333	11406	5306	5806	9030	8587
AOUT	63075	65692	34256	34301	10964	10731	7289	8637	4404	5372	6162	6651
SEPT	68094	76733	36838	39915	10294	14602	6760	8473	5732	6050	8470	7693
695.24	OUTILS INTERCHANG P MACH MAIN NDB 82.05											
JUIN	4283	5572	2724	2345	834	1269	272	1324	169	335	284	299
JUIL	4283	8189	2741	2682	766	1663	220	3151	162	279	394	414
AOUT	5021	4935	2038	2044	2230	1916	408	353	242	304	103	318
SEPT	4489	5229	2271	2632	1015	1713	582	352	275	284	346	248
71	MACHINES NON ELECTRIQUES											
JUIN	251539	304954	164238	181743	37777	46006	20733	41218	16410	18236	12381	17751
JUIL	259020	330652	161658	203835	36957	47983	29823	44451	15812	18085	14770	16298
AOUT	251336	264914	157414	166355	39179	35669	32186	35289	13677	15004	8880	12597
SEPT	246188	297690	160663	181093	25844	39916	28656	44533	16804	18104	14221	14044
711	CHAUDIERES ET MOT NON ELECTR											
JUIN	28649	34299	14819	15462	5699	7154	1813	5256	3660	2673	2658	3754
JUIL	37976	34253	19125	17584	6546	7031	5784	5029	2821	2229	3700	2380
AOUT	34657	33916	17606	17881	5989	5845	5538	4417	3947	3092	1577	2681
SEPT	32560	38363	14315	17187	4840	6547	5804	9803	3899	2331	3702	2495
712.2	MACH APP PR RECOLTE ET BATTAGE NDB 84.25											
JUIN	11711	10902	9465	6362	757	1612	93	433	472	556	924	1939
JUIL	9462	11874	7507	8934	397	895	53	56	284	394	1221	1595
AOUT	4389	6326	3549	4372	161	381	42	11	188	253	449	1309
SEPT	3058	4222	2169	2671	156	491	56	37	199	296	478	727
712.5	TRACTEURS AGRICOLES CTCI 713											
JUIN	6505	8013	5244	6703	1235	1124	2	10	20	117	4	59
JUIL	5879	8089	4571	6601	1242	1289		1	60	131	6	67
AOUT	6377	6672	5298	5995	1036	591		2	9	58	34	26
SEPT	6471	7223	5606	6196	833	933	7	10	8	67	17	17
715.1	MACHINES OUTILS PR TRAV METAUX NDB 84.45											
JUIN	16833	23769	12344	16343	2147	3073	1497	2561	511	643	334	1149
JUIL	21343	29244	15567	22006	2423	2180	2359	3428	531	605	463	1025
AOUT	24843	23173	18851	16611	2648	2881	2542	2433	359	543	443	705
SEPT	23226	23073	18869	16189	1116	2850	2154	2669	396	433	691	932
717.11	MACH APP PR FILAGE TISSAGE ETC NDB 84.36 A 84.38											
JUIN	14173	17564	9278	10356	1140	2018	1998	3080	260	348	1497	1762
JUIL	13946	21512	8882	12402	1743	2719	1565	3790	289	392	1467	2209
AOUT	11986	15595	8242	9954	1139	1210	1653	2830	306	262	646	1339
SEPT	14530	19852	9339	11083	1195	1942	1998	4607	204	399	1794	1821
718.51	MACH A TRIER CONCASS MAT MIN S NDB 84.56											
JUIN	4744	6523	3369	4236	749	1215	351	462	234	271	41	339
JUIL	6049	6957	4300	4464	981	1364	299	510	407	241	62	378
AOUT	5149	5722	3115	3780	1307	879	356	780	323	191	48	92
SEPT	5041	7601	3691	4763	584	1468	323	775	381	254	62	341
719.21	POMPES POUR LIQUIDES NDB 84.10											
JUIN	5992	6952	3600	3722	1194	1620	408	646	573	685	217	279
JUIL	6050	7711	3313	4165	1664	1851	359	1024	484	412	230	259
AOUT	5594	6633	3061	3737	1478	1601	410	749	421	379	224	167
SEPT	5300	6667	3200	4135	1124	1144	337	702	435	466	204	220
719.31	MACH APP DE LEVAGE ET MANUTENT NDB 84.22											
JUIN	12429	14516	7927	8975	3390	3089	541	1125	310	691	261	636
JUIL	11505	14311	7646	8628	2035	3529	631	834	823	726	370	594
AOUT	10801	13772	7348	9224	2289	2328	664	1174	267	377	233	669
SEPT	11574	13873	7966	9084	1914	2471	685	944	617	907	392	467
719.7	ROULEMENTS DE TOUS GENRES NDB 84.62											
JUIN	4267	5401	2520	2818	464	1009	1058	1301	213	249	12	24
JUIL	4802	6088	2643	3375	481	1042	1397	1419	268	235	13	17
AOUT	4221	4858	2798	3005	593	669	702	842	117	333	11	9
SEPT	4555	5616	2470	3178	482	771	1325	1442	266	214	12	11
719.92	ART DE ROBINETTERIE ET ORG SIM NDB 84.61											
JUIN	6089	7215	3153	3871	1571	1349	817	1243	543	466	5	286
JUIL	6636	8671	3602	4607	1464	1764	836	1426	726	604	8	270
AOUT	6911	6836	3189	3784	1824	972	1418	1426	477	516	3	138
SEPT	6515	7440	3419	4050	1431	1323	997	1149	664	673	4	245

Für deutschen Text u. Anmerkungen siehe gelbe Blätter.
Zie Nederlandse tekst en nota's op roze bladzijden.

Voir notes et textes français sur pages bleues.

Vedere testo italiano e note sulle pagine verdi.
See English text and notes on grey sheets.

DER HANDEL DER EWG
nach Waren

1000 \$

import

Table with columns: Zeitraum Periode, E.W.G., C.E.E., Deutschland (BR), France, Italia, Nederland, U.E.B.L., and sub-columns for 1959 and 1960. Rows include categories like ELEKTRISCHE MASCHINEN UND APPARATE, GENERATOREN MOTOREN UMFORMER, GER Z SCHL OEFF V EL STROMKR, ISOL DRAEHTE KABEL USW F EL, APP F TELEGR TELEPHON FERNSH, ELEKTR HAUSHALTSKUEHLSCHRAENKE, HAUSHALTSWASCHMASCHINEN, FAHRZEUGE, SCHIENENFAHRZEUGE, PERSONENKRAFTWAGEN, OMNIBUSSE U LASTKRAFTWAGEN, LUFTFAHRZEUGE, WASSERFAHRZEUGE, and SAN HYG ARTIKEL HEIZKESSEL USW SITC.

Für deutschen Text u. Anmerkungen siehe gelbe Blätter.
Zie Nederlandse tekst en nota's op roze bladzijden.

Voir notes et textes français sur pages bleues.

Vedere testo italiano e note sulle pagine verdi.
See English text and notes on grey sheets.

Zeitraum Période	E.W.G.		C. E. E.		Deutschland (BR)		France		Italia		Nederland		U. E. B. L.	
	1959	1960	1959	1960	1959	1960	1959	1960	1959	1960	1959	1960	1959	1960
72 MACHINES ET APPAREILS ELECTRIQ														
JUIN	109960	133093	59299	63839	16955	21812	3582	9189	22778	29465	7346	8788		
JUIL	117193	148004	66361	74522	17837	21767	4340	9255	20436	32232	8219	10228		
AOUT	106390	119932	61155	62400	16885	17245	5719	10566	18141	23367	4490	6354		
SEPT	115969	137892	65554	74455	13253	18071	5294	7760	23929	28852	7939	8754		
722-1 GENERATRIC MOT TRANSFORM NDB 85-01														
JUIN	14206	19779	9009	9967	2893	3822	676	3410	856	1036	772	1544		
JUIL	18595	22315	12763	11661	3130	4804	1102	2176	785	1353	815	2321		
AOUT	17474	18694	11027	9432	3164	3025	1820	3601	882	1311	581	1325		
SEPT	13425	16523	8822	8784	2064	3199	1277	1531	688	1527	574	1482		
722-2 APP PR COUPEURE CONNEX ETC ELEC NDB 85-19														
JUIN	11361	13841	6832	7405	2486	3279	606	1152	705	984	532	1021		
JUIL	12061	15974	6732	8639	3321	3019	788	1651	670	1259	550	1406		
AOUT	11642	13985	6594	7368	3059	2906	907	2064	772	1021	310	626		
SEPT	11100	13957	6932	7771	1828	2570	947	1431	917	1340	476	845		
723-1 FILS CABLES ETC ISOLEES PR ELEC NDB 85-23														
JUIN	7437	8087	3315	3204	2179	2661	373	453	747	940	823	829		
JUIL	10153	8099	5835	3760	2361	2279	453	537	777	662	727	861		
AOUT	7019	7006	3153	3141	2383	1993	229	719	498	646	756	507		
SEPT	7620	7314	3739	2936	1664	1950	619	791	707	818	891	819		
724 APP PR TELECOMMUNICATIONS ELEC NDB 85-13 A 85-15														
JUIN	28429	34807	15166	15445	3346	4214	402	1451	7831	10181	1684	3516		
JUIL	25304	38234	14595	18916	2873	3832	394	1036	5815	10813	1627	3637		
AOUT	24750	31752	14870	17880	2350	3293	613	1164	6141	6828	776	2587		
SEPT	31922	41315	18987	24618	2692	2745	716	1218	8073	8873	1454	3861		
725-01 REFRIGERATEURS ELECTRODOMEST NDB 84-15 C														
JUIN			4228	4321	1755	1971			19	40	150	118		
JUIL	ND		4590	4351	1578	1871		ND	31	46	149	126		
AOUT			2395	2202	1052	1037			4	22	70	79		
SEPT			2299	1058	448	666			30	8	120	41		
725-02 MACH A LAVER A USAGE DOMEST NDB 84-40 B														
JUIN	3094	2380	2004	1359	347	516	244	137	455	326	44	42		
JUIL	2655	2950	1633	1857	312	498	255	176	380	362	75	57		
AOUT	3042	1934	1910	1291	443	265	365	112	276	243	48	23		
SEPT	3418	2559	2374	1592	329	436	271	177	403	330	41	24		
73 MATERIEL DE TRANSPORT														
JUIN	264164	296363	138164	159614	72620	77439	24957	35942	14290	6807	14133	16561		
JUIL	259105	303042	121802	151697	64162	80958	41968	42766	11222	14612	19951	13009		
AOUT	200472	221780	99383	145797	49306	32851	24505	22674	11877	13210	15401	7248		
SEPT	261893	255823	141968	136791	51359	61872	30963	35255	20101	13292	17502	8613		
731 VEHICULE POUR VOIES FERREES														
JUIN	10733	12348	5317	7080	2730	2469	135	1015	77	68	2474	1716		
JUIL	11456	13423	5708	7095	3506	4486	451	598	235	67	1556	1177		
AOUT	15279	9363	8271	6551	3268	1370	387	625	37	102	3316	715		
SEPT	11382	9491	5442	5479	3119	1851	430	1238	49	130	2342	793		
732-1 AUTOMOBILES POUR PERSONNES NDB 87-02 A														
JUIN	135627	138948	64284	71092	46721	43148	16460	14662	1028	1893	7134	8153		
JUIL	126327	129438	57998	64897	43412	38497	17573	15279	837	1873	6507	8892		
AOUT	88447	74729	44174	48991	32955	14680	8460	6063	352	973	2506	4022		
SEPT	132482	114693	79526	62429	32212	33592	14068	12060	647	1385	6029	5227		
732-2 732-3 AUTOBUS CAMIONS ET CAMIONET NDB 87-02 B ET C														
JUIN	24083	38348	15535	25322	5975	8596	1068	2576	251	679	1254	1175		
JUIL	22379	36464	12805	25424	7351	7413	1112	2060	99	706	1012	861		
AOUT	20264	26382	12786	20291	5272	3711	1024	1269	316	510	866	601		
SEPT	23322	29330	15091	19890	6037	6018	846	2091	138	580	1210	751		
734 AERONEFS														
JUIN	12098	16523	2666	606	4445	10335	313	5074	2547	272	2127	236		
JUIL	8395	22699	960	223	3029	11604	582	10456	2429	357	1395	59		
AOUT	7158	10961	1572	259	2557	4348	656	5202	1309	737	1064	415		
SEPT	7791	14213	1087	89	2718	8358	481	5098	1877	595	1628	73		
735 BATEAUX														
JUIN	44493	38596	30522	29992	4969	2478	329	685	8648	1913	25	3528		
JUIL	50743	45930	23231	26634	197	8168	13500	890	5639	9783	8176	455		
AOUT	36174	63045	15251	48487	1787	2677	4055	1965	8518	9564	6563	352		
SEPT	50951	40952	21484	24078	2838	3456	6083	4359	15414	8545	5132	514		
81 APP SANIT HYG CHAUFF ECLAIRAGE CTCI 812														
JUIN	5733	7158	2932	3618	1478	1639	287	448	705	962	331	491		
JUIL	6046	8087	3321	4452	1440	1640	243	496	635	938	407	561		
AOUT	5533	6082	3194	3506	1125	1058	287	407	560	767	367	344		
SEPT	5875	7777	3626	4206	1239	1627	270	489	325	1028	415	427		

Für deutschen Text u. Anmerkungen siehe gelbe Blätter.
Zie Nederlandse tekst en nota's op roze bladzijden.

Voir notes et textes français sur pages bleues.

Vedere testo italiano e note sulle pagine verdi.

See English text and notes on grey sheets.

DER HANDEL DER EWG

nach Waren

1000 \$

import

Zeitraum Période	E.W.G.		Deutschland (BR)		France		Italia		Nederland		U. E. B. L.	
	1959	1960	1959	1960	1959	1960	1959	1960	1959	1960	1959	1960
8 2	MOEBEL											
JUNI	3447	4664	899	1205	486	682	205	277	710	1048	1147	1452
JULI	3406	4736	902	1081	484	733	219	447	650	1021	1151	1454
AUG	2634	4013	729	954	332	674	139	250	502	770	932	1365
SEPT	3486	5126	1033	1232	478	861	226	406	633	964	1116	1663
8 3	REISEARTIKEL TAESCHNERW U DGL											
JUNI	828	1073	205	221	172	167	57	52	92	285	302	348
JULI	657	905	167	137	120	138	49	72	72	223	249	335
AUG	530	935	146	152	90	134	35	52	56	306	203	291
SEPT	739	974	230	193	101	115	56	55	97	341	255	270
8 4	BEKLEIDUNG											
JUNI	13462	16657	5556	7787	731	972	564	639	4251	4856	2360	2403
JULI	12570	16158	5634	7150	493	796	409	823	3776	4779	2258	2610
AUG	16207	21447	6951	9162	564	1053	480	810	5307	6849	2905	3573
SEPT	22992	29419	9678	12588	1225	1639	918	1396	6908	8978	4263	4818
8 4 1	BEKLEIDUNG A SPINNST N GEWIRKT BTN 61-01 BIS 61-04											
JUNI	5622	6927	2915	3648	136	316	121	137	1465	1832	985	994
JULI	4586	6115	2269	3271	93	214	43	153	1101	1473	1080	1004
AUG	5759	7821	2516	3756	102	231	60	146	1350	1799	1731	1889
SEPT	8459	10972	3504	5118	236	418	197	282	2199	2767	2323	2387
8 4 1 4	BEKLEIDUNG U ZUBEH A GEWIRKEN BTN 60-02 BIS 60-06											
JUNI	5254	6607	2022	2960	435	381	182	193	1953	2121	662	952
JULI	6005	6720	2693	2873	285	345	97	234	2033	2269	897	999
AUG	7478	9441	3242	3924	344	577	133	241	2823	3689	936	1010
SEPT	10793	12949	4805	5596	768	859	261	455	3493	4401	1466	1638
8 5	SCHUHE											
JUNI	3643	3937	1941	2075	355	459	11	29	519	574	817	800
JULI	3792	4154	2076	2042	283	407	6	30	554	801	873	874
AUG	5414	6493	2851	3601	440	563	20	49	723	808	1380	1472
SEPT	6147	7305	2819	3468	541	772	104	87	902	1025	1781	1953
8 5 1 0 2	SCHUHE M LAUFSOHL LED O KAUTSCH BTN 64-02											
JUNI	2765	3453	1847	1875	273	371	8	17	481	463	156	727
JULI	2805	3702	1996	1883	194	288	4	15	510	726	101	790
AUG	3832	6063	2745	3498	318	455	17	23	684	770	68	1317
SEPT	4089	6702	2683	3323	424	674	61	54	854	973	67	1678
8 6	FEINM OPT PHOTOCHER ERZEUG UHR											
JUNI	18941	21850	5002	6357	3143	3639	3958	4578	3802	4095	3036	3181
JULI	18560	23381	4947	6201	3085	3871	3963	5767	3754	4427	2811	3115
AUG	14857	20176	4351	5713	2372	3615	2848	4620	2850	3364	2436	2864
SEPT	18296	21756	5305	6540	2999	3650	3717	5145	3356	3499	2919	2922
8 6 4	UHREN											
JUNI	3641	3753	1259	1299	330	434	1256	1198	265	318	531	504
JULI	3960	4495	1402	1610	463	493	1287	1490	249	379	559	523
AUG	2307	2995	1052	1235	169	270	550	959	197	206	339	325
SEPT	4289	4641	1780	2004	386	428	1215	1232	312	392	596	585
8 9	BEARBEITETE WAREN A N G SITC 89 691 UND 673											
JUNI	38197	99010	14989	72620	5370	5762	2580	3596	7728	8961	7530	8071
JULI	34505	60440	14916	33566	1637	5502	2379	3945	7712	9256	7861	8171
AUG	30845	46196	12200	23163	3411	4383	2324	3813	5828	7096	7082	7741
SEPT	40036	49487	19388	23044	1409	5473	2985	3690	7707	8458	8547	8622

Für deutschen Text u. Anmerkungen siehe gelbe Blätter.

Voir notes et textes français sur pages bleues.

Vedere testo italiano e note sulle pagine verdi.

Zie Nederlandse tekst en nota's op roze bladzijden.

See English text and notes on grey sheets.

Zeitraum Période	E.W.G.		Deutschland (BR)		France		Italia		Nederland		U. E. B. L.	
	1959	1960	1959	1960	1959	1960	1959	1960	1959	1960	1959	1960
B 2	MEUBLES											
JUIN	6595	8332	2239	3076	2441	2635	631	1012	879	1257	405	352
JUIL	6788	8620	2231	3490	2492	2623	613	972	937	1209	315	326
AOUT	5750	6995	1989	2581	1992	2063	825	1019	730	1086	214	246
SEPT	6118	8160	2434	3233	1795	2052	722	1089	942	1473	225	313
B 3	ART D VOYAGE SACS A MAIN ET SIM											
JUIN	3902	4005	1829	1774	1115	1151	790	731	122	226	46	123
JUIL	4476	5104	1893	2096	1347	1448	1058	1264	122	198	56	98
AOUT	4043	4284	1762	1770	1267	1277	876	960	95	199	43	78
SEPT	4230	4486	2245	2185	1155	1278	628	761	124	193	78	69
B 4	VETEMENTS											
JUIN	26522	35082	5141	6225	9473	11913	5908	10572	2365	2598	3935	3774
JUIL	32487	44539	6331	8355	10665	13747	9564	15601	2669	2916	3258	3920
AOUT	40160	47546	8144	10055	10943	13215	13832	15129	3569	3715	3672	5432
SEPT	45899	57866	10213	12298	13748	17304	11786	17229	4868	5447	5284	5588
B 41-1	VETEMENTS TEXTIL SF BONNETERIE NDB 61-01 A 61-04											
JUIN	8022	10145	1361	1716	2975	4073	631	1216	1506	1559	1549	1581
JUIL	9163	11265	1631	2221	3424	4032	959	1515	1796	1919	1353	1578
AOUT	11586	14851	2727	3576	3924	4923	1216	2154	2644	2678	1077	1520
SEPT	15019	18532	3823	4684	4521	6037	1192	2176	3665	4007	1818	1628
B 41-4	ART HABILLEMENT EN BONNETERIE NDB 60-02 A 60-06											
JUIN	11055	15920	2281	2524	3230	4314	3564	6965	638	690	1342	1427
JUIL	15157	21230	2695	3519	4072	5714	6237	9854	986	634	1167	1509
AOUT	19564	20783	3315	3618	3596	4406	9794	9306	1041	677	1818	2776
SEPT	20882	25429	3664	4439	5210	6781	8093	10644	1369	998	2546	2567
B 5	CHAUSSURES											
JUIN	9430	11404	843	646	2528	3441	4581	5934	773	633	705	750
JUIL	11912	15150	989	1132	2825	3728	6572	8736	811	652	715	902
AOUT	14246	16293	1260	1586	2694	3098	8921	9794	729	1060	642	755
SEPT	13102	17035	1811	2061	3259	4578	6199	8355	1103	1327	730	714
B 51-02	CHAUSS A SEM EXT CUIR OU CAOUT NDB 64-02											
JUIN	7625	9976	748	568	1707	2539	4444	5665	719	500	7	704
JUIL	10047	13763	885	1005	2046	2821	6459	8542	656	535	1	860
AOUT	12621	15013	1170	1487	1963	2159	8812	9684	652	938	24	745
SEPT	11165	15349	1691	1978	2454	3334	6089	8256	920	1085	11	696
B 6	APP SCIENT PHOTO CINE HORLOGER											
JUIN	39435	42784	24922	26138	6114	7691	1843	2794	1615	1526	4941	4635
JUIL	43738	47667	27618	31719	6543	7251	2086	2959	1732	1573	5759	4165
AOUT	37845	40151	24167	24811	5512	5811	1668	2720	2417	1446	4081	5363
SEPT	41377	44003	27748	28943	5239	6464	1740	2430	1833	1724	4817	4442
B 64	HORLOGERIE											
JUIN	6423	7025	4881	5188	1263	1495	230	302	35	33	14	7
JUIL	7279	8191	5392	6335	1534	1418	296	383	40	40	17	15
AOUT	5041	4991	3901	4044	912	703	188	197	26	40	14	7
SEPT	7421	8032	5873	6241	1288	1400	205	300	45	64	10	27
B 9	ARTICLES MANUFACTURES NDA CTCI 89 691 ET 673											
JUIN	68891	82722	32830	37737	16532	18367	6579	9142	6957	7238	5993	10238
JUIL	72649	88433	33194	41862	16059	17472	7140	11813	7429	8514	8827	8772
AOUT	63040	72839	31700	36770	13947	13993	7156	10206	5559	6282	4678	5588
SEPT	76946	87116	36642	41886	15289	17259	7764	10712	7488	7409	9763	9850

Für deutschen Text u. Anmerkungen siehe gelbe Blätter.
Zie Nederlandse tekst en nota's op roze bladzijden.

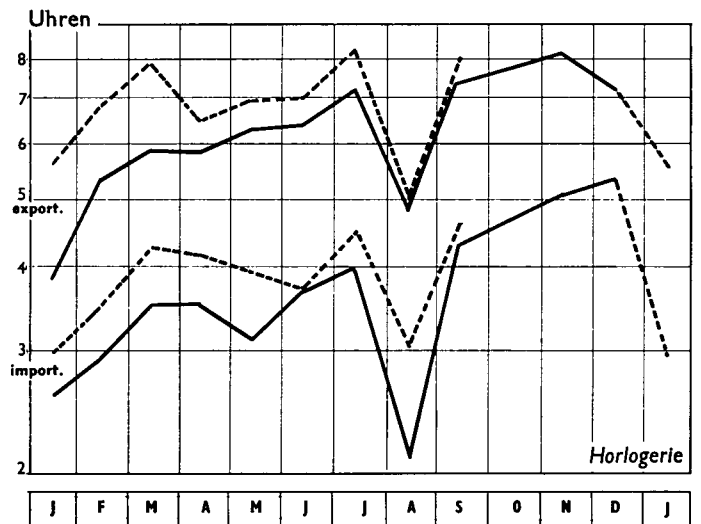
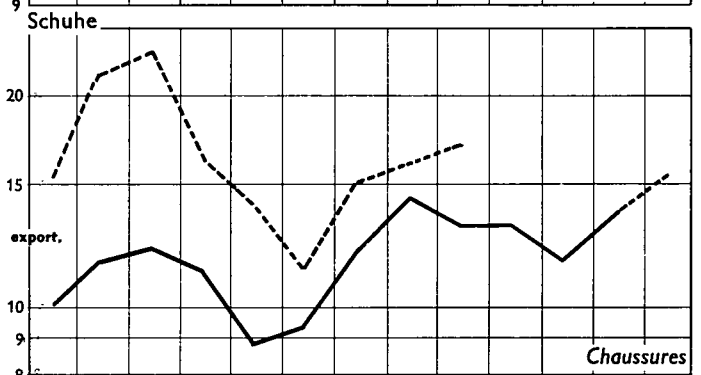
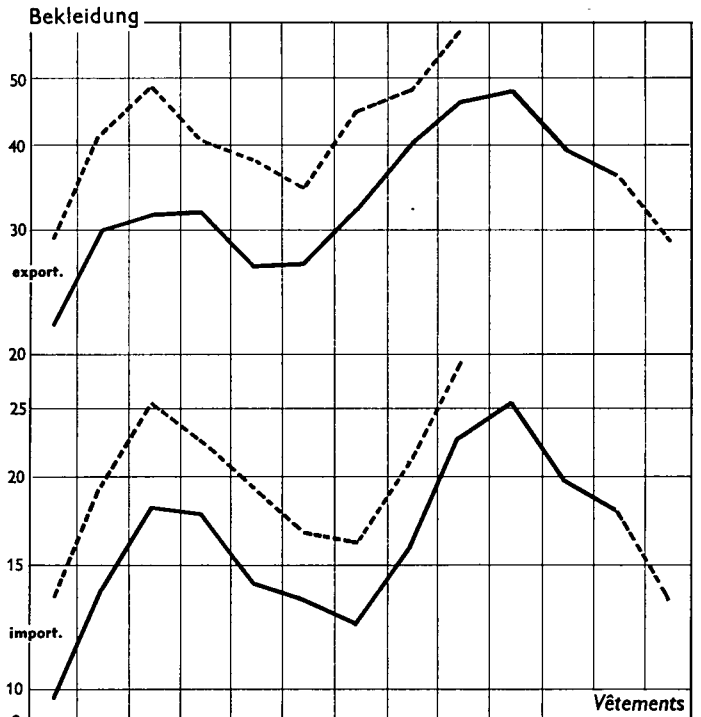
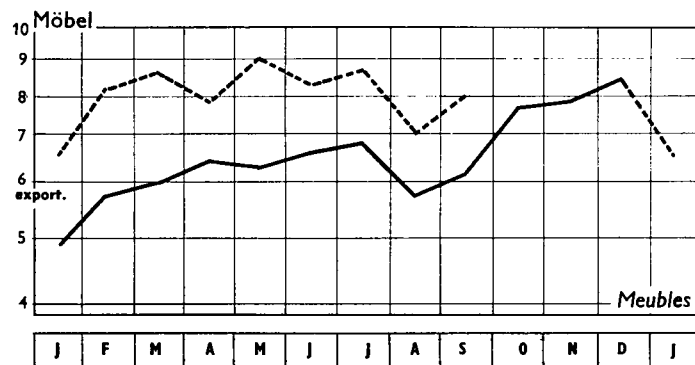
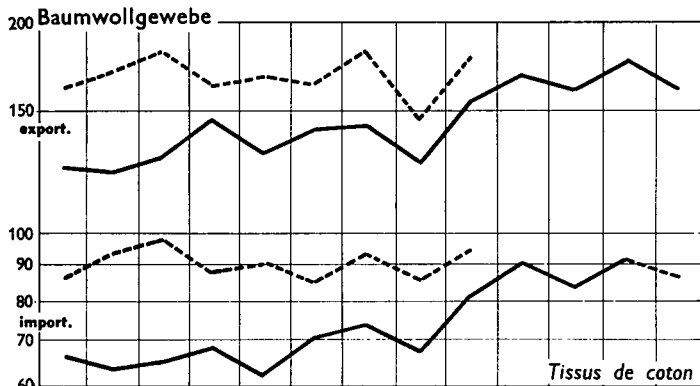
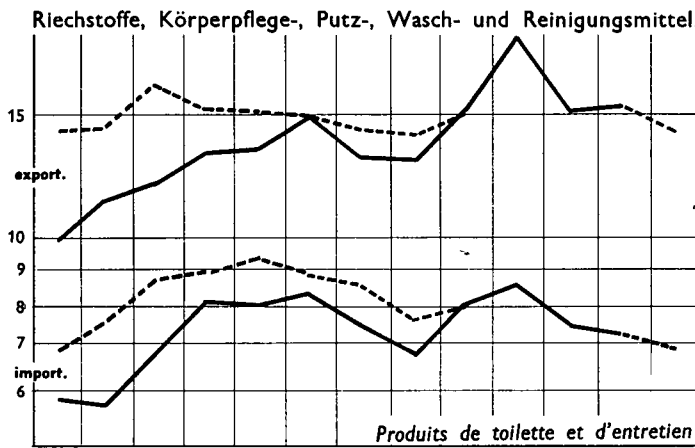
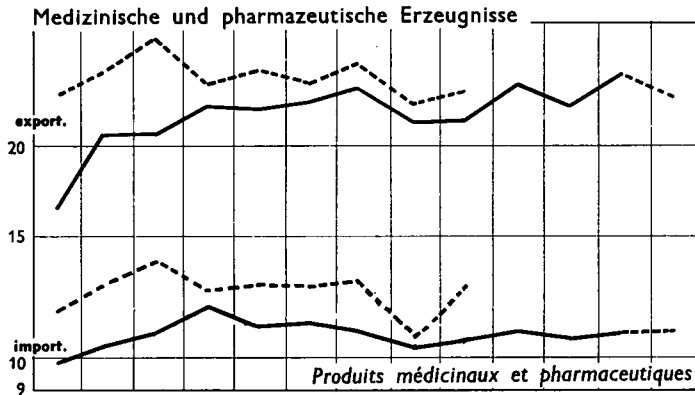
Voir notes et textes français sur pages bleues.

Vedere testo italiano e note sulle pagine verdi.

See English text and notes on grey sheets.

1959 1960

1000 s



1959 ——— import. export. - - - - - 1960

II. Handel der assoziierten Übersee-Gebiete

II. Commerce des Associés d'Outre-Mer

II. Commercio degli Associati d'Oltremare

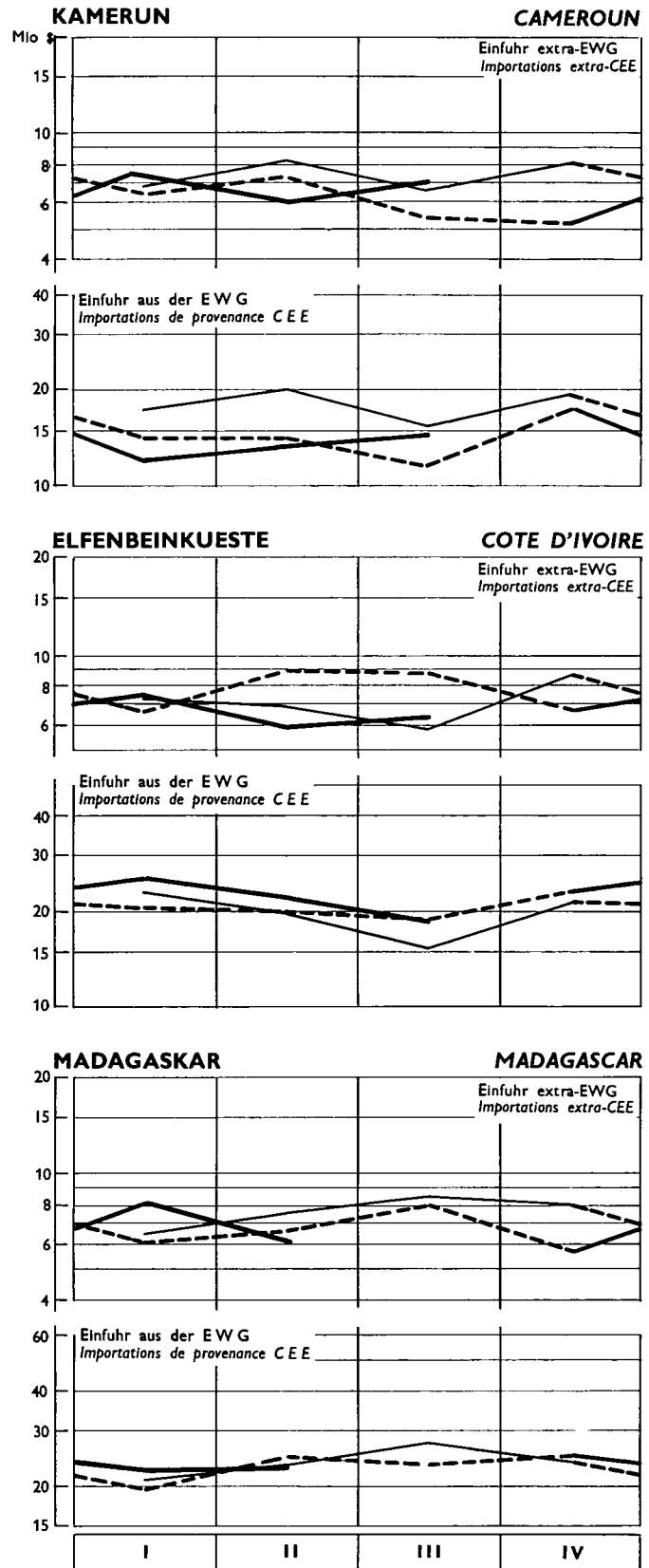
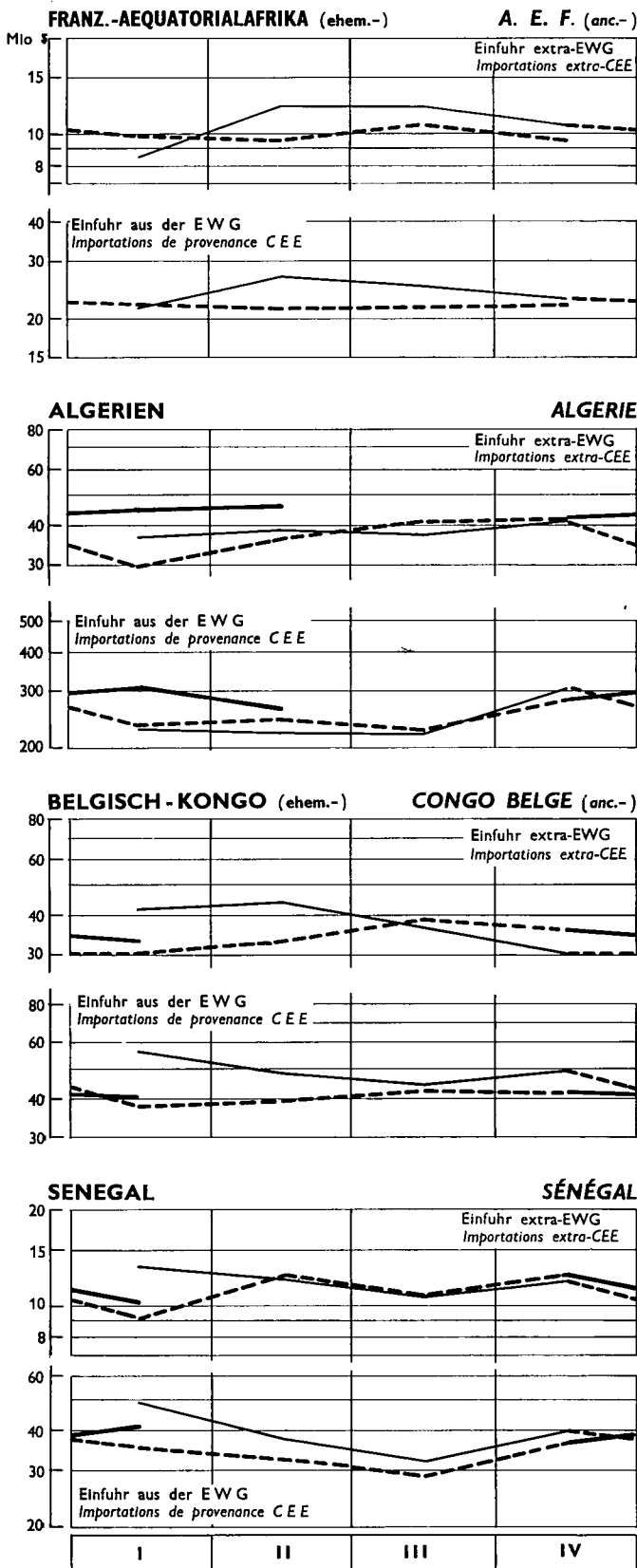
II

**II. Handel van de geassocieerde
Gebieden Overzee**

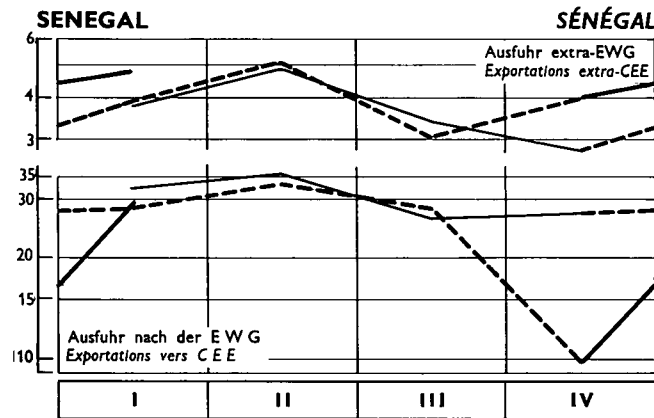
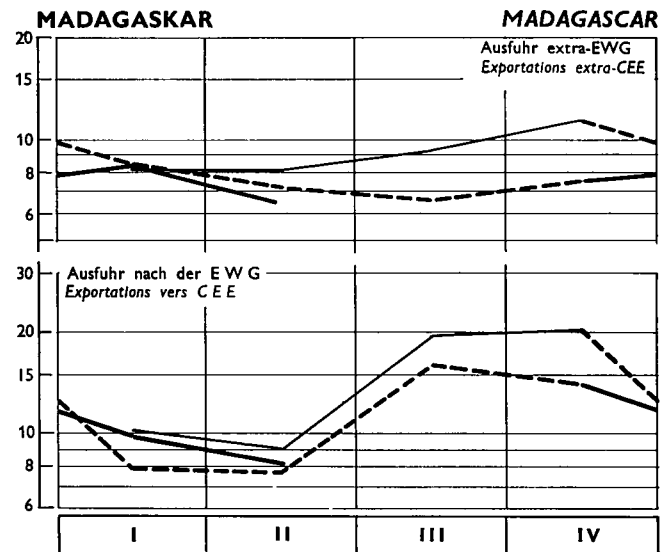
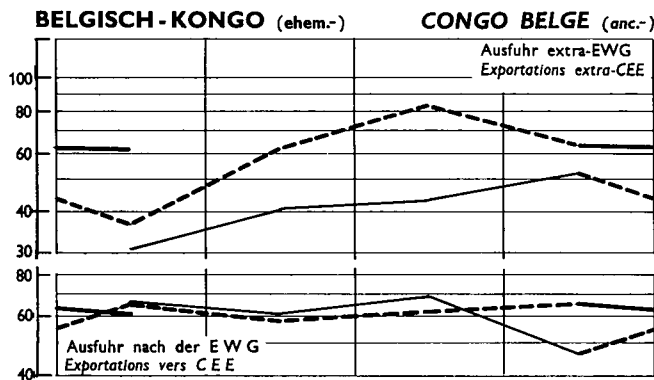
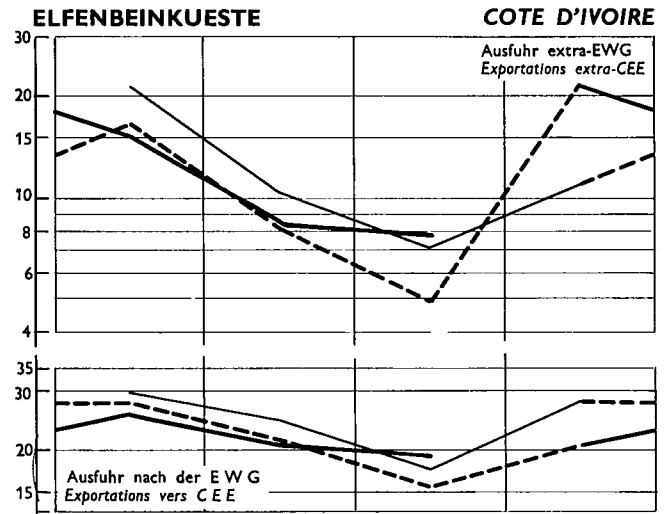
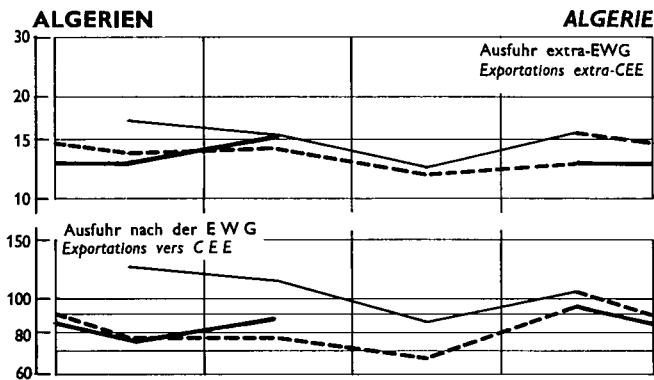
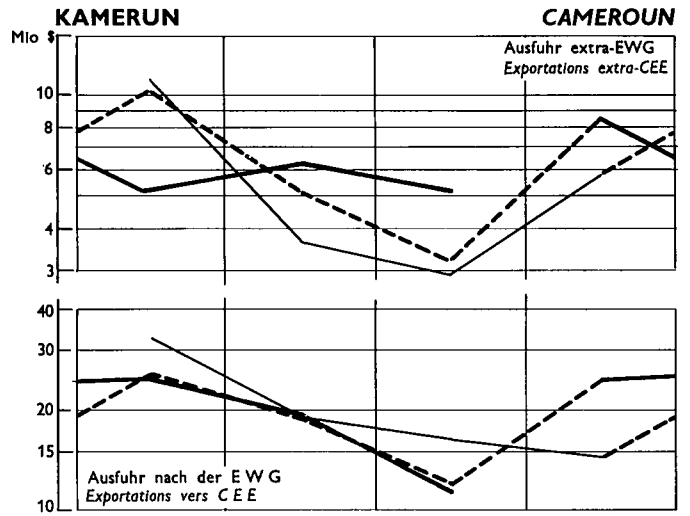
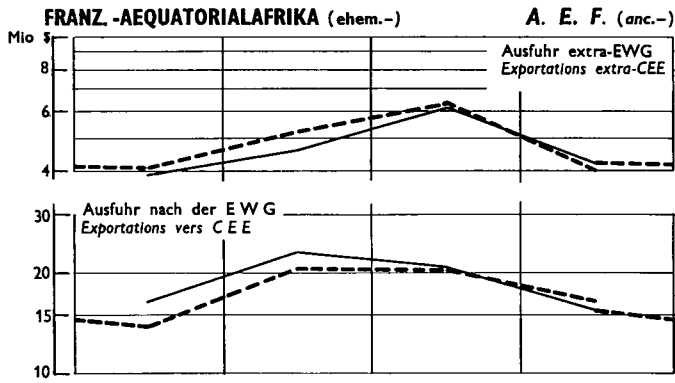
II. Trade of the Associated Overseas Areas

HANDEL DER ASSOZIIERTEN ÜBERSEE-GEBIETE mit der EWG und den andern Ländern

import



— 1958 - - - 1959 - · - 1960



— 1958 - - - 1959 — 1960

Handel der hauptsächlich ASSOZIIERTEN UEBERSEEISCHEN LAENDER UND GEBIETE

i m p o r t

Millionen Dollar

	Algérie		PAYS ET TERRITOIRES ASSOCIES D'OUTRE-MER DE LA CEE											
			A. E. F.		Cameroun		Congo belge		Côte-d'Ivoire		Madagascar		Sénégal	
	MONDE	C.E.E.	MONDE	C.E.E.	MONDE	C.E.E.	MONDE	C.E.E.	MONDE	C.E.E.	MONDE	C.E.E.	MONDE	C.E.E.
1958	1.140,1	985,0	140,3	96,7	102,2	72,4	351,4	198,0	108,7	80,0	126,5	96,0	208,4	160,2
1959	1.142,3	944,5	126,8	87,2	81,6	57,3	300,7	163,3	114,5	83,5	119,5	93,1	178,4	131,9
1958														
J	89,0	} 231,2	10,6	7,7	8,2	6,3	30,7	17,4	} 21,9	16,6	6,9	5,0	} 62,8	49,6
F	91,3		10,4	7,4	7,3	5,2	31,4	17,7		10,8	8,4			
M	88,0		9,2	6,7	8,8	6,0	36,5	21,3		8,5	6,5	9,8		7,7
A	94,3	} 224,8	12,0	8,4	9,1	6,3	31,6	16,0	9,8	7,6	10,6	8,2	} 50,6	38,3
M	76,0		12,3	8,8	8,4	6,1	31,3	17,6	9,0	6,8	9,4	7,1		
J	93,4		14,9	9,7	10,9	7,7	30,0	14,8	7,9	5,5	10,9	8,1		
J	97,2	} 222,2	13,6	9,0	7,3	5,3	28,3	15,7	7,8	5,8	11,8	8,7	} 43,1	32,4
A	81,4		11,0	7,4	6,6	4,6	27,6	14,5	6,5	4,6	11,8	9,1		
S	81,3		12,6	8,7	8,1	5,5	25,1	14,1	7,1	5,0	12,5	9,8		
O	107,3	98,8	11,5	7,8	7,2	5,1	26,5	17,5	8,9	6,0	9,1	6,8	} 52,0	39,9
N	113,0	98,8	9,7	6,7	10,4	7,1	24,3	14,9	9,8	7,3	9,5	7,1		
D	127,8	109,3	12,6	8,6	9,9	7,3	28,1	16,5	11,4	8,3	13,2	10,0		
1959														
J	78,4	69,8	11,0	7,5	8,5	6,1	22,6	12,2	9,8	7,8	8,0	6,1	14,0	11,0
F	91,2	81,4	10,0	7,2	6,2	4,1	22,3	12,2	9,9	6,9	9,6	7,3	15,9	12,7
M	96,1	84,9	11,1	7,4	5,8	4,0	22,8	13,1	7,8	6,1	8,3	6,4	14,7	11,7
A	102,5	90,6	10,5	7,2	8,9	5,8	25,9	14,3	10,5	7,7	9,7	7,9	16,1	12,1
M	90,4	75,0	9,8	6,6	6,3	4,1	25,3	13,5	10,1	5,9	8,3	6,6	14,4	10,7
J	89,8	80,2	10,7	7,7	6,3	4,3	21,8	11,7	8,4	6,5	13,8	10,6	14,1	9,5
J	102,8	82,6	9,8	7,1	5,7	4,3	29,8	15,8	9,9	6,1	9,3	7,0	13,6	10,5
A	81,0	70,2	10,2	7,2	5,6	3,6	25,1	12,1	10,0	7,0	12,0	9,4	14,5	10,3
S	83,9	73,8	12,3	7,4	5,7	3,6	26,6	14,7	7,8	5,9	9,8	6,9	11,4	8,0
O	113,9	98,8	10,2	7,0	6,4	4,8	26,6	14,8	9,9	7,7	8,5	6,6	15,1	10,7
N	105,7	91,5	10,1	6,9	5,4	3,7	23,1	12,5	9,9	8,7	10,5	8,5	16,9	12,7
D	106,8	94,5	11,3	8,1	10,9	8,9	28,9	15,0	10,5	7,9	11,7	9,9	17,6	13,5
1960														
J	117,5	100,6	10,5	} 33,0	6,9	4,2	21,9	13,3	11,4	9,3	8,9	6,2	18,2	14,8
F	118,9	98,0	10,9		5,6	3,8	26,2	13,4	9,3	7,0	11,0	8,3	17,1	14,1
M	116,8	110,4	13,6		6,3	3,4	25,8	14,0	12,6	9,4	10,8	8,1	18,2	14,4
A	106,9	90,9	9,3		4,7	3,3	27,5	16,0	9,0	7,0	9,4	7,4	14,2	10,8
M	103,0	88,8	18,1	11,1	7,4	5,0			8,9	6,6	10,9	8,5	13,9	
J	101,8	86,4	12,1	8,7	7,0	4,8			10,2	8,7	9,4	7,4	12,7	
J	94,9	81,4	14,9	10,3	6,8	4,8			8,1	5,7	8,6	6,6	12,1	
A			10,9	7,4	7,6	5,3			8,6	7,0	9,1	6,3		
S					7,0	4,4			8,5	6,1				
	WELT	E.W.G.	WELT	E.W.G.	WELT	E.W.G.	WELT	E.W.G.	WELT	E.W.G.	WELT	E.W.G.	WELT	E.W.G.
	Algerien		Französisch-Aequatorialafrika		Kamerun		Belgisch Kongo		Elfenbeinküste		Madagaskar		Senegal	
	ASSOZIIERTE UEBERSEEISCHE LANDER UND GEBIETE													

Für deutschen Text u. Anmerkungen siehe gelbe Blätter.
Zie Nederlandse tekst en nota's op rose bladzijden.

Voir notes et textes français sur pages bleues.

Vedere testo italiano e note sulle pagine verdi.
See English text and notes on grey sheets.

	PAYS ET TERRITOIRES ASSOCIES D'OUTRE-MER DE LA CEE													
	Algérie		A. E. F.		Cameroun		Congo belge		Côte-d'Ivoire		Madagascar		Sénégal	
	MONDE	C.E.E.	MONDE	C.E.E.	MONDE	C.E.E.	MONDE	C.E.E.	MONDE	C.E.E.	MONDE	C.E.E.	MONDE	C.E.E.
1958	488,4	427,7	94,7	76,0	106,1	82,7	412,5	244,5	150,0	100,0	96,4	59,4	137,0	122,3
1959	365,5	328,0	90,6	70,8	108,4	81,3	496,1	234,9	137,0	85,5	75,5	45,5	115,8	99,7
1958														
J	47,1	123,3	6,1	4,7	14,8	11,3	33,0	23,5	36,3	20,9	6,2	3,3	36,3	32,5
F	40,9		7,1	5,7	16,3	11,9	30,8	22,0			7,4	4,1		
M	52,5		7,3	6,2	13,1	9,8	34,8	22,1			14,9	8,8		
A	41,1	113,5	7,9	6,6	10,1	8,2	30,3	20,8	13,1	8,7	6,2	3,6	40,8	35,9
M	43,7		10,7	9,2	4,8	4,2	35,7	21,1	12,4	9,1	4,2	2,3		
J	44,2		9,1	7,4	7,6	6,6	36,2	19,4	9,7	6,9	6,8	3,2		
J	35,3	85,8	9,9	7,8	5,9	5,0	38,8	25,8	9,0	6,4	8,4	5,2	29,8	26,4
A	36,9		9,2	7,2	5,8	4,6	37,7	22,0	8,2	5,8	9,9	6,9		
S	26,1		7,9	5,9	7,4	6,7	36,3	21,4	7,4	5,2	10,8	7,8		
O	39,9	35,5	6,2	4,8	4,0	3,0	30,5	14,1	9,4	7,9	12,3	7,1	30,1	27,3
N	36,9	31,8	5,6	4,6	6,4	5,3	32,5	14,4	14,1	10,1	8,1	5,2		
D	43,9	37,9	7,7	5,8	9,9	6,3	35,7	17,9	15,1	10,0	11,1	7,8		
1959														
J	33,6	28,8	5,6	4,3	14,2	9,6	32,4	22,2	14,5	9,8	6,5	2,9	10,7	9,1
F	30,0	25,3	4,8	3,3	12,9	9,4	34,7	22,2	18,5	10,3	5,4	2,4	10,6	9,2
M	26,9	22,7	7,5	6,2	9,1	6,9	36,0	21,1	11,4	7,7	4,8	2,6	11,2	10,3
A	29,2	24,9	7,9	6,3	10,9	8,6	39,5	19,9	11,7	8,1	5,1	2,4	11,3	9,8
M	27,2	22,2	7,6	6,1	6,7	5,0	40,5	20,5	9,3	6,9	4,4	2,6	9,1	8,1
J	34,7	29,7	10,1	8,0	6,4	5,2	41,8	19,1	8,8	6,7	5,3	2,6	18,1	15,5
J	29,3	25,3	7,9	6,4	5,2	4,3	51,4	19,9	6,6	6,0	6,3	3,8	11,4	10,1
A	27,8	23,7	8,4	6,5	4,7	3,4	50,4	21,7	6,2	4,1	7,0	5,3	9,9	8,8
S	22,0	18,3	10,2	7,2	5,0	4,5	43,8	20,8	7,5	5,3	9,2	6,9	9,9	9,2
O	26,6	22,9	8,3	6,7	3,8	2,9	41,8	19,9	8,8	6,9	6,8	4,6	6,9	5,2
N	33,2	28,6	6,2	5,3	4,5	3,6	42,5	23,3	9,8	6,9	6,3	4,5	4,7	3,2
D	47,4	42,8	6,1	4,5	24,7	17,9	44,2	22,5	23,8	6,9	8,5	4,9	2,1	1,2
1960														
J	27,6	23,7	6,1	29,0	10,7	8,8	38,5	19,6	8,9	5,0	5,3	3,3	7,1	6,1
F	30,5	26,7	6,0		7,7	6,4	41,1	20,5	17,5	11,5	7,2	3,9	10,8	9,3
M	31,0	25,8	8,5		12,1	10,2	43,7	21,3	14,4	9,0	5,8	2,8	15,9	13,6
A	32,5	27,3	8,7	8,9	7,4	35,6	18,0	13,6	9,4	4,5	2,6	11,0	9,8	
M	36,2	30,7	8,5	7,1	5,9	9,0	7,4	9,0	7,4	5,4	3,0	11,3		
J	34,5	29,9	8,2	6,5	9,6	6,1	6,5	4,1	6,5	4,1	4,8	2,5	9,1	
J	28,5	24,3	8,8	6,2	3,2	7,6	5,7	7,6	5,7	4,7	3,4	12,1		
A				4,1	3,1	9,6	6,6	9,6	6,6	7,4	4,8			
S				6,5	5,2	9,9	7,2	9,9	7,2					
	WELT	E.W.G.	WELT	E.W.G.	WELT	E.W.G.	WELT	E.W.G.	WELT	E.W.G.	WELT	E.W.G.	WELT	E.W.G.
	Algérien		Französisch-Aequatorialafrika		Kamerun		Belgisch Kongo		Elfenbeinküste		Madagaskar		Senegal	
ASSOZIIERTE UBERSEEISCHE LANDER UND GEBIETE														

Für deutschen Text u. Anmerkungen siehe gelbe Blätter.

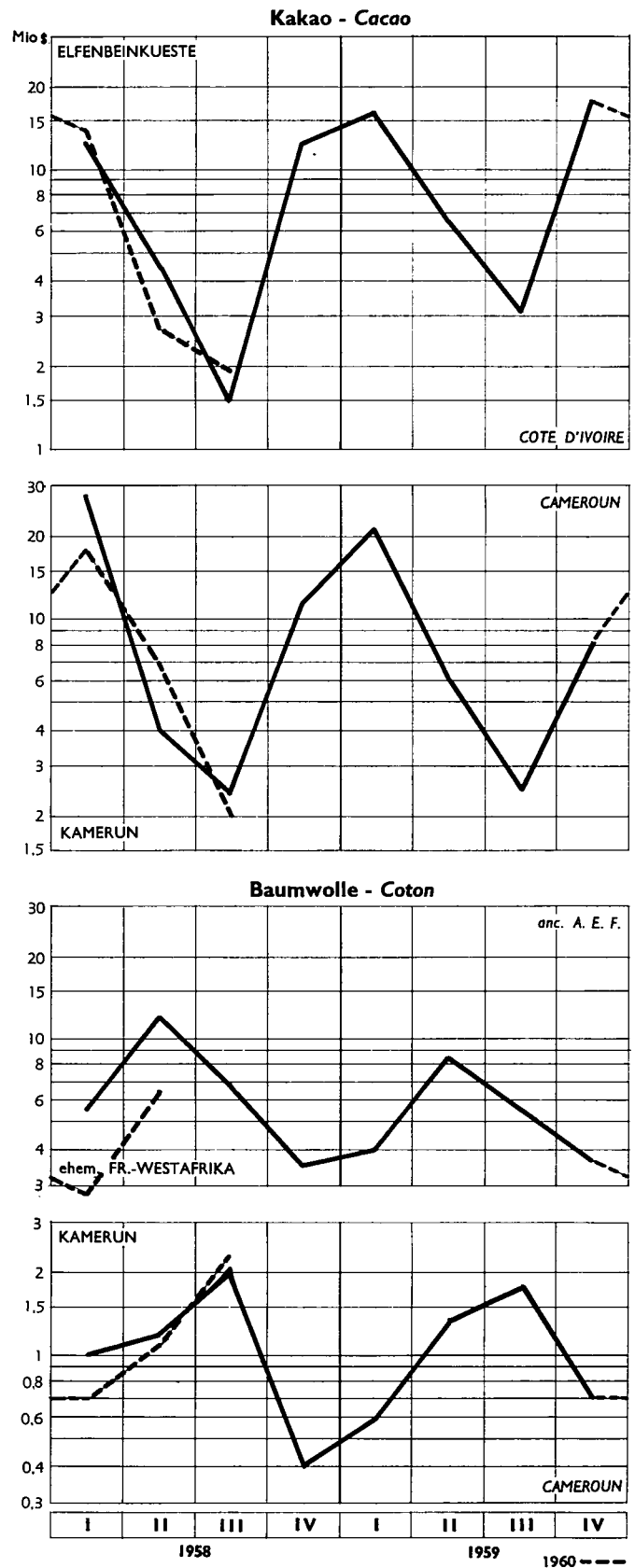
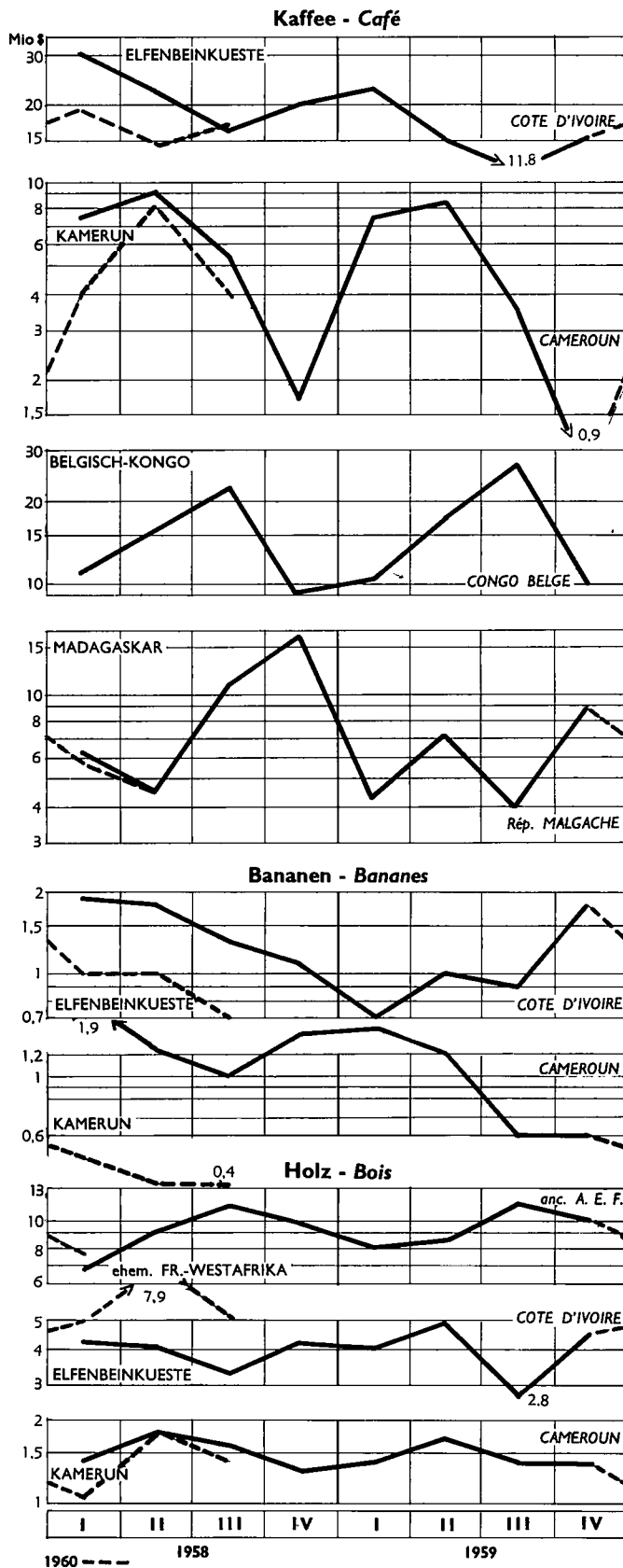
Voir notes et textes français sur pages bleues.

Vedere testo italiano e note sulle pagine verdi.

Zie Nederlandse tekst en nota's op rose bladzijden.


See English text and notes on grey sheets.

export

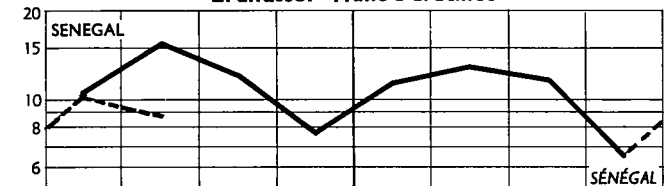


export

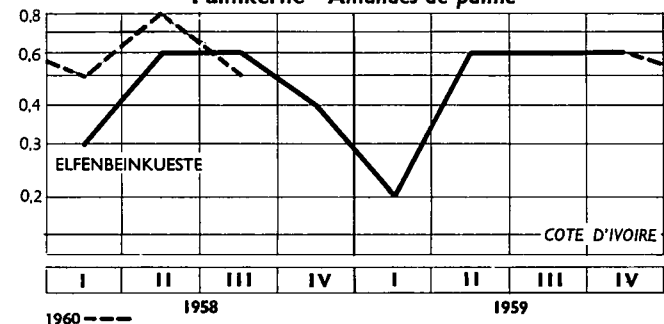
Erdnüsse - Arachides



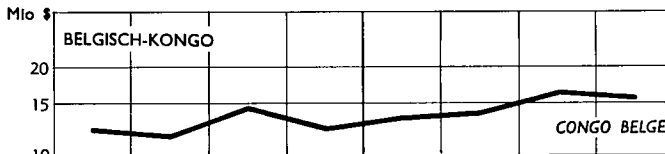
Erdnussöl - Huile d'arachide




Palmkerne - Amandes de palme



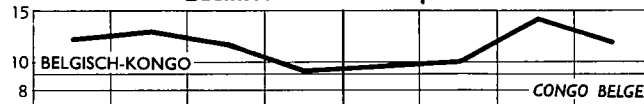
Olsaaten und Oel - Graines et huiles



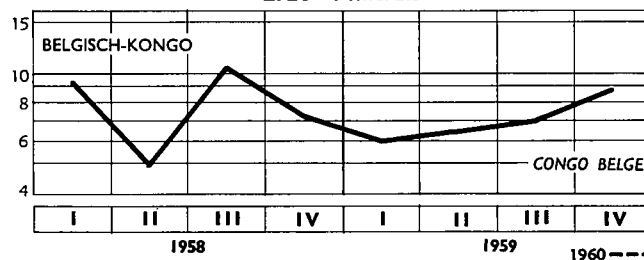
Kupfer - Cuivre



Edelmetalle - Métaux précieux

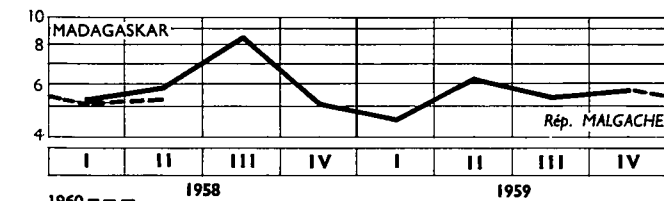
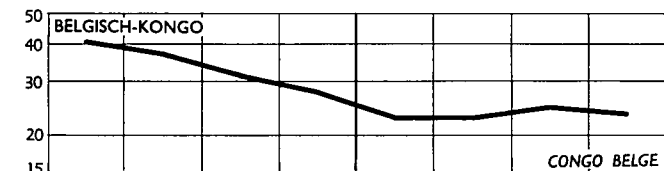
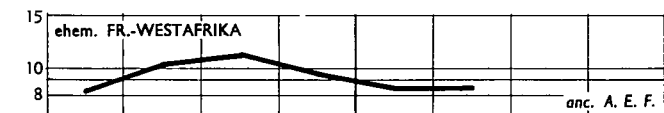



Erze - Minerais

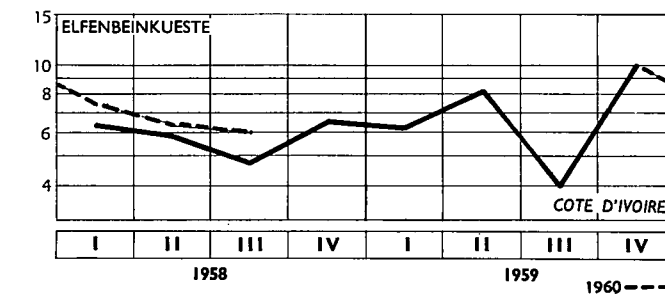
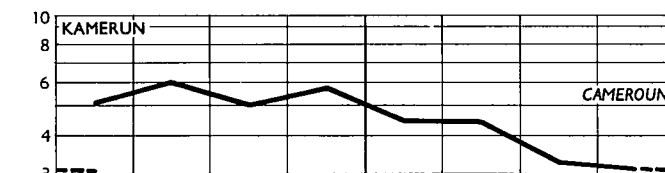



import

Ausrüstung - Equipement



Ausrüstung - Equipement



AUSSENHANDEL DER WICHTIGSTEN ASSOZIIERTEN UEBERSEEISCHEN LAENDER UND GEBIETE

Einfuhr nach Warengruppen

MIO \$

COMMERCE DES PRINCIPAUX ASSOCIES D'OUTRE-MER

Importations par classes de produits

		1958	1959	1958		1959				1960					
				III	IV	I	II	III	IV	I	II	III			
ALGERIEN														ALGERIE	
Insgesamt		1.140,1	1.142,3	259,9	348,1	265,7	282,6	267,7	326,3	353,2	311,6	Total	
Lebensmittel		239,6	256,0	50,6	85,9	58,4	58,1	58,4	81,1	84,8	68,9	Alimentation	
Brennstoffe		55,0	60,3	17,6	1,2	14,5	14,6	15,6	15,7	16,2	15,5	Energie	
Rohstoffe und Halbfabrikate		230,0	221,1	52,5	68,3	59,1	55,6	49,7	56,7	77,1	67,6	Mat. premières et semi-produits	
Ausrüstung		222,2	228,0	49,7	65,8	50,6	57,9	60,0	59,5	69,0	57,9	Equipelement	
Andere bearbeitete Waren		393,3	376,8	89,5	127,0	83,0	96,5	84,0	113,3	106,0	101,4	Autres produits manufacturés	
<hr/>															
FR.-WESTAFRIKA														A.E.F.	
Insgesamt		140,3	126,8	37,2	33,7	32,0	31,0	32,3	31,5	35,0	39,5	Total	
Lebensmittel		26,2	24,1	1,5	1,3	6,5	6,3	Alimentation	
Brennstoffe		10,8	10,6	3,6	2,2	3,3	2,6	Energie	
Rohstoffe und Halbfabrikate		21,0	18,0	4,8	4,9	4,1	4,4	Mat. premières et semi-produits	
Ausrüstung		39,0	37,1	11,1	9,5	8,4	8,5	Equipelement	
Andere bearbeitete Waren		43,3	37,0	16,2	15,1	9,7	9,1	Autres produits manufacturés	
<hr/>															
SENEGAL														SENEGAL	
Insgesamt		208,4	178,4	43,1	52,0	44,7	44,6	39,5	49,5	53,5	40,8	Total	
Lebensmittel		60,3	60,4	13,9	13,8	14,7	16,0	14,3	15,5	15,0	12,2	Alimentation	
Brennstoffe		9,6	8,8	2,0	2,8	0,7	3,7	2,6	2,0	2,3	2,3	Energie	
Rohstoffe und Halbfabrikate		26,3	21,5	5,8	5,4	5,3	5,3	5,5	5,4	7,0	6,5	Mat. premières et semi-produits	
Ausrüstung		32,8	27,0	7,3	7,9	6,0	6,1	6,2	8,7	8,7	6,3	Equipelement	
Andere bearbeitete Waren		79,4	60,6	14,1	11,2	18,0	13,7	11,0	17,9	20,5	13,5	Autres produits manufacturés	
<hr/>															
ELFENBEINKUESTE														COTE-D'IVOIRE	
Insgesamt		108,7	114,5	21,4	30,2	31,1	32,0	19,9	31,4	33,3	28,1	25,2	..	Total	
Lebensmittel		19,2	21,1	3,3	5,5	7,4	6,3	1,3	6,0	5,3	5,0	4,5	..	Alimentation	
Brennstoffe		7,1	7,8	1,4	1,6	1,9	2,1	1,3	2,5	2,1	1,9	1,3	..	Energie	
Rohstoffe und Halbfabrikate		16,9	15,5	3,8	3,8	4,0	4,0	1,9	5,6	5,9	5,5	4,4	..	Mat. premières et semi-produits	
Ausrüstung		23,4	28,3	4,7	6,6	6,2	8,0	4,0	10,0	7,4	6,4	6,0	..	Equipelement	
Andere bearbeitete Waren		42,0	41,8	8,1	12,7	11,6	11,5	11,4	7,3	12,7	9,3	9,0	..	Autres produits manufacturés	
<hr/>															
MADAGASKAR														MADAGASCAR	
Insgesamt		126,5	119,5	36,1	31,8	25,9	31,8	31,2	30,6	30,6	29,6	Total	
Lebensmittel		18,4	18,5	5,1	4,6	3,7	4,7	5,1	5,6	6,5	4,3	Alimentation	
Brennstoffe		5,5	5,0	1,3	1,6	1,3	1,1	1,2	1,4	1,2	1,2	Energie	
Rohstoffe und Halbfabrikate		24,8	20,3	6,5	5,9	4,5	5,7	5,0	5,2	6,0	6,4	Mat. premières et semi-produits	
Ausrüstung		24,6	21,7	8,5	5,1	4,5	6,2	5,4	5,7	5,2	5,2	Equipelement	
Andere bearbeitete Waren		53,1	53,9	14,7	14,7	12,0	14,7	14,4	12,8	11,8	12,6	Autres produits manufacturés	
<hr/>															
KAMERUN														CAMEROUN	
Insgesamt		102,2	81,6	22,0	27,5	20,5	21,5	17,0	22,7	19,5	19,1	21,4	..	Total	
Lebensmittel		16,1	16,6	3,4	3,9	3,9	3,7	3,2	5,8	3,8	Alimentation	
Brennstoffe		5,1	5,7	1,1	1,3	1,5	2,2	1,6	0,4	1,3	Energie	
Rohstoffe und Halbfabrikate		16,3	16,6	3,4	4,3	3,5	2,8	2,7	7,6	3,3	Mat. premières et semi-produits	
Ausrüstung		21,9	15,4	5,0	5,8	4,5	4,4	3,3	3,1	3,1	Equipelement	
Andere bearbeitete Waren		42,8	27,5	9,1	12,2	7,2	8,3	6,1	5,9	8,0	Autres produits manufacturés	
<hr/>															
BELGISCH-KONGO														CONGO BELGE	
Insgesamt		351,4	297,8	80,9	79,0	67,7	83,1	79,3	77,7	73,4	Total	
Lebensmittel		45,6	45,5	11,2	10,4	9,7	11,4	12,8	11,6	Alimentation	
Brennstoffe		30,2	28,3	7,7	7,8	6,1	7,0	7,3	7,8	Energie	
Rohstoffe und Halbfabrikate		64,2	58,6	14,6	16,1	13,9	14,1	14,6	16,1	Mat. premières et semi-produits	
Ausrüstung		137,7	93,0	31,0	27,8	22,8	22,9	24,9	22,3	Equipelement	
Andere bearbeitete Waren		73,7	72,5	16,5	17,0	15,1	17,7	19,7	20,0	Autres produits manufacturés	

Für deutschen Text u. Anmerkungen siehe gelbe Blätter.
Zie Nederlandse tekst en nota's op rose bladzijden.

Voir notes et textes français sur pages bleues.

Vedere testo italiano e note sulle pagine verdi.
See English text and notes on grey sheets.

AUSSENHANDEL DER WICHTIGSTEN ASSOZIIERTEN UEBERSEEISCHEN LAENDER UND GEBIETE
Ausfuhr wichtiger Waren
MIO \$
COMMERCE DES PRINCIPAUX ASSOCIES D'OUTRE-MER
Exportations des principaux produits

		1958	1959	1958		1959				1960					
				III	IV	I	II	III	IV	I	II	III			
ALGERIEN														ALGERIE	
Insgesamt		488,4	367,9	98,2	102,7	90,5	91,0	97,1	107,3	89,0	103,1	..		Total	
Wein		267,2	180,8	59,1	63,3	44,8	43,5	41,1	51,3	47,4	48,9	..	Vins		
Zitrusfrüchte		32,8	25,6	0,1	11,5	11,0	2,8	0,0	11,7	9,4	4,2	..	Agrumes		
Eisenerze		26,0	18,7	4,0	6,9	5,7	4,2	4,7	4,7	6,4	8,0	..	Minerais de fer		
Gemüse, frisch, Kartoffeln		23,4	17,5	1,1	3,1	1,9	6,2	6,7	2,6	2,9	13,4	..	Légumes frais, pommes de terre		
Grütze und Griess		12,6	6,9	3,3	2,6	1,8	1,8	1,0	2,3	2,0	2,3	..	Cruaux et semoules		
<hr/>															
FR.-WESTAFRIKA														A.E.F.	
Insgesamt		94,7	90,6	27,0	19,5	17,9	25,6	26,6	20,5	20,6	25,4	..		Total	
Holz		37,1	38,9	11,4	9,9	8,0	8,7	12,1	10,1	7,7	13,1	..	Bois		
Baumwolle, entkörnt		28,2	21,7	6,9	3,5	4,0	8,5	5,5	3,7	2,8	6,5	..	Coton égrené		
Rohkaffee		4,3	3,9	2,0	0,2	0,5	1,7	1,3	0,1	1,0	0,9	..	Café vert		
Erdöl, roh		7,8	11,5	2,2	2,4	2,3	3,2	3,3	2,7	2,3	2,6	..	Pétrole brut		
Erdnüsse		1,5	0,8	0,6	0,2	0,2	0,2	0,1	0,2	0,3	0,4	..	Arachides		
<hr/>															
SENEGAL														SENEGAL	
Insgesamt		137,0	115,9	29,8	30,1	32,4	38,5	31,2	13,7	33,9	31,4	..		Total	
Erdnüsse, geschält		67,6	49,7	12,6	16,9	15,7	18,9	13,2	1,9	16,7	13,3	..	Arachides décortiquées		
Erdnussöl		45,8	43,0	12,1	7,8	11,3	13,4	11,7	6,6	10,6	8,8	..	Huile d'arachide		
Ölkuchen		8,9	8,2	2,2	2,2	2,1	3,5	0,7	1,8	2,1	2,0	..	Tourteaux		
Gummen		2,2	1,5	0,4	0,3	0,1	0,6	0,3	0,4	0,4	0,5	..	Gommes arabiques		
Häute und Felle		1,0	1,3	0,2	0,2	0,2	0,4	0,3	0,4	0,3	0,5	..	Cuir et peaux		
<hr/>															
ELFENBEINKÜSTE														COTE-D'IVOIRE	
Insgesamt		150,0	137,0	24,6	38,9	45,3	30,5	20,3	40,9	40,7	29,1	27,2		Total	
Rohkaffee		89,4	64,8	16,2	19,9	22,7	15,2	11,8	15,1	19,4	14,6	17,2		Café vert	
Kakao		30,5	43,0	1,5	12,3	16,0	6,5	3,1	17,4	13,7	2,7	1,8		Cacao	
Holz		15,8	16,3	3,3	4,2	4,1	4,9	2,8	4,5	5,0	7,9	5,2		Bois	
Bananen, frisch		6,1	4,3	1,3	1,1	0,7	1,0	0,9	1,8	1,0	1,0	0,7		Bananes fraîches	
Palmkerne		1,9	2,0	0,6	0,4	0,2	0,6	0,6	0,6	0,5	0,8	0,5		Amandes de palme et palmiste	
<hr/>															
MADAGASKAR														MADAGASCAR	
Insgesamt		96,4	75,5	29,2	31,5	16,7	14,8	22,5	21,6	18,3	14,6	..		Total	
Rohkaffee		38,0	24,2	10,9	16,3	4,2	7,1	4,0	8,9	5,9	4,5	..	Café vert		
Vanille		7,0	9,1	1,0	0,9	2,6	3,2	3,3	0,3	0,0	0,1	..	Vanille		
Rohtabak		4,9	3,7	4,5	0,0	0,0	0,0	0,9	2,3	3,6	1,7	..	Tabacs bruts		
Reis		9,5	5,1	2,9	3,2	1,9	0,9	0,9	1,4	1,0	1,0	..	Riz		
Zucker		5,1	4,6	2,3	1,5	1,1	0,2	2,0	1,3	0,7	0,1	..	Sucre		
<hr/>															
KAMERUN														CAMEROUN	
Insgesamt		106,1	108,4	19,1	20,3	36,2	23,9	15,3	33,0	30,6	25,6	16,8		Total	
Kakao		46,0	38,0	2,4	11,5	21,2	6,1	2,5	8,1	18,1	6,9	2,0		Cacao	
Rohkaffee		23,6	20,3	5,4	1,7	7,4	8,3	3,7	0,9	4,0	8,1	4,0		Café vert	
Bananen, frisch		5,6	3,8	1,0	1,4	1,5	1,2	0,6	0,6	0,5	0,4	0,4		Bananes fraîches	
Holz		6,1	5,9	1,6	1,3	0,6	1,3	1,4	1,4	1,1	1,8	1,4		Bois	
Baumwolle, entkörnt		4,6	4,4	2,1	0,4	0,6	1,3	1,8	0,7	0,7	1,1	2,3		Coton égrené	
<hr/>															
BELGISCH-KONGO														CONGO BELGE	
Insgesamt		412,5	496,1	112,8	98,7	102,4	121,6	144,0	128,1	123,2		Total	
Kupfer		108,3	159,8	25,2	30,1	31,9	39,8	41,2	46,8		Cuivre	
Kaffee, Tee, Gewürze		58,0	64,1	22,5	9,2	10,4	17,2	26,5	10,0		Café, thé, épices	
Oelseen und Oel		50,6	59,0	14,4	12,3	13,3	13,9	16,3	15,6		Graines et huiles	
Edelmetalle		45,4	45,7	11,4	9,2	9,7	10,0	14,2	11,8		Métaux précieux	
Erze		32,0	28,4	10,6	7,2	6,0	6,5	7,0	8,8		Minerais	

Für deutschen Text u. Anmerkungen siehe gelbe Blätter.

Zie Nederlandse tekst en nota's op rose bladzijden.

Voir notes et textes français sur pages bleues.

97

Vedere testo italiano e note sulle pagine verdi.

See English text and notes on grey sheets.

HANDEL DER ASSOZIERTEN UEBERSEEISCHEN LAENDER UND GEBIETE

COMMERCE DES ASSOCIES D'OUTRE-MER

mit der EWG und den andern Ländern

avec la CEE et les autres pays

ZEITRAUM : Januar bis Ende des ausgewiesenen Monats

1.000.000 \$

PÉRIODE : janvier à fin du mois indiqué

Table with 4 columns: Country of Origin (PAYS IMPORTATEUR), Cumulative values (Kumulierte Werte), and years (AVR 59, AVR 60, MAI 59, MAI 60, JUN 59, JUN 60). The word 'import' is written vertically in the header.

Table with 4 columns: Destination (PAYS EXPORTATEUR), Cumulative values (Kumulierte Werte), and years (AVR 59, AVR 60, MAI 59, MAI 60, JUN 59, JUN 60). The word 'export' is written vertically in the header.

Für deutschen Text u. Anmerkungen siehe gelbe Blätter. Zie Nederlandse tekst en nota's op roze bladzijden.

Voir notes et textes français sur pages bleues.

Vedere testo italiano e note sulle pagine verdi. See English text and notes on grey sheets.

HANDEL DER ASSOZIIERTEN UEBERSEEISCHEN LAENDER UND GEBIETE

mit der EWG und den andern Ländern

ZEITRAUM : Januar bis Ende des ausgewiesenen Monats

1.000.000 s

COMMERCE DES ASSOCIÉS D'OUTRE-MER

avec la CEE et les autres pays

PÉRIODE : janvier à fin du mois indiqué

EINFUHLAENDER			import			AUSFUHLAENDER			export				
PAYS IMPORTATEUR						PAYS EXPORTATEUR							
Origine	Kumulierte Werte, beginnend Januar				Bestimmung		Kumulierte Werte, beginnend Januar				Bestimmung		
Origine	Valeurs cumulées depuis janvier		Valeurs cumulées depuis janvier		Destination		Valeurs cumulées depuis janvier		Destination		Valeurs cumulées depuis janvier		
	AVR 59	AVR 60	AVR 59	AVR 60		AVR 59	AVR 60		AVR 59	AVR 60		AVR 59	AVR 60
ALGERIE					ALGERIE								
M O N D E			368.3	460.0	M O N D E			119.7			121.4		
...ALLEMAGNE F			2.0	3.9	...ALLEMAGNE F			1.3			3.9		
...FRANCE			303.1	398.4	...FRANCE			98.0			97.3		
...ITALIE			2.0	4.1	...ITALIE			1.5			1.3		
...PAYS BAS			2.6	4.5	...PAYS BAS			0.7			0.4		
...U E B L			0.9	0.9	...U E B L			0.3			0.3		
...CEE METROP			310.6	411.8	...CEE METROP			101.8			103.2		
...DOM CEE					...DOM CEE			0.4					
PTOM CEE			14.7	1.1	PTOM CEE			3.0					
T O T A L CEE			325.3	412.9	T O T A L CEE			105.2			103.2		
SUISSE			1.2	1.2	ROYAUME UNI			7.5			7.6		
PTOM BELGES			0.7	1.1	MAROC			1.2			1.3		
MAROC			5.6	9.5	TUNISIE			0.7			0.6		
ETATS UNIS			10.7	6.1	SUISSE			0.5			0.4		
TUNISIE			1.3	3.6	ETATS UNIS			0.2			0.1		
SUEDE			1.8	3.3	FINLANDE			0.1					
ROYAUME UNI			2.0	2.5	IRLANDE			0.2					
PORTUGAL			1.2	0.5	ESPAGNE			0.5					
TURQUIE			2.4	0.2	GRECE			0.1					
FINLANDE			0.6		POLOGNE			0.2					
YUGOSLAVIE			0.9		PORTUGAL			0.2					
CEYLAN			0.4		ROUMANIE			0.2					
HONG KONG			0.1		SUEDE			0.1					
INDE UNION			0.3		TURQUIE			0.1					
AUTRICHE			1.3		U R S S			1.0					
DANEMARK			0.4		JAPON			0.1					
ESPAGNE			0.9		LIBAN			0.1					
GRECE			0.1		VIETNAM SUD			0.1					
HONGRIE			0.1		REUNION			0.2					
NORVEGE			0.1		ANTILLES FR			0.2					
POLOGNE			1.0		CAMEROUN REP			0.4					
ROUMANIE			0.7		MALGACHE REP			0.4					
TCHECOSLOV			0.3		PTOM BELGES								
U R S S			2.7		PTOM ANC A E F			0.2					
ARGENTINE			0.1		PTOM ANC A O F			1.2					
BRESIL			0.5		PTOM FR OCEAN			0.2					
CANADA			1.0										
CUBA			0.1										
DOMINICAINE R			0.3										
VENEZUELA			0.3										
CAMBODGE			0.1										
CHINE CONTINENT			0.9										
INDONESIE			0.1										
IRAN			0.2										
JAPON			0.7										
LIBAN			0.2										
ALGERIE	MAI 59	MAI 60	JUN 59	JUN 60	ALGERIE	MAI 59	MAI 60	JUN 59	JUN 60				
M O N D E	467.0	562.9	548.7	664.8	M O N D E	146.9	157.6	181.6	192.0				
...ALLEMAGNE F	2.7	4.9	4.1	5.8	...ALLEMAGNE F	1.6	4.8	1.9	5.5				
...FRANCE	384.4	484.6	450.3	555.6	...FRANCE	119.3	126.1	148.1	154.1				
...ITALIE	2.5	4.8	3.1	5.8	...ITALIE	2.0	2.0	2.4	3.0				
...PAYS BAS	2.9	5.0	3.3	5.9	...PAYS BAS	0.7	0.5	0.8	0.6				
...U E B L	1.0	1.3	1.2	1.6	...U E B L	0.3	0.4	0.4	0.6				
...CEE METROP	393.9	500.6	462.0	574.7	...CEE METROP	123.9	133.8	153.6	163.8				
...DOM CEE			0.1		...DOM CEE	0.5	0.6	0.6	0.6				
PTOM CEE	17.5	1.6	20.4	2.0	PTOM CEE	3.7	4.7	4.7	4.7				
T O T A L CEE	411.4	502.2	482.5	576.7	T O T A L CEE	128.1	133.8	158.9	163.8				
MAROC	7.8	11.4	9.5	13.9	ROYAUME UNI	9.8	9.4	11.0	11.1				
PORTUGAL	1.3	0.8	1.7	1.0	MAROC	1.5	1.7	1.8	1.9				
ETATS UNIS	13.7	7.8	16.8	9.3	TUNISIE	0.9	0.7	1.1	0.9				
SUEDE	2.5	4.3	2.9	5.4	SUISSE	0.7	0.5	0.8	0.6				
ROYAUME UNI	2.5	3.5	3.1	4.5	ETATS UNIS	0.2	0.1	0.3	0.3				
TUNISIE	1.7	4.0	2.0	4.4	FINLANDE	0.1		0.1					
PTOM BELGES	0.9	1.6	1.2	2.0	IRLANDE	0.3		0.3					
SUISSE	1.5	1.4	1.7	1.6	PTOM BRIT EUR	0.1		0.1					
TURQUIE	2.8	0.2	3.0	0.2	AUTRICHE	0.1		0.1					
FINLANDE	0.7		0.9		DANEMARK	0.1		0.3					
YUGOSLAVIE	1.0		1.1		ESPAGNE	0.7		0.9					
UNION SUD AFR			0.1		GRECE	0.1		0.1					
CEYLAN	0.4		0.4		POLOGNE	0.2		0.2					
HONG KONG	0.1		0.2		PORTUGAL	0.3		0.3					
INDE UNION	0.4		0.4		ROUMANIE	0.3		0.4					
ALLEM MARK EST	2.2		2.2		SUEDE	0.1		0.1					
AUTRICHE	1.6		2.2		TURQUIE	0.1		0.2					
DANEMARK	0.5		0.6		U R S S	1.3		1.8					
ESPAGNE	1.0		1.1		CANADA	0.1		0.1					
GRECE	0.1		0.1		IRAN			0.1					
HONGRIE	0.2		0.2		ISRAEL	0.1		0.1					
NORVEGE	0.1		0.1		JAPON	0.1		0.3					
POLOGNE	1.2		1.6		LIBAN	0.1		0.2					
ROUMANIE	0.8		0.9		SYRIE			0.1					
TCHECOSLOV	0.3		0.4		VIETNAM SUD	0.1		0.1					
U R S S	2.7		2.7		REUNION	0.3		0.3					
ARGENTINE	0.7		1.5		ANTILLES FR	0.2		0.3					
BRESIL	0.5		0.6		CAMEROUN REP	0.5		0.6					
CANADA	1.0		1.1		MALGACHE REP	0.5		0.7					
CUBA	0.1		0.1		PTOM BELGES	0.1		0.1					
DOMINICAINE R	0.3		0.4		PTOM ANC A E F	0.2		0.3					
VENEZUELA	0.4		0.5		PTOM ANC A O F	1.5		1.8					
CAMBODGE	0.1		0.1		PTOM FR OCEAN	0.2		0.3					
CHINE CONTINENT	1.0		1.1										
INDONESIE	0.2		0.2										
IRAN	0.2		0.2										

Für deutschen Text u. Anmerkungen siehe gelbe Blätter.

Voir notes et textes français sur pages bleues.

Vedere testo italiano e note sulle pagine verdi.

Zie Nederlandse tekst en nota's op roze bladzijden.

See English text and notes on grey sheets.

HANDEL DER ASSOZIIERTEN UEBERSEEISCHEN LAENDER UND GEBIETE
mit der EWG und den andern Ländern

ZEITRAUM : Januar bis Ende des ausgewiesenen Monats

1.000 s

COMMERCE DES ASSOCIÉS D'OUTRE-MER
avec la CEE et les autres pays

PÉRIODE : janvier à fin du mois indiqué

EINFUHLAENDER PAYS IMPORTATEUR		import			AUSFUHLAENDER PAYS EXPORTATEUR		export		
Ursprung Origine		Kumulierte Werte, beginnend Januar Valeurs cumulées depuis janvier			Bestimmung Destination		Kumulierte Werte, beginnend Januar Valeurs cumulées depuis janvier		
				JUL 60					JUL 60
GUADELOUPE					GUADELOUPE				
M O N D E				28.063	M O N D E				27.662
...ALLEMAGNE F				290	...ALLEMAGNE F				
...FRANCE				22.163	...FRANCE				25.337
...ITALIE				96	...ITALIE				
...PAYS BAS				652	...PAYS BAS				
...U E B L				363	...U E B L				
...CEE METROP				23.564	...CEE METROP				25.337
...DOM CEE				495	...DOM CEE				108
...PTOM CEE				95	...PTOM CEE				229
T O T A L CEE				24.154	T O T A L CEE				25.674
PTOM BRIT AMER				1.540	LIBAN				719
ETATS UNIS				545	VIETNAM SUD				718
CAMBODGE				387	MAROC				301
...ALGERIE				330	ETATS UNIS				243
DANEMARK				209	...PTOM FR OCEAN				229
MAROC				200	...ANTILLES FR				59
VIETNAM SUD				192	...GUYANE FR				40
SURINAM ANTILLE				187	DEP USA EN AM				9
ROYAUME UNI				181	...ALGERIE				9
SUEDE				171	PTOM BRIT AMER				1
...ANTILLES FR				121					
HONGRIE				11					
DOMINICAINE R				11					
INDE UNION				94					
...MALGACHE REP				72					
PAKISTAN				46					
...GUYANE FR				44					
DEP USA EN AM				32					
NORVEGE				27					
SUISSE				21					
...PTOM ANCA O F				14					
HONG KONG				9					
PORTUGAL				9					
NICARAGUA				8					
...PTOM ANCA E F				7					
TUNISIE				7					
CANADA				5					
VENEZUELA				5					
ESPAGNE				3					
AUTRICHE				1					
TURQUIE				1					
ARGENTINE				1					
MEXIQUE				1					
...ST PIERRE MIO				1					
GUATEMALA				1					
...PTOM FR OCEAN									
GUADELOUPE	AOU 60	SEP 59	SEP 60		GUADELOUPE	AOU 60	SEP 59	SEP 60	
M O N D E	32.241	30.184	35.425		M O N D E	29.975	29.317	31.258	
...ALLEMAGNE F	339	267	390		...ALLEMAGNE F				
...FRANCE	25.451	23.498	27.934		...FRANCE	27.586	24.539	28.775	
...ITALIE	108	89	112		...ITALIE				
...PAYS BAS	752	533	810		...PAYS BAS				
...U E B L	413	336	453		...U E B L				
...CEE METROP	27.063	24.723	29.699		...CEE METROP	27.586	24.539	28.775	
...DOM CEE	555		643		...DOM CEE	112		113	
...PTOM CEE	113	1.691	128		...PTOM CEE	286	4.274	330	
T O T A L CEE	27.731	26.414	30.470		T O T A L CEE	27.984	28.813	29.218	
PTOM BRIT AMER	1.778	1.473	1.898		LIBAN	719		719	
ETATS UNIS	603	642	732		VIETNAM SUD	718		718	
CAMBODGE	489		525		...PTOM FR OCEAN	286		330	
...ALGERIE	360		417		MAROC	301		301	
DANEMARK	236		261		ETATS UNIS	244	393	291	
MAROC	232		259		...ANTILLES FR	63		64	
ROYAUME UNI	236	269	257		...GUYANE FR	40		40	
SURINAM ANTILLE	228	435	228		DEP USA EN AM	9		9	
VIETNAM SUD	199		199		...ALGERIE	9		9	
SUEDE	177		183		PTOM BRIT AMER	1		1	
...ANTILLES FR	138		157						
HONGRIE	13		13						
...PTOM ANCA E F	8		13						
PORTUGAL	10		10						
TURQUIE	1		10						
...MALGACHE REP	90		98						
INDE UNION	94		94						
...GUYANE FR	57		69						
DEP USA EN AM	33		57						
PAKISTAN	46		46						
SUISSE	26		39						
NORVEGE	29		36						
VENEZUELA	25		36						
DOMINICAINE R	11		21						
HONG KONG	9		16						
...PTOM ANCA O F	14		16						
NICARAGUA	9		9						
TUNISIE	7		7						
CANADA	5		6						
CHILI			6						
ESPAGNE	4		4						
NOUV ZELANDE	3		3						
AUTRICHE	1		1						
ARGENTINE	1		1						
MEXIQUE	1		1						
...ST PIERRE MIO	1		1						

Für deutschen Text u. Anmerkungen siehe gelbe Blätter.

Voir notes et textes français sur pages bleues.

Vedere testo italiano e note sulle pagine verdi.

Zie Nederlandse tekst en nota's op roze bladzijden.

See English text and notes on grey sheets.

HANDEL DER ASSOZIIERTEN UEBERSEEISCHEN LAENDER UND GEBIETE

mit der EWG und den andern Ländern

ZEITRAUM : Januar bis Ende des ausgewiesenen Monats

1.000 \$

COMMERCE DES ASSOCIÉS D'OUTRE-MER

avec la GEE et les autres pays

PÉRIODE : Janvier à fin du mois indiqué

EINFUHLRLAENDER				AUSFUHLRLAENDER			
PAYS IMPORTATEUR		import		PAYS EXPORTATEUR		export	
Ursprung	Kumulierte Werte, beginnend Januar Valeurs cumulées depuis janvier			Bestimmung	Kumulierte Werte, beginnend Januar Valeurs cumulées depuis janvier		
Origine				Destination			
GUYANE		JUL 60		GUYANE		JUL 60	
M O N D E		4.306		M O N D E		556	
...ALLEMAGNE F		44		...ALLEMAGNE F			
...FRANCE		3.206		...FRANCE		423	
...ITALIE		11		...ITALIE			
...PAYS BAS		94		...PAYS BAS			
...U E B L		57		...U E B L			
...CEE METROP		3.412		...CEE METROP		423	
...DOM CEE		110		...DOM CEE		77	
...PTOM CEE		20		...PTOM CEE			
T O T A L CEE		3.542		T O T A L CEE		500	
ETATS UNIS		204		..ANTILLES FR		77	
PTOM BRIT AMER		196		SURINAM ANTILLE		27	
BRESIL		116		BRESIL		24	
..MALGACHE REP		10		PTOM BRIT AMER		2	
..PTOM ANC A O F		10		ETATS UNIS		1	
..ANTILLES FR		68		URUGUAY		1	
SUEDE		63		ROYAUME UNI			
ROYAUME UNI		51					
..ALGERIE		42					
CAMBODGE		41					
SURINAM ANTILLE		36					
MAROC		21					
DANEMARK		19					
HONG KONG		8					
SUISSE		3					
NORVEGE		2					
EGYPTE		2					
PORTUGAL		1					
CHILI		1					
LIBAN		1					
INDE UNION							
JAPON							
GUYANE	AOU 60	SEP 59	SEP 60	GUYANE	AOU 60	SEP 59	SEP 60
M O N D E	4.945	5.246	5.468	M O N D E	641	583	752
...ALLEMAGNE F	44	41	52	...ALLEMAGNE F			
...FRANCE	3.698	3.719	4.106	...FRANCE	481	322	553
...ITALIE	13	16	13	...ITALIE			
...PAYS BAS	116	111	133	...PAYS BAS			
...U E B L	63	87	63	...U E B L			
...CEE METROP	3.934	3.974	4.367	...CEE METROP	481	322	553
...DOM CEE	129	146	146	...DOM CEE	90	178	103
...PTOM CEE	23	314	27	...PTOM CEE			
T O T A L CEE	4.086	4.288	4.540	T O T A L CEE	571	500	656
ETATS UNIS	236	231	248	..ANTILLES FR	90	178	103
PTOM BRIT AMER	212	304	231	BRESIL	31	45	55
BRESIL	132	178	144	SURINAM ANTILLE	33	36	36
HONG KONG	8		12	PTOM BRIT AMER	4		4
INDE UNION	12		12	ETATS UNIS	1	2	1
..MALGACHE REP	11		11	URUGUAY	1		1
..ANTILLES FR	87		96	ROYAUME UNI			
SUEDE	65		65				
ROYAUME UNI	56		57				
CAMBODGE	41		53				
..ALGERIE	42		50				
SURINAM ANTILLE	39	63	43				
MAROC	25		28				
DANEMARK	21		22				
..PTOM ANC A O F	12		16				
SUISSE	4		5				
NORVEGE	2		2				
EGYPTE	2		2				
PORTUGAL	1		1				
CHILI	1		1				
LIBAN	1		1				
JAPON	1		1				

Für deutschen Text u. Anmerkungen siehe gelbe Blätter.

Voir notes et textes français sur pages bleues.

Vedere testo italiano e note sulle pagine verdi.

Zie Nederlandse tekst en nota's op roze bladzijden.

See English text and notes on grey sheets.

EINFUHLAENDER				AUSFUHLAENDER			
PAYS IMPORTATEUR				PAYS EXPORTATEUR			
Ursprung		Kumulierte Werte, beginnend Januar		Bestimmung		Kumulierte Werte, beginnend Januar	
Origine		Valeurs cumulées depuis janvier		Destination		Valeurs cumulées depuis janvier	
MARTINIQUE			JUL 60	MARTINIQUE			JUL 60
M O N D E			26.514	M O N D E			16.720
...ALLEMAGNE F			262	...ALLEMAGNE F			
...FRANCE			20.435	...FRANCE			16.350
...ITALIE			110	...ITALIE			
...PAYS BAS			531	...PAYS BAS			
...U E B L			420	...U E B L			16.350
...CEE METROP			21.758	...CEE METROP			230
...DOM CEE			319	...DOM CEE			7
...PTOM CEE			111	...PTOM CEE			16.587
T O T A L CEE			22.188	T O T A L CEE			
PTOM BRIT AMER			1.458	...ANTILLES FR			174
ETATS UNIS			790	MAROC			42
SURINAM ANTILLE			508	...GUYANE FR			40
MAROC			278	PTOM BRIT AMER			22
...ALGERIE			217	ETATS UNIS			17
ROYAUME UNI			209	...ALGERIE			16
SUEDE			183	ROYAUME UNI			9
DANEMARK			181	...PTOM FR OCEAN			7
DOMINICAINE R			171	HAITI			5
CAMBODGE			134	DEP USA EN AM			4
DEP USA EN AM			75	CAMBODGE			1
...MALGACHE REP			71	LAOS			1
VIETNAM SUD			70	SURINAM ANTILLE			
...GUYANE FR			61	...COTE FR SOHALI			
INDE UNION			50				
HONDURAS REP			47				
...ANTILLES FR			41				
SUISSE			37				
NICARAGUA			36				
...PTOM ANC A E F			31				
NORVEGE			25				
NOUV ZELANDE			15				
PORTUGAL			15				
MEXIQUE			7				
HONG KONG			6				
CANADA			6				
HAITI			6				
VENEZUELA			6				
AUTRICHE			5				
...CAMEROUN REP			4				
TUNISIE			3				
...PTOM ANC A E F			3				
IRLANDE			2				
...PTOM FR OCEAN			2				
ESPAGNE			1				
EGYPTE							
MARTINIQUE	AOU 60	SEP 59	SEP 60	MARTINIQUE	AOU 60	SEP 59	SEP 60
M O N D E	30.591	31.494	34.545	M O N D E	20.351	25.754	24.827
...ALLEMAGNE F	321	215	341	...ALLEMAGNE F		18	
...FRANCE	23.313	25.041	26.289	...FRANCE	19.795	23.113	23.959
...ITALIE	116	138	136	...ITALIE		182	
...PAYS BAS	624	314	702	...PAYS BAS		14	18
...U E B L	488	383	512	...U E B L			
...CEE METROP	24.862	25.091	27.980	...CEE METROP	19.813	23.327	23.977
...DOM CEE	367		403	...DOM CEE	297	162	369
...PTOM CEE	135	1.201	168	...PTOM CEE	7	1.418	8
T O T A L CEE	25.364	27.292	28.551	T O T A L CEE	20.117	24.907	24.354
PTOM BRIT AMER	1.798	1.402	2.012	...ANTILLES FR	206	162	261
ETATS UNIS	952	630	1.019	ROYAUME UNI	76		186
SURINAM ANTILLE	695		904	MAROC	42		126
MAROC	302		356	ETATS UNIS	42	6	80
...ALGERIE	259		290	...GUYANE FR	69		79
DANEMARK	222		254	...ALGERIE	22		29
SUEDE	226		246	PTOM BRIT AMER	23		26
ROYAUME UNI	209		243	HAITI	7		9
DOMINICAINE R	171		190	DEP USA EN AM	8		8
CAMBODGE	145		174	...PTOM FR OCEAN	7		8
DEP USA EN AM	82		139	TUNISIE	1		1
...MALGACHE REP	90		90	CAMBODGE	1		1
HONDURAS REP	72		79	LAOS	1		1
VIETNAM SUD	70		70	SURINAM ANTILLE			
...PTOM ANC A E F	35		68	PANAMA REP			
...GUYANE FR	62		66	...COTE FR SOHALI			
INDE UNION	50		53	...PTOM ANC A E F			
...ANTILLES FR	46		47				
SUISSE	37		46				
ROUMANIE	38		38				
NICARAGUA	36		36				
NORVEGE	31		32				
NOUV ZELANDE	20		20				
VENEZUELA	11		18				
PORTUGAL	15		15				
HAITI	7		7				
MEXIQUE	7		7				
HONG KONG	6		6				
AUTRICHE	5		6				
CANADA	5		6				
CHILI	3		6				
...CAMEROUN REP	4		4				
...PTOM ANC A E F	4		4				
TUNISIE	3		3				
IRLANDE	2		3				
...PTOM FR OCEAN	2		2				

Für deutschen Text u. Anmerkungen siehe gelbe Blätter.
Zie Nederlandse tekst en nota's op roze bladzijden.

Voir notes et textes français sur pages bleues.
102

Vedere testo italiano e note sulle pagine verdi.
See English text and notes on grey sheets.

HADEL DER ASSOZIERTEN UEBERSEEISCHEN LAENDER UND GEBIETE

mit der EWG und den andern Ländern

ZEITRAUM : Januar bis Ende des ausgewiesenen Monats

1.000 \$

COMMERCE DES ASSOCIÉS D'OUTRE-MER

avec la CEE et les autres pays

PÉRIODE : janvier à fin du mois indiqué

EINFUHLRAENDER PAYS IMPORTATEUR		import			AUSFUHLRAENDER PAYS EXPORTATEUR		export		
Ursprung Origine		Kumulierte Werte, beginnend Januar Valeurs cumulées depuis janvier			Bestimmung Destination		Kumulierte Werte, beginnend Januar Valeurs cumulées depuis janvier		
REUNION				JUL 60	REUNION				JUL 60
H O N D E				29.244	H O N D E				12.989
...ALLEMAGNE F				306	...ALLEMAGNE F				37
...FRANCE				20.889	...FRANCE				11.500
...ITALIE				84	...ITALIE				2
...PAYS BAS				438	...PAYS BAS				31
...U E B L				95	...U E B L				
...CEE METROP				21.812	...CEE METROP				11.570
..DOM CEE				471	..DOM CEE				47
.PTOM CEE				2.398	.PTOM CEE				522
T O T A L CEE				24.681	T O T A L CEE				12.139
.MALGACHE REP				1.718	.PTOM ANC A E F				488
VIETNAM SUD				1.580	MAROC				299
CAMBODGE				1.067	ETATS UNIS				216
SUEDE				639	JAPON				168
IRAN				496	ROYAUME UNI				125
.PTOM ANC A O F				495	..ALGERIE				47
..ALGERIE				471	.MALGACHE REP				34
ROYAUME UNI				371	AUSTRALIE				25
.PTOM ANC A E F				185	PTOM BRIT AF OR				14
MAROC				101	INDE UNION				2
ETATS UNIS				93					
HONG KONG				88					
UNION SUD AFR				52					
NORVEGE				48					
SUISSE				39					
PORTUGAL				23					
AUTRICHE				21					
SINGAPOUR				20					
MALAISIE FED				19					
FINLANDE				15					
TUNISIE				14					
PTOM BRIT AF OR				14					
IRLANDE				9					
PTOM BRIT AMER				7					
DANEMARK				7					
SURINAM ANTILLE				5					
PTOM PORTUG AS				5					
RHODESIE FED				4					
VENEZUELA				2					
DEP USA EN AH				1					
INDE UNION				1					
CANADA				1					
JAPON				1					
AUSTRALIE				1					
REUNION	AOU 60	SEP 59	SEP 60	REUNION	AOU 60	SEP 59	SEP 60		
H O N D E	33.899	32.791	38.713	H O N D E	15.373	14.393	19.578		
...ALLEMAGNE F	326	158	412	...ALLEMAGNE F	51		53		
...FRANCE	24.482	21.379	28.292	...FRANCE	13.759	12.161	16.685		
...ITALIE	87	67	126	...ITAL	2		2		
...PAYS BAS	458	213	479	...PAYS BAS	52		69		
...U E B L	99	223	99	...U E B L					
...CEE METROP	25.452	22.040	29.408	...CEE METROP	13.864	12.161	16.809		
..DOM CEE	556		616	..DOM CEE	47		47		
.PTOM CEE	2.774	8.260	3.241	.PTOM CEE	530	593	534		
T O T A L CEE	28.782	30.300	33.265	T O T A L CEE	14.441	12.754	17.390		
.MALGACHE REP	2.068	2.917	2.483	MAROC	299	806	1.524		
VIETNAM SUD	1.671		1.673	.PTOM ANC A E F	488		488		
CAMBODGE	1.170		1.170	ETATS UNIS	283	545	298		
SUEDE	751		818	JAPON	168		168		
IRAN	619		728	ROYAUME UNI	137	122	152		
..ALGERIE	556		616	..ALGERIE	47		47		
.PTOM ANC A O F	520		568	.MALGACHE REP	47		46		
ROYAUME UNI	402		441	AUSTRALIE	25		25		
.PTOM ANC A E F	186		190	PTOM BRIT AF OR	17		18		
ETATS UNIS	120	117	161	INDE UNION	2		2		
MAROC	129		156						
HONG KONG	101		111						
UNION SUD AFR	62		68						
NORVEGE	49		55						
SUISSE	41		45						
PORTUGAL	26		32						
AUTRICHE	23		27						
SINGAPOUR	20		21						
MALAISIE FED	19		19						
PTOM BRIT AF OR	16		17						
FINLANDE	15		15						
TUNISIE	14		14						
IRLANDE	13		14						
DANEMARK	7		8						
SURINAM ANTILLE	7		7						
PTOM BRIT AMER	7		7						
PTOM PORTUG AS	5		5						
RHODESIE FED	4		4						
VENEZUELA	2		3						
DEP USA EN AH	1		1						
INDE UNION	1		1						
AUSTRALIE	1		1						
CANADA	1		1						
JAPON	1		1						

HANDEL DER ASSOZIIERTEN UEBERSEEISCHEN LAENDER UND GEBIETE
mit der EWG und den andern Ländern

ZEITRAUM : Januar bis Ende des ausgewiesenen Monats

1.000 \$

COMMERCE DES ASSOCIÉS D'OUTRE-MER
avec la CEE et les autres pays

PÉRIODE : Janvier à fin du mois indiqué

EINFUHLRLAENDER					AUSFUHLRLAENDER								
PAYS IMPORTATEUR					PAYS EXPORTATEUR								
Ursprung		Kumulierte Werte, beginnend Januar				Bestimmung		Kumulierte Werte, beginnend Januar					
Origine		Valeurs cumulées depuis janvier				Destination		Valeurs cumulées depuis janvier					
A	E	F	M AI 59	M AI 60	J UN 59	J UN 60	A	E	F	M AI 59	M AI 60	J UN 59	J UN 60
import													
M	O	N	52.314	62.421	62.966	74.517	M	O	N	33.410	37.822	43.496	46.032
..	..	ALLEMAGNE	1.744	2.877	2.123	3.405	ALLEMAGNE	3.486	5.627	4.704	6.664
..	..	FRANCE	31.737	38.815	38.512	46.494	FRANCE	20.681	21.040	27.028	26.022
..	..	ITALIE	923	696	1.072	761	ITALIE	198	369	239	461
..	..	PAYS BAS	679	887	923	1.057	PAYS BAS	1.066	1.263	1.297	1.537
..	..	U E B L	841	903	984	1.185	U E B L	728	748	913	874
..	..	CEE METROP	35.924	44.178	43.614	52.902	CEE METROP	26.159	29.047	34.181	35.558
..	..	DOM CEE	887	811	942	917	DOM CEE	748	663	1.059	862
..	..	PTOM CEE	3.002	3.223	3.615	3.946	PTOM CEE	1.123	1.852	1.432	2.175
T	O	T A L CEE	39.813	48.212	48.171	57.765	T	O	T A L CEE	28.030	31.562	36.672	38.595
ETATS UNIS			3.302	3.835	3.946	4.575	CAMEROUN REP	563	1.339	794	1.496
SURINAM ANTILLE			2.818	2.531	2.861	2.861	NIGERIA	727	1.303	984	1.487
..	..	PTOM BELGES	1.826	1.675	2.076	1.987	ETATS UNIS	1.243	1.105	1.432	1.301
ROYAUME UNI			1.441	1.398	1.638	1.672	ROYAUME UNI	937	1.103	1.263	1.276
VENEZUELA			571	989	634	1.259	ISRAEL	632	692	909	878
..	..	PTOM ANC A O F	596	866	786	1.176	ALGERIE	710	575	1.020	769
MAROC			603	834	708	953	UNION SUD AFR	102	333	122	385
..	..	CAMEROUN REP	567	677	738	778	MAROC	129	363	138	338
ESPAGNE			356	605	461	718	PTOM ANC A O F	159	218	181	319
..	..	PORTUGAL	425	492	553	634	PTOM BELGES	373	245	409	299
..	..	REUNION	587	484	587	484	PTOM BRIT AMER	107	220	148	220
NIGERIA			223	431	270	481	SURINAM ANTILLE	39	128	39	199
..	..	INDE UNION	305	425	395	453	DANEMARK	110	163	172	171
..	..	ALGERIE	299	327	354	433	NORVEGE	135	126	151	160
DANEMARK			137	293	154	330	SUEDE	207	124	251	156
SUEDE			249	275	333	323	SUISSE	33	116	67	130
SUISSE			232	237	280	298	JAPON	299	28	341	103
JAPON			153	222	183	249	GUINEE REP	17	11	17	11
TUNISIE			267	175	274	228	ANTILLES FR	2	6	2	11
..	..	UNION SUD AFR		203	222	227	LIBAN	83	88	97	97
..	..	RHODESIE FED	70	123	9	170	CANADA	77	84	105	88
..	..	CHINE CONTINENT	140	165	184	168	REUNION	36	82	37	82
AUTRICHE			82	161	92	164	PTOM ESPAGNOLS	87	61	88	69
HONG KONG			138	114	186	135	SOUDAN	147	53	164	65
NORVEGE			92	88	106	115	MALGACHE REP	19	35	39	43
BRESIL			19	13	19	13	EGYPTE				42
U R S S			13	11	14	12	HONGRIE		38	21	38
VIETNAM SUD			4	76	15	90	POLOGNE				38
..	..	PTOM PORTUG AF	96	73	128	76	GRECE	64	32	65	35
ISRAEL			87	36	96	66	TUNISIE	5	20	5	29
SOUDAN			90	59	105	59	GHANA	10	17	15	20
..	..	POLOGNE	43	41	50	57	VENEZUELA		18		18
HONGRIE			38	43	40	54	LIBYE	3	15	3	17
..	..	PTOM ESPAGNOLS	34	31	34	52	PTOM BRIT AF OC	4	9	13	9
IRAN			23	39	45	45	TSCHECOSLOV		6		9
YUGOSLAVIE			22	29	27	37	TOGO REP		6		9
export													
PAYS EXPORTATEUR													
Bestimmung													
Destination													
A	E	F	M AI 59	M AI 60	J UN 59	J UN 60	A	E	F	M AI 59	M AI 60	J UN 59	J UN 60
export													
M	O	N	72.777	89.462	82.956	100.392	M	O	N	72.777	89.462	82.956	100.392
..	..	ALLEMAGNE	2.463	4.072	2.768	4.592	ALLEMAGNE	2.463	4.072	2.768	4.592
..	..	FRANCE	44.856	55.280	51.460	61.650	FRANCE	44.856	55.280	51.460	61.650
..	..	ITALIE	1.167	881	1.229	980	ITALIE	1.167	881	1.229	980
..	..	PAYS BAS	1.119	1.346	1.244	1.577	PAYS BAS	1.119	1.346	1.244	1.577
..	..	U E B L	1.088	1.610	1.160	1.768	U E B L	1.088	1.610	1.160	1.768
..	..	CEE METROP	50.693	63.189	57.861	70.567	CEE METROP	50.693	63.189	57.861	70.567
..	..	DOM CEE	1.011	1.039	1.064	1.090	DOM CEE	1.011	1.039	1.064	1.090
..	..	PTOM CEE	4.217	4.649	4.798	5.228	PTOM CEE	4.217	4.649	4.798	5.228
T	O	T A L CEE	55.921	68.877	63.723	76.885	T	O	T A L CEE	55.921	68.877	63.723	76.885
ETATS UNIS			4.788	5.560	5.639	7.113	ETATS UNIS			4.788	5.560	5.639	7.113
SURINAM ANTILLE			3.455	3.366	3.767	3.531	SURINAM ANTILLE			3.455	3.366	3.767	3.531
..	..	PTOM BELGES	2.345	2.260	2.566	2.483	PTOM BELGES	2.345	2.260	2.566	2.483
ROYAUME UNI			1.829	1.990	2.274	2.222	ROYAUME UNI			1.829	1.990	2.274	2.222
VENEZUELA			670	1.550	684	1.627	VENEZUELA			670	1.550	684	1.627
..	..	PTOM ANC A O F	998	1.394	1.214	1.599	PTOM ANC A O F	998	1.394	1.214	1.599
MAROC			810	1.175	877	1.272	MAROC			810	1.175	877	1.272
..	..	CAMEROUN REP	857	974	1.001	1.121	CAMEROUN REP	857	974	1.001	1.121
..	..	PORTUGAL	623	854	701	1.064	PORTUGAL	623	854	701	1.064
ESPAGNE			514	883	651	939	ESPAGNE			514	883	651	939
..	..	INDE UNION	438	626	460	635	INDE UNION	438	626	460	635
NIGERIA			304	598	343	628	NIGERIA			304	598	343	628
..	..	ALGERIE	423	555	476	606	ALGERIE	423	555	476	606
..	..	REUNION	587	484	587	484	REUNION	587	484	587	484
SUEDE			382	419	438	454	SUEDE			382	419	438	454
SUISSE			356	407	404	438	SUISSE			356	407	404	438
..	..	RHODESIE FED	98	337	113	394	RHODESIE FED	98	337	113	394
DANEMARK			189	382	226	394	DANEMARK			189	382	226	394
JAPON			213	300	228	339	JAPON			213	300	228	339
..	..	UNION SUD AFR	247	268	267	304	UNION SUD AFR	247	268	267	304
..	..	CHINE CONTINENT	196	227	198	253	CHINE CONTINENT	196	227	198	253
TUNISIE			370	227	485	227	TUNISIE			370	227	485	227
HONG KONG			209	159	215	187	HONG KONG			209	159	215	187
AUTRICHE			100	172	103	177	AUTRICHE			100	172	103	177
NORVEGE			123	137	139	155	NORVEGE			123	137	139	155
VIETNAM SUD			15	110	21	118	VIETNAM SUD			15	110	21	118
..	..	PTOM PORTUG AF	143	81	152	113	PTOM PORTUG AF	143	81	152	113
U R S S			14	12	14	13	U R S S			14	12	14	13
COLOMBIE				12		12	COLOMBIE				12		12
DOMINICAINE R			11	12	13	12	DOMINICAINE R			11	12	13	12
EGYPTE			1	7	1	10	EGYPTE			1	7	1	10
IRAN			70	59	83	99	IRAN			70	59	83	99
HONGRIE			41	67	44	92	HONGRIE			41	67	44	92
TSCHECOSLOV			100	55	115	85	TSCHECOSLOV			100	55	115	85
..	..	PTOM ESPAGNOLS	34	58	34	79	PTOM ESPAGNOLS	34	58	34	79
ISRAEL			100	72	104	75	ISRAEL			100	72	104	75

Für deutschen Text u. Anmerkungen siehe gelbe Blätter.
Zie Nederlandse tekst en nota's op roze bladzijden.

Voir notes et textes français sur pages bleues.

Vedere testo italiano e note sulle pagine verdi.
See English text and notes on grey sheets.

HANDEL DER ASSOZIIERTEN UEBERSEEISCHEN LAENDER UND GEBIETE
mit der EWG und den andern Ländern

ZEITRAUM : Januar bis Ende des ausgewiesenen Monats

1.000 \$

COMMERCE DES ASSOCIÉS D'OUTRE-MER
avec la CEE et les autres pays

PÉRIODE : Janvier à fin du mois indiqué

EINFUHLAENDER PAYS IMPORTATEUR		import				AUSFUHLAENDER PAYS EXPORTATEUR		export			
Ursprung Origine		Kumulierte Werte, beginnend Januar Valeurs cumulées depuis janvier				Bestimmung Destination		Kumulierte Werte, beginnend Januar Valeurs cumulées depuis janvier			
HAUTE VOLTA		JUN 59	JUN 60	JUL 59	JUL 60	HAUTE VOLTA		JUN 59	JUN 60	JUL 59	JUL 60
M O N D E		3.927	3.468	4.497	4.189	M O N D E		3.105	2.846	3.396	3.074
...ALLEMAGNE F		62	30	66	40	...ALLEMAGNE F					
...FRANCE		2.708	2.471	3.246	2.930	...FRANCE		498	47	727	47
...ITALIE		27	6	30	9	...ITALIE		160	13	160	19
...PAYS BAS		49	35	55	42	...PAYS BAS				4	
...U E B L		41	6	43	10	...U E B L		26	89	26	94
...CEE METROP		2.887	2.548	3.440	3.031	...CEE METROP		684	149	917	160
...DOM CEE		6	22	8	26	...DOM CEE		36	15	36	33
...PTOM CEE		112	151	113	151	...PTOM CEE		5	72	58	72
T O T A L CEE		3.005	2.721	3.561	3.208	T O T A L CEE		725	236	1.011	265
GHANA		723	554	723	670	GHANA		2.256	2.392	2.256	2.590
ESPAGNE		1	8	1	12	DANEMARK		45	137	51	137
SUEDE		13	10	13	11	SUEDE		16	82	16	82
MAROC		25	8	29	10	...PTOM ANC A O F		5	72	5	72
...PTOM ANC A O F		96	98	97	98	...ALGERIE		36	15	36	33
VENEZUELA			32		86	ROYAUME UNI		61		61	
SURINAM ANTILLE		47	49	47	62	ETATS UNIS					
...PTOM BELGES			48		48	...CAMEROUN REP				1	
ROYAUME UNI		31	29	32	36	...PTOM ANC A E F				52	
...ALGERIE		6	22	8	26						
ETATS UNIS		28	15	28	18						
SUISSE		1	15	1	16						
PORTUGAL		9	7	9	14						
AUTRICHE		6		6	8						
PTOM PORTUG AF			2		7						
ADEN			2		7						
ARABIE SEODITE			7		7						
HONG KONG		14	4	14	5						
DANEMARK		3	3	10	4						
IRAK					4						
...MALGACHE REP			4		4						
PTOM BRIT AF OC					2						
NORVEGE			1		1						
POLOGNE			1		1						
...CAMEROUN REP			1		1						
FINLANDE											
GUINEE REP											
NIGERIA		16		16							
PTOM BRIT AMER		1		1							
AUSTRALIE											
ALLEM MARK EST				1							
TSCHECOSLOV		1		1							
U R S S											
CANADA											
ISRAEL		1		1							
JAPON		2		2							

Für deutschen Text u. Anmerkungen siehe gelbe Blätter.

Voir notes et textes français sur pages bleues.

Vedere testo italiano e note sulle pagine verdi.

Zie Nederlandse tekst en nota's op roze blad[en].

See English text and notes on grey sheets.

HANDEL DER ASSOZIIERTEN UEBERSEEISCHEN LAENDER UND GEBIETE

mit der EWG und den andern Ländern

ZEITRAUM : Januar bis Ende des ausgewiesenen Monats

1.000 \$

COMMERCE DES ASSOCIÉS D'OUTRE-MER

avec la CEE et les autres pays

PÉRIODE : janvier à fin du mois indiqué

EINFUHLRLAENDER PAYS IMPORTATEUR				AUSFUHLRLAENDER PAYS EXPORTATEUR			
import				export			
Ursprung Origine	Kumulierte Werte, beginnend Januar Valeurs cumulées depuis janvier			Bestimmung Destination	Kumulierte Werte, beginnend Januar Valeurs cumulées depuis janvier		
	JUL 59	JUL 60	AOU 59 AOU 60		JUL 59	JUL 60	AOU 59 AOU 60
CAMEROUN				CAMEROUN			
M O N D E	47.739	45.375	53.310 52.984	M O N D E	65.306	62.418	69.995 66.512
...ALLEMAGNE F	1.805	1.768	1.952 2.337	...ALLEMAGNE F	2.064	2.337	2.205 2.440
...FRANCE	28.120	26.606	31.381 30.939	...FRANCE	35.821	35.025	38.336 37.418
...ITALIE	1.055	467	1.086 543	...ITALIE	684	2.050	768 2.254
...PAYS BAS	1.091	763	1.177 1.008	...PAYS BAS	10.284	10.509	10.902 10.835
...U E B L	561	422	627 492	...U E B L	237	2.074	270 2.182
...CEE METROP	32.632	30.026	36.223 35.319	...CEE METROP	49.090	51.995	52.481 55.129
...DOM CEE	910	523	1.009 533	...DOM CEE	1.874	1.294	2.093 1.328
-PTOM CEE	1.902	2.778	2.070 2.915	-PTOM CEE	2.420	1.347	2.870 1.445
T O T A L CEE	35.444	33.327	39.302 38.767	T O T A L CEE	53.384	54.636	57.444 57.902
-PTOM ANC A O F	1.557	2.426	1.666 2.550	ETATS UNIS	4.324	5.190	4.708 5.321
ETATS UNIS	2.642	1.609	2.888 2.041	...ALGERIE	1.874	1.294	2.093 1.328
VENEZUELA	878	1.239	878 1.368	-PTOM ANC A E F	1.810	1.157	2.235 1.246
MAROC	900	1.203	993 1.312	ROYAUME UNI	278	610	289 902
NORVEGE	824	1.116	939 1.305	ESPAGNE	82	97	101 259
SURINAM ANTILLE	1.004	1.204	1.075 1.285	NIGERIA	152	116	257 247
ROYAUME UNI	1.394	990	1.522 1.091	SUISSE	337	227	339 240
JAPON	295	561	376 713	U R S S	5.502	231	5.502 231
GUINEE REP	3	368	3 712	ARGENTINE		220	
SUEDE	581	519	651 621	-PTOM ANC A O F	585	189	610 198
VIETNAM SUD	135	584	271 611	TSCHECOSLOV	52	168	52 168
...ALGERIE	910	523	1.009 533	PTOM ESPAGNOLS	230	163	302 163
PORTUGAL	399	342	416 456	JAPON	46	111	46 120
ESPAGNE	297	384	501 409	DANEMARK	143	98	146 106
-PTOM ANC A E F	265	325	323 338	MAROC	100	94	100 104
NIGERIA	176	177	292 329	LIBAN	42	74	53 102
HONG KONG	235	213	256 263	POLOGNE	95	101	95 101
HONGRIE	179	197	209 239	SUEDE	136	71	137 90
TSCHECOSLOV	452	211	505 228	YUGOSLAVIE		76	
DANEMARK	297	200	357 223	TUNISIE	4	41	4 52
SUISSE	331	148	349 160	CANADA	17	25	17 25
INDE UNION	81	107	84 117	NORVEGE	223	24	226 24
ALLEM MARK EST	59	103	92 106	UNION SUD AFR	12	13	21 21
POLOGNE	119	69	124 84	SYRIE	34	14	44 21
RHODESIE FED	46	72	62 76	EGYPTE		9	
DOHNICAIN R		70		MEXIQUE	2	7	2 7
AUTRICHE	96	42	99 46	GHANA		1	
TUNISIE	291	25	420 43	AUTRICHE		1	
PTOM ESPAGNOLS	56	31	82 40	-PTOM BELGES	25	1	25 1
IRAN	190	33	200 33	GUINEE REP	44		44
BRESIL	67	31	67 31	CHYPRE			
INDONESIE		30		AUSTRALIE	19		19
UNION SUD AFR	30	28	42 29	ALLEM MARK EST	5		5
PAKISTAN		24		GREECE	20		20
FINLANDE	26	22	26 23	ROUMANIE	4		4
-PTOM BELGES	19	22	20 22	URUGUAY	13		13
CONGO BELGE			AVR 60	CONGO BELGE			AVR 60
M O N D E			100.988	M O N D E			161.275
...ALLEMAGNE F			10.937	...ALLEMAGNE F			7.827
...FRANCE			5.176	...FRANCE			8.654
...ITALIE			3.589	...ITALIE			9.765
...PAYS BAS			4.972	...PAYS BAS			4.705
...U E B L			31.607	...U E B L			50.656
...CEE METROP			56.281	...CEE METROP			81.607
...DOM CEE			31	...DOM CEE			93
-PTOM CEE			233	-PTOM CEE			1.033
T O T A L CEE			56.545	T O T A L CEE			82.733
ETATS UNIS			12.472	ROYAUME UNI			14.466
ROYAUME UNI			9.722	ETATS UNIS			10.891
UNION SUD AFR			3.270	UNION SUD AFR			1.882
PTOM BRIT AF OR			1.949	PTOM BRIT AF OR			1.581
RHODESIE FED			1.716	RHODESIE FED			1.013
SUISSE			1.380	-PTOM ANC A E F			864
JAPON			1.268	SUEDE			514
ESPAGNE			1.188	DANEMARK			396
IRAN			1.171	JAPON			357
HONG KONG			1.076	EQUATEUR			287
PTOM PORTUG AF			944	PTOM PORTUG AF			285
PORTUGAL			936	MAROC			277
SUEDE			885	NORVEGE			273
TSCHECOSLOV			767	TSCHECOSLOV			226
CANADA			743	FINLANDE			218
DANEMARK			721	TUNISIE			191
AUTRICHE			501	-PTOM ANC A O F			161
SURINAM ANTILLE			496	GHANA			132
VENEZUELA			472	MEXIQUE			126
NORVEGE			277	...ALGERIE			93
HONGRIE			267	PORTUGAL			82
-PTOM ANC A E F			224	LIBAN			72
POLOGNE			208	CANADA			68
ARGENTINE			168	YUGOSLAVIE			60
ALLEM MARK EST			164	NIGERIA			49
FINLANDE			114	SYRIE			34
CEYLAN			13	ESPAGNE			32
URUGUAY			11	SUISSE			26
NIGERIA			97	EGYPTE			18
ADEN			80	LIBERIA			16
INDE UNION			80	LIBYE			7
MALAISIE FED			74	AUSTRALIE			7
PTOM BRIT AMER			71	-CAMEROUN REP			6
SOU DAN			71	INDE UNION			5
ISRAEL			66	ISLANDE			3
ARABIE SEODITE			62	ARABIE SEODITE			3

Für deutschen Text u. Anmerkungen siehe gelbe Blätter.

Voir notes et textes français sur pages bleues.

Vedere testo italiano e note sulle pagine verdi.

Zie Nederlandse tekst en nota's op roze bladzijden.

See English text and notes on grey sheets.

EINFUHLAENDER		import			
PAYS IMPORTATEUR		Kumulierte Werte, beginnend Januar			
Ursprung	Origin	Valeurs cumulées depuis janvier			
		JUL 59	JUL 60	AOU 59	AOU 60
MALGACHE REP		JUL 59	JUL 60	AOU 59	AOU 60
M O N D E					
..ALLEMAGNE F		1.333	1.379	1.476	1.601
..FRANCE		48.915	48.392	57.967	54.652
..ITALIE		484	638	517	706
..PAYS BAS		1.133	1.317	1.269	1.532
..U E B L		707	725	836	780
..CEE METROP		52.572	52.451	62.065	59.271
..DOM CEE		1.207	994	1.361	1.146
..PTOM CEE		814	816	976	955
T O T A L CEE		54.593	54.261	64.402	61.372
VIETNAM SUD		8	2.334	252	2.334
ETATS UNIS		1.475	2.079	1.697	2.331
IRAN		2.263	1.898	2.664	2.317
ROYAUME UNI		1.256	1.203	1.500	1.334
JAPON		1.462	885	1.713	1.208
..ALGERIE		1.119	970	1.261	1.121
MAROC		923	665	1.003	793
ISRAEL		239	671	277	768
SUEDE		478	618	568	706
INDE UNION		543	539	559	648
PAKISTAN		217	458	269	547
..PTOM ANC A O F		376	465	448	509
UNION SUD AFR		352	453	377	485
ARABIE SEODITE			462	475	475
TUNISIE		571	306	792	338
..MALGACHE REP		355	278	429	328
PTOM PORTUG AF		166	222	169	226
HONG KONG		133	208	142	224
SUISSE		347	192	373	210
PTOM BRIT AF OR		235	160	268	196
HONGRIE		97	170	103	184
NORVEGE		147	161	158	171
PTOM PORTUG AS		255	149	277	162
DANEMARK		164	106	220	136
PORTUGAL		177	114	184	131
TSCHECOSLOV		304	94	335	111
POLOGNE		56	98	56	110
..PTOM ANC A E F		38	44	54	71
AUTRICHE		45	65	58	70
ESPAGNE		39	58	39	60
SURINAM ANTILLE			44		58
FINLANDE		19	38	20	39
DOMINICAINE R		37	29	37	32
..COTE FR SOMALI		5	11	5	29
..REUNION		88	24	100	25
COLOMBIE		30		30	24
T O G O					
M O N D E					
..ALLEMAGNE F		201	450	244	784
..FRANCE		3.759	6.194	4.427	7.326
..ITALIE		66	112	77	115
..PAYS BAS		391	240	425	257
..U E B L		94	70	107	95
..CEE METROP		4.511	7.066	5.280	8.577
..DOM CEE		363	348	397	422
..PTOM CEE		425	401	456	456
T O T A L CEE		5.299	7.815	6.133	9.455
GHANA		491	1.860	583	2.312
SURINAM ANTILLE		574	650	670	734
ROYAUME UNI		924	620	1.068	696
SUISSE		28	479	30	482
..ALGERIE		363	348	397	422
..PTOM ANC A O F		273	358	298	409
ETATS UNIS		183	226	198	237
CAMBODGE			94		119
JAPON		35	11	39	13
MAROC		58	78	64	86
INDE UNION		48	86	53	86
SUEDE		102	71	111	81
ESPAGNE		38	61	58	61
PORTUGAL		34	52	41	52
VIETNAM SUD			50		50
HONG KONG		53	30	63	30
..CAMEROUN REP		23	27	29	29
UNION SUD AFR		20	24	20	24
NORVEGE		14	15	14	21
DANEMARK		27	17	36	20
POLOGNE		6	16	7	19
..PTOM ANC A E F		5	13	5	15
TUNISIE		21	14	21	14
FINLANDE		3	5	5	6
ISRAEL		3	4	3	4
NIGERIA			3		3
RHODESIE FED			3		3
AUTRICHE		2	3	2	3
TSCHECOSLOV		15	3	15	3
GUINEE REP			2		2
IRLANDE		6		6	2
..MALGACHE REP		123	2	123	2
GRECE		1	1	1	1
..PTOM BELGES		1	1	1	1
PTOM BRIT AF OR		1		1	
BULGARIE					

AUSFUHLAENDER		export			
PAYS EXPORTATEUR		Kumulierte Werte, beginnend Januar			
Bestimmung	Destination	Valeurs cumulées depuis janvier			
		JUL 59	JUL 60	AOU 59	AOU 60
MALGACHE REP		JUL 59	JUL 60	AOU 59	AOU 60
M O N D E					
..ALLEMAGNE F		1.044	1.311	1.231	1.552
..FRANCE		17.940	18.959	22.983	23.307
..ITALIE		347	586	384	612
..PAYS BAS		132	265	132	339
..U E B L		53	309	62	426
..CEE METROP		19.516	21.430	24.792	26.236
..DOM CEE		6.192	4.465	7.117	5.989
..PTOM CEE		1.060	1.351	1.183	1.703
T O T A L CEE		26.768	27.246	33.092	33.928
ETATS UNIS		6.799	6.627	7.350	7.020
..ALGERIE		4.138	2.555	4.876	3.734
..REUNION		1.878	1.560	2.036	1.893
ROYAUME UNI		1.030	1.261	1.114	1.374
..MALGACHE REP		623	753	711	840
..PTOM ANC A O F		370	555	399	795
PTOM BRIT AF OR		337	465	344	523
JAPON		388	482	429	503
HONGRIE		174	359	174	359
..COTTILLES FR		176	344	205	356
SUISSE		50	239	51	240
ROUMANIE		88	190	88	190
YUGOSLAVIE		236	122	236	122
BULGARIE		49	121	49	121
MAROC		105	99	106	116
U R S S			66		66
DANEMARK		17	38	21	60
EGYPTE		35	54	35	55
..PTOM FR OCEAN			27		52
ESPAGNE		7	45	7	45
UNION SUD AFR		36	27	36	40
GRECE		25	30	25	38
AUSTRALIE		25	24	27	32
PTOM BRIT AF OC		7		7	25
PORTUGAL		20	23	21	23
..COTE FR SOMALI			14		14
POLOGNE		6	8	6	8
TSCHECOSLOV			8		8
PTOM BRIT EUR			7		7
SINGAPOUR			5		7
LIBAN			7		7
NORVEGE		3	3	4	6
SUEDE		18	6	18	6
..GUYANE FR			6		6
HONG KONG		26	2	26	4
MEXIQUE		2	3	2	3
T O G O					
M O N D E					
..ALLEMAGNE F			185		204
..FRANCE		8.415	6.425	9.720	6.979
..ITALIE			34		34
..PAYS BAS		612	927	654	927
..U E B L		73	198	79	217
..CEE METROP		9.100	7.769	10.453	8.361
..DOM CEE		455	24	506	24
..PTOM CEE		61	58	80	116
T O T A L CEE		9.616	7.851	11.039	8.501
ETATS UNIS		830	489	830	492
GHANA		120	228	160	397
MAROC		8	216	8	217
ROYAUME UNI			99		130
..PTOM ANC A O F		54	46	65	103
..PTOM ANC A E F		7	10	9	11
POLOGNE			46		81
DANEMARK			77		77
JAPON			69		69
SUISSE			58		58
SUEDE			46		46
TUNISIE			30		30
ESPAGNE			30		30
..ALGERIE		455	24	506	24
GUINEE REP			1		1
..CAMEROUN REP			1		6
..PTOM BELGES			1		1
U R S S		80		80	
SOUDAN					

Für deutschen Text u. Anmerkungen siehe gelbe Blätter.

Voir notes et textes français sur pages bleues.

Vedere testo italiano e note sulle pagine verdi.

Zie Nederlandse tekst en nota's op roze bladzijden.

See English text and notes on grey sheets.

HANDEL DER ASSOZIIERTEN UEBERSEEISCHEN LAENDER UND GEBIETE
mit der EWG und den andern Ländern

COMMERCE DES ASSOCIÉS D'OUTRE-MER
avec la CEE et les autres pays

ZEITRAUM : Januar bis Ende des ausgewiesenen Monats

1.000 \$

PÉRIODE : Janvier à fin du mois indiqué

EINFUHLAENDER		import		AUSFUHLAENDER		export		
PAYS IMPORTATEUR				PAYS EXPORTATEUR				
Ursprung	Origin			Bestimmung	Destination			
		Kumulierte Werte, beginnend Januar				Kumulierte Werte, beginnend Januar		
		Valeurs cumulées depuis janvier				Valeurs cumulées depuis janvier		
NOUVELLE CALEDONIE			JUN 59	JUN 60	NOUVELLE CALEDONIE		JUN 59	JUN 60
M O N D E			11.854	19.325	M O N D E		13.042	22.202
...ALLEMAGNE F			176	750	...ALLEMAGNE F		43	6
...FRANCE			6.239	9.843	...FRANCE		8.711	17.555
...ITALIE				33	...ITALIE			
...PAYS BAS				158	...PAYS BAS			
...U E B L			187	176	...U E B L			
...CEE METROP			6.602	10.960	...CEE METROP		8.754	17.561
...DOM CEE					...DOM CEE			
...PTOM CEE			1.313	1.931	...PTOM CEE		261	57
T O T A L CEE			7.915	12.891	T O T A L CEE		9.015	17.618
AUSTRALIE			2.358	2.831	JAPON		3.338	3.879
ETATS UNIS			632	1.874	AUSTRALIE		375	456
INDONESIE			361	693	NORVEGE			178
JAPON			336	309	PTOM BRIT OCEAN			69
ROYAUME UNI			227	250	ETATS UNIS		314	
MAROC			25	244				
INDE UNION				10				
NORVEGE				77				
CANADA				77				
SUISSE				43				
SUEDE				20				
PTOM BRIT OCEAN				3				
NOUV ZELANDE				1				
CHINE CONTINENT				1				
POLYNESIE			JAN 59	JAN 60	POLYNESIE		JAN 59	JAN 60
M O N D E			765	1.114	M O N D E		1.078	1.570
...ALLEMAGNE F			14	36	...ALLEMAGNE F		74	33
...FRANCE			438	495	...FRANCE		554	1.033
...ITALIE			2		...ITALIE			3
...PAYS BAS			9	18	...PAYS BAS			
...U E B L				3	...U E B L			
...CEE METROP			463	552	...CEE METROP		628	1.069
...DOM CEE			23	48	...DOM CEE			
...PTOM CEE			13	1	...PTOM CEE		4	9
T O T A L CEE			499	601	T O T A L CEE		632	1.078
ETATS UNIS			175	282	JAPON		176	332
JAPON			3	13	NOUV ZELANDE		137	128
NOUV ZELANDE			2	50	ETATS UNIS		129	14
...ALGERIE			21	47	...PTOM FR OCEAN		4	9
ROYAUME UNI			32	29	AUSTRALIE			7
CANADA			2	28	PTOM BRIT OCEAN			7
AUSTRALIE			16	27	DEP USA EN OC		1	
VIETNAM SUD				23	ROYAUME UNI		3	
HONG KONG				19				
...PTOM FR OCEAN			3	1				
MAROC			2	8				
INDE UNION				8				
MALAISIE FED				7				
AUTRICHE				7				
DANEMARK			4	6				
CHINE FORMOSE				2				
NORVEGE				1				
SUISSE			2	1				
CHINE CONTINENT			2	1				
INDONESIE				1				
PHILIPPINES				1				
...ANTILLES FR			2	1				
DEP USA EN OC			1					
SINGAPOUR			2					
PTOM BRIT OCEAN			14					
SUEDE			2					
CHILI			3					
...MALGACHE REP			10					

Für deutschen Text u. Anmerkungen siehe gelbe Blätter.
Zie Nederlandse tekst en nota's op roze bladzijden.]

Voir notes et textes français sur pages bleues.

Vedere testo italiano e note sulle pagine verdi.
See English text and notes on grey sheets.

HANDEL DER ASSOZIIERTEN UEBERSEEISCHEN LAENDER UND GEBIETE
mit der EWG und den andern Ländern

COMMERCE DES ASSOCIÉS D'OUTRE-MER
avec la CEE et les autres pays

ZEITRAUM : Januar bis Ende des ausgewiesenen Monats

1.000 \$

PÉRIODE : Janvier à fin du mois indiqué

EINFUHLAENDER		import			
PAYS IMPORTATEUR	Origine	Kumulierte Werte, beginnend Januar			
		Valeurs cumulées depuis janvier			
		FEV 59	FEV 60	MAR 59	MAR 60
POLYNESIE					
M O N D E		1.573	2.100	3.676	3.521
...ALLEMAGNE F		47	49	89	127
...FRANCE		734	1.009	1.638	1.680
...ITALIE		2		6	3
...PAYS BAS		26	100	45	81
...U E B L		1	10	11	17
...CEE METROP		810	1.168	1.789	1.908
...DOM CEE		34	68		157
...PTOM CEE		22	4	201	14
T O T A L CEE		866	1.240	1.990	2.079
ETATS UNIS		398	402	991	759
AUSTRALIE		72	102	178	158
ROYAUME UNI		81	75	145	149
...ALGERIE		32	66	126	126
...PTOM FR OCEAN		3	1		11
HONG KONG			63	67	95
NOUV ZELANDE		67	70	145	87
VIETNAM SUD			31		35
CANADA		2	29		31
...ANTILLES FR		2	2		31
MAROC		2	21		26
JAPON		6	21		21
AUTRICHE			10		19
INDE UNION		13	8		16
MALAISIE FED			9		9
DANEMARK		6	7		9
TSCHECOSLOV		3			8
PORTUGAL			1		4
NORVEGE			1		3
...MALGACHE REP		19	3		3
SUISSE		7	1		2
CHINE FORMOSE			2		2
CHINE CONTINENT		3	1		1
INDONESIE			1		1
PHILIPPINES			1		1
DEP USA EN OC		1			
SINGAPOUR		2			
PTOM BRIT OCEAN		28			
SUEDE		10			
U R S S		1			
CHILI		3			
POLYNESIE		AVR 59	AVR 60	MAI 60	
M O N D E		3.674	4.622	6.021	
...ALLEMAGNE F		86	219	245	
...FRANCE		1.640	2.216	2.839	
...ITALIE		6	4	6	
...PAYS BAS		46	94	110	
...U E B L		12	18	20	
...CEE METROP		1.790	2.551	3.220	
...DOM CEE		150	245	314	
...PTOM CEE		40	29	38	
T O T A L CEE		1.980	2.825	3.572	
ETATS UNIS		988	944	1.365	
AUSTRALIE		175	198	254	
ROYAUME UNI		147	184	232	
...ALGERIE		104	170	190	
NOUV ZELANDE		140	141	165	
HONG KONG			116	156	
...ANTILLES FR		46	75	124	
MALAISIE FED			9	11	
VIETNAM SUD			38	61	
CANADA		26	33	36	
JAPON		25	22	32	
MAROC		7	26	29	
AUTRICHE		3	20	26	
...PTOM FR OCEAN		10	22	23	
INDE UNION		13	16	19	
DANEMARK		12	11	14	
TSCHECOSLOV		12	8	14	
...PTOM ANC A E F		6		8	
SUISSE		16	7	7	
...MALGACHE REP		20	7	7	
PTOM BRIT OCEAN		68	6	6	
PORTUGAL		3	6	6	
NORVEGE			3	3	
ESPAGNE				2	
CHINE FORMOSE			2	2	
CHINE CONTINENT		3	1	1	
INDONESIE			1	1	
PHILIPPINES		1	1	1	
DEP USA EN OC		4			
CEYLAN		3			
SINGAPOUR		7			
SUEDE		20			
U R S S		1			
CHILI		16			
...PTOM ANC A O F		4			

AUSFUHLAENDER		export			
PAYS EXPORTATEUR	Bestimmung	Kumulierte Werte, beginnend Januar			
		Valeurs cumulées depuis janvier			
		FEV 59	FEV 60	MAR 59	MAR 60
POLYNESIE					
M O N D E		1.512	2.078	4.567	3.388
...ALLEMAGNE F		75	51	221	168
...FRANCE		653	1.036	2.060	1.913
...ITALIE		2	3	10	7
...PAYS BAS				19	7
...U E B L					17
...CEE METROP		730	1.090	2.310	2.095
...DOM CEE					26
...PTOM CEE		6	10		19
T O T A L CEE		736	1.100	2.336	2.114
JAPON		303	667	920	831
NOUV ZELANDE		137	250	549	253
ROYAUME UNI		3			11
AUSTRALIE		43	22	81	65
ETATS UNIS		136	17	367	65
PTOM BRIT OCEAN			18		30
...PTOM FR OCEAN		6	10		19
DANEMARK					14
SUISSE					2
DEP USA EN OC		2			
INDE UNION		150			
POLYNESIE		AVR 59	AVR 60	MAI 60	
M O N D E		4.563	4.894	5.244	
...ALLEMAGNE F		221	275	275	
...FRANCE		2.060	2.681	2.683	
...ITALIE		10	13	13	
...PAYS BAS		19	7	7	
...U E B L					
...CEE METROP		2.310	2.976	2.978	
...DOM CEE					
...PTOM CEE		21	27	27	
T O T A L CEE		2.331	3.003	3.005	
JAPON		920	1.154	1.475	
NOUV ZELANDE		549	378	379	
ETATS UNIS		367	222	227	
AUSTRALIE		81	71	91	
PTOM BRIT OCEAN		4	31	31	
...PTOM FR OCEAN		21	27	27	
DANEMARK		12	14	14	
ROYAUME UNI		11	13	13	
SUISSE			2	2	
DEP USA EN OC		6			
INDE UNION		280			

Für deutschen Text u. Anmerkungen siehe gelbe Blätter.
Zie Nederlandse tekst en nota's op roze bladzijden.

Voir notes et textes français sur pages bleues.

Vedere testo italiano e note sulle pagine verdi.
See English text and notes on grey sheets.

EINFUHLAENDER PAYS IMPORTATEUR				import				AUSFUHLAENDER PAYS EXPORTATEUR				export							
Ursprung Origine		Kumulierte Werte, beginnend Januar Valeurs cumulées depuis janvier				Bestimmung Destination		Kumulierte Werte, beginnend Januar Valeurs cumulées depuis janvier											
		JUN 59	JUN 60	JUL 59	JUL 60			JUN 59	JUN 60	JUL 59	JUL 60								
POLYNESIE																			
M O N D E		5.831	7.773	6.606	9.221	POLYNESIE		6.005	6.616	7.396	7.812	POLYNESIE							
...ALLEMAGNE F		111	264	119	304	...ALLEMAGNE F		277	395	342	507	...ALLEMAGNE F							
...FRANCE		2.582	3.628	2.843	4.321	...FRANCE		2.915	3.427	3.690	3.910	...FRANCE							
...ITALIE		7	6	7	6	...ITALIE		16	16	26	30	...ITALIE							
...PAYS BAS		77	129	96	139	...PAYS BAS		19	7	31	7	...PAYS BAS							
...U E B L		22	21	26	36	...U E B L						...U E B L							
...CEE METROP		2.799	4.048	3.091	4.806	...CEE METROP		3.227	3.845	4.089	4.454	...CEE METROP							
...DOM CEE		260	422	313	498	...DOM CEE				1	40	...DOM CEE							
...PTOM CEE		44	48	47	101	...PTOM CEE		32	28		35	...PTOM CEE							
T O T A L CEE		3.103	4.518	3.451	5.405	T O T A L CEE		3.259	3.873	4.130	4.489	T O T A L CEE							
ETATS UNIS																			
A U S T R A L I E		344	344	378	382	J A P O N		1.213	1.813	1.380	2.141	J A P O N							
...ALGERIE		166	261	213	309	N O U V Z E L A N D E		687	519	836	679	N O U V Z E L A N D E							
ROYAUME UNI		231	260	251	285	E T A T S U N I S		400	252	443	281	E T A T S U N I S							
N O U V Z E L A N D E		173	197	195	280	A U S T R A L I E		126	91	130	143	A U S T R A L I E							
H O N G K O N G			236		254	...PTOM FR OCEAN		32	28	40	35	...PTOM FR OCEAN							
...ANTILLES FR		94	161	100	189	P T O M B R I T O C E A N		4	31	4	31	P T O M B R I T O C E A N							
...MALGACHE REP		20			13	R O Y A U M E U N I		12	16	31	18	R O Y A U M E U N I							
MALAISIE FED					11	D A N E M A R K		12	14	12	14	D A N E M A R K							
...PTOM FR OCEAN		14	33	17	80	Y O U G O S L A V I E					6	Y O U G O S L A V I E							
VIETNAM SUD		105	61	147	63	E S P A G N E			2		7	E S P A G N E							
C A N A D A		42	56	46	59	S U I S S E					2	S U I S S E							
J A P O N		27	45	40	56	D E P U S A E N O C		7		137		D E P U S A E N O C							
I N D E U N I O N		17	42	17	45	I N D E U N I O N		280		280		I N D E U N I O N							
P T O M B R I T O C E A N		155	39	163	39	...ANTILLES FR					1	...ANTILLES FR							
M A R O C		12	30	12	33														
A U T R I C H E		3	26		30														
D A N E M A R K		18	18	20	27														
S U I S S E		21	10	21	17														
T C H E C O S L O V		12	14	12	14														
...PTOM ANC A E F		6	8	6	8														
P O R T U G A L		6	6	6	6														
N O R V E G E			3		3														
C E Y L A N		7		7	2														
E S P A G N E			2		2														
C H I N E C O N T I N E N T		3		4	2														
C H I N E F O R M O S E			2		2														
I N D O N E S I E					1														
P H I L I P P I N E S		1	1	1	1														
D E P U S A E N O C		6		6															
S I N G A P O U R		7		7															
S U E D E		22		22															
U R S S		1		1															
C H I L I		16		16															
...PTOM ANC A O F		4		4															
COTE FR SOMALI																			
M O N D E						JAN 60					JAN 60								
...ALLEMAGNE F						639					69								
...FRANCE						22					45								
...ITALIE						138					8								
...PAYS BAS						40													
...U E B L						32													
...CEE METROP						6													
...DOM CEE						238					53								
...PTOM CEE						9					12								
T O T A L CEE						250					65								
A R A B I E S E O U D I T E						12					12								
A U T R I C H E						11					3								
R O Y A U M E U N I						70													
E T A T S U N I S						57													
I N D E U N I O N						39													
T H A I L A N D E						35													
S O U D A N						27													
A D E N						25													
J A P O N						21													
T C H E C O S L O V						17													
E G Y P T E						17													
...ALGERIE						9													
P A K I S T A N						8													
P O R T U G A L						6													
S U E D E						6													
D A N E M A R K						5													
P T O M B R I T A F O R						4													
P O L O G N E						3													
S U I S S E						3													
I R A K						3													
...MALGACHE REP						3													
M A R O C						2													
C H Y P R E						2													
U R S S						2													
U N I O N S U D A F R						1													
C E Y L A N						1													
E T H I O P I E						1													
C H I N E C O N T I N E N T						1													
I S R A E L						1													
L I B A N						1													
Y E M E N						1													
F I N L A N D E																			
H O N G K O N G																			
M A L A I S I E F E D																			
E S P A G N E																			
G R E C E																			

HANDEL DER ASSOZIIERTEN UEBERSEEISCHEN LAENDER UND GEBIETE

mit der EWG und den andern Ländern

ZEITRAUM : Januar bis Ende des ausgewiesenen Monats

1.000 \$

COMMERCE DES ASSOCIÉS D'OUTRE-MER

avec la CEE et les autres pays

PÉRIODE : Janvier à fin du mois Indiqué

EINFUHLAENDER			AUSFUHLAENDER		
import			export		
PAYS IMPORTATEUR	Kumulierte Werte, beginnend Januar		PAYS EXPORTATEUR	Kumulierte Werte, beginnend Januar	
Ursprung	Valeurs cumulées depuis janvier		Bestimmung	Valeurs cumulées depuis janvier	
Origine	FEV 60	MAR 60	Destination	FEV 60	MAR 60
COTE FR SOHALI			COTE FR SOHALI		
H O N D E	1.519	2.265	H O N D E	160	237
...ALLEMAGNE F	35	57	...ALLEMAGNE F	1	1
...FRANCE	575	831	...FRANCE	90	147
...ITALIE	74	106	...ITALIE	8	27
...PAYS BAS	85	127	...PAYS BAS		
...U E B L	21	27	...U E B L		
...CEE METROP	790	1.143	...CEE METROP	99	175
..DOM CEE	14	3	..DOM CEE	28	32
.PTOM CEE	5	22	.PTOM CEE	9	9
T O T A L CEE	809	1.196	T O T A L CEE	136	216
ROYAUME UNI	138	236	..ALGERIE	28	32
ETATS UNIS	73	119	JAPON		7
INDE UNION	89	114	..MALGACHE REP	6	6
AUTRICHE	13	13	ETHIOPIE	3	4
IRAK	13	13	VIENTNAM SUD	4	4
ARABIE SAUDITE	12	12	EGYPTE	3	3
PTOM BRIT AF OR	7	7	.PTOM FR OCEAN	2	2
ADEN	50	85	GRECE		
JAPON	48	78	YEMEN		1
SOUDAN	58	74	PTOM BRIT AF OR		
THAILANDE	40	56	ETATS UNIS		
EGYPTE	30	52			
TCHECOSLOV	34	47			
..ALGERIE	14	31			
POLOGNE	16	28			
..MALGACHE REP	4	2			
PAKISTAN	15	19			
DANEMARK	10	19			
PORTUGAL	9	15			
SUEDE	8	9			
SUISSE	7	8			
HONG KONG	7	7			
MAROC	4	7			
AUSTRALIE		5			
ETHIOPIE	3	5			
ISRAEL	1	4			
CHYPRE	2	4			
MALAISIE FED	3	4			
U R S S	4	4			
ESPAGNE	1	3			
LIBAN	2	3			
YEMEN	2	3			
UNION SUD AFR	1	2			
CEYLAN	1	2			
CHINE FORMOSE		2			
GRECE		1			

Für deutschen Text u. Anmerkungen siehe gelbe Blätter.

Zie Nederlandse tekst en nota's op roze bladzijden.

Voir notes et textes français sur pages bleues.

Vedere testo italiano e note sulle pagine verdi.

See English text and notes on grey sheets.

III. Handel der dritten Länder

III. Commerce des Pays tiers

III. Commercio dei Paesi terzi

III. Handel van de derde Landen

III. Trade of third Countries

III

DER HANDEL DER DRITTEN LÄNDER
mit der EWG und den wichtigsten andern Ländern

ZEITRAUM : Januar bis Ende des ausgewiesenen Monats

1.000.000 g

COMMERCE DES PAYS TIERS
avec la CEE et ses principaux concurrents

PÉRIODE : Janvier à fin du mois indiqué

EINFUHLRLAENDER					AUSFUHLRLAENDER						
PAYS IMPORTATEUR		import				PAYS EXPORTATEUR		export			
Origine	Kumulierte Werte, beginnend Januar	Valeurs cumulées depuis janvier				Bestimmung	Kumulierte Werte, beginnend Januar	Valeurs cumulées depuis janvier			
ASS EUR LIBRE ECH	JUN 59 JUN 60	JUL 59 JUL 60	JUN 59 JUN 60	JUL 59 JUL 60	ASS EUR LIBRE ECH	JUN 59 JUN 60	JUL 59 JUL 60	JUL 59 JUL 60			
M O N D E	9570.6 11372.9	11279.1 13214.1			M O N D E	8207.9 9230.9	9639.5 10703.9				
...CEE METROP	2624.3 3219.7	3122.0 3740.3			...CEE METROP	1895.8 2171.5	2218.5 2532.5				
A E L E	1537.7 1838.0	1808.4 2109.2			A E L E	1451.2 1702.9	1700.5 1986.0				
...ALLEMAGNE F	1220.5 1511.3	1456.3 1765.9			...ALLEMAGNE F	826.5 950.2	970.1 1109.2				
...FRANCE	363.7 488.4	436.1 571.0			...FRANCE	262.8 284.0	304.8 333.6				
...ITALIE	348.5 408.1	416.9 467.1			...ITALIE	322.3 389.2	380.7 457.6				
...PAYS BAS	469.5 519.5	552.6 599.8			...PAYS BAS	292.0 327.2	340.9 379.5				
...U E B L	222.1 292.4	260.1 336.5			...U E B L	192.2 220.9	222.0 252.6				
ETATS UNIS	836.9 1229.1	979.3 1444.7			ETATS UNIS	842.2 853.1	994.8 966.1				
CANADA	461.9 576.2	551.2 683.7			ROYAUME UNI	479.1 573.5	566.7 677.5				
ROYAUME UNI	535.0 601.3	623.9 682.0			AUSTRALIE	338.7 407.4	399.4 476.2				
SUEDE	372.8 468.9	440.3 535.5			CANADA	316.6 357.8	380.9 412.7				
AUSTRALIE	356.8 320.6	415.2 387.9			SUEDE	271.6 344.1	310.3 392.5				
DANEMARK	254.4 304.9	301.6 356.5			UNION SUD AFR	249.8 273.6	291.3 313.7				
NOUV ZELANDE	280.8 316.1	334.0 354.3			NORVEGE	228.7 261.6	272.0 309.0				
KOWEIT	188.4 224.0	213.0 263.3			INDE UNION	257.8 249.9	304.9 300.3				
INDE UNION	179.8 206.1	209.3 229.4			DANEMARK	241.0 258.3	278.5 298.8				
NORVEGE	163.4 198.9	188.4 227.4			IRLANDE	169.1 175.4	197.3 201.5				
ARGENTINE	178.0 177.1	214.1 209.3			PTOM BRIT AMER	126.2 170.5	158.0 189.1				
UNION SUD AFR	142.2 171.1	174.1 202.0			FINLANDE	115.1 155.5	133.8 179.4				
SUISSE	134.4 165.4	159.0 193.1			NOUV ZELANDE	130.8 153.7	155.4 176.3				
FINLANDE	118.6 144.7	147.9 185.0			SUISSE	118.7 134.4	142.4 155.6				
IRLANDE	139.2 154.7	165.0 180.5			U R S S	86.0 130.8	102.6 153.6				
U R S S	119.7 141.5	149.5 171.9			NIGERIA	113.0 127.7	132.7 144.8				
PTOM BRIT AMER	135.9 147.3	158.8 170.8			ARGENTINE	93.7 85.5	110.7 99.3				
RHODESIE FED	112.7 138.3	138.3 169.0			PTOM BRIT AF OR	79.4 82.0	91.6 95.5				
VENEZUELA	148.1 144.7	169.4 161.7			ESPAGNE	76.0 82.4	88.2 93.1				
ESPAGNE	108.0 147.5	117.8 161.5			CHINE CONTINENT	62.6 76.2	73.4 90.4				
NIGERIA	147.2 136.8	168.0 157.0			AUTRICHE	57.9 75.4	68.1 87.7				
JAPON	104.4 104.2	113.8 116.4			BRESIL	66.0 70.2	81.0 84.4				
BRESIL	105.3 91.9	125.6 109.5			HONG KONG	52.8 71.8	61.8 83.2				
POLOGNE	83.8 93.0	99.6 107.6			VENEZUELA	80.1 72.8	94.1 83.0				
MALAISIE FED	58.9 84.9	68.0 101.1			IRAN	70.3 71.9	80.3 82.8				
IRAN	105.2 86.0	122.2 97.6			RHODESIE FED	74.2 71.5	88.2 82.7				
IRAK	75.0 78.7	87.3 92.3			JAPON	71.4 62.5	82.2 74.9				
CHILI	47.2 69.1	54.1 80.1			GHANA	59.8 64.7	70.7 74.1				
HONG KONG	49.3 68.8	57.5 79.2			PAKISTAN	49.5 59.9	59.4 72.1				
PTOM BRIT AF OR	63.5 67.5	72.9 75.3			YUGOSLAVIE	43.1 60.2	49.2 70.5				
AUTRICHE	49.3 64.3	57.6 75.1			PTOM PORTUG AF	56.8 55.6	65.8 66.5				
CEYLAN	58.7 61.2	71.7 71.8			PORTUGAL	54.2 55.6	62.5 64.9				
CHINE CONTINENT	37.2 62.2	41.8 69.5			POLOGNE	54.0 54.2	68.3 64.8				
SURINAM ANTILLE	53.3 56.6	64.8 62.5			SINGAPOUR	51.8 55.4	60.2 64.6				
GHANA	53.2 52.6	58.4 56.1			MALAISIE FED	44.6 53.6	53.2 62.6				
TSCHECOSLOV	43.9 48.7	51.0 56.1			MEXIQUE	39.0 53.6	45.4 60.2				
PTOM PORTUG AF	38.7 46.7	45.5 54.4			IRAK	54.6 52.1	63.2 59.6				
BAHREIN	47.7 45.6	54.9 53.7			GRECE	49.4 50.0	56.5 57.8				
AUTRICHE		JUL 59 JUL 60			AUTRICHE		JUL 59 JUL 60				
M O N D E		629.9 795.4			M O N D E		538.0 637.1				
...ALLEMAGNE F		255.5 313.9			...ALLEMAGNE F		141.9 165.5				
...FRANCE		24.0 30.2			...FRANCE		9.8 10.9				
...ITALIE		50.1 67.2			...ITALIE		94.4 110.3				
...PAYS BAS		19.8 24.4			...PAYS BAS		15.0 19.6				
...U E B L		11.2 12.7			...U E B L		9.5 13.2				
...CEE METROP		360.6 448.4			...CEE METROP		270.6 319.5				
A E L E		72.5 96.6			A E L E		59.4 77.4				
ETATS UNIS		42.9 57.5			ETATS UNIS		32.0 28.9				
ROYAUME UNI		28.9 42.0			SUISSE		22.1 28.7				
SUISSE		26.8 32.5			YUGOSLAVIE		15.5 22.2				
U R S S		17.6 19.2			U R S S		18.1 21.4				
POLOGNE		14.3 16.1			ROYAUME UNI		13.8 19.2				
YUGOSLAVIE		12.6 15.5			TSCHECOSLOV		9.2 16.3				
HONGRIE		13.2 14.5			SUEDE		11.3 15.7				
TSCHECOSLOV		11.7 13.4			HONGRIE		14.2 15.1				
ARGENTINE		5.3 10.9			ALLEN MARK EST		7.7 11.3				
SUEDE		7.9 10.3			POLOGNE		10.2 10.1				
ALLEN MARK EST		7.3 9.5			GRECE		5.2 8.1				
CANADA		8.5 7.5			CHINE CONTINENT		6.2 7.6				
DANEMARK		4.9 5.7			UNION SUD AFR		4.4 6.2				
MALAISIE FED		3.7 5.5			DANEMARK		5.3 6.1				
ROUMANIE		2.4 5.3			NORVEGE		4.3 6.0				
ESPAGNE		2.4 5.2			TURQUIE		4.6 5.0				
NORVEGE		2.5 4.8			BULGARIE		5.7 4.7				
AUSTRALIE		4.0 4.7			ARGENTINE		8.2 4.5				
BULGARIE		2.0 4.4			AUSTRALIE		3.0 4.4				
EGYPTE		1.0 4.3			ROUMANIE		2.2 4.4				
CHINE CONTINENT		1.9 4.3			FINLANDE		2.7 4.1				
BRESIL		3.6 4.0			JAPON		2.0 4.0				
GHANA		4.4 3.9			IRAN		3.1 3.9				
JAPON		1.8 3.3			ESPAGNE		5.5 3.9				
GRECE		2.0 3.3			CANADA		3.2 3.8				
EQUATEUR		2.2 2.7			EGYPTE		2.2 3.6				
PEROU		1.6 2.4			INDE UNION		2.8 3.2				
TURQUIE		3.3 2.4			LIBAN		1.6 2.8				
UNION SUD AFR		1.8 2.1			VENEZUELA		2.9 2.4				
IRAN		1.1 1.6			ISRAEL		1.0 2.1				
PHILIPPINES		0.7 1.6			SYRIE		1.2 2.0				
MAROC		1.0 1.4			THAILANDE		0.8 1.9				
NIGERIA		1.0 1.4			BRESIL		1.1 1.7				
ASIE NDA		0.5 1.4			INDONESIE		0.9 1.7				
...ALGERIE		0.4 1.3			PORTUGAL		2.6 1.7				
PORTUGAL		1.5 1.3			MEXIQUE		2.0 1.6				
INDE UNION		1.1 1.1			IRAK		1.2 1.5				
PAKISTAN		0.8 1.0			ASIE NDA		1.6 1.4				

Für deutschen Text u. Anmerkungen siehe gelbe Blätter.
 Zie Nederlandse tekst en nota's op roze bladzijden.

Voir notes et textes français sur pages bleues.

Vedere testo italiano e note sulle pagine verdi.
 See English text and notes on grey sheets.

**DER HANDEL DER DRITTEN LÄNDER
mit der EWG und den wichtigsten andern Ländern**

ZEITRAUM : Januar bis Ende des ausgewiesenen Monats

1.000.000 \$

**COMMERCE DES PAYS TIERS
avec la CEE et ses principaux concurrents**

PÉRIODE : Janvier à fin du mois indiqué

EINFUHLRAENDER					AUSFUHLRAENDER						
PAYS IMPORTATEUR		import				PAYS EXPORTATEUR		export			
Ursprung		Kumulierte Werte, beginnend Januar				Bestimmung		Kumulierte Werte, beginnend Januar			
Origine		Valeurs cumulées depuis janvier				Destination		Valeurs cumulées depuis janvier			
		AOU 59	AOU 60	SEP 59	SEP 60			AOU 59	AOU 60	SEP 59	SEP 60
DANEMARK						DANEMARK					
M O N D E		999.7	1180.9	1133.9	1312.7	M O N D E		862.1	943.2	984.5	1062.7
...ALLEMAGNE F		204.5	272.5	234.7	301.2	...ALLEMAGNE F		179.2	182.0	203.1	202.4
...FRANCE		38.1	54.8	43.0	59.2	...FRANCE		15.5	14.4	18.0	16.0
...ITALIE		20.6	24.0	23.5	26.5	...ITALIE		34.8	46.8	40.4	52.4
...PAYS BAS		73.5	69.9	84.4	79.5	...PAYS BAS		18.9	18.5	21.9	20.9
...U E B L		36.4	44.6	41.2	49.9	...U E B L		11.5	8.9	12.9	10.2
...CEE METROP		373.1	465.8	426.8	516.3	...CEE METROP		259.9	270.6	296.3	301.9
A E L E		387.4	418.3	439.4	468.6	A E L E		356.4	405.2	407.7	457.2
ROYAUME UNI		223.3	220.9	250.9	246.9	ROYAUME UNI		238.9	258.2	269.5	292.1
ETATS UNIS		90.1	120.5	98.0	130.4	ETATS UNIS		90.8	89.0	102.7	100.1
SUEDE		93.5	110.1	109.6	124.5	SUEDE		60.3	85.2	70.0	95.0
NORVEGE		36.6	39.9	40.2	44.9	NORVEGE		40.3	42.1	49.1	47.3
FINLANDE		24.9	37.0	28.4	40.5	BRESIL		13.0	17.5	14.1	19.8
U R S S		17.0	22.4	20.1	26.8	FINLANDE		10.9	15.4	12.2	17.3
BRESIL		15.2	19.4	17.4	21.7	SUISSE		11.8	12.9	13.3	15.0
PLOGNE		15.8	16.2	18.0	18.5	VENEZUELA		13.0	9.6	14.4	11.2
JAPON		12.5	14.5	13.6	16.1	U R S S		5.8	10.5	6.6	11.1
ALLEM MARK EST		10.1	9.2	11.1	10.1	ALLEM MARK EST		7.4	8.6	9.0	9.6
CHINE CONTINENT		8.4	8.9	9.9	9.8	CANADA		6.1	6.9	7.1	7.7
AUTRICHE		4.5	8.9	5.2	9.3	PTOM BRIT AMER		5.0	6.8	5.9	7.6
ESPAGNE		5.9	6.9	6.8	7.8	PLOGNE		7.7	6.1	8.6	7.1
ARGENTINE		5.8	7.1	6.3	7.7	AUTRICHE		3.6	5.4	4.1	6.1
TCHECOSLOV		10.1	6.8	11.1	7.4	ISLANDE		3.4	5.5	3.9	6.1
VENEZUELA		4.5	5.3	5.2	6.0	TCHECOSLOV		4.9	4.5	5.6	5.0
PANAMA REP		0.4	5.0	1.4	5.1	LIBERIA		2.5	4.2	2.5	4.3
PORTUGAL		3.0	4.4	3.5	4.6	UNION SUD AFR		2.3	3.6	2.6	4.1
THAILANDE		3.2	3.5	3.5	4.0	AUSTRALIE		2.2	3.0	2.6	3.5
BIRMANIE UNION		2.1	3.2	2.4	3.9	ESPAGNE		3.1	2.6	4.3	3.1
MAROC		0.8	2.5	1.0	3.6	GRECE		2.8	2.7	3.1	3.1
TURQUIE		0.9	2.5	1.1	2.9	INDONESIE		1.5	2.2	1.7	3.0
DEP USA EN AM		1.6	2.1	1.7	2.6	IRAN		2.2	2.5	2.5	3.0
ISRAEL		2.8	2.5	2.8	2.5	THAILANDE		2.5	2.7	2.7	3.0
INDE UNION		2.6	2.5	2.3	2.5	ISRAEL		1.6	2.6	1.8	2.8
JAMBA		2.8	2.2	3.3	2.4	JAPON		1.4	2.2	1.6	2.8
PEROU		1.8	2.0	2.3	2.3	LIBAN		1.9	2.3	2.1	2.8
HONGRIE		1.3	2.0	1.7	2.2	CHILI		0.7	2.3	0.9	2.7
HONG KONG		0.8	2.0	1.6	2.2	EGYPTE		0.9	2.4	1.0	2.6
ISLANDE		1.4	1.4	0.9	1.6	INDE UNION		1.7	2.3	2.0	2.6
COLOMBIE		1.0	1.1	1.3	1.6	IRLANDE		3.4	2.2	3.7	2.5
PTOM BRIT AF OR		0.2	0.7	0.3	0.9	YOUUGOSLAVIE		1.5	2.1	1.6	2.4
PTOM ANC A O F		0.7	0.7	0.9	0.9	ARGENTINE		1.0	1.9	1.1	2.3
UNION SUD AFR		0.4	0.8	0.4	0.9	DEP USA EN AM		0.6	1.9	0.7	2.1
IRAN		0.9	0.8	1.1	0.9	MAROC		1.7	1.8	2.1	2.0
PHILIPPINES		0.4	0.9	0.4	0.9	HEXIQUE		1.1	1.9	1.4	2.0
NOUV ZELANDE		0.8	0.8	0.8	0.9	ALGERIE		0.7	1.6	0.8	1.8
						PEROU		1.2	1.4	1.5	1.7
NORVEGE						NORVEGE					
M O N D E		656.0	736.6	770.9	834.5	M O N D E		392.6	442.2	457.4	504.6
...ALLEMAGNE F		134.0	140.9	166.7	164.1	...ALLEMAGNE F		60.9	59.2	70.2	68.3
...FRANCE		18.9	20.4	21.7	23.1	...FRANCE		14.4	11.3	16.0	13.1
...ITALIE		13.5	12.7	17.3	14.4	...ITALIE		6.0	12.4	7.2	14.2
...PAYS BAS		37.2	34.9	43.4	40.3	...PAYS BAS		13.9	18.1	15.7	20.3
...U E B L		16.3	22.1	18.8	24.8	...U E B L		8.0	10.0	9.2	11.1
...CEE METROP		219.9	231.0	267.9	266.7	...CEE METROP		103.2	111.0	118.3	127.0
A E L E		231.5	284.4	271.0	314.0	A E L E		153.8	187.3	176.5	214.6
SUEDE		107.7	129.6	128.9	138.5	ROYAUME UNI		83.2	102.3	95.5	117.9
ETATS UNIS		86.6	106.2	99.6	121.3	SUEDE		34.8	48.3	39.1	54.5
CANADA		48.1	62.6	55.3	70.8	ETATS UNIS		41.9	31.4	51.6	35.1
DANEMARK		29.7	35.6	33.9	40.8	DANEMARK		27.4	28.3	31.8	32.7
U R S S		22.6	32.4	25.6	35.5	NIGERIA		8.2	9.6	9.9	10.7
SUISSE		8.3	10.1	9.8	12.2	BRESIL		7.9	9.7	10.0	10.6
BRESIL		10.3	10.2	11.6	11.7	U R S S		8.5	8.8	9.8	9.6
ESPAGNE		7.7	8.7	9.4	10.3	FINLANDE		6.5	7.7	6.9	8.8
PTOM BRIT AMER		6.6	8.6	7.5	9.4	UNION SUD AFR		3.2	4.5	3.8	5.2
VENEZUELA		4.7	6.3	5.4	7.5	TCHECOSLOV		3.3	4.4	3.6	5.1
SURINAM ANTILLE		3.9	6.3	4.1	7.5	LIBERIA		0.6	4.8	0.8	4.9
ARGENTINE		6.2	6.0	7.4	6.8	AUSTRALIE		3.1	4.1	3.6	4.7
FINLANDE		2.2	5.3	3.3	6.0	ALLEM MARK EST		3.2	3.7	3.9	4.4
GHANA		2.7	4.5	3.1	6.0	SUISSE		4.5	3.8	5.7	4.3
TCHECOSLOV		4.1	4.8	5.0	5.6	ESPAGNE		7.0	3.9	7.6	4.2
HONG KONG		5.0	4.7	5.9	5.5	AUTRICHE		1.7	3.4	2.1	3.9
AUTRICHE		1.4	5.0	1.5	5.3	ISLANDE		1.4	2.8	1.7	3.4
ALLEM MARK EST		3.0	4.5	3.5	5.2	PLOGNE		1.0	2.1	1.6	3.2
ISLANDE		3.9	3.9	5.0	4.8	INDE UNION		1.8	2.0	2.5	3.0
JAPON		1.1	4.0	1.1	4.4	CHINE CONTINENT		3.9	2.6	4.3	2.8
PHILIPPINES		10.1	3.2	10.5	3.7	INDONESIE		0.5	2.6	0.9	2.6
CHINE CONTINENT		0.9	2.5	1.0	2.7	TURQUIE		0.7	2.1	0.8	2.2
NIGERIA		1.1	2.2	1.7	2.6	ARGENTINE		2.8	1.8	3.1	2.0
PLOGNE		1.1	2.2	1.1	2.4	CANADA		1.5	1.7	1.8	1.9
PTOM ANC A O F		2.5	2.1	2.9	2.4	PTOM BRIT AMER		1.5	1.6	1.7	1.8
RHODESIE FED		0.9	2.3	1.0	2.3	CUBA		1.2	1.4	1.6	1.5
ISRAEL		0.5	2.1	0.6	2.3	ROUMANIE		1.3	1.3	1.6	1.5
MALAISIE FED		2.7	2.1	2.7	2.2	HONG KONG		0.6	1.0	0.7	1.4
AUSTRALIE		1.2	2.0	1.2	2.2	YOUUGOSLAVIE		0.8	1.4	0.8	1.4
INDE UNION		1.7	1.2	2.1	2.2	JAPON		0.4	0.9	0.5	1.3
UNION SUD AFR		1.1	1.9	1.3	2.1	VENEZUELA		1.4	1.1	1.6	1.3
PTOM PORTUG AF		2.4	1.9	3.0	2.1	PORTUGAL		2.2	1.2	2.3	1.3
PORTUGAL		1.8	1.5	1.8	1.8	PANAMA REP		1.2	1.1	1.3	1.1
ROUMANIE		1.3	1.5	1.8	1.8	PEROU		0.7	0.8	0.9	1.1
DOMINICAINE R		1.9	1.4	2.2	1.4	NOUV ZELANDE		0.9	0.9	1.0	1.1
MAROC		0.7	0.7	0.7	1.2	GRECE		0.7	1.0	1.5	1.1
HONGRIE		1.4	1.1	1.4	1.1	PTOM BRIT AF OR		0.7	0.9	0.8	1.0
		0.6	0.9	0.8	1.1	PTOM PORTUG AF		0.7	0.9	0.8	1.0

Für deutschen Text u. Anmerkungen siehe gelbe Blätter.
Zie Nederlandse tekst en nota's op roze bladzijden.

Voir notes et textes français sur pages bleues.

Verdere testo italiano e note sulle pagine verdi.
See English text and notes on grey sheets.

DER HANDEL DER DRITTEN LÄNDER mit der EWG und den wichtigsten andern Ländern

ZETRAUM : Januar bis Ende des ausgewiesenen Monats

1.000.000 \$

COMMERCE DES PAYS TIERS avec la CEE et ses principaux concurrents

PÉRIODE : Janvier à fin du mois indiqué

EINFUHLRLAENDER PAYS IMPORTATEUR				import				AUSFUHLRLAENDER PAYS EXPORTATEUR				export			
Ursprung Origine		Kumulierte Werte, beginnend Januar Valeurs cumulées depuis janvier				Bestimmung Destination		Kumulierte Werte, beginnend Januar Valeurs cumulées depuis janvier							
PORTUGAL		JUL 59	JUL 60	AOU 59	AOU 60	PORTUGAL		JUL 59	JUL 60	AOU 59	AOU 60				
M O N D E		263.5	283.7	297.8	330.3	M O N D E		152.3	168.9	175.8	194.9				
...ALLEMAGNE F		46.5	48.2	51.9	57.6	...ALLEMAGNE F		11.7	13.8	13.5	16.1				
...FRANCE		19.9	22.5	22.4	26.7	...FRANCE		6.8	5.7	7.4	6.5				
...ITALIE		10.8	10.3	12.5	12.2	...ITALIE		5.7	5.8	6.7	7.1				
...PAYS BAS		8.6	9.2	10.0	10.4	...PAYS BAS		3.7	4.0	4.3	5.0				
...U E B L		15.0	17.4	17.1	19.9	...U E B L		5.0	5.0	5.7	5.9				
...CEE METROP		100.8	107.6	113.9	126.8	...CEE METROP		32.9	34.3	37.6	40.6				
A E L E		57.5	54.6	64.6	63.7	A E L E		25.2	31.1	29.5	37.1				
PTOM PORTUG AF		32.7	41.8	37.5	46.6	PTOM PORTUG AF		43.7	43.6	50.1	49.5				
ROYAUME UNI		36.1	33.9	40.9	39.4	ROYAUME UNI		16.8	20.8	19.7	24.7				
ETATS UNIS		16.1	18.6	18.6	22.0	ETATS UNIS		14.8	21.3	17.5	23.7				
IRAK		13.0	13.5	14.5	16.0	SUEDE		3.1	4.1	3.6	5.0				
SUISSE		8.6	10.9	9.6	12.8	MAROC		3.3	4.6	3.4	4.8				
JAPON		0.1	8.2	0.1	8.2	DANEMARK		1.5	2.1	1.7	2.6				
SUEDE		5.9	5.9	6.8	7.0	SUISSE		1.6	2.0	1.9	2.4				
SURINAM ANTILLE		5.5	4.5	6.4	5.2	ISRAEL		0.5	1.5	0.6	2.0				
VENEZUELA		0.3	2.8	0.3	3.4	PTOM PORTUGAIS		1.2	1.7	1.6	2.0				
MAROC		2.8	2.9	2.8	3.2	CANADA		1.7	1.7	1.9	1.9				
UNION SUD AFR		2.1	2.5	2.3	2.7	ESPAGNE		1.6	1.8	1.7	1.9				
ESPAGNE		1.3	2.0	1.5	2.6	PTOM BELGES		1.1	1.6	1.4	1.7				
PTOM BRIT AF OC		2.1	1.2	2.1	2.3	U R S S		1.3	1.3	1.5	1.7				
MALASIE FED		1.3	2.1	1.7	2.2	UNION SUD AFR		1.2	1.4	1.3	1.6				
ISLANDE		1.9	1.5	2.1	2.2	NORVEGE		1.4	1.4	1.7	1.6				
CANADA		0.9	1.7	1.3	2.1	AUSTRALIE		0.8	1.2	1.0	1.5				
ARGENTINE		0.9	1.9	1.7	2.0	JAPON		0.9	1.1	1.0	1.2				
AUTRICHE		2.9	1.5	3.0	1.7	VENEZUELA		1.0	1.1	1.2	1.2				
AUSTRALIE		1.7	1.3	1.9	1.5	ALGERIE		1.3	0.9	1.6	1.1				
NORVEGE		2.8	1.2	2.9	1.5	MEXIQUE		0.8	1.1	0.9	1.1				
IRAN		1.9	1.1	2.1	1.4	BRESIL		1.0	0.9	1.0	1.0				
BRESIL		2.1	1.1	2.4	1.3	TSCHECOSLOV		1.6	0.9	1.7	1.0				
DANEMARK		1.2	1.2	1.4	1.3	GRECE		1.1	0.8	1.2	1.0				
U R S S		1.6	0.7	1.6	1.2	POLOGNE		0.4	0.6	0.4	0.9				
NOUV ZELANDE		1.0	0.8	1.2	1.1	ARGENTINE		0.8	0.6	0.9	0.8				
PAKISTAN		2.3	1.0	2.3	1.0	AUTRICHE		0.8	0.7	0.9	0.8				
TSCHECOSLOV		0.8	0.8	0.9	0.9	PTOM BRIT AF OC		0.6	0.6	0.7	0.7				
ISRAEL		0.6	0.6	0.7	0.7	TUNISIE		0.6	0.4	0.6	0.6				
IRLANDE		0.2	0.7	0.2	0.7	COLOMBIE			0.5	0.1	0.6				
EGYPTE		0.4	0.6	0.4	0.6	FINLANDE		0.2	0.6	0.3	0.6				
PTOM BELGES		0.5	0.5	0.5	0.6	PTOM ANC A E F		0.4	0.4	0.7	0.5				
ROUMANIE		0.6	0.6	0.6	0.6	PTOM BRIT AF OR		0.2	0.3	0.3	0.4				
FINLANDE		0.3	0.3	0.4	0.4	CHYPRE		0.6	0.3	0.7	0.4				
POLOGNE		0.5	0.3	0.5	0.4	IRAK		0.5	0.3	0.5	0.4				
CHILI		0.6	0.4	0.6	0.4	IRAN		0.1	0.3	0.1	0.4				
RHODESIE FED		0.3	0.2	0.3	0.3	LIBAN		0.9	0.3	1.0	0.4				
INDE UNION		0.3	0.2	0.4	0.3	ROUMANIE		0.1	0.2	0.1	0.4				
PTOM PORTUGAIS		0.1	0.2	0.1	0.3	ALLEM MARK EST		0.4	0.4	0.5	0.4				
ROYAUME UNI		AOU 59	AOU 60	SEP 59	SEP 60	ROYAUME UNI		AOU 59	AOU 60	SEP 59	SEP 60				
M O N D E		7221.7	8464.6	8142.0	9476.0	M O N D E		6341.0	6906.9	7063.9	7671.7				
...ALLEMAGNE F		255.3	338.1	288.5	378.6	...ALLEMAGNE F		290.5	339.4	330.9	378.4				
...FRANCE		183.6	253.5	205.6	277.0	...FRANCE		161.6	182.9	179.7	199.8				
...ITALIE		173.5	188.5	194.2	211.2	...ITALIE		143.4	172.6	158.5	191.6				
...PAYS BAS		299.3	336.3	337.4	380.5	...PAYS BAS		221.8	231.2	248.9	256.5				
...U E B L		104.3	132.3	117.5	148.1	...U E B L		117.9	126.6	131.9	141.2				
...CEE METROP		1016.0	1248.7	1143.2	1395.4	...CEE METROP		935.2	1052.7	1049.9	1167.5				
A E L E		704.5	854.5	802.3	968.1	A E L E		651.5	728.3	725.1	807.5				
ETATS UNIS		599.4	987.3	690.1	1124.7	ETATS UNIS		709.0	667.2	799.8	737.0				
CANADA		555.6	694.2	625.9	774.3	AUSTRALIE		408.0	486.3	452.7	550.9				
AUSTRALIE		434.0	412.2	473.5	443.3	CANADA		380.4	415.9	428.4	453.4				
NOUV ZELANDE		363.4	375.1	399.2	415.3	UNION SUD AFR		291.1	301.6	317.5	332.1				
SUEDE		227.4	298.0	260.9	340.3	INDE UNION		315.8	297.9	350.3	327.3				
KOEWIT		230.9	298.6	263.3	340.1	SUEDE		200.8	240.5	224.4	268.4				
DANEMARK		245.1	273.2	277.8	308.1	IRLANDE		212.5	223.4	231.7	249.4				
INDE UNION		227.7	248.7	266.6	283.3	NOUV ZELANDE		168.6	199.7	187.9	227.1				
IRLANDE		183.5	209.2	210.6	242.3	PTOM BRIT AMER		167.5	193.5	191.6	210.6				
UNION SUD AFR		184.7	214.7	207.3	237.4	DANEMARK		164.6	167.3	182.5	186.2				
RHODESIE FED		157.4	187.4	183.3	214.0	NIGERIA		137.0	152.4	150.0	172.1				
ARGENTINE		199.4	188.3	220.0	208.3	NORVEGE		109.0	132.9	120.9	146.9				
FINLANDE		136.6	166.9	158.6	194.7	U R S S		55.5	104.0	64.5	121.4				
PTOM BRIT AMER		156.9	174.0	175.2	189.8	PTOM BRIT AF OR		97.4	101.5	107.8	116.2				
NIGERIA		174.9	164.1	193.6	178.0	SUISSE		102.2	96.3	113.8	105.5				
NORVEGE		115.9	143.1	128.5	161.7	FINLANDE		68.7	92.3	76.4	101.1				
VENEZUELA		154.3	141.2	167.1	153.4	RHODESIE FED		96.0	87.7	104.4	96.2				
ESPAGNE		92.4	126.8	97.6	138.3	GHANA		77.0	80.1	85.0	93.9				
U R S S		98.3	111.6	119.2	135.6	ARGENTINE		79.6	80.0	88.5	87.6				
IRAK		85.9	93.5	102.9	104.2	PAKISTAN		60.6	73.2	68.6	82.5				
IRAN		111.2	89.2	117.9	100.3	HONG KONG		65.3	73.0	72.2	81.2				
SUISSE		73.2	86.8	86.1	97.5	IRAN		73.9	70.5	81.7	78.8				
MALASIE FED		61.8	83.0	72.4	91.3	MALASIE FED		57.3	67.9	63.4	75.7				
HONG KONG		59.6	78.4	67.8	89.8	SINGAPOUR		60.0	66.0	66.2	72.5				
PTOM BRIT AF OR		72.5	74.3	82.8	86.0	CHINE CONTINENT		39.2	64.9	45.1	71.2				
CEYLAN		74.0	74.7	81.6	83.9	IRAK		62.0	55.4	68.0	62.4				
JAPON		72.8	74.6	81.8	83.4	ESPAGNE		48.8	57.5	54.6	61.8				
CHILI		50.1	70.9	55.9	79.1	CEYLAN		62.3	56.5	68.1	61.2				
POLOGNE		64.1	66.8	71.0	74.3	JAPON		66.0	52.8	71.1	57.4				
BRESIL		76.6	56.3	84.2	63.1	VENEZUELA		64.4	52.9	71.1	56.5				
PAKISTAN		44.9	53.9	49.8	57.3	PORTUGAL		44.3	47.6	48.2	52.6				
CHINE CONTINENT		31.0	48.5	34.1	54.1	AUTRICHE		30.6	43.7	35.3	47.9				
SINGAPOUR		38.2	43.5	44.1	48.4	EGYPTE		28.6	40.1	30.6	43.3				
SURINAM ANTILLE		49.4	44.3	58.0	48.2	MEXIQUE		23.0	37.1	26.3	41.8				
GHANA		44.8	43.6	48.9	46.1	GRECE		35.6	37.7	38.4	40.7				
BAHREIN		49.7	37.7	55.9	42.3	BRESIL		24.8	31.7	27.1	38.3				
ISRAEL		37.4	37.2	38.6	38.1	TURQUIE		28.6	34.5	31.5	37.0				
SOUDAN		40.4	33.0	43.7	36.3	INDONESIE		17.5	32.5	19.9	36.9				

Für deutschen Text u. Anmerkungen siehe gelbe Blätter.

Voir notes et textes français sur pages bleues.

Vedere testo italiano e note sulle pagine verdi.

Zie Nederlandse tekst en nota's op roze bladzijden.

See English text and notes on grey sheets.

**DER HANDEL DER DRITTEN LÄNDER
mit der EWG und den wichtigsten andern Ländern**

ZEITRAUM : januar bis Ende des ausgewiesenen Monats

1.000.000 S

**COMMERCE DES PAYS TIERS
avec la CEE et ses principaux concurrents**

PÉRIODE : janvier à fin du mois indiqué

EINFUHLAENDER				import				AUSFUHLAENDER				export			
PAYS IMPORTATEUR				Kumulierte Werte, beginnend Januar				PAYS EXPORTATEUR				Kumulierte Werte, beginnend Januar			
Ursprung		Valeurs cumulées depuis janvier		Bestimmung		Valeurs cumulées depuis janvier		Destination		Bestimmung		Valeurs cumulées depuis janvier			
Origine		Valeurs cumulées depuis janvier		Destination		Valeurs cumulées depuis janvier		Destination		Bestimmung		Valeurs cumulées depuis janvier			
SUEDE	JUN 59	JUN 60	JUL 59	JUL 60	SUEDE	JUN 59	JUN 60	JUL 59	JUL 60	SUEDE	JUN 59	JUN 60	JUL 59	JUL 60	
M O N D E	1125.6	1421.8	1306.2	1618.4	M O N D E	1048.2	1226.4	1229.7	1433.9	M O N D E	1048.2	1226.4	1229.7	1433.9	
...ALLEMAGNE F	249.6	307.8	291.9	350.1	...ALLEMAGNE F	149.6	180.4	177.4	211.3	...ALLEMAGNE F	149.6	180.4	177.4	211.3	
...FRANCE	42.0	59.6	48.8	68.1	...FRANCE	42.3	45.3	47.4	53.6	...FRANCE	42.3	45.3	47.4	53.6	
...ITALIE	38.3	46.4	42.9	51.2	...ITALIE	35.4	41.4	41.2	48.7	...ITALIE	35.4	41.4	41.2	48.7	
...PAYS BAS	84.9	106.5	99.3	119.0	...PAYS BAS	48.8	60.3	57.1	70.6	...PAYS BAS	48.8	60.3	57.1	70.6	
...U E B L	42.9	58.0	49.9	66.2	...U E B L	37.9	57.7	44.0	65.2	...U E B L	37.9	57.7	44.0	65.2	
...CEE METROP	457.7	578.3	532.8	654.6	...CEE METROP	314.0	385.1	367.1	449.4	...CEE METROP	314.0	385.1	367.1	449.4	
A E L E	271.3	339.7	314.2	384.2	A E L E	358.0	420.1	420.0	497.2	A E L E	358.0	420.1	420.0	497.2	
ROYAUME UNI	156.8	188.3	179.7	210.9	ROYAUME UNI	155.0	198.3	182.6	230.7	ROYAUME UNI	155.0	198.3	182.6	230.7	
ETATS UNIS	116.0	167.9	134.5	192.8	NRVEGE	111.0	111.4	131.1	137.9	NRVEGE	111.0	111.4	131.1	137.9	
DANEMARK	43.4	58.1	50.6	67.1	ETATS UNIS	82.5	87.0	96.7	97.7	ETATS UNIS	82.5	87.0	96.7	97.7	
NORVEGE	36.6	49.2	41.9	56.2	DANEMARK	68.0	76.3	78.2	90.4	DANEMARK	68.0	76.3	78.2	90.4	
U R S S	24.5	29.0	28.8	33.6	FINLANDE	37.1	51.7	42.1	59.3	FINLANDE	37.1	51.7	42.1	59.3	
SUISSE	21.8	25.3	25.1	28.7	SUISSE	12.4	19.5	14.3	22.5	SUISSE	12.4	19.5	14.3	22.5	
BRESIL	19.8	21.2	23.0	24.6	AUSTRALIE	12.8	17.1	15.7	20.3	AUSTRALIE	12.8	17.1	15.7	20.3	
FINLANDE	8.7	16.3	10.2	22.2	U R S S	16.5	16.6	18.5	19.0	U R S S	16.5	16.6	18.5	19.0	
VENEZUELA	19.5	17.6	21.9	19.9	BRESIL	19.2	14.8	24.7	17.2	BRESIL	19.2	14.8	24.7	17.2	
JAPON	11.4	13.9	13.2	17.0	UNION SUD AFR	11.2	14.3	12.6	16.5	UNION SUD AFR	11.2	14.3	12.6	16.5	
BAHREIN	9.8	14.1	11.5	17.0	ALLEN MARK EST	11.5	12.1	13.2	13.6	ALLEN MARK EST	11.5	12.1	13.2	13.6	
AUTRICHE	9.0	14.6	10.1	16.4	INDE UNION	9.1	10.8	11.8	12.9	INDE UNION	9.1	10.8	11.8	12.9	
IRAN	10.7	12.7	14.2	15.0	CANADA	8.5	10.2	10.3	12.7	CANADA	8.5	10.2	10.3	12.7	
ESPAGNE	8.2	12.5	8.7	13.0	ESPAGNE	6.1	10.0	7.9	11.4	ESPAGNE	6.1	10.0	7.9	11.4	
ARGENTINE	10.5	11.1	12.4	12.7	POLOGNE	9.2	9.2	13.1	11.3	POLOGNE	9.2	9.2	13.1	11.3	
MALAISIE FED	7.0	11.8	8.0	12.6	ARGENTINE	10.7	9.1	13.6	11.2	ARGENTINE	10.7	9.1	13.6	11.2	
POLOGNE	9.2	11.3	10.5	12.5	MEXIQUE	7.1	9.4	7.9	10.9	MEXIQUE	7.1	9.4	7.9	10.9	
RHODESIE FED	6.1	10.6	8.6	12.2	LIBERIA	14.2	10.1	14.3	10.2	LIBERIA	14.2	10.1	14.3	10.2	
CANADA	6.3	10.7	6.7	12.2	AUTRICHE	6.5	7.5	7.7	9.5	AUTRICHE	6.5	7.5	7.7	9.5	
SURINAM ANTILLE	6.3	10.5	8.0	11.4	CHINE CONTINENT	6.6	7.0	6.7	9.3	CHINE CONTINENT	6.6	7.0	6.7	9.3	
CHILI	3.8	9.2	3.9	10.8	VENEZUELA	5.6	6.9	7.1	8.0	VENEZUELA	5.6	6.9	7.1	8.0	
PHILIPPINES	4.0	8.5	4.0	6.8	TSCHECOSLOV	5.9	5.8	6.4	7.9	TSCHECOSLOV	5.9	5.8	6.4	7.9	
PTOM BRIT AMER	7.9	7.6	9.0	7.9	GRECE	5.3	5.1	6.6	6.4	GRECE	5.3	5.1	6.6	6.4	
ALLEN MARK EST	6.2	6.7	7.0	7.6	PORTUGAL	5.1	5.1	6.1	6.2	PORTUGAL	5.1	5.1	6.1	6.2	
KOWEIT	7.0	5.9	7.3	7.1	PANAMA REP	8.4	5.9	8.4	5.9	PANAMA REP	8.4	5.9	8.4	5.9	
COLOMBIE	6.3	6.0	7.4	6.8	PTOM BRIT AMER	0.6	5.7	1.0	5.9	PTOM BRIT AMER	0.6	5.7	1.0	5.9	
UNION SUD AFR	4.2	5.1	4.9	6.1	YUGOSLAVIE	3.9	4.4	4.5	5.7	YUGOSLAVIE	3.9	4.4	4.5	5.7	
TSCHECOSLOV	4.5	5.3	5.4	6.1	TURQUIE	5.1	4.7	5.7	5.4	TURQUIE	5.1	4.7	5.7	5.4	
AUSTRALIE	5.8	4.9	7.0	5.7	...ALGERIE	2.7	4.9	3.2	5.3	...ALGERIE	2.7	4.9	3.2	5.3	
PORTUGAL	3.7	4.2	6.8	4.9	JAPON	4.4	4.7	4.9	5.2	JAPON	4.4	4.7	4.9	5.2	
ISRAEL	4.5	4.5	4.6	4.6	IRLANDE	4.3	4.4	4.9	5.0	IRLANDE	4.3	4.4	4.9	5.0	
HONG KONG	2.1	3.3	2.5	3.9	COLOMBIE	3.8	4.2	4.4	4.7	COLOMBIE	3.8	4.2	4.4	4.7	
ARABIE SEoudITE	6.1	3.4	7.2	3.8	IRAN	3.8	4.1	4.5	4.6	IRAN	3.8	4.1	4.5	4.6	
GHANA	2.9	3.1	3.3	3.5	IRAK	2.4	3.7	2.8	4.3	IRAK	2.4	3.7	2.8	4.3	
CHINE CONTINENT	2.7	3.0	3.0	3.5	EGYPTE	2.3	3.3	2.6	3.9	EGYPTE	2.3	3.3	2.6	3.9	
TURQUIE	1.6	2.7	1.9	3.5	PEROU	2.3	3.3	3.0	3.9	PEROU	2.3	3.3	3.0	3.9	
HONGRIE	1.9	2.8	2.2	3.2	ISRAEL	1.8	3.4	2.4	3.9	ISRAEL	1.8	3.4	2.4	3.9	
GUATEMALA	2.4	2.8	3.3	3.1	CHILI	1.9	3.2	2.1	3.6	CHILI	1.9	3.2	2.1	3.6	
SUISSE			AOU 59	AOU 60	SUISSE			AOU 59	AOU 60	SUISSE			AOU 59	AOU 60	
M O N D E			1202.9	1439.3	M O N D E			1044.3	1181.8	M O N D E			1044.3	1181.8	
...ALLEMAGNE F			332.2	413.7	...ALLEMAGNE F			176.7	212.4	...ALLEMAGNE F			176.7	212.4	
...FRANCE			137.9	176.3	...FRANCE			74.5	81.1	...FRANCE			74.5	81.1	
...ITALIE			140.1	157.7	...ITALIE			84.4	97.2	...ITALIE			84.4	97.2	
...PAYS BAS			56.5	58.8	...PAYS BAS			41.8	49.9	...PAYS BAS			41.8	49.9	
...U E B L			50.3	64.9	...U E B L			42.3	41.4	...U E B L			42.3	41.4	
...CEE METROP			717.0	868.4	...CEE METROP			419.7	482.0	...CEE METROP			419.7	482.0	
A E L E			154.0	161.8	A E L E			159.6	187.5	A E L E			159.6	187.5	
ETATS UNIS			132.2	172.2	ETATS UNIS			113.3	116.6	ETATS UNIS			113.3	116.6	
ROYAUME UNI			92.9	87.2	ROYAUME UNI			60.5	71.0	ROYAUME UNI			60.5	71.0	
AUTRICHE			24.7	29.7	AUTRICHE			31.6	35.1	AUTRICHE			31.6	35.1	
CANADA			18.9	27.0	SUEDE			27.4	32.7	SUEDE			27.4	32.7	
SUEDE			16.9	24.9	DANEMARK			16.7	21.3	DANEMARK			16.7	21.3	
JAPON			12.5	16.8	CANADA			22.6	20.0	CANADA			22.6	20.0	
DANEMARK			11.0	12.3	ESPAGNE			18.7	20.0	ESPAGNE			18.7	20.0	
ESPAGNE			8.1	11.2	AUSTRALIE			14.5	18.3	AUSTRALIE			14.5	18.3	
ARGENTINE			7.8	10.9	JAPON			13.8	17.3	JAPON			13.8	17.3	
NIGERIA			8.1	9.0	HONG KONG					HONG KONG					
TSCHECOSLOV			9.6	9.0	BRESIL			12.9	15.2	BRESIL			12.9	15.2	
BRESIL			9.7	7.2	VENEZUELA			15.1	14.9	VENEZUELA			15.1	14.9	
CHINE CONTINENT			6.6	6.0	UNION SUD AFR			11.1	14.7	UNION SUD AFR			11.1	14.7	
GHANA			5.3	5.6	MEXIQUE			13.8	14.5	MEXIQUE			13.8	14.5	
PEROU			4.5	5.0	INDE UNION			12.6	14.5	INDE UNION			12.6	14.5	
HONGRIE			5.0	5.0	PORTUGAL			10.9	14.1	PORTUGAL			10.9	14.1	
NORVEGE			6.2	4.9	NORVEGE			12.5	13.3	NORVEGE			12.5	13.3	
POLOGNE			4.6	4.8	FINLANDE			11.3	12.7	FINLANDE			11.3	12.7	
POLOGNE			5.3	4.7	YUGOSLAVIE			8.8	12.2	YUGOSLAVIE			8.8	12.2	
MEXIQUE			2.5	4.6	ARGENTINE			12.7	11.9	ARGENTINE			12.7	11.9	
EGYPTE			4.4	4.2	EGYPTE			9.3	9.2	EGYPTE			9.3	9.2	
AUSTRALIE			3.6	4.0	TSCHECOSLOV			8.5	9.2	TSCHECOSLOV			8.5	9.2	
CHILI			3.2	4.0	POLOGNE			7.7	8.2	POLOGNE			7.7	8.2	
ISRAEL			3.3	3.7	COLOMBIE			4.9	8.1	COLOMBIE			4.9	8.1	
U R S S			2.2	3.7	IRAN			5.8	6.9	IRAN			5.8	6.9	
UNION SUD AFR			2.7	3.7	TURQUIE			5.9	6.8	TURQUIE			5.9	6.8	
INDE UNION			2.4	3.7	SINGAPOUR			5.7	6.4	SINGAPOUR			5.7	6.4	
MALAISIE FED			3.2	3.5	CHINE CONTINENT			21.6	6.0	CHINE CONTINENT			21.6	6.0	
ALLEN MARK EST			1.2	3.3	U R S S										

**DER HANDEL DER DRITTEN LÄNDER
mit der EWG und den wichtigsten andern Ländern**

ZEITRAUM : Januar bis Ende des ausgewiesenen Monats

1.000.000 \$

**COMMERCE DES PAYS TIERS
avec la CEE et ses principaux concurrents**

PÉRIODE : janvier à fin du mois indiqué

EINFUHLRLAENDER PAYS IMPORTATEUR				AUSFUHLRLAENDER PAYS EXPORTATEUR			
Ursprung Origine		Kumulierte Werte, beginnend Januar Valeurs cumulées depuis janvier		Bestimmung Destination		Kumulierte Werte, beginnend Januar Valeurs cumulées depuis janvier	
		SEP 59	SEP 60	SEP 59	SEP 60	SEP 59	SEP 60
SUISSE				SUISSE			
M O N D E		1364.6	1630.6	M O N D E		1195.8	1344.6
...ALLEMAGNE F		378.6	471.8	...ALLEMAGNE F		204.0	242.2
...FRANCE		156.4	199.7	...FRANCE		84.3	91.4
...ITALIE		157.2	176.7	...ITALIE		97.0	111.6
...PAYS BAS		65.2	67.8	...PAYS BAS		47.4	56.4
...U E B L		56.7	73.6	...U E B L		47.5	47.1
...CEE METROP		814.1	989.6	...CEE METROP		480.2	548.7
A E L E		175.3	184.3	A E L E		182.7	214.9
ETATS UNIS		149.4	190.7	ETATS UNIS		133.0	134.6
ROYAUME UNI		105.8	98.1	ROYAUME UNI		69.1	80.1
AUTRICHE		28.1	34.2	AUTRICHE		36.0	42.0
CANADA		23.1	30.0	SUEDE		31.9	37.8
SUEDDA		19.4	28.7	DANEMARK		19.2	24.0
JAPON		14.5	19.5	CANADA		26.0	23.1
DANEMARK		12.6	14.0	ESPAGNE		20.4	22.0
ESPAGNE		9.1	12.6	AUSTRALIE		16.4	21.1
ARGENTINE		9.2	12.3	JAPON		15.7	19.9
TSCHECOSLOV		10.4	9.8	HONG KONG			17.8
NIGERIA		9.1	9.4	BRESIL		14.9	17.6
BRESIL		11.6	7.9	VENEZUELA		17.0	16.9
PEROU		5.0	6.4	INDE UNION		14.3	16.1
NORVEGE		6.8	6.1	UNION SUD AFR		12.8	16.2
MEXIQUE		6.1	5.9	PORTUGAL		12.5	16.0
CHINE CONTINENT		7.5	6.6	MEXIQUE		16.1	15.9
POLOGNE		5.1	5.5	ARGENTINE		14.1	14.0
HONGRIE		5.7	5.7	NORVEGE		14.0	15.0
GHANA		5.4	5.7	FINLANDE		12.9	14.3
EGYPTE		2.7	5.0	YUGOSLAVIE		9.7	13.6
CHILI		4.2	4.5	TSCHECOSLOV		9.8	10.8
AUSTRALIE		4.6	4.4	EGYPTE		11.1	10.0
INDE UNION		3.3	4.2	POLOGNE		9.3	9.2
MALAISIE FED		2.7	4.2	COLOMBIE		5.7	9.2
ISRAEL		3.6	4.3	IRAN		6.5	7.8
PHILIPPINES		0.8	4.4	SINGAPOUR		6.4	7.2
U R S S		3.9	4.2	TUROUIE		6.4	7.4
ALLEN MARK EST		3.6	4.0	U R S S		2.7	6.5
UNION SUD AFR		2.6	3.9	PEROU		6.9	5.6
FINLANDE		3.0	3.1	GRECE		8.6	6.3
CUBA		1.2	3.8	CHINE CONTINENT		24.0	6.5
TURQUIE		3.3	3.1	ISRAEL		4.5	5.9
RHODESIE FED		3.0	3.5	PAKISTAN		2.1	5.9
IRAN		2.9	3.2	CEYLON		3.3	5.8
KOWEIT		2.0	3.4	HONGRIE		4.5	5.2
PORTUGAL		2.6	3.2	CHILI		4.2	4.6
YUGOSLAVIE		2.5	3.4	ROUMANIE		3.4	4.7
EQUATEUR		3.0	3.4	SYRIE		2.8	4.7

UMRECHNUNGSKURSE

TAUX DE CONVERSION

	Währungseinheit Unité nationale	Gegenwert in Dollar Equivalent en dollars			
		1958	1959	1960	
Deutschland (B.R.)	1.000 Deutsche Mark	238,095	→	→	Allemagne (R.F)
Frankreich	1.000 Francs	2,38095	2,02550		France
	1.000 Nouveaux Francs			202,55	
Italien	1.000 Lires	1,6	→	→	Italie
Niederlande	1.000 Florins	263,158	→	→	Pays-Bas
B.L.W.U. (Durchschnittskurs)	1.000 Francs	20,044	20,015	20,000	U.E.B.L. (1958 + 1959 Taux moyen)
Algerien, Guadeloupe, Französisch-Guayana, Martinique	1.000 Francs français	2,38095	2,02550		Algérie, Guadeloupe, Guyane française, Martinique
	1.000 Nouveaux Francs			202,55	
Réunion, Französisch-Aequatorialafrika, Senegal, Obervolta, Niger, Elfenbeinküste, Dahomey, Französisch-Kamerun, Madagaskar, Togo	1.000 Francs CFA	4,76190	4,05099		Réunion, A.E.F., Sénégal, Haute-Volta, Niger, Côte d'Ivoire, Dahomey, Cameroun français, Madagascar, Togo
	1.000 Nouveaux CFA			405,099	
Belgisch-Kongo und Ruanda-Urundi	1.000 Francs belges	20,044	20,015	20,000	Congo belge et Ruanda-Urundi
Neu-Kaledonien, Französisch-Polynesien	1.000 Francs CFP	13,0952	11,1403		Nouvelle-Calédonie, Polynésie française
	1.000 Nouveaux CFP			1114,03	

Für deutschen Text u. Anmerkungen siehe gelbe Blätter.
Zie Nederlandse tekst en nota's op roze bladzijden.

Voir notes et textes français sur pages bleues.

Vedere testo italiano e note sulle pagine verdi.
See English text and notes on grey sheets.

Deutscher Text

Inhaltsübersicht, Abkürzungen, Anmerkungen,
Länderverzeichnis

INHALTSÜBERSICHT

	Seite
EWG und Welthandel :	
Der Handel der EWG, der EFTA und einzelner anderer wichtiger Länder der Welt nach tatsächlichen Werten, Indices des Volumens und Aufgliederung nach Warengruppen	10
 I. — Handel der EWG-Länder	
Gesamtübersicht	12
Monatsindices des Austausches und des Aussenhandels der EWG und der Gesamtein- und -ausfuhren der einzelnen EWG-Länder :	
Index der tatsächlichen Werte (von jahreszeitlichen Schwankungen bereinigte und nicht bereinigte Reihen)	22
Index des Volumens (von jahreszeitlichen Schwankungen bereinigte und nicht bereinigte Reihen)	23
Index der Durchschnittswerte	24
Index der « Terms of Trade » (Austauschverhältnis)	24
Index des Volumenverhältnisses	24
 Handel der EWG nach Ursprung und Bestimmung :	
Gesamthandel nach Wirtschaftsräumen (monatliche Entwicklung seit Juli 1958 in tatsächlichen Werten und Indices) :	
Gesamtein- und -ausfuhr	26
Austausch innerhalb der EWG	27
Handel mit den assoziierten Übersee-Gebieten der EWG (Algerien, Departements, Länder und Hoheitsgebiete)	28
Handel mit den Drittländern	29
mit der EFTA	30
mit Osteuropa	31
mit den Vereinigten Staaten	32
mit Lateinamerika	33
mit dem Nahen Osten	34
mit dem Fernen Osten	35
 Gesamthandel nach Ursprung und Bestimmung :	
Januar bis August 1959 und 1960	36
August 1959 und 1960	44
Januar bis September 1959 und 1960	52
September 1959 und 1960	60
 Handel der EWG nach Warengruppen und nach Ursprung und Bestimmung :	
Anmerkung.	68
 Handel der EWG an ausgewählten Waren (monatliche Entwicklung in Werten nach CST-Abschnitten und einzelnen wichtigen Erzeugnissen) :	
CST-Schlüssel (1)	
00 Lebende Tiere (SITC 00, 921)	70
01 Fleisch und Fleischwaren	70
011.1 Rind- und Kalbfleisch, frisch, gekühlt oder gefroren (BTN 02.01 A)	70
02 (2) Molkereierzeugnisse und Eier	70
023 Butter	70
024 Käse und Quark	70
025 Vogeleier	70
03 Fische und Fischwaren	70
04 Getreide und Getreideerzeugnisse	70
041 Weizen, Spelz und Mengkorn	70
043 Gerste	70
05 Obst und Gemüse.	70
051 Obst und Südfrüchte, frisch, Nüsse, ausgen. Ölfrüchte	70
052 Trockenfrüchte	70
053 Zubereitungen und Konserven von Obst und Südfrüchten	72
054 Gemüse, Pflanzen und Knollen für Ernährungszwecke	72
06 Zucker und Zuckerwaren (SITC 06, 026)	72
07 Kaffee, Tee, Kakao, Gewürze und Waren daraus	72
071 Kaffee	72
08 Futtermittel, frisch, getrocknet, zerkleinert oder gemahlen, Abfälle	72
09 Verschiedene Nahrungsmittelzubereitungen	72

(1) Die Nummern entsprechen denen der SITC, sofern nicht anders in Klammern hinter der Warenbezeichnung vermerkt.

(2) Ausgenommen Naturhonig (SITC 026; CST 061.6).

CST- Schlüssel		Seite
11	Getränke	72
12	Tabak und Tabakwaren	72
21	Häute, Felle und Pelzfelle, roh	72
211	Häute und Felle, roh	72
22	Ölsaaten und Ölfrüchte, auch gemahlen	72
23	Rohkautschuk, natürlich, synthetisch oder regeneriert	72
231.1	Naturkautschuk, roh (BTN 40.01)	72
231.2	Synthetischer Kautschuk (BTN 40.02)	74
24	Holz und Kork	74
242	Rohholz, rund oder einfach behauen	74
243	Holz, zugeschnitten oder einfach bearbeitet	74
25	Zellstoff und Papierabfälle	74
26	Spinnstoffe und Abfälle von Spinnstoffwaren	74
262	Wolle und Tierhaare	74
263	Baumwolle	74
27	Mineralische Rohstoffe, ausgen. Erze, Brennstoffe und Schmucksteine	74
271	Natürliche Düngemittel	74
274.2	Schwefelkies, nicht geröstet (BTN 25.02)	74
276.4	Asbest (BTN 25.24)	74
28	(1) Erze und Metallabfälle	74
283.7	Manganerze und Konzentrate (BTN 26.01M)	74
29	Tierische und pflanzliche Rohstoffe, a.n.g.	76
32	Kohle, Koks und Briketts (SITC 311)	76
321.4, 321.5	Steinkohle und Briketts (BTN 27.01)	76
321.8	Koks und Schmelzkoks (BTN 27.04)	76
33	Erdöl und Erdöldestillationserzeugnisse	76
331	Erdöl, roh und teilweise raffiniert (SITC 312)	76
332	Erdöldestillationserzeugnisse (SITC 313)	76
41	Tierische Fette und Öle (SITC 411)	76
42	Pflanzliche Öle (SITC 412)	76
43	Öle und Fette, verarbeitet und Wachse tierischen oder pflanzlichen Ursprungs (SITC 413)	76
51	(2) Chemische Grundstoffe und Verbindungen	76
512	Organische chemische Erzeugnisse	76
52	Mineralteere und rohe chemische Erzeugnisse aus Kohle, Erdöl und Naturgas	76
53	Farb- und Gerbstoffe	76
531	Synthetisch-organische Farbstoffe, natürlicher Indigo und Farblacke	78
54	Medizinische und pharmazeutische Erzeugnisse	78
55	Riechstoffe, Körperpflege-, Putz-, Wasch- und Reinigungsmittel	78
56	Chemische Düngemittel	78
57	Sprengstoffe (SITC 591)	78
58,59	(3) Chemische Erzeugnisse, a.n.g. (SITC 599)	78
581	Kunststoffe, regenerierte Zellulose und Kunstharze (BTN 39.01 bis 39.06)	78
61	Leder, Lederwaren und zugerichtete Pelzfelle	78
611.3,611.4	Rind- und Kalbleder, Rossleder, Leder von andern Einhufern (BTN 41.02)	78
62	Kautschukwaren, a.n.g.	78
629.1	Reifen, Luftschläuche und Felgenbänder (BTN 40.11)	78
63	Holz- und Korkwaren, ausgen. Möbel	78
64	Papier, Pappe und Waren daraus	78
65	Garne, Gewebe, Textilfertigwaren und verwandte Erzeugnisse	78
651.2-2	Kammgarne aus Wolle, nicht in Aufmachungen für den Einzelverkauf (BTN 53.07)	80
651.6,651.7	Garne aus synthetischen und künstlichen Spinnfäden und- fasern (BTN 51.01-51.03, 56.05, 56.06)	80
652	Baumwollgewebe, ausgen. Spezialgewebe.	80
653.2-1	Gewebe aus Wolle oder feinen Tierhaaren (BTN 53.11)	80
66	Waren aus mineralischen Stoffen, a.n.g. (SITC 66; 672)	80
661.2	Zement, auch gefärbt (Wassorzemente) (BTN 25.23)	80
664	Glas	80
667.2,275.1	Diamanten und andere Schmucksteine (BTN 71.02)	80
67	Roheisen, Eisen und Stahl (SITC 681)	80
673.08	Stabstahl und Walzdraht aus Massenstein (BTN 73.10)	80
673.09	Profile aus Massenstein (BTN 73.11)	80
674.09	Bleche aus Massenstein (BTN 73.13)	80
68	(4) NE-Metalle (SITC 671, 682 bis 689)	80
682	(5) Kupfer	80
684	Aluminium	82
69	(6) Metallwaren (SITC 699, 811)	82

(1) Ausgenommen Kupfer- und Nickelmatte (SITC 682-01; CST 283.1-2, 283.2-2).
(2) Einschliesslich Terpentinöl.
(3) Ausgenommen Terpentinöl, vgl. 51.
(4) Einschliesslich Kupfer- und Nickelmatte (CST 283.1-2, 283.2-2; SITC 682-01, 683-01).
(5) Einschliesslich Kupfermatte (CST 283.2; SITC 682-01).
(6) Ausgen. Geräte für sanitäre oder hygienische Zwecke aus Kupfer oder Aluminium.

CST- Schlüssel		Seite
695.2-4	Auswechselbare Werkzeuge für Maschinen oder Handwerkszeug (BTN 82.05)	82
71	Nichtelektrische Maschinen	82
711	Dampfkessel und nichtelektrische Motoren	82
712.2	Maschinen, Apparate und Geräte zum Ernten und Dreschen (BTN 84.25)	82
712.5	Ackerschlepper (SITC 713)	82
715.1	Werkzeugmaschinen zum Bearbeiten von Metallen und Hartmetallen (BTN 84.45)	82
717.1-1/717.1-2/ 717.1-3	Maschinen und Apparate zum Spinnen, Zwirnen, Weben, Wirken, Stricken; deren Teile und Zubehör (BTN 84.36 bis 84.38)	82
718.5-1	Maschinen zum Sortieren, Zerkleinern, usw. von festen mineralischen Stoffen (BTN 84.56)	82
719.2-1	Flüssigkeitspumpen (BTN 84.10)	82
719.3-1	Maschinen und Apparate zum Heben oder Fördern (BTN 84.22)	82
719.7	Wälzlager (BTN 84.62)	82
719.9-2	Armaturen und ähnliche Apparate (BTN 84.61)	82
72	Elektrische Maschinen und Apparate	84
722.1	Generatoren, Motoren, Umformer, Transformatoren und Gleichrichter (BTN 85.01)	84
722.2	Geräte zum Schliessen, Öffnen, usw. von elektrischen Stromkreisen (BTN 85.19)	84
723.1	Isolierte Drähte, Kabel, Bänder, usw. für die Elektrotechnik (BTN 85.23)	84
724	Apparate für Telegraphie, Telephonie, Fernsehen, Radar, usw. (BTN 85.13 bis 85.15)	84
725.0-1	Elektrische Haushaltskühlschränke (BTN 84.15 C)	84
725.0-2	Haushaltswaschmaschinen (BTN 84.40 B)	84
73	Fahrzeuge	84
731	Schienenfahrzeuge	84
732-1	Personenkraftwagen (BTN 87.02 A)	84
732.2/732.3	Omnibusse und Lastkraftwagen (BTN 87.02 B und C)	84
734	Luftfahrzeuge	84
735	Wasserfahrzeuge	84
81	Sanitäre und hygienische Artikel, Heizkessel, usw. für Zentralheizungen und Beleuchtungskörper (SITC 812)	84
82	Möbel	86
83	Reiseartikel, Täschnerwaren und dergleichen	86
84	Bekleidung	86
841.1	Bekleidung aus Spinnstoffen, nicht gewirkt (BTN 61.01 bis 61.04)	86
841.4	Bekleidung und Bekleidungszubehör aus Gewirken (BTN 60.02 bis 60.06)	86
85	Schuhe	86
851-0-2	Schuhe mit Laufsohlen aus Leder, Kautschuk oder Kunststoff (BTN 64.02)	86
86	Feinmechanische, optische und photochemische Erzeugnisse; Uhren	86
864	Uhren	86
89	Bearbeitete Waren, a.n.g. (SITC 89, 691, 673)	86

II. — Handel der assoziierten Übersee-Gebiete der EWG (Algerien, Departements, Länder und Hoheitsgebiete)

Übersicht über den Handel der hauptsächlich assoziierten überseeischen Länder und Gebiete.

— Aussenhandel und Austausch mit den EWG-Mutterländern	92
— Einfuhr nach Warengruppen und Ausfuhr der wichtigsten Waren	96

Ursprung und Bestimmung des Handels Algeriens, der einzelnen überseeischen Departements, Länder und Gebiete (Letztverfügbare kumulierte Werte und Vergleichswerte des Vorjahres) :

Algerien und überseeische Departements zusammen	98
Algerien	99
Guadeloupe	100
Französisch-Guayana	101
Martinique	102
Réunion	103

	Seite
Assoziierte überseeische Länder und Gebiete zusammen	—
Ehem. Französisch-Äquatorialafrika	104
Länder des ehem. Französisch-Westafrikas zusammen	—
Senegal (einschliesslich Sudan und Mauretanien)	105
Obervolta	105
Niger	—
Elfenbeinküste	106
Dahomey	—
Kamerun	106
Ruanda-Urundi und ehem. Belgisch-Kongo	107
Madagaskar	108
Togo (autonome Republik)	108
Neu-Kaledonien	109
Französisch-Polynesien	110
Französisch-Somaliland	112

III. — Handel der dritten Länder

Handel der dritten Länder mit den Ländern der EWG, der Europäischen Freihandelsvereinigung und den wichtigsten Handelspartnern.

<i>Europa :</i>	Seite		
Europäische Freihandelsvereinigung :		Norwegen	118
Mitgliedsländer zusammen	116	Portugal	119
Österreich	116	Vereinigtes Königreich	119
Dänemark	117	Schweden	120
		Schweiz	120

	Seite
Abkürzungen	VI
Vorbemerkungen	VI
Länderverzeichnis	IX
Umrechnungskurse	121

ÜBERSICHT DER GRAPHISCHEN DARSTELLUNGEN

Welthandel	6
Aussenhandel der EWG nach Bezugs- und Absatzgebieten	7
Einfuhr, Ausfuhr und Einfuhr- bzw. Ausfuhrüberschuss der einzelnen EWG-Mitgliedstaaten	8
Austausch und Aussenhandel der Gemeinschaft	18
Indices :	
des Volumens	20
der Durchschnittswerte	21
Handel der EWG an Verbrauchsgütern	88
Einfuhr, Ausfuhr und Einfuhr-bzw. Ausfuhrüberschuss der wichtigsten assoziierten Übersee-Gebiete	90
Handel der assoziierten Übersee-Gebiete mit ausgewählten Erzeugnissen	94

IN VORBEREITUNG

— Ein- und Ausfuhr der EWG-Länder (zusammen und je Land) nach Ursprung und Bestimmung von Warengruppen, geordnet :

- nach dem Grad der Verarbeitung (unverarbeitet, Halbfabrikate, Fertigerzeugnisse);
 - nach dem Produktionssektor (Landwirtschaft, Industrie);
 - nach dem Verbrauchssektor (Landwirtschaft, Industrie, Haushalt);
 - nach der Verwendungsart (Ernährung, Energie, Ausrüstung, Transport)
- und den zwischenstufigen Gliederungen.

Diese Angaben werden in Werten und Indices der tatsächlichen Werte, des Volumens und des Durchschnittswertes veröffentlicht; letztere werden nach einem für die verschiedenen Länder einheitlichen Verfahren berechnet.

— Volumenindices für den Handel der assoziierten Übersee-Gebiete.

Abkürzungen

CEE	: EWG — Europäische Wirtschaftsgemeinschaft
DOM	: Algerien und überseeische Departements
PTOM	: Assoziierte überseeische Länder und Hoheitsgebiete der EWG
AOM	: Assoziierte Übersee-Gebiete (DOM+PTOM)
AELE	: EFTA «European Free Trade Association» (Europäische Freihandelsvereinigung)
GATT	: «General Agreement on Tariffs and Trade» (Allgemeines Zoll- und Handelsabkommen)
CST	: Classification Statistique et Tarifaire (Warenverzeichnis für Statistik und Tarifierung) (siehe Vorbemerkungen über den Handel der EWG nach Waren)
BTN	: Brüsseler Zolltarif
fob	: (free on board) : Einfuhrwerte ohne Transport- und Versicherungskosten vom Ausfuhrland zum Einfuhrland
P	= vorläufige Angaben
R	= berichtigte Angaben
ND	= nicht ausgewiesen
NDA	= a.n.g. (anderweitig nicht genannt)
NS	= ohne Aussagewert
G	= Generalhandel
N	= Ausfuhr heimischer Waren und Generaleinfuhr
..	= einzeln nicht für den Berichtszeitraum verfügbare Zahl

Allgemeine Vorbemerkungen :

— Die Angaben für die Mitgliedstaaten der EWG und ihre assoziierten überseeischen Departements, Länder und Gebiete wurden vom Statistischen Amt der Europäischen Gemeinschaften (SAEG) nach Unterlagen erstellt, die von den Statistischen Ämtern dieser Länder, für Frankreich von der Generaldirektion der französischen Zollbehörde, zur Verfügung gestellt wurden. Die Unterlagen für die Drittländer lieferte das Statistische Amt der Vereinten Nationen, dessen Veröffentlichungen «Direction of International Trade» und «Commodity Trade Statistics» weitere Einzelheiten für diese Länder enthalten.

— Die in Landeswährung ausgewiesenen Angaben der Mitgliedsländer und der assoziierten Länder und Gebiete wurden zu den auf Seite 121 angegebenen Kursen in US-Dollar umgerechnet. — Sie beziehen sich auf den Handelswert der Ware frei Grenze des Meldelandes (Einfuhr cif, Ausfuhr fob). Nachgewiesen wird von diesen Ländern der Spezialhandel, d.h. die Einfuhr von Waren in den freien Verkehr oder zur Veredlung im Inland, und die Ausfuhr von Waren, die im Inland erzeugt oder weiterverarbeitet wurden oder zollfrei sind. Die Angaben des vorliegenden Bandes schliessen Gold aller Art, entsprechend den Empfehlungen der Vereinten Nationen betreffend die Abgrenzung des Warenverkehrs, aus. Für weitere Erläuterungen zu den von den verschiedenen Ländern benutzten Begriffsbestimmungen, besonders hinsichtlich der Abweichungen zwischen den jeweiligen Statistiken, wird auf die gelben Blätter, Seiten VIII bis XIV des Jahresbandes «Der Aussenhandel nach Ländern 1953-1958» verwiesen.

— Die in französischer Bezeichnung ausgewiesenen Ursprungs- und Bestimmungsländer und -räume entsprechen dem nachfolgenden kurzgefassten «Länderverzeichnis». Eine ausführliche Fassung ist im bereits angeführten Jahresband auf den Seiten XVII bis XXIV zu finden.

— Die Meldeländer sind ebenfalls nach diesem Verzeichnis nach Erdteilen und in der alphabetischen Reihenfolge der französischen Benennung geordnet.

— Abweichungen in den Summen erklären sich durch Runden der Zahlen; Jahresergebnisse, Vierteljahreszahlen und kumulierte Angaben können von den Durchschnitten oder der Summe der entsprechenden Monatsangaben aufgrund von Berichtigungen abweichen. Ausserdem enthalten Ingesamtszahlen manchmal für Einzelangaben nicht verfügbare Berichtigungen; hierdurch können kleine Abweichungen für eine gleiche Reihe entstehen, je nachdem, welche Angaben für ihre Berechnung dienten.

Besonders wichtige Hinweise :

— Die Aussenhandelsstatistiken der Bundesrepublik Deutschland enthalten nicht den Warenverkehr mit den Währungsgebieten der DM-Ost.

— Das Saarland, bis zum 5. Juli 1959 im Erhebungsgebiet Frankreichs eingeschlossen, gehört seit dem 6. Juli 1959 zum statistischen Erhebungsgebiet der Bundesrepublik Deutschland.

— Bei Vergleichen der Aussenhandelsstatistiken Frankreichs und des Franc-Raumes des Jahres 1958 mit denen des Jahres 1959 muss der Abwertung des französischen Francs vom 1. Januar 1959 Rechnung getragen werden : abgesehen von den Auswirkungen dieser Abwertung auf den Handel, stellen die Dollarangaben der vorliegenden Veröffentlichung eine Entwicklung dar, die nicht mit einer in französischen Francs ausgedrückten verglichen werden kann.

— Die Angaben über den Aussenhandel mit Französisch-Westafrika beinhalten vom 1. Januar 1959 an nicht mehr den Handel mit Guinea.

Hinweise zu den einzelnen Übersichten

Die EWG und der Welthandel

Spalte Welt : ohne die Ein- und Ausfuhren des Sowjet-Blocks. Die Aufgliederung nach Waren wurde vom SAEG aufgrund von Statistiken der Vereinten Nationen geschätzt.

Spalte EFTA : Vom SAEG nach Statistiken der Vereinten Nationen errechnete Werte. Die Volumenindices des Handels Intra- und Extra-EFTA wurden auf ähnliche Weise berechnet wie für den Intra-EWG-Handel (siehe Beschreibung in dem bereits erwähnten Jahresband auf Seite VII).

Spalte Vereinigtes Königreich : Generaleinfuhr und Ausfuhr heimischer Waren;

Spalte Japan : Generalhandel;

Spalten Vereinigte Staaten und Kanada : Einfuhr fob.

Index der tatsächlichen Werte

Die saisonbereinigten Indices (B) wurden vom SAEG aufgrund von Wertangaben errechnet, die die OEEC in ihrem « Bulletin de Statistiques Générales » (1) veröffentlicht. Das Verfahren der jahreszeitlichen Bereinigung ist im Novemberheft 1959 dieser Serie beschrieben.

Index des Volumens

Die nicht saisonbereinigten Indices (A) wurden vom SAEG aufgrund nationaler Indices errechnet und für Italien und die BLWU vergleichbar angepasst. Diese Indices sind, von den Niederlanden abgesehen (Typ Fischer), nach Laspeyres berechnet. Für weitere Erläuterungen siehe Jahresband, Seiten VII und VIII.

Die saisonbereinigten Indices (B) entstanden durch Teilen der saisonbereinigten Indices der tatsächlichen Werte durch die Indices der Durchschnittswerte, die in den betreffenden Zeiträumen von Saisonschwankungen praktisch frei waren.

Index der Durchschnittswerte

Indices nach Paasche, die Niederlande ausgenommen (Fischer). Der Index Italiens ist vergleichbar angepasst. Der für Frankreich aus den tatsächlichen Dollarwerten errechnete Index weist Unterschiede zu dem aus Franc-Werten errechneten nationalen Index aufgrund der Abwertungen aus.

Austauschverhältnis (Terms of Trade)

Ergebnis des Teilens der Indices der Ausfuhrdurchschnittswerte durch die der Einfuhrdurchschnittswerte.

Handel der EWG nach Ursprung und Bestimmung

Diese Übersicht zeigt besonders den gegenseitigen Warenaustausch der EWG-Länder nach ihren Einfuhr- bzw. Ausfuhrstatistiken. Siehe im schon erwähnten Jahresband die Erläuterungen für die Abweichungen zwischen diesen beiden Zahlenreihen (§ 5, Seite V).

In dieser Übersicht wurde die für den letzten kumulierten Berichtszeitraum berechnete Zuwachsrates dort durch NS (non significatif = ohne Aussagewert) ersetzt, wo sie 999 überstieg.

Handel der EWG nach Waren

Die aufgeführten Waren sind geordnet nach dem CST (Classification Statistique et Tarifaire = Warenverzeichnis für Statistik und Tarifierung), einem der SITC verwandten, jedoch nach Tarifnummern des Brüsseler Zolltarifs abgegrenzten Verzeichnis. Die CST entspricht dem Entwurf III — Abstimmung SITC/BTN — der gemeinsam von den Vereinten Nationen, dem Brüsseler Zollrat, den nationalen Ämtern und dem SAEG ausgearbeitet wurde; dieser Entwurf wurde im April 1960 von der statistischen Kommission der Vereinten Nationen angenommen. Der CST-Schlüssel entspricht dem SITC-Schlüssel überall da, wo hinter der Warenbenennung nicht anders vermerkt.

Die Nummer 712.5 weist für Italien nur Einachsschlepper aus.

Die Nummer 725.0-1 schliesst Gas-Haushaltskühlschränke ein.

Die Nummer 725.0-2 enthält für Deutschland auch Waschmaschinen für industrielle Zwecke.

(1) Da die von der OEEC verwendeten Angaben vorläufige sind und den Handel mit Gold einschliessen, sind sie nicht unbedingt mit den unbereinigten Angaben (A) aus EWG-Quellen vergleichbar.

Handel der assoziierten Übersee-Gebiete (Algerien, Departements, Länder und Hoheitsgebiete) der EWG

Für die Begriffsbestimmungen und die diesen Ländern eigenen Schwierigkeiten siehe Seite X bis XIV in dem bereits genannten Jahresband. Die Unterlagen stellen zur Verfügung: das INSEE für die überseeischen Departements; für die Länder und Gebiete in Übersee die Verwaltung der Dienststellen « de la France d'Outre-Mer » und für Belgisch-Kongo und Ruanda-Urundi die « Direction de la Statistique du Gouvernement Général. » Das Zeichen NS ersetzt die Indices der Zuwachsrate sobald diese 999 übersteigen.

In den Zusammenfassungen der Länder des ehemaligen Französisch-Westafrikas und der assoziierten Länder und Hoheitsgebiete sind Dahomey und Guinea für alle nachgewiesenen Zeiträume nicht enthalten.

Die in der Übersicht über den Aussenhandel Madagaskars unter Ursprung und Bestimmung » MALGACHE REP » erscheinenden Angaben stellen den Handel mit den Komoren dar.

Die " Gesamtübersicht des Aussenhandels der EWG " schliesst ab Jahr 1958 die in den Einzelangaben 1958 nicht ausgewiesenen Angaben für Niederländisch-Neu-Guinea ein.

Besondere Anmerkungen

Länder des ehemaligen Französisch-Westafrikas : Von 1959 an weisen die Statistiken dieser Länder den Handel mit Guinea und der Republik Togo aus, der vor diesem Zeitpunkt als Binnenhandel angesehen wurde. Ausserdem ist der Handel folgender Länder oder Ländergruppen : Elfenbeinküste-Obervolta, Dahomey-Niger, Senegal :

- ausgeschlossen 1958 und eingeschlossen 1959 in den Statistiken Dahomeys und Obervoltas;
- eingeschlossen 1958 und 1959 in den Statistiken der Elfenbeinküste;
- ausgeschlossen 1958 und 1959 in den Statistiken Senegals und Nigers.

Handel der dritten Länder

In dieser Übersicht sind Ursprungs- und Bestimmungsländer — andere als EWG-Länder — nach der Grösse der Einfuhr- bzw. der Ausfuhrwerte geordnet. Für die Länder der Europäischen Freihandelsvereinigung, Griechenland, Türkei, Spanien, die Vereinigten Staaten, Kanada und Japan bringt die Übersicht jeweils die 38 wichtigsten Partnerländer; für die übrigen Länder hingegen jeweils nur die 5 wichtigsten.

Verzeichnis der Ursprungs- und Bestimmungsländer (Stand 1. Januar 1960)

Schlüssel- zahl	Abkürzung und Gebietsumfang	Schlüssel- zahl	Abkürzung und Gebietsumfang
EUROPE			
101	ALBANIE : Albanien	*246	PTOM BRIT AF OR : Kenia, Tanganjika, Uganda, Sansibar und Pemba, Mauritius, Seyschellen, Britisch-Somaliland
103	... ALLEMAGNE RF : Bundesrepublik Deutschland und Berlin (West-); (einschl. des Saarlandes vom 6/7/1959 an); einschl. Jungholz und Mittelberg; ausschl. badische Zollausschlüsse	249	PTOM ESPAGNOLS : Spanisch-Guinea und Spanisch-Sahara
106	ALLEM MARK EST : Währungsgebiete der DM-Ost	252	. PTOM ANC AEF : ehem. Französisch Äquatorialafrika : Gabun-, Kongo-, Zentralafrikanische und Tschad-Republik
*109	AUTRICHE : Österreich; ausschl. Jungholz und Mittelberg	255	. PTOM ANC AOF : ehem. Französisch-Westafrika : Elfenbeinküste-, Dahome-, Obervolta-, Islamisch-, Mauritanische-, Niger-, Senegal- und Sudanesische Republik
112	BULGARIE : Bulgarien	258	PTOM PORTUG AF : Angola, Portugiesisch Guinea, Mosambik, Kapverdische Inseln, S. Tome und Principe
*115	DANEMARK : Dänemark, Grönland, Färöer	260	.. REUNION : Réunion
118	ESPAGNE : Spanien, Balearen, Kanarische Inseln, Ceuta und Melilla	*261	RHODESIE FED : Föderation von Rhodesien und Njassaland
*121	FINLANDE : Finnland	263	. SOMALIE IT : Somaliland unter italienisch. Verwaltung
124	... FRANCE : Frankreich, Andorra (ausser seitens Frankreichs); einschl. Monaco	267	SOUDAN : Sudan
*127	GRECE : Griechenland	269	. TOGO : Autonome Republik Togo
130	HONGRIE : Ungarn	270	TUNISIE : Tunesien
133	IRLANDE : Irland	*273	UNION SUD AFR : Südafrikanische Union und Südwestafrika
136	ISLANDE : Island	299	AFRIQUE NDA : Nicht benannte Länder Afrikas
139	... ITALIE : Italien, Vatikanstadt; einschl. San Marino	AMERIQUE	
*142	NORVEGE : Norwegen; einschl. Spitzbergen	301	.. ANTILLES FR : Guadeloupe, Martinique und abhängige Gebiete; einschl. St. Barthelemy und St. Martin (nördl. Teil)
145	... PAYS-BAS : Niederlande	304	ARGENTINE : Argentinien
148	POLOGNE : Polen	307	BOLIVIE : Bolivien
151	PORTUGAL : Portugal; einschl. Azoren und Madeira	*310	BRESIL : Brasilien
*154	PTOM BRIT EUR : Malta, Gozo, Gibraltar	*313	CANADA : Kanada einschl. Labrador und Neufundland
157	ROUMANIE : Rumänien	*316	CHILI : Chile
*160	ROYAUME UNI : Grossbritannien, Nordirland und britische Kanalinseln, Insel Man	319	COLOMBIE : Kolumbien
*163	SUEDE : Schweden	322	COSTA RICA : Costa Rica
*166	SUISSE : Schweiz, Liechtenstein; einschl. badische Zolleinschlüsse	*325	CUBA : Kuba
*169	TCHECOSLOV : Tschechoslowakei	*328	DEP USA EN AMER : Panamakanalzone, Amerikanische Virgin-Inseln
*172	TURQUIE : Türkei	*331	DOMINICAINE R : Dominikanische Republik
175	... UEBL : Belgisch-luxemburgische Wirtschaftsunion	333	EQUATEUR : Ecuador und Galapagos-Inseln
178	URSS : Union der Sozialistischen Sowjetrepubliken	*336	ETATS UNIS : Vereinigte Staaten; einschl. Alaska, Hawaii, Puerto Rico
181	YUGOSLAVIE : Jugoslawien	339	GUATEMALA : Guatemala
199	EUROPE NDA : Andorra (seitens Frankreichs)	342	.. GUYANE FR : Französisch-Guayana
AFRIQUE			
201	.. ALGERIE : Algerien	*345	HAITI : Haiti
204	. CAMEROUN REP : ehem. Kamerun unter franz. Verwaltung	348	HONDURAS REP : Honduras (Republik)
207	. COTE FR SOMALI : Französisch-Somaliland	351	MEXIQUE : Mexiko
210	EGYPTE : Ägypten	*353	NICARAGUA : Nicaragua
213	ETHIOPIE : Äthiopien und Erythrea	356	PANAMA REP : Panama (Republik)
*219	GHANA : Ghana	359	PARAGUAY : Paraguay
220	GUINEE REP : Guinea (Republik)	*362	PEROU : Peru
225	LIBERIA : Liberia	*365	PTOM BRIT AMER : Bahama-, Barbados- und Bermuda-Inseln, Britisch-Guayana, Britisch-Honduras, Falkland Inseln, Jamaika, Leeward Inseln, Trinidad und Tobago, Windward Inseln
228	LIBYE : Libyen		
230	. MALGACHE REP : Madagaskar und Komoren		
234	MAROC : Marokko; einschl. Tanger		
*237	NIGERIA : Nigerien; einschl. Britisch-Kamerun		
240	. PTOM BELGES : Belgisch-Kongo und Ruanda-Urundi		
*243	PTOM BRIT AF OC : Gambia, Sierra Leone, St. Helena; einschl. Ascension		

Schlüsselzahl	Abkürzung und Gebietsumfang	Schlüsselzahl	Abkürzung und Gebietsumfang
368	. ST PIERRE MIQ : St. Pierre und Miquelon	482	SYRIE : Syrien
371	SALVADOR : El Salvador	485	THAILANDE : Thailand (Siam)
*374	SURINAM ANTILLE : Surinam und Niederländische Antillen : Aruba, Bonaire, Curaçao, Saba, St. Eustatius, St. Martin (südl.)	488	VIETNAM SUD : Süd-Vietnam
*377	URUGUAY : Uruguay	491	YEMEN : Jemen
380	VENEZUELA : Venezuela	499	ASIE NDA : Bhutan, Nepal, Nord-Korea, Süd-Korea, Maskat und Oman, Nord-Vietnam, Mongolische Volksrepublik
399	AMERIQUE NDA : Nicht benannte Länder Amerikas		
	ASIE		OCEANIE
*401	ADEN : Aden und Protektorate	*501	AUSTRALIE : Australien, Nauru, Papua und Neu-Guinea
404	AFGHANISTAN : Afghanistan	*504	DEP USA EN OC : Amerikanisch-Samoa, Karolinen, Marianen, Marschall-Inseln, Midway, Wake und Guam
407	ARABIE SEODITE : Saudisch-Arabien	507	. NOUV GUIN NEER : Niederländisch-Neu-Guinea
*410	BAHREIN : Bahrain, Katar und arabische Vertragstaaten	*510	NOUV ZELANDE : Neuseeland und abhängige Gebiete
*413	BIRMANIE UNION : Birma (Union)	*513	PTOM BRIT OCEAN : Britische Inseln im Pazifik; einschl. der Neuen Hebriden (ausser beim Handel Frankreichs)
*416	BORNEO BRIT : Nord-Borneo, Brunei, Sarawak	516	. PTOM FR OCEAN : Neu-Kaledonien und Französisch-Polynesien. Neue Hebriden beim Handel Frankreichs
*419	CAMBODGE : Kambodscha	599	OCEANIE NDA : Nicht genannte Länder in Ozeanien
*422	CEYLAN : Ceylon und Malediven		DIVERS
425	CHINE CONTINENT : China (Volksrepublik), einschl. Tibet	901	PROVISIONS BORD : Bedarf und Bunkermaterial für Wasser- und Luftfahrzeuge
428	CHINE FORMOSE : Formosa (Taiwan) einschl. Pescadores	902	. PTOM FR NDA : Nicht benannte Länder des Franc-Raums
*431	CHYPRE : Cypern	904	DIVERS NDA : Freihäfen, Fischfang in exterritorialen Gewässern, (ausser beim Handel Deutschlands), Eismeergebiete, nicht ermittelte Länder
*434	HONG KONG : Hongkong	907	SECRET : Ursprung und Bestimmung, die aus wirtschaftlichen oder militärischen Gründen nicht ausgewiesen werden
*437	INDE UNION : Indien	999	ERREUR OMISSION : Unterschied zwischen der Gesamtangabe und der Summe der Aufgliederung
*440	INDONESIE : Indonesien einschl. Borneo (Süd-)		
443	IRAK : Irak		
446	IRAN : Iran		
449	ISRAEL : Israel		
*452	JAPON : Japan : einschl. Okinawa- und Riukiu-Inseln (südl. des 29°)		
455	JORDANIE : Jordanien		
*458	KOWEIT : Kuwait		
461	LAOS : Laos		
464	LIBAN : Libanon		
*467	MALAISIE FED : Malaya (Föderation)		
*470	PAKISTAN : Pakistan		
473	PHILIPPINES : Philippinen		
476	PTOM PORTUG AS : Portugiesisch-Indien, Macau, Portugiesisch-Timor		
*479	SINGAPOUR : Singapur		

Ursprungs- und Bestimmungsräume

Abkürzung, vollständige Bezeichnung und zugehörige Schlüsselzahlen :

MONDE : Insgesamt der Ursprungs- und Bestimmungsländer

T. EXCL METR CEE : Insgesamt ausschl. der EWG-Mutterländer

... CEE METROP : Mitgliedstaaten der EWG (Mutterländer) : 103, 124, 139, 145, 175

.. DOM CEE : Überseeische Departements der EWG-Mitgliedstaaten : 201, 260, 301, 342

. PTOM CEE : Assoziierte überseeische Länder und Gebiete der EWG-Mitgliedstaaten : 204, 207, 230, 240, 252, 255, 263, 269, 368, 507, 516, 902

TOTAL CEE AOM : Mutterländer, überseeische Departements und assoziierte Länder und Gebiete der EWG zusammen

PAYS TIERS : Dritte Länder = Insgesamt ausschl. der EWG-Mutterländer, ihrer überseeischen Departements und assoziierten Länder und Gebiete

AELE : Europäische Freihandelsvereinigung (EFTA) : 109, 115, 142, 151, 160, 163, 166

EUROPE ORIENT : Osteuropa : 101, 106, 112, 130, 148, 157, 169, 178

AMERIQUE NORD : Nordamerika : 313, 336

AMER LATINE : Unabhängige lateinamerikanische Länder : 304, 307, 310, 316, 319, 322, 325, 331, 333, 339, 345, 348, 351, 353, 356, 359, 362, 371, 377, 380

MOYEN ORIENT : Unabhängige Länder des Nahen Ostens : 210, 213, 228, 267, 401, 407, 410, 443, 446, 449, 455, 458, 464, 482, 491

EXTREME ORIENT : Unabhängige Länder des Fernen Ostens : 404, 413, 419, 422, 425, 428, 437, 440, 452, 461, 467, 470, 473, 485, 488, 499

STERLG NON EUR : Aussereuropäischer Sterling-Raum : 154, 219, 228, 237, 243, 246, 261, 273, 365, 401, 410, 413, 416, 422, 431, 434, 437, 455, 458, 467, 470, 479, 501, 510, 513

GATT NON CEE : Summe der dritten Länder, die im Verzeichnis mit einem Stern versehen sind.

Textes français

Table des matières, Abréviations, Observations,
Classification des pays.

TABLE DES MATIERES

	Page	
La C.E.E. et le commerce mondial :		
Valeurs courantes, indices de volume, et répartition par classes de produits du commerce de la C.E.E., de l'A.E.L.E. et d'autres principaux pays du Monde.	10	
 I. — Commerce des pays de la C.E.E.		
Résumé général	12	
Indices mensuels du commerce intra- et extra-C.E.E. et des importations et exportations totales de chaque pays de la C.E.E. :		
Indices de valeur courante (corrégés et non corrégés des variations saisonnières)	22	
Indices de volume (corrégés et non corrégés des variations saisonnières)	23	
Indices de valeur moyenne	24	
Indices des termes de l'échange	24	
Indices du rapport des volumes	24	
 Commerce de la C.E.E. par origines et destinations :		
Commerce global par zones économiques (évolution mensuelle en valeurs courantes et indices depuis juillet 1958) :		
Importations et exportations totales	26	
Echanges intra-C.E.E.	27	
Commerce avec l'Algérie, les Départements, Pays et Territoires d'Outre-Mer Associés de la C.E.E.	28	
avec les pays tiers	29	
avec l'A.E.L.E.	30	
avec l'Europe orientale	31	
avec les Etats-Unis	32	
avec l'Amérique latine	33	
avec le Moyen-Orient	34	
avec l'Extrême-Orient	35	
 Commerce global par origines et destinations :		
janvier à août 1959 et 1960	36	
août 1959 et 1960	44	
janvier à septembre 1959 et 1960	52	
septembre 1959 et 1960	60	
 Commerce de la C.E.E. par catégories de produits et par origines et destinations :		
Note	68	
 Commerce de la C.E.E. par produits sélectionnés (évolution mensuelle en valeurs par Divisions C.S.T. et pour certains produits importants) :		
Code ⁽¹⁾		
C.S.T.		
00	Animaux vivants (C.T.C.I. 00, 921)	70
01	Viandes et préparations de viandes	70
011.1	Viande de l'espèce bovine, fraîche, réfrigérée ou congelée (N.D.B. 02.01 A)	70
02	(2) Produits laitiers, œufs	70
023	Beurre	70
024	Fromage et caillebotte	70
025	Œufs d'oiseaux	70
03	Poissons et préparations de poissons	70
04	Céréales et produits à base de céréales	70
041	Froment, épeautre, méteil non moulus	70
043	Orge non moulue	70
05	Fruits et légumes	70
051	Fruits frais et noix, sauf noix oléagineuses	70
052	Fruits séchés ou déshydratés	70
053	Préparations et conserves de fruits	72
054	Légumes, plantes, tubercules alimentaires non artif. déshydratés.	72
06	Sucre et préparations à base de sucre (C.T.C.I.06, 026)	72
07	Café, thé, cacao, épices et produits dérivés.	72
071	Café	72
08	Aliments pour animaux, frais, secs, concassés, pulvérisés, déchets.	72
09	Préparations alimentaires diverses	72

(1) Les numéros correspondent aux numéros CTGI, sauf indication contraire entre parenthèses après la dénomination.

(2) Non compris le miel naturel (C.T.C.I. 026), (C.S.T. 061.6).

Code C.S.T.		Page
11	Boissons	72
12	Tabacs bruts et manufacturés	72
21	Peaux et pelleteries brutes	72
211	Peaux brutes, sauf pelleteries	72
22	Graines, noix, amandes oléagineuses et farines	72
23	Caoutchouc brut naturel, synthétique et régénéré	72
231.1	Caoutchouc naturel brut (N.D.B. 40.01)	72
231.2	Caoutchouc synthétique (N.D.B. 40.02)	74
24	Bois et liège	74
242	Bois ronds bruts ou simplement équarris	74
243	Bois façonnés ou simplement travaillés	74
25	Pâte à papier et déchets de papier	74
26	Fibres textiles et déchets, articles textiles	74
262	Laine et poils d'origine animale	74
263	Coton	74
27	Produits minéraux non métallifères, sauf comb. et pierres gemmes	74
271	Engrais naturels	74
274.2	Pyrites de fer non grillées (N.D.B. 25.02)	74
276.4	Amiante (N.D.B. 25.24)	74
28	(1) Minerais et déchets de métaux	74
283.7	Minerais et concentrés de manganèse (N.D.B. 26.01M)	74
29	Matières brutes animales ou végétales nda	76
32	Charbon, coke et agglomérés (C.T.C.I. 311)	76
321.4/321.5	Houille et briquettes (N.D.B. 27.01)	76
321.8	Coke et semi-coke (N.D.B. 27.04)	76
33	Pétrole et dérivés (C.T.C.I. 312, 313)	76
331	Pétroles bruts et partiellement raffinés (C.T.C.I. 312)	76
332	Produits dérivés du pétrole (C.T.C.I. 313)	76
41	Corps gras, graisses, huiles d'origine animale (C.T.C.I. 411)	76
42	Huiles d'origine végétale (C.T.C.I. 412)	76
43	Huiles et graisses élaborées, cires d'origine animale ou végétale (C.T.C.I. 413)	76
51	(2) Eléments et composés chimiques	76
512	Produits chimiques organiques	76
52	Goudrons minéraux et dérivés chimiques bruts de combustibles	76
53	Matières colorantes et produits tannants	76
531	Colorants dérivés du goudron, indigo naturel, laques colorantes	78
54	Produits médicinaux et pharmaceutiques	78
55	Produits aromatiques, produits de toilette et d'entretien	78
56	Engrais manufacturés	78
57	Explosifs (C.T.C.I. 591)	78
58/59	(3) Produits chimiques nda (C.T.C.I. 599)	78
581	Matières plastiques, cellulose régénérée, résines artificielles (N.D.B. 39.01 à 39.06)	78
61	Cuir, peaux tannés, articles en cuir, pelleteries apprêtées	78
611.3/611.4	Cuir, peaux, pelleteries de bovins et d'équidés (N.D.B. 41.02)	78
62	Articles en caoutchouc nda	78
629.1	Bandages pneumatiques, chambres à air, flaps (N.D.B. 40.11)	78
63	Articles en bois et en liège	78
64	Papier et ses applications	78
65	Fils, tissus, articles confectionnés en textiles et similaires	78
651.2-2	Fils de laine peignée, non conditionnés pour la vente au détail (N.D.B. 53.07)	80
651.6/651.7	Fils de fibres synthétiques et artificielles (N.D.B. 51.01 à 51.03, 56.05, 56.06)	80
652	Tissus de coton, sauf tissus spéciaux	80
653.2-1	Tissus de laine ou de poils fins (N.D.B. 53.11)	80
66	Articles en matières minérales autres que métaux, nda (C.T.C.I. 66, 672)	80
661.2	Ciments hydrauliques, même colorés (N.D.B. 25.23)	80
664	Verre	80
667.2/275.1	Diamants et autres pierres gemmes (N.D.B. 71.02)	80
67	Fonte, fer et acier (C.T.C.I. 681)	80
673.08	Barres et fil machine en acier autre que fin au carbone et aciers alliés (N.D.B. 73.10)	80
673.09	Profils en acier autre que fin au carbone et aciers alliés (N.D.B. 73.11)	80
674.09	Tôles en acier autre que fin au carbone et aciers alliés (N.D.B. 73.13)	80
68	(4) Métaux non-ferreux (C.T.C.I. 671, 682 à 689)	80
682	(5) Cuivre	80
684	Aluminium	82
69	(6) Articles manufacturés en métal (C.T.C.I. 699, 811)	82
695.2-4	Outils interchangeable pour machines et pour outillage à main (N.D.B. 82.05)	82

- (1) Non compris les mattes de cuivre et de nickel CTCI 682-01, (CST 283.1-2, 283.2-2).
(2) Y compris l'essence de térébenthine.
(3) Non compris l'essence de térébenthine, cf. 51.
(4) Y compris les mattes de cuivre et de nickel (CST 283.1-2, 283.2-2), CTCI 682-01, 683-01.
(5) Y compris les mattes de cuivre (CST 283-2, CTCI 682-01).
(6) Non compris les appareils sanitaires en cuivre ou aluminium.

Code C.S.T.		Page
71	Machines non-électriques	82
711	Chaudières et moteurs non-électriques	82
712.2	Machines, appareils, engins pour récolte et battage (N.D.B. 84.25).	82
712.5	Tracteurs agricoles (C.T.C.I. 713)	82
715.1	Machines-outils pour travail des métaux et carburés métalliques (N.D.B. 84.45)	82
717.1-1/717.1-2/ 717.1-3	Machines, appareils et pièces accessoires pour filage, filature et tissage (N.D.B. 84.36, 84.37, 84.38)	82
718.5-1	Machines à trier, concasser, etc., les matières minérales solides (N.D.B. 84.56)	82
719.2-1	Pompes, motopompes et turbopompes pour liquides (N.D.B. 84.10)	82
719.3-1	Machines et appareils de levage et de manutention (N.D.B. 84.22).	82
719.7	Roulements de tous genres (N.D.B. 84.62)	82
719.9-2	Articles de robinetterie et autres organes similaires (N.D.B. 84.61).	82
72	Machines et appareils électriques	84
722.1	Génératrices, moteurs, convertisseurs, transformateurs, redresseurs (N.D.B. 85.01)	84
722.2	Appareillages pour coupure, connexion, etc. de circuits électriques (N.D.B. 85.19)	84
723.1	Fils, tresses, câbles, bandes, etc., isolés, pour distribution d'électricité (N.D.B. 85.23)	84
724	Appareils pour télégraphie, téléphonie, télévision, radar (N.D.B. 85.13 à 85.15)	84
725.0-1	Réfrigérateurs électro-domestiques (N.D.B. 84.15 C)	84
725.0-2	Machines à laver à usages domestiques (N.D.B. 84.40 B)	84
73	Matériel de transport	84
731	Véhicules pour voies ferrées	84
732.1	Automobiles pour transport de personnes, sauf autobus (N.D.B. 87.02A)	84
732.2/732.3	Autobus, camions et camionnettes (N.D.B. 87.02 B et C)	84
734	Aéronefs	84
735	Navires et bateaux	84
81	Appareils sanitaires, articles d'hygiène, de chauffage et d'éclairage (C.T.C.I. 812)	84
82	Meubles	86
83	Articles de voyage, sacs à main et articles similaires	86
84	Vêtements	86
841.1	Vêtements en textile autres que bonneterie (N.D.B. 61.01 à 61.04).	86
841.4	Articles d'habillement et accessoires en bonneterie (N.D.B. 60.02 à 60.06)	86
85	Chaussures	86
851.0-2	Chaussures à semelles extérieures en cuir ou en caoutchouc (N.D.B. 64.02)	86
86	Appareils scientifiques, photcinématographie, horlogerie	86
864	Horlogerie	86
89	Articles manufacturés nda (C.T.C.I. 89, 691, 673)	86

II. — Commerce des Associés d'Outre-Mer de la C.E.E.

Résumés du commerce des principaux Associés d'Outre-Mer :		
Commerce total et commerce avec les Métropoles C.E.E.		92
Importations par classes de produits et exportations des principaux produits.		96
Origine et destination du commerce de chaque Associé d'Outre-Mer (Valeurs cumulées récentes et comparaison avec l'année précédente) :		
Algérie et Départements d'Outre-Mer, ensemble		98
Algérie		99
Guadeloupe		100
Guyane française		101
Martinique		102
Réunion		103
Pays et Territoires d'Outre-Mer Associés, ensemble		—
Ancienne Afrique Equatoriale Française		104
Pays de l'ancienne Afrique Occidentale Française, ensemble		—
Sénégal (y compris Soudan et Mauritanie)		105
Haute-Volta		105
Niger		—
Côte d'Ivoire		106
Dahomey		—
Cameroun		106
Ruanda-Urundi et ancien Congo Belge		107
Madagascar		108
Togo (Rép. autonome)		108
Nouvelle-Calédonie		109
Polynésie française		110
Côte française des Somalis		112

III. — Commerce des pays tiers

Commerce de chaque pays tiers avec les pays de la C.E.E., les pays de l'Association Européenne de Libre Echange et les principaux pays concurrents :

<i>Europe :</i>	Page	Page
Association Européenne de Libre Echange :		
Ensemble des pays membres	116	Norvège 118
Autriche	116	Portugal 119
Danemark	117	Royaume-Uni 119
		Suède 120
		Suisse 120
Abréviations		VI
Observations		VI
Classification géographique		IX
Taux de conversion		121

Table des graphiques

	Page
Commerce mondial	6
Commerce de la C.E.E. par zones d'origine et de destination	7
Importations, exportations et balance commerciale pour chaque pays de la C.E.E. (métropoles)	8
Commerce intra- et extra-CEE	18
Indices :	
de volume	20
de valeur moyenne	21
Commerce de la C.E.E. de biens de consommation	88
Importations, exportations et balance commerciale pour les principaux Associés d'Outre-Mer	90
Commerce des Associés d'Outre-Mer pour des produits sélectionnés.	94

EN PRÉPARATION

- Importations et exportations des pays de la C.E.E. (ensemble et séparément) par origine et destination pour des catégories de produits classés :
 - par degré d'élaboration (bruts, demi-produits, produits finis);
 - par secteur producteur (agriculture, industrie);
 - par secteur consommateur (agriculture, industrie, économie domestique);
 - par type d'utilisation (alimentation, énergie, équipement, transports)
 et les classements intermédiaires.

Ces données seront publiées en valeurs et en indices de valeur courante, de volume et de valeur moyenne, établis suivant un mode de calcul uniforme pour les différents pays.

- Indices de volume pour le commerce des Associés d'Outre-Mer de la C.E.E.

Abréviations

- CEE : Communauté Economique Européenne
- DOM : Algérie et Départements d'Outre-Mer
- PTOM : Pays et Territoires d'Outre-Mer associés à la CEE
- AOM : Associés d'Outre-Mer (DOM et PTOM)
- AELE : Association Européenne de Libre Echange
- GATT : « General Agreement on Tariffs and Trade » (Accord Général sur les Tarifs douaniers et le Commerce)
- CST : Classification Statistique et Tarifaire (voir Observations sur le Commerce de la CEE par produits)
- fob : (free on board) : valeurs d'importation non compris les coûts de transport et d'assurance du pays expéditeur au pays importateur.
- P = provisoire
- R = révisé
- ND = non démontrés
- NDA = non dénommés ailleurs
- NS = non significatif
- G = commerce général
- N = exportations de produits nationaux et importations générales
- .. = chiffre non disponible séparément pour la période considérée.

Observations générales

— Les données relatives aux Pays Membres de la CEE et à leurs Associés d'Outre-Mer sont élaborées par l'Office Statistique des Communautés Européennes à partir de documents fournis par les Instituts Statistiques de ces Pays, ainsi que par la Direction Générale des Douanes en ce qui concerne la France. Les documents de base relatifs aux Pays Tiers ont été fournis par l'Office Statistique des Nations Unies, dont les publications : « Direction of International Trade » et « Commodity Trade Statistics » contiennent de plus amples détails relatifs à ces pays.

— Les valeurs en monnaies nationales du commerce des Etats Membres et des Associés d'Outre-Mer sont converties en dollars des Etats-Unis au moyen des taux de la page 121. Elles résultent de la totalisation des valeurs de transaction déclarées pour les marchandises rendues à la frontière du pays déclarant (importations « caf », exportations « fob »). Les données de ces pays couvrent le commerce spécial c'est-à-dire les importations de marchandises déclarées pour la consommation ou pour la transformation intérieure et les exportations de marchandises produites ou transformées dans le pays ou libérées des droits. Les données du présent volume excluent l'or sous toutes ses formes conformément aux recommandations des Nations-Unies sur la définition du commerce des marchandises. Pour plus de détails concernant les définitions utilisées par les divers pays et notamment les divergences entre leurs statistiques respectives, voir « Annuaire 1953-1958 du Commerce Extérieur par pays d'origine et de destination », feuilles bleues, pages VIII à XIV.

— Les pays et zones d'origine et de destination, désignés en français, sont ordonnés et définis suivant la « Classification des pays » dont une version abrégée est donnée ci-après. Une version plus détaillée figure dans l'Annuaire déjà cité, pages XVII à XXIV. Les pays déclarants sont également ordonnés suivant cette classification, à savoir par continents et dans l'ordre alphabétique français.

— Tout total peut différer de la somme des ventilations par suite d'arrondis; les chiffres annuels trimestriels et cumulés peuvent différer de la moyenne ou de la somme des chiffres mensuels correspondants, par suite de révisions; de même, des révisions étant parfois effectuées sur des chiffres globaux mais non disponibles pour des chiffres plus détaillés, il peut en résulter des chiffres légèrement différents pour une même rubrique, suivant les données qui ont servi à son calcul.

Notes particulièrement importantes

— Les statistiques du commerce extérieur de la République Fédérale d'Allemagne ne comprennent pas le commerce avec la zone du D. Mark-Est.

— La Sarre fait respectivement partie du territoire statistique de la France jusqu'au 5 juillet 1959, puis du territoire statistique de l'Allemagne (R. F.) après cette date.

— Pour les comparaisons portant sur les statistiques du commerce de la France et des pays de la zone franc entre 1958 et 1959, il y a lieu de tenir compte de la dévaluation du franc français effectuée le 1^{er} janvier 1959 : outre les conséquences commerciales de cette dévaluation, les données du présent volume, exprimées en dollars, indiquent une évolution qui ne saurait être comparée à l'évolution des données en francs français.

— Les données concernant le commerce avec l'Afrique Occidentale Française cessent de comprendre le commerce avec la Guinée à partir de janvier 1959.

Notes par tableaux

Commerce mondial

colonne Monde : non compris les importations et exportations des pays du bloc soviétique. La répartition par produits en 1958 est estimée par l'Office sur la base des statistiques publiées par les Nations-Unies.

col. AELE : calculs de l'OSCE d'après les statistiques des Nations-Unies. Les indices du volume du commerce intra-AELE et extra-AELE sont calculés par un processus similaire à celui qui est utilisé pour le commerce intra-CEE (voir description dans l'Annuaire déjà cité p. VII).

col. Royaume-Uni : importations générales et exportations de produits nationaux;

col. Japon : commerce général;

col. Etats-Unis et Canada : importations f.o.b.

Indices de valeur courante

Les indices corrigés des variations saisonnières (B) sont calculés par l'OSCE à partir des chiffres en valeurs publiés par l'OECE dans son Bulletin de Statistiques Générales (1). Le procédé d'ajustement saisonnier est décrit dans le numéro de novembre 1959 de ce dernier Bulletin.

(1) Les chiffres utilisés par l'OECE étant provisoires et comprenant le commerce de l'or ne sont pas rigoureusement comparables aux chiffres non corrigés (A) de source CEE.

Indices de volume

Les indices non désaisonnalisés (A) sont calculés par l'OSCE à partir des indices nationaux et font l'objet d'ajustements de comparabilité en ce qui concerne l'Italie et l'UEBL. Ces indices sont du type Laspeyres sauf pour les Pays-Bas (type Fischer). Voir l'Annuaire cité, pages VII et VIII, pour description plus détaillée.

Les indices désaisonnalisés (B) résultent de la division des indices de valeur courante désaisonnalisés par les indices de valeur moyenne, ces derniers étant pratiquement exempts de variations saisonnières dans les périodes considérées.

Indices de valeur moyenne

Indices du type Paasche sauf pour les Pays-Bas (type Fischer). L'indice de l'Italie est ajusté pour comparabilité. L'indice de la France, calculé sur la base de valeurs courantes en dollars, diffère de l'indice national —calculé sur la base de valeurs en francs — par suite des dévaluations.

Indices des termes de l'échange

Quotient de l'indice de valeur moyenne à l'exportation par l'indice de valeur moyenne à l'importation.

Commerce de la CEE par origines et destinations

Ce tableau fait notamment apparaître le réseau des échanges mutuels de marchandises entre pays de la CEE, respectivement d'après les statistiques d'importation et d'après les statistiques d'exportation de ces pays. Voir l'Annuaire déjà cité pour l'explication des divergences entre ces deux séries de chiffres (par. 5, p. V).

Les indices d'accroissement figurant dans ce tableau pour la période cumulée la plus récente sont supprimés et remplacés par le signe NS (non significatif) lorsqu'ils dépassent 999.

Commerce de la CEE par produits

Les produits énumérés sont classés suivant la CST (Classification Statistique et Tarifaire), classification voisine de la CTCI mais définie à partir des positions de la Nomenclature de Bruxelles. La CST est conforme au projet de concordance SITC/BTN élaboré conjointement par les Nations Unies, le Conseil de Coopération Douanière, les Services Nationaux et l'OSCE; ce projet a été adopté en avril 1960 par la Commission Statistique des Nations Unies. Le code CST correspond au code CTCI sauf indication contraire après la dénomination.

712.5 : Les chiffres de l'Italie couvrent les motoculteurs seulement.

725.0-1 : Y compris les réfrigérateurs domestiques à gaz.

725.0-2 : Y compris, pour l'Allemagne, les machines à laver industrielles.

Commerce des Associés d'Outre-Mer de la CEE

Voir dans l'Annuaire déjà cité pp. X à XIV, les définitions concernant ces pays et les difficultés qui leur sont propres. Les données de base sont fournies par l'INSEE pour les Départements d'Outre-Mer, par l'Administration des Services de la France d'Outre-Mer pour les PTOM français et par la Direction de la Statistique du Gouvernement Général pour le Congo belge et le Ruanda-Urundi. Le signe NS remplace les indices d'accroissement lorsqu'ils dépassent 999.

L'ensemble des pays de l'Afrique Occidentale Française ainsi que l'ensemble des Pays et Territoires d'Outre-Mer associés ne comprennent ni le Dahomey, ni la Guinée pour toutes les périodes données.

Dans le tableau du commerce de Madagascar, les chiffres apparaissant pour l'origine ou destination « MALGACHE REP » représentent le commerce avec les Comores.

Dans le tableau « Résumé Général du Commerce de la C.E.E. », la Nouvelle Guinée néerlandaise non comprise dans les données détaillées pour 1958, est incluse à partir du cumulé 1958.

Remarques spéciales

Pays de l'ancienne Afrique Occidentale Française : A partir de 1959 les statistiques de ces pays comprennent le commerce avec la Guinée et avec la République du Togo, précédemment considéré comme commerce intérieur, et non couvert. En outre, les échanges entre les pays ou groupes de pays suivants : Côte-d'Ivoire-Haute-Volta, Dahomey-Niger, Sénégal :

- sont exclus en 1958 et inclus en 1959 dans les statistiques du Dahomey et de la Haute-Volta;
- sont inclus en 1958 et 1959 dans les statistiques de la Côte-d'Ivoire;
- sont exclus en 1958 et 1959 dans les statistiques du Sénégal et du Niger.

Commerce des pays tiers

- Dans ce tableau, les pays d'origine et de destination autres que les pays de la CEE sont présentés par ordre de valeur décroissante des importations et exportations respectivement, au cours de la dernière période disponible. Pour les pays de l'AELE, la Grèce, la Turquie, l'Espagne, les Etats-Unis, le Canada et le Japon, le tableau fait apparaître les 38 premiers pays d'origine et destination. Pour les autres pays, le tableau fait apparaître les cinq premiers pays.

Classification des pays d'origine et de destination (version 1 janvier 1960)

Code	Abréviation et territoires couverts	Code	Abréviation et territoires couverts
EUROPE			
101	ALBANIE : Albanie	*246	PTOM BRIT AF OR : Kenya, Tanganyka, Ouganda, Zanzibar et Pemba, Maurice, Seychelles, Somalie protectorat britannique
103	... ALLEMAGNE RF : Rép. Fédérale d'Allemagne et Berlin - ouest (Sarre incluse à partir du 6 juillet 1959); incl. Jungholz et Mittelberg; excl. enclaves douanières badoises	249	PTOM ESPAGNOLS : Guinée espagnole et Sahara espagnol
106	ALLEM MARK EST : Zones monétaires du Deutschmark-Est	252	. PTOM ANC AEF : Ancienne Afrique Equatoriale Française : Républiques Gabonaise, du Congo, Centrafricaine et du Tchad
*109	AUTRICHE : Autriche excl. Jungholz et Mittelberg	255	. PTOM ANC AOF : Ancienne Afrique Occidentale Française : Républiques de Côte d'Ivoire, du Dahomey, de Haute-Volta, Islamique de Mauritanie, du Niger, du Sénégal et Soudanaise
112	BULGARIE : Bulgarie	258	PTOM PORTUG AF : Angola, Guinée portugaise, Mozambique, Iles du Cap-Vert, de Saint-Thomas et du Prince
*115	DANEMARK : Danemark, Féroë, Groenland	*260	.. REUNION : Réunion
118	ESPAGNE : Espagne, Baléares, Canaries, Ceuta et Méjilla	*261	RHODESIE FED : Fédération des Rhodésies et du Nyassaland
*121	FINLANDE : Finlande	263	. SOMALIE IT : Somalie sous adm. italienne
124	... FRANCE : France, Andorre (sauf par la France); incl. Monaco	267	SOUDAN : Soudan
*127	GRECE : Grèce	269	. TOGO : République autonome du Togo
130	HONGRIE : Hongrie	270	TUNISIE : Tunisie
133	IRLANDE : Irlande	*273	UNION SUD AFR : Union Sudafricaine et Sud-Ouest Africain
136	ISLANDE : Islande	299	AFRIQUE NDA : pays d'Afrique non dénommés autrement
139	... ITALIE : Italie, Cité du Vatican; incl. St-Marin	AMERIQUE	
*142	NORVEGE : Norvège, incl. Spitzberg	301	.. ANTILLES FR : Guadeloupe, Martinique et dépendances; incl. St-Barthélémy et St-Martin (partie nord)
145	... PAYS-BAS : Pays-Bas	304	ARGENTINE : Argentine
148	POLOGNE : Pologne	307	BOLIVIE : Bolivie
151	PORTUGAL : Portugal, incl. Açores et Madère	*310	BRESIL : Brésil
*154	PTOM BRIT EUR : Malte, Gozo, Gibraltar	*313	CANADA : Canada incl. Labrador et Terre-Neuve
157	ROUMANIE : Roumanie	*316	CHILI : Chili
*160	ROYAUME UNI : Grande-Bretagne, Irlande du Nord, îles anglo-normandes et île de Man	319	COLOMBIE : Colombie
*163	SUEDE : Suède	322	COSTA RICA : Costa-Rica
*166	SUISSE : Suisse et Liechtenstein, incl. enclaves douanières badoises	*325	CUBA : Cuba
*169	TCHÉCOSLOV : Tchécoslovaquie	*328	DEP USA EN AM : Zone du Canal de Panama; Iles Vierges des Etats-Unis
*172	TURQUIE : Turquie	*331	DOMINICAINE R : République dominicaine
175	... UÉBL : Union Economique Belgo-Luxembourgeoise	333	EQUATEUR : Equateur; incl. Galapagos
178	URSS : Union des Républiques Socialistes Soviétiques	*336	ETATS UNIS : Etats-Unis d'Amérique; incl. Alaska, Hawaï, Porto Rico
181	YUGOSLAVIE : Yougoslavie	339	GUATEMALA : Guatemala
199	EUROPE NDA : Andorre (pour la France)	342	.. GUYANE FR : Guyane française
AFRIQUE			
201	.. ALGERIE : Algérie	*345	HAITI : Haïti
204	. CAMEROUN REP : Etat de l'anc. Cameroun sous adm. française	348	HONDURAS REP : République du Honduras
207	. COTE FR SOMALI : Côte française des Somalis	351	MEXIQUE : Mexique
210	EGYPTE : Egypte	*353	NICARAGUA : Nicaragua
213	ETHIOPIE : Ethiopie et Erythrée	356	PANAMA REP : République de Panama
*219	GHANA : Ghana	359	PARAGUAY : Paraguay
220	GUINEE REP : République guinéenne	*362	PEROU : Pérou
225	LIBERIA : Libéria	*365	PTOM BRIT AMER : Iles Bahama, Barbades, Bermudes, Guyane britannique, Honduras britannique, Iles Falkland, Jamaïque, Iles Sous-le-Vent, Trinidad et Tobago, Iles-Au-Vent
228	LIBYE : Libye		
230	. MALGACHE REP : Madagascar et Comores		
234	MAROC : Maroc incl. Tanger		
*237	NIGERIA : Nigeria incl. Cameroun britannique		
240	. PTOM BELGES : Congo belge et Ruanda-Urundi		
*243	PTOM BRIT AF OC : Gambie, Sierra Leone, Sainte-Hélène incl. Ascension		

Code	Abréviation et territoires couverts	Code	Abréviation et territoires couverts
368	. ST PIERRE MIQ : Saint-Pierre-et-Miquelon	*479	SINGAPOUR : Singapour
371	SALVADOR : El Salvador	482	SYRIE : Syrie
*374	SURINAM ANTILLE : Surinam et Antilles néerlandaises : Aruba, Bonaire, Curaçao, Saba, St-Eustache, St-Martin (Sud)	485	THAÏLANDE : Thaïlande (Siam)
*377	URUGUAY : Uruguay	488	VIETNAM SUD : République du Vietnam
380	VENEZUELA : Venezuela	491	YEMEN : Yémen
399	AMERIQUE NDA : pays d'Amérique non dénommés autrement	499	ASIE NDA : Bhoutan, Népal, Corée du Nord, Corée du Sud, Mascate-Oman, Vietnam-Nord, République populaire de Mongolie Extérieure
ASIE			
*401	ADEN : Aden et protectorats	*501	AUSTRALIE : Australie, Nauru, Papouasie et Nouvelle-Guinée orientale
404	AFGHANISTAN : Afghanistan	*504	DEP USA EN OC : Samoa américain, Carolines, Mariannes, Marshall, Midway, Wake et Guam
407	ARABIE SEoudITE : Arabie Séoudite	507	. NOUV GUIN NEER : Nouvelle-Guinée néerlandaise
*410	BAHREIN : Bahrein, Qatar et Etats d'Arabie sous régime du Traité	*510	NOUV ZELANDE : Nouvelle-Zélande et dépendances
*413	BIRMANIE UNION : Union birmane	*513	PTOM BRIT OCEAN : îles britanniques du Pacifique, incl. les Nouvelles Hébrides (sauf pour le commerce de la France)
*416	BORNEO BRIT : Bornéo du Nord, Brunei, Sarawak	516	. PTOM FR OCEAN : Nouvelle-Calédonie et Polynésie française. Nouvelles-Hébrides pour le commerce de la France
*419	CAMBODGE : Cambodge	599	OCEANIE NDA : Territoires d'Océanie non dénommés ailleurs
*422	CEYLAN : Ceylan et Maldives	DIVERS	
425	CHINE CONTINENT : Chine continentale incl. Tibet	901	PROVISIONS BORD : Avitaillement et soutages des navires et avions
428	CHINE FORMOSE : Formose, incl. les Pescadores	902	. PTOM FR NDA : pays de la zone franc non dénommés autrement
*431	CHYPRE : Chypre	904	DIVERS NDA : Ports francs, pêcheries extra-territoriales (sauf pour le commerce de l'Allemagne, RF), régions polaires, origines et destinations indéterminées
*434	HONG-KONG : Hong-Kong	907	SECRET : Origines ou destinations non précisées pour raisons commerciales ou militaires
*437	INDE UNION : Union indienne	999	ERREUR OMISSION : Différence entre total et somme de la ventilation
*440	INDONESIE : Indonésie incl. Bornéo méridional		
443	IRAK : Irak		
446	IRAN : Iran		
449	ISRAEL : Israël		
*452	JAPON : Japon, incl. les îles Okinawa et Ryu-Kyu (au sud du 29 ^e)		
455	JORDANIE : Jordanie		
*458	KOWEIT : Koweït		
461	LAOS : Laos		
464	LIBAN : Liban		
*467	MALAISIE FED : Fédération de Malaisie		
*470	PAKISTAN : Pakistan		
473	PHILIPPINES : Philippines		
476	PTOM PORTUG AS : Etabl. portugais de l'Inde, Macao, Timor portugais		

Zones économiques d'origine et de destination

Abréviation, dénomination complète et numéros de code couverts :

MONDE : Total général des pays d'origine ou de destination

T. EXCL METR CEE : Total général moins les Métropoles de la CEE

... CEE METROP : Etats Membres de la CEE (Métropoles) : 103, 124, 139, 145, 175

.. DOM CEE : Algérie et Départements d'Outre-Mer des Etats Membres de la CEE : 201, 260, 301, 342

. PTOM CEE : Pays et Territoires d'Outre-Mer associés aux Etats membres de la CEE : 204, 207, 230, 240, 252, 255, 263, 269, 368, 507, 516, 902

TOTAL CEE AOM : Ensemble des Etats membres de la CEE et de leurs DOM et PTOM

PAYS TIERS : Total général moins les Etats Membres de la CEE, leurs DOM et PTOM associés

AELE : Pays de l'Association Européenne de Libre Echange : 109, 115, 142, 151, 160, 163, 166

EUROPE ORIENT : Europe orientale : 101, 106, 112, 130, 148, 157, 169, 178

AMERIQUE NORD : Etats-Unis et Canada : 313, 336

AMERIQUE LATINE : Pays indépendants de l'Amérique latine : 304, 307, 310, 316, 319, 322, 325, 331, 333, 339, 345, 348, 351, 353, 356, 359, 362, 371, 377, 380

MOYEN ORIENT : Pays indépendants du Moyen-Orient : 210, 213, 228, 267, 401, 407, 410, 443, 446, 449, 455, 458, 464, 482, 491

EXTREME ORIENT : Pays indépendants d'Extrême-Orient : 404, 413, 419, 422, 425, 428, 437, 440, 452, 461, 467, 470, 473, 485, 488, 499

STERLG NON EUR : Pays non européens de la zone sterling : 154, 219, 228, 237, 243, 246, 261, 273, 365, 401, 410, 413, 416, 422, 431, 434, 437, 455, 458, 467, 470, 479, 501, 510, 513

GATT NON CEE : Ensemble des pays tiers précédés d'un astérisque dans la Classification des Pays

Testo italiano

Indice, abbreviazioni, osservazioni,
classificazione dei paesi.

INDICE

		Pagina
La CEE e il Commercio mondiale :		
Valori, indice di volume e ripartizione per categorie di prodotti del Commercio della CEE, dell'EFTA e di alcuni principali Paesi del Mondo		10
 I. — Commercio dei Paesi della CEE		
Compendio generale		12
Indici mensili degli scambi intra- ed extra-CEE e delle importazioni ed esportazioni totali di ogni Paese della CEE :		
Indici di valore (depurati e non depurati dalle variazioni stagionali)		22
Indici di volume (depurati e non depurati dalle variazioni stagionali)		23
Indici di valore unitario		24
Indici dei termini di scambio		24
Indici del rapporto dei volumi		24
 Commercio della CEE per origine e per destinazione :		
Commercio globale per zone economiche (evoluzione mensile in valori correnti ed in indici dal luglio 1958) :		
Importazioni ed esportazioni complessive		26
Scambi intra-CEE		27
Commercio con l'Algeria, i Dipartimenti, Paesi e Territori d'Oltremare associati alla CEE		
con i Paesi terzi		28
con l'EFTA		29
con l'Europa orientale		30
con gli Stati Uniti		31
con l'America latina		32
con il Medio Oriente		33
con l'Estremo Oriente		34
con l'Estremo Oriente		35
 Commercio globale per origine e destinazione :		
Da gennaio ad agosto 1959 e 1960		36
Agosto 1959 e 1960		44
Gennaio a settembre 1959 e 1960		52
Settembre 1959 e 1960		60
 Commercio della CEE per categorie di prodotti e per origine e destinazione :		
Note		68
 Commercio della CEE per prodotti scelti : (evoluzione mensile in valore per Divisione CST, ed alcuni prodotti più importanti) :		
Codice		
CST (1)		
00	Animali vivi (CTCI 00, 921)	70
01	Carni e preparazioni di carni	70
011.1	Carni bovine fresche, refrigerate o congelate (NDB 02.01 A)	70
02	Latte e derivati del latte, uova	70
023	Burro	70
024	Formaggi e latticini	70
025	Uova di volatili	70
03	Pesci e preparazioni a base di pesci	70
04	Cereali e prodotti a base di cereali	70
041	Fruento	70
043	Orzo non macinato	70
05	Frutta e ortaggi	70
051	Frutta fresca e a guscio, esclusa quella oleosa	70
052	Frutta fresca o disidratata	70
053	Preparazioni e conserve di frutta	72
054	Ortaggi e piante mangerecce non disidratate	72
06	Zuccheri e preparazioni a base di zucchero	72
07	Caffé, tè, cacao, spezie e prodotti derivati	72
071	Caffé	72
08	Alimenti per animali, freschi, secchi, pestati, ecc.	72
09	Preparazioni alimentari diverse	72
11	Bevande	72
12	Tabacchi greggi e lavorati	72
21	Pelli e pelliccerie gregge	72
211	Pelli gregge, escluse le pelliccerie	72

(1) I numeri corrispondono ai numeri CTCI, salvo indicazione contraria tra parentesi dopo la denominazione.

Codice CST		Pagina
22	Semi e frutti oleosi e relative farine	72
23	Gomma greggia, naturale, sintetica e rigenerata	72
231.1	Gomma greggia naturale (NDB 40.01)	72
231.2	Gomma sintetica (NDB 40.02)	74
24	Legna e sughero	74
242	Legno rozzo, greggio o semplicemente squadrato	74
243	Legno semplicemente segato	74
25	Paste per carta e avanzi di carta e cartone	74
26	Fibre tessili e cascami di articoli tessili	74
262	Lane e peli di origine animale	74
263	Cotone	74
27	Minerali non metalliferi, esclusi combustibili, pietre e gemme	74
271	Concimi naturali	74
274.2	Piriti di ferro non arrostiti (NDB 25.02)	74
276.4	Amianto (NDB 25.24)	74
28	(1) Minerali e cascami di metalli	74
283.7	Minerali e concentrati di manganese (N.D.B. 26.01M)	74
29	Altre materie gregge animali o vegetali	76
32	Carbon coke e agglomerati (CTCI 311)	76
321.4/321.5	Carbon fossile e mattouelle (N.D.B. 27.01)	76
321.8	Coke e semi coke (N.D.B. 27.04)	76
33	Oli greggi di petrolio e derivati (CTCI 312, 313)	76
331	Oli greggi o parzialmente raffinati (CTCI 312)	76
332	Prodotti derivati dagli oli greggi di petrolio (CTCI 313)	76
41	Grassi e oli di origine animale (CTCI 411)	76
42	Oli di origine vegetale (CTCI 412)	76
43	Oli e grassi lavorati e cere di origine animale o vegetale (CTCI 413)	76
51	(2) Elementi e composti chimici	76
512	Prodotti chimici organici	76
52	Catrami minerali e derivati chimici greggi di combustibili	76
53	Sostanze coloranti e prodotti per tinta e concia	76
531	Coloranti derivati dal catrame, indaco e lacche coloranti	78
54	Prodotti medicinali e farmaceutici	78
55	Prodotti per profumeria, per toletta, cosmetici e detersivi	78
56	Concimi manufatturati	78
57	Esplosivi (CTCI 591)	78
58/59	(3) Prodotti chimici n.n.a. (CTCI 599)	78
581	Materie plastiche, cellulosa rigenerata, resine artificiali (NDB 39.01 a 39.06)	78
61	Cuoi e pelli conciati, articoli in cuoio, pelliccerie confezionate	78
611.3/611.4	Cuoio, pelli e pellicce di bovini e di equini (NDB 41.02)	78
62	Articoli in gomma n.n.a.	78
629.1	Tubolari, pneumatici, camere d'aria, flaps	78
63	Articoli di legno e di sughero	78
	Carta e sue applicazioni	78
64	Filati, tessuti, articoli manufatturati di fibre tessili	78
651.2-2	Filati di lana pettinata, non preparati per la vendita al minuto (NDB 53.07)	80
65	Filati di fibre sintetiche ed artificiali (NDB 51.01 a 51.03, 56.05, 56.06)	80
651.6/651.7	Tessuti di cotone, salvo tessuti speciali	80
652	Tessuti di lana o di peli fini (NDB 53.11)	80
653.2-1	Lavori di minerali non metalliferi n.n.a. (CTCI 66, 672)	80
66	Cementi idraulici anche colorati (NDB 25.23)	80
661.2	Vetro	80
664	Abrasivi industriali, diamanti non montati né assortiti e altre pietre e gemme anche infilate (NDB 71.02)	80
667.2/275.1	Ferro e acciaio	80
67	Barre e vergella di acciaio altro che acciaio legato e acciaio fino al carbonio (NDB 73.10)	80
673.08	Profilati di acciaio altro che acciaio legato e acciaio fino al carbonio (NDB 73.11)	80
673.09	Namirle di acciaio altro che acciaio legato e acciaio fino al carbonio (NDB 73.13)	80
674.09	(4) Metalli non ferrosi (CTCI 671, 682 a 689)	80
68	(5) Rame	80
682	Alluminio	82
684	(6) Articoli manufatturati in metallo n.n.a. (CTCI 699, 811)	82
69	Utensili intercambiabili per macchine e per utensileria a mano (NDB 82.05)	82
695.2-4	Macchine non elettriche	82
71	Caldaie e motori non elettrici	82
711		82

- (1) Non comprese le metalline del rame e del nichelio CTCI 682-01, (CST 283.1-2, 283.2-2).
(2) Ivi compresa l'essenza di trementina.
(3) Non compresa l'essenza di trementina.
(4) Ivi comprese le metalline del rame e del nichelio (CST 282.1-2, 283.2-2) CTCI 682.01, 683.01.
(5) Ivi comprese le metalline del rame (CST 283-2, CTCI 682-01).
(6) Non compresi gli apparecchi sanitari in rame o in alluminio.

712.2	Macchine, apparecchi e congegni per la raccolta e la trebbiatura (NDB 84.25)	82
712.5	Trattori agricoli (CTCI 713)	82
715.1	Macchine-utensili per la lavorazione dei metalli e carburi metallici (NDB 84.45)	82
717.1-1/717.1-2		
717.1-3	Macchine ed apparecchi per la filatura e la tessitura (NDB 84.36, 84.37, 84.38)	82
718.5-1	Macchine per cernere, vagliare, frantumare ecc. le materie minerali solide (NDB 84.56)	82
719.2-1	Pompe, motopompe e turbopompe per liquidi (NDB 84.10)	82
719.3-1	Macchine ed apparecchi di sollevamento e di manutenzione (NDB 84.22)	82
719.7	Cuscinetti a rotolamento di ogni specie (NDB 84.62)	82
719.9-2	Oggetti di rubinetteria ed altri organi simili (NDB 84.61)	82
72	Macchine e apparecchi elettrici	84
722.1	Generatori, motori, convertitori, trasformatori, raddrizzatori (NDB 85.01)	84
722.2	Apparecchi per interruzione, collegamento, ecc... di circuiti elettrici	84
723.1	Fili, trecce, cavi, nastri ecc, isolati, per elettricità (NDB 85.23)	84
724	Apparecchi per telegrafia, telefonia, televisione e radar (NDB 85.13 a 85.15)	84
725.0-1	Refrigeratori elettro-domestici (NDB 84.15 C)	84
725.02	Lavatrici per uso domestico (NDB 84.40 B)	84
73	Materiale da trasporto	84
731	Veicoli per strade ferrate	84
732.1	Autoveicoli per trasporto di persone, esclusi gli autobus (NDB 87.02)	84
732.2/732.3	Autobus e camions (NDB 87.02 B e C)	84
734	Aereonavi e aerodine	84
735	Navi	84
81	Apparecchi sanitari, articoli d'igiene, riscaldamento e illuminazione (CTCI 812)	84
82	Mobili	86
83	Articoli da viaggio, sacchi per provviste e articoli simili	86
84	Indumenti	86
841.1	Indumenti in materia tessile, escluso maglierie (NDB 61.01 a 61.04)	86
841.4	Articoli di abbigliamento e accessori a maglia (NDB 60.02 a 60.06)	86
85	Calzature	86
851.0-2	Calzature con soles esterne di cuoio o gomma (NDB 64.02)	86
86	Apparecchi scientifici, fotocinematografici e di orologeria	86
864	Orologeria	86
89	Articoli manufatti n.n.a. (CTCI 89, 691, 673)	86

II. — Commercio degli Associati d'Oltremare della CEE

Compendio del commercio dei principali Associati d'Oltremare :

— Commercio totale e commercio con i territori metropolitani della CEE	92
— Importazioni per categorie di prodotti ed esportazioni dei principali prodotti	96

Origine e destinazione degli scambi commerciali di ogni Associato d'Oltremare (Valori cumulati per i periodi più recenti e raffronto con l'anno precedente) :

Algeria e Dipartimenti d'Oltremare, insieme	98
Algeria	99
Guadalupa	100
Guyana francese	101
Martinica	102
Riunione	103
Paesi e Territori d'Oltremare associati, insieme	—
Ex Africa Equatoriale Francese	104
Paesi dell'ex A.O.F., insieme	—
Senegal (ivi compresi Sudan e Mauritania)	105
Alto Volta	105
Niger	—
Costa d'Avorio	106
Dahomey	—
Camerun	106
Ruanda-Urundi e Ex Congo belga	107
Madagascar	108
Togo (Rep. autonoma)	108
Nuova Caledonia	109
Polinesia francese	110
Costa francese dei Somali	112

III. — Commercio dei Paesi terzi

Commercio di ogni paese terzo con i Paesi della CEE, i Paesi dell'Associazione Europea di Libero Scambio (EFTA) e i principali paesi concorrenti :

	Pagina
<i>Europa :</i>	
Associazione Europea di Libero Scambio :	
Insieme dei Paesi Membri	116
Austria	116
Danimarca	117
Norvegia	118
Portogallo	119
Regno Unito	119
Svezia	120
Svizzera	120
Abbreviazioni	VI
Osservazioni	VI
Classificazione geografica	IX
Tassi di conversione	121

INDICE DEI GRAFICI

	Pagina
Commercio mondiale	6
Commercio della CEE per zone d'origine e di destinazione	7
Importazioni, esportazioni e bilancia commerciale per ciascun paese della CEE (metropolitano)	8
Commercio intra - e extra- CEE	18
<i>Indici :</i>	
di volume	20
di valore unitario	21
Commercio della CEE di beni di consumo	88
Importazioni, esportazioni e bilancia commerciale per i principali Associati d'Oltremare	90
Commercio degli Associati d'Oltremare per alcuni prodotti scelti	94

IN PREPARAZIONE

— Importazioni ed esportazioni dei Paesi della CEE (in complesso e singolarmente), per origine e destinazione, per categorie di prodotti classificati :

per grado di lavorazione (greggi, semilavorati, finiti);
per settore di produzione (agricoltura, industria);
per settore di consumo (agricoltura, industria, economia domestica);
per tipo di impiego (alimentazione, energia, attrezzatura, trasporti);
e classifiche intermedie.

Questi dati saranno pubblicati in valori ed in indici di valore, di volume e di valore unitario, calcolati secondo un metodo uniforme per i diversi paesi.

— Indici di quantità per gli scambi degli Associati d'Oltremare della CEE.

Abbreviazioni

CEE	: Comunità Economica Europea
DOM	: Algeria e Dipartimenti d'Oltremare
PTOM	: Paesi e Territori d'Oltremare associati alla C.E.E.
AOM	: Associati d'Oltremare (DOM e PTOM)
AELE	: Associazione Europea di Libero Scambio
GATT	: « General Agreement on Tariffs and Trade » (Accordo Generale sulle Tariffe Doganali e sul Commercio)
CST	: Classificazione Statistica e Tariffaria (vedere osservazioni sul commercio della C.E.E. per prodotti)
fob	: (free on board) : valore d'importazione, non compresi i costi del trasporto e l'assicurazione dal paese di spedizione a quello di destinazione
P	= provvisorio
R	= corretto (révisé)
ND	= non nominati
NDA	= non nominati altrove
NS	= non significativo
G	= commercio generale
N	= esportazioni di prodotti nazionali e importazioni generali
..	= cifra non disponibile separatamente per il periodo considerato

Osservazioni generali

— I dati relativi ai Paesi Membri della CEE e ai loro associati d'Oltremare sono elaborati dall'Istituto Statistico delle Comunità su documenti forniti dagli Istituti Statistici di questi paesi e, per quanto concerne la Francia, dalla « Direction Générale des Douanes ». I documenti di base relativi ai Paesi terzi sono forniti dall'Ufficio Statistico delle Nazioni Unite, le cui pubblicazioni « Direction of International Trade » e « Commodity Trade Statistics » contengono più ampi dettagli relativi a questi paesi.

— I valori in moneta nazionale del commercio degli Stati Membri e degli Associati d'Oltremare sono convertiti in dollari degli Stati Uniti per mezzo dei tassi pubblicati a pag. 121. Essi sono ricavati dalla somma dei valori di transazione dichiarati per le merci in arrivo alla frontiera del paese dichiarante (importazioni « cif », esportazioni « fob »). I dati di questi paesi comprendono il commercio speciale, cioè le importazioni delle merci dichiarate per il consumo o per la trasformazione interna e le importazioni delle merci prodotte o trasformate nel paese o, comunque, libere da dazi. I dati di questo volume escludono l'oro in tutte le sue forme, secondo le raccomandazioni delle Nazioni Unite sulla definizione del commercio dei prodotti. Per più ampi chiarimenti riguardanti le definizioni utilizzate dai diversi paesi, e specialmente le divergenze tra le loro rispettive statistiche, vedere « Annuario 1953-1958 del Commercio con l'Estero per paesi d'origine e di destinazione », fogli verdi, pagine da VIII a XIV.

— I paesi e le zone d'origine e di destinazione, designati in francese, sono ordinati e definiti secondo la « Classificazione dei paesi » di cui una versione sintetica è data più oltre. Una versione più dettagliata appare nell'Annuario già citato, alle pagine da XVII a XXIV. I paesi dichiaranti sono ordinati egualmente secondo questa classificazione, e cioè per continenti e nell'ordine alfabetico francese.

— I totali possono differire, a causa degli arrotondamenti, dalla somma dei dati dei paesi classificati nelle tabelle; le cifre annuali, trimestrali e cumulative possono differire dalla media o dalla somma delle cifre mensili corrispondenti, in seguito a revisioni. Così pure, apportando talvolta delle correzioni alle cifre globali e non disponendo di valori corretti per le cifre più dettagliate, si possono ottenere risultati diversi per una stessa voce, a seconda dei dati che sono serviti al suo calcolo.

Note particolarmente importanti

— Le statistiche del commercio con l'estero della Repubblica federale tedesca non comprendono il commercio con la zona del Marco-Est.

— La Saar fa parte, fino al 5 luglio 1959, del territorio statistico della Francia; dopo questa data essa viene compresa nel territorio statistico della Germania (R.F.).

— Per i confronti riguardanti le statistiche del commercio della Francia e dei paesi della zona del franco tra il 1958 e il 1959, è necessario tener conto della svalutazione del franco francese avvenuta il 1° gennaio 1959; a parte le conseguenze commerciali di questa svalutazione, i dati di questo volume, espressi in dollari, indicano una evoluzione che non può essere confrontata con l'evoluzione degli stessi dati espressi in franchi francesi.

— I dati concernenti il commercio con l'Africa Occidentale Francese non comprendono più, dal gennaio 1959, il commercio con la Guinea.

Note per tavole

La CEE e il commercio mondiale

Colonna Monde : non comprese le importazioni e le esportazioni dei paesi del blocco sovietico. La ripartizione per prodotti nel 1958 è stimata dall'Istituto sulla base delle statistiche pubblicate dalle Nazioni Unite.

Colonna AELE : calcoli dell'OSCE in base alle statistiche delle Nazioni Unite. Gli indici di volume del commercio intra-AELE e extra-AELE sono calcolati con un procedimento simile a quello utilizzato per il commercio intra- e extra-CEE (vedere la descrizione nell'Annuario già citato, pag. VII).

col. Royaume-Uni : importazioni generali ed esportazioni di prodotti nazionali.

col. Japon : commercio generale.

col. Etats-Unis et Canada : importazioni f.o.b.

Indici di valore

Gli indici depurati dalle variazioni stagionali (B) sono calcolati dall'OSCE in base alle cifre in valore pubblicate dall'OECE nel suo bollettino di Statistiche Generali (1). Il procedimento di depurazione dalle variazioni stagionali è descritto nel numero di novembre 1959 di questo ultimo bollettino.

Indici di volume

Gli indici non depurati (A) sono calcolati dall'OSCE sulla base degli indici nazionali e sono oggetto di correzioni per quanto concerne l'Italia e l'UEBL, al fine di renderli comparabili a quelli degli altri paesi. Questi indici sono tutti di tipo Laspeyres, salvo quelli dei Paesi Bassi (tipo Fischer). Vedere per descrizioni più dettagliate l'Annuario già citato, pagine VII e VIII.

Gli indici depurati (B) sono ricavati dal rapporto degli indici di valore depurati sugli indici di valore unitario, essendo, questi ultimi, praticamente esenti da variazioni stagionali nei periodi considerati.

Indici di valore unitario

Indici di tipo Paasche, salvo per i Paesi Bassi (tipo Fischer). L'indice dell'Italia è corretto per la comparabilità. L'indice della Francia, calcolato sulla base dei valori in dollari, differisce dall'indice nazionale, calcolato sulla base dei valori in franchi, in seguito a svalutazione.

Indice dei termini di scambio

Rapporto dell'indice di valore unitario delle esportazioni sull'indice di valore unitario delle importazioni.

Commercio della CEE per origine e destinazione

In questa tavola è presa specialmente in considerazione la rete degli scambi reciproci di merci tra i paesi della CEE, rispettivamente dal punto di vista delle importazioni e da quello delle esportazioni di questi paesi. Vedere per le spiegazioni circa le differenze fra queste due serie di dati, l'Annuario già citato (par. 5 pag. V). Gli indici d'incremento che già figuravano in questa tavola per il periodo cumulativo più recente sono stati soppressi e sostituiti dal segno NS (non significativo), quando superano il 999.

Commercio della CEE per prodotti

I prodotti considerati sono classificati secondo la CST (Classification Statistique et Tarifaire) classificazione simile alla CTCL, ma definita a partire dalle posizioni della Nomenclatura di Bruxelles. La CST è conforme al progetto di concordanza SITC/BTN elaborato dalle Nazioni Unite, dal Consiglio di Cooperazione Doganale, dai servizi nazionali e dall'OSCE; progetto che è stato adottato nell'aprile 1960 dalla Commissione Statistica delle Nazioni Unite. Il codice CST corrisponde al codice CTCL, salvo indicazione contraria, dopo la denominazione.

712.5 : I dati dell'Italia comprendono soltanto i motocoltivatori.

725.0-1 : Ivi compresi i refrigeratori domestici a gas.

725.0-2 : Vi sono comprese, per la Germania, le macchine lavatrici industriali.

Commercio degli Associati d'Oltremare della CEE

Vedere nell'Annuario sopra citato, pagg. X a XIV, le definizioni concernenti questi paesi e le difficoltà loro proprie. I dati di base sono forniti dall'INSEE per i Dipartimenti d'Oltremare, dall'Amministrazione dei Servizi della Francia d'Oltremare per i PTOM francesi e dall'Istituto Nazionale di Statistica del Belgio per il Congo belga. Le lettere NS sostituiscono gli indici d'incremento quando questi superano il 999.

L'insieme dei paesi dell'Africa Occidentale Francese, come pure l'insieme dei Paesi e Territori d'Oltremare associati, non comprendono né il Dahomey né la Guinea per tutti i periodi dati.

Nella tavola del commercio del Madagascar, le cifre per origine e destinazione sotto la voce « MALGACHE REP » rappresentano il commercio con le Comore.

Nella tavola « Résumé Général du commerce de la CEE » la Nuova Guinea olandese, non compresa nei dati dettagliati del 1958, è inclusa a cominciare da quelli cumulativi dello stesso anno.

(1) Poiché le cifre utilizzate dall'OECE sono provvisorie e comprendono il commercio dell'oro, esse non sono rigorosamente confrontabili con le cifre non depurate (A) di fonte CEE.

Note importanti

Paesi dell'ex Africa Occidentale Francese : A partire dal 1959 le statistiche di questi paesi comprendono il commercio con la Guinea e con la Repubblica del Togo, precedentemente considerato come commercio interno. Inoltre, gli scambi tra i paesi o gruppi di paesi seguenti : Costa d'Avorio e Alto-Volta, Dahomey e Niger, Senegal sono :

- esclusi nel 1958 e inclusi nel 1959 nelle statistiche del Dahomey e dell'Alto-Volta;
- inclusi nel 1958 e nel 1959 nelle statistiche della Costa d'Avorio;
- esclusi nel 1958 e nel 1959 nelle statistiche del Senegal e del Niger.

Commercio dei paesi terzi

- In questa tavola, i paesi di origine e di destinazione, che non siano quelli della CEE, sono presentati secondo il valore decrescente rispettivamente delle importazioni e delle esportazioni durante l'ultimo periodo disponibile. Per i paesi dell'AELE, la Grecia, la Turchia, la Spagna, gli Stati Uniti, il Canada e il Giappone le tavole comprendono i 38 principali paesi di origine e di destinazione. Per gli altri paesi, le tavole prendono in considerazione soltanto i primi cinque paesi.

Classificazione dei paesi d'origine e di destinazione (1° Gennaio 1960)

Codice	Abbreviazioni e territori considerati	Codice	Abbreviazioni e territori considerati
EUROPA			
101	ALBANIE : Albania	*246	PTOM BRIT AF OR : Kenia, Tanga- nica, Uganda, Zanzibar e Pemba, Maurizio, Seychelles; Somalia, sotto protettorato britannico
103	... ALLEMAGNE RF : Rep. federale di Germania e Berlino Ovest; (Saar inclusa a partire dal 6 lu- glio 1959) incl. Jungholz e Mit- telberg; escl. « enclaves doua- nières badoises »	*249	PTOM ESPAGNOLS : Guinea spa- gnola e Sahara spagnolo
106	ALLEM MARK EST : Zone mone- tarie del D-Marco est	252	. PTOM ANC AEF : Ex Africa Equa- toriale Francese; Repubbliche del Gabon, del Congo, Centro- africana e del Ciad
*109	AUTRICHE : Austria; escl. Jungholz e Mittelberg	255	. PTOM ANC AOF : Ex Africa Occi- dentale Francese; Repubblica della Costa d'Avorio, del Dahomey, dell'Alto Volta, Islamica della Mauritania, del Niger, del Senegal e Sudanese
112	BULGARIE : Bulgaria	258	PTOM PORTUG AF : Angola, Guinea portoghese, Mozambico, Isole del Capo Verde, di S. Tomé e di Principe
*115	DANEMARK : Danimarca, Faerøerne, Groenlandia	260	.. REUNION : Riunione
118	ESPAGNE : Spagna, Baleari, Canarie, Ceuta e Melilla	*261	RHODESIE FED : Federazione di Rodesia e del Nyassaland
*121	FINLANDE : Finlandia	263	. SOMALIE IT : Somalia sotto ammin. italiana
124	... FRANCE : Francia, Andorra (esclu- so per la Francia); incl. Monaco	267	SOUDAN : Sudan
*127	GRECE : Grecia	269	. TOGO : Repubblica del Togo
130	HONGRIE : Ungheria	270	TUNISIE : Tunisia
133	IRLANDE : Irlanda	*273	UNION SUD AFR : Unione Sud- Africana e Sud-Ovest Africano
136	ISLANDE : Islanda	299	AFRIQUE NDA : Paesi dell'Africa non altrimenti denominati
139	... ITALIE : Italia, Città del Vati- cano; incl. San Marino	AMERICA	
*142	NORVEGE : Norvegia; incl. Spitzberg	301	.. ANTILLES FR : Guadalupa, Martinica e dipendenze; incl. S. Bartolomeo e S. Martino (parte francese)
145	... PAYS-BAS : Paesi Bassi	304	ARGENTINE : Argentina
148	POLOGNE : Polonia	307	BOLIVIE : Bolivia
151	PORTUGAL : Portogallo; incl. Azzorre e Madera	*310	BRESIL : Brasile
*154	PTOM BRIT : Malta, Gozo, Gibilterra	*313	CANADA : Canada; incl. Labrador e Terranova
*157	ROUMANIE : Romania	*316	CHILI : Cile
*160	ROYAUME UNI : Gran Bretagna, Irlanda del Nord, isole anglo- normanne e isola di Man	319	COLOMBIE : Colombia
*163	SUEDE : Svezia	322	COSTA RICA : Costarica
*166	SUISSE : Svizzera e Liechtenstein; incl. « enclaves douanières badoises »	*325	CUBA : Cuba
*169	TCHECOSLOV : Cecoslovacchia	*328	DEP USA EN AMER : Zona del canale di Panama; Isole Ver- gini degli Stati Uniti
*172	TURQUIE : Turchia	*331	DOMINICAINE R : Repubblica Dominicana
175	... UEBL : Unione Economica Belgo- Lussemburghese	333	EQUATEUR : Ecuador; incl. Gala- pagos
178	URSS : Unione delle Repubbliche Socialiste Sovietiche	*336	ETATS UNIS : Stati Uniti d'America; incl. Alasca, Haway e Por- torico
181	YUGOSLAVIE : Jugoslavia	339	GUATEMALE : Guatemala
199	EUROPE NDA : Andorra (per la Francia)	342	.. GUYANE FR : Guiana francese
AFRICA			
201	.. ALGERIE : Algeria	*345	HAITI : Haiti
204	. CAMEROUN : Stato dell'ex Camerun sotto ammin. francese	348	HONDURAS REP : Repubblica del- l' Honduras
207	. COTE FR SOMALI : Costa francese dei Somali	351	MEXIQUE : Messico
210	EGYPTE : Egitto	*353	NICARAGUA : Nicaragua
213	ETHIOPIE : Etiopia ed Eritrea	356	PANAMA REP : Repubblica di Panama
*219	GHANA : Ghana	359	PARAGUAY : Paraguay
220	GUINEE REP : Repubblica di Guinea	*362	PEROU : Perù
225	LIBERIA : Liberia	*365	PTOM BRIT AMER : Isole Bahama, Barbados, Bermude, Guiana britannica, Honduras britan- nico, Isole Falkland, Giamaica, Isole Sotto Vento, Trinidad e Tobago, Isole al Vento
228	LIBYE : Libia		
230	. MALGACHE REP : Madagascar e Comore		
234	MAROC : Marocco; incl. Tangeri		
*237	NIGERIA : Nigeria; incl. Camerun britannico		
240	. PTOM BELGES : Congo belga e Ruanda-Urundi		
*243	PTOM BRIT AF OC : Gambia, Sierra Leone, Sant'Elena; incl. Ascen- sion		

368	. ST PIERRE MIQ : St Pierre e Miquelon
371	SALVADOR : El Salvador
*374	SURINAM ANTILLE : Surinam e Antille olandesi : Aruba, Bonaire, Curaçao, Saba, S. Eustachio, S. Martino (sud)
*377	URUGUAY : Uruguay
380	VENEZUELA : Venezuela
399	AMERIQUE NDA : Paesi d'America non altrimenti denominati

ASIA

*401	ADEN : Aden e protettorati
404	AFGHANISTAN : Afghanistan
407	ARABIE SEODITE : Arabia Saudita
*410	BAHREIN : Bahrein, Qatar e Stati arabi sotto regime del trattato
*413	BIRMANIE UNION : Unione Birmana
*416	BORNEO BRIT : Borneo del Nord, Brunei, Sarawak
*419	CAMBODGE : Cambogia
*422	CEYLAN : Ceylon e Maldive
425	CHINE CONTINENT : Cina continentale; incl. Tibet
428	CHINE FORMOSE : Formosa; incl. le Isole dei Pescatori
*431	CHYPRE : Cipro
*434	HONG-KONG : Hong-Kong
*437	INDE UNION : Unione indiana
*440	INDONESIE : Indonesia; incl. Borneo meridionale
443	IRAK : Irak
446	IRAN : Iran
449	ISRAEL : Israele
*452	JAPON : Giappone, incl. le Isole Okinawa e Ryukyu (a sud del 29°)
455	JORDANIE : Giordania
*458	KOWEIT : Kuwait
461	LAOS : Laos
464	LIBAN : Libano
*467	MALESIE FED : Federazione della Malesia
*470	PAKISTAN : Pakistan
473	PHILIPPINES : Filippine
476	PTOM PORTUG AS : Stabilimenti portoghesi in India, Macao, Timor portoghese
479	SINGAPOUR : Singapore
482	SYRIE : Siria
485	THAILANDE : Thailandia (Siam)

488	VIETNAM SUD : Repubblica del Vietnam
491	YEMEN : Yemen
499	ASIE NDA : Bhutan, Nepal, Corea del Nord, Corea del Sud, Mascate Oman, Vietnam del Nord, Repubblica Popolare della Mongolia Esterna

OCEANIA

*501	AUSTRALIE : Australia, Nauru, Papuasie e Nuova Guinea orientale
*504	DEP USA EN OC : Samoa americana, Caroline, Marianne, Marshall, Midway, Wake e Guam
*507	. NOUV GUIN NEER : Nuova Guinea olandese
*510	NOUV ZELANDE : Nuova Zelanda e dipendenze
*513	PTOM BRIT OCEAN : Isole britanniche del Pacifico; incl. le Nuove Ebridi (eccetto per il commercio della Francia)
*516	. PTOM FR OCEAN : Nuova Caledonia e Polinesia francese. Nuove Ebridi per il commercio della Francia
599	OCEANIE NDA : Territori in Oceania non altrimenti denominati

DIVERSI

901	PROVISION BORD : Vettovagliamento e combustibile di stiva per navi e velivoli
902	. PTOM FR NDA : Paesi della zona del franco non altrimenti denominati
904	DIVERS NDA : Porti franchi, pesche extra territoriali (eccetto per il commercio della Germania), regioni polari, origini e destinazioni indeterminate
907	SECRET : Origini o destinazioni non precisate per ragioni commerciali o militari
999	ERREUR OMISSION : Differenza tra totale e somma dei valori distribuiti secondo le aree geografiche

Zone Economiche d'origine e destinazione

Abbreviazioni, denominazioni complete e numeri di codice considerati :

MONDE : Totale generale dei paesi d'origine o di destinazione

T. EXCL METR. CEE : Totale generale meno i territori metropolitani della CEE

... CEE METROP : Stati membri della CEE (Metropolitani) : 103, 124, 139, 145, 175

.. DOM CEE : Dipartimenti d'Oltremare degli stati membri della CEE : 201, 260, 301, 342

. PTOM CEE : Paesi e territori d'Oltremare associati agli stati membri della CEE : 204, 207, 230, 240, 252, 255, 263, 269, 368, 507, 516, 902

TOTAL CEE AOM : Insieme degli Stati membri della CEE e dei loro DOM e TOM

PAYS TIERS : Totale generale meno gli Stati membri della CEE e loro DOM e PTOM

AELE : Paesi dell'Associazione Europea di Libero Scambio : 109, 115, 142, 151, 160, 163, 166

EUROPE ORIENT : Europa orientale : 101, 106, 112, 130, 148, 157, 169, 178

AMERIQUE NORD : 313, 336

AMERIQUE LATINE : Paesi indipendenti dell'America latina : 304, 307, 310, 316, 319, 322, 325, 331, 333, 339, 345, 348, 351, 353, 356, 359, 362, 371, 377, 380

MOYEN ORIENT : Paesi indipendenti del Medio Oriente : 210, 213, 228, 267, 401, 407, 410, 443, 446, 449, 455, 458, 464, 482, 491

EXTREME ORIENT : Paesi indipendenti dell'Estremo Oriente : 404, 413, 419, 422, 425, 428, 437, 440, 452, 461, 467, 470, 473, 485, 488, 499

STERLG NON EUR : Paesi non europei della zona « sterling » : 154, 219, 228, 237, 243, 246, 261, 273, 365, 401, 410, 413, 416, 422, 431, 434, 437, 455, 458, 467, 470, 479, 501, 510, 513

GATT NON CEE : Insieme dei paesi terzi preceduti da un asterisco nella classificazione dei Paesi

Nederlandse tekst

Inhoud, Verkorte schrijfwijzen, Opmerkingen,
Landenlijst.

INHOUD

Bladz.

EEG en wereldhandel :

Waardecijfers, volumeindexcijfers en onderverdeling naar goederensoorten voor de handel van de EEG, van de EVA en van enkele der andere voornaamste landen van de wereld	10
--	----

I. — Handelsverkeer van de EEG-landen

Algemeen overzicht	12
-------------------------------------	----

Maandindexcijfers van het intra- en extra — EEG-handelsverkeer, alsmede van de totale in- en uitvoer van elk land van de EEG :

Waardeindexcijfers (gecorrigeerd en niet gecorrigeerd voor seizoeninvloeden)	22
Volumeindexcijfers (gecorrigeerd en niet gecorrigeerd voor seizoeninvloeden)	23
Indexcijfers van de gemiddelde waarde	24
Ruilvervoet	24
Indexcijfer van de volumeverhouding	24

Handel van de EEG naar Oorsprong en Bestemming :

Totale handel volgens Economische Zones (maandelijkse ontwikkeling sinds juli 1958 in waardecijfers en indexcijfers) :

Totale In- en Uitvoer	26
Intra-EEG handelsverkeer	27
Handelsverkeer met Algerië en met de bij de EEG geassocieerde departementen landen en gebieden Overzee.	28
Handelsverkeer met derde landen	29
met de EVA	30
met Oost-Europa	31
met de Verenigde Staten van Amerika	32
met Latijns Amerika	33
met het Midden-Oosten	34
met het Verre-Oosten	35

Totale handel naar Oorsprong en Bestemming :

januari tot augustus 1959 en 1960	36
augustus 1959 en 1960	44
januari tot september 1959 en 1960	52
september 1959 en 1960	60

Handel van de EEG naar goederenwaarden en landen van oorsprong en bestemming :

Opmerking	68
---------------------	----

Handel van de EEG naar uitgekozen warengroepen: (maandelijkse ontwikkeling in waardecijfers volgens C.S.T.-afdelingen en voor een reeks belangrijke produkten) :

Code		
CST (1)		
00	Levende dieren (SITC 00, 921)	70
01	Vlees en uit of met vlees bereide produkten	70
011.1	Vers, gekoeld of bevroren rundvlees (NVB 02.01 A)	70
02	(2) Zuivelprodukten, eieren	70
023	Boter	70
024	Kaas en wrongel	70
025	Vogeleieren	70
03	Vis en uit of met vis bereide produkten	70
04	Granen en uit of met granen bereide produkten	70
041	Tarwe, spelt en mengkoren, niet gemalen	70
043	Gerst, niet gemalen	70
05	Groenten en fruit	70
051	Verse vruchten en noten (behalve voor oliewinning)	70
052	Gedroogd of gedehydrerd fruit	70
053	Verduurzaamd fruit en uit of met fruit bereide produkten	72
054	Verse en gedroogde groenten en knollen	72
06	Suiker en daaruit of daarmee bereide produkten	72
07	Koffie, thee, cacao en specerijen, alsmede daaruit of daarmee bereide produkten	72
071	Koffie	72
08	Voeder voor dieren behalve granen	72
09	Diverse bereide voedingswaren	72

(1) De nummers komen overeen met nummers van de SITC tenzij, na de goederenomschrijving, tussen haakjes anders is vermeld.

(2) excl. natuurhoning (SITC 026; CST 061.6).

Code CST		Bladz.
11	Dranken	72
12	Tabak en tabaksprodukten	72
21	Huiden en pelterijen, ruw	72
211	Huiden en vellen, onbereid, behalve pelterijen	72
22	Oliehoudende zaden, -noten, -pitten en meel daarvan	72
23	Ruwe natuurlijke, synthetische of geregenereerde rubber	72
231.1	Natuurlijke rubber in ruwe staat (NVB 40.01)	74
231.2	Synthetische rubber (NVB 40.02)	74
24	Hout en kurk	74
242	Rondhout, ruw of enkel vierkant behakt	74
243	Hout, gezaagd, geschild of eenvoudig bewerkt	74
25	Papierstof en papierafval	74
26	Textielvezels en afval van textiel	74
262	Wol en ander dierlijk haar	74
263	Katoen	74
27	Ruwe minerale produkten, behalve ertsen, brandstoffen en edelstenen	74
271	Natuurlijke meststoffen	74
274.2	IJzerkies, ongeroost (NVB 25.02)	74
276.4	Asbest (NVB 25.24)	74
28	(1) Ertsen concentraten en metaalafval	74
283.7	Mangaanerts en (NVB 26.01M)	74
29	Grondstoffen van dierlijke of plantaardige oorsprong n.a.g.	76
32	Steenkool, cokes, briketten en dergelijke geperste produkten (SITC 311)	76
321.4/321.5	Steenkool en briketten (NVB 27.01)	76
321.8	Cokes en half-cokes (NVB 27.04)	76
33	Aardolie en aardoliederivaten	76
331	Ruwe en gedeeltelijk geraffineerde aardolie (topping) (SITC 312)	76
332	Aardoliederivaten (SITC 313)	76
41	Dierlijke oliën en vetten (SITC 411)	76
42	Plantaardige oliën (SITC 412)	76
43	Bereide oliën en vetten en was, dierlijk of plantaardig (SITC 413)	76
51	(2) Chemische elementen en verbindingen	76
512	Organische chemische produkten	76
52	Minerale teer en ruwe chemische derivaten uit brandstoffen	76
53	Kleur-, verf- en looistoffen	76
531	Synthetische organische kleurstoffen, natuurlijke indigo, verflakken	78
54	Geneesmiddelen en farmaceutische produkten	78
55	Aromatische produkten, toilet- en onderhoudsartikelen	78
56	Kunstmatische meststoffen	78
57	Springstoffen (SITC 591)	78
58/59	(3) Chemische produkten, niet elders genoemd (SITC 599)	78
581	Plastische stoffen, geregenereerde cellulose, kunstharsen (NVB 39.01 t/m 39.06)	78
61	Leder en lederwaren, bereide pelterijen	78
611.3/611.4	Leder van runderen, paarden en paardachtigen (NVB 41.02)	78
62	Rubberwaren n.e.g.	78
629.1	Banden, binnenbanden en velglinten (NVB 40.11)	78
63	Hout- en kurkwaren, behalve meubelen	78
64	Papier en karton, papier en kartonwaren	78
65	Garens, weefsels, geconfectioneerde textielwaren en dergelijke	78
651.2-2	Kamgaren van wol, niet gereed voor de verkoop in het klein (NVB 53.07)	80
651.6/651.7	Garens van synthetische of van kunstmatische vezels (NVB 51.01 t/m 51.03, 56.05, 56.06)	80
652	Katoenen weefsels behalve speciale weefsels	80
653.2-1	Weefsels van wol of van fijn haar (NVB 53.11)	80
66	Artikelen uit minerale stoffen, andere dan metalen n.e.g. (SITC 66,672)	80
661.2	Hydraulisch cement ook indien gekleurd (NVB 25.23)	80
664	Glas	80
667.2/275.1	Diamant (NVB 71.02) en andere natuurlijke edelstenen	80
67	Ruwijzer, ijzer en staal (SITC 681)	80
673.08	Staven en walsdraad van staal ander dan gelegeerd staal en koolstofstaal (NVB 73.10)	80
673.09	Profielen van staal ander dan gelegeerd staal en koolstofstaal (NVB 73.11)	80
674.09	Plaatstaal, ander dan gelegeerd staal en koolstofstaal (NVB 73.13)	80
68	(4) Non-ferrometalen (SITC 671, 682 t/m 689)	80
682	(5) Koper	80
684	Aluminium	82
69	(6) Metaalwaren (SITC 699, 811)	82
695.2-4	Verwisselbare gereedschappen voor gereedschapswerktuigen en handgereedschap (NVB 82.05)	82

- (1) Koper- en nikkelsteen (SITC 682-01; CST 283.1-2, 283.2-2) niet inbegrepen.
(2) Met inbegrip van terpentijngeest.
(3) Terpentijngeest niet inbegrepen, vgl. 51.
(4) Met inbegrip van koper- en nikkelsteen (CST 283.1-2, 283.2-2; SITC 682-01, 683-01).
(5) Met inbegrip van kopersteen (CST 283-2; SITC 682-01).
(6) Sanitaire apparaten van koper of aluminium niet inbegrepen (ex SITC 812).

71	Niet-elektrische machines	82
711	Stoomgeneratoren en niet-elektrische motoren	82
712.2	Machines en toestellen voor het oogsten en het dorsen (NVB 84.25)	82
712.5	Landbouwtractoren (SITC 713)	82
715.1	Gereedschapswerktuigen voor het bewerken van metalen en van metaal-carbiden (NVB 84.45, 84.36)	82
717.1-1 / 717.1-2 / 717.1-3	Machines en toestellen voor spinnen en weven enz. alsmede delen en onderdelen (NVB 84.36, 84.37)	82
718.5-1	Machines voor het sorteren, het breken, enz., van vaste minerale stoffen (NVB 84.56)	82
719.2-1	Pompen voor vloeistoffen (NVB 84.10)	52
719.3-1	Hef-, hijs-, laad- en losmachines (NVB 84.22)	82
719.7	Lagers (NVB 84.62)	82
719.9-2	Kranen (NVB 84.61)	82
72	Elektrische machines en toestellen	84
722.1	Generatoren, elektromotoren, transformatoren, enz. (NVB 85.01)	84
722.2	Toestellen voor het uitschakelen, aansluiten, enz., van elektrische stroom (NVB 85.19)	84
723.1	Geïsoleerde draad, kabels, band, voor elektriciteit (NVB 85.23)	84
724	Apparaten voor Telegrafie, Telefonie, Televisie, Radar, enz., (NVB 85.13 t/m 85.15)	84
725.0-1	Elektrische koelkasten voor huishoudelijk gebruik (NVB 84.15 C)	84
725.0-2	Wasmachines voor huishoudelijk gebruik (NVB 84.40 B)	84
73	Vervoermaterieel	84
731	Rollend materieel voor spoor- en tramwegen	84
732.1	Complete automobielen voor individueel personenvervoer (NVB 87.02 A)	84
732.2 / 732.3	Autobussen en vrachtwagens (NVB 87.02 B, enz.)	84
734	Luchtvaartuigen	84
735	Schepen en boten	84
81	Artikelen voor sanitair gebruik, verwarmingsinstallaties en verlichtingsapparatuur (SITC 812)	84
82	Meubelen	86
83	Reisartikelen, handtassen, enz.	86
84	Kleding	86
841.1	Kleding van textiel, uitgezonderd van brei- en haakwerk (NVB 61.01 t/m 61.04)	86
841.4	Kleding en toebehoren van brei- en haakwerk (NVB 60.02 t/m 60.06)	86
85	Schoeisel	86
851.0-2	Schoeisel met buitenzolen van leder, rubber of kunstmatige plastische stof (NVB 64.02)	86
86	Wetenschappelijke apparatuur, foto- en cinematografische apparaten, uurwerken	86
864	Uurwerken	86
89	Diverse fabrikaten, n.a.g. (SITC 89, 691, 673)	86

II. — Handel van de geassocieerde overzeese gebieden

Overzicht van de handel der belangrijkste geassocieerde landen en gebieden overzee :

— Totale handel en handel met de EEG-moederlanden	92
— Invoer naar soort van goederen en uitvoer der bijzonderste produkten	96

Oorsprong en bestemming van de handel van ieder geassocieerd departement, land of gebied overzee (Recente totale maandcijfers en vergelijking met het voorgaande jaar).

Totaal Algerije en departementen overzee	98
Algerije	99
Guadeloupe	100
Frans Guyana	101
Martinique	102
Réunion	103
Totaal geassocieerde landen en gebieden overzee	—
Voormalig Frans Equatoriaal Afrika	104
Totaal landen voormalig Frans West-Afrika	—
Senegal (met inbegrip van Soedan en Mauretanië)	105
Opper-Volta	105
Niger	—
Ivoorkust	106
Dahome	—
Kameroen	106
Ruanda-Urundi en voormalig Belgisch-Kongo	107
Madagaskar	108
Togo (autonome republiek)	108
Nieuw-Caledonië	109
Frans Polynesië	110
Frans Somaliland	112

III. — Handel van de derde landen

Handel van ieder derde land met de EEG-landen, de landen van de Europese Vrijhandelsassociatie en de belangrijkste concurrerende landen :

<i>Europa :</i>	Bladz.		Bladz.
Europese Vrijhandelsassociatie :		Portugal	119
Totaal Lid-Staten	116	Verenigd Koninkrijk	119
Oostenrijk	116	Zweden	120
Denemarken	117	Zwitserland	120
Noorwegen.	118		
Verkorte schrijfwijzen			VI
Opmerkingen			VI
Geografische Klassering			IX
Omrekeningsvoeten			121

OPGAVE VAN DE GRAFISCHE VOORSTELLINGEN

	Bladz.
Wereldhandel	6
Handel van de E.E.G. naar zones van oorsprong en bestemming	7
Invoer, uitvoer en handelsbalans voor elk land van de EEG (Moederlanden)	8
Intra- en Extra-EEG handelsverkeer	18
Volume	20
Gemiddelde waarde	21
Handel van de E.E.G. in verbruiksgoederen	88
Invoer, uitvoer en handelsbalans voor de voornaamste geassocieerde overzeese gebieden	90
Handel van de geassocieerde overzeese gebieden voor uitgekozen goederensoorten	94

IN VOORBEREIDING

- Invoer en uitvoer van de EEG-landen (totaal en afzonderlijk) naar oorsprong en bestemming, voor goederensoorten geklasseerd :
 - naar graad van bewerking (onbewerkt, halffabrikaten, eindprodukten);
 - naar produktiesector (landbouw, industrie);
 - naar verbruikssector (landbouw, industrie, particulier verbruik);
 - naar soort van gebruik (voeding, energie, uitrusting, vervoer), en tussenindelingen.
 Deze gegevens zullen worden gepubliceerd in waardecijfers en onder de vorm van waarde-indexcijfers, volumeindexcijfers en indexcijfers van gemiddelde waarde, volgens een voor de verschillende landen uniforme berekeningsmethode.
- Volumeindexcijfers voor het handelsverkeer van de met de EEG geassocieerde departementen, landen en gebieden overzee.

Verkorte schrijfwijzen

- CEE = EEG — Europese Economische Gemeenschap
- DOM = Departementen overzee van de EEG
- PTOM = Geassocieerde overzeese gebieden van de EEG
- AOM = Geassocieerde departementen, landen en gebieden overzee (DOM+PTOM)
- AELE = EVA « Europese Vrijhandelsassociatie » (EFTA « European Free Trade Association »)
- GATT = « General Agreement on Tariffs and Trade » (Algemene Tol- en Handelsovereenkomst)
- CST = Classificatie voor Statistiek en Tarief (Classification Statistique et Tarifaire) — (zie toelichtingen Handelsverkeer van de EEG-landen naar goederensoorten)
- fob = (free on board) : Waarde zonder vervoer- en verzekeringskosten van het Uitvoerland naar het Invoerland
- P = voorlopige gegevens
- R = herziene gegevens
- ND = niet genoemd
- NDA = n.a.g. (niet afzonderlijk genoemd)
- NS = zonder bepaalde betekenis (non significatif)
- G = algemene handel
- N = uitvoer van nationale goederen en algemene invoer
- .. = cijfer niet afzonderlijk beschikbaar voor de berichtsperiode

Algemene opmerkingen

— De gegevens betreffende de Lid-staten van de EEG en de met hen geassocieerde departementen, landen en gebieden overzee werden door het Bureau voor de Statistiek der Europese Gemeenschap opgemaakt op basis van bescheiden die ter beschikking werden gesteld door de respectievelijke Instituten voor de Statistiek van deze landen en, voor wat Frankrijk betreft door de Algemene, Directie der Douanen. De basisdocumenten betreffende de Derde Landen werden geleverd door het Bureau voor de Statistiek van de Verenigde Naties, wiens publicaties: « Direction of International Trade » en « Commodity Trade Statistics » nadere gegevens betreffende deze landen bevatten.

— De waarden in nationale munt van de handel der Lid-Staten en van de Geassocieerde Landen en Gebieden Overzee zijn omgerekend in USA-dollars op basis van de omrekeningsvoeten van blz. 121. Zij omvatten het totaal van de aangegeven transactiewaarden voor de goederen geleverd aan de grens (Invoer « cif », uitvoer : « fob »). De gegevens van deze landen hebben betrekking op de bijzondere handel t.t.z. enerzijds, bij de invoer de goederen aangegeven ten verbruik of om een bewerking te ondergaan in het binnenland en anderzijds de uitvoer van goederen die in het land werden geproduceerd, er een bewerking hebben ondergaan of er als tolvrij worden beschouwd. De gegevens van huidig boekwerk sluiten het goud uit onder al zijn vormen, overeenkomstig de aanbevelingen van de Verenigde Naties in zake bepaling van de goederenhandel. Voor nadere details betreffende de door de verschillende landen gebruikte definities en voornamelijk in zake de afwijkingen tussen hun onderscheiden statistieken, zie « Jaarboek 1953-1958 van de Buitenlandse Handel naar Landen », roze bladen, bladz. VIII tot XIV.

— De in het Frans aangegeven landen en zones van oorsprong en bestemming werden geordend en bepaald volgens de « Landenlijst », waarvan hiernavolgend een verkorte uitgave is opgenomen. Een meer gedetailleerde lijst is gepubliceerd in voornoemd jaarboek, bladz. XVII tot XXIV. De aangevende landen zijn eveneens geordend volgens deze lijst, namelijk per continent en in de franse alfabetische volgorde.

— Elk totaal kan, wegens afrondingen, verschillend zijn van de som der onderverdelingen; de jaarcijfers, kwartaalcijfers en samengetelde cijfers kunnen, wegens herzieningen, verschillen van het gemiddelde of de som der overeenstemmende maandcijfers; gezien bepaalde herzieningen slechts uitgevoerd worden op globale cijfers en aldus niet beschikbaar zijn voor meer gedetailleerde gegevens, kan het gebeuren dat men, naar gelang de ene of de andere gegevens tot basis gediend hebben voor de uitgevoerde berekeningen, cijfers bekomt die voor éénzelfde rubriek lichtjes van elkaar verschillen.

Uiterst belangrijke nota's

— De statistieken van de buitenlandse handel van de Duitse Bondsrepubliek omvatten niet de handel met de Zone van de D-Mark-Oost.

— Saarland maakt respectievelijk deel uit van het statistisch grondgebied van Frankrijk tot 5 juli 1959 en, na deze datum, van het statistisch grondgebied van de Duitse Bondsrepubliek.

— Voor vergelijkingen betreffende de handelsstatistieken van Frankrijk en van de landen van de frankzone tussen 1958 en 1959 dient rekening gehouden met de devaluatie van de Franse frank op 1 januari 1959 : afgezien van de gevolgen van deze devaluatie op handelsgebied, geven de gegevens van huidig boekwerk, uitgedrukt in USA dollars, een evolutie aan die niet kan vergeleken worden met de evolutie der gegevens uitgedrukt in de Franse frank.

— Vanaf januari 1959 bevatten de gegevens betreffende de handel met Frans West Afrika niet meer de handel met Guinee (voormalig Frans Guinee).

Nota's per tabellen

De EEG en de wereldhandel

kolom « Monde » : (Wereld) exclusief de in- en uitvoer van de landen van het sovjetblok. De verdeling over 1958 naar produkten werd door het Bureau geschat op basis van de statistieken gepubliceerd door de Verenigde Naties.

kolom AELE : (EVA) berekeningen door het BSEG uitgaande van de statistieken van de Verenigde Naties. De volumeindexcijfers voor de intra- en extra-EVA-handel worden berekend op dezelfde wijze als deze voor de intra-EEG-handel (zie uitleg in voornoemd Jaarboek blz. VII.)

kolom « Royaume-Uni » : (Verenigd Koninkrijk) Algemene Invoer en Uitvoer van nationale produkten.

kolom « Japon » : (Japan) Algemene handel.

kolom « Etats-Unis et Canada » : (Verenigde Staten van Amerika en Canada) Invoer waarden : fob.

Waardeindexcijfers (lopende waarde)

De voor seizoeninvloeden gecorrigeerde indexcijfers (B) worden berekend door het BSEG vanaf de waardegegevens die door de OEES gepubliceerd worden in zijn « Bulletin de Statistiques Générales » (1). Het bij de correctie voor seizoeninvloeden gebruikte procédé wordt uiteengezet in het november-nummer 1959 van genoemd Bulletin.

(1) Gezien de cijfers die door de OEES gebruikt worden, voorlopige gegevens zijn en de goudhandel omvatten, zijn zij niet absoluut vergelijkbaar met de niet voor seizoeninvloeden gecorrigeerde cijfers (A) die door de EEG worden opgesteld.

Volumeindexcijfers

De niet voor seizoeninvloeden gecorrigeerde indexcijfers (A) worden berekend door het BSEG vanaf de nationale indexcijfers en ondergaan, voor wat de BLEU en Italië betreft, vergelijkbaarheidsaanpassingen. Deze indexcijfers zijn van het type Laspeyres uitgenomen voor Nederland (type Fischer). Voor meer gedetailleerde beschrijving zie voornoemd Jaarboek, bladz. VII en VIII.

De voor seizoeninvloeden gecorrigeerde indexcijfers (B) zijn het resultaat van de deling der voor seizoeninvloeden gecorrigeerde waardeindexcijfers (lopende waarde) door de indexcijfers van de gemiddelde waarde. Deze laatste zijn, voor de overschouwde perioden, praktisch vrij van seizoeninvloeden.

Indexcijfers van de gemiddelde waarde

Indexcijfers van het type Paasche, uitgenomen voor Nederland (type Fischer). Het indexcijfer van Italië werd voor vergelijkbaarheid aangepast. Het indexcijfer van Frankrijk, berekend op basis van de lopende waarden in USA-dollars, verschilt van het nationaal indexcijfer — berekend op basis van waarden uitgedrukt in Franse frank — ingevolge der devaluaties.

Ruilvoet (« Terms of trade »)

Quotiënt van de deling van het indexcijfer der gemiddelde waarde van de uitvoer door het indexcijfer der gemiddelde waarde van de invoer.

Handel van de EEG naar oorsprong en bestemming

Deze tabel toont voornamelijk het net aan van het onderlinge ruilverkeer tussen de landen van de EEG, respectievelijk aan de hand van de invoer- en de uitvoerstatistieken van deze landen. Zie het reeds voornoemd Jaarboek voor de uitleg der verschillen tussen deze twee series cijfers (par. 5, bladz. V).

De aangroeiverhouding (indexcijfers van de volumeverhouding) die in deze tabel is aangegeven voor de meest recente gekumuleerde periode is vervangen door het teken NS (zonder bepaalde betekenis) indien zij 999 overschrijdt.

Handel van de EEG naar goederensoorten

De aangegeven produkten zijn geklasseerd volgens de CST (Classificatie voor Statistiek en Tarief), een met de SITC verwante goederenlijst maar gedefinieerd door de Brusselse Tariefnomenclatuur. De CST komt overeen met het projekt tot overeenstemming SITC/BTN dat gemeenschappelijk opgemaakt werd door de Verenigde Naties, de Douaneraad, de Nationale Bureau's voor de Statistiek en het BSEG. Dit projekt is in april 1960 goedgekeurd geworden door de Statistiek-Commissie van de Verenigde Naties. De CST-code komt overeen met de SITC-code uitgenomen daar waar, na de goederenomschrijving, anders wordt vermeld.

712.5 : De cijfers voor Italië dekken enkel de motoculteurs (tuinbouwtrekkers).

725.0-1 incl. de huishoudkoelkasten die met gas werken.

725.0-2 : voor Duitsland (BR) inclusief de industriële wasmachines.

Handel van de geassocieerde Departementen, Landen en Gebieden overzee.

Voor de definities betreffende deze landen en de hen eigen moeilijkheden, zie reeds genoemd Jaarboek bladz. X tot XIV. De basisgegevens worden, voor de Overzeese Departementen, geleverd door het INSEE, voor de Franse Landen en Gebieden Overzee, door de « Administration des Services de la France d'Outre-Mer » en voor Belgisch Kongo en Ruanda-Urundi, door de Directie van de Statistiek van het Gouvernement-Generaal van Belgisch Kongo.

In de samenvattingen over de landen van Frans West Afrika en de geassocieerde Landen en Gebieden zijn Dahome en Guinee (voormalig Frans Guinee), niet bevat, en dit voor alle vermelde periodes.

In de tabel over de handel van Madagascar, betreffen de cijfers die aangegeven zijn met als oorsprong of bestemming « MALGACHE REP », de handel met de Comoroëilanden.

Het « Algemeen overzicht van de Buitenlandse Handel van de EEG » omvat, vanaf het jaar 1958, de gegevens betreffende Nederlands Nieuw-Guinea. Deze cijfers zijn echter niet opgenomen in de detailopgaven.

Speciale opmerkingen

Landen van voormalig Frans West Afrika : Vanaf 1959 omvatten de statistieken van deze landen de handel met Guinee (voormalig Frans Guinee) en met de Republiek Togo, die voorheen als binnenlandse handel beschouwd werd.

Anderzijds is de handel van hiernavolgende landen of landengroepen : Ivoorkust-Opper-Volta, Dahomey-Niger, Senegal :

- in de statistieken van Dahome en Opper-Volta uitgesloten over 1958 en inbegrepen over 1959;
- in de statistieken van de Ivoorkust, inbegrepen over 1958 en 1959;
- in de statistieken van Senegal en Niger, uitgesloten over 1958 en 1959.

Handel van de derde landen

- In deze tabel zijn de landen van oorsprong en bestemming, andere dan EEG-landen, aangegeven in de volgorde van de grootte in waarde van de respectievelijke in- en uitvoer tijdens de laatst beschikbare periode. Voor de landen van de EVA, alsmede voor Griekenland, Turkije, Spanje, Verenigde Staten van Amerika, Canada en Japan omvat de tabel de eerste 38 landen van oorsprong en bestemming. Voor de andere landen worden de eerste vijf landen aangegeven.

Naamlijst van de landen van oorsprong en bestemming (Stand 1 Januari 1960)

Codi- ficatie	Verkorte schrijfwijze en daaronder begrepen gebieden	Codi- ficatie	Verkorte schrijfwijze en daaronder begrepen gebieden
EUROPE			
101	ALBANIE : Albanië	*246	PTOM BRIT AF OR : Kenia, Tan- ganjika, Oeganda, Zanzibar en Pemba, Mauritius, Seychellen, Brits Somaliland (protectoraat)
103	... ALLEMAGNE RF : Duitsland Bondsrepubliek en West-Ber- lijn incl. Jungholz en Mittelberg. excl. Badische douaneënclaves (incl. Saarland vanaf 6 juli 1959).	249	PTOM ESPAGNOLS : Spaans Guinee, en Spaanse Sahara
106	ALLEM MARK EST : Monetaire zones van de D. Mark-Oost	252	. PTOM ANC AEF : voormalig Frans Equatoriaal Afrika : Republie- ken van Gaboen, van Congo, van Midden-Afrika en van Tsaad
*109	AUTRICHE : Oostenrijk excl. Jung- holz en Mittelberg	255	. PTOM ANC AOF : voormalig Frans West-Afrika : Republieken van Ivoorkust, van Dahome, van Opper-Volta, Islamitische Repu- bliek van Mauritanie, Niger- Republiek, Republiek van Senegal en Soedanese Republiek.
112	BULGARIE : Bulgarije	258	PTOM PORTUG AF : Angola, Portu- gees Guinee, Mozambique, Kaap Verdische eilanden, São Tomé en Principe
*115	DANEMARK : Denemarken, Groen- land, Faroër	260	.. REUNION : Réunion
118	ESPAGNE : Spanje, Balearen, Kana- rische eilanden, Ceuta en Me- hilla	*261	RHODESIE FED : Federatie van Rhodesia en Nyassaland
*121	FINLANDE : Finland	263	. SOMALIE IT : Italiaans Somaliland
124	... FRANCE : Frankrijk, Andorra (behalve voor Frankrijk); incl. Monaco	267	SOUDAN : Soedan
*127	GRECE : Griekenland	269	. TOGO : Autonome Republiek Togo
130	HONGRIE : Hongarije	270	TUNESIE : Tunesië
133	IRLANDE : Ierland	*273	UNION SUD AFR : Unie van Zuid- Afrika en Zuid-West-Afrika
136	ISLANDE : IJsland	299	AFRIQUE NDA : Landen van Afrika, niet anders genoemd
139	... Italië, Vaticaanstad; incl. San Marino		
*142	NORVEGE : Noorwegen, incl. Spits- bergen		
145	... PAYS-BAS : Nederland		
148	POLOGNE : Polen		
151	PORTUGAL : Portugal, incl. Azoren en Madeira		
*154	PTOM BRIT EUR : Malta, Gozo, Gibraltar		
157	ROUMANIE : Roemenië		
*160	ROYAUME UNI : Groot-Brittannië, Noord-Ierland, Britse kanaal- eilanden, eiland Man	301	.. ANTILLES FR : Guadeloupe, Mar- tinique en daarvan afhankelijke gebieden, incl. St Barthelemy en St Martin (noordelijk deel)
*163	SUEDE : Zweden	304	ARGENTINE : Argentinië
*166	SUISSE : Zwitserland en Lichtenstein	307	BOLIVIE : Bolivia
*169	TCHECOSLOV : Tsjechoslowakije	*310	BRESIL : Brazilië
*172	TURQUIE : Turkije	*313	CANADA : Canada, incl. Labrador en Newfoundland
175	... UEBL : Belgisch-Luxemburgse Economische Unie	*316	CHILI : Chili
178	URSS : Unie der Socialistische Sovjet- republieken	319	COLOMBIE : Columbia
181	YUGOSLAVIE : Joegoslavië	322	COSTA RICA : Costa Rica
199	EUROPE NDA : Andorra (voor Frankrijk)	*325	CUBA : Cuba
		*328	DEP USA EN AM : Panamakanaalzone, Amerikaanse Virginische eilanden
		*331	DOMINICAINE R : Dominicaanse Republiek
		333	EQUATEUR : Ecuador, incl. Galapa- goseilanden
		*336	ETATS UNIS : Verenigde Staten van Amerika, incl. Alaska, Porto- Rico
		339	GUATEMALA : Guatemala
		342	.. GUYANE FR : Frans Guyana
		*345	HAITI : Haiti
		348	HONDURAS REP : Honduras (Repu- bliek)
		351	MEXIQUE : Mexico
		*353	NICARAGUA : Nicaragua
		356	PANAMA REP : Panama (Republiek)
		359	PARAGUAY : Paraguay
		*362	PEROU : Peru
		*365	PTOM BRIT AMER : Bahama-eilan- den, Barbados, Brits Guyana, Brits Honduras, Falkland- eilanden, Jamaica, Leeward- eilanden, Trinidad en Tobago, Windward-eilanden
201	.. ALGERIE : Algerije		
204	. CAMEROUN REP. : voormalig Ka- meroun onder Frans mandaat		
207	. COTE FR SOMALI : Frans Somali- land		
210	EGYPTE : Egypte		
213	ETHIOPIE : Ethiopië en Erythrea		
*219	GHANA : Ghana		
220	GUINEE REP : Republiek Guinee		
225	LIBERIA : Liberia		
228	LIBYE : Libië		
230	. MALGACHE REP : Madagascar en Comoro-eilanden		
234	MAROC : Marokko incl. Tanger.		
*237	NIGERIA : Nigeria incl. Brits Kame- roen		
240	. PTOM BELGES : Belgisch-Congo en Roenda-Oeroendi		
*243	PTOM BRIT AF OC : Gambia, Sierra Leone, St Helena incl. Ascen- sion		
			AMERIQUE

Codificatie	Verkorte schrijfwijze en daaronder begrepen gebieden	Codificatie	Verkorte schrijfwijze en daaronder begrepen gebieden
368	ST PIERRE MIQ : St Pierre en Miquelon	482	SYRIE : Syrië
371	SALVADOR : El Salvador	485	THAILANDE : Thailand (Siam)
*374	SURINAM ANTILLE : Suriname en Nederlandse Antillen : Aruba, Bonaire, Curaçao, Saba, Sint Eustatius, St Maarten (zuidelijk deel)	488	VIETNAM SUD : Republiek Vietnam
*377	URUGUAY : Uruguay	491	YEMEN : Yemen
380	VENEZUELA : Venezuela	499	ASIE NDA : Bhoetan, Nepal, Noord-Korea, Zuid-Korea, Maskat en Oman, Noord-Vietnam, Volksrepubliek Buiten-Mongolie
399	AMERIQUE NDA : Landen van Amerika, niet andere genoemd		OCEANIE
	ASIE	*501	AUSTRALIE : Australie, Nauroe, Papoea, Nieuw Guinea
401	ADEN : Aden en Protektoraten	*504	DEP USA EN OC : Amerikaans Samoa, Karolinen, Marianen, Marshall-eilanden, Midway, Wake, Goeam
404	AFGHANISTAN : Afghanistan	507	NOUV GUIN NEER : Nederlands Nieuw-Guinea
407	ARABIE SEODITE : Saoedi-Arabië	*510	NOUV ZELANDE : Nieuw-Zeeland en afhankelijke gebieden
*410	BAHREIN : Bahrein, Katar en de Arabische Verdragsstaten	*513	PTOM BRIT OCEAN : Britse eilanden in Oceanië incl. Nieuwe-Hebriden (behalve voor de handel met Frankrijk)
*413	BIRMANIE UNION : Birma	516	PTOM FR OCEAN : Nieuw Caledonië, Frans Polynesië, Nieuwe-Hebriden voor de handel met Frankrijk
*416	BORNEO BRIT : Noord-Borneo, Brunei, Sarawak	*599	OCEANIE NDA : Landen in Oceanië n.a.g.
*419	CAMBODGE : Cambodja		DIVERS
*422	CEYLON : Ceylon en Malediven	901	PROVISIONS BORD : Boordprovisie en bunkermateriaal voorschepen en vliegtuigen
425	CHINA CONTINENT : Continentaal China, incl. Tibet	902	PTOM FR NDA : landen van de frankzone, niet anders genoemd
428	CHINE FORMOSE : Formosa (Taiwan), incl. Pescadores	904	DIVERS NDA : Vrijhavens; visvangst in exterritoriale wateren (uitgenomen voor de handel van de Bondsrepubliek Duitsland); gebieden in Noordelijke en Zuidelijke Ijszee; niet genoemde landen
*431	CHYPRE : Cyprus	907	SECRET : Oorsprong of bestemming geheim wegens commerciële of militaire redenen
*434	HONG KONG : Hongkong	909	ERREUR OMISSION : Verschil tussen de totaalcijfers en de som van de onderverdelingen
*437	INDE UNION : India		
*440	INDONESIE : Indonesië incl. Zuid-Borneo		
443	IRAK : Irak		
446	IRAN : Iran		
449	ISRAEL : Israël		
*452	JAPON : Japan, incl. Okinawa-eilanden en Rioe-Kioe-eilanden (ten zuiden van de 29° graad)		
455	JORDANIE : Jordanië		
*458	KOWEIT : Koweit		
461	LAOS : Laos		
464	LIBAN : Libanon		
*467	MALAISIE FED : Maleise Federatie		
*470	PAKISTAN : Pakistan		
473	PHILIPPINES : Filippijnen		
476	PTOM PORTUG AS : Portugese nederzettingen in India, Macao, Portugees Timor		
*479	SINGAPOUR : Singapore		

Ekonomische zones van oorsprong en bestemming

Afkorting, volledige benaming en daaronder begrepen codenummers :

MONDE : Algemeen totaal van de landen van oorsprong en bestemming

T. EXCL METR CEE : Algemeen totaal exclusief de moederlanden van de E.E.G.

... CEE METROP : Lid-Staten van de E.E.G. : 103, 124, 139, 145, 175

.. DOM CEE : Overzeese Departementen van de Lid-Staten van de E.E.G. : 201, 260, 301, 342

. PTOM CEE : Landen en gebieden Overzee geassocieerd bij de E.E.G. : 204, 207, 230, 240, 252, 255, 263, 269, 368, 507, 516, 902

TOTAL CEE AOM : Geheel der Moederlanden, Overzeese Departementen en geassocieerde Landen en Gebieden Overzee van de E.E.G.

PAYS TIERS : Derde landen : Algemeen totaal exclusief de Lid-Staten van de E.E.G., hun Overzeese Departementen en geassocieerde landen en gebieden

AELE : Europese Vrijhandelsassociatie (EVA) : 109, 115, 142, 151, 160, 163, 166

EUROPE ORIENT : Oost-Europa : 101, 106, 112, 130, 148, 157, 169, 178

AMERIQUE NORD : Verenigde Staten van Amerika en Canada : 313, 336

AMERIQUE LATINE : Onafhankelijke landen van Latijns Amerika : 304, 307, 310, 316, 319, 322, 325, 331, 333, 339, 345, 348, 351, 353, 356, 359, 362, 371, 377, 380

MOYEN ORIENT : Onafhankelijke landen van het Midden Oosten : 210, 213, 228, 267, 401, 407, 410, 443, 446, 449, 455, 458, 464, 482, 491

EXTREME ORIENT : Onafhankelijke landen van het Verre Oosten : 404, 413, 419, 422, 425, 428, 437, 440, 452, 461, 467, 470, 473, 485, 488, 499

STERLG NON EUR : Niet-Europese landen van de Sterlingzone : 154, 219, 228, 237, 243, 246, 261, 273, 365, 401, 410, 413, 416, 422, 431, 434, 437, 455, 458, 467, 470, 479, 501, 510, 513

GATT NON CEE : Geheel der derde landen die in de landenklassering door een sterretje zijn voorafgegaan

English text

Table of Contents, Abbreviations, Remarks,
Country Classification

TABLE OF CONTENTS

	Page	
EEC and World Trade :		
Current values, volume indices and breakdown by commodity categories of the trade of EEC, EFTA and of other main countries	10	
 I. — Trade of the EEC Countries		
General Summary	12	
Monthly indices of intra- and extra-EEC trade and of the total imports and exports of each EEC country :		
Indices of current value (adjusted and not adjusted for seasonal variations).	22	
Volume indices (adjusted and not adjusted for seasonal variations).	23	
Average value indices	24	
Terms of trade indices	24	
Indices of volume ratios	24	
 EEC Trade by Origin and Destination :		
Overall Trade by Economic Areas (monthly evolution — beginning July 1958 — in current values and in indices) :		
Total imports and exports	26	
Trade intra-EEC	27	
Trade with the Overseas Areas associated with the EEC	28	
Trade with third countries	29	
with the EFTA	30	
with Eastern Europe.	31	
with the United States of America	32	
with Latin America	33	
with the Middle East	34	
with the Far East	35	
 Overall Trade by Origin and Destination :		
January to August 1959 and 1960	36	
August 1959 and 1960	44	
January to September 1959 and 1960	52	
September 1959 and 1960	60	
 EEC Trade by Categories of commodities broken down by origin and destination :		
Note	68	
 EEC Trade by selected Commodities (monthly evolution in values by CST Divisions and for selected important commodities) :		
Code CST ⁽¹⁾		
00	Live animals (SITC 00,921)	70
01	Meat and meat preparations	70
011.1	Meat of bovine animals, fresh, chilled or frozen (BTN 02.01 A)	70
02	(2) Dairy products, eggs	70
023	Butter	70
024	Cheese and curd	70
025	Eggs	70
03	Fish and fish preparations	70
04	Cereals and cereal preparations	70
041	Wheat and spelt (incl. meslin)	70
043	Barley	70
05	Fruits and vegetables	70
051	Fruits, fresh, and nuts (not including oil nuts)	70
052	Dried and dehydrated fruits	70
053	Fruits preserved and fruit preparations	72
054	Vegetables, roots and tubers, fresh and dry	72
06	Sugar and sugar preparations	72
07	Coffee, tea, cocoa, spices and manufactures thereof	72
071	Coffee	72
08	Feeding stuff for animals, fresh, dry, chopped or milled, residues.	72

(1) The numbers correspond to the SITC numbers, except where otherwise indicated in brackets.
(2) Except natural honey (SITC 026; CST 061.6).

Code CST		Page
09	Miscellaneous food preparations	72
11	Beverages	72
12	Tobacco and tobacco manufactures	72
21	Hides, skins and fur skins, undressed.	72
211	Hides and skins (except fur skins), undressed	72
22	Oil- seeds, oil nuts and oil kernels; flour and meal thereof	72
23	Crude rubber, natural, synthetic or reclaimed	72
231.1	Natural rubber, crude (BTN 40.01)	72
231.2	Synthetic rubbers (BTN 40.02)	74
24	Wood, lumber and cork	74
242	Wood in the round or roughly squared.	74
243	Wood, shaped or simply worked	74
25	Pulp and waste paper	74
26	Textile fibres and waste	74
262	Wool and other animal hair	74
263	Cotton	74
27	Crude fertilizers and crude minerals, excluding ores coal, petroleum and precious stones n.e.s.	74
271	Fertilizers, crude	74
274.2	Unroasted iron pyrites (BTN 25.02)	74
276.4	Asbestos (BTN 25.24)	74
28	(1) Metalliferous ores and metal scrap	74
283.7	Manganese ore and concentrates (BTN 26.01M)	74
29	Animal and vegetable crude materials n.e.s.	76
32	Coal, coke and briquettes (SITC 311)	76
321.4/321.5	Coal and briquettes (BTN 27.01)	76
321.8	Coke and half-coke (BTN 27.04)	76
33	Petroleum and petroleum products (SITC 312, 313)	76
331	Petroleum, crude and partly refined (SITC 312)	76
332	Petroleum products (SITC 313)	76
41	Animal oils (SITC 411)	76
42	Vegetable oils and fats (SITC 412)	76
43	Oils and fats processed and waxes of animal or vegetable origin (SITC 413)	76
51	(2) Chemical elements and compounds.	76
512	Organic chemicals	76
52	Mineral tar and crude chemicals from coal, petroleum and natural gas	76
53	Dyeing, tanning and colouring materials	76
531	Synthetic-organic dyestuffs, natural indigo and colour lakes	78
54	Medicinal and pharmaceutical products	78
55	Essential oils, perfume materials, toilet, polishing and cleansing preparations	78
56	Fertilizers, manufactured	78
57	Explosives (SITC 591)	78
58/59	(3) Miscellaneous chemical materials and products n.e.s. (SITC 599)	78
581	Plastic materials, regenerated cellulose, artificial resins (BTN 39.01 to 39.06)	78
61	Leather and leather manufactures and dressed furs	78
611.3/611.4	Bovine cattle leather and equine leather (BTN 41.02)	78
62	Rubber manufactures n.e.s.	78
629.1	Rubber tyres and tubes; flaps (BTN 40.11)	78
63	Wood and cork manufactures, except furniture	78
64	Paper, paperboard and manufactures thereof	78
65	Textile yarn, fabrics and related products	78
651.2-2	Yarn of combed sheep or lamb's wool, not put up for retail sale (BTN 53.07)	80
651.6/651.7	Yarn of synthetic and artificial fibres (BTN 51.01 to 51.03, 56.05, 56.06)	80
652	Cotton fabrics of standard type	80
653.2-1	Woven fabrics of sheep or lamb's wool or fine animal hair (BTN 53.11)	80
66	Non-metallic mineral manufactures n.e.s. (SITC 66, 672)	80
661.2	Hydraulic cements, even coloured (BTN 25.23)	80
664	Glass	80
667.2/275.1	Diamonds and other precious stones (BTN 71.02)	80
67	Pig iron, iron and steel (SITC 681)	80
673.08	Bars and rods of other than high carbon and alloy steel (BTN 73.10)	80
673.09	Angles shapes and sections of other than high carbon and alloy steel (BTN 73.11).	80
674.09	Sheets and plates of other than high carbon and alloy steel (BTN 73.13)	80
68	(4) Non-ferrous metals (SITC 671, 682 to 689)	80
682	(5) Copper	80
684	Aluminium	82

(1) Excluding copper and nickel matte SITC 682-01 (CST 283.1-2, 283.2-2)
(2) Including spirits of turpentine.
(3) Excluding spirits of turpentine (cf. 51).
(4) Including copper and nickel matte (CST 283.1-2, 283.2-2, SITC 682-01, 683-01).
(5) Including copper matte CST 283-2, SITC 682-01).

Code CST		Page
69	(1) Manufactures of metals. (SITC 699, 811)	82
695.2-4	Interchangeable tools for hand or machine tools (BTN 82.05)	82
71	Machinery other than electric	82
711	Power-generating (except electric) machinery	82
712.2	Harvesting and threshing machinery (BTN 84.25)	82
712.5	Agricultural tractors (SITC 713)	82
715.1	Machine-tools for working metals (BTN 84.45)	82
717.1-1/717.1-2/	Spinning, extruding, weaving, knitting, etc., machines; analogous	
717.1-3	machines-auxiliary (BTN 84.36, 84.37, 84.38)	82
718.5-1	Machinery for sorting, screening, crushing, etc., solid mineral substances (BTN 84.56)	82
719.2-1	Pumps for liquids (BTN 84.10)	82
719.3-1	Lifting and leading machinery (BTN 84.22)	82
719.7	Ball, roller, or needle roller bearings (BTN 84.62)	82
719.9-2	Taps, cocks, valves, etc. (BTN 84.61)	82
72	Electric machinery, apparatus and appliances	84
722.1	Electric generators, motors, converters, etc. (BTN 85.01)	84
722.2	Electric apparatus for making and breaking electrical circuits, etc. (BTN 85.19)	84
723.1	Insulated electric wire, cable, etc. (BTN 85.23)	84
724	Telephonic, telegraphic, television, radar apparatus, etc., (BTN 85.13 to 85.15)	84
725.0-1	Domestic electric (refrigerators (BTN 84.15 C)	84
725.0-2	Domestic electric washing-machines (BTN 84.40 B)	84
73	Transport equipment	84
731	Railway vehicles	84
732.1	Passenger road motor vehicles, complete, other than buses or motor- cycles (BTN 87.02 A)	84
732.2/732.3	Motor-buses and trucks (BTN 87.02 B and C)	84
734	Aircraft	84
735	Ships and boats	84
81	Sanitary, plumbing, heating and lighting fixtures and fittings (SITC 812)	84
82	Furniture and fixtures	86
83	Travel goods, handbags and similar articles	86
84	Clothing	86
841.1	Textile clothing, not knitted or crocheted (BTN 61.01 to 61.04)	86
841.4	Clothing and accessories, knitted or crocheted (BTN 60.02 to 60.06)	86
85	Footwear	86
851.0-2	Footwear with outer soles of leather, tubber or plastic (BTN 64.02)	86
86	Professional, scientific and controlling instruments; photographic and optical goods, watches and clocks	86
864	Watches and clocks	86
89	Miscellaneous manufactured articles n.e.s. (SITC 89, 691, 673)	86

II. — Trade of the Overseas Areas associated with the EEC

Summary of the Trade of the Principal Associated Overseas Countries and Territories :

— Total trade and trade with EEC metropolitan countries	92
— Imports by commodity categories and exports of the main commodities	96

Origin and Destination of the Trade of each Associated Department, Country or Territory (Recent cumulative values and comparison with the same period of the preceding year) :

Algeria and Overseas Departments, total	98
Algeria	99
Guadeloupe	100
French Guiana	101
Martinique	102
Reunion	103
Associated Overseas Countries and Territories, total	—
former French Equatorial Africa	104
Countries of former French West Africa, total	—
Senegal (incl. Sudan and Mauretany)	105
Upper Volta	105
Niger	—
Ivory Coast	106
Dahomey	—
Cameroons	106
Ruanda-Urundi and former Belgian Congo	107
Madagascar	108
Togoland (Autonomous Republic)	108
New Caledonia	109
French Settlements in Oceania	110
French Somaliland	112

(1) Excluding sanitary fittings in copper or aluminium (ex. SITC 812).

III. — Trade of Third Countries

Trade of Third Countries with the EEC Countries, the EFTA Countries, and the principal partner countries :

	Page
<i>Europe :</i>	
European Free Trade Association	119
Total Member Countries	116
Austria	116
Denmark	117
Norway	118
Portugal	119
Sweden	119
Switzerland	120
United Kingdom	120
Abbreviations	VI
Remarks	VI
Classification of countries	IX
Exchange rates	121

CHARTS

World trade	6
EEC trade with the principal economic areas	7
Imports, exports and trade balance for each EEC Member State	8
Trade intra-and extra-EEC	18
<i>Indices :</i>	
of volume	20
of average values	21
EEC trade with consumers goods :	88
Imports, exports and trade balance for the principal Overseas Areas associated with the EEC	90
Trade of the associated Overseas Areas with selected products	94

UNDER PREPARATION

- Imports and exports of the EEC countries (collectively and separately) by origin and destination for the categories of commodities classed :
 - by stage of processing (raw materials semi-products, finished products);
 - by sector of production (agriculture, industry);
 - by sector of consumption (agricultural, industrial and household consumption);
 - by type of use (food, energy, equipment, transport);
 - and cross-classifications.
 These data will be published in values, and in indices of current value, of volume and of average value, calculated for the various countries according to a uniform method.
- Volume indices of the trade of the Overseas Departments, Countries and Territories associated with EEC

Abbreviations

- CEE : EEC.-European Economic Community
- DOM : Algeria and Overseas Departments.
- PTOM : Overseas Countries and Territories associated with the EEC.
- AOM : Associated Overseas Areas (DOM. + PTOM.)
- AELE : EFTA.-European Free Trade Association
- GATT : General Agreement on Tariffs and Trade
- CST : Classification for Statistics and Tariffs
- fob : free on board : Values of imports excluding freight and insurance between the country of export and the country of import
- P — provisional data
- R — revised data
- G — General trade
- N — Exports of national goods and general imports
- ND = non shown
- NDA — n.e.s. (non elsewhere shown)
- NS — non significant
- .. — data not separately available for this period.

General Remarks

— The data for the Member States of the EEC and for their associated overseas départements, countries and territories have been prepared by the Statistical Office of the European Communities (SOEC) on the basis of records made available by the Statistical Offices of the countries concerned and, in the case of France, by the Directorate-General of Customs. The material on non-member states was supplied by the Statistical Office of the United Nations, whose publications "Direction of International Trade" and "Commodity Trade Statistics" contain further details concerning these countries.

— The values for the trade of Member States and associated countries and territories, established in national currencies, have been converted into U.S. dollars at the rates of exchange shown on page 121. They cover the transaction value of the commodity, free border of the reporting country (imports cif, exports fob). The figures given by these countries show their special trade, that is to say the imports of commodities for domestic consumption (freed from or not subject to customs duty) or to be processed at home, and the exports of commodities produced or processed in these countries or freed from customs duties. In accordance with the United Nations recommendations on the definition of commodity trade, the data contained in the present volume exclude gold of any kind. For further explanation of the definitions used in the various countries, especially with regard to divergences between their statistics, reference should be made to the grey pages VIII to XIV of the yearbook "Foreign Trade by Country 1953-1958".

— The countries or areas of origin or destination, shown in French, are arranged and defined on the basis of the "List of Countries", of which an abridged version is given below. A more detailed version will be found on pages XVII to XXIV of the above-mentioned yearbook.

— The reporting countries are also shown, in accordance with that list, by continents and in French alphabetical order.

— Discrepancies in totals result from the rounding of figures; as a result of revisions, annual or quarterly totals or cumulated figures may differ from the averages or from the sums of the corresponding monthly figures. Also, overall figures sometimes include corrections not available in the breakdown; this may result in minor divergences between figures given in various tables for a same item, depending upon the data used for the calculation.

Important notes

— The external trade statistics of the Federal Republic of Germany do not include commodity trade with the DM (East) currency areas.

— The Saar, which until 5 July 1959 incl. was part of the French statistical territory, has been included in the statistical territory of the Federal Republic of Germany with effect from 6 July 1959.

— In comparing the external trade statistics of France and the franc area for 1958 with those for 1959, the devaluation of the French franc of 1 January 1959 must be taken into consideration. Apart from the effects on trade produced by the devaluation, the figures in the present publication, being expressed in dollars, show a trend which cannot be compared with that expressed in French francs.

— As from 1 January 1959 the figures for trade with French West Africa no longer include trade with Guinea.

Notes for the various Tables

World Trade

"World" column : excluding imports and exports of the Soviet bloc. The 1958 breakdown by commodities was estimated by the SOEC on the basis of United Nations statistics.

"EFTA" column : Figures calculated by SOEC from United Nations statistics. The methods used to calculate the volume indices of EFTA's internal and external trade were similar to those for intra-EEC trade (see the yearbook referred to above, page VII).

"United Kingdom" column : general imports, exports of home produced commodities.

"Japan" column : general trade.

"United States and Canada" column : Imports fob.

Indices of current values

The seasonally adjusted indices (B) were calculated by SOEC on the basis of figures published by OEEC in its General Statistical Bulletin. (1) The procedure for seasonal adjustments is explained in the November 1959 number of that Bulletin.

(1) Since the data used by OEEC are provisional, and include trade in gold, they are not necessarily comparable with the un-adjusted data (A) from EEC sources.

Volume indices

The indices without seasonal adjustment (A) were calculated by SOEC on the basis of national indices; those for Italy and B.L.E.U. have been adjusted to make them comparable. With the exception of the Netherlands (Fischer formula) these indices are all of the Laspeyres type. For further explanation see the yearbook, pages VII and VIII.

The seasonally adjusted indices (B) were calculated by dividing the seasonally adjusted indices of current values by the indices of average values, which were virtually free from seasonal variations in the periods under review.

Indices of average values

Calculated according to the Paasche formula except for the Netherlands (Fischer). The Italian index has been adjusted so as to be comparable. For France, the index calculated on the basis of current dollar values differs, because of devaluations, from the national index calculated on franc values.

EEC trade by commodities

The commodities are shown in accordance with the CST, (Classification for statistics and tariffs), a revised version of the SITC based on the tariff numbers of the Brussels Nomenclature. The CST was elaborated jointly by the United Nations, the Brussels Customs Co-operation Council, the national statistical offices and the SOEC; this draft has been adopted by the United Nations Statistical Commission in April 1960. The CST code corresponds to the SITC code unless otherwise stated after the name of the commodity.

Heading No. 712.5 shows for Italy walking tractors only;

Heading No. 725.0-1 includes domestic gas refrigerators;

Heading No. 725.0-2 includes industrial washing machines for Germany.

Trade of the overseas areas associated with the EEC

For definitions and the difficulties peculiar to these countries, see pages X to XIV in the yearbook already referred to. The material was supplied by INSEE (National Institute of Statistical and Economic Studies) for the overseas *départements*, by the administrative authorities of "La France d'Outre-Mer" for the overseas countries and territories, and by the "Direction de la statistique du Gouvernement Général" for the Belgian Congo and Ruanda-Urundi. The symbol NS replaced the indices of growth as soon as these exceed 999.

In the combined countries of former French West Africa and the combined associated countries and territories no account has been taken of Dahomey and Guinea for any of the periods under review.

In the table on the external trade of Madagascar, the figures under origin and destination "MALGACHE REP" represent trade with the Comores.

With effect from 1958, the table giving the overall survey of the external trade of the EEC includes, in its total, the figures for Netherlands New Guinea not shown in the detailed data for 1958.

Special remarks

Countries of former French West Africa : From 1959 onwards the statistics of these countries show their trade with Guinea and the Republic of Togoland, previously treated as internal trade. Further, trade between the following countries or groups of countries :

The Ivory Coast/Upper Volta, Dahomey/Niger and Senegal

— is excluded from the Dahomey and Upper Volta statistics for 1958 but included for 1959;

— is included in the statistics of the Ivory Coast for 1958 and 1959;

— is excluded from the statistics of Senegal and Niger for 1958 and 1959.

Trade of third Countries

In this table the countries of origin or destination — other than EEC Member States — are listed according to the magnitude of their import or export figures. For the countries of the European Free Trade Area and for Greece, Turkey, Spain, the United States, Canada and Japan, the table shows the 38 most important trade partners in each case; for the other countries only the 5 most important trade partners are shown.

Terms of trade

These figures are the result of dividing the index of average export values by the index of average import values.

EEC Trade by origin and destination

In this table the reciprocal trade among the EEC countries, is shown respectively by import and by export statistics. On discrepancies between the two sets of figures, see the yearbook already referred to (page V, para 5).

Indices of growth calculated for the most recent cumulated period under review are replaced by NS (not significant) where they exceed 999.

Classification of countries of origin and destination

(Version
1st January 1960)

Code	Abbreviation and territory covered	Code	Abbreviation and territory covered
EUROPE			
101	ALBANIE : Albania	*246	PTOM BRIT AF OR : Kenya, Tanganyika, Uganda, Zanzibar and Pemba, Mauritius, Seychelles, British Somaliland
103	... ALLEMAGNE RF : Federal Republic of Germany and West-Berlin (Saar incl. beginning 6-7-1959); Jungholz and Mittelberg incl.; customs exclaves of Baden excl.	249	PTOM ESPAGNOLS : Spanish Guinea and Spanish Sahara.
106	ALLEM MARK EST : Monetary areas of East Deutschmark	252	. PTOM ANC AEF : form. French Equatorial Africa : Republics of Gabon, the Congo, Central Afrika and of Chad.
*109	AUTRICHE : Austria; Jungholz and Mittelberg excl.	255	. PTOM ANC AOF : form. French West Africa : Republics of the Ivory Coast, Dahomey, Senegal, Niger; Mauritanian Islamic, Sudanese and Voltaic Republics
112	BULGARIE : Bulgaria	258	PTOM PORTUG AF : Angola, Portuguese Guinea, Mozambique, Cape Verde Islands, São Tomé and Príncipe Islands
*115	DANEMARK : Denmark, Faeroe and Greenland	260	.. REUNION : Reunion
118	ESPAGNE : Spain, Balearic and Canary Islands, Ceuta and Melilla	*261	RHODESIE FED : Rhodesia and Nyasaland Federation
*121	FINLANDE : Finland	263	. SOMALIE IT : Italian Somaliland
124	... FRANCE : France, Andorra (excepted by France); Monaco incl.	267	SOUDAN : Sudan
*127	GRECE : Greece	269	. TOGO : Republic of Togo
130	HONGRIE : Hungary	270	TUNISIE : Tunisia
133	IRLANDE : Ireland	*273	UNION SUD AFR : Union of South Africa and South West Africa
136	ISLANDE : Iceland	299	AFRIQUE NDA : African countries not separately designed
139	... ITALIE : Italy, Vatican City State; San Marino incl.	AMERIQUE	
*142	NORVEGE : Norway; Spitzberg (Svalbard) incl.	301	.. ANTILLES FR : Guadeloupe, Martinique and dependencies; Saint Barthelemy and Saint Martin (French part) incl.
145	... PAYS-BAS : Netherlands	304	ARGENTINE : Argentina
148	POLOGNE : Poland	307	BOLIVIE : Bolivia
151	PORTUGAL : Portugal; Azores and Madeira incl.	*310	BRESIL : Brasil
*154	PTOM BRIT EUR : Malta, Gozo and Gibraltar	*313	CANADA : Canada, including Labrador and New Foundland
157	ROUMANIE : Romania	*316	CHILI : Chile
*160	ROYAUME UNI : Great Britain, Northern Ireland, Channel Islands and Isle of Man	319	COLOMBIE : Colombia
*163	SUEDE : Sweden	322	COSTA RICA : Costa Rica
*166	SUISSE : Switzerland, Liechtenstein; customs exclaves of Baden incl.	*325	CUBA : Cuba
*169	TCHECOSLOV : Czechoslovakia	*328	DEP USA EN AMER : Panama Canal Zone, U.S. Virgin Islands
*172	TURQUIE : Turkey	*331	DOMINICAINE R : Dominican Republic
175	... UEBL : Belgium-Luxembourg Economic Union	333	EQUATEUR : Ecuador, including Galapagos Islands
178	URSS : Union of Soviet Socialist Republics	*336	ETATS UNIS : United States, including Alaska, Hawaii and Puerto Rico
181	YOUgosLAVIE : Yugoslavia	339	GUATEMALA : Guatemala
199	EUROPE NDA : Andorra (by France)	342	.. GUYANE FR : French Guiana
AFRIQUE			
201	.. ALGERIE : Algeria	*345	HAITI : Haiti
204	. CAMEROUN : former Cameroons under French adm.	348	HONDURAS REP : Honduras Republic
207	. COTE FR SOMALI : French Somaliland	351	MEXIQUE : Mexico
210	EGYPTE : Egypt	*353	NICARAGUA : Nicaragua
213	ETHIOPIE : Ethiopia and Eritrea	356	PANAMA REP : Republic of Panama
*219	GHANA : Ghana	359	PARAGUAY : Paraguay
220	GUINEE REP : Republic of Guinea	*362	PEROU : Peru
225	LIBERIA : Liberia	*365	PTOM BRIT AMER : Bahama, Barbados and Bermuda Islands, British Guiana, British Honduras, Falkland Islands, Jamaica, Leeward Islands, Trinidad and Tobago, Windward Islands
228	LIBYE : Libya	368	. ST PIERRE MIQ : St Pierre and Miquelon
230	. MALGACHE REP : Malagasy Republic and Comoros Islands	371	SALVADOR : Salvador
234	MAROC : Morocco; Tangier incl.		
*237	NIGERIA : Nigeria; British Cameroons incl.		
240	. PTOM BELGES : Belgian Congo and Ruanda-Urundi		
*243	PTOM BRIT AF OC : Gambia, Sierra Leone, Saint-Helena; Ascension incl.		

Code	Abbreviation and territory covered	Code	Abbreviation and territory covered
*374	SURINAM ANTILLE : Surinam and Netherlands Antilles, Aruba, Bonaire, Curaçao, Saba, St. Eustatius, St. Martino (South)	485	THAILANDE : Thailand (Siam)
*377	URUGUAY : Uruguay	488	VIETNAM SUD : South Vietnam
380	VENEZUELA : Venezuela	491	YEMEN : Yemen
399	AMERIQUE NDA : Countries in America not separately designed	499	ASIE NDA : Bhutan, Nepal, North Korea, South Korea, Muscat Oman, North Vietnam, Mongolian People's Republic
ASIE			
*401	ADEN : Aden and protectorates	*501	AUSTRALIE : Australia, Nauru, Papua and New Guinea (Eastern)
404	AFGHANISTAN : Afghanistan	*504	DEP USA EN OC : American Samoa, Carolina, Marshall and Marianas Islands, Midway, Wake and Guam
407	ARABIE SEUDITE : Saudi Arabia	*507	NOUV GUIN NEER : Netherlands New Guinea
*410	BAHREIN : Bahrain, Qatar and Trucial States	*510	NOUV ZELANDE : New Zealand and dependencies
*413	BIRMANIE UNION : Burma	*513	PTOM BRIT OCEAN : British Pacific Islands; New Hebrides included (excepted by France)
*416	BORNEO BRIT : North Borneo, Brunei, Sarawak	*516	PTOM FR OCEAN : New Caledonia and French Polynesia; New Hebrides included by France only
*419	CAMBODGE : Cambodia	599	OCEANIE NDA : Territories in Oceania n.e.s.
*422	CEYLAN : Ceylan and Maldiv Islands	DIVERS	
425	CHINE CONTINENT : China (People's Republic), including Tibet	901	PROVISIONS BORD : Bunkers and stores for ships and aircraft
428	CHINE FORMOSE : Formosa (Taiwan), including the Pescadores	902	PTOM FR NDA : Countries in the French franc area not separately designed
*431	CHYPRE : Cyprus	904	DIVERS NDA : Free ports, extra-territorial fisheries (excepted by Germany), Arctic and Antarctic Regions, unspecified countries
*434	HONG KONG : Hong Kong	907	SECRET : Origin or destination not specified for military or economic reasons
*437	INDE UNION : India	999	ERREUR OMISSION : Difference between total trade and sum of breakdown by countries
*440	INDONESIE : Indonesia, including South-Borneo		
443	IRAK : Iraq		
446	IRAN : Iran		
449	ISRAEL : Israel		
*452	JAPON : Japan, including Okinawa and Ryu-Kyu Islands (South of 29°)		
455	JORDANIE : Jordan		
*458	KOWEIT : Kuwait		
461	LAOS : Laos		
464	LIBAN : Lebanon		
*467	MALAISIE FED : Federation of Malaya		
*470	PAKISTAN : Pakistan		
473	PHILIPPINES : Philippines		
476	PTOM PORTUG AS : Portuguese India, Macau and Portuguese Timor		
*479	SINGAPOUR : Singapore		
482	SYRIE : Syria		

Areas of origin and destination

Abbreviation, full name and code numbers covered :

- MONDE : Grand total of countries of origin or destination
T. EXCL METR CEE : Grand total excepted EEC Member Countries (Metropolitan)
... CEE METROP : EEC Member Countries (Metropolitan) : 103, 124, 139, 145, 175
.. DOM CEE : Algeria and Overseas Departments of the EEC Metropolitan Countries : 201, 260, 301, 342
. PTOM CEE : Overseas Countries and Territories associated to EEC Metropolitan Countries : 204, 207, 230, 240, 252, 255, 263, 269, 368, 507, 516, 902
TOTAL CEE AOM : Total of EEC Metropolitan Countries, their Overseas DOM and PTOM associated
PAYS TIERS : Grand total without EEC Metropolitan Countries, their DOM and PTOM associated
AELE : Countries of European Free Trade Association (EFTA) : 109, 115, 142, 151, 160, 163, 166
EUROPE ORIENT : Eastern Europe : 101, 106, 112, 130, 148, 157, 169, 178
AMERIQUE NORD : United States and Canada : 313, 336
AMERIQUE LATINE : Independant Countries of Latin America : 304, 307, 310, 316, 319, 322, 325, 331, 333, 339, 345, 348, 351, 353, 356, 359, 362, 371, 377, 380
MOYEN ORIENT : Independant Countries of the Middle East : 210, 213, 228, 267, 401, 407, 410, 443, 446, 449, 455, 458, 464, 482, 491
EXTREME ORIENT : Independant Countries of the Far East : 404, 413, 419, 422, 425, 428, 437, 440, 452, 461, 467, 470, 473, 485, 488, 499
STERLG NON EUR : Extra-European Countries of Sterling Area : 154, 219, 228, 237, 243, 246, 261, 273, 365, 401, 410, 413, 416, 422, 431, 434, 437, 455, 458, 467, 470, 479, 501, 510, 513
GATT NON CEE : GATT Contracting parties which are not EEC Member or Associated Countries. Code numbers covered are preceded by an dot in the classification

AUSSENHANDEL DER EWG IM 3. VIERTELJAHR 1960

Handel zwischen den Gemeinschaftsländern

Der Handel zwischen den Mitgliedstaaten belief sich im 3. Vierteljahr 1960 auf 2 502 Mio Dollar (auf Basis der Importe); sie haben sich demnach um 25 vH gegenüber dem 3. Vierteljahr 1959 erhöht, während sie gegenüber dem 2. Vierteljahr 1960 gleichgeblieben sind. Unter Berücksichtigung der Saisonschwankungen bestätigen diese Zahlen ein gewisses Nachlassen, das sich schon seit dem 2. Vierteljahr 1960 ankündigte und auf eine Periode von 12 Monaten aussergewöhnlicher Handelserweiterung folgte.

Vermerkt sei jedoch, dass der Anteil des Austausches zwischen den Mitgliedstaaten gemessen am gesamten Aussenhandel der EWG im letzten Vierteljahr auf 35 vH gestiegen ist, gegenüber 32,8 vH im Jahre 1959 und 30 vH im Jahre 1958.

Aussenhandel der EWG-Länder mit der übrigen Welt

Die Importe der EWG aus den Ländern der übrigen Welt beliefen sich auf 4 658 Mio Dollar; sie liegen somit 21 vH höher als das 3. Vierteljahr 1959 und 3 vH niedriger als das 2. Vierteljahr 1960. Dieser saisonbedingte Rückgang ist weniger ausgeprägt als in den vergangenen Jahren und könnte daher ein leichtes Anheben dieser Importe verschleiern (vor allem an Rohstoffen). Dieses Anheben ist ausserdem in allen Mitgliedstaaten der EWG, ausser in der Bundesrepublik, festzustellen.

Die Exporte der EWG in die Länder der übrigen Welt mit einem Betrag von 4 583 Mio Dollar sind um 9 vH höher als im 3. Vierteljahr 1959 und um 4 vH niedriger als im 2. Vierteljahr 1960. Diese Verminderung geht über den saisonalen Rückgang der Vorjahre hinaus und spiegelt ebenfalls den Rückgang des Welthandels wider, insbesondere des Marktes der Vereinigten Staaten.

Übersicht über die Importe und Exporte der EWG im 3. Vierteljahr 1960 (in Mio Dollar)

	EWG	Deutschland BR	Frankreich	Italien	Niederlande	BLW
Importe						
intra-EWG	2 502	753	432	336	511	470
extra-EWG	4 658	1 701	1 030	828	602	496
Exporte						
intra-EWG	2 482	822	477	279	452	453
extra-EWG	4 583	1 923	1 066	639	546	409

COMMERCE EXTÉRIEUR DE LA CEE AU 3^e TRIMESTRE 1960

Echanges intra-communautaires

Les échanges intra-communautaires au cours du 3^e trimestre 1960 se sont élevés à 2.502 millions de dollars (sur la base des importations), en hausse de 25 % par rapport au 3^e trimestre 1959 et inchangés par rapport au 2^e trimestre 1960. Compte tenu de l'influence saisonnière, ces chiffres confirment un certain ralentissement, amorcé dès le 2^e trimestre 1960, et qui succède à 12 mois d'expansion exceptionnelle.

On notera cependant que la part des échanges intra-communautaires dans la totalité du commerce extérieur des pays de la C.E.E. n'a cessé de s'accroître pour atteindre 35 % au cours du dernier trimestre, contre 32,8 % en 1959 et 30 % en 1958.

Commerce de la C.E.E. avec le reste du Monde

Les importations de la C.E.E. en provenance du reste du Monde se sont élevées à 4.658 millions de dollars, en hausse de 21 % par rapport au 3^e trimestre 1959 et en baisse de 3 % par rapport au 2^e trimestre 1960. Cette baisse saisonnière est moins élevée que les années précédentes et pourrait donc masquer une légère reprise de ces importations (à forte proportion de matières premières). Cette reprise est observable d'ailleurs dans tous les pays de la C.E.E. sauf l'Allemagne.

Les exportations de la C.E.E. vers le reste du Monde, avec un montant de 4.583 millions de dollars, sont en hausse de 9 % sur le 3^e trimestre 1959, et en baisse de 4 % sur le 2^e trimestre 1960. Cette baisse dépasse la baisse saisonnière des années précédentes et reflète également le rétrécissement du marché mondial, et notamment du marché des Etats-Unis.

Tableau des importations et exportations de la CEE au 3^e trimestre 1960
(en millions de dollars)

	CEE	Allemagne	France	Italie	Pays-Bas	UEBL
Importations						
intra-CEE	2.502	753	432	336	511	470
extra-CEE	4.658	1.701	1.030	828	602	496
Exportations						
intra-CEE	2.482	822	477	279	452	453
extra-CEE	4.583	1.923	1.066	639	546	409

DAS STATISTISCHE AMT DER EUROPÄISCHEN GEMEINSCHAFTEN

Allgemeines Statistisches
Bulletin

Monatsstatistik
des Aussenhandels

Diese beiden Hefte bringen eine grosse Anzahl wesentlicher und neuester statistischer Angaben die durch Schaubilder illustriert sind. Sie eignen sich besonders zur Beobachtung der kurzfristigen wirtschaftlichen Entwicklung und der Entwicklung des Aussenhandels der
EUROPÄISCHEN GEMEINSCHAFTEN
EGKS — EWG — EURATOM

Industrielle und landwirtschaftliche Produktion

- Produktionsindices der einzelnen Industriezweige
- Produktion der wichtigsten industriellen Produkte
- Landwirtschaftliche Produktion

Binnenhandel und Transport

- Indices der Umsätze im Einzelhandel
- Eisenbahntransport und Binnenschifffahrt

Beschäftigung, Arbeitslosigkeit, Löhne

- Indices der beschäftigten Arbeiter und der Arbeiterstunden in der Industrie
- Arbeitsdauer in der Industrie
- Arbeitslosigkeit und offene Stellen
- Bruttostundenlöhne in der Industrie

Preise

- Indices der Verbraucherpreise nach Ausgabe-Kategorien
- Indices der Großhandelspreise nach Erzeugnisgruppen

Außenhandel

- Gesamt-Außenhandel der EWG nach Handelszonen
- Indices des Volumens und der Durchschnittswerte

Öffentliche Finanzen, Geld- und Kreditwesen

- Steuereinnahmen des Staates
- Geldvolumen, Kredite, Einlagen
- Geldzinssätze und Diskontsätze
- Index der Aktienkurse

Statistische Sonderberichte : Variabler Teil des Heftes, in dem ein oder mehrere aktuelle Themen statistisch behandelt werden.

- Den meisten Monatstabellen, die für die EWG-Länder und die Gemeinschaft insgesamt geliefert werden, sind zur Vervollständigung die entsprechenden Statistiken des Vereinigten Königreichs, der USA und der UdSSR beigelegt

ca. 70 Seiten je Heft

Handel der EWG-Länder

Sieben Monatsübersichten enthalten die interessantesten Aspekte des EWG-Handels :

- Stand im Verhältnis zum Welthandel
- Allgemeine Gliederung nach Austauschgebieten und Warengruppen
- Gesamtentwicklung des Volumens und der Preise
- Entwicklung nach Austauschgebieten und Handelsbilanzen
- Handel nach Ursprungs- und Bestimmungsländern
- Entwicklung nach Warengruppen
- Handel einer Auswahl konjunkturrempfindlicher Waren

Handel der assoziierten Überseegebiete der EWG

- Vergleich der Entwicklung des Handels : Überseegebiete-EWG und Überseegebiete-Welt
- Handel nach Ursprungs- und Bestimmungsländern
- Entwicklung des Handels nach Waren

Handel der dritten Länder

- Vergleich der Entwicklung der Handels : dritte Länder-EWG und dritte Länder-Welt
- Handel mit den EWG-Ländern und wichtigen anderen Ländern

Vierteljährliche Übersichten

Dieser Teil wird abwechselnd Übersichten etwa folgenden Inhalts bringen :

- Ursprung und bestimmung des EWG-Handels nach Warengruppen, Produktionssektoren, wirtschaftlicher Verwendungsart, Verarbeitungsstufe usw.
- Indices des Volumens und des Durchschnittswertes nach geographischen Räumen und Warengruppen

Diese Übersichten weisen zusammengefaßt die Einzelangaben der Vierteljahresreihe « Außenhandel - Analytische Übersichten » aus.

ca. 100 Seiten je Heft

BITTE HIER ABTRENKEN UND VERSENDEN AN STATISTISCHES AMT DER EUROPÄISCHEN GEMEINSCHAFTEN

STATISTISCHES AMT
DER EUROPÄISCHEN GEMEINSCHAFTEN

OFFICE STATISTIQUE
DES COMMUNAUTÉS EUROPÉENNES

188a, avenue de Tervueren,
Bruxelles 15

L'OFFICE STATISTIQUE DES COMMUNAUTÉS EUROPÉENNES

publiera

**Bulletin Général
de Statistiques**

**Statistique mensuelle
du Commerce Extérieur**

Les deux Bulletins rassemblent dans les plus courts délais un large choix de données statistiques essentielles, illustrées de graphiques. Ils sont particulièrement adaptés à l'observation à court terme de l'évolution économique générale et de l'évolution du commerce extérieur des
COMMUNAUTÉS EUROPÉENNES
CECA — CEE — EURATOM

Production industrielle et agricole

- Indices de production des secteurs industriels
- Production des principaux produits industriels
- Production agricole

Commerce intérieur et transports

- Indices du chiffre d'affaires du commerce de détail
- Trafic ferroviaire et fluvial

Emploi, chômage, salaires

- Indice des effectifs et des heures-ouvriers dans l'industrie
- Durée du travail dans l'industrie
- Chômage et offres d'emplois
- Salaires horaires bruts dans l'industrie

Prix

- Indices de prix à la consommation par catégories de dépenses
- Indices de prix de gros par catégories de produits

Commerce extérieur

- Commerce global de la CEE par zones d'échanges
- Indices de volume et de valeur moyenne

Finances publiques, monnaie et crédit

- Recettes fiscales de l'Etat
- Disponibilités monétaires, crédits, dépôts
- Taux de l'argent et taux d'escompte
- Indices du cours des actions

Notes statistiques : Partie variable traitant un ou plusieurs sujets d'actualité

- La plupart des séries, fournies pour les Pays de la CEE et leur ensemble, sont également publiées pour le Royaume-Uni, les Etats-Unis et l'URSS

♦ environ 70 pages de tableaux par numéro

Commerce des Pays de la CEE

- Sept tableaux mensuels dégagent les aspects les plus importants des échanges commerciaux de la CEE :
- situation par rapport au commerce mondial
 - répartition générale par zones d'échanges et par classes de produits
 - évolution globale du volume et des prix
 - évolution par zones d'échanges et balances commerciales
 - commerce par pays d'origine et de destination
 - évolution par classes de produits
 - commerce pour une sélection de produits sensibles aux variations conjoncturelles

Commerce des Associés d'Outre-Mer de la CEE

- Evolution comparée des échanges Outre-Mer-CEE et Outre-Mer-Monde
- Commerce par pays d'origine et de destination
- Evolution des échanges de produits

Commerce des Pays tiers

- Evolution comparée des échanges Pays-tiers-CEE et Pays-tiers-Monde
- Commerce avec les Pays de la CEE et leurs concurrents

Tableaux trimestriels

Cette partie présentera par alternance des tableaux tels que :

- origine et destination du commerce CEE par classes de produits, par secteurs de production, type d'utilisation dans l'économie, degré d'élaboration, etc...
- indices de volume et de valeur moyenne par zones géographiques et par classes de produits

Ces tableaux condensent les informations très détaillées de la série trimestrielle « Commerce Extérieur - Tableaux analytiques »

♦ environ 100 pages de tableaux par numéro

DÉCOUPER ET ADRESSER A L'OFFICE STATISTIQUE DES COMMUNAUTÉS EUROPÉENNES

Nom ou raison sociale:

Name oder Firma:

Adresse:

Anschrift:

Abonnements pour l'année 1961

- Un bulletin (11 N^{os}) 49 NF ou 500 FB
- Les 2 bulletins (2 fois 11 N^{os}) 79 NF ou 800 FB
- Prix de vente au numéro 5 NF ou 50 FB

Abonnement für 1961

- Ein Bulletin (11 Nummern) 42,— DM
- Beide Bulletins (je 11 Nummern) 67,— DM
- Einzelpreis je Nummer 4,20 DM

Je désire:

Ich bestelle:

recevoir un numéro spécimen de

1 Probeexemplar

souscrire abonnement(s)

..... Jahresabonnement(s)

Bulletin Général	Commerce Extérieur	Les deux Bulletins
●	●	●
Allgemeines Stat. Bull.	Außenhandel	Beide Bulletins

UUA6600065AC

**VERWALTUNGSaufbau DES STATISTISCHEN AMTES
DER EUROPÄISCHEN GEMEINSCHAFTEN**
**ORGANISATION ADMINISTRATIVE DE L'OFFICE STATISTIQUE
DES COMMUNAUTES EUROPEENNES**

Verwaltungsrat/Conseil d'Administration

- Vorsitzender/Président : **A. COPPE** — Vizepräsident der Hohen Behörde der Europäischen
Gemeinschaft für Kohle und Stahl
Vice-Président de la Haute Autorité de la
Communauté Européenne du Charbon et de l'Acier
- Mitglieder/Membres : **G. PETRILLI** — Mitglied der Kommission der Europäischen
Wirtschaftsgemeinschaft
Membre de la Commission de la Communauté
Economique Européenne
- P. DE GROOTE** — Mitglied der Kommission der Europäischen
Atomgemeinschaft
Membre de la Commission de la Communauté
Européenne de l'Energie Atomique

Generaldirektor

R. WAGENFUHR

Directeur Général

Assistent

H. REUM

Assistant

Direktionen

Direktoren/Directeurs

Directions

Allgemeine Statistik

R. DUMAS

Statistique générale

Handel und Verkehr

V. PARETTI

Commerce et Transports

Energie

C. LEGRAND

Energie

Industrie und Handwerk

F. GROTIUS

Industrie et Artisanat

Spezialabteilungen

Leiter/Chefs de service

Secteurs spécialisés

Agrarstatistik

R. STEYLAERTS (1)

Statistiques agricoles

Sozialstatistik

P. GAVANIER

Statistiques sociales

1) m.d.F.b. - faisant fonction

Diese Veröffentlichung kann zum Einzelpreis von DM 4.— oder zum Jahresabonnementspreis von DM 25.— durch die nachstehend aufgeführten Vertriebsstellen bezogen werden :

Cette publication est vendue au prix de 5 NFfr. resp. 50 FB par numéro ou à l'abonnement annuel de 29 NFfr. resp. 300 FB par l'entremise des bureaux de vente ci-dessous :

Questa pubblicazione è in vendita al prezzo di Lit. 625. — il numero e di Lit. 3.725. — l'abbonamento annuale da richiedersi agli uffici di vendita seguenti :

Deze publikatie kost Fl. 3,80 resp. 50 BF per nummer of Fl. 23,— resp. 300 BF per jaarabonnement en is verkrijgbaar bij onderstaande verkoopadressen :

This publication is delivered by the following sales agents at the price of:—single copy: sh. 7/6, —annual subscription: £2,3.

DEUTSCHLAND

BUNDESANZEIGER, Postfach — Köln 1
Fernschreiber : Anzeiger Bonn 08.882.595

FRANCE

SERVICE DE VENTE EN FRANCE DES
PUBLICATIONS DES COMMUNAUTES
EUROPEENNES
26, Rue Desaix — Paris 15^e
Compte courant postal : Paris 23-96

BELGIE - BELGIQUE

BELGISCH STAATSBLAG
Leuvense weg 40 — Brussel
MONITEUR BELGE
40, Rue de Louvain — Bruxelles

GRAND-DUCHÉ DE LUXEMBOURG

SERVICE DE DIFFUSION DU MEMORIAL
8, Avenue Pescatore — Luxembourg

ITALIA

LIBRERIA DELLO STATO
Piazza G. Verdi, 10 — Roma
Agenzie :
ROMA — Via del Tritone, 61/A e 61/B
ROMA — Via XX Settembre
(Palazzo Ministero delle Finanze)
MILANO — Galleria Vittorio Emanuele, 3
NAPOLI — Via Chiaia, 5
FIRENZE — Via Cavour, 46/R

NEDERLAND

STAATSDRUKKERIJ- EN UITGEVERIJBE-
DRIJF
Fluwelen Burgwal 18, Den Haag

GREAT BRITAIN AND COMMONWEALTH

H.M. STATIONERY OFFICE
P.O. Box 569 — London S.E. 1

ANDERE LÄNDER - AUTRES PAYS - ALTRI PAESI - ANDERE LANDEN

zahlbar in belgischen Franken - payable en francs belges - pagabili in franchi belgi - betaalbaar in BF

VERÖFFENTLICHUNGSDIENST DER EURO-
PÄISCHEN GEMEINSCHAFTEN — Vertriebs-
büro

SERVIZIO PUBBLICAZIONI DELLE COMU-
NITÀ EUROPEE — Ufficio di vendita

SERVICE DES PUBLICATIONS DES COMMU-
NAUTES EUROPEENNES — Bureau de vente

PUBLIKATIEDIENST VAN DE EUROPESE
GEMEENSCHAPPEN — Verkoopkantoor

Luxembourg : 2, Place de Metz