



1960 - N. 5

STATISTISCHES AMT
DER EUROPÄISCHEN GEMEINSCHAFTEN

Anschriften

Europäische Wirtschaftsgemeinschaft
Brüssel, Avenue de Tervueren, 188a — Tel. 71.00.90

Europäische Atomgemeinschaft
Brüssel, Rue Belliard 51 — Tel. 13 40 90

Europäische Gemeinschaft für Kohle und Stahl
Luxemburg, Hotel Star — Tel. 4 08 41

Zuschriften, die diese Veröffentlichung betreffen
erbeten an :

Statistisches Amt der Europäischen Gemeinschaften
188a, avenue de Tervueren
Brüssel 15

OFFICE STATISTIQUE
DES COMMUNAUTÉS EUROPEENNES

Adresses

Communauté Economique Européenne
Bruxelles, 188a, avenue de Tervueren — tél. 71.00.90

Communauté Européenne de l'Energie Atomique
Bruxelles, 51, rue Belliard — tél. 13 40 90

Communauté Européenne du Charbon et de l'Acier
Luxembourg, Hôtel Star — tél. 4 08 41

Adresser la correspondance relative à cette publication à :

Office Statistique des Communautés Européennes
188a, avenue de Tervueren
Bruxelles 15

STATISTICAL OFFICE
OF THE EUROPEAN COMMUNITIES

Addresses

European Economic Community
Brussels, 188a, avenue de Tervueren — Tel. 71.00.90

European Atomic Energy Community
Brussels, 51, rue Belliard — Tel. 13 40 90

European Coal and Steel Community
Luxembourg, Hôtel Star — Tel. 4 08 41

Any letter relating to this publication should be addressed to :

Statistical Office of the European Communities
188a, avenue de Tervueren
Brussels 15

ISTITUTO STATISTICO
DELLE COMUNITA' EUROPEE

Indirizzi

Comunità Economica Europea
Bruxelles, 188a, avenue de Tervueren — tel. 71.00.90

Comunità Europea dell'Energia Atomica
Bruxelles, 51, rue Belliard — tel. 13 40 90

Comunità Europea del Carbone e dell'Acciaio
Lussemburgo, Hotel Star — tel. 4 08 41

Indirizzare la corrispondenza relativa a questa
pubblicazione a :

Istituto Statistico delle Comunità Europee
188a, avenue de Tervueren
Bruxelles 15

BUREAU VOOR DE STATISTIEK
DER EUROPESE GEMEENSCHAPPEN

Adressen

Europese Economische Gemeenschap
Brussel, Tervurenlaan, 188a — tel. 71.00.90

Europese Gemeenschap voor Atoomenergie
Brussel, Belliardstraat 51 — tel. 13 40 90

Europese Gemeenschap voor Kolen en Staal
Luxemburg, Hotel Star — tel. 4 08 41

Correspondentie deze publicatie betreffende, gelieve men te
richten aan het :

Bureau voor de Statistiek der Europese Gemeenschappen
Tervurenlaan, 188a
Brussel 15

STATISTIQUES DU COMMERCE EXTÉRIEUR

1^{re} Série : Tableaux Synoptiques

STATISTIKEN UEBER DEN AUSSENHANDEL

I. Reihe : Zusammenfassende Uebersichten

STATISTICHE DEL COMMERCIO CON L'ESTERO

1^a Serie : Tavole Sinottiche

STATISTIEK VAN DE BUITENLANDSE HANDEL

1^e Serie : Synoptische Tabellen

FOREIGN TRADE STATISTICS

1st Series : Synoptic Tables

September 1960 September
September 1960 Settembre
N. 5

SOMMARIO :

I. Commercio dei Paesi della CEE :	
Compendio generale e indici	10
Commercio per origine e destinazione :	
Commercio globale per zone economiche	26
Commercio globale per origine e destinazione	36
Categorie di prodotti per origine e destinazione	70
Commercio per prodotti scelti	120
II. Commercio degli Associati d'Oltremare	139
III. Commercio dei Paesi terzi	157

INHOUDSOPGAVE :

I. Handel van de EEG-Landen :	
Algemeen overzicht en indexcijfers	10
Handel naar oorsprong en bestemming :	
Totale handel naar economische zones	26
Totale handel naar oorsprong en bestemming	36
Warengroepen naar oorsprong en bestemming	70
Handel naar uitgekozen goederen	120
II. Handel van de geassocieerde Gebieden Overzee	139
III. Handel van de derde Landen	157

SUMMARY:

I. Trade of the EEC Countries :	
General summary and indices	10
Trade by origin and destination :	
Overall trade by economic areas	26
Overall trade by origin and destination	36
Categories of commodities by origin and destination	70
Trade by selected commodities	120
II. Trade of the Associated Overseas Areas	139
III. Trade of third Countries	157

Inhaltswiedergabe nur mit Quellen-
nachweis gestattet

La riproduzione del contenuto è su-
bordinata alla citazione della fonte

Reference to this publication is requ-
sted for reproduction of any data

La reproduction des données est sub-
ordonnée à l'indication de la source

Het overnemen van gegevens is toege-
staan mits duidelijke bronvermelding

INHALTSANGABE :

I. Handel der EWG-Länder :	
Allgemeine Übersicht und Indices	10
Handel nach Ursprung und Bestimmung :	
Gesamthandel nach Wirtschaftsräumen	26
Gesamthandel nach Ursprung und Bestimmung	36
Warengruppen nach Ursprung und Bestimmung	70
Handel an ausgewählten Waren	120
II. Handel der assoziierten Übersee-Gebiete	139
III. Handel der dritten Länder	157

SOMMAIRE :

I. Commerce des Pays de la CEE :	
Résumé général et indices	10
Commerce par origines et destinations :	
Commerce global par zones économiques	26
Commerce global par origines et destinations	36
Catégories de produits par origines et destinations	70
Commerce par produits sélectionnés	120
II. Commerce des Associés d'Outre-Mer	139
III. Commerce des Pays tiers	157

Für Inhaltsübersicht und Anmerkungen wird auf die gelben Blätter im Anhang verwiesen

Table des matières et textes explicatifs sur feuilles bleues en fin de volume

Indice e testo esplicativo sulle pagine verdi alla fine del volume

Voor volledige inhoud en toelichtingen : zie roze bladzijden op het einde van dit boekwerk

For table of contents and explanatory notes see grey sheets in Appendix

ANDERE STATISTISCHE VEROEFFENTLICHUNGEN UEBER DEN AUSSENHANDEL :

- **DER AUSSENHANDEL NACH LÄNDERN 1953-1958 : DM 16,50**
- **2. Reihe : ANALYTISCHE UEBERSICHTEN :**

Bezugspreis für 4 Vierteljahresnummern zu je 2 Bänden : DM 58.—
Einzelne Jahres- oder Vierteljahresnummern zu je 2 Bänden : DM 16,50

Jeder Band bringt für einen kumulierten vierteljährlichen Zeitraum die Uebersicht des Handels der einzelnen EWG-Mitgliedstaaten und der EWG insgesamt nach Waren und nach Ursprung und Bestimmung. Die Angaben erstrecken sich auf etwa 1500 nach dem Brüsseler Zolltarifschema abgegrenzte Erzeugnisse, die nach dem Verzeichnis für Statistik und Tarifierung in ca. 1000 Erzeugnisse und Erzeugnisgruppen geordnet sind. Die Uebersichten enthalten vergleichbare Wert- und Mengenangaben und Einheitswerte. Der vierteljährlichen Reihe gehen rückblickende Jahresbände für 1958 (bereits erschienen) und 1959 (erscheint im Dezember 1960) voraus.

Eine ähnliche Veröffentlichungsreihe ist für den Aussenhandel der mit der EWG assoziierten überseeischen Länder und Hoheitsgebiete vorgesehen.

AUTRES PUBLICATIONS STATISTIQUES DU COMMERCE EXTERIEUR :

- **COMMERCE EXTERIEUR PAR PAYS : 1953-1958 : 19,50 NF - 200 FB**
- **2^e Série : TABLEAUX ANALYTIQUES :**

Abonnement pour 4 numéros trimestriels de 2 tomes chacun : 69 NF 700 FB
Le numéro annuel ou trimestriel en 2 tomes : 19,50 NF 200 FB

Chaque volume présentera, pour une période trimestrielle cumulative, un tableau détaillé du commerce de chacun et de l'ensemble des pays de la CEE par produits et par origine et destination. Les données couvriront environ 1500 produits définis par la Nomenclature Douanière de Bruxelles et regroupés suivant la Classification Statistique et Tarifaire en près de 1000 produits et catégories de produits. Les tableaux comporteront des chiffres de valeurs et de quantités comparables et de valeurs unitaires. La série trimestrielle est précédée d'éditions annuelles rétrospectives consacrées aux années 1958 (déjà parue) et 1959 (à paraître en décembre 1960).

Une série analogue sera publiée pour le commerce extérieur des Pays et Territoires d'Outre-Mer associés à la CEE.

ALTRE PUBBLICAZIONI STATISTICHE DEL COMMERCIO CON L'ESTERO :

- **COMMERCIO CON L'ESTERO PER PAESI : 1953-1958 : 2.500 LIT**
- **2a Serie : TAVOLE ANALITICHE :**

Abbonamento per 4 numeri trimestrali di 2 volumi ciascuno : LIT. 8.700
Un numero annuale o trimestrale in 2 volumi : LIT. 2.500

Ogni volume presenterà per un periodo trimestrale cumulativo, una tavola dettagliata del commercio di ogni paese della CEE e del loro insieme, per prodotti e per origine e destinazione. I dati considereranno circa 1500 prodotti definiti dalla Nomenclatura Doganale di Bruxelles e raggruppati secondo la Classificazione Statistica e Tariffaria in circa 1000 prodotti e categorie di prodotti. Le tavole considereranno dati di valori e di quantità confrontabili, e di valori unitari. La serie trimestrale è preceduta da edizioni annuali retrospettive riferentisi agli anni 1958 (già apparsa) e 1959 (da pubblicarsi in dicembre 1960).

Una serie analoga sarà pubblicata per il Commercio con l'estero dei Paesi e Territori d'Oltremare associati alla CEE.

ANDERE PUBLICATIES OVER DE STATISTIEK VAN DE BUITENLANDSE HANDEL :

- **BUITENLANDSE HANDEL NAAR LANDEN : 1953-1958 : FL 15 BF 200**
- **2^e Serie : ANALYTISCHE TABELLEN :**

Abonnement voor 4 kwartaalnummers van elk 2 boekdelen : FL. 52,50 BF 700
Per jaar- of kwartaalnummer van 2 boekdelen : FL. 15 BF 200

Elke uitgave zal, voor een kumulative kwartaalperiode, per goederensoort en naar oorsprong en bestemming, een gedetailleerde tabel bevatten van de handel van elke lid-staat en van de gezamenlijke landen van de EEG. De gegevens zullen ongeveer 1500, volgens de Douanenomenclatuur van Brussel gedefinieerde goederensoorten bestrijken, gegroepeerd volgens de Classificatie voor Statistiek en Tarief in rond de 1000 produkten en kategoriën van produkten. De tabellen zullen vergelijkbare waarde- en hoeveelhedscijfers en eenheidswaarden bevatten. De trimestriële serie wordt voorafgegaan door retrospectieve jaaruittgaven over de jaren 1958 (reeds verschenen) en 1959 (verschijnt in December 1960).

Een gelijkaardige serie zal uitgeven worden over de buitenlandse handel van de bij de EEG geassocieerde Landen en Gebieden Overzee.

OTHER STATISTICAL BULLETINS ON FOREIGN TRADE :

- **FOREIGN TRADE BY COUNTRY : 1953-1958 : £ 1.9/6**
- **2nd Series : ANALYTICAL TABLES :**

Quarterly issues in two volumes each : £ 5.—
Single copies, annual or quarterly in two volumes each : £ 1.9/6

Each volume will give for a cumulative quarterly period a detailed analysis of the trade of the EEC Member countries, both individually and combined, broken down by commodity and by origin and destination. Data will cover about 1500 commodities defined according to the Brussels Customs Nomenclature and reclassified according to the Classification for Statistics and Tariffs in nearly 1000 commodities and groups of commodities. The tables will include comparable value, quantity and unit value figures. The quarterly series are preceded by retrospective annual issues for 1958 (already published) and 1959 (to be published in December 1960).

A similar series will be published as concerns trade of the Overseas Countries and Territories associated with the EEC.

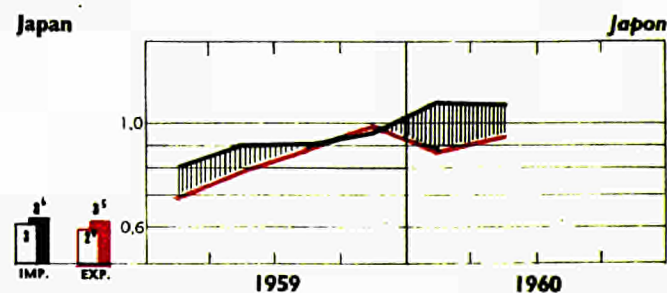
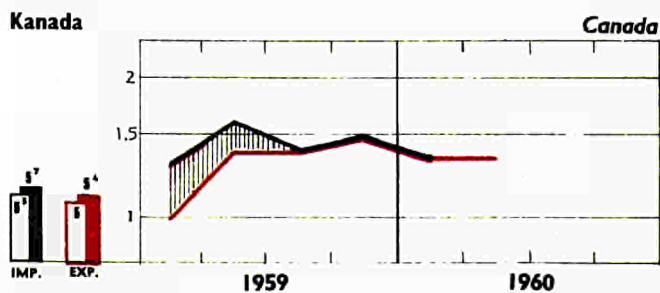
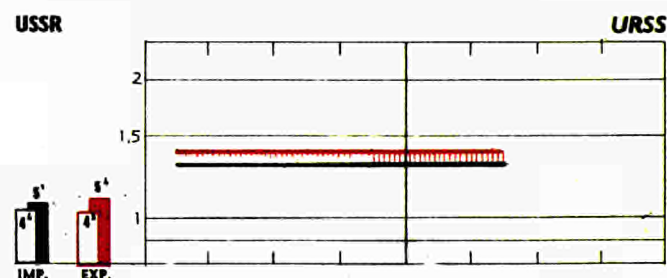
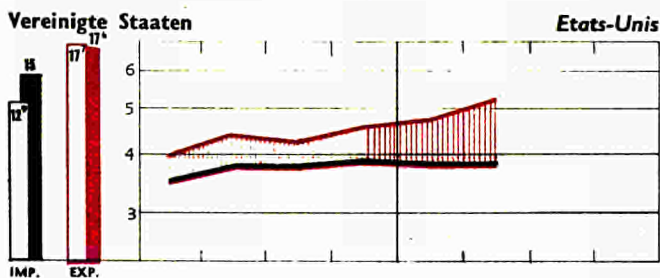
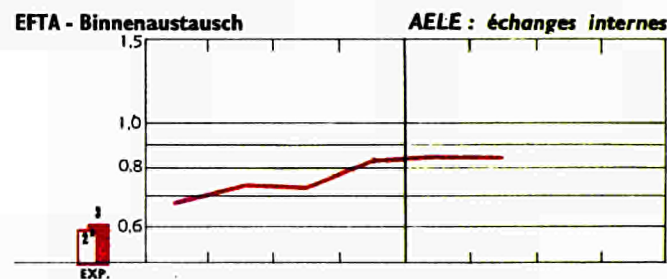
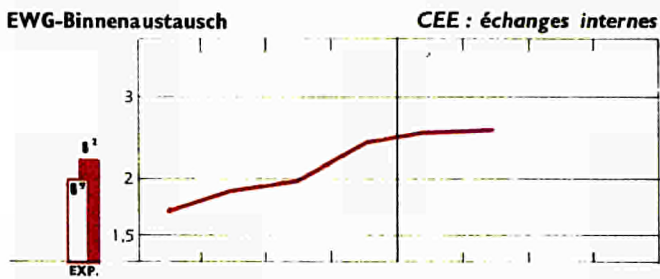
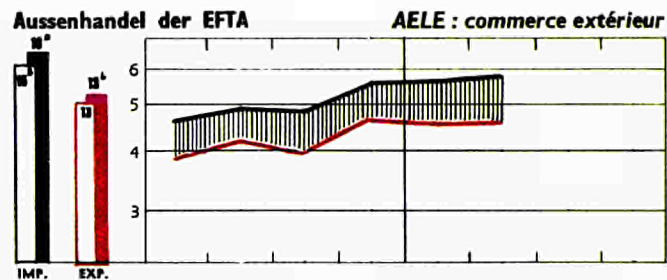
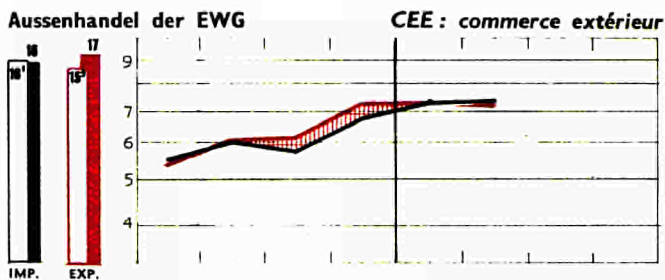
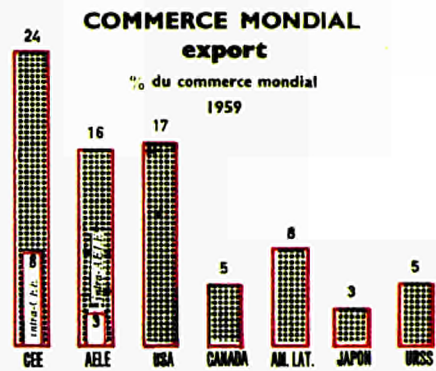
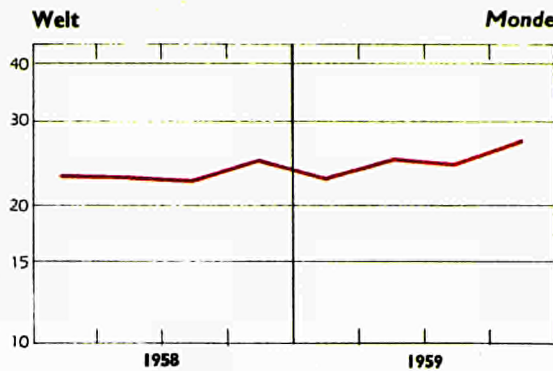
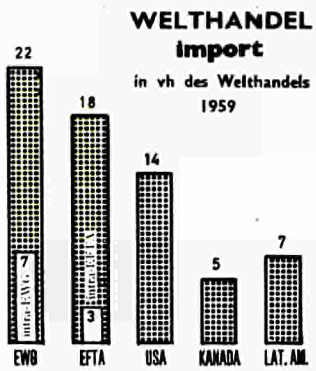
I. Handel der EWG-Länder

I. Commerce des Pays de la CEE

I. Commercio dei Paesi della CEE

I. Handel van de EWG-Landen

I. Trade of the EEC Countries



Milliarden Dollar

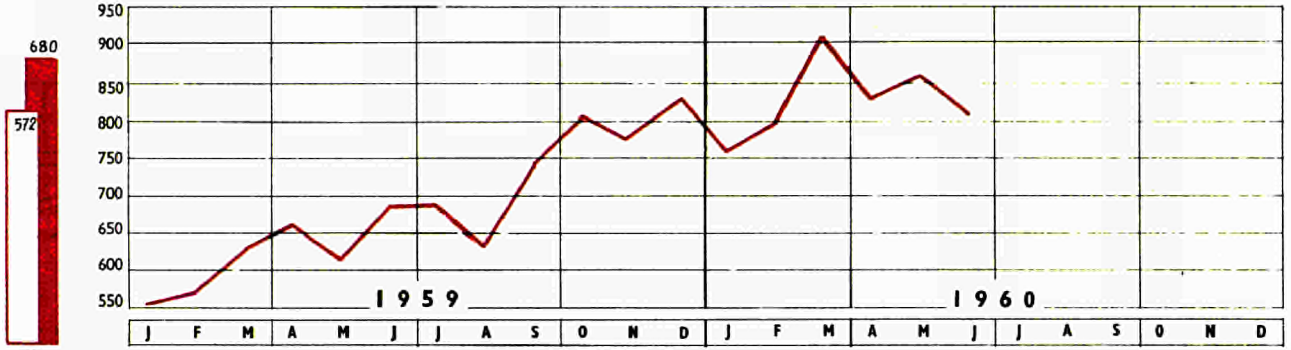


Milliards de dollars



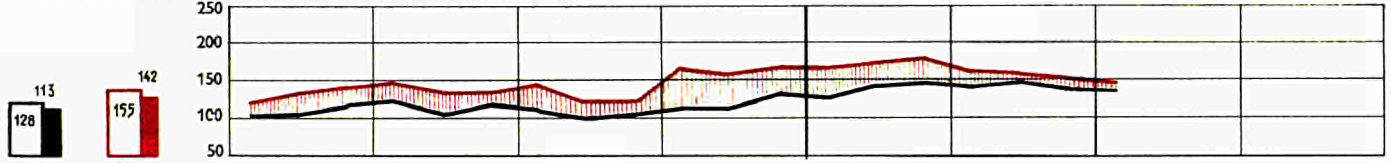
EWG - BINNENAUSTAUSCH ECHANGES INTRA-CEE

Millionen Dollar Millions de dollars

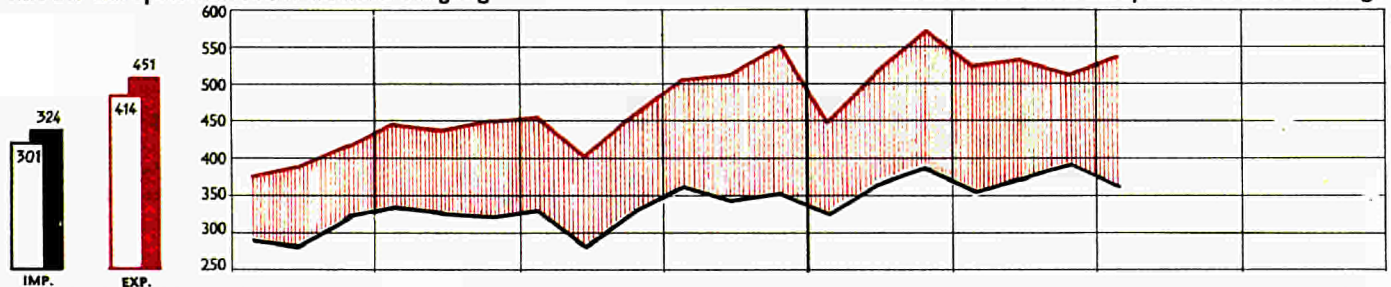


AUSSENHANDEL DER EWG COMMERCE DE LA CEE

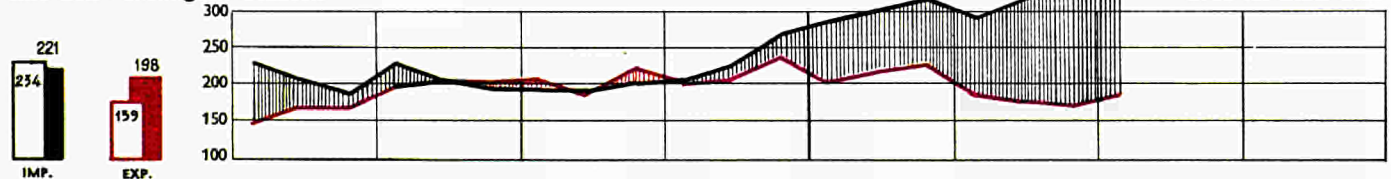
mit den assoziierten überseeischen Gebieten avec ses Associés d'Outre-Mer



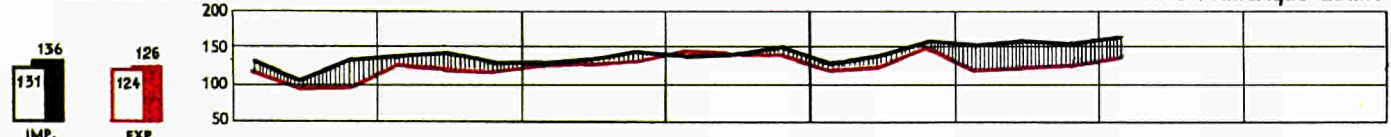
mit der Europäischen Freihandelsvereinigung avec l'Association Européenne de Libre Echange




mit den Vereinigten Staaten avec les Etats-Unis



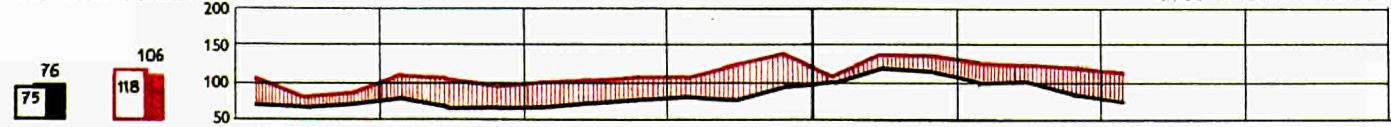
mit Lateinamerika avec l'Amérique Latine



mit dem Nahen Osten avec le Moyen-Orient



mit dem Fernen Osten avec l'Extrême-Orient

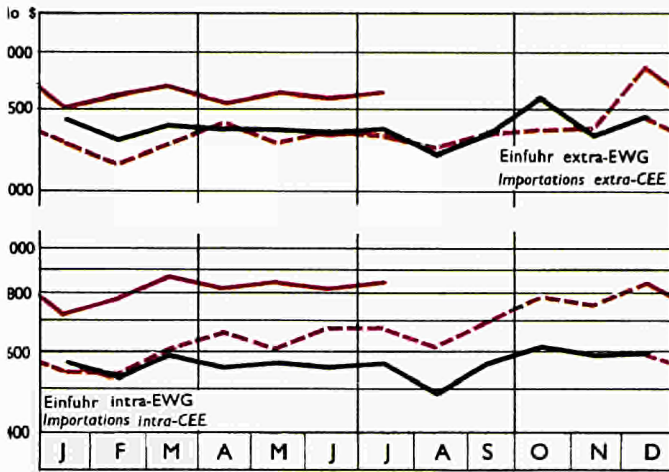


import export

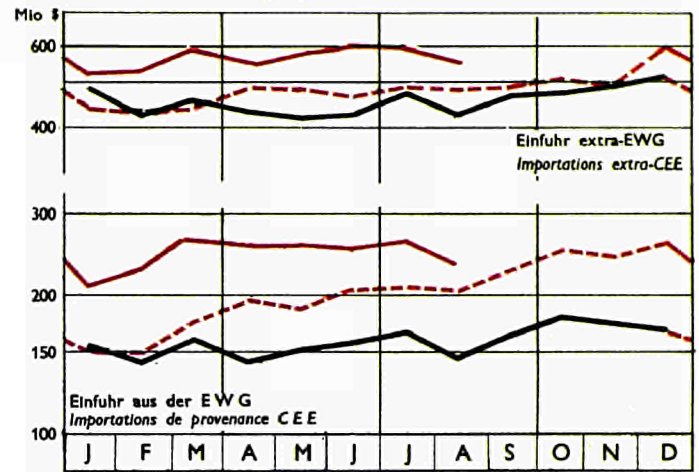
J F M A M J J A S O N D J F M A M J J A S O N D
1959 1960



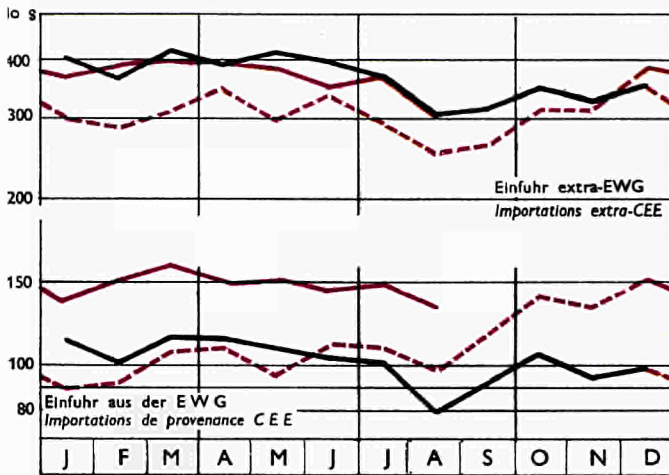
EWG - CEE



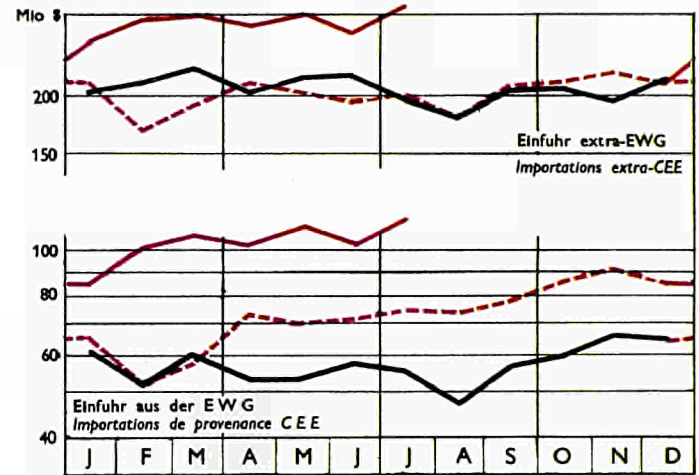
DEUTSCHLAND (BR)



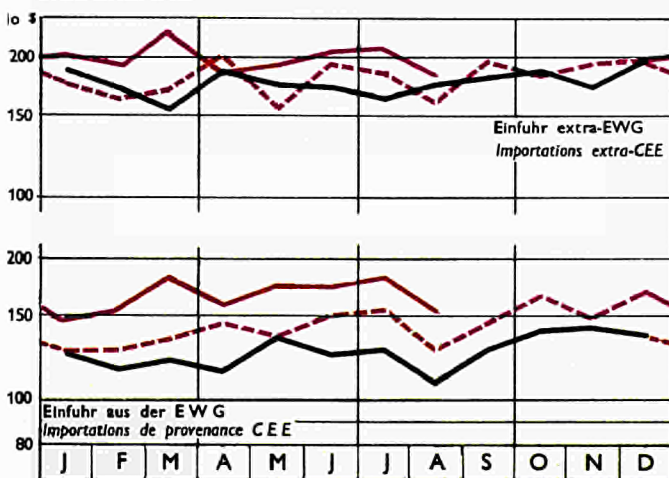
FRANCE



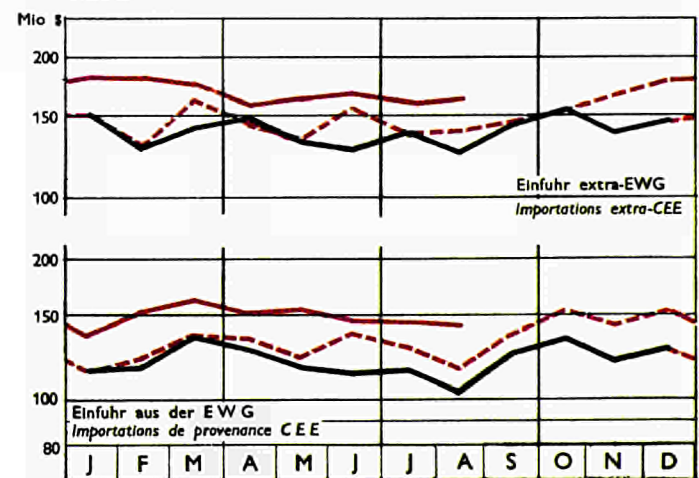
ITALIA



NEDERLAND

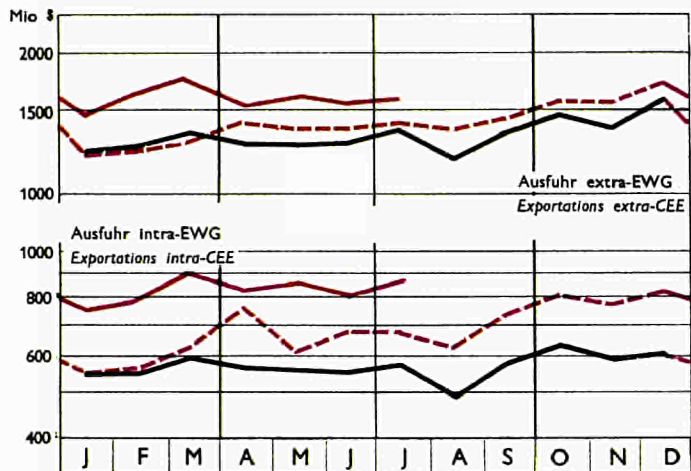


UEBL

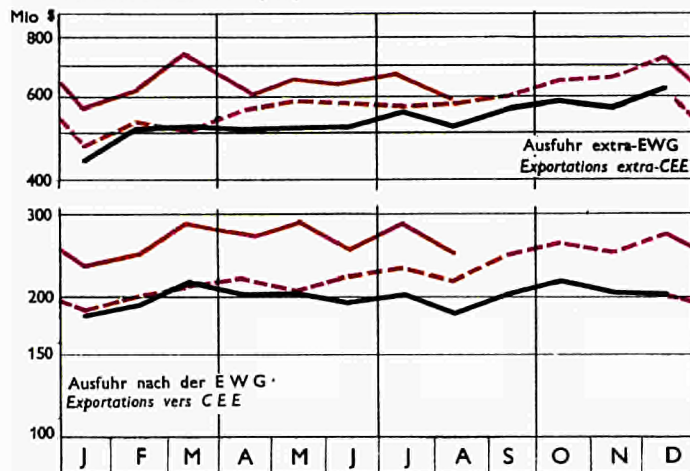


— 1958 - - - 1959 = 1960

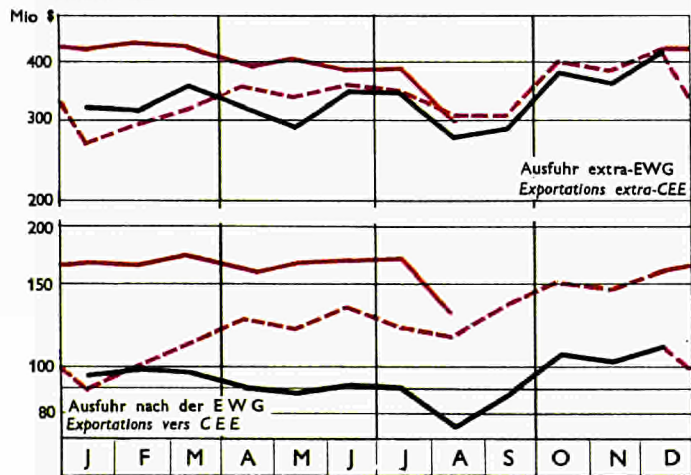
EWG - CEE



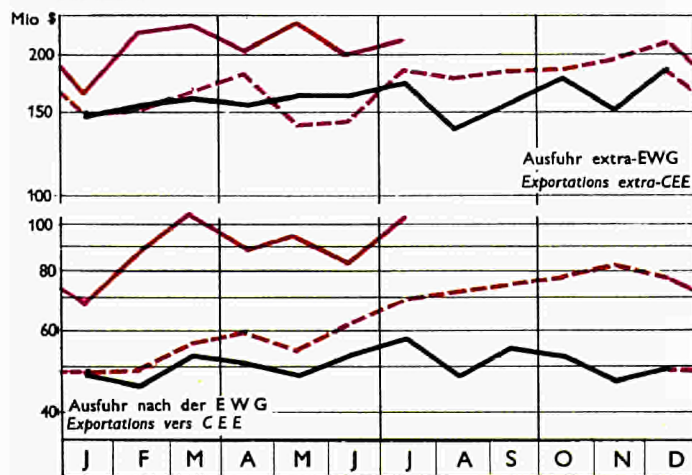
DEUTSCHLAND (BR)



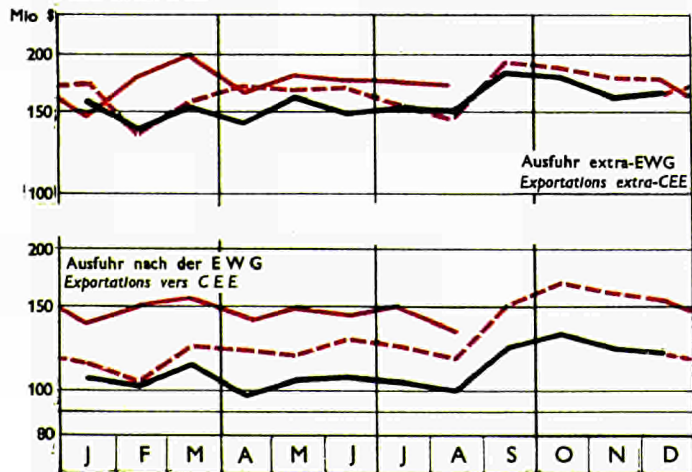
FRANCE



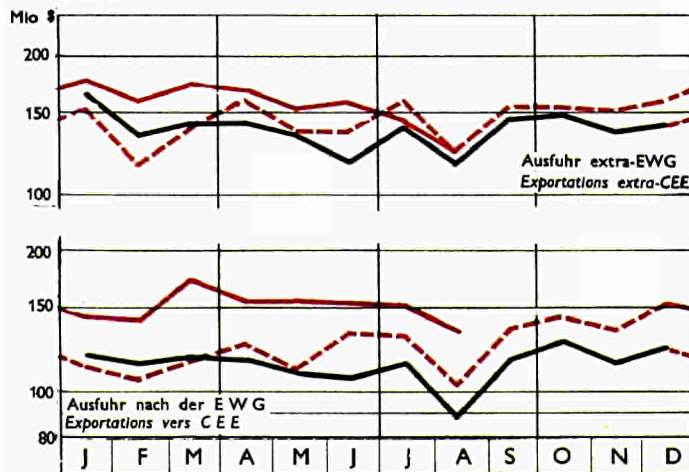
ITALIA



NEDERLAND



UEBL



— 1958 - - - 1959 = 1960

import

	Monde	CEE			AELE			Royaume Uni	Etats-Unis	Canada	Amérique latine	Japon	
		Total	Extra CEE	Intra CEE	Total	Extra-AELE	Intra-AELE						
1959 : %	100	23.3	15.5	7.7	19.2	16.1	3.1	10.7	14.5	5.5	7.4	3.4	
Werte in Millionen Dollar						Valeurs en millions de \$							
1953	75.600	14.918	10.964	3.954	14.905	12.465	2.440	9.366	10.778	4.456	6.470	2.410	
1954	78.900	16.630	12.059	4.571	15.717	13.111	2.606	9.461	10.231	4.204	7.310	2.399	
1955	88.100	19.269	13.705	5.564	17.909	15.130	2.779	10.881	11.334	4.774	7.550	2.471	
1956	97.100	22.353	16.016	6.336	18.796	15.811	2.985	10.890	12.490	5.804	7.930	3.230	
1957	106.500	24.816	17.784	7.032	20.060	16.873	3.187	11.412	12.920	5.866	9.240	4.284	
1958	99.400	22.946	16.156	6.790	18.784	15.741	3.043	10.488	12.846	5.351	8.320	3.032	
1959	104.500	24.288	16.206	8.082	20.028	16.784	3.243	11.172	15.160	5.736	7.750	3.598	
1958 I	24.800	5.810	4.123	1.688	4.677	3.954	723	2.600	3.131	1.212	2.060	804	
II	24.800	5.709	4.036	1.673	4.573	3.829	744	2.541	3.119	1.429	2.100	776	
III	24.000	5.451	3.839	1.612	4.643	3.890	753	2.649	3.114	1.286	2.100	732	
IV	25.900	5.904	4.100	1.804	4.965	4.147	818	2.771	3.371	1.425	2.060	722	
1959 I	24.000	5.515	3.798	1.717	4.610	3.885	725	2.640	3.522	1.280	1.770	790	
II	26.300	6.055	4.093	1.961	4.952	4.142	810	2.767	3.792	1.635	1.900	946	
III	25.900	5.861	3.853	2.008	4.891	4.086	805	2.767	3.776	1.473	2.070	903	
IV	28.300	6.745	4.360	2.385	5.562	4.660	902	3.049	3.910	1.510	2.010	959	
1960 I	28.800	7.250	4.845	2.405	5.636	4.719	917	3.150	3.818	1.354		1.130	
II		7.330	4.817	2.513	5.747	4.824	923	3.194	3.795			1.113	
Volumenindizes						1958 = 100						Indices de volume	
1953	76	63	64	59	78	77	84	86	84	90	78	70	
1954	80	71	71	70	83	82	92	87	78	84	92	73	
1955	89	81	80	84	92	92	96	97	87	95	94	77	
1956	96	92	92	93	95	94	99	97	94	114	95	97	
1957	102	99	99	101	100	100	104	100	96	109	107	121	
1958	100	100	100	100	100	100	100	100	100	100	100	100	
1959	108	111	105	124	109	110	109	107	119	111		126	
1958 I	99	99	100	98	98	99	95	99	96	90	98	98	
II	99	99	99	97	97	97	102	97	97	107	100	99	
III	97	96	97	97	98	98	99	99	97	97	101	101	
IV	105	105	104	109	107	107	105	105	110	107	99	102	
1959 I	99	100	97	106	100	100	99	102	113	96	82	109	
II	111	111	106	119	109	110	109	108	121	123	95	133	
III	108	107	100	125	105	104	108	104	120	111	100	125	
IV	117	124	114	147	120	121	121	114	123	114	97	136	
1960 I	120				121	121	120	119	120	105		154	
II								122					
Einfuhr nach Warengruppen						Importations par classes de produits							
(Werte in Millionen Dollar)						(Valeurs en millions de dollars)							
Lebensmittel	1958	21.500	4.929	4.020	909	5.477	4.971	506	4.211	3.543	576	950	529
	1959		5.095	3.969	1.126	5.578	5.036	542	4.262	3.533	592		497
Brennstoffe	1958	13.700	3.516	2.771	745	2.323	2.095	228	1.229	1.654	517	720	514
	1959		3.204	2.457	747	2.327	2.143	184	1.311	1.563	532		557
Rohstoffe	1958	16.600	5.398	4.776	622	3.394	2.895	499	2.540	2.427	424	415	1.331
	1959		5.515	4.723	792	3.519	3.039	479	2.606	2.984	500		1.771
Bearbeitete Waren	1958	46.200	8.914	4.456	4.458	7.619	5.816	1.803	2.546	4.769	3.607	5.950	655
	1959		10.309	4.956	5.352	8.555	6.623	1.932	2.950	6.509	4.037		768
darunter : Ausrüstungen	1958	17.922	2.898	1.383	1.514	2.715	1.986	729	606	1.148	1.757	3.050	341
	1959		3.176	1.405	1.771	2.990	2.206	785	708	1.629	2.050		352
	WELT	Total	Extra EWG	Intra EWG	Total	Extra EFTA	Intra EFTA	Verenigtes Königreich	Verenigte Staaten	Kanada	Lateinamerika	Japan	
		EWG			EFTA								

Für deutschen Text u. Anmerkungen siehe gelbe Blätter.

Voir notes et textes français sur pages bleues.

Vedere testo italiano e note sulle pagine verdi.

- Nederlandse tekst en nota's op rose bladzijden.

See English text and notes on grey sheets.

Export

	Monde	CEE			AELE			Royaume Uni	Etats-Unis	Canada	Amérique latine	Japon	
		Total	Extra CEE	Intra CEE	Total	Extra-AELE	Intra-AELE						
1959 : %	100	25,2	17,1	8,2	17,0	14,0	3,0	9,7	17,6	5,4	8,5	3,5	
Werte in Millionen Dollar						Valeurs en millions de \$							
1953	73.300	14.095	10.060	4.035	12.365	10.096	2.269	7.525	15.626	4.242	7.530	1.275	
1954	76.100	15.788	11.122	4.666	12.985	10.544	2.441	7.766	14.948	4.054	7.820	1.629	
1955	82.700	18.355	12.708	5.647	14.175	11.586	2.589	8.468	15.387	4.410	7.930	2.011	
1956	92.000	20.077	13.641	6.436	15.712	12.953	2.759	9.290	18.825	4.946	8.610	2.501	
1957	98.900	22.440	15.286	7.154	16.646	13.691	2.955	9.683	20.885	5.148	8.610	2.858	
1958	94.200	22.775	15.911	6.864	16.128	13.289	2.840	9.276	17.875	5.082	8.110	2.876	
1959	99.800	25.218	17.050	8.168	17.013	13.969	3.044	9.677	17.556	5.405	8.450	3.456	
1958 I	23.200	5.503	3.797	1.706	4.014	3.345	669	2.414	4.370	1.113	2.000	711	
II	23.100	5.477	3.800	1.676	3.941	3.227	714	2.271	4.536	1.334	2.020	680	
III	22.700	5.537	3.892	1.645	3.973	3.271	702	2.297	4.139	1.278	1.970	688	
IV	25.200	6.193	4.365	1.828	4.298	3.557	741	2.413	4.650	1.355	2.120	797	
1959 I	22.800	5.499	3.750	1.749	3.947	3.252	695	2.306	4.092	1.090	2.070	729	
II	24.900	6.164	4.207	1.957	4.252	3.497	755	2.457	4.397	1.414	2.150	811	
III	24.600	6.255	4.205	2.050	4.092	3.355	737	2.294	4.302	1.368	2.170	884	
IV	27.500	7.288	4.881	2.407	4.710	3.856	854	2.619	4.582	1.534	2.060	1.032	
1960 I	27.300	7.345	4.892	2.453	4.610	3.759	851	2.675	4.836	1.360		886	
II		7.268	4.766	2.502	4.624	3.772	852	2.614	5.283	1.360		956	
Volumenindizes						Indices de volume							
						1958 = 100							
1953	78	62	63	59	79	79	84	86	94	87	83	42	
1954	82	71	72	70	85	84	92	90	91	84	81	55	
1955	89	83	82	84	91	90	96	96	93	91	88	73	
1956	97	88	86	93	98	97	99	102	110	98	96	87	
1957	102	96	94	101	102	101	104	104	116	100	98	97	
1958	100	100	100	100	100	100	100	100	100	100	100	100	
1959	109	116	113	124	106	106	109	104	97	103		119	
1958 I	98	95	94	98	99	99	95	102	98	89	96	100	
II	98	96	95	97	98	97	102	97	103	105	97	95	
III	98	98	99	97	98	98	99	98	94	101	99	95	
IV	108	111	112	109	106	106	105	104	105	106	110	112	
1959 I	100	101	99	106	99	98	99	99	91	85	109	104	
II	109	113	111	119	107	107	109	106	99	108	115	111	
III	108	116	112	125	104	104	108	100	96	103	113	120	
IV	119	135	130	147	117	116	121	112	102	116	103	139	
1960 I	118				114	113	120	114	107	103		119	
II								111	104				
Ausfuhr nach Warengruppen						Exportations par classes de produits							
(Vorteile in Millionen Dollar)						(Valeurs en millions de dollars)							
Allimentation, boissons, tabacs	1958	18.700	2.404	1.519	886	1.741	1.274	467	542	2.699	1.156	3.730	236
	1959		2.575	1.462	1.113	1.806	1.304	502	532	2.854	1.108		261
Energie, lubrifiants	1958	11.200	1.695	913	782	415	258	157	373	1.087	116	2.278	12
	1959		1.640	847	792	388	230	158	334	864	123		13
Matières premières	1958	14.000	1.147	563	584	1.568	1.156	413	305	1.977	1.525	1.400	106
	1959		1.383	636	747	1.653	1.234	419	364	2.141	1.728		139
Produits manufacturés	1958	49.100	17.240	12.668	4.573	11.845	10.110	1.736	7.528	11.719	2.232	658	2.510
	1959		19.484	14.008	5.475	12.569	10.671	1.898	7.864	11.311	2.391		3.032
dont : Biens d'équipement	1958	19.700	6.766	5.145	1.621	5.314	4.572	742	3.801	6.307	453	20	627
	1959		7.476	5.648	1.828	5.583	4.797	786	3.997	5.993	413		809
	WELT	Total	Extra EWG	Intra EWG	Total	Extra EFTA	Intra EFTA	Vereinigtes Königreich	Vereinigte Staaten	Kanada	Lateinamerika	Japan	
		EWG			EFTA								

Für deutschen Text u. Anmerkungen siehe gelbe Blätter.
Zie Nederlandse tekst en nota's op rose bladzijden.

Voir notes et textes français sur pages bleues.

Vedere testo italiano e note sulle pagine verdi.
See English text and notes on grey sheets.

GESAMTUEBERSICHT des Handels der EWG

Werte in Mio \$

	EWG						CEE					Deutschland (BR)					France				
	Jahr	Vierteljahr			trimestre		Jahr	Vierteljahr			trimestre		Jahr	Vierteljahr			trimestre				
		Année	I	II	III	IV		Année	I	II	III	IV		Année	I	II	III	IV			
EWG-BINNENAUSTAUSCH																					
Einfuhr	1958	6.786	1.687	1.674	1.619	1.806	1.896	457	451	473	516	1.227	328	326	274	299					
	1959	8.077	1.716	1.960	2.009	2.392	2.460	480	591	640	749	1.362	291	318	323	430					
	1960		2.405	2.512				701	770				458	454							
Ausfuhr	1958	6.864	1.705	1.679	1.649	1.831	2.406	589	608	590	620	1.137	292	271	251	323					
	1959	8.168	1.749	1.955	2.039	2.425	2.733	607	650	694	782	1.524	305	383	371	465					
	1960		2.453	2.502				780	820				505	497							
Einfuhr (—)	1958						+ 510	+ 132	+ 157	+ 117	+ 104	— 90	— 36	— 56	— 23	+ 24					
Ueberschuss	1959						+ 273	+ 127	+ 59	+ 54	+ 33	+ 162	+ 14	+ 65	+ 49	+ 35					
Ausfuhr (+)	1960							+ 79	+ 50				+ 47	+ 44							
darunter : Lebens-und Genussmittel (SITC 0,1)																					
Einfuhr	1958	909	227	215	214	253	504	121	122	128	134	92	28	21	14	29					
	1959	1.126	219	248	287	372	631	113	142	171	205	142	31	27	31	54					
	1960		316	303				169	173				55	38							
Ausfuhr	1958	886	217	202	217	250	66	18	17	15	16	122	37	28	21	37					
	1959	1.113	212	242	288	371	75	19	19	18	18	180	28	36	46	70					
	1960		313	301				19	21				61	60							
Grund-und Brennstoffe (SITC 2 — 4)																					
Einfuhr	1958	1.367	355	329	322	361	303	82	69	74	78	360	100	91	81	88					
	1959	1.540	352	365	381	443	362	78	86	95	103	360	82	82	89	107					
	1960		475	442				112	106				113	101							
Ausfuhr	1958	1.366	354	324	321	366	506	128	123	119	135	300	81	69	67	83					
	1959	1.539	352	366	383	439	547	128	127	140	153	363	77	90	92	104					
	1960		481	446				163	157				119	112							
Industrielle Erzeugnisse (SITC 5—8)																					
Einfuhr	1958	4.458	1.095	1.119	1.070	1.174	1.061	251	253	265	293	773	199	214	178	182					
	1959	5.352	1.133	1.332	1.327	1.560	1.435	284	356	366	429	853	177	207	202	268					
	1960		1.598	1.751				414	483				288	313							
Ausfuhr	1958	4.573	1.125	1.143	1.101	1.203	1.821	440	464	451	466	703	172	171	160	200					
	1959	5.475	1.176	1.337	1.358	1.604	2.089	455	499	531	604	976	200	255	233	288					
	1960		1.644	1.635				592	529				323	323							
darunter : Maschinen und Fahrzeuge (SITC 7)																					
Einfuhr	1958	1.514	354	398	360	402	209	43	55	49	63	305	69	84	77	75					
	1959	1.771	383	470	412	506	313	62	84	72	94	326	76	90	72	88					
	1960		516	577				89	104				91	106							
Ausfuhr	1958	1.621	388	416	394	423	897	213	229	230	225	186	47	48	36	55					
	1959	1.829	415	462	439	513	961	223	239	236	263	268	54	72	61	81					
	1960		530	480				250	168				96	100							
EGKS - Eisen - und Stahlerzeugnisse (SITC ex 681)																					
Einfuhr	1958	666	192	170	142	162	261	70	64	63	64	166	57	49	25	35					
	1959	810	156	189	223	242	333	67	87	91	88	173	29	32	44	68					
	1960		258	284				89	97				76	84							
Ausfuhr	1958	656	183	167	151	154	152	42	41	33	35	184	42	43	52	47					
	1959	806	158	191	217	240	202	29	36	62	75	252	55	71	63	63					
	1960		261	283				79	89				70	68							

 Für deutschen Text u. Anmerkungen siehe gelbe Blätter.
 Zie Nederlandse tekst en nota's op rose bladzijden.

Voir notes et textes français sur pages bleues.

12

 Vedere testo italiano e note sulle pagine verdi.
 See English text and notes on grey sheets.

RESUMÉ GÉNÉRAL du Commerce de la CEE

Valeurs en millions de dollars

Italia					Nederland					U E B L (Belg.-Lux.)						
Jahr Année	trimestre				Jahr Année	trimestre				Jahr Année	trimestre					
	I	II	III	IV		I	II	III	IV		I	II	III	IV		
ECHANGES INTRA-CEE																
684	171	165	159	188	1.518	361	372	366	420	1.462	370	360	347	384	1958	Importations
889	178	215	228	268	1.749	392	435	432	490	1.616	375	400	387	454	1959	
	296	318				490	514				460	457			1960	
607	146	152	161	148	1.337	323	312	327	375	1.377	355	336	321	365	1958	Exportations
793	157	176	218	242	1.597	344	370	394	489	1.522	337	376	362	447	1959	
	261	268				449	441				458	476			1960	
- 77	26	- 13	+ 1	- 40	- 181	- 37	- 59	- 39	- 45	- 84	- 15	- 25	- 26	- 19	1958	Balance
- 96	- 21	- 39	- 11	- 26	- 152	- 49	- 65	- 38	- 1	- 94	- 38	- 24	- 25	- 7	1959	
	- 35	- 50				- 41	- 73				- 2	+ 18			1960	
dont : produits alimentaires (CTCI 0,1)																
78	20	16	16	26	80	19	20	20	20	155	39	36	36	45	1958	Importations
90	18	17	20	35	87	20	22	22	23	176	37	40	42	56	1959	
	28	24				22	26				42	44			1960	
190	46	45	59	40	421	97	95	99	130	88	19	18	23	28	1958	Exportations
224	39	52	66	66	534	103	110	134	187	101	23	25	24	29	1959	
	67	55				141	130				26	25			1960	
matières premières et combustibles (CTCI 2 — 4)																
153	40	37	33	43	190	45	44	47	55	360	88	88	88	96	1958	Importations
219	44	50	52	73	214	53	53	53	56	384	94	94	92	105	1959	
	84	77				60	57				106	100			1960	
56	12	15	13	16	273	70	62	68	73	231	63	54	54	60	1958	Exportations
79	18	17	17	27	308	73	71	76	89	242	56	61	59	66	1959	
	29	24				98	86				72	66			1960	
produits manufacturés (CTCI 5 — 8)																
452	111	113	110	119	1.228	293	302	294	339	943	242	236	223	242	1958	Importations
580	116	148	155	160	1.426	314	355	352	406	1.058	243	266	253	297	1959	
	184	216				401	425				311	313			1960	
361	87	92	89	92	638	155	154	158	170	1.050	271	261	243	275	1958	Exportations
490	100	107	134	149	749	166	188	183	212	1.172	256	288	277	351	1959	
	166	178				208	223				355	381			1960	
dont : machines et matériel de transport (CTCI 7)																
162	42	41	39	40	454	103	116	108	127	385	97	102	88	98	1958	Importations
202	39	53	53	56	507	107	133	119	148	423	98	110	97	119	1959	
	63	83				144	152				129	131			1960	
136	32	38	31	35	187	45	46	47	50	214	50	55	51	59	1958	Exportations
175	39	39	43	54	206	47	53	49	57	220	52	59	51	58	1959	
	61	72				62	68				62	72			1960	
produits sidérurgiques CECA (CTCI ex 681)																
61	13	15	15	19	132	40	32	29	32	45	12	11	10	12	1958	Importations
94	17	22	30	25	158	32	35	45	46	53	12	12	13	16	1959	
	29	37				49	49				15	17			1960	
16	5	5	3	3	54	15	14	12	13	251	79	64	50	57	1958	Exportations
23	5	4	6	8	58	12	16	14	16	273	57	65	72	79	1959	
	8	7				19	22				85	97			1960	

Für deutschen Text u. Anmerkungen siehe gelbe Blätter.
Zie Nederlandse tekst en nota's op rose bladzijden.

Voir notes et textes français sur pages bleues.

Vedere testo italiano e note sulle pagine verdi.
See English text and notes on grey sheets.

GESAMTUEBERSICHT des Handels der EWG

Werte in Mio \$

	EWG					CEE					Deutschland (BR)					France				
	Jahr	trimestre				Jahr	trimestre				Jahr	trimestre								
		Année	I	II	III		IV	Année	I	II		III	IV	Année	I	II	III	IV		
AUSSENHANDEL MIT DEN ASSOZIIERTEN UEBERSEE-GEBIETEN																				
Einfuhr	1958	1.544 ^R	407	403	348	385	84	22	20	19	23	1.188 ^R	318	319	262	288				
	1959	1.352	326	354	311	361	99	21	23	25	30	932	230	250	207	245				
	1960		417	426				31	30				284	301						
Ausfuhr	1958	1.857 ^R	460	435	411	544	59	15	15	14	16	1.577	382	368	349	478				
	1959	1.699	396	418	393	492	61	13	13	15	20	1.446	336	357	333	420				
	1960		517	469				16	15				455	407						
Einfuhr (—)	1958	+ 313	+ 53	+ 32	+ 63	+ 159	— 25	— 7	— 6	— 5	— 7	+ 390	+ 64	+ 49	+ 87	+ 190				
Ueberschuss	1959	+ 347	+ 70	+ 64	+ 82	+ 131	— 38	— 8	— 10	— 10	— 10	+ 514	+ 108	+ 106	+ 126	+ 175				
Ausfuhr (+)	1960		+ 100	+ 43				— 15	— 14				+ 171	+ 106						
darunter : Lebens-und Genussmittel (SITC 0,1)																				
Einfuhr	1958	865	248	234	177	206	22	7	5	4	6	782	223	214	159	186				
	1959	663	173	172	133	186	25	7	5	5	9	579	150	150	116	163				
	1960		198	192				10	7				167	168						
Grund-und Brennstoffe (SITC 2—4)																				
Einfuhr	1958	473	113	124	118	117	61	15	15	15	16	316	76	87	79	74				
	1959	467	105	126	119	116	68	14	17	18	18	291	68	83	75	66				
	1960		150	174				19	20				96	112						
Industrielle Erzeugnisse (SITC 5 — 8)																				
Ausfuhr	1958	1.330	334	315	296	385	57	14	14	13	15	1.113	272	262	246	332				
	1959	1.244	290	314	279	361	58	12	12	14	20	1.055	246	267	234	308				
	1960		381	353				15	15				332	304						
AUSSENHANDEL MIT DEN DRITTEN LAENDERN																				
Einfuhr	1958	14.560	3.700	3.635	3.512	3.693	5.380	1.344	1.248	1.338	1.450	3.199	862	873	723	741				
	1959	14.851 ^R	3.431	3.718	3.554	4.149	5.918 ^R	1.293	1.452	1.467	1.706	2.793	675	741	600	777				
	1960		4.442	4.377				1.651	1.705				879	822						
Ausfuhr	1958	14.015	3.335	3.368	3.492	3.828	6.342	1.452	1.508	1.623	1.759	2.407	599	582	552	674				
	1959	15.346	3.344	3.785	3.818	4.399	7.011	1.500	1.734	1.740	2.037	2.644	542	683	620	799				
	1960		4.375	4.296				1.924	1.904				846	783						
Einfuhr (—)	1958	— 545	— 365	— 267	— 20	+ 135	+ 962	+ 108	+ 260	+ 285	+ 309	— 792	— 263	— 291	— 170	— 68				
Ueberschuss	1959	+ 495 ^R	— 86	+ 67	+ 264	+ 520	+ 1.093 ^R	+ 206	+ 282	+ 273	+ 331	— 149	— 133	— 59	+ 20	+ 22				
Ausfuhr (+)	1960		— 67	— 81				+ 273	+ 199				— 33	— 39						
darunter : Lebens-und Genussmittel (SITC 0,1)																				
Einfuhr	1958	3.155	806	809	727	812	1.418	359	344	321	395	538	144	158	110	126				
	1959	3.305	799	813	747	946	1.583	376	391	373	444	467	119	137	75	136				
	1960		911	850				399	394				138	129						
Ausfuhr	1958	1.207	291	309	287	320	116	27	28	25	36	264	71	70	56	67				
	1959	1.167	276	293	277	320	127	27	33	33	35	226	45	58	51	72				
	1960		293	307				31	33				66	68						
Grund-und Brennstoffe (SITC 2—4)																				
Einfuhr	1958	7.075	1.845	1.755	1.738	1.736	2.282	597	527	588	570	1.821	500	481	421	418				
	1959	6.713	1.586	1.684	1.663	1.780	2.255	514	546	590	606	1.590	377	406	368	438				
	1960		2.088	1.952				675	650				489	440						
Ausfuhr	1958	1.341	333	316	360	332	308	73	68	86	81	277	76	67	70	64				
	1959	1.347	320	333	345	349	332	72	84	86	90	254	57	65	64	69				
	1960		355	355				81	83				74	68						
Industrielle Erzeugnisse (SITC 5—8)																				
Einfuhr	1958	4.246	1.035	1.054	1.029	1.129	1.638	382	367	419	471	820	216	234	191	179				
	1959	4.738	1.029	1.176	1.108	1.425	2.030	393	481	477	679	730	178	196	155	201				
	1960		1.407	1.565				550	661				250	250						
Ausfuhr	1958	11.338	2.677	2.710	2.812	3.140	5.898	1.347	1.406	1.508	1.637	1.801	436	431	411	523				
	1959	12.764	2.734	3.137	3.184	3.709	6.534	1.397	1.610	1.623	1.904	2.145	437	555	501	652				
	1960		3.702	3.719				1.806	1.890				701	642						

Für deutschen Text u. Anmerkungen siehe gelbe Blätter.
Zie Nederlandse tekst en nota's op roze bladzijden.

Voir notes et textes français sur pages bleues.

Vedere testo italiano e note sulle pagine verdi.
See English text and notes on grey sheets.

RESUMÉ GÉNÉRAL du Commerce de la CEE

Valeurs en millions de dollars

Italia					Nederland					U E B L (Belg.-Lux.)									
Jahr Année	Vierteljahr				trimestre	Jahr Année	Vierteljahr				trimestre	Jahr Année	Vierteljahr				trimestre		
	I	II	III	IV			I	II	III	IV			I	II	III	IV			
COMMERCE AVEC LES ASSOCIES D'OUTRE-MER																			
52	11	12	14	15	43 ^R	13	12	8	9	177	42	39	45	50	1958	Importations			
65	14	19	16	16	46	13	11	10	12	210	48	51	53	58	1959				
	25	19				14	12				64	64			1960				
39	11	10	9	9	49 ^R	12	10	10	10	132	40	32	29	31	1958	Exportations			
41	11	10	10	10	47	11	11	11	14	103	26	27	25	25	1959				
	10	9				10	12				26	26			1960				
- 13	0	- 2	- 5	- 6	+ 6	- 1	- 2	+ 2	+ 1	- 44	- 3	- 7	- 16	- 19	1958	Balance			
- 24	- 3	- 10	- 7	- 6	+ 1	- 2	0	+ 1	+ 2	- 107	- 22	- 24	- 28	- 33	1959				
	- 15	- 10				- 4	0				- 38	- 38			1960				
dont : produits alimentaires (CTCI 0.1)																			
29	6	6	8	9	20	8	6	3	3	13	3	4	3	3	1958	Importations			
29	7	8	6	7	17	6	4	3	4	13	3	4	3	3	1959				
	10	7				7	6				4	4			1960				
matières premières et combustibles (CTCI 2 — 4)																			
15	3	4	4	4	18	4	5	4	5	63	15	14	16	18	1958	Importations			
18	3	6	5	7	22	6	4	6	5	68	14	16	15	22	1959				
	6	6				5	5				23	31			1960				
produits manufacturés (CTCI 5 — 8)																			
20	6	4	4	5	23	6	6	6	5	118	36	29	26	28	1958	Exportations			
21	4	5	5	7	23	5	6	6	6	88	23	23	21	21	1959				
	7	7				5	5				22	23			1960				
COMMERCE AVEC LES PAYS TIERS																			
2.419	619	631	579	590	2.064	499	517	507	543	1.497	376	366	365	391	1958	Importations			
2.386	570	588	573	655	2.144	499	545	536	564	1.610	393	392	378	447	1959				
	833	836				606	582				474	432			1960				
1.892	452	470	465	505	1.832	434	441	471	492	1.543	398	366	380	399	1958	Exportations			
2.061	460	458	544	599	1.963	456	496	482	529	1.667	386	415	431	435	1959				
	607	641				517	512				481	456			1960				
- 528	- 167	- 161	- 114	- 86	- 232	- 65	- 75	- 35	- 51	+ 45	+ 22	0	+ 15	+ 8	1958	Balance			
- 325	- 109	- 131	- 30	- 56	- 181	- 43	- 49	- 53	- 35	+ 57	- 8	+ 23	+ 53	- 12	1959				
	- 226	- 194				- 89	- 70				+ 7	+ 24			1960				
dont : produits alimentaires (CTCI 0.1)																			
440	110	117	107	105	459	118	111	116	113	299	75	79	73	73	1958	Importations			
439	94	102	110	133	506	126	116	122	141	310	84	67	67	92	1959				
	147	135				140	114				87	77			1960				
316	82	83	76	75	458	101	115	118	123	54	11	12	13	18	1958	Exportations			
303	82	69	72	80	469	109	125	111	124	42	13	9	11	9	1959				
	74	71				113	125				9	8			1960				
matières premières et combustibles (CTCI 2 — 4)																			
1.419	370	370	337	342	955	230	237	241	247	598	148	140	151	159	1958	Importations			
1.343	339	334	322	347	915	210	242	236	227	610	145	156	147	162	1959				
	483	456				285	247				183	159			1960				
221	56	56	56	53	393	90	88	113	101	142	39	36	35	33	1958	Exportations			
257	67	58	61	71	357	86	87	99	85	147	38	39	35	35	1959				
	63	71				90	93				47	41			1960				
produits manufacturés (CTCI 5—8)																			
558	138	143	134	143	634	147	164	146	178	596	152	146	140	158	1958	Importations			
586	136	151	140	158	703	158	181	173	191	689	163	167	163	196	1959				
	202	242				204	216				202	195			1960				
1.355	314	331	333	377	967	239	232	234	262	1.319	341	311	326	341	1958	Exportations			
1.502	311	331	411	449	1 115	257	278	268	312	1.469	332	363	382	392	1959				
	471	498				307	288				417	400			1960				

Für deutschen Text u. Anmerkungen siehe gelbe Blätter.
Zie Nederlandse tekst en nota's op roze bladzijden.

Voir notes et textes français sur pages bleues.

Vedere testo italiano e note sulle pagine verdi.
See English text and notes on grey sheets.

GESAMTUEBERSICHT des Handels der EWG

Werte in Mio \$

	EWG						CEE					Deutschland (BR)					France				
	Jahr Année	Vierteljahr			trimestre		Jahr Année	Vierteljahr				trimestre	Jahr Année	Vierteljahr				trimestre			
		I	II	III	IV	I		II	III	IV	I	II		III	IV						
noch : AUSSENHANDEL MIT DEN DRITTEN LAENDERN																					
Industrielle Erzeugnisse (SITC 5 — 8)																					
darunter : Maschinen und Fahrzeuge (SITC 7)																					
Einfuhr	1958	1.381	350	362	311	358	375	96	91	83	104	372	99	104	83	86					
	1959	1.403	320	376	326	381	439	89	126	109	114	312	78	80	66	87					
	1960		465	490				127	143				119	103							
Ausfuhr	1958	4.689	1.080	1.153	1.133	1.322	3.035	687	743	762	844	603	149	154	126	174					
	1959	5.218	1.113	1.289	1.279	1.537	3.293	727	822	793	951	748	142	200	175	231					
	1960		1.526	1.613				916	1.016				268	238							
EGKS - Eisen - und Stahlerzeugnisse (SITC ex 681)																					
Einfuhr	1958	209	57	56	44	52	96	25	26	21	24	10	3	2	2	3					
	1959	204	48	51	52	53	96	22	25	25	24	6	2	1	1	2					
	1960		66	80				28	32				2	4							
Ausfuhr	1958	1.166	261	264	312	329	348	68	71	107	102	286	64	64	69	90					
	1959	1.221	250	315	286	370	388	60	97	96	135	322	71	90	70	91					
	1960		398	354				121	105				97	85							
darunter : AUSSENHANDEL MIT DER EFTA																					
Einfuhr	1958	3.597	868	872	896	960	1.513	354	345	385	429	530	136	151	117	126					
	1959	3.891	894	996	939	1.063	1.719	385	454	413	468	481	123	127	103	128					
	1960		1.090	1.084				468	473				146	132							
Ausfuhr	1958	4.943	1.202	1.214	1.210	1.318	2.415	575	587	609	644	684	183	174	145	183					
	1959	5.417	1.188	1.334	1.319	1.575	2.645	575	651	650	769	757	157	201	171	229					
	1960		1.534	1.619				733	781				249	258							
Einfuhr (—)	1958	+ 1.346	+ 334	+ 342	+ 314	+ 358	+ 902	+ 221	+ 242	+ 224	+ 215	+ 154	+ 47	+ 23	+ 28	+ 57					
Ueberschuss	1959	+ 1.526	+ 294	+ 338	+ 380	+ 512	+ 926	+ 190	+ 197	+ 237	+ 301	+ 276	+ 34	+ 74	+ 68	+ 101					
Ausfuhr (+)	1960		+ 444	+ 535				+ 265	+ 308				+ 103	+ 126							
darunter : Lebens- und Genussmittel (SITC 0,1)																					
Ausfuhr	1958	610	146	165	143	156	58	13	14	12	19	135	37	40	26	32					
	1959	588	143	155	132	157	63	13	17	16	18	105	20	28	23	35					
	1960		145	163				17	20				31	40							
Grund- und Brennstoffe (SITC 2 — 4)																					
Ausfuhr	1958	746	184	168	203	191	192	46	41	54	51	115	34	26	28	27					
	1959	730	169	179	182	200	201	42	50	52	57	116	27	28	28	33					
	1960		193	197				51	53				32	30							
Industrielle Erzeugnisse (SITC 5 — 8)																					
Einfuhr	1958	2.175	527	530	530	587	836	197	186	213	239	356	89	101	80	86					
	1959	2.433	553	624	588	668	1.002	216	255	250	281	322	81	86	70	85					
	1960		682	718				268	304				100	92							
Ausfuhr	1958	3.562	864	875	854	970	2.157	514	529	539	576	422	110	105	87	120					
	1959	4.075	870	993	999	1.213	2.369	517	581	581	691	532	109	144	118	161					
	1960		1.186	1.251				662	706				185	186							
darunter : Maschinen und Fahrzeuge (SITC 7)																					
Einfuhr	1958	759	189	200	177	194	223	60	53	51	59	176	41	53	39	43					
	1959	818	191	225	189	214	266	60	74	63	70	152	41	40	32	38					
	1960		237	242				69	77				50	44							
Ausfuhr	1958	1.532	354	393	366	419	1.119	262	281	283	294	127	37	35	19	36					
	1959	1.690	359	430	406	496	1.178	267	301	283	327	156	31	53	28	44					
	1960		472	531				319	351				61	69							

 Für deutschen Text u. Anmerkungen siehe gelbe Blätter.
 Zie Nederlandse tekst en nota's op roze bladzijden.

Voir notes et textes français sur pages bleues.

 Vedere testo italiano e note sulle pagine verdi.
 See English text and notes on grey sheets.

RESUMÉ GÉNÉRAL du Commerce de la CEE

Valeurs en millions de dollars

Italia					Nederland					U E B L (Belg.-Lux.)						
Jahr Année	Vierteljahr		trimestre		Jahr Année	Vierteljahr		trimestre		Jahr Année	Vierteljahr		trimestre			
	I	II	III	IV		I	II	III	IV		I	II	III	IV		
suite : COMMERCE AVEC LES PAYS TIERS																
produits manufacturés (CTCI 5 — 8)																
dont : machines et matériel de transport (CTCI 7)																
179	45	45	47	42	250	54	70	52	75	205	56	53	46	51	1958	Importations
175	45	46	43	40	257	55	69	60	73	220	53	54	47	65	1959	
	52	75				85	96				82	73			1960	
539	118	131	122	168	344	81	82	84	97	167	46	43	40	39	1958	Exportations
571	115	121	155	180	428	95	107	102	124	178	34	39	54	51	1959	
	170	194				124	105				48	60			1960	
produits sidérurgiques CECA (CTC ex 681)																
58	17	16	12	14	26	7	8	6	5	18	5	4	3	6	1958	Importations
55	14	14	13	14	24	6	6	6	6	24	5	6	6	7	1959	
	21	27				7	8				7	9			1960	
78	17	18	21	22	55	16	13	12	14	399	97	97	105	101	1958	Exportations
73	15	14	20	24	66	14	16	14	22	373	90	98	87	98	1959	
	31	31				23	19				126	114			1960	
dont : COMMERCE AVEC L'AELE																
587	141	147	151	149	514	123	121	130	140	453	115	108	113	117	1958	Importations
609	139	146	157	167	571	129	145	141	156	511	118	125	125	143	1959	
	186	196				149	151				142	132			1960	
548	144	131	133	140	812	180	202	207	223	485	119	121	116	129	1958	Exportations
644	141	144	161	199	848	193	216	204	234	524	123	123	134	145	1959	
	178	199				225	231				148	150			1960	
- 39	+ 3	- 16	- 18	- 9	+ 298	+ 57	+ 81	+ 77	+ 83	+ 32	+ 4	+ 13	+ 3	+ 12	1958	Balance
+ 35	+ 2	- 2	+ 4	+ 32	+ 277	+ 64	+ 71	+ 63	+ 78	+ 13	+ 5	- 2	+ 9	+ 2	1959	
	- 8	+ 3				+ 76	+ 80				+ 6	+ 18			1960	
dont : produits alimentaires (CTCI 0.1)																
174	48	42	42	42	214	42	61	56	55	29	7	7	6	8	1958	Exportations
184	49	45	43	47	212	52	61	45	54	23	9	5	5	5	1959	
	44	43				48	57				5	4			1960	
Matières premières et combustibles (CTCI 2 — 4)																
97	24	23	24	26	243	56	53	71	63	99	25	24	26	24	1958	Exportations
110	28	24	22	35	217	49	54	59	55	87	23	23	21	20	1959	
	26	28				58	63				25	23			1960	
produits manufacturés (CTCI 5 — 8)																
285	70	74	68	73	366	86	90	89	101	332	84	79	79	89	1958	Importations
301	71	78	71	81	424	95	110	103	115	385	90	95	94	106	1959	
	98	110				112	113				105	98			1960	
276	72	65	66	72	351	81	87	80	103	356	87	89	83	98	1958	Exportations
350	63	74	95	118	414	91	101	98	124	410	91	94	107	119	1959	
	107	128				118	110				115	121			1960	
dont : machines et matériel de transport (CTCI 7)																
96	24	26	24	22	152	35	39	36	43	112	30	29	27	27	1958	Importations
98	23	28	24	24	175	37	50	41	46	128	30	33	30	36	1959	
	32	39				45	49				41	33			1960	
94	20	23	22	29	132	25	34	29	43	61	10	20	13	18	1958	Exportations
129	18	25	33	54	158	32	37	38	51	69	12	14	24	19	1959	
	33	51				46	38				13	22			1960	

Für deutschen Text u. Anmerkungen siehe gelbe Blätter.
Zie Nederlandse tekst en nota's op roze bladzijden.

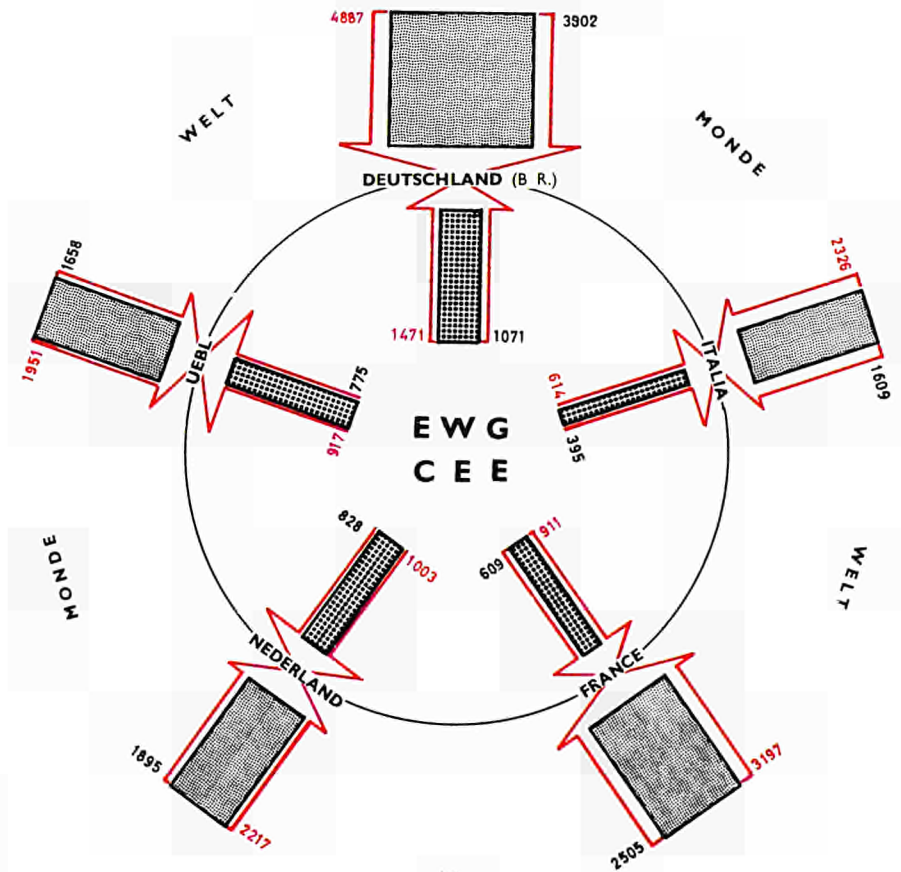
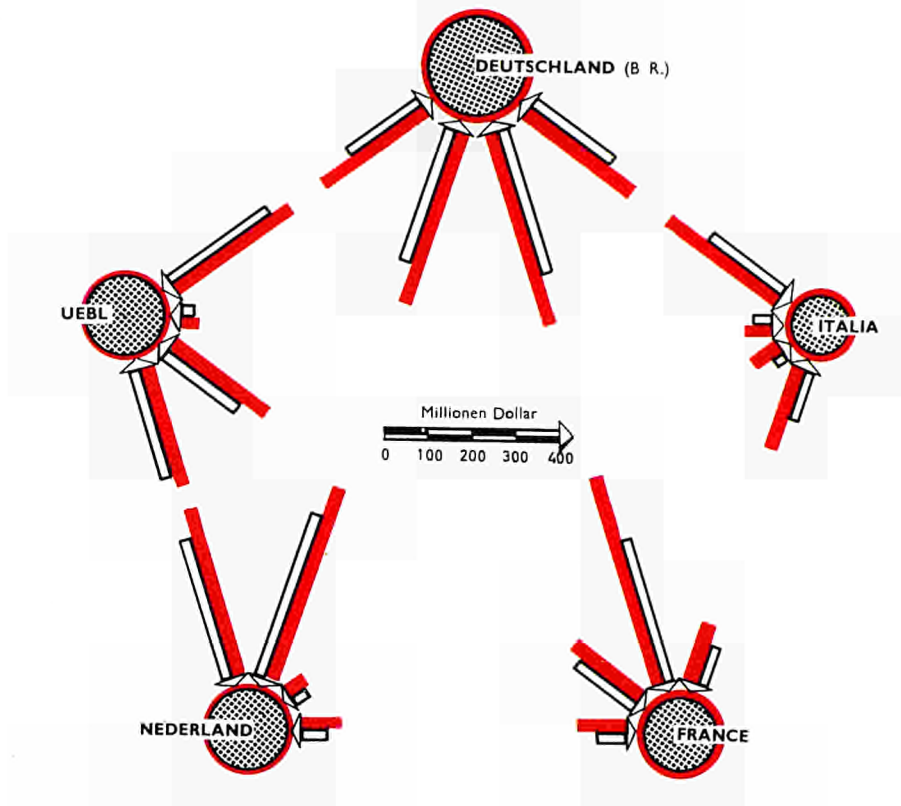
Voir notes et textes français sur pages bleues.


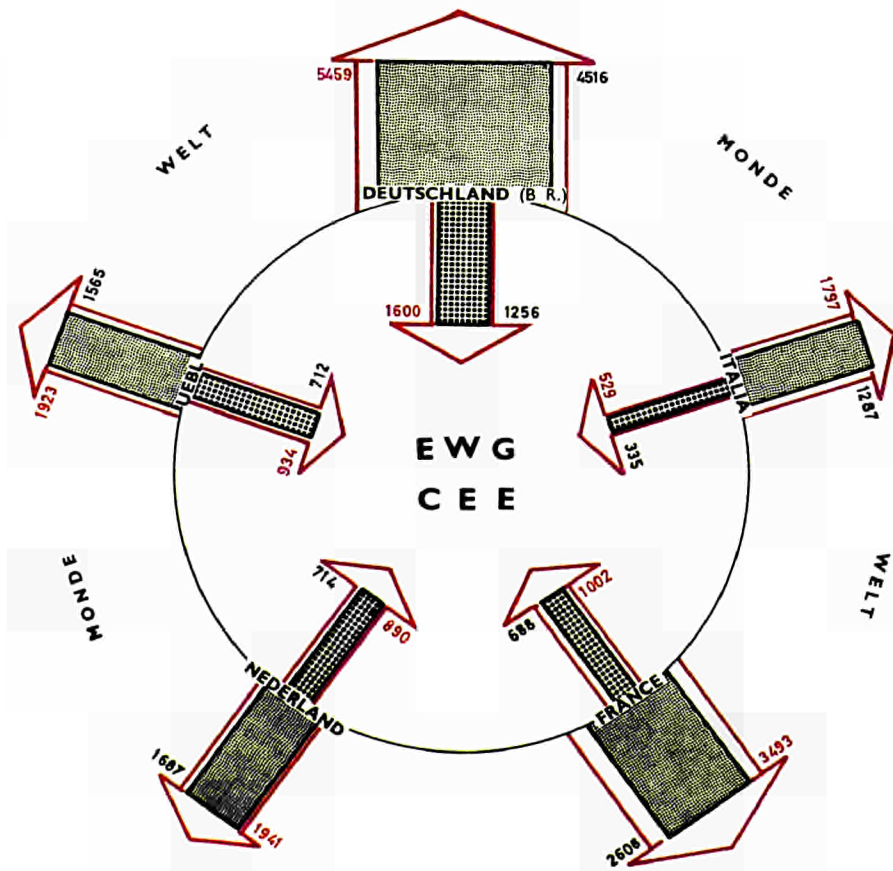
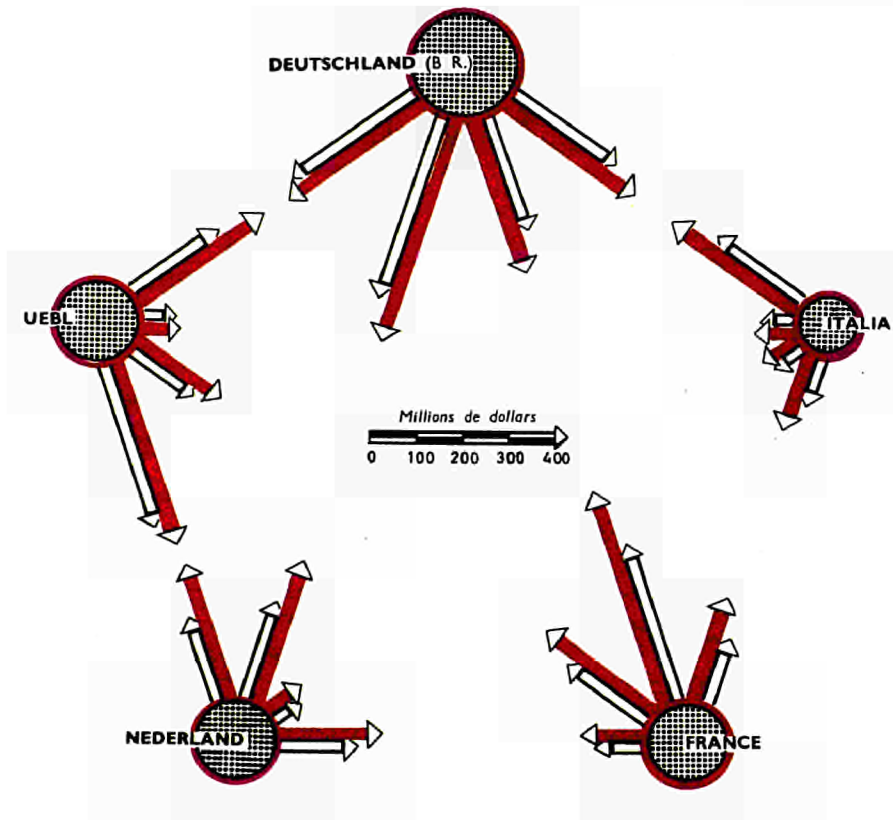
Vedere testo italiano e note sulle pagine verdi.
See English text and notes on gray sheets.

AUSTAUSCH UND AUSSENHANDEL DER EWG

Vierteljährlich 1959-1960

import



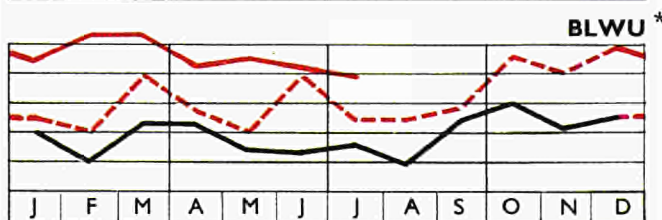
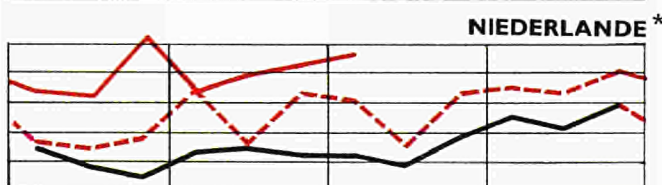
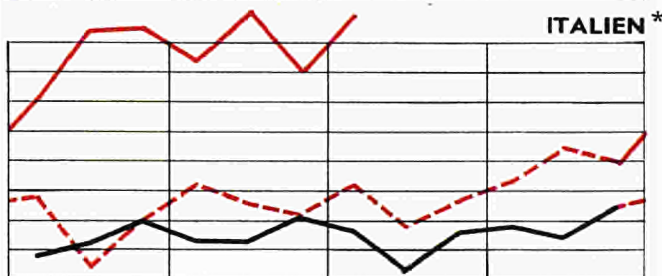
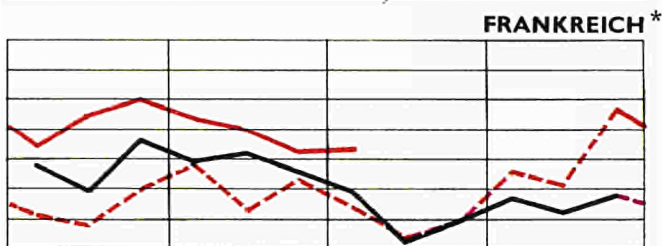
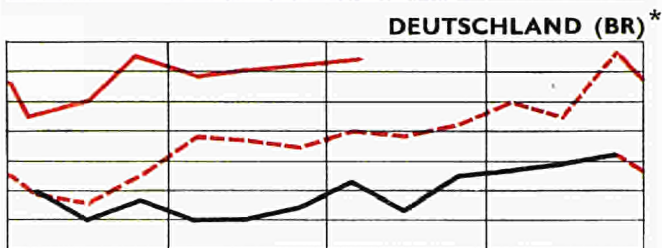
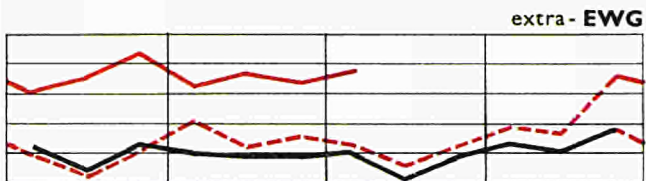
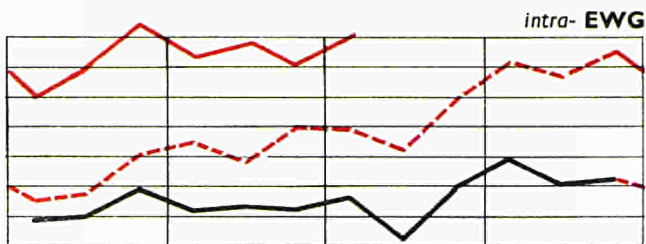


INDICES des Volumes

import

J F M A M J J A S O N D

1958 = 100

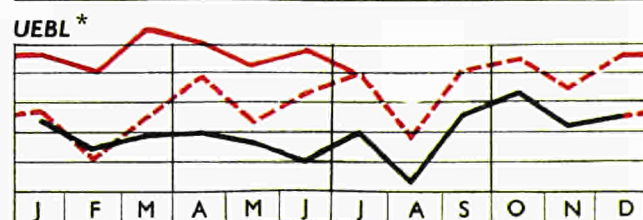
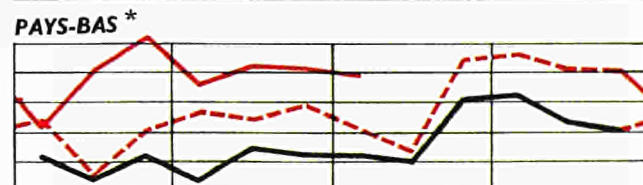
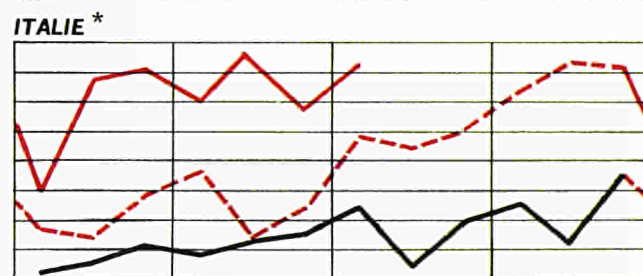
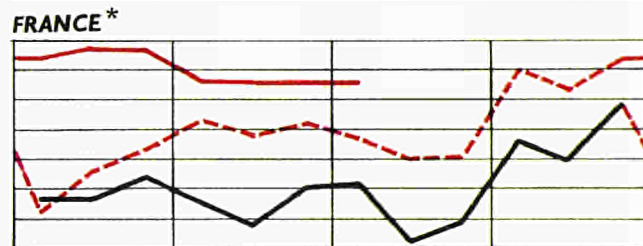
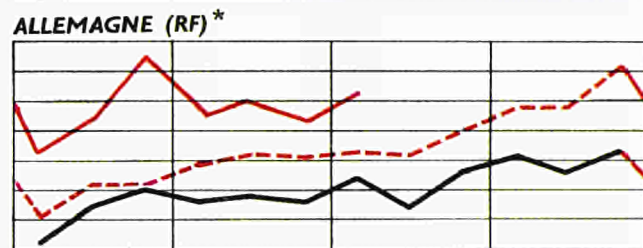
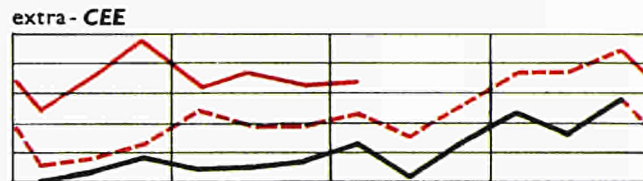
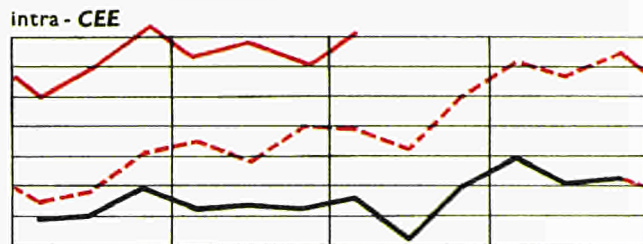


* Gesamthandel

INDICES de Volume

export

J F M A M J J A S O N D



* Commerce total


— 1958 - - - 1959 = 1960

INDICES
der Durchschnittswerte


import*

J F M A M J J A S O N D

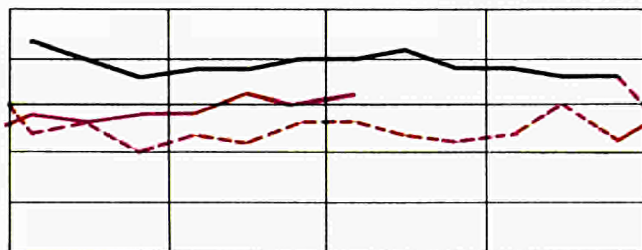
1958 = 100



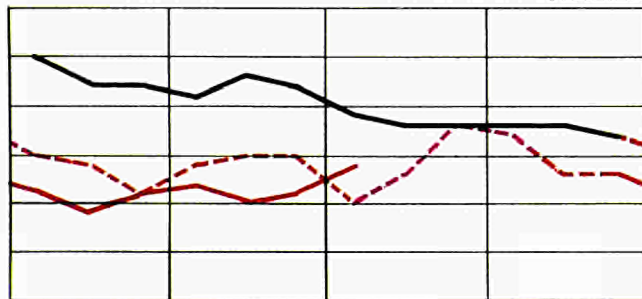
DEUTSCHLAND (BR)



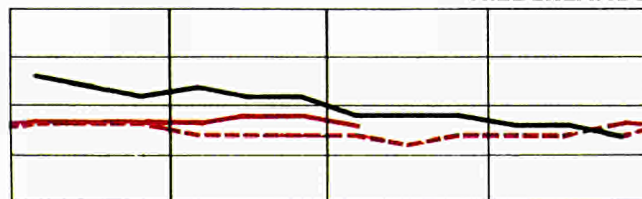
FRANKREICH



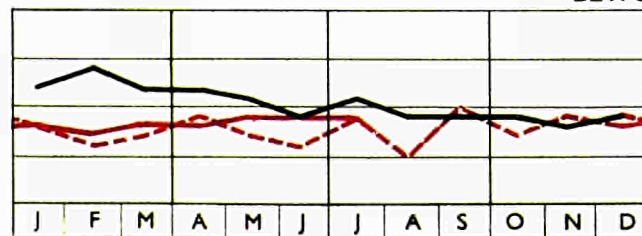
ITALIEN



NIEDERLANDE



BLWU

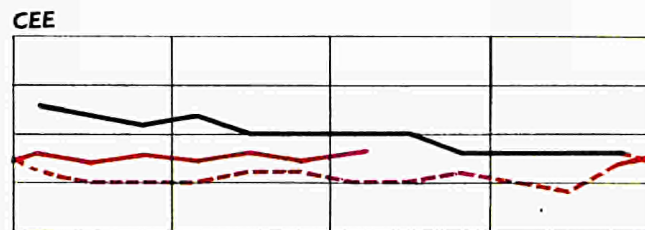


* Gesamthandel


INDICES
de Valeur moyenne

export*

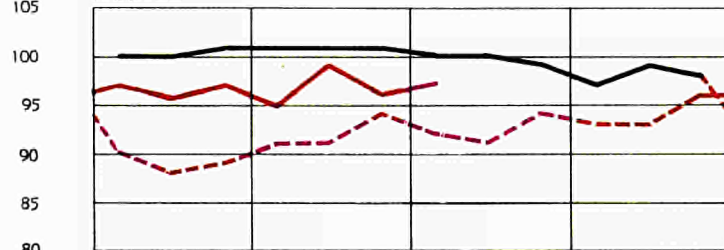
J F M A M J J A S O N D



ALLEMAGNE (RF)




FRANCE




ITALIE



PAYS-BAS



UEBL



* Commerce total

— 1958 - - - 1959 — 1960

INDICES

1958 = 100

Nicht saisonbereinigte Angaben = A = Chiffres non corrigés des variations saisonnières

Saisonbereinigte Angaben = B = Chiffres corrigés des variations saisonnières

	E.W. G.		C. E. E.		Deutschland (B R)		France		Italia		Nederland		U.E.B.L.	
	Total		Intra	Extra	A	B	A	B	A	B	A	B	A	B
TATSAECHLICHER WERT														
Import							VALEUR COURANTE							
Juillet 1958	100	97	100	100	103	99	99	97	99	100	96	91	97	98
Août	88	98	86	90	92	99	83	97	84	101	93	100	88	94
Septembre	98	100	102	97	102	99	88	97	98	104	102	100	102	104
Octobre	103	100	111	101	105	97	96	102	100	100	108	100	109	102
Novembre	100	105	103	98	107	109	90	102	99	100	104	106	99	104
Décembre	106	99	106	106	111	102	96	91	105	91	111	113	105	98
1959	105	105	119	99	115	112	91	91	104	105	108	108	109	110
Janvier 1959	97	97	96	96	100	99	84	84	106	112	100	96	102	103
Février	91	97	99	88	96	104	82	85	83	87	98	105	96	103
Mars	99	102	110	95	101	107	90	84	94	95	101	111	115	115
Avril	108	99	115	105	115	105	99	85	108	100	115	108	106	100
Mai	100	106	108	96	113	122	85	85	104	107	98	104	97	108
Juin	107	101	119	101	111	108	96	85	100	98	114	106	114	113
Juillet	105	102	118	98	116	110	87	85	103	106	113	107	103	103
Août	97	107	111	91	115	121	76	87	95	112	96	104	99	108
Septembre	105	107	130	98	119	113	81	90	108	116	114	112	108	110
Octobre	115	112	141	104	126	117	98	106	113	116	116	109	122	113
Novembre	113	114	135	103	120	118	96	105	117	117	114	114	118	120
Décembre	127	116	146	118	149	124	115	115	114	93	122	122	127	119
Janvier 1960	118	125	132	115	120	128	108	114	132	145	117	116	122	127
Février	126	129	140	120	126	133	117	116	150	149	115	118	129	133
Mars	136	125	157	127	140	131	122	103	155	137	135	130	130	129
Avril	126	126	145	117	133	138	116	107	146	145	116	122	120	120
Mai	131	125	150	122	138	137	115	98	158	149	123	122	124	121
Juin	127	125	142	119	140	143	107	99	141	133	127	123	121	126
Juillet	131	136	153	123	140	141	110	115	164	174	129	129	118	127
Août					130		96				112		117	
TATSAECHLICHER WERT														
Export							VALEUR COURANTE							
Juillet 1958	102	100	100	103	103	99	101	99	112	100	95	98	100	105
Août	89	100	86	91	95	102	82	99	87	97	93	104	81	97
Septembre	102	101	102	101	105	103	88	100	100	99	113	99	103	103
Octobre	111	102	111	111	109	101	113	110	107	94	115	101	108	100
Novembre	103	105	103	104	105	107	108	109	92	90	106	102	98	104
Décembre	113	103	106	116	112	98	125	109	108	107	106	106	104	98
1959	111	111	119	108	111	111	110	110	112	113	112	112	107	108
Janvier 1959	93	100	96	92	90	104	83	84	93	106	108	107	104	100
Février	95	102	99	93	100	108	93	96	94	104	89	99	88	94
Mars	101	102	110	98	99	103	101	95	103	106	105	113	101	99
Avril	110	103	115	108	107	100	112	102	113	109	109	108	114	107
Mai	105	114	108	105	110	115	107	120	92	100	107	116	99	107
Juin	109	105	119	105	109	106	115	105	97	101	111	109	106	103
Juillet	111	109	118	107	110	106	108	106	121	110	104	107	114	121
Août	104	117	111	101	109	117	100	118	117	129	98	110	90	110
Septembre	116	115	130	110	116	114	104	118	121	121	128	112	114	115
Octobre	127	119	141	121	124	117	130	129	125	114	134	119	120	111
Novembre	124	122	135	119	123	123	124	121	131	129	126	119	113	115
Décembre	135	120	146	131	139	116	138	121	139	129	125	122	124	117
Janvier 1960	118	132	132	112	110	135	139	146	110	129	107	110	126	125
Février	128	131	140	123	119	122	142	141	147	153	123	130	119	121
Mars	142	128	157	135	142	129	143	122	158	143	134	126	135	122
Avril	126	130	145	118	122	127	130	128	144	149	117	129	128	127
Mai	131	127	150	124	129	122	135	128	156	155	123	125	122	117
Juin	126	126	142	119	123	124	130	124	136	138	120	123	125	125
Juillet	131	137	153	122	132	135	132	140	152	143	122	132	119	134
Août					116		101				114		103	

Für deutschen Text u. Anmerkungen siehe gelbe Blätter.
Zie Nederlandse tekst en nota's op rose blad zijden.

Voir notes et textes français sur pages bleues.

Vedere testo italiano e note sulle pagine verdi.
See English text and notes on grey sheets.

INDICES

1958 = 100

Nicht saisonbereinigte Angaben = A = Chiffres non corrigés des variations saisonnières

Saisonbereinigte Angaben = B = Chiffres corrigés des variations saisonnières

	E.W.G.		C. E. E.		Deutschland (B R)		France		Italia		Nederland		U.E.B.L.	
	Total		Intra	Extra										
	A	B	A	A	A	B	A	B	A	B	A	B	A	B
VOLUMEN Import														
Juillet 1958	100	97	101	100	103	99	99	97	101	102	97	92	96	97
Août	89	99	87	91	93	100	82	96	87	104	94	101	89	95
Septembre	100	102	104	99	105	102	89	98	100	107	103	101	103	105
Octobre	105	102	114	103	107	99	97	103	103	103	110	102	110	103
Novembre	102	107	105	100	109	111	92	104	105	106	106	108	101	106
Décembre	108	101	107	108	112	103	98	93	109	94	114	116	106	99
1959	111	110	124	105	120	117	99	99	111	112	112	111	112	112
Janvier 1959	100	100	100	99	101	100	91	91	112	118	102	98	104	105
Février	95	101	103	92	98	106	88	91	89	94	100	107	100	107
Mars	105	109	116	101	105	111	100	93	104	104	103	113	119	119
Avril	114	104	120	111	120	109	108	92	117	108	119	111	107	101
Mai	105	112	113	102	118	127	93	93	110	114	101	107	100	111
Juin	113	106	125	106	116	113	103	91	105	103	118	109	119	118
Juillet	111	107	124	103	121	115	94	91	115	118	116	110	104	104
Août	102	113	117	96	120	126	83	95	102	120	100	108	104	114
Septembre	109	111	135	102	124	118	89	99	114	122	118	115	108	110
Octobre	120	117	147	109	131	122	106	115	117	120	120	112	126	116
Novembre	118	119	142	107	126	124	101	111	126	126	118	118	119	121
Décembre	134	122	151	126	155	129	126	126	123	100	124	124	130	121
Janvier 1960	[124]		[135]	[122]	125	133	115	121	145	159	119	118		
Février	[133]		[144]	[128]	130	137	126	125	169	167	117	120		
Mars	[143]		[160]	[135]	146	136	130	110	170	151	138	133		
Avril	[133]		[149]	[123]	139	144	124	114	159	158	118	124		
Mai	[136]		[153]	[127]	141	140	120	102	176	166	124	123		
Juin	[131]		[146]	[124]	143	146	113	104	155	146	128	124		
Juillet	[135]		[156]	[128]	144	145	114	120	174	185	132	132		
Août														
VOLUMEN Export														
Juillet 1958	102	100	101	103	104	100	101	99	109	98	97	100	100	105
Août	89	100	87	91	94	101	82	99	87	97	95	106	83	99
Septembre	104	103	104	103	106	104	89	101	103	102	116	102	106	106
Octobre	113	104	114	113	111	103	116	113	108	96	117	103	113	104
Novembre	105	107	105	106	106	108	109	110	95	97	108	104	102	108
Décembre	115	105	107	118	113	99	128	111	113	111	105	105	105	99
1959	116	116	124	113	114	113	119	119	120	121	113	113	112	113
Janvier 1959	97	104	100	96	91	105	92	93	96	109	109	108	107	103
Février	100	107	103	98	102	110	106	109	97	106	91	101	91	97
Mars	106	107	116	103	101	105	113	107	111	114	106	114	105	103
Avril	116	108	120	114	109	102	123	112	119	115	112	111	119	111
Mai	109	119	113	109	112	117	118	132	97	105	109	118	103	111
Juin	114	109	125	109	111	108	122	112	102	106	114	112	113	110
Juillet	117	115	124	113	113	109	117	115	131	120	106	109	120	127
Août	109	123	117	106	112	120	110	130	126	139	99	111	98	120
Septembre	121	120	135	116	120	118	111	126	132	132	129	113	121	122
Octobre	134	125	147	127	128	121	140	139	136	124	131	117	125	116
Novembre	132	130	142	127	127	127	133	130	144	142	126	119	115	117
Décembre	139	124	151	135	142	118	144	126	150	139	125	122	127	119
Janvier 1960	[120]		[135]	[114]	113	138	144	151	115	134	108	111		
Février	[132]		[144]	[127]	124	126	148	147	153	159	126	133		
Mars	[145]		[160]	[138]	145	132	148	126	156	148	138	130		
Avril	[130]		[149]	[122]	126	131	137	135	145	151	122	134		
Mai	[134]		[153]	[127]	130	123	137	129	161	160	128	130		
Juin	[130]		[146]	[123]	124	125	136	129	142	144	126	129		
Juillet	[134]		[156]	[124]	133	136	136	144	158	149	124	135		
Août														

Für deutschen Text u. Anmerkungen siehe gelbe Blätter.

Zie Nederlandse tekst en nota's op rose bladzijden.

Voir notes et textes français sur pages bleues.

Vedere testo italiano e note sulle pagine verdi.

See English text and notes on grey sheets.

INDICES

1958 = 100

Gesamthandel — Commerce total

	E.W.G.	Deutschland	France	Italia	Nederland	U.E.B.L.	E.W.G.	Deutschland	France	Italia	Nederland	U.E.B.L.
	C.E.E.	(BR)					C.E.E.	(BR)				
	DURCHSCHNITTSWERT						"TERMS OF TRADE"					
	VALEUR MOYENNE						TERMES DE L'ECHANGE					
	Import						Export/Import					
Juillet 1958	100	100	100	98	99	101	100	99	100	104	99	99
Août	99	99	101	97	99	99	101	102	99	102	99	99
Septembre	98	97	99	97	99	99	100	102	100	100	98	98
Octobre	98	98	99	97	98	99	100	100	98	102	100	97
Novembre	98	98	98	94	98	98	100	101	101	103	100	98
Décembre	98	99	98	97	97	99	100	100	100	99	104	100
1959	95	96	92	94	97	98	100	102	100	100	102	98
Janvier 1959	97	99	92	95	98	98	99	100	98	102	101	99
Février	96	98	93	93	98	96	99	100	95	105	100	101
Mars	94	96	90	91	98	97	101	102	99	103	101	99
Avril	95	96	92	93	97	99	100	102	99	102	100	97
Mai	95	96	91	94	97	97	101	102	100	101	101	99
Juin	95	96	93	95	97	96	101	102	101	101	100	98
Juillet	95	96	93	90	97	99	100	101	99	103	101	96
Août	95	96	92	93	96	95	100	101	99	100	103	97
Septembre	96	96	91	95	97	100	100	101	103	97	102	94
Octobre	96	96	92	97	97	97	99	101	101	95	105	99
Novembre	96	95	95	93	97	99	98	102	98	98	103	99
Décembre	95	96	91	93	98	98	102	102	105	100	102	100
Janvier 1960	[95]	96	94	91	98		[103]	102	103	105	101	
Février	[95]	97	93	89	98		[102]	100	103	108	100	
Mars	[95]	96	94	91	98		[103]	102	103	111	99	
Avril	[95]	96	94	92	98		[102]	101	101	108	98	
Mai	[96]	98	96	90	99		[102]	101	103	108	97	
Juin	[97]	98	95	91	99		[100]	101	101	105	96	
Juillet	[97]	97	96	94	98		[101]	102	101	102	100	
	DURCHSCHNITTSWERT						VERHAELTNIS DER VOLUMENINDICES					
	VALEUR MOYENNE						RAPPORT DES VOLUMES					
	Export						Export / Import					
Juillet 1958	100	99	100	102	98	100	102	101	102	108	100	104
Août	100	101	100	100	98	98	100	101	100	100	101	93
Septembre	98	99	99	97	97	97	104	101	100	103	113	103
Octobre	98	98	97	98	98	96	108	104	120	105	106	103
Novembre	98	99	99	97	98	96	103	97	118	90	102	101
Décembre	98	99	98	96	101	99	106	101	131	104	92	99
1959	95	98	92	94	99	96	105	95	120	108	101	100
Janvier 1959	96	99	90	97	99	97	97	90	101	86	107	103
Février	95	98	88	98	98	97	105	104	120	109	91	91
Mars	95	98	89	93	99	96	101	96	113	107	103	88
Avril	95	98	91	95	97	96	102	91	114	102	94	111
Mai	96	98	91	95	98	96	104	95	127	88	108	103
Juin	96	98	94	95	97	94	99	96	118	97	97	95
Juillet	95	97	92	92	98	95	105	93	124	114	91	115
Août	95	97	91	93	99	92	107	93	133	124	99	94
Septembre	96	97	94	92	99	94	111	97	125	116	109	112
Octobre	95	97	93	92	102	96	112	98	132	116	109	99
Novembre	94	97	93	91	100	98	112	101	132	114	107	97
Décembre	97	98	96	93	100	98	104	92	114	122	101	98
Janvier 1960	[98]	98	97	96	99		[97]	90	125	79	91	
Février	[97]	97	96	96	98		[99]	95	117	91	108	
Mars	[98]	98	97	102	97		[101]	99	114	92	100	
Avril	[97]	97	95	99	96		[98]	91	110	91	103	
Mai	[98]	99	99	97	96		[99]	92	114	91	103	
Juin	[97]	99	96	96	95		[99]	87	120	92	98	
Juillet	[98]	99	97	96	98		[99]	92	119	91	94	

Für deutschen Text u. Anmerkungen siehe gelbe Blätter.
Zie Nederlandse tekst en nota's op rose bladzijden.

Voir notes et textes français sur pages bleues.

Vedere testo italiano e note sulle pagine verdi.
See English text and notes on grey sheets.

**Handel der EWG
nach Ursprung und Bestimmung**

**Commerce de la CEE
par origines et destinations**

**Commercio della CEE
per origine e destinazione**

**Handel van de EEG
naar oorsprong en bestemming**

**Trade of the EEC
by origin and destination**

**DER HANDEL DER EWG
mit den Hauptwirtschaftsräumen**

(Tatsächliche Werte)

**COMMERCE DE LA CEE
avec les principales zones économiques**

(Valeurs courantes)

Zeitraum Période	1.000 \$						1958 = 100						Zeitraum Période												
	E W G C E E	Deutschland (BR)	France	Italia	Nederland	U E B L	EWG CEE	Deutsch- land (BR)	France	Italia	Neder- land	UEBL													
EINFUHR INSGESAMT													IMPORTATIONS TOTALES												
1958	22946343	7760771	5609163	3215756	3624909	3135844							1958												
1959	24288378	8477277	5087029	3340722	3938793	3444557	106	115	91	104	109	110	1959												
1958												1958													
J	1892479	633998	464142	249576	291309	253454	99	103	99	95	96	98	J												
A	1687358	567318	385412	226061	279707	228860	89	93	83	86	93	88	A												
S	1871371	628143	408983	261318	307255	265672	98	102	88	99	102	102	S												
O	1974551	646447	448745	267121	326199	286039	104	105	96	101	108	110	O												
N	1906778	658992	419907	257069	312985	257805	100	107	90	97	104	99	N												
D	2022225	680873	450242	282259	334408	274443	106	111	96	107	111	106	D												
1959												1959													
J	1872990	616606	390515	296764	303510	265595	98	101	84	112	100	102	J												
F	1730664	587151	383181	223461	294635	250536	91	96	82	85	97	96	F												
M	1902959	622172	422450	252336	306164	299837	100	101	90	96	101	115	M												
A	2082649	703796	460275	290710	348631	279237	109	115	99	110	115	108	A												
M	1922103	492069	398331	277884	297241	256578	101	113	85	105	98	99	M												
J	2040444	480470	450532	268239	344643	296760	107	111	96	102	114	114	J												
J	2006163	712348	406737	276915	342100	268063	105	116	87	105	113	103	J												
A	1849194	691735	354687	253481	291451	257840	97	113	76	96	96	99	A												
S	2010434	717266	377253	289296	343831	282788	105	117	81	110	114	109	S												
O	2183568	765400	456222	301716	350156	310074	115	125	98	114	116	119	O												
N	2147922	730265	447597	316035	344410	309615	113	119	96	120	114	119	N												
D	2409336	867100	539249	301923	369952	331112	126	141	115	114	122	128	D												
1960												1960													
J	2256569	734364	505216	348753	352738	315498	118	120	108	132	117	122	J												
F	2400834	772462	546899	396912	348362	336199	126	126	117	150	115	129	F												
M	2586202	860320	568344	409012	408882	339544	136	140	122	155	135	131	M												
A	2404503	813254	539548	386840	350631	314230	126	133	116	144	116	121	A												
M	2501120	848634	538494	418217	372448	323327	131	138	115	158	123	125	M												
J	2429578	858178	498825	371501	384488	316586	127	140	107	141	127	122	J												
J	2506111	860969	515250	433336	388315	308241	131	140	110	164	128	119	J												
A		795130	448802		339316	306595							A												
AUSFUHR INSGESAMT													EXPORTATIONS TOTALES												
1958	22774707	8807316	5120542	2577067	3217327	3052455							1958												
1959	25217977	9804254	5613647	2894968	3607325	3297783	111	111	110	112	112	108	1959												
1958												1958													
J	1822678	755699	428976	229272	254877	253854	102	103	101	108	95	100	J												
A	1690960	697796	349488	185838	250032	205826	89	95	82	88	93	81	A												
S	1923460	770975	373838	213837	303069	261741	102	105	88	101	113	104	S												
O	2095350	798872	482976	228798	308773	275931	111	109	113	108	115	109	O												
N	1960105	768331	459373	197999	283970	250432	104	105	108	94	106	99	N												
D	2137441	822932	531699	234862	283798	264150	113	112	125	111	106	105	D												
1959												1959													
J	1769596	658144	353594	203160	289904	264794	94	90	83	96	108	105	J												
F	1804819	735716	397083	207943	239067	225010	95	100	93	98	89	89	F												
M	1920748	726965	432969	221986	282358	256470	101	99	101	105	105	102	M												
A	2088214	786772	477072	243072	291472	289826	110	107	112	115	109	115	A												
M	1998666	806368	457194	197502	286621	250981	106	110	107	93	107	99	M												
J	2069359	801809	488788	209213	298712	270837	109	109	115	99	111	107	J												
J	2095326	804788	462252	258711	278524	291051	111	110	108	122	104	115	J												
A	1969866	798685	427010	251227	263921	229123	104	109	100	119	98	91	A												
S	2189996	852641	442250	260402	343850	290853	116	116	104	123	128	115	S												
O	2393210	912207	555427	267879	358346	299351	126	124	130	127	134	118	O												
N	2343396	904255	530664	281073	339108	288296	124	123	124	133	126	114	N												
D	2550979	1019203	589346	292575	335237	314618	135	139	138	138	125	125	D												
1960												1960													
J	2237990	806653	592424	232631	286924	319458	118	110	139	110	107	126	J												
F	2423819	872306	606650	310228	330984	303651	128	119	142	147	123	120	F												
M	2684458	1040273	608821	333286	358840	343238	142	142	143	158	134	136	M												
A	2390958	892119	556465	303745	312388	326241	126	122	130	144	117	129	A												
M	2491173	947016	575261	329678	330072	309146	132	129	135	156	123	122	M												
J	2381032	901183	553110	287670	321644	317425	126	123	130	136	120	126	J												
J	2481869	970654	563683	320702	325774	301056	131	132	132	152	122	119	J												
A		849263	429164		306314	262130							A												

Für deutschen Text u. Anmerkungen siehe gelbe Blätter.
Zie Nederlandse tekst en nota's op roze bladzijden.

Voir notes et textes français sur pages bleues.

Vedere testo italiano e note sulle pagine verdi.
See English text and notes on grey sheets.

DER HANDEL DER EWG
mit den Hauptwirtschaftsräumen

(Tatsächliche Werte)

COMMERCE DE LA CEE
avec les principales zones économiques

(Valeurs courantes)

Zeitraum Période	1.000 \$						1958 = 100						Zeitraum Période
	EWG CEE	Deutschland (BR)	France	Italia	Nederland	U E B L	EWG CEE	Deutsch- land (BR)	France	Italia	Neder- land	UEBL	
EINFUHR INTRA EWG						IMPORTATIONS INTRA CEE							
1958	6790267	1896047	1227294	687425	1517919	1461562							1958
1959	8082091	2460575	1362055	889026	1749463	1620972	119	130	111	129	115	111	1959
1958													1958
J	563543	163672	101472	54645	127926	115828	100	104	99	96	101	96	J
A	484769	145834	79324	47331	108871	103409	86	92	78	83	86	85	A
S	564069	163178	92777	56469	126916	124729	100	103	91	99	100	103	S
O	614731	176617	105564	59058	140097	133395	109	112	103	104	111	110	O
N	592295	171328	93731	64543	142574	120119	105	108	92	113	113	99	N
D	596609	166818	99439	64080	138715	127957	106	106	97	112	109	106	D
1959													1959
J	551045	151095	89529	67665	127799	114957	98	96	88	119	101	95	J
F	548511	150784	93439	52487	129152	122649	97	95	91	92	102	101	F
M	616751	178422	107997	58050	135467	136815	109	113	106	102	107	113	M
A	661246	196597	109560	73547	146450	135092	117	124	107	129	116	112	A
M	615094	187326	96464	70598	137953	122753	109	119	94	124	109	101	M
J	681313	206813	112032	72215	150873	139380	121	131	110	127	119	115	J
J	681632	211245	110240	75475	156416	130256	121	134	108	132	124	108	J
A	623247	203751	98663	74374	128881	117378	110	129	97	131	102	97	A
S	701590	223996	115889	78173	146096	137436	124	142	113	137	115	114	S
O	800383	250196	141439	86013	167460	155275	142	158	138	151	132	128	O
N	760001	240908	133808	92199	149576	143510	135	153	131	162	118	119	N
D	822763	259593	152797	86268	170706	153399	146	164	149	151	135	127	D
1960													1960
J	722603	209581	138792	86112	150277	137891	128	133	136	151	119	114	J
F	703882	228721	152349	102135	155629	155048	141	145	149	179	123	128	F
M	885109	262205	166777	108195	184094	163888	157	166	163	190	145	135	M
A	828320	259384	151940	101597	162477	152922	147	164	149	178	128	126	A
M	857704	257824	154587	112861	175347	157085	152	161	151	198	139	130	M
J	826435	253189	146952	103592	175425	147477	146	160	144	182	139	122	J
J	858989	260707	148619	119112	182323	148228	152	165	145	209	144	122	J
A		234683	132509		152995	143557							A
AUSFUHR INTRA EWG						EXPORTATIONS INTRA CEE							
1958	6864007	2406019	1135604	608343	1336764	1377277							1958
1959	8167586	2730138	1523580	792542	1597173	1524153	119	113	134	130	119	111	1959
1958													1958
J	570246	204911	89555	57578	104348	113854	100	102	95	114	94	100	J
A	492037	182976	74470	46826	99652	88113	86	91	79	93	89	77	A
S	583029	201648	87218	54822	122712	116629	102	101	92	109	110	102	S
O	633461	214623	107867	52683	131484	126804	111	107	114	104	118	111	O
N	590185	203190	103604	46336	123330	113725	103	101	109	92	111	100	N
D	604676	202420	110683	48602	119774	123195	106	101	117	96	108	108	D
1959													1959
J	552103	187632	89820	49149	113672	111830	97	94	95	97	102	98	J
F	568411	203492	101435	50506	105416	107562	99	101	107	100	95	94	F
M	627709	215387	114022	57143	124830	116327	110	107	120	113	112	102	M
A	657503	220083	127713	59776	121524	128407	115	110	135	118	109	113	A
M	616178	207882	121161	55029	119503	112603	108	104	128	109	107	99	M
J	680030	221649	134133	62155	129275	132818	119	111	142	123	116	116	J
J	677463	231015	121527	69839	124357	130725	119	115	128	138	112	115	J
A	631222	219245	117169	72559	118883	103466	110	109	124	144	106	91	A
S	741256	243885	135709	75237	150805	135620	130	122	143	149	135	119	S
O	804214	259683	151551	78552	169575	144853	141	130	160	155	152	127	O
N	773945	247642	147162	81827	161136	136178	135	124	155	162	145	119	N
D	827165	275630	162176	77115	157763	154481	145	137	171	153	142	135	D
1960													1960
J	757334	236593	157448	68968	138942	145383	133	118	177	136	125	127	J
F	797054	251073	165614	87580	150887	142800	140	125	175	173	135	125	F
M	900495	292367	171648	104621	159212	172647	158	146	181	207	143	151	M
A	827938	274931	160778	89861	145215	157153	145	137	170	178	130	138	A
M	857660	287593	167638	94819	149968	157642	150	143	177	188	135	138	M
J	812504	257864	169074	83343	145673	156550	142	129	178	165	131	137	J
J	873280	290783	172477	104501	150686	154831	153	145	182	207	135	136	J
A		250055	129719		134619	136207							A

Für deutschen Text u. Anmerkungen siehe gelbe Blätter.

Voir notes et textes français sur pages bleues.

Vedere testo italiano e note sulle pagine verdi.

Zie Nederlandse tekst en nota's op roze bladzijden.

See English text and notes on grey sheets.

**DER HANDEL DER EWG
mit den Hauptwirtschaftsräumen**

(Tatsächliche Werte)

**COMMERCE DE LA CEE
avec les principales zones économiques**

(Valeurs courantes)

Zeitraum Période	1.000 \$						1958 = 100						Zeitraum Période												
	E W G C E E	Deutschland (BR)	France	Italia	Nederland	U E B L	EWG CEE	Deutsch- land (BR)	France	Italia	Neder- land	UEBL													
EINFUHR AUS ASSOZ.-UEBERS.-LAENDERN U. GEB.													IMPORTATIONS VENANT DES ASSOC.-OUTREMER												
1958	1546441	85052	1187652	54173	42761	176803							1958												
1959	1351741	98501	932349	65441	45521	209929	87	116	79	121	106	119	1959												
1958													1958												
J	132440	5961	102335	3820	3553	16771	103	85	103	87	100	113	J												
A	107608	5511	82531	4671	2358	12537	84	78	83	107	66	85	A												
S	108558	7270	78940	4153	2211	15984	84	103	80	95	62	108	S												
O	128497	7718	96708	4690	2670	16711	100	110	98	107	75	113	O												
N	119073	8236	85045	5687	2536	17569	93	117	86	130	71	119	N												
D	131166	6920	99820	4487	4342	15597	102	98	101	103	122	106	D												
1959													1959												
J	105280	7312	74013	4330	3222	16403	82	104	75	99	90	111	J												
F	104162	6595	77693	4270	3480	12124	81	94	79	98	98	82	F												
M	116829	7374	78413	5205	6170	19667	91	105	79	119	173	133	M												
A	123954	8971	90186	7427	4846	12524	96	128	91	170	136	85	A												
M	103994	7575	74000	5851	2799	13769	81	108	75	134	79	93	M												
J	120927	6637	85392	6110	3039	19749	94	94	86	140	85	134	J												
J	111030	7900	77358	5727	3521	17424	87	112	78	131	99	118	J												
A	100537	8814	66400	4650	3334	17339	78	125	67	106	93	117	A												
S	100839	8332	64529	6116	3358	18504	78	119	65	140	94	125	S												
O	113135	8942	76403	6539	4396	16855	88	127	77	149	123	114	O												
N	112329	8292	75001	5693	3676	18767	87	118	77	130	103	127	N												
D	133669	11768	9252	3850	3703	22296	104	167	93	88	104	151	D												
1960													1960												
J	127892	9134	84673	8153	4403	21529	99	130	86	187	123	146	J												
F	141380	10703	93572	10179	4200	22726	110	152	95	233	118	154	F												
M	147206	10673	105741	6441	5095	19256	114	152	107	147	143	130	M												
A	142179	9647	103719	6436	4437	17940	110	137	105	147	125	121	A												
M	147144	10250	102283	6115	3926	24570	114	146	103	140	110	166	M												
J	137320	9898	95172	6212	3745	22293	107	141	96	142	105	151	J												
J	135451	12502	90326	6772	3285	22566	105	178	91	155	92	153	J												
A		9239	83471		1974	19191							A												
AUSFUHR NACH ASSOZ.-UEBERS.-LAENDERN U. GEB.													EXPORTATIONS VERS LES ASSOC.-OUTREMER												
1958	1859798	60121	1578366	39686	48910	132715							1958												
1959	1698682	60798	1446281	41136	47365	103102	91	101	92	104	97	78	1959												
1958													1958												
J	155956	4775	134817	2799	3455	10110	101	96	103	85	85	92	J												
A	129946	4094	109167	3163	4041	9481	84	82	83	97	99	86	A												
S	127593	5267	105474	3023	4305	9524	82	105	80	92	105	86	S												
O	167403	5967	142652	2937	4437	11410	108	119	108	90	109	103	O												
N	170567	4495	150698	2766	3689	8919	110	90	115	84	90	81	N												
D	208462	5563	184750	3529	3535	11085	135	111	140	108	87	100	D												
1959													1959												
J	121084	4445	99485	3720	3762	9672	78	89	76	114	92	88	J												
F	134520	4721	115937	3262	2821	7779	87	95	88	100	69	70	F												
M	141809	3739	120862	4658	4028	8522	92	75	92	142	99	77	M												
A	148808	3838	127927	2880	3052	11111	96	77	97	88	75	101	A												
M	133074	4650	113191	3777	4265	8091	86	93	86	116	105	73	M												
J	135122	4401	116030	3153	3544	7994	87	88	88	97	87	72	J												
J	143894	4356	123224	2782	3203	10329	93	87	94	85	79	94	J												
A	124740	4956	107419	2787	3003	6575	81	99	87	85	74	60	A												
S	123586	5761	102130	3607	4468	7620	80	115	78	110	109	69	S												
O	165697	6222	141096	4103	5440	8836	107	125	107	125	133	80	O												
N	159598	6744	134568	3828	5121	9337	103	135	102	117	126	85	N												
D	166353	6965	144405	3617	4656	6710	107	140	110	111	114	61	D												
1960													1960												
J	166838	5343	146400	2432	3186	9477	108	107	111	74	78	86	J												
F	173565	4794	154741	3297	3573	6960	112	96	118	101	88	63	F												
M	178711	6021	155725	4206	3536	9223	115	121	118	129	87	84	M												
A	160250	4895	139013	3399	3455	9478	103	98	106	104	85	86	A												
M	155742	5036	136080	2709	3738	8179	101	101	103	83	92	74	M												
J	151006	5160	129903	2747	4379	8817	97	103	99	84	107	80	J												
J	146766	4871	128109	3127	3533	7126	95	98	97	96	87	65	J												
A		3855	101506		3533	2057							A												

Für deutschen Text u. Anmerkungen siehe gelbe Blätter.
Zie Nederlandse tekst en nota's op roze bladzijden.

Voir notes et textes français sur pages bleues.

vedere testo italiano e note sulle pagine verdi.
See English text and notes on grey sheets.

**DER HANDEL DER EWG
mit den Hauptwirtschaftsräumen**

(Tatsächliche Werte)

**COMMERCE DE LA CEE
avec les principales zones économiques**

(Valeurs courantes)

Zeitraum Période	1.000 \$						1958 = 100						Zeitraum Période												
	EWG CEE	Deutschland (BR)	France	Italia	Nederland	U E B L	EWG CEE	Deutsch- land (BR)	France	Italia	Neder- land	UEBL													
EINFUHR AUS DRITTEN LAENDERN													IMPORTATIONS VENANT DES PAYS TIERS												
1958	14609635	5379652	3194217	2474158	2064129	1497479							1958												
1959	14854546	5918201	2792625	2386255	2143809	1613656	102	110	87	96	104	108	1959												
1958													1958												
J	1196496	464365	260335	191111	159830	120855	99	104	98	94	93	98	J												
A	1094981	415973	223557	174059	168478	112914	90	93	84	86	98	91	A												
S	1198744	457695	237266	200696	178128	124959	99	102	89	99	104	101	S												
O	1211323	462112	246473	203373	183432	135933	102	103	93	100	107	110	O												
N	1195410	479428	241131	186859	167875	120117	99	107	91	92	98	97	N												
D	1294450	507135	250983	213692	191751	130889	107	113	94	105	111	106	D												
1959													1959												
J	1216665	458199	226973	224769	172489	134235	100	102	85	111	100	108	J												
F	1086291	429772	212049	166704	162003	115763	90	96	80	82	94	94	F												
M	1169379	436376	236040	189081	164527	143355	96	97	89	93	96	116	M												
A	1297449	498228	260529	209736	197335	131621	107	111	98	103	115	106	A												
M	1203015	497166	227867	201435	156489	120056	99	111	86	99	91	97	M												
J	1238404	467020	253108	189914	190731	137631	102	104	95	94	111	111	J												
J	1210601	493203	219139	195713	182163	120383	100	110	82	97	106	97	J												
A	1125410	479170	189424	174457	159236	123123	93	107	71	86	93	99	A												
S	1208005	484938	196835	205007	194377	126848	100	108	74	101	113	102	S												
O	1270050	506262	238380	209164	178300	137944	105	113	90	103	104	111	O												
N	1275592	481065	237888	218143	191158	147338	105	107	89	108	111	119	N												
D	1452704	595739	294400	211805	195543	155417	120	133	111	104	114	126	D												
1960													1960												
J	1406074	515649	281751	254488	198108	156078	116	115	106	126	115	126	J												
F	1465572	533039	300978	284598	188533	158425	121	119	113	140	110	128	F												
M	1553887	587442	295876	294376	219793	156400	128	131	111	145	128	126	M												
A	1434004	544223	283889	278807	183717	143368	118	121	107	138	107	116	A												
M	1496272	580560	281624	299241	193175	141672	123	130	106	148	112	114	M												
J	1465623	595091	256701	261697	205318	146816	121	133	97	129	119	119	J												
J	1511671	587760	276305	307452	202707	137447	125	131	104	152	118	111	J												
A	151208	581208	232822		184347	143847							A												
AUSFUHR NACH DRITTEN LAENDERN													EXPORTATIONS VERS LES PAYS TIERS												
1958	14050902	6341176	2406572	1929038	1831653	1542463							1958												
1959	15351709	7013318	2643786	2061290	1962787	1670528	109	111	110	107	107	108	1959												
1958													1958												
J	1196476	546013	204604	168895	147074	129890	103	103	102	107	96	102	J												
A	1068097	512726	165851	135849	146339	108232	92	97	83	86	96	85	A												
S	1212838	564060	181146	155992	176052	135588	104	107	90	99	115	106	S												
O	1294486	578282	232457	173178	172852	137717	111	110	116	110	113	108	O												
N	1199353	560646	205071	148897	156951	127788	103	106	102	95	103	100	N												
D	1324303	614947	236266	182731	160489	129870	114	116	118	116	105	102	D												
1959													1959												
J	1096409	466067	164289	150291	172470	143292	94	88	78	95	113	112	J												
F	1101888	527503	179711	154175	130830	109669	94	100	90	98	86	86	F												
M	1151230	507839	198085	160185	153500	131621	99	96	99	102	101	103	M												
A	1281903	562851	221432	180416	166896	150308	110	107	110	115	109	118	A												
M	1248514	593836	222842	138696	162853	130287	107	112	111	88	107	102	M												
J	1254207	575759	238625	143905	165893	130025	108	109	119	91	109	102	J												
J	1273969	569417	217501	186090	150964	149997	109	108	108	118	99	118	J												
A	1213904	574484	202422	175781	142335	118882	104	109	101	112	93	93	A												
S	1325154	602995	204411	181558	188577	147613	114	114	102	115	124	116	S												
O	1423299	646302	262780	185224	183331	145662	122	122	131	118	120	114	O												
N	1409853	649869	248934	195418	172051	142781	121	123	124	124	113	112	N												
D	1557461	736608	282765	211843	172818	153427	134	139	141	134	113	120	D												
1960													1960												
J	1313818	564717	278576	161231	144696	164598	113	107	139	102	95	129	J												
F	1452300	616439	286095	219351	176524	153891	125	117	143	139	116	121	F												
M	1605252	741885	281448	224459	196092	161368	138	140	140	142	128	127	M												
A	1402770	612293	256664	210485	163718	159610	120	116	128	134	107	125	A												
M	1477771	654387	271543	232150	176366	143325	127	124	135	147	116	112	M												
J	1417522	638159	254133	201580	171592	152058	122	121	127	128	112	119	J												
J	1461923	675000	263097	213074	171553	139099	125	128	131	135	112	109	J												
A	595353	595353	197939		168162	123866							A												

Für deutschen Text u. Anmerkungen siehe gelbe Blätter.

Voir notes et textes français sur pages bleues.

Vedere testo italiano e note sulle pagine verdi.

Zie Nederlandse tekst en nota's op roze bladzijden.

See English text and notes on grey sheets.

**DER HANDEL DER EWG
mit den Hauptwirtschaftsräumen**

(Tatsächliche Werte)

**COMMERCE DE LA CEE
avec les principales zones économiques**

(Valeurs courantes)

Zeitraum Période	1.000 \$						1958 = 100						Zeitraum Période
	E W G C E E	Deutschland (BR)	France	Italia	Nederland	U E B L	EWG CEE	Deutsch- land (BR)	France	Italia	Neder- land	UEBL	
EINFUHR AUS DER EUR-FREIHANDELSVEREINIG.						IMPORTATIONS VENANT DE A.E.L.E.							
1958	3608449	1513325	529963	592537	513443	459181							1958
1959	3891267	1719342	480619	609407	570599	511280	106	114	91	103	111	111	1959
1958													1958
J	299526	130154	47677	37932	44243	39520	100	103	108	78	103	105	J
A	261757	117150	33248	38652	40096	31511	87	93	75	79	96	84	A
S	308930	137958	36376	50811	44661	39124	103	109	82	104	104	104	S
O	331404	146340	41999	53983	46932	42350	111	116	95	110	110	112	O
N	320670	138910	43373	53649	47198	37540	107	110	98	110	110	100	N
D	125481	143437	40701	54173	45902	41268	109	114	92	111	107	109	D
1959													1959
J	293012	123870	35062	51883	43998	38199	98	98	79	106	103	101	J
F	283267	125779	37045	41316	42823	36304	95	100	84	84	100	96	F
H	320447	134832	50574	49432	42474	43135	107	107	114	101	99	114	H
A	312748	148406	44019	54343	46093	39887	111	118	100	111	108	106	A
M	326094	144523	36965	52956	51800	39850	109	115	84	108	121	106	M
J	323358	138825	45853	47602	46586	44492	108	110	104	97	109	118	J
J	331133	150812	39759	50291	49475	40796	110	120	90	103	116	108	J
A	282954	133506	27363	44564	41314	36205	94	106	62	91	97	96	A
S	334957	150467	36141	51265	49985	47099	112	119	82	105	117	125	S
O	362119	161906	43828	55475	53584	47326	121	128	99	113	125	126	O
N	142649	145819	39712	59864	50224	47030	114	116	90	122	117	125	N
D	353856	160612	44297	51098	52346	45503	118	127	100	104	122	121	D
1960													1960
J	326441	138876	44831	53014	48096	41624	109	110	101	108	112	110	J
F	341768	148894	49483	62209	48627	52555	121	118	112	127	114	139	F
H	386529	165905	51290	70877	51842	46615	129	132	116	145	121	124	H
A	354285	155663	43318	67665	45610	42029	118	123	98	138	107	111	A
M	371735	160073	44851	71147	51154	44510	124	127	102	145	120	118	M
J	376084	171918	44040	61671	53911	45444	126	136	100	126	126	121	J
J	363343	160424	44249	68270	53125	37275	121	127	100	140	124	99	J
A		152827	35960		46412	43261							A
AUSFUHR NACH DER EUR-FREIHANDELSVEREINIG.						EXPORTATIONS VERS A.E.L.E.							
1958	4974258	2419372	683460	569142	811012	486472							1958
1959	5416837	2444683	757014	643622	847528	523990	109	109	111	113	104	108	1959
1958													1958
J	412529	203678	54835	47268	66304	40444	100	101	96	104	98	100	J
A	373278	196742	41407	40290	61467	33372	91	98	73	88	91	83	A
S	421217	208270	48380	43370	79279	41918	102	104	85	95	117	104	S
O	432373	208796	64173	43352	74818	41234	105	104	113	95	111	102	O
N	420040	209105	58680	42401	69988	39866	102	104	103	93	103	99	N
D	466983	226558	59869	54577	77624	48355	113	113	105	120	115	120	D
1959													1959
J	378034	174942	45327	45032	68110	44623	92	79	80	99	101	110	J
F	394534	196255	53686	49699	58866	36028	96	98	94	109	87	89	F
H	420065	204787	57796	49258	66746	41478	102	102	101	108	99	103	H
A	445299	212153	62779	55399	73907	41061	108	105	110	121	109	102	A
M	437885	216319	69530	43577	68777	39682	106	108	122	95	102	98	M
J	450160	221400	68514	45704	73411	41131	109	110	120	100	109	102	J
J	453950	218492	60007	58851	65116	50584	110	109	107	129	96	125	J
A	404926	207599	50335	50449	61894	34649	98	103	88	111	91	86	A
S	461043	225350	59648	51121	76707	48217	112	112	105	112	113	119	S
O	509240	246695	78475	56454	79183	48433	124	123	138	124	117	120	O
N	512709	253272	71862	66432	77103	44040	124	126	126	146	114	109	N
D	550719	267652	78160	75077	78690	51140	134	133	137	164	116	126	D
1960													1960
J	449444	209617	77057	45757	65529	51484	109	104	135	100	97	127	J
F	514555	241914	81143	62698	80861	47939	125	120	142	137	120	119	F
H	570398	280916	91187	68430	78872	50993	138	140	160	150	117	126	H
A	525322	253512	87784	64190	70551	49285	128	126	154	141	104	122	A
M	582258	284929	86136	78433	81151	51609	141	142	151	172	120	128	M
J	513846	243108	83660	57793	78927	50358	125	121	147	127	117	125	J
J	538699	263135	86870	60989	79066	48639	131	131	152	134	117	120	J
A		254323	62064		75550	43857							A

Für deutschen Text u. Anmerkungen siehe gelbe Blätter.
Zie Nederlandse tekst en nota's op roze bladzijden.

Voir notes et textes français sur pages bleues.

Vedere testo italiano e note sulle pagine verdi.
See English text and notes on grey sheets.

**DER HANDEL DER EWG
mit den Hauptwirtschaftsräumen**

(Tatsächliche Werte)

**COMMERCE DE LA CEE
avec les principales zones économiques**

(Valeurs courantes)

Zeitraum Période	1.000 \$						1958 = 100						Zeitraum Période
	E W G	Deutschland (BR)	France	Italia	Niederland	U E B L	EWG	Deutsch- land (BR)	France	Italia	Neder- land	UEBL	
	C E E						CEE						
EINFUHR AUS OSTEUROPA							IMPORTATIONS VENANT D EUROPE ORIENTALE						
1958	677693	266551	173860	102908	77487	56887							1958
1959	823348	323206	160428	154849	110435	74430	121	121	92	150	143	131	1959
1958													1958
J	56785	24436	14124	7204	6391	4630	101	110	98	85	99	101	J
A	55902	21903	13957	9627	6030	4385	100	99	96	114	93	96	A
S	64129	25328	15090	8770	8632	6309	114	114	104	104	134	137	S
O	66842	25292	15153	11285	8684	6428	119	114	105	133	134	140	O
N	62527	26042	13648	10000	7550	5287	111	117	94	118	117	115	N
D	80000	36177	17310	10414	8580	7519	143	163	120	123	133	164	D
1959													1959
J	70737	28820	16452	13368	7271	4826	126	130	114	158	113	105	J
F	58078	22502	11731	9523	9013	5309	103	101	81	113	139	116	F
M	61610	22931	12760	11642	8069	6208	110	103	88	138	125	135	M
A	65231	23095	13243	12035	11630	5228	116	106	92	142	180	114	A
M	63525	23777	15556	12719	7400	4073	113	107	108	151	115	89	M
J	49653	24913	17782	12553	8686	5719	124	112	123	149	134	125	J
J	65096	26222	10839	11364	11982	5589	118	118	75	134	185	122	J
A	62560	26575	8794	10628	9034	7529	111	120	61	126	140	164	A
S	69060	25690	11185	14151	10623	7411	123	116	77	167	164	162	S
O	66071	26689	11150	14220	7024	6988	118	120	77	168	109	152	O
N	80123	32477	14014	16604	9058	7170	143	146	97	196	152	156	N
D	90041	39515	16920	15792	9841	7973	160	178	117	187	152	174	D
1960													1960
J	77550	26858	14698	21065	8680	6249	138	121	102	249	134	136	J
F	71982	25139	12247	21945	6758	5893	128	113	85	260	104	128	F
M	79241	31488	9661	24616	8175	5301	141	142	67	291	126	116	M
A	75249	29953	11119	21322	6328	6527	134	135	77	252	98	142	A
M	75951	29782	11769	23681	5990	4729	135	134	81	280	93	103	M
J	75518	27807	13524	18876	8445	6866	135	125	93	223	131	150	J
J	87910	33928	13727	24339	9933	5983	157	153	95	288	154	130	J
A		31973	10200		7018	7077							A
AUSFUHR NACH OSTEUROPA							EXPORTATIONS VERS EUROPE ORIENTALE						
1958	625709	277316	145607	88771	51730	62285							1958
1959	710693	314241	158398	119516	58414	60124	114	113	109	135	113	97	1959
1958													1958
J	51565	25737	11914	6706	3700	3508	99	111	98	91	86	68	J
A	51603	30206	8639	4940	4565	3253	99	131	71	67	106	63	A
S	48289	21792	10751	6170	3015	5761	93	94	89	84	88	112	S
O	49882	21797	11070	7714	4477	4824	96	94	91	105	104	94	O
N	49231	19656	13055	8295	4131	4094	95	85	108	113	96	80	N
D	72712	37693	16164	8639	4976	5240	140	163	133	118	115	102	D
1959													1959
J	42161	14856	8072	9737	5529	3967	81	64	67	133	128	77	J
F	44804	18320	8748	9510	3760	4466	86	79	72	130	87	87	F
M	51156	17611	13393	8296	5941	5915	98	76	111	113	138	115	M
A	51816	20207	14346	8594	4197	4472	100	87	118	117	97	87	A
M	53658	26317	12355	5852	4036	5098	103	114	102	80	94	99	M
J	56103	24744	14100	6965	5983	4311	108	107	116	95	139	84	J
J	57689	25799	13410	9472	4319	4689	111	112	111	129	100	92	J
A	61126	30631	13366	9391	4266	3472	118	133	110	128	99	68	A
S	58277	24542	11149	12716	5083	5487	113	106	92	174	118	107	S
O	62990	28322	11836	11951	5974	4907	121	123	98	163	138	96	O
N	71289	35860	15754	11230	3604	4841	137	155	130	153	83	94	N
D	98763	47030	21872	15948	5726	8187	190	203	181	218	133	160	D
1960													1960
J	66406	30611	14558	10598	3783	6856	128	132	120	145	88	134	J
F	67652	21669	20564	14481	3706	7232	130	94	170	198	86	141	F
M	92507	42734	18274	15755	5204	10540	178	185	151	215	121	206	M
A	73016	28457	17884	15108	4653	6914	140	123	148	206	108	135	A
M	83338	31154	20550	19181	4198	8255	160	135	170	262	97	161	M
J	84513	34734	20514	14324	5349	9592	163	150	169	196	124	187	J
J	77563	32921	18532	13480	4004	8626	149	142	153	184	93	168	J
A		25031	14319		7070	7373							A

Für deutschen Text u. Anmerkungen siehe gelbe Blätter.

Voir notes et textes français sur pages bleues.

Vedere testo italiano e note sulle pagine verdi.

Zie Nederlandse tekst en nota's op roze bladzijden.

See English text and notes on grey sheets.

DER HANDEL DER EWG
mit den Hauptwirtschaftsräumen
(Tatsächliche Werte)

COMMERCE DE LA CEE
avec les principales zones économiques
(Valeurs courantes)

Zeitraum Période	1.000 \$						1958 = 100						Zeitraum Période
	E W G C E E	Deutschland (BR)	France	Italia	Niederland	U E B L	EWG CEE	Deutsch- land (BR)	France	Italia	Neder- land	UEBL	
EINFUHR AUS DEN VEREINIGTEN STAATEN						IMPORTATIONS VENANT DES ETATS UNIS							
1958	2807979	998930	563530	525836	408910	310773							1958
1959	2651469	1090024	428598	372809	434512	325526	94	109	76	71	106	103	1959
1958													1958
J	226432	86379	44300	44126	26076	25551	97	104	94	103	77	99	J
A	209221	75665	39369	39426	31771	22990	90	91	84	92	93	89	A
S	205082	72833	40736	37744	31518	23151	88	87	87	88	92	90	S
O	212057	70486	44464	37741	35779	23585	91	85	95	88	105	91	O
N	210512	81904	38221	33027	34028	23332	90	98	81	77	100	90	N
D	238690	94190	42067	37988	39299	25146	102	113	90	89	115	97	D
1959													1959
J	232608	91419	38674	44387	28217	29911	100	110	82	104	83	116	J
F	209286	81503	35391	30743	34915	27434	90	98	75	72	102	106	F
H	194517	75683	31871	29039	31568	26356	84	91	68	68	93	102	H
A	228485	93849	38693	31488	38517	25938	98	113	82	73	113	100	A
M	207444	86657	33850	30809	27352	22081	86	104	72	72	80	86	M
J	203864	76327	35292	33237	33957	25056	88	92	75	78	100	97	J
J	198191	79382	31867	29410	35058	22474	85	95	68	69	103	87	J
A	190640	82996	27085	25862	31432	23565	82	100	58	60	92	91	A
S	702218	76188	31377	28777	41115	24761	87	92	67	67	121	96	S
O	206178	77255	35614	29592	37219	26498	89	93	76	69	109	103	O
N	224903	72902	39673	37307	45834	29187	97	88	85	87	135	113	N
D	269895	104900	49210	26563	49363	39859	116	126	105	62	145	154	D
1960													1960
J	286918	102516	53677	40747	47453	42325	123	123	114	95	139	165	J
F	103238	105741	63994	49866	48738	34899	130	127	136	116	143	135	F
M	118577	116365	68810	51309	53059	29034	137	140	147	120	156	112	M
A	296330	106961	56108	56120	41857	35284	127	128	120	131	123	137	A
M	317316	119428	60873	59003	50245	27767	136	143	130	138	147	108	M
J	326465	136977	53370	54618	46102	35398	140	165	114	127	135	137	J
J	366028	125925	78550	76292	54070	31191	157	151	167	178	159	121	J
A		124832	57989		47015	28560							A
AUSFUHR NACH DEN VEREINIGTEN STAATEN						EXPORTATIONS VERS LES ETATS UNIS							
1958	1664275	640290	301052	254807	180885	287241							1958
1959	2371313	910455	464315	345074	207665	443804	142	147	154	135	115	155	1959
1958													1958
J	139724	55546	25771	19702	13572	25133	102	104	103	96	90	106	J
A	125533	49225	21895	18063	16516	19834	91	92	87	88	110	84	A
S	156812	57605	24819	24429	21256	28703	114	108	99	119	141	121	S
O	175989	65419	34367	27140	18365	30698	128	123	137	132	122	130	O
N	154921	59851	29617	27480	17675	25298	113	112	118	110	117	107	N
D	174574	71316	34986	26163	15758	26351	127	134	139	128	104	112	D
1959													1959
J	148965	50694	24524	23635	14790	35322	108	95	98	115	98	149	J
F	170581	67497	32026	25320	14518	31220	124	126	128	123	96	132	F
H	168851	62298	34330	23642	15612	32969	123	117	137	115	104	139	H
A	197266	69355	37753	29397	18950	41811	143	130	151	143	126	177	A
M	205854	82316	43536	26033	16003	37166	150	154	174	127	111	157	M
J	203687	72741	45223	28852	19397	37474	148	136	180	141	129	159	J
J	208744	77832	40251	32366	16655	41640	152	146	161	158	110	176	J
A	188028	70937	39295	31155	15593	31048	137	133	157	152	103	131	A
S	224259	90124	35855	30601	26457	41222	163	169	143	149	175	174	S
O	204693	80621	42580	30395	16415	34682	149	151	170	148	109	147	O
N	208311	85484	39564	33385	14124	35754	151	160	158	163	94	151	N
D	240277	100562	49378	31399	18288	40650	175	188	197	153	121	172	D
1960													1960
J	200924	72748	48976	27876	12021	39303	146	136	195	136	80	166	J
F	216674	76316	47438	35145	16906	40869	157	143	189	171	112	173	F
M	224974	92906	40965	33674	21162	36267	163	174	163	164	140	153	M
A	182238	68761	32090	33602	15225	32560	132	129	128	164	101	138	A
M	176204	67311	31866	30747	16273	30007	128	126	127	150	108	127	M
J	170804	68856	29657	30607	15300	26384	124	129	118	149	102	112	J
J	186514	77632	31945	32851	15511	28575	135	145	127	160	103	121	J
A		60490	22646		15813	23675							A

Für deutschen Text u. Anmerkungen siehe gelbe Blätter.
Zie Nederlandse tekst en nota's op roze bladzijden.

Voir notes et textes français sur pages bleues.

Vedere testo italiano e note sulle pagine verdi.
See English text and notes on grey sheets.

**DER HANDEL DER EWG
mit den Hauptwirtschaftsräumen**

(Tatsächliche Werte)

**COMMERCE DE LA CEE
avec les principales zones économiques**

(Valeurs courantes)

Zeitraum Période	1.000 \$						1958 = 100						Zeitraum Période
	E W G C E E	Deutschland (BR)	France	Italia	Niederland	U E B L	EWG CEE	Deutsch- land (BR)	France	Italia	Neder- land	UEBL	
EINFUHR AUS LATEINAMERIKA							IMPORTATIONS VENANT D AMERIQUE LATINE						
1958	1568249	755816	212544	214288	240439	145162							1958
1959	1630574	797268	217709	227988	239970	147639	104	105	102	106	100	102	1959
1958													1958
J	133395	63280	19579	18629	19413	12494	103	100	111	107	97	104	J
A	117301	58956	15482	14533	16053	11477	90	94	88	84	84	95	A
S	126658	57678	20895	16834	19012	12239	97	92	118	97	95	101	S
O	138061	69864	16747	19242	20685	12423	107	111	95	111	103	103	O
N	124522	61521	15479	16221	17539	13762	96	98	88	93	87	114	N
D	142427	74634	16281	21290	19393	10829	109	118	92	123	97	90	D
1959													1959
J	134274	64160	14623	21280	22729	11282	103	102	84	122	113	94	J
F	108159	56182	11059	11698	20182	9038	83	89	63	67	101	75	F
M	134287	64635	17081	15367	21291	15913	103	103	97	88	106	132	M
A	139362	64663	18182	19626	23291	13600	107	103	103	113	116	113	A
M	140724	76202	17792	20628	15487	10615	108	121	101	119	77	88	M
J	129557	62338	16704	15985	21393	11137	100	99	106	92	107	92	J
J	129709	63326	19655	15815	20917	9996	100	101	111	91	104	83	J
A	135962	69887	17824	18877	18340	11034	105	111	101	109	92	91	A
S	145801	68069	21176	24884	20220	11452	112	108	120	143	101	95	S
O	138644	67647	21093	20046	18505	11363	107	107	120	115	92	94	O
N	141268	65776	20760	22077	18523	14632	109	104	115	127	92	121	N
D	150086	74360	20065	23216	19111	13334	115	118	114	134	95	111	D
1960													1960
J	131540	56402	16487	28392	18056	12203	101	90	93	163	90	101	J
F	141739	59434	21355	29146	17750	14054	109	94	121	168	89	117	F
M	154614	76484	20359	22465	20270	15036	119	121	115	129	101	125	M
A	151813	70735	23185	21039	21004	15850	117	112	131	121	105	131	A
M	159373	77539	25394	22303	19105	15032	123	123	144	128	95	125	M
J	154514	70919	22926	22908	21840	15921	119	113	130	132	109	132	J
J	163070	82088	19722	25544	20249	15467	125	130	112	147	101	128	J
A	67788	21406			17657	16885							A
AUSFUHR NACH LATEINAMERIKA							EXPORTATIONS VERS AMERIQUE LATINE						
1958	1491067	703499	212444	270143	132651	173230							1958
1959	1506514	715268	232593	251028	150000	157625	101	102	109	93	113	91	1959
1958													1958
J	133620	59038	22448	27854	8471	15809	108	101	127	124	77	110	J
A	105674	51121	13668	17783	10923	11979	85	87	78	79	99	84	A
S	120197	63835	14983	20154	9778	11347	97	100	85	90	89	79	S
O	134092	65089	18679	23418	14353	13653	109	111	105	104	130	94	O
N	125325	63875	17319	21185	11011	11935	101	109	98	94	100	83	N
D	152177	66184	23117	38048	12500	12328	123	113	131	169	113	86	D
1959													1959
J	119888	47667	16532	18643	21356	15690	97	81	93	83	193	110	J
F	78006	53342	13046	14519	8498	8601	79	91	74	64	77	60	F
M	99759	44486	15968	19403	9629	10273	80	76	90	86	87	72	M
A	129795	59755	18651	25075	12428	13886	105	102	105	111	112	97	A
M	121939	62045	16283	15103	16797	11611	98	106	92	67	152	81	M
J	117881	61971	19147	15060	9882	11821	95	106	108	67	89	83	J
J	129459	54065	20409	28482	10056	15647	104	92	115	127	98	109	J
A	128561	62780	20034	23994	9069	11784	104	107	113	107	90	82	A
S	130451	60530	17439	24404	11060	16218	105	103	98	108	107	113	S
O	145276	71019	27500	22740	16484	13533	117	121	155	101	95	94	O
N	141696	66666	21485	22370	17681	13494	114	114	121	99	160	94	N
D	140401	70933	26088	19256	10171	13953	113	121	147	86	92	97	D
1960													1960
J	119917	62890	21441	11518	8504	15555	97	107	121	51	77	109	J
F	124183	53924	21328	24649	10503	13779	100	92	120	109	95	96	F
M	148786	63705	23041	25383	22126	14531	120	109	130	113	200	101	M
A	120781	60579	19603	17796	11323	11480	97	103	111	70	102	80	A
M	122392	57728	25021	19549	10240	9854	99	98	141	87	93	69	M
J	124911	58751	21453	21615	9994	13008	101	100	121	96	90	91	J
J	137126	64167	22902	24698	13397	11962	110	109	129	110	121	84	J
A	61140	15096			9202	8664							A

Für deutschen Text u. Anmerkungen siehe gelbe Blätter.

Voir notes et textes français sur pages bleues.

Vedere testo italiano e note sulle pagine verdi.

Zie Nederlandse tekst en nota's op roze bladzijden.

See English text and notes on grey sheets.

**DER HANDEL DER EWG
mit den Hauptwirtschaftsräumen**

(Tatsächliche Werte)

**COMMERCE DE LA CEE
avec les principales zones économiques**

(Valeurs courantes)

Zeitraum Période	1.000 \$						1958 = 100						Zeitraum Période												
	E W G C E E	Deutschland (BR)	France	Italia	Nederland	U E B L	EWG CEE	Deutsch- land (BR)	France	Italia	Neder- land	UEBL													
EINFUHR AUS DEM NAHEM OSTEN													IMPORTATIONS VENANT DU MOYEN ORIENT												
1958	1904836	313033	630295	475897	318029	167582							1958												
1959	1864424	396625	575446	451818	274313	166422	98	127	91	95	86	99	1959												
1958													1958												
J	144531	27627	51285	34698	21025	9896	91	105	98	88	79	71	J												
A	157985	23443	49261	37773	32643	14865	100	89	94	96	123	107	A												
S	167689	26131	53778	44469	28345	14966	106	99	102	113	107	108	S												
O	163753	25984	49234	44812	28428	15295	103	98	94	114	107	110	O												
N	145068	26024	51211	31579	25273	10981	92	99	98	80	95	79	N												
D	167443	24270	48230	50008	29433	15502	106	92	92	127	111	112	D												
1959													1959												
J	165337	28042	51160	42131	29612	14392	104	106	97	107	112	104	J												
F	142727	28546	49982	36368	17613	10218	90	108	95	93	66	74	F												
M	154674	24395	46747	38153	23132	21647	97	92	89	97	87	156	M												
A	171636	33292	49856	43060	32004	15424	110	126	95	110	121	111	A												
M	135896	29751	45563	31707	14526	14349	86	113	87	81	55	103	M												
J	166049	35547	46182	36422	33944	13954	105	135	88	93	128	101	J												
J	157513	42489	47498	39712	20646	7168	99	161	90	101	78	52	J												
A	140798	35109	44667	33552	16038	13432	89	125	85	86	60	97	A												
S	143484	32772	42293	37960	22482	7977	91	124	81	97	85	57	S												
O	163410	37552	54464	38734	18848	13512	103	143	104	99	71	97	O												
N	141544	31272	44629	26844	25230	13569	89	119	85	68	95	98	N												
D	175640	39558	52403	47309	20374	15996	111	150	100	121	77	115	D												
1960													1960												
J	171787	39217	54187	40546	24009	13828	108	149	103	103	91	100	J												
F	156802	35680	41484	39508	22058	18072	99	135	79	101	83	130	F												
M	189514	43024	46411	47266	34075	18738	120	163	88	120	129	135	M												
A	156755	35924	42706	39663	26051	12411	99	136	81	101	98	89	A												
M	165578	44966	37294	42623	26602	14093	104	170	71	109	100	102	M												
J	156609	38098	36656	35391	34466	11998	99	144	70	90	130	86	J												
J	155277	35974	36819	45321	22726	14437	98	136	70	116	86	104	J												
A		35479	37440		27191	12582							A												
AUSFUHR NACH DEM NAHEM OSTEN													EXPORTATIONS VERS LE MOYEN ORIENT												
1958	913448	410139	138732	171791	94341	98445							1958												
1959	911959	417626	150210	158899	107606	77609	100	102	108	92	114	79	1959												
1958													1958												
J	86047	36856	12034	18821	7693	10643	112	106	104	132	98	131	J												
A	65388	32117	10593	8997	7166	6515	85	92	92	63	91	80	A												
S	70362	32925	8460	12780	8342	7855	92	95	73	89	106	97	S												
O	72533	35106	11910	12097	6997	6423	95	101	103	85	89	79	O												
N	70286	32582	9710	12240	7260	8494	92	94	84	86	92	105	N												
D	76083	39911	13394	11014	8199	6565	103	115	116	77	104	81	D												
1959													1959												
J	68755	29797	9930	13725	8035	7268	90	86	86	96	102	90	J												
F	76550	37122	11504	16325	6947	4652	100	107	100	114	88	57	F												
M	71175	31562	10781	13671	7613	7348	93	91	95	96	97	91	M												
A	81789	36551	14674	14250	9557	6757	107	105	127	100	122	83	A												
M	75997	35647	13009	10129	7853	5359	99	114	113	71	100	66	M												
J	72977	35412	12669	10106	8731	6059	95	102	110	71	111	75	J												
J	67700	31978	10744	10849	7920	6209	89	92	95	76	101	77	J												
A	71185	35126	11154	11892	7388	5625	93	101	97	83	94	69	A												
S	77529	31227	10151	14510	15902	5739	101	90	88	102	202	71	S												
O	79358	35153	12893	13800	9266	8246	104	101	112	97	118	102	O												
N	76902	32035	15876	13415	8697	6879	100	92	137	94	111	85	N												
D	91036	42031	16440	15773	9705	7087	119	121	142	110	123	88	D												
1960													1960												
J	85823	31333	19300	16902	9760	8528	112	90	167	118	124	105	J												
F	94506	38208	17899	17002	13647	7750	123	110	155	119	173	96	F												
M	101950	45792	16013	18995	12487	8663	133	131	139	133	159	107	M												
A	88366	34117	15398	18817	9457	10577	115	98	133	132	120	131	A												
M	99097	43543	13998	19817	12981	8758	129	125	121	139	165	106	M												
J	94221	39348	14902	17316	13405	9250	123	113	129	121	171	114	J												
J	93246	46611	13293	16187	9629	7526	122	134	115	113	122	93	J												
A		38597	13585		9599	7536							A												

Für deutschen Text u. Anmerkungen siehe gelbe Blätter.

Voir notes et textes français sur pages bleues.

Vedere testo italiano e note sulle pagine verdi.

Zie Nederlandse tekst en nota's op roze bladzijden.

See English text and notes on grey sheets.

DER HANDEL DER EWG
mit den Hauptwirtschaftsräumen

(Tatsächliche Werte)

COMMERCE DE LA CEE
avec les principales zones économiques

(Valeurs courantes)

Zeitraum Période	1.000 \$						1958 = 100						Zeitraum Période
	E W G C E E	Deutschland (BR)	France	Italia	Nederland	U E B L	EWG CEE	Deutsch- land (BR)	France	Italia	Neder- land	UEBL	
EINFUHR AUS DEM FERNEN OSTEN						IMPORTATIONS VENANT D'EXTREME ORIENT							
1958	911004	354431	189508	121454	169483	77028							1958
1959	912428	382255	173067	116971	162818	77317	100	108	91	96	96	100	1959
1958													1958
J	64729	23929	14808	8450	13109	4433	86	82	94	85	93	70	J
A	64019	26644	14056	8166	9972	5181	85	91	89	83	71	82	A
S	79160	32230	13734	10095	17720	5381	105	110	87	102	125	85	S
O	78089	31735	11018	9481	15687	10168	104	109	70	96	111	160	O
N	74070	34593	11602	9930	12317	5628	98	118	73	100	87	89	N
D	86387	32167	15915	10302	20585	7418	115	110	101	104	146	117	D
1959													1959
J	71413	28134	14401	10057	11044	7777	95	96	91	102	78	122	J
F	71126	30325	14211	7789	11978	6823	94	104	90	79	85	107	F
M	72104	29083	13633	9097	13894	6397	96	100	86	92	98	101	M
A	81165	31668	14674	9929	16995	7899	108	108	93	100	120	124	A
M	69703	30758	13800	8859	11222	5063	92	105	87	90	79	80	M
J	67563	26714	14215	9352	11892	5390	90	91	90	95	84	85	J
J	68463	30645	11812	9296	11609	5101	91	105	75	94	82	80	J
A	72321	31144	13269	9139	12716	6053	96	107	84	92	90	95	A
S	78237	31885	13115	11394	15683	6160	104	109	83	115	111	97	S
O	81323	35133	14932	10448	13482	7328	108	120	95	106	95	115	O
N	80488	33231	14607	11966	14251	6413	107	114	92	121	101	101	N
D	98604	43536	20400	9970	18145	6553	131	149	129	101	128	103	D
1960													1960
J	100466	39986	18818	15395	17842	8425	133	137	119	156	126	133	J
F	123264	51452	27817	18859	16327	8803	164	176	176	191	115	139	F
M	116499	48124	22617	12759	23030	9969	155	165	143	129	163	157	M
A	99989	42012	19818	14580	16570	7009	133	144	126	147	117	110	A
M	101768	42119	19819	17373	14261	8196	135	144	126	176	101	129	M
J	83130	31129	17977	14484	12993	6547	110	107	114	146	92	103	J
J	76872	31279	16316	13571	10507	5199	102	107	103	137	74	82	J
A		33558	15528		12148	6125							A
AUSFUHR NACH DEM FERNEN OSTEN						EXPORTATIONS VERS EXTREME ORIENT							
1958	1417907	740378	237675	161576	123663	154615							1958
1959	1274742	687109	201794	123706	142623	119510	90	93	85	77	115	77	1959
1958													1958
J	114660	59961	16438	16489	9211	12561	98	98	83	123	89	98	J
A	113492	59970	16179	11459	11450	14434	97	98	82	85	111	113	A
S	140368	79922	21392	11410	12292	15352	120	131	108	85	119	120	S
O	158720	80654	24529	24109	11461	18167	135	132	124	180	111	142	O
N	142790	82939	18704	15717	10307	15123	122	136	94	117	100	118	N
D	119464	69899	22274	10147	7673	9871	102	115	112	76	74	77	D
1959													1959
J	107097	62866	13586	7962	10300	12380	91	103	69	59	100	97	J
F	80789	47845	13159	8301	6545	5139	69	78	66	62	63	40	F
M	87855	47011	13906	9214	8791	8933	75	77	70	69	85	70	M
A	110637	61184	16685	11431	8691	12446	94	100	85	85	84	97	A
M	106606	57164	13931	11610	13167	10734	91	94	70	87	128	84	M
J	97725	53257	14309	8269	13339	8551	83	87	72	62	129	67	J
J	101947	55064	16230	8482	12819	9352	87	90	82	63	124	73	J
A	102605	58579	13399	11868	10524	8235	87	96	68	88	102	64	A
S	106829	53058	15504	12114	16900	9253	91	87	78	90	164	72	S
O	109976	55443	21339	8980	13645	10549	94	91	108	67	133	82	O
N	124050	59071	22444	12977	14698	14860	106	97	113	97	143	116	N
D	137325	76562	27106	11992	13205	8460	117	125	137	89	128	66	D
1960													1960
J	108526	47798	25326	10268	10676	14458	92	78	128	76	104	113	J
F	140265	68286	24040	19147	14173	15319	120	112	121	143	137	120	F
M	137399	75397	21600	13849	13342	13211	117	124	109	103	129	103	M
A	121624	54292	22154	14322	14038	16818	104	89	112	107	136	131	A
M	121189	56311	21518	17377	13907	12076	103	92	109	130	135	94	M
J	120458	58641	18562	14489	12821	15945	103	96	94	108	124	125	J
J	115935	61346	17636	13962	12491	10500	99	101	89	104	121	82	J
A		49198	17633		10652	9269							A

Für deutschen Text u. Anmerkungen siehe gelbe Blätter.
Zie Nederlandse tekst en nota's op roze bladzijden.

Voir notes et textes français sur pages bleues.

Vedere testo italiano e note sulle pagine verdi.
See English text and notes on grey sheets.

DER HANDEL DER EWG nach Ländern

1000 \$

import

C O D E	Ursprung <i>Origine</i>	EWG			CEE			Deutschland			France			C O D E
		JAN-JUIN	1959	1960	60·59	1959	1960	60·59	(MR)	1959	1960	60·59		
010	M O N D E	11569.935	14579.566	126	3902.264	4887.212	125		2505.285	3197.270	128	010		
011	T·EXCL METR CEE	7892.203	9662.516	122	2831.227	3416.308	121		1896.265	2285.928	121	011		
020	···CEE METROP	3677.732	4917.050	134	1071.037	1470.904	137		609.020	911.342	150	020		
021	···DOM CEE	231.708	337.381	146	2.771	10.166	367		224.345	322.554	144	021		
022	·PTOM CEE	448.308	505.909	113	41.693	50.139	120		255.355	262.608	103	022		
023	TOTAL CEE AOM	4357.748	5760.340	132	1115.501	1531.209	137		1088.720	1496.504	137	023		
024	PAYS TIERS	7212.187	8819.226	122	2786.763	3356.003	120		1416.565	1700.766	120	024		
030	A E L E	1879.760	2174.146	116	816.235	941.329	115		249.516	277.807	111	030		
032	EUROPE ORIENT	389.068	455.379	117	146.038	171.027	117		87.525	73.027	83	032		
040	AMERIQUE NORD	1417.124	2034.087	144	583.571	775.988	133		236.593	399.557	169	040		
041	AMERIQUE LATINE	785.683	893.738	114	388.180	411.513	106		97.643	129.709	133	041		
050	MOYEN ORIENT	938.710	997.581	106	179.573	236.909	132		289.496	258.745	89	050		
051	EXTREME ORIENT	433.061	624.745	144	176.682	254.828	144		84.927	126.867	149	051		
060	STERLG NON EUR	1149.024	1307.881	114	323.124	367.022	114		292.706	346.992	119	060		
061	CATT NON CEE	5115.933	6313.823	123	2046.460	2449.070	120		862.940	1142.386	132	061		
100	E U R O P E	6346.763	8079.560	127	2233.158	2806.255	126		1007.931	1345.148	133	100		
101	ALBANIE	425	222	52	39	33	85		10	14	140	101		
103	···ALLEMAGNE F	1193.112	1579.680	132					323.812	487.879	151	103		
106	ALLEM MARK EST	19.240	25.786	134					4.436	3.627	82	106		
109	AUTRICHE	217.831	258.897	119	109.718	127.121	116		9.173	9.521	104	109		
112	BULGARIE	12.692	22.783	180	5.360	9.542	178		1.467	2.470	168	112		
115	DANEMARK	210.966	211.510	100	143.654	135.723	94		18.242	18.197	100	115		
118	ESPAGNE	110.413	205.426	186	64.257	86.560	135		22.581	39.385	174	118		
121	FINLANDE	98.972	116.096	117	40.671	48.654	120		18.384	21.220	115	121		
124	···FRANCE	717.328	1006.459	140	343.162	466.610	136					124		
127	GREECE	43.050	42.313	98	22.364	22.897	102		5.868	4.987	85	127		
130	HONGRIE	33.387	39.418	118	19.459	20.169	104		3.178	3.707	117	130		
133	IRLANDE	8.156	10.283	126	4.079	4.937	121		1.100	1.783	162	133		
136	ISLANDE	3.846	3.168	82	1.670	1.464	88		3.47	3.63	105	136		
139	···ITALIE	373.629	534.209	143	222.933	308.708	138		81.311	132.478	163	139		
142	NORVEGE	104.443	114.804	110	62.726	65.693	105		13.574	14.730	109	142		
145	···PAYS BAS	689.250	869.633	126	319.817	412.591	129		73.770	113.985	155	145		
148	POLOGNE	64.869	66.635	103	39.875	32.186	81		6.580	7.077	108	148		
151	PORTUGAL	34.386	39.100	114	13.405	16.658	124		7.222	5.904	82	151		
154	PTOM BRIT EUR	724	1.414	195	39	78	200		380	40	11	154		
157	ROUMANIE	26.887	45.408	169	11.496	19.068	166		7.417	7.491	101	157		
160	ROYAUME UNI	661.309	768.041	116	186.472	233.776	125		98.641	114.976	117	160		
163	SUEDE	338.507	421.915	125	162.575	201.446	124		45.696	52.043	114	163		
166	SUISSE	312.318	359.879	115	137.685	160.912	117		56.966	62.436	110	166		
169	TCHECOSLOV	51.710	61.977	120	24.414	31.117	127		7.150	5.453	76	169		
172	TURQUIE	74.194	70.196	95	45.985	33.249	72		6.879	6.744	98	172		
175	···U E B L	704.413	927.069	132	185.125	282.995	153		130.127	177.000	136	175		
178	U R S S	179.858	193.150	107	45.395	58.912	130		57.287	43.188	75	178		
181	YOUOSLAVIE	60.825	83.974	138	20.783	25.156	121		6.308	8.335	132	181		
199	EUROPE NDA	23	115	500					23	115	500	199		
200	A F R I Q U E	1298.747	1505.933	116	249.590	291.792	117		646.305	746.968	116	200		
201	···ALGERIE	175.723	261.619	149	2.711	9.988	368		168.649	247.082	147	201		
204	·CAMEROUN REP	54.546	50.113	92	4.309	4.951	115		39.579	31.931	81	204		
207	·COTE FR SOMALI	125	153	122	45	2	4		14	10	71	207		
210	EGYPTE	33.582	54.615	163	12.119	19.007	157		2.994	7.610	254	210		
213	ETHIOPIE	6.147	9.387	153	493	997	202		824	1.784	217	213		
219	GHANA	58.105	48.341	83	28.724	23.953	83		1.233	1.612	131	219		
220	GUINEE REP	12.382	8.074	65	278	478	172		11.035	6.811	62	220		
225	LIBERIA	16.218	20.113	124	5.324	10.290	193		12	16	133	225		
228	LIBYE	1.544	2.831	183	313	243	78		21	38	181	228		
230	·MALGACHE REP	24.785	25.798	104	1.326	1.575	119		21.800	22.913	105	230		
234	MAROC	163.657	176.694	108	23.717	31.798	134		116.924	118.391	101	234		
237	NIGERIA	73.091	82.596	113	28.557	35.160	123		3.165	7.902	250	237		
240	·PTOM BELGES	153.170	199.227	130	21.432	24.010	112		16.295	22.243	137	240		
243	PTOM BRIT AF OC	9.766	8.425	86	2.598	2.887	111		216	248	115	243		
246	PTOM BRIT AF OR	48.830	44.223	91	26.445	23.655	89		5.590	4.405	79	246		
249	PTOM ESPAGNOLS	2.406	390	16	220	114	52		1.363	16	1	249		
252	·PTOM ANC A O F	37.652	44.782	119	8.360	11.845	142		26.486	28.968	109	252		
255	·PTOM ANC A O F	153.799	147.774	96	4.386	6.328	144		137.592	131.611	96	255		
258	PTOM PORTUG AF	24.747	26.246	106	7.530	9.832	131		3.745	3.680	98	258		
260	··REUNION	16.271	22.663	139		63	NS		16.250	22.587	139	260		
261	RHOESIE FED	44.590	62.632	140	25.010	28.119	112		7.742	11.217	145	261		
263	·SOMALIE IT	8.045	10.159	126	5	23	460		5	36	720	263		
267	SOU DAN	26.136	20.931	80	9.488	5.965	63		5.132	6.374	124	267		
269	TOCO REP		7.527	NS		85	NS			6.242	NS	269		
270	TUNISIE	57.692	49.677	86	2.022	1.996	99		42.935	37.147	87	270		
273	UNION SUD AFR	95.738	120.943	126	34.178	38.428	112		16.704	26.094	156	273		
300	A M E R I Q U E	2274.554	3011.883	132	982.236	1197.252	122		376.107	584.170	155	300		
301	··ANTILLES FR	39.442	52.876	134	59	113	192		39.381	52.761	134	301		
304	ARGENTINE	182.406	237.779	130	67.927	68.404	101		19.095	32.113	168	304		
307	BOLIVIE	1.980	2.887	146	1.635	2.643	162		36	32	89	307		
310	BRESIL	105.356	136.731	130	37.719	54.340	144		22.957	33.209	145	310		
313	CANADA	148.313	185.079	125	78.143	88.000	113		22.822	42.725	187	313		
316	CHILI	72.774	85.107	117	54.720	62.284	114		4.980	8.582	172	316		
319	COLOMBIE	40.659	51.078	126	24.348	32.864	135		1.011	801	79	319		
322	COSTA RICA	12.957	12.620	97	10.851	8.980	83		3.17	1.068	337	322		
325	CUBA	11.455	22.159	193	6.171	4.982	81		1.049	7.726	737	325		
328	DEP USA EN AM	33	603	NS	17				12	573	NS	328		
331	DOMINICAINE R	5.616	11.136	198	1.188	3.713	313		533	952	179	331		
333	EQUATEUR	21.452	21.708	101	15.856	15.686	99		685	750	109	333		
336	ETATS UNIS	1268.811	1849.008	146	505.428	687.988	136		213.771	356.832	167	336		

Für deutschen Text u. Anmerkungen siehe gelbe Blätter.
Zie Nederlandse tekst en nota's op roze bladzijden.

Voir notes et textes français sur pages bleues.

Vedere testo italiano e note sulle pagine verdi.
See English text and notes on grey sheets.

import

C O D E	Ursprung Origine	Italia			Nederland			U. E. B. L.			C O D E
		%			%			%			
		JAN-JUIN	1959	1960	60-59	1959	1960	60-59	1959	1960	
010	M O N D E	1609.067	2326.213	145	1894.819	2217.353	117	1658.500	1951.518	118	010
011	T-EXCL METR CEE	1213.808	1712.044	141	1067.088	1213.946	114	883.815	1034.290	117	011
020	...CEE METROP	395.259	614.169	155	827.731	1003.407	121	774.685	917.228	118	020
021	..DOM CEE	2.844	2.724	96	1.180	840	71	568	1.097	193	021
022	.PTOM CEE	30.527	40.813	134	21.372	24.885	111	98.361	127.464	130	022
023	TOTAL CEE AOM	428.630	657.706	153	851.283	1029.132	121	873.134	1045.789	120	023
024	PAYS TIERS	1180.437	1668.507	141	1043.536	1188.221	114	784.886	905.729	115	024
030	A E L L E	297.183	381.952	129	273.730	299.229	109	243.096	273.829	113	030
032	EUROPE ORIENT	72.077	131.505	182	52.074	44.370	85	31.354	35.450	113	032
040	AMERIQUE NORD	211.327	331.705	157	208.600	301.756	145	177.033	225.081	127	040
041	AMERIQUE LATINE	104.050	146.250	141	124.379	118.023	95	71.431	88.243	124	041
050	MOYEN ORIENT	228.930	245.570	107	150.831	167.262	111	89.880	89.095	99	050
051	EXTREME ORIENT	55.198	92.811	168	77.025	101.025	131	39.229	49.214	125	051
060	STERLG NON EUR	224.779	296.844	132	190.119	176.562	93	118.296	120.461	102	060
061	GATT NON CEE	820.345	1121.639	137	790.631	907.524	115	595.557	693.204	116	061
100	E U R O P E	836.308	1270.868	152	1189.085	1393.601	117	1080.281	1263.688	117	100
101	ALBANIE	342	173	51				34	2	6	101
103	..ALLEMAGNE F	212.967	313.273	147	379.161	459.837	121	277.172	318.691	115	103
106	ALLEM MARK EST	3.155	5.686	180	6.075	9.085	150	5.574	7.388	133	106
109	AUTRICHE	74.521	90.580	122	16.264	19.863	122	8.155	11.812	145	109
112	BULGARIE	4.327	8.391	194	8.76	8.66	94	6.62	1.554	235	112
115	DANEMARK	25.038	37.060	148	14.158	13.031	92	9.874	7.499	76	115
118	ESPAGNE	6.340	52.524	828	8.197	12.906	157	9.038	14.051	155	118
121	FINLANDE	8.122	11.585	143	18.795	22.388	119	13.000	12.249	94	121
124	..FRANCE	104.034	186.161	179	66.012	84.142	127	204.120	269.546	132	124
127	GRECE	10.936	10.578	97	2.114	2.523	119	1.768	1.328	75	127
130	HONGRIE	7.039	11.195	159	1.646	1.720	104	2.065	2.627	127	130
133	IRLANDE	668	1.023	153	931	1.253	135	1.378	1.287	93	133
136	ISLANDE	718	769	107	1.108	558	50	3	14	467	136
139	..ITALIE				32.329	45.076	139	37.056	47.947	129	139
142	NORVEGE	7.083	10.665	151	12.446	13.618	109	8.614	10.098	117	142
145	..PAYS BAS	39.326	62.013	158				256.337	281.044	110	145
148	POLGNE	10.459	19.153	183	4.059	3.580	88	3.896	4.639	119	148
151	PORTUGAL	5.188	7.364	142	3.078	3.629	118	5.493	5.545	101	151
154	PTOM BRIT EUR	5.201	5.27	201				57	106	186	154
157	ROUMANIE	5.881	15.748	268	749	1.121	150	1.344	1.990	147	157
160	ROYAUME UNI	96.186	123.132	128	142.373	149.972	105	137.637	146.135	106	160
163	SUEDE	36.113	47.317	131	52.674	61.743	117	41.449	59.366	143	163
166	SUISSE	53.054	65.784	124	32.737	37.373	114	31.874	33.374	105	166
169	TSCHECOSLOV	7.334	10.096	138	7.676	8.775	114	5.136	6.536	127	169
172	TURQUIE	15.080	22.348	148	2.160	2.324	108	4.090	5.531	135	172
175	..U E B L	38.932	52.722	135	350.229	414.352	118				175
178	U R S S	33.540	61.063	182	30.993	19.263	62	12.643	10.724	85	178
181	YUGOSLAVIE	29.724	43.888	148	2.198	3.980	181	1.812	2.615	144	181
199											199
200	A F R I Q U E	136.930	176.193	129	104.259	100.559	96	161.663	190.421	118	200
201	..ALGERIE	2.803	2.723	97	1.159	827	71	401	999	249	201
204	.CAMEROUN REP	405	885	219	8.561	9.963	116	1.692	2.383	141	204
207	.COTE FR SOMALI	28	102	364	6	26	433	32	13	41	207
210	EGYPTE	14.663	18.737	128	1.967	5.715	291	1.839	3.546	193	210
213	ETHIOPIE	3.653	5.377	147	935	1.096	117	242	133	55	213
219	GHANA	12.470	10.223	82	10.293	6.717	65	5.385	5.836	108	219
220	GUINEE REP	374	161	43	294	173	59	401	451	112	220
225	LIBERIA	451	1.526	338	4.177	4.394	105	6.254	3.887	62	225
228	LIBYE	851	2.205	259	334	306	92	25	39	156	228
230	.MALGACHE REP	1.445	981	68	176	184	105	38	145	382	230
234	MAROC	12.311	13.589	110	4.360	5.697	131	6.345	7.219	114	234
237	NIGERIA	8.425	10.250	122	24.387	22.167	91	8.557	7.097	83	237
240	.PTOM BELGES	16.545	23.995	145	7.346	7.910	108	91.552	121.069	132	240
243	PTOM BRIT AF OC	2.434	1.406	58	4.353	3.751	86	165	133	81	243
246	PTOM BRIT AF OR	5.538	5.816	105	8.453	6.728	80	2.804	3.619	129	246
249	PTOM ESPAGNOLS	167	54	200	796	206	26				249
252	.PTOM ANC A E F	165	1.020	618	1.645	1.591	97	996	1.358	136	252
253	.PTOM ANC A O F	3.554	3.630	102	4.239	4.149	98	4.028	2.056	51	253
258	PTOM PORTUG AF	847	2.785	329	10.889	8.252	76	1.736	1.697	98	258
260	.REUNION				21	13	62				260
261	RHODESIE FED	6.015	17.299	288	2.799	2.576	92	3.024	3.421	113	261
263	.SOMALIE IT	8.035	10.100	126							263
267	SOUDAN	6.712	5.405	81	1.920	1.526	79	2.884	1.661	58	267
269	TOGO REP					879	85		321	85	269
270	TUNISIE	11.915	9.205	77	708	1.122	158	112	207	185	270
273	UNION SUD AFR	17.264	28.719	166	4.441	4.571	103	23.151	23.131	100	273
300	A M E R I Q U E	316.913	479.010	151	347.983	435.477	125	251.315	315.974	126	300
301	..ANTILLES FR							2	2	100	301
304	ARGENTINE	41.360	78.532	190	32.626	37.599	115	21.396	21.126	99	304
307	BOLIVIE	59	125	212	12	42	350	238	45	19	307
310	BRESIL	17.541	20.960	119	15.843	15.802	100	11.296	12.420	110	310
313	CANAOA	14.042	20.046	143	14.089	10.780	6	19.217	19.528	102	313
316	CHILI	9.039	11.640	129	2.471	1.228	50	1.564	1.373	88	316
319	COLOMBIE	916	964	105	10.204	12.320	121	4.180	4.129	99	319
322	COSTA RICA	810	976	120	189	355	188	790	1.241	157	322
325	CUBA	292	219	75	3.273	5.454	167	670	3.778	564	325
328	DEP USA EN AM		29	85	3		33	1			328
331	DOMINICAINE R	1.151	960	83	1.778	3.396	191	966	2.115	219	331
333	EQUATEUR	1.898	1.876	99	1.036	1.151	111	1.977	2.245	114	333
336	ETATS UNIS	197.285	311.659	158	194.511	286.976	148	157.816	205.553	130	336

Für deutschen Text u. Anmerkungen siehe gelbe Blätter.

Voir notes et textes français sur pages bleues.

Vedere testo italiano e note sulle pagine verdi.

Zie Nederlandse tekst en nota's op roze bladzijden.

See English text and notes on grey sheets.

DER HANDEL DER EWG nach Ländern

1000 \$

import

C O D E	Ursprung <i>Origine</i>	EWG			CEE			Deutschland (HR)			France			C O D E
					"/o			"/o			"/o			
		JAN-JUIN	1959	1960	60-59	1959	1960	60-59	1959	1960	60-59	1959	1960	
339	GUATEMALA	13.216	13.367	101	9.800	9.297	95		519	177	34	339		
342	+GUYANE FR	272	223	82	1	2	200		65	124	191	342		
345	HAITI	7.177	8.679	121	305	505	166		249	1.661	667	345		
348	HONDURAS REP	4.195	4.052	97	2.728	2.712	99		207	39	19	348		
351	MEXIQUE	60.673	58.704	97	29.410	25.508	87		9.292	6.534	70	351		
353	NICARAGUA	19.597	7.429	38	9.616	4.144	43		2.474	991	40	353		
356	PANAMA REP	2.172	3.172	146	201	1.459	726		2	11	550	356		
359	PARAGUAY	3.178	3.138	99	1.498	1.398	93		678	590	87	359		
362	PEROU	43.908	74.740	170	26.465	42.961	162		2.763	5.841	211	362		
365	PTOM BRIT AMER	10.795	13.306	123	1.888	2.205	117		987	962	97	365		
368	+ST PIERRE MIQ	671	364	54					361	254	70	368		
371	SALVADOR	21.908	18.303	84	17.407	15.905	91		1.075	43	4	371		
374	SURINAM ANTILLE	20.534	16.686	81	8.520	7.431	87		1.065	230	22	374		
377	URUGUAY	23.192	26.454	114	8.361	7.893	94		3.282	6.236	190	377		
380	VENEZUELA	131.812	94.495	72	61.974	45.835	74		26.439	22.348	85	380		
400	A S I E	1357.516	1606.792	118	360.723	506.010	140		367.897	373.891	102	400		
401	ADEN	681	2.521	370	139	391	281		107	61	57	401		
404	AFGHANISTAN	7.059	8.035	114	6.080	6.889	113		936	1.071	114	404		
407	ARABIE SEQUOITE	148.935	179.545	121	47.111	67.423	160		36.630	37.613	103	407		
410	BAHREIN	55.062	38.458	70	179	6.821	85		38.010	17.967	47	410		
413	BIRMANIE UNION	5.187	8.989	173	2.987	4.502	151		74	638	862	413		
416	BORNEO BRIT	11.108	13.570	122	1.805	2.743	152			641	85	416		
419	CAMBODGE	7.157	7.756	108	190	383	202					419		
422	CEYLAN	18.850	18.104	96	8.676	7.903	91		6.737	7.078	105	422		
425	CHINE CONTINENT	59.781	94.154	157	31.119	47.732	153		2.858	2.661	93	425		
428	CHINE FORMOSE	2.406	3.549	148	1.727	2.003	116		6.077	11.811	194	428		
431	CHYPRE	15.238	14.721	97	11.202	11.207	100		251	484	193	431		
434	HONG KONG	10.757	15.956	148	7.029	10.565	150		913	1.358	149	434		
437	INDE UNION	50.129	61.076	122	21.048	22.584	107		531	901	170	437		
440	INDONESIE	66.582	75.216	113	24.278	24.459	101		12.074	14.549	120	440		
443	IRAK	211.188	212.537	101	41.852	44.989	107		3.230	4.528	140	443		
446	IRAN	115.783	140.924	122	45.591	58.555	128		89.054	81.898	92	446		
449	ISRAEL	23.413	35.215	150	7.933	17.919	226		26.239	19.319	74	449		
452	JAPON	53.273	76.374	143	25.267	32.721	130		2.871	1.905	66	452		
455	JOROANIE	46	158	343	18	102	567		5	6	120	455		
458	KOWEIT	255.329	226.650	89	17.137	11.601	68		74.519	71.248	96	458		
461	LAOS	16	18	113		5	NS		16	13	81	461		
464	LIBAN	28.820	21.109	73	1.129	590	52		2.021	1.193	59	464		
467	MALAISIE FED	72.572	127.132	175	23.261	47.083	202		23.801	41.136	173	467		
470	PAKISTAN	37.252	47.626	128	10.758	12.863	120		9.324	14.108	151	470		
473	PHILIPPINES	23.118	50.507	218	12.871	26.257	204		2.588	3.684	142	473		
476	PTOM PORTUG AS	8.360	19.833	237	5.269	14.867	282		362	683	189	476		
479	SINGAPOUR	7.691	8.150	106	1.576	1.103	70		639	502	79	479		
482	SYRIE	30.734	51.348	167	1.047	2.282	218		10.715	11.406	106	482		
485	THAILANDE	11.767	20.173	171	5.404	12.632	234		506	712	141	485		
488	VIETNAM SUD	15.493	23.111	149	2.879	5.213	181		11.922	15.935	134	488		
491	YEMEN	1.310	1.352	103	24	24	100		354	323	91	491		
499	ASIE NDA	2.419	2.925	121	137	1.599	NS		776	492	63	499		
500	O C E A N I E	282.875	360.217	127	72.402	74.147	102		107.040	147.098	137	500		
501	AUSTRALIE	194.904	236.853	122	53.087	54.305	102		61.944	79.613	129	501		
504	DEP USA EN OC	1.421	146	10	1.015	1	4		4			504		
507	NOUY GUIN NEER	2.031	1.270	63	1.529	954	62		75	109	145	507		
510	NOUY ZELANDE	70.330	102.217	145	15.803	17.572	111		31.835	49.052	154	510		
513	PTOM BRIT OCEAN	705	989	140	667	949	142		34	33	97	513		
516	-PTOM FR OCEAN	13.484	18.742	139	301	366	122		13.148	18.291	139	516		
900	D I V E R S	9.470	15.189	160	4.155	11.756	283					900		
901	PROVISIONS BORD	4.080	11.743	288	4.080	11.743	288					901		
904	DIVERS NDA	5.390	3.446	64	75	13	17					904		

Für deutschen Text u. Anmerkungen siehe gelbe Blätter.
Zie Nederlandse tekst en nota's op roze bladzijden.

Voir notes et textes français sur pages bleues.

Vedere testo italiano e note sulle pagine verdi.
See English text and notes on grey sheets.

import

C O D E	Origine	Italia			Nederland			U. E. B. L.			C O D E
		‰			‰			‰			
		JAN-JUIN	1959	1960	60-59	1959	1960	60-59	1959	1960	
339	GUATEMALA	546	553	101	1-244	1-548	124	1-107	1-792	162	339
342	- GUYANE FR	41	1	2				165	96	58	342
345	HAÏTI	3-834	3-243	85	22	138	627	2-767	3-132	113	345
348	HONDURAS REP	502	553	110	498	439	88	260	309	119	348
351	MEXIQUE	6-947	6-160	89	8-652	10-621	123	6-372	9-881	155	351
353	NICARAGUA	2-502	346	14	4-037	1-180	29	968	768	79	353
356	PANAMA REP	1-507	367	24	90	361	401	372	974	262	356
359	PARAGUAY	70	153	219	451	581	129	481	416	86	359
362	PEROU	3-782	5-583	148	6-112	8-138	133	4-786	12-217	255	362
365	PTOM BRIT AMER	474	530	112	6-096	8-982	147	1-350	627	46	365
368	- ST PIERRE MIO	310	19	6					91	NS	368
371	SALVADOR	1-129	636	56	1-494	875	59	803	844	105	371
374	SURINAM ANTILLE	711	476	67	8-905	6-715	75	1-333	1-834	138	374
377	URUGUAY	3-210	3-320	103	6-667	6-330	95	1-672	2-675	160	377
380	VENEZUELA	6-955	9-084	131	27-680	10-465	38	8-764	6-763	77	380
400	A S I E	263-583	315-657	120	239-026	275-589	115	126-287	135-645	107	400
401	ADEN	230	420	183	138	1-592	NS	67	57	85	401
404	AFGHANISTAN	6	46	767	36	29	81	1			404
407	ARABIE SEODITE	56-253	48-360	86	9-360	9-986	107	4-581	16-163	353	407
410	BAHREIN	5-106	8-164	160	8-723	3-169	36	3-044	2-337	77	410
413	BIRMANIE UNION	277	695	251	732	1-470	201	1-117	1-684	151	413
416	BORNEO BRIT	727	3-343	460	8-374	6-562	78	202	281	139	416
419	CAMBODGE				164	237	145	66			419
422	CEYLAN	4-642	5-333	115	2-168	1-813	84	506	58	88	422
425	CHINE CONTINENT	5-986	14-156	236	11-086	14-671	132	5-513	394	78	425
428	CHINE FORMOSE	49	324	661	220	406	185	159	332	209	428
431	CHYPRE	1-494	1-255	84	1-130	472	42	499	429	86	431
434	HONG KONG	759	1-808	238	1-720	1-674	97	718	1-008	140	434
437	INDE UNION	5-912	8-584	145	5-819	6-501	112	5-276	8-858	168	437
440	INDONESIE	4-002	4-338	108	32-065	39-107	122	3-007	2-784	93	440
443	IRAK	48-775	58-982	121	683	34	5	30-824	26-634	86	443
446	IRAN	14-611	18-685	128	8-841	15-233	172	20-501	29-132	142	446
449	ISRAEL	3-121	5-899	189	4-254	4-492	106	5-234	5-000	96	449
452	JAPON	5-505	14-919	271	9-317	10-148	109	9-427	10-619	113	452
455	JORDANIE	14	37	264	2			7	13	186	455
458	KOWEIT	71-059	67-230	95	80-007	74-607	93	12-607	1-964	16	458
461	LAOS										461
464	LIBAN	701	1-711	244	17-526	15-908	91	7-443	1-707	23	464
467	MALAISIE FED	20-610	32-976	160	2-162	2-344	108	2-732	3-593	131	467
470	PAKISTAN	5-915	7-380	125	2-675	3-958	148	8-580	9-317	109	470
473	PHILIPPINES	875	1-011	116	5-246	16-348	312	1-538	3-207	209	473
476	PTOM PORTUG AS	2-354	2-594	110	282	1-529	542	93	160	172	476
479	SINGAPOUR				4-820	5-708	118	656	837	128	479
482	SYRIE	2-284	3-381	148	16-141	33-598	208	547	681	124	482
485	THAÏLANDE	1-149	1-636	142	3-529	3-100	88	1-179	2-093	178	485
488	VIETNAM SUD	257	1-286	500	338	523	155	97	154	159	488
491	YEMEN	897	977	109				35	28	80	491
499	ASIE NDA	13	127	977	1-468	370	25	25	337	NS	499
500	O C E A N I E	54-470	82-829	152	11-039	10-422	94	37-924	45-721	121	500
501	AUSTRALIE	46-280	69-086	149	5-261	4-369	83	28-332	29-480	104	501
504	DEP USA EN OC	68	104	153	194	28	14	140	13	9	504
507	- NOUV GUIN NEER	5	12	240	399	182	46	23	13	57	507
510	NOUV ZELANDE	8-082	13-551	168	5-185	5-842	113	9-425	16-200	172	510
513	PTOM BRIT OCEAN							4			513
516	- PTOM FR OCEAN	35	69	197					15	NS	516
900	D I V E R S	863	1-655	192	3-422	1-704	50	1-030	74	7	900
901											901
904	DIVERS NDA	863	1-655	192	3-422	1-704	50	1-030	74	7	904

Für deutschen Text u. Anmerkungen siehe gelbe Blätter.
Zie Nederlandse tekst en nota's op roze bladzijden.

Voir notes et textes français sur pages bleues.

Vedere testo italiano e note sulle pagine verdi.
See English text and notes on grey sheets.

DER HANDEL DER EWG nach Ländern

1000 \$

export

C O D E	Bestimmung Destination	EWG			CEE			Deutschland			France			C O D E
		JAN-JUIN	1959	1960	60.59	%	1959	1960	60.59	%	1959	1960	60.59	
010	M O N D E	11663.555	14612.737	125	4515.774	5459.550	121	2606.699	3492.732	134	010			
011	T. EXCL METR CEE	7957.247	9657.564	121	3259.649	3859.129	118	1918.415	2490.533	130	011			
020	...CEE METROP	3706.308	4955.173	134	1256.125	1600.421	127	688.284	1002.199	146	020			
021	...OOM CEE	518.378	640.207	124	4.579	6.635	145	501.481	619.441	124	021			
022	...PTCM CEE	296.489	343.836	116	21.215	22.830	108	191.950	242.636	126	022			
023	TOTAL CEE AOM	4521.175	5939.216	131	1281.919	1629.886	127	1381.715	1864.276	135	023			
024	PAYS TIERS	7142.380	8673.521	121	3233.855	3829.664	118	1224.984	1628.456	133	024			
030	A E L E	2531.215	3152.365	125	1225.856	1513.996	124	357.629	506.967	142	030			
032	EUROPE ORIENT	300.121	467.328	156	122.055	189.359	155	71.014	112.343	158	032			
040	AMERIQUE NORD	1228.514	1312.558	107	465.575	508.714	109	242.090	257.522	106	040			
041	AMERIQUE LATINE	687.644	760.993	111	329.266	357.586	109	99.632	131.884	132	041			
050	MOYEN ORIENT	448.365	563.758	126	210.091	232.341	111	72.767	97.502	134	050			
051	EXTREME ORIENT	591.369	750.284	127	329.330	360.725	110	85.773	133.202	155	051			
060	STERLG NON EUR	767.410	941.349	123	390.072	419.598	108	87.370	138.605	159	060			
061	GATT NON CEE	5171.412	6163.726	119	2421.207	2817.408	116	783.440	1039.503	133	061			
100	E U R O P E	7109.820	9295.150	131	2883.712	3637.446	126	1206.668	1756.090	146	100			
101	ALBANIE	1.042	1.637	157	67	144	215	124	18	15	101			
103	...ALLEMAGNE F	1047.622	1485.572	142				327.701	463.890	142	103			
106	ALLEM MARK EST	15.998	22.464	140				4.748	5.380	113	106			
109	AUTRICHE	302.925	384.593	127	214.645	268.846	125	21.393	27.380	128	109			
112	BULGARIE	34.244	30.556	89	17.599	15.175	86	4.509	5.095	113	112			
115	DANEMARK	263.316	331.412	126	156.131	187.628	120	25.340	39.572	156	115			
118	ESPAGNE	113.224	124.709	110	49.279	50.314	102	30.874	39.786	129	118			
121	FINLANDE	117.221	166.103	142	66.525	90.797	136	17.616	30.386	201	121			
124	...FRANCE	640.509	929.210	145	341.507	486.990	143				124			
127	GRECE	90.801	103.743	114	46.230	43.684	94	10.041	17.136	171	127			
130	HONGRIE	32.765	55.800	170	15.224	24.609	162	6.315	9.161	145	130			
133	IRLANDE	38.101	39.688	104	13.210	15.562	118	4.081	5.544	136	133			
136	ISLANDE	7.291	9.193	126	4.249	6.161	145	223	352	158	136			
139	...ITALIE	440.363	627.020	142	238.622	314.245	132	117.732	197.154	167	139			
142	NORVEGE	203.698	217.606	107	125.344	136.529	109	16.990	19.481	115	142			
145	...PAYS BAS	829.365	1015.050	122	388.416	475.281	122	65.951	88.579	134	145			
148	POLOGNE	61.172	69.379	113	32.390	33.271	103	6.774	9.522	141	148			
151	PORTUGAL	87.800	115.286	131	38.784	54.152	140	18.467	23.523	127	151			
154	PTOM BRIT EUR	15.462	13.476	87	2.536	2.630	104	4.852	2.595	53	154			
157	ROUMANIE	20.361	34.818	171	8.067	12.093	150	5.473	13.802	252	157			
160	ROYAUME UNI	666.126	874.093	127	187.850	248.138	132	118.564	181.873	153	160			
163	SUEDE	439.873	544.371	124	245.538	297.943	121	48.960	64.191	131	163			
166	SUISSE	547.477	685.004	125	257.564	320.760	125	107.915	150.947	140	166			
169	TCHECOSLOV	48.127	58.357	121	27.310	27.404	100	7.304	7.437	102	169			
172	TURQUIE	102.806	121.714	118	55.006	61.966	113	15.160	15.969	105	172			
175	...U E B S L	748.449	900.321	120	287.580	323.905	113	176.900	252.576	143	175			
178	U R S S	86.412	194.317	225	21.398	76.663	358	5.767	61.928	173	178			
181	YUGOSLAVIE	86.059	139.388	162	42.532	62.556	147	5.688	15.543	273	181			
199	EUROPE NDA	1.211	2.270	187	5			1.206	2.270	188	199			
200	A F R I Q U E	1356.420	1678.716	124	228.038	308.067	135	842.315	1047.132	124	200			
201	...ALGERIE	476.118	586.311	123	4.341	5.865	135	460.759	568.004	123	201			
204	...CAMEROUN REP	23.585	24.151	102	1.115	1.217	109	20.163	21.843	108	204			
207	...COTE FR SOHALI	1.312	1.906	145	86	126	147	771	1.144	148	207			
210	EGYPTE	71.595	111.147	155	36.531	56.572	155	7.026	18.434	262	210			
213	ETHIOPIE	11.020	12.298	112	3.552	3.689	104	670	760	113	213			
219	GHANA	24.206	33.994	140	8.852	13.681	155	2.186	3.420	156	219			
220	GUINEE REP	21.513	8.197	38	551	261	47	20.505	7.572	37	220			
225	LIBERIA	30.941	64.010	207	15.222	49.160	323	3.479	437	13	225			
228	LIBYE	20.491	34.933	170	4.668	9.250	198	3.051	5.344	175	228			
230	...MALGACHE REP	34.169	36.462	107	939	887	94	31.740	33.796	106	230			
234	MAROC	103.751	119.734	114	10.705	9.342	87	71.921	90.464	126	234			
237	NIGERIA	36.225	46.367	128	13.754	16.634	121	3.626	6.323	174	237			
240	...PTOM BELGES	74.719	79.904	107	11.498	12.068	105	4.894	11.784	241	240			
243	PTOM BRIT AF OC	4.377	4.631	106	921	1.105	120	411	615	150	243			
246	PTOM BRIT AF OR	26.954	38.090	141	10.556	14.565	138	5.488	8.436	154	246			
249	PTOM ESPAGNOLS	6.596	1.520	23	1.255	314	25	3.849	907	24	249			
252	...PTOM ANC A E F	27.449	39.500	144	1.675	2.510	150	23.986	34.214	143	252			
255	...PTOM ANC A O F	118.738	131.461	111	5.230	4.275	82	102.120	120.032	118	255			
258	PTOM PORTUG AF	22.781	21.390	94	9.381	9.259	99	3.326	2.116	124	258			
260	...REUNION	12.046	15.863	132		232	NS	11.879	15.452	130	260			
261	RHODESIE FED	11.794	15.964	135	5.506	7.547	137	1.934	2.507	130	261			
263	...SOHALIE IT	3.550	4.910	138	177	91	51	31	75	242	263			
267	SOU DAN	8.995	15.794	176	2.109	5.647	268	2.770	2.568	93	267			
269	TOGO REP		7.555	NS		561	NS		6.725	NS	269			
270	TUNISIE	53.242	77.031	145	3.214	6.398	199	43.877	63.446	145	270			
273	UNION SUD AFR	130.253	146.593	113	76.198	76.811	101	11.853	18.714	158	273			
300	A M E R I Q U E	1998.319	2166.730	108	804.744	876.562	109	378.562	434.167	115	300			
301	...ANTILLES FR	28.167	35.535	126	214	485	227	26.934	33.637	125	301			
304	ARGENTINE	141.572	150.313	106	64.321	66.345	103	20.834	27.107	130	304			
307	BOLIVIE	3.800	7.022	185	2.426	3.585	148	223	513	230	307			
310	BRESIL	131.709	136.878	104	72.698	58.837	81	20.109	36.519	182	310			
313	CANADA	131.956	141.017	107	60.674	61.816	102	24.697	26.529	107	313			
316	CHILI	29.970	51.915	173	16.000	34.248	214	6.737	8.416	125	316			
319	COLOMBIE	29.448	43.654	148	16.891	20.267	120	5.592	7.798	139	319			
322	COSTA RICA	8.210	10.229	125	3.991	4.926	123	814	1.268	156	322			
325	CUBA	27.304	23.523	86	12.713	7.009	55	4.430	5.729	129	325			
328	DEP USA EN AM	2.941	3.099	105	54	76	141	2.651	2.722	103	328			
331	DOMINICAINE R	10.556	6.097	58	3.433	3.063	89	782	752	96	331			
333	EQUATEUR	9.782	11.565	118	5.752	5.922	103	938	1.513	161	333			
336	ETATS UNIS	1096.558	1171.541	107	404.901	446.898	110	217.393	230.993	106	336			

Für deutschen Text u. Anmerkungen siehe gelbe Blätter.

Voir notes et textes français sur pages bleues.

Vedere testo italiano e note sulle pagine verdi.

Zie Nederlandse tekst en nota's op roze bladzijden.

See English text and notes on grey sheets.

export

1000 \$

C O D E	Bestimmung Destination	Italia			Nederland			U. E. B. L.			C O D E
		"/			"/			"/			
		JAN-JUIN	1959	1960	60-59	1959	1960	60-59	1959	1960	
010	M O N D E	1287.435	1796.679	140	1687.673	1940.956	115	1565.974	1922.820	123	010
011	T. EXCL METR CEE	952.157	1267.776	133	973.456	1051.030	108	853.570	989.096	116	011
020	.. CEE METROP	335.278	528.903	158	714.217	869.926	125	712.404	933.724	131	020
021	.. DOM CEE	6.644	5.541	83	3.909	6.060	155	1.765	2.530	143	021
022	PTOM CEE	14.249	13.251	93	17.560	15.805	90	31.510	49.314	96	022
023	TOTAL CEE AOM	356.171	547.695	154	735.686	911.791	124	765.684	985.568	129	023
024	PAYS TIERS	931.264	1248.984	134	951.987	1029.165	108	800.290	937.252	117	024
030	A E L E	293.179	377.298	129	409.369	456.160	111	245.182	297.944	122	030
032	EUROPE ORIENT	49.307	89.446	181	29.446	26.893	91	28.299	49.287	174	032
040	AMERIQUE NORD	172.127	209.742	122	112.881	111.187	98	235.841	225.393	96	040
041	AMERIQUE LATINE	107.962	120.510	112	78.578	72.687	93	72.206	78.326	108	041
050	MOYEN ORIENT	79.154	108.821	137	48.725	71.760	147	37.628	53.334	142	050
051	EXTREME ORIENT	56.814	89.454	157	60.840	78.939	130	58.552	87.964	150	051
060	STERLG NON EUR	91.220	143.503	157	122.923	147.060	120	75.825	92.503	122	060
061	GATT NON CEE	609.270	807.633	133	746.199	810.248	109	611.296	688.934	113	061
100	E U R O P E	763.303	1125.792	147	1220.272	1431.833	117	1035.865	1343.989	130	100
101	ALBANIE	769	1.475	192	19	63		63			101
103	.. ALLEMAGNE F	194.557	288.784	148	335.555	435.353	130	189.809	295.545	156	103
106	.. ALLEMAGNE EST	2.112	3.262	154	5.235	7.656	146	3.903	6.166	158	106
109	AUTRICHE	37.715	56.365	149	15.903	19.677	123	13.189	12.325	93	109
112	BULGARIE	7.095	5.599	79	2.554	2.718	28	2.487	3.969	160	112
115	DANEMARK	11.809	17.313	147	44.408	52.588	118	25.628	34.311	134	115
118	ESPAGNE	9.555	17.569	184	12.125	7.369	61	11.291	9.671	86	118
121	FINLANDE	5.510	8.816	160	17.959	16.034	89	9.607	15.070	157	121
124	.. FRANCE	74.191	138.433	187	84.498	116.011	137	140.313	187.776	134	124
127	GRECE	17.011	17.969	106	7.012	8.621	123	10.507	16.333	155	127
130	HONGRIE	5.569	11.782	212	1.886	2.791	148	3.771	7.457	198	130
133	IRLANDE	1.680	2.332	139	11.465	8.687	76	7.645	7.563	99	133
136	ISLANDE	769	382	50	1.503	1.716	114	547	582	106	136
139	.. ITALIE				41.673	61.759	148	42.336	53.862	127	139
142	NORVEGE	11.753	11.190	95	32.896	29.836	91	16.715	20.570	123	142
145	.. PAYS BAS	35.052	54.649	156				339.946	396.541	117	145
148	POLONNE	6.699	11.005	164	8.392	6.358	76	6.917	9.223	133	148
151	PORTUGAL	8.266	10.414	126	8.150	8.589	105	14.133	18.608	132	151
154	PTOM BRIT EUR	4.213	4.857	115	3.142	2.737	87	7.19	657	91	154
157	ROUMANIE	4.001	4.521	113	1.117	1.774	159	1.703	2.628	154	157
160	ROYAUME UNI	92.897	128.236	138	200.087	213.410	107	86.728	102.436	118	160
163	SUEDE	31.391	35.949	115	69.772	89.535	128	44.212	56.753	128	163
166	SUISSE	99.348	117.831	119	38.073	42.525	112	44.577	52.941	119	166
169	TCHECOSLOV	4.305	8.054	187	3.567	3.882	109	5.641	11.588	205	169
172	TUROUPE	18.809	29.647	158	7.372	6.792	92	6.459	7.340	114	172
175	.. U E B L	31.478	47.037	149	252.491	276.803	110				175
178	U R S S	18.757	43.748	233	6.676	3.714	56	3.814	8.264	217	178
181	YUGOSLAVIE	27.992	48.573	174	6.642	6.898	104	3.205	5.818	182	181
199											199
200	A F R I Q U E	105.424	123.021	117	86.486	100.455	116	94.157	100.041	106	200
201	.. ALGERIE	6.642	5.532	83	3.204	4.969	155	1.172	1.941	166	201
204	.. CHEROUH REP	831	167	21	758	601	79	748	323	43	204
207	.. COTE FR SOHALI	136	305	224	270	269	100	49	62	127	207
210	EGYPTE	19.457	18.940	97	4.502	11.247	250	4.079	5.954	146	210
213	ETHIOPIE	5.742	6.160	107	6.37	1.006	158	4.419	6.83	163	213
219	GHANA	1.002	2.331	233	9.366	12.200	130	2.798	2.362	84	219
220	GUINEE REP	105	106	101	200	166	83	152	92	61	220
225	LIBERIA	519	931	179	6.748	4.644	69	4.973	8.838	178	225
228	LIBYE	10.866	16.817	155	1.661	2.664	160	245	858	350	228
230	.. MALGACHE REP	237	569	240	804	814	101	449	396	88	230
234	MAROC	13.486	10.257	76	4.432	4.083	92	3.207	4.588	143	234
237	NIGERIA	4.361	7.484	172	10.698	12.359	116	3.786	3.567	94	237
240	.. PTOM BELGES	4.661	4.148	89	6.933	6.661	96	46.733	45.243	97	240
243	PTOM BRIT AF OC	1.475	1.309	89	1.271	1.266	100	299	336	112	243
246	PTOM BRIT AF OR	2.671	4.964	186	4.569	6.017	132	3.670	4.108	112	246
249	PTDM ESPAGNOLS	5	54	NS	1.296	150	12	191	95	50	249
252	.. PTOM ANC A E F	228	542	238	896	982	110	664	1.252	169	252
255	.. PTOM ANC A O F	4.704	2.574	55	4.256	3.049	72	2.428	1.531	63	255
258	PTOM PORTUG AF	2.666	1.997	70	3.247	2.927	90	2.959	3.091	70	258
260	.. REUNION				102	124	122	65	55	65	260
261	RHODESIE FED	1.672	1.902	114	1.661	2.731	164	1.019	1.277	125	261
263	.. SOMALIE IT	3.295	4.713	143	45	29	64	2	2	100	263
267	SOUDAN	2.250	5.186	230	687	1.379	201	1.179	1.014	86	267
269	TOGO REP					179	85		90	85	269
270	TUNISIE	4.196	4.940	118	1.069	1.534	143	886	713	80	270
273	UNION SUD AFR	14.045	21.093	150	17.172	18.405	107	10.985	11.570	105	273
300	A M E R I Q U E	282.116	333.931	118	220.157	211.783	96	312.740	308.347	99	300
301	.. ANTILLES FR				541	908	168	478	505	106	301
304	ARGENTINE	27.910	35.873	129	8.212	8.579	104	20.295	12.409	61	304
307	BOLIVIE	331	1.441	435	549	650	118	271	633	307	307
310	BRESIL	12.222	18.703	153	21.410	15.650	73	5.270	7.169	136	310
312	CANADA	15.277	18.090	118	12.818	14.300	112	18.490	20.282	110	312
316	CHILI	1.766	4.162	236	3.017	2.328	77	2.450	2.761	113	316
319	COLOMBIE	1.547	4.229	273	2.624	4.799	183	2.794	6.561	235	319
322	COSTA RICA	367	755	206	2.193	2.141	98	845	1.139	135	322
325	CUBA	2.304	1.722	75	4.048	4.590	113	3.809	4.473	117	325
328	DEP USA EN AM	34	99	291	139	186	134	63	16	25	328
331	DOMINICAINE R	1.009	1.009	100	666	427	64	4.666	846	18	331
333	EQUATEUR	834	899	108	804	1.022	127	1.454	2.209	152	333
336	ETATS UNIS	156.850	191.652	122	100.063	96.887	97	217.351	205.111	94	336

Für deutschen Text u. Anmerkungen siehe gelbe Blätter.

Voir notes et textes français sur pages bleues.

Vedere testo italiano e note sulle pagine verdi.

Zie Nederlandse tekst en nota's op roze bladzijden.

See English text and notes on grey sheets.

DER HANDEL DER EWG nach Ländern

1000 \$

export

C O D E	Bestimmung Destination	EWG			CEE			Deutschland			France			C O D E
					"/			(MR)			"/			
		JAN-JUIN	1959	1960	60-59	1959	1960	60-59	1959	1960	60-59	1959	1960	
339	GUATEMALA	10.357	11.411	110	6.267	5.947	95	871	1.428	164	339			
342	GUYANE FR	2.047	2.498	122	24	53	221	1.909	2.348	123	342			
345	HAITI	2.349	3.876	165	740	1.140	154	578	931	161	345			
348	HONDURAS REP	3.505	3.761	107	2.324	1.723	74	160	355	222	348			
351	HELIQUE	59.151	69.562	118	31.482	36.182	115	9.046	14.055	155	351			
353	NICARAGUA	3.193	3.145	98	1.793	2.039	114	290	200	69	353			
356	PANAMA REP	20.502	33.312	162	2.693	24.247	900	1.464	2.478	169	356			
359	PARAGUAY	2.642	3.506	133	1.894	2.164	114	266	241	91	359			
362	PEROU	26.528	36.730	138	12.840	18.124	141	2.136	4.340	203	362			
365	PTOM BRIT AMER	22.198	27.213	123	5.996	7.629	127	3.203	4.782	149	365			
368	ST PIERRE MIQ	707	691	98	5	9	180	529	426	81	368			
371	SALVADOR	7.971	10.396	130	4.607	5.436	118	631	1.141	181	371			
374	SURINAM ANTILLE	26.101	24.143	92	3.610	3.950	109	1.614	846	52	374			
377	URUGUAY	17.404	20.479	118	4.660	7.874	169	8.018	4.115	51	377			
380	VENEZUELA	141.691	123.619	87	61.741	48.508	79	15.713	12.985	83	380			
400	A S I E	993.784	1220.165	123	516.710	547.491	106	152.763	215.025	141	400			
401	AOEN	6.309	7.964	126	2.519	2.895	115	640	745	116	401			
404	AFGHANISTAN	2.352	3.596	153	1.652	2.402	145	255	356	140	404			
407	ARABIE SEODITE	20.868	24.355	117	8.778	8.060	92	1.503	2.235	149	407			
410	BAHREIN	6.254	8.125	130	2.201	2.494	113	353	581	165	410			
413	BIRMANIE UNION	8.140	13.500	166	2.659	5.295	199	814	636	78	413			
416	BORNEO BRIT	820	1.759	215	232	392	169		539	NS	416			
419	CAMBODGE	5.841	11.482	197	250	1.946	778	5.329	8.843	166	419			
422	CEYLAN	17.178	20.530	120	6.805	8.840	130	2.244	2.949	131	422			
425	CHINE CONTINENT	108.275	147.093	136	59.127	60.920	103	13.986	25.119	180	425			
428	CHINE FORHOSE	7.158	7.414	104	4.884	5.236	107	574	482	84	428			
431	CHYPRE	13.230	13.772	104	5.249	4.145	79	2.057	2.999	146	431			
434	HONG KONG	29.503	41.286	140	11.459	15.833	138	2.481	4.290	173	434			
437	INDE UNION	174.714	174.526	100	125.641	96.045	76	17.458	26.121	150	437			
440	INDONESIE	38.136	48.866	128	16.933	24.992	148	5.787	3.601	62	440			
443	IRAK	29.772	34.938	117	17.122	16.734	98	1.114	549	49	443			
446	IRAN	109.104	105.616	97	66.008	53.365	81	17.478	18.069	103	446			
449	ISRAEL	56.494	69.248	123	25.426	28.442	112	13.991	14.473	103	449			
452	JAPON	81.669	101.309	124	45.919	56.343	123	9.874	13.565	137	452			
455	JORDANIE	12.366	14.200	115	4.939	5.233	106	692	1.249	180	455			
458	KOWEIT	22.312	24.772	111	11.194	9.510	85	2.208	3.045	138	458			
461	LAOS	821	1.386	169	119	213	179	638	1.081	169	461			
464	LIBAN	42.461	59.664	141	13.489	17.321	128	13.776	18.209	132	464			
467	MALAISIE FED	19.801	24.370	123	7.903	10.435	132	2.249	3.305	147	467			
470	PAKISTAN	34.436	65.379	190	17.900	30.630	171	3.725	14.073	378	470			
473	PHILIPPINES	19.575	24.840	127	10.764	14.587	136	2.621	2.631	100	473			
476	PTOM PDRTUG AS	2.100	4.107	196	1.077	2.525	234	183	308	168	476			
479	SINGAPOUR	20.558	19.371	94	6.132	6.688	109	3.019	3.291	109	479			
482	SYRIE	29.994	40.443	135	11.430	13.091	115	7.467	11.221	150	482			
485	THAILANDE	26.588	28.616	108	12.059	11.665	97	2.736	3.800	139	485			
488	VIETNAM SUO	26.104	36.422	140	5.101	5.652	111	16.204	24.022	148	488			
491	YEMEN	330	261	79	125	38	30	28	20	71	491			
499	ASIE NDA	20.521	40.955	200	11.614	25.524	220	1.299	2.618	202	499			
500	O C E A N I E	124.363	168.244	135	58.117	72.640	125	20.647	34.661	168	500			
501	AUSTRALIE	93.085	128.465	138	48.932	61.796	126	11.093	19.171	173	501			
504	DEP USA EN OC	2.274	414	18	1.377	243	18	105	18	17	504			
507	NOUV GUIN NEER	4.009	3.577	89	2.68	301	112	47	63	134	507			
510	NOUV ZELANOE	16.415	21.699	132	7.176	9.318	130	1.702	2.847	167	510			
513	PTOM BRIT OCEAN	329	370	112	142	197	139	31	28	90	513			
516	PTOM FR OCEAN	8.251	13.719	166	222	785	354	7.669	12.534	163	516			
900	O I V E R S	80.844	83.737	104	24.453	15.404	63	5.742	5.658	99	900			
901	PROVISIONS BORD	76.606	80.917	106	22.330	14.807	66	5.742	5.658	99	901			
904	DIVERS NDA	4.238	2.820	67	2.123	597	28				904			

Für deutschen Text u. Anmerkungen siehe gelbe Blätter.
Zie Nederlandse tekst en nota's op roze bladzijden.

Voir notes et textes français sur pages bleues.

Vedere testo italiano e note sulle pagine verdi.
See English text and notes on grey sheets.

export

1000 \$

C O D E	Bestimmung Destination	Italia			Nederland			U. E. B. L.			C O D E
		%			%			%			
		JAN-JUIN	1959	1960	60-59	1959	1960	60-59	1959	1960	
339	GUATEMALA	794	1.122	141	1.039	1.252	121	1.386	1.662	120	339
342	*GUYANE FR	2	9	450	62	59	95	50	29	58	342
345	HAÏTI	148	320	216	450	594	132	433	891	206	345
348	HONDURAS REP	114	262	230	557	969	174	350	452	129	348
351	MEXIQUE	9.616	10.437	109	5.105	5.536	108	3.902	3.352	86	351
353	NICARAGUA	2.02	207	102	363	297	82	545	402	74	353
356	PANAMA REP	12.561	1.405	11	2.981	1.449	49	803	3.733	465	356
359	PARAGUAY	66	209	317	178	303	170	238	589	247	359
362	PEROU	1.861	3.900	210	4.783	5.462	114	4.908	4.924	100	362
365	PTOM BRIT AHER	1.183	2.384	202	8.627	9.689	112	3.189	2.729	86	365
368	*ST PIERRE MIO	114	148	130	49	90	184	10	18	180	368
371	SALVADOR	732	1.201	164	1.353	1.745	129	646	873	135	371
374	SURINAM ANTILLE	694	1.039	150	19.280	16.977	88	903	1.331	147	374
377	URUGUAY	2.462	2.792	113	1.761	2.013	114	503	3.685	733	377
380	VENEZUELA	31.116	29.862	96	16.485	12.901	78	16.636	19.363	116	380
400	A S I E	104.493	161.381	154	118.560	151.621	128	101.258	144.647	143	400
401	ADEN	1.040	1.371	132	1.687	2.448	145	423	505	119	401
404	AFGHANISTAN	182	391	215	251	373	149	12	74	617	404
407	ARABIE SEOUDITE	3.429	4.018	117	5.692	5.819	102	1.466	4.223	288	407
410	BAHREIN	732	1.284	175	2.225	2.892	130	743	874	118	410
413	BIRMANIE UNION	431	1.666	387	3.531	4.527	128	705	1.376	195	413
416	BORNEO BRIT	9	35	389	454	651	143	125	142	114	416
419	CAMBODGE				229	383	167	33	310	939	419
422	CEYLAN	1.120	1.887	168	3.420	2.946	86	3.589	3.908	109	422
425	CHINE CONTINENT	15.554	22.296	143	5.433	4.916	90	14.195	33.842	238	425
428	CHINE FORMOSE	530	708	134	935	741	79	235	247	105	428
431	CHYPRE	2.896	3.924	135	1.736	1.602	92	1.292	1.102	85	431
434	HONG KONG	3.864	6.090	158	5.545	7.466	135	6.154	7.607	124	434
437	INDE UNION	15.828	25.796	163	6.822	11.832	173	8.965	14.732	164	437
440	INDONESIE	2.714	2.792	103	10.672	13.266	124	2.030	4.215	208	440
443	IRAK	1.020	4.676	458	4.705	5.546	118	5.811	7.433	128	443
446	IRAN	9.972	11.496	115	7.188	13.753	191	8.458	8.933	106	446
449	ISRAEL	5.108	9.865	193	8.564	10.608	124	3.405	5.860	172	449
452	JAPON	4.797	7.902	165	9.157	11.236	123	11.922	12.263	103	452
455	JORDANIE	4.063	4.850	119	1.627	1.716	105	1.045	1.152	110	455
458	KOWEIT	2.615	3.632	139	2.868	3.298	115	3.427	5.287	154	458
461	LAOS				64	89	139		3	NS	461
464	LIBAN	8.348	12.788	153	2.950	4.358	148	3.894	6.988	179	464
467	MALAISIE FED	2.260	3.247	144	4.376	5.224	119	3.013	2.159	72	467
470	PAKISTAN	4.164	7.734	186	3.420	5.681	166	5.227	7.261	139	470
473	PHILIPPINES	929	1.044	112	2.828	4.116	146	2.433	2.462	101	473
476	PTOM PORTUG AS	71	160	225	575	758	132	194	356	184	476
479	SINGAPOUR				8.172	6.741	82	3.235	2.651	82	479
482	SYRIE	4.335	7.547	174	3.732	5.016	134	3.030	3.568	118	482
485	THAILANOE	1.969	3.139	159	7.711	8.670	112	2.113	1.342	64	485
488	VIETNAM SUD	2.186	4.244	194	395	623	158	2.218	1.881	85	488
491	YEMEN	177	191	108		10	NS		2	NS	491
499	ASIE NOA	4.150	6.608	159	1.596	4.316	270	1.862	1.889	101	499
500	O C E A N I E	10.874	18.969	174	22.999	25.191	110	11.726	16.783	143	500
501	AUSTRALIE	9.022	16.253	180	15.294	17.945	117	8.744	13.300	152	501
504	DEP USA EN OC	91	38	42	579	92	16	122	23	19	504
507	*NOUV GUIN NEER	55	61	111	3.391	2.927	86	248	225	91	507
510	NOUV ZELANOE	1.660	2.564	154	3.461	3.937	114	2.416	3.033	126	510
513	PTOM BRIT OCEAN	28	29	104	116	86	74	12	30	250	513
516	*PTOM FR OCEAN	18	24	133	158	204	129	184	172	93	516
900	D I V E R S	21.225	33.588	158	19.198	20.074	105	10.226	9.013	88	900
901	PROVISIONS BORD	19.110	31.365	164	19.198	20.074	105	10.226	9.013	88	901
904	DIVERS NDA	2.115	2.223	105							904

Für deutschen Text u. Anmerkungen siehe gelbe Blätter.

Voir notes et textes français sur pages bleues.

Vedere testo italiano e note sulle pagine verdi.

Zie Nederlandse tekst en nota's op roze bladzijden.

See English text and notes on grey sheets.

DER HANDEL DER EWG nach Ländern

1000 \$

import

C O D E	Ursprung <i>Origine</i>	EWG			CEE			Deutschland <i>(DR)</i>			France			C O D E
					"/n			"/n			"/n			
		JUIN	1959	1960	60-59	1959	1960	60-59	1959	1960	60-59	1959	1960	
010	M O N D E	2040-644	2429-578	119	680-470	858-178	126	450-532	498-825	111	010			
011	T-EXCL METR CEE	1359-331	1602-943	118	473-657	604-989	128	338-500	351-873	104	011			
020	..CEE METROP	681-313	826-635	121	206-813	253-189	122	112-032	146-952	131	020			
021	..DOM CEE	42-032	52-595	125	4-418	1-310	313	40-708	50-610	124	021			
022	..PTOM CEE	78-895	84-725	107	6-219	8-588	138	44-684	44-562	100	022			
023	TOTAL CEE AOM	802-240	963-955	120	213-450	263-087	123	197-424	242-124	123	023			
024	PAYS TIERS	1238-404	1465-623	118	467-020	595-091	127	253-108	256-701	101	024			
030	A E L E	323-358	376-984	117	138-825	171-918	124	45-853	44-040	96	030			
032	EUROPE ORIENT	69-653	75-518	108	24-913	27-807	112	17-782	13-524	76	032			
040	AMERIQUE NORD	234-464	367-157	157	90-489	160-258	177	40-761	59-365	146	040			
041	AMERIQUE LATINE	129-557	154-514	119	62-338	70-919	114	18-704	22-926	123	041			
050	MOYEN ORIENT	166-049	156-609	94	35-547	38-098	107	46-182	36-656	79	050			
051	EXTREME ORIENT	67-563	83-130	123	26-714	31-129	117	14-215	17-977	126	051			
060	STERLG NON EUR	207-108	200-381	97	60-080	53-642	89	52-425	53-185	101	060			
061	GATT NON CEE	884-586	1084-879	123	348-303	452-855	130	153-420	176-047	115	061			
100	E U R O P E	1141-645	1363-508	119	404-781	493-364	122	184-975	214-362	116	100			
101	ALBANIE	94	96	102	19						101			
103	..ALLEMAGNE F	215-641	261-468	121				57-536	81-990	143	103			
106	ALLEM MARK EST	3-956	3-713	94				1-015	597	59	106			
109	AUTRICHE	39-407	43-096	109	19-936	21-609	108	1-825	1-227	67	109			
112	BULGARIE	3-015	3-875	129	1-093	2-299	210	1-057	546	52	112			
115	DANEMARK	31-991	33-699	105	22-145	22-864	103	1-969	1-523	77	115			
118	ESPAGNE	13-424	23-817	177	8-378	11-102	133	2-568	3-284	128	118			
121	FINLANDE	21-692	27-159	125	8-112	11-470	141	4-557	4-466	98	121			
124	..FRANCE	138-957	176-733	127	67-827	81-550	120				124			
127	GRECE	6-735	7-529	112	4-186	5-974	143	429	309	72	127			
130	HONGRIE	5-683	6-083	107	3-663	3-651	100	614	369	60	130			
133	IRLANDE	1-472	1-414	96	668	479	72	322	390	121	133			
136	ISLANDE	6-52	524	83	31	197	635	12	108	900	136			
139	..ITALIE	73-571	85-126	116	43-269	51-724	120	17-875	18-976	106	139			
142	NORVEGE	18-029	18-251	101	11-719	10-329	88	1-833	2-277	121	142			
145	..PAYS BAS	121-644	139-446	115	59-022	68-052	115	13-141	17-041	130	145			
148	POLOGNE	9-141	9-696	106	4-646	4-492	97	1-039	1-018	98	148			
151	PORTUGAL	4-977	6-016	121	1-942	3-286	169	1-104	688	62	151			
154	PTOM BRIT EUR	51	192	376	7	5	71		39	NS	154			
157	ROUMANIE	4-770	6-531	137	2-068	2-986	144	1-394	1-237	89	157			
160	ROYAUME UNI	111-204	140-262	126	29-506	50-850	172	18-098	18-487	102	160			
163	SUEDE	63-741	77-818	122	29-786	37-709	127	10-595	9-765	92	163			
166	SUISSE	54-009	57-842	107	23-791	25-271	106	10-429	10-073	97	166			
169	TCHECOSLOV	8-874	11-116	125	4-452	4-844	109	883	767	87	169			
172	TURQUIE	12-866	10-459	81	9-251	7-215	78	895	918	103	172			
175	..U E B L	131-500	163-862	125	36-655	51-853	141	23-480	28-945	123	175			
178	U R S S	34-120	34-408	101	8-972	9-535	106	11-780	8-990	76	178			
181	YUGOSLAVIE	10-441	13-270	127	3-597	4-008	111	517	325	63	181			
199	EUROPE NDA	8	7	88				8	7	88	199			
200	A F R I Q U E	231-852	236-426	102	45-435	43-616	96	114-953	120-597	105	200			
201	..ALGERIE	31-168	41-910	134	414	1-303	315	29-900	39-942	134	201			
204	..CAMEROUN REP	6-735	8-278	123	469	495	106	4-985	6-159	124	204			
207	..COTE FR SOMALI	31	21	68	20			6	1	17	207			
210	EGYPTE	7-370	8-378	114	4-217	2-887	68	721	1-030	143	210			
213	ETHIOPIE	1-192	1-298	109	113	123	109	190	238	125	213			
219	GHANA	8-737	6-743	77	3-817	3-196	84	271	378	139	219			
220	GUINEE REP	2-055	549	27				6	NS	20	220			
225	LIBERIA	2-426	2-619	108	453	1-340	296	1-770	355	20	225			
228	LIBYE	319	784	246	54	43	80		20	NS	228			
230	..MALGACHE REP	2-887	4-562	158	214	179	84	2-530	4-167	165	230			
234	MAROC	30-243	28-311	94	3-420	4-579	134	23-206	19-839	85	234			
237	NIGERIA	14-242	15-905	112	4-822	4-865	101	1-435	4-070	249	237			
240	..PTOM BELGES	30-320	35-402	117	3-484	4-849	139	3-611	4-152	115	240			
243	PTOM BRIT AF OC	1-702	1-044	61	307	347	113		19	475	243			
246	PTOM BRIT AF OR	7-395	7-539	102	3-968	4-258	107	1-084	705	65	246			
249	PTOM ESPAGNOLS	190	87	46	27	28	104				249			
252	..PTOM ANC A E F	8-301	6-681	80	1-378	1-729	125	6-378	4-487	70	252			
255	..PTOM ANC A D F	25-983	23-038	89	476	1-000	210	24-235	20-522	85	255			
258	PTOM PORTUG AF	3-136	4-148	132	877	1-430	163	405	584	144	258			
260	..REUNION	363	700	193				363	694	191	260			
261	RHODESIE FED	10-600	8-137	77	6-284	3-298	52	1-211	1-943	160	261			
263	..SOMALIE IT	1-479	1-070	72	2	9	450		6	NS	263			
267	SOUDAN	6-522	3-285	50	2-766	720	26	1-434	955	67	267			
269	TOGO REP		970	NS					775	NS	269			
270	TUNISIE	10-177	6-564	64	338	419	124	7-182	5-233	73	270			
273	UNION SUD AFR	18-279	18-403	101	7-515	6-504	87	3-832	4-319	113	273			
300	A M E R I Q U E	380-052	536-580	141	154-183	233-254	151	70-391	92-305	131	300			
301	..ANTILLES FR	10-438	9-971	96	4	1	25	10-433	9-968	96	301			
304	ARGENTINE	33-775	39-314	116	13-413	12-370	92	4-819	5-174	107	304			
307	BOLIVIE	500	510	102	455	469	103		9	NS	307			
310	BRESIL	18-004	23-180	129	6-639	9-424	142	3-522	5-327	151	310			
313	CANADA	30-600	40-692	133	14-167	23-281	164	5-469	5-995	110	313			
316	CHILI	12-559	14-756	117	8-959	10-233	114	1-179	1-507	128	316			
319	COLOMBIE	6-396	8-056	126	3-600	5-417	150	219	129	59	319			
322	COSTA RICA	1-959	2-029	104	1-545	1-523	99	209	103	49	322			
325	CUBA	3-039	4-574	151	2-578	1-045	41	7	152	1-638	NS	325		
328	DEP USA EN AM		7	NS							328			
331	DOMINICAINE R	829	1-943	234	305	1-160	380		28	5	18	331		
333	EQUATEUR	3-331	3-359	101	2-383	2-438	102		109	106	97	333		
336	ETATS UNIS	203-864	326-465	160	76-322	136-977	179	35-292	53-370	151	336			

Für deutschen Text u. Anmerkungen siehe gelbe Blätter.

Voir notes et textes français sur pages bleues.

Vedere testo italiano e note sulle pagine verdi.

Zie Nederlandse tekst en nota's op roze bladzijden.

See English text and notes on grey sheets.

import

C O D E	Ursprung Origine	Italia			Nederland			U. E. B. L.			C O D E
		1959	1960	%	1959	1960	%	1959	1960	%	
010	H O N D E	268.239	371.501	138	344.643	384.488	112	296.760	316.586	107	010
011	T. EXCL METR CEE	196.024	267.909	137	193.770	209.063	108	157.380	169.109	107	011
020	... CEE METROP	72.215	103.592	143	150.873	175.425	116	139.380	147.477	106	020
021	... DOM CEE	585	378	65	224	207	92	97	90	93	021
022	... PTOM CEE	5.525	5.834	106	2.815	3.538	126	19.652	22.203	113	022
023	TOTAL CEE AOM	78.325	109.804	140	153.912	179.170	116	159.129	169.770	107	023
024	PAYS TIERS	189.914	261.697	138	190.731	205.318	108	137.631	146.816	107	024
030	A E L E	47.602	61.671	130	46.586	53.911	116	44.492	45.444	102	030
032	EUROPE ORIENT	12.553	18.876	150	8.686	8.445	97	5.719	6.866	120	032
040	AMERIQUE NORD	34.860	59.107	170	37.188	48.653	131	31.166	39.774	128	040
041	AMERIQUE LATINE	15.985	22.908	143	21.393	21.840	102	11.137	15.921	143	041
050	MOYEN ORIENT	36.422	35.391	97	33.944	34.466	102	13.954	11.998	86	050
051	EXTREME ORIENT	9.352	14.484	155	11.892	12.993	109	5.390	6.547	121	051
060	STERLG NON EUR	34.589	43.743	126	39.384	33.742	86	20.630	16.069	78	060
061	GATT NON CEE	130.293	180.610	139	146.583	158.799	108	105.987	116.568	110	061
100	E U R O P E	143.403	204.436	143	213.522	245.993	115	194.964	205.353	105	100
101	ALBANIE	75	96	128							101
103	... ALLEMAGNE F	37.249	51.001	137	68.341	78.778	115	52.515	49.699	95	103
106	ALLEM MARK EST	646	788	122	1.344	1.174	87	951	1.154	121	106
109	AUTRICHE	13.259	14.650	110	2.827	3.467	123	1.560	2.143	137	109
112	BULGARIE	651	945	145	120	17	14	94	68	72	112
115	DANEMARK	4.338	0.021	139	2.311	2.219	96	1.228	1.072	87	115
118	ESPAGNE	1.019	6.888	676	649	1.623	250	810	920	114	118
121	FINLANDE	1.002	2.374	237	4.666	5.283	113	3.355	3.566	106	121
124	... FRANCE	21.430	34.320	160	12.623	15.671	124	37.077	45.192	122	124
127	GRECE	1.366	654	48	533	357	67	221	235	106	127
130	HONGRIE	736	1.398	190	311	264	85	359	401	112	130
133	IRLANDE	105	214	204	93	198	213	284	133	47	133
136	ISLANDE	68	98	144							136
139	... ITALIE				5.554	6.837	123	6.873	7.589	110	139
142	NORVEGE	749	1.977	264	1.989	2.349	118	1.739	1.319	76	142
145	... PAYS BAS	6.526	9.346	143				42.915	44.997	105	145
148	POLOGNE	2.364	2.809	119	552	711	129	540	666	123	148
151	PORTUGAL	843	790	94	358	562	157	730	690	95	151
154	PTOM BRIT EUR	26	124	477	18	22	122	2	2	15	154
157	ROUMANIE	917	1.882	205	24	194	808	367	232	63	157
160	ROYAUME UNI	14.163	20.425	144	23.364	26.424	113	26.053	24.076	92	160
163	SUEDE	4.904	6.813	139	10.383	12.996	125	8.073	10.535	130	163
166	SUISSE	9.346	10.995	118	5.334	5.894	110	5.109	5.609	110	166
169	TCHECOSLOV	1.231	1.947	158	1.441	1.847	128	867	1.711	197	169
172	TURQUIE	1.816	1.630	90	520	243	47	384	453	118	172
175	... U E B L	7.010	8.925	127	64.355	74.139	115				175
178	U R S S	5.933	9.011	152	4.894	4.238	87	2.541	2.634	104	178
181	YOUGOSLAVIE	5.631	8.315	148	378	365	97	318	257	81	181
199											199
200	A F R I Q U E	21.793	24.029	110	17.335	17.175	99	32.336	31.009	96	200
201	... ALGERIE	582	376	65	224	207	92	48	82	171	201
204	... CAHOUN REP	90	240	267	736	1.269	172	455	115	25	204
207	... COTE FR SOMALI		18	15	5	2	40				207
210	EGYPTE	1.555	2.228	143	407	2.035	500	470	198	42	210
213	ETHIOPIE	685	635	122	161	68	38	23	34	148	213
219	GHANA	1.712	1.695	99	2.217	638	29	720	836	116	219
220	GUINEE REP	2	82	15	32	27	84	251	79	31	220
225	LIBERIA	88	291	331	759	587	77	1.126	397	35	225
228	LIBYE	212	679	320	53	24	45		18	15	228
230	... MALGACHE REP	118	105	89	18	15	83	7	96	15	230
234	MAROC	1.505	1.438	96	699	1.261	180	1.413	1.194	85	234
237	NIGERIA	992	1.201	121	4.624	4.751	103	2.169	1.018	47	237
240	... PTOM BELGES	3.594	3.762	105	1.266	1.149	89	18.345	21.490	117	240
243	PTOM BRIT AF OC	515	1	98	849	650	77	27	27	100	243
246	PTOM BRIT AF OR	820	801	98	933	694	74	590	1.081	183	246
249	PTOM ESPAGNOLS				163	57	35				249
252	... PTOM ANC A E F	1	13	15	386	198	51	158	254	161	252
255	... PTOM ANC A O F	233	598	257	352	702	199	687	216	31	255
258	PTOM PORTUG AF	101	495	490	1.508	1.463	97	245	176	72	258
260											260
261	RHODESIE FED	1.783	2.050	115	732	354	48	590	492	83	261
263	... SOMALIE IT	1.477	1.055	71							263
267	SOUOAN	1.265	1.165	92	328	203	62	729	242	33	267
269	TOCO REP					174	15		18	15	269
270	TUNISIE	2.520	882	35	133	13	10	4	17	425	270
273	UNION SUD AFR	1.943	4.017	207	710	634	89	4.279	2.929	68	273
300	A M E R I Q U E	50.967	82.115	161	61.899	72.538	117	42.622	56.368	132	300
301	... ANTILLES FR		2	15				1			301
304	ARGENTINE	6.334	11.461	181	5.518	6.517	118	3.691	3.792	103	304
307	BOLIVIE	7	31	443		36		1	3		307
310	BRESIL	3.276	2.928	89	2.854	3.694	129	1.713	1.807	105	310
313	CANADA	1.623	4.409	277	3.231	2.551	79	6.110	4.376	72	313
316	CHILI	1.465	2.333	159	728	176	24	228	507	222	316
319	COLOMBIE	132	118	89	1.814	1.704	98	631	608	96	319
322	COSTA RICA	87	115	132	24	119	496	94	169	180	322
325	CUBA	55	10	18	174	911	524	80	970	15	325
328	DEP USA EN AM		7	15							328
331	DOMINICAINE R	138	163	118	212	491	232	146	124	85	331
333	EQUATEUR	263	218	83	201	183	91	375	414	110	333
336	STATS UNIS	33.237	54.618	164	33.957	46.102	136	25.056	35.398	141	336

Für deutschen Text u. Anmerkungen siehe gelbe Blätter.

Voir notes et textes français sur pages bleues.

Vedere testo italiano e note sulle pagine verdi.

Zie Nederlandse tekst en nota's op roze bladijden.

See English text and notes on grey sheets.

DER HANDEL DER EWG nach Ländern

import

1000 \$

C O D E	Ursprung <i>Origine</i>	EWG			CEE			Deutschland <i>(FR)</i>			France			C O D E
					%			%			%			
		JUIN	1959	1960	60-59	1959	1960	60-59	1959	1960	60-59	1959	1960	
339	GUATEMALA	2.730	2.884	106	1.999	2.053	103				249	7	3	339
342	.GUYANE FR	63	14	22							12	6	50	342
345	HAITI	826	1.435	174	93	141	152				28	240	857	345
348	HONDURAS REP	1.355	908	67	843	535	63							348
351	HEXIQUE	9.663	10.183	105	4.477	4.009	90	2.147	1.667	78				351
353	NICARAGUA	3.821	1.690	44	1.584	814	51	529	202	38				353
356	PANAMA REP	151	651	431	61	236	387							356
359	PARAGUAY	955	456	48	598	134	22	107	131	122				359
362	PEROU	8.422	13.643	162	5.327	7.443	140	411	1.170	285				362
365	PTOM BRIT AMER	2.171	1.612	74	305	297	97	186	35	19				365
368	.ST PIERRE MIQ	2 182	12	7				182						368
371	SALVADOR	3.269	3.595	110	2.622	3.117	119	117	12	10				371
374	SURINAM ANTILLE	3.177	3.293	104	1.047	1.779	170	103	5	5				374
377	URUGUAY	4.011	5.015	125	1.611	1.506	93	488	1.131	232				377
380	VENEZUELA	13.962	16.333	117	3.246	6.852	211	4.391	4.368	99				380
400	A S I E	228.483	240.210	105	59.573	74.308	125	58.605	53.338	91	400			400
401	ADEN	212	145	68	57	22	39	28	9	32	401			401
404	AFGHANISTAN	956	874	91	830	793	96	122	64	52	404			404
407	ARABIE SEODITE	28.496	26.110	92	10.099	7.608	75	5.542	5.505	99	407			407
410	BAHREIN	7.336	5.508	75	4	37	925	5.979	2.934	49	410			410
413	BIRMANIE UNION	1.289	1.098	85	638	554	87	18	65	361	413			413
416	BORNEO BRIT	2.356	2.445	104	232	877	378	93	11	12	416			416
419	CAMBODGE	1.350	1.070	79	44	95	216	1.264	928	73	419			419
422	CEYLAN	4.170	2.709	65	1.953	1.147	59	618	409	66	422			422
425	CHINE CONTINENT	6.232	11.453	184	3.953	5.499	139	488	1.807	270	425			425
428	CHINE FORMOSE	690	421	61	556	217	39	28	72	257	428			428
431	CHYPRE	2.914	4.029	138	2.209	3.133	142	215	388	180	431			431
434	HONG KONG	2.159	3.010	139	1.407	2.065	147	113	111	98	434			434
437	INDE UNION	8.585	8.726	102	3.335	2.710	81	2.568	2.151	84	437			437
440	INDONESIE	10.399	9.195	88	3.058	2.965	97	391	414	106	440			440
443	IRAK	34.335	31.058	90	6.753	7.239	107	14.697	10.756	73	443			443
446	IRAN	19.843	22.792	115	6.877	14.244	207	5.230	1.231	24	446			446
449	ISRAEL	3.743	5.719	153	1.729	3.486	202	429	239	56	449			449
452	JAPON	8.063	11.100	138	3.428	4.264	124	628	1.139	181	452			452
455	JORDANIE	6	20	333	2	7	350	2	1	50	455			455
458	KOWEIT	40.947	41.107	100	2.540	1.430	56	9.467	12.880	136	458			458
461	LAOS	4	1	25		1	NS	4			461			461
464	LIBAN	5.942	1.328	22	152	99	65	401	109	27	464			464
467	MALAISIE FED	13.689	19.759	144	4.100	6.548	160	5.058	6.575	130	467			467
470	PAKISTAN	4.904	4.915	100	1.378	1.090	79	1.189	2.164	182	470			470
473	PHILIPPINES	2.569	5.440	212	1.520	2.313	152	176	224	127	473			473
476	PTOM PORTUG AS	1.331	3.746	281	465	2.624	564	132	409	310	476			476
479	SINGAPOUR	1.514	986	65	149	155	104		29	NS	479			479
482	SYRIE	9.525	8.875	93	184	151	82	2.011	714	36	482			482
485	THAILANDE	2.057	3.436	167	1.086	2.382	219	89	140	157	485			485
488	VIETNAM SUD	2.458	2.352	96	831	387	47	1.495	1.713	115	488			488
491	YEMEN	261	202	77		2	NS	51	35	69	491			491
499	ASIE NDA	148	581	393	4	164	NS	79	112	142	499			499
500	D C E A N I E	56.799	50.269	89	15.406	11.379	74	21.611	18.223	84	500			500
501	AUSTRALIE	40.330	29.145	72	11.920	7.466	63	13.407	7.542	56	501			501
504	DEP USA EN OC	291	13	4	233	1					504			504
507	.NOUV GUIN NEER	172	301	175	127	250	197	12	18	150	507			507
510	NOUV ZELANDE	13.159	15.986	121	3.035	3.155	104	5.447	6.388	117	510			510
513	PTOM BRIT OCEAN	42	434	NS	42	433	NS				513			513
516	.PTOM FR OCEAN	2.805	4.390	157	49	74	151	2.745	4.275	156	516			516
900	D I V E R S	1.810	2.587	143	1.092	2.257	207				900			900
901	PRDVISIONS BORD	1.078	2.254	209	1.078	2.254	209				901			901
904	DIVERS NDA	732	333	45	14	3	21				904			904

Für deutschen Text u. Anmerkungen siehe gelbe Blätter.
Zie Nederlandse tekst en nota's op roze bladzijden.

Voir notes et textes français sur pages bleues.

Vedere testo italiano e note sulle pagine verdi.
See English text and notes on grey sheets.

import

C O D E	Origine	Italia			Nederland			U. E. B. L.			C O D E	
		"/100			"/100			"/100				
		1959	1960	60.59	1959	1960	60.59	1959	1960	60.59		
339	GUATEMALA	78		77	99	192	526	274	212	221	104	339
342	••CUYANE FR	3							48	8	17	342
345	HAITI	434		466	107	1	19	NS	270	569	211	345
348	HONDURAS REP	156		87	56	258	169	66	98	117	119	348
351	HAÏTIQUE	742		882	119	1.511	2.106	139	786	1.519	193	351
353	NICARAGUA	612		116	19	882	450	51	214	108	50	353
355	PANAMA REP	47		29	62		244	NS	35	142	406	355
359	PARAGUAY	11		33	300	110	96	87	129	62	48	359
362	PEROU	360		828	230	1.357	1.461	108	967	2.741	283	362
365	PTOM BRIT AMER	61		40	66	1.454	1.116	77	165	124	75	365
368	•ST PIERRE MIO									12	NS	368
371	SALVADOR	262		107	41	121	73	60	147	286	195	371
374	SURINAM ANTILLE	58		51	88	1.864	929	50	105	529	504	374
377	URUGUAY	534		1.000	187	1.116	762	68	262	616	235	377
380	VENEZUELA	992		1.906	192	4.312	2.059	48	1.021	1.148	112	380
400	A 5 I E	43.127		46.653	108	48.747	47.288	97	18.431	18.623	101	400
401	ADEN	32		63	197	68	45	66	27	6	22	401
404	AFGHANISTAN					4	17	425				404
407	ARABIE SAOUDITE	8.665		7.573	87	2.973	2.728	92	1.217	2.696	222	407
410	BAHREIN			2.180	NS	1.269	59	5	84	298	355	410
413	BIRMANIE UNION	80		136	170	158	119	75	395	224	57	413
416	BORNEO BRIT	59		392	664	1.944	1.123	58	28	42	150	416
419	CAMBOOGE					42	22	52		25	NS	419
422	CEYLAN	1.082		849	78	371	244	66	146	60	41	422
425	CHINE CONTINENT	522		2.062	395	1.035	1.372	133	234	713	305	425
428	CHINE FORMOSE	3		37	NS	57	30	53	46	65	141	428
431	CHYPRE	229		281	123	256	105	41	5	122	NS	431
434	HONG KONG	137		350	255	365	242	66	137	242	177	434
437	INDE UNION	831		1.746	210	972	1.015	104	879	1.104	126	437
440	INDONESIE	905		513	57	5.584	4.737	85	461	566	123	440
443	IRAK	8.629		9.151	106	5	6	120	4.251	3.906	92	443
446	IRAN	3.102		2.536	82	119	1.506	NS	4.515	3.275	73	446
449	ISRAEL	295		1.087	368	449	370	82	841	537	64	449
452	JAPON	1.038		2.543	245	1.812	1.696	94	1.157	1.458	126	452
455	JORDANIE			10	NS				2	2	100	455
458	KOWEÏT											458
461	LAOS	10.916		7.223	66	17.590	18.886	107	434	688	159	461
464	LIBAN	83		289	348	3.990	820	21	1.316	11	1	464
467	MALAISIE FED	3.570		5.238	147	447	736	165	514	662	129	467
470	PAKISTAN	894		638	71	420	311	74	1.023	712	70	470
473	PHILIPPINES	158		152	96	469	2.162	461	246	589	239	473
476	PTOM PORTUG AS	645		662	103	47	51	109	42			476
479	SINGAPOUR					1.268	638	50	97	164	169	479
482	SYRIE	773		211	27	6.512	7.716	118	45	83	184	482
485	THAÏLANDE	226		342	151	377	316	84	279	256	92	485
488	VIETNAM SUD	43		180	419	79	43	54	10	29	290	488
491	YEMEN	210		161	77					4	NS	491
499	ASIE NOA			48	NS	65	173	266		84	NS	499
500	O C E A N I E	8.714		14.077	162	2.748	1.366	50	8.320	5.224	63	500
501	AUSTRALIE	7.130		11.057	155	1.500	452	30	6.373	2.628	41	501
504	•OEU USA EN OC	7		5	71	50	1	2	1	6	600	504
507	•NOUV GUIN NEER	1		3	300	32	28	88		2	NS	507
510	NOUV ZELANDE	1.565		2.971	190	1.166	884	76	1.946	2.588	133	510
513	PTOM BRIT OCEAN											513
516	•PTOM FR OCEAN	11		40	364		1	NS				516
900	D I V E R S	236		191	81	392	128	33	90	11	12	900
901												901
904	DIVERS NDA	236		191	81	392	128	33	90	11	12	904

Für deutschen Text u. Anmerkungen siehe gelbe Blätter.

Voir notes et textes français sur pages bleues.

Vedere testo italiano e note sulle pagine verdi.

Zie Nederlandse tekst en nota's op roze bladzijden.

See English text and notes on grey sheets.

Réseau du COMMERCE DE LA CEE

export

1000 \$

C O D E	Bestimmung Destination	Italia			Nederland			U. E. B. L.			C O D E
				%			%			%	
		JUIN	1959	1960	60.59	1959	1960	60.59	1959	1960	
010	H O N D E	209.213	287.670	138	298.712	321.644	108	270.837	317.425	117	010
011	T.EXCL METR CEE	147.058	204.327	139	169.437	175.971	104	138.019	160.875	117	011
020	..CEE METROP	62.155	83.343	134	129.275	145.673	113	132.818	156.550	118	020
021	..DOM CEE	463	858	185	324	1.807	558	223	302	135	021
022	.PTOM CEE	2.690	1.889	70	3.220	2.572	80	7.771	8.515	110	022
023	TOTAL CEE AOM	65.308	86.090	132	132.819	150.052	113	140.812	165.367	117	023
024	PAYS TIERS	143.905	201.580	140	165.893	171.592	103	130.025	152.058	117	024
030	A E L E	45.704	57.793	126	73.411	78.927	108	41.131	50.358	122	030
032	EUROPE ORIENT	6.965	14.324	206	5.983	5.349	89	4.311	9.592	223	032
040	AMERIQUE NORD	31.653	33.709	106	21.663	17.563	81	40.874	30.722	75	040
041	AMERIQUE LATINE	15.060	21.615	144	9.882	9.994	101	11.821	13.098	111	041
050	MOYEN ORIENT	10.106	17.316	171	8.731	13.405	154	6.059	9.250	153	050
051	EXTREME ORIENT	8.269	14.489	175	13.339	12.821	96	8.551	15.945	186	051
060	STERLG NON EUR	12.943	24.430	189	21.855	25.425	116	10.137	15.910	157	060
061	GATT NON CEE	96.781	129.329	134	130.026	135.441	104	100.350	109.875	109	061
100	E U R O P E	128.121	177.268	138	217.941	236.264	109	186.236	225.882	121	100
101	ALBANIE	153	107	70	10						101
103	..ALLEMAGNE F	36.717	48.683	133	65.464	75.188	115	37.970	49.458	130	103
106	ALLEM MARK EST	134	1.129	843	984	1.542	157	596	1.408	236	106
109	AUTRICHE	7.145	9.517	133	3.170	3.184	100	2.359	2.629	111	109
112	BULGARIE	1.377	764	55	242	64	26	490	692	141	112
115	DANEMARK	1.881	3.084	164	7.837	8.724	111	3.939	5.859	149	115
118	ESPAGNE	1.789	2.424	135	1.747	1.070	61	2.029	1.044	51	118
121	FINLANDE	809	1.713	212	2.021	1.929	95	2.075	2.643	127	121
124	..FRANCE	12.729	18.301	144	14.480	15.708	108	25.123	31.805	127	124
127	GRECE	2.366	2.541	107	1.039	1.393	134	1.804	2.024	112	127
130	HONGRIE	1.275	1.674	131	415	557	134	330	1.056	320	130
133	IRLANDE	189	343	181	2.077	1.079	52	630	972	154	133
136	ISLANDE	82	74	90	232	139	60	66	77	117	136
139	..ITALIE				7.157	10.460	146	7.559	9.901	131	139
142	NORVEGE	1.330	1.476	111	5.987	5.821	97	2.491	2.870	115	142
145	..PAYS BAS	7.017	8.468	121				62.166	65.386	105	145
148	POLOGNE	967	1.969	204	2.395	1.741	73	789	1.085	138	148
151	PORTUGAL	1.651	1.588	96	1.335	1.410	106	2.440	2.837	116	151
154	PTOM BRIT EUR	666	1.311	197	416	513	123	133	125	94	154
157	ROUMANIE	712	818	115	193	359	186	369	888	241	157
160	ROYAUME UNI	13.622	16.200	119	37.880	35.856	95	14.077	15.372	109	160
163	SUEDE	4.170	5.217	125	10.647	16.227	152	7.493	9.221	123	163
166	SUISSE	15.905	20.711	130	6.555	7.705	118	8.332	11.570	139	166
169	TCHECOSLOV	577	1.356	235	934	525	56	1.439	3.060	213	169
172	TURQUIE	2.405	5.197	216	849	1.486	173	885	1.527	173	172
175	..U E B L	5.692	7.891	139	42.174	44.317	105				175
178	U R S S	1.770	6.507	368	810	561	69	298	1.403	471	178
181	YOUgosLAVIE	4.991	8.205	164	891	706	79	354	970	274	181
199											199
200	A F R I Q U E	13.282	20.014	151	12.497	17.530	140	12.420	16.067	129	200
201	..ALGERIE	449	843	188	245	1.589	649	158	257	163	201
204	.CAMEROUN REP	11	22	200	57	87	153	73	39	53	204
207	.COTE FR SOMALI	12	45	375	51	50	98	5	12	240	207
210	EGYPTE	993	2.975	300	715	1.654	231	290	973	336	210
213	ETHIOPIE	910	887	97	139	188	135	56	175	313	213
219	GHANA	196	384	196	1.352	2.498	185	437	477	109	219
220	GUINEE REP	14	1	7	74	24	32	26	5	19	220
225	LIBERIA	55	166	302	116	433	373	61	186	305	225
228	LIBYE	1.710	2.675	156	364	477	131	28	103	368	228
230	.MALGACHE REP	21	61	290	50	148	296	45	92	204	230
234	MAROC	1.365	1.771	130	806	457	57	323	799	247	234
237	NIGERIA	826	1.441	174	941	2.138	227	380	697	183	237
240	.PTOM BELGES	1.373	447	33	1.174	1.222	104	7.180	7.627	106	240
243	PTOM BRIT AF OC	315	427	136	140	281	201	52	77	148	243
246	PTOM BRIT AF OR	337	625	185	883	908	103	425	897	211	246
249	PTOM ESPAGNOLS		107		107	23	21	25	48	192	249
252	.PTOM ANC A E F	60	129	215	193	227	118	77	385	500	252
255	.PTOM ANC A O F	677	391	58	964	322	33	316	262	83	255
258	PTOM PORTUG AF	125	342	274	779	328	42	331	439	133	258
260	..REUNION				9	28	311	19	8	432	260
261	RHODESIE FED	187	204	109	322	799	248	77	333	432	261
263	.SOMALIE IT	520	782	150	6	1	17				263
267	SOUDAN	280	1.125	402	173	306	177	665	202	30	267
269	TOGO REP					21	95		110	73	269
270	TUNISIE	1.267	1.234	97	243	231	95	150	110	73	270
273	UNION SUD AFR	1.579	3.037	192	2.594	3.090	119	1.221	1.846	151	273
300	A M E R I Q U E	47.217	55.058	118	36.285	32.354	89	53.300	44.519	84	300
301	..ANTILLES FR	14	15	107	69	177	257	46	37	80	301
304	ARGENTINE	5.221	8.039	154	1.445	1.421	98	4.754	2.868	60	304
307	BDLIVIE	72	1.007	NS	86	115	134	51	99	194	307
310	BRESIL	1.432	3.099	216	844	1.031	122	556	950	172	310
313	CANAUA	2.801	2.102	111	2.266	2.263	100	3.400	4.338	128	313
316	CHILI	242	675	279	213	408	192	391	318	81	316
319	COLOMBIE	158	722	457	451	941	209	556	1.022	184	319
322	COSTA RICA	70	108	154	376	516	137	134	215	160	322
325	CUBA	421	281	67	650	290	45	530	365	69	325
328	DEP USA EN AM	2	69	NS	17	28	165	4	4	100	328
331	DOMINICAINE H	1.3	95	62	164	66	40	191	48	25	331
333	EQUATEUR	206	217	105	204	176	66	280	275	98	333
336	ETATS UNIS	28.852	50.607	106	19.397	15.300	79	37.474	26.384	70	336

Für deutschen Text u. Anmerkungen siehe gelbe Blätter.

Voir notes et textes français sur pages bleues.

Vedere testo italiano e note sulle pagine verdi.

Zie Nederlandse tekst en nota's op roze bladzijden.

See English text and notes on grey sheets.

DER HANDEL DER EWG nach Ländern

1000 \$

export

C O D E	Bestimmung Destination	EWG			CEE			Deutschland			France			C O D E
					"/			"/			"/			
		1959	1960	60-59	1959	1960	60-59	1959	1960	60-59	1959	1960	60-59	
339	GUATEMALA	1.656	2.022	122			998	1.147	115		231	299	129	339
342	* GUYANE FR	416	334	80			2	4	200		413	317	77	342
345	HAITI	402	632	157			122	196	161		115	174	151	345
348	HONDURAS REP	373	735	197			204	417	204		38	61	161	348
351	MEXIQUE	10.823	11.168	103			5.412	5.702	105		1.768	2.126	120	351
353	NICARAGUA	633	564	89			357	323	90		113	37	33	353
356	PANAMA REP	955	8.359	875			504	4.242	842		128	857	670	356
359	PARAGUAY	526	491	93			426	350	82		34	27	79	359
362	PEROU	4.755	6.264	132			2.588	2.926	113		462	914	198	362
365	PTOM BRIT AMER	3.706	4.287	116			1.098	1.394	127		421	640	152	365
368	* ST PIERRE MIQ	164	61	37			2	4	200		132	43	33	368
371	SALVADOR	1.728	1.885	109			1.172	1.083	92		122	182	149	371
374	SURINAM ANTILLE	4.352	4.177	96			664	638	96		209	119	57	374
377	URUGUAY	2.714	3.480	128			851	1.329	156		1.385	564	48	377
380	VENEZUELA	22.965	15.994	70			11.310	7.148	63		2.238	2.050	92	380
400	A S I E	165.330	198.159	120			84.487	89.739	106		26.611	30.946	116	400
401	ADEN	1.226	1.216	99			461	480	104		215	139	65	401
404	AFGHANISTAN	455	822	181			303	611	202		99	45	45	404
407	ARABIE SEODITE	2.717	2.546	94			1.276	1.184	93		188	282	150	407
410	BAHREIN	1.096	1.081	99			471	392	83		67	126	188	410
413	BIRMANIE UNION	1.590	1.998	126			378	868	230		265	36	14	413
416	BORNEO BRIT	752	236	31			60	78	130		618	47	8	416
419	CAMBODGE	912	1.500	164			42	278	662		796	1.080	136	419
422	CEYLAN	2.736	2.656	97			1.283	987	77		454	642	141	422
425	CHINE CONTINENT	18.364	23.153	126			8.445	7.955	94		2.206	4.243	192	425
428	CHINE FORMOSE	1.452	1.060	73			709	753	106		53	26	49	428
431	CHYPRE	2.598	2.246	86			830	585	70		976	742	76	431
434	HONG KONG	5.367	6.938	129			2.092	3.004	144		464	614	132	434
437	INDE UNION	27.509	27.732	101			19.167	15.040	78		3.723	3.823	103	437
440	INDONESIE	9.215	8.847	96			4.633	4.954	107		1.582	441	28	440
443	IRAK	4.019	6.376	159			1.925	2.367	123		201	84	42	443
446	IRAN	16.913	19.508	115			10.478	9.544	91		2.645	3.152	119	446
449	ISRAEL	11.155	10.663	96			4.809	4.063	84		2.706	1.988	73	449
452	JAPON	12.455	17.675	142			7.102	9.852	139		1.268	2.098	165	452
455	JORDANIE	2.093	2.310	110			1.001	744	74		154	190	123	455
458	KOWEIT	4.108	4.018	98			2.072	1.432	69		512	476	93	458
461	LAOS	133	187	141			32	13	41		85	153	180	461
464	LIBAN	7.025	9.550	136			2.489	3.456	139		1.904	2.435	128	464
467	MALAISIE FEO	3.559	4.343	122			1.606	2.052	128		363	391	108	467
470	PAKISTAN	4.759	11.022	232			2.501	6.265	250		555	1.077	194	470
473	PHILIPPINES	3.775	3.301	87			2.305	2.263	98		389	208	53	473
476	PTOM PORTUG AS	484	439	91			353	264	75		26	24	92	476
479	SINGAPOUR	2.785	3.071	110			1.067	1.249	117			335	15	479
482	SYRIE	5.177	7.489	145			1.767	2.252	127		1.616	1.741	108	482
485	THAILANDE	4.640	5.401	116			2.286	2.244	98		340	695	204	485
488	VIETNAM SUD	3.737	5.247	140			809	821	101		2.042	3.456	169	488
491	YEMEN	90	14	16			79	4	5		10	9	90	491
499	ASIE NOA	2.434	5.514	227			1.656	3.685	223		89	148	166	499
500	O C E A N I E	23.008	33.526	146			10.107	14.876	147		3.679	6.953	189	500
501	AUSTRALIE	17.531	24.666	141			8.227	12.190	148		2.088	3.847	184	501
504	DEP USA EN OC	351	81	23			255	50	20		4	2	50	504
507	*NOUV GUIN NEER	724	565	78			38	51	134		16	12	75	507
510	NOUV ZELANDE	3.042	5.354	176			1.528	2.361	155		425	551	130	510
513	PTOM BRIT OCEAN	69	68	99			28	39	139		2	4	200	513
516	*PTOM FR OCEAN	1.291	2.792	216			31	185	597		1.144	2.537	222	516
900	D I V E R S	13.096	13.406	102			4.009	2.660	66		1.082	928	86	900
901	PROVISIONS BORD	12.797	13.109	102			4.009	2.660	66		1.082	928	86	901
904	DIVERS NDA	299	297	99										904

Für deutschen Text u. Anmerkungen siehe gelbe Blätter.
Zie Nederlandse tekst en nota's op roze bladzijden.

Voir notes et textes français sur pages bleues.

50

Vedere testo italiano e note sulle pagine verdi.
See English text and notes on grey sheets.

Réseau du COMMERCE DE LA CEE

export

1000 \$

C O D E	Bestimmung Destination	Italia			Nederland			U. E. B. L.			C O D E
		"/			"/			"/			
		1959	1960	60-59	1959	1960	60-59	1959	1960	60-59	
339	GUATEMALA	123	173	141	184	189	103	120	214	178	339
342	• GUYANE FR				1	13	NS				342
345	HAITI	16	57	356	94	108	115	59	97	176	345
348	HONDURAS REP	17	48	282	66	143	217	40	66	138	348
351	MEXIQUE	2.252	2.232	99	743	577	78	648	531	82	351
353	NICARAGUA	28	37	132	86	107	124	49	60	122	353
356	PANAMA REP	68	276	406	148	120	81	107	2.864	NS	356
359	PARAGUAY	9	32	356	34	27	79	23	55	239	359
362	PEROU	222	584	263	1.032	1.115	108	451	725	161	362
365	PTOM BRIT AMER	239	511	130	1.544	1.536	99	404	406	100	365
368	• ST PIERRE MID				25	11	44	5	3	60	368
371	SALVADOR	56	163	281	258	263	102	118	194	164	371
374	SURINAM ANTILLE	249	139	56	3.084	3.032	98	146	249	171	374
377	URUGUAY	347	499	144	112	428	382	19	560	NS	377
380	VENEZUELA	3.985	3.271	82	2.692	1.953	73	2.740	1.564	57	380
400	A S I E	15.666	25.464	163	23.346	26.479	113	15.220	25.531	168	400
401	ADEN	163	179	110	322	351	109	65	67	103	401
404	AFGHANISTAN	41	96	234	11	4	491	1	16	NS	404
407	ARABIE SCODITE	483	317	65	524	474	90	246	293	119	407
410	BAHREIN	78	150	192	340	262	77	140	151	108	410
413	BIHMANIE UNION	36	376	NS	634	645	77	77	73	95	413
416	BORNEO BRIT		7	NS	51	81	159	23	23	100	416
419	CAMBODGE				61	91	149	13	51	392	419
422	CEYLAN	235	396	169	384	323	84	380	308	81	422
425	CHINE CONTINENT	2.989	3.016	101	2.596	604	31	2.126	7.135	336	425
428	CHINE FORMOSE	313	87	26	281	154	55	96	40	42	428
431	CHYPRE	335	470	140	253	246	97	204	203	100	431
434	HONG KONG	846	828	98	943	1.282	136	1.022	1.210	118	434
437	INDE UNION	1.922	4.437	231	1.271	1.789	141	1.426	2.643	185	437
440	INDONESIE	429	263	61	1.918	2.147	112	653	1.042	160	440
443	IRAK	115	1.539	NS	669	1.219	182	1.109	1.167	105	443
446	IRAN	1.238	2.009	162	1.263	2.412	191	1.289	2.391	185	446
449	ISRAEL	1.323	1.577	119	1.842	2.277	124	475	758	160	449
452	JAPON	551	1.684	306	1.996	1.667	85	1.538	2.354	133	452
455	JORDANIE	408	630	154	300	464	127	150	262	175	455
458	KOWEIT	514	724	141	596	753	126	414	633	153	458
461	LAOS				16	21	131				461
464	LIBAN	1.270	1.636	129	663	699	105	699	1.324	189	464
467	MALAISIE FED	351	622	177	932	973	104	307	305	99	467
470	PAKISTAN	410	1.537	375	827	1.234	149	466	909	195	470
473	PHILIPPINES	249	153	61	606	326	54	224	351	157	473
476	PTOM PORTUG AS	3	16	533	79	65	82	23	70	304	476
479	SINGAPOUR				1.341	1.204	90	377	283	75	479
482	SYRIE	620	896	145	741	1.849	250	433	751	173	482
485	THAÏLANDE	282	442	157	1.420	1.841	130	312	179	57	485
488	VIETNAM SUD	269	520	193	46	130	271	569	320	56	488
491	YEMEN	1	1	100							491
495	ASIE NDA	192	860	448	134	602	449	363	219	60	495
500	O C E A N I E	1.607	3.672	229	5.589	4.067	73	2.026	3.958	195	500
501	AUSTRALIE	1.282	2.978	232	4.266	2.663	62	1.668	2.988	179	501
504	DEP USA EN OC	1	1	100	64	26	41	27	2	7	504
507	• NOUV GUIN NEER	15	5	33	646	461	71	9	36	400	507
510	NOUV ZELANDE	305	676	222	524	881	168	260	885	340	510
513	PTOM BRIT OCEAN	3	5	167	35	14	40	1	6	600	513
516	• PTOH FR OCEAN	1	7	700	54	22	41	61	41	67	516
900	D I V E R S	3.321	5.394	162	3.053	2.954	97	1.631	1.470	90	900
901	PROVISIONS BORD	3.022	5.097	169	3.053	2.954	97	1.631	1.470	90	901
904	DIVERS NDA	299	297	99							904

Für deutschen Text u. Anmerkungen siehe gelbe Blätter.

Voir notes et textes français sur pages bleues.

Vedere testo italiano e note sulle pagine verdi.

Zie Nederlandse tekst en nota's op roze bladzijden.

See English text and notes on grey sheets.

import

C O D E	Origine	Italia			Nederland			U. E. B. L.			C O D E
		%			%			%			
		JAN-JUILLET	1959	1960	60-59	1959	1960	60-59	1959	1960	
010	M O N D E	1885.982	2759.549	146	2236.935	2605.668	116	1927.371	2264.882	118	010
011	T.EXCL METR CEE	1415.248	2026.268	143	1252.771	1419.929	113	1021.955	1195.600	117	011
020	...CEE METROP	470.734	733.281	156	984.164	1185.739	120	905.416	1069.282	118	020
021	..DOM CEE	3.261	3.382	104	1.344	923	69	762	1.276	167	021
022	.PTOM CEE	35.837	46.927	131	25.725	28.087	109	115.708	149.845	130	022
023	TOTAL CEE AOM	509.832	783.590	154	1011.233	1214.749	120	1021.886	1220.403	119	023
024	PAYS TIERS	1376.150	1975.959	144	1225.702	1390.919	113	905.485	1044.479	115	024
030	A E L E	347.474	450.222	130	323.205	352.345	109	284.085	311.784	110	030
032	EUROPE ORIENT	83.441	155.844	187	64.054	54.302	85	36.934	41.608	113	032
040	AMERIQUE NORD	243.269	412.844	170	246.856	360.653	146	204.165	260.705	128	040
041	AMERIQUE LATINE	119.865	171.794	143	145.298	138.270	95	81.462	103.732	127	041
050	MOYEN ORIENT	268.642	290.891	108	171.479	189.991	111	97.048	103.530	107	050
051	EXTREME ORIENT	64.494	106.382	165	88.632	111.535	126	44.458	54.444	122	051
060	STERLG NON EUR	260.851	337.971	130	219.922	201.147	92	136.882	139.279	102	060
061	GATT NON CEE	949.964	1328.328	140	931.857	1065.939	114	692.447	800.123	116	061
100	E U R O P E	984.209	1503.228	153	1414.460	1648.552	117	1263.410	1466.802	116	100
101	ALBANIE	391	224	57				34	2	6	101
103	..ALLEMAGNE F	250.285	371.812	149	452.662	550.080	122	324.545	375.575	116	103
106	ALLEM MARK EST	3.477	7.120	205	7.602	10.681	141	6.722	9.011	134	106
109	AUTRICHE	87.519	106.451	122	18.975	22.851	120	9.542	13.616	143	109
112	BULGARIE	4.855	10.443	215	1.022	846	83	769	1.633	212	112
115	DANEMARK	30.901	43.965	142	15.904	15.046	95	11.136	8.467	76	115
118	ESPAGNE	7.227	57.512	792	9.327	13.992	150	9.653	15.232	158	118
121	FINLANDE	8.973	13.499	150	23.350	29.398	126	16.931	17.131	101	121
124	..FRANCE	129.030	226.203	175	78.480	100.165	128	239.634	314.404	131	124
127	GRECE	11.944	11.774	99	2.998	2.846	95	1.952	1.486	76	127
130	HONGRIE	7.811	12.160	156	1.984	1.964	99	2.428	2.894	119	130
133	IRLANDE	798	1.232	154	1.045	1.382	132	1.569	1.416	90	133
136	ISLANDE	736	1.066	145	1.109	581	52	52	15	29	136
139	..ITALIE				39.009	53.699	138	44.272	56.002	126	139
142	NORVEGE	8.581	12.812	149	14.511	16.648	115	9.600	11.126	116	142
145	..PAYS BAS	46.137	71.738	155				296.965	323.301	109	145
148	POLOGNE	12.396	22.654	183	4.565	4.267	93	4.336	5.233	121	148
151	PORTUGAL	6.198	8.728	141	3.530	4.357	123	6.068	6.364	105	151
154	PTOM BRIT EUR	259	571	220	56	688	123	58	106	183	154
157	ROUMANIE	6.697	18.140	271	903	1.235	137	1.631	2.358	145	157
160	ROYAUME UNI	110.428	143.768	130	168.750	175.599	104	160.763	167.671	104	160
163	SUEDE	41.199	55.543	135	62.492	73.669	118	49.786	66.469	134	163
166	SUISSE	62.648	78.955	126	39.043	44.175	113	37.190	38.071	102	166
169	TCHECOSLOV	8.903	12.201	137	9.201	10.405	113	5.880	7.275	124	169
172	TURQUIE	17.259	23.866	138	2.540	2.538	100	4.628	5.893	127	172
175	..U E B L	45.282	63.528	140	414.013	481.795	116				175
178	U R S S	38.911	72.902	187	38.777	24.904	64	15.134	13.202	87	178
181	YUGOSLAVIE	35.364	54.361	154	2.612	4.741	182	2.132	2.849	134	181
199											199
200	A F R I Q U E	164.273	200.660	122	121.470	116.221	96	190.527	222.281	117	200
201	..ALGERIE	3.220	3.381	105	1.317	894	68	511	1.170	229	201
204	.CAMEROUN REP	528	1.216	230	9.464	10.835	114	2.077	2.568	124	204
207	.COTE FR SOMALI	38	115	303	2	26	15	32	13	41	207
210	EGYPTE	16.737	20.297	121	2.480	6.670	269	2.025	3.789	187	210
213	ETHIOPIE	4.522	6.101	135	1.027	1.153	112	259	166	64	213
219	GHANA	13.646	11.437	84	12.034	8.051	67	6.462	6.656	103	219
220	GUINEE REP	379	161	42	331	173	52	403	834	207	220
225	LIBERIA	452	1.870	414	4.765	5.113	107	6.976	4.893	70	225
228	LIBYE	1.456	2.497	171	362	398	110	26	39	150	228
230	.MALGACHE REP	1.521	1.090	72	181	286	158	42	150	357	230
234	MAROC	15.265	15.588	102	4.931	7.000	142	7.494	8.265	110	234
237	NIGERIA	9.401	11.582	123	28.804	25.262	88	9.407	7.277	77	237
240	.PTOM BELGES	19.845	26.647	134	8.883	9.437	106	107.923	142.998	133	240
243	PTOM BRIT AF OC	2.736	1.685	62	5.112	4.666	91	175	136	78	243
246	PTOM BRIT AF OR	6.978	6.737	97	9.240	7.531	82	3.261	4.119	126	246
249	PTOM ESPAGNOLS	27	70	259	947	427	45				249
252	.PTOM ANC A E F	176	1.196	680	1.838	1.829	100	1.280	1.468	115	252
255	.PTOM ANC A O F	4.335	4.491	104	4.944	4.545	92	4.331	2.190	51	255
258	PTOM PORTUG AF	1.017	3.161	311	12.752	9.135	72	2.061	1.861	90	258
260	..REUNION				27	29	107				260
261	RHODESIE FED	8.002	19.166	240	3.364	3.164	94	3.768	3.986	106	261
263	.SOMALIE IT	9.041	12.066	133							263
267	SOUDAN	8.218	7.649	93	2.199	1.742	79	3.430	1.938	57	267
269	TOGO REP					931	15		335	175	269
270	TUNISIE	16.316	10.292	63	857	1.201	140	126	2.20	175	270
273	UNION SUD AFR	20.417	32.165	158	5.609	5.723	102	28.458	27.210	96	273
300	A M E R I Q U E	364.918	586.001	161	409.022	516.658	126	288.673	367.463	127	300
301	..ANTILLES FR							3	2	67	301
304	ARGENTINE	48.353	91.897	190	37.360	43.751	117	25.163	24.525	97	304
307	BOLIVIE	59	163	276	21	42	200	248	95	38	307
310	BRESIL	20.685	23.912	116	19.553	19.762	101	12.753	15.251	120	310
313	CANADA	16.574	24.893	150	17.287	19.587	113	23.866	23.767	100	313
316	CHILI	9.175	14.241	155	2.998	1.344	45	1.643	1.462	90	316
319	COLOMBIE	1.040	1.833	176	12.209	13.820	113	4.778	4.747	99	319
322	COSTA RICA	934	1.108	119	208	433	208	817	1.356	166	322
325	CUBA	309	279	90	4.814	6.586	137	723	4.172	577	325
328	CEP USA EN AM		29	15	7	1	14	1			328
331	EQUATORIAINE R	1.307	1.110	85	2.082	3.646	175	1.117	2.213	198	331
333	DOMINICAIN	2.084	2.077	100	1.273	1.305	103	2.349	2.589	110	333
336	ETATS UNIS	226.695	387.951	171	229.569	341.066	149	180.299	236.938	131	336

Für deutschen Text u. Anmerkungen siehe gelbe Blätter.
Zie Nederlandse tekst en nota's op roze bladzijden.

Voir notes et textes français sur pages bleues.

Vedere testo italiano e note sulle pagine verdi.
See English text and notes on grey sheets.

DER HANDEL DER EWG nach Ländern

import

1000 \$

C O D E	Origine	EWG			CEE			Deutschland			France			C O D E
					%			(DR)			%			
		JAN-JUILLET	1959	1960	60-59	1959	1960	60-59	1959	1960	60-59	1959	1960	
339	GUATEMALA	15.971	16.525	103	11.954	11.784	99	646	203	31	339			
342	GUYANE FR	383	231	60	1	2	200	93	124	133	342			
345	HAITI	7.784	9.886	127	359	595	166	259	1.879	725	345			
348	HONOURAS REP	5.676	5.139	91	3.968	3.329	84	208	41	20	348			
351	MEXIQUE	68.706	72.222	105	33.600	31.100	93	10.350	8.493	82	351			
353	NICARAGUA	22.090	9.338	42	10.719	5.443	51	2.791	1.131	41	353			
356	PANAMA REP	2.484	3.773	152	262	1.811	691	2	11	550	356			
359	PARAGUAY	5.160	3.729	72	2.724	1.610	59	947	658	69	359			
362	PEROU	53.806	89.659	167	32.332	52.691	163	3.865	6.472	167	362			
365	PTOM BRIT AMER	12.289	15.317	125	2.047	2.644	129	1.182	1.112	94	365			
368	ST PIERRE MIO	671	488	73				361	375	104	368			
371	SALVADOR	25.058	22.558	90	20.231	19.678	97	1.137	48	4	371			
374	SURINAM ANTILLE	22.916	19.267	84	9.760	8.710	89	1.128	244	22	374			
377	URUGUAY	26.822	29.852	111	10.150	9.640	95	3.492	6.550	188	377			
380	VENEZUELA	148.039	109.994	74	66.545	52.249	79	32.485	27.202	84	380			
400	A S I E	1580.197	1837.383	116	432.968	576.576	133	424.292	425.828	100	400			
401	ADEN	837	2.694	322	165	399	242	123	67	54	401			
404	AFGHANISTAN	8.142	8.529	105	7.066	7.318	104	1.003	1.129	113	404			
407	ARABIE SEODITE	183.974	202.855	110	56.172	72.612	129	43.380	42.504	98	407			
410	BAHREIN	62.735	42.110	67	181	8.391	NS	44.339	19.317	44	410			
413	BIRMANIE UNION	6.136	9.991	163	3.577	5.176	145	101	691	684	413			
416	BORNEO BRIT	14.112	15.807	112	2.090	4.142	198		851	NS	416			
419	CAMBODGE	8.038	9.128	114	2.228	4.627	200		8339	110	419			
422	CEYLAN	21.427	21.045	98	9.917	9.303	94	7.577	2.922	92	422			
425	CHINE CONTINENT	68.350	101.749	149	36.461	50.676	139	3.167	12.431	169	425			
428	CHINE FORMOSE	3.106	3.935	127	2.206	2.239	101	381	531	139	428			
431	CHYPRE	18.084	17.437	96	12.829	13.231	103	1.178	1.651	140	431			
434	HONG KONG	12.560	18.552	148	8.223	12.389	151	589	1.049	178	434			
437	INDE UNION	57.890	68.583	118	24.531	25.812	105	13.621	16.039	118	437			
440	INDONESIE	77.187	84.580	110	27.833	28.438	102	3.725	5.358	144	440			
443	IRAK	244.426	260.086	106	50.318	55.395	110	102.762	95.412	93	443			
446	IRAN	136.417	158.667	116	55.176	68.972	125	31.464	21.299	68	446			
449	ISRAEL	26.667	39.087	147	9.816	19.957	203	3.065	2.049	67	449			
452	JAPON	62.440	88.194	141	29.291	37.234	127	4.426	9.325	211	452			
455	JORDANIE	56	182	325	23	104	452	5	6	120	455			
458	KOWEIT	289.382	262.327	91	20.714	13.406	65	85.469	83.823	98	458			
461	LAOS	24	18	75		5	NS	24	13	54	461			
464	LIBAN	31.051	25.579	82	1.244	652	52	2.155	1.336	62	464			
467	MALAISIE FED	84.860	145.283	171	27.790	53.319	192	27.496	46.857	170	467			
470	PAKISTAN	42.525	52.277	123	12.595	14.372	114	10.259	15.684	153	470			
473	PHILIPPINES	25.951	54.859	211	14.600	29.061	199	2.654	3.906	147	473			
476	PTOM PORTUG AS	8.988	22.636	252	5.618	17.002	303	366	770	210	476			
479	SINGAPOUR	10.646	9.102	85	1.822	1.247	68	753	557	74	479			
482	SYRIE	37.094	56.986	154	1.223	2.541	208	11.505	11.587	101	482			
485	THAILANDE	13.968	23.618	169	6.655	15.196	228	586	800	137	485			
488	VIETNAM SUD	18.432	26.344	143	4.395	5.449	124	13.159	18.540	141	488			
491	YEMEN	1.512	1.625	107	27	29	107	397	367	92	491			
499	ASIE NDA	3.180	3.518	111	182	2.052	NS	1.199	618	52	499			
500	O C E A N I E	330.485	417.791	126	85.991	86.246	100	123.851	169.675	137	500			
501	AUSTRALIE	227.327	274.402	121	62.857	62.261	99	71.190	91.558	129	501			
504	DEP USA EN OC	1.621	158	10	1.153	1		15			504			
507	NDUV GUIN NEER	2.156	1.424	66	1.616	1.081	67	100	117	117	507			
510	NOUV ZELANDE	82.758	118.043	143	18.657	20.909	112	37.674	56.327	150	510			
513	PTOM BRIT OCEAN	1.319	1.592	121	1.281	1.540	120	34	43	126	513			
516	PTOM FR OCEAN	15.304	22.172	145	427	454	106	14.838	21.630	146	516			
900	D I V E R S	10.495	19.144	182	4.745	13.759	290				900			
901	PROVISIONS BORD	4.658	13.744	295	4.658	13.744	295				901			
904	DIVERS NDA	5.837	5.400	93	87	15	17				904			

Für deutschen Text u. Anmerkungen siehe gelbe Blätter.
Zie Nederlandse tekst en nota's op roze bladzijden.

Voir notes et textes français sur pages bleues.

Vedere testo italiano e note sulle pagine verdi.
See English text and notes on grey sheets.

import

C O D E	Origine	Italia			Nederland			U. E. B. L.			C O D E
		1959 1960 60-59			1959 1960 60-59			1959 1960 60-59			
		JAN-JUILLET		%			%			%	
339	GUATEMALA	615	689	112	1.527	1.933	127	1.229	1.916	156	339
342	.. GUYANE FR	41	1	2				248	104	42	342
345	HAITI	4.307	3.765	87	23	142	617	2.836	3.505	124	345
348	HONDURAS REP	735	686	93	505	660	131	260	423	163	348
351	MEXIQUE	7.522	6.843	91	9.964	13.735	138	7.270	12.051	166	351
353	NICARAGUA	3.018	432	14	4.576	1.513	33	986	819	83	353
356	PANAMA REP	1.571	376	24	95	398	419	554	1.177	212	356
359	PARAGUAY	81	171	211	716	686	96	692	604	87	359
362	PEROU	4.314	6.364	148	7.505	9.161	122	5.790	14.971	259	362
365	PTOM BRIT AMER	566	592	105	7.112	10.268	144	1.382	701	51	365
368	.. ST PIERRE MIQ	310	19	6					94	N5	368
371	SALVADOR	1.343	717	53	1.523	956	63	824	1.159	141	371
374	SURINAM ANTILLE	867	722	83	9.749	7.466	77	1.412	2.125	150	374
377	URUGUAY	3.569	3.849	108	7.562	6.914	91	2.049	2.899	141	377
380	VENEZUELA	8.844	11.282	128	30.784	11.483	37	9.381	7.778	83	380
400	A S I E	308.692	371.247	120	275.701	308.520	112	138.544	155.212	112	400
401	ADEN	281	455	162	192	1.713	892	76	60	79	401
404	AFGHANISTAN	28	50	179	44	32	73	1			404
407	ARABIE SAOUDITE	67.606	55.698	82	11.378	13.643	120	5.438	18.398	338	407
410	BAHREIN	6.339	8.538	135	8.767	3.233	37	3.109	2.631	85	410
413	BIRMANIE UNION	327	758	232	934	1.559	167	1.197	1.807	151	413
416	BORNEO BRIT	957	3.873	405	10.833	6.596	61	232	345	149	416
419	CAMBOUGE				167	269	161	66	63	95	419
422	CEYLAN	5.359	6.172	115	2.433	2.212	91	551	436	79	422
425	CHINE CONTINENT	6.544	15.796	241	12.154	16.222	133	5.827	6.624	114	425
428	CHINE FORMOSE	54	351	650	260	438	168	205	376	183	428
431	CHYPRE	2.233	1.606	72	1.211	476	39	633	473	75	431
434	HONG KONG	870	2.064	237	1.963	1.833	93	915	1.217	133	434
437	INDE UNION	7.123	9.910	139	6.543	7.388	113	6.072	9.434	155	437
440	INDONESIE	4.544	5.053	111	37.603	42.520	113	3.482	3.211	92	440
443	IRAK	57.942	79.506	137	683	42	6	32.721	29.731	91	443
446	IRAN	17.159	19.826	116	9.393	15.419	164	23.225	33.151	143	446
449	ISRAEL	3.439	6.658	194	4.689	4.910	105	5.658	5.513	97	449
452	JAPON	6.785	17.362	256	10.909	12.011	110	11.029	12.262	111	452
455	JORDANIE	15	58	387	3	1	33	10	13	130	455
458	KOWEIT	80.300	75.942	95	90.292	84.278	93	12.607	4.878	39	458
461	LAOS										461
464	LIBAN	816	2.601	319	18.959	18.480	97	7.877	2.510	32	464
467	MALAISIE FED	24.215	37.940	157	2.352	3.339	142	3.007	3.828	127	467
470	PAKISTAN	6.670	8.066	121	3.242	4.181	129	9.759	9.974	102	470
473	PHILIPPINES	1.072	1.288	120	6.006	16.862	281	1.619	3.742	231	473
476	PTOM PORTUG AS	2.429	2.975	122	296	1.729	584	279	160	57	476
479	SINGAPOUR				7.352	6.323	86	719	975	136	479
482	SYRIE	2.763	3.864	140	21.055	38.309	182	548	685	125	482
485	THAILANDE	1.396	1.874	134	3.825	3.569	93	1.506	2.179	145	485
488	VIETNAM SUD	360	1.624	451	406	563	139	112	168	150	488
491	YEMEN	1.049	1.201	114				39	28	72	491
499	ASIE NDA	17	138	812	1.757	370	21	25	340	N5	499
500	O C E A N I E	62.824	96.360	153	12.657	12.490	99	45.162	53.020	117	500
501	AUSTRALIE	52.960	80.176	151	6.161	5.363	87	34.159	35.044	103	501
504	DEP USA EN OC	80	116	145	232	28	12	141	13	9	504
507	NOUV GUIN NEER	5	15	300	412	197	48	23	14	61	507
510	NOUV ZELANDE	9.741	15.972	164	5.851	6.901	118	10.835	17.934	166	510
513	PTOM BRIT OCEAN		9	N5				4			513
516	..PTOM FR OCEAN	38	72	189	1	1	100		15	N5	516
900	D I V E R S	1.065	2.053	193	3.625	3.229	89	1.060	103	10	900
901											901
904	DIVERS NDA	1.065	2.053	193	3.625	3.229	89	1.060	103	10	904

Für deutschen Text u. Anmerkungen siehe gelbe Blätter.
Zie Nederlandse tekst en nota's op roze bladzijden.

Voir notes et textes français sur pages bleues.

Vedere testo italiano e note sulle pagine verdi.
See English text and notes on grey sheets.

DER HANDEL DER EWG nach Ländern

1000 \$

export

C O D E	Bestimmung Destination	EWG			CEE			Deutschland			France			C O D E
					"/			(Bk)			"/			
		JAN-JUILLET	1959	1960	60-59	1959	1960	60-59	1959	1960	60-59	1959	1960	
010	M O N D E	13759.955	17096.080	124	5320.562	6430.204	121	3068.950	4056.415	132	010			
011	T. EXCL METR CEE	9375.799	11266.943	120	3833.422	4539.000	118	2259.136	2881.738	126	011			
020	...CEE METROP	4384.156	5829.137	133	1487.140	1891.204	127	809.812	1174.677	145	020			
021	...DOM CEE	610.071	735.062	120	5.645	7.727	137	590.514	710.462	120	021			
022	...PTOM CEE	348.771	397.915	114	24.505	28.732	117	226.141	279.723	124	022			
023	TOTAL CEE AOM	5342.998	6962.114	130	1517.290	1927.663	127	1626.467	2164.862	133	023			
024	PAYS TIERS	8416.957	10133.966	120	3803.272	4502.541	118	1442.483	1891.553	131	024			
030	A E L E	2985.176	3691.300	124	1444.348	1777.131	123	418.533	593.838	142	030			
032	EUROPE ORIENT	357.818	544.916	152	147.854	222.280	150	84.425	130.875	155	032			
040	AMERIQUE NORO	1462.971	1523.443	104	554.236	596.367	108	287.613	294.207	102	040			
041	AMERIQUE LATINE	817.160	898.137	110	383.331	421.753	110	120.041	154.789	129	041			
050	MOYEN ORIENT	516.330	657.027	127	242.069	278.952	115	83.709	110.794	132	050			
051	EXTREME ORIENT	693.269	866.234	125	384.394	422.071	110	102.003	150.837	148	051			
060	STERLG NON EUR	894.650	1108.820	124	451.694	504.198	112	105.487	158.190	150	060			
061	GATT NON CEE	6096.820	7219.487	118	2846.232	3321.931	117	924.634	1207.929	131	061			
100	E U R O P E	8391.599	10909.677	130	3405.654	4282.256	126	1416.453	2060.306	145	100			
101	ALBANIE	1.345	1.729	129		75	149	125	18	14	101			
103	...ALLEMAGNE F	1250.569	1747.951	140				384.308	543.334	141	103			
104	ALLEM MARK EST	18.750	26.737	143				5.526	6.862	124	104			
109	AUTRICHE	359.201	456.428	127	254.088	320.748	126	25.229	32.148	127	109			
112	BULGARIE	43.082	34.501	80	23.501	17.841	76	5.224	5.438	104	112			
115	DANEMARK	309.024	385.532	125	183.286	221.731	121	29.982	45.477	152	115			
118	ESPAGNE	132.129	146.149	111	57.826	59.108	102	36.288	46.801	129	118			
121	FINLANDE	135.890	194.734	143	77.029	107.639	140	20.711	40.353	195	121			
124	...FRANCE	758.810	1095.946	144	407.368	574.265	141				124			
127	GRECE	105.712	124.759	118	53.458	51.291	2	11.450	22.684	198	127			
130	HONGRIE	38.674	65.359	169	18.305	29.518	161	6.958	10.882	156	130			
133	IRLANDE	43.025	45.248	105	15.688	18.335	117	4.537	6.448	142	133			
136	ISLANDE	8.420	10.629	126	4.957	6.956	140	251	403	161	136			
139	...ITALIE	522.755	741.613	142	282.451	371.922	132	140.280	230.986	165	139			
142	NORVEGE	241.011	247.525	103	152.193	153.977	101	19.970	22.411	112	142			
145	...PAYS BAS	978.542	1193.034	122	459.213	562.817	123	78.720	105.496	134	145			
148	POLOGNE	71.677	80.542	112	38.086	38.452	101	8.135	11.607	143	148			
151	PORTUGAL	102.674	135.938	132	45.020	62.852	140	21.182	27.860	132	151			
154	PTOM BRIT EUR	17.374	15.291	88	2.877	3.121	108	5.090	2.878	57	154			
157	ROUMANIE	23.996	43.732	182	9.514	15.384	162	6.066	16.436	271	157			
160	ROYAUME UNI	817.300	1023.721	125	219.783	291.181	132	138.385	214.297	155	160			
163	SUEDE	505.942	629.797	124	284.702	345.220	121	55.805	73.148	131	163			
166	SUISSE	650.024	812.359	125	305.276	381.422	125	127.980	178.497	139	166			
169	TCHECOSLOV	56.710	68.764	121	32.158	32.974	103	8.991	8.910	99	169			
172	TURQUIE	117.168	142.071	121	63.306	71.781	113	17.126	19.815	116	172			
175	...U E B L	873.480	1050.593	120	338.108	382.200	113	206.504	294.861	143	175			
178	U R S S	103.584	223.552	216	26.215	87.962	336	43.400	70.722	163	178			
181	YOUgosLAVIE	103.061	162.461	158	51.166	73.410	143	6.565	18.552	283	181			
199	EUROPE NDA	1.670	2.982	179	5			1.665	2.982	179	199			
200	A F R I Q U E	1587.348	1937.698	122	268.322	362.476	135	989.999	1202.246	121	200			
201	...ALGERIE	558.884	672.193	120	5.336	6.839	128	541.123	650.442	120	201			
204	...CAMEROUN REP	27.462	28.296	103	1.268	1.544	122	23.735	25.297	107	204			
207	...COTE FR SOMALI	1.561	2.215	142	106	144	136	942	1.320	140	207			
210	EGYPTE	81.806	127.289	156	42.953	67.844	158	8.598	20.322	236	210			
213	ETHIOPIE	13.524	14.432	107	4.200	4.418	105	8.06	8.72	108	213			
219	GHANA	29.139	40.579	139	10.582	17.185	162	2.548	3.866	152	219			
220	GUINEE REP	25.406	9.430	37	654	268	41	24.238	8.768	36	220			
225	LIBERIA	35.587	68.881	194	19.543	53.372	273	3.509	5.27	15	225			
228	LIBYE	23.892	40.678	170	5.606	11.284	201	3.716	6.260	168	228			
230	...MALGACHE REP	39.737	41.517	104	1.149	1.153	100	36.814	38.297	104	230			
234	MAROC	119.958	139.241	116	12.634	10.713	85	82.953	105.867	128	234			
237	NIGERIA	41.561	55.624	134	15.759	20.450	130	4.127	7.457	181	237			
240	...PTOM BELGES	89.827	89.552	100	13.373	13.324	100	6.512	13.140	202	240			
243	PTOM BRIT AF OC	5.027	5.381	107	1.047	1.348	129	4.87	7.57	155	243			
246	PTOM BRIT AF OR	31.317	44.055	141	12.507	17.278	138	6.181	9.527	154	246			
249	PTOM ESPAGNOLS	7.480	1.714	23	1.485	403	27	4.369	1.004	23	249			
252	...PTOM ANC A E F	32.326	46.259	143	1.910	3.068	161	28.407	39.963	141	252			
255	...PTOM ANC A O F	138.067	153.835	111	5.853	7.363	126	119.536	138.054	115	255			
258	PTOM PORTUG AF	26.273	26.875	102	11.009	11.260	102	3.690	4.866	132	258			
260	...REUNION	14.294	18.598	130		264	NS	14.097	18.148	129	260			
261	RHOESIE FED	14.243	19.324	136	6.840	9.165	134	2.169	2.911	134	261			
263	...SOMALIE IT	3.838	5.876	153	205	108	53	52	79	152	263			
267	SUDAN	9.881	18.105	183	2.512	6.820	271	2.906	2.737	94	267			
269	TOGO REP	6.904	6.904	NS		629	NS		7.972	NS	269			
270	TUNISIE	64.480	86.581	134	3.721	5.000	134	54.082	72.656	134	270			
273	UNION SUD AFR	151.778	172.264	113	88.070	91.232	104	14.402	21.137	147	273			
300	A H E R I O U E	2376.769	2530.324	106	949.449	1032.937	109	451.793	501.277	111	300			
301	...ANTILLES FR	34.509	41.294	120		561	199	33.070	39.076	118	301			
304	ARGENTINE	172.377	179.609	104	76.724	78.090	102	25.657	33.696	131	304			
307	BOLIVIE	4.403	7.991	181	2.819	4.202	149	253	572	226	307			
310	BRESIL	147.726	163.051	110	80.915	71.727	89	23.812	41.214	173	310			
313	CANADA	157.631	165.306	105	71.503	71.837	100	29.969	31.269	104	313			
316	CHILI	34.768	62.163	179	18.651	38.999	209	8.008	11.316	141	316			
319	COLOMBIE	84.870	51.656	148	19.633	24.475	125	6.512	8.834	136	319			
322	COSTA RICA	9.647	12.451	129	4.712	5.976	127	987	1.587	161	322			
325	CUBA	35.631	27.715	78	15.214	8.128	53	6.153	6.466	105	325			
328	DEP USA EN AM	3.212	3.648	114	60	92	153	2.870	3.210	112	328			
331	DOMINICAINE R	11.868	6.830	58	4.127	3.475	84	986	864	88	331			
333	EQUATEUR	11.325	14.368	127	6.653	7.679	115	1.106	1.726	156	333			
336	STATS UNIS	1305.340	1358.137	104	482.733	524.530	109	257.644	262.938	102	336			

Für deutschen Text u. Anmerkungen siehe gelbe Blätter.

Voir notes et textes français sur pages bleues.

Vedere testo italiano e note sulle pagine verdi.

Zie Nederlandse tekst en nota's op roze bladzijden.

See English text and notes on grey sheets.

export

1000 \$

C O D E	Bestimmung Destination	Italia			Nederland			U. E. B. L.			C O D E
		%			%			%			
		JAN-JUILLET	1959	1960	60-59	1959	1960	60-59	1959	1960	
010	H O N D E	1546.146	2117.381	137	1966.155	2266.712	115	1858.142	2225.368	120	010
011	T-EXCL METR CEE	1141.029	1483.977	130	1127.620	1226.098	109	1014.590	1136.130	112	011
020	...CEE METROP	405.117	633.404	156	838.535	1040.614	124	843.552	1089.238	129	020
021	...OON CEE	7.447	6.546	88	4.364	7.590	174	2.101	2.737	130	021
022	...PTOM CEE	16.228	15.373	95	20.313	17.792	88	61.584	56.295	91	022
023	TOTAL CEE AOM	428.792	655.323	153	863.212	1065.996	123	907.237	1148.270	127	023
024	PAYS TIERS	1117.354	1462.058	131	1102.943	1200.716	109	950.905	1077.098	113	024
030	A E L E	352.030	438.287	125	474.488	535.225	113	295.777	346.819	117	030
032	EUROPE ORIENT	58.779	102.926	175	33.764	30.899	92	32.996	57.936	176	032
040	AMERIQUE NORD	207.769	246.598	119	131.582	129.095	98	281.771	257.176	91	040
041	AMERIQUE LATINE	136.444	145.208	106	89.433	86.085	96	87.911	90.302	103	041
050	MOYEN ORIENT	90.003	125.008	139	56.642	81.390	144	43.907	60.883	139	050
051	EXTREME ORIENT	65.296	103.416	158	73.639	91.429	124	67.937	98.481	145	051
060	STERLG NON EUR	105.759	168.138	159	144.998	171.782	118	86.712	106.512	123	060
061	GATT NON CEE	729.125	947.192	130	867.220	947.157	109	729.609	795.278	109	061
100	E U R O P E	917.949	1326.523	145	1420.679	1675.009	118	1230.864	1565.583	127	100
101	ALBANIE	1.063	1.562	147	19	63		63	63		101
103	...ALLEMAGNE F	238.067	348.354	146	399.552	510.667	128	228.642	345.596	151	103
106	ALLEN MARK EST	2.423	3.591	148	6.385	8.811	138	4.416	7.473	169	106
109	AUTRICHE	45.226	65.597	145	19.230	23.377	122	15.428	14.558	94	109
112	BULGARIE	8.599	6.152	72	2.966	851	29	2.792	4.219	151	112
115	DANEMARK	14.335	20.026	140	50.815	59.785	118	30.606	38.513	126	115
118	ESPAGNE	11.134	20.357	183	12.803	9.126	71	14.078	10.757	76	118
121	FINLANDE	6.303	10.284	163	19.914	18.602	93	11.933	17.856	150	121
124	...FRANCE	87.007	164.787	189	98.928	136.448	138	165.507	220.446	133	124
127	GRECE	20.808	22.258	107	7.964	10.114	127	12.032	18.412	153	127
130	HONGRIE	6.520	13.287	204	2.076	3.303	159	4.815	8.369	174	130
133	IRLANDE	2.075	2.754	133	12.404	9.652	78	8.321	8.059	97	133
136	ISLANDE	870	462	53	1.697	2.138	126	645	670	104	136
139	...ITALIE				49.968	75.229	151	50.056	63.476	127	139
142	NORVEGE	13.053	13.156	101	36.646	34.713	95	19.149	23.268	122	142
145	...PAYS BAS	41.262	65.001	158	9.494	10.459	110	399.347	459.720	115	145
148	POLOGNE	8.171	12.834	157	9.271	7.202	78	8.014	10.447	130	148
151	PORTUGAL	9.722	12.384	127	9.494	10.459	110	17.256	22.383	130	151
154	PTOM BRIT EUR	4.991	5.534	111	3.579	2.992	84	837	766	92	154
157	ROUMANIE	5.241	5.777	110	1.367	2.155	158	1.808	3.980	220	157
160	ROYAUME UNI	116.866	145.746	125	233.470	251.416	108	108.796	121.081	111	160
163	SUEDE	36.017	42.086	117	78.609	105.133	134	50.809	64.210	126	163
166	SUISSE	116.811	139.292	119	46.224	50.342	109	53.733	62.806	117	166
169	TCHECOSLOV	4.775	9.267	194	4.024	4.435	110	6.762	13.178	195	169
172	TURQUIE	21.666	34.212	158	8.194	7.479	91	6.876	8.784	128	172
175	...U E B L	38.781	55.262	142	290.087	318.270	110				175
178	U R S S	21.987	50.456	229	7.656	4.142	54	4.326	10.270	237	178
181	YOUOSLAVIE	34.176	56.045	164	7.337	8.168	111	3.817	6.286	165	181
199											199
200	A F R I Q U E	119.986	143.458	120	99.474	116.099	117	109.567	113.419	104	200
201	...ALGERIE	7.437	6.499	87	3.556	6.335	178	1.432	2.078	145	201
204	...CAMEROUN REP	810	237	29	863	858	99	786	360	46	204
207	...COTE FR SOMALI	148	358	242	308	325	106	57	68	119	207
210	EGYPTE	20.668	20.521	99	4.907	12.050	246	4.680	6.552	140	210
213	ETHIOPIE	7.027	7.145	102	819	1.215	148	672	782	116	213
219	GHANA	1.443	2.708	188	11.288	14.116	125	3.278	2.704	82	219
220	GUINEE REP	128	127	99	2.27	1.72	76	1.79	95	60	220
225	LIBERIA	579	1.072	185	6.906	4.892	71	5.050	9.018	179	225
228	LIBYIE	12.356	19.237	156	1.927	2.992	155	2.07	905	35	228
230	MALGACHE REP	247	614	249	9.06	9.65	107	621	488	79	230
234	MAROC	15.624	12.517	80	5.091	4.948	97	3.656	5.196	142	234
237	NIGERIA	5.081	8.787	173	12.349	14.489	117	4.245	4.441	105	237
240	PTOM BELGES	5.742	4.675	81	7.985	7.061	88	56.215	51.352	91	240
243	PTOM BRIT AF OC	1.629	1.402	86	1.493	1.479	99	371	395	106	243
246	PTOM BRIT AF OR	3.188	5.670	178	5.293	6.771	128	4.148	4.809	116	246
249	PTOM ESPAGNOLS	5	55	N5	1.388	154	11	233	98	42	249
252	PTOM ANC A E F	274	671	245	1.021	1.153	113	714	1.404	197	252
255	PTOM ANC A O F	5.290	2.922	55	4.703	3.496	74	2.685	2.000	74	255
258	PTOM PORTUG AF	3.524	3.631	103	3.367	3.460	97	4.473	3.658	82	258
260	...HEUNION				120	150	108	77	56	73	260
261	RHODESIE FED	1.898	2.342	123	2.135	3.467	162	1.201	1.439	120	261
263	...SOMALIE IT	3.525	5.650	160	54	30	56	2	9	450	263
267	SOUDAN	2.369	5.691	240	788	1.659	211	1.306	1.198	92	267
269	TOGO REP				198	N5			105	N5	269
270	TUNISIE	4.468	6.248	140	1.207	1.885	156	1.002	792	79	270
273	UNION SUD AFR	16.526	24.679	149	20.563	21.799	106	12.217	13.417	110	273
300	A M E R I Q U E	346.572	396.182	114	253.937	247.139	97	375.018	352.789	94	300
301	...ANTILLES FR	8	36	450	614	1.048	171	535	573	107	301
304	ARGENTINE	35.220	42.676	121	10.168	10.195	100	24.608	14.952	61	304
307	BOLIVIE	367	1.514	413	636	784	123	328	919	280	307
310	BRESIL	13.929	22.164	159	22.485	19.293	86	6.585	8.653	131	310
313	CANADA	18.553	22.095	119	14.864	16.698	112	2.742	23.407	103	313
316	CHILI	2.105	5.856	278	3.395	2.838	84	2.609	3.154	121	316
319	COLOMBIE	2.049	5.460	266	3.166	5.587	176	3.510	7.300	208	319
322	COSTA RICA	434	922	212	2.449	2.553	104	1.065	1.413	133	322
325	CUBA	3.070	2.735	89	4.713	4.828	102	6.481	5.558	86	325
328	DEP USA EN AM	40	120	300	177	208	118	65	18	28	328
331	DOMINICAINE R	1.107	1.085	98	754	508	67	4.894	8.98	118	331
333	EQUATEUR	989	1.182	120	898	1.288	143	1.679	2.493	148	333
336	ETATS UNIS	189.216	224.503	119	116.718	112.397	96	259.029	233.769	90	336

Für deutschen Text u. Anmerkungen siehe gelbe Blätter.

Voir notes et textes français sur pages bleues.

Vedere testo italiano e note sulle pagine verdi.

Zie Nederlandse tekst en nota's op roze bladzijden.

57

See English text and notes on grey sheets.

DER HANDEL DER EWG nach Ländern

1000 \$

export

C O D E	Bestimmung Destination	EWG			CEE			Deutschland			France			C O D E
					"/			(BR)			"/			
		JAN-JUILLET	1959	1960	60-59	1959	1960	60-59	1959	1960	60-59	1959	1960	
339	GUATEMALA	11.817	13.593	115	7.028	7.298	104	1.035	1.609	155	339			
342	• GUYANE FR	2.384	2.977	125	27	63	233	2.224	2.796	126	342			
345	HAITI	2.756	4.498	163	908	1.357	149	634	1.038	164	345			
348	HONDURAS REP	3.946	4.380	111	2.588	2.075	80	174	432	248	348			
351	MEXIQUE	69.901	82.627	118	36.568	42.481	116	11.017	16.996	154	351			
353	NICARAGUA	4.321	4.033	93	2.373	2.550	107	324	230	71	353			
356	PANAMA REP	29.159	36.655	126	3.218	25.964	807	1.623	2.901	179	356			
359	PARAGUAY	3.310	4.216	127	2.370	2.693	114	319	259	81	359			
362	PEROU	31.317	43.730	140	15.226	21.503	141	2.538	4.970	196	362			
365	PTOM BRIT AMER	25.944	32.553	125	7.222	9.492	131	3.636	5.617	154	365			
368	• ST PIERRE MIO	750	867	116	7	12	171	563	569	101	368			
371	SALVADOR	9.464	13.106	138	5.376	7.097	132	849	1.300	153	371			
374	SURINAM ANTILLE	29.839	27.405	92	4.284	4.597	107	1.776	1.013	57	374			
377	URUGUAY	20.648	24.967	121	6.239	9.982	160	8.941	4.726	53	377			
380	VENEZUELA	167.906	140.498	84	71.989	56.002	78	19.113	14.053	74	380			
400	A S I E	1159.093	1416.853	122	599.671	645.803	108	179.097	244.541	137	400			
401	ADEN	7.563	9.028	119	2.851	3.292	115	821	842	103	401			
404	AFGHANISTAN	2.682	4.225	158	1.868	2.857	153	313	365	117	404			
407	ARABIE SEODITE	23.383	27.643	118	9.841	9.952	101	1.629	2.438	150	407			
410	BAHREIN	7.274	9.457	130	2.549	2.915	114	402	647	161	410			
413	BIRMANIE UNION	9.942	15.448	155	3.281	6.365	194	1.458	708	49	413			
416	BORNEO BRIT	1.097	1.947	177	296	468	158		569	NS	416			
419	CAMBODGE	6.892	13.112	190	423	2.312	547	6.156	10.045	163	419			
422	CEYLAN	19.332	23.389	121	7.999	10.102	126	2.483	3.375	136	422			
425	CHINE CONTINENT	122.257	161.739	132	67.468	67.060	99	16.044	28.051	175	425			
428	CHINE FORMOSE	8.612	8.852	103	6.131	6.168	101	588	529	90	428			
431	CHYPRE	15.775	15.989	101	6.017	4.824	80	2.787	3.561	128	431			
434	HONG KONG	35.484	48.623	137	13.807	18.989	138	2.989	5.022	168	434			
437	INDE UNION	200.180	205.179	102	141.317	116.573	82	22.954	28.727	125	437			
440	INDONESIE	52.854	58.927	111	24.035	29.596	123	6.872	4.381	64	440			
443	IRAK	33.261	40.525	122	18.878	19.619	104	1.343	666	50	443			
446	IRAN	124.193	125.355	101	75.282	64.241	85	19.534	20.765	106	446			
449	ISRAEL	65.673	81.458	124	28.862	34.720	120	15.938	16.426	103	449			
452	JAPON	95.072	118.948	125	52.695	66.855	127	11.294	16.054	142	452			
455	JORDANIE	14.381	17.279	120	6.084	6.742	111	865	1.494	173	455			
458	KOWEIT	26.400	28.280	107	13.196	10.884	82	2.577	3.499	136	458			
461	LAOS	980	1.634	167	138	249	180	774	1.283	166	461			
464	LIBAN	49.134	70.001	142	15.578	20.667	133	15.746	20.855	132	464			
467	MALAISIE FED	23.734	29.586	125	9.426	12.560	133	2.817	3.769	134	467			
470	PAKISTAN	41.172	74.837	182	22.459	34.920	155	4.504	15.918	353	470			
473	PHILIPPINES	23.346	29.007	124	13.070	16.985	130	2.935	2.915	99	473			
476	PTOM PORTUG AS	2.402	4.659	188	1.251	2.739	219	221	374	169	476			
479	SINGAPOUR	23.759	22.878	96	7.108	8.126	114	3.414	3.575	105	479			
482	SYRIE	35.533	47.206	133	13.475	15.489	115	8.800	12.948	147	482			
485	THAILANDE	31.686	33.631	106	14.140	13.974	99	3.246	4.386	135	485			
488	VIETNAM SUD	29.992	41.298	138	5.993	6.566	110	17.675	27.285	154	488			
491	YEMEN	432	291	67	202	65	32	28	23	82	491			
499	ASIE NOA	24.536	46.422	189	13.951	28.929	207	1.890	3.046	161	499			
500	O C E A N I E	146.071	202.209	138	66.991	88.525	132	24.762	41.125	166	500			
501	AUSTRALIE	108.557	153.119	141	55.822	74.958	134	13.055	22.739	174	501			
504	OEP USA EN OC	2.586	464	18	1.563	255	16	122	19	16	504			
507	• NOUV GUIN NEER	4.909	4.143	84	316	370	117	59	69	117	507			
510	NOUV ZELANDE	19.349	27.574	143	8.807	11.689	133	1.972	3.305	168	510			
513	PTOM BRIT OCEAN	376	458	122	165	236	143	33	30	91	513			
516	• PTOM FR OCEAN	10.294	16.451	160	318	1.017	320	9.521	14.963	157	516			
900	D I V E R S	99.074	99.323	100	30.475	18.207	60	6.848	6.917	101	900			
901	PROVISIONS BORD	92.302	95.904	104	26.276	17.610	67	6.848	6.917	101	901			
904	DIVERS NDA	6.772	3.419	50	4.199	597	14				904			

Für deutschen Text u. Anmerkungen siehe gelbe Blätter.
Zie Nederlandse tekst en nota's op roze bladzijden.

Voir notes et textes français sur pages bleues.

Vedere testo italiano e note sulle pagine verdi.
See English text and notes on grey sheets.

export

1000 \$

C O D E	Bestimmung Destination	Italia			Nederland			U. E. B. L.			C O D E
		"/			"/			"/			
		JAN-JUILLET	1959	1960	60-59	1959	1960	60-59	1959	1960	
339	GUATEMALA	946	1.361	144	1.256	1.439	115	1.552	1.886	122	339
342	• GUYANE FR	2	11	550	74	77	104	57	30	53	342
345	HAÏTI	176	406	231	537	668	124	501	1.029	205	345
348	HONDURAS REP	148	318	215	621	1.025	165	415	530	128	348
351	MEXIQUE	11.561	12.697	110	5.782	6.344	110	4.973	4.109	83	351
353	NICARAGUA	268	306	114	627	446	71	729	501	69	353
356	PANAMA REP	20.321	2.095	10	3.098	1.737	56	899	3.958	440	356
359	PARAGUAY	82	241	294	234	328	140	305	695	228	359
362	PEROU	2.213	4.774	216	5.819	6.793	117	5.521	5.690	103	362
365	PTOM BRIT AMER	1.395	2.830	203	10.090	11.441	113	3.601	3.173	88	365
368	• ST PIERRE MIO	114	148	130	56	117	209	10	21	210	368
371	SALVADOR	836	1.400	167	1.614	2.055	127	789	1.254	159	371
374	SURINAM ANTILLE	800	1.231	154	21.911	19.068	87	1.068	1.496	140	374
377	URUGUAY	2.834	3.490	123	1.950	2.530	130	684	4.239	620	377
380	VENEZUELA	37.789	34.526	91	19.231	14.846	77	19.784	21.071	107	380
400	A S I E	121.025	187.648	155	141.486	175.343	124	117.812	163.518	139	400
401	ADEN	1.553	1.566	101	1.867	2.773	149	471	555	118	401
404	AFGHANISTAN	224	475	212	262	453	173	15	75	500	404
407	ARABIE SAOUDITE	3.843	4.347	113	6.400	6.448	101	1.670	4.458	267	407
410	BAHREIN	833	1.528	183	2.664	3.357	126	826	1.010	122	410
413	BIRMANIE UNION	499	1.794	360	3.830	5.079	133	874	1.502	172	413
416	BORNEO BRIT	17	40	235	634	718	113	150	152	101	416
419	CAMBODGE				266	431	162	47	324	689	419
422	CEYLAN	1.236	2.169	175	3.730	3.413	92	3.884	4.330	111	422
425	CHINE CONTINENT	17.043	24.967	146	6.233	5.602	90	15.469	36.059	233	425
428	CHINE FORHOSE	632	925	146	1.011	865	86	250	365	146	428
431	CHYPRE	3.444	4.464	130	2.007	1.857	93	1.520	1.283	84	431
434	HONG KONG	4.605	7.134	155	6.816	8.831	130	7.273	8.647	119	434
437	INDE UNION	17.717	29.886	169	7.748	13.793	178	10.444	16.200	155	437
440	INDONESIE	3.457	3.585	104	14.966	15.399	103	3.524	5.966	169	440
443	IRAK	1.098	5.427	494	5.222	6.178	118	6.720	8.635	128	443
446	IRAN	11.729	14.110	120	8.137	15.802	194	9.511	10.437	110	446
449	ISRAEL	5.876	11.478	195	10.624	12.284	116	4.373	6.550	150	449
452	JAPON	6.278	9.326	149	11.090	12.898	116	13.715	13.815	101	452
455	JORDANIE	4.300	5.361	125	1.858	2.143	115	1.274	1.539	121	455
458	KOWEIT	3.313	4.387	132	3.391	3.706	109	3.923	5.804	148	458
461	LAOS				68	99	146		3	NS	461
464	LIBAN	9.545	15.212	159	3.574	5.009	140	4.691	8.258	176	464
467	MALAISIE FED	2.716	4.201	155	5.219	6.523	125	3.556	2.533	71	467
470	PAKISTAN	4.491	9.243	206	3.913	6.208	159	5.805	8.548	147	470
473	PHILIPPINES	1.182	1.216	103	3.397	5.187	153	2.762	2.704	98	473
476	PTOM PORTUG AS	80	180	225	707	926	131	223	440	197	476
479	SINGAPOUR				9.490	8.108	85	3.747	3.069	82	479
482	SYRIE	5.291	8.807	166	4.464	5.764	129	3.503	4.198	120	482
485	THAILANDE	2.219	3.602	162	9.571	10.193	106	2.510	1.476	59	485
488	VIETNAM SUD	2.804	4.668	166	579	693	120	2.941	2.086	71	488
491	YEMEN	202	191	95		10	NS		2	NS	491
499	ASIE NOA	4.798	7.359	153	1.756	4.593	262	2.141	2.495	117	499
500	O C E A N I E	12.722	23.326	183	28.182	29.427	104	13.414	19.806	146	500
501	AUSTRALIE	10.586	19.197	181	19.041	20.884	110	10.049	15.341	153	501
504	DEP USA EN OC	116	52	45	645	111	17	140	27	19	504
507	• NOUV GUIN NEER	59	66	112	4.203	3.337	79	272	301	111	507
510	NOUV ZELANDE	1.913	3.945	206	3.943	4.720	120	2.714	3.915	144	510
513	PTOM BRIT OCEAN	29	34	117	132	123	93	17	35	206	513
516	• PTOM FR OCEAN	19	32	168	214	252	118	222	187	84	516
900	D I V E R S	27.891	40.248	144	22.388	23.697	106	11.472	10.254	89	900
901	PROVISIONS BORD	25.318	37.426	148	22.388	23.697	106	11.472	10.254	89	901
904	DIVERS NDA	2.573	2.822	110							904

Für deutschen Text u. Anmerkungen siehe gelbe Blätter.

Voir notes et textes français sur pages bleues.

Vedere testo italiano e note sulle pagine verdi.

Zie Nederlandse tekst en nota's op roze bladzijden.

See English text and notes on grey sheets.

DER HANDEL DER EWG nach Ländern

1000 \$

import

C O D E	Ursprung <i>Origine</i>	EWG			CEE			Deutschland <i>(BR)</i>			France			C O D E
					"/			"/			"/			
		JUILLET	1959	1960	60-59	1959	1960	60-59	1959	1960	60-59	1959	1960	
010	H O N D E	2006.163	2506.111	125	712.348	860.969	121	406.737	515.250	127	010			
011	T-EXCL METR CEE	1322.531	1647.122	125	501.103	600.262	120	296.497	366.631	124	011			
020	..CEE METROP	683.632	858.989	126	211.245	260.707	123	110.240	148.619	135	020			
021	..DOM CEE	38.413	56.471	147	236	2.840	N5	37.403	52.710	141	021			
022	..PTOM CEE	73.517	78.980	107	7.664	9.662	126	39.955	37.616	94	022			
023	TOTAL CEE AOM	795.562	994.440	125	219.145	273.209	125	187.598	238.945	127	023			
024	PAYS TIERS	1210.601	1511.671	125	493.203	587.760	119	219.139	276.305	126	024			
030	A E L E	331.133	363.343	110	150.812	160.424	106	39.759	44.249	111	030			
032	EUROPE ORIENT	65.996	87.910	133	26.222	33.928	129	11.839	13.277	127	032			
040	AMERIQUE NORD	227.426	411.246	181	93.865	149.025	159	36.307	86.825	239	040			
041	AMERIQUE LATINE	129.709	163.070	126	63.326	82.088	130	19.655	19.722	100	041			
050	MOYEN ORIENT	157.513	155.277	99	42.489	35.974	85	47.498	36.819	78	050			
051	EXTREME ORIENT	68.463	76.872	112	30.645	31.279	102	11.812	16.316	138	051			
060	STERLG NON EUR	189.093	199.003	105	58.632	62.862	107	45.908	51.628	112	060			
061	GATT NON CEE	868.872	1116.477	128	363.212	444.475	122	138.092	201.065	146	061			
100	E U R O P E	1148.794	1393.633	121	422.875	491.759	116	170.274	216.252	127	100			
101	ALBANIE	58	55	95	9	4	44				101			
103	..ALLEMAGNE F	218.260	285.646	131				60.202	83.038	138	103			
106	ALLEM MARK EST	3.409	5.181	152				4.09	532	130	106			
109	AUTRICHE	39.061	45.692	117	20.673	23.284	113	1.296	1.751	135	109			
112	BULGARIE	3.278	5.616	171	1.920	2.736	143	577	729	126	112			
115	DANEMARK	31.340	33.287	106	20.540	21.748	106	1.930	1.653	86	115			
118	ESPAGNE	12.328	20.523	166	8.358	10.281	123	1.337	2.989	224	118			
121	FINLANDE	24.198	31.055	128	9.676	12.040	124	5.206	5.315	102	121			
124	..FRANCE	135.755	183.155	135	62.900	82.521	131				124			
127	GRECE	6.416	6.474	101	3.839	4.690	122	547	108	20	127			
130	HONGRIE	5.587	6.778	121	3.818	4.001	105	296	1.302	440	130			
133	IRLANDE	1.512	1.630	108	753	885	118	326	281	86	133			
136	ISLANDE	427	375	88	220	39	18	140	17	12	136			
139	..ITALIE	74.759	89.950	120	48.779	55.098	113	12.141	18.193	150	139			
142	NORVEGE	21.778	20.710	95	14.999	12.170	81	2.240	2.337	104	142			
145	..PAYS BAS	123.634	137.931	112	61.729	70.424	114	14.634	15.994	109	145			
148	POLOGNE	10.255	13.427	131	6.613	7.243	110	758	1.426	188	148			
151	PORTUGAL	5.132	6.469	126	2.154	2.366	110	942	1.189	126	151			
154	PTOM BRIT EUR	89	74	83	21	4	19				154			
157	ROUMANIE	4.600	8.024	174	1.650	3.870	235	1.693	1.274	75	157			
160	ROYAUME UNI	113.240	120.359	106	33.678	36.026	107	15.981	17.220	108	160			
163	SUEDE	64.944	72.712	112	34.284	36.016	105	7.413	9.448	127	163			
166	SUISSE	55.638	64.114	115	24.484	28.814	118	9.957	10.651	107	166			
169	TCHECOSLOV	8.611	9.748	113	4.326	4.484	104	456	791	173	169			
172	TURQUIE	11.181	7.003	63	7.489	4.308	58	604	692	100	172			
175	..U E B L	131.224	162.307	124	37.837	52.664	139	23.263	31.394	135	175			
178	U R S S	30.198	39.081	129	7.886	11.590	147	6.650	7.673	115	178			
181	YUGOSLAVIE	11.882	16.252	137	4.240	4.453	105	1.276	340	27	181			
199	EUROPE NDA		5	N5					5	N5	199			
200	A F R I O U E	216.257	227.962	105	44.456	51.710	116	98.488	104.261	106	200			
201	..ALGERIE	29.401	42.829	146	233	2.832	N5	28.483	39.101	137	201			
204	..CAMEROUN REP	6.943	7.114	102	635	695	109	4.898	5.036	103	204			
207	..COTE FR SOHALI	10	14	140							207			
210	EGYPTE	5.842	5.545	95	1.843	2.158	117	1.217	629	52	210			
213	ETHIOPIE	1.232	1.170	95	143	151	106	117	205	175	213			
219	GHANA	8.029	8.812	110	3.774	5.152	137	261	291	111	219			
220	GUINEE REP	1.479	1.529	103	64	7	11	1.371	1.139	83	220			
225	LIBERIA	2.422	3.465	143	1.109	1.396	126	2			225			
228	LIBYE	654	461	70	20	63	315		14	N5	228			
230	..MALGACHE REP	2.959	3.451	117	215	208	97	2.659	3.027	114	230			
234	MAROC	21.078	21.067	100	3.055	3.321	109	13.360	13.400	100	234			
237	NIGERIA	12.389	11.971	97	5.744	6.106	106	405	1.278	316	237			
240	..PTOM BELGES	27.682	33.477	121	3.840	5.433	141	2.751	1.922	70	240			
243	PTOM BRIT AF OC	1.773	1.649	93	692	435	63	10	17	170	243			
246	PTOM BRIT AF OR	6.867	7.060	103	3.740	4.295	115	444	540	122	246			
249	PTOM ESPAGNOLS	180	310	172	29	72	248				249			
252	..PTOM ANC A E F	8.772	7.720	88	2.196	1.993	91	6.087	5.207	86	252			
255	..PTOM ANC A O F	24.196	20.038	83	561	1.101	196	21.845	17.545	80	255			
258	PTOM PORTUG AF	4.023	3.638	90	932	1.530	164	733	685	93	258			
260	..REUNION	381	258	68		7	N5	375	235	63	260			
261	RHODESIE FED	9.924	10.143	102	5.384	5.551	103	1.244	1.573	126	261			
263	..SOHALIE IT	1.010	1.969	195	4	3	75				263			
267	SOUDAN	6.954	5.720	82	2.584	1.841	71	2.021	1.143	57	267			
269	TOGO REP		1.490	N5		14	N5		1.410	N5	269			
270	TUNISIE	11.196	6.481	58	441	236	54	6.192	5.066	82	270			
273	UNION SUD AFR	20.861	20.581	99	7.218	7.110	99	4.013	4.797	120	273			
300	A M E R I Q U E	369.646	592.430	160	158.593	232.832	147	64.766	120.220	186	300			
301	..ANTILLES FR	8.520	13.375	157	3	1	33	8.517	13.374	157	301			
304	ARGENTINE	30.236	38.514	127	11.067	12.440	112	3.676	3.180	87	304			
307	BOLIVIE	442	495	112	423	380	90		26	N5	307			
310	BRESIL	20.013	27.236	136	8.271	11.952	145	3.431	5.544	162	310			
313	CANADA	29.235	45.218	155	14.483	23.100	159	4.440	8.275	186	313			
316	CHILI	10.497	15.378	146	7.637	11.536	151	2.119	1.015	48	316			
319	COLOMBIE	6.743	9.420	140	3.918	6.255	160	97	178	184	319			
322	COSTA RICA	2.095	2.725	130	1.854	2.356	127	71	44	62	322			
325	CUBA	3.938	4.350	110	1.377	1.365	99	950	1.398	147	325			
328	DEP USA EN AM	4	13	325					13	N5	328			
331	DOMINICAINE R	2.300	2.022	88	1.659	1.509	91	30	13	43	331			
333	EQUATEUR	2.914	2.786	96	2.041	1.982	97	77	106	138	333			
336	ETATS UNIS	198.191	366.028	185	79.382	125.925	159	31.867	78.550	246	336			

Für deutschen Text u. Anmerkungen siehe gelbe Blätter.
Zie Nederlandse tekst en nota's op roze bladzijden.

Voir notes et textes français sur pages bleues.

Vedere testo italiano e note sulle pagine verdi.
See English text and notes on grey sheets.

import

C O D E	Ursprung Origine	Italia			Nederland			U. E. B. L.			C O D E
		1959	1960	% 60-59	1959	1960	% 60-59	1959	1960	% 60-59	
010	M O N D E	276.915	433.336	156	342.100	388.315	114	268.063	308.241	115	010
011	T+EXCL METR CEE	201.440	314.224	156	185.684	205.992	111	137.807	160.013	116	011
020	...CEE METROP	75.475	119.112	158	156.416	182.323	117	130.256	148.228	114	020
021	...DOM CEE	417	658	158	164	83	51	193	180	93	021
022	...PTOM CEE	5.310	6.114	115	3.357	3.202	95	17.231	22.386	130	022
023	TOTAL CEE AOM	81.202	125.884	155	159.937	185.608	116	147.680	170.794	116	023
024	PAYS TIERS	195.713	307.452	157	182.163	202.707	111	120.383	137.447	114	024
030	A E L E	50.291	68.270	136	49.475	53.125	107	40.796	37.275	91	030
032	EUROPE ORIENT	11.364	24.339	214	11.982	9.933	83	5.589	5.983	107	032
040	AMERIQUE NORD	31.942	81.139	254	38.255	58.896	154	27.057	35.361	131	040
041	AMERIQUE LATINE	15.815	25.544	162	18.917	20.249	97	9.996	15.467	155	041
050	MOYEN ORIENT	39.712	45.321	114	20.646	22.726	110	7.168	14.437	201	050
051	EXTREME ORIENT	9.296	13.571	146	11.609	10.507	91	5.101	5.199	102	051
060	STERLG NON EUR	36.072	41.127	114	29.702	24.586	83	18.779	18.800	100	060
061	GATT NON CEE	129.619	206.689	159	141.219	158.423	112	96.730	105.825	109	061
100	E U R O P E	147.901	232.360	157	225.358	254.952	113	182.386	198.310	109	100
101	ALBANIE	49	51	104							101
103	...ALLEMAGNE F	37.318	58.539	157	73.494	90.235	123	47.246	53.834	114	103
106	...LITH MARC EST	322	1.434	445	1.527	1.596	105	1.151	1.619	141	106
109	AUTRICHE	12.998	15.871	122	2.711	2.988	110	1.383	1.798	130	109
112	BULGARIE	528	2.052	389	146	20	14	107	79	74	112
115	DANEMARK	5.863	6.905	118	1.746	2.016	115	1.261	965	77	115
118	ESPAGNE	887	4.988	562	1.131	1.086	96	615	1.179	192	118
121	FINLANDE	851	1.914	225	4.555	7.011	154	3.910	4.775	122	121
124	...FRANCE	24.996	40.042	160	12.469	16.022	128	35.390	44.570	126	124
127	GRECE	1.008	1.196	119	884	323	37	138	157	114	127
130	HONGRIE	772	965	125	339	244	72	362	266	73	130
133	IRLANDE	130	209	161	113	129	114	190	126	66	133
136	ISLANDE	18	297	NS		22	NS	49			136
139	...ITALIE				6.679	8.623	129	7.160	8.036	112	139
142	NORVEGE	1.498	2.147	143	2.065	3.030	147	976	1.026	105	142
145	...PAYS BAS	6.811	9.725	143				40.460	41.788	103	145
148	POLOGNE	1.937	3.501	181	507	687	136	440	570	130	148
151	PORTUGAL	1.010	1.364	135	452	732	162	574	818	143	151
154	PTOM BRIT EUR	58	44	76	9	26	289	1			154
157	ROUMANIE	816	2.392	293	154	114	74	287	374	130	157
160	ROYAUME UNI	14.242	20.586	145	26.377	25.627	97	22.962	20.900	91	160
163	SUEDE	5.086	8.226	162	9.818	11.926	121	8.343	7.096	85	163
166	SUISSE	9.594	13.171	137	6.306	6.806	108	5.297	4.672	88	166
169	TCHECOSLOV	1.569	2.105	134	1.524	1.630	107	736	738	100	169
172	TURQUIE	2.179	1.518	70	379	213	56	530	362	68	172
175	...U. E. B. L.	6.350	10.806	170	63.774	67.443	106				175
178	U. R. S. S.	5.371	11.839	220	7.785	5.642	72	2.506	2.337	93	178
181	YUGOSLAVIE	5.640	10.473	186	414	761	184	312	225	72	181
199											199
200	A F R I Q U E	27.343	24.467	89	17.211	15.664	91	28.759	31.860	111	200
201	...ALGERIE	417	658	158	158	67	42	110	171	155	201
204	...CAMEROUN REP	123	331	269	902	872	97	385	180	47	204
207	...COTE FR SOMALI	110	13	130							207
210	EGYPTE	2.074	1.560	75	513	955	186	195	243	125	210
213	ETHIOPIE	869	724	83	88	57	65	15	33	220	213
219	GHANA	1.176	1.214	103	1.741	1.334	77	1.077	821	76	219
220	GUINEE REP	5			37			2	383	NS	220
225	LIBERIA	1	344	NS	588	719	122	722	1.006	139	225
228	LIBYE	605	292	48	28	92	329	1			228
230	MALGACHE REP	76	109	143	5	102	NS	4	5	125	230
234	MAROC	2.954	1.999	68	571	1.303	228	1.138	1.044	92	234
237	NIGERIA	976	1.332	136	4.418	3.075	70	846	180	21	237
240	...PTOM BELGES	3.300	2.652	80	1.538	1.527	99	16.253	21.943	135	240
243	PTOM BRIT AF OC	302	279	92	758	915	121	11	3	27	243
246	PTOM BRIT AF OR	1.440	921	64	787	804	102	456	500	110	246
249	PTOM ESPAGNOLS		16	NS	151	222	147				249
252	...PTOM ANC A E F	11	176	NS	193	237	123	285	107	38	252
255	...PTOM ANC A O F	781	861	110	705	397	56	304	134	44	255
258	PTOM PORTUG AF	170	376	221	1.863	883	47	325	164	50	258
260	...REUNION				6	16	267				260
261	RHODESIE FED	1.987	1.867	94	565	588	104	744	564	76	261
263	SOMALIE IT	1.006	1.966	195							263
267	SOUDAN	1.506	2.244	149	279	215	77	564	277	49	267
269	TOGO REP					52	NS		14	NS	269
270	TUNISIE	4.401	1.087	25	149	79	53	13	13	100	270
273	UNION SUD AFR	3.153	3.446	109	1.168	1.153	99	5.309	4.075	77	273
300	A M E R I Q U E	48.005	106.991	223	61.035	81.183	133	37.247	51.204	137	300
301	...ANTILLES FR										301
304	ARGENTINE	6.993	13.365	191	4.734	6.151	130	3.766	3.378	90	304
307	BOLIVIE		38	NS	9			10	51	510	307
310	BRESIL	3.144	2.952	94	3.710	3.961	107	1.457	2.827	194	310
313	CANADA	2.532	4.847	191	3.197	4.826	151	4.583	4.170	91	313
316	CHILI	176	2.601	NS	526	116	22	79	110	139	316
319	COLOMBIE	124	869	701	2.006	1.500	75	598	618	103	319
322	COSTA RICA	124	132	106	19	78	411	27	115	426	322
325	CUBA	17	60	353	1.541	1.132	73	53	395	745	325
328	DEP USA EN AH				4						328
331	DOMINICAINE R		150	96	304	251	83	151	99	66	331
333	EQUATEUR	186	201	108	238	153	64	372	344	92	333
336	ETATS UNIS	29.410	76.292	259	35.058	54.070	154	22.474	31.191	139	336

Für deutschen Text u. Anmerkungen siehe gelbe Blätter.

Voir notes et textes français sur pages bleues.

Vedere testo italiano e note sulle pagine verdi.

Zie Nederlandse tekst en nota's op roze bladzijden.

See English text and notes on grey sheets.

DER HANDEL DER EWG nach Ländern

import

1000 \$

C O D E	Ursprung <i>Origine</i>	EWG			CEE			Deutschland			France			C O D E
					"/			1960			"/			
		JUILLET	1959	1960	60.59	1959	1960	60.59	1959	1960	60.59	1959	1960	
339	GUATEMALA	2.756	3.157	115	2.154	2.487	115	128	25	20	339			
342	*GUYANE FR	3.111	3.9	8				28			342			
345	HAITI	607	1.207	199	54	90	167	10	218	NS	345			
348	HONDURAS REP	1.482	1.087	73	1.240	617	50	2	2	100	348			
351	MEXIQUE	8.011	13.517	169	4.190	5.592	133	1.057	1.959	185	351			
353	NICARAGUA	2.482	1.909	77	1.103	1.299	118	318	140	44	353			
356	PANAMA REP	313	601	192	61	352	577				356			
359	PARAGUAY	1.981	592	30	1.226	212	17	269	69	26	359			
362	PEROU	9.907	14.919	151	5.867	9.730	166	1.102	631	57	362			
365	PTOM BRIT AHER	1.495	2.012	135	159	439	276	196	150	77	365			
368	*ST PIERRE MIC		124	NS					122	NS	368			
371	SALVADOR	3.133	4.255	136	2.824	3.773	134	61	5	8	371			
374	SURINAM ANTILLE	2.381	2.581	108	1.240	1.279	103	63	14	22	374			
377	URUGUAY	3.634	3.400	94	1.789	1.747	98	211	315	149	377			
380	VENEZUELA	16.225	15.500	96	4.571	6.414	140	6.046	4.854	80	380			
400	A S I E	222.530	230.554	104	72.245	70.566	98	56.396	51.937	92	400			
401	ADEN	156	174	112	26	8	31	16	6	38	401			
404	AFGHANISTAN	1.082	494	46	986	429	44	67	58	87	404			
407	ARABIE SEUDITE	35.040	23.309	67	14.061	5.189	37	6.751	4.891	72	407			
410	BAHREIN	7.673	3.652	48	2	1.570	NS	6.330	1.350	21	410			
413	BIRMANIE UNION	912	1.001	110	590	674	114	26	53	204	413			
416	BORNEO BRIT	3.117	2.235	72	285	1.399	491	113	209	185	416			
419	CAMBODGE	881	1.373	156	38	74	195	841	1.261	150	419			
422	CEYLAN	2.578	2.940	114	1.241	1.400	113	310	260	84	422			
425	CHINE CONTINENT	8.569	7.596	89	5.342	2.944	55	1.288	620	48	425			
428	CHINE FORMOSE	700	385	55	479	236	49	130	47	36	428			
431	CHYPRE	2.846	2.716	95	1.627	2.024	124	265	293	111	431			
434	HONG KONG	1.805	2.596	144	1.194	1.824	153	59	148	251	434			
437	INDE UNION	7.752	7.506	97	3.483	3.228	93	1.547	1.490	96	437			
440	INDONESIE	10.604	9.360	88	3.555	3.979	112	494	830	168	440			
443	IRAK	33.241	47.549	143	8.466	10.406	123	13.709	13.514	99	443			
446	IRAN	20.613	17.743	86	9.585	10.417	109	5.224	1.979	38	446			
449	ISRAEL	3.250	3.873	119	1.883	2.038	108	194	145	75	449			
452	JAPON	9.163	11.798	129	4.024	4.513	112	668	1.358	203	452			
455	JORDANIE	10	23	230	5	2	40				455			
458	KONEIT	34.055	35.677	105	3.577	1.805	50	10.952	12.575	115	458			
461	LAOS	8						8			461			
464	LIBAN	2.231	4.470	200	115	62	54	134	143	107	464			
467	MALAISIE FED	12.288	18.144	148	4.529	6.236	138	3.695	5.721	155	467			
470	PAKISTAN	5.212	4.640	89	1.837	1.509	82	936	1.576	168	470			
473	PHILIPPINES	2.833	4.351	154	1.729	2.804	162	65	222	342	473			
476	PTOM PORTUG AS	628	2.803	446	349	2.135	612	4	87	NS	476			
479	SINGAPOUR	2.840	951	33	246	144	59		56	NS	479			
482	SYRIE	6.360	5.638	89	176	259	147	790	181	23	482			
485	THAILANDE	2.183	3.446	158	1.251	2.564	205	79	89	113	485			
488	VIETNAM SUD	3.243	3.232	100	1.516	236	16	1.541	2.605	169	488			
491	YEMEN	202	273	135	3	5	167	43	44	102	491			
499	ASIE NDA	455	606	133	45	453	NS	117	126	108	499			
500	O C E A N I E	47.912	57.580	120	13.589	12.099	89	16.811	22.577	134	500			
501	AUSTRALIE	32.830	37.552	114	9.770	7.956	81	9.246	11.945	129	501			
504	DEP USA EN OC	199	12	6	138			10			504			
507	*NOUV GUIN NEER	124	153	123	87	127	146	24	7	29	507			
510	NOUV ZELANDE	12.324	15.829	128	2.854	3.337	117	5.840	7.275	125	510			
513	PTOM BRIT OCEAN	614	604	98	614	591	96		11	NS	513			
516	*PTOM FR OCEAN	1.821	3.430	188	126	88	70	1.691	3.339	197	516			
900	D I V E R S	1.024	3.956	386	590	2.003	339				900			
901	PROVISIONS BORD	578	2.001	346	578	2.001	346				901			
904	DIVERS NDA	446	1.955	438	12	2	17				904			

Für deutschen Text u. Anmerkungen siehe gelbe Blätter.

Voir notes et textes français sur pages bleues.

Vedere testo italiano e note sulle pagine verdi.

Zie Nederlandse tekst en nota's op roze bladzijden.

See English text and notes on grey sheets.

import

C O D E	Ursprung Origine	Italia			Nederland			U. E. B. L.			C O D E					
				%			%			%						
		JUILLET	1959	1960	60.59	1959	1960	60.59	1959	1960		60.59				
339	GUATEMALA	69		136	197		282		385	137		123		124	101	339
342	. GUYANE FR											83		9	11	342
345	HAITI	473		522	110		1		4	400		69		373	541	345
348	HONDURAS REP	233		133	57		7		221	NS				114	NS	348
351	MEXIQUE	575		683	119		1.312		3.114	237		877		2.169	247	351
353	NICARAGUA	516		86	17		538		333	62		7		51	729	353
356	PANAMA REP	64		9	14		6		37	617		182		203	112	356
359	PARAGUAY	11		18	164		264		105	40		211		188	89	359
362	PEROU	532		781	147		1.393		1.023	73		1.013		2.754	272	362
365	PTOM BRIT AMER	92		62	67		1.015		1.287	127		33		74	224	365
368	. ST PIERRE MIQ													2	NS	368
371	SALVADOR	214		81	38		28		81	289		6		3	NS	371
374	SURINAM ANTILLE	156		246	158		844		751	89		78		2	373	374
377	URUGUAY	359		529	147		895		585	65		380		224	59	377
380	VENEZUELA	1.889		2.198	116		3.104		1.019	33		615		1.015	165	380
400	A S I E	45.109		55.590	123		36.676		32.925	90		12.104		19.536	161	400
401	ADEN	51		35	69		54		121	224		9		4	44	401
404	AFGHANISTAN	22		4	18		7		3	43						404
407	ARABIE SEODITE	11.353		7.338	65		2.018		3.656	181		857		2.235	261	407
410	BAHREIN	1.233		374	30		44		64	145		64		294	459	410
413	BIARMANIE UNION	50		63	126		202		89	44		44		122	277	413
416	BORNEO ERIT	230		530	230		2.459		34	1		30		63	210	416
419	CAMBODGE						2		32	NS				6	NS	419
422	CEYLAN	717		839	117		266		399	150		44		42	95	422
425	CHINE CDNTINENT	558		1.640	294		1.069		1.551	145		312		841	270	425
428	CHINE FORMOSE	5		27	540		40		32	80		46		43	93	428
431	CHYPRE	739		351	47		81		4	5		134		44	33	431
434	HONG KONG	111		256	231		244		159	65		197		209	106	434
437	INDE UNION	1.211		1.326	109		723		887	123		788		575	73	437
440	INDONESIE	542		715	132		5.538		3.413	62		475		423	89	440
443	IRAK	9.167		20.524	224		1		8	800		1.898		3.097	163	443
446	IRAN	2.548		1.141	45		552		186	34		2.704		4.020	149	446
449	ISRAEL	318		759	239		435		418	96		420		513	122	449
452	JAPON	1.280		2.443	191		1.592		1.862	117		1.599		1.622	101	452
455	JORDANIE	1		21	NS		1					3				455
458	KOWEIT	9.241		8.712	94		10.285		9.671	94				2.914	NS	458
461	LAOS															461
464	LIBAN	115		890	774		1.433		2.572	179		434		803	185	464
467	MALAISIE FED	3.605		4.964	138		190		994	523		269		229	85	467
470	PAKISTAN	755		686	91		567		222	39		1.117		647	58	470
473	PHILIPPINES	197		277	141		760		514	68		82		534	651	473
476	PTOM PORTUG AS	75		381	508		14		200	NS		186				476
479	SINGAPOUR						2.531		614	24		63		137	217	479
482	SYRIE	479		483	101		4.915		4.711	96				4	NS	482
485	THAILANDE	247		238	96		296		469	158		310		86	28	485
488	VIETNAM SUD	103		338	328		68		40	59		15		13	87	488
491	YEMEN	152		224	147							4				491
499	ASIE NDA	4		11	275		289							16	NS	499
500	O C E A N I E	8.354		13.531	162		1.618		2.069	128		7.540		7.304	97	500
501	AUSTRALIE	6.080		11.090	166		900		995	111		6.234		5.566	89	501
504	DEP USA EN OC	12		12	100		38					1				504
507	.NOUV GUIN NEER				NS		13		15	115				1	NS	507
510	NOUV ZELANDE															510
513	PTOM BRIT OCEAN	1.659		2.421	146		666		1.059	159		1.305		1.737	133	513
516	.PTOM FR OCEAN	3		3	100		1									516
900	D I V E R S	202		398	197		202		1.526	755		30		29	97	900
901																901
904	DIVERS NDA	202		398	197		202		1.526	755		30		29	97	904

Für deutschen Text u. Anmerkungen siehe gelbe Blätter.
Zie Nederlandse tekst en nota's op roze bladzijden.

Voir notes et textes français sur pages bleues.

Vedere testo italiano e note sulle pagine verdi.
See English text and notes on grey sheets.

DER HANDEL DER EWG nach Ländern

export

1000 \$

C O D E	Bestimmung Destination	EWG			CEE			Deutschland			France			C O D E
					%			(BR)			%			
		JUILLET	1959	1960	60-59	1959	1960	60-59	1959	1960	60-59	1959	1960	
010	M O N D E	2095.326	2481.869	118	804.788	970.654	121	462.252	563.683	122	010			
011	T. EXCL METR CEE	1417.863	1608.589	113	573.773	679.871	118	340.725	391.206	115	011			
020	...CEE METROP	677.463	873.280	129	231.015	290.783	126	121.527	172.477	142	020			
021	...DOM CEE	91.608	94.851	103	1.266	1.092	102	89.029	91.021	102	021			
022	...PTOM CEE	52.206	51.915	99	3.290	3.779	115	34.195	37.088	108	022			
023	TOTAL CEE ADM	821.357	1020.046	124	235.371	295.654	126	244.751	300.586	123	023			
024	PAYS TIERS	1273.969	1461.823	115	569.417	675.000	119	217.501	263.097	121	024			
030	A E L E	453.950	538.699	119	218.492	263.135	120	60.907	86.870	143	030			
032	EUROPE ORIENT	57.689	77.563	134	25.799	32.921	128	13.410	18.532	138	032			
040	AMERIQUE NORD	234.420	210.801	90	88.661	87.653	99	45.523	36.685	81	040			
041	AMERIQUE LATINE	129.459	137.126	106	54.065	64.167	119	20.409	22.902	112	041			
050	MOYEN ORIENT	67.900	93.246	137	31.978	46.611	146	10.944	13.293	121	050			
051	EXTREME ORIENT	101.947	115.935	114	55.064	61.346	111	16.230	17.636	109	051			
060	STERLG NON EUR	127.209	167.451	132	61.622	84.600	137	18.111	19.590	108	060			
061	GATT NON CEE	925.276	1055.384	114	425.025	504.523	119	141.191	168.429	119	061			
100	E U R O P E	1280.982	1613.269	126	521.942	644.810	124	209.788	304.215	145	100			
101	ALBANIE	304	92	30	8	5	63	2			101			
103	...ALLEMAGNE F	202.083	264.272	131				56.607	79.444	140	103			
106	ALLEM MARK EST	2.747	4.260	155				778	1.482	190	106			
109	AUTRICHE	56.273	71.822	128	39.443	51.902	132	3.836	4.767	124	109			
112	BULGARIE	8.838	3.944	45	5.902	2.666	45	715	343	48	112			
115	DANEMARK	45.706	54.109	118	27.155	34.103	126	4.642	5.905	127	115			
118	ESPAGNE	18.535	21.150	114	8.447	8.794	104	5.414	7.016	130	118			
121	FINLANDE	18.643	28.616	153	10.500	16.842	160	3.095	4.967	160	121			
124	...FRANCE	118.271	166.678	141	65.861	87.275	133				124			
127	GREECE	14.912	21.011	141	7.228	7.607	105	1.410	5.548	393	127			
130	HONGRIE	5.908	9.559	162	3.081	4.909	159	642	1.721	268	130			
133	IRLANDE	4.924	5.561	113	2.478	2.773	112	456	904	198	133			
136	ISLANDE	1.129	1.435	127	708						136			
139	...ITALIE	82.182	114.434	139	43.829	57.777	132	22.548	33.832	150	139			
142	NORVEGE	37.314	29.869	80	26.849	17.448	65	2.982	2.930	98	142			
145	...PAYS BAS	149.159	177.633	119	70.797	87.536	124	12.769	16.917	132	145			
148	POLOGNE	10.503	11.162	106	5.696	5.181	91	1.359	2.085	153	148			
151	PORTUGAL	14.876	20.641	139	6.236	8.700	140	2.716	4.337	160	151			
154	PTOM BRIT EUR	1.914	1.814	95	341	491	144	239	283	118	154			
157	ROUMANIE	3.635	8.910	245	1.447	3.291	227	593	2.634	444	157			
160	ROYAUME UNI	131.176	149.549	114	31.933	43.043	135	19.820	32.424	164	160			
163	SUEDE	66.057	85.407	129	39.164	47.277	121	6.844	8.957	131	163			
166	SUISSE	102.548	127.302	124	47.712	60.662	127	20.067	27.550	137	166			
169	TSCHECOSLOV	8.583	10.401	121	4.848	5.570	115	1.687	1.473	87	169			
172	TURQUIE	14.361	20.354	142	8.300	9.815	118	1.965	3.846	196	172			
175	...U E B L	125.068	150.263	120	50.528	58.295	115	29.603	42.284	143	175			
178	U R S S	17.171	29.235	170	4.817	11.299	235	7.634	8.794	115	178			
181	YUGOSLAVIE	17.002	23.075	136	8.634	10.854	126	877	3.010	343	181			
199	EUROPE NDA	460	711	155				460	711	155	199			
200	A F R I Q U E	230.835	258.921	112	40.284	54.409	135	147.686	155.118	105	200			
201	...ALGERIE	82.766	85.880	104	995	974	98	80.364	82.438	103	201			
204	...CAMEROUN REP	3.873	4.146	107	153	327	214	3.571	3.454	97	204			
207	...COTE FR SOMALI	250	308	123	20	18	90	172	176	102	207			
210	EGYPTE	10.202	16.140	158	6.422	11.272	176	1.572	1.887	120	210			
213	ETHIOPIE	2.505	2.133	85	648	729	113	136	112	82	213			
219	GHANA	4.935	6.585	133	1.730	3.504	203	363	445	123	219			
220	GUINEE REP	3.892	1.234	32	103	7	7	3.733	1.197	32	220			
225	LIBERIA	4.644	4.869	105	4.321	4.212	97	28	90	321	225			
228	LIYBE	3.403	5.744	169	938	2.034	217	666	916	138	228			
230	...MALIACHE REP	5.562	5.055	91	210	266	127	5.074	4.501	89	230			
234	MAROC	16.205	20.507	127	1.929	1.771	71	11.031	15.433	140	234			
237	NIGERIA	5.332	9.251	173	2.005	3.116	190	5.000	1.434	227	237			
240	...PTOM BELGES	15.038	9.208	64	1.875	1.256	67	1.618	1.357	84	240			
243	PTOM BRIT AF OC	649	751	116	126	243	193	75	142	189	243			
246	PTOM BRIT AF OR	4.358	5.963	137	1.951	2.713	139	693	1.092	158	246			
249	PTOM ESPAGNOLS	885	194	22	230	89	39	521	97	19	249			
252	...PTOM ANC A E F	4.878	6.759	139	235	558	237	4.422	5.749	130	252			
255	...PTOM ANC A O F	19.330	20.251	105	623	965	155	17.417	18.022	103	255			
258	PTOM PORTUG AF	3.493	5.481	157	1.628	2.001	123	365	750	205	258			
260	...REUNION	2.248	2.735	122		32	NS	2.218	2.696	122	260			
261	RHODESIE FED	2.450	3.361	137	1.332	1.618	121	235	405	172	261			
263	...SOMALIE IT	288	967	336	28	17	61	22	4	18	263			
267	SOUDAN	886	2.311	261	403	1.173	291	136	169	124	267			
269	TOGO REP		1.349	85		68	NS		1.248	NS	269			
270	TUNISIE	11.242	11.674	104	507	725	143	10.206	9.211	90	270			
273	UNION SUD AFR	21.521	25.665	119	11.872	14.421	121	2.548	2.423	95	273			
300	A M E R I Q U E	378.343	363.486	96	144.705	154.435	107	73.227	67.105	92	300			
301	...ANTILLES FR	6.339	5.758	91	68	76	112	6.133	5.439	89	301			
304	ARGENTINE	30.770	29.293	95	12.403	11.745	95	4.823	6.589	137	304			
307	BOLIVIE	603	969	161	393	617	157	30	59	197	307			
310	BRESIL	16.018	26.174	163	8.217	12.890	157	3.703	4.696	127	310			
313	CANADA	25.676	24.287	95	10.829	10.021	93	5.272	4.740	90	313			
316	CHILI	4.796	10.245	214	2.651	4.751	179	1.270	2.899	228	316			
319	COLOMBIE	5.420	8.002	148	2.742	4.208	153	920	1.037	113	319			
322	COSTA RICA	1.436	2.221	155	721	1.050	146	172	318	185	322			
325	CUBA	8.329	4.189	50	2.501	1.119	45	1.724	737	43	325			
328	DEP USA EN AH	271	550	203		16	267	219	488	223	328			
331	DOMINICAINE R	1.309	732	56	64	42	59	205	112	55	331			
333	EQUATEUR	1.542	2.802	182	901	1.757	195	168	213	127	333			
336	ETATS UNIS	208.744	186.514	89	77.832	77.632	100	40.251	31.945	79	336			

Für deutschen Text u. Anmerkungen siehe gelbe Blätter.

Voir notes et textes français sur pages bleues.

Vedere testo italiano e note sulle pagine verdi.

Zie Nederlandse tekst en nota's op roze bladzijden.

See English text and notes on grey sheets.

export

1000 \$

C O D E	Bestimmung Destination	Italia			Nederland			U. E. B. L.			C O D E
		%			%			%			
		JUILLET	1959	1960	60.59	1959	1960	60.59	1959	1960	
010	M O N O E	258.711	320.702	124	278.524	325.774	117	291.051	301.056	103	010
011	T. EXCL METR CEE	188.872	216.201	114	154.167	175.086	114	160.326	146.225	91	011
020	... CEE METROP	69.839	104.501	150	124.357	150.688	121	130.725	154.831	118	020
021	... DOM CEE	803	1.005	125	454	1.528	337	336	205	61	021
022	PTOM CEE	1.979	2.122	107	2.749	2.005	73	9.993	6.921	69	022
023	TOTAL CEE ADM	72.621	107.628	148	127.560	154.221	121	141.054	161.957	115	023
024	PAYS TIERS	186.090	213.074	115	150.964	171.553	114	149.997	139.099	93	024
030	A E L E	58.851	60.989	104	65.116	79.066	121	50.584	48.639	96	030
032	EUROPE ORIENT	9.472	13.480	142	4.319	4.004	93	4.689	8.626	184	032
040	AMERIQUE NORD	35.642	36.856	103	18.701	17.909	96	45.893	31.698	69	040
041	AMERIQUE LATINE	28.482	24.698	87	10.851	13.397	123	15.647	11.962	76	041
050	MOYEN ORIENT	10.849	16.187	149	7.920	9.629	122	6.209	7.526	121	050
051	EXTREME ORIENT	8.482	13.962	165	12.819	12.491	97	9.352	10.500	112	051
060	STERLG NON EUR	14.539	24.635	169	22.066	24.723	112	10.871	13.903	128	060
061	GATT NON CEE	119.855	139.559	116	121.021	136.911	113	118.184	105.962	90	061
100	E U R O P E	154.646	200.731	130	200.444	243.176	121	194.162	220.337	113	100
101	ALBANIE	294	87	30							101
103	... ALLEMAGNE F	43.510	59.570	137	63.998	75.321	118	38.668	49.937	129	103
106	ALLEM MARK EST	311	329	106	1.150	1.154	100	508	1.295	255	106
109	AUTRICHE	7.511	9.232	123	3.248	3.700	114	2.235	2.221	99	109
112	BULGARIE	1.504	553	37	412	133	32	305	249	82	112
115	DANEMARK	2.526	2.713	107	6.406	7.197	112	4.977	4.191	84	115
118	ESPAGNE	1.579	2.788	177	678	1.757	259	2.417	795	33	118
121	FINLANDE	793	1.468	185	1.955	2.568	131	2.300	2.771	120	121
124	... FRANCE	12.816	26.354	206	14.429	20.438	142	25.165	32.611	130	124
127	GREECE	3.797	4.289	113	952	1.493	157	1.525	2.074	136	127
130	HONGRIE	951	1.505	158	190	512	269	1.044	912	87	130
133	IRLANDE	395	422	107	919	966	105	676	496	73	133
136	ISLANDE	101	80	79	194	421	217	98	88	90	136
139	... ITALIE				8.296	13.470	162	7.509	9.455	126	139
142	NORVEGE	1.300	1.966	151	3.749	4.878	130	2.434	2.647	109	142
145	... PAYS BAS	6.210	10.352	167				59.383	62.828	106	145
148	POLONE	1.472	1.829	124	879	843	96	1.097	1.224	112	148
151	PORTUGAL	1.456	1.970	135	1.344	1.870	139	3.124	3.764	120	151
154	PTOM BRIT EUR	778	677	87	437	255	58	119	108	91	154
157	ROUMANIE	1.240	1.256	101	250	381	152	105	1.348	NS	157
160	ROYAUME UNI	23.969	17.510	73	33.382	38.006	114	22.072	18.566	84	160
163	SUEDE	4.626	6.137	133	8.836	15.598	177	6.587	7.438	113	163
166	SUISSE	17.463	21.461	123	8.151	7.817	96	9.155	9.812	107	166
169	TCHECOSLOV	470	1.213	258	457	553	121	1.121	1.592	142	169
172	TURQUIE	2.857	4.565	160	822	687	84	417	1.441	346	172
175	... U E B L	7.303	8.225	113	37.634	41.459	110				175
178	U R S S	3.230	6.708	208	981	428	44	509	2.006	394	178
181	YOUgosLAVIE	6.184	7.472	121	695	1.271	183	612	468	76	181
199											199
200	A F R I Q U E	14.562	20.437	140	12.986	15.660	121	15.317	13.297	87	200
201	... ALGERIE	795	967	122	352	1.366	388	260	135	52	201
204	... CAMEROUN REP	9	70	778	104	257	247	36	38	106	204
207	... COTE FR SOMALI	12	53	442	38	55	145	8	6	75	207
210	EGYPTE	1.211	1.581	131	404	803	199	593	597	101	210
213	ETHIOPIE	1.285	985	77	182	209	115	254	98	39	213
219	GHANA	441	377	85	1.920	1.916	100	481	343	71	219
220	GUINEE REP	23	21	91	26	6	23	7	3	43	220
225	LIBERIA	60	141	235	157	247	157	78	179	229	225
228	LIBYE	1.490	2.420	162	267	327	122	42	47	112	228
230	... MALGACHE REP	10	45	450	101	151	150	167	92	55	230
234	MAROC	2.138	2.260	106	659	865	131	448	608	136	234
237	NIGERIA	720	1.303	181	1.651	2.130	129	456	868	190	237
240	... PTOM BELGES	1.081	527	49	1.052	418	40	9.412	6.050	64	240
243	PTOM BRIT AF OC	154	93	60	222	214	96	72	59	82	243
246	PTOM BRIT AF OR	517	706	137	723	753	104	474	699	147	246
249	PTOM ESPAGNOLS		1	NS	92	4	4	42	3	7	249
252	PTOM ANC A E F	46	129	280	125	172	138	50	151	302	252
255	PTOM ANC A O F	586	348	59	447	447	100	257	469	182	255
258	PTOM PORTUG AF	656	1.634	249	330	533	162	514	563	110	258
260	... REUNION				18	6	33	12	1	8	260
261	RHODESIE FED	226	440	195	475	736	155	182	162	89	261
263	SOMALIE IT	230	937	407	8	1	13		8	NS	263
267	SOUDAN	119	505	424	101	280	277	127	184	145	267
269	TOGO REP					19	NS		14	NS	269
270	TUNISIE	272	1.308	481	141	351	249	116	79	68	270
273	UNION SUD AFR	2.481	3.586	145	3.391	3.394	100	1.229	1.841	150	273
300	A M E R I Q U E	64.456	62.251	97	33.778	35.353	105	62.177	44.342	71	300
301	... ANTILLES FR	8	36	450	73	139	190	57	68	119	301
304	ARGENTINE	7.310	6.803	93	1.956	1.616	83	4.278	2.540	59	304
307	BOLIVIE	36	73	203	87	134	154	57	86	151	307
310	BRESIL	1.707	3.461	203	1.075	3.643	339	1.316	1.484	113	310
313	CANADA	3.276	4.005	122	2.046	2.398	117	4.253	3.123	73	313
316	CHILI	339	1.694	500	377	510	135	159	791	246	316
319	COLOMBIE	502	1.231	245	541	788	146	715	738	103	319
322	COSTA RICA	67	167	249	256	412	161	220	274	125	322
325	CUBA	766	1.013	132	666	238	36	2.672	1.082	40	325
328	OEP USA EN AM	6	21	350	37	22	59	3	3	100	328
331	DOMINICAINE R	98	76	78	88	81	92	224	51	23	331
333	EQUATEUR	155	283	183	94	266	283	224	283	126	333
336	ETATS UNIS	32.366	32.851	101	16.655	15.511	93	41.640	28.575	69	336

Für deutschen Text u. Anmerkungen siehe gelbe Blätter.

Voir notes et textes français sur pages bleues.

Vedere testo italiano e note sulle pagine verdi.

Zie Nederlandse tekst en nota's op roze bladzijden.

See English text and notes on grey sheets.

DER HANDEL DER EWG nach Ländern

1000 \$

export

C O D E	Bestimmung Destination	EWG			CEE			Deutschland (DR)			France			C O D E
					"/						"/			
		JUILLET	1959	1960	60·59	1959	1960	60·59	1959	1960	60·59	1959	1960	
339	GUATEMALA	1.459	2.181	149	761	1.351	178	164	181	110	339			
342	..CUYANE FR	335	478	143	3	10	333	314	448	143	342			
345	HAITI	408	622	152	168	217	129	57	107	188	345			
348	HONDURAS REP	440	620	141	264	352	133	14	77	550	348			
351	MEXIQUE	10.749	13.063	122	5.086	6.299	124	1.971	2.940	149	351			
353	NICARAGUA	1.127	887	79	580	511	88	34	30	88	353			
356	PANAMA REP	8.656	3.341	39	525	1.717	327	158	422	267	356			
359	PARAGUAY	670	710	106	476	529	111	55	18	33	359			
362	PEROU	4.790	7.000	146	2.386	3.379	142	401	630	157	362			
365	PTOM BRIT AMER	3.739	5.338	143	1.226	1.863	152	433	834	193	365			
368	..ST PIERRE MIQ	42	175	417	2	3	150	34	142	418	368			
371	SALVADOR	1.494	2.710	181	769	1.661	216	217	159	73	371			
374	SURINAM ANTILLE	3.738	3.260	87	574	647	96	152	167	103	374			
377	URUGUAY	3.237	4.487	139	1.579	2.106	134	94	610	66	377			
380	VENEZUELA	26.206	16.878	64	10.248	7.494	73	3.399	1.068	31	380			
400	A S I E	165.226	196.655	119	82.961	98.312	119	26.332	29.520	112	400			
401	ADEN	1.253	1.062	85	332	397	120	180	98	54	401			
404	AFGHANISTAN	332	628	189	216	455	211	59	9	15	404			
407	ARABIE SEODITE	2.515	3.280	130	1.063	1.892	178	126	203	161	407			
410	BAHREIN	1.020	1.333	131	348	421	121	49	66	135	410			
413	BIRMANIE UNION	1.802	1.947	108	622	1.070	172	644	71	11	413			
416	BORNEO BRIT	670	189	28	64	76	119	393	30	8	416			
419	CAMBODGE	1.050	1.629	155	173	366	212	826	1.202	146	419			
422	CEYLAN	2.153	2.861	133	1.194	1.262	106	239	427	179	422			
425	CHINE CONTINENT	13.983	14.646	105	8.341	6.140	74	2.076	2.932	141	425			
428	CHINE FORNOSE	1.454	1.438	99	1.247	932	75	14	47	336	428			
431	CHYPRE	2.543	2.219	87	768	679	88	729	563	77	431			
434	HONG KONG	5.974	7.336	123	2.348	3.156	134	508	732	144	434			
437	INDE UNION	25.470	30.654	120	15.676	20.528	131	5.495	2.606	47	437			
440	INDONESIE	14.716	10.061	68	7.102	4.604	65	1.086	780	72	440			
443	IRAK	3.488	5.586	160	1.756	2.885	164	229	116	51	443			
446	IRAN	15.058	19.739	131	9.274	10.876	117	2.056	2.696	131	446			
449	ISRAEL	9.160	12.202	133	3.436	6.278	183	1.949	1.953	100	449			
452	JAPON	13.389	17.630	132	6.776	10.512	155	1.420	2.489	175	452			
455	JORDANIE	2.012	3.081	153	1.145	1.509	132	172	246	143	455			
458	KOWEIT	4.088	3.509	86	2.002	1.374	69	369	455	123	458			
461	LAOS	159	247	155	19	36	189	136	202	149	461			
464	LIBAN	6.674	10.333	155	2.089	3.346	160	1.971	2.646	134	464			
467	HALAISIE FED	3.932	5.213	133	1.523	2.125	140	567	464	82	467			
470	PAKISTAN	6.737	9.458	140	4.559	4.290	94	740	1.845	237	470			
473	PHILIPPINES	3.771	4.167	111	2.306	2.398	104	314	284	90	473			
476	PTOM PORTUG AS	382	550	144	174	214	123	38	65	171	476			
479	SINGAPOUR	2.806	3.506	125	976	1.438	147	285	285	85	479			
482	SYRIE	5.534	6.763	122	2.045	2.398	117	1.333	1.727	130	482			
485	THAILANDE	5.097	5.015	98	2.081	2.309	111	510	586	115	485			
488	VIETNAM SUD	4.385	4.875	111	892	914	102	1.967	3.263	166	488			
491	YEMEN	102	30	29	77	27	35	3	3	85	491			
499	ASIE NDA	3.517	5.466	155	2.337	3.405	146	95	429	452	499			
500	O C E A N I E	21.704	33.957	156	8.874	15.885	179	4.115	6.465	157	500			
501	AUSTRALIE	15.465	24.648	159	6.890	13.162	191	1.961	3.568	182	501			
504	DEP USA EN OC	311	51	16	186	12	6	16	2	13	504			
507	..NOUV GUIN NEER	901	565	63	48	69	144	12	6	50	507			
510	NOUV ZELANDE	2.935	5.872	200	1.631	2.371	145	271	458	169	510			
513	PTOM BRIT OCEAN	48	89	185	23	39	170	2	2	100	513			
516	..PTOM FR OCEAN	2.044	2.732	134	96	232	242	1.853	2.429	131	516			
900	D I V E R S	18.231	15.580	85	6.022	2.803	47	1.106	1.259	114	900			
901	PROVISIONS BORD	15.697	14.981	95	3.946	2.803	71	1.106	1.259	114	901			
904	DIVERS NDA	2.534	599	24	2.076						904			

Für deutschen Text u. Anmerkungen siehe gelbe Blätter.
Zie Nederlandse tekst en nota's op roze bladzijden.

Voir notes et textes français sur pages bleues.

Vedere testo italiano e note sulle pagine verdi.
See English text and notes on grey sheets.

export

1000 \$

C O D E	Bestimmung Destination	Italia			Nederland			U. E. B. L.			C O D E
		"/			"/			"/			
		JUILLET	1959	1960	60.59	1959	1960	60.59	1959	1960	
339	GUATEMALA	152	239	157	217	187	86	165	223	135	339
342	..GUYANE FR		2	NS	11	17	155	7	1	14	342
345	HAITI	28	86	307	87	74	85	68	138	203	345
348	HONDURAS REP	34	56	165	64	57	89	64	78	122	348
351	MEXIQUE	1.945	2.260	116	677	807	119	1.070	757	71	351
353	NICARAGUA	66	99	150	264	148	56	183	99	54	353
356	PANAMA REP	7.760	690	9	117	287	245	96	225	234	356
359	PARAGUAY	16	32	200	56	26	46	67	105	157	359
362	PEROU	352	874	248	1.037	1.351	130	614	766	125	362
365	PTOM BRIT AMER	212	446	210	1.463	1.751	450	405	444	110	365
368	..ST PIERRE MIO				6	27	450		3	NS	368
371	SALVADOR	104	199	191	262	310	118	142	381	268	371
374	SURINAM ANTILLE	104	192	181	2.631	2.091	79	165	163	99	374
377	URUGUAY	372	698	188	189	517	274	173	554	320	377
380	VENEZUELA	6.673	4.664	70	2.746	1.945	71	3.140	1.707	54	380
400	A S I E	16.532	26.267	159	22.934	23.722	103	16.467	18.834	114	400
401	ADEN	513	195	38	181	325	180	47	47	100	401
404	AFGHANISTAN	42	84	200	12	80	667	3			404
407	ARABIE SEODITE	414	329	79	709	629	89	203	227	112	407
410	BAHREIN	101	244	242	439	464	106	83	138	166	410
413	BIRMANIE UNION	68	128	188	299	552	185	169	126	75	413
416	BORNEO BRIT	8	5	63	180	67	37	25	11	44	416
419	CAMBODGE				37	48	130	14	13	93	419
422	CEYLAN	116	282	243	310	467	151	294	423	144	422
425	CHINE CONTINENT	1.489	2.671	179	800	686	86	1.275	2.217	174	425
428	CHINE FORMOSE	102	217	213	76	124	163	15	118	787	428
431	CHYPRE	548	540	99	271	256	94	227	181	80	431
434	HONG KONG	741	1.044	141	1.248	1.364	109	1.129	1.040	92	434
437	INDE UNION	1.889	4.090	217	931	1.961	211	1.479	1.469	99	437
440	INDONESIE	743	793	107	4.290	2.133	50	1.495	1.751	117	440
443	IRAK	78	751	963	517	632	122	908	1.202	132	443
446	IRAN	1.757	2.614	149	949	2.049	216	1.022	1.504	147	446
449	ISRAEL	768	1.613	210	2.060	1.676	81	947	682	72	449
452	JAPON	1.481	1.424	96	1.950	1.662	85	1.762	1.543	88	452
455	JORDANIE	237	511	216	231	428	185	227	387	170	455
458	KOWEIT	698	755	108	523	408	78	496	517	104	458
461	LAOS				4	9	225				461
464	LIBAN	1.197	2.424	203	624	651	104	793	1.266	160	464
467	MALAISIE FED	456	954	209	843	1.299	154	543	371	68	467
470	PAKISTAN	327	1.509	461	493	528	107	578	1.286	222	470
473	PHILIPPINES	253	172	68	569	1.071	188	329	242	74	473
476	PTOM PORTUG AS	9	20	222	132	167	127	29	84	290	476
479	SINGAPOUR				1.318	1.367	104	512	418	82	479
482	SYRIE	956	1.260	132	733	748	102	467	630	135	482
485	THAILANDE	250	463	185	1.861	1.523	82	395	134	34	485
488	VIETNAM SUD	618	424	69	184	71	39	724	203	28	488
491	YEMEN	25									491
499	ASIE NDA	648	751	116	160	277	173	277	604	218	499
500	O C E A N I E	1.848	4.357	236	5.184	4.238	82	1.683	3.012	179	500
501	AUSTRALIE	1.564	2.944	188	3.751	2.939	78	1.299	2.035	157	501
504	..DEP USA EN OC	25	14	56	66	19	29	18	4	22	504
507	..NOUV GUIN NEER	4	5	125	812	410	50	25	75	300	507
510	NOUV ZELANDE	253	1.381	546	482	784	163	298	878	295	510
513	PTOM BRIT OCEAN	1	5	500	17	38	224	5	5	100	513
516	..PTOM FR OCEAN	1	8	800	56	48	86	38	15	39	516
900	D I V E R S	6.666	6.660	100	3.191	3.622	114	1.246	1.236	99	900
901	PROVISIONS BORD	6.208	6.061	98	3.191	3.622	114	1.246	1.236	99	901
904	DIVERS NDA	458	599	131							904

Für deutschen Text u. Anmerkungen siehe gelbe Blätter.

Voir notes et textes français sur pages bleues.

Vedere testo italiano e note sulle pagine verdi.

Zie Nederlandse tekst en nota's op roze bladzijden.

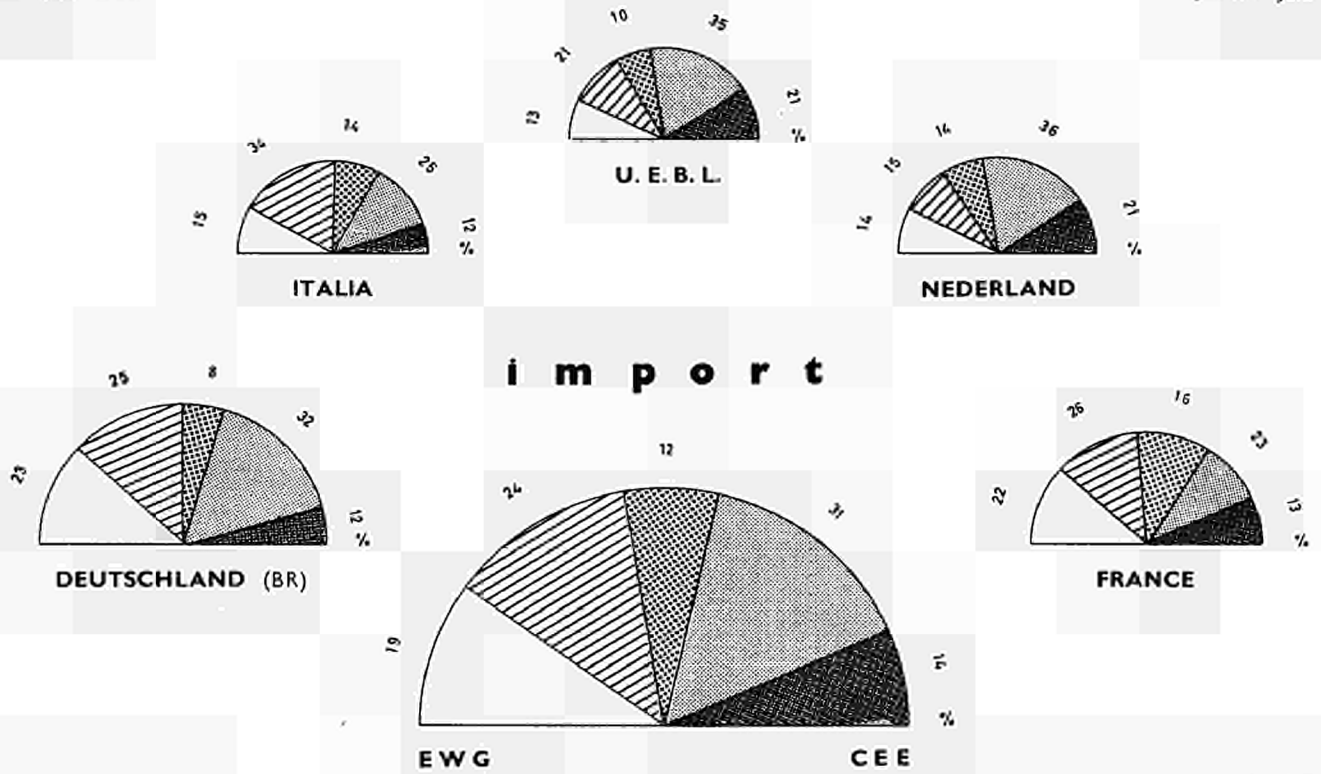
See English text and notes on grey sheets.

Anteil der einzelnen Warengruppen am Gesamthandel der EWG

Januar - Juni 1960

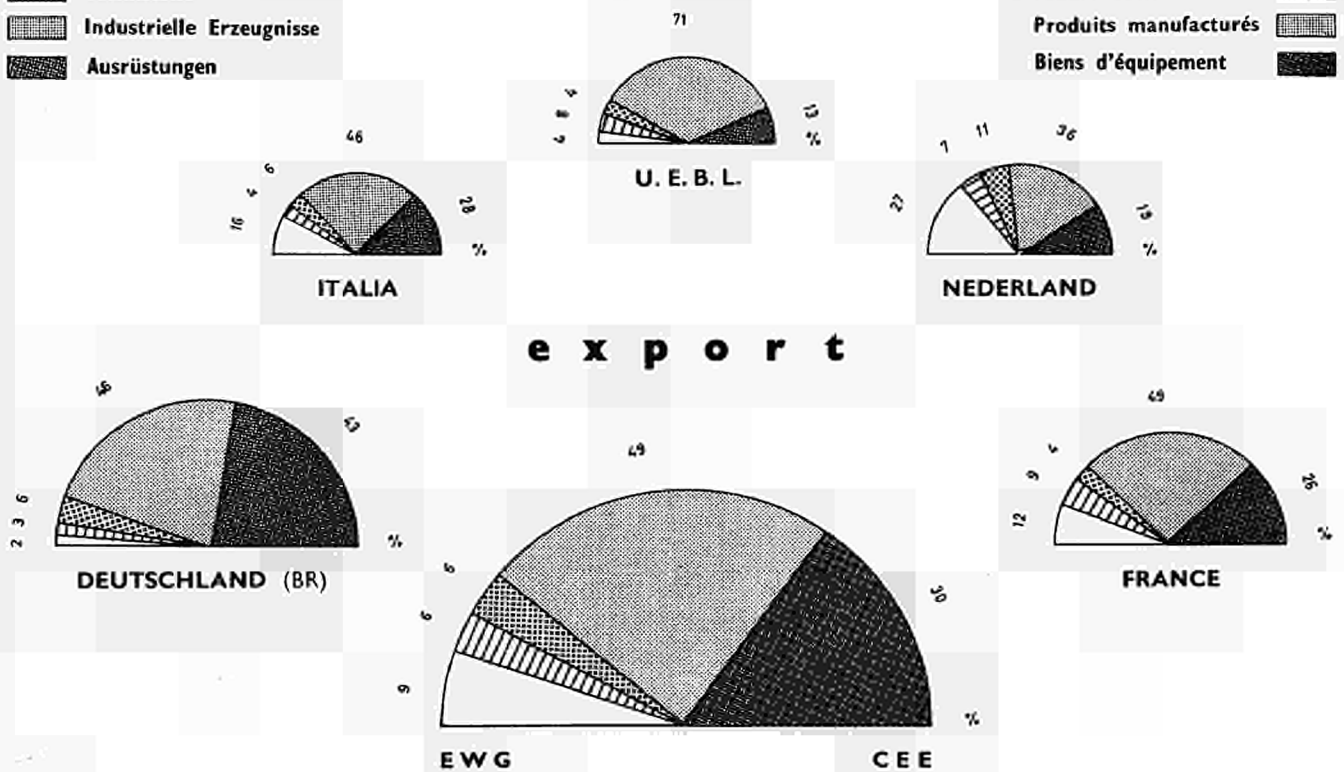
Répartition du commerce de la CEE par classes de produits

Janvier - Juin 1960



- Nahrungsmittel
- Grundstoffe
- Brennstoffe
- Industrielle Erzeugnisse
- Ausrüstungen

- Produits alimentaires
- Matières premières
- Combustibles
- Produits manufacturés
- Biens d'équipement



**Handel der EWG
nach Warengruppen**

**Commerce de la CEE
par catégories de produits**

**Commercio della CEE
per categorie di prodotti**

**Handel van de EEG
volgens warengroepen**

**Trade of the EEC
by commodity categories**

DER HANDEL DER EWG nach Ländern

SITC 0, I : Nahrungsmittel, Getränke und Tabak

1000 \$

import

C O D E	Ursprung <i>Origine</i>	EWG			CEE			Deutschland (HR)			France			C O D E
					%						%			
		JAN	JUIN		1959	1960	60-59	1959	1960	60-59	1959	1960	60-59	
010	M O N D E	2423.569	2770.528	114	1033.200	1153.287	112	614.388	694.299	113	010			
011	T. EXCL METR CEE	1956.526	2151.042	110	778.382	811.175	104	556.408	602.225	108	011			
020	...CEE METROP	467.043	619.486	133	254.818	342.112	134	57.980	92.074	159	020			
021	...DOM CEE	200.252	247.201	123	807	4.057	503	198.840	242.363	122	021			
022	...PTOM CEE	144.093	142.545	99	10.832	13.536	125	101.353	92.625	91	022			
023	TOTAL CEE AOM	811.388	1009.232	124	266.457	359.705	135	358.173	427.062	119	023			
024	PAYS TIERS	1612.181	1761.296	109	766.743	793.582	104	256.215	267.237	104	024			
030	A E L E	249.771	250.089	100	147.734	144.377	98	25.831	18.793	73	030			
032	EUROPE ORIENT	113.098	114.877	102	50.241	50.619	101	19.782	9.351	47	032			
040	AMERIQUE NORD	278.931	299.398	107	130.171	146.377	112	13.064	18.477	141	040			
041	AMERIQUE LATINE	367.285	471.586	128	179.222	191.551	107	30.731	55.105	179	041			
050	MOYEN ORIENT	36.187	44.589	123	15.944	21.648	136	5.265	3.843	73	050			
051	EXTREME ORIENT	84.903	98.137	116	37.276	45.538	122	7.802	9.616	123	051			
060	STERLG NON EUR	168.235	157.925	94	96.146	82.640	86	7.443	13.005	175	060			
061	GATT NON CEE	924.857	957.240	104	475.159	473.137	100	79.053	93.782	119	061			
100	E U R O P E	1010.608	1182.547	117	553.464	632.335	114	132.640	156.020	118	100			
101	ALBANIE	3	10	333							101			
103	...ALLEMAGNE F	39.920	43.980	110				11.694	13.110	112	103			
106	ALLEM MARK EST	945	3.398	360				321	198	62	106			
109	AUTRICHE	19.462	18.628	96	9.726	6.016	62	55	184	335	109			
112	BULGARIE	9.755	11.674	120	4.671	5.714	122	1.123	1.890	168	112			
115	DANEMARK	136.057	128.734	95	101.336	92.499	91	7.383	4.510	61	115			
118	ESPAGNE	83.716	103.129	123	48.445	54.843	113	17.928	24.884	139	118			
121	FINLANDE	4.513	5.430	120	2.277	3.147	138	729	1.020	140	121			
124	...FRANCE	65.806	117.786	179	38.963	77.074	198				124			
127	GRECE	20.684	16.787	81	13.068	11.801	90	1.855	1.087	59	127			
130	HONGRIE	20.913	24.471	117	11.904	11.773	99	2.053	2.364	115	130			
133	IRLANDE	4.177	5.011	120	2.711	2.714	100	363	885	244	133			
136	ISLANDE	2.248	2.376	106	852	950	112	344	200	58	136			
139	...ITALIE	107.974	142.613	132	79.510	97.289	122	17.008	33.923	199	139			
142	NORVEGE	15.574	12.974	83	5.323	5.306	100	3.524	1.836	52	142			
145	...PAYS BAS	207.194	265.382	128	122.179	151.680	124	21.115	35.783	169	145			
148	POLOGNE	28.451	31.121	109	20.693	18.972	92	1.438	1.889	131	148			
151	PORTUGAL	16.403	13.659	83	5.337	4.595	86	3.864	2.535	66	151			
154	PTOM BRIT EUR	95	210	221				8			154			
157	ROUMANIE	3.308	12.688	384	1.355	3.039	224	515	458	89	157			
160	ROYAUME UNI	24.314	38.997	160	7.875	19.638	249	3.677	3.375	92	160			
163	SUEDE	16.456	15.600	95	12.902	11.421	89	277	298	108	163			
166	SUISSE	21.505	21.497	100	5.235	4.902	94	7.051	6.055	86	166			
169	TCHECOSLOV	8.646	9.885	114	4.415	5.806	132	1.715	1.128	66	169			
172	TURQUIE	36.927	24.077	65	25.049	13.082	52	3.815	2.258	59	172			
175	...U E B L	46.149	49.725	108	14.166	16.069	113	8.163	9.258	113	175			
178	U R S S	41.077	21.630	53	7.203	5.315	74	12.617	1.424	11	178			
181	YOUgosLAVIE	28.325	41.049	145	8.269	8.688	105	3.994	5.442	136	181			
199	EUROPE NOA	11	26	236				11	26	236	199			
200	A F R I O U E	565.870	579.499	102	87.168	89.440	103	381.912	388.857	102	200			
201	...ALGERIE	146.286	173.496	119	805	3.959	492	145.065	160.826	116	201			
204	...CAHEROUN REP	42.291	35.237	83	3.467	4.205	121	31.391	21.566	69	204			
207	...COTE FR SOMALI	2	27	NS					1	NS	207			
210	EGYPTE	4.426	8.728	197	2.498	4.339	174	193	296	153	210			
213	ETHIOPIE	3.546	4.241	120	246	619	252	481	726	151	213			
219	GHANA	40.928	27.942	68	22.153	15.603	70	1.180	1.158	98	219			
220	GUINEE REP	9.911	6.206	63				9.889	6.170	62	220			
225	LIBERIA	243	426	175	60	109	182				225			
228	LIBYE	228	308	135	130	83	64	10			228			
230	...MALGACHE REP	18.331	19.185	105	501	614	123	16.905	18.124	107	230			
234	MAROC	94.537	97.951	104	11.378	16.561	146	80.088	74.458	93	234			
237	NIGERIA	19.042	16.996	89	6.027	7.268	121	1.614	67	4	237			
240	...PTOM BELGES	17.190	18.126	105	4.677	5.614	120	684	1.302	190	240			
243	PTOM BRIT AF OC	1.644	1.312	80				133	66	50	243			
246	PTOM BRIT AF OR	19.963	18.086	91	15.002	13.353	89	287	249	87	246			
249	PTOM ESPAGNOLS	1.397	258	18	92			1.286	16	1	249			
252	...PTOM ANC A E F	1.328	2.240	169	18	153	850	1.206	1.878	156	252			
255	...PTOM ANC A O F	55.975	52.179	93	1.950	2.563	131	49.250	44.455	90	255			
258	PTOM PORTUG AF	14.462	12.607	87	2.251	2.319	103	845	789	93	258			
260	...REUNION	14.408	20.768	144				14.408	20.747	144	260			
261	RHODESIE FED	6.967	7.359	106	3.788	2.663	70	80	188	235	261			
263	...SOMALIE IT	6.812	8.911	131	1						263			
267	SOUDAN	1.568	2.251	144	758	1.514	200				267			
269	...TOGO REP	4.473	4.473	NS				80	NS		269			
270	TUNISIE	27.511	25.589	93	300	520	173	26.608	23.685	89	270			
273	UNION SUD AFR	16.874	14.597	87	11.066	7.244	65	309	605	196	273			
300	A M E R I Q U E	689.756	828.528	120	310.952	339.493	109	83.797	127.361	152	300			
301	...ANTILLES FR	39.344	52.768	134	2	77	NS	39.325	52.673	134	301			
304	ARGENTINE	117.945	177.135	150	47.289	50.691	107	4.304	14.847	345	304			
307	BOLIVIE	27	16	59	23	1	4	1	9	900	307			
310	BRESIL	84.698	87.405	103	25.115	25.976	103	19.835	22.820	115	310			
313	CANADA	54.712	53.544	98	36.927	29.952	81	1.898	6.836	360	313			
316	CHILI	6.094	5.153	85	3.069	3.601	117	1.813	763	42	316			
319	COLOMBIE	34.388	39.808	116	23.838	28.718	120	953	494	52	319			
322	COSTA RICA	12.787	12.296	96	10.752	8.950	83	275	971	353	322			
325	CUBA	9.297	21.141	227	4.348	4.358	100	967	7.611	787	325			
328	DEP USA EN AM	2	594	NS				2	571	NS	328			
331	DOMINICAINE R	5.180	10.514	203	1.101	3.405	309	500	826	165	331			
333	EQUATEUR	20.842	20.591	99	15.440	15.217	99	625	686	110	333			
336	ETATS UNIS	224.219	245.854	110	93.244	116.425	125	11.166	11.641	104	336			

Für deutschen Text u. Anmerkungen siehe gelbe Blätter.

Zie Nederlandse tekst en nota's op roze bladzijden.

Voir notes et textes français sur pages bleues.

70

Vedere testo italiano e note sulle pagine verdi.

See English text and notes on grey sheets.

Réseau du COMMERCE DE LA CEE

CTCI 0 et I : Produits alimentaires, boissons et tabacs

1000 \$

import

C O D E	Ursprung Origine	Italia			Nederland			U. E. B. L.			C O D E
		o/n			"/n			o/o			
		JAN	JUIN		1959	1960	60.59	1959	1960	60.59	
010	M O N D E	245.246	350.911	143	295.522	314.462	106	235.213	257.569	110	010
011	T. EXCL METR CEE	210.750	299.642	142	253.118	266.215	105	157.868	171.785	109	011
020	..CEE METROP	34.496	51.269	149	42.404	48.247	114	77.345	85.784	111	020
021	..DOM CEE	186	266	143	79	104	132	340	411	121	021
022	..PTOM CEE	15.252	16.705	110	10.356	12.243	118	6.300	7.436	118	022
023	TOTAL CEE ADM	49.934	68.240	137	52.839	60.594	115	83.985	93.631	111	023
024	PAYS TIERS	195.312	282.671	145	242.683	253.868	105	151.228	163.938	108	024
030	A E L E	47.085	61.860	131	14.184	11.616	82	14.937	13.443	90	030
032	EUROPE ORIENT	16.927	33.257	196	18.925	14.403	76	7.223	7.247	100	032
040	AMERIQUE NORD	9.680	12.308	127	73.918	74.800	101	52.090	47.436	91	040
041	AMERIQUE LATINE	55.959	92.186	165	60.708	77.811	128	40.665	54.933	135	041
050	HOYEN ORIENT	5.371	6.842	127	5.907	7.034	119	3.700	5.221	141	050
051	EXTREME ORIENT	9.219	10.349	112	20.416	21.732	106	10.190	10.902	107	051
060	STERLG NON EUR	24.751	23.450	95	29.381	27.613	94	10.514	11.217	107	060
061	GATT NON CEE	113.275	131.591	116	156.562	155.078	99	100.808	103.652	103	061
100	E U R O P E	126.493	184.708	146	86.530	88.475	102	111.481	121.009	109	100
101	ALBANIE	3	10	333							101
103	..ALLEMAGNE F	7.083	8.797	124	13.567	16.303	120	7.576	5.770	76	103
106	ALLEM MARK EST	79	243	308	465	2.256	485	80	701	876	106
109	AUTRICHE	9.565	12.256	128	27	61	226	89	111	125	109
112	BULGARIE	3.182	3.174	99	347	567	163	3.432	3.49	81	112
115	DANEMARK	19.322	28.313	147	4.786	1.832	38	3.230	1.580	49	115
118	ESPAGNE	4.126	6.440	156	6.599	8.365	127	6.618	8.597	130	118
121	FINLANDE	920	566	62	99	42	42	488	6.55	134	121
124	..FRANCE	7.386	11.985	162	5.653	7.984	141	13.804	20.743	150	124
127	GRECE	3.377	1.604	47	1.475	1.432	97	909	863	95	127
130	HONGRIE	6.219	9.475	152	169	197	117	568	662	117	130
133	IRLANDE	13	234	NS	444	447	101	646	731	113	133
136	ISLANDE	703	732	104	349	490	140		4	NS	136
139	..ITALIE				4.444	4.488	101	7.012	6.913	99	139
142	NORVEGE	3.396	3.306	97	1.885	1.267	67	1.446	1.259	87	142
145	..PAYS BAS	14.947	25.561	171				48.953	52.358	107	145
148	POLOGNE	4.726	8.270	175	833	456	55	761	1.534	202	148
151	PORTUGAL	3.510	3.625	103	894	830	93	2.798	2.074	74	151
154	PTOM BRIT EUR	1	15	NS	33	93	282	53	100	189	154
157	ROUMANIE	740	8.108	NS	519	327	63	179	756	422	157
160	ROYAUME UNI	1.953	3.081	158	5.452	6.630	122	5.357	6.273	117	160
163	SUEDE	3.015	3.526	117	150	202	135	112	153	137	163
166	SUISSE	6.324	7.753	123	990	794	80	1.905	1.993	105	166
169	TCHECOSLOV	962	1.359	141	348	441	127	1.206	1.151	95	169
172	TURQUIE	4.683	5.454	116	1.311	1.610	123	2.069	1.673	81	172
175	..U E B L	5.080	4.926	97	16.740	19.472	104				175
178	U R S S	1.016	2.638	260	16.244	10.159	63	3.997	2.094	52	178
181	YUGOSLAVIE	14.162	23.277	164	707	1.730	245	1.193	1.912	160	181
199	EUROPE NDA										199
200	A F R I Q U E	37.066	40.800	110	45.696	42.866	94	14.028	17.536	125	200
201	..ALGERIE	130	249	192	79	104	132	207	358	173	201
204	.CAMEROUN REP	324	631	195	7.073	8.682	123	36	153	425	204
207	.COTE FR SOMALI		1	NS	2	25	NS				207
210	EGYPTE	144	449	312	1.086	1.979	192	505	1.665	330	210
213	ETHIOPIE	2.025	2.214	109	690	647	94	104	35	34	213
219	GHANA	7.722	4.042	52	8.166	5.330	65	1.707	1.809	106	219
220	GUINEE REP	22									220
225	LIBERIA	1	40	NS	182	277	152				225
228	LIBYE	86	220	256				2	5	250	228
230	..MALGACHE REP	826	396	48	77	28	36	22	23	105	230
234	HAROU	1.562	5.022	322	1.127	1.187	105	382	723	189	234
237	NIGERIA	2.571	2.886	97	8.611	6.807	79	219	368	168	237
240	..PTOM BELGES	5.356	4.202	78	737	754	102	5.736	6.254	109	240
243	..PTOM BRIT AF OC	4	213	NS	1.362	917	67	145	116	80	243
246	PTOM BRIT AF OR	2.784	1.587	57	1.628	2.752	169	262	145	55	246
249	PTOM ESPAGNOLS	19	41	216		201	NS				249
252	..PTOM ANC A E F		4	NS	73	87	119	31	118	381	252
255	..PTOM ANC A O F	1.931	2.554	132	2.392	1.961	82	452	646	143	255
258	PTOM PORTUG AF	522	1.472	282	9.610	7.048	73	1.234	979	79	258
260	..REUNION										260
261	RHODESIE FED	326	1.867	573	1.772	1.537	87	1.001	1.104	110	261
263	.SOMALIE IT	6.811	8.911	131							263
267	SOUDAN	5	45	900	311	167	54	494	525	106	267
269	.TOGO REP					682	NS		226	NS	269
270	TUNISIE	537	1.060	197	24	194	808	42	130	310	270
273	UNION SUD AFR	3.358	3.094	92	694	1.500	216	1.447	2.154	149	273
300	A M E R I Q U E	65.938	104.714	159	135.237	153.485	113	93.832	103.475	110	300
301	..ANTILLES FR	15	16	107				2	2	100	301
304	ARGENTINE	28.098	62.199	221	25.448	33.467	132	12.806	15.931	124	304
307	BOLIVIE	3	6	200							307
310	BRESIL	16.103	16.174	100	13.436	11.803	88	10.209	10.632	104	310
313	CANADA	1.871	3.972	212	4.044	4.501	111	9.972	8.283	83	313
316	CHILI	4	38	950	721	483	67	487	268	55	316
319	COLOMBIE	913	901	99	4.522	5.659	125	4.162	4.036	97	319
322	COSTA RICA	804	819	102	170	316	186	786	1.240	158	322
325	CUBA	77	135	175	3.261	5.432	167	644	3.605	560	325
328	DEP USA EN AM		23	NS							328
331	DOMINICAINE R	955	927	97	1.667	3.243	195	957	2.113	221	331
333	EQUATEUR	1.882	1.668	89	918	1.001	109	1.977	2.019	102	333
336	ETATS UNIS	7.809	8.336	107	69.874	70.299	101	42.126	39.153	93	336

Für deutschen Text u. Anmerkungen siehe gelbe Blätter.

Voir notes et textes français sur pages bleues.

Vedere testo italiano e note sulle pagine verdi.

Zie Nederlandse tekst en nota's op roze bladzijden.

See English text and notes on grey sheets.

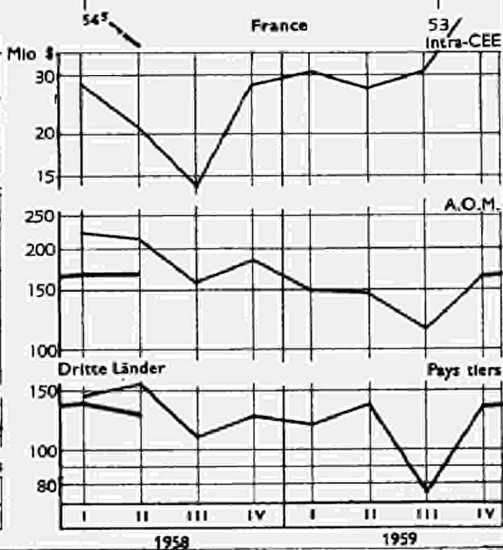
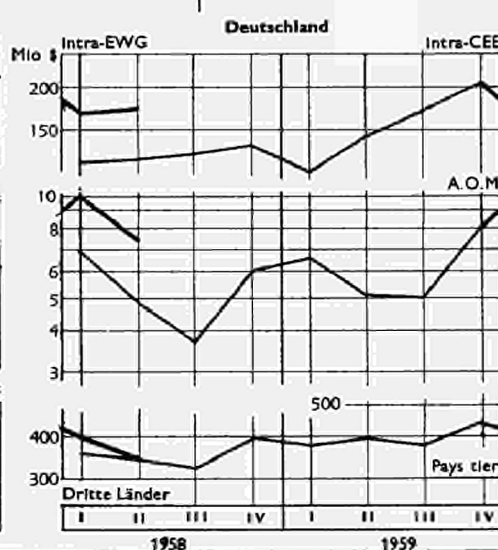
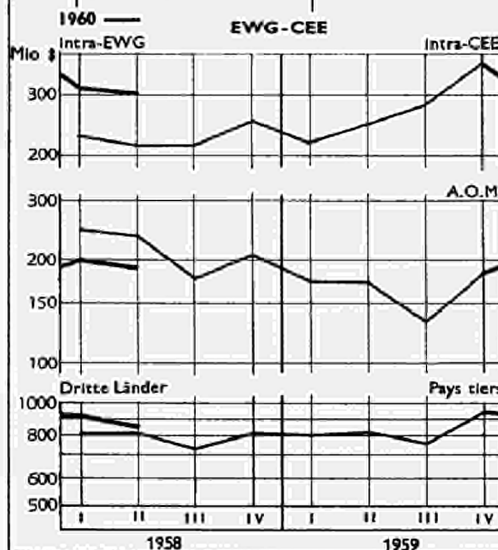
DER HANDEL DER EWG nach Ländern

noch : SITC 0, I : Nahrungsmittel, Getränke und Tabak

1000 \$

import

C O D E	Ursprung <i>Origine</i>	EWG			CEE			Deutschland (BR)			France			C O D E	
					%			%			%				
		JAN	JUIN		1959	1960	60-59	1959	1960	60-59	1959	1960	60-59		
339	GUATEMALA			11.339	12.663	112		8.550	8.937	105		271	94	35	339
342	GUYANE FR			214	169	79						42	117	279	342
345	HAITI			6.704	7.802	116		88	135	153		71	1.217	N5	345
348	HONDURAS REP			3.553	3.013	85		2.377	1.927	81					348
351	MEXIQUE			7.729	20.309	263		6.118	6.929	113		128	2.017	N5	351
353	NICARAGUA			2.842	2.830	100		1.454	1.499	103		19	54	284	353
356	PANAMA REP			72	144	200		37	59	159					356
359	PARAGUAY			1.117	946	85		274	328	120		264	22	8	359
362	PEROU			14.946	24.252	162		7.681	10.949	143		58	1.282	N5	362
365	PTOM BRIT AMER			2.314	1.927	83		794	756	95		266	161	61	365
368	PT PIERRE MID			357	256	72						357	253	71	368
371	SALVADOR			19.578	17.829	89		17.002	15.834	93		10	12	5	371
374	SURINAM ANTILLE			1.309	1.830	140		763	732	96		34	146	270	374
377	URUGUAY			4.370	6.716	108		3.045	2.736	90		332	434	131	377
380	VENEZUELA			3.377	3.025	90		1.621	1.301	80					380
400	A S I E			116.808	131.539	113		52.082	62.326	120		12.789	12.000	101	400
401	ADEN			114	93	82		19	4	21			1	N5	401
404	AFGHANISTAN			160	180	113		122	149	122		2			404
407	ARABIE SAOUDITE			40	45	113		3	3	100					407
413	BIRMANIE UNION			2.193	3.666	167		994	1.010	102		3	23	767	413
416	BORNED BRIT			1.220	916	75		803	696	87		331	74	22	416
419	CAMBODGE			4.881	3.966	81			14	N5		4.881	3.949	81	419
422	CEYLAN			5.183	5.156	99		1.885	1.968	104		942	688	94	422
425	CHINE CONTINENT			15.846	18.258	115		8.044	10.425	130		549	663	150	425
428	CHINE FORMOSE			1.703	2.268	133		1.368	1.509	110		2	25	N5	428
431	CHYPRE			1.624	769	47		1.132	573	51			80	N5	431
434	HONG KONG			249	364	146		65	68	105		19	25	132	434
437	INDE UNION			11.172	10.597	95		6.604	4.770	72		312	1.251	401	437
440	INDONESIE			21.592	22.110	102		8.850	11.248	127		133	110	83	440
443	IRAK			792	386	49		286	251	88			481	51	443
446	IRAN			6.818	4.728	69		4.751	3.377	71		840	481	51	446
449	ISRAEL			16.998	21.222	141		6.477	10.609	164		2.059	1.308	67	449
452	JAPON			10.448	15.202	146		5.237	5.932	113		128	1.196	934	452
455	JORDANIE			2	2	100									455
458	KOKEIT			7	3	43		3							458
464	LIBAN			1.907	1.278	67		465	385	83		1.315	640	49	464
467	MALAISIE FED			3.215	2.985	93		335	571	170		228	231	101	467
470	PAKISTAN			754	1.516	201		413	530	128		34	67	197	470
473	PHILIPPINES			2.124	2.685	126		1.120	2.145	192		34	1	3	473
476	PTOM PORTUG AS			362	366	101		89	50	56		54	12	22	476
479	SINGAPOUR			2.031	1.926	95		405	302	75			252	N5	479
482	SYRIE			969	664	69		307	464	151			81	N5	482
485	THAILANDE			4.953	7.433	150		2.266	4.953	219		2	30	N5	485
488	VIETNAM SUD			678	1.405	207		38	146	384		552	979	177	488
491	YEMEN			772	640	83		1				267	230	86	491
499	ASIE NDA			1	710	N5			168	N5			1	N5	499
500	O C E A N I E			35.643	43.209	121		25.761	25.483	99		3.249	9.180	283	500
501	AUSTRALIE			29.574	32.766	111		22.459	21.888	97		1.659	3.241	194	501
504	REP USA EN OC			1.420	103	7		1.015				4			504
507	NOUV GUIN NEER			218	275	126		178	218	122		13	14	108	507
510	NOUV ZELANDE			2.685	8.071	301		1.916	2.931	153		26	4.408	N5	510
513	PTOM BRIT OCEAN			157	358	228		153	357	233					513
516	PTOM FR OCEAN			1.589	1.436	103		40	89	223		1.547	1.547	100	516
900	D I V E R S			4.870	5.214	107		3.773	4.216	112					900
901	PROVISIONS BORD			3.704	4.211	114		3.704	4.209	114					901
904	DIVERS NDA			1.166	1.003	86		69	7	10					904



Für deutschen Text u. Anmerkungen siehe gelbe Blätter.
Zie Nederlandse tekst en nota's op roze bladzijden.

Voir notes et textes français sur pages bleues.

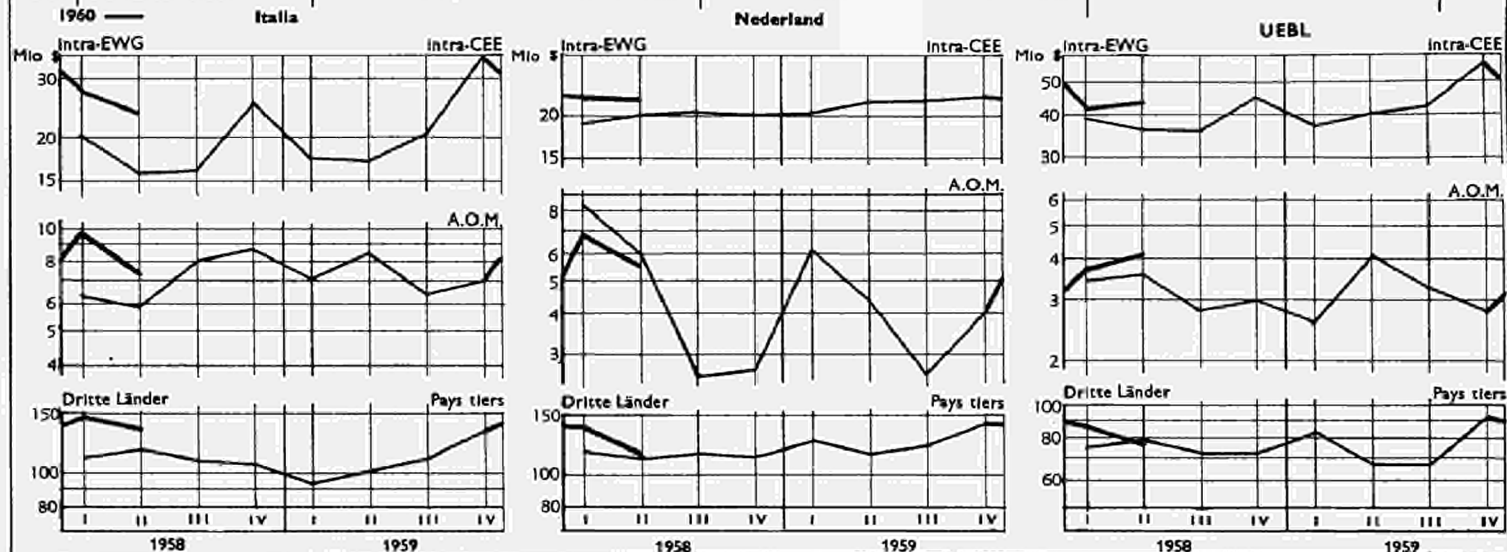
Vedere testo italiano e note sulle pagine verdi.
See English text and notes on grey sheets.

Import

Réseau du COMMERCE DE LA CEE CTCI 0 et 1 : Produits alimentaires, boissons et tabacs (suite)

1000 f

C O D E	Origine	Italia			Nederland			U. E. B. L.			C O D E
		%			%			%			
		JAN	JUIN	60-59	1959	1960	60-59	1959	1960	60-59	
339	GUAYEMALA	337	432	128	1.096	1.440	131	1.085	1.760	162	339
342	GUYANE FR	41	1	2				131	51	39	342
345	HAITI	3.834	3.242	85	20	114	570	2.691	3.094	115	345
348	HONDURAS REP	465	431	93	463	382	83	248	271	109	348
351	MEXIQUE	133	1.258	946	1.170	5.932	507	180	3.373	NS	351
353	NICARAGUA	278	249	90	674	605	90	417	423	101	353
354	PANAMA REP	12	5	42				25	80	348	354
359	PARAGUAY	2	1	50	148	213	144	429	382	89	359
362	PEROU	1.114	2.067	186	4.481	6.562	146	1.612	3.392	210	362
365	PTOM BRIT AMER	243	177	73	222	293	132	789	540	68	365
368	-ST PIERRE MIG								3	NS	368
371	SALVADOR	539	538	100	1.432	865	60	744	580	78	371
374	SURINAM ANTILLE		3	NS	369	581	149	147	150	347	374
377	URUGUAY	80	913	NS	941	196	21	250	725	290	377
360	VENEZUELA	326	163	56	140	98	70	958	1.009	105	360
400	A S I E	12.773	14.366	112	25.850	27.327	106	13.314	14.646	110	400
401	ADEN	31	26	84	7	4	86	57	56	98	401
404	AFGHANISTAN		2	NS	36	29	81				404
407	ARABIE SAOUDITE	10	15	83	1			18	27	150	407
413	BIRMANIE UNION		2	NS	574	1.086	189	622	1.545	248	413
416	BORNED BRIT	73	50	68	13	96	738				416
419	CAMBODGE					3	NS				419
422	CEYLAN	855	768	90	1.311	1.313	100	190	219	115	422
425	CHINE CONTINENT	1.217	1.031	85	2.443	4.237	173	3.593	1.700	47	425
428	CHINE FORMOSE	11	64	582	169	352	208	153	318	208	428
431	CHYPRE	368	36	10	85	29	34	37	51	138	431
434	HONG KONG	2	16	800	159	245	154	4	10	250	434
437	INDE UNION	1.612	1.334	83	1.442	1.838	127	1.202	1.404	117	437
440	INDONESIE	1.048	492	66	9.676	7.956	82	1.885	2.104	112	440
443	IRAK	178	56	31	154	27	18	174	52	30	443
446	IRAN	99	24	24	801	678	83	207	168	81	446
449	ISRAEL	1.753	3.349	191	2.757	3.441	125	1.952	2.435	125	449
452	JAPON	1.854	4.311	233	1.281	1.349	105	1.948	2.414	124	452
455	JORDANIE	2	2	100							455
458	KOMEIT		2	NS	4	1	25				458
464	LIBAN	6	27	450	28	20	71	93	206	222	464
467	MALAISIE FED	2.564	2.065	81	4	19	475	84	98	117	467
470	PAKISTAN	55	60	109	236	849	360	16	10	63	470
473	PHILIPPINES		711		711	299	42	259	240	93	473
476	PTOM PORTUG AS		206		206	256	125	13	46	354	476
479	SINGAPOUR		1.151		1.151	726	63	475	646	136	479
482	SYRIE	554	32	6	40	68	142	60	19	32	482
485	THAILANDE	3	6	200	2.447	1.816	74	235	628	267	485
488	VIETNAM SUD		12	NS	86	268	312	2			488
491	YEMEN	470	382	81				34	28	82	491
499	ASIE NDA		1	NS				1	222	NS	499
500	O C E A N I E	2.184	5.456	252	2.102	2.227	106	2.365	863	36	500
501	AUSTRALIE	1.764	5.348	303	1.714	1.858	108	1.978	441	23	501
504	REP USA EN OC	68	63	93	193	27	14	140	13	9	504
507	-NOUV GUIN NEER	2	6	300	2	24	NS	23	13	57	507
510	NOUV ZELANDE	330	38	12	193	318	165	220	376	171	510
513	PTOM BRIT OCEAN		1	NS				4			513
516	-PTOM FR OCEAN	2									516
900	D I V E R S	805	873	108	101	81	80	191	44	23	900
901	PROVISIONS BORD		2	NS							901
904	DIVERS NDA	805	871	108	101	81	80	191	44	23	904



Für deutschen Text u. Anmerkungen siehe gelbe Blätter.
Zie Nederlandse tekst en nota's op roze bladzijden.

Voir notes et textes français sur pages bleues.

Vedere testo italiano e note sulle pagine verdi.
See English text and notes on grey sheets.

Réseau du COMMERCE DE LA CEE

CTCI 0 et I : Produits alimentaires, boissons et tabacs (suite)

export

1000 \$

C O D E	Bestimmung Destination	Italia			Nederland			U. E. B. L.			C O D E
		1959	1960	60.59	1959	1960	60.59	1959	1960	60.59	
JAN JUIN											
010	H O N O E	245.034	279.764	114	454.316	518.936	114	76.100	73.254	96	010
011	T.EXCL METR CEE	153.562	147.798	96	241.387	248.032	103	28.570	22.758	80	011
020	...CEE METROP	91.472	131.966	144	212.929	270.904	127	47.530	50.496	106	020
021	...DOM CEE	315	601	191	2.508	4.435	177	381	574	151	021
022	...PTOM CEE	2.099	2.294	109	5.620	5.458	97	5.647	4.483	79	022
023	TOTAL CEE AOM	93.866	134.861	144	221.057	280.797	127	53.558	55.553	104	023
024	PAYS TIERS	151.148	144.903	96	233.259	238.139	102	22.542	17.701	79	024
030	A E L E	94.454	87.507	93	112.841	104.680	93	13.445	8.579	64	030
032	EUROPE ORIENT	3.708	8.618	232	2.688	3.546	132	137	467	341	032
040	AMERIQUE NORD	19.993	18.212	91	31.004	28.565	92	1.314	1.255	96	040
041	AMERIQUE LATINE	2.544	2.664	105	12.894	14.201	110	274	312	114	041
050	MOYEN ORIENT	17.601	14.367	82	14.494	20.670	143	2.738	1.682	61	050
051	EXTREME ORIENT	1.049	1.130	108	17.714	19.410	110	460	465	101	051
060	STERLG NON EUR	8.933	8.277	93	37.212	41.575	112	2.589	1.645	64	060
061	GATT NON CEE	122.956	115.035	94	197.291	193.541	98	17.929	11.886	66	061
100	E U R O P E	193.500	230.919	119	338.306	390.878	116	62.552	60.663	97	100
101	ALBANIE	3	2	67	19						101
103	...ALLEMAGNE F	64.171	84.620	132	130.967	159.785	122	15.105	17.994	119	103
106	ALLEM MARK EST	1.357	557	41	1.307	1.988	152	36	161	447	106
109	AUTRICHE	12.279	16.295	133	2.123	3.010	142	149	156	105	109
112	BULGARIE	28	50	179	149	109	73				112
115	DANE MARK	1.493	1.797	120	2.064	3.130	152	338	491	145	115
118	ESPAGNE	113	146	811	550	1.303	237	409	438	107	118
121	FINLANDE	1.229	804	65	1.763	1.573	89	156	123	79	121
124	...FRANCE	17.195	36.635	213	22.286	36.123	162	9.293	10.496	113	124
127	GRECE	587	318	54	2.529	3.438	136	467	214	46	127
130	HONGRIE	691	1.299	188	239	128	54	33	4	12	130
133	IRLANDE	279	242	87	2.259	2.491	110	84	80	95	133
136	ISLANDE	8	12	150	208	256	123	30	22	73	136
139	...ITALIE				13.749	24.831	181	5.889	4.426	75	139
142	NORVEGE	1.602	1.556	97	2.060	2.057	100	217	254	117	142
145	...PAYS BAS	4.561	4.387	96				17.243	17.580	102	145
148	POLOGNE	12	665	NS	276	322	117	47	165	351	148
151	PORTUGAL	44	153	348	343	296	86	185	226	122	151
154	PTOM BRIT EUR	816	610	75	1.995	1.731	87	274	236	86	154
157	ROUMANIE	48	130	271	28	323	NS				157
160	ROYAUME UNI	38.959	30.861	79	87.537	77.231	88	9.511	4.446	47	160
163	SUEDE	7.791	6.730	86	9.991	9.889	99	725	436	60	163
166	SUISSE	32.286	30.115	93	8.723	9.067	104	2.320	2.570	111	166
169	TSCHECOSLOV	590	800	136	352	518	147	19	134	705	169
172	TUROUIE	79	222	281	64	80	125			NS	172
175	...U E B L	5.545	6.324	114	45.927	50.165	109				175
178	U R S S	979	5.115	522	318	158	50	2	3	150	178
181	YOUgosLAVIE	850	474	56	480	876	183	20	7	35	181
199	EUROPE NDA										199
200	A F R I Q U E	18.868	13.515	72	21.098	25.145	119	8.508	8.477	100	200
201	...ALGERIE	315	600	190	2.112	3.945	187	351	570	162	201
204	...CAMEROUN REP	52	17	33	410	242	59	100	78	78	204
207	...COTE FR SOMALI	39	108	277	159	151	95	32	14	44	207
210	EGYPTE	9.003	4.498	50	548	1.026	187	23	1	4	210
213	ETHIOPIE	394	271	69	1.66	2.54	153	7	1	14	213
219	GAMBIE	190	315	166	3.248	3.018	93	518	182	35	219
220	GUINEE REP	10	56	560	87	6	7	43	12	28	220
225	LIBERIA	72	389	540	505	669	132	10	148	NS	225
228	LIBYE	2.470	1.608	65	557	821	147	29	58	20	228
230	...MALGACHE REP	13	21	162	444	560	126	55	33	60	230
234	MAROC	775	304	39	1.776	2.069	116	775	2.554	330	234
237	NIGERIA	252	508	202	3.145	3.736	119	136	26	19	237
240	...PTOM BELGES	281	382	136	1.314	1.346	102	4.690	3.984	85	240
243	PTOM BRIT AF OC	623	420	67	586	784	134	3	92	NS	243
246	PTOM BRIT AF OR	281	317	113	1.332	1.763	132	124	46	37	246
249	PTOM ESPAGNOLS		2	NS	257	35	14				249
252	...PTOM ANC A E F	28	80	286	391	338	86	97	74	76	252
255	...PTOM ANC A O F	1.017	953	94	1.227	1.241	101	505	207	41	255
258	PTOM PORTUG AF	193	86	45	623	692	111	106	225	212	258
260	...REUNION				40	81	203		4	NS	260
261	RHODESIE FED	92	79	86	285	335	118	5	26	520	261
263	...SOMALIE IT	661	721	109	19	7	37				263
267	SOUDAN	261	921	353	97	87	90	625	27	4	267
269	...TOGO REP					90	NS		2	NS	269
270	TUNISIE	1.538	423	28	400	691	173	198	40	20	270
273	UNION SUD AFR	308	436	142	1.370	1.158	85	76	73	96	273
300	A M E R I Q U E	22.605	21.067	93	53.009	52.939	100	2.007	1.752	87	300
301	...ANTILLES FR		1	NS	307	358	117	23			301
304	ARGENTINE	20	67	335	31	49	158	9			304
307	BOLIVIE	2	5	250	276	327	118				307
310	BRESIL	62	26	42	31	183	590	12	1	8	310
313	CANADA	3.399	2.656	78	2.437	2.441	100	109	146	134	313
316	CHILI	4	20	500	73	146	200	1	25	NS	316
319	COLOMBIE	144	13	9	21	26	124	116	192	166	319
322	COSTA RICA	15	18	120	758	651	86	1			322
325	CUBA	149	102	68	2.212	2.536	115	27	17	63	325
328	DEP USA EN AH	1	2	200	80	105	131		2	NS	328
331	DOMINICAINE R	146	267	183	140	69	49		1	NS	331
333	EQUATEUR	10	19	190	138	153	403	2	2	100	333
336	ETATS UNIS	16.594	15.556	94	28.567	26.124	91	1.205	1.109	92	336

Für deutschen Text u. Anmerkungen siehe gelbe Blätter.

Voir notes et textes français sur pages bleues.

Vedere testo italiano e note sulle pagine verdi.

Zie Nederlandse tekst en nota's op roze bladzijden.

See English text and notes on grey sheets.

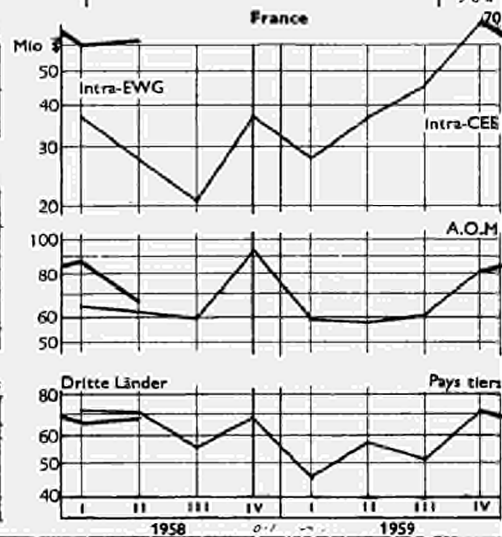
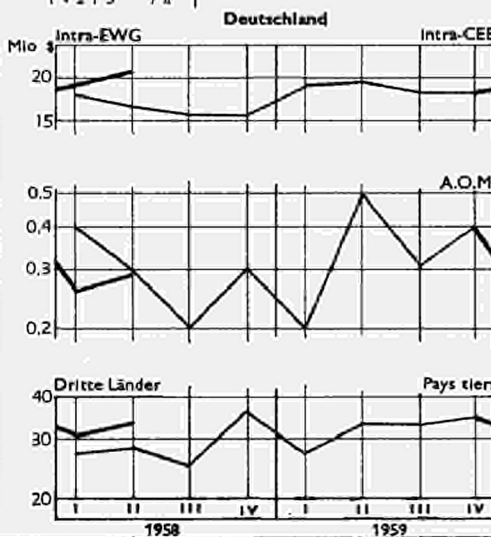
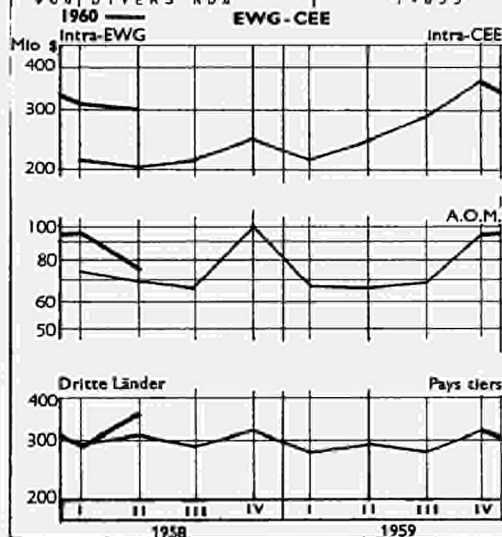
DER HANDEL DER EWG nach Ländern

noch : SITC 0, I : Nahrungsmittel, Getränke und Tabak

1000 \$

export

C O D E	Bestimmung Destination	EWG			CEE			Deutschland			France			C O D E						
					%			(BR)			%									
		JAN	JUIN		1959	1960	60-59	1959	1960	60-59	1959	1960	60-59							
339	GUATEMALA			421		399	95			29		13	45			55		58	105	339
342	GUYANE FR			719		710	99									663		659	99	342
345	HAITI			324		423	131			13		25	192			63		55	87	345
348	HONDURAS REP			136		172	126			2		4	200			10		15	150	348
351	HEXIQUE			692		1.304	188			17		27	159			342		792	232	351
353	NICARAGUA			62		69	111			7		10	143			21		16	76	353
356	PANAMA REP			221		370	167			13		20	154			125		240	192	356
359	PARAGUAY			34		248	729			8		98	NS			5		33	660	359
362	PEROU			2.587		2.620	101			147		159	108			47		75	160	362
365	PTOM BRIT AMER			6.265		7.999	128			385		305	100			958		2.057	215	365
368	ST PIERRE MIO			169		180	107									135		89	66	368
371	SALVADOR			632		834	132			13		14	108			24		51	213	371
374	SURINAM ANTILLE			4.335		4.585	106			26		18	69			134		185	130	374
377	URUGUAY			84		196	233			9		31	344			58		59	102	377
380	VENEZUELA			0.493		0.029	95			400		219	55			866		388	45	380
400	ASIE			65.285		72.676	111			8.374		4.396	52			0.576		11.448	128	400
401	ADEN			1.887		1.038	97			195		169	56			153		82	54	401
404	AFGHANISTAN			28		40	143			2		4	200			1		2	200	404
407	ARABIE SAUDITE			3.813		4.295	113			14		6	43			12		57	472	407
410	BAHREIN			1.915		2.031	148			104		65	63			68		65	96	410
413	BIRMANIE UNION			2.674		2.506	94			1		1	100			34		18	53	413
416	BORNEO BRIT			1.111		444	40			89		124	139			938		206	22	416
419	CAMBODGE			991		1.122	113			1		2	200			695		1.093	122	419
422	CEYLAN			2.589		1.931	75			1.166		141	12			88		253	288	422
425	CHINE CONTINENT			118		107	91									6		1	17	425
428	CHINE FORMOSE			421		305	72			1						16		34	213	428
431	CHYPRE			1.115		1.458	131			62		71	115			124		113	91	431
434	HONG KONG			3.624		4.449	123			201		221	110			535		795	149	434
437	INDE UNION			474		575	121			47		43	91			124		193	156	437
440	INDONESIE			2.850		976	34			294		37	13			1.201		140	12	440
443	IRAK			1.327		1.988	150			30		28	93			1		1	100	443
446	IRAN			1.933		4.636	240			123		171	139			170		376	221	446
449	ISRAEL			1.833		1.073	59			414		291	70			404		101	25	449
452	JAPON			4.332		6.008	139			376		389	103			658		975	140	452
455	JORDANIE			2.895		1.633	56			442		448	101			27		38	141	455
458	KOWEIT			2.269		2.749	121			298		113	38			38		83	218	458
461	LAOS			320		431	196			28		36	129			136		324	238	461
464	LIBAN			6.540		5.786	88			3.136		1.318	42			425		699	164	464
467	MALAISIE FED			3.415		3.853	113			437		215	49			560		882	150	467
470	PAKISTAN			171		365	213			6		18	300			38		90	237	470
473	PHILIPPINES			1.756		2.197	125			159		87	55			41		322	785	473
476	PTOM PORTUD AS			410		568	139			72		122	169			61		82	134	476
479	SINGAPOUR			3.962		4.477	113			81		83	102					898	NS	479
482	SYRIE			2.467		4.131	249			245		89	36			34		1.656	NS	482
485	THAILANDE			4.893		5.258	107			77		36	49			96		101	105	485
488	VIETNAM SUD			2.115		1.776	84			7		1	14			2.089		1.761	84	488
491	YEMEN			193		25	13			85						1		1	100	491
499	ASIE NDA			944		885	94			201		125	62			2		4	200	499
500	OCEANIE			6.988		8.693	124			373		599	161			1.928		2.759	143	500
501	AUSTRALIE			2.657		4.151	156			340		518	152			291		478	164	501
504	DEP USA EN OC			94		31	33			8						29		12	41	504
507	NOUV GUIN NEER			1.538		1.301	85			2		19	950			10		19	190	507
510	NOUV ZELANDE			1.041		1.034	99			20		58	290			247		327	132	510
513	PTOM BRIT OCEAN			40		26	65					1	NS			8		8	100	513
516	PTOM FR OCEAN			1.618		2.150	133			3		3	100			1.343		1.915	143	516
900	DIVERS			4.494		7.078	157			1.322		1.519	115			791		1.138	144	900
901	PROVISIONS BORD			2.841		5.863	206			1.322		1.519	115			791		1.138	144	901
904	DIVERS NDA			1.653		1.215	74													904

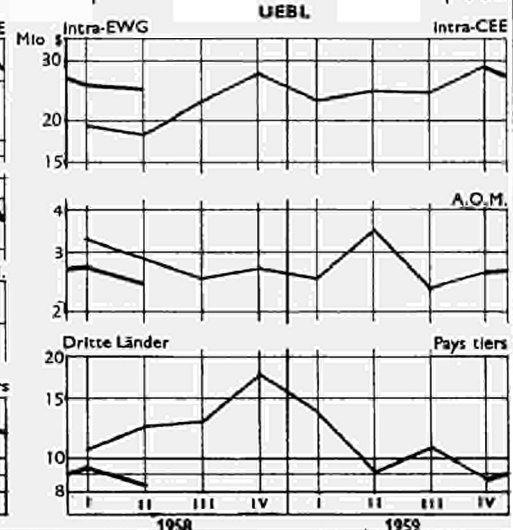
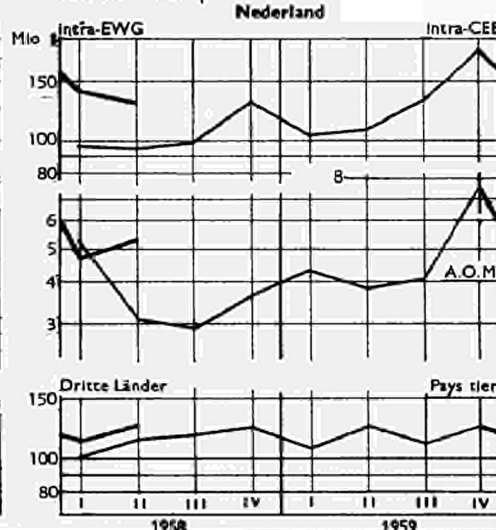
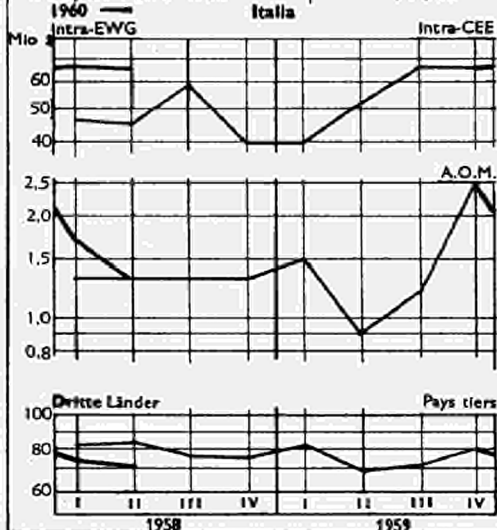


Für deutschen Text u. Anmerkungen siehe gelbe Blätter.
Zie Nederlandse tekst en nota's op roze bladzijden.

Voir notes et textes français sur pages bleues.

Vedere testo italiano e note sulle pagine verdi.
See English text and notes on grey sheets.

C O D E	Bestimmung Destination	Italia			Nederland			U. E. B. L.			C O D E						
		%			%			%									
		JAN	JUIN	60-59	1959	1960	60-59	1959	1960	60-59							
339	GUATEMALA		32		27	84		304		291	96		1		10	NS	339
342	GUYANE FR							49		51	104		7				342
345	HAÏTI		22		19	84		225		317	141		1		7	700	345
348	HONDURAS REP		8		13	163		116		134	116				6	NS	348
351	MEXIQUE		44		129	293		288		354	123		1		2	200	351
353	NICARAGUA		6		3	50		28		40	143						353
356	PANAMA REP		33		43	130		34		48	141		16		19	119	356
359	PARAGUAY		5		47	940		14		66	471		2		4	200	359
362	PEROU		80		93	116		2 308		2 292	99		5		1	20	362
365	PTOM BRIT AMER		35		154	440		4 516		5 266	117		371		137	37	365
368	ST PIERRE MIO							29		75	259		5		16	320	368
371	SALVADOR		10		38	360		585		730	125				1	NS	371
374	SURINAM ANTILLE		32		34	106		4 130		4 318	105		13		30	231	374
377	URUGUAY		4		4	100		13		102	785						377
380	VENEZUELA		1 748		1 711	98		5 399		5 687	105		80		24	30	380
400	A S I E		4 877		6 767	127		38 264		45 839	120		2 794		2 226	80	400
401	ADEN		282		270	96		1 092		1 360	125		165		17	10	401
404	AFGHANISTAN		1		3	300		24		31	129						404
407	ARABIE SAOUDITE		549		709	129		3 100		3 477	112		138		46	33	407
410	BAHREIN		176		530	301		1 283		1 827	142		284		344	121	410
413	BIRMANIE UNION		1		3	300		2 631		2 474	94		7		10	143	413
416	BORNED BRIT							84		113	135				1	NS	416
419	CAMBODGE							95		27	28						419
422	CEYLAN		152		504	332		1 176		1 005	85		27		28	104	422
423	CHINE CONTINENT				1	NS		112		64	57				41	NS	423
428	CHINE FORMOSE		3		3	100		401		268	67						428
431	CHYPRE		269		498	185		581		712	123		79		64	61	431
434	HONG KONG		86		67	78		2 747		3 319	121		55		47	85	434
437	INDE UNION		123		75	61		159		252	158		21		12	57	437
440	INDONESIE		457		135	30		779		516	66		119		148	124	440
443	IRAK		8		369	NS		1 167		1 437	123		121		153	126	443
446	IRAN		40		476	NS		687		3 000	437		913		613	67	446
449	ISRAEL		303		97	32		676		533	79		36		51	142	449
452	JAPON		202		259	128		3 096		4 377	141				8	NS	452
455	JORDANIE		1 561		309	20		840		817	97		25		21	84	455
458	KOMEIT		336		427	127		1 480		2 105	142		117		21	18	458
461	LAOS							56		71	127						461
464	LIBAN		1 503		1 396	93		1 365		2 237	164		111		96	86	464
467	MALAISIE FED		71		81	114		2 282		2 611	114		65		64	98	467
470	PAKISTAN		3		6	200		110		215	195		14		36	257	470
473	PHILIPPINES		12		19	158		1 544		1 769	115						473
476	PTOM PORTUG AS				3	NS		254		358	141		23		3	13	476
479	SINGAPOUR							3 758		3 445	92		123		51	41	479
482	SYRIE		608		2 462	405		1 436		1 689	118		144		233	162	482
485	THAÏLANDE		10		27	270		4 709		5 084	108		1		6	800	485
488	VIETNAM SUD		14		7	50		5		7	140						488
491	YEMEN		107		24	22											491
499	ASIE NDA				7	NS		535		639	119		206		110	53	499
500	O C E A N I E		815		1 073	132		3 638		4 134	114		234		128	55	500
501	AUSTRALIE		730		989	135		1 254		2 129	170		42		37	88	501
504	REP USA EN OC		1		1	100		56		18	32						504
507	NOUV GUIN NEER		2		4	200		1 522		1 256	83		2		3	150	507
510	NOUV ZELANDE		76		71	93		669		562	84		29		14	55	510
513	PTOM BRIT OCEAN							32		17	53						513
516	PTOM FR OCEAN		6		8	133		105		152	145		161		72	45	516
900	D I V E R S		2 381		4 421	186											900
901	PROVISIONS BORD		728		3 204	440											901
904	DIVERS NDA		1 453		1 215	74											904



Für deutschen Text u. Anmerkungen siehe gelbe Blätter.
Zie Nederlandse tekst en nota's op roze bladzijden.

Voir notes et textes français sur pages bleues.

Vedere testo italiano e note sulle pagine verdi.
See English text and notes on grey sheets.

DER HANDEL DER EWG nach Ländern

SITC 3 : Mineralische Brennstoffe

1000 \$

import

C O D E	Ursprung <i>Origine</i>	EWG			CEE			Deutschland			France			C O D E
					%			(BR)			%			
		JAN JUIN	1959	1960	60-59	1959	1960	60-59	1959	1960	60-59	1959	1960	
010	M O N D E	1642.927	1731.987	105	362.369	376.634	104	493.151	529.554	107	010			
011	T.EXCL METR CEE	1277.734	1312.281	103	296.757	314.946	106	364.944	367.963	101	011			
020	...CEE METROP	365.193	419.706	115	65.612	61.688	94	128.207	161.591	126	020			
021	...DOM CEE	6.142	58.543	953	1	1.352	NS	6.141	57.190	931	021			
022	...PTOM CEE	7.927	7.663	97			NS	7.919	7.283	92	022			
023	TOTAL CEE AOM	379.262	485.912	128	65.613	63.040	96	142.267	226.064	159	023			
024	PAYS TIERS	1263.665	1246.075	99	296.756	313.594	106	350.884	303.490	86	024			
030	A E L L E	35.252	43.987	125	15.122	21.356	141	7.152	6.416	90	030			
032	EUROPE ORIENT	99.725	108.686	109	30.125	27.641	92	39.244	36.366	93	032			
040	AMERIQUE NORD	161.657	127.106	79	61.766	41.752	68	16.205	11.988	74	040			
041	AMERIQUE LATINE	120.406	79.729	66	49.488	32.672	66	26.697	22.075	83	041			
050	MOYEN ORIENT	803.153	828.655	103	131.721	174.142	132	256.242	223.225	87	050			
051	EXTREME ORIENT	10.692	14.357	134	508	1.630	321	2.823	325	12	051			
060	STERLG NON EUR	321.366	286.167	89	17.563	19.730	112	112.741	89.393	79	060			
061	GATT NON CEE	548.111	487.876	89	106.537	93.992	88	138.647	108.366	78	061			
100	E U R O P E	501.901	577.125	115	111.019	111.454	100	175.547	206.756	118	100			
103	...ALLEMAGNE F	196.043	238.471	122				92.716	116.010	125	103			
106	ALLEM MARK EST	314	400	127				169	267	158	106			
109	AUTRICHE	3.501	2.638	75	3.496	2.615	75	2			109			
112	BULGARIE	72	127	176							112			
115	DANEHARK	203	107	53	134	53	40				115			
118	ESPAGNE	960	2.891	301				904	2.301	255	118			
121	FINLANDE		5	NS							121			
124	...FRANCE	39.153	20.255	52	30.571	11.242	37				124			
130	HONGRIE	1.476	1.184	80	1.443	1.171	81				130			
133	IRLANDE	35						33			133			
139	...ITALIE	11.305	20.836	184	4.304	8.645	201	3.386	7.110	210	139			
142	NORVEGE	330	501	152	318	463	146				142			
145	...PAYS BAS	70.600	92.282	131	23.288	34.074	146	14.982	22.354	149	145			
148	POLONNE	17.182	11.730	68	9.283	4.159	45	3.050	2.164	71	148			
151	PORTUGAL	230	35	153	95	84	88				151			
154	PTOM BRIT EUR		563	NS							154			
157	ROUMANIE	11.136	14.550	131	3.349	7.061	211	6.256	5.616	90	157			
160	ROYAUME UNI	29.403	38.635	131	10.931	17.989	165	5.959	5.268	88	160			
163	SUEDE	369	443	120	127	63	50	29	7	24	163			
166	SUISSE	1.216	1.312	108	21	89	424	1.162	1.141	98	166			
169	TCHECOSLOV	4.292	4.695	109	4.002	4.277	107	185			169			
172	TURQUIE	4									172			
175	...U E B L	48.092	47.862	100	7.449	7.727	104	17.123	16.117	94	175			
178	U R S S	65.253	76.000	116	12.048	10.973	91	29.584	28.319	96	178			
181	YUGOSLAVIE	727	1.205	166	160	7.69	481				181			
199	EUROPE NDA	7	82	NS				7	82	NS	199			
200	A F R I Q U E	23.790	77.618	326	112	1.995	NS	14.645	64.918	443	200			
201	...ALGERIE	6.142	58.543	953	1	1.352	NS	6.141	57.190	931	201			
210	EGYPTE	7.144	4.533	63							210			
228	LIBYE		377	NS							228			
234	MAROC	905	828	91			22 NS	458	435	95	234			
237	NIGERIA	856	2.892	338							237			
240	...PTOM BELGES	6									240			
246	PTOM BRIT AF OR		1.035	NS							246			
252	...PTOM ANC A E F	7.919	7.661	97				7.919	7.283	92	252			
270	TUNISIE		6	NS							270			
273	UNION SUD AFR	818	1.743	213	111	621	559	127	10	8	273			
300	A H E R I Q U E	301.116	224.188	74	119.009	79.789	67	43.893	34.329	78	300			
304	ARGENTINE		6	NS							304			
310	BRESIL	128	30	23	104	30	29				310			
313	CANADA	13	12	92			1 NS				313			
319	COLOMBIE	5.654	9.612	170			3.348 NS				319			
322	COSTA RICA		1	NS							322			
325	CUBA	35	5	14				11			325			
336	ETATS UNIS	161.644	127.094	79	61.766	41.751	68	16.205	11.988	74	336			

Für deutschen Text u. Anmerkungen siehe gelbe Blätter.
Zie Nederlandse tekst en nota's op roze bladzijden.

Voir notes et textes français sur pages bleues.

Vedere testo italiano e note sulle pagine verdi.
See English text and notes on grey sheets.

Import

Réseau du COMMERCE DE LA CEE

TCI 3 : Produits énergétiques
1000 \$

C O D E	Origine	Italia			Nederland			U. E. B. L.			C O D E
		1959	1960	%	1959	1960	%	1959	1960	%	
010	M O N D E	286.607	323.655	113	291.238	301.013	103	209.562	201.131	96	010
011	T-EXCL METR CEE	269.473	289.447	107	233.129	238.406	102	113.431	101.519	89	011
020	...CEE METROP	17.134	34.208	200	58.109	62.607	108	96.131	99.612	104	020
021	...DOM CEE					1	NS				021
022	...PTOM CEE		378	NS	2	2	100	6			022
023	TOTAL CEE AOM	17.134	34.586	202	58.111	62.610	108	96.137	99.612	104	023
024	PAYS TIERS	269.473	289.069	107	233.127	238.403	102	113.425	101.519	90	024
030	A E L E	1.542	2.466	160	7.644	10.917	143	3.792	2.832	75	030
032	EUROPE ORIENT	23.499	39.339	167	2.222	1.620	73	4.635	3.720	80	032
040	AMERIQUE NORD	41.059	41.231	100	25.297	21.268	84	17.330	10.867	63	040
041	AMERIQUE LATINE	3.501	2.727	78	33.130	16.522	50	7.590	5.733	76	041
050	MOYEN ORIENT	197.701	199.864	101	139.449	154.946	111	78.040	76.478	98	050
051	EXTREME ORIENT	581	588	101	6.739	11.782	175	41	32	78	051
060	STERLG NON EUR	75.987	77.346	102	99.329	94.850	95	15.746	4.848	31	060
061	GATT NON CEE	119.701	121.963	102	145.126	143.689	99	38.100	19.866	52	061
100	E U R O P E	42.785	76.608	179	67.984	76.119	112	104.566	106.188	102	100
103	...ALLEMAGNE F	14.830	28.984	195	29.423	34.379	117	59.074	59.098	100	103
106	ALLEM MARK EST	80	105	131	42	21	50	23	7	30	106
109	AUTRICHE	1	22	NS	1			1	1	100	109
112	BULGARIE	72	127	176							112
115	DANEMARK	5	5	100	57	41	72	7	8	114	115
118	ESPAGNE	43	160	372	9	412	NS	4	18	450	118
121	FINLANDE								5	NS	121
124	...FRANCE	1.601	1.818	114	2.427	1.720	71	4.554	5.475	120	124
130	HONGRIE	31	12	39	1	1	100	1			130
133	IRLANDE										133
139	...ITALIE				2.998	4.301	143	617	780	126	139
142	NORVEGE		1	NS	7	35	500	5	2	40	142
145	...PAYS BAS	444	1.595	359				31.886	34.259	107	145
148	POLONNE	3.794	4.690	124	589	615	104	466	102	22	148
151	PORTUGAL		2	NS	135	265	196				151
154	PTOM BRIT EUR					563	NS				154
157	ROUMANIE	433	794	183	49	159	324	1.049	920	88	157
160	ROYAUME UNI	1.522	2.167	142	7.226	10.506	145	3.765	2.705	72	160
163	SUEDE	4	246	NS	201	17	8	8	110	NS	163
166	SUISSE	10	23	230	17	53	312	6	6	100	166
169	TCHECOSLOV	102	418	410	3						169
172	TURQUIE							4			172
175	...U E B L	259	1.811	699	23.261	22.207	95				175
178	U R S S	18.987	33.193	175	1.538	824	54	3.096	2.691	87	178
181	YUGOSLAVIE	567	435	77					1	NS	181
199	EUROPE NDA										199
200	A F R I Q U E	7.478	4.734	63	1.548	5.557	359	7	414	NS	200
201	...ALGERIE								1	NS	201
210	EGYPTE	7.144	2.210	31		2.323	NS				210
228	LIBYE		377	NS							228
234	MAROC	60	202	337	387	169	44				234
237	NIGERIA				856	2.892	338				237
240	...PTOM BELGES							6			240
246	PTOM BRIT AF OR		621	NS					414	NS	246
252	...PTOM ANC A E F		378	NS							252
270	TUNISIE		6	NS							270
273	UNION SUD AFR	274	940	343	305	172	56	1			273
300	A M E R I Q U E	45.204	44.420	98	66.905	47.744	71	26.105	17.906	69	300
304	ARGENTINE					6	NS				304
310	BRESIL				24						310
313	CANADA	7	6	86	1	1	100	5	4	80	313
319	COLOMBIE				5.654	6.264	111				319
322	COSTA RICA		1	NS							322
325	CUBA							24	5	21	325
336	ETATS UNIS	41.052	41.225	100	25.296	21.267	84	17.325	10.863	63	336

Für deutschen Text u. Anmerkungen siehe gelbe Blätter.
Zie Nederlandse tekst en nota's op roze bladzijden.

Voir notes et textes français sur pages bleues.

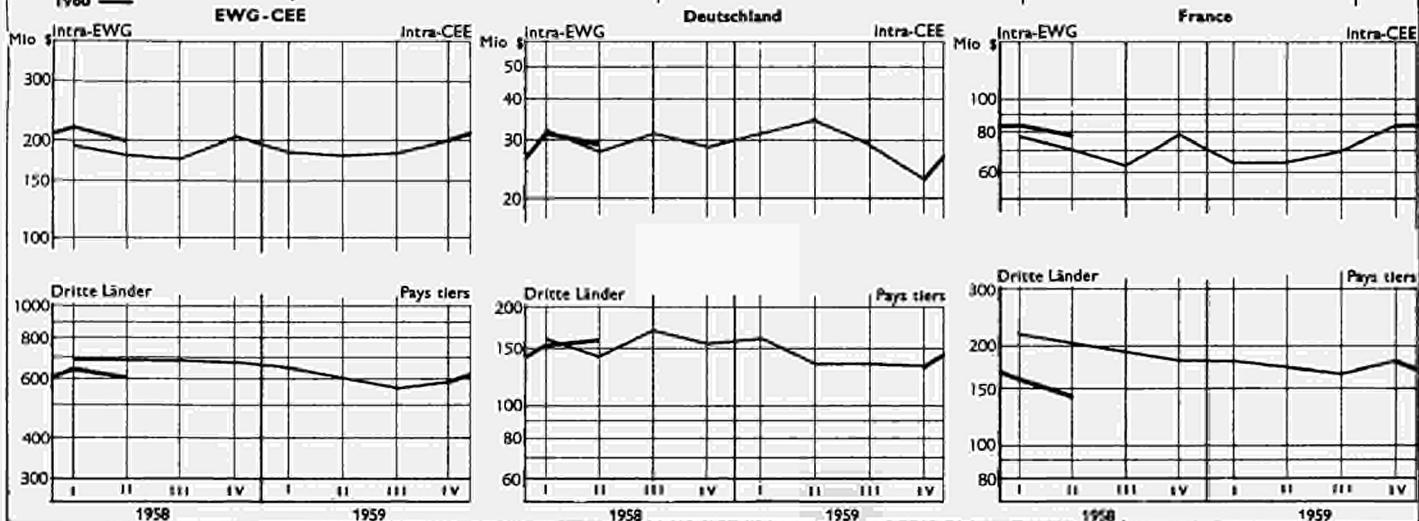
Vedere testo italiano e note sulle pagine verdi.
See English text and notes on grey sheets.

DER HANDEL DER EWG nach Ländern

noch : SITC 3 : Mineralische Brennstoffe
1000 t

Import

C O D E	Ursprung <i>Origine</i>	EWG			CEE			Deutschland <i>(BR)</i>			France			C O D E
		1959		1960		60-59		1959		1960		60-59		
		JAN	JUIN			%			%			%		
351	MEXIQUE		16		10	63				13	10	77	351	
363	PEROU		824		160	19			824	160	19	363		
365	PTOM BRIT ANER	1-108		4-948	447		184		93	168	181	365		
374	SURINAM ANTILLE	17-945		12-405	69		7-571	5-365	71	698	98	11	374	
377	URUGUAY			3	NS								377	
380	VENEZUELA	113-749		69-902	61		49-384	29-294	59	25-849	21-905	85	380	
400	A S I E	814-290		845-413	104		132-229	176-211	133	259-065	223-550	86	400	
401	ADEN			1-724	NS				266	NS			401	
407	ARABIE SAUDITE	148-067		178-440	121		42-020	67-357	160	36-517	37-496	103	407	
410	BAHREIN	54-923		38-427	70		154	6-204	NS	38-003	17-947	47	410	
416	BORNEO BRIT	8-404		8-138	96			439	NS				416	
425	CHINE CONTINENT	375		211	56			58	NS	332			425	
437	INDE UNION	56		81	143			6	150				437	
440	INDONESIE	4-796		14-010	206		304	1-545	307	428	311	50	440	
443	IRAK	208-604		211-196	101		41-290	44-596	108	88-417	81-239	92	443	
446	IRAN	88-862		116-199	131		31-147	43-041	138	18-787	15-275	81	446	
449	ISRAEL			541	NS			484	NS				449	
452	JAPON	42		31	74			21	NS	3			452	
458	KOWEIT	254-907		226-640	89		17-110	11-594	68	76-518	71-248	96	458	
464	LIBAN	24-569		16-959	69								464	
479	SINGAPOUR	1-185		1-173	99								479	
482	SYRIE	16-077		33-819	209								482	
488	VIETNAM SUD	2-036								1-860			488	
499	ASIE NDA	1-387			2						14	NS	499	
500	O C E A N I E	1-111		428	39								500	
501	AUSTRALIE	1-109		426	38								501	
507	NOUV GUIN NEER	2		2	100								507	
900	D I V E R S	716		7-213	NS			7-185	NS				900	
901	PROVISIONS BORD			7-186	NS			7-185	NS				901	
904	DIVERS NDA	716		27	4								904	



Für deutschen Text u. Anmerkungen siehe gelbe Blätter.
Zie Nederlandse tekst en nota's op roze bladzijden.

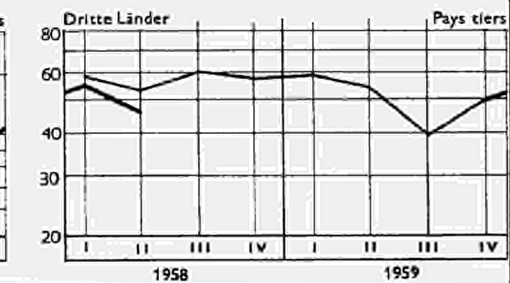
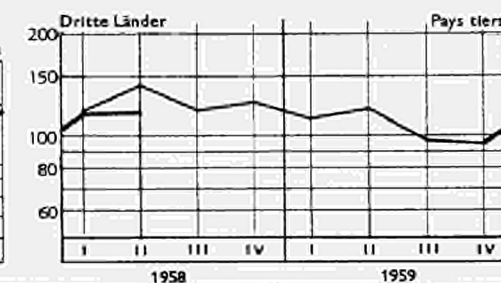
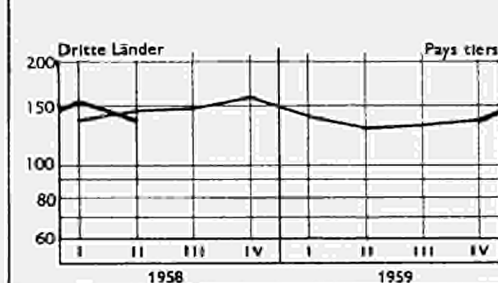
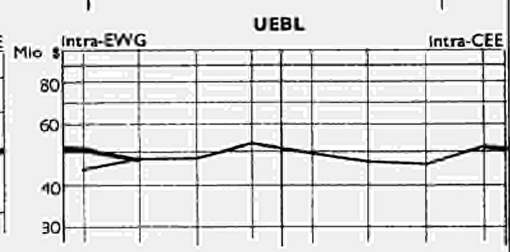
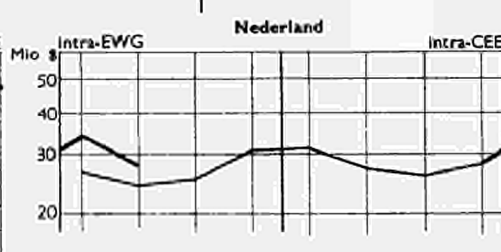
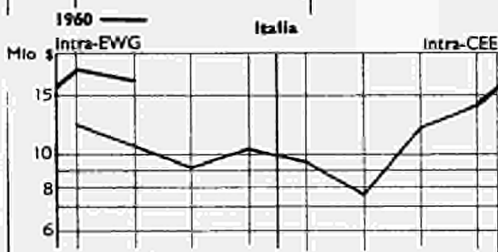
Voir notes et textes français sur pages bleues.

Vedere testo italiano e note sulle pagine verdi.
See English text and notes on grey sheets.

import

Réseau du COMMERCE DE LA CEE CTCI 3 : Produits énergétiques (suite) 1000 \$

C O D E	Ursprung Origine	Italia			Nederland			U. E. B. L.			C O D E
		1959	1960	% 60-59	1959	1960	% 60-59	1959	1960	% 60-59	
351	MEXIQUE				3						351
362	PEROU										362
365	PTOM BRIT AMER				831	4.780	575				365
374	SURINAM ANTILLE	644	482	72	7.647	5.174	68	1.187	1.306	110	374
377	URUGUAY								3	45	377
380	VENEZUELA	3.501	2.726	78	27.449	10.252	37	7.546	5.725	76	380
400	A S I E	191.138	197.865	104	153.689	171.165	111	78.169	76.622	98	400
401	ADEN			7		1.451	NS				401
407	ARABIE SAOUDITE	55.796	47.509	85	9.171	9.952	109	4.543	16.126	353	407
410	BAHREIN	4.999	8.157	163	8.723	3.163	36	3.044	2.336	77	410
416	BORNEO BRIT				6.318	5.587	88	86	112	130	416
425	CHINE CONTINENT	25	153	612	15			3			425
437	INDO UNION	13	16	123	22	37	169	17	22	129	437
440	INDONESIE	367	419	114	5.297	11.735	222				440
443	IRAK	47.764	58.779	123	483			30.650	26.582	87	443
446	IRAN	11.297	15.447	137	7.694	14.054	183	19.937	20.382	142	446
449	ISRAEL					57	NS				449
452	JAPON				20	10	50	19			452
458	KOWEIT	70.701	67.228	95	79.982	74.606	93	12.596	1.964	15	458
464	LIBAN				17.319	15.871	92	7.250	1.088	15	464
479	SINGAPOUR				1.103	1.173	99				479
482	SYRIE		150	NS	16.077	33.469	208	2			482
488	VIETNAM SUD	176									488
499	ASIE NDA				1.385			2	10	500	499
500	O C E A N I E				1.111	428	39				500
501	AUSTRALIE				1.109	426	38				501
507	NOUV GUIN NEER				2	2	100				507
900	D I V E R S	2	28	NS	2			712			900
901	PROVISIONS BORD			1							901
904	DIVERS NDA	2	27	NS	2			712			904



Für deutschen Text u. Anmerkungen siehe gelbe Blätter.
Zie Nederlandse tekst en nota's op roze bladzijden.

Voir notes et textes français sur pages bleues.

Vedere testo italiano e note sulle pagine verdi.
See English text and notes on grey sheets.

DER HANDEL DER EWG nach Ländern

nach : SITC 3 : Mineralische Brennstoffe

1000 \$

export

C O D E	Bestimmung Destination	EWG			CEE			Deutschland			France			C O D E
				1960			1960					1960		
		1959	%		1959	%		1959	%	1959	%			
JAN	JUIN	1959	1960	60.59	1959	1960	60.59	1959	1960	60.59	1959	1960	60.59	
010	M O N D E	809.708	867.651	107	279.289	325.372	117	137.723	130.106	94	C10			
011	T.EXCL METR CEE	421.936	428.608	102	81.929	83.943	102	94.977	103.030	108	011			
020	..CEE METROP	387.772	439.043	113	197.360	241.429	122	42.746	27.076	63	020			
021	..DOM CEE	39.034	41.868	107	3	361	NS	34.008	40.371	119	021			
022	..PTOM CEE	10.517	7.055	67	512	579	113	4.363	5.370	123	022			
023	TOTAL CEE AOM	437.323	487.966	112	197.875	242.369	122	81.117	72.017	90	023			
024	PAYS TIERS	372.385	379.685	102	81.414	83.003	102	56.606	57.289	101	024			
030	A E L E	218.092	232.509	107	54.513	61.464	113	19.172	17.939	94	030			
032	EUROPE ORIENT	625	1.339	214	128	1.212	947	145	13	9	032			
040	AMERIQUE NORD	6.834	4.881	71	1.581	1.678	106	275	692	252	040			
041	AMERIQUE LATINE	3.902	1.857	48	1.193	1.114	93	171	13	8	041			
050	MOYEN ORIENT	7.913	11.948	151	687	1.509	220	1.708	1.256	74	050			
051	EXTREME ORIENT	4.135	5.085	123	372	1.019	274	338	46	14	051			
060	STERLG NON EUR	20.755	21.310	103	581	1.102	190	7.559	8.461	112	060			
061	GATT NON CEE	261.770	271.079	104	58.360	65.284	112	30.850	30.731	100	061			
100	E U R O P E	633.027	697.808	110	255.233	307.226	120	70.093	52.969	76	100			
101	ALBANIE	1	1	100							101			
103	..ALLEMAGNE F	69.057	64.056	93				31.825	10.826	34	103			
106	ALLEM MARK EST	153						138			106			
109	AUTRICHE	22.211	24.337	110	15.548	16.956	109	1.002	406	41	109			
112	BULGARIE	280	2	1	4						112			
115	DANEMARK	27.733	32.655	118	9.848	13.391	136	240	307	128	115			
118	ESPAGNE	4.895	1.627	83	253	314	124	129	1.649	NS	118			
121	FINLANDE	1.958	1.627	83	1.362	1.163	85	5	13	260	121			
124	..FRANCE	127.813	154.486	121	85.735	113.320	132				124			
127	GRECE	2.969	2.143	72	334	300	90	507	414	82	127			
130	HONGRIE	15	22	147	2	5	250				130			
133	IRLANDE	757	903	119	673	764	114	71	102	144	133			
136	ISLANDE	513	61	12	11	8	73				136			
139	..ITALIE	17.374	29.434	169	14.079	23.429	166	2.292	3.373	147	139			
142	NORVEGE	15.892	14.039	88	2.456	2.739	112	101	645	639	142			
145	..PAYS BAS	67.979	78.220	115	32.662	38.868	119	2.792	5.389	193	145			
148	POLOGNE	81	1.244	NS	45	1.172	NS	2	1	50	148			
151	PORTUGAL	2.679	2.220	83	876	984	112	344	65	19	151			
154	PTOM BRIT EUR	4.906	2.165	44	3	3	100	3.025	1.525	50	154			
157	ROUMANIE	30	15	50	30	2	7		10	NS	157			
160	ROYAUME UNI	53.461	48.087	90	1.750	1.461	83	6.984	4.018	58	160			
163	SUEDE	33.340	39.963	120	7.687	8.893	116	2.038	2.089	103	163			
166	SUISSE	62.776	71.208	113	16.348	17.040	104	8.463	10.409	123	166			
169	TCHECOSLOV	52	48	92	38	30	79	1	2	200	169			
172	TURQUIE	8.815	11.607	132	141	103	73	4.245	4.124	97	172			
175	..U E B L	105.549	112.847	107	64.884	65.812	101	5.837	7.488	128	175			
178	U R S S	13	7	54	9	3	33	4			178			
181	YUGOSLAVIE	1.678	1.617	96	455	466	102	1	8	800	181			
199	EUROPE NDA	47	106	226				47	106	226	199			
200	A F R I Q U E	87.023	84.575	97	1.298	1.956	151	60.554	69.918	115	200			
201	..ALGERIE	38.924	41.742	107	3	361	NS	33.913	40.247	119	201			
204	..CAMEROUN REP	1.032	656	64	227	249	110	352	398	113	204			
207	..COTE FR SOHALI		3	100				1	1	100	207			
210	EYPTIE	1.076	2.305	214	230	771	335	225	258	115	210			
213	ETHIOPIE	113	387	342	16	43	249				213			
219	GHANA	591	1.627	275	10	36	360	347	929	268	219			
220	GUINEE REP	128	190	148				128	157	123	220			
225	LIBERIA	72	62	86	2	6	300				225			
228	LIBYE	3.386	3.276	97		15	NS	1.363	860	63	228			
230	..MALCACHE REP	140	263	188		1	NS	127	257	202	230			
234	MAROC	14.166	11.737	83	13	122	938	10.000	10.224	102	234			
237	NIGERIA	2.187	2.269	104	50	40	80	1.088	1.302	120	237			
240	..PTOM BELGES	2.375	2.293	97	30	3	10	5	1.588	NS	240			
243	PTOM BRIT AF OC	924	490	53		2	NS	44			243			
246	PTOM BRIT AF OR	131	153	117	32	41	128	1	7	700	246			
249	PTOM ESPAGNOLS	2.724	321	12		1	NS	2.033	312	15	249			
252	..PTOM ANC A E F	380	471	124		1	NS	372	451	121	252			
255	..PTOM ANC A O F	6.418	2.717	42	255	1		3.460	2.574	74	255			
258	PTOM PORTUG AF	3.294	2.241	68	317	57	18	1.039	1.101	106	258			
260	..REUNION	30	49	163				26	49	188	260			
261	RHODESIE FED	36	86	239	6	8	133	19	25	132	261			
263	..SOMALIE IT	48	78	163							263			
267	SOUDAN	57	144	253	22	23	105	2			267			
269	..TOGO REP		40	NS					40	NS	269			
270	TUNISIE	6.597	7.995	121		58	NS	5.894	7.579	129	270			
273	UNION SUD AFR	2.191	2.980	136	85	117	138	115	1.559	NS	273			
300	A M E R I Q U E	17.418	8.454	49	2.785	2.815	101	1.133	780	69	300			
301	..ANTILLES FR	76	71	93				65	69	106	301			
304	ARGENTINE	1.380	1.040	75	472	700	148				304			
307	BOLIVIE	17	15	88	14	15	107				307			
310	BRESIL	1.426	179	13	373	139	37	7	2	29	310			
313	CANADA	29	189	652	4	7	175	2	164	NS	313			
316	CHILI	48	51	106	33	37	112				316			
319	COLOMBIE	51	37	73	15	9	60				319			
322	CDSTA RICA	2	2	100	1	2	200				322			
325	CUBA	1	8	800	1	4	400				325			
331	DOMINICAINE R	9	4	44	2	2	100	1			331			
333	EQUATEUR	10	14	140	3	11	367				333			
336	ETATS UNIS	6.805	4.692	69	1.577	1.671	106	273	528	193	336			

Für deutschen Text u. Anmerkungen siehe gelbe Blätter.

Voir notes et textes français sur pages bleues.

Vedere testo italiano e note sulle pagine verdi.

Zie Nederlandse tekst en nota's op roze bladzijden.

See English text and notes on grey sheets.

Réseau du COMMERCE DE LA CEE

CTCI 3 : Produits énergétiques (suite)

1000 \$

export

C O D E	Bestimmung Destination	Italia			Nederland			U. E. B. L.			C O D E		
				%			%			%			
		JAN	JUIN	1959	1960	60	59	1959	1960	60		59	1959
010	M O N D E	99.208	106.812	108	201.795	222.348	110	91.693	83.013	91	C10		
011	T. EXCL METR CEE	87.721	84.581	96	119.237	122.396	103	38.072	34.608	91	C11		
020	...CEE METROP	11.487	22.231	194	82.558	99.952	121	53.621	48.355	90	C20		
021	...DOM CEE	4.666	792	17	347	111	32	10	233	NS	C21		
022	PTOM CEE	4.207	224	5	1.203	534	44	232	340	100	C22		
023	TOTAL CEE AOM	20.360	23.247	114	84.106	100.597	120	53.863	48.936	91	C23		
024	PAYS TIERS	78.848	83.565	106	117.687	121.751	103	37.830	34.077	90	C24		
030	A E L E	36.891	33.678	91	79.667	94.762	119	27.849	24.666	89	C30		
032	EUROPE ORIENT	23	9	39	325	98	30	6	7	117	C32		
040	AMERIQUE NORD	4.645	2.153	46	331	347	105	2	11	550	C40		
041	AMERIQUE LATINE	281	127	45	2.149	471	22	108	132	122	C41		
050	MOYEN ORIENT	4.917	7.469	152	442	901	204	159	813	511	C50		
051	EXTREME ORIENT	764	655	86	2.421	3.202	132	240	163	66	C51		
060	STERLG NON EUR	6.965	6.291	90	5.339	5.080	95	311	376	121	C60		
061	GATT NON CEE	50.938	46.888	92	93.066	102.904	111	28.556	25.272	68	C61		
100	E U R O P E	57.002	67.077	118	168.961	196.894	117	81.738	73.642	90	100		
101	ALBANIE	1	1	100							101		
103	...ALLEMAGNE F	2.466	3.836	156	23.601	41.425	176	11.165	7.969	71	103		
106	ALLEM MARK EST	15									106		
109	AUTRICHE	4.457	5.506	124	874	915	105	330	554	168	109		
112	BULGARIE			NS	276						112		
115	DANEMARK	486	230	47	14.824	15.980	108	2.335	2.747	116	115		
118	ESPAGNE	820	2.246	274	3.669	140	4	24	339	NS	118		
121	FINLANDE	4			544	426	78	43	25	50	121		
124	...FRANCE	4.208	7.451	177	23.499	19.097	81	14.371	14.618	102	124		
127	GRECE	1.569	1.264	81	424	78	18	135	87	64	127		
130	HONGRIE	7			5	16	320	1	1	100	130		
133	IRLANDE				13	17	131		20	NS	133		
136	ISLANDE	370			128	50	39	4	3	75	136		
139	...ITALIE				644	1.246	193	359	1.386	386	139		
142	NORVEGE	3.636	176	5	8.892	9.543	107	807	936	116	142		
145	...PAYS BAS	4.799	9.581	200				27.726	24.382	88	145		
148	POLOGNE				34	69	203		2	NS	148		
151	PORTUGAL	555	442	80	841	576	68	63	153	243	151		
154	PTOM BRIT EUR	1.327	383	29	551	249	45		5	NS	154		
157	ROUMANIE					1	NS		2	NS	157		
160	ROYAUME UNI	6.931	3.665	53	31.578	36.238	115	6.218	2.705	44	160		
163	SUEDE	4.649	2.682	58	17.142	24.802	145	1.824	1.497	82	163		
166	SUISSE	16.177	20.977	130	5.516	6.708	122	16.272	16.074	99	166		
169	TCHECOSLOV				8	8	100	5	2	40	169		
172	TURQUIE	4.296	6.641	155	77	606	787	56	133	238	172		
175	...U E B L	14	1.363	NS	34.814	38.184	110				175		
178	U R S S					3	NS				178		
181	YOUgosLAVIE	215	625	291	1.007	516	51			2	NS	181	
199	EUROPE NOA										199		
200	A F R I O U E	18.382	7.431	40	6.237	3.737	60	552	1.533	278	200		
201	...ALGERIE	4.666	792	17	332	109	33	10	233	NS	201		
204	...CAMEROUN REP	452				7	NS	1	2	200	204		
207	...COTE FR SOMALI					2	100				207		
210	EGYPTE	516	430	83	75	205	273	30	641	NS	210		
213	ETHIOPIE	86	330	384	11	13	118		1	NS	213		
219	GHANA		323	NS	154	253	164	80	86	108	219		
220	GUINEE REP					33	NS				220		
225	LIBERIA	67	23	34	2	31	NS	1	2	200	225		
228	LIBYE	2.013	2.374	118	10	27	270				228		
230	...MALGACHE REP				13	5	38				230		
234	MAROC	3.680	1.321	36	418	8	2	55	62	113	234		
237	NIGERIA	668	494	74	286	298	104	95	135	142	237		
240	PTOM BELGES	1.808	8		314	359	114	218	335	154	240		
243	PTOM BRIT AF OC	595	402	68	285	86	30				243		
246	PTOM BRIT AF OR	15	25	167	82	77	94	1	3	300	246		
249	PTOM ESPAGNOLS				691	8	1				249		
252	PTOM ANC A E F					9	NS	8	10	125	252		
255	PTOM ANC A O F				800	3		4	1	25	255		
258	PTOM PORTUG AF	1.899	138	7	1.116	848	76	41	18	44	258		
260	...REUNION	781	217	28		4					260		
261	RHODESIE FED				11	53	482				261		
263	...SOMALIE IT	48	78	163							263		
267	SOUDAN	17			12	118	983	4	3	75	267		
269	...TOGO REP										269		
270	TUNISIE	699	299	43	1	58	NS	3	1	33	270		
273	UNION SUD AFR	372	177	48	1.618	1.127	70	1			273		
300	A M E R I Q U E	4.926	2.280	46	8.461	2.431	29	113	148	131	300		
301	...ANTILLES FR				11	2	18				301		
304	ARGENTINE		73	NS	906	203	22	2	64	NS	304		
307	BOLIVIE				3						307		
310	BRESIL	19	5	26	1.001	9	1	26	24	92	310		
313	CANADA		1	NS	23	17	74				313		
316	CHILI				13	14	108	2			316		
319	COLOMBIE				36	7	75				319		
322	COSTA RICA				1					1	NS	322	
325	CUBA					4	NS				325		
331	DOMINICAINE R				6	2	33				331		
333	EQUATEUR	1			6	3	50				333		
336	ETATS UNIS	4.645	2.152	46	308	330	107	2	11	550	336		

Für deutschen Text u. Anmerkungen siehe gelbe Blätter.

Voir notes et textes français sur pages bleues.

Vedere testo italiano e note sulle pagine verdi.

Zie Nederlandse tekst en nota's op roze bladzijden.

See English text and notes on grey sheets.

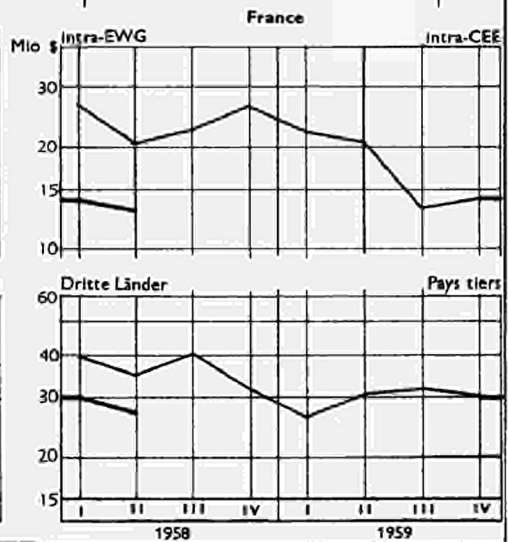
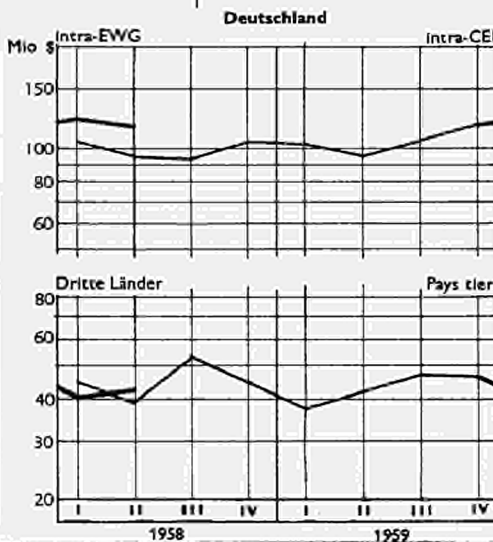
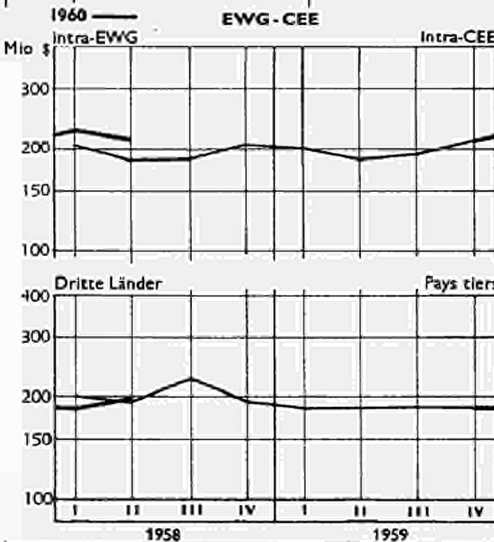
DER HANDEL DER EWG nach Ländern

noch : SITC 3 : Mineralische Brennstoffe

1000 \$

export

C O D E	Bestimmung Destination	EWG			CEE			Deutschland			France			C O D E		
					%			(HR)			%					
		JAN	JUN		1959	1960	60-59	1959	1960	60-59	1959	1960	60-59			
339	GUATEMALA			4		6 150			2		6 300			339		
342	- GUYANE FR			4		6 150							4	6 150	342	
345	HAITI			14		6 57					1 NS				345	
348	HONDURAS REP			1					1						348	
351	MEXIQUE			21		24 114			15		24 160				351	
353	NICARAGUA			3		3 100			1		3 300		2		353	
356	PANAMA REP			35		4 11					2 NS				356	
359	PARAGUAY			4		5 125			2		4 200				359	
362	PEROL			166		118 70			146		90 62				362	
365	PTOM BRIT AMER			33		55 167			10		16 160				365	
368	- ST PIERRE MID			2									2		368	
371	SALVADOR			11		16 145			10		15 150				371	
374	SURINAM ANTILLE			6-367		1-584 24			1		7 700		616		374	
377	URUCUAY			494		85 17			57		16 38		181		377	
380	VENEZUELA			203		238 117			45		34 76			11 NS	380	
400	A S I E			10-146		15-520 153			812		1-737 214		1-635		2-322 142	400
401	ADEN			94		126 134			38		26 68			4 NS	401	
404	AFGHANISTAN			2		22 NS					14 NS				404	
407	ARABIE SAOUDITE			17		40 235			3		7 233			4 NS	407	
410	BAHREIN			7		36 514			3		4 133				410	
413	BIRMANIE UNION			413		446 108			57		45 79				413	
416	BORNED BRIT			193		217 112									416	
419	CAMBODGE			2		2 100							2		2 100	419
422	CEYLAN			78		36 46					0 NS				1 NS	422
425	CHINE CONTINENT			94		185 197			34		107 315		2		2 NS	425
428	CHINE FORMOSE					2 NS					2 NS					428
431	CHYPRE			1-811		3-009 166			13		18 138		1-179		1-413 120	431
434	HONG KONG			169		235 139			5		38 760					434
437	INDE UNION			961		418 43			142		183 129		312		9 3	437
440	INDONESIE			538		337 63			17		9 53		9		2 22	440
443	IRAK			74		116 157			52		90 173					443
446	IRAN			149		285 191			89		189 212		12		3 25	446
449	ISRAEL			1-220		3-755 308			37		146 395		5		17 340	449
452	JAPON			229		451 197			65		142 218		4		5 125	452
455	JORDANIE			1-142		360 33			10		7 70		9			455
458	KOMEIT			34		63 185			17		18 106					458
464	LIBAN			304		763 251			75		67 89		87		102 117	464
467	MALAISIE FED			447		501 112			5		8 160					467
470	PAKISTAN			108		1-256 NS			7		380 NS				17 NS	470
473	PHILIPPINES			173		130 75			25		91 364					473
476	PTOM PORTUG AS			6		6 100					1 NS					476
479	SINGAPOUR			551		1-140 207			3		4 133				725 NS	479
482	SYRIE			240		272 113			95		103 108		5		8 160	482
485	THAILANDE			1-068		1-267 119			9		12 133		1		3 300	485
488	VIETNAM SUD			10		13 130					2 NS		8		7 88	488
499	ASIE NDA			12		19 158			11		16 145					499
500	O C E A N I E			484		860 182			85		409 681		101		146 145	500
501	AUSTRALIE			302		284 94			80		59 74		57		85 149	501
504	DEP USA EJ OC			3												504
507	-NOUV GUIN NEER			74		169 201										507
510	NOUV ZELANDE			59		62 105			5		26 520					510
513	PTOM BRIT OCEAN			1												513
516	-PTOM FR OCEAN			45		385 656					324 NS		44		61 139	516
900	D I V E R S			61-612		60-407 98			19-076		11-229 59		4-205		3-970 94	900
901	PROVISIONS BORD			61-566		60-272 98			19-076		11-229 59		4-205		3-970 94	901
904	DIVERS NDA			46		135 293										904

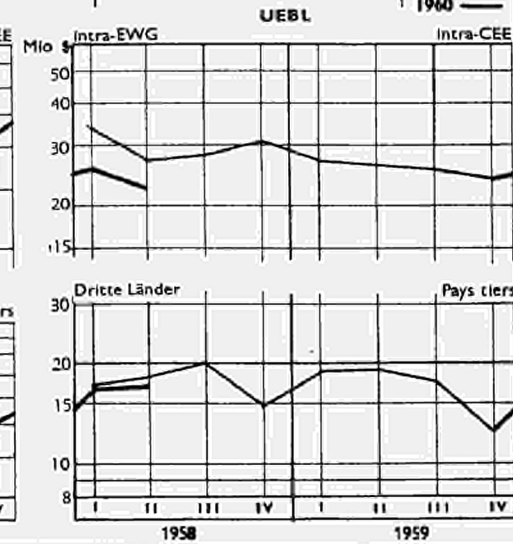
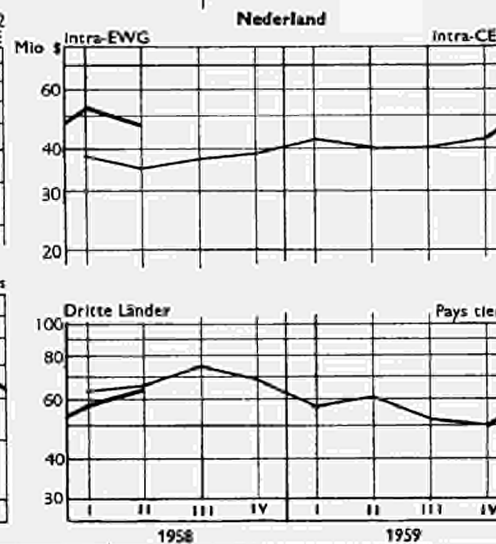
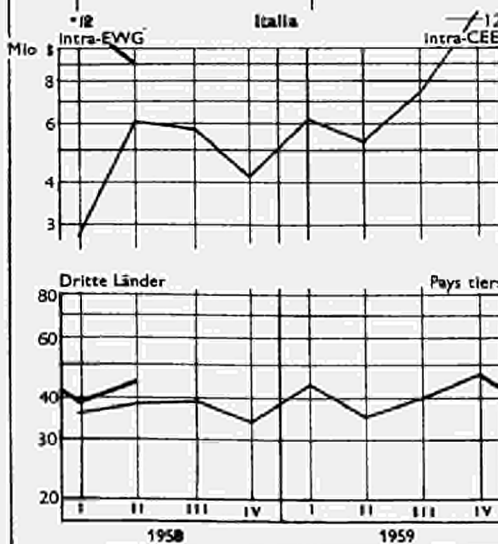


Für deutschen Text u. Anmerkungen siehe gelbe Blätter.
Zie Nederlandse tekst en nota's op roze bladzijden.

Voir notes et textes français sur pages bleues.

Vedere testo italiano e note sulle pagine verdi.
See English text and notes on grey sheets.

C O D E	Bestimmung Destination	Italia			Nederland			U. E. B. L.			C O D E				
		% ₀			% ₀			% ₀							
		JAN	JUIN		1959	1960	60-59	1959	1960	60-59		1959	1960	60-59	
339	GUATEMALA						2						339		
342	- GUYANE FR												342		
345	HAÏTI						14	7	50				345		
348	HONDURAS REP												348		
351	MEXIQUE						6						351		
353	N I I A R A G U A												353		
356	P A K A M A R E P	34		1	3		1	1	100				356		
359	P A R A G U A Y						1	1	100				359		
362	P E R O U			10	NS		22	17	77			1	NS	362	
365	P T O M - B R I T A M E R						21	38	181			2	1	50	365
368	- O P I C I E R R E Z I O														368
371	S A L V A D O R						1	1	100						371
374	S U R I N A M A N T I L L E						5-949	1-573	26			1	4	400	374
377	U R U G U A Y	214		11	8		8	19	238			54	39	72	377
380	V E N E Z U E L A	13		27	200		122	163	134			33	3	13	380
400	A S I E	3-644		6-447	177		3-676	4-680	127			379	342	90	400
401	A D E N						55	93	169			1	3	300	401
404	A F G H A N I S T A N						2	0	600						404
407	A R A B I E S E O U D I T E	10		7	70		3	12	400			1	10	NS	407
410	B A H R E I N						4	30	750				2	NS	410
413	B I R M A N I C U N I O N						346	376	109			10	25	250	413
416	B O R N E O B R I T						193	217	112						416
419	C A M B O D J E														419
422	C E Y L A N			2	NS		78	25	32						422
425	C H I N E C O N T I N E N T			78	NS		57					1			425
428	C H I N E F O R M O S E														428
431	C H Y P R E	595		1-457	245		19	121	637			5			431
434	H O N G K O N G						163	196	120			1	1	100	434
437	I N D E U N I O N	240		6	3		195	202	104			72	18	25	437
440	I N D O N E S I E						371	268	72			141	58	41	440
443	I R A K						7	22	314				4	27	443
446	I R A N	9		21	233		23	69	300			15	3	19	446
449	I S R A E L	1-035		3-453	334		116	102	88			27	37	137	449
452	J A P O N	4					156	304	195						452
455	J O R D A N I E	1-101		355	32		13	17	131			9	1	11	455
458	K O W E I T						14	23	164			2	22	NS	458
464	L I B A N	84		480	571		47	81	172			11	33	300	464
467	M A L A I S I E F E D						441	491	111			1	2	200	467
470	P A K I S T A N	38		288	758		55	516	938			0	55	688	470
473	P H I L I P P I N E S						144	37	26			4	2	58	473
476	P T O M - P O R T U G A S						1	2	200			5	3	60	476
479	S I N G A P O U R						545	404	74			3	7	233	479
482	S Y R I E	45		19	42		52	89	171			43	53	123	482
485	T H A I L A N D E	482		281	58		576	971	169			2			485
488	V I E T N A M S U D							4	NS			2			488
499	A S I E N D A											1	3	300	499
500	O C E A N I E			5	NS		274	310	113			24	10	42	500
501	A U S T R A L I E			1	NS		158	130	82			7	9	129	501
504	D E P U S A E N O C											3			504
507	- N O U V G U I N E E R						76	149	201			13	1	8	507
510	N O U V Z E L A N D E			4	NS		41	31	76						510
513	P T O M B R I T O C E A N											1			513
516	- P T O M F R O C E A N														516
900	D I V E R S	15-255		23-574	155		14-190	14-294	101			8-086	7-340	83	900
901	P R O V I S I O N S B O R D	15-209		23-439	154		14-190	14-294	101			8-086	7-340	83	901
904	D I V E R S N D A	46		135	293										904



Für deutschen Text u. Anmerkungen siehe gelbe Blätter.
Zie Nederlandse tekst en nota's op roze bladzijden.

Voir notes et textes français sur pages bleues.

Vedere testo italiano e note sulle pagine verdi.
See English text and notes on grey sheets.

DER HANDEL DER EWG nach Ländern

SITC 2, 4 : Rohstoffe

1000 \$

import

C O D E	Origine	EWG			CEE			Deutschland			France			C O D E
					%			(BR)			%			
		JAN	JUIN		1959	1960	60-59	1959	1960	60-59	1959	1960	60-59	
010	M O N D E	2574.962	3548.958	138	892.436	1206.137	135	605.256	820.548	136	010			
011	T. EXCL METR CEE	2224.006	3051.717	137	793.955	1049.409	132	569.013	768.789	135	011			
020	...CEE METROP	350.956	497.241	142	98.481	156.728	159	36.243	51.759	143	020			
021	...DOM CEE	15.839	21.265	134	1.722	4.508	262	10.298	13.055	127	021			
022	...PTOM CEE	201.473	236.649	117	29.602	33.650	114	125.954	129.707	103	022			
023	TOTAL CEE AOM	568.268	755.155	133	129.805	194.886	150	172.495	194.521	113	023			
024	PAYS TIERS	2006.694	2793.803	139	762.631	1011.251	133	432.761	626.027	145	024			
030	A E L E	381.811	453.569	119	168.516	187.481	111	47.556	58.661	123	030			
032	EUROPE ORIENT	76.877	111.927	146	35.179	51.190	146	17.163	17.064	99	032			
040	AMERIQUE NORD	313.325	614.611	196	122.795	219.986	179	55.268	136.783	247	040			
041	AMERIQUE LATINE	205.512	221.280	108	90.398	104.894	116	34.477	42.791	124	041			
050	MOYEN ORIENT	78.727	95.967	122	22.160	22.821	103	26.651	30.798	116	050			
051	EXTREME ORIENT	276.458	417.772	151	115.293	167.786	146	66.246	102.726	155	051			
060	STERLG NON EUR	557.400	728.402	131	169.428	208.489	123	159.834	224.791	141	060			
061	GATT NON CEE	1503.667	2104.835	140	567.398	746.865	132	302.034	476.393	158	061			
100	E U R O P E	955.476	1281.693	134	361.060	467.576	130	125.326	158.123	126	100			
101	ALBANIE	422	206	49	38	33	87	11	13	118	101			
103	..ALLEMAGNE F	66.347	89.286	135				11.533	12.898	112	103			
106	ALLEM MARK EST	2.512	1.510	60				5.17	4.53	88	106			
109	AUTRICHE	73.704	81.015	110	27.153	28.025	103	2.137	1.364	64	109			
112	BULGARIE	830	7.845	945	541	3.130	579	89	227	255	112			
115	DAENMARK	16.130	20.773	129	10.442	12.236	117	2.056	3.049	148	115			
118	ESPAGNE	17.212	68.173	396	12.260	19.953	163	2.157	6.465	300	118			
121	FINLANDE	56.230	63.288	113	17.719	21.877	123	13.924	1A.035	101	121			
124	..FRANCE	131.744	204.186	155	27.663	62.187	225				124			
127	GRECE	18.943	20.571	109	6.785	7.663	113	3.954	3.821	97	127			
130	HONGRIE	3.412	5.717	168	2.754	4.320	157	3.11	538	173	130			
133	IRLANDE	2.069	2.646	128	903	1.027	114	115	170	148	133			
136	ISLANDE	1.521	669	44	785	451	57		162	NS	136			
139	..ITALIE	26.361	32.207	122	18.605	20.091	108	4.921	7.589	154	139			
142	NORVEGE	34.237	37.114	108	20.876	18.985	91	6.858	8.220	120	142			
145	..PAYS BAS	64.029	89.284	139	30.250	45.772	151	7.389	11.012	149	145			
148	POLOGNE	5.351	7.502	140	2.756	3.908	142	1.438	1.560	108	148			
151	PORTUGAL	8.137	10.997	135	2.956	4.354	147	2.008	1.995	99	151			
154	PTOM BRIT EUR	586	595	102	29	60	207	372	40	11	154			
157	ROUMANIE	10.030	14.114	141	6.452	7.151	111	591	1.272	215	157			
160	ROYAUME UNI	58.682	74.425	127	20.736	19.127	92	7.132	10.898	153	160			
163	SUEDE	178.864	213.726	119	82.383	99.536	121	26.090	31.288	120	163			
166	SUISSE	12.057	15.519	129	3.970	5.218	131	1.275	1.847	145	166			
169	TCHECOSLOV	11.175	14.048	126	5.078	6.981	137	1.614	1.035	64	169			
172	TURQUIE	30.602	39.006	127	14.796	14.095	95	2.964	4.419	149	172			
175	..U E B L	62.475	82.278	132	21.963	28.678	131	12.400	20.260	163	175			
178	U R S S	43.145	60.985	141	17.560	25.667	146	12.592	11.966	95	178			
181	YUGOSLAVIE	18.669	24.008	129	5.607	7.051	126	878	1.527	174	181			
200	A F R I Q U E	525.753	630.829	120	137.125	164.342	120	204.189	234.356	115	200			
201	..ALGERIE	15.729	21.124	134	1.666	4.467	268	10.244	12.970	127	201			
204	..CAMEROUN REP	7.192	7.516	105	836	743	89	4.761	5.228	110	204			
207	..COTE FR SOMAL	115	123	107	45	1	2	13	8	62	207			
210	EGYPTE	20.417	36.817	180	8.675	12.037	139	2.784	7.255	261	210			
213	ETHIOPIE	2.343	5.050	216	242	363	150	332	1.047	315	213			
219	GHANA	13.191	20.328	154	6.523	8.312	127	36	449	NS	219			
220	GUINEE REP	1.755	1.130	64	261	430	165	805	204	25	220			
225	LIBERIA	9.607	18.616	194	5.245	10.170	194	12	16	133	225			
228	LIBYE	1.236	2.091	169	172	151	88	9	38	422	228			
230	..MALGACHE REP	5.020	4.965	99	616	784	127	3.730	3.477	93	230			
234	MAROC	53.363	62.645	117	11.747	14.574	124	27.769	32.095	116	234			
237	MIGERIA	52.911	62.429	118	22.464	27.805	124	1.535	7.809	509	237			
240	PTOM BELGES	56.674	84.643	149	15.795	15.956	101	6.487	7.327	113	240			
243	PTOM BRIT AF OC	8.076	7.095	89	2.596	2.886	111	84	179	213	243			
246	PTOM BRIT AF OR	28.330	24.610	87	11.361	10.237	90	5.236	4.094	78	246			
249	PTOM ESPAGNOLS	997	133	13	127	114	90	78			249			
252	..PTOM ANC A E F	27.212	33.412	123	8.299	11.390	137	16.265	18.721	115	252			
255	..PTOM ANC A O F	94.978	94.919	100	2.397	3.745	156	87.601	86.562	99	255			
258	PTOM PORTUG AF	9.785	13.128	134	5.076	7.117	140	2.869	2.871	100	258			
260	..REUNION	9	27	300		6	NS	9	21	233	260			
261	RHODESIE FED	5.328	5.972	112	2.026	2.045	101	830	493	59	261			
263	..SOMALIE IT	1.200	1.210	101	2	22	NS	3	36	NS	263			
267	SOUDAN	24.107	18.628	77	8.723	4.445	51	5.129	6.351	124	267			
269	..TOGO REP		3.020	NS					2.728	NS	269			
270	TUNISIE	25.766	20.117	78	1.670	1.380	83	12.149	9.953	82	270			
273	UNION SUD AFR	60.482	81.081	134	20.561	25.162	122	15.419	24.424	158	273			
300	A M E R I Q U E	522.823	840.389	161	214.143	327.530	153	90.473	180.182	199	300			
301	..ANTILLES FR	88	97	110	56	35	63	32	59	184	301			
304	ARGENTINE	57.882	54.164	94	18.381	14.885	81	13.807	15.431	112	304			
307	BOLIVIE	1.893	2.829	149	1.571	2.608	166	16	20	125	307			
310	BRESIL	19.221	46.656	243	11.564	26.762	231	2.751	9.803	356	310			
313	CANADA	48.766	58.718	120	15.871	25.033	158	14.028	15.510	111	313			
316	CHILI	10.009	10.247	102	3.660	6.353	174	2.336	2.155	92	316			
319	COLOMBIE	400	1.378	345	328	607	185	57	301	528	319			
322	COSTA RICA	151	267	177	89	24	27	42	85	202	322			
325	CUBA	1.992	835	42	1.766	583	33	7			325			
328	DEP USA EN AM	27	8	30	16			10	1	10	328			
331	DOMINICAINE R	428	602	141	78	299	383	33	125	379	331			
333	EQUATEUR	534	897	168	358	392	109	58	62	107	333			
336	ETATS UNIS	264.559	555.893	210	106.924	194.953	182	41.240	121.273	294	336			

Für deutschen Text u. Anmerkungen siehe gelbe Blätter.

Voir notes et textes français sur pages bleues.

Vedere testo italiano e note sulle pagine verdi.

Zie Nederlandse tekst en nota's op roze bladzijden.

86

See English text and notes on grey sheets.

Réseau du COMMERCE DE LA CEE

CTCI 2 et 4 : Matières premières

1000 \$

import

C O D E	Ursprung Origine	Italia			Nederland			U. E. B. L.			C O D E
		%			%			%			
		JAN	JUIN	60-59	1959	1960	60-59	1959	1960	60-59	
010	H O N D E	490.490	789.811	161	277.346	331.112	119	309.434	401.350	130	010
011	T-EXCL METR CEE	413.438	662.525	160	229.565	276.468	120	218.035	294.526	135	011
020	...CEE METROP	77.052	127.286	165	47.781	54.644	114	91.399	106.824	117	020
021	...DOM CEE	2.631	2.413	92	1.047	675	64	141	614	435	021
022	...PTOM CEE	6.392	9.929	155	9.289	9.928	107	30.236	53.435	177	022
023	TOTAL CEE AOM	86.075	139.628	162	58.117	65.247	112	121.776	160.873	132	023
024	PAYS TIERS	404.415	650.183	161	219.229	265.865	121	187.658	240.477	128	024
030	A E L E	86.971	108.435	125	39.913	45.844	115	38.855	53.148	137	030
032	EUROPE ORIENT	14.113	28.032	199	6.126	9.251	151	4.296	6.390	149	032
040	AMERIQUE NORD	76.067	145.871	192	37.378	70.147	182	21.817	41.824	192	040
041	AMERIQUE LATINE	32.696	37.651	115	26.238	18.790	72	21.703	17.154	79	041
050	MOYEN ORIENT	22.114	35.053	159	3.503	3.686	105	4.299	3.609	84	050
051	EXTREME ORIENT	37.578	69.465	185	35.522	50.254	141	21.819	27.541	126	051
060	STERLG NON EUR	108.897	166.436	153	48.013	42.657	89	71.225	86.029	121	060
061	GATT NON CEE	309.876	471.684	152	172.317	209.285	121	152.042	200.608	132	061
100	E U R O P E	213.396	350.488	164	110.043	128.629	117	145.651	176.877	121	100
101	ALBANIE	339	160	47				34			101
103	...ALLEMAGNE F	25.441	41.010	161	19.304	21.354	111	10.069	14.024	139	103
106	ALLEN MARK EST	1.199	319	27	596	488	82	200	250	125	106
109	AUTRICHE	41.973	48.217	115	2.049	3.071	150	392	330	86	109
112	BULGARIE	115	3.500	NS	15	52	347	70	936	NS	112
115	DANEMARK	2.083	3.428	165	1.031	1.485	144	518	575	111	115
118	ESPAGNE	937	38.638	NS	954	1.818	191	904	1.299	144	118
121	FINLANDE	5.016	7.812	156	12.410	14.469	117	7.161	5.095	71	121
124	...FRANCE	36.520	65.860	180	8.007	9.390	117	59.554	66.749	112	124
127	GRECE	7.070	8.063	114	428	690	161	706	334	47	127
130	HONGRIE	176	485	276	78	210	269	93	164	176	130
133	IRLANDE	518	638	123	162	363	224	371	448	121	133
136	ISLANDE	5	31	620	751	20	3				136
139	...ITALIE				1.445	2.156	149	1.390	2.371	171	139
142	NORVEGE	1.035	2.665	257	3.924	4.643	118	1.544	2.601	168	142
145	...PAYS BAS	6.004	8.820	147				20.386	23.680	116	145
148	POLOGNE	663	1.225	185	339	548	162	155	261	168	148
151	PORTUGAL	918	1.664	181	1.077	1.129	105	1.178	1.855	157	151
154	PTOM BRIT EUR	173	487	282	9	2	22	3	6	200	154
157	ROUMANIE	2.746	4.980	181	165	570	345	76	141	186	157
160	ROYAUME UNI	16.625	21.466	129	6.925	7.895	114	7.264	15.039	207	160
163	SUEDE	19.675	24.128	123	24.548	27.225	111	26.168	31.549	121	163
166	SUISSE	4.662	6.867	147	359	396	110	1.791	1.191	66	166
169	TCHECOSLOV	2.287	2.505	110	1.476	2.533	172	720	994	138	169
172	TURQUIE	10.321	16.856	163	815	687	84	1.706	2.949	173	172
175	...U E B L	9.087	11.596	128	19.025	21.744	114				175
178	U R S S	6.588	14.858	226	3.457	4.850	140	2.948	3.644	124	178
181	YOUGOSLAVIE	11.220	14.210	127	714	841	118	250	379	152	181
200	A F R I Q U E	69.157	93.189	135	50.143	66.290	92	65.139	92.652	142	200
201	...ALGERIE	2.631	2.410	92	1.047	675	64	141	602	427	201
204	CAMEROUN REP	80	255	319	1.392	1.034	74	123	256	208	204
207	COTE FR SOMALI	25	101	404				32	13	41	207
210	EGYPTE	7.072	15.575	220	705	714	101	1.181	1.236	105	210
213	ETHIOPIE	1.497	3.127	209	136	415	305	136	98	72	213
219	GHANA	4.655	6.168	133	1.273	1.382	109	704	4.017	571	219
220	GUINEE REP		161	NS	294	127	43	395	208	53	220
225	LIBERIA	449	1.480	330	3.888	4.089	105	13	2.861	NS	225
228	LIBYE	700	1.566	224	332	303	91	23	33	143	228
230	MALGACHE REP	610	572	94	55	16	29	9	116	NS	230
234	MAROC	5.567	6.070	109	2.559	3.788	148	5.721	6.118	107	234
237	NIGERIA	5.757	7.765	135	14.827	12.326	83	8.328	6.724	81	237
240	...PTOM BELGES	2.505	6.063	242	4.164	4.988	120	27.723	50.309	181	240
243	PTOM BRIT AF OC	2.318	1.185	51	2.988	2.829	95	20	16	80	243
246	PTOM BRIT AF OR	2.641	3.580	136	6.751	3.886	58	2.341	2.813	120	246
249	PTOM ESPAGNOLS	3	14	467	789	5	1				249
252	...PTOM ANC A E F	165	637	386	1.522	1.425	94	961	1.239	129	252
255	PTOM ANC A O F	1.777	1.076	61	1.815	2.151	119	1.388	1.385	100	255
258	PTOM PORTUG AF	226	1.288	570	1.259	1.135	90	355	717	202	258
260	...REUNION										260
261	RHODESIE FED	474	1.233	260	126	260	206	1.872	1.941	104	261
263	...SONALIE IT	1.195	1.152	96							263
267	SOUDAN	6.277	5.345	85	1.603	1.351	84	2.375	1.136	48	267
269	...TOGO REP								95	NS	269
270	TUNISIE	11.215	7.851	70	672	859	128	60	74	123	270
273	UNION SUD AFR	11.318	18.515	164	1.946	2.335	120	11.238	10.645	95	273
300	A M E R I Q U E	109.017	183.832	169	65.151	89.763	138	44.039	59.082	134	300
301	...ANTILLES FR		3	NS							301
304	ARGENTINE	11.138	15.594	140	6.180	3.328	54	8.376	4.926	59	304
307	BOLIVIE	56	114	204	12	42	350	238	45	19	307
310	BRESIL	1.775	4.511	254	2.073	3.828	185	1.058	1.752	166	310
313	CANADA	8.476	7.702	91	6.315	5.740	91	4.076	4.733	116	313
316	CHILI	1.428	477	33	1.717	301	18	868	961	111	316
319	COLOMBIE	3	53	NS	4	330	NS	8	87	NS	319
322	COSTA RICA	4	157	NS	12	1	8	4			322
325	CUBA	213	74	35	6	12	200		166	NS	325
328	DEP USA EN AM		7	NS	1						328
331	DOMINICAINE R	196	25	13	112	152	136	9	1	11	331
333	EQUATEUR	5	67	NS	113	151	134		225	NS	333
336	ETATS UNIS	67.591	138.169	204	31.063	64.407	207	17.741	37.091	209	336

Für deutschen Text u. Anmerkungen siehe gelbe Blätter.

Voir notes et textes français sur pages bleues.

Vedere testo italiano e note sulle pagine verdi.

Zie Nederlandse tekst en nota's op roze bladzijden.

See English text and notes on grey sheets.

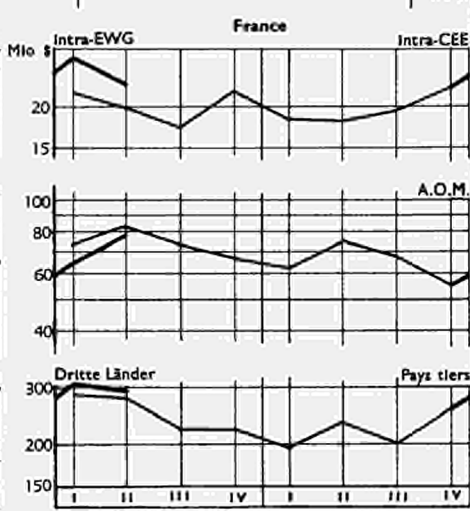
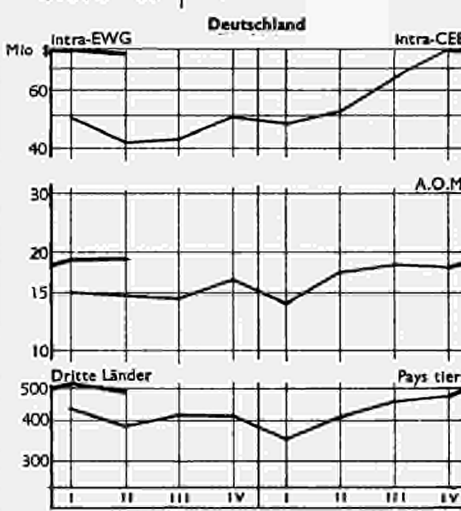
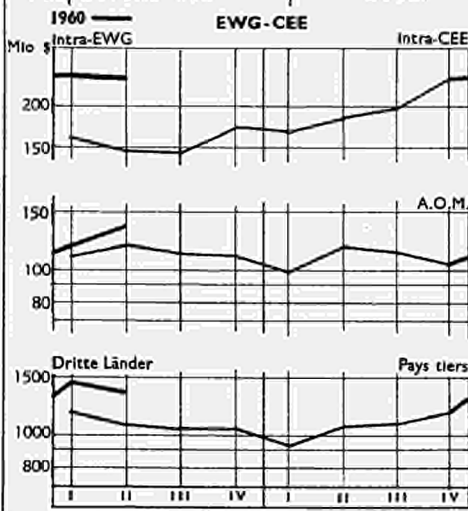
DER HANDEL DER EWG nach Ländern

noch : SITC 2, 4 : Rohstoffe

1000 \$

import

C O D E	Ursprung Origine	EWG			CEE			Deutschland (BR)			France			C O D E			
					%						%						
		JAN	JUIN		1959	1960	60-59	1959	1960	60-59	1959	1960	60-59				
339	GUATEMALA			1-852	647	35			1-226	314	24			248	83	33	339
342	.. GUYANE FR			13	17	131								13	5	36	342
345	HAITI			274	498	102			197	362	184			3	84	NS	345
348	HONDURAS REP			640	1-029	161			350	772	221			207	39	19	348
351	MEXIQUE			36-342	17-772	49			13-329	6-340	48			6-084	3-026	50	351
353	NICARAGUA			16-659	4-578	27			8-136	2-625	32			2-434	937	38	353
356	PANAMA REP			581	1-119	193			26	210	808				7	NS	356
359	PARAGUAY			1-861	1-729	93			1-189	813	70			303	403	133	359
362	PEROU			20-622	33-314	162			12-126	21-197	175			1-796	4-117	229	362
365	PTOM BRIT AMER			3-017	2-294	76			815	1-317	162			518	415	80	365
368	..ST PIERRE MIG			3	7	233								3			368
371	SALVADOR			1-897	343	18			377	50	13			813	30	4	371
374	SURINAM ANTILLE			838	2-075	240			63	1-298	NS			152	128	84	374
377	URUGUAY			18-634	21-495	115			5-202	5-000	96			3-216	6-080	189	377
380	VENEZUELA			13-640	20-881	153			10-463	14-698	140			246	3	1	380
400	A S I E			335-986	496-109	148			136-449	200-914	147			86-274	121-601	141	400
401	ADEM			545	671	123			110	112	102			107	60	54	401
404	AFGHANISTAN			6-240	7-179	115			5-306	6-091	115			933	1-060	114	404
407	ARABIE SEODITE			558	695	125			46	35	72			110	117	106	407
410	BAHREIN			131	21	16			25	14	61						410
413	BERMANIE UNION			2-911	5-174	178			1-921	3-410	178			68	573	843	413
416	BORNEO BRIT			4-042	6-505	161			1-002	1-607	160			265	562	212	416
419	CAMBODGE			2-192	3-737	170			189	3-69	195			1-773	3-077	174	419
422	CEYLAN			13-205	12-715	96			6-707	5-855	87			1-848	1-712	93	422
425	CHINE CONTINENT			33-707	57-992	172			20-378	30-615	150			3-559	6-663	187	425
428	CHINE FORMOSE			150	425	283			150	196	131				36	NS	428
431	CHYPRE			12-540	13-221	105			9-015	9-923	110			908	1-277	141	431
434	HONG KONG			1-048	1-178	112			508	370	73			194	112	58	434
437	INDE UNION			23-329	28-264	121			7-581	7-985	105			8-113	9-368	115	437
440	INDONESIE			37-598	38-445	102			14-833	11-555	78			2-266	3-798	168	440
443	IRAK			1-092	858	79			205	79	39			636	657	103	443
446	IRAN			12-516	10-112	81			3-178	3-391	107			6-064	3-135	52	446
449	ISRAEL			781	1-578	202			172	452	263			420	344	82	449
452	JAPON			15-060	21-936	146			7-577	8-394	111			2-140	4-576	214	452
455	JORDANIE			1	33	NS											455
458	KOWEIT			27	2	7			16	2	13						458
461	LAOS			16	18	113				5	NS			16	13	81	461
464	LIBAN			1-074	2-071	193			127	120	94			258	454	176	464
467	MALAISIE FED			65-784	115-280	175			22-686	44-276	195			23-116	30-304	166	467
470	PAKISTAN			35-058	43-468	124			10-160	11-592	114			9-276	14-029	151	470
473	PHILIPPINES			20-872	47-510	228			11-744	24-000	204			2-468	3-594	146	473
476	PTOM PORTUG AS			7-877	19-391	246			5-178	14-780	285			264	635	241	476
479	SINGAPOUR			3-397	4-661	137			1-105	623	56				182	NS	479
482	SYRIE			13-362	16-655	125			448	1-598	357			10-714	11-251	105	482
485	THAILANDE			6-625	12-441	188			3-093	7-548	244			470	612	130	485
488	VIETNAM SUD			13-194	21-594	164			2-837	5-064	178			9-930	14-847	150	488
491	YEMEN			537	685	128			23	24	104			88	89	101	491
499	ASIE NOA			517	1-594	308			131	851	450			270	464	172	499
500	O C E A N I E			231-375	297-583	129			43-659	45-775	105			98-991	126-291	128	500
501	AUSTRALIE			155-825	197-988	127			28-227	30-067	107			60-074	76-059	127	501
504	DEP USA EN OC			1	35	NS				1	NS						504
507	..NOUV GUIN MEER			1-756	950	54			1-351	735	54			62	94	152	507
510	NOUV ZELANDE			65-924	92-097	140			13-308	14-106	106			31-792	44-580	140	510
513	PTOM BRIT OCEAN			3-546	629	115			512	592	116			34	32	94	513
516	..PTOM FR OCEAN			7-323	5-884	80			261	276	106			7-029	5-526	79	516
900	D I V E R S			3-541	2-374	67											900
901	PROVISIONS BORD					2					NS						901
904	DIVERS NDA			3-541	2-372	67											904



Für deutschen text u. Anmerkungen siehe gelbe Blätter.
Zie Nederlandse tekst en nota's op roze bladzijden.

Voir notes et textes français sur pages bleues.

Vedere testo italiano e note sulle pagine verdi.
See English text and notes on grey sheets.

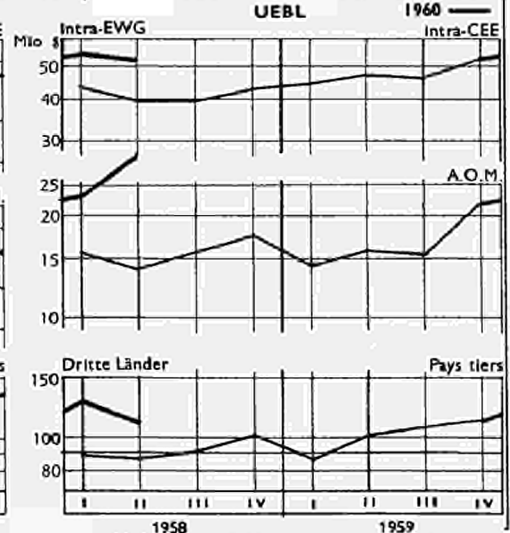
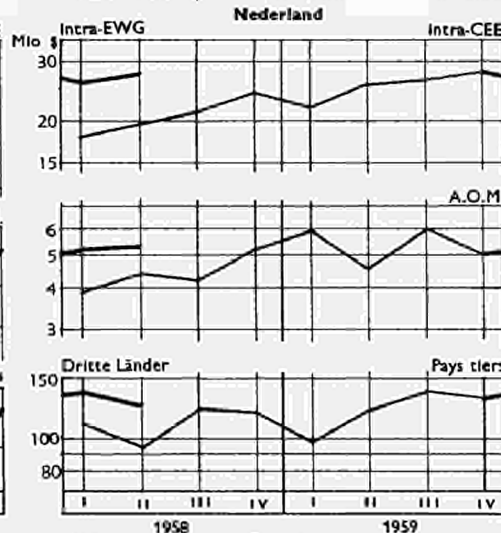
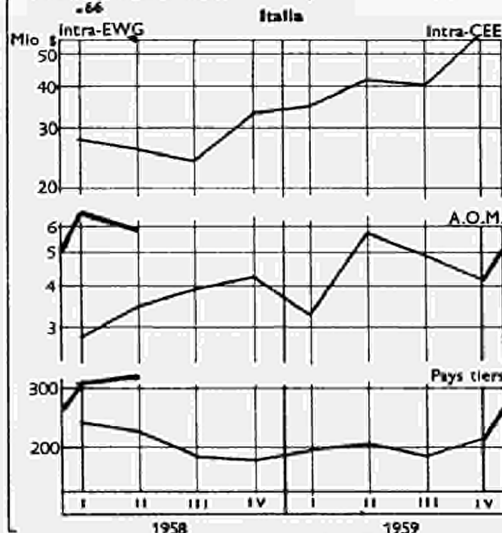
import

Réseau du COMMERCE DE LA CEE

CTCI 2 et 4 : Matières premières (suite)

1000 t

C O D E	Origine	Italia			Nederland			U. E. B. L.			C O D E			
		%			%			%						
		JAN	JUIN	60-59	1959	1960	60-59	1959	1960	60-59				
339	GUATEMALA		209	118	56		148	100	68		21	32	102	339
342	GUYANE FR											12	65	342
345	HAÏTI			1	NS		2	23	NS		72	28	39	345
348	HONDURAS REP		35	123	351		35	57	163		10	38	292	348
351	MEXIQUE		6-182	4-020	65		4-932	2-147	44		5-815	2-239	39	351
353	NICARAGUA		2-154		97	5	3-363	574	17		550	345	63	353
356	PANAMA REP		243	186	77		14				298	716	240	356
359	PARAGUAY		53	127	240		284	351	124		52	35	67	359
362	PEROU		2-378	3-302	139		1-485	1-281	86		2-837	3-417	120	362
365	PTOM BRIT AMEN		188	294	156		978	201	21		518	47	13	365
368	ST PIERRE MIO											7	NS	368
371	SALVADOR		589	86	15		59	3	8		59	174	295	371
374	SURINAM ANTILLE		66	6	9		556	625	112		1	18	NS	374
377	URUGUAY		3-108	2-361	76		5-687	6-108	107		1-421	1-946	137	377
380	VENEZUELA		2-927	6-158	210			1	NS		8	21	525	380
400	A S I E		48-304	86-307	179		41-724	57-774	136		23-235	29-513	127	400
401	ADEN		195	372	191		123	127	103		10			401
404	AFGHANISTAN		1	28	NS									404
407	ARABIE SAOUDITE		220	535	243		182					10	NS	407
410	BAHREIN		108	7	6									410
413	BIRMANIE UNION		276	689	250		152	363	239		494	139	28	413
416	BORNEO BRIT		652	3-293	505		2-007	876	44		116	167	144	416
419	CAMBODGE						164	233	142		66	58	38	419
422	CEYLAN		3-517	4-517	128		827	685	59		306	166	14	422
425	CHINE CONTINENT		3-987	11-977	300		4-703	5-206	111		1-080	3-331	327	425
428	CHINE FORMOSE			177	NS			9	NS			7	NS	428
431	CHYPRE		1-112	1-209	109		1-043	435	42		462	377	82	431
434	HONG KONG		115	307	267		196	349	178		35	40	114	434
437	INDE UNION		3-145	5-545	176		1-779	1-867	105		2-711	3-449	129	437
440	INDONESIE		2-404	3-051	127		16-979	19-374	114		1-116	667	60	440
443	IRAK		230	119	52		21	3	14					443
446	IRAN		3-006	2-852	96		235	396	169		33	296	903	446
449	ISRAEL		37	351	949		138	324	235		14	107	764	449
452	JAPON		1-163	5-023	439		1-148	1-179	103		3-052	2-764	91	452
455	JORDANIE			33	NS		1							455
458	KOWEIT										11			458
461	LAOS													461
464	LIBAN		640	1-459	228		21	8	38		28	30	107	464
467	MALAISIE FED		15-262	27-226	178		2-086	2-016	97		2-634	3-458	131	467
470	PAKISTAN		5-805	7-275	125		1-794	2-007	112		8-023	8-565	107	470
473	PHILIPPINES		840	1-000	118		4-533	15-949	352		1-279	2-967	232	473
476	PTOM PORTUG AS		2-279	2-593	114		76	1-270	NS		30	113	141	476
479	SINGAPOUR						2-153	3-687	171		139	169	122	479
482	SYRIE		1-708	3-100	101		6	45	750		486	661	136	482
485	THAÏLANDE		1-099	1-561	142		1-022	1-259	123		941	1-461	155	485
488	VIETNAM SUD		80	1-274	NS		252	255	101		85	154	162	488
491	YEMEN		424	572	135						2			491
499	ASIE NDA		11	122	NS		63	52	63		22	105	477	499
500	O C E A N I E		50-521	75-277	149		6-964	7-038	101		31-240	43-202	138	500
501	AUSTRALIE		43-580	62-658	144		1-908	1-829	96		22-056	27-375	124	501
504	REP USA EN OC			34	NS		1							504
507	NOUV GUIN NEER		2	6	300		341	117	34					507
510	NOUV ZELANDE		6-924	12-507	181		4-714	5-092	108		9-164	15-812	172	510
513	PTOM BRIT OCEAN			5	NS									513
516	PTOM FR OCEAN		33	67	203							15	NS	516
900	D I V E R S		95	722	760		3-319	1-622	49		127	30	24	900
901	PROVISIONS BORD			2	NS									901
904	DIVERS NDA		95	720	758		3-319	1-622	49		127	30	24	904



Für deutschen Text u. Anmerkungen siehe gelbe Blätter.
Zie Nederlandse tekst en nota's op roze bladzijden.

Voir notes et textes français sur pages bleues.

Vedere testo italiano e note sulle pagine verdi.
See English text and notes on grey sheets.

export

Réseau du COMMERCE DE LA CEE
CTCI 2 et 4 : Matières premières (suite)
1000 \$

C O D E	Bestimmung Destination	Italia			Nederland			U. E. B. L.			C O D E
		1959	1960	60.59	1959	1960	60.59	1959	1960	60.59	
010	M O N D E	70.250	80.845	115	117.271	146.071	125	103.055	144.968	141	010
011	T. EXCL METR CEE	46.681	50.566	108	55.822	62.150	111	39.809	54.952	138	011
020	...CEE METROP	23.569	30.279	128	61.449	83.921	137	63.246	90.016	142	020
021	...DOM CEE	180	274	152	186	743	399	68	273	401	021
022	...PTOM CEE	119	148	124	218	133	61	626	831	133	022
023	TOTAL CEE AOM	23.868	30.701	129	61.853	84.797	137	63.940	91.120	143	023
024	PAYS TIERS	46.382	50.144	108	55.418	61.274	111	39.115	53.846	138	024
030	A E L E	15.878	20.382	128	23.171	26.149	113	18.041	24.034	133	030
032	EUROPE ORIENT	9.082	6.633	73	7.567	6.138	81	5.272	9.173	174	032
040	AMERIQUE NORD	11.589	8.587	74	11.958	12.526	105	5.859	9.202	177	040
041	AMERIQUE LATINE	1.570	1.634	104	1.720	2.111	123	1.834	2.709	148	041
050	MOYEN ORIENT	2.470	3.506	142	2.238	5.097	228	1.477	1.365	92	050
051	EXTREME ORIENT	2.230	4.837	217	2.108	1.510	72	3.429	2.952	86	051
060	STERLG NON EUR	2.369	3.587	151	1.998	2.983	149	1.014	1.601	158	060
061	GATT NON CEE	31.607	34.606	109	42.435	46.103	109	31.397	42.023	134	061
100	E U R O P E	50.386	59.866	119	96.433	121.172	126	88.872	126.322	142	100
101	ALBANIE	34	131	385							101
103	...ALLEMAGNE F	16.488	20.169	122	30.700	44.134	144	23.377	33.970	145	103
106	...ALLEMAGNE EST	50	329	658	1.249	2.060	165	562	815	145	106
109	AUTRICHE	3.684	5.878	160	3.081	3.278	106	2.148	2.351	109	109
112	BULGARIE	1.669	554	33	1.083	500	46	332	700	211	112
115	DANEMARK	260	541	208	1.185	1.338	113	657	759	116	115
118	ESPAGNE	121	646	534	582	961	165	316	495	157	118
121	FINLANDE	62	231	373	1.792	1.874	105	525	766	146	121
124	...FRANCE	4.096	6.396	156	6.473	11.149	172	14.452	24.156	167	124
127	GRECE	151	267	177	250	235	94	313	606	194	127
130	HONGRIE	408	906	222	646	556	86	861	1.102	128	130
133	IRLANDE	82	79	96	537	204	38	182	190	104	133
136	ISLANDE	13	2	15	183	202	110		2	NS	136
139	...ITALIE				5.508	7.723	140	8.526	11.269	132	139
142	NORVEGE	335	248	74	862	1.168	135	1.425	1.808	127	142
145	...PAYS BAS	1.533	1.813	118				16.891	20.621	122	145
148	POLOGNE	353	870	246	1.809	1.617	89	999	2.306	231	148
151	PORTUGAL	270	279	103	549	715	130	398	455	114	151
154	PTOM BRIT EUR	214	78	36	27	22	81	10	1	10	154
157	ROUMANIE	1.072	513	48	340	541	159	212	413	195	157
160	ROYAUME UNI	4.936	5.009	101	10.805	11.808	109	9.084	13.845	152	160
163	SUEDE	1.619	2.007	124	4.163	4.881	117	1.478	1.919	130	163
166	SUISSE	4.774	6.420	134	2.526	2.961	117	2.851	2.897	102	166
169	TCHÉCOSLOV	548	505	92	771	837	109	2.304	3.032	132	169
172	TURQUIE	279	205	73	169	71	42	321	397	124	172
175	...U E B L	1.452	1.901	131	18.768	20.915	111				175
178	U R S S	4.948	2.825	57	1.669	27	2	2	805	NS	178
181	YOUgoslavie	935	1.064	114	706	1.395	198	646	642	99	181
199	EUROPE NDA										199
200	A F R I Q U E	1.535	2.058	134	1.756	2.069	118	1.232	1.511	123	200
201	...ALGERIE	180	274	152	39	321	823	8	16	200	201
204	...CAMEROUN REP	2			11			5			204
207	...COTE FR SOHALI		1	NS	67	74	110				207
210	EYPTIE	178	302	170	310	265	85	171	162	95	210
213	ETHIOPIE	138	205	149	9	15	167		5	NS	213
219	GHANA	18	49	272	54	23	43	3	1	33	219
220	GUINEE REP	1			24				3	NS	220
225	LIBERIA	149	13	9	7	6	86		3	NS	225
228	LIBYE	209	308	147	189	304	161		1	NS	228
230	...MAGACHE REP				6	17	283	11	4	36	230
234	MAROC	20	39	195	156	213	137	177	134	76	234
237	NIGERIA	128	142	111	49	25	51				237
240	...PTOM BELGES	5	8	160	62	17	27	558	776	139	240
243	PTOM BRIT AF OC	1	4	400	2	6	300				243
246	PTOM BRIT AF OR	27	47	174	185	236	128	14	169	NS	246
249	PTOM ESPAGNOLS				9			1			249
252	...PTOM ANC A E F		6	NS	3			5	4	80	252
255	...PTOM ANC A O F	25	7	28	48	5	10	47	40	65	255
258	PTOM PORTUG AF	18	5	28	35	24	69	16	6	38	258
260	...REUNION				2						260
261	RHODESIE FED	7	55	786	16	14	88	4	32	800	261
263	...SOMALIE IT	86	125	145							263
267	SOUOAM	3	41	NS	36	31	86	2	6	300	267
269	...TOOO REP										269
270	TUNISIE	135	129	96	109	108	99	11	14	127	270
273	UNION SUD AFR	205	298	145	326	365	112	199	135	68	273
300	A M E R I Q U E	13.183	10.246	78	14.686	15.805	108	7.843	12.172	155	300
301	...ANTILLES FR				135	417	309	32	241	753	301
304	ARGENTINE	50	44	88	87	153	176	269	153	57	304
307	BELGIE		9	NS	21	20	95	8	20	250	307
310	BRESIL	214	94	44	103	220	214	390	884	227	310
313	CANADA	574	626	109	1.442	1.615	112	292	268	92	313
316	CHILI		5	NS	59	389	659	11	7	64	316
319	COLOMBIE	53	74	140	76	88	116	406	416	102	319
322	COSTA RICA	6	10	167	18	9	50				322
325	CUBA	180	152	84	272	224	82	6	22	367	325
328	DEP USA EN AM				10	4	40	33			328
331	DOMINICAINE R	28	8	29	5	2	40				331
333	EQUATEUR	35	27	77	105	189	180	76	276	363	333
336	ETATS UNIS	11.015	7.961	72	10.516	10.911	104	5.567	8.934	160	336

Für deutschen Text u. Anmerkungen siehe gelbe Blätter.
Zie Nederlandse tekst en nota's op roze bladzijden.

Voir notes et textes français sur pages bleues.
91

Vedere testo italiano e note sulle pagine verdi.
See English text and notes on grey sheets.

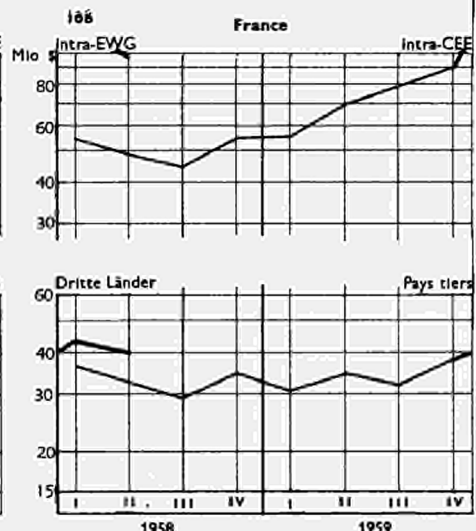
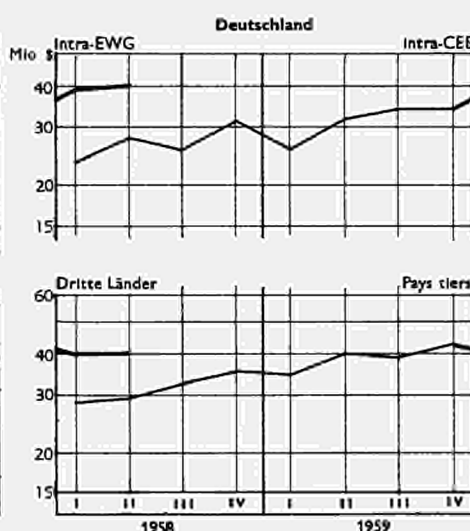
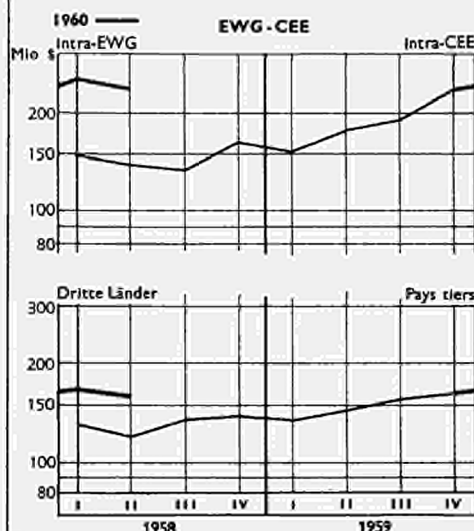
DER HANDEL DER EWG nach Ländern

noch : SITC 2, 4 : Rohstoffe

1000 \$

export

C O D E	Bestimmung Destination	EWG			CEE			Deutschland			France			C O D E
				%			%			%			%	
		JAN	JUIN		1959	1960		1959	1960		1959	1960		
339	GUATEMALA		27		61	226		11		21	191			339
342	GUYANE FR		55		57	104		2				15	36	240
345	HAÏTI		203		171	84		88		126	143	9	15	167
348	HONDURAS REP		9		13	144		1		2	200		2	NS
351	MEXIQUE	1-043		1-221	117			72		81	113	346	691	200
353	NICARAGUA		20		33	118		14		19	134		1	NS
356	PANAMA REP		96		95	99		57		6	11			NS
359	PARAGUAY		14		13	93		6		7	88		1	NS
362	PEROU		613		824	134		245		341	139	66	121	178
365	PTOM BRIT AMER		627		389	62		75		80	107	80	64	80
368	SAT PIERRE MIO				4	133						3	4	133
371	SALVADOR		23		36	164		2		11	550	1	1	100
374	SURINAM ANTILLE		476		539	113		14		12	86			NS
377	URUGUAY		493		700	138		90		37	41	189	104	97
380	VENEZUELA	1-679		1-643	98			224		162	72	154	102	65
400	A S I E		21-994		29-231	133		6-418		6-718	105	2-367	4-266	180
401	ADEN		44		350	795				1	NS	7	2	29
404	AFGHANISTAN		2		6	300				3	NS			NS
407	ARABIE SAOUDITE		579		421	73		36		46	128	17	42	247
410	BAHREIN		59		45	76		8		1	13			NS
413	BIRMANIE UNION		30		31	103		10		20	200	1		NS
416	BORNED BRIT		1		6	600						1		NS
419	CAMBODGE		42		115	274				1	NS	42	94	224
422	CEYLAN		109		173	159		10		43	430	11	20	182
425	CHINE CONTINENT	1-496		4-684	300			17		300	NS	296	483	163
428	CHINE FORMOSE		44		7	16		26					1	NS
431	CHYPRE		279		708	254		81		493	609	1	15	NS
434	HONG KONG		323		368	114		84		47	56	4	1	25
437	INDE UNION	1-133		2-228	197			277		432	156	234	378	149
440	INDONESIE		356		291	82		134		176	131	2	23	NS
443	IRAK		336		440	131		119		152	111	17	2	18
446	IRAN	2-128		2-803	132			1-272		1-108	87	154	476	309
449	ISRAEL	1-869		4-135	221			246		220	89	408	625	128
452	JAPON	8-250		6-309	76			2-516		1-622	64	616	1-313	213
455	JORDANIE		147		338	230		82		37	45	12	31	258
458	KOWEÏT		281		499	178		6		7	117	3	1	33
461	LAOS		7		16	229						5	16	320
464	LIBAN	1-397		1-893	136			196		226	115	233	449	193
467	MALAISIE FED		143		130	95		89		74	83		2	NS
470	PAKISTAN		153		366	239		90		142	158	15	33	220
473	PHILIPPINES		103		258	250		36		129	358	3	7	233
476	PTOM PORTUG AS		22		43	195						1		NS
479	SINGAPOUR		88		112	127		39		52	133		3	NS
482	SRILANKA	1-814		1-720	95			720		828	115	104	93	89
485	TWILANDE		101		109	108		34		26	76	2	10	500
488	VIETNAM SUD		225		181	80		14		14	100	83	136	164
491	YEMEN		1		8	800						1	2	200
499	ASIE NDA		430		630	147		274		537	196		8	NS
500	O C E A N I E		2-150		3-104	144		434		703	162	379	289	76
501	AUSTRALIE		1-784		2-618	147		356		599	168	295	155	53
507	NOUV GUIN NEER		21		20	95								NS
510	NOUV ZELANDE		272		339	125		75		102	136	15	17	113
516	PTOM FR OCEAN		73		127	174		3		1	33	69	117	170
900	D I V E R S		151		395	262						48	62	171
901	PROVISIONS BORD		116		364	314						48	62	171
904	DIVERS NDA		35		31	89								NS

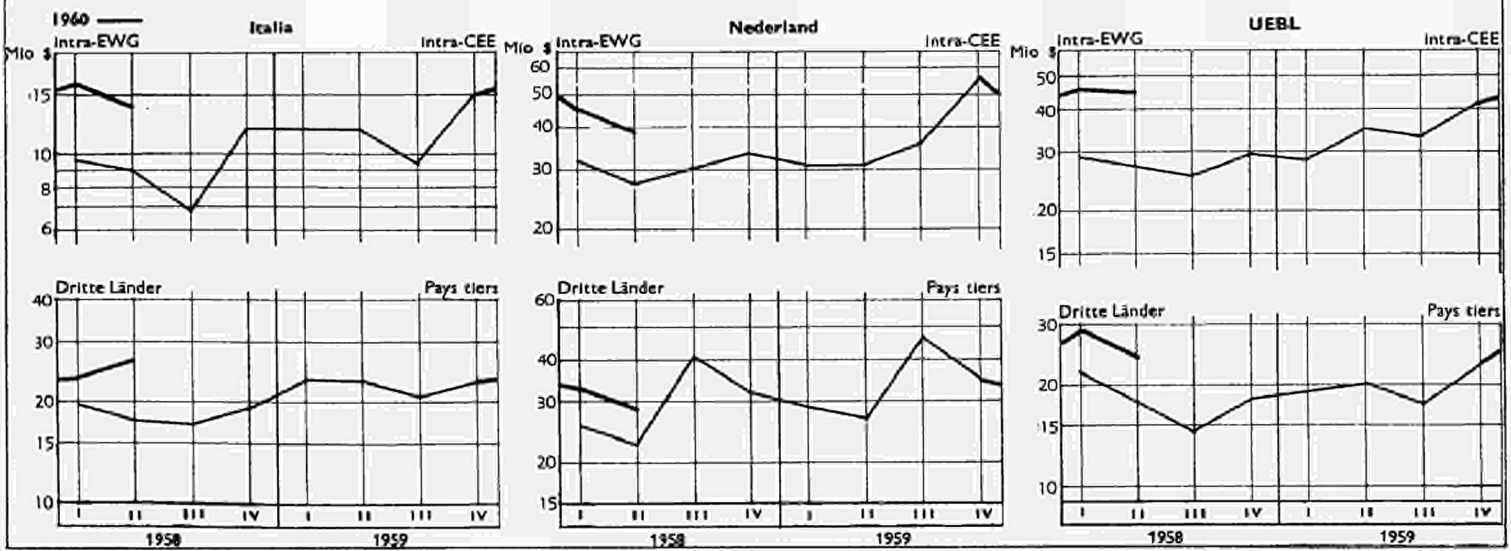


Für deutschen Text u. Anmerkungen siehe gelbe Blätter.
Zie Nederlandse tekst en nota's op roze bladzijden.

Voir notes et textes français sur pages bleues.

Vedere testo italiano e note sulle pagine verdi.
See English text and notes on grey sheets.

C O D E	Bestimmung Destination	Italia			Nederland			U. E. B. L.			C O D E						
		%			%			%									
		JAN JUIN	1959	1960	60-59	1959	1960	60-59	1959	1960		60-59					
339	GUATEMALA		5		7	140		11		32	291			1	NS	339	
342	- GUYANE FR							10		5	50			28	16	57	342
345	HAÏTI		2		1	50		84		29	35			20			345
348	HONDURAS REP		1		1	100		7		8	114						348
351	HEXIQUE		463		270	58		44		115	174			96	64	67	351
353	NICARAGUA		13		10	77		1		3	300						353
356	PANAMA REP		5		50	NS		15		13	87			19	24	137	356
359	PARAGUAY				3	NS		6		2	33						359
362	PEROU		47		113	169		156		181	116			77	48	80	362
365	PTOM BRIT AMER		24		23	96		397		221	56			55	1	2	365
368	- ST PIERRE MIO																368
371	SALVADOR		4		10	250		13		14	108			2			371
374	SURINAH ANFILLE				2	NS		460		521	113			2	3	150	374
377	URUGUAY		124		430	347		90		119	132				10	NS	377
380	VENEZUELA		320		316	99		525		301	57			454	762	168	380
400	A S I E		4.251		7.561	178		4.057		6.378	157			4.901	4.308	88	400
401	ADEN		9		17	189		27		327	NS			1	3	300	401
404	AFGHANISTAN				1	NS		2		2	100						404
407	ARABIE SAOUDITE		453		135	30		68		194	285				4	80	407
410	BAHREIN		47		35	74		4		9	225						410
413	BIRMANIE UNION		15					3		9	300			1	2	200	413
416	BORNEO BRIT									6	NS						416
419	CAMBODGE									11	NS				9	NS	419
422	CEYLAN		11		14	127		9		3	33			40	93	137	422
425	CHINE CONTINENT		1.005		2.893	288				196	NS			170	612	344	425
428	CHINE FORMOSE		13					5		3	60				3	NS	428
431	CHYPRE		29		24	83		156		166	106			12	10	83	431
434	HONG KONG		47		50	106		41		135	329			147	135	92	434
437	INDE UNION		299		1.022	342		76		117	154			227	279	123	437
440	INDONESIE		6		4	67		190		78	41			24	10	42	440
443	IRAK		88		168	191		41		117	285			77	21	27	443
446	IRAN		523		732	140		128		475	371			51	12	24	446
449	ISRAEL		70		267	381		756		310	306			309	713	231	449
452	JAPON		588		655	111		1.666		887	53			2.064	1.832	64	452
455	JORDANIE		12		43	375		32		221	691			9	4	44	455
458	KOWEÏT		255		477	187		15		9	60			2	5	250	458
461	LIBAN																461
464	LIBAN		365		623	171		142		327	230			461	268	58	464
467	MALAISIE FED		17		25	147		28		22	79			11	15	136	467
470	PAKISTAN		6		71	NS		5		73	NS			37	47	127	470
473	PHILIPPINES		47		37	79		16		43	269			1	42	NS	473
476	PTOM PORTUG AS		3					15		37	247			3	5	167	476
479	SINGAPOUR							43		42	98			6	15	250	479
482	SYRIE		120		151	126		401		487	101			389	161	41	482
485	THAÏLANDE		25		35	140		40		35	88				3	NS	485
488	VIETNAM SUD		117		2	2		11		24	218				5	NS	488
491	YEMEN									6	NS						491
499	ASIE NDA		81		78	96		57		7	12			18			499
500	D C E A N I E		790		804	102		339		648	191			208	640	317	500
501	AUSTRALIE		760		783	103		217		492	227			156	539	378	501
507	- NOUV GUIN NEER							21		19	90						507
510	- NOUV ZELANDE		29		20	69		101		136	135			52	64	123	510
516	- PTOM FR OCEAN		1		1	100				1	NS				7	NS	516
900	D I V E R S		103		313	304											900
901	PROVISIONS BORD		48		282	415											901
904	DIVERS NDA		35		31	89											904



Für deutschen Text u. Anmerkungen siehe gelbe Blätter. Voir notes et textes français sur pages bleues. Vedere testo italiano e note sulle pagine verdi. See English text and notes on grey sheets.

DER HANDEL DER EWG nach Ländern

SITC 5 : Chemische Erzeugnisse

1000 \$

i m p o r t

C O D E	Ursprung <i>Origine</i>	EWG			CEE			Deutschland (HR)			France			C O D E
		%			%			%			%			
		JAN	JUIN		1959	1960	60-59	1959	1960	60-59	1959	1960	60-59	
010	M O N D E	593.485	802.186	135	148.054	211.895	143	112.153	146.836	131	010			
011	T.EXCL METR CEE	320.190	436.108	136	101.676	144.399	142	69.410	85.181	123	011			
020	..CEE METROP	273.295	366.078	134	46.378	67.496	146	42.743	61.655	144	020			
021	..DOM CEE	3.812	5.122	134	49	68	139	3.708	4.948	133	021			
022	..PTOM CEE	1.416	1.684	119	332	342	103	941	1.119	119	022			
023	TOTAL CEE ADM	278.523	372.884	134	46.759	67.906	145	47.392	67.722	143	023			
024	PAYS TIERS	314.962	429.302	136	101.295	143.989	142	64.761	79.114	122	024			
030	A E L E	128.235	167.059	130	38.575	54.632	142	24.492	28.021	114	030			
032	EUROPE ORIENT	18.563	25.675	138	6.896	9.485	138	2.717	2.868	106	032			
040	AMERIQUE NORD	131.595	188.513	143	44.510	65.681	148	27.895	36.985	133	040			
041	AMERIQUE LATINE	9.311	11.893	128	4.813	6.001	125	1.720	3.007	175	041			
050	HOYEN ORIENT	1.776	3.058	172	137	284	207	77	116	151	050			
051	EXTREME ORIENT	8.791	11.369	129	3.485	3.696	106	2.051	2.206	108	051			
060	STERLG NON EUR	7.589	8.540	113	1.009	1.032	102	760	1.237	163	060			
061	GATT NON CEE	276.791	378.070	137	88.803	126.361	142	54.430	68.420	126	061			
100	E U R O P E	426.214	569.600	134	93.864	134.921	144	71.707	94.712	132	100			
103	..ALLEMAGNE F	117.847	156.959	133				24.799	35.830	144	103			
106	ALLEM MARK EST	4.569	4.454	97				1.258	960	76	106			
109	AUTRICHE	3.214	4.454	139	1.544	2.084	135	363	402	111	109			
112	BULGARIE	333	573	172	72	33	46	247	333	135	112			
115	DANEMARK	4.193	5.862	140	1.323	2.064	156	594	888	149	115			
118	ESPAGNE	2.849	7.163	251	863	2.340	271	748	1.471	197	118			
121	FINLANDE	663	791	119	369	162	44	233	426	183	121			
124	..FRANCE	54.876	75.657	138	13.211	20.823	158				124			
127	GRECE	515	719	140	44	81	184	10	13	130	127			
130	HONGRIE	928	873	94	420	341	81	192	177	92	130			
133	IRLANDE	57	184	323	2	107	NS		3	NS	133			
136	ISLANDE	28	35	125		35	NS				136			
139	..ITALIE	15.852	26.434	167	6.564	12.606	192	5.295	6.904	130	139			
142	NORVEGE	2.329	2.995	129	1.112	1.307	118	345	414	120	142			
145	..PAYS BAS	45.856	55.199	120	16.266	18.876	116	6.629	9.780	148	145			
148	POLOGNE	4.664	5.515	118	2.778	3.086	111	152	340	224	148			
151	PORTUGAL	2.350	2.989	127	1.237	1.420	115	402	262	65	151			
157	ROUMANIE	326	833	256	262	671	256	24	50	208	157			
160	ROYAUME UNI	58.571	76.296	130	12.081	19.608	162	10.415	11.843	114	160			
163	SUEDE	7.453	9.563	128	3.121	3.849	123	1.205	1.395	116	163			
166	SUISSE	50.125	64.900	129	18.157	24.300	134	11.168	12.817	115	166			
169	TCHECOSLOV	3.555	5.120	144	2.057	2.370	115	213	395	185	169			
172	TUROQUIE	150	178	119	72	87	111	75	53	68	172			
175	..U E B L	38.864	51.829	133	10.337	15.191	147	6.020	9.141	152	175			
178	U R S S	4.188	8.307	198	1.307	2.984	228	631	613	97	178			
181	YUGOSLAVIE	1.859	1.718	92	665	496	75	686	202	29	181			
200	A F R I Q U E	10.410	11.970	115	697	974	140	8.440	9.389	111	200			
201	..ALGERIE	1.960	3.252	166	49	31	63	1.877	3.129	167	201			
204	CAMEROUN REP	4						4			204			
210	EGYPTE	171	378	221	72	190	264		7	NS	210			
213	ETHIOPIE	22	32	145		14	NS	7	1	14	213			
220	GUINEE REP	301	412	137	16	12	75	285	399	140	220			
225	LIBERIA		1	NS							225			
228	LIBYE	2									228			
230	MALGACHE REP	742	954	129	74	31	42	624	783	125	230			
234	MAROC	1.463	1.136	78	11	20	182	1.409	1.042	74	234			
237	NIGERIA		24	NS		23	NS				237			
240	..PTOM BELGES	470	534	114	258	311	121	121	141	117	240			
243	PTOM BRIT AF OC		4	NS					4	NS	243			
246	PTOM BRIT AF OR	129	122	95	16	1	6	56	50	89	246			
252	..PTOM ANC A E F		2	NS					2	NS	252			
255	..PTOM ANC A O F	186	176	95				185	176	95	255			
258	PTOM PORTUC AF	37	212	573	24	143	596	2	2	100	258			
260	..REUNION	1.842	1.862	101		36	NS	1.821	1.813	100	260			
261	RHODESIE FED	148	84	57	3	11	367	4	5	125	261			
263	..SOMALIE IT										263			
267	SODAN	7	1	14							267			
270	TUNISIE	1.953	1.851	95	5	5	100	1.899	1.655	87	270			
273	UNION SUD AFR	960	915	95	169	146	86	146	180	123	273			
300	A M E R I Q U E	144.401	204.388	142	49.337	71.731	145	29.736	40.192	135	300			
301	..ANTILLES FR		7	NS		1	NS		5	NS	301			
304	ARGENTINE	4.227	5.653	134	2.010	2.576	128	871	1.777	204	304			
307	BOLIVIE		1	NS							307			
310	BRESIL	654	947	145	281	443	158	243	321	132	310			
313	CANADA	3.705	8.493	229	1.949	1.043	54	260	5.043	NS	313			
316	CHILI	1.170	1.454	124	883	854	97	148	233	157	316			
319	COLOMBIE	88	205	233	88	128	145		3	NS	319			
325	CUBA	41	9	22	1			37	7	19	325			
328	DEP USA EN AM	1									328			
331	DOMINICAINE R	3	1	33	3				1	NS	331			
333	EQUATEUR	13	151	NS	9	14	156				333			
336	ETATS UNIS	127.890	180.020	141	42.561	64.638	152	27.635	31.942	116	336			

Für deutschen Text u. Anmerkungen siehe gelbe Blätter.

Voir notes et textes français sur pages bleues.

Vedere testo italiano e note sulle pagine verdi.

Zie Nederlandse tekst en nota's op roze bladzijden.

See English text and notes on grey sheets.

Réseau du **COMMERCE DE LA CEE**
CTCI 5 : Produits chimiques

1000 \$

import

C O D E	Origine	Italia			Nederland			U. E. B. L.			C O D E
		‰			‰			‰			
		JAN	JUIN	60-59	1959	1960	60-59	1959	1960	60-59	
010	M O N D E	106.547	169.941	159	115.877	146.353	126	110.854	127.161	110	010
011	T. EXCL. METR. CEE	58.555	98.025	167	50.717	64.592	127	39.832	43.911	110	011
020	...CEE METROP	47.992	71.916	150	65.160	81.761	125	71.022	83.250	117	020
021	...DOM CEE	13	57.438		31	39.126		11	10.541		021
022	...PTOM CEE	16	70.438		60	138.230		67	15.22		022
023	TOTAL CEE AOM	48.021	72.043	150	65.251	81.938	126	71.100	83.275	117	023
024	PAYS TIERS	58.526	97.898	167	50.626	64.415	127	39.754	43.886	110	024
030	A E L E	23.876	35.438	148	24.902	29.342	118	16.390	19.626	120	030
032	EUROPE ORIENT	3.500	7.985	225	2.591	2.576	99	2.859	2.861	100	032
040	AMERIQUE NORD	25.893	43.544	168	14.995	23.130	154	18.302	19.173	100	040
041	AMERIQUE LATINE	856	1.148	134	1.484	1.271	86	438	466	106	041
050	MOYEN ORIENT	1.212	2.269	187	291	363	125	59	26	44	050
051	EXTREME ORIENT	1.022	3.145	208	1.547	1.843	119	666	479	70	051
060	STERLG. NON EUR	987	1.305	132	4.687	4.863	104	146	103	71	060
061	GATT NON CEE	52.352	84.525	161	45.732	59.020	129	35.474	39.744	112	061
100	E U R O P E	76.582	118.382	155	92.919	114.684	123	91.142	106.901	117	100
103	...ALLEMAGNE F	32.169	47.815	149	37.186	44.858	121	23.691	20.456	120	103
106	ALLEN MARK EST	779	959	123	1.146	1.223	107	1.386	1.312	95	106
109	AUTRICHE	724	1.284	177	386	369	95	195	315	162	109
112	BULGARIE		174	NS		16	123		17	NS	112
115	DANEMARK	533	1.022	192	1.141	1.315	115	602	573	95	115
118	ESPAGNE	292	1.494	512	110	821	746	636	1.037	124	118
121	FINLANDE	12	36	300	27	60	222	22	107	486	121
124	...FRANCE	8.974	13.912	155	5.704	7.490	131	26.987	33.432	124	124
127	GRECE	406	602	148	51	23	45	4			127
130	HONGRIE	146	151	103	104	81	78	66	123	186	130
133	IRLANDE	26	20	77	26	53	189	1	1	100	133
136	ISLANDE				28						136
139	...ITALIE				2.243	4.179	186	1.750	2.745	157	139
142	NORVEGE	195	393	202	535	634	119	142	247	174	142
145	...PAYS BAS	4.367	7.926	181				18.594	18.617	100	145
148	POLOGNE	449	1.465	326	620	212	34	665	412	62	148
151	PORTUGAL	221	864	400	316	348	110	174	75	43	151
157	ROUMANIE	35	105	300		2	NS	5	5	100	157
160	ROYAUME UNI	11.063	15.993	145	16.257	19.502	120	8.755	9.350	107	160
163	SUEDE	994	1.260	127	1.176	1.589	135	957	1.470	154	163
166	SUISSE	10.146	14.602	144	5.089	5.585	110	5.565	7.596	136	166
169	TCHECOSLOV	799	1.711	214	246	329	134	240	315	131	169
172	TURQUIE		23	NS		7	NS		8	NS	172
175	...U E B L	2.482	2.263	91	20.025	25.234	126				175
178	U R S S	1.292	3.320	257	462	713	154	496	677	136	178
181	YUGOSLAVIE	478	968	203	22	41	186	8	11	158	181
200	A F R I Q U E	190	469	247	898	1.041	116	185	97	52	200
201	...ALGERIE	13	56	431	10	26	260	11	10	91	201
204	...CAMEROUN REP	5	47	940	93	133	143	1	1	100	204
210	EGYPTE	15	17	113							210
213	ETHIOPIE										213
220	GUINEE REP										220
225	LIBERIA										225
228	LIBYE				2						228
230	...MALGACHE REP		3	NS	44	137	311				230
234	MAROC	11	15	136	14	56	400	18	3	17	234
237	NIGERIA										237
240	...PTOM BELGES	8	66	825	16	1	6	67	15	22	240
243	PTOM BRIT AF OC										243
246	PTOM BRIT AF OR	6	10	167	49	59	120	2	2	100	246
252	...PTOM ANC A E F										252
255	...PTOM ANC A O F	1									255
258	PTOM PORTUG AF		3	NS	11	64	582				258
260	...REUNION				21	13	62				260
261	RHODESIE FED		9	NS	141	59	42				261
263	...SOMALIE IT	7	1	14							263
267	SOUDAN		12	NS		6	NS	13			267
270	TUNISIE	49	124	253		67	NS				270
273	UNION SUD AFR	75	106	141	497	418	84	73	65	89	273
300	A M E R I Q U E	26.776	44.735	167	19.809	28.091	142	18.743	19.639	105	300
301	...ANTILLES FR			1	NS						301
304	ARGENTINE	417	566	136	738	564	76	191	170	89	304
307	BOLIVIE			1	NS						307
310	BRESIL	29	105	362	101	78	77				310
313	CANADA	644	1.468	228	658	733	111	194	206	106	313
316	CHILI		5	NS	32	218	681	107	144	135	316
319	COLOMBIE		10	NS		64	NS				319
325	CUBA	2	2	100							325
328	DEP USA EN AM										328
331	DOMINICAINE B										331
333	EQUATEUR		137	NS	4						333
336	ETATS UNIS	25.249	42.076	167	14.337	22.397	156	18.108	18.967	105	336

Für deutschen Text u. Anmerkungen siehe gelbe Blätter.
Zie Nederlandse tekst en nota's op roze bladzijden.

Voir notes et textes français sur pages bleues.

Vedere testo italiano e note sulle pagine verdi.
See English text and notes on grey sheets.

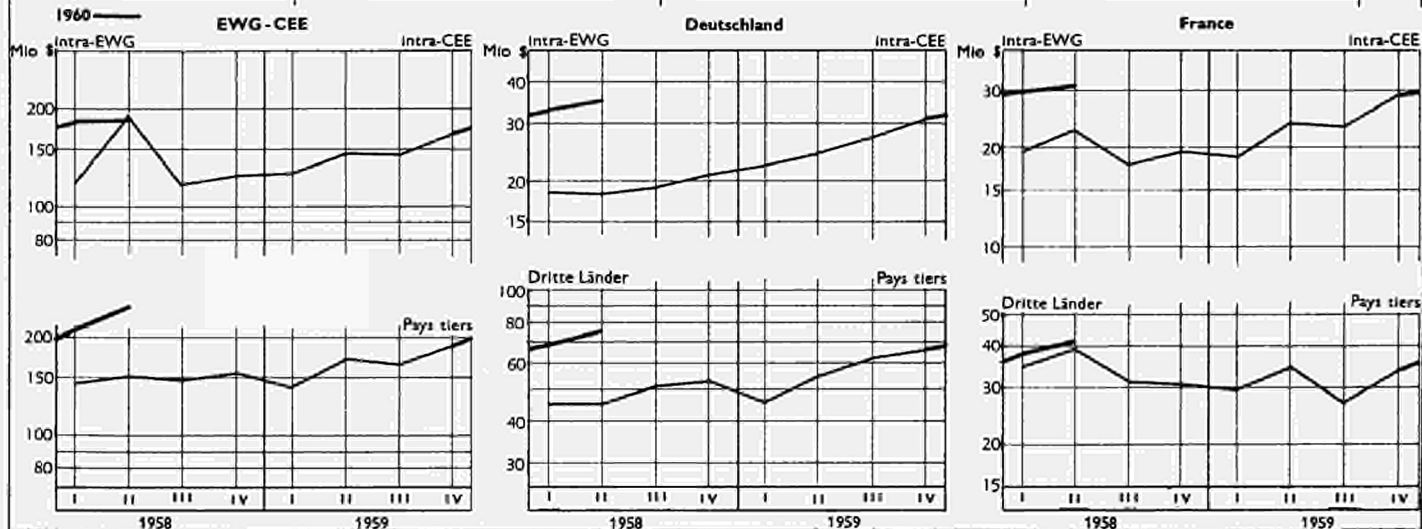
DER HANDEL DER EWG nach Ländern

noch : SITC 5 : Chemische Erzeugnisse

1000 \$

import

C O D E	Ursprung Origine	EWG			CEE			Deutschland (NR)			France			C O D E
		1959	1960	60-59	1959	1960	60-59	1959	1960	60-59	1959	1960	60-59	
339	GUATEMALA			39	NS			28	NS					339
342	GUYANE FR	10		1	10							10	1	10
345	HAITI	191		370	194			36	3	19		175	360	206
348	HONDURAS REP													
351	MEXIQUE	2.351		2.170	92			1.225	1.479	118		70	51	73
353	NICARAGUA	1		1	100									353
356	PANAMA REP	113		98	87			57	23	26			4	NS
359	PARAGUAY	200		446	223			54	249	461		111	143	147
362	PEROU	164		213	130			73	115	158		55	83	151
365	PTOM BRIT AMER	3.434		3.959	115			14	48	343		106	194	183
371	SALVADOR			24	NS				11	NS				
374	SURINAM ANTILLE	50		15	30							5		
377	URUGUAY	66		97	147			53	78	147				
380	VENEZUELA	19		14	74							10	4	40
400	A S I E	10.733		14.205	132			3.580	3.811	106		2.214	2.419	109
407	ARABIE SAOUDITE	1		306	NS				5	NS			2	NS
413	BIRMANIE UNION	11		28	255			4	1	25			1	3
416	BORNEO BRIT	43		6	15							30	1	NS
422	CEYLAN	84		86	102			16	10	56		21	31	148
425	CHINE CONTINENT	2.747		2.009	73			1.017	800	79		802	520	65
428	CHINE FORNOSE	503		772	153			184	223	136		248	416	168
431	CHYPRE	3		2	67							3		
434	HONG KONG	118		105	89			9	10	111		15	39	260
437	INDE UNION	616		909	148			159	264	153		280	483	173
440	INDONESIE	284		461	162			7	50	716		188	261	139
443	IRAK	11		1	9									
446	IRAN	6		2	33			4					1	NS
449	ISRAEL	1.518		2.263	149			60	75	125		40	50	125
452	JAPON	4.216		6.571	156			2.007	2.193	105		300	285	95
464	LIBAN	32		56	175			1				30	58	187
467	MALAISIE FED	160		232	145			19	55	289		53	107	202
470	PAKISTAN	1						1						
473	PHILIPPINES	88		264	307				94	NS		85	89	105
476	PTOM PORTUG AS	45		35	78							45	35	78
479	SINGAPOUR	167		58	35			26	24	52			30	NS
482	SYRIE			2	NS								1	NS
485	THAILLANDE	9		26	289			9	26	289				
488	VIETNAM SUD	74										74		
499	ASIE NDA			11	NS								11	NS
500	O C E A N I E	1.722		2.023	117			571	458	80		53	128	242
501	AUSTRALIE	135		163	121			48	42	80		34	49	144
510	NOUV ZELANDE	1.580		1.843	117			523	416	80		12	62	517
516	PTOM FR OCEAN	7		17	243							7	17	243
900	D I V E R S			6	NS									
904	DIVERS NDA			6	NS									



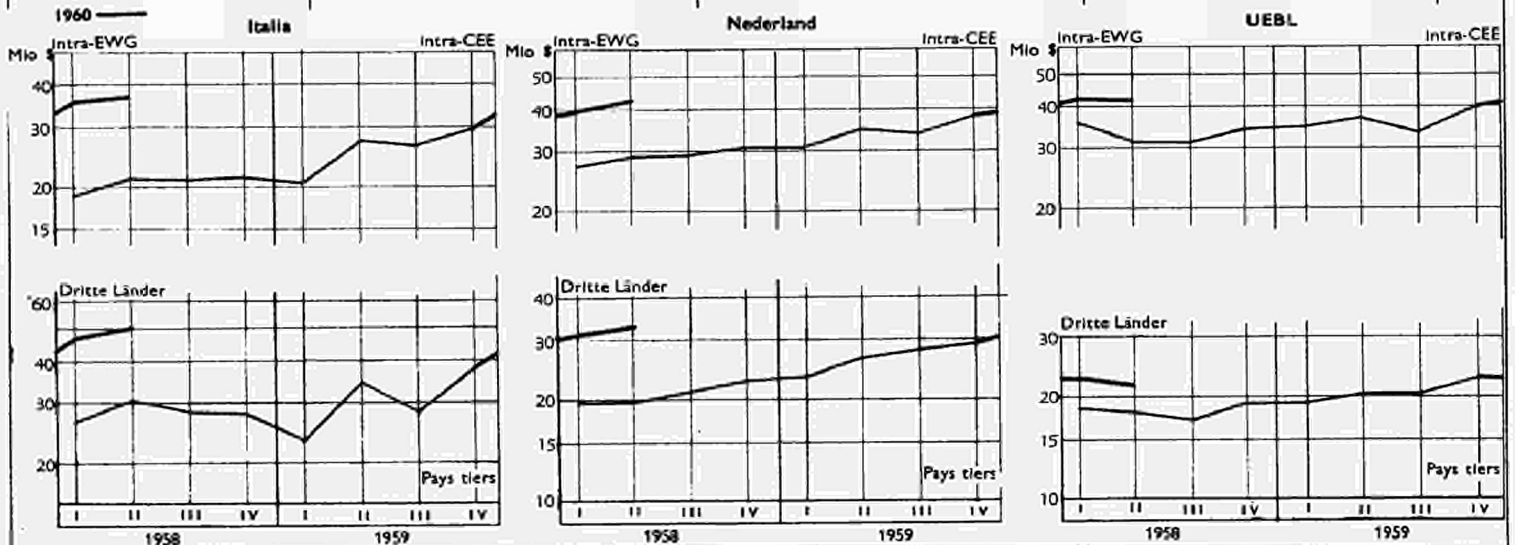
Für deutschen Text u. Anmerkungen siehe gelbe Blätter.
Zie Nederlandse tekst en nota's op roze blaadjes.

Voir notes et textes français sur pages bleues.

Vedere testo italiano e note sulle pagine verdi.
See English text and notes on grey sheets.

import

C O D E	Ursprung <i>Origine</i>	Italia			Nederland			U. E. B. L.			C O D E
		%			%			%			
		JAN	JUIN	60-59	1959	1960	60-59	1959	1960	60-59	
339	GUATEMALA			3 NS			8 NS			339	
342	- GUYANE FR									342	
345	HAÏTI								7 NS	345	
348	HONDURAS REP									348	
351	MEXIQUE	375		256 60	564		280 50	97		104 167	351
353	NICARAGUA						1 NS				353
356	PANAMA REP	1		4 400	17		28 165	5		39 480	356
359	PARAGUAY	16		25 156	19		9 47				359
362	PEROU	2		4 200	2		9 450	32		2 6	362
365	PTOM BRIT AMER	27		41 152	3-200		3-676 112	2			365
371	SALVADOR			13 NS							371
374	SURINAM ANTILLE			1 NS	45		14 31				374
377	URUGUAY	13		17 131			2 NS				377
380	VENEZUELA	1			7		10 143			1	380
400	A S I E	2-222		5-361 241	1-967		2-095 107	745		519 70	400
407	ARABIE SAOUDITE			301 NS	1						407
413	BIRMANIE UNION	1		4 400	6		21 350			1 NS	413
416	BORNED BRIT				11		3 27				416
422	CEYLAN	23		20 122	13		9 69	9		6 89	422
425	CHINE CONTINENT	338		317 94	327		245 75	263		127 48	425
428	CHINE FORMOSE	36		83 231	51		43 84	4		7 175	428
431	CHYPRE			1 NS			1 NS			1 NS	431
434	HONG KONG	8		22 275	74		21 28	10		13 130	434
437	INDE UNION	16		56 350	156		125 60	5		1 20	437
440	INDONESIE	37		141 381	52		9 17				440
443	IRAK				11		1 9				443
446	IRAN				2		1 50				446
449	ISRAEL	1-192		1-891 159	181		222 123	41		25 56	449
452	JAPON	517		2-475 479	910		1-283 141	402		334 83	452
464	LIBAN				1						464
467	KALAISIE FED	53		41 77	32		27 84	3		2 67	467
470	PAKISTAN										470
473	PHILIPPINES	1					81 NS				473
476	PTOM PORTUG AS										476
479	SINGAPOUR				137		4 3			4	479
482	SYRIE			1 NS							482
485	THAÏLANDE										485
488	VIETNAM SUD										488
499	ASIE NDA										499
500	O C E A N I E	770		987 127	282		440 156	38		10 26	500
501	AUSTRALIE	16		44 275	19		22 116	18		6 33	501
510	NOUV ZELANDE	762		943 124	263		418 159	20		4 20	510
516	PTOM FR OCEAN										516
900	D I V E R S			6 NS							900
904	DIVERS NDA			6 NS							904



Für deutschen Text u. Anmerkungen siehe gelbe Blätter.
Zie Nederlandse tekst en nota's op roze bladzijden.

Voir notes et textes français sur pages bleues.

Vedere testo italiano e note sulle pagine verdi.
See English text and notes on grey sheets.

DER HANDEL DER EWG nach Ländern

noch : SITC 5 : Chemische Erzeugnisse

1000 \$

export

C O D E	Beschimmung Destination	EWG			CEE			Deutschland			France			C O D E			
					‰			(DR)			‰						
		JAN	JUIN		1959	1960	60-59	1959	1960	60-59	1959	1960	60-59				
010	M O N D E	1108	249	1357	194	122	513	688	619	187	121	218	581	300	730	138	010
011	T.EXCL METR CEE	840	831	1011	946	120	385	655	458	174	119	178	665	239	111	134	011
020	...CEE METROP	267	418	345	248	129	128	033	161	013	126	39	916	61	619	154	020
021	...DOM CEE	37	806	48	533	128		194		155	80	37	174	47	865	129	021
022	...PTOM CEE	25	624	29	526	115		1414		1777	126	18	590	22	180	119	022
023	TOTAL CEE AOM	330	848	423	307	128	129	641	162	945	126	95	680	131	664	138	023
024	PAYS TIERS	777	401	933	887	120	384	047	456	242	119	122	901	169	066	138	024
030	A E L E	242	155	305	747	126	139	074	176	415	127	35	802	50	168	140	030
032	EUROPE ORIENT	39	989	50	166	125		17674		2392	127	6	159	7	768	126	032
040	AMERIQUE NORD	72	561	83	967	116	25	771	29	539	115	14	770	19	123	129	040
041	AMERIQUE LATINE	87	534	97	886	112	51	616	55	169	107	11	741	14	971	128	041
050	MOYEN ORIENT	43	128	58	515	136	17	713	23	638	133	7	159	11	287	158	050
051	EXTREME ORIENT	120	823	161	377	134		6558		7125	127	14	926	25	626	172	051
060	STERLC NON EUR	83	771	110	061	131	43	473	55	833	128	9	968	15	594	156	060
061	GATT NON CEE	506	464	619	119	122	265	779	320	872	121	76	663	105	404	137	061
100	E U R O P E	650	306	793	795	122	331	926	403	282	121	93	218	134	972	145	100
101	ALBANIE		311		163	52		44		21	48		44		1	2	101
103	...ALLEMAGNE F	47	176	66	943	142						13	943	23	001	165	103
106	ALLEM HARK EST	2	740	2	911	106							552		423	77	106
109	AUTRICHE	30	864	37	554	122	22	623	28	209	125	2	097	2	752	131	109
112	BULGARIE	7	523	2	638	35	2	947	1	564	53		479		339	71	112
115	DANEMARK	29	059	34	986	120	19	518	23	285	119	1	805	2	821	156	115
118	ESPAGNE	24	582	26	915	109	11	991	10	991	92	4	736	8	230	174	118
121	FINLANDE	13	065	16	288	125	7	604	9	744	128	1	201	1	605	134	121
124	...FRANCE	46	124	60	607	131	27	340	35	310	129						124
127	GRECE	11	503	12	634	110	5	624	5	300	94	1	248	1	722	138	127
130	HONGRIE	5	798	7	294	126	2	623	3	483	133		446		869	195	130
133	IRLANDE	11	106	9	126	82	1	903	2	593	136	1	288	1	449	113	133
136	ISLANDE	1	221	1	055	86		618		422	68		35		25	71	136
139	...ITALIE	57	086	73	996	130	38	059	48	640	128	9	876	14	251	144	139
142	NORVEGE	14	840	18	571	125	10	238	12	634	123	1	054	1	865	177	142
145	...PAYS BAS	62	986	78	980	125	37	972	6	683	123	6	062	9	331	154	145
148	POLOGNE	7	516	11	156	148	4	377	6	434	147		881		1555	177	148
151	PORTUGAL	11	595	14	870	128	5	747	8	497	148	1	088	1	911	176	151
154	PTOM BRIT EUR		518		477	92		119		144	121		120		91	76	154
157	ROUMANIE	3	774	4	481	119	2	156	2	854	132	1	180		924	78	157
160	ROYAUME UNI	69	842	87	967	126	29	980	36	252	121	13	970	20	777	149	160
163	SUEDE	34	907	43	985	126	22	020	28	643	130	3	146	4	185	133	163
166	SUISSE	51	048	67	814	133	28	948	38	895	134	12	642	15	857	125	166
169	TCHECOSLOV	6	457	8	720	135	3	285	3	298	100	1	134	1	156	102	169
172	TURQUIE	18	944	10	035	53	9	956	5	036	51	1	617	1	435	89	172
175	...U E B L	54	046	64	722	120	24	662	30	380	123	10	035	15	036	150	175
178	U R S S	5	870	12	803	218	2	242	4	738	211	1	443	2	501	173	178
181	YOUgosLAVIE	19	713	15	886	81	9	330	9	232	99	1	004		642	64	181
199	EUROPE NDA		92		218	237							92		218	237	199
200	A F R I Q U E	112	996	146	355	130	18	379	26	029	142	69	483	88	233	127	200
201	...ALGERIE	31	945	41	144	129	181		146	81		31	448	40	531	129	201
204	...CAMEROUN REP	4	000	3	277	82	21		39	186		3	908	3	209	82	204
207	...COTE FR SOMALI		185		189	102		5		3	40		157		164	104	207
210	EGYPTE	10	555	21	579	204	2	947	7	681	261	1	151	4	302	374	210
213	ETHIOPIE		761		1102	145		296		371	125		84		94	112	213
219	GHANA	1	630	2	074	127		852		1033	121		91		216	237	219
220	GUINEE REP		889		996	112		10		7	70		876		980	112	220
225	LIBERIA		217		188	87		88		104	118		60		28	47	225
228	LIBYE	1	640	2	822	172	704		1	347	191		118		205	174	228
230	...MALGACHE REP	3	118	3	746	120		27		45	167		2988		363	122	230
234	MAROC	11	500	12	639	110	1	227	1	421	116		9455		10407	110	234
237	NIGERIA	1	916	1	958	102		844		967	115		118		270	229	237
240	...PTOM BELGES	6	309	6	957	110	1	089	1	278	117		812		1149	142	240
243	PTOM BRIT AF OC		126		126	100		69		84	122		20		18	90	243
246	PTOM BRIT AF OR	2	903	3	993	138	1	083	1	455	134		302		354	117	246
249	PTOM ESPAGNOLS		360		228	63		57		51	89		177		110	62	249
252	...PTOM ANC A E F	2	165	2	791	129		28		69	246		2085		2666	128	252
255	...PTOM ANC A O F	8	536	10	139	119		186		298	160		8084		9668	120	255
258	PTOM PORTUG AF	1	255	1	377	110		753		650	86		159		212	133	258
260	...REUNION	1	671	2	332	140				1	85		1660		2313	139	260
261	RHODESIE FED	2	556	3	533	138	1	523	1	618	106		235		336	143	261
263	...SOMALIE IT		399		434	109		25		11	44		3		15	500	263
267	SOUDAN	2	512	2	537	101		517		577	112		183		278	152	267
269	...TOGO REP				687	85				16	85				663	85	269
270	TUNISIE	4	584	5	788	126		141		167	118		4220		5218	124	270
273	UNION SUD AFR	11	264	13	719	122		706		6590	115		1089		1196	110	273
300	A M E R I Q U E	170	901	193	015	113	78	331	85	803	110	31	984	40	758	127	300
301	...ANTILLES FR	3	983	4	721	119		13		7	54		3859		4686	121	301
304	ARGENTINE	12	416	8	295	67	7	224	4	727	65		2016		1492	74	304
307	BOLIVIE		569		762	134		425		544	128		33		27	82	307
310	BRESIL	14	919	19	030	128	8	162	9	643	118		29				

export

Réseau du COMMERCE DE LA CEE
CTCI 5 : Produits chimiques (suite)

1000 \$

C O D E	Bestimmung Destination	Italia			Nederland			U. E. B. L.			C O D E
		%			%			%			
		JAN	JUIN	60-59	1959	1960	60-59	1959	1960	60-59	
010	H O N D E	95.084	127.940	135	155.539	171.513	110	125.357	137.824	110	010
011	T. EXCL METR CEE	79.547	103.326	130	107.093	117.546	110	89.871	93.789	104	011
020	...CEE METROP	15.537	24.614	158	48.446	53.967	111	35.486	44.035	124	020
021	...DOM CEE	153	75	49	58	236	407	3.227	2.202	89	021
022	PTOM CEE	502	1.034	206	1.178	916	78	3.940	3.619	92	022
023	TOTAL CEE AOM	16.192	25.723	159	49.682	55.119	111	39.653	47.856	121	023
024	PAYS TIERS	78.892	102.217	130	105.857	116.394	110	65.704	69.968	105	024
030	A E L E	14.203	21.339	150	29.588	35.511	120	23.488	22.314	95	030
032	EUROPE ORIENT	8.044	12.693	158	5.210	5.168	99	2.902	2.145	74	032
040	AMERIQUE NORD	8.064	9.211	114	10.128	11.160	110	13.828	14.934	108	040
041	AMERIQUE LATINE	6.570	8.222	125	12.137	13.151	108	5.470	6.373	117	041
050	HOYEN ORIENT	9.553	11.954	125	6.755	6.882	102	1.948	4.754	244	050
051	EXTREME ORIENT	16.628	19.415	117	14.618	19.323	132	17.993	25.286	141	051
060	STERLG NON EUR	6.935	10.402	150	13.648	17.724	130	9.747	10.508	108	060
061	CATT NON CEE	38.410	52.050	136	66.949	79.146	118	58.663	61.647	105	061
100	E U R O P E	50.410	72.769	144	99.016	106.160	107	75.736	76.612	101	100
101	ALBANIE	223	141	63				9.612	11.957	124	101
103	...ALLEMAGNE F	6.707	12.531	187	16.914	19.454	115	1.059	602	57	103
106	ALLEM MARK EST	152	692	455	977	1.194	122	1.487	1.327	89	106
109	AUTRICHE	3.135	3.758	120	1.522	1.508	99	379	5	1	109
112	BULGARIE	2.726	718	26	992	12	1	2.122	1.773	84	112
115	DANEMARK	962	1.398	145	4.652	5.709	123	3.550	1.667	47	115
118	ESPAGNE	562	4.424	787	3.743	1.603	43	2.130	1.795	84	118
121	FINLANDE	231	387	168	1.899	2.757	145	6.108	9.115	149	121
124	...FRANCE	5.354	6.956	130	7.322	9.226	126	1.026	883	86	124
127	GRECE	2.901	3.837	132	704	892	127	701	62	9	127
130	HONGRIE	1.788	2.095	117	240	785	327	4.219	2.948	70	130
133	IRLANDE	25	53	212	3.671	2.083	57	1.521	2.791	95	133
136	ISLANDE	18	12	67	401	468	117	16.829	20.172	121	136
139	...ITALIE				6.214	8.314	134	1.511	667	203	139
142	NORVEGE	316	347	110	1.711	2.037	119	1.511	1.688	111	142
145	...PAYS BAS	2.123	2.794	132				2.128	1.656	78	145
148	POLOGNE	667	1.241	186	1.263	1.259	100	1.51	1.220	45	148
149	PORTUGAL	1.240	1.333	108	1.392	1.473	106	328	1.656	78	149
151	PTOM BRIT EUR	244	109	170	64	65	102	10	12	120	151
154	ROUMANIE	64	358	147	164	333	181	10.541	8.454	80	154
160	ROYAUME UNI	4.227	7.792	184	11.124	14.692	132	3.932	4.908	125	160
163	SUEDE	522	782	150	5.287	5.467	103	1.757	2.508	143	163
166	SUISSE	3.801	5.929	156	3.900	4.625	119	386	707	183	166
169	CHECOSLOV	521	2.580	495	1.131	979	87	1.140	371	33	169
172	TURQUIE	4.477	1.936	43	1.754	1.257	72	39	90	231	172
175	...U E B L	1.353	2.333	172	17.996	16.973	94	1.485	1.622	109	175
178	U R S S	1.723	4.868	283	423	606	143				178
181	YUGOSLAVIE	4.348	3.365	77	3.536	2.389	68	258	17		181
199	EUROPE NDA										199
200	A F R I Q U E	8.908	10.889	122	8.073	10.418	129	8.153	10.786	132	200
201	...ALGERIE	98	75	77	52	193	371	166	199	120	201
204	...CAMEROUN REP	3	2	67	59	26	44	9	1	11	204
207	...COTE FR SOMALI	11	4	36	8	11	138	4	7	175	207
210	EGYPTE	4.650	4.919	106	1.284	1.902	148	523	2.775	531	210
213	ETHIOPIE	304	507	167	68	103	151	9	27	300	213
219	GHANA	15	27	180	149	223	150	523	575	110	219
220	GUINEE REP		7	NS	1	1	100	2	1	50	220
225	LIBERIA	7	13	186	59	40	68	3	3	100	225
228	LIBYE	601	920	153	205	340	166	12	10	83	228
230	...MALGACHE REP	7	27	386	65	29	45	31	14	45	230
234	MAROC	176	265	151	284	263	93	358	283	79	234
237	NIGERIA	100	56	56	817	570	70	37	95	257	237
240	...PTOM BELGES	59	551	934	562	445	79	3.787	3.534	93	240
243	PTOM BRIT AF	17	7	41	20	17	85				243
246	PTOM BRIT AF OR	155	327	211	934	1.344	144	429	513	120	246
249	PTOM ESPAGNOLS				112	67	60	14			249
252	...PTOM ANC A E F	9	16	178	21	37	176	22	3	14	252
255	...PTOM ANC A O F	52	26	50	157	92	71	84	55	65	255
258	PTOM PORTUG AF	58	58	100	157	258	164	128	199	155	258
260	...REUNION		6		6	18	300	5			260
261	RHODESIE FED	35	214	611	357	705	197	406	660	163	261
263	...SOMALIE IT	361	408	113	10						263
267	SOU DAN	1.499	1.294	86	274	282	103	39	106	272	267
269	...TOGO REP					6	NS		2	NS	269
270	TUNISIE	122	231	189	24	70	292	77	102	132	270
273	UNION SUD AFR	569	935	164	2.415	3.376	140	1.485	1.622	109	273
300	A M E R I Q U E	14.791	17.547	119	25.487	27.297	107	20.308	21.610	106	300
301	...ANTILLES FR	55				25	NS	56	3	5	301
304	ARGENTINE	1.378	729	53	1.055	1.015	96	743	332	45	304
307	BOLIVIE	38	89	234	27	46	170	46	56	122	307
310	BRESIL	1.042	1.877	180	1.795	1.258	70	947	1.703	180	310
313	CANADA	582	914	157	627	703	112	406	443	109	313
316	CHILI	311	316	102	299	455	152	1.124	374	33	316
319	COLOMBIE	239	562	235	702	1.536	219	220	665	302	319
322	COSTA RICA	38	223	587	1.070	915	86	132	226	171	322
325	CUBA	212	376	177	338	507	150	125	440	352	325
328	DEP USA EN AM				15	2	13				328
331	DOMINICAINE R	26	50	192	91	103	113	780	173	22	331
333	EQUATEUR	90	119	132	223	208	93	53	44	83	333
336	ETATS UNIS	7.482	8.297	111	9.501	10.457	110	13.422	14.491	108	336

Für deutschen Text u. Anmerkungen siehe gelbe Blätter.

Voir notes et textes français sur pages bleues.

Vedere testo italiano e note sulle pagine verdi.

Zie Nederlandse tekst en nota's op roze bladzijden.

See English text and notes on grey sheets.

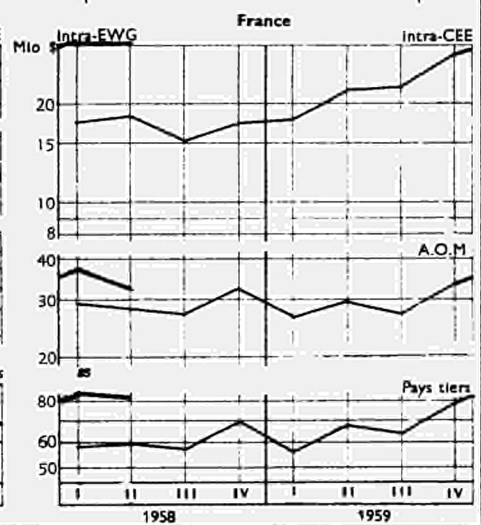
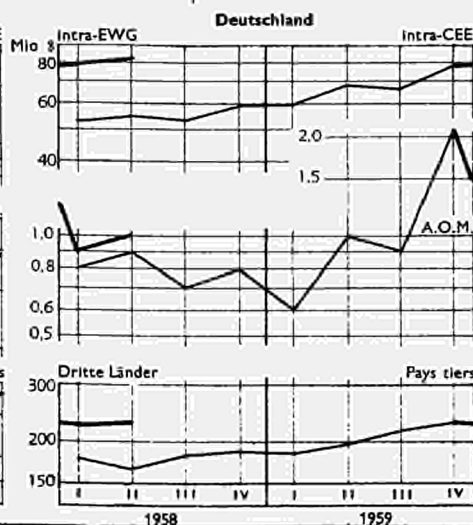
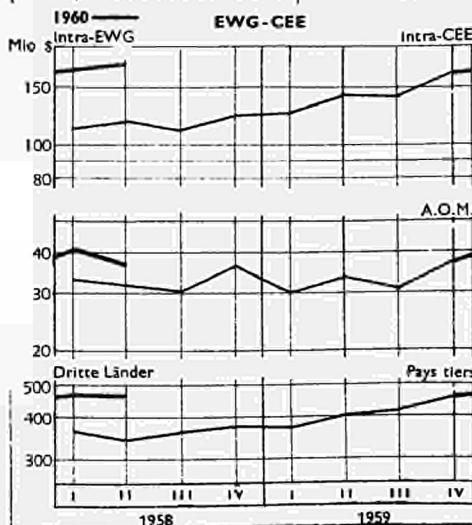
DER HANDEL DER EWG nach Ländern

noch : JTC 5 : Chemische Erzeugnisse

1000 t

export

C O D E	Bestimmung Destination	EWG			CEE			Deutschland			France			C O D E	
					%						%				
		JAN	JUIN		1959	1960	60-59	1959	1960	60-59	1959	1960	60-59		
339	GUATEMALA	1.499	2.135	142			1.181	1.518	129			47	76	160	339
342	GUYANE FR	207	376	162				1	NS			207	376	160	342
345	HAITI	330	486	147			116	136	119			155	249	161	345
348	HONDURAS REP	1.052	694	66			844	178	21			14	37	153	348
351	MEXIQUE	13.984	15.794	113			8.087	9.740	121			1.414	1.707	121	351
353	NICARAGUA	553	741	134			353	495	140			27	34	175	353
356	PANAMA REP	1.329	1.326	100			725	370	51			371	616	166	356
359	PARAGUAY	326	384	116			195	257	132			86	87	90	359
362	PEROU	4.451	5.698	128			3.092	3.322	107			250	660	266	362
365	PION BRIT AMER	4.223	3.899	92			798	896	112			896	1.104	120	365
368	ST PIERRE MIC	42	48	114								34	43	126	368
371	SALVADOR	2.609	3.010	115			1.786	1.971	110			86	138	205	371
374	SURINAM ANTILLE	2.380	1.886	91			132	191	145			223	226	101	374
377	URUGUAY	3.130	3.444	110			1.317	1.664	126			1.002	661	68	377
380	VENEZUELE	10.352	10.938	106			6.523	5.656	87			926	1.705	182	380
400	A S I E	156.636	202.503	129			74.236	91.423	123			21.357	33.349	156	400
401	ADEN	450	603	123			171	236	138			119	159	134	401
404	AFGHANISTAN	376	814	242			259	539	208			67	256	307	404
407	ARABIE SAUDITE	1.624	1.447	89			654	564	86			257	307	119	407
410	BAHREIN	649	640	93			138	217	157			57	100	109	410
413	BIRMANIE UNION	1.037	2.034	235			626	1.282	205			110	139	147	413
416	BORNEO BRIT	271	69	25			26	6	23			216	14	6	416
419	CAMBODGE	812	1.076	231			21	86	410			73	1.703	231	419
422	CAYMAN	4.507	4.419	98			654	805	122			67	720	116	422
425	CHINE CONTINENT	23.719	41.761	124			10.454	14.205	135			1.819	3.030	167	425
428	CHINE FORMOSE	1.638	2.244	138			970	1.498	154			63	192	305	428
431	CYPRE	972	839	86			610	370	63			96	75	288	431
434	HONG KONG	5.016	7.257	145			2.915	4.348	149			540	384	164	434
437	INDE UNION	19.480	25.474	131			11.734	12.803	109			2.373	4.909	207	437
440	INDONESIE	8.248	8.628	105			4.850	4.237	95			305	485	126	440
443	IRAK	3.049	3.181	104			1.420	1.563	109			219	134	96	443
446	IRAN	8.534	9.514	111			4.569	5.066	110			2.202	1.974	88	446
449	ISRAEL	4.725	4.601	99			2.072	1.721	83			931	1.200	129	449
452	JAPON	26.970	35.577	136			14.849	19.459	131			4.673	1.936	127	452
455	JORDANIE	660	821	124			345	421	122			43	82	151	455
458	KOWEIT	763	1.061	136			346	308	89			257	511	216	458
461	LADS	57	102	179				3	NS			57	77	133	461
464	LIBAN	3.477	4.407	127			1.499	1.623	108			867	1.102	127	464
467	MALAISIE FED	2.764	3.000	108			1.306	1.652	124			144	343	278	467
470	PAKISTAN	3.014	9.176	314			1.761	5.487	306			626	1.070	197	470
473	PHILIPPINES	7.297	4.309	171			2.255	2.121	138			135	336	172	473
476	PION PORTUG AS	151	271	176			60	146	225			31	27	124	476
479	SINGAPOUR	1.763	3.426	128			913	1.197	131			113	113	65	479
482	SYRIE	3.628	4.125	114			2.019	1.960	97			658	756	115	482
485	THAILANDE	3.999	5.176	129			2.357	2.700	115			409	731	179	485
488	VIETNAM SUD	4.316	7.305	169			957	761	80			2.515	1.097	203	488
491	YEMEN	21	15	71			5	3	60			15	8	53	491
499	ASIE NDA	6.527	7.964	116			3.915	3.124	80			135	461	341	499
500	O C E A N I E	16.815	20.278	121			10.816	12.650	117			2.378	3.234	136	500
501	AUSTRALIE	11.964	15.239	127			8.557	10.475	122			1.199	1.683	140	501
504	REP USA EN OC	418	7	2			375	1				3	2	67	504
507	NOUV GUIN NEER	336	280	106			11	10	91			3	4	56	507
510	NOUV ZELANDE	3.551	3.754	106			1.844	2.148	116			656	572	87	510
513	PION BRIT OCEAN	12	20	167				8	114			1	5	500	513
516	PION FR OCEAN	534	978	183			22		36			511	968	189	516
900	D I V E R S	590	1.258	213								166	188	113	900
901	PROVISIONS BORD	555	1.142	206								166	188	113	901



Für deutschen Text u. Anmerkungen siehe gelbe Blätter.
Zie Nederlandse tekst en nota's op roze bladzijden.

Voir notes et textes français sur pages bleues.

Vedere testo italiano e note sulle pagine verdi.
See English text and notes on grey sheets.

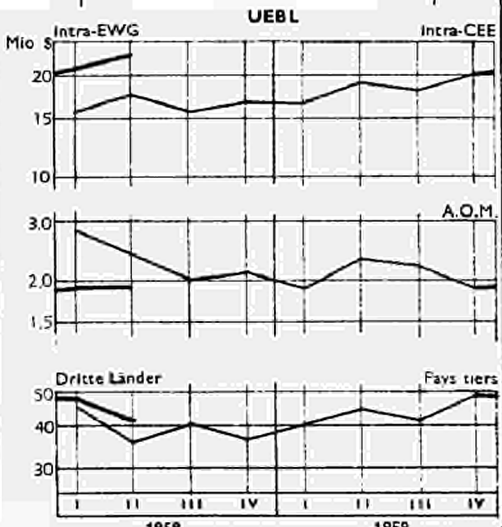
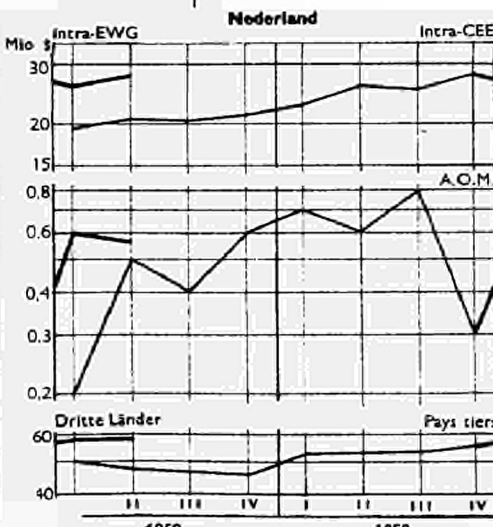
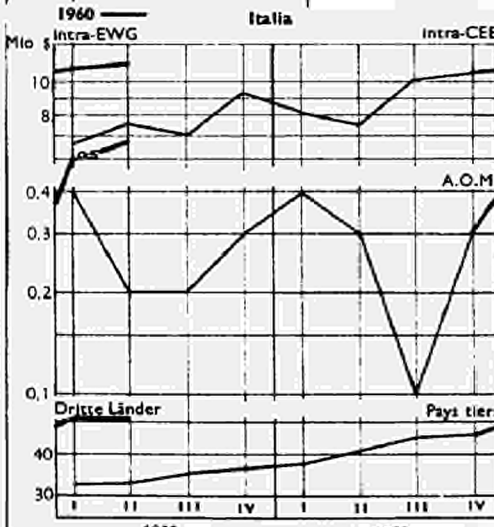
Réseau du COMMERCE DE LA CEE

CTCI 5 : Produits chimiques (suite)

1000 \$

export

C O D E	Bestimmung Destination	Italia			Nederland			U. E. - L.			C O D E	
		%			%			%				
		JAN	JUIN	60-59	1959	1960	60-59	1959	1960	60-59		
339	GUATEMALA		36	146	406		227		313	137		370
342	GUYANE FR											342
345	HAÏTI		10	34	240		30		37	123		241
348	HONDURAS REP		3	7	237		194		469	211		248
351	MEXIQUE		1-165		1-230	104		2-792		2-861	102	351
353	NICARAGUA		42	69	164		110		133	112		353
356	PANAMA REP		22	63	206		186		198	106		356
359	PARAGUAY		3	3	100		24		37	138		359
362	PEROU		336	473	141		484		568	117		362
365	PTOM BRIT AMER		101	109	108		1-403		1-503	101		365
368	ST PIERRE MIC						6		7	63		368
371	SALVADOR		234	297	127		415		513	126		371
374	SURINAM ANTILLE		1	5	500		1-718		1-851	74		374
377	URUGUAY		491	360	73		155		419	263		377
380	VENEZUELA		834	1-199	144		1-917		1-078	60		380
400	A S I E		20-108	24-884	124		21-047		25-386	101		400
401	ADEN		30	39	122		128		117	57		401
404	AFGHANISTAN			55	NS		4		10	200		404
407	ARABIE SAOUDITE		78	106	136		552		351	64		407
410	BAHREIN		21	10	48		471		307	64		410
413	BIRMANIE UNION		38	468	NS		25		472	661		413
416	BORNÉO BRIT			1	NS		26		28	124		416
419	CAMBODGE						34		67	217		419
422	CEYLAN		67	158	102		1-048		955	67		422
425	CHINE CONTINENT		9-213	9-592	107		4-130		5-830	31		425
428	CHINE FORMOSE		390	293	75		2-228		1-22	144		428
431	CHYPRE		241	207	94		233		122	60		431
434	HONG KONG		730	911	125		706		984	140		434
437	INDE UNION		3-193	3-447	108		1-782		2-141	171		437
440	INDONESIE		218	127	58		2-795		2-175	73		440
443	IRAN		15	364	NS		1-046		75	71		443
446	IRAN		715	1-170	164		780		623	126		446
449	ISRAEL		391	697	178		1-119		764	66		449
452	JAPON		359	1-078	300		1-873		2-982	170		452
455	JORDANIE		129	154	119		94		100	106		455
458	KOWEÏT		21	34	162		104		103	99		458
461	LAOS						11		11	NS		461
464	LIBAN		587	912	155		374		461	138		464
467	MALAISIE FED		156	279	179		164		526	200		467
470	PAKISTAN		184	1-189	846		253		1-188	469		470
473	PHILIPPINES		156	144	92		637		413	61		473
476	PTOM PORTUG AS		10	16	160		18		21	117		476
479	SINGAPOUR						512		597	116		479
482	SYRIE		509	824	162		301		354	118		482
485	THAÏLANDE		394	746	189		726		820	143		485
488	VIETNAM SUD		428	810	189		241		319	132		488
491	YEMEN		1	4	600							491
499	ASIE NCA		1-812	729	40		277		2-793	50		499
500	O C E A N I E		446	781	170		1-914		2-275	119		500
501	AUSTRALIE		393	752	191		1-231		1-590	129		501
504	DEP USA EN OC						40		4	10		504
507	NOUV GUIN NEER						316		264	84		507
510	NOUV ZELANDE		53	27	51		323		411	127		510
513	PTOM BRIT OCEAN			2	NS		3		5	167		513
516	PTOM FR OCEAN						1		1	100		516
900	D I V E R S		424	1-070	352							900
901	PROVISIONS BORD		389	854	245							901



Für deutschen Text u. Anmerkungen siehe gelbe Blätter.
Zie Nederlandse tekst en nota's op roze bladzijden.

Voir notes et textes français sur pages bleues.
Vedere testo italiano e note sulle pagine verdi.

See English text and notes on grey sheets.

DER HANDEL DER EWG nach Ländern

SITC 7 : Maschinen und Fahrzeuge
1000 \$

import

C O D E	Ursprung <i>Origine</i>	EWG			CEE			Deutschland <small>(BR)</small>			France			C O D E
					%						%			
		JAN	JUIN		1959	1960	60-59	1959	1960	60-59	1959	1960	60-59	
010	M O N D E	1550.036	2048.893	132	362.184	463.489	128	325.034	419.416	129	010			
011	T.EXCL METR CEE	696.896	956.544	137	215.666	270.112	125	158.661	222.319	140	011			
020	...CEE METROP	853.140	1092.349	128	146.518	193.377	132	166.373	197.097	118	020			
021	...DOM CEE	390	494	127		1	N5	389	488	125	021			
022	...PTOM CEE	303	513	169	5	3	60	33	1	3	022			
023	TOTAL CEE AOH	853.833	1093.356	128	146.523	193.381	132	166.795	197.586	118	023			
024	PAYS TIERS	696.203	955.537	137	215.661	270.108	125	158.239	221.830	140	024			
030	A E L L E	415.003	478.530	115	133.444	146.031	109	80.897	93.354	115	030			
032	EUROPE ORIENT	12.900	16.982	132	3.431	4.486	131	3.464	2.859	83	032			
040	AMERIQUE NORD	254.275	446.604	176	76.624	115.585	151	73.146	125.351	171	040			
041	AMERIQUE LATINE	1.633	1.191	73	95	366	385	40			041			
050	HOYEN ORIENT	259	783	302	63	51	81	5	2	40	050			
051	EXTREME ORIENT	3.317	4.223	127	1.137	1.611	142	14	9	64	051			
060	STERLG NON EUR	1.518	1.487	98	272	608	224	22	16	73	060			
061	GATT NON CEE	682.229	940.480	138	214.428	267.568	125	156.032	219.862	141	061			
100	E U R O P E	1283.315	1591.846	124	284.165	345.482	122	251.333	293.517	117	100			
103	...ALLEMAGNE F	424.074	505.750	119				118.400	126.463	107	103			
106	ALLEM MARK EST	3.975	4.344	109				1.806	1.083	60	106			
109	AUTRICHE	15.264	20.390	134	7.881	11.710	149	1.198	1.170	98	109			
112	BULGARIE	2	43	NS	1	19	N5				112			
115	DANEMARK	33.416	31.694	95	17.922	14.377	80	5.755	7.036	122	115			
118	ESPAGNE	518	1.082	209	129	162	126	145	201	139	118			
121	FINLANDE	836	557	67	143	204	143	452	3	1	121			
124	...FRANCE	131.497	195.754	149	57.485	70.618	123				124			
127	GRECE	51	571	NS	22	85	386				127			
130	HONGRIE	1.004	1.506	150	389	551	142	65	101	155	130			
133	IRLANDE	158	644	408	14	470	NS	2	3	150	133			
136	ISLANDE	5	7	140	4	2	50				136			
139	...ITALIE	89.100	127.640	143	43.856	63.322	144	28.172	38.371	136	139			
142	NORVEGE	6.153	4.995	81	3.050	2.255	74	297	954	321	142			
145	...PAYS BAS	98.452	121.783	124	35.202	44.780	127	8.856	14.964	169	145			
148	POLOGNE	301	1.110	369	44	143	325	69	399	578	148			
151	PORTUGAL	133	104	78	50	9	18	8	4	50	151			
154	PTOM BRIT EUR	11	6	55	2						154			
157	ROUMANIE		57	NS							157			
160	ROYAUME UNI	217.989	247.866	114	54.831	54.786	100	40.732	53.082	130	160			
163	SUEDE	42.184	61.273	145	11.728	16.394	140	9.809	8.398	86	163			
166	SUISSE	99.864	112.208	112	37.982	46.500	122	23.098	22.710	98	166			
169	TCHECOSLOV	7.350	8.933	122	2.947	3.417	116	1.490	1.133	76	169			
172	TURQUIE	66	144	218	35	127	363				172			
175	...U E B L	110.017	141.422	129	9.975	14.657	147	10.945	17.299	158	175			
178	U R S S	268	989	369	50	356	712	34	143	421	178			
181	YOUgosLAVIE	627	974	155	423	538	127				181			
200	A F R I Q U E	6.209	3.759	61	61	124	203	479	520	109	200			
201	...ALGERIE	389	492	126				388	487	126	201			
204	...CAMEROUN REP		1	NS							204			
207	...COTE FR SOMAL I	1	1	100							207			
210	EGYPTE	12	160	NS	11	13	118				210			
213	ETHIOPIE	106	39	37				2			213			
219	GHANA	18	1	6				14			219			
220	GUINEE REP	1	49	NS							220			
225	LIBERIA	112	18	16				4	NS		225			
228	LIBYE	4	5	125	4						228			
230	...MALGACHE REP	5	1	20				5	1	20	230			
234	MAROC	5.009	2.310	46	2	8	400	39	30	77	234			
237	NIGERIA	41	12	29	1	3	300				237			
240	...PTOM BELGES	252	499	198	2	2	100				240			
243	PTOM BRIT AF OC	1	2	200							243			
246	PTOM BRIT AF OR	2	6	300				2	NS		246			
249	PTOM ESPAGNOLS	7									249			
252	...PTOM ANC A E F	5						1			252			
255	...PTOM ANC A O F	18	2	11	3	1	33	15			255			
258	PTOM PORTUG AF	12	11	92	1	1	100	9			258			
261	RHODESIE FED	77	3	4	1	2	200				261			
267	SOUDAN		1	NS							267			
270	TUNISIE	8	1	13				6	1	17	270			
273	UNION SUD AFR	129	145	112	36	88	244		1	NS	273			
300	A M E R I Q U E	256.787	447.980	174	76.722	115.952	151	73.187	125.352	171	300			
301	...ANTILLES FR	1	1	100				1	1	100	301			
304	ARGENTINE	29	53	183	10	12	120				304			
307	BOLIVIE	20						20			307			
310	BRESIL	8	27	338	5	6	120				310			
313	CANADA	10.897	11.731	108	5.012	5.077	101	370	564	152	313			
316	CHILI	31	144	465	27	136	504	4			316			
319	COLOMBIE	22	2	9	2	1	50				319			
322	COSTA RICA	1	34	NS				1	NS		322			
325	CUBA	15	6	40				15	1	NS	325			
331	DOMINICAINE R		7	NS					2	NS	331			
333	EQUATEUR		3	NS					3	NS	333			
336	ETATS UNIS	243.378	434.873	179	71.612	110.508	154	72.776	124.787	171	336			

Für deutschen Text u. Anmerkungen siehe gelbe Blätter.
Zie Nederlandse tekst en nota's op roze bladzijden.

Voir notes et textes français sur pages bleues.

Vedere testo italiano e note sulle pagine verdi.
See English text and notes on grey sheets.

Réseau du COMMERCE DE LA CEE
CTCI 7 : Machines et matériel de transport

1000 \$

import

C O D E	Origine	Italia			Nederland			U. E. B. L.			C O D E
		%			"/			%			
		JAN	JUIN	60-59	1959	1960	60-59	1959	1960	60-59	
010	M O N D E	183.659	273.612	149	364.008	476.800	131	315.151	415.576	132	C 10
011	T.EXCL METR CEE	91.424	127.613	140	124.027	180.821	146	107.118	155.679	145	C 11
020	...CEE METROP	92.235	145.999	158	239.981	295.979	123	208.033	259.897	125	C 20
021	..PTOM CEE		3	NS		1	100		1	NS	C 21
022	..PTOM CEE		8	NS		16	88	249	467	196	C 22
023	TOTAL CEE AOH	92.235	146.010	158	239.998	295.994	123	208.282	260.385	125	C 23
024	PAYS TIERS	91.424	127.602	140	124.010	180.806	146	106.869	155.191	145	C 24
030	A E L E	50.520	70.934	140	87.613	94.003	107	62.529	74.206	119	C 30
032	EUROPE ORIENT	1.081	2.703	250	2.290	3.029	132	2.634	3.905	148	C 32
040	AMERIQUE NORD	33.038	50.480	153	30.549	79.977	262	40.918	75.211	164	C 40
041	AMERIQUE LATINE	1.249	227	18	209	464	222	40	134	335	C 41
050	HOYEN ORIENT	38	67	176	137	131	96	16	532	NS	C 50
051	EXTREME ORIENT	252	100	40	1.505	1.972	131	409	531	130	C 51
060	STERLG NON EUR	47	78	166	1.049	757	72	128	26	22	C 60
061	GATT NON CEE	84.484	123.152	146	121.846	177.877	146	105.439	152.021	144	C 61
100	E U R O P E	144.130	220.596	153	330.339	393.704	119	273.348	338.547	124	100
103	...ALLEMAGNE F	70.049	96.827	138	129.006	156.516	121	106.619	125.944	118	103
106	ALLEM MARK EST	277	653	236	1.057	1.428	135	835	1.180	141	106
109	AUTRICHE	2.368	2.718	115	2.560	2.953	115	1.257	1.839	146	109
112	BULGARIE					1	NS		23	NS	112
115	DANEMARK	2.196	2.860	130	4.066	4.855	119	3.477	2.566	74	115
118	ESPAGNE	32	102	319	172	141	82	40	476	NS	118
121	FINLANDE	105	248	236	69	81	117	67	21	31	121
124	...FRANCE	13.698	37.197	272	17.152	22.630	132	43.162	65.309	151	124
127	GRECE	4	273	NS	20	206	NS	5	7	140	127
130	HONGRIE	82	402	490	227	182	80	241	270	112	130
133	IRLANDE	6			107	157	147	29	14	48	133
136	ISLANDE				1	3	300		2	NS	136
139	...ITALIE				7.845	11.927	152	9.227	14.020	152	139
142	NORVEGE	1.303	164	13	1.204	1.349	112	299	273	91	142
145	...PAYS BAS	5.369	7.415	138				49.025	54.624	111	145
148	POLOGNE	114	155	136	32	137	428	42	276	657	148
151	PORTUGAL	16	31	194	45	36	80	14	24	171	151
154	PTOM BRIT EUR	9	5	56		1	NS				154
157	ROUMANIE		56	NS		1	NS				157
160	ROYAUME UNI	24.473	40.623	166	57.588	56.397	98	40.365	42.978	106	160
163	SUEDE	4.885	7.374	151	9.647	13.095	136	6.115	16.012	262	163
166	SUISSE	15.279	17.164	112	12.503	15.318	123	11.002	10.516	96	166
169	TCHECOSLOV	539	1.060	197	971	1.278	132	1.403	2.045	146	169
172	TURQUIE	6	3	50	25	11	44		3	NS	172
175	...U E B L	3.119	4.560	146	85.978	104.906	122				175
178	U R S S	69	377	546	3	2	67	112	111	99	178
181	YUGOSLAVIE	132	329	249	61	93	152	11	14	127	181
200	A F R I Q U E	4.929	2.100	43	331	269	81	409	746	162	200
201	..ALGERIE		3	NS	1	1	100		1	NS	201
204	.CAMEROUN REP					1	NS				204
207	.COTE FR SOMALI					1	100				207
210	EGYPTE		1	NS	1	3	300		143	NS	210
213	ETHIOPIE		12	NS	104	27	26				213
219	GHANA		1	NS	4						219
220	GUINEE REP					47	NS	1	2	200	220
225	LIBERIA		4	NS	107	7	7	5	3	60	225
228	LIBYE		3	NS		2	NS				228
230	.MALGACHE REP										230
234	MAROC	4.918	2.054	42	12	115	958	38	103	271	234
237	NIGERIA				40	7	18		2	NS	237
240	.PTOM BELGES		8	NS	1	5	500	249	484	194	240
243	PTOM BRIT AF OC				1	2	200				243
246	PTOM BRIT AF OR		1	NS	2	3	150				246
249	PTOM ESPAGNOLS				7						249
252	.PTOM ANC A E F				4						252
255	.PTOM ANC A O F										255
258	PTOM PORTUG AF	1	10	NS	1						258
261	RHODESIE FED	1			1	1	100	74			261
267	SUDAN					1	NS				267
270	TUNISIE				2						270
273	UNION SUD AFR	9	3	33	42	46	110	42	7	17	273
300	A M E R I Q U E	34.287	50.712	148	31.633	80.614	255	40.958	75.350	184	300
301	..ANTILLES FR										301
304	ARGENTINE		16	NS	19	24	126		1	NS	304
307	BOLIVIE										307
310	BRESIL		16	NS	3	5	167				310
313	CANADA	279	883	316	2.188	2.412	110	3.048	2.795	92	313
316	CHILI					8	NS				316
319	COLOMBIE				20	1	5				319
322	COSTA RICA				1	33	NS				322
325	CUBA					5	NS				325
331	DOMINICAINE R		5	NS							331
333	EQUATEUR										333
336	ETATS UNIS	32.759	49.597	151	28.361	77.565	273	37.870	72.416	191	336

Für deutschen Text u. Anmerkungen siehe gelbe Blätter.

Voir notes et textes français sur pages bleues.

Vedere testo italiano e note sulle pagine verdi.

Zie Nederlandse tekst en nota's op roze bladzijden.

See English text and notes on grey sheets.

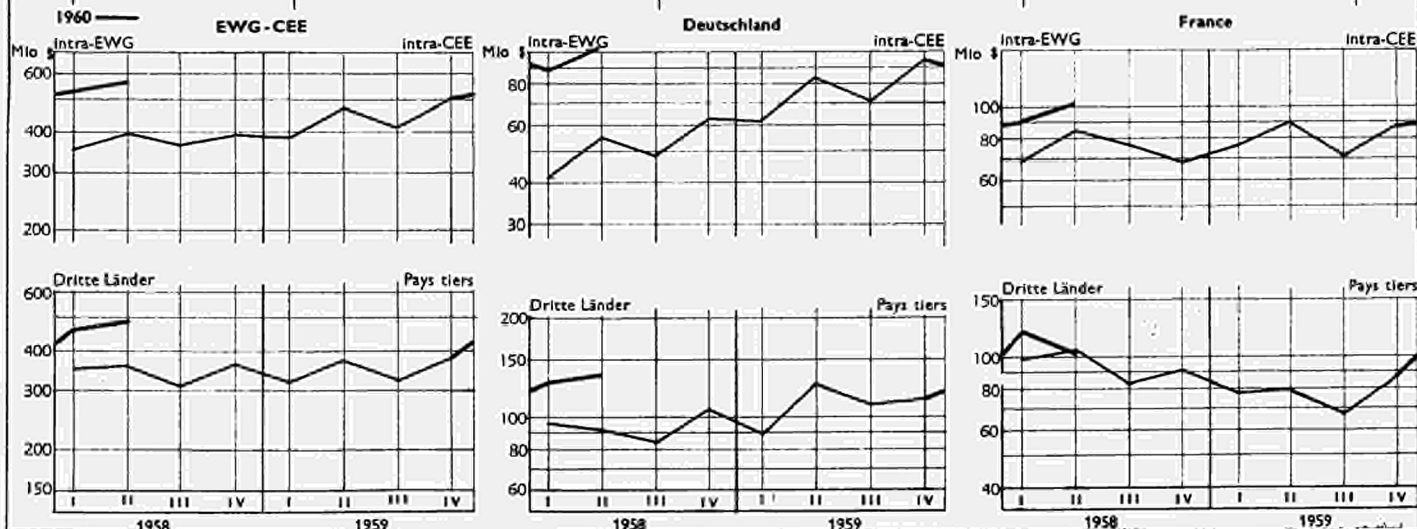
DER HANDEL DER EWG nach Ländern

noch : SITC 7 : Maschinen und Fahrzeuge

1000 t

import

C O D E	Ursprung <i>Origine</i>	EWG			CEE			Deutschland <i>(FR)</i>			France			C O D E
				%			%			%			%	
		JAN	JUIN		1959	1960		1959	1960		1959	1960		
339	GUATEMALA		1					1					339	
342	GUYANE FR				1	NS			1	NS			342	
348	HONDURAS REP												348	
351	MEXIQUE		62		52	64		6		5	83		351	
353	NICARAGUA		2					2					353	
356	PANAMA REP		1.263		717	57		1		169	NS		356	
359	PARAGUAY				5	NS				5	NS		359	
362	PEROU		14		8	57		1		5	500		362	
365	PTOM BRIT AMER		749		6	1							365	
368	-ST PIERRE MIO				2	NS							368	
371	SALVADOR				6	67		7					371	
374	SURINAM ANTILLE		129		175	136		3					374	
377	URUGUAY				2	29				2	NS		377	
380	VENEZUELA		149		125	84		37		13	55		380	
400	A S I E		3.554		4.936	139		1.213		1.681	139		400	
401	ADEN				4	NS							401	
407	ARABIE SAOUDITE		27		29	107				2	NS		407	
410	BAHREIN				5	NS							410	
413	BIRMANIE UNION		1					1					413	
416	BORNED BRIT		24										416	
423	CEYLAN				1	100		1		1	100		423	
425	CHINE CONTINENT		12		13	108							425	
428	CHINE FORMOSE				5	NS				5	NS		428	
431	CHYPRE		2		5	250		2		2	100		431	
434	HONG KONG		68		122	179		26		30	115		434	
437	INDE UNION		189		225	119		173		202	117		437	
440	INDONESIE		19		15	79		1		2	200		440	
443	IRAK		14		8	57		9		6	67		443	
446	IRAN		12		31	258		6					446	
449	ISRAEL		38		67	186		14		6	43		449	
452	JAPON		3.056		3.380	111		950		1.367	143		452	
455	JORDANIE		14		1	7		2		1	50		455	
458	KOWEIT		1										458	
464	LIBAN		26		404	NS		14		10	129		464	
467	MALAISIE FED				30	NS				24	NS		467	
470	PAKISTAN		34		534	NS		3		3	100		470	
473	PHILIPPINES				16	NS				3	NS		473	
476	PTOM PORTUG AS				1	NS							476	
479	SINGAPOUR		6		7	117							479	
482	SYRIE		7		7	100		3		5	167		482	
485	THAILANDE		5		3	60				3	NS		485	
491	YEMEN				32	NS							491	
499	ASIE NDA				1	NS				1	NS		499	
500	O C E A N I E		168		374	223		20		250	NS		500	
501	AUSTRALIE		144		342	251		19		249	NS		501	
507	NOUV GUIN NEER		10		6	60							507	
510	NOUV ZELANDE		2		5	250		1		1	100		510	
516	PTOM FR OCEAN		12		1	8							516	
900	D I V E R S		4		4	100		3					900	
904	DIVERS NDB		4		4	100		3					904	



Für deutschen Text u. Anmerkungen siehe gelbe Blätter.
Zie Nederlandse tekst en nota's op roze blaadzijden.

Voir notes et textes français sur pages bleues.

Vedere testo italiano e note sulle pagine verdi.
See English text and notes on grey sheets.

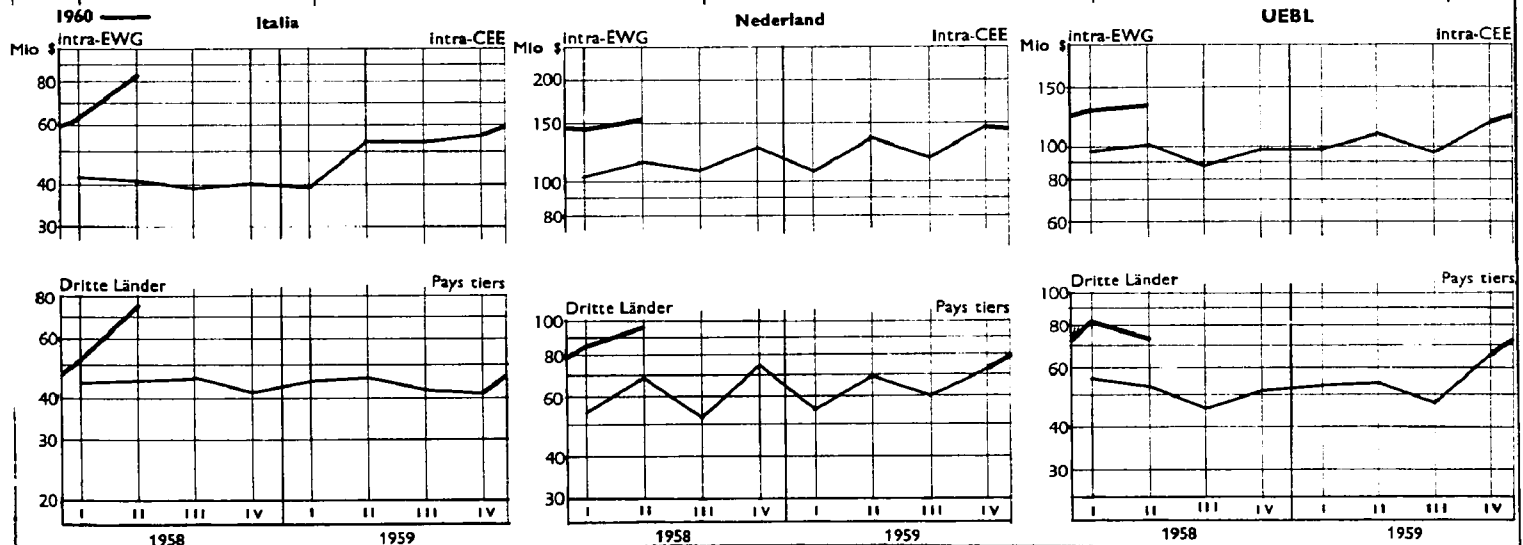
Réseau du COMMERCE DE LA CEE

CTCI 7 : Machines et matériel de transport (suite)

1000 \$

import

C O D E	Ursprung Origine	Italia			Nederland			U. E. B. L.			C O D E
		1959	1960	% 60-59	1959	1960	% 60-59	1959	1960	% 60-59	
339	GUATEMALA										339
342	GUYANE FR										342
348	HONDURAS REP										348
351	MEXIQUE	2	4 200		52	43 83		2			351
353	NICARAGUA										353
356	PANAMA REP	1 214	171 14		12	247 NS		30	150 371		356
359	PARAGUAY										359
362	PEROU				12	3 25		1			362
365	PTOM BRIT AMER				749	2					365
368	ST PIERRE MIG								3 NS		368
371	SALVADOR								2 NS		371
374	SURINAM ANTILLE		4 NS		2	6 300					374
377	URUGUAY				126	171 136					377
380	VENEZUELA	33	15 45		7						380
					81	89 110		2	3 150		
400	A S I E	306	194 63		1 580	2 102 133		431	933 216		400
401	ADEN										401
407	ARABIE SAOUDITE	23	1 NS		4	3 NS					407
410	BAHREIN					27 675					410
413	BIRMANIE UNION					5 NS					413
416	BORNEO BRIT				24						416
422	CEYLAN										422
425	CHINE CONTINENT				7	6 06		5	7 140		425
428	CHINE FORMOSE										428
431	CHYPRE					3 NS					431
434	HONG KONG	16	43 269		14	23 164 4		5	11 220		434
437	INDE UNION				14	18 129		2	2 100		437
440	INDONESIE				14	13 93		4			440
443	IRAK					2 40					443
446	IRAN					5					446
449	ISRAEL	3	28 933		10	29 483		7	2 NS		449
452	JAPON	252	85 34		1 434	25 250		398	6 66		452
455	JORDANIE	11				1 397 97			522 131		455
458	KOWEIT				1						458
464	LIBAN				2						464
467	MALAISIE FED					5 250		9	381 NS		467
470	PAKISTAN				6 NS						470
473	PHILIPPINES				6 NS						473
476	PTOM PORTUG AS				31	525 NS					476
479	SINGAPOUR					13 NS					479
482	SYRIE	1							1 NS		482
485	THAILANDE				5	6 120		1	1 100		485
491	YEMEN				3	2 67					491
499	ASIE NDA				5						499
500	O C E A N I E	1	5 500		130	117 90		4	2 50		500
501	AUSTRALIE										501
507	NOUY GUIN NEER	1	5 500		119	106 89		4	2 50		507
510	NOUY ZELANOE				10	6 60					510
516	PTOM FR OCEAN				1	4 400					516
900	D I V E R S	1	4 400								900
904	D I V E R S N D A	1	4 400								904



Für deutschen Text u. Anmerkungen siehe gelbe Blätter.
Zie Nederlandse tekst en nota's op raze bladzijden.

Voir notes et textes français sur pages bleues.
105

Vedere testo italiano e note sulle pagine verdi.
See English text and notes on grey sheets.

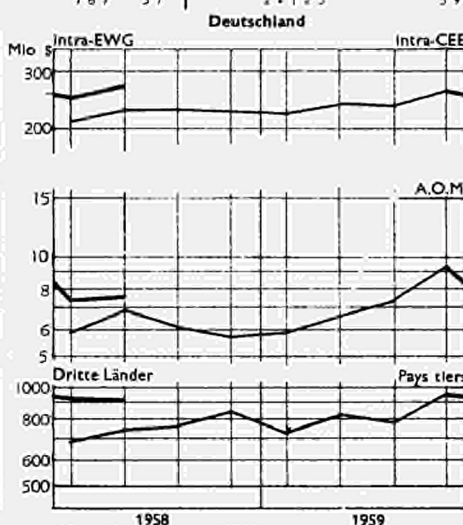
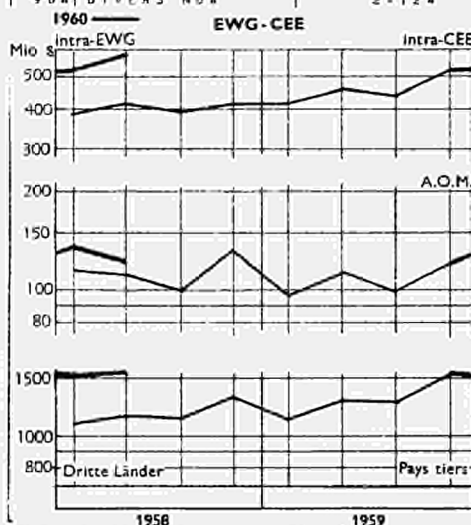
DER HANDEL DER EWG nach Ländern

noch : SITC 7 : Maschinen und Fahrzeuge

1000 \$

export

C O D E	Bestimmung Destination	EWG			CEE			Deutschland			France			C O D E		
		1959	1960	%	1959	1960	%	1959	1960	%	1959	1960	%			
		JAN	JUIN	60.59				JAN	JUIN	60.59				JAN	JUIN	60.59
339	GUATEMALA	4.260	3.269	77			3.227	2.026	62			277	114	79	339	
342	GUYANE FR	319	390	123			7	37	529			303	340	112	342	
245	HÄITI	367	674	184			235	350	147			63	164	189	245	
340	HONDURAS REP	1.006	1.224	122			763	903	118			21	100	455	340	
251	MEXIQUE	27.366	34.345	126			15.163	16.324	121			2.967	4.232	210	251	
253	NICARAGUA	1.004	951	95			668	750	119			103	24	23	253	
356	PANAMA REP	16.966	26.015	166			1.150	22.866	85			597	601	139	356	
359	PARAGUAY	1.000	1.120	112			881	913	104			1	2	271	359	
362	PEROU	5.085	14.427	176			2.081	8.938	171			731	1.020	204	362	
365	PTRM BRIT AMER	4.046	6.924	171			2.321	3.553	153			374	614	164	365	
368	ST PIERRE MIG	219	103	47			3	4	132			261	81	44	368	
371	SALVADOR	2.146	2.851	133			1.506	1.675	111			242	467	170	371	
374	SURINAM ANTILLE	4.929	6.850	139			1.952	1.860	103			707	1.24	180	374	
377	URUGUAY	3.826	5.967	156			2.074	3.429	169			947	962	116	377	
360	VENEZUELA	53.812	44.493	83			28.587	20.667	73			5.411	4.073	79	360	
400	A S I E	349.327	408.648	117			257.006	261.320	102			34.841	57.498	162	400	
401	ADEN	1.499	1.667	111			875	849	102			67	90	101	401	
404	AFGHANISTAN	950	1.267	133			711	666	125			27	9	33	404	
407	ARABISC SEODITE	6.981	6.857	98			4.517	3.776	84			235	427	179	407	
410	BAHREIN	1.410	1.788	127			874	1.000	114			66	180	213	410	
413	BIJMANIE UNION	1.097	3.414	311			615	2.227	373			94	16	17	413	
416	BORNED BRIT	1.087	370	34			53	111	209			934	11	1	416	
419	CAMBODGE	1.852	3.405	206			189	1.131	669			1.389	2.035	147	419	
422	CEYLAN	4.443	7.696	173			2.591	5.435	210			638	752	119	422	
425	CHINE CONTINENT	8.216	9.216	112			6.537	6.954	106			569	854	90	425	
426	CHINE FORMOSE	4.023	3.200	80			3.231	2.813	87			371	61	16	426	
431	CHYPRE	3.100	2.669	86			2.061	1.366	66			242	245	233	431	
434	HONG KONG	4.225	6.275	196			2.665	4.792	180			164	1.023	626	434	
437	INDE UNION	108.992	92.250	85			91.716	61.290	67			6.432	10.090	157	437	
440	INDONESIE	12.348	22.445	182			7.088	13.825	195			1.422	1.276	69	440	
443	IRAK	9.178	11.921	130			6.623	7.617	115			152	37	22	443	
446	IRAN	48.072	43.736	91			37.641	27.493	73			4.051	6.147	152	446	
449	ISRAEL	24.303	25.773	106			15.872	17.066	108			5.973	7.193	87	449	
452	JAPON	29.059	35.073	121			22.544	26.093	116			2.616	3.665	136	452	
455	JORDANIE	2.933	5.451	186			2.437	2.712	111			42	160	381	455	
458	KOWEIT	7.062	5.462	77			5.679	3.985	71			269	258	104	458	
461	LAOS	369	550	149			76	113	169			285	432	152	461	
464	LIBAN	9.081	14.723	162			4.601	7.491	163			2.276	4.025	177	464	
467	MALAISIE FED	4.964	7.701	155			2.849	4.491	158			322	92	296	467	
470	PAKISTAN	19.883	30.741	155			12.494	15.856	127			551	6.492	85	470	
473	PHILIPPINES	6.807	10.587	156			5.105	7.570	148			391	311	80	473	
476	PTRM PORTUG AS	2.915	2.359	259			623	1.877	301			66	93	141	476	
479	SINGAPOUR	2.752	3.760	137			1.526	2.199	144			66	60	85	479	
482	SYRIE	6.574	9.729	148			5.025	6.168	123			415	705	170	482	
485	THAILAND	7.011	7.652	109			4.958	4.205	99			399	502	126	485	
488	VIETNAM SUD	6.598	11.403	175			1.875	2.809	141			3.764	6.850	182	488	
491	YEMEN	56	172	307			27	31	113						491	
499	ASIE NDA	3.685	17.317	470			3.168	16.306	519			105	265	252	499	
500	O C E A N I E	50.430	64.632	132			29.280	33.861	116			7.238	14.348	198	500	
501	AUSTRALIE	41.239	55.699	135			26.230	30.652	117			4.180	9.681	330	501	
504	REP LSA EN OC	1.471	303	21			955	229	24			19	2	11	504	
507	NOUV GUIN NEER	606	621	102			86	106	123			14	7	50	507	
510	NOUV ZELANDE	3.957	5.822	147			1.891	2.557	135			63	898	85	510	
513	PTRM BRIT OCEAN	89	74	83			30	39	130			5			513	
516	PTRM FR OCEAN	3.068	4.113	134			88	278	316			2.957	3.760	127	516	
900	D I V E R S	2.686	2.338	87			2.123	597	28			291	90	31	900	
901	PROVISIONS BORD	562	1.351	276								291	90	31	901	
904	DIVERS NDA	2.124	787	37			2.123	597	28						904	



Für deutschen Text u. Anmerkungen siehe gelbe Blätter.

Zie Nederlandse tekst en nota's op roze bladzijden.

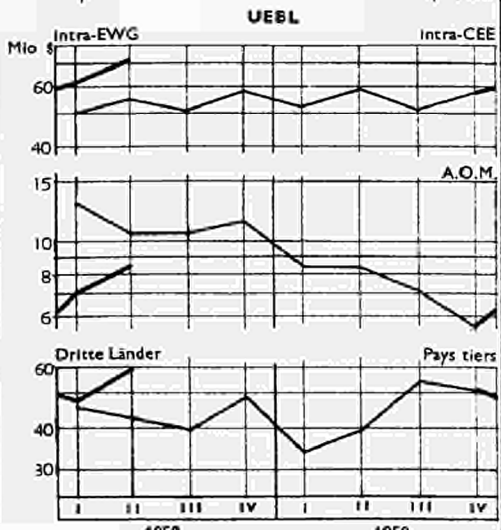
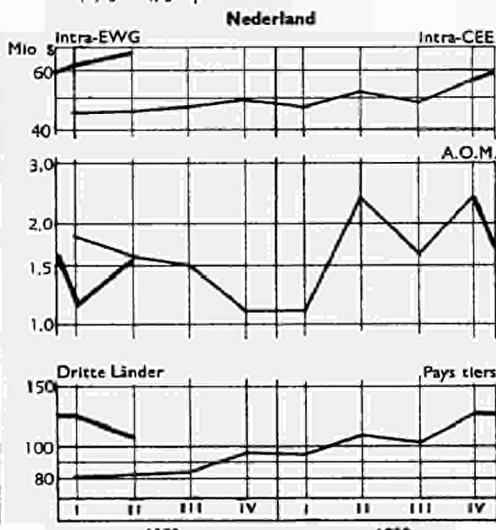
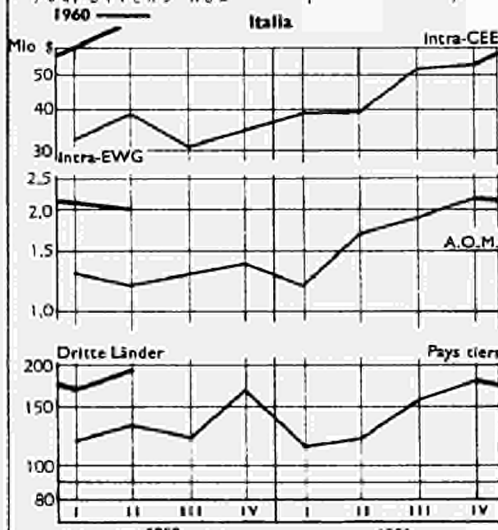
Voir notes et textes français sur pages bleues.

108

Vedere testo italiano e note sulle pagine verdi.

See English text and notes on grey sheets.

C O D E	Bestimmung Destination	Italia			Nederland			U. E. B. L.			C O D E						
				%			%			%							
		JAN	JUIN	1959	1960	60-59	1959	1960	60-59	1959		1960	60-59				
339	GUATEMALA		368		454	123		310		249	80		125		406	317	259
342	HAÏTI				4	NS				2	200				5	7	83
342	HAÏTI		10		57	570				4	157				59	55	342
342	HONDURAS REP		47		104	221				89	63				20	51	342
351	MEXIQUE		5-458		6-106	112				1-913	115				1-748	154	351
351	NICARAGUA		76		37	49				53	45				71	19	351
351	PANAMA REP		12-207		569	5				9-92	36				2-765	960	351
359	PARAGUAY		16		58	765				115	132				47	150	359
362	PEROU		862		2-064	234				1-029	158				3-60	86	362
362	PTOM BRIT AMER		367		1-296	353				1-048	119				413	405	362
368	ST PIERRE MID																368
371	SALVADOR		164		371	234					121				71	507	371
371	ST PIERRE ANTILLE		245		369	151				2-200	121				314	153	371
377	URUGUAY		491		1-163	237				4-081	163				130	85	377
380	VENEZUELA		15-047		15-564	103				2-640	77				1-379	143	380
400	ASIE		23-946		39-638	166				37-947	159				13-763	139	400
401	ADEN		308		384	125				297	141				7	41	401
404	AFGHANISTAN		11		45	409				296	147				31	85	404
407	ARABIE SAOUDITE		925		653	71				1-205	108				790	427	407
416	BANGLADESH		138		107	78				4-86	155				5	40	416
416	BIRMANIE UNION		83		125	154				1-010	85				57	219	416
416	BORNEO BRIT				11	NS				180	237				52	15	416
416	CAMBODGE									94	187				57	15	416
422	CEYLAN		477		560	117				919	128				30	107	422
422	CHINE CONTINENT		104		388	273				374	445				646	154	422
428	CHINE FORMOSE		50		190	380				110	38				37	37	428
431	CHYPRE		602		600	100				111	69				31	77	431
434	HONG KONG		553		976	176				1-172	142				312	NS	434
437	INDE UNION		5-903		12-324	209				4-604	219				3-942	159	437
440	INDONESIE		517		1-120	217				4-641	177				683	463	440
443	IRAK		94		854	909				1-754	112				1-663	224	443
446	IRAN		2-145		3-099	144				5-461	206				1-545	77	446
449	ISRAEL		1-402		1-599	114				7-81	162				1-134	151	449
452	JAPON		2-164		3-045	141				2-052	145				318	98	452
455	JORDANIE		200		2-267	NS				253	110				5	236	455
458	KOWEÏT		450		588	131				492	69				139	867	458
461	LAOS									5	63						461
464	LIBAN		1-661		2-197	132				430	113				576	351	464
467	MALAISIE FED		914		1-280	141				918	107				53	219	467
470	PAKISTAN		2-809		2-543	91				3-079	129				767	47	470
473	PHILIPPINES		505		623	123				1-694	512				389	63	473
476	PTOM BRIT AS		15		93	620				2-66	127				30	45	476
479	SINGAPOUR									612	78				49	79	479
482	SYRIE		473		851	130				1-766	358				238	176	482
485	THAILANDE		429		931	217				1-196	103				110	169	485
488	VIETNAM SUD		799		1-697	212				115	177				112	118	488
491	YEMEN		29		141	486											491
499	ASIE NDA		184		341	195				206	184	89			21	NS	499
500	OCEANIE		3-303		8-050	244				9-398	97				975	103	500
501	AUSTRALIE		2-712		7-292	269				7-274	106				000	58	501
504	REP USA EN OC		26		9	35				60	13				3	NS	504
507	NOUV GUIN NEER		44		42	95				458	88				64	NS	507
510	NOUV ZELANDE		517		696	135				1-624	119				47	38	510
513	PTOM BRIT OCEAN				1	NS				28	53						513
516	PTOM FR OCEAN		4		4	100				10	53				61	NS	516
900	DIVERS		272		1-651	607											900
901	PROVISIONS BORD		271		1-461	539											901
904	DIVERS NDA		1		190	NS											904



Für deutschen Text u. Anmerkungen siehe gelbe Blätter.
Zie Nederlandse tekst en nota's op roze bladzijden.

voir notes et textes français sur pages bleues.

Vedere testo italiano e note sulle pagine verdi.
See English text and notes on grey sheets.

import

Réseau du COMMERCE DE LA CEE CTCI 6 et 8 : Autres produits manufacturés

1000 \$

C O D E	Origine	Italia			Nederland			U. E. B. L.			C O D E
		%			%			%			
		JAN	JUIN	60.59	1959	1960	60.59	1959	1960	60.59	
010	M O N D E	270.297	414.817	153	530.732	625.746	118	474.794	544.991	115	010
011	T. EXCL METR CEE	146.257	231.955	159	167.061	177.254	106	245.194	264.489	108	011
020	...CEE METROP	124.040	182.862	147	363.671	448.492	123	229.600	280.502	122	020
021	...DOM CEE	3	4	133	21	21	100	76	63	83	021
022	*PTOM CEE	8.494	13.695	161	2.613	2.521	96	61.483	66.063	107	022
023	TOTAL CEE AOH	132.537	196.561	148	366.305	451.034	123	291.159	346.628	119	023
024	PAYS TIERS	137.760	218.256	158	164.427	174.712	106	183.635	198.363	108	024
030	A E L E	75.096	101.697	135	93.193	101.119	109	105.682	109.518	104	030
032	EUROPE ORIENT	12.013	19.366	161	18.998	12.193	64	8.749	10.314	118	032
040	AMERIQUE NORD	22.482	38.104	169	25.100	30.662	122	26.511	30.519	115	040
041	AMERIQUE LATINE	8.222	12.307	150	2.344	2.932	125	976	9.741	996	041
050	MOYEN ORIENT	581	1.471	253	1.491	1.044	70	3.758	3.213	85	050
051	EXTREME ORIENT	5.445	9.110	167	11.102	13.280	120	6.012	9.676	161	051
060	STERLG NON EUR	11.730	28.180	240	7.354	5.578	76	20.429	18.153	89	060
061	GATT NON CEE	122.954	187.338	152	140.693	153.939	109	162.460	175.952	108	061
100	E U R O P E	216.772	316.860	146	483.344	572.578	118	350.810	410.705	117	100
101	ALBANIE		2	NS					2	NS	101
103	...ALLEMAGNE F	61.087	89.407	146	142.060	176.915	125	69.812	85.006	122	103
106	ALLEM MARK EST	743	3.386	456	2.391	2.994	125	2.985	3.756	126	106
109	AUTRICHE	19.711	25.983	132	10.932	13.149	120	6.217	9.205	148	109
112	BULGARIE	724	1.425	197	499	191	38	79	229	290	112
115	DANEMARK	860	1.419	165	2.848	3.241	114	1.376	1.496	109	115
118	ESPAGNE	567	5.690	NS	332	1.316	396	629	2.617	416	118
121	FINLANDE	1.946	2.922	150	6.186	7.729	125	5.263	6.365	121	121
124	...FRANCE	36.382	55.260	152	26.157	33.899	130	55.566	77.307	139	124
127	GRECE	13	33	254	138	169	122	143	123	86	127
130	HONGRIE	207	415	200	991	942	95	739	1.105	150	130
133	IRLANDE	100	117	117	179	230	128	109	75	69	133
136	ISLANDE	1	7	700		43	NS	2	2	100	136
139	...ITALIE				13.042	17.677	136	17.043	21.104	124	139
142	NORVEGE	1.064	4.135	389	4.848	5.653	117	5.177	5.658	109	142
145	...PAYS BAS	7.830	10.643	136				87.179	97.085	111	145
148	POLOGNE	531	2.838	534	1.448	1.376	95	1.523	1.708	112	148
151	PORTUGAL	311	1.158	372	606	1.015	167	1.327	1.518	114	151
154	PTOM BRIT EUR	18	21	117	4	4	100				154
157	ROUMANIE	1.875	1.622	87	15	62	413	35	158	451	157
160	ROYAUME UNI	29.757	38.934	131	46.107	46.182	100	71.991	69.624	97	160
163	SUEDE	7.039	10.744	153	16.720	19.273	115	8.087	10.067	124	163
166	SUISSE	16.354	19.324	118	11.132	12.606	113	11.507	11.950	104	166
169	TCHECOSLOV	2.582	3.002	116	4.371	4.105	94	1.410	1.874	133	169
172	TURQUIE	4	12	300	8	10	125	311	898	289	172
175	...U E B L	18.741	27.552	147	182.412	220.001	121				175
178	U R S S	5.351	6.676	125	9.283	2.523	27	1.978	1.482	75	178
181	YUGOSLAVIE	2.974	4.133	139	635	1.273	200	322	291	90	181
199	EUROPE NDA										199
200	A F R I Q U E	16.200	34.891	215	5.531	4.425	80	81.853	78.925	96	200
201	...ALGERIE	3	4	133	21	21	100	42	30	71	201
204	*CAMEROUN REP				96	246	256	1.531	1.974	129	204
210	EGYPTE	223	456	204	72	552	767	153	494	323	210
213	ETHIOPIE	11	5	45	7						213
219	GHANA	1	12	NS	850	2		2.974	9		219
220	GUINEE REP							4	240	NS	220
225	LIBERIA		2	NS		19	NS	6.234	1.015	16	225
228	LIBYE	26	38	146		1	NS				228
230	*MALGACHE REP	9	10	111	1	3	300	6	6	100	230
234	MAROC	45	227	504	259	375	145	187	273	146	234
237	NIGERIA				32	141	441				237
240	*PTOM BELGES	8.483	13.656	161	2.428	2.162	89	57.765	63.993	111	240
243	PTOM BRIT AF OC		8	NS		1	NS				243
246	PTOM BRIT AF OR	3	16	533	13	13	100	198	245	124	246
252	*PTOM ANC A E F				46	80	174	3			252
255	*PTOM ANC A O F					1	NS	2.178	11	1	255
258	PTOM PORTUG AF		12	NS		3	60	145			258
260	*REUNION										260
261	RHODESIE FED	5.184	14.191	274	759	718	95	76	375	493	261
263	*SOMALIE IT	2	27	NS							263
267	SUDAN		2	NS		6		2	33		267
269	*TOGO REP										269
270	TUNISIE	57	163	286		1		9	2	22	270
273	UNION SUD AFR	2.153	6.062	282	935	85	9	10.346	10.258	99	273
300	A M E R I Q U E	30.717	50.427	164	27.609	33.760	122	27.563	40.389	147	300
301	...ANTILLES FR										301
304	ARGENTINE	136	156	115	102	90	88	24	35	146	304
307	BOLIVIE		2	NS							307
310	BRESIL	42	153	364	146	34	23	24	31	129	310
313	CANADA	2.519	6.009	239	861	1.364	158	1.919	3.503	183	313
316	CHILI	7.569	11.119	147		218	NS	102			316
319	COLOMBIE					1	NS	1	1	100	319
322	COSTA RICA				2	2	100				322
325	CUBA		8	NS							325
328	DEP USA EN AM				2	1	50				328
331	DOMINICAINE R		3	NS							331
333	EQUATEUR	3	4	133							333
336	ETATS UNIS	19.963	32.095	161	24.239	29.298	121	24.592	27.016	110	336

Für deutschen Text u. Anmerkungen siehe gelbe Blätter.

Voir notes et textes français sur pages bleues.

Vedere testo italiano e note sulle pagine verdi.

Zie Nederlandse tekst en nota's op roze bladzijden.

See English text and notes on grey sheets.

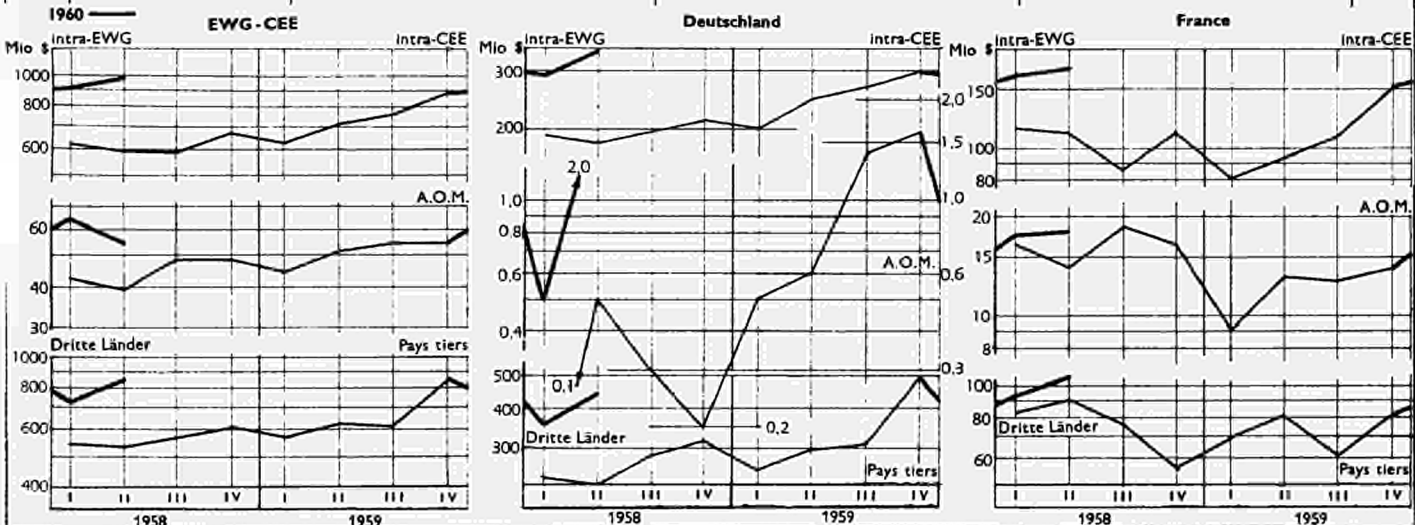
DER HANDEL DER EWG nach Ländern

noch : SITC 6, 8 : Andere bearbeitete Waren

1000 \$

import

C O D E	Ursprung Origine	EWG		CEE		Deutschland (BR)			France			C O D E	
		1959	1960	60-59	%	1959	1960	60-59	%	1959	1960		60-59
339	GUATEMALA	1				1							339
342	HAÏTI	34			97								342
341	HONDURAS	7			129								341
301	MEXIQUE	13.952	18.204	130		8.557	10.565	124		3.000	630	21	351
302	NICARAGUA	5			140								353
306	PANAMA REP	103	1.080	NS		46	980	NS					356
309	PARAGUAY				NS								359
360	PEROU	7.158	16.704	232		6.520	16.644	183		31	3	NS	362
365	PTOM BRIT AMER	166	138	83		63	51	61		3	20	833	367
368	ST PIERRE MIO	1			NS					1			368
371	SALVADOR	3			NS								371
374	SURINAM ANTILLE	151	146	97		15	10	67					374
377	URUGUAY	89	120	135		43	73	139		12	10	83	377
380	VENEZUELA	305	26	9		67	6	9		2	2	100	380
400	A S I E	71.858	112.400	156		33.855	59.335	175		7.512	13.399	178	400
401	AFGHANISTAN	16	24	150		5	6	120					401
404	ALGERIE	656	675	103		649	649	100		1	11	NS	404
407	ARABIE SAUDITE	13	26	200		12	19	158					407
413	BANGLADESH	6	7	50						4			410
415	BURUNDI	69	109	158									413
416	BURUNDI BRIT	13	5	42						12			416
419	CAMBODGE	17	50	61						82	50	61	419
422	CAYMAN	121	134	111						67	31	66	422
425	CHILE	6.801	15.630	227		1.606	5.815	362		836	3.764	451	425
428	CHINE FORMOSE	49	71	145		44	63	143		1	6	600	420
431	CYPRE	1.047	706	67		1.039	693	67					431
434	HONG KONG	9.154	14.116	154		8.357	10.062	158		293	708	242	434
437	INDO UNION	14.357	20.432	142		6.250	8.954	143		3.366	3.435	102	437
440	INDONESIE	112	147	131		77	50	65		17	67	313	440
443	IRAK	26	47	181		8	16	200			2	NS	443
446	IRAN	7.421	9.793	132		6.437	8.687	135		449	428	95	446
449	ISRAEL	5.960	9.444	158		1.153	6.241	541		349	120	34	449
452	JAPON	20.131	28.756	143		9.233	14.344	155		1.172	1.900	162	452
455	JORDANIE	23	32	139		12	10	83		4	6	170	455
458	KOWEIT	24	3	13		4	3	75					458
464	LIBAN	1.163	301	26		482	28	6		418	43	10	464
467	MALAISIE FED	2.969	8.575	289		106	2.128	NS		404	2.495	618	467
470	PAKISTAN	1.313	2.007	153		151	672	445		12	12	100	470
473	PHILIPPINES	7	22	314		2	7	350					473
476	PTOM PORTUG AS	2	39	NS			36	NS		1	1	100	476
479	SINGAPOUR	147	120	82		23	20	87			37	NS	479
482	SYRIE	42	223	531		24	36	150		1	73	NS	482
485	THAILANDE	83	220	265		29	74	255		34	76	206	485
480	VIETNAM SUD	11	108	982						11	108	982	480
491	YEMEN		5	NS							5	NS	491
499	ASIE NOA	1	580	NS			573	NS		1	3	300	499
500	O C E A N I E	11.903	16.429	138		2.278	2.044	90		4.733	11.499	243	500
501	AUSTRALIE	7.257	5.004	69		2.237	1.932	86		176	295	168	501
504	REP USA EN OC		7	NS									504
507	NOUV GUIN NEER	42	33	79							1	NS	507
510	NOUV ZELANDE	50	182	364		41	109	266		3	2	67	510
516	PTOM FR OCEAN	4.554	11.203	246						4.554	11.201	246	516
900	D I V E R S	387	378	98		379	355	94					900
901	PROVISIONS BORD	376	350	93		374	349	93					901
904	DIVERS NOA	11	28	255		3	6	200					904



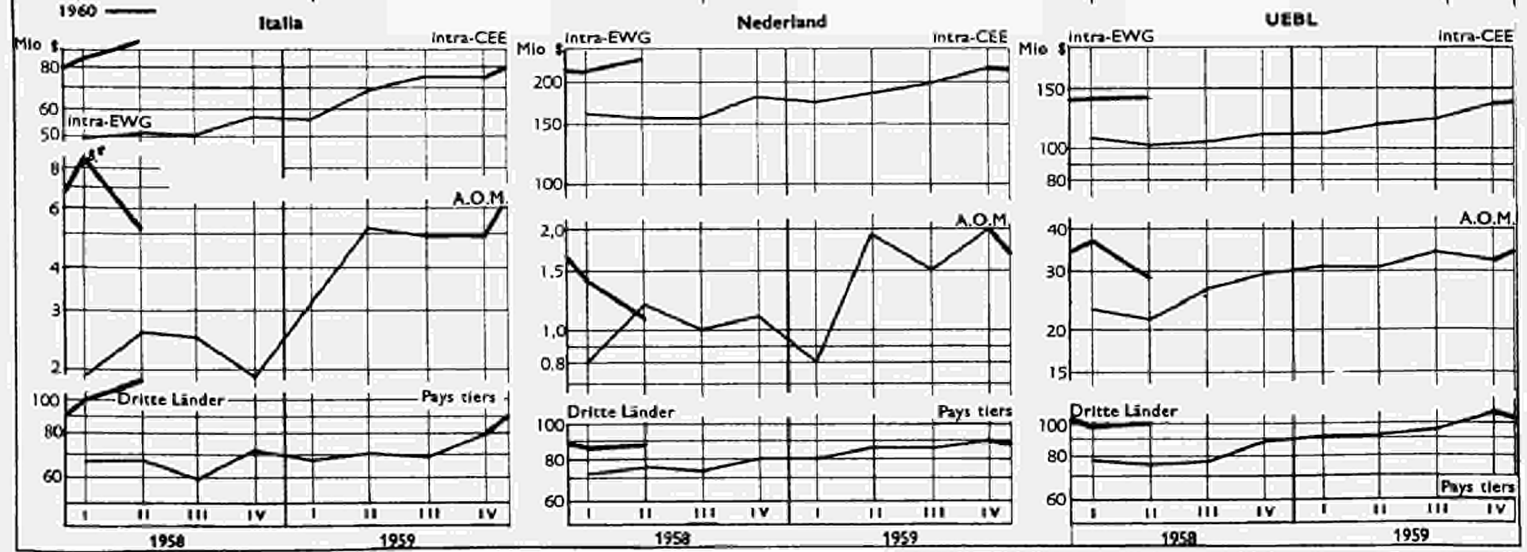
Für deutschen Text u. Anmerkungen siehe gelbe Blätter. Voir notes et textes français sur pages bleues. Vedere testo italiano e note sulle pagine verdi. See English text and notes on grey sheets.

import

Réseau du COMMERCE DE LA CEE
CTCI 6 et 8 : Autres produits manufacturés (suite)

1000 \$

C O D E	Ursprung Origine	Italia			Nederland			U. E. B. L.			C O D E
		%			%			%			
		JAN	JUIN	60-59	1959	1960	60-59	1959	1960	60-59	
339	GUATEMALA										339
342	- GUYANE FR										342
345	HAÏTI							34	33	97	345
351	HEXIQUE	251	622	248	1-907	2-201	115	4	4	100	351
353	NICARAGUA							277	4-166	NS	353
356	PANAMA REP	10			36	83	231	9		100	356
359	PARAGUAY							3		NS	359
362	PEROU	207	209	101	127	280	220	303	5-401	NS	362
365	PTOM BRIT AMER	13	16	123	27	29	107	40		NS	365
368	- ST PIERRE MIQ									NS	368
371	SALVADOR				2	1	50			NS	371
374	SURINAM ANTILLE				136	136	100			NS	374
377	URUGUAY	1	30	NS	22	6	27			NS	377
380	VENEZUELA	3	1	33		13	NS	233		4 2	380
400	A S I E	6-338	11-508	180	13-842	14-833	107	10-295	13-326	129	400
401	ADEN	4	13	325	7	5	71				401
404	AFGHANISTAN	5	15	300				1			404
407	ARABIE SAOUDITE										407
410	BAHREIN									2 NS	410
413	BIRMANIE UNION							1		1 100	413
416	BORNED BRIT									1 NS	416
419	CAMBODGE										419
422	CEYLAN	1	14	NS	16	6	38	1		1 100	422
425	CHINE CONTINENT	301	673	224	3-573	4-962	139	567		416 73	425
428	CHINE FORMOSE	3						1		2 200	428
431	CYPRUS	7	8	114	1	5	500				431
434	HONG KONG	615	1-419	231	1-244	1-008	81	645		919 142	434
437	INDE UNION	1-077	1-591	148	2-359	2-570	109	1-275		3-882 304	437
440	(INDONESIE		35	NS	18	2	11	2		13 650	440
443	IRAK	9	28	311	9	1	11				443
446	IRAN	135	322	239	77	75	97	323		281 87	446
449	ISRAEL	116	280	241	1-133	383	34	3-210		2-420 75	449
452	JAPON	1-619	3-023	187	4-498	4-906	109	3-609		4-583 127	452
455	JORDANIE		3	NS				7		13 186	455
458	KOWEÏT				20						458
464	LIBAN	47	225	479	154	3	2	62		2 3	464
467	MALAISIE FED	2-412	3-636	151	29	281	969	16		35 219	467
470	PAKISTAN	7	39	557	605	544	90	538		740 138	470
473	PHILIPPINES	4	11	275	1	4	400				473
476	PTOM PORTUG AS		1	NS		1	NS				476
479	SINGAPOUR				89	52	58	35		11 31	479
482	SYRIE	10	99	990	6	16	233	1		1 100	482
485	THAÏLANDE	16	69	631	3	4	133	1		3 300	485
488	VIETNAM SUD										488
491	YEMEN										491
499	ASIE NDA		4	NS							499
500	O C E A N I E	209	1-102	527	406	140	34	4-277		1-644 38	500
501	AUSTRALIE	209	1-030	493	359	111	31	4-276		1-636 38	501
504	DEP USA EN OC		7	NS							504
507	- NOUV GUIN NEER				42	29	69				507
510	NOUV ZELANDE		63	NS	5			1		6 600	510
516	- PTOM FR OCEAN		2	NS							516
900	D I V E R S	8	23	288							900
901	PROVISIONS BORD		1	NS							901
904	DIVERS NDA	8	22	275							904



Für deutschen Text u. Anmerkungen siehe gelbe Blätter.
Zie Nederlandse tekst en nota's op roze bladzijden.

Voir notes et textes français sur pages bleues.

Vedere testo italiano e note sulle pagine verdi.
See English text and notes on grey sheets.

DER HANDEL DER EWG nach Ländern

noch : SITC 6, 8 : Andere bearbeitete Waren
1000 \$

export

C O D E	Bestimmung Destination	EWG			CEE			Deutschland			France			C O D E
					%			(HR)			%			
		JAN	JUIN		1959	1960	60-59	1959	1960	60-59	1959	1960	60-59	
010	H O N D E	4391.633	5669.347	129	1447.881	1863.455	129	1100.305	1401.383	127	010			
011	T.EXCL METR CEE	3022.426	3746.968	124	1084.005	1320.824	122	811.494	1013.861	125	011			
020	..CEE METROP	1369.207	1922.379	140	363.876	542.631	149	288.811	387.522	134	020			
021	..DOM CEE	204.866	246.082	120	1.006	2.239	223	202.625	240.721	119	021			
022	.PTOM CEE	125.867	152.907	121	9.127	10.440	114	81.187	104.984	129	022			
023	TOTAL CEE AOM	1699.940	2321.368	137	374.009	555.310	148	572.623	733.227	128	023			
024	PAYS TIERS	2691.693	3347.979	124	1073.872	1308.145	122	527.682	668.156	127	024			
030	A E L E	832.487	1128.794	136	390.747	520.376	133	133.428	191.321	143	030			
032	EUROPE ORIENT	140.122	230.893	165	56.983	93.336	164	41.073	52.818	129	032			
040	AMERIQUE NORD	609.634	650.160	107	181.622	205.503	113	100.796	109.454	109	040			
041	AMERIQUE LATINE	272.768	267.050	98	117.774	110.565	94	50.519	54.431	108	041			
050	HOYEN ORIENT	177.587	225.833	127	66.839	75.808	113	41.362	51.071	123	050			
051	EXTREME ORIENT	203.416	272.945	134	98.947	110.060	111	43.190	61.995	144	051			
060	STERLG NON EUR	273.362	358.877	131	107.604	129.368	120	36.526	50.219	137	060			
061	GATT NON CEE	1923.569	2396.827	125	779.170	978.605	126	313.397	399.955	128	061			
100	E U R O P E	2530.409	3526.250	139	895.894	1258.342	140	499.002	677.573	136	100			
101	ALBANIE	378	378	100	12	112	933	80	2	3	101			
103	..ALLENACNE F	431.480	634.784	147				161.256	210.600	131	103			
106	ALLEM MARK EST	7.181	11.395	159				3.124	3.528	113	106			
109	AUTRICHE	94.233	120.603	128	68.642	87.476	127	6.904	10.008	145	109			
112	BULGARIE	15.780	18.074	115	9.693	7.926	82	3.292	4.257	129	112			
115	DANEMARK	99.377	127.076	128	47.884	62.083	130	13.368	17.553	131	115			
118	ESPAGNE	31.493	30.627	97	12.133	10.675	88	10.460	9.058	87	118			
121	FINLANDE	43.164	65.279	151	21.226	30.542	144	9.918	16.178	163	121			
124	..FRANCE	189.305	348.701	184	69.497	178.293	257				124			
127	GRECE	35.055	36.875	105	15.002	14.969	100	5.146	5.552	108	127			
130	HONGRIE	13.030	25.217	194	5.130	8.861	173	3.363	5.427	161	130			
133	IRLANDE	9.548	12.223	128	3.923	4.665	119	1.120	1.672	149	133			
136	ISLANDE	2.540	2.806	110	1.449	1.379	95	99	262	265	136			
139	..ITALIE	141.355	188.384	133	66.585	88.231	133	45.925	60.964	133	139			
142	NORVEGE	61.908	76.689	124	30.475	38.614	127	9.443	11.525	122	142			
145	..PAYS BAS	370.160	464.134	125	151.730	188.764	124	27.140	35.522	131	145			
148	POLOGNE	23.184	26.649	115	14.203	12.200	86	2.670	3.370	126	148			
151	PORTUGAL	33.668	42.273	126	10.805	13.338	123	9.036	12.758	141	151			
154	PTOM BRIT EUR	4.137	4.818	116	1.319	1.211	92	840	362	43	154			
157	ROUMANIE	8.732	15.136	173	1.888	4.606	244	2.725	5.378	197	157			
160	ROYAUME UNI	191.210	289.450	151	58.728	86.810	148	31.071	54.584	176	160			
163	SUEDE	156.917	213.270	136	76.206	100.031	131	18.342	27.483	150	163			
166	SUISSE	195.174	259.433	133	98.007	132.024	135	45.264	57.410	127	166			
169	TCHECOSLOV	23.047	32.594	141	15.995	17.243	108	3.105	3.776	122	169			
172	TUROQUIE	38.281	48.219	126	19.283	23.870	124	5.517	6.674	121	172			
175	..U E B L	236.907	286.376	121	76.064	87.343	115	54.490	80.436	148	175			
178	U R S S	48.790	101.450	208	10.062	42.388	421	22.714	27.080	119	178			
181	YUGOSLAVIE	23.746	41.999	177	9.951	14.688	148	1.963	4.816	245	181			
199	EUROPE NDA	629	1.338	213	2			627	1.338	213	199			
200	A F R I Q U E	515.033	633.393	123	61.048	76.695	126	344.948	422.003	122	200			
201	..ALGERIE	188.604	223.705	119	872	1.807	207	186.845	219.132	117	201			
204	.CAMEROUN REP	9.299	11.353	122	419	476	114	8.335	10.272	123	204			
207	.COTE FR SOMALI	290	458	158	45	53	118	170	232	136	207			
210	EGYPTE	14.098	22.601	160	6.708	10.594	158	2.227	6.507	292	210			
213	ETHIOPIE	5.005	4.861	97	1.089	1.195	110	419	404	96	213			
219	GHANA	11.553	13.483	117	3.696	3.924	106	423	800	189	219			
220	GUINEE REP	9.207	3.589	39	180	201	112	8.862	3.218	36	220			
225	LIBERIA	1.436	2.512	175	717	1.029	144	70	120	171	225			
228	LIBYE	5.982	13.100	219	1.097	2.365	216	923	2.130	231	228			
230	.MALGACHE REP	17.945	17.575	98	354	366	103	16.921	16.427	97	230			
234	MAROC	38.591	45.708	118	3.308	2.805	85	29.389	37.186	127	234			
237	NIGERIA	17.214	22.964	133	6.354	7.048	111	860	1.911	222	237			
240	.PTOM BELGES	33.129	35.580	107	4.172	4.578	110	2.035	2.971	146	240			
243	PTOM BRIT AF OC	1.339	1.553	116	409	420	103	166	317	191	243			
246	PTOM BRIT AF OR	11.549	15.121	131	3.887	5.226	134	2.188	2.467	113	246			
249	PTOM ESPAGNOLS	1.691	358	21	289	115	40	1.153	148	13	249			
252	.PTOM ANC A E F	11.194	17.485	156	471	646	137	10.049	15.797	157	252			
255	.PTOM ANC A O F	48.507	57.462	118	3.352	3.827	114	40.995	50.406	123	255			
258	PTOM PORTUG AF	8.108	7.387	91	3.106	2.590	83	1.290	1.200	93	258			
260	.REUNION	4.883	6.896	141		94	85	4.828	6.752	140	260			
261	RHODESIE FED	4.802	6.198	129	1.670	2.783	167	873	902	103	261			
263	.SOMALIE IT	1.302	2.534	195	37	31	84	3	9	300	263			
267	SUDAN	1.928	6.072	315	546	2.446	448	450	684	152	267			
269	.TDOG REP		3.481	NS		122	NS		3.214	NS	269			
270	TUNISIE	22.874	34.508	151	608	1.081	178	20.164	30.994	154	270			
273	UNION SUD AFR	44.503	56.849	128	17.662	20.873	118	5.310	7.803	147	273			
300	A M E R I Q U E	908.881	950.132	105	303.481	320.898	106	164.580	181.187	110	300			
301	..ANTILLES FR	10.745	14.645	136	119	323	271	10.343	14.031	136	301			
304	ARGENTINE	84.116	57.829	69	38.945	25.839	66	12.669	11.120	88	304			
307	BOLIVIE	1.513	2.732	181	1.050	1.388	132	87	257	295	307			
310	BRESIL	27.031	38.862	144	12.361	15.886	129	8.244	14.519	176	310			
313	CANADA	63.412	67.820	107	23.067	21.713	94	10.133	12.299	121	313			
316	CHILI	9.684	12.487	129	4.947	7.823	158	3.485	2.208	63	316			
319	COLOMBIE	9.200	15.994	174	4.871	6.599	135	1.451	3.431	236	319			
322	COSTA RICA	3.005	4.013	134	1.465	1.727	118	566	963	170	322			
325	CUBA	12.189	10.093	83	4.730	2.386	50	2.713	2.100	77	325			
328	DEP USA EN AM	824	1.191	145	16	34	213	757	1.102	146	328			
331	DOMINICAINE R	5.007	2.351	47	1.490	1.012	68	378	350	93	331			
333	EQUATEUR	4.748	5.954	125	2.301	2.719	118	583	787	135	333			
336	STATS UNIS	546.222	582.340	107	158.555	183.790	116	90.663	97.155	107	336			

Für deutschen Text u. Anmerkungen siehe gelbe Blätter.

Voir notes et textes français sur pages bleues.

Vedere testo italiano e note sulle pagine verdi.

Zie Nederlandse tekst en nota's op roze bladzijden.

See English text and notes on grey sheets.

export

Réseau du COMMERCE DE LA CEE
CTCI 6 et 8 : Autres produits manufacturés (suite)

1000 \$

C O D E	Bestimmung Destination	Italia			Nederland			U. E. B. L.			C O D E
				%			%			%	
		JAN	JUIN	60-59	1959	1960	60-59	1959	1960	60-59	
010	M O N D E	444.690	698.574	157	440.336	503.941	114	958.421	1201.994	125	010
011	T. EXCL METR CEE	331.853	512.381	154	233.877	256.411	110	561.197	643.491	115	011
020	.. CEE METROP	112.837	186.193	165	206.459	247.530	120	397.224	558.503	141	020
021	.. PTOM CEE	528	2.340	443	210	235	112	497	547	110	021
022	.. PTOM CEE	4.734	6.835	144	6.281	6.160	98	24.538	24.488	100	022
023	TOTAL CEE AOM	118.099	195.368	165	212.950	253.925	119	422.259	583.538	138	023
024	PAYS TIERS	326.591	503.206	154	227.386	250.016	110	536.162	618.456	115	024
030	A E L E	80.182	129.763	162	92.838	108.640	117	135.292	178.694	132	030
032	EUROPE ORIENT	17.719	43.966	248	7.631	8.679	114	16.716	32.094	192	032
040	AMERIQUE NORD	80.730	116.209	144	37.333	31.950	86	209.153	187.044	89	040
041	AMERIQUE LATINE	35.865	33.269	93	15.338	14.071	92	53.272	54.714	103	041
050	HOYEN ORIENT	28.976	45.430	157	14.122	16.884	120	26.288	36.640	139	050
051	EXTREME ORIENT	21.112	37.937	180	10.602	12.776	121	29.565	50.177	170	051
060	STERLG NON EUR	40.679	66.416	163	36.241	44.376	122	52.312	68.498	131	060
061	GATT NON CEE	219.778	336.559	153	185.845	207.350	112	425.379	474.358	112	061
100	E U R O P E	241.327	411.421	170	320.056	378.367	118	574.130	800.547	139	100
101	ALBANIE	223	264	118				63			101
103	.. ALLEMAGNE F	61.332	103.049	168	92.162	118.456	129	116.730	202.679	174	103
106	ALLEM MARK EST	356	1.612	453	1.586	2.256	142	2.115	3.999	189	106
109	AUTRICHE	7.314	12.993	178	3.904	4.889	125	7.469	5.237	70	109
112	BULGARIE	1.335	3.051	229	17	70	412	1.443	2.770	192	112
115	DANEMARK	5.135	8.260	161	14.238	14.396	101	18.752	24.784	132	115
118	ESPAGNE	2.853	5.835	205	1.433	1.212	85	4.614	3.847	83	118
121	FINLANDE	2.558	4.250	166	3.907	4.829	124	5.555	9.480	171	121
124	.. FRANCE	22.005	41.999	191	14.821	20.584	139	82.988	107.825	130	124
127	GRECE	6.065	7.341	121	1.698	1.807	106	7.144	7.206	101	127
130	HONGRIE	1.920	5.290	276	504	1.180	234	2.113	4.459	211	130
133	IRLANDE	854	1.075	126	411	1.630	167	2.676	3.181	119	133
136	ISLANDE	238	225	95	975	527	128	343	413	120	136
139	.. ITALIE				8.181	11.219	137	20.664	27.970	135	139
142	NORVEGE	2.636	4.342	165	8.113	8.988	111	11.241	13.220	118	142
145	.. PAYS BAS	14.442	19.819	137				176.848	220.029	124	145
148	POLONDE	1.791	4.671	261	441	1.248	283	4.079	5.160	127	148
151	PORTUGAL	1.959	3.001	153	2.409	2.156	89	9.459	11.020	117	151
154	PTOM BRIT EUR	1.421	2.655	187	293	285	97	264	305	116	154
157	ROUMANIE	2.328	2.839	122	394	511	130	1.397	1.802	129	157
160	ROYAUME UNI	27.047	46.203	171	35.491	43.265	122	38.873	58.588	151	160
163	SUEDE	11.957	18.443	154	17.775	24.089	136	32.637	43.224	132	163
166	SUISSE	24.134	36.521	151	10.908	10.857	100	16.861	22.621	134	166
169	TCHECOSLOV	1.015	3.083	304	822	1.015	123	2.110	7.477	354	169
172	TURQUIE	5.706	9.644	169	3.977	2.932	74	3.798	5.099	134	172
175	.. U E B L	15.058	21.326	142	91.295	97.271	107				175
178	U R S S	8.751	23.156	265	3.867	2.399	62	3.396	6.427	189	178
181	YUGOSLAVIE	10.894	20.474	188	434	296	68	504	1.725	342	181
199	EUROPE NDA										199
200	A F R I Q U E	33.407	51.506	154	27.875	34.381	123	47.755	48.808	102	200
201	.. ALGERIE	481	2.256	469	156	168	108	250	342	137	201
204	.. CAMEROUN REP	176	129	73	174	247	142	195	229	117	204
207	.. COTE FR SOMALI	46	138	300	18	9	50	11	26	236	207
210	EGYPTE	2.337	3.442	147	621	983	158	2.205	1.075	49	210
213	ETHIOPIE	2.939	2.366	81	168	298	177	390	598	153	213
219	GHANA	549	1.082	197	5.242	6.340	121	1.643	1.337	81	219
220	GUINEE REP	60	37	62	25	62	248	80			220
225	LIBERIA	141	324	230	166	502	302	342	537	157	225
228	LIBYE	3.480	7.474	215	294	425	145	1.688	7.06	376	228
230	.. MALGACHE REP	159	420	264	250	134	54	261	228	87	230
234	MAROC	3.460	3.638	105	1.088	884	81	1.346	1.195	89	234
237	NIGERIA	2.958	5.338	180	3.895	5.566	143	3.147	3.101	99	237
240	.. PTOM BELGES	1.912	2.229	117	2.906	3.428	118	22.104	22.374	101	240
243	PTOM BRIT AF	163	256	157	310	326	105	291	234	80	243
246	PTOM BRIT AF OR	1.383	2.385	172	1.076	1.762	164	3.015	3.281	109	246
249	PTOM ESPAGNOLS	151	335	222	71	4	6	174	58	33	249
252	.. PTOM ANC A E F				185	273	148	338	434	128	252
255	.. PTOM ANC A O F	1.024	1.069	104	1.775	1.219	69	1.361	941	69	255
258	PTOM PORTUO AF	493	746	151	353	504	143	2.866	2.347	82	258
260	.. REUNION				14	23	164	41	27	66	260
261	RHOODESIE FED	1.220	975	80	687	1.029	150	352	509	145	261
263	.. SOMALIE IT	1.249	2.488	199	11	6	55	2			263
267	SOUDAN	318	1.532	482	178	552	310	436	858	197	267
269	.. TONOO REP				79	NS			66	NS	269
270	TUNISIE	1.165	1.460	125	483	504	10A	454	469	103	270
273	UNION SUD AFR	7.539	11.354	151	7.729	9.054	117	6.263	7.765	124	273
300	A M E R I Q U E	117.714	151.011	128	58.063	52.235	90	265.041	244.801	92	300
301	.. ANTILLES FR	45	78	173	39	42	108	199	171	86	301
304	ARGENTINE	12.500	8.030	64	4.198	3.253	77	15.804	9.587	61	304
307	BOLIVIE	84	259	308	99	104	105	193	724	375	307
310	BRESIL	2.581	2.681	104	528	1.968	373	3.317	3.808	115	310
313	CANADA	7.224	10.118	140	5.658	5.174	91	17.330	18.516	107	313
316	CHILI	292	1.076	368	468	398	85	492	982	200	316
319	COLOMBIE	287	1.577	549	1.078	926	86	1.513	3.461	229	319
322	COSTA RICA	170	285	168	134	170	127	670	868	130	322
325	CUBA	885	725	82	555	1.033	186	3.306	3.847	116	325
328	DEP USA EN AM	16	29	181	12	16	133	23	10	23	328
331	DOMINICAINE R	285	338	119	147	111	76	2.707	540	20	331
333	EGUATEUR	392	397	101	170	241	142	1.302	1.810	139	333
336	ETATS UNIS	73.506	106.091	144	31.675	26.776	85	191.823	168.528	88	336

Für deutschen Text u. Anmerkungen siehe gelbe Blätter.

Voir notes et textes français sur pages bleues.

Vedere testo italiano e note sulle pagine verdi.

Zie Nederlandse tekst en nota's op roze bladzijden.

See English text and notes on grey sheets.

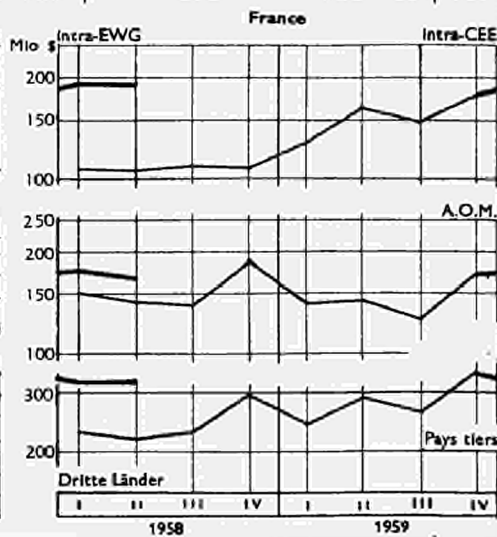
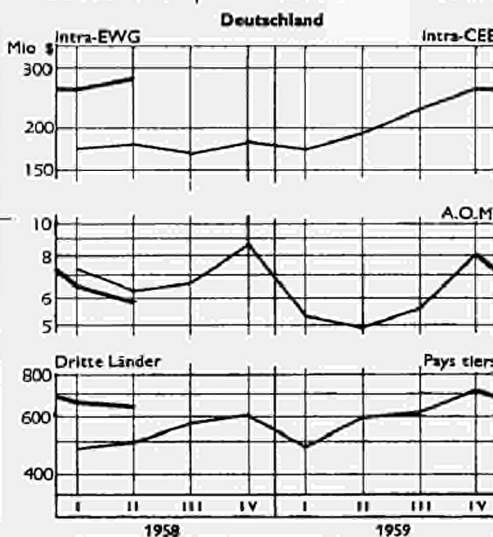
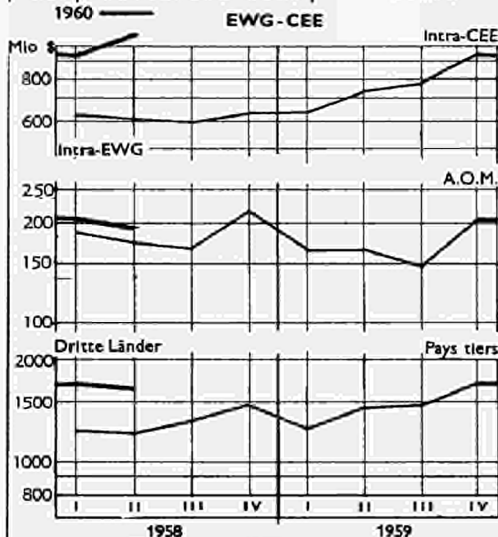
DER HANDEL DER EWG nach Ländern

noch : SITC 6, 8 : Andere bearbeitete Waren

1000 \$

export

C O D E	Bestimmung Destination	EWG			CEE			Deutschland			France			C O D E
					%						%			
		JAN	JUIN		1959	1960	60-59	1959	1960	60-59	1959	1960	60-59	
339	GUATEMALA		4.147	5.534	133		1.815	2.360	130		541	1.157	214	339
342	- GUYANE FR		634	836	132		15	15	100		609	806	132	342
345	HAITI		985	1.981	201		285	500	175		250	422	169	345
348	HONOURAS REP		1.296	1.653	128		713	634	89		113	212	108	348
351	MEXIQUE		15.802	16.545	105		8.106	7.910	98		3.946	4.594	116	351
353	NICARAGUA		1.534	1.348	88		748	721	96		139	124	89	353
356	PANAMA REP		1.931	3.480	180		707	956	135		381	815	214	356
359	PARAGUAY		1.255	1.726	138		798	884	111		166	99	60	359
362	PEROU		10.534	12.922	123		4.106	5.263	128		1.009	1.944	193	362
365	PTOM BRIT AMER		6.928	7.855	113		2.402	2.694	112		877	917	105	365
368	- ST PIERRE MIO		129	166	129		2	5	250		120	157	131	368
371	SALVADOR		2.543	3.635	143		1.287	1.744	136		297	460	162	371
374	SURINAM ANTILLE		7.219	8.229	114		1.531	1.759	115		559	289	52	374
377	URUGUAY		9.366	9.913	106		1.158	2.695	233		5.605	2.226	60	377
380	VENEZUELA		66.882	57.998	87		25.891	21.519	83		7.896	6.623	84	380
400	A S I E		386.104	486.765	126		168.493	181.150	108		83.185	106.859	128	400
401	ADEN		2.278	3.352	147		1.237	1.630	132		267	393	147	401
404	AFGHANISTAN		1.022	1.435	140		672	953	142		160	138	86	404
407	ARABIE SEODITE		7.781	11.257	145		3.528	3.647	103		979	1.393	142	407
410	BAHREIN		2.156	2.772	129		1.074	1.196	111		143	232	162	410
413	BIRMANIE UNION		2.883	4.659	162		1.146	1.722	151		374	442	77	413
416	BORNEO BRIT		1.155	650	56		64	151	236		915	308	34	416
419	CAMBODGE		2.301	4.910	213		60	726	45		2.222	3.871	174	419
422	CEYLAN		5.410	6.214	115		2.395	2.397	100		871	1.176	135	422
425	CHINE CONTINENT		64.395	90.476	141		42.005	39.351	94		10.973	20.742	189	425
428	CHINE FORMOSE		1.006	1.495	149		705	919	130		115	195	170	428
431	CHYPRE		5.888	5.035	86		2.618	1.855	71		478	802	168	431
434	HONG KONG		16.079	20.516	128		5.584	6.359	114		1.220	1.567	128	434
437	INDE UNION		43.176	52.539	122		21.549	20.980	97		7.929	10.509	133	437
440	INDONESIE		13.757	16.034	117		4.943	6.675	135		2.762	1.677	61	440
443	IRAK		15.705	17.201	110		8.852	7.295	82		731	317	43	443
446	IRAN		48.133	44.472	92		22.218	19.299	87		10.872	9.101	84	446
449	ISRAEL		22.279	29.516	132		6.709	8.950	133		6.119	7.188	117	449
452	JAPON		11.995	16.528	138		4.801	8.548	178		1.288	1.745	135	452
455	JORDANIE		4.524	5.517	122		1.622	1.604	99		543	908	167	455
458	KOEWIT		11.886	14.936	126		4.883	5.076	104		1.662	2.147	129	458
461	LAOS		156	271	174		13	61	469		143	207	145	461
464	LIBAN		20.708	31.845	154		3.960	6.583	166		9.805	11.714	119	464
467	MALAISIE FED		8.026	9.140	114		3.213	3.989	124		1.223	1.120	92	467
470	PAKISTAN		10.892	22.954	211		3.441	8.764	255		2.476	4.195	169	470
473	PHILIPPINES		7.352	7.302	99		3.143	3.579	114		1.989	1.653	83	473
476	PTOM PORTUG AS		609	892	146		316	378	120		31	104	335	476
479	SINGAPOUR		8.383	7.528	90		3.567	3.139	88		737	737	100	479
482	SYRIE		15.103	18.290	121		3.312	3.924	118		6.211	7.943	128	482
485	THAILANDE		9.488	9.116	96		4.624	3.974	86		1.824	2.447	134	485
488	VIETNAM SUD		13.282	15.358	116		2.245	2.223	99		8.201	10.000	122	488
491	YEMEN		21	41	195		8	4	50		11	10	91	491
499	ASIE NDA		8.275	14.514	175		3.994	5.199	130		440	1.878	427	499
500	O C E A N I E		46.978	68.007	145		17.033	24.311	143		8.368	13.573	162	500
501	AUSTRALIE		34.979	50.266	144		13.293	19.392	146		5.034	7.051	140	501
504	DEP USA EN OC		287	70	24		39	13	33		52			504
507	NOUV GUIN NEER		1.358	1.093	80		169	165	98		13	33	254	507
510	NOUV ZELANDE		7.457	10.612	142		3.321	4.421	133		707	1.008	143	510
513	PTOM BRIT OCEAN		183	246	134		105	149	142		16	15	94	513
516	PTOM FR OCEAN		2.714	5.720	211		106	171	161		2.546	5.466	215	516
900	D I V E R S		4.219	4.801	114		1.932	2.059	107		222	184	83	900
901	PROVISIONS BORD		3.875	4.264	110		1.932	2.059	107		222	184	83	901

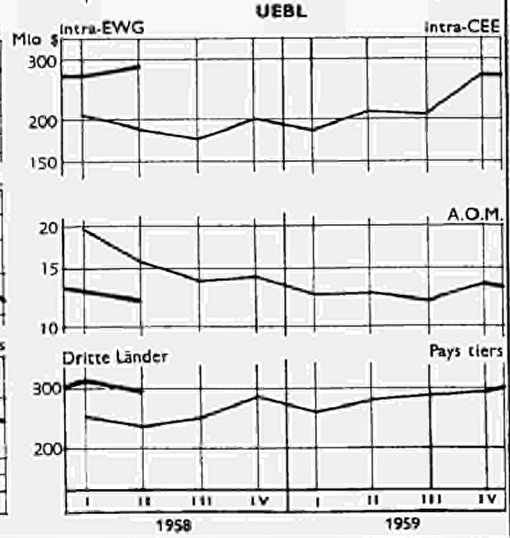
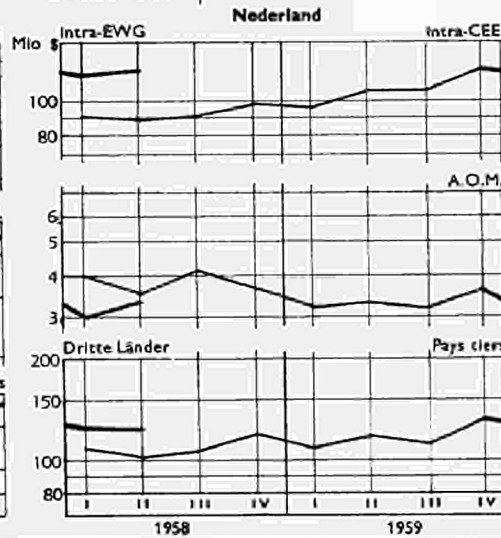
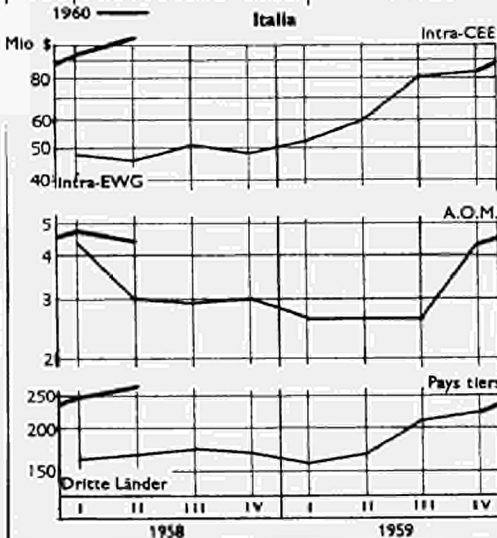


Für deutschen Text u. Anmerkungen siehe gelbe Blätter.
Zie Nederlandse tekst en nota's op roze bladzijden.

Voir notes et textes français sur pages bleues.

Vedere testo italiano e note sulle pagine verdi.
See English text and notes on grey sheets.

C O D E	Bestimmung Destination	Italia			Nederland			U. E. B. L.			C O D E
		%			%			%			
		JAN	JUIN	60-59	1959	1960	60-59	1959	1960	60-59	
339	GUATEMALA	361	489	135	182	366	201	1.248	1.162	93	379
342	GUYANE FR	2	6	300	1	2	200	7	7	100	342
345	HAÏTI	103	210	204	61	153	251	286	696	243	345
348	HONDURAS REP	55	136	247	107	267	250	308	424	131	348
351	MEXIQUE	2.467	2.704	180	258	281	109	1.622	1.056	102	351
353	NICARAGUA	64	88	138	95	65	68	420	350	72	353
356	PANAMA REP	252	680	270	138	187	136	453	642	186	356
359	PARAGUAY	39	99	254	45	82	182	207	562	271	359
362	PEROU	496	1.147	231	739	701	95	4.184	3.867	92	362
365	PTOM BRIT AMER	643	792	123	1.298	1.565	121	1.702	1.887	110	365
368	ST PIERRE MIO				2	2	100	5	2	40	368
371	SALVADOR	320	485	152	117	207	177	522	719	138	371
374	SURINAM ANTILLE	413	628	152	4.042	4.587	113	476	966	143	374
377	URUGUAY	1.836	825	73	1.194	1.065	89	273	3.102	15	377
380	VENEZUELA	13.096	11.038	84	5.025	2.491	50	14.974	16.327	109	380
400	A S I E	44.668	73.826	165	27.302	30.730	113	62.456	94.206	151	400
401	ADEN	409	660	161	176	246	140	189	423	224	401
404	AFGHANISTAN	170	286	168	12	18	150	8	40	500	404
407	ARABIE SAOUDITE	1.378	2.409	175	852	578	68	1.044	3.230	309	407
410	BAHREIN	346	601	174	150	232	155	443	511	115	410
413	BIRMANIE UNION	296	1.067	360	355	223	63	514	1.205	234	413
416	BORNEO BRIT	8	23	288	70	96	137	96	72	73	416
419	CAMBODGE				8	87	NS	11	226	NS	419
422	CEYLAN	395	661	162	381	285	75	1.368	1.715	125	422
425	CHINE CONTINENT	5.233	9.043	173	737	634	86	5.447	20.706	380	425
428	CHINE FORMOSE	75	222	296	13	28	215	98	131	134	428
431	CHYPRE	1.160	1.116	96	537	320	60	1.097	942	66	431
434	HONG KONG	2.444	4.086	167	1.036	1.563	151	5.787	6.941	120	434
437	INDE UNION	6.064	8.676	143	2.435	4.233	174	5.199	8.141	157	437
440	INDONESIE	1.517	1.407	93	3.144	3.863	123	1.391	2.412	173	440
443	IRAK	815	2.922	359	862	1.458	169	4.645	5.209	117	443
446	IRAN	6.540	6.006	92	2.913	3.743	128	5.594	6.323	113	446
449	ISRAEL	1.898	3.752	198	5.385	6.095	113	2.160	3.531	163	449
452	JAPON	1.480	2.865	194	1.122	616	55	3.304	2.754	83	452
455	JORDANIE	1.050	1.720	164	395	291	74	914	994	109	455
458	KOWEÏT	1.553	2.106	136	541	560	104	3.247	5.047	155	458
461	LAOS					1	NS	2	NS	NS	461
464	LIBAN	3.369	7.179	213	668	806	121	2.906	5.563	191	464
467	MALAISIE FED	1.094	1.573	144	559	643	115	1.937	1.815	94	467
470	PAKISTAN	1.077	3.634	337	595	597	100	3.303	5.764	175	470
473	PHILIPPINES	162	222	122	150	144	96	1.888	1.704	90	473
476	PTOM PORTUG AS	42	48	114	76	68	89	144	294	204	476
479	SINGAPOUR				2.120	1.281	60	2.696	2.371	88	479
482	SYRIE	2.542	3.240	127	919	613	67	2.119	2.570	121	482
485	THAÏLANDE	628	1.119	178	499	561	112	1.913	1.815	53	485
488	VIETNAM SUD	827	1.729	209	72	152	211	1.937	1.254	65	488
491	YEMEN	2	21	NS		4	NS		2	NS	491
499	ASIE NDA	2.074	5.453	263	526	691	133	1.247	1.293	104	499
500	D C E A N I E	5.508	8.258	150	7.039	8.225	117	9.030	13.640	151	500
501	AUSTRALIE	4.416	6.436	146	5.101	6.281	123	7.135	11.106	156	501
504	REP USA EN OC	64	29	45	12	8	67	120	20	17	504
507	NOUV QUIN NEER	9	15	167	927	723	78	240	157	65	507
510	NOUV ZELANDE	983	1.746	178	942	1.141	121	1.504	2.296	153	510
513	PTOM BRIT OCEAN	20	20	71	24	32	133	10	30	309	513
516	PTOM FR OCEAN	8	12	150	33	40	121	21	31	148	516
900	D I V E R S	2.065	2.558	124							900
901	PROVISIONS BORD	1.721	2.921	117							901



Für deutschen Text u. Anmerkungen siehe gelbe Blätter.
Zie Nederlandse tekst en nota's op roze bladzijden.

Voir notes et textes français sur pages bleues.

Vedere testo italiano e note sulle pagine verdi.
See English text and notes on grey sheets.

**Handel der EWG an ausgewählten
Waren**

**Commerce de la CEE par produits
sélectionnés**

**Commercio della CEE per prodotti
scelti**

**Handel van de EEG naar uitgekozen
goederen**

**Trade of the EEC by selected
commodities**

DER HANDEL DER EWG

nach Waren

1000 \$

import

Zeitraum Période	E.W.G.		Deutschland (BR)		France		Italia		Nederland		U. E. B. L.	
	1959	1960	1959	1960	1959	1960	1959	1960	1959	1960	1959	1960
00	LEBENDE TIERE SITC 00 UND 921											
APR	22675	22643	12551	10483	2044	2104	6627	8642	827	635	626	779
MAI	22620	22414	12888	11141	1782	1769	6366	8276	898	647	686	581
JUNI	21695	20878	13220	12114	2005	1458	4855	6230	916	620	699	456
JULI	17907	20213	11219	11853	1561	1469	3600	5817	1058	643	469	431
01	FLEISCH UND FLEISCHWAREN											
APR	24137	32911	13042	14019	3502	5232	4420	10101	1897	1894	1276	1665
MAI	27195	35889	13529	15082	4184	5225	6762	11774	1440	1823	1280	1985
JUNI	29078	35074	13846	14245	4338	5387	7127	11437	2293	1677	1474	2328
JULI	30549	34336	13367	14460	4513	4818	8578	11463	2515	1779	1576	1816
011-1	RIND UND KALBFLEISCH FRISCH BTN 02-01 A											
APR	9345	14002	3851	2890	2580	3396	1617	6586	1011	581	286	549
MAI	10522	16327	3292	3556	3005	3288	3204	8275	699	583	322	625
JUNI	11326	13129	1900	2874	2708	32	5058	9274	1203	471	457	478
JULI	13619	17104	2602	2988	3161	3095	6300	10247	1115	408	441	366
02	MOLKEREIERZEUGNISSE UND EIER											
APR	27096	31458	15712	17249	2262	4653	6525	6785	219	422	2378	2349
MAI	27481	29591	17752	18544	1357	1159	5750	6721	297	711	2325	2456
JUNI	25534	27762	16101	17394	1505	1413	5032	6167	336	333	2560	2455
JULI	28835	29737	16373	19290	4169	1612	5163	6110	596	344	2534	2381
023	BUTTER											
APR	1200	3886	156	648	813	3050	231	150		37		1
MAI	840	723	353	646	348	59	137	18				
JUNI	306	627	177	544	68	38	53	45			7	
JULI	2551	792	290	687	1657	45	571	54		33		6
024	KAESE UND QUARK											
APR	9306	9752	4388	4414	986	1205	1941	2348	45	35	1946	1750
MAI	9777	9794	4976	4517	558	588	2491	2817	34	48	1718	1824
JUNI	10407	10508	5248	5069	681	457	2373	2919	82	43	2023	2020
JULI	10080	10917	4076	4838	1698	752	2451	3405	103	38	1752	1884
025	VOGELIER											
APR	14845	15796	10242	11343	56	49	4346	4273	54	21	147	110
MAI	15038	16572	11680	12523	47	36	3108	3828	59	83	144	102
JUNI	12746	14233	9772	10814	215	190	2601	3168	31	11	127	50
JULI	12946	15525	10203	12430	416	440	2139	2593	48	24	140	38
03	FISCH UND FISCHWAREN											
APR	10650	12707	2083	2664	2889	3504	2956	3828	932	682	1790	2029
MAI	10167	12551	2065	2340	2700	3410	2924	4500	710	719	1768	1582
JUNI	11623	13139	2370	2523	3013	4139	3767	3901	733	701	1740	1875
JULI	12171	14424	2080	2657	3034	3542	4605	5612	572	682	1880	1931
04	GETREIDE UND GETREIDEERZEUGNISSE											
APR	89260	81882	41026	37739	11429	6923	7698	10674	20820	16507	8287	10039
MAI	77291	82785	37323	37409	11203	6961	8911	12308	13031	15681	6823	10426
JUNI	82345	81103	34839	33714	13053	6418	6605	11098	16463	19275	11385	10598
JULI	74177	86892	30126	28191	7244	5224	7608	13449	18986	28629	10213	11399
041	WEIZEN SPELZ UND HENKORN											
APR	30253	17158	18524	8598	5484	2773	203	60	4653	3480	1389	2247
MAI	28347	15895	15046	6780	7554	3215	318	1156	4563	2345	866	2399
JUNI	30016	21573	14452	12335	7110	2446	884	762	4576	3648	2994	2382
JULI	26969	23507	13729	11827	4317	1630	399	701	6440	7227	2084	2122
043	GERSTE											
APR	18055	17494	10821	12736	1429	607	715	1360	3690	1602	1400	1189
MAI	13822	19590	9581	14995	526		1273	1337	1284	2154	1158	1104
JUNI	11949	13618	7576	9025	976		707	732	1534	2528	1156	1333
JULI	8163	9933	5152	5089			587	1059	1254	2576	1170	1209
05	OBST UND GEMUESE											
APR	96049	118054	41305	55703	38282	45841	3477	2249	5824	5906	7161	8355
MAI	102050	130798	49744	65029	36726	46771	880	2780	6049	6114	8651	10104
JUNI	99883	106541	56054	63309	29540	27375	2077	1900	5540	6729	6672	7228
JULI	91861	94626	60987	61982	15033	16760	1427	3534	6022	6245	8392	6105
051	OBST UND SUEDFRUECHTE FRISCH											
APR	52786	62996	21965	28605	21941	26075	2601	1213	3002	3356	3277	3747
MAI	52073	65332	24255	31214	20319	24338	180	2028	3624	3332	3695	4420
JUNI	51436	53092	27689	29846	15367	14344	1490	1146	3477	4017	3413	3739
JULI	56944	59018	36908	37548	9387	10594	963	2774	3878	4325	5808	3777

Für deutschen Text u. Anmerkungen siehe gelbe Blätter.
Zie Nederlandse tekst en nota's op roze bladzijden.

Voir notes et textes français sur pages bleues.

Vedere testo italiano e note sulle pagine verdi.
See English text and notes on grey sheets.

Zeitraum Période	E.W.G. C. E. E.		Deutschland (BR)		France		Italia		Nederland		U. E. B. L.	
	1959	1960	1959	1960	1959	1960	1959	1960	1959	1960	1959	1960
	00 ANIMAUX VIVANTS CTCI 00 ET 921											
AVRI	4309	6247	916	1093	740	1647	25	42	1909	2941	719	524
MAI	4654	5216	924	1041	1308	1637	11	36	1961	1899	450	603
JUIN	3730	4878	661	898	1048	2039	24	50	1411	1340	586	551
JUIL	3752	5624	723	808	1456	2605	21	109	1068	1517	484	585
	01 VIANDES ET PREPARATIONS											
AVRI	22139	28264	1833	2808	4241	6368	854	914	14019	16795	1192	1379
MAI	23025	29525	2210	3374	4230	6414	667	934	14798	17290	1120	1513
JUIN	24296	30125	2229	2595	4597	6445	641	973	15184	18444	1645	1668
JUIL	23928	31975	2780	3211	4722	6959	666	1088	14366	19552	1394	1165
	011.1 VIANDE DE BOVINS FRAICHE REFRI NDB 02.01 A											
AVRI	3872	7953	873	2078	883	2383	5	18	1923	3269	188	205
MAI	4499	9780	1070	2579	740	2816	7	15	2518	4015	164	355
JUIN	5428	6790	1328	1733	891	38	4	8	2645	4279	560	732
JUIL	6810	9905	1792	2278	1608	2995	5	17	2863	4229	542	386
	02 PRODUITS LAITIERS OEUF											
AVRI	29602	32306	577	857	5082	6373	1554	2227	21500	21330	889	1519
MAI	30482	32325	555	685	6110	5988	1145	1717	21671	22617	1001	1318
JUIN	31746	33399	684	768	5019	5374	1667	1668	23306	24518	1070	1071
JUIL	33758	43598	731	1272	5761	8963	1665	1828	24399	29949	1202	1586
	023 BEURRE											
AVRI	2830	2682			712	1085		6	2118	1473		118
MAI	2972	1979			1228	962		3	1741	999		14
JUIN	3160	3090			1163	814		1	1996	2273		
JUIL	5181	11449	1		1529	4050		2	3649	7318		78
	024 FROMAGE ET CAILLEBOTTE											
AVRI	9309	9863	489	803	2124	2524	1545	2162	5114	4288	37	86
MAI	9128	9505	499	621	2609	2389	1130	1622	4859	4834	31	39
JUIN	10086	9852	636	688	2220	2198	1656	1628	5536	5301	38	37
JUIL	9199	10078	689	1168	2088	2191	1643	1781	4739	4898	40	40
	025 OEUF D OISEAUX											
AVRI	5968	6438	68	29	341	290	4	30	4948	5146	607	943
MAI	6257	7368	36	25	598	525	9	73	4912	6016	702	729
JUIN	6453	7595	35	29	570	400	5	24	5309	6393	534	749
JUIL	6818	8663	26	86	337	235	6	22	5931	7221	518	1099
	03 POISSONS ET PREPARATIONS											
AVRI	5014	5209	998	1102	1023	1034	131	184	2474	2519	388	370
MAI	4743	5193	1293	932	1109	1635	105	181	1896	2077	340	368
JUIN	4661	4873	859	943	914	1029	121	233	2349	2250	418	418
JUIL	4274	4969	799	890	813	1207	148	165	2233	2436	281	271
	04 CEREALES PROD A BASE CEREALES											
AVRI	28781	30113	5548	3279	6503	15845	11047	4968	3556	3694	2127	2327
MAI	22913	29798	6232	4201	5415	16242	6346	3934	2978	3301	1942	2120
JUIN	23121	25067	4973	4326	6762	12454	6106	2584	2887	3207	2393	2496
JUIL	19527	23364	4713	6337	5618	9955	4761	2503	2639	3031	1796	1538
	041 FROMENT EPEAUTRE METEIL											
AVRI	10350	6890	241	12	1378	4404	8329	2045	34	34	368	395
MAI	6448	6636	68		1367	4892	4686	1428			327	316
JUIN	5506	4090	188		1999	3503	2847	282	74		398	305
JUIL	5056	2417	684		1637	2186	2434	205			301	26
	043 ORGE											
AVRI	693	6140	9	109	39	5497			623	527	22	7
MAI	304	5919	4	201	9	5552			291	157		9
JUIN	1534	3779		80	1419	3481			110	211	5	7
JUIL	1065	1799		139	980	1660			85			
	05 FRUITS ET LEGUMES											
AVRI	48576	59950	1185	637	7481	7558	22903	34930	14028	14764	2979	2061
MAI	51741	64036	780	1043	6134	8224	23781	32365	19629	20939	1417	1465
JUIN	56861	65437	808	789	4092	6550	25374	31863	24224	23968	2363	2267
JUIL	59308	59861	881	946	5126	7367	30872	31510	18682	17066	3747	2972
	051 FRUITS FRAIS NOIX SAUF OLEAGIN											
AVRI	13933	21368	78	99	1063	905	11702	18784	948	1449	142	131
MAI	14269	18640	67	249	840	1821	12101	15286	1174	1176	87	108
JUIN	17835	20423	234	437	971	2066	14638	16166	1567	1279	425	475
JUIL	28433	28458	398	508	2394	2389	21872	21948	2545	2389	1224	1224

Für deutschen Text u. Anmerkungen siehe gelbe Blätter.
Zie Nederlandse tekst en nota's op roze bladzijden.

Voir notes et textes français sur pages bleues.

Vedere testo italiano e note sulle pagine verdi.
See English text and notes on grey sheets.

DER HANDEL DER EWG
nach Waren

1000 \$

import

Zeitraum Période	E.W.G.		Deutschland (BR)		France		Italia		Nederland		U. E. B. L.	
	1959	1960	1959	1960	1959	1960	1959	1960	1959	1960	1959	1960
	052 TROCKENFRUECHTE											
APR	2331	1898	1043	925	504	216	182	183	411	408	191	166
MAI	1828	1916	1166	993	166	175	89	143	294	434	113	171
JUNI	2118	1932	1331	938	160	176	67	120	366	494	194	204
JULI	1884	1599	1257	979	75	161	70	40	334	270	148	149
	053 OBST SUEDFR ZUBEREIT KONSERVEN											
APR	6644	7788	3660	4303	1633	1390	78	123	665	818	608	1154
MAI	7003	8810	3988	5351	1361	1663	70	113	872	725	712	958
JUNI	7684	9214	4420	5066	2097	2173	70	257	500	745	597	973
JULI	7599	8474	3625	4308	2598	2153	94	214	690	754	592	1045
	054 GEMUESE PFLANZEN KNOLLEN F. ERN											
APR	29897	39473	11950	17659	13597	17320	417	494	1426	1069	2507	2931
MAI	37178	50013	18137	24166	14134	20022	374	325	948	1322	3585	4178
JUNI	35036	38490	20735	25078	11389	10025	243	252	839	1221	1830	1914
JULI	22228	21337	17579	16292	2676	3184	173	408	713	695	1087	758
	06 ZUCKER UND ZUCKERWAREN SITC 06 UND 026											
APR	12694	18193	1666	2184	7641	12153	409	284	1362	1816	1616	1756
MAI	12074	19155	2588	3446	4940	11938	1021	337	1962	1979	1563	1455
JUNI	11242	15265	4064	2496	4801	9026	319	307	1188	1656	870	1780
JULI	11688	18511	2867	3293	5488	12052	299	377	2243	1191	791	1598
	07 KAFFEE TEE KAKAO GEWUERZE USW											
APR	72565	66058	24605	25695	19432	16252	9659	7538	12203	10219	6666	6354
MAI	71762	63423	29842	22276	16519	17294	9277	8041	10214	9780	5910	6032
JUNI	62644	59629	21106	21510	18151	14673	7368	7278	10133	10704	5886	5464
JULI	58872	63090	22104	28707	14834	13065	7161	7258	10917	9156	3856	4904
	071 KAFFEE											
APR	43621	43698	14709	18274	12895	12351	6523	5573	4532	3113	4962	4387
MAI	44930	42065	17780	15128	11901	12874	6844	5936	4111	3929	4294	4198
JUNI	38268	39676	12592	15907	12511	10841	5616	5141	3275	3917	4274	3870
JULI	37819	42804	15124	19738	10710	10425	5795	5483	3479	3443	2711	3715
	08 FUTTERMITTEL											
APR	20626	20774	6674	7746	3847	2306	959	1934	6033	5148	3113	3640
MAI	14867	18533	5716	7068	2497	2429	1274	1990	3488	4463	1892	2583
JUNI	15138	17913	4969	6886	2514	2341	1450	1814	3941	3930	2264	2942
JULI	15988	17988	6002	7113	2675	2287	1149	1814	3782	4110	2380	2664
	09 VERSCH NAHRUNGSMITTELZUBEREIT											
APR	1989	2351	1098	1308	112	136	234	431	136	131	409	345
MAI	1763	2192	1120	1252	61	160	138	275	158	103	286	402
JUNI	2468	2299	1576	1310	125	111	349	363	119	174	299	341
JULI	1919	2118	1077	1129	53	120	360	285	163	198	266	386
	11 GETRAENKE											
APR	27721	30277	4370	4199	19898	22046	392	636	659	857	2402	2539
MAI	26891	29143	4429	5048	19039	19535	354	670	791	920	2278	2970
JUNI	27681	31729	3611	4275	20569	23061	467	870	633	906	2401	2617
JULI	31078	30843	3687	4328	24184	22586	546	800	654	943	2007	2186
	12 TABAK UND TABAKWAREN											
APR	16803	21166	6899	11775	3741	1192	103	1274	3518	4473	2542	2452
MAI	18644	20724	11225	8805	1346	3837	943	1633	3063	3892	2067	2557
JUNI	16183	16579	7058	6975	1739	1465	28	1231	4784	4227	2574	2681
JULI	18698	26641	8939	14097	3045	3543	408	2130	4119	4646	2187	2225
	21 HAEUTE FELLE UND PELZFELLE ROH											
APR	28080	31513	11540	10266	7625	9044	4624	8257	2258	2249	2033	1697
MAI	28029	31059	13879	11082	5820	8484	4272	7879	2408	2141	1650	1473
JUNI	29994	27673	12734	10094	8366	6839	4501	7487	2770	1981	1625	1272
JULI	30298	26385	14313	7708	6882	7388	5327	7466	2433	2613	1343	1210
	211 HAEUTE UND FELLE ROH											
APR	22481	25408	8295	6530	6822	8381	4079	7361	2181	2172	1104	964
MAI	22292	25426	9599	7068	5393	7859	3906	7447	2369	2112	1025	940
JUNI	25697	22834	9548	6641	7966	6362	4173	6987	2712	1932	1298	912
JULI	25159	22697	10561	5496	6548	7026	4727	6825	2395	2581	928	769
	22 OELSAATEN UND OELFRUECHTE											
APR	46063	50328	15084	18309	14582	16623	5175	6303	9355	7243	1867	1850
MAI	36163	41973	9195	11867	12454	17660	4415	3586	5999	6811	4100	2049
JUNI	38928	45705	10801	13569	14641	16327	2564	3512	7346	8908	3576	3389
JULI	42886	39177	14252	13790	12764	12490	2892	3865	10623	6702	2355	2330

Für deutschen Text u. Anmerkungen siehe gelbe Blätter.
Zie Nederlandse tekst en nota's op roze bladzijden.

Voir notes et textes français sur pages bleues.

Vedere testo italiano e note sulle pagine verdi.
See English text and notes on grey sheets.

Zeitraum Période	E.W.G.		Deutschland (BR)		France		Italia		Nederland		U. E. B. L.	
	1959	1960	1959	1960	1959	1960	1959	1960	1959	1960	1959	1960
	052 FRUITS SECHES OU DESHYDRATES											
AVRI	89	98	18	21	36	51	20	10	14	16	1	
MAI	69	68	28	22	19	15	14	11	5	18	3	2
JUIN	52	67	19	20	7	16	23	6	2	22	1	3
JUIL	75	54	12	24	10	7	49	13	2	9	2	1
	053 PREP ET CONSERVES DE FRUITS											
AVRI	4441	4012	129	106	1091	900	2267	2188	835	710	119	108
MAI	3584	3990	127	121	1020	1013	1591	1925	764	801	82	130
JUIN	3560	3633	109	124	1026	983	1445	1725	875	648	105	153
JUIL	4097	4627	117	118	798	1027	1371	1796	1516	1499	295	187
	054 LEGUMES PLANTES TUBER ALIMENT											
AVRI	24397	28475	881	322	4287	4347	6191	10473	10866	12012	2172	1321
MAI	28898	35934	480	540	3406	4163	7618	11969	16473	18380	921	882
JUIN	31122	36490	342	97	1159	2311	7338	11257	20772	21427	1511	1398
JUIL	22468	22808	305	185	878	2475	5831	6261	13608	12569	1846	1318
	06 SUCRES ET PREP A BASE SUCRE CTCI 06 ET 026											
AVRI	10092	8789	502	1224	5697	4495	234	118	2035	1933	1624	1019
MAI	10980	13006	1444	2739	6193	5953	156	272	1674	3287	1513	755
JUIN	14130	12719	1841	1029	7772	7175	465	184	1728	3331	2324	1000
JUIL	11538	12073	940	655	7533	7680	221	211	1540	2883	1304	644
	07 CAFE THE CACAO EPICES DERIVES											
AVRI	11326	9562	852	596	1760	830	1153	759	6769	6635	792	742
MAI	9946	8801	767	908	1453	644	1152	696	5998	5986	576	567
JUIN	10902	8957	926	883	1459	796	1637	640	6206	5981	674	657
JUIL	8394	8133	971	1134	529	488	674	424	5558	5625	662	462
	071 CAFE											
AVRI	1313	1204	385	259	153	216		4	367	371	408	354
MAI	1098	1009	294	337	145	136	1	14	331	292	327	230
JUIN	1185	1292	432	403	136	288		6	284	281	333	314
JUIL	1400	1227	553	555	126	103		18	346	363	375	188
	08 ALIMENTS POUR ANIMAUX											
AVRI	6626	8563	1794	2485	1399	2323	393	501	2180	2509	860	745
MAI	6840	7787	2457	2344	1295	2258	487	339	1974	2230	627	616
JUIN	6472	7994	1693	2634	1587	2387	574	352	1741	2040	877	581
JUIL	7688	6878	1989	1507	1785	2084	722	429	2419	2248	773	610
	09 PREP ALIMENTAIRES DIVERSES											
AVRI	6001	6660	438	702	1580	1680	165	182	3363	3745	455	351
MAI	5355	6012	463	618	1452	1541	143	114	2896	3300	401	439
JUIN	5878	6653	461	603	1789	1701	211	134	2966	3755	451	460
JUIL	5169	6169	445	626	1377	1608	73	110	2896	3341	378	484
	11 BOISSONS											
AVRI	24160	26078	2309	2601	16019	17873	3559	3260	2089	1995	184	349
MAI	21680	25581	2162	2652	13912	16726	3200	3517	2219	2355	187	331
JUIN	22441	24571	2664	3007	14468	15596	3082	2902	1963	2624	264	442
JUIL	20496	25781	2674	3094	12226	15930	2977	3558	2318	2688	301	511
	12 TABACS BRUTS ET MANUFACTURES											
AVRI	4108	3690	250	274	390	608	1701	652	1077	1337	690	819
MAI	3466	5700	298	256	933	1420	601	1867	1013	1328	621	829
JUIN	4143	5502	181	274	464	247	1526	2555	1136	1524	836	902
JUIL	3593	4359	189	305	826	1029	531	779	1263	1416	784	830
	21 PEaux ET PELLETERIES BRUTES											
AVRI	9113	9470	2037	2456	2997	3073	1170	1361	2039	1893	870	687
MAI	8856	9600	1932	2558	2558	2984	1389	1174	2121	2121	856	763
JUIN	9728	8070	2313	1974	2625	2787	1609	894	2177	1796	1004	619
JUIL	8431	7600	2332	1885	2457	2779	924	844	2207	1583	511	509
	211 PEaux BRUTES SAUF PELLETERIES											
AVRI	7489	7874	1632	2017	2097	2245	1155	1344	1893	1724	712	544
MAI	7131	7971	1420	2229	1610	2009	1364	1140	1999	1964	738	629
JUIN	8399	6983	1990	1873	1805	1958	1594	873	2106	1738	904	541
JUIL	7443	6720	2120	1749	1850	2197	916	818	2174	1539	383	417
	22 GRAINES NOIX OLEAUM FARINES											
AVRI	1603	685	44	39	1048	49	45	34	328	386	138	177
MAI	1009	780	48	127	519	38	21	36	374	467	47	112
JUIN	1237	510	38	47	733	126	8	32	409	236	49	69
JUIL	934	633	62	51	327	268	12	26	493	249	40	39

DER HANDEL DER EWG

nach Waren

1000 \$

import

Zeitraum Période	E.W.G.		Deutschland (BR)		France		Italia		Nederland		U. E. B. L.	
	1959	1960	1959	1960	1959	1960	1959	1960	1959	1960	1959	1960
	23 KAUTSCHUK											
APR	27608	39528	9275	13042	10797	14852	4188	7489	1846	2364	1502	1781
MAI	27403	35738	9805	11367	10655	13404	3838	7062	1496	2133	1609	1772
JUNI	29026	38296	9654	12948	11374	13931	4938	7331	1680	2183	1380	1903
JULI	25920	37112	10151	12128	8501	14230	4589	7461	1537	2117	1142	1176
	231.1 NATURKAUTSCHUK ROH BTN 40.01											
APR	20343	28953	7221	11349	7479	10135	3075	4644	1525	1679	1043	1146
MAI	20709	24855	8113	8692	7213	8322	3103	5151	1122	1565	1158	1125
JUNI	21688	26475	7626	9632	7904	8847	3859	5035	1253	1622	1046	1339
JULI	12546	25725	1252	9580	5819	8963	3631	5011	1155	1554	689	617
	231.2 SYNTHETISCHER KAUTSCHUK BTN 40.02											
APR	7066	10215	1972	1541	3293	4681	1098	2823	271	616	432	554
MAI	6571	10573	1629	2493	3418	5044	720	1875	378	530	426	631
JUNI	7195	11506	1940	3138	3526	5046	1065	2255	367	558	297	509
JULI	5636	11007	1313	2369	2657	5228	941	2401	310	484	415	525
	24 HOLZ UND KORK											
APR	46088	49949	17884	20338	6664	6421	12264	15481	6457	4678	2819	3031
MAI	49127	64360	19354	25027	6571	8357	12333	17357	7421	9908	3448	3711
JUNI	59328	72845	20977	29163	9534	7901	12726	15499	10733	13421	5358	6861
JULI	66546	83450	26005	32969	9232	10166	13637	18492	11826	15041	5846	6782
	242 ROHHOLZ RUND OD EINF BEHAUEN											
APR	18883	22124	8054	10411	4053	4306	4071	4629	1569	1420	1136	1358
MAI	18544	27282	8335	12102	3626	5303	3865	5902	1218	2317	1500	1658
JUNI	20351	26293	8159	11772	4438	4453	3882	5749	2086	2359	1786	1960
JULI	22557	29304	10145	12641	4943	5723	4115	6423	1776	2510	1578	2007
	243 HOLZ EINFACH BEARBEITET											
APR	26058	26077	9393	9158	2193	1697	8020	10467	4839	3156	1613	1599
MAI	29046	35344	10256	12172	2602	2662	8148	11046	6129	7478	1911	1986
JUNI	37242	44584	12063	16563	4780	3094	8313	9169	8568	10925	3518	4833
JULI	42257	51764	15090	19372	4085	3985	8915	11250	9958	12443	4209	4714
	25 ZELLSTOFF UND PAPIERABFAELLE											
APR	23908	28719	7170	8605	7524	7869	4821	7393	2067	3955	2326	897
MAI	24835	31589	7721	9840	6214	8164	5726	7427	3416	4773	1758	1385
JUNI	25455	32959	7258	10173	8502	10581	4028	6744	3475	4612	2192	849
JULI	25452	34288	8473	10019	6677	10164	5053	9170	3449	4138	1800	797
	26 SPINNSTOFF UND ABFAELLE											
APR	131555	175365	31918	40890	39588	53187	29771	48132	11197	10238	19081	22918
MAI	122229	171341	34428	38525	27893	46698	33321	53873	10850	9799	15737	22446
JUNI	144247	141126	44080	32803	39515	37773	28861	42899	10243	9780	21548	17871
JULI	129540	148373	37959	38167	34830	40311	28969	39938	9224	9452	18558	20505
	262 WOLLE UND TIERHAARE											
APR	71793	85432	15289	16258	23946	28317	14874	22878	5092	3841	12592	14138
MAI	64849	79874	15947	15596	14378	22175	19339	23951	4469	4076	10716	14076
JUNI	74091	68456	17544	13384	22883	19099	15423	21688	4290	3864	13951	10421
JULI	65654	70202	17584	13156	18780	21557	15282	19944	2470	3355	11538	12190
	263 BAUMWOLLE											
APR	41336	63892	12777	18197	11438	18257	9939	18439	4058	4261	3124	4738
MAI	39836	66675	14362	16860	9628	18911	9095	22002	4317	4044	2434	4858
JUNI	51527	51960	22150	14493	12804	12447	8176	16143	4003	4168	4394	4709
JULI	44590	56781	15574	19315	12286	12869	8714	14782	3865	4226	4151	5589
	27 MINERALISCHE ROHSTOFFE											
APR	28021	31697	9794	11550	6753	6890	3304	3872	3818	3588	4352	5797
MAI	30581	36590	10505	12736	7905	6162	3730	4628	3903	4587	4538	8477
JUNI	31616	37696	10201	12206	6946	7628	3639	5370	5338	5720	5492	7572
JULI	33354	40695	10793	14029	7398	7804	3434	5100	6092	5963	5637	7799
	271 NATUERLICHE DUENOEMITTEL											
APR	8188	7395	1751	1807	2731	2836	1626	1547	1304	528	776	677
MAI	8431	8084	2465	2359	2474	1972	1714	1880	1085	779	693	1094
JUNI	8317	8689	1729	2069	2021	2484	1805	1182	1960	1794	802	1160
JULI	9360	10301	1844	2395	2933	2696	1548	1598	2350	2616	685	996
	274.2 SCHWEFELKIES NICHT GEROESTET BTN 25.02											
APR	3739	4730	2524	2997	614	576	43	253	380	576	178	328
MAI	3487	3558	2384	2306	572	361	85	195	157	350	289	146
JUNI	3855	3863	2105	2330	696	542	342	307	485	333	227	351
JULI	4054	4528	2303	3004	584	657	186	351	691	96	290	420

Für deutschen Text u. Anmerkungen siehe gelbe Blätter.

Voir notes et textes français sur pages bleues.

Vedere testo italiano e note sulle pagine verdi.

Zie Nederlandse tekst en nota's op roze bladzijden.

See English text and notes on grey sheets.

export

COMMERCE DE LA CEE
par produits

1000 \$

Zeitraum Période	E.W.G.		C.E.E.		Deutschland (BR)		France		Italia		Nederland		U. E. B. L.	
	1959	1960	1959	1960	1959	1960	1959	1960	1959	1960	1959	1960	1959	1960
23	CAOUTCHOUC BRUT													
AVRI	2367	3742	738	1296	47	432	1293	1224	69	372	220	418		
MAI	1973	3571	755	1338	96	329	875	1323	59	308	188	273		
JUIN	1848	3275	870	1267	96	592	522	606	77	412	283	398		
JUIL	2278	3810	820	992	177	576	956	1580	67	404	258	258		
231-1	CAOUTCHOUC NATUREL BRUT NDB 40-01													
AVRI	251	535	78	133	6	30	3	3	19	38	145	331		
MAI	275	369	64	108	46	15	1	7	28	18	136	221		
JUIN	328	457	49	89	11	27	1	10	31	32	236	299		
JUIL	296	206	50	2	44	14	4	14	8	24	190	152		
231-2	CAOUTCHOUC SYNTHETIQUE NDB 40-02													
AVRI	1910	2899	606	1062	1	314	1289	1216		278	14	29		
MAI	1508	2885	589	1107	23	235	873	1314	1	218	22	11		
JUIN	1952	2454	1358	1061	57	449	518	589	10	325	9	30		
JUIL	1782	3264	696	901	99	440	952	1562	7	315	28	56		
24	BOIS ET LIEGE													
AVRI	7586	10727	986	1199	5102	7379	131	230	520	706	847	1213		
MAI	8118	11923	1263	1425	5236	8363	106	106	568	799	945	1230		
JUIN	8162	11651	1116	1578	5253	8097	278	187	417	574	1098	1215		
JUIL	7785	16265	1241	1569	4772	7762	169	5188	398	588	1205	1158		
242	BOIS ROUNDS BRUTS SIMPL EQUAR													
AVRI	3873	5242	417	398	2464	3497	17	7	364	427	611	913		
MAI	3948	5664	553	481	2339	3725	1	6	399	489	656	963		
JUIN	3759	5139	396	567	2378	3423	1	7	243	229	741	913		
JUIL	3319	4943	419	554	1875	3206	10	12	184	331	831	840		
243	BOIS FACONNES OU SIMPL TRAV													
AVRI	3232	4766	525	746	2369	3487	35	66	101	203	202	264		
MAI	3750	5583	671	880	2697	4166	21	70	109	230	252	237		
JUIN	3791	5742	689	948	2606	4253	35	33	138	248	323	260		
JUIL	3970	10555	792	963	2647	4028	17	5081	169	190	345	293		
25	PATES A PAPIER ET DECHETS													
AVRI	2891	3497	1171	1269	609	756	173	238	750	996	188	238		
MAI	3246	3761	1628	982	554	1070	71	346	769	1056	224	307		
JUIN	2966	3757	1265	1401	549	897	81	125	851	1076	220	258		
JUIL	2477	3577	1079	1394	325	849	109	129	773	989	191	216		
26	FIBRES TEXTILES ET DECHETS													
AVRI	38928	38035	7047	7414	14247	13422	3521	2842	3864	3600	10249	10757		
MAI	36545	41052	6964	7491	11729	14911	2552	3348	3878	3986	11422	11316		
JUIN	37764	38089	6270	6633	12839	14113	3219	2947	4094	3527	11342	10869		
JUIL	35438	36673	7294	7682	11313	12675	2989	2627	4677	3864	9165	9825		
262	LAINES ET POILS ORIG ANIMALE													
AVRI	22277	20595	1805	1554	11920	11266	634	558	1152	796	6766	6421		
MAI	20522	22955	1629	1633	9782	12360	753	548	1116	1039	7242	7375		
JUIN	21414	21862	1872	1445	10476	11959	645	563	906	725	7515	7170		
JUIL	18918	19988	1712	1900	9402	10605	628	545	1354	1000	5822	5938		
263	COTON													
AVRI	1873	2139	754	1048	349	334	154	109	227	402	389	246		
MAI	2028	2169	783	1061	267	389	100	84	274	394	604	241		
JUIN	2010	2189	1028	1129	333	300	113	132	237	356	299	272		
JUIL	1656	2290	728	1087	291	358	92	110	229	463	316	272		
27	PRODUITS MINERAUX NON METALLIF													
AVRI	11228	16549	3226	3370	2122	3894	2916	3044	1377	2062	1587	4179		
MAI	10769	17683	3308	3778	2228	3690	2047	2796	1460	2638	1726	4781		
JUIN	11813	16982	3531	3688	2508	4402	2639	2991	1550	2546	1585	3355		
JUIL	12507	17870	3555	3965	3457	4142	2324	2916	1439	2181	1732	4666		
271	ENGRAIS NATURELS													
AVRI	626	387	199	56	368	258	13	27	38	19	8	27		
MAI	230	304	23	92	149	189			39	20	19	3		
JUIN	785	909	96	96	612	751	5	8	66	29	6	25		
JUIL	1011	751	186	162	783	564			39	20	3	5		
274-2	PYRITES DE FER NON ORILLEES NOB 25-02													
AVRI	238	293	2	1			236	289						3
MAI	182	205	1	1			181	204						
JUIN	155	292	3	1			152	291						
JUIL	169	293	3	1			166	292						

Für deutschen Text u. Anmerkungen siehe gelbe Blätter.
Zie Nederlandse tekst en nota's op roze blad/zijden.

Voir notes et textes français sur pages bleues.

Vedere testo italiano e note sulle pagine verdi.
See English text and notes on grey sheets.

DER HANDEL DER EWG

nach Waren

1000 \$

import

Zeitraum Période	E.W.G.		Deutschland (BR)		France		Italia		Nederland		U. E. B. L.	
	C. E. E.											
	1959	1960	1959	1960	1959	1960	1959	1960	1959	1960	1959	1960
276.4 A5BEST BTN 25.24												
APR	1867	2396	1200	1046	345	533	63	271	116	50	143	496
MAI	3713	4663	1361	1785	1337	954	517	349	125	326	373	1249
JUNI	4146	5517	1648	1863	1104	1518	142	959	395	145	857	1032
JULI	3953	5509	1313	2092	1136	1360	181	815	352	307	971	935
28 ERZE UND METALLABFAELLE												
APR	64971	95009	27821	44574	7981	10620	10726	16669	5117	5343	13326	17803
MAI	70704	111047	31943	53586	7875	10463	10045	20795	4903	2984	15938	23219
JUNI	66839	112703	28772	56120	6228	11059	12457	20014	5007	3872	14375	21638
JULI	77184	116311	39005	58340	7802	9503	9812	17937	3799	4181	16766	26350
29 TIER U PFLANZL ROHSTOFFE A N G												
APR	18701	19672	9340	10382	4497	4283	1798	1998	1536	1520	1530	1489
MAI	15781	18519	8352	9087	3400	3818	1745	2395	1193	1518	1091	1701
JUNI	13446	16209	6422	7295	3176	3942	1490	1949	1348	1550	1010	1473
JULI	13836	14609	6580	6311	3486	3496	1500	2044	1387	1624	883	1134
32 KOHLE KOKS UND BRIKETTS SITC 311												
APR	71242	67148	14062	9928	25080	25403	8181	10566	10688	8064	13231	13187
MAI	67735	69566	11529	9653	23763	26958	8974	11279	9366	9219	14103	12457
JUNI	72959	76575	12691	11733	27087	29274	9187	14867	9461	8564	14533	12137
JULI	69800	75272	10293	10034	26724	27987	10430	12974	9415	10753	12938	13524
33 ERDOEL ERDOELDESTILLATIONSERZ SITC 312 UND 313												
APR	220265	212871	48985	51778	57727	62405	42633	40327	49016	39904	21904	18457
MAI	167526	201832	44084	56215	51468	52058	32556	41022	20985	34191	18433	18346
JUNI	193763	204520	37694	49884	54547	54896	36513	34641	48072	47324	16937	17775
JULI	190972	205910	49700	46370	55170	58642	39908	49409	34646	31648	11548	19841
331 ERDOEL ROH U TEILW RAFFINIERT SITC 312												
APR	170565	159062	32242	30309	49992	53359	40714	37075	32969	27633	14648	10686
MAI	133764	160198	30260	38147	44770	44405	31189	39121	14245	25970	13300	12555
JUNI	156647	162206	25747	35150	48884	47779	34442	31957	35247	35948	12327	11372
JULI	152166	167040	35312	34044	49651	51199	37989	44610	22851	23740	6363	13447
332 ERDOELDESTILLATIONSERZEUGNISSE SITC 313												
APR	49700	53809	16743	21469	7735	9046	1919	3252	16047	12271	7256	7771
MAI	33762	41634	13824	18068	6698	7653	1367	1901	6740	8221	5133	5791
JUNI	37116	42314	11947	14734	5663	7117	2684	12825	11376	4610	6403	
JULI	38806	38870	14388	12326	5519	7443	1919	4799	11795	7908	5185	6394
41 TIERISCHE FETTE UND OELE SITC 411												
APR	15067	12070	7941	4055	910	1309	1654	1588	2431	3708	2131	1410
MAI	10476	16517	3234	7748	860	974	1946	2295	4036	3650	400	1850
JUNI	8944	7007	2406	1871	457	855	1536	1642	3971	2044	574	595
JULI	9125	9968	4651	2405	792	428	1104	2017	2173	4729	405	389
42 PFLANZLICHE OELE SITC 412												
APR	24307	31039	8214	8323	8311	7764	4457	10824	2009	2550	1316	1578
MAI	23186	35750	9246	10788	5088	8226	5033	12064	1909	2978	1910	1694
JUNI	29579	29847	9701	7971	7320	8029	8186	7979	2812	3926	1560	1942
JULI	29220	27303	7392	8637	6197	7330	5797	6993	8296	2564	1538	1779
43 OELE UND FETTE VERARBEITET SITC 413												
APR	1969	2111	330	374	473	539	639	805	271	247	256	146
MAI	2181	2097	558	443	331	608	714	572	426	269	152	205
JUNI	2008	2362	475	531	295	659	750	722	332	265	156	185
JULI	2077	2324	408	428	395	587	722	900	345	243	207	166
51 CHEM GRUNDSTOFFE U VERBIND												
APR	39716	50440	9861	13280	6581	9891	10321	12586	8209	10213	4744	4470
MAI	37778	58083	10750	17673	7595	9568	6697	13406	8147	12515	4589	4921
JUNI	40565	53411	10773	16125	8578	9868	8196	10844	7927	11515	5091	5059
JULI	41331	55922	13198	17415	6204	11124	8798	12471	8724	10158	4407	4754
512 ORGANISCHE CHEM ERZEUGNISSE												
APR	24638	32922	7111	8303	4329	6835	6414	9256	4622	6052	2162	2476
MAI	24179	40217	7478	12245	5509	6879	4523	10393	4535	7948	2134	2752
JUNI	25265	35631	7401	11236	5587	6584	5835	7903	4184	7063	2258	2845
JULI	26793	36265	9637	11949	4154	6472	6323	9210	4777	6110	1902	2524
52 TEER UND TEERERZEUGNISSE												
APR	2142	3056	806	1225	228	528	335	892	585	199	188	212
MAI	2016	3932	708	1752	241	508	143	1151	605	237	319	284
JUNI	2706	3174	965	1045	236	436	421	1065	805	256	279	172
JULI	2072	4106	641	2062	288	498	324	980	572	269	247	297

Für deutschen Text u. Anmerkungen siehe gelbe Blätter.

Voir notes et textes français sur pages bleues.

Vedere testo italiano e note sulle pagine verdi.

Zie Nederlandse tekst en nota's op roze bladzijden.

See English text and notes on grey sheets.

Zeitraum Période	E.W.G.		Deutschland (BR)		France		Italia		Nederland		U. E. B. L.	
	1959	1960	1959	1960	1959	1960	1959	1960	1959	1960	1959	1960
276 4	AMIANTE NOB 25.24											
AVRI	82	187	3	14	11	114	66	55			2	4
MAI	147	150	3	6	54	81	53	61	1		36	2
JUIN	115	74	4	1	12	27	99	46				
JUIL	247	177	4	8	87	136	155	32			1	1
28	MINERAIS ET DECHETS DE METAUX											
AVRI	18009	31854	4132	6437	10110	16174	722	2444	1758	3069	1287	3730
MAI	18275	27574	4561	6089	9364	14486	933	1543	1965	2441	1452	3015
JUIN	19214	24756	4618	4212	9923	14292	1031	764	1981	2930	1661	2558
JUIL	22507	24917	4083	5538	12436	13503	717	827	2927	2740	2344	2309
29	MAT BRUTES ANIMAL OU VEGET NDA											
AVRI	13594	15284	2004	1928	1777	1843	2319	4072	6204	6272	1290	1169
MAI	9077	11196	1575	1463	1290	1777	1694	2507	3730	4436	788	1013
JUIN	6992	8341	1323	1637	1488	1446	958	1326	2424	3079	799	853
JUIL	6265	7451	1235	1648	1583	1655	1029	1162	1792	2139	626	847
32	CHARBON COKES ET AGGLOMERES CTCI 311											
AVRI	52424	53372	37375	42279	5521	1559	41	191	5115	6207	4372	3136
MAI	53981	58367	38209	45897	5000	1721	25	176	6257	7003	4490	3570
JUIN	56479	60299	38698	45082	5957	2222	59	242	7159	7905	4606	4848
JUIL	58501	59222	42283	45835	2873	1909	30	47	7484	7218	5831	4213
33	PETROLES ET DERIVES CTCI 312 ET 313											
AVRI	79058	77371	7658	6907	15093	16456	16165	18417	30225	27195	9917	8396
MAI	74712	87692	7978	8416	15584	19695	12916	19364	27405	32133	10829	8084
JUIN	78578	83977	7563	8311	19320	18988	15708	16018	25054	29361	10942	11299
JUIL	79168	85692	9040	7417	17949	17567	20779	18420	21745	30986	9655	11302
331	PETROLES BRUTS ET PART RAFFIN CTCI 312											
AVRI	204	700				4	204	696				
MAI	408	488					408	488				
JUIN	506	701					506	701				
JUIL	634	1780	2				632	1780				
332	PRODUITS DERIVES DU PETROLE CTCI 313											
AVRI	78854	76671	7658	6907	15093	16452	15961	17721	30225	27195	9917	8396
MAI	74304	87204	7978	8416	15584	19695	12508	18876	27405	32133	10829	8084
JUIN	78081	83276	7563	8311	19320	18988	15202	15317	25054	29361	10942	11299
JUIL	78534	83912	9038	7417	17949	17567	20147	16640	21745	30986	9655	11302
41	CORPS GRAS D ORIGINE ANIMALE CTCI 411											
AVRI	1148	1453	438	1017	270	185	38	27	83	126	319	98
MAI	1552	1283	661	664	301	271	28	12	269	158	293	178
JUIN	1319	1220	580	792	303	157	25	26	183	122	228	123
JUIL	1390	1329	636	749	294	230	11	41	188	116	261	193
42	HUILES D ORIGINE VEGETALE CTCI 412											
AVRI	6770	7567	768	798	1736	1643	845	687	2998	3725	423	714
MAI	6355	6763	627	803	1431	1448	836	766	3069	3254	392	492
JUIN	5066	7306	859	969	1260	1752	714	486	1802	3552	431	547
JUIL	5839	5802	655	1304	1601	752	731	475	2379	2607	473	664
43	HUILES ET GRAISSES ELABOREES CTCI 413											
AVRI	2558	2780	1060	835	131	263	3	14	1087	1406	277	262
MAI	2611	2888	992	917	137	204	1	21	1165	1389	316	357
JUIN	2862	2903	1238	931	107	360	1	19	1256	1282	260	311
JUIL	2595	3031	897	1216	99	166		16	1378	1449	221	184
51	ELEMENTS ET COMPOSES CHIMIQUES											
AVRI	57386	71922	29402	35599	10875	14560	5254	7775	6441	8435	5414	5553
MAI	57961	73211	30968	35785	8806	14196	5702	8201	6985	9315	5500	5714
JUIN	62768	71794	31600	33665	11580	14845	5964	8587	8304	8674	5320	6023
JUIL	58939	69665	29781	35765	10063	13740	5898	6807	6556	7248	4641	6105
512	PRODUITS CHIMIQUES ORGANIQUES											
AVRI	33433	41064	18778	22151	5510	6856	3576	4016	4377	6479	1192	1562
MAI	34917	42277	19639	22379	5010	6750	3838	4482	5325	7168	1105	1498
JUIN	37249	42698	20096	20829	6153	7877	3711	5279	6037	6874	1252	1839
JUIL	34374	41195	19549	23140	5451	6704	3492	3838	4687	5810	1195	1703
52	BOUDRONS MINER DERIV CHIM BRUT											
AVRI	1582	2067	370	757	395	403	4	5	543	250	270	652
MAI	1736	2225	324	902	601	144	17	12	463	386	331	781
JUIN	1865	2181	436	776	428	366	15	38	407	285	579	716
JUIL	1758	2212	511	1018	292	183	35	23	734	467	186	521

DER HANDEL DER EWG
nach Waren

1000 \$

import

Zeitraum Période	E.W.G.		Deutschland (BR)		France		Italia		Nederland		U. E. B. L.	
	1959	1960	1959	1960	1959	1960	1959	1960	1959	1960	1959	1960
	53 FARB UND GERBSTOFFE											
APR	9768	11380	1528	2108	2115	2512	2613	2871	1773	1919	1739	1970
MAI	8414	12184	1472	2205	1708	2663	1868	3147	1784	2068	1582	2101
JUNI	9547	10768	1817	1818	2274	2712	1924	2601	1886	1960	1646	1677
JULI	9974	12310	1886	2232	2390	3184	2064	2792	1940	2248	1694	1854
	531 ORG SYNT FARBST NAT INDIGO USW											
APR	4739	6082	615	1197	1174	1375	1463	1763	856	1006	631	741
MAI	3948	6709	708	1177	930	1598	857	1977	931	1153	522	804
JUNI	4974	5547	992	860	1385	1575	1162	1516	907	1041	528	555
JULI	5100	6964	952	1203	1527	2012	1089	1652	919	1291	613	806
	54 MEDIZIN U PHARM ERZEUGNISSE											
APR	13519	12547	2293	2501	2024	2120	3854	2192	1832	1629	3516	4105
MAI	12078	12858	1946	2917	1752	1918	3607	3054	1983	1581	2790	3388
JUNI	12250	12783	2327	2889	2151	2464	2641	2793	2042	1243	3089	3394
JULI	11943	12819	2180	2707	2073	2011	2720	2296	2031	1567	2939	4238
	55 RIECHST KOSMETIKA WASCHMITTEL											
APR	8115	8915	1632	2012	2496	2779	1244	1318	1549	1810	1194	996
MAI	8030	9302	1842	2107	2720	2758	796	1508	1509	1948	1163	981
JUNI	8215	8927	1952	2421	2239	2713	969	1309	1722	1510	1333	974
JULI	7409	8561	1776	2351	1914	2458	1119	1309	1650	1614	950	829
	56 CHEMISCHE DUENGEMITTEL											
APR	6763	6700	802	720	272	625	713	955	1053	1055	3923	3345
MAI	5097	7959	592	913	505	1533	449	841	764	1224	2787	3448
JUNI	6654	8258	366	679	1588	2344	501	468	1236	1501	2963	3266
JULI	7076	7437	698	871	1644	2132	453	353	1252	1482	3029	2599
	57 SPRENGSTOFFE SITC 591											
APR	654	991	96	194	110	126	115	78	223	137	110	456
MAI	871	977	284	294	219	139	95	68	153	179	120	297
JUNI	912	831	257	213	168	116	145	118	219	180	123	204
JULI	1249	884	270	223	127	97	400	99	289	275	163	190
	58 59 CHEMISCHE ERZEUGNISSE ANG SITC 599											
APR	28304	36137	8806	11158	4747	6405	5447	7292	4916	6037	4388	5245
MAI	27984	39482	8798	11514	4448	6090	5407	9537	5132	6747	4199	5594
JUNI	30777	37715	8999	11835	6166	5236	5413	8040	5739	7097	4460	5507
JULI	29019	38910	9441	11843	4592	6299	5695	8668	5273	7116	4018	4984
	581 KUNSTSTOFFE KUNSTHARZE USW BTN 39.01 BIS 39.06											
APR	15778	20727	4222	5627	3026	4892	2559	3388	3242	3513	2729	3307
MAI	16439	22256	4756	5604	2925	4313	2548	4699	3418	4248	2792	3392
JUNI	17186	20845	4256	5581	3794	3501	2474	3839	3737	4559	2925	3365
JULI	16051	21928	4560	5736	2738	4454	2489	4087	3635	4529	2629	3122
	61 LEDER LEDERWAREN USW											
APR	11099	10686	4696	4383	1629	1699	1222	1492	1571	1360	1981	1752
MAI	11007	11343	4752	5086	1283	1499	1314	1658	1834	1421	1824	1679
JUNI	11556	10594	4885	3817	1752	1783	1252	1589	1796	1636	1871	1769
JULI	10830	10934	5173	4565	1174	1371	1374	1843	1688	1770	1421	1385
	611.3 611.4 KALB RIND ROSSLEDER USW BTN 41.02											
APR	3946	3117	1761	1273	322	428	445	470	630	373	788	573
MAI	4291	3235	1920	1432	319	427	592	519	822	348	638	509
JUNI	4330	3131	1790	1019	582	420	455	570	740	522	763	600
JULI	4264	3348	2006	1430	363	350	650	581	717	533	528	484
	62 KAUTSCHUKWAREN A N O											
APR	7407	9818	2078	3008	1226	1598	699	998	1556	1900	1848	2314
MAI	6779	11142	2119	3577	868	1852	604	1070	1414	2087	1774	2556
JUNI	7681	10515	1996	3176	1210	1866	690	1102	1865	2035	1920	2336
JULI	8330	10490	2452	3039	1190	1870	725	1230	1844	2072	2119	2279
	629.1 REIFEN LUFTSCHLAEUCHE USW BTN 40.11											
APR	3878	4755	1519	1894	326	342	337	341	664	781	1032	1397
MAI	3525	5358	1503	2305	229	450	241	365	504	843	1048	1395
JUNI	3991	4952	1315	1992	452	384	282	422	853	795	1089	1359
JULI	4459	5004	1916	1959	281	421	325	505	711	803	1226	1316
	63 HOLZ UND KORKWAREN											
APR	7540	9708	2723	4023	1280	1495	315	451	1911	2298	1311	1441
MAI	7801	10013	3050	4429	931	1528	268	466	2203	2215	1349	1375
JUNI	7485	9785	2878	4085	967	1211	277	476	1911	2581	1452	1432
JULI	7449	10118	3035	4361	954	1415	327	455	1893	2603	1240	1284

Für deutschen Text u. Anmerkungen siehe gelbe Blätter.
Zie Nederlandse tekst en nota's op roze blaadzijden.

Voir notes et textes français sur pages bleues.

Vedere testo italiano e note sulle pagine verdi.
See English text and notes on grey sheets.

Zeitraum Période	E.W.G.		C. E. E.		Deutschland (BR)		France		Italia		Nederland		U. E. B. L.	
	1959	1960	1959	1960	1959	1960	1959	1960	1959	1960	1959	1960	1959	1960
53	MAT COLORANTES PROD TANNANTS													
AVRI	15837	19578	10230	13278	2155	2536	878	878	2155	2042	419	844		
MAI	16540	19799	10977	13359	2286	2785	689	980	2246	1995	342	680		
JUIN	16922	18154	11230	11843	2470	2535	612	987	2251	2029	359	760		
JUIL	18574	20531	12407	14276	2499	2741	872	988	2367	1950	429	576		
531	COLOR DU GOUDR INDIGO NAT ETC													
AVRI	8032	10579	6547	8796	815	1043	334	297	336	432			11	
MAI	8494	10982	7082	8962	866	1297	255	338	291	383			2	
JUIN	8955	9234	7422	7462	1012	1033	175	375	346	358			6	
JUIL	10139	11668	8331	9646	1146	1179	331	405	331	433			5	
54	PRODUITS MEDICIN ET PHARMACEUT													
AVRI	22799	24677	7513	9047	7509	8008	1910	2583	3908	3279	1959	1760		
MAI	22614	25792	8831	9699	7228	7936	1730	2890	3138	3645	1687	1622		
JUIN	23188	24715	8647	8688	7616	8473	1462	2893	3637	3168	1826	1493		
JUIL	24231	26302	8743	10005	7618	8450	1645	3281	4063	3213	2162	1353		
55	PROD AROMAT TOILETTE ET ENTRET													
AVRI	13095	15298	2316	2943	7293	8774	1036	1074	1795	1470	655	1037		
MAI	13232	15126	2519	3042	7109	8226	962	1396	1862	1497	780	965		
JUIN	14918	14985	2603	2934	8244	8987	925	716	2074	1685	1072	663		
JUIL	13194	14244	2509	3024	7080	8035	898	894	1872	1592	835	699		
56	ENGRAIS MANUFACTURES													
AVRI	39395	37526	12515	13174	4936	5748	4020	3310	4828	4937	13096	10357		
MAI	31188	35050	8963	12074	3675	5054	5206	5236	3405	5384	9939	7302		
JUIN	27509	30957	7088	8874	4188	5952	3362	2416	4012	3934	8859	9781		
JUIL	31038	28525	12949	7636	3759	5643	2309	4579	2983	3455	9038	7212		
57	EXPLOSIFS CTCI 591													
AVRI	1785	1924	773	812	517	657	293	219	22	31	180	205		
MAI	2347	2840	1169	1437	599	657	18	116	31	8	530	622		
JUIN	1980	2786	998	1253	595	649	39	188	15	208	333	488		
JUIL	1976	2385	1021	1197	630	702	37	133	25	34	263	319		
58 59	AUTRES PRODUITS CHIMIQUES CTCI 599													
AVRI	43459	53873	25823	30493	5820	8754	2944	4394	7057	7770	1815	2462		
MAI	43926	58210	26209	32825	6458	8956	2682	5345	6821	8607	1756	2477		
JUIN	45943	53700	26122	29639	6781	8130	3103	5214	7756	7585	2181	3132		
JUIL	44377	56959	25924	32868	5958	8477	3327	4514	7181	8367	1987	2733		
581	MATIERES PLASTIQUES RESIN ART NOB 39.01 A 39.06													
AVRI	23009	30881	15002	17941	2715	4898	2301	3367	2024	2428	967	2247		
MAI	22976	33346	14587	19935	3202	4933	2288	4218	1965	2592	934	1668		
JUIN	24161	30497	15546	17270	3442	4768	1768	4008	2097	2346	1308	2105		
JUIL	24756	33683	15307	20085	3286	5203	2703	3790	2451	2788	1009	1817		
61	CUIR ARTICLES EN CUIR ETC													
AVRI	13412	12749	3879	3975	4810	4640	1770	1818	1663	1390	1290	926		
MAI	14185	13779	4507	4667	5461	4776	1209	1567	1677	1480	1331	1289		
JUIN	14749	12702	4397	3961	5928	4829	1324	1633	1789	1355	1311	924		
JUIL	13741	13342	4234	4603	4960	5150	1749	1180	1691	1277	1107	1132		
611.3 611.4	CUIRS PEAUX DE BOVINS ET EQUID NDB 41.02													
AVRI	6797	5288	1821	1559	2749	2177	363	213	1106	924	758	415		
MAI	7601	5569	2014	1610	3167	2131	432	313	1185	943	803	572		
JUIN	8151	5529	2226	1607	3417	2357	410	217	1303	866	795	482		
JUIL	7204	6099	2001	1959	2812	2457	713	298	1059	751	619	634		
62	ARTICLES EN CAOUTCHOUC NDA													
AVRI	14998	21621	6033	7043	6028	7810	1611	3032	1896	2222	1430	1514		
MAI	14854	23056	6532	7908	5742	8147	1627	3466	1848	2193	1105	1342		
JUIN	18433	23621	6092	7642	7332	8687	1805	3480	1805	2160	1599	1652		
JUIL	18816	22021	6663	8598	6612	7815	1994	2320	1883	1916	1664	1372		
629.1	PNEUMATIQUES CHAMBRES A AIR ETC NDB 40.11													
AVRI	11360	14407	2583	3104	4937	6076	1187	2418	1527	1712	1126	1097		
MAI	11208	14910	2938	3401	4657	6310	1309	2532	1486	1708	818	959		
JUIN	12699	15793	2701	3339	5972	6828	1464	2722	1432	1614	1130	1290		
JUIL	12435	13775	2904	3718	5341	6065	1632	1514	1367	1447	1191	1031		
63	ARTICLES EN BOIS ET EN LIEGE													
AVRI	10013	12649	2553	3125	4059	5423	1340	1751	963	981	1098	1369		
MAI	9531	12717	2722	3505	3663	5238	1114	1726	1016	1059	1016	1189		
JUIN	9617	11772	2505	3290	3798	4502	1073	1511	1164	1145	1077	1324		
JUIL	9682	12512	2931	3727	3312	4355	1222	2050	1047	1103	1170	1277		

Für deutschen Text u. Anmerkungen siehe gelbe Blätter.
Zie Nederlandse tekst en nota's op roze bladzijden.

Voir notes et textes français sur pages bleues.

Vedere testo italiano e note sulle pagine verdi.
See English text and notes on grey sheets.

DER HANDEL DER EWG

nach Waren

1000 \$

import

Zeitraum Période	E.W.G.		Deutschland (BR)		France		Italia		Nederland		U. E. B. L.	
	1959	1960	1959	1960	1959	1960	1959	1960	1959	1960	1959	1960
64 PAPIER PAPPE UND WAREN DARAUS												
APR	25713	33256	11232	15771	2887	3594	1936	2528	5000	5929	4658	5434
MAI	24832	34277	11219	16343	2543	3605	1717	2148	4924	6331	4429	5850
JUNI	25856	35059	11835	16742	2372	3707	1724	2014	5008	6542	4917	6054
JULI	26652	33140	12660	15259	2649	3404	1816	2793	5022	6282	4505	5402
65 GARNE GEWEBE TEXTILWAREN USW												
APR	68292	88722	30942	43807	3970	6609	4066	6402	18061	19446	11253	12458
MAI	62251	90262	30112	45426	3247	6737	3344	5569	16321	20056	9227	12474
JUNI	70496	85330	35291	41883	3905	6329	3719	5143	17552	20959	10029	11016
JULI	74451	93617	38928	49928	3807	6343	3759	6764	18076	19355	9881	11227
651-22 KAHNGARNE A WOLLE N F EINZELY BTN 53-07												
APR	7742	10919	4760	8197	53	35	50	100	2314	1974	565	613
MAI	7866	10930	5004	8185	24	13	20	44	2275	2034	543	654
JUNI	10152	11220	6950	8287	47	13	19	26	2553	2336	583	558
JULI	10240	12445	6747	9326	42	69	25	45	2927	2252	499	753
651-6 651-7 GARNE A SYNTH U KUENSTL SPINNF BTN 51-01 BIS 51-03 56-05 U 56-06												
APR	5613	9337	3093	4314	206	1777	179	436	1122	1717	1013	1093
MAI	5958	9471	3823	4252	136	1979	209	282	1145	1638	845	1320
JUNI	6191	8828	3611	3945	309	1607	180	526	1141	1559	950	1191
JULI	6848	9616	4227	4939	747	1564	160	597	1044	1394	670	1122
652 BAUMWOLLOEWEBE												
APR	11513	14706	4040	6558	664	756	776	1078	3685	3864	2348	2450
MAI	9010	13495	3652	5999	442	758	499	748	2818	3951	1599	2039
JUNI	9255	11859	3561	4651	390	638	449	519	3188	4342	1667	1709
JULI	9152	11480	3497	5420	381	622	587	660	3211	3189	1476	1589
653-21 GEWEBE A WOLLE OD FEINEN TIERH BTN 53-11												
APR	8739	10247	4460	5052	648	1067	511	1012	1654	1597	1466	1519
MAI	8499	11780	4638	6474	626	886	356	835	1587	1793	1292	1792
JUNI	11806	12949	7050	7361	807	954	680	881	1925	2113	1344	1640
JULI	14331	17501	9147	10699	746	932	703	1436	2308	2543	1427	1891
66 WAREN A MINERAL STOFFEN A N G SITC 66 UND 672												
APR	40905	40828	6970	10313	3977	5329	4586	5510	9292	7879	16060	11797
MAI	40984	45893	7098	10973	3392	5603	4021	5097	9484	8702	16989	15518
JUNI	42933	44723	7704	10851	4010	5115	4359	5111	10031	9016	16829	14630
JULI	44133	46380	8129	11103	3628	5785	4493	5897	11698	8678	16185	14917
661-2 ZEMENT BTN 25-23												
APR	2063	2499	143	650	39	22	143	135	1680	1648	58	44
MAI	2218	2738	225	752	27	15	84	109	1828	1797	54	65
JUNI	2271	2942	453	877	12	17	93	108	1654	1890	59	50
JULI	2485	2363	529	599	8	13	79	91	1804	1593	65	67
664 GLAS												
APR	3860	5396	714	649	154	373	1202	2107	1378	1816	412	451
MAI	3743	5203	646	825	129	334	1173	1842	1454	1702	341	500
JUNI	3967	5342	578	954	195	265	1163	1879	1617	1803	414	441
JULI	4120	5752	623	842	119	312	1415	1906	1603	2177	360	515
667-2 275-1 INDUSTRIEDIAHANTEN UND ANDERE SCHNUCKSTEINE NDB 7102												
APR	15996	14441	2402	2918	1186	1087	95	126	2358	174	9955	10136
MAI	15574	19689	2377	3178	1295	1288	115	172	2321	289	9466	14762
JUNI	17290	17508	2706	2900	1127	1102	243	139	3395	240	9819	13127
JULI	18333	19091	2601	3466	1341	1235	88	329	3909	159	10394	13902
67 ROHEISEN EISEN UND STAHL SITC 681												
APR	95278	131281	44205	43366	12121	32668	12550	21468	19082	23456	7320	10323
MAI	91398	153907	40141	53731	10373	33553	15621	28781	17939	26591	7324	11251
JUNI	103457	144414	46416	49796	14559	34973	13494	22025	20552	27031	8436	10589
JULI	109532	155002	46780	55510	15627	35396	16012	27688	23435	26255	7678	10153
68 NE METALLE SITC 671 UND 682 BIS 689												
APR	97085	121992	41280	53939	23675	27073	10380	14757	11424	10051	10326	16172
MAI	88277	126046	38638	52726	20617	27716	11494	16412	9081	11011	8447	18181
JUNI	95748	131107	38314	58800	19245	24216	9728	17743	9831	11709	18630	18639
JULI	92445	145006	38582	68714	17956	26270	9179	20669	10841	12176	15887	17177
682 KUPFER												
APR	54918	61981	21919	25829	15595	12503	6775	9216	3934	4180	6695	10253
MAI	49853	71668	24843	30800	9728	14363	7920	10063	3056	4573	4306	11869
JUNI	55306	71477	23002	32033	8277	11436	7111	11285	4254	4671	12662	12052
JULI	47306	74921	19209	31398	9851	12348	5015	14397	3846	5183	9385	11595

Für deutschen Text u. Anmerkungen siehe gelbe Blätter.

Voir notes et textes français sur pages bleues.

Vedere testo italiano e note sulle pagine verdi.

Zie Nederlandse tekst en nota's op roze bladzijden.

See English text and notes on grey sheets.

Zeitraum Période	E.W.G.		C. E. E.		Deutschland (BR)		France		Italia		Nederland		U. E. B. L.	
	1959	1960	1959	1960	1959	1960	1959	1960	1959	1960	1959	1960	1959	1960
64	PAPIER ET SES APPLICATIONS													
AVRI	17374	22149	4507	5714	4622	6377	772	1328	4958	5304	2515	3426		
MAI	17060	23724	5532	6376	4139	7025	769	1455	4454	5426	2166	3442		
JUIN	18964	22640	4960	5507	4894	6924	1037	1349	5228	5391	2845	3469		
JUIL	19102	24239	5591	7683	5162	6767	983	1477	5014	5278	2352	3034		
65	FILS TISSUS ART EN TEXT ET SIM													
AVRI	140744	164070	28758	32002	34648	44417	28618	32015	22656	24333	26064	31303		
MAI	130699	169001	27588	32127	33598	45673	26199	35999	20194	23244	23120	31958		
JUIN	141934	164578	28292	29926	37650	45165	26672	34805	21560	24133	27760	30549		
JUIL	144179	183729	27820	34477	37437	52077	31477	41778	20850	23499	26595	31898		
651.22	FILS DE LAINE PEIGN N VENT DET NDB 53.07													
AVRI	9267	14376	326	392	4732	7361	816	1608	399	495	2994	4520		
MAI	9631	15652	428	470	4752	7637	840	2242	638	625	2973	4678		
JUIN	12973	16056	470	385	6263	8034	838	2604	623	673	4779	4360		
JUIL	11849	16012	462	489	5441	9295	1348	1157	548	624	4050	4447		
651.6	651.7 FILS DE FIBRES SYNTH ET ARTIF NDB 51.01 A 51.03 56.05 ET 56.06													
AVRI	21509	22071	5778	5573	3990	4230	6684	5891	4105	4399	952	1978		
MAI	17366	21562	4930	5087	3694	4334	3936	6760	3812	3901	994	1480		
JUIN	17981	20118	5077	5278	3794	4407	3987	4998	3811	3674	1312	1761		
JUIL	16967	22175	4392	5460	3676	4589	4272	6705	3452	3718	1175	1703		
652	TISSUS COTON SAUF TISSUS SPEC													
AVRI	27628	35046	7255	8204	7096	9959	2477	3556	7167	8313	3633	5014		
MAI	25389	34448	6618	8474	6785	10155	2388	3215	6522	7698	3076	4906		
JUIN	25505	32517	6119	7538	7175	9167	1745	2979	6753	8174	3713	4659		
JUIL	25318	33403	5746	7890	6823	10644	2491	3374	6942	6895	3316	4600		
653.21	TISSUS DE LAINE OU POILS FINS NDB 53.11													
AVRI	13603	14125	1120	1241	1864	2220	6893	6638	2029	1966	1697	2060		
MAI	14894	17426	1055	1375	2014	2534	8732	9203	1850	2155	1243	2159		
JUIN	18293	19579	1296	1194	2672	3060	10275	10567	2200	2528	1850	2230		
JUIL	20415	26738	1842	1967	3686	5201	10672	14396	2426	2717	1789	2457		
66	ARTICLES EN MAT MINERALES NDA CTCI 66 ET 672													
AVRI	62822	65734	17540	20665	9929	11372	3470	5037	5742	6040	26141	22620		
MAI	62524	74728	19363	22857	9299	11357	3424	5407	5189	6398	25249	28709		
JUIN	63027	65586	18558	20738	10061	12047	3464	5171	6445	6603	24499	21027		
JUIL	74918	74050	22217	25111	9883	11804	3815	5650	7101	6398	31902	25087		
661.2	CIMENT HYDRAULIQUES NDB 25.23													
AVRI	3942	3924	1063	1044	1170	1469	108	41	4	12	1597	1358		
MAI	3421	3554	1132	1057	932	1357	144	100	23	12	1190	1028		
JUIN	3784	4321	1104	1050	944	1524	110	198	27	19	1599	1530		
JUIL	4169	4232	1200	1221	1157	1404	52	147	31	6	1729	1454		
664	VERRE													
AVRI	14910	16106	2437	2485	2644	2262	220	307	866	1782	8743	9270		
MAI	13155	16383	2793	3664	2451	2219	133	313	860	1665	6918	8522		
JUIN	12946	14976	2327	2990	2597	2324	186	303	763	1489	7073	7870		
JUIL	13170	15877	2791	3235	2232	2633	182	256	900	1825	7065	7928		
667.2	275.1 DIAMANTS ET AUTRES PIERRES GEMMES NDB 7102													
AVRI	15674	14740	1844	2167	637	683	2	13	3075	1932	10116	9945		
MAI	16243	23453	2229	2330	620	1008	2	4	2487	2176	10905	17935		
JUIN	12917	13600	2108	1717	771	1066	3	4	2599	2502	7436	8311		
JUIL	22568	19028	2520	2304	703	795	16	4	4160	2052	15169	13873		
67	FONTE FER ET ACIER CTCI 681													
AVRI	244783	293000	74485	102184	81157	73384	10645	17445	10979	15769	67517	84218		
MAI	217682	285650	69340	100396	68720	75548	9498	18471	10729	17354	59395	73881		
JUIN	226913	276943	71015	90428	71633	69316	8102	17935	14488	16405	61675	82859		
JUIL	221448	257913	66352	85140	65685	68618	13415	14544	10868	14382	65128	75229		
68	METAUX NON FERREUX CTCI 671 ET 682 A 689													
AVRI	56166	64705	19974	17897	5203	9360	2461	2580	7368	7337	21160	27531		
MAI	59209	63812	23338	20308	6213	8794	2088	1907	7947	7844	19623	24959		
JUIN	60178	68354	20062	20689	6204	10714	3014	2015	8510	7610	21288	27326		
JUIL	56315	65761	19381	23504	5505	9943	2182	1615	6692	6627	22555	24072		
682	CUIVRE													
AVRI	26035	25675	11763	8281	1267	2863	825	852	586	889	11594	12790		
MAI	28067	26306	13571	8450	1572	2395	910	718	834	921	11180	13822		
JUIN	27277	30292	12228	10209	2507	3626	1020	842	849	949	10673	14666		
JUIL	27064	29157	11441	11538	2036	3294	1033	803	1066	865	11488	12657		

Für deutschen Text u. Anmerkungen siehe gelbe Blätter.
Zie Nederlandse tekst en nota's op roze bladzijden.

Voir notes et textes français sur pages bleues.

Vedere testo italiano e note sulle pagine verdi.
See English text and notes on grey sheets.

DER HANDEL DER EWG

nach Waren

1000 \$

import

Zeitraum Période	E.W.G.		Deutschland (BR)		France		Italia		Nederland		U. E. B. L.	
	1959	1960	1959	1960	1959	1960	1959	1960	1959	1960	1959	1960
684	ALUMINIUM											
APR	11475	23890	6180	10267	1207	5527	799	2596	1247	2172	2042	3328
MAI	8049	13085	1922	3914	1361	1279	848	1958	1705	2484	2213	3450
JUNI	10209	15634	2418	6973	2276	1494	632	1947	1799	2019	3084	3201
JULI	13307	26926	5724	17140	1065	1401	1280	2305	1698	2112	3540	3968
69	METALLWAREN SITC 699 UND 811											
APR	24044	27728	3323	4684	6069	6623	3130	3854	6241	7199	5281	5368
MAI	21606	29144	3451	5067	4062	6178	2826	4498	6680	7535	4587	5866
JUNI	23066	28478	3877	5590	4723	6109	2766	3960	6492	7502	5208	5317
JULI	22913	28423	3602	5968	4503	4648	2475	4753	6784	7682	5549	5372
695-24	AUSWECHSELB WERKZ MASCH HAND BTN 82-05											
APR	2599	3261	480	695	1252	1575	465	381	173	337	229	273
MAI	2258	2764	379	602	1122	976	298	483	255	412	204	291
JUNI	2887	3681	527	907	1501	1575	434	570	218	359	207	270
JULI	2746	3492	430	1202	861	906	216	728	1016	407	223	249
71	NICHELEKTRISCHE MASCHINEN											
APR	155813	170384	35596	41987	44342	42551	26198	30456	28536	30236	21141	25154
MAI	141937	186401	33778	49029	36250	46968	25761	32729	25249	33495	20899	24180
JUNI	153309	188684	35023	52001	43624	45930	21258	28135	27643	35987	25761	26631
JULI	147825	191165	36500	50052	39059	49854	22097	34372	28481	32461	21688	24426
711	DAMPFKESSEL U NELEKTR MOTOREN											
APR	28161	26243	7998	4887	6479	6358	3966	3810	5562	5188	4156	6000
MAI	23512	32257	5882	8144	5436	8521	3833	3444	4857	6272	3504	5876
JUNI	24899	34543	6817	10211	5543	7643	2277	3399	5901	7665	4361	5625
JULI	24495	28409	5774	5897	5692	8770	3195	3512	5191	5695	4643	4535
712-2	MASCHINEN APP USW ZUH ERNTEN BTN 84-25											
APR	5595	6756	507	1240	2686	2739	1189	1254	706	772	507	751
MAI	6410	8720	572	1583	2967	2960	1455	2129	843	1094	573	954
JUNI	8397	7814	624	1693	4161	2566	1319	1209	1292	1264	1001	1082
JULI	5628	7393	605	1810	2836	2640	334	389	695	1093	1158	1461
712-5	ACKERSCHLEPPER SITC 713											
APR	6138	7370	1217	1501	2726	3792	64	125	1344	1267	787	685
MAI	5349	6641	939	1390	2111	3039	99	134	1572	1500	628	578
JUNI	6038	6359	1295	1031	2402	3374	67	60	1552	1088	722	806
JULI	4985	6831	1233	978	2008	3646	53	85	941	1169	750	953
715-1	WERKZEUGMASCH Z BEARB V METALL BTN 84-45											
APR	13573	12186	2531	4016	5977	3340	3030	2481	1296	1416	739	933
MAI	9837	14100	2279	4114	3424	4055	1765	3499	1623	1538	746	894
JUNI	10153	13583	2124	5106	4810	3994	1056	2127	1494	1367	669	989
JULI	13910	18717	3901	6616	4618	4512	2021	4704	2609	1827	761	1058
717-11 717-12 717-13	MASCH U APP Z SPINNEN WEB USW BTN 84-36 BIS 84-38											
APR	10642	12527	3282	4045	2557	2330	2544	2850	1094	1951	1165	1351
MAI	9873	13553	2931	4987	2459	2306	2292	3146	1061	1672	1130	1442
JUNI	10977	13130	3396	4812	2702	2186	2285	2685	1072	1879	1522	1568
JULI	9285	14858	3483	4786	570	2814	2509	4182	1322	1380	1401	1696
718-51	MASCH Z SORT ZERKL V MIN STOFF BTN 84-56											
APR	1848	2761	300	425	347	282	212	1111	466	373	523	570
MAI	2035	2097	382	305	565	434	330	242	504	394	254	722
JUNI	1720	2861	293	353	314	395	226	389	586	654	301	1070
JULI	1907	2270	350	352	642	503	145	422	576	547	194	446
719-21	FLUESSIGKEITSPUMPEN BTN 84-10											
APR	3700	3844	782	783	547	770	782	753	1113	1061	476	477
MAI	3600	4271	796	805	479	792	586	1061	1023	981	676	632
JUNI	3532	4541	860	1002	632	709	584	970	999	1251	457	609
JULI	3920	4386	1061	1074	670	794	619	977	1051	1059	519	482
719-31	MASCH U APP Z HEBEN FOERDERN BTN 84-22											
APR	4968	6650	753	1213	1322	1641	548	1246	1481	1336	864	1214
MAI	4329	6522	803	1201	1549	1761	883	714	651	1749	443	1097
JUNI	4887	6921	750	1528	1787	1823	691	732	690	1474	969	1364
JULI	4484	7142	983	1386	1492	1822	422	886	826	1357	761	1691
719-7	WAEZZLAGER BTN 84-62											
APR	3139	4237	491	1496	1172	976	441	663	659	732	376	370
MAI	2698	4474	510	1275	845	1202	487	815	429	709	427	473
JUNI	2857	4111	619	1302	1097	1157	282	484	528	692	331	476
JULI	2678	4123	520	1216	1045	1202	321	664	449	622	343	419

Für deutschen Text u. Anmerkungen siehe gelbe Blätter.
Zie Nederlandse tekst en nota's op roze bladzijden.

Voir notes et textes français sur pages bleues.

Vedere testo italiano e note sulle pagine verdi.
See English text and notes on grey sheets.

Zeitraum Période	E.W.G.		C. E. E.		Deutschland (BR)		France		Italia		Nederland		U. E. B. L.	
	1959	1960	1959	1960	1959	1960	1959	1960	1959	1960	1959	1960	1959	1960
684	ALUMINIUM													
AVRI	10192	11731	2681	3106	3235	4235	1157	674	1064	1109	2055	2607		
MAI	10199	12417	3150	3819	3506	4403	729	524	990	1120	1824	2551		
JUIN	10513	11600	2653	3052	3268	4423	1373	408	1013	1005	2206	2712		
JUIL	8726	12594	2730	3758	2205	4665	663	239	1252	1115	1876	2817		
69	ARTICLES MANUFACTURES EN METAL CTCI 699 ET 811													
AVRI	68913	75508	32914	35296	14436	17078	6986	8120	5648	5371	8929	9643		
MAI	65947	76990	35227	39594	13889	14849	4202	8500	5138	5834	7491	8213		
JUIN	65867	71080	33443	36025	14596	12371	4998	9144	5104	5473	7726	8067		
JUIL	66325	82899	33789	41977	12867	15127	5333	11406	5306	5802	9030	8587		
695.24	OUTILS INTERCHANG P MACH MAIN NDB 82.05													
AVRI	4430	4161	2419	2194	932	1201	517	319	193	201	369	246		
MAI	3455	4622	2018	2329	808	1117	225	464	265	287	139	425		
JUIN	4283	5572	2724	2345	834	1269	272	1324	169	335	284	299		
JUIL	4283	8189	2741	2682	766	1663	220	3151	162	279	394	414		
71	MACHINES NON ELECTRIQUES													
AVRI	257080	292785	163431	175635	35376	46181	29748	38681	14623	16341	13902	15947		
MAI	244070	312045	162716	182785	33207	49984	23022	45496	14349	17319	10776	16461		
JUIN	251539	304944	164238	181743	37777	46006	20733	41218	16410	18226	12381	17751		
JUIL	259020	330643	161658	203835	36957	47983	29823	44451	15812	18076	14770	16298		
711	CHAUDIERES ET MOT NON ELECTR													
AVRI	36014	31225	16938	16855	6074	6659	6399	4585	3630	1302	2973	1824		
MAI	32719	37216	18557	16258	4595	9603	4693	6050	2734	2381	2140	2924		
JUIN	28649	34298	14819	15462	5699	7154	1813	5256	3660	2672	2658	3754		
JUIL	37976	34252	19125	17584	6546	7031	5784	5029	2821	2228	3500	2380		
712.2	MACH APP PR RECOLTE ET BATTAGE NDB 84.25													
AVRI	10042	10217	7012	6738	1435	1292	73	121	507	503	1015	1563		
MAI	10565	11886	8174	6721	1085	2395	95	177	452	611	759	1982		
JUIN	11711	10901	9465	6362	757	1612	93	433	472	555	924	1939		
JUIL	9462	11874	7507	8934	397	895	53	56	284	394	1221	1595		
712.5	TRACTEURS AGRICOLES CTCI 713													
AVRI	7527	9123	5789	7584	1699	1405		2	28	109	11	23		
MAI	6051	8207	5044	6136	865	1893		17	51	104	91	57		
JUIN	6505	8013	5244	6703	1235	1124		2	20	117	4	59		
JUIL	5879	8089	4571	6601	1242	1289		1	60	131	6	67		
715.1	MACHINES OUTILS PR TRAV METAUX NDB 84.45													
AVRI	17695	23768	12508	17603	1647	2633	1930	2296	544	426	1066	810		
MAI	17629	26796	12621	19273	2315	2547	1681	3412	448	572	564	992		
JUIN	16833	23768	12344	16343	2147	3073	1497	2561	511	642	334	1149		
JUIL	21343	29244	15567	22006	2423	2180	2359	3428	531	605	463	1025		
717.11	MACH APP PR FILAGE TISSAGE ETC NDB 84.36 A 84.38													
AVRI	13337	18507	9216	10543	1131	1886	1628	3794	143	254	1219	2030		
MAI	11762	19110	7750	10671	1485	2190	1369	3935	163	240	995	2074		
JUIN	14173	17564	9278	10356	1140	2018	1998	3080	260	348	1497	1762		
JUIL	13946	21512	8882	12402	1743	2719	1565	3790	289	392	1467	2209		
718.51	MACH A TRIER CONCASS MAT MIN S NDB 84.56													
AVRI	4921	6073	3336	4335	1012	669	268	576	201	266	104	227		
MAI	4981	5604	3329	3359	1181	1136	137	660	238	240	96	209		
JUIN	4744	6523	3369	4236	749	1215	351	462	234	271	41	339		
JUIL	6049	6957	4300	4464	981	1364	299	510	407	241	62	378		
719.21	POMPES POUR LIQUIDES NDB 84.10													
AVRI	5653	7372	3088	3800	1228	2011	639	582	457	618	241	361		
MAI	5442	7850	3138	4275	1323	1894	272	927	509	525	200	229		
JUIN	5992	6952	3600	3722	1194	1620	408	646	573	685	217	279		
JUIL	6050	7711	3313	4165	1664	1851	359	1021	484	412	230	259		
719.31	MACH APP DE LEVAGE ET MANUTENT NDB 84.22													
AVRI	12150	16158	8486	9089	2253	4458	684	1362	609	589	118	660		
MAI	13750	16100	9980	9539	2239	4000	760	1297	570	480	201	784		
JUIN	12429	14516	7927	8975	3390	3089	541	1125	310	691	261	636		
JUIL	11505	14311	7646	8628	2035	3529	631	834	823	726	370	594		
719.7	ROULEMENTS DE TOUS GENRES NDB 84.62													
AVRI	4797	5541	2767	2935	507	976	1260	1402	250	218	13	10		
MAI	4317	5386	2793	2873	414	945	843	1336	257	220	10	12		
JUIN	4267	5401	2520	2818	464	1009	1058	1301	213	249	12	24		
JUIL	4802	6088	2643	3375	481	1042	1397	1419	268	235	13	17		

Für deutschen Text u. Anmerkungen siehe gelbe Blätter.

Voir notes et textes français sur pages bleues.

Vedere testo italiano e note sulle pagine verdi.

Zie Nederlandse tekst en nota's op roze bladzijden.

See English text and notes on grey sheets.

DER HANDEL DER EWG

nach Waren

1000 \$

import

Zeitraum Période	E.W.G.		Deutschland (BR)		France		Italia		Nederland		U. E. B. L.	
	1959	1960	1959	1960	1959	1960	1959	1960	1959	1960	1959	1960
719.92 ARMATUREN U AEBNLICHE APPARATE BTN 84.61												
APR	3484	4749	767	957	974	939	656	664	1033	1358	54	831
MAI	3426	5380	780	1393	837	1078	696	701	1051	1409	62	799
JUNI	3652	5536	836	1195	937	1211	695	827	1089	1442	95	861
JULI	3696	5929	1020	1558	843	1206	470	861	1291	1406	72	898
72 ELEKTRISCHE MASCHINEN UND APPARATE												
APR	55043	65392	11492	12615	9131	9939	7340	10367	16385	21462	10695	11009
MAI	50005	65529	11399	11433	6866	10060	6925	10665	16537	22843	8278	10528
JUNI	52848	67397	11195	13940	8842	11448	5531	9082	18358	22562	8922	10365
JULI	54081	74563	10376	16243	7825	11748	6176	12145	20699	23278	9005	11149
722.1 GENERATOREN MOTOREN UMFORMER BTN 85.01												
APR	6924	7542	1505	1333	1080	1122	926	1146	1804	2371	1609	1570
MAI	6262	7772	1728	1275	1097	857	931	1112	1685	2755	821	1773
JUNI	7090	7376	1721	1293	1353	1008	700	984	2537	2579	779	1512
JULI	6526	9056	1204	1566	1064	1305	744	1652	2517	3026	997	1507
722.2 GER Z SCHL OEFF V EL STROMKR BTN 85.19												
APR	6254	8899	908	1495	1215	1354	936	1511	2014	2893	1181	1646
MAI	6119	8854	1070	1600	1072	1432	993	1407	2029	2825	955	1590
JUNI	6221	8637	1137	1395	1212	1465	658	1304	2274	2709	940	1764
JULI	6666	9431	1172	1612	1001	1464	749	1475	2675	3153	1069	1727
723.1 ISOL DRAEHT KABEL USW F EL BTN 85.23												
APR	2162	2731	155	538	568	339	130	122	767	1215	542	517
MAI	1651	2593	146	466	374	340	122	150	581	1089	428	548
JUNI	1827	2758	145	651	375	322	102	197	724	1079	481	509
JULI	1630	3073	166	650	250	542	99	224	677	981	438	676
724 APP F TELEGR TELEPHON FERNSEH BTN 85.13 BIS 85.15												
APR	11489	13019	3505	2603	1322	1135	846	1713	4561	5681	1255	1887
MAI	10544	3482	2697	1212	906	1475	838	1835	5230	7084	873	1876
JUNI	10388	14644	2243	3701	1204	1239	629	1256	5215	6663	1097	1785
JULI	9583	15239	2371	2872	1111	1387	652	2096	4820	6615	629	2269
725.01 ELEKTR HAUSHALTSKUEHLSCHEENKE BTN 84.15 C												
APR			408	712	83	305			722	926	1052	1339
MAI			599	895	30	398			797	1377	1410	1560
JUNI	ND		599	826	125	371	ND		854	1306	1414	1624
JULI			446	987	181	313			926	1416	1623	1427
725.02 HAUSHALTSWASCHMASCHINEN BTN 84.40 B												
APR	1287	1564	315	366	20	162	151	275	517	514	284	247
MAI	1039	1766	206	239	9	262	139	464	417	456	268	345
JUNI	1113	1569	292	347	20	433	147	130	328	368	326	291
JULI	1036	1788	306	362	5	309	146	265	306	453	273	399
73 FAHRZEUGE												
APR	89967	113100	33757	25182	6271	11072	4100	15824	23367	27029	22472	33993
MAI	71257	115759	20604	23659	6008	20295	3616	11305	24330	31929	16699	28571
JUNI	79776	98998	17725	17724	9183	10443	2885	15210	21555	22196	28428	33425
JULI	65983	135493	14981	18168	7218	27173	3337	30367	18760	35766	21687	24019
731 SCHIENENFAHRZEUGE												
APR	1328	1586	374	402	30	212	12	268	750	240	162	464
MAI	1631	1092	331	214	266	214	243	195	699	304	92	165
JUNI	1856	1635	362	115	543	350	52	210	282	423	617	537
JULI	1501	2164	353	232	96	368	138	774	341	391	573	399
732.1 PERSONENKRAFTWAGEN BTN 87.02 A												
APR	33081	26080	9514	9606	1916	2951	1248	2117	6984	8086	13419	3320
MAI	29138	26662	8816	9188	1560	2803	982	2575	7204	8523	10576	3573
JUNI	34558	23365	8724	6783	1658	3680	889	1706	7867	8024	15420	3172
JULI	29310	23554	8064	6240	1613	3451	885	1900	7181	8430	11567	3533
732.2 732.3 OHNIBUSSE U LASTKRAFTWAGEN BTN 87.02 B UNO C												
APR	5636	4494	336	1002	507	527	125	417	1794	2037	2874	511
MAI	5301	4788	281	770	761	834	50	347	1963	2091	2246	746
JUNI	5712	4320	166	910	395	595	56	266	2061	1930	3034	619
JULI	4929	4072	242	554	571	452	145	556	1200	1807	2771	703
734 LUFTFAHRZEUGE												
APR	15239	34899	9767	9564	1219	1494	248	6356	1108	8771	2897	8714
MAI	15556	32737	8003	8788	2000	7020	95	3458	4864	12099	594	1372
JUNI	15720	26382	5397	5362	1774	2357	141	8999	2166	1874	6242	7790
JULI	8695	56104	3194	5778	1083	19775	153	22961	1365	6804	2900	786

Für deutschen Text u. Anmerkungen siehe gelbe Blätter.

Voir notes et textes français sur pages bleues.

Vedere testo italiano e note sulle pagine verdi.

Zie Nederlandse tekst en nota's op roze bladzijden.

See English text and notes on grey sheets.

Zeitraum Période	E.W.G.		Deutschland (BR)		France		Italia		Nederland		U. E. B. L.	
	1959	1960	1959	1960	1959	1960	1959	1960	1959	1960	1959	1960
	719-92 ART DE ROBINETTERIE ET ORG SIM NDB 84-61											
AVRI	5686	7144	3133	3814	1153	1274	866	1379	519	469	15	208
MAI	5557	7425	3358	3701	1052	1394	606	1425	531	702	10	203
JUIN	6089	7214	3153	3871	1571	1349	817	1243	543	465	5	286
JUIL	6636	8671	3602	4607	1464	1764	836	1426	726	604	8	270
	72 MACHINES ET APPAREILS ELECTRIQ											
AVRI	113469	124569	59307	61883	18041	21408	6451	7047	20551	25161	9119	9070
MAI	115173	134423	64516	64357	17163	23043	3188	10110	22605	26723	7701	10190
JUIN	109960	133075	59299	63839	16955	21812	3582	9189	22778	29447	7346	8788
JUIL	117193	147985	66361	74522	17837	21767	4340	9255	20436	32213	8219	10228
	722-1 GENERATRICE ROT TRANSFORM NDB 85-01											
AVRI	17670	17472	10367	9383	3111	3763	2491	1853	893	1032	808	1441
MAI	15042	20110	9848	9536	3084	4269	666	2830	704	1281	740	2194
JUIN	14206	19778	9009	9967	2893	3822	676	3410	856	1035	772	1544
JUIL	18595	22315	12763	11661	3130	4804	1102	2176	785	1353	815	2321
	722-2 APP PR COUPURE CONNEX ETC ELEC NDB 85-19											
AVRI	11137	13984	6445	7074	2324	3495	1126	1154	696	950	546	1311
MAI	10718	15588	6363	7430	2490	3924	720	1706	658	1140	487	1388
JUIN	11361	13840	6832	7405	2486	3279	806	1152	705	983	532	1021
JUIL	12061	15973	6732	8639	3321	3019	788	1651	670	1258	550	1406
	723-1 FILS CABLES ETC ISOLEES PR ELEC NDB 85-23											
AVRI	8863	8802	4398	3911	2429	2223	497	717	696	779	843	1172
MAI	8400	8033	5295	3614	1602	2096	297	759	520	710	686	854
JUIN	7437	8087	3315	3204	2179	2661	373	453	747	940	823	829
JUIL	10153	8099	5835	3760	2361	2279	453	537	777	662	727	861
	724 APP PR TELECOMMUNICATIONS ELEC NDB 85-13 A 85-15											
AVRI	26162	31985	13147	15378	3791	4055	783	829	6478	8507	1963	3216
MAI	27198	35586	13574	15385	3611	4506	193	1431	8313	10250	1507	4014
JUIN	28429	34801	15166	15445	3346	4214	402	1451	7831	10175	1684	3516
JUIL	25304	38228	14595	18916	2873	3832	394	1036	5815	10807	1627	3637
	725-01 REFRIGERATEURS ELECTRODOMEST NDB 84-15 C											
AVRI			4017	5454	2040	2487			10	22	102	169
MAI			3943	5915	1589	2104			17	31	131	123
JUIN			4228	4321	1755	1971			19	40	150	118
JUIL			4590	4351	1578	1871			31	45	149	126
	725-02 MACH A LAVER A USAGE DOMEST NDB 84-40 B											
AVRI	3357	2875	2187	1631	456	594	121	258	544	344	49	48
MAI	2327	2695	1409	1692	373	431	113	171	368	321	64	80
JUIN	3094	2380	2004	1359	347	516	244	137	455	326	44	42
JUIL	2655	2950	1633	1857	312	498	255	176	380	362	75	57
	73 MATERIEL DE TRANSPORT											
AVRI	256526	297035	124747	143933	59806	71330	33579	40339	18374	17416	20020	24017
MAI	257026	331325	131460	157531	73731	82410	24043	52722	17835	16829	9957	21823
JUIN	264164	296359	138164	159614	72620	77439	24957	35942	14290	6803	14133	16561
JUIL	259105	303034	121802	151697	64162	80958	41968	42766	11222	14604	19951	13009
	731 VEHICULE POUR VOIES FERREES											
AVRI	10902	12124	5189	6191	2501	3161	590	745	152	53	2470	1974
MAI	8316	14863	3825	7937	2398	3646	283	881	49	29	1761	2370
JUIN	10733	12348	5317	7080	2730	2469	135	1015	77	68	2474	1716
JUIL	11456	13423	5708	7095	3506	4486	451	598	235	67	1556	1177
	732-1 AUTOMOBILES POUR PERSONNES NDB 87-02 A											
AVRI	126549	134063	62583	64499	40147	41167	16004	17552	1053	1643	6762	9202
MAI	164377	164784	74317	61499	45794	44441	15523	17816	1143	1783	5467	9823
JUIN	135627	138947	64284	71092	46721	43148	16460	14662	1028	1892	7134	8153
JUIL	126327	129437	57998	64897	43412	38497	17573	15279	837	1872	6507	8892
	732-2 732-3 AUTOBUS CAMIONS ET CAMIONET NDB 87-02 B ET C											
AVRI	22749	37223	14969	24890	5781	7714	648	2110	297	636	1054	1873
MAI	24225	35403	16373	22628	5836	9023	646	1773	160	614	1210	1365
JUIN	24083	38347	15535	25322	5975	8596	1068	2576	251	678	1254	1175
JUIL	22379	36463	12805	25424	7351	7413	1112	2060	99	705	1012	861
	734 AERONEFS											
AVRI	11979	16670	1796	2517	4996	5994	1197	5665	1768	1233	2222	1261
MAI	12578	20882	2758	2624	6439	14383	296	2176	2973	1096	112	603
JUIN	12098	16523	2666	606	4445	10335	313	5074	2547	272	2127	236
JUIL	8395	22699	960	223	3029	11604	582	10456	2429	357	1395	59

DER HANDEL DER EWG

nach Waren

1000 \$

import

Zeitraum Période	E.W.G.		Deutschland (BR)		France		Italia		Nederland		U. E. B. L.	
	1959	1960	1959	1960	1959	1960	1959	1960	1959	1960	1959	1960
	735 WASSERFAHRZEUGE											
APR	18024	9849	11336	1157	1016	3997	217	3918	4974	366	481	411
MAI	5063	11038	598	953	78	7225	492	1393	3054	717	841	750
JUNI	8529	5606	436	1091	3172	902	54	759	4492	2635	375	219
JULI	4441	11639	597	1638	2404	806	141	621	223	8018	1076	556
	81 SAN HYG ARTIKEL HEIZKESSEL USW SITC 812											
APR	2733	3714	630	1118	359	586	582	556	549	687	613	767
MAI	2346	3644	736	988	250	628	368	555	429	733	563	740
JUNI	2730	4081	830	1210	318	531	413	641	492	872	677	827
JULI	2844	4191	823	1247	371	717	488	670	536	845	626	712
	82 HOEBEL											
APR	3462	4655	860	1352	502	649	247	358	656	907	1197	1389
MAI	3026	5449	792	1379	406	783	177	366	617	1167	1034	1754
JUNI	3447	4663	899	1205	486	682	205	277	710	1047	1147	1452
JULI	3406	4735	902	1081	484	733	219	447	650	1020	1151	1454
	83 REISEARTIKEL TAESCHNERW U DGL											
APR	995	1253	276	263	147	169	47	56	133	268	392	497
MAI	848	1230	233	269	141	160	43	72	112	328	319	401
JUNI	828	1073	205	221	172	167	57	52	92	285	302	348
JULI	657	905	167	137	120	138	49	72	72	223	249	335
	84 BEKLEIDUNG											
APR	17791	22396	6868	10065	692	1692	751	844	5896	5569	3584	4226
MAI	14167	19379	5980	9005	715	1319	515	898	4272	4789	2685	3368
JUNI	13462	16655	5556	7787	731	972	564	639	4251	4854	2360	2403
JULI	12570	16155	5634	7150	493	796	409	823	3776	4776	2258	2610
	841-1 BEKLEIDUNG A SPINNST N GEWIRKT BTN 61-01 B15 61-04											
APR	8184	10214	3461	5089	172	501	185	223	2615	2345	1751	2056
MAI	6240	8656	3058	4671	134	451	136	192	1660	1803	1252	1539
JUNI	5622	6926	2915	3648	136	316	121	137	1465	1831	985	994
JULI	4586	6115	2269	3271	93	214	43	153	1101	1473	1080	1004
	841-4 BEKLEIDUNG U ZUBEH A GEWIRKEN BTN 60-02 BIS 60-06											
APR	6242	8294	2453	3395	318	899	199	244	2304	2303	968	1453
MAI	5132	7219	1998	3011	358	565	151	310	1769	2087	856	1246
JUNI	5254	6606	2022	2960	435	381	182	193	1953	2120	662	952
JULI	6005	6719	2693	2873	285	345	97	234	2033	2268	897	999
	85 SCHUHE											
APR	5081	7661	2716	4041	435	836	47	35	626	1073	1257	1676
MAI	4049	5817	2242	3300	352	570	14	42	556	729	885	1176
JUNI	3643	3937	1941	2075	355	459	11	29	519	574	817	800
JULI	3792	4154	2076	2042	283	407	6	30	554	801	873	874
	851-02 SCHUHE M LAUF SOHL LED O KAUTSCH BTN 64-02											
APR	3843	7069	2677	3840	333	706	32	28	582	931	219	1564
MAI	3123	5333	2184	3144	246	475	10	22	519	594	164	1098
JUNI	2765	3453	1847	1875	273	371	8	17	481	463	156	727
JULI	2805	3701	1996	1883	194	288	4	15	510	725	101	790
	86 FEINM OPT PHOTOCHM ERZUEG UHR											
APR	20328	21171	5034	5546	3825	3964	4010	4889	3382	3728	4077	3044
MAI	17888	21818	4964	5908	3137	4140	3167	4646	3435	4136	3185	2988
JUNI	18941	21847	5002	6357	3143	3639	3958	4578	3802	4092	3036	3181
JULI	18560	23378	4947	6201	3085	3871	3963	5767	3754	4424	2811	3115
	864 UHREN											
APR	3505	4134	1066	1302	511	706	1102	1269	269	307	557	550
MAI	3130	3958	1018	1404	479	442	884	1282	232	327	517	503
JUNI	3641	3753	1259	1299	330	434	1256	1198	265	318	531	504
JULI	3960	4495	1402	1610	463	493	1287	1490	249	379	559	523
	89 BEARBEITETE WAREN A N G SITC 89 691 UND 673											
APR	46900	71660	23682	44832	4412	5857	2645	3360	8701	9252	7460	8359
MAI	43634	62814	21666	34496	4345	5849	2134	3424	8297	10698	7192	8347
JUNI	38197	99005	14989	72620	5370	5762	2580	3596	7728	8956	7530	8071
JULI	34505	60434	14916	33566	1637	5502	2379	3945	7712	9250	7861	8171

Für deutschen Text u. Anmerkungen siehe gelbe Blätter.
Zie Nederlandse tekst en nota's op roze bladzijden.

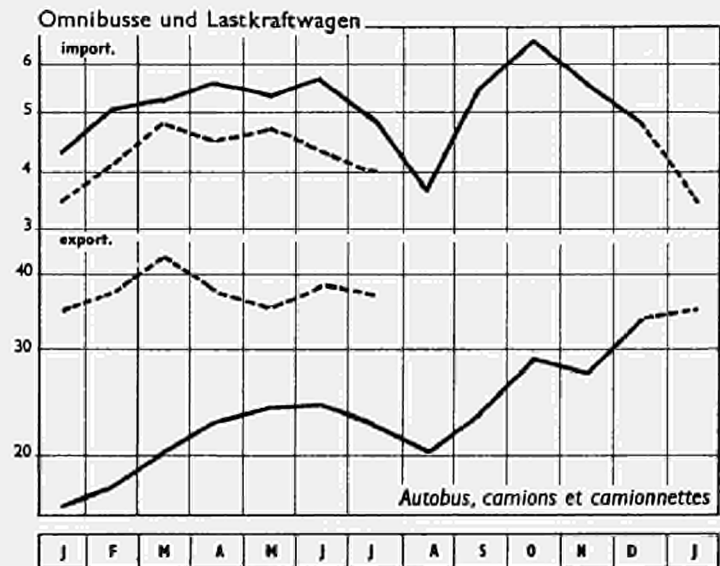
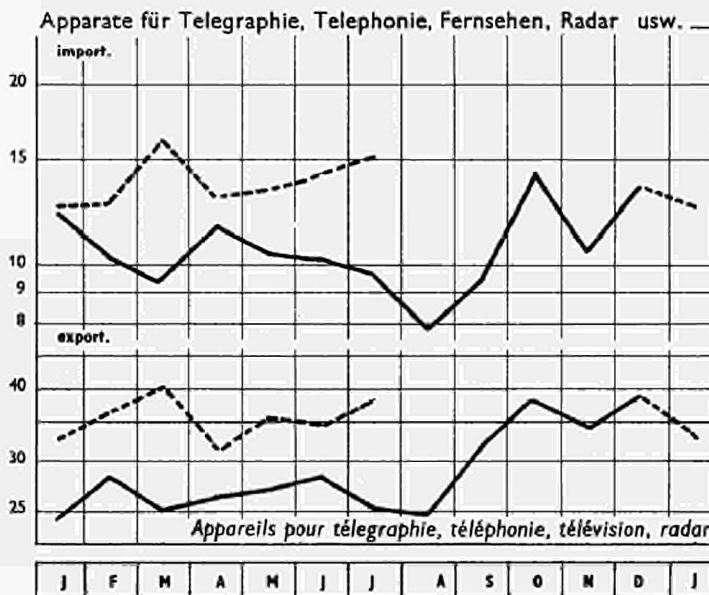
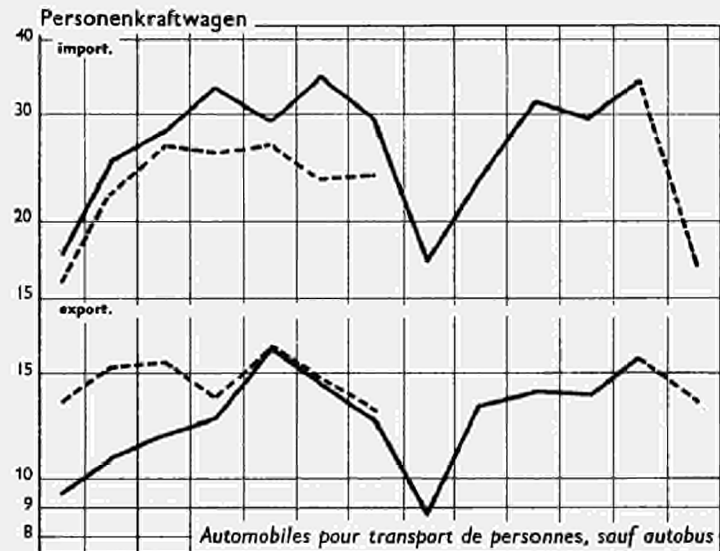
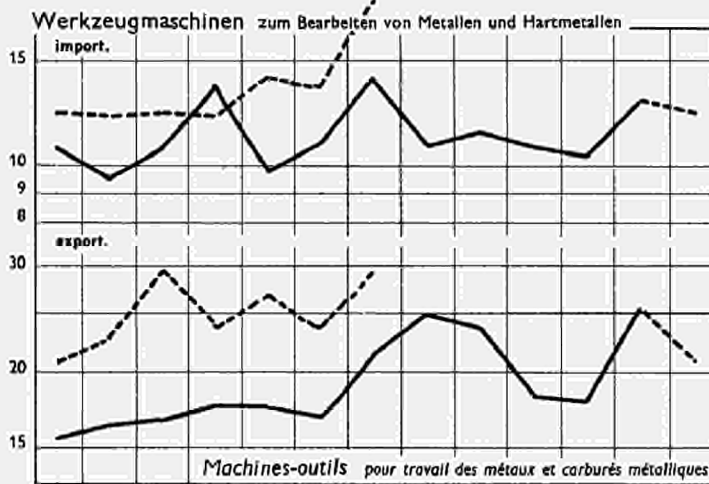
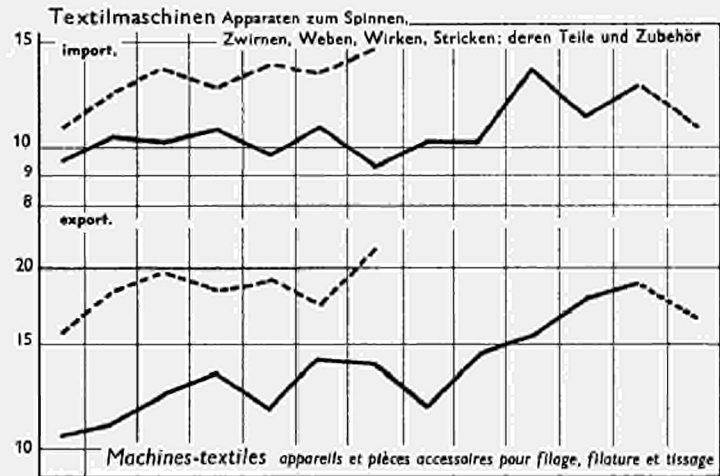
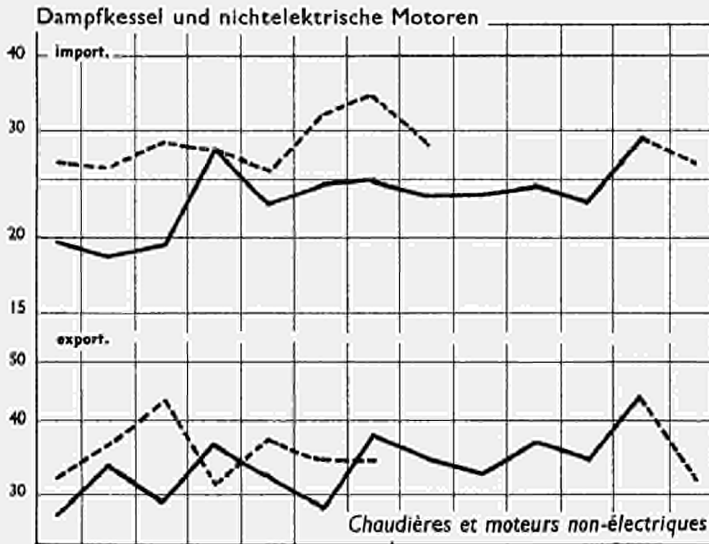
Voir notes et textes français sur pages bleues.

Vedere testo italiano e note sulle pagine verdi.
See English text and notes on grey sheets.

Zeitraum Période	E.W.G.		Deutschland (BR)		France		Italia		Nederland		U. E. B. L.	
	1959	1960	1959	1960	1959	1960	1959	1960	1959	1960	1959	1960
735	BATEAUX											
AVR I	44350	48025	18721	22694	536	2974	5402	2421	13274	11947	6417	7989
M AI	32058	74698	12742	39546	6759	516	296	17384	11963	11287	298	5965
JUIN	44493	38595	30522	29992	4969	2478	329	685	8648	1912	25	3528
JU I L	50743	45925	23231	26634	197	8168	13500	890	5639	9778	8176	455
81	APP SANIT HYG CHAUFF ECLAIRAGE CTCI 812											
AVR I	5475	6602	3021	3388	1319	1664	235	307	573	824	327	419
M AI	5290	6858	3035	3600	1204	1531	241	456	592	829	218	442
JUIN	5733	7157	2932	3618	1478	1639	287	448	705	961	331	491
JU I L	6046	8087	3321	4452	1440	1640	243	496	635	938	407	561
82	MEUBLES											
AVR I	6421	7901	2302	2581	2420	2728	614	926	773	1245	312	421
M AI	6258	9035	2236	3182	2359	2734	548	1273	858	1444	257	402
JUIN	6595	8331	2239	3076	2441	2635	631	1012	879	1256	405	352
JU I L	6788	8620	2231	3490	2492	2623	813	972	937	1209	315	326
83	ART D VOYAGE SACS A MAIN ET SIM											
AVR I	3721	4351	1931	2055	1141	1293	469	707	128	206	52	90
M AI	3644	4497	1867	2175	1065	1217	550	801	122	210	40	94
JUIN	3902	4004	1829	1774	1115	1151	790	731	122	225	46	123
JU I L	4476	5104	1893	2096	1347	1448	1058	1264	122	198	56	98
84	VETEMENTS											
AVR I	32016	40824	7094	7987	10996	13972	6822	10921	3231	3916	3873	4028
M AI	26587	38411	5749	7282	9110	11943	5857	11647	2962	3259	2909	4280
JUIN	26822	35081	5141	6225	9473	11913	5908	10572	2365	2597	3935	3774
JU I L	32487	44537	6331	8355	10665	13747	9564	15601	2669	2914	3258	3920
841.1	VETEMENTS TEXTIL SF BONNETERIE NDB 61.01 A 61.04											
AVR I	11375	15025	2536	3048	4113	5604	892	1542	2257	2999	1577	1832
M AI	9234	12201	1761	2259	3441	4328	707	1400	2061	2252	1264	1962
JUIN	8022	10144	1361	1716	2975	4073	631	1216	1506	1558	1549	1581
JU I L	9163	11264	1631	2221	3424	4032	959	1515	1796	1918	1353	1578
841.4	ART HABILLEMENT EN BONNETERIE NDB 60.02 A 60.06											
AVR I	12599	16641	2892	3116	3540	4739	4236	6678	676	594	1255	1514
M AI	10769	16709	2426	2961	2967	4172	3641	7364	595	665	1140	1547
JUIN	11055	15920	2281	2524	3230	4314	3564	6965	638	690	1342	1427
JU I L	15157	21230	2695	3519	4072	5714	6237	9854	986	634	1167	1509
85	CHAUSSURES											
AVR I	11372	16683	838	981	2966	4229	5970	9726	970	1003	628	744
M AI	8943	14060	696	710	2483	3629	4502	7995	844	880	418	846
JUIN	9430	11404	843	646	2528	3441	4581	5934	773	633	705	750
JU I L	11912	15149	989	1132	2825	3728	6572	8736	811	651	715	902
851.02	CHAUSS A SEM EXT CUIR OU CAOUT NDB 64.02											
AVR I	9420	14824	693	889	2083	3136	5711	9268	923	829	10	702
M AI	7460	12363	602	618	1727	2639	4349	7642	780	671	2	793
JUIN	7625	9976	748	568	1707	2539	4444	5665	719	500	7	704
JU I L	10047	13763	885	1005	2046	2821	6459	8542	656	535	1	860
86	APP SCIENT PHOTO CINE HORLOGER											
AVR I	39543	41327	24275	25347	6637	7711	1744	2901	2297	1425	4590	3943
M AI	37672	45401	24466	29010	6033	7045	1817	2923	1437	1477	3919	4946
JUIN	39435	42783	24922	26138	6114	7691	1843	2794	1615	1525	4941	4635
JU I L	43738	47665	27618	31719	6543	7251	2086	2959	1732	1571	5759	4165
864	HORLOGERIE											
AVR I	5030	6580	4558	4802	1079	1400	146	325	30	39	17	14
M AI	6318	6955	4925	5234	1146	1372	205	289	24	36	18	24
JUIN	6423	7025	4881	5188	1263	1495	230	302	35	33	14	7
JU I L	7279	8191	5392	6335	1534	1418	296	383	40	40	17	15
89	ARTICLES MANUFACTURES NDA CTCI 89 691 ET 673											
AVR I	68780	78934	31089	35512	14975	18196	6217	8686	6974	6955	9525	9585
M AI	65996	88088	32594	43066	13621	17499	5518	10953	7266	7629	6997	8941
JUIN	68891	82718	32830	37737	16532	18367	6579	9142	6957	7234	5993	10238
JU I L	72649	88427	33194	41862	16059	17472	7140	11813	7429	8508	8827	8772

1959 - 1960

1000 \$



1959 ——— import. export. ——— 1960

II. Handel der assoziierten Übersee-Gebiete

II. Commerce des Associés d'Outre-Mer

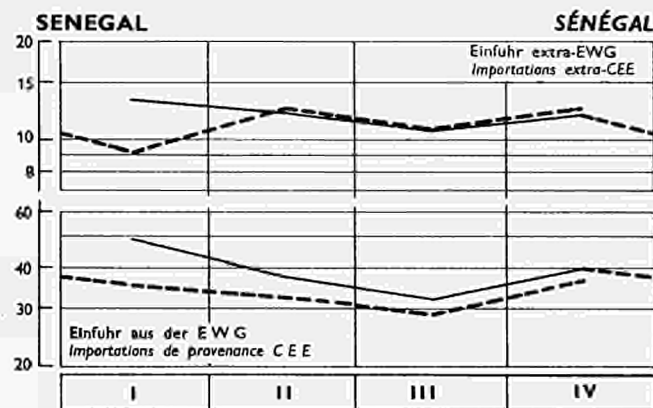
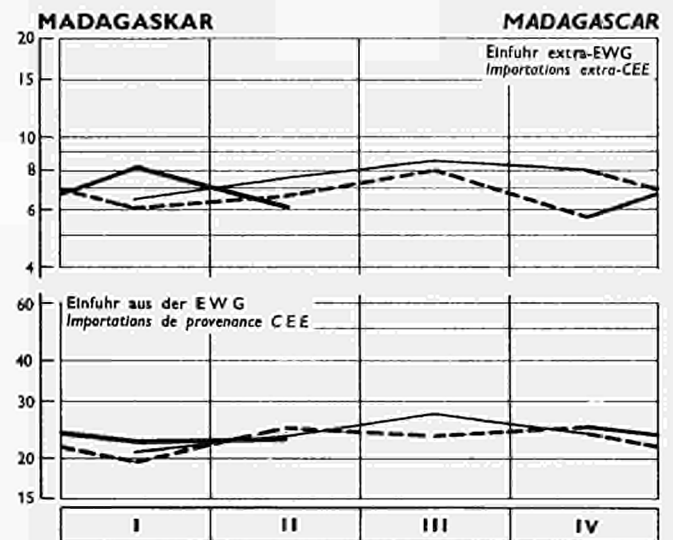
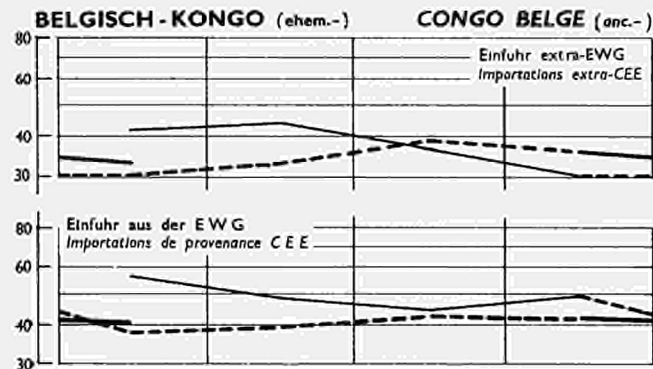
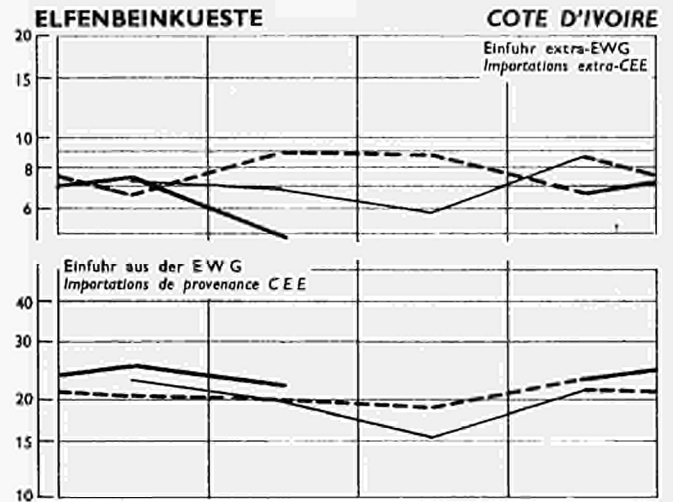
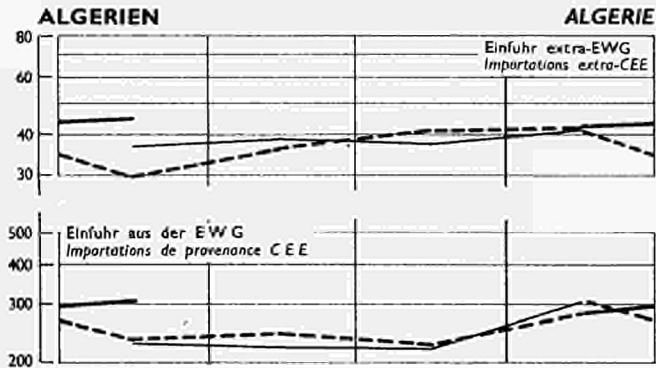
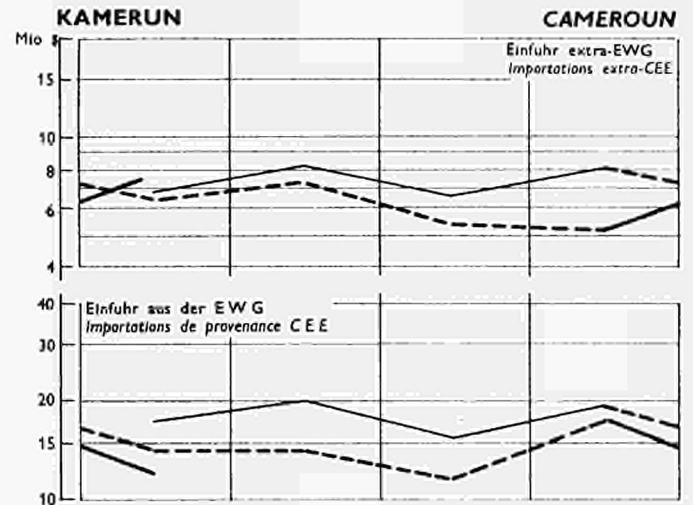
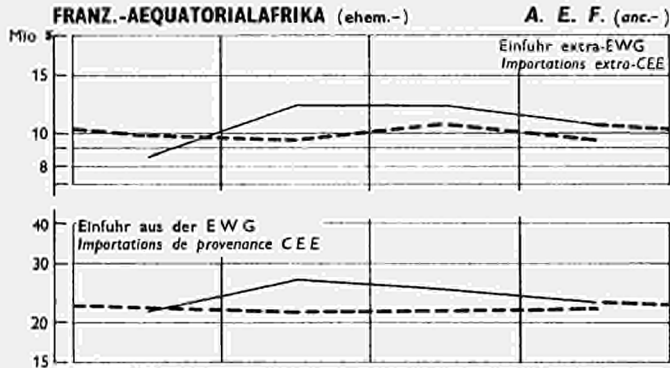
II. Commercio degli Associati d'Oltremare

**II. Handel van de geassocieerde
Gebieden Overzee**

II. Trade of the Associated Overseas Areas

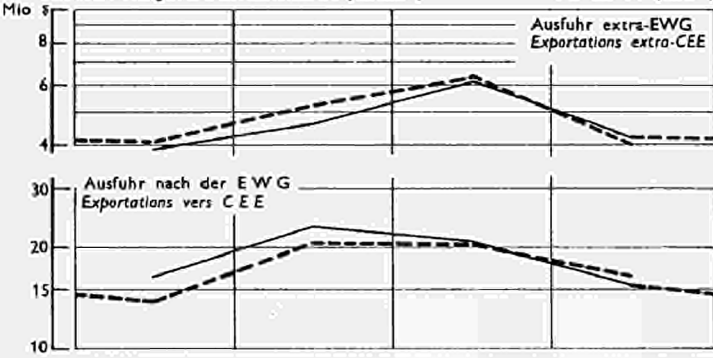
HANDEL DER ASSOZIIERTEN ÜBERSEE-GEBIETE mit der EWG und den andern Ländern

import

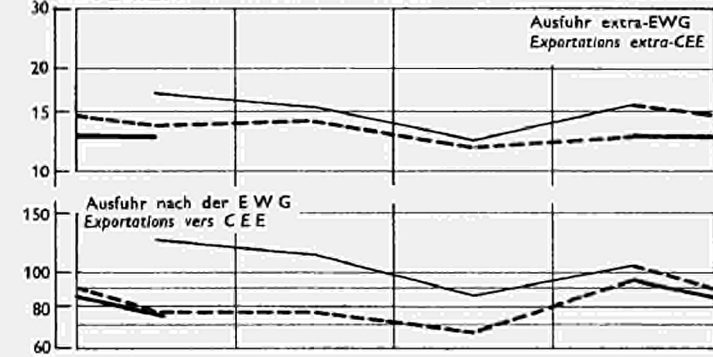


— 1958 - - - 1959 — 1960

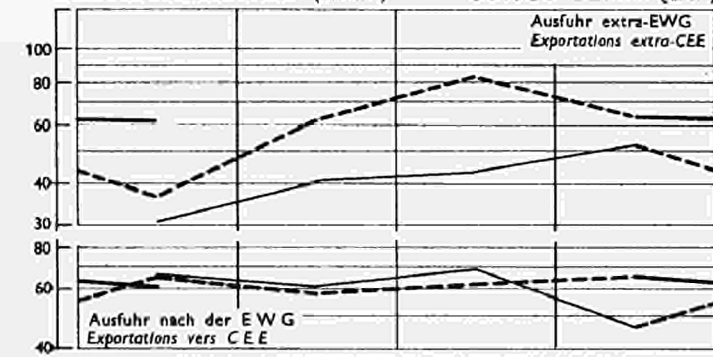
FRANZ.-AEQUATORIALAFRIKA (ehem.-) A. E. F. (anc.-)



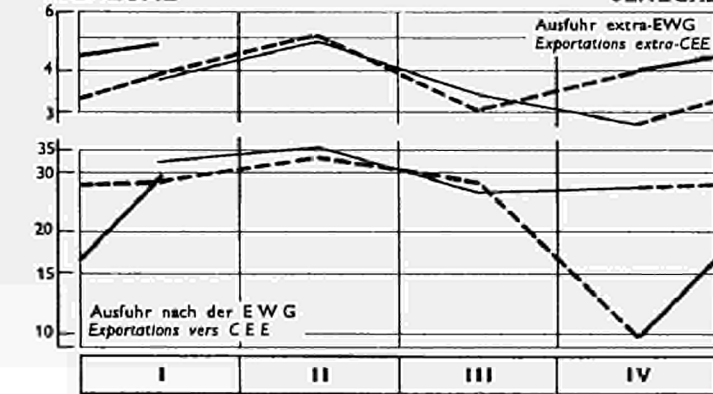
ALGERIEN ALGERIE



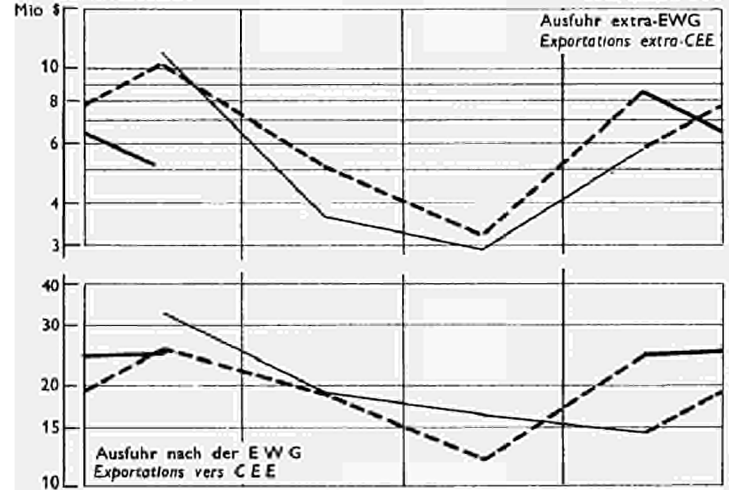
BELGISCH-KONGO (ehem.-) CONGO BELGE (anc.-)



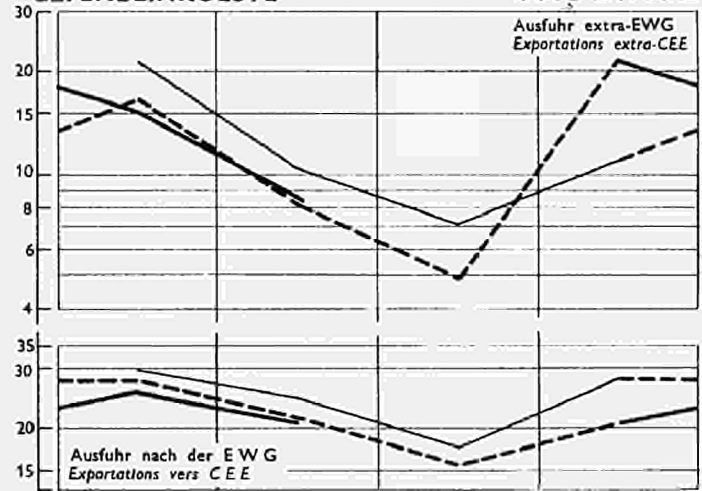
SENEGAL SÉNÉGAL



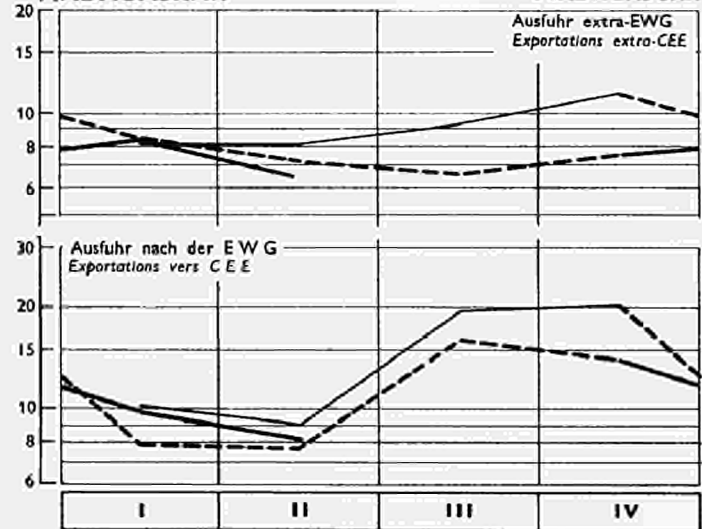
KAMERUN CAMEROUN



ELFENBEINKÜSTE COTE D'IVOIRE



MADAGASKAR MADAGASCAR



— 1958 - - - 1959 — 1960

Handel der hauptsächlich ASSOZIIERTEN UEBERSEEISCHEN LAENDER UND GEBIETE

i m p o r t

Millionen Dollar

	Algérie		PAYS ET TERRITOIRES ASSOCIES D'OUTRE-MER DE LA CEE											
			A. E. F.		Cameroun		Congo belge		Côte-d'Ivoire		Madagascar		Sénégal	
	MONDE	C.E.E.	MONDE	C.E.E.	MONDE	C.E.E.	MONDE	C.E.E.	MONDE	C.E.E.	MONDE	C.E.E.	MONDE	C.E.E.
1958	1.140,1	985,0	140,3	96,7	102,2	72,4	351,4	198,0	108,7	80,0	126,5	96,0	208,4	160,2
1959	1.142,3	944,5	126,8	87,2	81,6	57,3	300,7	163,3	114,5	83,5	119,5	93,1	178,4	131,9
1958														
J	89,0	231,2	10,6	7,7	8,2	6,3	30,7	17,4	21,9	16,6	6,9	5,0	62,8	49,6
F	91,3		10,4	7,4	7,3	5,2	31,4	17,7			10,8	8,4		
M	88,0		9,2	6,7	8,8	6,0	36,5	21,3			8,5	6,5		
A	94,3	224,8	12,0	8,4	9,1	6,3	31,6	16,0	9,8	7,6	10,6	8,2	50,6	38,3
M	76,0		12,3	8,8	8,4	6,1	31,3	17,6	9,0	6,8	9,4	7,1		
J	93,4		14,9	9,7	10,9	7,7	30,0	14,8	7,9	5,5	10,9	8,1		
J	97,2	222,2	13,6	9,0	7,3	5,3	28,3	15,7	7,8	5,8	11,8	8,7	43,1	32,4
A	81,4		11,0	7,4	6,6	4,6	27,6	14,5	6,5	4,6	11,8	9,1		
S	81,3		12,6	8,7	8,1	5,5	25,1	14,1	7,1	5,0	12,5	9,8		
O	107,3	98,3	11,5	7,8	7,2	5,1	26,5	17,5	8,9	6,0	9,1	6,8	52,0	39,9
N	113,0	98,8	9,7	6,7	10,4	7,1	24,3	14,9	9,8	7,3	9,5	7,1		
D	127,8	109,3	12,6	8,6	9,9	7,3	28,1	16,5	11,4	8,3	13,2	10,0		
1959														
J	78,4	69,8	11,0	7,5	8,5	6,1	22,6	12,2	9,8	7,8	8,0	6,1	14,0	11,0
F	91,2	81,4	10,0	7,2	6,2	4,1	22,3	12,2	9,9	6,9	9,6	7,3	15,9	12,7
M	96,1	84,9	11,1	7,4	5,8	4,0	22,8	13,1	7,8	6,1	8,3	6,4	14,7	11,7
A	102,5	90,6	10,5	7,2	8,9	5,8	25,9	14,3	10,5	7,7	9,7	7,9	16,1	12,1
M	90,4	75,0	9,8	6,6	6,3	4,1	25,3	13,5	10,1	5,9	8,3	6,6	14,4	10,7
J	89,8	80,2	10,7	7,7	6,3	4,3	21,8	11,7	8,4	6,5	13,8	10,6	14,1	9,5
J	102,8	82,6	9,8	7,1	5,7	4,3	29,8	15,8	9,9	6,1	9,3	7,0	13,6	10,5
A	81,0	70,2	10,2	7,2	5,6	3,6	25,1	12,1	10,0	7,0	12,0	9,4	14,5	10,3
S	83,9	73,8	12,3	7,4	5,7	3,6	26,6	14,7	7,8	5,9	9,8	6,9	11,4	8,0
O	113,9	98,8	10,2	7,0	6,4	4,8	26,6	14,8	9,9	7,7	8,5	6,6	15,1	10,7
N	105,7	91,5	10,1	6,9	5,4	3,7	23,1	12,5	9,9	8,7	10,5	8,5	16,9	12,7
D	106,8	94,5	11,3	8,1	10,9	8,9	28,9	15,0	10,5	7,9	11,7	9,9	17,6	13,5
1960														
J	117,5	100,5	10,5	33,0	6,9	4,2	21,9	13,3	11,4	9,3	8,9	6,2	18,2	14,8
F	118,9	98,0	10,9		5,6	3,8	26,2	13,4	9,3	7,0	11,0	8,3	17,1	14,1
M	116,8	110,4	13,6		6,3	3,4	25,8	14,0	12,6	9,4	10,8	8,1	18,2	
A	106,9		9,3		4,7	3,3			9,0	7,0	9,4	7,4	14,2	
M			18,1	11,1	7,4	5,0			8,9	6,6	10,9	8,5		
J			12,1	8,7	7,0	4,8			10,2	8,7	9,4	7,4		
J			14,9	10,3					8,1	5,7	8,6	6,6		
A														
S														
	WELT	E.W.G.	WELT	E.W.G.	WELT	E.W.G.	WELT	E.W.G.	WELT	E.W.G.	WELT	E.W.G.	WELT	E.W.G.
	Algerien		Französisch- Äquatorialafrika		Kamerun		Belgisch Kongo		Elfenbeinküste		Madagaskar		Senegal	
	ASSOZIIERTE UEBERSEEISCHE LÄNDER UND GEBIETE													

Für deutschen Text u. Anmerkungen siehe gelbe Blätter.
Zie Nederlandse tekst en nota's op rose bladzijden.

Voir notes et textes français sur pages bleues.

Vedere testo italiano e note sulle pagine verdi.
See English text and notes on grey sheets.

e x p o r t

Commerce des principaux ASSOCIÉS D'OUTRE-MER DE LA C.E.E.

Millions de dollars

	PAYS ET TERRITOIRES ASSOCIÉS D'OUTRE-MER DE LA CEE													
	Algérie		A. E. F.		Cameroun		Congo belge		Côte-d'Ivoire		Madagascar		Sénégal	
	MONDE	C.E.E.	MONDE	C.E.E.	MONDE	C.E.E.	MONDE	C.E.E.	MONDE	C.E.E.	MONDE	C.E.E.	MONDE	C.E.E.
1958	488,4	427,7	94,7	76,0	106,1	82,7	412,5	244,5	150,0	100,0	96,4	59,4	137,0	122,3
1959	365,5	328,0	90,6	70,8	108,4	81,3	496,1	234,9	137,0	85,5	75,5	45,5	115,8	99,7
1958														
J	47,1	123,3	6,1	4,7	14,8	11,3	33,0	23,5	36,3	20,9	6,2	3,3	36,3	32,5
F	40,9		7,1	5,7	16,3	11,9	30,8	22,0			7,4	4,1		
M	52,5		7,3	6,2	13,1	9,8	34,8	22,1	14,9	8,8	4,9	2,9		
A	41,1	113,5	7,9	6,6	10,1	8,2	30,3	20,8	13,1	8,7	6,2	3,6	40,8	35,9
M	43,7		10,7	9,2	4,8	4,2	35,7	21,1	12,4	9,1	4,2	2,3		
J	44,2		9,1	7,4	7,6	6,6	36,2	19,4	9,7	6,9	6,8	3,2		
J	35,3	85,8	9,9	7,8	5,9	5,0	38,8	25,8	9,0	6,4	8,4	5,2	29,8	26,4
A	36,9		9,2	7,2	5,8	4,6	37,7	22,0	8,2	5,8	9,9	6,9		
S	26,1		7,9	5,9	7,4	6,7	36,3	21,4	7,4	5,2	10,8	7,8		
O	39,9	35,5	6,2	4,8	4,0	3,0	30,5	14,1	9,4	7,9	12,3	7,1	30,1	27,3
N	36,9	31,8	5,6	4,6	6,4	5,3	32,5	14,4	14,1	10,1	8,1	5,2		
D	43,9	37,9	7,7	5,8	9,9	6,3	35,7	17,9	15,1	10,0	11,1	7,8		
1959														
J	33,6	28,3	5,6	4,3	14,2	9,6	32,4	22,2	14,5	9,8	6,5	2,9	10,7	9,1
F	30,0	25,3	4,8	3,3	12,9	9,4	34,7	22,2	18,5	10,3	5,4	2,4	10,6	9,2
M	26,9	22,7	7,5	6,2	9,1	6,9	36,0	21,1	11,4	7,7	4,8	2,6	11,2	10,3
A	29,2	24,9	7,9	6,3	10,9	8,6	39,5	19,9	11,7	8,1	5,1	2,4	11,3	9,8
M	27,2	22,2	7,6	6,1	6,7	5,0	40,5	20,5	9,3	6,9	4,4	2,6	9,1	8,1
J	34,7	29,7	10,1	8,0	6,4	5,2	41,8	19,1	8,8	6,7	5,3	2,6	18,1	15,5
J	29,3	25,3	7,9	6,4	5,2	4,3	51,4	19,9	6,6	6,0	6,3	3,8	11,4	10,1
A	27,8	23,7	8,4	6,5	4,7	3,4	50,4	21,7	6,2	4,1	7,0	5,3	9,9	8,8
S	22,0	18,3	10,2	7,2	5,0	4,5	43,8	20,8	7,5	5,3	9,2	6,9	9,9	9,2
O	26,6	22,9	8,3	6,7	3,8	2,9	41,8	19,9	8,8	6,9	6,8	4,6	6,9	5,2
N	33,2	28,6	6,2	5,3	4,5	3,6	42,5	23,3	9,8	6,9	6,3	4,5	4,7	3,2
D	47,4	42,8	6,1	4,5	24,7	17,9	44,2	22,5	23,8	6,9	8,5	4,9	2,1	1,2
1960														
J	27,6	23,7	6,1	29,0	10,7	8,8	38,5	19,6	8,9	5,0	5,3	3,3	7,1	6,1
F	30,5	26,7	6,0		7,7	6,4	41,1	20,5	17,5	11,5	7,2	3,9	10,8	9,3
M	31,0	25,8	8,5		12,1	10,2	43,7	21,3	14,4	9,0	5,8	2,8	15,9	13,6
A	32,5		8,7		8,9	7,4			13,6	9,4	4,5	2,6	12,6	
M	36,2		8,5		7,1	5,9			9,0	7,4	5,4	3,0		
J			8,2	6,5	9,6	6,1			6,5	4,1	4,8	2,5		
J									7,6	5,7	4,7	3,4		
A														
S														
	WELT	E.W.G.	WELT	E.W.G.	WELT	E.W.G.	WELT	E.W.G.	WELT	E.W.G.	WELT	E.W.G.	WELT	E.W.G.
	Algerien		Französisch- Äquatorialafrika		Kamerun		Belgisch Kongo		Elfenbeinküste		Madagaskar		Senegal	
	ASSOZIIERTE ÜBERSEEISCHE LÄNDER UND GEBIETE													

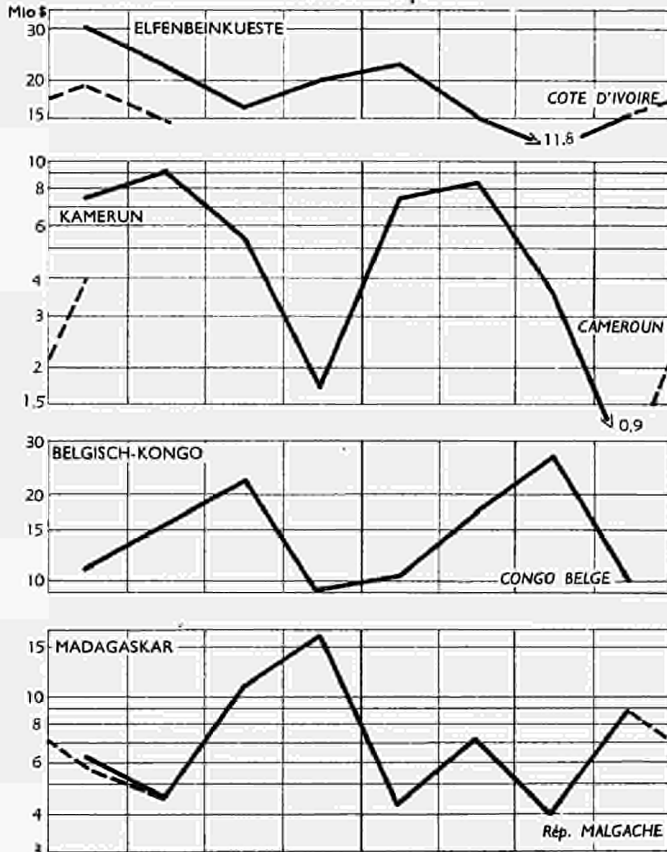
Für deutschen Text u. Anmerkungen siehe gelbe Blätter.
Zie Nederlandse tekst en nota's op rose bladzijden.

Voir notes et textes français sur pages bleues.

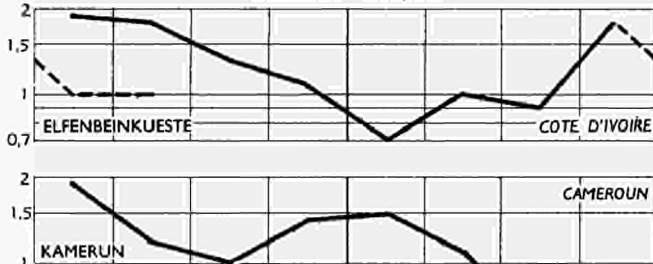
Vedere testo italiano e note sulle pagine verdi.
See English text and notes on grey sheets.

export

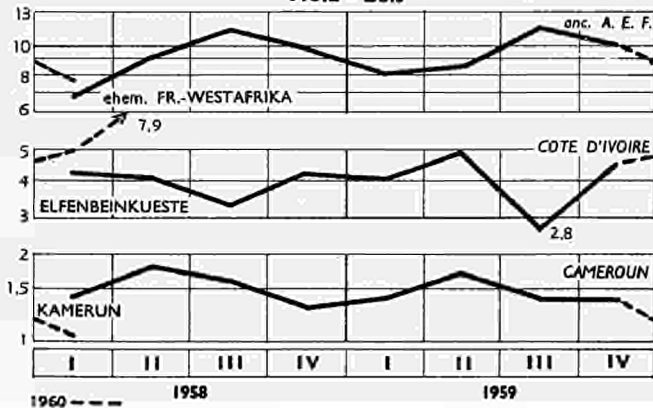
Kaffee - Café



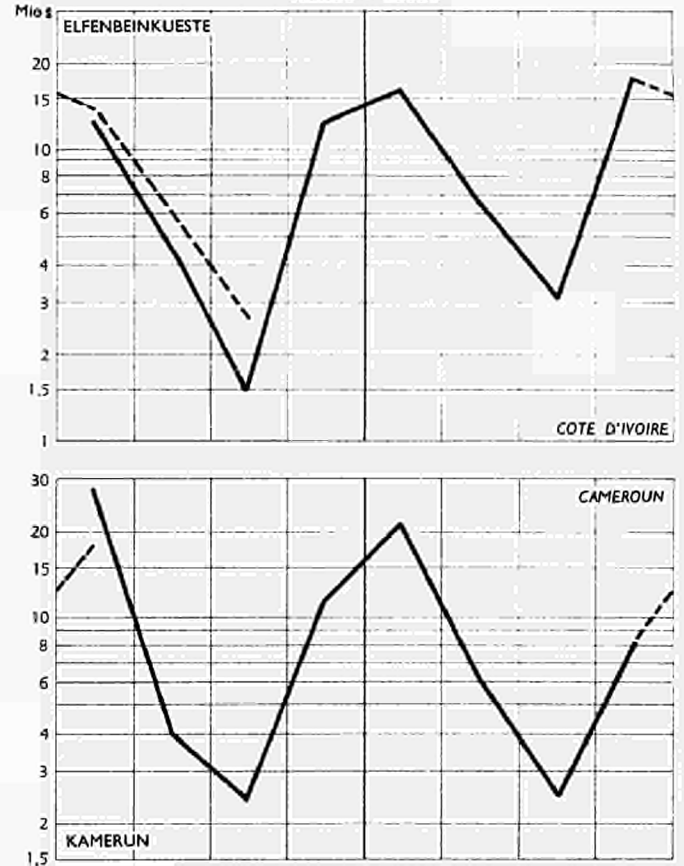
Bananen - Bananes



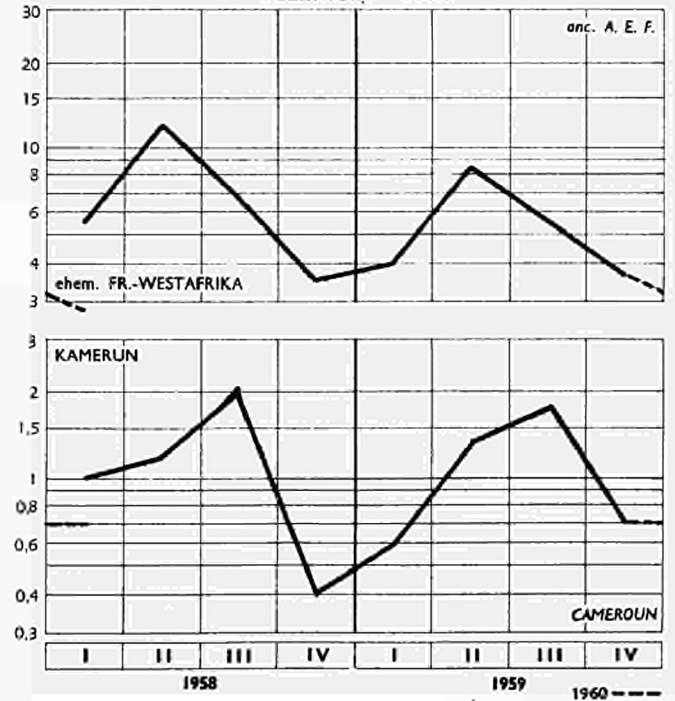
Holz - Bois



Kakao - Cacao




Baumwolle - Coton




export

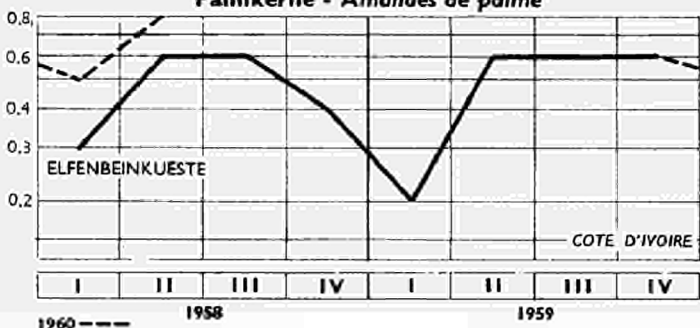
Erdnüsse - Arachides




Erdnussöl - Huile d'arachide




Palmkerne - Amandes de palme




Olsaaten und Oel - Graines et huiles



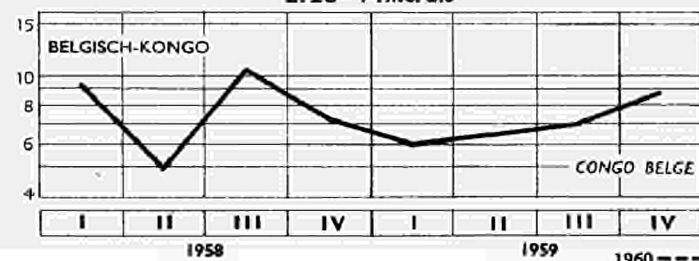
Kupfer - Cuivre



Edelmetalle - Métaux précieux





Erze - Minerais

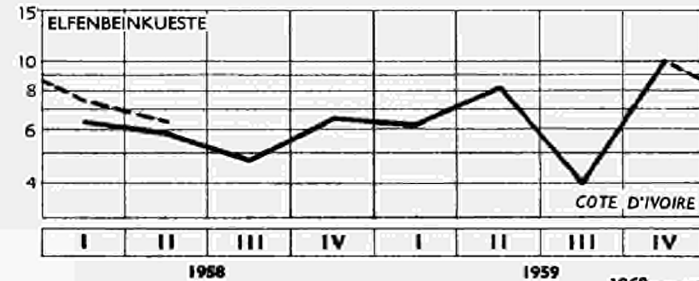




import

Ausrüstung - Equipement



Ausrüstung - Equipement



**AUSSENHANDEL DER WICHTIGSTEN
ASSOZIIERTEN UEBERSEEISCHEN LAENDER UND GEBIETE**

Einfuhr nach Warengruppen

MIO \$

**COMMERCE DES PRINCIPAUX
ASSOCIES D'OUTRE-MER**

Importations par classes de produits

	1958	1959	1958			1959				1960		
			II	III	IV	I	II	III	IV	I	II	
ALGERIEN												ALGERIE
Insgesamt	1.140,1	1.142,3	263,8	259,9	348,1	265,7	282,6	267,7	326,3	354,0		Total
Lebensmittel	239,6	256,0	49,9	50,6	85,9	58,4	58,1	58,4	81,1	84,9		Alimentation
Brennstoffe	55,0	60,3	17,9	17,6	1,2	14,5	14,6	15,6	15,7	16,2		Energie
Rohstoffe und Halbfabrikate	230,0	221,1	53,7	52,5	68,3	59,1	55,6	49,7	56,7	77,0		Mat. premières et semi-produits
Ausrüstung	222,2	228,0	54,6	49,7	65,8	50,6	57,9	60,0	59,5	68,9		Equipement
Andere bearbeitete Waren	393,3	376,8	87,7	89,5	127,0	83,0	96,5	84,0	113,3	105,9		Autres produits manufacturés
FR.-WESTAFRIKA												A.E.F.
Insgesamt	140,3	126,8	39,1	37,2	33,7	32,0	31,0	32,3	31,5	35,0	39,5	Total
Lebensmittel	26,2	24,1	17,4	1,5	1,3	6,5	6,3	Alimentation
Brennstoffe	10,8	10,6	3,5	3,6	2,2	3,3	2,6	Energie
Rohstoffe und Halbfabrikate	21,0	18,0	6,3	4,8	4,9	4,1	4,4	Mat. premières et semi-produits
Ausrüstung	39,0	37,1	10,3	11,1	9,5	8,4	8,5	Equipement
Andere bearbeitete Waren	43,3	37,0	1,6	16,2	15,1	9,7	9,1	Autres produits manufacturés
SENEGAL												SENEGAL
Insgesamt	208,4	178,4	50,6	43,1	52,0	44,7	44,6	39,5	49,5	53,5		Total
Lebensmittel	60,3	60,4	15,7	13,9	13,8	14,7	16,0	14,3	15,5	15,0		Alimentation
Brennstoffe	9,6	8,8	2,2	2,0	2,8	0,7	3,5	2,6	2,0	2,3		Energie
Rohstoffe und Halbfabrikate	26,3	21,5	7,4	5,8	5,4	5,3	5,3	5,5	5,4	7,0		Mat. premières et semi-produits
Ausrüstung	32,8	27,0	7,8	7,3	7,9	6,0	6,1	6,2	8,7	8,7		Equipement
Andere bearbeitete Waren	79,4	60,6	17,4	14,1	22,2	18,0	13,7	11,0	17,9	20,5		Autres produits manufacturés
ELFENBEINKUESTE												COTE-D'IVOIRE
Insgesamt	108,7	114,5	26,7	21,4	30,2	31,1	32,0	19,9	31,4	33,3	28,1	Total
Lebensmittel	19,2	21,1	9,7	3,3	5,5	7,4	6,3	1,3	6,0	5,3	5,0	Alimentation
Brennstoffe	7,1	7,8	2,0	1,4	1,6	1,9	2,1	1,3	2,5	2,1	1,9	Energie
Rohstoffe und Halbfabrikate	16,9	15,5	5,0	3,8	3,8	4,0	4,0	1,9	5,6	5,9	5,5	Mat. premières et semi-produits
Ausrüstung	23,4	28,3	5,9	4,7	6,6	6,2	8,0	4,0	10,0	7,4	6,4	Equipement
Andere bearbeitete Waren	42,0	41,8	4,2	8,1	12,7	11,6	11,5	11,4	7,3	12,7	9,3	Autres produits manufacturés
MADAGASKAR												MADAGASCAR
Insgesamt	126,5	119,5	31,0	36,1	31,8	25,9	31,8	31,2	30,6	30,6	29,6	Total
Lebensmittel	18,4	18,5	4,3	5,1	4,6	3,7	4,1	5,1	5,6	6,5	..	Alimentation
Brennstoffe	5,5	5,0	1,4	1,3	1,6	1,3	1,1	1,2	1,4	1,2	..	Energie
Rohstoffe und Halbfabrikate	24,8	20,3	6,4	6,5	5,9	4,5	5,7	5,0	5,2	6,0	..	Mat. premières et semi-produits
Ausrüstung	24,6	21,7	5,8	8,5	5,1	4,5	6,2	5,4	5,7	5,2	..	Equipement
Andere bearbeitete Waren	53,1	53,9	13,0	14,7	14,7	12,0	14,7	14,4	12,8	11,8	..	Autres produits manufacturés
KAMERUN												CAMEROUN
Insgesamt	102,2	81,6	28,3	22,0	27,5	20,5	21,5	17,0	22,7	19,5	19,1	Total
Lebensmittel	16,1	16,6	4,4	3,4	3,9	3,9	3,7	3,2	5,8	3,8	..	Alimentation
Brennstoffe	5,1	5,7	1,3	1,1	1,3	1,5	2,2	1,6	0,4	1,3	..	Energie
Rohstoffe und Halbfabrikate	16,3	16,6	4,2	3,4	4,3	3,5	2,8	2,7	7,6	3,3	..	Mat. premières et semi-produits
Ausrüstung	21,9	15,4	6,0	5,0	5,8	4,5	4,4	3,3	3,1	3,1	..	Equipement
Andere bearbeitete Waren	42,8	27,5	12,5	9,1	12,2	7,2	8,3	6,1	5,9	8,0	..	Autres produits manufacturés
BELGISCH-KONGO												CONGO BELGE
Insgesamt	351,4	297,8	92,3	80,9	79,0	67,7	73,1	79,3	77,7	73,4		Total
Lebensmittel	45,6	45,5	12,0	11,2	10,4	9,7	11,4	12,8	11,6	..		Alimentation
Brennstoffe	30,2	28,3	7,7	7,7	7,8	6,1	7,0	7,3	7,8	..		Energie
Rohstoffe und Halbfabrikate	64,2	58,6	16,2	14,6	16,1	13,9	14,1	14,6	16,1	..		Mat. premières et semi-produits
Ausrüstung	137,7	93,0	37,2	31,0	27,8	22,8	22,9	24,9	22,3	..		Equipement
Andere bearbeitete Waren	73,7	72,5	19,2	16,5	17,0	15,1	17,7	19,7	20,0	..		Autres produits manufacturés

Für deutschen Text u. Anmerkungen siehe gelbe Blätter.
Zie Nederlandse tekst en nota's op rose bladzijden.

Voir notes et textes français sur pages bleues.
146

Vedere testo italiano e note sulle pagine verdi.
See English text and notes on grey sheets.

**AUSSENHANDEL DER WICHTIGSTEN
ASSOZIIERTEN UEBERSEEISCHEN LAENDER UND GEBIETE**

Ausfuhr wichtiger Waren

MIO \$

**COMMERCE DES PRINCIPAUX
ASSOCIES D'OUTRE-MER**

Exportations des principaux produits

	1958	1959	1958			1959				1960		
			II	III	IV	I	II	III	IV	I	II	
ALGERIEN												ALGERIE
Insgesamt	488,4	367,9	129,0	98,2	102,7	90,5	91,0	97,1	107,3	89,0	25,4	Total
Wein	267,2	180,8	65,1	59,1	63,3	44,8	43,5	41,1	51,3	47,4	..	Vins
Zitrusfrüchte	32,8	25,6	5,1	0,1	11,5	11,0	2,8	0,0	11,7	9,4	..	Agrumes
Eisenerze	26,0	18,7	7,0	4,0	6,9	5,7	4,2	4,1	4,7	6,4	..	Minerais de fer
Gemüse, frisch, Kartoffeln	23,4	17,5	16,0	1,1	3,1	1,9	6,2	6,7	2,6	2,9	..	Légumes frais, pommes de terre
Grütze und Griess	12,6	6,9	3,3	3,3	2,6	1,8	1,8	1,0	2,3	2,0	..	Gruaux et semoules
FR.-WESTAFRIKA												A.E.F.
Insgesamt	94,7	90,6	27,7	27,0	19,5	17,9	25,6	26,6	20,5	20,6	25,4	Total
Holz	37,1	38,9	9,1	11,4	9,9	8,0	8,7	12,1	10,1	7,7	..	Bois
Baumwolle, entkörnt	28,2	21,7	12,1	6,9	3,5	4,0	8,5	5,5	3,7	2,8	..	Coton égrené
Rohkaffee	4,3	3,9	0,8	2,0	0,2	0,5	1,7	1,3	0,1	1,0	..	Café vert
Erdöl, roh	7,8	11,5	1,6	2,2	2,4	2,3	3,2	3,3	2,7	2,3	..	Pétrole brut
Erdnüsse	1,5	0,8	0,4	0,6	0,2	0,2	0,2	0,1	0,2	0,3	..	Arachides
SENEGAL												SENEGAL
Insgesamt	137,0	115,9	40,8	29,8	30,1	32,4	38,5	31,2	13,7	33,9	14,6	Total
Erdnüsse, geschält	67,6	49,7	18,1	12,6	16,9	15,7	18,9	13,2	1,9	16,7	14,6	Arachides décortiquées
Erdnussöl	45,8	43,0	15,5	12,1	7,8	11,3	13,4	11,7	6,6	10,6	10,6	Huile d'arachide
Ölkuchen	8,9	8,2	2,1	2,2	2,2	2,1	3,5	0,7	1,8	2,1	2,1	Tourteaux
Gummen	2,2	1,5	1,1	0,4	0,3	0,1	0,6	0,3	0,4	0,4	0,4	Gommes arabiques
Häute und Felle	1,0	1,3	0,3	0,2	0,2	0,2	0,4	0,3	0,4	0,3	0,3	Cuirs et peaux
ELFENBEINKUESTE												COTE-D'IVOIRE
Insgesamt	150,0	137,0	35,2	24,6	38,9	45,3	30,5	20,3	40,9	40,7	29,1	Total
Rohkaffee	89,4	64,8	22,8	16,2	19,9	22,7	15,2	11,8	15,1	19,4	14,6	Café vert
Kakao	30,5	43,0	4,4	1,5	12,3	16,0	6,5	3,1	17,4	13,7	2,7	Cacao
Holz	15,8	16,3	4,1	3,3	4,2	4,1	4,9	2,8	4,5	5,0	7,9	Bois
Bananen, frisch	6,1	4,3	1,8	1,3	1,1	0,7	1,0	0,9	1,8	1,0	1,0	Bananes fraîches
Palmkerne	1,9	2,0	0,6	0,6	0,4	0,2	0,6	0,6	0,6	0,5	0,8	Amandes de palme et palmiste
MADAGASKAR												MADAGASCAR
Insgesamt	96,4	75,5	17,3	29,2	31,5	16,7	14,8	22,5	21,6	18,3	14,6	Total
Rohkaffee	38,0	24,2	4,5	10,9	16,3	4,2	7,1	4,0	8,9	5,9	4,5	Café vert
Vaniille	7,0	9,1	2,5	1,0	0,9	2,6	3,2	0,9	2,3	3,6	1,7	Vaniille
Rohtabak	4,9	3,7	0,3	4,5	0,0	0,0	0,0	3,3	0,3	0,0	0,1	Tabacs bruts
Reis	9,5	5,1	2,4	2,9	3,2	1,9	0,9	0,9	1,4	1,0	1,0	Riz
Zucker	5,1	4,6	0,6	2,3	1,5	1,1	0,2	2,0	1,3	0,7	0,1	Sucre
KAMERUN												CAMEROUN
Insgesamt	106,1	108,4	22,6	19,1	25,3	36,2	23,9	15,3	33,0	30,6	25,6	Total
Kakao	46,0	38,0	4,0	2,4	11,5	21,2	6,1	2,5	8,1	18,1	6,9	Cacao
Rohkaffee	23,6	20,3	9,1	5,4	1,7	7,4	8,3	3,7	0,9	4,0	8,1	Café vert
Bananen, frisch	5,6	3,8	1,2	1,0	1,4	1,5	1,2	0,6	0,6	0,5	0,4	Bananes fraîches
Holz	6,1	5,9	1,8	1,6	1,3	0,6	1,3	1,4	1,4	1,1	1,8	Bois
Baumwolle, entkörnt	4,6	4,4	1,2	2,1	0,4	0,6	1,3	1,8	0,7	0,7	1,1	Coton égrené
BELGISCH-KONGO												CONGO BELGE
Insgesamt	412,5	496,1	102,3	112,8	98,7	102,4	121,6	144,0	128,1	123,2	..	Total
Kupfer	108,3	159,8	27,2	25,2	30,1	31,9	39,8	41,3	46,8	Cuivre
Kaffee, Tee, Gewürze	58,0	64,1	15,3	22,5	9,2	10,4	17,2	26,5	10,0	Café, thé, épices
Oelsaaten und Öl	50,6	59,0	11,7	14,4	12,3	13,3	13,9	16,3	15,6	Graines et huiles
Edelmetalle	45,4	45,7	12,7	11,4	9,2	9,7	10,0	14,2	11,8	Métaux précieux
Erze	32,0	28,4	4,9	10,6	7,2	6,0	6,5	7,0	8,8	Minerais

Für deutschen Text u. Anmerkungen siehe gelbe Blätter.
Zie Nederlandse tekst en nota's op roze bladzijden.

Voir notes et textes français sur pages bleues.

Vedere testo italiano e note sulle pagine verdi.
See English text and notes on grey sheets.

HANDEL DER ASSOZIIERTEN UEBERSEEISCHEN LAENDER UND GEBIETE

mit der EWG und den andern Ländern

ZEITRAUM : Januar bis Ende des ausgewiesenen Monats

1.000.000 \$

COMMERCE DES ASSOCIÉS D'OUTRE-MER

avec la CEE et les autres pays

PÉRIODE : janvier à fin du mois indiqué

EINFUHLAENDER PAYS IMPORTATEUR		import		AUSFUHLAENDER PAYS EXPORTATEUR		export	
Ursprung Origine	Kumulierte Werte, beginnend Januar Valeurs cumulées depuis janvier				Bestimmung Destination	Kumulierte Werte, beginnend Januar Valeurs cumulées depuis janvier	
	MAR 59	MAR 60				MAR 59	MAR 60
D O M					D O M		
M O N D E	295.4	390.7			M O N D E	111.1	115.1
...ALLEMAGNE F	2.0	3.1			...ALLEMAGNE F	1.1	2.7
...FRANCE	241.8	326.9			...FRANCE	92.8	96.5
...ITALIE	1.4	3.1			...ITALIE	1.1	0.8
...PAYS BAS	2.3	4.5			...PAYS BAS	0.5	0.3
...U E B L	1.0	1.2			...U E B L	0.1	0.2
...CEE METROP	248.5	338.8			...CEE METROP	95.6	100.5
.DOM CEE	0.3	0.4			.DOM CEE	0.1	0.1
.PTOM CEE	5.4	4.0			.PTOM CEE	4.8	4.6
T O T A L CEE	254.2	343.2			T O T A L CEE	100.5	105.2
MAROC	3.9	7.6			ROYAUME UNI	5.7	5.2
UNION SUD AFR	6.6	5.5			MAROC	0.7	0.4
ETATS UNIS	6.7	5.0			.PTOM ANC A E F	0.5	0.4
TUNISIE	0.9	2.8			ETATS UNIS	0.3	0.2
ROYAUME UNI	1.8	2.1			.ANTILLES FR	0.1	0.1
.PTOM BRIT AMER	0.9	1.3			JAPON		
.MALGACHE REP	1.4	0.9					
VIETNAM SUD		0.8					
CAMBODGE	0.1	0.6					
SUEDE	0.3	0.5					
.ALGERIE	0.3	0.4					
SURINAM ANTILLE	0.5	0.3					
.PTOM ANC A O F	0.3	0.2					
IRAN		0.2					
DANEHARK	0.1	0.1					
ALGERIE					ALGERIE		
M O N D E	265.6	353.1			M O N D E	90.4	88.9
...ALLEMAGNE F	1.8	2.7			...ALLEMAGNE F	1.1	2.7
...FRANCE	219.6	298.6			...FRANCE	74.2	71.9
...ITALIE	1.4	3.0			...ITALIE	1.0	0.8
...PAYS BAS	1.9	3.8			...PAYS BAS	0.5	0.2
...U E B L	0.6	0.7			...U E B L	0.1	0.2
...CEE METROP	225.3	308.8			...CEE METROP	76.9	75.8
.DOM CEE	3.7	2.9			.DOM CEE	4.3	4.2
.PTOM CEE	229.0	311.7			.PTOM CEE	81.2	80.0
T O T A L CEE					T O T A L CEE		
MAROC	3.7	7.3			ROYAUME UNI	5.7	5.2
UNION SUD AFR	6.6	5.4			ETATS UNIS	0.1	0.1
ETATS UNIS	6.2	4.4					
TUNISIE	0.9	2.8					
ROYAUME UNI	1.5	1.7					

Für deutschen Text u. Anmerkungen siehe gelbe Blätter.
Zie Nederlandse tekst en nota's op roze bladzijden.

Voir notes et textes français sur pages bleues.

Vedere testo italiano e note sulle pagine verdi.
See English text and notes on grey sheets.

HANDEL DER ASSOZIIERTEN UEBERSEEISCHEN LAENDER UND GEBIETE

mit der EWG und den andern Ländern

ZEITRAUM : Januar bis Ende des ausgewiesenen Monats

1.000 s

COMMERCE DES ASSOCIÉS D'OUTRE-MER

avec la CEE et les autres pays

PÉRIODE : Janvier à fin du mois indiqué

EINFUHLRLAENDER		import				AUSFUHLRLAENDER		export			
PAYS IMPORTATEUR		Kumulierte Werte, beginnend Januar				PAYS EXPORTATEUR		Kumulierte Werte, beginnend Januar			
Ursprung		Valeurs cumulées depuis janvier				Bestimmung		Valeurs cumulées depuis janvier			
Origine						Destination					
GUADELOUPE		MAI 59	MAI 60	JUN 59	JUN 60	GUADELOUPE	MAI 59	MAI 60	JUN 59	JUN 60	
M O N D E		16.777	20.557	20.104	24.417	M O N O E	17.233	18.976	21.783	24.163	
...ALLEHAGNE F		188	241	200	271	...ALLEHAGNE F					
...FRANCE		12.906	16.219	15.552	19.236	...FRANCE	15.117	18.414	18.047	22.009	
...ITALIE		54	79	59	88	...ITALIE					
...PAYS BAS		306	454	383	575	...PAYS BAS					
...U E B L		252	284	267	331	...U E B L					
...CEE METROP		13.706	17.277	16.461	20.501	...CEE METROP	15.117	18.414	18.047	22.009	
...DOM CEE		277	376	351	403	...DOM CEE	51	85	53	88	
...PTOM CEE		348	73	366	77	...PTOM CEE	58	183	119	225	
T O T A L CEE		14.331	17.726	17.178	20.981	T O T A L CEE	15.226	18.682	18.219	22.322	
PTOM BRIT AMER		774	1.037	931	1.368	LIBAN				719	
ETATS UNIS		404	444	443	499	VIETNAM SUD				718	
CAMBODGE			308		320	PTOM FR OCEAN	58	183	119	225	
...ALGERIE		168	264	215	266	MAROC	1.801	144	3.260	201	
VIETNAM SUD		174	191	276	192	ETATS UNIS	191	144	289	195	
SURINAM ANTILLE		325	100	358	171	...ANTILLES FR	21	50	23	53	
DANEMARK		119	134	166	169	...GUYANE FR	30	29	30	26	
MAROC		85	135	110	164	...ALGERIE				9	
ROYAUME UNI		158	144	175	159	DEP USA EN AM				9	
SUEDE		119	103	136	140	PTOM BRIT AMER	6	1	6	1	
...ANTILLES FR		58	80	80	104	CANADA	7		7		
INDE UNION		126	94	132	94						
...MALGACHE REP		271	55	287	59						
PAKISTAN			46		46						
...GUYANE FR		51	32	56	33						
NORVEGE		17	21	19	23						
SUISSE		57	14	62	17						
...PTOM ANC A O F		75	14	77	14						
DEP USA EN AM		1	13	1	13						
HONGRIE		6	9	12	9						
NICARAGUA			9		9						
HONG KONG		56	8	82	8						
PORTUGAL		7	5	7	8						
TUNISIE			3		5						
DOMINICAINE R					5						
VENEZUELA					5						
CANADA			3		4						
ESPAGNE		3	3	3	3						
...PTOM ANC A E F		2	3	2	3						
ARGENTINE		9	1	9	1						
TURQUIE			1		1						
MEXIQUE			1		1						
...ST PIERRE M I O			1		1						
AUTRICHE					1						
POLOGNE					1						
GUYANE		MAI 59	MAI 60	JUN 59	JUN 60	GUYANE	MAI 59	MAI 60	JUN 59	JUN 60	
M O N D E		2.935	3.068	3.528	3.702	M O N D E	330	394	399	480	
...ALLEHAGNE F		21	25	25	38	...ALLEHAGNE F					
...FRANCE		2.099	2.330	2.507	2.809	...FRANCE	196	304	235	365	
...ITALIE		10	5	12	10	...ITALIE					
...PAYS BAS		58	78	73	85	...PAYS BAS					
...U E B L		46	33	58	43	...U E B L					
...CEE METROP		2.234	2.471	2.675	2.985	...CEE METROP	196	304	235	365	
...DOM CEE		107	77	132	91	...DOM CEE	100	55	113	70	
...PTOM CEE		20	16	20	20	...PTOM CEE					
T O T A L CEE		2.361	2.564	2.827	3.096	T O T A L CEE	296	359	348	435	
ETATS UNIS		138	131	159	156	...ANTILLES FR	100	55	113	70	
PTOM BRIT AMER		174	131	222	149	SURINAM ANTILLE	18	18	24	23	
BRESIL		94	77	117	103	BRESIL	15	14	26	19	
...ANTILLES FR		70	47	85	58	ETATS UNIS	2		2	1	
ROYAUME UNI		27	33	32	47	PTOM BRIT AMER				1	
CAMBODGE			38		41	URUGUAY				1	
SUEDE		30	34	33	36						
...ALGERIE		37	30	47	33						
SURINAM ANTILLE		34	22	41	26						
MAROC		20	17	23	21						
DANEMARK		14	13	20	17						
...MALGACHE REP		14	7	14	10						
...PTOM ANC A O F		6	9	6	10						
HONG KONG		17	4	17	4						
SUISSE		2	2	8	3						
NORVEGE			2		2						
EGYPTE					2						
LIBAN			1		1						
DOMINICAINE R		11		11							
ARGENTINE		4		4							
VIETNAM SUD		1		5							
CHILI		4		4							
FINLANDE		1		1							
TUNISIE		1		1							

Für deutschen Text u. Anmerkungen siehe gelbe Blätter.

Voir notes et textes français sur pages bleues.

Vedere testo italiano e note sulle pagine verdi.

Zie Nederlandse tekst en nota's op roze bladzijden.

See English text and notes on grey sheets.

HANDEL DER ASSOZIIERTEN UEBERSEEISCHEN LAENDER UND GEBIETE
mit der EWG und den andern Ländern

COMMERCE DES ASSOCIÉS D'OUTRE-MER
avec la CEE et les autres pays

ZEITRAUM : Januar bis Ende des ausgewiesenen Monats

1.000 \$

PÉRIODE : Janvier à fin du mois indiqué

EINFUHLAENDER PAYS IMPORTATEUR					AUSFUHLAENDER PAYS EXPORTATEUR									
Origine		Kumulierte Werte, beginnend Januar Valeurs cumulées depuis janvier				Destination		Kumulierte Werte, beginnend Januar Valeurs cumulées depuis janvier						
		MAI 59	MAI 60	JUN 59	JUN 60			MAI 59	MAI 60	JUN 59	JUN 60			
HARTINIQUE					HARTINIQUE					HARTINIQUE				
M O N D E		16.186	19.020	20.859	22.754	M O N D E		14.014	12.931	18.384	15.253			
...ALLEMAGNE F		128	217	143	246	...ALLEMAGNE F		6		8				
...FRANCE		13.068	14.698	16.486	17.568	...FRANCE		12.970	12.598	16.421	14.900			
...ITALIE		44	72	115	93	...ITALIE		182		182				
...PAYS BAS		196	396	235	459	...PAYS BAS		6		6				
...U E B L		228	343	267	398	...U E B L								
...CEE METROP		13.664	15.726	17.246	18.764	...CEE METROP		13.164	12.598	16.617	14.900			
...DOM CEE		154	205	234	253	...DOM CEE		141	204	200	222			
...PTOM CEE		259	61	271	94	...PTOM CEE		25	7	27	7			
T O T A L CEE		14.077	15.992	17.751	19.111	T O T A L CEE		13.330	12.809	16.844	15.129			
PTOM BRIT AMER		577	941	865	1.196	...ANTILLES FR		86	161	114	167			
ETATS UNIS		301	491	382	605	MAROC		274	42	1.112	42			
SURINAM ANTILLE		388	376	796	439	...GUYANE FR		26	38	47	40			
MAROC		120	189	177	268	PTOM BRIT AMER		7	19	14	21			
ROYAUME UNI		145	147	181	172	ETATS UNIS		1	17	1	17			
DANEMARK		148	140	194	166	...ALGERIE		29	5	39	15			
...ALGERIE		104	127	150	163	ROYAUME UNI			9		9			
SUEDE		122	143	150	149	...PTOM FR OCEAN		14	7	15	7			
DOMINICAINE R		28	131	28	143	HAITI		2	5	4	5			
CAMBODGE		4	114	4	121	CAMBODGE		1	1	1	1			
DEP USA EN AM		51	56	54	70	LAOS			1		1			
VIETNAM SUD		54	70	79	70	LIBAN		355		355				
...MALGACHE REP		61	46	61	60	...PTOM ANC A O F		10		11				
...GUYANE FR		32	43	63	50	SUISSE		8		8				
INDE UNION		43	50	43	50	TUNISIE		2		4				
HONDURAS REP			47		47	...PTOM ANC A E F		1		1				
...ANTILLES FR		18	35	21	40									
NICARAGUA			36		36									
SUISSE		24	27	35	32									
...PTOM ANC A O F		197	10	209	29									
NORVEGE		18	24	23	24									
PORTUGAL		9	11	9	13									
NOUV ZELANDE			9		10									
MEXIQUE		2	7	4	7									
HAITI		4	6	4	6									
CANADA			6		6									
HONG KONG		50	4	60	4									
...PTOM ANC A E F			3		3									
TUNISIE					2									
...PTOM FR OCEAN			2		2									
AUTRICHE			1		2									
ESPAGNE		3	1	3	1									
IRLANDE					1									
HONGRIE		1		1										
CAMEROUN REP		1		1										
REUNION					REUNION					REUNION				
M O N D E		15.331	21.370	19.482	25.290	M O N D E		6.332	12.213	7.023	12.723			
...ALLEMAGNE F		77	194	92	232	...ALLEMAGNE F		24	27	25	30			
...FRANCE		10.584	14.799	13.522	17.724	...FRANCE		4.701	10.890	5.257	11.297			
...ITALIE		47	67	53	73	...ITALIE		2		2				
...PAYS BAS		129	412	165	434	...PAYS BAS		26	25	43	29			
...U E B L		147	78	152	87	...U E B L								
...CEE METROP		10.984	15.550	13.984	18.550	...CEE METROP		4.753	10.942	5.327	11.356			
...DOM CEE		356	338	434	416	...DOM CEE		16	47	16	47			
...PTOM CEE		2.475	1.753	2.712	2.044	...PTOM CEE		557	510	572	520			
T O T A L CEE		13.815	17.641	17.130	21.010	T O T A L CEE		5.326	11.499	5.915	11.923			
VIETNAM SUD			1.486		1.568	...PTOM ANC A E F		505	488	505	488			
...MALGACHE REP		2.244	1.290	2.438	1.460	MAROC		508	299	508	299			
CAMBODGE		132	859	336	1.065	ETATS UNIS		366	142	419	180			
SUEDE		293	495	339	572	JAPON		9	165	9	165			
...PTOM ANC A O F		220	349	235	435	ROYAUME UNI		76	84	113	117			
IRAN		218	369	276	427	...ALGERIE		16	47	16	47			
...ALGERIE		356	338	434	416	...MALGACHE REP		52	22	67	32			
ROYAUME UNI		193	289	253	324	AUSTRALIE			10	11	22			
...PTOM ANC A E F		111	114	39	149	PTOM BRIT AF OR		40	12	42	14			
MAROC		111	74	130	88	INDE UNION		7	2	7	2			
HONG KONG		73	64	91	76									
ETATS UNIS		80	62	85	75									
UNION SUD AFR		23	33	41	43									
NORVEGE		12	38	15	43									
SUISSE		32	32	61	35									
AUTRICHE		12	16	20	20									
PORTUGAL		19	16	24	19									
SINGAPOUR		50	16	58	18									
MALAISIE FED			17		17									
FINLANDE					15									
TUNISIE		21	12	28	14									
PTOM BRIT AF OR		65	8	66	10									
IRLANDE		13	7	18	8									
DANEMARK		9	5	10	6									
PTOM PORTUG AS		6	5	6	5									
RHODESIE FED		11		20	4									
VENEZUELA			2		2									
DEP USA EN AM			1		1									
INDE UNION			1		1									
CANADA					1									
SURINAM ANTILLE					1									
BAHREIN		121		121										
ETHIOPIE		15		15										
JAPON		2		3										
ESPAGNE		1		1										
AUSTRALIE		1		1										

Für deutschen Text u. Anmerkungen siehe gelbe Blätter.
Zie Nederlandse tekst en nota's op roze bladzijden.

Voir notes et textes français sur pages bleues.

Vedere testo italiano e note sulle pagine verdi.
See English text and notes on grey sheets.

HANDEL DER ASSOZIERTEN UEBERSEEISCHEN LAENDER UND GEBIETE

mit der EWG und den andern Ländern

ZEITRAUM : Januar bis Ende des ausgewiesenen Monats

1.000 s

COMMERCE DES ASSOCIÉS D'OUTRE-MER

avec la CEE et les autres pays

PÉRIODE : Janvier à fin du mois indiqué

EINFUHLRLAENDER					AUSFUHLRLAENDER				
PAYS IMPORTATEUR		import				PAYS EXPORTATEUR		export	
Origine		Kumulierte Werte, beginnend Januar Valeurs cumulées depuis janvier				Bestimmung		Kumulierte Werte, beginnend Januar Valeurs cumulées depuis janvier	
A E F		MAI 59	MAI 60	JUN 59	JUN 60	Destination		JAN 59	JAN 60
M O N D E		52.314	62.421	62.966	74.517				
..	ALLEMAGNE F	1.744	2.877	2.123	3.405				
..	FRANCE	31.737	38.815	38.512	46.494				
..	ITALIE	923	696	1.072	761				
..	PAYS BAS	679	887	923	1.057				
..	U E B L	841	903	984	1.185				
..	CEE METROP	35.924	44.178	43.614	52.902				
..	DOM CEE	887	811	942	917				
..	PTOM CEE	3.002	3.223	3.615	3.946				
T O T A L CEE		39.813	48.212	48.171	57.765				
ETATS UNIS		3.302	3.835	3.946	4.575				
SURINAM ANTILLE		2.818	2.531	3.253	2.861				
..	PTOM BELGES	1.826	1.675	2.076	1.987				
..	ROYAUME UNI	1.441	1.398	1.638	1.672				
..	VENEZUELA	571	989	634	1.259				
..	PTOM ANC A O F	596	866	786	1.176				
..	MAROC	603	834	708	953				
..	CAMEROUN REP	567	677	738	778				
..	ESPAGNE	356	605	461	718				
..	PORTUGAL	425	492	553	634				
..	REUNION	587	484	587	484				
..	NIGERIA	223	431	270	481				
..	INDE UNIDN	305	425	395	453				
..	ALGERIE	299	327	354	433				
..	DANEMARK	137	293	154	330				
..	SUEDE	249	275	333	323				
..	SUISSE	232	237	280	298				
..	JAPON	153	222	183	249				
..	TUNISIE	267	175	274	228				
..	UNION SUD AFR		203	222	227				
..	RHODESIE FED	70	123	9	170				
..	CHINE CONTINENT	140	165	184	168				
..	AUTRICHE	82	161	92	164				
..	HONG KONG	138	114	186	135				
..	NORVEGE	92	88	106	115				
..	VIETNAM SUD	4	76	15	90				
..	PTOM PORTUG AF	96	73	128	76				
..	ISRAEL	87	36	96	66				
..	SOUDAN	90	59	105	59				
..	POLOGNE	43	41	50	57				
..	HONGRIE	38	43	40	54				
..	PTOM ESPAGNOLS	34	31	34	52				
..	IRAN	23	39	45	45				
..	YUGOSLAVIE	22	29	27	37				
..	TSCHECOSLOV	70	33	84	35				
..	PAKISTAN	4	24	4	31				
SENEGAL						JAN 59	JAN 60		
M O N D E						10.656	7.132		
..	ALLEMAGNE F					5	21		
..	FRANCE					9.099	6.004		
..	ITALIE					15	11		
..	PAYS BAS						63		
..	U E B L					9.119	6.099		
..	CEE METROP					932	510		
..	DOM CEE					384	239		
..	PTOM CEE					10.435	6.848		
T O T A L CEE									
..	ALGERIE					743	471		
..	PTOM ANC A E F					135	105		
..	CAMEROUN REP					178	82		
..	ROYAUME UNI					151	57		
..	YUGOSLAVIE						45		
..	REUNION					62	39		
..	SUEDE						34		
..	GUINEE REP						30		
..	PTOM ANC A O F					23	27		
..	MALGACHE REP					47	22		
..	LIBAN					5	20		
..	JAPON						17		
..	DANEMARK						9		
..	LIBERIA					2	9		
..	TUNISIE					4	9		
..	ESPAGNE						8		
..	MAROC					11	8		
..	PTOM BRIT AF OC					1	8		
..	PORTUGAL					4	6		
..	PTOM BELGES					1	3		
..	AUTRICHE						2		
..	ANTILLES FR					127			
..	GHANA					21			
..	ETATS UNIS					17			
..	PTOM PORTUG AF					2			

Für deutschen Text u. Anmerkungen siehe gelbe Blätter.

Voir notes et textes français sur pages bleues.

Vedere testo italiano e note sulle pagine verdi.

Zie Nederlandse tekst en nota's op roze bladzijden.

See English text and notes on grey sheets.

HANDEL DER ASSOZIIERTEN UEBERSEEISCHEN LAENDER UND GEBIETE
mit der EWG und den andern Ländern

COMMERCE DES ASSOCIÉS D'OUTRE-MER
avec la CEE et les autres pays

ZEITRAUM : Januar bis Ende des ausgewiesenen Monats

1.000 \$

PÉRIODE : janvier à fin du mois indiqué

EINFUHLRLAENDER PAYS IMPORTATEUR		import		AUSFUHLRLAENDER PAYS EXPORTATEUR		export			
Ursprung Origine	Kumulierte Werte, beginnend Januar Valeurs cumulées depuis janvier			Bestimmung Destination	Kumulierte Werte, beginnend Januar Valeurs cumulées depuis janvier				
					FEV 59	FEV 60	MAR 59	MAR 60	
				SENEGAL					
				M O N D E	21.205	17.944	32.436	33.864	
				...ALLEMAGNE F	18	51	128	100	
				...FRANCE	18.193	15.220	28.322	28.646	
				...ITALIE	75	44	83	59	
				...PAYS BAS	11	35	15	135	
				...U E B L	7	99	12	115	
				...CEE METROP	18.304	15.449	28.560	29.055	
				...DOM CEE	1.442	1.140	1.550	1.927	
				...PTOM CEE	654	442	815	1.069	
				T O T A L CEE	20.400	17.031	30.925	32.051	
				...ALGERIE	1.253	1.014	1.276	1.709	
				ROYAUME UNI	459	145	667	476	
				...PTOM ANC A E F	269	153	284	449	
				SUEDE	33	269	33	414	
				NORVEGE	54	69	222	318	
				...CAMEROUN REP	261	115	316	305	
				...MALGACHE REP	61	145	133	255	
				...REUNION	62	125	147	217	
				GUINEE REP		146		169	
				LIBAN	43	33	63	69	
				HAROC	24	31	40	63	
				...PTOM ANC A O F	54	26	73	50	
				YUGOSLAVIE		45		45	
				DANEMARK		23	40	35	
				ETATS UNIS	53	12	53	30	
				LIBERIA	10	13	10	23	
				PORTUGAL	4	22	26	22	
				PTOM BRIT AF OC	63	16	66	21	
				JAPON		17	201	19	
				PTOM PORTUG AF	2	3	7	13	
				TUNISIE	19	10	26	10	
				ESPAGNE		8		8	
				AUTRICHE		2		6	
				GHANA	28	5	29	5	
				SUISSE	1		2	4	
				...PTOM BELGES	6	3	6	4	
				...COTE FR SOMALI	3		3	3	
				...PTOM FR OCEAN				3	
				...ANTILLES FR	127	1	127	1	
				CAMBODGE	3	1	3	1	
				CANADA				1	
				IRLANOE			13		
				NIGERIA	3		3		
HAUTE VOLTA		MAR 59	MAR 60	HAUTE VOLTA			MAR 59	MAR 60	
M O N D E		2.070	1.863	M O N D E			893	2.065	
...ALLEMAGNE F		51	16	...ALLEMAGNE F					
...FRANCE		1.500	1.333	...FRANCE			113	41	
...ITALIE		25	4	...ITALIE				13	
...PAYS BAS		33	13	...PAYS BAS					
...U E B L		32	3	...U E B L				89	
...CEE METROP		1.641	1.369	...CEE METROP			113	143	
...DOM CEE			15	...DOM CEE			10	11	
...PTOM CEE		44	5	...PTOM CEE				3	
T O T A L CEE		1.685	1.389	T O T A L CEE			123	157	
GHANA		241	441	GHANA			770	1.750	
...ALGERIE			15	DANEMARK				120	
SURINAM ANTILLE		34	9	SUEDE				38	
ROYAUME UNI		16	7	...ALGERIE			10	11	
ETATS UNIS		21	6	...PTOM ANC A O F				3	
MAROC		12	5						
...MALGACHE REP			4						
HONG KONG		14	3						
SUEDE		6	3						
SUISSE		1	2						
...CAMEROUN REP			1						
...PTOM ANC A O F		28							
NIGERIA		16							
...PTOM ANC A E F		16							
PORTUGAL		9							
AUTRICHE		2							
DANEMARK		2							
ESPAGNE		1							
PTOM BRIT AHER		1							
ISRAEL		1							
JAPON		1							

Für deutschen Text u. Anmerkungen siehe gelbe Blätter.

Voir notes et textes français sur pages bleues.

Vedere testo italiano e note sulle pagine verdi.

Zie Nederlandse tekst en nota's op roze bladzijden.

152

See English text and notes on gray sheets.

HANDEL DER ASSOZIIERTEN UEBERSEEISCHEN LAENDER UND GEBIETE
mit der EWG und den andern Ländern

COMMERCE DES ASSOCIÉS D'OUTRE-MER
avec la CEE et les autres pays

ZEITRAUM : Januar bis Ende des ausgewiesenen Monats

1.000 \$

PÉRIODE : janvier à fin du mois indiqué

EINFUHLRAENDER				AUSFUHLRAENDER					
PAYS IMPORTATEUR				PAYS EXPORTATEUR					
import				export					
Kumulierte Werte, beginnend Januar				Kumulierte Werte, beginnend Januar					
Valeurs cumulées depuis janvier				Valeurs cumulées depuis janvier					
Origine	JUN 59	JUN 60	JUL 59	JUL 60	Bestimmung	JUN 59	JUN 60	JUL 59	JUL 60
COTE D IVOIRE					COTE D IVOIRE				
M O N D E	63.147	61.397	65.207	69.539	M O N D E	75.790	69.815	82.356	77.404
...ALLEMAGNE F	2.806	2.677	3.062	3.054	...ALLEMAGNE F	1.265	2.873	1.678	3.088
...FRANCE	35.382	42.840	41.177	48.737	...FRANCE	38.717	36.337	43.231	41.094
...ITALIE	1.613	937	1.731	1.044	...ITALIE	1.863	3.045	2.110	3.437
...PAYS BAS	1.032	974	1.160	1.136	...PAYS BAS	3.903	3.271	4.645	3.504
...U E B L	640	466	704	570	...U E B L	275	816	316	875
...CEE METROP	41.473	47.894	47.834	54.541	...CEE METROP	46.023	46.342	51.980	51.998
...DOM CEE	864	883	1.018	1.036	...DOM CEE	8.008	7.978	9.163	8.573
...PTOM CEE	6.960	386	279	391	...PTOM CEE	1.775	180	353	201
T O T A L CEE	49.297	49.163	49.131	55.968	T O T A L CEE	55.806	54.500	61.496	60.772
ETATS UNIS	2.140	2.032	2.634	2.360	ETATS UNIS	11.636	9.053	12.217	9.989
MAROC	1.866	1.709	2.010	1.950	..ALGERIE	7.958	7.978	9.113	8.573
ROYAUME UNI	1.221	1.370	1.361	1.466	U R S S	5.645	2.847	5.645	2.847
VENEZUELA	55	1.162	88	1.322	MAROC	819	791	848	843
VIETNAM SUD	335	1.039	336	1.203	ROYAUME UNI	324	677	363	692
..ALGERIE	864	883	1.018	1.036	DANEMARK	220	291	240	333
GHANA	756	719	756	805	NORVEGE	24	190	45	201
SURINAM ANTILLE	863	719	1.007	768	UNION SUD AFR	70	170	93	193
HONG KONG	619	436	733	483	GUINEE REP	190	191	231	191
ADEN	29	406	128	408	TUNISIE	102	158	137	159
ESPAGNE	122	328	138	363	JAPON	137	139	137	155
PORTUGAL	169	326	190	359	GHANA	61	90	62	107
..PTOM BELGES	227	325	227	325	SUEDE	47	58	47	92
IRAN	99	241	100	244	..PTOM ANC A E F	130	85	132	88
SUISSE	440	207	701	234	YUGOSLAVIE		85		85
SUEDE	271	201	293	220	LIBERIA	17	79	37	85
DANEMARK	126	156	189	169	LIBAN	49	48	49	85
PTOM PORTUG AF	36	155	36	166	FINLANDE	54	80	56	80
GUINEE REP	885	142	1.311	146	SUISSE	55	70	64	75
UNION SUD AFR	42	112	50	123	..PTOM ANC A O F	1.455	54	30	69
PAKISTAN	184	107	184	107	SYRIE	55	28	55	53
PTOM BRITAMER	137	76	165	82	PORTUGAL		44		44
JAPON	81	67	90	80	ESPAGNE	42	15	42	39
TUNISIE	343	78	381	78	..CAMEROUN REP	175	35	176	38
AUTRICHE	124	54	133	58	GRECE		37		37
ARABIE SECUDITE	82	43	100	43	POLOGNE	26	32	26	32
NORVEGE	20	39	25	42	IRLANDE		15		28
INDE UNIDN	79	42	79	42	CAMBOOGE		7		23
..PTOM ANC A E F	15	32	19	34	ISRAEL		5		23
BRESIL		33		33	ALLEM MARK EST	76	22	86	22
TSCHECOSLOV	192	25	215	30	URUGUAY				6
..CAMEROUN REP	28	25	30	27	AUSTRALIE	7	13	7	19
ISRAEL	2	24	2	26	PTOM BRIT EUR		12		13
RHODESIE FED	11	20	11	22	AUTRICHE		12		12
YUGOSLAVIE	29	20	30	20	ARABIE SECUDITE		10		10
LIBERIA	6	18	7	20	ISLANDE		9		9
CAMEROUN			MAR 59	MAR 60	CAMEROUN			MAR 59	MAR 60
M O N D E			20.501	18.931	M O N D E			36.207	30.575
...ALLEMAGNE F			1.008	702	...ALLEMAGNE F			1.223	1.436
...FRANCE			12.015	10.093	...FRANCE			17.039	14.381
...ITALIE			297	261	...ITALIE			147	698
...PAYS BAS			573	365	...PAYS BAS			7.493	7.905
...U E B L			251	209	...U E B L			81	958
...CEE METROP			14.144	11.630	...CEE METROP			25.983	25.378
...DOM CEE			456	205	...DOM CEE			768	258
...PTOM CEE			494	2.097	...PTOM CEE			696	605
T O T A L CEE			15.094	13.932	T O T A L CEE			27.447	26.241
..PTOM ANC A O F			419	1.888	ETATS UNIS			2.722	3.498
ETATS UNIS			1.059	773	..PTOM ANC A E F			614	524
NORVEGE			470	618	..ALGERIE			768	258
VENEZUELA			606	574	U R S S			5.095	231
MAROC			350	491	PTOM ESPAGNOLS			72	97
SURINAM ANTILLE			292	474	ROYAUME UNI			192	92
ROYAUME UNI			656	442	SUISSE			76	82
JAPON			179	293	..PTOM ANC A O F			60	81
..ALGERIE			456	205	POLOGNE			33	69
..PTOM ANC A E F			59	191	JAPON				53
VIETNAM SUD			45	155	MAROC			53	41
ESPAGNE			132	151	TSCHECOSLOV			9	40
DANEMARK			134	113	DANEMARK			66	28
TSCHECOSLOV			159	105	TUNISIE				28
HONG KONG			114	99	LIBAN				22
PORTUGAL			264	80	SUEDE			111	17
SUEDE			206	78	NIGERIA			24	13
DOMINICAINE R				70	EGYPTE				9
INDE UNION			44	66	SYRIE			21	8
ALLEM MARK EST			24	65	NORVEGE			208	4
HONGRIE			55	55	UNION SUD AFR			12	3
SUISSE			135	52	GHANA				1
RHODESIE FED			40	40	ESPAGNE			15	
BRESIL			8	31	GUINEE REP			37	
INDONESIE				30	..PTOM BELGES			22	
POLOONE			69	26	MEXIQUE			2	
IRAN			13	24	URUGUAY			6	
PTOM ESPAGNOLS			32	14	ISRAEL			5	
..PTOM BELGES			1	13					
AUTRICHE			62	12					
UNION SUD AFR			11	12					
NIGERIA			4	11					
FINLANDE			18	10					
ISRAEL			32	10					
U R S S			6	8					
..MALGACHE REP			15	5					

Für deutschen Text u. Anmerkungen siehe gelbe Blätter.
Zie Nederlandse tekst en nota's op roze bladzijden.

Voir notes et textes français sur pages bleues.

Vedere testo italiano e note sulle pagine verdi.
See English text and notes on grey sheets.

HANDEL DER ASSOZIERTEN UEBERSEEISCHEN LAENDER UND GEBIETE
mit der EWG und den andern Ländern

COMMERCE DES ASSOCIÉS D'OUTRE-MER
avec la CEE et les autres pays

ZEITRAUM : Januar bis Ende des ausgewiesenen Monats

1.000 \$

PÉRIODE : janvier à fin du mois indiqué

EINFUHLAENDER PAYS IMPORTATEUR				AUSFUHLAENDER PAYS EXPORTATEUR							
Ursprung Origine		Kumulierte Werte, beginnend Januar Valeurs cumulées depuis janvier				Bestimmung Destination		Kumulierte Werte, beginnend Januar Valeurs cumulées depuis janvier			
		AVR 59	AVR 60	MAI 59	MAI 60			AVR 59	AVR 60	MAI 59	MAI 60
CAMEROUN						CAMEROUN					
M O N D E		29.370	23.680	35.682	31.043	M O N D E		47.060	39.443	53.735	47.077
..ALLEMAGNE F	1.177	886	1.450	1.171	..ALLEMAGNE F	1.615	1.743	1.746	1.967		
..FRANCE	17.138	13.134	20.651	17.595	..FRANCE	24.360	19.558	28.547	24.415		
..ITALIE	529	292	639	347	..ITALIE	241	1.324	496	1.593		
..PAYS BAS	747	419	886	538	..PAYS BAS	8.214	8.930	8.587	9.731		
..U E B L	331	250	429	329	..U E B L	134	1.232	173	1.418		
..CEE METROP	19.922	14.981	24.055	19.980	..CEE METROP	34.564	32.787	39.549	39.144		
..DOM CEE	629	251	722	318	..DOM CEE	1.174	399	1.493	699		
..PTOM CEE	1.462	2.182	1.608	2.490	..PTOM CEE	1.292	973	1.894	1.120		
T O T A L CEE	22.013	17.414	26.385	22.788	T O T A L CEE	37.030	34.159	42.936	40.963		
..PTOM ANC A O F	1.298	1.944	1.377	2.193	ETATS UNIS	3.382	4.210	3.764	4.609		
ETATS UNIS	1.341	931	1.963	1.296	..PTOM ANC A E F	960	840	1.308	971		
VENEZUELA	785	819	877	986	..ALGERIE	1.174	399	1.493	699		
NORVEGE	620	680	711	853	U R S S	5.383	231	5.461	231		
MAROC	568	675	658	777	TCHECOSLOV	15	40	34	168		
SURINAM ANTILLE	545	604	777	789	PTOM ESPAGNOLS	132	119	165	151		
ROYAUME UNI	916	519	1.053	701	..PTOM ANC A O F	307	133	561	149		
VIETNAM SUD	45	253	125	404	SUISSE	174	104	296	142		
JAPON	222	376	255	379	ARGENTINE		118		118		
SUEOE	288	120	382	335	ROYAUME UNI	199	103	231	105		
..ALGERIE	629	251	722	318	ESPAGNE	44		44	86		
..PTOM ANC A E F	99	218	163	274	PLOGNE	33	69	33	84		
ESPAGNE	153	202	171	229	MAROC	83	50	93	71		
PORTUGAL	305	96	341	161	LIBAN		22	26	71		
DANEMARK	151	128	168	159	JAPON	1	70	15	70		
HONG KONG	170	123	190	154	DANEMARK	86	40	104	60		
TCHECOSLOV	198	129	260	141	SUEOE	115	18	122	51		
HONGRIE	77	59	94	136	TUNISIE	4	41	4	41		
SUISSE	181	86	253	114	NIGERIA	72	17	75	19		
INDE UNION	66	67	67	84	SYRIE	28	8	28	14		
ALLEM HARK EST	30	68	33	82	NORVEGE	209	12	209	12		
DOMINICAINE R		70		70	EGYPTE		9		9		
RHOODESIE FED	40	47	42	54	UNION SUD AFR	12	3	12	3		
PLOGNE	83	39	102	50	AUTRICHE						
BRESIL	8	31	39	31	GHANA		1		1		
AUTRICHE	76	19	80	30	GUINEE REP	38		43			
INDONESIE		30		30	..PTOM BELGES	25		25			
IRAN	13	24	93	24	CANADA			17			
YUGOSLAVIE	21	2	26	18	URUGUAY	12		12			
..PTOM BELGES	4	15	7	18	ISRAEL	5		5			
FINLANDE	19	10	20	17	ALLEM HARK EST			5			
UNION SUD AFR	17	15	21	17	MEXIQUE	2		2			
NIGERIA	61	12	70	15							
CHINE FORMOSE		15		15							
PTOM ESPAGNOLS	47	14	50	14							
ISRAEL	35	11	45	14							
MALGACHE REP.						MALGACHE REP.					
M O N D E		43.900	50.922	57.718	60.277	M O N D E		26.147	28.149	31.456	32.918
..ALLEMAGNE F	948	954	1.156	1.176	..ALLEMAGNE F	784	1.044	970	1.178		
..FRANCE	32.104	35.698	42.214	42.446	..FRANCE	11.891	13.632	14.261	15.906		
..ITALIE	409	455	475	543	..ITALIE	261	492	314	531		
..PAYS BAS	825	879	1.051	1.107	..PAYS BAS	110	191	127	220		
..U E B L	461	462	632	570	..U E B L	50	186	51	213		
..CEE METROP	34.747	38.448	45.528	45.842	..CEE METROP	13.096	15.545	15.723	18.048		
..DOM CEE	855	653	1.037	776	..DOM CEE	3.708	2.608	4.812	3.845		
..PTOM CEE	420	613	644	714	..PTOM CEE	624	940	690	999		
T O T A L CEE	36.022	39.714	47.209	47.332	T O T A L CEE	17.428	19.093	21.225	22.892		
VIETNAM SUD	8	2.334	8	2.334	ETATS UNIS	5.371	5.911	6.299	6.559		
ETATS UNIS	995	1.494	1.283	1.884	..ALGERIE	1.985	1.167	2.927	2.183		
IRAN	1.469	1.368	1.957	1.603	..REUNION	1.558	1.101	1.720	1.312		
ROYAUME UNI	807	907	1.120	1.012	ROYAUME UNI	741	1.002	900	1.140		
..ALGERIE	787	635	957	757	..MALGACHE REP	451	575	516	630		
JAPON	747	533	1.162	684	JAPON	276	408	363	446		
MAROC	738	579	857	623	PTOM BRIT AF OR	235	356	295	414		
ISRAEL	132	521	163	587	HONGRIE	174	359	174	359		
SUEOE	312	452	430	539	..ANTILLES FR	165	335	165	344		
INDE UNION	352	402	482	489	..PTOM ANC A O F	132	337	133	337		
PAKISTAN	101	284	128	424	SUISSE	40	217	47	231		
..PTOM ANC A O F	198	381	323	421	ROUMANIE	88	190	88	190		
ARABIE SEODITE		242		347	YUGOSLAVIE	236	122	236	122		
UNION SUD AFR	258	248	295	322	BULGARIE	49	121	49	121		
TUNISIE	157	269	371	294	MAROC	87	73	100	84		
..MALGACHE REP	163	180	248	233	U R S S		66		66		
..PTOM PORTUG AF	162	181	164	183	EGYPTE	35	44	35	54		
HONG KONG	102	169	120	183	ESPAGNE	6	41	6	42		
SUISSE	192	153	255	172	GRECE	21	19	24	29		
NORVEGE	100	128	135	146	UNION SUD AFR	21	26	22	26		
PTOM BRIT AF OR	158	127	208	144	AUSTRALIE	17	12	17	22		
HONGRIE	77	102	78	136	PORTUGAL	11	16	15	19		
PTOM PORTUG AS	168	117	222	130	..PTOM FR OCEAN		13		17		
PLOGNE	53	87	56	96	OANEMARK	11	10	12	15		
PORTUGAL	132	70	160	96	..COTE FR SOMALI		14		14		
TCHECOSLOV	197	57	271	80	PLOGNE	6		6	8		
OANEMARK	88	70	123	78	TCHECOSLOV		8		8		
AUTRICHE	37	53	39	59	PTOM BRIT EUR				6		
ESPAGNE	38	47	38	56	SUEOE	17	4	18	6		
SURINAM ANTILLE		32		38	..GUYANE FR		5		6		
..PTOM ANC A E F	19	28	31	36	NORVEGE	1	3	3	3		
FINLANDE	17	31	17	34	MEXIQUE	2	3	2	3		
DOMINICAINE R	37	22	37	29	SINGAPOUR				3		
..REUNION	68	18	80	19	HONG KONG	15		16	2		
BRESIL	7	12	7	17	ISRAEL		1		2		
AUSTRALIE	2	16	2	16	LIBAN		2		2		

Für deutschen Text u. Anmerkungen siehe gelbe Blätter.

Voir notes et textes français sur pages bleues.

Vedere testo italiano e note sulle pagine verdi.

Zie Nederlandse tekst en nota's op roze bladzijden.

See English text and notes on grey sheets.

HANDEL DER ASSOZIERTEN UEBERSEEISCHEN LAENDER UND GEBIETE
mit der EWG und den andern Ländern

COMMERCE DES ASSOCIÉS D'OUTRE-MER
avec la CEE et les autres pays

ZEITRAUM : Januar bis Ende des ausgewiesenen Monats

1.000 \$

PÉRIODE : janvier à fin du mois indiqué

EINFUHLAENDER		import				AUSFUHLAENDER		export			
PAYS IMPORTATEUR		Kumulierte Werte, beginnend Januar				PAYS EXPORTATEUR		Kumulierte Werte, beginnend Januar			
Origine		Valeurs cumulées depuis janvier				Bestimmung		Valeurs cumulées depuis janvier			
TOGO		AVR 59	AVR 60	MAI 59	MAI 60	TOGO		AVR 59	AVR 60	MAI 59	MAI 60
M O N D E		5.463	7.597	6.765	9.954	M O N D E		7.501	6.651	9.120	8.064
...ALLEMAGNE F	160	177	179	406	...ALLEMAGNE F		140			170	
...FRANCE	2.602	3.936	3.086	5.382	...FRANCE	5.589	4.555		7.058	5.551	
...ITALIE	59	76	63	100	...ITALIE		34			34	
...PAYS BAS	255	160	346	208	...PAYS BAS	475	899		509	927	
...U E B L	75	63	78	69	...U E B L	73	108		73	149	
...CEE HETROP	3.151	4.412	3.752	6.165	...CEE HETROP	6.137	5.736		7.640	6.831	
...DOM CEE	267	223	311	285	...DOM CEE	333	14		410	24	
...PTOM CEE	337	294	389	355	...PTOM CEE	40	41		48	50	
T O T A L CEE	3.755	4.929	4.452	6.805	T O T A L CEE	6.510	5.791		8.098	6.905	
GHANA	333	1.321	412	1.694	ETATS UNIS	808	480		830	490	
ROYAUME UNI	517	442	773	543	GHANA	96	128		105	221	
SURINAM ANTILLE	371	329	467	512	MAROC	8	82		8	185	
...PTOM ANC A O F	203	262	238	318	SUISSE		58			58	
...ALGERIE	267	223	311	285	DANEMARK		49			49	
ETATS UNIS	126	152	152	198	POLOGNE		46			46	
INDE UNION	39	81	39	84	SUEDE		60			46	
MAROC	31	55	43	70	...PTOM ANC A O F	34	33		42	40	
SUEDE	81	32	87	63	ROYAUME UNI					35	
ESPAGNE	12	50	15	60	TUNISIE		14			30	
CAMBODGE		17		60	...ALGERIE	333	14		410	24	
VIETNAM SUD		50		50	...PTOM ANC A E F	6	8		6	9	
PORTUGAL	26	16	31	35	...CAMEROUN REP					1	
...CAMEROUN REP	7	26	23	26	U R S S	80			80		
UNION SUD AFR	6	16	17	24							
SUISSE	25	17	26	20							
HONG KONG	46	15	53	17							
NORVEGE	14	14	14	15							
POLOGNE	6	11	6	15							
DANEMARK	16	11	20	14							
TUNISIE	21	14	21	14							
...PTOM ANC A E F	4	6	4	9							
JAPON	27	4	30	6							
FINLANDE	2	5	2	5							
ISRAEL	2	4	3	4							
AUTRICHE	2	3	2	3							
TSCHECOSLOV	9	1	13	3							
...MALGACHE REP	122		123	2							
NIGERIA		2		2							
GRECE		1		1							
GUINEE REP		1		1							
RHODESIE FED		1		1							
IRLANDE	3			5							
...PTOM BELGES	1			1							
PTOM BRIT AF OR	1			1							
POLYNESIE				MAR 59	MAR 60	POLYNESIE				MAR 59	MAR 60
M O N D E				3.676	3.520	M O N D E				4.567	3.387
...ALLEMAGNE F				89	123	...ALLEMAGNE F			221	167	
...FRANCE				1.638	1.682	...FRANCE			2.060	1.916	
...ITALIE				6	3	...ITALIE			10		
...PAYS BAS				45	78	...PAYS BAS			19	7	
...U E B L				11	22	...U E B L					
...CEE HETROP				1.789	1.908	...CEE HETROP			2.310	2.090	
...DOM CEE						...DOM CEE					
...PTOM CEE				201	234	...PTOM CEE			26	45	
T O T A L CEE				1.990	2.142	T O T A L CEE			2.336	2.135	
ETATS UNIS				991	758	JAPON			920	836	
AUSTRALIE				178	156	NOUV ZELANDE			549	256	
ROYAUME UNI				145	145	ETATS UNIS			367	67	
HONG KONG				67	89	AUSTRALIE			81	67	
NOUV ZELANDE				145	89						

Für deutschen Text u. Anmerkungen siehe gelbe Blätter.

Voir notes et textes français sur pages bleues.

Vedere testo italiano e note sulle pagine verdi.

Zie Nederlandse tekst en nota's op roze bladzijden.

See English text and notes on gray sheets.

III. Handel der dritten Länder

III. Commerce des Pays tiers

III. Commercio dei Paesi terzi

III. Handel van de derde Landen

III. Trade of third Countries

DER HANDEL DER DRITTEN LÄNDER
mit der EWG und den wichtigsten andern Ländern

ZEITRAUM : Januar bis Ende des ausgewiesenen Monats

1.000.000 \$

COMMERCE DES PAYS TIERS
avec la CEE et ses principaux concurrents

PÉRIODE : Janvier à fin du mois indiqué

EINFUHLRAENDER PAYS IMPORTATEUR				AUSFUHLRAENDER PAYS EXPORTATEUR				
Ursprung Origine		Kumulierte Werte, beginnend Januar Valeurs cumulées depuis janvier		Bestimmung Destination		Kumulierte Werte, beginnend Januar Valeurs cumulées depuis janvier		
ASS	EUR LIBRE ECH	AVR 59	AVR 60	ASS	EUR LIBRE ECH	AVR 59	AVR 60	
Import				Export				
M O N D E		6349.2	7483.4	M O N D E		5403.1	6164.9	
...ALLEMAGNE F		800.6	989.1	...ALLEMAGNE F		552.0	631.4	
...FRANCE		231.8	309.4	...FRANCE		174.9	186.4	
...ITALIE		228.7	265.4	...ITALIE		214.1	252.9	
...PAYS BAS		307.7	339.4	...PAYS BAS		191.8	217.8	
...U E B L		147.8	197.6	...U E B L		126.8	146.7	
...CEE METROP		1716.6	2100.9	...CEE METROP		1259.6	1435.2	
A E L E		1008.3	1200.9	A E L E		946.9	1132.7	
ETATS UNIS		551.4	775.1	ETATS UNIS		548.0	583.9	
ROYAUME UNI		354.0	403.6	ROYAUME UNI		301.6	368.8	
CANADA		291.0	354.4	AUSTRALIE		220.3	267.5	
SUEDE		242.2	295.6	CANADA		201.0	234.2	
AUSTRALIE		246.2	223.7	SUEDE		181.8	228.4	
NOUV ZELANDE		213.0	235.0	UNION SUD AFR		166.2	186.9	
DANEMARK		162.6	198.3	DANEMARK		162.4	174.1	
KOWEIT		120.3	153.2	NORVEGE		152.6	180.8	
INDE UNION		126.7	149.1	INDE UNION		173.6	178.1	
NORVEGE		110.0	131.2	IRLANDE		108.1	114.9	
ARGENTINE		115.9	111.3	PTOM BRIT AMER		84.0	116.9	
UNION SUD AFR		88.7	108.7	FINLANDE		75.7	101.7	
SUISSE		88.2	107.5	NOUV ZELANDE		87.3	101.4	
ESPAGNE		78.2	104.4	SUISSE		77.4	92.2	
IRLANDE		92.2	102.1	NIGERIA		77.3	85.3	
VENEZUELA		98.1	100.5	U R S S		52.0	78.9	
PTOM BRIT AMER		84.9	87.8	ARGENTINE		61.7	58.5	
NIGERIA		99.3	93.3	PTOM BRIT AF OR		53.2	55.5	
RHODESIE FED		68.4	86.7	ESPAGNE		49.8	52.2	
U R S S		77.7	89.7	AUTRICHE		37.1	51.3	
FINLANDE		74.5	82.2	VENEZUELA		53.9	53.8	
JAPON		69.9	70.5	CHINE CONTINENT		35.9	44.4	
POLOGNE		53.5	65.4	IRAN		49.4	49.3	
IRAN		75.2	62.6	RHODESIE FED		47.7	48.5	
BRESIL		70.1	57.1	HONG KONG		34.9	48.6	
MALAISIE FED		39.2	54.1	BRESIL		44.7	44.3	
IRAK		51.5	52.0	GHANA		39.5	44.9	
PTOM BRIT AF OR		47.1	48.2	JAPON		50.0	42.3	
CHILI		30.9	46.6	YUGOSLAVIE		28.7	43.1	
HONG KONG		32.3	45.0	PAKISTAN		32.8	39.9	
CHINE CONTINENT		25.3	45.3	PORTUGAL		34.0	37.1	
AUTRICHE		31.7	41.9	SINGAPOUR		32.6	37.9	
CEYLAN		36.0	41.7	PTOM PORTUG AF		37.5	34.7	
SURINAM ANTILLE		38.3	39.6	HALAISIE FED		29.5	35.8	
GHANA		42.4	39.1	GRECE		32.9	30.3	
ISRAEL		40.7	40.6	HEXIQUE		24.3	34.7	
PAKISTAN		32.0	37.6	IRAK		36.9	35.0	
PTOM PORTUG AF		24.2	32.0	POLOGNE		33.6	33.9	
AUTRICHE				AUTRICHE				
M O N D E			AVR 59	AVR 60	M O N D E		AVR 59	AVR 60
...ALLEMAGNE F			349.1	444.0	...ALLEMAGNE F		294.4	351.1
...FRANCE			141.3	171.2	...FRANCE		77.0	89.3
...ITALIE			13.8	17.6	...FRANCE		6.3	6.2
...PAYS BAS			26.9	38.1	...ITALIE		51.8	58.8
...U E B L			10.6	15.9	...PAYS BAS		8.6	11.5
...CEE METROP			198.5	247.9	...U E B L		5.2	7.5
A E L E			38.7	56.9	...CEE METROP		148.9	173.3
ETATS UNIS			22.4	31.7	A E L E		32.8	43.9
ROYAUME UNI			15.2	25.9	SUISSE		11.8	15.7
SUISSE			14.4	18.5	ETATS UNIS		16.6	15.5
U R S S			11.0	9.8	YUGOSLAVIE		8.9	13.0
POLOGNE			8.5	9.5	U R S S		9.4	11.6
YUGOSLAVIE			6.0	9.0	ROYAUME UNI		7.7	11.5
HONGRIE			8.4	8.3	TCHECOSLOV		4.7	9.2
TCHECOSLOV			6.8	7.8	SUEDE		6.4	8.7
ALLEM MARK EST			4.4	5.6	HONGRIE		8.2	8.6
SUEDE			3.6	5.0	ALLEM MARK EST		3.7	6.1
ARGENTINE			2.5	4.7	POLOGNE		6.3	5.0
MALAISIE FED			2.3	3.8	CHINE CONTINENT		2.3	5.0
DANEMARK			2.9	3.4	ORECE		3.2	4.7
CANADA			5.4	3.3	DANEMARK		3.0	3.5
NORVEGE			1.7	3.1	NORVEGE		2.2	3.5
CHINE CONTINENT			1.1	3.1	UNION SUD AFR		2.3	3.5
ESPAGNE			1.6	2.8	TURQUIE		3.0	3.1
EGYPTE			0.6	2.8	BULGARIE		2.6	3.0
AUSTRALIE			2.2	2.8	ROUMANIE		1.1	2.5
GHANA			2.9	2.5	ESPAGNE		2.8	2.4
ROUMANIE			1.3	2.3	ARGENTINE		5.7	2.4
BRESIL			2.0	2.2	FINLANDE		1.3	2.2
BULGARIE			1.1	2.1	AUSTRALIE		1.6	2.2
GRECE			1.4	2.1	EGYPTE		1.7	2.1
JAPON			0.9	1.9	IRAN		1.9	2.1
PEROU			0.8	1.6	JAPON		1.4	2.1
TURQUIE			2.3	1.4	CANADA		1.8	1.9
EQUATEUR			1.1	1.4	INDE UNION		1.7	1.8
UNION SUD AFR			1.2	1.2	VENEZUELA		1.6	1.5
PORTUGAL			0.9	1.0	LIBAN		0.9	1.5
MAROC			0.7	1.0	ISRAEL		0.5	1.3
NIGERIA			0.4	0.8	SYRIE		0.8	1.3
INDE UNION			0.6	0.8	THAILANDE		0.4	1.3
IRAN			0.6	0.8	PORTUGAL		1.7	1.0
ASIE NDA			0.2	0.8	ALGERIE		1.2	0.9
PHILIPPINES			0.5	0.7	MEXIQUE		0.7	0.9
SYRIE			0.2	0.7	ASIE NDA		0.7	0.9
ALGERIE			0.1	0.6	BRESIL		0.6	0.8
					INDONESIE		0.5	0.8

Für deutschen Text u. Anmerkungen siehe gelbe Blätter.
Zie Nederlandse tekst en nota's op roze blaadjes.

Voir notes et textes français sur pages bleues.

Vedere testo italiano e note sulle pagine verdi.
See English text and notes on grey sheets.

DER HANDEL DER DRITTEN LÄNDER
mit der EWG und den wichtigsten andern Ländern

ZEITRAUM : Januar bis Ende des ausgewiesenen Monats

1.000.000 \$

COMMERCE DES PAYS TIERS
avec la CEE et ses principaux concurrents

PÉRIODE : Janvier à fin du mois indiqué

EINFUHLRLAENDER				AUSFUHLRLAENDER					
PAYS IMPORTATEUR				PAYS EXPORTATEUR					
i m p o r t				e x p o r t					
Ursprung	Kumulierte Werte, beginnend Januar			Bestimmung	Kumulierte Werte, beginnend Januar				
Origine	Valeurs cumulées depuis janvier			Destination	Valeurs cumulées depuis janvier				
	MAI 59	MAI 60	JUN 59	JUN 60	MAI 59	MAI 60	JUN 59	JUN 60	
AUTRICHE					AUTRICHE				
M O N D E	431.9	565.1	531.9	676.0	M O N D E	371.1	447.0	454.8	
...ALLEMAGNE F	175.0	219.9	215.0	264.6	...ALLEMAGNE F	96.9	114.4	118.7	
...FRANCE	17.1	21.9	20.9	25.8	...FRANCE	7.7	7.7	9.4	
...ITALIE	33.5	47.8	41.3	57.4	...ITALIE	66.1	76.8	80.7	
...PAYS BAS	13.3	17.6	16.5	20.7	...PAYS BAS	10.6	14.1	12.9	
...U E B L	7.2	8.9	9.3	10.7	...U E B L	6.8	9.5	8.2	
...CEE METROP	246.1	316.1	303.0	379.2	...CEE METROP	188.1	222.5	229.9	
A E L E	48.6	72.0	61.5	84.0	A E L E	41.2	55.4	50.5	
ETATS UNIS	29.6	39.3	35.9	47.6	SUISSE	14.7	20.1	18.6	
ROYAUME UNI	19.0	32.4	24.7	37.5	ETATS UNIS	21.4	20.0	26.3	
SUISSE	18.4	23.5	22.9	27.8	ROYAUME UNI	10.9	15.8	13.1	
U R S S	12.8	12.4	15.2	15.7	U R S S	12.0	14.3	15.2	
POLOGNE	10.3	11.6	12.3	13.7	ROYAUME UNI	9.8	14.0	11.9	
YUGOSLAVIE	8.3	11.6	11.1	13.3	TCHECOSLOV	6.1	11.7	7.7	
HONGRIE	9.9	10.6	11.6	12.3	SUEDE	8.1	11.3	9.7	
TCHECOSLOV	8.0	9.7	10.3	11.6	HONGRIE	10.3	10.4	12.5	
ARGENTINE	2.9	7.0	3.6	9.4	ALLEM HARK EST	4.9	7.8	6.5	
ALLEM HARK EST	5.0	7.0	6.2	8.1	POLOGNE	7.6	6.8	9.1	
SUEDE	4.6	6.5	6.1	7.9	GRECE	3.8	5.9	4.5	
CANADA	5.9	4.8	7.1	6.6	CHINE CONTINENT	3.1	5.9	4.8	
DANEMARK	3.6	4.3	4.3	5.0	UNION SUD AFR	2.8	4.5	3.4	
HALAISIE FED	2.8	4.3	3.2	5.0	NORVEGE	2.8	4.3	3.3	
ESPAGNE	1.9	3.8	2.3	4.6	DANEMARK	3.7	4.4	4.6	
NORVEGE	1.9	4.2	2.2	4.6	BULGARIE	3.7	3.7	4.6	
ROUMANIE	1.7	3.3	2.3	4.2	TURQUIE	3.4	3.6	3.6	
EGYPTE	0.8	3.7	0.9	4.1	ARGENTINE	6.4	3.1	7.3	
CHINE CONTINENT	1.4	3.6	1.7	4.0	ROUMANIE	1.4	3.1	1.8	
AUSTRALIE	2.8	3.5	3.6	3.9	JAPON	1.6	3.0	1.8	
BRESIL	2.4	2.8	3.1	3.6	AUSTRALIE	2.0	2.9	2.4	
BULGARIE	1.4	2.8	1.7	3.5	FINLANDE	1.8	2.9	2.2	
GHANA	3.4	3.0	3.9	3.4	IRAN	2.3	2.7	2.8	
JAPON	1.1	2.5	1.5	3.0	ESPAGNE	4.2	2.9	5.0	
GRECE	1.5	2.4	1.7	2.9	EGYPTE	1.9	2.6	2.1	
EQUATEUR	1.5	1.9	1.9	2.3	CANADA	2.2	2.4	2.7	
TURQUIE	2.4	1.7	2.7	2.1	INDE UNION	2.1	2.3	2.5	
PEROU	1.2	1.9	1.5	2.1	LIBAN	1.2	2.0	1.4	
UNION SUD AFR	1.5	1.7	1.6	1.9	VENEZUELA	1.9	1.9	2.6	
MAROC	0.9	1.2	1.0	1.4	ISRAEL	0.7	1.7	0.9	
IRAN	0.8	1.2	1.0	1.4	SYRIE	1.0	1.6	1.1	
NIGERIA	0.6	0.9	0.9	1.3	INDONESIE	0.6	1.2	0.8	
PHILIPPINES	0.5	1.0	0.6	1.3	THAILANDE	0.5	1.5	0.7	
ASIE NDA	0.3	0.9	0.4	1.3	PORTUGAL	2.1	1.3	2.4	
PORTUGAL	1.1	1.1	1.3	1.2	BRESIL	0.7	1.0	1.0	
..ALGERIE	0.2	0.9	0.2	1.2	MEXIQUE	1.2	1.3	1.8	
INDE UNION	0.7	1.0	0.9	1.1	IRAK	0.8	1.1	1.1	
PAKISTAN	0.6	0.7	0.7	0.9	CHILI	0.3	1.1	0.5	
DANEMARK	MAI 59	MAI 60	JUN 59	JUN 60	DANEMARK	MAI 59	MAI 60	JUN 59	JUN 60
M O N D E	612.6	745.6	746.3	892.9	M O N D E	525.0	583.4	637.2	711.5
...ALLEMAGNE F	122.4	173.0	152.2	204.4	...ALLEMAGNE F	115.1	116.2	137.3	139.1
...FRANCE	21.9	31.8	28.4	38.7	...FRANCE	12.0	10.2	13.6	11.7
...ITALIE	12.5	14.7	15.2	18.5	...ITALIE	19.4	28.1	23.8	34.9
...PAYS BAS	46.5	45.7	55.3	54.4	...PAYS BAS	12.9	12.5	15.1	14.7
...U E B L	22.6	29.2	27.1	34.8	...U E B L	7.2	5.9	9.2	6.9
...CEE METROP	225.9	294.4	278.2	350.8	...CEE METROP	166.6	172.9	199.0	207.3
A E L E	241.1	267.3	289.6	323.8	A E L E	209.3	246.8	254.4	301.7
ROYAUME UNI	140.8	143.9	166.0	173.2	ROYAUME UNI	139.8	152.8	170.3	187.3
ETATS UNIS	53.5	68.8	68.4	83.9	ETATS UNIS	55.9	55.7	68.3	67.4
SUEDE	55.7	68.2	69.6	83.6	SUEDE	38.4	53.7	46.4	65.1
NORVEGE	25.1	26.0	29.1	30.9	NORVEGE	20.2	27.5	24.4	34.3
SUISSE	14.1	22.4	18.2	28.1	FINLANDE	6.4	10.1	8.1	12.5
U R S S	9.6	12.0	11.2	14.2	U R S S	3.9	5.4	4.4	10.2
FINLANDE	8.6	9.9	10.7	13.4	SUISSE	7.7	8.2	9.4	9.7
BRESIL	10.2	10.2	12.4	12.7	BRESIL	7.5	8.4	9.1	9.5
POLOGNE	8.6	10.1	9.6	11.1	VENEZUELA	8.2	5.6	10.0	7.3
CHINE CONTINENT	3.1	8.4	3.9	8.7	ALLEM HARK EST	4.7	5.9	6.0	6.9
JAPON	8.0	7.4	8.6	7.9	CANADA	4.0	4.6	4.5	5.5
ALLEM HARK EST	5.3	6.2	6.2	6.8	POLOGNE	3.3	3.9	5.2	5.1
ESPAGNE	4.2	5.1	4.9	5.9	PTOM BRIT AMER	2.8	4.2	3.7	5.0
AUTRICHE	3.6	4.6	4.5	5.3	IZLANDE	2.0	4.2	2.6	4.6
ARGENTINE	5.9	3.8	7.4	4.4	AUTRICHE	2.4	3.7	2.9	4.3
TCHECOSLOV	3.0	3.6	3.6	4.2	LIBERIA	2.0	3.1	2.3	4.2
VENEZUELA	0.3	4.0	0.4	4.2	TCHECOSLOV	3.1	2.7	3.5	3.7
PANAMA REP	2.0	3.8	2.1	4.1	UNION SUD AFR	1.4	2.1	1.8	2.8
PORTUGAL	1.8	2.2	2.2	2.7	ESPAGNE	2.1	1.7	2.3	2.2
ISRAEL	2.5	2.5	2.5	2.5	GRECE	1.8	1.8	2.2	2.2
DEP USA EN AH	1.0	1.4	2.0	2.4	THAILANDE	1.1	1.8	1.4	2.1
THAILANDE	0.7	1.8	1.8	2.3	EGYPTE	0.7	1.8	0.8	2.0
MAROC	0.7	1.8	0.4	2.1	AUSTRALIE	1.2	1.5	1.7	2.0
TURQUIE	1.1	1.7	1.1	1.9	IRAN	1.3	1.6	1.6	1.9
INDE UNION	1.4	1.5	1.9	1.9	ISRAEL	1.1	1.6	1.3	1.9
BIRMANIE UNION	0.6	1.4	0.7	1.7	JAPON	1.0	1.7	1.1	1.8
CANADA	0.7	1.4	1.0	1.7	INDE UNION	1.0	1.5	1.3	1.8
HONGRIE	0.9	1.3	1.1	1.5	CHILI	0.3	1.4	0.5	1.7
PEROU	0.7	1.2	1.0	1.4	LIBAN	1.0	1.4	1.4	1.7
HONG KONG	0.5	1.1	0.6	1.3	IRLANDE	2.8	1.3	3.1	1.6
IZLANDE	0.5	0.9	1.0	1.1	MAROC	1.1	1.4	1.3	1.6
PHILIPPINES	0.1	0.9	0.1	0.9	DEP USA EN AH	0.2	1.4	0.3	1.6
COLOMBIE	0.7	0.7	0.8	0.8	ARGENTINE	0.8	1.2	0.9	1.5
EGYPTE	0.6	0.5	0.6	0.7	YUGOSLAVIE	1.1	1.0	1.3	1.4
PAKISTAN	0.4	0.6	0.4	0.7	INDONESIE	0.9	1.1	1.1	1.4
NOUV ZELANDE	0.5	0.5	0.6	0.7	..ALGERIE	0.4	1.0	0.6	1.3
YUGOSLAVIE	0.5	0.5	0.7	0.6	MEXIQUE	0.8	1.0	0.9	1.2
PTOM BRIT AF OR	0.1	0.5	0.2	0.6	PORTUGAL	0.8	0.9	1.0	1.0

Für deutschen Text u. Anmerkungen siehe gelbe Blätter.

Voir notes et textes français sur pages bleues.

Vedere testo italiano e note sulle pagine verdi.

Zie Nederlandse tekst en nota's op roze bladzijden.

See English text and notes on grey sheets.

DER HANDEL DER DRITTEN LÄNDER

mit der EWG und den wichtigsten andern Ländern

ZEITRAUM : Januar bis Ende des ausgewiesenen Monats

1.000.000 g

COMMERCE DES PAYS TIERS

avec la CEE et ses principaux concurrents

PÉRIODE : janvier à fin du mois Indiqué

EINFUHLAENDER					AUSFUHLAENDER				
PAYS IMPORTATEUR					PAYS EXPORTATEUR				
Ursprung					Bestimmung				
Origine					Destination				
Kumulierte Werte, beginnend Januar					Kumulierte Werte, beginnend Januar				
Valeurs cumulées depuis janvier					Valeurs cumulées depuis janvier				
	AVR 59	AVR 60	MAI 59	MAI 60		AVR 59	AVR 60	MAI 59	MAI 60
NORVEGE					NORVEGE				
M O N D E	448.6	482.8	545.4	603.2	M O N D E	265.1	297.6	330.8	367.9
...ALLEMAGNE F	95.4	92.5	113.9	121.7	...ALLEMAGNE F	41.2	38.5	48.6	48.2
...FRANCE	11.7	14.3	16.1	18.3	...FRANCE	10.6	7.6	12.7	9.4
...ITALIE	7.4	6.8	11.7	9.3	...ITALIE	4.1	8.7	5.3	10.6
...PAYS BAS	26.0	24.2	31.2	29.8	...PAYS BAS	9.1	11.9	11.2	14.6
...U E B L	11.2	15.2	13.7	18.7	...U E B L	5.2	6.6	6.5	8.1
...CEE METROP	151.7	153.0	186.6	197.8	...CEE METROP	70.2	73.3	84.3	90.9
A E L E	161.2	186.5	193.2	223.3	A E L E	103.5	122.9	132.5	153.6
SUEDE	78.3	86.1	90.0	96.9	ROYAUME UNI	56.1	66.2	71.9	85.1
ROYAUME UNI	57.6	67.9	71.5	84.3	SUEDE	23.2	30.8	29.2	39.1
ETATS UNIS	33.1	38.5	40.3	53.2	ETATS UNIS	30.5	23.7	36.8	27.9
DANEMARK	15.0	21.4	19.2	28.2	DANEMARK	18.5	19.6	24.2	23.9
CANADA	17.1	23.3	23.2	27.8	BRESIL	4.8	7.0	6.5	8.8
SUISSE	7.6	7.0	9.0	8.7	U R S S	5.7	7.3	6.6	8.2
ESPAGNE	4.7	6.5	5.9	7.9	NIGERIA	6.0	6.0	6.8	7.8
BRESIL	5.7	6.0	6.4	7.6	FINLANDE	3.9	4.1	4.8	5.5
U R S S	4.0	5.4	6.2	7.2	LIBERIA	0.6	3.8	0.6	4.4
VENEZUELA	1.8	4.8	3.7	5.6	TCHECOSLOV	2.2	2.7	3.2	3.7
PTOM BRIT AMER	3.9	3.2	4.5	5.4	ESPAGNE	5.1	3.1	6.4	3.5
SURINAM ANTILLE	5.1	4.5	5.5	5.0	UNION SUD AFR	2.0	3.0	2.5	3.5
HONG KONG	1.0	4.2	1.2	4.7	AUSTRALIE	1.9	2.8	2.6	3.4
ARGENTINE	1.1	3.4	1.5	4.5	ALLEM MARK EST	2.4	2.8	2.7	3.3
IZLANDE	0.6	3.6	0.6	4.0	AUTRICHE	1.2	2.5	1.5	3.2
AUTRICHE	1.9	2.9	2.5	3.8	SUISSE	3.6	2.8	4.1	3.2
TCHECOSLOV	3.5	3.1	4.1	3.8	INDONESIE	0.2	2.3	0.3	2.6
GHANA	2.7	3.4	3.2	3.8	CHINE CONTINENT	1.4	2.3	3.2	2.5
FINLANDE	1.9	2.5	2.1	3.4	TURQUIE	0.7	2.1	0.7	2.2
ALLEM MARK EST	2.5	2.5	3.2	3.3	IZLANDE	1.0	1.6	1.2	1.9
JAPON	2.0	2.0	2.3	2.6	POLOGNE	0.8	1.6	0.8	1.8
CHINE CONTINENT	0.8	1.9	1.0	2.4	INDE UNION	1.4	1.2	1.6	1.6
PHILIPPINES	0.8	1.8	0.9	2.4	YOUgosLAVIE	0.6	1.3	0.8	1.4
NIGERIA	1.1	2.0	1.2	2.0	CANADA	1.0	1.2	1.2	1.4
ISRAEL	2.4	1.5	2.7	2.0	PTOM BRIT AMER	0.4	1.3	0.7	1.3
MALAISIE FED	0.9	1.5	1.1	1.8	ARGENTINE	2.3	0.8	2.6	1.2
POLDCNE	1.4	1.4	2.0	1.7	CUBA	0.8	0.8	1.1	1.2
PTOM ANC A O F	0.7	1.1	0.7	1.5	PORTUGAL	0.9	1.0	1.6	1.1
UNION SUD AFR	1.4	1.4	1.8	1.5	GRECE	0.5	0.8	0.7	1.0
PORTUGAL	0.8	1.2	1.0	1.4	ROUMANIE	0.6	0.9	1.1	1.0
RHODESIE FED	0.3	1.2	0.5	1.3	VENEZUELA	1.0	0.8	1.2	1.0
INDE UNION	0.5	1.1	0.8	1.3	HONG KONG	0.4	0.6	0.3	0.9
PTOM PORTUG AF	1.0	1.0	1.5	1.2	BULGARIE	0.3	0.3	0.3	0.8
ROUMANIE	0.9	0.7	1.4	1.0	JAPON	0.4	0.8	0.5	0.8
HONGRIE	0.4	0.7	0.5	0.8	PTOM BRIT AF OR	0.5	0.6	0.6	0.7
MAROC	1.0	0.7	1.3	0.8	PTOM PORTUG AF	0.6	0.6	0.6	0.7
AUSTRALIE	1.0	0.7	1.2	0.8	PANAMA REP	0.8	0.7	1.1	0.7
ETHIOPIE	0.4	0.6	0.6	0.7	IRAN	0.3	0.6	0.4	0.7
PORTUGAL					PORTUGAL				
M O N D E	183.2	195.1	223.7	236.1	M O N D E	108.7	117.2	130.3	141.3
...ALLEMAGNE F	32.0	32.6	39.5	40.0	...ALLEMAGNE F	8.3	9.9	9.7	11.9
...FRANCE	13.3	14.5	16.7	18.4	...FRANCE	5.0	4.1	5.9	5.1
...ITALIE	7.5	6.6	8.8	8.4	...ITALIE	3.6	4.1	4.3	4.6
...PAYS BAS	5.9	5.9	7.2	7.5	...PAYS BAS	2.5	2.8	3.3	3.3
...U E B L	10.1	11.7	12.5	14.6	...U E B L	3.9	3.8	4.5	4.3
...CEE METROP	68.8	71.3	84.7	88.9	...CEE METROP	23.3	24.7	27.7	29.2
A E L E	39.8	38.1	48.8	46.5	A E L E	18.1	22.2	21.7	26.5
PTOM PORTUG AF	23.8	31.8	27.9	35.7	PTOM PORTUG AF	30.9	29.8	37.6	36.6
ROYAUME UNI	25.0	23.7	30.7	28.8	ETATS UNIS	10.5	14.9	12.4	18.1
ETATS UNIS	11.6	10.6	14.1	13.7	ROYAUME UNI	11.5	14.4	14.0	17.6
IRAK	9.1	9.7	11.0	11.3	SUEDE	2.7	2.9	2.9	3.4
SUISSE	6.0	7.5	7.3	9.2	MAROC	2.7	2.9	3.1	3.2
JAPON	0.1	8.2	0.1	8.2	DANEMARK	1.2	1.6	1.4	1.9
SUEDE	4.2	4.1	5.0	5.0	ESPAGNE	1.1	1.5	1.3	1.7
SURINAM ANTILLE	4.2	3.2	4.9	3.9	SUISSE	1.2	1.5	1.3	1.7
VENEZUELA	0.4	2.3	0.4	2.7	CANADA	1.1	1.2	1.5	1.5
MAROC	1.9	2.0	2.4	2.5	ISRAEL	0.5	1.4	0.5	1.5
UNION SUD AFR	1.5	2.0	1.8	2.2	PTOM PORTUG AS	1.1	1.3	1.3	1.5
ARGENTINE	0.8	1.3	0.9	2.0	NORVEGE	0.8	1.2	1.3	1.3
MALAISIE FED	1.1	1.5	1.2	2.0	UNION SUD AFR	0.9	0.9	1.1	1.3
ESPAGNE	0.7	1.2	0.9	1.5	PTOM BELGES	0.7	1.0	0.9	1.2
CANADA	0.7	1.1	0.9	1.4	VENEZUELA	0.8	0.9	1.0	1.1
AUTRICHE	2.2	1.0	2.5	1.3	TCHECOSLOV	1.2	0.8	1.4	1.0
IZLANDE	0.5	0.6	1.0	1.3	MEXIQUE	0.7	0.9	0.8	1.0
NORVEGE	1.5	0.9	2.2	1.2	AUSTRALIE	0.6	0.9	0.7	1.0
AUSTRALIE	1.4	0.9	1.5	1.2	ALGERIE	1.1	0.7	1.3	0.9
DANEMARK	0.9	0.9	1.1	1.0	JAPON	0.7	0.8	0.8	0.9
BRESIL	1.5	0.5	1.7	1.0	GRECE	0.9	0.7	1.0	0.8
PAKISTAN	2.1	0.9	2.2	0.9	U R S S	1.0	0.4	1.4	0.8
IRLANDE	0.1	0.7	0.1	0.7	BRESIL	0.9	0.8	1.0	0.8
TCHECOSLOV	0.6	0.5	0.7	0.7	AUTRICHE	0.7	0.6	0.8	0.6
U R S S	0.4	0.5	1.6	0.7	POLOGNE	0.3	0.5	0.3	0.6
IRAN	0.8	0.7	1.6	0.7	FINLANDE	0.2	0.5	0.2	0.5
NOUV ZELANDE	0.5	0.4	0.8	0.7	ARGENTINE	0.7	0.4	0.8	0.5
EGYPTE	0.2	0.5	0.3	0.5	ALLEM MARK EST	0.3	0.3	0.4	0.4
PTOM BELGES	0.5	0.4	0.5	0.5	GHANA	0.3	0.3	0.4	0.4
ROUMANIE		0.4		0.4	PTOM BRIT AF OC	0.6	0.3	0.6	0.4
CHILI	0.6	0.4	0.7	0.4	IRLANDE	0.4	0.2	0.4	0.3
ISRAEL		0.4		0.4	PTOM BRIT AF OR	0.2	0.3	0.2	0.3
FINLANDE	0.3	0.2	0.3	0.3	PTOM ANC A E F	0.3	0.2	0.4	0.3
POLOGNE	0.2	0.3	0.6	0.3	TUNISIE	0.6	0.2	0.6	0.3
ALLEM MARK EST	0.1	0.2	0.1	0.2	CHYPRE	0.5	0.2	0.5	0.3
GRECE	0.7	0.2	0.7	0.2	INDE UNION	0.2	0.2	0.3	0.3
MALGACHE REP	0.1	0.2	0.1	0.2	IRAK	0.2	0.2	0.5	0.3
RHODESIE FED	0.2	0.2	0.3	0.2	IRAN	0.3	0.3	0.1	0.3

Für deutschen Text u. Anmerkungen siehe gelbe Blätter.

Voir notes et textes français sur pages bleues.

Vedere testo italiano e note sulle pagine verdi.

Zie Nederlandse tekst en nota's op roze bladzijden.

See English text and notes on grey sheets.

DER HANDEL DER DRITTEN LÄNDER
mit der EWG und den wichtigsten andern Ländern

ZEITRAUM : Januar bis Ende des ausgewiesenen Monats

1.000.000 g

COMMERCE DES PAYS TIERS
avec la CEE et ses principaux concurrents

PÉRIODE : Janvier à fin du mois indiqué

EINFUHLRLAENDER					AUSFUHLRLAENDER					
PAYS IMPORTATEUR		import			PAYS EXPORTATEUR		export			
Ursprung	Origine	Kumulierte Werte, beginnend Januar				Bestimmung	Kumulierte Werte, beginnend Januar			
		Valeurs cumulées depuis janvier				Destination	Valeurs cumulées depuis janvier			
ROYAUME UNI		JUN 59	JUN 60	JUL 59	JUL 60	ROYAUME UNI	JUN 59	JUN 60	JUL 59	JUL 60
M O N D E		5387.8	6343.2	6370.5	7403.7	M O N D E	4767.2	5288.7	5598.2	6088.2
...ALLEMAGNE F		186.0	256.9	225.5	299.5	...ALLEMAGNE F	218.5	262.4	256.2	304.0
...FRANCE		131.8	193.9	164.8	227.0	...FRANCE	119.4	139.3	142.6	164.0
...ITALIE		128.2	147.5	155.4	165.7	...ITALIE	108.0	129.5	126.7	150.8
...PAYS BAS		227.5	252.0	267.6	294.1	...PAYS BAS	166.7	176.1	195.9	204.4
...U E B L		76.1	105.0	88.5	119.4	...U E B L	91.7	99.1	106.2	113.7
...CEE METROP		749.6	955.3	901.8	1105.7	...CEE METROP	704.3	806.4	827.6	936.9
A E L E		519.4	636.7	614.2	746.2	A E L E	493.5	562.8	578.1	646.0
ETATS UNIS		453.9	725.1	532.9	861.3	ETATS UNIS	529.1	539.4	621.8	602.2
CANADA		402.9	499.1	483.3	594.6	AUSTRALIE	307.9	366.3	362.0	426.8
AUSTRALIE		338.3	305.3	393.6	369.2	CANADA	280.9	321.2	338.2	368.3
NOUVELLE ZELANDE		276.5	310.7	328.8	348.2	UNION SUD AFR	220.9	234.1	257.3	268.3
SUEDE		171.6	224.0	200.7	262.0	INDE UNION	233.5	221.5	274.9	265.8
KOEWIT		180.6	216.2	204.2	253.3	SUEDE	156.6	189.4	179.7	216.3
DANEMARK		174.2	199.3	209.1	236.2	IRLANDE	159.0	166.6	185.9	191.3
INDE UNION		171.2	196.0	199.4	217.7	PTOM BRIT AMER	118.8	156.7	149.4	173.9
UNION SUD AFR		136.1	156.7	160.0	185.1	NOUVELLE ZELANDE	124.3	145.6	147.5	166.9
IRLANDE		136.1	152.2	163.4	177.7	DANEMARK	126.9	128.9	146.9	149.1
ARGENTINE		148.2	136.9	176.6	162.5	NIGERIA	102.3	115.2	120.0	130.6
PTOM BRIT AMER		122.6	132.9	143.6	154.7	NORVEGE	79.2	99.1	96.3	114.2
RHODESIE FED		103.8	125.1	126.2	151.2	PTOM BRIT AF OR	74.6	75.6	85.8	88.0
NIGERIA		138.5	125.1	158.2	144.1	SUISSE	72.5	75.6	88.0	86.6
FINLANDE		93.3	108.1	116.9	136.1	U R S S	38.2	72.0	47.4	86.3
NORVEGE		88.8	108.8	102.4	125.2	FINLANDE	52.5	69.5	61.9	81.6
VENEZUELA		122.1	112.7	140.7	125.2	RHODESIE FED	70.9	67.2	84.3	77.7
ESPAGNE		78.5	105.0	85.1	114.9	GHANA	56.3	61.1	66.7	70.1
U R S S		56.4	68.9	75.7	85.8	ARGENTINE	62.1	60.2	72.9	68.7
IRAK		62.8	67.3	72.8	78.6	IRAN	57.2	56.4	65.0	64.7
SUISSE		53.9	64.8	64.7	76.7	CHINE CONTINENT	29.7	53.8	34.5	63.8
IRAN		88.9	68.2	101.5	76.4	PAKISTAN	45.4	52.7	54.4	63.3
MALAISIE FED		44.0	60.8	50.9	74.7	HONG KONG	48.7	55.0	50.1	58.8
PTOM BRIT AF OR		57.4	61.3	66.1	68.3	MALAISIE FED	42.2	50.6	50.1	56.4
HONG KONG		45.0	58.6	52.5	67.8	SINGAPOUR	45.7	48.6	53.1	56.4
CEYLAN		53.6	56.3	66.1	66.4	ESPAGNE	38.9	45.4	45.0	49.3
CHILI		39.2	55.4	45.4	64.1	CEYLAN	48.1	42.7	54.4	49.3
JAPON		63.1	56.1	67.8	61.4	VENEZUELA	49.2	44.0	57.6	48.7
POLOGNE		45.9	51.0	56.5	59.2	IRAK	47.5	42.4	54.9	48.2
BRESIL		53.4	39.4	65.5	48.9	JAPON	52.4	37.6	60.5	45.5
PAKISTAN		36.2	44.3	40.9	48.4	PORTUGAL	35.7	36.4	40.7	41.9
CHINE CONTINENT		22.6	39.0	25.1	44.6	AUTRICHE	22.6	33.4	26.5	37.9
SURINAM ANTILLE		35.3	35.8	43.2	39.2	EGYPTE	22.8	29.3	25.6	35.8
GHANA		37.2	36.1	40.4	39.0	GRECE	29.3	29.7	32.3	33.7
SINGAPOUR		27.5	30.6	33.2	37.3	MEXIQUE	17.0	30.0	19.9	32.6
ISRAEL		33.8	34.9	36.0	36.2	SOUDAN	18.8	26.2	21.3	29.7
BAHREIN		37.9	30.7	43.4	35.4	INDONESIE	12.7	24.9	15.5	29.4
SOUDAN		25.0	21.1	32.6	28.5	ISRAEL	26.7	25.0	29.8	28.4
SUEDE		AVR 59	AVR 60	MAI 59	MAI 60	SUEDE	AVR 59	AVR 60	MAI 59	MAI 60
M O N D E		741.4	950.8	931.1	1190.5	M O N D E	660.8	816.8	860.7	1026.8
...ALLEMAGNE F		163.1	204.9	203.8	258.9	...ALLEMAGNE F	93.9	118.5	119.7	150.5
...FRANCE		25.4	35.3	32.0	49.7	...FRANCE	26.4	28.0	34.0	36.9
...ITALIE		27.4	33.8	33.6	40.6	...ITALIE	23.7	28.3	29.6	34.8
...PAYS BAS		54.7	68.4	70.6	85.9	...PAYS BAS	30.0	35.6	39.9	48.7
...U E B L		27.1	38.7	34.3	49.1	...U E B L	22.8	39.1	30.1	48.1
...CEE METROP		297.7	381.1	374.3	484.2	...CEE METROP	196.8	249.5	253.3	319.0
A E L E		178.1	229.4	226.3	286.6	A E L E	224.3	277.3	292.5	345.9
ROYAUME UNI		102.2	130.0	130.0	161.9	ROYAUME UNI	93.5	124.4	128.5	161.1
ETATS UNIS		77.0	107.3	96.2	136.3	NORVEGE	73.2	82.7	90.1	93.3
DANEMARK		28.9	37.5	36.3	46.7	ETATS UNIS	52.7	61.5	67.5	75.8
NORVEGE		23.3	31.9	30.9	40.6	DANEMARK	42.3	49.9	54.6	64.8
U R S S		17.3	19.9	21.0	23.6	FINLANDE	24.5	34.7	30.8	43.7
SUISSE		14.9	17.0	18.4	21.3	LIBERIA	5.5	18.1	14.1	18.2
BRESIL		13.3	13.7	16.5	16.8	SUISSE	8.2	12.4	10.1	16.2
VENEZUELA		12.0	13.1	16.0	14.9	AUSTRALIE	7.7	9.5	10.6	13.5
BAHREIN		6.5	10.0	8.7	12.6	U R S S	9.0	9.9	13.8	13.4
IRAN		7.1	10.7	8.8	12.6	UNION SUD AFR	6.6	9.2	9.5	11.3
AUTRICHE		6.0	10.0	7.5	12.5	BRESIL	13.7	8.4	16.7	11.2
FINLANDE		6.0	10.9	7.5	12.5	ALLEM MARK EST	6.7	8.8	8.6	10.1
JAPON		7.7	9.4	9.4	12.0	INDE UNION	6.4	6.8	8.1	9.3
ESPAGNE		6.5	9.9	7.6	11.4	CANADA	5.3	6.7	7.1	8.6
POLOGNE		6.4	8.3	8.0	10.0	ESPAGNE	4.5	6.5	5.3	8.5
MALAISIE FED		4.1	8.3	6.0	9.7	MEXIQUE	4.7	6.5	6.0	8.1
ARGENTINE		6.5	6.9	8.3	9.4	ARGENTINE	7.2	6.1	9.0	7.3
SURINAM ANTILLE		4.7	8.4	5.2	9.4	POLOGNE	3.9	5.6	6.0	7.0
PHILIPPINES		3.9	5.7	3.9	8.5	AUTRICHE	3.9	4.8	5.1	6.1
RHODESIE FED		4.6	7.0	5.7	8.3	CHINE CONTINENT	2.9	3.8	5.8	6.1
CANADA		3.0	6.3	4.6	8.2	VENEZUELA	3.7	4.6	4.5	5.9
CHILI		3.0	6.2	3.4	7.6	PANAMA REP	8.3	5.7	8.3	5.8
PTOM BRIT AMER		4.7	4.5	6.0	6.2	PTOM BRIT AMER	0.5	5.4	0.6	5.6
KOEWIT		4.8	5.6	5.9	5.9	GRECE	3.3	3.5	4.4	4.7
ALLEM MARK EST		4.5	4.8	5.2	5.8	TSCHECOSLOV	3.4	3.7	5.0	4.7
COLOMBIE		3.8	4.2	5.2	5.1	PORTUGAL	3.2	3.1	4.1	4.4
TSCHECOSLOV		3.1	3.5	3.9	4.4	ALGERIE	1.9	3.0	2.2	4.1
UNION SUD AFR		2.6	3.5	3.5	4.3	IRLANDE	3.0	3.1	3.7	4.0
ISRAEL		3.5	3.3	4.4	4.2	YUGOSLAVIE	2.8	3.1	3.7	3.6
PORTUGAL		2.8	3.0	3.2	3.6	IRAN	1.9	3.0	3.7	3.4
ARABIE SAOUDITE		4.1	3.5	5.5	3.5	COLOMBIE	2.7	2.8	3.3	3.4
GHANA		2.0	2.3	2.3	2.9	EGYPTE	1.8	2.7	2.0	3.0
HONG KONG		1.4	2.3	1.8	2.9	CHILI	1.6	2.6	1.8	3.0
CHINE CONTINENT		2.1	2.2	2.4	2.8	IRAK	2.0	2.5	2.3	3.0
MEXIQUE		2.1	2.3	2.5	2.6	ISRAEL	1.4	2.1	1.8	2.9
HONGRIE		1.2	2.2	1.5	2.5	TURQUIE	4.5	2.2	4.8	2.8
AUSTRALIE		1.8	1.5	3.9	2.5	PEROU	1.7	2.1	2.1	2.8
GUATEMALA		1.6	1.9	1.8	2.3					

Für deutschen Text u. Anmerkungen siehe gelbe Blätter.
Zie Nederlandse tekst en nota's op roze bladzijden.

Voir notes et textes français sur pages bleues.

Vedere testo italiano e note sulle pagine verdi.
See English text and notes on grey sheets.

**DER HANDEL DER DRITTEN LÄNDER
mit der EWG und den wichtigsten andern Ländern**

ZEITRAUM : Januar bis Ende des ausgewiesenen Monats

1.000.000 S

**COMMERCE DES PAYS TIERS
avec la CEE et ses principaux concurrents**

PÉRIODE : Janvier à fin du mois indiqué

EINFUHLAENDER PAYS IMPORTATEUR		import				AUSFUHLAENDER PAYS EXPORTATEUR		export			
Ursprung Origine		Kumulierte Werte, beginnend Januar Valeurs cumulées depuis janvier				Bestimmung Destination		Kumulierte Werte, beginnend Januar Valeurs cumulées depuis janvier			
		M A I 59		M A I 60				M A I 59		M A I 60	
SUISSE		730.0		873.1		SUISSE		639.3		733.3	
M O N D E		730.0		873.1		M O N D E		639.3		733.3	
.. ALLEMAGNE F		199.9	242.7			.. ALLEMAGNE F		108.7	132.8		
.. FRANCE		84.4	106.8			.. FRANCE		47.7	52.1		
.. ITALIE		84.2	97.3			.. ITALIE		52.6	59.7		
.. PAYS BAS		33.4	35.7			.. PAYS BAS		25.6	32.4		
.. U E B L		30.2	37.8			.. U E B L		27.1	25.8		
.. CEE METROP		432.1	520.3			.. CEE METROP		261.7	302.8		
A E L E		93.8	103.7			A E L E		98.5	116.1		
ETATS UNIS		81.8	102.6			ETATS UNIS		66.6	71.0		
ROYAUME UNI		56.3	57.1			ROYAUME UNI		36.4	43.4		
AUTRICHE		14.0	17.7			AUTRICHE		19.0	21.8		
CANADA		8.9	16.2			SUEDE		17.7	20.7		
SUEDE		10.4	15.7			DANEMARK		10.4	12.9		
JAPON		7.4	9.6			ESPAGNE		12.6	12.9		
ESPAGNE		5.5	8.1			CANADA		14.5	12.2		
DANEMARK		7.4	7.8			JAPON		8.7	11.1		
ARGENTINE		4.0	6.6			AUSTRALIE		8.6	10.8		
TSCHECOSLOV		6.3	6.1			HONG KONG			10.0		
NIGERIA		5.4	5.5			UNION SUD AFR		6.5	9.1		
GHANA		4.4	4.4			INDE UNION		7.7	9.0		
BRESIL		5.9	4.4			PORTUGAL		6.7	8.8		
CHINE CONTINENT		4.2	4.2			FINLANDE		7.2	8.6		
NORVEGE		4.1	3.5			NORVEGE		8.3	8.5		
EGYPTE		1.9	3.3			HEXIOUE		8.3	8.5		
AUSTRALIE		2.1	3.2			YUGOSLAVIE		5.9	8.3		
ISRAEL		2.5	2.9			VENEZUELA		8.2	8.3		
HONGRIE		3.4	2.8			BRESIL		7.2	7.7		
POLOGNE		2.9	2.8			ARGENTINE		6.8	6.8		
HEXIOUE		3.8	2.8			TSCHECOSLOV		4.5	6.0		
CHILI		2.0	2.6			POLOGNE		4.5	5.3		
PEROU		3.0	2.6			COLOMBIE		2.7	5.2		
U R S S		1.9	2.4			EGYPTE		5.6	4.8		
MALAISIE FED		1.6	2.4			TURQUIE		3.6	4.6		
PTOM BRIT AF OR		2.3	2.3			CHINE CONTINENT		13.5	4.2		
UNION SUD AFR		0.9	2.2			IRAN		3.5	4.1		
ALLEM MARK EST		1.8	2.1			SINGAPOUR		3.7	4.1		
PHILIPPINES		0.2	2.1			GRECE		5.5	3.6		
COLOMBIE		1.6	2.0			U R S S		0.5	3.4		
INDE UNION		2.1	2.0			ROUMANIE		1.0	3.2		
PORTUGAL		1.6	1.9			ISRAEL		2.6	3.2		
EQUATEUR		1.7	1.9			PEROU		3.4	3.1		
YUGOSLAVIE		1.6	1.8			PAKISTAN		0.9	3.0		
COSTA RICA		1.4	1.8			SYRIE		1.9	3.0		
RHODESIE FED		1.2	1.7			HONGRIE		2.6	2.8		
GUATEMALA		1.1	1.7			NOUV ZELANDE		1.6	2.8		
TURQUIE		1.7	1.6			CEYLAN		1.8	2.7		
SUISSE		899.0		1066.2		SUISSE		777.6		882.5	
M O N D E		899.0		1066.2		M O N D E		777.6		882.5	
.. ALLEMAGNE F		244.2	296.6	292.2	353.2	.. ALLEMAGNE F		131.7	158.0	155.5	186.2
.. FRANCE		105.0	131.5	123.0	156.0	.. FRANCE		57.8	62.3	67.4	73.2
.. ITALIE		103.2	117.2	122.6	137.2	.. ITALIE		64.0	73.4	75.4	86.4
.. PAYS BAS		40.9	43.4	49.7	51.5	.. PAYS BAS		31.3	37.8	36.5	44.0
.. U E B L		37.9	47.2	44.5	56.4	.. U E B L		32.7	31.5	37.7	36.3
.. CEE METROP		531.2	635.9	632.0	754.3	.. CEE METROP		317.5	363.0	372.5	426.1
A E L E		115.5	122.7	137.6	143.2	A E L E		119.1	138.7	140.3	165.0
ETATS UNIS		100.4	128.3	116.5	147.9	ETATS UNIS		81.6	85.9	99.1	102.7
ROYAUME UNI		70.2	67.2	83.9	77.4	ROYAUME UNI		44.6	51.4	53.3	62.6
AUTRICHE		17.5	21.2	20.9	25.6	AUTRICHE		23.4	26.1	27.7	30.9
CANADA		13.9	21.1	16.2	25.1	SUEDE		21.2	24.6	24.5	29.0
SUEDE		12.8	18.8	15.2	22.3	DANEMARK		12.6	15.7	14.7	18.3
JAPON		9.5	11.9	11.0	14.2	ESPAGNE		15.3	15.9	17.4	18.3
DANEMARK		8.7	9.1	10.0	10.8	CANADA		17.0	14.7	20.5	18.0
ESPAGNE		6.6	9.4	7.4	10.4	AUSTRALIE		10.1	13.2	12.3	16.1
ARGENTINE		5.1	7.9	6.4	9.3	JAPON		10.4	12.9	12.2	15.5
NIGERIA		6.5	8.1	7.3	8.8	HONG KONG			12.1		14.5
TSCHECOSLOV		7.8	7.3	8.9	8.3	VENEZUELA		10.3	10.2	12.5	13.2
GHANA		7.1	5.3	8.2	6.1	INDE UNION		9.3	10.8	10.9	12.9
BRESIL		4.8	4.8	5.0	5.5	UNION SUD AFR		8.0	11.2	9.9	12.6
CHINE CONTINENT		5.1	4.8	5.8	5.5	PORTUGAL		7.8	10.3	9.3	12.4
NORVEGE		4.5	4.2	5.5	4.6	HEXIOUE		10.1	10.3	12.3	12.3
EGYPTE		2.1	3.7	2.3	4.4	BRESIL		9.0	10.1	11.2	12.2
HONGRIE		4.0	3.3	4.6	4.3	NORVEGE		9.5	10.3	10.8	11.8
HEXIOUE		4.3	3.7	4.9	4.3	FINLANDE		8.5	10.0	10.1	11.4
PEROU		3.5	3.6	3.9	4.3	YUGOSLAVIE		6.7	9.6	7.7	11.4
POLOGNE		3.6	3.4	4.1	4.1	ARGENTINE		9.1	8.4	10.9	10.6
AUSTRALIE		3.0	3.5	3.8	3.9	TSCHECOSLOV		6.2	7.2	7.2	8.1
CHILI		2.7	3.1	3.2	3.6	COLOMBIE		3.4	6.4	4.1	7.4
ISRAEL		2.8	3.4	3.0	3.6	POLOGNE		5.2	6.3	6.9	7.0
MALAISIE FED		2.0	2.9	2.3	3.4	EGYPTE		6.4	5.7	7.8	6.7
U R S S		2.5	2.8	2.7	3.3	TURQUIE		4.4	5.6	5.4	6.3
UNION SUD AFR		1.4	2.8	1.8	3.3	IRAN		4.3	5.1	5.0	6.2
INDE UNION		2.3	2.5	2.5	3.3	SINGAPOUR		4.4	5.0	5.2	6.0
ALLEM MARK EST		2.2	2.7	2.8	3.1	U R S S		1.7	4.3	2.2	5.5
PTOM BRIT AF OR		2.7	2.7	3.0	2.9	CHINE CONTINENT		16.1	4.8	19.7	5.4
YUGOSLAVIE		1.8	2.3	2.0	2.8	GRECE		6.3	4.3	7.0	5.0
EQUATEUR		2.3	2.5	2.6	2.8	CEYLAN		2.6	4.1	2.8	4.9
CUBA		0.8	1.8	1.2	2.7	ISRAEL		3.0	4.0	3.7	4.6
KOWEIT		0.7	1.9	1.4	2.7	PAKISTAN		1.2	3.7	1.4	4.6
PHILIPPINES		0.4	2.1	0.4	2.7	PEROU		4.2	3.6	5.0	4.4
RHODESIE FED		1.5	2.3	2.2	2.6	HONGRIE		3.2	3.4	3.6	4.1
COLOMBIE		2.0	2.2	2.4	2.6	SYRIE		2.1	3.7	2.3	4.1
PORTUGAL		1.8	2.2	2.1	2.5	NOUV ZELANDE		1.9	3.5	1.4	4.0
IRAN		2.0	2.2	2.3	2.5	ROUMANIE		1.3	3.5	1.3	3.8

Für deutschen Text u. Anmerkungen siehe gelbe Blätter.

Zie Nederlandse tekst en nota's op roze bladzijden.

Voir notes et textes français sur pages bleues.

Vedere testo italiano e note sulle pagine verdi.

See English text and notes on grey sheets.

DER HANDEL DER DRITTEN LÄNDER
mit der EWG und den wichtigsten andern Ländern

ZEITRAUM : Januar bis Ende des ausgewiesenen Monats

1.000.000 \$

COMMERCE DES PAYS TIERS
avec la CEE et ses principaux concurrents

PÉRIODE : janvier à fin du mois indiqué

EINFUHLRLAENDER		import				AUSFUHLRLAENDER		export			
PAYS IMPORTATEUR		Kumulierte Werte, beginnend Januar				PAYS EXPORTATEUR		Kumulierte Werte, beginnend Januar			
Ursprung		Valeurs cumulées depuis janvier				Bestimmung		Valeurs cumulées depuis janvier			
Origine						Destination					
ESPAÑE			OCT 58	OCT 59	ESPAÑE			OCT 58	OCT 59		
M O N D E		695.4	668.3		M O N D E		391.5	368.1			
...ALLEMAGNE F		62.2	69.5		...ALLEMAGNE F		38.9	41.7			
...FRANCE		44.2	35.3		...FRANCE		45.2	18.7			
...ITALIE		12.6	12.0		...ITALIE		10.7	10.8			
...PAYS BAS		19.6	13.0		...PAYS BAS		12.5	14.0			
...U E B L		12.8	13.3		...U E B L		8.2	8.9			
...CEE METROP		151.4	143.1		...CEE METROP		115.5	94.1			
A E L E		112.4	92.1		A E L E		112.2	100.6			
ETATS UNIS		150.6	163.8		ROYAUME UNI		62.3	57.9			
ARABIE SEODITE		60.8	53.2		ETATS UNIS		35.1	46.5			
ROYAUME UNI		53.5	46.8		EGYPTE		16.5	18.5			
IRAK		21.6	22.3		SUISSE		24.1	11.2			
IRAN		18.4	22.1		NORVEGE		7.6	8.1			
VENEZUELA		12.6	20.9		SUEDE		5.2	6.9			
SUEDE		7.8	11.2		BRESIL		7.6	6.1			
MAROC		14.9	11.1		PORTUGAL		1.5	6.0			
CHILI		15.0	11.1		CHILI		3.5	6.0			
BRESIL		12.8	10.3		MAROC		7.8	5.8			
SUISSE		20.7	10.0		CUBA		10.7	5.7			
MALAISIE FED		11.9	9.6		DANEMARK		6.9	5.4			
NORVEGE		11.5	9.2		TCHECOSLOV		1.3	5.3			
EGYPTE		10.2	7.5		AUTRICHE		4.6	5.1			
CUBA		14.8	7.4		PLOGNE		4.3	4.3			
AUTRICHE		7.7	6.3		U R S S			4.0			
KOWEIT					COLOMBIE		1.6	4.0			
ARGENTINE		4.8	5.5		JAPON		7.7	4.0			
CANADA		3.7	5.3		VENEZUELA		2.8	3.8			
DANEMARK		9.4	5.1		FINLANDE		4.7	3.6			
U R S S		2.7	4.8		PTOM BRIT AF OC		2.0	2.8			
UNION SUD AFR		2.5	4.7		PTOM ANC A O F		6.2	2.6			
SURINAM ANTILLE		4.4	4.7		YUGOSLAVIE		0.6	2.5			
PHILIPPINES		2.6	4.7		HEXIQUE		3.0	2.4			
PLOGNE		7.4	4.6		ALGERIE		1.6	2.3			
JAPON		4.2	4.5		HONGRIE		1.1	1.8			
COLOMBIE		1.0	4.4		ARGENTINE		1.0	1.7			
TCHECOSLOV		1.1	4.1		AUSTRALIE		1.2	1.5			
SYRIE			4.0		IRLANDE		1.3	1.4			
FINLANDE		8.6	3.6		CHINE CONTINENT		0.1	1.1			
TURQUIE		1.7	2.8		LIBAN		0.6	0.9			
PORTUGAL		1.8	2.5		ISLANDE		0.8	0.8			
HONGRIE		0.3	2.4		TURQUIE		1.3	0.8			
ALGERIE		2.2	2.1		PTOM BELGES		1.2	0.8			
URUGUAY		7.7	1.9		PARAGUAY		0.5	0.8			
MEXIQUE		5.5	1.6		GRECE		0.4	0.6			
PAKISTAN		0.2	0.2								
GRECE		1.8	0.1								
ESPAÑE		NOV 58	NOV 59	DEC 58	DEC 59	ESPAÑE		NOV 58	NOV 59	DEC 58	DEC 59
M O N D E		772.5	727.7	872.5	794.6	M O N D E		433.9	426.4	485.8	502.8
...ALLEMAGNE F		69.7	77.3	75.4	83.4	...ALLEMAGNE F		42.2	50.7	49.2	64.1
...FRANCE		51.2	40.2	59.1	44.0	...FRANCE		47.0	21.8	48.8	26.1
...ITALIE		13.8	14.3	15.7	16.2	...ITALIE		12.2	13.5	13.2	16.7
...PAYS BAS		20.8	14.3	22.6	16.4	...PAYS BAS		13.8	16.1	15.4	19.4
...U E B L		14.1	14.9	15.5	16.5	...U E B L		8.9	10.8	10.3	14.0
...CEE METROP		169.6	161.0	188.3	176.5	...CEE METROP		124.1	112.9	136.9	140.3
A E L E		124.5	100.9	139.5	109.9	A E L E		123.6	115.9	137.7	136.0
ETATS UNIS		172.9	172.6	188.4	186.3	ROYAUME UNI		68.7	66.8	76.8	78.9
ARABIE SEODITE		63.2	60.4	71.8	65.1	ETATS UNIS		43.5	54.8	48.8	61.4
ROYAUME UNI		60.2	50.5	67.6	54.5	EGYPTE		17.7	18.6	19.0	18.8
VENEZUELA		12.6	23.8	21.6	29.6	SUISSE		26.1	13.7	28.2	16.1
IRAK		23.7	23.5	26.3	27.5	NORVEGE		8.2	9.0	9.2	10.5
IRAN		20.3	23.5	23.0	26.9	SUEDE		6.4	8.2	7.3	10.1
SUEDE		8.8	12.2	9.9	13.6	BRESIL		9.0	7.4	10.4	8.9
MALAISIE FED		13.0	11.6	13.5	12.9	CHILI		4.2	6.6	5.1	8.5
MAROC		16.9	11.7	18.5	12.3	CUBA		11.5	7.2	12.2	7.8
SUISSE		22.9	11.0	24.9	12.2	UANEMARK		7.3	6.1	8.2	7.3
CHILI		15.7	11.5	17.2	12.2	PORTUGAL		1.6	6.6	1.9	7.3
NORVEGE		12.3	10.3	14.0	11.3	MAROC		8.4	6.6	9.0	7.2
BRESIL		14.0	10.7	15.2	10.9	TCHECOSLOV		1.4	5.9	1.6	6.9
AUTRICHE		8.3	8.7	9.7	9.3	AUTRICHE		5.3	5.5	6.1	5.8
EGYPTE		10.8	7.9	13.0	8.3	PLOGNE		4.5	4.8	6.2	5.7
CUBA		17.1	7.4	18.5	7.4	VENEZUELA		3.3	4.4	5.2	5.7
KOWEIT			6.3		6.3	JAPON		8.1	5.0	8.1	5.6
ARGENTINE		5.7	5.6	6.6	6.1	PTOM BRIT AF OC		2.1	3.4	2.3	4.7
DANEMARK		10.0	5.3	11.1	5.9	FINLANDE		5.2	4.1	5.5	4.5
CANADA		3.7	5.5	4.2	5.8	U R S S			4.1	0.7	4.2
COLOMBIE		1.0	5.0	1.2	5.7	GHANA		1.2	3.6	1.2	3.6
SURINAM ANTILLE		4.5	5.1	4.9	5.7	MEXIQUE		3.4	2.7	4.9	3.5
PHILIPPINES		3.3	4.7	3.9	5.7	ALGERIE		3.2	2.9	3.5	3.2
PLOGNE		8.2	5.3	9.7	5.4	PTOM ANC A O F		6.6	2.9	7.3	3.0
TCHECOSLOV		1.6	4.5	2.5	5.3	YUGOSLAVIE		0.7	2.6	0.8	2.8
UNION SUD AFR		2.5	4.9	2.8	5.3	ARGENTINE		1.2	1.8	3.0	2.7
JAPON		5.3	4.6	5.7	5.2	HONGRIE		1.1	2.0	1.2	2.2
U R S S		3.4	5.1	4.0	5.1	AUSTRALIE		1.3	1.7	1.4	2.1
SYRIE			4.0		4.0	IRLANDE		1.4	1.6	1.5	1.7
PAKISTAN		0.2	0.2	5.4	3.9	TURQUIE		1.3	1.1	1.4	1.5
FINLANDE		9.8	3.8	10.6	3.8	LIBAN		0.6	1.4	0.6	1.5
PORTUGAL		2.0	2.9	2.3	3.1	COLOMBIE		0.6	0.7	1.3	1.3
ALGERIE		2.5	2.7	2.9	3.0	PTOM BELGES		1.3	0.8	1.3	1.1
HONGRIE		0.4	2.5	0.5	2.9	CHINE CONTINENT		0.1	0.8	0.2	1.1
TURQUIE		1.7	2.8	1.9	2.9	PARAGUAY		0.7	0.9	0.8	1.0
URUGUAY		8.1	2.1	8.4	2.1	ISLANDE		0.9	0.8	0.9	0.8
MEXIQUE		6.3	1.9	6.6	2.0	GRECE		0.4	0.6	0.4	0.7
GRECE		1.8	0.2	1.9	0.2						

Für deutschen Text u. Anmerkungen siehe gelbe Blätter.

Voir notes et textes français sur pages bleues.

Vedere testo italiano e note sulle pagine verdi.

Zie Nederlandse tekst en nota's op roze bladzijden.

See English text and notes on grey sheets.

**DER HANDEL DER DRITTEN LÄNDER
mit der EWG und den wichtigsten andern Ländern**

ZEITRAUM : Januar bis Ende des ausgewiesenen Monats

1.000.000 \$

**COMMERCE DES PAYS TIERS
avec la CEE et ses principaux concurrents**

PÉRIODE : Janvier à fin du mois indiqué

EINFUHLAENDER		import				AUSFUHLAENDER		export			
PAYS IMPORTATEUR		Kumulierte Werte, beginnend Januar				PAYS EXPORTATEUR		Kumulierte Werte, beginnend Januar			
Ursprung		Valeurs cumulées depuis janvier				Bestimmung		Valeurs cumulées depuis janvier			
Origine						Destination					
		FEV 59	FEV 60	FEV 59	FEV 60			FEV 59	FEV 60	FEV 59	FEV 60
GRECE						GRECE					
H O N D E		80.5	86.3			H O N D E		32.0	33.3		
...ALLEMAGNE F		17.7	13.3			...ALLEMAGNE F		5.2	5.5		
...FRANCE		2.6	5.0			...FRANCE		1.8	1.4		
...ITALIE		8.3	6.1			...ITALIE		2.6	3.6		
...PAYS BAS		6.0	2.8			...PAYS BAS		0.8	0.7		
...U E B L		3.6	2.7			...U E B L		0.6	0.1		
...CEE METROP		38.2	29.9			...CEE METROP		11.0	11.3		
A E L E		14.0	18.8			A E L E		4.7	4.3		
ROYAUME UNI		6.4	12.2			ETATS UNIS		5.1	4.9		
ETATS UNIS		8.0	7.1			U R S S		1.7	4.3		
JAPON		0.5	5.9			ROYAUME UNI		2.8	2.1		
IRAN		0.1	4.6			YUGOSLAVIE		1.0	1.7		
U R S S		1.8	3.5			AUTRICHE		0.8	1.3		
YUGOSLAVIE		1.9	2.3			JAPON		0.9	1.1		
POLOGNE		1.3	1.9			PLOGNE		1.4	1.0		
AUTRICHE		1.8	1.8			HONGRIE		0.8	0.9		
SUEDE		2.4	1.8			ALLEM MARK EST		0.8	0.6		
TSCHECOSLOV		1.6	1.6			TSCHECOSLOV		0.6	0.5		
SUISSE		1.7	1.4			BULGARIE		0.2	0.4		
FINLANDE		0.9	1.3			ROUMANIE		0.2	0.4		
DANEMARK		0.7	1.0			SUISSE		0.2	0.4		
HONGRIE		0.5	0.9			CANADA		0.1	0.3		
CANADA		2.3	0.9			NORVEGE		0.1	0.2		
ARGENTINE		0.8	0.8			SUEDE		0.4	0.2		
EGYPTE		0.2	0.6			CHYPRE		0.3	0.2		
ROUMANIE		0.7	0.4			ISRAEL		0.2	0.2		
TURQUIE		0.3	0.4			SYRIE		0.1	0.2		
BRESIL		0.8	0.4			DANEMARK			0.1		
ISRAEL		0.3	0.4			ESPAGNE			0.1		
BULGARIE		0.6	0.3			FINLANDE		0.6	0.1		
NORVEGE		0.6	0.3			IRLANDE			0.1		
PORTUGAL		0.4	0.3			PTOM BRIT EUR		0.1	0.1		
ETHIOPIE		0.1	0.3			TURQUIE			0.1		
HALAISIE FED		0.2	0.3			LIBYE		0.1	0.1		
NOUV ZELANDE		0.1	0.3			PTOM BELGES			0.1		
ALLEM MARK EST		0.5	0.2			URUGUAY		0.3	0.1		
GHANA		0.1	0.2			IRAK		0.2	0.1		
TUNISIE		0.2	0.2			LIBAN		0.1	0.1		
ARABIE SEODITE			0.2			AUSTRALIE		0.1	0.1		
PAKISTAN		0.2	0.2			EGYPTE		1.2			
AUSTRALIE		0.2	0.2			PORTUGAL		0.4			
ESPAGNE		0.1	0.1			NIGERIA		0.1			
ISLANDE		0.1	0.1			BRESIL		0.1			
NIGERIA		0.5	0.1			VENEZUELA		0.1			
CUBA		0.6	0.1								
MEXIQUE		0.5									
TURQUIE		MAR 59	MAR 60			TURQUIE		MAR 59	MAR 60		
H O N D E		98.1	116.0			H O N D E		103.4	99.7		
...ALLEMAGNE F		15.1	25.1			...ALLEMAGNE F		18.8	14.2		
...FRANCE		4.5	4.0			...FRANCE		6.2	5.4		
...ITALIE		8.3	8.0			...ITALIE		9.5	9.9		
...PAYS BAS		4.5	2.9			...PAYS BAS		0.9	1.5		
...U E B L		2.1	2.4			...U E B L		1.4	3.5		
...CEE METROP		34.5	42.4			...CEE METROP		36.8	34.5		
A E L E		20.7	19.1			A E L E		10.1	17.0		
ETATS UNIS		19.3	31.0			ETATS UNIS		23.7	19.2		
ROYAUME UNI		11.6	12.5			ROYAUME UNI		4.6	9.7		
TSCHECOSLOV		1.5	4.1			TSCHECOSLOV		2.5	7.6		
AUTRICHE		5.3	3.4			LIBAN		3.3	3.1		
ISRAEL		0.6	2.2			SYRIE		0.6	3.0		
POLOGNE		1.7	1.9			SUISSE		2.6	2.9		
HONGRIE		0.4	1.7			HONGRIE		2.7	2.3		
U R S S		2.2	1.7			DANEMARK		0.9	2.1		
INDE UNION			1.5			ALLEM MARK EST		4.2	1.5		
ALLEM MARK EST		3.8	1.4			ESPAGNE		1.1	1.5		
SUISSE		1.3	1.3			U R S S		1.9	1.3		
ESPAGNE		0.4	1.2			AUTRICHE		1.7	1.2		
FINLANDE		1.4	1.2			IRLANDE		0.1	1.2		
SUEDE		1.2	1.2			YUGOSLAVIE		2.2	1.1		
BAHREIN		1.1	1.2			ISRAEL		1.8	1.1		
AUSTRALIE		1.2	1.2			EGYPTE		0.5	0.9		
YUGOSLAVIE		0.7	1.0			SUEDE		0.2	0.7		
ARABIE SEODITE		2.2	0.9			FINLANDE		2.7	0.5		
JAPON		0.6	0.6			TUNISIE			0.5		
ROUMANIE		0.2	0.5			JAPON		0.7	0.5		
DANEMARK		0.2	0.4			NORVEGE		0.1	0.4		
BULGARIE		0.1	0.3			ROUMANIE		0.3	0.4		
CEYLAN		0.8	0.3			BULGARIE		0.5	0.3		
NORVEGE		0.9	0.2			GRECE		0.3	0.3		
GRECE			0.2			CANADA		0.2	0.3		
PORTUGAL		0.2	0.1			JORDANIE		0.8	0.3		
BRESIL			0.1			LIBYE		0.1	0.2		
CANADA			0.1			POLOGNE		5.6	0.1		
PAKISTAN		0.4	0.1			BRESIL		0.1	0.1		
HALAISIE FED		0.7				URUGUAY			0.1		
ARGENTINE		0.5				PTOM BRIT EUR		0.2			
TUNISIE		0.1									
URUGUAY		0.1									

Für deutschen Text u. Anmerkungen siehe gelbe Blätter.

Voir notes et textes français sur pages bleues.

Vedere testo italiano e note sulle pagine verdi.

Zie Nederlandse tekst en nota's op roze bladzijden.

See English text and notes on grey sheets.

DER HANDEL DER DRITTEN LÄNDER
mit der EWG und den wichtigsten andern Ländern

ZETRAUM : Januar bis Ende des ausgewiesenen Monats

1.000.000 \$

COMMERCE DES PAYS TIERS

avec la CEE et ses principaux concurrents

PÉRIODE : Janvier à fin du mois indiqué

EINFUHLRAENDER		import		AUSFUHLRAENDER		export	
PAYS IMPORTATEUR		Kumulierte Werte, beginnend Januar		PAYS EXPORTATEUR		Kumulierte Werte, beginnend Januar	
Ursprung	Origine	Valeurs cumulées depuis janvier		Bestimmung	Destination	Valeurs cumulées depuis janvier	
		FEV 59	FEV 60			MAR 59	MAR 60
ETATS UNIS	FOB			ETATS UNIS		FEV 59	FEV 60
M O N D E		2272.3	2425.2	M O N D E		2680.6	3137.9
...ALLEMAGNE F		125.3	158.6	...ALLEMAGNE F		104.3	181.3
...FRANCE		60.7	76.8	...FRANCE		50.7	91.6
...ITALIE		52.0	64.2	...ITALIE		63.2	96.6
...PAYS BAS		31.0	33.4	...PAYS BAS		82.0	103.7
...U E B L		56.7	70.4	...U E B L		58.3	73.3
...CEE METROP		325.7	403.4	...CEE METROP		358.5	546.5
A E L E		259.2	289.9	A E L E		223.5	326.7
CANADA		378.5	452.8	CANADA		536.7	578.4
ROYAUME UNI		161.9	179.7	JAPON		148.5	213.9
JAPON		127.0	176.8	ROYAUME UNI		128.8	195.4
VENEZUELA		166.8	152.5	MEXIQUE		113.4	119.8
MEXIQUE		96.2	91.0	VENEZUELA		118.8	105.1
BRESIL		95.8	76.9	INDE UNION		76.2	79.0
CUBA		62.2	66.4	ARGENTINE		33.4	51.4
SURINAM ANTILLE		78.4	54.2	BRESIL		70.7	47.4
COLOMBIE		51.2	49.8	AUSTRALIE		30.2	46.4
PHILIPPINES		38.7	46.8	PHILIPPINES		33.1	46.2
INDONESIE		35.7	37.4	CUBA		65.5	45.3
INDE UNION		29.4	37.0	COLOMBIE		30.6	40.6
SUEDE		28.6	36.5	UNION SUD AFR		32.6	40.0
CHILI		36.4	31.7	SUEDE		28.4	37.1
AUSTRALIE		23.3	30.1	SUISSE		29.1	37.1
SUISSE		23.0	28.4	ASIE NDA		28.5	33.1
KALAISSIE FED		23.3	24.7	CHILI		21.5	31.3
PEROU		19.5	22.6	PTOM BRIT AMER		23.8	30.5
HONG KONG		12.1	22.5	PAKISTAN		13.2	29.5
UNION SUD AFR		18.4	22.2	TURQUIE		13.1	27.6
DANEMARK		18.1	20.1	HONG KONG		12.3	25.4
KOWEIT		28.9	18.9	EGYPTE		7.1	22.8
PTOM BRIT AMER		25.5	15.9	INDONESIE		7.1	21.1
ESPAONE		13.1	15.8	DANEMARK		13.6	20.8
TURQUIE		12.7	15.5	IRAN		18.8	20.5
ARGENTINE		20.6	15.4	PEROU		22.7	19.6
GUATEMALA		14.2	12.8	ISRAEL		18.4	19.0
NORVEGE		15.4	12.3	CHINE FORMOSE		16.5	16.8
DOMINICAINE R		14.8	11.2	AUTRICHE		6.3	16.7
NOUV ZELANDE		15.7	10.7	NORVEGE		12.9	15.1
FINLANDE		7.8	10.1	POLOGNE		10.9	14.2
PTOM BELGES		11.2	9.8	PANAMA REP		12.6	14.1
THAILANDE		13.0	9.6	THAILANDE		10.1	11.5
EQUATEUR		7.3	9.2	SURINAM ANTILLE		14.1	11.1
AUTRICHE		7.5	7.1	GUATEMALA		11.4	10.8
GHANA		9.5	7.0	GRECE		13.2	8.9
IRAN		9.0	7.0	YUGOSLAVIE		14.1	8.5
PORTUGAL		4.7	5.8	PORTUGAL		4.4	4.5

Für deutschen Text u. Anmerkungen siehe gelbe Blätter.

Voir notes et textes français sur pages bleues.

Vedere testo italiano e note sulle pagine verdi.

Zie Nederlandse tekst en nota's op roze bladzijden.

See English text and notes on grey sheets.

**DER HANDEL DER DRITTEN LÄNDER
mit der EWG und den wichtigsten andern Ländern**

ZEITRAUM : Januar bis Ende des ausgewiesenen Monats

1.000.000 \$

**COMMERCE DES PAYS TIERS
avec la CEE et ses principaux concurrents**

PÉRIODE : Janvier à fin du mois indiqué

EINFUHLRAENDER					AUSFUHLRAENDER						
PAYS IMPORTATEUR					PAYS EXPORTATEUR						
Ursprung		Kumulierte Werte, beginnend Januar			Bestimmung		Kumulierte Werte, beginnend Januar				
Origine		Valeurs cumulées depuis janvier			Destination		Valeurs cumulées depuis janvier				
ETATS UNIS	FOE	MAR 59	MAR 60	AVR 59	AVR 60	ETATS UNIS	MAR 59	MAR 60	AVR 59	AVR 60	
import											
M O N D E											
...	ALLEMAGNE F	195.9	249.2	271.1	326.6	...	ALLEMAGNE F	160.8	272.8	221.2	366.9
...	FRANCE	95.0	123.6	128.8	161.5	...	FRANCE	75.3	144.7	103.5	193.4
...	ITALIE	80.6	102.2	109.8	140.5	...	ITALIE	98.0	144.7	127.2	200.3
...	PAYS BAS	48.2	50.4	66.5	70.1	...	PAYS BAS	114.6	156.9	150.7	208.8
...	U E B L	91.4	109.9	125.7	141.1	...	U E B L	85.8	115.2	110.2	152.2
...	CEE METROP	511.1	637.3	701.9	839.9	...	CEE METROP	534.5	834.3	712.8	1121.6
...	A E L E	405.6	452.6	557.0	591.5	...	A E L E	324.7	488.3	439.2	665.1
CANADA		606.4	708.7	840.9	934.0	CANADA		857.8	915.5	1184.9	1266.8
ROYAUME UNI		251.6	287.5	347.3	376.0	JAPON		222.0	329.6	295.3	441.0
JAPON		210.1	275.6	289.6	375.8	ROYAUME UNI		179.7	288.9	239.9	387.4
VENEZUELA		258.6	237.1	320.0	321.3	MEXIQUE		173.3	191.0	236.5	259.5
MEXIQUE		149.4	136.4	192.0	175.2	INDE UNION		121.6	146.4	152.1	210.4
BRESIL		156.6	121.8	206.1	169.2	VENEZUELA		179.7	155.5	243.1	205.7
CUBA		105.8	118.0	155.9	166.2	BRESIL		116.9	77.0	153.1	107.8
SURINAM ANTILLE		123.6	78.1	144.2	102.0	PHILIPPINES		56.8	74.3	77.6	100.5
PHILIPPINES		66.1	73.8	91.9	100.3	ARGENTINE		46.6	74.3	60.8	98.8
COLCMBIE		75.1	76.2	97.8	95.0	AUSTRALIE		45.5	70.1	60.6	97.7
INDE UNION		47.5	56.8	67.5	75.5	CUBA		96.6	71.4	130.0	97.1
CHILI		53.4	51.5	69.0	68.5	UNION SUD AFR		52.2	62.6	70.5	89.3
INDONESIE		48.3	51.9	64.2	68.3	SUEDE		43.1	59.3	60.9	86.3
SUEDE		43.8	51.1	60.0	66.6	COLOMBIE		108.4		63.4	86.1
SUISSE		37.6	44.9	53.6	60.3	SUISSE		43.5	54.9	58.8	80.6
MALAISIE FED		33.6	40.2	46.6	56.0	ASIE NDA		42.0	53.2	53.7	66.6
AUSTRALIE		35.0	41.2	54.8	55.9	PTOM BRIT AMER		36.1	47.7	47.9	64.2
PEROU		26.9	36.0	32.6	48.9	CHILI		32.3	44.2	42.7	60.9
HONG KONG		18.1	35.4	24.7	48.9	PAKISTAN		19.5	40.9	31.1	58.1
UNION SUD AFR		27.4	34.8	37.8	43.3	TURQUIE		23.4	38.2	28.7	56.5
KOWEIT		43.3	28.1	54.8	40.0	EGYPTE		10.8	36.9	21.3	52.8
PTOM BRIT AMER		36.4	26.7	42.7	37.2	HONG KONG		20.7	36.1	31.1	47.5
ARGENTINE		33.8	26.9	44.7	36.2	IRAN		28.2	32.8	35.3	43.4
DANEMARK		27.3	27.6	35.3	34.6	PEROU		34.2	30.7	45.3	43.3
ESPAONE		19.0	24.5	23.5	33.5	ISRAEL		27.3	27.2	38.9	39.6
NOUV ZELANDE		30.7	22.4	45.2	32.5	CHINE FORMOSE		28.6	25.2	39.9	36.2
TURQUIE		24.8	21.2	33.9	27.2	INDONESIE		12.1	30.7	16.6	35.0
NORVEGE		26.7	19.7	34.8	24.8	DANEMARK		20.0	27.7	27.8	34.5
GUATEMALA		18.8	18.8	23.3	23.2	NORVEGE		19.6	24.7	25.0	33.2
DOMINICAINE R		19.7	16.3	24.6	21.7	AUTRICHE		10.5	24.4	15.6	31.9
THAILANDE		21.6	16.0	26.6	21.7	POLOGNE		14.9	18.7	17.5	31.1
PTOM BELGES		21.5	16.9	30.0	21.0	PANAMA REP		19.0	21.6	31.4	29.4
FINLANDE		11.6	14.5	16.4	20.0	SURINAM ANTILLE		19.8	18.4	26.1	25.0
GHANA		13.3	12.5	19.3	18.8	THAILANDE		16.6	17.5	21.6	23.2
EQUATEUR		11.9	13.9	15.8	18.4	GUATEMALA		16.3	16.4	22.4	22.1
IRAN		12.8	10.7	17.6	18.2	YUGOSLAVIE		27.6	16.5	46.0	20.7
AUTRICHE		11.6	12.0	16.5	16.3	GRECE		34.9	14.5	38.9	18.8
YUGOSLAVIE		11.5	12.1	13.7	16.3	PORTUGAL		8.3	8.4	11.2	11.2
export											
M O N D E											
...	ALLEMAGNE F	4.9	6.9	4.9	6.9	...	ALLEMAGNE F	4.9	6.9	4.9	6.9
...	FRANCE	1.0	2.2	1.0	2.2	...	FRANCE	1.0	2.2	1.0	2.2
...	ITALIE	2.3	2.4	2.3	2.4	...	ITALIE	2.3	2.4	2.3	2.4
...	PAYS BAS	3.0	3.6	3.0	3.6	...	PAYS BAS	3.0	3.6	3.0	3.6
...	U E B L	2.3	2.4	2.3	2.4	...	U E B L	2.3	2.4	2.3	2.4
...	CEE METROP	13.5	17.5	13.5	17.5	...	CEE METROP	13.5	17.5	13.5	17.5
...	A E L E	18.6	25.7	18.6	25.7	...	A E L E	18.6	25.7	18.6	25.7
ETATS UNIS											
INDONESIE											
HONG KONG											
CANADA											
THAILANDE											
GREECE											
PHILIPPINES											
CHINE FORMOSE											
ROYAUME UNI											
SINGAPOUR											
BRESIL											
AUSTRALIE											
PANAMA REP											
INDE UNION											
PAKISTAN											
NIGERIA											
UNION SUD AFR											
BIRMANIE UNION											
VIETNAM SUD											
DANEMARK											
VENEZUELA											
IRAN											
MALAISIE FED											
ARGENTINE											
CEYLAN											
SUISSE											
GHANA											
SUEDE											
KOWEIT											
ARABIE SEUDITE											
MEXIQUE											
EGYPTE											
NOUV ZELANDE											
IRAK											
NORVEGE											
AUTRICHE											
U R S S											
PORTUGAL											
JAPON											
M O N D E											
...	ALLEMAGNE F	4.9	6.9	4.9	6.9	...	ALLEMAGNE F	4.9	6.9	4.9	6.9
...	FRANCE	1.0	2.2	1.0	2.2	...	FRANCE	1.0	2.2	1.0	2.2
...	ITALIE	2.3	2.4	2.3	2.4	...	ITALIE	2.3	2.4	2.3	2.4
...	PAYS BAS	3.0	3.6	3.0	3.6	...	PAYS BAS	3.0	3.6	3.0	3.6
...	U E B L	2.3	2.4	2.3	2.4	...	U E B L	2.3	2.4	2.3	2.4
...	CEE METROP	13.5	17.5	13.5	17.5	...	CEE METROP	13.5	17.5	13.5	17.5
...	A E L E	18.6	25.7	18.6	25.7	...	A E L E	18.6	25.7	18.6	25.7
ETATS UNIS											
INDONESIE											
HONG KONG											
CANADA											
THAILANDE											
GREECE											
PHILIPPINES											
CHINE FORMOSE											
ROYAUME UNI											
SINGAPOUR											
BRESIL											
AUSTRALIE											
PANAMA REP											
INDE UNION											
PAKISTAN											
NIGERIA											
UNION SUD AFR											
BIRMANIE UNION											
VIETNAM SUD											
DANEMARK											
VENEZUELA											
IRAN											
MALAISIE FED											
ARGENTINE											
CEYLAN											
SUISSE											
GHANA											
SUEDE											
KOWEIT											
ARABIE SEUDITE											
MEXIQUE											
EGYPTE											
NOUV ZELANDE											
IRAK											
NORVEGE											
AUTRICHE											
U R S S											
PORTUGAL											

Für deutschen Text u. Anmerkungen siehe gelbe Blätter.
Zie Nederlandse tekst en nota's op roze bladzijden.

Voir notes et textes français sur pages bleues.

Vedere testo italiano e note sulle pagine verdi.
See English text and notes on grey sheets.

DER HANDEL DER DRITTEN LÄNDER

mit der EWG und den wichtigsten andern Ländern

ZEITRAUM : Januar bis Ende des ausgewiesenen Monats

1.000.000 \$

COMMERCE DES PAYS TIERS

avec la CEE et ses principaux concurrents

PÉRIODE : Janvier à fin du mois indiqué

EINFUHLRAENDER PAYS IMPORTATEUR				AUSFUHLRAENDER PAYS EXPORTATEUR			
Ursprung Origine		Kumulierte Werte, beginnend Januar Valeurs cumulées depuis janvier		Bestimmung Destination		Kumulierte Werte, beginnend Januar Valeurs cumulées depuis janvier	
		FEV 59	FEV 60			FEV 59	FEV 60
import				export			
FINLANDE				FINLANDE			
M O N D E		121.1	154.3	M O N D E		97.4	115.7
...ALLEMAGNE F		19.5	27.5	...ALLEMAGNE F		10.9	14.8
...FRANCE		6.0	9.6	...FRANCE		3.5	4.2
...ITALIE		2.3	2.5	...ITALIE		2.6	2.4
...PAYS BAS		8.1	5.1	...PAYS BAS		5.2	6.5
...U E B L		2.6	4.0	...U E B L		2.9	3.2
...CEE METROP		38.5	48.7	...CEE METROP		25.1	31.1
A E L E		32.8	44.1	A E L E		32.2	38.2
URSS		21.6	24.4	ROYAUME UNI		25.1	25.8
ROYAUME UNI		14.5	20.1	URSS		10.3	15.2
SUEDE		10.8	14.0	ETATS UNIS		6.6	8.0
ETATS UNIS		5.0	11.4	SUEDE		2.9	6.8
DANEMARK		2.8	3.8	BRESIL		3.5	4.0
HONGRIE				HONGRIE			
M O N D E		92.3	124.7	M O N D E		86.2	100.5
...ALLEMAGNE F		3.1	6.6	...ALLEMAGNE F		6.8	5.9
...FRANCE		1.5	3.1	...FRANCE		1.2	2.0
...ITALIE		1.6	4.3	...ITALIE		2.6	3.8
...PAYS BAS		1.9	1.3	...PAYS BAS		0.7	1.0
...U E B L		0.9	1.5	...U E B L		0.7	0.9
...CEE METROP		9.0	16.8	...CEE METROP		12.0	13.6
A E L E		7.8	12.4	A E L E		10.0	10.2
URSS		30.6	36.4	URSS		16.4	18.0
TCHECOSLOV		9.8	14.0	ALLEM MARK EST		10.7	12.0
ALLEM MARK EST		8.8	12.7	TCHECOSLOV		11.3	11.2
CHINE CONTINENT		9.1	9.1	PCLOGNE		4.7	7.5
POLOGNE		4.6	6.0	AUTRICHE		4.0	4.5
IRLANDE				IRLANDE			
M O N D E		101.2	101.4	152.6	159.5	M O N D E	
...ALLEMAGNE F		3.6	5.6	6.5	9.1	...ALLEMAGNE F	
...FRANCE		1.9	2.1	2.9	3.8	...FRANCE	
...ITALIE		0.7	0.9	1.4	1.4	...ITALIE	
...PAYS BAS		4.1	3.1	6.4	5.0	...PAYS BAS	
...U E B L		2.4	2.7	4.5	4.4	...U E B L	
...CEE METROP		12.7	14.4	21.7	23.7	...CEE METROP	
A E L E		56.2	55.2	83.3	83.9	A E L E	
ROYAUME UNI		51.8	51.7	76.6	78.8	ROYAUME UNI	
ETATS UNIS		6.7	6.1	9.0	10.4	ETATS UNIS	
IRAK			1.8		5.0	PTOM BRIT AMER	
AUSTRALIE		2.8	2.2	4.8	2.6	PORTUGAL	
SUEDE		2.2	1.8	2.7	2.5	CANADA	
ISLANDE				ISLANDE			
M O N D E		11.6	15.7	17.5	22.9	M O N D E	
...ALLEMAGNE F		1.3	1.8	1.7	2.6	...ALLEMAGNE F	
...FRANCE		0.1	0.1	0.1	0.1	...FRANCE	
...ITALIE		0.2	0.2	0.3	0.3	...ITALIE	
...PAYS BAS		0.3	0.4	0.6	0.7	...PAYS BAS	
...U E B L		0.1	0.1	0.2	0.2	...U E B L	
...CEE METROP		2.0	2.6	2.9	3.9	...CEE METROP	
A E L E		2.7	5.5	4.3	7.4	A E L E	
ETATS UNIS		2.3	2.0	3.4	3.2	URSS	
DANEMARK		0.7	2.6	1.1	3.2	NORVEGE	
URSS		1.6	2.3	2.1	3.1	ETATS UNIS	
ROYAUME UNI		1.1	1.1	1.7	2.0	ROYAUME UNI	
NORVEGE		0.3	1.1	0.6	1.2	TCHECOSLOV	
POLOGNE				POLOGNE			
M O N D E		1419.6	299.2	348.4	M O N D E		1145.1
...ALLEMAGNE F		66.9	15.0	14.0	...ALLEMAGNE F		78.0
...FRANCE		18.6	3.9	6.7	...FRANCE		15.8
...ITALIE		17.9	4.5	5.3	...ITALIE		20.6
...PAYS BAS		19.2	4.6	4.1	...PAYS BAS		10.1
...U E B L		13.1	3.3	5.7	...U E B L		7.2
...CEE METROP		135.7	31.3	35.8	...CEE METROP		131.7
A E L E		159.9	33.1	37.0	A E L E		166.1
URSS		452.3	99.2	111.9	URSS		313.0
ALLEM MARK EST		187.3	37.7	38.2	ALLEM MARK EST		136.9
TCHECOSLOV		112.9	21.1	23.5	ROYAUME UNI		66.7
ROYAUME UNI		86.5	20.2	24.1	TCHECOSLOV		80.6
ETATS UNIS		71.0	12.1	14.9	CHINE CONTINENT		42.9

Für deutschen Text u. Anmerkungen siehe gelbe Blätter.

Voir notes et textes français sur pages bleues.

Vedere testo italiano e note sulle pagine verdi.

Zie Nederlandse tekst en nota's op roze bladzijden.

See English text and notes on grey sheets.

DER HANDEL DER DRITTEN LÄNDER
mit der EWG und den wichtigsten andern Ländern

COMMERCE DES PAYS TIERS
avec la CEE et ses principaux concurrents

ZEITRAUM : Januar bis Ende des ausgewiesenen Monats

1.000.000 \$

PÉRIODE : Janvier à fin du mois indiqué

EINFUHLRLAENDER		import				AUSFUHLRLAENDER		export			
PAYS IMPORTATEUR		Kumulierte Werte, beginnend Januar				PAYS EXPORTATEUR		Kumulierte Werte, beginnend Januar			
Ursprung		Valeurs cumulées depuis janvier				Bestimmung		Valeurs cumulées depuis janvier			
Origine		DEC 58		DEC 59		Destination		DEC 58		DEC 59	
TSCHECOSLOVAQUIE		DEC 58		DEC 59		TSCHECOSLOVAQUIE		DEC 58		DEC 59	
M O N D E		1357.2		1602.4		M O N D E		1508.2		1784.9	
...ALLEMAGNE F		61.8		57.9		...ALLEMAGNE F		53.7		61.0	
...FRANCE		17.8		15.7		...FRANCE		17.6		10.4	
...ITALIE		12.7		12.0		...ITALIE		14.4		16.5	
...PAYS BAS		15.9		17.2		...PAYS BAS		14.1		17.4	
...U E B L		14.1		12.3		...U E B L		10.0		12.1	
...CEE METROP		122.2		115.1		...CEE METROP		109.8		117.4	
A E L E		101.5		119.2		A E L E		96.8		121.2	
U R S S		451.8		597.9		U R S S		497.1		587.4	
ALLEM MARK EST		162.0		174.9		ALLEM MARK EST		157.6		178.0	
HONGRIE		90.4		86.9		POLOGNE		94.9		114.8	
POLOGNE		71.5		82.0		HONGRIE		77.3		86.1	
ROYAUME UNI		32.4		49.0		ROUMANIE		37.8		60.6	
YUGOSLAVIE		FEV 59		FEV 60		YUGOSLAVIE		FEV 59		FEV 60	
M O N D E		92.0		140.7		M O N D E		54.9		70.3	
...ALLEMAGNE F		11.8		18.7		...ALLEMAGNE F		5.6		6.9	
...FRANCE		1.8		4.2		...FRANCE		3.6		2.4	
...ITALIE		7.9		13.8		...ITALIE		6.8		8.8	
...PAYS BAS		2.3		1.5		...PAYS BAS		0.4		1.3	
...U E B L		0.8		0.9		...U E B L		0.4		1.1	
...CEE METROP		24.6		39.1		...CEE METROP		16.8		20.5	
A E L E		13.8		17.9		A E L E		11.5		12.2	
ETATS UNIS		11.3		14.0		ETATS UNIS		4.3		7.2	
U R S S		13.7		9.5		ROYAUME UNI		4.4		6.3	
ROYAUME UNI		5.8		9.0		AUTRICHE		2.3		4.3	
HONGRIE		4.0		6.8		U R S S		2.3		3.7	
ALLEM MARK EST		2.8		6.6		ALLEM MARK EST		3.8		3.3	
EGYPTE		MAR 59		MAR 60		EGYPTE		MAR 59		MAR 60	
M O N D E		152.8		148.6		M O N D E		97.3		145.0	
...ALLEMAGNE F		17.6		20.4		...ALLEMAGNE F		4.9		9.7	
...FRANCE		2.7		5.3		...FRANCE		0.7		3.7	
...ITALIE		11.8		7.0		...ITALIE		4.0		7.5	
...PAYS BAS		3.9		4.0		...PAYS BAS		1.9		1.2	
...U E B L		3.0		2.6		...U E B L		0.4		1.3	
...CEE METROP		39.0		39.3		...CEE METROP		11.9		23.4	
A E L E		20.7		17.1		A E L E		6.4		8.7	
ETATS UNIS		10.8		37.2		U R S S		21.0		22.9	
U R S S		21.1		11.7		INDE UNION		2.4		12.6	
ROYAUME UNI		12.6		8.9		ALLEM MARK EST		9.0		7.0	
CHINE CONTINENT		6.7		3.7		TSCHECOSLOV		7.9		6.7	
ALLEM MARK EST		6.7		3.7		CHINE CONTINENT		7.9		4.2	
GHANA		DEC 58		DEC 59		GHANA		DEC 58		DEC 59	
M O N D E		236.9		316.5		M O N D E		292.8		317.4	
...ALLEMAGNE F		13.5		27.7		...ALLEMAGNE F		47.2		43.4	
...FRANCE		4.3		5.2		...FRANCE		3.2		3.1	
...ITALIE		3.6		6.0		...ITALIE		12.7		20.4	
...PAYS BAS		20.0		25.8		...PAYS BAS		28.5		44.5	
...U E B L		3.7		5.9		...U E B L		5.5		8.7	
...CEE METROP		45.1		70.6		...CEE METROP		97.1		120.1	
A E L E		108.2		134.6		A E L E		119.1		111.7	
ROYAUME UNI		102.6		126.8		ROYAUME UNI		105.9		97.7	
JAPON		19.0		24.0		ETATS UNIS		56.1		60.2	
ETATS UNIS		12.1		17.5		U R S S		1.1		5.3	
PTOM ANC A O F		4.8		6.5		NORVEGE		6.4		7.1	
UNION SUD AFR		4.3		6.2		SUEDE		5.0		4.7	
LIBYE		SEP 58		SEP 59		LIBYE		SEP 58		SEP 59	
M O N D E		69.5		76.7		M O N D E		9.5		10.4	
...ALLEMAGNE F		5.6		7.9		...ALLEMAGNE F		0.3		0.2	
...FRANCE		5.1		6.3		...FRANCE		0.3		0.2	
...ITALIE		15.0		17.3		...ITALIE		3.4		2.8	
...PAYS BAS		2.6		2.8		...PAYS BAS		0.3		0.3	
...U E B L		0.4		1.1		...U E B L		4.3		3.5	
...CEE METROP		28.7		35.4		...CEE METROP		1.6		1.1	
A E L E		16.8		18.6		A E L E		1.6		1.1	
ROYAUME UNI		15.5		16.9		EGYPTE		1.6		4.8	
ETATS UNIS		16.1		13.7		ROYAUME UNI		1.6		1.1	
CEYLAN		1.5		2.2		PTOM BRIT EUR		0.6		0.3	
JAPON		0.6		1.0		U R S S		0.1		0.3	
AUTRICHE		0.4		0.7		TUNISIE		0.1		0.2	

Für deutschen Text u. Anmerkungen siehe gelbe Blätter.
Zie Nederlandse tekst en nota's op roze bladzijden.

Voir notes et textes français sur pages bleues.

Vedere testo italiano e note sulle pagine verdi.
See English text and notes on grey sheets.

**DER HANDEL DER DRITTEN LÄNDER
mit der EWG und den wichtigsten andern Ländern**

ZEITRAUM : Januar bis Ende des ausgewiesenen Monats

1.000.000 \$

**COMMERCE DES PAYS TIERS
avec la CEE et ses principaux concurrents**

PÉRIODE : janvier à fin du mois indiqué

EINFUHLRLÄNDER PAYS IMPORTATEUR				AUSFUHLRLÄNDER PAYS EXPORTATEUR			
Ursprung Origine		Kumulierte Werte, beginnend Januar Valeurs cumulées depuis janvier		Bestimmung Destination		Kumulierte Werte, beginnend Januar Valeurs cumulées depuis janvier	
		DEC 58	DEC 59			DEC 58	DEC 59
MAROC				MAROC			
M O N D E		392.9	335.1	M O N D E		331.6	331.7
...ALLEMAGNE F		20.2	18.8	...ALLEMAGNE F		20.6	27.7
...FRANCE		180.5	155.4	...FRANCE		170.9	149.3
...ITALIE		11.5	11.5	...ITALIE		10.1	16.1
...PAYS BAS		10.7	8.2	...PAYS BAS		7.2	8.6
...U E B L		11.0	6.9	...U E B L		8.1	9.6
...CEE METROP		233.9	200.8	...CEE METROP		216.9	211.3
A E L E		35.8	30.3	A E L E		29.3	32.5
ETATS UNIS		35.8	24.0	...ALGERIE		23.3	25.3
CUBA		16.2	15.7	ROYAUME UNI		17.0	18.9
ROYAUME UNI		14.0	11.2	ETATS UNIS		7.6	9.9
CHINE CONTINENT		15.9	7.4	PTOM ANC A O F		12.3	9.6
PORTUGAL		7.6	5.8	ESPAGNE		7.3	8.5
NIGERIA				NIGERIA			
M O N D E		374.4	408.0	M O N D E		306.9	388.4
...ALLEMAGNE F		27.0	27.6	...ALLEMAGNE F		26.0	31.6
...FRANCE		5.6	7.4	...FRANCE		4.0	8.3
...ITALIE		9.0	11.1	...ITALIE		19.3	18.7
...PAYS BAS		21.0	23.0	...PAYS BAS		39.3	66.9
...U E B L		6.7	6.6	...U E B L		4.3	7.0
...CEE METROP		69.3	75.7	...CEE METROP		92.9	132.5
A E L E		176.5	204.7	A E L E		176.6	198.7
ROYAUME UNI		162.9	188.0	ROYAUME UNI		175.5	197.3
JAPON		41.0	38.8	ETATS UNIS		14.9	26.8
ETATS UNIS		22.6	18.8	JAPON		2.1	5.4
NORVEGE		13.6	16.7	GHANA		2.4	2.3
INDE UNION		14.5	8.4	NORVEGE		1.1	1.4
SIERRA LEONE				SIERRA LEONE			
M O N D E				M O N D E			
...ALLEMAGNE F		2.2	2.2	...ALLEMAGNE F		4.0	3.7
...FRANCE		0.7	0.7	...FRANCE		0.1	
...ITALIE		2.8	3.1	...ITALIE			0.1
...PAYS BAS		2.8	3.0	...PAYS BAS		5.2	6.8
...U E B L		0.5	0.6	...U E B L		0.2	0.2
...CEE METROP		9.0	9.6	...CEE METROP		9.5	10.8
A E L E		34.9	30.0	A E L E		34.5	32.6
ROYAUME UNI		33.7	28.9	ROYAUME UNI		34.1	32.1
JAPON		5.4	6.3	ETATS UNIS		2.1	2.2
BIRMANIE UNION				DANEMARK		0.4	0.4
ETATS UNIS		1.5	1.8	PTOM BRIT AF OC		0.5	0.3
SURINAM ANTILLE		2.7	1.7	AUTRICHE			0.1
OUGANDA				OUGANDA			
M O N D E		44.2	40.2	M O N D E		129.9	121.0
...ALLEMAGNE F		3.5	3.6	...ALLEMAGNE F		17.4	7.1
...FRANCE		1.3	1.6	...FRANCE		1.4	1.0
...ITALIE		0.5	0.4	...ITALIE		4.9	3.3
...PAYS BAS		1.3	1.1	...PAYS BAS		3.2	4.8
...U E B L		0.6	0.5	...U E B L		2.6	6.3
...CEE METROP		7.2	7.2	...CEE METROP		29.5	22.5
A E L E		18.7	16.1	A E L E		24.4	25.3
ROYAUME UNI		17.5	15.1	ROYAUME UNI		23.7	23.6
JAPON		7.7	6.7	INDE UNION		20.7	20.5
UNION SUD AFR		1.9	1.8	ETATS UNIS		24.4	18.1
INDE UNION		1.6	1.7	JAPON		6.8	10.1
ETATS UNIS		0.7	0.5	UNION SUD AFR		3.8	3.6
TANGANYKA				TANGANYKA			
M O N D E		80.2	79.4	M O N D E		122.7	132.2
...ALLEMAGNE F		4.9	5.2	...ALLEMAGNE F		12.5	10.3
...FRANCE		1.5	2.0	...FRANCE		3.9	2.3
...ITALIE		1.0	1.0	...ITALIE		2.7	2.9
...PAYS BAS		3.0	2.9	...PAYS BAS		7.8	11.1
...U E B L		1.3	1.1	...U E B L		6.0	5.6
...CEE METROP		11.7	12.2	...CEE METROP		32.9	32.2
A E L E		32.3	31.7	A E L E		43.5	49.2
ROYAUME UNI		30.8	30.3	ROYAUME UNI		39.9	45.8
JAPON		9.8	10.1	ETATS UNIS		9.0	9.5
INDE UNION		5.6	5.9	INDE UNION		4.5	7.7
IRAN		6.1	5.0	JAPON		6.4	7.3
UNION SUD AFR		3.0	3.4	HONG KONG		6.2	7.0

Für deutschen Text u. Anmerkungen siehe gelbe Blätter.

Voir notes et textes français sur pages bleues.

Vedere testo italiano e note sulle pagine verdi.

Zie Nederlandse tekst en nota's op roze bladzijden.

See English text and notes on grey sheets.

**DER HANDEL DER DRITTEN LÄNDER
mit der EWG und den wichtigsten andern Ländern**

ZEITRAUM : Januar bis Ende des ausgewiesenen Monats

1.000.000 \$

**COMMERCE DES PAYS TIERS
avec la CEE et ses principaux concurrents**

PÉRIODE : Janvier à fin du mois indiqué

EINFUHLÄNDER				import				AUSFUHLÄNDER				export					
PAYS IMPORTATEUR		Kumulierte Werte, beginnend Januar		Kumulierte Werte, beginnend Januar		Kumulierte Werte, beginnend Januar		Kumulierte Werte, beginnend Januar		Kumulierte Werte, beginnend Januar		Kumulierte Werte, beginnend Januar		Kumulierte Werte, beginnend Januar			
Ursprung		Valeurs cumulées depuis janvier		Valeurs cumulées depuis janvier		Valeurs cumulées depuis janvier		Valeurs cumulées depuis janvier		Valeurs cumulées depuis janvier		Valeurs cumulées depuis janvier		Valeurs cumulées depuis janvier			
Origine																	
Destination																	
MAURICE				DEC 58	DEC 59	MAURICE				DEC 58	DEC 59	MAURICE					
M O N D E				62.8	58.7	M O N D E				60.7	59.8	M O N D E					
...	ALLEMAGNE F			2.6	2.4	...	ALLEMAGNE F					...	ALLEMAGNE F				
...	FRANCE			2.4	1.7	...	FRANCE					...	FRANCE				
...	ITALIE			1.6	0.2	...	ITALIE			0.1		...	ITALIE				
...	PAYS BAS			0.9	0.8	...	PAYS BAS			0.3	0.3	...	PAYS BAS				
...	U E B L			0.9	0.8	...	U E B L					...	U E B L				
...	CEE METROP			8.4	5.9	...	CEE METROP			0.4	0.3	...	CEE METROP				
A	E L E			23.9	21.8	A	E L E			49.2	48.2	A	E L E				
ROYAUME UNI				22.8	21.4	ROYAUME UNI				49.2	48.2	ROYAUME UNI					
BIRMANIE UNION				6.4	6.0	CANADA				5.6	8.1	CANADA					
UNION SUD AFR				3.7	4.2	HONG KONG				0.1	0.6	HONG KONG					
AUSTRALIE				4.4	4.1	LIBAN				0.8	0.6	LIBAN					
INDE UNION				2.6	2.5	RHODESIE FED					0.5	RHODESIE FED					
KENYA				DEC 58	DEC 59	KENYA				DEC 58	DEC 59	KENYA					
M O N D E				215.7	220.7	M O N D E				93.0	107.5	M O N D E					
...	ALLEMAGNE F			13.2	13.3	...	ALLEMAGNE F			17.5	22.4	...	ALLEMAGNE F				
...	FRANCE			5.6	6.8	...	FRANCE			1.5	1.3	...	FRANCE				
...	ITALIE			6.0	5.7	...	ITALIE			1.6	3.7	...	ITALIE				
...	PAYS BAS			4.8	5.0	...	PAYS BAS			3.2	3.6	...	PAYS BAS				
...	U E B L			4.4	4.5	...	U E B L			1.1	1.3	...	U E B L				
...	CEE METROP			34.0	35.3	...	CEE METROP			24.9	32.3	...	CEE METROP				
A	E L E			84.7	89.9	A	E L E			27.1	29.5	A	E L E				
ROYAUME UNI				77.6	82.7	ROYAUME UNI				25.5	27.2	ROYAUME UNI					
IRAN				18.8	17.4	ETATS UNIS				9.0	7.6	ETATS UNIS					
JAPON				13.0	12.2	JAPON				5.1	5.3	JAPON					
UNION SUD AFR				9.0	10.9	INDE UNION				3.0	4.3	INDE UNION					
INDE UNION				11.6	10.1	UNION SUD AFR				3.5	4.0	UNION SUD AFR					
SOUDAN		NOV 58	NOV 59	DEC 58	DEC 59	SOUDAN		NOV 58	NOV 59	DEC 58	DEC 59	SOUDAN		NOV 58	NOV 59	DEC 58	DEC 59
M O N D E		168.4	138.3	170.9	163.8	M O N D E		121.4	179.6	124.7	191.8	M O N D E		121.4	179.6	124.7	191.8
...	ALLEMAGNE F	10.6	7.9	9.9	10.5	...	ALLEMAGNE F	11.1	16.3	11.7	17.6	...	ALLEMAGNE F	11.1	16.3	11.7	17.6
...	FRANCE	4.0	6.2	4.2	6.6	...	FRANCE	7.1	11.4	7.5	12.4	...	FRANCE	7.1	11.4	7.5	12.4
...	ITALIE	4.3	5.3	4.1	5.8	...	ITALIE	7.5	16.7	7.7	17.7	...	ITALIE	7.5	16.7	7.7	17.7
...	PAYS BAS	5.2	2.4	5.7	2.8	...	PAYS BAS	2.9	7.2	3.0	7.9	...	PAYS BAS	2.9	7.2	3.0	7.9
...	U E B L	6.3	3.2	6.2	3.5	...	U E B L	2.3	4.1	2.5	4.7	...	U E B L	2.3	4.1	2.5	4.7
...	CEE METROP	30.4	25.0	30.1	29.2	...	CEE METROP	30.9	55.7	32.4	60.3	...	CEE METROP	30.9	55.7	32.4	60.3
A	E L E	57.4	40.9	60.7	46.0	A	E L E	37.2	50.2	36.2	53.1	A	E L E	37.2	50.2	36.2	53.1
ROYAUME UNI		52.4	36.6	55.0	40.8	ROYAUME UNI		35.3	47.2	34.2	50.0	ROYAUME UNI		35.3	47.2	34.2	50.0
INDE UNION		20.1	18.6	15.0	25.4	INDE UNION		13.6	19.5	14.1	20.6	INDE UNION		13.6	19.5	14.1	20.6
EGYPTE		9.1	9.1	10.0	13.1	EGYPTE		10.2	5.2	9.4	5.8	EGYPTE		10.2	5.2	9.4	5.8
IRAN		8.0	7.7	8.4	8.6	JAPON				3.4	5.7	JAPON				3.4	5.7
ETHIOPIE		2.2	4.5	2.2	5.3	ETATS UNIS		3.7	4.7	3.8	4.8	ETATS UNIS		3.7	4.7	3.8	4.8
ANGOLA		NOV 58	NOV 59	DEC 58	DEC 59	ANGOLA		NOV 58	NOV 59	DEC 58	DEC 59	ANGOLA		NOV 58	NOV 59	DEC 58	DEC 59
M O N D E		111.6	115.7	130.0	131.1	M O N D E		111.6	105.2	128.3	124.8	M O N D E		111.6	105.2	128.3	124.8
...	ALLEMAGNE F	10.4	14.0	12.1	15.2	...	ALLEMAGNE F	6.9	6.9	8.5	8.6	...	ALLEMAGNE F	6.9	6.9	8.5	8.6
...	FRANCE	3.2	1.7	3.8	1.9	...	FRANCE	3.8	3.2	4.3	3.9	...	FRANCE	3.8	3.2	4.3	3.9
...	ITALIE	1.3	2.7	1.4	3.4	...	ITALIE	0.9	2.0	0.9	2.3	...	ITALIE	0.9	2.0	0.9	2.3
...	PAYS BAS	1.5	1.2	1.7	1.4	...	PAYS BAS	13.3	11.2	16.0	13.5	...	PAYS BAS	13.3	11.2	16.0	13.5
...	U E B L	6.5	4.7	7.0	5.1	...	U E B L	4.0	1.9	4.6	2.4	...	U E B L	4.0	1.9	4.6	2.4
...	CEE METROP	22.9	24.3	26.0	27.0	...	CEE METROP	28.9	25.2	34.3	30.7	...	CEE METROP	28.9	25.2	34.3	30.7
A	E L E	68.0	72.4	80.0	81.5	A	E L E	40.5	41.7	46.9	48.4	A	E L E	40.5	41.7	46.9	48.4
PORTUGAL		51.0	53.6	59.9	61.0	ETATS UNIS		29.4	26.3		31.5	ETATS UNIS		29.4	26.3		31.5
ROYAUME UNI		12.8	11.3	15.2	12.6	ROYAUME UNI		18.8	21.0	20.9	22.9	ROYAUME UNI		18.8	21.0	20.9	22.9
ETATS UNIS		13.0	10.4	15.1	12.1	PORTUGAL		19.5	18.4	23.1	22.7	PORTUGAL		19.5	18.4	23.1	22.7
SUEDE		1.3	2.1	1.5	2.3	PTOM BELGES		2.5	2.1	2.9	2.4	PTOM BELGES		2.5	2.1	2.9	2.4
DANEMARK		0.7	2.1	0.8	2.1	ESPAGNE		0.1	1.5	0.1	1.7	ESPAGNE		0.1	1.5	0.1	1.7
MOZAMBIQUE		MAR 58	MAR 59	JUN 58	JUN 59	MOZAMBIQUE		NOV 58	NOV 59	DEC 58	DEC 59	MOZAMBIQUE		NOV 58	NOV 59	DEC 58	DEC 59
M O N D E		49.1	51.6	58.9	61.9	M O N D E		62.9	68.9	76.2	78.1	M O N D E		62.9	68.9	76.2	78.1
...	ALLEMAGNE F	5.4	4.6	6.1	5.5	...	ALLEMAGNE F	2.1	1.5	2.4	1.7	...	ALLEMAGNE F	2.1	1.5	2.4	1.7
...	FRANCE	0.7	0.7	0.9	0.8	...	FRANCE	1.5	1.7	1.7	1.8	...	FRANCE	1.5	1.7	1.7	1.8
...	ITALIE	0.6	1.0	0.7	1.2	...	ITALIE	0.5	0.6	0.5	0.7	...	ITALIE	0.5	0.6	0.5	0.7
...	PAYS BAS	1.2	1.6	1.5	1.9	...	PAYS BAS	0.9	1.3	1.0	1.4	...	PAYS BAS	0.9	1.3	1.0	1.4
...	U E B L	2.4	2.4	2.5	2.7	...	U E B L	0.2	0.1	0.3	0.2	...	U E B L	0.2	0.1	0.3	0.2
...	CEE METROP	10.3	10.3	11.7	12.1	...	CEE METROP	5.2	5.2	5.9	5.8	...	CEE METROP	5.2	5.2	5.9	5.8
A	E L E	22.0	20.6	26.8	25.1	A	E L E	35.7	41.7	40.9	47.7	A	E L E	35.7	41.7	40.9	47.7
PORTUGAL		13.1	12.0	16.0	14.7	PORTUGAL		27.2	32.4	31.7	37.8	PORTUGAL		27.2	32.4	31.7	37.8
ROYAUME UNI		7.5	6.9	8.9	8.4	UNION SUD AFR		2.3	6.4	8.1	7.2	UNION SUD AFR		2.3	6.4	8.1	7.2
UNION SUD AFR		4.9	6.9	5.8	7.9	INDE UNION		8.0	4.9	8.8	5.9	INDE UNION		8.0	4.9	8.8	5.9
ETATS UNIS		3.2	3.0	4.6	4.3	ROYAUME UNI		5.0	4.6	5.6	4.8	ROYAUME UNI		5.0	4.6	5.6	4.8
POLOGNE			3.4		3.5	ETATS UNIS		2.6	2.9	2.9	3.1	ETATS UNIS		2.6	2.9	2.9	3.1

Für deutschen Text u. Anmerkungen siehe gelbe Blätter.

Voir notes et textes français sur pages bleues.

Vedere testo italiano e note sulle pagine verdi.

Zie Nederlandse tekst en nota's op roze bladzijden.

See English text and notes on grey sheets.

**DER HANDEL DER DRITTEN LÄNDER
mit der EWG und den wichtigsten andern Ländern**

ZEITRAUM : Januar bis Ende des ausgewiesenen Monats

1.000.000 \$

**COMMERCE DES PAYS TIERS
avec la CEE et ses principaux concurrents**

PÉRIODE : Janvier à fin du mois indiqué

EINFUHRLAENDER PAYS IMPORTATEUR				AUSFUHRLAENDER PAYS EXPORTATEUR							
Ursprung Origine		Kumulierte Werte, beginnend Januar Valeurs cumulées depuis janvier		Bestimmung Destination		Kumulierte Werte, beginnend Januar Valeurs cumulées depuis janvier					
		DEC 58	DEC 59			DEC 58	DEC 59				
TUNISIE											
M O N D E		154.5	152.9			153.3	141.9				
...ALLEMAGNE F		3.1	4.3	...ALLEMAGNE F		2.5	2.9				
...FRANCE		110.5	100.2	...FRANCE		95.0	72.0				
...ITALIE		5.7	6.9	...ITALIE		11.5	26.7				
...PAYS BAS		1.8	2.0	...PAYS BAS		1.6	1.6				
...U E B L		1.2	1.4	...U E B L		0.4	0.3				
...CEE METROP		122.3	114.8	...CEE METROP		111.0	103.5				
A E L E		7.6	10.7	A E L E		12.0	10.8				
ROYAUME UNI		4.6	7.5	ROYAUME UNI		8.8	8.1				
ETATS UNIS			6.6	...ALGERIE		5.2	4.0				
CEYLAN		2.7	2.7	ETATS UNIS		3.4	2.8				
BRESIL			2.3	ESPAGNE		3.9	2.1				
...ALGERIE		3.3	2.1	YOUGOSLAVIE		2.3	2.1				
ARGENTINE		DEC 58	DEC 59	FEV 59	FEV 60	DEC 58	DEC 59	FEV 59	FEV 60		
M O N D E		1232.6	993.0	79.5	153.6	M O N D E		993.9	1009.0	146.9	137.1
...ALLEMAGNE F		115.2	111.9	7.9	23.5	...ALLEMAGNE F		94.6	92.2	15.9	11.5
...FRANCE		35.6	34.2	1.2	7.0	...FRANCE		24.6	36.0	3.2	4.8
...ITALIE		58.9	49.2	3.8	8.2	...ITALIE		64.5	97.6	9.6	15.8
...PAYS BAS		34.1	21.2	1.7	2.3	...PAYS BAS		114.8	118.2	16.9	18.0
...U E B L		70.7	38.0	1.7	4.4	...U E B L		32.0	32.4	5.5	4.9
...CEE METROP		314.5	254.5	16.3	45.4	...CEE METROP		330.5	376.4	51.1	55.0
A E L E		185.4	143.4	9.8	19.9	A E L E		269.4	261.1	43.3	37.8
ETATS UNIS			191.1	14.6	40.5	ROYAUME UNI		237.1	234.9	37.5	33.0
ROYAUME UNI		102.1	89.6	5.9	14.3	ETATS UNIS		128.4	107.8	20.3	16.8
VENEZUELA		101.6	107.5	19.0	12.8	JAPON		24.8	26.2	6.0	5.6
BRESIL		127.9	57.6	4.0	5.4	BRESIL		76.1	88.8	4.4	3.7
SURINAM ANTILLE		47.6	31.0	4.2	2.8	CHILI		20.9	25.1	2.0	2.4
BRESIL G				DEC 58	DEC 59	BRESIL N				DEC 58	DEC 59
M O N D E				1352.9	1374.5	M O N D E				1243.0	1282.0
...ALLEMAGNE F				141.3	140.6	...ALLEMAGNE F				78.6	86.1
...FRANCE				28.5	43.1	...FRANCE				41.2	42.4
...ITALIE				29.3	29.8	...ITALIE				33.6	41.3
...PAYS BAS				21.5	30.4	...PAYS BAS				46.6	57.7
...U E B L				13.9	14.8	...U E B L				17.8	25.8
...CEE METROP				234.5	258.7	...CEE METROP				217.8	253.3
A E L E				143.4	148.5	A E L E				152.1	159.4
ETATS UNIS				482.7	461.3	ETATS UNIS				534.4	592.2
VENEZUELA				139.9	110.5	ROYAUME UNI				53.6	72.5
ARGENTINE				88.1	104.5	ARGENTINE				107.0	42.9
SURINAM ANTILLE				66.5	56.2	SUEDE				43.2	37.4
SUEDE				49.2	47.4	JAPON				24.5	30.8
COLOMBIE				FEV 59	FEV 60	COLOMBIE				FEV 59	FEV 60
M O N D E				59.0	76.5	M O N D E				69.4	78.0
...ALLEMAGNE F				5.0	8.4	...ALLEMAGNE F				5.6	9.2
...FRANCE				0.8	1.6	...FRANCE				0.4	0.3
...ITALIE				0.9	0.8	...ITALIE				0.3	0.4
...PAYS BAS				1.3	3.0	...PAYS BAS				2.5	5.0
...U E B L				0.6	2.4	...U E B L				0.7	0.8
...CEE METROP				8.6	16.2	...CEE METROP				9.5	15.7
A E L E				11.2	9.1	A E L E				5.5	5.4
ETATS UNIS				33.9	41.9	ETATS UNIS				50.5	52.4
ROYAUME UNI				2.1	5.0	ROYAUME UNI				3.2	3.6
JAPON				1.1	2.6	SUEDE				1.7	1.4
CANADA				1.4	2.1	CANADA				0.6	0.8
SUEDE				7.8	1.7	PTOM BRIT ANER					0.5
						COSTA RICA G				FEV 59	FEV 60
						M O N D E				19.3	18.3
						...ALLEMAGNE F				5.6	7.0
						...FRANCE				0.7	0.7
						...ITALIE				0.6	0.7
						...PAYS BAS				0.7	1.0
						...U E B L				0.4	1.3
						...CEE METROP				7.3	10.7
						A E L E				0.5	0.9
						ETATS UNIS				9.4	5.8
						SUISSE				0.1	0.4
						ROYAUME UNI				0.2	0.3
						CANADA				1.1	0.3
						AUTRICHE					0.1

Für deutschen Text u. Anmerkungen siehe gelbe Blätter.

Voir notes et textes français sur pages bleues.

Vedere testo italiano e note sulle pagine verdi.

Zie Nederlandse tekst en nota's op roze bladzijden.

See English text and notes on grey sheets.

**DER HANDEL DER DRITTEN LÄNDER
mit der EWG und den wichtigsten andern Ländern**

ZEITRAUM : Januar bis Ende des ausgewiesenen Monats

1.000.000 \$

**COMMERCE DES PAYS TIERS
avec la CEE et ses principaux concurrents**

PÉRIODE : janvier à fin du mois indiqué

EINFUHLRLAENDER PAYS IMPORTATEUR		import				AUSFUHLRLAENDER PAYS EXPORTATEUR		export			
Ursprung Origine		Kumulierte Werte, beginnend Januar Valeurs cumulées depuis janvier				Bestimmung Destination		Kumulierte Werte, beginnend Januar Valeurs cumulées depuis janvier			
REP DOMINIC	G					NOV 58	NOV 59	DEC 58	DEC 59		
M O N D E						123.1	119.7	136.6	130.3		
...ALLEMAGNE F						1.5	3.9	1.6	4.1		
...FRANCE						0.5	0.4	0.5	0.9		
...ITALIE						1.2	1.2	1.5	1.8		
...PAYS BAS						6.1	4.6	6.5	5.3		
...U E B L						1.5	1.5	1.8	2.4		
...CEE METROP						10.8	11.6	11.9	14.5		
A E L E						32.4	22.5	35.4	23.0		
ETATS UNIS						65.3	65.6	71.8	72.6		
ROYAUME UNI						30.3	18.9	33.3	19.0		
JAPON						5.7	4.7	5.9	4.7		
IRLANDE									4.1		
VENEZUELA								0.7	2.8		
EQUATEUR	G FOB		DEC 58	DEC 59				DEC 58	DEC 59		
M O N D E			90.8	92.2				94.9	97.3		
...ALLEMAGNE F			11.7	10.9				10.5	10.7		
...FRANCE			1.8	1.3				1.5	1.3		
...ITALIE			1.5	2.0				4.0	3.9		
...PAYS BAS			2.0	3.5				1.1	2.2		
...U E B L			2.6	5.7				4.4	4.6		
...CEE METROP			19.6	23.4				21.5	22.7		
A E L E			14.2	8.3				3.4	2.0		
ETATS UNIS			46.0	47.2				55.2	58.1		
ROYAUME UNI			7.2	5.5				4.4	5.2		
CANADA			4.0	3.8				2.2	2.2		
SUEDE			3.0	1.8				3.3	1.9		
DANEMARK			1.0	0.6				1.4	1.4		
GUATEMALA			DEC 58	DEC 59				DEC 58	DEC 59		
M O N D E			149.7	134.0				102.5	103.2		
...ALLEMAGNE F			14.6	13.6				15.9	18.2		
...FRANCE			1.9					0.3			
...ITALIE			3.1	2.3				1.2	1.0		
...PAYS BAS			3.6	3.0				2.9	3.3		
...U E B L			1.7	3.2				2.3	2.2		
...CEE METROP			24.9	22.1				22.6	24.7		
A E L E			11.4	10.5				5.1	5.2		
ETATS UNIS			88.7	73.7				66.4	64.6		
SURINAM ANTILLE			8.0	8.5				2.9	4.0		
ROYAUME UNI			7.8	6.3				4.0	3.5		
CANADA			4.2	3.3				1.2	1.1		
MEXIQUE			5.1	3.3				0.7	0.9		
HONDURAS REP	FOB		JUN 58	JUN 59				JUN 58	JUN 59		
M O N D E				30.1					43.3		
...ALLEMAGNE F				2.4					4.4		
...FRANCE				0.1					0.2		
...ITALIE				0.2					1.1		
...PAYS BAS									1.2		
...U E B L				0.4							
...CEE METROP				3.1					6.9		
A E L E				1.2					1.0		
ETATS UNIS				16.6					24.4		
SURINAM ANTILLE				2.3					3.6		
SALVADOR				1.9					1.3		
ROYAUME UNI				0.9					1.2		
DANEMARK				0.1					0.6		
MEXIQUE	G	DEC 58	DEC 59	FEV 59	FEV 60	DEC 58	DEC 59	FEV 59	FEV 60		
M O N D E		1128.6	1006.6	153.7	179.3	565.8	602.7	115.2	107.7		
...ALLEMAGNE F		56.8	66.8	10.8	12.3	14.8	17.9	3.7	4.8		
...FRANCE		24.1	17.6	3.0	2.9	5.9	4.2	0.4	0.5		
...ITALIE		21.4	19.7	4.1	3.1	2.3	2.2	0.4	0.5		
...PAYS BAS		11.5	11.0	1.9	1.6	11.4	13.0	2.6	2.5		
...U E B L		9.8	7.9	1.2	1.0	2.9	6.5	1.3	2.5		
...CEE METROP		123.6	123.0	21.0	20.9	37.3	43.8	8.4	10.8		
A E L E		67.0	73.9	11.3	16.7	18.1	20.2	5.3	3.5		
ETATS UNIS		869.0	733.9	111.5	128.5	439.3	439.6	87.3	80.1		
ROYAUME UNI		36.5	38.4	5.5	10.5	21.3	51.7	7.1	4.7		
CANADA		24.1	25.7	3.0	4.2	11.8	13.9	3.2	2.1		
SUISSE		12.3	14.7	2.0	2.5	4.1	4.3	1.7	0.8		
SUEDE		11.7	13.5	2.8	1.9	9.1	9.6	2.0	0.8		

Für deutschen Text u. Anmerkungen siehe gelbe Blätter.
Zie Nederlandse tekst en nota's op roze bladzijden.

Voir notes et textes français sur pages bleues.

Vedere testo italiano e note sulle pagine verdi.

See English text and notes on grey sheets.

DER HANDEL DER DRITTEN LÄNDER
mit der EWG und den wichtigsten andern Ländern

ZEITRAUM : Januar bis Ende des ausgewiesenen Monats

1.000.000 \$

COMMERCE DES PAYS TIERS
avec la CEE et ses principaux concurrents

PÉRIODE : Janvier à fin du mois indiqué

EINFUHLRLAENDER PAYS IMPORTATEUR				AUSFUHLRLAENDER PAYS EXPORTATEUR					
import		export		import		export			
Kumulierte Werte, beginnend Januar Valeurs cumulées depuis janvier		Kumulierte Werte, beginnend Januar Valeurs cumulées depuis janvier		Kumulierte Werte, beginnend Januar Valeurs cumulées depuis janvier		Kumulierte Werte, beginnend Januar Valeurs cumulées depuis janvier			
Ursprung Origine				Bestimmung Destination					
NICARAGUA G		DEC 58	DEC 59	NICARAGUA G		DEC 58	DEC 59		
M O N D E		77.9	66.8	M O N D E		71.1	72.2		
...ALLEMAGNE F		6.1	5.0	...ALLEMAGNE F		12.1	10.2		
...FRANCE		0.4	0.4	...FRANCE		1.7	2.2		
...ITALIE		0.7	0.6	...ITALIE		1.6	3.5		
...PAYS BAS		1.4	1.2	...PAYS BAS		8.4	5.3		
...U E B L		3.1	2.3	...U E B L		1.3	1.2		
...CEE METROP		11.7	9.5	...CEE METROP		25.1	22.4		
A E L E		4.7	3.9	A E L E		5.8	5.3		
ETATS UNIS		42.8	34.8	ETATS UNIS		26.2	19.6		
SURINAM ANTILLE		5.5	4.3	JAPON		7.5	15.6		
JAPON		3.1	3.4	ROYAUME UNI		5.2	4.7		
ROYAUME UNI		3.3	2.9	COSTA RICA		0.4	3.0		
PANAMA REP		2.2	2.0	SURINAM ANTILLE		0.7	1.2		
PARAGUAY FOB	FEV 59	FEV 60	MAR 59	MAR 60	PARAGUAY	FEV 59	FEV 60	MAR 59	MAR 60
M O N D E	3.4	5.0	5.4	8.2	M O N D E	3.5	2.0	4.9	4.7
...ALLEMAGNE F	0.4	0.7	0.6	1.1	...ALLEMAGNE F	0.1	0.2	0.2	0.5
...FRANCE		0.1		0.1	...FRANCE	0.1	0.1	0.1	0.1
...ITALIE					...ITALIE				
...PAYS BAS		0.1	0.1	0.1	...PAYS BAS	0.2	0.2	0.3	0.3
...U E B L		0.1	0.1	0.1	...U E B L		0.1		
...CEE METROP	0.4	1.0	0.8	1.4	...CEE METROP	0.5	0.6	0.8	0.9
A E L E	0.1	0.1	0.7	1.1	A E L E	0.5	0.7	0.5	0.8
ETATS UNIS	0.7	1.4	1.0	2.2	ARGENTINE	1.1	0.9	1.6	1.7
ARGENTINE	0.7	1.1	1.5	2.0	ETATS UNIS	1.1	0.7	1.6	0.9
ROYAUME UNI	0.4	0.5	0.6	0.7	URUGUAY		0.2	0.1	0.3
SURINAM ANTILLE	0.4	0.4	0.5	0.6	ESPAGNE	0.3	0.2	0.3	0.2
ESPAGNE	0.1	0.1	0.1	0.2	ROYAUME UNI	0.1	0.1	0.1	0.2
PEROU	NOV 58	NOV 59	DEC 58	DEC 59	PEROU	NOV 58	NOV 59	DEC 58	DEC 59
M O N D E	310.0	264.9	335.3	294.2	M O N D E	261.6	282.1	291.5	314.2
...ALLEMAGNE F	32.9	29.4	35.6	33.8	...ALLEMAGNE F	16.1	23.7	18.0	26.9
...FRANCE	5.8	4.7	6.3	5.3	...FRANCE	6.6	4.8	7.2	5.4
...ITALIE	8.3	5.1	8.8	5.8	...ITALIE	6.0	5.5	7.1	6.6
...PAYS BAS	10.1	11.1	10.8	12.3	...PAYS BAS	15.3	24.0	17.7	26.4
...U E B L	8.5	5.9	9.8	6.5	...U E B L	16.8	15.2	19.6	17.1
...CEE METROP	65.6	56.2	71.3	63.7	...CEE METROP	60.8	73.2	69.6	82.4
A E L E	45.4	37.1	48.6	41.3	A E L E	31.2	36.4	35.5	40.1
ETATS UNIS	146.3	121.5	157.8	132.6	ETATS UNIS	100.8	88.6	110.8	98.4
ROYAUME UNI	25.0	18.4	26.7	21.2	ROYAUME UNI	23.3	28.1	26.5	30.6
ARGENTINE	10.3	10.9	11.7	13.7	CHILI	26.2	27.6	29.5	29.7
CANADA	13.8	11.3	14.2	12.2	DEP USA EN AH	13.8	13.9	14.9	16.5
SUISSE	8.5	8.6	9.3	9.2	JAPON	7.2	14.0	8.3	15.9
JAMAIQUE G	FEV 59	FEV 60	FEV 59	FEV 60	JAMAIQUE G	FEV 59	FEV 60	FEV 59	FEV 60
M O N D E			28.0	36.9	M O N D E			19.2	22.5
...ALLEMAGNE F			0.8	0.9	...ALLEMAGNE F			0.1	0.1
...FRANCE			0.6	0.9	...FRANCE				
...ITALIE			0.1	0.5	...ITALIE				0.1
...PAYS BAS			0.6	2.8	...PAYS BAS			0.1	0.1
...U E B L			0.6	0.4	...U E B L				0.1
...CEE METROP			2.7	5.5	...CEE METROP			0.2	0.4
A E L E			11.2	13.7	A E L E			9.0	10.2
ROYAUME UNI			10.9	12.9	ROYAUME UNI			7.4	6.9
ETATS UNIS			5.8	8.2	ETATS UNIS			5.9	6.1
CANADA			3.3	3.7	CANADA			2.7	3.9
PTOM BRIT AMER			1.0	1.7	NORVECE			1.6	3.3
NOUV ZELANDE			0.5	0.7	PTOM BRIT AMER			0.6	0.7
GUYANE BRIT G	NOV 58	NOV 59	DEC 58	DEC 59	GUYANE BRIT G	NOV 58	NOV 59	DEC 58	DEC 59
M O N D E	62.7	59.0	67.9	64.7	M O N D E	52.0	54.3	57.0	60.7
...ALLEMAGNE F	1.6	1.8	1.8	2.0	...ALLEMAGNE F	0.3	0.6	0.3	0.7
...FRANCE	0.3	0.4	0.4	0.5	...FRANCE	0.5	0.3	0.5	0.4
...ITALIE	0.3	0.3	0.4	0.4	...ITALIE	0.2	0.3	0.2	0.3
...PAYS BAS	2.9	2.8	3.3	3.1	...PAYS BAS	0.3	0.3	0.3	0.3
...U E B L	0.4	0.9	0.4	1.0	...U E B L	0.1	0.1	0.1	0.1
...CEE METROP	5.5	6.2	6.3	7.0	...CEE METROP	1.4	1.6	1.4	1.8
A E L E	30.1	27.5	32.4	29.9	A E L E	24.6	21.6	27.3	25.0
ROYAUME UNI	29.2	26.9	31.3	29.2	ROYAUME UNI	24.5	21.5	27.2	24.9
ETATS UNIS	10.1	7.9	10.8	8.9	CANADA	17.1	15.7	17.9	16.6
PTOM BRIT AMER	6.3	6.6	6.9	7.1	PTOM BRIT AMER	4.9	8.6	5.7	9.6
CANADA	4.6	4.5	5.0	5.3	ETATS UNIS	3.0	4.5	3.5	5.3
JAPON	1.2	1.3	1.2	1.4	JAPON	0.2	0.3	0.2	0.4

Für deutschen Text u. Anmerkungen siehe gelbe Blätter.

Voir notes et textes français sur pages bleues.

Vedere testo italiano e note sulle pagine verdi.

Zie Nederlandse tekst en nota's op roze bladzijden.

See English text and notes on grey sheets.

DER HANDEL DER DRITTEN LÄNDER
mit der EWG und den wichtigsten andern Ländern

ZEITRAUM : Januar bis Ende des ausgewiesenen Monats

1.000.000 \$

COMMERCE DES PAYS TIERS
avec la CEE et ses principaux concurrents

PÉRIODE : Janvier à fin du mois indiqué

EINFUHLAENDER		import				AUSFUHLAENDER		export			
PAYS IMPORTATEUR		Kumulierte Werte, beginnend Januar				PAYS EXPORTATEUR		Kumulierte Werte, beginnend Januar			
Origine		Valeurs cumulées depuis janvier				Destination		Valeurs cumulées depuis janvier			
				FEV 59	FEV 60					FEV 59	FEV 60
TRINIDAD ET TOBAGO						TRINIDAD ET TOBAGO					
M O N D E				38.5	42.5	M O N D E				42.5	42.6
...ALLEMAGNE F				0.8	0.8	...ALLEMAGNE F				0.1	0.1
...FRANCE				0.2	0.4	...FRANCE				0.8	1.7
...ITALIE						...ITALIE					
...PAYS BAS				1.3	1.6	...PAYS BAS				4.1	3.4
...U E B L				0.2	0.2	...U E B L				0.2	0.1
...CEE METROP				2.5	3.0	...CEE METROP				5.2	5.3
A E L E				12.5	15.8	A E L E				13.8	16.0
ROYAUME UNI				12.3	15.6	ROYAUME UNI				12.2	14.7
VENEZUELA				19.4	7.8	ETATS UNIS				11.8	6.6
ETATS UNIS				5.1	5.6	PTOM BRIT AMER				3.0	3.6
CANADA				2.2	1.9	SUEDE				1.1	1.3
COLOMBIE				1.1	0.5	CANADA				0.2	0.1
URUGUAY				DEC 58	DEC 59	URUGUAY				DEC 58	DEC 59
M O N D E				134.7	214.1	M O N D E				138.6	97.8
...ALLEMAGNE F				5.9	12.0	...ALLEMAGNE F				8.9	9.2
...FRANCE				12.1	12.1	...FRANCE				10.3	2.8
...ITALIE				6.4	7.6	...ITALIE				4.4	4.2
...PAYS BAS				1.8	3.1	...PAYS BAS				14.1	9.5
...U E B L				1.6	2.1	...U E B L				1.3	1.9
...CEE METROP				27.8	36.9	...CEE METROP				39.0	27.6
A E L E				16.2	18.7	A E L E				30.3	14.4
VENEZUELA				17.9	55.9	ETATS UNIS				10.7	11.6
ETATS UNIS				16.4	32.1	ROYAUME UNI				21.1	9.1
BRESIL				24.5	23.3	U R S S				16.3	8.4
ROYAUME UNI				8.0	6.8	HONGRIE				2.9	5.5
U R S S				1.7	6.4	YOUGOSLAVIE				3.6	5.1
ADEN				DEC 58	DEC 59	ADEN				DEC 58	DEC 59
M O N D E				201.0	202.6	M O N D E				177.8	171.4
...ALLEMAGNE F				4.6	5.2	...ALLEMAGNE F				0.3	0.4
...FRANCE				0.8	1.2	...FRANCE				1.7	1.3
...ITALIE				2.9	3.6	...ITALIE				2.8	3.6
...PAYS BAS				3.0	3.6	...PAYS BAS				0.1	3.8
...U E B L				0.7	0.6	...U E B L				0.6	0.3
...CEE METROP				12.0	14.2	...CEE METROP				5.5	9.4
A E L E				21.6	22.0	A E L E				21.4	22.1
IRAN				20.2	13.9	ROYAUME UNI				19.9	19.2
ROYAUME UNI				17.9	18.6	BAHREIN				15.0	15.6
KOWEIT				18.6	46.8	YEHEN				13.0	11.6
INDE UNION				16.5	11.6	PTOM BRIT AF OR				3.8	3.7
IRAK				36.9	23.3	INDE UNION				2.0	3.8
BIRMANIE				DEC 58	DEC 59	BIRMANIE				DEC 58	DEC 59
M O N D E				204.5	222.8	M O N D E				193.5	218.7
...ALLEMAGNE F				9.9	9.8	...ALLEMAGNE F				2.1	5.5
...FRANCE				1.5	2.5	...FRANCE				0.1	0.3
...ITALIE				1.2	1.0	...ITALIE				0.3	0.7
...PAYS BAS				6.5	6.8	...PAYS BAS				0.5	4.1
...U E B L				2.8	1.8	...U E B L				0.5	2.4
...CEE METROP				21.9	21.9	...CEE METROP				3.5	13.0
A E L E				44.2	49.3	A E L E				17.0	22.7
JAPON				45.4	50.5	INDONESIE				24.9	37.4
ROYAUME UNI				37.6	42.8	INDE UNION				41.2	35.6
INDE UNION				21.1	29.7	ROYAUME UNI				15.1	19.9
CHINE CONTINENT				16.6	16.4	PAKISTAN				14.5	19.9
ETATS UNIS				8.7	9.9	SINGAPOUR				10.0	11.7
CEYLAN				FEV 59	FEV 60	CEYLAN				FEV 59	FEV 60
M O N D E				65.6	65.4	M O N D E				53.0	66.6
...ALLEMAGNE F				2.6	2.5	...ALLEMAGNE F				2.6	3.5
...FRANCE				0.7	1.1	...FRANCE				0.7	0.7
...ITALIE				0.5	0.8	...ITALIE				1.2	1.3
...PAYS BAS				1.6	0.9	...PAYS BAS				1.8	1.6
...U E B L				1.3	0.9	...U E B L				0.1	0.1
...CEE METROP				6.7	6.2	...CEE METROP				6.4	7.2
A E L E				15.0	15.0	A E L E				14.8	18.1
ROYAUME UNI				15.0	15.0	ROYAUME UNI				14.8	18.1
INDE UNION				7.7	8.6	ETATS UNIS				5.6	7.3
JAPON				7.2	5.6	AUSTRALIE				3.6	5.1
CHINE CONTINENT				7.7	4.1	UNION SUD AFR				2.6	2.5
ETATS UNIS				2.5	3.5	CANADA				1.9	2.2

Für deutschen Text u. Anmerkungen siehe gelbe Blätter.
Zie Nederlandse tekst en nota's op roze bladzijden.

Voir notes et textes français sur pages bleues.

Vedere testo italiano e note sulle pagine verdi.
See English text and notes on grey sheets.

DER HANDEL DER DRITTEN LÄNDER
mit der EWG und den wichtigsten andern Ländern

ZEITRAUM : Januar bis Ende des ausgewiesenen Monats

1.000.000 \$

COMMERCE DES PAYS TIERS
avec la CEE et ses principaux concurrents

PÉRIODE : Janvier à fin du mois indiqué

EINFUHLRLAENDER					AUSFUHLRLAENDER						
PAYS IMPORTATEUR		import			PAYS EXPORTATEUR		export				
Origine		Kumulierte Werte, beginnend Januar Valeurs cumulées depuis janvier				Destination		Kumulierte Werte, beginnend Januar Valeurs cumulées depuis janvier			
		FEV 59	FEV 60	MAR 59	MAR 60			FEV 59	FEV 60	MAR 59	MAR 60
CYPRE	G					CYPRE	G				
M O N D E		16.7	19.7	24.5	29.5	M O N D E		8.4	6.7	12.2	11.9
...ALLEMAGNE F		1.6	1.8	2.7	2.8	...ALLEMAGNE F		2.1	0.9	2.9	2.6
...FRANCE		0.6	0.9	1.2	1.9	...FRANCE		0.2	0.1	0.3	0.3
...ITALIE		1.1	1.6	2.0	3.0	...ITALIE		0.9	0.4	1.0	0.7
...PAYS BAS		0.7	0.8	1.0	1.0	...PAYS BAS		1.1	0.5	1.5	1.0
...U E B L		0.5	0.5	0.8	0.8	...U E B L		0.1	0.3	0.1	0.3
...CEE METROP		4.5	5.8	7.7	9.5	...CEE METROP		4.4	2.2	5.8	4.9
A E L E		7.0	8.4	9.5	12.4	A E L E		2.8	2.8	3.9	4.3
ROYAUME UNI		5.3	7.1	7.3	10.8	ROYAUME UNI		2.7	2.6	3.8	4.1
ETATS UNIS		0.5	1.2	0.7	1.6	AUTRICHE			0.1		0.1
GRECE		0.4	0.5	0.6	0.7	NORVEGE		0.1	0.1	0.1	0.1
ISRAEL		0.6	0.5	0.7	0.6	TCHECOSLOV		0.1	0.1	0.1	0.1
DANEMARK		0.4	0.4	0.6	0.5	ETATS UNIS		0.3	0.1	1.2	0.1
HONG KONG	G			FEV 59	FEV 60	HONG KONG	G			FEV 59	FEV 60
M O N D E				126.4	173.5	M O N D E				86.6	118.4
...ALLEMAGNE F				2.8	4.9	...ALLEMAGNE F				1.9	2.9
...FRANCE				0.7	1.4	...FRANCE				0.2	0.2
...ITALIE				1.1	1.6	...ITALIE				0.4	0.6
...PAYS BAS				2.1	2.7	...PAYS BAS				0.7	0.8
...U E B L				1.7	2.0	...U E B L				0.5	0.6
...CEE METROP				8.4	12.6	...CEE METROP				3.7	5.1
A E L E				18.6	23.8	A E L E				13.9	18.2
CHINE CONTINENT				27.1	36.0	ETATS UNIS				12.3	24.1
JAPON				16.1	25.9	ROYAUME UNI				12.6	16.0
ETATS UNIS				11.0	20.5	MALAISIE FED				10.8	12.7
ROYAUME UNI				15.0	18.1	JAPON				4.4	7.9
THAILANDE				5.2	5.9	THAILANDE				3.7	4.2
UNION INDIENNE	G			DEC 58	DEC 59	UNION INDIENNE	G			DEC 58	DEC 59
M O N D E				1814.8	1863.5	M O N D E				1215.8	1307.8
...ALLEMAGNE F				197.3	249.3	...ALLEMAGNE F				31.1	41.2
...FRANCE				35.6	40.1	...FRANCE				15.1	17.4
...ITALIE				53.7	54.3	...ITALIE				11.6	11.9
...PAYS BAS				20.6	27.4	...PAYS BAS				14.3	18.9
...U E B L				36.5	28.7	...U E B L				9.7	10.9
...CEE METROP				343.7	399.8	...CEE METROP				81.8	100.3
A E L E				412.3	414.9	A E L E				361.7	375.1
ETATS UNIS				339.1	410.4	ROYAUME UNI				349.2	361.6
ROYAUME UNI				353.9	362.7	ETATS UNIS				195.6	200.6
JAPON				83.3	86.0	JAPON				54.3	72.3
IRAN				69.4	74.7	U R S S				49.0	63.8
CANAOA				72.8	46.6	CEYLAN				42.2	46.7
INDONESIE		NOV 58	NOV 59	DEC 58	DEC 59	INDONESIE		NOV 58	NOV 59	DEC 58	DEC 59
M O N D E		462.0	395.8	513.2	458.7	M O N D E		674.8	774.2	755.4	872.3
...ALLEMAGNE F		43.9	48.0	49.7	53.4	...ALLEMAGNE F		24.6	48.4	26.6	51.9
...FRANCE		12.8	6.9	13.9	7.8	...FRANCE		1.6	2.6	2.1	2.9
...ITALIE		9.3	4.3	10.6	4.6	...ITALIE		8.3	5.3	9.1	6.5
...PAYS BAS		31.4	14.1	33.3	17.2	...PAYS BAS		29.3	8.6	31.2	9.2
...U E B L		9.0	9.4	10.6	11.2	...U E B L		21.1	17.6	22.3	20.8
...CEE METROP		106.4	83.6	118.1	94.2	...CEE METROP		84.9	82.5	91.3	91.3
A E L E		37.8	35.3	41.9	40.8	A E L E		85.3	175.0	98.1	196.3
ETATS UNIS		72.4	66.7	81.7	73.5	SINGAPOUR		167.3	180.2	185.9	198.3
JAPON		63.0	62.7	69.8	68.7	ROYAUME UNI		93.8	170.2	95.8	190.9
CHINE CONTINENT		35.8	44.2	41.8	61.2	ETATS UNIS		117.4	72.4	130.2	143.2
ROYAUME UNI		24.1	25.9	27.2	30.4	CHINE CONTINENT		35.1	45.8	43.4	53.1
BIRMANIE UNION		18.8	24.7	21.0	28.5	JAPON		24.5	26.8	27.4	33.3
IRAK		SEP 58	SEP 59	DEC 58	DEC 59	IRAK		SEP 58	SEP 59	DEC 58	DEC 59
M O N D E		407.8	445.4	566.9	606.5	M O N D E		407.8	445.4	566.9	606.5
...ALLEMAGNE F		35.6	43.1	51.0	57.1	...ALLEMAGNE F		35.6	43.1	51.0	57.1
...FRANCE		94.7	93.5	131.5	129.6	...FRANCE		94.7	93.5	131.5	129.6
...ITALIE		49.2	57.8	67.1	79.0	...ITALIE		49.2	57.8	67.1	79.0
...PAYS BAS		0.8	18.1	24.7	27.5	...PAYS BAS		0.8	18.1	24.7	27.5
...U E B L		1.8	20.3	8.2	23.5	...U E B L		1.8	20.3	8.2	23.5
...CEE METROP		182.1	232.8	282.5	316.7	...CEE METROP		182.1	232.8	282.5	316.7
A E L E		37.9	87.4	80.6	123.1	A E L E		37.9	87.4	80.6	123.1
ROYAUME UNI		34.3	75.9	60.3	107.0	ROYAUME UNI		34.3	75.9	60.3	107.0
JAPON		15.1	23.9	23.2	37.5	JAPON		15.1	23.9	23.2	37.5
ETATS UNIS		17.3	20.7	22.8	25.7	ETATS UNIS		17.3	20.7	22.8	25.7
INDONESIE		23.2	18.6	32.3	23.5	INDONESIE		23.2	18.6	32.3	23.5
ESPAGNE			16.4	17.8	21.8	ESPAGNE			16.4	17.8	21.8

Für deutschen Text u. Anmerkungen siehe gelbe Blätter.
Zie Nederlandse tekst en nota's op roze bladzijden.

Voir notes et textes français sur pages bleues.

Vedere testo italiano e note sulle pagine verdi.
See English text and notes on grey sheets.

**DER HANDEL DER DRITTEN LÄNDER
mit der EWG und den wichtigsten andern Ländern**

ZEITRAUM : Januar bis Ende des ausgewiesenen Monats

1.000.000 \$

**COMMERCE DES PAYS TIERS
avec la CEE et ses principaux concurrents**

PÉRIODE : Janvier à fin du mois indiqué

EINFUHLRLAENDER				AUSFUHLRLAENDER					
PAYS IMPORTATEUR		Kumulierte Werte, beginnend Januar		PAYS EXPORTATEUR		Kumulierte Werte, beginnend Januar			
Ursprung	Origine	Valeurs cumulées depuis janvier		Bestimmung	Destination		Valeurs cumulées depuis janvier		
		MAR 59	MAR 60		FEV 59	FEV 60	MAR 59	MAR 60	
ISRAEL				ISRAEL					
M O N D E		106.6	121.4	M O N D E	39.5	49.4	62.8	72.7	
...ALLEMAGNE F		12.5	17.6	...ALLEMAGNE F	4.3	6.0	6.6	10.0	
...FRANCE		5.0	6.5	...FRANCE	0.9	0.6	1.7	1.1	
...ITALIE		2.2	3.6	...ITALIE	1.4	0.8	1.5	1.1	
...PAYS BAS		5.2	5.9	...PAYS BAS	1.4	4.0	2.6	5.5	
...U E B L		2.3	3.2	...U E B L	2.0	3.0	3.3	3.4	
...CEE METROP		27.2	36.8	...CEE METROP	10.0	14.4	15.7	21.1	
A E L E		21.2	27.0	A E L E	17.8	19.2	26.7	27.8	
ETATS UNIS		31.7	35.6	ROYAUME UNI	12.1	13.3	19.0	19.3	
ROYAUME UNI		12.7	15.0	ETATS UNIS	4.4	4.6	6.8	6.5	
SUISSE		3.9	5.5	SUISSE	1.3	2.2	2.1	3.6	
SUEDE		1.2	2.1	SUEDE	2.0	1.8	2.2	2.1	
PORTUGAL		1.3	1.9	DANEMARK	1.0	1.1	1.4	1.4	
JORDANIE				JORDANIE					
M O N D E			OCT 59	M O N D E			OCT 59		
...ALLEMAGNE F			89.2	...ALLEMAGNE F				7.5	
...FRANCE			10.3	...FRANCE					
...ITALIE			1.6	...ITALIE					
...PAYS BAS			7.8	...PAYS BAS					
...U E B L			2.8	...U E B L					
...CEE METROP			2.0	...CEE METROP					
A E L E			24.5	A E L E					
ROYAUME UNI			13.2	SYRIE				1.7	
ETATS UNIS			10.7	YOUGOSLAVIE				1.6	
SYRIE			7.3	KOWEIT				0.9	
JAPON			6.3	LIBAN				0.9	
LIBAN			4.2	ARABIE SEOUITE				0.8	
			3.9						
JORDANIE				JORDANIE					
M O N D E	NOV 59	DEC 58	DEC 59	M O N D E	NOV 59	DEC 58	DEC 59		
...ALLEMAGNE F	99.9	95.3	111.1	...ALLEMAGNE F	8.0	8.8	8.7		
...FRANCE	12.0	10.5	13.7	...FRANCE					
...ITALIE	1.8	2.1	2.1	...ITALIE					
...PAYS BAS	8.4	3.9	9.3	...PAYS BAS					
...U E B L	3.3	3.3	3.6	...U E B L					
...CEE METROP	2.1	2.6	2.3	...CEE METROP					
A E L E	27.6	22.4	31.0	A E L E					
ROYAUME UNI	15.0	15.6	16.6	SYRIE	1.8	2.7	2.0		
ETATS UNIS	12.1	11.8	13.4	YOUGOSLAVIE	1.7	1.2	1.8		
SYRIE	7.8	9.7	8.9	KOWEIT	1.0	0.7	1.1		
JAPON	7.3	7.9	8.3	LIBAN	1.0	0.9	1.1		
LIBAN	4.5	3.8	4.9	ARABIE SEOUITE	0.8	0.7	1.0		
	4.4	3.4	4.8						
LAOS				LAOS					
M O N D E		DEC 58	DEC 59	M O N D E		DEC 58	DEC 59		
...ALLEMAGNE F		27.3	27.1	...ALLEMAGNE F		1.5	14.5		
...FRANCE		1.9	0.5	...FRANCE		0.4			
...ITALIE		4.5	1.6	...ITALIE					
...PAYS BAS		0.1	0.2	...PAYS BAS					
...U E B L		0.1	0.2	...U E B L					
...CEE METROP		6.7	2.3	...CEE METROP		0.4			
A E L E		1.6	15.2	A E L E					
ROYAUME UNI		1.3	11.5	BIRHANIE UNION			13.5		
SUISSE		3.4	3.4	THAILANDE		0.6	0.3		
JAPON		4.5	2.3	SINGAPOUR		0.1	0.2		
INDONESIE		2.1	1.9	VIETNAM SUD		0.2	0.2		
ETATS UNIS		3.6	1.7	HONG KONG		0.2	0.1		
LIBAN				LIBAN					
M O N D E	SEP 58	SEP 59	DEC 58	DEC 59	M O N D E	SEP 58	SEP 59	DEC 58	DEC 59
...ALLEMAGNE F	176.5	225.4	236.5	319.3	...ALLEMAGNE F	22.8	28.6	34.7	44.1
...FRANCE	13.5	17.4	17.6	25.5	...FRANCE	0.8	0.6	1.1	0.9
...ITALIE	16.2	15.8	22.1	23.3	...FRANCE	2.1	0.6	2.3	1.0
...PAYS BAS	10.3	11.2	14.6	14.6	...ITALIE	0.8	1.0	1.1	1.4
...U E B L	3.4	5.4	4.9	6.7	...PAYS BAS	0.2	0.2	0.2	0.3
...CEE METROP	5.5	4.4	7.8	7.2	...U E B L	0.1	0.2	0.2	0.3
A E L E	48.9	54.2	67.0	77.3	...CEE METROP	4.0	2.6	4.9	3.9
ROYAUME UNI	38.1	68.1	55.8	91.8	A E L E	1.3	1.7	1.8	2.2
ETATS UNIS	27.9	58.5	39.6	78.2	SYRIE	3.1	4.8	6.1	6.6
SYRIE	24.1	25.4	30.6	36.0	ARABIE SEOUITE	2.5	2.0	4.2	5.5
ARABIE SEOUITE	15.3	19.7	25.1	28.7	JORDANIE	2.1	2.8	3.2	3.8
TURQUIE	6.7	11.5	11.0	15.4	ETATS UNIS	1.4	1.5	1.9	3.1
	0.9	5.7	1.7	9.0	IRAK	0.9	1.9	1.6	3.1

Für deutschen Text u. Anmerkungen siehe gelbe Blätter.

Voir notes et textes français sur pages bleues.

Vedere testo italiano e note sulle pagine verdi.

Zie Nederlandse tekst en nota's op roze bladzijden.

See English text and notes on gray sheets.

DER HANDEL DER DRITTEN LÄNDER
mit der EWG und den wichtigsten andern Ländern

ZEITRAUM : Januar bis Ende des ausgewiesenen Monats

1.000.000 \$

COMMERCE DES PAYS TIERS
avec la CEE et ses principaux concurrents

PÉRIODE : Janvier à fin du mois indiqué

EINFUHLRLAENDER PAYS IMPORTATEUR		import				AUSFUHLRLAENDER PAYS EXPORTATEUR		export			
Ursprung Origine		Kumulierte Werte, beginnend Januar Valeurs cumulées depuis janvier				Bestimmung Destination		Kumulierte Werte, beginnend Januar Valeurs cumulées depuis janvier			
		FEV 59	FEV 60	MAR 59	MAR 60			FEV 59	FEV 60	MAR 59	MAR 60
MALAISIE FED.	G					MALAISIE FED.	G				
M O N D E		47.2	65.4	124.1	100.2	M O N D E		75.6	111.2	171.5	171.6
...ALLEMAGNE F		1.5	2.1	3.4	3.6	...ALLEMAGNE F		5.1	13.2	8.6	17.4
...FRANCE		0.6	1.1	1.2	1.5	...FRANCE		3.4	7.6	6.6	11.3
...ITALIE		0.3	0.4	0.6	0.6	...ITALIE		4.4	5.4	6.5	8.3
...PAYS BAS		1.1	1.7	2.2	2.4	...PAYS BAS		1.7	1.7	2.4	2.4
...U E B L		0.6	0.5	1.4	0.9	...U E B L		0.6	0.6	0.8	0.8
...CEE METROP		4.1	5.8	8.8	9.0	...CEE METROP		15.2	28.5	24.9	40.2
A E L E		13.1	16.8	29.3	25.6	A E L E		14.1	18.1	28.0	28.1
ROYAUME UNI		12.4	15.8	27.8	24.0	ETATS UNIS		12.6	20.5	21.8	31.5
THAILANDE		9.3	11.8	16.6	18.8	JAPON		10.2	18.8	17.3	28.7
INDONESIE		5.1	9.6	12.2	15.6	ROYAUME UNI		12.1	15.3	25.0	24.0
AUSTRALIE		3.1	4.4	7.0	6.4	INDE UNION		2.3	4.4	3.3	7.1
HONG KONG		1.7	2.8	4.4	4.1	SUEDE		0.8	1.6	1.3	2.5
PAKISTAN	G			DEC 58	DEC 59	PAKISTAN	G			DEC 58	DEC 59
M O N D E				396.4	353.0	M O N D E				297.5	320.1
...ALLEMAGNE F				35.3	38.6	...ALLEMAGNE F				26.5	19.0
...FRANCE				9.5	7.9	...FRANCE				28.7	13.6
...ITALIE				8.6	9.1	...ITALIE				10.2	9.6
...PAYS BAS				5.3	7.6	...PAYS BAS				2.8	7.5
...U E B L				14.8	8.9	...U E B L				16.3	13.6
...CEE METROP				73.5	72.1	...CEE METROP				85.5	63.3
A E L E				79.2	71.1	A E L E				65.3	66.4
ETATS UNIS				108.1	83.7	ROYAUME UNI				58.9	59.0
ROYAUME UNI				70.2	62.2	ETATS UNIS				31.5	33.3
IRAN				10.8	22.1	JAPON				30.0	26.5
JAPON				22.4	20.5	HONG KONG				4.9	23.2
CANADA				14.7	19.4	UNION SUD AFR				11.1	17.5
PHILIPPINES	G F0B	NOV 58	NOV 59	DEC 58	DEC 59	PHILIPPINES	G	NOV 58	NOV 59	DEC 58	DEC 59
M O N D E		495.4	449.6	562.1	513.0	M O N D E		439.9	521.6	493.3	574.8
...ALLEMAGNE F		22.8	21.0	25.8	23.6	...ALLEMAGNE F		9.9	14.1	11.1	16.2
...FRANCE		3.8	3.9	4.0	4.4	...FRANCE		2.5	2.4	2.8	2.5
...ITALIE		2.1	3.9	3.0	4.0	...ITALIE		3.7	2.9	3.9	4.3
...PAYS BAS		10.0	11.5	11.6	13.4	...PAYS BAS		41.9	38.3	45.8	43.7
...U E B L		4.8	5.6	5.2	6.3	...U E B L		7.8	5.7	8.4	6.5
...CEE METROP		43.5	45.9	49.6	51.7	...CEE METROP		65.8	63.4	72.0	73.2
A E L E		22.4	26.2	24.7	29.4	A E L E		17.2	17.4	18.9	19.1
ETATS UNIS		253.1	209.0	292.4	235.5	ETATS UNIS		245.7	287.9	275.2	315.3
JAPON		72.1	76.9	81.2	90.4	JAPON		85.3	120.4	96.6	131.5
INDONESIE		31.7	39.4	39.3	43.1	ROYAUME UNI		6.0	8.7	6.4	9.2
ROYAUME UNI		17.7	19.1	19.0	21.6	VENEZUELA		3.3	5.5	3.7	6.7
CANADA		9.7	11.6	11.5	13.9	DANEMARK		4.5	4.9	5.4	5.1
SINGAPOUR		FEV 59	FEV 60	MAR 59	MAR 60	SINGAPOUR		FEV 59	FEV 60	MAR 59	MAR 60
M O N D E		157.7	180.0	234.8	270.2	M O N D E		127.1	148.8	191.1	227.7
...ALLEMAGNE F		2.5	3.2	4.0	5.1	...ALLEMAGNE F		3.3	5.6	5.2	7.3
...FRANCE		1.1	1.2	1.5	2.0	...FRANCE		3.4	5.8	5.7	9.0
...ITALIE		0.8	0.7	1.0	1.3	...ITALIE		2.5	4.6	3.8	6.6
...PAYS BAS		3.8	2.2	5.2	3.7	...PAYS BAS		2.5	3.2	4.2	5.7
...U E B L		0.6	0.8	1.1	1.3	...U E B L		0.7	1.0	1.2	1.4
...CEE METROP		8.8	8.1	12.8	13.4	...CEE METROP		12.4	20.2	20.1	30.0
A E L E		20.1	22.9	29.5	36.0	A E L E		16.7	19.3	25.7	29.2
INDONESIE		54.7	63.3	82.5	92.8	ETATS UNIS		14.3	16.1	21.3	25.1
ROYAUME UNI		16.8	19.5	24.6	30.1	ROYAUME UNI		13.1	15.3	19.7	23.2
JAPON		13.0	17.4	20.3	25.1	JAPON		9.5	10.1	14.9	14.5
BORNEO BRIT		8.1	12.3	12.5	17.6	BORNEO BRIT		3.9	4.5	5.4	7.0
THAILANDE		5.2	6.7	8.8	13.0	SUEDE		1.2	2.0	2.3	2.9
SYRIE				DEC 58	DEC 59	SYRIE				DEC 58	DEC 59
M O N D E				204.1	178.1	M O N D E				117.5	99.6
...ALLEMAGNE F				23.4	23.6	...ALLEMAGNE F				2.8	2.5
...FRANCE				15.4	16.5	...FRANCE				11.8	16.1
...ITALIE				10.9	11.4	...ITALIE				11.1	5.8
...PAYS BAS				5.8	7.4	...PAYS BAS				1.0	0.3
...U E B L				9.7	7.9	...U E B L				0.8	1.2
...CEE METROP				65.2	66.8	...CEE METROP				27.5	25.9
A E L E				37.8	29.8	A E L E				3.8	4.7
ROYAUME UNI				23.1	15.2	LIBAN				15.9	14.7
ETATS UNIS				17.5	13.8	ETATS UNIS				4.1	7.3
LIBAN				10.4	8.1	JORDANIE				6.6	6.6
U R S S				3.6	6.0	ARABIE SAOUDITE				7.0	5.7
JAPON				7.9	5.6	ROYAUME UNI				3.0	4.3

Für deutschen Text u. Anmerkungen siehe gelbe Blätter.
Zie Nederlandse tekst en nota's op roze bladzijden.

Voir notes et textes français sur pages bleues.

Vedere testo italiano e note sulle pagine verdi.
See English text and notes on grey sheets.

DER HANDEL DER DRITTEN LÄNDER
mit der EWG und den wichtigsten andern Ländern

ZEITRAUM : Januar bis Ende des ausgewiesenen Monats

1.000.000 \$

COMMERCE DES PAYS TIERS
avec la CEE et ses principaux concurrents

PÉRIODE : janvier à fin du mois indiqué

EINFUHLRLAENDER PAYS IMPORTATEUR				i m p o r t				AUSFUHLRLAENDER PAYS EXPORTATEUR				e x p o r t			
Ursprung Origine		Kumulierte Werte, beginnend januar Valeurs cumulées depuis janvier				Bestimmung Destination		Kumulierte Werte, beginnend januar Valeurs cumulées depuis janvier							
		DEC 58		DEC 59				DEC 58		DEC 59					
THAILANDE		394.1		419.4		THAILANDE		308.5		359.4					
H O N D E		394.1		419.4		H O N D E		308.5		359.4					
...ALLEMAGNE F		25.8		29.1		...ALLEMAGNE F		8.2		8.6					
...FRANCE		6.2		12.1		...FRANCE		1.4		0.5					
...ITALIE		4.2		3.9		...ITALIE		0.9		0.8					
...PAYS BAS		19.9		23.9		...PAYS BAS		10.3		6.4					
...U E B L		2.7		3.8		...U E B L		1.4		0.9					
...CEE METROP		58.8		72.8		...CEE METROP		22.2		17.2					
A E L E		55.8		57.2		A E L E		22.4		16.4					
JAPON		90.4		105.8		ETATS UNIS		55.9		88.6					
ETATS UNIS		69.7		70.2		MALAISIE FED		41.0		54.7					
ROYAUME UNI		41.6		43.3		SINGAPOUR		42.8		49.3					
SINGAPOUR		30.5		31.2		JAPON		23.3		41.9					
HONG KONG		43.2		30.0		HONG KONG		27.7		31.6					
COREE SUD		FEV 59		FEV 60		COREE SUD		FEV 59		FEV 60					
H O N D E		36.4		39.7		H O N D E		2.0		2.7					
...ALLEMAGNE F		2.7		4.5		...ALLEMAGNE F				0.2					
...FRANCE		0.1		0.4		...FRANCE									
...ITALIE		2.4		1.3		...ITALIE									
...PAYS BAS		0.5		2.2		...PAYS BAS									
...U E B L		0.2		0.6		...U E B L		0.1		0.3					
...CEE METROP		5.9		9.0		...CEE METROP		0.1		0.5					
A E L E		2.2		3.4		A E L E		0.1		0.3					
ETATS UNIS		19.3		16.4		JAPON		1.6		0.8					
JAPON		4.6		4.4		ETATS UNIS		0.3		0.5					
ROYAUME UNI		1.0		2.2		HONG KONG				0.5					
AUSTRALIE		0.5		1.4		ROYAUME UNI		0.1		0.2					
PHILIPPINES		0.9		1.1		SUISSE				0.1					
AUSTRALIE G FOB		FEV 59		FEV 60		AUSTRALIE G		FEV 59		FEV 60					
H O N D E		306.6		344.9		H O N D E		311.8		353.7					
...ALLEMAGNE F		16.4		20.6		...ALLEMAGNE F		8.6		16.8					
...FRANCE		5.9		4.8		...FRANCE		15.8		26.2					
...ITALIE		4.3		4.7		...ITALIE		14.8		20.5					
...PAYS BAS		4.3		5.0		...PAYS BAS		1.7		1.3					
...U E B L		2.6		3.0		...U E B L		9.0		7.9					
...CEE METROP		33.5		38.1		...CEE METROP		49.9		72.7					
A E L E		121.7		138.2		A E L E		104.5		94.3					
ROYAUME UNI		110.1		125.0		ROYAUME UNI		102.3		90.8					
ETATS UNIS		41.1		62.3		JAPON		38.3		54.0					
JAPON		11.6		15.4		ETATS UNIS		26.5		26.0					
INDONESIE		17.9		10.0		NOUV ZELANDE		13.3		15.4					
BAHREIN		14.0		15.7		CANADA		4.5		3.4					
NOUV ZELANDE G		DEC 58		DEC 59		NOUV ZELANDE G		DEC 58		DEC 59					
H O N D E		707.8		574.1		H O N D E		700.5		821.5					
...ALLEMAGNE F		21.3		17.3		...ALLEMAGNE F		19.7		27.0					
...FRANCE		5.1		3.6		...FRANCE		41.1		48.3					
...ITALIE		4.2		4.1		...ITALIE		17.4		16.8					
...PAYS BAS		8.8		6.8		...PAYS BAS		8.3		11.7					
...U E B L		5.4		4.2		...U E B L		12.6		14.6					
...CEE METROP		44.8		36.0		...CEE METROP		99.1		118.4					
A E L E		387.4		284.7		A E L E		394.5		466.9					
ROYAUME UNI		371.8		271.7		ROYAUME UNI		389.5		463.7					
AUSTRALIE		122.3		104.0		ETATS UNIS		104.1		120.3					
ETATS UNIS		48.1		47.5		AUSTRALIE		28.8		30.7					
CANADA		16.6		13.3		JAPON		15.4		18.7					
INDE UNION		16.8		12.0		CANADA		11.4		8.5					

Für deutschen Text u. Anmerkungen siehe gelbe Blätter.
Zie-Nederlandse tekst en nota's op roze bladzijden.

Voir notes et textes français sur pages bleues.
178

Vedere testo italiano e note sulle pagine verdi.
See English text and notes on grey sheets.

UMRECHNUNGSKURSE

TÀUX DE CONVERSION

	Währungseinheit <i>Unité nationale</i>	Gegenwert in Dollar <i>Equivalent en dollars</i>			
		1958	1959	1960	
Deutschland (B.R.)	1.000 Deutsche Mark	238,095	→	→	Allemagne (R.F)
Frankreich	1.000 Francs	2,38095	2,02550		France
	1.000 Nouveaux Francs			202,55	
Italien	1.000 Lires	1,6	→	→	Italie
Niederlande	1.000 Florins	263,158	→	→	Pays-Bas
B.L.W.U. (Durchschnittskurs)	1.000 Francs	20,044	20,015	20,000	U.E.B.L. (1958 + 1959 Taux moyen)
Algerien, Guadeloupe, Französisch-Guayana, Martinique	1.000 Francs français	2,38095	2,02550		Algérie, Guadeloupe, Guyane française, Martinique
	1.000 Nouveaux Francs			202,55	
Réunion, Französisch-Aequatorialafrika, Senegal, Obervolta, Niger, Elfenbeinküste, Dahomey, Französisch-Kamerun, Madagaskar, Togo	1.000 Francs CFA	4,76190	4,05099		Réunion, A.E.F., Sénégal, Haute-Volta, Niger, Côte d'Ivoire, Dahomey, Cameroun français, Madagascar, Togo
	1.000 Nouveaux CFA			405,099	
Belgisch-Kongo und Ruanda-Urundi	1.000 Francs belges	20,044	20,015	20,000	Congo belge et Ruanda-Urundi
Neu-Kaledonien, Französisch-Polynesien	1.000 Francs CFP	13,0952	11,1403		Nouvelle-Calédonie, Polynésie française
	1.000 Nouveaux CFP			1114,03	

Deutscher Text

Inhaltsübersicht, Abkürzungen, Anmerkungen,
Länderverzeichnis

INHALTSÜBERSICHT

	Seite
EWG und Welthandel :	
Der Handel der EWG, der EFTA und einzelner anderer wichtiger Länder der Welt nach tatsächlichen Werten, Indices des Volumens und Aufgliederung nach Warengruppen	10
 I. — Handel der EWG-Länder	
Gesamtübersicht	12
Monatsindices des Austausches und des Aussenhandels der EWG und der Gesamtein- und -ausfuhren der einzelnen EWG-Länder :	
Index der tatsächlichen Werte (von jahreszeitlichen Schwankungen bereinigte und nicht bereinigte Reihen)	22
Index des Volumens (von jahreszeitlichen Schwankungen bereinigte und nicht bereinigte Reihen)	23
Index der Durchschnittswerte	24
Index der « Terms of Trade » (Austauschverhältnis)	24
Index des Volumenverhältnisses	24
 Handel der EWG nach Ursprung und Bestimmung :	
Gesamthandel nach Wirtschaftsräumen (monatliche Entwicklung seit Juli 1958 in tatsächlichen Werten und Indices) :	
Gesamtein- und -ausfuhr	26
Austausch innerhalb der EWG	27
Handel mit den assoziierten Übersee-Gebieten der EWG (Algerien, Departements, Länder und Hoheitsgebiete)	28
Handel mit den Drittländern	29
mit der EFTA	30
mit Osteuropa	31
mit den Vereinigten Staaten	32
mit Lateinamerika	33
mit dem Nahen Osten	34
mit dem Fernen Osten	35
 Gesamthandel nach Ursprung und Bestimmung :	
Januar bis Juni 1959 und 1960	36
Juni 1959 und 1960	44
Januar bis Juli 1959 und 1960	52
Juli 1959 und 1960	60
 Handel der EWG nach Warengruppen und nach Ursprung und Bestimmung :	
Januar bis Juni 1959 und 1960 :	
Nahrungsmittel, Getränke und Tabak (SITC 0, 1)	70
Mineralische Brennstoffe (SITC 3)	78
Rohstoffe (SITC 2, 4)	86
Chemische Erzeugnisse (SITC 5)	94
Maschinen und Fahrzeuge (SITC 7)	102
Andere bearbeitete Waren (SITC 6, 8)	110
 Handel der EWG an ausgewählten Waren (monatliche Entwicklung in Werten nach CST-Abschnitten und einzelnen wichtigen Erzeugnissen) :	
CST-Schlüssel (1)	
00 Lebende Tiere (SITC 00, 921)	120
01 Fleisch und Fleischwaren	120
011.1 Rind- und Kalbfleisch, frisch, gekühlt oder gefroren (BTN 02.01 A)	120
02 (2) Molkereierzeugnisse und Eier	120
023 Butter	120
024 Käse und Quark	120
025 Vogeleier	120
03 Fische und Fischwaren	120
04 Getreide und Getreideerzeugnisse	120
041 Weizen, Spelz und Mengkorn	120
043 Gerste	120
05 Obst und Gemüse	120
051 Obst und Südfrüchte, frisch, Nüsse, ausgen. Ölfrüchte	120
052 Trockenfrüchte	122
053 Zubereitungen und Konserven von Obst und Südfrüchten	122

(1) Die Nummern entsprechen denen der SITC, sofern nicht anders in Klammern hinter der Warenbezeichnung vermerkt.

(2) Ausgenommen Naturhonig (SITC 026; CST 061.6).

CST- Schlüssel		Seite
054	Gemüse, Pflanzen und Knollen für Ernährungszwecke	122
06	Zucker und Zuckerwaren (SITC 06, 026)	122
07	Kaffee, Tee, Kakao, Gewürze und Waren daraus	122
071	Kaffee	122
08	Futtermittel, frisch, getrocknet, zerkleinert oder gemahlen, Abfälle .	122
09	Verschiedene Nahrungsmittelzubereitungen	122
11	Getränke	122
12	Tabak und Tabakwaren	122
21	Häute, Felle und Pelzfelle, roh	122
211	Häute und Felle, roh	122
22	Ölsaaten und Ölfrüchte, auch gemahlen	122
23	Rohkautschuk, natürlich, synthetisch oder regeneriert	124
231.1	Naturkautschuk, roh (BTN 40.01)	124
231.2	Synthetischer Kautschuk (BTN 40.02)	124
24	Holz und Kork	124
242	Rohholz, rund oder einfach behauen	124
243	Holz, zugeschnitten oder einfach bearbeitet	124
25	Zellstoff und Papierabfälle	124
26	Spinnstoffe und Abfälle von Spinnstoffwaren	124
262	Wolle und Tierhaare	124
263	Baumwolle	124
27	Mineralische Rohstoffe, ausgen. Erze, Brennstoffe und Schmucksteine .	124
271	Natürliche Düngemittel	124
274.2	Schwefelkies, nicht geröstet (BTN 25.02)	124
276.4	Asbest (BTN 25.24)	126
28	(1) Erze und Metallabfälle	126
29	Tierische und pflanzliche Rohstoffe, a.n.g.	126
32	Kohle, Koks und Briketts (SITC 311)	126
33	Erdöl und Erdöldestillationserzeugnisse	126
331	Erdöl, roh und teilweise raffiniert (SITC 312)	126
332	Erdöldestillationserzeugnisse (SITC 313)	126
41	Tierische Fette und Öle (SITC 411)	126
42	Pflanzliche Öle (SITC 412)	126
43	Öle und Fette, verarbeitet und Wachse tierischen oder pflanzlichen Ursprungs (SITC 413)	126
51	(2) Chemische Grundstoffe und Verbindungen	126
512	Organische chemische Erzeugnisse	126
52	Mineralteere und rohe chemische Erzeugnisse aus Kohle, Erdöl und Naturgas	126
53	Farb- und Gerbstoffe	128
531	Synthetisch-organische Farbstoffe, natürlicher Indigo und Farblacke .	128
54	Medizinische und pharmazeutische Erzeugnisse	128
55	Riechstoffe, Körperpflege-, Putz-, Wasch- und Reinigungsmittel . .	128
56	Chemische Düngemittel	128
57	Sprengstoffe (SITC 591)	128
58,59	(3) Chemische Erzeugnisse, a.n.g. (SITC 599)	128
581	Kunststoffe, regenerierte Zellulose und Kunstharze (BTN 39.01 bis 39.06)	128
61	Leder, Lederwaren und zugerichtete Pelzfelle	128
611.3,611.4	Rind- und Kalbleder, Rossleder, Leder von andern Einhufern (BTN 41.02)	128
62	Kautschukwaren, a.n.g.	128
629.1	Reifen, Luftschläuche und Felgenbänder (BTN 40.11)	128
63	Holz- und Korkwaren, ausgen. Möbel	128
64	Papier, Pappe und Waren daraus	130
65	Garne, Gewebe, Textilfertigwaren und verwandte Erzeugnisse	130
651.2-2	Kammgarne aus Wolle, nicht in Aufmachungen für den Einzelverkauf (BTN 53.07)	130
651.6,651.7	Garne aus synthetischen und künstlichen Spinnfäden und- fasern (BTN 51.01-51.03, 56.05, 56.06)	130
652	Baumwollgewebe, ausgen. Spezialgewebe	130
653.2-1	Gewebe aus Wolle oder feinen Tierhaaren (BTN 53.11)	130
66	Waren aus mineralischen Stoffen, a.n.g. (SITC 66; 672)	137
661.2	Zement, auch gefärbt (Wassorzemente) (BTN 25.23)	130
664	Glas	130
667.2,275.1	Diamanten und andere Schmucksteine (BTN 71.02)	130
67	Roheisen, Eisen und Stahl (SITC 681)	130
68	(4) NE-Metalle (SITC 671, 682 bis 689)	130
682	(5) Kupfer	130
684	Aluminium	132
69	(6) Metallwaren (SITC 699, 811)	132

- (1) Ausgenommen Kupfer- und Nickelmatte (SITC 682-01; CST 283.1-2, 283.2-2).
(2) Einschliesslich Terpentinöl.
(3) Ausgenommen Terpentinöl, vgl. 51.
(4) Einschliesslich Kupfer- und Nickelmatte (CST 283.1-2, 283.2-2; SITC 682-01, 683-01).
(5) Einschliesslich Kupfermatte (CST 283.2; SITC 682-01).
(6) Ausgen. Geräte für sanitäre oder hygienische Zwecke aus Kupfer oder Aluminium.

CST- Schlüssel		Seite
695.2-4	Auswechselbare Werkzeuge für Maschinen oder Handwerkszeug (BTN 82.05)	132
71	Nichtelektrische Maschinen	132
711	Dampfkessel und nichtelektrische Motoren	132
712.2	Maschinen, Apparate und Geräte zum Ernten und Dreschen (BTN 84.25)	132
712.5	Ackerschlepper (SITC 713)	132
715.1	Werkzeugmaschinen zum Bearbeiten von Metallen und Hartmetallen (BTN 84.45)	132
717.1-1/717.1-2/ 717.1-3	Maschinen und Apparate zum Spinnen, Zwirnen, Weben, Wirken, Stricken; deren Teile und Zubehör (BTN 84.36 bis 84.38)	132
718.5-1	Maschinen zum Sortieren, Zerkleinern, usw. von festen mineralischen Stoffen (BTN 84.56)	132
719.2-1	Flüssigkeitspumpen (BTN 84.10)	132
719.3-1	Maschinen und Apparate zum Heben oder Fördern (BTN 84.22)	132
719.7	Wälzlager (BTN 84.62)	132
719.9-2	Armaturen und ähnliche Apparate (BTN 84.61)	134
72	Elektrische Maschinen und Apparate	134
722.1	Generatoren, Motoren, Umformer, Transformatoren und Gleichrichter (BTN 85.01)	134
722.2	Geräte zum Schliessen, Öffnen, usw. von elektrischen Stromkreisen (BTN 85.19)	134
723.1	Isolierte Drähte, Kabel, Bänder, usw. für die Elektrotechnik (BTN 85.23)	134
724	Apparate für Telegraphie, Telephonie, Fernsehen, Radar, usw. (BTN 85.13 bis 85.15)	134
725.0-1	Elektrische Haushaltskühlschränke (BTN 84.15 C)	134
725.0-2	Haushaltswaschmaschinen (BTN 84.40 B)	134
73	Fahrzeuge	134
731	Schienenfahrzeuge	134
732-1	Personenkraftwagen (BTN 87.02 A)	134
732.2/732.3	Omnibusse und Lastkraftwagen (BTN 87.02 B und C)	134
734	Luftfahrzeuge	134
735	Wasserfahrzeuge	136
81	Sanitäre und hygienische Artikel, Heizkessel, usw. für Zentralheizungen und Beleuchtungskörper (SITC 812)	136
82	Möbel	136
83	Reiseartikel, Täschnerwaren und dergleichen	136
84	Bekleidung	136
841.1	Bekleidung aus Spinnstoffen, nicht gewirkt (BTN 61.01 bis 61.04)	136
841.4	Bekleidung und Bekleidungszubehör aus Gewirken (BTN 60.02 bis 60.06)	136
85	Schuhe	136
851-0-2	Schuhe mit Laufsohlen aus Leder, Kautschuk oder Kunststoff (BTN 64.02)	136
86	Feinmechanische, optische und photochemische Erzeugnisse; Uhren	136
864	Uhren	136
89	Bearbeitete Waren, a.n.g. (SITC 89, 691, 673)	136

II. — Handel der assoziierten Übersee-Gebiete der EWG (Algerien, Departements, Länder und Hoheitsgebiete)

Übersicht über den Handel der hauptsächlich assoziierten überseeischen Länder und Gebiete.

— Aussenhandel und Austausch mit den EWG-Mutterländern	142
— Einfuhr nach Warengruppen und Ausfuhr der wichtigsten Waren	146

Ursprung und Bestimmung des Handels Algeriens, der einzelnen überseeischen Departements, Länder und Gebiete (Letztverfügbare kumulierte Werte und Vergleichswerte des Vorjahres) :

Algerien und überseeische Departements zusammen	148
Algerien	148
Guadeloupe	149
Französisch-Guayana	149
Martinique	150
Réunion	150

	Seite
Assoziierte überseeische Länder und Gebiete zusammen	—
Ehem. Französisch-Äquatorialafrika	151
Länder des ehem. Französisch-Westafrikas zusammen	—
Senegal (einschliesslich Sudan und Mauretanien)	151
Obervolta	152
Niger	—
Elfenbeinküste	153
Dahomey	—
Kamerun	154
Ruanda-Urundi und ehem. Belgisch-Kongo	—
Madagaskar	155
Togo (autonome Republik)	156
Neu-Kaledonien	—
Französisch-Polynesien	156

III. — Handel der dritten Länder

Handel der dritten Länder mit den Ländern der EWG, der Europäischen Freihandelsvereinigung und den wichtigsten Handelspartnern.

<i>Europa :</i>	Seite		Seite
Europäische Freihandelsvereinigung :		Währungsgebiete der DM-Ost	—
Mitgliedsländer zusammen	158	Spanien	163
Österreich	159	Finnland	167
Dänemark	159	Griechenland	164
Norwegen	160	Irland	167
Portugal	160	Island	167
Vereinigtes Königreich	161	Polen	167
Schweden	161	Tschechoslowakei	168
Schweiz	162	Türkei	164
		Ungarn	167
		UdSSR	—
		Jugoslawien	168
<i>Afrika :</i>		Portugiesische Länder und Hoheitsgebiete :	
Ägypten	168	Angola	170
Äthiopien	—	Mosambik	170
Ghana	168	Rhodesien und Njassaland, Föderation von	—
Guinea, Republik	—	Südafrikanische Union	—
Libyen	168	Sudan	170
Marokko	169	Tunesien	171
Britische Länder und Hoheitsgebiete :			
Kenia	170		
Mauritius	170		
Nigerien	169		
Uganda	169		
Sierra Leone	169		
Tanganjika	169		
<i>Amerika :</i>			
Antillen, Niederländische	—	Honduras, Republik	172
Argentinien	171	Jamaika	173
Bolivien	—	Mexiko	172
Brasilien	171	Nicaragua	173
Kanada	165	Panama, Republik	—
Chile	—	Paraguay	173
Kolumbien	171	Peru	173
Costa Rica	171	El Salvador	—
Kuba	—	Surinam	—
Dominikanische Republik	172	Trinidad und Tobago	174
Ecuador	172	Uruguay	174
Vereinigte Staaten	165	Venezuela	—
Guatemala	172		
Britisch-Guayana	173		
<i>Asien :</i>			
Aden	174	Israel	176
Birma, Union von	174	Japan	166
Kambodscha	—	Jordanien	176
Ceylon	174	Laos	176
China (Formosa)	—	Libanon	176
Cypern	175	Malaya, Föderation von	177
Korea, Süd-	178	Pakistan	177
Hongkong	175	Philippinen	177
Indien (Indische Union)	175	Singapur	177
Indonesien	175	Syrien	177
Irak	175	Thailand	178
Iran	—	Vietnam, Süd-, Republik	—
<i>Ozeanien :</i>			
Australien	178	Neuseeland	178

	Seite
Abkürzungen	VI
Vorbemerkungen	VII
Länderverzeichnis	IX
Umrechnungskurse	179

ÜBERSICHT DER GRAPHISCHEN DARSTELLUNGEN

Welthandel	6
Aussenhandel der EWG nach Bezugs- und Absatzgebieten.	7
Einfuhr, Ausfuhr und Einfuhr- bzw. Ausfuhrüberschuss der einzelnen EWG-Mitgliedstaaten	8
Austausch und Aussenhandel der Gemeinschaft	18
Indices :	
des Volumens	20
der Durchschnittswerte	21
Anteil der einzelnen Warengruppen am Gesamthandel der EWG	68
Handel der EWG an Ausrüstungen	138
Einfuhr, Ausfuhr und Einfuhr-bzw. Ausfuhrüberschuss der wichtigsten assoziierten Übersee-Gebiete	140
Handel der assoziierten Übersee-Gebiete mit ausgewählten Erzeugnissen	144

IN VORBEREITUNG

- Ein- und Ausfuhr der EWG-Länder (zusammen und je Land) nach Ursprung und Bestimmung von Warengruppen, geordnet :
 - nach dem Grad der Verarbeitung (unverarbeitet, Halbfabrikate, Fertigerzeugnisse);
 - nach dem Produktionssektor (Landwirtschaft, Industrie);
 - nach dem Verbrauchssektor (Landwirtschaft, Industrie, Haushalt);
 - nach der Verwendungsart (Ernährung, Energie, Ausrüstung, Transport)
 - und den zwischenstufigen Gliederungen.

Diese Angaben werden in Werten und Indices der tatsächlichen Werte, des Volumens und des Durchschnittswertes veröffentlicht; letztere werden nach einem für die verschiedenen Länder einheitlichen Verfahren berechnet.
- Volumenindices für den Handel der assoziierten Übersee-Gebiete.

Abkürzungen

- CEE : EWG — Europäische Wirtschaftsgemeinschaft
- DOM : Algerien und überseeische Departements
- PTOM : Assoziierte überseeische Länder und Hoheitsgebiete der EWG
- AOM : Assoziierte Übersee-Gebiete (DOM+PTOM)
- AELE : EFTA « European Free Trade Association » (Europäische Freihandelsvereinigung)
- GATT : « General Agreement on Tariffs and Trade » (Allgemeines Zoll- und Handelsabkommen)
- CST : Classification Statistique et Tarifaire (Warenverzeichnis für Statistik und Tarifierung) (siehe Vorbemerkungen über den Handel der EWG nach Waren)
- BTN : Brüsseler Zolltarif
- fof : (free on board) : Einfuhrwerte ohne Transport- und Versicherungskosten vom Ausfuhrland zum Einfuhrland
- P = vorläufige Angaben
- R = berichtigte Angaben
- ND = nicht ausgewiesen
- NDA = a.n.g. (anderweitig nicht genannt)
- NS = ohne Aussagewert
- G = Generalhandel
- N = Ausfuhr heimischer Waren und Generaleinfuhr
- .. = einzeln nicht für den Berichtszeitraum verfügbare Zahl

Allgemeine Vorbemerkungen :

— Die Angaben für die Mitgliedstaaten der EWG und ihre assoziierten überseeischen Departements, Länder und Gebiete wurden vom Statistischen Amt der Europäischen Gemeinschaften (SAEG) nach Unterlagen erstellt, die von den Statistischen Ämtern dieser Länder, für Frankreich von der Generaldirektion der französischen Zollbehörde, zur Verfügung gestellt wurden. Die Unterlagen für die Drittländer lieferte das Statistische Amt der Vereinten Nationen, dessen Veröffentlichungen « Direction of International Trade » und « Commodity Trade Statistics » weitere Einzelheiten für diese Länder enthalten.

— Die in Landeswährung ausgewiesenen Angaben der Mitgliedsländer und der assoziierten Länder und Gebiete wurden zu den auf Seite 179 angegebenen Kursen in US-Dollar umgerechnet.
— Sie beziehen sich auf den Handelswert der Ware frei Grenze des Meldelandes (Einfuhr cif, Ausfuhr fob). Nachgewiesen wird von diesen Ländern der Spezialhandel, d.h. die Einfuhr von Waren in den freien Verkehr oder zur Veredelung im Inland, und die Ausfuhr von Waren, die im Inland erzeugt oder weiterverarbeitet wurden oder zollfrei sind. Die Angaben des vorliegenden Bandes schliessen Gold aller Art, entsprechend den Empfehlungen der Vereinten Nationen betreffend die Abgrenzung des Warenverkehrs, aus. Für weitere Erläuterungen zu den von den verschiedenen Ländern benutzten Begriffsbestimmungen, besonders hinsichtlich der Abweichungen zwischen den jeweiligen Statistiken, wird auf die gelben Blätter, Seiten VIII bis XIV des Jahresbandes « Der Aussenhandel nach Ländern 1953-1958 » verwiesen.

— Die in französischer Bezeichnung ausgewiesenen Ursprungs- und Bestimmungsländer und -räume entsprechen dem nachfolgenden kurzgefassten « Länderverzeichnis ». Eine ausführliche Fassung ist im bereits angeführten Jahresband auf den Seiten XVII bis XXIV zu finden.

— Die Meldeländer sind ebenfalls nach diesem Verzeichnis nach Erdteilen und in der alphabetischen Reihenfolge der französischen Benennung geordnet.

— Abweichungen in den Summen erklären sich durch Runden der Zahlen; Jahresergebnisse, Vierteljahreszahlen und kumulierte Angaben können von den Durchschnitts- oder der Summe der entsprechenden Monatsangaben aufgrund von Berichtigungen abweichen. Ausserdem enthalten Ingesamtzahlen manchmal für Einzelangaben nicht verfügbare Berichtigungen; hierdurch können kleine Abweichungen für eine gleiche Reihe entstehen, je nachdem, welche Angaben für ihre Berechnung dienen.

Besonders wichtige Hinweise :

— Die Aussenhandelsstatistiken der Bundesrepublik Deutschland enthalten nicht den Warenverkehr mit den Währungsgebieten der DM-Ost.

— Das Saarland, bis zum 5. Juli 1959 im Erhebungsgebiet Frankreichs eingeschlossen, gehört seit dem 6. Juli 1959 zum statistischen Erhebungsgebiet der Bundesrepublik Deutschland.

— Bei Vergleichen der Aussenhandelsstatistiken Frankreichs und des Franc-Raumes des Jahres 1958 mit denen des Jahres 1959 muss der Abwertung des französischen Francs vom 1. Januar 1959 Rechnung getragen werden: abgesehen von den Auswirkungen dieser Abwertung auf den Handel, stellen die Dollarangaben der vorliegenden Veröffentlichung eine Entwicklung dar, die nicht mit einer in französischen Francs ausgedrückten verglichen werden kann.

— Die Angaben über den Aussenhandel mit Französisch-Westafrika beinhalten vom 1. Januar 1959 an nicht mehr den Handel mit Guinea.

Hinweise zu den einzelnen Übersichten

Die EWG und der Welthandel

Spalte Welt : ohne die Ein- und Ausfuhren des Sowjet-Blocks. Die Aufgliederung nach Waren wurde vom SAEG aufgrund von Statistiken der Vereinten Nationen geschätzt.

Spalte EFTA : Vom SAEG nach Statistiken der Vereinten Nationen errechnete Werte. Die Volumenindices des Handels Intra- und Extra-EFTA wurden auf ähnliche Weise berechnet wie für den Intra-EWG-Handel (siehe Beschreibung in dem bereits erwähnten Jahresband auf Seite VII).

Spalte Vereinigtes Königreich : Generaleinfuhr und Ausfuhr heimischer Waren;

Spalte Japan : Generalhandel;

Spalten Vereinigte Staaten und Kanada : Einfuhr fob.

Index der tatsächlichen Werte

Die saisonbereinigten Indices (B) wurden vom SAEG aufgrund von Wertangaben errechnet, die die OEEC in ihrem « Bulletin de Statistiques Générales » (1) veröffentlicht. Das Verfahren der jahreszeitlichen Bereinigung ist im Novemberheft 1959 dieser Serie beschrieben.

Index des Volumens

Die nicht saisonbereinigten Indices (A) wurden vom SAEG aufgrund nationaler Indices errechnet und für Italien und die BLWU vergleichbar angepasst. Diese Indices sind, von den Niederlanden abgesehen (Typ Fischer), nach Laspeyres berechnet. Für weitere Erläuterungen siehe Jahresband, Seiten VII und VIII.

Die saisonbereinigten Indices (B) entstanden durch Teilen der saisonbereinigten Indices der tatsächlichen Werte durch die Indices der Durchschnittswerte, die in den betreffenden Zeiträumen von Saisonschwankungen praktisch frei waren.

(1) Da die von der OEEC verwendeten Angaben vorläufige sind und den Handel mit Gold einschliessen, sind sie nicht unbedingt mit den unbereinigten Angaben (A) aus EWG-Quellen vergleichbar.

Index der Durchschnittswerte

Indices nach Paasche, die Niederlande ausgenommen (Fischer). Der Index Italiens ist vergleichbar angepasst. Der für Frankreich aus den tatsächlichen Dollarwerten errechnete Index weist Unterschiede zu dem aus Franc-Werten errechneten nationalen Index aufgrund der Abwertungen aus.

Austauschverhältnis (Terms of Trade)

Ergebnis des Teilens der Indices der Ausfuhrdurchschnittswerte durch die der Einfuhrdurchschnittswerte.

Handel der EWG nach Ursprung und Bestimmung

Diese Übersicht zeigt besonders den gegenseitigen Warenaustausch der EWG-Länder nach ihren Einfuhr- bzw. Ausfuhrstatistiken. Siehe im schon erwähnten Jahresband die Erläuterungen für die Abweichungen zwischen diesen beiden Zahlenreihen (§ 5, Seite V).

In dieser Übersicht wurde die für den letzten kumulierten Berichtszeitraum berechnete Zuwachsrate dort durch NS (non significatif = ohne Aussagewert) ersetzt, wo sie 999 überstieg.

Handel der EWG nach Waren

Die aufgeführten Waren sind geordnet nach dem CST (Classification Statistique et Tarifaire = Warenverzeichnis für Statistik und Tarifierung), einem der SITC verwandten, jedoch nach Tarifnummern des Brüsseler Zolltarifs abgegrenzten Verzeichnis. Die CST entspricht dem Entwurf III — Abstimmung SITC/BTN — der gemeinsam von den Vereinten Nationen, dem Brüsseler Zollrat, den nationalen Ämtern und dem SAEG ausgearbeitet wurde; dieser Entwurf wurde im April 1960 von der statistischen Kommission der Vereinten Nationen angenommen. Der CST-Schlüssel entspricht dem SITC-Schlüssel überall da, wo hinter der Warenbenennung nicht anders vermerkt.

Die Nummer 712.5 weist für Italien nur Einachsschlepper aus.

Die Nummer 725.0-1 schliesst Gas-Haushaltskühlschränke ein.

Die Nummer 725.0-2 enthält für Deutschland auch Waschmaschinen für industrielle Zwecke.

Handel der assoziierten Übersee-Gebiete (Algerien, Departements, Länder und Hoheitsgebiete) der EWG

Für die Begriffsbestimmungen und die diesen Ländern eigenen Schwierigkeiten siehe Seite X bis XIV in dem bereits genannten Jahresband. Die Unterlagen stellten zur Verfügung: das INSEE für die überseeischen Departements; für die Länder und Gebiete in Übersee die Verwaltung der Dienststellen « de la France d'Outre-Mer » und für Belgisch-Kongo und Ruanda-Urundi die « Direction de la Statistique du Gouvernement Général. » Das Zeichen NS ersetzt die Indices der Zuwachsrate sobald diese 999 übersteigen.

In den Zusammenfassungen der Länder des ehemaligen Französisch-Westafrikas und der assoziierten Länder und Hoheitsgebiete sind Dahomey und Guinea für alle nachgewiesenen Zeiträume nicht enthalten.

Die in der Übersicht über den Aussenhandel Madagaskars unter Ursprung und Bestimmung » MALGACHE REP » erscheinenden Angaben stellen den Handel mit den Komoren dar.

Die " Gesamtübersicht des Aussenhandels der EWG " schliesst ab Jahr 1958 die in den Einzelangaben 1958 nicht ausgewiesenen Angaben für Niederländisch-Neu-Guinea ein.

Besondere Anmerkungen

Länder des ehemaligen Französisch-Westafrikas : Von 1959 an weisen die Statistiken dieser Länder den Handel mit Guinea und der Republik Togo aus, der vor diesem Zeitpunkt als Binnenhandel angesehen wurde. Ausserdem ist der Handel folgender Länder oder Ländergruppen : Elfenbeinküste-Obervolta, Dahomey-Niger, Senegal :

- ausgeschlossen 1958 und eingeschlossen 1959 in den Statistiken Dahomeys und Obervoltas;
- eingeschlossen 1958 und 1959 in den Statistiken der Elfenbeinküste;
- ausgeschlossen 1958 und 1959 in den Statistiken Senegals und Nigers.

Handel der dritten Länder

In dieser Übersicht sind Ursprungs- und Bestimmungsländer — andere als EWG-Länder — nach der Grösse der Einfuhr- bzw. der Ausfuhrwerte geordnet. Für die Länder der Europäischen Freihandelsvereinigung, Griechenland, Türkei, Spanien, die Vereinigten Staaten, Kanada und Japan bringt die Übersicht jeweils die 38 wichtigsten Partnerländer; für die übrigen Länder hingegen jeweils nur die 5 wichtigsten.

Verzeichnis der Ursprungs- und Bestimmungsländer (Stand 1. Januar 1960)

Schlüssel- zahl	Abkürzung und Gebietsumfang	Schlüssel- zahl	Abkürzung und Gebietsumfang
EUROPE			
101	ALBANIE : Albanien	*246	PTOM BRIT AF OR : Kenia, Tan- ganjika, Uganda, Sansibar und Pemba, Mauritius, Seyschellen, Britisch-Somaliland
103	... ALLEMAGNE RF : Bundesrepublik Deutschland und Berlin (West-); (einschl. des Saarlandes vom 6/7/1959 an); einschl. Jungholz und Mittelberg; ausschl. badische Zollausschlüsse	249	PTOM ESPAGNOLS : Spanisch-Gui- nea und Spanisch-Sahara
106	ALLEM MARK EST : Währungs- gebiete der DM-Ost	252	. PTOM ANC AEF : ehem. Fran- zösisch Äquatorialafrika : Ga- bun-, Kongo-, Zentralafrika- nische und Tschad-Republik
*109	AUTRICHE : Österreich; ausschl. Jungholz und Mittelberg	255	. PTOM ANC AOF : ehem. Französisch- Westafrika : Elfenbeinküste-, Dahome-, Obervolta-, Islamisch-, Mauritanische-, Niger-, Senegal- und Sudanesische Republik
112	BULGARIE : Bulgarien	258	PTOM PORTUG AF : Angola, Por- tugiesisch Guinea, Mosambik, Kapverdische Inseln, S. Tome und Principe
*115	DANEMARK : Dänemark, Grönland, Färöer	260	.. REUNION : Réunion
118	ESPAGNE : Spanien, Balearn, Kana- rische Inseln, Ceuta und Melilla	*261	RHODESIE FED : Föderation von Rhodesien und Njassaland
*121	FINLANDE : Finnland	263	. SOMALIE IT : Somaliland unter italienisch. Verwaltung
124	... FRANCE : Frankreich, Andorra (ausser seitens Frankreichs); einschl. Monaco	267	SOUDAN : Sudan
*127	GRECE : Griechenland	269	. TOGO : Autonome Republik Togo
130	HONGRIE : Ungarn	270	TUNISIE : Tunesien
133	IRLANDE : Irland	*273	UNION SUD AFR : Südafrikanische Union und Südwestafrika
136	ISLANDE : Island	299	AFRIQUE NDA : Nicht benannte Länder Afrikas
139	... ITALIE : Italien, Vatikanstadt; einschl. San Marino	AMERIQUE	
*142	NORVEGE : Norwegen; einschl. Spitzbergen	301	.. ANTILLES FR : Guadeloupe, Marti- nique und abhängige Gebiete; einschl. St. Barthelemy und St. Martin (nördl. Teil)
145	... PAYS-BAS : Niederlande	304	ARGENTINE : Argentinien
148	POLOGNE : Polen	307	BOLIVIE : Bolivien
151	PORTUGAL : Portugal; einschl. Azo- ren und Madeira	*310	BRESIL : Brasilien
*154	PTOM BRIT EUR : Malta, Gozo, Gibraltar	*313	CANADA : Kanada einschl. Labrador und Neufundland
157	ROUMANIE : Rumänien	*316	CHILI : Chile
*160	ROYAUME UNI : Grossbritannien, Nordirland und britische Kanal- inseln, Insel Man	319	COLOMBIE : Kolumbien
*163	SUEDE : Schweden	*322	COSTA RICA : Costa Rica
*166	SUISSE : Schweiz, Liechtenstein; einschl. badische Zolleinschlüsse	*325	CUBA : Kuba
*169	TCHECOSLOV : Tschechoslowakei	*328	DEP USA EN AMER : Panamakanal- zone, Amerikanische Virgin- Inseln
*172	TURQUIE : Türkei	*331	DOMINICAINE R : Dominikanische Republik
175	... UEBL : Belgisch-luxemburgische Wirtschaftsunion	333	EQUATEUR : Ecuador und Galapa- gos-Inseln
178	URSS : Union der Sozialistischen Sowjetrepubliken	*336	ETATS UNIS : Vereinigte Staaten; einschl. Alaska, Hawaii, Puerto Rico
181	YUGOSLAVIE : Jugoslawien	339	GUATEMALA : Guatemala
199	EUROPE NDA : Andorra (seitens Frankreichs)	342	.. GUYANE FR : Französisch- Guayana
AFRIQUE			
201	.. ALGERIE : Algerien	*345	HAITI : Haiti
204	. CAMEROUN REP : ehem. Kamerun unter franz. Verwaltung	348	HONDURAS REP : Honduras (Repu- blik)
207	. COTE FR SOMALI : Französisch- Somaliland	351	MEXIQUE : Mexiko
210	EGYPTE : Ägypten	*353	NICARAGUA : Nicaragua
213	ETHIOPIE : Äthiopien und Erythrea	356	PANAMA REP : Panama (Republik)
*219	GHANA : Ghana	359	PARAGUAY : Paraguay
220	GUINEE REP : Guinea (Republik)	*362	PEROU : Peru
225	LIBERIA : Liberia	*365	PTOM BRIT AMER : Bahama-, Barbados- und Bermuda- Inseln, Britisch-Guayana, Britisch-Honduras, Falkland Inseln, Jamaika, Leeward Inseln, Trinidad und Tobago, Windward Inseln
228	LIBYE : Libyen		
230	. MALGACHE REP : Madagaskar und Komoren		
234	MAROC : Marokko; einschl. Tanger		
*237	NIGERIA : Nigerien; einschl. Bri- tisch-Kamerun		
240	. PTOM BELGES : Belgisch-Kongo und Ruanda-Urundi		
*243	PTOM BRIT AF OC : Gambia, Sierra Leone, St. Helena; einschl. Ascension		

Schlüsselzahl	Abkürzung und Gebietsumfang	Schlüsselzahl	Abkürzung und Gebietsumfang
368	. ST PIERRE MIQ : St. Pierre und Miquelon	482	SYRIE : Syrien
371	SALVADOR : El Salvador	485	THAILANDE : Thailand (Siam)
*374	SURINAM ANTILLE : Surinam und Niederländische Antillen : Aruba, Bonaire, Curaçao, Saba, St. Eustatius, St. Martin (südl.)	488	VIETNAM SUD : Süd-Vietnam
		491	YEMEN : Jemen
*377	URUGUAY : Uruguay	499	ASIE NDA : Bhutan, Nepal, Nord-Korea, Süd-Korea, Maskat und Oman, Nord-Vietnam, Mongolische Volksrepublik
380	VENEZUELA : Venezuela		
399	AMERIQUE NDA : Nicht benannte Länder Amerikas		
	ASIE		OCEANIE
*401	ADEN : Aden und Protektorat	*501	AUSTRALIE : Australien, Nauru, Papua und Neu-Guinea
404	AFGHANISTAN : Afghanistan	*504	DEP USA EN OC : Amerikanisch-Samoa, Karolinen, Marianen, Marschall-Inseln, Midway, Wake und Guam
407	ARABIE SEODITE : Saudisch-Arabien	507	. NOUV GUIN NEER : Niederländisch-Neu-Guinea
*410	BAHREIN : Bahrain, Katar und arabische Vertragstaaten	*510	NOUV ZELANDE : Neuseeland und abhängige Gebiete
*413	BIRMANIE UNION : Birma (Union)	*513	PTOM BRIT OCEAN : Britische Inseln im Pazifik; einschl. der Neuen Hebriden (ausser beim Handel Frankreichs)
*416	BORNEO BRIT : Nord-Borneo, Brunei, Sarawak	516	. PTOM FR OCEAN : Neu-Kaledonien und Französisch-Polynesien. Neue Hebriden beim Handel Frankreichs
*419	CAMBODGE : Kambodscha	599	OCEANIE NDA : Nicht genannte Länder in Ozeanien
*422	CEYLAN : Ceylon und Malediven		DIVERS
425	CHINE CONTINENT : China (Volksrepublik), einschl. Tibet	901	PROVISIONS BORD : Bedarf und Bunkermaterial für Wasser- und Luftfahrzeuge
428	CHINE FORMOSE : Formosa (Taiwan) einschl. Pescadores	902	. PTOM FR NDA : Nicht benannte Länder des Franc-Raums
*431	CHYPRE : Cypern	904	DIVERS NDA : Freihäfen, Fischfang in exterritorialen Gewässern, (ausser beim Handel Deutschlands), Eismeergebiete, nicht ermittelte Länder
*434	HONG KONG : Hongkong	907	SECRET : Ursprung und Bestimmung, die aus wirtschaftlichen oder militärischen Gründen nicht ausgewiesen werden
*437	INDE UNION : Indien	999	ERREUR OMISSION : Unterschied zwischen der Gesamtangabe und der Summe der Aufgliederung
*440	INDONESIE : Indonesien einschl. Borneo (Süd-)		
443	IRAK : Irak		
446	IRAN : Iran		
449	ISRAEL : Israel		
*452	JAPON : Japan : einschl. Okinawa- und Riukiu-Inseln (südl. des 29°)		
455	JORDANIE : Jordanien		
*458	KOWEIT : Kuwait		
461	LAOS : Laos		
464	LIBAN : Libanon		
*467	MALAISIE FED : Malaya (Föderation)		
*470	PAKISTAN : Pakistan		
473	PHILIPPINES : Philippinen		
476	PTOM PORTUG AS : Portugiesisch-Indien, Macau, Portugiesisch-Timor		
*479	SINGAPOUR : Singapur		

Ursprungs- und Bestimmungsräume

Abkürzung, vollständige Bezeichnung und zugehörige Schlüsselzahlen :

MONDE : Insgesamt der Ursprungs- und Bestimmungsländer

T. EXCL METR CEE : Insgesamt ausschl. der EWG-Mutterländer

... CEE METROP : Mitgliedstaaten der EWG (Mutterländer) : 103, 124, 139, 145, 175

.. DOM CEE : Überseeische Departements der EWG-Mitgliedstaaten : 201, 260, 301, 342

. PTOM CEE : Assoziierte überseeische Länder und Gebiete der EWG-Mitgliedstaaten : 204, 207, 230, 240, 252, 255, 263, 269, 368, 507, 516, 902

TOTAL CEE AOM : Mutterländer, überseeische Departements und assoziierte Länder und Gebiete der EWG zusammen

PAYS TIERS : Dritte Länder = Insgesamt ausschl. der EWG-Mutterländer, ihrer überseeischen Departements und assoziierten Länder und Gebiete

AELE : Europäische Freihandelsvereinigung (EFTA) : 109, 115, 142, 151, 160, 163, 166

EUROPE ORIENT : Osteuropa : 101, 106, 112, 130, 148, 157, 169, 178

AMERIQUE NORD : Nordamerika : 313, 336

AMER LATINE : Unabhängige lateinamerikanische Länder : 304, 307, 310, 316, 319, 322, 325, 331, 333, 339, 345, 348, 351, 353, 356, 359, 362, 371, 377, 380

MOYEN ORIENT : Unabhängige Länder des Nahen Ostens : 210, 213, 228, 267, 401, 407, 410, 443, 446, 449, 455, 458, 464, 482, 491

EXTREME ORIENT : Unabhängige Länder des Fernen Ostens : 404, 413, 419, 422, 425, 428, 437, 440, 452, 461, 467, 470, 473, 485, 488, 499

STERLG NON EUR : Aussereuropäischer Sterling-Raum : 154, 219, 228, 237, 243, 246, 261, 273, 365, 401, 410, 413, 416, 422, 431, 434, 437, 455, 458, 467, 470, 479, 501, 510, 513

GATT NON CEE : Summe der dritten Länder, die im Verzeichnis mit einem Stern versehen sind.

Textes français

Table des matières, Abréviations, Observations,
Classification des pays.

TABLE DES MATIERES

	Page	
La C.E.E. et le commerce mondial :		
Valeurs courantes, indices de volume, et répartition par classes de produits du commerce de la C.E.E., de l'A.E.L.E. et d'autres principaux pays du Monde.	10	
 I. — Commerce des pays de la C.E.E.		
Résumé général	12	
Indices mensuels du commerce intra- et extra-C.E.E. et des importations et exportations totales de chaque pays de la C.E.E. :		
Indices de valeur courante (corrégés et non corrégés des variations saisonnières)	22	
Indices de volume (corrégés et non corrégés des variations saisonnières)	23	
Indices de valeur moyenne	24	
Indices des termes de l'échange	24	
Indices du rapport des volumes	24	
 Commerce de la C.E.E. par origines et destinations :		
Commerce global par zones économiques (évolution mensuelle en valeurs courantes et indices depuis juillet 1958) :		
Importations et exportations totales	26	
Echanges intra-C.E.E.	27	
Commerce avec l'Algérie, les Départements, Pays et Territoires d'Outre-Mer Associés de la C.E.E.	28	
avec les pays tiers	29	
avec l'A.E.L.E.	30	
avec l'Europe orientale	31	
avec les Etats-Unis	32	
avec l'Amérique latine	33	
avec le Moyen-Orient	34	
avec l'Extrême-Orient	35	
 Commerce global par origines et destinations :		
janvier à juin 1959 et 1960	36	
juin 1959 et 1960	44	
janvier à juillet 1959 et 1960	52	
juillet 1959 et 1960	60	
 Commerce de la C.E.E. par catégories de produits et par origines et destinations :		
janvier à juin 1959 et 1960 :		
Produits alimentaires, boissons et tabacs (C.T.C.I. : 0 et 1).	70	
Produits énergétiques (C.T.C.I. : 3)	78	
Matières premières (C.T.C.I. : 2 et 4)	86	
Produits chimiques (C.T.C.I. : 5)	94	
Machines et matériel de transport (C.T.C.I. : 7)	102	
Autres produits manufacturés (C.T.C.I. : 6 et 8)	110	
 Commerce de la C.E.E. par produits sélectionnés (évolution mensuelle en valeurs par Divisions C.S.T. et pour certains produits importants) :		
Code ⁽¹⁾		
C.S.T.		
—		
00	Animaux vivants (C.T.C.I. 00, 921)	120
01	Viandes et préparations de viandes	120
011.1	Viande de l'espèce bovine, fraîche, réfrigérée ou congelée (N.D.B. 02.01 A)	120
02	(2) Produits laitiers, œufs	120
023	Beurre	120
024	Fromage et caillebotte	120
025	Œufs d'oiseaux	120
03	Poissons et préparations de poissons	120
04	Céréales et produits à base de céréales	120
041	Froment, épeautre, méteil non moulu	120
043	Orge non moulue	120
05	Fruits et légumes	120
051	Fruits frais et noix, sauf noix oléagineuses	120
052	Fruits séchés ou déshydratés	122

(1) Les numéros correspondent aux numéros CTCl, sauf indication contraire entre parenthèses après la dénomination.

(2) Non compris le miel naturel (C.T.C.I. 026), (C.S.T. 061.6).

Code C.S.T.		Page
053	Préparations et conserves de fruits	122
054	Légumes, plantes, tubercules alimentaires non artif. déshydratés.	122
06	Sucre et préparations à base de sucre (C.T.C.I.06, 026).	122
07	Café, thé, cacao, épices et produits dérivés.	122
071	Café	122
08	Aliments pour animaux, frais, secs, concassés, pulvérisés, déchets.	122
09	Préparations alimentaires diverses	122
11	Boissons	122
12	Tabacs bruts et manufacturés	122
21	Peaux et pelleteries brutes	122
211	Peaux brutes, sauf pelleteries	122
22	Graines, noix, amandes oléagineuses et farines	122
23	Caoutchouc brut naturel, synthétique et régénéré	124
231.1	Caoutchouc naturel brut (N.D.B. 40.01)	124
231.2	Caoutchouc synthétique (N.D.B. 40.02)	124
24	Bois et liège	124
242	Bois ronds bruts ou simplement équarris	124
243	Bois façonnés ou simplement travaillés	124
25	Pâte à papier et déchets de papier	124
26	Fibres textiles et déchets, articles textiles	124
262	Laine et poils d'origine animale	124
263	Coton	124
27	Produits minéraux non métallifères, sauf comb. et pierres gemmes.	124
271	Engrais naturels	124
274.2	Pyrites de fer non grillées (N.D.B. 25.02)	124
276.4	Amiante (N.D.B. 25.24)	126
28	(1) Minerais et déchets de métaux	126
29	Matières brutes animales ou végétales nda	126
32	Charbon, coke et agglomérés (C.T.C.I. 311)	126
33	Pétrole et dérivés (C.T.C.I. 312, 313)	126
331	Pétroles bruts et partiellement raffinés (C.T.C.I. 312)	126
332	Produits dérivés du pétrole (C.T.C.I. 313)	126
41	Corps gras, graisses, huiles d'origine animale (C.T.C.I. 411)	126
42	Huiles d'origine végétale (C.T.C.I. 412)	126
43	Huiles et graisses élaborées, cires d'origine animale ou végétale(C.T.C.I. 413)	126
51	(2) Eléments et composés chimiques	126
512	Produits chimiques organiques	126
52	Goudrons minéraux et dérivés chimiques bruts de combustibles	126
53	Matières colorantes et produits tannants	128
531	Colorants dérivés du goudron, indigo naturel, laques colorantes	128
54	Produits médicaux et pharmaceutiques	128
55	Produits aromatiques, produits de toilette et d'entretien	128
56	Engrais manufacturés	128
57	Explosifs (C.T.C.I. 591)	128
58/59	(3) Produits chimiques nda (C.T.C.I. 599)	128
581	Matières plastiques, cellulose régénérée, résines artificielles (N.D.B. 39.01 à 39.06)	128
61	Cuir, peaux tannés, articles en cuir, pelleteries apprêtées.	128
611.3/611.4	Cuir, peaux, pelleteries de bovins et d'équidés (N.D.B. 41.02)	128
62	Articles en caoutchouc nda	128
629.1	Bandages pneumatiques, chambres à air, flaps (N.D.B. 40.11)	128
63	Articles en bois et en liège	128
64	Papier et ses applications	130
65	Fils, tissus, articles confectionnés en textiles et similaires.	130
651.2-2	Fils de laine peignée, non conditionnés pour la vente au détail (N.D.B. 53.07)	130
651.6/651.7	Fils de fibres synthétiques et artificielles (N.D.B. 51.01 à 51.03, 56.05, 56.06)	130
652	Tissus de coton, sauf tissus spéciaux	130
653.2-1	Tissus de laine ou de poils fins (N.D.B. 53.11)	130
66	Articles en matières minérales autres que métaux, nda)C.T.C.I. 66, 672)	130
661.2	Ciments hydrauliques, même colorés (N.D.B. 25.23)	130
664	Verre	130
667.2/275.1	Diamants et autres pierres gemmes (N.D.B. 71.02)	130
67	Fonte, fer et acier (C.T.C.I. 681)	130
68	(4) Métaux non-ferreux (C.T.C.I. 671, 682 à 689).	130
682	(5) Cuivre	130
684	Aluminium	132
69	(6) Articles manufacturés en métal (C.T.C.I. 699, 811)	132
695.2-4	Outils interchangeables pour machines et pour outillage à main (N.D.B. 82.05)	132

(1) Non compris les mattes de cuivre et de nickel CTCI 682-01, (CST 283.1-2, 283.2-2).
(2) Y compris l'essence de térébenthine.
(3) Non compris l'essence de térébenthine, cf. 51.
(4) Y compris les mattes de cuivre et de nickel (CST 283.1-2, 283.2-2), CTCI 682-01, 683-01.
(5) Y compris les mattes de cuivre (CST 283-2, CTCI 682-01).
(6) Non compris les appareils sanitaires en cuivre ou aluminium.

Code C.S.T.		Page
71	Machines non-électriques	132
711	Chaudières et moteurs non-électriques	132
712.2	Machines, appareils, engins pour récolte et battage (N.D.B. 84.25) .	132
712.5	Tracteurs agricoles (C.T.C.I. 713)	132
715.1	Machines-outils pour travail des métaux et carburés métalliques (N.D.B. 84.45)	132
717.1-1/717.1-2/ 717.1-3	Machines, appareils et pièces accessoires pour filage, filature et tissage (N.D.B. 84.36, 84.37, 84.38)	132
718.5-1	Machines à trier, concasser, etc., les matières minérales solides (N.D.B. 84.56)	132
719.2-1	Pompes, motopompes et turbopompes pour liquides (N.D.B. 84.10)	132
719.3-1	Machines et appareils de levage et de manutention (N.D.B. 84.22) .	132
719.7	Roulements de tous genres (N.D.B. 84.62)	132
719.9-2	Articles de robinetterie et autres organes similaires (N.D.B. 84.61) .	134
72	Machines et appareils électriques	134
722.1	Génératrices, moteurs, convertisseurs, transformateurs, redresseurs (N.D.B. 85.01)	134
722.2	Appareillages pour coupure, connexion, etc. de circuits électriques (N.D.B. 85.19)	134
723.1	Fils, tresses, câbles, bandes, etc., isolés, pour distribution d'électricité (N.D.B. 85.23)	134
724	Appareils pour télégraphie, téléphonie, télévision, radar (N.D.B. 85.13 à 85.15)	134
725.0-1	Réfrigérateurs électro-domestiques (N.D.B. 84.15 C)	134
725.0-2	Machines à laver à usages domestiques (N.D.B. 84.40 B)	134
73	Matériel de transport	134
731	Véhicules pour voies ferrées	134
732.1	Automobiles pour transport de personnes, sauf autobus (N.D.B. 87.02A)	134
732.2/732.3	Autobus, camions et camionnettes (N.D.B. 87.02 B et C.)	134
734	Aéronefs	134
735	Navires et bateaux	136
81	Appareils sanitaires, articles d'hygiène, de chauffage et d'éclairage (C.T.C.I. 812)	136
82	Meubles	136
83	Articles de voyage, sacs à main et articles similaires	136
84	Vêtements	136
841.1	Vêtements en textile autres que bonneterie (N.D.B. 61.01 à 61.04) .	136
841.4	Articles d'habillement et accessoires en bonneterie (N.D.B. 60.02 à 60.06)	136
85	Chaussures	136
851.0-2	Chaussures à semelles extérieures en cuir ou en caoutchouc (N.D.B.64.02)	136
86	Appareils scientifiques, photocopie, horlogerie	136
864	Horlogerie	136
89	Articles manufacturés nda (C.T.C.I. 89, 891, 873)	136

II. — Commerce des Associés d'Outre-Mer de la C.E.E.

Résumés du commerce des principaux Associés d'Outre-Mer :		
Commerce total et commerce avec les Métropoles C.E.E.		142
Importations par classes de produits et exportations des principaux produits.		146
Origine et destination du commerce de chaque Associé d'Outre-Mer (Valeurs cumulées récentes et comparaison avec l'année précédente) :		
Algérie et Départements d'Outre-Mer, ensemble		148
Algérie		148
Guadeloupe		149
Guyane française		149
Martinique		150
Réunion		150
Pays et Territoires d'Outre-Mer Associés, ensemble		—
Ancienne Afrique Equatoriale Française		151
Pays de l'ancienne Afrique Occidentale Française, ensemble		—
Sénégal (y compris Soudan et Mauritanie)		151
Haute-Volta		152
Niger		—
Côte d'Ivoire		153
Dahomey		—
Cameroun		154
Ruanda-Urundi et ancien Congo Belge		—
Madagascar		155
Togo (Rép. autonome)		156
Nouvelle-Calédonie		—
Polynésie française		156

III. — Commerce des pays tiers

Commerce de chaque pays tiers avec les pays de la C.E.E., les pays de l'Association Européenne de Libre Echange et les principaux pays concurrents :

<i>Europe :</i>	Page	Page	
Association Européenne de Libre Echange :			
Ensemble des pays membres	158	Allemagne, zone du D-Mark est —	
Autriche	158	Espagne	163
Danemark	159	Finlande	167
Norvège	160	Grèce	164
Portugal	160	Hongrie	167
Royaume-Uni	161	Irlande	167
Suède	161	Islande	167
Suisse	162	Pologne	167
		Tchécoslovaquie	168
		Turquie	164
		U.R.S.S.	—
		Yougoslavie	168
 <i>Afrique :</i>			
Egypte	168	PTOM portugais :	
Ethiopie	—	Angola	170
Ghana	168	Mozambique	170
Guinée R.	—	Rhodésie et Nyassaland, Fédération de	—
Libye	168	Soudan	170
Maroc	169	Tunisie	171
PTOM britanniques :		Union Sud-Africaine	—
Kenya	170		
Maurice	170		
Nigéria	169		
Ouganda	169		
Sierra Leone	169		
Tanganyka	169		
 <i>Amérique :</i>			
Antilles néerl.	—	Honduras, République	172
Argentine	171	Jamaïque	173
Bolivie	—	Mexique	172
Brésil	171	Nicaragua	173
Canada	165	Panama, République	—
Chili	—	Paraguay	173
Colombie	171	Pérou	173
Costa-Rica	171	Salvador	—
Cuba	—	Surinam	—
Dominicaine, République	172	Trinidad et Tobago	174
Equateur	172	Uruguay	174
Etats-Unis	165	Vénézuéla	—
Guatemala	172		
Guyane britannique	173		
 <i>Asie :</i>			
Aden	174	Israël	176
Birmanie, Union de	174	Japon	166
Cambodge	—	Jordanie	176
Ceylan	174	Laos	176
Chine, Formose	—	Liban	176
Chypre	175	Malaisie, Fédération	177
Corée du Sud	178	Pakistan	177
Hong-Kong	175	Philippines	177
Inde (Union indienne)	175	Singapour	177
Indonésie	175	Syrie	177
Irak	175	Thaïlande	178
Iran	—	Vietnam, République (Sud)	—
 <i>Océanie :</i>			
Australie	178	Nouvelle-Zélande	178
 Abréviations			VI
 Observations			VI
 Classification géographique			IX
 Taux de conversion			179

Table des graphiques

	Page
Commerce mondial	6
Commerce de la C.E.E. par zones d'origine et de destination	7
Importations, exportations et balance commerciale pour chaque pays de la C.E.E. (métropoles)	8
Commerce intra- et extra-CEE	18
Indices :	
de volume	20
de valeur moyenne	21
Répartition du commerce de la C.E.E. par classes de produits	68
Commerce de la C.E.E. de biens d'équipement	138
Importations, exportations et balance commerciale pour les principaux Associés d'Outre-Mer	140
Commerce des Associés d'Outre-Mer pour des produits sélectionnés	144

EN PRÉPARATION

- Importations et exportations des pays de la C.E.E. (ensemble et séparément) par origine et destination pour des catégories de produits classés :
- par degré d'élaboration (bruts, demi-produits, produits finis);
 - par secteur producteur (agriculture, industrie);
 - par secteur consommateur (agriculture, industrie, économie domestique);
 - par type d'utilisation (alimentation, énergie, équipement, transports) et les classements intermédiaires.
- Ces données seront publiées en valeurs et en indices de valeur courante, de volume et de valeur moyenne, établis suivant un mode de calcul uniforme pour les différents pays.
- Indices de volume pour le commerce des Associés d'Outre-Mer de la C.E.E.

Abréviations

- CEE : Communauté Economique Européenne
- DOM : Algérie et Départements d'Outre-Mer
- PTOM : Pays et Territoires d'Outre-Mer associés à la CEE
- AOM : Associés d'Outre-Mer (DOM et PTOM)
- AELE : Association Européenne de Libre Echange
- GATT : « General Agreement on Tariffs and Trade » (Accord Général sur les Tarifs douaniers et le Commerce)
- CST : Classification Statistique et Tarifaire (voir Observations sur le Commerce de la CEE par produits)
- fob : (free on board) : valeurs d'importation non compris les coûts de transport et d'assurance du pays expéditeur au pays importateur.
- P = provisoire
- R = révisé
- ND = non démontrés
- NDA = non dénommés ailleurs
- NS = non significatif
- G = commerce général
- N = exportations de produits nationaux et importations générales
- .. = chiffre non disponible séparément pour la période considérée.

Observations générales

— Les données relatives aux Pays Membres de la CEE et à leurs Associés d'Outre-Mer sont élaborées par l'Office Statistique des Communautés Européennes à partir de documents fournis par les Instituts Statistiques de ces Pays, ainsi que par la Direction Générale des Douanes en ce qui concerne la France. Les documents de base relatifs aux Pays Tiers ont été fournis par l'Office Statistique des Nations Unies, dont les publications : « Direction of International Trade » et « Commodity Trade Statistics » contiennent de plus amples détails relatifs à ces pays.

— Les valeurs en monnaies nationales du commerce des Etats Membres et de s'Associés d'Outre-Mer sont converties en dollars des Etats-Unis au moyen des taux de la page 179. Elles résultent de la totalisation des valeurs de transaction déclarées pour les marchandises rendues à la frontière du pays déclarant (importations « caf », exportations « fob »). Les données de ces pays couvrent le commerce spécial c'est-à-dire les importations de marchandises déclarées pour la consommation ou pour la transformation intérieure et les exportations de marchandises produites ou transformées dans le pays ou libérés des droits. Les données du présent volume excluent l'or sous toutes ses formes conformément aux recommandations des Nations-Unies sur la définition du commerce des marchandises. Pour plus de détails concernant les définitions utilisées par les divers pays et notamment les divergences entre leurs statistiques respectives, voir « Annuaire 1953-1958 du Commerce Extérieur par pays d'origine et de destination », feuilles bleues, pages VIII à XIV.

— Les pays et zones d'origine et de destination, désignés en français, sont ordonnés et définis suivant la « Classification des pays » dont une version abrégée est donnée ci-après. Une version plus détaillée figure dans l'Annuaire déjà cité, pages XVII à XXIV. Les pays déclarants sont également ordonnés suivant cette classification, à savoir par continents et dans l'ordre alphabétique français.

— Tout total peut différer de la somme des ventilations par suite d'arrondis; les chiffres annuels trimestriels et cumulés peuvent différer de la moyenne ou de la somme des chiffres mensuels correspondants, par suite de révisions; de même, des révisions étant parfois effectuées sur des chiffres globaux mais non disponibles pour des chiffres plus détaillés, il peut en résulter des chiffres légèrement différents pour une même rubrique, suivant les données qui ont servi à son calcul.

Notes particulièrement importantes

— Les statistiques du commerce extérieur de la République Fédérale d'Allemagne ne comprennent pas le commerce avec la zone du D. Mark-Est.

— La Sarre fait respectivement partie du territoire statistique de la France jusqu'au 5 juillet 1959, puis du territoire statistique de l'Allemagne (R. F.) après cette date.

— Pour les comparaisons portant sur les statistiques du commerce de la France et des pays de la zone franc entre 1958 et 1959, il y a lieu de tenir compte de la dévaluation du franc français effectuée le 1^{er} janvier 1959 : outre les conséquences commerciales de cette dévaluation, les données du présent volume, exprimées en dollars, indiquent une évolution qui ne saurait être comparée à l'évolution des données en francs français.

— Les données concernant le commerce avec l'Afrique Occidentale Française cessent de comprendre le commerce avec la Guinée à partir de janvier 1959.

Notes par tableaux

Commerce mondial

colonne Monde : non compris les importations et exportations des pays du bloc soviétique. La répartition par produits en 1958 est estimée par l'Office sur la base des statistiques publiées par les Nations-Unies.

col. AELE : calculs de l'OSCE d'après les statistiques des Nations-Unies. Les indices du volume du commerce intra-AELE et extra-AELE sont calculés par un processus similaire à celui qui est utilisé pour le commerce intra-CEE (voir description dans l'Annuaire déjà cité p. VII).¹

col. Royaume-Uni : importations générales et exportations de produits nationaux;

col. Japon : commerce général;

col. Etats-Unis et Canada : importations f.o.b.

Indices de valeur courante

Les indices corrigés des variations saisonnières (B) sont calculés par l'OSCE à partir des chiffres en valeurs publiés par l'OECE dans son Bulletin de Statistiques Générales (I). Le procédé d'ajustement saisonnier est décrit dans le numéro de novembre 1959 de ce dernier Bulletin.

Indices de volume

Les indices non désaisonnalisés (A) sont calculés par l'OSCE à partir des indices nationaux et font l'objet d'ajustements de comparabilité en ce qui concerne l'Italie et l'UEBL. Ces indices sont du type Laspeyres sauf pour les Pays-Bas (type Fischer). Voir l'Annuaire cité, pages VII et VIII, pour description plus détaillée.

Les indices désaisonnalisés (B) résultent de la division des indices de valeur courante désaisonnalisés par les indices de valeur moyenne, ces derniers étant pratiquement exempts de variations saisonnières dans les périodes considérées.

Indices de valeur moyenne

Indices du type Paasche sauf pour les Pays-Bas (type Fischer). L'indice de l'Italie est ajusté pour comparabilité. L'indice de la France, calculé sur la base de valeurs courantes en dollars, diffère de l'indice national — calculé sur la base de valeurs en francs — par suite des dévaluations.

Indices des termes de l'échange

Quotient de l'indice de valeur moyenne à l'exportation par l'indice de valeur moyenne à l'importation.

Commerce de la CEE par origines et destinations

Ce tableau fait notamment apparaître le réseau des échanges mutuels de marchandises entre pays de la CEE, respectivement d'après les statistiques d'importation et d'après les statistiques d'exportation de ces pays. Voir l'Annuaire déjà cité pour l'explication des divergences entre ces deux séries de chiffres (par. 5, p. V).

Les indices d'accroissement figurant dans ce tableau pour la période cumulée la plus récente sont supprimés et remplacés par le signe NS (non significatif) lorsqu'ils dépassent 999.

(1) Les chiffres utilisés par l'OECE étant provisoires et comprenant le commerce de l'or ne sont pas rigoureusement comparables aux chiffres non corrigés (A) de source CEE.

Commerce de la CEE par produits

Les produits énumérés sont classés suivant la CST (Classification Statistique et Tarifaire), classification voisine de la CTCI mais définie à partir des positions de la Nomenclature de Bruxelles. La CST est conforme au projet de concordance SITC/BTN élaboré conjointement par les Nations Unies, le Conseil de Coopération Douanière, les Services Nationaux et l'OSCE; ce projet a été adopté en avril 1960 par la Commission Statistique des Nations Unies. Le code CST correspond au code CTCI sauf indication contraire après la dénomination.

712.5 : Les chiffres de l'Italie couvrent les motoculteurs seulement.

725.0-1 : Y compris les réfrigérateurs domestiques à gaz.

725.0-2 : Y compris, pour l'Allemagne, les machines à laver industrielles.

Commerce des Associés d'Outre-Mer de la CEE

Voir dans l'Annuaire déjà cité pp. X à XIV, les définitions concernant ces pays et les difficultés qui leur sont propres. Les données de base sont fournies par l'INSEE pour les Départements d'Outre-Mer, par l'Administration des Services de la France d'Outre-Mer pour les PTOM français et par la Direction de la Statistique du Gouvernement Général pour le Congo belge et le Ruanda-Urundi. Le signe NS remplace les indices d'accroissement lorsqu'ils dépassent 999.

L'ensemble des pays de l'Afrique Occidentale Française ainsi que l'ensemble des Pays et Territoires d'Outre-Mer associés ne comprennent ni le Dahomey, ni la Guinée pour toutes les périodes données.

Dans le tableau du commerce de Madagascar, les chiffres apparaissant pour l'origine ou destination » MALGACHE REP » représentent le commerce avec les Comores.

Dans le tableau « Résumé Général du Commerce de la C.E.E. », la Nouvelle Guinée néerlandaise non comprise dans les données détaillées pour 1958, est incluse à partir du cumulé 1958.

Remarques spéciales

Pays de l'ancienne Afrique Occidentale Française : A partir de 1959 les statistiques de ces pays comprennent le commerce avec la Guinée et avec la République du Togo, précédemment considéré comme commerce intérieur, et non couvert. En outre, les échanges entre les pays ou groupes de pays suivants : Côte-d'Ivoire-Haute-Volta, Dahomey-Niger, Sénégal :

- sont exclus en 1958 et inclus en 1959 dans les statistiques du Dahomey et de la Haute-Volta;
- sont inclus en 1958 et 1959 dans les statistiques de la Côte-d'Ivoire;
- sont exclus en 1958 et 1959 dans les statistiques du Sénégal et du Niger.

Commerce des pays tiers

- Dans ce tableau, les pays d'origine et de destination autres que les pays de la CEE sont présentés par ordre de valeur décroissante des importations et exportations respectivement, au cours de la dernière période disponible. Pour les pays de l'AELE, la Grèce, la Turquie, l'Espagne, les Etats-Unis, le Canada et le Japon, le tableau fait apparaître les 38 premiers pays d'origine et destination. Pour les autres pays, le tableau fait apparaître les cinq premiers pays.

Classification des pays d'origine et de destination (version 1 janvier 1960)

Code	Abréviation et territoires couverts	Code	Abréviation et territoires couverts
EUROPE			
101	ALBANIE : Albanie	*246	PTOM BRIT AF OR : Kenya, Tanganyika, Ouganda, Zanzibar et Pemba, Maurice, Seychelles, Somalie protectorat britannique
103	... ALLEMAGNE RF : Rép. Fédérale d'Allemagne et Berlin - ouest (Sarre incluse à partir du 6 juillet 1959); incl. Jungholz et Mittelberg; excl. enclaves douanières badoises	249	PTOM ESPAGNOLS : Guinée espagnole et Sahara espagnol
106	ALLEM MARK EST : Zones monétaires du Deutschmark-Est	252	. PTOM ANC AEF : Ancienne Afrique Equatoriale Française : Républiques Gabonaise, du Congo, Centrafricaine et du Tchad
*109	AUTRICHE : Autriche excl. Jungholz et Mittelberg	255	. PTOM ANC AOF : Ancienne Afrique Occidentale Française : Républiques de Côte d'Ivoire, du Dahomey, de Haute-Volta, Islamique de Mauritanie, du Niger, du Sénégal et Soudanaise
112	BULGARIE : Bulgarie	258	PTOM PORTUG AF : Angola, Guinée portugaise, Mozambique, Iles du Cap-Vert, de Saint-Thomas et du Prince
*115	DANEMARK : Danemark, Féroë, Groenland	*260	.. REUNION : Réunion
118	ESPAGNE : Espagne, Baléares, Canaries, Ceuta et Méhilla	*261	RHODESIE FED : Fédération des Rhodésies et du Nyassaland
*121	FINLANDE : Finlande	263	. SOMALIE IT : Somalie sous adm. italienne
124	... FRANCE : France, Andorre (sauf par la France); incl. Monaco	267	SOUDAN : Soudan
*127	GRECE : Grèce	269	. TOGO : République autonome du Togo
130	HONGRIE : Hongrie	270	TUNISIE : Tunisie
133	IRLANDE : Irlande	*273	UNION SUD AFR : Union Sudafricaine et Sud-Ouest Africain
136	ISLANDE : Islande	299	AFRIQUE NDA : pays d'Afrique non dénommés autrement
139	... ITALIE : Italie, Cité du Vatican; incl. St-Marin	AMERIQUE	
*142	NORVEGE : Norvège, incl. Spitzberg	301	.. ANTILLES FR : Guadeloupe, Martinique et dépendances; incl. St-Barthélémy et St-Martin (partie nord)
145	... PAYS-BAS : Pays-Bas	304	ARGENTINE : Argentine
148	POLOGNE : Pologne	307	BOLIVIE : Bolivie
151	PORTUGAL : Portugal, incl. Açores et Madère	*310	BRESIL : Brésil
*154	PTOM BRIT EUR : Malte, Gozo, Gibraltar	*313	CANADA : Canada incl. Labrador et Terre-Neuve
157	ROUMANIE : Roumanie	*316	CHILI : Chili
*160	ROYAUME UNI : Grande-Bretagne, Irlande du Nord, Iles anglo-normandes et Iles de Man	319	COLOMBIE : Colombie
*163	SUEDE : Suède	322	COSTA RICA : Costa-Rica
*166	SUISSE : Suisse et Liechtenstein, incl. enclaves douanières badoises	*325	CUBA : Cuba
*169	TCHECOSLOV : Tchécoslovaquie	*328	DEP USA EN AM : Zone du Canal de Panama; Iles Vierges des Etats-Unis
*172	TURQUIE : Turquie	*331	DOMINICAINE R : République dominicaine
175	... UEBl : Union Economique Belgo-Luxembourgeoise	333	EQUATEUR : Equateur; incl. Galapagos
178	URSS : Union des Républiques Socialistes Soviétiques	*336	ETATS UNIS : Etats-Unis d'Amérique; incl. Alaska, Hawaï, Porto Rico
181	YUGOSLAVIE : Yougoslavie	339	GUATEMALA : Guatemala
199	EUROPE NDA : Andorre (pour la France)	342	.. GUYANE FR : Guyane française
AFRIQUE			
201	.. ALGERIE : Algérie	*345	HAITI : Haïti
204	. CAMEROUN REP : Etat de l'anc. Cameroun sous adm. française	348	HONDURAS REP : République du Honduras
207	. COTE FR SOMALI : Côte française des Somalis	351	MEXIQUE : Mexique
210	EGYPTE : Egypte	*353	NICARAGUA : Nicaragua
213	ETHIOPIE : Ethiopie et Erythrée	356	PANAMA REP : République de Panama
*219	GHANA : Ghana	359	PARAGUAY : Paraguay
220	GUINEE REP : République guinéenne	*362	PEROU : Pérou
225	LIBERIA : Libéria	*365	PTOM BRIT AMER : Iles Bahama, Barbades, Bermudes, Guyane britannique, Honduras britannique, Iles Falkland, Jamaïque, Iles Sous-le-Vent, Trinidad et Tobago, Iles-Au-Vent
228	LIBYE : Libye		
230	. MALGACHE REP : Madagascar et Comores		
234	MAROC : Maroc incl. Tanger		
*237	NIGERIA : Nigeria incl. Cameroun britannique		
240	. PTOM BELGES : Congo belge et Ruanda-Urundi		
*243	PTOM BRIT AF OC : Gambie, Sierra Leone, Sainte-Hélène incl. Ascension		

Code	Abréviation et territoires couverts	Code	Abréviation et territoires couverts
368	. ST PIERRE MIQ : Saint-Pierre-et-Miquelon	*479	SINGAPOUR : Singapour
371	SALVADOR : El Salvador	482	SYRIE : Syrie
*374	SURINAM ANTILLE : Surinam et Antilles néerlandaises : Aruba, Bonaire, Curaçao, Saba, St-Eustache, St-Martin (Sud)	485	THAÏLANDE : Thaïlande (Siam)
*377	URUGUAY : Uruguay	488	VIETNAM SUD : République du Vietnam
380	VENEZUELA : Venezuela	491	YEMEN : Yémen
399	AMERIQUE NDA : pays d'Amérique non dénommés autrement	499	ASIE NDA : Bhoutan, Népal, Corée du Nord, Corée du Sud, Mascate-Oman, Vietnam-Nord, République populaire de Mongolie Extérieure
ASIE			
*401	ADEN : Aden et protectorats	*501	AUSTRALIE : Australie, Nauru, Papouasie et Nouvelle-Guinée orientale
404	AFGHANISTAN : Afghanistan	*504	DEP USA EN OC : Samoa américain, Carolines, Mariannes, Marshall, Midway, Wake et Guam
407	ARABIE SEoudITE : Arabie Séoudite	507	. NOUV GUIN NEER : Nouvelle-Guinée néerlandaise
*410	BAHREIN : Bahrein, Qatar et Etats d'Arabie sous régime du Traité	*510	NOUV ZELANDE : Nouvelle-Zélande et dépendances
*413	BIRMANIE UNION : Union birmane	*513	PTOM BRIT OCEAN : îles britanniques du Pacifique, incl. les Nouvelles Hébrides (sauf pour le commerce de la France)
*416	BORNEO BRIT : Bornéo du Nord, Brunei, Sarawak	516	. PTOM FR OCEAN : Nouvelle-Calédonie et Polynésie française, Nouvelles-Hébrides pour le commerce de la France
*419	CAMBODGE : Cambodge	599	OCEANIE NDA : Territoires d'Océanie non dénommés ailleurs
*422	CEYLAN : Ceylan et Maldives	DIVERS	
425	CHINE CONTINENTALE : Chine continentale incl. Tibet	901	PROVISIONS BORD : Avitaillement et soutages des navires et avions
428	CHINE FORMOSE : Formose, incl. les Pescadores	902	. PTOM FR NDA : pays de la zone franc non dénommés autrement
*431	CHYPRE : Chypre	904	DIVERS NDA : Ports francs, pêcheries extra-territoriales (sauf pour le commerce de l'Allemagne, RF), régions polaires, origines et destinations indéterminées
*434	HONG-KONG : Hong-Kong	907	SECRET : Origines ou destinations non précisées pour raisons commerciales ou militaires
*437	INDE UNION : Union indienne	999	ERREUR OMISSION : Différence entre total et somme de la ventilation
*440	INDONESIE : Indonésie incl. Bornéo méridional		
443	IRAK : Irak		
446	IRAN : Iran		
449	ISRAEL : Israël		
*452	JAPON : Japon, incl. les îles Okinawa et Ryu-Kyu (au sud du 29°)		
455	JORDANIE : Jordanie		
*458	KOWEIT : Koweït		
461	LAOS : Laos		
464	LIBAN : Liban		
*467	MALAISIE FED : Fédération de Malaisie		
*470	PAKISTAN : Pakistan		
473	PHILIPPINES : Philippines		
476	PTOM PORTUG AS : Etabl. portugais de l'Inde, Macao, Timor portugais		

Zones économiques d'origine et de destination

Abréviation, dénomination complète et numéros de code couverts :

MONDE : Total général des pays d'origine ou de destination

T. EXCL METR CEE : Total général moins les Métropoles de la CEE

... CEE METROP : Etats Membres de la CEE (Métropoles) : 103, 124, 139, 145, 175

.. DOM CEE : Algérie et Départements d'Outre-Mer des Etats Membres de la CEE : 201, 260, 301, 342

. PTOM CEE : Pays et Territoires d'Outre-Mer associés aux Etats membres de la CEE : 204, 207, 230, 240, 252, 255, 263, 269, 368, 507, 516, 902

TOTAL CEE AOM : Ensemble des Etats membres de la CEE et de leurs DOM et PTOM

PAYS TIERS : Total général moins les Etats Membres de la CEE, leurs DOM et PTOM associés

AELE : Pays de l'Association Européenne de Libre Echange : 109, 115, 142, 151, 160, 163, 166

EUROPE ORIENT : Europe orientale : 101, 106, 112, 130, 148, 157, 169, 178

AMERIQUE NORD : Etats-Unis et Canada : 313, 336

AMERIQUE LATINE : Pays indépendants de l'Amérique latine : 304, 307, 310, 316, 319, 322, 325, 331, 333, 339, 345, 348, 351, 353, 356, 359, 362, 371, 377, 380

MOYEN ORIENT : Pays indépendants du Moyen-Orient : 210, 213, 228, 267, 401, 407, 410, 443, 446, 449, 455, 458, 464, 482, 491

EXTREME ORIENT : Pays indépendants d'Extrême-Orient : 404, 413, 419, 422, 425, 428, 437, 440, 452, 461, 467, 470, 473, 485, 488, 499

STERLG NON EUR : Pays non européens de la zone sterling : 154, 219, 228, 237, 243, 246, 261, 273, 365, 401, 410, 413, 416, 422, 431, 434, 437, 455, 458, 467, 470, 479, 501, 510, 513

GATT NON CEE : Ensemble des pays tiers précédés d'un astérisque dans la Classification des Pays

Testo italiano

Indice, abbreviazioni, osservazioni,
classificazione dei paesi.

INDICE

	Pagina	
La CEE e il Commercio mondiale :		
Valori, indice di volume e ripartizione per categorie di prodotti del Commercio della CEE, dell'EFTA e di alcuni principali Paesi del Mondo	10	
 I. — Commercio dei Paesi della CEE		
Compendio generale	12	
Indici mensili degli scambi intra- ed extra-CEE e delle importazioni ed esportazioni totali di ogni Paese della CEE :		
Indici di valore (depurati e non depurati dalle variazioni stagionali)	22	
Indici di volume (depurati e non depurati dalle variazioni stagionali)	23	
Indici di valore unitario	24	
Indici dei termini di scambio	24	
Indici del rapporto dei volumi	24	
 Commercio della CEE per origine e per destinazione :		
Commercio globale per zone economiche (evoluzione mensile in valori correnti ed in indici dal luglio 1958) :		
Importazioni ed esportazioni complessive	26	
Scambi intra-CEE	27	
Commercio con l'Algeria, i Dipartimenti, Paesi e Territori d'Oltremare associati alla CEE	28	
con i Paesi terzi	29	
con l'EFTA	30	
con l'Europa orientale	31	
con gli Stati Uniti	32	
con l'America latina	33	
con il Medio Oriente	34	
con l'Estremo Oriente	35	
 Commercio globale per origine e destinazione :		
Da gennaio a giugno 1959 e 1960	36	
Giugno 1959 e 1960	44	
Gennaio a luglio 1959 e 1960	52	
Luglio 1959 e 1960	60	
 Commercio della CEE per categorie di prodotti e per origine e destinazione :		
Gennaio a giugno 1959 e 1960 :		
Prodotti alimentari, bevande e tabacchi (CTCI : 0 e 1)	70	
Prodotti energetici (CTCI : 3)	78	
Materie prime (CTCI : 2 e 4)	86	
Prodotti chimici (CTCI : 5)	94	
Macchine e materiale per i trasporti (CTCI : 7)	102	
Altri manufatti (CTCI : 6 e 8)	110	
 Commercio della CEE per prodotti scelti : (evoluzione mensile in valore per Divisione CST, ed alcuni prodotti più importanti) :		
Codice		
CST (1)		
00	Animali vivi (CTCI 00, 921)	120
01	Carni e preparazioni di carni	120
011.1	Carni bovine fresche, refrigerate o congelate (NDB 02.01 A)	120
02	Latte e derivati del latte, uova	120
023	Burro	120
024	Formaggi e latticini	120
025	Uova di volatili	120
03	Pesci e preparazioni a base di pesci	120
04	Cereali e prodotti a base di cereali	120
041	Fruento	120
043	Orzo non macinato	120
05	Frutta e ortaggi	120
051	Frutta fresca e a guscio, esclusa quella oleosa	120
052	Frutta fresca o disidratata	122
053	Preparazioni e conserve di frutta	122
054	Ortaggi e piante mangerecce non disidratate	122
03	Zuccheri e preparazioni a base di zucchero	122
07	Caffé, tè, cacao, spezie e prodotti derivati	122

(1) I numeri corrispondono ai numeri CTCI, salvo indicazione contraria tra parentesi dopo la denominazione.

Codice CST		Pagina
071	Caffé	122
08	Alimenti per animali, freschi, secchi, pestati, ecc.	122
09	Preparazioni alimentari diverse	122
11	Bevande	122
12	Tabacchi greggi e lavorati	122
21	Pelli e pelliccerie gregge	122
211	Pelli gregge, escluse le pelliccerie	122
22	Semi e frutti oleosi e relative farine	122
23	Gomma greggia, naturale, sintetica e rigenerata	124
231.1	Gomma greggia naturale (NDB 40.01)	124
231.2	Gomma sintetica (NDB 40.02)	124
24	Legna e sughero	124
242	Legno rozzo, greggio o semplicemente squadrato	124
243	Legno semplicemente segato	124
25	Paste per carta e avanzi di carta e cartone	124
26	Fibre tessili e cascami di articoli tessili	124
262	Lane e pelli di origine animale	124
263	Cotone	124
27	Minerali non metalliferi, esclusi combustibili, pietre e gemme	124
271	Concimi naturali	124
274.2	Piriti di ferro non arrostate (NDB 25.02)	124
276.4	Amianto (NDB 25.24)	126
28	(1) Minerali e cascami di metalli	126
29	Altre materie gregge animali o vegetali	126
32	Carbon coke e agglomerati (CTCI 311)	126
33	Oli greggi di petrolio e derivati (CTCI 312, 313)	126
331	Oli greggi o parzialmente raffinati (CTCI 312)	126
332	Prodotti derivati dagli oli greggi di petrolio (CTCI 313)	126
41	Grassi e oli di origine animale (CTCI 411)	126
42	Oli di origine vegetale (CTCI 412)	126
43	Oli e grassi lavorati e cere di origine animale o vegetale (CTCI 413)	126
51	(2) Elementi e composti chimici	126
512	Prodotti chimici organici	126
52	Catrami minerali e derivati chimici greggi di combustibili	126
53	Sostanze coloranti e prodotti per tinta e conca	128
531	Coloranti derivati dal catrame, indaco e lacche coloranti	128
54	Prodotti medicinali e farmaceutici	128
55	Prodotti per profumeria, per toletta, cosmetici e detersivi	128
56	Concimi manufatturati	128
57	Esplosivi (CTCI 591)	128
58/59	(3) Prodotti chimici n.n.a. (CTCI 599)	128
581	Materie plastiche, cellulosa rigenerata, resine artificiali (NDB 39.01 a 39.06)	128
61	Cuoi e pelli conciati, articoli in cuoio, pelliccerie confezionate	128
611.3/611.4	Cuoio, pelli e pellicce di bovini e di equini (NDB 41.02)	128
62	Articoli in gomma n.n.a.	128
629.1	Tubolari, pneumatici, camere d'aria, flaps	128
63	Articoli di legno e di sughero	128
64	Carta e sue applicazioni	130
65	Filati, tessuti, articoli manufatturati di fibre tessili	130
651.2-2	Filati di lana pettinata, non preparati per la vendita al minuto (NDB 53.07)	130
651.6/651.7	Filati di fibre sintetiche ed artificiali (NDB 51.01 a 51.03, 56.05, 56.06)	130
652	Tessuti di cotone, salvo tessuti speciali	130
653.2-1	Tessuti di lana o di pelli fini (NDB 53.11)	130
66	Lavori di minerali non metalliferi n.n.a. (CTCI 66, 672)	130
661.2	Cementi idraulici anche colorati (NDB 25.23)	130
664	Vetro	130
667.2/275.1	Abrasivi industriali, diamanti non montati né assortiti e altre pietre e gemme anche infilate (NDB 71.02)	130
67	Ferro e acciaio	130
68	(4) Metalli non ferrosi (CTCI 671, 682 a 689)	130
682	(5) Rame	130
684	Alluminio	132
69	(6) Articoli manufatturati in metallo n.n.a. (CTCI 699, 811)	132
695.2-4	Utensili intercambiabili per macchine e per utensileria a mano (NDB 82.05)	132
71	Macchine non elettriche	132
711	Caldaie e motori non elettrici	132
712.2	Macchine, apparecchi e congegni per la raccolta e la trebbiatura (NDB 84.25)	132
712.5	Trattori agricoli (CTCI 713)	132

- (1) Non comprese le metalline del rame e del nichelio CTCI 682-01, (CST 283.1-2, 283.2-2).
(2) Ivi compresa l'essenza di trementina.
(3) Non compresa l'essenza di trementina.
(4) Ivi comprese le metalline del rame e del nichelio (CST 282.1-2, 283.2-2) CTCI 682.01, 683.01.
(5) Ivi comprese le metalline del rame (CST 283-2, CTCI 682-01).
(6) Non compresi gli apparecchi sanitari in rame o in alluminio.

715.1	Macchine-utensili per la lavorazione dei metalli e carburi metallici (NDB 84.45)	132
717.1-1/717.1-2		
717.1-3	Macchine ed apparecchi per la filatura e la tessitura (NDB 84.36, 84.37, 84.38)	132
718.5-1	Macchine per cernere, vagliare, frantumare ecc. le materie minerali solide (NDB 84.56)	132
719.2-1	Pompe, motopompe e turbopompe per liquidi (NDB 84.10)	132
719.3-1	Macchine ed apparecchi di sollevamento e di manutenzione (NDB 84.22)	132
719.7	Cuscinetti a rotolamento di ogni specie (NDB 84.62)	132
719.9-2	Oggetti di rubinetteria ed altri organi simili (NDB 84.61)	134
72	Macchine e apparecchi elettrici	134
722.1	Generatori, motori, convertitori, trasformatori, raddrizzatori (NDB 85.01)	134
722.2	Apparecchi per interruzione, collegamento, ecc... di circuiti elettrici	134
723.1	Fili, trecce, cavi, nastri ecc, isolati, per elettricità (NDB 85.23)	134
724	Apparecchi per telegrafia, telefonia, televisione e radar (NDB 85.13 a 85.15)	134
725.0-1	Refrigeratori elettro-domestici (NDB 84.15 C)	134
725.02	Lavatrici per uso domestico (NDB 84.40 B)	134
73	Materiale da trasporto	134
731	Veicoli per strade ferrate	134
732.1	Autoveicoli per trasporto di persone, esclusi gli autobus (NDB 87.02)	134
732.2/732.3	Autobus e camions (NDB 87.02 B e C)	134
734	Aereonavi e aerodine	134
735	Navi	136
81	Apparecchi sanitari, articoli d'igiene, riscaldamento e illuminazione (CTCI 812)	136
82	Mobili	136
83	Articoli da viaggio, sacchi per provviste e articoli simili	136
84	Indumenti	136
841.1	Indumenti in materia tessile, escluso maglierie (NDB 61.01 a 61.04)	136
841.4	Articoli di abbigliamento e accessori a maglia (NDB 60.02 a 60.06)	136
85	Calzature	136
851.0-2	Calzature con soles esterne di cuoio o gomma (NDB 64.02)	136
86	Apparecchi scientifici, fotocinematografici e di orologeria	136
864	Orologeria	136
89	Articoli manufatti n.n.a. (CTCI 89, 691, 673)	136

II. — Commercio degli Associati d'Oltremare della CEE

Compendio del commercio dei principali Associati d'Oltremare :	
— Commercio totale e commercio con i territori metropolitani della CEE	142
— Importazioni per categorie di prodotti ed esportazioni dei principali prodotti	146
Origine e destinazione degli scambi commerciali di ogni Associato d'Oltremare (Valori cumulati per i periodi più recenti e raffronto con l'anno precedente) :	
Algeria e Dipartimenti d'Oltremare, insieme	148
Algeria	148
Guadalupa	149
Guyana francese	149
Martinica	150
Riunione	150
Paesi e Territori d'Oltremare associati, insieme	—
Ex Africa Equatoriale Francese	151
Paesi dell'ex A.O.F., insieme	—
Senegal (ivi compresi Sudan e Mauritania)	151
Alto Volta	152
Niger	—
Costa d'Avorio	153
Dahomey	—
Camerun	154
Ruanda-Urundi e Ex Congo belga	—
Madagascar	155
Togo (Rep. autonoma)	156
Nuova Caledonia	—
Polinesia francese	156

III. — Commercio dei Paesi terzi

Commercio di ogni paese terzo con i Paesi della CEE, i Paesi dell'Associazione Europea di Libero Scambio (EFTA) e i principali paesi concorrenti :

Pagina

Europa :

Associazione Europea di Libero Scambio :		Cecoslovacchia	168
Insieme dei Paesi Membri	158	Finlandia	167
Austria	158	Germania, zona del D-Marco est	—
Danimarca	159	Grecia	164
Norvegia	160	Irlanda	167
Portogallo	160	Islanda	167
Regno Unito	161	Polonia	167
Svezia	161	Spagna	163
Svizzera	162	Turchia	164
		Ungheria	167
		U.R.S.S.	—
		Jugoslavia	168

Africa :

Egitto	168	PTOM portoghesi :	
Etiopia	—	Angola	170
Ghana	168	Mozambico	170
Guinea Rep.	—	Rhodesia e Niassaland, Federa-	
Libia	168	zione di	—
Marocco	169	Sudan	170
PTOM britannici :		Tunisia	171
Kenia	170	Unione Sud Africana	—
Maurizio	170		
Nigeria	169		
Sierra Leone	169		
Tanganica	169		
Uganda	169		

America :

Antille olandesi	—	Honduras, Repubblica	172
Argentina	171	Messico	172
Bolivia	—	Nicaragua	173
Brasile	171	Panama, Repubblica	—
Canadà	165	Paraguay	173
Cile	—	Perù	173
Colombia	171	Salvador	—
Costarica	171	Stati Uniti	165
Cuba	—	Surinam	—
Dominicana, Repubblica	172	Trinidad e Tobago	174
Ecuador	172	Uruguay	174
Giamaica	173	Venezuela	—
Guatemala	172		
Guiana britannica	173		

Asia :

Aden	174	Irak	175
Birmania, Unione di	174	Iran	—
Cambogia	—	Israele	176
Ceylon	174	Laos	176
Cina, Formosa	—	Libano	176
Cipro	175	Malesia, Federazione	177
Corea del Sud	178	Pakistan	177
Filippine	177	Singapore	177
Giappone	166	Siria	177
Giordania	176	Tailandia	178
Hong Kong	175	Vietnam, Repubblica (sud)	—
India (Unione indiana)	175		
Indonesia	175		

Oceania :

Australia	178	Nuova Zelanda	178
---------------------	-----	-------------------------	-----

Abbreviazioni	VI
Osservazioni	VII
Classificazione geografica	IX
Tassi di conversione	179

INDICE DEI GRAFICI

	Pagina
Commercio mondiale	6
Commercio della CEE per zone d'origine e di destinazione	7
Importazioni, esportazioni e bilancia commerciale per ciascun paese della CEE (metropolitano)	8
Commercio intra - e extra- CEE	18
 Indici :	
di volume	20
di valore unitario	21
Ripartizione del commercio della CEE per classe di prodotti	68
 Commercio della CEE di beni d'equipaggiamento:	
Importazioni, esportazioni e bilancia commerciale per i principali Associati d'Oltremare	140
Commercio degli Associati d'Oltremare per alcuni prodotti scelti	144

IN PREPARAZIONE

- Importazioni ed esportazioni dei Paesi della CEE (in complesso e singolarmente), per origine e destinazione, per categorie di prodotti classificati :
 - per grado di lavorazione (greggi, semilavorati, finiti);
 - per settore di produzione (agricoltura, industria);
 - per settore di consumo (agricoltura, industria, economia domestica);
 - per tipo di impiego (alimentazione, energia, attrezzatura, trasporti);
 - e classifiche intermedie.
 Questi dati saranno pubblicati in valori ed in indici di valore, di volume e di valore unitario, calcolati secondo un metodo uniforme per i diversi paesi.
- Indici di quantità per gli scambi degli Associati d'Oltremare della CEE.

Abbreviazioni

- CEE : Comunità Economica Europea
- DOM : Algeria e Dipartimenti d'Oltremare
- PTOM : Paesi e Territori d'Oltremare associati alla C.E.E.
- AOM : Associati d'Oltremare (DOM e PTOM)
- AELE : Associazione Europea di Libero Scambio
- GATT : « General Agreement on Tariffs and Trade » (Accordo Generale sulle Tariffe Doganali e sul Commercio)
- CST : Classificazione Statistica e Tariffaria (vedere osservazioni sul commercio della C.E.E. per prodotti)
- fob : (free on board) : valore d'importazione, non compresi i costi del trasporto e l'assicurazione dal paese di spedizione a quello di destinazione
- P = provvisorio
- R = corretto (revisé)
- ND = non nominati
- NDA = non nominati altrove
- NS = non significativo
- G = commercio generale
- N = esportazioni di prodotti nazionali e importazioni generali
- .. = cifra non disponibile separatamente per il periodo considerato

Osservazioni generali

— I dati relativi ai Paesi Membri della CEE e ai loro associati d'Oltremare sono elaborati dall'Istituto Statistico delle Comunità su documenti forniti dagli Istituti Statistici di questi paesi e, per quanto concerne la Francia, dalla « Direction Générale des Douanes ». I documenti di base relativi ai Paesi terzi sono forniti dall'Ufficio Statistico delle Nazioni Unite, le cui pubblicazioni « Direction of International Trade » e « Commodity Trade Statistics » contengono più ampi dettagli relativi a questi paesi.

— I valori in moneta nazionale del commercio degli Stati Membri e degli Associati d'Oltremare sono convertiti in dollari degli Stati Uniti per mezzo dei tassi pubblicati a pag. 179. Essi sono ricavati dalla somma dei valori di transazione dichiarati per le merci in arrivo alla frontiera del paese dichiarante (importazioni « cif », esportazioni « fob »). I dati di questi paesi comprendono il commercio speciale, cioè le importazioni delle merci dichiarate per il consumo o per la trasformazione interna e le importazioni delle merci prodotte o trasformate nel paese o, comunque, libere da dazi. I dati di questo volume escludono l'oro in tutte le sue forme, secondo le raccomandazioni delle Nazioni Unite sulla definizione del commercio dei prodotti. Per più ampi chiarimenti riguardanti le definizioni utilizzate dai diversi paesi, e specialmente le divergenze tra le loro rispettive statistiche, vedere « Annuario 1953-1958 del Commercio con l'Estero per paesi d'origine e di destinazione », fogli verdi, pagine da VIII a XIV.

— I paesi e le zone d'origine e di destinazione, designati in francese, sono ordinati e definiti secondo la « Classificazione dei paesi » di cui una versione sintetica è data più oltre. Una versione più dettagliata appare nell'Annuario già citato, alle pagine da XVII a XXIV. I paesi dichiaranti sono ordinati egualmente secondo questa classificazione, e cioè per continenti e nell'ordine alfabetico francese.

— I totali possono differire, a causa degli arrotondamenti, dalla somma dei dati dei paesi classificati nelle tabelle; le cifre annuali, trimestrali e cumulative possono differire dalla media o dalla somma delle cifre mensili corrispondenti, in seguito a revisioni. Così pure, apportando talvolta delle correzioni alle cifre globali e non disponendo di valori corretti per le cifre più dettagliate, si possono ottenere risultati diversi per una stessa voce, a seconda dei dati che sono serviti al suo calcolo.

Note particolarmente importanti

— Le statistiche del commercio con l'estero della Repubblica federale tedesca non comprendono il commercio con la zona del Marco-Est.

— La Saar fa parte, fino al 5 luglio 1959, del territorio statistico della Francia; dopo questa data essa viene compresa nel territorio statistico della Germania (R.F.).

— Per i confronti riguardanti le statistiche del commercio della Francia e dei paesi della zona del franco tra il 1958 e il 1959, è necessario tener conto della svalutazione del franco francese avvenuta il 1° gennaio 1959; a parte le conseguenze commerciali di questa svalutazione, i dati di questo volume, espressi in dollari, indicano una evoluzione che non può essere confrontata con l'evoluzione degli stessi dati espressi in franchi francesi.

— I dati concernenti il commercio con l'Africa Occidentale Francese non comprendono più, dal gennaio 1959, il commercio con la Guinea.

Note per tavole

La CEE e il commercio mondiale

Colonna Monde : non comprese le importazioni e le esportazioni dei paesi del blocco sovietico. La ripartizione per prodotti nel 1958 è stimata dall'Istituto sulla base delle statistiche pubblicate dalle Nazioni Unite.

Colonna AELE : calcoli dell'OSCE in base alle statistiche delle Nazioni Unite. Gli indici di volume del commercio intra-AELE e extra-AELE sono calcolati con un procedimento simile a quello utilizzato per il commercio intra- e extra-CEE (vedere la descrizione nell'Annuario già citato, pag. VII).

col. Royaume-Uni : importazioni generali ed esportazioni di prodotti nazionali.

col. Japon : commercio generale.

col. Etats-Unis et Canada : importazioni f.o.b.

Indici di valore

Gli indici depurati dalle variazioni stagionali (B) sono calcolati dall'OSCE in base alle cifre in valore pubblicate dall'OECE nel suo bollettino di Statistiche Generali (I). Il procedimento di depurazione dalle variazioni stagionali è descritto nel numero di novembre 1959 di questo ultimo bollettino.

Indici di volume

Gli indici non depurati (A) sono calcolati dall'OSCE sulla base degli indici nazionali e sono oggetto di correzioni per quanto concerne l'Italia e l'UEBL, al fine di renderli comparabili a quelli degli altri paesi. Questi indici sono tutti di tipo Laspeyres, salvo quelli dei Paesi Bassi (tipo Fischer). Vedere per descrizioni più dettagliate l'Annuario già citato, pagine VII e VIII.
Gli indici depurati (B) sono ricavati dal rapporto degli indici di valore depurati sugli indici di valore unitario, essendo, questi ultimi, praticamente esenti da variazioni stagionali nei periodi considerati.

Indici di valore unitario

Indici di tipo Paasche, salvo per i Paesi Bassi (tipo Fischer). L'indice dell'Italia è corretto per la comparabilità. L'indice della Francia, calcolato sulla base dei valori in dollari, differisce dall'indice nazionale, calcolato sulla base dei valori in franchi, in seguito a svalutazione.

Indice dei termini di scambio

Rapporto dell'indice di valore unitario delle esportazioni sull'indice di valore unitario delle importazioni.

Commercio della CEE per origine e destinazione

In questa tavola è presa specialmente in considerazione la rete degli scambi reciproci di merci tra i paesi della CEE, rispettivamente dal punto di vista delle importazioni e da quello delle esportazioni di questi paesi. Vedere per le spiegazioni circa le differenze fra queste due serie di dati, l'Annuario già citato (par. 5 pag. V). Gli indici d'incremento che già figuravano in questa tavola per il periodo cumulativo più recente sono stati soppressi e sostituiti dal segno NS (non significativo), quando superano il 999.

Commercio della CEE per prodotti

I prodotti considerati sono classificati secondo la CST (Classification Statistique et Tarifaire) classificazione simile alla CTCI, ma definita a partire dalle posizioni della Nomenclatura di Bruxelles. La CST è conforme al progetto di concordanza SITC/BTN elaborato dalle Nazioni Unite, dal Consiglio di Cooperazione Doganale, dai servizi nazionali e dall'OSCE; progetto che è stato adottato nell'aprile 1960 dalla Commissione Statistica delle Nazioni Unite. Il codice CST corrisponde al codice CTCI, salvo indicazione contraria, dopo la denominazione.

712.5 : I dati dell'Italia comprendono soltanto i motocoltivatori.

725.0-1 : Ivi compresi i refrigeratori domestici a gas.

725.0-2 : Vi sono comprese, per la Germania, le macchine lavatrici industriali.

Commercio degli Associati d'Oltremare della CEE

Vedere nell'Annuario sopra citato, pagg. X a XIV, le definizioni concernenti questi paesi e le difficoltà loro proprie. I dati di base sono forniti dall'INSEE per i Dipartimenti d'Oltremare, dall'Amministrazione dei Servizi della Francia d'Oltremare per i PTOM francesi e dall'Istituto Nazionale di Statistica del Belgio per il Congo belga. Le lettere NS sostituiscono gli indici d'incremento quando questi superano il 999.

L'insieme dei paesi dell'Africa Occidentale Francese, come pure l'insieme dei Paesi e Territori d'Oltremare associati, non comprendono né il Dahomey né la Guinea per tutti i periodi dati.

Nella tavola del commercio del Madagascar, le cifre per origine e destinazione sotto la voce « MALGACHE REP » rappresentano il commercio con le Comore.

Nella tavola « Résumé Général du commerce de la CEE » la Nuova Guinea olandese, non compresa nei dati dettagliati del 1958, è inclusa a cominciare da quelli cumulativi dello stesso anno.

Note importanti

Paesi dell'ex Africa Occidentale Francese : A partire dal 1959 le statistiche di questi paesi comprendono il commercio con la Guinea e con la Repubblica del Togo, precedentemente considerato come commercio interno. Inoltre, gli scambi tra i paesi o gruppi di paesi seguenti : Costa d'Avorio e Alto-Volta, Dahomey e Niger, Senegal sono :

- esclusi nel 1958 e inclusi nel 1959 nelle statistiche del Dahomey e dell'Alto-Volta;
- inclusi nel 1958 e nel 1959 nelle statistiche della Costa d'Avorio;
- esclusi nel 1958 e nel 1959 nelle statistiche del Senegal e del Niger.

Commercio dei paesi terzi

— In questa tavola, i paesi di origine e di destinazione, che non siano quelli della CEE, sono presentati secondo il valore decrescente rispettivamente delle importazioni e delle esportazioni durante l'ultimo periodo disponibile. Per i paesi dell'AELE, la Grecia, la Turchia, la Spagna, gli Stati Uniti, il Canada e il Giappone le tavole comprendono i 38 principali paesi di origine e di destinazione. Per gli altri paesi, le tavole prendono in considerazione soltanto i primi cinque paesi.

(1) Poiché le cifre utilizzate dall'OECE sono provvisorie e comprendono il commercio dell'oro, esse non sono rigorosamente confrontabili con le cifre non depurate (A) di fonte CEE.

Classificazione dei paesi d'origine e di destinazione (1° Gennaio 1960)

Codice	Abbreviazioni e territori considerati	Codice	Abbreviazioni e territori considerati
EUROPA			
101	ALBANIE : Albania	*246	PTOM BRIT AF OR : Kenia, Tanga- nica, Uganda, Zanzibar e Pemba, Maurizio, Seychelles; Somalia, sotto protettorato britannico
103	... ALLEMAGNE RF : Rep. federale di Germania e Berlino Ovest; (Saar inclusa a partire dal 6 lu- glio 1959) incl. Jungholz e Mit- telberg; escl. « enclaves doua- nières badoises »	*249	PTOM ESPAGNOLS : Guinea spa- gnola e Sahara spagnolo
106	ALLEM MARK EST : Zone mone- tarie del D-Marco est	252	. PTOM ANC AEF : Ex Africa Equa- toriale Francese; Repubbliche del Gabon, del Congo, Centro- africana e del Ciad
*109	AUTRICHE : Austria; escl. Jungholz e Mittelberg	255	. PTOM ANC AOF : Ex Africa Occi- dentale Francese; Repubblica della Costa d'Avorio, del Daho- mey, dell'Alto Volta, Islamica della Mauritania, del Niger, del Senegal e Sudanese
112	BULGARIE : Bulgaria	258	PTOM PORTUG AF : Angola, Guinea portoghese, Mozambico, Isole del Capo Verde, di S. Tomé e di Principe
*115	DANEMARK : Danimarca, Faerøerne, Groenlandia	260	.. REUNION : Riunione
118	ESPAGNE : Spagna, Baleari, Canarie, Ceuta e Melilla	*261	RHODESIE FED : Federazione di Rodesia e del Nyassaland
*121	FINLANDE : Finlandia	263	. SOMALIE IT : Somalia sotto ammin. italiana
124	... FRANCE : Francia, Andorra (esclu- so per la Francia); incl. Monaco	267	SOUDAN : Sudan
*127	GRECE : Grecia	269	. TOGO : Repubblica del Togo
130	HONGRIE : Ungheria	270	TUNISIE : Tunisia
133	IRLANDE : Irlanda	*273	UNION SUD AFR : Unione Sud- Africana e Sud-Ovest Africano
136	ISLANDE : Islanda	299	AFRIQUE NDA : Paesi dell'Africa non altrimenti denominati
139	... ITALIE : Italia, Città del Vati- cano; incl. San Marino		
*142	NORVEGE : Norvegia; incl. Spitzberg		
145	... PAYS-BAS : Paesi Bassi		
148	POLOGNE : Polonia		
151	PORTUGAL : Portogallo; incl. Azzorre e Madera		
*154	PTOM BRIT : Malta, Gozo, Gibilterra		
*157	ROUMANIE : Romania		
*160	ROYAUME UNI : Gran Bretagna, Irlanda del Nord, isole anglo- normanne e isola di Man		
*163	SUEDE : Svezia		
*166	SUISSE : Svizzera e Liechtenstein; incl. « enclaves douanières badoises »		
*169	TCHECOSLOV : Cecoslovacchia		
*172	TURQUIE : Turchia		
175	... UEBL : Unione Economica Belgo- Lussemburghese		
178	URSS : Unione delle Repubbliche Socialiste Sovietiche		
181	YUGOSLAVIE : Jugoslavia		
199	EUROPE NDA : Andorra (per la Francia)		
AFRICA			
201	.. ALGERIE : Algeria		
204	. CAMEROUN : Stato dell'ex Camerun sotto ammin. francese		
207	. COTE FR SOMALI : Costa francese dei Somali		
210	ÉGYPTE : Egitto		
213	ETHIOPIE : Etiopia ed Eritrea		
*219	GHANA : Ghana		
220	GUINEE REP : Repubblica di Guinea		
225	LIBERIA : Liberia		
228	LIBYE : Libia		
230	. MALGACHE REP : Madagascar e Comore		
234	MAROC : Maròcco; incl. Tangeri		
*237	NIGERIA : Nigeria; incl. Camerun britannico		
240	. PTOM BELGES : Congo belga e Ruanda-Urundi		
*243	PTOM BRIT AF OC : Gambia, Sierra Leone, Sant'Elena; incl. Ascen- sion		
			AMERICA
		301	.. ANTILLES FR : Guadalupa, Martinica e dipendenze; incl. S. Bartolomeo e S. Martino (parte francese)
		304	ARGENTINE : Argentina
		307	BOLIVIE : Bolivia
		*310	BRESIL : Brasile
		*313	CANADA : Canada; incl. Labrador e Terranova
		*316	CHILI : Cile
		319	COLOMBIE : Colombia
		322	COSTA RICA : Costarica
		*325	CUBA : Cuba
		*328	DEP USA EN AMER : Zona del canale di Panama; Isole Ver- gini degli Stati Uniti
		*331	DOMINICAINE R : Repubblica Dominicana
		333	EQUATEUR : Ecuador; incl. Gala- pagos
		*336	ETATS UNIS : Stati Uniti d'America; incl. Alasca, Haway e Por- torico
		339	GUATEMALE : Guatemala
		342	.. GUYANE FR : Guiana francese
		*345	HAITI : Haiti
		348	HONDURAS REP : Repubblica del- l' Honduras
		351	MEXIQUE : Messico
		*353	NICARAGUA : Nicaragua
		356	PANAMA REP : Repubblica di Panama
		359	PARAGUAY : Paraguay
		*362	PEROU : Perù
		*365	PTOM BRIT AMER : Isole Bahama, Barbados, Bermude, Guiana britannica, Honduras britan- nico, Isole Falkland, Giamaica, Isole Sotto Vento, Trinidad e Tobago, Isole al Vento

Codice	Abbreviazioni e territori considerati
368	. ST PIERRE MIQ : St Pierre e Miquelon
371	SALVADOR : El Salvador
*374	SURINAM ANTILLE : Surinam e Antille olandesi : Aruba, Bonaire, Curaçao, Saba, S. Eustachio, S. Martino (sud)
*377	URUGUAY : Uruguay
380	VENEZUELA : Venezuela
399	AMERIQUE NDA : Paesi d'America non altrimenti denominati
ASIA	
*401	ADEN : Aden e protettorati
404	AFGHANISTAN : Afghanistan
407	ARABIE SEODITE : Arabia Saudita
*410	BAHREIN : Bahrein, Qatar e Stati arabi sotto regime del trattato
*413	BIRMANIE UNION : Unione Birmana
*416	BORNEO BRIT : Borneo del Nord, Brunei, Sarawak
*419	CAMBODGE : Cambogia
*422	CEYLAN : Ceylon e Maldive
425	CHINE CONTINENT : Cina continentale; incl. Tibet
428	CHINE FORMOSE : Formosa; incl. le Isole dei Pescatori
*431	CHYPRE : Cipro
*434	HONG-KONG : Hong-Kong
*437	INDE UNION : Unione indiana
*440	INDONESIE : Indonesia; incl. Borneo meridionale
443	IRAK : Irak
446	IRAN : Iran
449	ISRAEL : Israele
*452	JAPON : Giappone, incl. le Isole Okinawa e Ryukyu (a sud del 29°)
455	JORDANIE : Giordania
*458	KOWEIT : Kuwait
461	LAOS : Laos
464	LIBAN : Libano
*467	MALESIE FED : Federazione della Malesia
*470	PAKISTAN : Pakistan
473	PHILIPPINES : Filippine
476	PTOM PORTUG AS : Stabilimenti portoghesi in India, Macao, Timor portoghese
479	SINGAPOUR : Singapore
482	SYRIE : Siria
485	THAILANDE : Thailandia (Siam)

Codice	Abbreviazioni e territori considerati
488	VIETNAM SUD : Repubblica del Vietnam
491	YEMEN : Yemen
499	ASIE NDA : Bhutan, Nepal, Corea del Nord, Corea del Sud, Mascate Oman, Vietnam del Nord, Repubblica Popolare della Mongolia Esterna

OCEANIA

*501	AUSTRALIE : Australia, Nauru, Papuaasia e Nuova Guinea orientale
*504	DEP USA EN OC : Samoa americana, Caroline, Marianne, Marshall, Midway, Wake e Guam
*507	. NOUV GUIN NEER : Nuova Guinea olandese
*510	NOUV ZELANDE : Nuova Zelanda e dipendenze
*513	PTOM BRIT OCEAN : Isole britanniche del Pacifico; incl. le Nuove Ebridi (eccetto per il commercio della Francia)
*516	. PTOM FR OCEAN : Nuova Caledonia e Polinesia francese. Nuove Ebridi per il commercio della Francia
599	OCEANIE NDA : Territori in Oceania non altrimenti denominati

DIVERSI

901	PROVISION BORD : Vettovagliamento e combustibile di stiva per navi e velivoli
902	. PTOM FR NDA : Paesi della zona del franco non altrimenti denominati
904	DIVERS NDA : Porti franchi, pesche extra territoriali (eccetto per il commercio della Germania), regioni polari, origini e destinazioni indeterminate
907	SECRET : Origini o destinazioni non precisate per ragioni commerciali o militari
999	ERREUR OMISSION : Differenza tra totale e somma dei valori distribuiti secondo le aree geografiche

Zone Economiche d'origine e destinazione

Abbreviazioni, denominazioni complete e numeri di codice considerati :

MONDE : Totale generale dei paesi d'origine o di destinazione

T. EXCL METR. CEE : Totale generale meno i territori metropolitani della CEE

... CEE METROP : Stati membri della CEE (Metropolitani) : 103, 124, 139, 145, 175

.. DOM CEE : Dipartimenti d'Oltremare degli stati membri della CEE : 201, 260, 301, 342

. PTOM CEE : Paesi e territori d'Oltremare associati agli stati membri della CEE : 204, 207, 230, 240, 252, 255, 263, 269, 368, 507, 516, 902

TOTAL CEE AOM : Insieme degli Stati membri della CEE e dei loro DOM e TOM

PAYS TIERS : Totale generale meno gli Stati membri della CEE e loro DOM e PTOM

AELE : Paesi dell'Associazione Europea di Libero Scambio : 109, 115, 142, 151, 160, 163, 166

EUROPE ORIENT : Europa orientale : 101, 106, 112, 130, 148, 157, 169, 178

AMERIQUE NORD : 313, 336

AMERIQUE LATINE : Paesi indipendenti dell'America latina : 304, 307, 310, 316, 319, 322, 325, 331, 333, 339, 345, 348, 351, 353, 356, 359, 362, 371, 377, 380

MOYEN ORIENT : Paesi indipendenti del Medio Oriente : 210, 213, 228, 267, 401, 407, 410, 443, 446, 449, 455, 458, 464, 482, 491

EXTREME ORIENT : Paesi indipendenti dell'Estremo Oriente : 404, 413, 419, 422, 425, 428, 437, 440, 452, 461, 467, 470, 473, 485, 488, 499

STERLG NON EUR : Paesi non europei della zona « sterling » : 154, 219, 228, 237, 243, 246, 261, 273, 365, 401, 410, 413, 416, 422, 431, 434, 437, 455, 458, 467, 470, 479, 501, 510, 513

GATT NON CEE : Insieme dei paesi terzi preceduti da un asterisco nella classificazione dei Paesi

Nederlandse tekst

Inhoud, Verkorte schrijfwijzen, Opmerkingen,
Landenlijst.

INHOUD

Bladz.

EEG en wereldhandel :

Waardecijfers, volumeindexcijfers en onderverdeling naar goederensoorten voor de handel van de EEG, van de EVA en van enkele der andere voornaamste landen van de wereld	10
--	----

I. — Handelsverkeer van de EEG-landen

Algemeen overzicht	12
------------------------------	----

Maandindexcijfers van het intra- en extra — EEG-handelsverkeer, alsmede van de totale in- en uitvoer van elk land van de EEG :

Waardeindexcijfers (gecorrigeerd en niet gecorrigeerd voor seizoeninvloeden)	22
Volumeindexcijfers (gecorrigeerd en niet gecorrigeerd voor seizoeninvloeden)	23
Indexcijfers van de gemiddelde waarde	24
Ruilvervoet	24
Indexcijfer van de volumeverhouding	24

Handel van de EEG naar Oorsprong en Bestemming :

Totale handel volgens Economische Zones (maandelijks ontwikkeling sinds juli 1958 in waardecijfers en indexcijfers) :

Totale In- en Uitvoer	26
Intra-EEG handelsverkeer	27
Handelsverkeer met Algerië en met de bij de EEG geassocieerde departementen landen en gebieden Overzee	28
Handelsverkeer met derde landen	29
met de EVA	30
met Oost-Europa	31
met de Verenigde Staten van Amerika	32
met Latijns Amerika	33
met het Midden-Oosten	34
met het Verre-Oosten	35

Totale handel naar Oorsprong en Bestemming :

januari tot juni 1959 en 1960	36
juni 1959 en 1960	44
januari tot juli 1959 en 1960	52
juli 1959 en 1960	60

Handel van de EEG naar goederenwaarden en landen van oorsprong en bestemming :

januari tot juni 1959 en 1960 :	
Voedingsmiddelen, dranken en tabak (SITC : 0 en 1)	70
Minerale brandstoffen (SITC : 3)	78
Grondstoffen (SITC : 2 en 4)	86
Chemische produkten (SITC : 5)	94
Machines en vervoermaterieel (SITC : 7)	102
Andere fabrikaten (SITC : 6 en 8)	110

Handel van de EEG naar uitgekozen warengroepen: (maandelijks ontwikkeling in waardecijfers volgens C.S.T.-afdelingen en voor een reeks belangrijke produkten) :

Code		
CST (1)		
—		
00	Levende dieren (SITC 00, 921)	120
01	Vlees en uit of met vlees bereide produkten	120
011.1	Vers, gekoeld of bevroren rundvlees (NVB 02.01 A)	120
02	(2) Zuivelprodukten, eieren	120
023	Boter	120
024	Kaas en wrongel	120
025	Vogeleieren	120
03	Vis en uit of met vis bereide produkten	120
04	Granen en uit of met granen bereide produkten	120
041	Tarwe, spelt en mengkoren, niet gemalen	120
043	Gerst, niet gemalen	120
05	Groenten en fruit	120
051	Verse vruchten en noten (behalve voor oliewinning)	120
052	Gedroogd of gedehydrerd fruit	122

(1) De nummers komen overeen met nummers van de SITC tenzij, na de goederenomschrijving, tussen haakjes anders is vermeld.

(2) excl. natuurhoning (SITC 026; CST 061.6).

Code CST		Bladz.
053	Verduurzaamd fruit en uit of met fruit bereide produkten	122
054	Verse en gedroogde groenten en knollen	122
06	Suiker en daaruit of daarmede bereide produkten	122
07	Koffie, thee, cacao en specerijen, alsmede daaruit of daarmede bereide produkten	122
071	Koffie	122
08	Voeder voor dieren behalve granen	122
09	Diverse bereide voedingswaren	122
11	Dranken	122
12	Tabak en tabaksprodukten	122
21	Huiden en pelterijen, ruw	122
211	Huiden en vellen, onbereid, behalve pelterijen	122
22	Oliehoudende zaden, -noten, -pitten en meel daarvan	122
23	Ruwe natuurlijke, synthetische of geregenereerde rubber	124
231.1	Natuurlijke rubber in ruwe staat (NVB 40.01)	124
231.2	Synthetische rubber (NVB 40.02)	124
24	Hout en kurk	124
242	Rondhout, ruw of enkel vierkant behakt	124
243	Hout, gezaagd, geschild of eenvoudig bewerkt	124
25	Papierstof en papierafval	124
26	Textielvezels en afval van textiel	124
262	Wol en ander dierlijk haar	124
263	Katoen	124
27	Ruwe minerale produkten, behalve ertsen, brandstoffen en edelstenen	124
271	Natuurlijke meststoffen	124
274.2	IJzerkies, ongeroost (NVB 25.02)	124
276.4	Asbest (NVB 25.24)	126
28	(1) Ertsen concentraten en metaalafval	126
29	Grondstoffen van dierlijke of plantaardige oorsprong n.a.g.	126
32	Steenkool, cokes, briketten en dergelijke geperste produkten (SITC 311)	126
33	Aardolie en aardoliederivaten	126
331	Ruwe en gedeeltelijk geraffineerde aardolie (topping) (SITC 312)	126
332	Aardoliederivaten (SITC 313)	126
41	Dierlijke oliën en vetten (SITC 411)	126
42	Plantaardige oliën (SITC 412)	126
43	Bereide oliën en vetten en was, dierlijk of plantaardig (SITC 413)	126
51	(2) Chemische elementen en verbindingen	126
512	Organische chemische produkten	126
52	Minerale teer en ruwe chemische derivaten uit brandstoffen	126
53	Kleur-, verf- en looistoffen	128
531	Synthetische organische kleurstoffen, natuurlijke indigo, verflakken	128
54	Geneesmiddelen en farmaceutische produkten	128
55	Aromatische produkten, toilet- en onderhoudsartikelen	128
56	Kunstmatische meststoffen	128
57	Springstoffen (SITC 591)	128
58/59	(3) Chemische produkten, niet elders genoemd (SITC 599)	128
581	Plastische stoffen, geregenereerde cellulose, kunstharsen (NVB 39.01 t/m 39.06)	128
61	Leder en lederwaren, bereide pelterijen	128
611.3/611.4	Leder van runderen, paarden en paardachtigen (NVB 41.02)	128
62	Rubberwaren n.e.g.	128
629.1	Banden, binnenbanden en velglinten (NVB 40.11)	128
63	Hout- en kurkwaren, behalve meubelen	128
64	Papier en karton, papier en kartonwaren	130
65	Garens, weefsels, geconfectioneerde textielwaren en dergelijke	130
651.2-2	Kamgaren van wol, niet gereed voor de verkoop in het klein (NVB 53.07)	130
651.6/651.7	Garens van synthetische of van kunstmatische vezels (NVB 51.01 t/m 51.03, 56.05, 56.06)	130
652	Katoenen weefsels behalve speciale weefsels	130
653.2-1	Weefsels van wol of van fijn haar (NVB 53.11)	130
66	Artikelen uit minerale stoffen, andere dan metalen n.e.g. (SITC 66,672)	130
661.2	Hydraulisch cement ook indien gekleurd (NVB 25.23)	130
664	Glas	130
667.2/275.1	Diamant (NVB 71.02) en andere natuurlijke edelstenen	130
67	Ruwijzer, ijzer en staal (SITC 681)	130
68	(4) Non-ferrometalen (SITC 671, 682 t/m 689)	130
682	(5) Koper	130
684	Aluminium	132
69	(6) Metaalwaren (SITC 699, 811)	132
695.2-4	Verwisselbare gereedschappen voor gereedschapswerktuigen en handgereedschap (NVB 82.05)	132

- (1) Koper- en nikkelsteen (SITC 682-01; CST 283.1-2, 283.2-2) niet inbegrepen.
(2) Met inbegrip van terpentijngeest.
(3) Terpentijngeest niet inbegrepen, vgl. 51.
(4) Met inbegrip van koper- en nikkelsteen (CST 283.1-2, 283.2-2; SITC 682-01, 683-01.)
(5) Met inbegrip van kopersteen (CST 283-2; SITC 682-01).
(6) Sanitaire apparaten van koper of aluminium niet inbegrepen (ex SITC 812).

Code CST		Bladz.
71	Niet-elektrische machines	132
711	Stoomgeneratoren en niet-elektrische motoren	132
712.2	Machines en toestellen voor het oogsten en het dorsen (NVB 84.25)	132
712.5	Landbouwtractoren (SITC 713)	132
715.1	Gereedschapswerktuigen voor het bewerken van metalen en van metaal-carbiden (NVB 84.45, 84.36)	132
717.1-1/717.1-2/ 717.1-3	Machines en toestellen voor spinnen en weven enz. alsmede delen en onderdelen (NVB 84.36, 84.37)	132
718.5-1	Machines voor het sorteren, het breken, enz., van vaste minerale stoffen (NVB 84.56)	132
719.2-1	Pompen voor vloeistoffen (NVB 84.10)	132
719.3-1	Hef-, hijs-, laad- en losmachines (NVB 84.22)	132
719.7	Lagers (NVB 84.62)	132
719.9-2	Kranen (NVB 84.61)	134
72	Elektrische machines en toestellen	134
722.1	Generatoren, elektromotoren, transformatoren, enz. (NVB 85.01)	134
722.2	Toestellen voor het uitschakelen, aansluiten, enz., van elektrische stroom (NVB 85.19)	134
723.1	Geïsoleerde draad, kabels, band, voor elektriciteit (NVB 85.23)	134
724	Apparaten voor Telegrafie, Telefonie, Televisie, Radar, enz., (NVB 85.13 t/m 85.15)	134
725.0-1	Elektrische koelkasten voor huishoudelijk gebruik (NVB 84.15 C)	134
725.0-2	Wasmachines voor huishoudelijk gebruik (NVB 84.40 B)	134
73	Vervoermaterieel	134
731	Rollend materieel voor spoor- en tramwegen	134
732.1	Complete automobielen voor individueel personenvervoer (NVB 87.02 A)	134
732.2/732.3	Autobussen en vrachtwagens (NVB 87.02 B, enz.)	134
734	Luchtvaartuigen	134
735	Schepen en boten	136
81	Artikelen voor sanitair gebruik, verwarmingsinstallaties en verlichtingsapparatuur (SITC 812)	136
82	Meubelen	136
83	Reisartikelen, handtassen, enz.	136
84	Kleding	136
841.1	Kleding van textiel, uitgezonderd van brei- en haakwerk (NVB 61.01 t/m 61.04)	136
841.4	Kleding en toebehoren van brei- en haakwerk (NVB 60.02 t/m 60.06)	136
85	Schoeisel	136
851.0-2	Schoeisel met buitenzolen van leder, rubber of kunstmatige plastische stof (NVB 64.02)	136
86	Wetenschappelijke apparatuur, foto- en cinematografische apparaten, uurwerken	136
864	Uurwerken	136
89	Diverse fabrikaten, n.a.g. (SITC 89, 691, 673)	136

II. — Handel van de geassocieerde overzeese gebieden

Overzicht van de handel der belangrijkste geassocieerde landen en gebieden overzee :	
— Totale handel en handel met de EEG-moederlanden	142
— Invoer naar soort van goederen en uitvoer der bijzonderste produkten	146

Oorsprong en bestemming van de handel van ieder geassocieerd departement, land of gebied overzee (Recente totale maandcijfers en vergelijking met het voorgaande jaar).

Totaal Algerije en departementen overzee	148
Algerije	148
Guadeloupe	149
Frans Guyana	149
Martinique	150
Réunion	150
Totaal geassocieerde landen en gebieden overzee	—
Voormalig Frans Equatoriaal Afrika	151
Totaal landen voormalig Frans West-Afrika	—
Senegal (met inbegrip van Soedan en Mauretanië)	151
Opper-Volta	152
Niger	—
Ivoorkust	153
Dahome	—
Kameroen	154
Ruanda-Urundi en voormalig Belgisch-Kongo	—
Madagaskar	155
Togo (autonome republiek)	156
Nieuw-Caledonië	—
Frans Polynesië	156

III. — Handel van de derde landen

Handel van ieder derde land met de EEG-landen, de landen van de Europese Vrijhandelsassociatie en de belangrijkste concurrerende landen :

<i>Europa :</i>	Bladz.	Bladz.	
Europese Vrijhandelsassociatie :		Duitsland, zone van de D-Mark-Oost	—
Totaal Lid-Staten	158	Spanje	163
Oostenrijk	158	Finland	167
Denemarken	159	Griekenland	164
Noorwegen	160	Hongarije	167
Portugal	160	Ierland	167
Verenigd Koninkrijk	161	IJsland	167
Zweden	161	Polen	167
Zwitserland	162	Tsjechoslawakije	168
		Turkije	164
		USSR	—
		Joegoslavië	168
 <i>Afrika :</i>		Portugese landen en gebieden :	
Egypte	168	Angola	170
Ethiopië	—	Mozambique	170
Ghana	168	Rhodesia en Nyassaland, Federatie van	—
Guinee, Republiek	—	Soedan	170
Libië	168	Tunesië	171
Marokko	169	Unie van Zuid-Afrika	—
Britse landen en gebieden :			
Kenia	170		
Mauritius	170		
Nigeria	169		
Oeganda	169		
Sierra Leone	169		
Tanganyika	169		
 <i>Amerika :</i>			
Nederlandse Antillen	—	Brits Guyana	173
Argentinië	171	Honduras, Republiek	172
Bolivia	—	Jamaica	173
Brazilië	171	Mexico	172
Canada	165	Nicaragua	173
Chili	—	Panama, Republiek	—
Columbia	171	Paraguay	173
Costa-Rica	171	Peru	173
Cuba	—	El Salvador	—
Dominicaanse Republiek	172	Trinidad en Tobago	174
Ecuador	172	Uruguay	174
Verenigde Staten van Amerika	165	Venezuela	—
Guatemala	172		
 <i>Azië :</i>			
Aden	174	Israël	176
Birma	174	Japan	166
Cambodja	—	Jordanië	176
Ceylon	174	Laos	176
Formosa	—	Libanon	176
Cyprus	175	Maleise Federatie	177
Zuid-Korea	178	Pakistan	177
Hong-Kong	175	Philippijnen	177
India	175	Singapore	177
Indonesië	175	Syrië	177
Irak	175	Tailand	178
Iran	—	Zuid-Vietnam	—
 <i>Oceanië :</i>			
Australië	178	Nieuw-Zeeland	178
 Verkorte schrijfwijzen			VI
Opmerkingen			VI
Geografische Klassering			IX
Omrekeningsvoeten			179

OPGAVE VAN DE GRAFISCHE VOORSTELLINGEN

Bladz.

Wereldhandel	6
Handel van de E.E.G. naar zones van oorsprong en bestemming	7
Invoer, uitvoer en handelsbalans voor elk land van de EEG (Moederlanden)	8
Intra- en Extra-EEG handelsverkeer	18
Volume	20
Gemiddelde waarde	21
Aandeel van de verschillende goederensoorten in de handel van de E.E.G.	68
Handel van de E.E.G. in uitrustingsgoederen	138
Invoer, uitvoer en handelsbalans voor de voornaamste geassocieerde overzeese gebieden	140
Handel van de geassocieerde overzeese gebieden voor uitgekozen goederensoorten	144

IN VOORBEREIDING

- Invoer en uitvoer van de EEG-landen (totaal en afzonderlijk) naar oorsprong en bestemming, voor goederensoorten geklasseerd :
 - naar graad van bewerking (onbewerkt, halffabrikaten, eindprodukten);
 - naar produktiesector (landbouw, industrie);
 - naar verbruikssector (landbouw, industrie, particulier verbruik);
 - naar soort van gebruik (voeding, energie, uitrusting, vervoer), en tussenindelingen.Deze gegevens zullen worden gepubliceerd in waardecijfers en onder de vorm van waarde-indexcijfers, volumeindexcijfers en indexcijfers van gemiddelde waarde, volgens een voor de verschillende landen uniforme berekeningsmethode.
- Volumeindexcijfers voor het handelsverkeer van de met de EEG geassocieerde departementen, landen en gebieden overzee.

Verkorte schrijfwijzen

CEE	=	EEG — Europese Economische Gemeenschap
DOM	=	Departementen overzee van de EEG
PTOM	=	Geassocieerde overzeese gebieden van de EEG
AOM	=	Geassocieerde departementen, landen en gebieden overzee (DOM+PTOM)
AELE	=	EVA « Europese Vrijhandelsassociatie » (EFTA « European Free Trade Association »)
GATT	=	« General Agreement on Tariffs and Trade » (Algemene Tol- en Handelsovereenkomst)
CST	=	Classificatie voor Statistiek en Tarief (Classification Statistique et Tarifaire) — (zie toelichtingen Handelsverkeer van de EEG-landen naar goederensoorten)
fob	=	(free on board) : Waarde zonder vervoer- en verzekeringskosten van het Uitvoerland naar het Invoerland
P	=	voorlopige gegevens
R	=	herziene gegevens
ND	=	niet genoemd
NDA	=	n.a.g. (niet afzonderlijk genoemd)
NS	=	zonder bepaalde betekenis (non significatif)
G	=	algemene handel
N	=	uitvoer van nationale goederen en algemene invoer
..	=	cijfer niet afzonderlijk beschikbaar voor de berichtsperiode

Algemene opmerkingen

— De gegevens betreffende de Lid-staten van de EEG en de met hen geassocieerde departementen, landen en gebieden overzee werden door het Bureau voor de Statistiek der Europese Gemeenschap opgemaakt op basis van bescheiden die ter beschikking werden gesteld door de respectievelijke Instituten voor de Statistiek van deze landen en, voor wat Frankrijk betreft door de Algemene, Directie der Douanen. De basisdocumenten betreffende de Derde Landen werden geleverd door het Bureau voor de Statistiek van de Verenigde Naties, wiens publicaties : « Direction of International Trade » en « Commodity Trade Statistics » nadere gegevens betreffende deze landen bevatten.

— De waarden in nationale munt van de handel der Lid-Staten en van de Geassocieerde Landen en Gebieden Overzee zijn omgerekend in USA-dollars op basis van de omrekeningsvoeten van blz. 179. Zij omvatten het totaal van de aangegeven transactiewaarden voor de goederen geleverd aan de grens (Invoer « cif », uitvoer : « fob »). De gegevens van deze landen hebben betrekking op de bijzondere handel t.t.z. enerzijds, bij de invoer de goederen aangegeven ten verbruik of om een bewerking te ondergaan in het binnenland en anderzijds de uitvoer van goederen die in

het land werden geproduceerd, er een bewerking hebben ondergaan of er als tolvrij worden beschouwd. De gegevens van huidig boekwerk sluiten het goud uit onder al zijn vormen, overeenkomstig de aanbevelingen van de Verenigde Naties in zake bepaling van de goederenhandel. Voor nadere details betreffende de door de verschillende landen gebruikte definities en voornamelijk in zake de afwijkingen tussen hun onderscheiden statistieken, zie « Jaarboek 1953-1958 van de Buitenlandse Handel naar Landen », roze bladen, bladz. VIII tot XIV.

— De in het Frans aangegeven landen en zones van oorsprong en bestemming werden geordend en bepaald volgens de « Landenlijst », waarvan hiernavolgend een verkorte uitgave is opgenomen. Een meer gedetailleerde lijst is gepubliceerd in voornoemd jaarboek, bladz. XVII tot XXIV. De aangevende landen zijn eveneens geordend volgens deze lijst, namelijk per kontinent en in de franse alfabetische volgorde.

— Elk totaal kan, wegens afrondingen, verschillend zijn van de som der ondervelingen; de jaarcijfers, kwartaalcijfers en samengetelde cijfers kunnen, wegens herzieningen, verschillen van het gemiddelde of de som der overeenstemmende maandcijfers; gezien bepaalde herzieningen slechts uitgevoerd worden op globale cijfers en aldus niet beschikbaar zijn voor meer gedetailleerde gegevens, kan het gebeuren dat men, naar gelang de ene of de andere gegevens tot basis gediend hebben voor de uitgevoerde berekeningen, cijfers bekomt die voor éénzelfde rubriek lichtjes van elkaar verschillen.

Uiterst belangrijke nota's

— De statistieken van de buitenlandse handel van de Duitse Bondsrepubliek omvatten niet de handel met de Zone van de D-Mark-Oost.

— Saarland maakt respectievelijk deel uit van het statistisch grondgebied van Frankrijk tot 5 juli 1959 en, na deze datum, van het statistisch grondgebied van de Duitse Bondsrepubliek.

— Voor vergelijkingen betreffende de handelsstatistieken van Frankrijk en van de landen van de frankzone tussen 1958 en 1959 dient rekening gehouden met de devaluatie van de Franse frank op 1 januari 1959: afgezien van de gevolgen van deze devaluatie op handelsgebied, geven de gegevens van huidig boekwerk, uitgedrukt in USA dollars, een evolutie aan die niet kan vergeleken worden met de evolutie der gegevens uitgedrukt in de Franse frank.

— Vanaf januari 1959 bevatten de gegevens betreffende de handel met Frans West Afrika niet meer de handel met Guinee (voormalig Frans Guinee).

Nota's per tabellen

De EEG en de wereldhandel

kolom « Monde » : (Wereld) exclusief de in- en uitvoer van de landen van het sovjetblok. De verdeling over 1958 naar produkten werd door het Bureau geschat op basis van de statistieken gepubliceerd door de Verenigde Naties.

kolom AELE : (EVA) berekeningen door het BSEG uitgaande van de statistieken van de Verenigde Naties. De volumeindexcijfers voor de intra- en extra-EVA-handel worden berekend op dezelfde wijze als deze voor de intra-EEG-handel (zie uitleg in voornoemd Jaarboek blz. VII.)

kolom « Royaume-Uni » : (Verenigd Koninkrijk) Algemene Invoer en Uitvoer van nationale produkten.

kolom « Japon » : (Japan) Algemene handel.

kolom « Etats-Unis et Canada » : (Verenigde Staten van Amerika en Canada) Invoer waarden : fob.

Waardeindexcijfers (lopende waarde)

De voor seizoeninvloeden gecorrigeerde indexcijfers (B) worden berekend door het BSEG vanaf de waardegegevens die door de OEES gepubliceerd worden in zijn « Bulletin de Statistiques Générales » (1). Het bij de correctie voor seizoeninvloeden gebruikte procédé wordt uiteengezet in het november-nummer 1959 van genoemd Bulletin.

Volumeindexcijfers

De niet voor seizoeninvloeden gecorrigeerde indexcijfers (A) worden berekend door het BSEG vanaf de nationale indexcijfers en ondergaan, voor wat de BLEU en Italië betreft, vergelijkbaarheidsaanpassingen. Deze indexcijfers zijn van het type Laspeyres uitgenomen voor Nederland (type Fischer). Voor meer gedetailleerde beschrijving zie voornoemd Jaarboek, bladz. VII en VIII.

De voor seizoeninvloeden gecorrigeerde indexcijfers (B) zijn het resultaat van de deling der voor seizoeninvloeden gecorrigeerde waardeindexcijfers (lopende waarde) door de indexcijfers van de gemiddelde waarde. Deze laatste zijn, voor de overschouwde perioden, praktisch vrij van seizoeninvloeden.

Indexcijfers van de gemiddelde waarde

Indexcijfers van het type Paasche, uitgenomen voor Nederland (type Fischer). Het indexcijfer van Italië werd voor vergelijkbaarheid aangepast. Het indexcijfer van Frankrijk, berekend op basis van de lopende waarden in USA-dollars, verschilt van het nationaal indexcijfer — berekend op basis van waarden uitgedrukt in Franse frank — ingevolge der devaluaties.

(1) Gezien de cijfers die door de OEES gebruikt worden, voorlopige gegevens zijn en de goudhandel omvatten, zijn zij niet absoluut vergelijkbaar met de niet voor seizoeninvloeden gecorrigeerde cijfers (A) die door de EEG worden opgesteld.

Ruilvoet (« Terms of trade »)

Quotiënt van de deling van het indexcijfer der gemiddelde waarde van de uitvoer door het indexcijfer der gemiddelde waarde van de invoer.

Handel van de EEG naar oorsprong en bestemming

Deze tabel toont voornamelijk het net aan van het onderlinge ruilverkeer tussen de landen van de EEG, respectievelijk aan de hand van de invoer- en de uitvoerstatistieken van deze landen. Zie het reeds voornoemd Jaarboek voor de uitleg der verschillen tussen deze twee series cijfers (par. 5, bladz. V).

De aangroei-verhouding (indexcijfers van de volumeverhouding) die in deze tabel is aangegeven voor de meest recente gekumuleerde periode is vervangen door het teken NS (zonder bepaalde betekenis) indien zij 999 overschrijdt.

Handel van de EEG naar goederensoorten

De aangegeven produkten zijn geklasseerd volgens de CST (Classificatie voor Statistiek en Tarief), een met de SITC verwante goederenlijst maar gedefinieerd door de Brusselse Tariefnomenclatuur. De CST komt overeen met het projekt tot overeenstemming SITC/BTN dat gemeenschappelijk opgemaakt werd door de Verenigde Naties, de Douaneraad, de Nationale Bureau's voor de Statistiek en het BSEG. Dit projekt is in april 1960 goedgekeurd geworden door de Statistiek-Commissie van de Verenigde Naties. De CST-code komt overeen met de SITC-code uitgenomen daar waar, na de goederenomschrijving, anders wordt vermeld.

712.5 : De cijfers voor Italië dekken enkel de motoculteurs (tuinbouwtrekkers).

725.0-1 incl. de huishoudkoelkasten die met gas werken.

725.0-2 : voor Duitsland (BR) inclusief de industriële wasmachines.

Handel van de geassocieerde Departementen, Landen en Gebieden overzee.

Voor de definities betreffende deze landen en de hen eigen moeilijkheden, zie reeds genoemd Jaarboek bladz. X tot XIV. De basisgegevens worden, voor de Overzeese Departementen, geleverd door het INSEE, voor de Franse Landen en Gebieden Overzee, door de « Administration des Services de la France d'Outre-Mer » en voor Belgisch Kongo en Ruanda-Urundi, door de Directie van de Statistiek van het Gouvernement-Generaal van Belgisch Kongo.

In de samenvattingen over de landen van Frans West Afrika en de geassocieerde Landen en Gebieden zijn Dahome en Guinee (voormalig Frans Guinee), niet bevat, en dit voor alle vermelde periodes.

In de tabel over de handel van Madagascar, betreffen de cijfers die aangegeven zijn met als oorsprong of bestemming « MALGACHE REP », de handel met de Comoreilanden.

Het « Algemeen overzicht van de Buitenlandse Handel van de EEG » omvat, vanaf het jaar 1958, de gegevens betreffende Nederlands Nieuw-Guinea. Deze cijfers zijn echter niet opgenomen in de detailopgaven.

Speciale opmerkingen

Landen van voormalig Frans West Afrika : Vanaf 1959 omvatten de statistieken van deze landen de handel met Guinee (voormalig Frans Guinee) en met de Republiek Togo, die voorheen als binnenlandse handel beschouwd werd.

Anderzijds is de handel van hiernavolgende landen of landengroepen : Ivoorkust-Opper-Volta, Dahomey-Niger, Senegal :

- in de statistieken van Dahome en Opper-Volta uitgesloten over 1958 en inbegrepen over 1959;
- in de statistieken van de Ivoorkust, inbegrepen over 1958 en 1959;
- in de statistieken van Senegal en Niger, uitgesloten over 1958 en 1959.

Handel van de derde landen

- In deze tabel zijn de landen van oorsprong en bestemming, andere dan EEG-landen, aangegeven in de volgorde van de grootte in waarde van de respectievelijke in- en uitvoer tijdens de laatst beschikbare periode. Voor de landen van de EVA, alsmede voor Griekenland, Turkije, Spanje, Verenigde Staten van Amerika, Canada en Japan omvat de tabel de eerste 38 landen van oorsprong en bestemming. Voor de andere landen worden de eerste vijf landen aangegeven.

Naamlijst van de landen van oorsprong en bestemming (Stand 1 Januari 1960)

Codificatie	Verkorte schrijfwijze en daaronder begrepen gebieden	Codificatie	Verkorte schrijfwijze en daaronder begrepen gebieden
EUROPE			
101	ALBANIE : Albanië	*246	PTOM BRIT AF OR : Kenia, Tanganjika, Oeganda, Zanzibar en Pemba, Mauritius, Seychellen, Brits Somaliland (protectoraat)
103	... ALLEMAGNE RF : Duitsland Bondsrepubliek en West-Berlijn incl. Jungholz en Mittelberg. excl. Badische douaneënclaves (incl. Saarland vanaf 6 juli 1959).	249	PTOM ESPAGNOLS : Spaans Guinee, en Spaanse Sahara
106	ALLEM MARK EST : Monetaire zones van de D. Mark-Oost	252	. PTOM ANC AEF : voormalig Frans Equatoriaal Afrika : Republieken van Gaboen, van Congo, van Midden-Afrika en van Tsaad
*109	AUTRICHE : Oostenrijk excl. Jungholz en Mittelberg	255	. PTOM ANC AOF : voormalig Frans West-Afrika : Republieken van Ivoorkust, van Dahome, van Opper-Volta, Islamitische Republiek van Mauritanie, Niger-Republiek, Republiek van Senegal en Soedanese Republiek.
*112	BULGARIE : Bulgarije	258	PTOM PORTUG AF : Angola, Portugees Guinee, Mozambique, Kaap Verdise eilanden, São Tomé en Principe
*115	DANEMARK : Denemarken, Groenland, Faroër	260	.. REUNION : Réunion
118	ESPAGNE : Spanje, Balearen, Kanarische eilanden, Ceuta en Melilla	*261	RHODESIE FED : Federatie van Rhodesia en Nyassaland
*121	FINLANDE : Finland	263	. SOMALIE IT : Italiaans Somaliland
124	... FRANCE : Frankrijk, Andorra (behalve voor Frankrijk); incl. Monaco	267	SOUDAN : Soedan
*127	GRECE : Griekenland	269	. TOGO : Autonome Republiek Togo
130	HONGRIE : Hongarije	270	TUNESIE : Tunesië
133	IRLANDE : Ierland	*273	UNION SUD AFR : Unie van Zuid-Afrika en Zuid-West-Afrika
136	ISLANDE : IJsland	299	AFRIQUE NDA : Landen van Afrika, niet anders genoemd
139	... Italië, Vaticaanstad; incl. San Marino	AMERIQUE	
*142	NORVEGE : Noorwegen, incl. Spitsbergen	301	.. ANTILLES FR : Guadeloupe, Martinique en daarvan afhankelijke gebieden, incl. St Barthelemy en St Martin (noordelijk deel)
145	... PAYS-BAS : Nederland	304	ARGENTINE : Argentinië
148	POLOGNE : Polen	307	BOLIVIE : Bolivia
151	PORTUGAL : Portugal, incl. Azoren en Madeira	*310	BRESIL : Brazilië
*154	PTOM BRIT EUR : Malta, Gozo, Gibraltar	*313	CANADA : Canada, incl. Labrador en Newfoundland
157	ROUMANIE : Roemenië	*316	CHILI : Chili
*160	ROYAUME UNI : Groot-Brittannië, Noord-Ierland, Britse kanaal-eilanden, eiland Man	319	COLOMBIE : Columbia
*163	SUEDE : Zweden	322	COSTA RICA : Costa Rica
*166	SUISSE : Zwitserland en Lichtenstein	*325	CUBA : Cuba
*169	TCHECOSLOV : Tsjechoslowakije	*328	DEP USA EN AM : Panamakanaalzone, Amerikaanse Virginische eilanden
*172	TURQUIE : Turkije	*331	DOMINICAINE R : Dominicaanse Republiek
175	... UEBL : Belgisch-Luxemburgse Economische Unie	333	EQUATEUR : Ecuador, incl. Galapagoseilanden
178	URSS : Unie der Socialistische Sovjet-republieken	*336	ETATS UNIS : Verenigde Staten van Amerika, incl. Alaska, Porto-Rico
181	YOUGOSLAVIE : Joegoslavië	339	GUATEMALA : Guatemala
199	EUROPE NDA : Andorra (voor Frankrijk)	342	.. GUYANE FR : Frans Guyana
AFRIQUE			
201	.. ALGERIE : Algerije	*345	HAITI : Haiti
204	. CAMEROUN REP. : voormalig Kameroun onder Frans mandaat	348	HONDURAS REP : Honduras (Republiek)
207	. COTE FR SOMALI : Frans Somaliland	351	MEXIQUE : Mexico
210	EGYPTE : Egypte	*353	NICARAGUA : Nicaragua
213	ETHIOPIE : Ethiopië en Erythra	356	PANAMA REP : Panama (Republiek)
*219	GHANA : Ghana	359	PARAGUAY : Paraguay
220	GUINEE REP : Republiek Guinee	*362	PEROU : Peru
225	LIBERIA : Liberia	*365	PTOM BRIT AMER : Bahama-eilanden, Barbados, Brits Guyana, Brits Honduras, Falkland-eilanden, Jamaica, Leeward-eilanden, Trinidad en Tobago, Windward-eilanden
228	LIBYE : Libië		
230	. MALGACHE REP : Madagascar en Comoro-eilanden		
234	MAROC : Marokko incl. Tanger.		
*237	NIGERIA : Nigeria incl. Brits Kameroen		
240	. PTOM BELGES : Belgisch-Congo en Roecanda-Oeroendi		
*243	PTOM BRIT AF OC : Gambia, Sierra Leone, St Helena incl. Ascension		

Codificatie	Verkorte schrijfwijze en daaronder begrepen gebieden	Codificatie	Verkorte schrijfwijze en daaronder begrepen gebieden
368	. ST PIERRE MIQ : St Pierre en Miquelon	482	SYRIE : Syrië
371	SALVADOR : El Salvador	485	THAILANDE : Thailand (Siam)
*374	SURINAM ANTILLE : Suriname en Nederlandse Antillen : Aruba, Bonaire, Curaçao, Saba, Sint Eustatius, St Maarten (zuidelijk deel)	488	VIETNAM SUD : Republiek Vietnam
*377	URUGUAY : Uruguay	491	YEMEN : Yemen
380	VENEZUELA : Venezuela	499	ASIE NDA : Bhoetan, Nepal, Noord-Korea, Zuid-Korea, Maskat en Oman, Noord-Vietnam, Volksrepubliek Buiten-Mongolie
399	AMERIQUE NDA : Landen van Amerika, niet andere genoemd		OCEANIE
	ASIE	*501	AUSTRALIE : Australie, Nauroe, Papoea, Nieuw Guinea
401	ADEN : Aden en Protektoraten	*504	DEP USA EN OC : Amerikaans Samoa, Karolinen, Marianen, Marshall-eilanden, Midway, Wake, Goeam
404	AFGHANISTAN : Afghanistan	507	. NOUV GUIN NEER : Nederlands Nieuw-Guinea
407	ARABIE SEOUDITE : Saoedi-Arabië	*510	NOUV ZELANDE : Nieuw-Zeeland en afhankelijke gebieden
*410	BAHREIN : Bahrein, Katar en de Arabische Verdragsstaten	*513	PTOM BRIT OCEAN : Britse eilanden in Oceanië incl. Nieuwe-Hebriden (behalve voor de handel met Frankrijk)
*413	BIRMANIE UNION : Birma	516	. PTOM FR OCEAN : Nieuw Caledonië, Frans Polynesië, Nieuwe-Hebriden voor de handel met Frankrijk
*416	BORNEO BRIT : Noord-Borneo, Brunei, Sarawak	*599	OCEANIE NDA : Landen in Oceanië n.a.g.
*419	CAMBODGE : Cambodja		DIVERS
*422	CEYLON : Ceylon en Malediven	901	PROVISIONS BORD : Boordprovisie en bunkermateriaal voorschepen en vliegtuigen
425	CHINA CONTINENT : Continentaal China, incl. Tibet	902	. PTOM FR NDA : landen van de frankzone, niet anders genoemd
428	CHINE FORMOSE : Formosa (Taiwan), incl. Pescadores	904	DIVERS NDA : Vrijhavens; visvangst in exterritoriale wateren (uitgenomen voor de handel van de Bondsrepubliek Duitsland); gebieden in Noordelijke en Zuidelijke Ijszee; niet genoemde lande
*431	CHYPRE : Cyprus	907	SECRET : Oorsprong of bestemming geheim wegens commerciële of militaire redenen
*434	HONG KONG : Hongkong	909	ERREUR OMISSION : Verschil tussen de totaalcijfers en de som van de onderverdelingen
*437	INDE UNION : India		
*440	INDONESIE : Indonesië incl. Zuid-Borneo		
443	IRAK : Irak		
446	IRAN : Iran		
449	ISRAEL : Israël		
*452	JAPON : Japan, incl. Okinawa-eilanden en Rieo-Kioe-eilanden (ten zuiden van de 29° graad)		
455	JORDANIE : Jordanië		
*458	KOWEIT : Koweit		
461	LAOS : Laos		
464	LIBAN : Libanon		
*467	MALAISIE FED : Maleise Federatie		
*470	PAKISTAN : Pakistan		
473	PHILIPPINES : Filippijnen		
476	PTOM PORTUG AS: Portugese nederzettingen in India, Macao, Portugees Timor		
*479	SINGAPOUR : Singapore		

Ekonomische zones van oorsprong en bestemming

Afkorting, volledige benaming en daaronder begrepen codenummers :
 MONDE : Algemeen totaal van de landen van oorsprong en bestemming
 T. EXCL METR CEE : Algemeen totaal exclusief de moederlanden van de E.E.G.
 ... CEE METROP : Lid-Staten van de E.E.G. : 103, 124, 139, 145, 175
 .. DOM CEE : Overzeese Departementen van de Lid-Staten van de E.E.G. : 201, 260, 301, 342
 . PTOM CEE : Landen en gebieden Overzee geassocieerd bij de E.E.G. : 204, 207, 230, 240, 252, 255, 263, 269, 368, 507, 516, 902
 TOTAL CEE AOM : Geheel der Moederlanden, Overzeese Departementen en geassocieerde Landen en Gebieden Overzee van de E.E.G.
 PAYS TIERS : Derde landen : Algemeen totaal exclusief de Lid-Staten van de E.E.G., hun Overzeese Departementen en geassocieerde landen en gebieden
 AELE : Europese Vrijhandelsassociatie (EVA) : 109, 115, 142, 151, 160, 163, 166
 EUROPE ORIENT : Oost-Europa : 101, 106, 112, 130, 148, 157, 169, 178
 AMERIQUE NORD : Verenigde Staten van Amerika en Canada : 313, 336
 AMERIQUE LATINE : Onafhankelijke landen van Latijns Amerika : 304, 307, 310, 316, 319, 322, 325, 331, 333, 339, 345, 348, 351, 353, 356, 359, 362, 371, 377, 380
 MOYEN ORIENT : Onafhankelijke landen van het Midden Oosten : 210, 213, 228, 267, 401, 407, 410, 443, 446, 449, 455, 458, 464, 482, 491
 EXTREME ORIENT : Onafhankelijke landen van het Verre Oosten : 404, 413, 419, 422, 425, 428, 437, 440, 452, 461, 467, 470, 473, 485, 488, 499
 STERLG NON EUR : Niet-Europese landen van de Sterlingzone : 154, 219, 228, 237, 243, 246, 261, 273, 365, 401, 410, 413, 416, 422, 431, 434, 437, 455, 458, 467, 470, 479, 501, 510, 513
 GATT NON CEE : Geheel der derde landen die in de landenklassering door een sterretje zijn voorafgegaan

English text

Table of Contents, Abbreviations, Remarks,
Country Classification

TABLE OF CONTENTS

	Page	
EEC and World Trade :		
Current values, volume indices and breakdown by commodity categories of the trade of EEC, EFTA and of other main countries	10	
 I. — Trade of the EEC Countries		
General Summary	12	
Monthly indices of intra- and extra-EEC trade and of the total imports and exports of each EEC country :		
Indices of current value (adjusted and not adjusted for seasonal variations).	22	
Volume indices (adjusted and not adjusted for seasonal variations).	23	
Average value indices	24	
Terms of trade indices	24	
Indices of volume ratios	24	
 EEC Trade by Origin and Destination :		
Overall Trade by Economic Areas (monthly evolution — beginning July 1958 — in current values and in indices) :		
Total imports and exports	26	
Trade intra-EEC	27	
Trade with the Overseas Areas associated with the EEC	28	
Trade with third countries	29	
with the EFTA	30	
with Eastern Europe.	31	
with the United States of America	32	
with Latin America	33	
with the Middle East	34	
with the Far East	35	
 Overall Trade by Origin and Destination :		
January to June 1959 and 1960	36	
June 1959 and 1960	44	
January to July 1959 and 1960	52	
July 1959 and 1960	60	
 EEC Trade by Categories of commodities broken down by origin and destination :		
January to June 1959 and 1960 :		
Food, beverages, tobacco (SITC : 0 and 1)	70	
Energy (SITC : 3)	78	
Raw materials (SITC : 2 and 4)	86	
Chemicals (SITC : 5)	94	
Machinery and transport equipment (SITC : 7)	102	
Other manufactured products (SITC : 6 and 8)	110	
 EEC Trade by selected Commodities (monthly evolution in values by CST Divisions and for selected important commodities) :		
Code CST ⁽¹⁾		
00	Live animals (SITC 00,921)	120
01	Meat and meat preparations	120
011.1	Meat of bovine animals, fresh, chilled or frozen (BTN 02.01 A)	120
02	(2) Dairy products, eggs	120
023	Butter	120
024	Cheese and curd	120
025	Eggs	120
03	Fish and fish preparations	120
04	Cereals and cereal preparations	120
041	Wheat and spelt (incl. meslin)	120
043	Barley	120
05	Fruits and vegetables	120
051	Fruits, fresh, and nuts (not including oil nuts)	120
052	Dried and dehydrated fruits	122

(1) The numbers correspond to the SITC numbers, except where otherwise indicated in brackets.
(2) Except natural honey (SITC 026; CST 061.6).

Code CST		Page
053	Fruits preserved and fruit preparations	122
054	Vegetables, roots and tubers, fresh and dry	122
06	Sugar and sugar preparations	122
07	Coffee, tea, cocoa, spices and manufactures thereof	122
071	Coffee	122
08	Feeding stuff for animals, fresh, dry, chopped or milled, residues	122
09	Miscellaneous food preparations	122
11	Beverages	122
12	Tobacco and tobacco manufactures	122
21	Hides, skins and fur skins, undressed	122
211	Hides and skins (except fur skins), undressed	122
22	Oil- seeds, oil nuts and oil kernels; flour and meal thereof	122
23	Crude rubber, natural, synthetic or reclaimed	124
231.1	Natural rubber, crude (BTN 40.01)	124
231.2	Synthetic rubbers (BTN 40.02)	124
24	Wood, lumber and cork	124
242	Wood in the round or roughly squared	124
243	Wood, shaped or simply worked	124
25	Pulp and waste paper	124
26	Textile fibres and waste	124
262	Wool and other animal hair	124
263	Cotton	124
27	Crude fertilizers and crude minerals, excluding ores coal, petroleum and precious stones n.e.s.	124
271	Fertilizers, crude	124
274.2	Unroasted iron pyrites (BTN 25.02)	124
276.4	Asbestos (BTN 25.24)	126
28	(1) Metalliferous ores and metal scrap	126
29	Animal and vegetable crude materials n.e.s.	126
32	Coal, coke and briquettes (SITC 311)	126
33	Petroleum and petroleum products (SITC 312, 313)	126
331	Petroleum, crude and partly refined (SITC 312)	126
332	Petroleum products (SITC 313)	126
41	Animal oils (SITC 411)	126
42	Vegetable oils and fats (SITC 412)	126
43	Oils and fats processed and waxes of animal or vegetable origin (SITC 413)	126
51	(2) Chemical elements and compounds	126
512	Organic chemicals	126
52	Mineral tar and crude chemicals from coal, petroleum and natural gas	126
53	Dyeing, tanning and colouring materials	128
531	Synthetic-organic dyestuffs, natural indigo and colour lakes	128
54	Medicinal and pharmaceutical products	128
55	Essential oils, perfume materials, toilet, polishing and cleansing preparations	128
56	Fertilizers, manufactured	128
57	Explosives (SITC 591)	128
58/59	(3) Miscellaneous chemical materials and products n.e.s. (SITC 599)	128
581	Plastic materials, regenerated cellulose, artificial resins (BTN 39.01 to 39.06)	128
61	Leather and leather manufactures and dressed furs	128
611.3/611.4	Bovine cattle leather and equine leather (BTN 41.02)	128
62	Rubber manufactures n.e.s.	128
629.1	Rubber tyres and tubes; flaps (BTN 40.11)	128
63	Wood and cork manufactures, except furniture	128
64	Paper, paperboard and manufactures thereof	130
65	Textile yarn, fabrics and related products	130
651.2-2	Yarn of combed sheep or lamb's wool, not put up for retail sale (BTN 53.07)	130
651.6/651.7	Yarn of synthetic and artificial fibres (BTN 51.01 to 51.03, 56.05, 56.06)	130
652	Cotton fabrics of standard type	130
653.2-1	Woven fabrics of sheep or lamb's wool or fine animal hair (BTN 53.11)	130
66	Non-metallic mineral manufactures n.e.s. (SITC 66, 672)	130
661.2	Hydraulic cements, even coloured (BTN 25.23)	130
664	Glass	130
667.2/275.1	Diamonds and other precious stones (BTN 71.02)	130
67	Pig iron, iron and steel (SITC 681)	130
68	(4) Non-ferrous metals (SITC 671, 682 to 689)	130
682	(5) Copper	130
684	Aluminium	132

- (1) Excluding copper and nickel matte SITC 682-01 (CST 283.1-2, 283.2-2)
- (2) Including spirits of turpentine.
- (3) Excluding spirits of turpentine (cf. 51).
- (4) Including copper and nickel matte (CST 283.1-2, 283.2-2, SITC 682-01, 683-01).
- (5) Including copper matte CST 283-2, SITC 682-01).

Code CST		Page
69	(1) Manufactures of metals. (SITC 699, 811)	132
695.2-4	Interchangeable tools for hand or machine tools (BTN 82.05)	132
71	Machinery other than electric	132
711	Power-generating (except electric) machinery	132
712.2	Harvesting and threshing machinery (BTN 84.25)	132
712.5	Agricultural tractors (SITC 713)	132
715.1	Machine-tools for working metals (BTN 84.45)	132
717.1-1/717.1-2/ 717.1-3	Spinning, extruding, weaving, knitting, etc., machines; analogous machines-auxiliary (BTN 84.36, 84.37, 84.38)	132
718.5-1	Machinery for sorting, screening, crushing, etc., solid mineral substances (BTN 84.56)	132
719.2-1	Pumps for liquids (BTN 84.10)	132
719.3-1	Lifting and leading machinery (BTN 84.22)	132
719.7	Ball, roller, or needle roller bearings (BTN 84.62)	132
719.9-2	Taps, cocks, valves, etc. (BTN 84.61)	134
72	Electric machinery, apparatus and appliances	134
722.1	Electric generators, motors, converters, etc. (BTN 85.01)	134
722.2	Electric apparatus for making and breaking electrical circuits, etc. (BTN 85.19)	134
723.1	Insulated electric wire, cable, etc. (BTN 85.23)	134
724	Telephonic, telegraphic, television, radar apparatus, etc., (BTN 85.13 to 85.15)	134
725.0-1	Domestic electric (refrigerators (BTN 84.15 C)	134
725.0-2	Domestic electric washing-machines (BTN 84.40 B)	134
73	Transport equipment	134
731	Railway vehicles	134
732.1	Passenger road motor vehicles, complete, other than buses or motor-cycles (BTN 87.02 A)	134
732.2/732.3	Motor-buses and trucks (BTN 87.02 B and C)	134
734	Aircraft	134
735	Ships and boats	136
81	Sanitary, plumbing, heating and lighting fixtures and fittings (SITC 812)	136
82	Furniture and fixtures	136
83	Travel goods, handbags and similar articles	136
84	Clothing	136
841.1	Textile clothing, not knitted or crocheted (BTN 61.01 to 61.04)	136
841.4	Clothing and accessories, knitted or crocheted (BTN 60.02 to 60.06)	136
85	Footwear	136
851.0-2	Footwear with outer soles of leather, tubber or plastic (BTN 64.02)	136
86	Professional, scientific and controlling instruments; photographic and optical goods, watches and clocks	136
864	Watches and clocks	136
89	Miscellaneous manufactured articles n.e.s. (SITC 89, 691, 673)	136

II. — Trade of the Overseas Areas associated with the EEC

Summary of the Trade of the Principal Associated Overseas Countries and Territories :

— Total trade and trade with EEC metropolitan countries	142
— Imports by commodity categories and exports of the main commodities	146

Origin and Destination of the Trade of each Associated Department, Country or Territory (Recent cumulative values and comparison with the same period of the preceding year) :

Algeria and Overseas Departments, total	148
Algeria	148
Guadeloupe	149
French Guiana	149
Martinique	150
Reunion	150
Associated Overseas Countries and Territories, total	—
former French Equatorial Africa	151
Countries of former French West Africa, total	—
Senegal (incl. Sudan and Mauretany)	151
Upper Volta	152
Niger	—
Ivory Coast	153
Dahomey	—
Cameroons	154
Ruanda-Urundi and former Belgian Congo	—
Madagascar	155
Togoland (Autonomous Republic)	156
New Caledonia	—
French Settlements in Oceania	156

(1) Excluding sanitary fittings in copper or aluminium (ex. SITC 812).

III. — Trade of Third Countries

Trade of Third Countries with the EEC Countries, the EFTA Countries, and the principal partner countries :

	Page
<i>Europe :</i>	
European Free Trade Association	
Total Member Countries	158
Austria	158
Denmark	159
Norway	160
Portugal	160
Sweden	161
Switzerland	162
United Kingdom	161
Finland	167
Germany, East D-Mark areas	—
Greece	164
Hungary	167
Iceland	167
Ireland	167
Spain	163
Poland	167
Turkey	164
U.S.S.R.	—
Yugoslavia	168
Czechoslovakia	168
<i>Africa :</i>	
British O.Ts :	
Kenya	170
Mauritius	170
Nigeria	169
Sierra Leone	169
Tanganyika	169
Uganda	169
Egypt	168
Ethiopia	—
Ghana	168
Guinea	—
Libya	168
Morocco	169
Portuguese O.Ts :	
Angola	170
Mozambique	170
Rhodesia and Nyasaland. Fed.	—
Sudan	170
Tunisia	171
Union of South Africa	—
<i>America :</i>	
Argentina	171
Bolivia	—
Brazil	171
British Guiana	173
Canada	165
Chile	—
Colombia	171
Costa-Rica	171
Cuba	—
Dominican Republic	172
Ecuador	172
Honduras, Republic	172
Guatemala	172
Jamaica	173
Mexico	172
Netherlands Antilles	—
Nicaragua	173
Panama, Republic	—
Paraguay	173
Peru	173
Salvador	—
Trinidad and Tobago	174
United States	165
Uruguay	174
Venezuela	—
<i>Asia :</i>	
Aden	174
Burma	174
Cambodia	—
Ceylon	174
China, Taiwan	—
Cyprus	175
Hong-Kong	175
India	175
Indonesia	175
Iraq	175
Iran	—
Israël	176
Japan	166
Jordan	176
Korea, South	178
Laos	176
Liban	176
Malaya, Federation	177
Pakistan	177
Philippines	177
Singapore	177
Syria	177
Thailand	178
Vietnam, South	—
<i>Oceania :</i>	
Australia	178
New Zealand	178
Abbreviations	VI
Remarks	VI
Classification of countries	IX
Exchange rates	179

CHARTS

World trade	6
EEC trade with the principal economic areas	7
Imports, exports and trade balance for each EEC Member State	8
Trade intra-and extra-EEC	18
 Indices :	
of volume	20
of average values	21
share of the various categories of commodities in the total EEC trade	68
 EEC trade with equipment goods :	
Imports, exports and trade balance for the principal Overseas Areas associated with the EEC	140
Trade of the associated Overseas Areas with selected products	144

UNDER PREPARATION

- Imports and exports of the EEC countries (collectively and separately) by origin and destination for the categories of commodities classed :
 - by stage of processing (raw materials, semi-products, finished products);
 - by sector of production (agriculture, industry);
 - by sector of consumption (agricultural, industrial and household consumption);
 - by type of use (food, energy, equipment, transport);
 - and cross-classifications.
 These data will be published in values, and in indices of current value, of volume and of average value, calculated for the various countries according to a uniform method.
- Volume indices of the trade of the Overseas Departments, Countries and Territories associated with EEC

Abbreviations

- CEE : EEC.-European Economic Community
- DOM : Algeria and Overseas Departments.
- PTOM : Overseas Countries and Territories associated with the EEC.
- AOM : Associated Overseas Areas (DOM. + PTOM.)
- AELE : EFTA.-European Free Trade Association
- GATT : General Agreement on Tariffs and Trade
- CST : Classification for Statistics and Tariffs
- fob : free on board : Values of imports excluding freight and insurance between the country of export and the country of import
- P — provisional data
- R — revised data
- G — General trade
- N — Exports of national goods and general imports
- ND = non shown
- NDA — n.e.s. (non elsewhere shown)
- NS — non significant
- .. — data not separately available for this period.

General Remarks

— The data for the Member States of the EEC and for their associated overseas départements, countries and territories have been prepared by the Statistical Office of the European Communities (SOEC) on the basis of records made available by the Statistical Offices of the countries concerned and, in the case of France, by the Directorate-General of Customs. The material on non-member states was supplied by the Statistical Office of the United Nations, whose publications " Direction of International Trade " and " Commodity Trade Statistics " contain further details concerning these countries.

— The values for the trade of Member States and associated countries and territories, established in national currencies, have been converted into U.S. dollars at the rates of exchange shown on page 179. They cover the transaction value of the commodity, free border of the reporting country (imports cif, exports fob). The figures given by these countries show their special trade, that is to say the imports of commodities for domestic consumption (freed from or not subject to customs duty) or to be processed at home, and the exports of commodities produced or processed in these countries or freed from customs duties. In accordance with the United Nations recommendations on the definition of commodity trade, the data contained in the present volume exclude gold of any kind. For further explanation of the definitions used in the various countries, especially with regard to divergences between their statistics, reference should be made to the grey pages VIII to XIV of the yearbook "Foreign Trade by Country 1953-1958".

— The countries or areas of origin or destination, shown in French, are arranged and defined on the basis of the "List of Countries", of which an abridged version is given below. A more detailed version will be found on pages XVII to XXIV of the above-mentioned yearbook.

— The reporting countries are also shown, in accordance with that list, by continents and in French alphabetical order.

— Discrepancies in totals result from the rounding of figures; as a result of revisions, annual or quarterly totals or cumulated figures may differ from the averages or from the sums of the corresponding monthly figures. Also, overall figures sometimes include corrections not available in the breakdown; this may result in minor divergences between figures given in various tables for a same item, depending upon the data used for the calculation.

Important notes

— The external trade statistics of the Federal Republic of Germany do not include commodity trade with the DM (East) currency areas.

— The Saar, which until 5 July 1959 incl. was part of the French statistical territory, has been included in the statistical territory of the Federal Republic of Germany with effect from 6 July 1959.

— In comparing the external trade statistics of France and the franc area for 1958 with those for 1959, the devaluation of the French franc of 1 January 1959 must be taken into consideration. Apart from the effects on trade produced by the devaluation, the figures in the present publication, being expressed in dollars, show a trend which cannot be compared with that expressed in French francs.

— As from 1 January 1959 the figures for trade with French West Africa no longer include trade with Guinea.

Notes for the various Tables

World Trade

"World" column : excluding imports and exports of the Soviet bloc. The 1958 breakdown by commodities was estimated by the SOEC on the basis of United Nations statistics.

"EFTA" column : Figures calculated by SOEC from United Nations statistics. The methods used to calculate the volume indices of EFTA's internal and external trade were similar to those for intra-EEC trade (see the yearbook referred to above, page VII).

"United Kingdom" column : general imports, exports of home produced commodities.

"Japan" column : general trade.

"United States and Canada" column : Imports fob.

Indices of current values

The seasonally adjusted indices (B) were calculated by SOEC on the basis of figures published by OEEC in its General Statistical Bulletin. (1) The procedure for seasonal adjustments is explained in the November 1959 number of that Bulletin.

Volume indices

The indices without seasonal adjustment (A) were calculated by SOEC on the basis of national indices; those for Italy and B.L.E.U. have been adjusted to make them comparable. With the exception of the Netherlands (Fischer formula) these indices are all of the Laspeyres type. For further explanation see the yearbook, pages VII and VIII.

The seasonally adjusted indices (B) were calculated by dividing the seasonally adjusted indices of current values by the indices of average values, which were virtually free from seasonal variations in the periods under review.

Indices of average values

Calculated according to the Paasche formula except for the Netherlands (Fischer). The Italian index has been adjusted so as to be comparable. For France, the index calculated on the basis of current dollar values differs, because of devaluations, from the national index calculated on franc values.

(1) Since the data used by OEEC are provisional, and include trade in gold, they are not necessarily comparable with the un-adjusted data (A) from EEC sources.

EEC trade by commodities

The commodities are shown in accordance with the CST, (Classification for statistics and tariffs), a revised version of the SITC based on the tariff numbers of the Brussels Nomenclature. The CST was elaborated jointly by the United Nations, the Brussels Customs Co-operation Council, the national statistical offices and the SOEC; this draft has been adopted by the United Nations Statistical Commission in April 1960. The CST code corresponds to the SITC code unless otherwise stated after the name of the com-modity.

Heading No. 712.5 shows for Italy walking tractors only;

Heading No. 725.0-1 includes domestic gas refrigerators;

Heading No. 725.0-2 includes industrial washing machines for Germany.

Trade of the overseas areas associated with the EEC.

For definitions and the difficulties peculiar to these countries, see pages X to XIV in the yearbook already referred to. The material was supplied by INSEE (National Institute of Statistical and Economic Studies) for the overseas *départements*, by the administrative authorities of "La France d'Outre-Mer" for the overseas countries and territories, and by the "Direction de la statistique du Gouvernement Général" for the Belgian Congo and Ruanda-Urundi. The symbol NS replaced the indices of growth as soon as these exceed 999.

In the combined countries of former French West Africa and the combined associated countries and territories no account has been taken of Dahomey and Guinea for any of the periods under review.

In the table on the external trade of Madagascar, the figures under origin and destination "MALGACHE REP" represent trade with the Comores.

With effect from 1958, the table giving the overall survey of the external trade of the EEC includes, in its total, the figures for Netherlands New Guinea not shown in the detailed data for 1958.

Special remarks

Countries of former French West Africa : From 1959 onwards the statistics of these countries show their trade with Guinea and the Republic of Togoland, previously treated as internal trade. Further, trade between the following countries or groups of countries :

The Ivory Coast /Upper Volta, Dahomey /Niger and Senegal

- is excluded from the Dahomey and Upper Volta statistics for 1958 but included for 1959;
- is included in the statistics of the Ivory Coast for 1958 and 1959;
- is excluded from the statistics of Senegal and Niger for 1958 and 1959.

Trade of third Countries

In this table the countries of origin or destination — other than EEC Member States — are listed according to the magnitude of their import or export figures. For the countries of the European Free Trade Area and for Greece, Turkey, Spain, the United States, Canada and Japan, the table shows the 38 most important trade partners in each case; for the other countries only the 5 most important trade partners are shown.

Terms of trade

These figures are the result of dividing the index of average export values by the index of average import values.

EEC Trade by origin and destination

In this table the reciprocal trade among the EEC countries, is shown respectively by import and by export statistics. On discrepancies between the two sets of figures, see the yearbook already referred to (page V, para 5).

Indices of growth calculated for the most recent cumulated period under review are replaced by NS (not significant) where they exceed 999.

Classification of countries of origin and destination

(Version
1st January 1960)

Code	Abbreviation and territory covered	Code	Abbreviation and territory covered
EUROPE			
101	ALBANIE : Albania	*246	PTOM BRIT AF OR : Kenya, Tanganyika, Uganda, Zanzibar and Pemba, Mauritius, Seychelles, British Somaliland
103	... ALLEMAGNE RF : Federal Republic of Germany and West-Berlin (Saar incl. beginning 6-7-1959); Jungholz and Mittelberg incl.; customs exclaves of Baden excl.	249	PTOM ESPAGNOLS : Spanish Guinea and Spanish Sahara.
106	ALLEM MARK EST : Monetary areas of East Deutschmark	252	. PTOM ANC AEF : form. French Equatorial Africa : Republics of Gabon, the Congo, Central Afrika and of Chad.
*109	AUTRICHE : Austria; Jungholz and Mittelberg excl.	255	. PTOM ANC AOF : form. French West Africa : Republics of the Ivory Coast, Dahomey, Senegal, Niger; Mauritanian Islamic, Sudanese and Voltaic Republics
112	BULGARIE : Bulgaria	258	PTOM PORTUG AF : Angola, Portuguese Guinea, Mozambique, Cape Verde Islands, São Tomé and Principe Islands
*115	DANEMARK : Denmark, Faeroe and Greenland	260	.. REUNION : Reunion
118	ESPAGNE : Spain, Balearic and Canary Islands, Ceuta and Melilla	*261	RHODESIE FED : Rhodesia and Nyasaland Federation
*121	FINLANDE : Finland	263	. SOMALIE IT : Italian Somaliland
124	... FRANCE : France, Andorra (excepted by France); Monaco incl.	267	SOUDAN : Sudan
*127	GRECE : Greece	269	. TOGO : Republic of Togo
130	HONGRIE : Hungary	270	TUNISIE : Tunisia
133	IRLANDE : Ireland	*273	UNION SUD AFR : Union of South Africa and South West Africa
136	ISLANDE : Iceland	299	AFRIQUE NDA : African countries not separately designed
139	... ITALIE : Italy, Vatican City State; San Marino incl.	AMERIQUE	
*142	NORVEGE : Norway; Spitzberg (Svalbard) incl.	301	.. ANTILLES FR : Guadeloupe, Martinique and dependencies; Saint Barthelemy and Saint Martin (French part) incl.
145	... PAYS-BAS : Netherlands	304	ARGENTINE : Argentina
148	POLOGNE : Poland	307	BOLIVIE : Bolivia
151	PORTUGAL : Portugal; Azores and Madeira incl.	*310	BRESIL : Brasil
*154	PTOM BRIT EUR : Malta, Gozo and Gibraltar	*313	CANADA : Canada, including Labrador and New Foundland
157	ROUMANIE : Romania	*316	CHILI : Chile
*160	ROYAUME UNI : Great Britain, Northern Ireland, Channel Islands and Isle of Man	319	COLOMBIE : Colombia
*163	SUEDE : Sweden	322	COSTA RICA : Costa Rica
*166	SUISSE : Switzerland, Liechtenstein; customs exclaves of Baden incl.	*325	CUBA : Cuba
*169	TCHECOSLOV : Czechoslovakia	*328	DEP USA EN AMER : Panama Canal Zone, U.S. Virgin Islands
*172	TURQUIE : Turkey	*331	DOMINICAINE R : Dominican Republic
175	... UEBL : Belgium-Luxembourg Economic Union	333	EQUATEUR : Ecuador, including Galapagos Islands
178	URSS : Union of Soviet Socialist Republics	*336	ETATS UNIS : United States, including Alaska, Hawaii and Puerto Rico
181	YUGOSLAVIE : Yugoslavia	339	GUATEMALA : Guatemala
199	EUROPE NDA : Andorra (by France)	342	.. GUYANE FR : French Guiana
AFRIQUE			
201	.. ALGERIE : Algeria	*345	HAITI : Haiti
204	. CAMEROUN : former Cameroons under French adm.	348	HONDURAS REP : Honduras Republic
207	. COTE FR SOMALI : French Somaliland	351	MEXIQUE : Mexico
210	EGYPTE : Egypt	*353	NICARAGUA : Nicaragua
213	ETHIOPIE : Ethiopia and Eritrea	356	PANAMA REP : Republic of Panama
*219	GHANA : Ghana	359	PARAGUAY : Paraguay
220	GUINEE REP : Republic of Guinea	*362	PEROU : Peru
225	LIBERIA : Liberia	*365	PTOM BRIT AMER : Bahama, Barbados and Bermuda Islands, British Guiana, British Honduras, Falkland Islands, Jamaica, Leeward Islands, Trinidad and Tobago, Windward Islands
228	LIBYE : Libya	368	. ST PIERRE MIQ : St Pierre and Miquelon
230	. MALGACHE REP : Malagasy Republic and Comoros Islands	371	SALVADOR : Salvador
234	MAROC : Morocco; Tangier incl.		
*237	NIGERIA : Nigeria; British Cameroons incl.		
240	. PTOM BELGES : Belgian Congo and Ruanda-Urundi		
*243	PTOM BRIT AF OC : Gambia, Sierra Leone, Saint-Helena; Ascension incl.		

Code	Abbreviation and territory covered	Code	Abbreviation and territory covered
*374	SURINAM ANTILLE : Surinam and Netherlands Antilles, Aruba, Bonaire, Curaçao, Saba, St. Eustatius, St. Martino (South)	485	THAILANDE : Thailand (Siam)
*377	URUGUAY : Uruguay	488	VIETNAM SUD : South Vietnam
380	VENEZUELA : Venezuela	491	YEMEN : Yemen
399	AMERIQUE NDA : Countries in America not separately designed	499	ASIE NDA : Bhutan, Nepal, North Korea, South Korea, Muscat Oman, North Vietnam, Mongolian People's Republic
ASIE			
*401	ADEN : Aden and protectorates	*501	AUSTRALIE : Australia, Nauru, Papua and New Guinea (Eastern)
404	AFGHANISTAN : Afghanistan	*504	DEP USA EN OC : American Samoa, Carolina, Marshall and Marianas Islands, Midway, Wake and Guam
407	ARABIE SEODITE : Saudi Arabia	*507	. NOUV GUIN NEER : Netherlands New Guinea
*410	BAHREIN : Bahrain, Qatar and Trucial States	*510	NOUV ZELANDE : New Zealand and dependencies
*413	BIRMANIE UNION : Burma	*513	PTOM BRIT OCEAN : British Pacific Islands; New Hebrides included (excepted by France)
*416	BORNEO BRIT : North Borneo, Brunei, Sarawak	*516	. PTOM FR OCEAN : New Caledonia and French Polynesia; New Hebrides included by France only
*419	CAMBODGE : Cambodia	599	OCEANIE NDA : Territories in Oceania n.e.s.
*422	CEYLAN : Ceylan and Maldive Islands	DIVERS	
425	CHINE CONTINENT : China (People's Republic), including Tibet	901	PROVISIONS BORD : Bunkers and stores for ships and aircraft
428	CHINE FORMOSE : Formosa (Taiwan), including the Pescadores	902	. PTOM FR NDA : Countries in the French franc area not separately designed
*431	CHYPRE : Cyprus	904	DIVERS NDA : Free ports, extra-territorial fisheries (excepted by Germany), Arctic and Antarctic Regions, unspecified countries
*434	HONG KONG : Hong Kong	907	SECRET : Origin or destination not specified for military or economic reasons
*437	INDE UNION : India	999	ERREUR OMISSION : Difference between total trade and sum of breakdown by countries
*440	INDONESIE : Indonesia, including South-Borneo		
443	IRAK : Iraq		
446	IRAN : Iran		
449	ISRAEL : Israel		
*452	JAPON : Japan, including Okinawa and Ryu-Kyu Islands (South of 29°)		
455	JORDANIE : Jordan		
*458	KOWEIT : Kuwait		
461	LAOS : Laos		
464	LIBAN : Lebanon		
*467	MALAISIE FED : Federation of Malaya		
*470	PAKISTAN : Pakistan		
473	PHILIPPINES : Philippines		
476	PTOM PORTUG AS : Portuguese India, Macau and Portuguese Timor		
*479	SINGAPOUR : Singapore		
482	SYRIE : Syria		

Areas of origin and destination

Abbreviation, full name and code numbers covered :

MONDE : Grand total of countries of origin or destination

T. EXCL METR CEE : Grand total excepted EEC Member Countries (Metropolitan)

... CEE METROP : EEC Member Countries (Metropolitan) : 103, 124, 139, 145, 175

.. DOM CEE : Algeria and Overseas Departments of the EEC Metropolitan Countries : 201, 260, 301, 342

. PTOM CEE : Overseas Countries and Territories associated to EEC Metropolitan Countries : 204, 207, 230, 240, 252, 255, 263, 269, 368, 507, 516, 902

TOTAL CEE AOM : Total of EEC Metropolitan Countries, their Overseas DOM and PTOM associated

PAYS TIERS : Grand total without EEC Metropolitan Countries, their DOM and PTOM associated

AELE : Countries of European Free Trade Association (EFTA) : 109, 115, 142, 151, 160, 163, 166

EUROPE ORIENT : Eastern Europe : 101, 106, 112, 130, 148, 157, 169, 178

AMERIQUE NORD : United States and Canada : 313, 336

AMERIQUE LATINE : Independant Countries of Latin America : 304, 307, 310, 316, 319, 322, 325, 331, 333, 339, 345, 348, 351, 353, 356, 359, 362, 371, 377, 380

MOYEN ORIENT : Independant Countries of the Middle East : 210, 213, 228, 267, 401, 407, 410, 443, 446, 449, 455, 458, 464, 482, 491

EXTREME ORIENT : Independant Countries of the Far East : 404, 413, 419, 422, 425, 428, 437, 440, 452, 461, 467, 470, 473, 485, 488, 499

STERLG NON EUR : Extra-European Countries of Sterling Area : 154, 219, 228, 237, 243, 246, 261, 273, 365, 401, 410, 413, 416, 422, 431, 434, 437, 455, 458, 467, 470, 479, 501, 510, 513

GATT NON CEE : GATT Contracting parties which are not EEC Member or Associated Countries. Code numbers covered are preceded by an dot in the classification

JÜNGSTE ENTWICKLUNG DES EWG-HANDELS

Vergleich der beiden ersten Halbjahre 1960 und 1959

I. Austausch innerhalb der Gemeinschaft

1. Um zu einem sinnvollen Vergleich des Austauschs innerhalb der Gemeinschaft während der ersten Halbjahre 1960 und 1959 gelangen zu können, müssen aus den amtlichen Angaben Frankreichs und der Bundesrepublik Deutschland die Auswirkungen ausgeschlossen werden, die daherrühren, dass das Saarland im ersten Halbjahr 1959 zum französischen, im ersten Halbjahr 1960 hingegen zum deutschen Zollgebiet gehörte. Bedingt durch diese Änderung ist der Austausch Frankreich-Saar, der 1959 nicht in den Aussenhandelsdaten Frankreichs enthalten war, in diesen Angaben für 1960 eingeschlossen, während der Austausch Bundesrepublik-Saar, der 1959 in den Aussenhandelsdaten Deutschlands (BR) enthalten war, 1960 in diesen nicht mehr eingeschlossen ist.

2. Die verfügbaren Angaben ermöglichen es, die amtlichen Zahlen dahingehend zu bereinigen, dass das Saarland 1959, wie 1960, im statistischen Erhebungs-Gebiet der Bundesrepublik enthalten ist. Diese Methode hat jedoch den Nachteil, dass sie in der Entwicklung des Aussenhandels Frankreichs den starken Rückgang seines Austausches mit dem Saarland aufweist, ein Rückgang, der nicht mit der allgemeinen wirtschaftlichen Entwicklung, sondern nur mit der Eingliederung des Saarlandes in das deutsche Wirtschaftsgebiet verknüpft ist. Sie trägt ausserdem der Zunahme des Austausches zwischen dem Saarland und Deutschland (BR) nicht ausgleichend Rechnung.

3. Eine bessere Methode besteht darin, den Austausch des Saarlandes mit den EWG-Ländern sowohl für 1959 als auch 1960 auszuschliessen. Hierbei kommt man zu folgenden Ergebnissen :

erstes Halbjahr	FRANKREICH				DEUTSCHLAND (BR)				Mio. \$
	1959		1960		1959		1960		
	Einf.	Ausf.	Einf.	Ausf.	Einf.	Ausf.	Einf.	Ausf.	
Austausch mit der EWG	609,0	688,3	911,3	1.002,2	1.071,1	1.256,0	1.470,9	1.600,4	
abzüglich :									
Austausch mit dem Saarland	—	—	172,0	144,0	109,6	75,3	—	—	
Austausch des Saarlandes mit der EWG :									
ausgen. mit Frankreich	82,7	114,4	—	—	—	—	157,3	180,6	
ausgen. mit Deutschl. (BR)									
Austausch mit der EWG, Saarland ausgeschlossen	526,3	573,9	739,3	858,2	961,5	1.180,7	1.313,6	1.419,8	

Vom ersten Halbjahr 1959 zum ersten Halbjahr 1960 hat demnach der Austausch Frankreichs mit der EWG um 40,5 vH in der Einfuhr (anstatt 49,6 vH gemäss der amtlichen Angaben) und um 49,5 vH in der Ausfuhr (anstatt 45,6 vH) zugenommen; der Austausch Deutschlands (BR) ist um 36,6 vH in der Einfuhr (anstatt 37,3 vH) und um 20,3 vH in der Ausfuhr (anstatt 27,4 vH) gestiegen.

4. Berücksichtigt man die an den Angaben Frankreichs und Deutschlands (BR) vorgenommenen Anpassungen, so ergibt sich folgender Anstieg des EWG-Binnenaustauschs vom ersten Halbjahr 1959 zum ersten Halbjahr 1960 (in vH-Zahlen) :

	EWG	Deutschland (BR)	Frankreich	Italien	Niederlande	BLWU
Einfuhr	31,6	36,6	40,5	55,4	21,2	18,4
Ausfuhr	31,6	20,3	49,5	57,7	24,6	31,2

Der Austausch innerhalb der Gemeinschaft hat 1960 den Stand 1959 fast um 1/3 überstiegen; diese Zunahme beträgt das Dreifache der vom ersten Halbjahr 1958 zum ersten Halbjahr 1959 verzeichneten. An ihr haben alle EWG-Mitgliedstaaten teilgenommen, mit Abstand Italien und Frankreich. Die hohe Zunahme der Einfuhren Deutschlands aus den anderen EWG-Ländern hat bewirkt, dass die Ausfuhren dieser Länder stärker gestiegen sind als ihre Einfuhren, und dass sich ihre Handelsbilanz im EWG-Binnenaustausch verbessert hat.

II. Aussenhandel der EWG mit den assoziierten Übersee-Gebieten und den dritten Ländern

5. Der Handel der EWG mit den assoziierten Übersee-Gebieten und den dritten Ländern hat gleichfalls im Laufe des ersten Halbjahrs 1960 zugenommen. Der Umfang dieser Zunahme tritt bei einem Vergleich der Veränderungen zwischen den ersten Halbjahren 1959, 1958 und 1957 noch stärker hervor.

erstes Halbjahr	Einfuhr			Ausfuhr		
	60/59	59/58	58/57	60/59	59/58	58/57
Veränderung in vH	vH	vH	vH	vH	vH	vH
EWG-Handel mit :						
den Assoziierten Übersee-Geb.	+ 24,0	— 16,7	+ 0,6	+ 20,8	— 9,3	— 1,0
der EFTA	+ 15,3	+ 7,5	— 6,5	+ 24,7	+ 4,7	+ 1,1
den Vereinigten Staaten	+ 45,7	— 15,0	— 29,3	+ 6,8	+ 51,4	— 1,7
der übrigen Welt	+ 18,0	— 0,9	— 6,1	+ 23,9	— 1,2	+ 3,4
Insgesamt	+ 22,4	— 3,3	— 10,9	+ 21,4	+ 4,7	+ 1,6
EWG-Binnenaustausch	+ 31,6	+ 9,5	— 5,0	+ 31,6	+ 9,5	— 5,0

Die Einfuhren der EWG, die 1959 und 1958 zurückgegangen waren, sind 1960 um 22,4 vH gestiegen; auch die Ausfuhren, die 1959 und 1958 nur wenig gestiegen waren, haben um 21,4 vH zugenommen.

Die im ersten Halbjahr 1960 erreichten Zuwachsraten bedeuten einen Höchststand und sie zeigen, dass die noch stärkere Zunahme (+ 31,6 vH) im EWG-Binnenaustausch den Warenverkehr mit den anderen Ländern nicht nur nicht abgebremst, sondern bestimmt angeregt hat.

6. Es ist angebracht, hervorzuheben, dass der Handel mit den EFTA-Ländern vom ersten Halbjahr 1958 zum ersten Halbjahr 1960 um 25 vH in der Einfuhr und um 30 vH in der Ausfuhr gestiegen ist. Die Einfuhren aus den Vereinigten Staaten, die 1959 auf 60 vH des 1957 erreichten Höchststandes gesunken waren, haben wieder ca. 90 vH dieses Standes erreicht (wodurch sich die Zuwachsrate von 45,7 vH von 1959 auf 1960 erklärt), während die Ausfuhren nach den Vereinigten Staaten 60 vH mehr als 1958 betragen haben. Alle Mitgliedstaaten der EWG haben am Anstieg des Handels mit den dritten Ländern teilgenommen (siehe Aussenhandelsstatistik — Serie « Synoptische Übersichten » Nr. 5).

7. Es sei noch vermerkt, dass sich die Handelsbilanz der Gemeinschaft, die im ersten Halbjahr 1958 mit einem Passivsaldo von 560 Mio \$ und im ersten Halbjahr 1959 mit einem Aktivsaldo von 65 Mio \$ geschlossen hatte, im Laufe des ersten Halbjahres 1960 ausgeglichen hat; Einfuhren im Werte von 9.662 Mio \$ standen Ausfuhren von 9.657 Mio \$ gegenüber.

III. Entwicklung des Austauschs und des Aussenhandels der EWG nach Warengruppen (1)

Die Zunahme des EWG-Handels vom ersten Halbjahr 1959 zum ersten Halbjahr 1960 betrifft alle Warengruppen, wobei jedoch der Zuwachs grösser in der Einfuhr von Rohstoffen (+ 38 vH) und in der Ein- und Ausfuhr (+ 35 vH bzw. + 27 vH) von Industrieerzeugnissen, weniger stark im Handel an Lebensmitteln (Einfuhr + 14 vH, Ausfuhr + 20 vH) und besonders im Handel an Brennstoffen (Einfuhr + 5 vH, Ausfuhr + 7 vH) gewesen ist.

8. Handel an Lebensmitteln

Der Zuwachs im Handel an Lebensmitteln betrifft hauptsächlich den EWG-Binnenaustausch (+ 33 vH), der 22 vH der Einfuhren und 44 vH der Ausfuhren deckt. Aus den assoziierten Übersee-Gebieten sind die Einfuhren um 13 vH, aus dritten Ländern um 9 vH gestiegen; letztere stellen 64 vH der in die EWG eingeführten Erzeugnisse. Im Verkehr mit der EFTA sind die Einfuhren unverändert geblieben, während sich die Ausfuhren nach dieser Zone leicht erhöht haben (3 vH). Bemerkenswert ist die Beteiligung Frankreichs am Ausbau der Ausfuhr dieser Erzeugnisse (+ 43 vH).

9. Handel an Brennstoffen

Abgesehen von den Einfuhren Italiens (+ 13 vH) und den Ausfuhren der Bundesrepublik Deutschland (+ 17 vH) — letztere sind übrigens durch die 1960 erfasste saarländische Kohlenausfuhr angeschwollen — hat der Handel mit diesen Erzeugnissen im allgemeinen nur schwach zugenommen. Die Zunahme spielt vor allem im EWG-Binnenaustausch, während in der Einfuhr aus den Vereinigten Staaten ein Rückgang zu verzeichnen ist (— 21 vH).

10. Einfuhr an Rohstoffen

Alle EWG-Länder haben ihre Einfuhr an Rohstoffen stark erhöht (+ 38 vH), vor allem Italien (+ 61 vH), Frankreich (+ 36 vH) und Deutschland (+ 35 vH). Die Zunahme hat 42 vH innerhalb der EWG, 19 vH aus den assoziierten Übersee-Gebieten und 39 vH aus den dritten Ländern betragen; letztere sind mit etwa 80 vH an der Gesamteinfuhr beteiligt. Vermerkt sei noch die starke Zunahme der Käufe in Nordamerika, die sich fast verdoppelt haben.

11. Handel an industriellen Erzeugnissen

Der Handel an Industrieerzeugnissen hat bei allen EWG-Ländern fühlbar zugenommen (Einfuhr + 35 vH, Ausfuhr + 27 vH), im einzelnen stärker bei Italien (Einfuhr + 53 vH, Ausfuhr + 55 vH) und Frankreich (Einfuhr + 46 vH, Ausfuhr + 34 vH). In der Einfuhr betrifft diese Zunahme alle Herkunftsgebiete: Intra-EWG + 36 vH, dritte Länder + 35 vH; hier haben sich besonders die Käufe in Nordamerika entwickelt (+ 67 vH), in erster Linie Ausrüstungsgegenstände (+ 76 vH).

Im EWG-Binnenaustausch ist die Zunahme in den Lieferungen (+ 36 vH) stärker gewesen, als im Handel mit den anderen Gebieten (Übersee-Gebiete + 21 vH, dritte Länder + 25 vH). Innerhalb der Gemeinschaft haben sich die Lieferungen von Ausrüstungsgegenständen langsamer entwickelt (+ 28 vH), als die der anderen Industrieerzeugnisse; ihre Ausfuhr nach dritten Ländern hat jedoch im selben Rhythmus wie die der übrigen industriellen Erzeugnisse zugenommen (+ 26 vH).

Die Ausfuhren nach Nordamerika sind verhältnismässig wenig gestiegen (+ 8 vH); hingegen haben sich die Ausfuhren nach den EFTA-Ländern mit einer Zunahme von 31 vH ungefähr im Rhythmus der EWG-Binnenlieferungen entwickelt.

Angaben über den « Handel der EWG nach Warengruppen » bringt der Band Nr. 5 der « Synoptische n Übersichten » des Aussenhandels.

(1) Die nachstehenden Angaben sind hinsichtlich des Wechsels des saarländischen Zollgebietes nicht angepasst, da die hierzu benötigten Unterlagen nicht nach Warengruppen und Partnerländern vorliegen.

EVOLUTION RECENTE DU COMMERCE DE LA C.E.E.

Comparaison entre le premier semestre 1960 et le premier semestre 1959

I. Echanges intra-communautaires

1. Afin de pouvoir procéder à une comparaison significative des échanges de la CEE au cours du premier semestre 1960 et du premier semestre 1959, il est nécessaire de corriger les chiffres officiels de la France et de l'Allemagne (R.F.) pour éliminer l'influence du fait que la Sarre était, au premier semestre 1959, rattachée au territoire douanier de la France tandis qu'au premier semestre 1960, elle est comprise dans le territoire douanier de l'Allemagne (R.F.). Par suite de ce changement, les échanges France-Sarre qui en 1959 ne figuraient pas dans les données du commerce extérieur de la France, sont repris dans les données 1960, tandis que les échanges Allemagne-Sarre qui en 1959 figuraient dans le commerce extérieur de l'Allemagne (R.F.), n'y sont plus repris en 1960.

2. Les données disponibles permettent de corriger les chiffres officiels de telle sorte qu'en 1959 comme en 1960 la Sarre se trouve comprise dans le territoire statistique de l'Allemagne (R.F.). Cette méthode présente toutefois l'inconvénient de faire apparaître dans l'évolution du commerce extérieur de la France la forte diminution de ses échanges avec la Sarre, diminution qui n'est pas liée à l'évolution économique générale, mais seulement à l'intégration de la Sarre à l'économie allemande. En outre, il n'est pas tenu compte, en contre-partie, de l'augmentation des échanges de la Sarre avec l'Allemagne (R.F.).

3. Une meilleure méthode consiste à éliminer aussi bien en 1959 qu'en 1960 les échanges de la Sarre avec les pays de la CEE. Les résultats obtenus sont les suivants (millions de \$) :

premier semestre :	FRANCE				ALLEMAGNE			
	1959		1960		1959		1960	
	Imp.	Exp.	Imp.	Exp.	Imp.	Exp.	Imp.	Exp.
Echanges avec la C.E.E.	609,0	688,3	911,3	1.002,2	1.071,1	1.256	1.470,9	1.600,4
moins								
Echanges avec la Sarre	—	—	172,0	144,0	109,6	75,3	—	—
Echanges de la Sarre avec la C.E.E. :								
France exclue	82,7	114,4	—	—	—	—	157,3	180,6
Allemagne exclue	—	—	—	—	—	—	—	—
Echanges avec la C.E.E. Sarre exclue	526,3	573,9	739,3	858,2	961,5	1.180,7	1.313,6	1.419,8

Entre le premier semestre 1959 et le premier semestre 1960, les échanges de la France avec la CEE ont donc augmenté de 40,5 % à l'importation (au lieu de 49,6 % d'après les chiffres officiels) et de 49,5 % à l'exportation (au lieu de 45,6 %); tandis que ceux de l'Allemagne (R.F.) ont augmenté de 36,6 % à l'importation (au lieu de 37,3 %) et de 20,3 % à l'exportation (au lieu de 27,4 %).

4. Compte tenu des ajustements apportés aux données de la France et de l'Allemagne (R.F.), l'accroissement des échanges intra-communautaires entre le premier semestre 1959 et le premier semestre 1960 se présente comme suit (en %) :

	C.E.E.	Allemagne	France	Italie	Pays-Bas	UEBL
Importations	31,6	36,6	40,5	55,4	21,2	18,4
Exportations	31,6	20,3	49,5	57,7	24,6	31,2

Les échanges intra-communautaires ont dépassé en 1960 de presque 1/3 ceux de 1959; cette augmentation est trois fois plus importante que celle qui avait été réalisée entre le premier semestre 1958 et le premier semestre 1959. Tous les pays membres de la CEE participent à cette augmentation, les accroissements de l'Italie et de la France sont de loin les plus importants. La forte augmentation des importations de l'Allemagne en provenance des autres pays de la CEE a permis à ceux-ci de voir leurs exportations augmenter plus que leurs importations, et d'améliorer leur balance commerciale dans les échanges intra-communautaires.

II. Commerce extérieur de la CEE avec les Pays associés d'Outre-Mer et les Pays tiers

5. Le commerce de la CEE avec les Pays associés d'Outre-Mer et avec les pays tiers a également augmenté au cours du premier semestre 1960. L'ampleur de cette augmentation est encore plus frappante si on la compare aux variations entre les premiers semestres 1959, 1958 et 1957.

premier semestre :	Importations			Exportations		
	60/59	59/58	58/57	60/59	59/58	58/57
% de variation :	%	%	%	%	%	%
Echanges de la C.E.E. avec :						
AOM	+ 24,0	— 16,7	+ 0,6	+ 20,8	— 9,3	— 1,0
AELE	+ 15,3	+ 7,5	— 6,5	+ 24,7	+ 4,7	+ 1,1
Etats-Unis	+ 45,7	— 15,0	— 29,3	+ 6,8	+ 51,4	— 1,7
Reste du Monde	+ 18,0	— 0,9	+ 6,1	+ 23,9	— 1,2	+ 3,4
Total	+ 22,4	— 3,3	— 10,9	+ 21,4	+ 4,7	+ 1,6
Echanges intra-communautaires	+ 31,6	+ 9,5	— 5,0	+ 31,6	+ 9,5	— 5,0

Les importations de la CEE qui avaient diminué en 1959 et 1958 ont progressé en 1960 de 22,4 %, tandis que les exportations qui en 1959 et 1958 n'avaient marqué qu'une faible amélioration ont en 1960 progressé de 21,4 %, soit autant que les importations.

Les taux d'accroissement réalisés au premier semestre 1960 se situent à un niveau record et montrent que l'augmentation encore plus forte (+ 31,6 %) réalisée dans les échanges intra-communautaires non seulement n'a pas freiné les courants d'échanges avec les autres pays mais les a certainement stimulés.

6. Il est utile de mettre en évidence que le commerce avec les pays de l'AELE a, du premier semestre 1958 au premier semestre 1960, augmenté de 25 % pour les importations et de 30 % pour les exportations. Les importations en provenance des Etats Unis qui en 1959 étaient descendues à 60 % du niveau record de 1957 sont remontées à un niveau d'environ 90 % (ce qui explique comment le taux d'accroissement entre 1959 et 1960 atteint 45,7 %), tandis que les exportations vers les Etats Unis ont dépassé de 60 % celles de 1958. Tous les pays de la CEE ont participé à cet accroissement du commerce avec les pays tiers (voir Statistiques du Commerce Extérieur — Série tableaux synoptiques n° 5).

7. Enfin la balance commerciale de la CEE qui au cours du premier semestre 1958 présentait un déficit de 560 millions de dollars et au cours du premier semestre 1959 un excédent de 65 millions de dollars s'est équilibrée au cours du premier semestre 1960, puisque les importations ont atteint 9662 millions de dollars contre 9657 millions de dollars pour les exportations.

III. Evolution des échanges intra-communautaires et du commerce extérieur de la CEE par catégories de produits (1)

L'accroissement du commerce de la CEE du premier semestre 1959 au premier semestre 1960 concerne toutes les catégories de produits, avec toutefois un progrès plus marqué des importations de matières premières (+ 38 %) et des importations (+ 35 %) et exportations (+ 27 %) de produits industriels, et un progrès moindre des échanges de produits alimentaires (importations + 14 %, exportations + 20 %) et surtout de produits énergétiques (importations + 5 %, exportations + 7 %).

8. Commerce des produits alimentaires

L'accroissement du commerce de produits alimentaires est dû principalement aux échanges intra-CEE (+ 33 %) qui couvrent 22 % des importations et 44 % des exportations. Les importations se sont accrues de 13 % en provenance des AOM et de 9 % en provenance des pays tiers, ces derniers fournissant 64 % des produits importés dans la CEE. Les importations provenant de l'AELE sont restées stationnaires alors que les exportations vers cette zone ont légèrement progressé (3 %). On doit noter particulièrement la contribution de la France au développement des exportations de ces produits : + 43 %.

9. Commerce des produits énergétiques

Ces échanges ont, dans l'ensemble, faiblement augmenté sauf en ce qui concerne les importations de l'Italie (+ 13 %) et les exportations de l'Allemagne (R.F.) (+ 17 %), ces dernières étant d'ailleurs gonflées par les exportations de charbon de la Sarre prises en compte en 1960 seulement. L'accroissement porte surtout sur les échanges intra-CEE tandis qu'on note une régression des importations provenant des Etats-Unis (- 21 %).

10. Importations de matières premières

Les importations de matières premières ont fortement augmenté dans tous les pays de la CEE (+ 38 %) et notamment en Italie (+ 61 %), en France (+ 36 %) et en Allemagne (+ 35 %). Ces importations se sont accrues de 42 % à l'intérieur de la CEE, de 19 % en provenance des AOM et de 39 % en provenance des pays tiers qui fournissent près de 80 % des importations totales. On note un accroissement considérable des achats en Amérique du Nord qui ont presque doublé.

11. Commerce des produits industriels

Le commerce des produits industriels a marqué un accroissement sensible pour tous les pays de la CEE (importations + 35 %, exportations + 27 %) et plus particulièrement pour l'Italie (importations + 53 %, exportations + 55 %) et la France (importations + 46 %, exportations + 34 %). L'accroissement des importations porte sur toutes les provenances : intra-CEE + 36 %, pays tiers + 35 %, avec un fort développement des achats en Amérique du Nord : + 67 %, particulièrement en ce qui concerne les biens d'équipement (+ 76 %).

Les exportations se sont accrues davantage à l'intérieur de la CEE (+ 36 %) que vers les autres zones (AOM + 21 %, pays tiers + 25 %). Les exportations de biens d'équipement se sont accrues de 28 % à l'intérieur de la CEE, c'est-à-dire moins vite que les autres produits industriels, alors que vers les pays tiers elles ont augmenté de 26 %, au même rythme que les autres produits industriels.

On note que les exportations vers l'Amérique du Nord n'ont marqué qu'un progrès relativement faible (+ 8 %) alors que les exportations vers l'AELE ont augmenté de 31 %, c'est-à-dire à un rythme proche des exportations intra-CEE.

Les données relatives au « Commerce de la CEE par catégories de produits » figurent dans le volume n° 5 des Tableaux synoptiques du Commerce Extérieur.

(1) Les données qui suivent ne sont pas corrigées pour tenir compte du transfert du territoire douanier sarrois, les éléments de correction n'étant pas disponibles par catégories de produits et par pays partenaires.

COMMERCE EXTERIEUR - TABLEAUX SYNOPTIQUES

Diese Veröffentlichung kann zum Einzelpreis von DM 4.— oder zum Jahresabonnementspreis von DM 25.— durch die nachstehend aufgeführten Vertriebsstellen bezogen werden :

Cette publication est vendue au prix de 5 NFfr. resp. 50 FB par numéro ou à l'abonnement annuel de 29 NFfr. resp. 300 FB par l'entremise des bureaux de vente ci-dessous :

Questa pubblicazione è in vendita al prezzo di Lit. 625. — il numero e di Lit. 3.725. — l'abbonamento annuale da richiedersi agli uffici di vendita seguenti :

Deze publikatie kost Fl. 3,80 resp. 50 BF per nummer of Fl. 23,— resp. 300 BF per jaarabonnement en is verkrijgbaar bij onderstaande verkoopadressen :

This publication is delivered by the following sales agents at the price of:—single copy: sh. 7/6, —annual subscription: £2,3.

DEUTSCHLAND

BUNDESANZEIGER, Postfach — Köln 1
Fernschreiber : Anzeiger Bonn 08.882.595

FRANCE

SERVICE DE VENTE EN FRANCE DES
PUBLICATIONS DES COMMUNAUTES
EUROPEENNES
26, Rue Desaix — Paris 15^e
Compte courant postal : Paris 23-96

BELGIE - BELGIQUE

BELGISCH STAATSBLAG
Leuvense weg 40 — Brussel
MONITEUR BELGE
40, Rue de Louvain — Bruxelles

GRAND-DUCHÉ DE LUXEMBOURG

SERVICE DE DIFFUSION DU MEMORIAL
8, Avenue Pescatore — Luxembourg

ITALIA

LIBRERIA DELLO STATO
Piazza G. Verdi, 10 — Roma
Agenzie :
ROMA — Via del Tritone, 61/A e 61/B
ROMA — Via XX Settembre
(Palazzo Ministero delle Finanze)
MILANO — Galleria Vittorio Emanuele, 3
NAPOLI — Via Chiaia, 5
FIRENZE — Via Cavour, 46/R

NEDERLAND

STAATSDRUKKERIJ- EN UITGEVERIJBE-
DRIJF
Fluwelen Burgwal 18, Den Haag

GREAT BRITAIN AND COMMONWEALTH

H.M. STATIONERY OFFICE
P.O. Box 569 — London S.E. 1

ANDERE LÄNDER - AUTRES PAYS - ALTRI PAESI - ANDERE LANDEN

zahlbar in belgischen Franken - payable en francs belges - pagabili in franchi belgi - betaal-
baar in BF

VERÖFFENTLICHUNGSDIENST DER EURO-
PÄISCHEN GEMEINSCHAFTEN — Vertriebs-
büro

SERVIZIO PUBBLICAZIONI DELLE COMU-
NITÀ EUROPEE — Ufficio di vendita

SERVICE DES PUBLICATIONS DES COMMU-
NAUTES EUROPEENNES — Bureau de vente

PUBLIKATIEDIENST VAN DE EUROPESE
GEMEENSCHAPPEN — Verkoopkantoor

Luxembourg : 2, Place de Metz

UUAE600055AC