

AUSSENHANDEL

COMMERCE
EXTERIEUR

COMMERCIO
ESTERO

BUITENLANDSE
HANDEL

FOREIGN TRADE

ZUSAMMENFASSENDE
ÜBERSICHTEN

TABLEAUX SYNOPTIQUES

TAVOLE SINOTTICHE

SYNOPTISCHE TABELLEN

SYNOPTIC TABLES

1960 - N. 3

STATISTISCHES AMT
DER EUROPÄISCHEN GEMEINSCHAFTEN

Anschriften

Europäische Wirtschaftsgemeinschaft
Brüssel, Rue du Marais 56 — Tel. 18 81 00

Europäische Atomgemeinschaft
Brüssel, Rue Belliard 51 — Tel. 13 40 90

Europäische Gemeinschaft für Kohle und Stahl
Luxemburg, Hotel Star — Tel. 4 08 41

Zuschriften, die diese Veröffentlichung betreffen
erbeten an :

Statistisches Amt der Europäischen Gemeinschaften
56, rue du Marais
Brüssel

OFFICE STATISTIQUE
DES COMMUNAUTÉS EUROPEENNES

Adresses

Communauté Economique Européenne
Bruxelles, 56, rue du Marais — tél. 18 81 00

Communauté Européenne de l'Energie Atomique
Bruxelles, 51, rue Belliard — tél. 13 40 90

Communauté Européenne du Charbon et de Acier
Luxembourg, Hôtel Star — tél. 4 08 41

Adresser la correspondance relative à cette publication à :

Office Statistique des Communautés Européennes
56, rue du Marais
Bruxelles

STATISTICAL OFFICE
OF THE EUROPEAN COMMUNITIES

Addresses

European Economic Community
Brussels, 56, rue du Marais — tel. 18 81 00

European Atomic Energy Community
Brussels, 51, rue Belliard — tel. 13 40 90

European Coal and Steel Community
Luxembourg, Hôtel Star — tel. 4 08 41

Any letter relating to this publication should be addressed to :

Statistical Office of the European Communities
56, rue du Marais
Brussels

ISTITUTO STATISTICO
DELLE COMUNITA' EUROPEE

Indirizzi

Comunità Economica Europea
Bruxelles, 56, rue du Marais — tel. 18 81 00

Comunità Europea dell'Energia Atomica
Bruxelles, 51, rue Belliard — tel. 13 40 90

Comunità Europea del Carbone e dell'Acciaio
Lussemburgo, Hotel Star — tel. 4 08 41

Indirizzare la corrispondenza relativa a questa
pubblicazione a :

Istituto Statistico delle Comunità Europee
56, rue du Marais
Bruxelles

BUREAU VOOR DE STATISTIEK
DER EUROPESE GEMEENSCHAPPEN

Adressen

Europese Economische Gemeenschap
Brussel, Broekstraat 56 — tel. 18 81 00

Europese Gemeenschap voor Atoomenergie
Brussel, Belliardstraat 51 — tel. 13 40 90

Europese Gemeenschap voor Kolen en Staal
Luxemburg, Hotel Star — tel. 4 08 41

Correspondentie deze publicatie betreffende, gelieve men te
richten aan het :

Bureau voor de Statistiek der Europese Gemeenschappen
Broekstraat 56
Brussel

STATISTIQUES DU COMMERCE EXTÉRIEUR

I^{re} Série : Tableaux Synoptiques

STATISTIKEN UEBER DEN AUSSENHANDEL

I. Reihe : Zusammenfassende Uebersichten

STATISTICHE DEL COMMERCIO CON L'ESTERO

I^a Serie : Tavole Sinottiche

STATISTIEK VAN DE BUITENLANDSE HANDEL

I^e Serie : Synoptische Tabellen

FOREIGN TRADE STATISTICS

Ist Series : Synoptic Tables

Mai 1960 Mai
Mei Maggio
N^o 3

SOMMARIO :

I. Commercio dei Paesi della CEE :	
Compendio generale e indici	8
Commercio per origine e destinazione :	
Commercio globale per zone economiche	22
Commercio globale per origine e destinazione	32
Categorie di prodotti per origine e destinazione	73
Commercio per prodotti :	
Prodotti scelti	76
Prodotti C.E.C.A.	96
II. Commercio degli Associati d'Oltremare	125
III. Commercio dei Paesi terzi	149

INHOUDSOPGAVE :

I. Handel van de EEG-Landen :	
Algemeen overzicht en indexcijfers	8
Handel naar oorsprong en bestemming :	
Totale handel naar economische zones	22
Totale handel naar oorsprong en bestemming	32
Warengroepen naar oorsprong en bestemming	73
Handel naar goederen :	
Uitgekozen goederen	76
EGKS-goederen	96
II. Handel van de geassocieerde Gebieden Overzee	125
III. Handel van de derde Landen	149

SUMMARY:

I. Trade of the EEC Countries :	
General summary and indices	8
Trade by origin and destination :	
Overall trade by economic areas	22
Overall trade by origin and destination	32
Categories of commodities by origin and destination	73
Trade by commodities :	
Selected commodities	76
ECSC Products	96
II. Trade of the Associated Overseas Areas	125
III. Trade of third Countries	149

Inhaltswiedergabe nur mit Quellen-
nachweis gestattet

La riproduzione del contenuto è su-
bordinata alla citazione della fonte

Reference to this publication is requ-
sted for reproduction of any data

La reproduction des données est sub-
ordonnée à l'indication de la source

Het overnemen van gegevens is toege-
staan mits duidelijke bronvermelding

INHALTSANGABE :

I. Handel der EWG-Länder :	
Allgemeine Übersicht und Indices	8
Handel nach Ursprung und Bestimmung :	
Gesamthandel nach Wirtschaftsräumen	22
Gesamthandel nach Ursprung und Bestimmung	32
Warengruppen nach Ursprung und Bestimmung	73
Handel nach Waren :	
Ausgewählte Waren	76
EGKS-Waren	96
II. Handel der assoziierten Übersee-Gebiete	125
III. Handel der dritten Länder	149

SOMMAIRE :

I. Commerce des Pays de la CEE :	
Résumé général et indices	8
Commerce par origines et destinations :	
Commerce global par zones économiques	22
Commerce global par origines et destinations	32
Catégories de produits par origines et destinations	73
Commerce par produits :	
Produits sélectionnés	76
Produits C.E.C.A.	96
II. Commerce des Associés d'Outre-Mer	125
III. Commerce des Pays tiers	149

Für Inhaltsübersicht und Anmerkungen wird auf die gelben Blätter im Anhang verwiesen

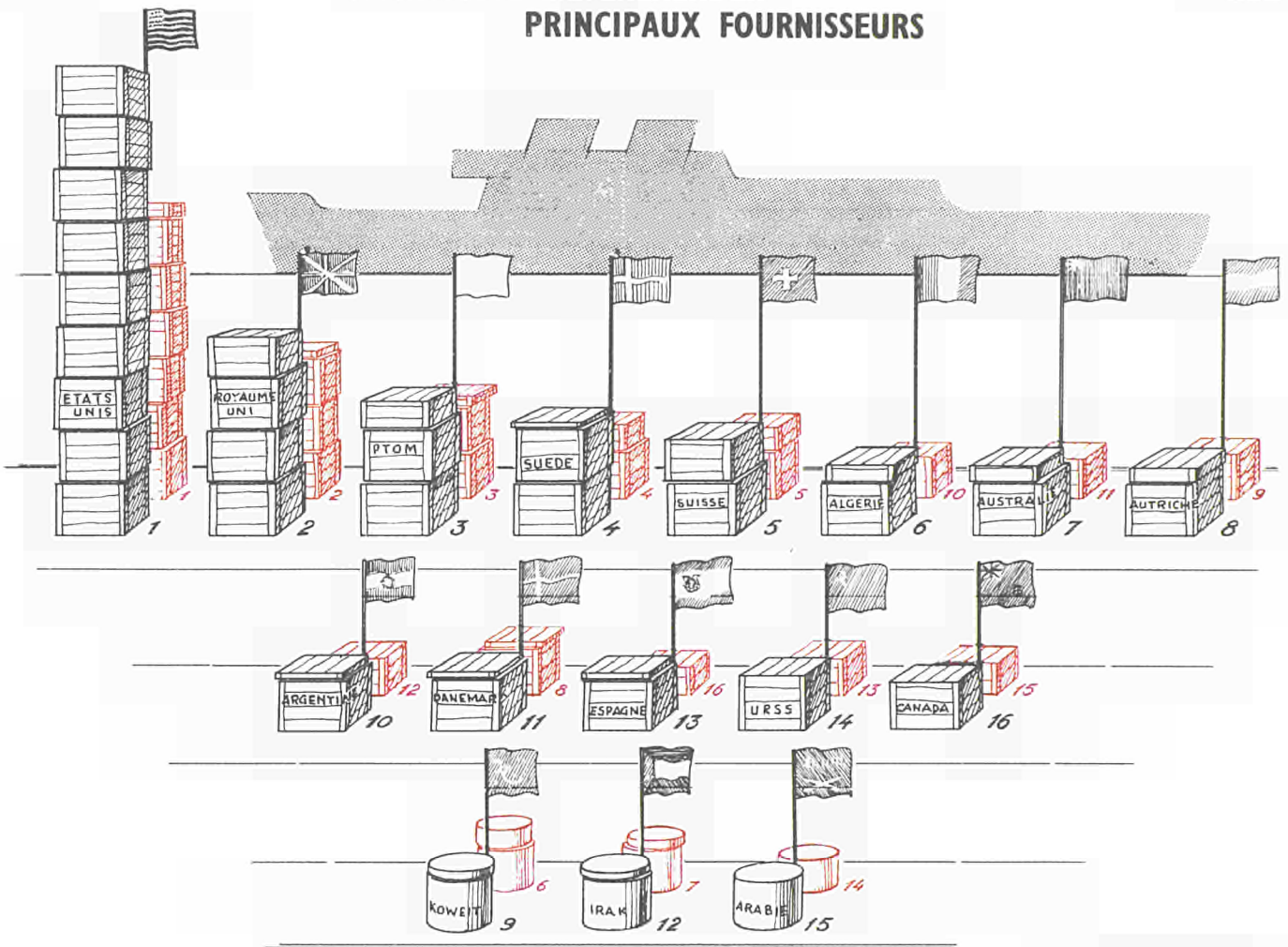
Table des matières et textes explicatifs sur feuilles bleues en fin de volume

Indice e testo esplicativo sulle pagine verdi alla fine del volume

Voor volledige inhoud en toelichtingen : zie roze bladzijden op het einde van dit boekwerk

For table of contents and explanatory notes see grey sheets in Appendix

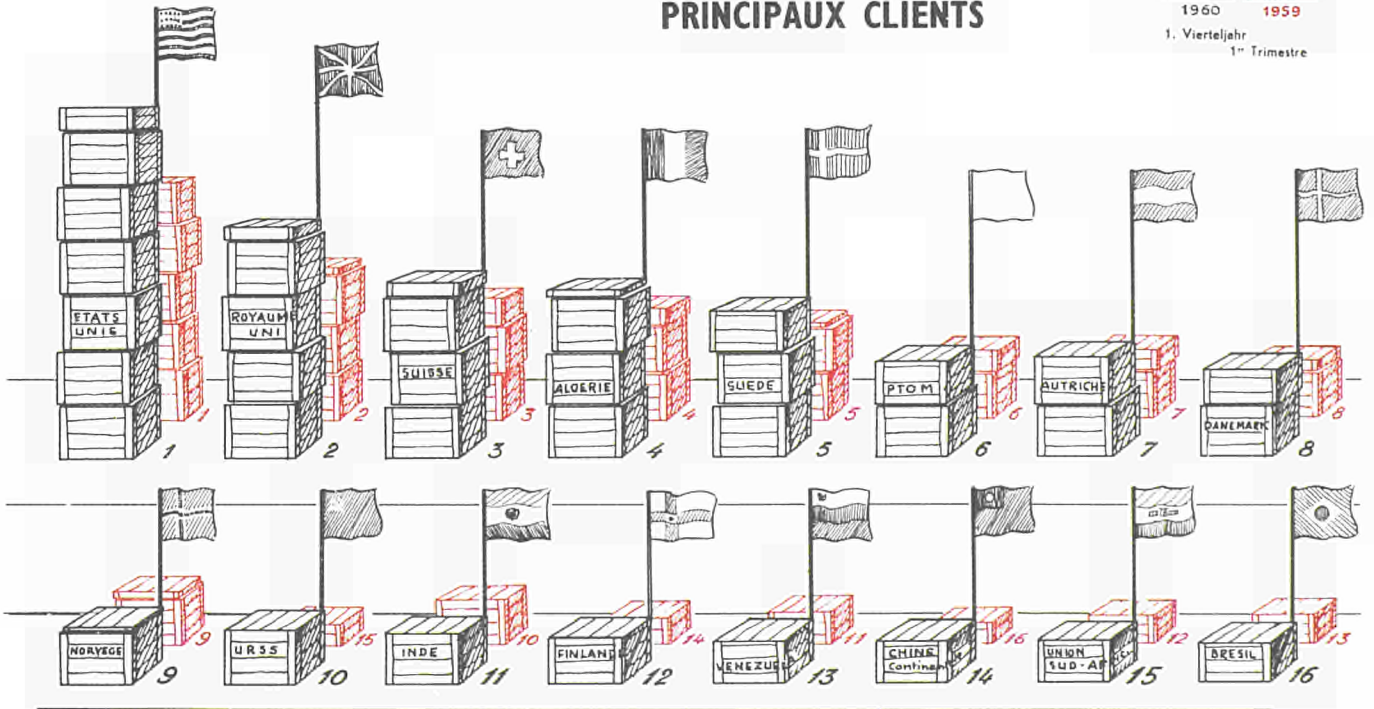
WICHTIGSTE LIEFERLAENDER PRINCIPAUX FOURNISSEURS



WICHTIGSTE ABNEHMERLAENDER PRINCIPAUX CLIENTS



1. Vierteljahr
1^{er} Trimestre



I. Handel der EWG-Länder

I. Commerce des Pays de la CEE

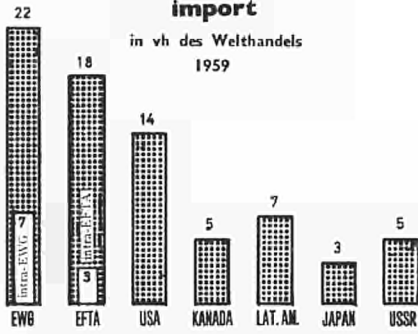
I. Commercio dei Paesi della CEE

I. Handel van de EWG-Landen

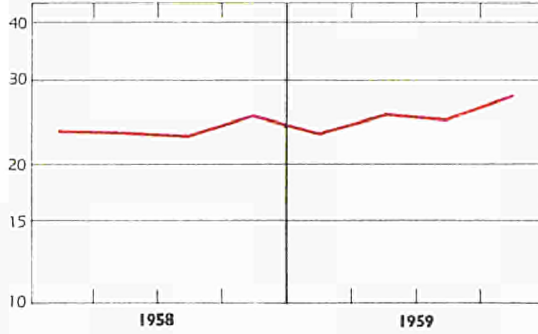
I. Trade of the EEC Countries

WELTHANDEL import

in % des Welthandels 1959



Welt Monde



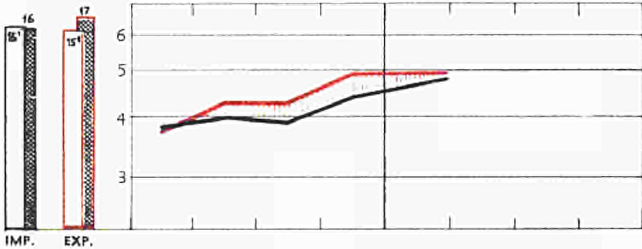
COMMERCE MONDIAL export

% du commerce mondial 1959



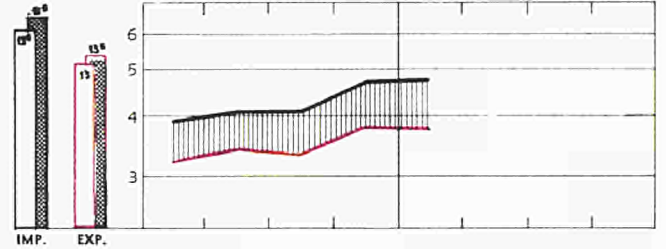
Aussenhandel der EWG

CEE : commerce extérieur



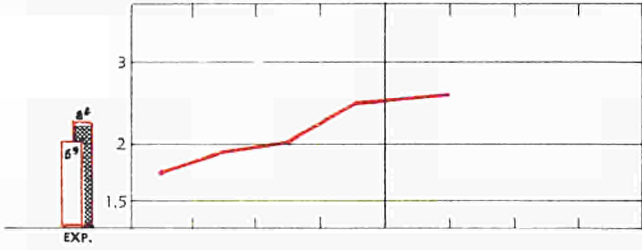
Aussenhandel der EFTA

AELE : commerce extérieur



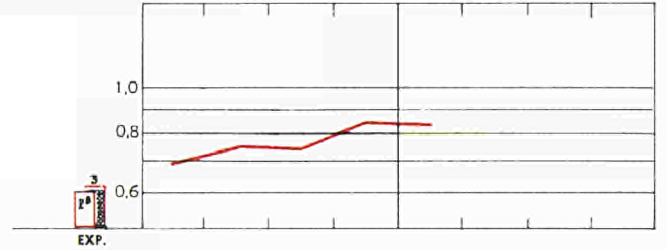
EWG-Binnenaustausch

CEE : échanges internes



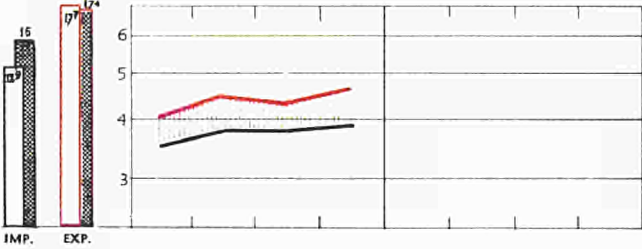
EFTA - Binnenaustausch

AELE : échanges internes



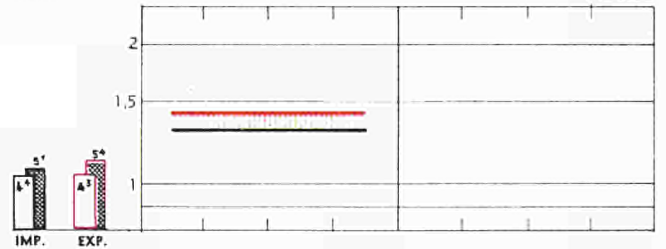
Vereinigte Staaten

Etats-Unis



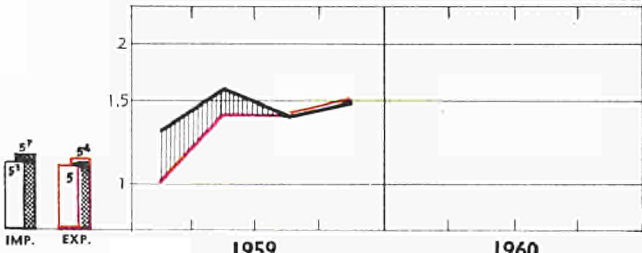
USSR

URSS



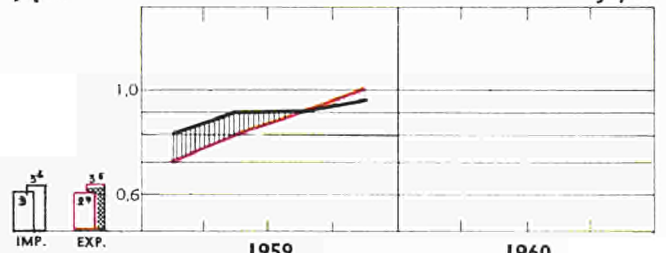
Kanada

Canada



Japan

Japon



Milliarden Dollar

import. —
export. —

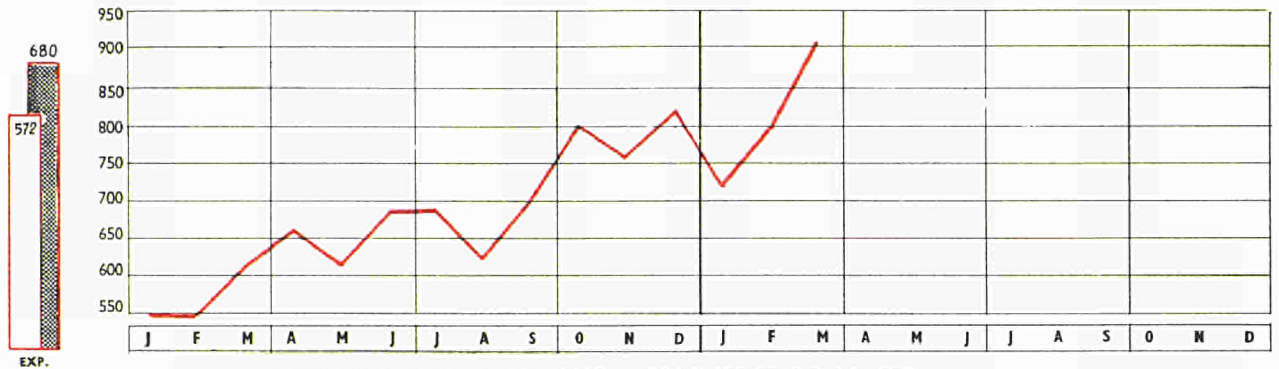
Einfuhrüberschuss
Ausfuhrüberschuss

excédent d'importations
excédent d'exportations

1958
1959

Milliards de dollars

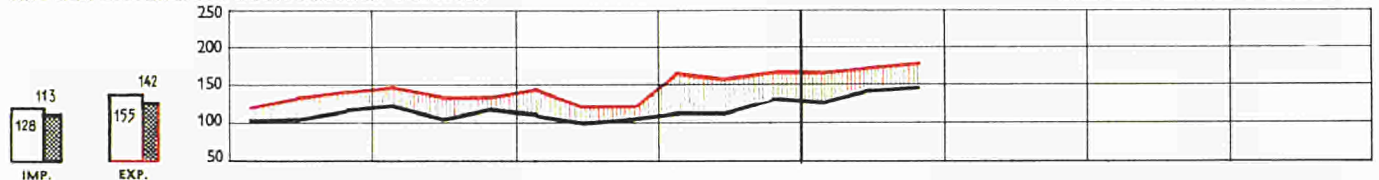
Millionen Dollar Millions de dollars



AUSSENHANDEL DER EWG COMMERCE DE LA CEE

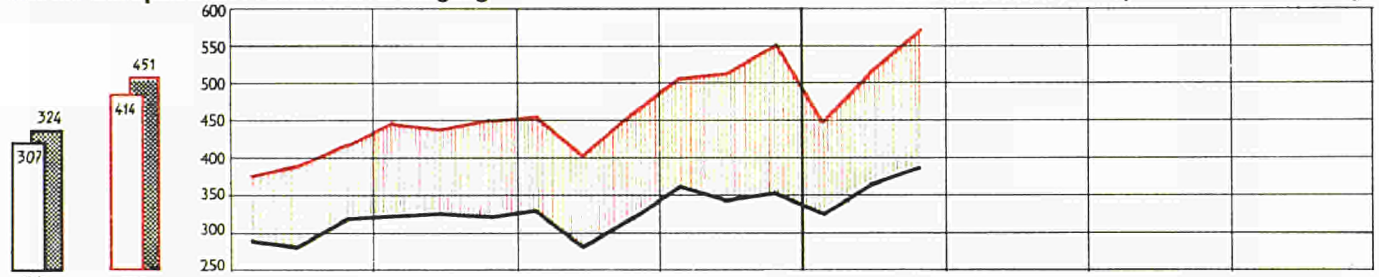
mit den assoziierten überseeischen Gebieten

avec ses Associés d'Outre-Mer



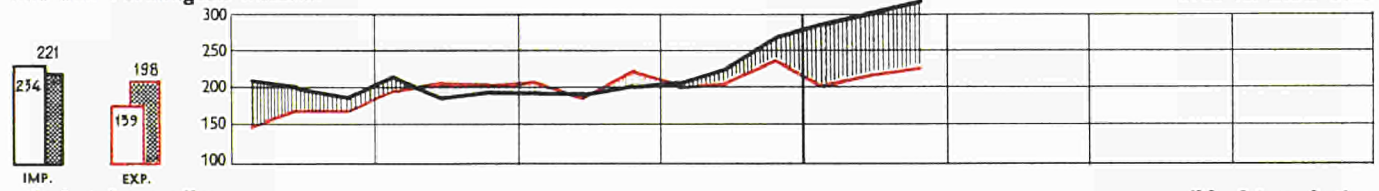
mit der Europäischen Freihandelsvereinigung

avec l'Association Européenne de Libre Echange



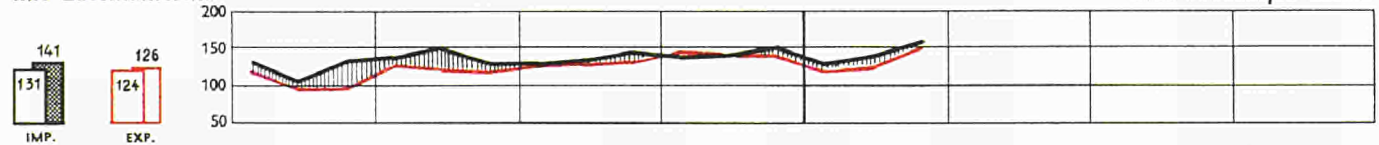
mit den Vereinigten Staaten

avec les Etats-Unis



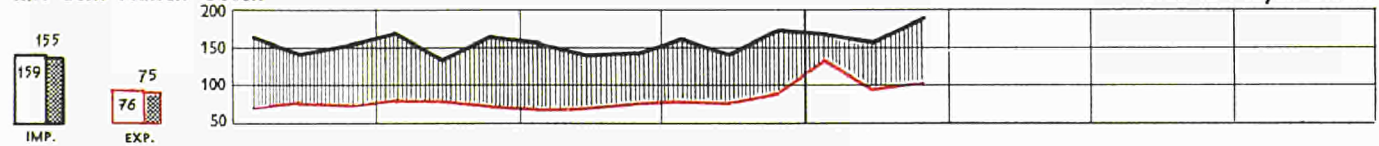
mit Lateinamerika

avec l'Amérique Latine



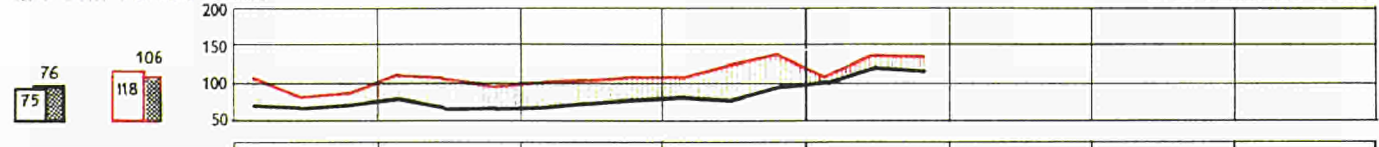
mit dem Nahen Osten

avec le Moyen-Orient



mit dem Fernen Osten

avec l'Extrême-Orient

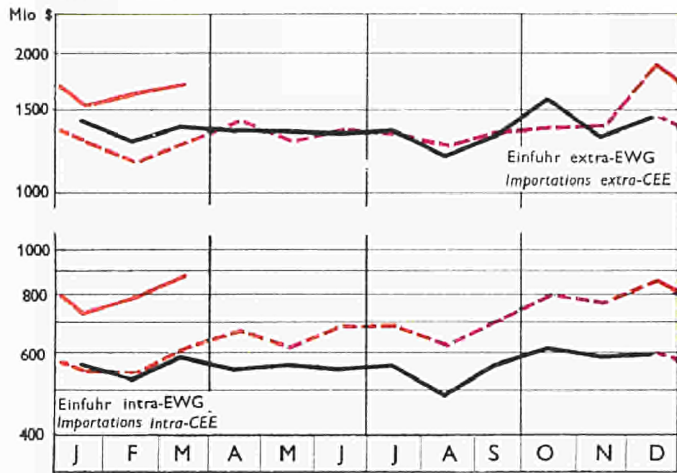


import export

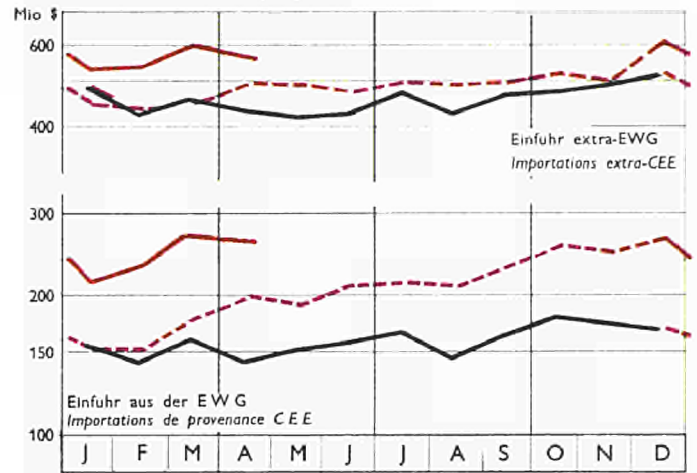
J F M A M J J A S O N D J F M A M J J A S O N D
1959 1960



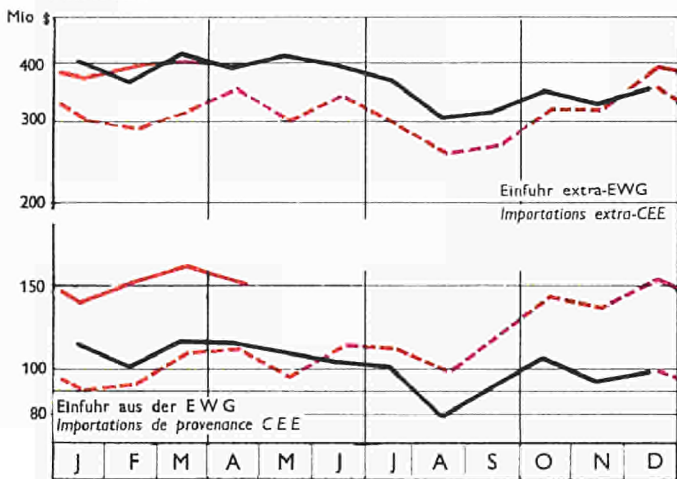
EWG - CEE



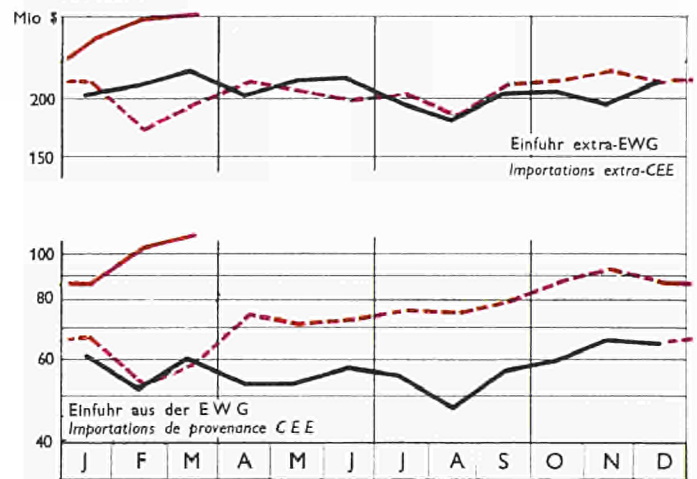
DEUTSCHLAND (BR)



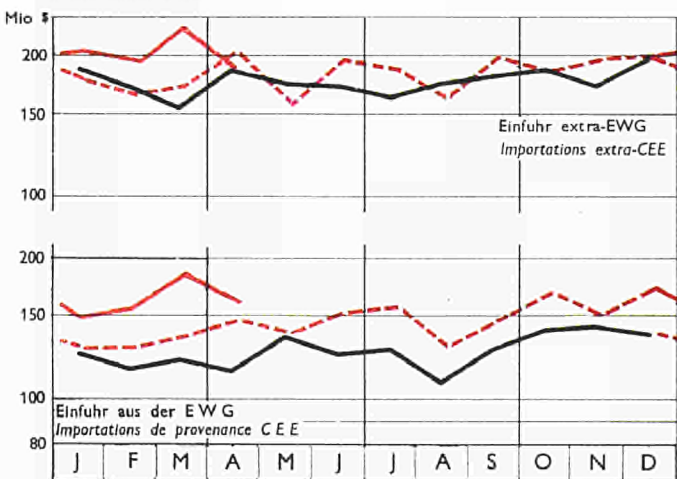
FRANCE



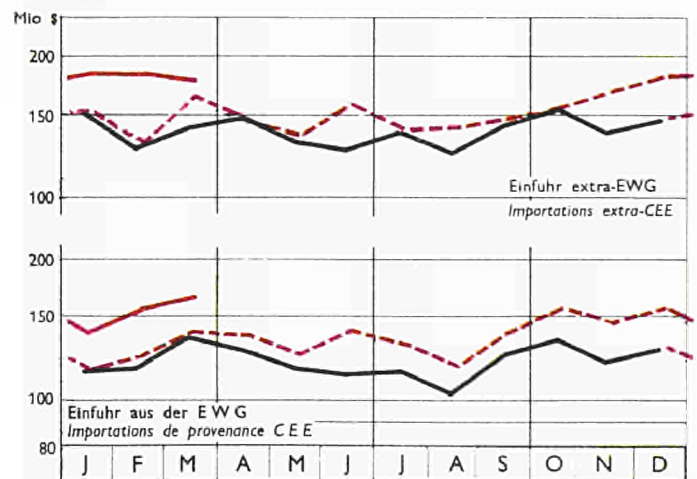
ITALIA



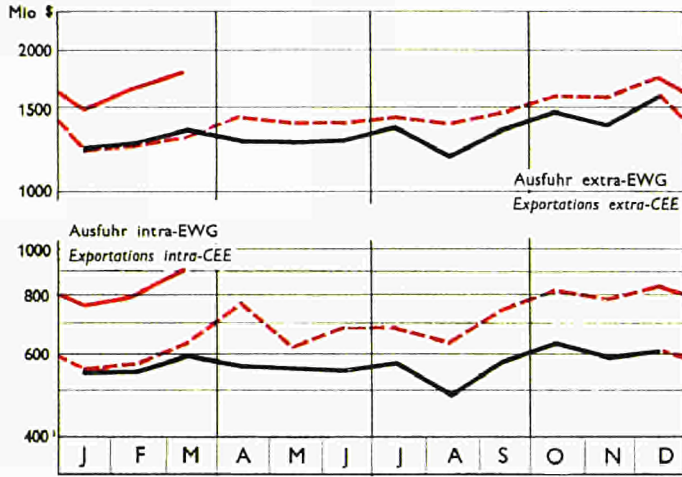
NEDERLAND



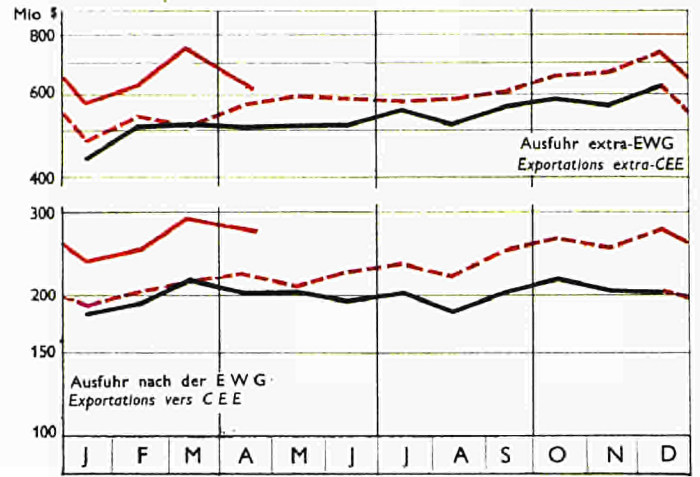
UEBL



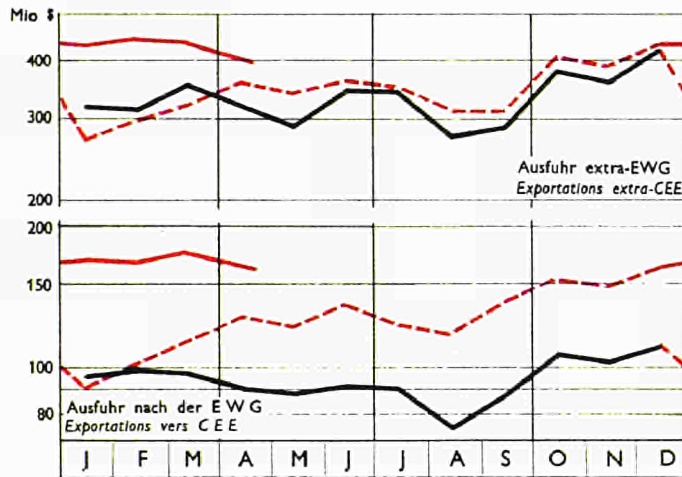
EWG - CEE



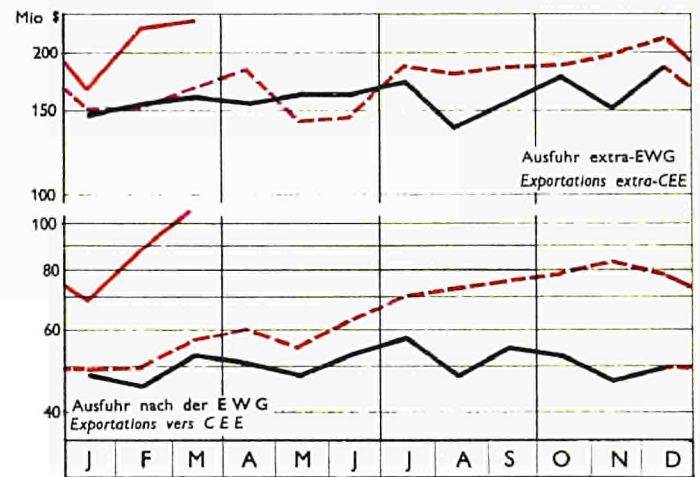
DEUTSCHLAND (BR)



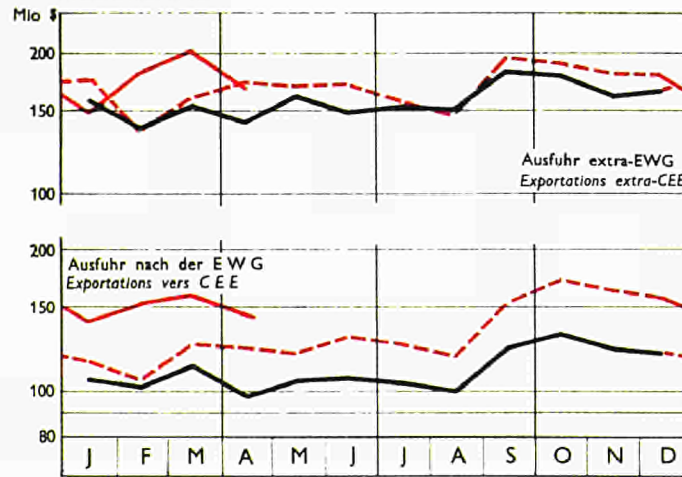
FRANCE



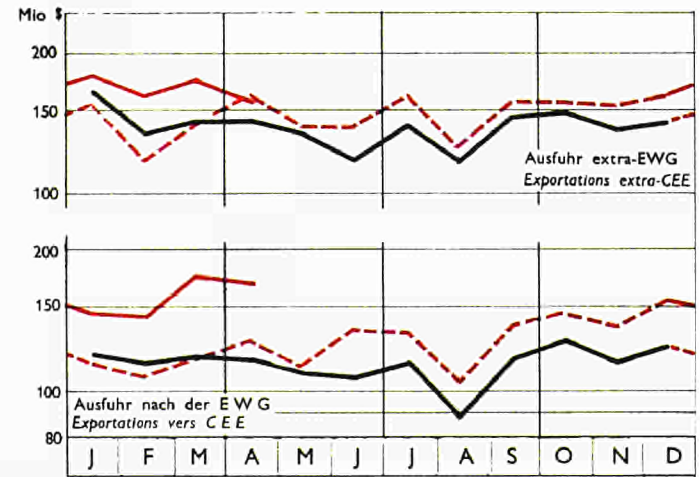
ITALIA



NEDERLAND



UEBL



— 1958 - - - 1959 = 1960

import

	Monde	CEE			AELE			Royaume Uni	Etats-Unis	Canada	Amérique latine	Japan
		Total	Extra CEE	Intra CEE	Total	Extra-AELE	Intra-AELE					
1959 : %	100	23,1	15,4	7,7	19,2	16,1	3,1	10,7	14,4	5,5	7,4	3,4
Werte in Millionen Dollar		Valeurs en millions de \$										
1953	75.700	14.918	10.964	3.954	14.905	12.465	2.440	9.366	10.778	4.456	6.470	2.410
1954	79.000	16.630	12.059	4.571	15.717	13.111	2.606	9.461	10.231	4.204	7.310	2.399
1955	88.200	19.269	13.705	5.564	17.909	15.130	2.779	10.881	11.334	4.774	7.550	2.471
1956	97.200	22.353	16.016	6.336	18.796	15.811	2.985	10.890	12.490	5.804	7.930	3.230
1957	106.400	24.816	17.784	7.032	20.060	16.873	3.187	11.412	12.920	5.866	9.240	4.284
1958	98.900	22.895	16.109	6.786	18.857	15.820	3.037	10.488	12.734	5.351	8.320	3.034
1959	104.400	24.128	16.046	8.082	20.016	16.774	3.242	11.172	15.000	5.736	7.750	3.598
1958 I	24.800	5.810	4.123	1.688	4.677	3.954	723	2.600	3.131	1.212	2.060	804
II	24.600	5.709	4.036	1.673	4.573	3.829	744	2.541	3.119	1.429	2.100	776
III	23.900	5.451	3.839	1.612	4.643	3.890	753	2.649	3.114	1.286	2.100	732
IV	25.600	5.904	4.100	1.804	4.965	4.147	818	2.771	3.371	1.425	2.060	722
1959 I	24.000	5.469	3.754	1.715	4.610	3.885	725	2.640	3.522	1.280	1.770	790
II	26.400	6.006	4.051	1.955	4.952	4.142	810	2.767	3.792	1.571	1.900	946
III	25.900	5.861	3.853	2.008	4.891	4.086	805	2.767	3.776	1.419	2.070	903
IV	28.100	6.745	4.360	2.385	5.562	4.660	902	3.049	3.910	1.466	2.010	959
1960 I								3.150				
Volumenindizes		1958 = 100										
		Indices de volume										
1953	76	63	64	59	78	77	84	86	84	90	78	70
1954	80	71	71	70	83	82	92	87	78	84	92	73
1955	89	81	80	84	92	92	96	97	87	95	94	77
1956	96	92	92	93	95	94	99	97	94	114	95	97
1957	102	99	99	101	100	100	104	100	96	109	107	121
1958	100	100	100	100	100	100	100	100	100	100	100	100
1959	108	111	105	124	109	110	109	107	119	111		126
1958 I	99	99	100	98	98	99	95	99	96	90	98	98
II	99	99	99	97	97	97	102	97	97	107	100	99
III	97	96	97	97	98	98	99	99	97	97	101	101
IV	105	105	104	109	107	107	105	105	110	107	99	102
1959 I	99	100	97	106	100	100	99	102	113	96	82	109
II	111	111	106	119	109	110	109	108	121	123	95	133
III	108	107	100	125	105	104	108	104	120	111	100	125
IV	117	124	114	147	120	121	121	114	123	114		136
1960 I								119				
Einfuhr 1958 nach Warengruppen		Importations en 1958 par classes de produits										
(Werte in Millionen Dollar)		(Valeurs en millions de dollars)										
Lebensmittel	21.500	4.929	4.020	909	5.477	4.971	506	4.218	3.543	576	...	529
Brennstoffe	13.700	3.516	2.771	745	2.323	2.095	228	1.234	654	517	...	514
Rohstoffe	16.600	5.399	4.776	622	3.394	2.895	499	2.542	2.427	424	...	1.331
Bearbeitete Waren	46.200	8.915	4.456	4.458	7.619	5.816	1.803	2.544	4.769	3.607	...	655
darunter : Ausrüstungen	17.922	2.898	1.383	1.514	2.715	1.986	729	603	1.148	1.757	...	341
	WELT	Total	Extra EWG	Intra EWG	Total	Extra EFTA	Intra EFTA	Vereinigtes Königreich	Vereinigte Staaten	Kanada	Lateinamerika	Japan
		EWG			EFTA							

Für deutschen Text u. Anmerkungen siehe gelbe Blätter.

Voir notes et textes français sur pages bleues.

Vedere testo italiano e note sulle pagine verdi.

Zie Nederlandse tekst en nota's op rose bladzijden.

See English text and notes on grey sheets.

Export

	Monde	CEE			AELE			Royaume Uni	Etats-Unis	Canada	Amérique latine	Japon
		Total	Extra CEE	Intra CEE	Total	Extra-AELE	Intra-AELE					
1959 : %	100	25,2	17,1	8,2	16,6	13,6	3,0	9,3	17,4	5,4	8,5	3,5
Werte in Millionen Dollar						Valeurs en millions de \$						
1953	73.200	14.095	10.060	4.035	12.058	9.816	2.242	7.525	15.626	4.242	7.530	1.275
1954	76.000	15.788	11.122	4.666	12.691	10.278	2.413	7.768	14.948	4.054	7.820	1.629
1955	82.700	18.355	12.708	5.647	13.829	11.266	2.563	8.468	15.387	4.410	7.930	2.011
1956	91.900	20.077	13.641	6.436	15.281	12.553	2.728	8.882	18.825	4.946	8.610	2.501
1957	98.800	22.440	15.286	7.154	16.259	13.338	2.921	9.310	20.885	5.148	8.610	2.858
1958	94.000	22.735	15.871	6.863	15.813	13.022	2.791	8.881	17.695	5.080	8.110	2.876
1959	99.900	25.219	17.049	8.170	16.637	13.631	3.006	9.312	17.373	5.365	8.450	3.456
1958 I	23.200	5.503	3.797	1.706	3.899	3.239	660	2.276	4.370	1.113	2.000	711
II	23.100	5.477	3.800	1.676	3.844	3.139	705	2.148	4.536	1.334	2.020	680
III	22.700	5.537	3.892	1.645	3.872	3.178	694	2.172	4.139	1.278	1.970	688
IV	25.000	6.193	4.365	1.828	4.198	3.465	733	2.287	4.650	1.355	2.120	797
1959 I	22.800	5.484	3.737	1.747	3.856	3.171	685	2.215	4.092	1.090	2.070	729
II	25.000	6.153	4.201	1.952	4.160	3.413	747	2.371	4.397	1.397	2.150	811
III	24.600	6.255	4.205	2.050	4.009	3.279	730	2.211	4.302	1.354	2.170	884
IV	27.500	7.288	4.881	2.407	4.612	3.768	844	2.522	4.582	1.524	2.060	1.032
1960 I								2.577				
Volumenindizes						Indices de volume						
1958 = 100												
1953	78	62	63	59	79	79	84	86	94	87	83	42
1954	82	71	72	70	85	84	92	90	91	84	81	55
1955	89	83	82	84	91	90	96	96	93	91	88	73
1956	97	88	86	93	98	97	99	102	110	98	96	87
1957	102	96	94	101	102	101	104	104	116	100	98	97
1958	100	100	100	100	100	100	100	100	100	100	100	100
1959	109	116	113	124	106	106	109	104	97	103		119
1958 I	98	95	94	98	99	99	95	102	98	89	96	100
II	98	96	95	97	98	97	102	97	103	105	97	95
III	98	98	99	97	98	98	99	98	94	101	99	95
IV	108	111	112	109	106	106	105	104	105	106	110	112
1959 I	100	101	99	106	99	98	99	99	91	85	109	104
II	109	113	111	119	107	107	109	106	99	108	115	111
III	108	116	112	125	104	104	108	100	96	103	116	120
IV	119	135	130	147	117	116	121	112	102	116		139
1960 I								113				
Ausfuhr 1958 nach Warengruppen						Exportations en 1958 par classes de produits						
(Werte in Millionen Dollar)						(Valeurs en millions de dollars)						
Alimentation, boissons, tabacs	19.000	2.405	1.519	886	1.741	1.274	467	542	2.699	1.156		236
Energie, lubrifiants	11.900	1.695	913	782	415	258	157	373	1.087	116		12
Matières premières	14.800	1.147	563	584	1.568	1.156	413	305	1.977	1.525		106
Produits manufacturés	48.000	17.241	12.668	4.573	11.845	10.110	1.736	7.525	11.719	2.232		2.510
dont : Biens d'équipement	19.340	6.766	5.146	1.621	5.314	4.572	742	3.801	6.307	453		627
	WELT	Total	Extra EWG	Intra EWG	Total	Extra EFTA	Intra EFTA	Vereinigtes Königreich	Vereinigte Staaten	Kanada	Lateinamerika	Japan
		EWG			EFTA							

Für deutschen Text u. Anmerkungen siehe gelbe Blätter.
Zie Nederlandse tekst en nota's op rose bladzijden.

Voir notes et textes français sur pages bleues.

Vedere testo italiano e note sulle pagine verdi.
See English text and notes on grey sheets.

GESAMTUEBERSICHT des Handels der EWG

Werte in Mio \$

	EWG					CEE					Deutschland (BR)					France				
	Jahr Année	Vierteljahr			trimestre		Jahr Année	Vierteljahr			trimestre		Jahr Année	Vierteljahr			trimestre			
		I	II	III	IV	I		II	III	IV	I	II		III	IV					
EWG-BINNENAUSTAUSCH																				
Einfuhr	1958	6.786	1.687	1.674	1.619	1.806	1.896	457	451	473	516	1.227	325	325	274	299				
	1959	8.077	1.716	1.960	2.009	2.392	2.460	480	591	640	749	1.362	291	318	323	430				
Ausfuhr	1958	6.864	1.705	1.679	1.649	1.831	2.406	559	608	590	620	1.137	292	271	251	323				
	1959	8.168	1.749	1.955	2.039	2.425	2.733	607	650	694	782	1.524	305	383	371	465				
Einfuhr (—) Ausfuhr (+) Ueberschuss	1958						+ 510	+ 132	+ 157	+ 117	+ 104	— 90	— 36	— 56	— 23	+ 24				
	1959						+ 273	+ 127	+ 59	+ 54	+ 33	+ 162	+ 14	+ 65	+ 49	— 35				
darunter : Lebens- und Genussmittel (SITC 0,1)																				
Einfuhr	1958	909	227	215	214	253	504	121	122	128	134	92	28	21	14	29				
	1959	1.126	219	248	287	372	631	113	142	171	205	142	31	27	31	54				
Ausfuhr	1958	886	217	202	217	250	66	18	17	15	16	122	37	25	21	37				
	1959	1.113	212	242	288	371	75	19	19	18	18	180	28	36	46	70				
Grund- und Brennstoffe (SITC 2 — 4)																				
Einfuhr	1958	1.367	355	329	322	361	303	82	69	74	78	360	100	91	81	88				
	1959	1.540	352	365	381	443	362	78	86	95	103	360	82	82	89	107				
Ausfuhr	1958	1.366	354	324	321	366	506	128	123	119	135	300	81	69	67	83				
	1959	1.539	352	366	383	439	547	128	127	140	153	363	77	90	92	104				
Industrielle Erzeugnisse (SITC 5—8)																				
Einfuhr	1958	4.458	1.095	1.119	1.070	1.174	1.061	251	253	265	293	773	199	214	178	182				
	1959	5.352	1.133	1.332	1.327	1.560	1.435	284	356	366	429	853	177	207	202	268				
Ausfuhr	1958	4.573	1.125	1.143	1.101	1.203	1.821	440	464	451	466	703	172	171	160	200				
	1959	5.475	1.176	1.337	1.358	1.604	2.089	455	499	531	604	976	200	255	233	288				
darunter : Maschinen und Fahrzeuge (SITC 7)																				
Einfuhr	1958	1.514	354	398	360	402	209	43	55	49	63	305	69	84	77	75				
	1959	1.771	383	470	412	506	313	62	84	72	94	326	76	90	72	88				
Ausfuhr	1958	1.621	388	416	394	423	897	213	229	230	225	186	47	48	36	55				
	1959	1.829	415	462	439	513	961	223	239	236	263	268	54	72	61	81				
EGKS - Eisen - und Stahlerzeugnisse (SITC ex 681)																				
Einfuhr	1958	666	192	170	142	162	261	70	64	63	64	166	57	49	25	35				
	1959	810	156	189	223	242	333	67	87	91	88	173	29	32	44	68				
Ausfuhr	1958	656	183	167	151	154	152	42	41	33	35	184	42	43	52	47				
	1959	806	158	191	217	240	202	29	36	62	75	252	55	71	63	63				
AUSSENHANDEL MIT DEN ASSOZIIERTEN UEBERSEE-GEBIETEN																				
Einfuhr	1958	1.535 ^R	407	403	348	376	84	22	20	19	23	1.179	318	319	262	279				
	1959	1.352	326	354	311	361	99	21	23	25	30	932	230	250	207	245				
Ausfuhr	1958	1.857 ^R	460	435	411	544	59	15	15	14	16	1.577	382	368	349	478				
	1959	1.699	396	418	393	492	61	13	13	15	20	1.446	336	357	333	420				
Einfuhr (—) Ausfuhr (+) Ueberschuss	1958	+ 322	+ 53	+ 32	+ 63	+ 168	— 25	— 7	— 6	— 5	— 7	+ 398	+ 64	+ 49	+ 87	+ 119				
	1959	+ 347	+ 70	+ 64	+ 82	+ 131	— 38	— 8	— 10	— 10	— 10	+ 514	+ 106	+ 108	+ 126	+ 175				
darunter : Lebens- und Genussmittel (SITC 0,1)																				
Einfuhr	1958	865	248	234	177	206	22	7	5	4	6	782	223	214	159	186				
	1959	663	173	172	133	186	25	7	5	5	9	579	150	150	116	163				
Grund- und Brennstoffe (SITC 2—4)																				
Einfuhr	1958	473	113	124	118	117	61	15	15	15	16	316	76	87	79	74				
	1959	467	105	126	119	116	68	14	17	18	18	291	68	83	75	66				
Industrielle Erzeugnisse (SITC 5 — 8)																				
Ausfuhr	1958	1.330	334	315	296	385	57	14	14	13	15	1.113	272	262	246	332				
	1959	1.244	290	314	279	361	58	12	12	14	20	1.055	246	267	234	308				

 Für deutschen Text u. Anmerkungen siehe gelbe Blätter.
 Zie Nederlandse tekst en nota's op rose bladzijden.

Voir notes et textes français sur pages bleues.

10

 Vedere testo italiano e note sulle pagine verdi.
 See English text and notes on grey sheets.

RESUMÉ GÉNÉRAL du Commerce de la CEE

Valeurs en millions de dollars

Italia					Nederland					U E B L (Belg.-Lux.)						
Jahr Année	Vierteljahr		trimestre		Jahr Année	Vierteljahr		trimestre		Jahr Année	Vierteljahr		trimestre			
	I	II	III	IV		I	II	III	IV		I	II	III	IV		
ECHANGES INTRA-CEE																
684	171	165	159	188	1.518	361	372	366	420	1.462	370	360	347	384	1958	Importations
889	178	215	228	268	1.749	392	435	432	490	1.616	375	400	387	454	1959	
607	146	152	161	148	1.337	323	312	327	375	1.377	355	336	321	365	1958	Exportations
793	157	176	218	242	1.597	344	370	394	489	1.522	337	376	362	447	1959	
- 77	26	- 13	- 1	- 40	- 181	- 37	- 59	- 39	- 45	- 84	- 15	- 25	- 26	- 19	1958	Balance
- 96	- 21	- 39	- 11	- 26	- 152	- 49	- 65	- 38	- 1	- 94	- 38	- 24	- 25	- 7	1959	
dont : produits alimentaires (CTCI 0.1)																
78	20	16	16	26	80	19	20	20	20	155	39	36	36	45	1958	Importations
90	18	17	20	35	87	20	22	22	23	176	37	40	42	56	1959	
190	46	45	59	40	421	97	95	99	130	88	19	18	23	28	1958	Exportations
224	39	52	66	66	534	103	110	134	187	101	23	25	24	29	1959	
matières premières et combustibles (CTCI 2 — 4)																
153	40	37	33	43	190	45	44	47	55	360	88	88	88	96	1958	Importations
219	44	50	52	73	214	53	53	53	56	384	94	94	92	105	1959	
56	12	15	13	16	273	70	62	68	73	231	63	54	54	60	1958	Exportations
79	18	17	17	27	308	73	71	76	89	242	56	61	59	66	1959	
produits manufacturés (CTCI 5 — 8)																
452	111	113	110	119	1.228	293	302	294	339	943	242	236	223	242	1958	Importations
580	116	148	155	160	1.426	314	355	352	406	1.058	243	266	253	297	1959	
361	87	92	89	92	638	155	154	158	170	1.050	271	261	243	275	1958	Exportations
490	100	107	134	149	749	166	188	183	212	1.172	256	288	277	351	1959	
dont : machines et matériel de transport (CTCI 7)																
162	42	41	39	40	454	103	116	108	127	385	97	102	88	98	1958	Importations
202	39	53	53	56	507	107	133	119	148	423	98	110	97	119	1959	
136	32	38	31	35	187	45	46	47	50	214	50	55	51	59	1958	Exportations
175	39	39	43	54	206	47	53	49	57	220	52	59	51	58	1959	
produits sidérurgiques CECA (CTCI ex 681)																
61	13	15	15	19	132	40	32	29	32	45	12	11	10	12	1958	Importations
94	17	22	30	25	158	32	35	45	46	53	12	12	13	16	1959	
16	5	5	3	3	54	15	14	12	13	251	79	64	50	57	1958	Exportations
23	5	4	6	8	58	12	16	14	16	273	57	65	72	79	1959	
COMMERCE AVEC LES ASSOCIES D'OUTRE-MER																
52	11	12	14	15	43 ^R	13	12	8	9	177	42	39	45	50	1958	Importations
65	14	19	16	16	46	13	11	10	12	210	48	51	53	58	1959	
39	11	10	9	9	49 ^R	12	10	10	10	132	40	32	29	31	1958	Exportations
41	11	10	10	10	47	11	11	11	14	103	26	27	25	25	1959	
- 13	0	- 2	- 5	- 6	+ 6	- 1	- 2	+ 2	+ 1	- 44	- 3	- 7	- 16	- 19	1958	Balance
- 24	- 3	- 10	- 7	- 6	+ 1	- 2	0	+ 1	+ 2	- 107	- 22	- 24	- 28	- 33	1959	
dont : produits alimentaires (CTCI 0.1)																
29	6	6	8	9	20	8	6	3	3	13	3	4	3	3	1958	Importations
29	7	8	6	7	17	6	4	3	4	13	3	4	3	3	1959	
matières premières et combustibles (CTCI 2 — 4)																
15	3	4	4	4	18	4	5	4	5	63	15	14	16	18	1958	Importations
18	3	6	5	7	22	6	4	6	5	68	14	16	15	22	1959	
produits manufacturés (CTCI 5 — 8)																
20	6	4	4	5	23	6	6	6	5	118	36	29	26	28	1958	Exportations
21	4	5	5	7	23	5	6	6	6	88	23	23	21	21	1959	

Für deutschen Text u. Anmerkungen siehe gelbe Blätter.
Zie Nederlandse tekst en nota's op rose bladzijden.

Voir notes et textes français sur pages bleues.

Vedere testo italiano e note sulle pagine verdi.
See English text and notes on grey sheets.

GESAMTUEBERSICHT des Handels der EWG

Werte in Mio \$

		EWG					CEE				Deutschland (BR)					France				
		Jahr Année	Vierteljahr			trimestre		Jahr Année	Vierteljahr			trimestre		Jahr Année	Vierteljahr			trimestre		
			I	II	III	IV	I		II	III	IV	I	II		III	IV				
AUSSENHANDEL MIT DEN DRITTEN LAENDERN																				
Einfuhr	1958	14.560	3.700	3.635	3.512	3.693	5.380	1.344	1.248	1.338	1.450	3.199	862	873	723	741				
	1959	14.691	3.431	3.718	3.554	3.988	5.758	1.293	1.452	1.467	1.546	2.793	675	741	600	777				
Ausfuhr	1958	14.015	3.335	3.368	3.492	3.828	6.342	1.452	1.508	1.623	1.759	2.407	599	582	552	674				
	1959	15.346	3.344	3.785	3.818	4.399	7.011	1.500	1.734	1.740	2.037	2.644	542	683	620	799				
Einfuhr (—)	1958	— 545	— 365	— 267	— 20	+ 135	+ 962	+ 108	+ 260	+ 285	+ 309	— 792	— 263	— 291	— 170	— 68				
Ausfuhr (+)	1959	+ 655	— 86	+ 67	+ 264	+ 411	+ 1.253	+ 206	+ 282	+ 273	+ 491	— 149	— 133	— 59	+ 20	+ 22				
darunter : Lebens- und Genussmittel (SITC 0,1)																				
Einfuhr	1958	3.155	806	809	727	812	1.418	359	344	321	395	538	144	158	110	126				
	1959	3.305	799	813	747	946	1.583	376	391	373	444	467	119	137	75	136				
Ausfuhr	1958	1.207	291	309	287	320	116	27	28	25	36	264	71	70	56	67				
	1959	1.167	276	293	277	320	127	27	33	33	35	226	45	58	51	72				
Grund- und Brennstoffe (SITC 2—4)																				
Einfuhr	1958	7.075	1.845	1.755	1.738	1.736	2.282	597	527	588	570	1.821	500	481	421	418				
	1959	6.713	1.586	1.684	1.663	1.780	2.255	514	546	590	606	1.590	377	406	368	438				
Ausfuhr	1958	1.341	333	316	360	332	308	73	68	86	81	277	76	67	70	64				
	1959	1.347	320	333	345	349	332	72	84	86	90	254	57	65	64	69				
Industrielle Erzeugnisse (SITC 5—8)																				
Einfuhr	1958	4.246	1.035	1.054	1.029	1.129	1.638	382	367	419	471	820	216	234	191	179				
	1959	4.738	1.029	1.176	1.108	1.425	2.030	393	481	477	679	730	178	196	155	201				
Ausfuhr	1958	11.338	2.677	2.710	2.812	3.140	5.898	1.347	1.406	1.508	1.637	1.801	436	431	411	523				
	1959	12.764	2.734	3.137	3.184	3.709	6.534	1.397	1.610	1.623	1.904	2.145	437	555	501	652				
darunter : Maschinen und Fahrzeuge (SITC 7)																				
Einfuhr	1958	1.381	350	362	311	358	375	96	91	83	104	372	99	104	83	86				
	1959	1.403	320	376	326	381	439	89	126	109	114	312	78	80	66	87				
Ausfuhr	1958	4.689	1.080	1.153	1.133	1.322	3.035	687	743	762	844	603	149	154	126	174				
	1959	5.218	1.113	1.289	1.279	1.537	3.293	727	822	793	951	748	142	200	175	231				
ECKS - Eisen - und Stahlerzeugnisse (SITC ex 681)																				
Einfuhr	1958	209	57	56	44	52	96	25	26	21	24	10	3	2	2	3				
	1959	204	48	51	52	53	96	22	25	25	24	6	2	1	1	2				
Ausfuhr	1958	1.166	261	264	312	329	348	68	71	107	102	286	64	64	69	90				
	1959	1.221	250	315	286	370	388	60	97	96	135	322	71	90	70	91				
darunter : AUSSENHANDEL MIT DER EFTA																				
Einfuhr	1958	3.597	868	872	896	960	1.513	354	345	385	429	530	136	151	117	126				
	1959	3.891	894	996	939	1.063	1.719	385	454	413	468	481	123	127	103	128				
Ausfuhr	1958	4.943	1.202	1.214	1.210	1.318	2.415	575	587	609	644	684	183	174	145	183				
	1959	5.417	1.188	1.334	1.319	1.575	2.645	575	651	650	769	757	157	201	171	229				
Einfuhr (—)	1958	+ 1.346	+ 334	+ 342	+ 314	+ 358	+ 902	+ 221	+ 242	+ 224	+ 215	+ 154	+ 47	+ 23	+ 28	+ 57				
Ausfuhr (+)	1959	+ 1.526	+ 294	+ 338	+ 380	+ 512	+ 926	+ 190	+ 197	+ 237	+ 301	+ 276	+ 34	+ 74	+ 68	+ 101				
darunter : Lebens- und Genussmittel (SITC 0,1)																				
Ausfuhr	1958	610	146	165	143	156	58	13	14	12	19	135	37	40	26	32				
	1959	588	143	155	132	157	63	13	17	16	18	105	20	28	23	35				
Grund- und Brennstoffe (SITC 2 — 4)																				
Ausfuhr	1958	746	184	168	203	191	192	46	41	54	51	115	34	26	28	27				
	1959	730	169	179	182	200	201	42	50	52	57	116	27	28	28	33				
Industrielle Erzeugnisse (SITC 5 — 8)																				
Einfuhr	1958	2.175	527	530	530	587	836	197	186	213	239	356	89	101	80	86				
	1959	2.433	553	624	588	668	1.002	216	255	250	281	322	81	86	70	85				
Ausfuhr	1958	3.562	864	875	854	970	2.157	514	529	539	576	422	110	105	87	120				
	1959	4.075	870	993	999	1.213	2.369	517	581	581	691	532	109	144	118	161				
darunter : Maschinen und Fahrzeuge (SITC 7)																				
Einfuhr	1958	759	189	200	177	194	223	60	53	51	59	176	41	53	39	43				
	1959	818	191	225	189	214	266	60	74	63	70	152	41	40	32	38				
Ausfuhr	1958	1.532	354	393	366	419	1.119	262	281	283	294	127	37	35	19	36				
	1959	1.690	359	430	406	496	1.178	267	301	283	327	156	31	53	28	44				

Für deutschen Text u. Anmerkungen siehe gelbe Blätter.
Zie Nederlandse tekst en nota's op rose bladzijden.

Voir notes et textes français sur pages bleues.

Vedere testo italiano e note sulle pagine verdi.
See English text and notes on grey sheets.

RESUMÉ GÉNÉRAL du Commerce de la CEE

Valeurs en millions de dollars

Italia					Nederland					U E B L (Belg.-Lux.)						
Jahr Année	trimestre				Jahr Année	trimestre				Jahr Année	trimestre					
	I	II	III	IV		I	II	III	IV		I	II	III	IV		
COMMERCE AVEC LES PAYS TIERS																
2.419	619	631	579	590	2.064	499	517	507	543	1.497	376	366	365	391	1958	Importations
2.386	570	588	573	655	2.144	499	545	536	564	1.610	393	392	378	447	1959	
1.892	452	470	465	505	1.832	434	441	471	492	1.543	398	366	380	399	1958	Exportations
2.061	460	458	544	599	1.963	456	496	482	529	1.667	386	415	431	435	1959	
- 528	- 167	- 161	- 114	- 86	- 232	- 65	- 75	- 35	- 51	+ 45	+ 22	0	+ 15	+ 8	1958	Balance
- 325	- 109	- 131	- 30	- 56	- 181	- 43	- 49	- 53	- 35	+ 57	- 8	+ 23	+ 53	- 12	1959	
dont : produits alimentaires (CTCI 0,1)																
440	110	117	107	105	459	118	111	116	113	299	75	79	73	73	1958	Importations
439	94	102	110	133	506	126	116	122	141	310	84	67	67	92	1959	
316	82	83	76	75	458	101	115	118	123	54	11	12	13	18	1958	Exportations
303	82	69	72	80	469	109	125	111	124	42	13	9	11	9	1959	
matières premières et combustibles (CTCI 2 — 4)																
1.419	370	370	337	342	955	230	237	241	247	598	148	140	151	159	1958	Importations
1.343	339	334	322	347	915	210	242	236	227	610	145	156	147	162	1959	
221	56	56	56	53	393	90	88	113	101	142	39	36	35	33	1958	Exportations
257	67	58	61	71	357	86	87	99	85	147	38	39	35	35	1959	
produits manufacturés (CTCI 5—8)																
558	138	143	134	143	634	147	164	146	178	596	152	146	140	158	1958	Importations
586	136	151	140	158	703	158	181	173	191	689	163	167	163	196	1959	
1.355	314	331	333	377	967	239	232	234	262	1.319	341	311	326	341	1958	Exportations
1.502	311	331	411	449	1.115	257	278	268	312	1.469	332	363	382	392	1959	
dont : machines et matériel de transport (CTCI 7)																
179	45	45	47	42	250	54	70	52	75	205	56	53	46	51	1958	Importations
175	45	46	43	40	257	55	69	60	73	220	53	54	47	65	1959	
539	118	131	122	168	344	81	82	84	97	167	46	43	40	39	1958	Exportations
571	115	121	155	180	428	95	107	102	124	178	34	39	54	51	1959	
produits sidérurgiques CECA (CTCI ex 681)																
58	17	16	12	14	26	7	8	6	5	18	5	4	3	6	1958	Importations
55	14	14	13	14	24	6	6	6	6	24	5	6	6	7	1959	
78	17	18	21	22	55	16	13	12	14	399	97	97	105	101	1958	Exportations
73	15	14	20	24	66	14	16	14	22	373	90	98	87	98	1959	
dont : COMMERCE AVEC L'AELE																
587	141	147	151	149	514	123	121	130	140	453	115	108	113	117	1958	Importations
609	139	146	157	167	571	129	145	141	156	511	118	125	125	143	1959	
548	144	131	133	140	812	180	202	207	223	485	119	121	116	129	1958	Exportations
644	141	144	161	199	848	193	216	204	234	524	123	123	134	145	1959	
- 3	+ 3	- 16	- 18	- 9	+ 298	+ 57	+ 81	+ 77	+ 83	+ 32	+ 4	+ 13	+ 3	+ 12	1958	Balance
+ 35	+ 2	- 2	+ 4	+ 32	+ 277	+ 64	+ 71	+ 63	+ 78	+ 13	+ 5	- 2	+ 9	+ 2	1959	
dont : produits alimentaires (CTCI 0,1)																
174	48	42	42	42	214	42	61	56	55	29	7	7	6	8	1958	Exportations
184	49	45	43	47	212	52	61	45	54	23	9	5	5	5	1959	
Matières premières et combustibles (CTCI 2 — 4)																
97	24	23	24	26	243	56	53	71	63	99	25	24	26	24	1958	Exportations
110	28	24	22	35	217	49	54	59	55	87	23	23	21	20	1959	
produits manufacturés (CTCI 5 — 8)																
285	70	74	68	73	366	86	90	89	101	332	84	79	79	89	1958	Importations
301	71	78	71	81	424	95	110	103	115	385	90	95	94	106	1959	
276	72	65	66	72	351	81	87	80	103	356	87	89	83	98	1958	Exportations
350	63	74	95	118	414	91	101	98	124	410	91	94	107	119	1959	
dont : machines et matériel de transport (CTCI 7)																
96	24	26	24	22	152	35	39	36	43	112	30	29	27	27	1958	Importations
98	23	28	24	24	175	37	50	41	46	128	30	33	30	36	1959	
94	20	23	22	29	132	25	34	29	43	61	10	20	13	18	1958	Exportations
129	18	25	33	54	158	32	37	38	51	69	12	14	24	19	1959	

Für deutschen Text u. Anmerkungen siehe gelbe Blätter.

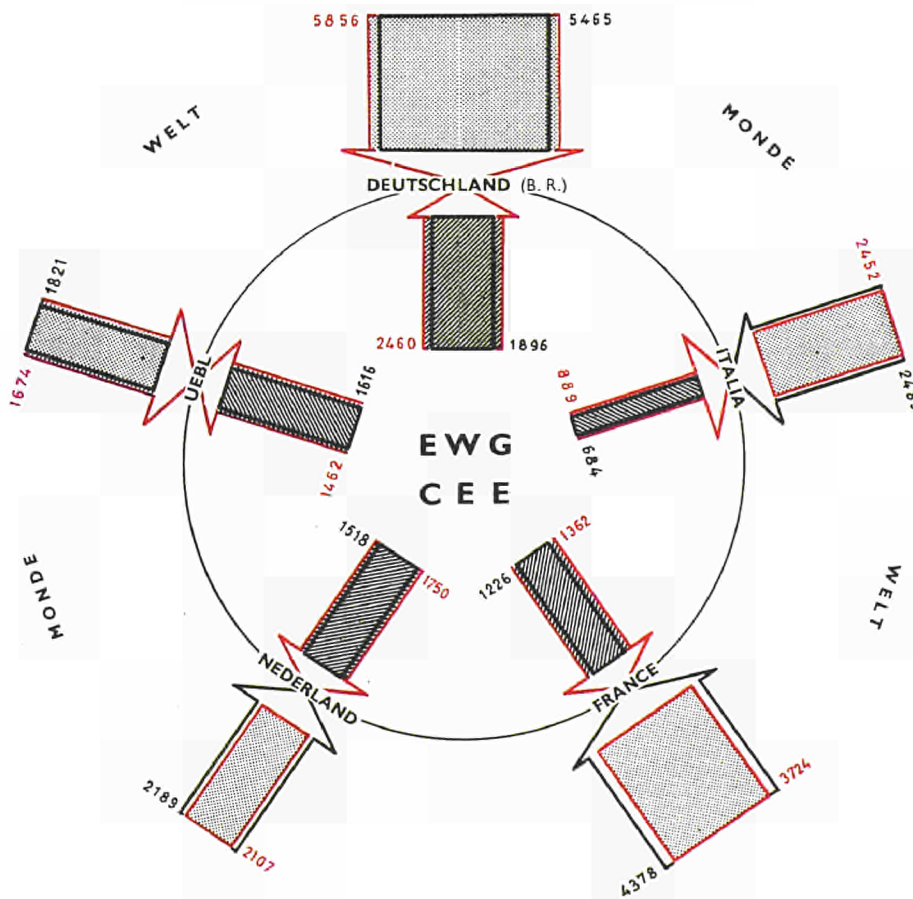
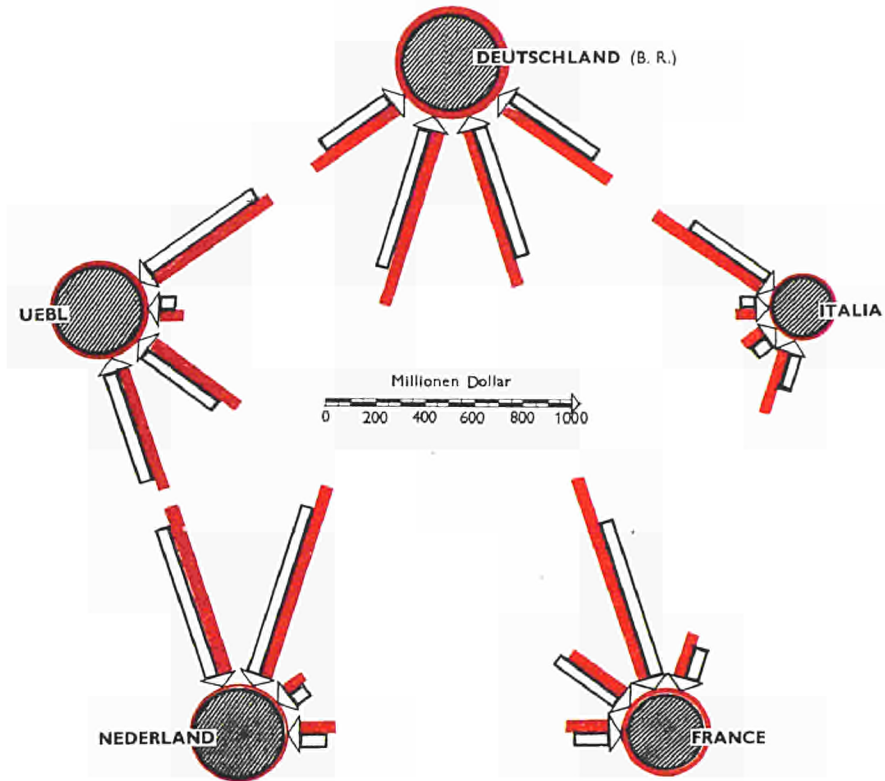
Voir notes et textes français sur pages bleues.

Vedere testo italiano e note sulle pagine verdi.

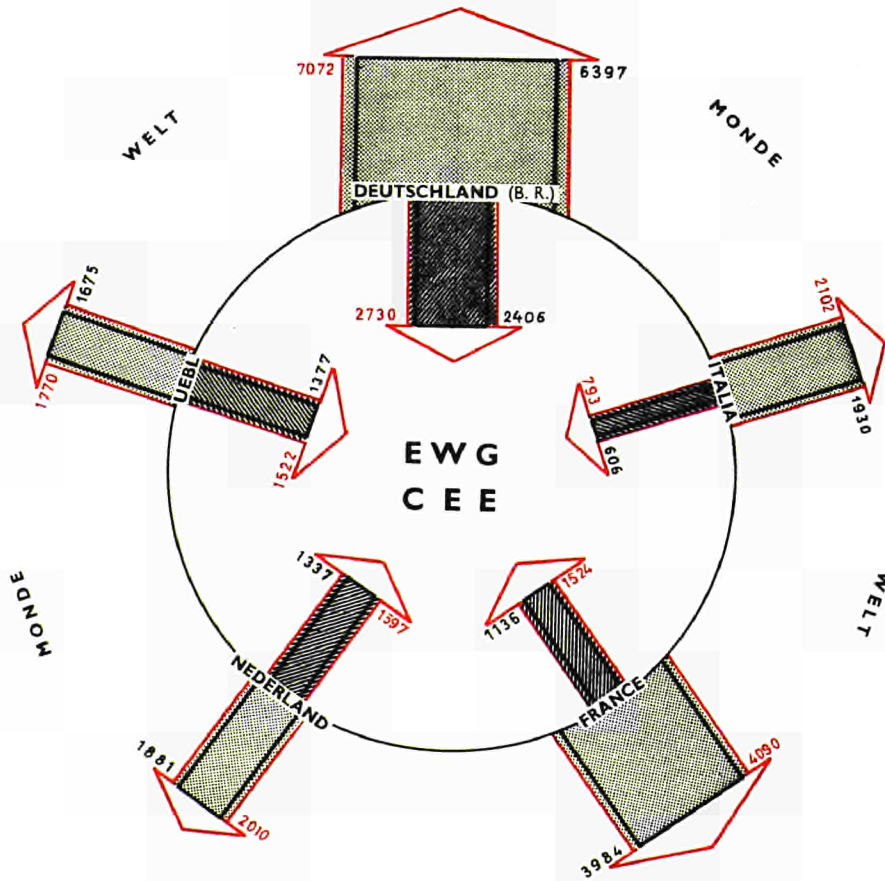
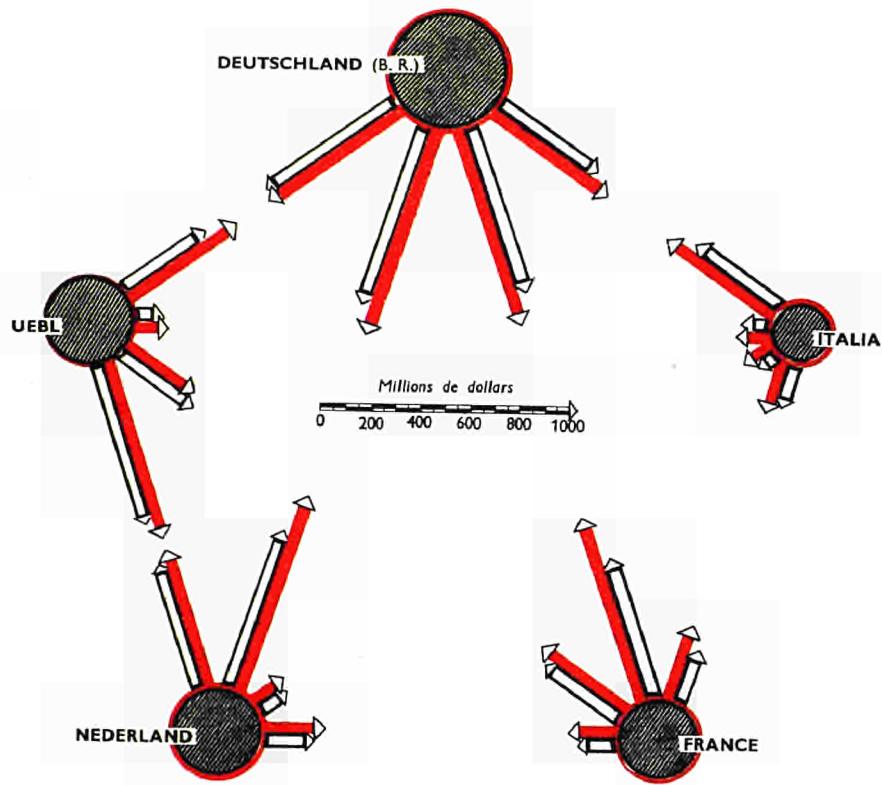
Zie Nederlandse tekst en nota's op rose bladzijden.

See English text and notes on grey sheets.

1958 1959



1958 —
1959 —

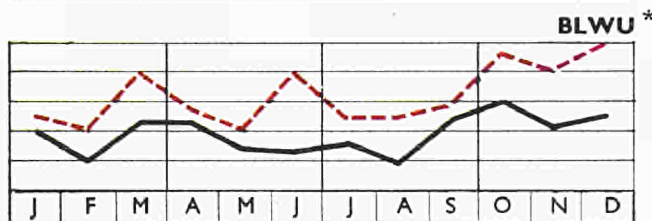
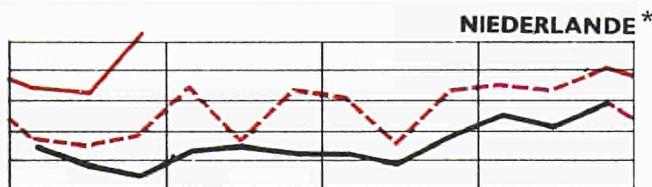
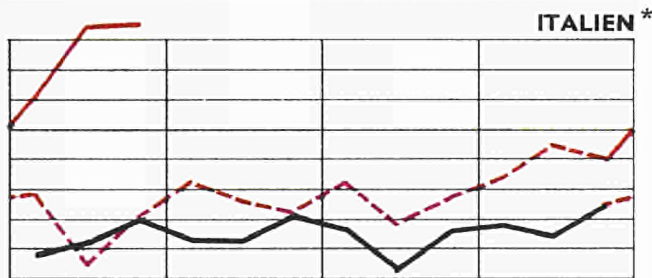
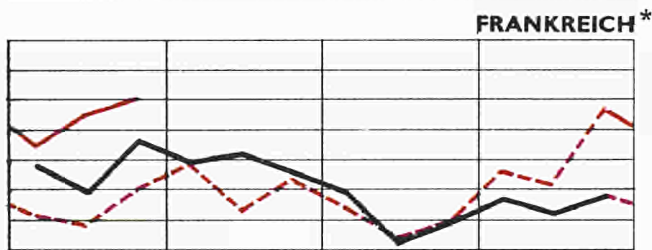
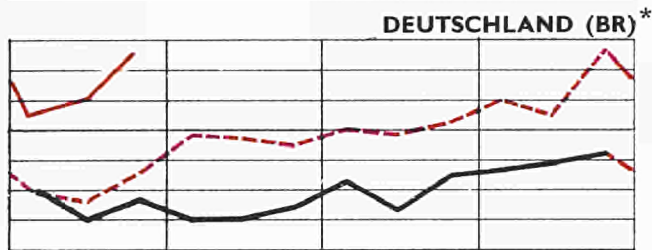
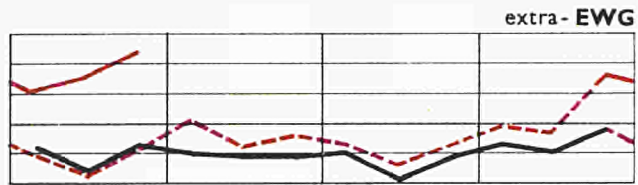
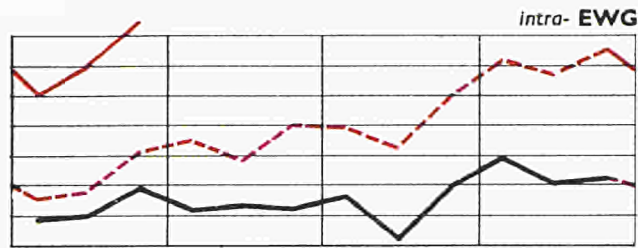


Millions de dollars

**INDICES
des Volumens**

import

J F M A M J J A S O N D



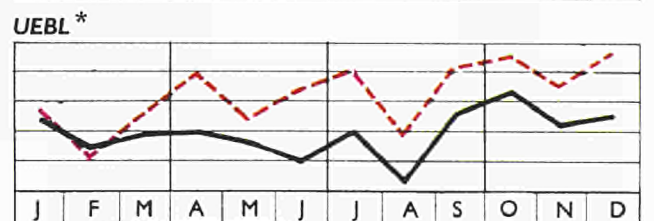

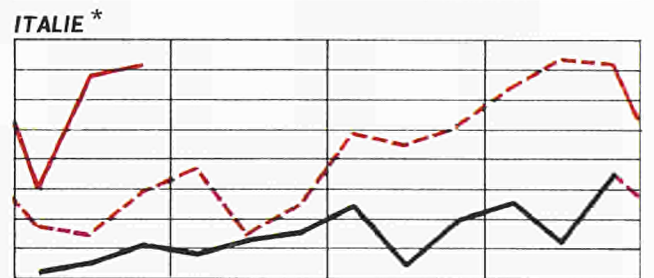
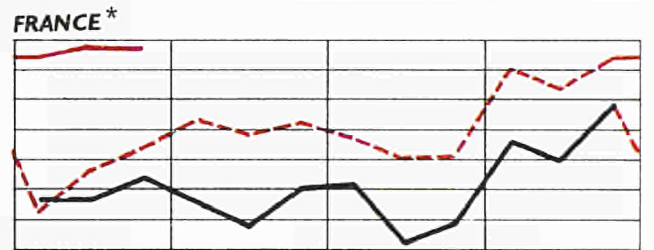
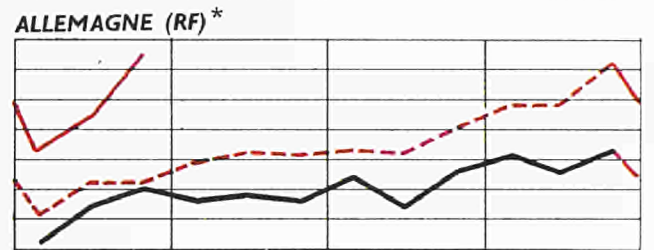
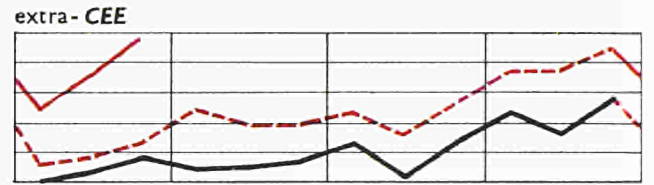
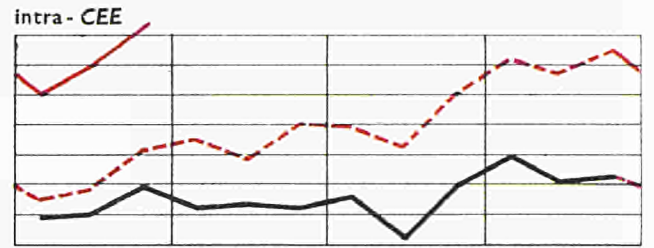
* Gesamthandel

**INDICES
de Volume**

export

J F M A M J J A S O N D

1958 = 100



* Commerce total

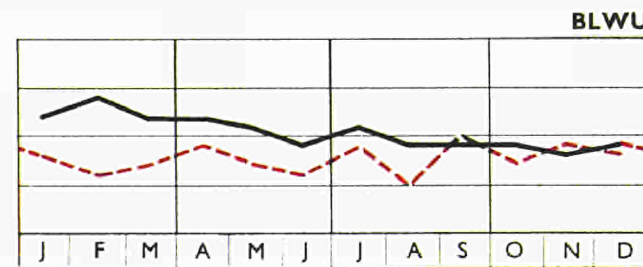
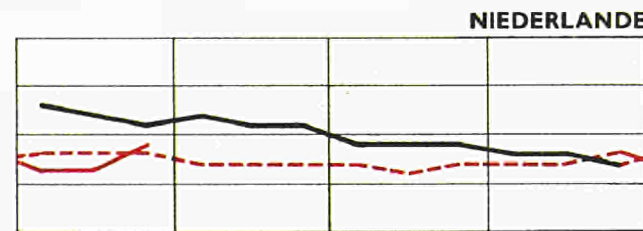
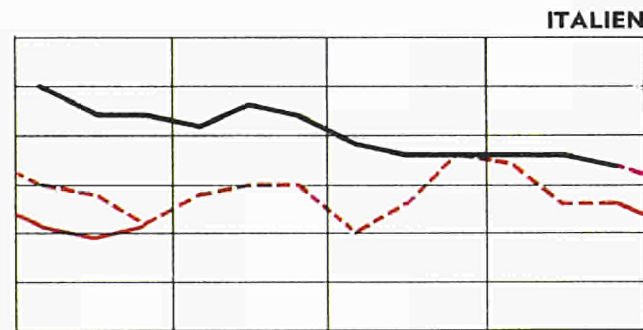
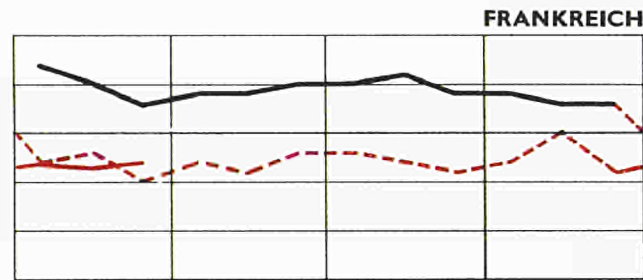
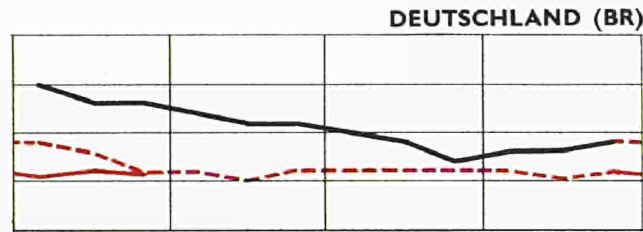
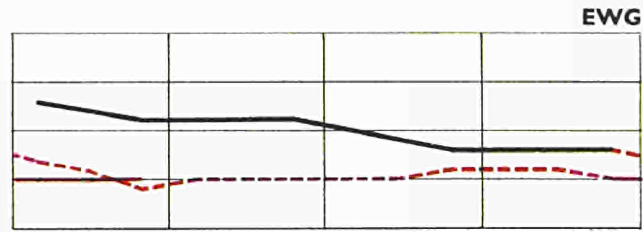
— 1958 - - - 1959 = = = 1960

INDICES
der Durchschnittswerte

import*

J F M A M J J A S O N D

1958 = 100



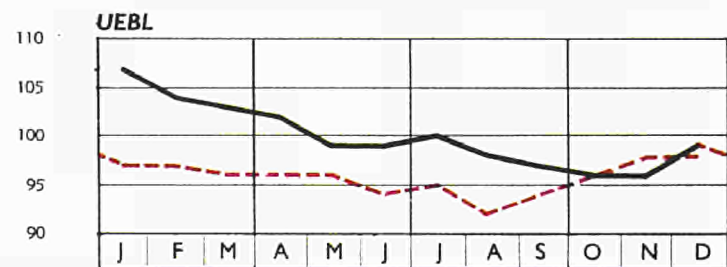
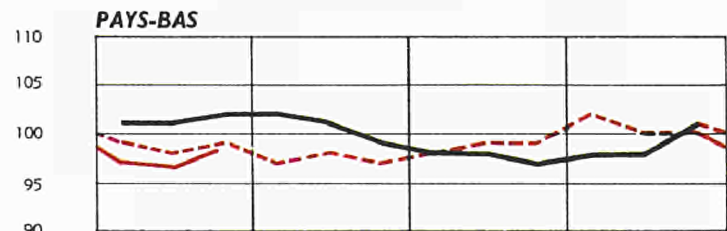
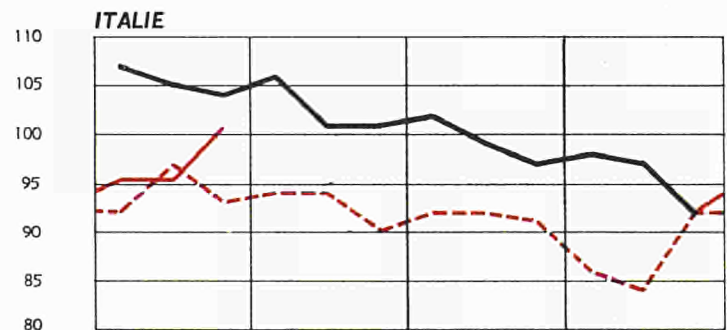
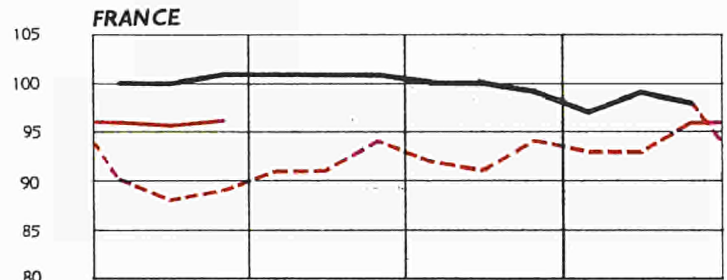
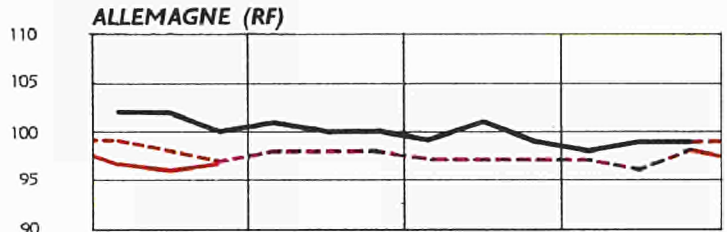
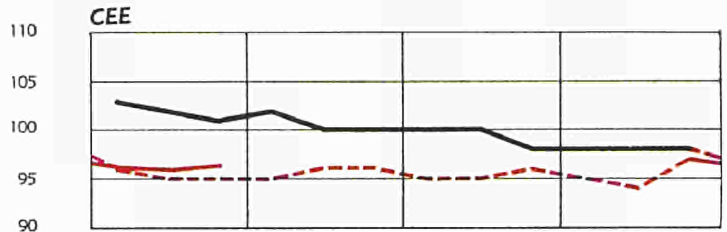
* Gesamthandel

— 1958 - - - 1959 = 1960

INDICES
de Valeur moyenne

export*

J F M A M J J A S O N D



* Commerce total

INDICES

1958 = 100

Nicht saisonbereinigte Angaben = A = Chiffres non corrigés des variations saisonnières

Saisonbereinigte Angaben = B = Chiffres corrigés des variations saisonnières

	E. W. G.		C. E. E.		Deutschland (B R)		France		Italia		Nederland		U.E.B.L.														
	Total	Intra	Extra		A	B	A	B	A	B	A	B	A	B													
TATSACHLICHER WERT														VALEUR COURANTE													
Import														Import													
Janvier 1958	104	103	97	106	105	104	110	108	96	99	103	96	102	101													
Février	96	103	97	96	93	103	99	103	97	102	95	103	94	101													
Mars	104	100	105	104	100	100	114	102	106	103	91	93	105	103													
Avril	100	98	99	101	93	94	108	98	97	95	100	102	105	102													
Mai	100	100	98	100	92	97	111	105	98	96	101	102	95	98													
Juin	100	98	97	100	95	98	106	98	106	108	98	95	92	95													
Juillet	100	97	100	100	103	99	99	97	99	100	96	91	97	98													
Août	88	98	86	90	92	99	83	97	84	101	93	100	88	94													
Septembre	98	100	102	97	102	99	88	97	98	104	102	100	102	104													
Octobre	103	100	111	101	105	97	96	102	100	100	108	100	109	102													
Novembre	100	105	103	98	107	109	90	102	99	100	104	106	99	104													
Décembre	106	99	106	106	111	102	96	91	105	91	111	113	105	98													
1959	105		119	99	115		91		104		108		109														
Janvier 1959	97	97	96	96	100	99	84	84	106	112	100	96	102	103													
Février	91	97	99	88	96	104	82	85	83	87	98	105	96	103													
Mars	99	102	110	95	101	107	90	84	94	95	101	111	115	115													
Avril	108	99	115	105	115	105	99	85	108	100	115	108	106	100													
Mai	100	106	108	96	113	122	85	85	104	107	98	104	97	108													
Juin	107	101	119	101	111	108	96	85	100	98	114	106	114	113													
Juillet	105	102	118	98	116	110	87	85	103	106	113	107	103	103													
Août	97	107	111	91	115	121	76	87	95	112	96	104	99	108													
Septembre	105	107	130	98	119	113	81	90	108	116	114	112	108	110													
Octobre	115	112	141	104	126	117	98	106	113	116	116	109	122	113													
Novembre	113	114	135	103	120	118	96	105	117	117	114	114	118	120													
Décembre	127	116	146	118	149	124	115	115	114	93	122	122	127	119													
Janvier 1960	118	125	132	115	120	128	108	114	132	145	117	116	122	126													
Février	126	129	140	120	126	133	117	116	150	149	115	118	129	133													
Mars	136		157	127	140	131	122	103	155		135	130	130														
Avril					133		116				116																
TATSACHLICHER WERT														VALEUR COURANTE													
Export														Export													
Janvier 1958	94	97	97	93	84	95	97	96	92	102	98	95	111	104													
Février	95	102	97	95	96	104	97	100	93	102	90	100	98	105													
Mars	101	97	105	99	100	97	104	95	98	98	99	99	102	99													
Avril	97	97	99	96	97	99	96	92	98	101	90	97	102	99													
Mai	96	98	98	95	98	98	89	93	97	100	100	104	95	98													
Juin	97	97	97	97	96	97	101	97	99	107	96	98	89	89													
Juillet	102	100	100	103	103	99	101	99	112	100	95	98	100	105													
Août	89	100	86	91	95	102	82	99	87	97	93	104	81	97													
Septembre	102	101	102	101	105	103	88	100	100	99	113	99	103	103													
Octobre	111	102	111	111	109	101	113	110	107	94	115	101	108	100													
Novembre	103	105	103	104	105	107	108	109	92	90	106	102	98	104													
Décembre	113	103	106	116	112	98	125	109	108	107	106	106	104	98													
1959	111		119	108	111		110		112		112		107														
Janvier 1959	93	100	96	92	90	104	83	84	93	106	108	107	104	100													
Février	95	102	99	93	100	108	93	96	94	104	89	99	88	94													
Mars	101	102	110	98	99	103	101	95	103	106	105	113	101	99													
Avril	110	103	115	108	107	100	112	102	113	109	109	108	114	107													
Mai	105	114	108	105	110	115	107	120	92	100	107	116	99	107													
Juin	109	105	119	105	109	106	115	105	97	101	111	109	106	103													
Juillet	111	109	118	107	110	106	108	106	121	110	104	107	114	121													
Août	104	117	111	101	109	117	100	118	117	129	98	110	90	110													
Septembre	116	115	130	110	116	114	104	118	121	121	128	112	114	115													
Octobre	127	119	141	121	124	117	130	129	125	114	134	119	120	111													
Novembre	124	122	135	119	123	123	124	121	131	129	126	119	113	115													
Décembre	135	120	146	131	139	116	138	121	139	129	125	122	124	117													
Janvier 1960	118	132	132	112	110	125	139	146	110	129	107	110	126	125													
Février	128	131	140	123	119	122	142	141	147	153	123	130	119	121													
Mars	142		157	135	142	129	143	122	158		134	126	135														
Avril					122		130				117																

Für deutschen Text u. Anmerkungen siehe gelbe Blätter.
Zie Nederlandse tekst en nota's op rose bladzijden.

Voir notes et textes français sur pages bleues.

Vedere testo italiano e note sulle pagine verdi.
See English text and notes on grey sheets.

Nicht saisonbereinigte Angaben = A = Chiffres non corrigés des variations saisonnières
Saisonbereinigte Angaben = B = Chiffres corrigés des variations saisonnières

	E.W. G.		C. E. E.		Deutschland (B R)		France		Italia		Nederland		U.E.B.L.	
	Total	Intra	A	A	A	B	A	B	A	B	A	B	A	B
VOLUMEN Import														
Janvier 1958	101	100	94	102	100	99	108	106	92	95	100	93	100	99
Février	94	101	95	94	90	100	99	103	96	100	93	101	90	97
Mars	103	99	104	103	97	97	116	104	104	102	90	92	103	101
Avril	99	97	97	100	90	92	109	99	95	93	98	100	103	100
Mai	99	99	98	99	90	96	112	106	96	94	100	101	94	97
Juin	99	97	97	99	94	97	106	98	105	107	97	94	93	96
Juillet	100	97	101	100	103	99	99	97	101	102	97	92	96	97
Août	89	99	87	91	93	100	82	96	87	104	94	101	89	95
Septembre	100	102	104	99	105	102	89	98	100	107	103	101	103	105
Octobre	105	102	114	103	107	99	97	103	103	103	110	102	110	103
Novembre	102	107	105	100	109	111	92	104	105	106	106	108	101	106
Décembre	108	101	107	108	112	103	98	93	109	94	114	116	106	99
1959	111		124	105	120		99		111		112		112	
Janvier 1959	100	100	100	99	101	100	91	91	112	118	102	98	104	105
Février	95	101	103	92	98	106	88	91	89	94	100	107	100	107
Mars	105	109	116	101	105	111	100	93	104	104	103	113	119	119
Avril	114	104	120	111	120	109	108	92	117	108	119	111	107	101
Mai	105	112	113	102	118	127	93	93	110	114	101	107	100	111
Juin	113	106	125	106	116	113	103	91	105	103	118	109	119	118
Juillet	111	107	124	103	121	115	94	91	115	118	116	110	104	104
Août	102	113	117	96	120	126	83	95	102	120	100	108	104	114
Septembre	109	111	135	102	124	118	89	99	114	122	118	115	108	110
Octobre	120	117	147	109	131	122	106	115	117	120	120	112	126	116
Novembre	118	119	142	107	126	124	101	111	126	126	118	118	119	121
Décembre	134	122	151	126	155	129	126	126	123	100	124	124	130	121
Janvier 1960	[124]		[135]	[121]	125	133	115	121	145	159	119	118		
Février	[133]		[144]	[126]	130	137	126	125	169	167	117	120		
Mars					146	136								
Avril														
VOLUMEN Export														
Janvier 1958	91	94	94	90	82	93	97	96	85	94	97	94	104	97
Février	93	100	95	93	94	102	97	100	88	96	89	99	94	101
Mars	100	96	104	98	100	97	103	94	94	93	97	97	99	96
Avril	95	95	97	94	96	98	95	91	93	95	88	95	100	97
Mai	96	98	98	95	98	98	88	92	95	98	99	103	96	99
Juin	97	97	97	97	96	97	100	96	98	106	97	99	90	90
Juillet	102	100	101	103	104	100	101	99	109	98	97	100	100	105
Août	89	100	87	91	94	101	82	99	87	97	95	106	83	99
Septembre	104	103	104	103	106	104	89	101	103	102	116	102	106	106
Octobre	113	104	114	113	111	103	116	113	108	96	117	103	113	104
Novembre	105	107	105	106	106	108	109	110	95	97	108	104	102	108
Décembre	115	105	107	118	113	99	128	111	113	111	105	105	105	99
1959	116		124	113	114		119		120		113		112	
Janvier 1959	97	104	100	96	91	105	92	93	96	109	109	108	107	103
Février	100	107	103	98	102	110	106	109	97	106	91	101	91	97
Mars	106	107	116	103	101	105	113	107	111	114	106	114	105	103
Avril	116	108	120	114	109	102	123	112	119	115	112	111	119	111
Mai	109	119	113	109	112	117	118	132	97	105	109	118	103	111
Juin	114	109	125	109	111	108	122	112	102	106	114	112	113	110
Juillet	117	115	124	113	113	109	117	115	131	120	106	109	120	127
Août	109	123	117	106	112	120	110	130	126	139	99	111	98	120
Septembre	121	120	135	116	120	118	111	126	132	132	129	113	121	122
Octobre	134	125	147	127	128	121	140	139	136	124	131	117	125	116
Novembre	132	130	142	127	127	127	133	130	144	142	126	119	115	117
Décembre	139	124	151	135	142	118	144	126	150	139	125	122	127	119
Janvier 1960	[120]		[135]	[114]	113	138	144	151	115	134	108	111		
Février	[132]		[144]	[127]	124	126	148	147	153	159	126	133		
Mars					145	132								
Avril														

Für deutschen Text u. Anmerkungen siehe gelbe Blätter.
Zie Nederlandse tekst en nota's op rose bladzijden.

Voir notes et textes français sur pages bleues.

Vedere testo italiano e note sulle pagine verdi.

See English text and notes on grey sheets.

INDICES

1958 = 100

Gesamthandel — Commerce total

	E.W.G. C.E.E.	Deutschland (BR)	France	Italia	Nederland	U.E.B.L.	E.W.G. C.E.E.	Deutschland (BR)	France	Italia	Nederland	U.E.B.L.
DURCHSCHNITTSWERT							"TERMS OF TRADE"					
VALEUR MOYENNE							TERMES DE L'ECHANGE					
Import							Export/Import					
Janvier 1958	103	105	102	104	103	102	100	97	98	103	98	105
Février	102	103	100	102	102	104	100	99	100	104	99	100
Mars	101	103	98	101	101	102	100	97	103	104	101	101
Avril	101	102	99	102	102	102	101	99	102	104	100	100
Mai	101	101	99	102	101	101	99	99	102	100	100	98
Juin	101	101	100	101	101	99	99	99	101	100	98	100
Juillet	100	100	100	98	99	101	100	99	100	104	99	99
Août	99	99	101	97	99	99	101	102	99	102	99	99
Septembre	98	97	99	97	99	99	100	102	100	100	98	98
Octobre	98	98	99	97	98	99	100	100	98	102	100	97
Novembre	98	98	98	94	98	98	100	101	101	103	100	98
Décembre	98	99	98	97	97	99	100	100	100	99	104	100
1959	95	96	92	94	97	98	100	102	100	100	102	98
Janvier 1959	97	99	92	95	98	98	99	100	98	102	101	99
Février	96	98	93	93	98	96	99	100	95	105	100	101
Mars	94	96	90	91	98	97	101	102	99	103	101	99
Avril	95	96	92	93	97	99	100	102	99	102	100	97
Mai	95	96	91	94	97	97	101	102	100	101	101	99
Juin	95	96	93	95	97	96	101	102	101	101	100	98
Juillet	95	96	93	90	97	99	100	101	99	103	101	96
Août	95	96	92	93	96	95	100	101	99	100	103	97
Septembre	96	96	91	95	97	100	100	101	103	97	102	94
Octobre	96	96	92	97	97	97	99	101	101	95	105	99
Novembre	96	95	95	93	97	99	98	102	98	98	103	99
Décembre	95	96	91	93	98	98	102	102	105	100	102	100
Janvier 1960	[95]	96	94	91	98		[103]	102	103	105	101	
Février	[95]	97	93	89	98		[102]	100	103	108	100	
Mars	[95]	96	94	91	98		[103]	102	103	111	99	
DURCHSCHNITTSWERT							VERHÄLTNIS DER VOLUMENINDICES					
VALEUR MOYENNE							RAPPORT DES VOLUMES					
Export							Export / Import					
Janvier 1958	103	102	100	108	101	107	90	82	90	92	97	104
Février	102	102	100	106	101	104	99	104	98	92	96	104
Mars	101	100	101	105	102	103	97	103	89	90	108	96
Avril	102	101	101	106	102	102	96	107	87	98	90	97
Mai	100	100	101	102	101	99	97	109	79	99	99	102
Juin	100	100	101	101	99	99	98	102	94	93	100	97
Juillet	100	99	100	102	98	100	102	101	102	108	100	104
Août	100	101	100	100	98	98	100	101	100	100	101	93
Septembre	98	99	99	97	97	97	104	101	100	103	113	103
Octobre	98	98	97	98	98	96	108	104	120	105	106	103
Novembre	98	99	99	97	98	96	103	97	118	90	102	101
Décembre	98	99	98	96	101	99	106	101	131	104	92	99
1959	95	98	92	94	99	96	105	95	120	108	101	100
Janvier 1959	96	99	90	97	99	97	97	90	101	86	107	103
Février	95	98	88	98	98	97	105	104	120	109	91	91
Mars	95	98	89	93	99	96	101	96	113	107	103	88
Avril	95	98	91	95	97	96	102	91	114	102	94	111
Mai	96	98	91	95	98	96	104	95	127	88	108	103
Juin	96	98	94	95	97	94	99	96	118	97	97	95
Juillet	95	97	92	92	98	95	105	93	124	114	91	115
Août	95	97	91	93	99	92	107	93	133	124	99	94
Septembre	96	97	94	92	99	94	111	97	125	116	109	112
Octobre	95	97	93	92	102	96	112	98	132	116	109	99
Novembre	94	97	93	91	100	98	112	101	132	114	107	97
Décembre	97	98	96	93	100	98	104	92	114	122	101	98
Janvier 1960	[98]	98	97	96	99		[97]	90	125	79	91	
Février	[97]	97	96	96	98		[99]	95	117	91	108	
Mars	[98]	98	97	101	97		[101]	99	114	92	100	

Für deutschen Text u. Anmerkungen siehe gelbe Blätter.
Zie Nederlandse tekst en nota's op rose bladzijden.

Voir notes et textes français sur pages bleues.

Vedere testo italiano e note sulle pagine verdi.
See English text and notes on grey sheets.

**Handel der EWG
nach Ursprung und Bestimmung**

**Commerce de la CEE
par origines et destinations**

**Commercio della CEE
per origine e destinazione**

**Handel van de EEG
naar oorsprong en bestemming**

**Trade of the EEC
by origin and destination**

DER HANDEL DER EWG
mit den Hauptwirtschaftsräumen
(Tatsächliche Werte)

COMMERCE DE LA CEE
avec les principales zones économiques
(Valeurs courantes)

Zeitraum Période	1.000 \$						1958 = 100						Zeitraum Période	
	E W G	Deutschland (BR)	France	Italia	Nederland	U E B L	EWG CEE	Deutsch- land (BR)	France	Italia	Neder- land	UEBL		
	C E E						CEE	(BR)						
EINFUHR INSGESAMT						IMPORTATIONS TOTALES								
1958	22946343	7360771	5609163	3215756	3624809	3135844							1958	
1959	24288374	8477277	5087029	3340722	3938793	3444557	106	115	91	104	109	110	1959	
1958	J	1996093	641123	513866	264657	310245	266202	105	105	110	100	103	103	J 1958
	F	1828628	568710	462019	265449	286816	245634	96	93	99	101	95	95	F
	M	1985644	613541	532935	288790	275372	275010	104	100	114	109	91	106	M
	A	1905448	570831	503014	257130	301052	273421	100	93	108	97	100	105	A
	M	1912566	566492	520438	271880	305353	248403	100	92	111	103	101	96	M
	J	1890924	582336	494688	277623	295687	240590	99	95	106	105	98	93	J
	J	1892479	633998	464142	249576	291309	253454	99	103	99	95	96	98	J
	A	1687358	567318	385412	226061	279707	228860	89	93	83	86	93	88	A
	S	1871371	628143	408983	261318	307255	265672	98	102	88	99	102	102	S
	O	1974551	646447	448745	267121	326199	286039	104	105	96	101	108	110	O
	N	1906778	658992	419907	257089	312985	257805	100	107	90	97	104	99	N
	D	2022225	680873	450242	282259	334408	274443	106	111	96	107	111	106	D
1959	J	1872290	616606	390515	296764	303510	265595	98	101	84	112	100	102	J 1959
	F	1738964	587151	383181	223461	294635	250536	91	96	82	85	97	96	F
	M	1902959	622172	422450	252336	306164	299837	100	101	90	96	101	115	M
	A	2069650	690797	460275	290710	348631	279237	109	113	99	110	115	108	A
	M	1908576	678542	398331	277884	297241	256578	100	111	85	105	98	99	M
	J	2033961	673209	450532	268817	344643	296760	107	110	96	102	114	114	J
	J	2001332	707564	406737	276868	342100	268063	105	115	87	105	113	103	J
	A	1849194	691735	354687	253481	291451	257840	97	113	76	96	96	99	A
	S	2010434	717266	377253	289296	343831	282788	105	117	81	110	114	109	S
	O	2183568	765400	456222	301716	350156	310074	115	125	98	114	116	119	O
	N	2147922	730265	447597	316035	344410	309615	113	119	96	120	114	119	N
	D	2409336	867100	539249	301923	369952	331112	126	141	115	114	122	128	D
1960	J	2256569	734364	505216	348753	352738	315498	118	120	108	132	117	122	J 1960
	F	2400834	772462	546899	396912	348362	336199	126	126	117	150	115	129	F
	M	2588620	860320	568344	409012	408982	339544	136	140	122	155	135	131	M
	A		813254	539548		350631				116				A
AUSFUHR INSGESAMT						EXPORTATIONS TOTALES								
1958	22774707	8807316	5120542	2577067	3217327	3052455							1958	
1959	25217977	9804254	5613647	2894968	3607325	3297782	111	111	110	112	112	108	1959	
1958	J	1777597	618812	415426	197312	262748	283299	94	84	97	93	98	112	J 1958
	F	1808132	703745	413892	200465	240416	249614	96	96	97	95	90	99	F
	M	1917338	732941	444009	214016	266328	260044	101	100	104	101	99	103	M
	A	1827295	710539	409095	208259	239962	259440	97	97	96	99	89	103	A
	M	1818715	717329	210805	381147	210805	242404	96	98	89	100	100	96	M
	J	1830536	702555	431395	214783	256453	225350	97	96	101	102	96	89	J
	J	1922678	755699	428976	229272	254877	253824	102	103	101	108	95	100	J
	A	1690980	699796	349488	185838	250032	205826	89	95	82	88	93	81	A
	S	1923460	770975	373838	213837	303069	261741	102	105	88	101	113	104	S
	O	2095350	798872	482976	228798	308773	275931	111	109	113	108	115	109	O
	N	1960105	768331	459373	197999	283970	250432	104	105	108	94	104	99	N
	D	2137441	822932	531699	234862	283798	264150	113	112	125	111	106	105	D
1959	J	1769596	658144	353594	203160	289904	264794	94	90	83	96	108	105	J 1959
	F	1804819	735716	397083	207943	239067	225010	95	100	93	98	89	89	F
	M	1920748	726965	432969	221986	282358	256470	101	99	101	105	105	102	M
	A	2087700	786258	477072	243072	291472	289826	110	107	112	115	109	115	A
	M	1998563	806265	457194	197502	286621	250981	106	110	107	93	107	99	M
	J	2067059	801772	488788	206950	298712	270837	109	109	115	98	111	107	J
	J	2094643	804554	462252	258262	278524	291051	111	110	108	122	104	115	J
	A	1969866	798685	427010	251227	263821	229123	104	109	100	119	98	91	A
	S	2189996	852641	442250	260402	343850	290853	116	116	104	123	128	115	S
	O	2393210	912207	555427	267879	358346	299351	126	124	130	127	134	118	O
	N	2343396	904255	530664	281073	339108	288296	124	123	124	133	126	114	N
	D	2550979	1019203	589346	292575	335237	314618	135	139	138	138	125	125	D
1960	J	2237990	806653	592424	232631	286824	319458	118	110	139	110	107	126	J 1960
	F	2423819	872306	606650	310228	330984	303651	128	119	142	147	123	120	F
	M	2684458	1040273	608821	333286	358840	343238	142	142	143	158	134	136	M
	A		892119	556465		312388	326241			130				A

Für Deutschen Text u. Anmerkungen siehe gelbe Blätter.
Zie Nederlandse tekst en nota's op rozé bladzijden.

Voir notes et textes français sur pages bleues.

Vedere testo italiano e note sulle pagine verdi.
See English text and notes on grey sheets.

DER HANDEL DER EWG
mit den Hauptwirtschaftsräumen
(Tatsächliche Werte)

COMMERCE DE LA CEE
avec les principales zones économiques
(Valeurs courantes)

Zeitraum Période	1.000 \$						1958 = 100						Zeitraum Période	
	EWG CEE	Deutschland (BR)	France	Italia	Nederland	U E B L	EWG CEE	Deutsch- land (BR)	France	Italia	Neder- land	UEBL		
EINFUHR INTRA EWG IMPORTATIONS INTRA CEE														
1958	6790267	1896067	1227294	687425	1517919	1461562							1958	
1959	8082091	2460575	1362055	889026	1749463	1620972	119	130	111	129	115	111	1959	
1958	J	567960	154933	112569	61496	123517	115454	101	98	110	108	98	95	J 1958
	F	530086	142035	101008	52111	116370	118562	94	90	99	91	92	98	F
	M	589577	160057	114650	59639	120616	134615	104	101	112	105	95	111	M
	A	553253	143469	114334	53395	115144	126911	98	91	112	94	91	105	A
	J	563618	150411	108659	53369	134007	117172	100	95	106	94	106	97	J
	H	556543	156839	102980	57482	124721	114521	99	99	101	101	99	95	H
	A	563543	163672	101472	54645	127926	115828	100	104	99	96	101	96	J
	J	484769	145834	79324	47331	108871	103409	86	92	78	83	86	85	A
	S	564069	163178	92777	56469	126916	124729	100	103	91	99	100	103	S
	O	614731	176617	105564	59058	140097	133395	109	112	103	104	111	110	O
	N	592295	171328	93731	64543	142574	120119	105	108	92	113	113	99	N
	D	596609	166818	99439	64080	138315	127957	106	106	97	112	109	106	D
1959	J	551045	151095	89529	67665	127799	114957	98	96	88	119	101	95	J 1959
	F	548511	150784	93439	52487	129152	122449	97	95	91	92	102	101	F
	M	616751	178422	107997	58050	135467	136815	109	113	106	102	107	113	M
	A	661192	196543	109560	73547	146450	135092	117	124	107	129	116	112	A
	J	615043	187275	96464	70598	137953	122753	109	119	94	124	109	101	J
	M	681448	206847	112030	72318	150873	139380	121	131	110	127	119	115	M
	J	683434	211047	110240	75475	156416	130256	121	134	108	132	124	108	J
	A	623247	203751	98863	74374	128881	117378	110	129	97	131	102	97	A
	S	701590	223996	115889	78173	146096	137436	124	142	113	137	115	114	S
	O	800323	250196	141439	86013	167460	155275	142	158	138	151	132	128	O
	N	760001	240908	133808	92199	149576	143510	135	153	131	162	118	119	N
	D	822763	259593	152797	86268	170706	153399	146	164	149	151	135	127	D
1960	J	722603	209581	138792	86112	150227	137891	128	133	136	151	119	114	J 1960
	F	793882	228721	152349	102135	155629	155048	141	145	149	179	123	128	F
	M	885109	262205	166727	108195	184094	163888	157	166	163	190	145	135	M
	A		259384	151940		162477				149				A
AUSFUHR INTRA EWG EXPORTATIONS INTRA CEE														
1958	6864007	2406019	1135604	608343	1336764	1377277							1958	
1959	8167586	2730138	1523580	792542	1597173	1524153	119	113	134	130	119	111	1959	
1958	J	551949	180712	96372	48579	105888	120398	97	90	102	96	95	105	J 1958
	F	553516	191801	98907	44812	102590	115406	97	96	104	89	92	101	F
	M	600473	216334	97092	53386	114652	119009	105	108	102	106	103	104	M
	A	563928	206353	90676	51193	98862	116844	99	103	96	101	89	102	A
	J	560005	207391	88924	48407	106420	108863	98	103	94	96	96	95	J
	H	552336	193783	91465	53180	107108	106800	97	97	97	105	96	94	H
	J	570246	204911	89555	57578	104348	113854	100	102	95	114	94	100	J
	A	492037	182976	74470	46826	99652	88113	86	91	79	93	89	77	A
	S	583029	201648	87218	54822	122712	116629	102	101	92	108	110	102	S
	O	633461	214623	107867	52683	131484	126804	111	107	114	104	118	111	O
	N	590185	203190	103604	46336	123330	113725	103	101	109	92	111	100	N
	D	604676	202422	110683	48602	119774	123195	106	101	117	96	108	108	D
1959	J	552103	187632	89820	49149	113672	111830	97	94	95	97	102	98	J 1959
	F	568411	203492	101435	50506	105416	107562	99	101	107	100	95	94	F
	M	627709	215387	114022	57143	124830	116327	110	107	120	113	112	102	M
	A	657461	220041	127713	59776	121524	128407	115	110	135	118	109	112	A
	J	616012	207716	121161	55029	119503	112603	108	104	128	109	107	99	J
	M	679816	221488	134133	62102	129275	132818	119	110	142	123	116	116	M
	J	677188	230738	121527	69839	124359	130725	119	115	128	138	112	115	J
	A	631222	219245	117169	72659	118483	103666	110	109	124	144	106	91	A
	S	741256	243885	135709	75237	150805	135620	130	122	143	149	135	119	S
	O	804214	259683	151551	78552	169575	144853	141	130	160	155	152	127	O
	N	773945	247642	147162	81827	161136	136178	135	124	155	162	145	119	N
	D	827165	275630	162176	77115	157763	154481	145	137	171	153	142	135	D
1960	J	757334	236593	167448	68968	138942	145383	133	118	177	136	125	127	J 1960
	F	797954	251073	165614	87580	150887	142800	140	125	175	173	135	125	F
	M	900495	292367	171648	104621	159212	172647	158	146	181	207	143	151	M
	A		274931	160778		143215	157153			170				A

Für deutschen Text u. Anmerkungen siehe gelbe Blätter.
Zie Nederlandse tekst en nota's op roze bladzijden.

Voir notes et textes français sur pages bleues.

Vedere testo italiano e note sulle pagine verdi.
See English text and notes on grey sheets.

DER HANDEL DER EWG
mit den Hauptwirtschaftsräumen
(Tatsächliche Werte)

COMMERCE DE LA CEE
avec les principales zones économiques
(Valeurs courantes)

Zeitraum Période	1.000 \$						1958 = 100						Zeitraum Période												
	EWG CEE	Deutschland (BR)	France	Italia	Niederland	U E B L	EWG CEE	Deutsch- land (BR)	France	Italia	Neder- land	UEBL													
EINFUHR AUS ASSOZ.-UEBERS.-LAENDERN U. GEB.													IMPORTATIONS VENANT DES ASSOC.-OUTREMER												
1958	1546441	85052	1187652	54173	42761	176803							1958												
1959	1351741	98501	932349	65441	45521	209929	87	116	79	121	106	119	1959												
1958																									
J	141455	7983	109181	3417	3045	17829	110	114	110	78	85	121	J 1958												
F	129205	6822	99879	5300	5257	11947	100	97	101	121	147	81	F												
M	140427	7431	111282	4039	4944	12731	109	106	112	92	139	86	M												
A	141046	7607	110634	3630	4361	14816	110	108	112	83	122	100	A												
M	137951	6308	108522	4738	4600	13783	107	90	110	108	129	93	M												
J	126719	6542	102472	3789	2884	11032	96	93	104	87	81	75	J												
J	132440	5961	102335	3820	3553	16771	103	85	103	87	100	113	J												
A	107608	5511	82531	4671	2358	12537	84	78	83	107	66	85	A												
S	108558	7270	78940	4153	2211	15984	84	103	80	95	62	108	S												
O	128497	7718	96708	4690	2670	16711	100	110	98	107	75	113	O												
N	119073	8236	85045	5687	2536	17569	93	117	86	130	71	119	N												
D	131166	6920	99820	4487	4342	15597	102	98	101	103	122	106	D												
1959																									
J	105280	7312	74013	4330	3222	16403	82	104	75	99	90	111	J 1959												
F	104162	6595	77693	4270	3480	12124	81	94	79	98	98	82	F												
M	116829	7374	78413	5205	6170	19667	91	105	79	119	173	133	M												
A	123256	8273	90186	7427	4846	12524	96	118	91	170	136	85	A												
M	103732	7313	74000	5851	2799	13769	81	104	75	134	78	93	M												
J	120778	6510	85392	6088	3039	19749	94	93	86	139	85	134	J												
J	111930	7900	77358	5727	3521	17424	87	112	78	131	99	118	J												
A	100537	8814	66400	4650	3334	17339	78	125	67	106	93	117	A												
S	100839	8332	64529	6116	3358	18504	78	119	65	140	94	125	S												
O	113135	8942	76403	6539	4396	16855	88	127	77	149	123	114	O												
N	112329	8292	75901	5693	3676	18767	87	118	77	130	103	127	N												
D	133669	11768	9252	3850	3703	22296	104	167	93	88	104	151	D												
1960																									
J	127892	9134	84673	8153	4403	21529	99	130	86	187	123	146	J 1960												
F	141380	10703	93572	10179	4200	22726	110	152	95	233	118	154	F												
M	147206	10673	105741	6441	5095	19256	114	152	107	147	143	130	M												
		9647	103719		4437																				
AUSFUHR NACH ASSOZ.-UEBERS.-LAENDERN U. GEB.													EXPORTATIONS VERS LES ASSOC.-OUTREMER												
1958	1859798	60121	1578366	39686	48910	132715							1958												
1959	1698682	60798	1446281	41136	47365	103102	91	101	92	104	97	78	1959												
1958																									
J	147713	4118	119388	3326	5385	15496	95	82	91	102	132	140	J 1958												
F	149585	5464	126374	3484	3709	10554	97	109	96	107	91	96	F												
M	165230	5333	137020	4054	5070	13753	107	107	104	124	124	125	M												
A	150366	4516	127941	3629	2980	11300	97	90	97	111	73	102	A												
M	134372	5664	110874	3439	4789	9606	87	113	84	105	117	87	M												
J	151543	4628	129095	3050	3529	11241	98	93	98	93	86	102	J												
J	155956	4775	134817	2799	3455	10110	101	96	103	85	85	92	J												
A	129946	4094	109167	3163	4041	9481	84	82	83	97	99	86	A												
S	127593	5267	105474	3023	4305	9524	82	105	80	92	105	86	S												
O	167403	5967	142652	2937	4437	11410	108	119	108	90	109	103	O												
N	170567	4495	150698	2766	3689	8919	110	90	115	84	90	81	N												
D	208462	5563	184750	3529	3535	11085	135	111	140	108	87	100	D												
1959																									
J	121084	4445	99485	3720	3762	9672	78	89	76	114	92	88	J 1959												
F	134520	4721	115937	3262	2821	7779	87	95	88	100	69	70	F												
M	141809	3739	120862	4658	4028	8522	92	75	92	142	99	77	M												
A	148761	3791	127927	2880	3052	11111	96	76	97	88	75	101	A												
M	133927	4603	113191	3777	4265	8091	86	92	86	115	104	73	M												
J	135087	4362	116030	3157	3544	7994	87	87	88	96	87	72	J												
J	143896	4356	123226	2782	3203	10329	93	87	94	85	78	93	J												
A	124740	4956	107419	2787	3003	6575	81	99	82	85	74	60	A												
S	123586	5761	102130	3607	4468	7620	80	115	78	110	109	69	S												
O	165697	6222	141098	4103	5440	8836	107	125	107	125	133	80	O												
N	159598	6744	134568	3828	5121	9337	103	135	102	117	126	85	N												
D	166353	6965	144405	3617	4656	6710	107	140	110	111	114	61	D												
1960																									
J	166838	5343	146400	2432	3186	9477	108	107	111	74	78	86	J 1960												
F	173565	4794	154941	3297	3573	6960	112	96	118	101	88	63	F												
M	178711	6021	155725	4206	3536	9223	115	121	118	129	87	84	M												
A		4895	139023		3447	9479							A												

Für deutschen Text u. Anmerkungen siehe gelbe Blätter.
Zie Nederlandse tekst en nota's op roze bladzijden.

Voir notes et textes français sur pages bleues.

Vedere testo italiano e note sulle pagine verdi.
See English text and notes on grey sheets.

**DER HANDEL DER EWG
mit den Hauptwirtschaftsräumen**

(Tatsächliche Werte)

**COMMERCE DE LA CEE
avec les principales zones économiques**

(Valeurs courantes)

Zeitraum Période	1.000 \$						1958 = 100						Zeitraum Période												
	E W G C E E	Deutschland (BR)	France	Italia	Nederland	U E B L	EWG CEE	Deutsch- land (BR)	France	Italia	Neder- land	UEBL													
EINFUHR AUS DRITTEN LAENDERN													IMPORTATIONS VENANT DES PAYS TIERS												
1958	14609635	5379652	3194217	2474158	2064129	1497479							1958												
1959	14854546	5918201	2792625	2386255	2143809	1613656	102	110	87	96	104	108	1959												
1958	J	1286666	478207	292116	195744	183683	132919	106	107	110	99	107	107	J 1958											
	F	1169337	419853	261132	208038	165189	115125	96	94	98	103	96	93	F											
	M	1255644	446053	307003	225112	149812	127664	104	100	115	111	87	103	M											
	A	1211147	419755	278046	200105	181547	131694	100	94	105	99	106	106	A											
	J	1210997	409773	303257	213773	166746	117428	100	91	114	105	97	95	J											
	M	1207662	418955	289236	216352	166082	115037	100	93	109	107	98	93	M											
	J	1196496	464365	260335	191111	159830	120855	99	104	98	94	93	98	J											
	A	1094981	415973	223557	174059	168478	112914	90	93	84	86	98	91	A											
	S	1198744	457695	237266	200696	178128	124959	99	102	89	99	104	101	S											
	O	1231323	462112	246473	203373	183432	135933	102	103	93	100	107	110	O											
	N	1195410	479428	241131	186859	167875	120117	99	107	91	92	98	97	N											
	D	1294450	507135	250983	213692	191751	130889	107	113	94	105	111	106	D											
1959	J	1216665	458199	226973	224769	172489	134235	100	102	85	111	100	108	J 1959											
	F	1086291	429772	212049	166704	162003	115763	90	96	80	82	94	94	F											
	M	1169379	436376	236040	189081	164527	143355	96	97	89	93	96	116	M											
	A	1285202	485981	260529	209736	197335	131621	106	108	98	103	115	106	A											
	M	1189801	481954	227867	201435	156489	120056	98	108	86	99	91	97	M											
	J	1231735	459852	253110	190411	190731	137631	102	103	95	94	111	111	J											
	J	1205968	488617	219139	195666	182163	120383	99	109	82	97	106	97	J											
	A	1125410	479170	189424	174457	159236	123123	93	107	71	86	93	99	A											
	S	1208005	484938	196835	205007	194377	126848	100	108	74	101	113	102	S											
	O	1270056	506262	238380	209164	178300	137944	105	113	90	103	104	111	O											
	N	1275592	481065	237888	218143	191158	147338	105	107	89	108	111	119	N											
	D	1452904	595739	294400	211805	195543	155417	120	133	111	104	114	126	D											
1960	J	1406074	515649	281751	254488	198108	156078	116	115	106	126	115	126	J 1960											
	F	1465572	533038	300978	284598	188533	158425	121	119	113	140	110	128	F											
	M	1553887	587442	295876	294376	219793	156400	128	131	111	145	128	126	M											
	A		544223	283889		183717								A											
AUSFUHR NACH DRITTEN LAENDERN													EXPORTATIONS VERS LES PAYS TIERS												
1958	14050902	6341176	2406572	1929038	1831653	1542463							1958												
1959	15351709	7013318	2643786	2061290	1962787	1670528	109	111	110	107	107	108	1959												
1958	J	1077935	433982	199666	145407	151475	147405	92	82	100	92	99	116	J 1958											
	F	1105031	506480	188611	152169	134117	123654	95	96	94	97	88	97	F											
	M	1151635	511274	209897	156576	146606	127282	99	97	105	99	96	100	M											
	A	1113001	499670	190478	153437	138120	131296	95	95	95	97	90	103	A											
	M	1124338	504274	181349	158959	155821	123935	96	95	90	101	102	97	M											
	J	1126657	504144	210835	158553	145816	107309	97	95	105	101	96	84	J											
	J	1196476	546013	204604	168895	147074	129890	103	103	102	107	96	102	J											
	A	1068997	512726	165851	135849	146339	108232	92	97	83	86	96	85	A											
	S	1212838	564060	181146	155992	176052	135588	104	107	90	99	115	106	S											
	O	1294486	578282	232457	173178	172852	137717	111	110	116	110	113	108	O											
	N	1199353	560646	205071	148897	156951	127788	103	106	102	95	103	100	N											
	D	1324303	614947	236266	182731	160489	129870	114	116	118	116	105	102	D											
1959	J	1096409	466067	164289	150291	172470	143292	94	88	78	95	113	112	J 1959											
	F	1101888	527503	179711	154175	130830	109669	94	100	90	98	86	86	F											
	M	1151230	507839	198085	160185	153500	131621	99	96	99	102	101	103	M											
	A	1281478	562426	221432	180416	166896	150308	110	107	110	115	109	118	A											
	M	1248624	593946	222842	138696	162853	130287	107	112	111	88	107	102	M											
	J	1252156	575922	238625	141691	165893	130025	107	109	119	90	109	102	J											
	J	1273559	569460	217499	185641	150962	149997	109	108	108	118	99	118	J											
	A	1213904	574484	202422	175781	142335	118882	104	109	101	112	93	93	A											
	S	1325154	602995	204411	181558	188577	147613	114	114	102	115	124	116	S											
	O	1423299	646302	262780	185224	183331	145662	122	122	131	118	120	114	O											
	N	1409853	649869	248934	195418	142781	142781	121	123	124	124	113	112	N											
	D	1557461	736608	282765	211843	172818	153427	134	139	141	134	113	120	D											
1960	J	1313818	564717	278576	161231	144696	164598	113	107	139	102	95	129	J 1960											
	F	1452300	616439	286095	219351	176524	153891	125	117	143	139	116	121	F											
	M	1605252	741885	281A48	224459	196092	161368	138	140	140	142	128	127	M											
	A		612293	256664		163726	159609							A											

Für deutschen Text u. Anmerkungen siehe gelbe Blätter.

Voir notes et textes français sur pages bleues.

Vedere testo italiano e note sulle pagine verdi.

Zie Nederlandse tekst en nota's op roze bladzijden.

See English text and notes on grey sheets.

**DER HANDEL DER EWG
mit den Hauptwirtschaftsräumen**

(Tatsächliche Werte)

**COMMERCE DE LA CEE
avec les principales zones économiques**

(Valeurs courantes)

Zeitraum Période	1.000 \$						1958 = 100						Zeitraum Période
	EWG CEE	Deutschland (BR)	France	Italia	Nederland	U E B L	EWG CEE	Deutsch- land (BR)	France	Italia	Neder- land	UEBL	
EINFUHR AUS DER EUR-FREIHANDELSVEREINIG.						IMPORTATIONS VENANT DE A.E.L.E.							
1958	3608449	1513325	529963	592537	513443	459181							1958
1959	3891267	1719362	480619	609407	570599	511280	106	114	91	103	111	111	1959
1958	J 288233 F 271325 M 314660	J 118991 F 113656 M 121287	J 42708 F 39846 M 53085	J 48328 F 43613 M 55773	J 40273 F 40481 M 41892	J 37933 F 33729 M 42623	J 96 F 91 M 105	J 94 F 90 M 96	J 97 F 90 M 120	J 99 F 89 M 114	J 94 F 95 M 98	J 101 F 89 M 113	J 1958 F M
	A 282251 M 302761 J 269344	A 111768 M 116914 J 116583	A 44991 M 56079 J 49955	A 48534 M 51873 J 49743	A 37091 M 43317 J 40655	A 39867 M 34578 J 32408	A 94 M 101 J 97	A 89 M 93 J 92	A 102 M 127 J 113	A 99 M 106 J 102	A 87 M 101 J 95	A 106 M 92 J 86	A M J
	J 299526 A 261757 S 308930	J 130154 A 117150 S 137958	J 47677 A 33248 S 36376	J 37932 A 38852 S 50811	J 44243 A 40996 S 44661	J 39520 A 31511 S 39124	J 100 A 87 S 103	J 103 A 93 S 109	J 108 A 75 S 82	J 78 A 79 S 104	J 103 A 96 S 104	J 105 A 84 S 104	J A S
	O 331604 N 320670 D 325481	O 146340 N 138910 D 143437	O 41999 N 43373 D 40701	O 53983 N 53649 D 54173	O 46932 N 47198 D 45902	O 42350 N 37540 D 41268	O 111 N 107 D 109	O 116 N 110 D 114	O 95 N 98 D 92	O 110 N 110 D 111	O 110 N 110 D 107	O 112 N 100 D 109	O N D
1959	J 293012 F 283267 M 320447	J 123870 F 125779 M 134832	J 35062 F 37045 M 50574	J 51883 F 41316 M 49432	J 43998 F 42823 M 42474	J 38199 F 36304 M 43135	J 98 F 95 M 107	J 98 F 100 M 107	J 79 F 84 M 114	J 106 F 84 M 101	J 103 F 100 M 99	J 101 F 96 M 114	J 1959 F M
	A 332746 M 326080 J 323177	A 148406 M 144509 J 138827	A 44019 M 36965 J 45853	A 54343 M 52956 J 47419	A 46093 M 51800 J 46586	A 39885 M 39850 J 44492	A 111 M 109 J 108	A 118 M 115 J 110	A 100 M 84 J 104	A 111 M 108 J 97	A 108 M 121 J 109	A 106 M 106 J 118	A M J
	J 331129 A 282954 S 334957	J 150808 A 133508 S 150467	J 39759 A 27363 S 36141	J 50291 A 44564 S 51265	J 49475 A 41314 S 49985	J 40796 A 36205 S 47099	J 110 A 94 S 112	J 120 A 106 S 119	J 90 A 62 S 82	J 103 A 91 S 105	J 116 A 97 S 117	J 108 A 96 S 125	J A S
	O 362119 N 342649 D 353856	O 161906 N 145819 D 160612	O 43828 N 39712 D 44297	O 55475 N 59864 D 51098	O 53584 N 50224 D 52346	O 47326 N 47030 D 45503	O 121 N 114 D 118	O 128 N 116 D 127	O 99 N 90 D 100	O 113 N 122 D 104	O 125 N 117 D 122	O 126 N 125 D 121	O N D
1960	J 326441 F 361768 M 386529	J 138876 F 148894 M 165905	J 44831 F 49483 M 51290	J 53014 F 62209 M 70877	J 48096 F 48627 M 51842	J 41624 F 52555 M 46615	J 109 F 121 M 129	J 110 F 118 M 132	J 101 F 112 M 116	J 108 F 127 M 145	J 112 F 114 M 121	J 110 F 139 M 124	J 1960 F M
	A	155663	43319		45610				98				A
AUSFUHR NACH DER EUR-FREIHANDELSVEREINIG.						EXPORTATIONS VERS A.E.L.E.							
1958	4970258	2419372	683460	569142	811812	486472							1958
1959	5416837	2644683	757014	643622	847528	523990	109	109	111	113	104	108	1959
1958	J 379797 F 402939 M 420102	J 169439 F 199326 M 206161	J 58232 F 62716 M 61838	J 46915 F 48594 M 49708	J 51373 F 55029 M 53787	J 43838 F 37274 M 38608	J 92 F 98 M 102	J 84 F 99 M 102	J 102 F 110 M 108	J 103 F 106 M 109	J 91 F 81 M 94	J 108 F 92 M 95	J 1958 F M
	A 412444 M 408649 J 392998	A 199517 M 196398 J 190710	A 61659 M 55886 J 56283	A 44707 M 43212 J 43327	A 51946 M 71986 J 68216	A 44615 M 41167 J 34462	A 100 M 99 J 95	A 99 M 98 J 95	A 108 M 98 J 99	A 98 M 106 J 101	A 92 M 102 J 85	A 110 M 102 J 85	A M J
	J 412529 A 373278 S 421217	J 203678 A 196742 S 208270	J 54835 A 41407 S 48380	J 47268 A 40290 S 43370	J 66304 A 61467 S 79279	J 40444 A 33372 S 41918	J 100 A 91 S 102	J 101 A 98 S 104	J 96 A 73 S 85	J 104 A 88 S 95	J 98 A 91 S 117	J 100 A 83 S 104	J A S
	O 432373 N 420040 D 466983	O 208796 N 209105 D 226558	O 64173 N 58680 D 59869	O 43352 N 42401 D 54577	O 74818 N 69988 D 77624	O 41234 N 39846 D 48355	O 105 N 102 D 113	O 104 N 104 D 113	O 113 N 103 D 105	O 95 N 93 D 120	O 111 N 103 D 115	O 102 N 99 D 120	O N D
1959	J 378034 F 394534 M 420065	J 174942 F 196255 M 204787	J 45327 F 53686 M 57796	J 45032 F 49699 M 49258	J 68110 F 58866 M 66746	J 44623 F 36028 M 41478	J 92 F 96 M 102	J 79 F 98 M 102	J 80 F 94 M 101	J 99 F 109 M 108	J 101 F 87 M 99	J 110 F 89 M 103	J 1959 F M
	A 444862 M 437911 J 450238	A 211716 M 216347 J 221493	A 62779 M 69530 J 68514	A 55399 M 43577 J 45689	A 73907 M 61894 J 73411	A 41061 M 39680 J 41131	A 108 M 106 J 109	A 105 M 108 J 110	A 110 M 122 J 120	A 121 M 95 J 100	A 109 M 102 J 109	A 102 M 98 J 102	A M J
	J 453980 A 404926 S 461043	J 218522 A 207599 S 225350	J 60907 A 50335 S 59648	J 58851 A 50449 S 51121	J 65116 A 61894 S 76707	J 50584 A 34649 S 48217	J 110 A 98 S 112	J 109 A 103 S 112	J 107 A 88 S 105	J 129 A 111 S 112	J 96 A 91 S 113	J 125 A 86 S 119	J A S
	O 509240 N 512709 D 550719	O 246695 N 253272 D 267652	O 78475 N 71862 D 78160	O 56454 N 66432 D 75077	O 79183 N 77103 D 78690	O 48433 N 44040 D 51140	O 124 N 124 D 134	O 123 N 126 D 133	O 138 N 126 D 137	O 124 N 146 D 164	O 117 N 114 D 116	O 120 N 109 D 126	O N D
1960	J 449444 F 514555 M 570398	J 209617 F 241914 M 280916	J 77057 F 81143 M 91187	J 45757 F 62698 M 68430	J 65529 F 80861 M 78872	J 51484 F 47939 M 50993	J 109 F 125 M 138	J 104 F 120 M 140	J 135 F 142 M 160	J 100 F 137 M 150	J 97 F 120 M 117	J 127 F 119 M 126	J 1960 F M
	A	253512	87783		70551	49285			154				A

Für deutschen Text u. Anmerkungen siehe gelbe Blätter.
Zie Nederlandse tekst en nota's op roze bladzijden.

Voir notes et textes français sur pages bleues.

Vedere testo italiano e note sulle pagine verdi.
See English text and notes on grey sheets.

**DER HANDEL DER EWG
mit den Hauptwirtschaftsräumen**

(Tatsächliche Werte)

**COMMERCE DE LA CEE
avec les principales zones économiques**

(Valeurs courantes)

Zeitraum Période	1.000 \$						1958 = 100						Zeitraum Période	
	E W G C E E	Deutschland (BR)	France	Italia	Nederland	U E B L	EWG CEE	Deutsch- land (BR)	France	Italia	Neder- land	UEBL		
EINFUHR AUS OSTEUROPA							IMPORTATIONS VENANT D EUROPE ORIENTALE							
1958	677693	266551	173860	102908	77487	56887							1958	
1959	823348	323206	160428	154849	110435	74430	121	121	92	150	143	131	1959	
1958	J F M	48737 40433 48737	16990 13860 19607	14609 11523 13880	5826 6819 8244	7433 5159 3828	3879 3072 3228	87 72 87	77 63 88	101 80 96	69 81 98	115 80 59	84 67 70	J F M 1958
	A M J	46383 48215 54853	16418 18093 21887	14298 14690 15308	7737 7655 7818	5527 4343 5388	2403 3434 4452	83 86 98	74 82 99	99 102 106	91 91 92	85 67 83	52 75 97	A M J
	J A S	56785 55902 64129	24436 21903 25328	14124 13957 15090	7204 9627 8770	6391 6030 8632	4630 4385 6309	101 100 114	110 99 114	98 96 104	85 114 104	99 93 134	101 96 137	J A S
	O N D	66842 62527 80000	25292 26042 36177	15153 13648 17310	11285 10000 10414	8684 7550 8580	6428 5287 7519	119 111 143	114 117 163	105 94 120	133 118 123	134 117 133	140 115 164	O N D
1959	J F M	70737 58078 61610	28820 22502 22931	16452 11731 12760	13368 9523 11642	7271 9013 8069	4826 5309 6208	126 103 110	130 101 103	114 81 88	158 113 138	113 139 125	105 116 135	J F M 1959
	A M J	65231 63539 69735	23095 23791 24977	13243 15556 17782	12035 12719 12571	11630 7400 8686	5228 4073 5719	116 113 124	104 107 113	92 107 123	142 150 149	180 115 134	114 89 125	A M J
	J A S	65996 62560 69060	26222 26575 25690	10839 8794 11185	11364 10628 14151	11982 9034 10623	5589 7529 7411	118 111 123	118 120 116	75 61 77	134 126 167	185 140 164	122 164 162	J A S
	O N D	66071 80123 90041	26689 32477 39515	11150 14014 16920	14220 16604 15792	7024 9858 9841	6988 7170 7973	118 143 160	120 146 178	77 97 117	168 196 187	109 152 152	152 156 174	O N D
1960	J F M	77550 71982 79241	26858 25139 31488	14698 12247 9661	21065 21945 24616	8680 6758 8175	6249 5893 5301	138 128 141	121 113 142	102 85 67	249 260 291	134 104 126	136 128 116	J F M 1960
	A		29953	11120		6327								A
AUSFUHR NACH OSTEUROPA							EXPORTATIONS VERS EUROPE ORIENTALE							
1958	625709	277316	145607	88771	51730	62285							1958	
1959	710693	314241	158398	119516	58414	60124	114	113	109	135	113	97	1959	
1958	J F M	45121 48413 51797	17256 18223 19486	12119 11533 13170	7144 8938 7605	3101 3239 5358	5501 6480 6178	87 93 100	75 79 84	100 95 109	98 122 104	72 75 124	107 126 120	J F M 1958
	A M J	51767 50579 52770	21472 20692 23331	12027 12349 12502	6155 8672 6893	4639 4634 5103	7474 4232 4941	100 97 102	93 90 101	99 102 103	84 118 94	107 107 118	146 83 96	A M J
	J A S	51565 51603 48289	25737 30206 21792	11914 8639 10751	6706 4940 6170	3700 4565 3815	3508 3253 5761	99 99 93	111 131 94	98 71 89	91 67 84	86 106 88	68 63 112	J A S
	O N D	49882 49231 72712	21797 19656 37693	11070 13055 16164	7714 8295 8639	4477 4131 4976	4824 4094 5240	96 95 140	94 85 163	91 108 133	105 113 118	104 96 115	94 80 102	O N D
1959	J F M	42161 44804 51156	14856 18320 17611	8072 8748 13393	9737 9510 8296	5529 3760 5941	3967 4466 5915	81 86 98	64 79 76	67 72 111	133 130 113	128 87 138	77 87 115	J F M 1959
	A M J	51815 53669 56270	20206 26328 24747	14346 12355 14100	8594 5852 7129	4197 4036 5983	4472 5098 4311	100 103 108	87 114 107	118 102 116	117 80 97	97 93 139	87 99 84	A M J
	J A S	57689 61126 58977	25799 30631 24542	13410 13366 11149	9472 9391 12716	4319 4266 5083	4689 3472 5487	111 118 113	112 133 106	111 110 92	129 128 174	100 99 118	91 68 107	J A S
	O N D	62990 71289 98763	28322 35860 47030	11836 15754 21872	11951 11230 15948	5974 3604 5726	4907 4841 8187	121 137 190	123 155 203	98 130 181	163 153 218	138 83 133	96 94 160	O N D
1960	J F M	66406 67652 92507	30611 21669 42734	14558 20564 18274	10598 14481 15755	3783 3706 5204	6856 7232 10540	128 130 178	132 94 185	120 170 151	145 198 215	88 86 121	134 141 206	J F M 1960
	A		28457	17884		4652	6913							A

Für deutschen Text u. Anmerkungen siehe gelbe Blätter.
Zie Nederlandse tekst en nota's op raze bladzijden.

Voir notes et textes français sur pages bleues.

Vedere testo italiano e note sulle pagine verdi.
See English text and notes on grey sheets.

**DER HANDEL DER EWG
mit den Hauptwirtschaftsräumen**

(Tatsächliche Werte)

**COMMERCE DE LA CEE
avec les principales zones économiques**

(Valeurs courantes)

Zeitraum Période	1.000 \$						1958 = 100						Zeitraum Période
	E W G C E E	Deutschland (BR)	France	Italia	Nederland	U E B L	EWG CEE	Deutsch- land (BR)	France	Italia	Neder- land	UEBL	
EINFUHR AUS DEN VEREINIGTEN STAATEN						IMPORTATIONS VENANT DES ETATS UNIS							
1958	2807979	998930	563530	525836	408910	310773							1958
1959	2651469	1090024	428599	372809	434512	325526	94	109	76	71	106	105	1959
1958	J	288268	112695	52812	46923	42948	124	135	113	109	126	127	J 1958
	F	245641	84089	48640	50895	34115	105	101	104	119	100	108	F
	M	246188	84900	51069	51150	31439	106	102	109	119	92	107	M
	A	238277	85807	42717	44182	35998	102	103	91	103	106	115	A
	M	230565	74949	50664	42046	36609	99	90	108	98	107	102	M
	J	243128	75171	67845	49004	29296	104	90	145	114	86	84	J
	J	226432	86379	44300	44126	26076	97	104	94	103	77	99	J
	A	209221	75665	39369	39426	31771	90	91	84	92	93	89	A
	S	205982	72833	40736	37744	31518	88	87	87	86	92	90	S
	O	212057	70488	44464	37741	35779	91	85	95	86	105	91	O
	N	210512	81904	38221	33027	34028	90	98	81	77	100	90	N
	D	238690	94190	42067	37988	39299	102	113	90	89	115	97	D
1959	J	232608	91419	38674	44387	28217	100	110	82	104	83	116	J 1959
	F	209986	81503	35391	30743	34915	90	98	75	72	102	106	F
	M	194517	75683	31871	29039	31568	84	91	68	68	93	102	M
	A	215518	80882	38693	31488	38517	93	97	82	73	113	100	A
	M	187241	73149	33850	30809	27352	80	88	72	72	80	86	M
	J	196547	69097	35292	33145	33957	84	83	75	77	100	97	J
	J	193653	74844	31867	29410	35058	83	90	66	69	103	87	J
	A	190940	82996	27085	25862	31432	82	100	56	60	92	91	A
	S	202218	76188	31377	28777	41115	87	92	67	67	121	96	S
	O	206178	72255	35614	29592	37219	89	93	76	69	109	103	O
	N	224903	72902	39673	37307	45834	97	88	85	87	135	113	N
	D	269895	104900	49210	26563	49363	116	126	105	62	145	154	D
1960	J	286918	102516	53677	40747	47453	123	123	114	95	139	165	J 1960
	F	303238	105741	63994	49866	48738	130	127	136	116	143	135	F
	M	318577	116365	68810	51309	53059	137	140	147	120	156	112	M
	A		106961	56108		41857			120				A
AUSFUHR NACH DEN VEREINIGTEN STAATEN						EXPORTATIONS VERS LES ETATS UNIS							
1958	1664275	640290	301052	254807	180885	287241							1958
1959	2371313	910455	464315	345074	207665	443804	142	142	154	135	115	155	1959
1958	J	111670	39481	18545	16034	15190	81	74	74	78	101	95	J 1958
	F	114983	46685	19333	15843	13469	84	87	77	77	89	83	F
	M	127352	48842	23576	19055	12498	93	92	94	93	83	99	M
	A	118136	47639	21786	16661	13000	86	89	87	81	86	81	A
	M	122546	50578	19405	18787	11733	89	95	77	92	78	93	M
	J	129587	48152	26819	21755	11849	94	90	107	106	79	89	J
	J	139724	55546	25771	19702	13572	102	104	103	96	90	106	J
	A	125533	49225	21895	18063	16516	91	92	87	88	110	84	A
	S	156812	57605	24819	24429	21256	114	108	99	119	141	121	S
	O	175989	65419	34367	27140	18365	128	123	137	132	122	130	O
	N	154921	59851	29617	22480	17675	113	112	118	110	117	107	N
	D	174574	71316	34986	26163	15758	127	134	139	128	104	112	D
1959	J	148965	50694	24524	23635	14790	108	95	98	115	98	149	J 1959
	F	170581	67497	32026	25320	14518	124	126	128	123	96	132	F
	M	168851	62298	34330	23642	15612	123	117	137	115	104	139	M
	A	197265	69354	37753	29397	18950	143	130	151	143	126	177	A
	M	205853	82315	43536	26033	15803	150	154	174	127	111	157	M
	J	203723	72747	45223	28882	13997	148	136	180	141	129	159	J
	J	208744	77832	40251	32366	15655	152	146	161	158	110	176	J
	A	188028	70937	39295	31155	15593	137	133	157	152	103	131	A
	S	224259	90124	35855	30601	26457	163	169	143	149	175	174	S
	O	204693	80621	42580	30395	16415	149	151	170	148	109	147	O
	N	208311	85484	39564	33385	14124	151	160	158	163	94	151	N
1959	D	240277	100562	49378	3139	18288	175	188	197	153	121	172	1959
1960	J	200924	72748	48976	27876	12021	146	136	195	136	80	166	J 1960
	F	216674	76316	47438	35145	16906	157	143	189	171	112	173	F
	M	224974	92906	40965	33674	21162	163	174	163	164	140	153	M
	A		68761	32090		15225			128				A

Für deutschen Text u. Anmerkungen siehe gelbe Blätter.

Voir notes et textes français sur pages bleues.

Vedere testo italiano e note sulle pagine verdi.

Zie Nederlandse tekst en nota's op roze bladzijden.

See English text and notes on grey sheets.

DER HANDEL DER EWG
mit den Hauptwirtschaftsräumen
(Tatsächliche Werte)

COMMERCE DE LA CEE
avec les principales zones économiques
(Valeurs courantes)

Zeitraum Période	1.000 \$						1958 = 100						Zeitraum Période	
	E W G C E E	Deutschland (BR)	France	Italia	Nederland	U E B L	EWG CEE	Deutsch- land (BR)	France	Italia	Neder- land	UEBL		
EINFUHR AUS LATEINAMERIKA						IMPORTATIONS VENANT D'AFRIQUE LATINE								
1958	1568249	755816	212544	214288	240439	145162							1958	
1959	1630574	797268	217709	227988	239970	147639	104	105	102	106	100	102	1959	
1958	J	126998	67134	16635	12667	21289	9273	98	107	94	73	106	77	J 1958
	F	120437	55119	15426	16183	20985	12724	93	87	87	93	105	105	F
	M	134920	63993	20288	18568	20452	11619	104	102	115	107	102	96	M
	A	128134	61199	19195	12845	23457	11438	98	97	109	74	117	95	A
	H	132142	60454	20443	19179	19088	12978	102	96	116	110	95	108	H
	J	135143	61984	15143	22272	22276	13468	104	98	86	126	111	112	J
	J	133395	63280	19579	18629	19413	12494	103	100	111	107	97	104	J
	A	117301	58956	15482	14533	16853	11477	90	94	88	84	84	95	A
	S	126658	57678	20895	16834	19012	12239	97	92	118	97	95	101	S
	O	138961	69864	16747	19242	20685	12423	107	111	95	111	103	103	O
	N	124522	61521	15479	16221	17539	13762	96	98	88	93	87	114	N
	D	142427	74634	16281	21290	19393	10829	109	118	92	123	97	90	D
1959	J	134274	64160	14823	21280	22729	11282	103	102	84	122	113	94	J 1959
	F	108159	56182	11059	11698	20182	9038	83	89	63	67	101	75	F
	M	134287	64635	17081	15367	21291	15913	103	103	97	88	106	132	M
	A	139362	64663	18182	19626	23291	13600	107	103	103	113	116	113	A
	M	140751	76229	17792	20628	15487	10615	108	121	101	119	77	88	M
	J	129574	62338	18706	16000	21393	11137	100	99	106	92	107	92	J
	J	128469	62086	19655	15815	20917	9996	99	99	111	91	104	83	J
	A	135962	69887	17824	18877	18340	11034	105	111	101	109	92	91	A
	S	145801	68069	21176	24884	20220	11452	112	108	120	143	101	95	S
	O	138644	67647	21083	20046	18505	11363	107	107	120	115	92	94	O
	N	141268	65776	20260	22077	18523	14632	109	104	115	127	92	121	N
	D	150086	74360	20065	23216	19111	13334	115	118	114	134	95	111	D
1960	J	131540	56402	16487	28392	18056	12203	101	90	93	163	90	101	J 1960
	F	141739	59434	21355	29146	17750	14054	109	94	121	168	89	117	F
	M	154614	76484	20359	22465	20270	15036	119	121	115	129	101	125	M
	A		70735	23185		21004								A
AUSFUHR NACH LATEINAMERIKA						EXPORTATIONS VERS AMERIQUE LATINE								
1958	1491967	703499	212444	270143	132651	173230							1958	
1959	1506514	715268	232593	251028	150000	157625	101	102	109	93	113	91	1959	
1958	J	121704	54512	20287	17034	11115	18756	98	93	115	76	101	131	J 1958
	F	116594	54855	15642	19672	8931	17494	94	94	88	87	81	122	F
	M	123707	56758	20442	18666	14360	13481	100	97	115	83	130	94	M
	A	110266	52118	15288	17512	9048	16300	89	89	86	78	82	114	A
	H	122905	57723	13315	23082	11666	17119	99	98	75	103	105	119	H
	J	123174	58332	16973	25626	10385	11858	99	100	96	114	94	83	J
	J	133620	59038	22448	27854	8471	15809	108	101	127	124	77	110	J
	A	105674	51121	13868	17783	10923	11979	85	87	78	79	99	84	A
	S	120197	63835	14983	20154	9878	11347	97	109	85	90	89	79	S
	O	134992	65089	18679	23418	14353	13453	109	111	105	104	130	94	O
	N	125325	63875	17319	21185	11011	11935	101	109	98	94	100	83	N
	D	152177	66184	23117	38048	12500	12328	123	113	131	169	113	86	D
1959	J	119888	47667	16532	18643	21356	15690	97	81	93	83	193	110	J 1959
	F	98006	53342	13046	14519	8498	8601	79	91	74	64	77	60	F
	M	99759	44486	15968	19403	9629	10273	80	76	90	86	87	72	M
	A	129760	59720	18651	25075	12428	13886	104	102	105	111	112	97	A
	H	121838	62044	16283	15103	16797	11611	98	106	92	67	152	81	H
	J	118027	61973	19147	15204	9882	11821	95	106	108	68	89	83	J
	J	129202	53808	20409	28482	10856	15647	104	92	115	127	98	109	J
	A	128561	62780	20034	23994	9969	11784	104	107	113	107	90	82	A
	S	130451	60530	17439	24404	11860	16218	105	103	98	108	107	113	S
	O	145276	71019	27500	22740	10484	13533	117	121	155	101	95	94	O
	N	141696	66666	21485	22370	17681	13494	114	114	121	99	160	94	N
	D	140401	70933	26088	19256	10171	13953	113	121	147	86	92	97	D
1960	J	119917	62899	21441	11518	8504	15555	97	107	121	51	77	109	J 1960
	F	124183	53924	21328	24649	10503	13779	100	92	120	109	95	96	F
	M	148786	63705	23041	25383	22126	14531	120	109	130	113	200	101	M
	A		60579	19600		11322	11479							A

Für deutschen Text u. Anmerkungen siehe gelbe Blätter.
Zie Nederlandse tekst en nota's op roze bladzijden.

Voix notes et textes français sur pages bleues.

Vedere testo italiano e note sulle pagine verdi.
See English text and notes on grey sheets.

**DER HANDEL DER EWG
mit den Hauptwirtschaftsräumen**

(Tatsächliche Werte)

**COMMERCE DE LA CEE
avec les principales zones économiques**

(Valeurs courantes)

Zeitraum Période	1.000 \$						1958 = 100						Zeitraum Période
	E W G C E E	Deutschland (BR)	France	Italia	Nederland	U E B L	EWG CEE	Deutsch- land (BR)	France	Italia	Neder- land	UEBL	
EINFUHR AUS DEM NAHEN OSTEN						IMPORTATIONS VENANT DU MOYEN ORIENT							
1958	1904836	313033	630295	475897	318029	167582							1958
1959	1864624	396625	575446	451818	274313	166422	98	127	91	95	86	99	1959
1958 J	167357	29425	55336	35615	28333	18648	106	112	105	91	107	134	J 1958
F	160672	29806	53675	38975	24586	13630	101	113	102	99	93	98	F
M	152837	28893	59356	36512	14732	13344	96	110	113	93	56	96	M
A	169766	26624	55164	37363	37055	13560	107	101	105	95	140	98	A
M	146020	22985	52078	41128	18814	11015	92	87	99	105	71	79	M
J	158919	25315	51511	37922	29385	14786	100	96	98	97	111	107	J
J	144531	27627	51285	34698	21025	9896	91	105	98	88	79	71	J
A	157985	23443	49261	37773	32643	14865	100	89	94	96	123	107	A
S	167689	26131	53778	44469	28345	14966	106	99	102	113	107	108	S
O	163753	25984	49234	44812	26428	15295	103	98	94	114	107	110	O
N	145068	26024	51211	31579	25273	10981	92	99	98	80	95	79	N
D	167443	24270	48230	50008	29433	15502	106	92	92	127	111	112	D
1959 J	165337	28042	51160	42131	29612	14392	104	106	97	107	112	104	J 1959
F	142727	28546	49982	36368	17613	10218	90	108	95	93	66	74	F
M	154074	24395	46747	38153	23132	21647	97	92	89	97	87	156	M
A	173636	33292	49856	43060	32004	15424	110	126	95	110	121	111	A
M	135896	29751	45563	31707	14526	14349	86	113	87	81	55	103	M
J	166235	35547	46182	36608	33944	13954	105	135	88	93	128	101	J
J	157466	42499	47498	39665	20646	7168	99	161	90	101	78	52	J
A	140798	33109	44667	33552	16038	13432	89	125	85	86	60	97	A
S	143484	32772	42293	37960	22482	7977	91	124	81	97	85	57	S
O	163410	37852	54464	38734	18846	13512	103	143	104	99	71	97	O
N	141544	31272	44629	26844	25230	13569	89	119	85	68	95	98	N
D	175640	39558	52403	47309	20274	15956	111	150	100	121	77	115	D
1960 J	171787	39217	54187	40546	24009	13826	108	149	103	103	91	100	J 1960
F	156802	35680	41484	39508	22058	18072	99	135	79	101	83	130	F
M	189514	43024	46411	47266	34675	16738	120	163	88	120	129	135	M
A		35924	42708		26051								A
AUSFUHR NACH DEM NAHEN OSTEN						EXPORTATIONS VERS LE MOYEN ORIENT							
1958	913448	410139	138732	171791	94341	98445							1958
1959	911958	417626	150219	155899	107606	77609	100	102	108	92	114	79	1959
1958 J	78442	28659	14277	16779	9422	9285	102	82	124	117	120	115	J 1958
F	80173	40138	8677	15760	8389	7209	105	115	75	110	107	89	F
M	78699	36350	13583	12786	7437	8543	103	104	118	89	95	105	M
A	80011	34409	11248	16421	8098	9835	104	99	97	115	103	121	A
M	78409	31575	11982	17792	8588	8472	102	91	104	124	109	105	M
J	80233	37371	12746	16014	6753	7349	105	107	110	112	86	91	J
J	86047	36856	12034	18821	7693	10643	112	106	104	132	98	131	J
A	65388	32117	10593	8997	7166	6515	85	92	92	63	91	80	A
S	70362	32925	8460	12780	8342	7855	92	95	73	89	106	97	S
O	72533	35106	11910	12097	6997	6423	95	101	103	85	89	79	O
N	70286	32582	9710	12240	7260	8494	92	94	84	86	92	105	N
D	79083	39911	13394	11014	8199	6565	103	115	116	77	104	81	D
1959 J	68755	29797	9930	13725	8035	7268	90	86	86	96	102	90	J 1959
F	76550	37122	11504	16325	6947	4652	100	107	100	114	88	57	F
M	71175	31562	10981	13671	7613	7348	93	91	95	96	97	91	M
A	81789	36551	14674	14250	9557	6757	107	105	127	100	121	83	A
M	76000	39650	13009	10129	7853	5359	99	114	113	71	100	66	M
J	72983	35413	12669	10111	8731	6059	95	102	110	71	111	75	J
J	67898	31978	10942	10849	7920	6209	89	92	95	76	101	77	J
A	71185	35126	11154	11892	7388	5625	93	101	97	83	94	69	A
S	77529	31227	10151	14510	15902	5739	101	90	88	102	202	71	S
O	79358	35153	12893	13800	9266	8246	104	101	112	97	118	102	O
N	76902	32035	15876	13415	8697	6879	100	92	137	94	111	85	N
D	91036	42031	16440	15773	9705	7087	119	121	142	110	123	88	D
1960 J	85823	31333	19300	16902	9760	8528	112	90	167	118	124	105	J 1960
F	94506	38208	17899	17002	13647	7750	123	110	155	119	173	96	F
M	101950	45792	16013	18995	12487	8663	133	131	139	133	159	107	M
A		34117	15397		9455	10579							A

Für deutschen Text u. Anmerkungen siehe gelbe Blätter.
Zie Nederlandse tekst en nota's op roze bladzijden.

Voir notes et textes français sur pages bleues.

Vedere testo italiano e note sulle pagine verdi.
See English text and notes on grey sheets.

DER HANDEL DER EWG
mit den Hauptwirtschaftsräumen
(Tatsächliche Werte)

COMMERCE DE LA CEE
avec les principales zones économiques
(Valeurs courantes)

Zeitraum Période	1.000 \$						1958 = 100						Zeitraum Période	
	E W G C E E	Deutschland (BR)	France	Italia	Nederland	U E B L	EWG CEE	Deutsch- land (BR)	France	Italia	Neder- land	UEBL		
EINFUHR AUS DEM FERNEN OSTEN							IMPORTATIONS VENANT D'EXTRÊME ORIENT							
1958	911904	354431	189508	121454	169473	77028							1958	
1959	912428	382255	173067	116971	162816	77317	100	108	91	96	96	100	1959	
1958	J	79625	29788	17368	9463	16541	6465	106	102	110	96	117	102	J 1958
	F	79902	30852	17185	11176	15132	5557	106	106	109	113	107	87	F
	M	77282	30851	19792	10585	10511	5543	103	106	123	107	74	87	M
	A	83773	28961	19913	10319	16386	8194	111	99	126	104	116	129	A
	M	72649	26280	16789	10263	11540	5677	96	90	119	105	82	89	M
	J	64606	22467	15240	10329	10060	6510	86	77	97	104	71	103	J
	J	64729	23929	14808	8450	13109	4433	86	82	94	85	93	70	J
	A	64019	26644	14056	8166	9972	5181	85	91	89	83	71	82	A
	S	79160	32230	13734	10095	17720	5381	105	110	87	102	125	85	S
	O	78089	31735	11018	9481	15687	10168	104	109	70	96	111	160	O
	N	74070	34593	11602	9930	12317	5628	98	118	73	100	87	89	N
	D	86387	32167	15915	10202	20585	7418	115	110	101	104	146	117	D
1959	J	71413	28134	14401	10057	11044	7777	95	96	91	102	78	122	J 1959
	F	71126	30325	14211	7789	11978	6823	94	104	90	79	85	107	F
	M	72104	29083	13633	9097	13894	6397	96	100	86	92	98	101	M
	A	81165	31658	14674	9929	16995	7899	108	108	93	100	120	124	A
	M	69703	30758	13800	8859	11223	5063	92	105	87	90	79	80	M
	J	67499	26650	14215	9352	11892	5390	90	91	90	95	84	85	J
	J	68464	30645	11813	9296	11609	5101	91	105	75	94	82	80	J
	A	72321	31144	13269	9139	12716	6053	96	107	84	92	90	95	A
	S	78237	34885	13115	11394	15683	6160	104	109	83	115	111	97	S
	O	81323	35133	14932	10448	13482	7328	108	120	95	106	95	115	O
	N	80488	33231	14607	11986	14251	6413	107	114	92	121	101	101	N
	D	98604	43536	20400	9970	18145	6553	131	149	129	101	128	103	D
1960	J	100466	39986	18818	15395	17842	8425	133	137	119	156	126	133	J 1960
	F	123264	51458	27817	18859	16327	8003	164	176	176	191	115	139	F
	M	116499	49124	22617	12759	23030	9969	155	165	143	129	163	157	M
	A		42012	17062		16570								A
AUSFUHR NACH DEM FERNEN OSTEN							EXPORTATIONS VERS EXTRÊME ORIENT							
1958	1417907	740378	237675	161576	123663	154615							1958	
1959	1274742	687109	201794	123706	142623	119510	90	93	85	77	115	77	1959	
1958	J	103431	44381	23868	9915	13109	12158	88	73	120	74	127	95	J 1958
	F	101302	54579	13749	10678	9696	12600	86	89	69	80	94	98	F
	M	103823	51013	20672	10663	8467	13008	88	84	104	79	82	102	M
	A	102854	48239	14903	17854	9814	12044	88	79	75	133	95	94	A
	M	102666	48386	18916	14418	10979	9967	87	79	96	107	106	78	M
	J	103960	52380	25988	8082	9210	8300	89	86	131	60	89	65	J
	J	114660	59961	16438	16489	9211	12561	98	98	83	123	89	98	J
	A	113492	59970	16179	11459	11450	14434	97	98	82	85	111	113	A
	S	140368	79922	21392	11410	12292	15352	120	131	108	85	119	120	S
	O	158920	80654	24529	24109	11461	18167	135	132	124	180	111	142	O
	N	142790	82939	18704	15717	10307	15123	122	136	94	117	100	118	N
	D	119864	69899	22274	10147	7673	9871	102	115	112	76	74	77	D
1959	J	107097	62869	13586	7962	10300	12380	91	103	69	59	100	97	J 1959
	F	80989	47845	13159	8301	6545	5139	69	78	66	62	63	40	F
	M	87855	47011	13906	9214	8791	8933	75	77	70	69	85	70	M
	A	110641	61188	16885	11431	8691	12446	94	100	85	85	84	97	A
	M	106613	57171	13931	11610	13167	10734	91	94	70	87	128	84	M
	J	97772	53262	14309	8311	13339	8551	83	87	72	62	129	67	J
	J	101954	55071	16230	8482	12819	9352	87	90	82	63	124	73	J
	A	102605	58579	13399	11868	10524	8235	87	96	68	88	102	64	A
	S	106829	53058	15504	12114	16900	9253	91	87	78	90	164	72	S
	O	109976	55443	21339	8980	13665	10549	94	91	108	67	133	82	O
	N	124050	59071	22444	12977	14698	14860	106	97	113	97	143	116	N
	D	137325	76562	27106	11992	13205	8460	117	125	137	89	128	66	D
1960	J	108526	47798	25326	10268	10676	14458	92	78	128	76	104	113	J 1960
	F	140965	68286	24040	19147	14173	15319	120	112	121	143	137	120	F
	M	137399	75397	21600	13849	13342	13211	117	124	109	103	129	103	M
	A		54292	16989		14039	16817							A

Für deutschen Text u. Anmerkungen siehe gelbe Blätter.

Voir notes et textes français sur pages bleues.

Verdere testo italiano e note sulle pagine verdi.

Zie Nederlandse tekst en nota's op roze bladzijden.

See English text and notes on grey sheets.

DER HANDEL DER EWG nach Ländern

1000 \$

import

C O D E	Ursprung <i>Origine</i>	EWG			CEE			Deutschland (BR)			France			C O D E
					%			%			%			
		JAN.	MARS		1959	1960	60-59	1959	1960	60-59	1959	1960	60-59	
010	M O N D E	5514.793	7243.072	131	1825.929	2367.146	130	1196.151	1620.460	135	010			
011	T-EXCL METR CEE	3798.213	4841.545	127	1345.628	1666.639	124	905.189	1162.596	128	011			
020	...CEE METROP	1716.580	2401.527	140	480.301	700.507	146	290.962	457.864	157	020			
021	...DOM CEE	111.430	165.163	148	1.307	4.159	318	108.197	158.957	147	021			
022	...FTOM CEE	214.746	251.317	117	19.974	26.351	132	121.923	125.033	103	022			
023	TOTAL CEE AOM	2042.756	2818.007	138	501.582	731.017	146	521.082	741.854	142	023			
024	PAYS TIERS	3472.037	4425.065	127	1324.347	1636.129	124	675.069	878.606	130	024			
030	A E L E	898.344	1074.735	120	384.481	453.675	118	122.682	145.599	119	030			
032	EUROPE ORIENT	190.456	228.777	120	74.253	83.485	112	40.944	36.613	89	032			
040	AMERIQUE NORD	704.890	997.323	141	284.234	366.779	129	116.527	208.813	179	040			
041	AMERIQUE LATINE	376.482	427.893	114	184.977	192.320	104	42.962	58.203	135	041			
050	HOYEN ORIENT	462.098	518.110	112	80.983	117.921	146	147.892	142.086	96	050			
051	EXTREME ORIENT	214.209	340.232	159	87.542	139.568	159	42.240	69.255	164	051			
060	STERLG NON EUR	535.660	688.898	129	142.384	195.356	137	131.354	176.642	134	060			
061	GATT NON CEE	2448.069	3156.099	129	955.242	1190.918	125	411.933	589.773	143	061			
100	E U R O P E	3000.050	3976.259	133	1033.746	1347.941	130	485.022	685.690	141	100			
101	ALBANIE	272	76	28	1	22	NS	155.507	13	NS	101			
103	...ALLEMAGNE F	565.182	776.560	137				1.730	237.819	153	103			
106	ALLEM MARK EST	9.380	13.572	145				2.021	2.021	117	106			
109	AUTRICHE	98.636	124.167	126	50.521	61.376	121	4.385	5.028	115	109			
112	BULGARIE	5.366	11.432	213	2.863	4.046	141	2.111	1.244	590	112			
115	DANEMARK	112.140	112.450	100	73.179	69.014	94	12.166	13.418	110	115			
118	ESPAGNE	59.421	107.190	180	34.896	45.482	130	10.346	21.376	207	118			
121	FINLANDE	43.915	50.738	116	19.191	21.012	109	6.347	9.338	147	121			
124	...FRANCE	321.817	476.946	148	150.719	219.200	145				124			
127	GRECE	22.239	22.885	103	9.593	9.448	98	4.157	3.623	87	127			
130	HONGRIE	16.590	20.313	122	9.845	9.622	98	1.363	2.736	201	130			
133	IRLANDE	4.025	5.625	140	2.095	3.123	149	334	858	257	133			
136	ISLANDE	2.428	1.861	77	1.334	994	75	261	144	55	136			
139	...ITALIE	166.685	265.612	159	99.988	148.369	148	34.131	70.948	208	139			
142	NORVEGE	48.599	57.969	119	27.513	33.629	122	6.322	7.358	116	142			
145	...PAYS BAS	330.000	444.780	135	147.555	207.857	141	37.396	61.207	164	145			
148	POLOGNE	35.279	32.118	91	22.368	14.065	63	4.155	4.070	98	148			
151	PORTUGAL	17.350	19.430	112	6.456	7.081	110	3.414	3.150	92	151			
154	PTOM BRIT EUR	487	283	58	20	52	260	386			154			
157	ROUMANIE	14.101	22.272	158	6.168	9.827	159	3.387	4.050	120	157			
160	ROYAUME UNI	314.527	372.475	118	88.100	106.028	120	47.219	58.831	125	160			
163	SUEDE	154.892	207.765	134	72.692	96.271	132	20.678	26.006	126	163			
166	SUISSE	152.200	180.479	119	66.020	80.276	122	28.498	31.808	112	166			
169	TCHECOSLOV	26.237	29.853	114	11.724	15.303	131	4.585	2.651	58	169			
172	TURQUIE	34.866	42.565	122	17.600	17.872	102	4.517	4.669	103	172			
175	...U E B L	332.896	437.629	131	82.039	125.081	152	63.928	87.890	137	175			
178	U R S S	83.231	99.141	119	21.284	30.600	144	25.513	19.828	78	178			
181	YUGOSLAVIE	27.278	40.019	147	9.982	12.291	123	4.075	5.552	136	181			
199	EUROPE NDA	11	54	491				11	54	491	199			
200	A F R I Q U E	614.095	762.451	124	116.308	152.084	131	307.777	365.129	119	200			
201	...ALGERIE	88.807	128.413	145	1.252	4.067	325	85.695	122.345	143	201			
204	...CAMEROUN REP	26.928	24.750	92	2.356	2.987	127	18.598	14.507	78	204			
207	...COTE FR SOMALI	27	85	315		1	NS	6	9	150	207			
210	EGYPTE	15.604	25.272	162	4.256	10.693	251	1.473	4.097	278	210			
213	ETHIOPIE	2.550	5.275	207	244	601	246	286	926	324	213			
219	GHANA	29.364	26.963	92	14.723	13.527	92	7.39	9.66	131	219			
220	GUINEE REP	5.662	2.926	52	268	298	111	4.785	2.417	51	220			
225	LIBERIA	7.938	10.025	126	2.765	5.371	194	6	6	100	225			
228	LIBYE	776	1.283	165	180	143	79	11			228			
230	...MALGACHE REP	15.034	14.460	96	640	899	140	13.301	12.926	97	230			
234	MAROC	68.578	84.071	123	13.199	16.839	128	44.254	51.914	117	234			
237	NIGERIA	31.598	42.219	134	12.583	17.280	137	8.26	2.651	321	237			
240	...PTOM BELGES	73.067	101.862	139	10.362	11.922	115	7.227	11.389	158	240			
243	PTOM BRIT AF OC	4.112	4.254	103	1.211	1.624	134	187	66	35	243			
246	PTOM BRIT AF OR	25.557	21.281	83	13.936	10.952	79	3.042	2.239	74	246			
249	PTOM ESPAGNOLS	1.919	1.99	10	120	32	27	1.297	15	1	249			
252	...PTOM ANC A E F	16.825	21.626	129	3.879	6.238	161	11.625	13.648	117	252			
255	...PTOM ANC A O F	70.942	69.180	98	2.156	3.639	169	63.414	60.511	95	255			
258	PTOM PORTUG AF	13.607	13.703	101	4.964	5.631	113	2.161	1.790	83	258			
260	...REUNION	12.135	17.312	143		22	NS	12.133	17.284	142	260			
261	RHODESIE FED	16.699	33.488	201	9.624	14.432	150	3.298	5.948	180	261			
263	...SOMALIE IT	3.271	5.984	183	2	7	350		12	NS	263			
267	Soudan	8.567	11.002	128	2.569	4.158	162	1.720	2.312	134	267			
269	...TOGO REP	2.458	3.150	128		23	NS	2.458	2.634	107	269			
270	TUNISIE	28.333	27.605	97	942	993	105	22.470	20.150	90	270			
273	UNION SUD AFR	43.737	66.063	151	14.077	19.705	140	6.765	14.367	212	273			
300	A M E R I Q U E	1107.133	1462.162	132	474.357	563.968	119	170.707	287.700	169	300			
301	...ANTILLES FR	10.390	19.306	186	55	68	124	10.328	19.222	186	301			
304	ARGENTINE	83.395	112.051	134	29.718	26.769	90	5.907	12.853	218	304			
307	BOLIVIE	948	1.635	172	777	1.508	194	36	16	44	307			
310	BRESIL	51.391	70.329	137	18.781	27.560	147	11.548	16.689	145	310			
313	CANADA	69.091	89.057	129	35.629	42.157	118	10.591	22.332	211	313			
316	CHILI	34.181	41.572	122	26.617	31.421	118	1.924	2.471	128	316			
319	COLOMBIE	20.210	26.141	129	12.731	15.921	125	482	401	83	319			
322	COSTA RICA	6.118	6.208	101	5.080	4.173	82	36	903	NS	322			
325	CUBA	3.781	11.864	314	1.163	2.255	194	332	4.520	NS	325			
328	DEP USA EN AM	12	561	NS				10	546	NS	328			
331	DOMINICAINE R	2.169	4.497	207	279	918	329	14	370	NS	331			
333	EQATEUR	10.357	9.940	96	7.696	6.883	89	354	430	121	333			
336	ETATS UNIS	635.799	908.266	143	248.605	324.622	131	105.936	186.481	176	336			

Für deutschen Text u. Anmerkungen siehe gelbe Blätter.

Voir notes et textes français sur pages bleues.

Vedere testo italiano e note sulle pagine verdi.

Zie Nederlandse tekst en nota's op roze bladzijden.

See English text and notes on grey sheets.

import

1000 \$

C O D E	Origine	Italia			Nederland			U. E. B. L.			C O D E
		%			%			%			
		JAN.	MARS	60-59	1959	1960	60-59	1959	1960	60-59	
010	M O N D E	772.197	1154.676	150	904.304	1109.549	123	816.212	991.241	121	010
011	T-EXCL METR CEE	594.107	858.234	144	511.852	619.662	121	441.437	534.414	121	011
020	...CEE METROP	178.090	296.442	166	392.452	489.887	125	374.775	456.827	122	020
021	...DOM CEE	1.096	1.141	104	655	439	67	175	467	267	021
022	...PTOM CEE	12.625	23.631	187	12.218	13.258	109	48.006	63.044	131	022
023	TOTAL CEE AOM	191.811	321.214	167	405.325	503.584	124	422.956	520.338	123	023
024	PAYS TIERS	580.386	833.462	144	498.979	605.965	121	393.256	470.903	120	024
030	A E L E	143.703	186.101	130	129.252	148.566	115	118.226	140.794	119	030
032	EUROPE ORIENT	34.551	67.627	196	24.355	23.609	97	16.353	17.443	107	032
040	AMERIQUE NORD	109.138	150.293	138	102.004	156.362	153	92.987	115.076	124	040
041	AMERIQUE LATINE	48.258	80.002	166	64.210	56.075	87	36.075	41.293	114	041
050	MOYEN ORIENT	116.602	127.321	109	70.356	80.144	114	46.263	50.638	109	050
051	EXTREME ORIENT	26.645	47.013	176	36.916	57.199	155	20.866	27.197	130	051
060	STERLG NON EUR	112.584	160.188	142	89.361	89.881	101	59.977	66.831	111	060
061	GATT NON CEE	410.251	557.217	136	374.659	460.608	123	295.984	357.563	121	061
100	E U R O P E	392.517	620.112	158	563.944	686.532	122	524.821	635.984	121	100
101	ALBANIE	238	39	16	177.012	226.113	128	135.121	161.030	119	101
103	...ALLEMAGNE F	97.542	151.598	155	2.897	4.952	171	2.971	3.526	119	103
106	ALLEM MARK EST	1.782	3.073	172	7.878	9.678	123	3.675	5.344	145	106
109	AUTRICHE	32.177	42.741	133	287	638	222	282	828	294	109
112	BULGARIE	1.723	4.676	271	7.196	6.855	95	5.987	3.537	59	112
115	DANEMARK	13.612	19.626	144	5.609	7.707	137	5.444	8.775	161	115
118	ESPAGNE	3.126	23.850	763	8.376	10.181	122	5.043	5.075	101	118
121	FINLANDE	4.958	5.132	104	29.932	39.447	132	96.219	130.057	135	121
124	...FRANCE	44.947	88.242	196	962	1.341	139	1.027	723	70	124
127	GRECE	6.500	7.750	119	649	757	117	913	1.349	148	127
130	HONGRIE	3.820	5.849	153	612	603	99	576	476	83	130
133	IRLANDE	408	565	138	280	376	134	1	8	800	133
136	ISLANDE	552	339	61	15.139	23.488	155	17.427	22.807	131	136
139	...ITALIE	4.394	5.251	120	6.010	6.623	110	4.360	5.108	117	139
142	NORVEGE	19.041	32.783	172	2.232	1.953	88	126.008	142.933	113	142
145	...PAYS BAS	4.548	9.640	212	1.767	1.845	104	1.976	2.390	121	145
148	POLOGNE	2.481	4.257	172	10	4	40	3.232	3.097	96	148
151	PORTUGAL	69	215	312	520	494	95	2	12	600	151
154	PTOM BRIT EUR	3.359	7.100	211	65.438	75.457	115	667	801	120	154
157	ROUMANIE	47.602	58.420	123	24.900	29.298	118	66.168	73.739	111	157
160	ROYAUME UNI	18.168	23.643	130	16.063	18.810	117	18.454	32.547	176	160
163	SUEDE	25.269	32.163	127	3.884	4.230	109	16.350	17.422	107	163
166	SUISSE	3.517	4.669	133	1.029	1.553	151	2.527	3.000	119	166
169	TCHECOSLOV	9.150	14.327	157	170.369	200.839	118	2.570	4.144	161	169
172	TURQUIE	16.560	23.819	144	13.886	10.585	76	6.984	5.547	79	172
175	...U E B L	15.564	32.581	209	1.007	2.705	269	804	1.707	212	175
178	U R S S	11.410	17.764	156	50.048	50.862	102	76.189	96.302	126	178
181	YOUgosLAVIE										181
199	EUROPE NDA										199
200	A F R I D O U E	63.773	98.074	154	50.048	50.862	102	76.189	96.302	126	200
201	...ALGERIE	1.054	1.124	107	653	433	66	153	444	290	201
204	...CAMEROUN REP	59	415	703	4.958	5.308	107	957	1.533	160	204
207	...COTE FR SOMALI	19	50	263	2	12	600	13	NS	NS	207
210	EGYPTE	8.588	8.086	94	610	962	158	677	1.434	212	210
213	ETHIOPIE	1.365	2.879	211	510	821	161	145	48	33	213
219	GHANA	6.365	5.465	86	4.583	3.554	78	2.954	3.451	117	219
220	GUINEE REP	366	42	11	243	147	60	22	NS	NS	220
225	LIBERIA	1	712	NS	1.586	2.110	133	3.580	1.826	51	225
228	LIBYE	372	943	253	190	181	95	23	16	70	228
230	...MALGACHE REP	976	514	53	93	82	88	24	39	163	230
234	MAROC	6.203	8.448	136	2.065	3.036	147	2.857	3.834	134	234
237	NIGERIA	4.023	6.698	166	11.046	11.245	102	3.120	4.345	139	237
240	...PTOM BELGES	6.338	14.569	230	3.394	4.673	138	45.746	59.309	130	240
243	PTOM BRIT AF OC	828	885	107	1.809	1.624	90	77	55	71	243
246	PTOM BRIT AF OR	2.383	2.414	101	4.709	3.921	83	1.487	1.755	118	246
249	PTOM ESPAGNOLS	19	17	89	483	85	18	50	NS	NS	249
252	...PTOM ANC A E F	82	303	370	917	757	83	322	680	211	252
255	...PTOM ANC A O F	1.862	1.781	96	2.559	1.957	76	951	1.292	136	255
258	PTOM PORTUG AF	374	1.128	302	5.294	4.000	76	814	1.154	142	258
260	...REUNION				2	6	300				260
261	RHODESIE FED	1.272	10.182	800	1.224	1.404	115	1.281	1.522	119	261
263	...SOMALIE IT	3.269	5.965	182							263
267	Soudan	2.545	2.553	100	498	910	183	1.235	1.069	87	267
269	...TOGO REP					336	NS		157	NS	269
270	TUNISIE	4.542	5.742	126	294	584	199	85	136	160	270
273	UNION SUD AFR	10.868	17.159	158	2.326	2.714	117	9.701	12.118	125	273
300	A M E R I O U E	157.988	230.884	146	173.806	222.193	128	130.275	157.417	121	300
301	...ANTILLES FR	6	16	267				1			301
304	ARGENTINE	17.800	44.523	250	18.209	17.883	98	11.761	10.023	85	304
307	BOLIVIE	17	68	400	1	8	800	117	35	30	307
310	BRESIL	8.444	11.976	142	7.591	7.329	97	5.027	6.775	135	310
313	CANADA	6.387	8.371	131	7.304	7.579	104	9.180	8.618	94	313
316	CHILI	3.764	6.531	174	1.033	583	56	843	566	67	316
319	COLOMBIE	483	582	120	4.398	6.782	154	2.116	2.455	116	319
322	COSTA RICA	444	629	142	114	40	35	444	463	104	322
325	CUBA	137	104	76	1.807	3.126	173	342	1.859	544	325
328	...DEP USA EN AM		14	NS				1			328
331	DOMINICAINE R	626	495	79	785	1.300	166	465	1.414	304	331
333	EQUATEUR	1.055	1.126	107	465	585	126	787	916	116	333
336	ETATS UNIS	102.751	141.922	138	94.700	148.783	157	83.807	106.458	127	336

Für deutschen Text u. Anmerkungen siehe gelbe Blätter.

Voir notes et textes français sur pages bleues.

Vedere testo italiano e note sulle pagine verdi.

Zie Nederlandse tekst en nota's op roze bladzijden.

See English text and notes on grey sheets.

DER HANDEL DER EWG nach Ländern

1000 \$

import

C O D E	Ursprung <i>Origine</i>	EWG			CEE			Deutschland			France			C O D E	
					%			(RR)			%				
		JAN.	MARS		1959	1960	60-59	1959	1960	60-59	1959	1960	60-59		
339	GUATEMALA			5.963	5.461	92		4.537	3.638	80		125	67	54	339
342	*.GUYANE FR			98	132	135			2	NS		41	106	259	342
345	HAITI			3.842	4.571	119		99	159	161		116	964	831	345
348	HONDURAS REP			1.750	1.415	81		1.300	1.008	78		94	32	34	348
351	MEXIQUE			32.324	29.824	92		15.710	14.596	93		3.024	2.158	71	351
353	NICARAGUA			6.651	1.946	29		3.500	1.166	33		715	242	34	353
356	PANAMA REP			1.426	1.285	90							2	NS	356
359	PARAGUAY			1.362	1.663	122									359
362	PEROU			20.120	34.103	169		12.426	19.934	160		1.394	2.484	178	362
365	PTOM BRIT AMER			5.206	7.857	151		1.022	1.135	111		448	515	115	365
368	*.ST PIERRE MIO			168	158	94						168	158	94	368
371	SALVADOR			10.075	8.145	81		7.530	6.668	89		640	13	2	371
374	SURINAM ANTILLE			9.887	8.932	90		4.069	3.664	90		223	137	61	374
377	URUGUAY			8.383	12.017	143		2.320	3.532	152		1.763	3.213	182	377
380	VENEZUELA			72.036	43.226	60		34.176	22.877	67		14.059	10.169	72	380
400	A S I E			671.107	852.190	127		173.262	259.863	150		187.446	205.810	110	400
401	ADEN			183	2.176	NS		38	333	876		39	38	97	401
404	AFGHANISTAN			4.324	4.966	115		3.616	4.267	118		689	644	93	404
407	ARABIE SEODITE			71.040	90.970	128		18.035	35.775	198		21.211	19.683	93	407
410	BAHREIN			31.523	22.001	70		158	4.813	NS		19.041	9.502	50	410
413	BIRMANIE UNION			1.497	5.098	341		986	2.213	224		51	328	643	413
416	BORNEO BRIT			4.401	8.026	182		957	1.225	128			308	NS	416
419	CAMBODGE			3.876	4.145	107		83	1.160	193		3.655	3.846	105	419
422	CEYLAN			7.435	9.089	122		3.733	4.054	109		1.280	1.486	116	422
425	CHINE CONTINENT			32.867	51.935	158		15.993	26.663	167		3.495	5.528	158	425
428	CHINE FORMOSE			771	1.893	246		547	1.177	215		85	261	307	428
431	CHYPRE			6.876	7.172	104		4.644	5.291	114			723	NS	431
434	HONG KONG			4.772	7.119	149		3.007	4.469	149		261	481	184	434
437	INDE UNION			22.984	33.729	147		9.815	12.722	130		5.204	8.231	158	437
440	INDONESIE			31.556	40.668	129		11.905	13.273	111		1.409	2.142	152	440
443	IRAK			114.299	111.855	98		21.658	22.190	102		49.981	47.016	94	443
446	IRAN			57.084	76.777	134		23.604	23.925	101		12.580	13.873	110	446
449	ISRAEL			9.598	15.229	159		1.978	5.488	277		956	940	98	449
452	JAPON			23.562	34.524	147		11.005	14.661	133		2.086	3.967	190	452
455	JORDANIE			30	19	63		10	6	60		2	3	150	455
458	KOWEIT			127.307	115.163	90		7.200	7.943	110		34.946	34.034	97	458
461	LAOS			11	8	73			2	NS		11	6	55	461
464	LIBAN			13.320	13.436	101		543	306	56		912	777	85	464
467	MALAISIE FED			32.443	69.404	214		11.075	28.315	256		9.185	19.914	217	467
470	PAKISTAN			22.988	28.228	123		6.992	7.503	107		5.233	7.677	147	470
473	PHILIPPINES			14.157	29.229	206		8.340	15.387	184		1.923	2.694	140	473
476	PTOM PORTUGAIS			2.774	9.365	338		2.315	6.346	274		203	18	9	476
479	SINGAPOUR			3.474	4.998	144		1.063	638	60		340	274	81	479
482	SYRIE			9.619	26.847	279		497	1.535	309		4.576	8.694	190	482
485	THAILANDE			5.567	8.992	162		2.447	5.029	206		240	318	133	485
488	VIETNAM SUD			8.779	16.251	185		900	3.206	356		7.579	11.959	158	488
491	YEHEN			598	805	135		13	12	92		158	191	121	491
499	ASIE NDA			1.392	2.073	149		105	936	891		115	254	221	499
500	O C E A N I E			118.900	183.152	154		26.343	37.616	143		45.198	76.130	168	500
501	AUSTRALIE			85.681	128.070	149		19.306	28.827	149		27.294	47.178	173	501
504	OEP USA EN OC			663	105	16		434				2			504
507	*NOUV GUIN NEER			775	701	90		442	475	107		31	79	255	507
510	*NOUV ZELANDE			26.370	44.443	169		5.902	7.686	130		12.742	19.710	155	510
513	PTOM BRIT OCEAN			160	472	295		122	468	384		34	3	9	513
516	*PTOM FR OCEAN			5.251	9.361	178		137	160	117		5.095	9.160	180	516
900	O I V E R S			3.509	6.865	196		1.913	5.674	297					900
901	PROVISIONS BORD			1.884	5.671	301		1.884	5.667	301					901
904	OIVERS NDA			1.625	1.194	73		29	7	24					904

Für deutschen Text u. Anmerkungen siehe gelbe Blätter.

Voir notes et textes français sur pages bleues.

Vedere testo italiano e note sulle pagine verdi.

Zie Nederlandse tekst en nota's op roze bladzijden.

See English text and notes on grey sheets.

import

1000 \$

C O D E	Ursprung Origine	Italia			Nederland			U. E. B. L.			C O D E		
				%			%			%			
		JAN. MARS	1959	1960	60-59	1959	1960	60-59	1959	1960		60-59	
339	GUATEMALA		227	268	118	511	610	119	563	878	156	339	
342	*.GUYANE FR		36	1	3				21	23	110	342	
345	HAITI		2.020	1.760	87		9	106	NS	1.596	1.582	99	345
348	HONDURAS REP		103	247	240		158	80	51	95	48	51	348
351	MEXIQUE		4.049	3.324	82		5.272	5.291	100	4.269	4.455	104	351
353	NICARAGUA		578	103	18		1.405	204	15	453	231	51	353
356	PANAMA REP		1.302	159	12		46	72	150	44	509	NS	356
359	PARAGUAY		51	81	159		200	365	183	207	220	106	359
362	PEROU		2.162	3.219	149		2.399	3.874	161	1.739	4.592	264	362
365	PTOM BRIT AMER		158	285	180		3.031	5.656	187	547	266	49	365
368	*ST PIERRE NIC												368
371	SALVADOR		537	310	58		923	708	77	445	446	100	371
374	SURINAM ANTILLE		392	273	70		4.560	4.099	90	643	759	118	374
377	URUGUAY		1.183	855	72		2.644	3.379	128	473	1.038	217	377
380	VENEZUELA		3.276	3.642	111		16.236	3.750	23	4.287	2.788	65	380
400	A S I E		132.356	165.122	125		111.836	144.660	129	66.207	76.735	116	400
401	ADEN		70	264	377		13	1.511	NS	23	30	130	401
404	AFGHANISTAN		6	43	717		12	12	100	1			404
407	ARABIE SAOUDITE		26.437	22.180	84		3.791	3.916	103	1.566	9.416	601	407
410	BAHREIN		4.671	3.705	79		5.584	2.352	42	2.069	1.629	79	410
413	BIRMANIE UNION		125	320	256		152	1.148	755	183	1.089	595	413
416	BORNEO BRIT		358	1.767	494		2.966	4.578	154	120	148	123	416
419	CAMBODGE						109	109	100	29	30	103	419
422	CEYLAN		1.286	2.548	198		928	806	87	208	195	94	422
425	CHINE CONTINENT		3.728	6.565	176		5.813	10.106	174	3.838	3.073	80	425
428	CHINE FORMOSE		25	66	264		64	209	327	50	180	360	428
431	CHYPRE		1.159	648	56		711	224	32	362	286	79	431
434	HONG KONG		376	903	240		774	832	107	354	434	123	434
437	INDE UNION		2.671	3.867	145		2.853	3.439	121	2.441	5.470	224	437
440	INDONESIE		1.629	2.685	165		15.293	21.401	140	1.320	1.167	88	440
443	IRAK		25.801	28.397	110		644	21	3	16.215	14.231	88	443
446	IRAN		6.744	11.658	173		6.303	10.197	162	7.853	17.124	218	446
449	ISRAEL		1.736	2.973	171		2.226	2.748	123	2.702	3.080	114	449
452	JAPON		2.585	5.854	226		4.038	4.999	124	3.848	5.043	131	452
455	JORDANIE		11				2			5	10	200	455
458	KOWEIT		36.946	40.105	109		39.216	32.007	82	8.999	1.074	12	458
461	LAOS												461
464	LIBAN		281	867	309		7.322	10.463	143	4.262	1.023	24	464
467	MALAISIE FED		10.224	18.220	178		748	958	128	1.211	1.997	165	467
470	PAKISTAN		3.262	4.244	130		1.498	3.071	205	6.003	5.733	96	470
473	PHILIPPINES		433	516	119		2.462	8.811	358	999	1.821	182	473
476	PTOM PORTUG AS		86	1.931	NS		135	933	691	35	137	391	476
479	SINGAPOUR						1.784	3.624	203	287	462	161	479
482	SYRIE		621	2.124	342		3.449	14.055	408	476	439	92	482
485	THAILANDE		480	634	132		1.731	1.902	110	669	1.109	166	485
488	VIETNAM SUD		180	778	432		61	200	328	59	108	183	488
491	YEMEN		414	587	142					13	15	115	491
499	ASIE NDA		11	673	NS		1.154	28	2	7	182	NS	499
500	O C E A N I E		25.152	39.473	157		3.575	5.171	145	18.632	24.762	133	500
501	AUSTRALIE		21.573	33.108	153		1.658	2.190	132	15.850	16.767	106	501
504	DEP USA EN OC		45	88	196		76	10	13	106	7	7	504
507	*NOUV GUIN NEER		1	8	800		295	133	45	6	6	100	507
510	NOUV ZELANDE		3.514	6.242	178		1.546	2.838	184	2.666	7.967	299	510
513	PTOM BRIT OCEAN									4			513
516	*PTOM FR OCEAN		19	26	137						15	NS	516
900	D I V E R S		414	1.010	244		1.092	132	12	90	49	54	900
901	PROVISIONS BORD												901
904	DIVERS NDA		414	1.006	243		1.092	132	12	90	49	54	904

Für deutschen Text u. Anmerkungen siehe gelbe Blätter.

Voir notes et textes français sur pages bleues.

Vedere testo italiano e note sulle pagine verdi.

Zie Nederlandse tekst en nota's op roze bladzijden.

See English text and notes on grey sheets.

DER HANDEL DER EWG nach Ländern

1000 \$

export

C O D E	Bestimmung Destination	EWG			CEE			Deutschland (BR)			France			C O D E
		JAN.	MARS	%	1959	1960	60.59	1959	1960	60.59	1959	1960	60.59	
010	M O N D E	5499.343	7346.395	134	2120.825	2719.232	128	1183.646	1807.895	153	010			
011	T.EXCL METR CEE	3749.983	4890.997	130	1514.314	1939.199	128	878.368	1303.187	148	011			
020	...CEE METROP	1749.360	2455.398	140	606.511	780.033	129	305.278	504.708	165	020			
021	..DOM CEE	251.115	338.956	135	2.260	3.013	133	242.248	328.955	136	021			
022	..PTOM CEE	146.331	180.206	123	10.645	13.145	123	94.033	128.114	136	022			
023	TOTAL CEE ADM	2146.806	2974.560	139	619.416	796.191	129	641.559	961.777	150	023			
024	PAYS TIERS	3352.537	4371.835	130	1501.409	1923.041	128	542.087	846.118	156	024			
030	A E L E	1194.044	1533.681	128	575.984	732.447	127	156.807	249.389	159	030			
032	EUROPE ORIENT	138.403	226.557	164	50.787	95.014	187	30.212	53.396	177	032			
040	AMERIQUE NORD	539.151	703.051	130	205.261	270.737	132	98.571	147.521	150	040			
041	AMERIQUE LATINE	317.798	392.970	124	145.495	180.528	124	45.549	65.809	144	041			
050	MOYEN ORIENT	216.641	282.272	130	98.481	115.333	117	32.414	53.206	164	050			
051	EXTREME ORIENT	276.081	386.860	140	157.725	191.481	121	40.651	70.966	175	051			
060	STERLG NON EUR	378.192	473.834	125	190.658	211.326	111	39.688	71.036	179	060			
061	GATT NON CEE	2426.233	3102.311	128	1129.759	1400.449	124	341.441	541.278	159	061			
100	E U R O P E	3369.695	4576.226	136	1363.803	1772.454	130	537.663	874.024	163	100			
101	ALBANIE	611	1.259	206	34	77	226	79	2	3	101			
103	..ALLEMAGNE F	475.348	738.673	155				144.734	237.541	164	103			
106	ALLEM MARK EST	6.783	9.639	142				1.664	2.095	126	106			
109	AUTRICHE	139.885	182.123	130	99.343	125.629	126	9.361	14.057	150	109			
112	BULGARIE	15.210	18.013	118	6.654	9.527	143	2.355	3.270	139	112			
115	DANEMARK	123.314	164.685	134	71.465	96.513	135	10.587	16.771	158	115			
118	ESPAGNE	56.722	59.007	104	22.599	24.493	108	16.790	18.143	108	118			
121	FINLANDE	56.549	81.210	144	29.828	44.253	148	7.897	17.988	228	121			
124	..FRANCE	310.159	459.770	148	163.539	236.306	144	4.004	10.687	267	124			
127	GRECE	42.844	58.179	136	20.706	22.970	111	2.578	4.665	181	127			
130	HONGRIE	13.983	26.933	193	5.911	10.701	181	1.920	2.960	154	130			
133	IRLANDE	18.957	22.221	117	5.793	8.336	144	89	190	213	133			
136	ISLANDE	3.581	3.679	103	2.002	2.297	115	47.437	99.909	211	136			
139	..ITALIE	203.830	309.983	152	116.195	152.810	132	9.019	10.838	120	139			
142	NORVEGE	109.479	107.695	98	67.198	66.752	99	30.618	41.681	136	142			
145	..PAYS BAS	397.883	495.130	124	186.490	229.693	123	3.016	3.374	112	145			
148	POLOGNE	28.346	30.306	107	13.432	14.392	107	8.546	11.193	131	148			
151	PORTUGAL	40.767	54.172	133	17.853	26.209	147	3.110	1.312	42	151			
154	PTOM BRIT EUR	8.532	6.377	75	1.194	1.267	106	1.428	5.804	406	154			
157	ROUMANIE	8.948	14.165	158	3.965	4.733	119	53.042	90.621	171	157			
160	ROYAUME UNI	317.264	427.300	135	81.662	119.274	146	17.298	33.674	195	160			
163	SUEDE	208.169	273.848	132	118.934	149.767	126	48.954	72.235	148	163			
166	SUISSE	255.166	323.858	127	119.529	148.303	124	3.765	3.702	98	166			
169	TCHECOSLOV	21.941	26.758	122	11.451	11.554	101	8.178	7.131	87	169			
172	TURQUIE	59.267	61.462	104	29.350	32.212	110	82.489	125.577	152	172			
175	..U E B L	362.140	451.842	125	140.287	161.224	115	15.327	30.484	199	175			
178	U R S S	42.581	99.484	234	9.340	44.030	471	2.799	7.582	271	178			
181	YUGOSLAVIE	40.855	67.917	166	19.047	29.132	153	579	538	93	181			
199	EUROPE NDA	581	538	93	2						199			
200	A F R I Q U E	671.478	880.097	131	117.481	162.327	138	403.227	559.153	139	200			
201	..ALGERIE	231.786	311.702	134	2.105	2.648	126	223.849	302.820	135	201			
204	CAMEROUN REP	12.706	11.818	93	610	570	93	10.324	10.679	103	204			
207	COTE FR SOMAL I	589	982	167	39	61	156	337	595	177	207			
210	EGYPTE	36.509	51.241	140	16.028	25.687	160	3.517	8.804	250	210			
213	ETHIOPIE	5.542	6.314	114	1.521	1.836	121	288	332	115	213			
219	GHANA	11.747	16.566	141	3.839	6.157	160	1.262	1.878	149	219			
220	GUINEE REP	8.941	6.599	74	119	197	166	8.649	6.104	71	220			
225	LIBERIA	21.036	40.149	191	14.334	34.898	243	81	202	249	225			
228	LIBYE	10.210	17.177	168	2.315	4.622	200	1.258	2.848	226	228			
230	..MALGACHE REP	16.571	20.075	121	519	367	71	15.153	18.912	125	230			
234	HAROC	51.216	61.721	121	4.914	5.079	103	35.244	47.079	134	234			
237	NIGERIA	19.658	23.863	121	7.016	9.379	134	1.618	3.512	217	237			
240	..PTOM BELGES	34.873	40.292	116	5.476	6.367	116	2.219	5.891	265	240			
243	PTDM BRIT AF OC	2.424	2.042	84	479	502	105	208	256	123	243			
246	PTOM BRIT AF OR	13.159	19.988	152	4.865	7.382	152	2.471	4.701	190	246			
249	PTOM ESPAGNOLS	3.679	1.128	31	654	201	31	2.312	768	33	249			
252	..PTOM ANC A E F	13.107	18.987	145	788	1.334	169	11.430	16.539	145	252			
255	..PTOM ANC A O F	59.885	72.075	120	2.943	3.632	123	49.881	64.459	129	255			
258	PTOM PORTUC AF	11.427	10.694	94	4.318	4.854	112	1.446	1.503	104	258			
260	..REUNION	4.993	7.373	148		101	NS	4.928	7.167	145	260			
261	RHODESIE FEO	5.522	7.652	139	2.315	3.671	159	1.024	1.279	125	261			
263	..SOMALIE IT	1.698	2.461	145	35	48	137	6	52	867	263			
267	SUDAN	3.650	8.444	231	888	2.565	289	1.406	1.763	125	267			
269	..TOGO REP	1.394	4.372	314		165	NS	1.394	4.055	291	269			
270	TUNISIE	20.624	42.604	207	1.284	2.101	164	17.117	36.967	216	270			
273	UNION SUD AFR	68.532	73.778	108	40.077	37.903	95	5.805	9.988	172	273			
300	A M E R I Q U E	897.681	1144.090	127	355.371	457.535	129	161.891	237.280	147	300			
301	..ANTILLES FR	13.452	18.548	138	140	235	168	12.669	17.706	140	301			
304	ARGENTINE	59.062	71.406	121	24.426	31.076	127	8.677	13.504	156	304			
307	BOLIVIE	1.808	3.309	183	1.176	1.931	164	75	324	432	307			
310	BRESIL	62.250	70.824	114	31.513	26.911	85	9.784	18.117	185	310			
313	CANADA	50.372	60.457	120	24.772	28.767	116	7.690	10.142	132	313			
316	CHILI	13.774	25.888	188	8.275	16.193	196	2.816	5.040	179	316			
319	COLOMBIE	11.767	19.920	169	6.775	10.325	152	1.748	2.428	139	319			
322	COSTA RICA	3.836	4.657	121	1.804	2.390	132	460	447	97	322			
325	CUBA	13.359	11.698	88	6.317	3.555	56	1.756	2.547	145	325			
328	DEP USA EN AM	1.485	1.883	127	23	43	187	1.330	1.707	128	328			
331	DOMINICAINE R	4.469	2.964	66	1.566	1.431	91	288	391	136	331			
333	EQUATEUR	4.492	6.128	136	2.610	2.929	112	417	886	212	333			
336	ETATS UNIS	488.779	642.594	131	180.489	241.970	134	90.881	137.379	151	336			

Für deutschen Text u. Anmerkungen siehe gelbe Blätter.

Voir notes et textes français sur pages bleues.

Vedere testo italiano e note sulle pagine verdi.

Zie Nederlandse tekst en nota's op roze bladzijden.

See English text and notes on grey sheets.

export

C O D E	Bestimmung Destination	Italia			Nederland			U. E. B. L.			C O D E
				%			%			%	
		JAN.	MARS	1959	1960	60-59	1959	1960	60-59	1959	
010	M O N D E	635.650	876.145	138	810.880	976.539	120	748.342	966.584	129	010
011	T. EXCL METR CEE	478.650	614.976	128	466.965	527.469	113	411.686	506.166	123	011
020	.. CEE METROP	157.000	261.169	166	343.915	449.070	131	336.656	460.418	137	020
021	.. DOM CEE	3.341	3.084	92	2.293	2.755	120	973	1.149	118	021
022	.. PTOM CEE	8.297	6.849	83	8.315	7.540	91	25.041	24.558	98	022
023	TOTAL CEE AOM	168.638	271.102	161	354.523	459.365	130	362.670	486.125	134	023
024	PAYS TIERS	467.012	605.043	130	456.357	517.174	113	385.672	480.459	125	024
030	A E L E	145.443	176.884	122	193.271	225.238	117	122.539	149.723	122	030
032	EUROPE ORIENT	27.773	40.834	147	15.232	12.694	83	14.399	24.619	171	032
040	AMERIQUE NORD	79.180	104.088	131	49.830	55.709	112	106.309	124.996	118	040
041	AMERIQUE LATINE	61.263	61.551	117	39.467	41.134	104	34.654	43.948	127	041
050	MOYEN ORIENT	43.826	52.899	121	22.598	35.903	159	19.322	24.931	129	050
051	EXTREME ORIENT	25.509	43.263	170	25.638	38.185	149	26.558	42.965	162	051
060	STERLG NON EUR	50.055	71.523	143	56.963	74.106	130	40.828	45.843	112	060
061	GATT NON CEE	306.168	391.578	128	353.583	407.416	115	295.282	361.590	122	061
100	E U R O P E	377.590	544.025	144	591.148	716.893	121	499.491	668.830	134	100
101	ALBANIE	426	1.180	277	9			63			101
103	.. ALLEMAGNE F	92.393	140.142	152	153.144	215.193	141	85.077	145.797	171	103
106	ALLEN MARK EST	1.221	821	67	2.495	3.754	150	1.403	2.969	212	106
109	AUTRICHE	17.756	27.100	153	7.394	9.828	133	6.031	5.509	91	109
112	BULGARIE	3.241	2.833	87	1.673	324	19	1.287	2.059	160	112
115	DANEMARK	5.418	8.071	149	22.225	25.145	113	13.619	18.185	134	115
118	ESPAGNE	4.517	8.975	199	7.226	3.484	48	5.590	3.912	70	118
121	FINLANDE	3.101	4.092	132	11.769	7.693	65	3.954	7.184	182	121
124	.. FRANCE	33.632	73.154	218	45.380	59.918	132	67.608	90.392	134	124
127	GRECE	10.019	9.151	91	3.144	4.366	139	4.971	11.005	221	127
130	HONGRIE	2.552	6.511	255	919	1.156	126	2.023	3.900	193	130
133	IRLANDE	912	1.223	134	5.597	5.115	91	4.735	4.587	97	133
136	ISLANDE	570	134	24	721	714	99	199	344	173	136
139	.. ITALIE				20.882	31.427	150	19.316	25.837	134	139
142	NORVEGE	6.776	4.560	67	17.964	14.469	81	8.522	11.076	130	142
145	.. PAYS BAS	16.120	25.364	157				164.655	198.392	120	145
148	POLOGNE	4.169	4.238	102	3.867	2.925	76	3.862	5.377	139	148
151	PORTUGAL	3.719	4.396	118	3.659	3.668	100	6.990	8.706	125	151
154	PTOM BRIT EUR	2.296	2.313	101	1.550	1.188	77	382	297	78	154
157	ROUMANIE	1.997	1.686	84	584	882	151	974	1.060	109	157
160	ROYAUME UNI	44.992	56.671	126	92.475	108.844	118	45.093	51.890	115	160
163	SUEDE	18.651	19.110	102	31.639	42.715	135	21.647	28.582	132	163
166	SUISSE	48.131	56.976	118	17.915	20.569	115	20.637	25.775	125	166
169	TCHECOSLOV	2.419	3.580	148	1.816	2.153	119	2.490	5.769	232	169
172	TURQUIE	12.464	15.045	121	5.286	3.258	62	3.989	3.816	96	172
175	.. U E B L	14.855	22.509	152	124.509	142.532	114				175
178	U R S S	11.748	19.985	170	3.869	1.500	39	2.297	3.485	152	178
181	YUGOSLAVIE	13.495	24.205	179	3.437	4.073	119	2.077	2.925	141	181
199	EUROPE NDA										199
200	A F R I Q U E	58.613	60.109	103	45.553	51.135	112	46.604	47.373	102	200
201	.. ALGERIE	3.252	3.010	93	1.965	2.379	121	615	845	137	201
204	.. CAMEROUN REP	708	92	13	506	306	60	558	171	31	204
207	.. COTE FR SOMAL I	71	150	211	128	149	116	14	27	193	207
210	EGYPTE	12.412	8.113	65	2.589	5.064	196	1.963	3.573	182	210
213	ETHIOPIE	3.223	3.425	106	3.04	4.35	143	2.06	2.86	139	213
219	GHANA	480	1.337	279	4.683	6.022	129	1.483	1.172	79	219
220	GUINEE REP	48	86	179	64	127	198	61	85	139	220
225	LIBERIA	164	328	200	6.227	3.678	59	230	1.043	453	225
228	LIBYE	5.939	8.056	136	575	1.351	235	123	300	244	228
230	.. MALGACHE REP	179	225	126	520	358	69	200	213	107	230
234	MAROC	7.123	4.775	67	2.012	2.274	113	1.923	2.514	131	234
237	NIGERIA	2.200	3.356	153	6.804	5.977	88	2.020	1.639	81	237
240	.. PTOM BELGES	2.018	2.215	110	2.976	3.277	110	22.184	22.542	102	240
243	PTOM BRIT AF OC	1.021	503	49	578	598	103	138	183	133	243
246	PTOM BRIT AF OR	1.413	2.592	183	2.167	3.331	154	2.243	1.982	88	246
249	PTOM ESPAGNOLS	5	14	280	627	109	17	81	36	44	249
252	.. PTOM ANC A E F	115	244	212	394	408	104	380	462	122	252
255	.. PTOM ANC A O F	3.532	1.522	43	2.063	1.549	75	1.466	913	62	255
258	PTOM PORTUG AF	1.995	990	50	970	1.651	170	2.698	1.696	63	258
260	.. REUNION				35	72	206	30	33	110	260
261	RHODESIE FED	989	1.049	106	593	1.035	175	601	618	103	261
263	.. SOMALIE IT	1.636	2.352	144	19	7	37	2	2	100	263
267	SOUDAN	732	2.972	406	210	693	330	414	451	109	267
269	.. TOGO REP				106	NS			46	NS	269
270	TUNISIE	1.394	2.236	160	375	855	228	454	445	98	270
273	UNION SUD AFR	7.964	10.467	131	8.169	9.324	114	6.517	6.096	94	273
300	A M E R I Q U E	132.727	167.789	126	103.892	110.071	106	143.800	171.415	119	300
301	.. ANTILLES FR	89	70	79	261	277	106	293	260	89	301
304	ARGENTINE	11.936	16.262	136	4.821	3.994	83	9.202	6.570	71	304
307	BOLIVIE	227	267	118	218	357	164	112	430	384	307
310	BRESIL	7.089	9.233	130	11.245	12.616	112	2.619	3.947	151	310
313	CANADA	6.426	7.393	115	4.910	5.621	114	6.574	8.534	130	313
316	CHILI	642	2.529	394	613	1.147	187	1.428	979	69	316
319	COLONBIE	834	1.907	229	1.247	1.803	145	1.163	3.457	297	319
322	COSTA RICA	180	329	183	1.057	867	82	335	624	186	322
325	CUBA	913	755	83	2.294	2.048	89	2.079	2.793	134	325
328	DEP USA EN AM	24	24	100	64	104	163	44	5	11	328
331	DOMINICAINE R	312	571	112	326	212	65	1.777	359	20	331
333	EQUATEUR	371	416	112	342	457	134	752	1.440	191	333
336	ETATS UNIS	72.754	96.695	133	44.920	50.088	112	99.735	116.462	117	336

Für deutschen Text u. Anmerkungen siehe gelbe Blätter.

Voir notes et textes français sur pages bleues.

Vedere testo italiano e note sulle pagine verdi.

Zie Nederlandse tekst en nota's op roze bladzijden.

See English text and notes on grey sheets.

DER HANDEL DER EWG nach Ländern

1000 \$

export

C O D E	Bestimmung Destination	EWG			CEE			Deutschland			France			C O D E
		JAN. MARS		1959	%		(BR)		%		%			
		1959	1960		60-59	1959	1960	60-59	1959	1960	60-59			
339	GUATEMALA	5.095	5.839	115	2.856	3.122	109	376	608	162	339			
342	*.GUYANE FR	884	1.333	151	15	29	193	802	1.262	157	342			
345	HAITI	1.090	2.000	183	398	540	136	282	460	163	345			
348	HONDURAS REP	1.999	1.950	98	1.316	810	62	65	184	283	348			
351	MEXIQUE	28.724	36.065	126	14.567	19.105	131	4.534	7.377	163	351			
353	NICARAGUA	1.401	1.420	101	825	968	117	93	84	90	353			
356	PANAMA REP	9.513	16.727	176	1.269	13.921	NS	685	933	136	356			
359	PARAGUAY	1.316	2.174	165	928	1.246	134	130	156	120	359			
362	PEROU	12.086	19.071	158	5.612	9.786	174	824	2.108	256	362			
365	PTOM BRIT AMER	10.949	14.359	131	2.768	3.893	141	1.671	2.626	157	365			
368	*.ST PIERRE MIQ	253	182	72	1	2	200	231	152	66	368			
371	SALVADOR	3.570	5.038	141	1.742	2.546	146	314	637	203	371			
374	SURINAM ANTILLE	13.709	11.764	86	1.668	2.068	124	1.068	497	47	374			
377	URUGUAY	9.021	10.672	118	2.183	3.975	182	3.859	2.277	59	377			
380	VENEZUELA	69.166	75.220	109	29.337	27.768	95	8.366	7.301	87	380			
400	A S I E	465.035	628.337	135	245.685	286.729	117	69.163	117.284	170	400			
401	ADEN	2.993	4.187	140	1.217	1.507	124	233	370	159	401			
404	AFGHANISTAN	1.014	1.455	143	781	996	128	53	47	89	404			
407	ARABIE SEODOITE	9.847	13.241	134	3.895	3.803	98	685	1.219	178	407			
410	BAHREIN	2.902	4.420	152	813	1.188	146	186	273	147	410			
413	BIRMANIE UNION	3.475	7.082	204	1.163	2.960	255	314	452	144	413			
416	BORNEO BRIT	397	1.016	256	99	232	234		412	NS	416			
419	CAMBODGE	3.105	6.835	220	121	1.018	841	2.888	5.392	187	419			
422	CEYLAN	7.189	12.082	168	2.442	5.580	229	856	1.565	183	422			
425	CHINE CONTINENT	42.956	75.402	176	28.120	34.021	121	6.373	13.878	218	425			
428	CHINE FORMOSE	3.340	3.774	113	2.364	2.863	121	423	300	71	428			
431	CHYPRE	5.424	7.413	137	2.470	2.359	96	10	1.570	NS	431			
434	HONG KONG	12.158	21.327	175	4.694	7.513	160	1.035	2.364	228	434			
437	INDE UNION	89.691	89.167	99	63.451	51.505	81	7.067	11.233	159	437			
440	INDONESIE	15.467	24.119	156	6.510	12.860	198	2.301	2.277	99	440			
443	IRAK	15.402	16.067	104	8.215	7.839	95	468	307	66	443			
446	IRAN	55.262	52.401	95	34.962	26.483	76	6.882	10.351	150	446			
449	ISRAEL	24.286	37.399	154	10.353	15.795	153	6.178	8.583	139	449			
452	JAPON	39.710	53.757	135	23.286	29.338	126	5.329	7.612	143	452			
455	JORDANIE	6.405	7.639	119	2.132	3.036	142	311	657	211	455			
458	KOWEIT	10.484	12.459	119	5.223	5.064	97	840	1.608	191	458			
461	LAOS	357	701	196	58	84	145	284	592	208	461			
464	LIBAN	19.325	31.463	163	5.531	9.106	165	6.970	10.372	149	464			
467	MALAISIE FEO	8.751	12.305	141	3.332	5.177	155	1.058	2.000	189	467			
470	PAKISTAN	18.880	32.499	172	9.368	15.115	161	1.920	7.353	383	470			
473	PHILIPPINES	8.966	14.051	157	4.629	7.971	172	976	1.539	158	473			
476	PTOM PORTUGAIS	767	2.137	279	342	1.265	370	78	164	210	476			
479	SINGAPOUR	9.478	10.488	111	2.626	3.256	124	1.444	2.349	163	479			
482	SYRIE	13.760	19.640	143	5.362	6.771	126	3.182	5.714	180	482			
485	THAILANDE	11.615	13.720	118	5.361	5.984	112	1.229	2.103	171	485			
488	VIETNAM SUD	13.553	19.961	147	2.444	3.117	128	9.399	13.118	140	488			
491	YEMEN	64	180	281	26	31	119	10	5	50	491			
499	ASIE NDA	8.012	19.950	249	4.295	12.892	300	181	1.505	831	499			
500	O C E A N I E	55.188	79.139	143	27.518	32.788	119	9.073	17.223	190	500			
501	AUSTRALIE	42.727	60.540	142	24.082	28.021	116	5.133	9.105	177	501			
504	DEP USA EN OC	701	229	33	524	131	25	28	13	46	504			
507	*NOUV GUIN NEER	1.976	1.541	78	136	100	74	12	28	233	507			
510	NOUV ZELANDE	6.360	9.206	145	2.625	3.923	149	838	1.309	156	510			
513	PTOM BRIT OCEAN	145	202	139	53	114	215	14	16	100	513			
516	*PTOM FR OCEAN	3.279	7.421	226	98	499	509	3.046	6.752	222	516			
900	D I V E R S	40.260	38.504	96	10.967	7.399	67	2.629	2.927	111	900			
901	PROVISIONS BORD	39.219	36.771	94	10.967	6.821	62	2.629	2.927	111	901			
904	DIVERS NDA	1.041	1.733	166		578	NS				904			

Für deutschen Text u. Anmerkungen siehe gelbe Blätter.

Voir notes et textes français sur pages bleues.

Vedere testo italiano e note sulle pagine verdi.

Zie Nederlandse tekst en nota's op roze bladzijden.

See English text and notes on grey sheets.

export

C O D E	Bestimmung Destination	Italia			Nederland			U. E. B. L.			C O D E
		% /o			% /o			% /o			
		JAN - MARS	1959	1960	60-59	1959	1960	60-59	1959	1960	
339	GUATEMALA	460	580	126	492	583	118	911	946	104	339
342	*-GUYANE FR		4	NS	32	27	84	35	11	31	342
345	HAITI	62	167	269	174	283	163	174	550	316	345
348	HONDURAS REP	55	83	151	378	681	180	185	192	104	348
351	MEXIQUE	4-595	4-422	96	3-099	3-294	106	1-929	1-867	97	351
353	NICARAGUA	106	85	80	164	113	69	213	170	80	353
356	PANAMA REP	7-093	686	10	211	541	256	255	646	253	356
359	PARAGUAY	38	114	300	85	195	229	135	463	343	359
362	PEROU	1-018	1-615	159	1-926	2-639	137	2-706	2-923	108	362
365	PTOM BRIT AMER	482	1-503	312	4-068	4-841	119	1-960	1-496	76	365
368	*-ST PIERRE MIO				16	22	138	5	6	120	368
371	SALVADOR	486	627	129	699	883	126	329	345	105	371
374	SURINAM ANTILLE	319	549	172	10-154	7-957	78	500	693	139	374
377	URUGUAY	1-420	1-471	104	1-160	1-130	97	399	1-819	456	377
380	VENEZUELA	14-596	19-432	133	8-916	7-291	82	7-951	13-428	169	380
400	A S I E	49-917	79-469	159	52-148	74-874	144	48-122	69-981	145	400
401	ADEN	636	703	111	759	1-362	179	148	245	166	401
404	AFGHANISTAN	87	174	200	86	226	263	7	12	171	404
407	ARABIE SAOUDITE	1-978	2-615	132	2-515	3-718	148	774	1-886	244	407
410	BAHREIN	451	802	178	1-131	1-703	151	321	454	141	410
413	BIRMANIE UNION	258	848	329	1-328	2-402	181	412	420	102	413
416	BORNEO BRIT		19	NS	228	268	118	70	85	121	416
419	CAMBOUGE				90	210	233	6	215	NS	419
422	CEYLAN	431	1-107	257	1-991	1-653	83	1-469	2-177	148	422
425	CHINE CONTINENT	3-420	10-129	296	775	1-454	188	4-268	15-920	373	425
428	CHINE FORMOSE	127	162	128	390	347	89	36	102	283	428
431	CHYPRE	1-448	2-158	149	850	725	85	646	601	93	431
434	HONG KONG	1-391	3-592	258	2-572	3-596	140	2-466	4-262	173	434
437	INDE UNION	10-045	12-828	128	3-932	7-137	182	5-196	6-464	124	437
440	INDONESIE	1-782	1-830	103	4-114	5-548	135	760	1-604	211	440
443	IRAK	658	1-892	288	2-760	2-854	103	3-301	3-175	96	443
446	IRAN	5-812	5-240	90	3-289	7-324	223	4-317	3-003	70	446
449	ISRAEL	2-148	4-434	206	3-872	5-640	146	1-735	2-947	170	449
452	JAPON	1-894	3-545	187	3-979	6-480	163	5-222	6-782	130	452
455	JORDANIE	2-671	2-731	102	634	619	98	657	596	91	455
458	KOWEIT	1-373	1-575	115	1-163	1-397	120	1-885	2-815	149	458
461	LAOS				15	25	167				461
464	LIBAN	3-846	6-136	160	1-228	2-122	173	1-750	3-727	213	464
467	MALAISIE FED	1-093	1-532	140	1-762	2-397	136	1-506	1-199	80	467
470	PAKISTAN	2-533	3-445	136	1-118	2-742	245	3-941	3-844	98	470
473	PHILIPPINES	470	530	113	1-389	2-680	193	1-502	1-331	89	473
476	PTOM PORTUG AS	49	104	212	205	464	226	93	140	151	476
479	SINGAPOUR				3-735	3-276	88	1-673	1-607	96	479
482	SYRIE	1-919	4-073	212	1-569	1-611	103	1-728	1-471	85	482
485	THAILANDE	656	1-356	207	3-591	3-553	99	778	724	93	485
488	VIETNAM SUD	876	2-379	272	203	304	150	631	1-043	165	488
491	YEMEN	28	132	471		10	NS		2	NS	491
499	ASIE NDA	1-837	3-398	185	875	1-027	117	824	1-128	137	499
500	D C E A N I E	5-014	9-080	181	8-335	12-564	151	5-248	7-484	143	500
501	AUSTRALIE	4-515	7-830	173	5-037	9-442	187	3-960	6-142	155	501
504	DEP USA EN OC	35	24	69	69	44	64	45	17	38	504
507	*-NOUV GUIN NEER	24	41	171	1-634	1-261	77	170	111	65	507
510	NOUV ZELANDE	409	1-167	285	1-484	1-670	113	1-004	1-137	113	510
513	PTOM BRIT OCEAN	17	10	59	52	50	96	7	12	171	513
516	*-PTOM FR OCEAN	14	8	57	59	97	164	62	65	105	516
900	D I V E R S	11-787	15-676	133	9-804	11-003	112	5-073	1-499	30	900
901	PROVISIONS BORO	10-746	14-521	135	9-804	11-003	112	5-073	1-499	30	901
904	DIVERS NDA	1-041	1-155	111							904

Für deutschen Text u. Anmerkungen siehe gelbe Blätter.

Voir notes et textes français sur pages bleues.

Vedere testo italiano e note sulle pagine verdi.

Zie Nederlandse tekst en nota's op roze bladzijden.

See English text and notes on grey sheets.

DER HANDEL DER EWG nach Ländern

1000 \$

import

C O D E	Ursprung <i>Origine</i>	EWG			CEE			Deutschland <i>(BR)</i>			France			C O D E
		1959	1960	60-59	1959	1960	60-59	1959	1960	60-59	1959	1960	60-59	
010	M O N D E	1902.959	2586.202	136	622.172	860.320	136	422.450	568.344	135	010			
011	T. EXCL. METR. CEE	1286.208	1701.093	132	443.750	598.115	135	314.453	401.617	128	011			
020	...CEE METROP	616.751	885.109	144	178.422	262.205	147	107.997	166.727	154	020			
021	...DOM CEE	35.919	59.531	166	489	1.759	360	34.397	56.972	166	021			
022	...PTOM CEE	80.910	87.675	108	6.885	8.914	129	44.016	48.769	111	022			
023	TOTAL CEE AOM	732.580	1032.315	141	185.796	272.876	147	186.410	272.468	146	023			
024	PAYS TIERS	1169.379	1553.887	133	436.376	587.442	135	236.040	295.876	125	024			
030	A F L E	320.447	386.529	121	134.832	165.905	123	50.574	51.290	101	030			
032	EUROPE ORIENT	61.610	79.241	129	22.931	31.488	137	12.760	9.661	76	032			
040	AMERIQUE NORD	213.517	345.124	162	84.874	128.341	151	36.254	75.854	209	040			
041	AMERIQUE LATINE	124.287	154.614	115	64.635	76.484	118	17.081	20.359	119	041			
050	MOYEN ORIENT	154.074	189.514	123	24.395	43.024	176	46.747	46.411	99	050			
051	EXTREME ORIENT	72.104	116.499	162	29.083	48.124	165	13.633	22.617	166	051			
060	STERILE NON EUR	186.219	233.005	125	49.009	65.814	134	48.638	55.812	115	060			
061	GATT NON CEE	127.078	110.499	133	318.331	424.194	133	148.291	203.146	137	061			
100	E U R O P E	1062.088	1443.529	136	366.506	494.418	135	182.143	242.714	133	100			
101	ALBANIE	77	23	30			NS		13	NS	101			
103	...ALLEMAGNE F	204.864	288.690	141				57.431	87.675	153	103			
106	ALLEM MARK EST	2.661	4.420	166				448	381	85	106			
109	AUTRICHE	34.881	50.185	144	17.662	23.815	135	1.477	1.869	127	109			
112	BULGARIE	2.486	3.892	157	771	1.471	191	107	271	253	112			
115	DANEMARK	42.059	35.459	84	25.508	23.901	94	8.327	2.080	25	115			
118	ESPAGNE	19.922	40.806	205	11.085	15.525	140	4.622	7.813	169	118			
121	FINLANDE	13.190	14.796	112	5.852	6.214	106	1.979	2.560	129	121			
124	...FRANCE	118.280	172.373	146	56.415	79.403	141				124			
127	GRECE	6.397	5.855	92	3.333	3.292	99	636	447	70	127			
130	HONGRIE	6.019	6.932	115	3.449	3.238	94	480	424	88	130			
133	IRLANDE	1.457	1.489	102	800	708	69	160	286	179	133			
136	ISLANDE	876	467	53	450	181	40	138	23	17	136			
139	...ITALIE	64.856	99.430	153	40.056	56.436	141	13.514	26.228	194	139			
142	NORVEGE	16.201	20.197	125	8.429	11.493	136	3.089	2.792	90	142			
145	...PAYS BAS	115.498	161.398	140	51.383	76.978	150	14.302	21.360	149	145			
148	POLOGNE	9.166	10.027	109	5.426	5.221	96	1.069	784	73	148			
151	PORTUGAL	5.747	6.467	113	1.787	2.162	122	1.396	1.035	74	151			
154	PTOM BRIT EUR	177	113	64	2	14	700	113			154			
157	ROUMANIE	4.266	9.728	228	2.100	3.906	186	930	1.358	146	157			
160	ROYAUME UNI	114.883	140.655	122	32.287	42.328	131	15.175	22.548	124	160			
163	SUEDE	53.391	66.725	125	25.879	32.171	124	7.541	9.335	124	163			
166	SUISSE	53.285	66.841	125	23.280	30.015	129	10.569	11.631	110	166			
169	TSCHECOSLOV	9.582	10.687	112	4.589	5.663	123	958	738	77	169			
172	TURQUIE	10.874	12.779	118	5.108	4.804	94	1.426	1.366	96	172			
175	...U E B L	113.253	163.218	144	30.568	49.388	162	22.750	31.464	138	175			
178	U R S S	27.353	33.532	123	6.596	11.984	182	8.768	5.692	65	178			
181	YOUgosLAVIE	10.385	16.312	157	3.691	4.082	111	1.736	2.508	144	181			
199	EUROPE NDA	2	33	NS				2	33	NS	199			
200	A F R I Q U E	217.343	260.113	120	38.958	53.813	138	107.364	129.516	121	200			
201	...ALGERIE	27.193	44.862	165	486	1.718	353	25.698	42.354	165	201			
204	...CAMEROUN REP	11.211	8.802	79	882	853	97	7.312	5.301	72	204			
207	...COTE D'IVOIRE	1.044	34	850			NS	4	1	25	207			
210	...EGYPTE	5.104	8.547	167	1.131	3.822	338	571	1.142	200	210			
213	ETHIOPIE	1.024	1.299	195	89	185	208	103	279	271	213			
219	GHANA	8.378	8.447	101	3.627	4.624	127	259	665	257	219			
220	GUINEE REP	2.006	1.689	84	6	185	NS	1.906	1.355	71	220			
225	LIBERIA	2.459	3.544	155	956	2.248	235				225			
228	LIBYE	178	544	306	36	48	126				228			
230	...MADAGASCAR REP	4.271	4.041	95	198	248	125	3.727	3.533	95	230			
234	MAROC	24.448	28.975	119	3.744	5.742	153	16.670	18.063	108	234			
237	NIGERIA	11.178	13.217	118	4.625	6.167	133	316	655	207	237			
240	...PTOM BELGES	28.794	29.250	102	3.530	4.092	116	2.633	3.140	119	240			
243	PTOM BRIT AF OC	1.879	1.769	94	441	538	122	120	6	5	243			
246	PTOM BRIT AF OR	8.245	8.195	99	4.191	4.206	100	1.098	887	81	246			
249	PTOM ESPAGNOLS	488	93	19	59	2	3	150			249			
252	...PTOM ANCIENNE F	5.991	7.097	118	1.181	1.958	166	4.041	4.617	114	252			
255	...PTOM ANCIENNE F	27.364	30.330	111	918	1.562	170	24.440	26.982	110	255			
258	PTOM PORTUGAL AF	4.324	4.564	106	1.647	2.262	137	731	400	55	258			
260	...REUNION	4.379	5.186	118		12	NS	4.379	5.172	118	260			
261	RHODESIE FED	7.542	11.328	150	4.455	5.547	125	1.537	1.749	114	261			
263	...SOMALIE IT	979	2.401	245	1				5	NS	263			
267	SOUDAN	3.505	2.640	75	953	807	85	480	414	86	267			
269	...TOGO REP	1.267	1.267	NS		5	NS		1.015	NS	269			
270	TUNISIE	9.883	8.654	88	464	416	90	7.770	6.500	84	270			
273	UNION SUD AFR	16.496	22.366	136	5.336	6.565	123	3.419	5.281	154	273			
300	A M E R I Q U E	356.423	515.283	145	150.582	207.099	138	58.109	105.976	182	300			
301	...ANTILLES FR	4.321	9.437	218	3	28	933	4.318	9.401	218	301			
304	ARGENTINE	29.897	32.113	107	10.581	9.887	93	2.605	3.563	137	304			
307	BOLIVIE	331	416	126	245	416	170	20			307			
310	BRESIL	18.679	27.234	146	6.255	10.087	161	4.796	7.118	148	310			
313	CANADA	19.000	26.547	140	9.191	11.976	130	4.363	7.044	161	313			
316	CHILI	14.028	16.431	117	10.718	13.355	125	768	1.687	220	316			
319	COLOMBIE	7.660	11.215	146	4.663	6.629	142	115	159	138	319			
322	COSTA RICA	1.862	2.065	111	1.569	1.718	109	8	35	438	322			
325	CUBA	1.393	2.150	154	301	559	186	174	795	457	325			
328	DEP USA EN AM	1	84	NS					73	NS	328			
331	DOMINICAINE R	726	1.002	138	85	446	525	8	7	88	331			
333	EQUATEUR	3.742	3.588	96	2.882	2.742	95	95	82	86	333			
336	ETATS UNIS	194.517	318.577	164	75.683	116.365	154	31.871	68.810	216	336			

Für deutschen Text u. Anmerkungen siehe gelbe Blätter.

Voir notes et textes français sur pages bleues.

Vedere testo italiano e note sulle pagine verdi.

Zie Nederlandse tekst en nota's op roze bladzijden.

See English text and notes on grey sheets.

import

C O D E	Ursprung <i>Origine</i>	Italia			Nederland			U. E. B. L.			C O D E
		1959	1960	60-59	1959	1960	60-59	1959	1960	60-59	
010	M O N D E	252.376	409.012	162	306.164	408.982	134	299.837	339.544	113	010
011	T-EXCL METR CEE	194.286	300.817	155	170.697	224.888	132	163.022	175.656	108	011
020	---CEE METROP	58.050	108.195	186	135.467	184.094	136	136.815	163.888	120	020
021	..-DOM CEE	560	460	82	383	160	42	90	180	200	021
022	-PTOM CEE	4.645	5.981	129	5.787	4.935	85	19.577	19.076	97	022
023	TOTAL CEE ADM	63.255	114.636	181	141.637	189.189	134	156.482	183.144	117	023
024	PAYS TIERS	189.081	294.376	156	164.527	219.793	134	143.355	156.400	109	024
030	A E L L E	49.432	70.877	143	42.474	51.842	122	43.135	46.615	108	030
032	EUROPE ORIENT	11.642	24.616	211	8.069	8.175	101	6.208	5.301	85	032
040	AMERIQUE NORD	30.762	53.699	175	32.977	55.002	167	28.650	32.228	112	040
041	AMERIQUE LATINE	15.367	22.465	146	21.291	30.270	95	15.913	15.036	94	041
050	MOYEN ORIENT	38.153	47.266	124	23.132	34.075	147	21.647	18.736	87	050
051	EXTREME ORIENT	9.097	12.759	140	13.894	23.030	166	6.397	9.969	156	051
060	STERLG NON EUR	35.328	54.360	154	31.013	31.927	103	22.231	25.092	113	060
061	GATT NON CEE	130.700	196.368	150	125.508	162.636	130	104.248	117.155	112	061
100	E U R O P E	131.322	231.649	176	191.064	251.967	132	191.053	222.781	117	100
101	ALBANIE	77	5	6							101
103	..-ALLEMAGNE F	31.921	57.877	181	64.391	87.536	136	51.121	55.602	109	103
106	ALLEM MARK EST	343	1.284	374	1.057	1.679	159	813	1.076	132	106
109	AUTRICHE	11.335	19.074	168	2.766	3.453	125	1.641	1.974	120	109
112	BULGARIE	1.533	1.641	107	19	132	695	56	377	673	112
115	DANEMARK	3.605	5.612	156	2.238	2.435	109	2.381	1.431	60	115
118	ESPAGNE	841	11.410	NS	1.640	3.013	184	1.734	3.045	176	118
121	FINLANDE	1.363	1.684	124	2.346	2.919	124	1.650	1.419	86	121
124	..-FRANCE	15.539	31.093	200	11.361	14.191	125	34.965	47.686	136	124
127	GRECE	1.853	1.570	85	289	348	120	286	198	69	127
130	HONGRIE	1.511	2.554	169	267	274	103	312	442	142	130
133	IRLANDE	96	124	129	146	198	136	255	173	68	133
136	ISLANDE	154	65	42	133	197	148	1	1	100	136
139	..-ITALIE				4.806	8.357	174	6.480	8.409	130	139
142	NORVEGE	1.048	1.335	127	2.123	2.659	125	1.512	1.918	127	142
145	..-PAYS BAS	5.564	10.869	195				44.249	52.191	118	145
148	POLOGNE	1.209	2.585	214	763	754	99	699	683	98	148
151	PORTUGAL	836	1.826	218	637	564	89	1.091	860	79	151
154	PTOM BRIT EUR	60	85	142			2	100	12	NS	154
157	ROUMANIE	828	3.919	473	136	297	218	272	248	91	157
160	ROYAUME UNI	17.395	22.319	128	23.303	27.151	117	23.723	26.309	111	160
163	SUEDE	6.222	8.551	137	6.502	8.727	134	7.247	7.941	110	163
166	SUISSE	8.991	12.160	135	4.905	6.853	140	5.540	6.182	112	166
169	TCHECOSLOV	1.612	1.918	119	1.564	1.456	93	859	912	106	169
172	TURQUIE	3.485	4.422	127	179	395	221	676	1.792	265	172
175	..-U E B L	5.026	8.356	166	54.909	74.010	135				175
178	U R S S	4.529	10.710	236	4.263	3.583	84	3.197	1.563	49	178
181	YUGOSLAVIE	4.346	8.601	198	319	784	246	293	337	115	181
199	EUROPE NDA										199
200	A F R I Q U E	21.815	28.875	132	19.018	16.540	87	30.188	31.369	104	200
201	..-ALGERIE	557	452	81	383	158	41	69	180	261	201
204	-CAMEROUN REP	23	104	452	2.660	2.042	77	334	502	150	204
207	-COTE FR SOMALI		20	NS		12	NS				207
210	EGYPTE	2.995	2.600	87	201	430	214	206	553	268	210
213	ETHIOPIE	562	1.156	206	217	358	165	53	21	40	213
219	GHANA	2.134	1.445	68	1.373	948	69	985	765	78	219
220	GUINEE REP	6			88	147	167		2	NS	220
225	LIBERIA	1	247	NS	864	657	76	638	664	104	225
228	LIBYE	86	444	516	50	49	98	4	3	75	228
230	-MALGACHE REP	290	180	62	40	53	133	16	27	169	230
234	MAROC	2.027	3.163	156	823	642	78	1.184	1.365	115	234
237	NIGERIA	1.145	1.679	147	3.847	3.332	87	1.245	1.384	111	237
240	-PTOM BELGES	2.852	2.542	89	1.175	1.558	133	18.604	17.918	96	240
243	PTOM BRIT AF OC	392	647	165	862	540	63	64	38	59	243
246	PTOM BRIT AF OR	836	842	101	1.493	1.389	93	627	871	139	246
249	PTOM ESPAGNOLS		17	NS	279	24	9		50	NS	249
252	-PTOM ANC A E F	57	22	39	601	333	55	111	167	150	252
255	-PTOM ANC A O F	441	709	161	1.073	702	65	512	375	73	255
258	PTOM PORTUG AF	194	200	103	1.461	1.370	94	291	332	114	258
260	..-REUNION							2	NS		260
261	RHODESIE FED	824	3.011	365	286	466	163	440	555	126	261
263	-SOMALIE IT	978	2.396	245							263
267	SOUDAN	1.273	843	66	269	260	97	530	316	60	267
269	-TOGO REP					166	NS		81	NS	269
270	TUNISIE	1.442	1.601	111	181	130	72	26	7	27	270
273	UNION SUD AFR	2.700	4.555	169	792	772	97	4.249	5.193	122	273
300	A M E R I O U E	46.269	76.324	165	56.354	78.286	139	45.109	47.598	106	300
301	..-ANTILLES FR		8	NS							301
304	ARGENTINE	5.284	11.632	220	6.137	5.067	83	5.290	1.964	37	304
307	BOLIVIE	4						62			307
310	BRESIL	2.891	3.837	133	2.382	2.667	112	2.355	3.525	150	310
313	CANADA	1.723	2.390	139	1.409	1.943	138	2.294	3.194	139	313
316	CHILI	1.463	1.101	75	320	103	32	759	185	24	316
319	COLOMBIE	145	201	139	1.862	3.437	185	875	789	90	319
322	COSTA RICA	125	207	166	42	12	29	118	93	79	322
325	CUBA	106	30	28	738	688	93	74	78	105	325
328	DEP USA EN AM		11	NS				1			328
331	DOMINICAINE R	121	158	131	313	231	74	199	160	80	331
333	EQVATEUR	323	280	87	142	157	111	300	327	109	333
336	ETATS UNIS	29.039	51.309	177	31.568	53.059	168	26.356	29.034	110	336

Für deutschen Text u. Anmerkungen siehe gelbe Blätter.

Voir notes et textes français sur pages bleues.

Vedere testo italiano e note sulle pagine verdi.

Zie Nederlandse tekst en nota's op roze bladzijden.

See English text and notes on grey sheets.

DER HANDEL DER EWG nach Ländern

import

1000 \$

C O D E	Ursprung <i>Origine</i>	EWG			CEE			Deutschland <i>(BR)</i>			France			C O D E
		1959	1960	60·59	1959	1960	60·59	1959	1960	60·59	1959	1960	60·59	
339	GUATEMALA	2.285	2.138	94	1.594	1.411	89	71	23	32	339			
342	GUYANE FR	26	46	177		1	NS	2	45	NS	342			
345	HAITI	1.682	1.446	86	52	57	110	61	349	572	345			
348	HONDURAS REP	420	531	126	229	416	182	65			348			
351	MEXIQUE	11.330	10.972	97	6.275	5.025	80	1.063	715	67	351			
353	NICARAGUA	3.454	1.066	31	1.587	623	39	583	162	28	353			
356	PANAMA REP	150	478	319	17	202	NS				356			
359	PARAGUAY	350	578	165	147	279	190	51	89	175	359			
362	PEROU	7.156	13.884	194	4.293	7.902	184	573	874	153	362			
365	PTOM BRIT AMER	1.820	2.578	142	395	505	128	235	172	73	365			
368	ST PIERRE MID	154						154			368			
371	SALVADOR	4.573	3.768	82	3.464	3.126	90	425	4	1	371			
374	SUPINAM ANTILLE	2.297	3.400	148	675	1.740	258	65	72	111	374			
377	URUGUAY	2.750	5.458	198	892	1.497	168	510	1.912	375	377			
380	VENEZUELA	21.819	18.081	83	8.786	10.107	115	5.090	2.785	55	380			
400	ASIE	224.920	305.807	136	56.763	92.542	163	59.470	67.684	114	400			
401	AFGHANISTAN	85	456	536	19	22	116	22	13	59	401			
404	ARABIE SAOUDITE	1.512	1.803	119	1.236	1.447	117	261	341	131	404			
407	BANGLADESH	22.453	34.334	153	5.279	12.579	238	6.218	8.222	132	407			
410	BHUTAN	11.764	7.952	70		2.164	NS	5.989	3.112	52	410			
413	BRITANISCHES INDIEN	1.764	2.162	283	565	1.160	205	26	136	523	413			
416	BORNEO BRIT	1.143	3.265	286	331	359	108	124	7	6	416			
419	CAMBODGE	556	1.669	300	11	53	482	512	1.561	305	419			
422	CEYLAN	2.403	2.999	125	1.102	1.588	144	429	479	112	422			
425	CHINE CONTINENT	10.413	15.342	147	5.447	8.838	162	737	1.257	171	425			
428	CHINE FORMOSE	326	678	208	225	426	189	45	101	224	428			
431	CHYPRE	3.168	3.268	103	2.271	2.508	110		260	NS	431			
434	HONG KONG	1.803	2.633	140	1.239	1.710	138	69	122	177	434			
437	INDE UNION	8.272	11.598	140	3.532	4.219	119	2.026	2.873	142	437			
440	INDONESIE	17.870	15.767	88	3.915	4.440	113	506	434	66	440			
443	IRAK	40.498	42.026	104	6.808	8.772	129	13.176	16.535	125	443			
446	IRAN	15.867	30.363	191	6.594	9.307	141	4.677	4.161	89	446			
449	ISRAEL	3.671	6.716	183	852	3.319	390	425	431	101	449			
452	JAPON	8.280	12.127	146	3.616	5.633	156	664	1.071	161	452			
455	JORDANIE	7	6	86	1	1	100		1	NS	455			
458	KOWEIT	42.930	40.749	95	2.161	1.545	71	13.336	10.437	78	458			
461	LAOS		4	NS		1	NS		3	NS	461			
464	LIBAN	4.076	4.656	114	239	72	30	280	118	42	464			
467	MALAISIE FED	10.724	22.900	214	3.137	9.021	288	3.875	7.954	205	467			
470	PAKISTAN	7.707	10.087	131	2.317	2.693	116	1.991	2.633	132	470			
473	PHILIPPINES	4.440	10.314	232	2.911	5.174	178	482	316	66	473			
476	PTOM PORTUGAIS	940	2.576	274	863	1.531	177	51	8	16	476			
479	SINGAPOUR	1.419	1.782	126	792	148	19		94	NS	479			
482	SYRIE	3.116	8.272	265	227	371	163	1.440	1.475	102	482			
485	THAILANDE	2.126	3.541	167	683	1.738	254	51	102	200	485			
488	VIETNAM SUD	2.407	4.673	194	332	1.126	339	1.983	3.230	163	488			
491	YEMEN	191	254	133	4	10	250	30	71	237	491			
499	ASIE NDA	657	835	127	52	567	NS	45	126	280	499			
500	OCEANIE	40.839	59.067	145	8.767	10.657	122	15.361	22.451	146	500			
501	AUSTRALIE	29.881	38.806	130	6.646	8.457	127	9.289	12.007	129	501			
504	DEP USA EN OC	265	23	9	160			2			504			
507	NOUV GUIN NEER	379	270	71	127	149	117	14	43	307	507			
510	NOUV ZELANDE	8.551	15.616	183	1.780	1.836	103	4.355	6.269	144	510			
513	PTOM BRIT OCEAN	20	169	845	6	169	NS	10			513			
516	PTOM FR OCEAN	1.743	4.183	240	48	46	96	1.691	4.132	244	516			
900	OIVERS	1.348	2.399	178	596	1.791	301				900			
901	PROVISIONS BORO	586	1.792	306	586	1.790	305				901			
904	OIVERS NDA	762	607	80	10	1	10				904			

Für deutschen Text u. Anmerkungen siehe gelbe Blätter.

Voir notes et textes français sur pages bleues.

Vedere testo italiano e note sulle pagine verdi.

Zie Nederlandse tekst en nota's op roze bladzijden.

See English text and notes on grey sheets.

import

C O D E	Ursprung Origine	Italia			Nederland			U. E. B. L.			C O D E
		1959	1960	60-59	1959	1960	60-59	1959	1960	60-59	
339	GUATEMALA	57	58	102	242	295	122	321	351	109	339
342	GUYANE FR	3						21			342
345	HAITI	613	509	83	9	23	256	947	506	54	345
348	HONDURAS REP	14	49	350	82	27	33	30	39	130	348
351	MEXIQUE	1.455	733	50	1.619	2.409	149	916	2.090	226	351
353	NICARAGUA	354	50	14	563	158	28	367	73	20	353
356	PANAMA REP	61	86	141	37	17	46	35	173	494	356
359	PARAGUAY	3	1	33	93	169	182	56	40	71	359
362	PEROU	639	1.014	159	816	1.468	180	835	2.626	314	362
365	PYOM BRIT AMER	105	129	123	779	1.685	216	306	67	26	365
368	ST PIERRE MIQ										368
371	SALVADOR	114	113	99	393	239	61	177	286	162	371
374	SURINAM ANTILLE	32	12	38	1.307	1.329	102	216	247	113	374
377	URUGUAY	334	592	177	847	1.027	121	167	430	257	377
380	VENEZUELA	1.261	1.814	144	4.654	2.076	45	2.026	1.299	64	380
400	A S I E	43.014	56.727	132	38.039	60.646	159	27.634	28.208	102	400
401	ADEN	34	89	262	2	322	NS	8	10	125	401
404	AFGHANISTAN	6	3	50	8	12	150	1			404
407	ARABIE SEODITE	9.197	7.646	83	1.701	2.571	151	58	3.316	NS	407
410	BAHREIN	749	1.147	153	3.826	973	25	803	556	69	410
413	BIRMANIE UNION	50	128	256	50	275	550	73	463	634	413
416	BORNED BRIT	113	611	541	545	2.239	411	30	49	163	416
419	CAMBODGE				22	35	159	11	20	182	419
422	CEYLAN	478	638	133	327	234	72	67	60	90	422
425	CHINE CONTINENT	1.272	1.362	107	1.729	2.738	158	1.226	1.147	94	425
428	CHINE FORMOSE	9	21	233	26	68	262	21	62	295	428
431	CHYPRE	390	363	93	380	12	3	127	125	98	431
434	HONG KONG	177	379	214	271	303	112	127	119	94	434
437	INDE UNION	1.064	1.081	102	844	1.084	128	806	2.341	290	437
440	INDONESIE	372	744	200	6.353	9.890	156	371	259	70	440
443	IRAK	11.062	9.949	90	47	2	4	9.405	6.768	72	443
446	IRAN	1.277	5.368	420	808	5.972	739	2.511	5.555	221	446
449	ISRAEL	473	917	194	863	1.101	128	1.058	948	90	449
452	JAPON	835	2.031	243	1.657	1.737	105	1.508	1.655	110	452
455	JORDANIE				2			4	4	100	455
458	KOWEIT	9.879	15.937	161	13.007	12.693	98	4.547	137	3	458
461	LAOS										461
464	LIBAN	72	466	647	1.477	3.528	239	2.008	472	24	464
467	MALAISIE FED	2.967	4.969	167	370	281	76	375	675	180	467
470	PAKISTAN	1.506	1.297	86	415	1.472	355	1.478	1.992	135	470
473	PHILIPPINES	268	65	24	623	3.966	637	156	793	508	473
476	PYOM PORTUG AS		392	NS	10	628	NS	16	17	106	476
479	SINGAPOUR				544	1.456	268	83	84	101	479
482	SYRIE	345	531	154	660	5.816	881	444	79	18	482
485	THAILANDE	258	195	76	889	1.141	128	245	365	149	485
488	VIETNAM SUD	1	165	NS	36	84	221	53	68	128	488
491	YEMEN	149	173	116				8			491
499	ASIE NDA	11	60	545	543	13	2	6	69	NS	499
500	O C E A N I E	9.670	14.911	154	1.210	1.473	122	5.831	9.575	164	500
501	AUSTRALIE	8.594	12.635	147	609	479	79	4.743	5.228	110	501
504	DEP USA EN OC	27	19	70	28	4	14	48			504
507	NOUY GUIN NEER		3	NS	238	69	29		6	NS	507
510	NOUY ZELANDE	1.045	2.249	215	335	921	275	1.036	4.341	419	510
513	PYOM BRIT OCEAN							4			513
516	PYOM FR OCEAN	4	5	125							516
900	D I V E R S	249	523	210	479	69	14	24	16	67	900
901	PROVISIONS BORD		2	NS							901
904	DIVERS NDA	249	521	209	479	69	14	24	16	67	904

Für deutschen Text u. Anmerkungen siehe gelbe Blätter.
Zie Nederlandse tekst en nota's op roze bladzijden.

Voir notes et textes français sur pages bleues.

Vedere testo italiano e note sulle pagine verdi.
See English text and notes on grey sheets.

DER HANDEL DER EWG nach Ländern

1000 \$

export

C O D E	Bestimmung Destination	EWG			CEE			Deutschland			France			C O D E
					%			(BR)			%			
		MARS	1959	1960	60-59	1959	1960	60-59	1959	1960	60-59	1959	1960	
010	M O N D E	1920.748	2684.458	140	726.965	1040.273	143	432.969	608.821	141	010			
011	T. EXCL METR CEE	1293.039	1783.963	138	511.578	747.906	146	318.947	437.173	137	011			
020	...CEE METROP	627.709	900.495	143	215.387	292.367	136	114.022	171.648	151	020			
021	...DOM CEE	90.522	116.467	129	518	1.296	250	87.411	112.145	128	021			
022	...PTOM CEE	51.287	62.244	121	3.221	4.725	147	33.451	43.560	130	022			
023	TOTAL CEE AOM	769.518	1075.206	140	219.126	298.388	136	234.884	327.373	139	023			
024	PAYS TIERS	1151.230	1605.252	139	507.639	741.865	146	198.085	281.446	142	024			
030	A F L E	420.065	570.398	136	204.787	280.916	137	57.796	91.187	158	030			
032	EUROPE ORIENT	51.156	92.507	181	17.611	42.734	243	13.393	18.274	136	032			
040	AMERIQUE NORD	188.612	251.254	133	71.419	104.657	147	38.067	45.726	120	040			
041	AMERIQUE LATINE	99.759	148.786	149	44.486	63.705	143	15.968	23.041	144	041			
050	MOYEN ORIENT	71.175	101.950	143	31.562	45.792	145	10.981	16.013	146	050			
051	EXTREME ORIENT	67.855	137.399	156	47.011	75.397	160	13.906	21.600	155	051			
060	STERLG NON EUR	123.767	172.717	140	59.064	84.646	143	14.557	21.306	146	060			
061	GATT NON CEE	840.589	1146.485	136	386.204	543.349	140	128.092	184.471	144	061			
100	E U R O P E	1203.654	1699.307	141	485.074	681.392	140	201.299	305.632	152	100			
101	ALBANIE	184	232	126	23	30	130	14			101			
103	...ALLEMAGNE F	173.731	272.550	157				53.836	81.491	151	103			
106	ALLEM MARK EST	2.574	3.954	154				800	1.116	140	106			
109	AUTRICHE	52.970	73.788	139	37.254	51.071	137	3.745	5.315	142	109			
112	BULGARIE	4.274	6.796	159	1.971	4.015	204	786	1.045	133	112			
115	DANEMARK	43.458	56.683	130	24.647	33.688	137	4.164	5.640	135	115			
118	ESPAGNE	20.115	21.647	108	8.623	9.105	106	4.796	6.912	144	118			
121	FINLANDE	21.738	34.007	156	10.103	18.653	185	3.277	8.145	249	121			
124	...FRANCE	110.071	169.257	154	57.792	87.080	151				124			
127	GRECE	14.469	17.119	118	6.795	7.817	115	1.639	2.474	151	127			
130	HONGRIE	5.269	11.689	222	1.998	4.910	246	1.074	1.670	155	130			
133	IRLANDE	6.854	8.796	128	2.183	3.021	138	695	1.088	157	133			
136	ISLANDE	1.021	1.599	157	529	1.000	189	30	62	207	136			
139	...ITALIE	72.786	110.984	152	41.100	58.804	143	17.608	31.610	180	139			
142	NORVEGE	42.231	36.195	86	26.247	21.548	82	2.267	3.386	149	142			
145	...PAYS BAS	139.592	184.480	132	66.498	86.361	130	11.784	14.674	125	145			
148	POLOGNE	9.540	12.862	135	4.184	6.473	155	1.045	1.571	150	148			
151	PORTUGAL	14.528	20.733	143	6.746	10.719	159	2.992	4.071	136	151			
154	PTOM BRIT EUR	3.499	2.928	84	378	504	133	1.248	771	62	154			
157	ROUMANIE	4.097	6.462	158	1.572	2.397	152	490	2.435	497	157			
160	ROYAUME UNI	109.621	149.692	137	28.182	46.229	164	20.810	30.949	149	160			
163	SUEDE	67.430	106.347	158	38.704	58.935	152	5.898	15.830	268	163			
166	SUISSE	89.827	126.960	141	43.007	58.726	137	17.920	25.996	145	166			
169	TCHECOSLOV	9.903	12.962	131	4.933	5.745	116	1.825	1.933	106	169			
172	TURQUIE	20.861	23.181	111	10.327	13.361	129	3.287	2.297	70	172			
175	...U E R L	131.529	163.224	124	49.997	60.122	120	30.794	43.873	142	175			
178	U R S S	15.315	37.550	245	2.936	19.164	654	7.359	8.504	116	178			
181	YOUgosLAVIE	16.041	26.382	164	8.350	11.914	143	1.011	2.526	250	181			
199	EUROPE NDA	106	248	234	1			105	248	236	199			
200	A F R I Q U E	228.743	301.549	132	37.417	58.647	157	142.990	185.794	130	200			
201	...ALGERIE	83.444	107.289	129	447	1.117	250	80.720	103.338	128	201			
204	...CAMEROUN REP	4.543	3.983	88	178	235	132	3.670	3.576	97	204			
207	...COTE FR SOMALI	174	351	202	15	16	107	95	198	208	207			
210	EGYPTE	11.445	19.550	171	5.184	10.469	202	1.063	3.014	284	210			
213	ETHIOPIE	2.138	2.140	100	475	722	152	83	90	108	213			
219	GHANA	4.235	6.562	155	1.206	2.765	229	735	683	93	219			
220	GUINEE REP	3.836	1.264	38	3.27	86	319	3.747	1.244	33	220			
225	LIBERIA	3.367	8.503	253	3.071	7.537	245	34	81	238	225			
228	LIBYE	3.486	6.522	187	952	1.969	207	344	842	245	228			
230	...MALGACHE REP	6.427	6.495	101	192	125	65	5.953	5.979	100	230			
234	MAROC	17.218	21.636	126	1.784	2.157	121	11.646	15.525	133	234			
237	NIGERIA	5.552	8.396	151	1.970	3.521	179	737	1.045	142	237			
240	...PTOM BELGES	11.743	14.727	125	1.840	2.229	121	743	2.356	317	240			
243	PTOM BRIT AF OC	610	688	113	147	210	143	71	83	117	243			
246	PTOM BRIT AF OR	4.541	7.022	155	1.657	2.933	177	733	1.244	170	246			
249	PTOM ESPAGNOLS	1.331	144	11	156	83	53	1.092	32	3	249			
252	...PTOM ANC A E F	4.498	6.976	155	227	562	248	3.966	6.097	154	252			
255	...PTOM ANC A O F	21.137	24.189	114	684	1.331	195	17.756	21.666	122	255			
258	PTOM PORTUG AF	2.844	3.930	138	1.211	1.836	152	338	488	144	258			
260	...REUNION	1.755	2.894	165		38	NS	1.732	2.834	164	260			
261	RHODESIE FED	2.103	3.095	147	693	1.426	206	387	502	130	261			
263	...SOMALIE IT	644	1.086	169	4	14	350	2	26	NS	263			
267	SOUDAN	954	3.292	345	377	1.028	273	306	462	154	267			
269	...TDCO REP		1.498	NS		93	NS		1.349	NS	269			
270	TUNISIE	6.065	12.222	202	14.494	735	149	4.883	10.189	209	270			
273	UNION SUD AFR	24.653	26.895	109	14.426	15.390	107	2.165	2.851	132	273			
300	A M E R I Q U E	302.602	417.583	138	117.374	171.064	146	60.551	76.236	126	300			
301	...ANTILLES FR	5.006	5.886	118	65	118	182	4.677	5.613	120	301			
304	ARGENTINE	16.964	27.682	163	7.320	13.017	178	2.323	4.434	191	304			
307	BOLIVIE	17.494	1.256	254	423	725	298	34	104	306	307			
310	BRESIL	17.975	31.834	177	9.995	9.867	99	4.061	6.295	155	310			
313	CANADA	19.761	26.280	133	9.121	11.751	129	3.737	4.761	127	313			
316	CHILI	4.930	10.264	208	2.779	5.324	192	1.112	2.413	217	316			
319	COLOMBIE	3.742	7.102	190	2.138	3.896	182	429	777	181	319			
322	COSTA RICA	1.151	1.802	157	557	926	166	128	174	136	322			
325	CUBA	3.901	4.240	109	1.753	1.403	80	604	875	145	325			
328	REP USA EN AM	6.73	575	85	12	10	83	600	524	87	328			
331	DOMINICAINE R	1.146	1.026	90	452	453	100	85	129	152	331			
333	EQUATEUR	1.439	2.176	151	744	1.170	157	162	137	85	333			
336	ETATS UNIS	168.851	224.974	133	62.298	92.906	149	34.330	40.965	119	336			

Für deutschen Text u. Anmerkungen siehe gelbe Blätter.

Voir notes et textes français sur pages bleues.

Vedere testo italiano e note sulle pagine verdi.

Zie Nederlandse tekst en nota's op roze bladzijden.

See English text and notes on grey sheets.

export

C O D E	Bestimmung Destination	Italia			Nederland			U. E. B. L.			C O D E
		1959	1960	%	1959	1960	%	1959	1960	%	
010	M O N D E	221.986	333.286	150	262.356	358.840	127	256.470	343.238	134	010
011	T.FXCL METR CEE	164.843	228.665	139	157.528	199.628	127	140.143	170.591	122	011
020	...CEE METROP	57.143	104.621	183	124.830	159.212	128	116.327	172.647	148	020
021	...DOM CEE	1.456	1.653	114	836	924	111	301	449	149	021
022	...PTOM CEE	3.202	2.553	80	3.192	2.612	82	8.221	8.774	107	022
023	TOTAL CEE AOM	61.801	108.827	176	128.858	162.748	126	124.849	181.870	146	023
024	PAYS TIERS	160.185	224.459	140	153.500	196.092	128	131.621	161.368	123	024
030	A E L E	49.258	68.430	139	66.746	78.872	118	41.478	50.993	123	030
032	EUROPE ORIENT	8.296	15.755	190	5.941	5.204	68	5.915	10.540	178	032
040	AMERIQUE NORD	26.223	37.257	142	17.551	23.602	134	35.352	40.612	113	040
041	AMERIQUE LATINE	19.403	25.383	131	9.629	22.126	230	10.273	14.531	141	041
050	MOYEN ORIENT	13.671	15.995	139	7.613	12.487	164	7.348	8.663	116	050
051	EXTREME ORIENT	9.214	13.849	150	8.791	13.342	152	8.933	13.211	148	051
060	STEPLC NON EUR	17.943	23.886	133	19.415	26.093	134	12.785	16.786	131	060
061	GATT NON CEE	104.749	144.141	136	120.697	153.738	127	98.847	120.789	122	061
100	E U R O P E	130.960	212.117	162	212.952	255.503	120	173.469	244.663	141	100
101	ALBANIE	138	202	146	9						101
103	...ALLEMAGNE F	33.315	56.828	171	55.481	77.792	140	31.099	56.439	181	103
106	ALLEN MARK EST	330	154	47	1.060	1.372	129	384	1.312	342	106
109	AUTRICHE	6.823	11.289	165	2.622	3.671	140	2.526	2.442	97	109
112	BULGARIE	1.000	1.156	116	353	41	12	164	539	329	112
115	DANEMARK	2.389	3.084	129	7.766	8.606	111	4.492	5.665	126	115
118	ESPAGNE	1.877	2.825	151	2.447	1.164	46	2.372	1.641	69	118
121	FINLANDE	1.132	1.790	158	6.103	2.713	44	1.123	2.706	241	121
124	...FRANCE	12.845	29.921	233	16.298	19.682	121	23.136	32.574	141	124
127	GRECE	2.924	3.475	119	1.139	1.766	155	1.992	1.587	80	127
130	HONGRIE	1.141	2.452	215	286	345	121	770	2.312	300	130
133	IRLANDE	226	529	234	1.889	2.530	134	1.861	1.628	87	133
136	ISLANDE	42	66	157	353	329	93	67	142	121	136
139	...ITALIE				7.131	10.929	153	6.947	9.641	139	139
142	NORVEGE	2.053	2.254	110	8.559	5.146	60	3.105	3.861	124	142
145	...PAYS BAS	6.165	9.452	153				55.145	73.993	134	145
148	POLOGNE	1.126	1.676	149	1.626	1.128	69	1.559	2.014	129	148
151	PORTUGAL	1.129	1.675	148	1.145	1.754	153	2.516	2.514	100	151
154	PTDM BRIT EUR	980	1.070	109	747	490	66	146	93	64	154
157	ROUMANIE	1.005	889	88	392	526	134	638	215	34	157
160	ROYAUME UNI	16.296	19.175	118	30.026	36.266	121	14.307	17.073	119	160
163	SUFDE	5.446	6.873	126	9.986	15.345	154	7.396	9.364	127	163
166	SUISSE	15.122	24.080	159	6.642	8.084	122	7.136	10.074	141	166
169	TCHCOSLOV	1.056	1.337	127	1.063	1.175	111	1.026	2.772	270	169
172	TURQUIE	4.045	4.936	122	1.539	973	63	1.663	1.614	97	172
175	...U E B L	4.818	9.420	175	45.920	50.809	111				175
178	U R S S	2.500	7.889	316	1.152	617	54	1.374	1.376	100	178
181	YOUOSLAVIE	4.937	9.620	175	1.218	2.250	185	525	1.072	204	181
199	EUROPE NDA										199
200	A F R I C U E	20.132	23.334	116	13.260	16.588	125	14.944	17.186	115	200
201	...ALGERIE	1.391	1.632	117	706	838	119	180	364	202	201
204	CAMEROUN REP	498	21	4	132	101	77	65	50	77	204
207	COTE FR SOMALI	19	66	347	41	55	134	4	16	400	207
210	EGYPTE	3.633	3.237	89	980	1.280	131	585	1.530	262	210
213	ETHIOPIE	1.408	1.101	78	111	126	114	61	101	166	213
219	GHANA	131	499	381	1.635	2.251	138	528	364	69	219
220	GUINEE REP	25	26	104	10	64	640	27	44	164	220
225	LIBERIA	45	136	302	106	380	358	111	369	352	225
228	LIBYIE	1.919	3.130	163	214	458	214	53	123	216	228
230	MALCACHE REP	42	61	145	729	220	121	58	110	90	230
234	MAROC	2.445	2.120	87	729	788	108	619	1.046	169	234
237	NIGERIA	727	916	126	1.474	2.368	161	644	546	85	237
240	PTOM BELGES	737	828	112	1.212	1.154	95	7.211	8.160	113	240
243	PTOM BRIT AF OC	190	124	65	160	215	134	42	56	133	243
246	PTOM BRIT AF OR	645	1.040	161	736	805	109	770	1.000	130	246
249	PTOM ESPAGNOLS	3	13	433	69	6	9	11	10	91	249
252	PTOM ANC A E F	38	53	139	164	133	81	103	131	127	252
255	PTOM ANC A O F	1.214	466	38	835	466	56	648	260	40	255
258	PTOM PORTUG AF	316	283	90	252	928	368	727	395	54	258
260	...REUNION				11	16	145	12	6	50	260
261	RHODESIE FED	537	408	76	225	444	197	261	315	121	261
263	SOMALIE IT	631	1.043	165	7	1	14		2	NS	263
267	SOUDAN	118	1.419	203	43	214	498	116	169	146	267
269	...TOCO REP					53	NS		3	NS	269
270	TUNISIE	468	810	173	149	356	239	71	132	186	270
273	UNION SUD AFR	2.952	3.902	132	3.077	2.868	93	2.033	1.884	93	273
300	A M E R I O U E	46.078	63.271	137	31.809	51.439	162	46.790	55.573	119	300
301	...ANTILLES FR	65	19	29	102	59	58	97	77	79	301
304	ARGENTINE	4.071	6.525	160	1.044	1.720	165	2.206	1.986	90	304
307	BOLIVIE	105	84	80	85	113	133	27	230	852	307
310	BRESIL	2.748	4.402	160	545	10.002	NS	626	1.268	203	310
313	CANADA	2.581	3.583	139	1.939	2.440	126	2.383	3.745	157	313
316	CHILI	212	1.597	753	187	467	250	640	463	72	316
319	COLOMBIE	196	444	227	637	871	137	342	1.114	326	319
322	COSTA RICA	67	121	181	339	387	114	60	194	323	322
325	CUBA	295	229	78	634	1.016	160	615	717	117	325
328	DEP USA EN AM	5	3	60	22	36	164	34	2	6	328
331	DOMINICAINE R	174	220	126	123	80	65	312	144	46	331
333	EQUATEUR	164	130	79	117	220	188	252	519	206	333
336	ETATS UNIS	23.642	33.674	142	15.612	21.162	136	32.969	36.267	110	336

Für deutschen Text u. Anmerkungen siehe gelbe Blätter.

Voir notes et textes français sur pages bleues.

Vedere testo italiano e note sulle pagine verdi.

Zie Nederlandse tekst en nota's op roze bladzijden.

See English text and notes on grey sheets.

DER HANDEL DER EWG nach Ländern

export

1000 \$

C O D E	Bestimmung Destination	EWG			CEE			Deutschland (BR)			France			C O D E
		1959	1960	60·59	1959	1960	60·59	1959	1960	60·59	1959	1960	60·59	
339	GUATEMALA	1.279	2.461	192		641	1.200	187		113	199	176	339	
342	..CUYANE FR	317	398	126		6	23	383		282	360	128	342	
345	HAITI	305	662	217		102	218	214		57	158	277	345	
348	HONDURAS REP	745	791	106		425	310	73		51	50	98	348	
351	MEXIQUE	10.769	14.308	133		4.894	6.919	141		1.608	3.424	213	351	
353	NICARAGUA	472	641	136		277	453	164		28	37	132	353	
356	PANAMA REP	4.650	1.480	32		445	562	126		352	329	93	356	
359	PARAGUAY	430	717	167		268	403	150		43	63	147	359	
362	PEROU	4.507	7.065	157		1.850	3.154	170		225	651	289	362	
365	PTOM BRIT AMER	3.989	5.312	133		827	1.580	191		600	788	131	365	
368	..ST PIERRE MIQ	219	61	28			1	NS		201	42	21	368	
371	SALVADOR	1.180	2.092	177		355	1.268	357		184	180	98	371	
374	SURINAM ANTILLE	4.027	5.311	132		559	970	174		156	142	91	374	
377	URUCUAY	2.624	3.452	132		798	1.850	232		1.155	664	57	377	
380	VENEZUELA	21.056	27.735	132		8.450	10.587	125		3.214	1.948	61	380	
400	A S I E	151.219	222.565	147		74.755	112.644	151		24.237	34.739	143	400	
401	ADEN	1.014	1.587	157		382	649	170		61	131	215	401	
404	AFGHANISTAN	266	500	188		229	373	163		6	17	283	404	
407	ARABIE SEODITE	3.771	4.466	118		1.655	1.505	91		316	464	147	407	
410	BAHREIN	805	1.278	159		278	489	176		83	80	96	410	
413	BIRMANIE UNION	1.223	2.731	223		322	1.516	471		103	84	82	413	
416	BORNEO BRIT	849	276	33		37	122	330		707	58	8	416	
419	CAMBODGE	1.105	2.649	240		58	519	895		997	2.024	203	419	
422	CEYLAN	1.843	3.502	190		637	1.183	186		201	481	239	422	
425	CHINE CONTINENT	13.619	28.959	213		8.141	14.334	176		2.190	4.842	221	425	
428	CHINE FORHOSE	902	1.252	139		562	830	148		91	120	132	428	
431	CHYPRE	2.028	2.441	120		899	897	100		10	460	95	431	
434	HONG KONG	3.997	8.205	205		1.286	2.963	230		389	613	158	434	
437	INDE UNION	26.330	31.123	118		17.488	20.080	115		2.619	3.831	146	437	
440	INDONESIE	3.798	8.886	234		1.784	5.491	308		369	645	175	440	
443	IRAK	4.802	6.676	139		2.127	3.650	172		122	59	48	443	
446	IRAN	16.810	16.697	99		10.075	10.028	100		1.930	2.678	139	446	
449	ISRAEL	8.918	13.754	154		3.534	5.870	166		2.481	2.407	97	449	
452	JAPON	15.196	18.472	122		8.606	11.733	136		1.620	1.952	120	452	
455	JORDANIE	1.731	3.027	175		741	1.220	165		97	195	201	455	
458	KOWEIT	3.335	4.851	145		1.384	2.059	149		407	662	163	458	
461	LAOS	119	172	145		10	27	270		107	137	128	461	
464	LIBAN	7.034	11.497	163		2.197	3.511	160		2.538	3.262	129	464	
467	MALAISIE FED	3.072	4.480	146		1.173	2.319	198		379	591	156	467	
470	PAKISTAN	5.271	10.708	203		2.819	6.040	214		541	1.659	307	470	
473	PHILIPPINES	3.281	6.518	199		1.532	3.572	233		271	445	164	473	
476	PTOM PORTUCAIS	331	557	168		141	376	267		34	54	159	476	
479	SINGAPOUR	3.007	3.241	108		805	1.305	162			349	NS	479	
482	SYRIE	4.902	6.582	134		2.182	2.589	119		1.150	1.664	145	482	
485	THAILANDE	4.062	4.600	113		1.647	2.244	136		618	639	103	485	
488	VIETNAM SUD	4.841	6.227	129		634	1.235	195		3.705	3.541	96	488	
491	YEMEN	30	31	103		19	14	74		6	3	50	491	
499	ASIE NDA	2.927	6.620	226		1.369	3.901	285		89	592	665	499	
500	O C E A N I E	18.736	30.780	164		8.826	13.642	155		3.013	5.596	186	500	
501	AUSTRALIE	14.114	24.371	173		7.564	11.828	156		1.679	2.809	167	501	
504	REP USA EN OC	240	55	23		190	17	9		8	2	25	504	
507	NOUY GUIN NEER	734	475	65		51	47	92		2	11	550	507	
510	NOUY ZELANOE	2.431	3.422	141		972	1.659	171		259	490	189	510	
513	PTOM BRIT OCEAN	49	54	110		19	19	100		2	4	200	513	
516	..PTOM FR OCEAN	1.168	2.403	206		30	72	240		1.063	2.280	214	516	
900	D I V E R S	15.790	12.688	80		3.519	2.884	82		877	830	95	900	
901	PROVISIONS BORD	15.468	11.572	75		3.519	2.306	66		877	830	95	901	
904	DIVERS NDA	322	1.116	347			578	NS					904	

Für deutschen Text u. Anmerkungen siehe gelbe Blätter.

Voir notes et textes français sur pages bleues.

Vedere testo italiano e note sulle pagine verdi.

Zie Nederlandse tekst en nota's op roze bladzijden.

See English text and notes on grey sheets.

e x p o r t

1000 \$

C O D E	Bestimmung Destination	Italia			Nederland			U. E. B. L.			C O D E
		1959	1960	% 60-59	1959	1960	% 60-59	1959	1960	% 60-59	
339	GUATEMALA	130	375	288	187	269	155	208	398	191	339
342	. GUYANE FR		2	NS	17	11	65	12	2	17	342
345	HAITI	16	46	288	80	86	108	50	154	308	345
348	HONDURAS REP	25	21	84	172	345	201	72	65	90	348
351	MEXIQUE	2.126	1.828	86	1.362	1.715	126	779	422	54	351
353	NICARAGUA	35	46	131	75	50	67	57	55	96	353
356	PANAMA REP	3.698	192	5	73	137	188	82	260	317	356
359	PARAGUAY	16	68	425	45	99	220	58	84	145	359
362	PEROU	344	571	166	909	1.169	129	1.175	1.520	129	362
365	PTOM BRIT AMER	189	336	178	1.536	1.898	124	837	710	85	365
368	. ST PIERRE MIO				15	18	120	3			368
371	SALVADOR	260	272	105	240	275	115	141	97	69	371
374	SURINAM ANTILLE	193	271	140	2.937	3.689	126	182	239	131	374
377	URUGUAY	352	2	1	256	421	164	63	515	817	377
380	VENEZUELA	4.369	8.210	188	2.519	2.664	106	2.504	4.326	173	380
400	A S I E	16.925	25.741	152	18.035	26.848	149	17.267	22.593	131	400
401	ADEN	238	197	83	276	525	190	57	85	149	401
404	AFGHANISTAN	13	29	223	12	76	633	6	5	83	404
407	ARABIE SAOUDITE	663	799	121	880	1.227	139	257	471	183	407
410	BAHREIN	99	105	106	281	454	162	64	150	234	410
413	BIRMANIE UNION	78	280	359	612	721	118	108	130	120	413
416	BORNEO BRIT		15	NS	53	56	106	52	25	48	416
419	CAMBOUGE				47	63	134	3	43	NS	419
422	CEYLAN	103	506	491	569	654	115	333	678	204	422
425	CHINE CONTINENT	1.376	4.002	291	388	536	138	1.524	5.245	344	425
428	CHINE FORMOSE	38	74	195	190	217	114	21	11	52	428
431	CHYPRE	622	665	107	241	235	98	256	184	72	431
434	HONG KONG	467	1.062	227	1.110	1.613	145	743	1.954	263	434
437	INDE UNION	4.119	3.028	74	1.098	1.959	178	1.006	2.225	221	437
440	INDONESIE	297	340	114	1.133	1.817	160	215	593	276	440
443	IRAK	155	765	494	913	1.013	111	1.485	1.189	80	443
446	IRAN	1.819	1.420	78	1.195	1.825	153	1.791	746	42	446
449	ISRAEL	953	1.313	138	1.392	2.939	211	558	1.225	220	449
452	JAPON	1.000	1.147	115	1.762	2.096	119	2.208	1.544	70	452
455	JORDANIE	456	1.047	230	228	251	110	209	314	150	455
458	KOWEIT	341	655	192	384	573	149	819	902	110	458
461	LAOS				2	8	400				461
464	LIBAN	1.254	2.687	214	404	901	223	641	1.136	177	464
467	MALAISIE FED	390	436	112	545	747	137	585	387	66	467
470	PAKISTAN	719	1.136	158	409	841	206	783	1.032	132	470
473	PHILIPPINES	117	150	128	439	1.923	438	922	428	46	473
476	PTOM PORTUG AS	29	42	145	58	66	114	69	19	28	476
479	SINGAPOUR				1.517	1.127	74	685	460	67	479
482	SYRIE	610	1.118	183	312	691	221	648	520	80	482
485	THAILANDE	174	372	214	1.273	1.142	90	350	203	58	485
488	VIETNAM SUD	194	958	494	56	104	186	252	389	154	488
491	YEMEN	5	2	40		10	NS		2	NS	491
499	ASIE NDA	596	1.391	233	256	438	171	617	298	48	499
500	O C E A N I E	2.065	3.352	162	2.910	4.966	171	1.922	3.224	168	500
501	AUSTRALIE	1.806	3.078	170	1.693	3.891	230	1.372	2.765	202	501
504	DEP USA EN OC	1	8	800	18	15	83	23	13	57	504
507	.NOUV GUIN NEER	18	12	67	573	379	66	90	26	29	507
510	NOUV ZELANDE	221	247	112	582	625	107	397	401	101	510
513	PTOM BRIT OCEAN	14	4	29	13	24	185	1	3	300	513
516	.PTOM FR OCEAN	5	3	60	31	32	103	39	16	41	516
900	D I V E R S	5.924	5.476	92	3.391	3.498	103	2.079			900
901	PROVISIONS BORD	5.602	4.938	88	3.391	3.498	103	2.079			901
904	OIVERS NOA	322	538	167							904

Für deutschen Text u. Anmerkungen siehe gelbe Blätter.
Zie Nederlandse tekst en nota's op roze bladzijden.

Voir notes et textes français sur pages bleues.

Vedere testo italiano e note sulle pagine verdi.
See English text and notes on grey sheets.

DER HANDEL DER EWG nach Ländern

1000 \$

import

C O D E	Ursprung <i>Origine</i>	EWG			CEE			Deutschland (BR)			France			C O D E
					%						%			
		JAN.-FEVRIER	1959	1960	60-59	1959	1960	60-59	1959	1960	60-59	1959	1960	
010	M O N D E	3612.217	4657.325	129	1263.757	1506.826	125	773.696	1052.115	136	010			
011	T-EXCL METR CEE	2512.201	3140.917	125	901.876	1068.524	118	590.726	760.977	129	011			
020	...CEE METROP	1100.016	1516.408	138	301.679	438.302	145	182.966	291.138	159	020			
021	...FROM CEE	75.509	105.630	140	21.814	2.400	293	73.798	101.983	136	021			
022	...PTOM CEE	133.930	163.639	122	13.689	17.437	133	77.906	76.261	98	022			
023	TOTAL CEE ADM	1300.455	1785.677	136	315.786	456.139	145	334.674	469.382	140	023			
024	PAYS TIERS	2302.762	2871.646	125	857.971	1046.687	118	439.022	582.733	133	024			
030	A F L E	576.356	682.156	119	249.643	287.770	115	72.107	94.259	131	030			
032	EUROPE ORIENT	128.832	149.534	116	51.322	51.997	101	26.183	26.950	96	032			
040	AMERIQUE NORD	492.662	657.665	132	199.360	238.438	120	80.273	132.958	166	040			
041	AMERIQUE LATINE	242.479	273.334	113	120.342	115.636	96	25.882	37.898	146	041			
050	MOYEN ORIENT	307.068	323.592	107	56.588	74.897	132	101.142	95.676	95	050			
051	EXTREME ORIENT	142.440	223.731	157	58.459	91.444	156	28.611	46.635	163	051			
060	STERIL NON EUR	349.764	455.907	130	93.375	129.542	139	62.709	120.844	146	060			
061	CATT NON CEE	1620.992	2053.032	127	636.911	766.724	120	263.635	386.550	147	061			
100	E U R O P E	1936.203	2532.670	131	667.240	853.523	128	302.875	442.925	146	100			
101	ALBANIE	160	53	33	1	17	NS				101			
103	...ALLEMAGNE F	360.216	487.870	135				98.077	150.144	153	103			
106	ALLIEM MARY EST	6.730	9.151	136				1.282	1.639	128	106			
109	AUTRICHE	63.710	73.984	116	32.859	37.561	114	2.908	3.160	109	109			
112	BULGARIE	2.867	7.541	263	2.092	2.575	123	103	974	946	112			
115	DANEMARK	70.083	76.091	110	47.671	45.113	95	3.838	11.338	295	115			
118	ESPAGNE	39.679	66.383	167	23.811	29.957	126	5.723	13.563	237	118			
121	FINLANDE	30.575	35.942	118	13.339	14.798	111	4.370	6.778	155	121			
124	...FRANCE	204.108	304.573	149	94.304	139.797	146				124			
127	GRECE	15.890	17.030	107	6.260	6.156	98	3.521	3.176	90	127			
130	HONGRIE	10.520	13.381	127	6.396	6.384	100	883	2.312	262	130			
133	IRLANDE	2.569	4.136	161	1.295	2.415	186	174	572	329	133			
136	ISLANDE	1.566	1.394	89	884	813	92	124	121	96	136			
139	...ITALIE	101.789	166.162	163	59.932	91.933	153	20.618	44.720	217	139			
142	NORVEGE	32.475	37.772	116	19.084	22.136	116	3.232	4.566	141	142			
145	...PAYS BAS	214.227	283.382	132	96.172	130.379	136	23.095	39.647	173	145			
148	POLONNE	26.112	22.090	85	16.942	8.844	52	3.085	3.285	106	148			
151	PORTUGAL	11.701	12.964	111	4.669	4.899	105	2.020	2.116	105	151			
154	PTOM BRIT EUR	303	170	56	18	38	211	267			154			
157	ROUMANIE	9.829	12.545	128	4.068	5.921	146	2.458	2.692	110	157			
160	ROYAUME UNI	198.060	231.768	117	55.813	63.700	114	29.044	36.231	125	160			
163	SUEDE	101.402	141.040	139	46.813	64.100	137	13.137	16.671	127	163			
166	SUISSE	98.925	113.639	115	42.740	50.261	118	17.928	20.177	113	166			
169	TCHECOSLOV	16.647	19.165	115	7.135	9.640	135	3.627	1.912	53	169			
172	TURQUIE	24.014	29.787	124	12.492	13.068	105	3.090	3.303	107	172			
175	...U E B L	219.676	274.401	125	51.471	75.693	147	41.178	56.427	137	175			
178	U R S S	55.967	65.608	117	14.688	18.616	127	16.745	14.136	84	178			
181	YUGOSLAVIE	16.690	23.707	142	6.291	8.209	130	2.339	3.044	130	181			
199	EUROPE NDA	9	21	233				9	21	233	199			
200	A F R I O U E	396.235	502.332	127	77.350	98.271	127	200.410	235.613	118	200			
201	...ALGERIE	61.615	83.551	136	766	2.349	307	59.997	79.991	133	201			
204	...CAMEROUN REP	15.714	15.948	101	1.474	2.134	145	11.286	9.206	82	204			
207	...COTE FR SOMALI	23	54	235				2	8	400	207			
210	EGYPTE	10.473	16.725	160	3.125	6.871	220	901	2.955	328	210			
213	ETHIOPIE	1.548	3.273	211	155	4.16	268	182	647	355	213			
219	GHANA	20.714	18.516	89	11.096	8.903	80	481	301	63	219			
220	GUINEE REP	3.655	1.237	34	262	113	43	2.878	1.062	37	220			
225	LIBERIA	5.479	6.209	113	1.809	3.123	173	10	6	100	225			
228	LIBYE	589	739	125	142	95	67	16			228			
230	...MLOGACHE REP	10.776	10.419	97	4.42	651	147	9.574	9.393	98	230			
234	MAROC	43.998	55.019	125	9.555	11.097	117	27.584	33.852	123	234			
237	NIGERIA	20.176	29.001	144	7.958	11.113	140	5.11	1.996	39	237			
240	...PTOM BELGES	44.379	72.611	164	6.952	7.830	115	4.594	8.249	180	240			
243	PTOM BRIT AF CC	2.234	2.485	111	770	1.086	141	66	60	91	243			
246	PTOM BRIT AF OR	17.298	13.084	76	9.745	6.746	69	1.944	1.253	70	246			
249	PTOM ESPAGNOLS	1.415	106	7	61	30	49	1.147	15	1	249			
252	...PTOM ANC A E F	10.827	14.529	134	2.698	4.280	159	7.584	9.031	119	252			
255	...PTOM ANC A O F	45.969	38.847	85	1.238	2.077	168	41.432	33.527	81	255			
258	PTOM PORTUG AF	9.298	9.139	98	3.317	3.369	102	1.429	1.390	97	258			
260	...REUNION	7.756	12.125	156		10	NS	7.754	12.111	156	260			
261	...RHODESIE FED	9.160	22.161	242	5.169	8.885	172	1.760	4.200	239	261			
263	...SOMALIE IT	2.323	3.582	154	1	7	700	1	6	600	263			
267	SOUDAN	5.033	8.362	166	1.616	3.351	207	1.240	1.898	153	267			
269	...TOGO REP		1.884	NS		18	NS		1.620	NS	269			
270	TUNISIE	18.417	18.951	103	478	577	121	14.700	13.650	93	270			
273	UNION SUD AFR	27.366	43.697	160	8.741	13.140	150	3.347	9.086	271	273			
300	A M E R I O U E	752.232	947.401	126	323.775	356.869	110	112.595	181.777	161	300			
301	...ANTILLES FR	6.068	9.869	163	52	40	77	6.009	9.821	163	301			
304	ARGENTINE	53.274	79.939	150	19.137	16.882	88	3.302	9.290	281	304			
307	BOLIVIE	617	1.272	206	532	1.092	205	16	69	431	307			
310	BRESIL	32.886	43.095	131	12.526	17.473	139	6.751	9.571	142	310			
313	CANADA	49.868	62.510	125	26.438	30.181	114	6.208	15.287	246	313			
316	CHILI	19.971	25.141	126	15.899	18.066	114	1.157	785	68	316			
319	COLOMBIE	12.549	14.926	119	8.068	9.292	115	366	242	66	319			
322	COSTA RICA	4.258	4.144	97	3.511	2.455	70	28	868	NS	322			
325	CUBA	2.393	9.714	406	862	1.696	197	159	3.725	NS	325			
328	DEP USA EN AM	11	478	NS				10	474	NS	328			
331	DOMINICAINE R	1.388	3.494	252	194	472	243	7	363	NS	331			
333	EQUATEUR	6.629	6.353	96	4.814	4.141	86	259	349	135	333			
336	ETATS UNIS	442.734	590.155	133	172.922	208.257	120	74.065	117.671	159	336			

Für deutschen Text u. Anmerkungen siehe gelbe Blätter.

Voir textes et textes français sur pages bleues.

Vedere testo italiano e note sulle pagine verdi.

Zie Nederlandse tekst en nota's op roze bladzijden.

See English text and notes on grey sheets.

import

1000 \$

C O D E	Origine	Italia			Nederland			U. E. B. L.			C O D E
		%			%			%			
		1959	1960	60-59	1959	1960	60-59	1959	1960	60-59	
010	M O N D E	520.225	745.664	143	598.141	701.023	117	516.398	651.697	126	010
011	T. FXCL METR CEE	400.073	557.417	139	340.899	395.241	116	278.623	358.758	129	011
020	... CEE METROP	120.152	188.247	157	257.242	305.782	119	237.775	292.939	123	020
021	... CEE	535	681	127	273	279	102	85	287	338	021
022	PTOM CEE	8.065	17.650	219	6.432	8.323	129	28.436	43.968	155	022
023	TOTAL CEE ADM	128.782	206.578	160	263.947	314.384	119	266.296	337.194	127	023
024	PAYS TIERS	391.473	539.086	138	334.194	386.639	116	250.102	314.503	126	024
030	A E L L E	93.199	115.224	124	86.819	96.726	111	74.582	94.179	126	030
032	EUROPE ORIENT	22.891	43.011	188	16.286	15.434	95	10.150	12.142	120	032
040	AMERIQUE NORD	79.571	96.594	121	69.028	101.827	148	64.370	82.848	129	040
041	AMERIQUE LATINE	32.978	57.537	174	42.919	35.806	83	20.358	26.257	129	041
050	MOYEN ORIENT	78.499	80.055	102	47.224	46.064	98	24.615	31.900	130	050
051	EXTREME ORIENT	17.866	34.254	192	23.023	34.170	148	14.501	17.226	119	051
060	STEEL NON EUP	77.102	105.828	137	58.347	57.954	99	38.231	41.739	109	060
061	CATT NON CEE	279.473	360.849	129	249.191	298.441	120	191.787	240.428	125	061
100	F U R C P E	260.129	388.463	149	372.861	434.556	117	333.078	413.203	124	100
101	ALBANIE	106	34	27				33	2	6	101
103	... ALLEMAGNE F	65.552	93.721	143	112.622	138.577	123	63.965	105.428	126	103
106	ALLEN MARK EST	1.441	1.789	124	1.840	3.273	178	2.167	2.450	113	106
109	AUTRICHE	20.798	23.667	114	5.113	6.226	122	2.032	3.370	166	109
112	BULGARIE	178	3.035	N5	269	506	188	225	451	200	112
115	DANEMARK	10.010	14.014	140	4.958	4.420	89	3.606	2.106	58	115
118	ESPAGNE	2.467	12.440	504	3.969	4.693	118	3.709	5.730	154	118
121	FINLANDE	3.443	3.448	100	6.030	7.262	120	3.393	3.656	108	121
124	... FRANCE	29.752	57.149	192	18.867	25.256	134	61.185	82.371	135	124
127	GREECE	4.694	6.180	132	673	993	148	742	525	71	127
130	HONGRIE	2.257	3.295	146	382	483	126	602	907	151	130
133	IRLANDE	313	441	141	466	405	87	321	303	94	133
136	ISLANDE	410	274	67	147	179	122	1	7	700	136
139	... ITALIE				10.293	15.131	147	10.946	14.398	132	139
142	NORVEGE	3.425	3.916	114	3.887	3.964	102	2.847	3.190	112	142
145	... PAYS BAS	13.281	21.914	165				81.679	90.742	111	145
148	Pologne	3.339	7.055	211	1.469	1.199	82	1.277	1.707	134	148
151	PORTUGAL	1.742	2.431	140	1.129	1.281	113	2.141	2.237	104	151
154	PTOM BRIT EUR	8	130	N5	8	2	25	2			154
157	ROUMANIE	2.525	3.181	126	383	198	52	395	553	140	157
160	ROYAUME UNI	29.128	36.101	124	42.137	48.306	115	41.938	47.430	113	160
163	SUEDE	11.847	15.092	127	18.398	20.571	112	11.207	24.606	220	163
166	SUISSE	16.249	20.003	123	11.197	11.958	107	10.811	11.240	104	166
169	TCHECOSLOV	1.897	2.751	145	2.320	2.774	120	1.668	2.088	125	169
172	TURQUIE	5.692	9.905	174	849	1.159	137	1.891	2.352	124	172
175	... U F R I	11.567	15.463	134	115.460	126.818	110				175
178	U P S S	11.128	21.871	197	9.623	7.001	73	3.783	3.984	105	178
181	YOUgoslavie	6.860	9.163	134	688	1.921	279	512	1.370	268	181
199	EUROPE NDA										199
200	A F R I Q U E	41.430	69.199	167	31.032	34.316	111	46.013	64.933	141	200
201	... ALGERIE	497	672	135	271	275	101	84	264	314	201
204	... CAMEROUN REP	34	311	915	2.298	3.266	142	622	1.031	166	204
207	... COTE FR SOMALI	19	30	158	2	3	150		13	N5	207
210	EGYPTE	5.569	5.486	99	409	532	130	469	881	188	210
213	ETHIOPIE	822	1.723	210	293	460	157	96	27	28	213
219	GHANA	3.958	4.020	102	3.210	2.606	81	1.969	2.686	136	219
220	GUINEE REP	360	42	12	155				20	N5	220
225	LIBERIA		465	N5	722	1.453	201	2.942	1.162	39	225
228	LIBYE	278	499	179	140	132	94	19	13	68	228
230	... MALGACHE REP	699	334	48	53	29	55	8	12	150	230
234	MAROC	4.046	5.285	131	1.240	2.394	193	1.673	2.469	148	234
237	NIGERIA	2.633	5.019	191	7.199	7.912	110	1.875	2.961	158	237
240	... PTOM BELGES	3.584	12.027	336	2.219	3.114	140	27.150	41.391	152	240
243	PTOM BRIT AF OC	437	238	54	947	1.084	114	14	17	121	243
246	PTOM BRIT AF OR	1.531	1.572	103	3.216	2.529	79	862	884	103	246
249	PTOM ESPAGNOLS	3	204		204	61	30				249
252	... PTOM ANC A E F	18	281	N5	316	424	134	211	513	243	252
255	... PTOM ANC A O F	1.373	1.072	78	1.487	1.254	84	439	917	209	255
258	PTOM PORTUG AF	195	928	476	3.834	2.630	69	523	822	157	258
260	... REUNION				2	4	200				260
261	RHODESIE FED	450	7.171	N5	938	938	100	843	967	115	261
263	... SOMALIE IT	2.321	3.569	154							263
267	SOUDAN	1.243	1.710	138	229	650	284	705	753	107	267
269	... TOGO REP					170	N5		76	N5	269
270	TUNISIE	3.066	4.141	135	114	454	398	59	129	219	270
273	UNION SUD AFR	8.294	12.604	152	1.534	1.942	127	5.450	6.925	127	273
300	A M E R I Q U E	113.013	154.560	137	117.454	144.376	123	85.395	109.819	129	300
301	... ANTILLES FR	6	8	133				1			301
304	ARGENTINE	12.288	32.891	268	12.072	12.817	106	6.475	8.059	124	304
307	BOLIVIE	13	68	523	1	8	800	55	35	64	307
310	BRESIL	5.716	8.139	142	5.209	4.662	89	2.684	3.250	121	310
313	CANADA	4.441	5.981	135	5.895	5.637	96	6.886	5.424	79	313
316	CHILI	2.119	5.430	256	713	479	67	83	381	459	316
319	COLOMBIE	337	381	113	2.537	3.345	132	1.241	1.666	134	319
322	COSTA RICA	320	422	132	73	29	40	326	370	113	322
325	CUBA	31	74	239	1.069	2.438	228	272	1.781	655	325
328	DEP USA EN AM		3	N5	1	1	100				328
331	DOMINICAINE R	450	337	75	471	1.068	227	266	1.254	471	331
333	EQUATEUR	746	846	113	323	428	133	487	589	121	333
336	ETATS UNIS	75.130	90.613	121	63.133	96.190	152	57.484	77.424	135	336

Für deutschen Text u. Anmerkungen siehe gelbe Blätter.

Voir notes et textes français sur pages bleues.

Vedere testo italiano e note sulle pagine verdi.

Zie Nederlandse tekst en nota's op roze bladzijden.

See English text and notes on grey sheets.

DER HANDEL DER EWG nach Ländern

1000 \$

import

C O D E	Ursprung Origine	EWG			CEE			Deutschland			France			C O D E
		JAN. FEVRIER	1959	1960	60.59	1959	1960	60.59	(HR)	%	1959	1960	60.59	
339	GUATEMALA		3.679	3.322	90	2.943	2.227	76			55	44	60	339
342	GUYANE FR		70	85	121		1	15			36	60	128	342
345	HAITI		2.190	3.125	143		47	102	217		55	615	121	345
348	HONDURAS REP		1.333	884	66	1.071	592	55			31	32	103	348
351	MEXIQUE		21.257	18.852	89	9.435	9.571	101			1.960	1.443	74	351
353	NICARAGUA		3.228	880	27	1.913	543	26			131	60	61	353
356	PANAMA REP		1.300	606	62	13	341	15				1	15	356
359	PARAGUAY		1.012	1.085	107		356	512	143		346	117	34	359
362	PEROU		13.156	20.219	154	6.133	12.032	148			821	1.610	126	362
365	PTOM BRIT AMER		3.398	5.279	155		627	630	100		212	343	162	365
368	ST PIERRE MIO		14	158	129						14	156	129	368
371	SALVADOR		5.533	4.377	79	4.066	3.542	67			215	9	4	371
374	SURINAM ANTILLE		7.590	5.533	73	3.354	1.924	57			157	65	41	374
377	URUGUAY		5.597	6.561	117	1.426	2.035	143			1.252	1.302	104	377
380	VENEZUELA		50.227	25.144	50	25.390	12.770	50			6.965	7.363	52	380
400	A S I E		446.598	546.395	122	116.499	167.321	144			127.980	138.135	108	400
401	ADEN		101	1.721	15	19	311	15			18	26	165	401
404	AFGHANISTAN		2.813	3.162	112	2.360	2.620	116			428	302	71	404
407	ARABIE SAOUDITE		48.600	56.635	117	12.756	23.196	162			14.994	11.461	76	407
410	BAHREIN		20.155	14.050	70		2.645	15			13.053	6.391	49	410
413	BIRMANIE UNION		731	2.935	402	421	1.053	250			23	192	250	413
416	BORNEO BRIT		3.558	4.762	132	626	666	138			216	301	139	416
419	CAMBODGE		3.321	2.476	75	72	107	149			3.144	2.265	73	419
422	CEYLAN		4.897	6.089	124	2.631	2.466	94			651	1.006	116	422
425	CHINE CONTINENT		22.618	36.594	162	10.544	17.825	169			2.756	4.272	155	425
428	CHINE FORMOSE		446	1.214	272	322	751	233			41	159	366	428
431	CHYPRE		3.707	3.905	105	2.373	2.783	117				464	15	431
434	HONG KONG		2.879	4.487	156	1.766	2.759	156			192	359	167	434
437	INDE UNION		14.816	22.132	149	6.283	8.503	135			3.177	5.358	169	437
440	INDONESIE		20.033	24.900	124	7.990	8.833	111			903	1.707	169	440
443	IRAK		73.799	69.829	95	14.850	13.418	90			36.805	30.481	83	443
446	IRAN		41.267	46.413	112	17.010	14.618	86			7.903	9.712	123	446
449	ISRAEL		5.892	8.513	144	1.126	2.169	193			531	503	96	449
452	JAPON		15.294	22.397	146	7.369	9.028	122			1.423	2.896	204	452
455	JORDANIE		23	13	57		5	56			2	2	100	455
458	KOWEIT		84.376	74.414	88	5.039	6.398	127			21.610	23.597	109	458
461	LAOS		13	4	31		1	15			13	3	23	461
464	LIBAN		9.242	8.779	95	304	234	77			632	658	104	464
467	MALAISIE FED		21.744	46.505	214	7.938	19.294	243			5.311	11.960	225	467
470	PAKISTAN		15.286	18.141	119	4.675	4.810	103			3.243	5.044	156	470
473	PHILIPPINES		9.716	18.914	195	5.429	10.213	188			1.440	2.378	165	473
476	PTOM PORTUG AS		1.834	6.790	370	1.452	4.815	332			152	10	7	476
479	SINGAPOUR		1.715	3.227	188	271	4.90	181				190	15	479
482	SYRIE		6.533	18.575	284	270	1.164	431			3.136	7.219	230	482
485	THAILANDE		3.604	5.451	151	1.764	3.291	187			191	216	113	485
488	VIETNAM SUD		6.372	11.625	182	568	2.080	366			5.596	8.776	157	488
491	YEMEN		437	551	126		2	22			127	120	94	491
499	ASIE NDA		736	1.192	162	53	369	696			71	81	114	499
500	O C E A N I E		78.800	124.082	157	17.576	26.959	153			29.838	53.678	180	500
501	AUSTRALIE		56.396	89.264	158	12.660	20.370	161			18.005	35.171	195	501
504	REP USA EN OC		397	81	20	274								504
507	NOUV GUIN NEER		395	430	109	315	326	103			16	36	225	507
510	NOUV ZELANDE		17.961	28.827	160	4.122	5.850	142			8.387	13.441	160	510
513	PTOM BRIT OCEAN		141	303	215	116	299	258			25	3	12	513
516	PTOM FR OCEAN		3.510	5.177	147	89	114	128			3.405	5.027	148	516
900	D I V E R S		2.153	4.466	207	1.317	3.883	295						900
901	PROVISIONS BORD		1.298	3.879	299	1.298	3.877	299						901
904	DIVERS NDA		855	587	69	19	6	32						904

Für deutschen Text u. Anmerkungen siehe gelbe Blätter.
Zie Nederlandse tekst en nota's op roze bladzijden.

Voir notes et textes français sur pages bleues.

Vedere testo italiano e note sulle pagine verdi.
See English text and notes on grey sheets.

import

1000 \$

C O D E	Ursprung <i>Origine</i>	Italia			Nederland			U. E. B. L.			C O D E			
		%			%			%						
		JAN.-FEVRIER	1959	1960	60·59	1959	1960	60·59	1959	1960		60·59		
339	GUATEMALA		171	210	123		268	315	118		242	527	218	339
342	-GUYANE FR		32	1	3						650	23	NS	342
345	HAITI		1.438	1.251	87			83	NS		65	1.074	165	345
348	HONDURAS REP		90	198	220		76	53	70		65	9	14	348
351	MEXIQUE		2.702	2.591	96		3.653	2.882	79		3.507	2.365	67	351
353	NICARAGUA		256	53	21		842	46	5		86	158	184	353
356	PANAMA REP		1.265	73	6		11	55	500		9	336	NS	356
359	PARAGUAY		48	80	167		107	196	183		151	180	119	359
362	PEROU		1.695	2.205	130		1.583	2.406	152		926	1.966	212	362
365	PTOM BRIT AMER		66	156	236		2.252	3.971	176		241	179	74	365
368	-ST PIERRE MIO													368
371	SALVAADOR		453	197	43		531	469	88		268	160	60	371
374	SURINAM ANTILLE		360	261	73		3.254	2.771	85		425	512	120	374
377	URUGUAY		815	263	32		1.796	2.353	131		306	608	199	377
380	VENEZUELA		2.025	1.828	90		11.584	1.674	14		2.259	1.489	66	380
400	A S I E		89.722	108.395	121		73.795	84.017	114		38.602	48.527	126	400
401	ADEN		40	175	438		11	1.189	NS		15	20	133	401
404	AFGHANISTAN		1	40	NS		4							404
407	ARABIE SAOUDITE		17.253	14.534	84		2.089	1.344	64		1.506	6.100	405	407
410	BAHREIN		3.922	2.558	65		1.756	1.379	79		1.266	1.073	85	410
413	BIRMANIE UNION		75	192	256		102	872	855		110	626	569	413
416	BORNEO BRIT		245	1.156	472		2.421	2.340	97		90	99	110	416
419	CAMBODGE						87	74	85		18	10	56	419
422	CEYLAN		673	1.910	284		601	572	95		141	135	96	422
425	CHINE CONTINENT		2.621	5.203	199		4.084	7.368	180		2.613	1.926	74	425
428	CHINE FORMOSE		16	45	281		36	141	371		29	118	407	428
431	CHYPRE		769	285	37		330	212	64		235	161	69	431
434	HONG KONG		189	524	277		503	530	105		227	315	139	434
437	INDE UNION		1.705	2.786	163		2.009	2.356	117		1.642	3.129	191	437
440	INDONESIE		1.250	1.941	155		8.940	11.511	129		950	908	96	440
443	IRAK		14.739	18.448	125		597	19	3		6.808	7.463	110	443
446	IRAN		5.517	6.290	114		4.494	4.224	77		5.343	11.569	217	446
449	ISRAEL		1.228	2.056	167		1.363	1.647	121		1.644	2.132	130	449
452	JAPON		1.759	3.823	217		2.381	3.262	137		2.342	3.388	145	452
455	JORDANIE		11								1	6	600	455
458	KOWEIT		27.067	24.168	89		26.209	19.314	74		4.451	937	21	458
461	LAOS													461
464	LIBAN		209	401	192		5.844	6.935	119		2.253	551	24	464
467	MALAISIE FED		7.281	13.251	182		378	678	179		836	1.322	158	467
470	PAKISTAN		1.741	2.947	169		1.083	1.599	148		4.544	3.741	82	470
473	PHILIPPINES		164	451	275		1.839	4.844	263		844	1.028	122	473
476	PTOM PORTUG AS		86	1.539	NS		125	306	245		19	120	632	476
479	SINGAPOUR						1.240	2.169	175		204	378	185	479
482	SYRIE		305	1.593	522		2.790	8.239	295		32	360	NS	482
485	THAILANDE		381	439	115		843	761	90		425	744	175	485
488	VIETNAM SUD		179	613	342		23	116	504		6	40	667	488
491	YEMEN		296	414	140						5	15	300	491
499	ASIE NDA			613	NS		611	16	3		1	113	NS	499
500	O C E A N I E		15.763	24.562	156		2.365	3.696	156		13.258	15.187	115	500
501	AUSTRALIE		13.248	20.473	155		1.049	1.711	163		11.434	11.539	101	501
504	DEP USA EN OC		17	69	406		48	5	10		58	7	12	504
507	-NOUV GUIN NEER		1	5	500		57	63	111		6			507
510	NOUV ZELANDE		2.481	3.993	161		1.211	1.917	158		1.760	3.626	206	510
513	PTOM BRIT OCEAN													513
516	-PTOM FR OCEAN		16	21	131							15	NS	516
900	D I V E R S		164	487	297		613	63	10		59	33	56	900
901	PROVISIONS BORD			2	NS									901
90A	DIVERS NDA		164	485	296		613	63	10		59	33	56	90A

Für deutschen Text u. Anmerkungen siehe gelbe Blätter.
Zie Nederlandse tekst en nota's op roze bladzijden.

Voir notes et textes français sur pages bleues.

Vedere testo italiano e note sulle pagine verdi.
See English text and notes on grey sheets.

DER HANDEL DER EWG nach Ländern

1000 \$

export

C O D E	Bestimmung Destination	EWG			CEE			Deutschland (BR)			France			C O D E
		JAN-FEVRIER	1959	1960	60.59	n/h	1959	1960	60.59	n/h	1959	1960	60.59	
010	M O N D E		3574.695	4661.915	130		1393.860	1678.959	120		750.677	1199.073	160	010
011	T-EXCL METR CEE		2454.068	3107.041	127		1002.736	1191.293	119		559.422	866.012	155	011
020	...CEE METROP		1120.627	1554.874	139		391.124	487.666	125		191.255	333.061	174	020
021	...DOM CEE		160.706	222.491	138		1.742	1.717	99		154.841	216.812	140	021
022	...PTOM CEE		94.903	117.962	124		7.424	8.420	113		60.581	84.534	140	022
023	TOTAL CEE AOM		1376.236	1895.327	138		400.290	497.803	124		406.677	634.407	156	023
024	PAYS TIERS		2198.459	2766.588	126		993.570	1181.156	119		344.000	564.666	164	024
030	A F L E		772.603	963.281	125		371.197	451.531	122		99.013	158.200	160	030
032	EUROPE ORIENT		86.983	134.051	154		33.176	52.280	158		16.820	35.122	209	032
040	AMERIQUE NORD		350.190	451.800	129		133.842	166.080	124		60.504	101.796	168	040
041	AMERIQUE LATINE		217.886	244.188	112		101.009	116.823	116		29.578	42.772	145	041
050	MOYEN ORIENT		145.347	180.321	124		66.919	69.541	104		21.434	37.196	174	050
051	EXTREME ORIENT		188.095	249.461	133		110.714	116.084	105		26.745	49.366	185	051
060	STERLG NON EUR		254.476	301.118	118		131.594	126.680	96		25.130	49.735	198	060
061	GATT NON CEE		1817.152	1955.835	108		741.555	857.100	116		213.354	356.810	167	061
100	E U R O P E		2162.920	2876.884	133		878.729	1091.062	124		336.366	568.387	169	100
101	ALBANIE		428	1.027	240		11		47		66	2	3	101
103	...ALLEMAGNE F		301.236	466.090	155						90.898	156.050	172	103
106	ALLEM MARK EST		4.199	5.686	135						863	979	113	106
109	AUTRICHE		86.740	108.335	125		62.089	74.558	120		5.615	8.742	156	109
112	BULGARIE		10.773	11.217	104		4.683	5.512	118		1.569	2.225	142	112
115	DANEMARK		79.845	108.000	135		46.818	62.825	134		6.424	11.130	173	115
118	ESPAGNE		36.482	37.358	102		13.976	15.388	110		11.992	11.230	94	118
121	FINLANDE		34.797	47.203	136		19.725	25.600	130		4.620	9.843	213	121
124	...FRANCE		199.912	290.517	145		105.747	149.226	141					124
127	GRECE		28.323	41.059	145		13.911	15.153	109		2.366	8.212	347	127
130	HONGRIE		8.713	15.244	175		3.913	5.791	148		1.504	2.995	199	130
133	IRLANDE		12.092	13.424	111		3.610	5.315	147		1.226	1.872	153	133
136	ISLANDE		2.560	2.080	81		1.473	1.297	88		59	128	217	136
139	...ITALIE		130.998	198.999	152		75.095	94.006	125		29.830	68.299	229	139
142	NORVEGE		67.242	71.499	106		40.951	45.204	110		6.753	7.451	110	142
145	...PAYS BAS		257.708	310.650	121		119.992	143.332	119		18.832	27.007	143	145
148	POLOGNE		18.786	17.444	93		9.248	7.919	86		1.971	1.803	91	148
151	PORTUGAL		26.218	33.439	128		11.107	15.490	139		5.554	7.122	128	151
154	PTOM BRIT EUR		5.021	3.449	69		816	763	94		1.862	541	29	154
157	ROUMANIE		4.844	7.703	159		2.393	2.336	98		937	3.369	360	157
160	ROYAUME UNI		207.990	277.608	133		53.480	73.045	137		32.232	59.672	185	160
163	SUEDE		140.577	167.502	119		80.230	90.832	113		11.400	17.844	157	163
166	SUISSE		163.991	196.898	120		76.522	89.577	117		31.035	46.239	149	166
169	TSCHECOSLOV		12.039	13.796	115		6.518	5.809	89		1.941	1.769	91	169
172	TURQUIE		38.405	38.281	100		19.023	18.851	99		4.891	4.833	99	172
175	...U E B L		230.773	288.618	125		90.290	101.102	112		51.695	81.705	158	175
178	U R S S		27.201	61.934	228		6.410	24.866	388		7.969	21.980	276	178
181	YUGOSLAVIE		24.552	41.534	169		10.697	17.218	161		1.788	5.055	283	181
199	EUROPE NOA		475	290	61		1				474	290	61	199
200	A F R I Q U E		442.771	578.544	131		80.064	103.680	129		260.231	373.360	143	200
201	...ALGERIE		148.449	204.414	138		1.658	1.531	92		143.128	199.483	139	201
204	...CAMEROUN REP		8.164	7.835	96		432	335	78		6.654	7.103	107	204
207	...COTE FR SOMALI		412	632	153		24	45	188		241	398	165	207
210	EGYPTE		25.064	31.690	126		10.844	15.198	140		2.455	5.789	236	210
213	ETHIOPIE		3.382	4.174	123		1.046	1.114	107		205	241	118	213
219	GHANA		7.512	10.005	133		2.633	3.392	129		527	1.196	227	219
220	GUINEE REP		5.103	5.135	101		92	111	121		4.901	4.860	99	220
225	LIBERIA		17.674	31.644	179		11.263	27.361	243		46	120	261	225
228	LIBYE		6.719	10.652	159		1.363	2.653	195		913	2.007	220	228
230	...MALGACHE REP		10.140	13.579	134		327	242	74		9.199	12.932	141	230
234	MAROC		33.988	40.086	118		3.130	2.922	93		23.602	31.554	134	234
237	NIGERIA		14.098	15.466	110		5.046	5.858	116		880	2.467	280	237
240	...PTOM BELGES		23.013	25.565	111		3.636	4.138	114		1.475	3.534	240	240
243	PTOM BRIT AF OR		1.814	1.353	75		332	292	88		138	173	125	243
246	PTOM BRIT AF OC		8.821	12.966	147		3.208	4.449	139		1.737	3.457	199	246
249	PTOM ESPAGNOLS		2.342	985	42		498	118	24		1.219	737	60	249
252	...PTOM ANC A E F		8.609	12.011	140		561	772	138		7.465	10.443	140	252
255	...PTOM ANC A O F		40.124	47.884	119		2.259	2.301	102		33.519	42.791	128	255
258	PTOM PORTUG AF		8.578	6.763	79		3.107	3.018	97		1.108	1.015	92	258
260	...REUNION		3.238	4.479	138			63	NS		3.196	4.333	136	260
261	RHODESIE FED		3.420	4.558	133		1.622	2.245	138		639	777	122	261
263	...SOMALIE IT		1.052	1.375	131		31	34	110		4	26	650	263
267	SUDAN		2.699	5.153	191		511	1.537	301		1.107	1.302	118	267
269	...TOGO REP			2.875	NS			72	NS			2.707	NS	269
270	TUNISIE		14.554	30.382	209		790	1.366	173		12.234	26.778	219	270
273	UNION SUD AFR		43.802	46.883	107		25.651	22.513	88		3.639	7.137	196	273
300	A M E R I O U E		594.571	726.526	122		237.997	286.471	120		101.344	161.052	159	300
301	...ANTILLES FR		8.450	12.662	150		75	117	156		7.996	12.093	151	301
304	ARGENTINE		42.007	43.723	104		17.106	18.059	106		6.354	9.069	143	304
307	BOLIVIE		1.313	2.053	156		933	1.206	129		7.41	220	537	307
310	BRESIL		44.268	38.990	88		21.518	17.044	79		5.722	11.823	207	310
313	CANADA		30.604	34.178	112		15.651	17.016	109		3.954	5.381	136	313
316	CHILI		8.844	15.624	177		5.496	10.869	198		1.703	2.627	154	316
319	COLOMBIE		8.023	12.818	160		4.637	6.429	139		1.318	1.651	125	319
322	COSTA RICA		2.683	2.856	106		1.247	1.464	117		333	273	82	322
325	CUBA		9.457	7.458	79		4.564	2.152	47		1.153	1.672	145	325
328	...OEP USA EN AM		812	1.309	161		11	33	300		732	1.184	162	328
331														

export

1000 \$

C O D E	Bestimmung Destination	Italia			Nederland			U. E. B. L.			C O D E
		%			%			%			
		JAN. FEVRIER	1959	1960	60-59	1959	1960	60-59	1959	1960	
010	M O N D E	411.103	542.859	132	528.976	617.678	117	490.079	623.346	127	010
011	T-EXCL METR CEE	311.448	386.311	124	309.889	327.850	106	270.573	335.575	124	011
020	...CEE METROP	99.655	156.548	157	219.087	289.828	132	219.506	287.771	131	020
021	...DOM CEE	1.996	1.431	72	1.457	1.831	126	670	700	104	021
022	...PTOM CEE	4.986	4.296	86	5.125	4.928	96	16.787	15.784	94	022
023	TOTAL CEE AOM	106.637	162.275	152	225.669	296.587	131	236.963	304.255	128	023
024	PAYS TIERS	304.466	380.584	125	303.307	321.091	106	253.116	319.091	126	024
030	A E L E	94.731	108.454	114	126.978	146.366	115	80.684	98.730	122	030
032	EUROPE ORIENT	19.247	25.079	130	9.291	7.491	81	8.449	14.079	167	032
040	AMERIQUE NORD	52.795	66.831	127	32.280	32.109	99	70.769	84.984	120	040
041	AMERIQUE LATINE	33.162	36.168	109	29.839	19.008	64	24.298	29.417	121	041
050	MOYEN ORIENT	30.050	33.901	113	14.986	23.415	156	11.958	16.268	136	050
051	EXTREME ORIENT	16.263	29.414	181	16.842	24.843	148	17.531	29.754	170	051
060	STERLG NON EUR	32.236	47.634	148	37.545	48.012	128	27.971	29.057	104	060
061	GATT NON CEE	199.886	247.437	124	233.330	253.687	109	195.697	240.801	123	061
100	E U R O P E	244.443	331.908	136	378.651	461.360	122	324.731	424.167	131	100
101	ALBANIE	288	978	340				63			101
103	...ALLEMAGNE F	58.973	83.314	141	97.663	137.368	141	53.702	89.358	166	103
106	ALLEM MARK EST	890	667	75	1.435	2.383	166	1.011	1.657	164	106
109	AUTRICHE	10.767	15.811	147	4.772	6.157	129	3.497	3.067	88	109
112	BULGARIE	2.079	1.677	81	1.320	283	21	1.122	1.520	135	112
115	DANEMARK	3.026	4.987	165	14.462	16.538	114	9.115	12.520	137	115
118	ESPAGNE	2.516	6.150	244	4.780	2.319	49	3.218	2.271	71	118
121	FINLANDE	1.969	2.302	117	5.666	4.980	88	2.817	4.478	159	121
124	...FRANCE	20.742	43.233	208	29.081	40.240	138	44.342	57.818	130	124
127	GRECE	7.085	5.676	80	2.004	2.600	130	2.957	9.418	318	127
130	HONGRIE	1.412	4.059	287	634	811	128	1.250	1.588	127	130
133	IRLANDE	686	694	101	3.708	2.584	70	2.862	2.959	103	133
136	ISLANDE	528	68	13	368	385	105	132	202	153	136
139	...ITALIE				13.751	20.498	149	12.322	16.196	131	139
142	NORVEGE	4.722	2.306	49	9.404	9.323	99	5.412	7.215	133	142
145	...PAYS BAS	9.744	15.912	163				109.140	124.399	114	145
148	POLOGNE	3.043	2.562	84	2.241	1.797	80	2.283	3.363	147	148
151	PORTUGAL	2.590	2.721	105	2.514	1.914	76	4.453	6.192	139	151
154	PTOM BRIT EUR	1.311	1.243	95	803	698	87	229	204	89	154
157	ROUMANIE	988	797	81	191	356	186	335	845	252	157
160	ROYAUME UNI	28.645	37.496	131	62.900	72.578	115	30.733	34.817	113	160
163	SUEDE	13.109	12.237	93	21.653	27.371	126	14.185	19.218	135	163
166	SUISSE	31.872	32.896	103	11.273	12.485	111	13.289	15.701	118	166
169	TCHECOSLOV	1.363	2.243	165	753	978	130	1.464	2.997	205	169
172	TURQUIE	8.418	10.109	120	3.748	2.286	61	2.325	2.202	95	172
175	...U E B L	10.196	14.089	138	78.592	91.722	117				175
178	U R S S	9.184	12.096	132	2.717	883	32	921	2.109	229	178
181	YOUgosLAVIE	8.297	15.585	188	2.218	1.823	82	1.552	1.853	119	181
199	EUROPE NDA										199
200	A F R I Q U E	38.617	36.772	95	32.292	34.545	107	31.567	30.187	96	200
201	...ALGERIE	1.972	1.378	70	1.259	1.541	122	432	481	111	201
204	-CAMEROUN REP	211	71	34	374	205	55	493	121	25	204
207	-COTE FR SOMALI	50	84	168	87	94	108	10	11	110	207
210	EGYPTE	8.777	4.876	56	1.609	3.784	235	1.379	2.043	148	210
213	ETHIOPIE	1.792	2.324	130	194	310	160	145	185	128	213
219	GHANA	349	838	240	3.048	3.771	124	955	808	85	219
220	GUINEE REP	22	60	273	54	63	117	34	41	121	220
225	LIBERIA	125	192	154	6.121	3.297	54	119	674	566	225
228	LIBYE	4.016	4.923	123	361	892	247	66	177	268	228
230	-MALGACHE REP	137	164	120	338	138	41	139	103	74	230
234	MAROC	4.680	2.655	57	1.283	1.487	116	1.293	1.468	114	234
237	NIGERIA	1.470	2.440	166	5.329	3.608	68	1.373	1.093	80	237
240	...PTOM BELGES	1.172	1.387	118	1.764	2.124	120	14.966	14.382	96	240
243	PTOM BRIT AF OC	831	379	46	417	382	92	96	127	132	243
246	PTOM BRIT AF OR	975	1.552	159	1.430	2.526	177	1.471	982	67	246
249	PTOM ESPAGNOLS	2	1	50	558	103	18	65	26	40	249
252	...PTOM ANC A E F	76	191	251	230	274	119	277	331	119	252
255	...PTOM ANC A O F	2.320	1.056	46	1.229	1.083	88	797	653	82	255
258	PTOM PORTUG AF	1.677	707	42	718	722	101	1.968	1.301	66	258
260	...REUNION				24	56	233	18	27	150	260
261	RHODESIE FED	451	641	142	368	592	161	340	303	89	261
263	-SOMALIE IT	1.005	1.309	130	12	6	50				263
267	SOUOAN	615	1.553	253	167	479	287	299	282	94	267
269	-TOGO REP					53	NS		43	NS	269
270	TUNISIE	926	1.426	154	226	499	221	378	313	83	270
273	UNION SUD AFR	4.966	6.565	132	5.092	6.456	127	4.454	4.212	95	273
300	A M E R I Q U E	86.418	104.518	121	72.083	58.643	81	96.729	115.842	120	300
301	...ANTILLES FR	24	51	213	159	218	137	196	183	93	301
304	ARGENTINE	7.816	9.737	125	3.777	2.274	60	6.954	4.584	66	304
307	BOLIVIE	122	183	150	133	244	183	84	200	238	307
310	BRESIL	4.341	4.831	111	10.700	2.613	24	1.987	2.679	135	310
313	CANADA	3.840	3.810	99	2.971	3.182	107	4.188	4.789	114	313
316	CHILI	431	932	216	426	680	160	788	516	66	316
319	COLOMBIE	638	1.463	229	610	932	153	820	2.343	286	319
322	COSTA RICA	113	208	184	718	481	67	272	430	158	322
325	CUBA	618	526	85	1.659	1.072	62	1.463	2.076	142	325
328	OEPU SA EN AM	18	21	117	42	68	162		3	33	328
331	DOMINICAINE R	318	351	110	20	132	65	9	215	135	331
333	EQUATEUR	208	284	138	226	237	105	4.498	921	185	333
336	ETATS UNIS	48.955	63.021	129	29.309	28.927	99	66.581	80.195	120	336

Für deutschen Text u. Anmerkungen siehe gelbe Blätter.

Voir notes et textes français sur pages bleues.

Vedere testo italiano e note sulle pagine verdi.

Zie Nederlandse tekst en nota's op roze bladzijden.

53

See English text and notes on grey sheets.

DER HANDEL DER EWG nach Ländern

1000 \$

export

C O D E	Bestimmung Destination	EWG			CEE			Deutschland			France			C O D E
					0/0			(BR)			0/0			
		JAN.-FEVRIER	1959	1960	60-59	1959	1960	60-59	1959	1960	60-59	1959	1960	
339	GUATEMALA	3.816	3.378	89	2.215	1.922	87	264	409	155	339			
342	GUYANE FR	569	936	164	9	6	67	521	903	173	342			
345	HAITI	784	1.339	171	296	322	109	225	303	135	345			
348	HONDURAS REP	1.253	1.160	93	891	500	56	14	134	957	348			
351	MEXIQUE	17.959	21.757	121	9.673	12.186	126	2.926	3.953	135	351			
353	NICARAGUA	929	778	84	548	515	94	65	47	72	353			
356	PANAMA REP	4.862	15.247	314	824	13.359	N5	333	604	181	356			
359	PARAGUAY	884	1.458	165	660	843	128	86	94	109	359			
362	PEROU	7.573	12.006	159	3.762	6.632	176	599	1.457	243	362			
365	PTOM BRIT AMER	6.950	9.049	130	1.941	2.313	119	1.071	1.839	172	365			
368	ST PIERRE MID	35	121	346	1	1	100	31	110	355	368			
371	SALVADOR	2.387	2.946	123	1.387	1.278	92	130	457	352	371			
374	SURINAM ANTILLE	9.679	6.461	67	1.109	1.098	99	911	355	39	374			
377	URUGUAY	6.397	7.220	113	1.385	2.125	153	2.703	1.613	60	377			
380	VENEZUELA	48.091	47.486	99	20.887	17.181	82	5.151	5.354	104	380			
400	A S I E	313.581	405.772	129	170.930	174.085	102	44.926	82.548	184	400			
401	ADEN	1.980	2.601	131	835	858	103	173	240	139	401			
404	AFGHANISTAN	747	955	128	552	623	113	46	30	65	404			
407	ARABIE SEODITE	6.035	8.775	145	2.240	2.298	103	368	755	205	407			
410	BAHREIN	2.099	3.142	150	535	699	131	104	193	186	410			
413	BIRMANIE UNION	2.251	4.351	193	841	1.444	172	211	368	174	413			
416	BORNEO BRIT	993	740	75	62	110	177	738	354	48	416			
419	CAMBODGE	2.001	4.186	209	63	499	792	1.892	3.368	178	419			
422	CEYLAN	5.342	8.580	161	1.805	4.397	244	654	1.084	166	422			
425	CHINE CONTINENT	29.338	46.444	158	19.979	19.687	99	4.185	9.036	216	425			
428	CHINE FORHOSE	2.439	2.522	103	1.802	2.033	113	333	180	54	428			
431	CHYPRE	3.395	4.972	146	1.571	1.462	93	1.110	NS	431				
434	HONG KONG	8.155	13.122	161	3.406	4.550	134	646	1.751	271	434			
437	INDE UNION	63.357	58.045	92	45.963	31.425	68	4.447	7.402	166	437			
440	INDONESIE	11.669	15.233	131	4.726	7.369	156	1.933	1.632	84	440			
443	IRAK	10.599	9.391	89	6.088	4.189	69	346	248	72	443			
446	IRAN	38.448	35.705	93	24.887	16.455	66	4.953	7.674	155	446			
449	ISRAEL	15.362	23.645	154	6.819	9.925	146	3.697	6.176	167	449			
452	JAPON	24.421	35.285	144	14.680	17.605	120	3.708	5.660	153	452			
455	JORDANIE	4.671	4.612	99	1.391	1.816	131	213	463	217	455			
458	KOWEIT	7.143	7.608	107	3.839	3.005	78	433	946	218	458			
461	LAOS	238	530	223	48	57	119	177	456	258	461			
464	LIBAN	12.260	19.966	163	3.334	5.595	168	4.432	7.110	160	464			
467	MALAISIE FED	5.677	7.825	138	2.159	2.858	132	679	1.409	208	467			
470	PAKISTAN	13.601	21.790	160	6.549	9.075	139	1.379	5.693	413	470			
473	PHILIPPINES	5.668	7.533	133	3.097	4.399	142	704	1.094	155	473			
476	PTOM PORTUG. AS	433	1.579	365	201	889	442	43	110	256	476			
479	SINGAPOUR	5.027	7.246	144	1.921	1.951	107	2.000	NS	479				
482	SYRIE	8.852	13.058	148	3.180	4.182	132	2.031	4.050	199	482			
485	THAILANDE	7.552	9.120	121	3.714	3.740	101	612	1.464	239	485			
488	VIETNAM SUD	8.710	14.089	162	1.810	1.882	104	5.694	9.933	174	488			
491	YEMEN	34	149	438	7	17	243	4	2	50	491			
499	ASIE NDA	5.084	12.973	255	2.926	8.991	307	91	557	612	499			
500	O C E A N I E	36.442	48.361	133	18.692	19.146	102	6.060	11.629	192	500			
501	AUSTRALIE	28.606	36.170	126	16.518	16.193	98	3.454	6.296	182	501			
504	DEP USA EN OC	460	173	38	334	114	34	20	11	55	504			
507	NOUV GUIN NEER	1.242	1.066	86	85	53	62	10	17	170	507			
510	NOUV ZELANDE	3.928	5.784	147	1.653	2.264	137	579	820	142	510			
513	PTOM BRIT OCEAN	94	149	159	34	95	279	14	12	86	513			
516	PTOM FR OCEAN	2.112	5.019	238	68	427	628	1.983	4.473	226	516			
900	O I V E R S	24.413	25.815	106	7.448	4.515	61	1.752	2.096	120	900			
901	PROVISIONS BORD	23.698	25.198	106	7.448	4.515	61	1.752	2.096	120	901			
904	DIVERS NDA	715	617	86							904			

Für deutschen Text u. Anmerkungen siehe gelbe Blätter.

Voir notes et textes français sur pages bleues.

Vedere testo italiano e note sulle pagine verdi.

Zie Nederlandse tekst en nota's op roze bladzijden.

See English text and notes on grey sheets.

export

C O D E	Bestimmung Destination	Italia			Nederland			U. E. B. L.			C O D E
		% 1959 1960 60-59			% 1959 1960 60-59			% 1959 1960 60-59			
		JAN- FEVRIER	1959	1960	60-59	1959	1960	60-59	1959	1960	
339	GUATEMALA	329	205	62	305	294	96	703	548	78	339
342	• GUYANE FR		2	N5		16	107		24	9	342
345	HAÏTI	47	121	257		197	212		123	396	345
348	HONDURAS REP	30	62	207		337	164		112	127	348
351	MEXIQUE	2.472	2.594	105	1.738	1.579	91	1.150	1.445	126	351
353	NICARAGUA	70	39	56		62	69		156	115	353
356	PANAMA REP	3.395	494	15	138	404	293		172	386	356
359	PARAGUAY	26	46	177		96	234		71	379	359
362	PEROU	670	1.044	156	1.016	1.470	145	1.526	1.403	92	362
365	PTOM BRIT AMER	293	1.167	398	2.531	2.944	116	1.114	786	71	365
368	• ST PIERRE MIQ					4	400		2	6	368
371	SALVADOR	226	355	157		608	132		185	248	371
374	SURINAM ANTILLE	126	278	221	7.216	4.276	59		317	454	374
377	URUGUAY	1.068	1.469	138		709	78		337	1.304	377
380	VENEZUELA	10.224	11.222	110	6.397	4.627	72	5.432	9.102	168	380
400	A S I E	32.880	53.728	163	34.107	48.023	141	30.738	47.388	154	400
401	AOEN	398	506	127	483	837	173	91	160	176	401
404	AFGHANISTAN	74	145	196	74	150	203	1	7	700	404
407	ARABIE SEQUDITE	1.279	1.816	142	1.635	2.491	152	513	1.415	276	407
410	BAHREIN	352	697	198	851	1.249	147	257	304	118	410
413	BIRMANIE UNION	179	568	317	716	1.681	235	304	290	95	413
416	BORNEO BRIT		4	N5	175	212	121	18	60	333	416
419	CAMBODGE				43	147	342	3	172	N5	419
422	CEYLAN	327	601	184	1.422	999	70	1.134	1.499	132	422
425	CHINE CONTINENT	2.044	6.127	300	386	919	238	2.744	10.675	389	425
428	CHINE FORMOSE	89	88	99	200	130	65	15	91	607	428
431	CHYPRE	825	1.493	181	609	490	80	390	417	107	431
434	HONG KONG	922	2.530	274	1.462	1.983	136	1.719	2.308	134	434
437	INDE UNION	5.922	9.800	165	2.834	5.179	183	4.191	4.239	101	437
440	INDONESIE	1.486	1.490	100	2.979	3.731	125	545	1.011	186	440
443	IRAK	503	1.127	224	1.847	1.841	100	1.815	1.986	109	443
446	IRAN	3.992	3.820	96	2.093	5.499	263	2.523	2.257	89	446
449	ISRAEL	1.190	3.121	262	2.479	2.701	109	1.177	1.722	146	449
452	JAPON	883	2.398	272	2.216	4.384	198	2.934	5.238	179	452
455	JORDANIE	2.215	1.684	76	406	367	90	446	282	63	455
458	KOWEIT	1.026	920	90	779	824	106	1.066	1.913	179	458
461	LAOS				13	17	131				461
464	LIBAN	2.562	3.449	135	824	1.221	148	1.108	2.591	234	464
467	MALAISIE FED	702	1.096	156	1.216	1.650	136	921	812	88	467
470	PAKISTAN	1.814	2.309	127	709	1.901	268	3.150	2.812	89	470
473	PHILIPPINES	338	380	112	949	757	80	580	903	156	473
476	PTOM PORTUG AS	20	62	310	146	397	272	23	121	526	476
479	SINGAPOUR				2.218	2.148	97	988	1.147	116	479
482	SYRIE	1.310	2.955	226	1.258	920	73	1.073	951	89	482
485	THAÏLANDE	482	984	204	2.318	2.411	104	A26	521	122	485
488	VIETNAM SUD	682	1.421	208	147	199	135	377	654	173	488
491	YEMEN	23	130	565							491
499	ASIE NDA	1.241	2.007	162	620	588	95	206	830	403	499
500	O C E A N I E	2.941	5.728	195	5.426	7.598	140	3.323	4.260	128	500
501	AUSTRALIE	2.702	4.752	176	3.345	5.552	166	2.587	3.377	131	501
504	• DEP USA EN OC	34	16	47	50	28	56	22	4	18	504
507	• NOUV GUIN NEER	5	29	580	1.062	882	83	80	85	106	507
510	NOUV ZELANDE	188	920	489	902	1.044	116	606	736	121	510
513	PTOM BRIT OCEAN	2	6	300	39	27	69	5	9	180	513
516	• PTOM FR OCEAN	10	5	50	28	65	232	23	49	213	516
900	D I V E R S	5.806	10.200	176	6.413	7.505	117	2.994	1.499	50	900
901	PROVISIONS BORO	5.091	9.583	188	6.413	7.505	117	2.994	1.499	50	901
904	DIVERS NDA	715	617	86							904

Für deutschen Text u. Anmerkungen siehe gelbe Blätter.

Voir notes et textes français sur pages bleues.

Vedere testo Italiano e note sulle pagine verdi.

Zie Nederlandse tekst en nota's op roze bladzijden.

See English text and notes on grey sheets.

DER HANDEL DER EWG nach Ländern

1000 \$

import

C O D E	Ursprung <i>Origine</i>	EWG			CEE			Deutschland (BR)			France			C O D E
		FEVRIER	1959	1960	60.59	%	1959	1960	60.59	%	1959	1960	60.59	
010	M O N D E		1738.964	2400.834	138		587.151	772.462	132		383.181	546.899	143	010
011	T-EXCL METR CEE		1190.453	1606.952	135		436.367	543.741	125		289.742	394.550	136	011
020	..-CEE METROP		548.511	793.882	145		150.784	228.721	152		93.439	152.349	163	020
021	..-DOM CEE		37.518	50.949	136		290	1.374	474		36.711	49.128	134	021
022	-PTOM CEE		66.644	90.431	136		6.305	9.329	148		40.982	44.444	108	022
023	TOTAL CEE ADM		652.673	935.262	143		157.379	239.424	152		171.132	245.921	144	023
024	PAYS TIERS		1086.291	1465.572	135		429.772	533.038	124		212.049	300.978	142	024
030	A E L E		283.267	361.768	128		125.779	148.894	118		37.045	49.483	134	030
032	EUROPE ORIENT		58.078	71.982	124		22.502	25.139	112		11.731	12.247	104	032
040	AMERIQUE NORD		233.509	327.575	140		92.789	115.337	124		39.741	72.335	182	040
041	AMERIQUE LATINE		108.159	141.739	131		56.182	59.434	106		11.059	21.355	193	041
050	MOYEN ORIENT		142.727	156.802	110		28.546	35.680	125		49.982	41.484	83	050
051	EXTREME ORIENT		71.126	123.264	173		30.325	51.458	170		14.211	27.817	196	051
060	STERLG NON EUR		160.990	235.704	146		45.997	69.926	152		40.450	60.072	149	060
061	GATT NON CEE		771.181	1055.563	137		309.253	391.470	127		129.970	202.329	156	061
100	E U R O P E		950.749	1318.964	139		330.332	440.974	133		151.895	228.997	151	100
101	ALBANIE		129	38	29				13	NS				101
103	..-ALLEMAGNE F		182.271	256.434	141						51.313	78.904	154	103
106	ALLEM MARK EST		2.965	4.336	146						499	814	163	106
109	AUTRICHE		32.990	40.548	123		17.039	19.552	115		1.436	1.580	110	109
112	BULGARIE		1.384	3.637	263		983	1.639	167		24	150	625	112
115	DANEMARK		34.847	39.395	113		23.503	22.894	97		2.295	7.122	310	115
118	ESPAGNE		18.428	36.038	196		11.958	14.831	124		2.736	7.709	282	118
121	FINLANDE		13.970	16.861	121		5.949	7.365	124		1.592	2.663	167	121
124	..-FRANCE		100.170	158.707	158		46.120	72.230	157					124
127	GRECE		6.749	8.247	122		3.182	3.522	111		1.630	1.417	87	127
130	HONGRIE		5.093	6.348	125		2.895	3.277	113		448	593	132	130
133	IRLANDE		1.192	2.205	185		625	1.276	204		111	327	295	133
136	ISLANDE		572	610	107		205	277	135		6	96	NS	136
139	..-ITALIE		52.363	90.306	172		31.403	50.691	161		9.883	23.330	236	139
142	NORVEGE		15.849	17.680	112		9.586	9.750	102		1.738	2.010	116	142
145	..-PAYS BAS		106.974	147.906	138		48.299	68.125	141		11.429	19.684	172	145
148	PCLOGNE		10.930	11.849	108		7.662	4.203	56		808	1.231	152	148
151	PORTUGAL		4.714	6.666	141		1.976	2.439	123		959	1.108	116	151
154	PTOM BRIT EUR		288	126	44		12	17	142		265			154
157	ROUMANIE		3.531	6.060	172		1.682	3.038	181		1.043	1.466	141	157
160	ROYAUME UNI		94.702	120.757	128		27.737	34.461	124		13.420	18.668	139	160
163	SUEDE		47.314	74.487	157		21.707	32.353	149		7.129	8.006	112	163
166	SUISSE		52.851	62.235	118		24.231	27.445	113		10.068	10.989	109	166
169	TCHECOSLOV		7.436	9.961	134		3.247	4.736	146		1.240	1.029	83	169
172	TURQUIE		11.167	15.323	137		6.165	6.760	110		1.876	1.326	71	172
175	..-U E B L		106.733	140.529	132		24.962	37.675	151		20.814	30.431	146	175
178	U R S S		26.610	29.753	112		6.033	8.133	135		7.669	6.964	91	178
181	YOUSLAVIE		8.520	11.914	140		3.171	4.172	132		1.457	1.372	94	181
199	EUROPE NDA		7	8	114						7	8	114	199
200	A F R I O U E		187.784	260.408	139		37.447	51.994	139		99.273	122.128	123	200
201	..-ALGERIE		29.512	41.925	142		238	1.325	557		28.777	40.174	140	201
204	CAMEROUN REP		8.011	7.977	100		898	1.257	140		5.780	4.070	70	204
207	..-COTE FR SOMALI		16	17	106						2	1	50	207
210	EGYPTE		3.800	9.039	238		1.181	4.092	346		194	1.689	871	210
213	ETHIOPIE		756	1.742	230		88	208	236		74	419	566	213
219	GHANA		9.744	8.601	88		5.837	4.338	74		91	175	192	219
220	GUINEE REP		2.271	7.14	31		261	1.04	40		1.623	590	36	220
225	LIBERIA		1.895	3.155	166		614	1.600	261		1	5	500	225
228	LIBYE		188	432	230		52	63	121		9			228
230	-MALGACHE REP		4.732	5.070	107		204	349	171		4.212	4.486	107	230
234	MAROC		20.733	28.698	138		4.645	5.802	125		13.135	18.061	138	234
237	NIGERIA		9.606	14.510	151		3.903	5.224	134		300	4.881	160	237
240	-PTOM BELGES		19.897	38.029	191		3.145	4.309	137		2.367	4.395	186	240
243	PTOM BRIT AF OC		954	1.327	139		563	718	128		36	52	144	243
246	PTOM BRIT AF OR		8.004	6.811	85		4.834	3.463	72		843	543	64	246
249	PTOM ESPAGNOLS		802	47	6		54	17	31		574	1		249
252	-PTOM ANC A E F		4.058	6.992	172		1.334	1.932	145		2.540	4.437	175	252
255	-PTOM ANC A O F		25.098	25.372	101		511	1.141	223		22.839	22.679	99	255
258	PTOM PORTUG AF		4.266	4.733	111		1.492	1.830	123		906	571	63	258
260	..-REUNION		4.573	3.604	79				NS		4.573	3.596	79	260
261	RHODESIE FED		5.311	12.544	236		3.255	5.807	178		1.045	2.401	230	261
263	-SOMALIE IT		1.321	2.094	159				NS			3	NS	263
267	SOUAN		2.204	4.391	199		616	1.801	292		642	950	148	267
269	-TOGO REP			923	NS				NS			805	NS	269
270	TUNISIE		9.173	9.431	103		216	277	128		7.514	7.245	96	270
273	UNION SUO AFR		10.859	22.230	205		3.506	6.306	180		1.196	4.299	359	273
300	A M E R I Q U E		349.925	479.340	137		150.432	176.300	117		54.429	99.500	183	300
301	..-ANTILLES FR		3.394	5.379	158		52	40	77		3.336	5.332	160	301
304	ARGENTINE		21.620	38.909	180		8.885	8.858	100		746	4.698	630	304
307	BOLIVIE		229	503	220		206	400	194		16	16	100	307
310	BRESIL		15.645	21.804	139		5.778	8.376	145		3.543	5.204	147	310
313	CANADA		23.523	24.337	103		11.286	9.596	85		4.350	8.341	192	313
316	CHILI		8.911	13.526	152		6.575	9.615	146		592	321	54	316
319	COLOMBIE		5.538	7.879	142		3.732	5.013	134		195	204	105	319
322	COSTA RICA		2.292	2.398	105		1.940	1.046	54		4	846	150	322
325	CUBA		1.553	5.287	340		753	861	114		39	2.660	NS	325
328	DEP USA EN AM		11	35	318						10	32	320	328
331	DOMINICAINE R		504	2.040	405		137	349	255		1	9	900	331
333	EQUATEUR		3.762	3.683	98		3.009	2.671	89		97	206	212	333
336	ETATS UNIS		209.986											

import

C O D E	Origine	Italia			Nederland			U. E. B. L.			C O D E
		%			%			%			
		1959	1960	60-59	1959	1960	60-59	1959	1960	60-59	
010	M O N D E	223.461	396.912	178	294.635	348.362	118	250.536	336.199	134	010
011	T. EXCL METR CEE	170.974	294.777	172	165.483	192.733	116	127.887	181.151	142	011
020	... CEE METROP	52.487	102.135	195	129.152	155.629	121	122.649	155.048	126	020
021	... DOM CEE	251	171	68	224	164	73	42	112	267	021
022	... PTOM CEE	4.019	10.008	249	3.256	4.036	124	12.082	22.614	187	022
023	TOTAL CEE AOM	56.757	112.314	198	132.632	159.829	121	134.773	177.774	132	023
024	PAYS TIERS	166.704	284.598	171	162.003	188.533	116	115.763	158.425	137	024
030	A E L E	41.316	62.209	151	42.823	48.627	114	36.304	52.555	145	030
032	EUROPE ORIENT	9.523	21.945	230	9.013	6.750	75	5.309	5.893	111	032
040	AMERIQUE NORD	32.265	52.266	162	37.991	51.052	134	30.723	36.585	119	040
041	AMERIQUE LATINE	11.698	29.146	249	20.182	17.750	88	9.038	14.054	155	041
050	MOYEN ORIENT	36.368	39.508	109	17.613	22.058	125	10.218	18.072	177	050
051	EXTREME ORIENT	7.779	18.859	242	11.978	16.327	136	6.823	8.803	129	051
060	STERLO NON EUR	35.246	56.976	162	23.393	29.793	127	15.904	18.937	119	060
061	GATT NON CEE	121.710	193.812	159	120.278	148.654	124	89.970	119.298	133	061
100	E U R O P E	112.846	209.279	185	186.989	219.451	117	168.687	220.263	131	100
101	ALBANIE	96	23	24		33			2	6	101
103	... ALLEMAGNE F	29.188	50.444	173	58.325	71.347	122	43.445	55.739	128	103
106	ALL FM MARK EST	539	718	133	964	1.536	159	963	1.268	132	106
109	AUTRICHE	10.982	14.104	128	2.469	3.256	132	1.064	2.056	193	109
112	BULGARIE	94	1.542	NS	114	186	163	169	120	71	112
115	DANEMARK	4.612	6.340	137	2.684	1.994	74	1.753	1.045	60	115
118	ESPAGNE	445	8.001	NS	1.819	2.552	140	1.470	2.945	200	118
121	FINLANDE	1.792	1.261	70	3.175	3.884	122	1.462	1.688	115	121
124	... FRANCE	12.922	30.723	238	9.388	12.349	132	31.740	43.405	137	124
127	GRECE	1.413	2.663	188	246	466	189	278	179	64	127
130	HONGRIE	1.332	1.751	131	178	232	130	240	495	206	130
133	IRLANDE	125	223	178	209	241	115	122	138	113	133
136	ISLANDE	299	145	48	61	89	146	1	3	300	136
139	... ITALIE				5.088	8.017	158	5.989	8.268	138	139
142	NORVEGE	893	2.555	286	1.988	1.956	98	1.644	1.409	86	142
145	... PAYS BAS	5.771	12.461	216				41.475	47.636	115	145
148	Pologne	1.229	5.134	418	571	536	94	660	645	98	148
151	PORTUGAL	285	1.480	519	603	530	88	891	1.109	124	151
154	PTOM BRIT EUR	3	107	NS	6	2	33	2			154
157	ROUMANIE	444	1.305	294	282	57	20	80	194	243	157
160	ROYAUME UNI	11.819	19.639	166	21.108	23.669	112	20.618	24.320	118	160
163	SUEDE	5.075	7.546	148	8.422	10.471	124	4.981	16.111	323	163
166	SUISSE	7.650	10.545	138	5.549	6.751	122	5.353	6.505	122	166
169	TCHOSLOV	835	1.574	189	1.259	1.489	118	855	1.133	133	169
172	TURQUIE	2.059	5.609	272	2.216	4.52	209	851	1.176	138	172
175	... U S B L	4.606	8.507	185	56.351	63.916	113				175
178	URUS	4.954	9.898	200	5.645	2.722	48	2.309	2.036	88	178
181	YOUOSLAVIE	3.384	4.981	147	269	751	279	239	638	267	181
199	EUROPE NOA										199
200	A F R I O U E	17.205	36.570	213	14.911	16.128	108	18.948	33.588	177	200
201	... ALGERIE	231	164	71	224	164	73	42	98	233	201
204	-CAMEROUN REP	4	208	NS	1.306	1.907	146	23	535	NS	204
207	-COTE FR SOMALI	12	13	108	2	3	150				207
210	EGYPTE	2.103	2.656	126	164	145	88	158	457	289	210
213	ETHIOPIE	358	891	249	186	219	118	50	5	10	213
219	GHANA	1.540	2.295	149	1.604	858	53	672	935	139	219
220	GUINEE REP	352			35				20	NS	220
225	LIBERIA		264	NS	292	671	230	988	615	62	225
228	LIBYE	61	288	472	61	74	121	5	7	140	228
230	-MADAGASCAR REP	292	227	78	23	2	9	1	6	600	230
234	MAROC	1.983	2.652	134	507	1.093	216	463	1.090	235	234
237	NIGERIA	819	3.021	369	3.924	3.832	98	660	1.952	296	237
240	... PTOM BELGES	1.557	6.667	428	1.093	1.311	120	11.735	21.347	182	240
243	PTOM BRIT AF OC	33	39	118	309	514	166	13	4	31	243
246	PTOM BRIT AF OR	743	767	103	1.105	1.570	142	479	468	98	246
249	PTOM ESPAGNOLS				174	29	20				249
252	... PTOM ANC A E F	17	94	553	96	295	307	71	234	330	252
255	... PTOM ANC A O F	801	701	88	695	414	60	252	437	173	255
258	PTOM PORTUG AF	30	597	990	1.611	1.229	76	227	506	223	258
260	... REUNION										260
261	RHODESIE FED	99	3.448	NS	504	359	71	408	529	130	261
263	-SOMALIE IT	1.321	2.086	158							263
267	SOUDAN	688	899	131	58	256	441	200	485	243	267
269	-TOGO REP					60	NS		40	NS	269
270	TUNISIE	1.286	1.686	131	110	164	149	47	59	126	270
273	UNION SUD AFR	2.875	6.907	240	828	959	116	2.454	3.759	153	273
300	A M E R I O U E	44.238	81.651	185	60.637	70.932	117	40.189	50.957	127	300
301	... ANTILLES FR	6	7	117							301
304	ARGENTINE	3.725	16.026	430	5.277	5.463	104	2.987	3.864	129	304
307	BOLIVIE	7	52	743					35	NS	307
310	BRESIL	2.501	3.972	159	2.287	2.248	98	1.536	2.004	130	310
313	CANADA	1.522	2.400	158	3.076	2.314	75	3.289	1.686	51	313
316	CHILI	1.348	3.200	237	349	274	79	47	116	247	316
319	COLOMBIE	103	172	167	1.034	1.623	157	474	867	183	319
322	COSTA RICA	116	230	198	46	15	33	186	261	140	322
325	CUBA	10	71	710	642	915	143	109	780	716	325
328	DEP USA EN AM		3	NS	1						328
331	DOMINICAINE R	115	172	150	112	686	613	139	824	593	331
333	EQUATEUR	324	358	110	134	212	158	198	236	119	333
336	ETATS UNIS	30.743	49.866	162	34.915	48.738	140	27.434	34.899	127	336

Für deutschen Text u. Anmerkungen siehe gelbe Blätter.

Voir notes et textes français sur pages bleues.

Vedere testo italiano e note sulle pagine verdi.

Zie Nederlandse tekst en nota's op roze bladzijden.

See English text and notes on grey sheets.

DER HANDEL DER EWG nach Ländern

1000 \$

import

C O D E	Ursprung <i>Origine</i>	EWG			CEE			Deutschland (BR)			France			C O D E	
					0/0						0/0				
		1959	1960	60-59	1959	1960	60-59	1959	1960	60-59	1959	1960	60-59		
339	GUATEMALA	1.727	1.441	83			1.268	935	74			52	23	44	339
342	• GUYANE FR	39	41	105				1	NS			25	26	104	342
345	HAITI	957	1.748	183			30	56	187			18	370	NS	345
348	HONDURAS REP	809	417	52			640	300	47			1	26	NS	348
351	HEXIQUE	10.565	8.983	85			5.049	3.351	66			1.099	710	65	351
353	NICARAGUA	1.834	603	33			1.166	338	29			21	55	262	353
356	PANAMA REP	49	232	473			2	138	NS				1	NS	356
359	PARAGUAY	424	376	89			200	215	108			89	31	35	359
362	PEROU	5.961	8.875	149			3.657	5.219	143			380	803	211	362
365	PTOM BRIT AMER	1.865	2.153	115			225	264	117			168	255	152	365
368	• ST PIERRE MIO	14	152	NS								14	152	NS	368
371	SALVADOR	3.006	2.608	87			2.122	1.996	94			179	6	3	371
374	SURINAH ANTILLE	2.934	2.266	77			1.184	1.224	103			76	13	17	374
377	URUGUAY	1.774	5.298	299			538	1.733	322			256	1.205	471	377
380	VENEZUELA	20.999	15.129	72			10.495	7.964	76			3.731	3.961	106	380
400	A S I E	212.763	274.661	129			59.799	86.194	144			63.499	66.992	106	400
401	AOEN	42	251	598			9	107	NS			12	15	125	401
404	AFGHANISTAN	2.199	2.152	98			1.806	1.960	109			392	170	43	404
407	ARABIE SEODITE	22.536	26.522	118			6.315	9.529	151			7.220	4.583	63	407
410	BAHREIN	9.424	5.966	63			98	1.348	NS			5.534	2.408	44	410
413	BIRMANIE UNION	471	1.550	329			336	736	219			20	85	425	413
416	BORNEO BRIT	1.565	2.101	134			366	367	100			98	86	88	416
419	CAMBODGE	1.177	1.768	150			31	51	165			1.132	1.706	151	419
422	CEYLAN	2.327	2.955	127			1.208	1.304	108			490	488	100	422
425	CHINE CONTINENT	11.450	19.114	167			5.626	9.823	175			1.609	2.209	137	425
428	CHINE FORMOSE	243	650	267			180	383	213			27	108	400	428
431	CHYPRE	1.486	1.914	129			962	1.151	120				351	NS	431
434	HONG KONG	1.336	2.294	172			870	1.337	154			45	209	464	434
437	INDE UNION	7.723	12.261	159			3.206	5.055	158			1.904	2.608	137	437
440	INDONESIE	10.142	10.971	108			4.594	4.502	98			612	1.133	185	440
443	IRAK	33.471	33.700	101			7.368	6.331	86			16.134	13.504	84	443
446	IRAN	22.944	21.399	93			9.763	7.116	73			4.657	4.760	102	446
449	ISRAEL	3.236	4.390	136			774	955	123			196	379	193	449
452	JAPON	7.429	12.973	175			3.600	5.110	142			685	1.603	234	452
455	JORDANIE	17	7	41			5	2	40			1	2	200	455
458	KOWEIT	37.832	38.241	101			2.009	3.488	174			13.241	8.802	66	458
461	LAOS	7	1	14				1	NS			7			461
464	LIBAN	3.545	2.888	81			139	92	66			404	207	51	464
467	MALAISIE FED	11.313	27.270	241			4.052	10.731	265			3.188	8.320	261	467
470	PAKISTAN	6.795	9.866	145			2.445	3.062	125			1.102	2.532	230	470
473	PHILIPPINES	4.547	9.643	212			2.169	5.327	246			488	374	77	473
476	PTOM PORTUG AS	754	2.851	378			523	2.115	404			82	5	6	476
479	SINGAPOUR	717	1.039	145			144	250	174				98	NS	479
482	SYRIE	2.520	7.591	301			122	548	449			1.613	3.698	229	482
485	THAILANDE	1.766	3.424	194			782	2.115	270			106	140	132	485
488	VIETNAM SUD	2.903	7.840	270			264	1.216	461			2.449	6.296	257	488
491	YEHEN	212	243	115			7					51	68	133	491
499	ASIE NDA	634	826	130			26	82	315				45	NS	499
500	O C E A N I E	36.800	65.095	177			8.448	15.106	179			14.090	29.278	208	500
501	AUSTRALIE	25.155	45.399	180			5.940	11.321	191			7.575	18.862	249	501
504	DEP USA EN OC	180	35	19			135								504
507	• NOUV GUIN NEER	218	297	136			173	244	141			3	8	267	507
510	NOUV ZELANDE	7.863	15.789	201			2.055	3.404	166			3.287	6.997	213	510
513	PTOM BRIT OCEAN	105	67	64			105	63	60				3	NS	513
516	• PTOM FR OCEAN	3.279	3.508	107			40	74	185			3.225	3.408	106	516
900	D I V E R S	941	2.357	250			693	1.894	273						900
901	PROVISIONS BORO	681	1.893	278			681	1.892	278						901
904	DIVERS NDA	260	464	178			12	2	17						904

Für deutschen Text u. Anmerkungen siehe gelbe Blätter.
Zie Nederlandse tekst en nota's op roze bladzijden.

Voir notes et textes français sur pages bleues.

Vedere testo italiano e note sulle pagine verdi.
See English text and notes on grey sheets.

import

C O D E	Origine	Italia			Nederland			U. E. B. L.			C O D E
				%			%			%	
		1959	1960	60-59	1959	1960	60-59	1959	1960	60-59	
339	GUATEMALA	109	82	75	133	118	89	165	285	172	339
342	GUYANE FF	14							14	NS	342
344	HAÏTI	602	639	106		47	NS	307	636	207	344
348	HONDURAS REP	37	82	222	68			63	9	14	348
351	MEXIQUE	959	1.167	122	2.233	2.067	93	1.225	1.688	138	351
353	NICARAGUA	157	21	13	423	43	10	67	146	218	353
356	PANAMA REP	36	39	108	3	13	433	8	41	513	356
359	PAPAGUAY	5	32	440	50	67	116	72	41	57	359
362	PEROU	733	1.296	177	851	727	85	340	830	244	362
365	PTOM BRIT AMER	30	60	200	1.318	1.497	114	124	77	62	365
368	ST PIERRE M IJ										368
371	SALVADOR	104	128	123	373	357	96	228	121	53	371
374	SURINAM ANTILLE	225	169	75	1.145	633	55	304	227	75	374
377	URUGUAY	233	145	62	631	1.678	266	116	537	463	377
380	VENEZUELA	474	1.272	269	5.520	1.197	22	771	735	95	380
400	A S I E	41.421	55.282	133	31.041	39.846	128	17.003	26.347	155	400
401	AFGHANISTAN	13	106	815	1	16	NS	7	7	100	401
404	ARABIE SAOUDITE	7.958	7.186	90	8	1.344	NS	1.030	3.360	375	404
407	BAHREIN	2.249	961	43	547	590	108	996	659	66	410
413	BIRMANIE UNION	56	39	70	37	538	NS	22	152	691	413
416	BORNEO BRIT	76	560	737	1.010	1.037	103	15	51	340	416
419	CAMBODGE				14	3	21		8	NS	419
422	CEYLAN	291	792	272	270	289	104	60	82	137	422
425	CHINE CONTINENT	830	2.885	348	2.064	3.115	151	1.321	1.082	82	425
428	CHINE FORMOSE	5	30	600	17	60	353	14	69	493	428
431	CHYPRE	235	177	75	154	202	131	135	33	24	431
434	HONG KONG	77	279	362	209	286	137	135	163	136	434
437	INDE UNION	776	1.636	211	1.101	1.205	109	736	1.757	239	437
440	INDONESIE	444	761	171	4.133	4.318	104	359	257	72	440
443	IRAK	6.299	9.154	145	510	11	2	3.180	4.700	149	443
446	IRAN	2.246	2.373	106	3.946	1.177	30	2.332	5.973	256	446
449	ISRAEL	506	1.047	207	822	882	107	938	1.127	120	449
452	JAPON	767	2.548	332	1.228	1.920	156	1.149	1.792	156	452
455	JORDANIE	11							3	NS	455
458	KOWEIT	13.416	13.045	97	8.483	12.302	146	683	554	61	458
461	LAOS										461
464	LIBAN	137	191	139	2.213	2.382	108	652	16	2	464
467	MALAISIE FED	3.402	7.347	216	184	257	140	487	615	126	467
470	PAKISTAN	806	1.443	179	369	861	239	2.073	1.948	94	470
473	PHILIPPINES	25	201	804	1.448	3.252	225	417	489	117	473
476	PTOM PORTUG AS	86	633	736	57	97	170	6	1	17	476
479	SINGAPOUR				489	533	109	84	156	188	479
482	SYRIE	171	536	313	614	2.610	425		199	NS	482
485	THAÏLANDE	209	293	140	484	435	90	185	441	238	485
488	VIETNAM SUD	177	249	141	13	54	415		25	NS	488
491	YEMEN	152	175	115							491
499	ASIE NDA		613	NS	608				86	NS	499
500	O C E A N I E	7.656	13.696	179	936	1.989	213	5.670	5.026	69	500
501	AUSTRALIE	6.503	11.165	172	334	970	290	4.803	3.081	64	501
504	DEP USA EN OC	6	25	417	23	3	13	16	7	44	504
507	NOUV GUIN NEER	1	1	100	41	44	107				507
510	NOUV ZELANDE	1.132	2.493	220	538	972	181	851	1.923	226	510
513	PTOM BRIT OCEAN										513
516	PTOM FR OCEAN	14	11	79					15	NS	516
900	D I V E R S	97	425	438	116	20	17	35	18	51	900
901	PROVISIONS BORD										901
904	DIVERS NDA	97	424	437	116	20	17	35	18	51	904

Für deutschen Text u. Anmerkungen siehe gelbe Blätter.
Zie Nederlandse tekst en nota's op roze bladzijden.

Voir notes et textes français sur pages bleues.

Vedere testo italiano e note sulle pagine verdi.
See English text and notes on grey sheets.

DER HANDEL DER EWG nach Ländern

1000 \$

export

C O D E	Bestimmung Destination	EWG			CEE			Deutschland			France			C O D E
		FEVRIER		1960	%		(MR)		%		%			
		1959	1960		1959	1960	1959	1960	1959	1960	60.59			
010	M O N D E	1804.819	2423.819	134	735.716	872.306	119	357.083	606.650	153	010			
011	T. XCL METR CEE	1236.408	1623.865	131	522.224	621.233	117	295.648	441.036	149	011			
020	...CEE METROP	568.411	797.954	140	203.492	251.073	123	101.435	165.614	163	020			
021	-PTOM CEE	85.403	113.913	133	955	717	75	82.446	111.284	135	021			
022	-PTOM CEE	49.117	59.652	121	3.766	4.077	108	33.491	43.657	130	022			
023	TOTAL CEE AOM	702.931	971.519	138	208.213	255.867	123	217.372	320.555	147	023			
024	PAYS TIERS	1101.888	1452.306	132	527.503	616.439	117	179.711	286.095	159	024			
030	A E L E	294.534	514.555	130	196.255	241.914	123	53.686	81.143	151	030			
032	EUROPE ORIENT	44.804	67.652	151	18.320	21.669	118	6.748	20.564	235	032			
040	AMERIQUE NORD	187.265	233.350	125	76.375	83.930	110	34.232	50.218	147	040			
041	AMERIQUE LATINE	98.066	124.183	127	53.342	53.924	101	13.046	21.328	163	041			
050	MOYEN ORIENT	76.550	94.506	123	37.122	38.208	103	11.504	17.899	156	050			
051	EXTREME ORIENT	80.969	140.965	174	47.045	68.286	143	13.159	24.040	183	051			
060	STERLG NON EUR	116.678	150.659	129	63.184	66.764	106	12.775	25.467	199	060			
061	GATT NON CEE	800.711	1030.846	129	396.785	450.764	114	114.569	179.206	156	061			
100	E U R O P E	1104.490	1497.104	136	465.942	566.430	122	177.698	288.691	162	100			
101	ALBANIE	239	846	354	10	7	70	3			101			
103	...ALLEMARNE F	151.295	239.308	158				47.329	77.876	165	103			
106	ALLEN MARK EST	2.204	2.593	118				407	462	114	106			
109	AUTRICHE	46.214	58.519	127	33.537	40.373	120	3.302	4.520	137	109			
112	BULGARIE	5.533	5.729	104	2.235	2.839	127	713	922	129	112			
115	DANEMARK	38.523	54.395	141	23.766	32.188	135	3.170	5.335	168	115			
118	ESPAGNE	18.823	20.030	106	7.571	7.960	105	5.604	6.818	122	118			
121	FINLANDE	17.725	25.960	146	11.545	13.555	117	1.987	6.099	307	121			
124	...FRANCE	100.687	149.222	148	54.417	76.816	141				124			
127	GREECE	15.389	17.474	114	7.434	9.684	130	1.337	1.713	128	127			
130	HONGRIE	4.659	8.274	176	2.296	3.080	134	849	1.595	188	130			
133	IRLANDE	7.543	7.622	101	2.193	2.813	128	774	1.121	145	133			
136	ISLANDE	1.093	590	91	751	655	87	43	55	128	136			
139	...ITALIE	67.158	100.099	149	39.078	49.065	126	16.682	31.698	190	139			
142	NORVEGE	38.589	38.628	100	24.052	24.499	102	4.770	3.836	80	142			
145	...PAYS BAS	130.270	156.798	122	62.803	73.108	116	9.978	14.107	141	145			
148	POLONNE	9.632	8.479	88	4.461	3.896	87	1.123	6.71	60	148			
151	PORTUGAL	13.365	17.478	131	6.249	8.139	130	2.755	3.580	130	151			
154	PTOM BRIT EUR	2.536	1.799	71	431	377	87	951	180	19	154			
157	ROUMANIE	2.624	5.172	196	1.268	1.635	129	436	2.279	523	157			
163	ROYAUME UNI	105.676	151.787	144	29.123	39.902	137	17.177	30.845	180	163			
163	SUEDE	68.512	87.194	127	39.898	47.427	119	5.525	9.578	173	163			
166	SUISSE	83.655	106.554	127	39.630	49.386	125	16.987	23.447	138	166			
169	TSCHECOSLOV	6.868	8.102	118	3.691	3.310	90	1.135	9.72	86	169			
172	TURQUIE	22.167	19.837	89	12.677	9.476	75	2.301	2.681	117	172			
175	...U E B L	119.001	150.527	126	47.194	52.084	110	27.446	41.933	153	175			
178	U R S S	12.995	28.457	219	4.359	6.902	158	4.082	13.663	335	178			
181	YUGOSLAVIE	11.310	23.076	204	5.272	9.254	176	678	2.548	376	181			
199	EUROPE NDA	155	155	100	1			154	155	101	199			
200	A F R I O U E	223.742	292.962	131	41.692	53.366	128	138.559	190.604	138	200			
201	...ALGERIE	79.092	104.527	132	928	634	68	76.319	102.249	134	201			
204	-CAMEROUN REP	4.444	4.007	90	208	126	61	3.680	3.679	100	204			
207	-COTE FR SOMALI	212	346	163	13	27	208	138	219	159	207			
210	EGYPTE	13.944	17.841	128	6.235	9.060	145	1.077	2.570	239	210			
213	ETHIOPIE	1.499	2.401	160	501	726	145	114	92	81	213			
219	GHANA	3.031	4.878	161	1.322	1.573	119	223	517	232	219			
220	GUINEE REP	3.303	2.620	79	70	59	84	3.22	2.498	78	220			
225	LIBERIA	5.589	14.277	255	5.363	13.653	255	14	66	471	225			
228	LIBYE	3.807	5.900	155	873	1.336	153	494	996	202	228			
230	-MALGACHE REP	5.202	7.034	135	199	1.008	54	4.732	6.765	143	230			
234	MAROC	16.775	19.962	119	1.667	1.613	97	11.561	15.957	138	234			
237	NIGERIA	6.989	8.259	118	2.289	3.239	142	354	1.180	333	237			
240	-PTOM BELGES	10.380	11.768	113	1.955	2.069	106	778	1.641	211	240			
243	PTOM BRIT AF OC	866	646	75	159	140	88	81	106	131	243			
246	PTOM BRIT AF OR	3.970	6.598	166	1.625	2.343	144	775	1.990	257	246			
249	PTOM ESPAGNOLS	1.312	532	41	164	64	39	746	414	55	249			
252	-PTOM ANC A E F	4.640	6.433	139	365	363	99	4.048	5.628	139	252			
255	-PTOM ANC A O F	21.751	24.609	113	925	1.141	123	18.722	22.179	118	255			
258	PTOM PORTUG AF	3.815	3.173	83	1.441	1.406	98	907	589	65	258			
260	...REUNION	1.716	2.472	144		30	NS	1.690	2.389	141	260			
261	RHODESIE FED	1.663	2.173	131	964	1.122	116	276	356	129	261			
263	-SOMALIE IT	457	927	203	22	19	86	3	18	600	263			
267	SOUDAN	934	2.106	225	235	910	387	388	550	142	267			
269	-TOGO REP	457	1.373	NS		42	NS		1.285	NS	269			
270	TUNISIE	7.359	15.546	211	293	779	266	6.308	13.544	215	270			
273	UNION SUD AFR	20.992	22.554	107	13.876	10.784	78	1.919	3.127	163	273			
300	A M E R I O U E	298.080	373.960	125	131.270	139.646	106	53.528	80.075	150	300			
301	...ANTILLES FR	4.297	6.479	151	23	51	222	4.146	6.220	150	301			
304	ARGENTINE	17.958	23.873	133	8.517	10.649	125	2.506	4.362	174	304			
307	BOLIVIE	653	971	149	469	499	106	15	135	900	307			
310	BRESIL	17.745	20.540	116	13.454	8.313	62	1.870	5.307	284	310			
313	CANADA	16.684	16.676	100	8.878	7.614	86	2.206	2.780	126	313			
316	CHILI	4.835	6.590	136	3.278	3.991	122	797	1.368	172	316			
319	COLOMBIE	4.306	6.215	144	2.518	2.960	118	638	983	154	319			
322	COSTA RICA	1.344	1.452	108	721	795	110	109	144	132	322			
325	CUBA	4.751	3.521	74	2.519	828	33	651	1.087	167	325			
328	DEP USA EN AM	513	693	135	6	13	217	483	626	130	328			
331	DOMINICAINE R	929	997	107	619	359	58	109	210	193	331			
333	EQUATEUR	1.572	1.924	122	982	916	93	114	394	346	333			
336	ETATS UNIS	170.581	216.674	127	67.497	76.316	113	32.026	47.438	148	336			

Für deutschen Text u. Anmerkungen siehe gelbe Blätter.

Voir notes et textes français sur pages bleues.

Vedere testo italiano e note sulle pagine verdi.

Zie Nederlandse tekst en nota's op roze bladzijden.

See English text and notes on grey sheets.

e x p o r t

C O D E	Bestimmung Destination	Italia			Nederland			U. E. B. L.			C O D E
		1959	1960	60·59	1959	1960	60·59	1959	1960	60·59	
010	M O N D E	207.943	310.228	149	239.067	330.984	138	225.010	303.651	135	010
011	T.FXCL METR CEE	157.437	222.648	141	133.651	180.097	135	117.448	160.851	137	011
020	...CEE METROP	50.506	87.580	173	105.416	150.887	143	107.562	142.800	133	020
021	...DOM CEE	1.136	826	73	628	861	137	238	225	95	021
022	...PTOM CEE	2.126	2.471	116	2.193	2.712	124	7.541	6.735	89	022
023	TOTAL CEE ADM	53.768	90.877	169	108.237	154.460	143	115.341	149.760	130	023
024	PAYS TIERS	154.175	219.351	142	130.830	176.524	135	109.669	153.891	140	024
030	A E L E	49.699	62.698	126	58.866	80.861	137	36.028	47.939	133	030
032	EUROPE ORIENT	9.510	14.481	152	3.760	4.706	99	4.466	7.232	162	032
040	AMERIQUE NORD	27.421	37.087	135	15.946	18.618	117	3.291	43.497	131	040
041	AMERIQUE LATINE	14.519	24.649	170	8.498	10.503	124	8.601	13.779	160	041
050	HOYEN ORIENT	16.325	17.002	104	6.947	13.647	196	4.652	7.750	167	050
051	EXTREME ORIENT	8.301	19.147	231	6.545	14.173	217	5.139	15.319	298	051
060	STERLG NON EUR	14.352	17.883	125	16.695	26.042	156	9.672	14.503	150	060
061	GATT NON CEE	102.218	143.246	140	101.906	141.388	139	85.233	116.242	136	061
100	E U R O P E	125.444	188.232	150	178.903	245.398	137	156.563	206.353	132	100
101	ALBANIE	163	839	515				63			101
103	...ALLEMAGNE F	30.096	46.461	154	46.802	70.948	152	27.068	44.023	163	103
106	AUTRICHE	447	341	76	728	1.060	146	622	730	117	106
109	BELGIQUE	5.472	8.804	161	2.476	3.559	136	1.427	1.463	103	109
112	BULGARIE	1.216	1.043	86	484	1.86	38	885	1.739	84	112
115	DANEMARK	1.594	2.704	170	6.027	8.201	136	3.966	5.967	150	115
118	ESPAGNE	1.446	3.516	243	2.266	1.041	46	1.936	6.95	36	118
121	FINLANDE	830	1.357	163	1.890	2.559	135	1.473	2.390	162	121
124	...FRANCE	10.681	24.048	225	13.227	20.094	152	22.362	28.264	126	124
127	GRECE	4.737	3.465	73	670	1.347	201	1.211	1.265	104	127
130	HONGRIE	740	2.354	318	303	351	116	501	894	178	130
133	IRLANDE	443	336	76	2.742	1.644	60	1.391	1.708	123	133
136	ISLANDE	59	50	85	190	118	62	50	112	224	136
139	...ITALIE				6.174	11.043	179	5.224	8.293	159	139
142	NORVEGE	3.181	1.343	42	4.499	5.261	117	2.087	3.687	177	142
145	...PAYS BAS	4.581	9.363	204				52.908	62.220	118	145
148	POLONNE	1.900	1.351	71	753	818	109	1.395	1.743	125	148
151	PORTUGAL	1.220	1.671	137	1.126	1.065	95	2.015	3.023	150	151
154	PTOM BRIT EUR	1.734	741	101	331	379	115	89	122	137	154
157	ROUMANIE	650	642	99	174	202	116	116	414	357	157
160	ROYAUME UNI	16.288	22.204	136	29.086	42.057	145	14.002	16.779	120	160
163	SUÈDE	6.704	7.086	106	9.891	14.134	143	6.494	8.969	138	163
166	SUISSE	15.240	18.886	124	5.761	6.784	118	6.037	8.051	133	166
169	TCHECOSLOV	1.013	1.479	146	373	604	162	656	1.737	265	169
172	TURQUIE	3.951	4.873	123	1.957	1.656	85	1.281	1.151	90	172
175	...U E B L	5.148	7.708	150	39.213	48.802	124				175
178	U R S S	3.381	6.432	190	945	485	51	228	975	428	178
181	YUGOSLAVIE	3.529	9.135	259	815	1.200	147	1.016	939	92	181
199	EUROPE NOA										199
200	A F R I Q U E	19.166	19.155	100	11.541	16.827	146	12.784	13.010	102	200
201	..ALGERIE	1.131	801	71	550	707	129	164	136	83	201
204	..CAMEROUN REP	35	41	117	97	103	106	424	58	14	204
207	..COTE FR SOMALI	31	57	184	28	39	139	2	4	200	207
210	EGYPTE	5.824	2.268	39	482	3.035	630	326	908	279	210
213	ETHIOPIE	783	1.310	167	71	184	259	30	89	297	213
219	GHANA	152	537	353	915	1.841	201	419	410	98	219
220	GUINEE REP	4	26	650	7	11	157	10	26	260	220
225	LIBERIA	86	113	131	80	182	228	46	263	572	225
228	LIBYE	2.185	2.879	132	226	590	261	29	99	341	228
230	..MALGACHE REP	61	86	141	137	39	28	73	36	49	230
234	MAROC	2.207	1.101	50	676	667	99	664	624	94	234
237	NIGERIA	655	1.386	212	3.227	1.927	60	464	527	114	237
240	..PTOM BELGES	383	859	224	731	1.149	157	6.533	6.050	93	240
243	PTOM BRIT AF OC	409	140	34	168	185	110	49	75	153	243
246	PTOM BRIT AF OR	423	766	181	585	1.115	191	562	384	68	246
249	PTOM ESPAGNOLS		1	NS	380	46	12	22	7	32	249
252	..PTOM ANC A E F	15	74	493	118	162	137	94	206	219	252
255	..PTOM ANC A O F	1.167	454	39	538	567	105	399	268	67	255
258	PTOM PORTUG AF	575	231	40	230	479	208	662	468	71	258
260	..REUNION				17	34	200	9	19	211	260
261	RHODESIE FED	207	337	163	125	248	198	91	110	121	261
263	..SOMALIE IT	425	884	208	7	6	86				263
267	SOUDAN	138	411	298	41	140	341	132	95	72	267
269	..TOGO REP				NS	27	NS		19	NS	269
270	TUNISIE	399	757	190	133	290	218	226	176	78	270
273	UNION SUD AFR	1.871	3.636	194	1.972	3.054	155	1.354	1.953	144	273
300	A M E R I O U E	42.118	62.848	149	28.781	33.482	116	42.383	57.909	137	300
301	..ANTILLES FR	5	25	500	59	114	193	64	69	108	301
304	ARGENTINE	4.174	5.735	137	633	1.026	162	2.128	2.101	99	304
307	BOLIVIE	59	137	232	78	105	135	32	95	297	307
310	BRESIL	1.287	3.661	284	418	1.907	456	716	1.352	189	310
313	CANADA	2.101	1.942	92	1.428	1.712	120	2.071	2.628	127	313
316	CHILI	323	681	211	83	358	431	354	192	54	316
319	COLOMBIE	362	980	271	339	437	129	449	855	190	319
322	COSTA RICA	64	132	206	325	224	69	125	157	126	322
325	CUBA	314	298	95	696	433	62	571	875	153	325
328	OEP USA EN AM	3	13	433	17	39	229	4	2	50	328
331	DOMINICAINE R	28	222	793	134	73	54	39	133	341	331
333	EQUATEUR	131	145	111	113	124	110	232	345	149	333
336	ETATS UNIS	25.320	35.145	139	14.518	16.906	116	31.220	40.869	131	336

Für deutschen Text u. Anmerkungen siehe gelbe Blätter.

Voir notes et textes français sur pages bleues.

Vedere testo italiano e note sulle pagine verdi.

Zie Nederlandse tekst en nota's op roze blad(z)den.

See English text and notes on grey sheets.

DER HANDEL DER EWG nach Ländern

1000 \$

export

C O D E	Bestimmung Destination	EWG			CEE			Deutschland			France			C O D E	
				%			%	(BR)				%			
		1959	1960	60-59	1959	1960	60-59	1959	1960	60-59	1959	1960	60-59		
339	GUATEMALA	1.402	1.720	123			800	1.032	129			87	158	182	339
342	GUYANE FR	298	435	146					2	50		291	426	146	342
345	HAITI	354	759	214			140	184	131			90	184	204	345
348	HONDURAS REP	546	572	105			420	230	55			6	91	105	348
351	MEXIQUE	9.708	11.184	115			5.410	5.657	105			1.269	2.409	190	351
353	NICARAGUA	434	396	91			262	269	103			30	23	77	353
356	PANAMA REP	691	5.607	811			351	4.697	135			130	296	226	356
359	PARAGUAY	455	778	171			366	276	75			38	54	142	359
362	PEROU	3.278	5.296	161			1.861	2.617	139			283	603	212	362
365	PTOM BRIT AMER	3.127	4.892	156			907	1.095	121			532	969	182	365
368	ST PIERRE MIC	33	97	294			1	1	100			31	89	287	368
371	SALVADOR	1.147	1.458	127			664	695	105			44	146	132	371
374	SUPINAM ANTILLE	4.541	3.831	84			612	630	103			767	199	26	374
377	URUGUAY	2.619	3.846	144			597	1.069	179			1.259	697	55	377
380	VENEZUELA	23.239	26.496	114			9.372	7.888	84			2.999	2.677	87	380
400	A S I E	146.898	227.204	151			81.323	99.266	122			23.383	40.547	173	400
401	ADEN	958	1.257	131			475	436	92			90	105	117	401
404	AFGHANISTAN	419	572	137			305	334	110			26	22	85	404
407	ARABIE SAOUDITE	2.985	4.636	155			1.427	1.060	76			172	376	219	407
410	BAHREIN	1.062	1.561	147			314	384	122			57	60	140	410
413	BIRMANIE UNION	948	2.327	245			508	855	168			91	166	185	413
416	BORNEO BRIT	141	578	410			31	54	154				325	115	416
419	CAMBODGE	969	2.417	249			30	334	113			904	1.950	216	419
422	CEYLAN	2.281	4.487	197			833	1.916	230			287	561	195	422
425	CHINE CONTINENT	13.213	28.077	212			9.653	13.922	144			1.465	3.480	238	425
428	CHINE FORMOSE	467	1.049	225			345	806	234			12	48	400	428
431	CHYPRE	1.975	2.622	133			1.110	824	74				317	115	431
434	HONG KONG	4.212	6.833	162			1.881	2.410	126			364	683	168	434
437	INDE UNION	23.617	35.578	151			15.432	19.336	125			2.710	3.637	134	437
440	INDONESIE	5.074	9.416	186			1.679	4.652	277			983	873	89	440
443	IRAK	6.020	5.044	84			3.617	2.329	64			203	48	24	443
446	IRAN	20.863	16.442	79			13.681	7.357	54			2.678	3.725	139	446
449	ISRAEL	7.657	13.096	171			3.008	6.593	219			2.337	2.709	116	449
452	JAPON	12.756	17.781	139			8.044	9.250	115			2.303	2.549	111	452
455	JORDANIE	1.935	2.725	141			665	935	141			177	193	109	455
458	KOWEIT	3.547	4.150	117			2.178	1.732	80			172	499	290	458
461	LADAK	91	240	264			15	14	93				21	278	461
464	LIBAN	6.811	10.836	159			2.055	3.138	153			2.495	3.652	146	464
467	MALAISIE FED	2.780	4.272	154			1.257	1.605	128			351	678	193	467
470	PAKISTAN	5.714	10.929	191			3.785	4.058	107			539	3.686	664	470
473	PHILIPPINES	2.106	4.020	191			1.439	2.362	164			306	661	216	473
476	PTOM PORTUG AS	342	932	273			164	426	260			32	50	156	476
479	SINGAPOUR	2.476	4.116	166			1.010	1.090	108				1.241	115	479
482	SYRIE	4.509	6.481	144			1.854	2.191	116			1.048	2.303	220	482
485	THAILANDE	3.774	4.908	130			1.943	2.206	113			322	644	200	485
488	VIETNAM SUD	4.232	7.341	173			1.012	1.219	120			2.716	4.704	173	488
491	YEMEN	19	30	158			4	1	25			2	1	50	491
499	ASIE NDA	2.548	7.551	296			1.563	5.417	347			68	168	247	499
500	O C E A N I E	20.006	25.524	128			11.622	9.333	80			3.305	5.833	176	500
501	AUSTRALIE	15.518	19.091	123			10.148	7.934	78			1.749	3.360	192	501
504	DEP USA EN OC	354	72	20			289	32	11			11	6	55	504
507	NOUV GUIN NEER	576	690	120			41	24	59			2	7	350	507
510	NOUV ZELANDE	2.099	3.208	153			1.068	1.123	103			178	305	171	510
513	PTOM BRIT OCEAN	37	95	257			19	63	332			6	8	100	513
516	PTOM FR OCEAN	1.422	2.368	167			37	157	424			1.357	2.147	158	516
900	D I V E R S	11.606	11.963	103			3.867	2.265	59			614	894	146	900
901	PROVISIONS BORD	11.228	11.644	104			3.867	2.265	59			614	894	146	901
904	DIVERS NDA	378	319	84											904

Für deutschen Text u. Anmerkungen siehe gelbe Blätter.
Zie Nederlandse tekst en nota's op roze bladzijden.

Voir notes et textes français sur pages bleues.

Vedere testo italiano e note sulle pagine verdi.
See English text and notes on grey sheets.

export

1000 \$

C O D E	Bestimmung Destination	Italia			Nederland			U. E. B. L.			C O D E
		%			%			%			
		1959	1960	60-59	1959	1960	60-59	1959	1960	60-59	
339	GUATEMALA	181	105	58	124	178	144	210	247	118	339
342	••CUYANE FR				2	6	300	1	1	100	342
345	HAITI	23	67	291	52	132	254	49	192	392	345
348	HONDURAS REP	10	38	380	52	157	302	58	56	97	348
351	MEXIQUE	1.540	1.700	110	937	853	91	552	565	102	351
353	NICARAGUA	32	23	72	38	34	89	72	47	65	353
356	PANAMA REP	103	368	357	41	78	190	66	168	255	356
359	PARAGUAY	6	28	467	21	7	338	24	349	NS	359
362	PEROU	345	645	187	417	781	187	349	644	185	362
365	PTOM BRIT AMER	132	911	690	1.249	1.599	128	307	318	104	365
368	•ST PIERRE MID				1	1	100		6	NS	368
371	SALVADOR	156	226	145	243	272	112	40	119	298	371
374	SURINAM ANTILLE	38	163	429	3.009	2.602	86	115	237	206	374
377	URUGUAY	367	1.039	283	296	313	106	140	722	516	377
380	VENEZUELA	5.014	8.419	166	3.458	2.947	85	2.395	4.565	191	380
400	A S I E	16.579	31.465	190	14.864	26.983	182	10.749	24.043	224	400
401	ADEN	163	255	156	210	382	182	20	79	395	401
404	AFGHANISTAN	40	88	220	47	125	266	1	3	300	404
407	ARABIE SEODITE	549	999	182	636	1.575	248	201	606	301	407
410	BAHREIN	147	259	176	457	705	154	87	133	153	410
413	BIRMANIE UNION	78	332	426	222	813	366	49	159	324	413
416	BORNEO BRIT			NS	96	156	159	8	42	525	416
419	CAMBODGE				34	62	182	1	71	NS	419
422	CEYLAN	123	313	254	569	676	119	469	1.021	218	422
425	CHINE CONTINENT	1.824	3.699	203	83	638	769	188	6.336	NS	425
428	CHINE FORMOSE	34	74	218	71	63	89	5	58	NS	428
431	CHYPRE	459	811	177	269	233	87	137	237	173	431
434	HONG KONG	419	1.341	320	746	1.091	146	802	1.308	163	434
437	INDE UNION	2.526	7.290	289	1.366	3.179	233	1.583	2.136	135	437
440	INDONESIE	1.318	1.129	86	862	2.312	268	232	450	194	440
443	IRAK	313	644	206	1.263	1.053	83	624	970	155	443
446	IRAN	2.157	1.713	79	1.096	2.570	234	1.249	1.077	86	446
449	ISRAEL	648	1.615	249	1.162	1.463	126	502	716	143	449
452	JAPON	279	1.371	491	948	2.517	266	1.182	2.094	177	452
455	JORDANIE	752	1.240	165	173	224	129	168	133	79	455
458	KOWEIT	515	498	97	397	446	112	285	975	342	458
461	LAOS					15	NS				461
464	LIBAN	1.493	2.021	135	308	732	238	460	1.293	281	464
467	MALAISIE FED	303	655	216	411	984	239	458	350	76	467
470	PAKISTAN	760	990	130	365	995	273	265	1.200	453	470
473	PHILIPPINES	58	247	426	114	304	267	189	446	236	473
476	PTOM PORTUG AS	5	31	620	138	335	243	3	90	NS	476
479	SINGAPOUR				941	1.297	138	525	488	93	479
482	SYRIE	645	862	134	423	548	130	539	577	107	482
485	THAILANDE	184	702	382	1.130	1.133	100	193	223	116	485
488	VIETNAM SUD	227	967	426	65	93	143	212	358	169	488
491	YEMEN	13	28	215							491
499	ASIE NDA	547	1.290	236	258	264	102	112	412	368	499
500	O C E A N I E	1.363	3.463	254	2.239	4.559	204	1.477	2.336	158	500
501	AUSTRALIE	1.246	2.699	217	1.268	3.260	257	1.107	1.838	166	501
504	DEP USA EN OC	15	13	87	30	17	57	9	4	44	504
507	•NOUV GUIN NEER	4	13	325	529	594	112		52	NS	507
510	NOUV ZELANDE	92	730	793	397	649	163	344	401	117	510
513	PTOM BRIT OCEAN	1	5	500	8	14	175	1	5	500	513
516	•PTOM FR OCEAN	5	3	60	7	25	357	16	36	225	516
900	D I V E R S	3.271	5.073	155	2.738	3.731	136	1.116			900
901	PROVISIONS BORD	2.893	4.754	164	2.738	3.731	136	1.116			901
904	DIVERS NDA	378	319	84							904

Für deutschen Text u. Anmerkungen siehe gelbe Blätter.

Voir notes et textes français sur pages bleues.

Vedere testo italiano e note sulle pagine verdi.

Zie Nederlandse tekst en nota's op roze bladzijden.

See English text and notes on grey sheets.

DER HANDEL DER EWG nach Ländern

1000 \$

import

C O D E	Ursprung Origine	EWG			CEE %/o	Deutschland (BR)			u/o	France			C O D E			
		JAN. - DECEMBRE				1958 1959 59.58				1958 1959 59.58				1958 1959 59.58		
010	M O N D E	22946.343	24288.378	106	7360.771	8477.277	115	5609.163	5087.029	91	010					
011	T.EXCL METR CEE	16156.076	16206.287	100	5464.704	6016.702	110	4381.869	3724.974	85	011					
020	...CEE METROP	6790.267	8082.091	119	1896.067	2460.575	130	1227.294	1362.055	111	020					
021	...DOM CEE	590.109	462.375	78	8.424	6.419	76	569.249	446.264	78	021					
022	.PTOM CEE	956.332	889.366	93	76.628	92.082	120	618.403	486.085	79	022					
023	TOTAL CEE ADM	8336.708	9433.852	113	1981.119	2559.076	129	2414.946	2294.404	95	023					
024	PAYS TIERS	14609.635	14854.546	102	5379.652	5918.201	110	3194.217	2792.625	87	024					
030	A E L F	3608.449	3891.267	108	1513.325	1719.362	114	529.963	480.619	91	030					
032	EUROPE ORIENT	677.693	823.348	121	266.551	323.206	121	173.860	160.428	92	032					
040	AMERIQUE NORD	3237.892	2978.525	92	1228.616	1255.111	102	620.175	480.923	78	040					
041	AMERIQUE LATINE	1568.249	1630.574	104	755.816	797.268	105	212.544	217.709	102	041					
050	MOYEN ORIENT	1904.836	1864.624	98	313.033	396.625	127	630.295	575.446	91	050					
051	EXTREME ORIENT	911.904	912.428	100	354.431	382.255	108	189.508	173.067	91	051					
060	STERLG NON EUR	2281.939	2270.287	99	613.945	681.513	111	633.570	585.840	92	060					
061	CATT NON CEE	10505.405	10670.605	101	3974.553	4372.586	110	2027.082	1740.076	86	061					
100	E U R O P E	11910.740	13643.138	115	4060.101	4928.756	121	2137.129	2129.345	100	100					
101	ALBANIE	532	949	178		14	121	864	10	NS	101					
103	...ALLEMAGNE F	2282.453	2580.138	113				652.833	738.811	113	103					
106	ALLEM MARK EST	32.500	41.409	127				7.300	7.095	97	106					
109	AUTRICHE	441.440	451.626	102	218.016	237.468	109	28.240	17.229	61	109					
112	BULGARIE	26.265	27.811	106	13.524	15.361	114	5.762	2.753	48	112					
115	DANEMARK	392.692	421.611	107	248.044	282.578	114	34.807	31.292	90	115					
118	ESPAGNE	234.435	203.044	87	121.053	118.370	98	69.924	35.809	51	118					
121	FINLANDE	228.386	240.420	105	91.758	100.457	109	58.233	44.148	76	121					
124	...FRANCE	1181.955	1605.787	136	562.207	774.386	138				124					
127	GREECE	110.796	95.894	87	54.684	53.613	98	35.595	15.507	44	127					
130	HONGRIE	54.131	73.553	131	30.579	42.399	139	6.645	7.286	110	130					
133	IRLANDE	15.550	17.054	110	6.927	8.098	117	2.421	2.542	105	133					
136	ISLANDE	11.534	7.972	69	7.267	4.555	63	676	948	140	136					
139	...ITALIE	667.647	849.377	127	404.395	519.776	129	132.019	177.559	134	139					
142	NORVEGE	213.383	210.671	99	114.284	122.868	108	32.857	25.612	78	142					
145	...PAYS BAS	1311.421	1555.020	119	594.605	744.046	125	141.733	176.466	125	145					
148	POLOONE	123.786	133.204	108	71.007	81.094	114	24.774	14.385	58	148					
151	PORTUGAL	78.023	71.736	92	26.216	29.626	113	20.679	13.372	65	151					
154	PTOM BRIT EUR	4.913	1.311	27	4.557	150	238	4.557	395	9	154					
157	ROUMANIE	60.161	56.117	93	29.212	24.955	85	15.931	14.786	93	157					
160	ROYAUME UNI	1192.322	1346.703	113	318.692	384.566	121	198.152	191.643	97	160					
163	SUEDE	699.179	731.639	105	335.895	365.033	109	100.433	87.599	87	163					
166	SUISSE	591.410	657.281	111	252.178	297.203	118	114.795	113.872	99	166					
169	TSCHECOSLOV	103.951	112.246	108	49.394	56.258	114	18.548	13.010	70	169					
172	TURQUIE	94.544	153.075	162	53.159	93.281	175	18.298	16.301	89	172					
175	...U E S L	1346.791	1491.769	111	334.860	422.367	126	300.709	269.219	90	175					
178	U R S S	274.367	378.059	138	72.821	103.018	141	94.900	101.103	107	178					
181	YOUCOSLAVIE	134.125	127.561	95	49.247	47.089	96	16.260	10.492	65	181					
199	EUROPE NDA	48	101	210				48	101	210	199					
200	A F R I Q U E	2700.249	2570.526	95	467.156	525.229	112	1526.022	1230.562	81	200					
201	..ALGERIE	473.355	354.433	75	7.905	6.254	79	453.304	339.559	75	201					
204	..CAMEROUN REP	112.602	91.414	81	6.486	7.178	111	90.483	66.005	73	204					
207	..COTE FR SOMALI	123	245	199		71	NS	69	32	46	207					
210	EGYPTE	70.405	66.661	95	20.221	22.831	113	13.312	8.621	65	210					
213	ETHIOPIE	12.695	13.705	108	1.328	1.345	101	1.669	1.847	111	213					
219	GHANA	97.351	109.371	112	49.463	55.692	113	6.576	3.776	57	219					
220	GUINEE REP		18.433	NS		518	NS		16.881	NS	220					
225	LIBERIA	28.864	31.523	109	15.793	13.060	83	76	26	34	225					
228	LIBYE	7.670	4.300	56	981	712	73	29	38	131	228					
230	..MALGACHE REP	70.833	56.507	80	2.700	2.588	96	66.109	51.466	78	230					
234	MAROC	317.710	292.238	92	38.041	42.750	112	234.226	198.833	85	234					
237	NIGERIA	114.329	153.296	134	45.248	60.049	133	5.450	11.770	216	237					
240	..PTOM BELGES	279.217	331.591	119	39.203	49.008	125	33.605	33.984	101	240					
243	PTOM BRIT AF OC	17.303	17.586	102	6.180	5.201	84	398	282	71	243					
246	PTOM BRIT AF OR	96.447	90.404	94	61.149	49.750	81	10.305	9.522	92	246					
249	PTOM ESPAGNOLS	3.609	3.329	92	528	358	68	3.052	1.574	52	249					
252	..PTOM ANC A E F	95.611	90.173	94	17.855	20.261	113	73.105	62.849	86	252					
255	..PTOM ANC A O F	342.210	271.053	79	9.075	9.219	102	315.521	241.231	76	255					
258	PTOM PORTUG AF	54.938	47.825	87	15.739	16.379	104	9.688	7.407	76	258					
260	..REUNION	36.318	30.045	83				36.298	29.967	83	260					
261	RHODESIE FED	64.175	98.185	153	34.065	56.910	167	14.488	14.614	101	261					
263	..SOMALIE IT	13.924	13.097	94	6	16	267	2	18	900	263					
267	SOUDAN	34.144	62.531	183	13.685	23.768	174	8.400	14.213	169	267					
270	TUNISIE	128.494	111.961	87	3.482	3.971	114	107.364	76.009	71	270					
273	UNION SUD AFR	227.922	210.620	92	78.025	77.340	99	42.493	40.038	94	273					
300	A M E R I O U E	4965.824	4747.938	96	2017.893	2073.609	103	916.968	780.923	85	300					
301	..ANTILLES FR	79.979	77.015	96	518	164	32	79.428	76.527	96	301					
304	ARGENTINE	354.105	394.871	112	129.174	131.724	102	32.105	43.487	135	304					
307	BOLIVIE	4.808	5.079	106	3.670	4.298	117	462	97	21	307					
310	BRESIL	236.402	258.283	109	89.850	103.379	115	55.990	49.925	89	310					
313	CANADA	429.913	327.056	76	229.686	165.087	72	56.645	52.325	92	313					
316	CHILI	118.195	145.494	123	87.585	109.559	125	13.269	11.537	87	316					
319	COLOMBIE	73.172	85.994	118	47.379	53.525	113	1.967	1.335	68	319					
322	COSTA RICA	29.352	26.223	89	25.949	22.590	87	71	502	707	322					
325	CUBA	38.388	32.567	85	7.118	12.065	169	7.633	8.414	110	325					
328	DEP USA EN AM	60	707	NS		17	NS	40	660	NS	328					
331	DOMINICAINE R	11.130	14.526	131	3.413	5.801	170	705	646	92	331					
333	EQUATEUR	49.136	41.698	85	35.750	30.889	86	2.119	1.462	69	333					
336	ETATS UNIS	2807.979	2651.469	94	998.930	1090.024	109	563.530	428.598	76	336					

Für deutschen Text u. Anmerkungen siehe gelbe Blätter.

Voir notes et textes français sur pages bleues.

Vedere testo italiano e note sulle pagine verdi.

Zie Nederlandse tekst en nota's op roze bladzijden.

See English text and notes on grey sheets.

import

1000 \$

C O D E	Ursprung Origine	Italia			Nederland			U. E. B. L.			C O D E
		%			%			%			
		JAN. DECEMBRE	1958	1959	59.58	1958	1959	59.58	1958	1959	
010	M O N D E	3215.756	3340.722	104	3624.809	3938.793	109	3135.844	3444.557	110	010
011	T. EXCL. METR. CEE	2529.331	2451.696	97	2106.890	2189.330	104	1674.282	1823.585	109	011
020	.. CEE METROP.	687.425	889.026	129	1517.919	1749.463	115	1461.562	1620.972	111	020
021	.. DOM. CEE	7.408	5.280	71	3.135	2.405	77	1.893	2.007	106	021
022	.. PTOM. CEE	46.765	60.161	129	39.626	43.116	109	174.910	207.922	119	022
023	TOTAL CEE ADM.	741.598	954.467	129	1560.680	1794.984	115	1638.365	1830.901	112	023
024	PAYS TIERS	2474.158	2386.255	96	2064.129	2143.809	104	1497.479	1613.656	108	024
030	A E L E .	592.537	609.407	103	513.443	570.599	111	459.181	511.280	111	030
032	EUROPE ORIENT	102.908	154.849	150	77.487	110.435	143	56.887	74.430	131	032
040	AMERIQUE NORD	573.298	403.213	70	460.642	467.936	102	355.161	371.342	105	040
041	AMERIQUE LATINE	214.288	227.988	106	240.439	239.970	100	145.162	147.639	102	041
050	MOYEN ORIENT	475.897	451.818	95	310.029	274.313	86	167.582	166.422	99	050
051	EXTREME ORIENT	121.454	116.971	96	169.483	162.818	96	77.028	77.317	100	051
060	STERIL. MON. EUR.	485.110	431.121	89	328.210	347.133	106	221.104	224.680	102	060
061	PATT. MON. CEE	1790.472	1614.309	90	1563.748	1646.213	105	1149.550	1234.421	107	061
100	E U R O P E	1495.573	1793.347	120	2179.230	2513.242	115	2038.707	2278.448	112	100
101	ALBANIE	513	722	141				5	96	NS	101
103	.. ALLEPACNE F	385.729	464.194	121	705.901	814.021	115	537.990	563.112	105	103
106	ALLEM. MARK EST	4.057	5.918	146	11.023	15.492	141	10.120	12.904	128	106
109	AUTRICHE	149.219	147.010	99	29.941	31.995	107	16.024	17.904	112	109
112	BULGARIE	4.881	7.113	146	782	1.602	205	1.316	982	75	112
115	DANEMARK	69.414	60.777	86	23.968	27.729	116	16.459	19.235	117	115
118	ESPAGNE	12.508	15.490	124	16.196	15.003	93	14.760	18.372	124	118
121	FINLANDE	12.645	15.679	124	34.980	46.472	133	30.770	33.664	109	121
124	.. FRANCE	155.089	256.888	166	101.126	141.268	140	363.539	433.245	119	124
127	GRECE	12.430	17.113	138	5.490	6.670	121	2.597	2.991	115	127
130	HONGRIE	13.193	15.216	115	2.064	4.028	195	3.650	4.624	127	130
133	IRLANDE	1.497	2.082	139	1.676	1.911	114	3.029	2.421	80	133
136	ISLANDE	2.220	1.138	51	1.257	1.278	102	114	53	46	136
139	.. ITALIE				63.897	71.277	112	67.336	80.765	120	139
142	NORVEGE	19.057	20.393	107	24.536	24.543	100	22.649	17.255	76	142
145	.. PAYS BAS	82.386	90.658	110				492.697	543.850	110	145
148	POLOGNE	15.357	21.264	138	6.702	7.558	113	5.946	8.903	150	148
151	PORTUGAL	13.305	11.794	89	6.343	6.534	103	11.480	10.410	91	151
154	PTOM. BRIT. EUR.	261	636	244	22	68	309	10	62	620	154
157	ROUMANIE	11.779	11.385	97	2.093	1.731	83	1.146	3.260	284	157
160	ROYAUME UNI	175.808	185.443	105	267.729	297.986	111	231.941	287.065	124	160
163	SUEDE	63.074	71.290	113	104.000	113.366	109	95.777	94.351	99	163
166	SUISSE	102.660	112.700	110	56.926	68.446	120	64.851	65.060	100	166
169	TCHECOSLOV.	12.720	15.192	119	13.875	16.894	122	9.414	10.892	116	169
172	TURQUIE	14.691	27.485	187	4.246	5.595	132	4.150	10.413	251	172
175	.. U. E. B. L.	64.221	77.286	120	647.001	722.897	112				175
178	U. R. S. S.	40.408	78.039	193	40.948	63.130	154	25.290	32.769	130	178
181	YUGOSLAVIE	56.451	60.442	107	6.520	5.748	88	5.647	3.790	67	181
199	EUROPE NDA										199
200	A F R I Q U E	251.853	282.448	112	176.741	203.088	115	278.475	329.199	118	200
201	.. ALGERIE	7.344	4.925	67	3.122	2.327	75	1.680	1.368	81	201
204	CAMEROUN REP.	727	1.092	150	13.239	13.715	104	1.667	3.424	205	204
207	COTE D'IVOIRE	34	104	306	8	3	38	12	35	292	207
210	EGYPTE	27.499	26.282	96	4.603	4.771	104	4.770	4.156	87	210
213	ETHIOPIE	8.016	8.485	106	1.356	1.717	127	3.26	3.11	95	213
219	GHANA	18.513	21.283	115	15.790	18.318	116	7.009	10.302	147	219
220	GUINEE REP.		422	NS		331	NS		281	NS	220
225	LIBERIA	392	1.058	270	4.872	7.571	155	7.731	9.808	127	225
228	LIBYE	6.328	2.816	45	288	594	206	44	140	318	228
230	MALGACHE REP.	1.641	2.170	132	200	233	117	183	50	27	230
234	MAROC	22.504	28.060	125	12.184	9.534	78	10.755	13.061	121	234
237	NIGERIA	17.981	17.708	98	35.915	49.272	137	9.735	14.497	149	237
240	.. PTOM. BELGES	25.923	36.621	141	13.680	16.020	117	166.806	195.958	117	240
243	PTOM. BRIT. AF. OC.	3.179	3.547	112	6.971	8.316	119	575	240	42	243
246	PTOM. BRIT. AF. OR.	9.934	10.404	105	8.311	14.773	178	6.748	5.955	88	246
249	PTOM. ESPAGNOLS	29	27	93		1.370	NS				249
252	.. PTOM. ANC. A. E. F.	491	650	132	3.151	3.861	123	1.009	2.552	253	252
255	.. PTOM. ANC. A. O. F.	3.950	6.393	162	8.434	8.353	99	5.230	5.857	112	255
258	PTOM. PORTUG. AF.	1.320	2.121	161	22.146	18.729	85	6.045	3.189	53	258
260	.. REUNION				13	78	600	7			260
261	RHODESIE FED.	6.303	14.745	234	3.621	5.532	153	5.698	6.384	112	261
263	SOMALIE IT.	13.916	13.063	94							263
267	SUDAN	7.602	15.308	201	2.502	3.941	158	1.955	5.301	271	267
270	TUNISIE	15.228	30.247	199	1.778	1.420	80	642	314	49	270
273	UNION SUD AFR.	52.999	34.917	66	14.557	12.309	85	39.848	46.016	115	273
300	A M E R I Q U E	789.905	633.536	80	733.509	736.049	100	507.549	523.821	103	300
301	.. ANTILLES FR.	28	312	NS				5	12	240	301
304	ARGENTINE	80.709	99.337	123	67.374	72.933	108	44.743	47.390	106	304
307	BOLIVIE	209	133	64	167	71	43	300	480	160	307
310	BRESIL	42.509	43.494	102	29.633	37.402	126	18.420	24.083	131	310
313	CANADA	47.462	30.404	64	51.732	33.424	65	44.388	45.816	103	313
316	CHILI	12.523	17.334	138	2.625	4.132	157	2.193	2.932	134	316
319	COLOMBIE	1.446	1.947	135	14.944	21.082	141	7.436	8.105	109	319
322	COSTA RICA	2.096	1.752	84	430	316	73	806	1.063	132	322
325	CUBA	2.394	627	26	16.519	8.257	50	4.724	3.204	68	325
328	DEP. USA EN AM.				17	28	165	1	2	200	328
331	DOMINICAINE R.	1.569	2.021	129	2.903	3.938	136	2.540	2.120	83	331
333	EQUATEUR	5.084	3.500	69	1.894	2.367	125	4.289	3.480	81	333
336	ETATS UNIS	525.836	372.809	71	408.910	434.512	106	310.773	325.526	105	336

Für deutschen Text u. Anmerkungen siehe gelbe Blätter.

Voir notes et textes français sur pages bleues.

Vedere testo italiano e note sulle pagine verdi.

Zie Nederlandse tekst en nota's op roze bladzijden.

65

See English text and notes on grey sheets.

DER HANDEL DER EWG nach Ländern

1000 \$

import

C O D E	Ursprung Origine	EWG			CEE			Deutschland			France			C O D E
		1958		1959	%	1958		%	1958		%			
		JAN.	DECEMBRE			(BR)			1958	1959		59.58		
339	GUATEMALA	21.713	27.106	125	17.034	21.556	127	493	719	146	339			
342	GUYANE FR	457	882	193	1	1	100	219	211	96	342			
345	HAITI	19.429	11.117	60	840	619	74	2.390	502	21	345			
348	HONDURAS REP	8.153	10.461	128	5.243	7.170	137	535	217	41	348			
351	MEXIQUE	114.852	137.402	120	67.618	71.021	105	12.105	23.445	194	351			
353	NICARAGUA	26.808	26.918	100	15.011	13.774	92	2.483	2.975	120	353			
356	PANAMA REP	5.053	4.748	94	2.910	946	33	257	4	2	356			
359	PAPAGUAY	7.153	9.669	135	2.586	5.052	195	1.564	1.464	94	359			
362	PEPOU	89.459	95.299	111	52.121	61.272	118	10.810	7.829	72	362			
365	PTOM BRIT AMER	22.058	21.489	97	4.356	4.501	103	1.960	1.892	97	365			
368	ST PIERRE MIC	452	517	114				452	514	114	368			
371	SALVADOR	47.654	39.125	82	42.121	32.817	78	531	1.637	308	371			
374	SURINAM ANTILLE	56.667	38.229	67	28.585	16.547	58	2.150	2.467	116	374			
377	UPUCUAY	38.536	41.764	109	12.980	15.347	118	7.495	4.545	61	377			
380	VENEZUELA	275.661	218.230	79	107.460	93.861	87	59.562	56.967	96	380			
400	ASIE	2901.520	2744.349	98	683.300	789.466	116	804.941	728.967	91	400			
401	AFGHANISTAN	1.878	3.074	164	331	309	93	188	346	184	401			
404	ARABIE SAOUBITE	6.524	12.850	197	6.394	11.227	176		1.333	85	404			
407	BAHREIN	321.792	319.531	99	67.048	110.371	163	92.836	68.302	74	407			
410	BIRMANIE UNION	125.545	98.213	78	2.651	194	3	70.136	72.902	104	410			
413	BORNED BRIT	6.889	13.035	189	2.494	6.953	199	396	411	103	413			
416	CAMBODGE	26.599	23.246	87	4.292	4.040	94	4.855	1.432	29	416			
419	CEYLAN	12.472	13.440	100	7.557	757	136	12.612	12.327	98	419			
422	CHINE CONTINENT	26.153	35.207	135	13.860	16.997	123	3.881	4.679	126	422			
425	CHINE FORMOSE	106.775	126.501	118	58.540	66.272	113	11.383	16.196	142	425			
428	CHYPRE	6.007	5.666	111	4.904	4.670	99	669	616	92	428			
431	HONG KONG	22.896	28.650	125	17.365	20.908	120		2.147	85	431			
434	INDE UNION	19.265	24.607	128	10.796	16.858	156	2.112	1.059	56	434			
437	INDONESIE	102.664	99.659	97	45.642	43.964	96	21.607	22.434	103	437			
440	IRAK	153.716	139.455	91	27.903	48.937	102	7.986	5.570	70	440			
443	IRAN	789.512	412.505	108	75.654	83.542	110	180.138	185.890	103	443			
446	ISRAEL	246.866	252.544	105	60.991	97.653	160	46.502	52.272	112	446			
449	JAPON	79.558	39.307	133	11.067	14.103	127	5.681	3.684	65	449			
452	JORDANIE	117.096	115.039	98	4.102	51.143	113	9.840	9.731	99	452			
455	KOWWIT	186	89	48	31	33	106		14	280	455			
458	LAOS	549.834	468.847	85	43.207	35.952	83	166.214	148.149	80	458			
461	LIBAN	44	40	91	6	2	33	38	38	100	461			
464	MALAISIE FED	60.650	51.683	85	3.450	2.119	61	6.248	3.176	51	464			
467	PAKISTAN	136.401	159.370	117	44.571	57.952	130	36.890	46.518	126	467			
470	PHILIPPINES	93.037	67.826	73	24.023	20.369	85	35.795	15.983	45	470			
473	PTOM PORTUG AS	71.359	53.153	74	44.681	30.466	68	5.752	4.592	80	473			
476	SINGAPOUR	22.873	19.960	84	16.224	14.275	88	1.581	535	34	476			
479	SYRIE	17.061	18.031	106	3.374	3.161	94				479			
482	THAILANDE	65.938	69.108	105	8.558	3.655	43	18.452	15.376	83	482			
485	VIETNAM SUD	26.398	22.394	85	12.646	11.785	93	9.14	663	94	485			
488	YEMEN	41.870	42.872	102	1.511	9.908	656	39.914	30.496	76	488			
491	ASIE NOA	3.163	2.526	80	30	38	127	483	616	128	491			
499		3.499	4.921	141	597	662	111	1.629	1.060	66	499			
500	OCEANIE	549.612	563.818	103	124.911	151.413	121	224.100	217.229	97	500			
501	AUSTRALIE	382.391	398.419	104	89.607	113.282	126	135.452	134.357	99	501			
504	DEP USA EN OC	6.899	5.178	75	5.830	4.145	71	10	4	40	504			
507	NOUV ZELANDE	1.916	4.157	217	841	3.017	359	136	156	115	507			
510	PTOM BRIT OCEAN	117.760	123.214	105	27.131	28.113	104	49.471	52.791	107	510			
513	PTOM FR OCEAN	1.202	2.238	186	1.040	2.132	205	110	91	83	513			
516		39.444	30.612	78	462	724	157	38.921	29.830	77	516			
900	PROVISIONS BORD	19.393	19.606	101	7.408	8.804	119				900			
901	OIVERS NDA	7.227	8.633	119	7.227	8.633	119				901			
904		11.166	9.973	89	181	171	94				904			

Für deutschen Text u. Anmerkungen siehe gelbe Blätter.
Zie Nederlandse tekst en nota's op roze bladzijden.

Voir notes et textes français sur pages bleues.

Vedere testo italiano e note sulle pagine verdi.

See English text and notes on grey sheets.

import

C O D E	Origine	Italia			Nederland			U. E. B. L.			C O D E
		%			%			%			
		1958	1959	59.58	1958	1959	59.58	1958	1959	59.58	
339	GUATEMALA	1.035	947	91	1.947	2.214	114	1.224	1.668	136	339
342	GUYANE FR	36	43	119				201	627	312	342
345	HAÏTI	8.268	6.499	79	589	106	18	6.412	3.391	53	345
348	HONDURAS REP	1.256	1.782	142	694	840	121	4.27	4.52	106	348
353	MEXIQUE	9.540	12.427	130	14.892	16.458	111	10.697	14.051	131	353
356	NICARAGUA	1.268	3.936	310	7.386	5.004	68	656	1.229	187	356
359	PANAMA REP	859	1.860	217	1.541	319	89	670	1.619	242	359
362	PARAGUAY	164	1.264	161	1.541	1.729	112	1.298	1.159	89	362
365	PEROU	8.259	6.509	79	8.198	13.480	164	10.071	10.209	101	365
368	PTOM BRIT AMER	1.318	989	75	13.140	12.079	92	1.294	2.028	157	368
371	SALVADOR	2.309	2.037	88	1.298	1.640	126	1.395	994	71	371
374	SURINAM ANTILLE	936	991	106	19.271	16.036	83	5.725	2.168	38	374
377	URUGUAY	5.162	5.935	115	10.971	12.159	111	1.928	3.778	196	377
380	VENEZUELA	27.629	15.647	57	56.077	35.523	63	24.933	16.232	65	380
400	A S I E	560.158	526.661	94	510.872	460.847	90	242.249	238.408	98	400
401	ADEN	389	542	139	41	1.727	85	929	150	16	401
404	AFGHANISTAN	60	197	328	66	92	139	4	1	25	404
407	ARABIE SAOUDITE	120.824	110.021	91	21.998	21.176	96	18.284	9.661	53	407
410	BAHREIN	30.894	8.605	28	14.615	11.115	76	4.249	5.397	127	410
413	BIRMANIE UNION	255	833	327	899	2.380	265	1.843	2.458	133	413
416	BORNEO BRIT	2.990	2.545	85	14.068	14.780	105	394	449	114	416
419	CAMBODGE				254	276	109	49	80	163	419
422	CEYLAN	5.174	8.317	161	2.461	4.084	166	777	930	120	422
425	CHINE CONTINENT	13.681	13.255	97	17.105	22.070	129	6.066	8.708	144	425
428	CHINE FORMOSE	91	188	207	176	530	301	167	462	277	428
431	CHYPRE	2.556	2.956	116	1.886	1.601	85	1.089	1.038	95	431
434	HONG KONG	1.376	1.959	142	3.329	3.314	100	1.652	1.417	86	434
437	INOE UNION	14.697	11.915	81	8.599	10.653	124	11.919	10.693	90	437
440	INDONESIE	10.737	7.090	66	80.950	71.515	88	6.140	6.343	103	440
443	IRAK	100.357	103.143	103	15.808	693	4	8.555	39.237	459	443
446	IRAN	15.474	31.664	205	48.277	16.614	34	69.624	54.341	78	446
449	ISRAEL	3.612	7.083	196	4.853	6.447	133	4.343	7.990	184	449
452	JAPON	13.141	15.192	116	29.458	19.022	65	19.555	19.951	102	452
455	JORDANIE	128	22	17	6	4	67	16	16	100	455
458	KOWEÏT	134.571	129.030	96	150.589	134.731	89	35.253	20.985	60	458
461	LAOS										461
464	LIBAN	1.427	2.527	177	32.177	26.604	83	17.348	17.257	99	464
467	MALAISIE FED	48.104	44.815	93	2.346	4.320	184	4.490	5.765	128	467
470	PAKISTAN	11.123	9.935	89	4.215	5.855	139	17.881	15.693	88	470
473	PHILIPPINES	1.788	1.888	105	14.861	13.022	88	4.277	3.189	75	473
476	PTOM PORTUGAIS	5.330	3.303	62	684	1.542	225	54	305	565	476
479	SINGAPOUR				12.142	13.502	111	1.545	1.368	89	479
482	SYRIE	16.174	4.475	28	20.916	44.179	211	1.838	1.423	77	482
485	THAÏLANDE	1.821	1.921	105	7.401	5.631	76	3.616	2.194	61	485
488	VIETNAM SUD	255	1.406	551	108	812	752	82	250	305	488
491	YEMEN	2.602	1.815	70				48	57	119	491
499	ASIE NDA	527	23	4	584	2.556	438	162	600	370	499
500	O C E A N I E	116.155	102.773	88	16.038	19.428	121	68.408	72.975	107	500
501	AUSTRALIE	96.182	84.301	88	6.953	8.918	128	54.197	57.561	106	501
504	DEP USA EN OC	35	103	294	725	691	95	299	235	79	504
507	NOUV GUIN NEER	23	14	61	913	928	102	3	42	85	507
510	NOUV ZELANDE	19.852	18.290	92	7.397	8.888	120	13.909	15.132	109	510
513	PTOM BRIT OCEAN	3	11	367	49				4	85	513
516	PTOM FR OCEAN	60	54	90	1	3	300		1	85	516
900	D I V E R S	2.111	1.954	93	8.413	6.140	73	461	1.708	370	900
901	PROVISIONS BORD										901
904	O I V E R S N D A	2.111	1.954	93	8.413	6.140	73	461	1.708	370	904

Für deutschen Text u. Anmerkungen siehe gelbe Blätter.

Voir notes et textes français sur pages bleues.

Vedere testo italiano e note sulle pagine verdi.

Zie Nederlandse tekst en nota's op roze bladzijden.

See English text and notes on grey sheets.

DER HANDEL DER EWG nach Ländern

1000 \$

export

C O D E	Bestimmung Destination	EWG			CEE			Deutschland			France			C O D E
		JAN - DECEMBRE	1958	1959	59-58	%	1958	1959	59-58	%	(BR)	1958	1959	
010	M O N D E	22774-707	25217-977	111	8807-316	9804-254	111	5120-542	5613-647	110	010			
011	T-EXCL METR CEE	15910-700	17050-391	107	6401-297	7074-116	111	3984-938	4090-067	103	011			
020	...CEE METROP	6864-007	8167-586	119	2406-019	2730-138	114	1135-604	1523-580	134	020			
021	...DOM CEE	1112-806	1081-553	97	9-250	12-018	130	1077-165	1041-092	97	021			
022	...PTOM CEE	746-992	617-129	83	50-871	48-780	96	501-201	405-189	81	022			
023	TOTAL CEE AOM	8723-805	9866-268	113	2466-140	2790-936	113	2713-970	2969-861	109	023			
024	PAYS TIERS	14050-902	15351-709	109	6341-176	7013-318	111	2406-572	2643-786	110	024			
030	A F L E	4970-258	5416-837	109	2419-372	2644-683	109	683-460	757-014	111	030			
032	EUROPE ORIENT	625-709	710-693	114	277-316	314-241	113	145-607	158-398	109	032			
040	AMERIQUE NORD	1900-800	2665-825	140	744-575	1042-711	140	343-578	521-388	152	040			
041	AMERIQUE LATINE	1491-967	1506-514	101	703-499	715-268	102	212-444	232-593	109	041			
050	MOYEN ORIENT	913-448	911-959	100	410-139	417-626	102	138-732	150-219	108	050			
051	EXTREME ORIENT	1417-907	1274-742	90	740-378	687-109	93	237-675	201-794	85	051			
060	STERLG NON EUR	1604-593	1599-971	100	800-809	798-236	100	200-614	195-503	97	060			
061	GATT NON CEE	9792-522	11071-465	113	4633-973	5219-832	113	1433-586	1683-639	117	061			
100	E U R O P E	13603-365	15490-338	114	5618-234	6289-915	112	2189-217	2618-460	120	100			
101	ALBANIE	1-897	1-940	102				62		140	226			
103	..ALLEMAGNE F	1860-886	2421-729	130		98		144	147					
106	ALLEM MARK EST	34-270	34-333	100				6-545	8-323	127	106			
109	AUTRICHE	598-977	657-049	110	439-250	466-469	106	35-150	44-533	127	109			
112	BULGARIE	25-746	75-309	293	13-759	40-724	296	4-669	7-622	163	112			
115	DANEMARK	456-791	564-953	124	264-464	337-323	128	38-374	54-901	143	115			
118	ESPAGNE	255-291	231-166	91	106-120	103-126	97	82-576	60-028	73	118			
121	FINLANDE	204-198	231-487	123	115-812	145-517	126	31-331	38-298	122	121			
124	..FRANCE	1282-834	1453-529	113	667-437	787-908	118							
127	GRECE	231-834	193-124	83	111-535	96-611	87	29-807	20-591	69	127			
130	HONGRIE	57-968	78-119	135	28-825	35-940	125	10-695	13-595	127	130			
133	IRLANDE	58-045	68-955	119	22-039	28-542	130	7-826	8-084	103	133			
136	ISLANDE	13-443	15-434	115	7-806	9-335	120	686	531	77	136			
139	..ITALIE	771-776	975-270	126	441-246	524-257	119	173-228	267-267	154	139			
142	NORVEGE	433-896	421-291	97	254-255	246-708	97	46-229	39-086	85	142			
145	..PAYS BAS	1500-230	1746-112	116	712-868	824-901	116	103-181	144-451	140	145			
148	POLONDE	141-495	129-409	91	78-790	70-031	89	16-086	14-324	89	148			
151	PORTUGAL	187-224	186-096	99	83-593	81-701	98	38-993	38-774	99	151			
154	PTOM BRIT EUR	37-351	28-421	76	5-327	5-312	100	13-860	8-189	59	154			
157	ROUMANIE	47-091	38-982	83	2-353	16-438	74	14-105	8-868	63	157			
160	ROYAUME UNI	1329-997	1445-243	109	347-870	395-667	114	250-350	250-625	100	160			
163	SUEDE	917-150	553-657	104	539-642	544-217	101	81-990	99-405	121	163			
166	SUISSE	1046-223	1188-548	114	490-298	572-598	117	192-374	229-690	119	166			
169	TCHECOSLOV	109-534	108-311	99	61-294	59-900	98	17-517	15-416	88	169			
172	TURQUIE	151-556	205-206	135	66-314	133-103	171	30-250	27-875	92	172			
175	..U E B L	1448-281	1570-946	108	584-468	593-072	101	324-619	375-779	116	175			
178	U R S S	207-708	244-290	118	72-197	91-064	126	75-928	90-110	119	178			
181	YUGOSLAVIE	184-758	198-417	107	80-869	99-293	123	21-300	12-874	60	181			
199	EUROPE NDA	6-915	3-012	44			5	6-910	2-998	43	199			
200	A F R I Q U E	2962-804	2847-217	96	455-478	499-268	110	1872-794	1769-842	95	200			
201	..ALGERIE	1012-319	990-938	98	8-474	11-170	132	981-142	954-602	97	201			
204	CANEROUN REP	67-702	46-532	69	3-016	2-436	81	61-031	40-478	66	204			
207	COTE FR SOMALI	2-506	2-786	111		206	90	1-402	1-705	122	207			
210	EGYPTE	154-016	138-724	90	65-648	77-672	118	15-336	17-754	116	210			
213	ETHIOPIE	22-209	24-698	111	6-886	8-258	120	2-017	1-377	68	213			
219	GHANA	38-700	59-753	154	12-108	24-336	201	3-569	4-732	133	219			
220	GUINEE REP		40-865	NS		1-059	NS	39-023	NS	220				
225	LIBERIA	50-578	89-023	176	18-485	46-617	252	1-888	4-541	241	225			
228	LIBYE	40-959	44-363	108	7-896	11-278	143	7-136	7-290	102	228			
230	MALGACHE REP	75-698	68-312	90	2-307	2-542	110	69-802	62-329	89	230			
234	MAROC	260-833	203-941	78	24-678	21-266	86	184-324	143-411	78	234			
237	NIGERIA	72-275	75-542	105	33-011	29-447	89	6-376	8-284	130	237			
240	PTOM BELGES	178-846	151-868	85	24-079	25-342	105	12-688	12-283	97	240			
243	PTOM BRIT AF OC	11-929	9-441	79	2-378	1-924	81	1-107	1-173	106	243			
246	PTOM BRIT AF OR	54-725	54-763	100	21-693	22-383	103	9-114	10-741	118	246			
249	PTOM ESPAGNOLS	11-208	12-662	113	3-121	2-394	77	7-231	7-373	102	249			
252	PTOM ANC A E F	69-777	59-325	85	4-223	3-840	91	61-455	51-620	84	252			
255	PTOM ANC A O F	313-087	252-470	81	15-490	12-672	82	271-981	217-828	80	255			
258	PTOM PORTUG AF	50-098	44-048	88	21-795	19-454	89	7-588	5-499	72	258			
260	..REUNION	27-841	26-415	95				27-326	26-022	95	260			
261	RHODESIE FED	28-973	25-987	90	11-326	12-010	106	2-845	4-039	142	261			
263	..SOHALIE IT	6-718	6-843	102	217	345	159	71	73	103	263			
267	SOUDAN	23-573	23-760	101	8-987	8-273	92	4-098	4-614	113	267			
270	TUNISIE	120-579	131-962	109	3-403	6-031	177	108-786	115-302	106	270			
273	UNION SUD AFR	267-655	262-196	98	156-028	148-313	95	24-481	27-749	113	273			
300	A M E R I Q U E	3578-647	4342-771	121	1467-686	1780-661	121	636-065	830-811	131	300			
301	..ANTILLES FR	67-072	60-059	90	684	796	116	63-440	56-601	89	301			
304	ARGENTINE	304-966	323-898	106	127-580	144-987	114	34-548	47-960	139	304			
307	BOLIVIE	13-566	9-493	70	8-674	6-385	74	319	450	141	307			
310	BRESIL	260-362	275-479	106	153-231	144-938	95	48-817	52-708	108	310			
313	CANADA	236-525	294-512	125	104-285	132-256	127	42-526	57-073	134	313			
316	CHILI	62-716	72-341	115	39-853	41-764	105	12-283	15-801	129	316			
319	COLOMBIE	72-330	64-260	89	45-246	37-634	83	10-048	9-880	98	319			
322	COSTA RICA	15-767	17-052	108	8-839	8-691	98	1-088	1-823	168	322			
325	CUBA	71-456	75-335	105	31-277	29-646	95	9-371	14-272	152	325			
328	OEP USA EN AM	3-383	6-204	183	512	133	26	2-550	5-576	219	328			
331	DOMINICAINE R	16-645	19-155	115	7-235	7-060	98	1-564	1-973	126	331			
333	EQUATEUR	22-217	22-726	102	13-046	12-567	96	2-850	2-506	88	333			
336	ETATS UNIS	1664-275	2371-313	142	640-290	910-455	142	301-052	464-315	154	336			

Für deutschen Text u. Anmerkungen siehe gelbe Blätter.

Voilà notes et textes français sur pages bleues.

Vedere testo italiano e note sulle pagine verdi.

Zie Nederlandse tekst en nota's op roze bladzijden.

See English text and notes on grey sheets.

export

1000 \$

C O D E	Bestimmung Destination	Italia			Nederland			U. E. B. L.			C O D E
		% /			% /			% /			
		JAN. DECEMBRE	1958	1959	59-58	1958	1959	59-58	1958	1959	
010	M O N D E	2577.067	2894.968	112	3217.327	3607.325	112	3052.455	3297.783	108	010
011	T.FEXCL METR CEE	1968.724	2102.426	107	1880.563	2010.152	107	1675.178	1773.630	106	011
020	...CEE METROP	608.343	792.542	130	1336.764	1597.173	119	1377.277	1524.153	111	020
021	..DOM CEE	13.010	12.660	97	10.007	12.165	122	3.374	3.618	107	021
022	.PTOM CEE	26.676	28.476	107	38.903	35.200	90	129.341	99.484	77	022
023	TOTAL CEE AOM	648.029	833.678	129	1385.674	1644.538	119	1509.992	1627.255	108	023
024	PAYS TIERS	1929.038	2061.290	107	1831.653	1962.787	107	1542.463	1670.528	108	024
030	A F L E	569.142	643.622	113	811.812	847.528	104	486.472	523.990	108	030
032	EUROPE ORIENT	88.771	119.516	135	51.730	58.414	113	62.285	60.124	97	032
040	AMERIQUE NORD	284.853	378.731	133	206.042	235.874	114	321.752	487.121	151	040
041	AMERIQUE LATINE	270.143	251.028	93	132.651	150.000	113	173.230	157.625	91	041
050	MOYEN ORIENT	171.791	158.899	92	94.341	107.606	114	98.445	77.609	79	050
051	EXTREME ORIENT	161.576	123.706	77	123.663	142.623	115	154.615	119.510	77	051
060	STERLG NON EUR	211.938	195.877	92	226.353	271.998	120	164.879	138.357	84	060
061	GATT NON CEE	1233.207	1346.343	109	1417.290	1553.371	110	1074.466	1268.280	118	061
100	E U R O P E	1465.924	1747.074	119	2310.162	2625.498	114	2019.828	2209.391	109	100
101	ALBANIE	1.683	1.574	94	20	19	95	34	63	185	101
103	..ALLEMAGNE F	362.797	470.286	130	610.621	777.727	127	352.892	437.633	124	103
106	ALLEM MARK EST	4.421	6.252	141	14.248	11.377	80	9.056	8.381	93	106
109	AUTRICHE	73.218	81.586	111	32.074	38.491	120	19.285	25.970	135	109
112	BULGARIE	3.814	16.751	439	1.319	5.318	403	2.185	4.894	224	112
115	DANEMARK	19.454	27.109	139	84.649	90.846	107	49.850	54.774	110	115
118	ESPAGNE	18.733	21.784	116	25.622	20.314	81	22.840	25.914	113	118
121	FINLANDE	9.600	12.463	130	26.996	33.684	125	20.459	21.525	105	121
124	..FRANCE	135.455	172.769	128	156.411	193.437	124	323.531	299.415	93	124
127	GRECE	48.460	38.339	79	19.022	17.234	91	23.010	20.349	88	127
130	HONGRIE	9.255	16.267	176	4.022	4.595	114	5.171	7.722	149	130
133	IRLANDE	3.243	3.477	107	14.284	16.926	118	10.653	11.926	112	133
136	ISLANDE	922	1.389	151	3.010	3.066	102	1.019	1.113	109	136
139	..ITALIE	20.789	21.496	103	88.133	97.355	110	69.169	86.391	125	139
142	NORVEGE	52.496	76.046	145	73.691	79.225	108	38.932	34.776	89	142
145	..PAYS BAS	19.126	16.504	86	11.704	14.297	122	15.789	14.253	90	145
148	PORTUGAL	17.002	18.417	108	13.442	15.979	119	34.194	31.225	91	148
151	PTOM BRIT EUR	11.396	8.317	73	5.362	5.345	100	1.406	1.258	89	151
154	ROUMANIE	7.982	8.135	102	1.659	2.489	150	992	3.052	308	154
160	ROYAUME UNI	174.742	216.983	124	382.859	386.956	101	174.176	195.012	112	160
163	SUEDE	68.255	68.095	100	146.200	150.958	103	81.063	90.982	112	163
166	SUISSE	195.682	209.936	107	78.897	85.073	108	88.972	91.251	103	166
169	TCHECOSLOV	11.439	10.411	91	7.930	8.338	105	11.354	14.246	125	169
172	TURQUIE	41.318	39.864	96	6.029	13.337	221	7.945	11.027	139	172
175	..U E B L	57.595	73.441	128	481.599	528.654	110	528.654	528.654	100	175
178	U R S S	31.051	43.622	140	10.828	11.981	111	17.704	7.513	42	178
181	YUGOSLAVIE	65.996	65.761	100	10.131	12.477	123	6.462	8.012	124	181
199	EUROPE NDA										199
200	A F R I Q U E	215.035	209.313	97	162.426	182.280	100	237.071	186.514	79	200
201	..ALGERIE	12.634	12.428	98	8.003	10.412	130	2.066	2.326	113	201
204	CAMEROUN REP	617	1.075	174	2.116	1.464	69	922	1.079	117	204
207	COTE FR SOMALI	315	275	87	472	528	112	88	72	82	207
210	EGYPTE	41.048	27.126	66	15.774	8.638	55	16.210	7.534	46	210
213	ETHIOPIE	9.908	12.679	128	1.445	1.427	99	1.953	957	49	213
219	GHANA	1.468	3.173	216	18.066	22.126	122	3.489	5.386	154	219
220	GUINEE REP		185	N5		390	N5		208	N5	220
225	LIBERIA	7.359	8.404	114	11.816	13.647	115	11.028	15.814	143	225
228	LIBYE	21.904	21.355	97	3.036	3.701	122	987	739	75	228
230	MALGACHE REP	746	580	78	1.683	1.804	107	1.160	1.057	91	230
234	MAROC	26.861	23.258	87	13.364	9.195	69	11.606	6.811	59	234
237	NIGERIA	7.624	9.705	127	19.077	21.218	111	6.187	6.888	111	237
240	.PTOM BELGES	8.876	9.901	112	14.002	13.574	97	119.201	90.768	76	240
243	PTOM BRIT AF OC	4.019	2.979	74	3.413	2.548	75	1.012	817	81	243
246	PTOM BRIT AF OR	8.190	6.121	75	9.212	9.359	102	6.516	6.159	95	246
249	PTOM ESPAGNOLS	25	12	48	225	1.868	830	606	1.015	167	249
252	.PTOM ANC A E F	758	778	103	1.693	1.694	100	1.648	1.393	85	252
255	.PTOM ANC A O F	8.747	9.371	107	11.195	8.359	75	5.674	4.240	75	255
258	PTOM PORTUG AF	3.942	5.588	142	7.160	6.036	84	9.613	7.471	78	258
260	..REUNION				308	270	88	207	123	59	260
261	RHODESIE FED	5.562	3.660	66	5.874	4.133	70	3.366	2.145	64	261
263	SOMALIE IT	6.377	6.325	99	39	91	233	14	9	64	263
267	SUDAN	2.996	5.254	175	3.294	2.284	69	4.198	3.335	79	267
270	TUNISIE	5.479	7.150	130	1.862	2.043	110	1.049	1.436	137	270
273	UNION SUD AFR	29.580	31.931	108	29.295	35.471	121	28.271	18.732	66	273
300	A M E R I Q U E	559.814	634.423	113	412.352	443.401	108	502.730	653.475	130	300
301	..ANTILLES FR	356	228	64	1.553	1.365	88	1.039	1.069	103	301
304	ARGENTINE	58.742	69.795	119	21.070	18.694	89	63.026	42.462	67	304
307	BOLIVIE	2.791	710	25	950	1.282	135	832	666	80	307
310	BRESIL	33.475	30.678	92	10.434	34.972	335	14.405	12.183	85	310
313	CANADA	30.046	33.657	112	25.157	28.209	112	34.511	43.317	126	313
316	CHILI	4.055	4.677	115	2.458	5.181	211	4.067	4.918	121	316
319	COLOMBIE	5.063	4.227	83	6.241	6.465	104	5.732	6.054	106	319
322	COSTA RICA	992	863	87	3.518	3.327	95	1.330	2.348	177	322
325	CUBA	11.005	8.321	76	6.276	8.211	131	13.527	14.885	110	325
328	DEP USA EN AM	65	85	131	205	317	155	51	93	182	328
331	DOMINICAINE R	2.288	1.889	83	1.792	1.254	70	3.766	6.979	185	331
333	EQUATEUR	1.551	2.102	136	1.841	2.440	133	2.929	3.111	106	333
336	ETATS UNIS	254.807	345.074	135	180.885	207.665	115	287.241	443.804	155	336

Für deutschen Text u. Anmerkungen siehe gelbe Blätter.
Zie Nederlandse tekst en nota's op roze bladzijden.

Voir notes et textes français sur pages bleues.

Vedere testo italiano e note sulle pagine verdi.
See English text and notes on grey sheets.

DER HANDEL DER EWG nach Ländern

1000 \$

export

C O D E	Bestimmung Destination	EWG			CEE			Deutschland (BR)			France			C O D E
					%						%			
		JAN. DECEMBRE	1958	1959	59.58	1958	1959	59.58	1958	1959	59.58	1958	1959	
339	GUATEMALA	21.541	20.943	97	12.985	11.788	91	1.443	2.295	159	339			
342	GUYANE FR	5.574	4.141	74	92	52	57	5.257	3.867	74	342			
345	HAITI	6.126	5.376	88	1.931	1.600	83	1.562	1.294	83	345			
348	HONDURAS REP	6.742	7.530	112	4.366	4.305	99	276	371	134	348			
351	MEXIQUE	130.332	125.616	99	64.360	72.467	113	21.729	20.298	93	351			
353	NICARAGUA	9.854	7.502	76	6.111	4.270	70	4.67	555	119	353			
356	PANAMA REP	54.676	48.470	89	8.592	5.910	69	4.617	8.309	180	356			
359	PARAGUAY	6.848	6.115	89	4.495	4.343	97	495	575	116	359			
362	PEROU	59.846	59.737	100	29.714	30.536	103	5.310	5.443	103	362			
365	PTOM BRIT AMER	43.783	49.112	112	12.201	14.137	116	5.379	7.270	135	365			
368	ST PIERRE MIO	961	1.172	122	22	20	91	838	865	103	368			
371	SALVADOR	17.214	15.616	91	10.894	9.050	83	1.498	1.541	103	371			
374	SURINAM ANTILLE	65.107	49.744	76	6.101	7.544	124	2.579	2.651	103	374			
377	URUGUAY	37.010	34.542	93	7.601	11.988	158	17.845	12.475	70	377			
380	VENEZUELA	301.753	291.328	97	117.469	125.339	107	36.314	32.064	88	380			
400	ASIE	2208.228	2096.301	95	1103.271	1051.051	95	356.877	338.787	95	400			
401	ADEN	11.348	12.976	114	4.224	4.880	116	1.329	1.296	98	401			
404	AFGHANISTAN	5.257	4.956	94	3.747	3.419	91	604	604	NS	404			
407	ARABIE SAOUDITE	57.261	38.383	67	20.967	16.180	77	5.433	3.127	58	407			
410	BAHREIN	12.940	18.433	142	5.079	4.395	87	674	637	124	410			
413	BIRMANIE UNION	15.009	21.090	141	7.833	10.161	130	652	2.200	337	413			
416	BORNEO BRIT	5.475	7.876	144	2.605	4.613	101	3.817	5.919	155	416			
419	CAMBODGE	18.980	14.102	74	2.157	1.671	77	15.619	11.715	75	419			
422	CEYLAN	29.038	32.440	112	10.675	14.574	137	5.560	4.031	73	422			
425	CHINE CONTINENT	303.512	249.684	82	162.344	128.741	79	44.405	39.821	90	425			
428	CHINE FORMOSE	14.084	13.880	99	8.846	9.621	109	1.619	1.124	69	428			
431	CHYPRE	20.395	28.977	142	8.290	10.300	124	4.876	5.106	105	431			
434	HONG KONG	52.999	66.504	125	20.647	26.077	126	6.346	6.346	130	434			
437	INDE UNION	437.259	331.254	76	279.464	225.064	80	57.786	41.255	71	437			
440	INDONESIE	113.690	98.041	86	42.853	48.041	112	9.760	10.383	106	440			
443	IRAK	76.225	55.145	72	36.379	30.549	84	5.700	1.947	34	443			
446	IRAN	203.996	210.845	103	124.063	122.845	99	28.500	36.471	128	446			
449	ISRAEL	109.323	113.856	104	58.716	45.657	78	22.245	26.362	119	449			
452	JAPON	139.380	167.479	120	83.353	92.215	111	16.250	20.863	128	452			
455	JORDANIE	19.909	27.784	140	8.417	11.941	142	1.205	2.273	189	455			
458	KOWEIT	38.189	47.651	125	16.539	22.934	139	4.271	4.900	115	458			
461	LAOS	3.307	1.822	55	749	311	42	2.505	1.385	55	461			
464	LIBAN	81.086	92.357	114	21.128	28.577	135	27.293	28.511	104	464			
467	MALAISIE FED	35.325	42.219	120	14.384	18.013	125	5.886	4.967	84	467			
470	PAKISTAN	80.220	82.735	103	41.399	46.728	113	12.338	10.595	86	470			
473	PHILIPPINES	48.262	49.413	102	25.705	25.996	101	5.181	5.426	105	473			
476	PTOM PORTUG AS	6.350	4.789	75	2.038	2.591	127	364	438	120	476			
479	SINGAPOUR	32.411	32.999	102	10.591	12.216	115	13.395	13.405	100	479			
482	SYRIE	62.109	61.931	100	25.058	23.796	95	8.893	9.301	105	482			
485	THAILANDE	55.045	58.612	106	23.172	23.813	103	50.205	36.443	73	485			
488	VIETNAM SUD	69.179	59.021	85	10.033	11.158	111	1.00	55	55	488			
491	YEMEN	305	1.053	345	152	391	257	1.014	1.681	166	491			
499	ASIE NDA	50.360	47.994	95	23.664	29.583	125	1.014	1.681	166	499			
500	OCEANIE	252.709	269.186	107	114.521	127.162	111	50.670	44.501	88	500			
501	AUSTRALIE	171.303	200.085	117	89.556	105.319	118	23.410	22.738	97	501			
504	OEP USA EN OC	3.286	3.910	119	2.539	2.585	102	386	182	47	504			
507	NOUV GUIN NEER	8.215	8.277	101	647	546	84	121	97	80	507			
510	NOUV ZELANDE	44.841	36.630	82	20.645	17.527	85	4.910	3.496	71	510			
513	PTOM BRIT OCEAN	1.582	740	47	493	354	72	31	77	248	513			
516	PTOM FR OCEAN	23.482	19.544	83	641	831	130	21.812	17.911	82	516			
900	DIVERS	168.966	172.176	102	48.126	56.197	117	14.926	11.252	75	900			
901	PROVISIONS BORO	164.035	159.103	97	47.797	47.461	99	14.926	11.252	75	901			
904	DIVERS NOA	4.931	13.073	265	329	8.736	NS				904			

Für deutschen Text u. Anmerkungen siehe gelbe Blätter.
Zie Nederlandse tekst en nota's op roze bladzijden.

Voir notes et textes français sur pages bleues.

70

Vedere testo italiano e note sulle pagine verdi.
See English text and notes on grey sheets.

Réseau du COMMERCE DE LA CEE

export

1000 \$

C O D E	Bestimmung Destination	Italia			Nederland			U. E. B. L.			C O D E		
				%			%			%			
		JAN.	DECEMBRE	1958	1959	59.58	1958	1959	59.58	1958		1959	59.58
339	GUATEMALA			2.483	1.731	70	3.057	2.299	75	1.573	2.830	180	339
342	* GUYANE FR			20	4	20	143	118	83	62	100	161	342
345	HAITI			686	426	62	926	916	99	1.021	1.140	112	345
348	HONDURAS REP			470	227	48	819	1.536	188	811	1.091	135	348
351	MEXIQUE			24.425	19.763	81	9.079	9.551	105	10.739	7.537	70	351
353	NICARAGUA			572	399	70	1.158	1.132	98	1.546	1.146	74	353
356	PANAMA REP			29.399	26.717	91	10.743	4.799	45	1.325	2.735	206	356
359	PARAGUAY			484	208	43	528	482	91	846	507	60	359
362	PEROU			6.714	4.476	67	9.120	10.068	110	8.988	9.214	103	362
365	* PTOM BRIT AMER			3.255	2.853	88	18.249	19.245	105	4.699	5.007	119	365
368	* ST PIERRE MTD						75	273	364	26	14	54	368
371	SALVADOR			1.263	1.348	107	2.652	2.405	91	907	1.272	140	371
374	SURINAM ANTILLE			1.122	1.494	133	53.434	36.209	68	1.871	1.846	99	374
377	URUGUAY			7.038	4.803	68	2.946	3.107	105	1.580	2.169	137	377
380	VENEZUELA			76.647	67.668	88	37.043	31.879	86	34.280	34.378	100	380
400	A S I E			270.412	232.097	86	230.479	268.013	116	247.189	206.353	83	400
401	ADEN			2.426	2.428	100	2.717	3.652	134	652	720	110	401
404	AFGHANISTAN			973	481	49	416	401	96	121	51	42	404
407	ARABIE SAOUDITE			12.419	6.791	55	9.598	9.225	96	8.844	3.060	35	407
410	BAHREIN			1.987	1.760	89	3.874	9.981	258	1.326	1.460	110	410
413	BIRMANIE UNION			907	1.089	120	4.288	6.279	146	1.329	1.361	102	413
416	BORNEO BRIT			38	50	132	904	1.074	119	111	220	198	416
419	CAMBODGE						874	461	53	330	255	77	419
422	CEYLAN			2.230	2.479	111	5.652	5.851	104	4.921	5.505	112	422
425	CHINE CONTINENT			32.657	36.410	111	11.900	11.152	94	52.206	33.560	64	425
428	CHINE FORMOSE			1.861	916	49	1.018	1.516	149	740	703	95	428
431	CHYPRE			5.857	6.666	114	3.861	4.040	105	2.387	2.865	120	431
434	HONG KONG			6.533	9.069	139	11.533	12.453	108	9.410	12.559	133	434
437	INDE UNION			46.887	30.416	65	15.631	20.940	134	37.491	15.579	42	437
440	INDONESIE			24.996	6.050	24	29.189	25.736	88	6.892	7.631	114	440
443	IRAK			8.884	2.537	29	9.246	8.513	92	16.016	11.599	72	443
446	IRAN			18.903	20.764	110	14.900	16.647	112	17.630	14.118	80	446
449	ISRAEL			7.736	12.930	167	12.654	18.995	150	7.972	9.912	124	449
452	JAPON			8.499	11.273	133	13.053	20.161	154	18.225	22.967	126	452
455	JORDANIE			5.254	7.924	151	2.496	3.450	138	2.537	2.196	87	455
458	KOWEIT			6.993	6.620	95	4.512	6.776	150	5.874	6.421	109	458
461	LAOS						39	126	323	14			461
464	LIBAN			19.568	18.821	96	5.350	7.108	133	7.747	9.340	121	464
467	MALAISIE FED			5.067	4.815	95	6.363	9.304	146	3.623	5.120	141	467
470	PAKISTAN			10.886	9.702	89	4.846	6.875	142	10.751	8.835	82	470
473	PHILIPPINES			5.689	1.988	35	7.967	10.970	138	3.720	5.033	135	473
476	* PTOM PORTUGAIS			473	121	26	2.953	1.271	43	522	368	70	476
479	SINGAPOUR						16.773	14.996	89	5.047	5.787	115	479
482	SYRIE			11.718	11.308	97	5.443	7.204	132	6.495	6.218	96	482
485	THAILANDE			3.699	4.000	108	16.788	17.987	107	2.493	3.511	141	485
488	VIETNAM SUD			4.316	5.036	117	1.246	1.266	102	3.379	5.118	151	488
491	YEMEN			47	602	NS	2	5	250	4			491
499	ASIE NDA			12.909	9.051	70	4.393	3.598	82	8.380	4.081	49	499
500	O C E A N I E			24.217	23.097	95	39.162	51.377	131	24.139	23.049	95	500
501	AUSTRALIE			19.881	19.208	97	21.813	35.971	165	16.643	16.849	101	501
504	DEP USA EN OC			102	161	158	215	783	364	44	199	452	504
507	* NOUV GUIN NEER			129	133	103	7.000	6.992	100	318	509	160	507
510	NOUV ZELANDE			3.955	3.523	89	8.590	6.966	81	6.741	5.118	76	510
513	* PTOM BRIT OCEAN			39	34	87	916	244	27	103	31	30	513
516	* PTOM FR OCEAN			111	38	34	628	421	67	290	343	118	516
900	D I V E R S			41.666	48.969	118	42.748	36.756	86	21.500	19.002	88	900
901	PROVISIONS BORD			37.064	44.632	120	42.748	36.756	86	21.500	19.002	88	901
904	DIVERS NDA			4.602	4.337	94							904

Für deutschen Text u. Anmerkungen siehe gelbe Blätter.

Voir notes et textes français sur pages bleues.

Vedere testo italiano e note sulle pagine verdi.

Zie Nederlandse tekst en nota's op roze bladzijden.

See English text and notes on grey sheets.

Handel der EWG nach Warengruppen

- Jahresergebnisse 1958 und 1959 : siehe Heft Nr. 2 dieser Serie
- Vierteljahresergebnisse (Januar-März) 1959 und 1960 : erscheinen im Heft Nr. 4

Commerce de la CEE par catégories de produits

- résultats annuels 1958 et 1959 : voir bulletin No 2 de cette série
- résultats trimestriels (janvier-mars) 1959 et 1960 : à paraître dans le bulletin No 4

Commercio della CEE per categorie di prodotti

- risultati annuali 1958 e 1959 : vedere bollettino No 2 della stessa serie
- risultati trimestrali (gennaio - marzo) 1959 e 1960 : appariranno nel bollettino No 4

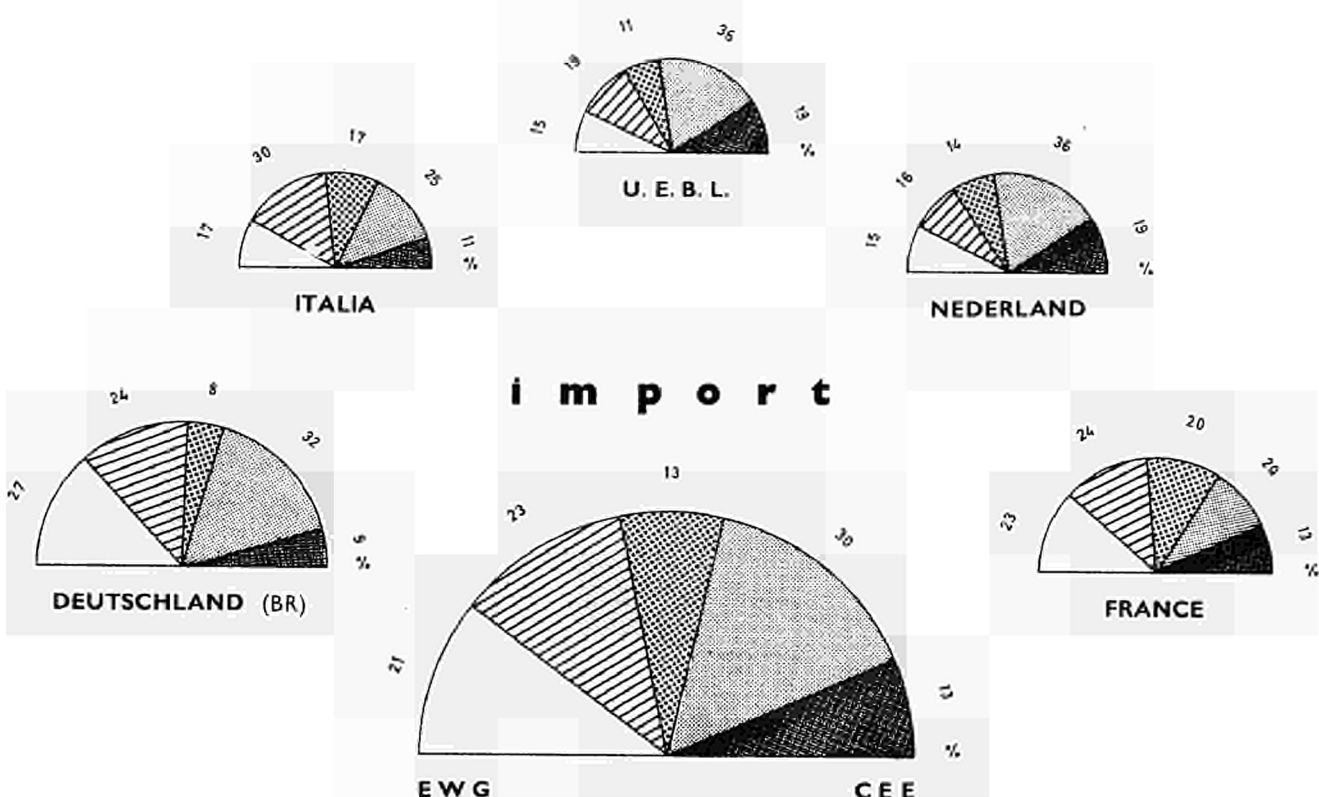
Handel van de EEG volgens warengroepen

- Jaarcijfers 1958 en 1959 : zie bulletin Nr 2 van deze serie
- Kwartaalcijfers (januari-maart) 1959 en 1960 : zullen gepubliceerd worden in bulletin Nr 4

EEC trade by commodity categories

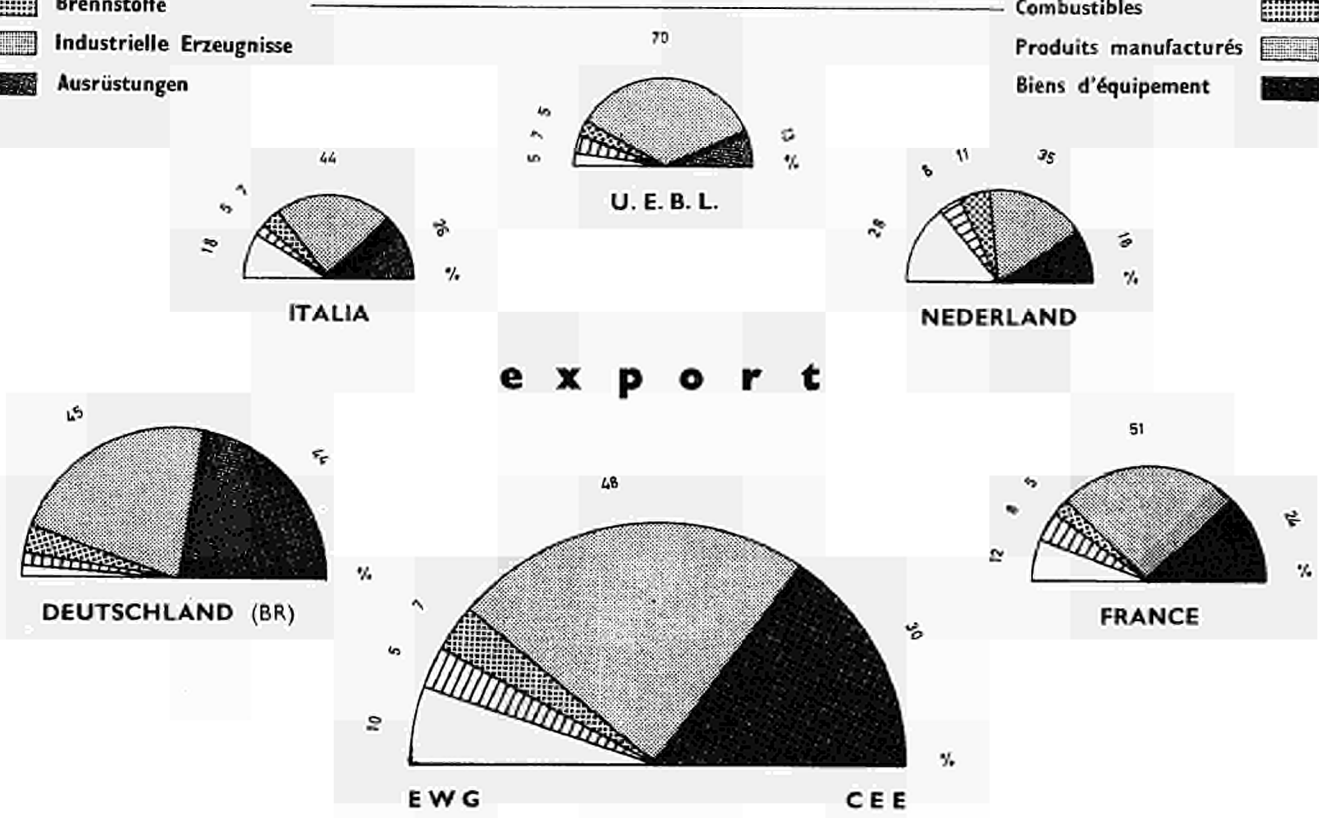
- annual data 1958 and 1959 : see bulletin No 2 of this series
- quarterly data (January-March) 1959 and 1960 : will be published in bulletin No 4

1959



- Nahrungsmittel
- Grundstoffe
- Brennstoffe
- Industrielle Erzeugnisse
- Ausrüstungen

- Produits alimentaires
- Matières premières
- Combustibles
- Produits manufacturés
- Biens d'équipement



Handel der EWG nach Waren

- ausgewählte Erzeugnisse
- EGKS-Waren

Commerce de la CEE par produits

- produits sélectionnés
- produits CECA

Commercio della CEE per prodotti

- prodotti scelti
- prodotti CECA

Handel van de EEG naar goederen

- uitgekozen goederen
- EGKS-goederen

EEC trade by commodities

- selected commodities
- ECSC products

DER HANDEL DER EWG nach Waren

1000 \$

import

Zeitraum Période	E.W. G.		Deutschland (BR)		France		Italia		Nederland		U. E. B. L.	
	1958/59	1959/60	1958/59	1959/60	1958/59	1959/60	1958/59	1959/60	1958/59	1959/60	1958/59	1959/60
	00 LEBENDE TIERE SITC 00 UND 921											
D	15556	22707	10877	12154	587	1885	2732	7243	831	993	529	432
J	19239	20642	13583	10247	1295	1948	3038	7066	906	646	416	515
F	18393		12398	9254	1759	1926	3038	7343	740	787	458	
M	20204		12557	9955	1653	1926	4703	9179	775	723	516	
	01 FLEISCH UND FLEISCHWAREN:											
D	28411	41059	19005	24066	2934	3074	2830	9600	1986	2252	1656	2047
J	24624	33271	11706	15010	3565	3772	5971	10122	2011	2138	1371	2229
F	23032		11633	15407	2484	3727	5971	8343	1671	1516	1273	
M	25416		12864	16774	2935	4474	6217	8965	1934	1651	1366	
	011.1 RIND UND KALBFLEISCH FRISCH BTN: 02.01 A											
D	7546	10767	1998	2339	608	1371	3782	5486	902	1154	256	417
J	7641	13106	1321	2553	1750	2247	3228	7170	998	718	304	418
F	7061	11994	1517	3167	1274	2161	3228	5715	836	539	206	412
M	9098		3061	3887	1741	2810	3135	5417	954	459	207	
	02 MILCHERZEUGNISSE UND EIER											
D	38266	59173	20826	34521	4718	12060	9805	8015	239	905	2678	3672
J	32335	48726	20591	27300	2261	11436	5891	6899	251	464	3341	2627
F	27805		16910	22868	1732	9597	5890	6864	220	478	3053	
M	28928		18150	19605	3726	3840	4210	7449	154	515	2688	
	023 BUTTER											
D	3634	16200	130	10589	15	6679	3489	926		5		1
J	2040	13625	68	7312	23	5536	1310	631			639	146
F	1966	14048	15	6052	22	6353	1310	1613			619	
M	2702		38	2752	2345	1921	102	578		1	217	
	024 KAESE UND QUARK											
D	8193	11066	3124	4060	1313	2413	1797	2188	48	68	1911	2337
J	9555	11455	4787	4394	740	3419	1902	1769	39	30	2087	1843
F	9101		4422	3880	856	1456	1902	1916	29	26	1892	
M	9161		4768	4300	910	1262	1749	2504	31	47	1703	
	025 VOGELEIER											
D	24538	25007	16705	17920	3148	2021	4508	4882	31	122	146	62
J	18703	20554	14845	14440	1108	1457	2665	4487	53	99	32	71
F	15195		11814	11728	504	967	2665	3331	69	91	143	
M	14976		12401	11781	46	63	2355	4353	35	30	139	
	03 FISCH UND FISCHWAREN											
D	16950	21812	4527	5482	3458	4975	4916	6761	1123	1438	2926	3156
J	14233	14791	3380	4239	3869	3295	3612	3883	1201	895	2171	2479
F	14900		4082	4512	3952	5116	3612	5137	1000	987	2254	
M	12708		2847	3773	3424	3840	3350	4564	778	1088	2309	
	04 GETREIDE UND GETREIDERZEUGNISSE											
D	80245	98017	36747	38850	10000	8120	4498	12200	18135	25421	10860	13426
J	74374	96066	32207	34136	6844	7250	5068	17988	16750	23414	13505	13278
F	82378		36074	34534	8516	6052	5068	18562	21327	20722	11393	
M	82695		34889	37027	11510	5113	5615	12537	17343	20528	13338	
	041 WEIZEN SPELZ UND HENCKORN											
D	29607	28839	19067	19147	3976	3883	1333	721	3649	2939	1582	2149
J	21126	24849	12791	13385	2177	3110	141	2745	2739	3898	3278	1711
F	24021		13307	8412	250	2205	141	968	5607	2150	2465	
M	25400		13174	9687	5395	818	429	248	3103	4243	3301	
	043 GERSTE											
D	16827	14412	9457	6023	448	434	1086	1820	3199	3548	2637	2587
J	17681	15728	10917	9096	948	854	981	1913	2604	2046	2231	1819
F	22529		13495	11847	2738	310	981	1696	3428	2420	1887	
M	20881		11711	14099	2501	179	1331	1547	3157	727	2181	
	05 OBST UND GEMUESE											
D	97861	123447	46509	59380	35024	44368	3730	3413	5339	7419	7259	8867
J	75692	96963	32574	43911	27783	36081	2777	3806	6280	6799	6278	6366
F	77090		34460	50417	28999	38432	2777	3970	5359	6112	5495	
M	90611		39341	58613	36029	44240	1845	3564	5029	7412	8367	
	051 OBST UND SUEDFRUECHTE FRISCH											
D	57697	69684	27612	34254	23645	27292	833	780	2688	3601	2919	3757
J	44420	54232	19412	24992	17441	21832	1202	1515	3644	3153	2719	2740
F	43506		21667	29086	15086	26613	1202	2161	3190	3494	2361	
M	48718		21826	32241	19920	28943	902	2035	2886	4362	3184	

Für deutschen Text u. Anmerkungen siehe gelbe Blätter.

Voir notes et textes français sur pages bleues.

Vedere testo italiano e note sulle pagine verdi.

Zie Nederlandse tekst en nota's op roze bladzijden.

See English text and notes on grey sheets.

Zeitraum Période	E.W. G.		Deutschland (BR)		France		Italia		Nederland		U. E. B. L.	
	1958/59	1959/60	1958/59	1959/60	1958/59	1959/60	1958/59	1959/60	1958/59	1959/60	1958/59	1959/60
	00 ANIMAUX VIVANTS CŒUFS ET P. 21											
J	3520	9032	919	1446	684	1276	24	135	1346	1663	507	332
D	4321	9747	651	1229	1241	4870	17	11	1632	2626	580	411
F	7301	8155	912	1049	680	2599	24	276	1324	3464	361	397
M	3916		990	1205	810	2347	11	91	1607	3408	498	
	01 VIANDES ET PREPARATIONS											
D	24099	17672	1816	2209	2219	7526	1041	981	13770	15678	2052	1188
J	12698	24073	1303	2028	3074	6774	604	493	12386	13795	1321	543
F	19340	26011	1650	2001	3341	6032	604	725	12772	16200	873	943
M	22069		2001	3087	2570	5908	780	931	14736	19612	1002	
	0111 VIANDE DE BOVINS FRAICHE REFRIGEREE 02.01 A											
D	3451	6637	508	1316	836	2990	7	6	1039	2052	981	273
J	3767	6988	440	1046	569	2939	6	8	1772	2644	580	251
F	3054	6172	676	1277	606	2150	6	10	1545	2492	223	243
M	3781		908	2067	654	2405	11	14	1951	3191	177	
	02 PRODUITS LAITIERS CŒUFS											
D	19795	45963	627	1003	8478	6434	2490	2679	26875	34705	1285	1142
J	33879	37755	861	829	4153	6272	1733	1515	25927	28008	1205	1131
F	27048	35803	444	896	4427	5979	1733	2109	19491	25351	953	1468
M	29065		558	1053	4557	6616	1706	2726	20699	27115	1343	
	023 BEURRE											
D	4441	6982	1	1	3126	1330		4	1260	5647	34	
J	2546	4471	1	1	1127	1222	1	4	1408	3244	9	
F	2005	4490		1	806	1208	1	3	1198	3249		29
M	2805				845	1332	1	7	1959	4576		
	024 FROMAGE ET CAILLEBOTTE											
D	10983	12179	617	925	3127	2789	2466	2656	4728	5764	45	25
J	10001	11224	831	727	1930	2964	1718	1481	5483	5922	39	70
F	9288	10181	359	850	2168	2690	1716	2067	4969	4542	24	42
M	9011		502	791	2072	2646	1696	2676	4709	4653	32	
	025 CŒUFS D OISEAUX											
D	13673	14524	28	38	69	118	20	13	12632	13380	924	975
J	10793	11054	20	22	36	78	5	17	9787	10038	943	899
F	7967	9382	30	32	58	82	5	22	7118	8112	776	1104
M	7114		43	39	124	201	7	28	5973	6755	967	
	03 POISSONS ET PREPARATIONS											
D	9282	7946	1052	599	3398	1789	152	153	4039	4524	641	481
J	6262	6417	1119	1006	1127	1422	108	119	3461	3345	427	525
F	5839	6762	1024	1051	1405	1772	106	150	2864	3370	438	419
M	5466		1272	1246	1091	1403	132	146	2607	3382	364	
	04 CEREALES PROD A BASE CEREALES											
D	23393	31318	3507	4128	9592	16105	4427	3180	3937	5623	1930	2282
J	24388	30617	2882	2704	7317	17612	9118	3613	3343	4500	1728	2188
F	23388	34952	4446	4918	5226	20513	9118	3641	2864	3603	1734	2277
M	26306		4255	4454	6302	16977	10033	5310	3484	3750	2232	
	041 FROMENT EPAULTE METEIL											
D	6207	11687	61	13	4105	10429	1352	611	120	46	569	588
J	9547	12011	284	1	3141	10061	5301	1593	319	63	502	293
F	7392	12440	174	10	1326	11145	5301	752	95	46	496	487
M	8488		111	4	1814	7401	6161	1988	31	22	371	
	043 ORGE											
D	619	2579	3		31	1178			585	1400		1
J	548	2357	2	1	23	1618			523	738		
F	466	2615	5	9	4	1983			457	623		
M	868		2	23	5	3063			861	787		
	05 FRUITS ET LEGUMES											
D	58939	63268	3422	3010	10238	8862	23311	30035	15936	17347	6032	4014
J	49536	51555	4256	1978	4781	6697	22292	25078	13607	13972	4600	3830
F	46855	58824	2638	1149	5127	6320	22292	33933	11728	13987	5070	3435
M	49394		1477	1078	6271	7517	23593	44262	15382	16457	2671	
	051 FRUITS FRATS NOIX SAUF OLEAGIN											
D	19357	25495	106	232	2420	1576	14335	19906	1760	3169	736	612
J	15669	20070	28	55	952	878	12481	15965	1866	2852	342	320
F	15294	27029	52	82	882	828	12481	22747	1772	3053	107	319
M	13932		57	175	829	1093	11784	29942	1170	2327	92	

Für deutschen Text u. Anmerkungen siehe gelbe Blätter.
Zie Nederlandse tekst en nota's op roze bladzijden.

Voir notes et textes français sur pages bleues.

Vedere testo italiano e note sulle pagine verdi.
See English text and notes on grey sheets.

**DER HANDEL DER EWG
nach Waren**

import

1 000 \$

Zeitraum Période	E.W. G.		Deutschland (BR)		France		Italia		Nederland		U. E. B. L.	
	1958/59	1959/60	1958/59	1959/60	1958/59	1959/60	1958/59	1959/60	1958/59	1959/60	1958/59	1959/60
002 TROCKENERFRUCHTE												
D	1 637	1 649	2 746	4 371	1 416	3 710	971	852	638	975	224	204
J	1 477	4 930	1 771	1 716	841	1 432	362	882	675	696	324	204
F	4 447		1 347	1 972	2 346	1 038	362	406	360	734	224	
M	9 811		859	1 412	1 034	512	127	366	511	578	270	
003 ERST-UND ZWEIFACH-ZUBEREITET KONSERVEN												
D	1 249	4 428	2 716	3 558	1 528	1 249	179	64	693	753	537	604
J	4 144	5 479	1 954	2 016	1 082	1 613	54	96	346	660	727	694
F	2 888		1 924	7 416	1 146	1 318	54	163	266	441	461	
M	4 224		2 392	4 662	1 708	2 674	74	134	359	788	912	
004 GEMISSE PFLANZEN WÄSSEN F. ERN.												
D	2 492	1 824	1 161	1 147	775	1 093	1 399	1 421	920	1 702	3 037	3 362
J	1 114	2 844	793	1 356	721	1 007	985	1 040	1 218	1 966	1 736	2 416
F	2 115		750	1 160	974	860	285	871	1 166	1 193	1 730	
M	4 404		1 167	1 050	1 262	1 194	594	743	941	1 305	3 010	
006 ZUCKER UND ZUCKERWAAREN SITU 06 UND 026												
D	1 002	1 861	1 485	2 216	776	1 273	514	723	1 673	957	551	1 432
J	7 017	1 938	1 301	2 581	2 217	1 203	368	218	1 520	2 312	631	2 168
F	4 026		1 847	2 660	3 354	4 677	366	270	1 315	2 019	586	
M	1 157		1 704	3 030	5 685	1 200	283	305	1 644	1 266	591	
007 KAFFEE DIE KAFFEE GEMISSE USK												
D	7 124	7 798	2 682	3 444	2 212	1 647	2 344	5 327	9 099	10 354	5 805	5 896
J	7 192	6 365	2 700	2 514	1 643	1 463	2 426	2 763	10 892	9 635	5 917	6 680
F	4 404		2 487	2 382	1 784	1 622	942	903	10 361	5 396	5 641	
M	7 224		2 481	2 653	1 644	1 699	844	844	11 353	10 942	6 329	
071 KAFFEE												
D	4 004	4 823	1 944	2 212	1 461	1 196	701	767	3 362	3 184	3 656	3 920
J	4 726	7 849	1 889	1 956	1 314	1 066	660	665	4 425	2 982	3 506	4 160
F	3 017		1 336	1 290	1 208	1 229	860	655	3 182	3 466	3 947	
M	4 494		1 536	1 618	1 324	1 324	635	657	3 446	4 097	6 168	
09 FUTTERMITTEL												
D	2 290	4 028	903	1 706	3 164	6 082	2 043	1 709	5 233	9 857	3 458	5 585
J	2 148	3 519	932	1 352	2 137	4 209	1 067	2 157	6 503	9 782	2 369	3 712
F	2 192		824	1 369	3 223	3 665	1 067	2 696	6 545	7 244	2 912	
M	2 357		757	1 026	3 767	2 590	1 193	1 983	6 896	6 668	4 152	
09 VERSCH. NAHRUNGSMITTELZUBEREIT												
D	2 323	3 106	1 583	2 103	60	59	144	411	223	185	313	348
J	2 486	2 509	1 582	1 507	72	92	246	564	263	78	303	268
F	2 225		1 519	1 576	79	148	246	433	121	117	260	
M	2 134		1 371	1 541	80	145	129	454	156	95	374	
11 GETRÄNKE												
D	3 659	3 916	5 419	7 381	2 676	2 736	724	945	735	856	2 554	3 372
J	7 033	3 097	4 008	4 810	2 346	2 309	233	405	502	591	2 120	2 155
F	2 668		3 962	5 233	2 000	2 475	233	332	535	451	1 948	
M	2 646		4 968	5 711	1 828	2 329	272	423	629	1 000	2 306	
12 TABAK UND TABAKWAAREN												
D	1 920	2 533	688	1 209	548	653	30	447	428	1 779	2 522	2 559
J	1 474	1 406	479	620	242	1 695	1 763	413	3 455	3 488	2 264	2 263
F	1 679		749	708	372	2 011	1 765	866	3 722	3 393	2 022	
M	1 954		898	943	262	2 356	2 150	225	3 387	3 692	2 202	
21 HAUTE FELLE UND PELZFELLE ROH												
D	2 269	3 643	964	1 535	496	787	438	1 202	2 474	2 542	1 224	1 457
J	2 192	3 327	984	1 072	429	924	447	948	2 041	2 533	1 271	1 743
F	2 204		1 015	1 270	436	1 164	447	991	1 814	232	1 227	
M	2 437		1 094	1 267	551	1 103	424	932	1 693	2 386	1 779	
211 HAUTE UND FELLE ROH												
D	1 751	3 187	565	967	473	741	398	1 083	2 384	2 495	712	874
J	1 586	2 486	540	582	407	713	378	832	1 937	2 386	664	1 036
F	1 375		467	581	302	955	378	893	1 747	1 963	531	
M	1 621		589	578	415	909	362	816	1 703	2 226	783	
22 OELSAATEN UND OELFRUCHTE												
D	4 648	4 440	2 110	1 863	1 117	979	2 104	3 699	8 826	9 381	3 273	2 664
J	3 786	5 580	1 477	1 474	1 090	1 456	2 329	6 253	7 168	9 085	2 663	4 639
F	4 356		1 527	1 848	1 549	1 787	2 329	6 423	7 960	9 526	2 510	
M	3 965		1 586	1 715	1 190	1 750	3 578	5 683	6 377	11 308	1 930	

Für deutschen Text u. Anmerkungen siehe gelbe Blätter.

Voir notes et textes français sur pages bleues.

Vedere testo Italiano e note sulle pagine verdi.

Zie Nederlandse tekst en nota's op roze bladzijden.

See English text and notes on grey sheets.

Zeitraum Période	E.W. G.		C. E. E.		Deutschland (BR)		France		Italia		Nederland		U. E. B. L.	
	1958/59	1959/60	1958/59	1959/60	1958/59	1959/60	1958/59	1959/60	1958/59	1959/60	1958/59	1959/60	1958/59	1959/60
052	FRUITS SECHES OU DESHYDRATES													
D	1210	1639	79	56	1072	1451	86	106	12	5	7	4	7	41
J	434	412	3	24	221	305	202	70	4	4	3	4	3	9
F	404	428	22	53	171	295	203	61	7	14	1	14	1	5
M	381		10	47	243	152	108	45	14	24	6			
053	PREP ET CONSERVES DE FRUITS													
D	3886	3271	45	73	1389	1364	1270	1060	976	642	206	124	206	124
J	2762	2679	67	60	599	781	1399	1157	591	564	106	117	106	117
F	2642	3088	62	48	606	916	1399	1442	425	575	150	107	150	107
M	3762		74	105	949	1101	2152	2311	525	723	62		62	
054	LEGUMES PLANTES TUBER ALIMENT													
D	26358	24216	3131	2466	3113	2690	3487	4163	11963	12227	4664	2650	4664	2650
J	24610	21035	4024	1728	1648	2920	4917	3076	10148	9809	3813	2702	3813	2702
F	22563	20123	2406	823	2265	2356	4717	4913	6520	9614	4455	2423	4455	2423
M	25147		1261	578	3056	3309	6239	8426	12502	12342	2089		2089	
06	SUCRES ET PREP A BASE SUCRE CTCI 06 ET 026													
D	17005	11843	451	1105	12232	7633	94	677	1975	2056	2203	372	2203	372
J	7493	10317	253	541	4862	6802	231	84	1430	1004	667	1086	667	1086
F	10155	11303	141	627	6147	7461	231	111	1811	2176	1805	728	1805	728
M	8863		162	1045	5682	5864	143	126	1506	2169	1366		1366	
07	CAFE THE CACAO EPICES DERIVES													
D	9870	9847	1240	1318	1659	1096	944	228	5655	6711	372	494	372	494
J	9406	9035	611	1006	1057	1121	1080	216	6335	6087	523	605	523	605
F	10179	10053	882	1125	1404	1258	1080	723	6423	6430	390	517	390	517
M	10746		770	1811	1815	1114	1283	578	6403	7590	475		475	
071	CAFE													
D	1107	1328	425	524	312	339	4	8	266	271	100	186	100	186
J	560	1132	50	329	139	334	1	2	299	259	71	208	71	208
F	692	1464	89	505	176	431	1	8	333	393	93	127	93	127
M	1014		277	839	252	326		2	302	321	183		183	
08	ALIMENTS POUR ANIMAUX													
D	7861	8597	1916	1377	1455	1065	461	1542	3236	3322	793	1291	793	1291
J	7341	8586	1542	1950	1188	1215	652	1042	2780	3233	1139	1146	1139	1146
F	7862	7953	2125	2121	1427	1519	652	596	2392	2844	1266	773	1266	773
M	6654		1562	2230	1382	2475	672	493	2228	2368	810		810	
09	PREP ALIMENTAIRES DIVERSES													
D	5059	6794	540	868	1668	1633	125	260	2305	3668	321	365	321	365
J	4471	5445	247	339	1103	1612	220	79	2418	3121	483	294	483	294
F	4218	6621	397	448	1300	1680	220	265	2000	3853	301	375	301	375
M	4979		386	432	1391	1582	75	332	2678	3737	449		449	
11	BOISSONS													
D	22570	25649	2218	2316	15766	17839	2635	3120	1879	2124	172	250	172	250
J	16898	21756	1779	1743	10211	15653	2977	2507	1806	1609	125	204	125	204
F	18198	22034	1657	1716	12035	15460	2977	3011	1415	1610	114	237	114	237
M	22068		2385	2717	14021	19432	3632	3984	1883	2322	147		147	
12	TABACS BRUTS ET MANUFACTURES													
D	4509	5268	110	105	977	1743	1529	1404	1220	1296	673	720	673	720
J	3876	3332	76	151	799	819	1061	631	1325	1008	615	723	615	723
F	4121	4685	143	151	1398	1293	1061	1374	881	1097	638	770	638	770
M	2522		122	237	555	508	241	931	956	1267	648		648	
21	PEAUX ET PELLETERIES BRUTES													
D	6900	8144	1669	2707	2386	1741	850	530	1295	2393	700	773	700	773
J	4553	8676	1328	2291	1386	2572	971	893	1940	1992	674	928	674	928
F	7321	10715	1929	3149	2200	3007	971	1132	1583	2655	638	772	638	772
M	8511		1767	3289	2813	3292	1418	1017	1720	2228	793		793	
211	PEAUX BRUTES SAUF PELLETERIES													
D	6070	7208	1572	2439	1884	1356	780	501	1197	2258	637	652	637	652
J	5104	7146	1129	1945	1012	2146	901	868	1469	1455	593	732	593	732
F	5923	8511	1721	2558	1590	2214	901	1108	1162	1972	549	659	549	659
M	6971		1474	2912	1953	2384	1389	977	1436	2022	719		719	
22	GRAINES NOIX OLEAGIN FARINES													
D	1285	1576	35	231	616	271	38	58	437	852	159	164	159	164
J	1156	1209	58	51	510	269	51	71	398	649	139	169	139	169
F	1379	2258	42	93	582	264	51	50	483	1029	221	792	221	792
M	2242		98	226	750	62	62	32	1001	1167	331		331	

Für deutschen Text u. Anmerkungen siehe gelbe Blätter.

Voir notes et textes français sur pages bleues.

Vedere testo italiano e note sulle pagine verdi.

Zie Nederlandse tekst en nota's op roze bladzijden.

See English text and notes on grey sheets.

DER HANDEL DER EWG

nach Waren

1000 \$

import

Zeitraum Période	E.W.G.		Deutschland (BR)		France		Italia		Nederland		U. E. B. L.	
	1958/59	1959/60	1958/59	1959/60	1958/59	1959/60	1958/59	1959/60	1958/59	1959/60	1958/59	1959/60
	23 KAUTSCHUK											
D	23009	39269	8824	17776	9919	14416	2372	3121	1306	1560	1460	1430
J	23645	36809	8927	15006	7859	10673	3924	6303	1559	2045	1378	2162
F	23630		8114	16832	8980	21108	3924	6609	1364	1913	1246	
M	23076		7615	15395	9557	17364	3069	6301	1559	2066	1270	
	231.1 NATURKAUTSCHUK ROM BTN 40.01											
D	17561	30886	6831	14192	6451	10797	2053	3097	919	1394	1007	1410
J	17358	26861	6965	12358	5492	6308	2810	5374	1156	1434	947	1307
F	17170	40593	6653	14384	5941	16404	2611	7083	922	1339	636	1303
M	16786		5862	12950	6590	11662	2313	4880	1142	1647	579	
	231.2 SYNTHETISCHER KAUTSCHUK BTN 40.02											
D	6982	8911	1924	3477	3439	3571	859	836	311	468	449	539
J	6110	9705	1907	2533	2357	4280	1097	1480	350	564	390	628
F	6323	9523	1390	2329	3033	4737	1097	1527	406	531	397	399
M	6113		1677	2244	2947	5656	743	1923	365	652	361	
	24 HOLZ UND KORK											
D	53459	59753	20315	24275	9088	8002	11213	12178	6544	10012	4299	5266
J	37826	44856	14072	17153	5233	5064	9169	10725	6617	5435	2730	2479
F	33227		14002	16511	3860	5074	9169	12609	4872	6648	1324	
M	38987		14955	19233	5393	6056	11830	19162	4499	5687	2310	
	242 ROH HOLZ RUND OD EINF BEHAUEN											
D	18678	21464	7588	9512	4833	4524	4196	4063	1233	1995	828	1370
J	13762	17064	6030	7691	2820	2722	3267	4360	1016	1576	629	715
F	13480		6906	7734	1962	3478	3267	5246	751	1377	594	
M	17563		6845	9649	3668	4076	4416	5745	1720	1661	694	
	243 HOLZ EINFACH BEARBEITET											
D	32046	35802	12164	14064	3939	3253	5420	6763	7087	7857	3436	3665
J	22591	25979	7454	8649	2084	1983	5515	5943	5466	7693	2072	1711
F	18533		6644	7950	1612	1315	5515	6921	4076	5152	664	
M	20458		7668	9020	1441	1531	7245	12947	2729	3736	1375	
	25 ZELLSTOFF UND PAPIERABFAELLE											
D	24661	29765	7830	10583	6453	7368	4762	5640	3334	3676	2282	2498
J	26084	31447	7544	9094	6724	9150	6229	7228	4015	3554	1572	2421
F	25637		7221	9832	6808	7995	6229	7147	3163	4752	2216	
M	22953		6374	9205	7044	8329	5452	8699	2567	3514	1516	
	26 SPINNSTOFF UND ABFAELLE											
D	128933	171236	36557	55667	41666	50351	22883	28628	6719	11887	19106	24703
J	127798	178094	31531	45288	36663	52786	28631	42672	10323	11716	20650	25630
F	105330		27040	53013	24076	56199	28631	49184	8685	14224	16698	
M	113288		26424	48135	29061	48491	30477	45922	9049	13250	16277	
	262 WOLLE UND TIERHAARE											
D	51866	76388	12345	20688	18765	24540	10552	13581	2810	4029	7393	13550
J	57495	73688	13443	15216	17181	24585	12333	16637	4006	3494	10532	13756
F	46108		10668	17355	10913	21920	12333	20993	2946	4862	9248	
M	55063		11393	14401	14762	21633	15453	21856	3494	3920	9961	
	263 BAUMWOLLE											
D	55276	70392	19187	28742	17776	20202	7962	8890	3977	5320	6374	7238
J	48579	75673	12826	23896	14615	21303	11675	17678	3684	5766	5779	7030
F	40252		11430	28450	9709	27215	11675	19954	3763	6897	3675	
M	38590		10111	27376	9629	19914	10041	17167	4154	7158	4655	
	27 MINERALISCHE ROHSTOFFE											
D	29463	30700	9644	10933	8135	6702	3197	3291	3913	3630	4574	6144
J	28459	35908	9666	12481	7441	6424	3263	5216	3124	4644	4965	7143
F	24196		7155	9231	7169	6622	3263	5542	2947	4370	3662	
M	26959		8122	10614	6032	6752	3493	5495	4035	4214	5277	
	271 NATUERLICHE OEUENGEMITTEL											
D	7598	7859	1756	1658	2187	1961	1587	1444	951	1291	1117	1505
J	7776	10566	2072	2890	2531	2163	1674	2545	634	2027	865	941
F	7361		1522	1537	2811	2011	1674	2597	846	1261	508	
M	8840		1881	2584	2100	2443	1793	2177	1589	933	1477	
	274.2 SCHWEFELKIES NICHT GERUESTET BTN 25.02											
D	3128	2492	1578	1613	807	234	108	220	554	193	81	232
J	3767	3818	2443	2381	346	349	188	107	280	238	510	743
F	3186	3827	1790	1938	621	800	188	208	337	609	250	272
M	3469		1739	1955	324	483	287	361	596	239	523	

Für deutschen Text u. Anmerkungen siehe gelbe Blätter.

Voir notes et textes français sur pages bleues.

Vedere testo italiano e note sulle pagine verdi.

Zie Nederlandse tekst en nota's op roze bladzijden.

See English text and notes on grey sheets.

export

COMMERCE DE LA CEE
par produits

1 000 \$

Zeitraum Période	E.W.G.		Deutschland (BR)		France		Italia		Nederland		U. E. B. L.	
	1958/59	1959/60	1958/59	1959/60	1958/59	1959/60	1958/59	1959/60	1958/59	1959/60	1958/59	1959/60
	23 CAOUTCHOUC BRUT											
D	959	2126	565	941	82	475	5	10	62	286	275	414
J	1868	2429	413	859	75	371	1037	483	48	259	295	457
F	1898	3115	500	1353	74	429	1037	673	51	321	236	339
M	1203		560	1117	64	348	397	1799	56	394	126	
	231-1 CAOUTCHOUC NATUREL BRUT NDB 40-01											
D	362	592	60	74	44	188	2	3	33	17	223	310
J	355	566	27	75	61	114	2	12	11	47	254	318
F	306	485	61	79	35	100	2	14	13	54	195	238
M	182		55	100	26	54	2	9	16	57	81	
	231-2 CAOUTCHOUC SYNTHETIQUE NDB 40-02											
D	709	2104	404	738	4	222	290	855	4	220	7	-69
J	1343	1598	314	623	1	194	1027	463		172	1	76
F	1413	2315	378	1177	6	231	1027	658	1	198	1	51
M	852		447	895	6	197	394	1705	5	284		
	24 BOIS ET LIEGE											
D	6627	9120	1210	1476	3729	5127	400	970	434	589	854	967
J	4682	7539	653	850	2886	5147	82	100	485	590	576	852
F	5096	7770	815	1062	3041	5179	82	140	456	576	705	813
M	6528		903	1229	4082	7086	70	302	668	785	805	
	242 BOIS RONDS BRUTS SIMPL EQUAR											
D	2523	3495	494	489	1149	1972	6	8	309	306	565	720
J	1861	2963	278	258	819	1797	9	2	339	378	416	528
F	2207	3259	290	244	1107	2097	9	44	329	364	472	510
M	3309		335	348	1887	3019	9	35	487	458	591	
	243 BOIS FACONNES OU SIMPL TRAV											
D	3403	4187	673	950	2347	2771	60	21	76	224	247	221
J	2552	3975	340	518	1954	2965	20	47	101	160	137	285
F	2581	3987	481	762	1779	2739	20	67	86	145	215	274
M	2861		531	803	2006	3702	13	101	135	244	176	
	25 PATES A PAPIER ET DECHETS											
D	2639	3479	1095	1311	630	910	58	178	665	855	191	225
J	2255	3245	1081	1086	231	732	90	332	682	881	171	214
F	2440	3336	880	1108	527	966	90	128	776	964	167	170
M	3059		1272	1353	611	1009	193	155	801	1072	182	
	26 FIBRES TEXTILES ET DECHETS											
D	32047	46842	6696	8243	10941	16160	2046	2586	3922	4724	8442	15129
J	29565	43076	5042	7506	9443	16174	2248	2664	3701	3678	9131	13054
F	31176	41227	6159	6849	11849	15135	2248	2695	3259	4097	7661	12451
M	32972		6775	8019	11220	16306	2480	2702	3593	4272	8904	
	262 LAINES ET POILS ORIG ANIMALE											
D	15775	26694	1404	2302	8536	13200	356	519	828	1376	4651	9297
J	15563	23622	960	1714	7853	13547	449	427	1057	742	5244	7192
F	16923	23657	1368	1818	9926	12815	449	584	987	1017	4193	7423
M	17813		1415	2090	9153	13704	462	558	910	1087	5873	
	263 COTON											
D	1898	1912	1040	874	278	362	114	107	223	277	243	292
J	1694	1728	831	757	314	343	100	77	212	283	237	268
F	1828	2208	826	914	395	379	100	132	253	471	254	312
M	1997		1022	1128	352	366	151	162	203	318	269	
	27 PRODUITS MINERAUX NON METALLIF											
D	10056	11287	3265	3119	2236	3466	2086	2038	1124	1201	1345	1463
J	8819	13502	2771	2745	1728	3780	2222	2022	919	1550	1179	3405
F	8352	15339	2550	3194	1881	3512	2222	2622	581	1528	1118	4483
M	9907		2718	3504	2537	4330	2271	3433	1111	2480	1270	
	271 ENGRAIS NATURELS											
D	406	619	112	186	237	348	8		35	68	14	17
J	400	653	70	216	288	371		13	32	31	10	22
F	592	767	73	149	446	559		10	38	25	35	24
M	1143		145	281	831	834	4	3	133	39	30	
	274-2 PYRITES DE FER NON GRILLEES NOB 25-02											
D	21	117	1	13			20	104				
J	20	57	2	1			18	56				
F	20	106	2	2			18	104				
M	168		3	1			165	280				

Für deutschen Text u. Anmerkungen siehe gelbe Blätter.

Voir notes et textes français sur pages bleues.

Vedere testo italiano e note sulle pagine verdi.

Zie Nederlandse tekst en nota's op roze bladzijden.

See English text and notes on grey sheets.

DER HANDEL DER EWG nach Waren

1000 \$

import

Zeitraum Période	E. W. G.		Deutschland (BR)		France		Italia		Nederland		U. E. B. L.	
	1958/59	1959/60	1958/59	1959/60	1958/59	1959/60	1958/59	1959/60	1958/59	1959/60	1958/59	1959/60
	275.4 667.3 DIAMANTEN UND SCHMUCKST. BTM 71.00											
D	17280	17614	2740	3160	1066	1865			3150	3073	6704	9516
J	16129	16296	2274	2614	1088	1611			2168		10598	12071
F	17594	14393	2415	2567	1215	1420			2486	35	11368	10371
M	17421		2615	7663	1248	1573			3159	357	10399	
	276.4 ASBEST BTM 25.24											
D	4917	5485	2268	2102	1510	1879	240	268	316	261	583	975
J	4538	5363	1676	2655	1594	1382	231	576	386	290	651	460
F	2566	2983	878	1210	1115	551	231	696	42	182	330	342
M	1673		906	519	421	448	113	435	52	73	171	
	28 ERZE UND METALLABFÄLLE											
D	77506	91545	34129	40750	7088	9403	15784	17506	7160	6963	13335	16613
J	65487	95657	29953	49870	6517	7859	12993	15874	2962	5021	13062	18033
F	52008		21075	41564	6300	11491	12392	18141	2469	3199	9171	
M	64750		26281	49481	7220	12129	10724	19962	5040	5433	15485	
	29 TIER U. PFLANZL. ROHSTOFFE A. N. G.											
D	22747	24090	11651	12472	5044	4930	2422	2359	2019	2427	1577	1902
J	25521	22371	10034	9307	4575	5809	2356	2730	1759	2254	1777	1771
F	28819		9254	12470	5639	6501	2356	4244	1645	1800	1904	
M	21196		10331	17021	5629	6643	1898	2762	1555	2075	1785	
	32 KOHLE, KOKS UND BRIKETS SITC 31											
D	95494	73978	19951	6375	29316	31518	12827	9345	13025	9528	15335	14952
J	84926	70713	21309	6700	26686	27910	11922	13947	9319	9650	15668	12448
F	81166		22621	9239	23355	27021	11922	15585	10167	9896	13081	
M	77806		15578	8599	24463	25864	10246	13719	12713	10857	14806	
	33 ERDOEL, ERDOELSTILLANSERZ SITC 312 UND 313											
D	214960	215165	40252	50033	57256	65341	53127	47381	41914	30201	22381	22209
J	212016	211926	48213	45611	60286	67754	38244	40304	44610	39407	20663	16610
F	186922		42746	53275	59208	58169	38244	39312	29939	31842	16675	
M	194130		39004	64609	54549	63112	37415	47719	36029	50182	27123	
	331 ERDOEL, ROH U. TEILW. RAFFINIERT SITC 312											
D	166291	167033	23816	37675	48400	56164	49840	44174	31030	18760	13205	14260
J	167241	162022	31005	37147	52815	57955	36931	36561	32821	23443	13608	10916
F	146624		28941	23115	51719	47333	36531	35069	21164	22399	7869	
M	150331		23173	36881	48006	52698	36076	44147	24017	34234	19059	
	332 ERDOELSTILLANSERZEUGNISSE SITC 313											
D	48669	48132	16466	16356	8836	9177	3287	3207	10684	11441	9176	7949
J	44775	49904	17208	12504	7471	9799	1312	3743	11729	15964	7054	7694
F	40198		13805	24160	7539	10836	1312	4243	6775	9443	5766	
M	43799		15831	27928	6543	10414	1339	3572	12012	15948	6074	
	34 ERDGAZ UND INDUSTRIEGASE SITC 314											
D			735	51	194	1403	164	178	59	30		
J		1337	785	21	144	545	116	144	62	236		389
F			669	12	272	601	116	135	57	202		
M			587	22	26	405	172	164	52	245		
	35 ELEKTRISCHER STROM SITC 315											
D					706	627					60	
J					365	572			211		87	
F					44	748			98		87	
M					300	1325			68		98	
	41 TIERISCHE FETTE UND ÖLE SITC 411											
D	7658	7579	2456	2273	778	522	1393	1969	2280	2158	751	657
J	6467	10210	2861	2334	208	814	1326	3606	1734	2774	338	682
F	5600		2223	2735	204	1012	1326	3684	1569	2217	278	
M	6783		2046	2410	298	1030	1672	4836	2369	2710	398	
	42 PFLANZLICHE ÖLE SITC 412											
D	22387	27782	7612	13765	6036	4975	3476	4134	3527	2692	1736	2216
J	18616	26216	7789	7801	4015	3032	2273	9949	2988	3548	1551	1886
F	15889		6073	10405	4329	4728	2273	11247	2006	3438	1208	
M	24583		9865	12217	6531	9030	2914	12914	3664	3193	1609	
	43 ÖLE UND FETTE VERARBEITET SITC 413											
D	1850	2826	432	431	605	750	414	963	207	359	192	323
J	1233	2220	204	570	241	647	441	655	132	175	215	173
F	1400		371	384	243	653	441	874	185	224	160	
M	1857		446	599	458	814	493	979	288	166	172	

Für deutschen Text u. Anmerkungen siehe gelbe Blätter.

Voir notes et textes français sur pages bleues.

Vedere testo italiano e note sulle pagine verdi.

Zie Nederlandse tekst en nota's op roze bladzijden.

See English text and notes on grey sheets.

Zeitraum Période	E.W. G.		C. E. E.		Deutschland (BR)		France		Italia		Nederland		U. E. B. L.	
	1958/59	1959/60	1958/59	1959/60	1958/59	1959/60	1958/59	1959/60	1958/59	1959/60	1958/59	1959/60	1958/59	1959/60
	275.1	667.2	DIAMANTS ET AUT PIERRES GENRES NDE 71-02											
D	13898	14359	1912	2079	53	106					2434	2961	9499	9253
J	14914	17005	1566	176	978	595					2506	2215	10244	12251
F	16403	17987	2272	2180	722	830					2775	1735	10654	13242
M	12549		1930	2698	743	1646					3303	4178	6523	
	276.4		AMIANTE NDE 25-24											
D	121	120	2	8	32	63	53	46					33	3
J	122	145	21	2	41	86	58	57					2	
F	94	163	5	7	30	45	58	111					1	
M	181		4	6	134	77	42	71						
	28		MINERAIS ET DECHETS DE METAUX											
D	17477	26659	4448	4672	8875	15354	1209	1019	1831	2860	1114	2754		
J	12690	17965	2977	7589	6461	12452	719	908	1416	1940	1117	3076		
F	12844	26707	2834	4858	7072	15796	719	931	1081	2436	1136	2686		
M	15040		3216	5967	8182	16559	801	821	1615	3137	1226			
	29		MAT BRUTES ANIMAL OU VEGET NDA											
D	19446	21731	1725	1884	4549	4558	4282	5046	6784	6207	2106	2036		
J	16170	17442	1413	1633	3150	4000	3465	3506	6112	1150	2930	1623		
F	16110	20467	2398	1538	2964	4459	3465	4104	5853	6848	1430	1516		
M	17677		1846	2277	2397	2966	3013	4379	8767	10482	1634			
	32		CHARBON COKES ET AGGLOMRES CTCI 311											
D	61117	62740	40393	47604	6588	2836	68	110	6549	7416	7515	4772		
J	60699	62370	41597	48519	6497	2198	153	153	6810	7566	5642	3934		
F	53271	58758	36365	45399	6472	2170	153	197	5914	7410	4367	3582		
M	50442		35287	46112	6078	1705	103	221	4835	6310	4139			
	33		PETROLES ET DERIVES CTCI 312 ET 313											
D	79392	85471	8438	9484	19648	18051	14525	15189	29561	25807	7220	6940		
J	55614	79844	7811	6971	12446	17562	16025	14391	32246	26217	12426	12492		
F	67101	86515	10101	8712	13925	20529	16025	17191	19535	30116	7085	9803		
M	84032		7564	7873	15986	16540	21507	19869	26968	29263	12007			
	331		PETROLES BRUTS ET PART RAFFIN CTCI 312											
D	1	433	1			26		407						
J	660	817				11	330	806			330			
F	333	172	3	7		1	330	164						
M	629					4	629	509		104				
	332		PRODUITS DERIVES DU PETROLE CTCI 313											
D	79391	85038	8437	9454	19648	18055	14525	24782	29561	25807	7220	6940		
J	84954	79027	7811	6971	12446	17562	16025	13785	32246	26217	12426	12492		
F	66768	86343	10098	8705	13925	20529	16025	17191	19535	30116	7085	9803		
M	83403		7564	7873	15986	16540	20878	19379	26968	29263	12007			
	34		GAZ NATURELS ET GAZ D USINES CTCI 314											
D	1615	1588	442	1029	1043	444	130	115						
J	1744	2175	576	974	1059	584	109	147		469		1		
F	1546	2303	548	1049	889	587	109	154		512		1		
M	1457		521	1010	861	592	75	115		534				
	35		ENERGIE ELECTRIQUE CTCI 315											
D					1112	1634				4	59			
J					510	1662				19	35			
F					1616	776				34	27			
M					815	1332				31	32			
	41		CORPS GRAS D ORIGINE ANIMALE CTCI 411											
D	1734	1865	694	1100	546	324	19	44	256	208	219	189		
J	1277	1482	387	754	377	279	25	12	202	235	286	202		
F	1803	1776	1049	698	273	353	25	50	265	483	191	192		
M	1181		496	695	263	243	41	33	104	194	277			
	42		HUILES D ORIGINE VEGETALE CTCI 412											
D	7267	5387	881	761	1762	810	669	507	3284	2477	671	832		
J	5510	5630	638	1074	1083	1072	719	438	2162	2258	908	788		
F	4197	5965	773	1063	980	1395	719	703	1330	2159	395	645		
M	6815		1204	1516	1356	1546	741	668	2974	2833	540			
	43		HUILES ET GRAISSES ELABOREES CTCI 413											
D	2833	2938	1042	1074	352	178	3	22	1272	1267	164	397		
J	2639	2457	935	733	172	188	37	9	1242	1170	253	357		
F	2490	2694	1084	928	124	273	37	12	1000	1182	245	299		
M	2674		1103	973	135	306	4	20	1111	1423	321			

Für deutschen Text u. Anmerkungen siehe gelbe Blätter.

Voir notes et textes français sur pages bleues.

Vedere testo italiano e note sulle pagine verdi.

Zie Nederlandse tekst en nota's op roze bladzijden.

See English text and notes on grey sheets.

**DER HANDEL DER EWG
nach Waren**

import

1000 \$

Zeitraum Période	E. W. G.		C. E. E.		Deutschland (BR)		France		Italia		Nederland		U. E. B. L.	
	1958/59	1959/60	1958/59	1959/60	1958/59	1959/60	1958/59	1959/60	1958/59	1959/60	1958/59	1959/60	1958/59	1959/60
	51 CHEM GRUNDSTOFFE U VERBIND													
D	35828	45655	9889	13536	7356	8473	7344	8522	6876	9572	4363	5552		
J	31845	47326	8136	13148	6865	8735	5777	10437	7082	10456	3985	4550		
F	31486		8560	13189	5928	9444	5777	12282	6775	9676	4446			
M	33216		9042	15961	7090	10729	5457	12184	7176	10384	4451			
	512 ORGANISCHE CHEM ERZEUGNISSE													
D	21754	28104	6369	8580	4333	5543	5131	6107	3589	5251	1832	2623		
J	20363	31836	5994	9320	4815	5927	3939	7116	3839	7022	1776	2451		
F	19636		6016	8345	4178	6273	3939	8925	3409	5477	2094			
M	20065		6124	10843	4621	7184	3742	9005	3496	6254	2082			
	52 TEER UND TEERERZEUGNISSE													
D	2488	2416	1152	551	135	359	361	591	500	683	340	232		
J	1835	1986	913	536	240	405	175	607	344	191	163	247		
F	1606		757	974	145	527	175	822	396	176	133			
M	1446		494	1107	131	503	202	948	400	262	219			
	53 FARB UND GERBSTOFFE													
D	7385	9961	1240	2138	1509	2398	1319	1891	1803	1801	1514	1733		
J	7062	10129	1157	1832	1471	2171	1274	2633	1770	1842	1390	1651		
F	6981		1087	2051	1701	2329	1274	2837	1465	1865	1454			
M	7919		1343	2118	1937	2784	1299	3252	1743	1875	1597			
	531 ORG SYNT FARBST NAT INDIGO USW													
D	3605	5094	454	994	916	1432	751	1016	867	987	617	665		
J	3500	5456	508	967	979	1233	669	1626	853	1005	491	625		
F	3418		459	1092	1109	1377	669	1667	703	1019	478			
M	3850		557	1129	1147	1552	738	2011	877	976	531			
	54 MEDIZIN U PHARM ERZEUGNISSE													
D	10431	11659	2111	2566	1691	1622	1711	2040	1634	1813	3284	3618		
J	9879	11771	1900	2155	1318	1780	1986	2312	1583	2416	3092	3108		
F	10832		1934	2570	1655	2180	1986	2693	1996	1399	3251			
M	11714		2044	2823	1728	2382	2477	3003	2017	1508	3448			
	55 RIECHST KOSMETIKA WASHMITTEL													
D	5994	7215	1524	1789	1592	1832	803	1059	1190	1592	885	943		
J	5938	6871	1576	1801	1510	1965	548	1065	1385	1170	919	870		
F	5863		1425	1885	1567	2187	548	1341	1512	1193	811			
M	6386		1631	2348	1658	2251	609	1448	1362	1499	1126			
	56 CHEMISCHE QUENGEHITTEL													
D	6936	8767	504	896	617	1208	528	578	1050	1839	4237	4246		
J	7444	9720	896	999	575	1341	789	863	977	1933	4207	4584		
F	6671		545	811	832	1181	789	909	1159	1594	3346			
M	7297		577	1666	592	956	804	959	1174	1887	4150			
	57 SPRENGSTOFFE SITC 591													
D	729	823	203	257	163	110	82	73	142	177	139	206		
J	681	1027	272	192	116	79	44	37	124	193	125	526		
F	669		100	447	184	122	44	51	239	120	102			
M	729		285	208	139	147	69	96	157	265	79			
	58 KUNSTSTOFFE KUNSTHARZE USW BTN 39.01 BIS 39.06													
D	15254	20370	4093	6692	3063	3551	2873	2881	3195	3893	2030	3353		
J	13461	15840	3698	3132	2921	3068	1782	3078	2836	3959	2224	2603		
F	13906	20358	3579	6368	2697	3532	1782	3477	3236	4034	2612	2947		
M	15837		4616	6711	3329	4274	2258	3815	3116	4144	2518			
	59 CHEMISCHE ERZEUGNISSE A N G SITC 599 AUSSER CST 58													
D	11409	15230	5291	6236	1679	2496	1822	3304	1446	1524	1171	1670		
J	10341	14763	4173	5313	1353	1858	2270	3504	1488	2318	1057	1770		
F	9980	17873	3685	6087	1614	1678	2270	5421	1165	2626	1246	2061		
M	11091		3957	5865	1723	2796	2571	5444	1411	2419	1429			
	61 LEDER LEDERWÄREN USW													
D	7639	11413	3223	5234	953	1464	828	1782	1263	1537	1372	1396		
J	7991	10650	3176	4437	936	1919	1100	1382	1310	1262	1469	1650		
F	8010		2997	5454	1199	1945	1100	1796	1160	1372	1554			
M	9282		3530	5138	1369	2293	1136	1583	1366	1618	1881			
	611.3 611.4 KALB RIND ROSSLER USW BTN 41.02													
D	2613	3270	938	1781	280	370	338	10	556	583	501	526		
J	2913	3478	959	1368	270	527	467	477	598	463	619	643		
F	2724	3421	889	1315	257	457	467	603	517	420	594	626		
M	3208		1174	1313	317	478	464	426	577	458	676			

Für deutschen Text u. Anmerkungen siehe gelbe Blätter.

Voir notes et textes français sur pages bleues.

Vedere testo italiano e note sulle pagine verdi.

Zie Nederlandse tekst en nota's op roze bladzijden.

See English text and notes on grey sheets.

Zeitraum Période	E.W. G.		C. E. E.		Deutschland (BR)		France		Italia		Nederland		U. E. B. L.	
	1958/59	1959/60	1958/59	1959/60	1958/59	1959/60	1958/59	1959/60	1958/59	1959/60	1958/59	1959/60	1958/59	1959/60
51 ELEMENTS ET COMPOSES CHIMIQUES														
D	56100	70887	29476	37510	10929	13742	6327	6813	5807	7467	3569	5355		
J	48642	66549	26568	33777	7742	14072	4085	5523	5960	7241	4287	5936		
F	42342	68220	26834	33161	8610	14454	4085	7858	5604	7011	3209	5736		
M	54082		27984	37750	9405	14764	4642	7384	6703	8922	4348			
512 PRODUITS CHIMIQUE ORGANIQUES														
D	32721	39457	18622	23099	5271	5998	4029	3881	3784	5443	1015	1036		
J	28599	39484	16807	22066	3950	7031	2597	2987	4121	6074	1124	1326		
F	28863	40297	16965	21174	4463	7497	2597	4358	4033	5708	805	1560		
M	31149		17805	23654	4561	7676	2666	4469	4991	7069	1126			
52 COUDRONS MINER DERIV CHIM BRUT														
D	1730	2125	507	730	294	502	6		380	536	463	357		
J	1369	2021	367	690	246	204		13	542	458	207	656		
F	1240	2498	392	716	247	649	7	12	345	346	249	775		
M	1684		561	691	270	443	7	13	390	232	456			
53 MAT COLORANTES PROD TANNANTS														
D	15375	20247	9670	13689	2711	2831	834	957	1706	2314	454	456		
J	13028	17128	8382	10839	1580	2915	838	928	1821	1597	407	849		
F	14714	18541	9971	12478	1717	2471	838	1161	1845	1748	343	683		
M	15152		9936	13586	1887	2721	838	911	2140	2205	351			
531 COLOR DU GOUDR INDIGO NAT ETC														
D	7753	10880	6043	8937	1065	1211	372	380	273	352				
J	6516	8979	5228	6937	720	1269	263	410	304	318		45		
F	7524	10218	6347	8292	663	1044	263	496	251	369		17		
M	7670		6321	9012	729	1212	273	402	347	400				
54 PRODUITS MEDICIN ET PHARMACEUT														
D	24246	25090	8648	10228	9090	8358	2045	1660	2918	3513	1545	1331		
J	18886	23704	6880	8381	5726	8705	1815	1954	3192	3087	1273	1577		
F	20534	25480	8182	8655	6526	8580	1815	2894	2662	3641	1349	1710		
M	20940		7429	10643	6851	9772	1994	2821	2979	3928	1687			
55 PROD AROMAT TOILETTE ET ENTRET														
D	13114	15574	2398	3351	7787	8595	886	756	1444	2224	599	648		
J	9969	14153	2034	2379	4503	9119	1114	905	1654	1237	664	513		
F	12217	14315	2144	2739	6864	8293	1114	1168	1448	1504	647	611		
M	12839		2369	3194	6644	9174	1377	1527	1856	1851	593			
56 ENGRAIS MANUFACTURES														
D	28823	43208	7588	13217	5231	6148	2144	5066	2933	5512	10927	13265		
J	37476	38388	14146	10687	4856	6447	3472	3827	4779	4284	10223	13143		
F	33086	45134	9223	16215	4702	5976	3472	4320	5412	5201	10277	13422		
M	43975		15463	10446	5085	6022	5616	4342	6259	5238	11552			
57 EXPLOSIFS CTCI 591														
D	2827	2796	1021	1437	910	702	361	39	10	26	525	592		
J	2289	2128	730	909	682	722	181	132	9	2	687	363		
F	2251	2263	1281	919	349	824	181	211	16	40	424	269		
M	2614		1221	1270	603	704	271	88	21	13	498			
58 MATIERES PLASTIQUES RESIN ART NDB 39-01 A 39-06														
D	23961	31187	14241	19838	4125	4194	2857	3420	1571	2456	1167	1279		
J	17696	26466	10568	15258	2625	4687	1967	3093	1623	2213	913	1215		
F	18908	29810	11735	16888	2671	4822	1967	4228	1484	2472	1051	1400		
M	21136		13929	20147	2600	4676	1893	4339	1859	2794	855			
59 PRODUITS CHIMIQUES NDA CTCI 599 SAUF CST 58														
D	17709	21105	7782	10795	3673	3523	442	866	5072	5155	740	766		
J	15793	21820	8046	10428	1925	4585	468	520	4541	5354	813	933		
F	18726	29260	10231	11590	2571	4333	468	696	4869	11853	587	788		
M	19220		9456	11853	3021	3914	375	1169	5466		902			
61 CUIR ARTICLES EN CUIR ETC														
D	11954	14459	4387	4827	4131	5281	953	1311	1253	1593	1230	1447		
J	10706	12291	3692	3316	3498	5494	994	1087	1375	1323	1147	1071		
F	11947	12741	4532	3950	3993	4851	994	1471	1317	1399	1111	1070		
M	11248		3568	3927	4071	5169	976	1534	1450	1403	1183			
611.3 611.4 CUIRS PEAUX DE BOVINS ET EQUID NDB 41-02														
D	6716	7170	2487	2120	2349	2826	266	344	792	1087	822	793		
J	6123	6165	2176	1514	2035	2872	279	335	899	874	734	570		
F	6984	5735	2540	1663	2545	2377	279	234	896	965	724	496		
M	6023		1558	1523	2514	2327	372	243	868	926	711			

Für deutschen Text u. Anmerkungen siehe gelbe Blätter.

Voir notes et textes français sur pages bleues.

Vedere testo italiano e note sulle pagine verdi.

Zie Nederlandse tekst en nota's op roze bladzijden.

See English text and notes on grey sheets.

DER HANDEL DER EWG

nach Waren

1000 \$

import

Zeitraum Période	E.W.G.		Deutschland (BR)		France		Italia		Nederland		U. E. B. L.	
	1958/59	1959/60	1958/59	1959/60	1958/59	1959/60	1958/59	1959/60	1958/59	1959/60	1958/59	1959/60
62 KAUTSCHUKWAREN A N 2												
D	6920	9490	1796	3356	1258	1450	635	743	1594	2022	1637	1914
J	5962	8308	1628	2506	741	1316	521	916	1482	1674	1590	1896
F	6011		1649	2657	1044	1648	521	843	1378	1861	1419	
H	6606		1626	3774	1191	1812	551	995	1426	2176	1810	
629-1 REIFEN LUFTSCHLAEUCHE USW BTN 40-11												
D	3657	4664	1257	2250	538	457	240	199	745	738	577	1020
J	3062	3837	1100	1647	240	321	194	258	618	605	510	1064
F	2854	4160	1109	1681	317	361	194	201	541	677	693	1220
H	3298		1112	2505	496	483	169	380	549	672	572	
63 HOLZ UND KORKWAREN												
D	7498	9210	3356	4017	1219	1498	285	293	1868	2091	766	1311
J	5631	7884	1996	2926	716	1308	251	341	1582	1945	1086	1284
F	6616		2821	3737	919	1256	251	395	1569	2063	1056	
H	7057		2545	3659	1145	1630	297	1757	1804	2364	1266	
64 PAPIER PAPPE UND WADEN LARAUS												
D	27086	32004	11360	15981	3872	3671	1701	1592	5031	5644	5162	5484
J	23590	29912	9791	13146	2539	2470	1852	2239	5007	1668	4361	5369
F	23188		9447	13659	2563	3190	1552	2189	5097	1714	4189	
H	24598		11289	16091	2547	3670	1569	2094	4546	6626	4647	
65 GARNE GEBEWE TEXTILWAREN USW												
D	62080	91665	30183	47663	3641	5681	3111	4461	16214	21143	8921	12667
J	64629	86128	29064	41943	3042	6096	3880	5428	17587	19729	11056	12633
F	64475		29158	47003	3640	7460	3680	6053	17094	19506	10703	
H	65471		30099	49082	3969	7281	4067	6337	16353	21281	10963	
651-22 KAMMGARNE A WOLLE N F EINZELV BTN 53-07												
D	8401	13330	4865	9715	23	48	30	84	2819	2373	564	1138
J	7677	11600	4321	8681	4	24	37	36	2806	2772	510	482
F	6802	10724	4109	8293	13	21	33	51	2160	1808	487	583
H	6544		4174	9350	8	30	31	74	1810	1694	517	
651-6 651-7 GARNE A SYNTH U KUNSTL SPINNEN BTN 51-01 BIS 51-03 56-05 U 56-06												
D	4484	8355	2567	4255	122	1347	121	256	981	1194	693	1282
J	4372	8410	2398	3736	106	1734	182	232	811	1550	331	1158
F	4529	10364	2262	4349	166	2669	182	211	860	1726	1039	1409
H	5241		2752	4269	217	1976	206	289	1117	1782	948	
652 BAUWOLLEGEWEBE												
D	8528	13323	3374	5516	630	533	884	666	2200	4422	1440	2166
J	10059	13569	3293	5254	489	714	697	1004	3283	3961	2327	2616
F	10509		3728	6199	478	718	697	946	3549	4584	2057	
H	10361		3990	7049	532	845	807	1241	2952	4574	2080	
653-21 GEWEBE A WOLLE OD FEINEN TIERH BTN 53-11												
D	9910	12727	5699	7613	239	572	1012	639	1590	2303	1370	1600
J	11255	12046	6433	6766	596	634	711	874	1923	1943	1592	1829
F	10785	13340	5915	7722	576	910	711	989	1992	1904	1591	1815
H	10173		5325	7516	724	1096	844	1127	1690	2087	1590	
66 WAREN A MINERAL STOFFEN A N C SITC 66 UND 672												
D	42792	48553	7144	10242	4006	5443	7286	4622	10274	11541	14062	16705
J	23082	37267	5653	7726	3267	5167	3528	4515	8013	7452	2621	12407
F	37111		5815	8501	3562	5172	3528	4274	7679	7461	16527	
H	39865		7023	10165	3701	5580	3583	5327	9842	6955	15716	
661-2 ZEHENT BTN 25-23												
D	1912	2325	136	547		12	154	155	1564	1555	53	56
J	1203	1567	40	316		4	107	114	1010	1076	42	56
F	816	1882	40	527		5	107	84	611	1197	53	69
H	1852		87	569		30	110	119	1578	1660	47	
664 GLAS												
D	4985	5409	702	802	191	305	2004	1669	1817	2184	271	449
J	3825	5102	665	553	120	399	1090	1644	1676	2079	274	427
F	3673		598	745	161	441	1090	1308	1515	2095	309	
H	3637		705	733	196	446	1077	1737	1274	2007	385	
67 ROEISEN EISEN UND STAHL SITC 681												
D	88098	121213	34747	44817	12717	29182	13161	13005	19524	23919	7949	10290
J	77566	116167	32257	43031	10457	25497	11902	14541	17209	24109	5741	8989
F	79791		32773	41211	9896	29701	11902	19503	17840	25007	7380	
H	91108		37372	49445	13741	34022	11765	23635	20211	27037	8019	

Für deutschen Text u. Anmerkungen siehe gelbe Blätter.

Voir notes et textes français sur pages bleues.

Vedere testo italiano e note sulle pagine verdi.

Zie Nederlandse tekst en nota's op roze blad(z)den.

See English text and notes on grey sheets.

Zeitraum Période	E.W.G.		C. E. E.		Deutschland (BR)		France		Italia		Nederland		U. E. B. L.	
	1958/59	1959/60	1958/59	1959/60	1958/59	1959/60	1958/59	1959/60	1958/59	1959/60	1958/59	1959/60	1958/59	1959/60
	62 ARTICLES EN CAOUTCHOUC NDA													
D	19032	20168	6212	7806	6792	7332	1720	1540	1968	1525	1320	1643		
J	15188	19806	5935	6025	4222	8208	1480	2574	2009	1665	1542	1334		
F	16667	22116	6062	6821	5675	8624	1480	2721	2294	2389	1156	1561		
M	15272		5853	5600	5180	8624	1245	2983	1735	2223	1259			
	629-1 PNEUMATIQUES CHAMBRES A AIR ETC NDB 40-11													
D	12130	12450	2555	3195	5628	5628	1290	1009	1691	1413	966	1205		
J	10027	13415	2782	2601	3506	6571	1151	1995	1678	1300	910	948		
F	11402	14895	2673	2790	4791	6519	1151	2129	1925	1935	832	1122		
M	9870		2489	3777	4112	6873	960	2165	1362	1819	947			
	63 ARTICLES EN BOIS ET EN LIEGE													
D	10484	12952	2668	3904	4746	5021	1100	1751	1008	1090	762	1166		
J	7757	11131	1935	2808	3182	5040	506	1112	867	960	867	1211		
F	9084	12199	2538	3154	3856	5060	906	1635	847	1007	937	1323		
M	10253		2855	3874	4038	5449	1406	1620	936	1021	1016			
	64 PAPIER ET SES APPLICATIONS													
D	17995	20942	4668	6685	5872	5173	586	1093	4559	3329	2308	2662		
J	15673	21061	4133	5115	3875	7213	580	592	4662	4657	2303	2844		
F	15571	22009	4698	5684	4031	6595	580	1327	4194	5356	2068	3047		
M	16945		4545	6569	4344	7020	894	1452	4564	5615	2598			
	65 FILS TISSUS ART EN TEXT ET SIM													
D	138247	176375	29934	35196	40652	46845	22272	36689	18819	25884	26370	31761		
J	124949	162139	24542	29772	29239	47392	22004	31717	22594	21914	26570	31344		
F	123564	170486	27978	32597	31933	45340	22004	38572	18112	23365	23577	30592		
M	129214		27464	36341	32385	49697	24366	36529	20299	26185	24700			
	651-22 FILS DE LAINE PEIGN N VENT DET NOB 53-07													
D	10342	17155	427	604	4922	7881	1433	1489	443	591	3117	6190		
J	8514	12275	251	304	4165	6968	771	1337	437	622	2890	3044		
F	7946	11459	318	337	3832	6861	771	1183	431	718	2594	2340		
M	7860		338	484	3899	7656	642	1770	463	693	2516			
	651-6 651-7 FILS DE FIBRES SYNTH ET ARTIF NDB 51-01 A 51-03 56-05 ET 56-06													
D	16562	23253	5605	5432	4356	4056	2177	7090	3125	5302	1299	1373		
J	17439	20468	4556	4392	3567	5191	3339	5516	4830	3627	1147	1542		
F	15726	22493	5230	5653	3136	4149	3339	7403	3190	3919	831	1369		
M	18071		5471	5540	3341	4169	4860	6249	3520	4785	879			
	652 TISSUS COTON SAUF TISSUS SPEC													
D	30486	36906	6661	9140	10630	11439	3060	3748	6397	6229	3738	4350		
J	26344	33934	6241	8202	6075	10899	2755	3021	7245	7261	4028	4551		
F	26004	36236	7337	8760	7009	11021	2755	3627	5388	8074	3515	4554		
M	26601		7050	9994	7037	11955	2345	4270	6451	6855	3718			
	653-21 TISSUS DE LAINE OU POILS FINS NDB 53-11													
D	13690	19014	1692	1788	2522	3324	6371	9349	1482	2289	1623	2264		
J	13252	18102	1168	1430	2489	3384	5738	8696	1958	2233	1699	2359		
F	12948	19377	1126	1352	2285	3001	5738	10334	2019	2363	1780	2307		
M	12334		1083	1471	2045	3081	5533	9001	2003	2428	1670			
	66 ARTICLES EN MAT MINERALES NDA CTCL 66 ET 672													
D	59846	70950	17470	22532	11334	11728	3347	4156	4671	6308	23024	26226		
J	54517	61949	14975	18008	8429	11972	2875	3562	4507	5250	23731	23157		
F	57258	63894	16990	19786	7985	10922	2875	3083	4712	5520	24696	24583		
M	55471		17561	23292	8811	12532	3421	6303	5881	6585	19797			
	661-2 CEMENTS HYDRAULIQUES NDB 25-23													
D	3875	4262	1039	967	1267	1436	60	226	19	4	1490	1629		
J	1833	3505	692	759	761	1674	94	87	25	4	261	981		
F	2493	3462	574	804	1102	1188	94	268	24	8	699	1104		
M	3583		1165	1060	980	1531	159	114	22	5	1257			
	664 VERRE													
D	11860	14619	2193	3333	2444	2721	150	171	660	1197	6413	7197		
J	12181	15171	2440	2399	1743	2754	126	206	769	1487	7101	8325		
F	11207	15689	2409	2235	1763	2397	128	33	859	1765	6048	9259		
M	12456		2434	2930	2116	2444	142	297	961	2083	6803			
	67 FONTE FER ET ACIER CTCL 681													
D	224928	310861	73863	122968	71760	84068	13354	18216	10401	15682	55450	70027		
J	192143	297814	52281	89129	59391	85887	10949	17756	7691	13876	61831	81166		
F	178878	277524	54098	85695	55958	81756	10949	20441	9641	15998	48232	73634		
M	193139		47862	143072	65926	80937	8025	19233	11481	18452	59844			

Für deutschen Text u. Anmerkungen siehe gelbe Blätter.
Zie Nederlandse tekst en nota's op roze bladzijden.

Voir notes et textes français sur pages bleues.

Vedere testo italiano e note sulle pagine verdi.
See English text and notes on grey sheets.

**DER HANDEL DER EWG
nach Waren**

import

1000 \$

Zeitraum Période	E.W. G.		Deutschland (BR)		France		Italia		Nederland		U. E. B. L.	
	1958/59	1959/60	1958/59	1959/60	1958/59	1959/60	1958/59	1959/60	1958/59	1959/60	1958/59	1959/60
	6 P NE METALLE SITC 671 UND 682 BIS 689											
D	78631	99552	35143	43722	17369	20368	9507	7017	5026	10219	10984	16226
J	84422	110975	74403	99934	17158	17511	7520	14206	9675	9676	15676	16166
F	78256		29370	41193	16240	23471	7520	20445	9903	10280	12163	
M	94788		39379	56862	19008	27539	9194	12946	9362	11347	17813	
	682 KUPFER											
D	49947	51583	20827	24012	10129	8081	7430	2964	3652	3696	7905	12330
J	46787	54226	19142	19246	11010	9092	4306	10006	3452	4409	10877	11425
F	43465		16143	22823	10104	12565	4306	15466	3856	3997	9054	
M	57256		23470	31066	11920	12435	6212	6303	2675	4621	12779	
	684 ALUMINIUM											
D	8679	13552	2991	4046	708	3561	529	986	1376	1760	3075	3177
J	11347	22158	5836	12050	568	3345	739	1203	1898	1732	2306	2948
F	6017		1551	4058	323	2133	739	1879	1276	1662	2126	
M	7982		3004	3007	417	3919	689	1246	1267	2234	2408	
	69 METALLWAREN SITC 699 UND 811											
D	20547	26736	3474	4706	3505	5844	2682	2753	5742	7300	5186	6133
J	17903	24457	2298	3357	2678	6178	2641	3314	5520	6306	4766	4902
F	18985		2629	4080	3128	5747	2641	4497	5895	7176	4492	
M	21377		3158	4038	4041	6053	3066	4091	6059	7464	5053	
	695-24 AUSWECHSELB. WERKZ MASCH. HAND. BTN 82-05											
D	2572	2130	417	364	964	511	430	357	597	672	164	226
J	1705	2046	371	513	494	663	521	363	175	404	164	103
F	1792	2283	380	551	497	862	521	346	200	342	194	142
M	2479		429	777	1134	810	512	447	195	367	209	
	71 NICHELEKTRISCHE MASCHINEN											
D	138931	167273	31790	46003	37697	41986	19965	22659	25985	30336	23494	26287
J	116826	149015	24590	32451	34954	44147	16942	20379	22016	26774	18316	25264
F	121419		27823	36756	36073	43300	16942	25886	23913	26663	16666	
M	134910		29977	43929	40844	47101	18310	30041	22943	34470	22876	
	711 DAMPFKESSEL U. NELEKTR. MOTOREN											
D	24677	29639	4701	5724	5032	6827	3196	2605	7266	6112	4462	6171
J	19756	26670	4232	2904	5056	12466	3209	2121	3241	5204	4018	3973
F	18825		4165	3386	4079	8471	3209	2651	4762	7104	2610	
M	19581		3643	4168	5161	8076	2160	3704	4379	7189	4038	
	712-2 MASCHINEN APP. USW. ZUM ERNTEN. BTN 84-25											
D	886	2146	161	344	515	1460	68	114	99	164	43	64
J	1475	2625	129	662	646	1019	344	268	297	421	59	255
F	2503	3840	328	854	1255	1065	344	948	469	645	107	350
M	3451		399	705	1468	1702	784	874	491	810	309	
	712-5 ACKERSCHLEPPER SITC 713											
D	4397	4907	662	750	2635	2684	22	63	582	870	496	540
J	3882	5201	657	899	1801	2696	51	61	873	1081	500	464
F	3907		395	793	1906	2428	51	82	816	1960	735	
M	5594		1005	1849	2117	3630	133	126	922	3326	1417	
	715-1 WERKZEUGMASCH. Z. BEARBEIT. V. METALL. BTN 84-45											
D	10337	12874	2460	3795	5013	4990	1050	1452	1241	1635	573	1002
J	10732	12263	2088	4299	5221	3510	1019	1683	1725	968	679	1783
F	9507	12168	2238	3927	3831	3933	1019	2215	1973	1150	446	903
M	10617		2539	4157	4977	3795	739	1744	1386	1638	976	
	717-11 717-12 717-13 MASCH. U. APP. Z. SPINNEN. WEB. USW. ETN 84-36 BIS 84-38											
D	9994	12756	4324	4939	2007	2260	1313	2471	1053	1266	1297	1820
J	9493	10842	2587	3247	2101	2188	2547	2611	1073	1394	1185	1402
F	10489	12171	3368	3728	2321	2423	2547	2938	1208	1549	1045	1533
M	10284		2812	4692	2332	2264	2676	3253	1050	1469	1414	
	718-51 MASCH. Z. SORT. ZERKL. V. MIN. STOFF. BTN 84-56											
D	1724	2291	185	545	305	662	254	222	795	608	185	254
J	1591	2233	198	363	328	323	211	199	449	568	405	780
F	1678	1602	186	363	416	1	211	360	586	441	279	437
M	1473		150	403	372	635	91	269	586	380	274	
	719-21 FLUESSIGKEITSPUMPEN. BTN 84-10											
D	3737	3753	991	960	883	706	644	623	733	942	486	522
J	2868	3317	600	774	472	754	472	545	857	708	467	536
F	3190	3357	730	607	511	578	472	660	984	642	493	470
M	2994		723	1029	632	819	500	588	726	884	413	

Für deutschen Text u. Anmerkungen siehe gelbe Blätter.
Zie Nederlandse tekst en nota's op roze bladzijden.

Voir notes et textes français sur pages bleues.

Vedere testo italiano e note sulle pagine verdi.
See English text and notes on grey sheets.

Zeitraum Période	E.W.G.		Deutschland (BR)		France		Italia		Nederland		U. E. B. L.	
	1958/59	1959/60	1958/59	1959/60	1958/59	1959/60	1958/59	1959/60	1958/59	1959/60	1958/59	1959/60
	6° METAUX NON FERREUX CTCI 671 ET 662 A 669											
D	46751	70742	23071	26714	7433	10116	2591	1300	2008	6723	11256	25669
J	52514	60603	16621	18941	4766	9200	2166	1596	7418	3334	21541	25449
F	33582	64638	20951	19781	7039	9876	2166	2250	5906	6428	17520	26303
M	57726		17449	24132	8553	9019	2074	2417	7771	6047	21879	
	6R2 CUIVRE											
D	25628	36797	12739	15633	1438	4149	650	244	1246	1409	9555	14962
J	22157	31242	8422	11675	1179	3607	662	817	937	497	10957	14566
F	26721	30174	12834	11055	1070	4094	662	755	599	677	9556	13593
M	25449		9941	12886	1619	3165	883	999	976	999	11930	
	6B4 ALUMINIUM											
D	10836	10982	3051	3678	4129	3851	1191	385	762	956	1703	2112
J	7930	10244	2361	2761	2430	4087	542	407	591	812	2066	2177
F	7923	10602	2557	2995	2520	3656	542	499	725	862	1574	2590
M	8905		2543	3562	2649	4111	904	716	960	1251	1849	
	6° ARTICLES MANUFACTURES EN METAL CTCI 699 ET 511											
D	71735	92582	35665	44148	17209	16618	6526	7478	5357	6160	6976	8158
J	58362	66072	28791	32553	10994	13670	5655	6470	5240	4186	7482	9193
F	59572	74905	30771	36827	12605	15251	5855	8270	4426	5681	5905	8676
M	63284		30185	43028	13239	14289	6277	8925	5131	5946	8452	
	695-24 OUTILS INTERCHANG P MACH MAIN NDB 82-05											
D	4678	5473	3127	3447	820	1345	231	275	254	308	246	98
J	3472	4682	1993	2399	930	1301	215	330	113	197	231	455
F	3211	5087	2094	2737	643	1426	215	240	109	286	150	398
M	3499		2217	3320	660	1500	313	361	149	308	160	
	71 MACHINES NON ELECTRIQUES											
D	278477	326520	182384	205393	42368	47916	27918	41015	12851	16109	12956	16087
J	200246	249260	127274	144002	25062	46019	22343	30271	13936	14751	11631	14217
F	220736	279666	148954	162500	28959	50182	22343	36653	10174	16603	10306	11718
M	232606		146810	203225	32409	47282	27181	44561	13537	18470	12669	
	711 CHAUDIERES ET MOT NON ELECTR											
D	38069	43401	20424	22777	7945	8980	3160	6513	2875	2224	3660	2907
J	28915	31967	13790	13790	3928	7373	4800	5434	3872	2369	2525	2981
F	33558	36348	18996	17334	5805	7820	4800	6852	1580	2797	2377	1535
M	29295		14693	20462	4488	8472	4786	7575	2839	3496	2489	
	712-2 MACH APP PR RECOLTE ET BATTAGE NOB 84-25											
D	2484	5041	1629	3707	279	497	11	16	194	485	371	336
J	2894	4438	1825	2877	296	750	10	26	455	289	306	496
F	5022	4925	3877	3409	591	714	10	92	402	163	142	547
M	6604		4629	5359	982	758	19	161	422	282	552	
	712-5 TRACTEURS AGRICOLES CTCI 713											
D	6508	6620	4393	5184	2072	1371		1	14	8	29	56
J	5041	6911	3800	5611	1141	1212			40	69	60	19
F	6361	7912	5476	6442	821	1220			44	207	20	43
M	7470		5595	8439	1806	1268		9	38	185	31	
	715-1 MACHINES OUTILS PR TRAV METAUX NDB 84-45											
D	20811	25292	14861	16958	1937	2080	2660	5052	423	710	930	492
J	15575	20800	10898	14548	2034	3001	1527	2121	439	420	677	710
F	16352	22641	12133	15942	1832	3224	1527	2490	367	420	493	565
M	16654		11618	23050	1736	2590	2089	2908	411	589	600	
	717-11 MACH APP PR FILAGE TISSAGE ETC NOB 84-36 A 84-38											
D	14899	18824	9352	11710	2180	2212	1695	2796	283	280	1389	1826
J	10563	16506	6529	9874	1094	2182	1742	2035	215	277	983	2138
F	11048	18156	7372	10262	779	2076	1742	3627	196	369	959	1822
M	12223		7600	12094	1496	2938	1792	2861	206	347	1129	
	718-51 MACH A TRIER CONCASS MAT MIN S NOB 84-56											
D	5050	7643	3230	4440	837	1581	303	575	341	800	339	247
J	3823	4845	2265	3388	527	798	314	235	233	135	484	289
F	4128	5257	2881	3264	592	871	314	574	209	163	132	385
M	3862		2644	3925	645	916	132	385	262	289	179	
	719-21 POMPES POUR LIQUIDES NDB 84-10											
D	6198	7613	3370	4397	1638	1763	251	691	668	574	271	188
J	4560	6472	2776	3110	859	2043	191	563	517	491	217	265
F	4896	6797	3289	3728	999	1697	191	462	242	648	175	262
M	5358		3045	4289	1101	2075	575	781	442	722	195	

Für deutschen Text u. Anmerkungen siehe gelbe Blätter.
Zie Nederlandse tekst en nota's op roze bladzijden.

Voir notes et textes français sur pages bleues.
89

Vedere testo italiano e note sulle pagine verdi.
See English text and notes on grey sheets.

**DER HANDEL DER EWG
nach Waren**

1000 \$

import

Zeitraum Période	E.W.G.		Deutschland (BR)		France		Italia		Nederland		U. E. B. L.	
	1958/59	1959/60	1958/59	1959/60	1958/59	1959/60	1958/59	1959/60	1958/59	1959/60	1958/59	1959/60
719.31 MASCHINEN APPARATE ZUR BEWEGUNG VON GÜTERN BTN 84.22												
D	4200	4555	614	654	1776	1979	305	270	1014	950	423	743
J	7877	7370	591	542	1761	1463	344	307	1108	1316	473	1202
F	7717	7929	498	826	1164	1819	344	659	533	1273	614	1312
M	7414		493	1116	1493	1943	410	399	408	1499	560	
719.7 WÄLZLAGER BTN 84.62												
D	2928	3133	634	1225	366	762	124	183	400	558	402	401
J	3010	3292	361	1133	217	688	154	189	437	708	341	374
F	2659	3491	549	1472	948	1152	154	189	444	628	364	520
M	2723		432	1874	979	1117	176	203	403	599	683	
719.92 ARMATUREN UND ANDEREN APPARATE BTN 84.61												
D	3082	4284	757	1196	829	867	492	601	938	1014	66	106
J	2758	4795	674	882	846	1077	333	623	607	1293	68	920
F	2874	5033	720	1192	810	1042	333	657	962	1269	49	873
M	2889		697	1265	722	1214	427	715	973	1471	70	
72 FLEKTRISCHE MASCHINEN UND APPARATE												
D	5538	82180	11670	13661	8678	7788	7624	8071	16971	21010	10415	11650
J	40614	59327	9586	10791	7510	9081	6323	7717	17616	21451	8579	10287
F	48816		8774	11120	7055	10463	6323	9793	17181	21233	9483	
M	47794		8660	17196	7257	10051	4940	9379	16619	23492	10318	
722.1 GENERATOREN MOTOREN UMFORMER BTN 85.01												
D	7723	5256	1670	1498	1628	1162	650	632	2611	2014	1159	650
J	6632	6598	1317	1335	1173	1162	510	816	1939	2077	745	1208
F	6925	7187	1177	1356	1135	1132	518	1065	2052	2407	1043	1197
M	6564		1083	1597	1079	1076	460	1233	1941	2628	1001	
722.2 GERÄTE ZUR SCHLÜSSEL-ÖFFNUNG VON ELEKTROKABELN BTN 85.19												
D	5884	6748	809	1445	1143	1060	832	631	2053	2466	1047	1146
J	5146	7473	723	1236	1061	1202	698	971	1765	1951	859	2113
F	6285	8003	801	1610	1141	1261	698	1265	1709	2355	936	1512
M	6507		803	1648	1074	1264	540	1255	1923	3023	1063	
723.1 ISOLIERTE DRAHT- UND KABELMASCHINEN FÜR ELEKTROKABEL BTN 85.23												
D	2005	2204	278	369	473	291	44	129	731	897	479	518
J	1573	1655	164	388	205	263	95	148	655	596	454	560
F	1719	2088	117	377	351	321	95	125	667	646	489	619
M	1710		193	547	308	285	59	166	678	1592	472	
724 APPARATE FÜR TELEFON- UND TELEPHON-FERNSEH BTN 85.13 BIS 85.16												
D	11500	13401	2291	1756	1757	810	1693	2002	4317	6394	1442	2439
J	12270	12426	2356	1687	1551	1191	1377	1093	5706	6705	1280	1750
F	10322	12770	1445	1096	793	1479	1377	1702	5347	6497	1360	1996
M	9441		1218	4425	855	1287	738	1543	5105	6603	1525	
725.01 FLEKTR. HAUSHALTSKUEHL-SCHRAENKE BTN 84.15 C												
D	994	2132	376	1146	71	131	47	61	149	406	351	388
J	982	944	297	116	18	235	29	37	188	195	460	361
F	1253	1517	254	432	38	258	29	69	261	247	671	511
M	1993		354	287	82	338	82	96	426	766	1049	
725.02 HAUSHALTSWASCHMASCHINEN BTN 84.40 B												
D	953	2106	182	673	12	46		374	546	647	213	366
J	1094	1203	157	250	12	25	145	244	525	442	255	242
F	1058	1578	182	346	6	190	145	239	502	559	223	244
M	1390		212	434	23	79	138	233	662	455	335	
73 FAHRZEUGE												
D	73086	91529	22020	18506	4779	12305	2025	5010	26247	26816	18015	28892
J	52928	82382	10262	15798	4412	14152	6661	3340	12442	17140	19151	31952
F	64763		14862	19068	5093	18371	6661	6039	15155	23363	22992	
M	67962		17113	28830	11575	20031	3171	7285	14159	32420	21944	
731 SCHIFFENFAHRZEUGE												
D	2471	1534	354	127	190	406	319	93	514	278	1094	630
J	2520	1198	544	216	517	244	201	148	648	221	610	369
F	2072		491	392	612	250	201	196	504	373	264	
M	1950		317	700	536	133	60	158	764	262	333	
732.1 PERSONENKRAFTWAHREN BTN 87.02 A												
D	18339	34099	3350	9915	1024	1992	613	1555	3903	5786	9449	14851
J	17866	16983	2807	7403	693	1630	823	1003	4459	4572	9084	2375
F	25366	22187	5306	8483	908	2639	823	1553	4671	6134	13658	3378
M	27934		7809	9232	1303	2944	979	1918	6217	9203	11626	

Für deutschen Text u. Anmerkungen siehe gelbe Blätter.
Zie Nederlandse tekst en nota's op roze bladzijden.

Voir notes et textes français sur pages bleues.

Vedere testo italiano e note sulle pagine verdi.
See English text and notes on grey sheets.

Zeitraum Période	E.W. G.		C. E. E.		Deutschland (BR)		France		Italia		Nederland		U. E. B. L.	
	1958/59	1959/60	1958/59	1959/60	1958/59	1959/60	1958/59	1959/60	1958/59	1959/60	1958/59	1959/60	1958/59	1959/60
	719.31 MACH APP DE LEVAGE ET MANUTENT NDB 84.22													
D	12641	14226	9176	9564	2304	2896	661	991	351	542	149	233		
J	10132	12218	7415	7771	1466	2424	543	690	430	256	278	1077		
F	10089	15200	7744	8690	1430	3586	543	1683	238	558	134	681		
M	12565		9081	10042	2311	3072	552	2274	327	397	294			
	719.7 ROULEMENTS DE TOUS GENRES NDB 84.62													
D	3485	3950	2646	2878	541	719	20	64	256	259	20	30		
J	2635	3702	2006	2412	368	887	42	50	194	322	25	31		
F	2849	3819	2298	2711	333	831	42	72	159	186	17	17		
M	2874		2050	3528	528	1062	69	95	189	287	38			
	719.92 ART DE ROBINETTERIE ET ORC SIM NDB 84.61													
D	5968	8032	3416	4384	1271	1931	890	1082	384	614	7	21		
J	4916	6449	2730	3116	961	1644	707	944	499	553	19	192		
F	5432	7519	3089	3987	1159	1548	707	1241	450	449	27	294		
M	5108		2927	4336	969	1773	791	1609	413	502	8			
	72 MACHINES ET APPAREILS ELECTRIQ													
D	127471	149480	66974	80390	23383	24402	6823	6940	20792	27443	9499	10305		
J	105211	114017	57017	57620	13530	21422	4483	3718	21003	21372	9178	9885		
F	110145	134364	62665	61871	14451	23575	4483	9380	21292	30157	7254	9381		
M	106352		57250	73587	15797	22865	4403	10096	20346	30257	8556			
	722.1 GENERATRICE MOT TRANSFORM NDB 85.01													
D	15056	11720	8876	11720	3518	3883	1587	1728	759	738	316	756		
J	13459	14963	8805	7772	2463	3935	929	669	612	982	650	1605		
F	15571	17688	10713	8348	2281	3845	929	2857	911	1182	737	1456		
M	13899		9120	10224	2397	4205	869	2836	679	1455	834			
	722.2 APP PR COUPURE CONNEX ETC ELEC NDB 85.19													
D	13050	15601	7526	8874	2807	3673	1321	1403	724	1109	672	542		
J	11425	12517	7164	6563	2019	3564	1075	770	710	931	457	689		
F	10187	14039	6052	6782	2019	3774	1075	1827	634	958	407	718		
M	10153		6347	8459	2260	3581	346	2240	690	1155	510			
	723.1 FILS CABLES ETC ISOLEES PR ELEC NDB 85.23													
D	8965	10904	4280	5768	2223	3118	874	451	769	554	819	713		
J	7264	7204	3888	3248	1682	2169	376	409	592	435	726	943		
F	6365	9496	3331	3596	1492	3076	376	799	505	738	661	1287		
M	7638		3842	4508	2087	2143	353	776	697	1123	659			
	724 APP PR TELECOMMUNICATIONS ELEC NDB 85.13 A 85.10													
D	35637	38860	18480	21691	6379	4831	1473	799	6992	9708	2313	1831		
J	23774	32704	11900	16959	2418	3729	776	213	6431	7276	2249	4527		
F	28235	36237	16070	16860	2954	4174	776	1356	7048	9996	1477	3851		
M	25034		12270	20346	2612	4722	1251	845	6653	10404	2248			
	725.01 REFRIGERATEURS ELECTRODOMEST NDB 84.15 C													
D	2608	4548	1794	2811	780	1072	1	502	5	17	26	146		
J	5374	3080	1555	1665	656	1169	24	54	6	7	66	185		
F	7601	4723	2397	2999	1011	1443	24	61	6	19	42	201		
M	10169		3341	4525	1323	2411	267	804	24	22	74			
	725.02 MACH A LAVER A USAGE DOMEST NDB 84.40 B													
D	2632	3859	1791	2453	461	533		210	329	583	51	80		
J	2216	3087	1512	1734	259	673		226	288	404	46	50		
F	2546	2950	1724	1743	323	557		111	196	330	391	63		
M	2758		1799	2056	430	610		132	293	339	416	58		
	73 MATERIEL DE TRANSPORT													
D	279404	313267	132416	157336	62321	69737	49391	49979	17251	15235	18025	22980		
J	203108	289059	107953	148293	38996	84855	22917	26252	20791	12106	12451	17551		
F	214871	329264	123616	157601	50003	95864	22917	38624	8724	22976	9611	14199		
M	234539		123751	163843	56523	89684	28269	37198	13479	20615	12517			
	731 VEHICULE POUR VOIES FERREES													
D	20379	12412	10107	8616	4472	2610	1456	296	122	5	4220	885		
J	14743	12765	5907	6440	1899	3844	1025	316	364	59	5548	2106		
F	15002	13013	10395	4414	1966	6749	1025	233	274	179	1342	1438		
M	10027		5237	4468	1502	3812	795	1281	218	69	2275			
	732.1 AUTOMOBILES POUR PERSONNES NDB 87.02 A													
D	111157	159981	65133	83337	31000	48441	10406	20163	833	1210	3783	6830		
J	94460	134328	52021	61014	24842	51712	12272	14325	854	1254	4471	6023		
F	109578	152500	60537	64761	30902	58751	12272	17772	1053	1794	4614	9422		
M	118080		60075	77717	39169	48517	13068	20959	718	1835	5050			

DER HANDEL DER EWG nach Waren

1000 \$

import

Zeitraum Période	E. W. G.		Deutschland (BR)		France		Italia		Nederland		U. E. B. L.	
	1958/59	1959/60	1958/59	1959/60	1958/59	1959/60	1958/59	1959/60	1958/59	1959/60	1958/59	1959/60
	732.2 732.3 OMNIBUSSE U LASTKRAFTWAGEN BTN 87.02 B UND C											
D	4208	4847	169	635	487	339	87	140	1350	889	2111	2644
J	4279	3596	50	445	224	989	124	235	1721	1424	2120	203
F	5062	4100	110	620	171	768	124	206	1560	1829	3097	617
M	4225		260	998	684	526	148	274	1456	2077	2647	
	734 LUFTFAHRZEUGE											
D	17635	22324	8817	4020	1370	6676	118	210	4014	3664	3315	7794
J	15734	21739	5244	4895	2061	6882	2840	77	674	1210	4910	6675
F	14998		6487	4710	1179	7772	2540	219	658	7566	3634	
M	9685		5905	13146	1232	12906	128	256	746	8464	1674	
	735 WASSERFAHRZEUGE											
D	21709	12213	7422	806	301	1223	176	633	13006	5062	404	419
J	3002	10287	170	323	8	2581	1691	227	527	3661	606	3595
F	6463		573	1972	1182	5174	1691	1057	2957	825	100	
M	7923		469	1189	6030	297	98	1710	844	3702	482	
	P1 SAMHYG ARTIKEL HEIZKESSEL USW SITC 612											
D	2691	3931	743	1311	226	697	365	400	566	629	691	638
J	1948	3177	411	770	226	561	366	462	414	721	531	663
F	2074		408	805	281	613	366	641	451	716	568	
M	2360		553	1143	384	639	266	547	554	754	603	
	P2 MOEBEL											
D	3125	4379	820	1474	584	800	152	264	646	679	923	1162
J	2185	3413	526	919	317	746	141	248	452	562	749	938
F	2696		628	1117	403	557	141	261	628	738	896	
M	3124		762	1370	584	697	160	299	348	1078	1070	
	P3 REISEARTIKEL TAFSCHNERY U DGL											
D	811	985	181	313	177	106	59	60	57	83	337	313
J	417	532	118	121	91	103	25	29	51	147	132	132
F	519		137	180	67	194	25	43	59	207	231	
M	829		212	212	101	163	48	63	103	368	365	
	B4 BEKLEIDUNG											
D	12284	17799	4443	9092	516	1512	695	930	4652	3995	1974	2270
J	5682	13313	3997	6412	287	1038	397	521	3183	3420	1818	1922
F	13924		5208	9011	309	1031	797	699	4954	5220	3016	
M	18093		7290	11506	661	1878	598	922	5207	6776	4237	
	B41.1 BEKLEIDUNG A SPINNST M GERIKT BTN 61.01 BIS 61.04											
D	4155	5122	1390	2954	124	230	87	99	1767	947	767	892
J	3630	4757	1666	2676	74	128	41	57	1012	1095	837	601
F	5801	7661	2183	3556	85	214	41	108	1902	2037	1590	1746
M	7476		3273	4948	249	484	145	219	1640	2792	2169	
	B41.4 BEKLEIDUNG U ZUEH A GERIKTEN BTN 60.02 BIS 60.06											
D	6058	9728	2166	4954	184	1011	354	345	2416	2479	938	939
J	4239	6322	1664	3003	97	688	118	155	1675	1776	665	698
F	5575	8610	2161	4355	133	565	118	189	2218	2442	945	1059
M	6797		2749	4746	256	1047	262	270	2384	2913	1146	
	B5 SCHUHE											
D	2224	3516	951	1840	240	298	15		498	767	520	611
J	2743	4108	1384	2205	194	461	9	27	454	588	702	827
F	5044		2623	4331	261	582	9	18	723	1094	1428	
M	6168		3243	5471	475	1082	27	55	715	1023	1708	
	B51.02 SCHUHE M LAUFSOHL LED O KAUTSCH BTN 64.02											
D	1551	3010	927	1716	129	511	9		468	725	18	58
J	1960	3822	1349	2152	164	400	6	15	422	546	39	709
F	3664	7275	2587	4226	234	527	6	12	639	1013	198	1497
M	4472		3214	5300	378	925	26		637	882	217	
	B6 FEINOPT PHOTOCHEM ERZEUG UHR											
D	19520	21393	5242	6499	3749	3588	3762	4583	4259	3670	2508	3053
J	14827	15670	3563	4347	2781	3242	3144	3537	3252	2499	2087	2043
F	16950		4226	5289	3021	3631	3144	3990	3714	2967	2845	
M	16971		4463	6070	3128	3903	3435	4756	3144	3861	2801	
	B64 UHREN											
D	4487	5350	1389	1823	546	771	1676	1707	272	314	604	735
J	2601	2998	909	1076	320	351	907	1051	163	222	302	298
F	2935		974	1310	320	426	907	952	225	270	509	
M	3505		1104	1613	371	507	1181	1142	222	344	627	
	B9 BEARBEITETE WAREN A N C SITC 89 691 UND 673											
D	38879	87754	17583	62934	5222	5782	3242	3375	6568	7929	6264	7734
J	35340	37231	17293	16477	3819	4634	2219	2710	6404	6900	5605	6510
F	32658		12871	16763	3857	4937	2219	2929	7488	8224	6223	
M	35998		14658	14753	4559	6867	2063	3355	7470	10745	7248	

Für deutschen Text u. Anmerkungen siehe gelbe Blätter.
Zie Nederlandse tekst en nota's op roze bladzijden.

Voir notes et textes français sur pages bleues.

Vedere testo italiano e note sulle pagine verdi.

See English text and notes on grey sheets.

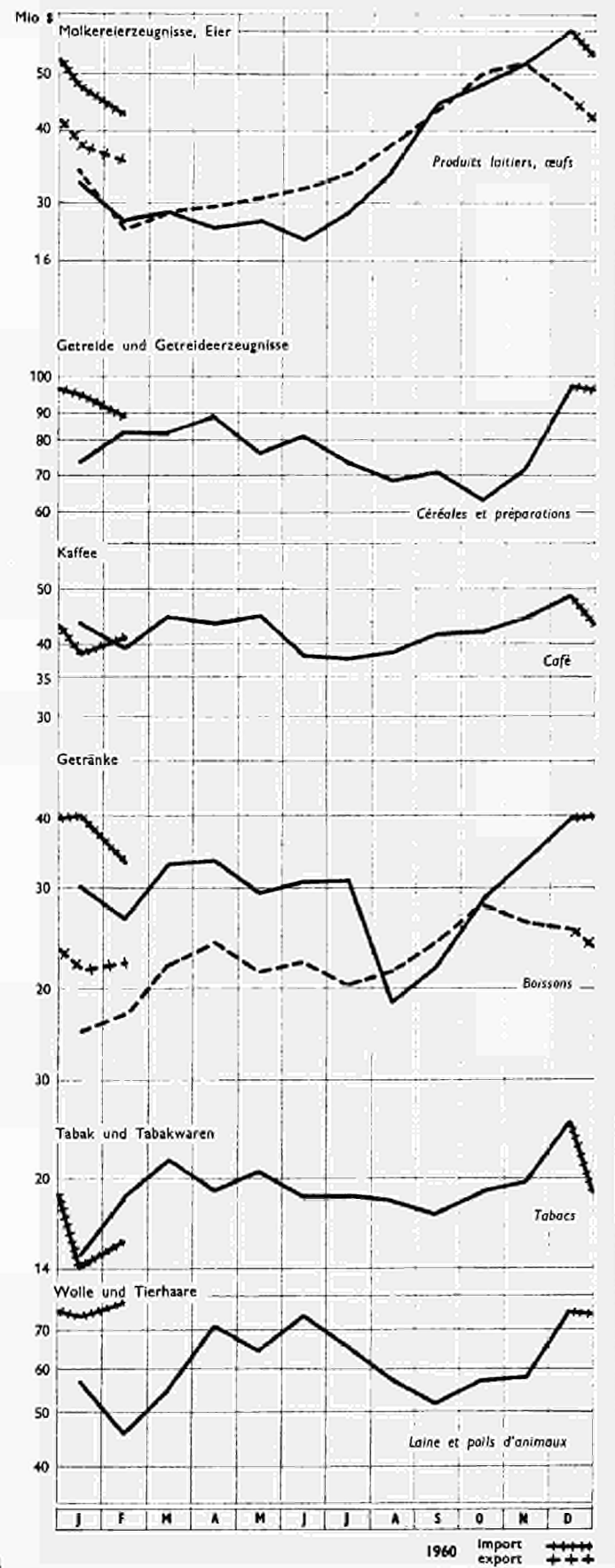
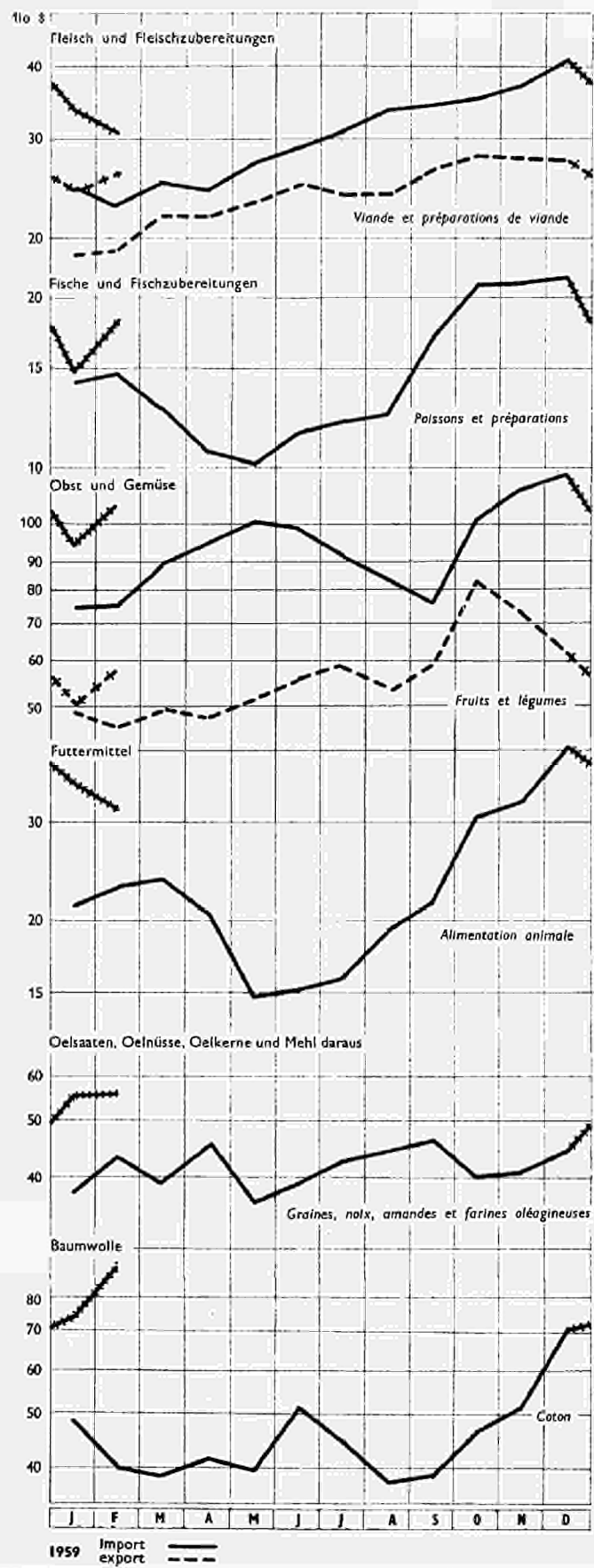
Zeitraum Période	E.W. G.		Deutschland (BR)		France		Italia		Nederland		U. E. B. L.	
	1958/59	1959/60	1958/59	1959/60	1958/59	1959/60	1958/59	1959/60	1958/59	1959/60	1958/59	1959/60
	732.2	732.3	AUTOBUS CAMIONS ET CAMIONET NDB 57.02 B ET C									
D	23374	33716	11546	21640	9710	6262	799	2103	171	747	1148	964
J	16484	34965	10587	21862	4697	5003	332	1947	109	573	759	980
F	17496	37144	11162	21933	4883	11184	332	2308	121	681	998	1038
M	20196		12449	29697	6079	9111	359	1757	361	812	948	
	734	AERONEFS										
D	11887	9135	3467	239	4059	4079	731	580	2832	3352	798	885
J	5455	7876	1118	35	2492	5646	456	260	1235	1031	154	904
F	7103	10451	1820	300	2104	5341	456	900	2222	2801	501	1109
M	7924		2646	187	2285	14742	313	608	686	3594	1994	
	735	BATEAUX										
D	71841	56213	20816	19081	3736	1191	27455	17124	12435	6428	7399	12389
J	46042	60835	24535	39426	165	4912	3609	2455	17154	7674	579	6368
F	35186	67314	21942	44631	4434	2161	3609	4778	4025	15688	1176	56
M	40946		24962	27336	938	2145	4353	751	10344	12175	349	
	81	APP SANIT HYG CHAUFF ECLAIRAGE CTCI 812										
D	6392	8588	3396	4671	1690	2219	460	394	571	846	275	458
J	4932	6663	2638	3328	1257	2027	243	305	472	603	322	400
F	5417	7191	3087	3724	1269	1864	243	358	556	869	262	376
M	5375		2831	3980	1276	1744	344	484	562	1057	362	
	82	MEUBLES										
D	7464	8432	2319	3085	3540	3127	537	779	781	1103	287	338
J	4897	6528	1635	2092	1855	2831	593	595	593	736	221	274
F	5764	8167	2172	2361	2124	3208	593	674	655	1103	220	621
M	5982		2066	2819	2377	3116	455	1157	875	1121	209	
	83	ART D VOYAGE SACS A MAIN ET SIM										
D	2884	3596	1405	1626	940	1364	410	462	85	107	44	37
J	2154	2660	933	1199	739	917	364	385	76	114	42	45
F	2696	3339	1320	1459	907	1128	364	519	78	177	27	56
M	3534		1773	2142	1151	1279	459	736	111	211	40	
	84	VETEMENTS										
D	27397	36662	5480	6882	9526	13687	6653	9993	2098	2634	3640	3466
J	22278	29025	4231	4881	7100	10534	5991	7665	1958	2471	2998	3474
F	29929	41154	6926	7437	10746	14046	5991	12131	3078	3668	3188	3882
M	31866		7824	9853	9866	15581	6654	14103	4097	4483	3425	
	841.1	VETEMENTS TEXTIL SF BONNETERIE NDB 61.01 A 61.04										
D	10136	7331	1230	1805	4059	3820	557	806	1123	1531	1362	1174
J	6817	7835	1161	1247	2122	3089	515	630	1792	1611	1227	1258
F	10012	13804	2214	2591	3985	5517	515	1390	2097	2732	1201	1574
M	11836		2799	3725	3855	5974	872	1953	3075	3316	1235	
	841.4	ART HABILLEMENT EN BONNETERIE LDB 60.02 A 60.06										
D	18547	16040	2886	2967	5165	5562	4315	6952	1071	1137	2143	2389
J	10629	14321	2013	2262	2279	4368	3801	5244	1087	556	1449	1871
F	12773	18465	3258	3144	3755	4834	3801	8102	527	618	1432	1767
M	12649		3389	3981	3079	5339	4005	9061	686	691	1490	
	85	CHAUSSURES										
D	8618	13767	735	839	2936	4316	4037	7174	474	643	436	793
J	10155	15356	467	636	2348	4114	6230	8793	749	874	361	939
F	11614	20782	1092	1200	2974	4913	6230	12460	828	1315	490	894
M	12150		1046	1504	2980	4951	6519	14148	1198	1365	407	
	851.02	CHAUSS A SEM EXT CUIR OU CAOUT NDB 64.02										
D	6673	11373	583	710	2095	3053	3596	7037	396	572	3	1
J	8725	13809	371	572	1631	2929	6034	8536	689	779		923
F	9924	18718	940	1114	2173	3720	6034	11883	770	1126	7	875
M	10593		939	1408	2186	3626	6258	13627	1200	1141	10	
	86	APP SCIENT PHOTO CINE HORLOGER										
D	38030	47651	24395	29367	6466	7420	1732	3208	1977	2894	3460	4762
J	29666	34792	17981	20889	4610	7079	1757	1921	1334	897	3984	4006
F	34520	39963	22131	24599	5614	7708	1757	2606	1193	1174	3825	3876
M	36580		23364	29999	5967	7819	1552	2868	1794	1268	3903	
	864	HORLOGERIE										
D	6033	7274	4962	5472	982	1569	148	186	34	40	7	7
J	3878	5667	2955	3756	772	1548	122	322	22	24	7	17
F	5285	6760	4068	4847	1063	1631	122	234	22	35	10	13
M	5845		4533	5952	1098	1499	181	339	22	30	11	
	89	ARTICLES MANUFACTURES NDA CTCI 89 691 ET 673										
D	67107	78320	30950	35600	16205	16592	5695	8136	7101	8105	7156	9797
J	50906	63674	22356	26240	9916	16891	4536	5890	6893	5089	7205	9664
F	57148	70690	27998	31199	13350	14967	4536	8131	5935	7305	5329	9688
M	60582	75375	29120	39182	13564	18766	5396	9322	6628	8105	5886	

AUSSENHANDEL DER EWG

Landwirtschaftliche Erzeugnisse

COMMERCE DE LA CEE

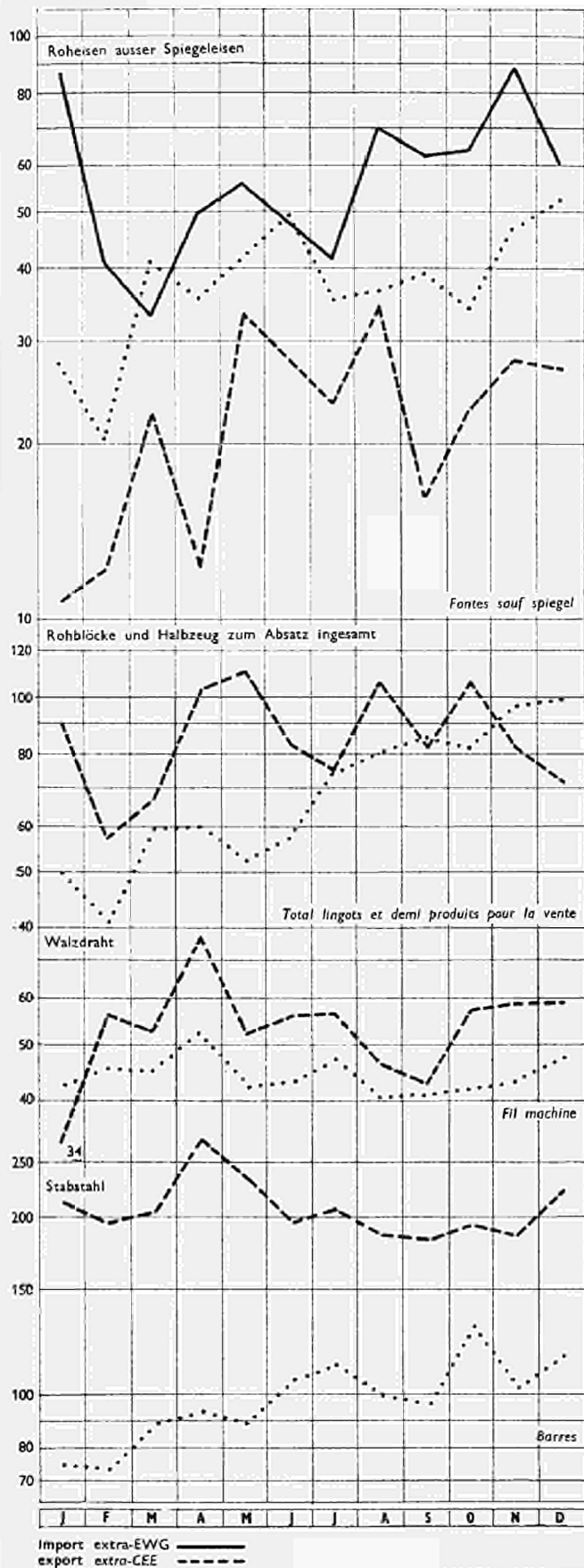
Produits agricoles



AUSTAUSCH UND AUSSENHANDEL DER EWG EGKS-Waren

1959

1000 t.



COMMERCE INTRA ET EXTRA CEE Produits CECA



DER HANDEL DER EWG
nach Waren

1000 \$

import

Zeitraum Période	E.W. G.		Deutschland (BR)		France		Italia		Nederland		U. E. B. L.	
	1958/59	1959/60	1958/59	1959/60	1958/59	1959/60	1958/59	1959/60	1958/59	1959/60	1958/59	1959/60
EGKS-Waren												
001 ROHEISEN AUSSER SPIEGELFISEN												
INTRA EWG												
WERTE												
JD	25843	25373	2698	4696	9583	6177	4046	2451	76	154	9440	11696
J	1670	3308	214	610	707	462	190	662	29	30	330	1324
F	1250	3912	216	564	544	512	42	1625		56	448	1155
TM												
JD	384802	461667	41856	81271	128426	100408	55155	44180	1065	2555	156299	233173
J	27517	81993	3592	10528	10555	7643	2921	37960	463	532	9966	25130
F	20518	60506	3573	9693	8054	8965	701	19403		949	8190	21476
EXTRA EWG												
WERTE												
JD	38415	34912	15099	12661	1496	660	17069	15698	765	737	3766	4946
J	4237	4444	1039	2183	21	191	2819	1714	20	43	336	315
F	2227	3165	691	1222	145	125	820	1402	94	47	477	369
TM												
JD	595301	704720	233839	234973	21715	14088	254275	331934	12847	14863	72625	106842
J	86743	110778	17932	40610	226	2877	60838	60166	327	750	7420	6375
F	41369	60758	11510	22438	2017	2161	14690	27716	1876	1013	10476	7428
002 SPIEGELEISEN												
INTRA EWG												
WERTE												
JD	2797	1816	21	543	1583	843	24	17	27	19	1142	394
J	41	218		79	38	55		1	2	11	2	71
F	188	176	4	117	119	20				5	65	34
TM												
JD	32433	26216	204	7085	16818	10959	286	271	270	220	14654	5662
J	441	3021		1012	401	602		19	20	140	20	1048
F	2423	2443	40	1565	1456	281				70	927	527
EXTRA EWG												
WERTE												
JD	805	711	141	409			229	134	22	83	413	65
J	64	73	46	35				21		17	18	
F	19	65	8	7			7	17	4	6		35
TM												
JD	12434	11087	1845	6027			4196	2031	250	1479	6143	1550
J	972	935	637	324				280		331	335	
F	258	1046	108	86			100	283	50	118		559
003 HOCHOFEN FERROMANGAN												
INTRA EWG												
WERTE												
JD	10408	11219	2416	3689	582	711	1299	1054	455	598	5656	5169
J	757	1053	93	522		32	379	143	39	108	247	246
F	700	1321	177	497	28	60	18	313	2		475	451
TM												
JD	56106	74272	12985	24545	3463	4740	6628	7031	2507	4029	30525	33927
J	4545	7254	578	3593		220	2195	963	239	771	1533	1706
F	4439	9260	1132	3400	180	420	100	2295	7		3020	3145
EXTRA EWG												
WERTE												
JD	7234	8195	1580	3130			1819	1593	870	453	2965	3019
J	401	1067	286	361			16	166	14	105	85	435
F	774	753	114	559			263	48		4	397	142
TM												
JD	40594	56591	9896	21022			10001	11295	5121	3251	15576	21023
J	2605	7658	1815	2505			102	1267	110	768	578	3118
F	4871	5395	749	3938			1496	434	2	25	2624	998

Für deutschen Text u. Anmerkungen siehe gelbe Blätter.

Voir notes et textes français sur pages bleues.

Vedere testo italiano e note sulle pagine verdi.

Zie Nederlandse tekst en nota's op roze bladzijden.

See English text and notes on grey sheets.

Zeitraum Période	E.W. G.		Deutschland (BR)		France		Italia		Nederland		U. E. B. L.	
	1958/59	1959/60	1958/59	1959/60	1958/59	1959/60	1958/59	1959/60	1958/59	1959/60	1958/59	1959/60
Produits CECA												
001 FONTES SAUF SPIEGEL												
INTRA CEE												
VALEUR												
JU	24906	25036	12495	9142	4880	6155	17	1	5443	4951	2072	2787
J	1319	2953	592	1158	329	1041			233	435	165	318
F	1299	3092	554	1177	136	977			389	577	220	361
TM												
JU	377230	455337	193024	170565	81697	158041	145	15	72164	79293	30200	47423
J	22857	74501	10200	21155	6447	20338			3608	7311	2602	5697
F	20637	56140	9334	21071	2605	19181			5248	9593	3450	6295
EXTRA CEE												
VALEUR												
JU	11263	13752	7458	9887	275	350	41	157	3480	3343	9	15
J	637	1009	243	633	33	16	4		357	357		3
F	700	1351	481	1142	34	17	1	31	184	158		3
TM												
JU	170223	271933	116087	199131	3429	5426	311	2634	50301	64503	95	239
J	10684	17963	4311	10843	523	248	40		5810	6722		50
F	12184	26109	8077	22484	590	250		219	3517	3105		51
002 FONTE SPIEGEL												
INTRA CEE												
VALEUR												
JU	2777	1782	2418	819	22	589				49	338	322
J	3*	233	35	5		173				35		21
F	155	157	66	3	5	128					84	26
TM												
JU	32311	23966	28517	10986	204	7928		20		782	3590	4251
J	370	3310	370	63		2444				522		280
F	3027	2068	947	40	60	1688					1020	340
EXTRA CEE												
VALEUR												
JU	150	389	118	351	23	22	9	13				3
J	225	5	225	4		1						
F	6	8	1	8	5							
TM												
JU	1421	4742	1134	4330	212	242	75	121				49
J	2612	45	2610	40	2	5						
F	70	107	15	100	55			7				
003 FERRO MANGANESE CARBURE												
INTRA CEE												
VALEUR												
JU	10652	11537	13	125	9195	10278			2	2	1442	1132
J	507	1087		16	463	960					44	112
F	718	1602	1		620	1502					97	100
TM												
JU	58602	78228	32	857	50690	69666			9	13	7870	7692
J	3271	7540		110	2971	6655					300	775
F	4657	11420	7		4020	10730					630	690
EXTRA CEE												
VALEUR												
JU	6057	5568	37	1072	4958	3251	59	316			1003	929
J	51	795	3	224	46	499					2	72
F	153	13	5	7	100	2		1			48	3
TM												
JU	32793	39146	147	7431	27009	23500	255	2014			5382	6201
J	309	6186	20	1618	279	4063					10	505
F	954	74	31	41	640	13		5			283	15

DER HANDEL DER EWG
nach Waren

import

1000 \$

Zeitraum Période	E.W.G.		Deutschland (BR)		France		Italia		Nederland		U. E. B. L.	
	1958/59	1959/60	1958/59	1959/60	1958/59	1959/60	1958/59	1959/60	1958/59	1959/60	1958/59	1959/60
091 ROHEISEN U H C FERRO MANG INSG												
INTRA EWG												
WERTE												
JD	39048	38409	5136	8928	11748	7731	5370	3522	557	769	16238	17459
J	2469	4578	307	1211	745	549	569	1026	70	148	778	1643
F	2138	5410	397	1178	691	593	60	1938	2	61	988	1640
TM												
JD	473341	560156	55046	112901	148704	116187	62070	51481	3843	6604	203679	272782
J	32503	92288	4171	15134	10956	8665	5115	38941	722	1442	11538	27886
F	27381	72209	4746	14658	9690	9606	801	21698	7	1019	12137	25148
EXTRA EWG												
WERTE												
JD	46455	43819	16821	16200	1496	868	19117	17426	1657	1273	7364	8052
J	4701	5585	1370	2579	21	191	2835	1902	34	165	441	748
F	3021	3981	813	1787	145	125	1090	1466	99	57	674	546
TM												
JD	648329	772399	245501	262022	21715	14088	268472	345280	16217	19593	54344	131416
J	90319	119370	20383	43439	226	2877	60939	61712	437	1849	8334	9493
F	46498	67198	12367	26462	2817	2161	16286	26435	1928	1155	13100	8985
105 ROHBLÖCKE												
INTRA EWG												
WERTE												
JD	13965	18357	256	2822	7568	8364	803	1035	4906	5209	432	927
J	734	1533	58	457	498	633	20	57	143	246	14	140
F	1472	3061	32	636	873	1024	43	90	505	1241	19	70
TM												
JD	113936	161784	1521	33685	44002	45512	5124	6693	58302	61602	4188	12293
J	5650	14367	417	5207	3356	4279	52	166	1671	2772	154	1941
F	10860	31661	222	7636	4292	7442	164	321	5975	15127	207	1135
EXTRA EWG												
WERTE												
JD	7814	6995	1925	854	279	119	5532	5256	8		70	766
J	641	810	31	57	4	183	589	570			17	
F	204	1901	57	94	19		122	1796			6	11
TM												
JD	84485	95476	17150	3420	738	270	66390	80646	56		151	11140
J	7605	10742	193	687	37	2511	7352	7543			23	1
F	752	30252	203	452	25		516	29785			8	15
106 VORGEWALZTE BLOECKE U KNJEPEL												
INTRA EWG												
WERTE												
JD	28842	32219	8571	13560	12651	10356	5673	5773	181	379	1766	2151
J	2691	3814	639	1951	1003	1063	992	561	10	178	47	61
F	1710	3941	466	1399	625	1634	530	670	16	100	75	138
TM												
JD	356192	444400	104834	177859	154529	145009	70216	85752	1626	3855	24987	31925
J	37745	48338	8652	24223	14056	13859	14306	7539	98	1986	634	731
F	25019	47743	6334	16816	8827	19589	8681	8697	148	1111	1029	1530
EXTRA EWG												
WERTE												
JD	7100	4780	5418	3631	57	3	1590	1143	3		32	3
J	1059	329	367	194			692	135				
F	187	606	184	312			3	70				224
TM												
JD	88220	64032	68517	48259	825	41	18381	15685	28		409	47
J	13679	4380	4798	2387			8681	1993				
F	2607	7789	2581	3825			26	963				3001

Für deutschen Text u. Anmerkungen siehe gelbe Blätter.

Voir notes et textes français sur pages bleues.

Vedere testo italiano e note sulle pagine verdi.

Zie Nederlandse tekst en nota's op roze bladzijden.

See English text and notes on grey sheets.

Zeitraum Période	E.W. G.		Deutschland (BR)		France		Italia		Nederland		U. E. B. L.	
	1958/59	1959/60	1958/59	1959/60	1958/59	1959/60	1958/59	1959/60	1958/59	1959/60	1958/59	1959/60
091 TOTAL FONTES ET FERRO MANG CAR												
INTRA CEE												
VALEUR												
JD	38335	38355	14926	16005	14097	19022	17	3	5444	5003	3851	4241
J	1861	4274	627	1179	792	2174			233	476	269	401
F	2172	4851	621	1180	761	2607			389	577	401	487
TM												
JD	468143	527531	221573	182408	132591	235675	145	35	72173	80088	41661	59365
J	26498	65350	10570	21328	9418	29437			3608	7833	2902	6752
F	27321	69629	10258	21111	6695	31600			5248	9593	5100	7325
EXTRA CEE												
VALEUR												
JD	17470	19710	7612	11310	5257	3624	109	486	3480	3343	1012	947
J	914	1806	472	861	79	516	4		357	357	2	74
F	859	1372	458	1157	138	19	1	32	184	156	48	6
TM												
JD	204435	315819	117367	210892	30650	29168	640	4768	50301	64503	5477	6488
J	17605	24095	6941	12502	804	4316	40		5810	6722	10	555
F	13208	26288	8123	22624	1285	263		230	3517	3105	283	66
105 LINGOTS ET MASSIAUX												
INTRA CEE												
VALEUR												
JD	10429	17822	7709	8478	1068	2914	1243	4553	4	20	405	1858
J	834	2055	634	549	44	387	50	829	2		105	291
F	1105	2608	575	1034	41	465	449	677			40	432
TM												
JD	96302	162712	79245	94307	6977	30489	4574	17623	39	200	3467	20093
J	5749	20932	6856	6349	258	4119	567	7386	18		1051	3079
F	7068	25900	5883	11279	239	4659	883	4572			63	5390
EXTRA CEE												
VALEUR												
JD	16677	14149	2802	2665	3634	3301	9980	7708	1	261	474	
J	1169	885	174	139	657	52	338	516			178	
F	1214	1409	155	125	19	29	1040	1108			147	
TM												
JD	147808	131454	24988	25536	24841	26661	96148	76537	10	1831	2710	
J	10746	6391	1850	1317	5350	303	3546	3759			1016	
F	12258	12300	1626	773	92	96	10540	10491			949	
106 BLOCS ET BILLETES												
INTRA CEE												
VALEUR												
JD	33041	35484	10083	9929	5525	6427	140	8	8	25	17285	19096
J	2366	4247	617	778	433	466		10	2		1314	2993
F	1739	4710	483	1027	280	362		9		1	976	3311
TM												
JD	398830	483241	107313	129617	79292	97683	1436	73	120	413	210671	255456
J	32652	55633	7164	10849	6949	6473		86	26		18514	38226
F	24121	59566	5394	13342	4918	4761		72		7	13809	41384
EXTRA CEE												
VALEUR												
JD	72262	60227	21624	36919	8752	8465	2182	595	255	1	39449	14247
J	5233	4446	2405	2442	1010	958	260			6	1558	1046
F	3043	4323	1205	2174	719	948	159				960	1195
TM												
JD	893147	837562	298352	510424	118980	119393	16554	4404	2060	10	457201	203331
J	76634	52111	36353	27750	15876	11479	2054				22351	12882
F	43896	48849	17175	23312	11382	11341	995			105	14344	14091

Für deutschen Text u. Anmerkungen siehe gelbe Blätter.
Zie Nederlandse tekst en nota's op roze bladzijden.

Voir notes et textes français sur pages bleues.

Vedere testo italiano e note sulle pagine verdi.
See English text and notes on grey sheets.

DER HANDEL DER EWG nach Waren

1000 \$

import

Zeitraum Période	E.W. G.		Deutschland (BR)		France		Italia		Nederland		U. E. B. L.	
	1958/59	1959/60	1958/59	1959/60	1958/59	1959/60	1958/59	1959/60	1958/59	1959/60	1958/59	1959/60
107 VORBRAMMEN UND PLATINEN												
INTRA EWG												
WERTE												
JD	13180	17825	474	1413	7470	13238	589	652	4486	1672	359	652
J	423	4812	102		220	3681	82	30	1	1047	19	55
F	345	2838	146	7	137	2220	36	67		478	22	50
TM												
JD	152289	227641	5691	16985	91537	160336	7903	9181	42162	20471	4990	12666
J	5768	46161	1349		2934	31877	1175	383	12	13059	298	643
F	4762	35443	2046	73	1837	28397	507	938		5321	370	714
EXTRA EWG												
WERTE												
JD	7012	3120	1174	290	1152	564	34	15	3963	573	688	1678
J	598	997		12	505			5		375	93	605
F	190	937	2	301	49					507	139	129
TM												
JD	76883	38234	13919	8996	13914	6840	451	207	39998	6660	8601	21531
J	7276	12437	5	133	6106			41		4361	1165	7902
F	2398	10493	25	3499	584					3503	1789	1591
191 ROHLECKE U HALBZEUG Z A INSG												
INTRA EWG												
WERTE												
JD	56187	68404	9302	17755	27688	31959	7065	7459	9575	7260	2557	3931
J	3849	10160	705	2408	1721	5377	1094	649	154	1470	79	256
F	3528	9878	647	2041	1633	4894	611	826	520	1819	117	258
TM												
JD	622417	833825	112045	228529	290868	358857	83249	103625	102089	85928	34166	56886
J	49163	108866	10418	29429	20343	50015	15532	6090	1781	17817	1066	3515
F	40642	114846	8605	24505	14957	55427	9351	9955	6123	21560	1606	3379
EXTRA EWG												
WERTE												
JD	21928	14893	8517	4776	1489	685	7157	6413	3974	573	791	2446
J	2298	2135	399	262	509	183	1286	710		375	110	605
F	581	3445	243	768	68		125	1866		507	145	364
TM												
JD	248587	187741	99585	54675	15478	7151	85222	96537	40082	6660	9220	32718
J	28560	27558	4996	3207	6143	2511	16233	9377		4361	1188	7902
F	5758	49035	2810	7776	609		541	30749		5903	1798	4607
208 BREITBAND IN ROLLEN												
INTRA EWG												
WERTE												
JD	50357	60122	25950	24844	16913	15180	3535	18037	53	107	3907	1954
J	2175	6070	608	2671	765	2510	664	689		22	137	178
F	3139	5618	1708	2134	674	2229	474	1055		38	283	162
TM												
JD	403781	522057	205967	200671	132548	138483	31653	164377	421	1067	33192	17459
J	19033	51825	5069	22008	6741	22023	6000	6026		196	1224	1572
F	25900	47868	12935	17066	6163	19674	4377	9323		345	2425	1460
EXTRA EWG												
WERTE												
JD	36114	33982	18874	16710		241	14630	11536			2610	5495
J	3267	2549	2135	1244		111	936	800			196	394
F	2971	4587	1610	1112		66	1083	2476			278	933
TM												
JD	309927	311588	151079	143734		2391	136232	114780			22616	50683
J	27792	23722	16742	11108		1128	9240	7841			1810	3645
F	27261	43800	13916	9593		575	10772	24075			2573	9557

Für deutschen Text u. Anmerkungen siehe gelbe Blätter.
Zie Nederlandse tekst en nota's op roze bladzijden.

Voir notes et textes français sur pages bleues.

100

Vedere testo italiano e note sulle pagine verdi.
See English text and notes on grey sheets.

Zeitraum Période	E.W. G.		C. E. E.		Deutschland (BR)		France		Italia		Nederland		U. E. B. L.	
	1958/59	1959/60	1958/59	1959/60	1958/59	1959/60	1958/59	1959/60	1958/59	1959/60	1958/59	1959/60	1958/59	1959/60
107 BRAMES ET LARGETS														
INTRA CEE														
VALEUR														
JD	9558	17195	2354	11652	377	735	179	2200	8	3	6641	2605		
J	690	2772	54	2282	120	31	312		1		202	459		
F	1534	2804	43	2463	98	21	1245				148	320		
TM														
JD	116443	223542	28376	154210	4077	9876	366	24895	72	31	63553	34529		
J	8690	35146	851	29295	1643	349	3549		12		2635	5502		
F	18147	34135	661	30146	1301	276	14110				2075	3713		
EXTRA CEE														
VALEUR														
JD	4394	4945	2752	4074	6	284		54			1636	533		
J	148	97	128	17							20	80		
F	106	595	40	477	61			34			5	84		
TM														
JD	44878	63866	29236	52854	19	4002		533			15623	6447		
J	1796	1085	1568	122				1			228	962		
F	1493	6950	508	5651	920			327			64	972		
191 TOTAL LINCOTS ET DEMI PROD P V														
INTRA CEE														
VALEUR														
JD	53028	70502	20147	30058	6970	10076	1562	6761	19	47	24331	23559		
J	3890	9074	1305	3608	597	884	362	839	4		1621	3743		
F	4379	10123	1101	4524	419	848	1695	687		1	1164	4063		
TM														
JD	611575	869495	214933	378135	90345	138048	6375	42590	231	645	299691	310078		
J	50091	111710	14870	46492	8849	10940	4116	7471	57		22200	46807		
F	49336	119601	11938	54767	6459	9696	14993	4644		7	15946	50487		
EXTRA CEE														
VALEUR														
JD	93333	79320	27178	43657	12392	12050	12162	8357	255	2	41346	15254		
J	6551	5428	2707	2598	1668	1010	598	516			1578	1304		
F	4364	6327	1401	2776	799	977	1199	1142		6	965	1426		
TM														
JD	1085836	1032881	352577	588764	143841	150136	112702	81473	2060	20	474656	212488		
J	89176	59586	39771	29189	21226	11782	5600	3756			22579	14859		
F	57645	68108	19308	29736	12393	11437	11536	10818		105	14408	16012		
208 EBAUCHES EN ROULEAUX PR TOLES														
INTRA CEE														
VALEUR														
JD	47993	62538	7337	10358	3078	10070	6333	1959	20228	22510	11017	17642		
J	2596	6283	366	1023	93	492	181	670	786	2019	1170	2081		
F	3684	5504	413	1105	713	449		452	1433	2203	1125	1295		
TM														
JD	387933	552149	60925	92192	26183	93051	44649	15961	157297	178544	98880	172402		
J	22713	54247	3202	8839	1152	4857	1295	5611	6003	15665	11060	19276		
F	31572	47103	3726	9631	5827	4383		3726	11299	17186	10720	12177		
EXTRA CEE														
VALEUR														
JD	3673	16225	54	7014	36	1784	942	147	2427	7197	214	83		
J	349	3219	1	2147	1	261			347	808		3		
F	185	1372	25	1315	2	1		41	157		1	15		
TM														
JD	29373	127576	401	53703	274	15877	5231	783	21508	56184	1959	829		
J	3055	23198	6	15114	20	1901			3029	6160		23		
F	1512	9726	103	9283	21	13		308	1372		10	122		

Für deutschen Text u. Anmerkungen siehe gelbe Blätter.
Zie Nederlandse tekst en nota's op roze bladzijden.

Voir notes et textes français sur pages bleues.

Vedere testo italiano e note sulle pagine verdi.
See English text and notes on grey sheets.

DER HANDEL DER EWG

nach Waren

1 000 \$

import

Zeitraum Période	E.W.G.		Deutschland (BR)		France		Italia		Nederland		U. E. B. L.	
	1958/59	1959/60	1958/59	1959/60	1958/59	1959/60	1958/59	1959/60	1958/59	1959/60	1958/59	1959/60
209 NEUE SCHIENEN												
INTRA EWG												
WERTE												
JD	6976	8123	1869	1039	197	1072	1002	1083	3808	4793	100	136
J	297	600	17	17	17	94	133	39	127	444	2	6
F	310	855	5	10	6	64	6	193	288	581	5	7
TM												
JD	59931	72576	16647	9928	1393	10148	8047	9065	33068	42480	776	954
J	2494	5564	183	187	122	861	1034	408	1140	4066	15	43
F	2619	8228	41	70	34	508	47	2391	2448	5211	49	46
EXTRA EWG												
WERTE												
JD	178	424	36	37	33	64	79	308	16	10	14	5
J	1	43							1	43		
F	92	1					92					1
TM												
JD	1308	3047	247	292	222	430	662	2259	69	56	88	10
J	7	214							7	214		
F	679	1					679					1
210 OBERBAUMATERIAL AUSG SCHIENEN												
INTRA EWG												
WERTE												
JD	1214	1144	48	47	183	138	224	8	723	932	36	19
J	52	60	5	1	23		6		12	60	2	
F	152	111	8		79	4		1	65	106		
TM												
JD	8194	8559	322	359	1217	913	1203	65	5237	7016	215	206
J	388	454	37	3	148		65		62	450	56	1
F	1015	812	47	3	494	13		15	472	781	2	
EXTRA EWG												
WERTE												
JD	78	88	25	59		1	13	3			40	25
J	19	6	9	6							9	
F	12	8	3	8							9	
TM												
JD	535	245	75	172		2	377	20			83	51
J	47	19	27	19							18	
F	22	16	4	16							18	
211 WALZDRAHT												
INTRA EWG												
WERTE												
JD	40978	52333	23566	28383	1936	3280	1189	1917	9551	10000	4736	8753
J	4107	4502	2273	2343	62	468	149	81	874	778	746	832
F	4409	5009	2437	2246	45	392	190	194	886	1228	651	949
TM												
JD	401763	534764	239087	299043	13851	33286	11651	18588	98038	103705	39137	80143
J	42201	44079	23774	23448	444	4919	1540	771	9317	7468	7126	7472
F	45568	47444	25814	21896	296	4141	1972	1742	9436	11569	6048	8076
EXTRA EWG												
WERTE												
JD	2331	2209	1045	1052	6	14	941	861	17	14	322	268
J	204	194	93	70			83	68	2	2	26	54
F	162	238	49	152	5	9	107	42	1			35
TM												
JD	16667	16901	7392	7721	27	71	7274	7452	236	211	1738	1446
J	1531	1511	665	580			724	601	27	14	115	316
F	1265	1732	364	1109	11	63	874	352	16			208

Für deutschen Text u. Anmerkungen siehe gelbe Blätter.
Zie Nederlandse tekst en nota's op roze bladzijden.

Voir notes et textes français sur pages bleues.

Vedere testo italiano e note sulle pagine verdi.
See English text and notes on grey sheets.

export

COMMERCE DE LA CEE
par produits
1 000 \$

Zeitraum Période	E.W. G.		C. E. E.		Deutschland (BR)		France		Italia		Nederland		U. E. B. L.	
	1958/59	1959/60	1958/59	1959/60	1958/59	1959/60	1958/59	1959/60	1958/59	1959/60	1958/59	1959/60	1958/59	1959/60
	209 RAILS NEUFS													
	INTRA CEE													
VALEUR														
JD	6866	7696	3866	5218	2650	2020					26	108	324	350
J	315	782	245	661	62	98					1	3	7	21
F	682	770	584	544	91	127					2		5	99
TM														
JD	58234	69561	32362	46667	23039	18404					276	1411	2556	3079
J	2824	7333	2128	6213	618	938					13	22	66	160
F	5789	8046	4928	5810	1796	1291					26	1	39	944
	EXTRA CEE													
VALEUR														
JD	60206	23437	15276	7990	18648	8714	4542	494	165	55	21575	6184		
J	3498	1823	103	509	1930	661	366	5	7	1	1092	647		
F	1227	2620	492	1268	166	940	6		3	9	560	403		
TM														
JD	451406	208898	111744	72401	144639	77859	32106	3267	1300	479	161617	54892		
J	29285	16342	1021	4365	16067	6236	2563	15	90	7	9544	5719		
F	11120	25328	4570	12677	1674	8910	28		25	48	4823	3693		
	210 MAT DE VOIES FERREES SF RAILS													
	INTRA CEE													
VALEUR														
JD	1890	1902	1747	1614	78	258			1		12	65	17	
J	48	106	47	89	1	16								
F	230	103	223	99	5	4		1				1		
TM														
JD	14709	17006	13016	12799	1183	3794			8		271	509	135	
J	359	894	351	672	6	221					1	1		
F	1753	774	1704	746	34	28		8		3		4		
	EXTRA CEE													
VALEUR														
JD	26613	9253	3413	1921	13671	3693	4073	881	92	46	5364	2712		
J	988	799	34	284	304	326	23		12		615	189		
F	332	692	168	230	116	264				6	46	192		
TM														
JD	193478	77898	22219	15966	107453	34060	26294	6018	575	575	36937	21279		
J	8876	6909	253	2462	3050	2996	121		41	2	5411	1449		
F	2860	7047	1366	1965	1074	2396			2	39	418	2647		
	211 FIL MACHINE													
	INTRA CEE													
VALEUR														
JD	44051	55006	8614	10291	16160	24179	15	112	3435	3569	15827	16855		
J	4725	4832	761	711	2207	2318	2		336	417	1419	1387		
F	5063	5044	976	944	2400	2166	5		203	375	1479	1559		
TM														
JD	423376	556235	71707	91565	166513	262983	100	989	28685	28875	156371	171822		
J	48441	46692	6384	6699	24595	24242	16		2749	3201	14697	12550		
F	51884	47695	8012	8582	26740	22155	45		1624	2843	15463	14115		
	EXTRA CEE													
VALEUR														
JD	44192	64744	16151	27321	16276	20957	2504	5361	844	1135	8417	9970		
J	3016	6234	1107	1089	1304	2111	205	1061	16	158	384	1815		
F	5256	7531	2506	1693	1685	3336	25	1362	136	158	904	982		
TM														
JD	448824	654532	156064	266969	177501	225742	25935	48600	6974	9793	82350	103428		
J	34424	52838	11920	9316	15816	18727	2215	8239	150	1278	4323	15278		
F	56640	62540	25158	13637	20096	27815	60	11771	1217	1186	10109	8131		

Für deutschen Text u. Anmerkungen siehe gelbe Blätter.
Zie Nederlandse tekst en nota's op roze bladzijden.

Voir notes et textes français sur pages bleues.

Vedere testo italiano e note sulle pagine verdi.
See English text and notes on grey sheets.

DER HANDEL DER EWG

nach Waren

1000 \$

import

Zeitraum Période	E.W. G.		Deutschland (BR)		France		Italia		Nederland		U. E. B. L.	
	1958/59	1959/60	1958/59	1959/60	1958/59	1959/60	1958/59	1959/60	1958/59	1959/60	1958/59	1959/60
212 STABSTAHL												
INTRA EWG												
WERTE												
JD	94844	120449	39302	43592	17509	19847	4795	6888	27793	42750	5446	7371
J	7835	11421	2876	2811	797	2649	495	657	3225	4671	441	632
F	7573	11111	2848	2268	682	3419	378	750	3124	3849	541	825
TM												
JD	839109	1162988	374607	448529	125347	175123	32355	50476	268877	434560	37923	54301
J	74415	103774	28328	27251	5440	22649	3213	4442	34295	45063	3138	4370
F	72685	100130	28862	21729	4428	32322	2630	4848	33112	35660	3653	5571
EXTRA EWG												
WERTE												
JD	16235	16166	6136	6763	3228	2145	3521	4020	2048	2034	1302	1204
J	1144	1393	411	527	177	127	366	429	93	234	97	76
F	1160	1518	490	675	181	204	251	336	152	191	86	112
TM												
JD	64847	69695	24151	29987	11591	7830	15902	17592	9284	10487	3919	3799
J	4368	6993	1624	2629	700	490	1325	2430	384	1252	335	192
F	4595	5864	1784	2705	659	596	964	1260	896	916	292	297
213 STAHLSPUNDBAENDE												
INTRA EWG												
WERTE												
JD	3930	4687	256	139	16	5	195	104	3448	4439	14	
J	500	222	47		2		3	23	447	198		
F	149	170					10	35	139	135		
TM												
JD	31026	38718	2104	1236	146	39	1426	866	27214	36575	135	
J	4011	1880	407		24		19	184	3561	1697		
F	1216	1389					79	283	1137	1106		
EXTRA EWG												
WERTE												
JD	12	42	1				8	1	3	41		
J												
F												
TM												
JD	139	317	21				103		15	317		
J												
F												
214 PROFILE 80MM U MEHR ZOREISEISEN												
INTRA EWG												
WERTE												
JD	39870	38996	20261	18176	7542	6211	3034	2289	8776	11833	257	487
J	2217	4373	946	1551	278	1103	127	101	837	1553	29	65
F	2170	4259	1048	1489	294	1116	128	257	686	1326	14	71
TM												
JD	392681	410026	208033	194100	64062	66790	33620	24504	83684	119668	2481	4944
J	22997	43151	10000	15900	2593	10374	1539	903	8533	15246	332	728
F	22952	43351	11328	15456	2679	11827	1476	2426	7099	12781	170	861
EXTRA EWG												
WERTE												
JD	664	1431	39	305	14	27	312	808	176	264	123	27
J	28	22	6			1	2		7	21	13	
F	12	41	9	3	1	11		26	2	1		
TM												
JD	5166	9863	376	3554	60	107	2511	3136	1470	2655	744	361
J	340	235	51	5		5	16		2	222	215	1
F	99	213	60	17	20	48		135	19	10		3

Für deutschen Text u. Anmerkungen siehe gelbe Blätter.
Zie Nederlandse tekst en nota's op roze bladzijden.

Voir notes et textes français sur pages bleues.

Vedere testo italiano e note sulle pagine verdi.
See English text and notes on grey sheets.

Zeitraum Période	E.W.G.		C. E. E.		Deutschland (BR)		France		Italia		Nederland		U. E. B. L.	
	1958/59	1959/60	1958/59	1959/60	1958/59	1959/60	1958/59	1959/60	1958/59	1959/60	1958/59	1959/60	1958/59	1959/60
	212 BARRES													
	INTRA CEE													
VALEUR														
JD	90170	120067	20502	33084	29329	31579	432	1676	1517	1623	38369	52105		
J	7771	12398	1454	4047	2533	2458	10	196	80	282	3695	5416		
F	7086	11083	1557	4333	2105	2341	39	285	101	155	3284	3969		
TM														
JD	795731	1152132	149121	274944	266338	319786	2532	15898	13102	13544	364637	527960		
J	75403	115302	10052	36550	25069	23085	55	1818	649	2280	39579	51569		
F	68910	100846	12065	38265	20443	20950	380	2725	964	1142	35038	37764		
	EXTRA CEE													
VALEUR														
JD	215822	242526	48508	56969	53129	70598	4045	9604	1060	1087	109080	104268		
J	19191	25722	4096	4701	6081	7238	136	2055	32	56	8846	11672		
F	17437	25891	4209	5476	6203	7335	57	2991	17	102	6951	9967		
TM														
JD	2169022	2512097	426970	532583	544647	750333	35527	88757	7827	9282	1124051	1131142		
J	211561	229380	37881	40142	71450	59856	505	17956	270	415	101455	111011		
F	198043	231537	42916	44790	74333	66496	445	26251	142	765	80207	93235		
	213 PALPLANCHES													
	INTRA CEE													
VALEUR														
JD	3673	4750	979	1520	541	1058	2				2151	2172		
J	450	184	65	19	69	90					316	74		
F	350	416	99	120	18	51					233	245		
TM														
JD	30338	40832	7363	12315	4407	9298	4				18564	19219		
J	3907	1576	544	160	582	788					2780	628		
F	2934	3587	754	1066	165	463					2013	2056		
	EXTRA CEE													
VALEUR														
JD	10226	13491	5451	7537	3219	3061	67	20	2	24	1487	2849		
J	764	1035	449	530	217	415		2	3		95	28		
F	570	1397	301	787	97	370	20			13	152	227		
TM														
JD	71616	110078	36956	59116	22806	26275	302	176	23	211	11529	24300		
J	6294	8496	3443	4134	1954	3595		6	42		855	761		
F	4547	11758	2300	6437	732	3320	176			89	1339	1912		
	214 PROFILES BOHM ET PLUS ZORES													
	INTRA CEE													
VALEUR														
JD	38202	37615	4018	8082	12575	12076	5	6	32	143	21572	17308		
J	1939	4282	328	1342	738	1048			10	1	862	1890		
F	2413	4217	351	1301	912	973			1	1	1150	1941		
TM														
JD	371398	402510	38956	87661	126942	136294	17	10	317	1211	205166	177333		
J	20703	45331	3279	14949	8538	11554			99	10	8786	18816		
F	26057	43890	3517	14246	10750	10509			9	14	11789	19112		
	EXTRA CEE													
VALEUR														
JD	56895	74802	16925	20324	14205	20999	56	136	1148	296	24561	32847		
J	5645	6991	2119	1282	1054	1932		23	12	26	2460	3728		
F	5546	6712	1820	1390	1509	1805	10	8	10	47	2197	3462		
TM														
JD	550934	801085	163718	215283	147533	241169	416	3106	7744	2721	231523	338806		
J	61626	65747	22478	12150	12672	18277		213	101	240	26375	34867		
F	61861	62846	20814	12816	17554	18042	91	46	63	354	23319	31568		

Für deutschen Text u. Anmerkungen siehe gelbe Blätter.
Zie Nederlandse tekst en nota's op roze bladzijden.

Voir notes et textes français sur pages bleues.
105

Vedere testo italiano e note sulle pagine verdi.
See English text and notes on grey sheets.

**DER HANDEL DER EWG
nach Waren**

1000 \$

import

Zeitraum Période	E. W. G.		Deutschland (BR)		France		Italia		Nederland		U. E. B. L.	
	1958/59	1959/60	1958/59	1959/60	1958/59	1959/60	1958/59	1959/60	1958/59	1959/60	1958/59	1959/60
215 PROFILE ANDERE ALS BOHM U MEHR												
INTRA EWG												
WERTE												
JD	30641	36313	13611	17210	4552	5274	2464	1695	9335	11639	678	495
J	2530	3474	1347	1170	119	1010	164	167	890	1069	9	58
F	2411	3541	1288	1178	157	1091	196	124	733	1032	37	116
TM												
JD	278922	352574	132355	175366	37949	49714	26200	16341	77495	106575	4923	4579
J	25067	32569	13830	11649	729	9923	2104	1330	8324	9168	80	499
F	23988	33809	13462	11711	893	11176	2336	1103	6970	8879	327	940
EXTRA EWG												
WERTE												
JD	3288	3080	596	1135	31	247	120	137	2320	1349	221	212
J	126	220	35	46	1	3	1	43	35	116	54	12
F	151	212	74	85		5	6	47	53	69	16	6
TM												
JD	23158	25988	4253	9886	168	2032	764	603	16839	11639	1134	1828
J	1019	1726	278	377	4	20	3	206	291	1031	443	92
F	1281	1736	662	698	2	35	4	357	466	591	147	55
216 BANDSTAHL												
INTRA EWG												
WERTE												
JD	46574	51812	19575	22751	14008	12535	4663	4999	7110	9610	1217	1917
J	3544	4339	1580	1494	682	1172	429	384	770	1072	82	216
F	3668	4746	1866	1577	665	1681	295	440	674	915	168	133
TM												
JD	407413	484237	169886	211093	121635	120299	41364	47767	64745	89484	9763	15574
J	32179	39086	13997	13407	6251	11061	3962	3538	7153	9539	717	1541
F	33985	42363	16989	13754	6050	15523	3100	4054	6436	7994	1410	1038
EXTRA EWG												
WERTE												
JD	2101	2861	1256	2067	441	323	348	351	25	40	31	80
J	176	362	154	325	7	8	10	27	5	1		1
F	364	239	291	174	51	1	16	59	6	3		2
TM												
JD	8153	13671	5474	11675	1197	870	1355	805	63	244	64	77
J	765	2800	696	2676	17	30	25	89	26	3	1	2
F	1332	1494	1125	1394	136	4	13	80	57	7	1	9
217 BREITFLACHSTAHL												
INTRA EWG												
WERTE												
JD	5827	13303	2361	1343	1192	1674	394	9179	1629	856	250	251
J	312	597	157	125	40	314	57	30	51	78	7	51
F	224	771	107	94	39	455	11	48	58	83	9	91
TM												
JD	46310	55817	20301	12168	8802	13426	2511	20867	12664	7384	2032	1974
J	2728	4862	1342	884	280	2636	650	283	404	673	52	387
F	1876	6320	959	888	259	3380	157	582	426	759	75	711
EXTRA EWG												
WERTE												
JD	640	543	155	180	47	112	142	113	287	105	9	33
J	83	49	74	3	1	6	7	14	1	1		25
F	25	9	9	2	3	1	4	5	9	1		
TM												
JD	3934	3878	817	1235	265	737	741	697	2097	895	14	314
J	575	462	532	19	5	33	32	93	6	10		307
F	157	68	54	9	16	8	9	44	77	7	1	

Für deutschen Text u. Anmerkungen siehe gelbe Blätter.
Zie Nederlandse tekst en nota's op roze bladzijden.

Voir notes et textes français sur pages bleues.

Vedere testo italiano e note sulle pagine verdi.
See English text and notes on grey sheets.

Zeitraum Période	E.W.G.		C. E. E.		Deutschland (BR)		France		Italia		Nederland		U. E. B. L.	
	1958/59	1959/60	1958/59	1959/60	1958/59	1959/60	1958/59	1959/60	1958/59	1959/60	1958/59	1959/60	1958/59	1959/60
	215 PROFILES AUTRES QUE BONNE ET PL													
	INTRA CEE													
VALEUR														
JD	27551	32034	4649	8516	11207	13726	61	31	309	65	11325	9676		
J	2072	3431	305	1439	1102	901			2	13	663	1078		
F	2234	3582	292	1604	1289	1047			6	3	650	914		
TM														
JD	260767	332069	35342	77969	119449	161766	385	116	1762	734	103830	91485		
J	21037	34304	2342	13918	12277	10449			20	103	6398	9834		
F	23513	36620	2366	15951	14848	12389			6	25	6274	6194		
	EXTRA CEE													
VALEUR														
JD	77095	103410	13841	17718	21345	21361	3856	7487	317	272	37736	56572		
J	7637	11550	1247	2014	1333	2222	581	701	15	16	4461	6597		
F	6152	10503	1025	1752	1615	2107	601	998	12	28	2899	5618		
TM														
JD	687090	1030385	111893	172202	202309	227236	31371	73091	2235	2194	339282	555662		
J	76731	102656	12426	17168	14994	18869	4745	6544	108	127	44458	59948		
F	63226	92194	9951	14956	18394	18741	5599	8745	102	229	29180	49523		
	216 FEUILLARDS													
	INTRA CEE													
VALEUR														
JD	46879	52364	7643	9871	9135	9413	48	43	2708	2943	27346	30095		
J	3337	4673	268	1501	839	501	5		170	281	2055	2390		
F	3578	4793	375	1219	912	579			9	235	342	2056	2644	
TM														
JD	417741	498349	64405	83767	77364	90407	299	194	19752	21454	255920	302527		
J	31115	43243	2205	13257	7360	4708	9		1264	1969	20278	23309		
F	34212	43814	3344	10175	8822	5459			1744	2375	20302	25769		
	EXTRA CEE													
VALEUR														
JD	29942	37987	10944	14380	6969	6741	657	1851	1515	1279	9857	13736		
J	3542	3443	976	1474	364	582	27	290	109	44	2066	1053		
F	1942	3086	632	1010	586	422		24	116	149	608	1481		
TM														
JD	243213	341241	87454	126902	57631	61584	4023	16304	11495	10662	82410	125789		
J	31009	28724	8273	12010	3273	5076	198	2346	869	344	18396	8948		
F	17278	26713	5426	8299	5277	3543	1	144	935	1152	5639	13575		
	217 LARGES PLATS													
	INTRA CEE													
VALEUR														
JD	10471	9354	2573	1859	5672	6735	1641	340	2	3	583	416		
J	1056	978	52	207	676	664	320	1			8	106		
F	702	451	136	278	539	155			1		26	18		
TM														
JD	58498	44930	20646	16849	28596	23352	4631	816	15	19	4610	3894		
J	3608	5754	389	1908	2488	2549	670	2		7	62	1288		
F	3172	4133	1029	2636	1924	1320	1		10		208	177		
	EXTRA CEE													
VALEUR														
JD	5568	5164	2930	2990	933	1291	1018	115	17	7	670	761		
J	334	408	124	162	113	76		24	1		96	146		
F	340	269	128	130	148	61		12	1	2	63	64		
TM														
JD	38362	46561	18488	25352	7560	12905	6697	708	126	57	5491	7539		
J	2948	3124	891	1249	1157	558		167	7	1	893	1149		
F	3293	2369	1056	1154	1593	540		93	8	15	636	567		

Für deutschen Text u. Anmerkungen siehe gelbe Blätter.
Zie Nederlandse tekst en nota's op roze bladzijden.

Voir notes et textes français sur pages bleues.

Vedere testo italiano e note sulle pagine verdi.
See English text and notes on grey sheets.

DER HANDEL DER EWG nach Waren

1000 \$

import

Zeitraum Période	E.W. G.		Deutschland (BR)		France		Italia		Nederland		U. E. B. L.	
	1958/59	1959/60	1958/59	1959/60	1958/59	1959/60	1958/59	1959/60	1958/59	1959/60	1958/59	1959/60
018 TRANSFORMATOREN U DYNAMOBLECH												
INTRA EWG												
WERTE												
J0	13690	14657	3076	4417	3204	2105	4120	4666	1623	1930	1657	1500
J	1167	1207	445	425	204	126	348	445	81	124	70	87
F	995	1074	301	240	179	102	223	513	201	128	91	91
TM												
J0	47490	49701	5700	8668	13300	6078	17163	19587	6619	7941	4402	4626
J	4028	4243	802	1002	625	570	1785	1886	364	606	253	276
F	3628	4137	577	500	682	430	1305	2229	807	590	257	372
EXTRA EWG												
WERTE												
J0	3112	2417	2247	1243	1	12	215	365	444	667	205	130
J	368	80	210			6	16	6	124	68	18	
F	70	417	45	262	3	26		32	22	65		32
TM												
J0	6564	5392	4375	2372	2	26	486	676	1306	1882	395	236
J	806	246	398			31	36	20	336	195	34	
F	138	976	85	517	12	115		65	41	199		60
220 WEISSBAND UND WEISSBLECH												
INTRA EWG												
WERTE												
J0	39191	41460	21898	21012	11152	13459	2226	2827	2640	3654	274	507
J	2451	2663	1159	1072	633	991	250	290	195	301	13	10
F	2639	3766	1402	1223	778	1561	76	446	306	512	77	24
TM												
J0	157789	193397	80879	80707	44378	50597	12147	15575	11257	16228	1128	2290
J	10240	11662	4676	4651	3549	4197	1143	1564	820	1211	53	39
F	11286	16725	5897	5592	3282	6782	394	2136	1385	2129	328	89
EXTRA EWG												
WERTE												
J0	23456	29457	2723	7404	2	15	6267	7016	12016	12336	2446	2686
J	1211	2364	174	575		7	228	795	640	724	169	263
F	2318	2154	195	425		11	453	464	1515	1047	165	207
TM												
J0	116794	144022	13841	36324	4	75	36286	36526	54473	55932	12190	13163
J	6008	12240	904	2539		19	1380	4791	2895	3362	629	1529
F	11191	10301	925	1894		46	2562	2677	6629	4717	653	967
221 VERZINNT BLECH AND ALS WEISSBL												
INTRA EWG												
WERTE												
J0	2840	2896			549	453	2282	2433			10	10
J	355	231			131	6	224	223				1
F	178	142			70	9	106	119				14
TM												
J0	15125	15716			1738	1370	13337	14301			50	45
J	1788	1266			492	16	1296	1245				8
F	897	746			225	30	672	655				61
EXTRA EWG												
WERTE												
J0	87	134	43	1			44	127				8
J	66	27	1				65	26				1
F	11	30					11	30				
TM												
J0	328	761	122	6			205	720			1	30
J	410	157	6				404	154				3
F	63	166					63	166				

Für deutschen Text u. Anmerkungen siehe gelbe Blätter.

Voir notes et textes français sur pages bleues.

Vedere testo italiano e note sulle pagine verdi.

Zie Nederlandse tekst en nota's op roze bladzijden.

See English text and notes on grey sheets.

Zeitraum Période	E.W. G.		C. E. E.		Deutschland (BR)		France		Italia		Nederland		U. E. B. L.	
	1958/59	1959/60	1958/59	1959/60	1958/59	1959/60	1958/59	1959/60	1958/59	1959/60	1958/59	1959/60	1958/59	1959/60
218 TOLES MAGNETIQUES														
INTRA CEE														
VALEUR														
JD	16354	18679	5505	5218	7120	8229	723	3003	284	411	2722	1819		
J	1210	1391	308	367	592	698	36	120	24	16	248	188		
F	1703	1105	529	401	649	518	349	75	22	32	154	79		
TM														
JD	57713	67079	23607	23260	19364	22328	2363	11689	1172	1557	11207	8246		
J	4269	5027	1337	1573	1542	2055	151	488	100	70	1139	841		
F	6571	4638	2238	1897	2133	2035	1401	256	90	117	709	333		
EXTRA CEE														
VALEUR														
JD	36906	50572	9938	19844	17654	23110	4070	2104	6	40	5238	5474		
J	3640	3671	1718	1237	1239	1606	188	185		1	495	642		
F	2963	3760	1193	1267	1324	1697	283	162		4	163	630		
TM														
JD	143217	185349	38747	71052	64889	82316	16192	6997	31	106	23358	24878		
J	13900	14145	6133	4193	4866	6359	632	635		3	2269	2955		
F	10914	14013	4379	4011	4798	6633	951	491		21	786	2657		
220 FER BLANC FEUILLARDS ET TOLES														
INTRA CEE														
VALEUR														
JD	40477	44162	3836	6147	13929	13819	55	374	5152	4442	17505	19380		
J	3139	3122	408	528	860	926	72	91	351	60	1448	1516		
F	2645	4062	274	583	727	829	20	145	365	647	1259	1658		
TM														
JD	174617	200311	15712	26902	63361	65602	244	1585	22022	20061	73278	86162		
J	14019	14126	1749	2208	4137	4624	299	386	1600	271	6234	6637		
F	11595	18153	1074	2470	3240	3884	86	602	1733	3982	5462	7215		
EXTRA CEE														
VALEUR														
JD	64842	79699	4663	7314	48569	57991	8261	6593	2812	6120	537	1681		
J	5502	10584	225	1039	4434	7712	438	1068	364	635	41	130		
F	6128	9470	520	717	3715	7198	1309	777	521	673	63	105		
TM														
JD	298198	385569	17992	31973	226995	285006	37769	30113	12465	30206	2977	8271		
J	26412	49501	920	4784	21568	36505	1900	4560	1818	3092	206	560		
F	29868	43735	2128	3221	18640	33273	6203	3445	2571	3293	326	503		
221 TOLES ETAPEES AUTR OUF FER BLA														
INTRA CEE														
VALEUR														
JD	254	282	35	186	214	96	6							
J		9				9								
F	3	21	3			19								2
TM														
JD	1140	1699	136	1248	974	451	30							
J		42				42								
F	21	69	21			60								9
EXTRA CEE														
VALEUR														
JD	2987	2223	246		1858	1697	871	523			12	3		
J	145	71			145	71								
F	215	314			77	306	138	8						
TM														
JD	10626	7536	892	3	5883	5067	3795	2449			56	17		
J	516	195		1	516	194								
F	906	923			243	893	663	30						

Für deutschen Text u. Anmerkungen siehe gelbe Blätter.
Zie Nederlandse tekst en nota's op roze bladzijden.

Voir notes et textes français sur pages bleues.

Vedere testo italiano e note sulle pagine verdi.
See English text and notes on grey sheets.

DER HANDEL DER EWG

nach Waren

1000 \$

import

Zeitraum Période	E.W.G.		Deutschland (BR)		France		Italia		Nederland		U. E. B. L.	
	1958/59	1959/60	1958/59	1959/60	1958/59	1959/60	1958/59	1959/60	1958/59	1959/60	1958/59	1959/60
222 SONST UEBERZOGENE U PLATT BLECHE												
INTRA EWG												
WERTE												
JD	13003	17694	5833	9284	2678	2752	656	1082	3621	4001	212	574
J	908	1794	489	750	121	266	62	290	226	405	6	83
F	1080	1564	545	715	186	176	59	202	275	336	16	133
TM												
JD	64855	93260	28774	49240	12005	13739	2658	4516	20662	23747	756	2018
J	4603	8777	2540	3891	579	1218	193	1482	1250	2032	41	155
F	5867	7610	2777	3794	968	625	313	1002	1741	1668	68	361
EXTRA EWG												
WERTE												
JD	2667	2391	937	982	171	82	714	589	573	589	271	149
J	284	257	87	55		44	119	76	62	70	16	12
F	162	202	66	65	23	5	17	83	55	41	1	8
TM												
JD	8591	7742	3126	3433	85	50	2702	1633	1631	2046	1047	580
J	1042	649	310	184	2	12	467	256	222	186	41	11
F	391	681	234	253	6	3	18	315	128	101	5	9
223 BLECHE 3MM U M NICHT UEBERZOGEN												
INTRA EWG												
WERTE												
JD	84551	75245	21206	25645	21356	21717	4200	6612	33433	17334	4356	3938
J	4179	5485	1548	1390	761	1811	399	723	1230	1321	241	241
F	4540	7637	1883	1259	702	3467	512	770	1001	1914	442	227
TM												
JD	630493	655090	168877	241367	142500	176536	47161	64936	241103	143068	30852	29164
J	36810	46689	14800	12678	6596	15267	4388	5153	9155	11663	1871	1928
F	40512	63697	18468	11423	5603	28246	5213	6866	7881	15688	3347	1474
EXTRA EWG												
WERTE												
JD	19203	18051	14497	14596	2006	211	983	963	1311	1247	406	1034
J	1062	1310	734	888	18	22	54	87	139	313	117	
F	1314	1983	904	1675		1	75	99	115	131	216	77
TM												
JD	134440	155259	107589	128088	9348	667	6943	7299	8102	9876	2458	9329
J	8802	11296	6416	7604	5	50	414	741	1007	2900	914	1
F	11466	15103	8181	12941	3	1	687	498	843	1095	1752	568
224 BLECHE UNTER 3MM NICHT UEBERZOGEN												
INTRA EWG												
WERTE												
JD	93937	158941	47729	87610	23658	27752	11851	15273	8045	24207	2655	4098
J	9487	15904	5702	9324	1379	3149	1106	1037	1041	2055	259	339
F	9153	17176	5303	8823	1386	3878	1129	1412	1069	2670	266	391
TM												
JD	594272	1111838	291585	614269	147614	201406	92600	120216	46098	149980	16376	25968
J	63589	111599	36454	66230	10128	22623	9025	8692	6497	12000	1485	2054
F	62311	117540	35727	61584	9855	27497	6925	9824	6038	16211	1766	2424
EXTRA EWG												
WERTE												
JD	30118	32129	22406	22892	1183	741	3390	4467	1482	2258	1657	1771
J	2802	2849	2116	2099	63	32	331	300	167	237	125	181
F	2099	3105	1602	2220	46	63	189	373	143	261	119	188
TM												
JD	116031	130252	97142	103602	1014	673	11637	16393	5294	6057	2944	2947
J	12361	10708	10115	9372	87	28	1429	612	364	418	366	278
F	8424	11573	7376	9677	35	59	366	1111	326	457	321	269

Für deutschen Text u. Anmerkungen siehe gelbe Blätter.
Zie Nederlandse tekst en nota's op roze bladzijden.

Voir notes et textes français sur pages bleues.

Vedere testo italiano e note sulle pagine verdi.
See English text and notes on grey sheets.

Zeitraum Période	E. W. G.		Deutschland (BR)		France		Italia		Nederland		U. E. B. L.	
	1958/59	1959/60	1958/59	1959/60	1958/59	1959/60	1958/59	1959/60	1958/59	1959/60	1958/59	1959/60
222 TOLES REJETUES OU PLAC AUTRES												
INTRA CEE												
VALEUR												
JD	14922	18692	1120	869	3828	6311	94	131	33	47	9847	11335
J	939	1642	36	74	335	553	17	31	1	2	551	982
F	1215	1703	58	45	293	799		7		15	864	837
TM												
JD	78830	105340	3629	3180	18671	33117	114	181	163	222	56253	68640
J	2224	8356	138	187	1841	2935	46	15	1	14	3199	5205
F	7066	8728	234	148	1593	4069		2		89	5239	4420
EXTRA CEE												
VALEUR												
JD	60794	76892	6231	13086	26199	28607	1856	1601	25	65	26483	35533
J	5605	8676	276	1310	1735	2948	125	163	2	1	3467	4254
F	4751	8293	310	1179	1727	3003	130	114	3	2	2181	3995
TM												
JD	305847	414895	29107	68451	125291	140429	9606	8083	145	326	141498	197606
J	30883	43948	1394	6463	9422	14803	655	884	13	3	19399	21715
F	23193	41760	1342	5977	8982	14813	556	488	11	7	12302	20475
223 TOLES 3MM ET PLUS NON REJETUES												
INTRA CEE												
VALEUR												
JD	78932	73481	33141	31174	15358	16997	2379	2787	1564	2236	26490	20287
J	4831	6918	1607	3140	1594	1256	113	684	155	155	1361	1684
F	4373	6873	1362	3743	1425	1215		340	150	177	1436	1398
TM												
JD	592924	642852	237927	249999	136160	169114	14295	18455	11458	20422	193085	184863
J	41628	58538	11831	25567	14918	12154	906	3853	1684	1334	12289	15629
F	39251	58422	10604	30805	14427	11416		2091	1510	1657	12710	12453
EXTRA CEE												
VALEUR												
JD	185291	142271	107408	73954	20836	17619	5802	6450	9473	10636	41772	33612
J	10340	15613	4616	7715	965	2133	635	1053	397	790	3727	3922
F	6818	14780	2794	7344	1062	2044	746	585	534	1613	1682	3194
TM												
JD	1319999	1240720	751628	643196	168392	148000	31151	39527	65084	111330	303744	298667
J	86219	125049	36445	65467	8484	14265	4277	7231	3478	6289	33535	31797
F	53887	114104	23351	58642	9124	12080	1933	3247	4852	13383	14627	26752
224 TOLES MOINS DE 3MM NON REJETUE												
INTRA CEE												
VALEUR												
JD	93865	157139	9889	26977	31789	65381	2615	3709	12724	14618	36949	46454
J	9023	17696	655	2739	3912	8495	237	436	868	1910	3351	4117
F	8911	16668	732	2915	3959	7615	226	593	933	1671	3061	3874
TM												
JD	597949	1103632	48657	167497	196786	484552	10019	9724	79963	100855	262524	341004
J	61042	125348	2893	18536	26741	63519	556	1154	6085	11990	24769	30149
F	60021	115996	3519	19522	27454	55598	252	1852	5884	10795	22912	28229
EXTRA CEE												
VALEUR												
JD	242646	229749	50702	55083	61923	59645	22734	20726	31602	33673	75685	60622
J	16807	27128	2810	4734	3906	6749	2194	3525	2101	3383	5796	8737
F	13929	26271	1738	5424	3734	5848	1312	3002	3165	4574	3980	7423
TM												
JD	1447766	1403087	283862	296546	375636	382919	122464	114585	183913	203853	481891	405184
J	106034	154595	15534	26551	27216	37179	12421	18797	12443	20457	38420	51611
F	88264	147392	8817	28199	25617	33270	7269	15741	18973	26437	27588	43745

DER HANDEL DER EWG nach Waren

1000 \$

import

Zeitraum Période	E.W. G.		Deutschland (BR)		France		Italia		Nederland		U. E. B. L.	
	1958/59	1959/60	1958/59	1959/60	1958/59	1959/60	1958/59	1959/60	1958/59	1959/60	1958/59	1959/60
	291 WALZSTAHLERZEUGN COILS INSG											
	INTRA EWG											
WERTE												
JD	567413	698173	246541	305531	126647	133455	46833	79093	121586	148086	25804	32006
J	42094	42942	19200	25144	6217	15671	4618	5179	10010	14150	2046	2799
F	42791	67551	20749	23258	5941	19644	3795	6560	9506	14655	2600	3234
TM												
JD	4379152	5751316	1953123	2555747	869590	1069745	375096	592064	997182	1289494	164161	244267
J	346569	511580	156240	203189	45039	128335	37955	37907	90694	121078	16442	21071
F	356306	542171	173882	185473	42113	162362	32996	49479	85389	121411	21926	23426
	EXTRA EWG											
WERTE												
JD	140283	145404	71016	75425	7163	4235	31726	31664	20718	20954	9660	13126
J	10840	11730	6239	5839	267	366	2218	2673	1276	1631	840	1619
F	10926	14742	5338	6857	319	403	2303	4071	2074	1610	692	1601
TM												
JD	818576	898619	420076	482160	23987	16012	224180	213292	100897	102297	49434	64658
J	65868	72975	38762	37111	868	1845	15494	17636	5624	9808	5126	6375
F	68360	93720	34768	40911	900	1553	17050	31155	9698	8098	5964	12003
	428 GEBRAUCHTE SCHIENEN											
	INTRA EWG											
WERTE												
JD	2987	4468	152	218			2017	3566	751	651	68	31
J	279	454	23	26			134	368	120	58	2	1
F	245	851	13	3			135	724	95	124	2	
TM												
JD	51573	79692	2361	3696		14	36196	62816	11931	12702	1085	465
J	5222	7345	363	437			2402	5965	2437	928	20	15
F	4507	13152	231	39			2421	11301	1826	1612	27	
	EXTRA EWG											
WERTE												
JD	112	145		68		1	89	5	22	73	1	
J		31						30		1		
F	15	1							15	1		
TM												
JD	2006	2873		1294		25	1573	71	413	1483	20	
J		499						481		18		
F	254	26							254	26		
	ROHEISEN EISEN U STAHL INSG											
	INTRA EWG											
WERTE												
JD	665635	809454	261131	332472	166083	173146	61285	93640	132471	156766	44667	53429
J	48691	78134	20329	28769	8683	21597	6415	7222	10354	15826	2907	4699
F	48702	83650	21806	26480	8265	25131	4601	10048	10123	16659	3907	5132
TM												
	EXTRA EWG											
WERTE												
JD	5526483	7224989	2122575	2900873	1309162	1544803	556611	809986	1115045	1394928	423091	574400
J	433457	720059	171192	248189	76340	187215	61004	90903	95834	141265	29086	52487
F	428836	742378	187464	224695	66760	227495	45569	92433	93347	145802	35696	51953
TM												
WERTE												
JD	208778	204261	96354	96469	10148	5789	58089	55506	26371	22873	17816	23624
J	17839	19481	8008	8680	797	742	6333	5315	1310	2372	1391	2372
F	14543	22169	6394	9352	532	528	3518	7403	2188	2375	1911	2511
TM												
JD	1718498	1871632	765244	800151	61180	37276	579447	655180	159609	130033	153018	248992
J	184747	220402	64141	83757	7237	7233	92666	89606	6061	16036	14642	23770
F	120870	209979	49945	75149	4326	3714	33857	90339	11880	15182	20862	25595

Für deutschen Text u. Anmerkungen siehe gelbe Blätter.
Zie Nederlandse tekst en nota's op roze bladzijden.

Voir notes et textes français sur pages bleues.

Vedere testo italiano e note sulle pagine verdi.
See English text and notes on grey sheets.

Zeitraum Période	E.W. G.		Deutschland (BR)		France		Italia		Nederland		U. E. B. L.	
	1958/59	1959/60	1958/59	1959/60	1958/59	1959/60	1958/59	1959/60	1958/59	1959/60	1958/59	1959/60
291 TOTAL PROD LAMINES COILS												
INTRA CEE												
VALEUR												
JD	562650	695760	115452	160984	162663	221947	14410	14170	48015	52749	222110	245909
J	43450	68725	6906	17886	15612	20523	995	2227	2765	5161	17153	22928
F	44873	66394	7955	19233	16036	18887	640	1912	3449	5830	16783	26332
TM												
JD	4321897	5746686	823510	1268814	1275328	1894297	79683	75625	335985	389179	1807391	2158772
J	356292	566110	48822	151236	121863	168718	4072	13326	20266	36935	151339	195894
F	374318	542510	59153	161950	139195	156007	2172	11305	24914	40279	146884	172969
EXTRA CEE												
VALEUR												
JD	1123698	1172443	312682	333444	325468	345667	65353	64293	51505	61932	368690	366907
J	87002	126968	19900	30227	25124	37045	4916	10154	3420	5920	33640	43622
F	71390	122962	17862	30983	23763	36737	4638	10085	4675	7379	22452	37778
TM												
JD	8408969	9547506	2258135	2651698	2379438	2716776	389078	442763	321445	437980	3060873	3298289
J	729768	924844	159015	225568	212525	245475	30232	67592	22437	38419	305539	347790
F	627410	893982	153676	226063	208150	250777	23975	70799	30297	47018	211312	299325
428 RAILS USAGES												
INTRA CEE												
VALEUR												
JD	1984	2561	982	999	298	584			90	103	615	875
J	178	542	28	55	26	313			22	77	102	98
F	205	493	63	226	33	207			15	18	94	42
TM												
JD	35539	48094	19510	18699	4867	10360			1495	1910	9666	17125
J	3437	8972	592	861	545	5056			407	1321	1892	1713
F	3849	7988	1243	3715	638	3289			246	333	1722	651
EXTRA CEE												
VALEUR												
JD	917	2719	179	667	124	372		14	43	360	571	1308
J	60	54		46	11	7				1	49	
F	246	163		9				1		4	246	149
TM												
JD	13897	52881	2867	13082	1558	7073	3	156	572	7686	8897	24884
J	897	877		791	147	81				5	750	
F	5126	2938		155				5		43	5126	2735
TOTAL FONTES FER ET ACIER												
INTRA CEE												
VALEUR												
JD	655997	807178	151507	202126	184028	251629	15989	20934	53568	57902	250907	274584
J	49379	82615	8866	22728	17027	23894	1357	3066	3044	5708	19085	27220
F	51629	81861	9750	25163	17249	22549	2335	2599	3853	6426	18442	25124
TM												
JD	5437154	7261806	1279526	1848056	1503131	2278340	86203	118250	409884	471822	2158409	2545340
J	436318	752142	74854	219937	150675	214151	8118	20797	24338	46089	178333	251166
F	454824	739728	82622	241543	152977	200592	17165	15949	30408	50212	171652	231432
EXTRA CEE												
VALEUR												
JD	1235418	1274192	347651	389078	343241	361913	77624	73150	55283	65637	411619	384414
J	94527	134258	23079	33722	26882	38578	5520	10670	3777	6278	35269	45000
F	78859	130824	19751	34925	24700	37733	5838	11260	4859	7547	23711	39359
TM												
JD	9713137	10949087	2730946	3464436	2555487	2903153	502423	529160	374378	510189	3549903	3542149
J	833446	1009402	205727	268050	234702	261654	35872	71348	28267	45146	328878	363204
F	703389	991316	181107	278578	221828	262477	35511	81852	33814	50271	231129	318138

Für deutschen Text u. Anmerkungen siehe gelbe Blätter.
Zie Nederlandse tekst en nota's op roze bladzijden.

Voir notes et textes français sur pages bleues.

Vedere testo italiano e note sulle pagine verdi.
See English text and notes on grey sheets.

DER HANDEL DER EWG nach Waren

1000 \$

import

Zeitraum Période	E. W. G.		Deutschland (BR)		France		Italia		Nederland		U. E. B. L.	
	1958/59	1959/60	1958/59	1959/60	1958/59	1959/60	1958/59	1959/60	1958/59	1959/60	1958/59	1959/60
601 EISENERZ												
INTRA EWG												
WERTE												
JD	59257	76386	8617	24948	804	412	149	39	836	283	48850	50704
J	4812	7756	664	3445	39	23	15		36	2	4058	4286
F	4590	7980	581	3636	32	23	3	3	8	4	3966	4314
1000TH												
JD	15038	19938	1199	4959	136	132		2	72	23	13629	14823
J	1301	2050	114	749	10	11			3		1174	1289
F	1305	2079	109	780	10	11					1186	1288
EXTRA EWG												
WERTE												
JD	356323	297525	243970	205000	13149	11315	34290	19905	25033	23662	39881	37043
J	21198	33892	15582	24798	763	1251	1289	2010	1124	2014	2440	3819
F	16570	32405	12411	23225	834	1359	640	2401	1169	1708	1516	3712
1000TH												
JD	23759	22668	15716	15017	866	822	2290	1633	1704	1896	3183	3300
J	1454	2646	1033	1868	61	97	86	179	79	163	195	339
F	1177	2553	861	1774	68	103	54	214	64	139	130	323
602 MANGANERZ												
INTRA EWG												
WERTE												
JD	531	626	84	85	133	69	188	372	68	57	59	43
J	32	47	4	2		2	23	34	3	3	2	4
F	45	34	5	3		3	24	19	10	3	6	6
TH												
JD	5375	5620	1147	847	2379	1549	769	2089	650	576	430	559
J	224	233	62	23		10	124	136	27	20	11	45
F	381	195	36	40		23	179	79	104	40	62	13
EXTRA EWG												
WERTE												
JD	54784	44885	19674	15863	26716	21876	3078	2221	1217	1576	4099	3349
J	4160	5098	2008	2596	1862	1927	36	266	58	144	196	165
F	2262	4359	659	1001	1307	2698		110	71	115	225	435
TH												
JD	1178157	1276605	387354	376602	553113	604104	56811	71848	25484	75826	155395	146225
J	104533	141141	45401	70390	52274	54953	386	6915	1034	2397	5438	6486
F	63527	136939	12457	35483	39397	78616		2615	593	1809	11080	18416
691 ERZ INSGESAMT												
INTRA EWG												
WERTE												
JD	59788	77012	8701	25033	936	481	338	411	904	340	48909	50747
J	4844	7803	668	3447	39	25	38	34	39	5	4060	4292
F	4635	8014	587	3639	32	26	26	22	18	7	3972	4320
1000TH												
JD	15043	19943	1199	4959	138	133	3	3	72	23	13629	14823
J	1301	2049	114	749	10	11			3		1173	1289
F	1305	2079	108	780	9	11					1186	1288
EXTRA EWG												
WERTE												
JD	411108	342409	263644	220862	39865	33191	37368	22126	26250	25238	43981	40992
J	25358	38990	17590	27394	2625	3178	1325	2276	1182	2158	2636	3984
F	18831	36761	13070	24225	2140	4056	640	2511	1240	1822	1741	4147
1000TH												
JD	24936	23944	16102	15393	1418	1426	2346	1704	1729	1972	3338	3448
J	1559	2787	1078	1936	113	152	86	186	79	165	200	345
F	1240	2688	873	1808	107	181	53	216	65	141	141	341

Für deutschen Text u. Anmerkungen siehe gelbe Blätter.

Voir notes et textes français sur pages bleues.

Vedere testo italiano e note sulle pagine verdi.

Zie Nederlandse tekst en nota's op roze bladzijden.

See English text and notes on grey sheets.

export

**COMMERCE DE LA CEE
par produits**

1 000 \$

Zeitraum Période	E. W. G.		C. E. E.		Deutschland (BR)		France		Italia		Nederland		U. E. B. L.	
	1958/59	1959/60	1958/59	1959/60	1958/59	1959/60	1958/59	1959/60	1958/59	1959/60	1958/59	1959/60	1958/59	1959/60
	601 MINERAIS DE FER													
	INTRA CEE													
VALEUR														
JD	55791	70264	691	345	54751	69548	35	13	4	4	310	354		
J	4348	8960	33	10	4264	8924	12		1	1	38	25		
F	4174	8030	20	9	4123	7983			3		28	38		
1000TH														
JD	14935	19720	40	20	14778	19575	4	2			111	122		
J	1341	2465	1		1323	2456	2				13	9		
F	1282	2157	1		1271	2143					10	14		
	EXTRA CEE													
VALEUR														
JD	6364	5275	2371	2276	3908	2986	85							13
J	353	515	169	175	184	339								1
F	513	525	180	185	321	340								12
1000TH														
JD	804	715	291	275	504	438	9							2
J	44	75	21	21	23	54								
F	65	75	23	21	41	54								1
	602 MINERAIS DE MANGANESE													
	INTRA CEE													
VALEUR														
JD	798	673	132	88	211	51			456	531				3
J	50	101	7	9	2				41	92				
F	57	50	5	10	16	11			36	29				
TH														
JD	6926	8630	1137	873	591	845		12	5195	6871	3	30		
J	573	1071	62	70	15				496	1001	1			
F	521	418	52	118	124	70	2		343	230				
	EXTRA CEE													
VALEUR														
JD	1136	971	567	718	115	17		1	403	235	51			
J	128	75	108	59					20	16				
F	61	97	51	77	2	2			8	18				
TH														
JD	7835	5975	3487	4392	573	68	1	17	2278	1496	1496	2		
J	768	454	643	355	1			1	124	98				
F	372	682	312	512	15	20			43	150				2
	691 TOTAL MINERAIS													
	INTRA CEE													
VALEUR														
JD	56590	70937	823	434	54962	69599	35	13	460	535	310	357		
J	4398	9061	40	18	4266	8924	12		42	93	38	25		
F	4230	8082	25	19	4138	7995			39	30	28	38		
1000TH														
JD	14941	19728	41	20	14779	19576	4	2	5	7	111	121		
J	1341	2466	1		1323	2455	2			1	13	8		
F	1282	2157			1270	2142					9	14		
	EXTRA CEE													
VALEUR														
JD	7500	6246	2937	2994	4024	3003	85	1	403	235	51	13		
J	481	591	277	235	184	339			20	16		1		
F	575	622	231	263	323	341			8	18		13		
1000TH														
JD	811	720	294	279	504	438	8		2	1	1	1		
J	45	75	21	21	23	53								
F	65	75	23	21	40	53								

Für deutschen Text u. Anmerkungen siehe gelbe Blätter.
Zie Nederlandse tekst en nota's op roze bladzijden.

Voir notes et textes français sur pages bleues.

Vedere testo italiano e note sulle pagine verdi.
See English text and notes on grey sheets.

DER HANDEL DER EWG nach Waren

1000 \$

import

Zeitraum Période	E. W. G.		Deutschland (BR)		France		Italia		Nederland		U. E. B. L.	
	1958/59	1959/60	1958/59	1959/60	1958/59	1959/60	1958/59	1959/60	1958/59	1959/60	1958/59	1959/60
	701 SCHROTT NICHT SORTIERT OD KLAS											
	INTRA EWG											
WERTE												
JD	7269	6335	64	174	7	29	5358	4575	256	152	1584	1404
J	317	609	3	11		2	285	482	8	23	20	91
F	304	781	1	69		22	215	558	13	14	75	118
TM												
JD	190362	150371	1634	4947	82	708	140513	103863	6310	3967	41822	36888
J	8109	12610	134	232		50	7234	9560	217	555	524	2213
F	8558	16159	5	1427		417	5756	11255	387	394	2410	2666
	EXTRA EWG											
WERTE												
JD	16586	4337	695	409	1899	1009	11332	629	381	86	2279	2204
J	360	95	1	14	70	41	126	5			163	35
F	256	166	11	49	12	57	69	38	32		132	22
TM												
JD	310624	139621	15200	12095	36233	32516	189557	16221	9104	2592	60530	76197
J	7366	3047	27	438	2098	1394	2276	85			2965	1130
F	8500	5305	507	1276	672	1566	1935	1838	951		4435	625
	702 SCHROTT AUS GUSSEISEN											
	INTRA EWG											
WERTE												
JD	4163	3685	1108	2207	8	67	2545	1336	6	3	496	71
J	343	477	257	397		16	74	64			12	
F	183	778	128	364		18	51	396			4	
TM												
JD	89799	90586	27985	54018	122	1739	47479	32425	102	90	14111	2315
J	9127	10544	6719	8787	3	308	1878	1442		7	528	
F	4952	16057	3354	7885		341	1434	7831			164	
	EXTRA EWG											
WERTE												
JD	3004	3010	591	1857	8	32	2264	890	33	7	108	224
J	378	153	195	68		49	149	36			34	
F	610	101	505	6			68	94			37	1
TM												
JD	61038	74248	15552	46592	316	802	40999	20563	1060	252	3111	6039
J	9414	3371	5019	1492		1070	3340	804		1	1055	4
F	15160	1989	12602	196	2		1529	1770	1	2	1026	21
	703 SCHROTT AUS VERZINNTEN EISEN											
	INTRA EWG											
WERTE												
JD	98	233	48	59			3	8	6	1	41	165
J	11	5	7	3							4	2
F	15	11	4	3							11	8
TM												
JD	2813	6366	1297	1632			99	212	103	16	1313	4507
J	396	123	199	80					1		196	44
F	470	276	116	72							354	204
	EXTRA EWG											
WERTE												
JD	1479	1370	1322	1186			23	71			134	113
J	93	127	93	127								
F	89	131	75	103				21			14	7
TM												
JD	29473	34040	25621	28206			338	1898			3514	3936
J	2354	2603	2354	2593								10
F	2600	2902	1926	2144				519			674	239

Für deutschen Text u. Anmerkungen siehe gelbe Blätter.
Zie Nederlandse tekst en nota's op roze bladzijden.

Voir notes et textes français sur pages bleues.

Vedere testo italiano e note sulle pagine verdi.
See English text and notes on grey sheets.

Zeitraum Période	E.W. G.	C. E. E.	Deutschland (BR)		France		Italia		Nederland		U. E. B. L.	
	1958/59	1959/60	1958/59	1959/60	1958/59	1959/60	1958/59	1959/60	1958/59	1959/60	1958/59	1959/60
701 FERRAILLES NON TRIÉES NI CLASS												
INTRA CEE												
VALEUR												
JD	1322	3623	10	1	624	1828	3	5	3	4	662	1785
J	150	706		2	54	375	1				95	329
F	127	518			97	197					30	321
TM												
JD	31733	81326	308	31	13129	39797	24	22	73	131	18200	41345
J	3806	14717		36	1474	7286	9				2324	7395
F	3086	9436			2323	2982			2		761	6454
EXTRA CEE												
VALEUR												
JD	27	427	21	145	4	7	2					275
J		1		1								
F		2				1						1
TM												
JD	474	9481	440	3229	31	56	3					6196
J		15		15								
F		12				5						7
702 FERRAILLE DE FONTE												
INTRA CEE												
VALEUR												
JD	4375	3337	629	164	1715	1347			1739	1254	293	572
J	281	405	27	2	78	117			144	212	32	74
F	203	699	17	3	56	431			42	93	88	172
TM												
JD	105416	83076	23328	5678	33919	33099			42795	31242	5375	13057
J	7807	9087	947	46	2267	2634			3755	4744	838	1663
F	5984	14461	820	73	1823	8758			1157	2098	2184	3532
EXTRA CEE												
VALEUR												
JD	419	200	23	111	136	31			2	260		56
J	46	4	22	4	24							
F	10	5	10	4		1						
TM												
JD	10550	3022	864	1349	2159	449			15	7527		1209
J	741	90	295	90	446							
F	107	129	107	107		22						
703 FERRAILLE DE FER ETAME												
INTRA CEE												
VALEUR												
JD	278	316			2	2			72	219	205	95
J	9	6							9	6		
F	9	20							9	11		9
TM												
JD	8000	8735			50	42			1999	5904	5950	2788
J	258	143							258	143		
F	282	497							282	268		229
EXTRA CEE												
VALEUR												
JD	1	9		2	1				7			
J												
F												
TM												
JD	5	132		90	5	4			38			
J												
F												

Für deutschen Text u. Anmerkungen siehe gelbe Blätter.
Zie Nederlandse tekst en nota's op roze bladzijden.

Voir notes et textes français sur pages bleues.

Vedere testo italiano e note sulle pagine verdi.
See English text and notes on grey sheets.

DER HANDEL DER EWG nach Waren

1000 \$

import

Zeitraum Période	E. W. G.		Deutschland (BR)		France		Italia		Nederland		U. E. B. L.	
	1958/59	1959/60	1958/59	1959/60	1958/59	1959/60	1958/59	1959/60	1958/59	1959/60	1958/59	1959/60
	704 SCHROTT AND SORTIERT OG KLASS											
	INTRA EWG											
WERTE												
JD	52077	94945	2064	11507	11617	8307	33525	69850	562	1815	4310	3466
J	6526	11582	235	1393	394	949	5619	8983	9	108	270	149
F	3876	12743	179	1379	528	1211	2866	9838	25	104	278	211
TH												
JD	1444015	2434778	56417	289606	360108	254333	874996	1740448	11264	42116	141231	109274
J	186969	250124	6749	30393	16540	23913	153755	189377	237	2244	9688	4197
F	118512	272007	5514	28774	20059	28575	82917	206633	546	2033	9476	5992
	EXTRA EWG											
WERTE												
JD	101112	39975	11521	7660	9787	1132	76898	30358	998	602	1908	223
J	9411	2942	115	918	32	1	9155	1960	64	53	45	10
F	2627	2936	66	799	31	17	2441	1970	63	150	26	
TH												
JD	1940109	941750	216471	186193	169992	20767	1484517	712281	25268	16885	43861	5624
J	199230	68793	2822	21554	68	12	193098	45998	2016	1060	1226	169
F	64008	67910	2673	18114	273	101	58028	45399	2022	4294	1012	2
	791 SCHROTT INSGESAMT											
	INTRA EWG											
WERTE												
JD	63607	105198	3284	13947	11632	8403	41431	75769	830	1972	6430	5106
J	7197	12673	502	1804	394	967	5978	9530	17	131	306	242
F	4378	14313	312	1815	528	1251	3133	10792	38	118	367	337
TH												
JD	1726988	2682100	87333	349202	360311	256780	1063088	1876947	17779	46188	198477	152984
J	204600	273401	13801	39491	16542	24271	162867	200379	455	2806	10935	6454
F	132491	304499	8990	38157	20059	29333	90106	225720	933	2427	12403	8862
	EXTRA EWG											
WERTE												
JD	122181	48691	14129	11111	11695	2173	90517	31947	1412	695	4428	2765
J	10242	3317	404	1127	102	91	9430	2001	64	53	242	45
F	3584	3335	657	958	43	74	2578	2123	96	150	210	30
TH												
JD	2341245	1189659	272843	273086	206542	54085	1715411	750963	35433	19730	111016	91795
J	218363	77813	10221	26076	2167	2477	198714	46886	2016	1061	5245	1313
F	90269	78107	17708	21730	947	1667	61493	49527	2974	4296	7147	887
	801 STEINKOEHLE											
	INTRA EWG											
WERTE												
JD	328266	330888	54248	36197	135589	145118	27908	30944	51929	53839	58592	64790
J	29078	27093	5056	1113	10348	12177	2996	4283	4800	5010	5878	4511
F	27100	29700	4691	1279	10260	14183	1993	4452	4604	5028	5552	4758
1000T												
JD	16579	18297	3204	2294	5834	7213	1251	1831	2902	3251	3388	3707
J	1572	1569	303	76	477	636	166	277	282	324	344	256
F	1461	1725	287	86	464	759	100	297	273	313	337	270
	EXTRA EWG											
WERTE												
JD	566121	311191	224135	95627	116715	58868	118384	84694	72357	51500	34530	20502
J	38912	21502	15240	4221	6652	4281	10225	8633	3351	3452	3444	915
F	34973	23280	17068	5530	4317	3554	7012	9688	4444	3626	2132	882
1000T												
JD	31724	19169	12979	6086	4940	2465	7352	5961	4194	3256	2259	1401
J	2352	1382	929	287	306	185	665	616	216	233	236	61
F	2148	1553	1091	344	178	152	477	743	258	252	144	62

Für deutschen Text u. Anmerkungen siehe gelbe Blätter.
Zie Nederlandse tekst en nota's op roze bladzijden.

Voir notes et textes français sur pages bleues.

Vedere testo italiano e note sulle pagine verdi.
See English text and notes on grey sheets.

Zeitraum Période	E.W. G.		Deutschland (BR)		France		Italia		Nederland		U. E. B. L.	
	1958/59	1959/60	1958/59	1959/60	1958/59	1959/60	1958/59	1959/60	1958/59	1959/60	1958/59	1959/60
704 FERRAILLES AUTR TRIEES OU CLAS												
INTRA CEE												
VALEUR												
JD	55757	93612	27598	32438	18964	45741	51	113	4354	7335	4790	7985
J	3719	11331	1657	2553	1544	6808		21	275	658	243	1291
F	4310	10106	1771	3403	2074	4723	6	97	210	793	249	1090
TM												
JD	1665714	2474357	883803	896815	538670	1162231	272	904	130387	220921	112583	192887
J	120734	254846	55734	62884	49362	145598		133	9462	17286	6176	28944
F	138227	227379	56491	80515	64764	100943	137	575	8166	20638	6669	24608
EXTRA CEE												
VALEUR												
JD	1244	4633	1213	2929	20	48			10	908	1	748
J	221	76	217	39	1	4			3			32
F	244	80	239	35	5					22		23
TM												
JD	13276	43622	32542	47617	628	416		3	88	18264	18	17322
J	5160	1092	5084	367	22	89	3		51			636
F	5040	879	4998	302	42					100		477
791 TOTAL FERRAILLES												
INTRA CEE												
VALEUR												
JD	61732	100888	28277	32673	21704	48913	54	118	6167	8812	5970	10438
J	4159	12448	1884	2557	1676	7300	1	21	428	875	370	1694
F	4646	11343	1768	3406	2227	5351	6	97	261	897	366	1592
TM												
JD	1817863	2647493	907440	902524	585768	1235769	295	926	175253	258198	142107	250076
J	132605	278792	56681	62967	53103	155517	9	133	13475	22173	9338	38002
F	147578	251673	54311	80537	68910	112684	137	575	9606	23004	9614	34823
EXTRA CEE												
VALEUR												
JD	1691	5271	1257	3158	160	86	2	10	271	908	1	1079
J	267	81	239	44	25	4		1	3			32
F	254	87	249	39	5	2				22		24
TM												
JD	44305	66256	33846	52285	2824	925	3	56	7614	18264	18	24726
J	5901	1197	5379	472	468	89	3		51			636
F	5147	1019	5105	409	42	26				100		484
801 HOUILLES												
INTRA CEE												
VALEUR												
JD	314645	318367	192898	225282	56362	33349			20304	27392	45081	32345
J	28900	29034	19258	22614	4697	1358			2089	2672	2856	2390
F	27273	28436	17747	22414	4919	1284			2128	2912	2479	1826
1000TM												
JD	16567	18486	9773	12635	3555	2272			1158	1692	2081	1887
J	1635	1753	1050	1335	319	89			119	167	148	161
F	1536	1745	971	1352	299	84			128	180	138	129
EXTRA CEE												
VALEUR												
JD	74354	56389	33202	37021	22442	11786	173	75	3162	2193	15375	5314
J	5508	4019	2414	3227	1611	611	8	6	100	85	1375	90
F	4466	4163	2211	3225	1411	687	1	10	120	131	723	110
1000TM												
JD	3600	3236	1454	2023	1231	725	6	3	166	120	743	365
J	283	241	112	193	99	37			4	4	68	7
F	234	244	106	184	83	43			5	8	40	9

Für deutschen Text u. Anmerkungen siehe gelbe Blätter.
Zie Nederlandse tekst en nota's op roze bladzijden.

Voir notes et textes français sur pages bleues.

Vedere testo italiano e note sulle pagine verdi.
See English text and notes on grey sheets.

**DER HANDEL DER EWG
nach Waren**

1000 \$

import

Zeitraum Période	E. W. G.		Deutschland (BR)		France		Italia		Nederland		U. E. B. L.	
	1958/59	1959/60	1958/59	1959/60	1958/59	1959/60	1958/59	1959/60	1958/59	1959/60	1958/59	1959/60
802 STEINKOHLENRIKETTE												
INTRA EWG												
WERTE												
JD	19014	17263	1183	2490	9808	8649	2520	2169	3191	2353	2222	2197
J	1559	1748	95	203	770	800	206	358	228	240	259	146
F	1534	1747	76	178	831	777	160	282	203	269	264	241
TM												
JD	839386	821190	50584	137616	401757	363811	98528	80126	179632	133853	101264	104765
J	69129	70022	4790	10618	22261	34243	7610	14528	12796	12708	11762	6926
F	67126	70063	3948	9130	32764	32267	6218	11269	10996	15986	12200	10351
EXTRA EWG												
WERTE												
JD	1934	2046			1512	1476	318	568			104	2
J	388	216			252	165	136	51				2
F	264	367			151	176	113	189				2
TM												
JD	91143	85654			62406	61319	21531	24310			7206	25
J	1582	8766			1220	7085	5062	1721				
F	11018	14895			6158	7770	4866	7093				32
803 STEINKOHLENGRÖS												
INTRA EWG												
WERTE												
JD	187632	182224	1011	4572	108958	96942	5641	3570	3440	4887	6852	72253
J	14932	18074	149	448	8044	9852	399	394	503	714	5839	6226
F	12822	17607	75	545	7137	9626	213	699	480	622	4914	6115
TM												
JD	8574259	8500500	57846	285626	4424470	4072990	212276	149888	208660	295931	3671007	3692176
J	708744	850713	10280	28768	349300	421463	15195	15903	35531	44337	302434	340247
F	591428	85219	5883	35566	294409	412550	8391	30609	29274	36481	253471	318013
EXTRA EWG												
WERTE												
JD	3954	2405	1255	799	772	100	808	259	961	1142	158	165
J	216	93	105	20	18			32	81	39	12	2
F	348	155	96	20	25			69	224	47	3	14
TM												
JD	259014	200271	93078	62879	21863	4123	26454	12094	85279	112568	12360	8007
J	17608	8827	8218	2131	893			2681	7704	3995	753	20
F	29871	13881	8068	2153	1019		17	5703	20741	4827	26	1598
804 BRAUNKOHLE												
INTRA EWG												
WERTE												
JD	158	47	98	22	11	2	7	1	17	21	25	1
J	9		5				1		3			
F	12	3	4						6	3		
TM												
JD	62165	24342	48823	13439	937	172	409	21	8645	10402	3351	309
J	4989	31	3257	31			21		1711			
F	6914	1928	2653						4261	1928		
EXTRA EWG												
WERTE												
JD	6611	6653	6085	6526			526	125				
J	504	566	504	558				6				
F	506	560	501	560			5					
TM												
JD	911631	998951	861052	984853			50569	14092	10	6		
J	74040	90253	74040	89797				856				
F	72480	86884	71930	86844			550	40				

Für deutschen Text u. Anmerkungen siehe gelbe Blätter.
Zie Nederlandse tekst en nota's op roze bladzijden.

Voir notes et textes français sur pages bleues.

Vedere testo italiano e note sulle pagine verdi.
See English text and notes on grey sheets.

export

COMMERCE DE LA CEE
par produits

1 000 \$

Zeltraum Période	E.W. G.		C. E. E.		Deutschland (BR)		France		Italia		Nederland		U. E. B. L.	
	1958/59	1959/60	1958/59	1959/60	1958/59	1959/60	1958/59	1959/60	1958/59	1959/60	1958/59	1959/60	1958/59	1959/60
	802 AGGLOMERES DE HOUILLE													
	INTRA CEE													
VALEUR														
JD	18026	16880	7867	6080	128	167					5894	7637	4159	2996
J	1543	1755	663	742	14	41					539	698	327	274
F	1377	1533	549	514	7	20					561	715	240	264
TM														
JD	836390	828328	368904	291504	5267	7188					276863	378821	125336	150815
J	70791	85117	30016	34837	568	1833					24714	34144	15494	14303
F	63879	74520	25540	24136	323	872					26663	34594	11353	14916
	EXTRA CEE													
VALEUR														
JD	2148	1657	1279	924	390	273				1	417	403	62	56
J	171	184	99	112	38	14					34	51		7
F	149	138	84	64	32	30			1		26	42	6	2
TM														
JD	85355	68423	48903	36253	13637	9884	12	43	20253	19688	2350	2555		
J	6824	7734	3814	4366	1320	518		4	1670	2511	20	335		
F	6069	5725	3392	2477	1195	1095	42	1	1190	1988	250	164		
	803 COKE DE HOUILLE													
	INTRA CEE													
VALEUR														
JD	196325	188695	160934	150241	2023	1367	197	6	24167	29505	8984	7576		
J	16185	18560	13313	14846	73	106	1	2	2246	2759	553	846		
F	13659	17764	11284	13999	49	113	3	2	1951	2789	572	661		
TM														
JD	8588461	8565785	7040317	6683725	89798	68514	5709	218	1087399	1475451	365238	337878		
J	714082	856593	580175	673247	3620	5159	26	80	106423	139784	23839	38323		
F	613543	831980	494463	636177	2395	5380	110	76	93236	149510	23339	40837		
	EXTRA CEE													
VALEUR														
JD	82810	64411	58137	46480	1170	1141	305	938	13388	10266	9810	5586		
J	6090	6868	3636	5105	65	65	119	145	1742	1241	528	312		
F	4016	5013	2425	3549	51	32	174	184	1027	749	339	499		
TM														
JD	3428857	3238051	2293782	2271258	48277	50449	12390	36907	597685	581633	476723	297804		
J	279452	362343	159457	264739	2781	2878	4987	6872	87071	70585	25161	17289		
F	183649	260121	103718	179826	2035	1439	7603	8673	53982	42562	16311	27621		
	804 LIGNITES													
	INTRA CEE													
VALEUR														
JD	129	214	31	193						99	21			
J	14		9							5				
F	8	4	5	3					1	3				
TM														
JD	55633	67115	9939	56607					45694	10508				
J	6930		4422						2509					
F	3538	293	2154	283				10	1384					
	EXTRA CEE													
VALEUR														
JD	195	223	192	221	3	2								
J	29	26	29	26										
F	16	19	16	19										
TM														
JD	13722	16141	13601	15841	118	300		3						
J	2005	1786	2004	1779	1	7								
F	1152	1407	1149	1379	3	28								

Für deutschen Text u. Anmerkungen siehe gelbe Blätter.
Zie Nederlandse tekst en nota's op roze bladzijden.

Voir notes et textes français sur pages bleues.

Vedere testo italiano e note sulle pagine verdi.
See English text and notes on grey sheets.

DER HANDEL DER EWG nach Waren

1000 \$

import

Zeitraum Période	E.W.G.		Deutschland (BR)		France		Italia		Nederland		U. E. B. L.	
	1958/59	1959/60	1958/59	1959/60	1958/59	1959/60	1958/59	1959/60	1958/59	1959/60	1958/59	1959/60
905 BRAUNKOHLENBRIK U SCHWELKOCKS												
INTRA EWG												
WERTE												
JD	14843	13732	152	123	7005	6643	1316	2249	3035	2623	3336	2094
J	1278	1159	8	12	580	577	145	180	329	177	217	213
F	1215	1023	14	2	584	409	233	181	204	251	160	160
TM												
JD	1256142	1185615	13089	11554	590141	562363	78199	129258	306147	265571	259566	216869
J	116375	79230	695	1144	50950	32565	8406	10391	33810	17309	22514	17622
F	102080	42491	1176	194	49609	34338	12041	10417	20921	24491	18333	13051
EXTRA EWG												
WERTE												
JD	1511	1467	1319	1429			192	37		1		
J	149	170	149	169				1				
F	92	129	88	121			4	8				
TM												
JD	138904	147220	131513	144910			7391	2190		120		
J	14660	17117	14660	17053				64				
F	9137	12569	8937	12032			200	537				
991 KOHLE INSGESAMT												
INTRA EWG												
WERTE												
JD	549914	544754	56692	43413	261462	257354	37392	38933	61612	63723	132756	141331
J	46857	48074	5312	1776	19742	23446	3746	5215	5863	6141	12194	11496
F	42684	50081	4863	2004	18811	24996	2600	5614	5500	6193	10910	11274
1000T												
JD	27310	28829	3392	2738	11260	12212	1640	2195	3605	3960	7422	7721
J	2471	2579	322	116	909	1123	197	217	360	399	681	620
F	2228	2711	300	131	841	1238	126	349	338	394	621	598
EXTRA EWG												
WERTE												
JD	580133	323761	232794	104383	118999	60444	120229	85683	73319	52643	34792	20608
J	40168	22546	15998	4968	6922	4446	10361	8725	3431	3491	3456	916
F	36183	24492	17753	6230	4493	3731	7134	9955	4668	3673	2135	903
1000T												
JD	33124	20602	14064	7278	5034	2530	7468	6014	4278	3368	2279	1409
J	2473	1508	1025	395	317	192	670	621	223	237	236	61
F	2271	1643	1180	445	185	160	482	755	279	256	144	76
ECKS WAREN INSGESAMT												
INTRA EWG												
WERTE												
JD	1338944	1536418	329808	414865	440113	439384	140446	208753	195817	222801	232762	250613
J	107589	146684	26811	35816	28858	46035	16177	22001	16273	22103	19467	20729
F	100399	156058	27568	33938	27636	51404	10360	26476	15679	23177	19156	21063
EXTRA EWG												
WERTE												
JD	1322200	919122	606921	432825	180707	101597	306203	195262	127352	101449	101017	87989
J	93607	84334	42000	42169	10446	8457	27449	18317	5987	8074	7725	7317
F	73141	86757	37874	40765	7208	8389	13870	21992	6192	8020	5997	7591

Für deutschen Text u. Anmerkungen siehe gelbe Blätter.
Zie Nederlandse tekst en nota's op roze bladzijden.

Voir notes et textes français sur pages bleues.

Vedere testo italiano e note sulle pagine verdi.
See English text and notes on grey sheets.

export

Zeitraum Période	E.W.G.		C. E. E.		Deutschland (BR)		France		Italia		Nederland		U. E. B. L.	
	1958/59	1959/60	1958/59	1959/60	1958/59	1959/60	1958/59	1959/60	1958/59	1959/60	1958/59	1959/60	1958/59	1959/60
	805 BRIQUETTES SEMI COKE DE LIGNIT													
	INTRA CEE													
VALEUR														
JD	13541	12962	13213	12682							328	280		
J	1217	971	1194	953			1				23	18		
F	1258	678	1224	658							34	20		
TH														
JD	1255153	1179512	1226288	1154875			35	22			28830	24615		
J	111773	86780	109751	85114							2023	1667		
F	115103	59760	112109	57951				21			2994	1788		
	EXTRA CEE													
VALEUR														
JD	7562	6193	7562	6191				2						
J	752	599	752	598				1						
F	485	487	485	487										
TH														
JD	469922	377750	469882	377573			40	177						
J	44986	36398	44986	36377				21						
F	28975	30030	28975	30030										
	891 TOTAL CHARBON													
	INTRA CEE													
VALEUR														
JD	542668	537118	374942	394478	58514	34883	197	6	50811	64833	58204	42917		
J	47859	50320	34438	39155	4783	1505	1	2	4902	6147	3736	3512		
F	43775	48415	30809	37588	4975	1417	3	3	4697	6436	3291	2971		
1000TH														
JD	27302	29126	18418	20821	3649	2347	5		2596	3581	2631	2376		
J	2538	2781	1774	2128	323	96			254	342	186	213		
F	2332	2710	1605	2070	302	89			252	365	172	184		
	EXTRA CEE													
VALEUR														
JD	167071	128874	100372	90837	24005	13204	479	1015	16968	12862	25247	10956		
J	12549	11695	6929	9069	1714	690	127	151	1876	1377	1903	408		
F	9132	9821	5221	7345	1494	749	176	194	1173	922	1068	611		
1000TH														
JD	7598	6936	4280	4724	1293	786	18	39	784	721	1221	665		
J	616	649	321	500	103	40	5	7	93	76	92	24		
F	454	540	243	397	86	45	7	9	60	52	56	36		
	TOTAL PRODUITS C E C A													
	INTRA CEE													
VALEUR														
JD	1316987	1516121	555509	629641	318808	405029	16275	21071	111006	132082	315391	328296		
J	105795	154444	45028	64458	27752	41623	1371	3089	8416	12823	23229	32451		
F	104282	149701	42372	66176	28589	37312	2344	2699	8850	13789	22127	29725		
	EXTRA CEE													
VALEUR														
JD	1411680	1414583	452217	486097	371430	378206	78190	74176	72925	79642	436918	396462		
J	107824	146625	30524	43080	28805	39611	5647	10822	5676	7671	37172	45441		
F	88820	141354	25452	42572	26522	38825	6014	11454	6040	8509	24792	39994		

Für deutschen Text u. Anmerkungen siehe gelbe Blätter.
Zie Nederlandse tekst en nota's op roze bladzijden.

Voir notes et textes français sur pages bleues.

Vedere testo italiano e note sulle pagine verdi.
See English text and notes on grey sheets.

ANDERE STATISTISCHE VEROEFFENTLICHUNGEN UEBER DEN AUSSENHANDEL :

- Bereits erschienen : **DER AUSSENHANDEL NACH LÄNDERN 1953-1958**
213 Seiten : DM 16,50
- Ab Juli 1960 erscheint : **2. Reihe : ANALYTISCHE UEBERSICHTEN**
Jeder Band bringt für einen kumulierten vierteljährlichen Zeitraum die Uebersicht des Handels der einzelnen EWG-Mitgliedstaaten und der EWG insgesamt nach Waren und nach Ursprung und Bestimmung. Die Angaben erstrecken sich auf etwa 1500 nach dem Brüsseler Zolltarifschema abgegrenzte Erzeugnisse, die nach dem Internationalen Warenverzeichnis für den Aussenhandel in ca. 1000 Erzeugnisse und Erzeugnisgruppen geordnet sind. Die Uebersichten enthalten vergleichbare Wert- und Mengenangaben und Einheitswerte. Der vierteljährlichen Reihe werden rückblickende Jahresbände für 1958 und 1959 vorausgehen.

Bezugspreis für 4 Vierteljahresnummern zu je 2 Bänden : DM 58.—
Einzelne Jahres- oder Vierteljahresnummern zu je 2 Bänden : DM 16,50

Eine ähnliche Veröffentlichungsreihe ist für den Aussenhandel der mit der EWG assoziierten überseeischen Länder und Hoheitsgebiete vorgesehen.

AUTRES PUBLICATIONS STATISTIQUES DU COMMERCE EXTERIEUR :

- Déjà paru : **COMMERCE EXTERIEUR PAR PAYS : 1953-1958**
213 pages : 19,50 NF - 200 FB
- A paraître à partir de juillet 1960 : **2^e Série : TABLEAUX ANALYTIQUES**

Chaque volume présentera, pour une période trimestrielle cumulative, un tableau détaillé du commerce de chacun et de l'ensemble des pays de la CEE par produits et par origine et destination. Les données couvriront environ 1500 produits définis par la Nomenclature Douanière de Bruxelles et regroupés suivant la Classification Type pour le Commerce International en près de 1000 produits et catégories de produits. Les tableaux comporteront des chiffres de valeurs et de quantités comparables et des valeurs unitaires. La série trimestrielle sera précédée d'éditions annuelles rétrospectives consacrées aux années 1958 et 1959.

Abonnement pour 4 numéros trimestriels de 2 tomes chacun : 69 NF 700 FB
Le numéro annuel ou trimestriel en 2 tomes : 19,50 NF 200 FB

Une série analogue sera publiée pour le commerce extérieur des Pays et Territoires d'Outre-Mer associés à la CEE.

ALTRE PUBBLICAZIONI STATISTICHE DEL COMMERCIO CON L'ESTERO :

- E' già apparso : **COMMERCIO CON L'ESTERO PER PAESI : 1953-1958**
213 pagg : 2.500 LIT.
- Sarà pubblicata a partire dal luglio 1960 : **2a Serie : TAVOLE ANALITICHE**

Ogni volume presenterà per un periodo trimestrale cumulativo, una tavola dettagliata del commercio di ogni paese della CEE e del loro insieme, per prodotti e per origine e destinazione. I dati considereranno circa 1500 prodotti definiti dalla Nomenclatura Doganale di Bruxelles e raggruppati secondo la Classificazione Tipo per il Commercio Internazionale in circa 1000 prodotti e categorie di prodotti. Le tavole considereranno dati di valori e di quantità confrontabili, e di valori unitari. La serie trimestrale sarà preceduta da edizioni annuali retrospettive riferentisi agli anni 1958 e 1959.

Abbonamento per 4 numeri trimestrali di 2 volumi ciascuno : LIT. 8.700
Un numero annuale o trimestrale in 2 volumi : LIT. 2.500

Una serie analoga sarà pubblicata per il Commercio con l'estero dei Paesi e Territori d'Oltremare associati alla CEE.

ANDERE PUBLICATIES OVER DE STATISTIEK VAN DE BUITENLANDSE HANDEL :

- Reeds verschenen : **BUITENLANDSE HANDEL NAAR LANDEN : 1953-1958**
213 bladz. : FL. 15 BF 200
- Vanaf juli 1960 verschijnt : **2^e Serie : ANALYTISCHE TABELLEN**

Elke uitgave zal, voor een kumulative kwartaalperiode, per goederensoort en naar oorsprong en bestemming, een gedetailleerde tabel bevatten van de handel van elke lid-staat en van de gezamenlijke landen van de EEG. De gegevens zullen ongeveer 1500, volgens de Douanenomenclatuur van Brussel gedefinieerde goederensoorten bestrijken, gehergroepeerd volgens de Type Classificatie voor de Internationale Handel in rond de 1000 produkten en categorieën van produkten. De tabellen zullen vergelijkbare waarde- en hoeveelhedscijfers en eenheidswaarden bevatten. De trimestriële serie zal voorafgegaan worden door retrospectieve jaarguitgaven over de jaren 1958 en 1959.

Abonnement voor 4 kwartaalnummers van elk 2 boekdelen : FL. 52,50 BF 700
Per jaar- of kwartaalnummer van 2 boekdelen : FL. 15 BF 200

Een gelijkaardige serie zal uitgegeven worden over de buitenlandse handel van de bij de EEG geassocieerde Landen en Gebieden Overzee.

OTHER STATISTICAL BULLETINS ON FOREIGN TRADE :

- Special issue : **FOREIGN TRADE BY COUNTRY : 1953-1958**
213 pages : £ 1.9/6
- To be published beginning July 1960 : **2nd Series : ANALYTICAL TABLES**

Each volume will give for a cumulative quarterly period a detailed analysis of the trade of the EEC Member countries, both individually and combined, broken down by commodity and by origin and destination. Data will cover about 1500 commodities defined according to the Brussels Customs Nomenclature and reclassified according to the Standard International Trade Classification in nearly 1000 commodities and groups of commodities. The tables will include comparable value, quantity and unit value figures. The quarterly series will be preceded by retrospective annual issues for 1958 and 1959.

Quarterly issues in two volumes each : £ 5.—
Single copies, annual or quarterly in two volumes each : £ 1.9/6

A similar series will be published as concerns trade of the Overseas Countries and Territories associated with the EEC.

II. Handel der assoziierten Übersee-Gebiete

II. Commerce des Associés d'Outre-Mer

II. Commercio degli Associati d'Oltremare

**II. Handel van de geassocieerde
Gebieden Overzee**

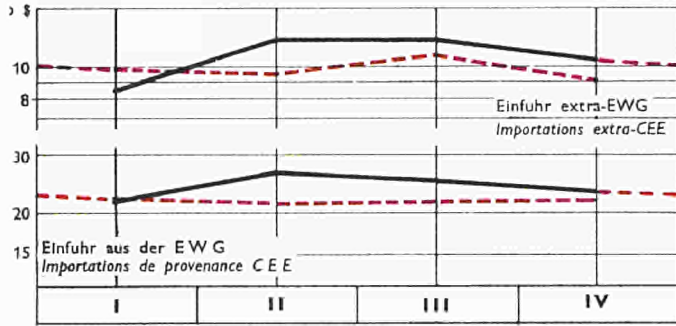
II. Trade of the Associated Overseas Areas

HANDEL DER ASSOZIIERTEN ÜBERSEE-GEBIETE mit der EWG und den andern Ländern

import

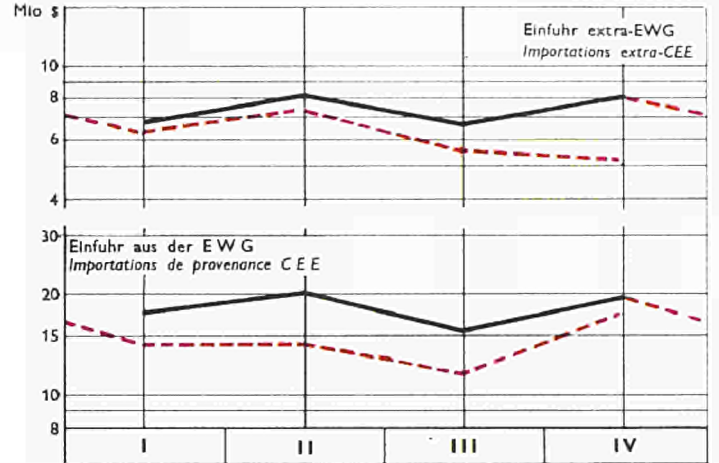
FRANZOESISCH-AEQUATORIALAFRIKA

A. E. F.



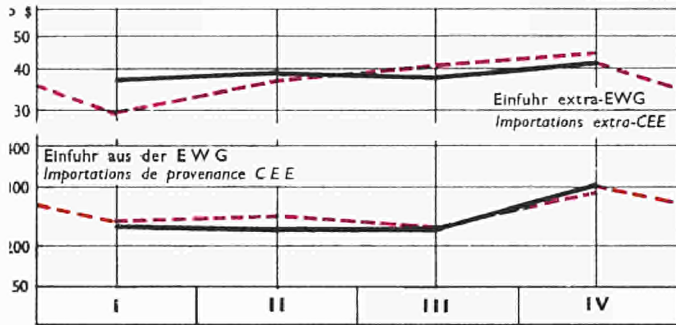
KAMERUN

CAMEROUN



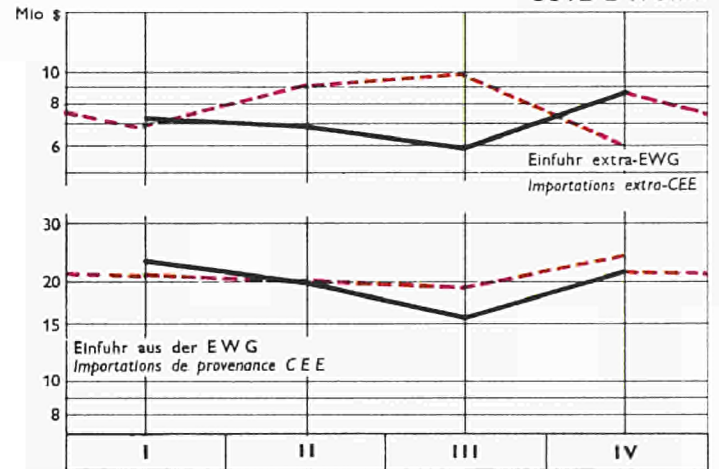
ALGERIEN

ALGERIE



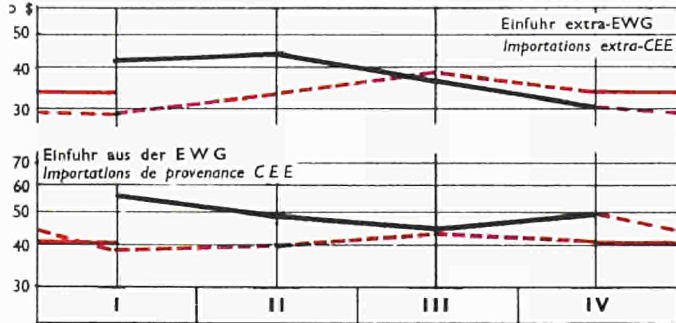
ELFENBEINKUESTE

COTE D'IVOIRE



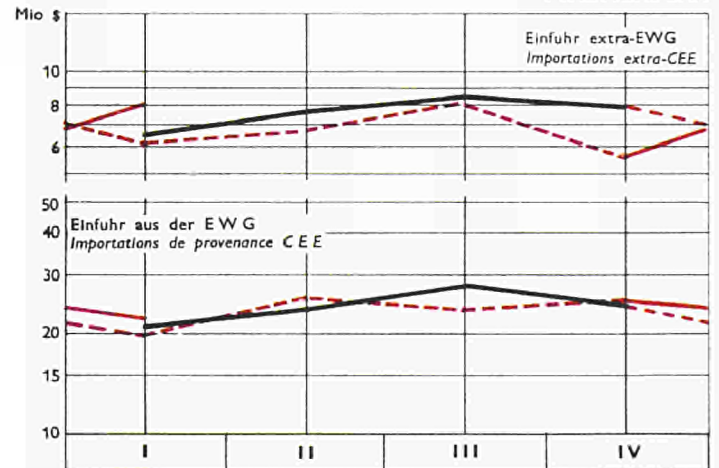
BELGISCH-KONGO

CONGO BELGE



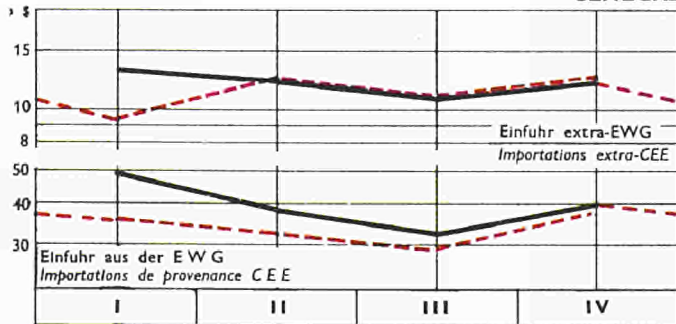
MADAGASKAR

MADAGASCAR



SENEGAL

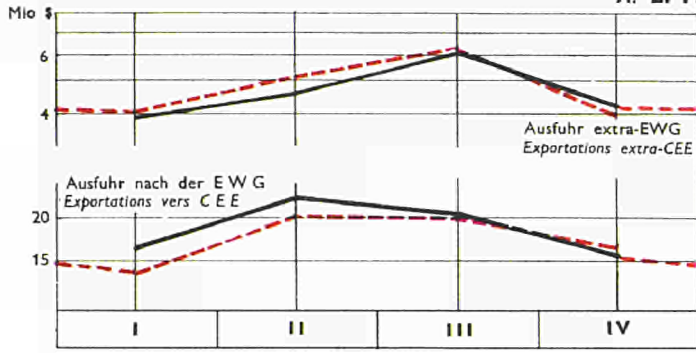
SÉNÉGAL



— 1958 — 1959 — 1960

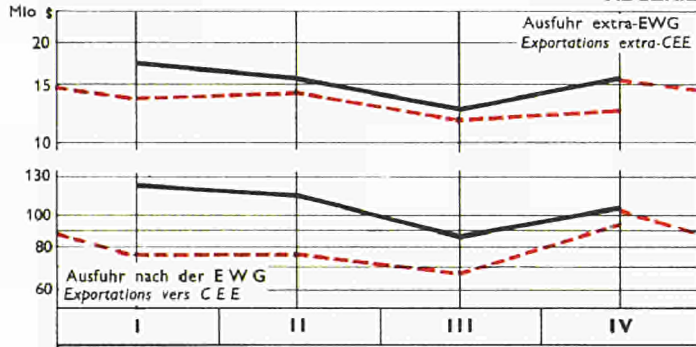
FRANZOESISCH-AEQUATORIALAFRIKA

A. E. F.



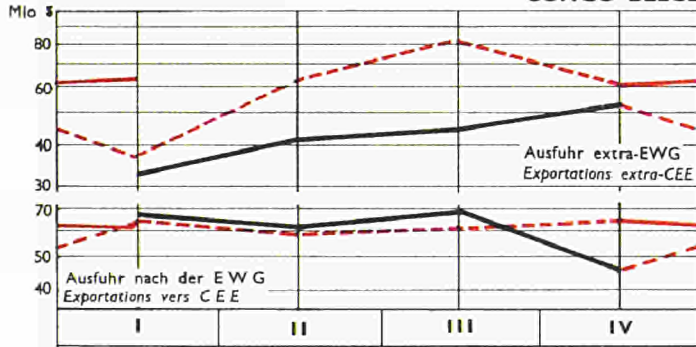
ALGERIEN

ALGERIE



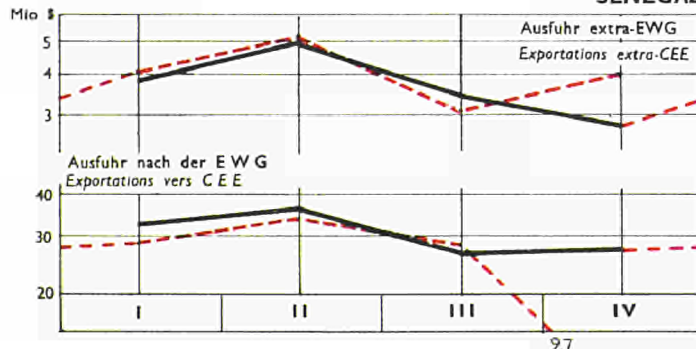
BELGISCH-KONGO

CONGO BELGE



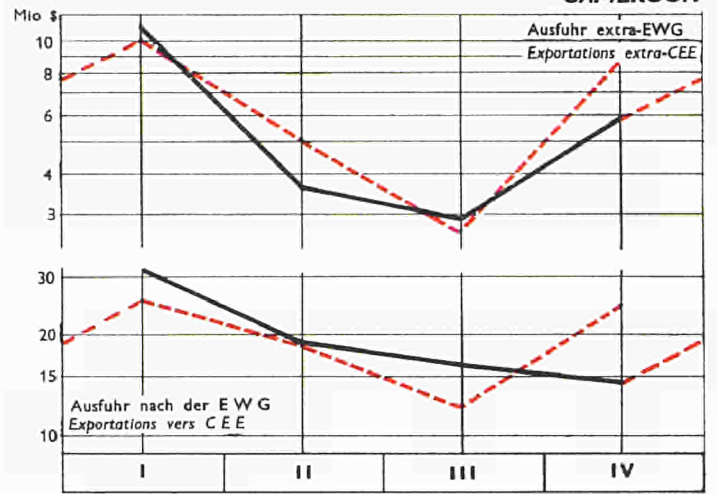
SENEGAL

SÉNÉGAL



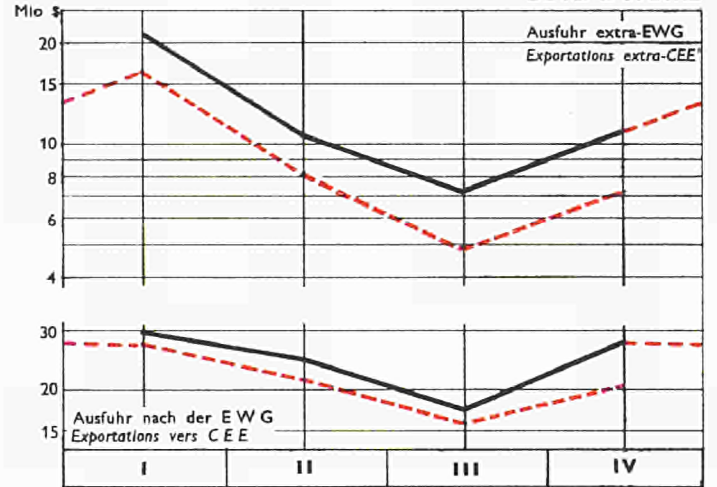
KAMERUN

CAMEROUN



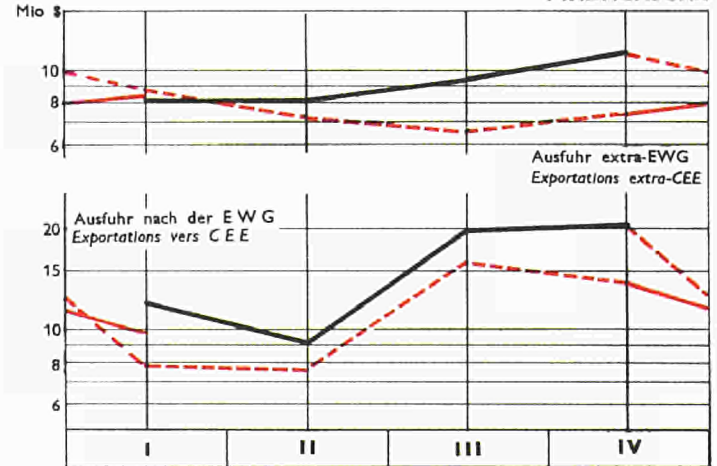
ELFENBEINKUESTE

COTE D'IVOIRE



MADAGASKAR

MADAGASCAR



9,7



Handel der hauptsächlichen ASSOZIIERTEN UEBERSEEISCHEN LAENDER UND GEBIETE

i m p o r t

Millionen dollar

	Algérie		PAYS ET TERRITOIRES ASSOCIES D'OUTRE-MER DE LA CEE											
			A. E. F.		Cameroun		Congo belge		Côte-d'Ivoire		Madagascar		Sénégal	
	MONDE	C.E.E.	MONDE	C.E.E.	MONDE	C.E.E.	MONDE	C.E.E.	MONDE	C.E.E.	MONDE	C.E.E.	MONDE	C.E.E.
1958	1.140,1	985,0	140,3	96,7	102,2	72,4	351,4	198,0	108,7	80,0	126,5	96,0	208,4	160,2
1959	1.142,3	944,5	126,8	87,2	81,6	57,3	300,7	163,3	119,5	93,1	178,4	131,9
1958														
J	89,0	} 231,2	10,6	7,7	8,2	6,3	30,7	17,4	} 21,9	} 16,6	6,9	5,0	} 62,8	} 49,6
F	91,3		10,4	7,4	7,3	5,2	31,4	17,7			10,8	8,4		
M	88,0		9,2	6,7	8,8	6,0	36,5	21,3			8,5	6,5		
A	94,3	} 224,8	12,0	8,4	9,1	6,3	31,6	16,0	9,8	7,6	10,6	8,2	} 50,6	} 38,3
M	76,0		12,3	8,8	8,4	6,1	31,3	17,6	9,0	6,8	9,4	7,1		
J	93,4		14,9	9,7	10,9	7,7	30,0	14,8	7,9	5,5	10,9	8,1		
J	97,2	} 222,2	13,6	9,0	7,3	5,3	28,3	15,7	7,8	5,8	11,8	8,7	} 43,1	} 32,4
A	81,4		11,0	7,4	6,6	4,6	27,6	14,5	6,5	4,6	11,8	9,1		
S	81,3		12,6	8,7	8,1	5,5	25,1	14,1	7,1	5,0	12,5	9,8		
O	107,3	98,8	11,5	7,8	7,2	5,1	26,5	17,5	8,9	6,0	9,1	6,8	} 52,0	} 39,9
N	113,0	98,8	9,7	6,7	10,4	7,1	24,3	14,9	9,8	7,3	9,5	7,1		
D	127,8	109,3	12,6	8,6	9,9	7,3	28,1	16,5	11,4	8,3	13,2	10,0		
1959														
J	78,4	69,8	11,0	7,5	8,5	6,1	22,6	12,2	9,8	7,8	8,0	6,1	14,0	11,0
F	91,2	81,4	10,0	7,2	6,2	4,1	22,3	12,2	9,9	6,9	9,6	7,3	15,9	12,7
M	96,1	84,9	11,1	7,4	5,8	4,0	22,8	13,1	7,8	6,1	8,3	6,4	14,7	11,7
A	102,5	90,6	10,5	7,2	8,9	5,8	25,9	14,3	10,5	7,7	9,7	7,9	16,1	12,1
M	90,4	75,0	9,8	6,6	6,3	4,1	25,3	13,5	10,1	5,9	8,3	6,6	14,4	10,7
J	89,8	80,2	10,7	7,7	6,3	4,3	21,8	11,7	8,4	6,5	13,8	10,6	14,1	9,5
J	102,8	82,6	9,8	7,1	5,7	4,3	29,8	15,8	9,9	6,1	9,3	7,0	13,6	10,5
A	81,0	70,2	10,2	7,2	5,6	3,6	25,1	12,1	10,0	7,0	12,0	9,4	14,5	10,3
S	83,9	73,8	12,3	7,4	5,7	3,6	26,6	14,7	7,8	5,9	9,8	6,9	11,4	8,0
O	113,9	98,8	10,2	7,0	6,4	4,8	26,6	14,8	9,9	7,7	8,5	6,6	15,1	10,7
N	105,7	91,5	10,1	6,9	5,4	3,7	23,1	12,5	9,9	8,7	10,5	8,5	16,9	12,7
D	106,8	94,5	11,3	8,1	10,9	8,9	28,9	15,0	11,7	9,9	17,6	13,5
1960														
J	117,5	100,6							11,4	9,3	8,9	6,2	18,2	
F									9,3	7,0	11,0	8,3		
M											10,8	8,1		
	WELT	E.W.G.	WELT	E.W.G.	WELT	E.W.G.	WELT	E.W.G.	WELT	E.W.G.	WELT	E.W.G.	WELT	E.W.G.
	Algerien		Französisch- Äquatorialafrika		Kamerun		Belgisch Kongo		Elfenbeinküste		Madagaskar		Senegal	
	ASSOZIIERTE ÜBERSEEISCHE LÄNDER UND GEBIETE													

Für deutschen Text u. Anmerkungen siehe gelbe Blätter.
Zie Nederlandse tekst en nota's op rose bladzijden.

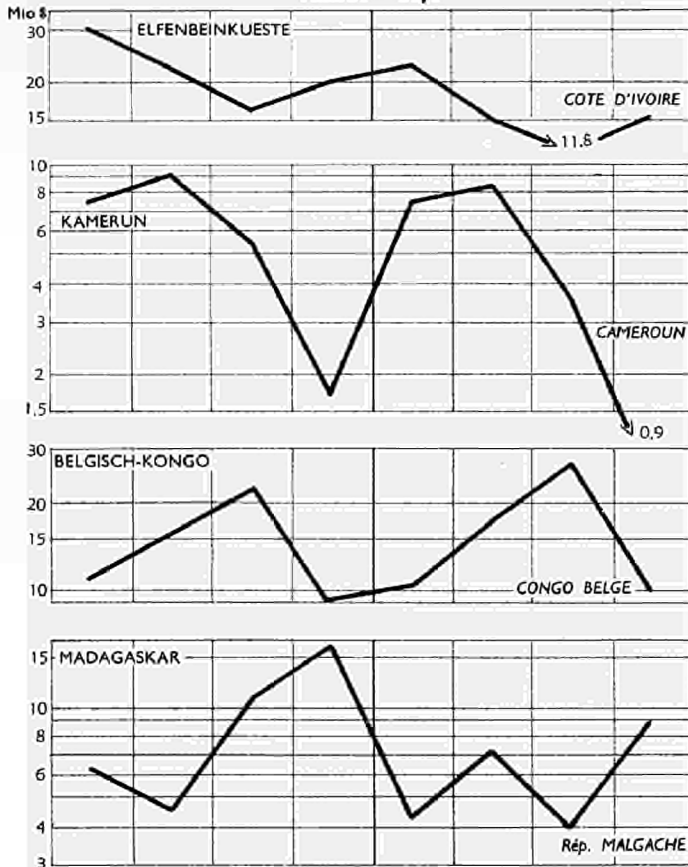
Voir notes et textes français sur pages bleues.

Vedere testo italiano e note sulle pagine verdi.
See English text and notes on grey sheets.

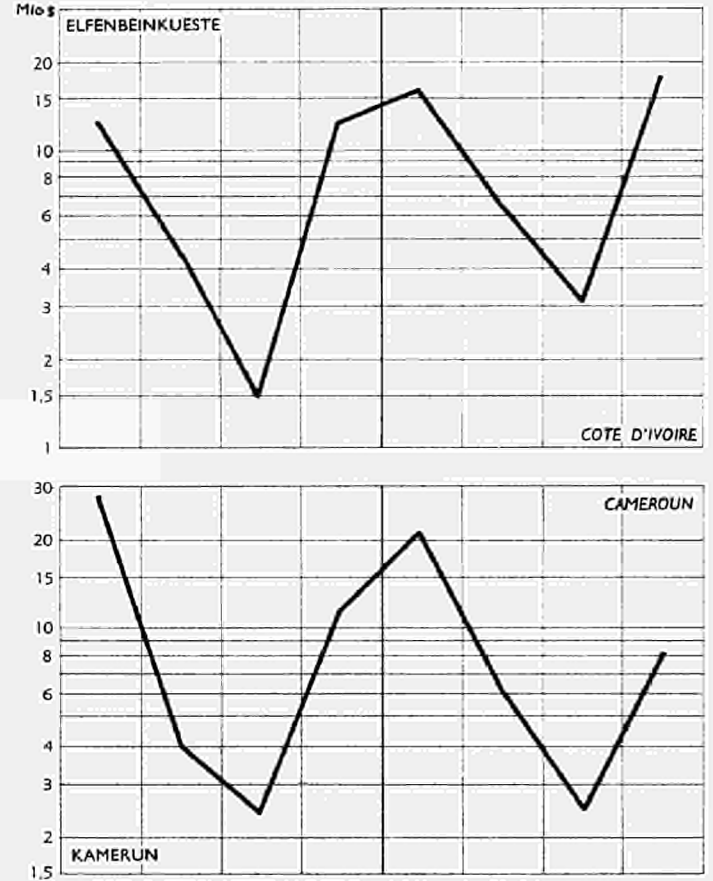
	Algérie		PAYS ET TERRITOIRES ASSOCIÉS D'OUTRE-MER DE LA CEE											
			A. E. F.		Cameroun		Congo belge		Côte-d'Ivoire		Madagascar		Sénégal	
	MONDE	C.E.E.	MONDE	C.E.E.	MONDE	C.E.E.	MONDE	C.E.E.	MONDE	C.E.E.	MONDE	C.E.E.	MONDE	C.E.E.
1958	488,4	427,7	94,7	76,0	106,1	82,7	412,5	244,5	150,0	100,0	96,4	59,4	137,0	122,3
1959	365,5	328,0	90,6	70,8	108,4	81,3	496,1	234,9	75,5	45,5	115,8	99,7
1958														
J	47,1	123,3	6,1	4,7	14,8	11,3	33,0	23,5	36,3	20,9	6,2	3,3	36,3	32,5
F	40,9		7,1	5,7	16,3	11,9	30,8	22,0			7,4	4,1		
M	52,5		7,3	6,2	13,1	9,8	34,8	22,1			14,9	8,8		
A	41,1	113,5	7,9	6,6	10,1	8,2	30,3	20,8	13,1	8,7	6,2	3,6	40,8	35,9
M	43,7		10,7	9,2	4,8	4,2	35,7	21,1	12,4	9,1	4,2	2,3		
J	44,2		9,1	7,4	7,6	6,6	36,2	19,4	9,7	6,9	6,8	3,2		
J	35,3	85,8	9,9	7,8	5,9	5,0	38,8	25,8	9,0	6,4	8,4	5,2	29,8	26,4
A	36,9		9,2	7,2	5,8	4,6	37,7	22,0	8,2	5,8	9,9	6,9		
S	26,1		7,9	5,9	7,4	6,7	36,3	21,4	7,4	5,2	10,8	7,8		
O	39,9	35,5	6,2	4,8	4,0	3,0	30,5	14,1	9,4	7,9	12,3	7,1	30,1	27,3
N	36,9	31,8	5,6	4,6	6,4	5,3	32,5	14,4	14,1	10,1	8,1	5,2		
D	43,9	37,9	7,7	5,8	9,9	6,3	35,7	17,9	15,1	10,0	11,1	7,8		
1959														
J	33,6	28,8	5,6	4,3	14,2	9,6	32,4	22,2	14,5	9,8	6,5	2,9	10,7	9,1
F	30,0	25,3	4,8	3,3	12,9	9,4	34,7	22,2	18,5	10,3	5,4	2,4	10,6	9,2
M	26,9	22,7	7,5	6,2	9,1	6,9	36,0	21,1	11,4	7,7	4,8	2,6	11,2	10,3
A	29,2	24,9	7,9	6,3	10,9	8,6	39,5	19,9	11,7	8,1	5,1	2,4	11,3	9,8
M	27,2	22,2	7,6	6,1	6,7	5,0	40,5	20,5	9,3	6,9	4,4	2,6	9,1	8,1
J	34,7	29,7	10,1	8,0	6,4	5,2	41,8	19,1	8,8	6,7	5,3	2,6	18,1	15,5
J	29,3	25,3	7,9	6,4	5,2	4,3	51,4	19,9	6,6	6,0	6,3	3,8	11,4	10,1
A	27,8	23,7	8,4	6,5	4,7	3,4	50,4	21,7	6,2	4,1	7,0	5,3	9,9	8,8
S	22,0	18,3	10,2	7,2	5,0	4,5	43,8	20,8	7,5	5,3	9,2	6,9	9,9	9,2
O	26,6	22,9	8,3	6,7	3,8	2,9	41,8	19,9	8,8	6,9	6,8	4,6	6,9	5,2
N	33,2	28,6	6,2	5,3	4,5	3,6	42,5	23,3	9,8	6,9	6,3	4,5	4,7	3,2
D	47,4	42,8	6,1	4,5	24,7	17,9	44,2	22,5	8,5	4,9	2,1	1,2
1960														
J	27,6	23,7							8,9	5,0	5,3	3,3	7,1	
F									17,5	11,5	7,2	3,9		
M											5,8	2,8		
	WELT	E.W.G.	WELT	E.W.G.	WELT	E.W.G.	WELT	E.W.G.	WELT	E.W.G.	WELT	E.W.G.	WELT	E.W.G.
	Algérien		Französisch-Aequatorialafrika		Kamerun		Belgisch Kongo		Elfenbeinküste		Madagaskar		Senegal	
	ASSOZIIERTE ÜBERSEEISCHE LÄNDER UND GEBIETE													

export

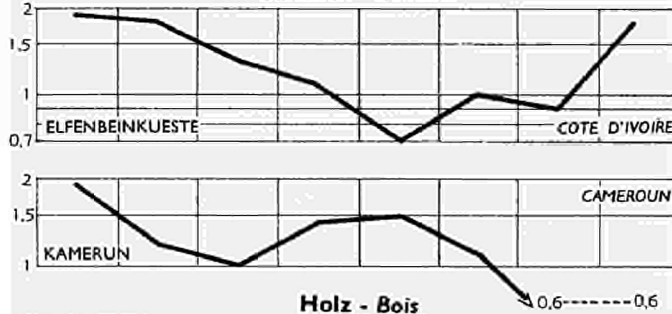
Kaffee - Café



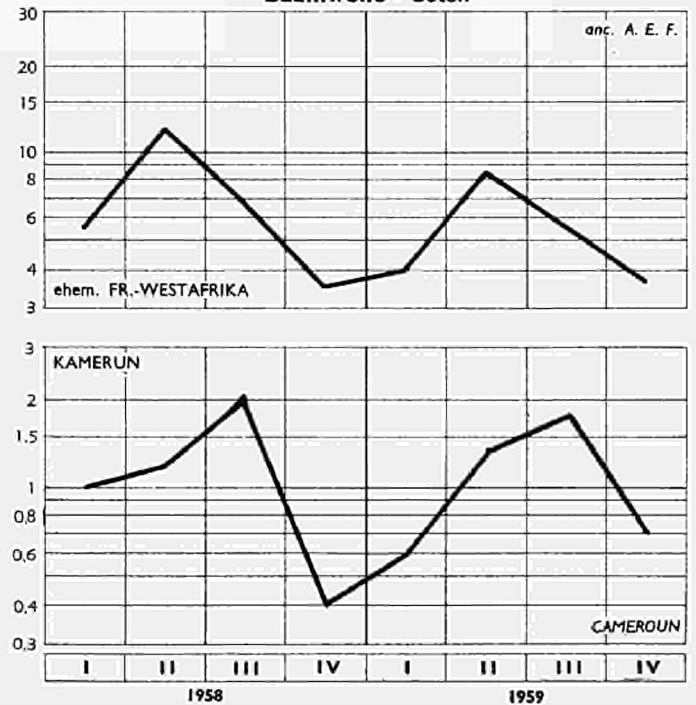
Kakao - Cacao



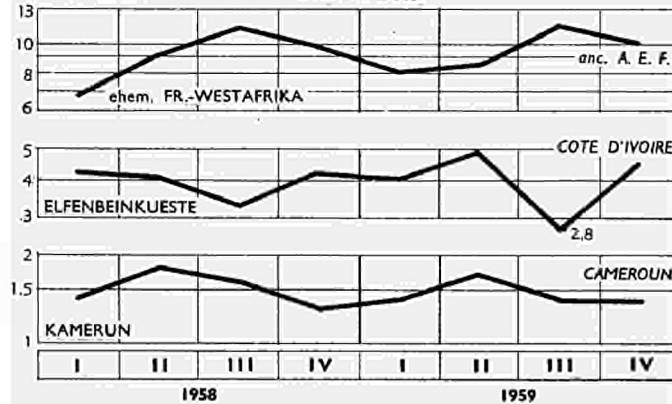
Bananen - Bananes



Baumwolle - Coton



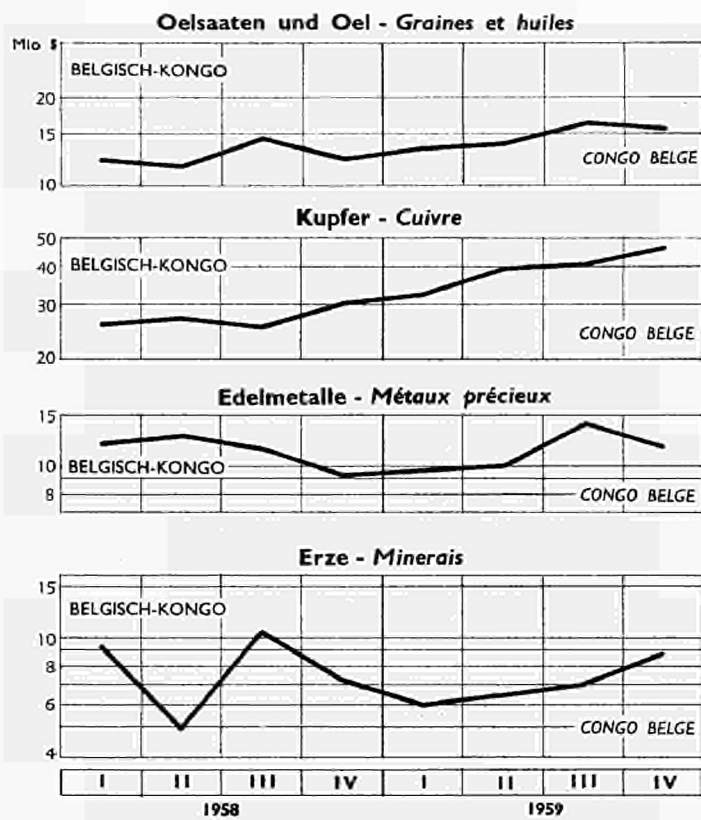
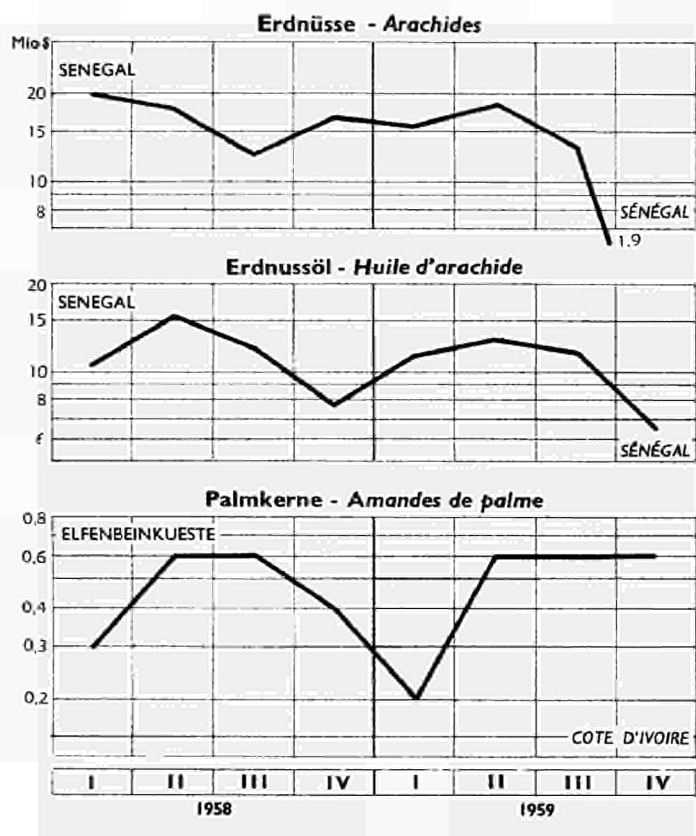
Holz - Bois



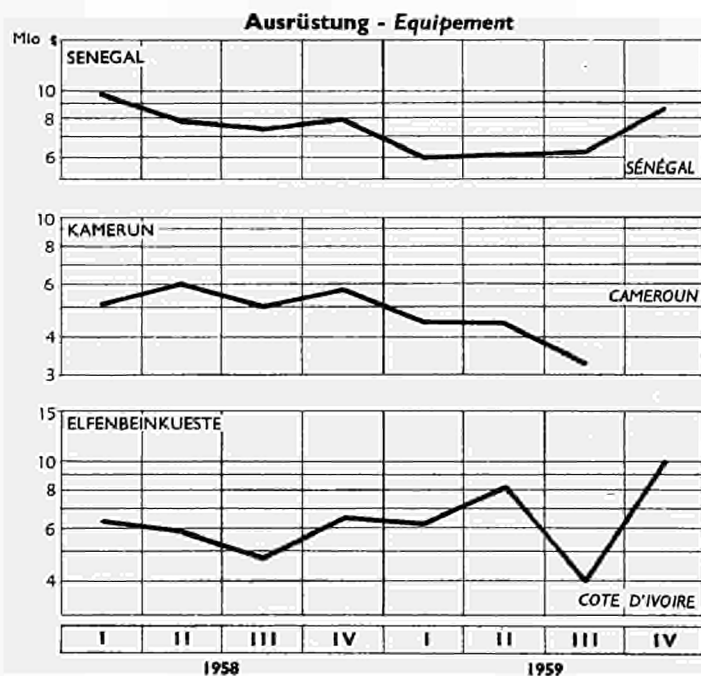
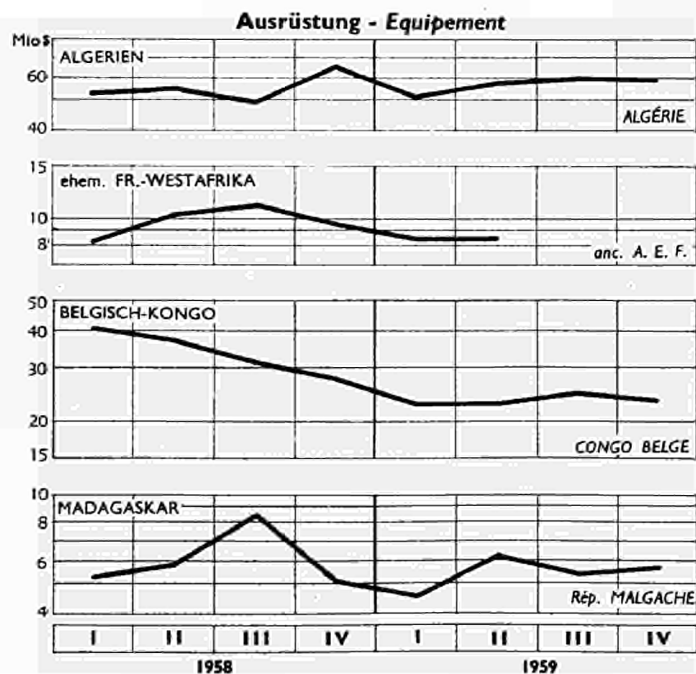
HANDEL DER ASSOZIIERTEN ÜBERSEE-GEBIETE mit ausgewählten Erzeugnissen

COMMERCE DES ASSOCIÉS D'OUTRE-MER pour des produits sélectionnés

export



import



AUSSENHANDEL DER WICHTIGSTEN ASSOZIIERTEN UEBERSEEISCHEN LAENDER UND GEBIETE

Einfuhr nach Warengruppen

MIO \$

COMMERCE DES PRINCIPAUX ASSOCIES D'OUTRE-MER

Importations par classes de produits

	1957	1958	1959	1958				1959						
				I	II	III	IV	I	II	III	IV			
ALGERIEN													ALGERIE	
Insgesamt	1.041,7	1.140,1	1.142,3	268,3	263,8	259,9	345,1	265,7	252,6	267,7	326,3		Total	
Lebensmittel	221,5	239,6	256,0	53,2	49,9	50,6	85,9	58,4	55,1	58,4	81,1		Alimentation	
Brennstoffe	82,4	55,0	60,3	18,4	17,9	17,6	1,2	14,5	14,6	15,6	15,7		Energie	
Rohstoffe und Halbfabrikate	202,9	230,0	221,1	55,4	53,7	52,5	68,3	59,1	55,6	49,7	56,7		Mat. premières et semi-produits	
Ausrüstung	203,9	222,2	228,0	52,2	54,6	49,7	65,8	50,6	57,9	60,0	59,5		Equipement	
Andere bearbeitete Waren	331,1	393,3	376,8	89,1	87,7	89,5	127,0	83,0	96,5	84,0	113,3		Autres produits manufacturés	
FR.-WESTAFRIKA													A.E.F.	
Insgesamt	142,1	140,3	126,8	30,3	39,1	37,2	33,7	32,0	31,0	32,3	31,5		Total	
Lebensmittel	24,6	26,2	..	6,0	17,4	1,5	1,3	6,5	6,3		Alimentation	
Brennstoffe	8,1	10,8	..	1,4	3,5	3,6	2,2	3,3	2,6		Energie	
Rohstoffe und Halbfabrikate	24,6	21,0	..	5,0	6,3	4,8	4,9	4,1	4,4		Mat. premières et semi-produits	
Ausrüstung	48,7	39,0	..	8,2	10,3	11,1	9,5	8,4	8,5		Equipement	
Andere bearbeitete Waren	36,1	43,3	..	9,6	1,6	16,2	15,1	9,7	9,1		Autres produits manufacturés	
SENEGAL													SENEGAL	
Insgesamt	223,1	208,4	178,4	62,8	50,6	43,1	52,0	44,7	44,6	39,5	49,5		Total	
Lebensmittel	69,5	60,3	60,4	16,9	15,7	13,9	13,8	14,7	16,0	14,3	15,5		Alimentation	
Brennstoffe	9,0	9,6	8,8	2,7	2,2	2,0	2,5	0,7	3,5	2,6	2,0		Energie	
Rohstoffe und Halbfabrikate	28,1	26,3	21,5	7,7	7,4	5,8	5,4	5,3	5,3	5,5	5,4		Mat. premières et semi-produits	
Ausrüstung	33,0	32,8	27,0	9,8	7,8	7,3	7,9	6,0	6,1	6,2	8,7		Equipement	
Andere bearbeitete Waren	83,5	79,4	60,6	25,6	17,4	14,1	22,2	18,0	13,7	11,0	17,9		Autres produits manufacturés	
ELFENBEINKUESTE													COTE-D'IVOIRE	
Insgesamt	106,2	108,7	114,5	30,4	26,7	21,4	30,2	31,1	32,0	19,9	31,4		Total	
Lebensmittel	39,1	19,2	21,1	0,8	9,7	3,3	5,5	7,4	6,3	1,3	6,0		Alimentation	
Brennstoffe	6,1	7,1	7,8	2,0	2,0	1,4	1,6	1,9	2,1	1,3	2,5		Energie	
Rohstoffe und Halbfabrikate	18,1	16,9	15,5	4,3	5,0	3,6	3,8	4,0	4,0	1,9	5,6		Mat. premières et semi-produits	
Ausrüstung	23,4	23,4	28,3	6,3	5,9	4,7	6,6	6,2	8,0	4,0	10,0		Equipement	
Andere bearbeitete Waren	19,4	42,0	41,8	17,1	4,2	8,1	12,7	11,6	11,5	11,4	7,3		Autres produits manufacturés	
MADAGASKAR													MADAGASCAR	
Insgesamt	142,3	126,5	119,5	27,6	31,0	36,1	31,8	25,9	31,8	31,2	30,6		Total	
Lebensmittel	22,5	18,4	18,5	4,5	4,3	5,1	4,6	3,7	4,1	5,1	5,6		Alimentation	
Brennstoffe	5,9	5,5	5,0	1,2	1,4	1,3	1,6	1,3	1,1	1,2	1,4		Energie	
Rohstoffe und Halbfabrikate	28,3	24,8	20,3	6,0	6,4	6,5	5,9	4,5	5,7	5,0	5,2		Mat. premières et semi-produits	
Ausrüstung	25,5	24,6	21,7	5,2	5,8	8,5	5,1	4,5	6,2	5,4	5,7		Equipement	
Andere bearbeitete Waren	60,1	53,1	53,9	10,7	13,0	14,7	14,7	12,0	14,7	14,4	12,8		Autres produits manufacturés	
KAMERUN													CAMEROUN	
Insgesamt	98,8	102,2	81,6	24,3	28,3	22,0	27,5	20,5	21,5	17,0	22,7		Total	
Lebensmittel	24,0	16,1	..	4,4	4,4	3,4	3,9	3,9	3,7	3,2	..		Alimentation	
Brennstoffe	4,8	5,1	..	1,3	1,3	1,1	1,3	1,5	2,2	1,6	..		Energie	
Rohstoffe und Halbfabrikate	20,2	16,3	..	4,4	4,2	3,4	4,3	3,5	2,8	2,7	..		Mat. premières et semi-produits	
Ausrüstung	23,2	21,9	..	5,1	6,0	5,0	5,8	4,5	4,4	3,3	..		Equipement	
Andere bearbeitete Waren	26,6	42,8	..	9,1	12,5	9,1	12,2	7,2	8,3	6,1	..		Autres produits manufacturés	
BELGISCH-KONGO													CONGO BELGE	
Insgesamt	429,3	351,4	297,8	98,4	92,3	80,9	79,0	67,7	73,1	79,3	77,7		Total	
Lebensmittel	51,1	45,6	45,5	12,1	12,0	11,2	10,4	9,7	11,4	12,8	11,6		Alimentation	
Brennstoffe	36,9	30,2	28,3	7,5	7,7	7,7	7,8	6,1	7,0	7,3	7,8		Energie	
Rohstoffe und Halbfabrikate	88,9	64,2	58,6	17,3	16,2	14,6	16,1	13,9	14,1	14,6	16,1		Mat. premières et semi-produits	
Ausrüstung	159,0	137,7	93,0	40,1	37,2	31,0	27,8	22,8	22,9	24,9	22,3		Equipement	
Andere bearbeitete Waren	93,5	73,7	72,5	21,4	19,2	16,5	17,0	15,1	17,7	19,7	20,0		Autres produits manufacturés	

Für deutschen Text u. Anmerkungen siehe gelbe Blätter.
Zie Nederlandse tekst en nota's op rose bladzijden.

Voir notes et textes français sur pages bleues.
132

Vedere testo italiano e note sulle pagine verdi.
See English text and notes on grey sheets.

AUSSENHANDEL DER WICHTIGSTEN ASSOZIIERTEN UEBERSEEISCHEN LAENDER UND GEBIETE
Ausfuhr wichtiger Waren
MIO \$
COMMERCE DES PRINCIPAUX ASSOCIES D'OUTRE-MER
Exportations des principaux produits

		1957	1958	1959	1958				1959						
					I	II	III	IV	I	II	III	IV			
ALGERIEN														ALGERIE	
	Insgesamt	467,2	488,4	367,9	140,5	129,0	98,2	120,7	90,5	91,0	79,1	107,3		Total	
	Wein	229,6	267,2	180,8	79,7	65,1	59,1	63,3	44,8	43,5	41,1	51,3		Vins	
	Zitrusfrüchte	42,1	32,8	25,6	16,1	5,1	0,1	11,5	11,0	2,8	0,0	11,7		Agrumes	
	Eisenerze	30,1	26,0	18,7	8,1	7,0	4,0	6,9	5,7	4,2	4,1	4,7		Minerais de fer	
	Gemüse, frisch, Kartoffeln	20,5	23,4	17,5	3,2	16,0	1,1	3,1	1,9	6,2	6,7	2,6		Légumes frais, pommes de terre	
	Grütze und Griess	14,6	12,6	6,9	3,4	3,3	3,3	2,6	1,8	1,8	1,0	2,3		Graux et semoules	
FR.-WESTAFRIKA														A.E.F.	
	Insgesamt	83,8	94,7	90,6	20,5	27,7	27,0	19,5	17,9	25,6	26,6	20,5		Total	
	Holz	35,9	37,1	38,9	6,8	9,1	11,4	9,9	8,0	8,7	12,1	10,1		Bois	
	Baumwolle, entkörnt	23,9	28,2	21,7	5,6	12,1	6,9	3,5	4,0	8,5	5,5	3,7		Coton égrené	
	Rohkaffee	3,3	4,3	3,9	1,4	0,8	2,0	0,2	0,5	1,7	1,3	0,1		Café vert	
	Erdöl, roh	2,6	7,8	11,5	1,6	1,6	2,2	2,4	2,3	3,2	3,3	2,7		Pétrole brut	
	Erdnüsse	2,4	1,5	0,8	0,3	0,4	0,6	0,2	0,2	0,2	0,1	0,2		Arachides	
SENEGAL														SENEGAL	
	Insgesamt	135,9	137,0	115,9	36,3	40,8	29,8	30,1	32,4	38,5	31,2	13,7		Total	
	Erdnüsse, geschält	64,6	67,6	49,7	20,0	18,1	12,6	16,9	15,7	18,9	13,2	1,9		Arachides décortiquées	
	Erdnussöl	45,8	45,8	43,0	10,4	15,5	12,1	7,8	11,3	13,4	11,7	6,6		Huile d'arachide	
	Ölkuchen	9,3	8,9	8,2	2,4	2,1	2,2	2,2	2,1	3,5	0,7	1,8		Tourteaux	
	Gummen	2,0	2,2	1,5	0,3	1,1	0,4	0,3	0,1	0,6	0,3	0,4		Gommes arabiques	
	Häute und Felle	1,2	1,0	1,3	0,3	0,3	0,2	0,2	0,2	0,4	0,3	0,4		Cuir et peaux	
ELFENBEINKÜESTE														COTE-D'IVOIRE	
	Insgesamt	132,9	150,0	137,0	51,3	35,2	24,6	38,9	45,3	30,5	20,3	40,9		Total	
	Rohkaffee	75,9	89,4	64,8	30,5	22,8	16,2	19,9	22,7	15,2	11,8	15,1		Café vert	
	Kakao	34,4	30,5	43,0	12,4	4,4	1,5	12,3	16,0	6,5	3,1	17,4		Cacao	
	Holz	10,6	15,8	16,3	4,2	4,1	3,3	4,2	4,1	4,9	2,8	4,5		Bois	
	Bananen, frisch	4,3	6,1	4,3	1,9	1,8	1,3	1,1	0,7	1,0	0,9	1,8		Bananes fraîches	
	Palmkerne	1,3	1,9	2,0	0,3	0,6	0,6	0,4	0,2	0,6	0,6	0,6		Amandes de palme et palmiste	
MADAGASKAR														MADAGASCAR	
	Insgesamt	88,4	96,4	75,5	18,4	17,3	29,2	31,5	16,7	14,8	22,5	21,6		Total	
	Rohkaffee	37,5	38,0	24,2	6,3	4,5	10,9	16,3	4,2	7,1	4,0	8,9		Café vert	
	Vanille	5,7	7,0	9,1	2,6	2,5	1,0	0,9	2,6	3,2	0,9	2,3		Vanille	
	Rohtabak	5,4	4,9	3,7	—	0,3	4,5	0,0	0,0	0,0	3,3	0,3		Tabacs bruts	
	Reis	5,2	9,5	5,1	1,1	2,4	2,9	3,2	1,9	0,9	0,9	1,4		Riz	
	Zucker	3,3	5,1	4,6	0,7	0,6	2,3	1,5	1,1	0,2	2,0	1,3		Sucre	
KAMERUN														CAMEROUN	
	Insgesamt	81,7	106,1	108,4	44,1	22,6	19,1	20,3	36,2	23,9	15,3	33,0		Total	
	Kakao	31,4	46,0	38,0	28,2	4,0	2,4	11,5	21,2	6,1	2,5	8,1		Cacao	
	Rohkaffee	15,2	23,6	20,3	7,4	9,1	5,4	1,7	7,4	8,3	3,7	0,9		Café vert	
	Bananen, frisch	7,5	5,6	3,8	1,9	1,2	1,0	1,4	1,5	1,2	0,6	0,6		Bananes fraîches	
	Holz	5,4	6,1	5,9	1,4	1,8	1,6	1,3	0,6	1,3	1,4	1,4		Bois	
	Baumwolle, entkörnt	4,3	4,6	4,4	4,0	1,2	2,1	0,4	0,6	1,3	1,8	0,7		Coton égrené	
BELGISCH-KONGO														CONGO BELGE	
	Insgesamt	476,9	412,5	496,1	98,7	102,3	112,8	98,7	102,4	121,6	144,0	128,1		Total	
	Kupfer	149,0	108,3	159,8	25,8	27,2	25,2	30,1	31,9	39,8	41,3	46,8		Cuivre	
	Kaffee, Tee, Gewürze	59,7	58,0	64,1	11,0	15,3	22,5	9,2	10,4	17,2	26,5	10,0		Café, thé, épices	
	Ölsaaten und Öl	51,2	50,6	59,0	12,2	11,7	14,4	12,3	13,3	13,9	16,3	15,6		Graines et huiles	
	Edelmetalle	43,3	45,4	45,7	12,1	12,7	11,4	9,2	9,7	10,0	14,2	11,8		Métaux précieux	
	Erze	42,8	32,0	28,4	9,3	4,9	10,6	7,2	6,0	6,5	7,0	8,8		Minerais	

Für deutschen Text u. Anmerkungen siehe gelbe Blätter.

Voir notes et textes français sur pages bleues

Vedere testo italiano e note sulle pagine verdi.

Zie Nederlandse tekst en nota's op rose bladzijden.

See English text and notes on grey sheets.

HANDEL DER ASSOZIIERTEN ÜBERSEE-GEBIETE mit der EWG und den andern Ländern

ZEITRAUM : Januar bis Ende des ausgewiesenen Monats

1.000.000 \$

COMMERCE DES ASSOCIÉS d'OUTRE-MER avec la CEE et les autres pays

PÉRIODE : Janvier à fin du mois indiqué

EINFUHLRAENDER PAYS IMPORTATEUR		import			AUSFUHLRAENDER PAYS EXPORTATEUR		export		
Origine		Kumulierte Werte, beginnend Januar Valeurs cumulées depuis janvier			Bestimmung Destination		Kumulierte Werte, beginnend Januar Valeurs cumulées depuis janvier		
		SEP 58	SEP 59	OCT 59			SEP 58	SEP 59	OCT 59
D O M				DEC 59	D O M				DEC 59
M O N D E				1276.0	M O N D E				464.0
...ALLEMAGNE F				10.5	...ALLEMAGNE F				4.4
...FRANCE				1040.8	...FRANCE				387.2
...ITALIE				6.9	...ITALIE				5.1
...PAYS BAS				11.5	...PAYS BAS				1.7
...U E B L				3.6	...U E B L				1.2
...CEE METROP				1075.3	...CEE METROP				399.6
..DOM CEE				2.1	..DOM CEE				1.7
..PTOM CEE				42.8	..PTOM CEE				10.0
T O T A L CEE				1117.0	T O T A L CEE				409.3
ETATS UNIS				35.3	ROYAUME UNI				19.5
MAROC				24.7	MAROC				10.3
..PTOM ANC A O F				21.1	..PTOM ANC A O F				3.7
..MALGACHE REP				10.3	U R S S				3.2
SUEDE				7.6	ESPAGNE				2.8
ROYAUME UNI				7.3	TUNISIE				2.6
ARGENTINE				6.0	ETATS UNIS				1.8
TUNISIE				4.5	..MALGACHE REP				1.3
PTOM BRIT AMER				4.2	SUISSE				1.2
U R S S				3.9	..CAMEROUN REP				1.1
ESPAGNE				3.3	LIBAN				1.1
AUTRICHE				3.2	..PTOM ANC A E F				1.0
SUISSE				3.0	..ANTILLES FR				1.0
TURQUIE				3.0	..PTOM FR OCEAN				0.8
..PTOM BELGES				2.9	JAPON				0.7
PORTUGAL				2.8	DANEMARK				0.6
..CAMEROUN REP				2.8	..REUNION				0.6
CANADA				2.8	GRECE				0.5
..PTOM ANC A E F				2.5	IRLANDE				0.5
BRESIL				2.4	ROUMANIE				0.4
DANEMARK				2.3	POLOGNE				0.3
ALLEM MARK EST				2.2	PORTUGAL				0.3
FINLANDE				2.0	SUEDE				0.3
POLOGNE				2.0	TURQUIE				0.3
CHINE CONTINENT				2.0	AUTRICHE				0.2
JAPON				2.0	FINLANDE				0.2
YUGOSLAVIE				1.9	PTOM BRIT EUR				0.2
SURINAM ANTILLE				1.9	CANADA				0.2
VENEZUELA				1.8	IRAN				0.2
ROUMANIE				1.7	ISRAEL				0.2
CAMBODGE				1.6	VIETNAM SUD				0.2
..ALGERIE				1.4	..PTOM BELGES				0.1
IRAN				1.2	BRESIL				0.1
DOMINICAINE R				0.8	CUBA				0.1
HONG KONG				0.8	..GUYANE FR				0.1
INDE UNION				0.8	CAMBODGE				0.1
P T O M	SEP 58	SEP 59	OCT 59	P T O M	SEP 58	SEP 59	OCT 59		
M O N D E	771.5	727.1	809.7	M O N D E	758.0	826.9	908.5		
...ALLEMAGNE F	41.0	37.6	42.9	...ALLEMAGNE F	23.0	32.6	37.0		
...FRANCE	311.6	330.2	366.8	...FRANCE	300.2	307.1	333.1		
...ITALIE	18.5	16.7	18.4	...ITALIE	20.9	5.0	5.5		
...PAYS BAS	21.7	19.2	21.5	...PAYS BAS	17.5	28.1	31.0		
...U E B L	101.3	75.1	83.6	...U E B L	105.9	106.1	117.4		
...CEE METROP	494.1	478.8	533.2	...CEE METROP	467.5	478.9	524.0		
..DOM CEE	8.5	7.2	7.9	..DOM CEE	29.0	27.6	29.4		
..PTOM CEE	11.5	13.7	17.3	..PTOM CEE	14.2	12.1	14.7		
T O T A L CEE	512.9	498.2	553.8	T O T A L CEE	510.7	518.4	566.3		
ETATS UNIS	69.2	56.4	61.3	ETATS UNIS	70.2	65.2	69.0		
ROYAUME UNI	34.9	30.2	33.5	ROYAUME UNI	37.2	35.2	39.5		
SURINAM ANTILLE	12.5	10.0	11.0	IRLANDE	0.2	26.1	30.3		
MAROC	13.1	9.7	10.9	..ALGERIE	23.2	24.7	26.4		
UNION SUD AFR	8.3	8.2	9.2	U R S S	5.5	11.1	11.1		
IRAN	8.5	7.3	8.3	JAPON	3.5	9.0	9.7		
..ALGERIE	8.1	6.5	7.2	UNION SUD AFR	4.8	5.4	6.4		
CHINE CONTINENT	2.1	6.1	6.4	..PTOM ANC A E F	6.9	5.5	6.0		
VENEZUELA	5.2	5.6	5.2	RHODESIE FED	3.4	3.6	4.2		
SUISSE	6.5	5.7	6.1	DANEMARK	2.0	2.8	3.0		
PTOM BRIT AF OR	4.4	4.9	5.3	..CAMEROUN REP	2.6	2.6	3.0		
JAPON	6.8	4.9	5.3	PTOM BRIT AF OR	2.3	3.0	2.9		
AUSTRALIE	5.5	4.4	5.1	..REUNION	5.3	2.5	2.8		
CAMBODGE	2.7	3.8	4.8	GHANA	4.4	2.6	2.8		
HONG KONG	6.2	4.5	4.8	NIGERIA	5.1	2.3	2.5		
RHODESIE FED	3.2	4.1	4.7	SUEDE	1.5	1.8	2.2		
PORTUGAL	6.2	4.4	4.6	..PTOM ANC A O F	1.6	1.6	2.2		
SUEDE	5.0	4.0	4.6	MAROC	2.6	2.0	2.1		
..PTOM ANC A O F	3.9	3.8	4.0	NORVEGE	1.1	1.5	1.7		
VIETNAM SUD	2.5	3.1	3.9	ISRAEL	1.2	1.4	1.6		
..PTOM BELGES		3.1	3.6	NOUV ZELANDE	1.0	0.9	1.1		
ESPAGNE	4.5	3.0	3.3	PTOM PORTUG AF	0.6	0.6	0.7		
DANEMARK	3.4	3.0	3.1	SOUDAN	1.4	0.5	0.7		
GHANA	4.0	2.5	2.9	AUSTRALIE	0.7	0.7	0.7		
TUNISIE	0.6	2.5	2.8	..PTOM BELGES	1.1	0.5	0.6		
TCHECOSLOV	2.1	2.7	2.6	PTOM ESPAGNOLS	0.4	0.4	0.5		
PTOM PORTUG AF	2.8	2.5	2.6	LIBYE		0.5	0.5		
CANADA	1.3	1.8	2.0	CANADA	0.1	0.5	0.5		
NORVEGE	2.2	1.8	1.7	SUISSE	0.1	0.4	0.4		
GUINEE REP		1.6	1.6	YUGOSLAVIE	0.3	0.5	0.4		
AUTRICHE	1.8	1.4	1.5	TUNISIE	1.6	0.4	0.4		
NIGERIA	2.9	1.3	1.5	..MALGACHE REP	1.2	1.1	0.4		
INDE UNION	1.5	1.1	1.5	ESPAGNE	0.1	0.1	0.3		
MALASIE FED		1.3	1.3	GUINEE REP		0.2	0.3		
..CAMEROUN REP	1.0	1.1	1.2	MEXIQUE	0.2	0.3	0.3		
..PTOM ANC A E F	1.8	0.9	1.0	LIBAN	0.1	0.3	0.3		

Für deutschen Text u. Anmerkungen siehe gelbe Blätter.

Voir notes et textes français sur pages bleues.

Vedere testo italiano e note sulle pagine verdi.

Zie Nederlandse tekst en nota's op roze bladzijden.

See English text and notes on grey sheets.

HANDEL DER ASSOZIIERTEN ÜBERSEE-GEBIETE mit der EWG und den andern Ländern

ZEITRAUM : Januar bis Ende des ausgewiesenen Monats

1.000.000 \$

COMMERCE DES ASSOCIÉS D'OUTRE-MER avec la CEE et les autres pays

PÉRIODE : Janvier à fin du mois indiqué

EINFUHLAENDER PAYS IMPORTATEUR		import				AUSFUHLAENDER PAYS EXPORTATEUR		export			
Ursprung Origine		Kumulierte Werte, beginnend Januar Valeurs cumulées depuis janvier				Bestimmung Destination		Kumulierte Werte, beginnend Januar Valeurs cumulées depuis janvier			
		NOV 58	NOV 59	DEC 58	DEC 59			NOV 58	NOV 59	DEC 58	DEC 59
ALGERIE						ALGERIE					
M O N D E		1009.9	1043.0	1140.1	1140.5	M O N D E		445.0	320.8	488.5	368.2
...ALLEMAGNE F		4.8	8.7	7.4	9.7	...ALLEMAGNE F		5.3	3.9	5.6	4.4
...FRANCE		841.4	859.2	962.0	939.8	...FRANCE		377.2	261.7	413.6	303.3
...ITALIE		5.4	7.7	6.1	8.5	...ITALIE		4.7	4.5	5.3	5.0
...PAYS BAS		6.7	8.3	7.3	9.8	...PAYS BAS		2.2	1.5	2.3	1.6
...U E B L		2.0	2.1	2.3	2.3	...U E B L		0.9	1.0	1.0	1.2
...CEE METROP		860.3	886.0	985.1	970.1	...CEE METROP		390.3	272.6	427.8	315.5
...DOM CEE		0.2	0.2	0.6	0.2	...DOM CEE		1.5	1.2	2.3	1.3
...PTOM CEE		35.7	35.6	36.6	37.9	...PTOM CEE		11.4	8.3	11.9	9.3
T O T A L CEE		893.7	918.7	1022.3	1005.0	T O T A L CEE		402.1	280.4	442.0	324.1
ETATS UNIS		42.5	30.8	35.6	33.0	ROYAUME UNI		20.2	17.5	22.1	19.3
MAROC		17.5	21.9	22.2	24.1	...PTOM ANC A O F		5.3	3.3	6.0	3.7
...PTOM ANC A O F		24.1	19.0	26.2	20.1	MAROC		4.0	3.1	4.5	3.5
...HALGACHE REP		2.5	5.8	3.2	6.5	U R S S		2.5	3.2	2.8	3.2
ROYAUME UNI		5.0	5.7	6.3	6.3	ESPAGNE		2.3	2.3	2.8	2.8
SUEDE		7.4	5.6	7.8	6.3	TUNISIE		3.8	2.3	4.4	2.6
ARGENTINE		0.7	6.0	0.7	6.0	...HALGACHE REP		2.1	1.2	2.3	1.3
TUNISIE		4.7	4.0	5.4	4.3	SUISSE		0.8	1.1	1.0	1.2
U R S S		0.9	3.8	2.8	3.9	...CAMEROUN REP		1.3	1.0	1.5	1.1
ESPAGNE		1.8	3.2	3.3	3.3	...ANTILLES FR		0.7	0.7	0.7	0.7
AUTRICHE		3.1	3.1	3.3	3.2	JAPON		0.1	0.7	0.1	0.7
TURQUIE		0.2	3.0	0.2	3.0	DANEMARK		0.3	0.5	0.3	0.6
...PTOM BELGES		1.9	2.6	2.1	2.9	...REUNION		0.8	0.5	1.5	0.6
PORTUGAL		1.3	2.6	1.5	2.6	ETATS UNIS		0.6	0.6	0.6	0.6
SUISSE		2.1	2.5	2.4	2.8	...PTOM FR OCEAN		0.9	0.5	1.2	0.6
...CAMEROUN REP		2.2	2.8	2.3	2.8	GREECE		0.5	0.4	0.5	0.5
CANADA		0.7	1.4	0.8	2.8	IRLANDE		0.7	0.5	0.8	0.5
...PTOM ANC A E F		2.5	2.3	2.7	2.4	...PTOM ANC A E F		0.6	0.5	0.7	0.5
ALLEM MARK EST		2.2	2.2	0.1	2.2	RGUMANIE		0.2	0.4	0.2	0.4
BRESIL		2.3	1.5	2.5	2.2	LIBAN		0.2	0.4	0.2	0.4
FINLANDE		2.6	1.8	2.8	2.0	POLOGNE		0.4	0.3	0.4	0.3
POLOGNE		0.5	1.9	0.8	2.0	PORTUGAL		0.3	0.3	0.4	0.3
CHINE CONTINENT		2.2	1.9	2.4	2.0	SUEDE		0.3	0.3	0.3	0.3
JAPON		1.4	1.8	1.6	2.0	TURQUIE			0.3		0.3
YUGOSLAVIE		2.4	1.8	2.6	1.9	AUTRICHE		0.1	0.1	0.1	0.2
VENEZUELA		2.1	1.7	1.0	1.8	FINLANDE		0.2	0.1	0.2	0.2
ROUMANIE		2.2	1.5	2.2	1.7	PTOM BRIT EUR			0.2		0.2
DANEMARK		1.7	1.4	1.8	1.6	CANADA		0.1	0.1	0.1	0.2
DOHINICAINE R		0.8	0.7	0.9	0.8	IRAN		0.2	0.1	0.2	0.2
INDE UNION		0.5	0.6	0.7	0.7	ISRAEL		0.1	0.2	0.2	0.2
TSCHECOSLOV		0.6	0.6	0.7	0.6	VIETNAH SUD		0.4	0.2	0.4	0.2
IRAN		0.3	0.6	0.4	0.6	...PTOM BELGES		0.1	0.1	0.1	0.1
HONG KONG		0.2	0.5	0.2	0.5	BRESIL		0.1	0.1	0.1	0.1
LIBAN		0.5	0.5	0.6	0.5	CUBA			0.1		0.1
CEYLAN		0.4	0.4	0.5	0.4	CAMBOOGE		0.1	0.1	0.2	0.1
INDONESIE		0.3	0.4	0.4	0.4	INDONESIE		0.1	0.1	0.1	0.1

Für deutschen Text u. Anmerkungen siehe gelbe Blätter.
Zie Nederlandse tekst en nota's op roze bladzijden.

Voir notes et textes français sur pages bleues.

Vedere testo italiano e note sulle pagine verdi.
See English text and notes on grey sheets.

HANDEL DER ASSOZIIERTEN ÜBERSEE-GEBIETE mit der EWG und den andern Ländern

ZEITRAUM : Januar bis Ende des ausgewiesenen Monats

1 000 \$

COMMERCE DES ASSOCIÉS d'OUTRE-MER avec la CEE et les autres pays

PÉRIODE : Janvier à fin du mois indiqué

EINFUHLRAENDER				AUSFUHLRAENDER			
PAYS IMPORTATEUR		Kumulierte Werte, beginnend Januar		PAYS EXPORTATEUR		Kumulierte Werte, beginnend Januar	
Ursprung		Valeurs cumulées depuis janvier		Bestimmung		Valeurs cumulées depuis janvier	
Origine		JAN 59	JAN 60	Destination		JAN 59	JAN 60
GUYANE FRANÇAISE				GUYANE FRANÇAISE			
M O N D E		441	612	M O N D E		53	84
...ALLEMAGNE F		7	4	...ALLEMAGNE F			
...FRANCE		344	468	...FRANCE		36	66
...ITALIE				...ITALIE			
...PAYS BAS		7	19	...PAYS BAS			
...U E B L		4	13	...U E B L			
...CEE METROP		362	504	...CEE METROP		36	66
...DOM CEE		7	6	...DOM CEE		14	11
...PTOM CEE		1	1	...PTOM CEE			
T O T A L CEE		370	511	T O T A L CEE		50	77
PTOM BRIT AMER		10	40	...ANTILLES FR		14	11
ETATS UNIS		37	16	BRESIL		2	5
BRESIL		15	15	SURINAM ANTILLE			
ROYAUME UNI		1	10	URUGUAY			
...ANTILLES FR				ROYAUME UNI			
...ALGERIE		3	3	ETATS UNIS		1	
...SUEDE		4	3	PTOM BRIT AMER			
...DANEMARK		1	3				
...CAMBODGE							
...MAROC		4	1				
...HONG KONG		3	2				
...PTOM ANC A O F							
...MALDACHE REP		1	1				
...NORVEGE							
...LIBAN							
...FINLANDE							
...SUISSE							
...ARGENTINE							
...CHILI							
...DOMINICAINE R							
...INDE UNION							
...JAPON							
GUYANE FRANÇAISE		MAR 59	MAR 60	GUYANE FRANÇAISE		MAR 59	MAR 60
M O N D E		1.820	1.649	M O N D E		180	203
...ALLEMAGNE F		14	10	...ALLEMAGNE F			
...FRANCE		1.315	1.256	...FRANCE		124	158
...ITALIE		3	1	...ITALIE			
...PAYS BAS		36	42	...PAYS BAS			
...U E B L		21	27	...U E B L			
...CEE METROP		1.389	1.336	...CEE METROP		124	158
...DOM CEE		59	32	...DOM CEE		42	24
...PTOM CEE		13	6	...PTOM CEE			
T O T A L CEE		1.461	1.374	T O T A L CEE		166	182
PTOM BRIT AMER		112	76	...ANTILLES FR		42	24
ETATS UNIS		80	70	SURINAM ANTILLE		6	10
BRESIL		53	42	BRESIL		7	9
ROYAUME UNI		16	27	URUGUAY			1
...ANTILLES FR		38	17	ROYAUME UNI			
SURINAM ANTILLE		24	17	ETATS UNIS		2	
...ALGERIE		21	15	PTOM BRIT AMER			
...SUEDE		27	11				
...DANEMARK			11				
...CAMBODGE							
...MAROC		5	9				
...PTOM ANC A O F		14	6				
...HONG KONG		5	4				
...MALDACHE REP		8	2				
...NORVEGE							
...SUISSE		2	1				
...LIBAN							
...FINLANDE		1	1				
...ARGENTINE		4					
...CHILI		1					
...DOMINICAINE R		11					
...INDE UNION							
...JAPON							

Für deutschen Text u. Anmerkungen siehe gelbe Blätter.

Voir notes et textes français sur pages bleues.

Vedere testo italiano e note sulle pagine verdi.

Zie Nederlandse tekst en nota's op roze bladzijden.

See English text and notes on grey sheets.

HANDEL DER ASSOZIIERTEN ÜBERSEE-GEBIETE mit der EWG und den andern Ländern

ZEITRAUM : Januar bis Ende des ausgewiesenen Monats

1 000 \$

COMMERCE DES ASSOCIÉS d'OUTRE-MER avec la CEE et les autres pays

PÉRIODE : Janvier à fin du mois indiqué

EINFUHLRLAENDER					AUSFUHLRLAENDER				
PAYS IMPORTATEUR					PAYS EXPORTATEUR				
import					export				
Kumulierte Werte, beginnend Januar		Kumulierte Werte, beginnend Januar			Kumulierte Werte, beginnend Januar		Kumulierte Werte, beginnend Januar		
Valeurs cumulées depuis janvier		Valeurs cumulées depuis janvier			Valeurs cumulées depuis janvier		Valeurs cumulées depuis janvier		
Origine	JAN 59	JAN 60	FEV 59	F.EV 60	Destination	JAN 59	JAN 60	FEV 59	FEV 60
MARTINIQUE					MARTINIQUE				
M O N D E	3.986	3.036	7.019	7.374	M O N D E	1.919	1.405	3.875	3.936
...ALLEMAGNE F	33	45	50	143	...ALLEMAGNE F	6		6	
...FRANCE	3.303	2.424	5.781	5.474	...FRANCE	1.868	1.363	3.693	3.777
...ITALIE	9	10	17	40	...ITALIE			87	
...PAYS BAS	40	107	76	187	...PAYS BAS	6		6	
...U E B L	38	77	63	189	...U E B L				
...CEE METROP	3.423	2.163	5.987	6.033	...CEE METROP	1.880	1.363	3.792	3.777
...DOM CEE	35	19	61	81	...DOM CEE	30	31	64	118
...PTOM CEE	39	4	141	37	...PTOM CEE	1	1	3	3
T O T A L CEE	3.497	2.686	6.189	6.151	T O T A L CEE	1.911	1.395	3.859	3.898
PTOM BRIT AMER	149	77	192	457	...ANTILLES FR	17	24	36	91
SURINAM ANTILLE	113	10	165	142	...GUYANE FR	5	6	11	25
ETATS UNIS	70	44	123	137	PTOM BRIT AMER	1	5	2	13
MAROC	40	64	65	97	ROYAUME UNI				6
SUEDE	10	28	36	78	HAITI		1		3
VIETNAM SUD		19		68	...PTOM FR OCEAN	1	1	2	3
ROYAUME UNI	30	24	59	64	...ALGERIE	8	1	17	2
...ALGERIE	27	4	44	54	CAMBODGE			1	1
CAMBODGE				46	LAOS				1
DOMINICAINE R		42	28	42	SUISSE				
DANEMARK	19	13	53	35	...PTOM ANC A E F			1	
...MALGACHE REP	16		32	30	TUNISIE	1		2	
...GUYANE FR			7	18	ETATS UNIS			1	
SUISSE	8	7	15	17	SURINAM ANTILLE				
NORVEGE	1	10	2	15					
...ANTILLES FR	8	4	10	9					
DEP USA EN AM	3	6	4	8					
...ANTILLES FR	21		43	7					
PORTUGAL	2	2	5	4					
...PTOM ANC A O F	22	4	108	4					
CANADA		1		3					
HONG KONG	6	3	21	3					
...PTOM ANC A E F				2					
ESPAGNE		1		1					
NOUV ZELANDE				1					
...PTOM FR OCEAN				1					
AUTRICHE									
IRLANDE									
UNION SUD AFR	3		3						
...CAMEROUN REP	1		1						
HAITI									
MEXIQUE	2		2						
INDONESIE			1						
ISRAEL	10		10						
LAOS									
LIBAN	1		1						
MARTINIQUE	MAR 59	MAR 60			MARTINIQUE	MAR 59	MAR 60		
M O N D E	10.181	11.057			M O N D E	6.733	5.551		
...ALLEMAGNE F	81	161			...ALLEMAGNE F	6			
...FRANCE	8.072	8.393			...FRANCE	6.499	5.382		
...ITALIE	30	51			...ITALIE	87			
...PAYS BAS	129	216			...PAYS BAS	6			
...U E B L	132	229			...U E B L				
...CEE METROP	8.444	9.050			...CEE METROP	6.598	5.382		
...DOM CEE	99	122			...DOM CEE	93	123		
...PTOM CEE	178	45			...PTOM CEE	14	4		
T O T A L CEE	8.721	9.217			T O T A L CEE	6.705	5.509		
PTOM BRIT AMER	395	679			...ANTILLES FR	54	94		
SURINAM ANTILLE	355	260			...GUYANE FR	18	26		
ETATS UNIS	188	242			PTOM BRIT AMER	4	14		
MAROC	68	137			ROYAUME UNI		6		
SUEDE	74	103			...PTOM FR OCEAN	13	4		
ROYAUME UNI	91	90			...ALGERIE	21	3		
...ALGERIE	64	84			HAITI		3		
VIETNAM SUD		70			CAMBODGE	1	1		
CAMBODGE		50			LAOS		1		
INDE UNION	43	50			SUISSE	3			
DANEMARK	86	47			...PTOM ANC A E F	1			
DOMINICAINE R	28	42			TUNISIE	2			
...MALGACHE REP	32	37			ETATS UNIS	1			
...GUYANE FR	22	27			SURINAM ANTILLE				
SUISSE	21	19							
NORVEGE	15	17							
DEP USA EN AM	43	13							
...ANTILLES FR	13	11							
PORTUGAL	8	9							
...PTOM ANC A O F	145	4							
HONG KONG	23	4							
NOUV ZELANDE		4							
CANADA		3							
...PTOM ANC A E F		2							
...PTOM FR OCEAN		2							
AUTRICHE		1							
ESPAGNE	3	1							
IRLANDE									
UNION SUD AFR	3								
...CAMEROUN REP	1								
HAITI									
MEXIQUE	2								
INDONESIE	1								
ISRAEL	10								
LAOS									
LIBAN	1								

Für deutschen Text u. Anmerkungen siehe gelbe Blätter.

Voir notes et textes français sur pages bleues.

Vedere testo italiano e note sulle pagine verdi.

Zie Nederlandse tekst en nota's op roze bladzijden.

138

See English text and notes on grey sheets.

HANDEL DER ASSOZIIERTEN ÜBERSEE-GEBIETE mit der EWG und den andern Ländern

ZEITRAUM : Januar bis Ende des ausgewiesenen Monats

1 000 \$

COMMERCE DES ASSOCIÉS d'OUTRE-MER avec la CEE et les autres pays

PÉRIODE : Janvier à fin du mois indiqué

EINFUHLRAENDER		import				AUSFUHLRAENDER		export			
PAYS IMPORTATEUR		Kumulierte Werte, beginnend Januar				PAYS EXPORTATEUR		Kumulierte Werte, beginnend Januar			
Ursprung		Valeurs cumulées depuis janvier				Bestimmung		Valeurs cumulées depuis janvier			
Origine						Destination					
REUNION		JAN 59	JAN 60	FEV 59	FEV 60	REUNION	JAN 59	JAN 60	FEV 59	FEV 60	
M O N D E		2.953	3.484	5.802	7.783	M O N D E	1.935	4.533	4.082	8.547	
...ALLEMAGNE F		27	30	51	82	...ALLEMAGNE F		4	4	7	
...FRANCE		1.990	2.445	3.896	5.240	...FRANCE	1.677	3.666	3.119	7.549	
...ITALIE		8	9	20	14	...ITALIE					
...PAYS BAS		44	37	65	64	...PAYS BAS			6	15	
...U E B L		35	3	83	26	...U E B L					
...CEE METROP		2.104	2.524	4.115	5.426	...CEE METROP	1.677	3.670	3.129	7.571	
...DOM CEE		37	55	128	131	...DOM CEE	10	490	526	498	
...PTOM CEE		413	335	915	623	...PTOM CEE	1.687	4.160	3.655	8.069	
T O T A L CEE		2.554	2.914	5.158	6.180	T O T A L CEE					
VIETNAM SUD					609	-PTOM ANC A E F		488	505	488	
-MALGACHE REP		390	239	892	461	MAROC	227	299	227	299	
CAMBODGE		68	296	102	365	ETATS UNIS	8	59	144	86	
SUEDE		87	118	108	281	JAPON			2	71	
...ALGERIE		37	55	128	131	ROYAUME UNI	2	10	34	13	
IRAN		44	50	53	128	-MALGACHE REP	10	2	21	10	
-PTOM ANC A O F		20	84	20	121	PTOM BRIT AF OR	11	3	20	5	
ROYAUME UNI		43	38	83	79	INDE UNION		2		2	
HONG KONG		15	21	42	45	...ALGERIE					
-PTOM ANC A E F		3	12	3	41	AUSTRALIE					
MAROC		33	14	38	22						
SUISSE		8	13	12	18						
NORVEGE		6	9	6	13						
ETATS UNIS		16		33	12						
PORTUGAL		5	1	6	8						
AUTRICHE		1	4	4	7						
PTOM BRIT AF OR		21	1	22	5						
DANEMARK		1		6	2						
IRLANDE		1	2	2	2						
PTOM PORTUG AS				3	2						
SINGAPOUR		25	2	25	2						
TUNISIE			1	1	1						
DEP USA EN AH			1		1						
INDE UNION											
UNION SUD AFR		11		14							
BAHREIN		12		81							
JAPON		1		2							
AUSTRALIE											
REUNION		MAR. 59	MAR. 60			REUNION	MAR. 59	MAR. 60			
M O N D E		8.368	12.614			M O N D E	5.129	10.977			
...ALLEMAGNE F		58	141			...ALLEMAGNE F	9	7			
...FRANCE		5.665	8.923			...FRANCE	3.763	9.801			
...ITALIE		29	44			...ITALIE					
...PAYS BAS		91	137			...PAYS BAS	18	22			
...U E B L		95	41			...U E B L					
...CEE METROP		5.938	9.286			...CEE METROP	3.790	9.830			
...DOM CEE		171	182			...DOM CEE		14			
...PTOM CEE		1.377	1.099			...PTOM CEE	535	504			
T O T A L CEE		7.486	10.567			T O T A L CEE	4.325	10.348			
-MALGACHE REP		1.254	824			-PTOM ANC A E F	505	488			
VIETNAM SUD			638			MAROC	508	299			
CAMBODGE		102	444			JAPON	4	165			
SUEDE		184	370			ETATS UNIS	219	93			
-PTOM ANC A O F		116	214			ROYAUME UNI	44	56			
IRAN		91	209			-MALGACHE REP	30	16			
ROYAUME UNI		122	186			...ALGERIE		14			
...ALGERIE		171	182			PTOM BRIT AF OR	28	7			
-PTOM ANC A E F		7	61			AUSTRALIE		6			
HONG KONG		53	51			INDE UNION		2			
MAROC		48	29								
NORVEGE		8	25								
SUISSE		16	23								
ETATS UNIS		36	21								
PORTUGAL		17	12								
AUTRICHE		4	7								
UNION SUD AFR		14	7								
PTOM BRIT AF OR		22	6								
SINGAPOUR		25	5								
PTOM PORTUG AS		3	4								
DANEMARK		8	2								
IRLANDE		5	2								
TUNISIE		4	1								
DEP USA EN AH			1								
INDE UNION			1								
BAHREIN		114									
JAPON		2									
AUSTRALIE											

Für deutschen Text u. Anmerkungen siehe gelbe Blätter.
Zie Nederlandse tekst en nota's op roze bladzijden.

Voir notes et textes français sur pages bleues.

Vedere testo italiano e note sulle pagine verdi.
See English text and notes on grey sheets.

HANDEL DER ASSOZIIERTEN ÜBERSEE-GEBIETE mit der EWG und den andern Ländern

ZEITRAUM : Januar bis Ende des ausgewiesenen Monats

1 000 \$

COMMERCE DES ASSOCIÉS d'OUTRE-MER avec la CEE et les autres pays

PÉRIODE : Janvier à fin du mois indiqué

EINFUHLRAENDER PAYS IMPORTATEUR				i m p o r t				AUSFUHLRAENDER PAYS EXPORTATEUR				e x p o r t			
Ursprung Origine				Kumulierte Werte, beginnend Januar Valeurs cumulées depuis janvier				Bestimmung Destination				Kumulierte Werte, beginnend Januar Valeurs cumulées depuis janvier			
A	E	F		NOV 58	NOV 59	DEC 58	DEC 59	A	E	F		NOV 58	NOV 59	DEC 58	DEC 59
M O N D E				127.699	115.487	140.281	126.757	M O N D E				86.996	84.541	94.702	90.629
...	ALLEMAGNE F			4.989	3.930	5.470	4.600	...	ALLEMAGNE F			6.676	10.976	9.772	11.674
...	FRANCE			77.874	70.542	75.435	77.539	...	FRANCE			57.706	49.386	62.202	52.276
...	ITALIE			1.489	1.462	1.859	1.596	...	ITALIE			401	696	435	719
...	PAYS BAS			2.032	1.692	2.141	1.839	...	PAYS BAS			2.292	2.876	2.195	3.170
...	U E B L			1.731	1.512	1.836	1.664	...	U E B L			647	2.396	956	2.751
...	CEE METROP			88.315	79.138	96.741	87.243	...	CEE METROP			70.122	66.329	71.962	70.790
...	DOM CEE			880	1.243	919	1.303	...	DOM CEE			1.634	1.909	1.705	1.969
...	PTOM CEE			16.224	7.212	17.927	7.822	...	PTOM CEE			7.769	3.294	6.725	3.555
...	T O T A L CEE			98.105	87.593	107.580	96.365	...	T O T A L CEE			75.393	71.532	81.754	76.314
ETATS UNIS				8.088	10.101	8.850	10.815	ETATS UNIS				2.530	2.646	2.531	2.801
SURINAM ANTILLE				4.701	4.622	5.142	5.194	ROYAUME UNI				1.997	2.134	2.232	2.319
PTOM BELGES				4.668	3.620	5.330	3.927	CAMEROUN REP				1.863	2.070	2.219	2.246
ROYAUME UNI				3.567	2.984	4.185	3.211	ISRAEL				1.400	1.792	1.563	2.016
PTOM ANC A O F				2.575	1.924	2.740	2.064	ALGERIE				1.580	1.812	1.619	1.857
CAMEROUN REP				1.267	1.404	1.401	1.543	NIGERIA				2.147	1.363	2.357	1.677
MAROC				1.290	1.204	2.524	1.329	PTOM BELGES				1.306	669	1.421	716
PORTUGAL				1.069	958	1.159	1.023	LIBYE					572		574
VENEZUELA				1.270	907	1.355	1.012	SUEDE				411	520	453	540
ESPAGNE				1.170	919	1.294	983	PTOM ANC A O F				364	469	391	525
TUNISIE				357	689	371	726	DANEMARK				346	453	385	466
ALGERIE				880	651	919	711	MAROC				216	460	263	466
NIGERIA				780	566	838	672	UNION SUD AFR				627	373	659	434
SUEDE				626	576	680	651	JAPON					341		433
SUISSE				941	568	1.010	629	PTOM BRIT AMER				20	311	47	339
REUNION					587		587	NORVEGE				239	315	248	331
INDE UNION				325	506	332	527	CANADA				10	250	50	270
DANEMARK				472	394	530	476	SUISSE				204	196	242	218
JAPON SUD AFR				486	341	536	383	SYRIE				69	156	69	214
CHINE CONTINENT				545	317	638	344	SCUDAN				337	204	404	205
HONG KONG				278	255	312	279	GRECE				154	154	16	154
PTOM PORTUG AF				201	251	235	254	PTOM ESPAGNOLS				151	143	184	151
NORVEGE				370	239	413	250	CUBA				288	111	302	147
TCHECOSLOV				221	230	248	235	LIBAN				90	134	96	134
RHODESIE FED				201	174	234	201	REUNION					92		82
AUTRICHE				120	158	144	181	HONGRIE				81	73	81	106
SOUDAN				184	143	210	147	TCHECOSLOV					62		62
ISRAEL				162	131	172	134	MALGACHE REP				44	50	46	52
YUGOSLAVIE				529	125	540	132	SURINAM ANTILLE					39		39
IRAN				23	86	23	101	KOWEIT				16	32	16	32
CUBA				314	99	314	99	AUTRICHE				31	26	42	28
IRAK					79	4	79	GUINEE REP					23		28
POLORNE				98	66	100	72	PTOM BRIT AF OC				10	26	10	26
HONGRIE				109	51	130	60	GHANA				17	15	17	23
VIETNAM SUD				11	47	16	49	ALLEN MARK EST					19		40
								VENEZUELA				4	14	4	16
A O F				SEP 58	SEP 59	OCT 59		A O F				SEP 58	SEP 59	OCT 59	
M O N D E				249.674	222.548	248.878		M O N D E				238.075	211.978	228.047	
...	ALLEMAGNE F			11.699	8.530	9.935		...	ALLEMAGNE F			2.204	2.909	3.231	
...	FRANCE			160.179	145.074	161.949		...	FRANCE			165.195	148.104	158.727	
...	ITALIE			7.326	5.380	5.822		...	ITALIE			3.453	3.559	3.920	
...	PAYS BAS			5.655	3.574	4.119		...	PAYS BAS			2.358	5.793	6.579	
...	U E B L			4.021	2.689	3.007		...	U E B L			3.590	815	902	
...	CEE METROP			188.880	165.246	184.832		...	CEE METROP			176.800	161.180	173.359	
...	DOM CEE			4.145	3.113	3.415		...	DOM CEE			17.953	14.979	16.237	
...	PTOM CEE			1.599	1.326	1.551		...	PTOM CEE			3.813	3.087	3.458	
...	T O T A L CEE			194.521	169.651	189.759		...	T O T A L CEE			196.506	179.246	193.054	
ETATS UNIS				7.673	9.745	10.105		ETATS UNIS				21.019	15.202	15.962	
MAROC				8.186	6.933	7.698		ALGERIE				17.376	14.289	15.464	
CHINE CONTINENT				2.145	6.050	6.269		U R S S				1.022	5.644	5.644	
CAMEROUN REP				2.812	3.837	4.885		GHANA				4.338	2.667	2.863	
ROYAUME UNI				5.599	4.049	4.435		ROYAUME UNI				2.189	2.431	2.695	
ALGERIE				4.015	3.113	3.402		PTOM ANC A O F				2.064	1.436	1.540	
VIETNAM SUD				2.189	1.602	3.159		MAROC				1.750	1.282	1.350	
SURINAM ANTILLE				4.160	2.571	2.865		CAMEROUN REP				934	1.024	1.122	
VENEZUELA				1.719	2.071	2.306		NIGERIA				3.091	1.028	1.035	
HONG KONG				3.957	2.121	2.267		SUEDE				442	700	906	
GHANA				2.539	1.706	1.970		NORVEGE				715	593	830	
GUINEE REP				1.608	1.608	1.669		DANEMARK				808	566	613	
SUISSE				1.021	1.428	1.548		JAPON				8	338	464	
MALAISIE FED					1.220	1.224		MALGACHE REP				411	355	448	
SUEDE				890	865	929		REUNION				328	332	414	
TUNISIE				213	724	762		ANTILLES FR				246	348	349	
NIGERIA				1.992	731	746		GUINEE REP					299		337
ESPAGNE				739	675	731		PTOM ANC A O F				346	233	307	
DANEMARK				1.022	497	577		LIBAN				163	274	280	
PORTUGAL				1.796	516	548		ESPAGNE				133	57	256	
PTOM PORTUG AF				581	433	483		TUNISIE				463	225	242	
AUTRICHE				731	430	443		IRLANDE				408	204	210	
IRAN				841	300	398		TCHECOSLOV				164	131	131	
TCHECOSLOV				197	374	394		UNION SUD AFR				100	111	130	
PAKISTAN				252	303	336		FINLANDE				28	97	104	
PTOM BELGES					228	323		LIBERIA				87	84	90	
UNION SUD AFR				193	250	276		ALLEN MARK EST				114	86	88	
ADEN					236	275		PTOM BRIT AF OC				85	84	85	
MALGACHE REP				413	237	267		CANADA				49	52	78	
PTOM BRIT AMER				104	207	234		SUISSE				107	67	72	
INDE UNION				608	136	224		SYRIE				3	69	69	
PTOM ANC A O F				347	181	208		PORTUGAL				32	68	68	
JAPON				209	131	179		ROUMANIE				18	56	56	
PTOM ANC A O F				99	146	159		CHILI				20	43	43	
ARABIE SAOUDITE				48	152	152		ARGENTINE					41		41
ISRAEL				97	128	147		BULGARIE					36		36

Für deutschen Text u. Anmerkungen siehe gelbe Blätter.

Voir notes et textes français sur pages bleues.

Vedere testo italiano e note sulle pagine verdi.

Zie Nederlandse tekst en nota's op roze bladzijden.

See English text and notes on grey sheets.

HANDEL DER ASSOZIIERTEN ÜBERSEE-GEBIETE mit der EWG und den andern Ländern

ZEITRAUM : Januar bis Ende des ausgewiesenen Monats

1 000 \$

COMMERCE DES ASSOCIÉS d'OUTRE-MER avec la CEE et les autres pays

PÉRIODE : Janvier à fin du mois indiqué

EINFUHLRLAENDER PAYS IMPORTATEUR		import		AUSFUHLRLAENDER PAYS EXPORTATEUR		export	
Ursprung Origine		Kumulierte Werte, beginnend Januar Valeurs cumulées depuis janvier		Bestimmung Destination		Kumulierte Werte, beginnend Januar Valeurs cumulées depuis janvier	
A O F		NOV 59		A O F		NOV 59	
M O N D E		276.897		M O N D E		244.175	
...ALLEMAGNE F		11.279		...ALLEMAGNE F		3.085	
...FRANCE		181.304		...FRANCE		167.180	
...ITALIE		6.323		...ITALIE		4.111	
...PAYS BAS		4.702		...PAYS BAS		8.363	
...U E B L		3.319		...U E B L		995	
...CEE METROP		206.927		...CEE METROP		184.334	
...DOM CEE		3.664		...DOM CEE		17.327	
...PTOM CEE		1.793		...PTOM CEE		3.653	
T O T A L CEE		212.384		T O T A L CEE		205.514	
ETATS UNIS		10.756		ETATS UNIS		18.237	
MAROC		8.375		..ALGERIE		16.452	
CHINE CONTINENT		6.556		U R S S		5.644	
CAMBODGE		5.070		GHANA		3.548	
ROYAUME UNI		4.780		ROYAUME UNI		2.856	
VIETNAM SUD		3.880		..PTOM ANC A E F		1.704	
..ALGERIE		3.651		MAROC		1.467	
SURINAM ANTILLES		3.141		..CAMEROUN REP		1.296	
VENEZUELA		2.663		NIGERIA		1.036	
HONG KONG		2.497		SUEDE		924	
GHANA		2.235		NORVEGE		689	
GUINÉE REP		1.676		DANEMARK		656	
SUISSE		1.607		JAPON		552	
MALAISIE FED		1.273		..MALGACHE REP		517	
SUEDE		1.015		..REUNION		504	
..MALGACHE REP		941		GUINÉE REP		384	
TUNISIE		783		..ANTILLES FR		361	
NIGERIA		755		..PTOM ANC A O F		321	
ESPAGNE		741		LIBAN		307	
IRAN		701		TUNISIE		276	
DANEMARK		637		ESPAGNE		256	
PORTUGAL		638		IRLANDE		210	
PTOM PORTUG AF		558		TSCHECOSLOV		131	
AUTRICHE		525		UNION SUD AFR		130	
TSCHECOSLOV		420		FINLANDE		114	
PAKISTAN		342		LIBERIA		105	
..PTOM BELGES		325		ALLEM MARK EST		97	
ADEN		318		PORTUGAL		92	
UNION SUD AFR		288		PTOM BRIT AF OC		88	
PTOM BRIT AFER		257		SUISSE		83	
..PTOM ANC A E F		236		CANADA		76	
INDO UNION		224		PROVISIONS BURE		71	
JAPON		213		SYRIE		69	
..PTOM ANC A O F		174		ROUMANIE		56	
ALLEM MARK EST		170		ARGENTINE		50	
LIBAN		157		CHILI		43	
GENERAL		OCT 59	NOV 59	GENERAL		OCT 59	NOV 59
M O N D E		143.914	160.770	M O N D E		108.972	113.717
...ALLEMAGNE F		5.541	6.299	...ALLEMAGNE F		899	925
...FRANCE		93.806	105.067	...FRANCE		92.250	95.386
...ITALIE		3.698	4.068	...ITALIE		1.013	1.039
...PAYS BAS		2.301	2.664	...PAYS BAS		870	906
...U E B L		1.914	2.068	...U E B L		433	457
...CEE METROP		107.260	120.166	...CEE METROP		95.465	98.713
...DOM CEE		1.851	1.967	...DOM CEE		4.808	5.554
...PTOM CEE		921	1.661	...PTOM CEE		2.928	3.337
T O T A L CEE		110.015	123.777	T O T A L CEE		103.201	107.604
ETATS UNIS		6.036	6.509	..ALGERIE		4.092	4.736
MAROC		4.959	5.378	ROYAUME UNI		2.103	2.256
CHINE CONTINENT		4.909	5.196	..PTOM ANC A E F		1.345	1.507
CAMBODGE		4.877	5.062	..CAMEROUN REP		928	1.097
ROYAUME UNI		2.423	2.626	SUEDE		825	843
VIETNAM SUD		1.824	2.544	NORVEGE		754	794
VENEZUELA		2.105	2.429	..REUNION		414	504
..ALGERIE		1.838	1.954	..MALGACHE REP		433	497
SURINAM ANTILLES		1.203	1.342	MAROC		332	340
HONG KONG		1.110	1.201	JAPON		317	317
..MALGACHE REP		260	934	..ANTILLES FR		298	310
SUEDE		57	617	DANEMARK		259	277
ESPAGNE		522	532	LIBAN		221	241
SUISSE		506	527	ETATS UNIS		209	232
PTOM PORTUG AF		425	460	IRLANDE		200	200
DANEMARK		290	324	..PTOM ANC A O F		183	196
PORTUGAL		280	283	ESPAGNE		116	116
AUTRICHE		269	279	PORTUGAL		68	82
TUNISIE		240	241	PTOM BRIT AF OC		82	95
UNION SUD AFR		220	230	GHANA		64	66
..PTOM ANC A E F		147	174	TUNISIE		55	55
IRAN		142	142	LIBERIA		39	41
ISRAEL		132	134	FINLANDE		23	33
NIGERIA		117	117	PTOM PORTUG AF		24	25
TSCHECOSLOV		110	113	ARGENTINE		4	13
LIBAN		93	102	BRESIL		13	13
IRLIE		102	102	NIGERIA		9	9
ARGENTINE		100	100	..PTOM BELGES		9	9
NORVEGE		64	64	SUISSE		3	6
GHANA		75	78	..COTE FR SOHALI		6	6
PTOM BRIT AF OC		73	78	CAMBODGE		6	6
PTOM BRIT AFER		43	66	SYRIE		5	5
PAKISTAN		58	64	AUTRICHE		4	4
FINLANDE		58	59	..CUYANE FR		4	4
CANADA		52	52	IRAN		3	3
ADEN		43	45	PAKISTAN		3	3

Für deutschen Text u. Anmerkungen siehe gelbe Blätter.
Zie Nederlandse tekst en nota's op roze bladzijden.

Voir notes et textes français sur pages bleues.

Vedere testo italiano e note sulle pagine verdi.
See English text and notes on grey sheets.

HANDEL DER ASSOZIIERTEN ÜBERSEE-GEBIETE mit der EWG und den andern Ländern

ZEITRAUM : Januar bis Ende des ausgewiesenen Monats

1 000 \$

COMMERCE DES ASSOCIÉS D'OUTRE-MER avec la CEE et les autres pays

PÉRIODE : Janvier à fin du mois indiqué

EINFUHLRLAENDER PAYS IMPORTATEUR		import			AUSFUHLRLAENDER PAYS EXPORTATEUR		export		
Ursprung Origine		Kumulierte Werte, beginnend Januar Valeurs cumulées depuis janvier			Bestimmung Destination		Kumulierte Werte, beginnend Januar Valeurs cumulées depuis janvier		
		DEC 58	DEC 59				DEC 58	DEC 59	
SENEGAL					SENEGAL				
M O N D E		208.446	178.391		M O N D E		137.039	115.806	
...ALLEMAGNE F		9.926	6.938		...ALLEMAGNE F		966	927	
...FRANCE		135.809	117.225		...FRANCE		110.375	96.526	
...ITALIE		7.148	4.524		...ITALIE		3.527	1.054	
...PAYS BAS		3.959	2.903		...PAYS BAS		3.666	935	
...U E B L		3.387	2.246		...U E B L		3.634	488	
...CEE METROP		160.229	133.836		...CEE METROP		122.168	99.930	
...DOM CEE		2.931	2.200		...DOM CEE		5.314	5.774	
...PTOM CEE		1.971	1.829		...PTOM CEE		4.203	3.566	
T O T A L CEE		165.017	137.848		T O T A L CEE		131.685	109.270	
ETATS UNIS		5.292	6.875		...ALGERIE		4.646	4.954	
CHINE CONTINENT		2.963	6.515		ROYAUME UNI		2.119	2.389	
MAROC		6.426	5.948		...PTOM ANC A E F		2.124	1.652	
CAMBODGE		3.735	5.062		...CAMEROUN REP		1.179	1.158	
ROYAUME UNI		4.355	2.946		...SUEDE			426	874
VENEZUELA		1.404	2.700		...NORVEGE			999	834
VIETNAM SUD		2.057	2.544		...REUNION			370	506
...ALGERIE		2.801	2.185		...MALCACHE REP			526	499
SURINAM ANTILLE		2.760	1.535		MAROC			302	357
HONG KONG		3.067	1.972		JAPON				317
...MALCACHE REP			895		...ANTILLES FR			290	310
...SUEDE			753	673	LIBAN			161	303
...SUISSE			909	561	DANEMARK			347	292
...ESPAGNE			744	558	ETATS UNIS			235	283
...PTOM PORTUG AF			711	503	...PTOM ANC A O F			287	215
...DANEMARK			875	354	IRLANDE			226	200
...PORTUGAL			790	296	...ESPAGNE			51	116
...AUTRICHE			682	290	...PORTUGAL			61	92
...PTOM ANC A E F			174	277	...PTOM BRIT AF OC			112	86
...TUNISIE			90	249	GHANA			78	77
...UNION SUD AFR			228	230	...TONISIE			62	55
...NIGERIA			129	152	...FINLANDE			1	53
...IRAN			455	143	...LIBERIA			37	48
...CUBA			4	139	...SYRIE			3	30
...ISRAEL			112	139	...PTOM PORTUG AF			31	27
...LIBAN			252	133	...ARGENTINE				13
...PAKISTAN			140	127	...BRESIL				2
...TSCHECOSLOV			120	124	...NIGERIA			31	9
...BRESIL			531	102	...PTOM BELGES			47	9
...ARGENTINE			491	100	...IRAN			7	7
...NORVEGE			178	95	...SUISSE			17	6
...PTOM BRIT AMER			178	87	...COTE FR SOMALI			5	6
...PTOM BRIT AF OC			355	80	CAMBODGE			5	6
...FINLANDE			124	60	AUTRICHE				4
...CANADA			120	54	...GUYANE FR			8	4
...ADEN				46	PAKISTAN				3
HAUTE VOLTA		SEP 58	SEP 59	OCT 59	HAUTE VOLTA		SEP 58	SEP 59	OCT 59
M O N D E		6.535	5.592	6.319	M O N D E		4.671	3.638	3.858
...ALLEMAGNE F		92	71	94	...ALLEMAGNE F				727
...FRANCE		4.090	4.103	4.658	...FRANCE		1.015	727	727
...ITALIE		50	32	34	...ITALIE		23	160	160
...PAYS BAS		103	71	80	...PAYS BAS				4
...U E B L		41	45	48	...U E B L				26
...CEE METROP		4.376	4.322	4.914	...CEE METROP		1.038	917	917
...DOM CEE		8	11	31	...DOM CEE		3	36	36
...PTOM CEE		1	148	157	...PTOM CEE			54	99
T O T A L CEE		4.385	4.481	5.102	T O T A L CEE		1.041	1.007	1.052
GHANA		1.641	837	911	GHANA		3.381	2.499	2.677
...PTOM ANC A O F			124	133	ROYAUME UNI			68	61
ETATS UNIS		91	47	53	...PTOM ANC A E F				52
MAROC		86	44	49	DANEMARK		147	51	51
SURINAM ANTILLE		26	47	47	...PTOM ANC A O F				1
ROYAUME UNI		104	34	37	...ALGERIE		3	36	36
...ALGERIE		8	11	31	SUEDE				16
HONG KONG		102	14	25	...CAMEROUN REP				1
DANEMARK		22	19	19	ALLEM MARK EST		6		
...PTOM ANC A E F			16	16	LIBERIA		3		
NIGERIA		2	11	16					
PORTUGAL			13	13					
SUEDE		18	13	16					
PTOM PORTUG AF			8	8					
MALAISIE FED			7	7					
AUTRICHE		10	6	6					
SUISSE		13	2	6					
GUINEE REP			3	3					
ESPAGNE		7	1	2					
CANADA			2	2					
JAPON			2	2					
ALLEM MARK EST			1	1					
TSCHECOSLOV			1	1					
PTOM BRIT AMER			1	1					
ISRAEL			1	1					
FINLANDE									
NORVEGE			2						
POLOGNE			3						
U R S S			1						
VENEZUELA			20						
CHINE CONTINENT			1						

Für deutschen Text u. Anmerkungen siehe gelbe Blätter.

Voir notes et textes français sur pages bleues.

Vedere testo italiano e note sulle pagine verdi.

Zie Nederlandse tekst en nota's op roze bladzijden.

See English text and notes on grey sheets.

HANDEL DER ASSOZIIERTEN ÜBERSEE-GEBIETE mit der EWG und den andern Ländern

ZEITRAUM : Januar bis Ende des ausgewiesenen Monats

1 000 \$

COMMERCE DES ASSOCIÉS D'OUTRE-MER avec la CEE et les autres pays

PÉRIODE : Janvier à fin du mois indiqué

EINFUHLAENDER		import			
PAYS IMPORTATEUR		Kumulierte Werte, beginnend Januar			
Ursprung		Valeurs cumulées depuis janvier			
Origine					
NIGER					
M O N D E		DEC 58	DEC 59		
		10.469	7.240		
...ALLEMAGNE F		183	190		
...FRANCE		5.530	4.608		
...ITALIE		127	83		
...PAYS BAS		285	233		
...U E B L		212	103		
...CEE METROP		6.337	5.217		
...DOM CEE		424	218		
...PTOM CEE		51	11		
T O T A L CEE		6.812	5.446		
NIGERIA		1.606	648		
SURINAM ANTILLE		371	273		
...ALGERIE		424	218		
ROYAUME UNI		415	186		
HONG KONG		584	147		
PAKISTAN		12	105		
INDE UNION		186	93		
ETATS UNIS		101	78		
MAROC		126	62		
CHINE CONTINENT		24	28		
IRAN		13	27		
VENEZUELA		21	25		
VIETNAM SUD		40	24		
DANEMARK		20	15		
SUISSE		13	15		
ESPAGNE		10	14		
INDONESIE		37	12		
AUTRICHE		16	9		
SUEDE		34	9		
...MALGACHE REP		3	6		
PORTUGAL		10	5		
TCHECOSLOV		6	4		
CAMBODGE		2	4		
POLOGNE		3	3		
...PTOM ANC A E F		19	3		
IRAK		3	3		
...PTOM ANC A O F		10	2		
FINLANDE		3	1		
TUNISIE		1	1		
JAPON			1		
U R S S					
YOUgosLAVIE					
...PTOM BRIT AF OC		10			
...CAMEROUN REP		19			
GHANA					
LIBYE					
CAMEROUN FRANCAIS					
M O N D E		SEP 58	SEP 59	OCT 58	OCT 59
		74.647	58.959	81.839	65.350
...ALLEMAGNE F		2.701	2.343	3.098	2.709
...FRANCE		46.738	34.490	51.077	38.333
...ITALIE		892	1.143	994	1.192
...PAYS BAS		1.625	1.297	1.761	1.421
...U E B L		958	675	1.044	1.137
...CEE METROP		52.914	39.948	57.974	44.792
...DOM CEE		939	1.056	1.025	1.127
...PTOM CEE		1.670	2.188	1.863	2.372
T O T A L CEE		55.523	43.192	60.862	48.291
ETATS UNIS		4.296	3.452	4.681	3.642
...PTOM ANC A O F		1.109	1.744	1.238	1.876
ROYAUME UNI		1.687	1.600	1.896	1.812
SURINAM ANTILLE		1.114	1.169	1.180	1.251
MAROC		1.675	1.130	1.868	1.231
...ALGERIE		939	1.056	1.025	1.127
NORVEGE		1.225	1.056	1.429	1.126
VENEZUELA		951	893	1.043	893
SUEDE		801	684	830	727
TCHECOSLOV		537	575	587	609
PORTUGAL		580	566	638	573
JAPON		116	441	144	571
TUNISIE		168	531	179	561
ESPAGNE		1.240	530	1.300	553
DANEMARK		605	386	671	427
VIETNAM SUD		379	339	379	407
SUISSE		787	381	799	401
...PTOM ANC A E F		385	347	415	379
NIGERIA		211	332	211	379
HONG KONG		312	302	377	345
HONGRIE		456	234	542	257
IRAN		498	200	608	200
POLOGNE		95	132	100	134
ALLEM MARK EST		50	109	50	126
INDE UNION		204	92	215	124
PTOM ESPAGNOLS		47	86	54	116
AUTRICHE		148	109	158	111
RHODESIE FED		89	67	120	95
CHINE CONTINENT		75	73	80	72
BRESIL		70	72	72	72
...MALGACHE REP		90	61	119	64
ISRAEL		164	50	174	51
UNION SUD AFR		35	43	42	47
...PTOM BELGES		82	27	82	44
YOUgosLAVIE		66	35	70	35
FINLANDE		61	26	66	32

AUSFUHLAENDER		export			
PAYS EXPORTATEUR		Kumulierte Werte, beginnend Januar			
Bestimmung		Valeurs cumulées depuis janvier			
Destination					
NIGER					
M O N D E		DEC 58	DEC 59		
		18.181	11.551		
...ALLEMAGNE F			17		
...FRANCE		13.315	9.855		
...ITALIE					
...PAYS BAS					
...U E B L					
...CEE METROP		13.315	9.872		
...DOM CEE		105	117		
...PTOM CEE		97	39		
T O T A L CEE		13.517	10.028		
NIGERIA		3.178	1.033		
ETATS UNIS		142	327		
...ALGERIE		105	117		
MAROC		499	61		
DANEMARK			58		
...PTOM ANC A O F			97		
GHANA			737		
SUEDE			12		
ROYAUME UNI			19		
...MALGACHE REP					
...PTOM ANC A E F					
LIBERIA			10		
CAMEROUN FRANCAIS					
M O N D E		SEP 58	SEP 59	OCT 58	OCT 59
		85.610	75.461	89.627	79.211
...ALLEMAGNE F		3.095	2.448	3.381	2.622
...FRANCE		55.197	42.037	57.576	44.149
...ITALIE		494	868	508	899
...PAYS BAS		9.117	11.223	9.393	11.716
...U E B L		290	309	311	352
...CEE METROP		68.193	56.885	71.169	59.740
...DOM CEE		1.682	2.245	1.787	2.275
...PTOM CEE		2.206	3.068	2.579	3.271
T O T A L CEE		72.081	62.198	75.535	65.286
U R S S		4.571	5.502	4.571	5.502
ETATS UNIS		4.878	5.031	5.177	5.170
...PTOM ANC A E F		1.678	2.423	1.978	2.601
...ALGERIE		1.682	2.245	1.787	2.274
ROYAUME UNI		952	560	1.007	781
...PTOM ANC A O F		486	613	555	635
PTOM ESPAGNOLS		367	303	419	413
NIGERIA		204	307	206	358
SUISSE			88	90	352
NORVEGE		270	226	316	226
DANEMARK			89	90	189
SUEDE			473	139	484
MAROC			356	109	374
ESPAGNE			167	101	195
POLOGNE				95	95
LIBAN			91	80	91
SYRIE			52	50	88
TCHECOSLOV			747	52	747
JAPON				48	51
GUINEE REP				44	46
...PTOM-BELGES			37	32	41
UNION SUD AFR			61	27	63
GRECE				20	28
MEXIQUE				2	25
AUSTRALIE				19	19
CANADA			21	17	31
URUGUAY				13	13
HONG KONG					9
ALLEM MARK EST			10	5	5
ISRAEL			53	5	53
ROUMANIE					4
TUNISIE			48	4	48
EGYPTE					2
AUTRICHE				1	1
...ANTILLES FR					1
FINLANDE			26		26

Für deutschen Text u. Anmerkungen siehe gelbe Blätter.

Voir notes et textes français sur pages bleues.

Vedere testo italiano e note sulle pagine verdi!

Zie Nederlandse tekst en nota's op roze bladzijden.]

See English text and notes on grey sheets.

HANDEL DER ASSOZIERTEN ÜBERSEE-GEBIETE mit der EWG und den andern Ländern

ZEITRAUM : Januar bis Ende des ausgewiesenen Monats

1 000 \$

COMMERCE DES ASSOCIÉS D'OUTRE-MER avec la CEE et les autres pays

PÉRIODE : Janvier à fin du mois indiqué

EINFUHLRLAENDER		import				AUSFUHLRLAENDER		export			
PAYS IMPORTATEUR		Kumulierte Werte, beginnend Januar				PAYS EXPORTATEUR		Kumulierte Werte, beginnend Januar			
Ursprung		Valeurs cumulées depuis janvier				Bestimmung		Valeurs cumulées depuis janvier			
Origine						Destination					
CAMEROUM FRANCAIS		NOV 58	NOV 59	DEC 58	DEC 59	CAMEROUM FRANCAIS		NOV 58	NOV 59	DEC 58	DEC 59
M O N D E		92.266	70.782	102.154	81.639	M O N D E		96.120	83.745	106.249	106.430
...ALLEMAGNE F		3.589	2.992	3.969	3.273	...ALLEMAGNE F		3.628	2.955	3.788	3.527
...FRANCE		57.433	41.458	63.921	49.703	...FRANCE		61.408	46.344	66.293	57.358
...ITALIE		1.055	1.293	1.132	1.379	...ITALIE		565	926	574	1.160
...PAYS BAS		1.851	1.558	2.131	1.703	...PAYS BAS		10.497	12.776	11.720	16.924
...U E B L		1.177	1.191	1.281	1.330	...U E B L		324	377	334	2.352
...CEE METROP		65.105	48.492	72.434	57.388	...CEE METROP		76.422	63.378	82.709	81.321
...DOM CEE		1.122	1.196	1.258	1.332	...DOM CEE		1.813	2.328	1.942	2.347
...PTOM CEE		2.147	2.557	2.539	2.757	...PTOM CEE		2.826	3.504	3.363	3.679
T O T A L CEE		68.374	52.245	76.231	61.477	T O T A L CEE		81.061	69.210	86.014	87.347
ETATS UNIS		5.450	3.916	5.833	4.237	ETATS UNIS		5.443	5.592	6.101	11.169
...PTOM ANC A O F		1.640	2.020	1.548	2.164	U R S S		5.095	5.502	7.140	5.545
ROYAUME UNI		2.201	1.908	2.405	2.106	...PTOM ANC A E F		2.118	2.783	2.516	2.953
MAROC		2.043	1.408	2.345	1.505	...ALGERIE		1.813	2.327	1.942	2.346
SURINAM ANTILLE		1.407	1.362	1.440	1.475	ROYAUME UNI		1.007	626	1.035	1.476
NORVEGE		1.554	1.217	1.707	1.375	...PTOM ANC A O F		650	686	784	691
...ALGERIE		1.122	1.196	1.258	1.332	PTOM ESPAGNOLS		473	431	486	436
VENEZUELA		1.268	1.053	1.381	1.194	NIGERIA		250	368	335	414
JAPON		318	716	442	846	SUISSE		92	353	92	353
SUEDE		855	757	883	775	DANEMARK		94	191	98	253
PORTUGAL		730	592	850	703	NORVEGE		316	235	418	244
TSCHECOSLOV		660	648	717	671	SUEDE		484	149	520	160
ESPAGNE		1.367	579	1.414	629	MAROC		377	128	385	136
TURKISCH		192	578	193	583	LIBAN		91	108	113	123
DANEMARK		724	463	764	502	ESPAGNE		210	101	95	95
VIETNAM SUD		370	470	379	491	POLOGNE			88	89	89
...PTOM ANC A E F		497	416	732	471	SYRIE			64	64	64
SUISSE		837	431	914	464	MEXIQUE			55	5	63
NIGERIA		296	416	343	419	JAPON			52	749	52
HONG KONG		516	381	596	409	TSCHECOSLOV		749	52	46	46
HONGRIE		620	295	660	318	GUINEE REP					
IRAN		631	200	652	211	PTOM BRIT AF OR					
ALLEM MARK EST		55	149	55	175	UNION SUD AFR					
POLOGNE		126	140	168	145	GRECE					
INDE UNION		258	128	268	137	...PTOM BELGES					
AUTRICHE		177	119	209	125	AUSTRALIE					
RHODESIE FED		131	100	139	123	CANADA					
PTOM ESPAGNOLS		83	118	88	116	URUCUAY					
CHINE CONTINENT		80	73	89	73	HONG KONG					
BRESIL		73	72	73	72	GHANA					
...MALGACHE REP		119	64	161	64	ALLEM MARK EST					
ISRAEL		195	54	203	58	EGYPTE					
UNION SUD AFR		46	52	105	57	ISRAEL					
...PTOM BELGES		62	48	88	49	ROUMANIE					
YUGOSLAVIE		75	38	75	38	TUNISIE					
FINLANDE		73	33	77	33	AUTRICHE					
CAMEROUM FRANCAIS		JAN 59	JAN 60			CAMEROUM FRANCAIS		JAN 59	JAN 60		
M O N D E		8.539	6.913			M O N D E		14.249	10.708		
...ALLEMAGNE F		523	218			...ALLEMAGNE F		443	434		
...FRANCE		5.181	3.629			...FRANCE		6.745	4.368		
...ITALIE		72	107			...ITALIE		6	162		
...PAYS BAS		183	176			...PAYS BAS		2.432	3.353		
...U E B L		95	77			...U E B L		16	470		
...CEE METROP		6.054	4.207			...CEE METROP		9.642	8.787		
...DOM CEE		169	113			...DOM CEE		197	53		
...PTOM CEE		170	601			...PTOM CEE		189	253		
T O T A L CEE		6.393	4.921			T O T A L CEE		10.028	9.093		
...PTOM ANC A O F		128	526			ETATS UNIS		813	1.232		
SURINAM ANTILLE		94	280			...PTOM ANC A E F		182	238		
ETATS UNIS		495	263			U R S S		3.085	231		
ROYAUME UNI		267	245			...ALGERIE		197	53		
NORVEGE		210	235			PTOM ESPAGNOLS		65	51		
MAROC		209	171			JAPON			39		
JAPON		93	142			...PTOM ANC A O F		7	15		
VENEZUELA		95	136			TUNISIE			14		
...ALGERIE		169	113			MAROC		10	14		
...PTOM ANC A E F		29	71			ROYAUME UNI		40	9		
PORTUGAL		118	53			SUEDE		25	5		
ESPAGNE		54	49			EGYPTE			5		
DANEMARK		85	46			NIGERIA		11	5		
SUEDE		32	42			DANEMARK		3	3		
TSCHECOSLOV		53	41			LIBAN			3		
HONG KONG		38	38			UNION SUD AFR			2		
INDE UNION		28	34			GRECE					
BRESIL			31			NORVEGE		133			
INDONESIE			30			SUISSE		5			
VIETNAM SUD			30			GHANA					
HONGRIE			25			GUINEE REP		31			
IRAN			24								
ALLEM MARK EST			19								
SUISSE			16								
POLOGNE			8								
PTOM ESPAGNOLS			7								
UNION SUD AFR			6								
NIGERIA			5								
AUTRICHE			4								
RHODESIE FED			4								
...PTOM BELGES			4								
FINLANDE			2								
LIBAN			1								
GRECE			1								
ARGENTINE			1								
ISRAEL			1								

Für deutschen Text u. Anmerkungen siehe gelbe Blätter.
Zie Nederlandse tekst en nota's op roze bladzijden.

Voir notes et textes français sur pages bleues.

Vedere testo italiano e note sulle pagine verdi.
See English text and notes on grey sheets.

HANDEL DER ASSOZIIERTEN ÜBERSEE-GEBIETE mit der EWG und den andern Ländern

ZEITRAUM : Januar bis Ende des ausgewiesenen Monats

1 000 \$

COMMERCE DES ASSOCIÉS d'OUTRE-MER avec la CEE et les autres pays

PÉRIODE : Janvier à fin du mois indiqué

EINFUHLAENDER				AUSFUHLAENDER					
PAYS IMPORTATEUR				PAYS EXPORTATEUR					
Ursprung		Kumulierte Werte, beginnend Januar		Bestimmung		Kumulierte Werte, beginnend Januar			
Origine		Valeurs cumulées depuis janvier		Destination		Valeurs cumulées depuis janvier			
	NOV 58	NOV 59	DEC 58	DEC 59		NOV 58	NOV 59	DEC 58	DEC 59
import				export					
CONGO BELGE					CONGO BELGE				
M O N D E	321.811	270.441	352.593	299.890	M O N D E	379.828	455.350	417.536	500.091
...ALLEMAGNE F	28.313	26.786	31.158	29.917	...ALLEMAGNE F	20.246	22.577	25.632	24.861
...FRANCE	11.263	11.080	12.466	12.248	...FRANCE	17.342	20.829	21.991	23.729
...ITALIE	11.794	11.067	13.345	12.133	...ITALIE	21.207	33.004	24.337	37.241
...PAYS BAS	13.956	14.016	15.003	15.635	...PAYS BAS	7.070	10.798	8.011	12.064
...U E B L	116.107	84.733	127.654	93.272	...U E B L	118.819	126.894	194.505	138.820
...CEE METROP	181.433	147.682	199.626	163.205	...CEE METROP	184.654	214.102	274.476	236.715
...DOM CEE	60	103	65	106	...DOM CEE	448	341	452	404
...PTOM CEE	4.796	3.550	5.385	3.854	...PTOM CEE	5.773	3.665	6.314	4.610
T O T A L CEE	186.289	151.335	205.076	167.165	T O T A L CEE	190.875	218.108	281.242	241.129
ETATS UNIS	48.214	35.469	51.380	39.458	ROYAUME UNI	35.984	36.697	41.816	40.633
ROYAUME UNI	25.178	23.410	27.729	25.962	ETATS UNIS	34.352	37.559	64.366	40.411
UNION SUD AFR	8.953	9.165	9.651	10.198	UNION SUD AFR	5.455	6.520	5.893	7.013
PTOM BRIT AF OR	5.587	5.894	6.214	6.486	RHODESIE FEO	4.112	4.928	5.060	5.435
IRAN	5.929	4.820	4.751	5.799	PTOM BRIT AF OR	2.601	3.081	4.425	3.366
RHODESIE FED	4.377	5.274	4.785	5.675	...PTOM ANC A E F	4.599	2.562	4.964	2.825
SUISSE	4.205	4.118	4.448	4.512	DANEMARK	1.240	2.127	1.671	2.352
PORTUGAL	2.884	3.094	3.148	3.366	SUEDE	782	1.340	1.103	1.655
VENEZUELA	1.938	2.448	1.963	2.895	PTOM PORTUG AF	920	853	1.031	932
PTOM PORTUG AF	3.092	2.615	3.442	2.862	NORVEGE	300	905	470	905
HONG KONG	1.826	2.475	2.025	2.796	YUGOSLAVIE	347	566	347	856
DANEMARK	2.065	2.293	2.462	2.556	JAPON	409	620	434	636
JAPON	4.576	2.341	4.761	2.539	MAROC	545	523	593	626
CANADA	1.602	2.213	1.858	2.533	SOUDAN	1.396	509	1.398	576
ESPAGNE	2.490	1.988	2.586	2.426	TUNISIE	294	425	344	541
SURINAM ANTILLE	2.824	2.187	3.093	2.378	KEXIQUE	362	432	390	526
SUEDE	2.447	2.089	2.743	2.276	CANADA	281	430	308	431
TSCHECOSLOV	1.497	1.823	1.702	1.992	...ALGERIE	448	341	449	404
AUTRICHE	1.405	1.170	1.581	1.305	EQUATEUR	292	277	466	336
...PTOM ANC A E F	1.647	878	1.883	920	SYRIE	194	243	243	282
NORVEGE	629	636	767	739	AUTRICHE	212	212	271	271
ADEN	997	679	1.404	684	...PTOM ANC A O F	223	248	288	248
HONGRIE	697	384	742	447	GHANA	1	84	3	205
ARGENTINE	257	321	299	429	VENEZUELA	39	150	39	160
INOE UNION	453	348	511	422	NIGERIA	157	94	160	111
ARABIE SEUDITE	673	354	712	381	PORTUGAL	66	77	123	77
POLOGNE	187	314	240	356	SUISSE	71	73	71	75
GRECE	333	340	343	355	LIBERIA	56	56	63	63
FINLANDE	212	247	229	273	IRAK	25	52	25	62
ALLEM MARK EST	38	204	124	240	FINLANDE	306	50	311	59
MALAISIE FED	95	183	105	218	ALLEM MARK EST	43	43	50	50
YUGOSLAVIE	167	192	180	208	CUBA	1	42	1	46
NIGERIA	371	180	395	180	ESPAGNE	77	37	516	37
TURQUIE	67	145	68	147	CHYPRE	1	23	1	23
BRESIL	86	137	88	137	CHINE CONTINENT	22	22	304	22
SOUDAN	90	120	104	125	ARABIE SEUDITE	2	14	2	14
MALGACHE REP	NOV 58	NOV 59	DEC 58	DEC 59	MALGACHE REP	NOV 58	NOV 59	DEC 58	DEC 59
M O N D E	113.262	107.863	126.493	119.527	M O N D E	85.305	67.050	96.419	75.545
...ALLEMAGNE F	3.204	2.218	3.475	2.573	...ALLEMAGNE F	1.674	1.547	1.811	1.763
...FRANCE	80.028	78.490	89.651	86.437	...FRANCE	48.422	38.415	55.896	42.695
...ITALIE	729	658	780	771	...ITALIE	1.443	621	1.652	756
...PAYS BAS	1.968	1.784	2.043	1.985	...PAYS BAS	139	193	180	207
...U E B L	1.352	1.105	1.536	1.310	...U E B L	374	125	404	148
...CEE METROP	87.281	84.255	97.485	93.076	...CEE METROP	52.052	40.901	59.943	45.567
...DOM CEE	2.549	1.828	3.066	2.030	...DOM CEE	11.551	9.577	13.240	10.452
...PTOM CEE	1.299	1.600	1.415	1.691	...PTOM CEE	2.444	2.187	2.362	2.372
T O T A L CEE	91.271	87.683	101.966	96.797	T O T A L CEE	66.047	52.665	75.545	58.391
IRAN	3.649	3.585	4.160	4.043	ETATS UNIS	12.171	9.046	13.039	11.127
ETATS UNIS	3.260	2.394	3.510	2.664	...ALGERIE	4.135	6.721	5.110	7.363
JAPON	2.228	2.068	2.481	2.163	...REUNION	6.687	2.591	7.334	2.810
VIETNAM SUD	34	1.231	34	2.147	ROYAUME UNI	1.487	1.564	1.018	1.812
ROYAUME UNI	2.157	2.026	2.471	2.125	INDONESIE	1.037	1.095	1.274	1.274
...ALGERIE	2.549	1.712	2.913	1.912	...MALGACHE REP	849	996	849	1.004
MAROC	1.927	1.315	2.155	1.481	...PTOM ANC A O F	441	555	474	629
TUNISIE	346	1.101	354	1.159	PTOM BRIT AF OR	337	522	381	576
SUEDE	969	679	1.046	746	YUGOSLAVIE	37	236	17	288
...PTOM ANC A O F	501	673	561	732	...ANTILLES FR	729	265	796	279
INOE UNION	711	711	826	721	HONGRIE	174	174	238	210
...MALGACHE REP	574	615	625	642	MAROC	359	126	359	142
UNION SUD AFR	431	506	497	544	SUISSE	137	86	206	136
PAKISTAN	311	519	550	519	ADEN	301	70	330	131
SUISSE	410	427	465	459	MALAISIE FED	993	122	1.022	122
ISRAEL	627	407	670	423	ROUMANIE	88	88	109	109
DANEMARK	383	343	417	383	UNION SUD AFR	32	59	32	59
PTOM PORTUG AS	179	336	224	382	EGYPTE	35	35	1	51
TSCHECOSLOV	389	368	426	378	...CAMEROUN REP	105	51	105	51
JORDANIE	340	340	370	370	BULGARIE	49	49	2	49
PTOM BRIT AF OR	219	318	260	334	GRECE	37	38	50	49
PORTUGAL	1.133	208	1.164	219	AUSTRALIE	53	35	54	42
HONG KONG	409	175	424	199	PORTUGAL	15	25	15	41
PTOM PORTUG AF	127	198	129	198	ESPAGNE	28	28	28	28
HONGRIE	290	181	306	194	SUEDE	12	23	15	26
NORVEGE	166	175	183	189	HONG KONG	39	26	39	26
BAHREIN	525	126	525	126	...PTOM FR OCEAN	119	23	133	26
ESPAGNE	234	94	258	120	DANEMARK	23	25	23	25
...REUNION	142	116	153	118	CHINE CONTINENT	25	25	25	25
AUTRICHE	100	74	117	95	PTOM BRIT AF OC	30	24	33	24
POLOGNE	107	60	166	68	VIETNAM SUD	50	23	54	23
...PTOM ANC A E F	78	66	80	68	...PTOM ANC A E F	44	19	50	19
ALLEM MARK EST	30	61	39	46	INDE UNION	275	17	275	17
BRESIL	46	46	46	46	IRAN	12	11	12	14
FINLANDE	49	27	61	44	CANADA	17	13	18	13
CEYLAN	33	40	41	43					

Für deutschen Text u. Anmerkungen siehe gelbe Blätter.
Zie Nederlandse tekst en nota's op roze bladzijden.

Voir notes et textes français sur pages bleues.

Vedere testo italiano e note sulle pagine verdi.
See English text and notes on grey sheets.

HANDEL DER ASSOZIIERTEN ÜBERSEE-GEBIETE mit der EWG und den andern Ländern

ZEITRAUM : Januar bis Ende des ausgewiesenen Monats

1 000 \$

COMMERCE DES ASSOCIÉS d'OUTRE-MER avec la CEE et les autres pays

PÉRIODE : Janvier à fin du mois indiqué

EINFUHLAENDER PAYS IMPORTATEUR		import			
Origine	Kumulierte Werte, beginnend Januar	Valeurs cumulées depuis janvier			
		JAN 59	JAN 60	FEV 59	FEV 60
MALGACHE REP					
M O N D E	8.047	8.891	17.647	19.856	
...ALLEMAGNE F	174	186	412	412	
...FRANCE	5.795	5.614	12.542	13.227	
...ITALIE	40	117	162	192	
...PAYS BAS	82	255	251	401	
...U E B L	95	112	215	229	
...CEE METROP	6.186	6.284	12.592	14.461	
...DOM CEE	141	125	425	314	
...PTOM CEE	111	151	196	241	
T O T A L CEE	6.438	6.560	14.203	15.016	
VIETNAM SUD	5	962	8	1.597	
IRAN	234	194	699	595	
ETATS UNIS	263	267	451	429	
..ALGERIE	130	122	400	308	
ISRAEL	40	45	68	294	
MAROC	204	92	372	263	
JAPON	158	121	354	217	
ROYAUME UNI	145	83	317	212	
SUEDE	39	52	81	158	
TUNISIE	2	90	18	157	
INDE UNION	96	36	224	153	
PAKISTAN	50	119	55	152	
...PTOM ANC A O F	38	65	47	98	
HONG KONG	19	41	43	84	
PTOM PORTUG AF	34	53	59	80	
PTOM PORTUG AS	36	30	84	69	
...MALGACHE REP	39	30	56	58	
SUISSE	36	39	89	57	
PTOM BRIT AF OR	15	18	52	55	
ESPAGNE	21	23	27	37	
TSCHECOSLOV	24	14	74	36	
NORVEGE	11	3	22	31	
UNION SUD AFR	67	18	121	29	
DANEMARK	20	11	30	28	
POLOGNE	5	4	22	24	
DOMINICAINE R	8	10	10	22	
FINLANDE	6	11	21	19	
AUTRICHE	39	8	67	18	
PORTUGAL	13	10	28	15	
HONGRIE	11	7	14	14	
SURINAM ANTILLE	11	5	20	10	
CEYLAN	2	2	10	10	
AUSTRALIE	8	8	3	7	
YOUGOSLAVIE	2	4	4	8	
LIBAN	11	3	25	6	
...REUNION					
MALGACHE REP	MAR 59	MAR 60			
M O N D E	25.936	30.638			
...ALLEMAGNE F	576	590			
...FRANCE	18.509	20.809			
...ITALIE	267	295			
...PAYS BAS	460	526			
...U E B L	320	319			
...CEE METROP	20.132	22.539			
...DOM CEE	534	407			
...PTOM CEE	361	513			
T O T A L CEE	21.027	23.459			
VIETNAM SUD	8	2.191			
IRAN	998	933			
ETATS UNIS	513	800			
..ALGERIE	492	394			
ROYAUME UNI	487	390			
MAROC	574	349			
ISRAEL	82	332			
JAPON	495	305			
SUEDE	163	255			
...PTOM ANC A O F	90	235			
PAKISTAN	82	193			
INDE UNION	272	192			
TUNISIE	55	169			
UNION SUD AFR	146	154			
PTOM PORTUG AF	161	134			
HONG KONG	70	122			
...MALGACHE REP	72	116			
SUISSE	122	100			
PTOM BRIT AF OR	111	91			
PTOM PORTUG AS	110	89			
NORVEGE	46	62			
HONGRIE	53	50			
ESPAGNE	38	43			
TSCHECOSLOV	99	41			
AUTRICHE	26	38			
DANEMARK	53	38			
POLOGNE	50	38			
PORTUGAL	92	31			
SURINAM ANTILLE	2	27			
DOMINICAINE R	2	22			
FINLANDE	12	21			
...CAMEROUN REP	21	15			
CEYLAN	42	13			
AUSTRALIE	13	14			
...REUNION	3	12			
...PTOM ANC A E F					

AUSFUHLAENDER PAYS EXPORTATEUR		export			
Bestimmung Destination	Kumulierte Werte, beginnend Januar	Valeurs cumulées depuis janvier			
		JAN 59	JAN 60	FEV 59	FEV 60
MALGACHE REP					
M O N D E	6.461	5.336	11.666	12.530	
...ALLEMAGNE F	170	300	266	490	
...FRANCE	2.717	2.867	4.939	6.188	
...ITALIE	38	97	110	277	
...PAYS BAS	32	20	75	141	
...U E B L	7	7	22	70	
...CEE METROP	2.957	3.311	5.434	7.166	
...DOM CEE	1.350	531	2.307	934	
...PTOM CEE	76	53	144	218	
T O T A L CEE	4.383	3.895	7.885	8.318	
ETATS UNIS	1.387	901	2.002	2.464	
ROYAUME UNI	182	298	610	660	
..ALGERIE	1.025	310	1.528	478	
..REUNION	253	192	627	418	
HONGRIE	9	59	59	359	
...MALGACHE REP	72	52	138	200	
JAPON	30	135	86	175	
ROUMANIE				162	
BULGARIE		26		107	
PTOM BRIT AF OR	23	43	77	93	
SUISSE	12	7	22	62	
MAROC	13	4	38	37	
...ANTILLES FR	72	26	152	35	
U R S S				22	
GRECE	9	13	13	17	
...COTE FR SOMALI				14	
ESPAGNE	4	3	4	11	
UNION SUD AFR				7	
...GUYANE FR				3	
AUSTRALIE	8	3	11	3	
DANEMARK	1		2	2	
NORVEGE				2	
PORTUGAL				3	
EGYPTE				2	
LIBAN		2		2	
...PTOM FR OCEAN		1		2	
SUEDE				5	
...PTOM ANC A E F	1			1	
...PTOM ANC A O F	3			1	
CANADA				1	
HONG KONG				1	
ISRAEL				1	
SYRIE				1	
NOUVELLE ZELANDE				1	
YOUGOSLAVIE			217		
MALGACHE REP	MAR 59	MAR 60			
M O N D E	16.685	18.289			
...ALLEMAGNE F	493	673			
...FRANCE	7.293	8.677			
...ITALIE	163	347			
...PAYS BAS	67	161			
...U E B L	41	79			
...CEE METROP	8.077	9.937			
...DOM CEE	2.916	1.247			
...PTOM CEE	389	673			
T O T A L CEE	11.382	11.857			
ETATS UNIS	2.976	3.902			
ROYAUME UNI	649	835			
..ALGERIE	1.719	626			
..REUNION	1.032	561			
JAPON	96	381			
HONGRIE	141	359			
...PTOM ANC A O F	128	336			
...MALGACHE REP	220	318			
ROUMANIE	62	186			
PTOM BRIT AF OR	156	166			
BULGARIE	6	121			
YOUGOSLAVIE	220	121			
SUISSE	26	96			
U R S S		68			
MAROC	57	57			
...ANTILLES FR	165	57			
ESPAGNE	4	34			
UNION SUD AFR	7	23			
GRECE	16	17			
...COTE FR SOMALI		14			
PORTUGAL	11	9			
EGYPTE	19	7			
DANEMARK	2	5			
AUSTRALIE	11	5			
...PTOM FR OCEAN		4			
NORVEGE		3			
SUEDE	13	3			
...GUYANE FR		3			
MEXIQUE	1	3			
SINGAPOUR		3			
LIBAN		2			
...PTOM ANC A E F	3	1			
CANADA	5	1			
HONG KONG	2	1			
ISRAEL		1			
SYRIE		1			

Für deutschen Text u. Anmerkungen siehe gelbe Blätter.
Zie Nederlandse tekst en nota's op roze bladzijden.

Voir notes et textes français sur pages bleues.

Vedere testo italiano e note sulle pagine verdi.
See English text and notes on grey sheets.

HANDEL DER ASSOZIIERTEN ÜBERSEE-GEBIETE mit der EWG und den andern Ländern

ZEITRAUM : Januar bis Ende des ausgewiesenen Monats

1 000 \$

COMMERCE DES ASSOCIÉS d'OUTRE-MER avec la CEE et les autres pays

PÉRIODE : Janvier à fin du mois indiqué

EINFUHLAENDER PAYS IMPORTATEUR		import				AUSFUHLAENDER PAYS EXPORTATEUR		export			
Origine		Kumulierte Werte, beginnend Januar Valeurs cumulées depuis janvier				Destination		Kumulierte Werte, beginnend Januar Valeurs cumulées depuis janvier			
		OCT 58	OCT 59	DEC 58	DEC 59			OCT 58	OCT 59	DEC 58	DEC 59
NOUVELLE CALEDONIE						NOUVELLE CALEDONIE					
M O N D E		38.324	22.627	45.023	28.060	M O N D E		24.265	24.427	26.283	29.601
...ALLEMAGNE F		570	309	655	379	...ALLEMAGNE F		52		52	
...FRANCE		21.096	11.948	25.208	14.069	...FRANCE		19.456	16.459	21.024	19.616
...ITALIE				168		...ITALIE					
...PAYS BAS				677		...PAYS BAS					
...U E B L		266	331	310	346	...U E B L					
...CEE METROP		21.932	12.588	27.018	14.794	...CEE METROP		19.456	16.511	21.024	19.675
...DOM CEE						...DOM CEE					
...PTOM CEE		1.312	2.323	1.560	3.130	...PTOM CEE		323	351		75
T O T A L CEE		21.932	12.588	27.018	14.794	T O T A L CEE		19.456	16.511	21.099	19.673
AUSTRALIE		5.698	4.533	6.561	6.124	JAPON		1.990	6.461	2.582	8.191
ETATS UNIS		3.583	1.442	3.830	1.710	AUSTRALIE		684	695	790	863
INDONESIE		1.202	832	1.477	1.204	ETATS UNIS		1.626	314	1.626	314
JAPON		627	477	756	583	NORVEGE		166	156	186	150
ROYAUME UNI		1.003	358	1.213	430	...PTOM FR OCEAN				75	
MAROC		94	76	117	84						
NORVEGE				392							
SUEDE				155							
SUISSE				500							
CANADA				92							
INDE UNION				17							
PTOM BRIT OCEAN				21							
POLYNESIE						POLYNESIE					
M O N D E		11.779	10.996	13.178	12.841	M O N D E		9.000	11.024	10.424	12.290
...ALLEMAGNE F		278	250	322	334	...ALLEMAGNE F		456	539	526	606
...FRANCE		5.009	4.376	5.744	5.220	...FRANCE		4.115	5.347	4.976	6.084
...ITALIE		14	12	14	13	...ITALIE		17	48	27	57
...PAYS BAS		329	194	340	241	...PAYS BAS		24	47	35	79
...U E B L		60	63	62	66	...U E B L					
...CEE METROP		5.690	4.895	6.482	5.872	...CEE METROP		4.612	5.981	5.566	6.828
...DOM CEE		629	503	675	551	...DOM CEE			1		1
...PTOM CEE		147	72	170	83	...PTOM CEE		34	56	42	66
T O T A L CEE		6.466	5.470	7.325	6.506	T O T A L CEE		4.646	6.038	5.608	6.895
ETATS UNIS		2.725	2.892	2.992	3.243	JAPON		2.028	2.552	2.159	2.713
AUSTRALIE		894	724	980	886	NOUVELE ZELANDE		1.162	1.160	1.300	1.313
PTOM BRIT OCEAN		7	421	7	498	ETATS UNIS		458	553	606	608
ROYAUME UNI		318	422	372	479	INDE UNION			280		280
NOUVELE ZELANDE		291	376	308	406	AUSTRALIE		466	217	467	228
...ALGERIE		321	323	351	369	DEP USA EN OC		182	144	183	144
VIETNAM SUD		160	286	170	335	...PTOM FR OCEAN		34	56	42	66
...ANTILLES FR		308	180	322	182	ROYAUME UNI		22	38	26	41
JAPON		71	76	86	81	DANEMARK		16	17	22	37
MAROC		34	38	37	65	PTOM BRIT OCEAN			13		14
CANADA		106	48	123	51	SUISSE			7		7
SUEDE		33	41	38	48	...ANTILLES FR			1		1
DANEMARK		20	33	22	42	ESPAGNE				10	
INDE UNION			40		40	TSCHECOSLOV		10		10	
SUISSE		55	28	62	36						
...PTOM FR OCEAN		41	32	51	35						
...MALCACHE REP		98	28	110	33						
AUTRICHE		7	17	10	19						
PORTUGAL		84	12	84	16						
CHILI		25	16	33	16						
SINGAPOUR			10		13						
TSCHECOSLOV		16	12	16	12						
...PTOM ANC A E F		5	8	5	11						
LIBAN			8		10						
PHILIPPINES		10	1	10	10						
DEP USA EN OC		9	10	9	10						
CEYLAN		4	7	4	7						
...PTOM ANC A O F		3	4	4	4						
NORVEGE		8	2	8	3						
CHINE CONTINENT			3		3						
U R S S			1		1						
TUNISIE			1		1						
ESPAGNE		12		12							
FINLANDE		5		5							
YUGOSLAVIE		4		8							
PTOM BRIT AMER		35		37							

Für deutschen Text u. Anmerkungen siehe gelbe Blätter.

Voir notes et textes français sur pages bleues.

Vedere testo italiano e note sulle pagine verdi.

Zie Nederlandse tekst en nota's op roze bladzijden.

See English text and notes on grey sheets.

III. Handel der dritten Länder

III. Commerce des Pays tiers

III. Commercio dei Paesi terzi

III. Handel van de derde Landen

III. Trade of third Countries

III

DER HANDEL DER DRITTEN LÄNDER
mit der EWG und den wichtigsten andern Ländern

ZEITRAUM : Januar bis Ende des ausgewiesenen Monats

1.000.000 \$

COMMERCE DES PAYS TIERS
avec la CEE et ses principaux concurrents

PÉRIODE : janvier à fin du mois indiqué

EINFUHLAENDER PAYS IMPORTATEUR					AUSFUHLAENDER PAYS EXPORTATEUR						
Origine		Kumulierte Werte, beginnend Januar Valeurs cumulées depuis janvier				Destination		Kumulierte Werte, beginnend Januar Valeurs cumulées depuis janvier			
ASS	EUR LIBRE ECH	NOV 58	NOV 59	DEC 58	DEC 59	ASS	EUR LIBRE ECH	NOV 58	NOV 59	DEC 58	DEC 59
import											
M O N D E											
...	ALLEMAGNE F	1848.8	2012.4	2423.5	2648.6	...	ALLEMAGNE F	1052.6	1180.0	1549.1	1741.8
...	FRANCE	393.8	436.1	717.7	782.0	...	FRANCE	299.3	258.9	547.9	528.8
...	ITALIE	391.4	420.3	648.3	728.3	...	ITALIE	406.1	420.9	638.9	680.9
...	PAYS BAS	449.7	484.3	944.9	987.6	...	PAYS BAS	224.2	242.1	540.5	603.9
...	U E B L	276.8	279.3	474.3	473.5	...	U E B L	196.7	191.8	390.3	392.4
...	CEE METROP	3360.5	3634.4	5208.7	5620.0	...	CEE METROP	2178.9	2293.7	3666.7	3947.8
...	A E L E	1832.2	1940.9	3043.0	3243.3	...	A E L E	1751.9	1858.9	2639.6	3043.7
...	ETATS UNIS	732.8	727.3	1785.0	1848.5	...	ETATS UNIS	478.2	617.0	1346.1	1750.3
...	ROYAUME UNI	953.3	995.5	1048.2	1104.4	...	ROYAUME UNI	867.8	923.1	949.8	1014.8
...	CANADA	125.5	119.1	991.3	1003.1	...	AUSTRALIE	68.9	68.1	735.6	702.5
...	SUEDE	359.2	386.1	772.7	779.6	...	CANADA	67.2	75.9	609.0	674.1
...	AUSTRALIE	32.1	34.4	598.6	668.1	...	SUEDE	224.0	229.1	543.9	577.9
...	DANEMARK	164.4	168.9	504.0	562.6	...	INDE UNION	60.6	53.7	512.7	539.8
...	NOUV ZELANDE	12.0	12.7	460.6	526.3	...	UNION SUD AFR	75.9	60.7	609.4	490.6
...	INDE UNION	20.7	21.8	409.4	419.3	...	DANEMARK	188.8	215.7	427.6	488.5
...	KOEWIT	18.9	18.6	384.4	368.6	...	NORVEGE	286.5	294.0	498.0	480.6
...	NORVEGE	129.9	139.1	300.4	333.4	...	NOUV ZELANDE	17.1	16.4	376.1	288.9
...	ARGENTINE	63.9	59.1	358.1	356.3	...	IRLANDE	16.4	18.7	340.4	337.7
...	U R S S	88.7	121.7	267.5	314.0	...	PTOM BRIT AMER	10.8	16.4	259.8	273.9
...	UNION SUD AFR	26.8	24.8	307.2	300.3	...	SUISSE	82.9	93.8	194.4	256.1
...	IRLANDE	5.0	6.0	304.7	294.7	...	FINLANDE	82.8	117.0	192.1	238.0
...	SUISSE	144.5	155.3	263.4	287.6	...	NIGERIA	20.5	22.2	210.4	231.6
...	FINLANDE	55.3	59.9	251.1	282.0	...	U R S S	69.9	93.8	225.3	207.4
...	RHODESIE FED	17.3	22.2	206.7	275.4	...	ARGENTINE	67.4	55.4	166.8	172.4
...	VENEZUELA	49.8	47.0	235.8	263.7	...	VENEZUELA	60.9	60.7	170.6	164.2
...	NIGERIA	15.4	16.2	238.8	260.2	...	PTOM BRIT AF OR	3.4	4.3	151.5	151.8
...	PTOM BRIT AMER	25.9	25.0	228.6	249.6	...	RHODESIE FED	7.4	7.7	153.6	146.0
...	BRESIL	116.9	100.2	202.6	213.1	...	CHINE CONTINENT	66.3	70.4	148.8	144.8
...	ESPAGNE	51.5	52.4	196.0	203.8	...	ESPAGNE	82.0	63.5	167.2	141.0
...	IRAN	29.9	34.3	189.3	196.6	...	BRESIL	102.7	92.6	166.7	140.4
...	JAPON	65.6	70.7	168.1	196.3	...	IRAN	22.8	25.5	133.1	135.6
...	IRAK	24.5	25.2	167.6	174.5	...	JAPON	32.1	36.4	91.0	132.8
...	POLOGNE	67.8	72.2	148.0	171.8	...	GHANA	5.5	7.8	103.0	126.7
...	MALAISIE FED	26.1	30.4	140.7	132.5	...	AUTRICHE	64.7	68.9	118.4	125.0
...	PTOM BRIT AF OR	1.6	2.2	127.4	128.7	...	PTOM PORTUG AF	74.7	84.7	113.3	120.8
...	CEYLAN	8.8	9.7	138.8	121.9	...	POLOGNE	74.4	65.5	115.3	119.5
...	SURINAM ANTILLE	32.7	36.2	101.4	111.1	...	HONG KONG	8.0	8.6	94.3	108.2
...	AUTRICHE	62.2	73.2	92.6	107.9	...	PAKISTAN	15.2	9.7	97.9	107.4
...	HONG KONG	6.9	9.7	82.6	103.8	...	IRAK	13.2	14.6	100.8	104.8
...	TSCHECOSLOV	52.6	57.9	79.1	90.5	...	SINGAPOUR	15.0	11.5	117.0	101.1
...	BAHREIN	19.8	18.6	69.5	90.3	...	PORTUGAL	37.2	34.3	107.5	100.8
...	CHILI	13.4	14.2	72.7	88.6	...	CEYLAN	7.5	7.9	89.5	98.9
...	PTOM PORTUG AF	77.5	69.5	92.0	87.4	...	MALAISIE FED	6.2	6.7	104.7	93.4
...	GHANA	22.8	25.1	89.1	86.6	...	GRECE	42.8	38.0	100.4	89.2
...	CHINE CONTINENT	21.4	27.7	76.4	85.4	...	YUGOSLAVIE	46.1	46.4	81.4	84.1
export											
AUTRICHE											
...	ALLEMAGNE F	379.1	413.4	417.9	460.8	...	ALLEMAGNE F	212.0	231.3	230.1	253.0
...	FRANCE	31.8	39.3	34.4	43.1	...	FRANCE	25.8	15.2	27.4	16.7
...	ITALIE	74.5	81.7	80.9	90.0	...	ITALIE	144.2	146.5	156.2	159.2
...	PAYS BAS	29.7	34.9	32.4	38.9	...	PAYS BAS	23.7	24.3	26.0	26.6
...	U E B L	16.2	18.9	17.7	20.9	...	U E B L	14.7	16.0	15.8	17.7
...	CEE METROP	531.3	588.2	583.3	653.7	...	CEE METROP	420.4	433.3	455.5	473.2
...	A E L E	110.4	120.2	120.7	133.7	...	A E L E	86.8	99.9	96.1	111.9
...	ETATS UNIS	101.8	70.7	108.4	78.2	...	ETATS UNIS	41.1	52.9	45.3	57.1
...	ROYAUME UNI	42.5	47.7	46.7	52.9	...	SUISSE	34.6	38.7	38.2	43.9
...	SUISSE	42.4	45.1	46.3	50.0	...	U R S S	17.1	29.8	20.3	33.6
...	U R S S	18.5	26.5	21.9	29.5	...	YUGOSLAVIE	24.2	24.2	26.2	27.1
...	POLOGNE	26.3	25.1	29.7	28.1	...	HONGRIE	17.3	22.6	19.6	26.0
...	HONGRIE	17.8	20.9	20.3	23.8	...	ROYAUME UNI	20.3	22.6	22.2	24.9
...	TSCHECOSLOV	15.8	18.7	18.2	21.0	...	SUEDE	16.3	19.8	17.9	22.4
...	YUGOSLAVIE	16.0	18.3	17.6	20.6	...	POLOGNE	29.3	17.6	31.3	20.0
...	CANADA	9.0	14.0	9.5	16.8	...	TSCHECOSLOV	16.7	15.9	18.7	18.3
...	ALLEN MARK EST	13.2	13.6	15.0	15.6	...	CHINE CONTINENT	12.6	12.9	14.3	14.3
...	SUEDE	11.7	12.1	12.5	13.2	...	ALLEN MARK EST	13.5	13.4	15.2	15.5
...	ARGENTINE	8.5	9.0	9.8	5.6	...	ARGENTINE	12.2	10.9	14.0	11.5
...	DANEMARK	6.7	8.1	7.4	9.2	...	BULGARIE	3.9	9.2	4.3	10.0
...	MALAISIE FED	7.2	6.4	7.6	7.5	...	TUROQUIE	9.0	9.0	9.7	9.9
...	GHANA	6.3	6.8	6.9	7.3	...	GRECE	10.8	8.7	11.7	9.7
...	TUROQUIE	4.9	5.7	5.2	6.9	...	DANEMARK	6.7	8.5	7.5	9.3
...	BRESIL	6.0	6.2	6.7	6.6	...	ESPAGNE	8.0	7.5	8.7	8.1
...	AUSTRALIE	5.3	6.0	5.7	6.4	...	UNION SUD AFR	8.8	7.0	9.3	8.0
...	BULGARIE	3.8	5.5	4.4	6.3	...	NORVEGE	5.9	6.8	6.8	7.7
...	ESPAGNE	5.3	3.3	5.8	4.0	...	CANADA	4.6	5.7	5.0	6.1
...	NORVEGE	5.0	4.4	5.3	5.0	...	EGYPTE	6.1	3.8	6.7	4.5
...	ROUMANIE	5.6	4.3	6.1	4.7	...	AUSTRALIE	5.7	5.3	6.2	5.8
...	GRECE	6.9	3.9	7.9	4.6	...	MAROC	3.5	5.2	3.8	5.5
...	EQUATEUR	2.4	3.4	2.7	3.7	...	IRAN	4.8	4.9	5.2	5.5
...	JAPON	3.8	3.4	4.1	3.7	...	ROUMANIE	4.1	4.3	4.5	5.2
...	PORTUGAL	2.1	2.8	2.5	3.4	...	VENEZUELA	4.8	4.7	5.2	5.2
...	CHINE CONTINENT	2.0	3.0	2.5	3.2	...	INDE UNION	10.3	4.2	10.8	4.9
...	PEROU	.5	2.5	1.0	2.9	...	FINLANDE	3.1	4.3	3.6	4.8
...	UNION SUD AFR	3.8	2.5	3.9	2.8	...	JAPON	1.5	3.5	1.8	3.7
...	MEXIQUE	1.0	2.5	1.2	2.7	...	PORTUGAL	3.0	3.5	3.5	3.7
...	PTOM BRIT AF OR	3.2	2.2	3.6	2.3	...	ASIE NDA	2.7	3.2	2.9	3.4
...	EGYPTE	3.1	1.8	3.2	2.2	...	LIBAN	5.4	2.9	5.7	3.2
...	PTOM PORTUG AF	4.9	1.7	5.1	2.0	...	MEXIQUE	2.0	2.8	2.2	3.1
...	CEYLAN	1.0	1.8	1.2	2.0	...	ALGERIE	2.5	2.8	2.8	3.0
...	INDE UNION	1.5	1.8	1.7	2.0	...	SYRIE	2.7	2.2	3.0	2.5
...	IRAN	2.2	1.8	2.4	2.0	...	BRESIL	2.9	2.2	3.2	2.4
...	MAROC	1.5	1.6	1.6	1.8	...	ISRAEL	1.3	1.9	1.4	2.3
...	NIGERIA	1.0	1.6	1.0	1.8	...	INDONESIE	2.5	2.0	2.7	2.2

Für deutschen Text u. Anmerkungen siehe gelbe Blätter.

Voir notes et textes français sur pages bleues.

Vedere testo italiano e note sulle pagine verdi.

Zie Nederlandse tekst en nota's op roze bladzijden.

See English text and notes on grey sheets.

**DER HANDEL DER DRITTEN LÄNDER
mit der EWG und den wichtigsten andern Ländern**

ZEITRAUM : Januar bis Ende des ausgewiesenen Monats

1.000.000 \$

**COMMERCE DES PAYS TIERS
avec la CEE et ses principaux concurrents**

PÉRIODE : Janvier à fin du mois indiqué

EINFUHLRLAENDER PAYS IMPORTATEUR		import			
Origine		Kumulierte Werte, beginnend Januar Valeurs cumulées depuis janvier			
DANEMARK		JAN 59	JAN 60	FEV 59	FEV 60
M O N D E		148.2	150.3	248.3	315.6
...ALLEMAGNE F		26.9	32.1	46.2	71.7
...FRANCE		4.4	5.4	7.8	11.4
...ITALIE		2.5	2.2	4.4	4.8
...PAYS BAS		9.3	8.4	19.5	20.3
...U E B L		6.1	5.7	10.1	12.7
...CEE METROP		49.2	53.8	88.0	120.9
A E L E		59.6	48.9	95.5	105.8
ROYAUME UNI		38.2	28.9	57.8	57.8
ETATS UNIS		17.5	20.0	25.4	36.5
SUEDE		11.3	10.5	20.7	25.9
NORVEGE		5.6	4.1	9.7	10.3
SUISSE		3.1	4.2	5.1	9.2
U R S S		2.2	3.1	4.8	6.4
FINLANDE		2.1	1.8	3.6	4.1
JAPON		1.1	4.3	1.9	5.4
POLOGNE		3.2	2.2	4.6	4.8
BRESIL		2.2	2.7	4.6	4.7
CHINE CONTINENT		.3	1.1	1.4	2.8
ALLEM MARK EST		1.4	1.0	2.2	2.6
PANAMA REP		.7	1.2	.9	2.5
AUTRICHE		1.0	.8	1.5	1.8
ESPAGNE		.7	.7	1.3	1.6
TSCHECOSLOV		.8	.7	1.2	1.4
ISRAEL		.7	.7	1.4	1.4
ARGENTINE		1.6	.7	2.9	1.2
DEP USA EN AM			1.1		1.2
VENEZUELA			.8		1.1
MAROC		.1	.4	.1	.8
CANADA		.2	.4	.3	.8
PORTUGAL		.4	.4	.7	.8
PEROU		.3	.3	.4	.7
THAILANDE		.5	.3	.7	.7
TURQUIE		.3	.3	.5	.6
BIRMANIE UNION		.1	.3	.2	.6
INDE UNION		.2	.4	.5	.6
HONGRIE		.2	.2	.3	.5
ISLANDE		.2	.2	.3	.4
PTOM BRIT AF OR				.1	.4
PTOM PORTUG AF		.1	.2	.1	.3
COLOMBIE		.2	.1	.3	.3
HONG KONG		.1	.1	.2	.3
PAKISTAN			.2		.3
YUGOSLAVIE		.1	.1	.4	.2
RHODESIE FED		.1	.1	.2	.2
CHILI				.1	.2
DANEMARK		MAR 59	MAR 60		
M O N D E		355.7	467.2		
...ALLEMAGNE F		66.8	107.3		
...FRANCE		11.9	17.3		
...ITALIE		6.5	8.0		
...PAYS BAS		30.0	30.0		
...U E B L		13.9	18.5		
...CEE METROP		129.1	181.1		
A E L E		138.6	162.8		
ROYAUME UNI		81.9	89.0		
ETATS UNIS		34.5	50.0		
SUEDE		31.6	40.0		
NORVEGE		13.8	15.7		
SUISSE		8.2	14.0		
U R S S		6.2	8.4		
POLOGNE		5.9	6.9		
BRESIL		6.2	6.4		
JAPON		2.4	6.1		
FINLANDE		4.8	6.0		
ALLEM MARK EST		3.2	4.1		
PANAMA REP		1.7	3.7		
CHINE CONTINENT		1.6	3.4		
AUTRICHE		2.2	2.8		
ESPAGNE		2.3	2.8		
VENEZUELA		.1	2.3		
TSCHECOSLOV		1.7	2.1		
ISRAEL		1.7	2.0		
ARGENTINE		3.8	1.8		
PORTUGAL		.9	1.3		
TURQUIE		.8	1.2		
THAILANDE		.9	1.2		
DEP USA EN AM		.3	1.2		
CANADA		.4	1.1		
MAROC		.1	1.0		
INDE UNION		.8	.9		
HONGRIE		.4	.8		
PEROU		.5	.8		
BIRMANIE UNION		.3	.7		
ISLANDE		.3	.5		
HONG KONG		.2	.5		
COLOMBIE		.4	.4		
PTOM BRIT AF OR		.1	.4		
PTOM PORTUG AF		.1	.4		
IRAN		.5	.4		
PAKISTAN		.1	.4		
CHILI		.2	.3		
RHODESIE FED		.2	.3		

AUSFUHLRLAENDER PAYS EXPORTATEUR		export			
Bestimmung Destination		Kumulierte Werte, beginnend Januar Valeurs cumulées depuis janvier			
DANEMARK		JAN 59	JAN 60	FEV 59	FEV 60
M O N D E		122.3	112.9	217.3	229.2
...ALLEMAGNE F		26.9	26.5	48.0	49.6
...FRANCE		2.1	1.9	4.8	3.9
...ITALIE		5.0	6.3	8.7	12.2
...PAYS BAS		3.1	2.7	5.5	5.3
...U E B L		2.4	1.1	3.5	2.3
...CEE METROP		39.5	38.5	70.5	73.3
A E L E		50.3	46.5	85.4	93.7
ROYAUME UNI		31.4	31.9	54.5	60.2
ETATS UNIS		14.0	11.1	24.2	23.3
SUEDE		8.9	8.6	15.8	19.4
NORVEGE		7.5	3.4	10.1	8.6
SUISSE		1.8	1.8	3.6	3.6
ALLEM MARK EST		1.2	1.7	2.2	3.1
FINLANDE		1.5	1.1	2.6	3.0
BRESIL		1.4	.8	2.9	2.5
ISLANDE		.7	1.9	.9	2.4
U R S S		.5		1.5	2.4
VENEZUELA		1.8	1.1	3.6	2.1
POLOGNE		.9	.5	1.3	1.8
AUTRICHE		.6	.7	1.1	1.6
PTOM BRIT AMER		.2	.8	.5	1.5
CANADA		.6	.5	1.2	1.2
JAPON		.2	.7	.2	1.2
TSCHECOSLOV		.3	.3	.6	.7
UNION SUD AFR		.4	.3	.7	.7
GRECE		.5	.3	.7	.6
EGYPTE		.3	.2	.4	.6
INDE UNION		.2	.2	.3	.6
IRAN		.5	.3	.8	.6
MAROC		.1	.2	.3	.5
DEP USA EN AM			.1	.1	.5
MEXIQUE		.1	.3	.3	.5
LIBAN		.2	.2	.4	.5
AUSTRALIE		.3	.2	.4	.5
ESPAGNE		.4	.2	.8	.4
IRLANDE		.3	.2	1.2	.4
ALGERIE		.1	.2	.2	.4
CHILI			.2	.1	.4
INDONESIE		.1	.2	.3	.4
ISRAEL		.3	.2	.7	.4
KOWEIT		.1	.2	.1	.4
PTOM BRIT EUR		.1	.1	.2	.3
PEROU		.1	.1	.2	.3
IRAK		.1	.1	.2	.3
THAILANDE		.2	.2	.6	.3
DANEMARK		MAR 59	MAR 60		
M O N D E		320.0	352.3		
...ALLEMAGNE F		72.0	72.3		
...FRANCE		7.4	5.7		
...ITALIE		12.4	17.3		
...PAYS BAS		8.4	8.2		
...U E B L		4.7	3.7		
...CEE METROP		104.9	107.2		
A E L E		123.0	148.4		
ROYAUME UNI		79.9	88.3		
ETATS UNIS		34.9	33.8		
SUEDE		22.6	33.3		
NORVEGE		13.3	18.8		
FINLANDE		3.7	5.3		
SUISSE		5.1	5.1		
BRESIL		4.6	4.7		
ALLEM MARK EST		3.1	4.6		
VENEZUELA		5.1	3.2		
ISLANDE		1.3	3.1		
LIBERIA		.1	3.0		
U R S S		2.9	2.9		
PTOM BRIT AMER		1.4	2.5		
POLOGNE		2.2	2.4		
AUTRICHE		1.7	2.3		
CANADA		1.9	2.1		
TSCHECOSLOV		1.6	1.3		
JAPON		.5	1.3		
GRECE		1.2	1.2		
UNION SUD AFR		.9	1.1		
IRAN		.9	1.1		
AUSTRALIE		.7	.9		
MAROC		.5	.8		
EGYPTE		.5	.8		
INDE UNION		.6	.8		
LIBAN		.5	.8		
DEP USA EN AM		.2	.8		
ESPAGNE		1.6	.7		
ALGERIE		.2	.7		
INDONESIE		.5	.7		
ISRAEL		.8	.7		
MEXIQUE		.4	.7		
PORTUGAL		.4	.6		
CHILI		.2	.6		
HONGRIE		.4	.6		
IRLANDE		2.2	.6		
IRAK		.3	.5		
KOWEIT		.2	.5		

Für deutschen Text u. Anmerkungen siehe gelbe Blätter.

Voir notes et textes français sur pages bleues.

Vedere testo italiano e note sulle pagine verdi.

Zie Nederlandse tekst en nota's op roze bladzijden.]

See English text and notes on grey sheets.

DER HANDEL DER DRITTEN LÄNDER
mit der EWG und den wichtigsten andern Ländern

ZEITRAUM : Januar bis Ende des ausgewiesenen Monats

1.000.000 \$

COMMERCE DES PAYS TIERS
avec la CEE et ses principaux concurrents

PÉRIODE : Janvier à fin du mois indiqué

EINFUHLRAENDER					AUSFUHLRAENDER				
PAYS IMPORTATEUR					PAYS EXPORTATEUR				
Origine		Kumulierte Werte, beginnend Januar			Bestimmung		Kumulierte Werte, beginnend Januar		
Valeurs cumulées depuis janvier		Valeurs cumulées depuis janvier			Destination		Valeurs cumulées depuis janvier		
	DEC 58	DEC 59	JAN 59	JAN 60		DEC 58	DEC 59	JAN 59	JAN 60
import					export				
NORVEGE					NORVEGE				
M O N D E	1309.0	1314.8	101.2	110.8	M O N D E	743.3	809.3	59.6	69.7
...ALLEMAGNE F	264.6	264.7	27.1	17.8	...ALLEMAGNE F	104.4	119.1	8.2	9.1
...FRANCE	43.1	41.3	2.3	3.8	...FRANCE	29.7	25.3	1.5	1.6
...ITALIE	25.8	28.4	1.3	1.2	...ITALIE	19.4	22.7	1.0	2.9
...PAYS BAS	90.2	91.4	4.8	6.0	...PAYS BAS	27.4	26.4	2.1	1.9
...U E B L	39.3	35.6	3.1	3.5	...U E B L	21.3	16.9	1.1	1.5
...CEE METROP	463.0	461.4	38.6	32.3	...CEE METROP	202.2	210.4	13.9	17.0
A E L E	495.5	476.2	32.4	49.7	A E L E	278.4	314.5	22.5	29.5
SUEDE	208.9	211.8	13.3	29.2	ROYAUME UNI	143.7	165.2	11.8	16.3
ROYAUME UNI	202.3	175.5	11.4	14.7	ETATS UNIS	66.5	63.6	8.6	7.4
ETATS UNIS	89.3	92.3	8.2	7.2	SUEDE	72.8	77.6	4.7	7.2
CANADA	59.2	60.4	4.0	5.4	DANEMARK	46.2	53.0	4.5	4.9
DANEMARK	58.1	58.9	5.9	3.7	BRESIL	14.9	18.9	1.6	2.3
BRESIL	24.8	16.3	1.4	1.6	U R S S	14.7	16.1	1.6	1.9
VENEZUELA	4.0	7.6	.4	1.5	ESPAGNE	12.6	11.0	1.8	.8
SUISSE	18.1	19.5	1.3	1.3	FINLANDE	8.7	13.6	1.5	.8
ESPAGNE	12.1	11.7	.9	1.1	AUSTRALIE	8.5	7.3	.5	.7
GHANA	7.5	7.3	.2	1.0	YUGOSLAVIE	1.4	1.4	.1	.6
TCHECOSLOV	9.5	10.4	1.0	.8	SUISSE	7.1	11.0	1.1	.6
U R S S	19.0	18.6	.9	.7	UNION SUD AFR	11.5	7.0	.4	.5
SURINAM ANTILLE	10.4	15.1	1.0	.7	CHINE CONTINENT	4.8	7.6	.1	.5
FINLANDE	4.2	7.4	.5	.6	TCHECOSLOV	6.4	5.8	.3	.4
AUTRICHE	5.6	7.3	.4	.6	AUTRICHE	4.5	4.5	.3	.4
ALLEM MARK EST	6.9	8.3	.6	.5	ALLEM MARK EST	9.2	6.7	.3	.3
POLOGNE	4.1	4.7	.4	.5	ISLANDE	2.3	3.1	.3	.3
RHODESIE FED	1.7	2.1	.1	.5	INDONESIE	1.3	2.5	.1	.3
JAPON	7.3	12.7	.3	.5	ROUMANIE	1.5	2.8	.1	.2
NIGERIA	2.0	2.3	.3	.4	CAMEROUN REP	.8	1.3	.1	.2
TURQUIE	1.0	1.9	.6	.3	ARGENTINE	8.8	4.4	.6	.2
MAROC	1.7	2.5	.2	.3	HONG KONG	.8	1.6	.1	.2
UNION SUD AFR	5.0	4.6	.3	.3	INDE UNION	5.4	5.9	.2	.2
ARGENTINE	4.4	4.3	.3	.3	IRAN	1.3	1.0	.1	.2
PTOM BRIT AMER	11.1	8.6	1.1	.3	BULGARIE	.2	.8	.1	.1
HONG KONG	1.8	3.0	.2	.3	GRECE	5.0	2.9	.3	.1
INDE UNION	3.7	2.9	.1	.3	IRLANDE	1.0	.9	.1	.1
ISRAEL	3.6	2.9	.4	.3	TURQUIE	2.9	1.4	.2	.1
MALAISIE FED	2.5	2.4	.2	.3	GHANA	.5	.6	.1	.1
GRECE	2.0	1.8	.4	.2	MAROC	.9	.8	.1	.1
HONGRIE	1.3	1.4	.1	.2	PTOM BRIT AF OR	1.1	1.5	.1	.1
ISLANDE	.9	1.7	.1	.2	PTOM PORTUG AF	1.5	1.6	.1	.1
CHINE CONTINENT	2.7	2.6	.3	.2	RHODESIE FED	.3	.7	.1	.1
CHYPRE	1.3	.4	.1	.2	CANADA	3.1	4.0	.3	.1
INDONESIE	1.8	1.0	.1	.2	COLOMBIE	1.0	1.8	.1	.1
PHILIPPINES	3.0	2.9	.3	.2	CUBA	4.8	2.9	.1	.1
AUSTRALIE	2.3	3.0	.1	.2	MEXIQUE	.9	1.9	.1	.1
PORTUGAL	2.5	3.2	.1	.2	PTOM BRIT AMER	1.6	2.7	.1	.1
PORTUGAL					PORTUGAL				
M O N D E	480.3	473.5	22.3	22.9	M O N D E	268.7	290.1	14.9	15.5
...ALLEMAGNE F	84.6	83.4	3.1	3.8	...ALLEMAGNE F	22.3	24.0	1.1	1.5
...FRANCE	36.9	35.7	2.6	1.6	...FRANCE	19.1	12.3	.7	.6
...ITALIE	17.5	19.8	.8	.7	...ITALIE	12.2	11.5	.7	.4
...PAYS BAS	14.1	17.3	.6	.5	...PAYS BAS	7.1	8.5	.3	.5
...U E B L	34.9	28.8	.8	1.5	...U E B L	10.6	9.5	.5	.6
...CEE METROP	188.0	185.0	7.9	8.1	...CEE METROP	71.3	65.8	3.3	3.6
A E L E	103.5	98.0	4.1	4.1	A E L E	50.4	50.5	2.5	2.8
PTOM PORTUG AF	70.6	66.7	3.8	4.7	PTOM PORTUG AF	77.1	81.6	3.9	3.5
ROYAUME UNI	61.9	60.8	2.7	2.5	ETATS UNIS	23.9	28.5	1.4	1.9
IRAK	22.7	24.8	2.1	2.0	ROYAUME UNI	32.7	32.7	1.7	1.8
ETATS UNIS	33.7	28.7	1.5	1.0	ISRAEL	2.3	1.9	.3	.7
SUISSE	15.4	15.9	.6	.9	SUEDE	6.7	6.4	.3	.5
ARGENTINE	1.3	1.9	.1	.4	PTOM PORTUG AS	2.0	2.5	.2	.3
MAROC	3.9	4.2	.1	.3	ESPAGNE	2.2	2.9	.1	.2
SURINAM ANTILLE	10.1	10.3	.4	.3	MAROC	8.8	5.2	.2	.2
VENEZUELA	2.2	1.5	.3	.3	CANADA	3.1	3.0	.1	.2
SUEDE	13.2	10.6	.3	.3	AUSTRALIE	1.8	1.7	.1	.2
UNION SUD AFR	5.0	3.1	.2	.2	DANEMARK	3.6	3.4	.2	.2
MALAISIE FED	2.0	2.6	.2	.2	NORVEGE	2.2	2.8	.1	.2
DANEMARK	3.8	2.7	.2	.2	FINLANDE	.3	.6	.1	.1
ESPAGNE	2.1	5.1	.1	.1	GRECE	1.8	1.9	.1	.1
POLOGNE	.5	.8	.1	.1	IRLANDE	.8	.8	.1	.1
TCHECOSLOV	1.2	1.5	.1	.1	POLOGNE	1.0	1.1	.1	.1
EGYPTE	.5	.9	.1	.1	TCHECOSLOV	1.4	2.2	.3	.1
CHILI	.8	.7	.1	.1	ALGERIE	1.5	2.3	.2	.1
AUSTRALIE	4.1	2.7	.2	.1	EGYPTE	.3	.4	.1	.1
AUTRICHE	4.0	4.2	.2	.1	GHANA	.9	1.2	.1	.1
NORVEGE	5.2	3.8	.1	.1	PTOM BELGES	2.2	2.3	.1	.1
PTOM BELGES	.2	.8	.1	.1	UNION SUD AFR	2.7	2.0	.2	.1
BRESIL	3.6	3.5	.1	.1	VENEZUELA	2.3	1.9	.1	.1
MEXIQUE	.1	.9	.1	.1	INDE UNION	.4	.6	.1	.1
U R S S	.8	1.7	.4	.4	JAPON	1.3	1.7	.2	.1
PTOM BRIT AF OR	.5	2.2	.4	.4	SUISSE	3.7	3.4	.2	.1
NOUV GUIN NEER	.4	.4	.1	.1	TURQUIE	.2	.7	.1	.1
ALLEM MARK EST	.4	.4	.1	.1	ARGENTINE	1.4	1.1	.1	.1
BULGARIE	.6	.8	.1	.1	MEXIQUE	1.5	1.5	.1	.1
FINLANDE	.5	1.3	.1	.1	CHYPRE	1.4	1.5	.1	.1
GRECE	.2	.1	.1	.1	BRESIL	3.2	2.2	.3	.1
HONGRIE	.3	.5	.1	.1	ALLEM MARK EST	.3	.5	.1	.1
IRLANDE	.3	.5	.1	.1	HONGRIE	.1	.2	.1	.1
ISLANDE	2.7	2.1	.1	.1	ISLANDE	.1	.1	.1	.1
PTOM BRIT EUR	.2	.2	.1	.1	PTOM BRIT EUR	.2	.2	.1	.1
TURQUIE	.2	.4	.1	.1	ROUMANIE	.2	.4	.1	.1
EUROPE NDA	.4	.5	.1	.1	U R S S	1.9	1.6	.1	.1
ALGERIE	.4	.5	.1	.1	YUGOSLAVIE	.1	.1	.1	.1

Für deutschen Text u. Anmerkungen siehe gelbe Blätter.

Voir notes et textes français sur pages bleues.

Vedere testo italiano e note sulle pagine verdi.

Zie Nederlandse tekst en nota's op roze bladzijden.

See English text and notes on grey sheets.

DER HANDEL DER DRITTEN LÄNDER
mit der EWG und den wichtigsten andern Ländern

ZEITRAUM : Januar bis Ende des ausgewiesenen Monats

1.000.000 \$

COMMERCE DES PAYS TIERS
avec la CEE et ses principaux concurrents

PÉRIODE : Janvier à fin du mois indiqué

EINFUHLRLAENDER PAYS IMPORTATEUR					AUSFUHLRLAENDER PAYS EXPORTATEUR				
Import		export			import		export		
Orsprung	Kumulierte Werte, beginnend Januar				Bestimmung	Kumulierte Werte, beginnend Januar			
Origine	Valeurs cumulées depuis janvier				Destination	Valeurs cumulées depuis janvier			
	FEV 59	FEV 60	MAR 59	MAR 60		FEV 59	FEV 60	MAR 59	MAR 60
ROYAUME UNI					ROYAUME UNI				
M O N D E	1735.6	2047.9	2634.4	3149.3	M O N D E	1513.0	1774.0	2310.0	2675.2
...ALLEMAGNE F	56.1	81.0	87.1	130.1	...ALLEMAGNE F	68.0	88.9	108.9	137.9
...FRANCE	39.9	62.3	64.4	94.0	...FRANCE	36.9	44.5	58.8	68.7
...ITALIE	34.0	44.5	59.7	70.8	...ITALIE	35.7	38.3	55.1	62.5
...PAYS BAS	69.9	80.2	104.8	124.9	...PAYS BAS	53.4	62.8	80.9	92.1
...U E B L	27.9	39.0	40.8	55.9	...U E B L	26.5	35.0	42.8	48.8
...CEE METROP	227.8	307.0	356.8	475.7	...CEE METROP	220.5	267.5	346.5	410.0
A E L E	162.3	200.6	244.6	309.2	A E L E	163.1	193.8	241.6	290.6
ETATS UNIS	159.5	217.5	227.9	338.6	ETATS UNIS	155.4	186.1	236.1	281.1
CANADA	123.6	146.8	187.5	230.6	AUSTRALIE	97.6	116.5	149.0	175.4
NOUV ZELANDE	89.3	106.9	152.3	178.3	CANADA	73.9	100.3	116.2	154.9
AUSTRALIE	115.7	114.0	175.9	163.4	UNION SUD AFR	73.9	85.7	108.4	123.5
INDE UNION	70.3	78.7	93.2	111.0	INDE UNION	65.9	75.2	107.8	113.5
SUEDE	56.9	71.1	80.6	108.5	SUEDE	52.8	66.8	78.2	94.5
KOWEIT	67.9	63.8	91.1	104.6	IRLANDE	50.5	55.9	73.5	82.2
DANEMARK	53.6	64.0	81.1	96.1	PTOM BRIT AHER	39.0	55.8	60.5	77.4
IRLANDE	40.5	48.7	66.5	77.0	NOUV ZELANDE	41.3	47.4	62.2	69.8
UNION SUD AFR	36.0	44.1	57.7	71.2	DANEMARK	44.1	46.4	63.6	68.1
ARGENTINE	43.3	45.2	68.7	64.6	NIGERIA	34.6	38.7	51.3	57.3
NIGERIA	48.5	40.2	71.8	64.8	NORVEGE	24.6	32.1	38.8	48.2
VENEZUELA	37.7	43.8	59.3	62.5	SUISSE	23.7	28.2	34.4	42.5
RHODESIE FED	29.0	41.4	47.7	61.7	PTOM BRIT AF OR	22.7	26.3	37.0	38.5
PTOM BRIT AHER	27.4	29.4	48.3	54.6	RHODESIE FED	22.1	22.4	33.3	33.8
NORVEGE	26.2	33.9	43.0	53.8	U R S S	14.5	24.8	21.3	32.8
ESPAGNE	23.6	30.8	37.5	50.7	ARGENTINE	15.4	18.7	30.7	32.7
FINLANDE	30.2	29.5	43.2	43.8	GHANA	19.0	21.2	28.2	31.6
IRAN	34.7	28.8	48.5	40.5	IRAN	21.0	18.9	32.4	31.5
PTOM BRIT AF OR	21.3	24.0	29.1	36.1	FINLANDE	15.7	21.3	24.2	30.8
U R S S	19.1	24.9	27.0	33.4	VENEZUELA	16.0	20.3	24.4	28.5
IRAK	16.7	27.1	28.6	33.1	HONG KONG	17.0	19.6	24.3	28.5
SUISSE	15.9	19.7	25.0	31.8	CHINE CONTINENT	15.8	18.7	19.1	27.5
PAKISTAN	14.7	20.9	23.0	29.9	PAKISTAN	16.7	18.0	23.6	26.8
CEYLAN	16.4	18.4	23.3	29.0	MALAISIE FED	13.7	17.0	20.7	24.5
MALAISIE FED	16.6	18.7	23.6	28.4	SINGAPOUR	15.2	17.4	22.9	24.9
JAPON	22.9	17.9	34.9	27.3	IRAK	16.4	14.5	25.7	23.4
HONG KONG	14.9	17.7	21.9	27.2	CEYLAN	17.5	14.2	25.5	21.7
CHILI	8.5	15.5	15.6	24.5	ESPAGNE	11.6	11.8	18.1	20.0
POLOGNE	13.5	16.1	20.5	25.5	JAPON	14.5	12.3	26.0	19.4
CHINE CONTINENT	10.5	18.2	14.0	23.1	PORTUGAL	11.3	12.5	16.1	18.9
ISRAEL	14.6	14.9	19.4	23.1	AUTRICHE	6.6	7.8	10.5	18.4
GHANA	20.9	12.9	26.4	19.9	INDONESIE	3.2	8.6	4.8	14.1
BAHREIN	8.8	11.8	15.6	17.7	MEXIQUE	4.9	11.5	7.4	15.7
SURINAM ANTILLE	7.8	7.8	16.1	17.3	SOUDAN	5.1	8.5	7.7	13.9
BRESIL	14.9	10.0	25.4	16.7	KOWEIT	7.8	8.6	11.9	12.8
SINGAPOUR	7.4	9.5	11.2	14.0	YUGOSLAVIE	5.2	8.2	7.5	12.3
ARABIE SEODITE	3.9	8.3	6.1	13.3	ISRAEL	5.6	7.9	12.6	12.2
SUEDE					SUEDE				
M O N D E	2103.5	2152.1	2366.3	2405.1	M O N D E	1867.7	1998.2	2087.9	2205.8
...ALLEMAGNE F	492.2	487.2	551.5	544.5	...ALLEMAGNE F	269.2	300.1	296.9	333.3
...FRANCE	72.0	84.7	86.9	95.2	...FRANCE	84.0	75.0	92.0	84.2
...ITALIE	71.8	67.6	83.3	75.3	...ITALIE	60.3	65.6	66.9	73.7
...PAYS BAS	159.3	166.3	179.3	186.5	...PAYS BAS	90.8	97.4	101.8	107.8
...U E B L	78.1	81.0	88.0	90.1	...U E B L	80.6	75.8	89.2	84.1
...CEE METROP	873.4	886.8	989.0	991.6	...CEE METROP	584.9	613.9	647.2	683.1
A E L E	515.4	523.4	579.4	586.6	A E L E	670.2	679.0	732.0	743.2
ROYAUME UNI	298.0	297.1	331.9	331.5	ROYAUME UNI	309.9	298.3	341.2	331.2
ETATS UNIS	221.9	225.8	251.3	254.2	NORVEGE	204.9	206.3	219.2	219.1
DANEMARK	84.2	84.8	94.8	95.2	ETATS UNIS	104.8	153.7	122.2	175.8
NORVEGE	67.8	72.8	78.4	82.8	DANEMARK	111.8	129.3	123.6	142.6
U R S S	30.4	47.1	35.6	54.7	FINLANDE	52.1	66.0	59.0	73.2
SUISSE	44.2	41.8	50.2	46.8	U R S S	21.9	33.3	27.6	39.2
BRESIL	45.6	37.2	50.0	40.8	BRESIL	46.7	35.5	51.8	38.4
VENEZUELA	39.0	32.4	41.7	37.6	LIBERIA	13.2	27.9	16.6	28.2
IRAN	18.8	22.0	20.5	23.8	AUSTRALIE	23.4	25.1	26.0	27.5
JAPON	20.9	21.6	22.9	23.1	SUISSE	21.1	24.4	23.2	27.5
FINLANDE	21.8	19.2	24.7	22.2	UNION SUD AFR	26.4	21.2	29.6	23.0
POLOGNE	14.6	18.8	16.5	21.2	INDE UNION	15.7	20.9	17.7	23.0
AUTRICHE	14.6	17.8	16.9	20.3	ARGENTINE	24.2	19.4	28.1	20.9
BAHREIN	19.5	17.6	21.5	18.9	ALLEN MARK EST	14.8	19.0	16.8	20.7
ARGENTINE	18.7	16.8	19.4	17.8	POLOGNE	21.4	20.0	23.8	20.7
ESPAGNE	10.4	12.9	12.8	15.8	CANADA	13.3	16.3	14.0	18.2
MALAISIE FED	11.0	14.4	12.4	15.8	CHINE CONTINENT	16.0	14.0	17.6	14.4
CANADA	11.4	12.3	13.1	15.3	ESPAGNE	10.0	12.7	11.4	13.9
PTOM BRIT AHER	12.6	13.7	13.0	15.2	MEXIQUE	12.2	12.4	13.5	13.2
RHODESIE FED	9.4	14.0	10.1	14.9	VENEZUELA	12.1	11.5	13.5	12.6
ALLEN MARK EST	13.6	12.1	15.2	13.6	AUTRICHE	11.1	11.6	12.2	12.6
SURINAM ANTILLE	13.6	12.3	13.9	13.4	GRECE	14.7	10.5	11.9	11.2
KOWEIT	15.3	12.8	16.5	13.1	TCHECOSLOV	6.4	9.9	7.4	10.8
COLOMBIE	11.2	11.6	12.4	12.7	TURQUIE	2.0	9.6	2.5	10.2
ARABIE SEODITE	13.7	11.3	15.2	12.3	PORTUGAL	11.4	9.1	12.6	10.2
PORTUGAL	6.6	9.1	7.2	10.3	PANAMA REP	3.3	8.7	3.2	8.9
TCHECOSLOV	7.6	9.0	8.5	9.9	YUGOSLAVIE	5.9	6.7	6.7	7.9
UNION SUD AFR	7.1	8.7	7.4	9.2	IRAN	6.2	7.1	7.1	7.8
AUSTRALIE	9.7	8.7	10.1	8.9	IRLANDE	5.7	7.1	6.5	7.6
CHILI	6.9	7.1	7.3	8.2	COLOMBIE	25.4	6.5	42.0	7.5
PHILIPPINES	9.6	6.5	10.0	7.9	JAPON	5.6	6.8	6.1	7.3
INDONESIE	4.0	6.8	4.2	6.9	NOUV ZELANDE	5.1	6.3	5.5	6.5
PTOM PORTUG AF	2.5	4.4	2.5	4.5	ALGERIE	6.1	5.5	6.4	5.9
INDE UNION	4.7	4.3	5.2	4.5	PEROU	6.5	5.0	7.1	5.8
GRECE	1.0	4.2	1.4	4.3	PTOM BRIT AF OC	4.3	5.0	4.7	5.6
TURQUIE	3.3	3.9	3.7	4.2	IRAK	4.8	5.1	5.0	5.6
YUGOSLAVIE	2.3	3.8	7.6	4.1	EGYPTE	4.2	5.4	4.5	5.5
ISLANDE	3.4	5.3	3.5	5.8	URUGUAY	1.5	4.3	1.7	5.5

Für deutschen Text u. Anmerkungen siehe gelbe Blätter.

Voir notes et textes français sur pages bleues.

Vedere testo italiano e note sulle pagine verdi.

Zie Nederlandse tekst en nota's op roze bladzijden.

See English text and notes on grey sheets.

**DER HANDEL DER DRITTEN LÄNDER
mit der EWG und den wichtigsten andern Ländern**

ZEITRAUM : Januar bis Ende des ausgewiesenen Monats

1.000.000 \$

**COMMERCE DES PAYS TIERS
avec la CEE et ses principaux concurrents**

PÉRIODE : Janvier à fin du mois indiqué

EINFUHLRLAENDER PAYS IMPORTATEUR				AUSFUHLRLAENDER PAYS EXPORTATEUR				
i m p o r t		e x p o r t		i m p o r t		e x p o r t		
Kumulierte Werte, beginnend Januar		Kumulierte Werte, beginnend Januar		Kumulierte Werte, beginnend Januar		Kumulierte Werte, beginnend Januar		
Valeurs cumulées depuis janvier		Valeurs cumulées depuis janvier		Valeurs cumulées depuis janvier		Valeurs cumulées depuis janvier		
Origine	DEC 58	DEC 59	Destination	DEC 58	DEC 59	Destination	DEC 58	DEC 59
SUISSE			SUISSE			SUISSE		
M O N D E	1707.1	1924.0	M O N D E	1547.2	1693.0	M O N D E	1547.2	1693.0
...ALLEMAGNE F	454.8	550.8	...ALLEMAGNE F	251.4	290.0	...ALLEMAGNE F	251.4	290.0
...FRANCE	188.0	216.8	...FRANCE	116.6	116.6	...FRANCE	116.6	116.6
...ITALIE	202.5	221.5	...ITALIE	121.0	138.1	...ITALIE	121.0	138.1
...PAYS BAS	84.3	90.4	...PAYS BAS	56.1	66.6	...PAYS BAS	56.1	66.6
...U E B L	73.7	78.5	...U E B L	61.1	64.1	...U E B L	61.1	64.1
...CEE METROP	1003.3	1158.0	...CEE METROP	606.2	675.4	...CEE METROP	606.2	675.4
A E L E	184.4	244.9	A E L E	240.1	259.6	A E L E	240.1	259.6
ETATS UNIS	196.1	205.0	ETATS UNIS	153.3	189.9	ETATS UNIS	153.3	189.9
ROYAUME UNI	96.2	143.6	ROYAUME UNI	86.6	96.4	ROYAUME UNI	86.6	96.4
AUTRICHE	35.6	40.9	AUTRICHE	47.0	51.1	AUTRICHE	47.0	51.1
CANADA	37.7	30.4	CANADA	47.8	46.8	CANADA	47.8	46.8
SUEDE	24.6	29.4	SUEDE	33.6	35.3	SUEDE	33.6	35.3
JAPON	14.9	22.0	JAPON	31.5	35.0	JAPON	31.5	35.0
DANEMARK	16.5	18.0	DANEMARK	43.3	29.0	DANEMARK	43.3	29.0
BRESIL	11.9	15.8	BRESIL	25.0	27.9	BRESIL	25.0	27.9
TCHECOSLOV	15.3	15.2	TCHECOSLOV	24.8	24.1	TCHECOSLOV	24.8	24.1
ESPAGNE	15.8	14.6	ESPAGNE	22.0	23.2	ESPAGNE	22.0	23.2
ARGENTINE	14.4	13.4	ARGENTINE	23.1	23.1	ARGENTINE	23.1	23.1
CHINE CONTINENT	11.0	11.6	CHINE CONTINENT	21.0	21.9	CHINE CONTINENT	21.0	21.9
NIGERIA	11.8	10.9	NIGERIA	20.8	20.9	NIGERIA	20.8	20.9
MEXIQUE	12.3	9.6	MEXIQUE	20.5	19.8	MEXIQUE	20.5	19.8
NORVEGE	7.8	9.2	NORVEGE	19.4	19.4	NORVEGE	19.4	19.4
HONGRIE	6.7	8.7	HONGRIE	17.6	19.4	HONGRIE	17.6	19.4
PEROU	11.2	8.7	PEROU	23.9	19.3	PEROU	23.9	19.3
POLOGNE	7.7	6.9	POLOGNE	12.1	19.1	POLOGNE	12.1	19.1
GHANA	3.9	6.4	GHANA	16.1	18.0	GHANA	16.1	18.0
AUSTRALIE	5.9	6.4	AUSTRALIE	13.8	14.6	AUSTRALIE	13.8	14.6
PTOM BRIT AF OC	5.9	6.1	PTOM BRIT AF OC	14.8	15.7	PTOM BRIT AF OC	14.8	15.7
YUGOSLAVIE	5.8	4.4	YUGOSLAVIE	13.1	13.5	YUGOSLAVIE	13.1	13.5
URUGUAY	3.8	4.2	URUGUAY	10.8	13.1	URUGUAY	10.8	13.1
COLOMBIE	4.4	4.0	COLOMBIE	8.4	11.2	COLOMBIE	8.4	11.2
TURQUIE	4.5	5.9	TURQUIE	7.2	9.4	TURQUIE	7.2	9.4
INOE UNION	4.5	5.6	INOE UNION	9.6	8.9	INOE UNION	9.6	8.9
U R S S	7.2	5.5	U R S S	5.5	8.8	U R S S	5.5	8.8
EGYPTE	6.0	5.4	EGYPTE	7.0	8.8	EGYPTE	7.0	8.8
ALLEM MARK EST	4.4	5.2	ALLEM MARK EST	8.6	8.8	ALLEM MARK EST	8.6	8.8
CHILI	4.2	5.1	CHILI	9.4	8.3	CHILI	9.4	8.3
ISRAEL	4.4	5.1	ISRAEL	6.5	7.7	ISRAEL	6.5	7.7
IRAN	3.5	4.7	IRAN	2.5	7.4	IRAN	2.5	7.4
MALAISIE FED	3.3	3.9	MALAISIE FED	5.8	6.7	MALAISIE FED	5.8	6.7
FINLANDE	5.7	3.8	FINLANDE	5.1	6.3	FINLANDE	5.1	6.3
PORTUGAL	3.7	3.8	PORTUGAL	5.4	6.0	PORTUGAL	5.4	6.0
UNION SUD AFR	3.8	3.7	UNION SUD AFR	4.9	4.6	UNION SUD AFR	4.9	4.6
EQUATEUR	3.2	3.7	EQUATEUR	4.5	4.6	EQUATEUR	4.5	4.6
RHODESIE FED	3.2	3.6	RHODESIE FED	2.3	4.4	RHODESIE FED	2.3	4.4
ESPAÑE	AOU 58	AOU 59	ESPAÑE	AOU 58	AOU 59	ESPAÑE	AOU 58	AOU 59
M O N D E	536.1	557.4	M O N D E	325.0	294.5	M O N D E	325.0	294.5
...ALLEMAGNE F	47.3	58.1	...ALLEMAGNE F	34.7	34.7	...ALLEMAGNE F	34.7	34.7
...FRANCE	33.1	28.9	...FRANCE	42.1	14.7	...FRANCE	42.1	14.7
...ITALIE	11.5	9.4	...ITALIE	8.8	7.1	...ITALIE	8.8	7.1
...PAYS BAS	15.8	10.9	...PAYS BAS	10.6	11.7	...PAYS BAS	10.6	11.7
...U E B L	8.8	11.3	...U E B L	7.3	7.4	...U E B L	7.3	7.4
...CEE METROP	116.5	118.6	...CEE METROP	103.5	75.6	...CEE METROP	103.5	75.6
A E L E	89.2	79.1	A E L E	91.7	81.1	A E L E	91.7	81.1
ETATS UNIS	102.5	136.8	ETATS UNIS	49.1	45.9	ETATS UNIS	49.1	45.9
ARABIE SEODITE	52.3	44.1	ARABIE SEODITE	26.3	36.6	ARABIE SEODITE	26.3	36.6
ROYAUME UNI	42.3	39.8	ROYAUME UNI	13.4	18.1	ROYAUME UNI	13.4	18.1
VENEZUELA	12.5	19.4	VENEZUELA	12.9	14.2	VENEZUELA	12.9	14.2
IRAK	17.0	16.8	IRAK	22.0	8.9	IRAK	22.0	8.9
IRAN	14.6	16.8	IRAN	6.0	6.8	IRAN	6.0	6.8
MAROC	12.0	10.0	MAROC	6.5	4.6	MAROC	6.5	4.6
SUEDE	6.2	9.5	SUEDE	3.8	4.6	SUEDE	3.8	4.6
NORVEGE	9.1	8.5	NORVEGE	5.6	4.3	NORVEGE	5.6	4.3
SUISSE	16.1	8.3	SUISSE	1.2	4.1	SUISSE	1.2	4.1
BRESIL	10.0	8.0	BRESIL	2.6	4.1	BRESIL	2.6	4.1
CHILI	11.0	7.9	CHILI	6.1	4.0	CHILI	6.1	4.0
EGYPTE	9.1	7.2	EGYPTE	4.1	5.6	EGYPTE	4.1	5.6
MALAISIE FED	9.7	7.0	MALAISIE FED	1.1	5.0	MALAISIE FED	1.1	5.0
AUTRICHE	5.9	6.6	AUTRICHE	8.3	4.8	AUTRICHE	8.3	4.8
KOWEIT		6.3	KOWEIT	3.8	3.5	KOWEIT	3.8	3.5
ARGENTINE	3.8	4.4	ARGENTINE	4.2	3.0	ARGENTINE	4.2	3.0
JAPON	3.2	4.4	JAPON	2.2	2.9	JAPON	2.2	2.9
DANEMARK	8.4	4.3	DANEMARK	7.4	2.6	DANEMARK	7.4	2.6
U R S S	2.4	4.1	U R S S	4.1	2.5	U R S S	4.1	2.5
PHILIPPINES	2.1	4.1	PHILIPPINES	.4	2.2	PHILIPPINES	.4	2.2
CUBA	11.0	5.9	CUBA	1.9	2.2	CUBA	1.9	2.2
CANADA	2.9	4.8	CANADA	.7	2.1	CANADA	.7	2.1
TCHECOSLOV	.5	3.9	TCHECOSLOV	4.6	2.1	TCHECOSLOV	4.6	2.1
SURINAM ANTILLE	3.6	3.8	SURINAM ANTILLE	.7	1.9	SURINAM ANTILLE	.7	1.9
POLOGNE	4.0	3.7	POLOGNE	2.5	1.8	POLOGNE	2.5	1.8
UNION SUD AFR	2.1	3.6	UNION SUD AFR	.8	1.5	UNION SUD AFR	.8	1.5
PAKISTAN	3.5	3.4	PAKISTAN	1.0	1.4	PAKISTAN	1.0	1.4
FINLANDE	6.8	3.1	FINLANDE	.9	1.0	FINLANDE	.9	1.0
COLOMBIE	.8	2.8	COLOMBIE	1.2	1.0	COLOMBIE	1.2	1.0
SYRIE		2.8	SYRIE	.9	1.0	SYRIE	.9	1.0
TURQUIE	1.6	2.5	TURQUIE	.5	.8	TURQUIE	.5	.8
HONGRIE		2.1	HONGRIE	.6	.6	HONGRIE	.6	.6
PORTUGAL	1.2	2.1	PORTUGAL	1.2	.6	PORTUGAL	1.2	.6
IRLANDE	4.0	1.7	IRLANDE	1.1	.6	IRLANDE	1.1	.6
ALGERIE	1.5	1.4	ALGERIE	.4	.6	ALGERIE	.4	.6
PTOM BRIT AF OC	1.0	1.4	PTOM BRIT AF OC	.3	.5	PTOM BRIT AF OC	.3	.5
MEXIQUE	4.1	1.4	MEXIQUE			MEXIQUE		

Für deutschen Text u. Anmerkungen siehe gelbe Blätter.

Voir notes et textes français sur pages bleues.

Vedere testo italiano e note sulle pagine verdi.

Zie Nederlandse tekst en nota's op roze bladzijden.

See English text and notes on grey sheets.

DER HANDEL DER DRITTEN LÄNDER
mit der EWG und den wichtigsten andern Ländern

ZEITRAUM : Januar bis Ende des ausgewiesenen Monats

1.000.000 S

COMMERCE DES PAYS TIERS
avec la CEE et ses principaux concurrents

PÉRIODE : Janvier à fin du mois indiqué

EINFUHLRAENDER					AUSFUHLRAENDER						
PAYS IMPORTATEUR		import				PAYS EXPORTATEUR		export			
Origine	Kumulierte Werte, beginnend Januar				Bestimmung	Kumulierte Werte, beginnend Januar					
	Valeurs cumulées depuis janvier				Destination	Valeurs cumulées depuis janvier					
	OCT 58	OCT 59	NOV 58	NOV 59		OCT 58	OCT 59	NOV 58	NOV 59		
GRECE					GRECE						
M O N D E	470.9	469.0	515.9	516.6	M O N D E	156.9	140.0	192.5	171.4		
...ALLEMAGNE F	91.1	90.5	103.2	100.9	...ALLEMAGNE F	24.6	25.2	33.6	32.8		
...FRANCE	23.6	17.0	25.3	18.9	...FRANCE	19.9	8.7	26.7	11.4		
...ITALIE	41.0	33.3	45.7	36.9	...ITALIE	9.0	10.8	11.0	12.1		
...PAYS BAS	23.7	21.6	25.3	23.2	...PAYS BAS	3.7	5.4	4.1	5.9		
...U E B L	15.7	17.8	17.4	19.0	...U E B L	1.1	1.6	1.5	1.9		
...CEE METROP	195.1	180.2	216.9	198.9	...CEE METROP	58.3	51.7	76.9	64.1		
A E L E	90.0	92.1	98.2	104.1	A E L E	23.8	23.7	27.8	26.8		
ROYAUME UNI	48.9	52.2	52.3	59.5	ETATS UNIS	22.2	16.5	28.5	25.1		
ETATS UNIS	69.4	48.3	73.9	52.2	ROYAUME UNI	15.1	16.3	16.6	18.1		
JAPON	10.5	27.2	10.8	27.4	U R S S	11.4	7.9	12.3	9.6		
IRAN	.3	19.8	.3	23.0	YUGOSLAVIE	7.7	6.7	8.3	7.9		
U R S S	12.3	12.0	13.4	13.7	TSCHECOSLOV	3.0	3.4	3.5	4.0		
SUEDE	16.3	12.6	17.7	13.7	POLOGNE	1.8	3.3	2.1	3.8		
YUGOSLAVIE	10.6	11.1	11.6	12.5	JAPON	2.5	2.7	2.9	3.6		
AUTRICHE	11.1	8.9	12.1	10.1	AUTRICHE	4.5	2.6	5.2	3.1		
SUISSE	6.0	9.0	7.0	10.1	FINLANDE	1.8	2.6	2.1	2.9		
FINLANDE	3.9	7.4	4.5	7.9	BRESIL	.7	2.7	.9	2.7		
TSCHECOSLOV	7.0	7.0	7.6	7.8	HONGRIE	1.1	2.1	2.1	2.6		
CANADA	4.0	7.4	4.3	7.7	ALLEM MARK EST	2.1	2.2	2.6	2.2		
ARGENTINE	5.1	5.1	5.8	5.3	CHYPRE	1.5	2.0	1.9	2.1		
DANEMARK	3.9	4.0	4.4	4.9	EGYPTE	3.5	1.8	4.1	1.9		
ROUMANIE	4.8	4.6	5.3	4.8	BULGARIE	2.5	1.8	2.6	1.8		
POLOGNE	2.4	3.5	2.6	3.9	SUEDE	.8	1.6	.8	1.7		
CUBA	4.7	3.7	5.3	3.9	SUISSE	1.3	1.2	2.5	1.7		
ARABIE SEODITE	4.2	3.5	4.5	3.8	ROUMANIE	2.6	1.2	3.0	1.4		
NORVEGE	2.3	3.4	3.0	3.7	CANADA	.4	1.2	.5	1.4		
ALLEM MARK EST	2.2	2.6	2.3	2.7	IRAK	.7	1.0	.8	1.2		
BRESIL	5.8	2.2	6.3	2.5	PORTUGAL	.3	1.0	.6	1.0		
MEXIQUE	3.2	2.5	3.3	2.5	ISRAEL	2.6	.8	2.7	.9		
TURQUIE	.9	2.1	1.0	2.4	NORVEGE	1.5	.8	1.7	.9		
HONGRIE	1.8	1.9	1.9	2.1	URUGUAY	1.8	.5	1.8	.5		
PORTUGAL	1.5	2.0	1.7	2.1	LIBAN	.2	.5	.3	.5		
BULGARIE	2.6	1.8	2.7	2.0	IRLANDE	.8	.4	.8	.4		
EGYPTE	2.2	1.8	2.4	2.0	TURQUIE	.4	.4	.4	.4		
TUNISIE	1.9	1.7	2.1	1.8	LIBYE	.2	.3	.3	.4		
SOUDAN	.9	1.5	1.0	1.6	PTOM BRIT EUR	.1	.2	.1	.3		
ISRAEL	1.5	1.5	1.6	1.6	SOUDAN	.2	.2	.2	.3		
NIGERIA	.7	1.3	.8	1.5	SYRIE	.4	.2	.4	.3		
ETHIOPIE	1.1	1.1	1.2	1.1	AUSTRALIE	.2	.3	.2	.3		
MALAISIE FED	1.5	1.0	1.6	1.1	DANEMARK	.3	.2	.4	.3		
PAKISTAN	1.2	.9	1.3	1.0	HAROC	.1	.2	.1	.2		
AUSTRALIE	1.5	.9	1.6	1.0	TUNISIE	.2	.2	.2	.2		
GHANA	.5	.8	.5	.8	YENEZUELA	.1	.2	.1	.2		
NOUY ZELANDE	1.4	.8	1.5	.8	ARABIE SEODITE	.7	.2	.8	.2		
ESPAGNE	.5	.7	.5	.7	ESPAGNE	.3	.1	.4	.1		
TURQUIE	NOV 58	NOV 59	DEC 58	DEC 59	TURQUIE	NOV 58	NOV 59	DEC 58	DEC 59		
M O N D E	291.7	387.2	315.1	442.6	M O N D E	230.0	291.6	247.2	355.1		
...ALLEMAGNE F	45.4	75.2	48.9	83.8	...ALLEMAGNE F	42.5	64.1	45.2	79.6		
...FRANCE	8.2	15.2	9.0	17.2	...FRANCE	18.3	13.9	18.8	16.5		
...ITALIE	32.6	29.8	35.1	33.5	...ITALIE	8.6	23.6	14.5	29.4		
...PAYS BAS	4.4	23.2	5.2	14.2	...PAYS BAS	2.6	4.6	3.1	6.8		
...U E B L	3.7	8.0	3.8	8.4	...U E B L	3.4	5.4	4.2	7.5		
...CEE METROP	94.7	141.3	101.9	157.1	...CEE METROP	75.4	111.6	85.8	139.8		
A E L E	33.5	80.2	36.9	88.9	A E L E	30.6	44.3	34.2	54.0		
ETATS UNIS	83.0	78.4	87.8	96.2	ETATS UNIS	47.9	49.6	48.1	63.4		
ROYAUME UNI	20.1	45.5	22.6	51.5	ROYAUME UNI	13.9	29.8	16.4	34.0		
AUTRICHE	4.6	14.2	4.9	15.5	LIBAN	2.1	12.2	2.9	13.7		
TSCHECOSLOV	11.2	10.9	12.2	12.5	TSCHECOSLOV	13.9	10.4	14.1	11.7		
ALLEM MARK EST	17.5	10.7	19.6	11.1	ISRAEL	7.0	8.5	7.5	8.9		
SUEDE	1.2	8.9	1.3	9.5	ALLEM MARK EST	16.7	7.9	17.4	8.7		
ARABIE SEODITE	6.2	6.8	6.6	9.1	SUISSE	3.4	6.1	4.0	8.7		
BAHREIN	3.5	7.1	3.6	9.0	FINLANDE	1.8	7.3	1.7	7.8		
ISRAEL	3.4	8.0	3.5	8.6	POLOGNE	8.9	7.1	7.0	7.5		
INDE UNION	3.5	7.0	3.9	7.5	HONGRIE	3.7	5.8	3.7	6.5		
SUISSE	3.3	6.1	3.6	6.7	SYRIE	.6	3.4	1.0	4.4		
U R S S	6.3	5.6	6.9	6.6	DANEMARK	3.6	3.1	4.1	4.4		
POLOGNE	9.9	5.1	10.8	6.0	AUTRICHE	5.6	4.1	5.5	5.3		
AUSTRALIE		5.2	.1	5.4	U R S S	12.1	3.9	11.4	4.8		
HONGRIE	4.6	3.2	5.0	3.9	YUGOSLAVIE	1.4	3.5	2.3	3.6		
DANEMARK	1.1	3.0	1.2	3.1	GRECE	.9	2.7	1.1	3.1		
IRAN	.1	1.6	.1	3.0	ESPAGNE	1.4	2.2	1.6	2.6		
FINLANDE	2.1	2.1	2.2	2.2	IRAK		1.0		2.6		
NORVEGE	3.1	1.9	3.2	1.9	JAPON	.2	1.9	.2	2.4		
YUGOSLAVIE	1.4	1.5	1.8	1.8	EGYPTE	.8	1.5	1.0	1.6		
CEYLAN	.4	1.6	.6	1.8	JORDANIE	.7	1.6	1.0	1.6		
JAPON	.7	1.5	.8	1.8	BULGARIE	.7	1.0	.9	1.2		
ESPAGNE	1.5	1.4	1.6	1.6	SUEDE	1.2	.9	1.3	1.1		
ROUMANIE	1.1	1.3	1.3	1.5	CANADA	.1	.6	.2	.8		
MALAISIE FED	.8	1.2	1.4	1.2	TUNISIE		.6		.6		
BULGARIE	1.5	.6	1.5	.7	ROUMANIE	.7	.4	1.5	.5		
BRESIL		.6		.7	NORVEGE	2.9	.3	2.9	.5		
PAKISTAN	.1	.7	.2	.7	IRLANDE	.6	.2	.6	.4		
PORTUGAL	.1	.6	.1	.7	PTOM BRIT EUR	.4	.4	.4	.4		
ARGENTINE	.9	.5	.9	.6	LIBYE	.2	.1	.2	.4		
URUGUAY		.6		.6	CHYPRE	.2	.4	.3	.4		
GRECE	.1	.4	.1	.4	..REUNION		.3		.3		
CANADA	.5	.4		.4	LIBERIA		.2		.2		
BORNEO BRIT		.4		.4	AUSTRALIE		.1	.1	.2		
UNION SUD AFR		.2		.3	..ALGERIE	.1		.1	.1		
..ALGERIE		.2		.2	ARGENTINE		.1	.1	.1		
EGYPTE	2.9	.2	3.1	.2	BRESIL	.1	.1	.1	.1		
TUNISIE	.1	.2	.1	.2	URUGUAY	.2	.1	.2	.1		

Für deutschen Text u. Anmerkungen siehe gelbe Blätter.
Zie Nederlandse tekst en nota's op roze bladzijden.

Voir notes et textes français sur pages bleues.

Vedere testo italiano e note sulle pagine verdi.
See English text and notes on grey sheets.

**DER HANDEL DER DRITTEN LÄNDER
mit der EWG und den wichtigsten andern Ländern**

ZEITRAUM : Januar bis Ende des ausgewiesenen Monats

- 1.000.000 \$

**COMMERCE DES PAYS TIERS
avec la CEE et ses principaux concurrents**

PÉRIODE : Janvier à fin du mois indiqué

EINFUHLRLAENDER PAYS IMPORTATEUR		import				AUSFUHLRLAENDER PAYS EXPORTATEUR		export			
Ursprung Origine		Kumulierte Werte, beginnend Januar Valeurs cumulées depuis janvier				Bestimmung Destination		Kumulierte Werte, beginnend Januar Valeurs cumulées depuis janvier			
		OCT 58	OCT 59	NOV 58	NOV 59			NOV 58	NOV 59	DEC 58	DEC 59
CANADA	FOB					CANADA					
M O N D E		4 439.5	4 908.2	4 910.1	5 423.8	M O N D E		4 616.0	4 893.6	5 082.3	5 405.2
...ALLEMAGNE F		88.6	108.2	99.1	121.9	...ALLEMAGNE F		186.1	121.5	209.2	136.6
...FRANCE		32.0	50.6	37.3	56.0	...FRANCE		46.0	39.3	47.6	46.1
...ITALIE		27.2	31.7	30.8	36.6	...ITALIE		28.5	29.5	30.9	33.9
...PAYS BAS		24.7	26.5	27.9	30.3	...PAYS BAS		72.4	51.8	77.5	57.0
...U E B L		28.5	38.6	32.4	43.3	...U E B L		67.1	51.2	72.8	59.2
...CEE METROP		2 010.9	2 555.6	2 275.5	2 888.1	...CEE METROP		4 001.1	2 933.3	4 380.0	3 128.8
A E L E		4 99.9	5 677.9	5 577.7	6 366.1	A E L E		839.8	860.1	921.4	958.2
ETATS UNIS		3 083.5	3 350.4	3 392.3	3 679.2	ETATS UNIS		2 736.4	3 060.2	3 621.1	3 362.1
ROYAUME UNI		4 503.3	5 122.2	5 011.1	5 724.6	ROYAUME UNI		734.8	749.4	805.6	831.6
VENEZUELA		1 811.1	1 762.2	1 988.2	1 955.8	JAPON		95.7	129.3	108.8	146.3
JAPON		57.2	88.1	64.4	98.5	NORVEGE		52.1	57.0	57.8	64.7
PTOM BRIT AMER		60.1	67.2	63.9	71.3	INDE UNION		78.5	54.7	82.1	57.5
ARABIE SEODITE		56.7	61.8	63.7	67.3	AUSTRALIE		49.3	52.4	54.6	57.2
SURINAM ANTILLE		32.3	37.4	36.3	43.5	PTOM BRIT AMER		45.1	48.2	49.6	55.6
AUSTRALIE		26.8	35.9	32.5	40.4	UNION SUD AFR		48.7	51.0	51.7	53.7
MEXIQUE		25.2	32.2	28.9	34.0	VENEZUELA		40.6	44.2	45.3	48.4
INDE UNION		22.9	24.5	26.7	28.5	MEXIQUE		29.8	26.9	33.0	29.5
BRESIL		23.3	23.5	25.5	26.8	SUISSE		29.6	24.1	30.7	27.9
MALAISIE FED		16.2	22.7	18.4	26.6	COLOMBIE		13.3	17.2	14.7	19.1
SUISSE		22.7	21.4	25.3	24.1	PAKISTAN		14.1	16.9	16.2	18.3
SUEDE		11.9	15.8	13.5	17.7	POLOGNE		.4	14.5	.5	16.3
COLOMBIE		14.1	13.1	15.8	14.6	CUBA		17.2	14.7	18.3	16.2
CEYLAN		10.6	12.9	12.1	14.6	NOUV ZELANDE		15.2	12.6	15.9	14.3
HONG KONG		7.3	11.1	8.3	12.7	SUEDE		9.7	13.5	11.6	15.9
IRAN		.9	9.3	1.0	11.8	PHILIPPINES		12.5	13.9	14.8	15.8
CUBA		15.1	10.1	17.8	10.6	BRESIL		18.5	12.9	22.1	14.9
PANAMA REP		6.7	8.2	7.2	8.9	U R S S		19.3	12.2	19.5	13.3
NOUV ZELANDE		10.9	8.4	11.8	8.9	PEROU		11.5	11.6	12.1	12.3
DANEMARK		6.0	7.8	7.4	8.9	HONG KONG		6.7	11.2	7.1	12.0
PTOM BRIT AF OR		3.5	6.1	5.1	7.9	IRLANDE		7.6	7.3	9.0	8.6
EQUATEUR		4.2	6.3	4.7	7.4	AUTRICHE		5.8	8.1	7.7	8.5
TCHECOSLOV		4.2	5.5	4.7	6.3	ARGENTINE		6.8	6.7	7.1	7.7
CHINE CONTINENT		3.9	3.8	4.4	4.2	ASIE NDA		4.2	6.4	4.4	7.0
GHANA		2.1	4.0	2.2	4.1	ESPAGNE		6.3	5.6	7.0	6.8
SALVADOR		1.0	4.0	1.1	4.0	CHILI		4.1	6.1	5.0	6.7
NORVEGE		2.3	3.1	2.9	4.0	DANEMARK		5.3	5.6	5.4	6.3
UNION SUD AFR		6.7	5.2	7.7	5.9	IRAK		.9	4.5	.9	4.6
AUTRICHE		4.2	4.9	4.7	5.6	PANAMA REP		6.2	3.9	6.5	4.4
ESPAGNE		5.5	4.6	6.4	5.4	GRECE		4.5	3.9	4.8	4.2
PTOM BRIT OCEAN		5.4	3.6	6.2	5.0	EQUATEUR		3.4	4.0	3.7	4.1
COSTA RICA		5.9	4.6	6.7	4.8	GHANA		1.3	3.7	1.4	4.0
PTOM BRIT AF OC		4.6	3.3	5.0	3.8	DOMINICAINE R		5.1	5.5	5.6	5.9
PEROU		1.5	3.0	2.2	3.6	CEYLAN		5.5	5.1	5.6	5.3
ARGENTINE		4.4	2.9	5.0	3.3	TCHECOSLOV		1.5	4.8	1.6	5.1
PORTUGAL		2.5	2.7	2.8	3.2	ISRAEL		4.6	4.9	5.0	5.1
ETATS UNIS	FOB					ETATS UNIS					
M O N D E		1 1592.9	13 682.3	12 846.3	15 160.1	M O N D E		16 360.9	15 881.5	17 874.5	17 556.0
...ALLEMAGNE F		570.1	801.0	635.6	900.4	...ALLEMAGNE F		671.3	661.5	734.0	748.7
...FRANCE		266.1	412.4	302.3	457.4	...FRANCE		395.1	285.6	428.3	338.6
...ITALIE		243.4	341.6	276.0	385.6	...ITALIE		457.0	365.6	492.7	412.0
...PAYS BAS		173.6	198.8	189.9	218.9	...PAYS BAS		404.6	483.0	443.2	546.5
...U E B L		242.5	373.5	269.9	414.8	...U E B L		301.8	308.5	330.1	350.1
...CEE METROP		14 957.7	21 273.3	16 733.7	23 777.1	...CEE METROP		22 229.8	21 044.2	24 228.3	23 959.9
A E L E		12 399.2	16 200.2	13 800.1	17 911.7	A E L E		13 025.5	13 811.2	14 377.4	15 588.5
CANADA		2 454.8	2 721.5	2 687.8	3 010.2	CANADA		3 147.4	3 420.9	3 425.4	3 727.4
ROYAUME UNI		7 855.9	10 222.4	8 702.2	11 266.0	JAPON		754.3	815.8	835.3	937.1
JAPON		604.9	895.5	671.2	1 003.3	ROYAUME UNI		751.7	786.8	837.2	884.2
VENEZUELA		804.5	808.6	892.0	904.9	VENEZUELA		738.5	682.6	808.0	737.1
BRESIL		502.2	571.5	571.6	638.0	MEXIQUE		813.6	662.1	885.4	731.2
CUBA		491.9	459.3	527.8	485.8	CUBA		505.7	405.4	546.2	426.8
MEXIQUE		414.1	405.9	457.3	445.0	BRESIL		473.6	374.6	531.7	406.1
COLOMBIE		307.1	321.2	333.0	351.3	INDE UNION		279.9	317.2	312.8	335.2
SURINAM ANTILLE		306.4	286.8	343.7	316.6	PHILIPPINES		267.1	249.7	292.1	275.3
PHILIPPINES		258.1	292.0	273.6	306.7	AUSTRALIE		176.9	241.6	190.0	266.3
CHILI		136.5	184.6	155.8	210.4	ARGENTINE		218.4	204.9	249.0	230.6
INDE UNION		173.6	185.3	191.1	203.5	UNION SUD AFR		230.9	199.5	246.7	220.7
SUISSE		140.8	175.4	155.8	195.0	SUEDE		178.3	178.3	195.2	206.9
INDONESIE		155.9	178.6	172.3	193.6	COLOMBIE		170.8	185.6	184.7	205.5
AUSTRALIE		84.1	169.3	94.7	190.0	SUISSE		150.7	169.0	163.6	188.1
SUEDE		109.0	157.6	125.5	170.0	PTOM BRIT AMER		126.8	140.0	140.7	155.6
KOWEIT		150.4	146.1	167.9	160.7	ASIE NDA		207.8	138.1	232.9	153.6
MALAISIE FED		81.6	132.8	93.7	150.5	CHILI		137.2	121.7	147.9	136.7
NOUV ZELANDE		103.5	130.1	110.6	137.3	TURQUIE		117.5	115.3	127.1	123.4
ARGENTINE		115.5	120.1	132.6	128.9	PEROU		155.6	111.3	166.7	121.7
UNION SUD AFR		88.2	103.4	98.9	118.2	YUGOSLAVIE		109.4	113.1	115.0	121.4
PEROU		112.2	104.2	125.5	116.7	ISRAEL		95.3	103.6	104.2	116.4
PTOM BRIT AMER		108.0	107.2	119.8	116.5	IRAN		97.0	106.4	105.9	116.0
PTOM BELGES		88.9	98.3	95.5	107.3	CHINE FORMOSE		93.6	100.0	103.2	108.0
DANEMARK		75.0	93.6	86.1	104.7	DANEMARK		69.1	91.2	78.4	106.3
NORVEGE		68.3	91.4	74.7	99.9	EGYPTE		47.4	87.0	51.9	105.8
HONG KONG		47.0	81.2	51.9	92.8	PAKISTAN		106.6	91.7	112.2	103.7
THAILANDE		50.2	79.8	57.3	87.0	HONG KONG		66.9	86.4	71.9	95.9
EQUATEUR		51.8	54.7	56.0	80.3	PANAMA REP		78.0	83.9	83.8	91.4
TURQUIE		52.7	65.0	55.8	80.1	NORVEGE		64.0	70.2	69.4	77.1
ESPAGNE		49.9	68.0	55.3	76.8	POLOGNE		94.5	71.3	100.7	74.9
DOMINICAINE R		66.3	65.1	72.2	75.3	SURINAM ANTILLE		77.6	65.6	83.9	71.8
GHANA		54.4	59.7	63.1	68.4	LIBERIA		45.4	67.3	53.2	69.7
GUATEMALA		58.3	51.2	66.2	64.3	GRECE		68.5	65.6	72.7	69.5
AUTRICHE		36.5	51.8	40.8	56.1	AUTRICHE		54.3	59.5	57.2	67.1
ARABIE SEODITE		66.9	51.2	72.8	54.6	GUATEMALA		72.0	58.9	79.0	64.5
IRAN		38.1	46.9	42.0	50.2	INDONESIE		56.2	57.5	61.0	65.5
FINLANDE		32.4	41.0	36.0	47.1	THAILANDE		49.1	56.9	52.4	62.0

Für deutschen Text u. Anmerkungen siehe gelbe Blätter.

Voir notes et textes français sur pages bleues.

Vedere testo italiano e note sulle pagine verdi.

Zie Nederlandse tekst en nota's op roze bladzijden.

See English text and notes on grey sheets.

DER HANDEL DER DRITTEN LÄNDER
mit der EWG und den wichtigsten andern Ländern

ZEITRAUM : Januar bis Ende des ausgewiesenen Monats

1.000.000 \$

COMMERCE DES PAYS TIERS
avec la CEE et ses principaux concurrents

PÉRIODE : Janvier à fin du mois indiqué

EINFUHLAENDER		import				AUSFUHLAENDER		export			
PAYS IMPORTATEUR		Kumulierte Werte, beginnend Januar				PAYS EXPORTATEUR		Kumulierte Werte, beginnend Januar			
Ursprung		Valeurs cumulées depuis janvier				Bestimmung		Valeurs cumulées depuis janvier			
Origine		SEP 58	SEP 59	OCT 58	OCT 59	Destination		SEP 58	SEP 59	OCT 58	OCT 59
JAPON	G					JAPON	G				
M O N D E		2311.6	2638.7	2546.3	2936.6	M O N D E		2079.3	2424.0	2336.1	2769.7
...ALLEMAGNE F		67.5	77.7	75.0	86.6	...ALLEMAGNE F		31.5	30.7	35.3	36.0
...FRANCE		16.3	18.1	17.4	19.8	...FRANCE		6.7	7.1	7.3	8.5
...ITALIE		8.5	8.1	8.8	8.6	...ITALIE		10.2	10.5	11.2	12.6
...PAYS BAS		12.8	20.0	14.1	23.1	...PAYS BAS		29.4	28.7	36.7	30.8
...U E B L		8.7	10.9	9.6	11.6	...U E B L		12.7	15.0	14.0	16.8
...CEE METROP		113.8	134.8	124.9	149.7	...CEE METROP		90.5	92.0	104.5	104.7
A E L E		75.4	114.6	84.2	124.1	A E L E		106.2	126.4	128.2	148.9
ETATS UNIS		839.2	842.1	907.7	924.9	ETATS UNIS		483.4	741.0	551.4	842.3
AUSTRALIE		167.1	208.1	189.3	232.2	LIBERIA		201.5	146.9	204.3	175.4
MALAISIE FED		82.4	119.4	93.6	134.6	ASIE NDA		85.5	103.7	98.1	118.2
CANADA		92.1	113.0	99.8	122.8	HONG KONG		73.5	85.7	81.7	100.0
PHILIPPINES		73.3	97.4	82.2	108.6	CANADA		53.0	84.3	60.2	93.8
ARABIE SEODITE		105.7	95.8	121.9	107.0	PHILIPPINES		62.6	73.9	71.0	89.3
KOWEIT		62.5	87.1	70.9	101.6	ROYAUME UNI		59.2	70.1	73.8	85.3
MEXIQUE		65.3	80.0	74.0	94.6	THAILANDE		60.6	71.3	67.3	81.6
ROYAUME UNI		45.2	80.7	50.3	86.5	CHINE FORMOSE		68.2	64.4	77.9	72.0
INDE UNION		54.4	68.3	61.4	76.3	INDE UNION		62.1	52.7	69.4	62.5
CHINE FORMOSE		58.6	58.2	64.0	59.7	AUSTRALIE		44.2	53.7	49.9	61.5
INDONESIE		26.2	37.9	29.4	44.0	INDONESIE		35.2	57.5	38.7	61.2
BORNEO BRIT		34.0	39.3	37.5	45.1	SINGAPOUR		57.9	52.3	64.1	58.5
IRAK		23.9	34.0	27.2	40.3	VIETNAM SUD		31.0	39.6	34.3	43.5
ASIE NDA		23.5	31.4	26.0	33.8	UNION SUD AFR		29.2	39.3	31.9	43.1
U R S S		12.6	27.2	16.3	31.3	IRAN		31.5	37.9	34.4	42.8
UNION SUD AFR		13.1	23.8	13.6	29.4	BIRMANIE UNION		33.2	34.4	36.9	40.9
PAKISTAN		23.9	26.8	27.5	29.0	NIGERIA		32.4	30.1	38.9	36.4
THAILANDE		14.7	25.3	16.3	27.4	VENEZUELA		16.3	31.6	18.5	35.1
BRESIL		20.0	19.7	20.9	27.2	PANAMA REP		28.8	28.6	37.9	29.9
CUBA		34.9	24.1	39.3	27.0	KOWEIT		11.0	24.9	11.7	26.2
IRAN		18.4	24.8	21.7	26.4	GRECE		2.2	20.3	5.9	23.9
ARGENTINE		17.7	22.0	20.0	24.9	BRESIL		34.4	21.2	39.3	23.5
PTOM BRIT AF OR		17.1	22.3	19.2	23.9	SUISSE		9.7	17.5	10.7	21.2
HONG KONG		7.7	19.8	8.7	22.5	PTOM BRIT AF OR		18.4	17.7	22.1	20.7
SALVADOR		9.7	19.6	10.4	19.9	IRAK		15.1	18.6	15.4	19.7
NICARAGUA		8.6	19.1	9.2	19.1	CEYLAN		22.5	16.8	25.7	18.9
NOUV ZELANDE		16.2	16.7	16.8	19.0	GHANA		11.9	16.3	13.9	18.6
SUISSE		18.0	16.9	20.4	19.0	SUEDE		14.5	15.0	15.9	17.0
PEROU		12.1	14.6	13.0	15.7	PAKISTAN		17.5	13.5	19.3	16.1
CHINE CONTINENT		50.6	13.6	51.7	15.3	MALAISIE FED		9.4	12.5	10.6	14.4
EGYPTE		26.2	12.3	27.5	13.1	U R S S		11.8	12.6	12.7	14.3
PTOM FR OCEAN		7.7	11.3	8.1	13.1	ARGENTINE		17.5	11.5	19.6	14.3
PTOM PORTUG AS		13.3	10.9	13.5	12.7	MEXIQUE		8.6	11.1	9.8	12.5
CEYLAN		4.6	8.2	5.1	8.9	DANEMARK		14.1	11.3	18.6	12.2
SUEDE		7.0	8.2	7.5	8.8	NORVEGE		6.0	10.4	6.2	10.8
BIRMANIE UNION		10.2	7.5	11.0	8.4	YUGOSLAVIE		.9	5.4	1.0	9.7
RHOEFSIE FED		1.2	7.2	1.2	8.1	ARABIE SEODITE		11.2	8.5	12.6	9.3
JAPON	G					JAPON	G				
M O N D E		2767.8	3225.8			M O N D E		2573.3	3062.2		
...ALLEMAGNE F		83.3	93.5			...ALLEMAGNE F		38.5	41.3		
...FRANCE		18.9	22.2			...FRANCE		8.1	9.6		
...ITALIE		9.3	9.2			...ITALIE		11.9	14.0		
...PAYS BAS		16.1	25.2			...PAYS BAS		38.2	33.7		
...U E B L		10.2	12.9			...U E B L		15.3	18.6		
...CEE METROP		137.5	163.4			...CEE METROP		112.0	117.2		
A E L E		90.1	135.1			A E L E		146.1	162.3		
ETATS UNIS		970.1	1003.4			ETATS UNIS		613.3	933.2		
AUSTRALIE		205.0	259.7			LIBERIA		214.6	182.1		
MALAISIE FED		102.0	149.3			ASIE NDA		107.6	129.2		
CANADA		111.0	134.8			HONG KONG		90.1	112.8		
PHILIPPINES		90.4	120.1			CANADA		68.3	103.7		
ARABIE SEODITE		131.2	117.6			PHILIPPINES		79.2	98.6		
KOWEIT		78.9	115.4			ROYAUME UNI		87.7	92.7		
MEXIQUE		83.4	107.2			THAILANDE		74.4	91.2		
ROYAUME UNI		53.6	94.2			CHINE FORMOSE		84.4	78.1		
INDE UNION		68.0	83.9			INDE UNION		75.6	68.4		
CHINE FORMOSE		69.8	65.2			AUSTRALIE		54.6	67.8		
BORNEO BRIT		40.3	50.0			INDONESIE		42.6	65.7		
INDONESIE		32.8	48.5			SINGAPOUR		70.2	65.2		
IRAK		32.5	47.2			VIETNAM SUD		36.5	47.4		
ASIE NDA		28.3	35.7			BIRMANIE UNION		41.3	46.8		
U R S S		19.0	35.6			UNION SUD AFR		34.5	46.4		
UNION SUD AFR		14.6	33.5			IRAN		40.2	45.4		
THAILANDE		18.4	30.9			VENEZUELA		20.4	45.0		
BRESIL		24.5	30.6			NIGERIA		43.7	41.4		
PAKISTAN		30.6	30.5			PANAMA REP		38.5	31.0		
CUBA		44.8	29.9			KOWEIT		12.6	27.5		
ARGENTINE		24.6	29.0			BRESIL		40.6	26.6		
IRAN		24.7	27.3			GRECE		14.0	24.3		
PTOM BRIT AF OR		21.1	25.6			PTOM BRIT AF OR		26.0	24.2		
HONG KONG		10.0	24.8			SUISSE		11.8	23.7		
NOUV ZELANDE		17.8	21.2			CEYLAN		30.0	22.1		
SUISSE		22.0	20.7			GHANA		15.3	20.5		
SALVADOR		11.3	19.9			IRAK		16.0	20.5		
NICARAGUA		9.6	19.1			PAKISTAN		20.6	19.6		
PEROU		13.6	17.4			SUEDE		17.4	18.6		
CHINE CONTINENT		52.9	16.9			ARGENTINE		24.4	17.9		
EGYPTE		28.5	14.8			U R S S		13.9	17.1		
PTOM PORTUG AS		14.4	14.6			MALAISIE FED		11.9	16.4		
PTOM FR OCEAN		9.3	14.0			MEXIQUE		11.4	14.5		
SUEDE		8.1	9.5			DANEMARK		19.4	13.1		
CEYLAN		5.8	9.5			NORVEGE		6.5	11.2		
CHILI		2.2	8.4			EGYPTE		6.0	10.4		
SINGAPOUR		12.1	8.3			NOUV ZELANDE		6.7	10.3		

Für deutschen Text u. Anmerkungen siehe gelbe Blätter.
Zie Nederlandse tekst en nota's op roze bladzijden.

Voir notes et textes français sur pages bleues.
157

Vedere testo italiano e note sulle pagine verdi.
See English text and notes on grey sheets.

DER HANDEL DER DRITTEN LÄNDER
mit der EWG und den wichtigsten andern Ländern

ZEITRAUM : Januar bis Ende des ausgewiesenen Monats

1.000.000 \$

COMMERCE DES PAYS TIERS
avec la CEE et ses principaux concurrents

PÉRIODE : janvier à fin du mois indiqué

EINFUHLAENDER PAYS IMPORTATEUR		import				AUSFUHLAENDER PAYS EXPORTATEUR		export			
Ursprung Origine	Kumulierte Werte, beginnend Januar Valeurs cumulées depuis janvier				Bestimmung Destination	Kumulierte Werte, beginnend Januar Valeurs cumulées depuis janvier					
ALLFAGNE MARK EST			DEC 57	DEC 58	ALLENAGNE MARK EST			DEC 57	DEC 58		
M O N D E			1615.5	1889.7	M O N D E			1810.8	1679.9		
...ALLEMAGNE F			183.9	211.3	...ALLEMAGNE F			204.7	190.1		
...FRANCE			16.8	8.4	...FRANCE			7.7	16.4		
...ITALIE			5.1	6.0	...ITALIE			5.5	6.6		
...PAYS BAS			20.4	15.2	...PAYS BAS			21.1	22.1		
...U E B L			8.3	10.9	...U E B L			9.7	14.8		
...CEE METROP			234.5	251.8	...CEE METROP			248.7	250.0		
A E L E			79.8	60.7	A E L E			61.2	83.8		
U R S S			736.0	846.0	U R S S			809.7	694.2		
TCHECOSLOV			118.9	150.6	TCHECOSLOV			140.6	141.9		
POLOGNE			103.0	143.9	CHINE CONTINENT			105.8	103.8		
CHINE CONTINENT			88.6	133.3	POLOGNE			151.1	84.7		
HONGRIE			47.1	61.3	HONGRIE			63.2	70.6		
FINLANDE	OCT 58	OCT 59	NOV 58	NOV 59	FINLANDE	OCT 58	OCT 59	NOV 58	NOV 59		
M O N D E	590.1	654.4	659.0	738.7	M O N D E	640.7	680.5	707.1	758.3		
...ALLEMAGNE F	98.7	118.3	108.9	134.0	...ALLEMAGNE F	66.7	73.2	73.8	81.4		
...FRANCE	25.7	32.5	28.9	36.2	...FRANCE	40.5	31.3	44.3	35.4		
...ITALIE	9.5	12.5	10.6	14.0	...ITALIE	11.3	11.6	12.4	12.8		
...PAYS BAS	25.1	28.4	27.1	31.3	...PAYS BAS	27.1	35.0	30.2	38.7		
...U E B L	16.8	17.1	18.7	18.8	...U E B L	22.9	25.3	25.2	27.9		
...CEE METROP	175.8	208.8	194.2	234.3	...CEE METROP	168.5	176.4	185.9	196.2		
A E L E	159.7	191.9	177.3	215.6	A E L E	184.0	207.5	205.2	228.6		
U R S S	97.3	108.9	114.2	126.5	ROYAUME UNI	135.6	156.8	151.4	172.5		
ROYAUME UNI	80.3	89.2	89.1	100.3	U R S S	116.8	109.6	126.2	126.9		
BRESIL	22.3	16.8	25.0	19.7	ETATS UNIS	27.6	38.6	31.1	42.8		
SUISSE	9.2	14.4	10.4	16.6	DANEMARK	18.2	22.6	20.4	25.0		
DANEMARK	13.6	14.7	14.7	16.4	BRESIL	15.4	19.4	17.3	21.9		
FINLANDE	DEC 58	DEC 59			FINLANDE	DEC 58	DEC 59				
M O N D E	729.1	833.7			M O N D E	774.8	835.1				
...ALLEMAGNE F	120.4	149.9			...ALLEMAGNE F	84.0	91.2				
...FRANCE	32.2	40.4			...FRANCE	47.9	39.5				
...ITALIE	11.5	15.8			...ITALIE	13.9	14.7				
...PAYS BAS	29.6	34.7			...PAYS BAS	33.3	42.0				
...U E B L	20.6	20.5			...U E B L	28.2	30.7				
...CEE METROP	214.3	261.3			...CEE METROP	207.3	218.1				
A E L E	196.0	239.4			A E L E	227.8	249.9				
U R S S	129.2	147.3			ROYAUME UNI	167.5	188.6				
ROYAUME UNI	97.1	111.0			U R S S	133.7	140.0				
SUEDE	57.7	74.3			ETATS UNIS	35.7	48.5				
ETATS UNIS	41.1	43.4			DANEMARK	22.7	26.9				
POLOGNE	24.4	24.7			BRESIL	18.5	23.3				
HONGRIE		FEV 59		MAR 59	HONGRIE		FEV 59		MAR 59		
M O N D E		92.3		161.6	M O N D E		86.2		155.9		
...ALLEMAGNE F		3.1		5.8	...ALLEMAGNE F		6.8		11.4		
...FRANCE		1.5		3.2	...FRANCE		1.2		1.8		
...ITALIE		1.6		3.3	...ITALIE		2.6		5.2		
...PAYS BAS		1.9		2.8	...PAYS BAS		.7		1.4		
...U E B L		.9		1.9	...U E B L		.7		1.1		
...CEE METROP		9.0		17.0	...CEE METROP		12.0		20.9		
A E L E		7.8		16.0	A E L E		10.0		16.2		
U R S S		30.6		52.0	U R S S		16.4		32.9		
TCHECOSLOV		9.8		16.8	TCHECOSLOV		11.3		19.5		
CHINE CONTINENT		9.1		12.8	ALLEN MARK EST		10.7		18.3		
ALLEN MARK EST		8.8		17.0	CHINE CONTINENT		6.0		9.3		
POLOGNE		4.6		7.7	POLOGNE		4.7		8.4		
HONGRIE		AVR 59		MAI 59	HONGRIE		AVR 59		MAI 59		
M O N D E		218.4		282.3	M O N D E		199.8		254.7		
...ALLEMAGNE F		8.0		11.7	...ALLEMAGNE F		14.5		18.0		
...FRANCE		4.1		5.1	...FRANCE		2.3		2.9		
...ITALIE		4.2		4.9	...ITALIE		6.5		7.5		
...PAYS BAS		3.8		5.2	...PAYS BAS		1.8		2.7		
...U E B L		2.4		3.2	...U E B L		1.4		1.8		
...CEE METROP		22.5		30.1	...CEE METROP		26.5		32.9		
A E L E		20.1		26.0	A E L E		20.0		24.5		
U R S S		74.3		95.1	U R S S		44.3		62.0		
TCHECOSLOV		22.7		30.8	TCHECOSLOV		25.2		30.8		
ALLEN MARK EST		22.4		29.2	ALLEN MARK EST		23.1		28.4		
CHINE CONTINENT		16.5		19.8	CHINE CONTINENT		11.8		14.6		
POLOGNE		11.5		15.1	POLOGNE		10.8		13.3		

Für deutschen Text u. Anmerkungen siehe gelbe Blätter.
Zie Nederlandse tekst en nota's op roze bladzijden.]

Voir notes et textes français sur pages bleues.

Vedere testo italiano e note sulle pagine verdi.
See English text and notes on grey sheets.

DER HANDEL DER DRITTEN LÄNDER
mit der EWG und den wichtigsten andern Ländern

ZEITRAUM : Januar bis Ende des ausgewiesenen Monats

1.000.000 \$

COMMERCE DES PAYS TIERS
avec la CEE et ses principaux concurrents

PÉRIODE : Janvier à fin du mois indiqué

EINFUHLAENDER PAYS IMPORTATEUR		import				AUSFUHLAENDER PAYS EXPORTATEUR		export			
Ursprung Origine		Kumulierte Werte, beginnend Januar Valeurs cumulées depuis janvier				Bestimmung Destination		Kumulierte Werte, beginnend Januar Valeurs cumulées depuis janvier			
HONGRIE		JUN 59		JUL 59		HONGRIE	JUN 59		JUL 59		
M O N D E		361.3		419.9		M O N D E	331.1		383.3		
...ALLEMAGNE F		16.0		19.0		...ALLEMAGNE F	21.8		25.3		
...FRANCE		7.8		8.6		...FRANCE	3.5		3.9		
...ITALIE		6.8		7.7		...ITALIE	8.5		9.4		
...PAYS BAS		7.0		7.6		...PAYS BAS	3.8		4.1		
...U E B L		3.9		4.5		...U E B L	2.4		2.6		
...CEE METROP		41.5		47.4		...CEE METROP	40.0		45.3		
A E L E		35.0		39.0		A E L E	30.7		35.5		
U R S S		118.9		140.7		U R S S	84.0		96.3		
TCHECOSLOV		41.6		49.4		TCHECOSLOV	37.9		44.6		
ALLEM MARK EST		36.3		43.7		ALLEM MARK EST	36.3		43.9		
CHINE CONTINENT		23.8		26.0		CHINE CONTINENT	17.9		20.7		
POLOGNE		18.4		21.0		POLOGNE	16.5		20.0		
HONGRIE		AOU 59		SEP 59		HONGRIE	AOU 59		SEP 59		
M O N D E		481.6		553.2		M O N D E	439.4		509.9		
...ALLEMAGNE F		21.8		25.6		...ALLEMAGNE F	28.0		31.4		
...FRANCE		9.4		10.8		...FRANCE	4.3		4.6		
...ITALIE		9.4		12.2		...ITALIE	10.7		12.1		
...PAYS BAS		8.8		10.5		...PAYS BAS	5.5		6.4		
...U E B L		5.1		6.3		...U E B L	3.2		3.7		
...CEE METROP		54.5		65.4		...CEE METROP	51.7		58.2		
A E L E		44.2		51.7		A E L E	41.2		47.6		
U R S S		162.1		183.7		U R S S	112.9		134.4		
TCHECOSLOV		55.5		64.4		TCHECOSLOV	50.2		58.1		
ALLEM MARK EST		52.0		60.6		ALLEM MARK EST	50.4		58.3		
CHINE CONTINENT		29.1		32.4		CHINE CONTINENT	23.0		26.8		
POLOGNE		23.6		27.0		POLOGNE	22.0		25.2		
HONGRIE		OCT 59		NOV 59		HONGRIE	OCT 59		NOV 59		
M O N D E		611.0		682.7		M O N D E	574.8		649.5		
...ALLEMAGNE F		28.0		31.2		...ALLEMAGNE F	36.3		42.1		
...FRANCE		12.4		14.0		...FRANCE	5.2		6.9		
...ITALIE		13.6		15.5		...ITALIE	13.2		15.1		
...PAYS BAS		11.3		12.9		...PAYS BAS	7.6		8.6		
...U E B L		6.7		7.1		...U E B L	4.3		4.9		
...CEE METROP		72.0		80.7		...CEE METROP	66.6		77.6		
A E L E		57.3		63.1		A E L E	52.8		59.9		
U R S S		199.7		222.1		U R S S	153.1		172.2		
ALLEM MARK EST		70.1		79.0		TCHECOSLOV	66.2		75.3		
TCHECOSLOV		71.5		79.0		ALLEM MARK EST	65.4		73.1		
CHINE CONTINENT		34.2		39.2		CHINE CONTINENT	30.9		34.0		
POLOGNE		30.3		34.4		POLOGNE	27.7		31.2		
IRLANDE	G	OCT 58	OCT 59	NOV 58	NOV 59	IRLANDE	G	OCT 58	OCT 59	NOV 58	NOV 59
M O N D E		452.2	493.2	506.7	543.8	M O N D E		307.3	295.2	337.8	330.1
...ALLEMAGNE F		18.5	23.9	20.4	26.8	...ALLEMAGNE F		6.4	7.6	7.1	8.6
...FRANCE		7.4	8.1	8.1	8.9	...FRANCE		2.5	2.9	2.6	3.1
...ITALIE		3.9	4.5	4.4	4.9	...ITALIE		1.1	1.6	1.4	1.9
...PAYS BAS		11.7	15.5	14.2	16.6	...PAYS BAS		1.3	2.6	1.6	2.9
...U E B L		8.6	10.0	9.4	11.1	...U E B L		2.4	2.1	2.7	2.3
...CEE METROP		50.1	62.0	56.5	68.3	...CEE METROP		13.7	16.8	15.4	18.8
A E L E		275.5	272.0	302.7	298.5	A E L E		241.8	220.7	264.0	247.3
ROYAUME UNI		262.2	255.0	288.1	280.4	ROYAUME UNI		239.6	217.3	261.4	243.4
ETATS UNIS		28.7	29.5	33.1	36.5	ETATS UNIS		14.3	21.8	17.4	24.7
AUSTRALIE		5.2	13.6	6.0	14.0	CANADA		2.0	2.9	2.2	3.4
CANADA		9.4	12.2	13.3	13.9	SUEDE		.8	2.0	1.1	2.4
IRAK			9.1		10.8	PTOM BRIT AHER		1.0	1.2	1.0	1.3
IRLANDE	G	DEC 58	DEC 59			IRLANDE	G	DEC 58	DEC 59		
M O N D E		555.5	595.1			M O N D E		366.0	363.3		
...ALLEMAGNE F		22.2	29.3			...ALLEMAGNE F		8.0	9.8		
...FRANCE		8.8	9.7			...FRANCE		2.8	3.4		
...ITALIE		4.7	5.5			...ITALIE		1.5	2.2		
...PAYS BAS		15.9	17.7			...PAYS BAS		1.8	3.1		
...U E B L		10.1	11.7			...U E B L		2.9	2.5		
...CEE METROP		61.7	73.9			...CEE METROP		17.0	21.0		
A E L E		328.9	326.5			A E L E		284.7	271.7		
ROYAUME UNI		313.1	307.4			ROYAUME UNI		281.6	267.3		
ETATS UNIS		38.8	39.2			ETATS UNIS		20.7	27.7		
CANADA		16.5	15.6			CANADA		2.4	3.6		
AUSTRALIE		6.7	14.7			SUEDE		1.3	2.7		
IRAK			12.6			PTOM BRIT AHER		1.3	1.3		

Für deutschen Text u. Anmerkungen siehe gelbe Blätter.
Zie Nederlandse tekst en nota's op roze blad/zijden.

Voir notes et textes français sur pages bleues.

Vedere testo italiano e note sulle pagine verdi.
See English text and notes on grey sheets.

DER HANDEL DER DRITTEN LÄNDER
mit der EWG und den wichtigsten andern Ländern

ZEITRAUM : Januar bis Ende des ausgewiesenen Monats

1.000.000 \$

COMMERCE DES PAYS TIERS
avec la CEE et ses principaux concurrents

PÉRIODE : janvier à fin du mois indiqué

EINFUHLRAENDER PAYS IMPORTATEUR		import				AUSFUHLRAENDER PAYS EXPORTATEUR		export			
Origine		Kumulierte Werte, beginnend januar Valeurs cumulées depuis janvier				Bestimmung Destination		Kumulierte Werte, beginnend januar Valeurs cumulées depuis janvier			
		NOV 58	NOV 59	DEC 58	DEC 59			NOV 58	NOV 59	DEC 58	DEC 59
ISLANDE						ISLANDE					
M O N D E		73.3	78.8	86.3	94.9	M O N D E		59.3	57.8	65.6	65.0
...ALLEMAGNE F		7.1	7.7	8.1	9.6	...ALLEMAGNE F		6.2	2.7	6.9	3.3
...FRANCE		.3	.4	.3	.4	...FRANCE		.5	1.0	.6	1.0
...ITALIE		1.1	1.5	1.3	1.7	...ITALIE		2.0	1.1	2.1	1.2
...PAYS BAS		2.5	3.5	2.8	3.7	...PAYS BAS		1.1	1.3	1.2	1.3
...U E B L		1.0	.9	1.1	1.1	...U E B L		.1		.1	
...CEE METROP		12.0	14.0	13.6	16.5	...CEE METROP		9.9	6.1	10.9	6.8
A E L E		17.4	18.9	22.7	23.7	A E L E		12.3	14.6	13.5	16.0
U R S S		12.6	12.7	15.0	15.2	U R S S		10.2	11.0	10.8	11.9
ETATS UNIS		10.7	12.9	11.9	14.9	ETATS UNIS		7.5	9.2	8.2	11.0
ROYAUME UNI		8.4	7.4	9.2	8.4	ROYAUME UNI		4.5	4.8	5.0	5.5
DANEMARK		4.7	5.5	8.3	7.6	TCHECOSLOV		3.9	4.8	4.5	5.1
ALLEM MARK EST		2.8	4.5	3.9	6.6	SUEDE		3.0	4.6	3.4	5.1
UR55	G			DEC 57	DEC 58	UR55	G			DEC 57	DEC 58
M O N D E				3937.8	4349.6	M O N D E				4381.5	4297.6
...ALLEMAGNE F				61.9	72.1	...ALLEMAGNE F				71.4	65.6
...FRANCE				47.5	80.6	...FRANCE				67.0	87.1
...ITALIE				45.4	35.3	...ITALIE				29.2	38.6
...PAYS BAS				20.4	17.7	...PAYS BAS				32.8	57.0
...U E B L				30.7	16.2	...U E B L				28.2	23.0
...CEE METROP				205.9	221.9	...CEE METROP				228.6	271.3
A E L E				238.6	200.4	A E L E				282.4	233.1
CHINE CONTINENT				738.1	881.3	ALLEM MARK EST				862.1	799.8
ALLEM MARK EST				764.4	815.9	CHINE CONTINENT				544.1	634.0
TCHECOSLOV				385.6	512.1	TCHECOSLOV				551.3	446.8
POLOGNE				255.9	265.2	POLOGNE				430.9	376.8
ROUMANIE				190.1	233.5	ROUMANIE				250.8	251.4
YUGOSLAVIE		OCT 58	OCT 59	NOV 58	NOV 59	YUGOSLAVIE		OCT 58	OCT 59	NOV 58	NOV 59
M O N D E		582.1	569.2	630.2	622.3	M O N D E		347.3	373.2	389.3	421.4
...ALLEMAGNE F		68.1	77.9	73.8	86.6	...ALLEMAGNE F		33.8	33.9	37.8	38.1
...FRANCE		19.5	10.3	20.6	11.7	...FRANCE		14.3	7.4	14.8	8.6
...ITALIE		58.5	52.2	62.9	57.5	...ITALIE		45.9	46.8	49.6	52.0
...PAYS BAS		10.8	11.2	11.7	12.2	...PAYS BAS		7.1	4.6	8.1	5.1
...U E B L		5.4	5.4	5.5	5.8	...U E B L		3.9	2.9	4.2	3.2
...CEE METROP		162.3	157.0	174.5	173.8	...CEE METROP		105.0	95.6	114.5	107.0
A E L E		73.9	70.2	79.9	76.7	A E L E		63.9	54.0	69.4	61.5
ETATS UNIS		115.8	131.3	125.6	136.1	U R S S		27.2	37.8	30.8	42.2
U R S S		49.2	49.8	52.4	53.5	POLOGNE		16.9	26.5	20.2	32.1
ROYAUME UNI		31.0	30.1	33.6	32.4	ROYAUME UNI		27.3	26.0	29.3	30.1
HONGRIE		27.5	24.7	30.2	27.4	ETATS UNIS		23.2	24.2	27.4	27.4
ALLEM MARK EST		21.8	22.9	24.5	25.6	ALLEM MARK EST		19.2	20.6	21.7	23.2
YUGOSLAVIE		DEC 58	DEC 59			YUGOSLAVIE		DEC 58	DEC 59		
M O N D E		684.7	685.0			M O N D E		441.7	475.5		
...ALLEMAGNE F		79.9	95.9			...ALLEMAGNE F		41.9	44.0		
...FRANCE		21.5	14.0			...FRANCE		16.3	11.6		
...ITALIE		67.4	64.1			...ITALIE		54.0	57.6		
...PAYS BAS		12.7	13.4			...PAYS BAS		8.5	6.1		
...U E B L		5.7	6.1			...U E B L		4.6	4.7		
...CEE METROP		187.2	193.5			...CEE METROP		125.3	124.0		
A E L E		90.9	83.9			A E L E		81.8	76.4		
ETATS UNIS		132.9	140.0			U R S S		36.6	47.2		
U R S S		57.8	57.6			ROYAUME UNI		34.7	34.0		
ROYAUME UNI		36.4	35.0			POLOGNE		22.3	33.9		
HONGRIE		35.7	31.5			ETATS UNIS		33.1	31.0		
ALLEM MARK EST		26.5	28.9			ALLEM MARK EST		26.2	26.7		
EGYPTE		SEP 58	SEP 59	OCT 58	OCT 59	EGYPTE		SEP 58	SEP 59	OCT 58	OCT 59
M O N D E		517.6	466.0	564.0	509.3	M O N D E		342.0	318.4	379.0	342.7
...ALLEMAGNE F		59.6	61.3	64.9	67.1	...ALLEMAGNE F		8.1	16.5	8.4	17.5
...FRANCE		9.3	11.5	10.5	12.8	...FRANCE		10.2	5.3	12.5	6.6
...ITALIE		59.1	26.0	61.3	27.5	...ITALIE		12.2	12.2	14.6	15.3
...PAYS BAS		16.7	9.0	17.7	9.9	...PAYS BAS		5.1	6.2	5.5	6.8
...U E B L		15.9	7.6	17.6	8.2	...U E B L		4.6	2.2	4.7	2.8
...CEE METROP		160.6	115.4	172.0	125.5	...CEE METROP		40.2	42.4	45.7	49.0
A E L E		43.9	55.2	47.9	61.2	A E L E		23.3	22.3	27.4	25.1
ETATS UNIS		39.1	61.3	41.6	66.6	U R S S		58.5	77.1	63.1	77.1
U R S S		56.5	59.3	68.3	63.2	CHINE CONTINENT		25.8	33.5	26.0	33.8
ROYAUME UNI		18.7	34.1	21.3	26.8	ALLEM MARK EST		19.2	24.4	20.7	26.5
ALLEM MARK EST		19.3	17.8	21.4	21.5	TCHECOSLOV		23.6	22.7	29.4	25.3
ESPAGNE		16.4	20.0	16.8	20.2	INDE UNION		9.9	10.4	11.4	10.9

Für deutschen Text u. Anmerkungen siehe gelbe Blätter.
Zie Nederlandse tekst en nota's op roze bladzijden.

Voir notes et textes français sur pages bleues.

Vedere testo italiano e note sulle pagine verdi.
See English text and notes on grey sheets.

DER HANDEL DER DRITTEN LÄNDER
mit der EWG und den wichtigsten andern Ländern

ZEITRAUM : Januar bis Ende des ausgewiesenen Monats

1.000.000 \$

COMMERCE DES PAYS TIERS
avec la CEE et ses principaux concurrents

PÉRIODE : Janvier à fin du mois indiqué

EINFUHLRAENDER PAYS IMPORTATEUR		import				AUSFUHLRAENDER PAYS EXPORTATEUR		export			
Ursprung Origine		Kumulierte Werte, beginnend Januar Valeurs cumulées depuis janvier				Bestimmung Destination		Kumulierte Werte, beginnend Januar Valeurs cumulées depuis janvier			
GHANA	G	AOU 58	AOU 59	SEP 58	SEP 59	GHANA	G	AOU 58	AOU 59	SEP 58	SEP 59
M O N D E		145.0	197.1	162.6	223.6	M O N D E		211.3	229.2	227.6	251.1
...ALLEMAGNE F		8.1	15.5	9.1	17.6	...ALLEMAGNE F		37.5	33.3	40.9	34.3
...FRANCE		2.8	3.2	3.0	3.5	...FRANCE		3.1	2.7	3.1	2.9
...ITALIE		2.0	3.8	2.1	4.2	...ITALIE		8.0	15.3	9.2	16.3
...PAYS BAS		10.4	15.6	11.9	18.0	...PAYS BAS		19.4	34.4	21.5	37.0
...U E B L		2.7	3.9	2.9	4.3	...U E B L		3.6	6.1	4.0	6.7
...CEE METROP		26.0	42.0	29.0	47.6	...CEE METROP		71.6	91.8	78.7	97.2
A E L E		66.9	85.8	74.6	97.1	A E L E		86.4	80.7	92.4	89.3
ROYAUME UNI		62.9	80.1	70.3	90.6	ROYAUME UNI		75.2	70.0	80.8	77.7
JAPON		11.7	14.3	12.4	16.6	ETATS UNIS		37.2	40.6	40.3	45.8
ETATS UNIS		7.5	12.0	8.7	13.0	AUSTRALIE			4.5	6.0	4.5
UNION SUD AFR		2.9	3.9	3.1	4.6	SUEDE		4.3	3.9	4.3	4.1
PTOM ANC A O F		2.7	3.2	3.3	3.8	NORVEGE		5.4	5.1	5.8	5.7
GHANA	G	OCT 58	OCT 59			GHANA	G	OCT 58	OCT 59		
M O N D E		187.1	256.7			M O N D E		245.7	267.5		
...ALLEMAGNE F		10.7	21.1			...ALLEMAGNE F		42.3	36.3		
...FRANCE		3.4	3.8			...FRANCE		3.1	3.0		
...ITALIE		2.3	4.8			...ITALIE		10.1	17.8		
...PAYS BAS		15.5	20.9			...PAYS BAS		23.6	38.3		
...U E B L		3.2	4.8			...U E B L		4.7	7.5		
...CEE METROP		35.1	55.4			...CEE METROP		83.8	102.9		
A E L E		86.0	111.2			A E L E		100.4	96.2		
ROYAUME UNI		80.8	103.9			ROYAUME UNI		88.3	83.9		
JAPON		14.4	18.9			ETATS UNIS		44.2	48.0		
ETATS UNIS		9.5	14.9			NORVEGE		6.1	6.0		
UNION SUD AFR		3.4	5.7			AUSTRALIE		6.0	4.5		
PTOM ANC A O F		3.7	4.6			SUEDE		4.4	4.3		
LYBIE				JUN 58	JUN 59	LYBIE				JUN 58	JUN 59
M O N D E				44.7	49.2	M O N D E				6.1	7.3
...ALLEMAGNE F				3.8	4.8	...ALLEMAGNE F				.3	.2
...FRANCE				2.9	4.3	...FRANCE					.1
...ITALIE				10.5	12.4	...ITALIE				2.6	1.7
...PAYS BAS				1.4	1.9	...PAYS BAS				.1	.3
...U E B L				.3	.3	...U E B L					
...CEE METROP				18.9	23.7	...CEE METROP				3.0	2.3
A E L E				11.1	12.3	A E L E				1.0	1.0
ROYAUME UNI				10.2	11.3	EGYPTE				.9	3.7
ETATS UNIS				9.9	7.0	ROYAUME UNI				1.0	1.0
CEYLAN				1.0	1.4	PTOM BRIT EUR				.5	.3
JAPON				.4	.6	U R S S					.2
EGYPTE				1.1	.5	YOUNGOSLAVIE					.1
MAROC		SEP 58	SEP 59	OCT 58	OCT 59	MAROC		SEP 58	SEP 59	OCT 58	OCT 59
M O N D E		282.3	247.6	322.7	278.4	M O N D E		239.5	244.0	264.2	272.7
...ALLEMAGNE F		14.2	14.4	16.4	16.2	...ALLEMAGNE F		14.6	18.9	15.9	20.7
...FRANCE		132.8	115.0	147.9	127.1	...FRANCE		127.5	114.1	138.6	124.6
...ITALIE		8.1	8.8	9.3	9.7	...ITALIE		7.9	11.5	8.5	13.2
...PAYS BAS		7.5	5.7	8.5	6.5	...PAYS BAS		5.3	6.1	5.8	6.8
...U E B L		7.5	5.1	8.5	5.7	...U E B L		5.8	7.1	6.5	7.8
...CEE METROP		170.1	149.0	190.6	165.2	...CEE METROP		161.1	157.7	175.3	173.1
A E L E		26.1	20.2	26.1	22.4	A E L E		21.7	21.5	22.7	23.8
ETATS UNIS		24.9	19.3	29.0	21.0	...ALGERIE		14.9	17.5	17.1	20.3
CUBA		10.7	11.3	13.3	13.7	ROYAUME UNI		12.5	14.0	13.5	15.5
ROYAUME UNI		9.9	8.3	11.4	9.1	ETATS UNIS		4.5	7.1	5.1	8.4
CHINE CONTINENT		10.6	2.9	14.8	4.4	PTOM ANC A O F		9.0	7.2	9.9	7.9
ANTILLES FR		2.2	2.8	3.3	2.9	ESPAGNE		5.4	7.1	5.7	7.7
NIGERIA	G	JUN 58	JUN 59	JUL 58	JUL 59	NIGERIA	G	JUN 58	JUN 59	JUL 58	JUL 59
M O N D E		216.3	242.6	253.8	283.8	M O N D E		190.3	255.9	220.2	296.1
...ALLEMAGNE F		14.7	16.2	17.4	18.9	...ALLEMAGNE F		14.4	21.6	17.2	25.6
...FRANCE		3.4	4.5	3.8	5.4	...FRANCE		2.4	3.2	2.8	4.3
...ITALIE		5.2	6.3	6.1	7.9	...ITALIE		12.8	10.6	14.2	13.5
...PAYS BAS		13.3	14.4	15.6	16.7	...PAYS BAS		22.7	46.5	27.5	54.4
...U E B L		2.8	4.0	3.5	4.7	...U E B L		2.8	5.0	2.9	5.8
...CEE METROP		39.4	45.4	46.4	53.6	...CEE METROP		55.1	86.9	64.6	103.6
A E L E		101.2	121.8	119.5	143.8	A E L E		111.1	131.5	129.2	149.6
ROYAUME UNI		93.4	112.8	110.0	133.1	ROYAUME UNI		110.3	130.5	128.4	148.5
JAPON		25.3	24.0	28.0	26.4	ETATS UNIS		11.0	18.8	11.4	21.2
ETATS UNIS		13.3	10.9	15.4	12.9	JAPON		.6	3.4	.7	4.0
NORVEGE		7.8	9.0	9.5	10.7	GHANA		1.5	1.3	1.7	1.5
NOUV GUIN NEER					4.2	NORVEGE		.8	1.0	.8	1.1

Für deutschen Text u. Anmerkungen siehe gelbe Blätter.

Voir notes et textes français sur pages bleues.

Vedere testo italiano e note sulle pagine verdi.

Zie Nederlandse tekst en nota's op roze bladzijden.

See English text and notes on grey sheets.

DER HANDEL DER DRITTEN LÄNDER
mit der EWG und den wichtigsten andern Ländern

ZEITRAUM : Januar bis Ende des ausgewiesenen Monats

1.000.000 \$

COMMERCE DES PAYS TIERS
avec la CEE et ses principaux concurrents

PÉRIODE : Janvier à fin du mois indiqué

EINFUHLRAENDER PAYS IMPORTATEUR				AUSFUHLRAENDER PAYS EXPORTATEUR							
Ursprung Origine		Kumulierte Werte, beginnend Januar Valeurs cumulées depuis janvier		Bestimmung Destination		Kumulierte Werte, beginnend Januar Valeurs cumulées depuis janvier					
NIGERIA	G	AOU 58	AOU 59			NIGERIA	G	AOU 58	AOU 59		
M O N D E		293.4	322.4			M O N D E		251.7	330.5		
...ALLEMAGNE F		20.2	21.4			...ALLEMAGNE F		21.3	27.8		
...FRANCE		4.3	6.0			...FRANCE		3.2	4.9		
...ITALIE		6.8	8.7			...ITALIE		15.2	15.8		
...PAYS BAS		17.6	18.8			...PAYS BAS		31.9	60.5		
...U E B L		3.9	5.3			...U E B L		3.3	6.2		
...CEE METROP		52.8	60.2			...CEE METROP		74.9	115.2		
A E L E		139.5	164.3			A E L E		147.6	168.1		
ROYAUME UNI	-	128.4	151.6			ROYAUME UNI	-	146.6	167.0		
JAPON		31.6	29.7			ETATS UNIS		12.0	22.8		
ETATS UNIS		18.3	14.6			JAPON		1.5	4.5		
NORVEGE	-	11.1	12.7			PTOM FR NDA		3.6	3.6		
INDE UNION		11.2	6.4			GHANA		1.9	1.7		
UGANDA	G	AOU 58	AOU 59	SEP 58	SEP 59	UGANDA	G	AOU 58	AOU 59	SEP 58	SEP 59
M O N D E		28.5	26.1	31.3	28.6	M O N D E		87.2	95.5	98.8	101.8
...ALLEMAGNE F		2.3	2.5	2.5	2.7	...ALLEMAGNE F		15.0	5.7	15.5	5.9
...FRANCE		1.0	1.1	1.0	1.3	...FRANCE		1.0	2.8	1.1	2.9
...ITALIE		.4	.3	.4	.3	...ITALIE		2.9	2.8	3.3	2.9
...PAYS BAS		.9	.8	1.0	.9	...PAYS BAS		2.0	3.2	2.3	3.6
...U E B L		.4	.4	.5	.4	...U E B L		1.5	4.3	1.7	4.7
...CEE METROP		5.0	5.1	5.4	5.6	...CEE METROP		22.4	16.9	23.9	18.0
A E L E		12.7	11.0	13.6	11.8	A E L E		16.5	18.5	19.3	20.4
ROYAUME UNI	-	11.9	10.3	12.8	11.1	INDE UNION		14.0	19.5	15.8	19.9
JAPON		4.3	4.0	5.0	4.6	ROYAUME UNI	-	16.0	17.1	18.8	18.9
UNION SUD AFR		1.3	1.2	1.4	1.4	ETATS UNIS		14.8	13.1	17.6	14.1
INDE UNION		.8	.9	1.0	1.0	JAPON		4.5	9.8	5.0	9.9
THAILANDE		.7	.5	.5	.5	HONG KONG		2.3	3.9	2.4	3.9
TANGANYIKA	G	AOU 58	AOU 59	SEP 58	SEP 59	TANGANYIKA	G	AOU 58	AOU 59	SEP 58	SEP 59
M O N D E		54.1	53.7	60.2	59.2	M O N D E		71.1	72.4	82.3	85.3
...ALLEMAGNE F		3.4	3.5	3.9	3.9	...ALLEMAGNE F		6.0	5.0	7.9	6.2
...FRANCE		1.0	1.3	1.1	1.5	...FRANCE		2.1	1.3	2.5	1.6
...ITALIE		.7	.6	.7	.7	...ITALIE		1.7	2.0	1.9	2.1
...PAYS BAS		2.0	2.0	2.3	2.1	...PAYS BAS		3.4	5.8	3.9	6.8
...U E B L		.9	.8	1.0	.9	...U E B L		3.9	3.4	4.4	3.8
...CEE METROP		8.0	8.2	9.0	9.1	...CEE METROP		17.1	17.5	20.6	20.5
A E L E		21.5	22.0	24.0	24.2	A E L E		27.5	28.3	31.1	33.2
ROYAUME UNI	-	20.6	21.1	23.0	23.2	ROYAUME UNI	-	24.8	26.1	28.4	30.7
JAPON		6.7	6.0	7.3	6.9	ETATS UNIS		5.9	5.6	6.2	6.2
INDE UNION		3.9	4.0	4.3	4.6	JAPON		3.2	3.7	4.1	4.8
IRAN		3.6	3.0	4.3	3.1	HONG KONG		2.4	2.9	3.4	3.8
UNION SUD AFR		1.9	2.4	2.1	2.7	AUSTRALIE		2.0	2.2	2.4	2.7
MAURICE				SEP 58	SEP 59	MAURICE				SEP 58	SEP 59
M O N D E				44.9	41.5	M O N D E				30.6	29.6
...ALLEMAGNE F				1.8	1.8	...ALLEMAGNE F					
...FRANCE				1.5	1.3	...FRANCE					
...ITALIE				1.5	.1	...ITALIE				.1	
...PAYS BAS				.6	.6	...PAYS BAS					.1
...U E B L				.6	.6	...U E B L				.1	.1
...CEE METROP				6.0	4.4	...CEE METROP				.1	.1
A E L E				15.9	15.7	A E L E				25.0	20.9
ROYAUME UNI	-			15.6	15.5	ROYAUME UNI	-			25.0	20.9
BIRMANIE UNION				4.1	3.8	CANADA				4.2	7.1
UNION SUD AFR				2.8	3.0	RHODESIE FED					.3
AUSTRALIE				3.4	2.9	SINGAPOUR					.1
INDE UNION				1.9	1.7	HALGACHE REP					.1
KENYA	G	AOU 58	AOU 59	SEP 58	SEP 59	KENYA	G	AOU 58	AOU 59	SEP 58	SEP 59
M O N D E		142.0	144.1	155.9	160.6	M O N D E		57.8	69.2	65.4	77.8
...ALLEMAGNE F		9.1	8.7	10.1	9.7	...ALLEMAGNE F		9.2	12.9	11.5	15.0
...FRANCE		3.2	4.6	3.8	5.0	...FRANCE		1.0	.8	1.1	.9
...ITALIE		4.1	3.3	4.3	3.8	...ITALIE		1.0	2.9	1.1	3.1
...PAYS BAS		3.2	3.3	3.6	3.7	...PAYS BAS		2.1	2.4	2.3	2.6
...U E B L		3.0	3.5	3.3	3.8	...U E B L		.7	.7	.7	.9
...CEE METROP		22.6	23.4	25.1	26.0	...CEE METROP		14.0	19.7	16.7	22.5
A E L E		56.4	59.3	61.6	65.2	A E L E		17.7	19.2	19.6	21.4
ROYAUME UNI	-	51.8	54.5	56.5	60.1	ROYAUME UNI	-	16.7	17.9	18.5	19.8
IRAN		13.7	10.7	14.6	12.6	JAPON		4.0	3.7	4.2	4.0
UNION SUD AFR		5.9	7.7	6.5	8.7	ETATS UNIS		5.2	5.2	5.8	5.6
JAPON		6.9	6.6	8.1	8.0	UNION SUD AFR		2.2	2.7	2.5	3.1
INDE UNION		7.6	6.6	8.5	7.4	INDE UNION		2.0	2.7	2.1	3.1

Für deutschen Text u. Anmerkungen siehe gelbe Blätter.

Voir notes et textes français sur pages bleues.

Vedere testo italiano e note sulle pagine verdi.

Zie Nederlandse tekst en nota's op roze bladzijden.

See English text and notes on grey sheets.

DER HANDEL DER DRITTEN LÄNDER
mit der EWG und den wichtigsten andern Ländern

ZEITRAUM : Januar bis Ende des ausgewiesenen Monats

1.000.000 \$

COMMERCE DES PAYS TIERS
avec la CEE et ses principaux concurrents

PÉRIODE : Janvier à fin du mois indiqué

EINFUHRLAENDER PAYS IMPORTATEUR		import				AUSFUHRLAENDER PAYS EXPORTATEUR		export			
Ursprung Origine		Kumulierte Werte, beginnend Januar Valeurs cumulées depuis janvier				Bestimmung Destination		Kumulierte Werte, beginnend Januar Valeurs cumulées depuis janvier			
SOUDAN		AOU 58	AOU 59	SEP 58	SEP 59	SOUDAN		AOU 58	AOU 59	SEP 58	SEP 59
M O N D E		131.0	83.9	141.0	97.8	M O N D E		100.5	139.4	108.0	153.8
...ALLEMAGNE F		8.9	4.7	9.4	5.3	...ALLEMAGNE F		9.2	13.1	9.9	14.6
...FRANCE		2.2	5.0	2.6	5.1	...FRANCE		5.8	7.6	6.5	8.9
...ITALIE		3.5	3.0	3.7	3.4	...ITALIE		5.7	13.9	6.1	15.0
...PAYS BAS		3.9	1.3	4.1	1.5	...PAYS BAS		2.1	5.6	2.4	6.3
...U E B L		3.9	1.9	4.0	2.7	...U E B L		1.8	3.6	1.9	3.9
...CEE METROP		22.4	15.9	23.8	18.0	...CEE METROP		24.6	43.8	26.8	48.7
A E L E		41.8	25.4	45.3	29.3	A E L E		32.8	41.6	34.0	45.1
ROYAUME UNI		37.4	22.1	40.6	25.8	ROYAUME UNI		31.2	38.7	32.3	42.2
INDE UNION		16.9	7.2	18.8	9.9	INDE UNION		11.0	14.9	11.9	16.2
IRAN		5.7	5.7	6.3	6.2	EGYPTE		9.6	4.0	9.8	4.6
ETHIOPIE		1.3	5.0	1.6	5.2	JAPON		2.6	3.6	2.7	4.5
EGYPTE		8.1	3.8	8.4	4.8	ETATS UNIS		2.8	4.0	3.3	4.3
ANGOLA		MAI 58	MAI 59	JUN 58	JUN 59	ANGOLA		MAI 58	MAI 59	JUN 58	JUN 59
M O N D E		38.8	50.7	45.7	63.6	M O N D E		46.6	48.1	56.0	55.2
...ALLEMAGNE F		4.4	7.0	5.0	9.0	...ALLEMAGNE F		1.8	2.7	2.1	3.0
...FRANCE		1.0	.9	1.1	1.1	...FRANCE		1.1	1.3	1.4	1.6
...ITALIE		.3	.9	.4	1.4	...ITALIE		.6	.5	.7	.5
...PAYS BAS		.5	.5	.6	.6	...PAYS BAS		6.4	6.7	7.7	7.6
...U E B L		3.0	1.7	3.3	2.1	...U E B L		1.2	1.3	1.5	1.3
...CEE METROP		9.2	11.0	10.4	14.2	...CEE METROP		11.1	12.5	13.4	14.0
A E L E		22.2	31.3	26.7	39.1	A E L E		16.6	18.4	20.9	21.6
PORTUGAL		17.0	23.7	20.3	28.9	ETATS UNIS		13.7	13.1	14.9	14.5
ROYAUME UNI		3.7	5.3	4.6	6.1	ROYAUME UNI		8.2	8.8	9.9	10.5
ETATS UNIS		4.7	4.8	5.5	5.8	PORTUGAL		7.7	8.8	10.1	10.0
DANEMARK		.2	.3	.2	1.7	PTOM PORTUG AF		1.2	1.2	1.9	1.3
PTOM PORTUG AS		.4	.8	.4	1.1	ESPAGNE			.6		.9
ANGOLA		JUL 58	JUL 59	AOU 58	AOU 59	ANGOLA		JUL 58	JUL 59	AOU 58	AOU 59
M O N D E		64.3	76.7	72.6	85.4	M O N D E		65.4	64.8	72.6	72.5
...ALLEMAGNE F		6.7	10.0	7.3	10.6	...ALLEMAGNE F		4.0	4.2	4.6	4.7
...FRANCE		1.6	1.2	1.9	1.3	...FRANCE		1.8	2.2	2.0	2.4
...ITALIE		.6	1.6	.6	1.8	...ITALIE		.8	1.1	.8	1.2
...PAYS BAS		.8	.8	.9	.9	...PAYS BAS		8.9	8.1	9.5	8.7
...U E B L		4.2	2.7	4.6	3.0	...U E B L		2.2	1.4	2.9	1.4
...CEE METROP		13.9	16.3	15.3	17.6	...CEE METROP		17.7	17.0	19.8	18.4
A E L E		38.1	47.3	43.8	53.2	A E L E		23.9	25.6	27.2	28.8
PORTUGAL		29.0	35.0	33.2	39.5	ETATS UNIS		15.9	15.6	16.7	17.7
ETATS UNIS		7.6	7.1	8.3	8.1	ROYAUME UNI		11.5	12.4	13.3	14.5
ROYAUME UNI		6.6	7.4	7.8	8.1	PORTUGAL		11.3	11.9	12.8	12.8
DANEMARK		.4	1.8	.5	2.0	PTOM PORTUG AF		2.2	1.8	2.5	2.4
PTOM PORTUG AS		.6	1.4	.6	1.5	PTOM BELGES		1.4	1.3	1.6	1.5
ANGOLA		SEP 58	SEP 59	OCT 58	OCT 59	ANGOLA		SEP 58	SEP 59	OCT 58	OCT 59
M O N D E		91.7	96.3	101.0	105.1	M O N D E		81.8	81.3	96.5	94.8
...ALLEMAGNE F		9.0	11.9	9.8	12.7	...ALLEMAGNE F		5.4	5.2	6.2	6.1
...FRANCE		2.3	1.5	2.9	1.6	...FRANCE		3.0	2.8	3.4	3.1
...ITALIE		.9	2.4	1.0	2.5	...ITALIE		.8	1.4	.8	1.6
...PAYS BAS		1.1	1.0	1.3	1.1	...PAYS BAS		10.1	9.4	11.2	10.2
...U E B L		5.6	3.4	6.1	4.0	...U E B L		3.3	1.5	3.5	1.8
...CEE METROP		18.9	20.2	21.1	21.9	...CEE METROP		22.6	20.3	25.1	22.8
A E L E		55.6	59.8	61.2	65.8	A E L E		31.3	32.2	35.2	38.1
PORTUGAL		41.9	44.6	45.9	49.0	ETATS UNIS		17.4	18.9	24.6	23.4
ROYAUME UNI		10.3	9.1	11.5	10.2	ROYAUME UNI		15.1	16.5	16.8	19.3
ETATS UNIS		10.8	9.1	11.7	9.6	PORTUGAL		14.7	14.1	16.6	16.9
DANEMARK		.6	2.0	.7	2.1	PTOM PORTUG AF		3.4	2.6	3.5	2.7
PTOM PORTUG AS		.9	1.7	1.0	1.9	PTOM BELGES		1.9	1.7	2.3	1.9
MOZAMBIQUE		FEV 58	FEV 59	SEP 58	SEP 59	MOZAMBIQUE		SEP 58	SEP 59	SEP 58	SEP 59
M O N D E		18.4	21.7	18.4	21.7	M O N D E		51.1	52.0	51.1	52.0
...ALLEMAGNE F		1.9	1.8	1.8	1.3	...ALLEMAGNE F		1.8	1.3	1.8	1.3
...FRANCE		.2	.2	.2	.2	...FRANCE		1.3	1.4	1.3	1.4
...ITALIE		.2	.5	.2	.6	...ITALIE		.5	.6	.5	.6
...PAYS BAS		.5	.7	.5	.7	...PAYS BAS		.8	1.1	.8	1.1
...U E B L		.8	1.0	.8	1.1	...U E B L		.1	.1	.1	.1
...CEE METROP		3.6	4.2	3.6	4.2	...CEE METROP		4.5	4.5	4.5	4.5
A E L E		8.8	8.5	8.8	8.5	A E L E		28.5	29.7	28.5	29.7
PORTUGAL		5.0	4.8	5.0	4.8	PORTUGAL		21.4	21.5	21.4	21.5
ROYAUME UNI		3.1	3.0	3.1	3.0	ROYAUME UNI		4.2	4.0	4.2	4.0
UNION SUD AFR		1.7	2.4	1.7	2.4	UNION SUD AFR		1.9	5.5	1.9	5.5
POLOGNE			2.3		2.3	INDE UNION		7.2	3.9	7.2	3.9
ETATS UNIS		1.4	1.4	1.4	1.4	ETATS UNIS		2.2	2.4	2.2	2.4

Für deutschen Text u. Anmerkungen siehe gelbe Blätter.

Voir notes et textes français sur pages bleues.

Vedere testo italiano e note sulle pagine verdi

Zie Nederlandse tekst en nota's op roze bladzijden.

See English text and notes on grey sheets

DER HANDEL DER DRITTEN LÄNDER
mit der EWG und den wichtigsten andern Ländern

ZEITRAUM : Januar bis Ende des ausgewiesenen Monats

1.000.000 \$

COMMERCE DES PAYS TIERS
avec la CEE et ses principaux concurrents

PÉRIODE : Janvier à fin du mois Indiqué

EINFUHLRLAENDER PAYS IMPORTATEUR					AUSFUHLRLAENDER PAYS EXPORTATEUR									
i m p o r t		Kumulierte Werte, beginnend Januar			e x p o r t		Kumulierte Werte, beginnend Januar							
Ursprung Origine		Valeurs cumulées depuis janvier			Bestimmung Destination		Valeurs cumulées depuis janvier							
RHODESIE FED G FOB					SEP 58	SEP 59	OCT 58	OCT 59	RHODESIE FED G					
M O N D E					343.5	311.0	377.4	346.6	M O N D E					
...ALLEMAGNE F					11.3	9.8	12.3	11.0	...ALLEMAGNE F					
...FRANCE					2.8	3.2	3.0	3.5	...FRANCE					
...ITALIE					6.9	3.7	7.3	4.2	...ITALIE					
...PAYS BAS					5.2	3.2	5.7	3.7	...PAYS BAS					
...U E B L					3.4	2.1	3.0	2.2	...U E B L					
...CEE METROP					29.6	22.0	31.3	24.6	...CEE METROP					
A E L E					139.7	125.3	151.5	137.6	A E L E					
ROYAUME UNI					132.3	118.8	144.2	130.5	ROYAUME UNI					
UNION SUD AFR					106.1	104.0	117.0	116.6	UNION SUD AFR					
ETATS UNIS					17.6	12.8	19.1	14.5	ETATS UNIS					
IRAN					3.8	6.8	4.5	7.6	INDE UNION					
AUSTRALIE					5.9	5.4	6.1	6.4	SUEDE					
RHODESIE FED G FOB					NOV 58	NOV 59				RHODESIE FED G				
M O N D E					410.4	383.3				M O N D E				
...ALLEMAGNE F					13.5	12.2				...ALLEMAGNE F				
...FRANCE					3.2	4.0				...FRANCE				
...ITALIE					7.8	4.7				...ITALIE				
...PAYS BAS					6.3	4.1				...PAYS BAS				
...U E B L					3.2	2.4				...U E B L				
...CEE METROP					34.0	27.4				...CEE METROP				
A E L E					163.4	150.4				A E L E				
ROYAUME UNI					155.4	142.5				ROYAUME UNI				
UNION SUD AFR					128.3	130.2				UNION SUD AFR				
ETATS UNIS					20.3	15.9				ETATS UNIS				
IRAN					5.3	8.3				INDE UNION				
AUSTRALIE					6.9	7.3				SUEDE				
TUNISIE					JUN 58	JUN 59	JUL 59			TUNISIE				
M O N D E					70.1	71.0	83.4			M O N D E				
...ALLEMAGNE F					1.2	1.7	1.9			...ALLEMAGNE F				
...FRANCE					50.6	45.1	53.4			...FRANCE				
...ITALIE					2.7	3.3	4.4			...ITALIE				
...PAYS BAS					.9	1.0	1.2			...PAYS BAS				
...U E B L					.5	.8	.8			...U E B L				
...CEE METROP					55.9	51.9	61.7			...CEE METROP				
A E L E					2.6	5.9	5.1			A E L E				
ROYAUME UNI					1.1	4.2	5.0			ROYAUME UNI				
ETATS UNIS					2.6	3.1	3.3			ETATS UNIS				
CEYLAN					1.2	1.8	2.0			-ALGERIE				
-ALGERIE					1.7	.9	1.1			-PTOM FR NDA				
ZONE STERL NDA							1.1			ESPAGNE				
TUNISIE					AOU 59		SEP 58	SEP 59	TUNISIE					
M O N D E					97.6		105.4	110.2	M O N D E					
...ALLEMAGNE F					2.3		1.9	2.6	...ALLEMAGNE F					
...FRANCE					63.3		76.3	72.4	...FRANCE					
...ITALIE					4.8		3.9	5.2	...ITALIE					
...PAYS BAS					1.4		1.5	1.5	...PAYS BAS					
...U E B L					1.0		.8	1.1	...U E B L					
...CEE METROP					72.8		84.4	82.8	...CEE METROP					
A E L E					5.9		4.6	8.6	A E L E					
ROYAUME UNI					5.6		2.5	6.2	ROYAUME UNI					
ETATS UNIS					4.2		3.2	4.5	-ALGERIE					
CEYLAN					2.3		1.4	2.4	ETATS UNIS					
-ALGERIE					1.3		2.4	1.5	ESPAGNE					
YUGOSLAVIE							.7	1.2	YUGOSLAVIE					
UNION SUD AF G FOB					SEP 58	SEP 59	OCT 58	OCT 59	UNION SUD AF G					
M O N D E					1214.5	1011.5	1327.3	1130.0	M O N D E					
...ALLEMAGNE F					125.9	102.2	139.2	114.8	...ALLEMAGNE F					
...FRANCE					23.8	19.1	25.1	21.6	...FRANCE					
...ITALIE					25.3	22.0	27.4	24.6	...ITALIE					
...PAYS BAS					23.9	26.1	26.6	29.1	...PAYS BAS					
...U E B L					19.7	13.2	22.2	14.4	...U E B L					
...CEE METROP					218.6	182.6	240.5	204.5	...CEE METROP					
A E L E					461.2	359.2	506.3	402.5	A E L E					
ROYAUME UNI					402.9	312.7	442.4	349.7	ROYAUME UNI					
ETATS UNIS					224.4	174.1	239.0	191.8	RHODESIE FED					
CANADA					42.5	43.6	45.4	48.0	ETATS UNIS					
IRAN					48.7	36.3	52.9	41.9	JAPON					
JAPDN					32.6	32.6	35.5	36.4	PTOM PORTUG AF					

Für deutschen Text u. Anmerkungen siehe gelbe Blätter.

Voir notes et textes français sur pages bleues.

Vedere testo italiano e note sulle pagine verdi.

Zie Nederlandse tekst en nota's op roze bladzijden.

See English text and notes on grey sheets.

DER HANDEL DER DRITTEN LÄNDER
mit der EWG und den wichtigsten andern Ländern

ZEITRAUM : Januar bis Ende des ausgewiesenen Monats

1.000.000 \$

COMMERCE DES PAYS TIERS
avec la CEE et ses principaux concurrents

PÉRIODE : Janvier à fin du mois Indiqué

EINFUHLRAENDER PAYS IMPORTATEUR		import				AUSFUHLRAENDER PAYS EXPORTATEUR		export			
Ursprung Origine		Kumulierte Werte, beginnend Januar Valeurs cumulées depuis janvier				Bestimmung Destination		Kumulierte Werte, beginnend Januar Valeurs cumulées depuis janvier			
UNION SUD AF C FO B		NOV 58	NOV 59			UNION SUD AF G	NOV 58	NOV 59			
M O N D E		1443.2	1244.1			M O N D E	974.8	1093.2			
...ALLEMAGNE F		152.3	126.5			...ALLEMAGNE F	34.3	40.0			
...FRANCE		26.9	24.1			...FRANCE	28.0	33.4			
...ITALIE		29.8	27.4			...ITALIE	37.2	30.3			
...PAYS BAS		29.3	31.8			...PAYS BAS	19.8	18.2			
...U E B L		24.5	16.7			...U E B L	33.5	43.8			
...CEE METROP		262.8	226.5			...CEE METROP	152.8	165.7			
A E L E		553.4	445.1			A E L E	332.1	351.4			
ROYAUME UNI		483.8	386.3			ROYAUME UNI	317.7	334.6			
ETATS UNIS		254.8	211.9			RHODESIE FED	146.1	155.4			
CANADA		47.9	49.8			ETATS UNIS	71.2	103.0			
IRAN		57.6	45.0			JAPON	12.0	29.3			
JAPON		38.1	39.7			PTOM PORTUG AF	19.0	21.2			
ARGENTINE		AOU 58	AOU 59	SEP 58	SEP 59	ARGENTINE	AOU 58	AOU 59	SEP 58	SEP 59	
M O N D E		813.3	556.6	917.9	692.4	M O N D E	642.9	657.8	720.9	745.2	
...ALLEMAGNE F		68.1	56.9	80.1	67.1	...ALLEMAGNE F	61.8	64.3	69.1	71.5	
...FRANCE		28.2	18.8	30.5	21.4	...FRANCE	15.2	21.2	16.3	24.3	
...ITALIE		37.4	21.9	42.0	30.8	...ITALIE	40.5	53.0	47.1	63.3	
...PAYS BAS		24.1	12.7	26.3	15.7	...PAYS BAS	78.2	72.8	89.0	62.4	
...U E B L		48.7	21.8	51.3	29.5	...U E B L	22.8	18.2	25.6	20.9	
...CEE METROP		206.5	132.1	230.2	164.5	...CEE METROP	218.5	229.5	247.1	262.4	
A E L E		116.1	77.3	130.0	98.9	A E L E	177.2	172.0	196.1	195.9	
ETATS UNIS		135.5	104.7	154.0	131.4	ROYAUME UNI	157.1	153.9	173.2	175.2	
VENEZUELA		65.3	65.5	74.9	79.5	ETATS UNIS	80.4	77.5	91.1	86.4	
ROYAUME UNI		73.4	46.1	80.8	59.0	BRESIL	46.6	70.1	51.9	74.6	
BRESIL		75.4	44.4	87.8	48.1	JAPON	15.6	17.2	19.1	20.5	
SURINAM ANTILLE		35.2	17.3	38.8	24.8	POLOGNE		12.0		14.0	
ARGENTINE		OCT 58	OCT 59	NOV 58	NOV 59	ARGENTINE	OCT 58	OCT 59	NOV 58	NOV 59	
M O N D E		1031.7	787.0	1118.4	870.7	M O N D E	809.2	845.5	894.7	927.4	
...ALLEMAGNE F		90.7	84.9	101.9	98.3	...ALLEMAGNE F	77.4	79.2	86.1	86.7	
...FRANCE		32.2	24.1	33.5	28.6	...FRANCE	19.2	27.4	22.8	30.7	
...ITALIE		49.2	35.9	53.4	39.1	...ITALIE	53.2	75.5	58.1	67.9	
...PAYS BAS		28.5	17.3	32.0	19.3	...PAYS BAS	98.4	96.7	106.3	106.3	
...U E B L		57.1	31.5	60.5	35.4	...U E B L	27.6	25.5	30.2	28.2	
...CEE METROP		257.7	193.7	281.3	220.7	...CEE METROP	275.8	304.3	303.5	341.8	
A E L E		145.1	108.6	157.9	119.5	A E L E	219.9	218.7	242.0	238.7	
ETATS UNIS		170.1	151.6	184.1	166.9	ROYAUME UNI	194.3	196.1	214.8	214.3	
VENEZUELA		84.0	89.1	88.4	97.6	ETATS UNIS	102.5	95.1	114.9	101.3	
ROYAUME UNI		89.0	64.2	95.4	71.2	BRESIL	60.9	80.8	65.6	86.0	
BRESIL		100.8	51.3	113.3	53.8	JAPON	20.0	21.7	22.4	23.0	
SURINAM ANTILLE		42.1	26.1	45.0	28.9	CHILI	16.3	18.7	18.5	22.1	
BOLIVIE						BOLIVIE	MAR 58	MAR 59	JUN 58	JUN 59	
M O N D E						M O N D E	13.0	14.3	33.1	32.0	
...ALLEMAGNE F						...ALLEMAGNE F	.1	.6	.9	1.3	
...FRANCE						...FRANCE			.1		
...ITALIE						...ITALIE			.1	.2	
...PAYS BAS						...PAYS BAS					
...U E B L						...U E B L					
...CEE METROP						...CEE METROP	.1	.6	1.1	1.5	
A E L E						A E L E	8.1	8.1	17.7	16.5	
						ROYAUME UNI	8.1	7.7	17.7	16.1	
						ETATS UNIS	4.7	4.4	11.0	11.4	
						JAPON		.6		1.4	
						ARGENTINE		.6	2.6	.9	
						SUISSE		.4		.4	
BOLIVIE						BOLIVIE	SEP 58	SEP 59			
M O N D E						M O N D E	43.2	50.6			
...ALLEMAGNE F						...ALLEMAGNE F	.9	1.9			
...FRANCE						...FRANCE					
...ITALIE						...ITALIE					
...PAYS BAS						...PAYS BAS	.2	.4			
...U E B L						...U E B L					
...CEE METROP						...CEE METROP	1.1	2.3			
A E L E						A E L E	26.5	26.1			
						ROYAUME UNI	25.8	25.7			
						ETATS UNIS	15.0	18.6			
						JAPON		2.1			
						ARGENTINE	.7	1.1			
						SUISSE	.7	.4			

Für deutschen Text u. Anmerkungen siehe gelbe Blätter.

Voir notes et textes français sur pages bleues.

Vedere testo italiano e note sulle pagine verdi.

Zie Nederlandse tekst en nota's op roze bladzijden.

See English text and notes on grey sheets.

DER HANDEL DER DRITTEN LÄNDER
mit der EWG und den wichtigsten andern Ländern

ZEITRAUM : Januar bis Ende des ausgewiesenen Monats

1.000.000 \$

COMMERCE DES PAYS TIERS
avec la CEE et ses principaux concurrents

PÉRIODE : Janvier à fin du mois indiqué

EINFUHLRLAENDER PAYS IMPORTATEUR		import				AUSFUHLRLAENDER PAYS EXPORTATEUR		export			
Ursprung Origine		Kumulierte Werte, beginnend Januar Valeurs cumulées depuis janvier				Bestimmung Destination		Kumulierte Werte, beginnend Januar Valeurs cumulées depuis janvier			
				FEV 58	FEV 59					FEV 58	FEV 59
CHILI						CHILI					
M O N D E				87.3	62.9	M O N D E				67.7	78.8
...ALLEMAGNE F				12.1	6.7	...ALLEMAGNE F				9.5	12.2
...FRANCE				1.0	2.2	...FRANCE				.8	1.1
...ITALIE				1.3	.6	...ITALIE				3.4	3.7
...PAYS BAS				2.1	1.6	...PAYS BAS				5.4	5.7
...U E B L				.9	.4	...U E B L				.4	.7
...CEE METROP				17.4	11.5	...CEE METROP				19.5	23.4
A E L E				8.3	5.1	A E L E				14.1	14.2
ETATS UNIS				45.1	30.5	ETATS UNIS				23.6	29.7
PEROU				1.0	6.4	ROYAUME UNI				11.2	12.1
ARGENTINE				3.5	4.1	ARGENTINE				3.5	5.9
ROYAUME UNI				5.5	3.6	BRESIL				.7	1.3
BRESIL				2.7	.9	ESPAGNE				2.6	1.2
COLOMBIE		SEP 58	SEP 59	OCT 58	OCT 59	COLOMBIE		SEP 58	SEP 59	OCT 58	OCT 59
M O N D E		303.0	314.1	330.2	345.1	M O N D E		334.3	355.9	376.7	388.0
...ALLEMAGNE F		36.1	30.2	38.7	33.5	...ALLEMAGNE F		25.5	30.5	30.3	34.3
...FRANCE		8.8	5.7	9.3	5.3	...FRANCE		2.1	.1	2.2	.8
...ITALIE		3.7	3.5	4.0	3.8	...ITALIE		1.2	1.0	1.2	1.2
...PAYS BAS		6.9	5.8	7.5	6.4	...PAYS BAS		8.3	15.1	9.2	16.3
...U E B L		5.9	3.8	6.0	4.3	...U E B L		4.7	3.8	4.9	4.1
...CEE METROP		61.4	49.0	65.5	54.3	...CEE METROP		41.8	51.2	47.8	56.7
A E L E		29.8	34.2	34.0	37.1	A E L E		17.5	29.3	18.7	33.1
ETATS UNIS		178.1	190.4	194.2	206.6	ETATS UNIS		237.4	248.0	267.8	267.8
ROYAUME UNI		13.0	14.0	14.8	15.5	ROYAUME UNI		6.0	18.1	6.5	20.4
CANADA		10.3	10.6	11.4	12.6	SUEDE		7.6	8.0	8.2	9.0
SUEDE		7.9	9.9	9.7	10.5	CANADA		4.3	5.9	4.7	6.8
JAPON		2.4	7.5	2.8	8.9	PTOM BRIT AMER		2.3	6.2	3.6	6.2
COLOMBIE		NOV 58	NOV 59			COLOMBIE		NOV 58	NOV 59		
M O N D E		356.0	378.6			M O N D E		419.5	431.0		
...ALLEMAGNE F		40.9	37.7			...ALLEMAGNE F		34.2	37.8		
...FRANCE		10.2	6.6			...FRANCE		2.3	.9		
...ITALIE		4.2	4.0			...ITALIE		1.3	1.4		
...PAYS BAS		7.7	7.0			...PAYS BAS		10.1	17.7		
...U E B L		6.3	4.7			...U E B L		5.1	4.7		
...CEE METROP		69.3	60.0			...CEE METROP		53.0	62.5		
A E L E		36.6	40.3			A E L E		20.3	36.9		
ETATS UNIS		209.3	225.0			ETATS UNIS		296.9	298.6		
ROYAUME UNI		16.1	17.4			ROYAUME UNI		6.9	23.1		
CANADA		12.1	13.8			SUEDE		9.3	9.8		
SUEDE		10.6	11.1			CANADA		5.2	7.9		
JAPON		3.2	9.8			PTOM BRIT AMER		3.9	6.2		
COSTA RICA	G	JUN 58	JUN 59	JUL 58	JUL 59	COSTA RICA	G				
M O N D E		51.4	51.2	60.7	59.3	M O N D E					
...ALLEMAGNE F		5.2	4.6	6.2	5.5	...ALLEMAGNE F					
...FRANCE		.7	.8	.8	.9	...FRANCE					
...ITALIE		1.3	.6	1.4	.7	...ITALIE					
...PAYS BAS		2.5	2.2	2.9	2.7	...PAYS BAS					
...U E B L		.8	1.0	.9	1.2	...U E B L					
...CEE METROP		10.5	9.2	12.2	11.0	...CEE METROP					
A E L E		4.2	4.4	4.9	5.1	A E L E					
ETATS UNIS		27.3	26.5	32.0	30.3	ETATS UNIS					
ROYAUME UNI		2.8	2.9	3.3	3.4	ROYAUME UNI					
JAPON		2.1	2.5	2.5	3.0	JAPON					
SURINAM ANTILLE		1.9	2.1	2.5	2.4	SURINAM ANTILLE					
NICARAGUA		.1	1.8	.1	1.8	NICARAGUA					
COSTA RICA	G	AOU 58	AOU 59	SEP 58	SEP 59	COSTA RICA	G	AOU 58	AOU 59	SEP 58	SEP 59
M O N D E		68.5	68.5	75.6	76.5	M O N D E		68.5	59.6	73.0	64.2
...ALLEMAGNE F		7.0	6.4	7.7	7.2	...ALLEMAGNE F		21.8	16.9	22.2	17.1
...FRANCE		.9	1.0	1.1	1.1	...FRANCE		.1	.2	.1	.2
...ITALIE		1.6	.8	1.7	.9	...ITALIE		1.3	1.4	1.3	1.5
...PAYS BAS		3.3	3.0	3.6	3.3	...PAYS BAS		1.7	2.1	1.7	2.1
...U E B L		1.1	1.5	1.3	1.8	...U E B L		1.2	1.2	1.2	1.3
...CEE METROP		13.9	12.7	15.4	14.3	...CEE METROP		26.1	21.8	26.5	22.2
A E L E		5.7	6.2	6.4	6.9	A E L E		1.3	2.1	1.4	2.1
ETATS UNIS		35.9	34.6	39.5	38.7	ETATS UNIS		31.9	28.3	34.6	31.7
JAPON		2.9	3.5	3.4	4.0	CANADA		5.1	2.8	5.6	3.0
ROYAUME UNI		3.8	4.2	4.2	4.7	PANAMA REP		.8	.9	.8	.9
SURINAM ANTILLE		2.9	2.6	3.2	2.7	SUEDE		.3	.9	.4	.9
NICARAGUA		.1	1.9	.1	1.9	ROYAUME UNI		.8	.7	.8	.7

Für deutschen Text u. Anmerkungen siehe gelbe Blätter.

Voir notes et textes français sur pages bleues.

Vedere testo italiano e note sulle pagine verdi.

Zie Nederlandse tekst en nota's op roze bladzijden.

See English text and notes on grey sheets.

DER HANDEL DER DRITTEN LÄNDER
mit der EWG und den wichtigsten andern Ländern

ZEITRAUM : Januar bis Ende des ausgewiesenen Monats

1.000.000 \$

COMMERCE DES PAYS TIERS
avec la CEE et ses principaux concurrents

PÉRIODE : Janvier à fin du mois indiqué

EINFUHLÄNDER		import				AUSFUHLÄNDER		export			
PAYS IMPORTATEUR		Kumulierte Werte, beginnend Januar				PAYS EXPORTATEUR		Kumulierte Werte, beginnend Januar			
Origine		Valeurs cumulées depuis Janvier				Destination		Valeurs cumulées depuis Janvier			
COSTA RICA	G	OCT 58	OCT 59	NOV 58	NOV 59	COSTA RICA	G	OCT 58	OCT 59		
M O N D E		83.7	84.7	91.5	94.0	M O N D E		79.5	67.5		
...ALLEMAGNE F		8.7	8.2	9.6	9.2	...ALLEMAGNE F		22.7	17.3		
...FRANCE		1.2	1.3	1.2	1.4	...FRANCE		.1	.2		
...ITALIE		1.8	1.0	1.8	1.2	...ITALIE		1.5	1.7		
...PAYS BAS		3.8	3.6	4.1	3.7	...PAYS BAS		1.8	2.1		
...U E B L		1.4	2.0	1.5	2.3	...U E B L		1.3	1.4		
...CEE METROP		16.9	16.1	18.2	17.8	...CEE METROP		27.4	22.7		
A E L E		7.2	7.5	7.8	8.4	A E L E		1.5	2.2		
ETATS UNIS		43.5	42.2	47.5	46.6	ETATS UNIS		39.1	33.6		
ROYAUME UNI		4.7	5.1	5.1	5.7	CANADA		6.1	3.2		
JAPON		4.0	4.6	4.6	5.4	PANAMA REP		.9	1.1		
SURINAM ANTILLE		3.7	2.9	4.0	3.2	SUEDE		.4	.9		
CANADA		2.1	2.1	2.3	2.4	ROYAUME UNI		.9	.8		
CUBA	G FOB	FEV 58	FEV 59	MAR 58	MAR 59	CUBA	G	AVR 58	AVR 59	MAI 58	MAI 59
M O N D E		136.3	82.2	211.7	122.5	M O N D E		258.9	196.6	330.3	266.5
...ALLEMAGNE F		3.2	2.3	5.5	3.5	...ALLEMAGNE F		1.9	4.2	2.0	7.2
...FRANCE		1.1	.6	1.6	1.0	...FRANCE		3.5	.8	4.4	1.5
...ITALIE		1.1	.6	1.8	1.0	...ITALIE		.3	.3	.3	.3
...PAYS BAS		1.2	1.7	1.7	2.2	...PAYS BAS		6.4	2.5	8.1	4.2
...U E B L		2.2	.9	2.9	1.6	...U E B L		1.6	.2	1.6	.3
...CEE METROP		8.8	6.1	13.5	9.3	...CEE METROP		13.7	8.0	16.4	13.5
A E L E		7.1	2.9	10.3	4.8	A E L E		23.1	8.0	28.2	10.0
ETATS UNIS		98.3	60.0	153.7	89.3	ETATS UNIS		175.8	149.2	225.3	198.8
VENEZUELA		8.7	2.0	12.5	4.5	JAPON		13.5	5.4	18.2	11.2
ROYAUME UNI		4.6	2.0	6.6	3.2	SUISSE		.4	3.7	2.7	4.6
JAPON		.8	2.7	1.1	3.0	CANADA		1.6	3.1	2.5	4.0
INDE UNION		4.7	1.7	6.7	2.6	MAROC		2.9	5.6	4.5	5.7
CUBA	G FOB					CUBA	G	JUN 58	JUN 59		
M O N D E						M O N D E		415.1	335.1		
...ALLEMAGNE F						...ALLEMAGNE F		2.9	7.5		
...FRANCE						...FRANCE		5.0	3.0		
...ITALIE						...ITALIE		.3	.3		
...PAYS BAS						...PAYS BAS		10.1	4.6		
...U E B L						...U E B L		1.7	.4		
...CEE METROP						...CEE METROP		20.0	15.8		
A E L E						A E L E		34.4	13.1		
ETATS UNIS						ETATS UNIS		276.9	253.3		
JAPON						JAPON		24.2	13.8		
MAROC						MAROC		5.2	5.9		
SUISSE						SUISSE		4.1	5.6		
CANADA						CANADA		4.0	4.6		
REP DOMINIC	G FOB					REP DOMINIC	G	AOU 58	AOU 59	SEP 58	SEP 59
M O N D E						M O N D E		99.9	93.4	107.0	101.5
...ALLEMAGNE F						...ALLEMAGNE F		1.2	2.8	1.3	3.3
...FRANCE						...FRANCE		.5	.4	.5	.4
...ITALIE						...ITALIE		.9	.8	.9	.8
...PAYS BAS						...PAYS BAS		3.3	3.1	4.1	3.5
...U E B L						...U E B L		1.0	.6	1.1	.9
...CEE METROP						...CEE METROP		6.9	7.7	7.9	8.9
A E L E						A E L E		28.4	21.2	29.8	22.0
ETATS UNIS						ETATS UNIS		52.4	47.8	56.1	52.8
ROYAUME UNI						ROYAUME UNI		27.6	18.1	28.8	18.9
IRLANDE						IRLANDE			4.1		4.1
JAPON						JAPON		5.6	3.4	5.6	4.0
VENEZUELA						VENEZUELA		.4	2.8	.5	2.8
REP DOMINIC	G FOB					REP DOMINIC	G	OCT 58	OCT 59		
M O N D E						M O N D E		111.8	109.7		
...ALLEMAGNE F						...ALLEMAGNE F		1.4	3.6		
...FRANCE						...FRANCE		.5	.4		
...ITALIE						...ITALIE		1.1	.9		
...PAYS BAS						...PAYS BAS		4.4	4.1		
...U E B L						...U E B L		1.2	1.3		
...CEE METROP						...CEE METROP		8.6	10.3		
A E L E						A E L E		30.5	22.4		
ETATS UNIS						ETATS UNIS		58.9	57.7		
ROYAUME UNI						ROYAUME UNI		29.0	18.9		
JAPON						JAPON		5.6	4.7		
IRLANDE						IRLANDE			4.1		
VENEZUELA						VENEZUELA		.6	2.8		

Für deutschen Text u. Anmerkungen siehe gelbe Blätter.

Voir notes et textes français sur pages bleues.

Vedere testo italiano e note sulle pagine verdi.

Zie Nederlandse tekst en nota's op roze bladzijden.

See English text and notes on grey sheets.

**DER HANDEL DER DRITTEN LÄNDER
mit der EWG und den wichtigsten andern Ländern**

ZEITRAUM : Januar bis Ende des ausgewiesenen Monats

1.000.000 \$

**COMMERCE DES PAYS TIERS
avec la CEE et ses principaux concurrents**

PÉRIODE : Janvier à fin du mois indiqué

EINFUHLRLAENDER PAYS IMPORTATEUR				AUSFUHLRLAENDER PAYS EXPORTATEUR							
Ursprung Origine		Kumulierte Werte, beginnend Januar Valeurs cumulées depuis janvier				Bestimmung Destination		Kumulierte Werte, beginnend Januar Valeurs cumulées depuis janvier			
		SEP 58	SEP 59	OCT 58	OCT 59			SEP 58	SEP 59	OCT 58	OCT 59
MEXIQUE G		SEP 58	SEP 59	OCT 58	OCT 59	MEXIQUE G		SEP 58	SEP 59	OCT 58	OCT 59
M O N D E		876.7	739.5	964.0	830.9	M O N D E		413.7	460.8	464.5	507.3
...	ALLEMAGNE F	42.5	46.1	47.0	53.6	...	ALLEMAGNE F	9.2	11.2	10.3	14.5
...	FRANCE	18.1	13.7	20.1	15.0	...	FRANCE	4.9	3.4	5.3	3.6
...	ITALIE	17.3	15.3	18.7	17.0	...	ITALIE	1.6	1.4	1.8	1.5
...	PAYS BAS	8.7	8.9	9.7	9.6	...	PAYS BAS	5.9	9.8	7.5	10.5
...	U E B L	7.7	6.2	8.5	6.8	...	U E B L	1.4	4.2	1.8	5.0
...	CEE METROP	94.3	90.2	104.0	102.0	...	CEE METROP	23.0	30.0	26.7	35.1
...	A E L E	50.4	51.9	55.7	60.5	...	A E L E	13.2	14.5	14.6	16.0
...	ETATS UNIS	677.9	541.7	745.7	606.9	...	ETATS UNIS	331.0	343.1	368.8	375.9
...	ROYAUME UNI	27.2	26.5	30.5	31.6	...	JAPON	12.6	35.7	15.1	39.8
...	CANADA	18.8	19.4	20.2	21.0	...	ROYAUME UNI	8.6	9.6	9.5	10.8
...	SUISSE	9.3	10.0	10.1	11.6	...	CANADA	5.4	8.4	6.4	8.8
...	SUEDE	9.5	10.1	9.9	11.5	...	PANAMA REP	1.5	4.5	2.9	5.0
MEXIQUE G		NOV 58	NOV 59			MEXIQUE G		NOV 58	NOV 59		
M O N D E		1040.1	914.6			M O N D E		510.6	553.4		
...	ALLEMAGNE F	51.3	58.7			...	ALLEMAGNE F	12.4	16.5		
...	FRANCE	21.8	16.7			...	FRANCE	5.7	3.9		
...	ITALIE	19.9	18.2			...	ITALIE	2.0	1.8		
...	PAYS BAS	10.3	10.3			...	PAYS BAS	8.5	11.6		
...	U E B L	9.0	7.3			...	U E B L	2.0	5.2		
...	CEE METROP	112.3	111.2			...	CEE METROP	30.6	39.0		
...	A E L E	60.2	66.1			...	A E L E	16.2	18.1		
...	ETATS UNIS	804.6	668.5			...	ETATS UNIS	402.2	406.6		
...	ROYAUME UNI	33.0	34.5			...	JAPON	17.4	45.4		
...	CANADA	22.0	23.8			...	ROYAUME UNI	10.4	12.5		
...	SUISSE	11.1	12.9			...	CANADA	7.8	9.3		
...	SUEDE	10.4	12.3			...	PANAMA REP	3.7	5.3		
NICARAGUA G		AOU 58	AOU 59	SEP 58	SEP 59	NICARAGUA G		AOU 58	AOU 59	SEP 58	SEP 59
M O N D E		45.6	43.0	57.8	49.1	M O N D E		55.7	62.7	59.9	64.7
...	ALLEMAGNE F	3.8	2.9	4.8	3.5	...	ALLEMAGNE F	9.9	9.9	10.5	10.0
...	FRANCE	.2	.2	.3	.3	...	FRANCE	1.6	2.2	1.6	2.2
...	ITALIE	.4	.4	.5	.5	...	ITALIE	1.0	3.4	1.1	3.4
...	PAYS BAS	.8	.7	1.1	.8	...	PAYS BAS	7.0	5.1	7.4	5.1
...	U E B L	1.6	1.5	2.4	1.7	...	U E B L	1.1	1.2	1.2	1.2
...	CEE METROP	6.8	5.7	9.1	6.8	...	CEE METROP	20.6	21.8	21.8	21.9
...	A E L E	2.5	2.5	3.0	2.8	...	A E L E	3.8	4.6	4.2	4.9
...	ETATS UNIS	24.7	23.2	31.3	25.8	...	ETATS UNIS	20.0	14.8	21.4	16.1
...	SURINAM ANTILLE	3.6	2.9	4.5	3.3	...	JAPON	6.3	15.6	7.1	15.6
...	JAPON	1.7	2.0	2.2	2.4	...	ROYAUME UNI	3.3	4.2	3.7	4.4
...	ROYAUME UNI	1.7	1.8	2.1	2.1	...	COSTA RICA	.1	1.4	.1	1.5
...	SALVADOR	.9	1.2	1.0	1.5	...	SALVADOR	.4	.7	.4	.9
PANAMA REP. G.FOB		AVR 58	AVR 59	MAI 58	MAI 59	PANAMA REP. G		AVR 58	AVR 59	MAI 58	MAI 59
M O N D E		31.0	28.9	38.9	37.0	M O N D E		7.5	8.4	9.5	10.1
...	ALLEMAGNE F	1.2	1.3	1.5	1.7	...	ALLEMAGNE F			.1	
...	FRANCE	.3	.3	.3	.4	...	FRANCE				
...	ITALIE	.4	.3	.4	.4	...	ITALIE				
...	PAYS BAS	.3	.5	.4	.7	...	PAYS BAS				
...	U E B L	.6	.5	.8	.6	...	U E B L				
...	CEE METROP	2.8	2.9	3.4	3.8	...	CEE METROP			.1	
...	A E L E	2.2	1.8	2.5	2.3	...	A E L E				
...	ETATS UNIS	17.2	15.4	21.5	19.6	...	ETATS UNIS	7.4	8.2	9.2	9.9
...	DEP USA EN AM	3.2	3.0	4.0	4.2	...	SURINAM ANTILLE	.1	.1	.1	.1
...	ROYAUME UNI	1.0	1.3	1.3	1.6	...					
...	JAPON	.8	.6	1.0	.7	...					
...	CANADA	.6	.5	.8	.6	...					
PANAMA REP. G.FOB		JUN 58	JUN 59	JUL 58	JUL 59	PANAMA REP. G		JUN 58	JUN 59	JUL 58	JUL 59
M O N D E		45.6	44.1	53.5	53.5	M O N D E		12.5	12.3	13.2	14.5
...	ALLEMAGNE F	1.8	2.0	2.1	2.4	...	ALLEMAGNE F	.2		.2	.1
...	FRANCE	.4	.4	.4	.5	...	FRANCE				
...	ITALIE	.5	.5	.6	.5	...	ITALIE	.1			
...	PAYS BAS	.4	.9	.5	1.0	...	PAYS BAS	.1		.1	
...	U E B L	1.0	.8	1.2	1.1	...	U E B L				
...	CEE METROP	4.1	4.6	4.8	5.5	...	CEE METROP	.4		.3	.1
...	A E L E	2.9	2.7	3.4	3.3	...	A E L E				
...	ETATS UNIS	25.4	23.4	29.7	28.2	...	ETATS UNIS	11.4	12.0	12.7	14.0
...	DEP USA EN AM	4.7	4.6	5.7	5.9	...	DOMINICAINE R				.1
...	ROYAUME UNI	1.5	1.9	1.8	2.2	...	SURINAM ANTILLE	.1	.1	.2	.1
...	JAPON	1.1	.9	1.3	1.2	...	BBBBBBEEA	.1			.1
...	CANADA	.9	.7	1.0	.9	...					

Für deutschen Text u. Anmerkungen siehe gelbe Blätter.

Voir notes et textes français sur pages bleues.

Vedere testo italiano e note sulle pagine verdi.

Zie Nederlandse tekst en nota's op roze bladzijden.

See English text and notes on gray sheets.

DER HANDEL DER DRITTEN LÄNDER
mit der EWG und den wichtigsten andern Ländern

ZEITRAUM : Januar bis Ende des ausgewiesenen Monats

1.000.000 \$

COMMERCE DES PAYS TIERS
avec la CEE et ses principaux concurrents

PÉRIODE : janvier à fin du mois indiqué

EINFUHLAENDER PAYS IMPORTATEUR					AUSFUHLAENDER PAYS EXPORTATEUR									
Ursprung Origine		Kumulierte Werte, beginnend Januar Valeurs cumulées depuis janvier				Bestimmung Destination		Kumulierte Werte, beginnend Januar Valeurs cumulées depuis janvier						
		AOU 58	AOU 59	SEP 58	SEP 59			AOU 58	AOU 59	SEP 58	SEP 59			
import					export									
PANAMA REP. G FOB					PANAMA REP. G									
M O N D E		60.6	61.6	67.8	69.6	M O N D E		14.4	16.3	17.6	17.6			
...ALLEMAGNE F		2.4	2.9	2.7	3.2	...ALLEMAGNE F		.2	.1	.3	.1			
...FRANCE		.4	.5	.5	.6	...FRANCE								
...ITALIE		.6	.6	.7	.7	...ITALIE				.1				
...PAYS BAS		.6	1.2	.7	1.3	...PAYS BAS		.1						
...U E B L		1.5	1.2	1.6	1.3	...U E B L								
...CEE METROP		5.5	6.4	6.2	7.1	...CEE METROP		.3	.1	.5	.1			
A E L E		3.8	3.8	4.2	4.1	A E L E				.1				
ETATS UNIS		33.2	32.3	37.4	36.7	ETATS UNIS		13.9	15.8	16.1	17.3			
DEP USA EN AM		6.2	6.9	6.8	7.7	DOMINICAINE R			.1		.1			
ROYAUME UNI		2.1	2.6	2.4	2.8	SURINAM ANTILLE		.2	.1	.2	.1			
JAPON		1.5	1.4	1.7	1.7	VENEZUELA			.1	.1	.1			
CANADA		1.1	1.0	1.3	1.1	ROYAUME UNI				.1				
PARAGUAY FOB					PARAGUAY									
M O N D E		28.4	21.6	30.6	23.7	M O N D E		28.1	26.4	32.1	29.0			
...ALLEMAGNE F		3.2	2.7	3.5	3.0	...ALLEMAGNE F		1.5	1.2	1.5	1.4			
...FRANCE		.3	.2	.4	.2	...FRANCE		.5	.5	.7	.5			
...ITALIE						...ITALIE		.1	.2	.1	.2			
...PAYS BAS		.5	.3	.6	.4	...PAYS BAS		1.6	2.3	2.0	2.5			
...U E B L		.6	.4	.6	.4	...U E B L		.6	.5	.6	.6			
...CEE METROP		4.6	3.6	5.1	4.0	...CEE METROP		4.3	4.7	4.9	5.2			
A E L E		2.8	2.5	2.9	2.8	A E L E		3.5	2.8	4.1	2.9			
ARGENTINE		6.1	6.0	6.7	6.7	ETATS UNIS		7.0	8.5	7.9	9.4			
ETATS UNIS		8.2	4.5	8.7	4.7	ARGENTINE		10.4	5.3	12.0	5.9			
SURINAM ANTILLE		2.0	2.0	2.2	2.2	ROYAUME UNI		3.5	2.8	4.1	2.9			
ROYAUME UNI		2.3	2.0	2.4	2.2	URUGUAY		.4	.5	.5	.7			
ESPAGNE		.5	.6	.6	.6	ESPAGNE		.2	.5	.3	.6			
PARAGUAY FOB					PARAGUAY									
M O N D E		32.6	26.2			M O N D E		34.1	31.2					
...ALLEMAGNE F		3.7	3.3			...ALLEMAGNE F		1.6	1.4					
...FRANCE		.4	.2			...FRANCE		.7	.5					
...ITALIE						...ITALIE		.1	.2					
...PAYS BAS		.6	.4			...PAYS BAS		2.1	2.7					
...U E B L		.6	.4			...U E B L		.7	.6					
...CEE METROP		5.3	4.3			...CEE METROP		5.2	5.4					
A E L E		3.1	2.9			A E L E		4.1	3.0					
ARGENTINE		7.2	7.4			ETATS UNIS		8.3	10.3					
ETATS UNIS		8.9	5.3			ARGENTINE		13.2	6.4					
SURINAM ANTILLE		2.5	2.4			ROYAUME UNI		4.1	3.0					
ROYAUME UNI		2.5	2.3			URUGUAY		.5	.9					
ESPAGNE		.7	.7			ESPAGNE		.3	.6					
PERDU					PEROU									
M O N D E		235.4	193.3	262.5	218.0	M O N D E		185.1	188.5	212.0	218.8			
...ALLEMAGNE F		25.3	20.5	28.0	23.8	...ALLEMAGNE F		10.2	14.8	12.4	17.4			
...FRANCE		4.5	3.3	5.0	3.8	...FRANCE		4.9	2.2	5.4	3.0			
...ITALIE		6.4	3.5	7.1	4.2	...ITALIE		3.7	3.5	4.2	4.0			
...PAYS BAS		7.0	8.1	8.1	9.2	...PAYS BAS		9.6	16.6	12.4	18.9			
...U E B L		6.6	4.4	7.5	4.9	...U E B L		11.4	9.6	13.2	11.8			
...CEE METROP		49.8	39.8	55.7	45.9	...CEE METROP		39.8	46.7	47.6	55.1			
A E L E		34.3	25.9	38.4	29.7	A E L E		20.8	23.9	24.5	27.9			
ETATS UNIS		110.6	92.0	123.5	101.5	ETATS UNIS		74.4	59.4	84.2	70.1			
ROYAUME UNI		19.2	12.7	21.6	14.8	ROYAUME UNI		16.3	18.8	18.8	21.9			
ARGENTINE		6.7	9.0	7.8	9.7	CHILI		19.7	18.8	21.4	21.0			
CANADA		11.9	7.9	13.1	9.1	JAPON		4.8	9.9	6.1	11.4			
SUISSE		6.1	5.7	6.8	6.4	DEP USA EN AM		10.4	8.5	11.8	10.0			
JAMAIQUE G					JAMAIQUE G									
M O N D E		134.8	137.5	150.7	155.0	M O N D E		105.3	101.2	112.5	110.9			
...ALLEMAGNE F		4.2	4.6	4.8	5.3	...ALLEMAGNE F		.9	.8	1.4	.9			
...FRANCE		1.2	2.0	1.5	2.2	...FRANCE		.1	.2	.1	.2			
...ITALIE			.6	.6	.7	...ITALIE			.1	.2	.1			
...PAYS BAS		3.3	10.6	3.7	12.3	...PAYS BAS		.4	.5	.4	.6			
...U E B L		1.4	2.2	1.7	2.4	...U E B L			.1	.1	.1			
...CEE METROP		10.1	20.0	12.3	22.9	...CEE METROP		1.4	1.7	2.2	1.9			
A E L E		52.1	50.6	59.9	57.4	A E L E		43.2	41.6	46.1	46.2			
ROYAUME UNI		51.2	48.7	58.2	55.1	ROYAUME UNI		36.2	35.7	39.0	38.6			
ETATS UNIS		29.3	28.8	32.0	32.6	ETATS UNIS		31.6	27.0	35.0	30.2			
CANADA		14.0	14.7	15.4	16.5	CANADA		24.4	26.7	24.6	27.9			
PTOM BRIT AMER		4.6	5.7	4.6	6.1	NORVEGE		5.5	5.8	5.5	7.4			
NOUV ZELANDE		3.4	3.7	3.6	3.9	PTOM BRIT AMER		2.6	1.5	1.8	1.6			

Für deutschen Text u. Anmerkungen siehe gelbe Blätter.

Voir notes et textes français sur pages bleues.

Vedere testo italiano e note sulle pagine verdi.

Zie Nederlandse tekst en nota's op roze bladzijden.]

See English text and notes on grey sheets.

DER HANDEL DER DRITTEN LÄNDER
mit der EWG und den wichtigsten andern Ländern

ZEITRAUM : Januar bis Ende des ausgewiesenen Monats

1.000.000 \$

COMMERCE DES PAYS TIERS

avec la CEE et ses principaux concurrents

PÉRIODE : Janvier à fin du mois indiqué

EINFUHRLAENDER PAYS IMPORTATEUR				AUSFUHRLAENDER PAYS EXPORTATEUR			
Ursprung Origine		Kumulierte Werte, beginnend Januar Valeurs cumulées depuis janvier		Bestimmung Destination		Kumulierte Werte, beginnend Januar Valeurs cumulées depuis janvier	
		NOV 58	NOV 59			NOV 58	NOV 59
JAMAIQUE G		NOV 58	NOV 59	JAMAIQUE G		NOV 58	NOV 59
M O N D E		165.5	173.8	M O N D E		119.2	119.6
...ALLEMAGNE F		5.3	6.1	...ALLEMAGNE F		1.6	1.1
...FRANCE		1.9	2.6	...FRANCE		.1	.2
...ITALIE		.6	.8	...ITALIE		.2	.2
...PAYS BAS		4.0	13.2	...PAYS BAS		.5	.8
...U E B L		1.9	2.5	...U E B L		.1	.1
...CEE METROP		13.7	25.2	...CEE METROP		2.5	2.4
A E L E		65.9	63.8	A E L E		48.9	48.8
ROYAUME UNI		64.0	61.3	ROYAUME UNI		41.7	41.1
ETATS UNIS		35.2	36.5	ETATS UNIS		37.9	33.0
CANADA		16.9	16.8	CANADA		24.7	30.1
PTOM BRIT AMER		5.7	6.9	NORVEGE		5.5	7.4
NOUV ZELANDE		3.8	4.4	PTOM BRIT AMER		3.0	1.7
GUYANE BRIT. G		AOU 58	AOU 59	GUYANE BRIT. G		AOU 58	AOU 59
M O N D E		44.8	41.5	M O N D E		31.3	35.0
...ALLEMAGNE F		1.0	1.0	...ALLEMAGNE F		.2	.4
...FRANCE		.3	.3	...FRANCE		.3	.3
...ITALIE		.2	.2	...ITALIE		.2	.2
...PAYS BAS		2.0	1.9	...PAYS BAS		.2	.3
...U E B L		.3	.9	...U E B L		.1	.1
...CEE METROP		3.8	4.3	...CEE METROP		1.0	1.3
A E L E		21.4	19.4	A E L E		13.9	11.7
ROYAUME UNI		20.8	18.8	ROYAUME UNI		13.8	11.6
ETATS UNIS		7.8	5.5	CANADA		10.3	11.1
PTOM BRIT AMER		4.4	4.5	PTOM BRIT AMER		3.3	6.2
CANADA		3.3	3.1	ETATS UNIS		2.0	3.1
JAPON		.7	.9	SURINAM ANTILLE		.2	.2
SEP 58	SEP 59	SEP 58	SEP 59	SEP 58	SEP 59	SEP 58	SEP 59
50.0	46.7	1.1	1.3	.2	.3	.2	.6
.3	.3	.4	.3	.4	.3	.4	.3
.2	.2	.2	.2	.2	.2	.2	.2
2.3	2.2	.2	.2	.2	.3	.2	.3
.3	.9	.1	.1	.1	.1	.1	.1
4.2	4.9	1.0	1.3	1.0	1.3	1.1	1.5
23.9	21.9	13.9	11.7	16.8	14.4	16.8	14.4
23.2	21.3	13.8	11.6	16.7	14.3	16.7	14.3
8.5	6.2	10.3	11.1	13.3	13.0	13.3	13.0
5.1	5.3	3.3	6.2	3.7	6.7	3.7	6.7
3.7	3.4	2.0	3.1	2.3	3.5	2.3	3.5
.8	1.0	.2	.2	.2	.2	.2	.2
GUYANE BRIT. G		OCT 58	OCT 59	GUYANE BRIT. G		OCT 58	OCT 59
M O N D E		56.4	52.8	M O N D E		42.5	48.8
...ALLEMAGNE F		1.3	1.6	...ALLEMAGNE F		.3	.6
...FRANCE		.3	.4	...FRANCE		.4	.3
...ITALIE		.3	.2	...ITALIE		.2	.3
...PAYS BAS		2.6	2.5	...PAYS BAS		.2	.3
...U E B L		.3	.9	...U E B L		.1	.1
...CEE METROP		4.8	5.6	...CEE METROP		1.2	1.6
A E L E		27.1	24.8	A E L E		18.8	19.0
ROYAUME UNI		26.3	24.2	ROYAUME UNI		18.7	18.9
ETATS UNIS		9.3	7.1	CANADA		14.9	14.7
PTOM BRIT AMER		5.7	6.0	PTOM BRIT AMER		4.1	7.5
CANADA		4.2	3.9	ETATS UNIS		2.6	3.8
JAPON		.9	1.1	JAPON		.1	.3
TRINIDAD ET TOBAGO		OCT 58	OCT 59	TRINIDAD ET TOBAGO		OCT 58	OCT 59
M O N D E		196.8	213.9	M O N D E		199.5	217.7
...ALLEMAGNE F		3.7	4.2	...ALLEMAGNE F		.5	.4
...FRANCE		1.0	1.5	...FRANCE		4.8	4.2
...ITALIE				...ITALIE			
...PAYS BAS		7.1	9.3	...PAYS BAS		16.5	15.9
...U E B L		.7	1.1	...U E B L		.8	.5
...CEE METROP		12.5	16.1	...CEE METROP		22.6	21.0
A E L E		66.3	69.9	A E L E		60.7	82.0
ROYAUME UNI		65.1	68.5	ROYAUME UNI		53.6	71.4
VENEZUELA		38.5	46.9	ETATS UNIS		37.3	34.8
ETATS UNIS		26.6	26.8	PTOM BRIT AMER		13.8	16.1
CANADA		11.5	12.4	CANADA		8.2	13.5
COLOMBIE		5.2	6.9	SUEDE		6.2	8.9
NOV 58	NOV 59	NOV 58	NOV 59	NOV 58	NOV 59	NOV 58	NOV 59
219.5	235.1	4.1	4.9	.5	.5	214.5	235.2
1.1	1.7	1.1	1.7	4.8	4.2	5.3	4.8
8.6	10.3	.8	1.2			17.1	17.8
14.6	18.1	14.6	18.1			.8	.5
73.6	77.8	73.6	77.8			23.7	23.6
72.3	76.3	72.3	76.3			64.7	88.4
42.3	49.2	42.3	49.2			57.2	76.3
30.0	30.0	30.0	30.0			39.9	36.6
13.1	14.0	13.1	14.0			15.2	18.3
5.7	6.9	5.7	6.9			8.9	13.6
						6.4	10.4
TRINIDAD ET TOBAGO		DEC 58	DEC 59	TRINIDAD ET TOBAGO		DEC 58	DEC 59
M O N D E		240.6	261.0	M O N D E		229.6	259.9
...ALLEMAGNE F		4.6	5.4	...ALLEMAGNE F		.6	.6
...FRANCE		1.2	1.9	...FRANCE		1.6	5.1
...ITALIE		2.9		...ITALIE		.4	
...PAYS BAS		6.4	11.5	...PAYS BAS		4.6	22.7
...U E B L		.9	1.3	...U E B L		.6	.5
...CEE METROP		16.0	20.1	...CEE METROP		7.8	28.9
A E L E		82.6	86.4	A E L E		68.5	97.0
ROYAUME UNI		78.7	84.7	ROYAUME UNI		59.7	83.1
VENEZUELA		46.2	54.3	ETATS UNIS		46.3	39.0
ETATS UNIS		33.5	34.1	PTOM BRIT AMER		17.7	20.0
CANADA		14.7	16.2	CANADA		9.0	13.7
COLOMBIE		6.1	7.5	SUEDE		7.6	11.8

Für deutschen Text u. Anmerkungen siehe gelbe Blätter.
Zie Nederlandse tekst en nota's op roze bladzijden.

Voir notes et textes français sur pages bleues.

Vedere testo italiano e note sulle pagine verdi.
See English text and notes on grey sheets.

**DER HANDEL DER DRITTEN LÄNDER
mit der EWG und den wichtigsten andern Ländern**

ZEITRAUM : Januar bis Ende des ausgewiesenen Monats

1.000.000 \$

**COMMERCE DES PAYS TIERS
avec la CEE et ses principaux concurrents**

PÉRIODE : Janvier à fin du mois Indiqué

EINFUHLRLAENDER PAYS IMPORTATEUR				import				AUSFUHLRLAENDER PAYS EXPORTATEUR				export			
Ursprung Origine		Kumulierte Werte, beginnend Januar Valeurs cumulées depuis janvier				Bestimmung Destination		Kumulierte Werte, beginnend Januar Valeurs cumulées depuis janvier							
		MAR 58	MAR 59	AVR 58	AVR 59			MAR 58	MAR 59	AVR 58	AVR 59				
SALVADOR	G					SALVADOR	G					SALVADOR	G		
M O N D E		27.4	24.4	35.0	32.6	M O N D E		40.2	45.5	56.9	64.3	M O N D E			
...ALLEMAGNE F		2.4	1.9	3.0	2.4	...ALLEMAGNE F		17.0	15.4	24.9	23.7	...ALLEMAGNE F			
...FRANCE		.3	.4	.2	.5	...FRANCE		.3	.7	.3	.8	...FRANCE			
...ITALIE		.4	.4	.4	.4	...ITALIE		.7	.9	.9	1.2	...ITALIE			
...PAYS BAS		1.5	1.6	2.1	2.5	...PAYS BAS		1.7	2.2	1.8	2.5	...PAYS BAS			
...U E B L		.9	.5	1.1	.7	...U E B L		.7	.8	.9	1.0	...U E B L			
...CEE METROP		5.5	4.8	7.0	6.5	...CEE METROP		20.4	20.0	28.8	29.2	...CEE METROP			
A E L E		1.9	1.7	2.3	2.2	A E L E		.3	1.8	.8	2.1	A E L E			
ETATS UNIS		14.1	11.6	18.2	15.2	ETATS UNIS		12.5	15.3	18.8	19.4	ETATS UNIS			
HONDURAS REP		1.4	1.6	1.8	2.1	JAPON		4.7	6.1	5.8	9.2	JAPON			
JAPON		1.5	1.1	1.8	1.6	CANADA		.2	.3	.2	1.6	CANADA			
ROYAUME UNI		1.3	1.0	1.5	1.4	HONDURAS REP		.8	.9	1.0	1.2	HONDURAS REP			
GUATEMALA		.7	1.0	.8	1.3	ROYAUME UNI			1.1		1.2	ROYAUME UNI			
SALVADOR	G					SALVADOR	G					SALVADOR	G		
M O N D E		44.9	41.2	54.3	48.7	M O N D E		65.4	76.3	70.5	84.4	M O N D E			
...ALLEMAGNE F		4.1	3.2	4.9	3.8	...ALLEMAGNE F		28.3	26.8	30.0	28.0	...ALLEMAGNE F			
...FRANCE		.6	.6	.7	.8	...FRANCE		.3	.8	.3	.8	...FRANCE			
...ITALIE		.6	.8	.7	.9	...ITALIE		1.0	1.4	1.0	1.6	...ITALIE			
...PAYS BAS		2.9	3.1	3.6	3.8	...PAYS BAS		1.9	2.6	1.9	2.7	...PAYS BAS			
...U E B L		1.3	.9	1.8	1.1	...U E B L		1.0	1.0	1.0	1.2	...U E B L			
...CEE METROP		9.5	8.6	11.7	10.4	...CEE METROP		32.5	32.6	34.2	34.3	...CEE METROP			
A E L E		3.0	2.8	3.6	3.5	A E L E		1.0	2.3	1.0	2.8	A E L E			
ETATS UNIS		23.0	19.1	27.6	22.4	ETATS UNIS		21.1	22.4	22.8	25.3	ETATS UNIS			
HONDURAS REP		2.2	2.6	2.6	3.3	JAPON		7.2	13.2	8.1	15.4	JAPON			
JAPON		2.4	2.0	2.9	2.3	CANADA		.4	2.0	.4	2.0	CANADA			
ROYAUME UNI		1.9	1.7	2.3	2.1	HONDURAS REP		1.3	1.6	1.6	2.0	HONDURAS REP			
GUATEMALA		1.1	1.6	1.3	2.0	ROYAUME UNI		.2	1.2	.2	1.4	ROYAUME UNI			
SALVADOR	G					SALVADOR	G					SALVADOR	G		
M O N D E		63.9	58.9			M O N D E		80.0	88.7			M O N D E			
...ALLEMAGNE F		6.1	4.9			...ALLEMAGNE F		33.7	28.3			...ALLEMAGNE F			
...FRANCE		.8	.9			...FRANCE		.3	1.3			...FRANCE			
...ITALIE		.8	1.0			...ITALIE		1.0	1.7			...ITALIE			
...PAYS BAS		4.2	4.6			...PAYS BAS		2.2	2.7			...PAYS BAS			
...U E B L		2.2	1.4			...U E B L		1.0	1.2			...U E B L			
...CEE METROP		14.1	12.8			...CEE METROP		38.2	35.2			...CEE METROP			
A E L E		4.5	4.1			A E L E		1.8	3.0			A E L E			
ETATS UNIS		32.2	27.2			ETATS UNIS		26.0	26.3			ETATS UNIS			
HONDURAS REP		3.1	3.9			JAPON		8.6	16.5			JAPON			
JAPON		3.4	2.7			HONDURAS REP		1.8	2.4			HONDURAS REP			
ROYAUME UNI		2.6	2.4			CANADA		.5	2.1			CANADA			
GUATEMALA		1.5	2.3			GUATEMALA		1.2	1.9			GUATEMALA			
ANTILLES NEERL	G					ANTILLES NEERL	G					ANTILLES NEERL	G		
M O N D E				435.7	423.2	M O N D E				395.8	372.8	M O N D E			
...ALLEMAGNE F				2.1	1.7	...ALLEMAGNE F				2.3	3.3	...ALLEMAGNE F			
...FRANCE				.8	1.2	...FRANCE				4.8	8.0	...FRANCE			
...ITALIE				.4	.9	...ITALIE				1.9	3.9	...ITALIE			
...PAYS BAS				20.0	16.3	...PAYS BAS				12.7	11.6	...PAYS BAS			
...U E B L				.5	.6	...U E B L				4.2	1.7	...U E B L			
...CEE METROP				23.8	20.7	...CEE METROP				25.9	28.5	...CEE METROP			
A E L E				21.5	17.8	A E L E				57.6	51.0	A E L E			
VENEZUELA				320.2	313.5	ETATS UNIS				138.7	155.3	ETATS UNIS			
ETATS UNIS				32.3	34.3	ROYAUME UNI				41.6	29.5	ROYAUME UNI			
ROYAUME UNI				19.6	16.5	BRESIL				26.5	21.6	BRESIL			
PTOM BRIT AMER				7.9	10.3	CANADA				16.5	14.6	CANADA			
BRESIL				4.7	9.8	ARGENTINE				19.3	11.0	ARGENTINE			
URUGUAY						URUGUAY						URUGUAY			
M O N D E		16.6	18.7	22.9	30.1	M O N D E		44.6	22.5	61.1	38.5	M O N D E			
...ALLEMAGNE F		1.5	1.0	1.9	1.6	...ALLEMAGNE F		2.7	1.5	3.9	2.8	...ALLEMAGNE F			
...FRANCE		.6	2.3	1.9	3.7	...FRANCE		1.2	.9	2.4	1.5	...FRANCE			
...ITALIE		.5	1.4	.9	2.5	...ITALIE		.9	.5	1.4	1.3	...ITALIE			
...PAYS BAS		.2	.4	.3	.7	...PAYS BAS		4.2	.8	6.1	2.5	...PAYS BAS			
...U E B L		.5	.5	.7	.7	...U E B L		.3	.4	.4	.6	...U E B L			
...CEE METROP		3.3	5.6	5.7	9.2	...CEE METROP		9.3	4.1	14.2	8.7	...CEE METROP			
A E L E		2.7	2.4	4.2	4.1	A E L E		8.0	3.3	11.7	5.3	A E L E			
ETATS UNIS		2.4	2.8	3.7	4.4	U R S S		3.9	3.3	8.6	7.1	U R S S			
BRESIL		5.4	2.4	6.2	3.8	ETATS UNIS		18.7	4.1	19.2	6.1	ETATS UNIS			
ROYAUME UNI		1.5	1.0	2.2	1.7	ROYAUME UNI		5.1	2.5	7.9	3.9	ROYAUME UNI			
SUISSE		.3	1.0	.9	1.5	HONGRIE		.1	1.1	.1	1.8	HONGRIE			
TSCHECOSLOV		.1	.9	.1	1.2	FINLANDE		.1	.8	.4	1.2	FINLANDE			

Für deutschen Text u. Anmerkungen siehe gelbe Blätter.
Zie Nederlandse tekst en nota's op roze bladzijden.

Voir notes et textes français sur pages bleues.
171

Vedere testo italiano e note sulle pagine verdi.
See English text and notes on grey sheets.

**DER HANDEL DER DRITTEN LÄNDER
mit der EWG und den wichtigsten andern Ländern**

ZEITRAUM : Januar bis Ende des ausgewiesenen Monats

1.000.000 \$

**COMMERCE DES PAYS TIERS
avec la CEE et ses principaux concurrents**

PÉRIODE : janvier à fin du mois indiqué

EINFUHLRLAENDER PAYS IMPORTATEUR		import				AUSFUHLRLAENDER PAYS EXPORTATEUR		export			
Ursprung Origine		Kumulierte Werte, beginnend Januar Valeurs cumulées depuis janvier				Bestimmung Destination		Kumulierte Werte, beginnend Januar Valeurs cumulées depuis janvier			
ADEN	G	SEP 58	SEP 59	OCT 58	OCT 59	ADEN	G	SEP 58	SEP 59	OCT 58	OCT 59
M O N D E		147.1	149.9	164.1	165.5	M O N D E		128.8	125.6	142.6	139.8
...ALLEMAGNE F		3.4	4.1	3.6	4.5	...ALLEMAGNE F		.2	.2	.2	.3
...FRANCE		.6	1.0	.7	1.0	...FRANCE		1.5	1.1	1.5	1.1
...ITALIE		2.0	3.0	2.3	2.9	...ITALIE		2.2	2.4	2.4	2.8
...PAYS BAS		2.4	2.6	2.5	2.9	...PAYS BAS		.1	1.5	.1	2.5
...U E B L		.4	.4	.4	.5	...U E B L		.2	.2	.2	.2
...CEE METROP		8.8	11.1	9.7	11.8	...CEE METROP		4.2	5.4	4.4	6.9
A E L E		15.7	16.1	17.5	17.9	A E L E		14.7	14.1	15.3	14.7
KOMEIT		12.9	32.5	13.9	37.3	DIVERS NDA		56.5	56.6	63.5	62.3
ROYAUME UNI		13.0	13.7	14.7	15.2	ROYAUME UNI		13.3	12.9	13.5	13.5
IRAN		16.6	8.5	17.6	10.6	BAHREIN		9.7	11.8	10.9	13.2
INDE UNION		11.0	8.7	12.8	9.6	YEMEN		8.9	8.2	10.0	9.2
JAPON		7.8	8.7	8.7	9.5	PTOM BRIT AF OR		4.3	3.5	4.6	4.1
BIRMANIE	G	AVR 58	AVR 59	M AI 58	M AI 59	BIRMANIE	G	AVR 58	AVR 59	M AI 58	M AI 59
M O N D E		79.8	68.4	94.5	85.7	M O N D E		62.2	65.2	80.2	82.9
...ALLEMAGNE F		4.7	2.6	5.4	3.7	...ALLEMAGNE F		.5	2.0	.6	2.4
...FRANCE		.9	.4	.9	.6	...FRANCE				.1	
...ITALIE		.7	.4	.8	.4	...ITALIE			.2		.3
...PAYS BAS		2.2	2.2	2.9	2.8	...PAYS BAS			.9	.1	1.1
...U E B L		1.9	.8	2.0	1.1	...U E B L		.2	.5	.5	.7
...CEE METROP		10.4	6.4	12.0	8.6	...CEE METROP		.7	3.6	1.3	4.5
A E L E		15.4	16.4	17.8	19.4	A E L E		4.4	6.7	5.6	8.0
JAPON		24.2	13.8	28.1	19.8	INDONESIE		3.0	18.8	5.4	23.6
ROYAUME UNI		12.5	14.1	15.2	16.8	CEYLAN		8.0	7.4	8.9	9.7
INDE UNION		7.0	7.8	9.3	10.0	ROYAUME UNI		4.3	6.0	5.5	7.2
ETATS UNIS		3.0	3.5	3.4	4.5	SINGAPOUR			5.0		6.1
CHINE CONTINENT		2.2	4.8	2.8	5.4	INDE UNION		18.4	4.0	25.4	4.6
BIRMANIE	G	JUN 58	JUN 59	JUN 58	JUN 59	BIRMANIE	G	JUN 58	JUN 59	JUN 58	JUN 59
M O N D E		105.2	99.7			M O N D E		96.8	97.7		
...ALLEMAGNE F		5.9	4.2			...ALLEMAGNE F		.7	3.2		
...FRANCE		1.3	.8			...FRANCE		.1			
...ITALIE		.8	.4			...ITALIE			.5		
...PAYS BAS		2.9	3.3			...PAYS BAS		.1	1.3		
...U E B L		2.2	1.1			...U E B L		.5	.9		
...CEE METROP		13.1	9.8			...CEE METROP		1.4	5.9		
A E L E		21.2	22.4			A E L E		6.0	9.4		
JAPON		30.3	22.3			INDONESIE		9.5	25.6		
ROYAUME UNI		17.6	19.2			CEYLAN		10.0	11.5		
INDE UNION		10.5	11.8			ROYAUME UNI		5.9	8.4		
CHINE CONTINENT		3.2	6.6			SINGAPOUR			6.7		
ETATS UNIS		3.8	4.8			YOUNGOSLAVIE		3.6	6.3		
CAMBODGE		AOU 58	AOU 59	SEP 58	SEP 59	CAMBODGE		AOU 58	AOU 59	SEP 58	SEP 59
M O N D E		55.5	40.5	59.8	46.5	M O N D E		37.6	37.3	43.5	42.9
...ALLEMAGNE F		2.5	.4	2.8	.7	...ALLEMAGNE F		.4	.1	.4	.2
...FRANCE		14.7	13.6	15.6	14.9	...FRANCE		8.0	11.8	9.6	13.1
...ITALIE		.7	.1	.7	.2	...ITALIE					
...PAYS BAS		.7	.3	.9	.3	...PAYS BAS		.3	.3	.4	.4
...U E B L		.6	.1	.6	.1	...U E B L		.2	.2	.2	.2
...CEE METROP		19.2	14.5	20.6	16.2	...CEE METROP		8.9	12.4	10.6	13.9
A E L E		1.4	.6	1.7	.7	A E L E		.2		.2	
SINGAPOUR		2.2	3.7	2.3	7.4	ETATS UNIS		7.8	9.5	10.0	12.0
JAPON		10.3	5.0	11.0	6.9	HONG KONG		6.3	6.5	6.6	7.0
HONG KONG		8.1	6.0	8.6	6.5	SINGAPOUR		7.9	3.3	8.4	3.3
ETATS UNIS		5.2	3.3	5.6	3.5	MAROC		2.5	2.9	3.2	2.9
CHINE CONTINENT		3.1	2.5	3.5	2.5	JAPON		.5	.6	.5	.9
CAMBODGE		OCT 58	OCT 59	NOV 58	NOV 59	CAMBODGE		OCT 58	OCT 59	NOV 58	NOV 59
M O N D E		64.7	51.9	69.5	58.4	M O N D E		46.9	45.2	50.4	50.8
...ALLEMAGNE F		3.2	.8	3.3	1.2	...ALLEMAGNE F		.4	.2	.4	.3
...FRANCE		16.7	16.2	18.8	17.7	...FRANCE		11.4	13.7	12.8	15.5
...ITALIE		.7	.2	.8	.2	...ITALIE					
...PAYS BAS		1.1	.3	1.1	.4	...PAYS BAS		.5	.4	.5	.5
...U E B L		.7	.1	.7	.1	...U E B L		.3	.2	.3	.2
...CEE METROP		22.4	17.6	24.7	19.6	...CEE METROP		12.6	14.5	14.0	16.5
A E L E		2.0	.8	2.1	1.0	A E L E		.2		.2	
JAPON		11.8	7.7	12.5	8.4	ETATS UNIS		10.7	12.1	12.1	13.4
HONG KONG		9.1	7.4	9.6	8.2	HONG KONG		6.8	7.2	7.0	7.9
ETATS UNIS		5.8	3.9	6.4	4.3	SINGAPOUR		8.7	3.3	9.1	3.3
CHINE CONTINENT		4.0	3.1	4.1	3.9	MAROC		3.2	2.9	3.2	2.9
SINGAPOUR		2.4	3.7	2.5	3.7	JAPON		.5	1.2	.5	1.8

Für deutschen Text u. Anmerkungen siehe gelbe Blätter.

Voir notes et textes français sur pages bleues.

Vedere testo italiano e note sulle pagine verdi.

Zie Nederlandse tekst en nota's op roze bladzijden.

See English text and notes on grey sheets.

DER HANDEL DER DRITTEN LÄNDER
mit der EWG und den wichtigsten andern Ländern

ZEITRAUM : Januar bis Ende des ausgewiesenen Monats

1.000.000 \$

COMMERCE DES PAYS TIERS
avec la CEE et ses principaux concurrents

PÉRIODE : Janvier à fin du mois indiqué

EINFUHLRLAENDER				AUSFUHLRLAENDER			
PAYS IMPORTATEUR		import		PAYS EXPORTATEUR		export	
Ursprung	Kumulierte Werte, beginnend Januar			Bestimmung	Kumulierte Werte, beginnend Januar		
Origine	Valeurs cumulées depuis janvier			Destination	Valeurs cumulées depuis janvier		
CAMBODGE	DEC 58	DEC 59		CAMBODGE	DEC 58	DEC 59	
M O N D E	74.9	66.0		M O N D E	55.7	57.4	
...ALLEMAGNE F	3.4	1.5		...ALLEMAGNE F	.4	.6	
...FRANCE	20.9	20.0		...FRANCE	13.6	17.7	
...ITALIE	.8	.3		...ITALIE	.1	.1	
...PAYS BAS	1.2	.5		...PAYS BAS	.5	.6	
...U E B L	.7	.2		...U E B L	.4	.2	
...CEE METROP	27.0	22.5		...CEE METROP	15.1	19.2	
A E L E	2.1	1.1		A E L E	.2	.1	
HONG KONG	10.2	9.6		ETATS UNIS	14.7	14.0	
JAPON	13.1	8.9		HONG KONG	7.2	9.1	
ETATS UNIS	6.7	4.8		SINGAPOUR	9.7	3.3	
CHINE CONTINENT	4.7	4.3		MAROC	3.8	2.9	
SINGAPOUR	2.8	3.7		MALAISIE FED		2.8	
CEYLAN	OCT 58	OCT 59	NOV 58 NOV 59	CEYLAN	OCT 58	OCT 59	NOV 58 NOV 59
M O N D E	282.5	346.7	319.3 381.7	M O N D E	287.8	291.9	319.3 327.6
...ALLEMAGNE F	9.3	12.9	10.0 14.0	...ALLEMAGNE F	12.1	15.1	13.8 17.7
...FRANCE	8.9	5.3	9.2 6.0	...FRANCE	2.1	3.3	2.3 3.7
...ITALIE	2.4	3.3	2.9 3.7	...ITALIE	4.5	8.0	5.0 8.7
...PAYS BAS	5.1	6.2	5.8 6.7	...PAYS BAS	5.3	7.7	5.8 8.5
...U E B L	2.2	5.0	2.5 5.4	...U E B L	.7	.8	.8 .9
...CEE METROP	27.9	32.7	30.4 35.8	...CEE METROP	24.7	34.9	27.7 39.5
A E L E	68.8	83.0	75.9 93.6	A E L E	103.0	82.9	111.1 92.4
ROYAUME UNI	68.8	83.0	75.9 93.6	ROYAUME UNI	103.0	82.9	111.1 92.4
INDE UNION	38.5	41.5	42.1 46.4	ETATS UNIS	23.4	27.9	25.8 31.6
JAPON	24.8	25.7	28.3 28.0	AUSTRALIE	18.5	18.2	21.0 20.4
CHINE CONTINENT	26.9	26.0	27.7 27.1	CANADA	13.8	14.6	14.5 16.5
BIRMANIE UNION	14.4	26.0	19.0 26.8	CHINE CONTINENT	11.3	14.4	15.5 16.3
FORMOSE	ADU 58	ADU 59	SEP 58 SEP 59	FORMOSE	ADU 58	ADU 59	SEP 58 SEP 59
M O N D E	139.6	149.9	158.3 176.5	M O N D E	110.1	110.1	122.7 117.4
...ALLEMAGNE F	4.7	4.6	5.3 5.2	...ALLEMAGNE F	3.3	2.1	3.7 2.4
...FRANCE	1.3	1.2	1.5 1.3	...FRANCE	.2	.7	.2 .8
...ITALIE	1.4	.9	1.5 1.2	...ITALIE	.1	.1	.1 .1
...PAYS BAS	.9	1.9	1.0 3.1	...PAYS BAS	.2	.5	.3 .7
...U E B L	.4	.6	.4 .7	...U E B L	.2	.3	.2 .4
...CEE METROP	8.7	9.2	9.7 11.5	...CEE METROP	3.9	3.7	4.4 4.4
A E L E	3.0	3.9	3.7 4.4	A E L E	.7	.8	.9 1.1
JAPON	58.3	58.0	64.0 70.4	JAPON	48.3	44.8	49.3 45.8
ETATS UNIS	49.4	56.9	59.7 65.8	IRAN	11.3	15.9	15.0 16.8
KOWEIT		1.3		HONG KONG	6.1	10.1	7.2 11.6
HONG KONG	2.1		2.5 3.1	ETATS UNIS	5.4	8.0	6.9 9.2
MALAISIE FED	2.1	2.2	2.3 2.6	MALAISIE FED	5.2	5.2	6.1 5.2
FORMOSE	OCT 58	OCT 59	NOV 58 NOV 59	FORMOSE	OCT 58	OCT 59	NOV 58 NOV 59
M O N D E	174.8	196.3	200.5 214.9	M O N D E	134.3	127.5	146.0 143.2
...ALLEMAGNE F	5.9	6.0	6.3 6.9	...ALLEMAGNE F	3.9	3.1	4.0 3.4
...FRANCE	1.5	1.3	1.6 1.4	...FRANCE	.2	.8	.2 .9
...ITALIE	1.7	1.3	1.7 1.6	...ITALIE	.1	.1	.1 .1
...PAYS BAS	1.2	3.8	1.4 4.0	...PAYS BAS	.3	1.0	.3 1.2
...U E B L	.4	1.0	1.3 1.1	...U E B L	.2	.5	.2 .5
...CEE METROP	10.7	13.4	12.3 15.0	...CEE METROP	4.7	5.5	4.8 6.1
A E L E	4.3	5.0	4.8 5.4	A E L E	.9	1.4	1.0 1.6
JAPON	70.1	78.7	81.4 85.0	JAPON	55.9	47.5	61.3 53.5
ETATS UNIS	65.0	72.1	72.5 79.2	IRAN	16.0	18.7	17.8 19.6
KOWEIT	1.0	6.8	2.6 7.5	HONG KONG	8.0	13.2	9.2 14.3
HONG KONG	2.8	3.3	3.1 3.4	ETATS UNIS	7.9	10.7	8.8 12.3
PHILIPPINES	1.7	3.0	1.9 3.3	MALAISIE FED	6.1	5.4	6.1 6.5

Für deutschen Text u. Anmerkungen siehe gelbe Blätter.
Zie Nederlandse tekst en nota's op roze bladzijden.

Voir notes et textes français sur pages bleues.

Vedere testo italiano e note sulle pagine verdi.
See English text and notes on grey sheets.

**DER HANDEL DER DRITTEN LÄNDER
mit der EWG und den wichtigsten andern Ländern**

ZETRAUM : Januar bis Ende des ausgewiesenen Monats

1.000.000 \$

**COMMERCE DES PAYS TIERS
avec la CEE et ses principaux concurrents**

PÉRIODE : janvier à fin du mois indiqué

EINFUHLRLAENDER PAYS IMPORTATEUR				AUSFUHLRLAENDER PAYS EXPORTATEUR					
i m p o r t		e x p o r t		i m p o r t		e x p o r t			
Kumulierte Werte, beginnend Januar Valeurs cumulées depuis janvier		Kumulierte Werte, beginnend Januar Valeurs cumulées depuis janvier		Kumulierte Werte, beginnend Januar Valeurs cumulées depuis janvier		Kumulierte Werte, beginnend Januar Valeurs cumulées depuis janvier			
Ursprung Origine				Bestimmung Destination					
CHYPRE G	OCT 58	OCT 59	NOV 58	NOV 59	CHYPRE G	OCT 58	OCT 59	NOV 58	NOV 59
M O N D E	85.6	94.2	93.4	105.3	M O N D E	41.4	44.2	45.1	47.8
...ALLEMAGNE F	7.6	9.3	8.2	10.1	...ALLEMAGNE F	10.9	12.1	11.9	12.3
...FRANCE	3.9	5.8	4.8	6.7	...FRANCE	2.7	1.1	2.9	1.2
...ITALIE	6.3	7.1	6.9	7.8	...ITALIE	2.3	2.0	2.5	2.2
...PAYS BAS	3.2	3.6	3.7	4.1	...PAYS BAS	3.2	4.8	3.7	5.0
...U E B L	2.2	2.7	2.4	3.0	...U E B L	.7	.4	.7	.5
...CEE METROP	23.2	28.5	26.0	31.7	...CEE METROP	19.8	20.4	21.7	21.2
A E L E	42.0	41.1	45.1	46.1	A E L E	14.9	16.0	16.2	17.9
ROYAUME UNI	34.9	33.3	36.9	37.3	ROYAUME UNI	13.6	14.6	14.6	16.3
ETATS UNIS	2.9	4.4	3.0	5.2	ETATS UNIS	2.6	2.7	2.9	2.8
ADEN	2.9	2.9	3.0	3.2	TCHECOSLOV	.2	.4	.2	.7
GRECE	1.7	2.4	1.9	2.6	LIBAN	.3	.6	.4	.7
ISRAEL	1.0	2.0	1.2	2.2	GRECE	.3	.5	.3	.6
CHYPRE G	DEC 58	DEC 59			CHYPRE G	DEC 58	DEC 59		
M O N D E	102.6	115.2			M O N D E	49.3	53.3		
...ALLEMAGNE F	9.0	11.1			...ALLEMAGNE F	13.0	13.6		
...FRANCE	5.4	6.9			...FRANCE	2.9	1.3		
...ITALIE	7.5	8.5			...ITALIE	2.5	2.2		
...PAYS BAS	4.2	4.6			...PAYS BAS	3.8	5.2		
...U E B L	2.6	3.2			...U E B L	.8	.6		
...CEE METROP	28.7	34.3			...CEE METROP	23.0	22.9		
A E L E	48.5	50.9			A E L E	18.3	20.1		
ROYAUME UNI	39.3	41.3			ROYAUME UNI	16.4	18.1		
ETATS UNIS	3.9	5.3			ETATS UNIS	3.2	2.8		
ADEN	3.5	3.7			JAPON	.1	1.1		
GRECE	2.1	2.8			TCHECOSLOV	.2	.9		
ISRAEL	1.4	2.4			DANEMARK	.6	.7		
HONG KONG G	AOU 58	AOU 59	SEP 58	SEP 59	HONG KONG G	ADU 58	AOU 59	SEP 58	SEP 59
M O N D E	546.5	569.8	614.3	657.8	M O N D E	362.7	392.8	409.4	449.5
...ALLEMAGNE F	15.7	15.0	18.1	17.2	...ALLEMAGNE F	6.8	9.3	8.2	10.6
...FRANCE	3.5	3.3	3.9	3.8	...FRANCE	1.2	.7	1.5	.8
...ITALIE	4.7	5.9	5.9	7.7	...ITALIE	.9	1.9	1.1	2.2
...PAYS BAS	8.1	11.7	9.3	13.6	...PAYS BAS	2.4	2.6	2.8	2.9
...U E B L	5.8	7.9	6.4	9.6	...U E B L	2.2	2.3	2.6	2.6
...CEE METROP	37.8	43.8	43.6	51.9	...CEE METROP	13.5	16.8	16.2	19.1
A E L E	82.4	82.5	92.6	93.2	A E L E	48.3	57.2	54.2	65.1
CHINE CONTINENT	145.5	103.4	167.5	122.2	ETATS UNIS	39.2	65.2	44.3	75.6
JAPON	69.1	82.0	77.4	94.5	ROYAUME UNI	44.1	51.0	49.7	58.1
ROYAUME UNI	60.5	64.9	68.3	73.0	MALAISIE FED	43.5	42.4	48.3	48.0
ETATS UNIS	54.0	58.1	59.4	65.7	JAPON	12.9	24.4	14.2	28.1
THAILANDE	18.8	22.1	20.4	25.4	THAILANDE	23.2	15.2	25.7	17.1
HONG KONG G	OCT 58	OCT 59	NOV 58	NOV 59	HONG KONG G	OCT 58	OCT 59	NOV 58	NOV 59
M O N D E	684.6	740.8	758.6	825.8	M O N D E	455.9	508.5	507.8	564.7
...ALLEMAGNE F	19.9	19.1	21.6	21.5	...ALLEMAGNE F	9.3	12.2	10.2	13.5
...FRANCE	4.3	4.1	4.7	4.6	...FRANCE	1.6	.9	1.7	1.1
...ITALIE	6.7	8.3	8.1	9.4	...ITALIE	1.3	2.5	1.5	2.9
...PAYS BAS	10.5	14.9	11.7	16.7	...PAYS BAS	3.2	3.3	3.6	3.6
...U E B L	7.2	10.7	9.1	11.7	...U E B L	3.0	3.3	3.1	3.5
...CEE METROP	48.6	57.1	55.2	63.9	...CEE METROP	18.4	22.2	20.1	24.6
A E L E	101.9	104.2	113.0	115.8	A E L E	60.9	73.7	67.2	82.0
CHINE CONTINENT	194.0	141.8	216.4	160.5	ETATS UNIS	49.9	86.8	54.8	97.0
JAPON	85.8	107.7	93.7	121.3	ROYAUME UNI	55.7	65.7	61.5	73.2
ROYAUME UNI	75.7	81.9	84.8	90.9	MALAISIE FED	53.8	53.8	59.1	59.5
ETATS UNIS	64.8	73.1	70.0	81.8	JAPON	16.2	32.1	18.3	35.9
THAILANDE	21.9	28.7	23.2	31.6	THAILANDE	29.1	19.9	33.0	22.6
UNION INDIENNE G	AOU 58	AOU 59	SEP 58	SEP 59	UNION INDIENNE G	AOU 58	AOU 59	SEP 58	SEP 59
M O N D E	1076.8	1191.5	1199.9	1394.2	M O N D E	769.1	789.4	893.0	910.6
...ALLEMAGNE F	130.1	170.2	147.3	192.4	...ALLEMAGNE F	21.3	24.9	23.9	28.5
...FRANCE	19.1	26.5	21.2	30.2	...FRANCE	11.0	11.0	11.8	12.3
...ITALIE	33.5	39.9	36.8	43.1	...ITALIE	7.6	7.9	8.7	8.8
...PAYS BAS	13.1	15.2	14.8	17.3	...PAYS BAS	9.4	10.5	10.8	12.0
...U E B L	23.2	20.9	25.3	22.9	...U E B L	6.7	5.9	7.5	6.8
...CEE METROP	219.0	272.7	245.4	305.9	...CEE METROP	56.0	60.2	62.7	68.4
A E L E	265.5	263.3	297.1	305.7	A E L E	216.3	210.4	253.0	248.5
ETATS UNIS	155.5	274.9	173.4	335.3	ROYAUME UNI	207.9	201.2	243.8	238.3
ROYAUME UNI	228.6	230.4	255.1	267.4	ETATS UNIS	136.8	133.8	152.3	148.8
JAPON	52.3	61.0	56.4	65.7	JAPON	37.4	49.4	43.1	54.7
IRAN	44.1	31.1	48.0	44.6	U P 5 5	27.9	35.0	33.8	42.2
CANADA	21.5	29.3	27.8	34.0	CEYLAN	23.8	30.1	27.5	34.8

Für deutschen Text u. Anmerkungen siehe gelbe Blätter.
Zie Nederlandse tekst en nota's op roze bladzijden.]

Voir notes et textes français sur pages bleues.

Vedere testo italiano e note sulle pagine verdi.
See English text and notes on grey sheets.

**DER HANDEL DER DRITTEN LÄNDER
mit der EWG und den wichtigsten andern Ländern**

ZEITRAUM : Januar bis Ende des ausgewiesenen Monats

1.000.000 \$

**COMMERCE DES PAYS TIERS
avec la CEE et ses principaux concurrents**

PÉRIODE : Janvier à fin du mois indiqué

EINFUHLRLAENDER PAYS IMPORTATEUR				import				AUSFUHLRLAENDER PAYS EXPORTATEUR				export			
Ursprung Origine		Kumulierte Werte, beginnend Januar Valeurs cumulées depuis janvier						Bestimmung Destination		Kumulierte Werte, beginnend Januar Valeurs cumulées depuis janvier					
UNION INDIENNE G				OCT 58	OCT 59					UNION INDIENNE G				OCT 58	OCT 59
M O N D E				1319.5	1530.8					M O N D E				1010.8	1036.1
...	ALLEMAGNE F	160.2	211.7					...	ALLEMAGNE F	26.3	32.0				
...	FRANCE	22.6	34.0					...	FRANCE	12.7	13.8				
...	ITALIE	41.0	47.9					...	ITALIE	9.6	9.7				
...	PAYS BAS	15.7	19.8					...	PAYS BAS	11.7	13.3				
...	U E B L	26.5	24.5					...	U E B L	8.2	8.0				
...	CEE METROP	266.0	337.9					...	CEE METROP	68.5	76.8				
A E L E	.	326.8	337.8					A E L E	.	289.4	284.6				
ETATS UNIS		192.4	350.3					ROYAUME UNI	.	279.1	273.4				
ROYAUME UNI	.	279.2	295.2					ETATS UNIS		167.5	164.3				
JAPON		63.3	73.6					JAPON		47.6	60.4				
IRAN		52.8	53.9					U R S S		40.2	48.0				
CANADA		32.4	35.9					CEYLAN		32.2	38.5				
INDONESIE				AOU 58	AOU 59	SEP 58	SEP 59	INDONESIE				JUL 58	JUL 59	AOU 58	AOU 59
M O N D E				351.6	291.4	386.7	312.4	M O N D E				390.9	501.5	461.9	560.3
...	ALLEMAGNE F	32.7	33.8	35.8	37.3					...	ALLEMAGNE F	15.4	23.9	17.8	28.9
...	FRANCE	10.1	5.7	10.9	5.9					...	FRANCE	1.2	2.0	1.4	2.2
...	ITALIE	8.3	2.7	8.5	3.2					...	ITALIE	4.2	3.1	5.3	3.4
...	PAYS BAS	26.5	11.0	28.0	11.8					...	PAYS BAS	20.8	6.7	22.7	7.1
...	U E B L	7.3	5.4	7.8	6.1					...	U E B L	13.5	10.7	16.4	11.6
...	CEE METROP	84.9	58.6	91.0	64.3					...	CEE METROP	55.1	46.4	63.6	53.2
A E L E	.	28.7	24.0	31.9	27.0					A E L E	.	47.1	102.5	55.5	117.4
ETATS UNIS		56.1	47.2	61.6	51.7					SINGAPOUR		104.1	125.8	117.6	136.2
JAPON		49.8	44.3	54.8	46.9					ROYAUME UNI	.	46.3	98.9	54.4	113.8
CHINE CONTINENT		22.1	36.2	26.5	36.8					ETATS UNIS		70.2	81.9	82.3	90.7
ROYAUME UNI	.	18.0	17.9	20.1	20.1					CHINE CONTINENT		.2	25.7	.8	32.3
BIRMANIE UNION		6.5	17.9	11.0	19.2					AUSTRALIE		23.5	24.3	28.5	25.3
INDONESIE						INDONESIE				SEP 58	SEP 59	OCT 58	OCT 59		
M O N D E						M O N D E				530.6	633.3	603.6	715.5		
...	ALLEMAGNE F									...	ALLEMAGNE F	20.1	34.5	22.7	42.6
...	FRANCE									...	FRANCE	1.4	2.3	1.5	2.5
...	ITALIE									...	ITALIE	6.5	4.0	7.1	4.5
...	PAYS BAS									...	PAYS BAS	25.4	7.7	27.3	8.5
...	U E B L									...	U E B L	18.7	12.6	19.9	14.9
...	CEE METROP									...	CEE METROP	72.1	61.1	78.5	73.0
A E L E	.									A E L E	.	66.7	136.8	76.4	161.2
SINGAPOUR										SINGAPOUR		131.9	154.3	152.0	167.2
ROYAUME UNI	.									ROYAUME UNI	.	65.6	132.7	75.0	156.6
ETATS UNIS										ETATS UNIS		91.2	100.3	105.8	117.7
CHINE CONTINENT										CHINE CONTINENT		21.9	35.4	27.4	40.7
AUSTRALIE										AUSTRALIE		33.0	26.2	36.7	26.7
IRAK				SEP 58	SEP 59	OCT 58	OCT 59	IRAK						JUN 58	JUN 59
M O N D E				231.8	226.0	258.7	257.4	M O N D E						258.5	290.9
...	ALLEMAGNE F	26.9	20.7	30.3	22.9					...	ALLEMAGNE F			22.4	29.2
...	FRANCE	5.0	.6	5.4	.7					...	FRANCE			60.1	61.8
...	ITALIE	7.4	2.3	8.5	2.5					...	ITALIE			28.7	37.7
...	PAYS BAS	7.8	8.5	8.4	9.2					...	PAYS BAS			.7	.1
...	U E B L	13.9	11.6	16.4	13.0					...	U E B L			1.6	.2
...	CEE METROP	61.0	43.7	69.0	48.3					...	CEE METROP			113.5	129.0
A E L E	.	74.7	85.5	82.9	96.6					A E L E	.			23.1	44.7
ROYAUME UNI	.	62.9	73.3	69.6	83.1					ROYAUME UNI	.			20.2	44.4
ETATS UNIS		34.4	21.6	37.3	25.6					JAPON				10.4	14.3
JAPON		18.7	18.2	21.3	20.6					ETATS UNIS				11.3	13.6
CEYLAN		11.2	12.7	12.6	14.1					INDONESIE				15.0	13.6
CHINE FORMOSE			4.1		4.3					ADEN				15.3	11.2
IRAK				NOV 58	NOV 59	IRAK									
M O N D E				283.1	292.2	M O N D E									
...	ALLEMAGNE F	33.5	25.8					...	ALLEMAGNE F						
...	FRANCE	6.2	.8					...	FRANCE						
...	ITALIE	9.2	3.2					...	ITALIE						
...	PAYS BAS	9.0	10.0					...	PAYS BAS						
...	U E B L	18.1	14.5					...	U E B L						
...	CEE METROP	76.0	54.3					...	CEE METROP						
A E L E	.	89.9	107.2					A E L E	.						
ROYAUME UNI	.	75.5	91.5					ROYAUME UNI	.						
ETATS UNIS		39.9	30.0					ETATS UNIS							
JAPON		23.0	22.5					JAPON							
CEYLAN		14.3	16.0					CEYLAN							
AUSTRALIE		2.4	6.6					AUSTRALIE							

Für deutschen Text u. Anmerkungen siehe gelbe Blätter.

Voir notes et textes français sur pages bleues.

Vedere testo italiano e note sulle pagine verdi.

Zie Nederlandse tekst en nota's op roze bladzijden.

175

See English text and notes on grey sheets.

**DER HANDEL DER DRITTEN LÄNDER
mit der EWG und den wichtigsten andern Ländern**

ZEITRAUM : Januar bis Ende des ausgewiesenen Monats

1.000.000 \$

**COMMERCE DES PAYS TIERS
avec la CEE et ses principaux concurrents**

PÉRIODE : Janvier à fin du mois indiqué

EINFUHLRLAENDER PAYS IMPORTATEUR					AUSFUHLRLAENDER PAYS EXPORTATEUR				
import		Kumulierte Werte, beginnend Januar Valeurs cumulées depuis janvier			export		Kumulierte Werte, beginnend Januar Valeurs cumulées depuis janvier		
Ursprung Origine					Bestimmung Destination				
ISRAEL	SEP 58	SEP 59	OCT 58	OCT 59	ISRAEL	SEP 58	SEP 59	OCT 58	OCT 59
M O N D E	327.0	329.6	364.0	364.8	M O N D E	106.3	137.2	114.4	147.8
...ALLEMAGNE F	46.9	38.1	51.6	42.8	...ALLEMAGNE F	8.7	13.9	9.1	14.9
...FRANCE	12.1	17.1	13.4	18.7	...FRANCE	4.5	3.4	4.8	3.5
...ITALIE	6.6	8.1	7.4	9.1	...ITALIE	1.7	2.7	1.8	3.2
...PAYS BAS	10.0	15.2	11.7	17.2	...PAYS BAS	3.9	5.7	4.0	6.1
...U E B L	5.5	6.6	6.2	7.4	...U E B L	6.3	7.6	6.7	8.3
...CEE METROP	81.1	85.1	90.3	95.2	...CEE METROP	25.1	33.3	26.4	36.0
A E L E	58.2	60.6	65.8	67.1	A E L E	39.2	42.0	41.2	44.5
ETATS UNIS	97.6	99.9	107.7	108.7	ROYAUME UNI	24.2	28.1	25.4	29.6
ROYAUME UNI	39.7	37.1	44.5	40.5	ETATS UNIS	13.5	21.2	15.4	23.2
SUISSE	7.5	12.5	8.7	14.2	TURQUIE	2.9	7.6	3.2	8.0
FINLANDE	5.6	7.3	6.2	8.6	SUISSE	6.0	6.2	6.7	6.9
JAPON	.9	7.3	1.0	7.5	YOUSGOSLAVIE	4.7	4.5	4.9	4.6
ISRAEL	NOV 58	NOV 59			ISRAEL	NOV 58	NOV 59		
M O N D E	398.5	397.8			M O N D E	122.7	161.4		
...ALLEMAGNE F	56.4	46.7			...ALLEMAGNE F	9.9	15.8		
...FRANCE	14.9	20.5			...FRANCE	5.0	3.7		
...ITALIE	7.9	10.4			...ITALIE	2.2	3.6		
...PAYS BAS	13.4	19.4			...PAYS BAS	4.2	6.6		
...U E B L	6.8	8.3			...U E B L	6.9	8.9		
...CEE METROP	99.4	105.3			...CEE METROP	28.2	38.6		
A E L E	73.4	73.9			A E L E	44.1	48.1		
ETATS UNIS	116.1	115.8			ROYAUME UNI	27.4	31.3		
ROYAUME UNI	49.0	44.4			ETATS UNIS	17.0	25.1		
SUISSE	10.0	15.3			TURQUIE	3.2	8.4		
FINLANDE	7.8	9.5			SUISSE	7.3	8.3		
TURQUIE	5.6	8.1			YOUSGOSLAVIE	5.1	4.9		
JORDANIE	AOU 59	SEP 58	SEP 59		JORDANIE	AOU 59	SEP 58	SEP 59	
M O N D E	70.0	67.3	78.4		M O N D E	6.2	6.9	6.9	
...ALLEMAGNE F	8.0	7.8	8.7		...ALLEMAGNE F				
...FRANCE	1.2	1.6	1.3		...FRANCE				
...ITALIE	6.4	2.6	7.3		...ITALIE				
...PAYS BAS	2.2	2.5	2.4		...PAYS BAS				
...U E B L	1.5	1.8	1.7		...U E B L				
...CEE METROP	19.3	16.3	21.4		...CEE METROP				
A E L E	10.4	8.3	11.6		A E L E				
ROYAUME UNI	8.4	8.3	9.3		SYRIE	1.6	2.4	1.7	
ETATS UNIS	5.8	5.6	6.2		YOUSGOSLAVIE	1.2		1.5	
SYRIE	4.2	5.5	5.3		KOWEIT	.7		.8	
JAPON	3.5	3.1	3.9		LIBAN	.8	.7	.8	
LIBAN	3.0	2.3	3.4		ARABIE SEODITE	.6	.5	.7	
LAOS	MAR 58	MAR 59	JUN 58	JUN 59	LAOS	MAR 58	MAR 59	JUN 58	JUN 59
M O N D E	9.7	3.3	16.0	7.3	M O N D E	.4	.1	.8	1.6
...ALLEMAGNE F	.6	.1	1.3	.2	...ALLEMAGNE F				
...FRANCE	1.4	.5	2.4	.8	...FRANCE	.1		.3	
...ITALIE	.1		.1		...ITALIE				
...PAYS BAS	.1		.1	.1	...PAYS BAS				
...U E B L			.1		...U E B L				
...CEE METROP	2.2	.6	4.0	1.1	...CEE METROP	.1		.3	
A E L E					A E L E				
ROYAUME UNI	.5	.2	.8	1.4	BIRMANIE UNION				1.2
JAPON	2.0	.5	3.1	1.0	HONG KONG	.1		.1	.1
INDONESIE	.5	.5	.9	.8	MALAISIE FED		.1		.1
ETATS UNIS		.4		.7	SINGAPOUR				.1
HONG KONG	1.2	.5	2.1	.7	THAILANDE	.2		.3	.1
LIBAN			JUN 58	JUN 59	LIBAN			JUN 58	JUN 59
M O N D E			130.1	150.2	M O N D E			18.2	20.4
...ALLEMAGNE F			10.3	11.0	...ALLEMAGNE F			.5	.5
...FRANCE			11.5	10.2	...FRANCE			1.8	.4
...ITALIE			7.3	7.5	...ITALIE			.5	.7
...PAYS BAS			2.6	2.8	...PAYS BAS			.2	.1
...U E B L			3.6	2.8	...U E B L			.1	.1
...CEE METROP			35.3	34.3	...CEE METROP			3.1	1.8
A E L E			29.2	48.3	A E L E			1.0	1.2
ROYAUME UNI			21.9	42.3	SYRIE			2.5	3.6
ETATS UNIS			17.5	17.6	ARABIE SEODITE			2.1	2.8
SYRIE			12.3	12.4	JORDANIE			1.6	1.6
ARABIE SEODITE			5.2	6.7	ETATS UNIS			.8	1.4
TURQUIE			.6	4.1	IRAK			.9	1.4

Für deutschen Text u. Anmerkungen siehe gelbe Blätter.

Voir notes et textes français sur pages bleues.

Vedere testo italiano e note sulle pagine verdi.

Zie Nederlandse tekst en nota's op roze bladzijden.

See English text and notes on grey sheets.

DER HANDEL DER DRITTEN LÄNDER
mit der EWG und den wichtigsten andern Ländern

ZEITRAUM : Januar bis Ende des ausgewiesenen Monats

1.000.000 \$

COMMERCE DES PAYS TIERS
avec la CEE et ses principaux concurrents

PÉRIODE : janvier à fin du mois indiqué

EINFUHLRLAENDER PAYS IMPORTATEUR					AUSFUHLRLAENDER PAYS EXPORTATEUR						
Ursprung Origine		Kumulierte Werte, beginnend Januar Valeurs cumulées depuis janvier				Bestimmung Destination		Kumulierte Werte, beginnend Januar Valeurs cumulées depuis janvier			
		OCT 58	OCT 59	NOV 58	NOV 59			OCT 58	OCT 59	NOV 58	NOV 59
import						export					
MALAIISIE FED.	G	OCT 58	OCT 59	NOV 58	NOV 59	MALAIISIE FED.	G	OCT 58	OCT 59	NOV 58	NOV 59
M O N D E		271.3	266.4	296.9	297.6	M O N D E		336.4	444.3	375.4	496.4
...ALLEMAGNE F	F	7.3	10.7	8.0	11.9	...ALLEMAGNE F	F	23.5	31.7	26.0	37.7
...FRANCE	F	2.8	3.1	2.9	3.4	...FRANCE	F	12.3	18.4	13.7	20.7
...ITALIE	F	1.2	1.4	1.3	1.6	...ITALIE	F	18.5	20.7	20.4	23.7
...PAYS BAS	F	5.8	8.2	6.5	8.8	...PAYS BAS	F	7.4	7.0	8.2	7.9
...U E B L	F	2.4	3.5	2.5	3.7	...U E B L	F	2.3	2.7	2.5	2.9
...CEE METROP	F	19.5	26.9	21.2	29.4	...CEE METROP	F	64.0	80.5	70.8	92.9
A E L E	F	86.3	75.2	94.8	82.9	A E L E	F	76.9	72.4	82.9	79.6
ROYAUME UNI	F	82.0	70.5	90.0	77.8	JAPON	F	44.5	78.6	49.1	88.3
THAILANDE	F	43.8	46.0	45.8	52.1	ETATS UNIS	F	48.1	74.8	55.3	81.4
INDONESIE	F	37.5	31.2	42.2	36.1	ROYAUME UNI	F	72.0	64.4	77.5	70.1
AUSTRALIE	F	15.6	15.5	17.1	17.5	U R S S	F	14.7	52.7	20.5	58.9
HONG KONG	F	10.8	11.1	11.6	14.3	INDE UNION	F	13.9	13.5	15.5	15.2
MALAIISIE FED.	G	DEC 58	DEC 59			MALAIISIE FED.	G	DEC 58	DEC 59		
M O N D E		325.1	333.1			M O N D E		406.8	545.7		
...ALLEMAGNE F	F	8.9	16.7			...ALLEMAGNE F	F	28.5	44.0		
...FRANCE	F	3.3	3.8			...FRANCE	F	14.4	23.2		
...ITALIE	F	1.4	1.7			...ITALIE	F	22.2	26.8		
...PAYS BAS	F	7.1	9.6			...PAYS BAS	F	8.9	8.7		
...U E B L	F	2.5	4.1			...U E B L	F	2.7	3.2		
...CEE METROP	F	23.5	35.9			...CEE METROP	F	76.7	105.9		
A E L E	F	103.3	91.3			A E L E	F	88.8	87.1		
ROYAUME UNI	F	98.1	85.7			JAPON	F	53.6	98.3		
THAILANDE	F	50.3	58.4			ETATS UNIS	F	60.9	87.5		
INDONESIE	F	45.1	40.5			ROYAUME UNI	F	82.7	76.7		
AUSTRALIE	F	19.0	18.9			U R S S	F	23.0	62.1		
JAPON	F	12.7	17.8			INDE UNION	F	16.3	16.9		
PAKISTAN	G	MAI 58	MAI 59	JUN 58	JUN 59	PAKISTAN	G	MAI 58	MAI 59	JUN 58	JUN 59
M O N D E		183.2	130.3	216.4	151.4	M O N D E		137.1	117.1	159.9	123.0
...ALLEMAGNE F	F	14.6	15.2	17.2	16.5	...ALLEMAGNE F	F	14.6	6.0	17.7	6.0
...FRANCE	F	4.1	2.5	4.5	2.9	...FRANCE	F	18.5	5.0	19.9	5.3
...ITALIE	F	2.4	3.6	2.9	4.4	...ITALIE	F	5.3	4.0	5.6	4.1
...PAYS BAS	F	2.1	1.9	2.6	3.0	...PAYS BAS	F	.9	2.3	1.1	2.2
...U E B L	F	7.1	5.1	7.7	6.2	...U E B L	F	6.4	4.9	8.0	5.1
...CEE METROP	F	30.3	28.3	34.9	33.0	...CEE METROP	F	45.7	22.2	52.3	22.7
A E L E	F	36.0	24.1	41.4	29.2	A E L E	F	31.4	23.0	34.9	24.5
ETATS UNIS	F	66.4	37.4	76.4	43.3	ROYAUME UNI	F	28.4	19.8	31.6	21.0
ROYAUME UNI	F	32.8	20.6	37.7	24.7	ETATS UNIS	F	17.4	14.2	19.4	15.8
CANADA	F	5.4	8.8	8.2	9.6	JAPON	F	10.8	11.8	14.9	12.5
JAPON	F	11.0	6.4	13.4	7.4	UNION SUD AFR	F	4.7	7.7	5.8	7.7
INDE UNION	F	7.9	5.6	8.9	6.5	HONG KONG	F	2.3	6.7	2.6	7.2
PAKISTAN	G	JUL 58	JUL 59	AOU 58	AOU 59	PAKISTAN	G	JUL 58	JUL 59	AOU 58	AOU 59
M O N D E		247.9	180.1	278.7	209.9	M O N D E		171.8	134.2	193.2	156.6
...ALLEMAGNE F	F	19.4	18.6	23.6	21.8	...ALLEMAGNE F	F	18.1	7.2	19.6	8.5
...FRANCE	F	5.0	3.4	5.5	4.2	...FRANCE	F	20.6	6.0	22.4	6.8
...ITALIE	F	3.5	5.2	4.3	5.9	...ITALIE	F	5.8	4.2	6.5	4.8
...PAYS BAS	F	3.3	4.1	3.6	4.5	...PAYS BAS	F	1.2	2.8	1.8	3.4
...U E B L	F	8.2	6.5	9.2	6.9	...U E B L	F	8.3	5.6	9.2	6.5
...CEE METROP	F	39.4	37.8	46.2	43.3	...CEE METROP	F	54.0	25.8	59.5	30.0
A E L E	F	45.5	34.2	52.5	41.0	A E L E	F	37.6	25.9	41.3	29.6
ETATS UNIS	F	87.9	51.8	93.3	59.7	ROYAUME UNI	F	34.1	22.2	37.3	25.7
ROYAUME UNI	F	41.3	29.3	47.1	35.1	ETATS UNIS	F	20.3	15.5	21.5	17.3
CANADA	F	9.8	11.6	10.5	11.7	JAPON	F	16.9	13.1	19.4	16.2
JAPDN	F	14.4	8.3	15.6	10.2	HONG KONG	F	3.3	8.0	3.5	10.3
IRAN	F	5.1	7.6	6.3	10.1	UNION SUD AFR	F	6.2	8.4	7.0	9.4
PAKISTAN	G	SEP 58	SEP 59	OCT 58	OCT 59	PAKISTAN	G	SEP 58	SEP 59	OCT 58	OCT 59
M O N D E		306.5	243.0	333.4	273.9	M O N D E		215.0	211.8	244.1	250.9
...ALLEMAGNE F	F	26.1	25.4	29.5	29.2	...ALLEMAGNE F	F	20.7	11.3	22.9	13.5
...FRANCE	F	6.3	4.8	6.9	5.5	...FRANCE	F	23.8	8.8	25.6	10.2
...ITALIE	F	5.4	6.8	6.0	7.3	...ITALIE	F	7.1	6.4	8.2	7.3
...PAYS BAS	F	4.1	5.0	4.4	5.8	...PAYS BAS	F	2.3	4.7	2.7	5.8
...U E B L	F	10.4	7.2	11.5	7.5	...U E B L	F	9.8	9.4	12.0	10.6
...CEE METROP	F	52.3	49.2	58.3	55.3	...CEE METROP	F	63.7	40.6	71.4	47.4
A E L E	F	59.9	46.5	65.4	53.9	A E L E	F	45.3	40.4	51.6	49.4
ETATS UNIS	F	96.2	67.7	100.7	73.1	ROYAUME UNI	F	40.9	35.3	46.1	43.6
ROYAUME UNI	F	53.7	40.3	58.2	46.7	ETATS UNIS	F	23.0	22.6	25.2	26.3
CANADA	F	10.9	14.1	12.4	14.6	JAPON	F	21.1	21.0	24.3	23.6
IRAN	F	7.0	12.6	7.6	15.5	HONG KONG	F	3.8	14.6	4.1	19.2
JAPON	F	17.4	13.4	18.8	15.1	UNION SUD AFR	F	8.6	12.8	10.0	14.0

Für deutschen Text u. Anmerkungen siehe gelbe Blätter.
Zie Nederlandse tekst en nota's op roze bladzijden.

Voir notes et textes français sur pages bleues.

Vedere testo italiano e note sulle pagine verdi.
See English text and notes on grey sheets.

DER HANDEL DER DRITTEN LÄNDER
mit der EWG und den wichtigsten andern Ländern

COMMERCE DES PAYS TIERS
avec la CEE et ses principaux concurrents

ZEITRAUM : Januar bis Ende des ausgewiesenen Monats

1.000.000 \$

PÉRIODE : Janvier à fin du mois indiqué

EINFUHLRAENDER PAYS IMPORTATEUR				AUSFUHLRAENDER PAYS EXPORTATEUR					
import		export		import		export			
Kumulierte Werte, beginnend Januar Valeurs cumulées depuis janvier		Kumulierte Werte, beginnend Januar Valeurs cumulées depuis janvier		Kumulierte Werte, beginnend Januar Valeurs cumulées depuis janvier		Kumulierte Werte, beginnend Januar Valeurs cumulées depuis janvier			
Ursprung Origine				Bestimmung Destination					
PHILIPPINES G FOB	AOU 58	AOU 59	SEP 58	SEP 59	PHILIPPINES G	AOU 58	AOU 59	SEP 58	SEP 59
M O N D E	371.0	325.2	409.6	366.6	M O N D E	308.9	379.3	360.5	436.7
...ALLEMAGNE F	17.0	14.8	19.0	17.1	...ALLEMAGNE F	6.9	8.9	7.9	10.4
...FRANCE	2.9	2.8	3.0	3.1	...FRANCE	2.0	1.1	2.2	1.3
...ITALIE	1.3	3.6	1.6	3.7	...ITALIE	1.7	1.9	2.3	2.4
...PAYS BAS	6.5	8.0	7.8	8.8	...PAYS BAS	23.7	21.1	30.3	25.4
...U E B L	3.8	4.2	4.1	4.6	...U E B L	5.5	3.5	6.7	4.0
...CEE METROP	31.5	33.4	35.5	37.3	...CEE METROP	39.8	36.5	49.4	43.5
A E L E	17.9	18.9	19.3	21.3	A E L E	11.8	12.1	13.5	13.9
ETATS UNIS	189.9	152.3	207.2	171.1	JAPON	56.0	64.9	64.1	102.1
JAPON	52.1	56.3	58.6	62.7	ROYAUME UNI	4.3	6.6	4.8	7.2
INDONESIE	25.6	29.0	29.4	32.6	ETATS UNIS	182.3	226.3	212.3	252.8
ROYAUME UNI	14.6	13.5	15.5	15.3	VENEZUELA	2.2	2.7	2.4	4.4
CANADA	7.0	8.4	7.2	9.5	DANEMARK	2.3	3.5	2.8	4.3
PHILIPPINES G FOB	OCT 58	OCT 59			PHILIPPINES G	OCT 58	OCT 59		
M O N D E	451.0	408.4			M O N D E	393.2	461.4		
...ALLEMAGNE F	21.2	18.7			...ALLEMAGNE F	8.4	12.6		
...FRANCE	3.7	3.5			...FRANCE	2.2	1.7		
...ITALIE	1.7	3.8			...ITALIE	2.5	2.8		
...PAYS BAS	9.1	10.1			...PAYS BAS	36.1	31.8		
...U E B L	4.5	5.0			...U E B L	7.2	4.4		
...CEE METROP	40.2	41.1			...CEE METROP	56.4	53.3		
A E L E	20.8	23.7			A E L E	15.1	15.1		
ETATS UNIS	227.7	191.1			ETATS UNIS	225.0	272.0		
JAPON	66.3	70.0			JAPON	73.6	111.7		
INDONESIE	29.4	35.7			ROYAUME UNI	5.5	7.8		
ROYAUME UNI	16.6	17.2			VENEZUELA	2.6	5.3		
CANADA	7.4	10.5			DANEMARK	3.3	4.5		
SINGAPOUR	OCT 58	OCT 59	NOV 58	NOV 59	SINGAPOUR	OCT 58	OCT 59	NOV 58	NOV 59
M O N D E	850.3	838.3	929.9	923.5	M O N D E	677.4	722.5	747.0	605.2
...ALLEMAGNE F	16.3	16.6	17.6	18.1	...ALLEMAGNE F	18.6	21.6	20.7	25.3
...FRANCE	6.6	6.3	6.9	6.8	...FRANCE	17.5	26.1	19.1	22.5
...ITALIE	3.6	3.7	4.8	4.1	...ITALIE	20.0	18.1	21.4	20.1
...PAYS BAS	14.5	16.6	15.8	17.8	...PAYS BAS	18.9	22.9	22.3	25.1
...U E B L	3.2	4.6	3.5	4.7	...U E B L	3.8	4.9	4.1	5.6
...CEE METROP	44.2	47.8	48.6	51.5	...CEE METROP	78.8	87.8	87.0	96.6
A E L E	129.3	106.4	142.9	115.7	A E L E	90.0	93.4	99.1	105.5
INDONESIE	265.4	309.3	289.8	339.0	ETATS UNIS	46.7	80.2	53.4	88.3
ROYAUME UNI	108.8	98.5	119.9	95.8	ROYAUME UNI	70.3	72.5	77.1	81.6
JAPON	75.8	64.4	81.7	71.2	JAPON	51.7	51.3	56.9	56.8
BORNEO BRIT	50.9	54.0	54.9	63.0	U R S S	11.3	51.3	16.1	53.6
THAILANDE	33.7	38.5	35.5	43.4	BORNEO BRIT	43.1	43.9	46.6	46.3
SINGAPOUR	DEC 58	DEC 59			SINGAPOUR	DEC 58	DEC 59		
M O N D E	1013.0	1014.6			M O N D E	810.6	886.9		
...ALLEMAGNE F	19.0	19.6			...ALLEMAGNE F	22.4	29.1		
...FRANCE	7.4	7.6			...FRANCE	20.8	25.7		
...ITALIE	5.1	4.6			...ITALIE	23.0	23.0		
...PAYS BAS	17.3	19.1			...PAYS BAS	23.6	27.4		
...U E B L	3.8	5.3			...U E B L	4.6	6.3		
...CEE METROP	52.6	56.2			...CEE METROP	94.4	111.5		
A E L E	155.3	127.7			A E L E	107.6	116.0		
INDONESIE	315.3	371.1			ETATS UNIS	63.1	95.4		
ROYAUME UNI	130.8	106.1			ROYAUME UNI	63.6	89.4		
JAPON	87.8	79.6			JAPON	61.4	63.9		
BORNEO BRIT	59.0	69.3			BORNEO BRIT	50.3	53.9		
THAILANDE	42.5	47.9			U R S S	21.8	53.6		
SYRIE		JUL 59		AOU 59	SYRIE		JUL 59		AOU 59
M O N D E		99.5		116.4	M O N D E		57.7		63.9
...ALLEMAGNE F		11.6		13.9	...ALLEMAGNE F		.8		.8
...FRANCE		9.5		11.5	...FRANCE		8.3		8.4
...ITALIE		5.2		6.2	...ITALIE		1.8		2.1
...PAYS BAS		4.4		5.2	...PAYS BAS				.1
...U E B L		4.8		5.5	...U E B L		.5		.5
...CEE METROP		35.5		42.3	...CEE METROP		11.4		11.9
A E L E		16.7		19.5	A E L E		3.2		3.3
ROYAUME UNI		8.9		10.3	LIBAN		7.9		9.1
ETATS UNIS		7.7		9.0	ETATS UNIS		5.0		5.6
LIBAN		5.2		5.6	JAPON		3.8		3.9
U R S S		3.7		5.0	ARABIE SAOUDITE		3.3		3.7
JAPON		3.2		3.7	JORDANIE		2.5		3.5

Für deutschen Text u. Anmerkungen siehe gelbe Blätter.
Zie Nederlandse tekst en nota's op roze bladzijden.

Voir notes et textes français sur pages bleues.

Vedere testo italiano e note sulle pagine verdi.
See English text and notes on grey sheets.

**DER HANDEL DER DRITTEN LÄNDER
mit der EWG und den wichtigsten andern Ländern**

ZEITRAUM : Januar bis Ende des ausgewiesenen Monats

1.000.000 \$

**COMMERCE DES PAYS TIERS
avec la CEE et ses principaux concurrents**

PÉRIODE : Janvier à fin du mois indiqué

EINFUHLRAENDER				AUSFUHLRAENDER							
PAYS IMPORTATEUR		Kumulierte Werte, beginnend Januar		PAYS EXPORTATEUR		Kumulierte Werte, beginnend Januar					
Ursprung	Origine	Valeurs cumulées depuis janvier		Bestimmung	Destination	Valeurs cumulées depuis janvier					
		SEP 58	SEP 59	OCT 58	OCT 59	SEP 58	SEP 59	OCT 59			
import				export							
SYRIE		SEP 58	SEP 59	OCT 58	OCT 59	SYRIE	SEP 58	SEP 59	OCT 59		
M O N D E		139.2	130.6		143.3	M O N D E	85.6	68.6	74.4		
...ALLEMAGNE F		16.4	16.0		17.8	...ALLEMAGNE F	2.5	6.9	1.3		
...FRANCE		11.2	13.3		14.2	...FRANCE	6.9	8.5	8.8		
...ITALIE		7.8	7.2		8.6	...ITALIE	9.6	2.4	3.1		
...PAYS BAS		3.9	5.8		6.4	...PAYS BAS	1.0	.1	.1		
...U E B L		6.5	6.0		6.5	...U E B L	.6	.6	.7		
...CEE METROP		45.8	48.3		53.5	...CEE METROP	20.6	12.5	14.0		
A E L E		24.8	22.0		24.3	A E L E	3.0	3.4	3.6		
ROYAUME UNI		15.5	11.7		12.8	LIBAN	11.9	10.4	11.7		
ETATS UNIS		13.3	9.9		11.1	ETATS UNIS	1.3	6.2	6.5		
LIBAN		6.9	6.0		6.3	ARABIE SECUDITE	4.9	4.1	4.6		
JAPON		6.2	4.2		4.5	JAPON	1.7	4.0	4.0		
U R S S		1.7	5.0		5.1	JORDANIE	4.7	4.3	5.1		
THAILANDE	G	SEP 58	SEP 59	OCT 58	OCT 59	THAILANDE	G	SEP 58	SEP 59	OCT 58	OCT 59
M O N D E		293.2	302.8	322.1	337.2	M O N D E		241.6	259.2	262.2	286.1
...ALLEMAGNE F		19.9	21.1	21.6	22.9	...ALLEMAGNE F		5.9	5.5	6.7	6.4
...FRANCE		3.4	7.4	3.5	8.3	...FRANCE		1.3	.3	1.3	.4
...ITALIE		3.3	3.0	3.5	3.2	...ITALIE		.5	.5	.5	.5
...PAYS BAS		14.0	18.8	15.7	20.6	...PAYS BAS		8.5	5.0	9.3	5.5
...U E B L		2.1	3.3	2.3	3.0	...U E B L		1.2	.7	1.2	.7
...CEE METROP		42.7	53.6	46.6	58.1	...CEE METROP		17.4	12.0	19.0	13.5
A E L E		41.6	41.8	45.4	47.8	A E L E		16.7	11.3	20.4	12.7
JAPON		68.3	75.5	74.8	82.7	ETATS UNIS		39.4	71.4	45.7	78.3
ETATS UNIS		53.8	52.8	58.2	57.7	HALAISIE FED		31.9	37.7	34.5	42.6
ROYAUME UNI		30.9	31.1	33.7	36.3	SINGAPOUR		37.7	35.5	39.3	39.6
SINGAPOUR		21.7	22.7	24.5	25.6	JAPON		15.3	24.9	17.7	28.6
HONG KONG		28.5	20.4	32.1	23.3	HONG KONG		20.1	24.0	21.0	26.3
VIETNAM SUD		SEP 58	SEP 59	OCT 58	OCT 59	VIETNAM SUD		SEP 58	SEP 59	OCT 58	OCT 59
M O N D E		171.4	157.6	187.2	173.5	M O N D E		39.9	48.2	43.1	53.5
...ALLEMAGNE F		10.0	8.6	11.1	9.9	...ALLEMAGNE F		.1	7.7	.2	8.5
...FRANCE		42.2	29.5	45.9	31.8	...FRANCE		21.6	12.1	22.9	14.9
...ITALIE		3.8	4.0	4.0	4.4	...ITALIE		1.0	1.2	1.3	1.3
...PAYS BAS		1.0	1.1	1.1	1.3	...PAYS BAS		.1	1.2	.1	1.3
...U E B L		3.1	4.9	3.4	5.5	...U E B L		.1	1.4	.1	1.5
...CEE METROP		60.1	48.1	65.5	52.9	...CEE METROP		21.7	23.6	23.2	27.5
A E L E		9.1	7.6	9.8	8.3	A E L E		.2	1.3	.9	1.4
ETATS UNIS		41.4	39.1	44.3	43.8	ETATS UNIS		1.4	4.7	1.8	5.0
JAPON		33.9	32.8	37.4	37.3	HONG KONG		.5	4.6	.5	4.6
INDONESIE		9.9	11.3	11.4	11.4	SINGAPOUR		.1	2.8	.1	3.3
ROYAUME UNI		4.8	4.1	5.1	4.5	CEYLAN		.1	1.8	.1	1.8
CHINE CONTINENT		4.3	4.5	4.6	4.9	JAPON		.4	1.3	.5	1.4
VIETNAM SUD		NOV 58	NOV 59			VIETNAM SUD		NOV 58	NOV 59		
M O N D E		208.6	193.7			M O N D E		46.8	61.4		
...ALLEMAGNE F		12.2	11.5			...ALLEMAGNE F		.3	9.4		
...FRANCE		52.2	34.6			...FRANCE		25.2	18.0		
...ITALIE		4.3	4.9			...ITALIE		.1	1.5		
...PAYS BAS		1.1	1.4			...PAYS BAS		.1	1.3		
...U E B L		3.7	6.0			...U E B L		.1	1.8		
...CEE METROP		73.5	58.4			...CEE METROP		25.6	32.0		
A E L E		10.9	9.5			A E L E		1.1	1.8		
ETATS UNIS		49.0	49.0			ETATS UNIS		2.7	5.7		
JAPON		41.2	41.6			HONG KONG		.7	4.8		
INDONESIE		12.6	13.0			SINGAPOUR		.1	3.8		
ROYAUME UNI		5.7	5.3			CEYLAN		.1	1.8		
CHINE CONTINENT		5.1	5.3			ROYAUME UNI		1.1	1.7		
COREE DU SUD		SEP 58	SEP 59	OCT 58	OCT 59	COREE DU SUD		SEP 58	SEP 59	OCT 58	OCT 59
M O N D E		300.3	210.7	324.4	230.7	M O N D E		10.7	15.3	12.7	15.9
...ALLEMAGNE F		2.0	17.4	2.3	21.8	...ALLEMAGNE F		.1	.2	.1	.2
...FRANCE		.3	.6	.3	.7	...FRANCE		.1	.1	.1	.1
...ITALIE		3.7	8.3	3.8	9.3	...ITALIE		.1	.1	.1	.1
...PAYS BAS		1.1	2.2	1.2	2.4	...PAYS BAS		.1	.5	.1	.5
...U E B L		.6	1.4	.6	1.5	...U E B L		1.0	.1	1.1	.1
...CEE METROP		7.7	29.9	8.2	35.7	...CEE METROP		1.4	.8	1.5	.8
A E L E		1.9	10.6	2.1	12.2	A E L E		.5	.6	.5	.6
ETATS UNIS		265.4	116.3	285.0	123.4	JAPON		6.1	11.0	7.2	11.2
JAPON		9.3	23.6	11.1	25.6	ETATS UNIS		1.8	1.5	2.3	1.8
PHILIPPINES		.8	6.6	.9	7.1	HONG KONG		.8	.6	1.2	.7
ROYAUME UNI		1.4	4.7	1.5	5.9	ROYAUME UNI		.5	.6	.5	.6
MALAISIE FED		.2	5.0	.3	5.7	CHINE FORMOSE		.1	.1	.1	.1

Für deutschen Text u. Anmerkungen siehe gelbe Blätter.

Voir notes et textes français sur pages bleues.

Vedere testo italiano e note sulle pagine verdi.

Zie Nederlandse tekst en nota's op roze bladzijden.

See English text and notes on grey sheets.

**DER HANDEL DER DRITTEN LÄNDER
mit der EWG und den wichtigsten andern Ländern**

ZEITRAUM : Januar bis Ende des ausgewiesenen Monats

1.000.000 \$

**COMMERCE DES PAYS TIERS
avec la CEE et ses principaux concurrents**

PÉRIODE : janvier à fin du mois indiqué

EINFUHLRLAENDER				AUSFUHLRLAENDER					
PAYS IMPORTATEUR		import		PAYS EXPORTATEUR		export			
Ursprung	Kumulierte Werte, beginnend Januar Valeurs cumulées depuis janvier			Bestimmung	Kumulierte Werte, beginnend Januar Valeurs cumulées depuis janvier				
Origine				Destination					
COREE DU SUD	NOV 58	NOV 59		COREE DU SUD	NOV 58	NOV 59			
M O N D E	352.0	254.8		M O N D E	14.1	17.2			
...ALLEMAGNE F	3.0	23.9		...ALLEMAGNE F	.1	.3			
...FRANCE	.3	.9		...FRANCE	.1				
...ITALIE	4.1	10.2		...ITALIE	.1				
...PAYS BAS	1.3	2.5		...PAYS BAS	.1	.6			
...U E B L	.6	1.6		...U E B L	1.0	.1			
...CEE METROP	9.3	39.1		...CEE METROP	1.4	1.2			
A E L E	2.3	13.8		A E L E	.6	.7			
ETATS UNIS	308.7	132.7		JAPON	8.1	11.7			
JAPON	12.7	29.7		ETATS UNIS	2.6	2.1			
PHILIPPINES	1.0	8.1		HONG KONG	1.3	.6			
ROYAUME UNI	1.6	7.1		ROYAUME UNI	.6	.7			
AUSTRALIE	.7	7.1		CHINE FORMOSE	.1	.1			
AUSTRALIE G FCB	SEP 58	SEP 59	OCT 58	OCT 59	AUSTRALIE G	SEP 58	SEP 59	OCT 58	OCT 59
M O N D E	1343.7	1354.6	1496.9	1529.5	M O N D E	1181.5	1399.3	1349.7	1592.6
...ALLEMAGNE F	72.8	76.5	80.4	87.0	...ALLEMAGNE F	40.6	53.1	46.6	61.5
...FRANCE	18.7	21.6	20.4	22.8	...FRANCE	75.0	81.0	65.8	95.5
...ITALIE	18.1	17.1	19.6	18.4	...ITALIE	55.4	56.3	60.3	66.0
...PAYS BAS	19.0	26.7	21.0	30.9	...PAYS BAS	9.3	12.8	10.1	14.3
...U E B L	12.0	11.8	13.1	13.1	...U E B L	37.9	38.5	43.5	44.8
...CEE METROP	140.6	153.7	154.5	172.2	...CEE METROP	218.2	241.7	246.6	282.1
A E L E	596.6	551.9	661.3	616.5	A E L E	344.3	393.4	402.8	448.0
ROYAUME UNI	541.4	499.4	600.5	557.4	ROYAUME UNI	329.4	379.0	386.3	432.1
ETATS UNIS	172.5	191.3	193.4	214.7	JAPON	151.7	192.9	171.7	219.0
INDONESIE	49.9	50.1	59.7	65.7	ETATS UNIS	65.2	140.7	75.2	154.2
JAPON	46.7	55.2	53.2	63.2	NOUV ZELANDE	93.3	75.4	104.6	66.6
BAHREIN	27.6	29.1	54.3	57.1	ZONE STERL NDA	29.6	29.6	44.5	40.2
AUSTRALIE G FCB	NOV 58	NOV 59	DEC 58	DEC 59	AUSTRALIE G	NOV 58	NOV 59	DEC 58	DEC 59
M O N D E	1653.4	1696.1	1797.2	1866.7	M O N D E	1497.0	1788.0	1664.1	2012.7
...ALLEMAGNE F	88.7	95.2	94.6	105.9	...ALLEMAGNE F	49.7	69.4	54.8	78.0
...FRANCE	22.1	24.9	24.4	27.6	...FRANCE	96.4	111.3	107.5	128.2
...ITALIE	21.2	20.3	23.0	23.1	...ITALIE	65.5	76.6	75.0	92.4
...PAYS BAS	23.0	35.0	24.9	39.8	...PAYS BAS	10.8	15.2	11.8	16.4
...U E B L	14.1	14.2	15.1	15.6	...U E B L	47.5	51.1	53.6	58.1
...CEE METROP	169.1	189.6	182.0	212.0	...CEE METROP	269.9	325.6	302.7	373.1
A E L E	728.0	681.8	762.9	749.3	A E L E	453.0	499.7	511.7	558.1
ROYAUME UNI	661.8	616.4	711.3	676.9	ROYAUME UNI	435.5	462.2	491.6	538.8
ETATS UNIS	210.9	244.9	234.6	272.9	JAPON	186.6	243.9	205.2	272.7
INDONESIE	72.3	71.5	85.4	77.2	ETATS UNIS	84.6	172.3	96.7	189.6
JAPON	57.8	70.7	62.8	76.7	NOUV ZELANDE	116.7	97.2	125.9	106.7
BAHREIN	61.4	63.8	39.8	70.9	ZONE STERL NDA	48.2	45.0	38.7	39.6
NOUV-ZELANDE G			SEP 58	SEP 59	NOUV-ZELANDE G			SEP 58	SEP 59
M O N D E			529.3	405.4	M O N D E			561.3	619.3
...ALLEMAGNE F			16.1	11.8	...ALLEMAGNE F			16.2	19.2
...FRANCE			4.2	2.8	...FRANCE			35.2	35.8
...ITALIE			3.1	3.1	...ITALIE			14.3	10.0
...PAYS BAS			6.0	4.9	...PAYS BAS			6.5	8.1
...U E B L			4.0	3.1	...U E B L			10.9	11.6
...CEE METROP			33.4	25.7	...CEE METROP			83.1	84.7
A E L E			291.8	200.3	A E L E			312.9	344.9
ROYAUME UNI			282.4	190.9	ROYAUME UNI			309.7	342.3
AUSTRALIE			89.7	74.4	ETATS UNIS			80.3	103.1
ETATS UNIS			35.0	32.9	AUSTRALIE			21.7	21.2
CANADA			12.5	8.4	JAPON			12.8	13.7
INDE UNION			12.2	7.8	CANADA			10.1	7.4

Für deutschen Text u. Anmerkungen siehe gelbe Blätter.
Zie Nederlandse tekst en nota's op roze bladzijden.

Voir notes et textes français sur pages bleues.

Vedere testo italiano e note sulle pagine verdi.
See English text and notes on grey sheets.

UMRECHNUNGSKURSE

TAUX DE CONVERSION

	Währungseinheit <i>Unité nationale</i>	Gegenwert in Dollar <i>Equivalent en dollars</i>			
		1958	1959	1960	
Deutschland (B.R.)	1.000 Deutsche Mark	238,095	→	→	Allemagne (R.F)
Frankreich	1.000 Francs	2,38095	2,02550		France
	1.000 Nouveaux Francs			202,55	
Italien	1.000 Lires	1,6	→	→	Italie
Niederlande	1.000 Florins	263,158	→	→	Pays-Bas
B.L.W.U. (Durchschnittskurs)	1.000 Francs	20,044	20,015	20,000	U.E.B.L. (1958 + 1959 Taux moyen)
Algerien, Guadeloupe, Französisch-Guayana, Martinique	1.000 Francs français	2,38095	2,02550		Algérie, Guadeloupe, Guyane française, Martinique
	1.000 Nouveaux Francs			202,55	
Réunion, Französisch-Aequatorialafrika, Senegal, Obervolta, Niger, Elfenbeinküste, Dahomey, Französisch-Kamerun, Madagaskar, Togo	1.000 Francs CFA	4,76190	4,05099		Réunion, A.E.F., Sénégal, Haute-Volta, Niger, Côte d'Ivoire, Dahomey, Cameroun français, Madagascar, Togo
	1.000 Nouveaux CFA			405,099	
Belgisch-Kongo und Ruanda-Urundi	1.000 Francs belges	20,044	20,015	20,000	Congo belge et Ruanda-Urundi
Neu-Kaledonien, Französisch-Polynesien	1.000 Francs CFP	13,0952	11,1403		Nouvelle-Calédonie, Polynésie française
	1.000 Nouveaux CFP			1114,03	

Deutscher Text

Inhaltsübersicht, Abkürzungen, Anmerkungen,
Länderverzeichnis

INHALTSÜBERSICHT

	Seite
EWG und Welthandel :	
Der Handel der EWG, der EFTA und einzelner anderer wichtiger Länder der Welt nach tatsächlichen Werten, Indices des Volumens und Aufgliederung nach Warengruppen	8
 I. — Handel der EWG-Länder	
Gesamtübersicht	10
Monatsindices des Austausches und des Aussenhandels der EWG und der Gesamtein- und -ausfuhren der einzelnen EWG-Länder :	
Index der tatsächlichen Werte (von jahreszeitlichen Schwankungen bereinigte und nicht bereinigte Reihen)	18
Index des Volumens (von jahreszeitlichen Schwankungen bereinigte und nicht bereinigte Reihen)	19
Index der Durchschnittswerte	20
Index der « Terms of Trade » (Austauschverhältnis)	20
Index des Volumenverhältnisses	20
 Handel der EWG nach Ursprung und Bestimmung :	
Gesamthandel nach Wirtschaftsräumen (monatliche Entwicklung seit Januar 1958 in tatsächlichen Werten und Indices) :	
Gesamtein- und -ausfuhr	22
Austausch innerhalb der EWG	23
Handel mit den assoziierten Übersee-Gebieten der EWG (Algerien, Departements, Länder und Hoheitsgebiete)	24
Handel mit den Drittländern	25
mit der EFTA	26
mit Osteuropa	27
mit den Vereinigten Staaten	28
mit Lateinamerika	29
mit dem Nahen Osten	30
mit dem Fernen Osten	31
 Gesamthandel nach Ursprung und Bestimmung :	
Januar bis März 1959 und 1960	32
März 1959 und 1960	40
Januar und Februar 1959 und 1960	48
Februar 1959 und 1960	56
Januar bis Dezember 1958 und 1959 (berichtigt)	64
 Handel der EWG nach Warengruppen und nach Ursprung und Bestimmung :	
Anmerkung	73
 Handel der EWG nach Waren :	
Ausgewählte Waren (monatliche Entwicklung in Werten nach CST-Abschnitten und einzelnen wichtigen Erzeugnissen) :	
CST-Schlüssel (1)	
00 Lebende Tiere (SITC 00, 921)	76
01 Fleisch und Fleischwaren	76
011.1 Rind- und Kalbfleisch, frisch, gekühlt oder gefroren (BTN 02.01 A)	76
02 (2) Molkereierzeugnisse und Eier	76
023 Butter	76
024 Käse und Quark	76
025 Vogeleier	76
03 Fische und Fischwaren	76
04 Getreide und Getreideerzeugnisse	76
041 Weizen, Spelz und Mengkorn	76
043 Gerste	76
05 Obst und Gemüse	76
051 Obst und Südfrüchte, frisch, Nüsse, ausgen. Ölfrüchte	76
052 Trockenfrüchte	78
053 Zubereitungen und Konserven von Obst und Südfrüchten	78
054 Gemüse, Pflanzen und Knollen für Ernährungszwecke	78
06 Zucker und Zuckerwaren (SITC 06, 026)	78

(1) Die Nummern entsprechen denen der SITC, sofern nicht anders in Klammern hinter der Warenbezeichnung vermerkt.

(2) Ausgenommen Naturhonig (SITC 026; CST 061.6).

CST- Schlüssel		Seite
07	Kaffee, Tee, Kakao, Gewürze und Waren daraus	78
071	Kaffee	78
08	Futtermittel, frisch, getrocknet, zerkleinert oder gemahlen, Abfälle .	78
09	Verschiedene Nahrungsmittelzubereitungen	78
11	Getränke	78
12	Tabak und Tabakwaren	78
21	Häute, Felle und Pelzfelle, roh	78
211	Häute und Felle, roh	78
22	Ölsaaten und Ölfrüchte, auch gemahlen	78
23	Rohkautschuk, natürlich, synthetisch oder regeneriert	80
231.1	Naturkautschuk, roh (BTN 40.01)	80
231.2	Synthetischer Kautschuk (BTN 40.02)	80
24	Holz und Kork	80
242	Rohholz, rund oder einfach behauen	80
243	Holz, zugeschnitten oder einfach bearbeitet	80
25	Zellstoff und Papierabfälle	80
26	Spinnstoffe und Abfälle von Spinnstoffwaren	80
262	Wolle und Tierhaare	80
263	Baumwolle	80
27	Mineralische Rohstoffe, ausgen. Erze, Brennstoffe und Schmucksteine .	80
271	Natürliche Düngemittel	80
274.2	Schwefelkies, nicht geröstet (BTN 25.02)	80
275.1,667.2	Diamanten und andere Schmucksteine (BTN 71.02)	82
276.4	Asbest (BTN 25.24)	82
28	(1) Erze und Metallabfälle	82
29	Tierische und pflanzliche Rohstoffe, a.n.g.	82
32	Kohle, Koks und Briketts (SITC 311)	82
33	Erdöl und Erdöldestillationserzeugnisse	82
331	Erdöl, roh und teilweise raffiniert (SITC 312)	82
332	Erdöldestillationserzeugnisse (SITC 313)	82
34	Erdgas und Industriegase (SITC 314)	82
35	Elektrischer Strom (SITC 315)	82
41	Tierische Fette und Öle (SITC 411)	82
42	Pflanzliche Öle (SITC 412)	82
43	Öle und Fette, verarbeitet und Wachse tierischen oder pflanzlichen Ursprungs (SITC 413)	82
51	(2) Chemische Grundstoffe und Verbindungen	84
512	Organische chemische Erzeugnisse	84
52	Mineralteere und rohe chemische Erzeugnisse aus Kohle, Erdöl und Naturgas	84
53	Farb- und Gerbstoffe	84
531	Synthetisch-organische Farbstoffe, natürlicher Indigo und Farblacke .	84
54	Medizinische und pharmazeutische Erzeugnisse	84
55	Riechstoffe, Körperpflege-, Putz-, Wasch- und Reinigungsmittel . .	84
56	Chemische Düngemittel	84
57	Sprengstoffe (SITC 591)	84
58	Kunststoffe, regenerierte Zellulose und Kunstharze (BTN 39.01 bis 39.06)	84
59	(3) Chemische Erzeugnisse, a.n.g. (SITC 599 ausser CST 58)	84
61	Leder, Lederwaren und zugerichtete Pelzfelle	84
611.3,611.4	Rind- und Kalbleder, Rossleder, Leder von andern Einhufern (BTN 41.02)	84
62	Kautschukwaren, a.n.g.	86
629.1	Reifen, Luftschläuche und Felgenbänder (BTN 40.11)	86
63	Holz- und Korkwaren, ausgen. Möbel	86
64	Papier, Pappe und Waren daraus	86
65	Garne, Gewebe, Textilfertigwaren und verwandte Erzeugnisse	86
651.2-2	Kammgarne aus Wolle, nicht in Aufmachungen für den Einzelverkauf (BTN 53.07)	86
651.6,651.7	Garne aus synthetischen und künstlichen Spinnfäden und- fasern (BTN 51.01-51.03, 56.05, 56.06)	86
652	Baumwollgewebe, ausgen. Spezialgewebe	86
653.2-1	Gewebe aus Wolle oder feinen Tierhaaren (BTN 53.11)	86
66	Waren aus mineralischen Stoffen, a.n.g. (SITC 66; 672)	86
661.2	Zement, auch gefärbt (Wasserzemente) (BTN 25.23)	86
664	Glas	86
67	Roheisen, Eisen und Stahl (SITC 681)	86
68	(4) NE-Metalle (SITC 671, 682 bis 689)	88
682	(5) Kupfer	88
684	Aluminium	88
69	(6) Metallwaren (SITC 699, 811)	88

- (1) Ausgenommen Kupfer- und Nickelmatte (SITC 682-01; CST 283.1-2, 283.2-2).
(2) Einschliesslich Terpentinöl.
(3) Ausgenommen Terpentinöl, vgl. 51.
(4) Einschliesslich Kupfer- und Nickelmatte (CST 283.1-2, 283.2-2; SITC 682-01, 683-01).
(5) Einschliesslich Kupfermatte (CST 283.2; SITC 682-01).
(6) Ausgen. Geräte für sanitäre oder hygienische Zwecke aus Kupfer oder Aluminium.

CST- Schlüssel		Seite
695.2-4	Auswechselbare Werkzeuge für Maschinen oder Handwerkszeug (BTN 82.05)	88
71	Nichtelektrische Maschinen	88
711	Dampfkessel und nichtelektrische Motoren	88
712.2	Maschinen, Apparate und Geräte zum Ernten und Dreschen (BTN 84.25)	88
712.5	Ackerschlepper (SITC 713)	88
715.1	Werkzeugmaschinen zum Bearbeiten von Metallen und Hartmetallen (BTN 84.45)	88
717.1-1/717.1-2/ 717.1-3	Maschinen und Apparate zum Spinnen, Zwirnen, Weben, Wirken, Stricken; deren Teile und Zubehör (BTN 84.36 bis 84.38)	88
718.5-1	Maschinen zum Sortieren, Zerkleinern, usw. von festen mineralischen Stoffen (BTN 84.56)	88
719.2-1	Flüssigkeitspumpen (BTN 84.10)	88
719.3-1	Maschinen und Apparate zum Heben oder Fördern (BTN 84.22)	90
719.7	Wälzlager (BTN 84.62)	90
719.9-2	Armaturen und ähnliche Apparate (BTN 84.61)	90
72	Elektrische Maschinen und Apparate	90
722.1	Generatoren, Motoren, Umformer, Transformatoren und Gleichrichter (BTN 85.01)	90
722.2	Geräte zum Schliessen, Öffnen, usw. von elektrischen Stromkreisen (BTN 85.19)	90
723.1	Isolierte Drähte, Kabel, Bänder, usw. für die Elektrotechnik (BTN 85.23)	90
724	Apparate für Telegraphie, Telephonie, Fernsehen, Radar, usw. (BTN 85.13 bis 85.15)	90
725.0-1	Elektrische Haushaltskühlschränke (BTN 84.15 C)	90
725.0-2	Haushaltswaschmaschinen (BTN 84.40 B)	90
73	Fahrzeuge	90
731	Schienenfahrzeuge	90
732-1	Personenkraftwagen (BTN 87.02 A)	90
732.2/732.3	Omnibusse und Lastkraftwagen (BTN 87.02 B und C)	92
734	Luftfahrzeuge	92
735	Wasserfahrzeuge	92
81	Sanitäre und hygienische Artikel, Heizkessel, usw. für Zentralheizungen und Beleuchtungskörper (SITC 812)	92
82	Möbel	92
83	Reiseartikel, Täschnerwaren und dergleichen	92
84	Bekleidung	92
841.1	Bekleidung aus Spinnstoffen, nicht gewirkt (BTN 61.01 bis 61.04)	92
841.4	Bekleidung und Bekleidungszubehör aus Gewirken (BTN 60.02 bis 60.06)	92
85	Schuhe	92
851-0-2	Schuhe mit Laufsohlen aus Leder, Kautschuk oder Kunststoff (BTN 64.02)	92
86	Feinmechanische, optische und photochemische Erzeugnisse; Uhren	92
864	Uhren	92
89	Bearbeitete Waren, a.n.g. (SITC 89, 691, 673)	92

EGKS-Waren (Monatliche Entwicklung in Werten und Mengen nach Veröffentlichungs-Nrn. der EGKS-Statistiken)

Vö-Nrn. EGKS		Seite
001	Roheisen ausser Spiegeleisen	96
002	Spiegeleisen	96
003	Hochofen-Ferromangan	96
091	Roheisen und Hochofen-Ferromangan insgesamt	98
105	Rohblöcke	98
106	Vorgewalzte Blöcke und Knüppel	98
107	Vorbrammen und Platinen	100
191	Rohblöcke und Halbzeug zum Absatz insgesamt	100
208	Breitband in Rollen	100
209	Neue Schienen	102
210	Oberbaumaterial, ausgenommen Schienen	102
211	Walzdraht	102
212	Stabstahl	104
213	Stahlspundwände	104
214	Profile von 80 mm und mehr, Zorseisen	104
215	Profile, andere als 80 mm und mehr	106
216	Bandstahl	106
217	Breitflachstahl	106
218	Transformatoren- und Dynamobleche	108
220	Weissband und Weissblech	108
221	Verzinnte Bleche, andere als Weissblech	108

Vö-Nrn. EGKS		Seite
222	Sonstige überzogene und plattierte Bleche	110
223	Bleche von 3 mm und mehr, nicht überzogen	110
224	Bleche, weniger als 3 mm, nicht überzogen	110
291	Walzstahlfertigerzeugnisse und weiterverarbeitete Erzeugnisse, Coils insgesamt	112
428	Gebrauchte Schienen	112
	Roheisen, Eisen und Stahl insgesamt	112
601	Eisenerz	114
602	Manganerz	114
691	Erz insgesamt	114
701	Schrott, nicht sortiert oder klassiert	116
702	Schrott aus Gusseisen	116
703	Schrott aus verzinntem Eisen	116
704	Schrott, sonstiger, sortiert oder klassiert	118
791	Schrott insgesamt	118
801	Steinkohle	118
802	Steinkohlenbriketts	120
803	Steinkohlenkoks	120
804	Braunkohle	120
805	Braunkohlenbriketts und -schwelkoks	122
891	Kohle insgesamt	122
	EGKS-Waren insgesamt	122

II. — Handel der assoziierten Übersee-Gebiete der EWG (Algerien, Departements, Länder und Hoheitsgebiete)

Übersicht über den Handel der hauptsächlich assoziierten überseeischen Länder und Gebiete.

— Aussenhandel und Austausch mit den EWG-Mutterländern	128
— Einfuhr nach Warengruppen und Ausfuhr der wichtigsten Waren	132

Ursprung und Bestimmung des Handels Algeriens, der einzelnen überseeischen Departements, Länder und Gebiete (Letztverfügbare kumulierte Werte und Vergleichswerte des Vorjahres) :

Algerien und überseeische Departements zusammen	134
Algerien	135
Guadeloupe	136
Französisch-Guayana	137
Martinique	138
Réunion	139
Assoziierte überseeische Länder und Gebiete zusammen	134
Ehem. Französisch-Äquatorialafrika	140
Länder des ehem. Französisch-Westafrikas zusammen	140
Senegal (einschliesslich Sudan und Mauretanien)	141
Obervolta	142
Niger	143
Elfenbeinküste	—
Dahomey	—
Französisch-Kamerun	144
Belgisch-Kongo und Ruanda-Urundi	146
Madagaskar	146
Togo (autonome Republik)	—
Neu-Kaledonien	148
Französisch-Polynesien	148

III. — Handel der dritten Länder

Handel der dritten Länder mit den Ländern der EWG, der Europäischen Freihandelsvereinigung und den wichtigsten Handelspartnern.

Europa :

Europäische Freihandelsvereinigung :		Währungsgebiete der DM-Ost	158
Mitgliedsländer zusammen	150	Spanien	154
Österreich	150	Finnland	158
Dänemark	151	Griechenland	155
Norwegen	152	Irland	159
Portugal	152	Island	160
Vereinigtes Königreich	153	Türkei	155
Schweden	153	Ungarn	158
Schweiz	154	UdSSR	160
		Jugoslawien	160

	Seite		Seite
<i>Afrika :</i>			
Ägypten	160	Portugiesische Länder und Hoheitsgebiete :	
Äthiopien	—	Angola	163
Ghana	161	Mosambik	163
Guinea, Republik	—	Rhodesien und Njassaland, Föderation von	164
Libyen	161	Südafrikanische Union	164
Marokko	161	Sudan	163
Britische Länder und Hoheitsgebiete :		Tunesien	164
Kenia	162		
Mauritius	162		
Nigerien	161		
Uganda	162		
Sierra Leone	—		
Tanganjika	162		
<i>Amerika :</i>			
Antillen, Niederländische	165	Honduras, Republik	—
Argentinien	165	Jamaika	169
Bolivien	165	Mexiko	168
Brasilien	—	Nicaragua	168
Kanada	156	Panama, Republik	168
Chile	166	Paraguay	169
Kolumbien	166	Peru	169
Costa Rica	166	El Salvador	171
Kuba	167	Surinam	171
Dominikanische Republik	167	Trinidad und Tobago	170
Ecuador	—	Uruguay	171
Vereinigte Staaten	156	Venezuela	—
Britisch-Guayana	170		
<i>Asien :</i>			
Aden	172	Israel	176
Birma, Union von	172	Jordanien	176
Kambodscha	172	Japan	157
Ceylon	173	Laos	176
China (Formosa)	173	Libanon	176
Cypern	174	Malaya, Föderation von	177
Korea, Süd-	178	Pakistan	177
Hongkong	174	Philippinen	178
Indien (Indische Union)	174	Singapur	178
Indonesien	175	Syrien	178
Irak	175	Thailand	179
Iran	—	Vietnam, Süd-, Republik	179
<i>Ozeanien :</i>			
Australien	180	Neuseeland	180

	Seite
Abkürzungen	VII
Vorbemerkungen	VII
Länderverzeichnis	X
Umrechnungskurse	181

ÜBERSICHT DER GRAPHISCHEN DARSTELLUNGEN

Welthandel	4
Aussenhandel der EWG nach Bezugs- und Absatzgebieten	5
Einfuhr, Ausfuhr und Einfuhr — bzw. Ausfuhrüberschuss der einzelnen EWG- Mitgliedstaaten	6
Austausch und Aussenhandel der Gemeinschaft	14
<i>Indices :</i>	
des Volumens	16
der Durchschnittswerte	17
Anteil der einzelnen Warengruppen am Gesamthandel der EWG	74
<i>Handel der EWG :</i>	
mit ausgewählten landwirtschaftlichen Erzeugnissen	94
mit EGKS-Waren	95
Einfuhr, Ausfuhr und Einfuhr-bzw. Ausfuhrüberschuss der wichtigsten assoziierten Übersee-Gebiete	126
Handel der assoziierten Übersee- Gebiete mit ausgewählten Erzeugnissen	130

- Ein- und Ausfuhr der EWG-Länder (zusammen und je Land) nach Ursprung und Bestimmung von Warengruppen, geordnet :
- nach dem Grad der Verarbeitung (unverarbeitet, Halbfabrikate, Fertigerzeugnisse);
 - nach dem Produktionssektor (Landwirtschaft, Industrie);
 - nach dem Verbrauchssektor (Landwirtschaft, Industrie, Haushalt);
 - nach der Verwendungsart (Ernährung, Energie, Ausrüstung, Transport)
- und den zwischenstufigen Gliederungen.
- Diese Angaben werden in Werten und Indices der tatsächlichen Werte, des Volumens und des Durchschnittswertes veröffentlicht; letztere werden nach einem für die verschiedenen Länder einheitlichen Verfahren berechnet.
- Volumenindices für den Handel der assoziierten Übersee-Gebiete.

Abkürzungen

- CEE : EWG — Europäische Wirtschaftsgemeinschaft
- DOM : Algerien und überseeische Departements
- PTOM : Assoziierte überseeische Länder und Hoheitsgebiete der EWG
- AOM : Assoziierte Übersee-Gebiete (DOM+PTOM)
- AELE : EFTA « European Free Trade Association » (Europäische Freihandelsvereinigung)
- GATT : « General Agreement on Tariffs and Trade » (Allgemeines Zoll- und Handelsabkommen)
- CST : Classification Statistique et Tarifaire (Warenverzeichnis für Statistik und Tarifierung) (siehe Vorbemerkungen über den Handel der EWG nach Waren)
- BTN : Brüsseler Zolltarif
- fob : (free on board) : Einfuhrwerte ohne Transport- und Versicherungskosten vom Ausfuhrland zum Einfuhrland
- P = vorläufige Angaben
- R = berichtigte Angaben
- NDA = a.n.g. (anderweitig nicht genannt)
- NS = ohne Aussagewert
- G = Generalhandel
- N = Ausfuhr heimischer Waren und Generaleinfuhr
- .. = einzeln nicht für den Berichtszeitraum verfügbare Zahl

Allgemeine Vorbemerkungen :

— Die Angaben für die Mitgliedstaaten der EWG und ihre assoziierten überseeischen Departements, Länder und Gebiete wurden vom Statistischen Amt der Europäischen Gemeinschaften (SAEG) nach Unterlagen erstellt, die von den Statistischen Ämtern dieser Länder, für Frankreich von der Generaldirektion der französischen Zollbehörde, zur Verfügung gestellt wurden. Die Unterlagen für die Drittländer lieferte das Statistische Amt der Vereinten Nationen, dessen Veröffentlichungen « Direction of International Trade » und « Commodity Trade Statistics » weitere Einzelheiten für diese Länder enthalten.

— Die in Landeswährung ausgewiesenen Angaben der Mitgliedsländer und der assoziierten Länder und Gebiete wurden zu den auf Seite 181 angegebenen Kursen in US-Dollar umgerechnet. — Sie beziehen sich auf den Handelswert der Ware frei Grenze des Meldelandes (Einfuhr cif, Ausfuhr fob). Nachgewiesen wird von diesen Ländern der Spezialhandel, d.h. die Einfuhr von Waren in den freien Verkehr oder zur Veredlung im Inland, und die Ausfuhr von Waren, die im Inland erzeugt oder weiterverarbeitet wurden oder zollfrei sind. Die Angaben des vorliegenden Bandes schliessen Gold aller Art, entsprechend den Empfehlungen der Vereinten Nationen betreffend die Abgrenzung des Warenverkehrs, aus. Für weitere Erläuterungen zu den von den verschiedenen Ländern benutzten Begriffsbestimmungen, besonders hinsichtlich der Abweichungen zwischen den jeweiligen Statistiken, wird auf die gelben Blätter, Seiten VIII bis XIV des Jahresbandes « Der Aussenhandel nach Ländern 1953-1958 » verwiesen.

— Die in französischer Bezeichnung ausgewiesenen Ursprungs- und Bestimmungsländer und -räume entsprechen dem nachfolgenden kurzgefassten « Länderverzeichnis ». Eine ausführliche Fassung ist im bereits angeführten Jahresband auf den Seiten XVII bis XXIV zu finden.

— Die Meldeländer sind ebenfalls nach diesem Verzeichnis nach Erdteilen und in der alphabetischen Reihenfolge der französischen Benennung geordnet.

— Abweichungen in den Summen erklären sich durch Runden der Zahlen; Jahresergebnisse, Vierteljahreszahlen und kumulierte Angaben können von den Durchschnittten oder der Summe der entsprechenden Monatsangaben aufgrund von Berichtigungen abweichen. Ausserdem enthalten Ingesamtszahlen manchmal für Einzelangaben nicht verfügbare Berichtigungen; hierdurch können kleine Abweichungen für eine gleiche Reihe entstehen, je nachdem, welche Angaben für ihre Berechnung dienen.

Besonders wichtige Hinweise :

- Die Aussenhandelsstatistiken der Bundesrepublik Deutschland enthalten nicht den Warenverkehr mit den Währungsgebieten der DM-Ost.
- Das Saarland, bis zum 5. Juli 1959 im Erhebungsgebiet Frankreichs eingeschlossen, gehört seit dem 6. Juli 1959 zum statistischen Erhebungsgebiet der Bundesrepublik Deutschland.
- Bei Vergleichen der Aussenhandelsstatistiken Frankreichs und des Franc-Raumes des Jahres 1958 mit denen des Jahres 1959 muss der Abwertung des französischen Francs vom 1. Januar 1959 Rechnung getragen werden : abgesehen von den Auswirkungen dieser Abwertung auf den Handel, stellen die Dollarangaben der vorliegenden Veröffentlichung eine Entwicklung dar, die nicht mit einer in französischen Francs ausgedrückten verglichen werden kann.
- Die Angaben über den Aussenhandel mit Französisch-Westafrika beinhalten vom 1. Januar 1959 an nicht mehr den Handel mit Guinea.

Hinweise zu den einzelnen Übersichten

Die EWG und der Welthandel

Spalte Welt : ohne die Ein- und Ausfuhren des Sowjet-Blocks. Die Aufgliederung nach Waren wurde vom SAEG aufgrund von Statistiken der Vereinten Nationen geschätzt.

Spalte EFTA : Vom SAEG nach Statistiken der Vereinten Nationen errechnete Werte. Die Volumenindices des Handels Intra- und Extra-EFTA wurden auf ähnliche Weise berechnet wie für den Intra-EWG-Handel (siehe Beschreibung in dem bereits erwähnten Jahresband auf Seite VII).

Spalte Vereinigtes Königreich : Generaleinfuhr und Ausfuhr heimischer Waren;

Spalte Japan : Generalhandel;

Spalten Vereinigte Staaten und Kanada : Einfuhr fob.

Index der tatsächlichen Werte

Die saisonbereinigten Indices (B) wurden vom SAEG aufgrund von Wertangaben errechnet, die die OEEC in ihrem « Bulletin de Statistiques Générales » (1) veröffentlicht. Das Verfahren der jahreszeitlichen Bereinigung ist im Novemberheft 1959 dieser Serie beschrieben.

Index des Volumens

Die nicht saisonbereinigten Indices (A) wurden vom SAEG aufgrund nationaler Indices errechnet und für Italien und die BLWU vergleichbar angepasst. Diese Indices sind, von den Niederlanden abgesehen (Typ Fischer), nach Laspeyres berechnet. Für weitere Erläuterungen siehe Jahresband, Seiten VII und VIII.

Die saisonbereinigten Indices (B) entstanden durch Teilen der saisonbereinigten Indices der tatsächlichen Werte durch die Indices der Durchschnittswerte, die in den betreffenden Zeiträumen von Saisonschwankungen praktisch frei waren.

Index der Durchschnittswerte

Indices nach Paasche, die Niederlande ausgenommen (Fischer). Der Index Italiens ist vergleichbar angepasst. Der für Frankreich aus den tatsächlichen Dollarwerten errechnete Index weist Unterschiede zu dem aus Franc-Werten errechneten nationalen Index aufgrund der Abwertungen aus.

Austauschverhältnis (Terms of Trade)

Ergebnis des Teilens der Indices der Ausfuhrdurchschnittswerte durch die der Einfuhrdurchschnittswerte.

Handel der EWG nach Ursprung und Bestimmung

Diese Übersicht zeigt besonders den gegenseitigen Warenaustausch der EWG-Länder nach ihren Einfuhr- bzw. Ausfuhrstatistiken. Siehe im schon erwähnten Jahresband die Erläuterungen für die Abweichungen zwischen diesen beiden Zahlenreihen (§ 5, Seite V).

In dieser Übersicht wurde die für den letzten kumulierten Berichtszeitraum berechnete Zuwachsrate dort durch NS (non significatif = ohne Aussagewert) ersetzt, wo sie 999 überstieg.

Handel der EWG nach Waren

Die aufgeführten Waren sind geordnet nach dem CST (Classification Statistique et Tarifaire = Warenverzeichnis für Statistik und Tarifierung), einem der SITC verwandten, jedoch nach Tarifnummern des Brüsseler Zolltarifs abgegrenzten Verzeichnis. Die CST entspricht dem Entwurf III — Abstimmung SITC/BTN — der gemeinsam von den Vereinten Nationen, dem Brüsseler Zollrat,

den nationalen Ämtern und dem SAEG ausgearbeitet wurde; dieser Entwurf wurde im April 1960 von der statistischen Kommission der Vereinten Nationen angenommen. Der CST-Schlüssel entspricht dem SITC-Schlüssel überall da, wo hinter der Warenbenennung nicht anders vermerkt.

Die Nummer 712.5 weist für Italien nur Einachsschlepper aus.

Die Nummer 725.0-1 schliesst, ausser für Italien, Gas-Haushaltskühlschränke ein.

Die Nummer 725.0-2 enthält für Deutschland auch Waschmaschinen für industrielle Zwecke.

(1) Da die von der OEEC verwendeten Angaben vorläufige sind und den Handel mit Gold einschliessen, sind sie nicht unbedingt mit den unbereinigten Angaben (A) aus EWG-Quellen vergleichbar.

Handel der assoziierten **Übersee-Gebiete (Algerien, Departements, Länder und Hoheitsgebiete) der EWG**

Für die Begriffsbestimmungen und die diesen Ländern eigenen Schwierigkeiten siehe Seite X bis XIV in dem bereits zitierten Jahresband. Die Unterlagen stellten zur Verfügung : das INSEE für die überseeischen Departements; für die Länder und Gebiete in Übersee die Verwaltung der Dienststellen « de la France d'Outre-Mer » und für Belgisch-Kongo und Ruanda-Urundi die « Direction de la Statistique du Gouvernement Général. » Das Zeichen NS ersetzt die Indices der Zuwachsrate sobald diese 999 übersteigen.

In den Zusammenfassungen der Länder des ehemaligen Französisch-Westafrikas und der assoziierten Länder und Hoheitsgebiete sind Dahomey und Guinea für alle nachgewiesenen Zeiträume nicht enthalten.

Die in der Übersicht über den Aussenhandel Madagaskars unter Ursprung und Bestimmung » MALGACHE REP » erscheinenden Angaben stellen den Handel mit den Komoren dar.

Die " Gesamtübersicht des Aussenhandels der EWG " schliesst ab Jahr 1958 die in den Einzelangaben 1958 nicht ausgewiesenen Angaben für Niederländisch-Neu-Guinea ein.

Besondere Anmerkungen

Länder des ehemaligen Französisch-Westafrikas : Von 1959 an weisen die Statistiken dieser Länder den Handel mit Guinea und der Republik Togo aus, der vor diesem Zeitpunkt als Binnenhandel angesehen wurde. Ausserdem ist der Handel folgender Länder oder Ländergruppen : Elfenbeinküste-Obervolta, Dahomey-Niger, Senegal :

- ausgeschlossen 1958 und eingeschlossen 1959 in den Statistiken Dahomeys und Obervoltas;
- eingeschlossen 1958 und 1959 in den Statistiken der Elfenbeinküste;
- ausgeschlossen 1958 und 1959 in den Statistiken Senegals und Nigers.

Handel der dritten Länder

In dieser Übersicht sind Ursprungs- und Bestimmungsländer — andere als EWG-Länder — nach der Grösse der Einfuhr-bzw. der Ausfuhrwerte geordnet. Für die Länder der Europäischen Freihandelsvereinigung, Griechenland, Türkei, Spanien, die Vereinigten Staaten, Kanada und Japan bringt die Übersicht jeweils die 38 wichtigsten Partnerländer; für die übrigen Länder hingegen jeweils nur die 5 wichtigsten.

Verzeichnis der Ursprungs- und Bestimmungsländer (Stand 1. Januar 1969)

Schlüssel-zahl	Abkürzung und Gebietsumfang	Schlüssel-zahl	Abkürzung und Gebietsumfang
EUROPE			
101	ALBANIE : Albanien	*246	PTOM BRIT AF OR : Kenia, Tanganjika, Uganda, Sansibar und Pemba, Mauritius, Seyschellen, Britisch-Somaliland
103	... ALLEMAGNE RF: Bundesrepublik Deutschland und Berlin (West-); (einschl. des Saarlandes vom 6/7/1959 an); einschl. Jungholz und Mittelberg; ausschl. badische Zollausschlüsse	249	PTOM ESPAGNOLS : Spanisch-Guinea und Spanisch-Sahara
106	ALLEM MARK EST : Währungsgebiete der DM-Ost	252	. PTOM ANC AEF : ehem. Französisch Äquatorialafrika : Gabun-, Kongo-, Zentralafrikanische und Tschad-Republik
*109	AUTRICHE : Österreich; ausschl. Jungholz und Mittelberg	255	. PTOM ANC AOF : ehem. Französisch-Westafrika : Elfenbeinküste-, Dahome-, Obervolta-, Islamisch-, Mauritanische-, Niger-, Senegal- und Sudanesische Republik
112	BULGARIE : Bulgarien	258	PTOM PORTUG AF : Angola, Portugiesisch Guinea, Mosambik, Kapverdische Inseln, S. Tome und Principe
*115	DANEMARK : Dänemark, Grönland, Färöer	260	.. REUNION : Réunion
118	ESPAGNE : Spanien, Balearen, Kanarische Inseln, Ceuta und Melilla	*261	RHODESIE FED : Föderation von Rhodesien und Njassaland
*121	FINLANDE : Finnland	263	. SOMALIE IT : Somaliland unter italienisch. Verwaltung
124	... FRANCE : Frankreich, Andorra (ausser seitens Frankreichs); einschl. Monaco	267	SOUDAN : Sudan
*127	GRECE : Griechenland	269	. TOGO : Autonome Republik Togo
130	HONGRIE : Ungarn	270	TUNISIE : Tunesien
133	IRLANDE : Irland	*273	UNION SUD AFR : Südafrikanische Union und Südwestafrika
136	ISLANDE : Island	299	AFRIQUE NDA : Nicht benannte Länder Afrikas
139	... ITALIE : Italien, Vatikanstadt; einschl. San Marino	AMERIQUE	
*142	NORVEGE : Norwegen; einschl. Spitzbergen	301	.. ANTILLES FR : Guadeloupe, Martinique und abhängige Gebiete; einschl. St. Barthelemy und St. Martin (nördl. Teil)
145	... PAYS-BAS : Niederlande	304	ARGENTINE : Argentinien
148	POLOGNE : Polen	307	BOLIVIE : Bolivien
151	PORTUGAL : Portugal; einschl. Azoren und Madeira	*310	BRESIL : Brasilien
*154	PTOM BRIT EUR : Malta, Gozo, Gibraltar	*313	CANADA : Kanada einschl. Labrador und Neufundland
157	ROUMANIE : Rumänien	*316	CHILI : Chile
*160	ROYAUME UNI : Grossbritannien, Nordirland und britische Kanalinseln, Insel Man	319	COLOMBIE : Kolumbien
*163	SUEDE : Schweden	322	COSTA RICA : Costa Rica
*166	SUISSE : Schweiz, Liechtenstein; einschl. badische Zolleinschlüsse	*325	CUBA : Kuba
*169	TCHECOSLOV : Tschechoslowakei	*328	DEP USA EN AMER : Panamakanalzone, Amerikanische Virgin-Inseln
*172	TURQUIE : Türkei	*331	DOMINICAINE R : Dominikanische Republik
175	... UEBL : Belgisch-luxemburgische Wirtschaftsunion	333	EQUATEUR : Ecuador und Galapagos-Inseln
178	URSS : Union der Sozialistischen Sowjetrepubliken	*336	ETATS UNIS : Vereinigte Staaten; einschl. Alaska, Hawaii, Puerto Rico
181	YOUgosLAVIE : Jugoslawien	339	GUATEMALA : Guatemala
199	EUROPE NDA : Andorra (seitens Frankreichs)	342	.. GUYANE FR : Französisch-Guayana
AFRIQUE			
201	.. ALGERIE : Algerien	*345	HAITI : Haiti
204	. CAMEROUN REP : ehem. Kamerun unter franz. Verwaltung	348	HONDURAS REP : Honduras (Republik)
207	. COTE FR SOMALI : Französisch-Somaliland	351	MEXIQUE : Mexiko
210	EGYPTE : Ägypten	*353	NICARAGUA : Nicaragua
213	ETHIOPIE : Äthiopien und Erythrea	356	PANAMA REP : Panama (Republik)
*219	GHANA : Ghana	359	PARAGUAY : Paraguay
220	GUINEE REP : Guinea (Republik)	*362	PEROU : Peru
225	LIBERIA : Liberia	*365	PTOM BRIT AMER : Bahama-, Barbados- und Bermuda-Inseln, Britisch-Guayana, Britisch-Honduras, Falkland Inseln, Jamaika, Leeward Inseln, Trinidad und Tobago, Windward Inseln
228	LIBYE : Libyen		
230	. MALGACHE REP : Madagaskar und Komoren		
234	MAROC : Marokko; einschl. Tanger		
*237	NIGERIA : Nigerien; einschl. Britisch-Kamerun		
240	. PTOM BELGES : Belgisch-Kongo und Ruanda-Urundi		
*243	PTOM BRIT AF OC : Gambia, Sierra Leone, St. Helena; einschl. Ascension		

Schlüsselzahl	Abkürzung und Gebietsumfang
368	. ST PIERRE MIQ : St. Pierre und Miquelon
371	SALVADOR : El Salvador
*374	SURINAM ANTILLE : Surinam und Niederländische Antillen : Aruba, Bonaire, Curaçao, Saba, St. Eustatius, St. Martin (südl.)
*377	URUGUAY : Uruguay
380	VENEZUELA : Venezuela
399	AMERIQUE NDA : Nicht benannte Länder Amerikas

ASIE

*401	ADEN : Aden und Protektorate
404	AFGHANISTAN : Afghanistan
407	ARABIE SEODITE : Saudisch-Arabien
*410	BAHREIN : Bahrain, Katar und arabische Vertragstaaten
*413	BIRMANIE UNION : Birma (Union)
*416	BORNEO BRIT : Nord-Borneo, Brunei, Sarawak
*419	CAMBODGE : Kambodscha
*422	CEYLAN : Ceylon und Maldiven
425	CHINE CONTINENT : China (Volksrepublik), einschl. Tibet
428	CHINE FORMOSE : Formosa (Taiwan) einschl. Pescadores
*431	CHYPRE : Cypern
*434	HONG KONG : Hongkong
*437	INDE UNION : Indien
*440	INDONESIE : Indonesien einschl. Borneo (Süd-)
443	IRAK : Irak
446	IRAN : Iran
449	ISRAEL : Israel
*452	JAPON : Japan : einschl. Okinawa- und Riukiu-Inseln (südl. des 29°)
455	JORDANIE : Jordanien
*458	KOWEIT : Kuwait
461	LAOS : Laos
464	LIBAN : Libanon
*467	MALAISIE FED : Malaya (Föderation)
*470	PAKISTAN : Pakistan
473	PHILIPPINES : Philippinen
476	PTOM PORTUG AS : Portugiesisch-Indien, Macau, Portugiesisch-Timor
*479	SINGAPOUR : Singapur

Schlüsselzahl	Abkürzung und Gebietsumfang
482	SYRIE : Syrien
485	THAILANDE : Thailand (Siam)
488	VIETNAM SUD : Süd-Vietnam
491	YEMEN : Jemen
499	ASIE NDA : Bhutan, Nepal, Nord-Korea, Süd-Korea, Maskat und Oman, Nord-Vietnam, Mongolische Volksrepublik

OCEANIE

*501	AUSTRALIE : Australien, Nauru, Papua und Neu-Guinea
*504	DEP USA EN OC : Amerikanisch-Samoa, Karolinen, Marianen, Marschall-Inseln, Midway, Wake und Guam
507	. NOUV GUIN NEER : Niederländisch-Neu-Guinea
*510	NOUV ZELANDE : Neuseeland und abhängige Gebiete
*513	PTOM BRIT OCEAN : Britische Inseln im Pazifik; einschl. der Neuen Hebriden (ausser beim Handel Frankreichs)
516	. PTOM FR OCEAN : Neu-Kaledonien und Französisch-Polynesien. Neue Hebriden beim Handel Frankreichs
599	OCEANIE NDA : Nicht genannte Länder in Ozeanien

DIVERS

901	PROVISIONS BORD : Bedarf und Bunkermaterial für Wasser- und Luftfahrzeuge
902	. PTOM FR NDA : Nicht benannte Länder des Franc-Raums
904	DIVERS NDA : Freihäfen, Fischfang in exterritorialen Gewässern, (ausser beim Handel Deutschlands), Eismeergebiete, nicht ermittelte Länder
907	SECRET : Ursprung und Bestimmung, die aus wirtschaftlichen oder militärischen Gründen nicht ausgewiesen werden
999	ERREUR OMISSION : Unterschied zwischen der Gesamtangabe und der Summe der Aufgliederung

Ursprungs- und Bestimmungsräume

Abkürzung, vollständige Bezeichnung und zugehörige Schlüsselzahlen :

MONDE : Insgesamt der Ursprungs- und Bestimmungsländer

T. EXCL METR CEE : Insgesamt ausschl. der EWG-Mutterländer

... CEE METROP : Mitgliedstaaten der EWG (Mutterländer) : 103, 124, 131, 145, 175

.. DOM CEE : Überseeische Departements der EWG-Mitgliedstaaten : 201, 260, 301, 342

. PTOM CEE : Assoziierte überseeische Länder und Gebiete der EWG-Mitgliedstaaten : 204, 207, 230, 240, 252, 255, 263, 269, 368, 507, 516, 902

TOTAL CEE AOM : Mutterländer, überseeische Departements und assoziierte Länder und Gebiete der EWG zusammen

PAYS TIERS : Dritte Länder = Insgesamt ausschl. der EWG-Mutterländer, ihrer überseeischen Departements und assoziierten Länder und Gebiete

AELE : Europäische Freihandelsvereinigung (EFTA) : 109, 115, 142, 151, 160, 163, 166

EUROPE ORIENT : Osteuropa : 101, 106, 112, 130, 148, 157, 169, 178

AMERIQUE NORD : Nordamerika : 313, 336

AMER LATINE : Unabhängige lateinamerikanische Länder : 304, 307, 310, 316, 319, 322, 325, 331, 333, 339, 345, 348, 351, 353, 356, 359, 362, 371, 377, 380

MOYEN ORIENT : Unabhängige Länder des Nahen Ostens : 210, 213, 228, 267, 401, 407, 410, 443, 446, 449, 455, 458, 464, 482, 491

EXTREME ORIENT : Unabhängige Länder des Fernen Ostens : 404, 413, 419, 422, 425, 428, 437, 440, 452, 461, 467, 470, 473, 485, 488, 499

STERLG NON EUR : Aussereuropäischer Sterling-Raum : 154, 219, 228, 237, 243, 246, 261, 273, 365, 401, 410, 413, 416, 422, 431, 434, 437, 455, 458, 467, 470, 479, 501, 510, 513

GATT NON CEE : Summe der dritten Länder, die im Verzeichnis mit einem Stern versehen sind.

Textes français

Table des matières, Abréviations, Observations,
Classification des pays.

TABLE DES MATIERES

	Page	
La C.E.E. et le commerce mondial :		
Valeurs courantes, indices de volume, et répartition par classes de produits du commerce de la C.E.E., de l'A.E.L.E. et d'autres principaux pays du Monde.	8	
 I. — Commerce des pays de la C.E.E.		
Résumé général	10	
Indices mensuels du commerce intra- et extra-C.E.E. et des importations et exportations totales de chaque pays de la C.E.E. :		
Indices de valeur courante (corrégés et non corrégés des variations saisonnières)	18	
Indices de volume (corrégés et non corrégés des variations saisonnières)	19	
Indices de valeur moyenne	20	
Indices des termes de l'échange	20	
Indices du rapport des volumes	20	
 Commerce de la C.E.E. par origines et destinations :		
Commerce global par zones économiques (évolution mensuelle en valeurs courantes et indices depuis janvier 1958) :		
Importations et exportations totales	22	
Echanges intra-C.E.E.	23	
Commerce avec l'Algérie, les Départements, Pays et Territoires d'Outre-Mer Associés de la C.E.E.	24	
avec les pays tiers	25	
avec l'A.E.L.E.	26	
avec l'Europe orientale	27	
avec les Etats-Unis	28	
avec l'Amérique latine	29	
avec le Moyen-Orient	30	
avec l'Extrême-Orient	31	
 Commerce global par origines et destinations :		
janvier à mars 1959 et 1960	32	
mars 1959 et 1960	40	
janvier et février 1959 et 1960	48	
février 1959 et 1960	56	
janvier à décembre 1958 et 1959 (révisé)	64	
 Commerce de la C.E.E. par catégories de produits et par origines et destinations :		
Note	73	
 Commerce de la C.E.E. par produits :		
Produits sélectionnés (évolution mensuelle en valeurs par Divisions C.S.T. et pour certains produits importants) :		
Code ⁽¹⁾		
C.S.T.		
00	Animaux vivants (C.T.C.I. 00, 921)	76
01	Viandes et préparations de viandes	76
011.1	Viande de l'espèce bovine, fraîche, réfrigérée ou congelée (N.D.B. 02.01 A)	76
02	(2) Produits laitiers, œufs	76
023	Beurre	76
024	Fromage et caillebotte	76
025	Œufs d'oiseaux	76
03	Poissons et préparations de poissons	76
04	Céréales et produits à base de céréales	76
041	Froment, épeautre, méteil non moulu	76
043	Orge non moulu	76
05	Fruits et légumes	76
051	Fruits frais et noix, sauf noix oléagineuses	76
052	Fruits séchés ou déshydratés	78
053	Préparations et conserves de fruits	78
054	Légumes, plantes, tubercules alimentaires non artif. déshydratés.	78
06	Sucre et préparations à base de sucre (C.T.C.I.06, 026).	78
07	Café, thé, cacao, épices et produits dérivés.	78

(1) Les numéros correspondent aux numéros CTCL, sauf indication contraire entre parenthèses après la dénomination.

(2) Non compris le miel naturel (C.T.C.I. 026), (C.S.T. 061.6).

Code C.S.T.		Page
071	Café	78
08	Aliments pour animaux, frais, secs, concassés, pulvérisés, déchets.	78
09	Préparations alimentaires diverses	78
11	Boissons	78
12	Tabacs bruts et manufacturés	78
21	Peaux et pelleteries brutes	78
211	Peaux brutes, sauf pelleteries	78
22	Graines, noix, amandes oléagineuses et farines	78
23	Caoutchouc brut naturel, synthétique et régénéré	80
231.1	Caoutchouc naturel brut (N.D.B. 40.01)	80
231.2	Caoutchouc synthétique (N.D.B. 40.02)	80
24	Bois et liège	80
242	Bois ronds bruts ou simplement équarris	80
243	Bois façonnés ou simplement travaillés	80
25	Pâte à papier et déchets de papier	80
26	Fibres textiles et déchets, articles textiles	80
262	Laine et poils d'origine animale	80
263	Coton	80
27	Produits minéraux non métallifères, sauf comb. et pierres gemmes.	80
271	Engrais naturels	80
274.2	Pyrites de fer non grillées (N.D.B. 25.02)	80
275.1/667.2	Diamants et autres pierres gemmes (N.D.B. 71.02)	82
276.4	Amiante (N.D.B. 25.24)	82
28	(1) Minerais et déchets de métaux	82
29	Matières brutes animales ou végétales nda	82
32	Charbon, coke et agglomérés (C.T.C.I. 311)	82
33	Pétrole et dérivés (C.T.C.I. 312, 313)	82
331	Pétroles bruts et partiellement raffinés (C.T.C.I. 312)	82
332	Produits dérivés du pétrole (C.T.C.I. 313)	82
34	Gaz naturels et gaz d'usines (C.T.C.I. 314)	82
35	Energie électrique (C.T.C.I. 315)	82
41	Corps gras, graisses, huiles d'origine animale (C.T.C.I. 411)	82
42	Huiles d'origine végétale (C.T.C.I. 412)	82
43	Huiles et graisses élaborées, cires d'origine animale ou végétale (C.T.C.I. 413)	82
51	(2) Eléments et composés chimiques	84
512	Produits chimiques organiques	84
52	Goudrons minéraux et dérivés chimiques bruts de combustibles	84
53	Matières colorantes et produits tannants	84
531	Colorants dérivés du goudron, indigo naturel, laques colorantes	84
54	Produits médicaux et pharmaceutiques	84
55	Produits aromatiques, produits de toilette et d'entretien	84
56	Engrais manufacturés	84
57	Explosifs (C.T.C.I. 591)	84
58	Matières plastiques, cellulose régénérée, résines artificielles (N.D.B. 39.01 à 39.06)	84
59	(3) Produits chimiques nda (C.T.C.I. 599 sauf C.S.T. 58)	84
61	Cuirs, peaux tannés, articles en cuir, pelleteries apprêtées	84
611.3/611.4	Cuirs, peaux, pelleteries de bovins et d'équidés (N.D.B. 41.02)	84
62	Articles en caoutchouc nda	86
629.1	Bandages pneumatiques, chambres à air, flaps (N.D.B. 40.11)	86
63	Articles en bois et en liège	86
64	Papier et ses applications	86
65	Fils, tissus, articles confectionnés en textiles et similaires	86
651.2-2	Fils de laine peignée, non conditionnés pour la vente au détail (N.D.B. 53.07)	86
651.6/651.7	Fils de fibres synthétiques et artificielles (N.D.B. 51.01 à 51.03, 56.05, 56.06)	86
652	Tissus de coton, sauf tissus spéciaux	86
653.2-1	Tissus de laine ou de poils fins (N.D.B. 53.11)	86
66	Articles en matières minérales autres que métaux, nda) (C.T.C.I. 66, 672)	86
661.2	Ciments hydrauliques, même colorés (N.D.B. 25.23)	86
664	Verre	86
67	Fonte, fer et acier (C.T.C.I. 681)	86
68	(4) Métaux non-ferreux (C.T.C.I. 671, 682 à 689)	88
682	(5) Cuivre	88
684	Aluminium	88
69	(6) Articles manufacturés en métal (C.T.C.I. 699, 811)	88
695.2-4	Outils interchangeables pour machines et pour outillage à main (N.D.B. 82.05)	88

(1) Non compris les matras de cuivre et de nickel CTCI 682-01, (CST 283.1-2, 283.2-2).

(2) Y compris l'essence de térébenthine.

(3) Non compris l'essence de térébenthine, cf. 51.

(4) Y compris les matras de cuivre et de nickel (CST 283.1-2, 283.2-2), CTCI 682-01, 683-01.

(5) Y compris les matras de cuivre (CST 283-2, CTCI 682-01).

(6) Non compris les appareils sanitaires en cuivre ou aluminium.

Code C.S.T.		Page
71	Machines non-électriques	88
711	Chaudières et moteurs non-électriques	88
712.2	Machines, appareils, engins pour récolte et battage (N.D.B. 84.25).	88
712.5	Tracteurs agricoles (C.T.C.I. 713)	88
715.1	Machines-outils pour travail des métaux et carburés métalliques (N.D.B. 84.45)	88
717.1-1/717.1-2/ 717.1-3	Machines, appareils et pièces accessoires pour filage, filature et tissage (N.D.B. 84.36, 84.37, 84.38)	88
718.5-1	Machines à trier, concasser, etc., les matières minérales solides (N.D.B. 84.56)	88
719.2-1	Pompes, motopompes et turbopompes pour liquides (N.D.B. 84.10)	88
719.3-1	Machines et appareils de levage et de manutention (N.D.B. 84.22).	90
719.7	Roulements de tous genres (N.D.B. 84.62)	90
719.9-2	Articles de robinetterie et autres organes similaires (N.D.B. 84.61).	90
72	Machines et appareils électriques	90
722.1	Génératrices, moteurs, convertisseurs, transformateurs, redresseurs (N.D.B. 85.01)	90
722.2	Appareillages pour coupure, connexion, etc. de circuits électriques (N.D.B. 85.19)	90
723.1	Fils, tresses, câbles, bandes, etc., isolés, pour distribution d'électricité (N.D.B. 85.23)	90
724	Appareils pour télégraphie, téléphonie, télévision, radar (N.D.B. 85.13 à 85.15)	90
725.0-1	Réfrigérateurs électro-domestiques (N.D.B. 84.15 C)	90
725.0-2	Machines à laver à usages domestiques (N.D.B. 84.40 B)	90
73	Matériel de transport	90
731	Véhicules pour voies ferrées	90
732.1	Automobiles pour transport de personnes, sauf autobus (N.D.B. 87.02A)	90
732.2/732.3	Autobus, camions et camionnettes (N.D.B. 87.02 B et C.)	92
734	Aéronefs	92
735	Navires et bateaux	92
81	Appareils sanitaires, articles d'hygiène, de chauffage et d'éclairage (C.T.C.I. 812)	92
82	Meubles	92
83	Articles de voyage, sacs à main et articles similaires	92
84	Vêtements	92
841.1	Vêtements en textile autres que bonneterie (N.D.B. 61.01 à 61.04).	92
841.4	Articles d'habillement et accessoires en bonneterie (N.D.B. 60.02 à 60.06)	92
85	Chaussures	92
851.0-2	Chaussures à semelles extérieures en cuir ou en caoutchouc (N.D.B.64.02)	92
86	Appareils scientifiques, photocopie, horlogerie	92
864	Horlogerie	92
89	Articles manufacturés nda (C.T.C.I. 89, 691, 673)	92

Produits C.E.C.A (évolution mensuelle en valeurs et quantités selon les N^{os} du
« Code Publications » des statistiques CECA)

Code-Publications C.E.C.A.		
001	Fontes, sauf spiegel	96
002	Fonte spiegel	96
003	Ferro-manganèse carburé	96
091	Total fontes et ferro-manganèse carburé	98
105	Lingots et massiaux	98
106	Blooms et billettes	98
107	Brames et largets	100
191	Total lingots et demi-produits pour la vente	100
208	Ebauches en rouleaux pour tôles	100
209	Rails neufs	102
210	Matériel de voies ferrées, sauf rails	102
211	Fil machine	102
212	Barres	104
213	Palplanches	104
214	Profilés de 80 mm et plus, zorès	104
215	Profilés autres que de 80 mm et plus	106
216	Feuillards	106
217	Larges plats	106
218	Tôles magnétiques	108
220	Fer blanc (feuillards et tôles)	108
221	Tôles étamées, autres que fer blanc	108
222	Tôles revêtues ou plaquées autres qu'étamées	110
223	Tôles de 3 mm et plus, non revêtues	110
224	Tôles de moins de 3 mm, non revêtues	110
291	Total des produits laminés finis et finaux, coils	112
428	Rails usagés	112

	Page
	112
601	114
602	114
691	114
701	116
702	116
703	116
704	118
791	118
801	118
802	120
803	120
804	120
805	122
891	122
	122

II. — Commerce des Associés d'Outre-Mer de la C.E.E.

Résumés du commerce des principaux Associés d'Outre-Mer :	
Commerce total et commerce avec les Métropoles C.E.E.	128
Importations par classes de produits et exportations des principaux produits.	132
Origine et destination du commerce de chaque Associé d'Outre-Mer (Valeurs cumulées récentes et comparaison avec l'année précédente) :	
Algérie et Départements d'Outre-Mer, ensemble	134
Algérie	135
Guadeloupe	136
Guyane française	137
Martinique	138
Réunion	139
Pays et Territoires d'Outre-Mer Associés, ensemble	134
Ancienne Afrique Equatoriale Française.	140
Pays de l'ancienne Afrique Occidentale Française, ensemble	140
Sénégal (y compris Soudan et Mauritanie)	141
Haute-Volta	142
Niger	143
Côte d'Ivoire	—
Dahomey	—
Cameroun français	144
Congo Belge et Ruanda-Urundi	146
Madagascar	146
Togo (Rép. autonome)	—
Nouvelle-Calédonie	148
Polynésie française	148

III. — Commerce des pays tiers

Commerce de chaque pays tiers avec les pays de la C.E.E., les pays de l'Association Européenne de Libre Echange et les principaux pays concurrents :

<i>Europe :</i>	Page	Page
Association Européenne de Libre Echange :		Allemagne, zone du D-Mark est 158
Ensemble des pays membres	150	Espagne 154
Autriche	150	Finlande 158
Danemark	151	Grèce 155
Norvège	152	Hongrie 158
Portugal	152	Irlande 159
Royaume-Uni	153	Islande 160
Suède	153	Turquie 155
Suisse	154	U.R.S.S. 160
		Yougoslavie 160
<i>Afrique :</i>		
Egypte	160	PTOM portugais :
Ethiopie	—	Angola 163
Ghana	161	Mozambique 163
Guinée R.	—	Rhodésie et Nyassaland, Fédéra-
Libye	161	tion de 164
Maroc	161	Soudan 163
PTOM britanniques :		Tunisie 164
Kenya	162	Union Sud-Africaine 164
Maurice	162	
Nigéria	161	
Ouganda	162	
Sierra Leone	—	
Tanganyka	162	

<i>Amérique :</i>		Page	
Antilles néerl.	171	Honduras, République	—
Argentine	165	Jamaïque	169
Bolivie	165	Mexique	168
Brésil	—	Nicaragua	168
Canada	156	Panama, République	168
Chili	166	Paraguay	169
Colombie	166	Pérou	169
Costa-Rica	166	Salvador	171
Cuba	167	Trinidad et Tobago	170
Dominicaine, République	167	Uruguay	171
Equateur	—	Vénézuéla	—
Etats-Unis	156		
Guyane britannique	170		
<i>Asie :</i>			
Aden	172	Israël	176
Birmanie, Union de	172	Japon	157
Cambodge	172	Jordanie	176
Ceylan	173	Laos	176
Chine, Formose	173	Liban	176
Chypre	174	Malaisie, Fédération	177
Corée du Sud	179	Pakistan	177
Hong-Kong	174	Philippines	178
Inde (Union indienne)	174	Singapour	178
Indonésie	175	Syrie	178
Irak	175	Thaïlande	170
Iran	—	Vietnam, République (Sud)	179
<i>Océanie :</i>			
Australie	180	Nouvelle-Zélande	180
Abréviations			VII
Observations			VII
Classification géographique			X
Taux de conversion			181

Table des graphiques

	Page
Commerce mondial	4
Commerce de la C.E.E. par zones d'origine et de destination	5
Importations, exportations et balance commerciale pour chaque pays de la C.E.E. (métropoles)	6
Commerce intra- et extra-CEE	14
 Indices :	
de volume	16
de valeur moyenne	17
Répartition du commerce de la C.E.E. par classes de produits	74
 Commerce de la C.E.E. :	
Produits agricoles	94
Produits C.E.C.A.	95
Importations, exportations et balance commerciale pour les principaux Associés d'Outre-Mer	126
Commerce des Associés d'Outre-Mer pour des produits sélectionnés.	130

EN PRÉPARATION

— Importations et exportations des pays de la C.E.E. (ensemble et séparément) par origine et destination pour des catégories de produits classés :

- par degré d'élaboration (bruts, demi-produits, produits finis);
 - par secteur producteur (agriculture, industrie);
 - par secteur consommateur (agriculture, industrie, économie domestique);
 - par type d'utilisation (alimentation, énergie, équipement, transports)
- et les classements intermédiaires.

Ces données seront publiées en valeurs et en indices de valeur courante, de volume et de valeur moyenne, établis suivant un mode de calcul uniforme pour les différents pays.

— Indices de volume pour le commerce des Associés d'Outre-Mer de la C.E.E.

Abréviations

- CEE : Communauté Economique Européenne
DOM : Algérie et Départements d'Outre-Mer
PTOM : Pays et Territoires d'Outre-Mer associés à la CEE
AOM : Associés d'Outre-Mer (DOM et PTOM)
AELE : Association Européenne de Libre Echange.
GATT : « General Agreement on Tariffs and Trade » (Accord Général sur les Tarifs douaniers et le Commerce)
CST : Classification Statistique et Tarifaire (voir Observations sur le Commerce de la CEE par produits)
fob : (free on board) : valeurs d'importation non compris les coûts de transport et d'assurance du pays expéditeur au pays importateur.
P = provisoire
R = révisé
NDA = non dénommés ailleurs
NS = non significatif
G = commerce général
N = exportations de produits nationaux et importations générales
.. = chiffre non disponible séparément pour la période considérée.

Observations générales

— Les données relatives aux Pays Membres de la CEE et à leurs Associés d'Outre-Mer sont élaborées par l'Office Statistique des Communautés Européennes à partir de documents fournis par les Instituts Statistiques de ces Pays, ainsi que par la Direction Générale des Douanes en ce qui concerne la France. Les documents de base relatifs aux Pays Tiers ont été fournis par l'Office Statistique des Nations Unies, dont les publications : « Direction of International Trade » et « Commodity Trade Statistics » contiennent de plus amples détails relatifs à ces pays.

— Les valeurs en monnaies nationales du commerce des Etats Membres et des Associés d'Outre-Mer sont converties en dollars des Etats-Unis au moyen des taux de la page 181. Elles résultent de la totalisation des valeurs de transaction déclarées pour les marchandises rendues à la frontière du pays déclarant (importations « caf », exportations « fob »). Les données de ces pays couvrent le commerce spécial c'est-à-dire les importations de marchandises déclarées pour la consommation ou pour la transformation intérieure et les exportations de marchandises produites ou transformées dans le pays ou libérées des droits. Les données du présent volume excluent l'or sous toutes ses formes conformément aux recommandations des Nations-Unies sur la définition du commerce des marchandises. Pour plus de détails concernant les définitions utilisées par les divers pays et notamment les divergences entre leurs statistiques respectives, voir « Annuaire 1953-1958 du Commerce Extérieur par pays d'origine et de destination », feuilles bleues, pages VIII à XIV.

— Les pays et zones d'origine et de destination, désignés en français, sont ordonnés et définis suivant la « Classification des pays » dont une version abrégée est donnée ci-après. Une version plus détaillée figure dans l'Annuaire déjà cité, pages XVII à XXIV. Les pays déclarants sont également ordonnés suivant cette classification, à savoir par continents et dans l'ordre alphabétique français.

— Tout total peut différer de la somme des ventilations par suite d'arrondis; les chiffres annuels trimestriels et cumulés peuvent différer de la moyenne ou de la somme des chiffres mensuels correspondants, par suite de révisions; de même, des révisions étant parfois effectuées sur des chiffres globaux mais non disponibles pour des chiffres plus détaillés, il peut en résulter des chiffres légèrement différents pour une même rubrique, suivant les données qui ont servi à son calcul.

Notes particulièrement importantes

— Les statistiques du commerce extérieur de la République Fédérale d'Allemagne ne comprennent pas le commerce avec la zone du D. Mark-Est.

— La Sarre fait respectivement partie du territoire statistique de la France jusqu'au 5 juillet 1959, puis du territoire statistique de l'Allemagne (R. F.) après cette date.

— Pour les comparaisons portant sur les statistiques du commerce de la France et des pays de la zone franc entre 1958 et 1959, il y a lieu de tenir compte de la dévaluation du franc français effectuée le 1^{er} janvier 1959 : outre les conséquences commerciales de cette dévaluation, les données du présent volume, exprimées en dollars, indiquent une évolution qui ne saurait être comparée à l'évolution des données en francs français.

— Les données concernant le commerce avec l'Afrique Occidentale Française cessent de comprendre le commerce avec la Guinée à partir de janvier 1959.

Notes par tableaux

Commerce mondial

colonne Monde : non compris les importations et exportations des pays du bloc soviétique. La répartition par produits en 1958 est estimée par l'Office sur la base des statistiques publiées par les Nations-Unies.

col. AELE : calculs de l'OSCE d'après les statistiques des Nations-Unies. Les indices du volume du commerce intra-AELE et extra-AELE sont calculés par un processus similaire à celui qui est utilisé pour le commerce intra-CEE (voir description dans l'Annuaire déjà cité p. VII).

col. Royaume-Uni : importations générales et exportations de produits nationaux;

col. Japon : commerce général;

col. Etats-Unis et Canada : importations f.o.b.

Indices de valeur courante

Les indices corrigés des variations saisonnières (B) sont calculés par l'OSCE à partir des chiffres en valeurs publiés par l'OECE dans son Bulletin de Statistiques Générales (1). Le procédé d'ajustement saisonnier est décrit dans le numéro de novembre 1959 de ce dernier Bulletin.

Indices de volume

Les indices non désaisonnalisés (A) sont calculés par l'OSCE à partir des indices nationaux et font l'objet d'ajustements de comparabilité en ce qui concerne l'Italie et l'UEBL. Ces indices sont du type Laspeyres sauf pour les Pays-Bas (type Fischer). Voir l'Annuaire cité, pages VII et VIII, pour description plus détaillée.

Les indices désaisonnalisés (B) résultent de la division des indices de valeur courante désaisonnalisés par les indices de valeur moyenne, ces derniers étant pratiquement exempts de variations saisonnières dans les périodes considérées.

Indices de valeur moyenne

Indices du type Paasche sauf pour les Pays-Bas (type Fischer). L'indice de l'Italie est ajusté pour comparabilité. L'indice de la France, calculé sur la base de valeurs courantes en dollars, diffère de l'indice national — calculé sur la base de valeurs en francs — par suite des dévaluations.

Indices des termes de l'échange

Quotient de l'indice de valeur moyenne à l'exportation par l'indice de valeur moyenne à l'importation.

Commerce de la CEE par origines et destinations

Ce tableau fait notamment apparaître le réseau des échanges mutuels de marchandises entre pays de la CEE, respectivement d'après les statistiques d'importation et d'après les statistiques d'exportation de ces pays. Voir l'Annuaire déjà cité pour l'explication des divergences entre ces deux séries de chiffres (par. 5, p. V).

Les indices d'accroissement figurant dans ce tableau pour la période cumulée la plus récente sont supprimés et remplacés par le signe NS (non significatif) lorsqu'ils dépassent 999.

Commerce de la CEE par produits

Les produits énumérés sont classés suivant la CST (Classification Statistique et Tarifaire), classification voisine de la CTCI mais définie à partir des positions de la Nomenclature de Bruxelles. La CST est conforme au projet de concordance SITC/BTN élaboré conjointement par les Nations Unies, le Conseil de Coopération Douanière, les Services Nationaux et l'OSCE; ce projet a été adopté en avril 1960 par la Commission Statistique des Nations Unies. Le code CST correspond au code CTCI sauf indication contraire après la dénomination.

712.5 : Les chiffres de l'Italie couvrent les motoculteurs seulement.

725.0-1 : Y compris, sauf pour l'Italie, les réfrigérateurs domestiques à gaz.

725.0-2 : Y compris, pour l'Allemagne, les machines à laver industrielles.

Commerce des Associés d'Outre-Mer de la CEE

Voir dans l'Annuaire déjà cité pp. X à XIV, les définitions concernant ces pays et les difficultés qui leur sont propres. Les données de base sont fournies par l'INSEE pour les Départements d'Outre-Mer, par l'Administration des Services de la France d'Outre-Mer pour les PTOM français et par la Direction de la Statistique du Gouvernement Général pour le Congo belge et le Ruanda-Urundi. Le signe NS remplace les indices d'accroissement lorsqu'ils dépassent 999.

L'ensemble des pays de l'Afrique Occidentale Française ainsi que l'ensemble des Pays et Territoires d'Outre-Mer associés ne comprennent ni le Dahomey, ni la Guinée pour toutes les périodes données.

Dans le tableau du commerce de Madagascar, les chiffres apparaissant pour l'origine ou destination « MALGACHE REP » représentent le commerce avec les Comores.

Dans le tableau « Résumé Général du Commerce de la C.E.E. », la Nouvelle Guinée néerlandaise non comprise dans les données détaillées pour 1958, est incluse à partir du cumulé 1958.

(1) Les chiffres utilisés par l'OECE étant provisoires et comprenant le commerce de l'or ne sont pas rigoureusement comparables aux chiffres non corrigés (A) de source CEE.

Remarques spéciales

Pays de l'ancienne Afrique Occidentale Française : A partir de 1959 les statistiques de ces pays comprennent le commerce avec la Guinée et avec la République du Togo, précédemment considéré comme commerce intérieur, et non couvert. En outre, les échanges entre les pays ou groupes de pays suivants : Côte-d'Ivoire-Haute-Volta, Dahomey-Niger, Sénégal :

- sont exclus en 1958 et inclus en 1959 dans les statistiques du Dahomey et de la Haute-Volta;
- sont inclus en 1958 et 1959 dans les statistiques de la Côte-d'Ivoire;
- sont exclus en 1958 et 1959 dans les statistiques du Sénégal et du Niger.

Commerce des pays tiers

- Dans ce tableau, les pays d'origine et de destination autres que les pays de la CEE sont présentés par ordre de valeur décroissante des importations et exportations respectivement, au cours de la dernière période disponible. Pour les pays de l'AELE, la Grèce, la Turquie, l'Espagne, les Etats-Unis, le Canada et le Japon, le tableau fait apparaître les 38 premiers pays d'origine et destination. Pour les autres pays, le tableau fait apparaître les cinq premiers pays.

Classification des pays d'origine et de destination (version 1 janvier 1960)

Code	Abréviation et territoires couverts	Code	Abréviation et territoires couverts
EUROPE			
101	ALBANIE : Albanie	*246	PTOM BRIT AF OR : Kenya, Tanganyika, Ouganda, Zanzibar et Pemba, Maurice, Seychelles, Somalie protectorat britannique
103	... ALLEMAGNE RF : Rép. Fédérale d'Allemagne et Berlin - ouest (Sarre incluse à partir du 6 juillet 1959); incl. Jungholz et Mittelberg; excl. enclaves douanières badoises	249	PTOM ESPAGNOLS : Guinée espagnole et Sahara espagnol
106	ALLEM MARK EST : Zones monétaires du Deutschmark-Est	252	. PTOM ANC AEF : Ancienne Afrique Equatoriale Française : Républiques Gabonaise, du Congo, Centrafricaine et du Tchad
*109	AUTRICHE : Autriche excl. Jungholz et Mittelberg	255	. PTOM ANC AOF : Ancienne Afrique Occidentale Française : Républiques de Côte d'Ivoire, du Dahomey, de Haute-Volta, Islamique de Mauritanie, du Niger, du Sénégal et Soudanaise
112	BULGARIE : Bulgarie	258	PTOM PORTUG AF : Angola, Guinée portugaise, Mozambique, Iles du Cap-Vert, de Saint-Thomas et du Prince
*115	DANEMARK : Danemark, Féroë, Groenland	*260	.. REUNION : Réunion
118	ESPAGNE : Espagne, Baléares, Canaries, Ceuta et Mélilla	*261	RHODESIE FED : Fédération des Rhodésies et du Nyassaland
*121	FINLANDE : Finlande	263	. SOMALIE IT : Somalie sous adm. italienne
124	... FRANCE : France, Andorre (sauf par la France); incl. Monaco	267	SOUDAN : Soudan
*127	GRECE : Grèce	269	. TOGO : République autonome du Togo
130	HONGRIE : Hongrie	270	TUNISIE : Tunisie
133	IRLANDE : Irlande	*273	UNION SUD AFR : Union Sud-Africaine et Sud-Ouest Africain
136	ISLANDE : Islande	299	AFRIQUE NDA : pays d'Afrique non dénommés autrement
139	... ITALIE : Italie, Cité du Vatican; incl. St-Marin	AMERIQUE	
*142	NORVEGE : Norvège, incl. Spitzberg	301	.. ANTILLES FR : Guadeloupe, Martinique et dépendances; incl. St-Barthélémy et St-Martin (partie nord)
145	... PAYS-BAS : Pays-Bas	304	ARGENTINE : Argentine
148	POLOGNE : Pologne	307	BOLIVIE : Bolivie
151	PORTUGAL : Portugal, incl. Açores et Madère	*310	BRESIL : Brésil
*154	PTOM BRIT EUR : Malte, Gozo, Gibraltar	*313	CANADA : Canada incl. Labrador et Terre-Neuve
157	ROUMANIE : Roumanie	*316	CHILI : Chili
*160	ROYAUME UNI : Grande-Bretagne, Irlande du Nord, Iles anglo-normandes et île de Man	319	COLOMBIE : Colombie
*163	SUEDE : Suède	322	COSTA RICA : Costa-Rica
*166	SUISSE : Suisse et Liechtenstein, incl. enclaves douanières badoises	*325	CUBA : Cuba
*169	TCHECOSLOV : Tchécoslovaquie	*328	DEP USA EN AM : Zone du Canal de Panama; Iles Vierges des Etats-Unis
*172	TURQUIE : Turquie	*331	DOMINICAINE R : République dominicaine
175	... UEEL : Union Economique Belgo-Luxembourgeoise	333	EQUATEUR : Equateur; incl. Galapagos
178	URSS : Union des Républiques Socialistes Soviétiques	*336	ETATS UNIS : Etats-Unis d'Amérique; incl. Alaska, Hawaï, Porto Rico
181	YOUgosLAVIE : Yougoslavie	339	GUATEMALA : Guatemala
199	EUROPE NDA : Andorre (pour la France)	342	.. GUYANE FR : Guyane française
AFRIQUE			
201	.. ALGERIE : Algérie	*345	HAITI : Haïti
204	. CAMEROUN REP : Etat de l'anc. Cameroun sous adm. française	348	HONDURAS REP : République du Honduras
207	. COTE FR SOMALI : Côte française des Somalis	351	MEXIQUE : Mexique
210	EGYPTE : Egypte	*353	NICARAGUA : Nicaragua
213	ETHIOPIE : Ethiopie et Erythrée	356	PANAMA REP : République de Panama
*219	GHANA : Ghana	359	PARAGUAY : Paraguay
220	GUINEE REP : République guinéenne	*362	PEROU : Pérou
225	LIBERIA : Libéria	*365	PTOM BRIT AMER : Iles Bahama, Barbades, Bermudes, Guyane britannique, Honduras britannique, Iles Falkland, Jamaïque, Iles Sous-le-Vent, Trinidad et Tobago, Iles-Au-Vent
228	LIBYE : Libye		
230	. MALGACHE REP : Madagascar et Comores		
234	MAROC : Maroc incl. Tanger		
*237	NIGERIA : Nigeria incl. Cameroun britannique		
240	. PTOM BELGES : Congo belge et Ruanda-Urundi		
*243	PTOM BRIT AF OC : Gambie, Sierra Leone, Sainte-Hélène incl. Ascension		

Code	Abréviation et territoires couverts	Code	Abréviation et territoires couverts
368	. ST PIERRE MIQ : Saint-Pierre-et-Miquelon	*479	SINGAPOUR : Singapour
371	SALVADOR : El Salvador	482	SYRIE : Syrie
*374	SURINAM ANTILLE : Surinam et Antilles néerlandaises : Aruba, Bonaire, Curaçao, Saba, St-Eustache, St-Martin (Sud)	485	THAÏLANDE : Thaïlande (Siam)
		488	VIETNAM SUD : République du Vietnam
*377	URUGUAY : Uruguay	491	YEMEN : Yémen
380	VENEZUELA : Venezuela	499	ASIE NDA : Bhoutan, Népal, Corée du Nord, Corée du Sud, Mascate-Oman, Vietnam-Nord, République populaire de Mongolie Extérieure
399	AMERIQUE NDA : pays d'Amérique non dénommés autrement		
ASIE		OCEANIE	
*401	ADEN : Aden et protectorats	*501	AUSTRALIE : Australie, Nauru, Papouasie et Nouvelle-Guinée orientale
404	AFGHANISTAN : Afghanistan	*504	DEP USA EN OC : Samoa américain, Carolines, Mariannes, Marshall, Midway, Wake et Guam
407	ARABIE SEOUDITE : Arabie Séoudite	507	. NOUV GUIN NEER : Nouvelle-Guinée néerlandaise
*410	BAHREIN : Bahrein, Qatar et Etats d'Arabie sous régime du Traité	*510	NOUV ZELANDE : Nouvelle-Zélande et dépendances
*413	BIRMANIE UNION : Union birmane	*513	PTOM BRIT OCEAN : îles britanniques du Pacifique, incl. les Nouvelles Hébrides (sauf pour le commerce de la France)
*416	BORNEO BRIT : Bornéo du Nord, Brunei, Sarawak	516	. PTOM FR OCEAN : Nouvelle-Calédonie et Polynésie française. Nouvelles-Hébrides pour le commerce de la France
*419	CAMBODGE : Cambodge	599	OCEANIE NDA : Territoires d'Océanie non dénommés ailleurs
*422	CEYLAN : Ceylan et Maldives		
425	CHINE CONTINENT : Chine continentale incl. Tibet	DIVERS	
428	CHINE FORMOSE : Formose, incl. les Pescadores	901	PROVISIONS BORD : Avitaillement et soutages des navires et avions
*431	CHYPRE : Chypre	902	. PTOM FR NDA : pays de la zone franc non dénommés autrement
*434	HONG-KONG : Hong-Kong	904	DIVERS NDA : Ports francs, pêcheries extra-territoriales (sauf pour le commerce de l'Allemagne, RF), régions polaires, origines et destinations indéterminées
*437	INDE UNION : Union indienne	907	SECRET : Origines ou destinations non précisées pour raisons commerciales ou militaires
*440	INDONESIE : Indonésie incl. Bornéo méridional	999	ERREUR OMISSION : Différence entre total et somme de la ventilation
443	IRAK : Irak		
446	IRAN : Iran		
449	ISRAEL : Israël		
*452	JAPON : Japon, incl. les îles Okinawa et Ryu-Kyu (au sud du 29°)		
455	JORDANIE : Jordanie		
*458	KOWEIT : Koweït		
461	LAOS : Laos		
464	LIBAN : Liban		
*467	MALAISIE FED : Fédération de Malaisie		
*470	PAKISTAN : Pakistan		
473	PHILIPPINES : Philippines		
476	PTOM PORTUG AS : Etabl. portugais de l'Inde, Macao, Timor portugais		

Zones économiques d'origine et de destination

Abréviation, dénomination complète et numéros de code couverts :

MONDE : Total général des pays d'origine ou de destination

T. EXCL METR CEE : Total général moins les Métropoles de la CEE

... CEE METROP : Etats Membres de la CEE (Métropoles) : 103, 124, 139, 145, 175

.. DOM CEE : Algérie et Départements d'Outre-Mer des Etats Membres de la CEE : 201, 260, 301, 342

. PTOM CEE : Pays et Territoires d'Outre-Mer associés aux Etats membres de la CEE : 204, 207, 230, 240, 252, 255, 263, 269, 368, 507, 516, 902

TOTAL CEE AOM : Ensemble des Etats membres de la CEE et de leurs DOM et PTOM

PAYS TIERS : Total général moins les Etats Membres de la CEE, leurs DOM et PTOM associés

AELE : Pays de l'Association Européenne de Libre Echange : 109, 115, 142, 151, 160, 163, 166

EUROPE ORIENT : Europe orientale : 101, 106, 112, 130, 148, 157, 169, 178

AMERIQUE NORD : Etats-Unis et Canada : 313, 336

AMERIQUE LATINE : Pays indépendants de l'Amérique latine : 304, 307, 310, 316, 319, 322, 325, 331, 333, 339, 345, 348, 351, 353, 356, 359, 362, 371, 377, 380

MOYEN ORIENT : Pays indépendants du Moyen-Orient : 210, 213, 228, 267, 401, 407, 410, 443, 446, 449, 455, 458, 464, 482, 491

EXTREME ORIENT : Pays indépendants d'Extrême-Orient : 404, 413, 419, 422, 425, 428, 437, 440, 452, 461, 467, 470, 473, 485, 488, 499

STERLG NON EUR : Pays non européens de la zone sterling : 154, 219, 228, 237, 243, 246, 261, 273, 365, 401, 410, 413, 416, 422, 431, 434, 437, 455, 458, 467, 470, 479, 501, 510, 513

GATT NON CEE : Ensemble des pays tiers précédés d'un astérisque dans la Classification des Pays

Testo italiano

Indice, abbreviazioni, osservazioni,
classificazione dei paesi.

INDICE

	Pagina	
La CEE e il Commercio mondiale :		
Valori, indice di volume e ripartizione per categorie di prodotti del Commercio della CEE, dell'EFTA e di alcuni principali Paesi del Mondo	8	
 I. — Commercio dei Paesi della CEE		
Compendio generale	10	
Indici mensili degli scambi intra- ed extra-CEE e delle importazioni ed esportazioni totali di ogni Paese della CEE :		
Indici di valore (depurati e non depurati dalle variazioni stagionali)	18	
Indici di volume (depurati e non depurati dalle variazioni stagionali)	19	
Indici di valore unitario	20	
Indici dei termini di scambio	20	
Indici del rapporto dei volumi	20	
 Commercio della CEE per origine e per destinazione :		
Commercio globale per zone economiche (evoluzione mensile in valori correnti ed in indici dal gennaio 1958) :		
Importazioni ed esportazioni complessive	22	
Scambi intra-CEE	23	
Commercio con l'Algeria, i Dipartimenti, Paesi e Territori d'Oltremare associati alla CEE	24	
con i Paesi terzi	25	
con l'EFTA	26	
con l'Europa orientale	27	
con gli Stati Uniti	28	
con l'America latina	29	
con il Medio Oriente	30	
con l'Estremo Oriente	31	
 Commercio globale per origine e destinazione :		
Da gennaio a marzo 1959 e 1960	32	
Marzo 1959 e 1960	40	
Gennaio e febbraio 1959 e 1960	48	
Febbraio 1959 e 1960	56	
Da gennaio a dicembre 1958 e 1959 (rettificati)	64	
 Commercio della CEE per categorie di prodotti e per origine e destinazione :		
Note	73	
 Commercio della CEE per prodotti :		
Prodotti scelti (evoluzione mensile in valore per Divisione CST ed alcuni prodotti più importanti) :		
Codice CST (1)		
00	Animali vivi (CTCI 00, 921)	76
01	Carni e preparazioni di carni	76
011.1	Carni bovine fresche, refrigerate o congelate (NDB 02.01 A)	76
02	Latte e derivati del latte, uova	76
023	Burro	76
024	Formaggi e latticini	76
025	Uova di volatili	76
03	Pesci e preparazioni a base di pesci	76
04	Cereali e prodotti a base di cereali	76
041	Frumento	76
043	Orzo non macinato	76
05	Frutta e ortaggi	76
051	Frutta fresca e a guscio, esclusa quella oleosa	76
052	Frutta fresca o disidratata	78
053	Preparazioni e conserve di frutta	78
054	Ortaggi e piante mangerecce non disidratate	78
06	Zuccheri e preparazioni a base di zucchero	78
07	Caffé, tè, cacao, spezie e prodotti derivati	78
071	Caffé	78
08	Alimenti per animali, freschi, secchi, pestati, ecc.	78
09	Preparazioni alimentari diverse	78

(1) I numeri corrispondono ai numeri CTCI, salvo indicazione contraria tra parentesi dopo la denominazione.

Codice CST		Pagina
11	Bevande	78
12	Tabacchi greggi e lavorati	78
21	Pelli e pelliccerie gregge	78
211	Pelli gregge, escluse le pelliccerie	78
22	Semi e frutti oleosi e relative farine	78
23	Gomma greggia, naturale, sintetica e rigenerata	80
231.1	Gomma greggia naturale (NDB 40.01)	80
231.2	Gomma sintetica (NDB 40.02)	80
24	Legna e sughero	80
242	Legno rozzo, greggio o semplicemente squadrato	80
243	Legno semplicemente segato	80
25	Paste per carta e avanzi di carta e cartone	80
26	Fibre tessili e cascami di articoli tessili	80
262	Lane e peli di origine animale	80
263	Cotone	80
27	Minerali non metalliferi, esclusi combustibili, pietre e gemme	80
271	Concimi naturali	80
274.2	Piriti di ferro non arrostiti (NDB 25.02)	80
275.1/667.2	Abrasivi industriali, diamanti non montati né assortiti e altre piere e gemme anche infilate (NDB 71.02)	82
276.4	Amianto (NDB 25.24)	82
28	(1) Minerali e cascami di metalli	82
29	Altre materie gregge animali o vegetali	82
32	Carbon coke e agglomerati (CTCI 311)	82
33	Oli greggi di petrolio e derivati (CTCI 312, 313)	82
331	Oli greggi o parzialmente raffinati (CTCI 312)	82
332	Prodotti derivati dagli oli greggi di petrolio (CTCI 313)	82
34	Gas di petrolio e gas illuminante (CTCI 314)	82
35	Energia elettrica (CTCI 315)	82
41	Grassi e oli di origine animale (CTCI 411)	82
42	Oli di origine vegetale (CTCI 412)	82
43	Oli e grassi lavorati e cere di origine animale o vegetale (CTCI 413)	82
51	(2) Elementi e composti chimici	84
512	Prodotti chimici organici	84
52	Catrami minerali e derivati chimici greggi di combustibili	84
53	Sostanze coloranti e prodotti per tinta e concia	84
531	Coloranti derivati dal catrame, indaco e lacche coloranti	84
54	Prodotti medicinali e farmaceutici	84
55	Prodotti per profumeria, per toletta, cosmetici e detersivi	84
56	Concimi manufatturati	64
57	Esplosivi (CTCI 591)	84
58	Materie plastiche, cellulosa rigenerata, resine artificiali (NDB 39.01 a 39.06)	84
59	(3) Prodotti chimici n.n.a. (CTCI 599, salvo CST 58)	84
61	Cuoi e pelli conciati, articoli in cuoio, pelliccerie confezionate	84
611.3/611.4	Cuoio, pelli e pellicce di bovini e di equini (NDB 41.02)	84
62	Articoli in gomma n.n.a.	86
629.1	Tubolari, pneumatici, camere d'aria, flaps	86
63	Articoli di legno e di sughero	86
64	Carta e sue applicazioni	86
65	Filati, tessuti, articoli manufatturati di fibre tessili	86
651.2-2	Filati di lana pettinata, non preparati per la vendita al minuto (NDB 53.07)	86
651.6/651.7	Filati di fibre sintetiche ed artificiali (NDB 51.01 a 51.03, 56.05, 56.06)	86
652	Tessuti di cotone, salvo tessuti speciali	86
653.2-1	Tessuti di lana o di peli fini (NDB 53.11)	86
66	Lavori di minerali non metalliferi n.n.a. (CTCI 66, 672)	86
661.2	Cementi idraulici anche colorati (NDB 25.23)	86
664	Vetro	86
67	Ferro e acciaio	86
68	(4) Metalli non ferrosi (CTCI 671, 682 a 689)	88
682	(5) Rame	88
684	Alluminio	88
69	(6) Articoli manufatturati in metallo n.n.a. (CTCI 699, 811)	88
695.2-4	Utensili intercambiabili per macchine e per utensileria a mano (NDB 82.05)	88
71	Macchine non elettriche	88
711	Caldaie e motori non elettrici	88
712.2	Macchine, apparecchi e congegni per la raccolta e la trebbiatura (NDB 84.25)	88
712.5	Trattori agricoli (CTCI 713)	88

(1) Non comprese le metalline del rame e del nichelio CTCI 682-01, (CST 283.1-2, 283.2-2).

(2) Ivi compresa l'essenza di trementina.

(3) Non compresa l'essenza di trementina.

(4) Ivi comprese le metalline del rame e del nichelio (CST 282.1-2, 283.2-2) CTCI 682.01, 683.01.

(5) Ivi comprese le metalline del rame (CST 283-2, CTCI 682-01).

(6) Non compresi gli apparecchi sanitari in rame o in alluminio.

Codice CST		Pagina
715.1	Macchine-utensili per la lavorazione dei metalli e carburi metallici (NDB 84.45)	88
717.1-1/717.1-2		
717.1-3	Macchine ed apparecchi per la filatura e la tessitura (NDB 84.36, 84.37, 84.38)	88
718.5-1	Macchine per cernere, vagliare, frantumare ecc. le materie minerali solide (NDB 84.56)	88
719.2-1	Pompe, motopompe e turbopompe per liquidi (NDB 84.10)	88
719.3-1	Macchine ed apparecchi di sollevamento e di manutenzione (NDB 84.22)	90
719.7	Cuscinetti a rotolamento di ogni specie (NDB 84.62)	90
719.9-2	Oggetti di rubinetteria ed altri organi simili (NDB 84.61)	90
72	Macchine e apparecchi elettrici	90
722.1	Generatori, motori, convertitori, trasformatori, raddrizzatori (NDB 85.01)	90
722.2	Apparecchi per interruzione, collegamento, ecc... di circuiti elettrici	90
723.1	Fili, trecce, cavi, nastri ecc, isolati, per elettricità (NDB 85.23)	90
724	Apparecchi per telegrafia, telefonia, televisione e radar (NDB 85.13 a 85.15)	90
725.0-1	Refrigeratori elettrodomestici (NDB 84.15 C)	90
725.02	Lavatrici per uso domestico (NDB 84.40 B)	90
73	Materiale da trasporto	90
731	Veicoli per strade ferrate	90
732.1	Autoveicoli per trasporto di persone, esclusi gli autobus (NDB 87.02)	90
732.2/732.3	Autobus e camions (NDB 87.02 B e C)	92
734	Aereonavi e aerodine	92
735	Navi	92
81	Apparecchi sanitari, articoli d'igiene, riscaldamento e illuminazione (CTCI 812)	92
82	Mobili	92
83	Articoli da viaggio, sacchi per provviste e articoli simili	92
84	Indumenti	92
841.1	Indumenti in materia tessile, escluso maglierie (NDB 61.01 a 61.04)	92
841.4	Articoli di abbigliamento e accessori a maglia (NDB 60.02 a 60.06)	92
85	Calzature	92
851.0-2	Calzature con soles esterne di cuoio o gomma (NDB 64.02)	92
86	Apparecchi scientifici, fotocinematografici e di orologeria	92
864	Orologeria	92
89	Articoli manufatti n.n.a. (CTCI 89, 691, 673)	92

Prodotti CECA (andamento mensile in valore e quantità basato sui numeri del « Code et publications » delle statistiche CECA)

Codice pubblicazioni CECA		
001	Ghise, eccetto le ghise speculari	96
002	Ghise speculari (spiegel)	96
003	Ferro-manganese carburato	96
091	Totale ghise e ferro-manganese carburato	98
105	Lingotti e massi	98
106	Blumi e billette	98
107	Bramme e bidoni	100
191	Lingotti grezzi e prodotti semi lavorati	100
208	Sbozzi in rotoli per lamiere	100
209	Rotaie nuove	102
210	Materiale per strade ferrate, escluse rotaie	102
211	Vergella o bordione	102
212	Barre	104
213	Palancole	104
214	Profilati da 80 mm. e oltre; Zorés	104
215	Profilati altri che quelli da 80 mm. e più	106
216	Nastri	106
217	Larghi piatti	106
218	Lamiere dette magnetiche	108
220	Latta (nastri e lamiere)	108
221	Lamiefe stagnate altre che la latta	108
222	Lamiere rivestite o lamiere placcate altre che quelle stagnate	110
223	Lamiere non rivestite da 3 mm. e oltre	110
224	Lamiere non rivestite inferiori a 3 mm.	110
291	Totale dei prodotti di acciaio finiti e finali, coils	112
428	Rotaie usate	112
429	Totale ghisa, ferro e acciaio	112
601	Minerali di ferro	114
602	Minerali di manganese	114
691	Totale minerali	114

	Pagina
701	Rottami non separati né classificati 116
702	Rottami di ghisa 116
703	Rottami di ferro stagnato 116
704	Altri rottami separati o classificati 118
791	Totale rottami 118
801	Carboni fossili 118
802	Agglomerati di carbon fossile 120
803	Coke di carbon fossile 120
804	Ligniti 120
805	Mattonelle e semi-coke di lignite 122
891	Totale carboni 122
	Totale prodotti CECA 122

II. — Commercio degli Associati d'Oltremare della CEE

Compendio del commercio dei principali Associati d'Oltremare :

— Commercio totale e commercio con i territori metropolitani della CEE	128
— Importazioni per categorie di prodotti ed esportazioni dei principali prodotti	132

Origine e destinazione degli scambi commerciali di ogni Associato d'Oltremare (Valori cumulati per i periodi più recenti e raffronto con l'anno precedente) :

Algeria e Dipartimenti d'Oltremare, insieme	134
Algeria	135
Guadalupa	136
Guyana francese	137
Martinica	138
Riunione	139
Paesi e Territori d'Oltremare associati, insieme	134
Ex Africa Equatoriale Francese	140
Paesi dell'ex A.O.F., insieme	140
Senegal (ivi compresi Sudan e Mauritania)	141
Alto Volta	142
Niger	143
Costa d'Avorio	—
Dahomey	—
Camerun francese	144
Congo belga e Ruanda-Urundi	146
Madagascar	146
Togo (Rep. autonoma)	—
Nuova Caledonia	148
Polinesia francese	148

III. — Commercio dei Paesi terzi

Commercio di ogni paese terzo con i Paesi della CEE, i Paesi dell'Associazione Europea di Libero Scambio (EFTA) e i principali paesi concorrenti :

Europa :

Associazione Europea di Libero Scambio :		Finlandia	158
Insieme dei Paesi Membri	150	Germania, zona del D-Marco est	158
Austria	150	Grecia	155
Danimarca	151	Irlanda	159
Norvegia	152	Islanda	160
Portogallo	152	Spagna	154
Regno Unito	153	Turchia	155
Svezia	153	Ungheria	158
Svizzera	154	U.R.S.S.	160
		Jugoslavia	160

Africa :

Egitto	160	PTOM portoghesi :	
Etiopia	—	Angola	163
Ghana	161	Mozambico	163
Guinea Rep.	—	Rhodesia e Niassaland, Federa-	
Libia	161	zione di	164
Marocco	161	Sudan	163
PTOM britannici :		Tunisia	164
Kenia	162	Unione Sud Africana	164
Maurizio	162		
Nigeria	161		
Sierra Leone	—		
Tanganica	162		
Uganda	162		

America :

Antille olandesi	171	Honduras, Repubblica	—
Argentina	165	Messico	168
Bolivia	165	Nicaragua	168
Brasile	—	Panama, Repubblica	168
Canada	156	Paraguay	169
Cile	166	Perù	169
Colombia	166	Salvador	171
Costarica	166	Stati Uniti	156
Cuba	167	Trinidad e Tobago	170
Dominicana, Repubblica	167	Uruguay	171
Ecuador	—	Venezuela	—
Giamaica	169		
Guiana britannica	170		

Asia :

Aden	172	Irak	175
Birmania, Unione di	172	Iran	—
Cambogia	172	Israele	176
Ceylon	173	Laos	176
Cina, Formosa	173	Libano	176
Cipro	174	Malesia, Federazione	177
Corea del Sud	179	Pakistan	177
Filippine	178	Singapore	178
Giappone	157	Siria	178
Giordania	176	Tailandia	179
Hong Kong	174	Vietnam, Repubblica (sud)	179
India (Unione indiana)	174		
Indonesia	175		

Oceania :

Australia	180	Nuova Zelanda	180
---------------------	-----	-------------------------	-----

Abbreviazioni	VII
Osservazioni	VII
Classificazione geografica	X
Tassi di conversione	181

INDICE DEI GRAFICI

Commercio mondiale	4
Commercio della CEE per zone d'origine e di destinazione	5
Importazioni, esportazioni e bilancia commerciale per ciascun paese della CEE (metropolitani)	6
Commercio intra - e extra- CEE	14
Indici :	
di volume	16
di valore unitario	17
Ripartizione del commercio della CEE per classe di prodotti	74
Commercio della CEE :	
prodotti agricoli	94
prodotti CECA	95
Importazioni, esportazioni e bilancia commerciale per i principali Associati d'Oltremare	126
Commercio degli Associati d'Oltremare per alcuni prodotti scelti	130

IN PREPARAZIONE

- Importazioni ed esportazioni dei Paesi della CEE (in complesso e singolarmente) per origine e destinazione per categorie di prodotti classificati :
- per grado di lavorazione (greggi, semilavorati, finiti);
 - per settore di produzione (agricoltura, industria);
 - per settore di consumo (agricoltura, industria, economia domestica);
 - per tipo di impiego (alimentazione, energia, attrezzatura, trasporti);
 - e classifiche intermedie.
- Questi dati saranno pubblicati in valori ed in indici di valore, di volume e di valore unitario, calcolati secondo un metodo uniforme per i diversi paesi.
- Indici di quantità per gli scambi degli Associati d'Oltremare della CEE.

Abbreviazioni

CEE	: Comunità Economica Europea
DOM	: Algeria e Dipartimenti d'Oltremare
PTOM	: Paesi e Territori d'Oltremare associati alla C.E.E.
AOM	: Associati d'Oltremare (DOM e PTOM)
AELE	: Associazione Europea di Libero Scambio
GATT	: « General Agreement on Tariffs and Trade » (Accordo Generale sulle Tariffe Doganali e sul Commercio)
CST	: Classificazione Statistica e Tariffaria (vedere osservazioni sul commercio della C.E.E. per prodotti)
fob	: (free on board) : valore d'importazione, non compresi i costi del trasporto e l'assicurazione dal paese di spedizione a quello di destinazione
P	= provvisorio
R	= corretto (révisé)
NDA	= non nominati altrove
NS	= non significativo
G	= commercio generale
N	= esportazioni di prodotti nazionali e importazioni generali
..	= cifra non disponibile separatamente per il periodo considerato

Osservazioni generali

— I dati relativi ai Paesi Membri della CEE e ai loro associati d'Oltremare sono elaborati dall'Istituto Statistico delle Comunità su documenti forniti dagli Istituti Statistici di questi paesi e, per quanto concerne la Francia, dalla « Direction Générale des Douanes ». I documenti di base relativi ai Paesi terzi sono forniti dall'Ufficio Statistico delle Nazioni Unite, le cui pubblicazioni « Direction of International Trade » e « Commodity Trade Statistics » contengono più ampi dettagli relativi a questi paesi.

— I valori in moneta nazionale del commercio degli Stati Membri e degli Associati d'Oltremare sono convertiti in dollari degli Stati Uniti per mezzo dei tassi pubblicati a pag. 181. Essi sono ricavati dalla somma dei valori di transazione dichiarati per le merci in arrivo alla frontiera del paese dichiarante (importazioni « cif », esportazioni « fob »). I dati di questi paesi comprendono il commercio speciale, cioè le importazioni delle merci dichiarate per il consumo o per la trasformazione interna e le importazioni delle merci prodotte o trasformate nel paese o, comunque, libere da dazi. I dati di questo volume escludono l'oro in tutte le sue forme, secondo le raccomandazioni delle Nazioni Unite sulla definizione del commercio dei prodotti. Per più ampi chiarimenti riguardanti le definizioni utilizzate dai diversi paesi, e specialmente le divergenze tra le loro rispettive statistiche, vedere « Annuario 1953-1958 del Commercio con l'Estero per paesi d'origine e di destinazione », fogli verdi, pagine da VIII a XIV.

— I paesi e le zone d'origine e di destinazione, designati in francese, sono ordinati e definiti secondo la « Classificazione dei paesi » di cui una versione sintetica è data più oltre. Una versione più dettagliata appare nell'Annuario già citato, alle pagine da XVII a XXIV. I paesi dichiaranti sono ordinati egualmente secondo questa classificazione, e cioè per continenti e nell'ordine alfabetico francese.

— I totali possono differire, a causa degli arrotondamenti, dalla somma dei dati dei paesi classificati nelle tabelle; le cifre annuali, trimestrali e cumulative possono differire dalla media o dalla somma delle cifre mensili corrispondenti, in seguito a revisioni. Così pure, apportando talvolta delle correzioni alle cifre globali e non disponendo di valori corretti per le cifre più dettagliate, si possono ottenere risultati diversi per una stessa voce, a seconda dei dati che sono serviti al suo calcolo.

Note particolarmente importanti

— Le statistiche del commercio con l'estero della Repubblica federale tedesca non comprendono il commercio con la zona del Marco-Est.

Note per tavole

La CEE e il commercio mondiale

Colonna Monde : non comprese le importazioni e le esportazioni dei paesi del blocco sovietico. La ripartizione per prodotti nel 1958 è stimata dall'Istituto sulla base delle statistiche pubblicate dalle Nazioni Unite.

Colonna AELE : calcoli dell'OSCE in base alle statistiche delle Nazioni Unite. Gli indici di volume del commercio intra-AELE e extra-AELE sono calcolati con un procedimento simile a quello utilizzato per il commercio intra- e extra-CEE (vedere la descrizione nell'Annuario già citato, pag. VII).

col. Royaume-Uni : importazioni generali ed esportazioni di prodotti nazionali.

col. Japon : commercio generale.

col. Etats-Unis et Canada : importazioni f.o.b.

Indici di valore

Gli indici depurati dalle variazioni stagionali (B) sono calcolati dall'OSCE in base alle cifre in valore pubblicate dall'OECE nel suo bollettino di Statistiche Generali (1). Il procedimento di depurazione dalle variazioni stagionali è descritto nel numero di novembre 1959 di questo ultimo bollettino.

Indici di volume

Gli indici non depurati (A) sono calcolati dall'OSCE sulla base degli indici nazionali e sono oggetto di correzioni per quanto concerne l'Italia e l'UEBL, al fine di renderli comparabili a quelli degli altri paesi. Questi indici sono tutti di tipo Laspeyres, salvo quelli dei Paesi Bassi (tipo Fischer). Vedere per descrizioni più dettagliate l'Annuario già citato, pagine VII e VIII.

Gli indici depurati (B) sono ricavati dal rapporto degli indici di valore depurati sugli indici di valore unitario, essendo, questi ultimi, praticamente esenti da variazioni stagionali nei periodi considerati.

Indici di valore unitario

Indici di tipo Paasche, salvo per i Paesi Bassi (tipo Fischer). L'indice dell'Italia è corretto per la comparabilità. L'indice della Francia, calcolato sulla base dei valori in dollari, differisce dall'indice nazionale, calcolato sulla base dei valori in franchi, in seguito a svalutazione.

Indice dei termini di scambio

Rapporto dell'indice di valore unitario delle esportazioni sull'indice di valore unitario delle importazioni.

Commercio della CEE per origine e destinazione

In questa tavola è presa specialmente in considerazione la rete degli scambi reciproci di merci tra i paesi della CEE, rispettivamente dal punto di vista delle importazioni e da quello delle esportazioni di questi paesi. Vedere per le spiegazioni circa le differenze fra queste due serie di dati, l'Annuario già citato (par. 5 pag. V). Gli indici d'incremento che già figuravano in questa tavola per il periodo cumulativo più recente sono stati soppressi e sostituiti dal segno NS (non significativo), quando superano il 999.

Commercio della CEE per prodotti

I prodotti considerati sono classificati secondo la CST (Classification Statistique et Tarifaire) classificazione simile alla CTCI, ma definita a partire dalle posizioni della Nomenclatura di Bruxelles. La CST è conforme al progetto di concordanza SITC/BTN elaborato dalle Nazioni Unite, dal Consiglio di Cooperazione Doganale, dai servizi nazionali e dall'OSCE; progetto che è stato adottato nell'aprile 1960 dalla Commissione Statistica delle Nazioni Unite. Il codice CST corrisponde al codice CTCI, salvo indicazione contraria, dopo la denominazione.

712.5 : I dati dell'Italia comprendono soltanto i motocoltivatori.

725.0-1 : Ivi compresi, eccetto per l'Italia, i frigoriferi domestici a gas.

725.0-2 : Vi sono comprese, per la Germania, le macchine lavatrici industriali.

Commercio degli Associati d'Oltremare della CEE

Vedere nell'Annuario sopra citato, pagg. X a XIV, le definizioni concernenti questi paesi e le difficoltà loro proprie. I dati di base sono forniti dall'INSEE per i Dipartimenti d'Oltremare, dall'Amministrazione dei Servizi della Francia d'Oltremare per i PTOM francesi e dall'Istituto Nazionale di Statistica del Belgio per il Congo belga. Le lettere NS sostituiscono gli indici d'incremento quando questi superano il 999.

L'insieme dei paesi dell'Africa Occidentale Francese, come pure l'insieme dei Paesi e Territori d'Oltremare associati, non comprendono né il Dahomey né la Guinea per tutti i periodi dati.

Nella tavola del commercio del Madagascar, le cifre per origine e destinazione sotto la voce « MALGACHE REP » rappresentano il commercio con le Comore.

Nella tavola « Résumé Général du commerce de la CEE » la Nuova Guinea olandese, non compresa nei dati dettagliati del 1958, è inclusa a cominciare da quelli cumulativi dello stesso anno.

(1) Poiché le cifre utilizzate dall'OECE sono provvisorie e comprendono il commercio dell'oro, esse non sono rigorosamente confrontabili con le cifre non depurate (A) di fonte CEE.

Note importanti

Paesi dell'ex Africa Occidentale Francese : A partire dal 1959 le statistiche di questi paesi comprendono il commercio con la Guinea e con la Repubblica del Togo, precedentemente considerato come commercio interno. Inoltre, gli scambi tra i paesi o gruppi di paesi seguenti : Costa d'Avorio e Alto-Volta, Dahomey e Niger, Senegal sono :

- esclusi nel 1958 e inclusi nel 1959 nelle statistiche del Dahomey e dell'Alto-Volta;
- inclusi nel 1958 e nel 1959 nelle statistiche della Costa d'Avorio;
- esclusi nel 1958 e nel 1959 nelle statistiche del Senegal e del Niger.

Commercio dei paesi terzi

- In questa tavola, i paesi di origine e di destinazione, che non siano quelli della CEE, sono presentati secondo il valore decrescente rispettivamente delle importazioni e delle esportazioni durante l'ultimo periodo disponibile. Per i paesi dell'AELE, la Grecia, la Turchia, la Spagna, gli Stati Uniti, il Canada e il Giappone le tavole comprendono i 38 principali paesi di origine e di destinazione. Per gli altri paesi, le tavole prendono in considerazione soltanto i primi cinque paesi.

Classificazione dei paesi d'origine e di destinazione (1° Gennaio 1960)

Codice	Abbreviazioni e territori considerati	Codice	Abbreviazioni e territori considerati
EUROPA			
101	ALBANIE : Albania	*246	PTOM BRIT AF OR : Kenia, Tanganica, Uganda, Zanzibar e Pemba, Maurizio, Seychelles; Somalia, sotto protettorato britannico
103	... ALLEMAGNE RF : Rep. federale di Germania e Berlino Ovest; (Saar inclusa a partire dal 6 luglio 1959) incl. Jungholz e Mittelberg; escl. « enclaves douanières badoises »	*249	PTOM ESPAGNOLS : Guinea spagnola e Sahara spagnolo
106	ALLEM MARK EST : Zone monetarie del D-Marco est	252	. PTOM ANC AEF : Ex Africa Equatoriale Francese; Repubbliche del Gabon, del Congo, Centroafricana e del Ciad
*109	AUTRICHE : Austria; escl. Jungholz e Mittelberg	255	. PTOM ANC AOF : Ex Africa Occidentale Francese; Repubblica della Costa d'Avorio, del Dahomey, dell'Alto Volta, Islamica della Mauritania, del Niger, del Senegal e Sudanese
112	BULGARIE : Bulgaria	258	PTOM PORTUG AF : Angola, Guinea portoghese, Mozambico, Isole del Capo Verde, di S. Tomé e di Principe
*115	DANEMARK : Danimarca, Faerøerne, Groenlandia	260	.. REUNION : Riunione
118	ESPAGNE : Spagna, Baleari, Canarie, Ceuta e Melilla	*261	RHODESIE FED : Federazione di Rodesia e del Nyassaland
*121	FINLANDE : Finlandia	263	. SOMALIE IT : Somalia sotto ammin. italiana
124	... FRANCE : Francia, Andorra (escluso per la Francia); incl. Monaco	267	SOUDAN : Sudan
*127	GRECE : Grecia	269	. TOGO : Repubblica del Togo
130	HONGRIE : Ungheria	270	TUNISIE : Tunisia
133	IRLANDE : Irlanda	*273	UNION SUD AFR : Unione Sudafricana e Sud-Ovest Africano
136	ISLANDE : Islanda	299	AFRIQUE NDA : Paesi dell'Africa non altrimenti denominati
139	... ITALIE : Italia, Città del Vaticano; incl. San Marino		
*142	NORVEGE : Norvegia; incl. Spitzberg		
145	... PAYS-BAS : Paesi Bassi		
148	POLOGNE : Polonia		
151	PORTUGAL : Portogallo; incl. Azzorre e Madera		
*154	PTOM BRIT : Malta, Gozo, Gibilterra		
*157	ROUMANIE : Romania		
*160	ROYAUME UNI : Gran Bretagna, Irlanda del Nord, isole anglo-normanne e isola di Man		
*163	SUEDE : Svezia		
*166	SUISSE : Svizzera e Liechtenstein; incl. « enclaves douanières badoises »		
*169	TCHECOSLOV : Cecoslovacchia		
*172	TURQUIE : Turchia		
175	... UÉBL : Unione Economica Belgolussemburghese		
178	URSS : Unione delle Repubbliche Socialiste Sovietiche		
181	YUGOSLAVIE : Jugoslavia		
199	EUROPE NDA : Andorra (per la Francia)		
AFRICA			
201	.. ALGERIE : Algeria	301	.. ANTILLES FR : Guadalupa, Martinica e dipendenze; incl. S. Bartolomeo e S. Martino (parte francese)
204	. CAMEROUN : Stato dell'ex Camerun sotto ammin. francese	304	ARGENTINE : Argentina
207	. COTE FR SOMALI : Costa francese dei Somali	307	BOLIVIE : Bolivia
210	EGYPTE : Egitto	*310	BRESIL : Brasile
213	ETHIOPIE : Etiopia ed Eritrea	*313	CANADA : Canada; incl. Labrador e Terranova
*219	GHANA : Ghana	*316	CHILI : Cile
220	GUINEE REP : Repubblica di Guinea	319	COLOMBIE : Colombia
225	LIBERIA : Liberia	322	COSTA RICA : Costa Rica
228	LIBYE : Libia	*325	CUBA : Cuba
230	. MALGACHE REP : Madagascar e Comore	*328	DEP USA EN AMER : Zona del canale di Panama; Isole Vergini degli Stati Uniti
234	MAROC : Marocco; incl. Tangeri	*331	DOMINICAINE R : Repubblica Dominicana
*237	NIGERIA : Nigeria; incl. Camerun britannico	333	EQUATEUR : Ecuador; incl. Galapagos
240	. PTOM BELGES : Congo belga e Ruanda-Urundi	*336	ETATS UNIS : Stati Uniti d'America; incl. Alasca, Haway e Portorico
*243	PTOM BRIT AF OC : Gambia, Sierra Leone, Sant'Elena; incl. Ascension	339	GUATEMALE : Guatemala
		342	.. GUYANE FR : Guiana francese
		*345	HAITI : Haiti
		348	HONDURAS REP : Repubblica dell'Honduras
		351	MEXIQUE : Messico
		*353	NICARAGUA : Nicaragua
		356	PANAMA REP : Repubblica di Panama
		359	PARAGUAY : Paraguay
		*362	PEROU : Perù
		*365	PTOM BRIT AMER : Isole Bahama, Barbados, Bermude, Guiana britannica, Honduras britannico, Isole Falkland, Giamaica, Isole Sotto Vento, Trinidad e Tobago, Isole al Vento

Codice	Abbreviazioni e territori considerati	Codice	Abbreviazioni e territori considerati
368	. ST PIERRE MIQ : St Pierre e Miquelon	488	VIETNAM SUD : Repubblica del Vietnam
371	SALVADOR : El Salvador	491	YEMEN : Yemen
*374	SURINAM ANTILLE : Surinam e Antille olandesi : Aruba, Bonaire, Curaçao, Saba, S. Eustachio, S. Martino (sud)	499	ASIE NDA : Bhutan, Nepal, Corea del Nord, Corea del Sud, Mascate Oman, Vietnam del Nord, Repubblica Popolare della Mongolia Esterna
*377	URUGUAY : Uruguay		
380	VENEZUELA : Venezuela		
399	AMERIQUE NDA : Paesi d'America non altrimenti denominati		
	ASIA		OCEANIA
*401	ADEN : Aden e protettorati	*501	AUSTRALIE : Australia, Nauru, Papuaasia e Nuova Guinea orientale
404	AFGHANISTAN : Afghanistan	*504	DEP USA EN OC : Samoa americana, Caroline, Marianne, Marshall, Midway, Wake e Guam
407	ARABIE SEODUTE : Arabia Saudita	*507	. NOUV GUIN NEER : Nuova Guinea olandese
*410	BAHREIN : Bahrein, Qatar e Stati arabi sotto regime del trattato	*510	NOUV ZELANDE : Nuova Zelanda e dipendenze
*413	BIRMANIE UNION : Unione Birmana	*513	PTOM BRIT OCEAN : Isole britanniche del Pacifico; incl. le Nuove Ebridi (eccetto per il commercio della Francia)
*416	BORNEO BRIT : Borneo del Nord, Brunei, Sarawak	*516	. PTOM FR OCEAN : Nuova Caledonia e Polinesia francese. Nuove Ebridi per il commercio della Francia
*419	CAMBODGE : Cambogia	599	OCEANIE NDA : Territori in Oceania non altrimenti denominati
*422	CEYLAN : Ceylon e Maldive		
425	CHINE CONTINENT : Cina continentale; incl. Tibet		
428	CHINE FORMOSE : Formosa; incl. le Isole dei Pescatori		
*431	CHYPRE : Cipro		
*434	HONG-KONG : Hong-Kong		
*437	INDE UNION : Unione indiana		
*440	INDONESIE : Indonesia; incl. Borneo meridionale		
443	IRAK : Irak		
446	IRAN : Iran		
449	ISRAEL : Israele		
*452	JAPON : Giappone, incl. le Isole Okinawa e Ryukyu (a sud del 29°)	901	PROVISION BORD : Vettovagliamento e combustibile di stiva per navi e velivoli
455	JORDANIE : Giordania	902	. PTOM FR NDA : Paesi della zona del franco non altrimenti denominati
*458	KOWEIT : Kuwait	904	DIVERS NDA : Porti franchi, pesche extra territoriali (eccetto per il commercio della Germania), regioni polari, origini e destinazioni indeterminate
461	LAOS : Laos	907	SECRET : Origini o destinazioni non precisate per ragioni commerciali o militari
464	LIBAN : Libano	999	ERREUR OMISSION : Differenza tra totale e somma dei valori distribuiti secondo le aree geografiche
*467	MALESIE FED : Federazione della Malesia		
*470	PAKISTAN : Pakistan		
473	PHILIPPINES : Filippine		
476	PTOM PORTUG AS : Stabilimenti portoghesi in India, Macao, Timor portoghese		
479	SINGAPOUR : Singapore		
482	SYRIE : Siria		
485	THAILANDE : Thailandia (Siam)		

Zone Economiche d'origine e destinazione

Abbreviazioni, denominazioni complete e numeri di codice considerati :

MONDE : Totale generale dei paesi d'origine o di destinazione

T. EXCL METR. CEE : Totale generale meno i territori metropolitani della CEE

... CEE METROP : Stati membri della CEE (Metropolitani) : 103, 124, 139, 145, 175

.. DOM CEE : Dipartimenti d'Oltremare degli stati membri della CEE : 201, 260, 301, 342

. PTOM CEE : Paesi e territori d'Oltremare associati agli stati membri della CEE : 204, 207, 230, 240, 252, 255, 263, 269, 368, 507, 516, 902

TOTAL CEE AOM : Insieme degli Stati membri della CEE e dei loro DOM e TOM

PAYS TIERS : Totale generale meno gli Stati membri della CEE e loro DOM e PTOM

AELE : Paesi dell'Associazione Europea di Libero Scambio : 109, 115, 142, 151, 160, 163, 166

EUROPE ORIENT : Europa orientale : 101, 106, 112, 130, 148, 157, 169, 178

AMERIQUE NORD : 313, 336

AMERIQUE LATINE : Paesi indipendenti dell'America latina : 304, 307, 310, 316, 319, 322, 325, 331, 333, 339, 345, 348, 351, 353, 356, 359, 362, 371, 377, 380

MOYEN ORIENT : Paesi indipendenti del Medio Oriente : 210, 213, 228, 267, 401, 407, 410, 443, 446, 449, 455, 458, 464, 482, 491

EXTREME ORIENT : Paesi indipendenti dell'Estremo Oriente : 404, 413, 419, 422, 425, 428, 437, 440, 452, 461, 467, 470, 473, 485, 488, 499

STERLG NON EUR : Paesi non europei della zona « sterling » : 154, 219, 228, 237, 243, 246, 261, 273, 365, 401, 410, 413, 416, 422, 431, 434, 437, 455, 458, 467, 470, 479, 501, 510, 513

GATT NON CEE : Insieme dei paesi terzi preceduti da un asterisco nella classificazione dei Paesi

Nederlandse tekst

Inhoud, Verkorte schrijfwijzen, Opmerkingen,
Landenlijst.

INHOUD

Bladz.

EEG en wereldhandel :

Waardecijfers, volumeindexcijfers en onderverdeling naar goederensoorten voor de handel van de EEG, van de EVA en van enkele der andere voornaamste landen van de wereld	8
--	---

I. — Handelsverkeer van de EEG-landen

Algemeen overzicht	10
Maandindexcijfers van het intra- en extra — EEG-handelsverkeer, alsmede van de totale in- en uitvoer van elk land van de EEG :	
Waardeindexcijfers (gecorrigeerd en niet gecorrigeerd voor seizoeninvloeden) .	18
Volumeindexcijfers (gecorrigeerd en niet gecorrigeerd voor seizoeninvloeden) .	19
Indexcijfers van de gemiddelde waarde	20
Ruilvervoet	20
Indexcijfer van de volumeverhouding	20

Handel van de EEG naar Oorsprong en Bestemming :

Totale handel volgens Economische Zones (maandelijkse ontwikkeling sinds januari 1958 in waardecijfers en indexcijfers) :	
Totale In- en Uitvoer	22
Intra-EEG handelsverkeer	23
Handelsverkeer met Algerië en met de bij de EEG geassocieerde departementen landen en gebieden Overzee	24
Handelsverkeer met derde landen	25
met de EVA	26
met Oost-Europa	27
met de Verenigde Staten van Amerika	28
met Latijns Amerika	29
met het Midden-Oosten	30
met het Verre-Oosten	31

Totale handel naar Oorsprong en Bestemming :

januari tot maart 1959 en 1960	32
maart 1959 en 1960	40
januari en februari 1959 en 1960	48
februari 1959 en 1960	56
januari tot december 1958 en 1959	64

Handel van de EEG naar goederenwaarden en landen van oorsprong en bestemming :

Opmerking	73
---------------------	----

Handel van de EEG naar warengroepen :

Uitgekozen goederensoorten (maandelijkse ontwikkeling in waardecijfers volgens C.S.T.-afdelingen en voor een reeks belangrijke produkten) :

Code CST (1)		
00	Levende dieren (SITC 00, 921)	76
01	Vlees en uit of met vlees bereide produkten	76
011.1	Vers, gekoeld of bevroren rundvlees (NVB 02.01 A)	76
02	(2) Zuivelprodukten, eieren	76
023	Boter	76
024	Kaas en wrongel	76
025	Vogeleieren	76
03	Vis en uit of met vis bereide produkten	76
04	Granen en uit of met granen bereide produkten	76
041	Tarwe, spelt en mengkoren, niet gemalen	76
043	Gerst, niet gemalen	76
05	Groenten en fruit	76
051	Verse vruchten en noten (behalve voor oliewinning)	76
052	Gedroogd of gedehydriseerd fruit	78
053	Verduurzaamd fruit en uit of met fruit bereide produkten	78
054	Verse en gedroogde groenten en knollen	78
06	Suiker en daaruit of daarmee bereide produkten	78
07	Koffie, thee, cacao en specerijen, alsmede daaruit of daarmee bereide produkten	78

(1) De nummers komen overeen met nummers van de SITC tenzij, na de goederenomschrijving, tussen haakjes anders is vermeld.

(2) excl. natuurhoning (SITC 026; CST 061.6).

071	Koffie	78
08	Voeder voor dieren behalve granen	78
09	Diverse bereide voedingswaren	78
11	Dranken	78
12	Tabak en tabaksprodukten	78
21	Huiden en pelterijen, ruw	78
211	Huiden en vellen, onbereid, behalve pelterijen	78
22	Oliehoudende zaden, -noten, -pitten en meel daarvan	78
23	Ruwe natuurlijke, synthetische of geregenereerde rubber	80
231.1	Natuurlijke rubber in ruwe staat (NVB 40.01)	80
231.2	Synthetische rubber (NVB 40.02)	80
24	Hout en kurk	80
242	Rondhout, ruw of enkel vierkant behakt	80
243	Hout, gezaagd, geschild of eenvoudig bewerkt	80
25	Papierstof en papierafval	80
26	Textielvezels en afval van textiel	80
262	Wol en ander dierlijk haar	80
263	Katoen	80
27	Ruwe minerale produkten, behalve ertsen, brandstoffen en edelstenen	80
271	Natuurlijke meststoffen	80
274.2	IJzerkies, ongeroost (NVB 25.02)	80
275.1, 667.2	Diamant (NVB 71.02) en andere natuurlijke edelstenen	82
276.4	Asbest (NVB 25.24)	82
28	(1) Ertsen concentraten en metaalafval	82
29	Grondstoffen van dierlijke of plantaardige oorsprong n.a.g.	82
32	Steenkool, cokes, briketten en dergelijke geperste produkten (SITC 311)	82
33	Aardolie en aardoliederivaten	82
331	Ruwe en gedeeltelijk geraffineerde aardolie (topping) (SITC 312)	82
332	Aardoliederivaten (SITC 313)	82
34	Aardgas en industrieel gas (SITC 314)	82
35	Electricische energie (SITC 315)	82
41	Dierlijke oliën en vetten (SITC 411)	82
42	Plantaardige oliën (SITC 412)	82
43	Bereide oliën en vetten en was, dierlijk of plantaardig (SITC 413)	82
51	(2) Chemische elementen en verbindingen	84
512	Organische chemische produkten	84
52	Minerale teer en ruwe chemische derivaten uit brandstoffen	84
53	Kleur-, verf- en looistoffen	84
531	Synthetische organische kleurstoffen, natuurlijke indigo, verflakken	84
54	Geneesmiddelen en farmaceutische produkten	84
55	Aromatische produkten, toilet- en onderhoudsartikelen	84
56	Kunstmattige meststoffen	84
57	Springstoffen (SITC 591)	84
58	Plastische stoffen, geregenereerde cellulose, kunstharsen (NVB 39.01 t/m 39.06)	84
59	(3) Chemische produkten, niet elders genoemd (SITC 599 uitgezonderd CST 58)	84
61	Leder en lederwaren, bereide pelterijen	84
611.3/611.4	Leder van runderen, paarden en paardachtigen (NVB 41.02)	84
62	Rubberwaren n.e.g.	86
629.1	Banden, binnenbanden en velglinten (NVB 40.11)	86
63	Hout- en kurkwaren, behalve meubelen	86
64	Papier en karton, papier en kartonwaren	86
65	Garens, weefsels, geconfectioneerde textielwaren en dergelijke	86
651.2-2	Kamgaren van wol, niet gereed voor de verkoop in het klein (NVB 53.07)	86
651.6/651.7	Garens van synthetische of van kunstmattige vezels (NVB 51.01 t/m 51.03, 56.05, 56.06)	86
652	Katoenen weefsels behalve speciale weefsels	86
653.2-1	Weefsels van wol of van fijn haar (NVB 53.11)	86
66	Artikelen uit minerale stoffen, andere dan metalen n.e.g. (SITC 66,672)	86
661.2	Hydraulisch cement ook indien gekleurd (NVB 25.23)	86
664	Glas	86
67	Ruwijzer, ijzer en staal (SITC 681)	86
68	(4) Non-ferrometalen (SITC 671, 682 t/m 689)	88
682	(5) Koper	88
684	Aluminium	88
69	(6) Metaalwaren (SITC 699, 811)	88
695.2-4	Verwisselbare gereedschappen voor gereedschapswerktuigen en handgereedschap (NVB 82.05)	88

(1) Koper- en nikkelsteen (SITC 682-01; CST 283.1-2, 283.2-2) niet inbegrepen.

(2) Met inbegrip van terpentijngeest.

(3) Terpentijngeest niet inbegrepen, vgl. 51.

(4) Met inbegrip van koper- en nikkelsteen (CST 283.1-2, 283.2-2; SITC 682-01, 683-01.)

(5) Met inbegrip van kopersteen (CST 283-2; SITC 682-01).

(6) Sanitaire apparaten van koper of aluminium niet inbegrepen (ex SITC 812).

Code CST		Bladz.
71	Niet-elektrische machines	88
711	Stoomgeneratoren en niet-elektrische motoren	88
712.2	Machines en toestellen voor het oogsten en het dorsen (NVB 84.25)	88
712.5	Landbouwtractoren (SITC 713)	88
715.1	Gereedschapswerktuigen voor het bewerken van metalen en van metaal- carbiden (NVB 84.45, 84.36)	88
717.1-1/717.1-2/ 717.1-3	Machines en toestellen voor spinnen en weven enz. alsmede delen en onderdelen (NVB 84.36, 84.37)	88
718.5-1	Machines voor het sorteren, het breken, enz., van vaste minerale stoffen (NVB 84.56)	88
719.2-1	Pompen voor vloeistoffen (NVB 84.10)	88
719.3-1	Hef-, hijs-, laad- en losmachines (NVB 84.22)	90
719.7	Lagers (NVB 84.62)	90
719.9-2	Kranen (NVB 84.61)	90
72	Elektrische machines en toestellen	90
722.1	Generatoren, elektromotoren, transformatoren, enz. (NVB 85.01)	90
722.2	Toestellen voor het uitschakelen, aansluiten, enz., van elektrische stroom (NVB 85.19)	90
723.1	Geïsoleerde draad, kabels, band, voor elektriciteit (NVB 85.23)	90
724	Apparaten voor Telegrafie, Telefonie, Televisie, Radar, enz., (NVB 85.13 t/m 85.15)	90
725.0-1	Elektrische koelkasten voor huishoudelijk gebruik (NVB 84.15 C)	90
725.0-2	Wasmachines voor huishoudelijk gebruik (NVB 84.40 B)	90
73	Vervoermaterieel	90
731	Rollend materieel voor spoor- en tramwegen	90
732.1	Complete automobielen voor individueel personenvervoer (NVB 87.02 A)	90
732.2/732.3	Autobussen en vrachtwagens (NVB 87.02 B, enz.)	92
734	Luchtvaartuigen	92
735	Schepen en boten	92
81	Artikelen voor sanitair gebruik, verwarmingsinstallaties en verlich- tingsapparatuur (SITC 812)	92
82	Meubelen	92
83	Reisartikelen, handtassen, enz.	92
84	Kleding	92
841.1	Kleding van textiel, uitgezonderd van brei- en haakwerk (NVB 61.01 t/m 61.04)	92
841.4	Kleding en toebehoren van brei- en haakwerk (NVB 60.02 t/m 60.06)	92
85	Schoeisel	92
851.0-2	Schoeisel met buitenzolen van leder, rubber of kunstmatige plastische stof (NVB 64.02)	92
86	Wetenschappelijke apparatuur, foto- en cinematografische apparaten, uurwerken	92
864	Uurwerken	92
89	Diverse fabriekaten, n.a.g. (SITC 89, 691, 673)	92

EGKS produkten (maandelijkse ontwikkeling naar hoeveelheid en waarden op basis van de publikatienummers der EGKS-Statistieken).

001	Ruwijzer uitgenomen spiegelijzer	96
002	Spiegelijzer	96
003	Hoogoven ferromangaan	96
091	Totaal ruwijzer en ferrolegeringen	98
105	Blokken en gietelingen	98
106	Blooms en knuppels	98
107	Plakken en plaatstrippen	100
191	Totaal ruwe blokken en halfprodukten	100
208	Coils voor het walsen van plaat	100
209	Nieuwe rails	102
210	Dwarsliggers, onderlegplaten, lasplaten	102
211	Walsdraad	102
212	Staaftaal	104
213	Damwandstaal	104
214	Profielen van 80 mm en meer; Zorès	104
215	Andere profielen	106
216	Bandstaal	106
217	Universaalstaal	106
218	Transformator- en dynamoplaat	108
220	Blik vertind band- en plaatijzer en -staal	108
221	Andere vertinde platen	108
222	Andere beklede en geplatteerde platen	110
223	Platen niet bekleed van 3 mm en meer	110
224	Platen niet bekleed van minder dan 3 mm	110
291	Walsrijprodukten en verderbewerkte produkten, coils	112

Code CST		Bladz.
428	Gebruikte rails	112
	Totaal ruwijzer, ijzer en staal	112
601	Ijzererts	114
602	Mangaanerts	114
691	Totaal ertsen	114
701	Schroot, niet naar soort of kwaliteit gesorteerd	116
702	Schroot, van gietijzer	116
703	Schroot, van vertind plaatijzer	116
704	Schroot, overig, gesorteerd	118
791	Totaal schroot	118
801	Steenkool	118
802	Steenkoolbriketten	120
803	Cokes van steenkool	120
804	Bruinkool	120
805	Halfcokes en briketten van bruinkool	122
891	Totaal kolen	122
	Totaal EGKS-goederen	122

II. — Handel van de geassocieerde overzeese gebieden

	Bladz.
Overzicht van de handel der belangrijkste geassocieerde landen en gebieden overzee :	
— Totale handel en handel met de EEG-moederlanden	128
— Invoer naar soort van goederen en uitvoer der bijzonderste produkten	132
Oorsprong en bestemming van de handel van ieder geassocieerd departement, land of gebied overzee (Recente totale maandcijfers en vergelijking met het voorgaande jaar).	
Totaal Algerije en departementen overzee	134
Algerije	135
Guadeloupe	136
Frans Guyana	137
Martinique	138
Réunion	139
Totaal geassocieerde landen en gebieden overzee	134
Voormalig Frans Equatoriaal Afrika	140
Totaal landen voormalig Frans West-Afrika	140
Senegal (met inbegrip van Soedan en Mauretanië)	141
Opper-Volta	142
Niger	143
Ivoorkust	—
Dahome	—
Kameroen onder Frans mandaat	144
Belgisch-Kongo en Ruanda-Urundi	146
Madagaskar	146
Togo (autonome republiek)	—
Nieuw-Caledonië	148
Frans Polynesië	148

III. — Handel van de derde landen

Handel van ieder derde land met de EEG-landen, de landen van de Europese Vrijhandelsassociatie en de belangrijkste concurrerende landen :

<i>Europa :</i>	Bladz.	Bladz.	
Europese Vrijhandelsassociatie :			
Totaal Lid-Statens	150	Duitsland, zone van de D-Mark-Oost	158
Oostenrijk	150	Spanje	154
Denemarken	151	Finland	158
Noorwegen	152	Griekenland	155
Portugal	152	Hongarije	158
Verenigd Koninkrijk	153	Ierland	159
Zweden	153	IJsland	160
Zwitserland	154	Turkije	155
		USSR	160
		Joegoslavië	160

<i>Afrika :</i>	Bladz.	Bladz.	
Egypte	160	Portugese landen en gebieden :	
Ethiopië	—	Angola	163
Ghana	161	Mozambique	163
Guinee, Republiek	—	Rhodesia en Nyassaland, Federatie	
Libië	161	van	164
Marokko	161	Soedan	163
Britse landen en gebieden :		Tunesië	164
Kenia	162	Unie van Zuid-Afrika	164
Mauritius	162		
Nigeria	161		
Oeganda	162		
Sierra Leone	—		
Tanganyika	162		
 <i>Amerika :</i>			
Nederlandse Antillen	171	Brits Guyana	170
Argentinië	165	Honduras, Republiek.	—
Bolivia	165	Jamaica	169
Brazilië	—	Mexico	168
Canada	156	Nicaragua	168
Chili	166	Panama, Republiek	168
Columbia	166	Paraguay	169
Costa-Rica	166	Peru	169
Cuba	167	El Salvador	171
Dominicaanse Republiek	167	Trinidad en Tobago	170
Ecuador	—	Uruguay	171
Verenigde Staten van		Venezuela	—
Amerika	156		
 <i>Azië :</i>			
Aden	172	Israël	176
Birma	172	Japan	157
Cambodja	172	Jordanië	176
Ceylon	173	Laos	176
Formosa	173	Libanon	176
Cyprus	173	Maleise Federatie	177
Zuid-Korea	179	Pakistan	177
Hong-Kong	174	Philippijnen	178
India	174	Singapore	178
Indonesië	175	Syrië	178
Irak	175	Tailand	179
Iran	—	Zuid-Vietnam	179
 <i>Oceanië :</i>			
Australië	180	Nieuw-Zeeland	180
 Verkorte schrijfwijzen			VII
Opmerkingen			VII
Geografische Klassering			X
Omrekeningsvoeten			181

OPGAVE VAN DE GRAFISCHE VOORSTELLINGEN

	Bladz.
Wereldhandel	4
Handel van de E.E.G. naar zones van oorsprong en bestemming	5
Invoer, uitvoer en handelsbalans voor elk land van de EEG (Moederlanden)	6
Intra- en Extra-EEG handelsverkeer	14
Volume	16
Gemiddelde waarde	17
Aandeel van de verschillende goederensoorten in de handel van de E.E.G.	74
 Handel van de E.E.G. :	
Landbouwprodukten	91
EGKS-produkten	95
Invoer, uitvoer en handelsbalans voor de voornaamste geassocieerde overzeese gebieden	126
Handel van de geassocieerde overzeese gebieden voor uitgekozen goederensoorten	130

- Invoer en uitvoer van de EEG-landen (totaal en afzonderlijk) naar oorsprong en bestemming, voor goederensoorten geklasseerd :
 - naar graad van bewerking (onbewerkt, halffabrikaten, eindprodukten);
 - naar produktiesector (landbouw, industrie);
 - naar verbruikssector (landbouw, industrie, particulier verbruik);
 - naar soort van gebruik (voeding, energie, uitrusting, vervoer), en tussenindelingen.
 Deze gegevens zullen worden gepubliceerd in waardecijfers en onder de vorm van waarde-indexcijfers, volumeindexcijfers en indexcijfers van gemiddelde waarde, volgens een voor de verschillende landen uniforme berekeningsmethode.
- Volumeindexcijfers voor het handelsverkeer van de met de EEG geassocieerde departementen, landen en gebieden overzee.

Verkorte schrijfwijzen

CEE	=	EEG — Europese Economische Gemeenschap
DOM	=	Departementen overzee van de EEG
PTOM	=	Geassocieerde overzeese gebieden van de EEG
AOM	=	Geassocieerde departementen, landen en gebieden overzee (DOM+PTOM)
AELE	=	EVA « Europese Vrijhandelsassociatie » (EFTA « European Free Trade Association »)
GATT	=	« General Agreement on Tariffs and Trade » (Algemene Tol- en Handelsovereenkomst)
CST	=	Classificatie voor Statistiek en Tarief (Classification Statistique et Tarifaire) — (zie toelichtingen Handelsverkeer van de EEG-landen naar goederensoorten)
fob	=	(free on board) : Waarde zonder vervoer- en verzekeringskosten van het Uitvoerland naar het Invoerland
P	=	voorlopige gegevens
R	=	herziene gegevens
NDA	=	n.a.g. (niet afzonderlijk genoemd)
NS	=	zonder bepaalde betekenis (non significatif)
G	=	algemene handel
N	=	uitvoer van nationale goederen en algemene invoer
..	=	cijfer niet afzonderlijk beschikbaar voor de berichtsperiode

Algemene opmerkingen

— De gegevens betreffende de Lid-staten van de EEG en de met hen geassocieerde departementen, landen en gebieden overzee werden door het Bureau voor de Statistiek der Europese Gemeenschap opgemaakt op basis van bescheiden die ter beschikking werden gesteld door de respectievelijke Instituten voor de Statistiek van deze landen en, voor wat Frankrijk betreft door de Algemene, Directie der Douanen. De basisdocumenten betreffende de Derde Landen werden geleverd door het Bureau voor de Statistiek van de Verenigde Naties, wiens publicaties : « Direction of International Trade » en « Commodity Trade Statistics » nadere gegevens betreffende deze landen bevatten.

— De waarden in nationale munt van de handel der Lid-Staten en van de Geassocieerde Landen en Gebieden Overzee zijn omgerekend in USA-dollars op basis van de omrekeningsvoeten van blz. 180. Zij omvatten het totaal van de aangegeven transactiewaarden voor de goederen geleverd aan de grens (Invoer « cif », uitvoer : « fob »). De gegevens van deze landen hebben betrekking op de bijzondere handel t.t.z. enerzijds, bij de invoer de goederen aangegeven ten verbruik of om een bewerking te ondergaan in het binnenland en anderzijds de uitvoer van goederen die in het land werden geproduceerd, er een bewerking hebben ondergaan of er als tolvrij worden beschouwd. De gegevens van huidig boekwerk sluiten het goud uit onder al zijn vormen, overeenkomstig de aanbevelingen van de Verenigde Naties in zake bepaling van de goederenhandel. Voor nadere details betreffende de door de verschillende landen gebruikte definities en voornamelijk in zake de afwijkingen tussen hun onderscheiden statistieken, zie « Jaarboek 1953-1958 van de Buitenlandse Handel naar Landen », roze bladen, bladz. VIII tot XIV.

— De in het Frans aangegeven landen en zones van oorsprong en bestemming werden geordend en bepaald volgens de « Landenlijst », waarvan hiernavolgend een verkorte uitgave is opgenomen. Een meer gedetailleerde lijst is gepubliceerd in voornoemd jaarboek, bladz. XVII tot XXIV. De aangevende landen zijn eveneens geordend volgens deze lijst, namelijk per kontinent en in de franse alfabetische volgorde.

— Elk totaal kan, wegens afrondingen, verschillend zijn van de som der onderverdelingen; de jaarcijfers, kwartaalcijfers en samengetelde cijfers kunnen, wegens herzieningen, verschillen van het gemiddelde of de som der overeenstemmende maandcijfers; gezien bepaalde herzieningen slechts uitgevoerd worden op globale cijfers en aldus niet beschikbaar zijn voor meer gedetailleerde gegevens, kan het gebeuren dat men, naar gelang de ene of de andere gegevens tot basis gediend hebben voor de uitgevoerde berekeningen, cijfers bekomt die voor éénzelfde rubriek lichtjes van elkaar verschillen.

Uiterst belangrijke nota's

- De statistieken van de buitenlandse handel van de Duitse Bondsrepubliek omvatten niet de handel met de Zone van de D-Mark-Oost.
- Saarland maakt respectievelijk deel uit van het statistisch grondgebied van Frankrijk tot 5 juli 1959 en, na deze datum, van het statistisch grondgebied van de Duitse Bondsrepubliek.
- Voor vergelijkingen betreffende de handelsstatistieken van Frankrijk en van de landen van de frankzone tussen 1958 en 1959 dient rekening gehouden met de devaluatie van de Franse frank op 1 januari 1959 : afgezien van de gevolgen van deze devaluatie op handelsgebied, geven de gegevens van huidig boekwerk, uitgedrukt in USA dollars, een evolutie aan die niet kan vergeleken worden met de evolutie der gegevens uitgedrukt in de Franse frank.
- Vanaf januari 1959 bevatten de gegevens betreffende de handel met Frans West Afrika niet meer de handel met Guinee (voormalig Frans Guinee).

Nota's per tabellen

De EEG en de wereldhandel

kolom « Monde » : (Wereld) exclusief de in- en uitvoer van de landen van het sovjetblok. De verdeling over 1958 naar produkten werd door het Bureau geschat op basis van de statistieken gepubliceerd door de Verenigde Naties.

kolom AELLE : (EVA) berekeningen door het BSEG uitgaande van de statistieken van de Verenigde Naties. De volumeindexcijfers voor de intra- en extra-EVA-handel worden berekend op dezelfde wijze als deze voor de intra-EEG-handel (zie uitleg in voornoemd Jaarboek blz. VII.)

kolom « Royaume-Uni » : (Verenigd Koninkrijk) Algemene Invoer en Uitvoer van nationale produkten.

kolom « Japon » : (Japan) Algemene handel.

kolom « Etats-Unis et Canada » : (Verenigde Staten van Amerika en Canada) Invoer waarden : fob.

Waardeindexcijfers (lopende waarde)

De voor seizoeninvloeden gecorrigeerde indexcijfers (B) worden berekend door het BSEG vanaf de waardegegevens die door de OEES gepubliceerd worden in zijn « Bulletin de Statistiques Générales » (1). Het bij de correctie voor seizoeninvloeden gebruikte procédé wordt uiteengezet in het november-nummer 1959 van genoemd Bulletin.

Volumeindexcijfers

De niet voor seizoeninvloeden gecorrigeerde indexcijfers (A) worden berekend door het BSEG vanaf de nationale indexcijfers en ondergaan, voor wat de BLEU en Italië betreft, vergelijkbaarheidsaanpassingen. Deze indexcijfers zijn van het type Laspeyres uitgenomen voor Nederland (type Fischer). Voor meer gedetailleerde beschrijving zie voornoemd Jaarboek, bladz. VII en VIII.

De voor seizoeninvloeden gecorrigeerde indexcijfers (B) zijn het resultaat van de deling der voor seizoeninvloeden gecorrigeerde waardeindexcijfers (lopende waarde) door de indexcijfers van de gemiddelde waarde. Deze laatste zijn, voor de overschouwde perioden, praktisch vrij van seizoeninvloeden.

Indexcijfers van de gemiddelde waarde

Indexcijfers van het type Paasche, uitgenomen voor Nederland (type Fischer). Het indexcijfer van Italië werd voor vergelijkbaarheid aangepast. Het indexcijfer van Frankrijk, berekend op basis van de lopende waarden in USA-dollars, verschilt van het nationaal indexcijfer — berekend op basis van waarden uitgedrukt in Franse frank — ingevolgd der devaluaties.

Ruilvoet (« Terms of trade »)

Quotiënt van de deling van het indexcijfer der gemiddelde waarde van de uitvoer door het indexcijfer der gemiddelde waarde van de invoer.

Handel van de EEG naar oorsprong en bestemming

Deze tabel toont voornamelijk het net aan van het onderlinge ruilverkeer tussen de landen van de EEG, respectievelijk aan de hand van de invoer- en de uitvoerstatistieken van deze landen. Zie het reeds voornoemd Jaarboek voor de uitleg der verschillen tussen deze twee series cijfers (par. 5, bladz. V).

De aangroeiverhouding (indexcijfers van de volumeverhouding) die in deze tabel is aangegeven voor de meest recente gekumuleerde periode is vervangen door het teken NS (zonder bepaalde betekenis) indien zij 999 overschrijdt.

(1) Gezien de cijfers die door de OEES gebruikt worden, voorlopige gegevens zijn en de goudhandel omvatten, zijn zij niet absoluut vergelijkbaar met de niet voor seizoeninvloeden gecorrigeerde cijfers (A) die door de EEG worden opgesteld.

Handel van de EEG naar goederensoorten

De aangegeven produkten zijn geklasseerd volgens de CST (Classificatie voor Statistiek en Tarief), een met de SITC verwante goederenlijst maar gedefinieerd door de Brusselse Tariefnomenclatuur. De CST komt overeen met het projekt tot overeenstemming SITC/BTN dat gemeenschappelijk opgemaakt werd door de Verenigde Naties, de Douaneraad, de Nationale Bureau's voor de Statistiek en het BSEG. Dit projekt is in april 1960 goedgekeurd geworden door de Statistiek-Commissie van de Verenigde Naties. De CST-code komt overeen met de SITC-code uitgenomen daar waar, na de goederenomschrijving, anders wordt vermeld.

712.5 : De cijfers voor Italië dekken enkel de motoculteurs (tuinbouwtrekkers).

725.0-1 incl., behalve voor Italië, de huishoudkoelkasten die met gas werken.

725.0-2 : voor Duitsland (BR) inclusief de industriële wasmachines.

Handel van de geassocieerde Departementen, Landen en Gebieden overzee.

Voor de definities betreffende deze landen en de hen eigen moeilijkheden, zie reeds genoemd Jaarboek bladz. X tot XIV. De basisgegevens worden, voor de Overzeese Departementen, geleverd door het INSEE, voor de Franse Landen en Gebieden Overzee, door de « Administration des Services de la France d'Outre-Mer » en voor Belgisch Kongo en Ruanda-Urundi, door de Directie van de Statistiek van het Gouvernement-Generaal van Belgisch Kongo.

In de samenvattingen over de landen van Frans West Afrika en de geassocieerde Landen en Gebieden zijn Dahome en Guinee (voormalig Frans Guinee), niet bevat, en dit voor alle vermelde periodes.

In de tabel over de handel van Madagascar, betreffen de cijfers die aangegeven zijn met als oorsprong of bestemming « MALGACHE REP », de handel met de Comoroëilanden.

Het « Algemeen overzicht van de Buitenlandse Handel van de EEG » omvat, vanaf het jaar 1958, de gegevens betreffende Nederlands Nieuw-Guinea. Deze cijfers zijn echter niet opgenomen in de detailopgaven.

Speciale opmerkingen

Landen van voormalig Frans West Afrika : Vanaf 1959 omvatten de statistieken van deze landen de handel met Guinee (voormalig Frans Guinee) en met de Republiek Togo, die voorheen als binnenlandse handel beschouwd werd.

Anderzijds is de handel van hiernavolgende landen of landengroepen : Ivoorkust-Opper-Volta, Dahomey-Niger, Senegal :

- in de statistieken van Dahome en Opper-Volta uitgesloten over 1958 en inbegrepen over 1959;
- in de statistieken van de Ivoorkust, inbegrepen over 1958 en 1959;
- in de statistieken van Senegal en Niger, uitgesloten over 1958 en 1959.

Handel van de derde landen

- In deze tabel zijn de landen van oorsprong en bestemming, andere dan EEG-landen, aangegeven in de volgorde van de grootte in waarde van de respectievelijke in- en uitvoer tijdens de laatst beschikbare periode. Voor de landen van de EVA, alsmede voor Griekenland, Turkije, Spanje, Verenigde Staten van Amerika, Canada en Japan omvat de tabel de eerste 38 landen van oorsprong en bestemming. Voor de andere landen worden de eerste vijf landen aangegeven.

Naamlijst van de landen van oorsprong en bestemming (Stand 1 Januari 1960)

Codi- ficatie	Verkorte schrijfwijze en daaronder begrepen gebieden	Codi- ficatie	Verkorte schrijfwijze en daaronder begrepen gebieden
EUROPE			
101	ALBANIE : Albanië	*246	PTOM BRIT AF OR : Kenia, Tan- ganjika, Oeganda, Zanzibar en Pemba, Mauritius, Seychellen, Brits Somaliland (protectoraat)
103	... ALLEMAGNE RF : Duitsland Bondsrepubliek en West-Ber- lijn incl. Jungholz en Mittelberg, excl. Badische douaneënclaves (incl. Saarland vanaf 6 juli 1959).	249	PTOM ESPAGNOLS : Spaans Guinee, en Spaanse Sahara
106	ALLEM MARK EST : Monetaire zones van de D. Mark-Oost	252	. PTOM ANC AEF : voormalig Frans Equatoriaal Afrika : Republie- ken van Gaboen, van Congo, van Midden-Afrika en van Tsaad
*109	AUTRICHE : Oostenrijk excl. Jung- holz en Mittelberg	255	. PTOM ANC AOF : voormalig Frans West-Afrika : Republieken van Ivoorkust, van Dahome, van Opper-Volta, Islamitische Repu- bliek van Mauritanie, Niger- Republiek, Republiek van Sene- gal en Soedanese Republiek.
112	BULGARIE : Bulgarije	258	PTOM PORTUG AF : Angola, Portu- gees Guinee, Mozambique, Kaap Verdische eilanden, São Tomé en Principe
*115	DANEMARK : Denemarken, Groen- land, Faroër	260	.. REUNION : Réunion
118	ESPAGNE : Spanje, Balearen, Kana- rische eilanden, Ceuta en Me- hilla	*261	RHODESIE FED : Federatie van Rhodesia en Nyassaland
*121	FINLANDE : Finland	263	. SOMALIE IT : Italiaans Somaliland
124	... FRANCE : Frankrijk, Andorra (behalve voor Frankrijk); incl. MonaCo	267	SOUDAN : Soedan
*127	GRECE : Griekenland	269	. TOGO : Autonome Republiek Togo
130	HONGRIE : Hongarije	270	TUNESIE : Tunesië
133	IRLANDE : Ierland	*273	UNION SUD AFR : Unie van Zuid- Afrika en Zuid-West-Afrika
136	ISLANDE : IJsland	299	AFRIQUE NDA : Landen van Afrika, niet anders genoemd
139	... Italic, Vaticaanstad; incl. San Marino		
*142	NORVEGE : Noorwegen, incl. Spits- bergen		
145	... PAYS-BAS : Nederland		
148	POLOGNE : Polen		
151	PORTUGAL : Portugal, incl. Azoren en Madeira		
*154	PTOM BRIT EUR : Malta, Gozo, Gibraltar		
157	ROUMANIE : Roemenië		
*160	ROYAUME UNI : Groot-Brittannië, Noord-Ierland, Britse kanaal- eilanden, eiland Man		
*163	SUEDE : Zweden		
*166	SUISSE : Zwitserland en Lichtenstein		
*169	TCHECOSLOV : Tsjechoslowakije		
*172	TURQUIE : Turkije		
175	... UEBL : Belgisch-Luxemburgse Economische Unie		
178	URSS : Unie der Socialistische Sovjet- republieken		
181	YUGOSLAVIE : Joegoslavië		
199	EUROPE NDA : Andorra (voor Frankrijk)		
AFRIQUE			
201	.. ALGERIE : Algerije		
204	. CAMEROUN REP. : voormalig Ka- meroun onder Frans mandaat		
207	. COTE FR SOMALI : Frans Somali- land		
210	EGYPTE : Egypte		
213	ETHIOPIE : Ethiopië en Erythrea		
*219	GHANA : Ghana		
220	GUINEE REP : Republiek Guinee		
225	LIBERIA : Liberia		
228	LIBYE : Libië		
230	. MALGACHE REP : Madagascar en Comoro-eilanden		
234	MAROC : Marokko incl. Tanger.		
*237	NIGERIA : Nigeria incl. Brits Kame- roen		
240	. PTOM BELGES : Belgisch-Congo en Roeanda-Oeroendi		
*243	PTOM BRIT AF OC : Gambia, Sierra Leone, St Helena incl. Ascen- sion		
			AMERIQUE
		301	.. ANTILLES FR : Guadeloupe, Mar- tinique en daarvan afhankelijke gebieden, incl. St Barthelemy en St Martin (noordelijk deel)
		304	ARGENTINE : Argentinië
		307	BOLIVIE : Bolivia
		*310	BRESIL : Brazilië
		*313	CANADA : Canada, incl. Labrador en Newfoundland
		*316	CHILI : Chili
		319	COLOMBIE : Columbia
		322	COSTA RICA : Costa Rica
		*325	CUBA : Cuba
		*328	DEP USA EN AM : Panamakanaalzone, Amerikaanse Virginische eilanden
		*331	DOMINICAINE R : Dominicaanse Republiek
		333	EQUATEUR : Ecuador, incl. Galapa- goseilanden
		*336	ETATS UNIS : Verenigde Staten van Amerika, incl. Alaska, Porto- Rico
		339	GUATEMALA : Guatemala
		342	.. GUYANE FR : Frans Guyana
		*345	HAITI : Haiti
		348	HONDURAS REP : Honduras (Repu- bliek)
		351	MEXIQUE : Mexico
		*353	NICARAGUA : Nicaragua
		356	PANAMA REP : Panama (Republiek)
		359	PARAGUAY : Paraguay
		*362	PEROU : Peru
		*365	PTOM BRIT AMER : Bahama-eilan- den, Barbados, Brits Guyana, Brits Honduras, Falkland- eilanden, Jamaica, Leeward- eilanden, Trinidad en Tobago, Windward-eilanden

Codificatie	Verkorte schrijfwijze en daaronder begrepen gebieden	Codificatie	Verkorte schrijfwijze en daaronder begrepen gebieden
368	. ST PIERRE MIQ : St Pierre en Miquelon	482	SYRIE : Syrië
371	SALVADOR : El Salvador	485	THAÏLANDE : Thailand (Siam)
*374	SURINAM ANTILLE : Suriname en Nederlandse Antillen : Aruba, Bonaire, Curaçao, Saba, Sint Eustatius, St Maarten (zuidelijk deel)	488	VIETNAM SUD : Republiek Vietnam
*377	URUGUAY : Uruguay	491	YEMEN : Yemen
380	VENEZUELA : Venezuela	499	ASIE NDA : Bhoetan, Nepal, Noord-Korea, Zuid-Korea, Maskat en Oman, Noord-Vietnam, Volksrepubliek Buiten-Mongolie
399	AMERIQUE NDA : Landen van Amerika, niet andere genoemd		
	ASIE		OCEANIE
401	ADEN : Aden en Protektoraten	*501	AUSTRALIE : Australie, Nauroe, Papoea, Nieuw Guinea
404	AFGHANISTAN : Afghanistan	*504	DEP USA EN OC : Amerikaans Samoa, Karolinen, Marianen, Marshall-eilanden, Midway, Wake, Goeam
407	ARABIE SEOUDITE : Saoedi-Arabië	507	. NOUV GUIN NEER : Nederlands Nieuw-Guinea
*410	BAHREIN : Bahrein, Katar en de Arabische Verdragsstaten	*510	NOUV ZELANDE : Nieuw-Zeeland en afhankelijke gebieden
*413	BIRMANIE UNION : Birma	*513	PTOM BRIT OCEAN : Britse eilanden in Oceanië incl. Nieuwe-Hebriden (behalve voor de handel met Frankrijk)
*416	BORNEO BRIT : Noord-Borneo, Brunei, Sarawak	516	. PTOM FR OCEAN : Nieuw Caledonië, Frans Polynesië, Nieuwe-Hebriden voor de handel met Frankrijk
*419	CAMBODGE : Cambodja	*599	OCEANIE NDA : Landen in Oceanië n.a.g.
*422	CEYLON : Ceylon en Malediven		DIVERS
425	CHINA CONTINENT : Continentaal China, incl. Tibet	901	PROVISIONS BORD : Boordprovisie en bunkermateriaal voorschepen en vliegtuigen
428	CHINE FORMOSE : Formosa (Taiwan), incl. Pescadores	902	. PTOM FR NDA : landen van de frankzone, niet anders genoemd
*431	CHYPRE : Cyprus	904	DIVERS NDA : Vrijhavens; visvangst in exterritoriale wateren (uitgenomen voor de handel van de Bondsrepubliek Duitsland); gebieden in Noordelijke en Zuidelijke Ijszee; niet genoemde landeh
*434	HONG KONG : Hongkong	907	SECRET : Oorsprong of bestemming geheim wegens commerciële of militaire redenen
*437	INDE UNION : India	909	ERREUR OMISSION : Verschil tussen de totaalcijfers en de som van de onderverdelingen
*440	INDONESIE : Indonesië incl. Zuid-Borneo		
443	IRAK : Irak		
446	IRAN : Iran		
449	ISRAEL : Israël		
*452	JAPON : Japan, incl. Okinawa-eilanden en Rïoe-Kïoe-eilanden (ten zuiden van de 29 ^e graad)		
455	JORDANIE : Jordanië		
*458	KOWEIT : Koweit		
461	LAOS : Laos		
464	LIBAN : Libanon		
*467	MALAISIE FED : Maleise Federatie		
*470	PAKISTAN : Pakistan		
473	PHILIPPINES : Philippijnen		
476	PTOM PORTUG AS : Portugese nederzettingen in India, Macao, Portugees Timor		
*479	SINGAPOUR : Singapore		

Ekonomische zones van oorsprong en bestemming

Afkorting, volledige benaming en daaronder begrepen codenummers :

MONDE : Algemeen totaal van de landen van oorsprong en bestemming

T. EXCL METR CEE : Algemeen totaal exclusief de moederlanden van de E.E.G.

... CEE METROP : Lid-Staten van de E.E.G. : 103, 124, 139, 145, 175

.. DOM CEE : Overzeese Departementen van de Lid-Staten van de E.E.G. : 201, 260, 301, 342

. PTOM CEE : Landen en gebieden Overzee geassocieerd bij de E.E.G. : 204, 207, 230, 240, 252, 255, 263, 269, 368, 507, 516, 902

TOTAL CEE AOM : Geheel der Moederlanden, Overzeese Departementen en geassocieerde Landen en Gebieden Overzee van de E.E.G.

PAYS TIERS : Derde landen : Algemeen totaal exclusief de Lid-Staten van de E.E.G., hun Overzeese Departementen en geassocieerde landen en gebieden

AELE : Europese Vrijhandelsassociatie (EVA) : 109, 115, 142, 151, 160, 163, 166

EUROPE ORIENT : Oost-Europa : 101, 106, 112, 130, 148, 157, 169, 178

AMERIQUE NORD : Verenigde Staten van Amerika en Canada : 313, 336

AMERIQUE LATINE : Onafhankelijke landen van Latijns Amerika : 304, 307, 310, 316, 319, 322, 325, 331, 333, 339, 345, 348, 351, 353, 356, 359, 362, 371, 377, 380

MOYEN ORIENT : Onafhankelijke landen van het Midden Oosten : 210, 213, 228, 267, 401, 407, 410, 443, 446, 449, 455, 458, 464, 482, 491

EXTREME ORIENT : Onafhankelijke landen van het Verre Oosten : 404, 413, 419, 422, 425, 428, 437, 440, 452, 461, 467, 470, 473, 485, 488, 499

STERLG NON EUR : Niet-Europese landen van de Sterlingzone : 154, 219, 228, 237, 243, 246, 261, 273, 365, 401, 410, 413, 416, 422, 431, 434, 437, 455, 458, 467, 470, 479, 501, 510, 513

GATT NON CEE : Geheel der derde landen die in de landenklassering door een sterretje zijn voorafgegaan

English text

Table of Contents, Abbreviations, Remarks,
Country Classification

TABLE OF CONTENTS

	Page	
EEC and World Trade :		
Current values, volume indices and breakdown by commodity categories of the trade of EEC, EFTA and of other main countries	8	
 I. — Trade of the EEC Countries		
General Summary	10	
Monthly indices of intra- and extra-EEC trade and of the total imports and exports of each EEC country :		
Indices of current value (adjusted and not adjusted for seasonal variations).	18	
Volume indices (adjusted and not adjusted for seasonal variations).	19	
Average value indices	20	
Terms of trade indices	20	
Indices of volume ratios	20	
 EEC Trade by Origin and Destination :		
Overall Trade by Economic Areas (monthly evolution — beginning January 1958 — in current values and in indices) :		
Total imports and exports	22	
Trade intra-EEC	23	
Trade with the Overseas Areas associated with the EEC	24	
Trade with third countries	25	
with the EFTA	26	
with Eastern Europe	27	
with the United States of America	28	
with Latin America	29	
with the Middle East	30	
with the Far East	31	
 Overall Trade by Origin and Destination :		
January to March 1959 and 1960	32	
March 1959 and 1960	40	
January and February 1959 and 1960	48	
February 1959 and 1960	56	
January to December 1958 and 1959 (revised)	64	
 EEC Trade by Categories of commodities broken down by origin and destination :		
Note	73	
 EEC Trade by Commodities (monthly evolution in values by CST Divisions and for selected important commodities) :		
Code CST ⁽¹⁾		
00	Live animals (SITC 00,921)	76
01	Meat and meat preparations	76
011.1	Meat of bovine animals, fresh, chilled or frozen (BTN 02.01 A)	76
02	(2) Dairy products, eggs	76
023	Butter	76
024	Cheese and curd	76
025	Eggs	76
03	Fish and fish preparations	76
04	Cereals and cereal preparations	76
041	Wheat and spelt (incl. meslin)	76
043	Barley	76
05	Fruits and vegetables	76
051	Fruits, fresh, and nuts (not including oil nuts)	76
052	Dried and dehydrated fruits	78
053	Fruits preserved and fruit preparations	78
054	Vegetables, roots and tubers, fresh and dry	78
06	Sugar and sugar preparations	78

(1) The numbers correspond to the SITC numbers, except where otherwise indicated in brackets.
(2) Except natural honey (SITC 026; CST 061.6).

Code CST		Page
07	Coffee, tea, cocoa, spices and manufactures thereof	78
071	Coffee	78
08	Feeding stuff for animals, fresh, dry, chopped or milled, residues	78
09	Miscellaneous food preparations	78
11	Beverages	78
12	Tobacco and tobacco manufactures	78
21	Hides, skins and fur skins, undressed	78
211	Hides and skins (except fur skins), undressed	78
22	Oil- seeds, oil nuts and oil kernels; flour and meal thereof	78
23	Crude rubber, natural, synthetic or reclaimed	80
231.1	Natural rubber, crude (BTN 40.01)	80
231.2	Synthetic rubbers (BTN 40.02)	80
24	Wood, lumber and cork	80
242	Wood in the round or roughly squared	80
243	Wood, shaped or simply worked	80
25	Pulp and waste paper	80
26	Textile fibres and waste	80
262	Wool and other animal hair	80
263	Cotton	80
27	Crude fertilizers and crude minerals, excluding ores coal, petroleum and precious stones n.e.s.	80
271	Fertilizers, crude	80
274.2	Unroasted iron pyrites (BTN 25.02)	80
275.1/667.2	Diamonds and other precious stones (BTN 71.02)	82
276.4	Asbestos (BTN 25.24)	82
28	(1) Metalliferous ores and metal scrap	82
29	Animal and vegetable crude materials n.e.s.	82
32	Coal, coke and briquettes (SITC 311)	82
33	Petroleum and petroleum products (SITC 312, 313)	82
331	Petroleum, crude and partly refined (SITC 312)	82
332	Petroleum products (SITC 313)	82
34	Gas, natural and manufactured (SITC 314)	82
35	Electric energy (SITC 315)	82
41	Animal oils (SITC 411)	82
42	Vegetable oils and fats (SITC 412)	82
43	Oils and fats processed and waxes of animal or vegetable origin (SITC 413)	82
51	(2) Chemical elements and compounds.	84
512	Organic chemicals	84
52	Mineral tar and crude chemicals from coal, petroleum and natural gas	84
53	Dyeing, tanning and colouring materials	84
531	Synthetic-organic dyestuffs, natural indigo and colour lakes	84
54	Medicinal and pharmaceutical products	84
55	Essential oils, perfume materials, toilet, polishing and cleansing preparations	84
56	Fertilizers, manufactured	84
57	Explosives (SITC 591)	84
58	Plastic materials, regenerated cellulose, artificial resins (BTN 39.01 to 39.06)	84
59	(3) Miscellaneous chemical materials and products n.e.s. (SITC 599 except CST 58)	84
61	Leather and leather manufactures and dressed furs	84
611.3/611.4	Bovine cattle leather and equine leather (BTN 41.02)	84
62	Rubber manufactures n.e.s.	86
629.1	Rubber tyres and tubes; flaps (BTN 40.11)	86
63	Wood and cork manufactures, except furniture	86
64	Paper, paperboard and manufactures thereof	86
65	Textile yarn, fabrics and related products	86
651.2-2	Yarn of combed sheep or lamb's wool, not put up for retail sale (BTN 53.07)	86
651.6/651.7	Yarn of synthetic and artificial fibres (BTN 51.01 to 51.03, 56.05, 56.06)	86
652	Cotton fabrics of standard type	86
653.2-1	Woven fabrics of sheep or lamb's wool or fine animal hair (BTN 53.11) Non-metallic mineral manufactures n.e.s. (SITC 66, 672)	86
66	Hydraulic cements, even coloured (BTN 25.23)	86
661.2	Glass	86
664	Pig iron, iron and steel (SITC 681)	86
67	(4) Non-ferrous metals (SITC 671, 682 to 689)	88
68	(5) Copper	88
682	Aluminium	88
684		88

(1) Excluding copper and nickel matte SITC 682-01 (CST 283.1-2, 283.2-2)

(2) Including spirits of turpentine.

(3) Excluding spirits of turpentine (cf. 51).

(4) Including copper and nickel matte (CST 283.1-2, 283.2-2, SITC 682-01, 683-01).

(5) Including copper matte CST 283-2, SITC 682-01).

Code CST		Page
69	(1) Manufactures of metals. (SITC 699, 811)	88
695.2-4	Interchangeable tools for hand or machine tools (BTN 82.05)	88
71	Machinery other than electric	88
711	Power-generating (except electric) machinery	88
712.2	Harvesting and threshing machinery (BTN 84.25)	88
712.5	Agricultural tractors (SITC 713)	88
715.1	Machine-tools for working metals (BTN 84.45)	88
717.1-1/717.1-2/	Spinning, extruding, weaving, knitting, etc., machines; analogous	
717.1-3	machines-auxiliary (BTN 84.36, 84.37, 84.38)	88
718.5-1	Machinery for sorting, screening, crushing, etc., solid mineral substances (BTN 84.56)	88
719.2-1	Pumps for liquids (BTN 84.10)	88
719.3-1	Lifting and leading machinery (BTN 84.22)	90
719.7	Ball, roller, or needle roller bearings (BTN 84.62)	90
719.9-2	Taps, cocks, valves, etc. (BTN 84.61)	90
72	Electric machinery, apparatus and appliances	90
722.1	Electric generators, motors, converters, etc. (BTN 85.01)	90
722.2	Electric apparatus for making and breaking electrical circuits, etc. (BTN 85.19)	90
723.1	Insulated electric wire, cable, etc. (BTN 85.23)	90
724	Telephonic, telegraphic, television, radar apparatus, etc., (BTN 85.13 to 85.15)	90
725.0-1	Domestic electric (refrigerators (BTN 84.15 C)	90
725.0-2	Domestic electric washing-machines (BTN 84.40 B)	90
73	Transport equipment	90
731	Railway vehicles	90
732.1	Passenger road motor vehicles, complete, other than buses or motor- cycles (BTN 87.02 A)	90
732.2/732.3	Motor-buses and trucks (BTN 87.02 B and C)	92
734	Aircraft	92
735	Ships and boats	92
81	Sanitary, plumbing, heating and lighting fixtures and fittings (SITC 812)	92
82	Furniture and fixtures	92
83	Travel goods, handbags and similar articles	92
84	Clothing	92
841.1	Textile clothing, not knitted or crocheted (BTN 61.01 to 61.04)	92
841.4	Clothing and accessories, knitted or crocheted (BTN 60.02 to 60.06)	92
85	Footwear	92
851.0-2	Footwear with outer soles of leather, rubber or plastic (BTN 64.02)	92
86	Professional, scientific and controlling instruments; photographic and optical goods, watches and clocks	92
864	Watches and clocks	92
89	Miscellaneous manufactured articles n.e.s. (SITC 89, 691, 673)	92

(2) **ECSC PRODUCTS** (monthly evolution in values and quantities according to the publication code of the ECSC-statistics)

Publication Code ECSC		Page
001	Pig iron, except Spiegeleisen	96
002	Spiegeleisen	96
003	High carbon ferro-manganese	96
091	Total of pig iron and high carbon ferro-manganese	98
105	Ingots, puddled bars and pilings	98
106	Blooms and billets	98
107	Slabs and sheet bars	100
191	Total of ingots and semis	100
208	Coils for re-rolling	100
209	New rails	102
210	Railway equipment, other than rails	102
211	Wire rod	102
212	Bars and rods	104
213	Sheet piling	104
214	Angles, shapes and sections, 80 mm and over, Zores	104
215	Angles, shapes and sections, other than 80 mm and over	106
216	Hoop and strip	106
217	Universal plates	106
218	Electric («Dynamo») sheets	108
220	Tinplate (hoop and sheets)	108

(1) Excluding sanitary fittings in copper or aluminium (ex. SITC 812).

Code CST		Page
221	Tinned plates and sheets, other than tinplate	108
222	Other coated and plated plates and sheets	110
223	Medium plates, 3 mm and over, not coated	110
224	Sheets, under 3 mm, not coated	110
291	Total of finished rolled products and coils	112
428	Used rails	112
	Total of pig iron, iron and steel	112
601	Iron ore	114
602	Ores of manganese	114
691	Total of ores	114
701	Iron and steel scrap, unsorted and unclassified	116
702	Scrap of pig iron	116
703	Scrap of tinned iron or steel	116
704	Other scrap, sorted or classified	118
791	Total of scrap	118
801	Coal	118
802	Briquettes, ovoids and similar fuels from coal	120
803	Coke of coal	120
804	Lignite	120
805	Semi-coke and agglomerated lignite	122
891	Total of coal, cokes and briquettes	122
	Total of ECSC-Products	122

II. — Trade of the Overseas Areas associated with the EEC

Summary of the Trade of the Principal Associated Overseas Countries and Territories :

— Total trade and trade with EEC metropolitan countries	128
— Imports by commodity categories and exports of the main commodities	132

Origin and Destination of the Trade of each Associated Department, Country or Territory (Recent cumulative values and comparison with the same period of the preceding year) :

Algeria and Overseas Departments, total	134
Algeria	135
Guadeloupe	136
French Guiana	137
Martinique	138
Reunion	139
Associated Overseas Countries and Territories, total	134
former French Equatorial Africa	140
Countries of former French West Africa, total	140
Senegal (incl. Sudan and Mauretany)	141
Upper Volta	142
Niger	143
Ivory Coast	—
Dahomey	—
French Cameroons	144
Belgian Congo and Ruanda-Urundi	146
Madagascar	146
Togoland (Autonomous Republic)	—
New Caledonia	148
French Settlements in Oceania	148

III. — Trade of Third Countries

Trade of Third Countries with the EEC Countries, the EFTA Countries, and the principal partner countries :

Europe :

European Free Trade Association		Finland	158
Total Member Countries	150	Germany, East D-Mark areas	158
Austria	150	Greece	155
Denmark	151	Hungary	158
Norway	152	Iceland	160
Portugal	152	Ireland	159
Sweden	153	Spain	154
Switzerland	154	Turkey	155
United Kingdom	153	U.S.S.R.	160
		Yugoslavia	160

	Page
<i>Africa :</i>	
British O.Ts :	
Kenya	162
Mauritius	162
Nigeria	161
Sierra Leone	—
Tanganyika	162
Uganda	162
Egypt	160
Ethiopia	—
Ghana	161
Guinea	—
Libya	161
Morocco	161
Portuguese O.Ts :	
Angola	163
Mozambique	163
Rhodesia and Nyasaland Fed.	164
Sudan	163
Tunisia	154
Union of South Africa	164
 <i>America :</i>	
Argentina	165
Bolivia	165
Brazil	—
British Guiana	170
Canada	156
Chile	166
Colombia	166
Costa-Rica	166
Cuba	167
Dominican Republic	167
Ecuador	—
Honduras, Republic	—
Jamaica	169
Mexico	168
Netherlands Antilles	171
Nicaragua	168
Panama, Republic	168
Paraguay	169
Peru	169
Salvador	171
Trinidad and Tobago	170
United States	156
Uruguay	171
Venezuela	—
 <i>Asia :</i>	
Aden	172
Burma	172
Cambodia	172
Ceylon	173
China, Taiwan	173
Cyprus	174
Hong-Kong	174
India	174
Indonesia	175
Iraq	175
Iran	—
Israël	176
Japan	157
Korea, South	179
Laos	176
Liban	176
Malaya, Federation	177
Pakistan	177
Philippines	178
Singapore	178
Syria	178
Thailand	179
Vietnam, South	179
 <i>Oceania :</i>	
Australia	180
New Zealand	180
 Abbreviations	
	VII
Remarks	
	VII
Classification of countries	
	X
Exchange rates	
	181

CHARTS

World trade	4
EEC trade with the principal economic areas	5
Imports, exports and trade balance for each EEC Member State	6
Trade intra-and extra-EEC	14
 Indices :	
of volume	16
of average values	17
share of the various categories of commodities in the total EEC trade	74
 EEC trade :	
with selected agricultural products	94
with ECSC products	95
Imports, exports and trade balance for the principal Overseas Areas associated with the EEC	126
Trade of the associated Overseas Areas with selected products	130

UNDER PREPARATION

- Imports and exports of the EEC countries (collectively and separately) by origin and destination for the categories of commodities classed :
 - by stage of processing (raw materials semi-products, finished products);
 - by sector of production (agriculture, industry);
 - by sector of consumption (agricultural, industrial and household consumption);
 - by type of use (food, energy, equipment, transport);
 - and cross-classifications.These data will be published in values, and in indices of current value, of volume and of average value, calculated for the various countries according to a uniform method.
- Volume indices of the trade of the Overseas Departments, Countries and Territories associated with EEC

Abbreviations

- CEE : EEC.-European Economic Community
DOM : Algeria and Overseas Departments.
PTOM : Overseas Countries and Territories associated with the EEC.
AOM : Associated Overseas Areas (DOM. + PTOM.)
AELE : EFTA.-European Free Trade Association
GATT : General Agreement on Tariffs and Trade
CST : Classification for Statistics and Tariffs
fob : free on board : Values of imports excluding freight and insurance between the country of export and the country of import
- P — provisional data
R — revised data
G — General trade
N — Exports of national goods and general imports
NDA — n.e.s. (non elsewhere shown)
NS — non significant
.. — data not separately available for this period.

General Remarks

— The data for the Member States of the EEC and for their associated overseas départements, countries and territories have been prepared by the Statistical Office of the European Communities (SOEC) on the basis of records made available by the Statistical Offices of the countries concerned and, in the case of France, by the Directorate-General of Customs. The material on non-member states was supplied by the Statistical Office of the United Nations, whose publications " Direction of International Trade " and " Commodity Trade Statistics " contain further details concerning these countries.

— The values for the trade of Member States and associated countries and territories, established in national currencies, have been converted into U.S. dollars at the rates of exchange shown on page 181 . They cover the transaction value of the commodity, free border of the reporting country (imports cif, exports fob). The figures given by these countries show their special trade, that is to say the imports of commodities for domestic consumption (freed from or not subject to customs duty) or to be processed at home, and the exports of commodities produced or processed in these countries or freed from customs duties. In accordance with the United Nations' recommendations on the definition of commodity trade, the data contained in the present volume exclude gold of any kind. For further explanation of the definitions used in the various countries, especially with regard to divergences between their statistics, reference should be made to the grey pages VIII to XIV of the yearbook " Foreign Trade by Country 1953-1958 ".

— The countries or areas of origin or destination, shown in French, are arranged and defined on the basis of the " List of Countries ", of which an abridged version is given below. A more detailed version will be found on pages XVII to XXIV of the above-mentioned yearbook.

— The reporting countries are also shown, in accordance with that list, by continents and in French alphabetical order.

— Discrepancies in totals result from the rounding of figures; as a result of revisions, annual or quarterly totals or cumulated figures may differ from the averages or from the sums of the corresponding monthly figures. Also, overall figures sometimes include corrections not available in the breakdown; this may result in minor divergences between figures given in various tables for a same item, depending upon the data used for the calculation.

Important notes

- The external trade statistics of the Federal Republic of Germany do not include commodity trade with the DM (East) currency areas.
- The Saar, which until 5 July 1959 incl. was part of the French statistical territory, has been included in the statistical territory of the Federal Republic of Germany with effect from 6 July 1959.
- In comparing the external trade statistics of France and the franc area for 1958 with those for 1959, the devaluation of the French franc of 1 January 1959 must be taken into consideration. Apart from the effects on trade produced by the devaluation, the figures in the present publication, being expressed in dollars, show a trend which cannot be compared with that expressed in French francs.
- As from 1 January 1959 the figures for trade with French West Africa no longer include trade with Guinea.

Notes for the various Tables

World Trade

- “ World ” column : excluding imports and exports of the Soviet bloc. The 1958 breakdown by commodities was estimated by the SOEC on the basis of United Nations statistics.
- “ EFTA ” column : Figures calculated by SOEC from United Nations statistics. The methods used to calculate the volume indices of EFTA's internal and external trade were similar to those for intra-EEC trade (see the yearbook referred to above, page VII).
- “ United Kingdom ” column : general imports, exports of home produced commodities.
- “ Japan ” column : general trade.
- “ United States and Canada ” column : Imports fob.

Indices of current values

The seasonally adjusted indices (B) were calculated by SOEC on the basis of figures published by OEEC in its General Statistical Bulletin. (1) The procedure for seasonal adjustments is explained in the November 1959 number of that Bulletin.

Volume indices

The indices without seasonal adjustment (A) were calculated by SOEC on the basis of national indices; those for Italy and B.L.E.U. have been adjusted to make them comparable. With the exception of the Netherlands (Fischer formula) these indices are all of the Laspeyres type. For further explanation see the yearbook, pages VII and VIII.

The seasonally adjusted indices (B) were calculated by dividing the seasonally adjusted indices of current values by the indices of average values, which were virtually free from seasonal variations in the periods under review.

Indices of average values

Calculated according to the Paasche formula except for the Netherlands (Fischer). The Italian index has been adjusted so as to be comparable. For France, the index calculated on the basis of current dollar values differs, because of devaluations, from the national index calculated on franc values.

Terms of trade

These figures are the result of dividing the index of average export values by the index of average import values.

EEC Trade by origin and destination

In this table the reciprocal trade among the EEC countries, is shown respectively by import and by export statistics. On discrepancies between the two sets of figures, see the yearbook already referred to (page V, para 5).

Indices of growth calculated for the most recent cumulated period under review are replaced by NS (not significant) where they exceed 999.

(1) Since the data used by OEEC are provisional, and include trade in gold, they are not necessarily comparable with the un-adjusted data (A) from EEC sources.

EEC trade by commodities

The commodities are shown in accordance with the CST, (Classification for statistics and tariffs), a revised version of the SITC based on the tariff numbers of the Brussels Nomenclature. The CST was elaborated jointly by the United Nations, the Brussels Customs Co-operation Council, the national statistical offices and the SOEC; this draft has been adopted by the United Nations Statistical Commission in April 1960. The CST code corresponds to the SITC code unless otherwise stated after the name of the commodity.

Heading No. 712.5 shows for Italy walking tractors only;

Heading No. 725.0-1 includes domestic gas refrigerators, except for Italy;

Heading No. 725.0-2 includes industrial washing machines for Germany.

Trade of the overseas areas associated with the EEC

For definitions and the difficulties peculiar to these countries, see pages X to XIV in the yearbook already referred to. The material was supplied by INSEE (National Institute of Statistical and Economic Studies) for the overseas *départements*, by the administrative authorities of "La France d'Outre-Mer" for the overseas countries and territories, and by the "Direction de la statistique du Gouvernement Général" for the Belgian Congo and Ruanda-Urundi. The symbol NS replaced the indices of growth as soon as these exceed 999.

In the combined countries of former French West Africa and the combined associated countries and territories no account has been taken of Dahomey and Guinea for any of the periods under review.

In the table on the external trade of Madagascar, the figures under origin and destination "MALGACHE REP" represent trade with the Comores.

With effect from 1958, the table giving the overall survey of the external trade of the EEC includes, in its total, the figures for Netherlands New Guinea not shown in the detailed data for 1958.

Special remarks

Countries of former French West Africa : From 1959 onwards the statistics of these countries show their trade with Guinea and the Republic of Togoland, previously treated as internal trade. Further, trade between the following countries or groups of countries :

The Ivory Coast/Upper Volta, Dahomey/Niger and Senegal

— is excluded from the Dahomey and Upper Volta statistics for 1958 but included for 1959;

— is included in the statistics of the Ivory Coast for 1958 and 1959;

— is excluded from the statistics of Senegal and Niger for 1958 and 1959.

Trade of third Countries

In this table the countries of origin or destination — other than EEC Member States — are listed according to the magnitude of their import or export figures. For the countries of the European Free Trade Area and for Greece, Turkey, Spain, the United States, Canada and Japan, the table shows the 38 most important trade partners in each case; for the other countries only the 5 most important trade partners are shown.

Classification of countries of origin and destination

(Version
1st January 1960)

Code	Abbreviation and territory covered	Code	Abbreviation and territory covered
EUROPE			
101	ALBANIE : Albania	*246	PTOM BRIT AF OR : Kenya, Tanganyika, Uganda, Zanzibar and Pemba, Mauritius, Seychelles, British Somaliland
103	... ALLEMAGNE RF : Federal Republic of Germany and West-Berlin (Saar incl. beginning 6-7-1959); Jungholz and Mittelberg incl.; customs exclaves of Baden excl.	249	PTOM ESPAGNOLS : Spanish Guinea and Spanish Sahara.
106	ALLEM MARK EST : Monetary areas of East Deutschmark	252	PTOM ANC AEF : form. French Equatorial Africa : Republics of Gabon, the Congo, Central Afrika and of Chad.
*109	AUTRICHE : Austria; Jungholz and Mittelberg excl.	255	PTOM ANC AOF : form. French West Africa : Republics of the Ivory Coast, Dahomey, Senegal, Niger; Mauritanian Islamic, Sudanese and Voltaic Republics
112	BULGARIE : Bulgaria	258	PTOM PORTUG AF : Angola, Portuguese Guinea, Mozambique, Cape Verde Islands, São Tomé and Príncipe Islands
*115	DANEMARK : Denmark, Faeroe and Greenland	260	.. REUNION : Reunion
118	ESPAGNE : Spain, Balearic and Canary Islands, Ceuta and Melilla	*261	RHODESIE FED : Rhodesia and Nyasaland Federation
*121	FINLANDE : Finland	263	SOMALIE IT : Italian Somaliland
124	... FRANCE : France, Andorra (excepted by France); Monaco incl.	267	SOUDAN : Sudan
*127	GRECE : Greece	269	TOGO : Republic of Togo
130	HONGRIE : Hungary	270	TUNISIE : Tunisia
133	IRLANDE : Ireland	*273	UNION SUD AFR : Union of South Africa and South West Africa
136	ISLANDE : Iceland	299	AFRIQUE NDA : African countries not separately designed
139	... ITALIE : Italy, Vatican City State; San Marino incl.	AMERIQUE	
*142	NORVEGE : Norway; Spitzberg (Svalbard) incl.	301	.. ANTILLES FR : Guadeloupe, Martinique and dependencies; Saint Barthelemy and Saint Martin (French part) incl.
145	... PAYS-BAS : Netherlands	304	ARGENTINE : Argentina
148	POLOGNE : Poland	307	BOLIVIE : Bolivia
151	PORTUGAL : Portugal; Azores and Madeira incl.	*310	BRESIL : Brasil
*154	PTOM BRIT EUR : Malta, Gozo and Gibraltar	*313	CANADA : Canada, including Labrador and New Foundland
157	ROUMANIE : Romania	*316	CHILI : Chile
*160	ROYAUME UNI : Great Britain, Northern Ireland, Channel Islands and Isle of Man	319	COLOMBIE : Colombia
*163	SUEDE : Sweden	322	COSTA RICA : Costa Rica
*166	SUISSE : Switzerland, Liechtenstein; customs exclaves of Baden incl.	*325	CUBA : Cuba
*169	TCHECOSLOV : Czechoslovakia	*328	DEP USA EN AMER : Panama Canal Zone, U.S. Virgin Islands
*172	TURQUIE : Turkey	*331	DOMINICAINE R : Dominican Republic
175	... UEBL : Belgium-Luxembourg Economic Union	333	EQUATEUR : Ecuador, including Galapagos Islands
178	URSS : Union of Soviet Socialist Republics	*336	ETATS UNIS : United States, including Alaska, Hawaii and Puerto Rico
181	YUGOSLAVIE : Yugoslavia	339	GUATEMALA : Guatemala
199	EUROPE NDA : Andorra (by France)	342	.. GUYANE FR : French Guiana
AFRIQUE			
201	.. ALGERIE : Algeria	*345	HAITI : Haiti
204	. CAMEROUN : former Cameroons under French adm.	348	HONDURAS REP : Honduras Republic
207	. COTE FR SOMALI : French Somaliland	351	MEXIQUE : Mexico
210	EGYPTE : Egypt	*353	NICARAGUA : Nicaragua
213	ETHIOPIE : Ethiopia and Eritrea	356	PANAMA REP : Republic of Panama
*219	GHANA : Ghana	359	PARAGUAY : Paraguay
220	GUINEE REP : Republic of Guinea	*362	PEROU : Peru
225	LIBERIA : Liberia	*365	PTOM BRIT AMER : Bahama, Barbados and Bermuda Islands, British Guiana, British Honduras, Falkland Islands, Jamaica, Leeward Islands, Trinidad and Tobago, Windward Islands
228	LIBYE : Libya	368	. ST PIERRE MIQ : St Pierre and Miquelon
230	. MALGACHE REP : Malagasy Republic and Comoros Islands	371	SALVADOR : Salvador
234	MAROC : Morocco; Tangier incl.		
*237	NIGERIA : Nigeria; British Cameroons incl.		
240	. PTOM BELGES : Belgian Congo and Ruanda-Urundi		
*243	PTOM BRIT AF OC : Gambia, Sierra Leone, Saint-Helena; Ascension incl.		

Code	Abbreviation and territory covered
*374	SURINAM ANTILLE : Surinam and Netherlands Antilles, Aruba, Bonaire, Curaçao, Saba, St. Eustatius, St. Martino (South)
*377	URUGUAY : Uruguay
380	VENEZUELA : Venezuela
399	AMERIQUE NDA : Countries in America not separately designed

ASIE

*401	ADEN : Aden and protectorates
404	AFGHANISTAN : Afghanistan
407	ARABIE SEOUDITE : Saudi Arabia
*410	BAHREIN : Bahrain, Qatar and Trucial States
*413	BIRMANIE UNION : Burma
*416	BORNEO. BRIT : North Borneo, Brunei, Sarawak
*419	CAMBODGE : Cambodia
*422	CEYLAN : Ceylan and Maldiv Islands
425	CHINE CONTINENT : China (People's Republic), including Tibet
428	CHINE FORMOSE : Formosa (Taiwan), including the Pescadores
*431	CHYPRE : Cyprus
*434	HONG KONG : Hong Kong
*437	INDE UNION : India
*440	INDONESIE : Indonesia, including South-Borneo
443	IRAK : Iraq
446	IRAN : Iran
449	ISRAEL : Israel
*452	JAPON : Japan, including Okinawa and Ryu-Kyu Islands (South of 29°)
455	JORDANIE : Jordan
*458	KOWEIT : Kuwait
461	LAOS : Laos
464	LIBAN : Lebanon
*467	MALAISIE FED : Federation of Malaya
*470	PAKISTAN : Pakistan
473	PHILIPPINES : Philippines
476	PTOM PORTUG AS : Portuguese India, Macau and Portuguese Timor
*479	SINGAPOUR : Singapore
482	SYRIE : Syria

Areas of origin and destination

Abbreviation, full name and code numbers covered :

MONDE : Grand total of countries of origin or destination

T. EXCL METR CEE : Grand total excepted EEC Member Countries (Metropolitan)

... CEE METROP : EEC Member Countries (Metropolitan) : 103, 124, 139, 145, 175

.. DOM CEE : Algeria and Overseas Departments of the EEC Metropolitan Countries : 201, 260, 301, 342

. PTOM CEE : Overseas Countries and Territories associated to EEC Metropolitan Countries : 204, 207, 230, 240, 252, 255, 263, 269, 368, 507, 516, 902

TOTAL CEE AOM : Total of EEC Metropolitan Countries, their Overseas DOM and PTOM associated

PAYS TIERS : Grand total without EEC Metropolitan Countries, their DOM and PTOM associated

AELE : Countries of European Free Trade Association (EFTA) : 109, 115, 142, 151, 160, 163, 166

EUROPE ORIENT : Eastern Europe : 101, 106, 112, 130, 148, 157, 169, 178

AMERIQUE NORD : United States and Canada : 313, 336

AMERIQUE LATINE : Independant Countries of Latin America : 304, 307, 310, 316, 319, 322, 325, 331, 333, 339, 345, 348, 351, 353, 356, 359, 362, 371, 377, 380

MOYEN ORIENT : Independant Countries of the Middle East : 210, 213, 228, 267, 401, 407, 410, 443, 446, 449, 455, 458, 464, 482, 491

EXTREME ORIENT : Independant Countries of the Far East : 404, 413, 419, 422, 425, 428, 437, 440, 452, 461, 467, 470, 473, 485, 488, 499

STERLG NON EUR : Extra-European Countries of Sterling Area : 154, 219, 228, 237, 243, 246, 261, 273, 365, 401, 410, 413, 416, 422, 431, 434, 437, 455, 458, 467, 470, 479, 501, 510, 513

GATT NON CEE : GATT Contracting parties which are not EEC Member or Associated Countries. Code numbers covered are preceded by an dot in the classification

Code	Abbreviation and territory covered
485	THAILANDE : Thailand (Siam)
488	VIETNAM SUD : South Vietnam
491	YEMEN : Yemen
499	ASIE NDA : Bhutan, Nepal, North Korea, South Korea, Muscat Oman, North Vietnam, Mongolian People's Republic

OCEANIE

*501	AUSTRALIE : Australia, Nauru, Papua and New Guinea (Eastern)
*504	DEP USA EN OC : American Samoa, Carolina, Marshall and Marianas Islands, Midway, Wake and Guam
*507	. NOUV GUIN NEER : Netherlands New Guinea
*510	NOUV ZELANDE : New Zealand and dependencies
*513	PTOM BRIT OCEAN : British Pacific Islands ; New Hebrides included (excepted by France)
*516	. PTOM FR OCEAN : New Caledonia and French Polynesia ; New Hebrides included by France only
599	OCEANIE NDA : Territories in Oceania n.e.s.

DIVERS

901	PROVISIONS BORD : Bunkers and stores for ships and aircraft
902	. PTOM FR NDA : Countries in the French franc area not separately designed
904	DIVERS NDA : Free ports, extra-territorial fisheries (excepted by Germany), Arctic and Antarctic Regions, unspecified countries
907	SECRET : Origin or destination not specified for military or economic reasons
999	ERREUR OMISSION : Difference between total trade and sum of breakdown by countries

**VERWALTUNGSaufbau DES STATISTISCHEN AMTES
DER EUROPÄISCHEN GEMEINSCHAFTEN**
**ORGANISATION ADMINISTRATIVE DE L'OFFICE STATISTIQUE
DES COMMUNAUTES EUROPEENNES**

Verwaltungsrat/Conseil d'Administration

- Vorsitzender/Président : **A. COPPE** — Vizepräsident der Hohen Behörde der Europäischen Gemeinschaft für Kohle und Stahl
Vice-Président de la Haute Autorité de la Communauté Européenne du Charbon et de l'Acier
- Mitglieder/Membres : **C. PETRILLI** — Mitglied der Kommission der Europäischen Wirtschaftsgemeinschaft
Membre de la Commission de la Communauté Economique Européenne
- P. DE GROOTE** — Mitglied der Kommission der Europäischen Atomgemeinschaft
Membre de la Commission de la Communauté Européenne de l'Energie Atomique

Generaldirektor
Assistent

R. WAGENFÜHR
H. REUM

Directeur Général
Assistent

Direktionen
Allgemeine Statistik
Handel und Verkehr
Energie

Direktoren/Directeurs
R. DUMAS
V. PARETTI
C. LEGRAND

Directions
Statistique générale
Commerce et Transports
Energie

Spezialabteilungen
Industriestatistik
Agrarstatistik
Sozialstatistik

Leiter/Chefs de service
F. GROTIUS
R. STEYLAERTS (1)
P. GAVANIER

Secteurs spécialisés
Statistiques industrielles
Statistiques agricoles
Statistiques sociales

(1) m.d.F.b. - faisant fonction

JÜNGSTE ENTWICKLUNG DES EWG-HANDELS

I. Aussenhandel der Mitgliedsländer

Der Aussenhandel aller EWG-Mitgliedsländer hat während des ersten Vierteljahres 1960 weiterhin beträchtlich zugenommen. Die Steigerung der Einfuhren Deutschlands (BR), der Niederlande und der belgisch-luxemburgischen Wirtschaftsunion hat sich fortgesetzt; die Ausweitung der Einfuhren Frankreichs und Italiens ist umso stärker, als sie später einsetzte. In allen Ländern haben die Ausfuhren gleichfalls zugenommen.

So hat der Aussenhandel der EWG-Länder insgesamt während des ersten Vierteljahres 1960, sowohl in der Ein- als auch in der Ausfuhr, den Stand des ersten Vierteljahres 1959 um ein Drittel überstiegen. Selbst im Vergleich zum vierten Vierteljahr 1959 tritt die Zunahme des Aussenhandels stark hervor: unter Berücksichtigung der jahreszeitlichen Faktoren und der ungleichen Anzahl der Arbeitstage erreicht sie, sowohl für die Ein- als auch für die Ausfuhr, ca. 10 vH.

ANSTIEG DES GESAMTHANDELS DER EWG-MITGLIEDSLÄNDER

	vom 1. Vierteljahr 1959 zum 1. Vierteljahr 1960		vom 4. Vierteljahr 1959 (1) zum 1. Vierteljahr 1960	
	Einfuhr vH	Ausfuhr vH	Einfuhr vH	Ausfuhr vH
Deutschland (BR)	+ 32	+ 28	+ 9	+ 8
Frankreich	+ 35	+ 53	+ 3	+ 10
Italien	+ 52	+ 40	+ 32	+ 15
Niederlande	+ 23	+ 20	+ 5	+ 1
BLWU	+ 22	+ 29	+ 8	+ 7
Insgesamt	+ 33	+ 34	+ 10	+ 9

(1) nach Ausschluss der jahreszeitlichen Faktoren und der ungleichen Anzahl der Arbeitstage.

II. Austausch innerhalb der Gemeinschaft

Der Zuwachsrhythmus des Austausches innerhalb der Gemeinschaft steigt weiter an. Im Laufe des ersten Vierteljahres 1960 hat der Austausch den Stand des gleichen Vorjahreszeitraums — der selbst 16 vH über dem Stand des ersten Vierteljahres 1958 lag — wertmässig um 40 vH überschritten. Darüberhinaus weist der Austausch im ersten Vierteljahr 1960, trotz des negativen Einflusses der jahreszeitlichen Faktoren, eine leichte Erhöhung im Vergleich zum vierten Vierteljahr 1959 auf.

Die Entwicklung des Austausches innerhalb der Gemeinschaft hat sich in allen EWG-Ländern beständig beschleunigt; hierbei gleicht sich — abgesehen von der belgisch-luxemburgischen Wirtschaftsunion — das Anwachsen der Einfuhren mit dem der Ausfuhren in jedem Lande zunehmend aus. So hat von 1958 auf 1959 die Einfuhr Deutschlands ca. doppelt so stark zugenommen wie die Ausfuhr; vom ersten Vierteljahr 1959 zum ersten Vierteljahr 1960 hat sich der Abstand zwischen den entsprechenden Zunahmen hingegen um die Hälfte verringert. Bei Frankreich, dessen Zuwachsrate 1959 in der Ausfuhr fast das Dreifache des Zuwachses der Einfuhr betrug ist dieser Abstand im ersten Vierteljahr 1960 fast ausgeglichen. Hingegen hat die belgisch-luxemburgische Wirtschaftsunion, in der die Konjunkturbelebung später einsetzte, im ersten Vierteljahr 1960 grössere Käufe seitens der andern Gemeinschaftsländer verzeichnet; die Zunahme ist daher in ihrer Ausfuhr beträchtlich höher als in ihrer Einfuhr gewesen.

ANSTIEG DES AUSTAUSCHES INNERHALB DER GEMEINSCHAFT (1)

	EWG	Deutschland		Frankreich		Italien		Niederlande		BLWU	
		Einf.	Ausf.	Einf.	Ausf.	Einf.	Ausf.	Einf.	Ausf.	Einf.	Ausf.
1959	17,3	30	13	12	34	30	29	16	20	11	10
4. Vj. 1959	32,1	46	26	43	43	41	61	16	30	12	20
1. Vj. 1960	40,0	46	29	57	66	68	68	25	31	22	37

(1) Steigerung in vH zwischen dem angegebenen Zeitraum und dem entsprechenden Zeitraum des Vorjahres.

III. Handel der EWG mit den Drittländern

Die während der ersten neun Monate 1959 gleichgebliebenen Einfuhren der EWG-Länder aus Drittländern haben im Laufe des ersten Vierteljahres 1960 die Wiederbelebung, die sich bereits im vierten Vierteljahr 1959 ankündigte, stark bestätigt.

Sie haben im ersten Vierteljahr 1960 wertmässig die Einfuhren der entsprechenden Vergleichszeiträume 1959 und 1958 um 27 vH bzw. 19 vH überschritten. Alle Mitgliedsländer, in erster Linie Frankreich und Italien, haben an dieser Zunahme teilgenommen.

Hinsichtlich der ab Anfang 1959 im Ansteigen befindlichen Ausfuhren der EWG-Länder nach Drittländern ist im Laufe des ersten Vierteljahres 1960 eine weitere Erhöhung um 30 vH festzustellen. Diese Zunahme, obwohl gleichfalls allgemein, ist dennoch stärker betont für Italien und schwächer für die Niederlande.

ANSTIEG DES HANDELS MIT DEN DRITTLÄNDERN (1)

	EWG		Deutschland		Frankreich		Italien		Niederlande		BLWU	
	Einf.	Ausf.	Einf.	Ausf.	Einf.	Ausf.	Einf.	Ausf.	Einf.	Ausf.	Einf.	Ausf.
1. Vj. 1959 .	—	6 + 1	—	4 + 3	—	21 — 9	—	11 + 1	0 + 6	—	5 — 4	
2. Vj. 1959 .	+	2 + 12	+	15 + 15	—	15 + 17	—	5 — 2	5 + 13	+	7 + 13	
3. Vj. 1959 .	+	1 + 10	+	8 + 8	—	16 + 13	+	2 + 18	6 + 3	+	3 + 12	
4. Vj. 1959 .	+	7 + 15	+	9 + 16	+	4 + 18	+	6 + 29	4 + 8	+	14 + 12	
1. Vj. 1960 .	+	28 + 30	+	26 + 28	+	30 + 56	+	47 + 32	21 + 13	+	20 + 25	

(1) Steigerung in vH zwischen den einzelnen Zeiträumen und den entsprechenden Zeiträumen des Vorjahres.

Die nachstehende Übersicht bringt die Steigerung des Handels der EWG mit den Hauptpartnerländern:

ANSTIEG DES HANDELS DER EWG MIT IHREN HAUPTPARTNERLÄNDERN (1)

Partnerländer	Einfuhr	Ausfuhr
EFTA	20	28
darunter: Österreich	26	30
Vereinigtes Königreich	18	35
Schweden	34	32
Schweiz	19	27
Vereinigte Staaten	43	31
Aussereuropäischer Sterlingraum	29	25
darunter: Australien	49	42
Lateinamerika	14	24
darunter: Argentinien	34	21
Brasilien	57	14
Osteuropa	20	64
darunter: UdSSR	19	134
Kanada	29	20
Kontinental-China	58	76
PTOM	17	23

(1) Steigerung in vH vom ersten Vierteljahr 1959 zum ersten Vierteljahr 1960.

Schlussfolgerungen

Die Untersuchung der Angaben über den Aussenhandel der EWG-Länder zeigt, dass sich die Tendenzen, die sich im vierten Vierteljahr 1959 anbahnten, im ersten Vierteljahr 1960 bestätigt und entwickelt haben. Im einzelnen:

- 1) Anstieg der Einfuhren aus den Drittländern: er hat binnen Jahresfrist 30 vH erreicht und ist hauptsächlich auf die Neubildung der Rohstofflager und die schnelle Ausweitung der industriellen Erzeugung zurückzuführen;
- 2) Anstieg des Ausfuhrhythmus nach den Drittländern: dieser bezieht sich nicht mehr wie 1959 hauptsächlich auf Verkäufe nach den Vereinigten Staaten, sondern gegenwärtig auf die Ausfuhren nach fast allen Ländern;
- 3) Der Austausch innerhalb der Gemeinschaft verzeichnet weiterhin eine höhere Zuwachsrate als der Handel mit den Drittländern. Alle Gemeinschaftsländer nehmen an diesem Anstieg teil, und die entsprechenden Zuwachsraten der Ein- und Ausfuhr innerhalb der Gemeinschaft streben für jedes Mitgliedsland dem Ausgleich zu.

L'EVOLUZIONE DEGLI SCAMBI DELLA CEE NEL PRIMO TRIMESTRE 1960

I. Commercio con l'estero dei paesi membri

Il commercio con l'estero di tutti i paesi membri della CEE è aumentato ancora notevolmente durante il primo trimestre 1960. L'espansione delle importazioni della Germania (RF), dei Paesi Bassi e dell'Unione Economica Belgo-Lussemburghese ha progredito notevolmente, mentre, per la Francia e l'Italia, le cui importazioni avevano ristagnato più a lungo nel 1959, l'aumento è stato più accentuato.

Così, durante il primo trimestre 1960, il commercio con l'estero dell'insieme dei paesi della CEE ha superato di un terzo quello del primo trimestre 1959, sia per le importazioni che per le esportazioni. Anche in rapporto al quarto trimestre del 1959, l'aumento del commercio con l'estero è stato molto forte; previa eliminazione dei fattori stagionali e del diverso numero di giorni lavorativi, tale accrescimento raggiunge circa il 10 % per le importazioni come per le esportazioni.

ACCRESIMENTO PERCENTUALE DEL COMMERCIO TOTALE DEI PAESI MEMBRI DELLA CEE

	tra il 1° trimestre 1960 ed il 1° trimestre 1959		tra il 1° trimestre 1960 ed il 4° trimestre 1959 (1)	
	Importazioni %	Esportazioni %	Importazioni %	Esportazioni %
Germania	+ 32	+ 28	+ 9	+ 8
Francia	+ 35	+ 53	+ 3	+ 10
Italia	+ 52	+ 40	+ 32	+ 15
Paesi Bassi	+ 23	+ 20	+ 5	+ 1
UEBL	+ 22	+ 29	+ 8	+ 7
Totale	+ 33	+ 34	+ 10	+ 9

(1) previa eliminazione dei fattori stagionali e del diverso numero di giorni lavorativi.

II. Scambi intracomunitari

Il ritmo di accrescimento degli scambi intracomunitari continua a progredire. Durante il primo trimestre 1960, il loro valore ha sorpassato del 40% quello del primo trimestre 1959, che era stato superiore del 16 % a quello del primo trimestre 1958. Inoltre gli scambi tra i paesi della Comunità, nel primo trimestre 1960, hanno registrato un leggero aumento in confronto al quarto trimestre 1959, malgrado l'influenza negativa dei fattori stagionali.

Lo sviluppo degli scambi intracomunitari si è accelerato costantemente in tutti i paesi della CEE, e gli aumenti rispettivi delle importazioni e delle esportazioni si sono equilibrati progressivamente in ogni paese, ad eccezione dell'UEBL. Infatti, dal 1958 al 1959, le importazioni della Germania sono aumentate circa due volte di più delle sue esportazioni, mentre, dal primo trimestre 1959 al primo trimestre 1960, lo scarto tra questi aumenti rispettivi si è ridotto della metà. In Francia, dove il tasso di accrescimento delle esportazioni nel 1959 rappresentava quasi tre volte quello delle importazioni, questo scarto era quasi scomparso durante il primo trimestre 1960. Invece, l'Unione Economica Belgo-Lussemburghese, dove il miglioramento della congiuntura ha avuto luogo più tardi, ha beneficiato, durante il primo trimestre 1960, di maggiori acquisti da parte degli altri paesi della Comunità: l'aumento delle sue esportazioni è stato considerevolmente più elevato di quello delle sue importazioni.

ACCRESIMENTO PERCENTUALE DEGLI SCAMBI INTRACOMUNITARI (1)

	CEE	Germania		Francia		Italia		Paesi Bassi		UEBL	
		Imp.	Esp.	Imp.	Esp.	Imp.	Esp.	Imp.	Esp.	Imp.	Esp.
1959	17,3	30	13	12	34	30	29	16	20	11	10
4° trim. 1959	32,1	46	26	43	43	41	61	16	30	12	20
1° trim. 1960	40,0	46	29	57	66	68	68	25	31	22	37

(1) % di aumento tra il periodo indicato ed il periodo corrispondente dell'anno precedente.

III. Scambi della CEE con i paesi terzi

Le importazioni dei paesi della CEE in provenienza dai paesi terzi, che erano restato costanti durante i primi nove mesi del 1959, hanno confermato durante il primo trimestre 1960 la ripresa iniziata nel quarto trimestre 1959.

Durante il primo trimestre 1960, esse hanno superato rispettivamente del 27 % e del 19 %, in valore, quelle del trimestre corrispondente del 1959 e del 1958. Tutti i paesi membri della CEE, ed in particolare la Francia e l'Italia, hanno beneficiato di questo aumento.

Per quanto riguarda le esportazioni dei paesi della CEE verso i paesi terzi, esportazioni che erano in aumento dall'inizio del 1959, si sono ancora accresciute del 30 % durante il primo trimestre 1960. Anche tale accrescimento è generale, ma tuttavia è più accentuato per l'Italia e più debole per i Paesi Bassi.

ACCRESCIIMENTO PERCENTUALE DEGLI SCAMBI CON I PAESI TERZI (1)

	CEE		Germania		Francia		Italia		Paesi Bassi		UEBL	
	Imp.	Esp.	Imp.	Esp.	Imp.	Esp.	Imp.	Esp.	Imp.	Esp.	Imp.	Esp.
1° T 1959	—	6 + 1	—	4 + 3	—	21 — 9	—	11 + 1	0 + 6	+ 5 — 4		
2° T 1959	+	2 + 12	+	15 + 15	—	15 + 17	—	5 — 2	+ 5 + 13	+ 7 + 13		
3° T 1959	+	1 + 10	+	8 + 8	—	16 + 13	+ 2	+ 18 + 6	+ 3 + 3	+ 12		
4° T 1959	+	7 + 15	+	9 + 16	+ 4	+ 18 + 6	+ 29	+ 4 + 8	+ 14 + 12			
1° T 1960	+	28 + 30	+	26 + 28	+ 30	+ 56 + 47	+ 32	+ 21 + 13	+ 20 + 25			

(1) % di aumento di ogni periodo in rapporto al periodo corrispondente dell'anno precedente.

La tabella seguente indica l'aumento del commercio con i principali paesi terzi.

ACCRESCIIMENTO DEL COMMERCIO DELLA CEE CON I PRINCIPALI PAESI TERZI (1)

	Paesi terzi		Importazioni	Esportazioni
	Imp.	Esp.		
EFTA			20	28
di cui Austria			26	30
Regno-Unito			18	35
Svezia			34	32
Svizzera			19	27
Stati Uniti			43	31
Zona £ non europea			29	25
di cui Australia			49	42
America Latina			14	24
di cui Argentina			34	21
Brasile			37	14
Europa Orientale			20	64
di cui URSS			19	134
Canada			29	20
Cina Continentale			58	76
PTOM			17	23

(1) Percentuale di accrescimento tra il primo trimestre 1960 ed il primo trimestre 1959.

Conclusioni

Dall'esame dei dati relativi al commercio con l'estero della CEE, appare che, nel primo trimestre del 1960, si sono confermate e sviluppate le tendenze che hanno avuto inizio durante il quarto trimestre 1959, ed in particolare:

- 1) l'accrescimento delle importazioni in provenienza dai paesi terzi, ha raggiunto il 30 % rispetto all'anno precedente, e deriva soprattutto dalla ricostituzione degli stocks di materie prime e dalla espansione rapida della produzione industriale;
- 2) l'accrescimento del ritmo di esportazione verso i paesi terzi non riguarda più, come nel 1959, principalmente le vendite agli Stati Uniti, ma si riferisce attualmente alle esportazioni verso quasi tutti i paesi;
- 3) gli scambi intracomunitari continuano a svilupparsi con un tasso più elevato di quelli con i paesi terzi. Tutti i paesi della Comunità partecipano a tale aumento, e, per ciascuno di essi, i tassi di accrescimento rispettivi delle importazioni e delle esportazioni intracomunitarie tendono ad equilibrarsi.

DE ONTWIKKELING VAN HET RUILVERKEER VAN DE E.E.G.

I. De buitenlandse handel van de lid-staten

De expansie van de buitenlandse handel van alle lid-staten van de E.E.G. zette zich tijdens het eerste kwartaal 1960 krachtig voort. Aan de ene kant vond een verdere invoersstijging plaats in de Bondsrepubliek Duitsland, in Nederland en in de Belgisch-Luxemburgse Economische Unie, terwijl aan de andere kant de toeneming van de importen van Frankrijk en Italië des te sterker was daar deze later intrad. Ook de uitvoer van alle lid-staten nam verder toe.

In waarde was de buitenlandse handel tijdens het eerste kwartaal 1960 een derde hoger dan gedurende de eerste drie maanden van 1959, zowel wat betreft de in- als ook de uitvoer. Ook ten opzichte van het vierde kwartaal 1959 was de stijging van de buitenlandse handel zeer aanzienlijk. Na correctie voor het seizoen en het verschil in arbeidsdagen bedraagt ze voor in- en uitvoer ieder 10 %.

STIJGINGSPERCENTAGES VAN DE BUITENLANDSE HANDEL VAN DE LID-STATEN VAN DE E.E.G.

	1 ^s e kwartaal 1960 ten opzichte van 1 ^s e kwartaal 1959		1 ^s e kwartaal 1960 ten opzichte van 4 ^e kwartaal 1959 (1)	
	Invoer %	Uitvoer %	Invoer %	Uitvoer %
B.R. Duitsland	+ 32	+ 28	+ 9	+ 8
Frankrijk	+ 35	+ 53	+ 3	+ 10
Italië	+ 52	+ 40	+ 32	+ 15
Nederland	+ 23	+ 20	+ 5	+ 1
B.L.E.U.	+ 22	+ 29	+ 8	+ 7
Totaal	+ 33	+ 34	+ 10	+ 9

(1) na correctie voor seizoensfactoren en verschillend aantal arbeidsdagen.

II. Handel tussen de lid-staten

Het stijgingspercentage van de handel tussen de lid-staten blijft toenemen. Gedurende het eerste kwartaal 1960 lag de waarde 40 % boven het niveau van het eerste kwartaal 1959, toen reeds een vermeerdering van 16 % ten opzichte van de eerste drie maanden van 1958 werd bereikt. Ook ten opzichte van het laatste kwartaal van 1959 vond in het eerste kwartaal 1960 een stijging plaats, ondanks negatief werkende seizoensfactoren.

Alle lid-staten van de E.E.G. namen deel in deze voortdurende versnelling van het ruilverkeer waarbij de respectievelijke stijgingspercentages voor in- en uitvoer van ieder der landen afzonderlijk, met uitzondering van de B.L.E.U., elkaar meer benaderen. Van 1958 tot 1959 steeg de invoer van de Bondsrepubliek Duitsland ongeveer tweemaal zo snel als de uitvoer in het eerste kwartaal 1960; ten opzichte van de overeenkomstige periode in 1959 verminderde het verschil tussen deze respectievelijke stijgingspercentages tot de helft. In Frankrijk waar de toeneming van de uitvoer in 1959 bijna drie keer zo groot was als die van de invoer, werd het verschil tijdens het eerste kwartaal 1960 praktisch geheel genihileerd.

De meer recente verbetering van de conjunctuur in de B.E.L.U. werd daarentegen tijdens het eerste kwartaal 1960 gestimuleerd door grotere afzet in de andere lid-staten van de Gemeenschap waardoor het stijgingspercentage van de uitvoer aanzienlijk hoger was dan dat van de invoer.

STIJGINGSPERCENTAGES VAN DE HANDEL TUSSEN DE LID-STATEN (1)

	E.E.G.	B. R. Duitsland		Frankrijk		Italië		Nederland		B.L.E.U.	
		Inv.	Uitv.	Inv.	Uitv.	Inv.	Uitv.	Inv.	Uitv.	Inv.	Uitv.
1959	17,3	30	13	12	34	30	29	16	20	11	10
4 ^{te} kwartaal 1959	32,1	46	26	43	43	41	61	16	30	12	20
1 ^s e kwartaal 1960	40,0	46	29	57	66	68	68	25	31	22	37

1) Stijgingspercentages ten opzichte van de overeenkomstige periode in het voorafgaande jaar.

III. Het ruilverkeer van de E.E.G. met derde landen

De invoer van de lid-staten der Gemeenschap uit derde landen heeft na een stagnatie gedurende de eerste negen maanden van 1959 tijdens het eerste kwartaal 1960 de opleving, welke eind 1959 aanving, krachtig bevestigd. De waarde van de invoer was tijdens het eerste kwartaal 1960 respectievelijk 27 en 19 % hoger dan in het overeenkomstige kwartaal van 1959 en 1958. Alle lid-staten, en wel zeer in het bijzonder Frankrijk en Italië, namen aan deze stijging deel. De uitvoer van de landen der Gemeenschap naar derde landen, die sedert begin 1959 voortdurend is gestegen, bereikte in het eerste kwartaal 1960 een stijgingspercentage van 30 %. Ook hier is sprake van de algemene stijging die echter het grootst was wat betreft Italië en het kleinst wat betreft Nederland.

STIJGINGSPERCENTAGES VAN HET RUIVERKEER MET DERDE LANDEN (1)

	E.E.G.		B. R. Duitsland		Frankrijk		Italië		Nederland		B.L.E.U.	
	Inv.	Uitv.	Inv.	Uitv.	Inv.	Uitv.	Inv.	Uitv.	Inv.	Uitv.	Inv.	Uitv.
1 Kw. 1959 .	—	6 + 1	—	4 + 3	—	21 — 9	—	11 + 1	0 + 6	+ 5 — 4		
2 Kw. 1959 .	+	2 + 12	+	15 + 15	—	15 + 17	—	5 — 2	+ 5 + 13	+ 7 + 13		
3 Kw. 1959 .	+	1 + 10	+	8 + 8	—	16 + 13	+	2 + 18	+ 6 + 3	+ 3 + 12		
4 Kw. 1959 .	+	7 + 15	+	9 + 16	+	4 + 18	+	6 + 29	+ 4 + 8	+ 14 + 12		
1 Kw. 1960 .	+	28 + 30	+	26 + 28	+	30 + 56	+	47 + 32	+ 21 + 13	+ 20 + 25		

(1) Stijgingspercentages ten opzichte van de overeenkomstige periode in het voorafgaande jaar.

De volgende tabel geeft de toename van de handel met de belangrijkste handelspartners.

STIJGINGSPERCENTAGES VAN DE HANDEL VAN DE E.E.G. MET DE BELANGRIJKSTE HANDELSPARTNERS (1)

Handelspartners	Invoer	Uitvoer
E.V.A.	20	28
waarvan Oostenrijk	26	30
Verenigd Koninkrijk	18	35
Zweden	34	32
Zwitserland	19	27
Verenigde Staten	43	31
Sterling-zone buiten Europa	29	25
waarvan Australië	49	42
Latijns Amerika	14	24
waarvan Argentinië	34	21
Brazilië	37	14
Oost-Europa	20	64
waarvan USSR	19	134
Canada	29	20
Kontinentaal China	58	76
Landen en Gebieden Overzee	17	23

(1) Stijgingspercentages in het eerste kwartaal 1960 ten opzichte van het eerste kwartaal 1959.

Conclusies

Uit de gegevens over de buitenlandse handel van de E.E.G. blijkt dat in het eerste kwartaal 1960 de ontwikkeling die tijdens de laatste maanden van 1959 aanving werd bevestigd en wel in het bijzonder :

- 1) dat door nieuwe voorraadvorming van grondstoffen en de snelle uitbreiding van de industriële productie de invoer uit derde landen met 30 % is toegenomen;
- 2) dat de uitvoersstijging niet meer, zoals in 1959, hoofdzakelijk de afzet in de V.S. betreft maar op het ogenblik betrekking heeft op de uitvoer naar bijna alle derde landen;
- 3) dat het ruilverkeer tussen de lid-staten sneller blijft toenemen dan de handel met derde landen. Alle landen van de Gemeenschap nemen deel aan deze stijging van het ruilverkeer waarbij de respectievelijke stijgingspercentages voor in- en uitvoer binnen de Gemeenschap voor ieder der lid-staten elkaar benaderen.

EVOLUTION RECENTE DES ECHANGES DE LA C.E.E.

I. Commerce extérieur des pays membres

Le commerce extérieur de tous les pays membres de la CEE a continué de progresser vivement au cours du premier trimestre de 1960. L'augmentation des importations de l'Allemagne (RF), des Pays-Bas et de l'Union économique belgo-luxembourgeoise s'est poursuivie; l'expansion des importations de la France et de l'Italie a témoigné d'autant plus de vigueur qu'elle a été plus tardive. Les exportations ont également progressé dans tous les pays.

Ainsi au cours du premier trimestre de 1960, le commerce extérieur de l'ensemble des pays de la CEE, a dépassé d'un tiers celui du premier trimestre de 1959 tant pour les importations que pour les exportations. Même par rapport au quatrième trimestre de 1959, l'augmentation du commerce extérieur a été très marquée : après élimination des facteurs saisonniers et de l'inégalité du nombre de jours ouvrables, elle atteint environ 10 %, pour les importations comme pour les exportations.

ACCROISSEMENT DU COMMERCE TOTAL DES PAYS MEMBRES DE LA CEE

	entre le 1 ^{er} trimestre 1959 et le 1 ^{er} trimestre 1960		entre le 4 ^{me} trimestre 1959 et le 1 ^{er} trimestre 1960 (1)	
	Importations	Exportations	Importations	Exportations
	%	%	%	%
Allemagne	+ 32	+ 28	+ 9	+ 8
France	+ 35	+ 53	+ 3	+ 10
Italie	+ 52	+ 40	+ 32	+ 15
Pays-Bas	+ 23	+ 20	+ 5	+ 1
UEBL	+ 22	+ 29	+ 8	+ 7
Total	+ 33	+ 34	+ 10	+ 9

(1) après élimination des facteurs saisonniers et de l'inégalité du nombre de jours ouvrables.

II. Echanges intracommunautaires

Le rythme d'accroissement des échanges intracommunautaires continue de progresser. Au cours du premier trimestre de 1960, leur valeur a dépassé de 40 % celle du premier trimestre de 1959, qui excédait elle-même de 16 % celle du premier trimestre de 1958. De plus, les échanges intracommunautaires du premier trimestre de 1960 ont accusé une légère augmentation par rapport au quatrième trimestre de 1959, en dépit de l'influence négative des facteurs saisonniers.

Le développement des échanges intracommunautaires s'est constamment accéléré dans tous les pays de la CEE, les accroissements respectifs des importations et des exportations s'équilibrant progressivement dans chaque pays, à l'exception de l'UEBL. Ainsi, de 1958 à 1959, les importations de l'Allemagne ont augmenté environ deux fois plus que ses exportations, tandis que, du premier trimestre de 1959 au premier trimestre de 1960, l'écart entre ces accroissements respectifs s'est réduit de moitié. En France, où le taux d'accroissement des exportations, en 1959, représentait presque trois fois celui des importations, cet écart était à peu près résorbé au premier trimestre de 1960. Par contre, l'Union économique belgo-luxembourgeoise, où l'amélioration de la conjoncture a été plus tardive, a bénéficié, au premier trimestre de 1960, d'achats plus importants de la part des autres pays de la Communauté, l'accroissement de ses exportations ayant été considérablement plus élevé que celui de ses importations.

ACCROISSEMENT DES ECHANGES INTRACOMMUNAUTAIRES (1)

	CEE	Allemagne		France		Italie		Pays-Bas		UEBL	
		Imp.	Exp.	Imp.	Exp.	Imp.	Exp.	Imp.	Exp.	Imp.	Exp.
1959	17,3	30	13	12	34	30	29	16	20	11	10
4 ^e trim. 1959	32,1	46	26	43	43	41	61	16	30	12	20
1 ^{er} trim. 1960	40,0	46	29	57	66	68	68	25	31	22	37

(1) % d'accroissement entre la période indiquée et la période correspondante de l'année précédente

III. Echanges de la CEE avec les pays tiers

Les importations des pays de la CEE en provenance des pays tiers, qui étaient restées stagnantes au cours des neuf premiers mois de 1959, ont confirmé vigoureusement, au premier trimestre de 1960, la reprise amorcée au quatrième trimestre de 1959.

Au cours du premier trimestre de 1960, elles ont dépassé respectivement de 27 % et de 19 % en valeur celles du trimestre correspondant de 1959 et de 1958. Tous les pays membres, et plus particulièrement la France et l'Italie ont participé à cette augmentation.

Quant aux exportations des pays de la CEE vers les pays tiers, qui étaient en progression depuis le début de 1959, elles ont encore augmenté de 30 % au cours du premier trimestre de 1960. Cet accroissement est également général, mais il est toutefois plus accentué pour l'Italie et plus faible pour les Pays-Bas.

ACCROISSEMENT DES ÉCHANGES AVEC LES PAYS TIERS (1)

	CEE		Allemagne		France		Italie		Pays-Bas		UEBL	
	Imp.	Exp.	Imp.	Exp.	Imp.	Exp.	Imp.	Exp.	Imp.	Exp.	Imp.	Exp.
1 ^{er} trim. 1959	—	6 + 1	—	4 + 3	—	21 — 9	—	11 + 1	0	+ 6 + 5	—	4
2 ^e trim. 1959	+	2 + 12	+	15 + 15	—	15 + 17	—	5 — 2	+	5 + 13	+	7 + 13
3 ^e trim. 1959	+	1 + 10	+	8 + 8	—	16 + 13	+	2 + 18	+	6 + 3	+	3 + 12
4 ^e trim. 1959	+	7 + 15	+	9 + 16	+	4 + 18	+	6 + 29	+	4 + 8	+	14 + 12
1 ^{er} trim. 1960	+	28 + 30	+	26 + 28	+	30 + 56	+	47 + 32	+	21 + 13	+	20 + 25

(1) % d'accroissement de chaque période par rapport à la période correspondante de l'année précédente.

Le tableau suivant indique l'accroissement du commerce de la CEE avec ses principaux pays partenaires :

ACCROISSEMENT DU COMMERCE DE LA CEE AVEC SES PRINCIPAUX PARTENAIRES (1)

Partenaires	Importations		Exportations	
	1959	1960	1959	1960
AELE.		20		28
dont Autriche		26		30
Royaume-Uni		18		35
Suède		34		32
Suisse		19		27
Etats-Unis		43		31
Zone sterling non européenne		29		25
dont Australie		49		42
Amérique Latine		14		24
dont Argentine		34		21
Brésil		37		14
Europe Orientale		20		64
dont URSS		19		134
Canada		29		20
Chine Continentale		58		76
PTOM		17		23

(1) Pourcentage d'accroissement entre le premier trimestre 1959 et le premier trimestre 1960.

Conclusions

De l'examen des données relatives au commerce extérieur de la CEE, il ressort que le premier trimestre de 1960 a vu se confirmer et se développer les tendances amorcées au cours du quatrième trimestre de 1959, en particulier :

- 1) l'accroissement des importations en provenance des pays tiers, qui a atteint 30 % d'une année à l'autre et tient essentiellement à la reconstitution des stocks de matières premières et à l'expansion rapide de la production industrielle;
- 2) l'accroissement du rythme d'exportation vers les pays tiers, qui n'affecte plus principalement comme en 1959 les ventes aux États-Unis mais porte, à présent, sur les exportations à destination de presque tous les pays;
- 3) les échanges intracommunautaires continuent de se développer à un taux plus élevé que les échanges avec les pays tiers. Tous les pays de la Communauté participent à cette progression et, pour chacun d'eux, les taux d'accroissement respectifs des importations et des exportations intracommunautaires tendent à s'équilibrer.



Diese Veröffentlichung kann zum Einzelpreis von DM 4.— oder zum Jahresabonnementspreis von DM 25.— durch die nachstehend aufgeführten Vertriebsstellen bezogen werden :

Cette publication est vendue au prix de 5 NFfr. resp. 50 FB par numéro ou à l'abonnement annuel de 29 NFfr. resp. 300 FB par l'entremise des bureaux de vente ci-dessous :

Questa pubblicazione è in vendita al prezzo di Lit. 625.— il numero e di Lit. 3.725.— per l'abbonamento annuale da richiedersi agli uffici di vendita seguenti :

Deze publikatie kost Fl. 3,80 per nummer of Fl. 23,— per jaarabonnement en is verkrijgbaar bij onderstaande verkoopadressen :

This publication is delivered by the following sales agents at the price of:—single copy: sh. 7/6, —annual subscription: £2,3.

DEUTSCHLAND

BUNDESANZEIGER, Postfach — Köln 1
Fernschreiber : Anzeiger Bonn 08.882.595

FRANCE

SERVICE DE VENTE EN FRANCE DES
PUBLICATIONS DES COMMUNAUTES
EUROPEENNES
26, Rue Desaix — Paris 15^e
Compte courant postal : Paris 23-96

BELGIE - BELGIQUE

BELGISCH STAATSBLOED
Leuvense weg 40 — Brussel
MONITEUR BELGE
40, Rue de Louvain — Bruxelles

GRAND-DUCHÉ DE LUXEMBOURG

SERVICE DE DIFFUSION DU MEMORIAL
8, Avenue Pescatore — Luxembourg

ITALIA

LIBRERIA DELLO STATO
Piazza G. Verdi, 10 — Roma
Agenzie :
ROMA — Via del Tritone, 61/A e 61/B
ROMA — Via XX Settembre
(Palazzo Ministero delle Finanze)
MILANO — Galleria Vittorio Emanuele, 3
NAPOLI — Via Chiaia, 5
FIRENZE — Via Cavour, 46/R

NEDERLAND

STAATSDRUKKERIJ- EN UITGEVERIJBE-
DRIJF
Fluwelen Burgwal 18, Den Haag

GREAT BRITAIN AND COMMONWEALTH

H.M. STATIONERY OFFICE
P.O. Box 569 — London S.E. 1

ANDERE LÄNDER - AUTRES PAYS - ALTRI PAESI - ANDERE LANDEN

zahlbar in belgischen Franken - payable en francs belges - pagabili in franchi belgi - betaalbaar in BF

VERÖFFENTLICHUNGSDIENST DER EURO-
PÄISCHEN GEMEINSCHAFTEN — Vertriebs-
büro

SERVICE DES PUBLICATIONS DES COMMU-
NAUTES EUROPEENNES — Bureau de vente

SERVIZIO PUBBLICAZIONI DELLE COMU-
NITÀ EUROPEE — Ufficio di vendita

PUBLIKATIEDIENST VAN DE EUROPESE
GEMEENSCHAPPEN — Verkoopkantoor

Luxembourg : 2, Place de Metz