

AUSSENHANDEL

COMMERCE  
EXTERIEUR

COMMERCIO  
ESTERO

BUITENLANDSE  
HANDEL

FOREIGN  
TRADE

ZUSAMMENFASSENDE  
ÜBERSICHTEN

TABLEAUX SYNOPTIQUES

TAVOLE SINOTTICHE

SYNOPTISCHE TABELLEN

SYNOPTIC TABLES

1960 - N. 2

STATISTISCHES AMT  
DER EUROPÄISCHEN GEMEINSCHAFTEN

Anschriften

Europäische Wirtschaftsgemeinschaft  
Brüssel, Rue du Marais 56 — Tel. 18 81 00

Europäische Atomgemeinschaft  
Brüssel, Rue Belliard 51 — Tel. 13 40 90

Europäische Gemeinschaft für Kohle und Stahl  
Luxemburg, Hotel Star — Tel. 4 08 41

Zuschriften über diese Veröffentlichung erbeten an :  
Statistisches Amt der Europäischen Gemeinschaften  
56, rue du Marais  
Brüssel

OFFICE STATISTIQUE  
DES COMMUNAUTÉS EUROPEENNES

Adresses

Communauté Economique Européenne  
Bruxelles, 56, rue du Marais — tél. 18 81 00

Communauté Européenne de l'Energie Atomique  
Bruxelles, 51, rue Belliard — tél. 13 40 90

Communauté Européenne du Charbon et de Acier  
Luxembourg, Hôtel Star — tél. 4 08 41

Adresser la correspondance relative à cette publication à :  
Office Statistique des Communautés Européennes  
56, rue du Marais  
Bruxelles

STATISTICAL OFFICE  
OF THE EUROPEAN COMMUNITIES

Addresses

European Economic Community  
Brussels, 56, rue du Marais — tel. 18 81 00

European Atomic Energy Community  
Brussels, 51, rue Belliard — tel. 13 40 90

European Coal and Steel community  
Luxembourg, Hôtel Star — tel. 4 08 41

Any letter relating to this publication should be addressed to :  
Statistical Office of the European Communities  
56, rue du Marais  
Brussels

ISTITUTO STATISTICO  
DELLE COMUNITA' EUROPEE

Indirizzi

Comunità Economica Europea  
Bruxelles, 56, rue du Marais — tel. 18 81 00

Comunità Europea dell'Energia Atomica  
Bruxelles, 51, rue Belliard — tel. 13 40 90

Comunità Europea del Carbone e dell'Acciaio  
Lussemburgo, Hotel Star — tel. 4 08 41

Indirizzare la corrispondenza relativa a questa  
pubblicazione a :

Istituto Statistico delle Comunità Europee  
56, rue du Marais  
Bruxelles

BUREAU VOOR DE STATISTIEK  
DER EUROPESE GEMEENSCHAPPEN

Adressen

Europese Economische Gemeenschap  
Brussel, Broekstraat 56 — tel. 18 81 00

Europese Gemeenschap voor Atoomenergie  
Brussel, Belliardstraat 51 — tel. 13 40 90

Europese Gemeenschap voor Kolen en Staal  
Luxemburg, Hotel Star — tel. 4 08 41

Correspondentie deze publicatie betreffende, gelieve men te  
richten aan het :

Bureau voor de Statistiek der Europese Gemeenschappen  
Broekstraat 56  
Brussel

**STATISTIQUES DU COMMERCE EXTÉRIEUR**  
**1<sup>re</sup> Série : Tableaux Synoptiques**

**STATISTIKEN UEBER DEN AUSSENHANDEL**

**I. Reihe : Zusammenfassende Uebersichten**

**STATISTICHE DEL COMMERCIO CON L'ESTERO**

**Ia. Serie : Tavole Sinottiche**

**STATISTIEK VAN DE BUITENLANDSE HANDEL**

**1<sup>e</sup> Serie : Synoptische Tabellen**

**FOREIGN TRADE STATISTICS**

**1<sup>st</sup> Series : Synoptic Tables**

März  
Maart

**1960**

Mars  
Marzo

**N° 2**

Inhaltswiedergabe nur mit Quellen-  
nachweis gestattet

La riproduzione del contenuto e sub-  
ordinata alla citazione della fonte

Reference to this publication is reque-  
sted for reproduction of any data

La reproduction des données est sub-  
ordonnée à l'indication de la source

Het overnemen van gegevens is toege-  
staan mits duidelijke bronvermelding

**INHALTSANGABE :****Handel der EWG-Länder**

Allgemeine Übersicht und Indices . . . . .	12
Übersichten nach Ursprung und Bestimmung . . . . .	36
Übersichten nach Warengruppen, gegliedert nach Ursprung und Bestimmung . . . . .	52
Übersichten nach Waren . . . . .	100

**Handel der assoziierten überseeischen Departements, Länder und Hoheitsgebiete****Handel der dritten Länder****SOMMAIRE :****Commerce des pays de la CEE**

Résumé général et indices . . . . .	12
Tableaux par origines et destinations . . . . .	36
Tableaux par catégories de produits et par origines et destinations . . . . .	52
Tableaux par produits . . . . .	100

**Commerce des Associés d'Outre-Mer****Commerce des Pays tiers****SOMMARIO :****Commercio dei paesi della CEE**

Compendio generale e indici . . . . .	12
Tavole per origine e destinazione . . . . .	36
Tavole per categorie di prodotti e per origine e destinazione . . . . .	52
Tavole per prodotti . . . . .	100

**Commercio degli Associati d'Oltremare****Commercio dei Paesi terzi****INHOUDSOPGAVE :****Handelsverkeer van de EEG-landen**

Algemeen overzicht en indexcijfers . . . . .	12
Tabellen naar oorsprong en bestemming . . . . .	36
Tabellen volgens goederengroepen naar oorsprong en bestemming . . . . .	52
Tabellen naar goederensoorten . . . . .	100

**Handel van de geassocieerde Departementen, Landen en Gebieden Overzee****Handel van de derde landen****SUMMARY :****Trade of the EEC Countries**

General summary and indices . . . . .	12
Trade by origin and destination . . . . .	36
Trade by commodity categories and by origin and destination . . . . .	52
Trade by commodities . . . . .	100

**Trade of the Associated Overseas Departments, Countries and Territories****Trade of third countries**

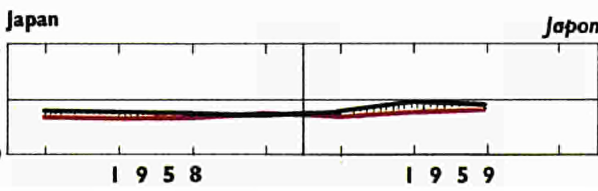
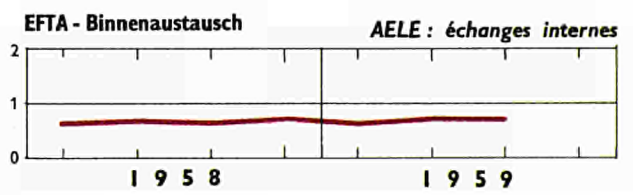
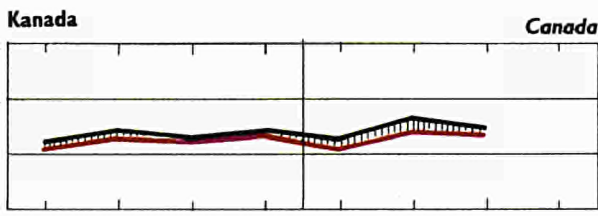
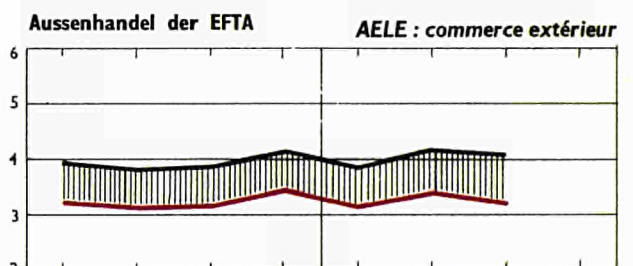
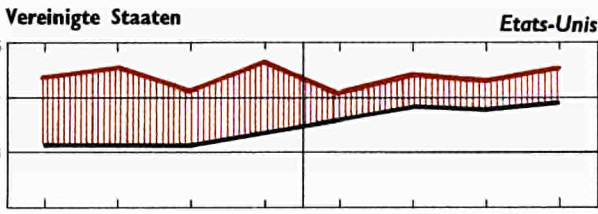
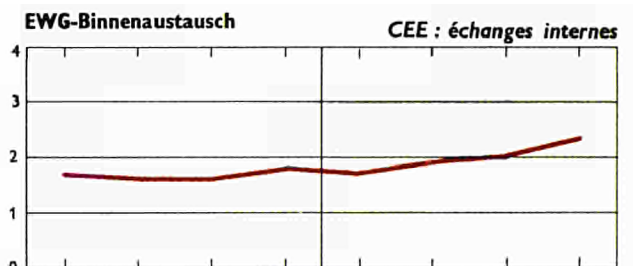
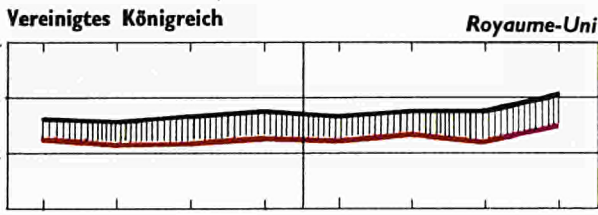
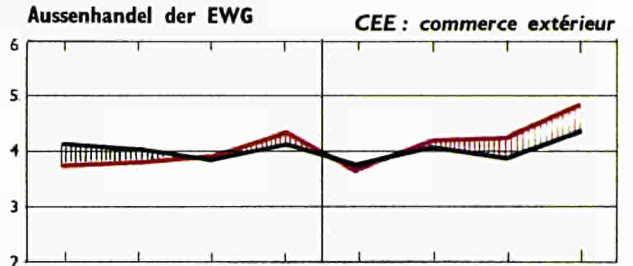
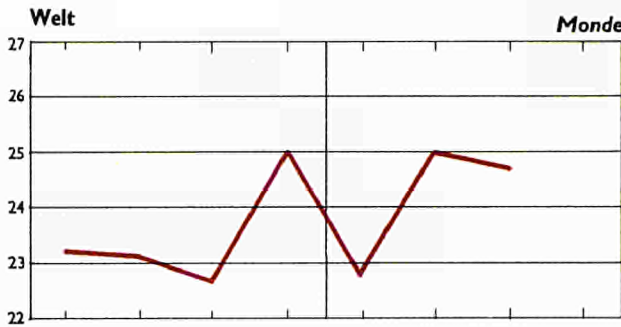
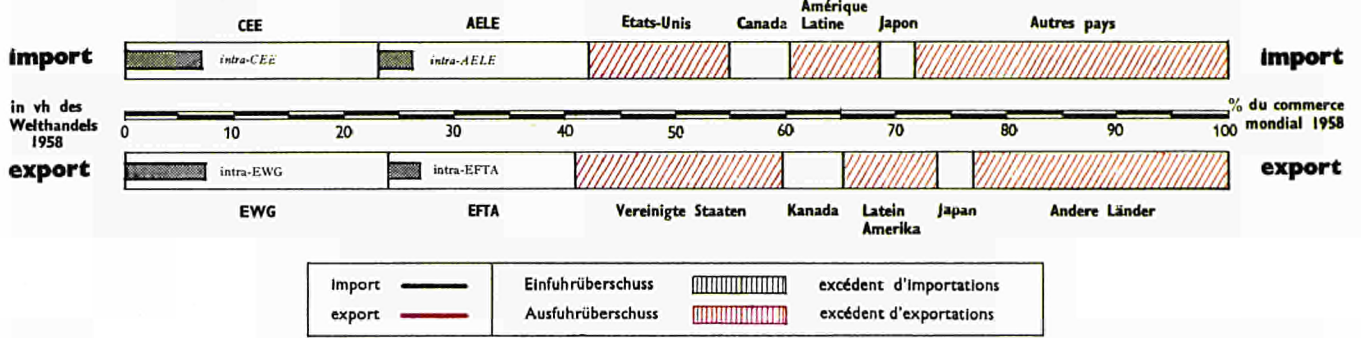
Für Inhaltsübersicht und Anmerkungen wird auf die gelben Blätter im Anhang verwiesen

Table des matières et textes explicatifs sur feuilles bleues en fin de volume

Indice e testo esplicativo sulle pagine verdi alla fine del volume

Voor volledige inhoud en toelichtingen : zie roze bladzijden op het einde van dit boekwerk

For table of contents and explanatory notes see grey sheets in Appendix





1958

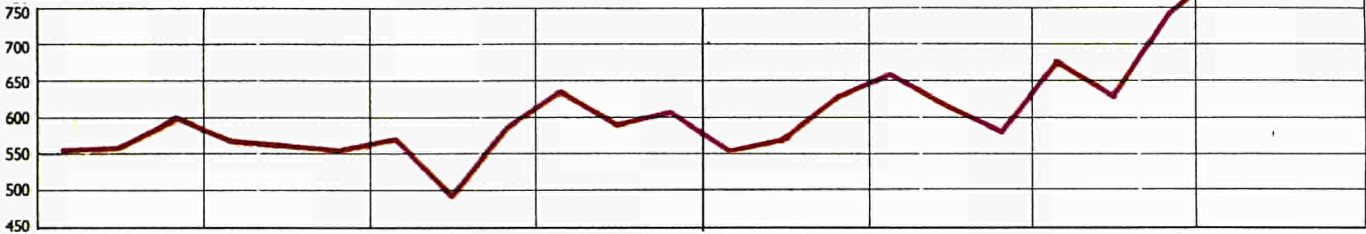
1959

J F M A M J J A S O N D J F M A M J J A S O N D

Millionen dollar  
Millions de dollars

EWG - BINNENAUSTAUSCH

ECHANGES INTRA - CEE

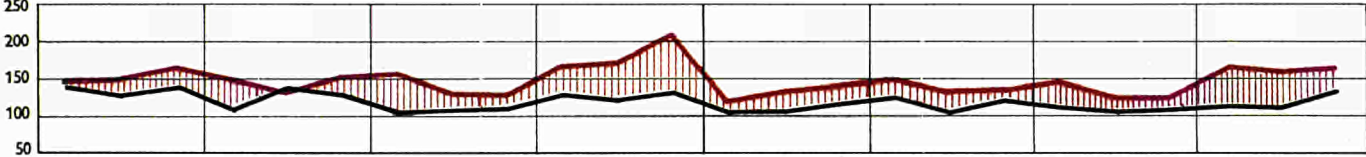


AUSSENHANDEL DER EWG

COMMERCE DE LA CEE

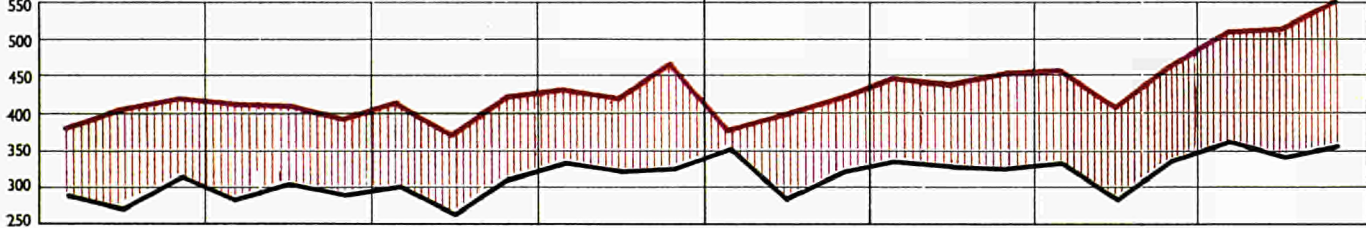
mit den assoziierten überseeischen Gebieten

avec ses Associés d'Outre-Mer



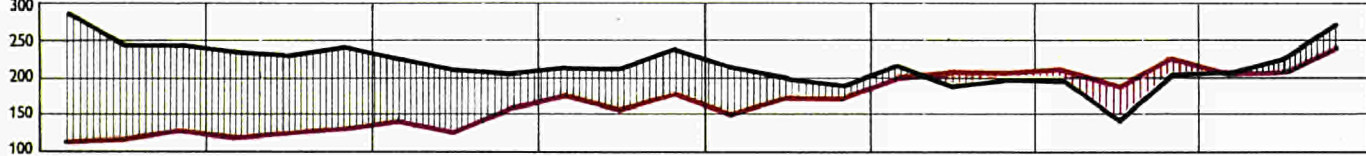
mit der Europäischen Freihandelsvereinigung

avec l'Association Européenne de Libre Echange



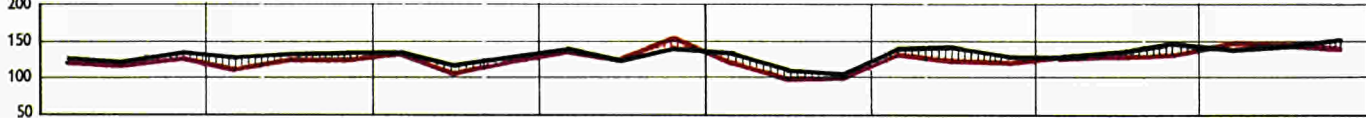
mit den Vereinigten Staaten

avec les Etats-Unis



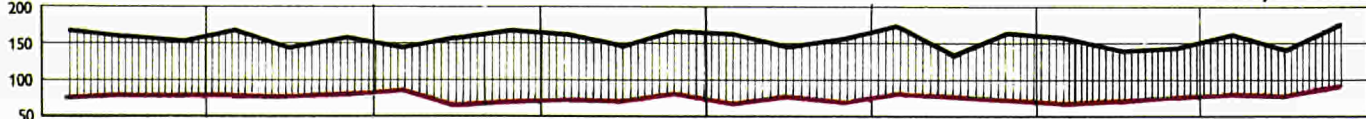
mit Lateinamerika

avec l'Amérique Latine



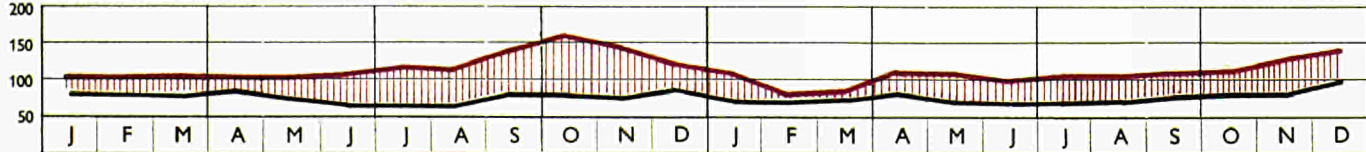
mit dem Nahen Osten

avec le Moyen-Orient



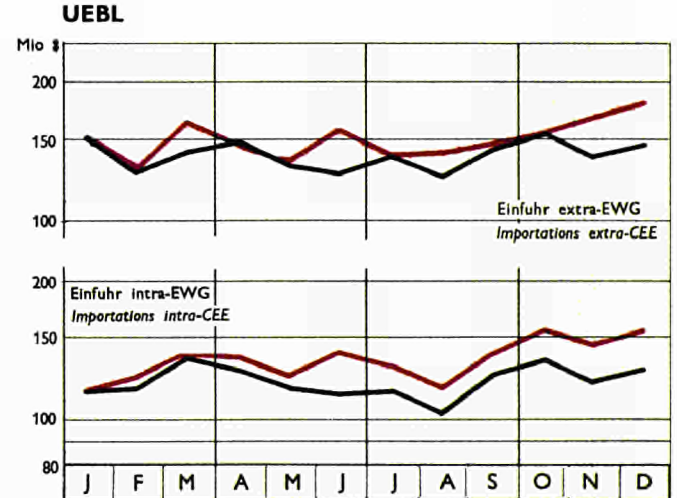
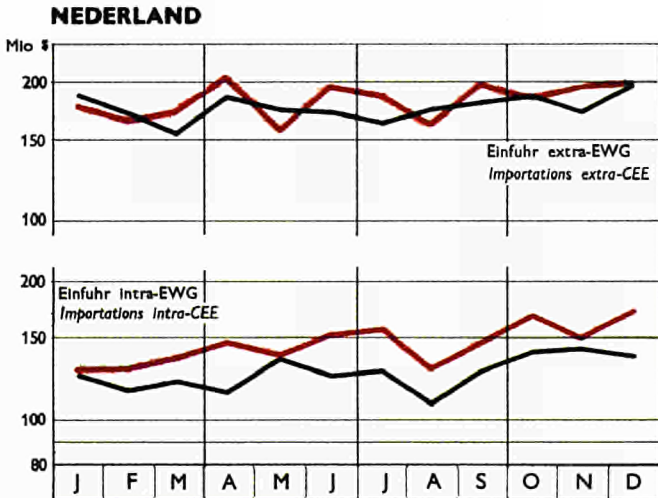
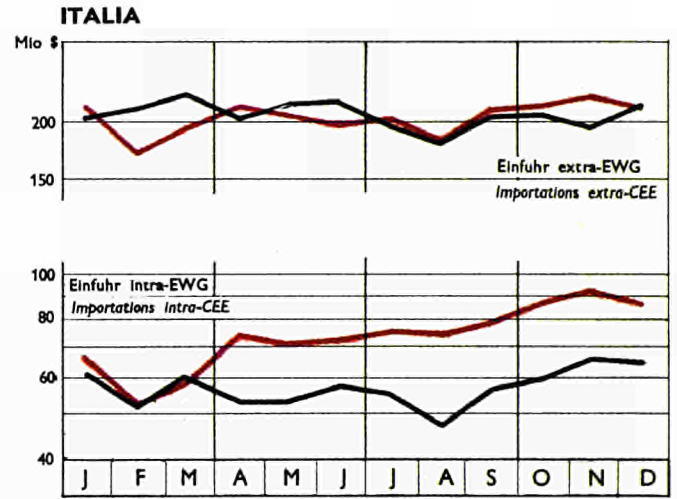
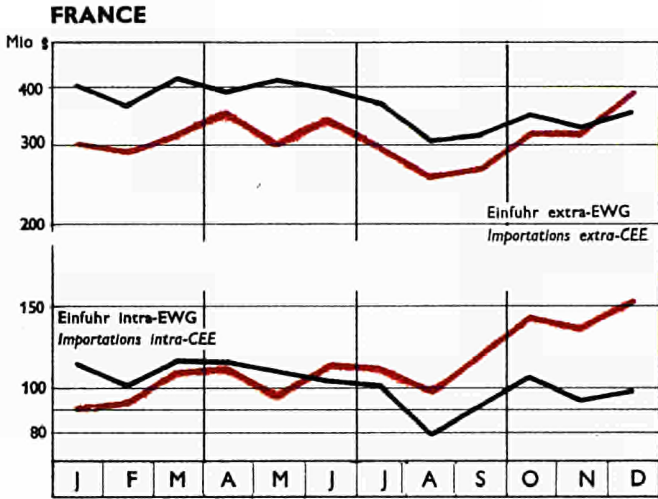
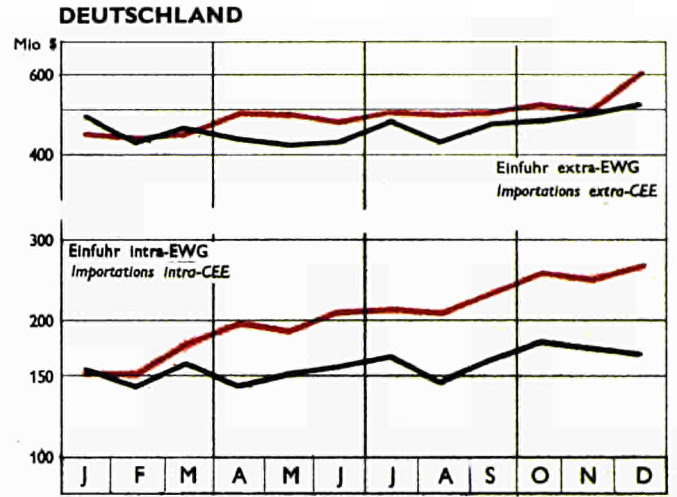
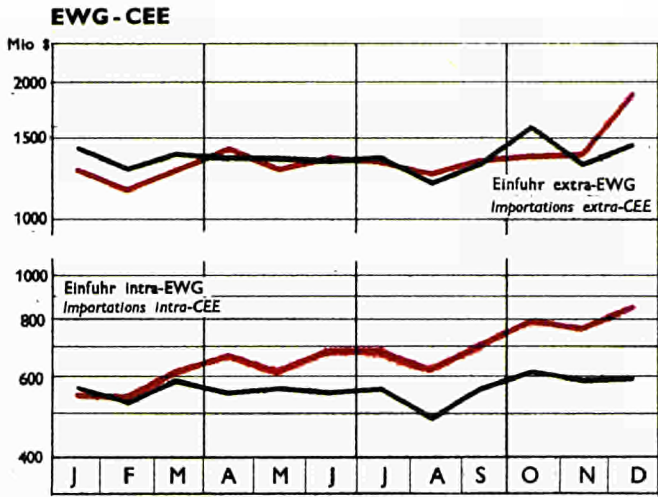
mit dem Fernen Osten

avec l'Extrême-Orient





# import

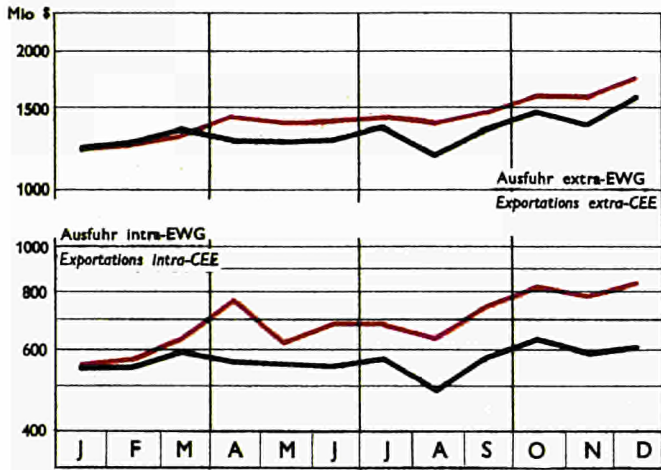




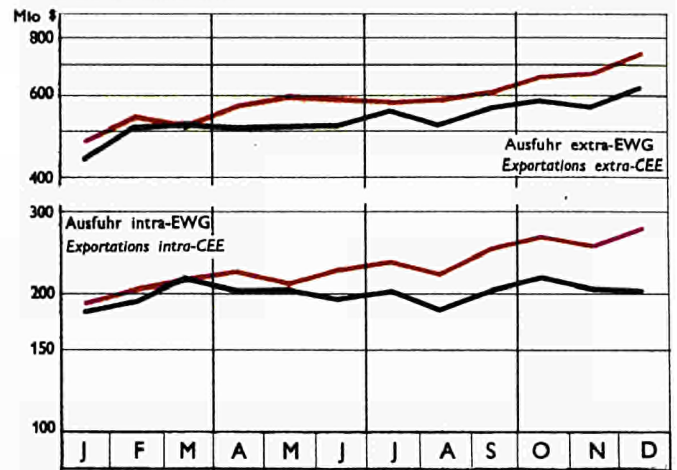
# export



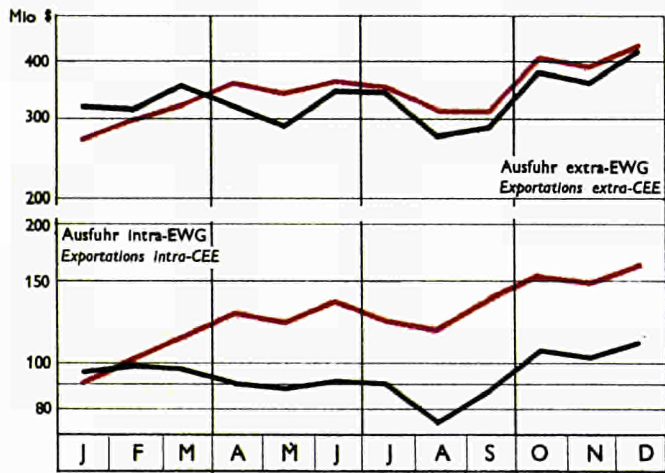
## EWG - CEE



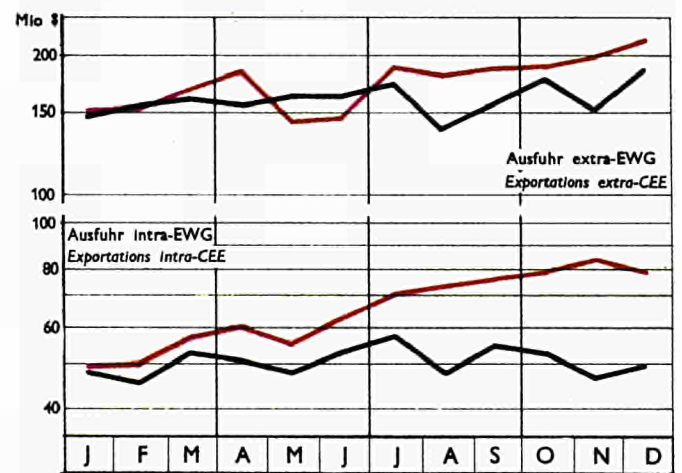
## DEUTSCHLAND



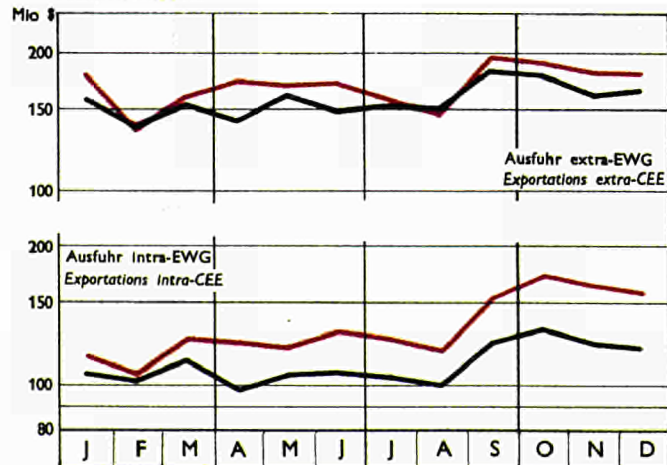
## FRANCE



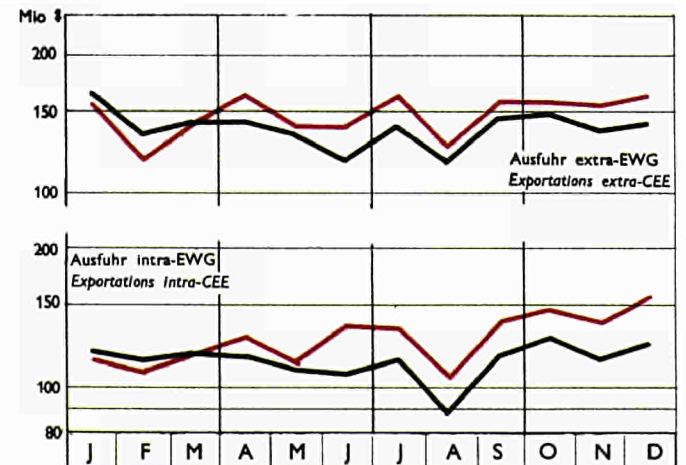
## ITALIA



## NEDERLAND



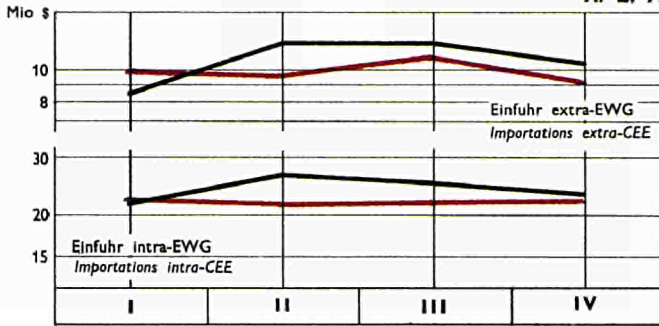
## UEBL





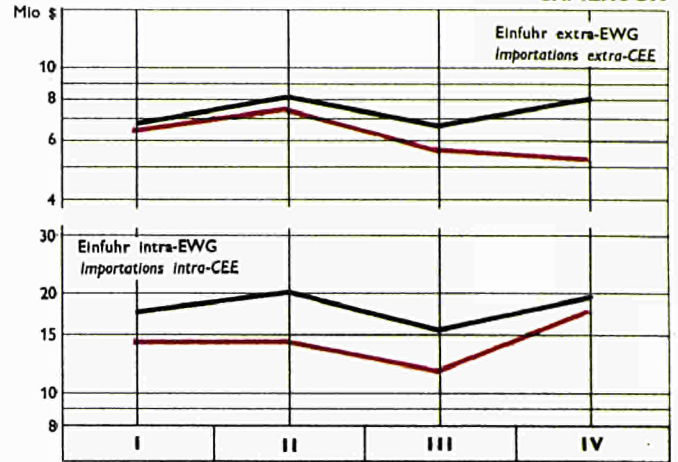
## FRANZOESISCH-AEQUATORIALAFRIKA

A. E. F.



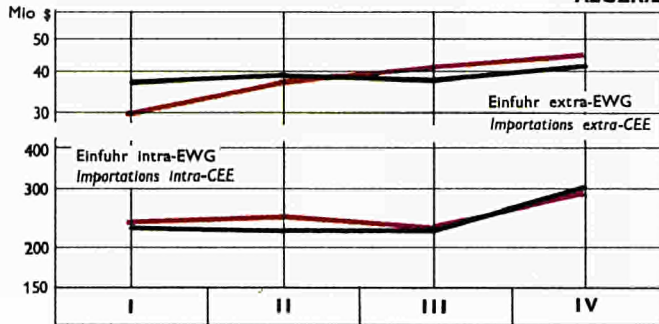
## KAMERUN

CAMEROUN



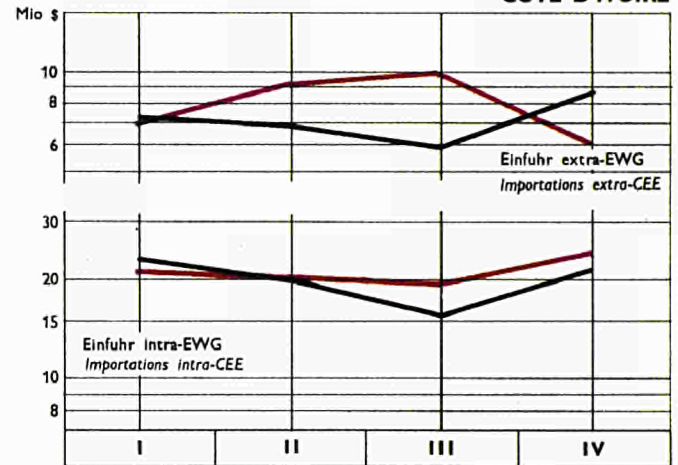
## ALGERIEN

ALGERIE



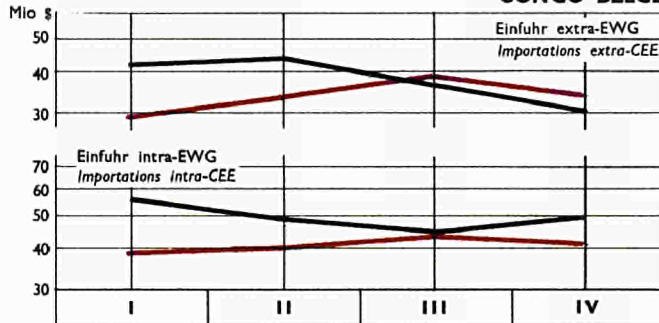
## ELFENBEINKUESTE

COTE D'IVOIRE



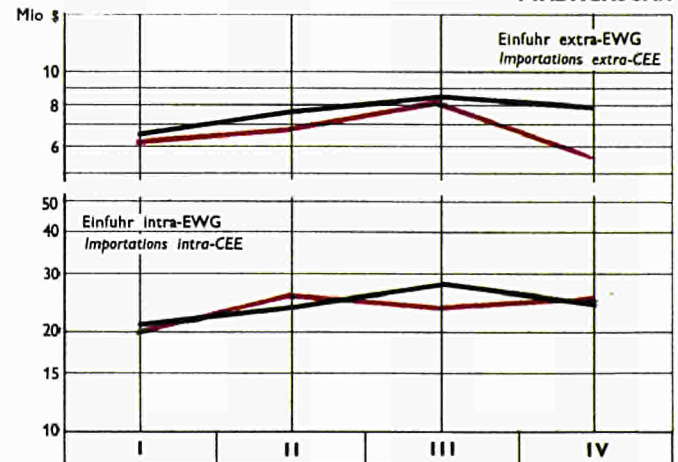
## BELGISCH - KONGO

CONGO BELGE



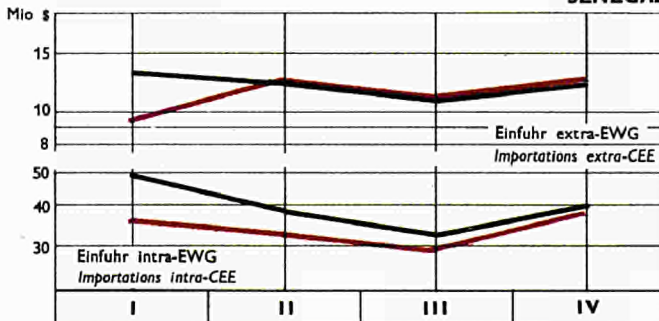
## MADAGASKAR

MADAGASCAR




## SENEGAL

SÉNÉGAL

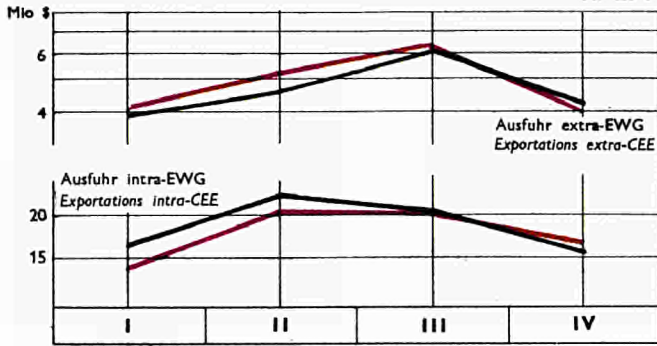


# export



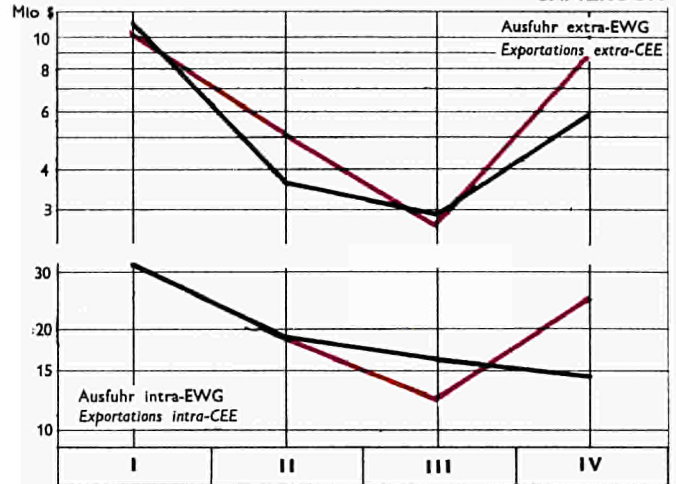
## FRANZOESISCH-AEQUATORIALAFRIKA

A. E. F.



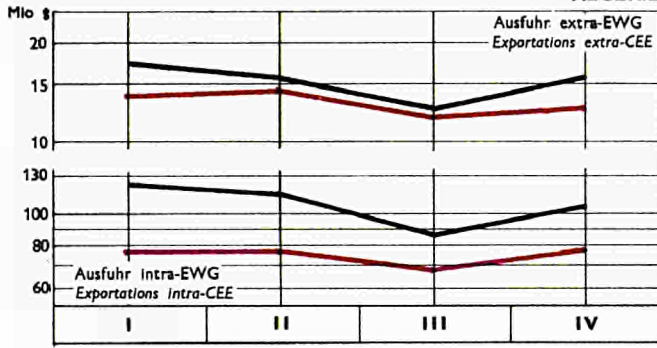
## KAMERUN

CAMEROUN



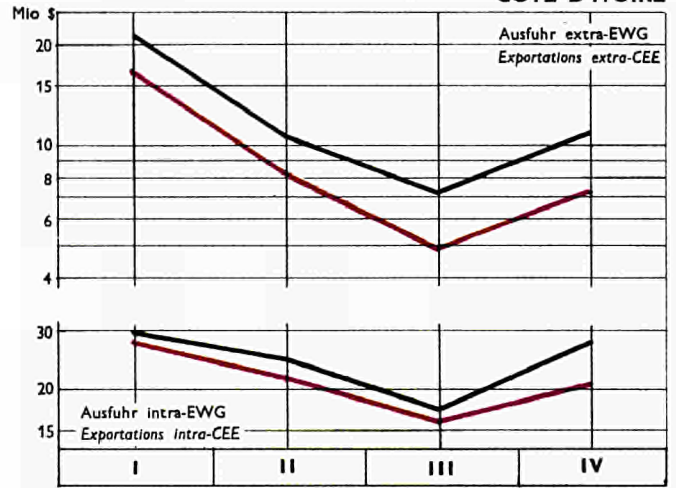
## ALGERIEN

ALGERIE



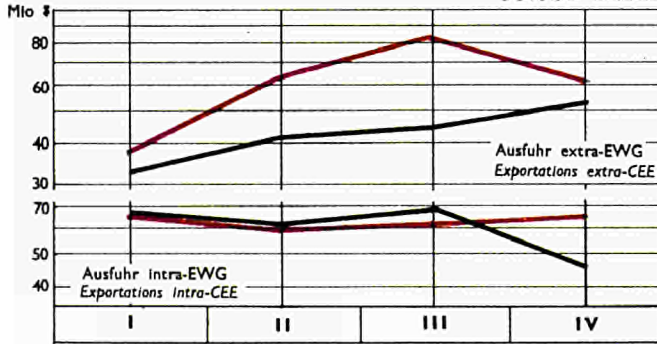
## ELFENBEINKUESTE

COTE D'IVOIRE



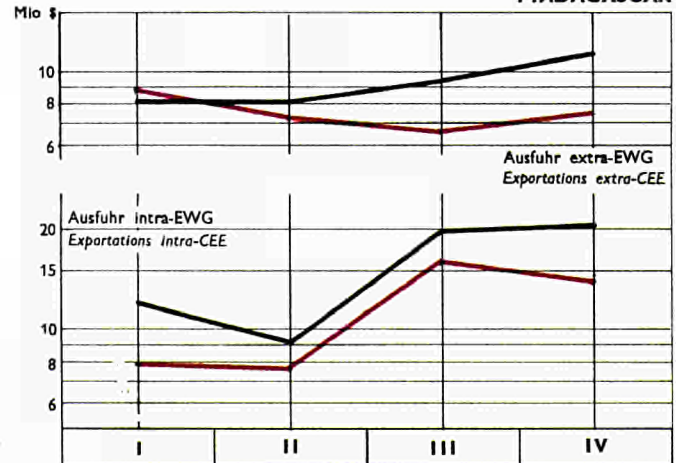
## BELGISCH - KONGO

CONGO BELGE



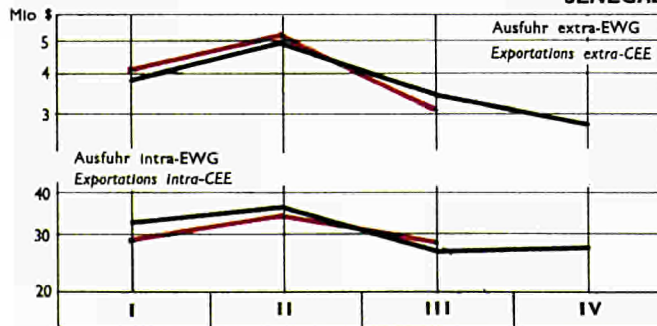
## MADAGASKAR

MADAGASCAR



## SENEGAL

SÉNÉGAL



## import

	Monde	CEE			AELE			Royaume Uni	Etats-Unis	Canada	Amérique latine	Japon
		Total	Extra CEE	Intra CEE	Total	Extra-AELE	Intra-AELE					
1958 : %	100	23,1	16,3	6,9	19,1	16,0	3,1	10,7	12,9	5,4	8,4	3,1
<b>Werte in Millionen Dollar</b>						<b>Valeurs en millions de \$</b>						
1953	75.700	14.918	10.964	3.954	14.905	12.465	2.440	9.366	10.778	4.456	6.470	2.410
1954	79.000	16.630	12.059	4.571	15.717	13.111	2.606	9.461	10.231	4.204	7.310	2.399
1955	88.200	19.269	13.705	5.564	17.909	15.130	2.779	10.881	11.334	4.774	7.550	2.471
1956	97.200	22.353	16.016	6.336	18.796	15.811	2.985	10.890	12.490	5.804	7.930	3.230
1957	106.400	24.816	17.784	7.032	20.060	16.873	3.187	11.412	12.920	5.866	9.240	4.284
1958	98.900	22.895	16.109	6.786	18.857	15.820	3.037	10.488	12.734	5.351	8.320	3.034
1959		24.128	16.046	8.082				11.172	15.000			
1958 I	24.800	5.810	4.123	1.688	4.677	3.954	723	2.600	3.131	1.212	2.060	804
II	24.600	5.709	4.036	1.673	4.573	3.829	744	2.541	3.119	1.429	2.100	776
III	23.900	5.451	3.839	1.612	4.643	3.890	753	2.649	3.114	1.286	2.100	732
IV	25.600	5.904	4.100	1.804	4.965	4.147	818	2.771	3.371	1.425	2.060	722
1959 I	24.000	5.469	3.754	1.715	4.610	3.885	725	2.640	3.522	1.280	1.770	790
II	26.400	6.006	4.051	1.955	4.952	4.142	810	2.767	3.792	1.634	2.030	946
III	25.900	5.861	3.853	2.008	4.891	4.086	805	2.767	3.776	1.478	2.040	903
IV		6.745	4.360	2.385				3.049	3.910			
<b>Volumenindizes</b>						<b>Indices de volume</b>						
<b>1958 = 100</b>												
1953	76	63	64	59	78	77	84	86	84	90	78	70
1954	80	71	71	70	83	82	92	87	78	84	92	73
1955	89	81	80	84	92	92	96	97	87	95	94	77
1956	96	92	92	93	95	94	99	97	94	114	96	97
1957	102	99	99	101	100	100	104	100	96	109	109	121
1958	100	100	100	100	100	100	100	100	100	100	100	100
1959												
1958 I	99	99	100	98	98	99	94	99	96	90	98	98
II	99	99	99	97	97	97	102	97	97	107	100	99
III	97	96	97	97	98	98	99	99	97	97	101	101
IV	105	105	104	109	106	106	105	105	110	107	99	102
1959 I	99	100	97	106	100	100	100	102	113	96	87	109
II	110	111	106	119	109	110	108	108	121	123	98	133
III	110	107	100	125	105	104	109	104	120	111		125
IV		124	114	147				114				
<b>Einfuhr 1958 nach Warengruppen</b>						<b>Importations en 1958 par classes de produits</b>						
(Werte in Millionen Dollar)						(Valeurs en millions de dollars)						
Lebensmittel	21.500	4.929,0	4.020,2	908,8	5.477,4	4.971,0	506,4	4.218,0	3.542,8	575,6	...	529,3
Brennstoffe	13.700	3.515,7	2.771,2	744,5	2.323,4	2.095,4	228,0	1.234,3	653,9	517,3	...	514,3
Rohstoffe	16.600	5.398,5	4.776,3	622,2	3.393,5	2.894,6	498,9	2.542,1	2.426,6	423,5	...	1.330,6
Bearbeitete Waren	46.200	8.914,5	4.456,3	4.458,2	7.618,5	5.815,6	1.802,9	2.544,4	4.769,4	3.606,5	...	654,8
darunter : Ausrüstungen	17.922	2.897,5	1.383,1	1.514,4	2.714,9	1.985,8	729,1	602,6	1.147,9	1.757,1	...	341,3
	<b>WELT</b>	<b>Total</b>	<b>Extra EWG</b>	<b>Intra EWG</b>	<b>Total</b>	<b>Extra EFTA</b>	<b>Intra EFTA</b>	<b>Vereinigtes Königreich</b>	<b>Vereinigte Staaten</b>	<b>Kanada</b>	<b>Lateinamerika</b>	<b>Japan</b>
		<b>EWG</b>			<b>EFTA</b>							

Für deutschen Text u. Anmerkungen siehe gelbe Blätter.  
Zie Nederlandse tekst en nota's op rose bladzijden.

Voir notes et textes français sur pages bleues.

Vedere testo italiano e note sulle pagine verdi.  
See English text and notes on grey sheets.

## Export

	Monde	CEE			AELE			Royaume Uni	Etats-Unis	Canada	Amérique latine	Japon
		Total	Extra CEE	Intra CEE	Total	Extra-AELE	Intra-AELE					
1958 : %	100	24,2	16,9	7,3	16,8	13,9	3,0	9,6	18,8	5,4	8,6	3,4
<b>Werte in Millionen Dollar</b>						<b>Valeurs en millions de \$</b>						
1953	73.200	14.095	10.060	4.035	12.058	9.816	2.242	7.525	15.626	4.242	7.530	1.275
1954	76.000	15.788	11.122	4.666	12.691	10.278	2.413	7.768	14.948	4.054	7.820	1.629
1955	82.700	18.355	12.708	5.647	13.829	11.266	2.563	8.468	15.387	4.410	7.930	2.011
1956	91.900	20.077	13.641	6.436	15.281	12.553	2.728	8.882	18.825	4.946	8.610	2.501
1957	98.800	22.440	15.286	7.154	16.259	13.338	2.921	9.310	20.885	5.148	8.610	2.858
1958	94.000	22.735	15.871	6.863	15.813	13.022	2.791	8.881	17.695	5.080	8.110	2.876
1959		25.219	17.049	8.170				9.312	17.373			
1958 I	23.200	5.503	3.797	1.706	3.899	3.239	660	2.276	4.370	1.113	2.000	711
II	23.100	5.477	3.800	1.676	3.844	3.139	705	2.148	4.536	1.334	2.020	680
III	22.700	5.537	3.892	1.645	3.872	3.178	694	2.172	4.139	1.278	1.970	688
IV	25.000	6.193	4.365	1.828	4.198	3.465	733	2.287	4.650	1.355	2.120	797
1959 I	22.800	5.484	3.737	1.747	3.856	3.171	685	2.215	4.092	1.090	2.070	729
II	24.900	6.153	4.201	1.952	4.160	3.413	747	2.371	4.397	1.413	2.070	811
III	24.700	6.255	4.205	2.050	4.009	3.279	730	2.211	4.302	1.367	2.130	884
IV		7.288	4881	2.407				2.522	4.582			
<b>Volumenindizes</b>						<b>Indices de volume</b>						
1958 = 100												
1953	78	62	63	59	79	79	84	86	94	87	83	42
1954	82	71	72	70	85	84	92	90	91	84	81	55
1955	89	83	82	84	91	90	96	96	93	91	88	73
1956	97	88	86	93	98	97	99	102	110	98	96	87
1957	102	96	94	101	102	101	104	104	116	100	98	97
1958	100	100	100	100	100	100	100	100	100	100	100	100
1959												
1958 I	98	95	94	98	98	98	94	102	98	89	96	100
II	98	96	95	97	98	97	102	97	103	105	97	95
III	98	98	99	97	98	98	99	98	94	101	99	95
IV	108	111	112	109	106	106	105	104	105	106	110	112
1959 I	100	101	99	106	100	99	100	99	92	85	107	104
II	109	113	111	119	106	106	108	106	99	108	112	111
III	108	116	112	125	105	105	109	100	97	103		120
IV		135	130	147				112				
<b>Ausfuhr 1958 nach Warengruppen</b>						<b>Exportations en 1958 par classes de produits</b>						
(Werte in Millionen Dollar)						(Valeurs en millions de dollars)						
Alimentation, boissons, tabacs	19.000	2.404,6	1.518,8	885,8	1.741,4	1.274,3	467,1	542,4	2.698,8	1.156,3	...	235,8
Energie, lubrifiants	11.900	1.695,1	913,1	782,0	414,6	257,9	156,7	373,0	1.087,0	116,4	...	12,4
Matières premières	14.800	1.146,8	563,0	583,8	1.568,2	1.155,5	412,7	305,2	1.976,6	1.525,1	...	106,4
Produits manufacturés	48.000	17.241,2	12.668,3	4.572,9	11.845,2	10.109,7	1.735,5	7.525,0	11.718,7	2.231,6	...	2.510,4
dont : Biens d'équipement	19.340	6.766,1	5.145,5	1.620,6	5.313,5	4.571,6	741,9	3.800,7	6.307,2	452,6	...	627,4
	<b>WELT</b>	<b>Total</b>	<b>Extra EWG</b>	<b>Intra EWG</b>	<b>Total</b>	<b>Extra EFTA</b>	<b>Intra EFTA</b>	<b>Vereinigtes Königreich</b>	<b>Vereinigte Staaten</b>	<b>Kanada</b>	<b>Lateinamerika</b>	<b>Japan</b>
		<b>EWG</b>			<b>EFTA</b>							

Für deutschen Text u. Anmerkungen siehe gelbe Blätter.  
Zie Nederlandse tekst en nota's op rose bladzijden.

Voir notes et textes français sur pages bleues.

Vedere testo italiano e note sulle pagine verdi.  
See English text and notes on grey sheets.

# GESAMTUEBERSICHT des Handels der EWG

Werte in Mio \$

	EWG		CEE				Deutschland (BR)					France				
	Jahr Année	Vierteljahr		trimestre		Jahr Année	Vierteljahr		trimestre		Jahr Année	Vierteljahr		trimestre		
		I	II	III	IV		I	II	III	IV		I	II	III	IV	
<b>EWG-BINNENAUSTAUSCH</b>																
Einfuhr	1958	6.786	1.687	1.674	1.619	1.806	1.896	457	451	473	516	1.227	328	326	274	299
	1959	8.077	1.716	1.960	2.009	2.392	2.460	480	591	640	749	1.362	291	318	323	430
Ausfuhr	1958	6.864	1.705	1.679	1.649	1.831	2.406	589	608	590	620	1.137	292	271	251	323
	1959	8.168	1.749	1.955	2.039	2.425	2.733	607	650	694	782	1.524	305	383	371	465
Einfuhr (—)	1958						+ 510	+ 132	+ 157	+ 117	+ 104	— 90	— 36	— 56	— 23	+ 24
Ausfuhr (+) Ueberschuss	1959						+ 273	+ 127	+ 59	+ 54	+ 33	+ 162	+ 14	+ 65	+ 49	+ 35
<b>darunter : Lebens- und Genussmittel (SITC 0+1)</b>																
Einfuhr	1958	909	227	215	214	253	504	121	122	128	134	92	28	21	14	29
	1959	1.126	219	248	287	372	631	113	142	171	205	142	31	27	31	54
Ausfuhr	1958	886	217	202	217	250	66	18	17	15	16	122	37	28	21	37
	1959	1.113	212	242	288	371	75	19	19	18	18	180	28	36	46	70
<b>Grund- und Brennstoffe (SITC 2—4)</b>																
Einfuhr	1958	1.367	355	329	322	361	303	82	69	74	78	360	100	91	81	88
	1959	1.540	352	365	381	443	362	78	86	95	103	360	82	82	89	107
Ausfuhr	1958	1.366	354	324	321	366	506	128	123	119	135	300	81	69	67	83
	1959	1.539	352	366	383	439	547	128	127	140	153	363	77	90	92	104
<b>Industrielle Erzeugnisse (SITC 5—8)</b>																
Einfuhr	1958	4.458	1.095	1.119	1.070	1.174	1.061	251	253	265	293	773	199	214	178	182
	1959	5.352	1.133	1.332	1.327	1.560	1.435	284	356	366	429	853	177	207	202	268
Ausfuhr	1958	4.573	1.125	1.143	1.101	1.203	1.821	440	464	451	466	703	172	171	160	200
	1959	5.475	1.176	1.337	1.358	1.604	2.089	455	499	531	604	976	200	255	233	288
<b>darunter : Maschinen und Fahrzeuge (SITC 7)</b>																
Einfuhr	1958	1.514	354	398	360	402	209	43	55	49	63	305	69	84	77	75
	1959	1.771	383	470	412	506	313	62	84	72	94	326	76	90	72	88
Ausfuhr	1958	1.621	388	416	394	423	897	213	229	230	225	186	47	48	36	55
	1959	1.829	415	462	439	513	961	223	239	236	263	268	54	72	61	81
<b>ECKS - Erzeugnisse (SITC ex 681)</b>																
Einfuhr	1958	666	192	170	142	162	261	70	64	63	64	166	57	49	25	35
	1959	810	156	189	223	242	333	67	87	91	88	173	29	32	44	68
Ausfuhr	1958	656	183	167	151	154	152	42	41	33	35	184	42	43	52	47
	1959	806	158	191	217	240	202	29	36	62	75	252	55	71	63	63
<b>AUSSENHANDEL MIT DEN ASSOZIIERTEN UEBERSEEISCHEN GEBIETEN</b>																
Einfuhr	1958	1.535 <sup>a</sup>	407	403	348	376	84	22	20	19	23	1.179	318	319	262	279
	1959	1.352	326	354	311	361	99	21	23	25	30	932	230	250	207	245
Ausfuhr	1958	1.857 <sup>a</sup>	460	435	411	544	59	15	15	14	16	1.577	382	368	349	478
	1959	1.699	396	418	393	492	61	13	13	15	20	1.446	336	357	333	420
Einfuhr (—)	1958	+ 322	+ 53	+ 32	+ 63	+ 168	— 25	— 7	— 6	— 5	— 7	+ 398	+ 64	+ 49	+ 87	+ 119
Ausfuhr (+) Ueberschuss	1959	+ 347	+ 70	+ 64	+ 82	+ 131	— 38	— 8	— 10	— 10	— 10	+ 514	+ 106	+ 108	+ 126	+ 175
<b>darunter : Lebens- und Genussmittel (SITC 0+1)</b>																
Einfuhr	1958	865	248	234	177	206	22	7	5	4	6	782	223	214	159	186
	1959	663	173	172	133	186	25	7	5	5	9	579	150	150	116	163
<b>Grund- und Brennstoffe (SITC 2—4)</b>																
Einfuhr	1958	473	113	124	118	117	61	15	15	15	16	316	76	87	79	74
	1959	467	105	126	119	116	68	14	17	18	18	291	68	83	75	66
<b>Industrielle Erzeugnisse (SITC 5—8)</b>																
Ausfuhr	1958	1.330	334	315	296	385	57	14	14	13	15	1.113	272	262	246	332
	1959	1.244	290	314	279	361	58	12	12	14	20	1.055	246	267	234	308

Für deutschen Text u. Anmerkungen siehe gelbe Blätter.  
Zie Nederlandse tekst en nota's op rose bladzijden.

Voir notes et textes français sur pages bleues.

Vedere testo italiano e note sulle pagine verdi.

See English text and notes on grey sheets.

# RÉSUMÉ GÉNÉRAL du Commerce de la CEE

Valeurs en millions de dollars

Italia					Nederland					U E B L (Belg.-Lux.)						
Jahr Année	Vierteljahr		trimestre		Jahr Année	Vierteljahr		trimestre		Jahr Année	Vierteljahr		trimestre			
	I	II	III	IV		I	II	III	IV		I	II	III	IV		
<b>ÉCHANGES INTRA-CEE</b>																
684	171	165	159	188	1.518	361	372	366	420	1.462	370	360	347	384	1958	Importations
889	178	215	228	268	1.749	392	435	432	490	1.616	375	400	387	454	1959	
607	146	152	161	148	1.337	323	312	327	375	1.377	355	336	321	365	1958	Exportations
793	157	176	218	242	1.597	344	370	394	489	1.522	337	376	362	447	1959	
-77	-26	-13	+1	-40	-181	-37	-59	-39	-45	-84	-15	-25	-26	-19	1958	Balance
-96	-21	-39	-11	-26	-152	-49	-65	-38	-1	-94	-38	-24	-25	-7	1959	
<b>dont : produits alimentaires (CTCI 0 + 1)</b>																
78	20	16	16	26	80	19	20	20	20	155	39	36	36	45	1958	Importations
90	18	17	20	35	87	20	22	22	23	176	37	40	42	56	1959	
190	46	45	59	40	421	97	95	99	130	88	19	18	23	28	1958	Exportations
224	39	52	66	66	534	103	110	134	187	101	23	25	24	29	1959	
<b>matières premières et combustibles (CTCI 2 — 4)</b>																
153	40	37	33	43	190	45	44	47	55	360	88	88	88	96	1958	Importations
219	44	50	52	73	214	53	53	53	56	384	94	94	92	105	1959	
56	12	15	13	16	273	70	62	68	73	231	63	54	54	60	1958	Exportations
79	18	17	17	27	308	73	71	76	89	242	56	61	59	66	1959	
<b>produits manufacturés (CTCI 5 — 8)</b>																
452	111	113	110	119	1.228	293	302	294	339	943	242	236	223	242	1958	Importations
580	116	148	155	160	1.426	314	355	352	406	1.058	243	266	253	297	1959	
361	87	92	89	92	638	155	154	158	170	1.050	271	261	243	275	1958	Exportations
490	100	107	134	149	749	166	188	183	212	1.172	256	288	277	351	1959	
<b>dont : machines et matériel de transport (CTCI 7)</b>																
162	42	41	39	40	454	103	116	108	127	385	97	102	88	98	1958	Importations
202	39	53	53	56	507	107	133	119	148	423	98	110	97	119	1959	
136	32	38	31	35	187	45	46	47	50	214	50	55	51	59	1958	Exportations
175	39	39	43	54	206	47	53	49	57	220	52	59	51	58	1959	
<b>produits CECA (CTCI ex 681)</b>																
61	13	15	15	19	132	40	32	29	32	45	12	11	10	12	1958	Importations
94	17	22	30	25	158	32	35	45	46	53	12	12	13	16	1959	
16	5	5	3	3	54	15	14	12	13	251	79	64	50	57	1958	Exportations
23	5	4	6	8	58	12	16	14	16	273	57	65	72	79	1959	
<b>COMMERCE AVEC LES ASSOCIÉS D'OUTRE-MER</b>																
52	11	12	14	15	43 <sup>R</sup>	13	12	8	9	177	42	39	45	50	1958	Importations
65	14	19	16	16	46	13	11	10	12	210	48	51	53	58	1959	
39	11	10	9	9	49 <sup>R</sup>	12	10	10	10	132	40	32	29	31	1958	Exportations
41	11	10	10	10	47	11	11	11	14	103	26	27	25	25	1959	
-13	0	-2	-5	-6	+6	-1	-2	+2	+1	-44	-3	-7	-16	-19	1958	Balance
-24	-3	-10	-7	-6	+1	-2	0	+1	+2	-107	-22	-24	-28	-33	1959	
<b>dont : produits alimentaires (CTCI 0 + 1)</b>																
29	6	6	8	9	20	8	6	3	3	13	3	4	3	3	1958	Importations
29	7	8	6	7	17	6	4	3	4	13	3	4	3	3	1959	
<b>matières premières et combustibles (CTCI 2 — 4)</b>																
15	3	4	4	4	18	4	5	4	5	63	15	14	16	18	1958	Importations
18	3	6	5	7	22	6	4	6	5	68	14	16	15	22	1959	
<b>produits manufacturés (CTCI 5 — 8)</b>																
20	6	4	4	5	23	6	6	6	5	118	36	29	26	28	1958	Exportations
21	4	5	5	7	23	5	6	6	6	88	23	23	21	21	1959	

Für deutschen Text u. Anmerkungen siehe gelbe Blätter.  
Zie Nederlandse tekst en nota's op rose bladzijden.

Voir notes et textes français sur pages bleues.

Vedere testo italiano e note sulle pagine verdi.  
See English text and notes on grey sheets.

# GESAMTUEBERSICHT des Handels der EWG

Werte in Mio \$

		EWG					CEE					Deutschland (BR)					France				
		Jahr Année	Vierteljahr		trimestre			Jahr Année	Vierteljahr		trimestre			Jahr Année	Vierteljahr		trimestre				
			I	II	III	IV	I		II	III	IV	I	II		III	IV					
<b>AUSSENHANDEL MIT DEN DRITTEN LAENDERN</b>																					
Einfuhr	1958	14.560	3.700	3.635	3.512	3.693	5.380	1.344	1.248	1.338	1.450	3.199	862	873	723	741					
	1959	14.691	3.431	3.718	3.554	3.988	5.758	1.293	1.452	1.467	1.546	2.793	675	741	600	777					
Ausfuhr	1958	14.015	3.335	3.368	3.492	3.828	6.342	1.452	1.508	1.623	1.759	2.407	599	582	552	674					
	1959	15.346	3.344	3.785	3.818	4.399	7.011	1.500	1.734	1.740	2.037	2.644	542	683	620	799					
Einfuhr (—)	1958	— 545	— 365	— 267	— 20	+ 135	+ 962	+ 108	+ 260	+ 285	+ 309	— 792	— 263	— 291	— 170	— 68					
Ausfuhr (+) Ueberschuss	1959	+ 655	— 86	+ 67	+ 264	+ 411	+ 1.253	+ 206	+ 282	+ 273	+ 491	— 149	— 133	— 59	+ 20	+ 22					
<b>darunter : Lebens- und Genussmittel (SITC 0+1)</b>																					
Einfuhr	1958	3.155	806	809	727	812	1.418	359	344	321	395	538	144	158	110	126					
	1959	3.305	799	813	747	946	1.583	376	391	373	444	467	119	137	75	136					
Ausfuhr	1958	1.207	291	309	287	320	116	27	28	25	36	264	71	70	56	67					
	1959	1.167	276	293	277	320	127	27	33	33	35	226	45	58	51	72					
<b>Grund- und Brennstoffe (SITC 2—4)</b>																					
Einfuhr	1958	7.075	1.845	1.755	1.738	1.736	2.282	597	527	588	570	1.821	500	481	421	418					
	1959	6.713	1.586	1.684	1.663	1.780	2.255	514	546	590	606	1.590	377	406	368	438					
Ausfuhr	1958	1.341	333	316	360	332	308	73	68	86	81	277	76	67	70	64					
	1959	1.347	320	333	345	349	332	72	84	86	90	254	57	65	64	69					
<b>Industrielle Erzeugnisse (SITC 5—8)</b>																					
Einfuhr	1958	4.246	1.035	1.054	1.029	1.129	1.638	382	367	419	471	820	216	234	191	179					
	1959	4.738	1.029	1.176	1.108	1.425	2.030	393	481	477	679	730	178	196	155	201					
Ausfuhr	1958	11.338	2.677	2.710	2.812	3.140	5.898	1.347	1.406	1.508	1.637	1.801	436	431	411	523					
	1959	12.764	2.734	3.137	3.184	3.709	6.534	1.397	1.610	1.623	1.904	2.145	437	555	501	652					
<b>darunter : Maschinen- und Fahrzeuge (SITC 7)</b>																					
Einfuhr	1958	1.381	350	362	311	358	375	96	91	83	104	372	99	104	83	86					
	1959	1.403	320	376	326	381	439	89	126	109	114	312	78	80	66	87					
Ausfuhr	1958	4.689	1.080	1.153	1.133	1.322	3.035	687	743	762	844	603	149	154	126	174					
	1959	5.218	1.113	1.289	1.279	1.537	3.293	727	822	793	951	748	142	200	175	231					
<b>BEKS-Erzeugnisse (SITC ex 681)</b>																					
Einfuhr	1958	209	57	56	44	52	96	25	26	21	24	10	3	2	2	3					
	1959	204	48	51	52	53	96	22	25	25	24	6	2	1	1	2					
Ausfuhr	1958	1.166	261	264	312	329	348	68	71	107	102	286	64	64	69	90					
	1959	1.221	250	315	286	370	388	60	97	96	135	322	71	90	70	91					

Für deutschen Text u. Anmerkungen siehe gelbe Blätter.  
Zie Nederlandse tekst en nota's op rose bladzijden.

Voir notes et textes français sur pages bleues.

Vedere testo italiano e note sulle pagine verdi.  
See English text and notes on grey sheets.



# RÉSUMÉ GÉNÉRAL du Commerce de la CEE

Valeurs en millions de dollars

Italia					Nederland					U E B L (Belg.-Lux.)						
Jahr	Vierteljahr		trimestre		Jahr	Vierteljahr		trimestre		Jahr	Vierteljahr		trimestre			
Année	I	II	III	IV	Année	I	II	III	IV	Année	I	II	III	IV		
<b>COMMERCE AVEC LES PAYS TIERS</b>																
2.419	619	631	579	590	2.064	499	517	507	543	1.497	376	366	365	391	1958	Importations
2.386	570	588	573	655	2.144	499	545	536	564	1.610	393	392	378	447	1959	
1.892	452	470	465	505	1.832	434	441	471	492	1.543	398	366	380	399	1958	Exportations
2.061	460	458	544	599	1.963	456	496	482	529	1.667	386	415	431	435	1959	
-528	-167	-161	-114	-86	-232	-65	-75	-35	-51	+ 45	+ 22	0	+ 15	+ 8	1958	Balance
-325	-109	-131	-30	-56	-181	-43	-49	-53	-35	+ 57	- 8	+ 23	+ 53	- 12	1959	
<b>dont : produits alimentaires (CTCI 0-1)</b>																
440	110	117	107	105	459	118	111	116	113	299	75	79	73	73	1958	Importations
439	94	102	110	133	506	126	116	122	141	310	84	67	67	92	1959	
316	82	83	76	75	458	101	115	118	123	54	11	12	13	18	1958	Exportations
303	82	69	72	80	469	109	125	111	124	42	13	9	11	9	1959	
<b>matières premières et combustibles (CTCI 2-4)</b>																
1.419	370	370	337	342	955	230	237	241	247	598	148	140	151	159	1958	Importations
1.343	339	334	322	347	915	210	242	236	227	610	145	156	147	162	1959	
221	56	56	56	53	393	90	88	113	101	142	39	36	35	33	1958	Exportations
257	67	58	61	71	357	86	87	99	85	147	38	39	35	35	1959	
<b>produits manufacturés (CTCI 5-8)</b>																
558	138	143	134	143	634	147	164	146	178	596	152	146	140	158	1958	Importations
586	136	151	140	158	703	158	181	173	191	689	163	167	163	196	1959	
1.355	314	331	333	377	967	239	232	234	262	1.319	341	311	326	341	1958	Exportations
1.502	311	331	411	449	1.115	257	278	268	312	1.469	332	363	382	392	1959	
<b>dont : machines et matériel de transport (CTCI 7)</b>																
179	45	45	47	42	250	54	70	52	75	205	56	53	46	51	1958	Importations
175	45	46	43	40	257	55	69	60	73	220	53	54	47	65	1959	
539	118	131	122	168	344	81	82	84	97	167	46	43	40	39	1958	Exportations
571	115	121	155	180	428	95	107	102	124	178	34	39	54	51	1959	
<b>produits CECA (CTCI ex 681)</b>																
58	17	16	12	14	26	7	8	6	5	18	5	4	3	6	1958	Importations
55	14	14	13	14	24	6	6	6	6	24	5	6	6	7	1959	
78	17	18	21	22	55	16	13	12	14	399	97	97	105	101	1958	Exportations
73	15	14	20	24	66	14	16	14	22	373	90	98	87	98	1959	

Für deutschen Text u. Anmerkungen siehe gelbe Blätter.  
Zie Nederlandse tekst en nota's op rose bladzijden.

Voir notes et textes français sur pages bleues.

Vedere testo italiano e note sulle pagine verdi.  
See English text and notes on grey sheets.

## ANDERE STATISTISCHE VEROEFFENTLIJCHINGEN UEBER DEN AUSSENHANDEL :

- Bereits erschienen :

213 Seiten : DM 16,50

- Ab Mai 1960 erscheint :

Jeder Band bringt für einen kumulierten vierteljährlichen Zeitraum die Uebersicht des Handels der einzelnen EWG-Mitgliedstaaten und der EWG insgesamt nach Waren und nach Ursprung und Bestimmung. Die Angaben erstrecken sich auf etwa 1500 nach dem Brüsseler Zolltarifschema abgegrenzte Erzeugnisse, die nach dem Internationalen Warenverzeichnis für den Aussenhandel in ca. 1000 Erzeugnisse und Erzeugnisgruppen geordnet sind. Die Uebersichten enthalten vergleichbare Wert- und Mengenangaben, Einheitswerte und detaillierte Indices. Der vierteljährlichen Reihe werden rückblickende Jahresbände in der nachstehenden Erscheinungsfolge vorausgehen : 1958, 1959, 1957, 1956.

Bezugspreis für 4 Vierteljahresnummern zu je 2 Bänden : DM 58.—

Einzelne Jahres- oder Vierteljahresnummern zu je 2 Bänden : DM 16,50

Eine ähnliche Veröffentlichungsreihe ist für den Aussenhandel der mit der EWG assoziierten überseeischen Länder und Hoheitsgebiete vorgesehen.

### DER AUSSENHANDEL NACH LÄNDERN 1953-1958

#### 2. Reihe : ANALYTISCHE UEBERSICHTEN

## AUTRES PUBLICATIONS STATISTIQUES DU COMMERCE EXTERIEUR :

- Déjà paru :

213 pages : 19,50 NF - 200 FB

- A paraître à partir de mai 1960 :

### COMMERCE EXTERIEUR PAR PAYS : 1953-1958

#### 2<sup>e</sup> Série : TABLEAUX ANALYTIQUES

Chaque volume présentera, pour une période trimestrielle cumulative, un tableau détaillé du commerce de chacun et de l'ensemble des pays de la CEE par produits et par origine et destination. Les données couvriront environ 1500 produits définis par la Nomenclature Douanière de Bruxelles et regroupés suivant la Classification Type pour le Commerce International en près de 1000 produits et catégories de produits. Les tableaux comporteront des chiffres de valeurs et de quantités comparables, des valeurs unitaires et des indices détaillés. La série trimestrielle sera précédée d'éditions annuelles retrospectives consacrées successivement aux années 1958, 1959, 1957 et 1956.

Abonnement pour 4 numéros trimestriels de 2 tomes chacun : 69 NF 700 FB  
Le numéro annuel ou trimestriel en 2 tomes : 19,50 NF 200 FB

Une série analogue sera publiée pour le commerce extérieur des Pays et Territoires d'Outre-Mer associés à la CEE.

## ALTRE PUBBLICAZIONI STATISTICHE DEL COMMERCIO CON L'ESTERO :

- E' già apparso :

213 pagg : 2.500 LIT.

- Sarà pubblicata a partire dal maggio 1960 :

#### 2a Serie : TAVOLE ANALITICHE

Ogni volume presenterà per un periodo trimestrale cumulativo, una tavola dettagliata del commercio di ogni paese della CEE e del lo.o insieme, per prodotti e per origine e destinazione. I dati considereranno circa 1500 prodotti definiti dalla Nomenclatura Doganale di Bruxelles e raggruppati secondo la Classificazione Tipo per il Commercio Internazionale in circa 1000 prodotti e categorie di prodotti. Le tavole considereranno dati di valori e di quantità confrontabili, di valori unitari e di indici particolareggiati. La serie trimestrale sarà preceduta da edizioni annuali retrospective riferentisi successivamente agli anni 1958, 1959, 1957, 1956.

Abbonamento per 4 numeri trimestrali di 2 volumi ciascuno : LIT. 8.700

Un numero annuale o trimestrale in 2 volumi : LIT. 2.500

Una serie analoga sarà pubblicata per il Commercio con l'estero dei Paesi e Territori d'Oltremare associati alla CEE.

### COMMERCIO CON L'ESTERO PER PAESI : 1953-1958

## ANDERE PUBLICATIES OVER DE STATISTIEK VAN DE BUITENLANDSE HANDEL :

- Reeds verschenen :

213 bladz. : FL. 15 BF 200

- Vanaf Mei 1960 verschijnt :

#### 2<sup>e</sup> Serie : ANALYTISCHE TABELLEN

Elke uitgave zal, voor een kumulatieve kwartaalperiode, per goederensoort en naar oorsprong en bestemming, een gedetailleerde tabel bevatten van de handel van elke lid-staat en van de gezamenlijke landen van de EEG. De gegevens zullen ongeveer 1500, volgens de Douanenomenclatuur van Brussel gedefinieerde goederensoorten bestrijken, gegroepeerd volgens de Type Classificatie voor de Internationale Handel in rond de 1000 produkten en categorieën van produkten. De tabellen zullen, benevens vergelijkbare waarden en hoeveelhedscijfers, eenheidswaarden en gedetailleerde indexcijfers bevatten. De trimestriële serie zal voorafgegaan worden door retrospectieve jaaruitgaven over de jaren 1958, 1959, 1957, 1956 (in deze volgorde).

Abonnement voor 4 kwartaalnummers van elk 2 boekdelen : FL. 52,50 BF 700

Per jaar- of kwartaalnummer van 2 boekdelen : FL. 15 BF 200

Een gelijkaardige serie zal uitgegeven worden over de buitenlandse handel van de bij de EEG geassocieerde Landen en Gebieden Overzee.

## OTHER STATISTICAL BULLETINS ON FOREIGN TRADE :

- Special issue :

213 pages : £ 1.9/6

- To be published beginning May 1960 :

#### 2nd Series : ANALYTICAL TABLES

Each volume will give for a cumulative quarterly period a detailed analysis of the trade of the EEC Member countries, both individually and combined, broken down by commodity and by origin and destination. Data will cover about 1500 commodities defined according to the Brussels Customs Nomenclature and reclassified according to the Standard International Trade Classification in nearly 1000 commodities and groups of commodities. The tables will include comparable value, quantity and unit value figures, together with detailed indices. The quarterly series will be preceded by retrospective annual issues to be published in the following order : 1958, 1959, 1957, 1956.

Quarterly issues in two volumes each : £ 5.—

Single copies, annual or quarterly in two volumes each : £ 1.9/6

A similar series will be published as concerns trade of the Overseas Countries and Territories associated with the EEC.

### FOREIGN TRADE BY COUNTRY : 1953-1958

DEUTSCHLAND (B.R.)

U. E. B. L.

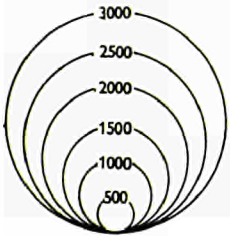
ITALIA

i m p o r t

NEDERLAND

FRANCE

Millionen dollar  
Millions de dollars



DEUTSCHLAND (B.R.)

U. E. B. L.


ITALIA

e x p o r t

NEDERLAND

FRANCE

Millionen dollar  
Millions de dollars



1959

1958



**INDICES  
des volumes**

1958 = 100    1958 —  
1959 —

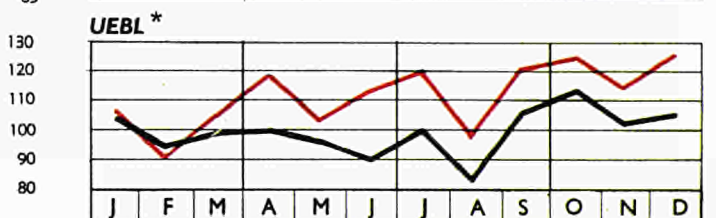
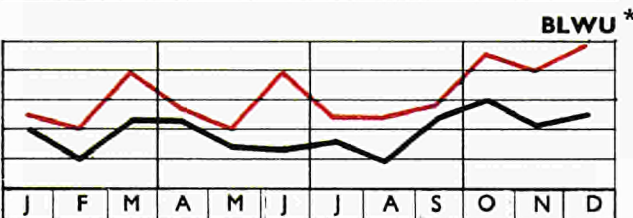
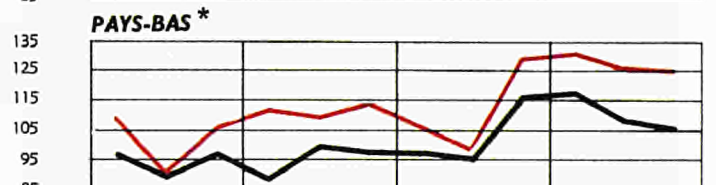
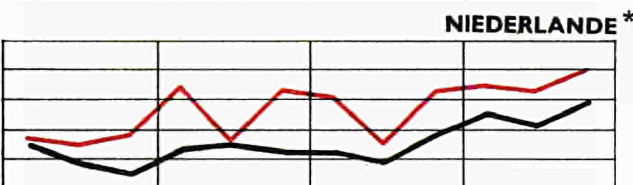
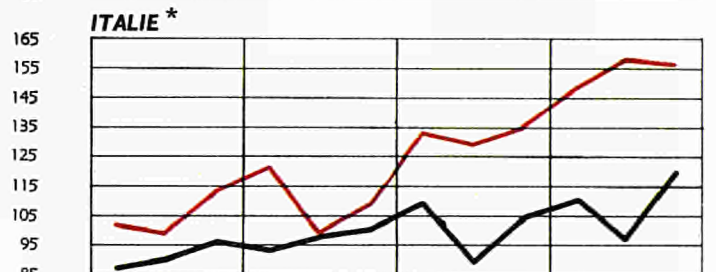
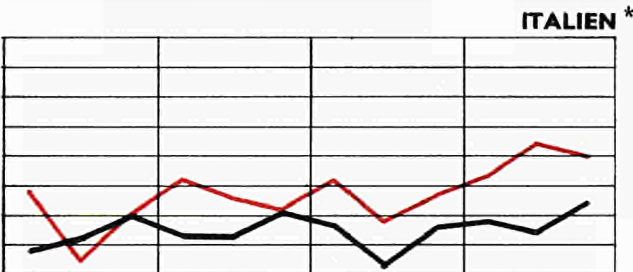
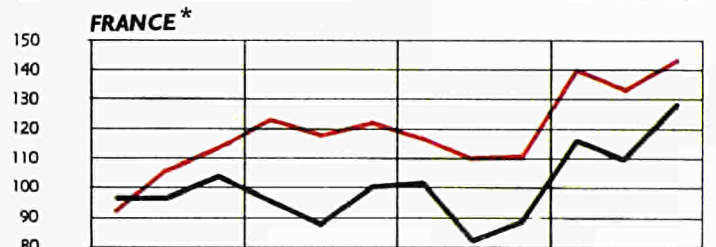
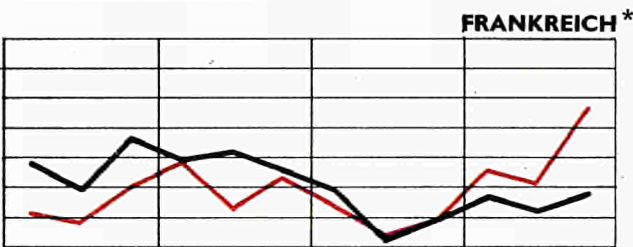
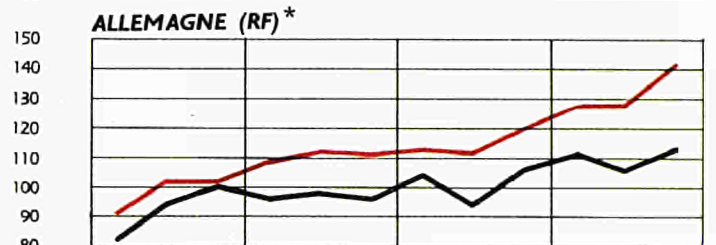
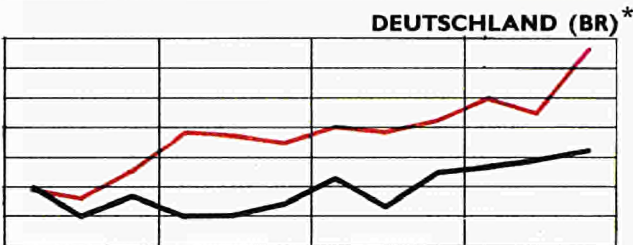
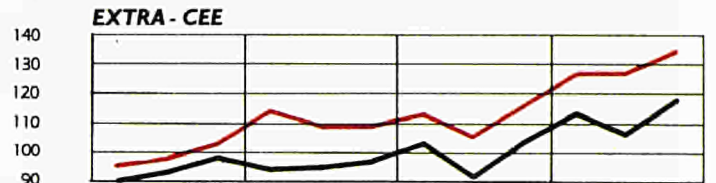
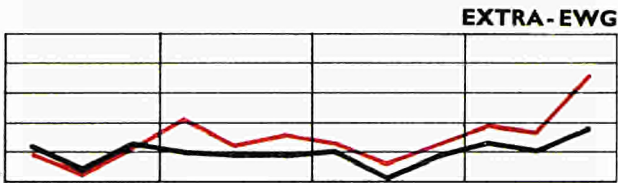
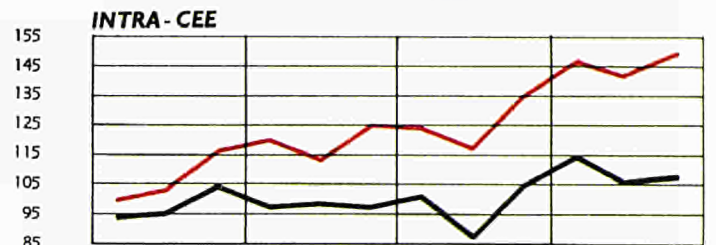
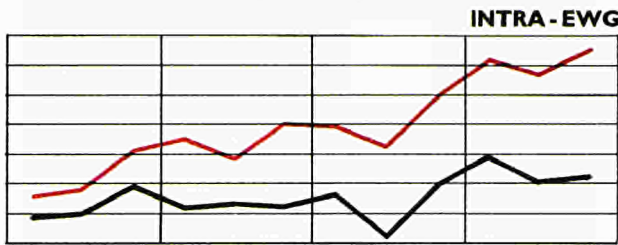
**INDICES  
de Volume**

**import**

**export**

J F M A M J J A S O N D

J F M A M J J A S O N D



\* Gesamthandel

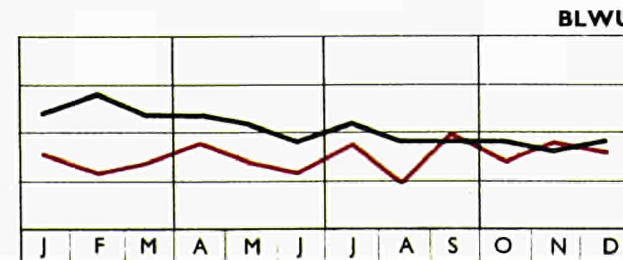
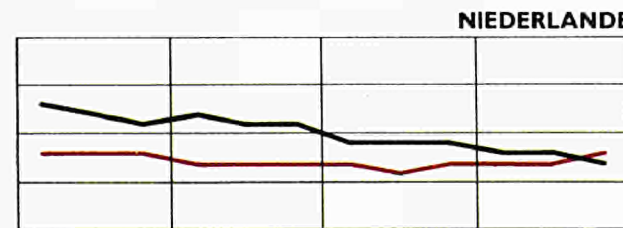
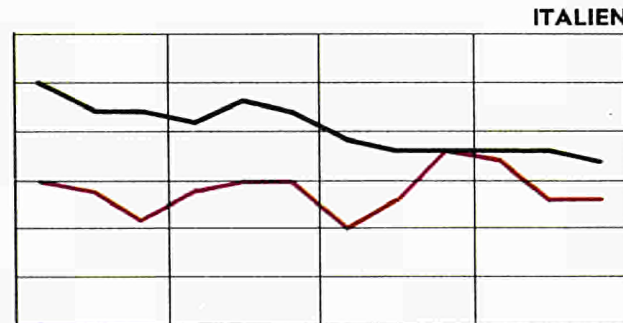
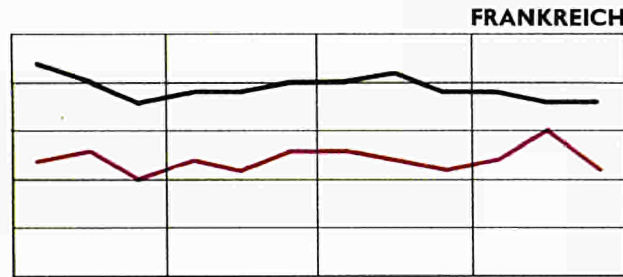
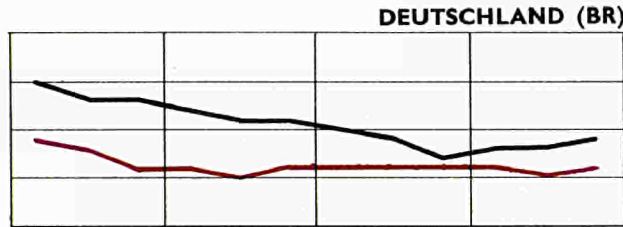
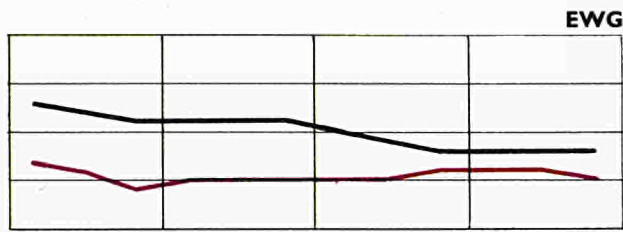
\* Commerce total

**INDICES**  
der Durchschnittswerte

1958 = 100  
1958 ———  
1959 ———

**import \***

J F M A M J J A S O N D

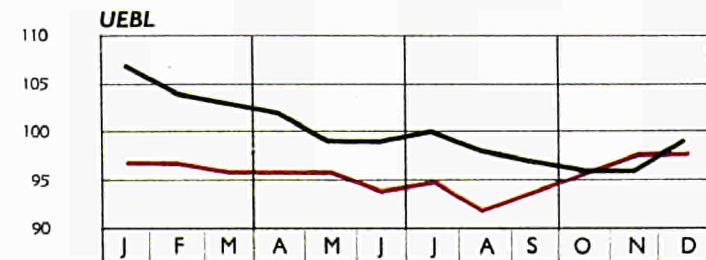
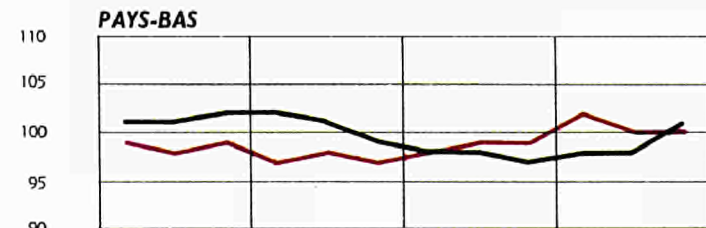
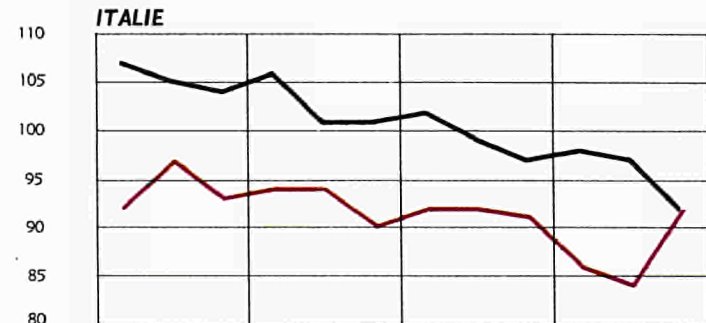
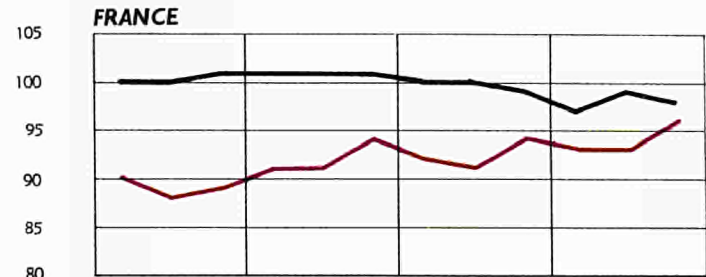
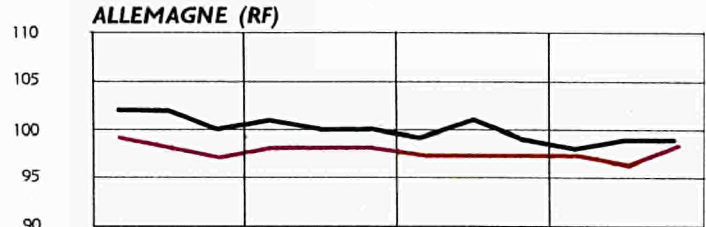



\* Gesamthandel

**INDICES**  
de Valeur moyenne

**export \***

J F M A M J J A S O N D



\* Commerce total

# INDICES

1958 = 100

Verhältnis der Volumenindizes

Rapport des volumes

J F M A M J J A S O N D

export / import

1958  
1959

—  
—

# INDICES

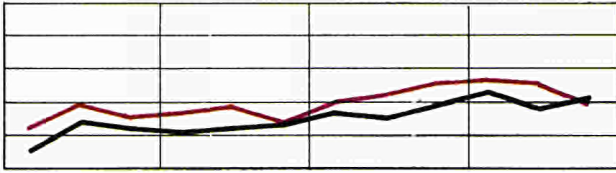
1958 = 100

« Terms of trade »


Termes de l'échange

J F M A M J J A S O N D

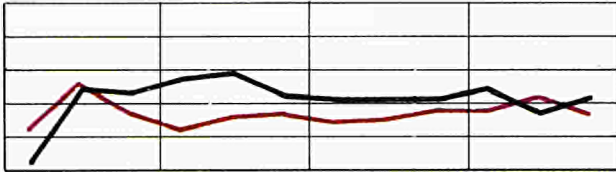
E. W. G.




C. E. E.



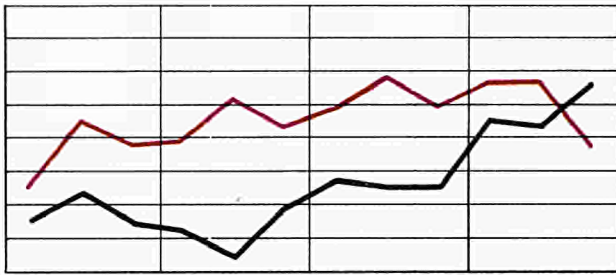
DEUTSCHLAND (B.R.)



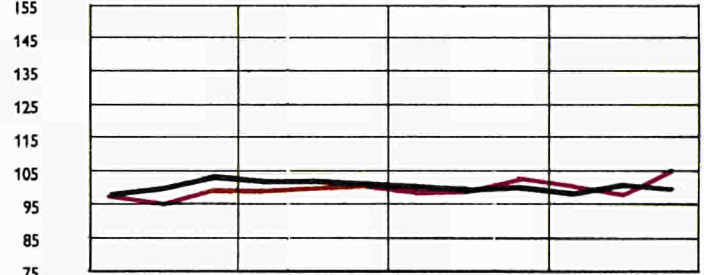
ALLEMAGNE (R.F.)



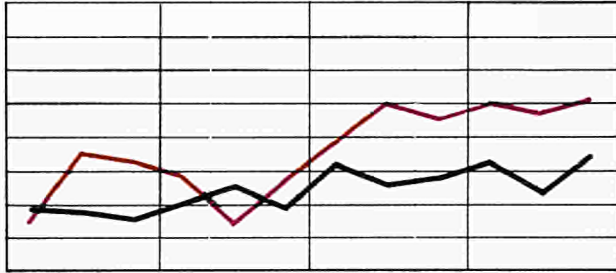
FRANKREICH



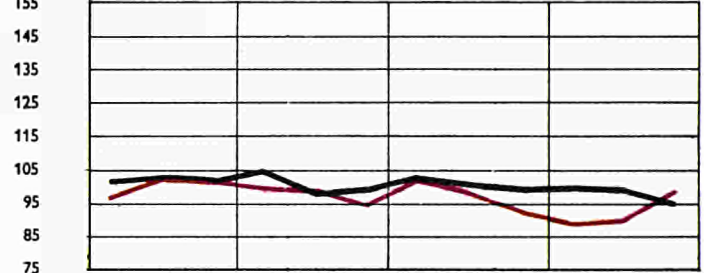
FRANCE




ITALIEN




ITALIE




NIEDERLANDE




PAYS-BAS



B. L. W. U.



U. E. B. L.



Nicht saisonbereinigte Angaben = A = Chiffres non corrigés des variations saisonnières

Saisonbereinigte Angaben = B = Chiffres corrigés des variations saisonnières

	E. W. G.		C. E. E.		Deutschland (B.R.)		France		Italia		Nederland		U.E.B.L.														
	Total		Intra	Extra																							
	A	B	A	A	A	B	A	B	A	B	A	B	A	B													
<b>TATSAECHLICHER WERT</b>														<b>VALEUR COURANTE</b>													
<b>Import</b>																											
Janvier 1958	104	103	97	106	105	104	110	108	96	99	103	96	102	101													
Février	96	103	97	96	93	103	99	103	97	102	95	103	94	101													
Mars	104	100	105	104	100	100	114	102	106	103	91	93	105	103													
Avril	100	98	99	101	93	94	108	98	97	95	100	102	105	102													
Mai	100	100	98	100	92	97	111	105	98	96	101	102	95	98													
Juin	100	98	97	100	95	98	106	98	106	108	98	95	92	95													
Juillet	100	97	100	100	103	99	99	97	99	100	96	91	97	98													
Août	88	98	86	90	92	99	83	97	84	101	93	100	88	94													
Septembre	98	100	102	97	102	99	88	97	98	104	102	100	102	104													
Octobre	103	100	111	101	105	97	96	102	100	100	108	100	109	102													
Novembre	100	105	103	98	107	109	90	102	99	100	104	106	99	104													
Décembre	106	99	106	106	111	102	96	91	105	91	111	113	105	98													
1959	105		119	99	115		91		104		108		109														
Janvier 1959	97	97	96	96	100	99	84	84	106	112	100	96	102	103													
Février	91	97	99	88	96	104	82	85	83	87	98	105	96	103													
Mars	99	102	110	95	101	107	90	84	94	95	101	111	115	115													
Avril	108	99	115	105	115	105	99	85	108	100	115	108	106	100													
Mai	100	106	108	96	113	122	85	85	104	107	98	104	97	108													
Juin	107	101	119	101	111	108	96	85	100	98	114	106	114	113													
Juillet	105	102	118	98	116	110	87	85	103	106	113	107	103	103													
Août	97	107	111	91	115	121	76	87	95	112	96	104	99	108													
Septembre	105	107	130	98	119	113	81	90	108	116	114	108	108	110													
Octobre	115	112	141	104	126	117	98	106	113	116	116	109	122	113													
Novembre	113		135	103	120	118	96	105	117		114	114	118														
Décembre	127		146	118	149		115		114		122		127														
Janvier 1960					120		108		131		117																
Février 1960							117				116																
<b>TATSAECHLICHER WERT</b>														<b>VALEUR COURANTE</b>													
<b>Export</b>																											
Janvier 1958	94	97	97	93	84	95	97	96	92	102	98	95	111	104													
Février	95	102	97	95	96	104	97	100	93	102	90	100	98	105													
Mars	101	97	105	99	100	97	104	95	98	98	99	99	102	99													
Avril	97	97	99	96	97	99	96	92	98	101	90	97	102	99													
Mai	96	98	98	95	98	98	89	93	97	100	100	104	95	98													
Juin	97	97	97	97	96	97	101	97	99	107	96	98	89	89													
Juillet	102	100	100	103	103	99	101	99	112	100	95	98	100	105													
Août	89	100	86	91	95	102	82	99	87	97	93	104	81	97													
Septembre	102	101	102	101	105	103	88	100	100	99	113	99	103	103													
Octobre	111	102	111	111	109	101	113	110	107	94	115	101	108	100													
Novembre	103	105	103	104	105	107	108	109	92	90	106	102	98	104													
Décembre	113	103	106	116	112	98	125	109	108	107	106	106	104	98													
1959	111		119	108	111		110		112		112		107														
Janvier 1959	93	100	96	92	90	104	83	84	93	106	108	107	104	100													
Février	95	102	99	93	100	108	93	96	94	104	89	99	88	94													
Mars	101	102	110	98	99	103	101	95	103	106	105	113	101	99													
Avril	110	103	115	108	107	100	112	102	113	109	109	108	114	107													
Mai	105	114	108	105	110	115	107	120	92	100	107	116	99	107													
Juin	109	105	119	105	109	106	115	105	97	101	111	109	106	103													
Juillet	111	109	118	107	110	106	108	106	121	110	104	107	114	121													
Août	104	117	111	101	109	117	100	118	117	129	98	110	90	110													
Septembre	116	115	130	110	116	114	104	118	121	121	128	112	114	115													
Octobre	127	119	141	121	124	117	130	129	125	114	134	119	120	111													
Novembre	124		135	119	123	123	124	121	131		126	119	113														
Décembre	135		146	131	139		138		139		125		124														
Janvier 1960					110		139		108		107																
Février 1960							142				123																

Für deutschen Text u. Anmerkungen siehe gelbe Blätter.

Voir notes et textes français sur pages bleues.

Vedere testo italiano e note sulle pagine verdi.

Zie Nederlandse tekst en nota's op rose bladzijden.

See English text and notes on grey sheets.

# INDICES

1958 = 100

Nicht saisonbereinigte Angaben = A = Chiffres non corrigés des variations saisonnières

Saisonbereinigte Angaben = B = Chiffres corrigés des variations saisonnières

	E. W. G.		C. E. E.		Deutschland (B R)		France		Italia		Nederland		U.E.B.L.	
	Total		Intra	Extra										
	A	B	A	A	A	B	A	B	A	B	A	B	A	B
<b>VOLUMEN Import</b>														
Janvier 1958	101	100	94	102	100	99	108	106	92	95	100	93	100	99
Février	94	101	95	94	90	100	99	103	96	100	93	101	90	97
Mars	103	99	104	103	97	97	116	104	104	102	90	92	103	101
Avril	99	97	97	100	90	92	109	99	95	93	98	100	103	100
Mai	99	99	98	99	90	96	112	106	96	94	100	101	94	97
Juin	99	97	97	99	94	97	106	98	105	107	97	94	93	96
Juillet	100	97	101	100	103	99	99	97	101	102	97	92	96	97
Août	89	99	87	91	93	100	82	96	87	104	94	101	89	95
Septembre	100	102	104	99	105	102	89	98	100	107	103	101	103	105
Octobre	105	102	114	103	107	99	97	103	103	103	110	102	110	103
Novembre	102	107	105	100	109	111	92	104	105	106	106	108	101	106
Décembre	108	101	107	108	112	103	98	93	109	94	114	116	106	99
1959	111		124	105	120		99		111		112		112	
Janvier 1959	100	100	100	99	101	100	91	91	112	118	102	98	104	105
Février	95	101	103	92	98	106	88	91	89	94	100	107	100	107
Mars	105	109	116	101	105	111	100	93	104	104	103	113	119	119
Avril	114	104	120	111	120	109	108	92	117	108	119	111	107	101
Mai	105	112	113	102	118	127	93	93	110	114	101	107	100	111
Juin	113	106	125	106	116	113	103	91	105	103	118	109	119	118
Juillet	111	107	124	103	121	115	94	91	115	118	116	110	104	104
Août	102	113	117	96	120	126	83	95	102	120	100	108	104	114
Septembre	109	111	135	102	124	118	89	99	114	122	118	111	108	110
Octobre	120	117	147	109	131	122	106	115	117	120	120	112	126	116
Novembre	118		142	107	126	124	101	111	126		118	118	119	
Décembre	134		151	126	155		126		123		124		130	
Janvier 1960					125		114		147					
Février 1960							126							
<b>VOLUMEN Export</b>														
Janvier 1958	91	94	94	90	82	93	97	96	85	94	97	94	104	97
Février	93	100	95	93	94	102	97	100	88	96	89	99	94	101
Mars	100	96	104	98	100	97	103	94	94	93	97	97	99	96
Avril	95	95	97	94	96	98	95	91	93	95	88	95	100	97
Mai	96	98	98	95	98	98	88	92	95	98	99	103	96	99
Juin	97	97	97	97	96	97	100	96	98	106	97	99	90	90
Juillet	102	100	101	103	104	100	101	99	109	98	97	100	100	105
Août	89	100	87	91	94	101	82	99	87	97	95	106	83	99
Septembre	104	103	104	103	106	104	89	101	103	102	116	102	106	106
Octobre	113	104	114	113	111	103	116	113	108	96	117	103	113	104
Novembre	105	107	105	106	106	108	109	110	95	97	108	104	102	108
Décembre	115	105	107	118	113	99	128	111	113	111	105	105	105	99
1959	116		124	113	114		119		120		113		112	
Janvier 1959	97	104	100	96	91	105	92	93	96	109	109	108	107	103
Février	100	107	103	98	102	110	106	109	97	106	91	101	91	97
Mars	106	107	116	103	101	105	113	107	111	114	106	114	105	103
Avril	116	108	120	114	109	102	123	112	119	115	112	111	119	111
Mai	109	119	113	109	112	117	118	132	97	105	109	118	103	111
Juin	114	109	125	109	111	108	122	112	102	106	114	112	113	110
Juillet	117	115	124	113	113	109	117	115	131	120	106	109	120	127
Août	109	123	117	106	112	120	110	130	126	139	99	111	98	120
Septembre	121	120	135	116	120	118	111	126	132	132	129	113	121	122
Octobre	134	125	147	127	128	121	140	139	136	124	131	117	125	116
Novembre	132		142	127	127	127	133	130	144		126	119	115	
Décembre	139		151	135	142		144		150		125		127	
Janvier 1960					112		144		113					
Février 1960							149							

Für deutschen Text u. Anmerkungen siehe gelbe Blätter.  
Zie Nederlandse tekst en nota's op rose bladzijden.

Voir notes et textes français sur pages bleues.

Vedere testo italiano e note sulle pagine verdi.  
See English text and notes on grey sheets.



	E.W.G. C.E.E.	Deutschland (BR)	France	Italia	Nederland	U.E.B.L.	E.W.G. C.E.E.	Deutschland (BR)	France	Italia	Nederland	U.E.B.L.
	<b>DURCHSCHNITTSWERT</b>						<b>"TERMS OF TRADE"</b>					
	<b>VALEUR MOYENNE</b>						<b>TERMES DE L'ECHANGE</b>					
	<b>Import</b>						<b>Export/Import</b>					
Janvier 1958	103	105	102	104	103	102	100	97	98	103	98	105
Février	102	103	100	102	102	104	100	99	100	104	99	100
Mars	101	103	98	101	101	102	100	97	103	104	101	101
Avril	101	102	99	102	102	102	101	99	102	104	100	100
Mai	101	101	99	102	101	101	99	99	102	100	100	98
Juin	101	101	100	101	101	99	99	99	101	100	98	100
Juillet	100	100	100	98	99	101	100	99	100	104	99	99
Août	99	99	101	97	99	99	101	102	99	102	99	99
Septembre	98	97	99	97	99	99	100	102	100	100	98	98
Octobre	98	98	99	97	98	99	100	100	98	102	100	97
Novembre	98	98	98	94	98	98	100	101	101	103	100	98
Décembre	98	99	98	97	97	99	100	100	100	99	104	100
1959	95	96	92	94	97	98	100	102	100	100	102	98
Janvier 1959	97	99	92	95	98	98	99	100	98	102	101	99
Février	96	98	93	93	98	96	99	100	95	105	100	101
Mars	94	96	90	91	98	97	101	102	99	103	101	99
Avril	95	96	92	93	97	99	100	102	99	102	100	97
Mai	95	96	91	94	97	97	101	102	100	101	101	99
Juin	95	96	93	95	97	96	101	102	101	101	100	98
Juillet	95	96	93	90	97	99	100	101	99	103	101	96
Août	95	96	92	93	96	95	100	101	99	100	103	97
Septembre	96	96	91	95	97	100	100	101	103	97	102	94
Octobre	96	96	92	97	97	97	99	101	101	95	105	99
Novembre	96	95	95	93	97	99	98	102	98	98	103	99
Décembre	95	96	91	93	98	98	102	102	105	100	102	100
Janvier 1960		96	95	89				102	102	108		
Février			93						102			
	<b>DURCHSCHNITTSWERT</b>						<b>VERHÄLTNIS DER VOLUMENINDICES</b>					
	<b>VALEUR MOYENNE</b>						<b>RAPPORT DES VOLUMES</b>					
	<b>Export</b>						<b>Export / Import</b>					
Janvier 1958	103	102	100	108	101	107	90	82	90	92	97	104
Février	102	102	100	106	101	104	99	104	98	92	96	104
Mars	101	100	101	105	102	103	97	103	89	90	108	96
Avril	102	101	101	106	102	102	96	107	87	98	90	97
Mai	100	100	101	102	101	99	97	109	79	99	99	102
Juin	100	100	101	101	99	99	98	102	94	93	100	97
Juillet	100	99	100	102	98	100	102	101	102	108	100	104
Août	100	101	100	100	98	98	100	101	100	100	101	93
Septembre	98	99	99	97	97	97	104	101	100	103	113	103
Octobre	98	98	97	98	98	96	108	104	120	105	106	103
Novembre	98	99	99	97	98	96	103	97	118	90	102	101
Décembre	98	99	98	96	101	99	106	101	131	104	92	99
1959	95	98	92	94	99	96	105	95	120	108	101	100
Janvier 1959	96	99	90	97	99	97	97	90	101	86	107	103
Février	95	98	88	98	98	97	105	104	120	109	91	91
Mars	95	98	89	93	99	96	101	96	113	107	103	88
Avril	95	98	91	95	97	96	102	91	114	102	94	111
Mai	96	98	91	95	98	96	104	95	127	88	108	103
Juin	96	98	94	95	97	94	99	96	118	97	97	95
Juillet	95	97	92	92	98	95	105	93	124	114	91	115
Août	95	97	91	93	99	92	107	93	133	124	99	94
Septembre	96	97	94	92	99	94	111	97	125	116	109	112
Octobre	95	97	93	92	102	96	112	98	132	116	109	99
Novembre	94	97	93	91	100	98	112	101	132	114	107	97
Décembre	97	98	96	93	100	98	104	92	114	122	101	98
Janvier 1960		98	97	96				90	125	77		
Février			95						118			

Für deutschen Text u. Anmerkungen siehe gelbe Blätter.

Voir notes et textes français sur pages bleues.

Vedere testo italiano e note sulle pagine verdi.

Zie Nederlandse tekst en nota's op rose bladzijden.

See English text and notes on grey sheets.

**DER HANDEL DER EWG  
mit den Hauptwirtschaftsräumen**

(Tatsächliche Werte)

**COMMERCE DE LA CEE  
avec les principales zones économiques**

(Valeurs courantes)

Zeitraum Période	1.000 \$						1958 = 100						Zeitraum Période												
	E W G C E E	Deutschland (BR)	France	Italia	Nederland	U E B L	EWG CEE	Deutsch- land (BR)	France	Italia	Neder- land	UEBL													
EINFUHR INSGESAMT													IMPORTATIONS TOTALES												
1958	1906172	613234	467033	264079	302199	259628	100	100	100	100	100	100	1958												
J	1996093	641123	513866	264657	310245	266202	105	105	110	100	103	103	J												
F	1828628	568710	462019	265449	286816	245634	96	93	99	101	95	95	F												
M	1985648	613541	532935	288790	275372	275010	104	100	114	109	91	106	M												
A	1905448	570831	503014	257130	301052	273421	100	93	108	97	100	105	A												
M	1912566	566492	520438	271880	305353	248403	100	92	111	103	101	96	M												
J	1890924	582336	494688	277623	295687	240590	99	95	106	105	98	93	J												
J	1892479	633998	464142	249576	291309	253454	99	103	99	95	96	98	J												
A	1687358	567318	385412	226061	279707	228860	89	93	83	86	93	88	A												
S	1871371	628143	408983	261318	307255	265672	98	102	88	99	102	102	S												
O	1974551	646447	448745	267121	326199	286039	104	105	96	101	108	110	O												
N	1906778	658992	419907	257089	312985	257805	100	107	90	97	104	99	N												
D	2022225	680873	450242	282259	334408	274443	106	111	96	107	111	106	O												
1959	J	1843009	599749	390514	283641	303510	265595	97	98	84	107	100	102	J											
F	1728182	577900	383182	221929	294635	250536	91	94	82	84	97	96	F												
M	1897810	617023	422450	252336	306164	299837	100	101	90	96	101	115	M												
A	2069650	690797	460275	290710	348631	279237	109	113	99	110	115	108	A												
M	1908576	678542	398331	277884	297241	256578	100	111	85	105	98	99	M												
J	2033961	673209	450532	268817	344643	296760	107	110	96	102	114	114	J												
J	2001332	707564	406737	276868	342100	268063	105	115	87	105	113	103	J												
A	1849194	691735	354687	253481	291451	257840	97	113	76	96	96	99	A												
S	2010434	717266	377253	289296	343831	282788	105	117	81	110	114	109	S												
O	2183568	765400	456222	301716	350156	310074	115	125	98	114	116	119	O												
N	2147922	730265	447597	316035	344410	309615	113	119	96	120	114	119	N												
D	2409336	867100	539249	301923	369952	331112	126	141	115	114	122	128	D												
1960	J	2254516	734364	505216	348753	352738	313445	118	120	108	132	117	121	J											
F			546899					117					F												
AUSFUHR INSGESAMT													EXPORTATIONS TOTALES												
1958	1892469	733544	426776	211354	268121	252674	100	100	100	100	100	100	1958												
J	1777597	618812	415426	197312	262748	283299	94	84	97	93	98	112	J												
F	1808132	703745	413892	200465	240416	249614	96	96	97	95	90	99	F												
M	1917338	732941	444009	214016	266328	260044	101	100	104	101	99	103	M												
A	1827295	710539	409095	208259	239962	259440	97	97	96	99	89	103	A												
M	1818715	717329	381147	210805	267030	242404	96	98	89	100	100	96	M												
J	1830536	702555	431395	214783	256453	225350	97	96	101	102	96	89	J												
J	1922678	755699	428976	229272	254877	253854	102	103	101	108	95	100	J												
A	1690980	699796	349488	185838	250032	205826	89	95	82	88	93	81	A												
S	1923460	770975	373838	213837	303069	261741	102	105	88	101	113	104	S												
O	2095350	798672	482976	228798	308773	275931	111	109	113	108	115	109	O												
N	1960105	768331	459373	197999	283970	250432	104	105	108	94	106	99	N												
D	2137441	822932	531699	234862	283798	264150	113	112	125	111	106	105	D												
1959	J	1766311	658508	353594	199511	289904	264794	93	90	83	94	108	105	J											
F	1799137	725360	397083	202617	239067	225010	95	100	93	96	89	89	F												
M	1919037	725254	432969	221986	282358	256470	101	99	101	105	105	102	M												
A	2087700	786258	477072	243072	291472	289826	110	107	112	115	109	115	A												
M	1998563	806265	457194	197502	286621	250981	106	110	107	93	107	99	M												
J	2067059	801772	488788	206950	298712	270837	109	109	115	98	111	107	J												
J	2094643	804554	462252	258262	278524	291051	111	110	108	122	104	115	J												
A	1969866	798685	427010	251227	263821	229123	104	109	100	119	98	91	A												
S	2189996	852641	442250	260402	343850	290853	116	116	104	123	128	115	S												
O	2393210	912207	555427	267879	358346	299351	126	124	130	127	134	118	O												
N	2343396	904255	530664	281073	339108	288296	124	123	124	133	126	114	N												
D	2550979	1019203	589346	292575	335237	314618	135	139	138	138	125	125	D												
1960	J	2237912	806653	592424	232631	286824	319380	118	110	139	110	107	124	J											
F			607076					142					F												

Für deutschen Text u. Anmerkungen siehe gelbe Blätter.

Voir notes et textes français sur pages bleues.

Vedere testo italiano e note sulle pagine verdi.

Zie Nederlandse tekst en nota's op roze bladzijden.

See English text and notes on grey sheets.

**DER HANDEL DER EWG  
mit den Hauptwirtschaftsräumen**

(Tatsächliche Werte)

**COMMERCE DE LA CEE  
avec les principales zones économiques**

(Valeurs courantes)

Zeitraum Période	1.000 \$						1958 = 100						Zeitraum Période	
	E W G C E E	Deutschland (BR)	France	Italia	Nederland	U E B L	EWG CEE	Deutsch- land (BR)	France	Italia	Neder- land	UEBL		
EINFUHR INTRA EWG						IMPORTATIONS INTRA CEE								
1958	564755	157933	102209	56968	126590	121056	100	100	100	100	100	100	1958	
J	567969	154933	112569	61496	123517	115454	101	98	110	108	98	95	J	
F	530086	142035	101008	52111	116370	118562	94	90	99	91	92	98	F	
M	589577	160057	114650	59639	120616	134615	104	101	112	105	95	111	M	
A	553253	143469	114334	53395	115144	126911	98	91	112	94	91	105	A	
M	563618	150411	108659	53369	134007	117172	100	95	106	94	106	97	M	
J	556543	156839	102980	57482	124721	114521	99	99	101	101	99	95	J	
J	563543	163672	101472	54645	127926	115828	100	104	99	96	101	96	J	
A	484769	145834	79324	47331	108871	103409	86	92	78	83	86	85	A	
S	564069	163178	92777	56469	126916	124729	100	103	91	99	100	103	S	
O	614731	176617	105564	59058	140097	133395	109	112	103	104	111	110	O	
N	592295	171328	93731	64543	142574	120119	105	108	92	113	113	99	N	
D	596609	166818	99439	64080	138315	127957	106	106	97	112	109	106	D	
1959	J	549626	150973	89531	66366	127799	114957	97	96	88	116	101	95	J
F	548292	150747	93436	52308	129152	122649	97	95	91	92	102	101	F	
M	616728	178399	107997	58050	135467	136815	109	113	106	102	107	113	M	
A	661192	196543	109560	73547	146450	135092	117	124	107	129	116	112	A	
M	615043	187275	96464	70598	137953	122753	109	119	94	124	109	101	M	
J	681448	206847	112030	72318	150873	139380	121	131	110	127	119	115	J	
J	683434	211047	110240	75475	156416	130256	121	134	108	132	124	108	J	
A	623247	203751	98863	74374	128881	117378	110	129	97	131	102	97	A	
S	701590	223996	115889	78173	146096	137436	124	142	113	137	115	114	S	
O	800383	250196	141439	86013	167460	155275	142	158	138	151	132	128	O	
N	760001	240908	133808	92199	149576	143510	135	153	131	162	118	119	N	
D	822763	259393	152797	86268	170706	153399	146	164	149	151	135	127	D	
1960	J	721228	209581	138792	86112	150227	136516	128	133	136	151	119	113	J
F			152346						149					F
AUSFUHR INTRA EWG						EXPORTATIONS INTRA CEE								
1958	571320	200512	94736	50534	111402	114137	100	100	100	100	100	100	1958	
J	551949	180712	96372	48579	105888	120398	97	90	102	96	95	105	J	
F	553516	191801	98907	44812	102590	115406	97	96	104	89	92	101	F	
M	600473	216334	97092	53386	114652	119009	105	108	102	106	103	104	M	
A	563928	206353	90676	51193	98862	116844	99	103	96	101	89	102	A	
M	560005	207391	88924	48407	106420	108863	98	103	94	96	96	95	M	
J	552336	193783	91465	53180	107108	106800	97	97	97	105	96	94	J	
J	570246	204911	89555	57578	104348	113854	100	102	95	114	94	100	J	
A	492037	182976	74470	46826	99652	88113	86	91	79	93	89	77	A	
S	583029	201648	87218	54822	122712	116629	102	101	92	108	110	102	S	
O	633461	214623	107867	52683	131484	126804	111	107	114	104	118	111	O	
N	590185	203190	103604	46336	123330	113725	103	101	109	92	111	100	N	
D	604676	202422	110683	48602	119774	123195	106	101	117	96	108	108	D	
1959	J	551652	187653	89817	48680	113672	111830	97	94	95	96	102	98	J
F	568027	203535	101440	50073	105417	107562	99	102	107	99	95	94	F	
M	627793	215471	114022	57143	124830	116327	110	107	120	113	112	102	M	
A	657461	220041	127713	59776	121524	128407	115	110	135	118	109	112	A	
M	616012	207716	121161	55029	119503	112603	108	104	128	109	107	99	M	
J	679816	221488	134133	62102	129275	132818	119	110	142	123	116	116	J	
J	677188	230738	121527	69839	124359	130725	119	115	128	138	112	115	J	
A	631222	219245	117169	72659	118483	103666	110	109	124	144	106	91	A	
S	741256	243885	135709	75237	150805	135620	130	122	143	149	135	119	S	
O	804214	259683	151551	78552	169575	144853	141	130	160	155	152	127	O	
N	773945	247642	147162	81827	161136	136178	135	124	155	162	145	119	N	
D	827165	275630	162176	77115	157763	154481	145	137	171	153	142	135	D	
1960	J	757127	236593	167448	68968	138942	145176	133	118	177	136	125	127	J
F			165613						175					F

Für deutschen Text u. Anmerkungen siehe gelbe Blätter.  
Zie Nederlandse tekst en nota's op roze bladzijden.

Voir notes et textes français sur pages bleues.

Vedere testo italiano e note sulle pagine verdi.  
See English text and notes on grey sheets.

**DER HANDEL DER EWG  
mit den Hauptwirtschaftsräumen**

(Tatsächliche Werte)

**COMMERCE DE LA CEE  
avec les principales zones économiques**

(Valeurs courantes)

Zeitraum Période	1.000 \$						1958 = 100						Zeitraum Période
	E W G C E E	Deutschland (BR)	France	Italia	Nederland	U E B L	EWG CEE	Deutsch- land (BR)	France	Italia	Neder- land	UEBL	
EINFUHR AUS ASSOZ.-UEBERS.-LAENDERN U. GEB.						IMPORTATIONS VENANT DES ASSOC.-OUTREMER							
1958	128679	7026	98946	4368	3563	14776	100	100	100	100	100	100	1958
J	141455	7983	109181	3417	3045	17829	110	114	110	78	85	121	J
F	129205	6822	99879	5300	5257	11947	100	97	101	121	147	81	F
M	140427	7431	111282	4039	4944	12731	109	106	112	92	139	86	M
A	141048	7607	110634	3630	4361	14816	110	108	112	83	122	100	A
M	137951	6308	108522	4738	4600	13783	107	90	110	108	129	93	M
J	126719	6542	102472	3789	2884	11032	98	93	104	87	81	75	J
J	132440	5961	102335	3820	3553	16771	103	85	103	87	100	113	J
A	107608	5511	82531	4671	2358	12537	84	78	83	107	66	85	A
S	108558	7270	78940	4153	2211	15984	84	103	80	95	62	108	S
O	128497	7718	96708	4690	2670	16711	100	110	98	107	75	113	O
N	119073	8236	85045	5687	2536	17569	93	117	86	130	71	119	N
D	131166	6920	99820	4487	4342	15597	102	98	101	103	122	106	D
1959	104780	7173	74010	3972	3222	16403	81	102	75	91	90	111	J 1959
F	104170	6422	77695	4448	3481	12124	81	91	79	102	98	82	F
M	116702	7247	78413	5205	6170	19667	91	103	79	119	173	133	M
A	123256	8273	90186	7427	4846	12524	96	118	91	170	136	85	A
M	103732	7313	74000	5851	2799	13769	81	104	75	134	78	93	M
J	120778	6510	85392	6088	3039	19749	94	93	86	139	85	134	J
J	111930	7900	77358	5727	3521	17424	87	112	78	131	99	118	J
A	100537	8814	66400	4650	3334	17339	78	125	67	106	93	117	A
S	100859	8332	64529	6116	3358	18504	78	119	65	140	94	125	S
O	113135	8942	76403	6539	4396	16855	88	127	77	149	123	114	O
N	112329	8292	75901	5693	3676	18767	87	118	77	130	103	127	N
D	133669	11768	9252	3850	3703	22296	104	167	93	88	104	151	D
1960	127774	9134	84673	8153	4401	21413	99	130	88	187	124	145	J 1960
F			93571					95					F
AUSFUHR NACH ASSOZ.-UEBERS.-LAENDERN U. GEB.						EXPORTATIONS VERS LES ASSOC.-OUTREMER							
1958	154895	4990	131521	3267	4077	11040	100	100	100	100	100	100	1958
J	147713	4118	119388	3326	5385	15496	95	82	91	102	132	140	J
F	149585	5464	126374	3484	3709	10554	97	109	96	107	91	96	F
M	165230	5333	137020	4054	5070	13753	107	107	104	124	124	125	M
A	150366	4516	127941	3629	2980	11300	97	90	97	111	73	102	A
M	134372	5664	110874	3439	4789	9606	87	113	84	105	117	87	M
J	151543	4628	129095	3050	3529	11241	98	93	98	93	86	102	J
J	155956	4775	134817	2799	3455	10110	101	96	103	85	85	92	J
A	129946	4094	109167	3163	4041	9481	84	82	83	97	99	86	A
S	127593	5267	105474	3023	4305	9524	82	105	80	92	105	86	S
O	167403	5967	142652	2937	4437	11410	108	119	108	90	109	103	O
N	170567	4495	150698	2766	3689	8919	110	90	115	84	90	81	N
D	208462	5563	184750	3529	3535	11085	135	111	140	108	87	100	O
1959	120529	4444	99483	3168	3762	9672	78	89	76	97	92	88	J 1959
F	133935	4680	115936	2719	2821	7779	86	94	88	83	69	70	F
M	141758	3688	120862	4658	4028	8522	92	74	92	142	99	77	M
A	148761	3791	127927	2880	3052	11111	96	76	97	88	75	101	A
M	133927	4603	113191	3777	4265	8091	86	92	86	115	104	73	M
J	135087	4362	116030	3157	3544	7994	87	87	88	96	87	72	J
J	143896	4356	123226	2782	3203	10329	93	87	94	85	78	93	J
A	124740	4956	107419	2787	3003	6575	81	99	82	85	74	60	A
S	123586	5761	102130	3607	4468	7620	80	115	78	110	109	69	S
O	165697	6222	141096	4103	5440	8836	107	125	107	125	133	80	O
N	159598	6744	134568	3828	5121	9337	103	135	102	117	126	85	N
D	166353	6965	144405	3617	4656	6710	107	140	110	111	114	61	D
1960	166876	5343	146400	2432	3186	9515	108	107	111	74	78	86	J 1960
F			154763					118					F

Für deutschen Text u. Anmerkungen siehe gelbe Blätter.

Voir notes et textes français sur pages bleues.

Vedere testo italiano e note sulle pagine verdi.

Zie Nederlandse tekst en nota's op roze bladzijden.

See English text and notes on grey sheets.

**DER HANDEL DER EWG  
mit den Hauptwirtschaftsräumen**

(Tatsächliche Werte)

**COMMERCE DE LA CEE  
avec les principales zones économiques**

(Valeurs courantes)

Zeitraum Période	1.000 \$						1958 = 100						Zeitraum Période												
	EWG CEE	Deutschland (BR)	France	Italia	Niederland	U E B L	EWG CEE	Deutsch- land (BR)	France	Italia	Neder- land	UEBL													
	EINFUHR AUS DRITTEN LAENDERN						IMPORTATIONS VENANT DES PAYS TIERS																		
1958	1212738	448275	265878	202743	172046	123796	100	100	100	100	100	100	1958												
J	1286669	478207	292116	199744	183683	132919	106	107	110	99	107	107	J												
F	1169337	419853	261132	208038	165189	115125	96	94	98	103	96	93	F												
M	1255644	446053	307003	225112	149812	127664	104	100	115	111	87	103	M												
A	1211147	419755	278046	200105	181547	131694	100	94	105	99	106	106	A												
M	1210997	409773	303257	213773	166746	117448	100	91	114	105	97	95	M												
J	1207662	418955	289236	216352	168082	115037	100	93	109	107	98	93	J												
J	1196496	464365	260335	191111	159830	120855	99	104	98	94	93	98	J												
A	1094981	415973	223557	174059	168478	112914	90	93	84	86	98	91	A												
S	1198744	457695	237266	200696	178128	124959	99	102	89	99	104	101	S												
O	1231323	462112	246473	203373	183432	135933	102	103	93	100	107	110	O												
N	1195410	479428	241131	186859	167875	120117	99	107	91	92	98	97	N												
O	1294450	507135	250983	213692	191751	130889	107	113	94	105	111	106	O												
1959	J	1188603	441603	226973	213303	172489	134235	98	99	85	105	100	108	J 1959											
F	1075720	420731	212051	165173	162002	115763	89	94	80	81	94	94	F												
M	1164380	431377	236040	189081	164527	143355	96	96	89	93	96	116	M												
A	1285202	485981	260529	209736	197335	131621	106	108	98	103	115	106	A												
M	1189801	483954	227867	201435	156486	120056	98	108	86	99	91	97	M												
J	1231735	459852	253110	190411	190731	137631	102	103	95	94	111	111	J												
J	1205968	488617	219139	195666	182163	120383	99	109	82	97	106	97	J												
A	1125410	479170	189424	174457	159236	123123	93	107	71	86	93	99	A												
S	1208005	484938	196835	205007	194377	126848	100	108	74	101	113	102	S												
O	1270050	506262	238380	209164	178300	137944	105	113	90	103	104	111	O												
N	1275592	481065	237888	218143	191158	147338	105	107	89	108	111	119	N												
O	1452904	595739	294400	211805	195543	155417	120	133	111	104	114	126	O												
1960	J	1405514	515649	281751	254488	198110	155516	116	115	106	126	115	126	J 1960											
F			300982						113				F												
AUSFUHR NACH DRITTEN LAENDERN													EXPORTATIONS VERS LES PAYS TIERS												
1958	1166254	528042	200519	157554	152643	127497	100	100	100	100	100	100	1958												
J	1077935	433982	199666	145407	151475	147405	92	82	100	92	99	116	J												
F	1105031	506480	188611	152169	134117	123654	95	96	94	97	88	97	F												
M	1151635	511274	209897	156576	146606	127282	99	97	105	99	96	100	M												
A	1113001	499670	190478	153437	138120	131296	95	95	95	97	90	103	A												
M	1124338	504274	181349	158959	155821	123935	96	95	90	101	102	97	M												
J	1126657	504144	210835	158553	145816	107309	97	95	105	101	96	84	J												
J	1196476	546013	204604	168895	147074	129890	103	103	102	107	96	102	J												
A	1068997	512726	165851	135849	146339	108232	92	97	83	86	96	85	A												
S	1212838	564060	181146	155992	176052	135588	104	107	90	99	115	106	S												
O	1294486	578282	232457	173178	172852	137717	111	110	116	110	113	108	O												
N	1199353	560646	205071	148897	156951	127788	103	106	102	95	103	100	N												
O	1324303	614947	236266	182731	160489	129870	114	116	118	116	105	102	O												
1959	J	1094130	466411	164294	147663	172470	143292	94	88	82	94	113	112	J 1959											
F	1097175	527145	179707	149825	130829	109669	94	100	90	95	86	86	F												
M	1149486	506095	198085	160185	153500	131621	99	96	99	102	101	103	M												
A	1281478	562426	221432	180416	166896	150308	110	107	110	115	109	118	A												
M	1248624	593946	222842	138696	162853	130287	107	112	111	88	107	102	M												
J	1252156	575922	238625	141691	165893	130025	107	109	119	90	109	102	J												
J	1273559	569460	217499	185641	150962	149997	109	108	108	118	99	118	J												
A	1213904	574484	202422	175781	142335	118882	104	109	101	112	93	93	A												
S	1325154	602995	204411	181558	188577	147613	114	114	102	115	124	116	S												
O	1423299	646302	262780	185224	183331	145662	122	122	131	118	120	114	O												
N	1409853	649869	248934	195418	172851	142781	121	123	124	124	113	112	N												
O	1557461	736608	282765	211843	172818	153427	134	139	141	134	113	120	O												
1960	J	1313909	564717	278576	161231	144696	164689	113	107	139	102	95	129	J 1960											
F			286700						143				F												

Für deutschen Text u. Anmerkungen siehe gelbe Blätter.

Voir notes et textes français sur pages bleues.

Vedere testo italiano e note sulle pagine verdi.

Zie Nederlandse tekst en nota's op roze bladzijden.

See English text and notes on grey sheets.

**DER HANDEL DER EWG  
mit den Hauptwirtschaftsräumen**

(Tatsächliche Werte)

**COMMERCE DE LA CEE  
avec les principales zones économiques**

(Valeurs courantes)

Zeitraum Période	1.000 \$						1958 = 100						Zeitraum Période
	E W G C E E	Deutschland (BR)	France	Italia	Nederland	U E B L	EWG CEE	Deutsch- land (BR)	France	Italia	Neder- land	UEBL	
EINFUHR AUS DER EUR-FREIHANDELSVEREINIG.						IMPORTATIONS VENANT DE A·E·L·E·							
1958	299712	126096	44170	48939	42803	37704	100	100	100	100	100	100	1958
J	288233	118991	42708	48328	40273	37933	96	94	97	99	94	101	J
F	271325	113656	39846	43613	40481	33729	91	90	90	89	95	89	F
M	314660	121287	53085	55773	41892	42623	105	96	120	114	98	113	M
A	282251	111768	44991	48534	37091	39867	94	89	102	99	87	106	A
M	302761	116914	56079	51873	43317	34578	101	93	127	106	101	92	M
J	289344	116583	49955	49743	40655	32408	97	92	113	102	95	86	J
J	299526	130154	47677	37932	44243	39520	100	103	108	78	103	105	J
A	261757	117150	33248	38852	40996	31511	87	93	75	79	96	84	A
S	308930	137958	36376	50811	44661	39124	103	109	82	104	104	104	S
O	331604	146340	41999	53983	46932	42350	111	116	95	110	110	112	O
N	320670	138910	43373	53649	47198	37540	107	110	98	110	110	100	N
D	325481	143437	40701	54173	45902	41268	109	114	92	111	107	109	D
1959													1959
J	291182	123883	35064	50038	43998	38199	97	98	79	102	103	101	J
F	283682	125779	37045	41731	42823	36304	95	100	84	85	100	96	F
M	320446	134831	50574	49432	42474	43135	107	107	114	101	99	114	M
A	332746	148406	44019	54343	46093	39885	111	118	100	111	108	106	A
M	326080	144509	36965	52956	51800	39850	109	115	84	108	121	106	M
J	323177	138827	45853	47419	46586	44492	108	110	104	97	109	118	J
J	331129	150808	39759	50291	49475	40796	110	120	90	103	116	108	J
A	282954	133508	27363	44564	41314	36205	94	106	62	91	97	96	A
S	334957	150467	36141	51265	49985	47099	112	119	82	105	117	125	S
O	362119	161906	43828	55475	53584	47326	121	128	99	113	125	126	O
N	342649	145819	39712	59864	50224	47030	114	116	90	122	117	125	N
D	353856	160612	44297	51098	52346	45503	118	127	100	104	122	121	D
1960													1960
J	326588	138876	44831	53014	48096	41771	109	110	101	108	112	111	J
F			49428						112				F
AUSFUHR NACH DER EUR-FREIHANDELSVEREINIG.						EXPORTATIONS VERS A·E·L·E·							
1958	411946	201225	56997	45643	67651	40429	100	100	100	100	100	100	1958
J	379797	169439	58232	46915	61373	43838	92	84	102	103	91	108	J
F	402939	199326	62716	48594	55029	37274	98	99	110	106	81	92	F
M	420102	206161	61838	49708	63787	38608	102	102	108	109	94	95	M
A	412444	199517	61659	44707	61946	44615	100	99	108	98	92	110	A
M	408649	196398	55886	43212	71986	41167	99	98	98	95	106	102	M
J	392998	190710	56283	43327	68216	34462	95	95	99	95	101	85	J
J	412529	203678	54835	47268	66304	40444	100	101	96	104	98	100	J
A	373278	196742	41407	40290	61467	33372	91	98	73	88	91	83	A
S	421217	208270	48380	43370	79279	41918	102	104	85	95	117	104	S
O	432373	208796	64173	43352	74818	41234	105	104	113	95	111	102	O
N	420040	209105	58680	42401	69988	39866	102	104	103	93	103	99	N
D	466983	226558	59869	54577	77624	48355	113	113	105	120	115	120	D
1959													1959
J	376913	175075	45329	43776	68110	44623	91	87	80	96	101	110	J
F	390640	195412	53683	46651	58866	36028	95	97	94	102	87	89	F
M	419657	204379	57796	49258	66746	41478	102	102	101	108	99	103	M
A	444862	211716	62779	55399	73907	41061	108	105	110	121	109	102	A
M	437911	216347	69530	43577	68777	39680	106	108	122	95	102	98	M
J	450238	221493	68514	45689	73411	41131	109	110	120	100	109	102	J
J	453980	218522	60907	58851	65116	50584	110	109	107	129	96	125	J
A	404926	207599	50335	50449	61894	34649	98	103	88	111	91	86	A
S	461043	225350	59648	51121	76707	48217	112	112	105	112	113	119	S
O	509240	246695	78475	56454	79183	48433	124	123	138	124	117	120	O
N	512709	253272	71862	66432	77103	44040	124	126	126	146	114	109	N
D	550719	267652	78160	75077	78690	51140	134	133	137	164	116	126	D
1960													1960
J	449447	209617	77057	45757	65529	51487	109	104	135	100	97	127	J
F			81143						142				F

Für deutschen Text u. Anmerkungen siehe gelbe Blätter.  
Zie Nederlandse tekst en nota's op roze bladzijden.

Voir notes et textes français sur pages bleues.

Vedere testo italiano e note sulle pagine verdi.  
See English text and notes on grey sheets.

mit den Hauptwirtschaftsräumen

(Tatsächliche Werte)

COMMERCE DE LA CEE  
avec les principales zones économiques

(Valeurs courantes)

Zeitraum Période	1.000 \$						1958 = 100						Zeitraum Période
	E W G C E E	Deutschland (BR)	France	Italia	Nederland	U E B L	EWG CEE	Deutsch- land (BR)	France	Italia	Neder- land	UEBL	
EINFUHR AUS OSTEUROPA						IMPORTATIONS VENANT D EUROPE ORIENTALE							
1958	56133	22169	14466	8450	6462	4586	100	100	100	100	100	100	1958
J	48737	16990	14609	5826	7433	3879	87	77	101	69	115	84	J
F	40433	13860	11523	6819	5159	3072	72	63	80	81	80	67	F
M	48787	19607	13880	8244	3828	3228	87	88	96	98	59	70	M
A	46383	16418	14298	7737	5527	2403	83	74	99	91	85	52	A
M	48215	18093	14690	7655	4343	3434	86	82	102	91	67	75	M
J	54853	21887	15308	7818	5388	4452	98	99	106	92	83	97	J
J	56785	24436	14124	7204	6391	4630	101	110	98	85	99	101	J
A	55902	21903	13957	9627	6030	4385	100	99	96	114	93	96	A
S	64129	25328	15090	8770	8632	6309	114	114	104	104	134	137	S
O	66842	25292	15153	11285	8684	6428	119	114	105	133	134	140	O
N	62527	26042	13648	10000	7550	5287	111	117	94	118	117	115	N
D	80000	36177	17310	10414	8580	7519	143	163	120	123	133	164	D
1959	70398	28820	16451	13030	7271	4826	125	130	114	154	113	105	J 1959
J	58141	22503	11732	9584	9013	5309	104	101	81	113	139	116	J
F	61610	22931	12760	11642	8069	6208	110	103	88	138	125	135	F
M	65231	23095	13243	12035	11630	5228	116	104	92	142	180	114	M
A	63539	23791	15556	12719	7400	4073	113	107	107	150	115	89	A
M	69735	24977	17782	12571	8686	5719	124	113	123	149	134	125	M
J	65996	26222	10839	11364	11982	5589	118	118	75	134	185	122	J
A	62560	26575	8794	10628	9034	7529	111	120	61	126	140	164	A
S	69060	25690	11185	14151	10623	7411	123	116	77	167	164	162	S
O	66071	26689	11150	14220	7024	6988	118	120	77	168	109	152	O
N	80123	32477	14014	16604	9858	7170	143	146	97	196	152	156	N
D	90041	39515	16920	15792	9841	7973	160	178	117	187	152	174	D
1960	77520	26858	14698	21065	8680	6219	138	121	102	249	134	136	J 1960
J			12248						85				F
AUSFUHR NACH OSTEUROPA						EXPORTATIONS VERS EUROPE ORIENTALE							
1958	51977	23112	12108	7323	4312	5124	100	100	100	100	100	100	1958
J	45121	17256	12119	7144	3101	5501	87	75	100	98	72	107	J
F	48413	18223	11533	8938	3239	6480	93	79	95	122	75	126	F
M	51797	19486	13170	7605	5358	6178	100	84	109	104	124	120	M
A	51767	21472	12027	6155	4639	7474	100	93	99	84	107	146	A
M	50579	20692	12349	8672	4634	4232	97	90	102	118	107	83	M
J	52770	23331	12502	6893	5103	4941	102	101	103	94	118	96	J
J	51565	25737	11914	6706	3700	3508	99	111	98	91	86	68	J
A	51603	30206	8639	4940	4565	3253	99	131	71	67	106	63	A
S	48289	21792	10751	6170	3815	5761	93	94	89	84	88	112	S
O	49882	21797	11070	7714	4477	4824	96	94	91	105	104	94	O
N	49231	19656	13055	8295	4131	4094	95	85	108	113	96	80	N
D	72712	37693	16164	8639	4976	5240	140	163	133	118	115	102	D
1959	42125	14853	8072	9704	5529	3967	81	64	67	132	128	77	J 1959
J	43831	18320	8748	8537	3760	4466	84	79	72	116	87	87	F
M	51156	17611	13393	8296	5941	5915	98	76	111	113	138	115	M
A	51815	20206	14346	8594	4197	4472	100	87	118	117	97	87	A
M	53669	26328	12355	5852	4036	5098	103	114	102	80	93	99	M
J	56270	24747	14100	7129	5983	4311	108	107	116	97	139	84	J
J	57689	25799	13410	9472	4319	4689	111	112	111	129	100	91	J
A	61126	30631	13366	9391	4266	3472	118	133	110	128	99	68	A
S	58977	24542	11149	12716	5083	5487	113	106	92	174	118	107	S
O	62990	28322	11836	11951	5974	4907	121	123	98	163	138	96	O
N	71289	35860	15754	11230	3604	4841	137	155	130	153	83	94	N
D	98763	47030	21872	15948	5726	8187	190	203	181	218	133	160	D
1960	66421	30611	14558	10598	3783	6871	128	132	120	145	88	134	J 1960
J			20565						170				F

Für deutschen Text u. Anmerkungen siehe gelbe Blätter.  
Zie Nederlandse tekst en nota's op roze bladzijden.

Voir notes et textes français sur pages bleues.

Vedere testo italiano e note sulle pagine verdi.

See English text and notes on grey sheets.

**DER HANDEL DER EWG  
mit den Hauptwirtschaftsräumen**

(Tatsächliche Werte)

**COMMERCE DE LA CEE  
avec les principales zones économiques**

(Valeurs courantes)

Zeitraum Période	1.000 \$						1958 = 100						Zeitraum Période												
	E W G C E E	Deutschland (BR)	France	Italia	Nederland	U E B L	EWG CEE	Deutsch- land (BR)	France	Italia	Neder- land	UEBL													
EINFUHR AUS DEN VEREINIGTEN STAATEN													IMPORTATIONS VENANT DES ETATS UNIS												
1958	232913	83256	46909	42854	34073	25822	100	100	100	100	100	100	1958												
J	288268	112695	52812	46923	42948	32890	124	135	113	109	126	127	J												
F	245641	84089	48640	50895	34115	27902	105	101	104	119	100	108	F												
M	246188	84900	51069	51150	31439	27630	106	102	109	119	92	107	M												
A	238277	85807	42717	44182	35998	29573	102	103	91	103	106	115	A												
M	230565	74949	50664	42046	36609	26297	99	90	108	98	107	102	M												
J	243128	75171	67845	49004	29296	21812	104	90	145	114	86	84	J												
J	226432	86379	44300	44126	26076	25551	97	104	94	103	77	99	J												
A	209221	75665	39369	39426	31771	22990	90	91	84	92	93	89	A												
S	205982	72833	40736	37744	31518	23151	88	87	87	88	92	90	S												
O	212057	70488	44464	37741	35779	23585	91	85	95	88	105	91	O												
N	210512	81904	38221	33027	34028	23332	90	98	81	77	100	90	N												
D	238690	94190	42067	37988	39299	25146	102	113	90	89	115	97	D												
1959													1959												
J	211508	74671	38675	40034	28217	29911	91	90	82	93	83	116	J												
F	200134	72289	35390	30107	34914	27434	86	87	75	70	102	106	F												
M	189392	70558	31871	29039	31568	26356	81	85	68	68	93	102	M												
A	215518	80882	38693	31488	38517	25938	93	97	82	73	113	100	A												
M	187241	73149	33850	30809	27352	22081	80	88	72	72	80	86	M												
J	196547	69097	35292	33145	33957	25056	64	83	75	77	100	97	J												
J	193653	74844	31867	29410	35058	22474	83	90	68	69	103	87	J												
A	190940	82996	27085	25862	31432	23565	82	100	58	60	92	91	A												
S	202218	76188	31377	28777	41115	24761	87	92	67	67	121	96	S												
O	206178	77255	35614	29592	37219	26498	89	93	76	69	109	103	O												
N	224907	72902	39673	37307	45834	29187	97	88	85	87	135	113	N												
D	269895	104900	49210	26563	49363	39859	116	126	105	62	145	154	D												
1960													1960												
J	286962	102516	53677	40747	47453	42569	123	123	114	95	139	165	J												
F			63994						136				F												
AUSFUHR NACH DEN VEREINIGTEN STAATEN													EXPORTATIONS VERS LES ETATS UNIS												
1958	137652	53362	25077	20509	15073	23631	100	100	100	100	100	100	1958												
J	111670	39481	18545	16034	15190	22420	81	74	74	78	101	95	J												
F	114983	46685	19333	15843	13469	19653	84	87	77	77	89	83	F												
M	127352	48842	23576	19055	12498	23381	93	92	94	93	83	99	M												
A	118136	47639	21786	16661	13000	19050	86	89	87	81	86	81	A												
M	122546	50578	19405	18787	11733	22043	89	95	77	92	78	93	M												
J	129587	48152	26819	21755	11849	21012	94	90	107	106	79	89	J												
J	139724	55546	25771	19702	13572	25133	102	104	103	96	90	106	J												
A	125533	49225	21895	18063	16516	19834	91	92	87	88	110	84	A												
S	156812	57605	24819	24429	21256	28703	114	108	99	119	141	121	S												
O	175989	65419	34367	27140	18365	30698	128	123	137	132	122	130	O												
N	154921	59851	29617	22480	17675	25298	113	112	118	110	117	107	N												
D	174574	71316	34986	26163	15758	26351	127	134	139	128	104	112	D												
1959													1959												
J	148754	50694	24523	23425	14790	35322	108	95	98	114	98	149	J												
F	170006	67494	32027	24747	14518	31220	123	126	128	121	96	132	F												
M	168848	62295	34330	23642	15612	32969	123	117	137	115	104	139	M												
A	197265	69354	37753	29397	18950	41811	143	130	151	143	126	177	A												
M	205853	82315	43536	26033	16805	37166	150	154	174	127	111	157	M												
J	203723	72747	45223	28882	19397	37474	148	136	180	141	129	159	J												
J	208744	77832	40251	32366	16655	41640	152	146	161	158	110	176	J												
A	188028	70937	32295	31155	15593	31048	137	133	157	152	103	131	A												
S	224259	90124	35855	30601	26457	41222	163	169	143	149	175	174	S												
O	204693	80621	42580	30395	16415	34682	149	151	170	148	109	147	O												
N	208311	85484	39564	33385	14124	35754	151	160	158	163	94	151	N												
D	240277	100562	49378	31399	18288	40650	175	188	197	153	121	172	D												
1960													1960												
J	200901	72748	48976	27876	12021	39280	146	136	195	136	80	166	J												
F			47439						189				F												

Für deutschen Text u. Anmerkungen siehe gelbe Blätter.  
Zie Nederlandse tekst en nota's op roze bladzijden.

Voir notes et textes français sur pages bleues.

Vedere testo italiano e note sulle pagine verdi.  
See English text and notes on grey sheets.



**DER HANDEL DER EWG  
mit den Hauptwirtschaftsräumen**

(Tatsächliche Werte)

**COMMERCE DE LA CEE  
avec les principales zones économiques**

(Valeurs courantes)

Zeitraum Période	1.000 \$						1958 = 100						Zeitraum Période
	E W G C E E	Deutschland (BR)	France	Italia	Nederland	U E B L	EWG CEE	Deutsch- land (BR)	France	Italia	Neder- land	UEBL	
EINFUHR AUS LATEINAMERIKA							IMPORTATIONS VENANT D AMERIQUE LATINE						
1958	130087	62985	17633	17372	20037	12060	100	100	100	100	100	100	1958
J	126998	67134	16635	12667	21289	9273	98	107	94	73	106	77	J
F	120437	55119	15426	16183	20985	12724	93	87	87	93	105	105	F
M	134920	63993	20288	18568	20452	11619	104	102	115	107	102	96	M
A	128134	61199	19195	12845	23457	11438	98	97	109	74	117	95	A
M	132142	60454	20443	19179	19088	12978	102	96	116	110	95	108	M
J	135143	61984	15143	22272	22276	13468	104	98	86	128	111	112	J
J	133395	63280	19579	18629	19413	12494	103	100	111	107	97	104	J
A	117301	58956	15482	14533	16853	11477	90	94	88	84	84	95	A
S	126658	57678	20895	16834	19012	12239	97	92	118	97	95	101	S
O	138961	69864	16747	19242	20685	12423	107	111	95	111	103	103	O
N	124522	61521	15479	16221	17539	13762	96	98	88	93	87	114	N
D	142427	74634	16281	21290	19393	10829	109	118	92	123	97	90	D
1959	132530	64160	14821	19538	22729	11282	102	102	84	112	113	94	J 1959
J	107791	56182	11055	11334	20182	9038	83	89	63	65	101	75	F
F	134287	64635	17081	15367	21291	15913	103	103	97	88	106	132	M
M	139362	64663	18182	19626	23291	13600	107	103	103	113	116	113	A
A	140751	76229	17792	20628	15487	10615	108	121	101	119	77	88	M
M	129574	62338	18706	16000	21393	11137	100	99	106	92	107	92	J
J	128469	62086	19655	15815	20917	9996	99	99	111	91	104	83	J
A	135962	69887	17824	18877	18340	11034	105	111	101	109	92	91	A
S	145801	68069	21176	24884	20220	11452	112	108	120	143	101	95	S
O	138644	67647	21083	20046	18505	11363	107	107	120	115	92	94	O
N	141268	65776	20260	22077	18523	14632	109	104	115	127	92	121	N
D	150086	74360	20065	23216	19111	13334	115	118	114	134	95	111	D
1960	131521	56402	16487	28392	18056	12184	101	90	94	163	90	101	J 1960
J			21347						121				F
F													
AUSFUHR NACH LATEINAMERIKA							EXPORTATIONS VERS AMERIQUE LATINE						
1958	124195	58620	17697	22503	11053	14322	100	100	100	100	100	100	1958
J	121704	54512	20287	17034	11115	18756	98	93	115	76	101	131	J
F	116594	54855	15642	19672	8931	17494	94	94	88	87	81	122	F
M	123707	56758	20442	18666	14360	13481	100	97	115	83	130	94	M
A	110266	52118	15288	17512	9048	16300	89	89	86	78	82	114	A
M	122905	57723	13315	23082	11666	17119	99	98	75	103	105	119	M
J	123174	58332	16973	25626	10385	11858	99	100	96	114	94	83	J
J	133620	59038	22448	27854	8471	15809	108	101	127	124	77	110	J
A	105674	51121	13868	17783	10923	11979	85	87	78	79	99	84	A
S	120197	63835	14983	20154	9878	11347	97	109	85	90	89	79	S
O	134992	65089	18679	23418	14353	13453	109	111	105	104	130	94	O
N	125325	63875	17319	21185	11011	11935	101	109	98	94	100	83	N
D	152177	66184	23117	38048	12500	12328	123	113	131	169	113	86	O
1959	119824	47661	16536	18581	21356	15690	96	81	93	83	193	110	J 1959
J	97971	53337	13042	14493	8498	8601	79	91	74	64	77	60	F
F	99744	44471	15968	19403	9629	10273	80	76	90	86	87	72	M
M	129760	59720	18651	25075	12428	13886	104	102	105	111	112	97	A
A	121838	62044	16283	15103	16797	11611	98	106	92	67	152	81	M
M	118027	61973	19147	15204	9882	11821	95	106	108	68	89	83	J
J	129202	53808	20409	28482	10856	15647	104	92	115	127	98	109	J
A	128561	62780	20034	23994	9969	11784	104	107	113	107	90	82	A
S	130451	60530	17439	24404	11860	16218	105	103	98	108	107	113	S
O	145276	71019	27500	22740	10484	13533	117	121	155	101	95	94	O
N	141696	66666	21485	22370	17681	13494	114	114	121	99	160	94	N
D	140401	70933	26088	19256	10171	13953	113	121	147	86	92	97	D
1960	119947	62899	21441	11518	8504	15585	97	107	121	51	77	109	J 1960
J			26048						147				F
F													

Für deutschen Text u. Anmerkungen siehe gelbe Blätter.

Voir notes et textes français sur pages bleues.

Vedere testo italiano e note sulle pagine verdi.

Zie Nederlandse tekst en nota's op roze bladzijden.

See English text and notes on grey sheets.

**DER HANDEL DER EWG  
mit den Hauptwirtschaftsräumen**

(Tatsächliche Werte)

**COMMERCE DE LA CEE  
avec les principales zones économiques**

(Valeurs courantes)

Zeitraum Période	1.000 \$						1958 = 100						Zeitraum Période
	E W G C E E	Deutschland (BR)	France	Italia	Nederland	U E B L	EWG CEE	Deutsch- land (BR)	France	Italia	Neder- land	UEBL	
EINFUHR AUS DEM NAHEN OSTEN						IMPORTATIONS VENANT DU MOYEN ORIENT							
1958	158503	26377	52510	39238	26504	13874	100	100	100	100	100	100	1958
J	167357	29425	55336	35615	28333	18648	106	112	105	91	107	134	J
F	160672	29806	53675	38975	24586	13630	101	113	102	99	93	98	F
M	152837	28893	59356	36512	14732	13344	96	110	113	93	56	96	M
A	169766	26624	55164	37363	37055	13560	107	101	105	95	140	98	A
M	146020	22985	52078	41128	18814	11015	92	87	99	105	71	79	M
J	158919	25315	51511	37922	29385	14786	100	96	98	97	111	107	J
J	144531	27627	51285	34698	21025	9896	91	105	98	88	79	71	J
A	157985	23443	49261	37773	32643	14865	100	89	94	96	123	107	A
S	167689	26131	53778	44469	28345	14966	106	99	102	113	107	108	S
O	163753	25984	49234	44812	28428	15295	103	98	94	114	107	110	O
N	145068	26024	51211	31579	25273	10981	92	99	98	80	95	79	N
D	167443	24270	48230	50008	29433	15502	106	92	92	127	111	112	D
1959													1959
J	163312	28042	51158	40108	29612	14392	103	106	97	102	112	104	J
F	143785	28545	49983	37426	17613	10218	91	108	95	95	66	74	F
M	154074	24395	46747	38153	23132	21647	97	92	89	97	87	156	M
A	173636	33292	49856	43060	32004	15424	110	126	95	110	121	111	A
M	135896	29751	45563	31707	14526	14349	86	113	87	81	55	103	M
J	166235	35547	46182	36608	33944	13954	105	135	88	93	128	101	J
J	157466	42489	47498	39665	20646	7168	99	161	90	101	78	52	J
A	140798	33109	44667	33552	16038	13432	89	125	85	86	60	97	A
S	143484	32772	42293	37960	22482	7977	91	124	81	97	85	57	S
O	163410	37852	54464	38734	18848	13512	103	143	104	99	71	97	O
N	141544	31272	44629	26844	25230	13569	89	119	85	68	95	98	N
D	175640	39558	52403	47309	20374	15996	111	150	100	121	77	115	D
1960													1960
J	171783	39217	54187	40546	24009	13824	108	149	103	103	91	100	J
F			39079						74				F
AUSFUHR NACH DEM NAHEN OSTEN						EXPORTATIONS VERS LE MOYEN ORIENT							
1958	76639	34833	11551	14293	7862	8099	100	100	100	100	100	100	1958
J	78442	28659	14277	16799	9422	9285	102	82	124	117	120	115	J
F	80173	40138	8677	15760	8389	7209	105	115	75	110	107	89	F
M	78699	36350	13583	12786	7437	8543	103	104	118	89	95	105	M
A	80011	34409	11248	16421	8098	9835	104	99	97	115	103	121	A
M	78409	31575	11982	17792	8588	8472	102	91	104	124	109	105	M
J	80233	37371	12746	16014	6753	7349	105	107	110	112	86	91	J
J	86047	36856	12034	18821	7693	10643	112	106	104	132	98	131	J
A	65388	32117	10593	8997	7166	6515	85	92	92	63	91	80	A
S	70362	32925	8460	12780	8342	7855	92	95	73	89	106	97	S
O	72533	35106	11910	12097	6997	6423	95	101	103	85	89	79	O
N	70286	32582	9710	12240	7260	8494	92	94	84	86	92	105	N
D	79083	39911	13394	11014	8199	6565	103	115	116	77	104	81	D
1959													1959
J	68203	29797	9931	13172	8035	7268	89	86	86	92	102	90	J
F	77089	37122	11498	16870	6947	4652	101	107	99	118	88	57	F
M	71173	31560	10981	13671	7613	7348	93	91	95	96	97	91	M
A	81789	36551	14674	14250	9557	6757	107	105	127	100	121	83	A
M	76000	39650	13009	10129	7853	5359	99	114	113	71	100	66	M
J	72983	35413	12669	10111	8731	6059	95	102	110	71	111	75	J
J	67896	31978	10942	10849	7920	6209	89	92	95	76	101	77	J
A	71185	35126	11154	11892	7388	5625	93	101	97	83	94	69	A
S	77529	31227	10151	14510	15902	5739	101	90	88	102	202	71	S
O	79358	35153	12893	13800	9266	8246	104	101	112	97	118	102	O
N	76902	32035	15876	13415	8697	6879	100	92	137	94	111	85	N
D	91036	42031	16440	15773	9705	7087	119	121	142	110	123	88	D
1960													1960
J	85850	31333	19300	16902	9760	8555	112	90	167	118	124	106	J
F			23029						199				F

Für deutschen Text u. Anmerkungen siehe gelbe Blätter.

Voir notes et textes français sur pages bleues.

Vedere testo italiano e note sulle pagine verdi.

Zie Nederlandse tekst en nota's op roze bladzijden.

See English text and notes on grey sheets.

**DER HANDEL DER EWG  
mit den Hauptwirtschaftsräumen**

(Tatsächliche Werte)

**COMMERCE DE LA CEE  
avec les principales zones économiques**

(Valeurs courantes)

Zeitraum Période	1.000 \$						1958 = 100						Zeitraum Période												
	E W G C E E	Deutschland (BR)	France	Italia	Nederland	U E B L	EWG CEE	Deutsch- land (BR)	France	Italia	Neder- land	UEBL													
EINFUHR AUS DEM FERNEN OSTEN													IMPORTATIONS VENANT D EXTREME ORIENT												
1958	75358	29208	15785	9888	14130	6346	100	100	100	100	100	100	1958												
J	79625	29788	17368	9463	16541	6465	106	102	110	96	117	102	J												
F	79902	30852	17185	11176	15132	5557	106	106	109	113	107	87	F												
M	77282	30851	19792	10585	10511	5543	103	106	125	107	74	87	M												
A	83773	28961	19913	10319	16386	8194	111	99	126	104	116	129	A												
M	72649	26280	18789	10363	11540	5677	96	90	119	105	82	89	M												
J	64606	22467	15240	10329	10060	6510	86	77	97	104	71	103	J												
J	64729	23929	14808	8450	13109	4433	86	82	94	85	93	70	J												
A	64019	26644	14056	8166	9972	5181	85	91	89	83	71	82	A												
S	79160	32230	13734	10095	17720	5381	105	110	87	102	125	85	S												
O	78089	31735	11018	9481	15687	10168	104	109	70	96	111	160	O												
N	74070	34593	11602	9930	12317	5628	93	118	73	100	87	89	N												
D	86387	32167	15915	10302	20585	7418	115	110	101	104	146	117	D												
1959	71161	28134	14401	9805	11044	7777	94	96	91	99	78	122	J 1959												
F	70395	30325	14208	7061	11977	6824	93	104	90	71	85	107	F												
M	72104	29083	13633	9097	13894	6397	96	100	86	92	98	101	M												
A	81165	31668	14674	9929	16995	7899	108	108	93	100	120	124	A												
M	69703	30758	13800	8859	11223	5063	92	105	87	90	79	60	M												
J	67499	26650	14215	9352	11892	5390	90	91	90	95	84	85	J												
J	68464	30645	11813	9296	11609	5101	91	105	75	94	82	80	J												
A	72321	31144	13269	9139	12716	6053	96	107	84	92	90	95	A												
S	78237	31885	13115	11394	15683	6160	104	109	83	115	111	97	S												
O	81323	35133	14932	10448	13482	7328	108	120	95	106	95	115	O												
N	80488	33231	14607	11986	14251	6413	107	114	92	121	101	101	N												
D	98604	43536	20400	9970	18145	6553	131	149	129	101	128	103	D												
1960	100411	39986	18818	15395	17842	8370	133	137	119	156	126	132	J 1960												
F			21353						135				F												
AUSFUHR NACH DEM FERNEN OSTEN													EXPORTATIONS VERS EXTREME ORIENT												
1958	117344	61027	19801	13412	10306	12799	100	100	100	100	100	100	1958												
J	103431	44381	23868	9915	13109	12158	88	73	120	74	127	95	J												
F	101302	54579	13749	10678	9696	12600	86	89	69	80	94	98	F												
M	103823	51013	20672	10663	8467	13008	88	84	104	79	82	102	M												
A	102854	48239	14903	17854	9814	12044	88	79	75	133	95	94	A												
M	102666	48386	18916	14418	10979	9967	87	79	96	107	106	78	M												
J	103960	52380	25988	8082	9210	8300	89	86	131	60	89	65	J												
J	114660	59961	16438	16489	9211	12561	98	98	83	123	89	98	J												
A	113492	59970	16179	11459	11450	14434	97	98	82	85	111	113	A												
S	140368	79922	21392	11410	12292	15352	120	131	108	85	119	120	S												
O	158920	80654	24529	24109	11461	18167	135	132	124	180	111	142	O												
N	142790	82939	18704	15717	10307	15123	122	136	94	117	100	118	N												
D	119864	69899	22274	10147	7673	9871	102	115	112	76	74	77	D												
1959	107203	63086	13583	7854	10300	12380	91	103	69	59	100	97	J 1959												
F	81450	48297	13160	8309	6545	5139	69	79	66	62	63	40	F												
M	86488	45644	13906	9214	8791	8933	74	75	70	69	85	70	M												
A	110641	61188	16885	11431	8691	12446	94	100	85	85	84	97	A												
M	106613	57171	13931	11610	13167	10734	91	94	70	87	128	84	M												
J	97772	53262	14309	8311	13339	8551	83	87	72	62	129	67	J												
J	101954	55071	16230	8482	12819	9352	87	90	82	63	124	73	J												
A	102605	58579	13399	11868	10524	8235	87	96	68	88	102	64	A												
S	106829	53058	15504	12114	16900	9253	91	87	78	90	164	72	S												
O	109976	55443	21339	8980	13665	10549	94	91	108	67	133	82	O												
N	124050	59071	22444	12977	14698	14860	106	97	113	97	143	116	N												
D	137325	76562	27106	11992	13205	8460	117	125	137	89	128	66	D												
1960	18587	47798	25326	10268	10676	14519	93	78	128	77	104	113	J 1960												
F			19315						98				F												


Für deutschen Text u. Anmerkungen siehe gelbe Blätter.

Voir notes et textes français sur pages bleues.

Vedere testo italiano e note sulle pagine verdi.

Zie Nederlandse tekst en nota's op roze bladzijden.

See English text and notes on grey sheets.



Übersichten nach Ursprung und Bestimmung,  
nach Warengruppen und einer Auswahl  
wichtiger Erzeugnisse

Tableaux par origines et destinations,  
catégories de produits et un choix de  
produits importants

Tavole per origine e destinazione,  
categorie di prodotti e un numero scelto  
di prodotti importanti

Tabellen naar oorsprong en bestemming,  
goederengroepen en een reeks belangrijke  
produkten

Trade by origin and destination,  
by commodity categories and selected  
important commodities

DER HANDEL DER EWG nach Ländern

1000 \$

import

C O D E	Ursprung <i>Origine</i>	EWG			CEE			Deutschland <i>(BR)</i>			France			C O D E
		JAN. DECEMBRE	1958	1959	59.58	0/0	1958	1959	59.58	0/0	1958	1959	59.58	
010	M O N D E	22894.590	24120.123	105	7360.595	8316.550	113	5604.390	5087.029	91	010			
011	T. EXCL METR CEE	16109.002	16042.862	100	5464.611	5856.275	107	4377.884	3724.974	85	011			
020	...CEE METROP	6785.588	8077.261	119	1895.984	2460.275	130	1226.506	1362.055	111	020			
021	...DOM CEE	589.803	462.189	78	8.424	6.419	76	568.964	446.264	78	021			
022	...PTOM CEE	953.845	889.901	93	75.885	92.093	121	618.387	486.085	79	022			
023	T O T A L CEE	8329.236	9429.351	113	1980.293	2558.787	129	2413.857	2294.404	95	023			
024	PAYS TIERS	14565.354	14690.772	101	5380.302	5757.763	107	3190.533	2792.625	88	024			
030	A E L E	3596.542	3890.560	108	1513.148	1719.355	114	530.038	480.619	91	030			
031	AUTRES OECE	232.972	274.021	118	122.042	159.544	131	56.983	35.298	62	031			
032	EUROPE ORIENT	675.854	823.180	122	266.490	323.285	121	173.589	160.428	92	032			
040	AMERIQUE NORD	3223.825	2817.486	87	1228.616	1094.818	89	619.623	480.923	78	040			
041	AMERIQUE LATINE	1561.483	1630.361	104	755.816	797.272	105	211.600	217.709	103	041			
050	MOYEN ORIENT	1903.118	1864.343	98	316.527	396.624	125	630.119	575.446	91	050			
051	EXTREME ORIENT	905.517	912.102	101	350.919	382.192	109	189.426	173.067	91	051			
060	STERLG NON EUR	2276.046	2269.083	100	614.670	681.548	111	633.142	585.840	93	060			
061	GATT NON CEE	10477.942	10444.978	100	3975.252	4212.182	106	2025.638	1740.076	86	061			
100	E U R O P E	11895.734	13637.369	115	4059.943	4928.535	121	2135.752	2129.345	100	100			
101	ALBANIE	527	895	170	14	121	864		10	NS	101			
103	...ALLEMAGNE F	2280.595	2696.395	118				652.573	855.261	131	103			
106	ALLEM MARK EST	32.378	41.380	128				7.243	7.095	98	106			
109	AUTRICHE	441.059	451.624	102	218.016	237.488	109	28.240	17.229	61	109			
112	BULGARIE	26.220	27.811	106	13.524	15.361	114	5.760	2.753	48	112			
115	DANEMARK T	392.483	421.617	107	248.034	282.578	114	34.821	31.292	90	115			
118	ESPAGNE	232.134	203.024	87	120.053	118.374	98	69.707	35.809	51	118			
121	FINLANDE	228.116	240.366	105	91.758	100.463	109	58.193	44.148	76	121			
124	...FRANCE T	1180.892	1485.119	126	562.207	657.406	117				124			
127	GRECE	110.738	95.891	87	54.684	53.610	98	35.595	15.507	44	127			
130	HONGRIE	56.050	72.912	130	30.579	42.399	139	6.624	7.286	110	130			
133	IRLANDE	15.487	17.046	110	6.927	8.098	117	2.421	2.542	105	133			
136	ISLANDE	11.534	7.983	69	7.267	4.555	63	6.76	9.48	140	136			
139	...ITALIE	667.445	849.201	127	404.395	519.776	129	131.817	177.559	135	139			
142	NORVEGE	212.910	210.612	99	114.282	122.837	107	32.852	25.612	78	142			
145	...PAYS BAS	1310.420	1554.790	119	594.570	744.289	125	141.602	176.466	125	145			
148	POLOGUE	123.090	73.184	108	71.007	81.108	114	24.750	14.385	58	148			
151	PORTUGAL	77.453	11.760	93	26.216	29.612	113	20.671	13.372	65	151			
154	PTOM BRIT EUR	4.916	1.310	27	63	150	238	4.560	3.95	9	154			
157	ROUMANIE	60.129	56.107	93	29.212	24.955	85	15.926	14.786	93	157			
160	ROYAUME UNI	1190.868	1346.546	113	318.692	384.594	121	198.457	191.643	97	160			
163	SUEDE	698.590	731.468	105	335.895	365.041	109	100.319	87.599	87	163			
166	SUISSE	589.874	656.933	111	252.178	297.205	118	114.676	113.872	99	166			
169	TSCHECOSLOV	103.870	112.907	109	49.333	56.323	114	18.548	13.010	70	169			
172	TUROUIE	94.235	153.101	162	53.159	93.281	175	18.288	16.301	89	172			
175	...U E B L	1346.236	1491.756	111	334.812	422.354	126	300.514	269.219	90	175			
178	U R S S	273.590	377.984	138	72.821	103.018	141	94.738	101.103	107	178			
181	YUGOSLAVIE	133.847	127.546	95	49.245	47.089	96	16.133	10.492	65	181			
199	EUROPE NDA	48	101	210				48	101	210	199			
200	A F R I Q U E	2692.850	2570.662	95	467.158	525.228	112	1525.030	1230.562	81	200			
201	...ALGERIE	472.975	354.432	75	7.905	6.254	79	452.945	339.559	75	201			
204	CAMEROUN AD FR	112.590	91.414	81	6.486	7.178	111	90.483	66.005	73	204			
207	COTE FR SOMALI	123	245	199		71	NS	69	32	46	207			
210	EGYPTE	69.616	66.661	96	20.221	22.831	113	13.300	8.621	65	210			
213	ETHIOPIE	12.603	13.705	109	1.328	1.345	101	1.669	1.847	111	213			
219	GHANA	96.560	109.372	113	49.463	55.692	113	6.576	3.776	57	219			
220	GUINEE REP		18.433	NS		518	NS		16.881	NS	220			
225	LIBERIA	28.866	31.524	109	15.793	13.060	83	76	26	34	225			
228	LYBIE	7.488	4.299	57	981	712	73	29	38	131	228			
230	MADAGASCAR T	70.999	56.507	80	2.700	2.588	96	66.279	51.466	78	230			
234	MAROC T	316.887	292.206	92	38.041	42.749	112	233.793	198.833	85	234			
237	NIGERIA T	113.420	153.298	135	45.248	60.049	133	5.419	11.770	217	237			
240	PTOM BELGES	277.691	331.687	119	39.203	49.008	125	33.557	33.984	101	240			
243	PTOM BRIT AF OC	17.303	17.586	102	6.180	5.201	84	3.98			243			
246	PTOM BRIT AF OR	96.188	90.385	94	61.149	49.750	81	10.305	9.522	92	246			
249	PTOM ESPAGNOLS	3.609	3.329	92	528	358	68	3.052	1.574	52	249			
252	PTOM A E F	95.596	90.168	94	17.855	20.261	113	73.109	62.849	86	252			
255	PTOM A O F	341.909	271.497	79	9.075	9.230	102	315.383	241.231	76	255			
258	PTOM PORTUG AF	54.894	47.820	87	15.739	16.379	104	9.667	7.407	77	258			
260	...REUNION	36.296	30.045	83		36.276		29.967	83	260				
261	RHODESIE FED	64.082	98.182	153	34.065	56.910	167	14.467	14.614	101	261			
263	SOMALIE IT	13.872	13.097	94	6	16	267	2	18	900	263			
267	SUDAN	33.842	62.512	185	13.685	23.768	174	8.400	14.213	169	267			
270	TUNISIE	128.190	111.965	87	3.482	3.971	114	107.305	76.009	71	270			
273	UNION SUD AFR T	227.251	210.293	93	78.025	77.329	99	42.471	40.038	94	273			
300	A M E R I Q U E	4944.558	4586.513	93	2017.893	1913.146	95	915.042	780.923	85	300			
301	...ANTILLES FR	80.087	77.015	96	518	164	32	79.536	76.527	96	301			
304	ARGENTINE	350.226	394.861	113	129.127	131.751	102	32.083	43.487	136	304			
307	BOLIVIE	4.817	5.079	105	3.670	4.298	117	471	97	21	307			
310	BRESIL	235.704	258.235	110	89.897	103.356	115	55.990	49.925	89	310			
313	CANADA	428.055	326.890	76	229.686	165.087	72	56.719	52.325	92	313			
316	CHILI	117.935	145.494	123	87.585	109.559	125	13.288	11.537	87	316			
319	COLOMBIE	73.171	85.831	117	47.379	53.525	113	1.967	1.335	68	319			
322	COSTA RICA	29.349	26.217	89	25.949	22.590	87	71	502	707	322			
325	CUBA	38.384	32.569	85	7.118	12.065	169	7.633	8.414	110	325			
328	DEP USA EN AM	60	707	NS	1	17	NS	40	660	NS	328			
331	DOMINICAINE R	11.130	14.524	130	3.413	5.801	170	705	646	92	331			
333	EQUATEUR	49.091	41.698	85	35.750	30.889	86	2.119	1.462	69	333			
336	ETATS UNIS	2795.770	2490.596	89	998.930	929.731	93	562.904	428.598	76	336			

Für deutschen Text u. Anmerkungen siehe gelbe Blätter.

Voir notes et textes français sur pages bleues.

Vedere testo italiano e note sulle pagine verdi.

Zie Nederlandse tekst en nota's op roze bladzijden.

See English text and notes on grey sheets.

## import

C O D E	Ursprung <i>Origine</i>	Italia			Nederland			U. E. B. L.			C O D E
		% 1958 1959 59.58			% 1958 1959 59.58			% 1958 1959 59.58			
		JAN-DECEMBRE	1958	1959	59.58	1958	1959	59.58	1958	1959	
010	M O N D E	3168.952	3340.722	105	3624.809	3938.793	109	3135.844	3437.029	110	010
011	T-EXCL METR CEE	2485.335	2451.696	99	2106.890	2189.330	104	1674.282	1820.587	109	011
020	...CEE METROP	683.617	889.026	130	1517.919	1749.463	115	1461.562	1616.442	111	020
021	...OOM CEE	7.387	5.280	71	3.135	2.405	77	1.893	1.821	96	021
022	...PTOM CEE	45.037	60.161	134	39.626	43.116	109	174.910	208.446	119	022
023	T O T A L CEE	736.041	954.467	130	1560.680	1794.984	115	1638.365	1826.709	111	023
024	PAYS TIERS	2432.911	2386.255	98	2064.129	2143.809	104	1497.479	1610.320	108	024
030	A E L E	587.264	609.407	104	513.641	570.599	111	452.451	510.580	113	030
031	AUTRES OECE	30.421	47.818	157	12.671	15.454	122	10.855	15.907	147	031
032	EUROPE ORIENT	101.401	154.849	153	77.487	110.435	143	56.887	74.183	130	032
040	AMERIQUE NORD	559.783	403.213	72	460.642	467.936	102	355.161	370.596	104	040
041	AMERIQUE LATINE	208.466	227.988	109	240.439	239.970	100	145.162	147.422	102	041
050	MOYEN ORIENT	470.861	451.818	96	318.029	274.313	86	167.582	166.142	99	050
051	EXTREME ORIENT	118.661	116.971	99	169.483	162.818	96	77.028	77.054	100	051
060	STERLG NON EUR	478.920	431.121	90	328.210	347.133	106	221.104	223.441	101	060
061	GATT NON CEE	1763.754	1614.309	92	1563.748	1646.213	105	1149.550	1232.198	107	061
100	E U R O P E	1482.102	1793.347	121	2179.230	2513.242	115	2038.707	2272.900	111	100
101	ALBANIE	508	722	142				5	42	840	101
103	...ALLEMAGNE F	384.131	464.194	121	705.901	815.389	116	537.990	561.551	104	103
106	ALLEM MARK EST	3.992	5.918	148	11.023	15.492	141	10.120	12.875	127	106
109	AUTRICHE	148.838	147.010	99	29.941	31.995	107	16.024	17.902	112	109
112	BULGARIE	4.838	7.113	147	782	1.602	205	1.316	982	75	112
115	DANEMARK T	69.201	60.777	88	23.968	27.729	116	16.459	19.241	117	115
118	ESPAGNE	10.424	15.490	149	16.190	15.003	93	14.760	18.348	124	118
121	FINLANDE	12.415	15.679	126	34.980	46.472	133	30.770	33.604	109	121
124	...FRANCE T	154.026	256.888	167	101.120	139.900	138	363.539	430.925	119	124
127	GRECE	12.372	17.113	138	5.490	6.670	121	2.597	2.991	115	127
130	HONGRIE	13.133	15.216	116	2.064	4.028	195	3.650	3.983	109	130
133	IRLANDE	1.434	2.082	145	1.676	1.911	114	3.029	2.413	80	133
136	ISLANOE	2.220	1.138	51	1.257	1.278	102	114	64	56	136
139	...ITALIE				63.897	71.277	112	67.336	80.589	120	139
142	NORVEGE	18.591	20.393	110	24.536	24.543	100	22.649	17.227	76	142
145	...PAYS BAS	81.551	90.658	111				492.697	543.377	110	145
148	POLONE	14.685	21.264	145	6.702	7.558	113	5.946	8.869	149	148
151	PORTUGAL	12.743	11.794	93	6.343	6.534	103	11.480	10.448	91	151
154	PTOM BRIT EUR	261	636	244	22	68	309	10	61	610	154
157	ROUMANIE	11.752	11.385	97	2.093	1.731	83	1.146	3.250	284	157
160	ROYAUME UNI	174.049	185.443	107	267.729	297.986	111	231.941	286.880	124	160
163	SUEDE	62.599	71.290	114	104.000	113.366	109	95.777	94.172	98	163
166	SUISSE	101.243	112.709	111	56.926	68.446	120	64.851	64.710	100	166
169	TCHECOSLOV	12.700	15.192	120	13.875	16.894	122	9.414	11.488	122	169
172	TURQUIE	14.392	27.485	191	4.246	5.595	132	4.150	10.439	252	172
175	...U E B L	63.909	77.286	121	647.001	722.897	112				175
178	U R S S	39.793	78.039	196	40.948	63.130	154	25.290	32.694	129	178
181	YOUGOSLAVIE	56.302	60.442	107	6.520	5.748	88	5.647	3.775	67	181
200	A F R I Q U E	245.446	282.448	115	176.741	203.088	115	278.475	329.336	118	200
201	...ALGERIE	7.323	4.925	67	3.122	2.327	75	1.680	1.367	81	201
204	...CAMEROUN AD FR	715	1.092	153	13.239	13.715	104	1.667	3.424	205	204
207	...COTE FR SOMALI	34	104	306	8	3	38	12	35	292	207
210	EGYPTE	26.722	26.282	98	4.603	4.771	104	4.770	4.156	87	210
213	ETHIOPIE	7.924	8.485	107	1.356	1.717	127	326	311	95	213
219	GHANA	17.722	21.283	120	15.790	18.318	116	7.009	10.303	147	219
220	GUINEE REP		422	NS		331	NS		281	NS	220
225	LIBERIA	394	1.058	269	4.872	7.571	155	7.731	9.809	127	225
228	LIBYE	6.146	2.816	46	288	594	206	44	139	316	228
230	...MAOAGASCAR T	1.637	2.170	133	200	233	117	183	50	27	230
234	MAROC T	22.114	28.060	127	12.184	9.534	78	10.755	13.030	121	234
237	NIGERIA T	17.103	17.708	104	35.915	49.272	137	9.735	14.499	149	237
240	...PTOM BELGES	24.445	36.621	150	13.680	16.020	117	166.806	196.054	118	240
243	PTOM BRIT AF OC	3.179	3.547	112	6.971	8.316	119	575	240	42	243
246	PTOM BRIT AF OR	9.675	10.404	108	8.311	14.773	178	6.748	5.936	88	246
249	PTOM ESPAGNOLS	29	27	93		1.370	NS				249
252	...PTOM A E F	472	650	138	3.151	3.861	123	1.009	2.547	252	252
255	...PTOM A O F	3.787	6.393	169	8.434	8.353	99	5.230	6.290	120	255
258	PTOM PORTUG AF	1.297	2.121	164	22.146	18.729	85	6.045	3.184	53	258
260	...REUNION				13	78	600	7			260
261	RHOODESIE FED	6.231	14.745	237	3.621	5.532	153	5.698	6.381	112	261
263	...SOMALIE IT	13.864	13.063	94							263
267	SOUDAN	7.300	15.308	210	2.502	3.941	158	1.955	5.282	270	267
270	TUNISIE	14.983	30.247	202	1.778	1.420	80	6.42	318	50	270
273	UNION SUD AFR T	52.350	34.917	67	14.557	12.309	85	39.848	45.700	115	273
300	A M E R I O U E	770.565	633.536	82	733.509	736.049	100	507.549	522.859	103	300
301	...ANTILLES FR	28	312	NS				5	12	240	301
304	ARGENTINE	76.899	99.337	129	67.374	72.933	108	44.743	47.353	106	304
307	BOLIVIE	209	133	64	167	71	43	300	480	160	307
310	BRESIL	41.764	43.494	104	29.633	37.402	126	18.420	24.058	131	310
313	CANADA	45.530	30.404	67	51.732	33.424	65	44.388	45.650	103	313
316	CHILI	12.244	17.334	142	2.625	4.132	157	2.193	2.932	134	316
319	COLOMBIE	1.445	1.947	135	14.944	21.082	141	7.436	7.942	107	319
322	COSTA RICA	2.093	1.752	84	430	316	73	806	1.057	131	322
325	CUBA	2.390	627	26	16.519	8.257	50	4.724	3.206	68	325
328	DEP USA EN AM	1			17	28	165	1	2	200	328
331	DOMINICAINE R	1.569	2.021	129	2.903	3.938	136	2.540	2.118	83	331
333	EQUATEUR	5.039	7.500	69	1.894	2.367	125	4.289	3.480	81	333
336	ETATS UNIS	514.253	372.809	72	408.910	434.512	106	310.773	324.946	105	336

Für deutschen Text u. Anmerkungen siehe gelbe Blätter.

Voir notes et textes français sur pages bleues.

Vedere testo italiano e note sulle pagine verdi.

Zie Nederlandse tekst en nota's op roze bladzijden.

See English text and notes on grey sheets.

# DER HANDEL DER EWG nach Ländern

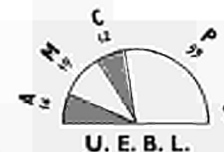
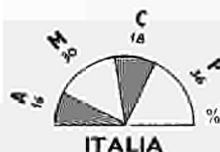
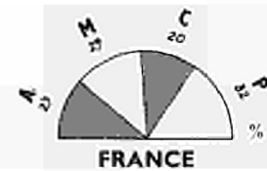
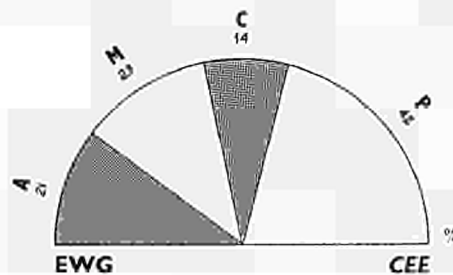
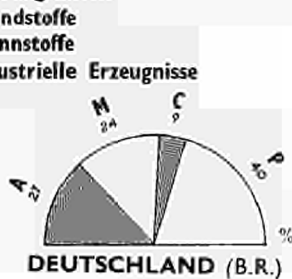
1000 \$

import

C O D E	Ursprung <i>Origine</i>	EWG			CEE			Deutschland (BR)			France			C O D E
		JAN-DECEMBRE	1958	1959	59-58	%	1958	1959	59-58	%	1958	1959	59-58	
339	GUATEMALA		21-733	27-106	125		17-034	21-558	127		493	719	146	339
342	- GUYANE FR		445	697	157		1	1	100		207	211	102	342
345	HAITI		18-487	11-117	60		840	619	74		2-393	502	21	345
348	HONDURAS REP		8-149	10-460	128		5-243	7-170	137		533	217	41	348
351	MEXIQUE		114-591	137-360	120		67-618	71-021	105		12-095	23-445	194	351
353	NICARAGUA		26-784	26-918	101		15-015	13-774	92		2-483	2-975	120	353
356	PANAMA REP		5-045	4-750	94		2-910	946	33		250	4	2	356
359	PARAGUAY		7-147	9-667	135		2-586	5-053	195		1-564	1-464	94	359
362	PEROU		89-183	99-283	111		52-121	61-272	118		10-810	7-823	72	362
365	PTOM BRIT AMER		22-064	21-514	98		4-356	4-526	104		1-960	1-892	97	365
368	- ST PIERRE MIQ		450	517	115						450	514	114	368
371	EL SALVADOR		47-639	39-127	82		42-121	32-817	78		531	1-637	308	371
374	SURINAM ANTILLE		56-144	36-216	68		28-585	16-348	57		1-626	2-487	153	374
377	URUGUAY		38-452	41-833	109		12-980	15-347	118		7-495	4-545	61	377
380	VENEZUELA		274-466	218-232	80		107-460	93-861	87		58-626	56-967	97	380
400	A S I E		2794-500	2743-757	98		683-282	789-402	116		804-478	728-967	91	400
401	ADEN		1-870	3-074	164		331	309	93		188	346	184	401
404	AFGHANISTAN		6-524	12-850	197		6-394	11-227	176			1-333	85	404
407	ARABIE SAOUDITE		320-586	319-531	100		67-848	110-371	163		92-674	68-302	74	407
410	BAHREIN		129-034	97-958	76		9-145	194	2		70-131	72-902	104	410
413	BIRMANIE UNION		3-394	12-988	383			6-953	NS		398	411	103	413
416	BORNEO BRIT		26-553	23-246	88		4-292	4-040	94		4-855	1-432	29	416
419	CAMBODGE		13-479	13-440	100		557	757	136		12-619	12-327	98	419
422	CEYLAN		25-890	35-207	136		13-840	16-997	123		3-881	4-879	126	422
425	CHINE CONTINENT		106-226	126-437	119		58-540	66-208	113		11-343	16-194	143	425
428	CHINE FORMOSE		6-007	6-853	111		4-904	4-870	99		669	616	92	428
431	CHYPRE		22-892	28-650	125		17-365	20-908	120			2-147	NS	431
434	HONG KONG		19-026	24-605	129		10-796	16-858	156		1-886	1-059	56	434
437	INDE UNION		102-441	99-680	97		45-624	43-964	96		21-767	22-434	103	437
440	INDONESIE		153-448	139-332	91		47-903	48-937	102		7-966	5-570	70	440
443	IRAK		380-108	413-510	109		75-654	83-542	110		180-100	185-890	103	443
446	IRAN		240-627	252-543	105		60-991	97-653	160		46-435	52-272	113	446
449	ISRAEL		29-390	39-306	134		11-067	14-103	127		5-660	3-684	65	449
452	JAPON		116-912	114-914	98		45-102	51-144	113		9-840	9-731	99	452
455	JORDANIE		185	90	49		31	33	106		5	14	280	455
458	KOWEIT		549-079	468-882	85		43-207	35-951	83		186-147	146-149	80	458
461	LAOS		44	40	91		6	2	33		38	38	100	461
464	LIBAN		60-642	51-680	85		3-450	2-119	61		6-248	3-176	51	464
467	MALAISIE FED		135-432	159-332	118		44-571	57-952	130		36-890	46-518	126	467
470	PAKISTAN		92-877	67-823	73		24-023	20-360	85		35-788	15-983	45	470
473	PHILIPPINES		71-257	57-209	75		44-681	30-466	68		5-352	4-592	80	473
476	PTOM PORTUGAIS		23-882	19-961	84		16-224	14-275	88		1-590	535	34	476
479	SINGAPOUR		17-061	18-027	106		3-374	5-161	94					479
482	SYRIE		64-887	69-106	107		8-558	3-655	43		18-452	15-376	83	482
485	THAILANDE		26-219	22-404	85		12-646	11-785	93		914	863	94	485
488	VIETNAM SUD		41-868	42-872	102		1-511	9-908	656		39-912	30-496	76	488
491	YEMEN		3-161	2-526	80		30	38	127		483	616	128	491
499	ASIE NDA		3-499	4-921	141		597	662	111		1-629	1-080	66	499
500	O C E A N I E		548-554	563-242	103		124-911	151-435	121		226-086	213-229	97	500
501	AUSTRALIE T		382-291	397-876	104		90-350	113-304	125		135-440	134-357	99	501
504	DEP USA EN OC		6-899	5-151	75		5-820	4-145	71		10	4	40	504
507	NOUV GUIN NEER		1-173	4-157	354		98	3-017	NS		136	156	115	507
510	NOUV ZELANDE		117-550	123-208	105		27-131	28-113	104		49-471	52-791	107	510
513	PTOM BRIT OCEAN		1-199	2-238	187		1-040	2-132	205		110	91	83	513
516	PTOM FR OCEAN		39-442	30-612	78		462	724	157		38-919	29-830	77	516
900	D I V E R S		18-394	18-580	101		7-408	8-804	119					900
901	PROVISIONS BORD		7-227	8-633	119		7-227	8-633	119					901
904	DIVERS NDA		11-167	9-947	89		181	171	94					904

- A = Nahrungsmittel
- M = Grundstoffe
- C = Brennstoffe
- P = Industrielle Erzeugnisse

import  
1959



Für deutschen Text u. Anmerkungen siehe gelbe Blätter.  
Zie Nederlandse tekst en nota's op roze bladzijden.

Voir notes et textes français sur pages bleues.

Vedere testo italiano e note sulle pagine verdi.  
See English text and notes on grey sheets.

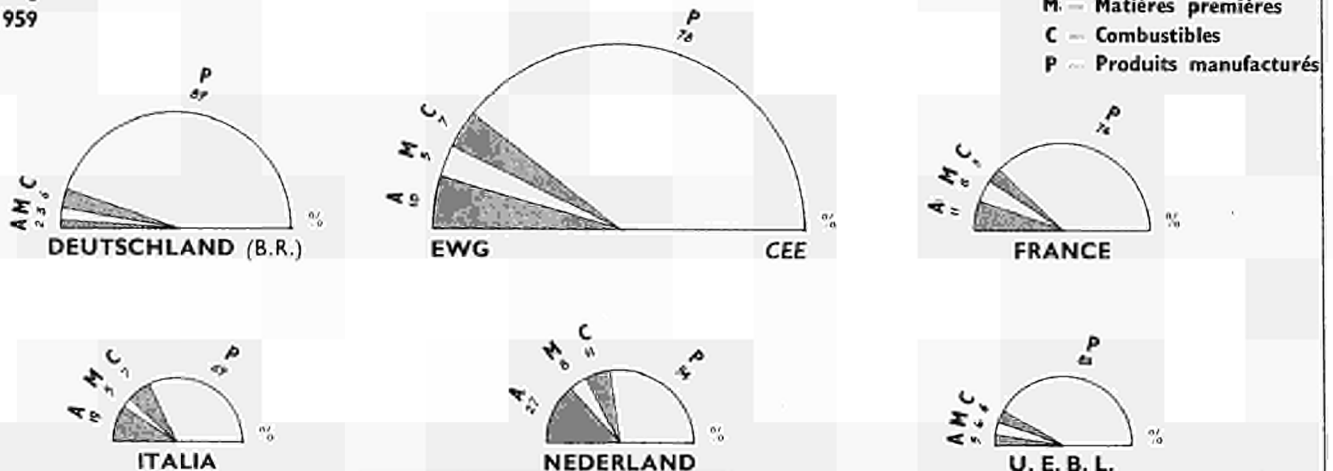


## import

C O D E	Ursprung Origine	Italia			Nederland			U. E. B. L.			C O D E
		1958	1959	59-58	1958	1959	59-58	1958	1959	59-58	
339	GUATEMALA	1-035	947	91	1-947	2-214	114	1-224	1-668	136	339
342	GUYANE FR	36	43	119				201	442	220	342
345	HAITI	8-253	6-499	79	589	106	18	4-412	3-391	53	345
348	HONDURAS REP	1-252	1-762	142	694	840	121	4-27	451	106	348
351	MEXIQUE	9-289	12-427	134	14-892	16-458	111	10-697	14-009	131	351
353	NICARAGUA	1-244	3-936	316	7-386	5-004	68	656	1-229	187	353
356	PANAMA REP	858	1-860	217	357	319	89	670	1-621	242	356
359	PARAGUAY	158	264	167	1-541	1-729	112	1-298	1-571	89	359
362	PEROU	7-383	6-509	82	8-198	13-480	164	10-071	10-193	101	362
365	PTOM BRIT AMER	1-314	989	75	13-140	12-079	92	1-294	2-028	157	365
368	ST PIERRE MIO								3	NS	368
371	SALVADOR	2-294	2-037	69	1-298	1-640	126	1-395	996	71	371
374	SURINAM ANTILLE	937	991	106	19-271	16-036	83	5-725	2-354	41	374
377	URUGUAY	5-078	5-935	117	10-971	12-159	111	1-928	3-847	200	377
380	VENEZUELA	27-370	15-647	57	56-077	35-523	63	24-933	16-234	65	380
400	A S I E	553-619	526-661	95	510-872	460-847	90	242-249	237-880	98	400
401	ADEN	381	542	142	41	1-727	NS	929	150	16	401
404	AFGHANISTAN	60	197	328	66	92	139	4	1	25	404
407	ARABIE SAOUDITE	119-582	110-021	92	21-998	21-176	96	18-284	9-661	53	407
410	BAHREIN	30-894	8-605	28	14-615	11-115	76	4-249	5-142	121	410
413	BIRMANIE UNION	254	833	328	899	2-380	265	1-843	2-411	131	413
416	BORNEO BRIT	2-944	9-545	86	14-068	14-780	105	394	449	114	416
419	CAMBODGE				254	276	109	69	80	183	419
422	CEYLAN	4-911	8-317	169	2-461	4-084	166	777	930	120	422
425	CHINE CONTINENT	13-172	13-255	101	17-105	22-070	129	6-066	8-708	144	425
428	CHINE FORMOSE	91	188	207	176	530	301	167	449	269	428
431	CHYPRE	2-552	2-856	116	1-886	1-601	85	1-089	1-038	95	431
434	HONG KONG	1-363	1-959	144	5-329	3-314	100	1-652	1-415	86	434
437	INDE UNION	14-552	11-915	82	8-599	10-653	124	11-919	10-714	90	437
440	INDONESIE	3-469	7-090	68	80-950	71-515	88	6-140	6-220	101	440
443	IRAK	98-991	103-143	103	15-808	6-93	4	8-555	39-242	459	443
446	IRAN	15-102	31-864	207	68-277	16-614	34	69-624	54-340	78	446
449	ISRAEL	3-067	7-083	204	4-853	6-447	133	4-343	7-989	184	449
452	JAPON	12-957	15-192	117	29-458	19-022	65	19-555	19-825	101	452
455	JORDANIE	127	22	17	4	4	67	16	17	106	455
458	KOWEIT	133-883	129-030	96	150-589	134-731	89	35-253	20-981	60	458
464	LIBAN	1-419	2-527	178	32-177	26-604	83	17-348	17-254	99	464
467	MALAISIE FED	47-135	44-815	95	2-346	4-320	184	4-490	5-727	128	467
470	PAKISTAN	10-970	9-935	91	4-215	5-855	139	17-881	15-690	88	470
473	PHILIPPINES	1-686	1-864	112	14-361	13-022	88	4-277	3-245	76	473
476	PTOM PORTUGAIS	5-370	7-303	62	584	1-542	225	54	304	567	476
479	SINGAPOUR				12-142	13-502	111	1-545	1-364	88	479
482	SYRIE	15-123	4-475	30	20-916	44-179	211	1-838	1-421	77	482
485	THAILANDE	1-642	1-921	117	7-401	5-631	76	3-616	2-204	61	485
488	VICTNAM SUD	255	1-406	551	108	812	752	82	350	305	488
491	YEMEN	2-600	1-815	70				48	57	119	491
499	ASIE NOA	527	23	4	584	2-556	438	162	600	370	499
500	O C E A N I E	115-111	102-773	89	16-038	19-428	121	68-408	72-377	104	500
501	AUSTRALIE T	91-351	84-301	88	4-953	8-918	128	54-197	56-996	105	501
504	OCP USA CH OC	35	103	296	725	691	95	299	206	70	504
507	NOUV GUIN NEER	23	14	61	913	928	102	3	42	NS	507
510	NOUV ZELANDE	19-662	18-290	93	7-397	8-888	120	13-909	15-126	109	510
513	PTOM BRIT OCEAN		11	NS	69				4	NS	513
516	PTOM FR OCEAN	60	34	90	1	3	300		1	NS	516
900	D I V E R S	2-112	1-954	93	8-413	6-140	73	461	1-682	365	900
904	DIVERS NOA	2-112	1-954	93	8-413	6-140	73	461	1-682	365	904

## export

1959



Für deutschen Text u. Anmerkungen siehe gelbe Blätter.  
Zie Nederlandse tekst en nota's op roze bladzijden.

Voir notes et textes français sur pages bleues.

Vedere testo italiano e note sulle pagine verdi.  
See English text and notes on grey sheets.

# DER HANDEL DER EWG nach Ländern

1000 \$

export

C O D E	Bestimmung Destination	EWG			CEE			Deutschland			France			C O D E
					%			(BR)			%			
		JAN. DECEMBRE	1958	1959	59.58	1958	1959	59.58	1958	1959	59.58	1958	1959	
010	M O N D E	22730.508	25213.434	111	8803.165	9804.931	111	5121.314	5613.647	110	010			
011	T. EXCL. METR. CEE	15867.164	17045.202	107	6397.103	7072.219	111	3984.478	4090.067	103	011			
020	... CEE METROP	6863.344	8168.232	119	2406.062	2732.712	114	1136.836	1523.580	134	020			
021	... DOM CEE	1112.853	1081.546	97	9.250	12.018	130	1077.215	1041.092	97	021			
022	... PTOM CEE	746.113	617.021	83	50.648	48.779	96	501.036	405.189	81	022			
023	T O T A L CEE	8722.310	9866.799	113	2465.960	2793.509	113	2715.087	2969.861	109	023			
024	PAYS TIERS	14008.198	15346.635	110	6337.205	7011.422	111	2406.227	2643.786	110	024			
030	A E L E	4943.349	5415.386	110	2414.700	2643.499	109	683.958	757.014	111	030			
031	AUTRES OECE	454.170	482.645	106	207.376	247.603	119	68.550	57.081	83	031			
032	EUROPE ORIENT	624.497	710.650	114	277.316	314.246	113	145.293	158.398	109	032			
040	AMERIQUE NORD	1892.062	2665.658	141	744.575	1042.692	140	343.455	521.388	152	040			
041	AMERIQUE LATINE	1491.788	1506.170	101	703.509	715.206	102	212.369	232.593	110	041			
050	MOYEN ORIENT	920.895	912.115	99	417.972	417.643	100	138.619	150.219	108	050			
051	EXTREME ORIENT	1409.449	1273.976	90	732.613	686.432	94	237.612	201.794	85	051			
060	STERLG. NON EUR	1604.599	1599.855	100	801.051	798.228	100	200.630	195.503	97	060			
061	OATT. NON CEE	9758.053	11069.004	113	4629.925	5217.957	113	1433.940	1683.639	117	061			
100	E U R O P E	13575.914	15487.294	114	5613.987	6291.333	112	2190.437	2618.460	120	100			
101	ALBANIE	1.897	1.940	102	98	144	147	62	140	226	101			
103	... ALLEMAGNE F	1861.641	2503.765	134	535.842	815.876	152	535.842	815.876	152	103			
106	ALLEM. MARK. EST	34.348	34.334	100	6.526	8.323	128	6.526	8.323	128	106			
109	AUTRICHE	598.677	657.019	110	439.231	466.467	106	35.145	44.533	127	109			
112	BULGARIE	25.746	75.298	292	13.759	40.723	296	4.669	7.622	163	112			
115	DANEMARK T	452.502	565.080	125	260.178	337.438	130	38.395	54.901	143	115			
118	ESPAGNE	255.043	229.053	90	106.120	103.131	97	82.421	60.028	73	118			
121	FINLANDE	204.165	251.486	123	115.812	145.524	126	31.321	38.298	122	121			
124	... FRANCE T	1282.076	1370.432	107	667.437	707.276	106	29.802	20.591	69	124			
127	GRECE	231.804	193.033	83	111.535	96.608	87	10.681	13.595	127	127			
130	HONGRIE	57.950	78.100	135	28.825	35.940	125	7.826	8.084	103	130			
133	IRLANDE	58.047	68.946	119	22.039	28.542	130	6.86	5.31	77	133			
136	ISLANDE	13.443	15.448	115	7.806	9.336	120	172.783	267.267	155	136			
139	... ITALIE	771.370	978.449	127	441.285	527.623	120	46.229	39.086	85	139			
142	NORVEGE	433.882	419.471	97	254.255	244.895	96	103.559	144.451	139	142			
145	... PAYS BAS	1500.022	1745.971	116	712.872	824.931	116	16.076	14.324	89	145			
148	POLOGNE	141.482	129.416	91	78.790	70.042	89	38.962	38.774	100	148			
151	PORTUGAL	187.031	185.990	99	83.593	81.678	98	13.857	8.189	59	151			
154	PTOM BRIT. EUR	37.340	28.420	76	5.327	5.312	100	14.105	8.868	63	154			
157	ROUMANIE	46.087	38.980	85	22.353	16.436	74	250.550	250.625	100	157			
160	ROYAUME UNI	1328.681	1445.255	109	347.870	395.742	114	82.040	99.405	121	160			
163	SUEDE	917.280	953.821	104	539.657	544.442	101	192.638	229.690	119	163			
166	SUISSE	1026.994	1188.750	116	490.292	572.837	117	17.517	15.416	88	166			
169	TCHECOSLOV	109.550	108.294	99	61.294	59.898	98	30.238	27.875	92	169			
172	TURQUIE	151.524	208.218	135	66.014	113.117	171	324.652	375.779	116	172			
175	... U. E. B. L.	1448.235	1570.963	108	584.468	593.089	101	75.657	90.110	119	175			
178	U. R. S. S.	207.437	244.288	118	72.197	91.063	126	21.293	12.874	60	178			
181	YUGOSLAVIE	184.750	198.410	107	80.869	99.292	123	6.905	2.998	43	181			
199	EUROPE NDA	6.910	3.012	44	5	14	280	1872.705	1769.842	95	200			
200	A F R I Q U E	2961.986	2847.019	96	455.496	499.264	110	981.213	954.602	97	201			
201	... ALGERIE	1012.387	990.937	98	6.474	11.170	132	60.995	40.478	66	204			
204	... CAMEROUN AD. FR	67.666	46.526	69	3.016	2.436	81	1.402	1.705	122	207			
207	... COTE FR. SOMAL	2.490	2.787	112	229	206	90	15.314	17.754	116	210			
210	EGYPTE	153.899	138.719	90	65.648	77.668	118	2.017	1.377	68	213			
213	ETHIOPIE	22.212	24.696	111	6.886	8.258	120	3.762	4.732	126	219			
219	GHANA	38.871	59.794	154	12.108	24.336	201	1.059	39.023	152	220			
220	GUINEE REP		40.864	115		1.059	115	1.888	4.541	241	225			
225	LIBERIA	50.578	89.025	176	18.485	46.622	252	7.136	7.290	102	228			
228	LIBYE	40.936	44.357	108	7.896	11.273	143	69.771	62.329	89	230			
230	... MADAGASCAR T	75.667	68.310	90	2.307	2.542	110	184.243	143.411	78	234			
234	MAROC T	260.765	203.934	78	24.678	21.268	86	6.236	8.284	133	237			
237	NIGERIA T	72.045	75.536	105	33.011	29.444	89	12.674	12.283	97	240			
240	... PTOM BELGES	178.387	151.754	85	24.079	25.342	105	1.105	1.173	106	243			
243	PTOM BRIT. AF. OC	11.930	9.441	79	2.378	1.924	81	9.114	10.741	118	246			
246	PTOM BRIT. AF. OR	54.732	54.759	100	21.693	22.383	103	7.233	7.373	102	249			
249	PTOM ESPAGNOLS	11.210	12.663	113	3.121	2.394	77	61.426	51.620	84	252			
252	... PTOM A. E. F.	69.751	59.326	85	4.223	3.840	91	271.926	217.828	80	255			
255	... PTOM A. O. F.	312.986	252.470	81	15.490	12.671	82	7.695	5.499	71	258			
258	PTOM PORTUC. AF	50.199	44.030	88	21.795	19.456	89	27.319	26.022	95	260			
260	... REUNION	27.834	26.415	95				2.845	4.039	142	261			
261	RHODESIE FED	28.950	25.971	90	11.326	12.009	106	71	73	103	263			
263	... SOMALIE IT	6.732	6.843	102	217	345	159	4.098	4.614	113	267			
267	SUDAN	23.573	23.760	101	8.987	8.273	92	108.748	115.302	106	270			
270	TUNISIE	120.532	131.940	109	3.403	6.031	177	24.474	27.749	113	273			
273	UNION SUD. AFR. T	267.654	262.162	98	156.046	148.314	95	3569.716	4342.237	122	300			
300	A M E R I Q U E	3569.716	4342.237	122	1467.696	1780.580	121	635.853	830.811	131	301			
301	... ANTILLES FR	67.058	60.052	90	684	796	116	34.533	47.960	139	304			
304	ARFNTINE	305.017	323.661	106	127.590	144.968	114	3.19	4.50	141	307			
307	BOLIVIE	13.566	9.494	70	8.674	6.385	74	48.807	52.708	108	310			
310	BRESIL	260.325	275.482	106	153.231	144.935	95	42.536	57.073	134	313			
313	CANADA	236.614	294.481	124	104.285	132.233	127	12.295	15.801	129	316			
316	CHILI	62.731	72.345	115	39.853	41.764	105	10.048	9.880	98	319			
319	COLOMBIE	72.323	64.241	89	45.246	37.618	83	1.088	1.823	168	322			
322	COSTA RICA	15.767	17.051	108	8.839	8.691	98	9.371	14.272	152	325			
325	CUBA	71.429	75.332	105	31.277	29.646	95	2.550	5.576	219	328			
328	... USA EN AM	3.383	6.186	183	5.12	1.33	26	1.564	1.973	126	331			
331	DOMINICAINE R	16.637	19.155	115	7.235	7.060	98	2.850	2.506	88	333			
333	EQUATEUR	22.217	22.700	102	13.046	12.566	96	300.919	464.315	154	336			
336	ETATS UNIS	1655.448	2371.177	143	640.290	910.459	142							

Für deutschen Text u. Anmerkungen siehe gelbe Blätter.

Voir notes et textes français sur pages bleues.

Vedere testo italiano e note sulle pagine verdi.

Zie Nederlandse tekst en nota's op roze bladzijden.

See English text and notes on grey sheets.

## export

1000 \$

C O D E	Bestimmung Destination	Italia			Nederland			U. E. B. L.			C O D E
		%			%			%			
		JAN-DECEMBRE	1958	1959	59-58	1958	1959	59-58	1958	1959	
010	M O N D E	2536.247	2894.968	114	3217.327	3607.325	112	3052.455	3292.563	108	010
011	T-EXCL METR CEE	1929.842	2102.426	109	1880.563	2010.152	107	1675.178	1770.338	106	011
020	...CEE METROP	606.405	792.542	131	1336.764	1597.173	119	1377.277	1522.225	111	020
021	...DOM CEE	13.007	12.660	97	10.007	12.165	122	3.374	3.611	107	021
022	PTOM CEE	26.185	28.476	109	38.903	35.200	90	129.341	99.377	77	022
023	T O T A L CEE	645.597	833.678	129	1385.674	1644.538	119	1509.992	1625.213	108	023
024	PAYS TIERS	1890.650	2061.290	109	1831.653	1962.767	107	1542.463	1667.350	108	024
030	A E L E	547.721	643.622	118	811.817	847.528	104	485.153	523.723	108	030
031	AUTRES OECE	93.896	83.069	88	42.360	50.563	119	41.988	44.329	106	031
032	EUROPE ORIENT	87.873	119.516	136	51.730	58.414	113	62.285	60.076	96	032
040	AMERIQUE NORD	276.238	378.731	137	206.042	235.874	114	321.752	486.973	151	040
041	AMERIQUE LATINE	270.029	251.028	93	132.651	150.000	113	173.230	157.343	91	041
050	MOYEN ORIENT	171.518	158.899	93	94.341	107.606	114	98.445	77.748	79	050
051	EXTREME ORIENT	160.946	123.706	77	123.663	142.623	115	154.615	119.421	77	051
060	STERLG NON EUR	211.686	195.877	93	226.353	271.998	120	164.879	138.249	84	060
061	GATT NON CEE	1202.432	1346.343	112	1417.290	1553.371	110	1074.466	1267.694	118	061
100	E U R O P E	1441.500	1747.074	121	2310.162	2625.498	114	2019.828	2204.929	109	100
101	ALBANIE	1.683	1.574	94	20	19	95	34	63	185	101
103	...ALLEMAGNE F	362.286	470.286	130	610.621	780.101	128	352.892	437.502	124	103
106	ALLEM MARK EST	4.518	6.252	138	14.248	11.377	80	9.056	8.382	93	106
109	AUTRICHE	72.942	81.586	112	32.074	38.491	120	19.285	25.942	135	109
112	BULGARIE	3.814	16.751	439	1.319	5.318	403	2.185	4.884	224	112
115	DANEMARK T	19.430	27.109	140	84.649	90.846	107	49.850	54.786	110	115
118	ESPAGNE	18.640	21.784	117	25.022	20.314	81	22.840	23.796	104	118
121	FINLANDE	9.577	12.463	130	26.996	33.684	125	20.459	21.517	105	121
124	...FRANCE T	134.697	172.769	128	156.411	191.063	122	323.531	299.324	93	124
127	GRECE	48.435	38.339	79	19.022	17.234	91	23.010	20.261	88	127
130	HONGRIE	9.251	16.267	176	4.022	4.595	114	5.171	7.703	149	130
133	IRLANDE	3.245	3.477	107	14.284	16.926	118	10.653	11.917	112	133
136	ISLANDE	922	1.389	151	3.010	3.066	102	1.019	1.126	111	136
139	...ITALIE	20.775	21.496	103	88.133	97.355	110	69.169	86.204	125	139
142	NORVEGE	51.906	76.046	147	73.691	79.225	108	38.932	34.769	89	142
145	...PAYS BAS	19.123	16.504	86	11.704	14.297	122	15.789	14.249	90	145
148	POLOGNE	16.840	18.417	109	13.442	15.979	119	34.194	31.142	91	148
151	PORTUGAL	11.388	8.317	73	5.362	5.345	100	1.406	1.257	89	151
154	PTOM BRIT EUR	6.978	8.135	117	1.659	2.489	150	992	3.052	308	154
157	ROUMANIE	173.226	216.983	125	382.859	386.956	101	174.176	194.949	112	157
160	ROYAUME UNI	68.320	68.095	100	146.200	150.958	103	81.063	90.921	112	160
163	SUEDE	176.189	209.936	119	78.897	85.073	108	88.972	91.214	103	163
166	SUISSE	11.455	10.411	91	7.930	8.338	105	11.354	14.231	125	166
169	TCHECOSLOV	41.298	39.864	97	6.029	13.337	221	7.945	11.025	139	169
172	TURQUIE	57.516	73.441	128	481.599	528.654	110	17.704	7.512	42	172
175	...U E B L	31.051	43.622	140	10.828	11.981	111	6.462	8.006	124	175
178	U R S S	65.995	65.761	100	10.131	12.477	123	17.704	7.512	42	178
181	YUGOSLAVIE							8.006	124	181	
200	A F R I Q U E	214.288	209.313	98	182.426	182.280	100	237.071	186.320	79	200
201	...ALGERIE	12.631	12.428	98	8.003	10.412	130	2.066	2.325	113	201
204	...CAMEROUN AD FR	617	1.075	174	2.116	1.464	69	922	1.073	116	204
207	...COTE FR SOMALI	299	275	92	472	528	112	88	73	83	207
210	EGYPTE	40.953	27.126	66	15.774	8.638	55	16.210	7.533	46	210
213	ETHIOPIE	9.911	12.679	128	1.445	1.427	99	1.953	955	49	213
219	GHANA	1.446	3.173	219	18.066	22.126	122	3.489	5.427	156	219
220	GUINEE REP		185	NS		390	NS		207	NS	220
225	LIBERIA	7.359	8.404	114	11.818	13.647	115	11.028	15.811	143	225
228	LIBYE	21.881	21.355	98	3.036	3.701	122	987	738	75	228
230	...MADAGASCAR T	746	580	78	1.683	1.804	107	1.160	1.055	91	230
234	MAROC T	26.874	23.258	87	13.364	9.195	69	11.606	6.802	59	234
237	NIGERIA T	7.534	9.705	129	19.077	21.218	111	6.187	6.885	111	237
240	PTOM BELGES	8.431	9.901	117	14.002	13.574	97	119.201	90.654	76	240
243	PTOM BRIT AF OC	4.022	2.979	74	3.113	2.548	75	1.012	817	81	243
246	PTOM BRIT AF OR	8.197	6.121	75	9.212	9.359	102	6.516	6.157	94	246
249	PTOM ESPAGNOLS	25	12	48	225	1.868	830	1.608	1.016	168	249
252	PTOM A E F	761	778	102	1.693	1.694	100	1.608	1.394	85	252
255	PTOM A O F	8.701	9.371	108	11.195	8.359	75	5.674	4.241	75	255
258	PTOM PORTUG AF	3.936	5.588	142	7.160	6.036	84	9.613	7.451	78	258
260	...REUNION				308	270	88	207	123	59	260
261	RHODESIE FED	5.539	3.660	66	5.874	4.133	70	3.366	2.130	63	261
263	SOMALIE IT	6.391	6.325	99	39	91	233	14	9	64	263
267	SUDAN	2.996	5.254	175	3.294	2.284	69	4.198	3.335	79	267
270	TUNISIE	5.470	7.150	131	1.862	2.043	110	1.049	1.414	135	270
273	UNION SUD AFR T	29.568	31.931	108	29.295	35.471	121	28.271	18.697	66	273
300	A M E R I Q U E	551.085	634.423	115	412.352	443.401	108	502.730	653.022	130	300
301	...ANTILLES FR	356	228	64	1.553	1.365	88	1.039	1.062	102	301
304	ARGENTINE	58.798	69.795	119	21.070	18.694	89	63.026	42.244	67	304
307	BOLIVIE	2.791	710	25	950	1.282	135	832	667	80	307
310	BRESIL	33.448	30.678	92	10.434	3A.972	335	14.405	12.189	85	310
313	CANADA	30.125	33.657	112	25.157	28.209	112	34.511	43.309	125	313
316	CHILI	4.058	4.677	115	2.458	5.181	211	4.067	4.922	121	316
319	COLOMBIE	5.056	4.227	84	6.241	6.465	104	5.732	6.051	106	319
322	COSTA RICA	992	863	87	3.518	3.327	95	1.330	2.347	176	322
325	CUBA	10.978	8.321	76	6.276	8.211	131	13.527	14.882	110	325
328	OEP USA EN AM	65	85	131	205	317	155	51	75	147	328
331	DOMINICAINE R	2.280	1.889	83	1.792	1.254	70	3.766	6.979	185	331
333	EQUATEUR	1.551	2.102	136	1.841	2.440	133	2.929	3.086	105	333
336	ETATS UNIS	246.113	345.074	140	180.885	207.665	115	287.241	443.664	154	336

Für deutschen Text u. Anmerkungen siehe gelbe Blätter.

Voir notes et textes français sur pages bleues.

Vedere testo italiano e note sulle pagine verdi.

Zie Nederlandse tekst en nota's op roze bladzijden.

41

See English text and notes on grey sheets.

# DER HANDEL DER EWG nach Ländern

1000 \$

export

C O D E	Bestimmung Destination	EWG			CEE			Deutschland			France			C O D E
					%			(MR)			%			
		JAN. DECEMBRE	1958	1959	59.58	1958	1959	59.58	1958	1959	59.58	1958	1959	
339	GUATEMALA	21.532	20.943	97	12.985	11.788	91	1.443	2.295	159	339			
342	. . GUYANE FR	5.574	4.142	74	92	52	57	5.257	3.867	74	342			
345	HAITI	6.125	5.375	88	1.931	1.600	83	1.562	1.294	83	345			
348	HONDURAS REP	6.740	7.530	112	4.366	4.305	99	276	371	134	348			
351	MEXIQUE	130.256	129.614	100	64.360	72.466	113	21.688	20.298	94	351			
353	NICARAGUA	9.854	7.503	76	6.111	4.270	70	467	555	119	353			
356	PANAMA REP	54.596	48.488	89	8.592	5.910	69	4.617	8.309	180	356			
359	PARAGUAY	6.848	6.116	89	4.495	4.342	97	495	575	116	359			
362	PEROU	59.844	59.731	100	29.714	30.536	103	5.310	5.443	103	362			
365	PTOM BRIT AMER	43.783	49.119	112	12.201	14.137	116	5.379	7.270	135	365			
368	. ST PIERRE MIQ	961	1.172	122	22	20	91	838	865	103	368			
371	SALVADOR	17.214	15.616	91	10.844	9.050	83	1.498	1.541	103	371			
374	SURINAM ANTILLE	65.107	49.738	76	6.101	7.544	124	2.579	2.651	103	374			
377	URUGUAY	36.977	34.554	93	7.601	12.003	158	17.824	12.475	70	377			
380	VENEZUELA	301.790	291.239	97	117.469	125.303	107	36.314	32.064	88	380			
400	A S I E	2207.345	2095.675	95	1103.339	1050.391	95	356.723	338.787	95	400			
401	ADEN	11.340	12.971	114	4.224	4.880	116	1.326	1.296	98	401			
404	AFGHANISTAN	5.256	4.955	94	3.746	3.419	91	604	604	NS	404			
407	ARABIE SEODITE	57.259	38.377	67	20.967	16.179	77	5.433	3.127	58	407			
410	BAHREIN	20.768	18.400	89	12.912	4.395	34	674	837	124	410			
413	BIRMANIE UNION	7.164	21.085	294		10.157	NS	652	2.200	337	413			
416	BORNEO BRIT	5.475	7.875	144	605	613	101	3.817	5.919	155	416			
419	CAMBODGE	18.971	14.107	74	2.157	1.672	78	15.610	11.715	75	419			
422	CEYLAN	29.038	32.438	112	10.675	14.574	137	5.560	4.031	73	422			
425	CHINE CONTINENT	303.568	249.630	82	162.408	128.741	79	44.405	39.821	90	425			
428	CHINE FORMOSE	14.087	13.936	99	8.849	9.677	109	1.619	1.124	69	428			
431	CHYPRE	20.388	28.977	142	8.290	10.300	124	5.106	NS	NS	431			
434	HONG KONG	52.998	66.488	125	20.647	26.068	126	4.876	6.346	130	434			
437	INDE UNION	437.190	331.184	76	279.465	223.070	80	57.764	41.255	71	437			
440	INDONESIE	113.689	98.036	86	42.853	48.041	112	9.760	10.383	106	440			
443	IRAK	76.224	55.154	72	36.379	30.549	84	5.700	1.947	34	443			
446	IRAN	203.976	210.856	103	124.063	122.846	99	28.486	36.471	128	446			
449	ISRAEL	109.249	114.088	104	58.716	45.679	78	22.171	26.362	119	449			
452	JAPON	138.871	166.751	120	83.353	91.497	110	16.236	20.863	128	452			
455	JORDANIE	19.960	27.785	139	8.417	11.944	142	1.205	2.273	189	455			
458	KOWEIT	38.151	47.653	125	16.539	22.934	139	4.271	4.900	115	458			
461	LAOS	3.304	1.822	55	749	311	42	2.502	1.385	55	461			
464	LIBAN	80.976	92.324	114	21.128	28.576	135	27.293	28.511	104	464			
467	MALAISIE FED	35.323	42.232	120	14.384	18.013	125	5.888	4.967	84	467			
470	PAKISTAN	80.215	82.731	103	41.399	46.728	113	12.338	10.595	86	470			
473	PHILIPPINES	48.223	49.487	103	25.705	26.003	101	5.181	5.426	105	473			
476	PTOM PORTUGAIS	6.349	4.788	75	2.038	2.591	127	364	438	120	476			
479	SINGAPOUR	32.411	32.988	102	10.591	12.216	115				479			
482	SYRIE	62.067	61.922	100	25.058	23.798	95	13.395	13.405	100	482			
485	THAILANDE	55.035	58.612	106	23.172	23.814	103	8.893	9.301	105	485			
488	VIETNAM SUD	69.165	59.004	85	10.034	11.158	111	50.190	36.443	73	488			
491	YEMEN	305	1.053	345	152	391	257	100	55	55	491			
499	ASIE .NDA	50.350	47.966	95	23.664	29.557	125	1.014	1.681	166	499			
500	O C E A N I E	252.696	269.233	107	114.521	127.166	111	50.670	44.501	88	500			
501	AUSTRALIE T	171.524	200.142	117	89.779	105.322	117	23.410	22.738	97	501			
504	DEP USA EN OC	3.286	3.911	119	2.539	2.585	102	386	182	47	504			
507	.NOUV GUIN NEER	7.991	8.290	104	424	546	129	121	97	80	507			
510	NOUV ZELANDE	44.831	36.607	82	20.645	17.528	85	4.910	3.496	71	510			
513	PTOM BRIT OCEAN	1.582	740	47	493	354	72	31	77	248	513			
516	.PTOM FR OCEAN	23.482	19.543	83	641	831	130	21.812	17.911	82	516			
900	D I V E R S	162.861	171.987	106	48.126	56.197	117	14.926	11.252	75	900			
901	PROVISIONS BORD	157.930	158.914	101	47.797	47.461	99	14.926	11.252	75	901			
904	DIVERS NDA	4.931	13.073	265	329	8.736	NS				904			

Für deutschen Text u. Anmerkungen siehe gelbe Blätter.  
Zie Nederlandse tekst en nota's op roze bladzijden.

Voir notes et textes français sur pages bleues.  
42

Vedere testo italiano e note sulle pagine verdi.  
See English text and notes on grey sheets.

## Réseau du COMMERCE DE LA CEE

## export

1000 \$

C O D E	Bestimmung Destination	Italia			Nederland			U. E. B. L.			C O D E
				%			%			%	
		JAN. DECEMBRE	1958	1959	59.58	1958	1959	59.58	1958	1959	
339	GUATEMALA	2.474	1.731	70	3.057	2.299	75	1.573	2.830	180	339
342	.- GUYANE FR	20	4	20	143	118	83	62	101	163	342
345	HAITI	685	426	62	926	916	99	1.021	1.139	112	345
348	HONDURAS REP	468	227	49	819	1.536	188	811	1.091	135	348
351	MEXIQUE	24.390	19.763	81	9.079	9.551	105	10.739	7.536	70	351
353	NICARAGUA	572	399	70	1.158	1.132	98	1.546	1.147	74	353
356	PANAMA REP	29.319	26.717	91	10.743	4.799	45	1.325	2.753	208	356
359	PARAGUAY	484	208	43	528	482	91	8A6	509	60	359
362	PEROU	6.712	4.476	67	9.120	10.068	110	8.988	9.208	102	362
365	PTOM BRIT AMER	3.255	2.853	88	18.249	19.245	105	4.699	5.614	119	365
368	.- ST PIERRE MIQ				75	273	364	26	14	54	368
371	SALVADOR	1.263	1.348	107	2.652	2.405	91	907	1.272	140	371
374	SURINAM ANTILLE	1.122	1.494	133	53.434	36.209	68	1.871	1.840	98	374
377	URUGUAY	7.026	4.803	68	2.946	3.107	105	1.580	2.166	137	377
380	VENEZUELA	76.684	67.668	88	37.043	31.879	86	34.280	34.325	100	380
400	A S I E	269.615	232.097	86	230.479	268.013	116	247.189	206.387	83	400
401	ADEN	2.421	2.428	100	2.717	3.652	134	652	715	110	401
404	AFGHANISTAN	973	481	49	416	401	96	121	50	41	404
407	ARABIE SEODITE	12.417	6.791	55	9.598	9.225	96	8.844	3.055	35	407
410	BAHREIN	1.982	1.760	89	3.874	9.981	258	1.326	1.427	108	410
413	BIRMANIE UNION	895	1.089	122	4.288	6.279	146	1.329	1.360	102	413
416	BORNEO BRIT	38	50	132	904	1.074	119	111	219	197	416
419	CAMBODGE				874	461	53	330	259	78	419
422	CEYLAN	2.230	2.479	111	5.652	5.851	104	4.921	5.503	112	422
425	CHINE CONTINENT	32.649	36.410	112	11.900	11.152	94	52.206	33.506	64	425
428	CHINE FORHOSE	1.861	916	49	1.018	1.516	149	740	703	95	428
431	CHYPRE	5.850	6.666	114	3.861	4.040	105	2.387	2.865	120	431
434	HONG KONG	6.532	9.069	139	11.533	12.453	108	9.410	12.552	133	434
437	INDE UNION	46.839	30.416	65	15.631	20.940	134	37.491	15.503	41	437
440	INDONESIE	24.995	6.050	24	29.189	25.736	88	6.892	7.826	114	440
443	IRAK	8.883	2.537	29	9.246	8.513	92	16.016	11.608	72	443
446	IRAN	18.897	20.764	110	14.900	16.647	112	17.630	14.128	80	446
449	ISRAEL	7.736	12.930	167	12.654	18.995	150	7.972	10.122	127	449
452	JAPON	8.004	11.273	141	13.053	20.161	154	18.225	22.957	126	452
455	JORDANIE	5.305	7.924	149	2.496	3.450	138	2.537	2.194	86	455
458	KOWEIT	6.955	6.620	95	4.512	6.776	150	5.874	6.423	109	458
461	LAOS				39	126	323	14			461
464	LIBAN	19.458	18.821	97	5.350	7.108	133	7.747	9.308	120	464
467	MALAISIE FED	5.065	4.815	95	6.363	9.304	146	3.623	5.133	142	467
470	PAKISTAN	10.881	9.702	89	4.846	6.875	142	10.751	8.831	82	470
473	PHILIPPINES	5.650	1.988	35	7.967	10.970	138	3.720	5.100	137	473
476	PTOM PORTUGAIS	472	121	26	2.953	1.271	43	522	367	70	476
479	SINGAPOUR				16.773	14.996	89	5.047	5.776	114	479
482	SYRIE	11.676	11.308	97	5.443	7.204	132	6.495	6.207	96	482
485	THAILANDE	3.689	4.000	108	16.788	17.987	107	2.493	3.510	141	485
488	VIETNAM SUD	4.316	5.036	117	1.246	1.266	102	3.379	5.101	151	488
491	YEMEN	47	602	NS	2	5	250	4			491
499	ASIE NDA	12.899	9.051	70	4.393	3.598	82	8.380	4.079	49	499
500	O C E A N I E	24.204	23.097	95	39.162	51.377	131	24.139	23.092	96	500
501	AUSTRALIE T	19.879	19.208	97	21.813	35.971	165	16.643	16.903	102	501
504	DEP USA EN OC	102	161	158	215	783	364	44	200	455	504
507	.- NOUV GUIN NEER	128	133	104	7.000	6.992	100	318	522	164	507
510	NOUV ZELANDE	3.945	3.523	89	8.590	6.966	81	6.741	5.094	76	510
513	PTOM BRIT OCEAN	39	34	87	916	244	27	103	31	30	513
516	.- PTOM FR OCEAN	111	38	34	628	421	67	290	342	118	516
900	D I V E R S	35.561	48.969	138	42.748	36.756	86	21.500	18.813	88	900
901	PROVISIONS BORD	30.959	44.632	144	42.748	36.756	86	21.500	18.813	88	901
904	DIVERS NO4	4.602	4.337	94							904

Für deutschen Text u. Anmerkungen siehe gelbe Blätter.

Voir notes et textes français sur pages bleues.

Vedere testo italiano e note sulle pagine verdi.

Zie Nederlandse tekst en nota's op roze bladzijden.

See English text and notes on grey sheets.

# DER HANDEL DER EWG nach Ländern

import

1000 t

C O D E	Ursprung Origine	EWG			CEE			Deutschland			France			C O D E
					%			(BR)			%			
		JANVIER	1959	1960	60-59	1959	1960	60-59	1959	1960	60-59	1959	1960	
010	HONDE	1872-990	2254-516	120	616-606	734-364	119	390-515	505-216	129	010			
011	T-EXCL METR CEE	1321-945	1533-288	116	465-511	524-783	113	300-986	366-424	122	011			
020	...CEE METROP	551-045	721-228	131	151-095	209-581	139	89-529	138-792	155	020			
021	...DOM CEE	37-986	54-682	144	528	1-026	194	37-087	52-855	143	021			
022	-PTOM CEE	67-294	73-092	109	6-784	8-108	120	36-926	31-818	86	022			
023	TOTAL CEE AOM	656-325	849-002	129	158-407	218-715	138	163-542	223-465	137	023			
024	PAYS TIERS	1216-665	1405-514	116	458-199	515-649	113	226-973	281-751	124	024			
030	A E L E	293-012	326-588	111	123-870	138-876	112	35-062	44-831	128	030			
031	AUTRES OECE	24-381	56-013	230	10-754	25-743	239	3-286	9-858	300	031			
032	EUROPE ORIENT	70-737	77-520	110	28-820	26-858	93	16-452	14-698	89	032			
040	AMERIQUE NORD	258-956	325-094	126	106-571	123-101	116	40-532	60-623	150	040			
041	AMERIQUE LATINE	134-274	131-521	98	64-160	56-402	88	14-823	16-487	111	041			
050	MOYEN ORIENT	165-337	171-783	104	28-042	39-217	140	51-160	54-187	106	050			
051	EXTREME ORIENT	71-413	100-411	141	28-134	39-986	142	14-401	18-818	131	051			
060	STERLG NON EUR	188-865	219-764	116	47-378	59-616	126	42-259	60-756	144	060			
061	GATT NON CEE	849-758	997-020	117	327-658	375-254	115	133-665	184-297	138	061			
100	E U R O P E	985-201	1212-217	123	336-908	412-549	122	150-980	213-979	142	100			
101	ALBANIE	31	15	48	1	4	400	46-764	71-243	152	101			
103	...ALLEMAGNE F	193-441	230-896	119				783	822	105	103			
106	ALLEM MARK EST	3-764	4-803	128				1-472	1-580	107	106			
109	AUTRICHE	30-715	33-445	109	15-820	18-009	114	79	823	NS	109			
112	BULGARIE	1-482	3-903	263	1-109	936	84	118	25	21	112			
115	DANEMARK T	35-235	37-585	107	24-168	22-219	92	1-543	4-216	273	115			
118	ESPAGNE	21-239	30-226	142	11-853	15-126	128	2-987	5-854	196	118			
121	FINLANDE	16-604	19-032	115	7-390	7-433	101	2-778	4-115	148	121			
124	...FRANCE T	88-030	145-139	165	48-184	67-567	140				124			
127	GREECE	9-139	8-796	96	3-078	2-634	86	1-891	1-758	93	127			
130	HONGRIE	5-426	7-031	130	3-501	3-107	89	435	1-718	395	130			
133	IRLANDE	1-377	1-930	140	670	1-139	170	63	244	367	133			
136	ISLANDE	993	784	79	679	536	79	118	25	21	136			
139	...ITALIE	49-421	75-826	153	28-529	41-242	145	10-735	21-390	199	139			
142	NORVEGE	16-627	20-035	126	9-498	12-386	130	1-494	2-557	171	142			
145	...PAYS BAS	107-212	135-495	126	47-873	62-754	131	11-666	20-163	173	145			
148	POLGNE	15-167	10-242	68	9-280	4-541	49	2-277	2-054	90	148			
151	PORTUGAL	6-946	6-296	91	2-693	2-460	91	1-061	1-008	95	151			
154	PTOM BRIT EUR	16	45	281	6	21	350	2			154			
157	ROUMANIE	6-298	6-485	103	2-386	2-883	121	1-415	1-226	87	157			
160	ROYAUME UNI	103-358	111-189	108	28-076	29-239	104	15-624	17-616	113	160			
163	SUEDE	54-059	66-530	123	25-106	31-747	126	6-008	8-666	144	163			
166	SUISSE	46-072	51-508	112	18-509	22-816	123	7-860	9-188	117	166			
169	TCHECOSLOV	9-211	9-204	100	3-888	4-904	126	2-387	883	37	169			
172	TURQUIE	12-872	14-277	111	6-327	6-308	100	1-214	1-977	163	172			
175	...U E B L	112-941	133-872	119	26-509	38-018	143	20-364	25-996	128	175			
178	U R S S	29-358	35-837	122	8-655	10-483	121	9-076	7-172	79	178			
181	YUGOSLAVIE	8-165	11-778	144	3-120	4-037	129	882	1-672	190	181			
199	EUROPE NDA	2	13	650				2	13	650	199			
200	A F R I Q U E	208-517	241-920	116	39-903	46-277	116	101-137	113-481	112	200			
201	...ALGERIE	32-099	41-626	130	528	1-024	194	31-220	39-817	128	201			
204	CAMEROUN AD FR	7-703	7-971	103	576	877	152	5-506	5-136	93	204			
207	COTE FR SOMALI	7	36	514				6	NS		207			
210	EGYPTE	6-672	7-685	115	1-944	2-779	143	707	1-265	179	210			
213	ETHIOPIE	791	1-527	193	67	208	310	108	227	210	213			
219	GHANA	10-992	9-915	90	5-259	4-565	87	390	126	32	219			
220	GUINEE REP	1-384	522	38	1	9	900	1-255	472	38	220			
225	LIBERIA	3-585	3-055	85	1-195	1-523	127	5	2	40	225			
228	LIBYE	401	307	77	90	32	36	1			228			
230	MADAGASCAR T	6-044	5-349	89	238	302	127	5-362	4-907	92	230			
234	MAROC T	23-263	26-398	113	4-810	5-295	110	14-449	15-790	109	234			
237	NIGERIA T	10-578	14-508	137	4-055	5-889	145	211	1-515	718	237			
240	-PTOM BELGES	24-493	34-468	141	3-687	3-521	95	2-227	3-854	173	240			
243	PTOM BRIT AF OC	1-280	1-156	90	207	368	178	30	7	23	243			
246	PTOM BRIT AF OR	9-300	6-261	67	4-911	3-283	67	1-101	810	74	246			
249	PTOM ESPAGNOLS	614	189	31	7	13	186	573	14	2	249			
252	-PTOM A E F	6-767	7-536	111	1-364	2-348	172	5-044	4-594	91	252			
255	-PTOM A O F	20-869	14-435	69	727	936	129	18-593	11-664	63	255			
258	PTOM PORTUG AF	5-033	4-404	88	1-825	1-539	84	523	819	157	258			
260	...REUNION	3-183	8-521	268		2	NS	3-181	8-515	268	260			
261	RHODESIE FED	3-848	9-624	250	1-914	3-078	161	715	1-798	251	261			
263	SOMALIE IT	1-002	1-488	149	1	2	200	1	3	300	263			
267	SOUDAN	2-829	3-970	140	1-000	1-550	155	598	948	159	267			
270	TUNISIE	9-244	9-510	103	262	300	115	7-186	6-405	89	270			
273	UNION SUD AFR T	16-536	21-459	130	5-235	6-834	131	2-151	4-787	223	273			
300	A M E R I Q U E	402-124	467-994	116	173-343	180-569	104	58-166	82-221	141	300			
301	...ANTILLES FR	2-673	4-491	168				2-673	4-489	168	301			
304	ARGENTINE	31-621	41-031	130	10-252	8-024	78	2-556	4-592	180	304			
307	BOLIVIE	387	716	185	326	692	212				307			
310	BRESIL	17-252	21-292	123	6-748	9-097	135	3-208	4-367	136	310			
313	CANADA	26-348	38-132	145	15-152	20-585	136	1-858	6-946	374	313			
316	CHILI	11-060	11-614	105	9-324	8-451	91	565	463	82	316			
319	COLOMBIE	6-984	7-047	101	4-336	4-279	99	171	38	22	319			
322	COSTA RICA	1-966	1-755	89	1-571	1-409	90	24	22	92	322			
325	CUBA	839	4-428	528	109	835	766	120	1-064	887	325			
328	DEP USA EN AM		446	NS					442	NS	328			
331	DOMINICAINE R	884	1-455	165	57	123	216	6	354	NS	331			
333	EQUATEUR	2-867	2-660	93	1-805	1-470	81	162	143	88	333			
336	ETATS UNIS	232-608	286-962	123	91-419	102-516	112	38-674	53-677	139	336			

Für deutschen Text u. Anmerkungen siehe gelbe Blätter.

Voir notes et textes français sur pages bleues.

Vedere testo italiano e note sulle pagine verdi.

Zie Nederlandse tekst en nota's op roze bladzijden.

See English text and notes on grey sheets.

## import

C O D E	Origine	Italia			Nederland			U. E. B. L.			C O D E
		‰			‰			‰			
		JANVIER	1959	1960	60-59	1959	1960	60-59	1959	1960	
010	MONDE	296.764	348.753	118	303.510	352.738	116	265.595	313.445	118	010
011	T. EXCL METR CEE	229.099	262.641	115	175.711	202.511	115	150.638	176.929	117	011
020	..CEE METROP	67.665	86.112	127	127.799	150.227	118	114.957	136.516	119	020
021	..DOM CEE	284	511	180	49	115	235	38	175	461	021
022	..PTOM CEE	4.046	7.642	189	3.173	4.286	135	16.365	21.238	130	022
023	TOTAL CEE AOM	71.995	94.265	131	131.021	154.628	118	131.360	157.929	120	023
024	PAYS TIERS	224.769	254.488	113	172.489	198.110	115	134.235	155.516	116	024
030	A E L E	51.883	53.014	102	43.998	48.096	109	38.199	41.771	109	030
031	AUTRES OECE	7.213	12.597	175	1.401	3.498	250	1.727	4.317	250	031
032	EUROPE ORIENT	13.368	21.065	158	7.271	8.680	119	4.826	6.219	129	032
040	AMERIQUE NORD	47.306	44.328	94	31.036	50.776	164	33.511	46.266	138	040
041	AMERIQUE LATINE	21.280	28.392	133	22.729	18.056	79	11.282	12.184	108	041
050	MOYEN ORIENT	42.131	40.546	96	29.612	24.009	81	14.392	13.824	96	050
051	EXTREME ORIENT	10.057	15.395	153	11.044	17.842	162	7.777	8.370	108	051
060	STERLG NON EUR	41.856	48.845	117	34.962	28.164	81	22.410	22.383	100	060
061	GATT NON CEE	157.763	167.027	106	128.916	149.789	116	101.756	120.653	119	061
100	E U R O P E	147.283	179.180	122	185.893	215.049	116	164.137	191.460	117	100
101	ALBANIE	30	11	37							101
103	..ALLEMAGNE F	36.364	43.277	119	54.310	67.305	124	40.444	49.071	121	103
106	ALLEM. MARK EST	902	1.071	119	876	1.739	199	1.203	1.171	97	106
109	AUTRICHE	9.816	9.563	97	2.643	2.969	112	964	1.324	137	109
112	BULGARIE	84	1.493	NS	154	320	208	56	331	591	112
115	DANEMARK T	5.398	7.674	142	2.274	2.426	107	1.852	1.050	57	115
118	ESPAGNE	2.022	4.439	220	2.147	2.011	94	2.230	2.796	125	118
121	FINLANDE	1.651	2.187	132	2.855	3.378	118	1.930	1.919	99	121
124	..FRANCE T	16.830	26.426	157	9.177	12.907	141	29.398	38.239	130	124
127	GRECE	3.281	3.516	107	426	527	124	463	361	78	127
130	HONGRIE	925	1.544	167	203	251	124	362	411	114	130
133	IRLANDE	188	218	116	257	164	64	199	165	83	133
136	ISLANDE	111	129	116	85	90	106		4	NS	136
139	..ITALIE				5.205	7.113	137	4.952	6.081	123	139
142	NORVEGE	2.532	1.361	54	1.899	2.007	106	1.204	1.724	143	142
145	..PAYS BAS	7.510	9.453	126				40.163	43.125	107	145
148	POLONNE	2.110	1.921	91	898	664	74	602	1.062	176	148
151	PORTUGAL	1.457	951	65	529	751	142	1.206	1.126	93	151
154	PTOM BRIT EUR	5	23	460	3				1	NS	154
157	ROUMANIE	2.081	1.876	90	101	141	140	315	359	114	157
160	ROYAUME UNI	17.309	16.461	95	21.030	24.637	117	21.319	23.236	109	160
163	SUEDE	6.772	7.546	111	9.977	10.099	101	6.196	8.472	137	163
166	SUISSE	8.599	9.458	110	5.646	5.207	92	5.458	4.839	89	166
169	TCHECOSLOV	1.062	1.176	111	1.061	1.286	121	813	955	117	169
172	TURQUIE	3.633	4.295	118	633	706	112	1.065	991	93	172
175	..U E B L	6.961	6.956	100	59.107	62.902	106				175
178	U R S S	6.174	11.973	194	3.978	4.279	108	1.475	1.930	131	178
181	YOUgosLAVIE	3.476	4.182	120	419	1.170	279	268	717	268	181
200	A F R I Q U E	24.225	32.621	135	16.126	18.317	114	27.126	31.224	115	200
201	..ALGERIE	266	508	191	47	111	236	36	166	437	201
204	..CAMEROUN AD FR	30	103	343	991	1.359	137	600	496	83	204
207	..COTE FR SOMALI	7	17	243					13	NS	207
210	EYPTIE	3.466	2.830	82	244	387	159	311	424	136	210
213	ETHIOPIE	464	832	179	107	241	225	45	19	42	213
219	GHANA	2.418	1.725	71	1.605	1.748	109	1.320	1.751	133	219
220	GUINEE REP	8	41	513	120						220
225	LIBERIA		201	NS	431	782	181	1.954	547	28	225
228	LIBYE	217	211	97	79	58	73	14	6	43	228
230	..MADAGASCAR T	407	107	26	30	27	90	7	6	86	230
234	MAROC	2.063	2.633	128	734	1.300	177	1.207	1.380	114	234
237	NIGERIA T	1.814	1.996	110	3.283	4.080	124	1.215	1.028	85	237
240	PTOM BELGES	2.027	5.360	264	1.126	1.804	160	15.426	19.929	129	240
243	PTOM BRIT AF OC	404	198	49	638	570	89	1	13	NS	243
246	PTOM BRIT AF OR	788	805	102	2.111	961	46	389	402	103	246
249	PTOM ESPAGNOLS	3			31	162	523			NS	249
252	PTOM A E F	1	187	NS	219	129	59	139	278	200	252
255	PTOM A O F	572	371	65	790	948	120	187	516	276	255
258	PTOM PORTUG AF	165	330	200	2.224	1.400	63	296	316	107	258
260	..REUNION				2	4	200				260
261	RHODESIE FED	351	3.723	NS	433	579	134	435	446	103	261
263	..SOMALIE IT	1.000	1.483	148							263
267	SOUDAN	555	810	146	171	394	230	505	268	53	267
270	TUNISIE	1.780	2.454	138	4	290	NS	12	61	508	270
273	UNION SUD AFR T	5.419	5.696	105	706	983	139	3.025	3.159	104	273
300	A M E R I Q U E	68.775	72.911	106	56.810	73.446	129	45.030	58.847	131	300
301	..ANTILLES FR		2	NS							301
304	ARGENTINE	8.563	16.865	197	6.787	7.354	108	3.463	4.196	121	304
307	BOLIVIE	6	16	267	1	8	800	54			307
310	BRESIL	3.215	4.167	130	2.922	2.414	83	1.159	1.247	108	310
313	CANADA	2.919	3.581	123	2.819	3.323	118	3.600	3.697	103	313
316	CHILI	771	2.230	289	364	205	56	36	265	736	316
319	COLOMBIE	234	209	89	1.503	1.722	115	740	799	108	319
322	COSTA RICA	204	192	94	27	14	52	140	118	84	322
325	CUBA	21	3	14	426	1.523	358	163	1.003	615	325
328	DEP USA EN AM					1	NS		3	NS	328
331	DOMINICAINE R	335	165	49	359	383	107	127	430	339	331
333	EQUATEUR	422	487	115	189	216	114	289	344	119	333
336	ETATS UNIS	44.387	40.747	92	28.217	47.453	168	29.911	42.569	142	336

Für deutschen Text u. Anmerkungen siehe gelbe Blätter.

Voir notes et textes français sur pages bleues.

Vedere testo italiano e note sulle pagine verdi.

Zie Nederlandse tekst en nota's op roze bladzijden.

See English text and notes on grey sheets.

# DER HANDEL DER EWG nach Ländern

# import

1000 \$

C O D E	Ursprung <i>Origine</i>	EWG			CEE			Deutschland			France			C O D E
					%			(BR)			%			
		JANVIER	1959	1960	60.59	1959	1960	60.59	1959	1960	60.59	1959	1960	
339	GUATEMALA	1.953	1.882	96	1.675	1.292	77				3	21	700	339
342	GUYANE FR	31	44	142							13	34	262	342
345	HAITI	1.233	1.378	112	17	46	271				37	245	662	345
348	HONDURAS REP	524	466	89	431	292	68				30	5	17	348
351	MEXIQUE	10.691	9.869	92	4.386	6.220	142				861	733	85	351
353	NICARAGUA	1.394	277	20	747	205	27				110	25	23	353
356	PANAMA REP	1.251	549	44		203	NS							356
359	PARAGUAY	593	710	120	158	297	188				259	86	33	359
362	PEROU	7.197	11.344	158	4.476	6.813	152				441	807	183	362
365	PTOM BRIT AMER	1.534	3.128	204	402	366	91				44	88	200	365
368	ST PIERRE MID		6	NS								6	NS	368
371	SALVADOR	2.527	1.769	70	1.944	1.546	80				36	3	8	371
374	SURINAM ANTILLE	4.656	3.264	70	2.210	700	32				81	52	64	374
377	URUGUAY	3.823	1.264	33	890	302	34				996	97	10	377
380	VENEZUELA	29.228	10.015	34	14.895	4.806	32				5.238	3.422	65	380
400	A S I E	233.940	271.660	116	56.700	81.127	143				64.482	71.129	110	400
401	ADEN	57	1.469	NS	10	204	NS				4	10	250	401
404	AFGHANISTAN	614	1.011	165	574	860	150				36	133	369	404
407	ARABIE SEODITE	26.065	30.113	116	6.441	13.667	212				7.774	6.878	88	407
410	BAHREIN	10.730	8.083	75	60	1.301	NS				7.519	3.982	53	410
413	BIRMANIE UNION	260	1.384	532	85	317	373				3	107	NS	413
416	BORNEO BRIT	2.033	2.527	124	260	499	192				118	82	69	416
419	CAHBODRE	2.143	708	33	41	56	137				2.012	579	29	419
422	CEYLAN	2.570	3.134	122	1.423	1.162	82				361	518	143	422
425	CHINE CONTINENT	11.209	17.469	156	4.918	8.002	163				1.147	2.063	180	425
428	CHINE FORMOSE	203	563	277	142	368	259				14	51	364	428
431	CHYPRE	2.222	1.991	90	1.411	1.632	116					113	NS	431
434	HONG KONG	1.543	2.192	142	898	1.422	158				147	149	101	434
437	INDE UNION	7.092	9.868	139	3.077	3.448	112				1.273	2.749	216	437
440	INDONESIE	9.890	13.927	141	3.396	4.331	128				291	574	197	440
443	IRAK	40.328	36.128	90	7.482	7.087	95				20.671	16.976	82	443
446	IRAN	18.323	25.015	137	7.247	7.502	104				3.246	4.952	153	446
449	ISRAEL	2.656	4.122	155	352	1.214	345				335	130	39	449
452	JAPON	7.864	9.430	120	3.789	3.918	103				738	1.293	175	452
455	JORDANIE	6	6	100	4	3	75				1			455
458	KOWEIT	46.544	36.174	78	3.030	2.910	96				8.369	14.795	177	458
461	LAOS	6	3	50							6	3	50	461
464	LIBAN	5.697	5.890	103	165	142	86				228	451	198	464
467	MALAISIE FED	10.429	19.237	184	3.886	8.563	220				2.123	3.640	171	467
470	PAKISTAN	8.525	8.231	97	2.230	1.748	78				2.141	2.512	117	470
473	PHILIPPINES	5.169	9.265	179	3.260	4.886	150				952	2.004	211	473
476	PTOM PORTUG AS	1.080	3.940	365	929	2.700	291				70	5	7	476
479	SINGAPOUR	1.005	2.305	229	127	240	189					215	NS	479
482	SYRIE	4.012	10.985	274	148	616	416				1.523	3.521	231	482
485	THAILANDE	1.865	2.027	109	982	1.176	120				85	75	88	485
488	VIETNAM SUD	3.471	3.788	109	304	864	284				3.147	2.481	79	488
491	YEHEN	226	309	137	2	2	100				76	52	68	491
499	ASIE NDA	103	366	162	27	287	NS				72	36	50	499
500	O C E A N I E	41.990	58.610	140	9.128	11.853	130				15.748	24.401	155	500
501	AUSTRALIE T	31.278	43.483	139	6.720	9.049	135				10.430	16.309	156	501
504	REP USA EN OC	217	47	22	139									504
507	NOUV GUIN NEER	178	133	75	142	82	58				13	28	215	507
510	NOUV ZELANDE	10.050	13.041	130	2.067	2.446	118				5.100	6.444	126	510
513	PTOM BRIT OCEAN	36	236	656	11	236	NS				25			513
516	PTOM FR OCEAN	231	1.670	723	49	40	82				180	1.620	900	516
900	D I V E R S	1.211	2.110	174	624	1.989	319							900
901	PROVISIONS BORD	617	1.987	322	617	1.985	322							901
904	DIVERS NOA	594	123	21	7	4	57							904

Für deutschen Text u. Anmerkungen siehe gelbe Blätter.  
Zie Nederlandse tekst en nota's op roze bladzijden.

Voir notes et textes français sur pages bleues.

Vedere testo italiano e note sulle pagine verdi.  
See English text and notes on grey sheets.



import

1000 \$

C O D E	Ursprung <i>Origine</i>	Italia			Nederland			U. E. B. L.			C O D E
		%			%			%			
		JANVIER	1959	1960	60-59	1959	1960	60-59	1959	1960	
339	GUATEMALA	62	128	206	136	197	145	77	244	317	339
342	• GUYANE FR	18	1	6					9	NS	342
345	HAITI	836	612	73		36	NS	343	439	128	345
348	HONDURAS REP	53	116	219	8	53	663	2			348
351	MEXIQUE	1.743	1.424	82	1.420	815	57	2.281	677	30	351
353	NICARAGUA	99	32	32	419	3	1	19	12	63	353
356	PANAMA REP	1.229	34	3		42	525	1	270	NS	356
359	PARAGUAY	43	59	137	49	129	263	84	139	165	359
362	PEROU	962	910	95	732	1.678	229	586	1.136	194	362
365	PTOM BRIT AMER	36	96	267	936	2.475	264	116	103	89	365
371	SALVADOR	349	69	20	158	112	71	40	39	98	371
374	SURINAM ANTILLE	135	92	68	2.109	2.138	101	121	282	233	374
377	URUGUAY	582	118	20	1.165	675	58	190	72	38	377
380	VENEZUELA	1.551	556	36	6.056	477	8	1.488	754	51	380
400	A S I E	48.301	53.114	110	42.756	44.172	103	21.701	22.118	102	400
401	ADEM	27	68	252	9	1.174	NS	7	13	186	401
404	AFGHANISTAN		18	NS	4						404
407	ARABIE SEODITE	9.295	7.347	79	2.082	1		473	2.220	469	407
410	BAHREIN	1.673	1.597	95	1.209	789	65	269	414	154	410
413	BIRMANIE UNION	19	152	800	65	334	514	88	474	539	413
416	BORNED BRIT	169	596	353	1.411	1.302	92	75	48	64	416
419	CAMBOOGE				72	71	99	18	2	11	419
422	CEYLAN	382	1.118	293	323	283	88	81	53	65	422
425	CHINE CONTINENT	1.791	2.318	129	2.019	4.253	211	1.334	833	62	425
428	CHINE FORMOSE	11	15	136	21	80	381	15	49	327	428
431	CHYPRE	534	108	20	177	10	6	100	128	128	431
434	HONG-KONG	112	245	219	294	244	83	92	132	143	434
437	INDE UNION	929	1.150	124	908	1.150	127	905	1.371	151	437
440	INDONESIE	806	1.180	146	4.807	7.193	150	590	649	110	440
443	IRAK	8.440	9.294	110	88	8	9	3.647	2.763	76	443
446	IRAN	3.271	3.917	120	1.549	3.048	197	3.010	5.596	186	446
449	ISRAEL	722	1.009	140	541	765	141	706	1.004	142	449
452	JAPON	992	1.275	129	1.153	1.342	116	1.192	1.602	134	452
455	JORDANIE							1	3	300	455
458	KOWEIT	13.651	11.123	81	17.726	6.963	39	3.768	383	10	458
464	LIBAN	72	210	292	3.631	4.552	125	1.601	535	33	464
467	MALAISIE FED	3.879	5.903	152	192	421	219	349	710	203	467
470	PAKISTAN	935	1.504	161	715	718	100	2.504	1.749	70	470
473	PHILIPPINES	139	250	180	391	1.592	407	427	533	125	473
476	PTOM PORTUG AS		907	NS	68	209	307	13	119	915	476
479	SINGAPOUR				751	1.636	218	127	214	169	479
482	SYRIE	134	1.058	790	2.176	5.629	259	31	161	519	482
485	THAILANDE	172	147	85	359	326	91	267	303	113	485
488	VIETNAM SUD	2	365	NS	12	63	525	6	15	250	488
491	YEMEN	144	240	167				4	15	375	491
499	ASIE NDA				3	16	533	1	27	NS	499
500	O C E A N I E	8.107	10.866	134	1.430	1.708	119	7.577	9.782	129	500
501	AUSTRALIE T	6.745	9.308	138	715	741	104	6.668	8.076	121	501
504	DEP USA EN OC	11	44	400	25	3	12	42			504
507	• NOUV GUIN NEER		4	NS	17	19	112	6			507
510	NOUV ZELANDE	1.349	1.500	111	673	945	140	861	1.706	198	510
516	• PTOM FR OCEAN	2	10	500							516
900	D I V E R S	67	63	94	497	43	9	23	15	65	900
901	PROVISIONS BORD		2	NS							901
904	DIVERS NDA	67	61	91	497	43	9	23	15	65	904

Für deutschen Text u. Anmerkungen siehe gelbe Blätter.  
Zie Nederlandse tekst en nota's op roze bladzijden.

Voir notes et textes français sur pages bleues.

47

Vedere testo italiano e note sulle pagine verdi.  
See English text and notes on grey sheets.

# DER HANDEL DER EWG nach Ländern

1000 \$

export

C O D E	Bestimmung Destination	EWG			CEE			Deutschland			France			C O D E
					%			(BR)			%			
		JANVIER	1959	1960	60-59	1959	1960	60-59	1959	1960	60-59	1959	1960	
010	MONDE	1769.596	2237.912	126	658.144	806.653	123	353.594	592.424	168	010			
011	T-EXCL METR CEE	1217.493	1480.785	122	470.512	570.060	121	263.774	424.976	161	011			
020	...CEE METROP	552.103	757.127	137	187.632	236.593	126	89.820	167.448	186	020			
021	...DOM CEE	75.303	108.583	144	787	1.000	127	72.395	105.527	146	021			
022	...PTOM CEE	45.781	58.293	127	3.658	4.343	119	27.090	40.873	151	022			
023	TOTAL CEE ADM	673.187	924.003	137	192.077	241.936	126	189.305	313.848	166	023			
024	PAYS TIERS	1096.409	1313.909	120	466.067	564.717	121	164.289	278.576	170	024			
030	A E L E	378.034	449.447	119	174.942	209.617	120	45.327	77.057	170	030			
031	AUTRES OECE	35.188	66.060	188	14.962	25.271	169	4.087	13.888	340	031			
032	EUROPE ORIENT	42.161	66.421	158	14.856	30.611	206	8.072	14.558	180	032			
040	AMERIQUE NORD	162.882	218.374	134	57.467	82.150	143	26.272	51.577	196	040			
041	AMERIQUE LATINE	119.888	119.947	100	47.667	62.899	132	16.532	21.441	130	041			
050	MOYEN ORIENT	68.755	85.850	125	29.797	31.333	105	9.930	19.300	194	050			
051	EXTREME ORIENT	107.097	108.587	101	62.869	47.798	76	13.586	25.326	186	051			
060	STERLG NON EUR	137.787	139.603	101	68.410	59.916	88	12.355	24.269	196	060			
061	GATT-NDN CEE	797.636	925.934	116	344.770	406.336	118	98.785	177.604	180	061			
100	E U R O P E	1058.263	1380.548	130	412.787	522.487	127	158.668	279.700	176	100			
101	ALBANIE	189	181	96	1	40	NS	63	2	3	101			
103	...ALLEMAGNE F	161.525	226.750	140				43.569	78.174	179	103			
106	ALLEM MARK EST	1.992	3.102	156				456	517	113	106			
109	AUTRICHE	40.526	49.816	123	28.552	34.185	120	2.313	4.222	183	109			
112	BULGARIE	5.240	5.489	105	2.448	2.673	109	856	1.303	152	112			
115	DANEMARK T	41.321	53.702	130	23.052	30.637	133	3.254	5.795	178	115			
118	ESPAGNE	17.658	17.111	97	6.405	7.283	114	6.388	4.712	69	118			
121	FINLANDE	17.072	21.246	124	8.180	12.045	147	2.633	3.744	142	121			
124	...FRANCE T	87.615	141.370	161	51.330	72.410	141				124			
127	GRECE	12.933	23.639	183	6.477	5.469	84	1.029	6.500	632	127			
130	HONGRIE	4.024	6.986	174	1.617	2.711	168	655	1.400	214	130			
133	IRLANDE	4.550	5.794	127	1.417	2.502	177	452	751	166	133			
136	ISLANDE	1.467	1.097	75	722	642	89	16	72	450	136			
139	...ITALIE	63.811	99.021	155	36.017	44.941	125	13.148	36.601	278	139			
142	NORVEGE	28.651	33.097	116	16.899	20.705	123	1.983	3.614	182	142			
145	...PAYS BAS	127.381	151.894	119	57.189	70.224	123	8.854	12.901	146	145			
148	POLGNE	9.142	9.004	98	4.787	4.023	84	848	1.132	133	148			
151	PORTUGAL	12.847	15.956	124	4.858	7.351	151	2.799	3.542	127	151			
154	PTOM BRIT EUR	2.486	1.650	66	385	386	100	911	361	40	154			
157	ROUMANIE	2.201	2.529	115	1.125	701	62	501	1.090	218	157			
160	ROYAUME UNI	102.296	126.082	123	24.357	33.143	136	15.055	28.827	191	160			
163	SUEDE	72.063	80.433	112	40.332	43.405	108	5.875	8.265	141	163			
166	SUISSE	80.330	90.361	112	36.892	40.191	109	14.048	22.792	162	166			
169	TSCHECOSLOV	5.167	5.722	111	2.827	2.499	88	806	797	99	169			
172	TURQUIE	16.238	18.419	113	6.346	9.375	148	2.590	2.153	83	172			
175	...U E B L	111.771	138.092	124	43.096	49.018	114	24.249	39.772	164	175			
178	U R S S	14.206	33.408	235	2.051	17.964	876	3.887	8.317	214	178			
181	YUGOSLAVIE	13.241	18.461	139	5.425	7.964	147	1.110	2.508	226	181			
199	EUROPE NDA	320	136	43				320	136	43	199			
200	A F R I Q U E	219.023	286.111	131	38.372	50.459	131	121.672	182.750	150	200			
201	...ALGERIE	69.357	99.887	144	730	897	123	66.809	97.233	146	201			
204	...CAMEROUN AD FR	3.721	3.828	103	224	209	93	2.974	3.424	115	204			
207	...COTE FR SOMALI	201	296	147	11	18	164	103	179	174	207			
210	EGYPTE	11.117	13.828	124	4.609	6.138	133	1.378	3.220	234	210			
213	ETHIOPIE	1.883	1.773	94	545	388	71	91	149	164	213			
219	GHANA	4.480	5.148	115	1.311	1.819	139	304	679	223	219			
220	GUINEE REP	1.799	2.512	140	22	52	236	1.689	2.362	140	220			
225	LIBERIA	12.085	17.670	146	5.900	13.708	232	32	54	169	225			
228	LIBYE	2.913	4.761	163	490	1.317	269	419	1.011	241	228			
230	...MADAGASCAR T	4.937	6.545	133	128	134	105	4.467	6.166	138	230			
234	MAROC T	17.205	20.141	117	1.463	1.309	89	12.041	15.597	130	234			
237	NIGERIA T	7.109	7.205	101	2.757	2.619	95	526	1.286	244	237			
240	...PTOM BELGES	12.631	13.767	109	1.681	2.069	123	697	1.893	272	240			
243	PTOM BRIT AF OC	949	707	74	173	152	88	57	67	118	243			
246	PTOM BRIT AF OR	4.854	6.350	131	1.583	2.106	133	962	1.467	152	246			
249	PTOM ESPAGNOLS	1.037	713	69	334	199	60	473	322	68	249			
252	...PTOM A E F	3.967	5.579	141	196	409	209	3.417	4.815	141	252			
255	...PTOM A O F	18.372	24.769	135	1.334	1.190	89	14.797	22.032	149	255			
258	PTOM PORTUC AF	4.768	3.608	76	1.666	1.612	97	201	426	212	258			
260	...REUNION	1.523	2.008	132		33	NS	1.506	1.944	129	260			
261	RHODESIE FED	1.751	2.379	136	658	1.123	171	363	422	116	261			
263	...SOMALIE IT	595	447	75	9	15	167	1	8	800	263			
267	SOUDAN	1.764	3.048	173	276	627	227	719	751	104	267			
270	TUNISIE	7.195	14.834	206	497	587	118	5.926	13.234	223	270			
273	UNION SUD AFR T	22.810	24.308	107	11.775	11.729	100	1.720	4.009	233	273			
300	A M E R I Q U E	296.437	352.442	119	106.727	146.825	138	47.816	80.972	169	300			
301	...ANTILLES FR	4.153	6.185	149	52	66	127	3.850	5.873	153	301			
304	ARGENTINE	24.049	19.546	81	8.589	7.410	86	3.848	4.707	122	304			
307	BOLIVIE	660	1.082	164	464	707	152	26	85	327	307			
310	BRESIL	26.520	18.467	70	8.064	8.731	108	3.852	6.516	169	310			
313	CANADA	13.917	17.473	126	6.773	9.402	139	1.748	2.601	149	313			
316	CHILI	4.009	9.034	225	2.218	6.878	310	906	1.259	139	316			
319	COLOMBIE	3.716	6.607	178	2.119	3.469	164	680	668	98	319			
322	COSTA RICA	1.355	1.393	103	526	669	127	224	129	58	322			
325	CUBA	4.706	3.940	84	2.045	1.324	65	502	585	117	325			
328	DEP USA EN AM	300	615	205	5	20	400	249	557	224	328			
331	DOMINICAINE R	2.374	943	40	495	619	125	94	53	56	331			
333	EQUATEUR	1.481	2.035	137	884	843	95	141	355	252	333			
336	ETATS UNIS	148.965	200.901	135	50.694	72.748	144	24.524	48.976	200	336			

Für deutschen Text u. Anmerkungen siehe gelbe Blätter.  
Zie Nederlandse tekst en nota's op roze bladzijden.

Voir notes et textes français sur pages bleues.  
48

Vedere testo italiano e note sulle pagine verdi.  
See English text and notes on grey sheets.

## export

C O D E	Bestimmung Destination	Italia			Nederland			U. E. B. L.			C O D E
		‰			‰			‰			
		JANVIER	1959	1960	60-59	1959	1960	60-59	1959	1960	
010	MONDE	203.160	232.631	115	289.904	286.824	99	264.794	319.380	121	010
011	T. EXCL METR CEE	154.011	163.663	106	176.232	147.882	84	152.964	174.204	114	011
020	...CEE METROP	49.149	68.968	140	113.672	138.942	122	111.830	145.176	130	020
021	...DOM CEE	860	606	70	830	971	117	431	479	111	021
022	...PTOM CEE	2.860	1.826	64	2.932	2.215	76	9.241	9.036	98	022
023	TOTAL CEE AOH	52.869	71.400	135	117.434	142.128	121	121.502	154.691	127	023
024	PAYS TIERS	150.291	161.231	107	172.470	144.696	84	143.292	164.689	115	024
030	A E L E	45.032	45.757	102	68.110	65.529	96	44.623	51.487	115	030
031	AUTRES DECE	7.527	10.459	139	4.269	4.274	100	4.343	12.168	280	031
032	EUROPE ORIENT	9.737	10.598	109	5.529	3.783	68	3.967	6.871	173	032
040	EUROPE NORD	25.374	29.744	117	16.333	13.491	83	37.436	41.412	111	040
041	AMERIQUE LATINE	18.643	11.518	62	21.356	8.504	40	15.690	15.585	99	041
050	MOYEN ORIENT	13.725	16.902	123	8.035	9.760	121	7.268	8.555	118	050
051	EXTREME ORIENT	7.962	10.268	129	10.300	10.676	104	12.380	14.519	117	051
060	STERLG NON EUR	17.884	18.886	106	20.863	21.964	105	18.275	14.568	80	060
061	GATT NON CEE	97.668	104.197	107	138.977	112.313	81	117.436	125.484	107	061
100	E U R O P E	118.999	143.680	121	199.745	215.891	108	168.064	218.790	130	100
101	ALBANIE	125	139	111							101
103	...ALLEMAGNE F	28.877	36.854	128	50.863	66.420	131	26.613	45.302	170	103
106	ALLEN MARK EST	443	326	74	705	1.323	188	388	936	241	106
109	AUTRICHE	5.295	7.000	132	2.296	2.798	122	2.070	1.603	77	109
112	BULGARIE	863	634	73	836	97	12	237	782	330	112
115	CANEMARK T	1.452	2.283	159	8.335	8.338	99	5.148	6.649	129	115
118	ESPAGNE	1.070	2.634	246	2.514	1.186	47	1.281	1.596	125	118
121	FINLANDE	1.139	945	83	3.776	2.421	64	1.344	2.091	156	121
124	...FRANCE T	10.061	19.185	191	15.854	20.146	127	21.973	29.629	135	124
127	GRECE	2.348	2.211	94	1.334	1.253	94	1.745	8.206	470	127
130	HONGRIE	672	1.706	254	331	460	139	749	709	95	130
133	IRLANDE	243	358	147	966	940	97	1.472	1.243	84	133
136	ISLANDE	469	19	4	178	266	149	82	98	120	136
139	...ITALIE				7.577	9.455	125	7.069	8.024	114	139
142	NORVEGE	1.541	963	62	4.906	4.063	83	3.322	3.752	113	142
145	...PAYS BAS	5.163	6.548	127				56.175	62.221	111	145
148	POLOGNE	1.143	1.211	106	1.488	979	66	876	1.659	189	148
151	PORTUGAL	1.370	1.050	77	1.388	849	61	2.432	3.164	130	151
154	PTOM BRIT EUR	577	502	87	472	319	68	141	82	58	154
157	ROUMANIE	338	154	46	18	154	856	219	430	196	157
160	ROYAUME UNI	12.357	15.293	124	33.811	30.542	90	16.716	18.277	109	160
163	SUEDE	6.405	5.150	80	11.762	13.237	113	7.689	10.376	135	163
166	SUISSE	16.632	14.010	84	5.512	5.702	103	7.246	7.666	106	166
169	TCHECOSLOV	350	764	218	379	373	98	805	1.289	160	169
172	TURQUIE	4.467	5.237	117	1.791	629	35	1.044	1.025	98	172
175	...U E B L	5.048	6.381	126	39.378	42.921	109				175
178	U R S S	5.803	5.664	98	1.772	397	22	693	1.066	154	178
181	YOUgosLAVIE	4.768	6.451	135	1.403	623	44	535	915	171	181
200	A F R I Q U E	19.451	17.624	91	20.757	17.917	86	18.771	17.361	92	200
201	...ALGERIE	841	577	69	709	834	118	268	346	129	201
204	-CAMEROUN AD FR	176	30	17	278	102	37	69	63	91	204
207	-COTE FR SOMAL I	19	27	142	59	54	92	9	18	200	207
210	EGYPTE	2.953	2.608	88	1.127	749	66	1.050	1.113	106	210
213	ETHIOPIE	1.009	1.015	101	123	125	102	115	96	83	213
219	GHANA	197	302	153	2.133	1.930	90	535	418	78	219
220	GUINEE REP	18	33	183	47	52	111	23	13	57	220
225	LIBERIA	39	80	205	6.041	3.224	53	73	604	827	225
228	LIBYE	1.831	2.044	112	136	302	222	37	87	235	228
230	-HADAGASCAR T	76	78	103	201	99	49	65	68	105	230
234	MAROC T	2.473	1.554	63	599	820	137	629	861	137	234
237	NIGERIA T	815	1.054	129	2.103	1.681	80	908	565	62	237
240	-PTOM BELGES	789	529	67	1.033	975	94	8.431	8.301	98	240
243	PTOM BRIT AF OR	422	239	57	249	198	80	48	51	106	243
246	PTOM BRIT AF OR	552	787	143	847	1.411	167	910	579	64	246
249	PTOM ESPAGNOLS	2			186	150	81	42	72	100	249
252	-PTOM A E F	61	118	193	112	112	100	181	125	69	252
255	-PTOM A O F	1.153	602	52	691	542	78	397	403	102	255
258	PTOM PORTUG AF	1.102	478	43	494	242	49	1.305	850	65	258
260	...REUNION				8	22	275	9	9	100	260
261	RHODESIE FED	244	305	125	237	344	145	249	185	74	261
263	-SOMALIE IT	580	424	73	5						263
267	SOUDAH	477	1.142	239	126	339	269	166	189	114	267
270	TUNISIE	527	669	127	93	208	224	152	136	89	270
273	UNION SUD AFR T	3.095	2.929	95	3.120	3.402	109	3.100	2.239	72	273
300	A M E R I Q U E	44.300	41.671	94	43.299	25.159	58	54.295	57.815	106	300
301	...ANTILLES FR	19	27	142	100	105	105	132	114	86	301
304	ARGENTINE	3.642	4.002	110	3.144	1.248	40	4.826	2.179	45	304
307	BOLIVIE	63	46	73	54	139	257	53	105	198	307
310	BRESIL	3.054	1.170	38	10.282	706	7	1.268	1.344	106	310
313	CANADA	1.739	1.868	107	1.543	1.470	95	2.114	2.132	101	313
316	CHILI	108	251	232	343	322	94	434	324	75	316
319	COLOMBIE	276	482	175	271	496	183	370	1.492	403	319
322	COSTA RICA	49	76	155	409	256	63	147	263	179	322
325	CUBA	304	229	75	963	599	62	892	1.203	135	325
328	DEP USA EN AM	15	9	60	25	28	112	6	1	17	328
331	DOMINICAINE R	290	129	44	69	59	86	1.426	83	6	331
333	EQUATEUR	77	141	183	113	113	100	266	583	219	333
336	STATS UNIS	23.635	27.876	118	14.790	12.021	81	35.322	39.280	111	336

Für deutschen Text u. Anmerkungen siehe gelbe Blätter.

Voir notes et textes français sur pages bleues.

Vedere testo italiano e note sulle pagine verdi.

Zie Nederlandse tekst en nota's op roze bladzijden.

See English text and notes on grey sheets.

# DER HANDEL DER EWG nach Ländern

1000 \$

export

C O D E	Bestimmung Destination	EWG		CEE	Deutschland (HR)			France			C O D E
		1959	1960	% 60-59	1959	1960	% 60-59	1959	1960	% 60-59	
339	GUATEMALA	2.414	1.659	69	1.415	890	63	177	251	142	339
342	GUYANE FR	270	503	186	5	4	80	230	477	207	342
345	HAITI	431	578	134	156	138	88	135	119	88	345
348	HONDURAS REP	707	588	83	471	270	57	8	43	538	348
351	MEXIQUE	8.251	10.569	128	4.263	6.529	153	1.657	1.544	93	351
353	NICARAGUA	493	381	77	286	246	86	35	23	66	353
356	PANAMA REP	4.172	9.681	232	473	8.662	NS	203	308	152	356
359	PARAGUAY	427	679	159	294	567	193	48	39	81	359
362	PEROU	4.299	6.834	159	1.880	4.015	214	314	854	272	362
365	PTOM BRIT AMER	3.819	4.155	109	1.034	1.218	118	539	870	161	365
368	ST PIERRE MIO	2	2	NS					21	NS	368
371	SALVADOR	1.241	1.488	120	723	583	81	86	311	362	371
374	SURINAM ANTILLE	5.123	2.639	52	497	468	94	144	156	108	374
377	URUGUAY	3.736	3.443	92	788	1.056	134	1.444	916	63	377
380	VENEZUELA	24.847	21.000	85	11.514	9.293	81	2.152	2.676	124	380
400	A S I E	166.634	183.614	110	89.607	74.819	83	21.543	42.004	195	400
401	ADEN	1.021	1.345	132	360	422	117	83	135	163	401
404	AFGHANISTAN	328	384	117	247	289	117	20	8	40	404
407	ARABIE SEODITE	3.021	4.166	138	813	1.218	150	196	379	193	407
410	BAHREIN	1.029	1.575	153	221	315	143	47	113	240	410
413	BIRMANIE UNION	1.299	2.025	156	333	589	177	120	200	167	413
416	BORNEO BRIT	455	890	196	27	56	207	341	759	223	416
419	CAMBODGE	1.031	1.767	171	33	165	500	988	1.417	143	419
422	CEYLAN	3.060	4.087	134	972	2.481	255	367	523	143	422
425	CHINE CONTINENT	16.125	18.368	114	10.326	5.765	56	2.720	5.556	204	425
428	CHINE FORMOSE	1.973	1.475	75	1.457	1.227	84	321	132	41	428
431	CHYPRE	1.420	2.365	167	461	638	138		593	NS	431
434	HONG KONG	3.942	6.288	160	1.525	2.140	140	282	1.067	378	434
437	INDE UNION	39.739	22.509	57	30.531	12.089	40	1.737	3.765	217	437
440	INDONESIE	6.595	5.821	88	3.047	2.717	89	950	760	80	440
443	IRAK	4.578	4.332	95	2.471	1.860	75	143	201	141	443
446	IRAN	17.580	19.269	110	11.206	9.098	81	2.275	3.949	174	446
449	ISRAEL	7.703	10.546	137	3.811	3.332	87	1.360	3.467	255	449
452	JAPON	11.663	17.526	150	6.636	8.355	126	1.405	3.111	221	452
455	JORDANIE	2.758	1.887	68	726	881	121	36	270	750	455
458	KOWEIT	3.588	3.458	96	1.661	1.273	77	261	448	172	458
461	LAOS	147	290	197	33	43	130	101	245	243	461
464	LIBAN	5.448	9.162	168	1.279	2.457	192	1.937	3.459	179	464
467	MALAISIE FED	2.897	3.558	123	902	1.253	139	328	731	223	467
470	PAKISTAN	7.885	10.851	138	2.764	5.017	182	840	2.007	239	470
473	PHILIPPINES	3.562	3.511	99	1.658	2.037	123	398	433	109	473
476	PTOM PORTUG AS	91	648	712	37	463	NS	11	60	545	476
479	SINGAPOUR	2.551	2.396	94	811	861	106		30	NS	479
482	SYRIE	4.337	6.580	152	1.326	1.991	150	983	1.747	178	482
485	THAILANDE	3.778	4.216	112	1.769	1.534	87	290	820	283	485
488	VIETNAM SUD	4.477	6.749	151	798	663	83	2.978	5.229	176	488
491	YEMEN	15	120	800	3	16	533	2	1	50	491
499	ASIE NDA	2.538	5.450	215	1.363	3.574	262	23	389	NS	499
500	O C E A N I E	16.435	22.844	139	7.070	9.813	139	2.755	5.795	210	500
501	AUSTRALIE T	13.087	17.068	130	6.370	8.259	130	1.705	2.937	172	501
504	DEP USA EN OC	108	100	93	45	82	182	9	4	44	504
507	NOUV GUIN NEER	665	387	58	44	29	66	8	9	113	507
510	NOUV ZELANDE	1.829	2.585	141	565	1.141	202	401	515	128	510
513	PTOM BRIT OCEAN	56	53	95	15	32	213	6	4	67	513
516	PTOM FR OCEAN	683	2.651	NS	31	270	871	626	2.326	372	516
900	D I V E R S	12.801	12.355	97	3.581	2.250	63	1.138	1.202	106	900
901	PROVISIONS BORD	12.464	12.056	97	3.581	2.250	63	1.138	1.202	106	901
904	DIVERS NDA	337	299	89							904

Für deutschen Text u. Anmerkungen siehe gelbe Blätter.  
Zie Nederlandse tekst en nota's op roze bladzijden.

Voir notes et textes français sur pages bleues.

50

Vedere testo italiano e note sulle pagine verdi.  
See English text and notes on grey sheets.

## Réseau du COMMERCE DE LA CEE

export

1000 \$

C O D E	Bestimmung Destination	Italia			Nederland			U. E. B. L.			C O D E
		%			%			%			
		1959	1960	60-59	1959	1960	60-59	1959	1960	60-59	
339	GUATEMALA	148	101	68	181	116	64	493	301	61	339
342	• GUYANE FR		2	NS	13	10	77	22	10	45	342
345	HAITI	24	53	221	42	64	152	74	204	276	345
348	HONDURAS REP	20	25	125	154	179	116	54	71	131	348
351	MEXIQUE	932	894	96	801	726	91	598	876	146	351
353	NICARAGUA	38	16	42	52	28	54	82	68	83	353
356	PANAMA REP	3-292	126	4	98	326	333	106	259	244	356
359	PARAGUAY	20	17	85	19	26	137	46	30	65	359
362	PEROU	325	398	122	603	689	114	1-177	878	75	362
365	PTOM BRIT AMER	161	256	159	1-280	1-344	105	805	467	58	365
368	• ST PIERRE MIO					3	NS	2			368
371	SALVADOR	70	129	184	216	336	156	146	129	88	371
374	SURINAM ANTILLE	88	115	131	4-192	1-674	40	202	226	112	374
377	URUGUAY	701	430	61	608	396	65	195	645	331	377
380	VENEZUELA	5-210	2-803	54	2-934	1-680	57	3-037	4-548	150	380
400	A S I E	16-301	22-266	137	19-241	21-039	109	19-942	23-486	118	400
401	ADEN	235	251	107	273	456	167	70	81	116	401
404	AFGHANISTAN	34	57	168	27	25	93		5	NS	404
407	ARABIE SEUDITE	730	817	112	976	916	94	306	836	273	407
410	BAHREIN	205	438	214	390	539	138	166	170	102	410
413	BIRMANIE UNION	101	236	234	493	868	176	252	132	52	413
416	BORNEO BRIT		3	NS	77	56	73	10	16	160	416
419	CAMBODGE				9	86	956	1	99	NS	419
422	CEYLAN	204	288	141	852	323	38	665	472	71	422
425	CHINE CONTINENT	220	2-429	NS	303	281	93	2-556	4-337	170	425
428	CHINE FORMOSE	55	14	25	129	68	53	11	34	309	428
431	CHYPRE	366	682	186	340	257	76	253	195	77	431
434	HONG KONG	503	1-189	236	716	892	125	916	1-000	109	434
437	INDE UNION	3-396	2-510	74	1-468	1-999	136	2-607	2-146	82	437
440	INDONESIE	168	362	215	2-117	1-419	67	313	563	180	440
443	IRAK	190	483	254	583	787	135	1-191	1-001	84	443
446	IRAN	1-835	2-107	115	996	2-929	294	1-268	1-186	94	446
449	ISRAEL	542	1-506	278	1-317	1-237	94	673	1-004	149	449
452	JAPON	604	1-027	170	1-268	1-866	147	1-750	3-167	181	452
455	JORDANIE	1-463	445	30	256	143	56	277	148	53	455
458	KOWEIT	511	422	83	382	377	99	773	938	121	458
461	LAOS				13	2	15			NS	461
464	LIBAN	1-069	1-428	134	516	489	95	647	1-329	205	464
467	MALAISIE FED	399	441	111	805	666	83	463	467	101	467
470	PAKISTAN	1-054	1-319	125	344	906	263	2-883	1-602	56	470
473	PHILIPPINES	280	132	47	835	453	54	391	456	117	473
476	PTOM PORTUG AS	15	31	207	8	62	775	20	32	160	476
479	SINGAPOUR				1-277	851	67	463	654	141	479
482	SYRIE	665	2-093	315	834	372	45	529	377	71	482
485	THAILANDE	298	282	95	1-188	1-278	108	233	302	130	485
488	VIETNAM SUD	455	454	100	82	107	130	164	296	180	488
491	YEMEN	10	103	NS							491
499	ASIE NDA	694	717	103	367	329	90	91	441	485	499
500	O C E A N I E	1-578	2-265	144	3-187	3-039	95	1-845	1-932	105	500
501	AUSTRALIE T	1-456	2-053	141	2-077	2-292	110	1-479	1-527	103	501
504	• DEP USA EN OC	19	3	16	21	11	52	14			504
507	• NOUV GUIN NEER	1	16	NS	532	288	54	80	45	56	507
510	NOUV ZELANDE	96	190	198	505	396	78	262	343	131	510
513	PTOM BRIT OCEAN	1	1	100	31	12	39	3	4	133	513
516	• PTOM FR OCEAN	5	2	40	21	40	190	7	13	186	516
900	D I V E R S	2-535	5-127	202	3-674	3-775	103	1-873			900
901	PROVISIONS BORD	2-198	4-829	220	3-674	3-775	103	1-873			901
904	DIVERS NDA	337	298	88						NS	904

Für deutschen Text u. Anmerkungen siehe gelbe Blätter.

Voir notes et textes français sur pages bleues.

Vedere testo italiano e note sulle pagine verdi.

Zie Nederlandse tekst en nota's op roze bladzijden.

51

See English text and notes on grey sheets.

# DER HANDEL DER EWG nach Ländern

SITC 0, 1 : Nahrungsmittel, Getränke und Tabak

1000 \$

import

C O D E	Ursprung <i>Origine</i>	EWG			CEE			Deutschland <i>(HR)</i>			France			C O D E
		JAN-DECEMBRE	1958	1959	59-58	%	1958	1959	59-58	%	1958	1959	59-58	
010	MONDE	4928.973	5094.747	103	1943.849	2239.525	115	1412.359	1188.270	84	010			
011	T.EXCL METR CEE	4020.157	3968.731	99	1440.009	1608.602	112	1320.351	1046.150	79	011			
020	...CEE METROP	908.816	1126.016	124	503.840	630.923	125	92.008	142.120	154	020			
021	...DOM CEE	519.391	395.530	76	1.922	2.910	151	515.636	390.945	76	021			
022	...PTOM CEE	347.008	267.934	77	20.104	22.446	112	267.172	188.216	70	022			
023	TOTAL CEE AOM	175.215	1789.480	101	525.866	654.279	125	874.816	721.281	82	023			
024	PAYS TIERS	3153.758	3305.267	105	1417.983	1583.246	112	537.543	466.989	87	024			
030	A E L E	503.585	517.472	103	255.151	292.622	115	53.338	50.351	94	030			
031	AUTRES OECE	144.275	144.958	100	80.479	93.498	116	33.210	17.800	54	031			
032	EUROPE ORIENT	152.224	220.093	145	78.904	109.933	139	24.359	33.522	138	032			
040	AMERIQUE NORD	512.283	623.642	122	234.964	282.426	120	18.229	31.363	172	040			
041	AMERIQUE LATINE	793.013	795.142	100	370.169	374.501	101	78.167	69.097	88	041			
050	MOYEN ORIENT	92.732	61.378	66	39.808	29.144	73	11.659	7.144	61	050			
051	EXTREME ORIENT	174.047	182.640	105	76.499	84.425	110	13.843	15.304	111	051			
060	STERLG NON EUR	298.342	340.295	114	162.495	194.972	120	18.069	20.929	116	060			
061	GATT NON CEE	1797.709	1996.288	111	844.581	1010.934	120	181.644	176.735	97	061			
100	E U R O P E	1952.016	2211.758	113	1025.067	1233.109	120	275.264	277.314	101	100			
101	ALBANIE	75	7	9				26			101			
103	..ALLEMAGNE F	83.532	88.193	106	12.646	11.201	89	17.229	22.720	132	103			
106	ALLEM MARK EST	1.400	2.241	160				1.071	407	38	106			
109	AUTRICHE	33.457	37.074	111	9.881	18.642	189	167	296	177	109			
112	BULGARIE	21.710	20.039	92	11.037	12.738	115	4.733	1.962	41	112			
115	DANEMARK T	265.172	273.864	103	180.442	196.362	109	13.651	14.663	107	115			
118	ESPAGNE	168.844	137.251	81	83.033	80.996	98	57.692	26.451	46	118			
121	FINLANDE	6.734	10.450	155	4.290	6.661	155	729	729	100	121			
124	..FRANCE T	111.851	165.615	148	65.581	97.202	148				124			
127	GRECE	75.338	55.788	74	37.122	35.609	96	25.315	6.946	27	127			
130	HONGRIE	36.298	47.448	131	18.251	26.850	147	4.494	5.266	117	130			
133	IRLANDE	8.466	8.298	98	4.321	5.154	119	1.733	883	51	133			
136	ISLANDE	8.071	4.772	59	4.129	2.524	61	475	642	135	136			
139	..ITALIE	213.425	257.451	121	167.702	194.586	116	25.391	38.268	151	139			
142	NORVEGE	31.572	33.873	107	7.409	8.977	121	5.668	6.277	111	142			
145	..PAYS BAS	412.475	515.851	125	235.851	298.275	126	33.594	62.409	186	145			
148	PLOGNE	45.222	59.494	132	31.779	44.160	139	4.269	4.138	97	148			
151	PORTUGAL	39.060	33.127	85	10.648	11.095	104	12.518	7.115	57	151			
154	PTOM BRIT EUR	1.551	104	7				1.550	8	1	154			
157	ROUMANIE	13.267	6.730	51	4.696	2.985	64	3.892	873	22	157			
160	ROYAUME UNI	57.773	54.234	94	13.479	15.474	115	7.748	7.349	95	160			
163	SUEDE	30.132	34.679	115	22.118	27.988	127	2.330	1.097	47	163			
166	SUISSE	46.419	50.621	109	11.174	14.084	126	11.256	13.554	120	166			
169	TCHECOSLOV	17.862	20.573	115	9.068	11.557	127	3.098	3.987	129	169			
172	TURQUIE	52.400	76.100	145	34.907	50.211	144	5.687	9.323	164	172			
175	..U E S B L	87.533	98.906	113	22.060	29.659	134	15.794	18.723	119	175			
178	U R S S	16.390	63.561	388	4.073	11.643	286	2.776	16.889	608	178			
181	YUGOSLAVIE	65.987	55.385	84	19.370	18.476	95	12.378	6.304	51	181			
199	EUROPE NDA		29	NS					29	NS	199			
200	A F R I Q U E	1271.567	1058.755	83	155.159	176.356	114	931.203	701.098	75	200			
201	..ALGERIE	405.842	291.569	72	1.408	2.838	202	402.823	287.830	71	201			
204	CAMEROUN AD FR	85.042	64.778	76	5.016	5.116	102	67.896	48.380	71	204			
207	COTE FR SOMALI	20	7	35							207			
210	EGYPTE	13.214	7.543	57	7.293	4.292	59	918	258	28	210			
213	ETHIOPIE	8.009	7.241	90	638	615	96	1.128	905	80	213			
219	GHANA	67.561	73.248	108	36.556	40.700	111	6.470	3.658	57	219			
220	GUINEE REP		15.452	NS		45	NS		15.373	NS	220			
225	LIBERIA	563	467	83	93	102	110				225			
228	LIBYE	685	612	89	168	184	110		10	NS	228			
230	MADAGASCAR T	56.644	43.074	76	861	1.121	130	54.808	40.865	75	230			
234	MAROC T	164.371	153.787	94	13.276	18.553	140	144.188	126.150	87	234			
237	NIGERIA T	19.802	38.433	194	7.403	10.066	190	393	1.988	506	237			
240	PTOM BELGES	37.317	35.646	96	10.336	14.017	101	947	1.325	140	240			
243	PTOM BRIT AF OC	2.080	2.383	115				175	168	96	243			
246	PTOM BRIT AF OR	36.332	40.369	111	29.448	30.639	104	131	512	391	246			
249	PTOM ESPAGNOLS	2.215	1.685	76	118	92	78	2.097	1.453	69	249			
252	..PTOM A E F	5.394	4.275	79	100	38	38	5.132	3.849	75	252			
255	..PTOM A O F	145.326	104.701	72	3.254	4.998	154	134.331	90.481	67	255			
258	PTOM PORTUG AF	3A.119	27.199	80	5.196	5.430	105	2.635	1.964	75	258			
260	..REUNION	33.338	26.567	80				33.325	26.567	80	260			
261	RHODESIE FED	7.657	15.789	206	2.448	9.458	386	127	96	76	261			
263	..SOMALIE IT	12.637	11.316	90	1	1	100		3	NS	263			
267	SUDAN	2.463	4.230	172	1.422	2.802	197				267			
270	TUNISIE	71.783	48.978	68	767	755	98	69.442	46.216	67	270			
273	UNION SUD AFR T	59.153	39.406	67	29.357	24.093	82	4.237	3.046	72	273			
300	A M E R I Q U E	1392.858	1504.843	108	609.058	660.186	108	176.977	178.708	101	300			
301	..ANTILLES FR	79.871	76.788	96	514	72	14	79.339	76.393	96	301			
304	ARGENTINE	262.690	264.333	101	94.390	84.879	90	13.336	12.906	97	304			
307	BOLIVIE	224	59	26	178	33	19	9	2	22	307			
310	BRESIL	181.575	186.747	103	57.720	61.612	107	43.624	39.052	90	310			
313	CANAOA	122.748	123.595	101	67.759	73.250	108	296	6.659	NS	313			
316	CHILI	13.230	10.697	81	6.475	6.664	103	5.887	1.924	33	316			
319	COLOMBIE	66.523	73.943	111	46.108	52.477	114	1.572	1.222	78	319			
322	COSTA RICA	28.529	25.788	90	25.718	22.338	87	69	458	644	322			
325	CUBA	33.328	28.623	86	3.944	9.259	235	6.824	8.219	120	325			
328	DEP USA EN AM	35	639	NS				34	639	NS	328			
331	DOMINICAINE R	10.723	13.816	129	3.334	5.597	168	619	605	98	331			
333	EQUATEUR	47.422	40.057	84	34.670	29.823	86	1.960	1.367	70	333			

Für deutschen Text u. Anmerkungen siehe gelbe Blätter.

Voir notes et textes français sur pages bleues.

Vedere testo italiano e note sulle pagine verdi.

Zie Nederlandse tekst en nota's op roze bladzijden.

See English text and notes on grey sheets.

# import

## Réseau du COMMERCE DE LA CEE CTCI 0 et I : Produits alimentaires, boissons et tabacs 1000 \$

C O D E	Ursprung Origine	Italia			Nederland			U. E. B. L.			C O D E
		1958	1959	%	1958	1959	%	1958	1959	%	
010	MONDE	546.285	557.140	102	558.660	610.979	109	467.820	498.833	107	010
011	T-EXCL METR CEE	468.483	467.446	100	478.992	523.680	109	312.322	322.853	103	011
020	...CEE METROP	77.802	89.694	115	79.668	87.299	110	155.498	175.980	113	020
021	...DOM CEE	945	727	77	277	126	45	611	822	135	021
022	-PTOM CEE	28.001	28.160	101	19.499	17.139	88	12.232	11.973	98	022
023	TOTAL CEE AOM	106.748	118.581	111	99.444	104.564	105	168.341	188.775	112	023
024	PAYS TIERS	439.537	438.559	100	459.216	506.415	110	299.479	310.058	104	024
030	A E L E	129.089	115.319	89	32.584	27.515	84	33.423	31.665	95	030
031	AUTRES OECE	14.784	16.035	108	10.173	10.263	101	5.629	7.362	131	031
032	EUROPE ORIENT	28.061	32.249	115	9.245	31.210	338	11.655	13.179	113	032
040	AMERIQUE NORD	13.499	23.819	176	145.811	170.495	117	99.780	115.539	116	040
041	AMERIQUE LATINE	125.326	136.176	109	130.661	132.074	101	88.690	83.294	94	041
050	MOYEN ORIENT	22.731	11.652	51	9.555	8.399	88	8.979	5.039	56	050
051	EXTREME ORIENT	28.009	19.279	69	40.262	42.833	106	15.434	20.799	135	051
060	STERLG NON EUR	53.511	46.363	87	48.536	59.339	122	15.731	18.692	119	060
061	CATT NON CEE	264.448	252.123	95	315.238	343.179	109	191.798	213.317	111	061
100	E U R O P E	281.903	289.968	103	146.374	168.081	115	223.408	243.286	109	100
101	ALBANIE	49	7	14							101
103	...ALLEMAGNE F	16.960	15.941	94	22.616	24.202	107	14.081	14.129	100	103
106	ALLEM MARK EST	174	266	153	149	1.207	810	6	361	N5	106
109	AUTRICHE	23.017	17.724	77	79	89	113	313	323	103	109
112	BULGARIE	4.288	4.173	97	4.20	5.25	125	1.232	641	52	112
115	DANEMARK T	57.524	50.112	87	7.043	6.885	98	6.512	5.842	90	115
118	ESPAGNE	5.622	7.886	140	10.910	10.137	93	11.587	11.781	102	118
121	FINLANDE	544	1.826	336	31	127	410	1.140	1.107	97	121
124	...FRANCE T	10.648	24.941	234	9.569	12.724	133	26.053	30.748	118	124
127	GRECE	6.742	6.461	96	4.422	5.053	114	1.737	1.719	99	127
130	HONGRIE	12.073	13.288	110	555	782	141	925	1.262	136	130
133	IRLANDE	265	234	88	746	1.024	137	1.401	1.003	72	133
136	ISLANDE	2.180	1.110	51	1.181	4.95	42	1.06	1	1	136
139	...ITALIE				8.262	9.737	118	12.070	14.860	123	139
142	NORVEGE	12.052	13.053	108	3.478	2.900	83	2.965	2.666	90	142
145	...PAYS BAS	39.736	38.924	98				103.294	116.243	113	145
148	POLOGNE	5.743	8.302	145	973	1.260	129	2.458	1.634	66	148
151	PORTUGAL	7.217	7.366	102	1.961	1.948	99	6.716	5.603	83	151
154	PTOM BRIT EUR		1	N5	1	41	N5		54	N5	154
157	ROUMANIE	2.685	1.915	71	1.524	1.524	40	615	342	73	157
160	ROYAUME UNI	6.763	4.888	72	17.660	13.465	76	12.123	13.058	108	160
163	SUEDE	4.968	4.987	100	415	370	89	301	237	79	163
166	SUISSE	17.548	17.189	98	1.948	1.858	95	4.493	3.936	88	166
169	TCHECOSLOV	1.702	1.939	114	1.185	721	61	2.809	2.369	84	169
172	TURQUIE	5.597	8.230	147	3.824	3.691	97	2.385	4.639	195	172
175	...U E B L	10.458	9.888	95	39.221	40.636	104				175
178	U R S S	1.347	2.359	175	4.439	26.100	588	3.755	6.570	175	178
181	YUGOSLAVIE	26.001	26.958	104	3.762	1.489	40	4.476	2.158	48	181
200	A F R I Q U E	74.155	71.654	97	82.482	84.162	102	28.568	25.485	89	200
201	...ALGERIE	896	372	42	271	126	46	444	403	91	201
204	CAMEROUN AD FR	481	660	137	11.566	10.568	91	83	54	65	204
207	-COTE FR SOHALI	1			7	3	A3	12	3	25	207
210	EGYPTE	446	273	61	2.910	1.981	68	1.647	739	45	210
213	ETHIOPIE	5.267	4.247	81	801	1.358	170	175	116	66	213
219	GHANA	9.398	12.031	128	13.626	14.281	105	1.511	2.578	171	219
220	GUINEE REP		34	N5							220
225	LIBERIA	8	3	38	462	359	78		3	N5	225
228	LIBYE	513	410	80	2	2	100		6	300	228
230	-MADAGASCAR T	709	970	137	102	93	91	164	25	15	230
234	MAROC T	3.794	6.089	160	1.985	2.195	111	1.128	800	71	234
237	NIGERIA T	4.141	4.192	101	7.760	17.531	226	105	656	625	237
240	-PTOM BELGES	11.683	11.756	101	2.799	1.166	42	11.552	10.982	95	240
243	PTOM BRIT AF OC	43	17	40	1.684	1.986	118	178	211	119	243
246	PTOM BRIT AF OR	3.548	5.098	144	2.634	3.635	138	571	485	85	246
249	PTOM ESPAGNOLS		24	N5		116	N5				249
252	-PTOM A E F	4	11	275	140	250	179	18	127	706	252
255	-PTOM A O F	2.469	3.436	139	4.870	5.046	104	402	740	184	255
258	PTOM PORTUG AF	401	1.289	321	20.555	16.541	80	5.332	1.975	37	258
260	...REUNION				6			7			260
261	RHODESIE FED	254	962	379	2.959	3.194	108	1.869	2.079	111	261
263	-SOMALIE IT	12.636	11.312	90							263
267	SOUUDAN		11	N5	920	528	57	121	889	735	267
270	TUNISIE	1.248	1.771	142	167	49	29	159	187	118	270
273	UNION SUD AFR T	16.215	6.686	41	6.256	3.154	50	3.088	2.427	79	273
300	A M E R I Q U E	139.420	160.786	115	277.975	304.167	109	189.428	200.996	106	300
301	...ANTILLES FR	13	312	N5				5	11	220	301
304	ARGENTINE	60.199	76.018	126	57.272	58.563	102	37.493	31.967	85	304
307	BOLIVIE	28	4	14	8			1	20	N5	307
310	BRESIL	37.955	36.716	97	25.483	29.786	117	16.793	19.581	117	310
313	CANADA	1.689	5.309	314	28.664	15.656	55	24.340	22.721	93	313
316	CHILI	113	13	12	506	1.285	254	249	809	325	316
319	COLOMBIE	1.443	1.941	135	9.991	10.232	102	7.409	8.071	109	319
322	COSTA RICA	1.753	1.683	96	418	267	64	571	1.042	182	322
325	CUBA	1.360	158	12	16.494	7.834	47	4.706	3.153	67	325
328	DEP USA EN AM	1									328
331	DOMINICAINE R	1.436	1.807	126	2.800	3.703	132	2.534	2.104	83	331
333	EQUATEUR	4.933	3.482	71	1.710	2.043	119	4.149	3.342	81	333

Für deutschen Text u. Anmerkungen siehe gelbe Blätter.

Voir notes et textes français sur pages bleues.

Vedere testo italiano e note sulle pagine verdi.

Zie Nederlandse tekst en nota's op roze bladzijden.

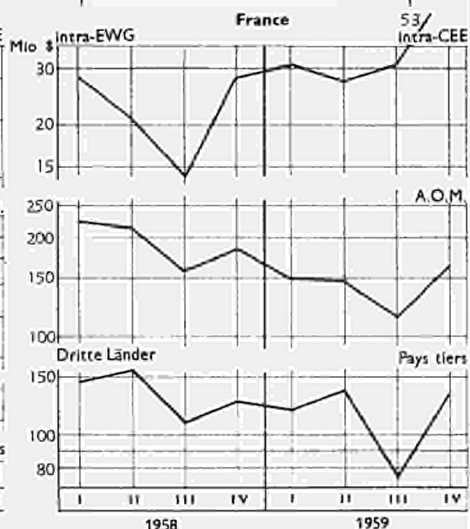
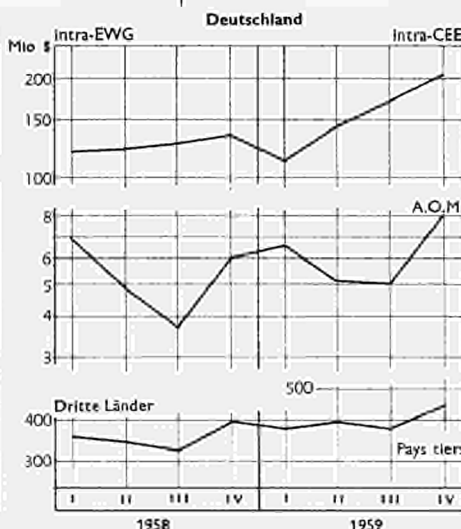
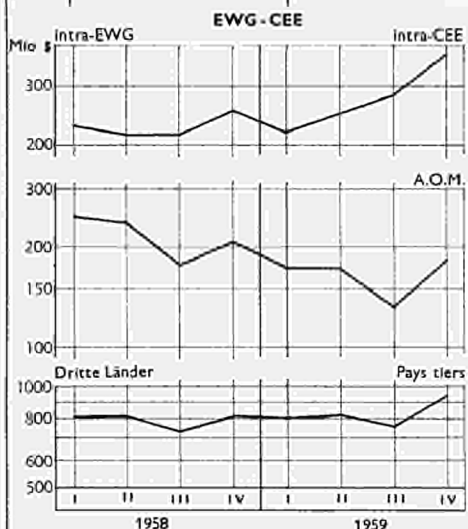
See English text and notes on grey sheets.

# DER HANDEL DER EWG nach Ländern

noch : SITC 0, I : Nahrungsmittel, Getränke und Tabak  
1000 \$

import

C O D E	Ursprung Origine	EWG			CEE			Deutschland (BR)			France			C O D E
		JAN.-DECEMBRE	1958	1959	59-58	1958	1959	59-58	1958	1959	59-58	1958	1959	
336	ETATS UNIS	389.535	500.047	128	167.205	209.176	125	17.953	24.704	158	336			
339	GUATEMALA	19.240	24.480	127	15.474	19.668	127	111	407	367	339			
342	GUYANE FR	340	606	178				149	155	104	342			
345	HAITI	17.213	9.949	58	429	136	32	2.012	114	8	345			
348	HONDURAS REP	6.397	9.281	145	4.403	6.355	144				348			
351	MEXIQUE	19.395	16.125	83	15.395	12.853	83	223	415	186	351			
353	NICARAGUA	8.415	6.653	79	5.000	4.484	90		94	NS	353			
356	PANAMA REP	785	388	49	542	288	53				356			
359	PARAGUAY	2.598	2.838	109	634	1.152	181	633	245	42	359			
362	PEROU	15.241	31.909	209	7.544	16.487	219	265	494	187	362			
365	PTOM BRIT AMER	4.968	4.308	87	2.488	1.735	71	402	452	112	365			
368	ST PIERRE MID	444	510	115				444	510	115	368			
371	SALVADOR	43.727	35.894	82	39.991	31.923	80	77	317	412	371			
374	SURINAM ANTILLE	1.904	3.208	168	923	1.412	153				374			
377	URUGUAY	7.753	7.230	93	2.768	5.255	190	899	119	13	377			
380	VENEZUELA	8.005	6.332	79	5.450	3.218	59	47	1.113	NS	380			
400	A S I E	252.495	234.533	93	111.024	110.460	99	24.063	22.108	92	400			
401	ADEN	256	234	91	31	43	139			NS	401			
404	AFGHANISTAN	372	430	116	308	329	107			NS	404			
407	ARABIE SAUDITE	87	67	77	27	4	15	11	2	18	407			
410	BANREIN	13						13			410			
413	BIRMANIE UNION	3.556	5.635	158	1.392	2.225	160		64	NS	413			
416	BORNEO BRIT	5.201	2.763	53	1.901	1.837	97	432	667	154	416			
419	CAMBODGE	9.053	8.342	92		140	NS	8.226	8.202	100	419			
422	CEYLAN	10.092	11.571	115	4.464	5.233	117	2.077	1.722	83	422			
425	CHINE CONTINENT	31.297	30.069	96	20.522	16.122	79	479	1.332	278	425			
428	CHINE FORMOSE	4.420	4.965	112	4.046	4.019	99	154	5	3	428			
431	CHYPRE	2.016	2.366	117	1.533	1.696	110		42	NS	431			
434	HONG KONG	726	859	77	197	175	89	10	43	430	434			
437	INDE UNION	18.338	24.048	131	12.950	13.563	105	454	1.772	390	437			
440	INDONESIE	48.724	46.131	95	16.787	21.075	126	962	314	33	440			
443	IRAK	6.678	1.447	22	1.907	671	35				443			
446	IRAN	16.480	12.916	78	14.178	9.935	70	1.918	1.409	73	446			
449	ISRAEL	16.354	21.120	129	9.023	9.008	100	3.799	2.401	63	449			
452	JAPON	16.935	26.599	157	6.647	11.889	179	122	342	280	452			
455	JORDANIE	33	3	9							455			
458	KOWEIT	749	22	3	11	8	73				458			
461	LAOS	41						12			461			
464	LIBAN	7.308	2.622	36	1.191	789	66	3.387	1.616	48	464			
467	MALAISIE FED	12.014	8.300	52	905	984	109	370	303	82	467			
470	PAKISTAN	4.150	2.600	63	948	917	97		121	NS	470			
473	PHILIPPINES	3.155	5.111	162	2.589	3.325	128	41	49	120	473			
476	PTOM PORTUG AS	210	593	282	34	241	709	165	61	37	476			
479	SINGAPOUR	1.934	3.860	200	571	835	146				479			
482	SYRIE	18.767	1.918	10	3.920	792	20	14	50	313	482			
485	THAILANDE	10.342	8.359	81	4.410	4.445	101	4	3	75	485			
488	VIETNAM SUD	1.556	1.318	83	531	120	23	942	1.073	114	488			
491	YEMEN	1.836	1.407	86				467	492	105	491			
499	ASIE NDA	2	1.142	NS							499			
500	O C E A N I E	50.473	74.476	148	34.087	51.440	143	4.852	9.043	186	500			
501	AUSTRALIE T	29.642	58.888	199	24.561	42.483	173	582	4.520	777	501			
504	REP USA EN OC	6.814	5.167	76	5.829	4.145	71	10	5	50	504			
507	NOUV GUIN NEER	534	757	142	491	664	135	14	26	186	507			
510	NOUV ZELANDE	9.475	6.478	68	4.803	3.745	78	646	1.716	264	510			
513	PTOM BRIT OCEAN	358	316	88	358	312	87				513			
516	PTOM FR OCEAN	3.650	2.870	79	45	91	202	3.600	2.778	77	516			
900	D I V E R S	9.564	10.375	108	7.454	7.974	107				900			



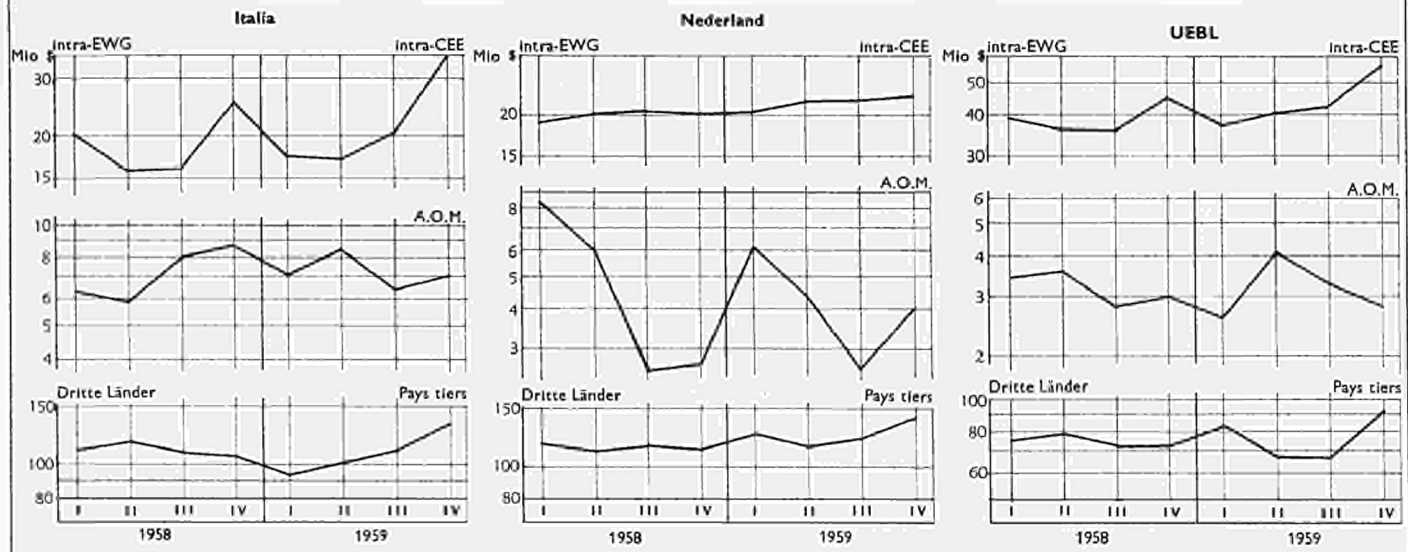
Für deutschen Text u. Anmerkungen siehe gelbe Blätter.  
Zie Nederlandse tekst en nota's op roze bladzijden.

Voir notes et textes français sur pages bleues.

Vedere testo italiano e note sulle pagine verdi.  
See English text and notes on grey sheets.



C O D E	Origine	Italia			Nederland			U. E. B. L.			C O D E	
		%			%			%				
		1958	1959	59-58	1958	1959	59-58	1958	1959	59-58		
336	ETATS UNIS	11-810	18-510	157	117-147	154-839	132	75-440	92-818	123	336	
339	GUATEMALA	658	725	110	1-779	2-038	115	1-218	1-642	135	339	
342	GUYANE FR	36	43	119				155	408	263	342	
345	HAITI	8-251	6-490	79			390	6-131	3-131	51	345	
348	HONDURAS REP	1-009	1-720	170			589	396	429	108	348	
351	MEXIQUE	544	372	68			2-557*	2-118	367	54	351	
353	NICARAGUA	556	629	113			2-422	860	437	134	353	
356	PANAMA REP	49	15	31			93	101	85	84	356	
359	PARAGUAY	25	64	256			494	443	90	110	359	
362	PEROU	1-913	2-040	107			3-937	9-263	235	1-582	3-623	229
365	PTOM BRIT AMER	530	435	82			787	377	50	768	1-259	164
371	SALVADOR	1-501	1-207	80			986	1-551	157	1-172	896	76
374	SURINAM ANTILLE	15	1	7			723	1-211	167	30	485	MS
377	URUGUAY	762	447	59			2-434	1-057	43	890	352	40
380	VENEZUELA	836	645	77			298	1-372	1-180	86	380	
400	A S I E	44-849	26-593	59	48-545	50-171	103	24-014	25-201	105	400	
401	ADEN	76	84	111			7	NS	149	99	66	401
404	AFGHANISTAN		7	NS			64	92	144		404	
407	ARABIE SAOUDITE	27	24	89			1	NS	22	36	164	407
413	BIRMANIE UNION		26	NS			740	1-803	244	1-424	1-517	107
416	BORNEO BRIT	234	217	93			2-634	41	2		1	NS
419	CAMBODGE						827					
422	CEYLAN	1-505	1-556	119			1-070	2-619	140	376	441	117
425	CHINE CONTINENT	6-738	2-050	63			3-929	5-513	140	1-629	5-072	311
428	CHINE FORMOSE	41	39	95			43	NS	NS	136	455	335
431	CHYPRE	97	383	395			243	175	72	141	50	35
434	HONG KONG	4	3	75			480	330	69	35	8	23
437	INDE UNION	2-732	3-134	114			3-214	NS	NS	2-182	2-365	108
440	INDONESIE	4-754	1-682	35			22-331	19-089	63	3-890	3-971	102
443	IRAK	272	266	98			1-466	149	10	3-031	361	12
446	IRAN	79	104	132			65	1-207	NS	240	261	109
449	ISRAEL	1-817	4-641	255			6	3-009	NS	1-710	2-061	121
452	JAPON	4-376	5-867	134			1-820	3-335	183	3-970	5-166	130
455	JORDANIE	33	3	9								
458	KOWEIT	18	10	56			720	4	1			
461	LAOS						29					
464	LIBAN	16	21	131			2-527	36	1	187	160	86
467	MALAISIE FED	9-971	4-816	48			548	11	2	220	186	85
470	PAKISTAN	61	99	162			3-140	1-431	46	1	32	NS
473	PHILIPPINES						3	1-308	NS	522	429	82
476	PTOM PORTUG AS						6	256	NS	7	35	500
479	SINGAPOUR							2-006	NS	1-363	1-019	75
482	SYRIE	13-046	703	5			138	117	85	1-647	356	16
485	THAILANDE	9	3	33			4-917	3-319	68	1-002	589	59
488	VIETNAM SUD						1	125	NS	82		
491	YEMEN	1-121	855	76						48	55	115
499	ASIE NDA	2						527	NS		576	NS
500	O C E A N I E	4-371	6-310	144	3-115	4-187	134	2-048	3-496	171	500	
501	AUSTRALIE T	1-590	5-849	368			1-572	3-131	199	1-337	2-905	217
504	REP USA EN OC	35	95	271			641	687	107	299	235	79
507	NOUV GUIN NEER	13	12	92			15	13	87	1	42	NS
510	NOUV ZELANDE	2-726	351	13			887	356	40	411	310	75
513	PTOM BRIT OCEAN										4	NS
516	PTOM FR OCEAN	5	3	60								
900	D I V E R S	1-584	1-826	115	175	210	120	351	365	104	900	



Für deutschen Text u. Anmerkungen siehe gelbe Blätter.  
Zie Nederlandse tekst en nota's op roze bladzijden.

Voir notes et textes français sur pages bleues.  
55

Vedere testo italiano e note sulle pagine verdi.  
See English text and notes on grey sheets.

**DER HANDEL DER EWG nach Ländern**  
SITC 0, I : Nahrungsmittel, Getränke und Tabak  
1000 f

**export**

C O D E	Bestimmung Destination	EWG			CEE			Deutschland			France			C O D E
					%			(HR)			%			
		JAN. DECEMBRE	1958	1959	59.58	1958	1959	59.58	1958	1959	59.58	1958	1959	
010	MONDE	2404.403	2574.898	107	182.806	203.311	111	664.880	662.775	100	010			
011	T. EXCL. METR. CEE	1518.654	1462.189	96	117.297	128.771	110	542.898	483.172	89	011			
020	...CEE METROP	885.749	1112.709	126	65.509	74.540	114	121.982	179.603	147	020			
021	...DOM CEE	205.244	195.544	95	91	2.95	324	197.469	185.173	94	021			
022	...PTOM CEE	109.311	100.167	92	1.179	1.070	91	81.537	72.496	89	022			
023	TOTAL CEE AOM	1200.304	1408.420	117*	66.779	75.905	114	400.988	437.272	109	023			
024	PAYS TIERS	1204.099	1166.478	97	116.027	127.406	110	263.892	225.503	85	024			
030	A E L L E	610.174	587.586	96	58.244	63.405	109	134.800	104.822	78	030			
031	AUTRES DECE	16.002	18.804	118	1.698	1.744	103	2.638	2.943	112	031			
032	EUROPE ORIENT	9.329	21.247	228	1.780	2.695	151	2.225	1.550	70	032			
040	AMERIQUE NORO	172.444	177.659	103	20.673	20.870	101	41.879	46.118	110	040			
041	AMERIQUE LATINE	45.299	48.358	107	3.480	3.957	114	7.971	8.749	110	041			
050	MOYEN ORIENT	85.555	84.695	99	9.340	13.491	144	7.090	7.696	109	050			
051	EXTREME ORIENT	72.693	59.978	83	5.077	4.716	93	16.170	11.316	70	051			
060	STERLG. NON EUR	318.272	133.606	42	12.254	14.748	120	17.900	15.860	89	060			
061	GATT NON CEE	1219.595	954.628	78	93.435	100.985	108	201.260	180.771	90	061			
100	E U R O P E	1564.488	1764.161	113	131.527	144.500	110	266.581	293.278	110	100			
101	ALBANIE	523	42	8				505			101			
103	...ALLEMAGNE F	496.804	631.029	127	4.280	2.803	65	73.629	112.458	153	103			
106	ALLEM. MARK EST	6.726	6.875	102				580	629	108	106			
109	AUTRICHE	40.463	45.690	113	9.150	11.686	128	939	905	96	109			
112	BULGARIE	247	3.950	157	189	701	371	10	52	520	112			
115	DANEMARK T	22.101	25.881	117	9.897	11.833	120	4.080	5.169	127	115			
118	ESPAGNE	10.794	3.122	29	3.296	521	16	1.336	836	63	118			
121	FINLANDE	6.752	9.356	139	653	948	145	1.316	2.252	171	121			
124	...FRANCE T	88.976	145.301	163	13.417	20.804	155				124			
127	GRECE	7.947	10.264	129	267	451	169	631	1.217	193	127			
130	HONGRIE	2.786	3.215	115	1.040	1.384	133	18	74	411	130			
133	IRLANDE	6.257	6.897	110	683	914	134	1.834	1.543	84	133			
136	ISLANDE	983	803	82	115	103	90	76	79	104	136			
139	...ITALIE	77.502	89.948	116	15.369	16.708	109	12.097	23.698	196	139			
142	NORVEGE	11.488	10.768	94	1.090	795	73	3.124	2.441	78	142			
145	...PAYS BAS	74.914	82.428	110	19.556	21.978	112	9.207	12.735	138	145			
148	POLOGNE	1.489	1.185	80	261	88	34	292	116	40	148			
151	PORTUGAL	5.945	2.812	47	515	424	82	3.487	1.296	37	151			
154	PTOM BRIT EUR	7.981	6.946	87	67	181	270	1.380	699	51	154			
157	ROUMANIE	1.267	744	59	9	18	200	139	69	50	157			
160	ROYAUME UNI	351.495	312.462	89	15.963	13.355	84	83.647	56.152	67	160			
163	SUEDE	44.429	49.790	112	6.499	6.700	103	6.295	6.930	110	163			
166	SUISSE	134.253	140.183	104	15.130	18.612	123	33.228	31.929	96	166			
169	TCHECOSLOV	3.590	2.941	82	276	501	182	423	451	107	169			
172	TURQUIE	815	840	103	633	276	44	97	104	107	172			
175	...U E B L	147.553	164.003	111	12.887	12.247	95	27.049	30.712	114	175			
178	U R S S	5.179	2.295	44	5	3	60	258	159	62	178			
181	YUGOSLAVIE	5.229	4.018	77	280	466	166	904	200	22	181			
199	EUROPE NDA		373	N5					373	N5	199			
200	A F R I Q U E	412.826	377.761	92	9.941	14.111	142	297.238	269.632	91	200			
201	...ALGERIE	180.388	174.439	97	84	293	349	173.641	165.102	95	201			
204	CAMEROUN AD FR	7.873	6.579	84	70	66	94	6.825	5.452	80	204			
207	COTE FR SOMALI	749	815	109	8	11	138	305	344	113	207			
210	EGYPTE	26.131	12.592	48	349	160	46	2.027	1.410	70	210			
213	ETHIOPIE	1.573	1.783	113	145	386	266	330	1.67	51	213			
219	GHANA	7.942	10.583	133	324	872	269	730	1.200	164	219			
220	GUINEE REP		3.813	N5		430	N5		3.179	N5	220			
225	LIBERIA	1.555	1.901	122	539	571	106	76	144	189	225			
228	LIBYE	7.032	8.061	115	1.600	2.359	147	256	257	100	228			
230	MADAGASCAR T	9.623	9.046	94	73	70	96	8.653	7.887	91	230			
234	MAROC T	34.135	19.829	58	958	1.841	192	18.845	10.615	56	234			
237	NIGERIA T	9.060	10.362	114	1.600	1.433	90	1.274	1.256	99	237			
240	PTOM BELGES	15.170	14.815	98	613	635	104	1.323	1.483	112	240			
243	PTOM BRIT AF OC	1.861	3.867	80	559	533	95	226	1.95	86	243			
246	PTOM BRIT AF OR	6.475	5.555	86	564	636	113	1.050	1.085	103	246			
249	PTOM ESPAGNOLS	187	746	399	80	20	25	54	83	154	249			
252	PTOM A E F	11.183	9.918	89	77	72	94	10.196	8.786	86	252			
255	PTOM A O F	55.284	50.274	91	289	161	56	49.658	45.021	91	255			
258	PTOM PORTUG AF	3.314	2.680	81	312	659	211	1.114	1.07	10	258			
260	...REUNION	5.174	4.901	95				4.998	4.717	94	260			
261	RHODESIE FED	1.273	1.208	95	173	63	36	202	225	111	261			
263	SOMALIE IT	1.313	1.491	114	7	25	357	3	2	67	263			
267	SOUUDAN	2.853	6.986	245	435	1.984	456	1.611	2.784	173	267			
270	TUNISIE	15.084	10.770	71	188	2.22	118	13.382	7.563	57	270			
273	UNION SUD AFR T	4.594	4.747	103	894	609	68	459	568	124	273			
300	A M E R I Q U E	261.356	270.029	103	24.768	26.200	106	71.744	75.298	105	300			
301	...ANTILLES FR	18.042	14.853	82	7	2	29	17.308	14.110	82	301			
304	ARGENTINE	1.319	536	41	710	197	28	225	180	80	304			
307	BOLIVIE	383	1.079	282	38	262	689	32	76	238	307			
310	BRESIL	1.905	4.782	251	609	905	149	585	3.283	561	310			
313	CANADA	21.080	22.905	109	1.649	1.714	104	6.798	7.061	104	313			
316	CHILI	810	1.238	153	215	561	261	169	355	210	316			
319	COLOMBIE	1.310	1.462	112	209	335	160	422	206	49	319			
322	COSTA RICA	1.724	1.267	73	22	25	114	51	61	120	322			
325	CUBA	4.164	4.885	117	92	45	49	515	327	63	325			
328	DEP USA EN AM	787	2.092	266	8	26	325	635	1.882	296	328			
331	DOMINICAINE R	1.630	976	60	135	137	101	125	150	120	331			
333	EQUATEUR	264	244	92	22	22	100	65	84	129	333			

Für deutschen Text u. Anmerkungen siehe gelbe Blätter.  
Zie Nederlandse tekst en nota's op roze bladzijden.

Voir notes et textes français sur pages bleues.

Vedere testo italiano e note sulle pagine verdi.  
See English text and notes on grey sheets.

export

Réseau du COMMERCE DE LA CEE

CTCI 0 et I : Produits alimentaires, boissons et tabacs

1000 s

C O D E	Bestimmung Destination	Italia			Nederland			U. E. B. L.			C O D E
				%			%			%	
		JAN-DECEMBRE	1958	1959	59.58	1958	1959	59.58	1958	1959	
010	MONDE	510.420	532.823	104	893.438	1022.400	114	152.859	153.589	100	010
011	T-EXCL METR CEE	320.881	309.079	96	472.521	488.376	103	65.057	52.791	61	011
020	...CEE METROP	189.539	223.744	118	420.917	534.024	127	87.802	100.798	115	020
021	...OOM CEE	669	1.585	237	6.549	7.912	121	466	579	124	021
022	PTOM CEE	4.538	4.473	99	11.106	11.794	106	10.951	10.334	94	022
023	TOTAL CEE ADM	194.746	229.802	118	438.572	553.730	126	99.219	111.711	113	023
024	PAYS TIERS	315.674	303.021	96	454.866	468.670	103	53.640	41.878	78	024
030	A E L E	174.274	184.011	106	214.345	212.001	99	28.511	23.347	62	030
031	AUTRES OECE	1.394	2.039	146	9.682	11.019	114	590	1.059	179	031
032	EUROPE ORIENT	12.478	11.753	94	4.874	4.916	101	450	333	74	032
040	AMERIQUE NORD	44.726	46.957	105	62.327	60.729	97	2.839	2.985	105	040
041	AMERIQUE LATINE	9.215	8.613	93	23.403	26.564	114	1.230	475	39	041
050	MOYEN ORIENT	40.501	25.372	63	22.769	33.025	145	5.855	5.111	87	050
051	EXTREME ORIENT	8.759	3.226	37	42.344	39.573	93	343	1.147	334	051
060	STERLG NON EUR	215.057	17.100	8	67.790	80.585	119	5.271	5.313	101	060
061	GATT NON CEE	247.861	252.134	102	379.796	387.593	102	37.569	33.145	88	061
100	E U R O P E	384.643	427.572	111	659.151	771.801	117	122.586	127.010	104	100
101	ALBANIE	8	23	288	10	19	190				101
103	...ALLEMAGNE F	146.809	162.207	110	247.990	321.388	130	24.096	32.173	134	103
106	ALLEM MARK EST	2.858	3.850	135	3.166	2.360	75	122	36	30	106
109	AUTRICHE	24.731	26.850	109	5.095	5.908	116	548	341	62	109
112	BULGARIE	38	2.924	N5	10	273	N5				112
115	DANEMARK T	3.276	3.219	98	3.882	4.718	122	966	942	98	115
118	ESPAGNE	215	42	20	1.685	1.112	66	4.262	611	14	118
121	FINLANDE	2.045	2.517	123	2.383	3.328	140	355	311	88	121
124	...FRANCE T	23.295	39.084	168	35.991	65.178	181	16.273	20.235	124	124
127	GRECE	865	1.332	154	5.777	6.423	111	407	841	207	127
130	HONGRIE	1.457	1.372	94	250	335	134	21	50	238	130
133	IRLANDE	396	473	119	3.246	3.813	117	98	154	157	133
136	ISLANOE	126	137	109	581	432	74	85	52	61	136
139	...ITALIE				39.389	38.357	97	10.647	11.185	105	139
142	NORVEGE	2.688	2.892	108	4.005	4.158	104	581	482	83	142
145	...PAYS BAS	9.365	10.510	112				36.786	37.205	101	145
148	POLOGNE	91	279	307	706	572	81	139	130	94	148
151	PORTUGAL	1.123	76	7	621	666	107	199	350	176	151
154	PTOM BRIT EUR	3.270	1.995	61	2.652	3.542	134	612	529	86	154
157	ROUMANIE	1.009	533	53	52	124	238	58			157
160	ROYAUME UNI	66.913	70.155	105	164.859	157.492	96	20.113	15.308	76	160
163	SUEDE	14.192	15.058	106	16.322	18.990	116	1.121	2.112	188	163
166	SUISSE	61.351	65.761	107	19.561	20.069	103	4.983	3.812	77	166
169	TCHECOSLOV	2.168	1.118	52	614	756	123	109	115	106	169
172	TURQUIE	7	97	N5	78	351	450		12	N5	172
175	...U E B L	10.070	11.943	119	97.547	109.101	112				175
178	U R S S	4.849	1.654	34	66	477	723	1	2	200	178
181	YOUGOSLAVIE	1.428	1.471	103	2.613	1.859	71	4	22	550	181
200	A F R I Q U E	40.957	28.687	70	45.972	48.828	106	18.718	16.503	88	200
201	...ALGERIE	651	1.578	242	5.699	6.926	122	313	540	173	201
204	CAMEROUN AD FR	54	79	146	790	808	102	134	174	130	204
207	COTE FR SOMAL	147	113	77	274	309	113	15	38	253	207
210	EGYPTE	21.975	9.597	44	1.770	1.401	79	10	24	240	210
213	ETHIOPIE	717	802	112	580	383	101	1	45	N5	213
219	GHANA	283	592	211	5.969	6.798	114	636	1.117	176	219
220	GUINEE REP		30	N5		104	N5		70	N5	220
225	LIBERIA	133	176	132	782	994	127	25	16	64	225
228	LIBYE	3.395	4.219	124	1.158	1.162	100	623	64	10	228
230	MADAGASCAR T	47	23	49	752	979	130	98	87	89	230
234	MAROC T	3.017	1.124	37	6.096	4.244	70	5.219	2.005	38	234
237	NIGERIA T	584	696	119	5.534	6.734	122	68	243	357	237
240	PTOM BELGES	1.023	690	67	2.695	3.136	116	9.516	8.871	93	240
243	PTOM BRIT AF OC	1.965	1.429	73	1.560	1.492	96	551	218	40	243
246	PTOM BRIT AF OR	1.806	663	37	2.987	2.987	100	68	184	271	246
249	PTOM ESPAGNOLS				51	640	N5	2	3	150	249
252	PTOM A E F	69	78	113	677	827	122	164	155	95	252
255	PTOM A O F	1.889	2.050	109	2.658	2.319	87	790	723	92	255
258	PTOM PORTUG AF	137	336	245	1.524	1.400	92	227	178	78	258
260	...REUNION				166	179	108	10	5	50	260
261	RHOODESIE FED	269	210	78	612	690	113	17	20	118	261
263	SOMALIE IT	1.288	1.427	111	15	31	207		6	N5	263
267	SOU DAN	336	320	95	430	538	125	41	1.360	N5	267
270	TUNISIE	654	1.886	288	757	859	113	103	240	233	270
273	UNION SUD AFR T	518	565	109	2.636	2.888	110	87	117	134	273
300	A M E R I Q U E	54.361	55.873	103	105.394	108.221	103	5.089	4.437	87	300
301	...ANTILLES FR	6	7	117	585	708	121	136	26	19	301
304	ARGENTINE	168	87	52	216	61	28		11	N5	304
307	BOLIVIE	10	14	140	303	710	234		17	N5	307
310	BRESIL	390	357	92	298	208	70	23	29	126	310
313	CANADA	6.570	7.991	122	5.777	5.876	102	286	263	92	313
316	CHILI	66	44	67	160	275	172	200	3	2	316
319	COLOMBIE	408	642	157	107	60	56	164	219	134	319
322	COSTA RICA	36	36	100	1.614	1.144	71	1	1	100	322
325	CUBA	1.524	1.219	80	1.804	3.244	180	229	50	22	325
328	DEP USA EN AM	1	1	100	143	182	127		1	N5	328
331	DOMINICAINE R	646	371	57	721	318	44	3			331
333	EQUATEUR	37	32	86	138	103	75	2	3	150	333

Für deutschen Text u. Anmerkungen siehe gelbe Blätter.

Voir notes et textes français sur pages bleues.

Vedere testo italiano e note sulle pagine verdi.

Zie Nederlandse tekst en nota's op roze bladzijden.

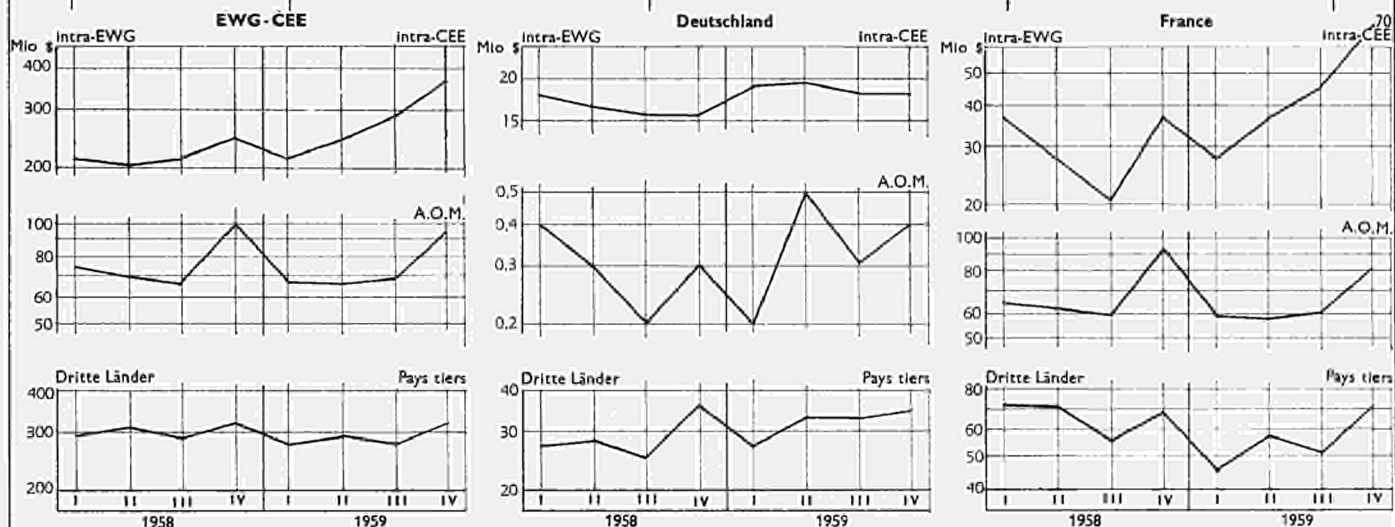
See English text and notes on grey sheets.

# DER HANDEL DER EWG nach Ländern

noch : SITC 0, I : Nahrungsmittel, Getränke und Tabak  
1000 \$

export

C O D E	Bestimmung Destination	EWG			CEE			Deutschland (MR)			France			C O D E
				%			%			%			%	
		JAN-DECEMBRE	1958		1959	1958		1959	1958		1959	1958		
336	ETATS UNIS	151.364	154.754	102	19.024	19.156	101	35.081	39.057	111	336			
339	GUATEMALA	1.748	918	53	63	54	86	124	124	100	339			
342	- - GUYANE FR	1.640	1.351	82				1.522	1.244	82	342			
345	HAITI	769	714	93	37	29	78	177	140	79	345			
348	HONDURAS REP	214	271	127	7	4	57	811	22	129	348			
351	MEXIQUE	1.795	1.785	99	74	56	76	49	600	74	351			
353	NICARAGUA	162	131	81	15	14	93	347	31	63	353			
356	PANAMA REP	886	601	68	38	27	71	5	328	94	356			
359	PARAGUAY	73	178	244	19	24	126	122	14	280	359			
362	PEROU	5.678	5.565	98	369	457	124	122	132	108	362			
365	PTOM BRIT AMER	13.048	15.687	120	540	1.292	239	1.076	2.678	143	365			
368	- ST PIERRE MID	336	215	94	5	3	60	275	234	85	368			
371	SALVADOR	1.360	1.234	91	34	24	71	113	70	62	371			
374	SURINAM ANTILLE	9.596	9.714	101	55	50	91	278	283	102	374			
377	URUGUAY	1.122	690	61	90	21	21	164	109	64	377			
380	VENEZUELA	18.147	19.802	109	674	758	112	3.051	2.459	64	380			
400	A S I E	139.292	137.686	99	12.920	14.449	112	21.566	18.130	84	400			
401	ADEM	1.436	4.099	285	213	593	278		349	85	401			
404	AFGHANISTAN	2.909	59	2	15	8	53		4	85	404			
407	ARABIE SAOUDITE	1.881	7.071	376	74	47	64	17	26	153	407			
410	BAHREIN	4.280	3.915	91	137	166	121	196	109	55	410			
413	BIRMANIE UNION	2.373	4.103	173	9	11	122	33	57	173	413			
416	BORNEO BRIT	9.083	2.466	27	183	240	131	1.350	1.990	147	416			
419	CAMBODGE	6.649	1.038	20	11	1	9	802	1.721	215	419			
422	CEYLAN	8.593	4.576	53	1.708	1.534	90	2.874	169	6	422			
425	CHINE CONTINENT	426	252	59	84	36	43	71	9	13	425			
428	CHINE FORMOSE	565	722	128	2	2	100	29	50	172	428			
431	CHYPRE	1.999	2.036	142	88	150	170		496	85	431			
434	HONG KONG	6.874	8.206	119	363	393	108	1.068	1.084	101	434			
437	INDE UNION	1.350	1.047	78	139	89	64	211	265	126	437			
440	INDONESIE	8.809	8.314	60	89	360	404	3.010	1.638	54	440			
443	IRAK	3.889	2.166	56	176	85	40	196	2	1	443			
446	IRAN	3.458	5.659	169	178	277	156	290	294	101	446			
449	ISRAEL	3.637	3.201	88	1.248	760	45	208	718	345	449			
452	JAPON	13.575	9.669	71	1.240	505	57	1.450	1.441	99	452			
455	JORDANIE	7.234	4.528	63	441	754	171	184	54	29	455			
458	KOWEIT	3.427	6.001	175	509	626	123	119	102	86	458			
461	LAOS	980	427	44	23	51	222	830	289	32	461			
464	LIBAN	14.822	12.308	83	3.555	4.799	135	1.557	1.350	87	464			
467	MALAISIE FED	4.030	8.221	204	1.249	1.230	98	2.525	1.771	70	467			
470	PAKISTAN	1.516	724	48	26	43	165	732	112	15	470			
473	PHILIPPINES	833	5.965	85	95	196	208	191	329	172	473			
476	PTOM PORTUG AS	303	1.073	28	205	164	80	112	166	148	476			
479	SINGAPOUR	294	7.854	85	196	184	94				479			
482	SYRIE	2.109	5.627	267	268	380	142		95	71	482			
485	THAILANDE	11.571	12.270	106	177	113	64	204	325	110	485			
488	VIETNAM SUD	5.973	3.296	55	3	9	300	3.202	3.250	101	488			
491	YEMEN	1.793	498	28	12	315	85	2	3	150	491			
499	ASIE NDA	2.941	1.495	51	207	328	158	6	6	100	499			
500	O C E A N I E	15.779	15.097	96	727	796	109	5.510	4.488	81	500			
501	AUSTRALIE T	5.756	6.090	106	580	680	117	766	695	91	501			
504	REP USA EN OC	150	169	113	18	12	67	58	62	107	504			
507	NOUV GUIN NEER	2.835	3.063	108	17	12	71	16	20	111	507			
510	NOUV ZELANDE	1.965	1.034	93	90	77	86	375	423	113	510			
513	PTOM BRIT OCEAN	128	90	70	2			12	21	175	513			
516	PTOM FR OCEAN	4.945	3.851	78	20	15	75	4.281	3.267	76	516			
900	D I V E R S	10.655	10.151	95	2.920	3.255	111	2.238	1.954	87	900			



Für deutschen Text u. Anmerkungen siehe gelbe Blätter.

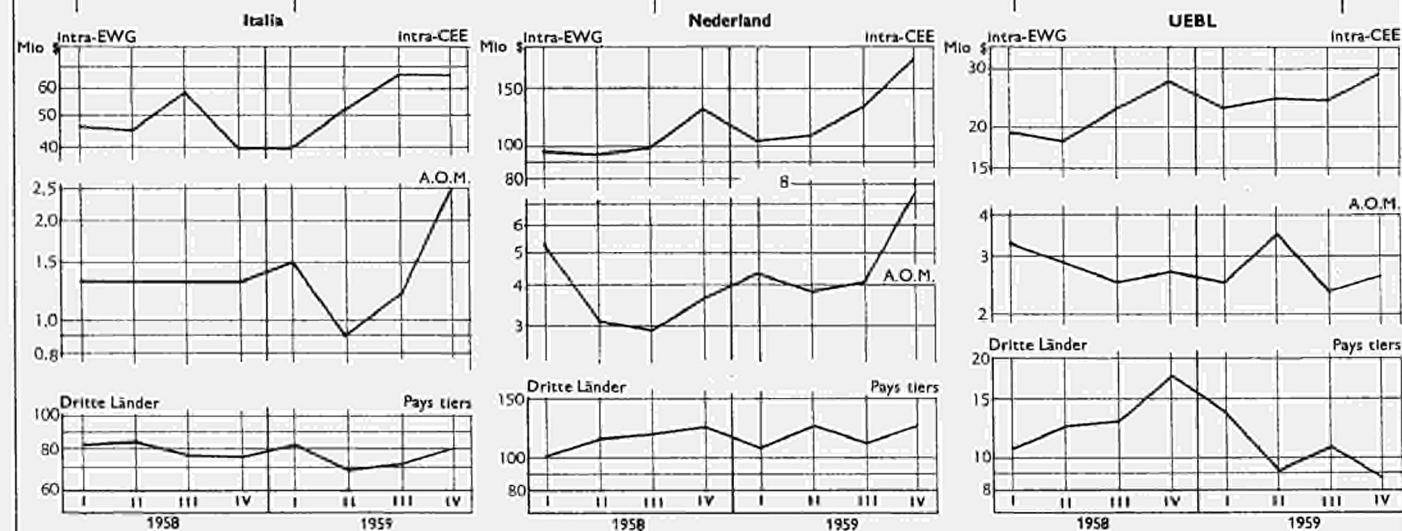
Zie Nederlandse tekst en nota's op roze bladzijden.

Voir notes et textes français sur pages bleues.

Vedere testo italiano e note sulle pagine verdi.

See English text and notes on grey sheets.

C O D E	Bestimmung Destination	Italia			Nederland			U. E. B. L.			C O D E
		1958	1959	59-58 %	1958	1959	59-58 %	1958	1959	59-58 %	
336	ETATS UNIS	38-156	38-966	102	56-550	54-853	97	2-553	2-722	107	336
339	GUATEMALA	103	71	69	1-451	661	46	7	8	114	339
342	-GUYANE FR	12			99	99	100	7	8	114	342
345	HAITI	80	90	113	472	452	96	3	3	100	345
348	HONDURAS REP	21	18	86	169	227	134	1			348
351	HEXIQUE	308	274	66	581	925	159	21			351
353	NICARAGUA	19	8	42	75	77	103	4	1	25	353
356	PANAMA REP	138	125	91	327	101	31	36	22	61	356
359	PARAGUAY	14	29	207	35	107	306		4	NS	359
362	PEROU	243	161	66	4-924	4-804	98	20	11	55	362
365	PTOM BRIT AMER	320	220	69	9-653	10-601	110	659	896	136	365
368	-ST PIERRE MIO				43	71	165	13	7	54	368
371	SALVADOR	75	36	48	1-136	1-104	97	3			371
374	SURINAM ANTILLE	81	73	93	9-141	9-267	101	41	39	95	374
377	URUGUAY	54	509	943	278	50	18	526	1		377
380	VENEZUELA	4-875	4-560	94	8-594	11-933	139	153	92	60	380
400	A S I E	23-403	14-279	61	75-332	85-613	114	6-068	5-215	86	400
401	ADEN	760	566	74	252	2-348	932	211	243	115	401
404	AFGHANISTAN		2	NS	2-894	45	2				404
407	ARABIE SAOUDITE	1-263	1-495	118		5-263	NS	527	240	46	407
410	BAHREIN	613	356	58	2-698	2-669	99	634	615	97	410
413	BIRMANIE UNION	1	2	200	2-329	4-023	173	1	10	NS	413
416	BORNEO BRIT	1	1	100	7-549	235	3				416
419	CAMBODGE				5-830	116	2				419
422	CEYLAN	902	615	68	3-073	2-186	71	36	72	200	422
425	CHINE CONTINENT				271	207	76				425
428	CHINE FORMOSE	1	5	500	533	665	125				428
431	CHYPRE	466	488	105	1-203	1-531	127	242	171	71	431
434	HONG KONG	96	126	131	5-180	6-499	125	167	104	62	434
437	INDE UNION	109	180	165	861	454	53	30	59	197	437
440	INDONESIE	2-974	1-471	49	2-706	1-286	48	30	559	NS	440
443	IRAK	310	118	39	2-881	1-807	63	326	154	47	443
446	IRAN	405	248	61	18	3-573	NS	2-567	1-467	57	446
449	ISRAEL	710	395	56	1-409	1-356	96	62	172	277	449
452	JAPON	4-531	628	14	4-353	6-894	109	1	1	100	452
455	JORDANIE	1-704	1-638	96	4-718	2-019	43	187	63	34	455
458	KOWEIT	609	850	140	2-142	4-293	200	48	130	271	458
461	LAOS				127	107	84				461
464	LIBAN	7-418	2-525	34	2-053	3-404	166	239	230	96	464
467	MALAISIE FED	172	223	130	26	4-885	NS	50	112	193	467
470	PAKISTAN	8	9	113	688	502	73	62	58	94	470
473	PHILIPPINES	19	39	205	128	5-356	NS		45	NS	473
476	PTOM PORTUG AS	3	4	133	25	713	NS	38	26	68	476
479	SINGAPOUR					7-521	NS	98	149	152	479
482	SYRIE	243	2-063	849	1-124	2-809	250	379	304	80	482
485	THAÏLANDE	32	31	97	11-154	11-895	107	4	6	150	485
488	VIETNAM SUD	10	21	210	2-758	16	1				488
491	YEMEN	43	180	419	1-738						491
499	ASIE NOA				2-613	936	36	115	225	196	499
500	O C E A N I E	1-559	1-467	94	7-586	7-934	105	397	412	104	500
501	AUSTRALIE T	1-403	1-434	102	2-918	3-206	110	89	75	84	501
504	REP USA EN OC		1	NS	74	94	127				504
507	-NOUV GUIN OCEA		5	NS	2-792	3-022	108	8	4	50	507
510	NOUV ZELANDE	129	19	15	1-284	1-251	97	87	64	74	510
513	PTOM BRIT OCEAN	6			108	69	64				513
516	-PTOM FR OCEAN	21	8	38	410	292	71	213	269	126	516
900	O I V E R S	5-497	4-940	90							900



Für deutschen Text u. Anmerkungen siehe gelbe Blätter.  
Zie Nederlandse tekst en nota's op roze bladzijden.  
Voir notes et textes français sur pages bleues.  
Vedere testo italiano e note sulle pagine verdi.  
See English text and notes on grey sheets.

# DER HANDEL DER EWG nach Ländern

SITC 3 : Mineralische Brennstoffe

1000 \$

import

C O D E	Ursprung Origine	EWG			CEE			Deutschland (BR)			France			C O D E
					0/ %			11/ %			0/ %			
		JAN-DECEMBRE	1958	1959	59-58	1958	1959	59-58	1958	1959	59-58	1958	1959	
010	HONDE	3515.548	3204.192	91	750.167	681.250	91	1104.996	1009.639	91	010			
011	T-EXCL METR CEE	2771.062	2456.728	89	629.957	564.095	90	824.007	728.233	88	011			
020	...CEE METROP	744.486	747.464	100	120.210	117.155	97	280.989	281.406	100	020			
021	-DOM CEE	9.156	16.987	186		314	NS	9.156	16.580	181	021			
022	-PTOM CEE	10.617	15.142	143				10.352	15.129	146	022			
023	TOTAL CEE AOM	764.259	779.593	102	120.210	117.469	98	300.497	313.115	104	023			
024	PAYS TIERS	2751.289	2424.599	88	629.957	563.781	89	804.499	696.524	87	024			
030	A E L E	76.480	69.593	91	21.156	28.486	135	20.739	11.977	58	030			
031	AUTRES OECE	30	37	123					33	NS	031			
032	EUROPE ORIENT	166.600	194.187	117	49.636	53.770	108	78.142	72.376	93	032			
040	AMERIQUE NORD	529.147	279.287	53	229.025	98.682	43	75.006	29.759	40	040			
041	AMERIQUE LATINE	238.328	194.328	82	83.286	70.444	85	60.004	56.858	95	041			
050	MOYEN ORIENT	1591.341	1598.514	100	217.548	294.729	135	561.030	515.809	92	050			
051	EXTREME ORIENT	74.616	25.357	34	550	1.979	360	6.248	5.301	85	051			
060	STERLG NON EUR	716.458	593.078	83	49.144	36.713	75	257.131	221.271	86	060			
061	GATT NON CEE	1372.959	1003.598	73	335.789	188.676	56	359.324	267.884	75	061			
100	E U R O P E	991.307	1014.860	102	191.941	200.118	104	380.139	367.005	97	100			
103	...ALLEMAGNE F	451.556	442.821	98	53.639	26.862	50	202.056	204.702	101	103			
106	ALLEN MARK EST	883	673	76				628	425	68	106			
109	AUTRICHE	7.129	5.718	80	6.971	5.707	82	35	5	14	109			
112	BULGARIE	28	228	814	1			4			112			
115	DANEMARK T	393	537	137	343	421	123				115			
118	ESPAGNE	2.643	1.951	74	885	150	17	269	1.153	429	118			
121	FINLANDE	3	2	67	1			2	200		121			
124	...FRANCE T	30.661	34.126	111	10.345	16.363	158				124			
127	GREECE	2									127			
130	HONGRIE	2.200	2.253	102	2.192	2.199	100				130			
133	IRLANDE	28	33	118							133			
139	...ITALIE	16.350	27.553	169	5.624	9.599	171	4.142	9.386	227	139			
142	NORVEGE	1.682	1.456	87	1.599	1.379	86	15			142			
145	...PAYS BAS	142.745	85.606	60	41.528	50.113	121	29.266	34.124	117	145			
148	POLOGNE	41.215	28.621	69	18.412	13.225	72	16.273	6.213	38	148			
151	PORTUGAL	333	487	146	95	213	224				151			
157	ROUMANIE	20.701	24.560	119	7.625	7.621	100	10.153	12.487	123	157			
160	ROYAUME UNI	62.859	57.693	92	11.902	20.297	171	16.947	9.102	54	160			
163	SUEDE	286	695	243	209	418	200	48	34	71	163			
166	SUISSE	3.798	3.007	79	37	51	138	3.694	2.836	77	166			
169	TCHECOSLOV	8.733	9.228	106	8.138	8.655	106	528	185	35	169			
172	TURQUIE		4	NS							172			
175	...U E B L	103.174	91.824	89	9.074	14.218	157	45.525	33.194	73	175			
178	U R S S	92.840	128.624	139	13.268	22.070	166	50.556	53.066	105	178			
181	YUGOSLAVIE	1.065	1.566	147	53	555	NS				181			
199	EUROPE NDA		60	NS					60	NS	199			
200	A F R I Q U E	41.549	51.071	123	321	798	249	21.021	32.814	156	200			
201	...ALGERIE	9.156	16.987	186		314	NS	9.156	16.580	181	201			
210	EGYPTE	14.712	12.833	87							210			
213	ETHIOPIE		216	NS							213			
219	GHANA	8									219			
225	LIBERIA	1	3	300							225			
228	LIBYE	1									228			
234	MAROC T	2.004	1.731	86				1.024	9.66	94	234			
237	NIGERIA T	2.956	1.923	65							237			
240	-PTOM BELGES	12	11	92							240			
246	PTOM BRIT AF OR		58	NS							246			
252	-PTOM A E F	10.352	15.128	146				10.352	15.128	146	252			
255	-PTOM A O F		1	NS					1	NS	255			
270	TUNISIE		1	NS					1	NS	270			
273	UNION SUD AFR T	2.347	2.179	93	321	484	151	489	138	28	273			
300	A M E R I Q U E	824.403	508.561	62	339.807	183.626	54	136.179	88.713	65	300			
304	ARGENTINE	1	1	100							304			
310	BRESIL	548	130	24	510	104	20				310			
313	CANADA	29	25	86							313			
319	COLOMBIE	5.013	10.814	216				210			319			
322	COSTA RICA	1	1	100							322			
325	CUBA	1	372	NS						11	NS	325		

Für deutschen Text u. Anmerkungen siehe gelbe Blätter.  
Zie Nederlandse tekst en nota's op roze bladzijden.

Voir notes et textes français sur pages bleues.

Vedere testo italiano e note sulle pagine verdi.  
See English text and notes on grey sheets.

## Réseau du COMMERCE DE LA CEE

CTCI 3 : Produits énergétiques

1000 \$

## import

C O D E	Ursprung Origine	Italia			Nederland			U. E. B. L.			C O D E
		1958	1959	%/o 59.58	1958	1959	%/o 59.58	1958	1959	%/o 59.58	
010	MONDE	622.130	581.247	93	614.634	536.094	87	423.621	395.962	93	010
011	T-EXCL METR CEE	579.999	537.972	93	507.981	424.194	84	229.118	202.234	88	011
020	...CEE METROP	42.131	43.275	103	106.653	111.900	105	194.503	193.728	100	020
021	...DOM CEE					93	NS				021
022	...PTOM CEE	2			253	2	1	10	11	110	022
023	TOTAL CEE AOM	42.133	43.275	103	106.906	111.995	105	194.513	193.739	100	023
024	PAYS TIERS	579.997	537.972	93	507.728	424.099	84	229.108	202.223	88	024
030	A E L E	2.678	2.590	97	22.295	18.578	83	9.612	7.962	83	030
031	AUTRES OECE	2			28				4	NS	031
032	EUROPE ORIENT	29.985	54.735	183	3.964	4.326	109	4.873	8.980	184	032
040	AMERIQUE NORD	117.340	76.731	65	68.398	48.254	71	39.378	25.861	66	040
041	AMERIQUE LATINE	14.998	9.693	65	60.520	46.298	77	19.520	11.035	57	041
050	MOYEN ORIENT	408.620	388.984	95	254.179	253.801	100	149.964	145.191	97	050
051	EXTREME ORIENT	2.356	1.255	53	65.314	16.758	26	148	64	43	051
060	STERLC NON EUR	166.156	139.037	84	203.539	169.477	83	40.488	26.580	66	060
061	GATT NON CEE	289.118	220.631	76	293.881	264.280	90	94.847	62.127	66	061
100	E U R O P E	76.189	101.890	134	133.940	135.110	101	209.098	210.737	101	100
103	...ALLEMAGNE F	37.224	37.155	100	50.205	56.774	113	108.432	117.328	108	103
106	ALLEM MARK EST	187	120	64	54	87	161	14	41	293	106
109	AUTRICHE	2	4	200	118	1	1	3	1	33	109
112	BULGARIE	21	228	NS	2						112
115	DANEMARK T	10	14	140	33	93	282	7	9	129	115
118	ESPAGNE	382	279	73	999	306	31	108	63	58	118
121	FINLANOE							2			121
124	...FRANCE T	4.066	3.511	86	3.515	5.216	148	12.735	9.036	71	124
127	GRECE	2									127
130	HONGRIE	8	52	650		1	NS		1	NS	130
133	IRLANDE				28						133
139	...ITALIE				4.553	6.738	148	2.031	1.830	90	139
142	NORVEGE				49	32	65	19	45	237	142
145	...PAYS BAS	646	1.369	212				71.305	65.534	145	145
148	POLOGNE	5.471	7.672	140	665	1.026	154	394	485	123	148
151	PORTUGAL				237	266	112	1	8	800	151
157	ROUMANIE	2.354	1.306	55	244	485	199	325	2.661	819	157
160	ROYAUME UNI	2.648	2.488	94	21.818	17.939	82	9.544	7.867	82	160
163	SUEDE	8	21	263	14	210	NS	7	12	171	163
166	SUISSE	10	63	630	26	37	142	31	20	65	166
169	TCHECOSLOV	67	385	575		3	NS				169
172	TURQUIE								4	NS	172
175	...U E B L	195	1.240	636	48.380	43.172	89				175
178	U R S S	21.877	44.972	206	2.999	2.724	91	4.140	5.792	140	178
181	YUGOSLAVIE	1.011	1.011	100	1						181
200	A F R I Q U E	16.110	14.205	88	3.892	3.237	83	205	17	8	200
201	...ALGERIE					93	NS				201
210	EGYPTE	14.520	12.831	88				192	2	1	210
213	ETHIOPIE		216	NS							213
219	GHANA				8						219
225	LIBERIA	1							3	NS	225
228	LIBYE	1									228
234	MAROC T	462	276	60	517	489	95	1			234
237	NIGERIA T				2.956	1.923	65				237
240	...PTOM BELGES	2						10	11	110	240
246	PTOM BRIT AF OR		58	NS							246
273	UNION SUO AFR T	1.124	824	73	411	732	178	2	1	50	273
300	A M E R I Q U E	133.376	87.340	65	150.796	110.311	73	64.245	38.571	60	300
304	ARGENTINE	1									304
310	BRESIL		2	NS	38	24	63				310
313	CANADA	27	14	52	1	1	100	1	6	600	313
319	COLOMBIE				4.803	10.814	225				319
322	COSTA RICA	1							1	NS	322
325	CUBA					332	NS	1	29	NS	325

Für deutschen Text u. Anmerkungen siehe gelbe Blätter.

Voir notes et textes français sur pages bleues.

Vedere testo italiano e note sulle pagine verdi.

Zie Nederlandse tekst en nota's op roze bladzijden.

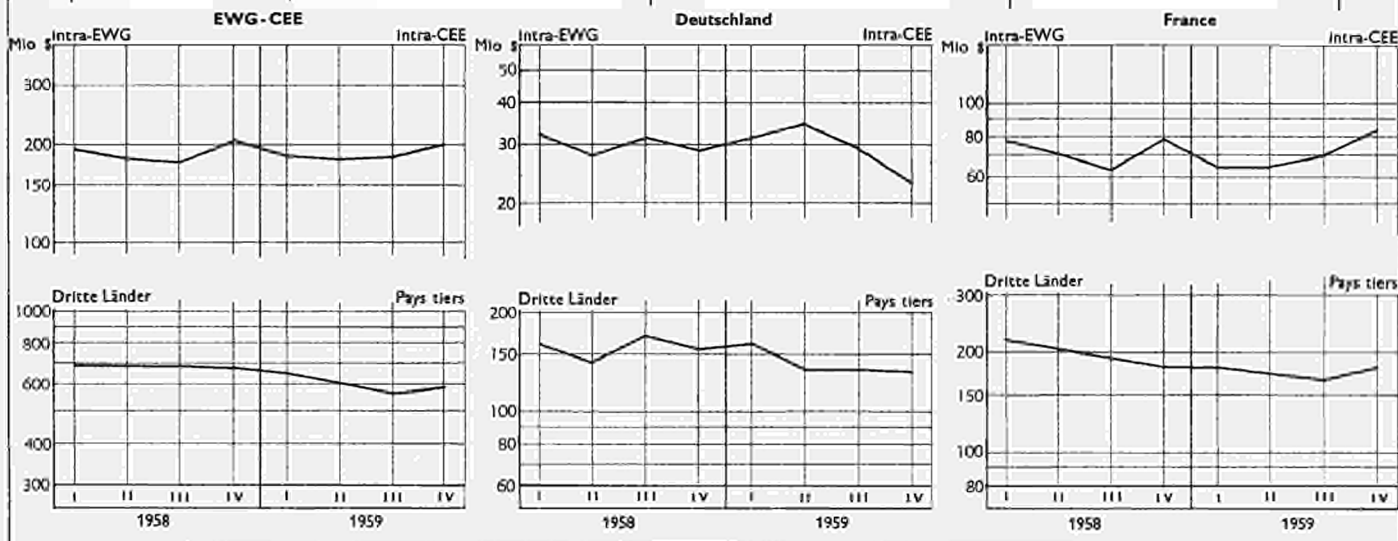
See English text and notes on grey sheets.

# DER HANDEL DER EWG nach Ländern

noch : SITC 3 : Mineralische Brennstoffe  
1000 \$

import

C O D E	Ursprung <i>Origine</i>	EWG			CEE			Deutschland (BR)			France			C O D E
		JAN-DECEMBRE	1958	1959	% 59-58	1958	1959	% 59-58	1958	1959	% 59-58	1958	1959	
336	ETATS UNIS	529.118	279.262	53	229.025	98.679	43	75.006	29.758	40	336			
351	MEXIQUE	3	36	NS				2	22	NS	351			
356	PANAMA REP	2	7	350							356			
362	PEROU	1.568	1.274	81				1.568	1.274	81	362			
365	PTOM BRIT AMER	6.521	2.971	46	115	184	160	22	93	423	365			
374	SURINAM ANTILLE	50.407	31.975	63	27.381	14.316	52	1.147	2.003	175	374			
377	URUGUAY	8						8			377			
380	VENEZUELA	231.185	181.693	79	82.776	70.339	85	58.214	55.551	95	380			
400	A S I E	1656.687	1627.363	98	218.098	296.708	136	567.278	521.110	92	400			
401	ADEN	777	1.394	179					3	NS	401			
404	AFGHANISTAN	32.039									404			
407	ARABIE SAOUDITE	297.940	318.180	107	67.746	110.172	163	92.726	68.086	73	407			
410	BAHREIN	261.457	98.001	37	5.625	154	3	70.109	72.888	104	410			
413	BIRMANIE UNION	7	6	87							413			
416	BORNEO BRIT	5.007	11.380	227							416			
425	CHINE CONTINENT	343	415	121				343	332	97	425			
431	CYPRE	112	577	NS							431			
437	INDE UNION	112	117	104	21	8	38				437			
440	INDONESIE	11.070	19.065	161	520	1.919	369	3.197	1.403	44	440			
443	IRAK	401.241	409.095	102	71.881	82.353	115	178.498	184.822	104	443			
446	IRAN	142.258	202.234	142	29.234	66.187	226	33.564	41.861	125	446			
452	JAPON	12	77	642	9	12	133				452			
455	JORDANIE	21.952									455			
458	KOWEIT	413.223	448.709	113	43.062	35.803	83	186.133	148.149	80	458			
461	LAOS	12.324									461			
464	LIBAN	17.123	43.886	256							464			
467	MALAISIE FED		64	NS							467			
470	PAKISTAN	312									470			
479	SINGAPOUR	436	4.584	NS							479			
482	SYRIE	20.652	43.966	213							482			
488	VIETNAM SUD	3.013	3.741	124				2.708	3.565	132	488			
491	YEMEN	5									491			
499	ASIE NDA	14.576	1.874	13							499			
500	O C E A N I E	1.595	1.119	70				378			500			
501	AUSTRALIE T	1.341	1.109	83				378			501			
507	NOUV GUIN NEER	253	2	1							507			
510	NOUV ZELANDE	1	8	800							510			
900	D I V E R S	2	1.213	NS							900			
904	DIVERS NDA	2	1.213	NS							904			



Für deutschen Text u. Anmerkungen siehe gelbe Blätter.  
Zie Nederlandse tekst en nota's op roze bladzijden.

Voir notes et textes français sur pages bleues.

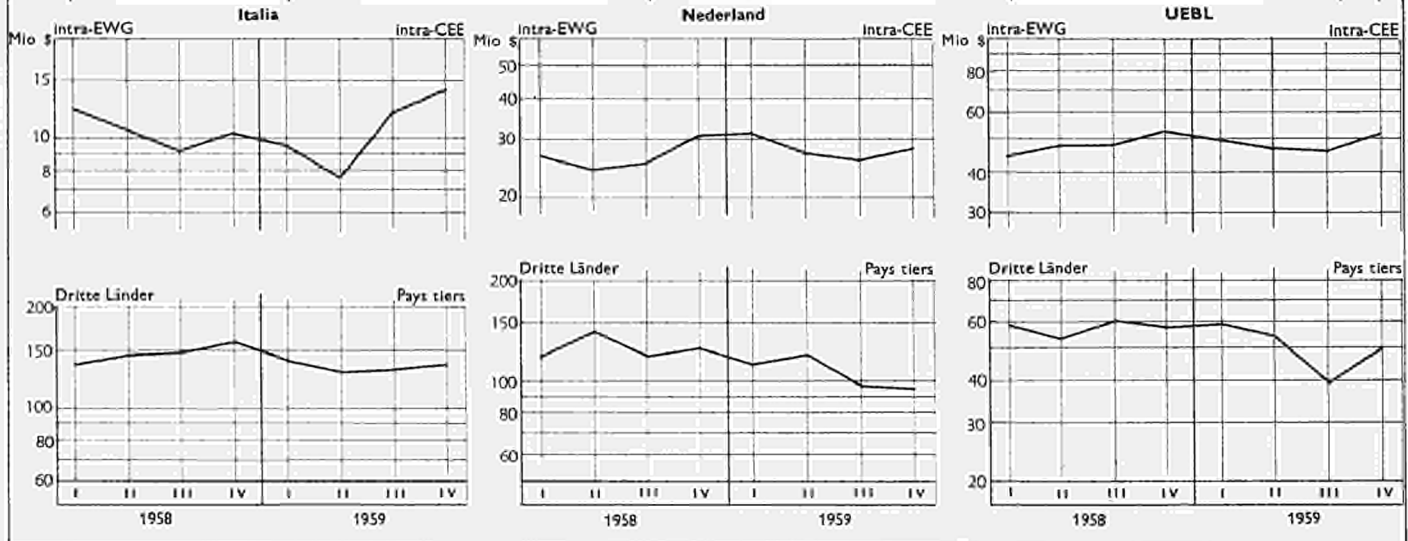
Vedere testo italiano e note sulle pagine verdi.  
See English text and notes on grey sheets.



**import**

**Réseau du COMMERCE DE LA CEE**  
CTCI 3 : Produits énergétiques (suite)  
1000 \$

C O D E	Origine	Italia			Nederland			U. E. B. L.			C O D E		
		%			%			%					
		JAN-DECEMBRE	1958	1959	59.58	1958	1959	59.58	1958	1959		59.58	
336	ETATS UNIS	117.313	74.717	65	68.397	48.253	71	39.377	25.855	66	336		
351	MEXIQUE	1				14	NS				351		
356	PANAMA REP			2	NS			2		5	356		
365	PTOM BRIT AMER	250				6.134	2.694	64			365		
374	SURINAM ANTILLE	788	916	116		15.744	13.065	83			374		
380	VENEZUELA	14.995	9.689	65		55.679	35.114	63	19.517	11.000	56	380	
400	A S I E	396.455	377.769	95	324.789	286.322	88	150.067	145.454	97	400		
401	ADEY								777		401		
404	AFGHANISTAN				32.039		1.391	NS			404		
407	ARABIE SAOUDITE	119.223	109.341	92				20.958	NS		407		
410	Bahreïn	30.887	8.486	27	150.587		11.096	7	18.243	9.423	53	410	
413	BIRMANIE UNION						4	57	4.249	5.397	127	413	
414	BORNEO BRIT										414		
425	CHINE CONTINENT			25	NS						425		
431	CHYPRE			577	NS						431		
437	INDE UNION		29	20	69						437		
440	INDONESIE	2.098	967	46							440		
443	IRAK	99.314	102.584	103	6.053	14.776	244				443		
446	IRAN	10.810	25.918	240	46.070	483	1	5.478	38.873	710	446		
452	JAPON			3	NS						452		
455	JORDANIE										455		
458	KOUEÏT	133.865	129.020	96	21.952						458		
461	LAOS										461		
464	LIBAN		608	NS	14.913	134.706	903	35.250	20.951	59	464		
467	MALAISIE FED		64	NS	12.324						467		
470	PAKISTAN										470		
479	SINGAPOUR				312						479		
482	SYRIE				436					2	NS	482	
488	VIETNAM SUD				20.652			43.966	213			488	
491	YEMEN	239	176	74						66		491	
499	ASIE NDA										7	NS	499
500	O C E A N I E			8	NS	1.216	1.111	91				500	
501	AUSTRALIE T					963	1.109	115				501	
507	NOUV GUIN NEER					253		2				507	
510	NOUV ZELANDE			8	NS							510	
900	D I V E R S			32	NS							900	
904	DIVERS NDA			32	NS							904	



Für deutschen Text u. Anmerkungen siehe gelbe Blätter.  
Zie Nederlandse tekst en nota's op roze bladzijden.

Voir notes et textes français sur pages bleues.

Vedere testo italiano e note sulle pagine verdi.  
See English text and notes on grey sheets.

# DER HANDEL DER EWG nach Ländern

SITC 3 : Mineralische Brennstoffe

1000 \$

export

C O D E	Bestimmung Destination	EWG			CEE			Deutschland (HR)			France			C O D E
					0/11			0/11			0/11			
		JAN.-DECEMBRE	1958	1959	59.58	1958	1959	59.58	1958	1959	59.58	1958	1959	
010	MONDE	1695.081	1639.783	97	580.446	598.129	103	320.896	269.729	84	010			
011	T.EXCL METR CEE	913.052	847.415	93	182.981	176.468	96	224.893	199.503	89	011			
020	...CEE METROP	782.029	792.368	101	397.465	421.661	106	96.003	70.226	73	020			
021	..DOM CEE	77.285	78.297	101	3	465	NS	67.635	71.307	105	021			
022	-PTOM CEE	18.918	21.329	113	597	918	154	11.321	9.348	83	022			
023	TOTAL CEE AOM	878.232	891.994	102	398.065	423.044	106	174.959	150.881	86	023			
024	PAYS TIERS	816.849	747.789	92	182.381	175.085	96	145.937	118.848	81	024			
030	A E L E	501.255	440.944	88	127.439	119.077	93	50.509	42.453	84	030			
031	AUTRES OECE	41.875	29.129	70	1.320	2.616	98	16.682	10.664	64	031			
032	EUROPE ORIENT	590	867	147	213	345	162	356	18	5	032			
040	AMERIQUE NORD	6.081	11.931	196	3.150	2.772	88	229	2.056	89	040			
041	AMERIQUE LATINE	5.442	7.151	131	2.591	2.699	104	517	239	46	041			
050	MOYEN ORIENT	20.685	18.485	89	2.442	1.702	70	4.394	4.166	95	050			
051	EXTREME ORIENT	8.646	8.617	100	656	1.304	199	849	464	55	051			
060	STERLG NON EUR	41.064	41.042	100	881	1.480	168	16.034	15.178	95	060			
061	GATT NON CEE	610.285	524.223	86	133.898	127.555	95	81.124	66.893	82	061			
100	E U R O P E	1358.763	1288.627	95	529.465	547.798	103	178.551	129.719	73	100			
101	ALBANIE	348	2	1				347			101			
103	...ALLEMAGNE F	148.519	130.088	88	20.833	10.749	52	65.795	42.215	64	103			
106	ALLEM MARK EST		15	NS							106			
109	AUTRICHE	45.621	47.441	104	34.208	33.170	97	2.236	1.644	74	109			
112	BULGARIE	1	283	NS	1	5	500				112			
115	DANEMARK T	64.079	55.609	87	24.817	21.567	87	1.414	1.880	133	115			
118	ESPAONE	13.855	9.935	72	578	424	73	5.783	959	17	118			
121	FINLANDE	3.453	4.277	124	1.933	2.842	147	36	15	42	121			
124	...FRANCE T	255.295	271.302	106	163.752	183.508	112				124			
127	GRECE	23.897	5.837	24	977	819	84	8.340	1.005	12	127			
130	HONGRIE	31	19	61	27	4	15				130			
133	IRLANDE	307	1.680	547	37	1.492	NS	240	161	67	133			
136	ISLANDE	153	655	428	19	22	116				136			
139	...ITALIE	43.638	43.458	100	32.911	35.161	107	9.198	5.318	58	139			
142	NORVEGE	31.962	27.968	88	7.558	5.315	70	1.934	558	29	142			
145	...PAYS BAS	128.993	140.004	109	57.861	64.262	111	8.674	10.500	121	145			
148	POLOGNE	141	362	257	135	187	139				148			
151	PORTUGAL	3.506	5.458	156	1.603	1.471	92	417	1.376	330	151			
154	PTOM BRIT EUR	14.429	7.877	55	15	14	93	9.153	5.114	54	154			
157	ROUMANIE	3	39	NS	1	35	NS	1			157			
160	ROYAUME UNI	129.773	95.055	73	2.105	3.561	169	18.499	13.327	72	160			
163	SUEDE	95.995	75.945	79	27.643	21.888	79	6.582	6.657	101	163			
166	SUISSE	130.319	133.468	102	29.505	32.105	109	19.427	17.011	88	166			
169	TCHECOSLOV	58	106	183	48	84	175				169			
172	TURQUIE	17.518	20.957	120	287	283	99	8.102	9.498	117	172			
175	...U E B L	205.584	207.516	101	122.108	127.981	105	12.336	12.193	89	175			
178	U R S S	8	41	513	1	30	NS	5			178			
181	YUGOSLAVIE	1.276	2.962	232	501	819	163	29	2	7	181			
199	EUROPE NDA	1	268	NS	1				268	NS	199			
200	A F R I Q U E	169.714	170.717	101	3.077	2.888	94	126.068	125.272	99	200			
201	..ALGERIE	77.079	78.045	101	3	465	NS	67.436	71.087	105	201			
204	.CAMEROUN AD FR	1.260	1.602	127	547	510	93	694	619	89	204			
207	.COTE FR SOMALI	9	11	122				2	3	150	207			
210	EGYPTE	3.913	2.990	76	1.781	622	35	148	860	581	210			
213	ETHIOPIE	331	336	102	30	119	397	1			213			
219	GHANA	1.283	1.908	149	27	50	185	845	954	113	219			
220	GUINEE REP		586	NS					585	NS	220			
225	LIBERIA	133	155	117	1	5	500	73			225			
228	LIBYE	7.947	6.415	81				2.988	2.768	93	228			
230	.MADAGASCAR T	195	390	200	1	1	100	163	338	207	230			
234	MAROC T	31.893	24.512	77	31	43	139	25.453	19.012	75	234			
237	NIGERIA T	2.084	4.084	196	74	85	115	958	2.100	219	237			
240	.PTOM BELGES	4.306	5.388	125	48	45	94	873	810	93	240			
243	PTOM BRIT AF OC	2.930	1.728	59		1	NS	158	339	215	243			
246	PTOM BRIT AF OR	416	320	77	29	60	207	30	5	17	246			
249	PTOM ESPAGNOLS	3.821	4.100	107				3.817	3.382	89	249			
252	.PTOM A E F	821	871	106				798	848	106	252			
255	.PTOM A O F	11.989	12.627	105		256	NS	8.671	6.640	77	255			
258	PTOM PORTUG AF	5.736	4.873	85	261	350	134	2.245	1.396	62	258			
260	..REUNION	41	71	173				41	65	159	260			
261	RHODESIE FED	41	98	239	9	12	133	9	42	467	261			
263	.SOMALIE IT	98	125	128	1						263			
267	SOUDAN	93	318	342	30	54	180				267			
270	TUNISIE	11.842	13.331	113	7			10.466	12.364	118	270			
273	UNION SUD AFR T	1.453	5.833	401	197	210	107	199	1.053	529	273			
300	A M E R I Q U E	37.947	27.149	72	5.758	5.496	95	1.651	3.070	186	300			
301	..ANTILLES FR	153	173	113				146	147	101	301			
304	ARGENTINE	3.248	3.047	94	1.735	1.226	71				304			
307	BOLIVIE	15	34	227	4	31	775				307			
310	BRESIL	653	1.874	287	551	646	117	80	9	11	310			
313	CANADA	66	44	67	13	8	62	8	4	50	313			
316	CHILI	109	106	97	53	78	147				316			
319	COLOMBIE	99	84	85	24	26	108	4			319			
322	COSTA RICA	16	5	31	2	3	150				322			
325	CUBA	8	43	538	4	6	150				325			
331	DOMINICAINE R	53	15	28	18	6	33	1	29	NS	331			
333	EQUATEUR	22	28	127	15	16	107				333			

Für deutschen Text u. Anmerkungen siehe gelbe Blätter.

Voir notes et textes français sur pages bleues.

Vedere testo italiano e note sulle pagine verdi.

Zie Nederlandse tekst en nota's op roze bladzijden.

See English text and notes on grey sheets.

export

Réseau du COMMERCE DE LA CEE

CTCI 3 : Produits énergétiques

1000 \$

C O D E	Bestimmung Destination	Italia			Nederland			U. E. B. L.			C O D E
		%			%			%			
		JAN-DECEMBRE	1958	1959	59-58	1958	1959	59-58	1958	1959	
010	MONDE	179.974	212.416	118	423.014	387.577	92	190.751	171.932	90	010
011	T-EXCL METR CEE	161.086	180.826	112	273.456	221.905	81	70.636	68.713	97	011
020	...CEE METROP	18.888	31.590	167	149.558	165.672	111	120.115	103.219	86	020
021	...DOM CEE	9.493	5.947	63	131	427	326	23	151	657	021
022	PTOM CEE	4.346	8.325	192	2.187	1.813	83	467	925	198	022
023	TOTAL CEE AOM	32.727	45.862	140	151.876	167.912	111	120.605	104.295	86	023
024	PAYS TIERS	147.247	166.554	113	271.138	219.665	81	70.146	67.637	96	024
030	A F L E	70.358	77.129	110	186.780	153.801	82	66.169	48.484	73	030
031	AUTRES OCE	20.256	13.659	67	2.267	1.815	80	1.350	375	28	031
032	EUROPE ORIENT	4	79	NS	14	418	NS	3	7	233	032
040	AMERIQUE NORD	2.080	6.513	313	616	588	95	6	2	33	040
041	AMERIQUE LATINE	76	683	899	2.075	3.280	158	183	250	137	041
050	MOYEN ORIENT	12.456	11.067	89	1.082	1.031	95	311	519	167	050
051	EXTREME ORIENT	797	1.085	136	5.782	5.289	91	562	475	85	051
060	STERLG NON EUR	15.442	13.399	87	8.099	10.272	127	608	713	117	060
061	CATT NON CEE	101.390	104.996	104	225.650	174.864	77	68.223	49.915	73	061
100	E U R O P E	115.965	127.074	110	346.196	331.570	96	188.586	152.466	81	100
101	ALBANIE	1	2	200							101
103	...ALLEMAGNE F	3.255	5.055	155	41.253	53.289	129	17.383	18.780	108	103
106	ALLEM MARK EST		15	NS							106
109	AUTRICHE	6.761	9.867	146	1.585	1.908	120	831	852	103	109
112	BULGARIE		2	NS		276	NS				112
115	DANEMARK T	5	506	NS	29.624	26.963	91	8.219	4.693	57	115
118	ESPAGNE	2.511	2.110	84	4.138	6.164	149	845	278	33	118
121	FINLANDE	1	7	700	1.379	1.316	95	104	97	93	121
124	...FRANCE T	10.080	13.134	130	37.975	44.031	116	43.488	30.629	70	124
127	GRECE	13.681	3.195	23	702	613	87	197	205	104	127
130	HONGRIE	3	7	233	1	7	700		1	NS	130
133	IRLANDE				30	27	90				133
136	ISLANDE		370	NS	122	256	210	12	7	58	136
139	...ITALIE				1.299	1.689	130	2.230	1.290	561	139
142	NORVEGE	6.550	4.402	67	13.662	16.204	119	2.258	1.489	66	142
145	...PAYS BAS	3.444	12.722	369				59.014	52.520	89	145
148	POLOGNE		53	NS	6	119	NS		1	NS	148
151	PORTUGAL	171	369	216	909	2.121	233	406	121	30	151
154	PTOM BRIT EUR	3.619	2.103	58	1.642	646	39				154
157	POUMANIE				1	1	100				157
160	ROYAUME UNI	10.419	9.823	94	81.084	59.893	74	17.666	8.451	48	160
163	SUEDE	12.922	7.757	60	44.274	35.744	81	4.574	3.899	85	163
166	SUISSE	33.530	44.405	132	15.642	10.968	70	32.215	28.979	90	166
169	TCHECOSLOV				5	12	240	2	5	250	169
172	TURQUIE	6.575	10.094	154	1.413	919	65	1.141	163	14	172
175	...U E B L	2.109	679	32	69.031	66.663	97				175
178	U R S S				1	3	300	1			178
181	YOUgosLAVIE	328	397	121	418	1.738	416		6	NS	181
200	A F R I Q U E	31.033	30.377	98	8.377	10.109	121	1.159	2.071	179	200
201	...ALGERIE	9.493	5.947	63	124	397	320	23	149	648	201
204	CAMEROUN AD FR		452	NS	15	16	107	4	5	125	204
207	COTE FR SOMALI				6	8	133	1			207
210	EGYPTE	1.566	1.031	66	331	191	58	87	286	329	210
213	ETHIOPIE	272	195	72	27	21	78	1	1	100	213
219	GHANA	31	351	NS	267	396	148	113	157	139	219
220	GUINEE REP					1	NS				220
225	LIBERIA	46	128	278	10	19	190	3	3	100	225
228	LIBYE	4.917	3.620	74	42	25	60		2	NS	228
230	MADAGASCAR T				31	51	165				230
234	MAROC T	5.612	4.858	87	678	457	67	119	142	119	234
237	NIGERIA T	373	1.051	282	527	576	109	152	272	179	237
240	PTOM BELGES	2.352	3.116	132	594	517	87	439	900	205	240
243	PTOM BRIT AF OC	1.530	1.067	70	1.241	321	26	1			243
246	PTOM BRIT AF OR	116	88	76	238	164	69	3			246
249	PTOM ESPAGNOLS					708	NS		3	100	249
252	PTOM A O F				4	12	120		10	NS	252
255	PTOM A O F	1.898	4.635	244	1.410	1.088	77	13	11	85	255
258	PTOM PORTUG AF	633	1.288	203	2.490	1.730	69	107	109	102	258
260	...REUNION					4	NS		2	NS	260
261	RHODESIE FED				17	43	253	6	1	17	261
263	SOMALIE IT	96	122	127	1	3	300				263
267	SOUUDAN	15	206	NS	45	50	111	3	6	200	267
270	TUNISIE	1.368	960	70		4	NS	1	3	300	270
273	UNION SUD AFR T	715	1.262	177	269	3.307	NS	73	1	1	273
300	A M E R I O U E	2.237	7.196	322	28.101	11.124	40	200	263	132	300
301	...ANTILLES FR				7	26	371				301
304	ARGENTINE		38	NS	1.404	1.703	121	109	79	72	304
307	BOLIVIE				11	3	27				307
310	BRESIL	3	32	NS	14	1.119	NS	5	68	NS	310
313	CANADA				45	32	71				313
316	CHILI		7	NS	54	19	35	2	2	100	316
319	COLOMBIE		1	NS	69	57	83	2			319
322	COSTA RICA				14	2	14				322
325	CUBA				2	8	400	1			325
331	DOMINICAINE R				35	8	23				331
333	EQUATEUR		2	NS	5	8	160	2	2	100	333

Für deutschen Text u. Anmerkungen siehe gelbe Blätter.

Voir notes et textes français sur pages bleues.

Vedere testo italiano e note sulle pagine verdi.

Zie Nederlandse tekst en nota's op roze bladzijden.

See English text and notes on grey sheets.

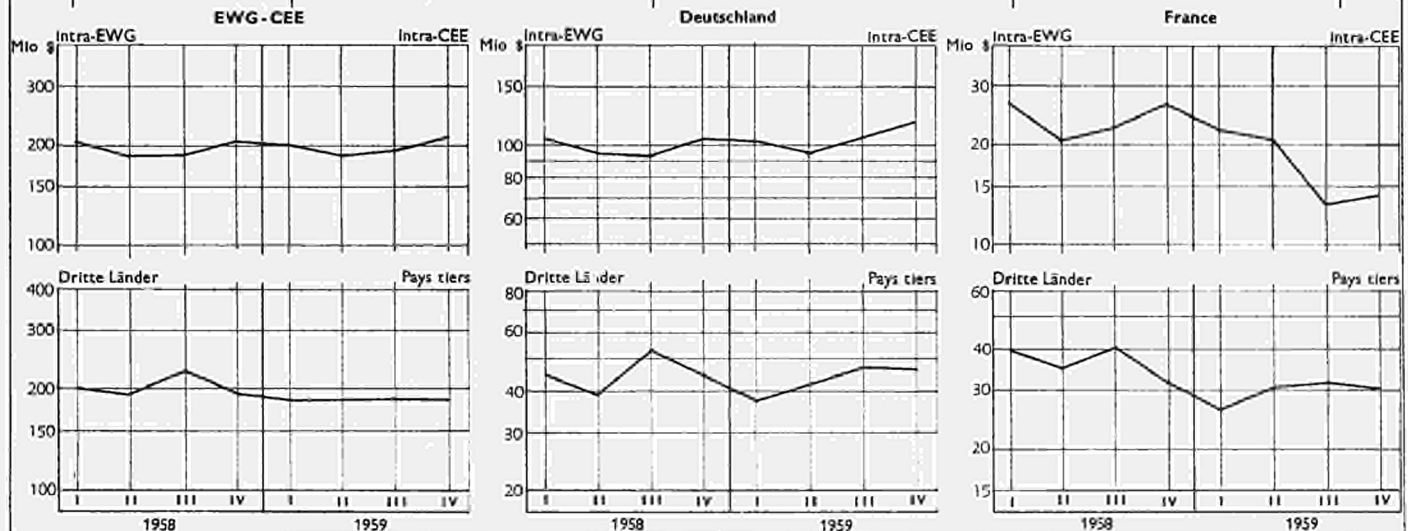
# DER HANDEL DER EWG nach Ländern

noch : SITC 3 : Mineralische Brennstoffe

1000 \$

export

C O D E	Bestimmung Destination	EWG			CEE			Deutschland			France			C O D E
					%			(MR)			%			
		JAN.-DECEMBRE			1958	1959	59-58	1958	1959	59-58	1958	1959	59-58	
336	ETATS UNIS	6.015	11.887	198	3.137	2.764	88	221	2.052	929	336			
339	GUATEMALA	10	12	120	5	9	180				339			
342	.-GUYANE FR	12	8	67				12	8	67	342			
345	HAITI	9	27	300	1	1	100				345			
348	HONDURAS REP	1	3	200	1	3	300				348			
351	MEXIQUE	39	63	162	32	54	169	1			351			
353	NICARAGUA	6	6	100	6	4	67			2	NS	353		
356	PANAMA REP	2	376	NS	1	8	800				356			
359	PARAGUAY	21	10	68	7	6	86				359			
362	PEROU	57	420	677	16	345	NS				362			
365	PTOM BRIT AMER	130	77	59	17	17	100				365			
368	.-ST PIERRE MIO	2	4	200				2		4	200	368		
371	SALVADOR	14	22	157	13	19	146				371			
374	SURINAH ANTILLE	28.127	7.805	30		8	NS	745		616	83	374		
377	URUGUAY	494	552	112	7	85	NS	423		182	43	377		
380	VENEZUELA	566	424	75	96	87	91	8		15	188	380		
400	A S I E	21.582	22.629	105	1.293	2.263	175	2.897	3.282	113	400			
401	ADEN	59	569	964	58	58	100				401			
404	AFGHANISTAN	140	6	6	2	4	200				404			
407	ARABIE SAUDITE	20	36	180	14	8	57				407			
410	BAHREIN	6	20	333	3	7	233				410			
413	BIRMANIE UNION	628	856	136	35	100	286				413			
416	BORNEO BRIT	1.932	365	19				791		1		416		
419	CAMBODGE	232	5	2				16		5	31	419		
422	CEYLAN	179	175	98	4	2	50	1		1	100	422		
425	CHINE CONTINENT	186	166	89	106	54	29			2	NS	425		
428	CHINE FORMOSE	7	19	271	6	1	17					428		
431	CYPRE	2.150	3.802	177	13	16	123			2.279	NS	431		
434	HONG KONG	634	475	109	14	20	200			2	NS	434		
437	INDE UNION	214	1.369	640	129	292	226	9		323	NS	437		
440	INDONESIE				32	28	88	10		18	180	440		
443	IRAK	419	161	38	98	125	128					443		
446	IRAN	120	303	253	97	190	196	16		31	172	446		
449	ISRAEL	134	3.925	NS	65	120	185	7		32	457	449		
452	JAPON	228	843	370	103	439	426	6		14	233	452		
455	JORDANIE	1.763	1.729	98	5	17	340	5		49	980	455		
458	KOWEIT	72	68	94	35	40	137					458		
461	LAOS	259						1				461		
464	LIBAN	2.821	1.036	37	74	116	157	724		414	57	464		
467	MALAISIE FED	1.443	983	68	24	9	38	296				467		
470	PAKISTAN	792	613	79	21	271	NS			4	NS	470		
473	PHILIPPINES	124	423	341	92	47	51					473		
476	PTOM PORTUG AS	8	11	138	2	2	100					476		
479	SINGAPOUR	11	933	NS	7	6	86					479		
482	SYRIE	2.936	541	18	152	218	163	503		10	2	482		
485	THAILANDE	1.073	1.989	105	11	28	255	1		2	200	485		
488	VIETNAM SUD	950	106	11	3	1	33	9		95	NS	488		
491	YEMEN	51	38	75								491		
499	ASIE NDA	14	30	214	8	28	350					499		
500	O C E A N I E	928	1.059	114	165	283	172	210	230	110	500			
501	AUSTRALIE T	575	624	109	139	161	116	89	144	162	501			
504	REP USA EN OC	2	3	150								504		
507	.-NOUV GUIN NEER	120	118	98								507		
510	NOUV ZELANDE	111	118	106	26	15	58	3				510		
513	PTOM BRIT OCEAN	2	3	150								513		
516	.-PTOM FR OCEAN	118	193	164		106	NS	118		86	73	516		
900	D I V E R S	106.148	129.594	122	10.688	39.403	97	11.518	8.149	71	900			



Für deutschen Text u. Anmerkungen siehe gelbe Blätter.

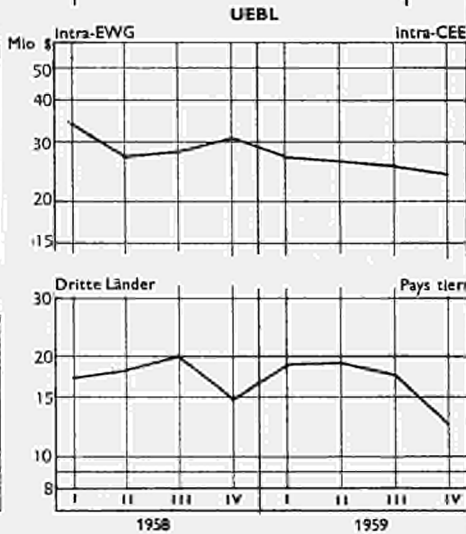
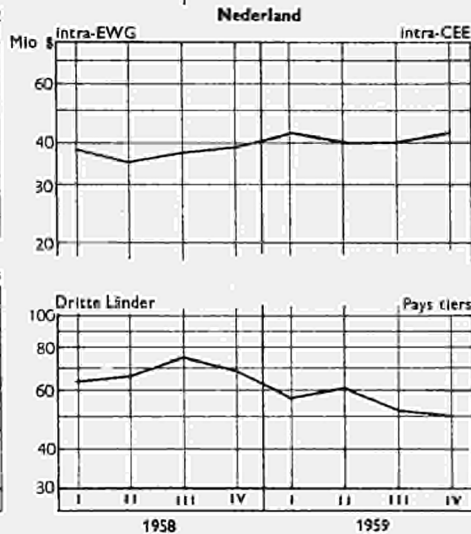
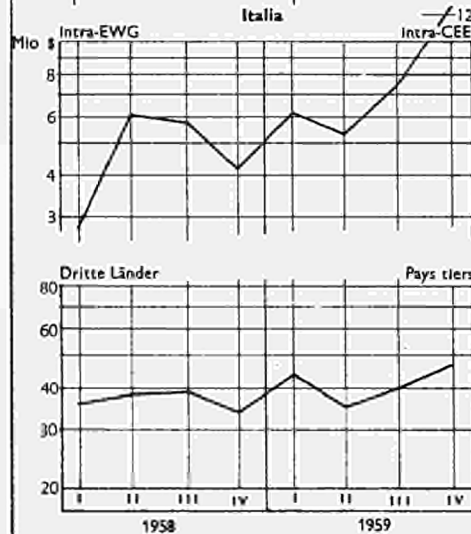
Zie Nederlandse tekst en nota's op roze bladzijden.

Voir notes et textes français sur pages bleues.

Vedere testo italiano e note sulle pagine verdi.

See English text and notes on grey sheets.

C O D E	Bestimmung Destination	Italia			Nederland			U. E. B. L.			C O D E
				%			%			%	
		JAN-DECEMBRE	1958	1959	59.58	1958	1959	59.58	1958	1959	
336	ETATS UNIS	2.080	6.513	313	571	556	97	6	2	33	336
339	GUATEMALA				5		60				339
345	HAÏTI				6	26	325				345
351	MEXIQUE				6	9	150				351
356	PANAMA REP		366	NS	1	2	200				356
359	PARAGUAY				13	2	15	1	2	200	359
362	PEROU				41	35	85				362
365	PTOM BRIT AMER				109	55	50	4	5	125	365
371	SALVADOR		2	NS	1	1	100				371
374	SURINAM ANTILLE	81			1	7	28	7	6	86	374
377	URUGUAY		214	NS	25.234	17	283	58	54	93	377
380	VENEZUELA	73	21	29	6	258	67	3	43	NS	380
400	A S I E	8.219	8.576	106	8.379	7.767	93	794	721	91	400
401	ADEN		408	NS		100	NS	1	3	300	401
406	AFGHANISTAN				137	3	2	1	1	100	406
407	ARABIE SAOUDITE		22	NS	2	4	200	4	2	50	407
410	BAHREIN				2	12	600	1	1	100	410
413	BIRMANIE UNION				591	733	124	2	23	NS	413
416	BORNED BRIT				1.141	364	32				416
419	CAMBODGE				216						419
422	CEYLAN	2			172	172	100				422
423	CHINE CONTINENT				1	109	NS		1	NS	423
428	CHINE FORMOSE					18	NS				428
431	CHYPRE	1.736	1.475	85	399	26	7	2	6	300	431
434	HONG KONG		1	NS	419	443	106	1	1	100	434
437	INDE UNION	14	254	NS	14	392	NS	48	108	225	437
440	INDONESIE				1.810	733	40	336	253	75	440
443	IRAK	50			191	12	6	80	24	30	443
446	IRAN	1	15	NS	1	4	NS	3	26	867	446
449	ISRAEL		3.476	NS	8	234	NS	54	63	117	449
452	JAPON		4	NS	118	386	327	1			452
455	JORDANIE	1.743	1.409	92	2	37	NS	8	17	213	455
458	KOKEÏT		1	NS	31	16	52	6	3	50	458
461	LAOS				258						461
464	LIBAN	1.784	345	19	233	144	62	6	17	283	464
467	MALAISIE FED	623				973	NS		1	NS	467
470	PAKISTAN	23	109	474	557	166	30	171	63	37	470
473	PHILIPPINES				29	372	NS	3	4	133	473
476	PTOM PORTUG AS				1	2	200	5	7	140	476
479	SINGAPOUR					919	NS	4	8	200	479
482	SYRIE	2.108	103	3	116	142	122	57	68	119	482
485	THAÏLANDE		718	NS	1.061	1.224	115		17	NS	485
488	VIETNAM SUD	135			803	8	1		2	NS	488
491	YEMEN		36	NS	51	2	4				491
499	ASIE NDA				6				2	NS	499
500	O C E A N I E				541	504	93	12	42	350	500
501	AUSTRALIE T				335	294	88	12	25	208	501
504	REP USA EN OC				2				3	NS	504
507	NOUV GUIN NEER				120	118	98				507
510	NOUV ZELANDE				82	90	110		13	NS	510
513	PTOM BRIT OCEAN				2	2	100				513
516	PTOM FR OCEAN								1	NS	516
900	D I V E R S	22.520	39.190	174	31.422	26.484	84		16.368	NS	900



Für deutschen Text u. Anmerkungen siehe gelbe Blätter.  
Zie Nederlandse tekst en nota's op roze bladzijden.

Voir notes et textes français sur pages bleues.

Vedere testo italiano e note sulle pagine verdi.  
See English text and notes on grey sheets.

# DER HANDEL DER EWG nach Ländern

SITC 2, 4 : Rohstoffe  
1000 \$

Import

C O D E	Ursprung <i>Origine</i>	EWG			CEE			Deutschland <i>(FR)</i>			France			C O D E
		%			%			%			%			
		JAN-DECEMBRE	1958	1959	59-58	1958	1959	59-58	1958	1959	59-58	1958	1959	
010	MONDE	5398.175	5515.351	102	1895.275	2003.883	106	1392.455	1231.374	88	010			
011	T.EXCL METR CEE	4776.021	4722.909	99	1712.329	1759.208	103	1313.462	1152.581	88	011			
020	...CEE METROP	622.154	792.442	127	182.946	244.675	134	78.993	78.793	100	020			
021	...DOM CEE	39.162	31.311	80	6.192	2.691	43	22.891	21.324	93	021			
022	...PTOM CEE	422.590	403.215	95	54.935	65.033	118	281.556	237.912	84	022			
023	TOTAL CEE AOM	1083.906	1226.968	113	244.073	312.399	128	383.440	338.029	88	023			
024	PAYS TIERS	4314.269	4288.383	99	1651.202	1691.484	102	1009.015	893.345	89	024			
030	A E L E	791.997	805.208	102	373.473	364.946	98	99.373	92.526	93	030			
031	AUTRES OECE	66.884	101.165	151	29.528	45.537	154	22.917	15.664	68	031			
032	EUROPE ORIENT	176.528	195.556	111	77.260	89.001	115	41.958	34.031	81	032			
040	AMERIQUE NORD	887.272	695.364	78	318.418	283.305	89	179.284	123.075	69	040			
041	AMERIQUE LATINE	383.342	452.640	118	189.025	215.390	114	66.190	80.059	121	041			
050	MOYEN ORIENT	135.598	161.790	119	37.989	48.148	127	52.763	49.659	94	050			
051	EXTREME ORIENT	577.855	568.452	98	224.313	240.004	107	147.704	133.303	90	051			
060	STERLG NON EUR	1099.815	1126.272	102	338.633	357.289	106	328.044	319.215	97	060			
061	GATT NON CEE	3304.721	3182.557	96	1240.099	1243.490	100	724.630	627.808	87	061			
100	E U R O P E	1891.819	2130.270	113	755.971	834.797	110	300.683	262.983	87	100			
101	ALBANIE	478	939	196	14	118	843		11	NS	101			
103	...ALLENAGNE F	118.532	142.527	120	1.519	1.192	78	27.663	20.991	76	103			
106	ALLEM MARK EST	3.926	5.003	127				1.173	763	65	106			
109	AUTRICHE	154.853	150.334	97	64.083	57.573	90	7.003	3.456	49	109			
112	BULGARIE	2.191	2.768	126	1.701	1.963	115	109	140	128	112			
115	DANEMARK T	31.486	35.709	113	20.723	22.755	110	4.280	3.659	85	115			
118	ESPAGNE	44.914	42.895	96	30.588	27.548	90	7.216	4.700	65	118			
121	FINLANDE	144.989	149.751	103	47.880	50.173	105	44.940	35.236	78	121			
124	...FRANCE T	216.902	310.339	143	48.562	83.792	173				124			
127	GRECE	27.681	33.738	122	11.592	14.108	122	10.117	8.390	83	127			
130	HONGRIE	6.404	8.855	138	4.874	6.777	139	685	702	102	130			
133	IRLANDE	3.121	4.250	136	1.188	1.569	132	243	190	78	133			
136	ISLANDE	3.316	3.013	91	3.019	1.910	63	196	280	143	136			
139	...ITALIE	43.605	51.809	119	28.817	34.405	119	9.401	10.308	110	139			
142	NORVEGE	69.399	62.779	90	37.148	35.409	95	16.209	13.338	82	142			
145	...PAYS BAS	131.226	149.937	114	65.306	74.813	115	16.255	18.330	113	145			
148	POLOGNE	14.159	15.590	110	7.978	9.729	122	2.229	2.531	114	148			
151	PORTUGAL	18.835	17.588	93	6.485	7.005	108	4.054	3.589	89	151			
154	PTOM BRIT EUR	3.281	1.127	34	45	122	271	2.977	387	13	154			
157	ROUMANIE	21.151	20.166	95	14.745	12.772	87	1.482	881	59	157			
160	ROYAUME UNI	99.504	119.558	120	36.319	42.551	117	12.487	15.317	123	160			
163	SUEDE	398.720	394.606	99	201.508	190.630	95	52.832	50.594	96	163			
166	SUISSE	19.200	24.634	128	7.207	9.023	125	2.508	2.573	103	166			
169	TSCHECOSLOV	25.017	24.040	96	10.161	11.071	109	5.061	2.675	53	169			
172	TURQUIE	32.766	60.164	184	13.729	27.950	204	12.361	6.804	55	172			
175	...U E B L	111.889	137.830	123	38.742	50.473	130	25.674	29.164	114	175			
178	U R S S	103.202	118.195	115	37.787	46.571	123	31.219	26.328	84	178			
181	YUGOSLAVIE	41.072	42.126	103	14.251	12.795	90	2.309	1.646	71	181			
200	A F R I Q U E	1059.376	1079.300	102	269.873	287.193	106	462.817	405.925	88	200			
201	...ALGERIE	38.963	31.091	80	6.192	2.600	42	22.707	21.195	93	201			
204	...CAMEROUN AD FR	17.707	16.255	92	1.465	1.839	126	14.126	11.213	79	204			
207	...COTE FR SOMALI	103	236	229		71	NS	70	31	44	207			
210	EGYPTE	37.127	41.970	113	10.577	16.262	154	12.301	8.263	67	210			
213	ETHIOPIE	4.236	5.998	142	675	706	105	541	930	172	213			
219	GHANA	24.359	28.040	115	12.832	14.911	116	87	90	103	219			
220	GUINEE REP		2.392	NS		438	NS		964	NS	220			
225	LIBERIA	18.768	20.961	112	13.895	12.774	92	76	26	34	225			
228	LIBYE	6.585	3.472	53	788	510	65	20	28	140	228			
230	...MADAGASCAR T	11.481	10.501	91	1.436	1.037	72	9.101	8.205	90	230			
234	MAROC T	121.332	106.659	88	23.483	22.692	97	65.872	54.185	82	234			
237	NIGERIA T	90.203	112.472	125	37.681	45.816	122	5.018	9.706	193	237			
240	...PTOM BELGES	106.906	126.609	118	27.848	34.863	125	11.411	13.139	115	240			
243	PTOM BRIT AF OC	15.191	15.184	100	6.173	5.195	84	10.222	112	50	243			
246	PTOM BRIT AF OR	57.658	49.009	85	30.582	18.906	62	10.047	8.876	88	246			
249	PTOM ESPAGNOLS	1.394	1.629	117	409	264	65	9.567	116	12	249			
252	...PTOM A E F	76.593	68.141	89	17.731	20.069	113	54.489	41.667	76	252			
255	...PTOM A O F	193.550	161.537	83	5.696	4.156	73	178.703	149.328	84	255			
258	PTOM PORTUG AF	19.857	19.726	99	10.043	10.579	105	6.964	5.385	77	258			
260	...REUNION	37	21	57				37	21	57	260			
261	RHODESIE FED	9.998	11.590	116	3.522	3.964	113	1.364	1.413	104	261			
263	...SOMALIE IT	1.157	1.759	152	3	12	400	2	15	750	263			
267	SOU DAN	31.067	58.237	187	12.126	20.940	173	8.390	14.200	169	267			
270	TUNISIE	42.600	54.082	127	2.685	3.073	114	24.497	21.531	88	270			
273	UNION SUD AFR T	132.504	131.729	99	44.031	45.516	103	35.816	35.286	99	273			
300	A M E R I Q U E	1276.846	1156.256	91	509.113	501.702	99	247.241	204.694	83	300			
301	...ANTILLES FR	136	177	130		91	NS	121	86	71	301			
304	ARGENTINE	78.761	119.099	151	31.381	42.124	134	16.539	27.779	168	304			
307	BOLIVIE	4.421	4.912	111	3.323	4.207	127	456	73	16	307			
310	BRESIL	50.034	67.470	135	29.548	39.305	133	11.516	10.052	87	310			
313	CANADA	147.466	105.667	72	56.084	44.479	79	37.297	23.396	63	313			
316	CHILI	22.399	19.910	89	9.199	8.131	88	7.110	5.889	83	316			
319	COLOMBIE	748	718	96	550	616	112	181	73	40	319			
322	COSTA RICA	605	396	65	216	234	108	2	45	NS	322			
325	CUBA	2.596	3.298	127	1.556	2.724	175		15	NS	325			
328	...REP USA EN AM	16	31	194		16	NS		10	NS	328			
331	DOMINICAINE R	377	651	173	67	147	219	84	41	49	331			
333	EQUATEUR	1.589	1.529	96	1.013	963	95	155	93	60	333			

Für deutschen Text u. Anmerkungen siehe gelbe Blätter.  
Zie Nederlandse tekst en nota's op roze bladzijden.

Voir notes et textes français sur pages bleues.

Vedere testo italiano e note sulle pagine verdi.  
See English text and notes on grey sheets.

## import

C O D E	Ursprung Origine	Italia			Nederland			U. E. B. L.			C O D E
		%			%			%			
		JAN. DECEMBRE	1958	1959	59-58	1958	1959	59-58	1958	1959	
010	MONDE	964.330	999.175	104	548.609	614.492	112	597.506	666.427	112	010
011	T. EXCL METR CEE	853.071	823.294	97	465.303	512.133	110	431.856	475.693	110	011
020	... CEE METROP	111.259	175.881	158	83.306	102.359	123	165.650	190.734	115	020
021	... DOM CEE	6.344	4.407	69	2.641	2.026	77	1.094	863	75	021
022	... PTOM CEE	8.158	13.736	168	15.930	19.540	123	62.011	66.994	106	022
023	TOTAL CEE AOM	125.761	194.024	154	101.877	123.925	122	220.755	258.591	115	023
024	PAYS TIERS	838.569	805.151	96	446.732	490.567	110	368.751	407.836	111	024
030	A E L E	155.836	174.636	112	81.308	88.262	109	82.007	84.836	103	030
031	AUTRES DECE	11.021	29.621	269	1.312	3.849	293	2.106	6.494	308	031
032	EUROPE ORIENT	18.515	30.767	166	24.747	24.171	98	14.048	17.586	125	032
040	AMERIQUE NORO	244.168	139.069	57	89.834	95.340	106	55.568	54.575	98	040
041	AMERIQUE LATINE	54.951	61.964	113	42.624	52.545	123	30.552	42.682	140	041
050	HOYEN ORIENT	36.279	47.367	131	4.519	7.965	176	4.048	8.651	214	050
051	EXTREME ORIENT	74.766	81.567	109	86.682	73.101	84	44.390	40.477	91	051
060	STERLG NON EUR	238.925	217.248	91	62.890	92.013	146	131.323	140.507	107	060
061	GATT NON CEE	677.604	597.918	88	353.971	363.607	108	308.417	329.734	107	061
100	E U R O P E	329.444	450.164	137	220.276	257.496	117	265.445	324.830	114	100
101	ALBANIE	459	715	156				5	95	NS	101
103	... ALLEMAGNE F	36.359	58.098	160	33.060	40.856	124	19.931	21.390	107	103
106	ALLEM MARK EST	389	1.384	356	2.165	2.560	118	199	296	149	106
109	AUTRICHE	78.102	84.155	108	4.729	4.305	91	936	845	90	109
112	BULGARIE	209	538	257	105	23	22	67	104	155	112
115	DANEMARK T	3.556	4.036	113	1.772	3.368	190	1.155	1.891	164	115
118	ESPAGNE	2.555	4.700	184	3.277	2.761	84	1.278	3.186	249	118
121	FINLANDE	7.486	9.463	126	24.848	33.505	135	19.835	21.374	108	121
124	... FRANCE T	49.283	87.328	177	14.108	17.293	123	104.949	121.926	116	124
127	GRECE	4.527	9.311	206	716	1.043	146	729	886	122	127
130	HONGRIE	526	614	117	156	567	363	163	195	120	130
133	IRLANDE	920	1.386	151	234	229	98	536	876	163	133
136	ISLANDE	34	25	74	59	750	NS	8	48	600	136
139	... ITALIE				3.009	3.729	124	2.378	3.367	142	139
142	NORVEGE	3.545	2.807	79	8.375	7.841	94	4.122	3.384	82	142
145	... PAYS BAS	11.273	12.743	113				38.392	44.051	115	145
148	POLOGNE	774	1.448	187	2.642	1.189	45	536	693	129	148
151	PORTUGAL	3.576	2.882	81	2.634	2.036	77	2.086	2.076	100	151
154	PTOM BRIT EUR	240	593	247	12	18	150	7	7	100	154
157	ROUMANIE	4.314	5.745	133	302	581	192	308	187	61	157
160	ROYAUME UNI	26.047	32.293	124	12.491	14.237	114	12.160	15.160	125	160
163	SUEDE	33.485	38.660	115	50.632	55.690	110	60.263	59.032	98	163
166	SUISSE	7.525	9.803	130	675	785	116	1.285	2.450	191	166
169	TCHECOSLOV	4.510	4.613	102	4.492	4.143	92	793	1.538	194	169
172	TURQUIE	5.540	18.899	341	303	1.827	603	833	4.684	562	172
175	... U E B L	14.344	17.712	123	33.129	40.481	122				175
178	U R S S	7.334	15.710	214	14.885	15.108	101	11.977	14.478	121	178
181	YUGOSLAVIE	22.532	24.503	109	1.466	2.571	175	514	611	119	181
200	A F R I Q U E	130.023	150.480	116	80.799	101.106	125	115.864	134.596	116	200
201	... ALGERIE	6.329	4.407	70	2.641	2.026	77	1.094	863	79	201
204	... CAMEROUN AD FR	200	419	210	1.672	2.493	149	244	291	119	204
207	... COTE FR SOMALI	33	102	309					32	NS	207
210	EGYPTE	11.225	12.591	112	1.376	2.294	167	1.648	2.560	155	210
213	ETHIOPIE	2.507	3.964	158	364	204	56	149	194	130	213
219	GHANA	8.315	9.252	111	2.091	2.408	115	1.034	1.379	133	219
220	GUINEE REP		388	NS		331	NS		271	NS	220
225	LIBERIA	380	1.045	275	4.388	7.099	162	29	17	59	225
228	LIBYE	5.459	2.287	42	277	590	213	41	57	139	228
230	... MADAGASCAR T	901	1.183	131	27	59	219	16	17	106	230
234	MAROC T	13.774	11.817	86	9.057	6.237	69	9.146	11.728	128	234
237	NIGERIA T	12.955	13.513	104	24.942	29.623	119	9.607	13.814	144	237
240	... PTOM BELGES	4.024	6.653	165	7.191	9.474	132	56.432	62.460	111	240
243	PTOM BRIT AF OC	3.135	3.531	113	5.271	6.317	120	390	29	7	243
246	PTOM BRIT AF OR	6.096	5.205	85	5.545	10.939	197	5.388	5.083	94	246
249	PTOM ESPAGNOLS	29	3	10		1.246	NS				249
252	... PTOM A E F	467	638	137	2.918	3.448	118	988	2.319	235	252
255	... PTOM A O F	1.316	2.956	225	3.504	3.245	93	4.331	1.852	43	255
258	PTOM PORTUG AF	706	783	111	1.505	2.159	143	639	820	128	258
261	RHOODESIE FED	1.442	1.517	105	353	543	154	3.317	4.153	125	261
263	... SOMALIE IT	1.152	1.732	150							263
267	SUDAN	7.161	15.293	214	1.562	3.407	218	1.828	4.397	241	267
270	TUNISIE	13.429	28.012	209	1.592	1.355	85	397	111	28	270
273	UNION SUD AFR T	28.988	23.189	80	4.523	5.609	124	19.146	22.129	116	273
300	A M E R I Q U E	299.765	201.602	67	134.405	150.275	112	86.322	97.983	114	300
301	... ANTILLES FR	15									301
304	ARGENTINE	15.304	22.254	145	8.547	11.989	140	6.990	14.953	214	304
307	BOLIVIE	182	123	68	160	70	44	300	4.39	146	307
310	BRESIL	3.570	6.549	183	3.831	7.132	186	1.569	4.432	282	310
313	CANADA	28.590	15.718	55	15.394	11.179	73	10.101	10.895	108	313
316	CHILI	2.691	1.605	60	2.079	2.466	119	1.320	1.819	138	316
319	COLOMBIE		6	300		5	125		1	18	319
322	COSTA RICA	258	68	26		36	NS	128	13	10	322
325	CUBA	1.028	468	46		73	NS	5	18	360	325
328	DEP USA EN AM					5	31				328
331	DOMINICAINE R	129	214	166	92	233	253	5	16	320	331
333	EQUATEUR	101	16	16	179	319	178	141	138	98	333

Für deutschen Text u. Anmerkungen siehe gelbe Blätter.

Voir notes et textes français sur pages bleues.

Vedere testo italiano e note sulle pagine verdi.

Zie Nederlandse tekst en nota's op roze bladzijden.

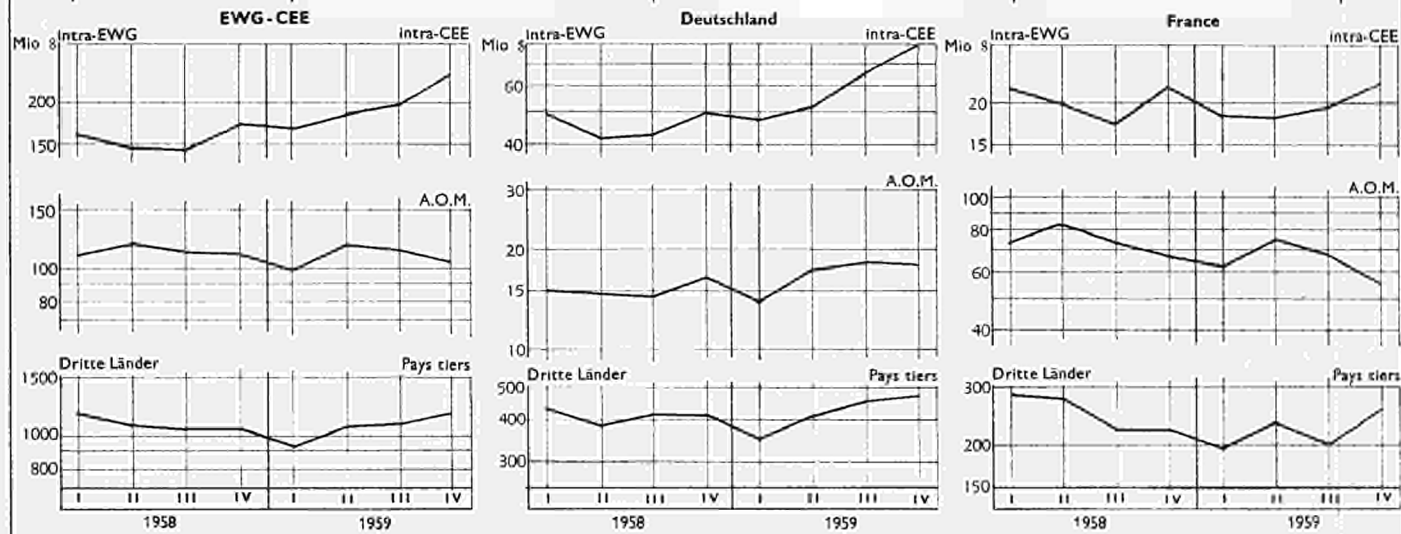
See English text and notes on grey sheets.

# DER HANDEL DER EWG nach Ländern

noch : SITC 2, 4 : Rohstoffe  
1000 \$

Import

C O D E	Ursprung Origine	EWG			CEE			Deutschland			France			C O D E
					%			(BR)			%			
		JAN-DECEMBRE	1958	1959	59-58	1958	1959	59-58	1958	1959	59-58	1958	1959	
336	ETATS UNIS	739.806	589.697	80	262.334	238.826	91	141.987	99.679	70	336			
339	GUATEMALA	2.443	2.527	103	1.548	1.795	116	354	313	88	339			
342	-GUYANE FR	26	22	85				26	22	85	342			
345	HAITI	879	814	94	392	459	117		64	15	345			
346	HONDURAS REP	1.466	1.176	80	554	813	147	533	217	41	346			
351	MEXIQUE	68.118	85.360	125	32.401	38.346	112	10.100	19.649	195	351			
353	NICARAGUA	10.358	20.226	110	10.004	6.258	93	2.483	2.873	116	353			
356	PANAMA REP	2.758	2.037	73	2.000	1.62	8	19	2	11	356			
359	PARAGUAY	3.654	5.243	171	1.628	3.613	222	477	987	207	359			
362	PEROU	59.137	53.759	91	32.860	34.301	105	8.884	5.896	66	362			
365	PTOM BRIT AMER	4.172	5.589	134	1.573	2.132	136	1.369	1.136	83	365			
368	-ST PIERRE MIQ	4	6	150				4	5	75	368			
371	SALVADOR	3.904	3.135	80	2.123	804	38	455	1.320	290	371			
374	SURINAM ANTILLE	1.878	2.427	129	97	768	792	247	303	123	374			
377	URUGUAY	30.294	34.051	112	10.004	9.739	97	6.483	4.394	68	377			
380	VENEZUELA	30.760	25.319	82	18.856	19.649	104	359	282	79	380			
400	A S I E	696.430	683.873	98	275.443	266.883	104	185.198	163.025	88	400			
401	ADEN	719	1.407	196	284	247	87		341	145	401			
404	AFGHANISTAN	5.073	10.890	215	5.028	9.450	188		1.320	145	404			
407	ARABIE SAOUDITE	540	1.139	208	63	111	176	138	213	154	407			
410	BAHREIN	204	191	94	22	34	155	175			410			
413	BIRMANIE UNION	3.066	7.109	232	2.004	4.487	224	255	329	129	413			
416	BORNEO BRIT	13.984	8.902	64	2.389	2.202	92	4.174	673	16	416			
419	CAMBODGE	19.094	4.960	26	556	614	110	4.239	3.990	94	419			
422	CEYLAN	15.199	23.186	153	9.181	11.598	126	1.576	2.994	190	422			
425	CHINE CONTINENT	57.282	68.805	120	31.800	41.730	131	7.207	7.773	108	425			
426	CHINE FORMOSE	372	469	126	336	397	118	11	5	45	426			
431	CHYPRE	20.037	24.050	120	15.004	17.578	117		2.082	145	431			
434	HONG KONG	2.177	2.255	104	1.177	1.102	94	400	321	80	434			
437	INDE UNION	49.283	43.382	88	18.824	15.235	81	14.941	13.833	93	437			
440	INDONESIE	91.421	73.469	80	30.160	25.778	85	3.264	3.506	107	440			
443	IRAK	4.136	1.649	40	1.759	309	18	1.595	1.062	67	443			
446	IRAN	20.281	19.815	98	6.298	5.139	97	9.796	8.068	82	446			
449	ISRAEL	1.293	1.720	133	366	395	108	789	605	77	449			
452	JAPON	24.224	20.013	116	9.241	10.923	118	5.214	6.469	124	452			
455	JORDANIE	94	9	10							455			
458	KOWEIT	274	63	23	87	52	60	18	33	122	458			
461	LAOS	1.653	35	2	6	2	33	27			461			
464	LIBAN	2.301	2.559	111	439	211	48	569	522	92	464			
467	MALAISIE FED	110.729	145.900	132	43.026	56.380	131	30.957	45.335	146	467			
470	PAKISTAN	87.623	61.491	70	22.739	18.744	82	35.769	15.044	44	470			
473	PHILIPPINES	55.672	47.732	86	42.074	27.102	64	5.711	4.371	77	473			
476	PTOM PORTUG AS	23.078	19.298	84	16.187	14.031	87	1.409	408	29	476			
479	SINGAPOUR	2.716	8.803	324	2.550	2.236	88				479			
482	SYRIE	25.205	22.442	89	4.505	2.198	49	18.417	15.323	83	482			
485	THAILANDE	15.303	13.525	88	7.935	7.176	90	834	762	91	485			
488	VIETNAM SUD	39.257	37.609	96	968	9.776	1015	36.073	25.666	71	488			
491	YEMEN	1.526	1.118	73		34	15	16	124	775	491			
499	ASIE NOA	2.608	1.877	72	435	610	140	1.426	1.073	66	499			
500	O C E A N I E	464.848	459.493	99	84.875	93.308	110	196.511	194.740	99	500			
501	AUSTRALIE T	342.633	326.251	95	61.589	65.239	106	133.986	129.424	97	501			
504	REP USA EN OC		10	145							504			
507	-NOUV GUIN NEER	1.098	3.304	301	350	2.353	672	121	131	108	507			
510	NOUV ZELANDE	106.289	113.143	106	21.849	23.267	106	48.767	50.914	104	510			
513	PTOM BRIT OCEAN	837	1.918	229	681	1.816	267	100	91	84	513			
516	-PTOM FR OCEAN	13.991	14.867	106	406	633	156	13.529	14.100	105	516			
900	D I V E R S	8.847	6.151	70							900			



Für deutschen Text u. Anmerkungen siehe gelbe Blätter.  
Zie Nederlandse tekst en nota's op roze bladzijden.

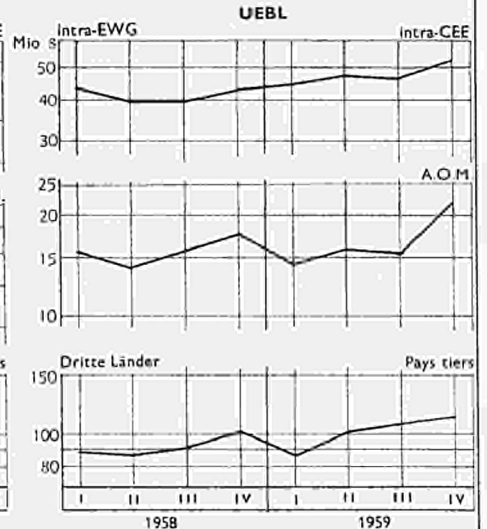
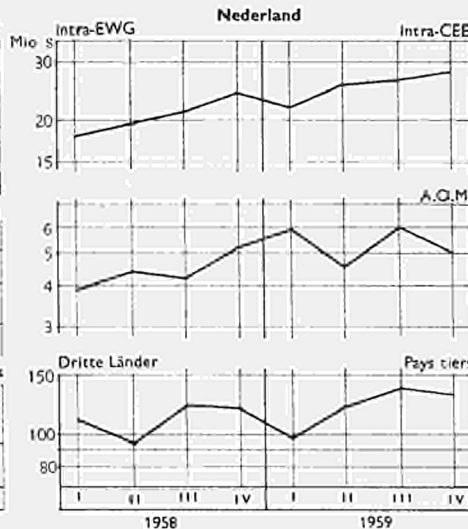
Voir notes et textes français sur pages bleues.

Vedere testo italiano e note sulle pagine verdi.  
See English text and notes on grey sheets.



import

C O D E	Ursprung Origine	Italia			Nederland			U. E. B. L.			C O D E
		1958	1959	59-58	1958	1959	59-58	1958	1959	59-58	
336	ETATS UNIS	215.578	123.351	57	74.440	84.161	113	45.467	43.680	96	336
339	GUATEMALA	377	222	59	158	171	108	6	26	433	339
345	HAITI	2	9	450	197	26	13	279	256	92	345
348	HONDURAS REP	243	61	25	105	64	61	31	21	68	348
351	MEXIQUE	7.732	10.809	140	8.667	9.550	110	9.218	9.006	98	351
353	NICARAGUA	689	3.308	400	4.964	4.143	83	218	6.42	294	353
356	PANAMA REP	205	512	250	178	168	168	534	1.267	237	356
359	PARAGUAY	110	178	162	957	1.241	130	482	2.44	51	359
362	PEPOU	5.766	4.011	70	3.813	3.012	100	0.016	5.739	72	362
365	PIDM BRIT AMER	499	496	99	544	1.109	204	187	716	383	365
368	-ST PIERRE MIO								3	NS	368
371	SALVADOR	792	830	105	311	84	27	223	97	43	371
374	SURINAM ANTILLE	132	73	55	1.387	1.276	92	15	7	47	374
377	URUGUAY	4.275	5.448	127	6.501	11.045	130	1.029	3.425	333	377
380	VENEZUELA	11.495	5.273	46	1	2	200	49	113	231	380
400	A S I E	95.443	102.711	108	94.092	87.464	93	46.254	43.790	95	400
401	AOPEN	299	453	152	134	316	236	2	50	NS	401
404	AFGHANISTAN	25	120	480	20						404
407	ARABIE SAOUDITE	331	633	191		182	NS	16			407
410	BAHREIN	7	139	NS		18	NS				410
413	BIRMANIE UNION	251	789	314	147	564	384	407	840	231	413
416	BORNEO BRIT	2.710	2.325	86	4.464	3.453	77	247	2.49	101	416
419	CAMBODGE				14.258	276	2	41	80	195	419
422	CEYLAN	3.565	6.716	189	336	1.413	264	361	463	129	422
425	CHINE CONTINENT	6.556	9.895	151	0.056	7.076	88	3.663	2.331	64	425
428	CHINE FORMOSE		67	NS	1			24			428
431	CYPRE	2.455	1.980	81	1.634	1.422	87	944	888	105	431
434	HONG KONG	255	304	119	268	453	169	77	75	97	434
437	INDE UNION	3.755	6.496	67	63	2.449	NS	5.700	5.369	94	437
440	INDONESIE	3.441	4.323	126	62.331	37.497	72	2.225	2.365	106	440
443	IRAK	367	257	70	614	21	5	1			443
446	IRAN	4.086	5.258	127		341	NS	101	79	78	446
449	ISRAEL	83	150	181		496	NS	55	74	135	449
452	JAPON	4.018	3.840	96	1.015	2.115	208	4.736	4.666	99	452
455	JORDANIE	94	8	9		1	NS				455
458	KOWEIT				173				11	NS	458
461	LAOS				1.620						461
464	LIBAN	1.163	1.712	147	109	52	48	21	62	295	464
467	MALAISIE FED	32.667	34.564	106	73	4.085	NS	4.206	5.536	132	467
470	PAKISTAN	10.884	4.810	90	1.645	2.983	181	16.586	14.110	85	470
473	PHILIPPINES	1.683	1.795	107	2.454	11.705	477	3.750	2.759	74	473
476	PIDM PORTUG AS	5.330	3.303	62	104	1.085	NS	48	271	565	476
479	SINGAPOUR					6.280	NS	166	287	173	479
482	SYRIE	2.018	3.713	184	79	43	54	186	1.165	626	482
485	THAILANDE	1.600	1.899	119	2.338	2.099	90	2.596	1.589	61	485
488	VIETNAM SUD	16	1.230	NS	2.109	686	33	91	249	274	488
491	YEMEN	1.479	959	65	31				2	NS	491
499	ASIE NOA	325	23	4	16	153	956	4	18	450	499
500	O C E A N I E	109.139	94.142	86	10.013	12.243	113	63.510	65.060	102	500
501	AUSTRALIE T	93.144	77.749	83	3.894	3.577	92	50.015	50.262	100	501
504	REP USA EN OC		8	NS		2	NS				504
507	-NOUV QUIN NEER	10	2	20	617	816	133				507
510	NOUV ZELANDE	15.930	16.321	102	6.246	7.843	126	13.495	14.798	110	510
513	PIDM BRIT OCEAN		11	NS	48						513
516	-PIDM FR OCEAN	55	51	93	1	3	300				516
900	D I V E R S	514	76	15	8.224	5.911	72	109	164	150	900



Für deutschen Text u. Anmerkungen siehe gelbe Blätter  
Zie Nederlandse tekst en nota's op roze bladzijden.

Voir notes et textes français sur pages bleues.

Vedere testo italiano e note sulle pagine verdi.  
See English text and notes on grey sheets.

# DER HANDEL DER EWG nach Ländern

SITC 2, 4 : Rohstoffe

1000 \$

export

C O D E	Bestimmung Destination	EWG			CEE			Deutschland			France			C O D E
		JAN. DECEMBRE		1958	1958		1958	1958		1958	1958		1958	
		1958	1959		1958	1959		1958	1959		1958	1959		
010	MONDE	1146.821	1383.090	121	234.836	283.690	121	369.723	459.033	124	010			
011	TOTAL METR CEE	563.027	636.088	113	126.781	157.895	125	165.796	166.665	101	011			
020	CEE METROP	583.794	747.002	128	108.055	125.795	116	203.927	292.368	143	020			
021	FROM CEE	33.653	31.140	93	559	545	97	31.693	28.650	90	021			
022	FROM CEE	5.784	5.458	94	258	378	147	3.173	2.862	90	022			
023	TOTAL CEE ADM	623.231	783.600	126	108.872	126.718	116	238.793	323.880	136	023			
024	PAYS TIERS	523.590	599.490	114	125.964	156.972	125	130.936	135.153	103	024			
030	A F L E	244.374	289.393	118	65.026	81.811	126	64.085	73.278	114	030			
031	AUTRES DECE	4.294	10.255	110	2.217	3.227	146	2.707	2.850	105	031			
032	EUROPE ORIENT	62.681	66.403	106	11.646	14.144	121	13.783	11.918	86	032			
040	AMERIQUE NORD	84.323	109.164	129	17.338	22.996	133	16.054	19.312	120	040			
041	AMERIQUE LATINE	17.669	19.011	108	2.692	3.713	138	4.460	4.437	99	041			
050	MOYEN ORIENT	23.708	23.695	100	7.356	7.160	97	2.082	3.798	182	050			
051	EXTRÊME ORIENT	19.524	27.712	142	5.178	8.363	162	3.631	5.119	141	051			
060	STERRA NON EUR	19.771	19.352	103	7.492	6.239	83	1.367	1.543	113	060			
061	CAT NON CEE	383.785	467.357	122	94.866	123.218	130	88.371	103.766	117	061			
100	E U R O P E	933.118	1141.459	122	194.713	234.349	120	296.694	385.952	130	100			
101	ALBANIE	216	112	52		8	N5	74	1	1	101			
103	ALLEMAGNE F	189.553	243.254	129	12.357	4.073	33	46.949	78.960	168	103			
106	ALLEMAGNE EST	6.286	5.306	84				386	777	201	106			
109	AUTRICHE	42.486	51.464	121	18.739	24.227	129	5.495	7.430	135	109			
112	BULGARIE	6.322	9.654	153	2.439	3.403	140	1.58	94	59	112			
116	DANEMARK T	11.806	16.224	137	6.660	9.707	146	1.146	1.172	102	116			
118	ESPAGNE	13.017	7.652	59	1.088	1.564	144	9.570	3.690	39	118			
121	FINLANDE	10.127	10.490	104	2.354	2.851	121	635	1.431	225	121			
124	FRANCE T	64.443	74.788	116	14.068	15.842	113				124			
127	GRÈCE	5.582	4.213	75	1.588	1.398	88	2.011	1.411	70	127			
130	HONGRIE	11.450	10.996	96	3.463	4.462	129	3.710	2.932	79	130			
133	IRLANDE	1.658	1.860	112	271	8.285	105	320	255	80	133			
136	ISLANDE	583	434	74	61	58	95				136			
139	ITALIE	103.867	166.414	160	34.505	50.771	147	46.432	87.075	188	139			
142	JAPON	8.472	12.281	145	2.094	4.454	213	1.377	1.645	119	142			
145	PAYS BAS	73.454	91.327	124	29.411	35.934	122	13.524	17.195	127	145			
148	POLOGNE	7.736	8.185	106	1.196	1.331	111	462	1.319	285	148			
151	PORTUGAL	7.158	5.944	83	3.217	2.638	82	1.711	1.213	71	151			
154	PTOM BRIT EUR	348	462	133	6	43	717	58	30	52	154			
157	ROUMANIE	9.736	5.759	59	2.652	1.993	75	2.630	1.336	51	157			
160	ROYAUME UNI	97.009	113.252	117	13.117	14.696	112	34.471	39.627	115	160			
163	SUEDE	26.848	30.402	113	7.952	8.863	111	1.322	1.465	111	163			
166	SUISSE	50.595	59.826	118	13.247	17.226	130	18.563	20.726	112	166			
169	TCHÉCOSLOV	12.055	13.516	112	1.159	2.163	187	3.576	3.486	97	169			
172	TURQUIE	1.471	3.748	255	297	1.486	500	376	1.184	315	172			
175	U E R L	153.477	171.219	112	17.714	19.175	108	97.002	109.138	113	175			
178	U R S S	8.880	12.881	145	737	784	106	2.787	1.973	71	178			
181	YOUgoslavie	9.483	9.793	103	4.321	4.914	114	1.929	378	20	181			
199	EUROPE NDA		9	N5					9	N5	199			
200	A F R I Q U E	66.603	56.557	85	9.204	7.806	85	44.441	38.363	86	200			
201	ALGERIE	30.751	28.341	92	559	543	97	29.840	26.597	89	201			
204	CAMEROUN AD FR	292	251	86	73	72	99	205	144	70	204			
207	COTE D'IVOIRE	140	155	111		1	N5	27	18	67	207			
210	EGYPTE	8.127	3.270	40	2.869	1.275	44	471	719	153	210			
213	ETHIOPIE	860	1.073	125	604	849	184	16	3	19	213			
219	GHANA	115	144	125	2	3	150	10	6	60	219			
220	GUINEE REP		233	N5					154	N5	220			
225	LIBERIA	67	247	369	45	53	118	10	7	70	225			
228	LIBYE	730	1.104	151	72	138	192	31	27	87	228			
230	MADAGASCAR T	484	410	85	3	1	33	461	325	70	230			
234	MAROC T	10.130	7.381	73	603	1.138	189	8.018	5.410	67	234			
237	NIGERIA T	960	1.041	108	769	645	84	49	50	102	237			
240	PTOM BELGES	1.806	1.554	86	76	190	250	73	45	62	240			
243	PTOM BRIT AF OC	23	25	109	2	8	400	13	9	69	243			
246	PTOM BRIT AF OR	435	803	185	99	134	135	34	32	94	246			
249	PTOM ESPAGNOLS	78	104	133	9	19	211	69	63	91	249			
252	PTOM A E F	387	311	80	76	70	92	290	211	73	252			
255	PTOM A O F	2.159	2.398	111	15	39	260	1.864	1.956	105	255			
258	PTOM PORTUG AF	84	160	190	15	33	220	4	3	125	258			
260	REUNION	210	126	60				139	123	88	260			
261	RHODESIE FED	269	167	62	203	68	33	2	2	100	261			
263	SOMALIE IT	192	151	79							263			
267	SOUDAN	336	470	140	125	351	281	2	1	50	267			
270	TUNISIE	3.306	2.927	89	76	133	175	2.668	2.239	84	270			
273	UNION SUD AFR T	4.662	3.711	80	2.909	2.043	70	145	217	150	273			
300	A M E R I Q U E	106.260	133.002	125	20.227	26.879	133	22.343	25.810	116	300			
301	ANTILLES FR	2.547	2.575	101				1.639	1.897	116	301			
304	ARGENTINE	1.444	1.497	104	248	506	204	202	223	110	304			
307	BOLIVIE	64	258	403	20	166	830	2	3	150	307			
310	BRESIL	1.975	2.370	120	236	253	107	529	307	58	310			
313	CANADA	7.216	7.064	98	567	711	125	784	780	99	313			
316	CHILI	514	928	181	276	463	168	29	160	552	316			
319	COLOMBIE	3.232	3.965	123	265	376	142	2.202	2.484	113	319			
322	COSTA RICA	53	64	121	19	20	105	3	2	67	322			
325	CUBA	1.112	1.087	98	36	31	86	59	63	107	325			
328	REP USA EN AM	21	46	219							328			
331	DOMINICAINE R	25	52	208	8	7	88	5	8	160	331			
333	EQUATEUR	1.059	953	90	264	211	80	70	176	251	333			

Für deutschen Text u. Anmerkungen siehe gelbe Blätter.

Voir notes et textes français sur pages bleues.

Vedere testo italiano e note sulle pagine verdi.

Zie Nederlandse tekst en nota's op roze bladzijden.

See English text and notes on grey sheets.

## export

C O D E	Bestimmung Destination	Italia			Nederland			U. E. B. L.			C O D E
		%			%			%			
		JAN-DECEMBRE	1958	1959	59.58	1958	1959	59.58	1958	1959	
010	MONDE	111.238	138.854	125	246.037	281.575	114	184.987	219.938	119	010
011	T-EXCL METR CEE	73.988	91.142	123	122.703	139.055	113	73.759	81.331	110	011
020	...CEE METROP	37.250	47.712	128	123.334	142.520	116	111.228	138.607	125	020
021	...DOM CEE	153	344	225	1.039	1.320	127	209	281	134	021
022	...PTOM CEE	262	261	100	440	659	150	1.651	1.298	79	022
023	TOTAL CEE AOM	37.665	48.317	128	124.813	144.499	116	113.088	140.186	124	023
024	PAYS TIERS	73.573	90.537	123	121.224	137.076	113	71.899	79.752	111	024
030	A E L E	26.937	32.362	120	55.919	63.166	113	32.407	38.776	120	030
031	AUTRES OECE	1.449	960	66	1.652	1.844	112	1.269	1.374	108	031
032	EUROPE ORIENT	11.895	15.010	126	14.488	14.505	100	10.869	10.826	100	032
040	AMERIQUE NORD	17.521	23.002	131	24.776	32.596	132	8.634	11.258	130	040
041	AMERIQUE LATINE	3.823	3.240	85	3.475	3.772	109	3.219	3.849	120	041
050	MOYEN ORIENT	5.140	5.174	101	5.076	4.825	95	4.054	2.738	68	050
051	EXTREME ORIENT	2.004	5.090	254	1.788	3.725	208	6.923	5.415	78	051
060	STERLG NON EUR	4.162	4.667	112	3.719	4.686	126	2.031	2.217	109	060
061	CATT NON CEE	52.404	63.720	122	94.390	111.945	119	53.754	64.708	120	061
100	E U R O P E	79.107	98.582	125	204.352	229.332	112	158.252	193.244	122	100
101	ALBANIE	142	103	73							101
103	...ALLEMAGNE F	24.328	31.323	129	64.343	75.164	117	40.556	53.734	132	103
106	ALLEN MARK EST	477	257	54	4.477	3.249	73	946	1.023	108	106
109	AUTRICHE	8.656	7.803	90	6.277	7.332	117	3.319	4.672	141	109
112	BULGARIE	2.225	2.743	123	1.058	2.349	222	442	1.065	241	112
115	DANEMARK T	616	915	149	2.401	2.831	118	983	1.599	163	115
118	ESPAGNE	162	420	259	1.558	1.053	68	639	925	145	118
121	FINLANDE	170	173	102	5.790	4.710	81	1.178	1.325	112	121
124	...FRANCE T	7.594	9.385	124	13.507	16.446	122	29.274	33.115	113	124
127	GRECE	520	352	68	407	407	99	1.050	645	61	127
130	HONGRIE	1.510	808	54	1.202	1.343	112	1.565	1.445	92	130
133	IRLANDE	162	153	94	689	858	125	216	309	143	133
136	ISLANDE	41	37	90	478	338	71	3	1	33	136
139	...ITALIE				9.279	11.377	123	13.651	17.191	126	139
142	NORVEGE	860	799	93	2.085	2.470	118	2.056	2.913	142	142
145	...PAYS BAS	2.772	3.631	131				27.747	34.567	125	145
148	POLOGNE	1.105	630	57	2.531	3.129	124	2.442	1.776	73	148
151	PORTUGAL	437	540	124	1.107	873	79	686	680	99	151
154	PTOM BRIT EUR	152	304	200	98	58	59	34	27	79	154
157	ROUMANIE	2.493	1.407	56	1.505	620	41	456	403	88	157
160	ROYAUME UNI	7.406	9.336	126	25.523	30.070	118	16.492	19.523	118	160
163	SUEDE	2.207	2.732	124	12.426	13.987	113	2.941	3.355	114	163
166	SUISSE	6.755	10.237	152	6.100	5.603	92	5.930	6.034	102	166
169	TCHECOSLOV	1.110	1.051	95	1.893	1.705	90	4.317	5.111	118	169
172	TURQUIE	726	418	58	72	241	335		419	N5	172
175	...U E B L	2.556	3.375	132	36.205	39.533	109				175
178	U R S S	2.833	8.011	283	1.822	2.110	116	701	3		178
181	YOUgosLAVIE	1.092	1.641	150	1.513	1.476	98	628	1.384	220	181
200	A F R I Q U E	2.723	3.059	112	5.101	4.690	92	5.134	2.639	51	200
201	...ALGERIE	151	344	228	178	826	464	23	31	135	201
204	...CAMEROUN AO FR	3	3	100	7	26	371	4	6	150	204
207	...COTE FR SOHALI	1			112	136	121				207
210	EGYPTE	865	407	47	1.589	454	29	2.333	415	18	210
213	ETHIOPIE	219	205	94	20	15	75	1	1	100	213
219	GHANA	29	39	134	74	92	124		4	N5	219
220	GUINEE REP		1	N5		73	N5		5	N5	220
225	LIBERIA	8	167	N5	4	20	500				225
228	LIBYE	312	432	138	314	506	161	1	1	100	228
230	...MADAGASCAR T				16	68	425	4	16	400	230
234	MAROC T	42	38	90	999	477	48	468	318	68	234
237	NIGERIA T	87	233	268	55	113	205				237
240	...PTOM BELGES	21	22	105	90	128	142	1.546	1.169	76	240
243	PTOM BRIT AF OC	3	4	133	5	4	80				243
246	PTOM BRIT AF OR	58	82	141	226	347	154	18	208	N5	246
249	PTOM ESPAGNOLS		4	N5		15	N5		3	N5	249
252	...PTOM A E F	8	13	163	8	7	88	5	10	200	252
255	...PTOM A O F	35	72	206	157	246	157	88	85	97	255
258	PTOM PORTUG AF	23	30	130	30	71	237	12	21	175	258
260	...REUNION				24	3	13	47			260
261	RHODESIE FED	25	45	180	35	44	126	4	8	200	261
263	...SOHALIE IT	192	150	78		1	N5				263
267	SOUDAN	17	10	59	160	100	63	32	8	25	267
270	TUNISIE	245	284	116	259	236	91	58	35	60	270
273	UNION SUD AFR T	379	474	125	739	682	92	490	295	60	273
300	A M E R I O U E	21.385	26.291	123	30.272	38.566	127	12.033	15.456	128	300
301	...ANTILLES FR	2			806	478	59	100	200	200	301
304	ARGENTINE	423	140	33	261	186	71	310	442	143	304
307	BOLIVIE	4			14	62	443	24	27	113	307
310	BRESIL	328	548	167	128	236	184	754	1.026	136	310
313	CANADA	1.359	1.377	101	3.798	3.443	91	708	753	106	313
316	CHILI	13	20	154	192	270	141	4	15	375	316
319	COLOMBIE	99	94	95	129	146	113	537	865	161	319
322	COSTA RICA	11	10	91	20	32	160				322
325	CUBA	478	381	80	530	602	114	9	10	111	325
328	DEP USA EN AM				13	13	100	8	33	413	328
331	DOMINICAINE R	9	31	344	3	6	200				331
333	EQUATEUR	46	58	126	498	365	73	181	143	79	333

Für deutschen Text u. Anmerkungen siehe gelbe Blätter.

Voir notes et textes français sur pages bleues.

Vedere testo italiano e note sulle pagine verdi.

Zie Nederlandse tekst en nota's op roze bladzijden.

See English text and notes on grey sheets.

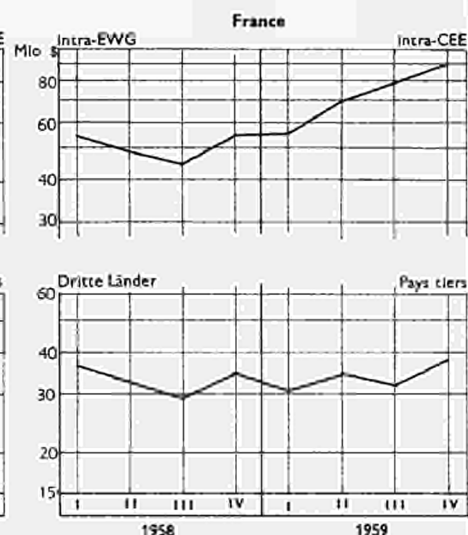
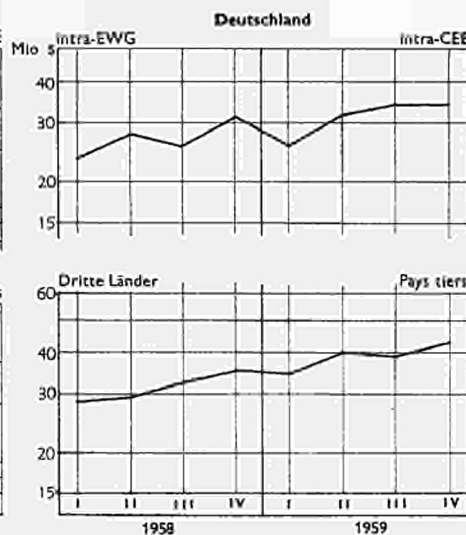
# DER HANDEL DER EWG nach Ländern

noch : SITC 2, 4 : Rohstoffe

1000 \$

export

C O D E	Bestimmung Destination	EWG			CEE			Deutschland (BR)			France			C O D E
					%						%			
		JAN-DECEMBRE	1958	1959	59-58	1958	1959	59-58	1958	1959	59-58	1958	1959	
336	ETATS UNIS	77.107	102.100	132	16.771	22.205	133	15.270	18.532	121	336			
339	GUATEMALA	83	60	82	21	36	171				339			
342	-GUYANE FR	145	90	68		3	NS	75	33	44	342			
343	HAITI	232	361	156	107	220	206	23	14	70	343			
348	HONDURAS REP	30	16	53		1	25				348			
351	MEXIQUE	1.940	1.466	86	168	169	101	641	397	62	351			
353	NICARAGUA	59	60	102	24	38	158				353			
356	PANAMA REP	154	145	94	8	58	725	43			356			
359	PARAGUAY	32	46	144	16	19	119	3	3	100	359			
362	PEROU	1.234	1.251	101	444	436	98	191	142	74	362			
365	P.TOM BRIT AMER	632	1.062	171	162	142	88	99	124	125	365			
368	-ST PICRRE MIO	12	6	50				10	6	60	368			
371	SALVADOR	62	42	68	13	6	46	1	2	200	371			
374	SURINAM ANTILLE	911	1.020	112	35	26	74	6	1	17	374			
377	URUGUAY	1.177	846	72	238	143	60	375	260	69	377			
380	VENEZUELA	3.189	3.336	105	277	556	201	62	191	308	380			
400	A S I E	34.831	47.133	135	9.182	13.546	148	5.210	8.193	157	400			
401	ADEN	58	310	534	1	1	100		12	NS	401			
404	AFGHANISTAN	199	4	2	1	2	200				404			
407	ARABIE SAOUDITE	817	783	96	37	44	119	27	17	63	407			
410	BAHREIN	89	91	102	8	11	138	20	9	45	410			
413	BIRMANIE UNION	72	88	122	27	54	200		2	NS	413			
416	BORNEO BRIT	119	37	31	63	28	44	7	4	57	416			
419	CAMBODGE	203	140	69				137	134	98	419			
422	CEYLAN	265	248	94	24	46	192	26	22	85	422			
425	CHINE CONTINENT	6.354	5.342	84	1.614	557	35	2.346	1.935	82	425			
428	CHINE FORMOSE	417	56	13	14	28	175		1	NS	428			
431	CHYPRE	749	657	88	96	333	347		15	NS	431			
434	HONG KONG	521	689	132	98	189	193	0	6	75	434			
437	INDE UNION	1.864	2.185	117	1.053	594	56	74	438	592	437			
440	INDONESIE	362	711	196	101	361	357	14	11	79	440			
443	IRAK	932	744	80	281	237	84	11	17	155	443			
446	IRAN	2.409	4.081	169	1.250	2.057	164	147	724	493	446			
449	ISRAEL	2.266	4.547	201	505	574	114	473	1.432	303	449			
452	JAPON	7.533	15.979	212	1.532	9.253	343	864	2.289	345	452			
455	JORDANIE	388	322	83	139	179	130	23	30	130	455			
458	KOWEIT	586	775	132	13	22	169		11	NS	458			
461	LAOS	11	14	127		2	NS	9	12	133	461			
464	LIBAN	2.837	3.053	108	302	339	112	639	628	98	464			
467	MALAISIE FED	146	297	203	97	156	161	5	3	60	467			
470	PAKISTAN	352	515	146	100	219	219	74	53	72	470			
473	PHILIPPINES	449	327	73	289	201	70	11	10	91	473			
474	P.TOM PORTUG AS	204	58	28	6	8	133	2	1	50	474			
479	SINGAPOUR	59	202	342	55	78	142				479			
482	SYRIE	3.004	3.067	102	1.140	1.083	95	220	168	75	482			
485	THAILANDE	168	191	114	26	54	208	9	4	44	485			
488	VIETNAM SUD	544	528	97	247	40	16	262	204	78	488			
491	YEMEN	269	5	2	3			2	2	100	491			
499	ASIE NDA	565	1.087	186	47	796	NS		1	NS	499			
500	O C E A N I E	5.641	4.619	82	1.510	1.110	74	932	598	64	500			
501	AUSTRALIE T	4.536	3.742	82	1.299	934	72	634	404	64	501			
507	-NOUV GUIN NEER	62	69	79	15	2	13				507			
510	NOUV ZELANDE	793	655	83	196	171	87	55	37	67	510			
516	-PTOM FR OCEAN	250	173	69		3	NS	243	157	65	516			
900	D I V E R S	322	306	95				93	111	119	900			

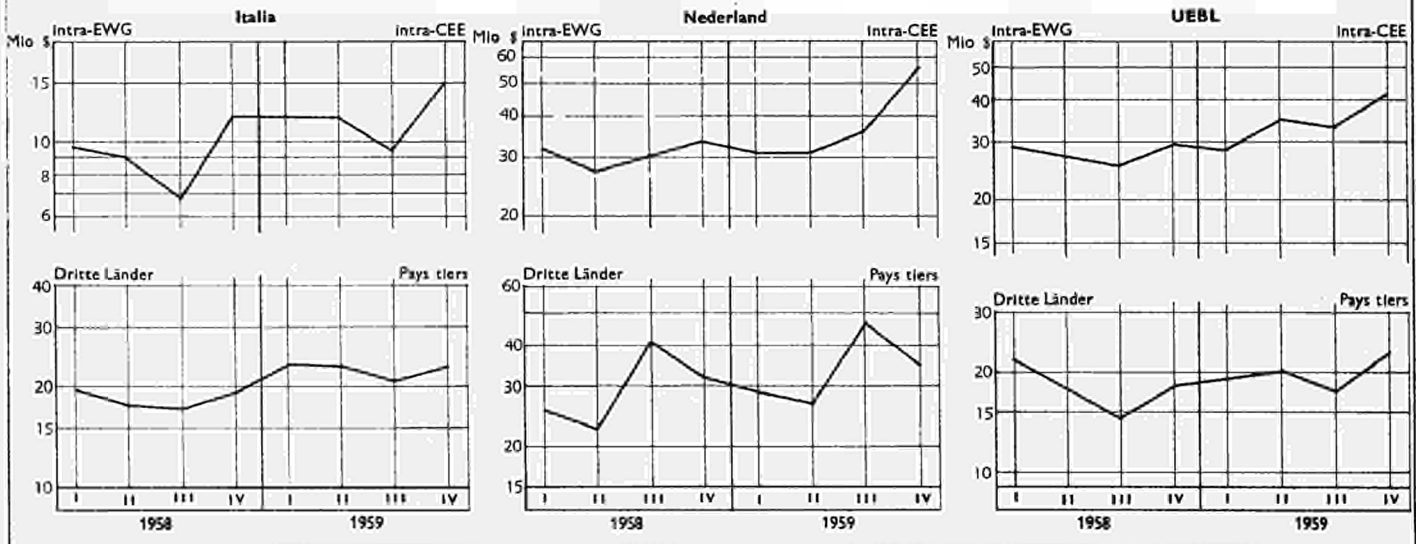


Für deutschen Text u. Anmerkungen siehe gelbe Blätter.  
Zie Nederlandse tekst en nota's op roze bladlijden.

Voir notes et textes français sur pages bleues.

Vedere testo italiano e note sulle pagine verdi.  
See English text and notes on grey sheets.

C O D E	Bestimmung Destination	Italia			Nederland			U. E. B. L.			C O D E
		%			%			%			
		JAN-DECEMBRE	1958	1959	59-58	1958	1959	59-58	1958	1959	
336	ETATS UNIS	16.162	21.625	134	20.978	29.153	139	7.926	10.505	133	336
339	GUATEMALA	14	8	57	47	24	51	1			339
342	GUYANE FR				31	13	42	39	50	128	342
343	HAITI	1	5	500	94	94	98	5	26	520	343
348	HONDURAS REP	5	1	20	20	14	70	1			348
351	MEXIQUE	806	777	96	133	164	123	192	159	83	351
353	NICARAGUA	30	19	63	5	3	60				353
356	PANAMA REP	40	26	65	23	42	183	20	19	95	356
359	PARAGUAY	5			6	24	300				359
362	PEROU	268	173	65	243	358	147	88	144	164	362
365	PTOM BRIT AMER	34	43	126	305	711	233	32	62	194	365
368	ST PIERRE MIO				2						368
371	SALVADOR	24	11	46	20	17	85	4	6	150	371
374	SURINAM ANTILLE	5	6	120	864	983	114	1	4	400	374
377	URUGUAY	465	309	66	94	134	143	5			377
380	VENEZUELA	754	629	83	1.011	993	98	1.084	987	89	380
400	A S I E	5.965	9.325	156	5.511	7.959	144	8.943	8.110	90	400
401	ADEM	56	15	27	1	281	N5		1	N5	401
404	AFGHANISTAN	1			197	2	1				404
407	ARABIE SAOUDITE	718	593	83		117	N5	35	12	34	407
410	BAHREIN	41	62	151	20	9	45				410
413	BIRMANIE UNION	36	18	50	6	9	113	1	5	500	413
416	BORNEO BRIT				49	5	10				416
419	CAMBOUDE				58	6	10	6			419
422	CEYLAN	11	23	209	6	12	200	198	145	73	422
425	CHINE CONTINENT	328	2.649	808	9	6	67	2.057	195	9	425
428	CHINE FORMOSE	393	19	5	8	8	100				428
431	CYPRE	26	41	158	400	247	62	227	21	9	431
434	HONG KONG	206	71	34	96	102	106	113	321	284	434
437	INDE UNION	404	601	149	24	138	575	309	414	134	437
440	INDONESIE	3	10	333	234	294	126	10	35	350	440
443	IRAK	79	200	253	223	215	94	338	75	22	443
446	IRAN	955	844	88	2	404	N5	47			446
449	ISRAEL	477	411	86	124	1.289	N5	687	841	122	449
452	JAPON	430	1.187	276	967	2.080	299	3.940	4.362	111	452
455	JORDANIE	23	22	94	198	34	37	6	17	283	455
458	KOWEIT	394	712	181	175	23	13	4	7	175	458
461	LAOS				1			1			461
464	LIBAN	697	907	130	938	358	38	261	821	315	464
467	MALAISIE FED	40	39	98		76	N5	4	23	575	467
470	PAKISTAN	30	13	43	134	75	56	14	153	N5	470
473	PHILIPPINES	161	73	52	8	37	463		6	N5	473
476	PTOM PORTUO AS	2	3	150	185	41	22	9	5	56	476
479	SINGAPOUR					89	N5	4	35	873	479
482	SYRIE	287	354	123	1.048	977	93	309	467	158	482
485	THAÏLANDE	77	52	68	56	81	145				485
488	VIETNAM SUD		249	N5	33	28	85		7	N5	488
491	YEMEN				264	3	1				491
499	ASIE NDS	110	157	143	85	65	144	383	68	18	499
500	O C E A N I E	1.818	1.395	77	805	1.036	129	576	480	83	500
501	AUSTRALIE T	1.731	1.346	78	465	711	153	407	347	85	501
507	NOUV GUIN NEER				47	47	100				507
510	NOUV ZELANDE	85	48	56	292	278	95	165	121	73	510
516	PTOM FR OCEAN	2	1	50	1			4	12	300	516
900	D I V E R S	229	195	85							900



Für deutschen Text u. Anmerkungen siehe gelbe Blätter.

Voir notes et textes français sur pages bleues.

Vedere testo italiano e note sulle pagine verdi.

Zie Nederlandse tekst en nota's op roze bladzijden.

See English text and notes on grey sheets.

# DER HANDEL DER EWG nach Ländern

SITC 5 : Chimische Erzeugnisse

1000 t

import

C O D E	Ursprung Origine	EWG			CEE			Deutschland			France			C O D E
					‰			(BR)			‰			
		JAN.-DECEMBRE	1958	1959	59.58	1958	1959	59.58	1958	1959	59.58	1958	1959	
010	MONDE	1099.656	1264.956	115	272.158	334.700	123	225.936	229.102	101	010			
011	T.EXCL METR CEE	613.541	680.338	111	195.504	230.118	118	146.587	134.625	92	011			
020	...CEE METROP	486.115	584.618	120	76.654	104.582	136	79.349	94.477	119	020			
021	..DOM CEE	8.071	7.839	97	97	88	91	7.946	7.472	94	021			
022	..PTOM CEE	3.048	3.054	100	502	754	150	2.304	2.065	90	022			
023	TOTAL CEE AOM	497.234	595.511	120	77.253	105.424	136	89.599	104.014	116	023			
024	PAYS TIERS	602.422	669.445	111	194.905	229.276	118	136.337	125.088	92	024			
030	A E L E	238.329	268.871	113	70.055	86.179	123	49.561	46.388	94	030			
031	AUTRES OECE	2.356	2.433	103	878	517	59	306	193	63	031			
032	EUROPE ORIENT	33.445	43.872	131	12.613	17.430	138	5.876	5.284	90	032			
040	AMERIQUE NORD	259.243	280.556	108	87.975	101.946	116	58.893	53.948	92	040			
041	AMERIQUE LATINE	20.952	19.871	95	11.163	9.725	87	4.615	4.132	90	041			
050	MOYEN ORIENT	2.379	3.681	155	209	290	139	214	252	118	050			
051	EXTREME ORIENT	16.282	16.997	104	6.530	7.172	110	5.017	3.950	79	051			
060	STERLG NON EUR	12.476	16.384	131	1.487	2.195	148	1.984	1.859	94	060			
061	GATT NON CEE	529.024	585.101	111	169.941	199.876	118	114.776	104.670	91	061			
100	E U R O P E	770.740	911.155	118	164.359	212.884	130	137.955	149.628	108	100			
101	ALBANIE	3						3			101			
103	..ALLEMAGNE F	210.036	254.234	121	1.695	1.666	98	46.838	53.972	115	103			
106	ALLEM MARK EST	6.726	9.592	143				860	1.886	219	106			
109	AUTRICHE	6.277	7.117	113	2.707	3.586	132	898	787	88	109			
112	BULGARIE	977	895	92	76	131	172	865	630	73	112			
115	DANEMARK T	7.193	8.674	121	2.070	2.925	141	1.177	1.247	106	115			
118	ESPAGNE	5.421	6.643	123	1.822	2.424	133	1.957	1.521	78	118			
121	FINLANDE	1.793	1.300	73	982	703	72	726	438	60	121			
124	..FRANCE T	96.155	115.550	120	17.786	31.195	175				124			
127	GRECE	1.625	1.852	114	460	297	65	84	63	75	127			
130	HONGRIE	1.500	1.866	124	739	909	123	406	305	75	130			
133	IRLANDE	85	209	246	1	47	NS				133			
136	ISLANDE	15	73	487	15	42	280				136			
139	..ITALIE	29.087	35.994	124	12.068	16.163	134	10.666	11.552	108	139			
142	NORVEGE	4.961	4.568	92	2.138	2.262	106	1.106	523	47	142			
145	..PAYS BAS	78.336	97.041	124	27.375	35.047	128	9.303	15.063	159	145			
148	POLOGNE	7.041	10.202	145	4.155	6.038	145	1.091	533	49	148			
151	PORTUGAL	4.787	5.814	121	2.123	3.034	143	1.095	758	69	151			
154	PTOM BRIT EUR	27						27			154			
157	ROUMANIE	671	766	114	450	600	133	38	48	126	157			
160	ROYAUME UNI	112.594	121.235	108	25.327	27.314	108	22.172	18.641	84	160			
163	SUEDE	15.177	17.204	113	5.976	7.663	128	2.883	2.467	86	163			
166	SUISSE	87.340	104.259	119	29.714	39.395	133	20.230	21.965	109	166			
169	TCHECOSLOV	7.955	8.102	102	4.527	4.446	98	1.062	391	37	169			
172	TURQUIE	631	299	47	402	131	33	222	130	59	172			
175	..U E B L	72.501	81.799	113	17.730	20.511	116	12.342	13.890	113	175			
178	U R S S	8.572	12.449	145	2.666	5.306	199	1.551	1.491	96	178			
181	YUGOSLAVIE	3.254	3.418	105	1.355	1.049	77	153	1.327	867	181			
200	A F R I O U E	22.183	21.049	95	1.394	1.528	110	18.751	16.621	89	200			
201	..ALGERIE	5.158	4.371	85	97	88	91	5.040	4.082	81	201			
204	..CAMEROUN AD FR	26	4	15				26	4	15	204			
210	EGYPTE	193	381	197	113	146	129	3	36	NS	210			
213	ETHIOPIE	93	50	54	3	9	300		7	NS	213			
219	GHANA	2									219			
220	GUINEE REP		440	NS		32	NS		405	NS	220			
225	LIBERIA	5	3	60							225			
228	LIBYE	8	2	25							228			
230	..MADAGASCAR T	1.395	1.522	109	131	142	108	1.187	1.300	110	230			
234	MAROC T	3.090	2.534	82	225	22	10	2.799	2.244	80	234			
237	NIGERIA T		16	NS		11	NS				237			
240	..PTOM BELGES	660	1.025	155	343	610	178	157	270	172	240			
243	PTOM BRIT AF OC	6			26	60	231	39	107	274	243			
246	PTOM BRIT AF OR	160	348	218							246			
252	..PTOM A E F	3			3						252			
255	..PTOM A O F	951	484	51	25	2	8	924	481	52	255			
258	PTOM PORTUG AF	114	71	62	39	55	141		2	NS	258			
260	..REUNION	2.880	3.436	119				2.873	3.358	117	260			
261	RHODESIE FED	106	235	222	27	8	30	27	4	15	261			
263	..SOMALIE IT	2	9	450							263			
267	SOUDAN	29	25	86		12	NS				267			
270	TUNISIE	5.232	4.187	80	5	9	180	5.215	4.021	77	270			
273	UNION SUD AFR T	2.070	1.906	92	357	322	90	461	300	65	273			
300	A M E R I O U E	285.832	308.080	108	99.329	111.892	113	63.686	58.317	92	300			
304	ARGENTINE	7.076	9.748	138	2.685	4.081	152	1.808	2.529	140	304			
307	BOLIVIE		3	NS							307			
310	BRESIL	1.376	1.465	106	468	713	152	632	525	83	310			
313	CANADA	9.440	9.769	103	4.973	3.935	79	917	2.001	218	313			
316	CHILI	1.588	1.917	121	1.299	1.353	104	256	277	108	316			
319	COLOMBIE	372	228	61	257	228	89				319			
325	CUBA	2.223	42	2	1.517	2		702	37	5	325			
328	DEP USA EN AM	1	23	NS	1						328			
331	DOMINICAINE R	6	8	133	5	6	120	1			331			
333	EQUATEUR	21	32	152	21	28	133				333			

Für deutschen Text u. Anmerkungen siehe gelbe Blätter.

Voir notes et textes français sur pages bleues.

Vedere testo italiano e note sulle pagine verdi.

Zie Nederlandse tekst en nota's op roze bladzijden.

See English text and notes on grey sheets.

## Réseau du COMMERCE DE LA CEE

CTCI 5 : Produits chimiques

1000 \$

## import

C O D E	Ursprung <i>Origine</i>	Italia			Nederland			U. E. B. L.			C O D E
		% 1958 1959 59.58			% 1958 1959 59.58			% 1958 1959 59.58			
		JAN-DECEMBRE	1958	1959	59.58	1958	1959	59.58	1958	1959	
010	MONDE	196.480	229.444	117	199.991	243.644	122	205.091	228.066	111	010
011	T.EXCL METR CEE	114.316	125.336	110	83.963	107.156	128	73.171	83.103	114	011
020	...CEE METROP	82.164	104.108	127	116.028	136.488	118	131.920	144.963	110	020
021	...DOM CEE	7	143	NS	9	114	NS	12	22	183	021
022	PTOM CEE	56	21	38	86	106	123	100	108	108	022
023	TOTAL CEE AOM	82.227	104.272	127	116.123	136.708	118	132.032	145.093	110	023
024	PAYS TIERS	114.253	125.172	110	83.868	106.936	128	73.059	82.973	114	024
030	A E L E	43.257	49.381	114	42.176	51.503	122	33.280	35.420	106	030
031	AUTRES OECE	1.091	1.385	127	75	332	443	6	6	100	031
032	EUROPE ORIENT	6.293	9.246	147	3.077	5.426	176	5.586	6.486	116	032
040	AMERIQUE NORD	54.858	55.303	101	25.796	32.434	126	31.721	36.925	116	040
041	AMERIQUE LATINE	2.069	1.974	95	2.665	3.201	120	440	839	191	041
050	MOYEN ORIENT	1.552	2.180	140	340	754	222	64	205	320	050
051	EXTREME ORIENT	1.778	1.819	102	2.183	2.916	134	774	1.140	147	051
060	STERLG NON EUR	1.458	2.020	139	7.270	10.026	138	277	284	103	060
061	GATT NON CEE	101.828	110.573	109	76.792	96.146	125	65.687	73.836	112	061
100	E U R O P E	134.856	165.763	123	161.836	194.330	120	171.734	188.550	110	100
103	...ALLEMAGNE F	53.593	70.178	131	63.586	77.986	123	44.324	50.432	114	103
106	ALLEN MARK EST	1.235	1.544	125	1.544	2.713	176	3.087	3.449	112	106
109	AUTRICHE	1.330	1.450	109	804	827	103	538	467	87	109
112	BULGARIE	2	71	NS	34	61	179	2	2	NS	112
115	DANEMARK T	924	980	106	1.697	2.273	134	1.325	1.249	94	115
118	ESPAGNE	387	619	160	347	471	136	908	1.608	177	118
121	FINLANDE	1	45	NS	61	63	103	23	51	222	121
124	...FRANCE T	16.308	19.015	117	11.031	12.225	111	51.030	53.115	104	124
127	GRECE	1.015	1.273	125	63	214	340	3	5	167	127
130	HONGRIE	79	259	328	118	239	203	158	154	97	130
133	IRLANDE	71	107	151	11	54	491	2	1	50	133
136	ISLANDE		3	NS		28	NS				136
139	...ITALIE				3.209	4.346	135	3.144	3.933	125	139
142	NORVEGE	508	455	90	972	1.006	103	237	322	136	142
145	...PAYS BAS	8.036	9.448	118				33.422	37.483	112	145
148	POLONNE	1.053	1.779	169	243	847	349	499	1.005	201	148
151	PORTUGAL	879	726	83	244	987	405	446	309	69	151
157	ROUMANIE	174	111	64		1	NS	9	6	67	157
160	ROYAUME UNI	20.118	23.507	117	28.434	33.856	119	16.543	17.917	108	160
163	SUEDE	1.950	1.990	102	2.556	2.570	101	1.812	2.514	139	163
166	SUISSE	17.548	20.273	116	7.469	9.984	134	12.379	12.642	102	166
169	TCHECOSLOV	1.417	2.146	151	484	626	129	465	493	106	169
172	TURQUIE	5	2	40	1	36	NS	1			172
175	...U E B L	4.227	5.467	129	38.202	41.931	110				175
178	U R S S	2.333	3.336	143	654	939	144	1.368	1.377	101	178
181	YOUGOSLAVIE	1.663	979	59	72	47	65	11	16	145	181
200	A F R I Q U E	401	831	207	1.348	1.756	130	289	313	108	200
201	...ALGERIE	7	143	NS	2	36	NS	12	22	183	201
210	EGYPTE	7	88	NS	66	108	164	4	3	75	210
213	ETHIOPIE	88	34	39	2						213
219	GHANA	2									219
220	GUINEE REP								3	NS	220
225	LIBERIA	5				3	NS				225
228	LIBYE	6			2	2	100				228
230	MADAGASCAR T	9	3	33	68	77	113				230
234	MAROC T	7	205	NS	42	43	102	17	20	118	234
237	NIGERIA T		3	NS		2	NS				237
240	PTOM BELGES	44	8	18	18	29	161	98	108	110	240
243	PTOM BRIT AF OC							6			243
246	PTOM BRIT AF OR	8	24	300	86	152	177	1	5	500	246
255	PTOM A O F	1	1	100				1			255
258	PTOM PORTUG AF		1	NS		75					258
260	...REUNION					13	17				260
261	RHODESIE FED	13	4	31	39	78	NS				261
263	SOMALIE IT	2	9	450		218	559		1	NS	263
267	SUDAN	11							13	NS	267
270	TUNISIE	12	156	NS							270
273	UNION SUD AFR T	179	152	85	923	994	108	150	138	92	273
300	A M E R I Q U E	56.940	57.312	101	33.716	42.791	127	32.161	37.768	117	300
304	ARGENTINE	1.218	899	74	1.144	1.821	159	221	418	189	304
307	BOLIVIE								3	NS	307
310	BRESIL	119	92	77	150	134	89	7	1	14	310
313	CANADA	1.702	2.053	121	1.288	1.398	109	560	382	68	313
316	CHILI		7	NS	33	80	242		200	NS	316
319	COLOMBIE							2			319
325	CUBA	2	2	100	1			1	1	100	325
328	DEP USA EN AM					21	NS		2	NS	328
331	DOMINICAINE R					2	NS				331
333	EQUATEUR					4	NS				333

Für deutschen Text u. Anmerkungen siehe gelbe Blätter.

Voir notes et textes français sur pages bleues.

Vedere testo italiano e note sulle pagine verdi.

Zie Nederlandse tekst en nota's op roze bladzijden.

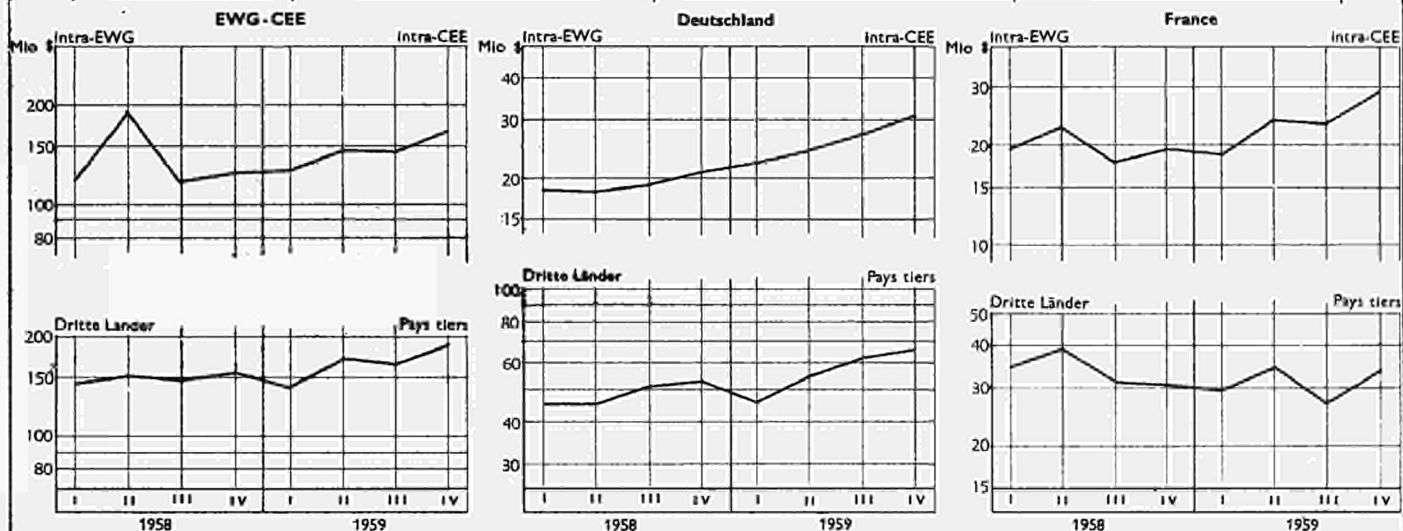
See English text and notes on grey sheets.

# DER HANDEL DER EWG nach Ländern

noch : SITC 5 : Chemische Erzeugnisse  
1000 t

import

C O D E	Ursprung Origine	EWG			CEE			Deutschland (BR)			France			C O D E	
		JAN-DECEMBRE		1959	%		1958		%		1958		%		
		1958	1959		59-58	1958	1959	59-58	1958	1959	59-58	1958	1959		59-58
336	ETATS UNIS	249.803	270.787	108	63.002	98.011	110	57.976	51.947	90	336				
339	GUATEMALA	8	3	38		3	NS	8			339				
342	. GUYANE FR	33	32	97		32	97	33	32	97	342				
343	HAITI	384	341	89	7	17	243	377	323	86	343				
351	MEXIQUE	6.245	4.817	77	4.094	2.582	63	280	114	40	351				
353	NICARAGUA		1	NS							353				
356	PANAMA REP	272	166	61	215	87	40	8			356				
359	PARAGUAY	884	546	62	318	269	85	450	211	47	359				
362	PEROU	335	336	100	167	179	107	84	101	120	362				
365	PTOM BRIT AMER	5.409	2.531	139	43	221	514	127	200	157	365				
374	SALVADOR		20	NS		20	NS				374				
374	SURINAM ANTILLE	194	67	35	147			18	5	28	374				
377	URUGUAY	83	174	210	66	157	257				377				
380	VENEZUELA	79	24	30	66			1	13	85	380				
400	A S I E	19.044	20.979	110	6.682	7.375	110	5.401	4.296	80	400				
404	AFGHANISTAN	3									404				
407	ARABIE SAOUDITE		1	NS							407				
413	BIRMANIE UNION	73	18	25	5	9	180	61	1	2	413				
416	BORNEO BRIT	94	113	120	1	1	100	17	50	294	416				
422	CEYLAN	226	168	74	49	35	51	48	47	90	422				
425	CHINE CONTINENT	7.049	4.387	62	2.934	1.774	60	2.092	1.189	57	425				
428	CHINE FORMOSE	1.046	1.082	103	359	329	92	498	602	121	428				
431	CHYPRE	2	3	150					3	NS	431				
434	HONG KONG	570	235	41	34	44	129	140	29	21	434				
437	INDE UNION	1.190	1.483	125	398	379	95	714	790	111	437				
440	INDONESIE	758	522	69	172	39	23	377	308	82	440				
443	IRAK	3	11	367	3						443				
446	IRAN	3	30	NS		4	NS				446				
449	ISRAEL	1.714	3.057	178	90	118	131	128	87	60	449				
452	JAPON	4.822	8.657	180	2.349	4.547	194	892	635	71	452				
455	JORDANIE	3						2			455				
458	KOWEIT	2									458				
461	LAOS	92									461				
464	LIBAN	329	124	38		1	NS	81	122	151	464				
467	MALAISIE FED	354	298	84	109	48	44	190	101	53	467				
470	PAKISTAN	308	2	1		1	NS				470				
473	PHILIPPINES		250	NS					171	NS	473				
476	PTOM PORTUG AS	16	55	344				16	55	344	476				
479	SINGAPOUR	24	353	NS	24	35	146				479				
482	SYRIE	1									482				
485	THAILANDE	164	15	9	135	11	0				485				
488	VIETNAM SUD	191	106	55				145	106	73	488				
491	YEMEN	1									491				
499	ASIE NOA	6	9	150							499				
500	O C E A N I E	1.853	3.683	199	394	1.021	259	141	237	168	500				
501	AUSTRALIE T	294	285	97	61	65	80	76	71	93	501				
507	NOUY GUIN NEER	1									507				
510	NOUY ZELANDE	1.540	3.308	219	313	956	305	55	156	284	510				
516	PTOM FR OCEAN	10	10	100				40	10	100	516				
900	D I V E R S	1	5	500							900				



Für deutschen Text u. Anmerkungen siehe gelbe Blätter.  
Zie Nederlandse tekst en nota's op roze bladzijden.

Voir notes et textes français sur pages bleues.

Vedere testo italiano e note sulle pagine verdi.  
See English text and notes on grey sheets.

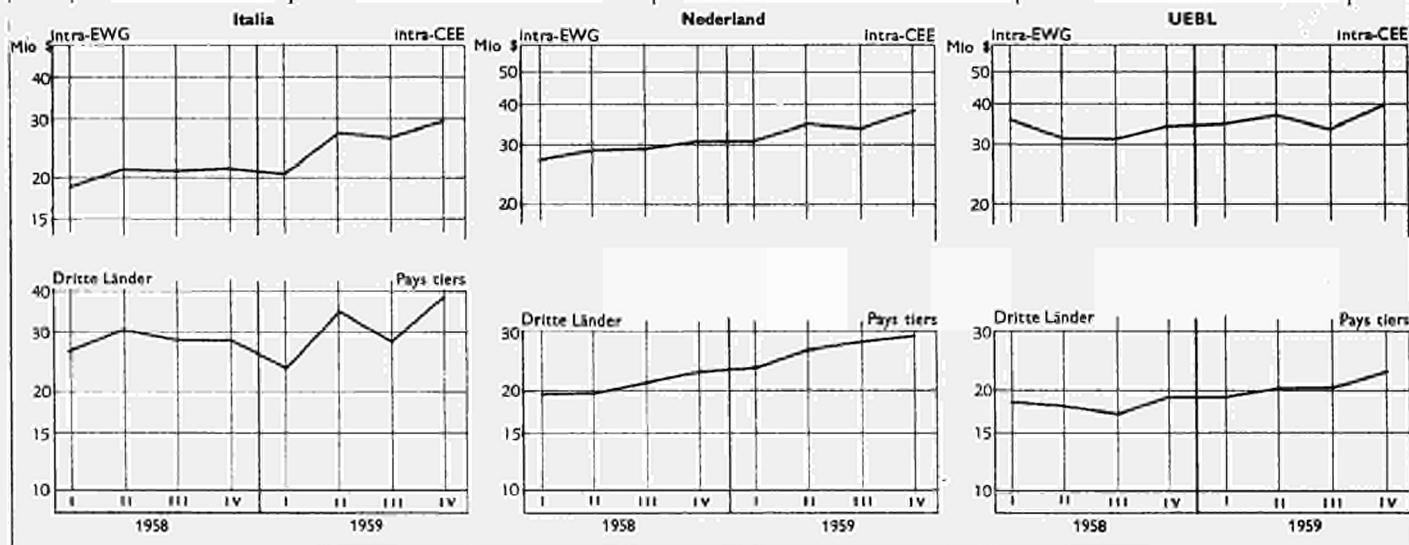


# import

# Réseau du COMMERCE DE LA CEE

CTCI 5 : Produits chimiques (suite)  
1000 \$

C O D E	Origine	Italia			Nederland			U. E. B. L.			C O D E
		%			%			%			
		JAN-DECEMBRE	1958	1959	59-58	1958	1959	59-58	1958	1959	
334	ETATS UNIS	53.156	53.250	100	24.508	31.036	127	31.167	34.543	117	334
345	HAITI					1	N5				345
351	MEXIQUE	663	910	137	1.052	1.053	100	148	158	107	351
353	NICARAGUA								1	N5	353
356	PANAMA REP	4	19	475	23	36	157	22	24	109	356
359	PARAGUAY	23	22	96	89	44	49	4			359
362	PEROU	2	5	250	50	19	38	32	32	100	362
365	PTON BRIT AMER	12	35	292	5.227	7.073	135		2	N5	365
374	SURINAM ANTILLE				28	62	221				374
377	URUGUAY	38	17	45	1						377
380	VENEZUELA		1	N5	9	7	78	3	1	33	380
400	A S I E	3.268	3.886	119	2.818	4.071	144	875	1.351	154	400
404	AFGHANISTAN				3						404
407	ARABIE SAOUDITE					1	N5				407
413	BIRMANIE UNION	2	2	100	5	6	120				413
416	BORNEO BRIT				76	62	82				416
422	CEYLAN	57	43	75	20	23	115	32	20	63	422
425	CHINE CONTINENT	987	527	53	645	525	81	391	372	95	425
428	CHINE FORMOSE	51	63	124	131	83	63	7	5	71	428
431	CHYPRE					2					431
434	HONG KONG	50	9	18	307	135	44	39	18	46	434
437	INDE UNION	65	26	40		280	N5	13	8	62	437
440	INDONESIE	85	108	127	123	66	54	1	1	100	440
443	IRAK					11	N5				443
446	IRAN	1	24	N5		2	N5	2			446
449	ISRAEL	1.439	2.034	141		629	N5	57	189	332	449
452	JAPON	455	898	197	803	1.848	230	323	729	226	452
455	JORDANIE				2			1			455
461	LAOS				92						461
464	LIBAN				248	1					464
467	MALAISIE FED	48	72	150		72	N5	7	5	71	467
470	PAKISTAN		1	N5	300						470
473	PHILIPPINES		79	N5							473
479	SINGAPOUR					314	N5		4	N5	479
482	SYRIE				1						482
485	THAILANDE	28			1	4	400				485
488	VIETNAM SUD				46						488
491	YEMEN				1						491
499	ASIE NDA				4	9	150				499
500	O C E A N I E	1.014	1.849	182	379	693	352	27	83	307	500
501	AUSTRALIE T	36	51	142	76	33	46	25	63	252	501
507	NOUV GUIN NEER							1			507
510	NOUV ZELANDE	980	1.598	163	199	658	331	1	20	N5	510
900	D I V E R S	1	5	500							900



Für deutschen Text u. Anmerkungen siehe gelbe Blätter.  
Zie Nederlandse tekst en nota's op roze bladzijden.

Voir notes et textes français sur pages bleues.

Vedere testo Italiano e note sulle pagine verdi.  
See English text and notes on grey sheets.

# DER HANDEL DER EWG nach Ländern

noch : SITC 5 : Chemische Erzeugnisse

1000 t

export

C O D E	Bestimmung Destination	EWG			CEE			Deutschland			France			C O D E
					%			(BR)			%			
		JAN-DECEMBRE	1958	1959	59-58	1958	1959	59-58	1958	1959	59-58	1958	1959	
010	MONDE	2041-660	2360-525	116	940-410	1104-822	117	428-747	471-944	110	010			
011	T-EXCL METR CEE	1573-800	1786-355	114	719-072	832-477	116	359-557	381-832	106	011			
020	...CEE METROP	467-860	574-170	123	221-338	272-345	123	69-190	90-112	130	020			
021	...DOM CEE	77-255	78-119	101	255	416	163	75-855	76-845	101	021			
022	...PTOM CEE	55-388	53-475	97	3-099	3-285	106	40-586	39-083	96	022			
023	TOTAL CEE ADM	600-503	705-764	118	224-692	276-046	123	185-631	206-040	111	023			
024	PAYS TIERS	1441-157	1654-761	115	715-718	828-776	116	243-116	265-904	109	024			
030	A E L E	442-718	519-264	117	254-417	298-858	117	66-791	78-829	118	030			
031	AUTRES OECE	61-643	77-729	126	24-511	32-000	131	5-943	7-770	131	031			
032	EUROPE ORIENT	65-970	82-657	125	31-113	38-375	123	12-176	11-070	91	032			
040	AMERIQUE NORD	119-904	158-214	132	47-862	58-157	122	26-605	33-774	127	040			
041	AMERIQUE LATINE	184-826	185-922	101	101-233	107-366	106	23-265	25-113	108	041			
050	MOYEN ORIENT	83-466	87-351	105	37-873	37-513	99	15-012	14-673	98	050			
051	EXTREME ORIENT	250-092	277-933	111	117-096	133-036	114	33-666	37-195	110	051			
060	STERLG NON EUR	154-111	179-873	117	71-975	94-976	132	19-563	21-982	112	060			
061	GATT NON CEE	918-545	1094-756	119	475-736	577-580	121	143-903	168-090	117	061			
100	E U R O P E	1143-036	1370-765	120	582-219	703-368	121	172-539	202-114	117	100			
101	ALBANIE	917	498	54	56	79	141	558	44	8	101			
103	...ALLEMAGNE F	80-680	108-834	135	4-691	3-341	71	18-753	34-136	182	103			
106	ALLEM MARK EST	5-145	4-753	92				734	1-091	149	106			
109	AUTRICHE	58-492	63-306	108	42-936	46-676	109	4-028	5-000	124	109			
112	BULGARIE	2-710	14-770	545	1-830	6-098	333	611	6-95	114	112			
115	DANEMARK T	50-208	60-747	121	31-956	39-561	124	4-351	4-250	98	115			
118	ESPAGNE	49-406	49-248	100	23-772	24-873	105	13-985	9-851	70	118			
121	FINLANDE	25-483	30-917	121	14-348	18-225	127	2-253	2-494	111	121			
124	...FRANCE T	77-863	95-899	123	44-743	54-312	121		2-606	102	124			
127	GREECE	29-033	31-620	109	11-342	13-428	118	2-553	1-087	114	127			
130	HONGRIE	8-594	13-767	160	4-505	6-375	142	954	2-026	113	130			
133	IRLANDE	13-480	16-352	121	2-758	3-365	122	1-796	2-026	113	133			
136	ISLANDE	1-382	1-722	125	559	1-009	181	54	86	159	136			
139	...ITALIE	95-040	121-429	128	60-317	80-784	134	17-663	20-632	117	139			
142	NORVEGE	28-099	31-592	112	18-281	20-680	113	3-220	3-411	106	142			
145	...PAYS BAS	115-029	132-598	115	66-802	80-128	120	12-873	13-225	103	145			
148	POLOGNE	17-543	16-182	92	9-347	9-787	105	2-576	1-742	68	148			
151	PORTUGAL	23-715	25-061	106	11-941	11-822	99	2-996	2-471	82	151			
154	PTOM BRIT EUR	944	929	98	240	265	110	214	205	96	154			
157	ROUMANIE	5-354	6-566	123	2-678	4-087	153	1-978	1-564	79	157			
160	ROYAUME UNI	128-486	147-858	115	56-604	63-535	112	26-925	30-477	113	160			
163	SUEDE	67-170	76-291	114	43-490	49-496	114	5-392	7-109	132	163			
166	SUISSE	86-548	114-409	132	49-209	67-088	136	19-879	26-111	131	166			
169	TCHECOSLOV	13-067	13-278	102	6-657	6-821	102	1-790	1-790	100	169			
172	TURQUIE	17-748	28-025	158	9-852	14-198	144	1-540	3-052	198	172			
175	...U E B L	99-248	115-370	116	44-785	53-780	120	19-901	22-119	111	175			
178	U R S S	12-640	12-843	102	6-040	5-128	85	2-975	3-057	103	178			
181	YOUOSLAVIE	29-012	35-608	123	12-480	18-427	148	1-987	1-540	78	181			
199	EUROPE NDA		243	NS					243	NS	199			
200	A F R I O U E	242-502	237-020	98	42-659	41-805	98	147-624	145-394	98	200			
201	...ALGERIE	67-305	66-424	99	244	399	164	66-045	65-389	99	201			
204	CAMEROUN AD FR	10-067	8-920	89	44	60	136	9-797	8-744	89	204			
207	COTE FR SOMALI	215	336	156	14	11	79	171	290	170	207			
210	EGYPTE	33-926	21-744	64	14-180	7-837	55	5-696	2-767	49	210			
213	ETHIOPIE	1-436	1-565	109	522	627	120	123	186	151	213			
219	GHANA	2-155	3-562	165	958	1-942	203	168	211	126	219			
220	GUINEE REP		2-311	NS		51	NS		2-254	NS	220			
225	LIBERIA	310	468	151	175	234	134	32	83	259	225			
228	LIBYE	2-360	3-894	165	488	1-643	337	269	288	107	228			
230	MADAGASCAR T	5-504	6-574	119	29	66	228	5-257	6-247	119	230			
234	MAROC T	24-147	22-606	94	2-464	2-474	100	19-749	18-494	94	234			
237	NIGERIA T	3-264	3-924	120	1-462	2-202	151	269	260	97	237			
240	...PTOM BELGES	13-293	13-258	100	2-384	2-521	106	1-706	1-786	105	240			
243	PTOM BRIT AF OC	255	273	107	154	174	113	54	41	76	243			
246	PTOM BRIT AF OR	5-102	5-935	116	1-828	2-425	133	437	660	151	246			
249	PTOM ESPAGNOLS	1-010	1-314	130	71	116	163	646	379	59	249			
252	...PTOM A E F	4-143	4-568	110	82	62	76	3-872	4-388	113	252			
255	...PTOM A O F	19-858	17-160	86	461	458	99	18-669	16-311	87	255			
258	PTOM PORTUG AF	3-199	2-780	87	1-684	1-547	92	291	362	124	258			
260	...REUNION	2-755	4-089	148				2-732	4-059	149	260			
261	RHODESIE FED	7-936	5-765	73	2-855	2-938	103	691	512	74	261			
263	SOMALIE IT	581	645	111	36	32	89	7	7	100	263			
267	SOUDAN	2-943	4-996	170	1-112	1-134	102	68	370	544	267			
270	TUNISIE	9-797	9-763	100	326	225	69	9-062	8-895	98	270			
273	UNION SUD AFR T	20-941	24-146	115	11-086	12-627	114	1-813	2-411	133	273			
300	A M E R I O U E	310-863	364-569	117	150-359	167-579	111	58-937	69-150	117	300			
301	...ANTILLES FR	6-778	7-160	106	10	17	170	6-664	6-951	104	301			
304	ARGENTINE	24-714	25-267	102	12-068	13-112	109	4-088	4-336	106	304			
307	BOLIVIE	1-232	1-279	104	918	970	106	52	53	102	307			
310	BRESIL	39-043	34-280	88	21-795	18-409	84	7-716	6-704	87	310			
313	CANADA	16-786	19-736	118	7-077	8-606	122	4-987	6-041	121	313			
316	CHILI	9-224	12-169	132	5-018	6-708	134	704	1-463	208	316			
319	COLOMBIE	14-561	15-252	105	8-751	10-287	118	1-042	1-343	129	319			
322	COSTA RICA	3-342	3-831	115	1-938	1-768	91	57	1-27	223	322			
325	CUBA	6-221	7-839	126	2-974	4-125	139	1-262	1-507	119	325			
328	DEP USA EN AM	234	604	258	11			215	563	262	328			
331	DOMINICAINE R	2-406	2-516	105	1-268	1-136	90	146	208	142	331			
333	EQUATEUR	3-096	3-503	113	2-226	2-626	118	251	165	66	333			

Für deutschen Text u. Anmerkungen siehe gelbe Blätter.

Zie Nederlandse tekst en nota's op roze bladzijden.

Voir notes et textes français sur pages bleues.

Vedere testo italiano e note sulle pagine verdi.

See English text and notes on grey sheets.

## Réseau du COMMERCE DE LA CEE

CTCI 5 : Produits chimiques

1000 \$

## export

C O D E	Bestimmung Destination	Italia			Nederland			U. E. B. L.			C O D E
		%			%			%			
		JAN-DECEMBRE	1958	1959	59-58	1958	1959	59-58	1958	1959	
010	MONDE	168.512	206.936	123	272.554	318.775	117	231.437	258.048	111	010
011	T-EXCL METR CEE	137.830	170.422	124	191.043	217.146	114	166.298	184.478	111	011
020	...CEE METROP	30.682	36.514	119	81.511	101.629	125	65.139	73.570	113	020
021	...DOM CEE	234	212	91	230	132	57	681	514	75	021
022	PTOM CEE	855	944	110	2.251	2.318	103	8.597	7.845	91	022
023	TOTAL CEE AOM	31.771	37.670	119	83.992	104.079	124	74.417	81.929	110	023
024	PAYS TIERS	136.741	169.266	124	188.562	214.696	114	157.020	176.119	112	024
030	A E L E	26.818	31.618	118	52.114	59.850	115	42.578	50.109	118	030
031	AUTRES OECE	15.704	16.336	104	7.501	10.704	143	7.984	10.919	137	031
032	EUROPE ORIENT	7.710	16.778	218	9.785	12.403	127	5.186	4.031	78	032
040	AMERIQUE NORD	13.503	16.736	124	18.917	20.918	111	13.017	28.629	220	040
041	AMERIQUE LATINE	14.005	13.889	99	33.373	26.609	80	12.950	12.945	100	041
050	MOYEN ORIENT	10.535	17.413	165	10.853	12.976	120	9.193	4.776	52	050
051	EXTREME ORIENT	31.385	35.763	114	26.982	32.804	122	40.963	39.135	96	051
060	STERLG NON EUR	17.979	16.778	93	28.382	28.877	102	16.212	17.260	106	060
061	GATT NON CEE	78.936	86.344	109	123.479	139.383	113	96.491	123.359	128	061
100	E U R O P E	90.908	114.625	126	164.185	198.985	121	133.185	151.673	114	100
101	ALBANIE	303	375	124							101
103	...ALLEMAGNE F	13.086	16.757	128	28.486	36.147	127	15.664	18.453	118	103
106	ALLEM MARK EST	197	399	203	2.638	2.104	80	1.576	1.159	74	106
109	AUTRICHE	6.211	5.603	90	2.428	3.033	125	2.889	2.994	104	109
112	BULGARIE	196	5.285	N5	50	2.312	N5	23	380	N5	112
115	DANEMARK T	1.267	2.690	212	8.279	9.163	111	4.355	5.083	117	115
118	ESPAGNE	524	3.362	642	6.077	5.160	85	5.048	6.002	119	118
121	FINLANDE	630	774	123	3.753	4.416	118	4.499	5.008	111	121
124	...FRANCE T	11.735	11.872	101	9.304	15.781	170	12.081	13.934	115	124
127	GRECE	10.626	9.954	94	2.285	2.096	92	2.227	3.536	159	127
130	HONGRIE	1.742	3.589	206	531	1.632	307	862	1.084	126	130
133	IRLANDE	164	57	35	3.752	4.953	132	5.010	5.951	119	133
136	ISLANOE	38	36	95	543	441	81	188	160	85	136
139	...ITALIE				11.556	13.555	117	5.504	6.498	118	139
142	NORVEGE	575	673	117	3.014	3.665	122	3.009	3.163	105	142
145	...PAYS BAS	3.464	4.560	132				31.890	34.685	109	145
148	POLOGNE	1.014	1.382	136	2.574	2.681	104	2.032	590	29	148
151	PORTUGAL	2.890	3.026	105	2.291	2.838	124	3.597	4.904	136	151
154	PTOM BRIT EUR	137	135	99	167	122	73	186	202	109	154
157	ROUMANIE	616	451	73	52	453	871	30	11	37	157
160	ROYAUME UNI	7.696	9.469	123	20.321	21.986	108	16.940	22.391	132	160
163	SUEDE	1.477	1.302	88	8.857	10.827	122	7.954	7.557	95	163
166	SUISSE	6.702	8.855	132	6.924	8.338	120	3.834	4.017	105	166
169	TCHECOSLDV	1.474	1.559	106	2.548	2.357	93	598	751	126	169
172	TURQUIE	4.876	6.289	129	921	3.214	349	559	1.272	228	172
175	...U E B L	2.397	3.325	139	32.165	36.146	112				175
178	U R 5 S	2.168	3.738	172	1.392	864	62	65	56	86	178
181	YOUGOSLAVIE	8.703	9.108	105	3.277	4.701	143	2.565	1.832	71	181
200	A F R I Q U E	9.884	16.208	164	19.101	16.105	84	23.234	17.508	75	200
201	...ALGERIE	233	162	70	215	113	53	568	361	64	201
204	CAMEROUN AD FR	5	15	300	169	87	51	52	14	27	204
207	COTE FR SONALI	11	11	100	17	16	94	2	8	400	207
210	EGYPTE	4.426	7.329	166	3.212	2.432	76	6.412	1.379	22	210
213	ETHIOPIE	621	587	95	141	142	101	29	23	79	213
219	GHANA	31	52	168	180	349	194	818	1.008	123	219
220	GUINEE REP					4	N5		2	N5	220
225	LIBERIA	4	20	500	94	126	134	5	5	100	225
228	LIBYE	1.099	1.458	133	466	483	104	38	22	58	228
230	MADAGASCAR T	8	33	413	192	183	95	18	45	250	230
234	MAROC T	246	378	154	684	563	82	1.004	697	69	234
237	NIGERIA T	49	186	380	1.322	1.182	89	162	94	58	237
240	PTOM BELGES	169	179	106	869	1.147	132	8.165	7.625	93	240
243	PTOM BRIT AF OC	5	19	380	37	38	103	5	1	20	243
246	PTOM BRIT AF OR	477	276	58	1.659	1.774	107	701	800	114	246
249	PTOM ESPAGNOLS				8	137	N5	285	682	239	249
252	PTOM A E F	46	18	39	111	73	66	32	27	84	252
255	PTOM A O F	78	92	118	325	177	54	325	122	38	255
258	PTOM PORTUG AF	119	126	106	792	390	49	313	355	113	258
260	...REUNION				8	13	163	15	17	113	260
261	RHODESIE FED	61	226	370	3.442	1.013	29	887	1.076	121	261
263	SOMALIE IT	537	596	111	1	10	N5				263
267	Soudan	375	2.735	729	1.233	604	49	145	153	106	267
270	TUNISIE	184	376	204	57	59	104	168	208	124	270
273	UNION SUD AFR T	1.100	1.334	121	3.857	4.990	129	3.085	2.784	90	273
300	A M E R I Q U E	27.681	30.916	112	47.313	53.987	114	26.573	42.937	162	300
301	...ANTILLES FR		50	N5	6	6	100	98	136	139	301
304	ARGENTINE	2.821	2.501	89	4.189	4.112	98	1.548	1.206	78	304
307	BOLIVIE	127	111	87	53	51	96	82	94	115	307
310	BRESIL	2.547	2.912	114	4.221	3.723	88	2.764	2.532	92	310
313	CANADA	1.617	1.655	102	1.369	1.364	100	1.736	2.070	119	313
316	CHILI	440	615	140	577	961	167	2.485	2.422	97	316
319	COLOMBIE	570	653	115	2.812	2.288	81	1.386	681	49	319
322	COSTA RICA	127	136	107	1.085	1.383	127	135	417	309	322
325	CUBA	624	735	118	655	1.071	164	706	401	57	325
328	DEP USA EN AH				7	24	343	1	15	N5	328
331	DOMINICAINE R	84	72	86	174	217	123	732	883	121	331
333	EQUATEUR	113	160	142	428	459	107	78	93	119	333

Für deutschen Text u. Anmerkungen siehe gelbe Blätter.

Voir notes et textes français sur pages bleues.

Vedere testo italiano e note sulle pagine verdi.

Zie Nederlandse tekst en nota's op roze bladzijden.

See English text and notes on grey sheets.

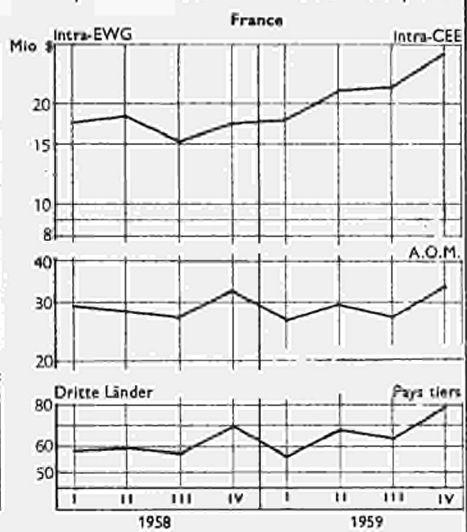
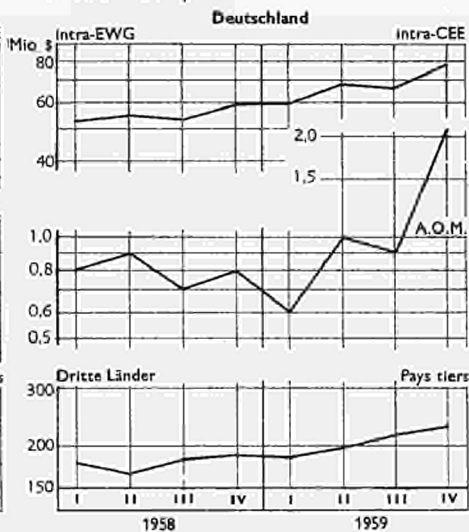
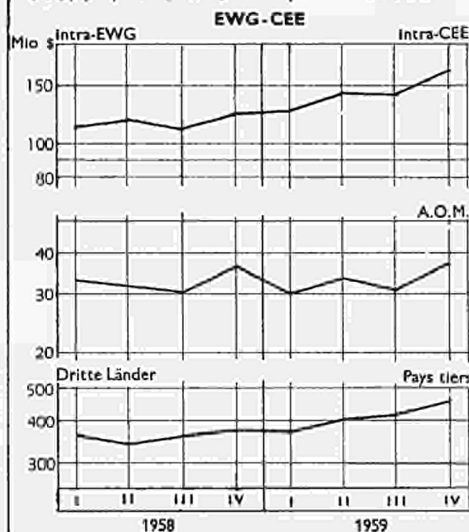
# DER HANDEL DER EWG nach Ländern

SITC 5 : Chemische Erzeugnisse

1000 t

export

C O D E	Bestimmung Destination	EWG			CEE			Deutschland			France			C O D E
				% 59-58			% 59-58	(BR)				% 59-58		
		JAN-DECEMBRE	1958		1959	1958		1959	1958	1959	1958		1959	
336	ETATS UNIS	103.118	138.478	134	40.785	49.551	121	21.618	27.733	128	336			
339	GUATEMALA	3.725	3.295	88	2.558	2.312	90	123	128	102	339			
342	-GUYANE FR	417	446	107	1			414	446	108	342			
345	HAITI	582	651	112	245	215	88	225	308	137	345			
348	HONDURAS REP	1.508	1.958	130	1.141	1.087	95	30	48	160	348			
351	MEXIQUE	25.756	25.865	100	17.112	15.470	90	2.349	2.798	119	351			
353	NICARAGUA	2.929	2.195	75	1.644	1.124	68	59	59	100	353			
356	PANAMA REP	2.018	2.700	134	1.074	1.411	131	545	860	158	356			
359	PARAGUAY	600	731	122	349	465	133	167	182	109	359			
362	PEROU	7.093	10.286	145	4.730	6.931	147	489	608	124	362			
365	PTOM BRIT AMER	5.595	7.763	139	1.063	1.715	161	1.306	1.737	133	365			
368	-ST PIERRE MIO	54	78	144	2			42	67	160	368			
371	SALVADOR	5.402	4.560	84	4.194	3.299	79	198	158	60	371			
374	SURINAM ANTILLE	3.834	4.382	155	177	323	182	426	499	117	374			
377	URUCUAY	5.494	6.816	124	1.748	3.221	184	2.046	1.780	87	377			
380	VENEZUELA	16.101	20.939	130	9.462	12.682	134	1.714	2.278	133	380			
400	A S I E	309.742	351.133	113	145.427	148.873	116	44.201	50.016	113	400			
401	ADEN	537	942	175	382	361	95		263	65	401			
404	AFGHANISTAN	692	680	98	324	490	154		140	65	404			
407	ARABIE SAOUDITE	1.992	3.092	155	884	1.367	155	630	479	76	407			
410	BAHREIN	756	1.371	181	301	331	110	262	113	43	410			
413	BIRMANIE UNION	2.069	3.304	160	1.075	1.795	167	113	632	559	413			
416	BORNEO BRIT	1.280	644	50	5	39	780	365	515	141	416			
419	CAMBODGE	4.721	2.561	54	147	77	52	3.490	2.328	67	419			
422	CEYLAN	5.177	7.277	141	1.305	1.667	128	638	1.254	197	422			
425	CHINE CONTINENT	75.985	82.182	108	37.972	31.915	84	1.975	5.745	291	425			
428	CHINE FORMOSE	3.671	4.799	131	2.359	2.875	122	453	410	83	428			
431	CHYPRE	2.113	2.597	123	570	790	139		82	65	431			
434	HONG KONG	11.289	11.106	96	4.972	6.739	136	1.268	1.110	88	434			
437	INDE UNION	26.995	40.968	152	14.903	22.849	153	4.439	5.431	122	437			
440	INDONESIE	15.036	19.562	130	6.698	11.037	165	465	1.088	164	440			
443	IRAK	4.504	5.555	123	1.996	2.930	147	397	281	71	443			
446	IRAN	11.737	18.070	154	7.239	9.414	130	2.733	4.326	158	446			
449	ISRAEL	6.972	9.377	134	4.051	4.127	102	1.886	1.964	124	449			
452	JAPON	47.737	59.351	124	24.981	33.100	133	6.714	9.295	107	452			
455	JORDANIE	1.807	1.390	77	531	657	124	84	98	117	455			
458	KOWEIT	1.859	1.648	89	474	723	153	440	600	136	458			
461	LADS	381	145	38	36	4	11	310	137	44	461			
464	LIBAN	5.635	6.831	121	2.005	2.836	141	1.266	1.777	140	464			
467	MALAISIE FED	2.990	4.875	163	1.897	2.594	137	391	357	91	467			
470	PAKISTAN	15.635	10.951	70	5.498	6.151	112	2.454	1.575	64	470			
473	PHILIPPINES	5.890	10.567	179	4.794	5.950	124	305	489	160	473			
476	PTOM PORTUG AS	802	273	34	177	138	78	46	44	96	476			
479	SINGAPOUR	1.365	3.428	251	1.036	1.859	179				479			
482	SYRIE	6.817	6.832	100	3.687	3.520	95	1.432	1.131	79	482			
485	THAILANDE	6.771	8.637	128	3.737	5.022	134	931	969	104	485			
488	VIETNAM SUD	11.306	11.546	102	1.271	1.793	141	8.525	6.967	82	488			
491	YEMEN	185	44	24	21	6	29	24	30	115	491			
499	ASIE NDA	25.036	10.548	42	10.099	5.709	57	225	370	164	499			
500	O C E A N I E	34.169	35.835	105	19.746	23.197	117	4.955	4.872	98	500			
501	AUSTRALIE T	22.444	25.458	113	14.531	18.314	126	2.889	2.678	93	501			
504	REP USA EN OC	809	718	89	807	632	78	2	10	500	504			
507	NOUV GUIN NEER	580	650	112	22	21	95	6	15	250	507			
510	NOUV ZELANDE	9.119	7.688	84	4.294	4.145	97	994	932	93	510			
513	PTOM BRIT OCEAN	124	35	28	65	11	17		9	65	513			
516	-PTOM FR OCEAN	1.093	1.286	118	25	54	216	1.059	1.228	116	516			
900	D I V E R S	1.344	1.196	89				483	394	82	900			

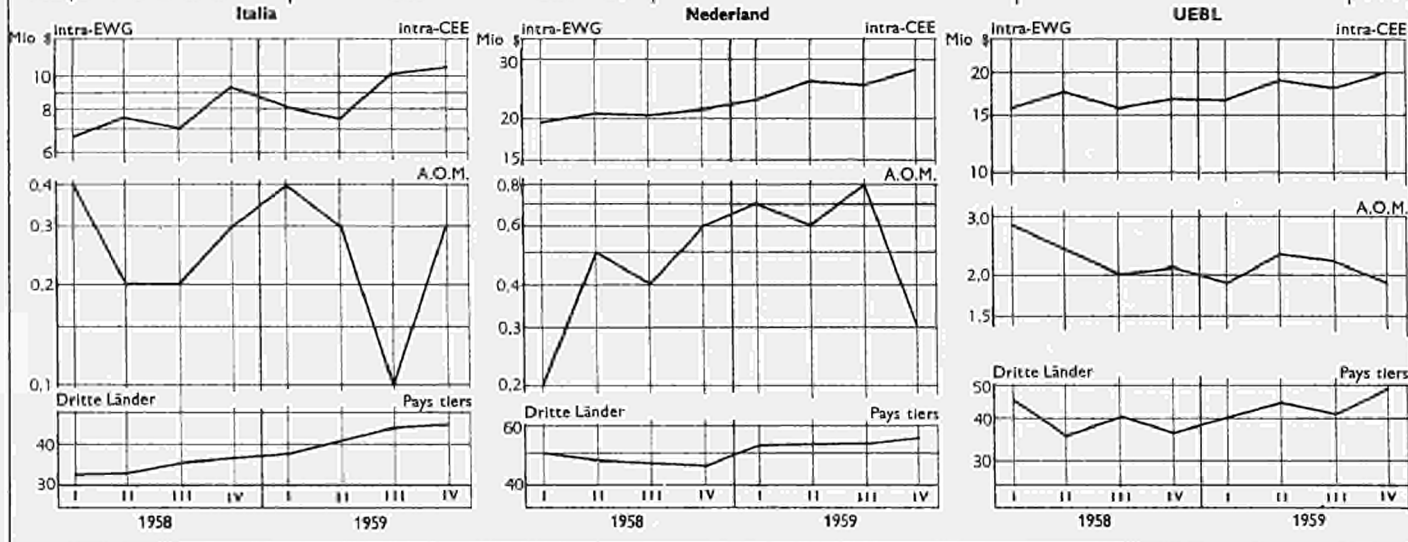


Für deutschen Text u. Anmerkungen siehe gelbe Blätter.  
Zie Nederlandse tekst en nota's op roze bladzijden.

Voir notes et textes français sur pages bleues.

Vedere testo italiano e note sulle pagine verdi.  
See English text and notes on grey sheets.

C O D E	Bestimmung Destination	Italia			Nederland			U. E. B. L.			C O D E
				%			%			%	
		JAN-DECEMBRE	1958	1959	59-58	1958	1959	59-58	1958	1959	
336	ETATS UNIS	11.886	15.081	127	17.548	19.554	111	11.281	26.559	235	336
339	GUATEMALA	429	159	37	561	659	117	52	27	52	339
342	GUYANE FR	1			1						342
345	HAITI	26	77	65	56	68	121	30	43	143	345
348	HONDURAS REP	123	8	7	195	798	409	19	17	89	348
351	MEXIQUE	1.766	1.833	104	3.742	4.360	117	787	1.396	177	351
353	NICARAGUA	63	109	173	562	660	117	601	243	40	353
356	PANAMA REP	154	80	52	205	291	142	40	58	145	356
359	PARAGUAY	5	7	140	70	52	74	9	25	278	359
362	PEROU	780	742	95	599	920	154	495	1.085	219	362
365	PTOM BRIT AMER	105	235	224	2.443	2.890	109	478	1.186	248	365
368	ST PIERRE MIQ				8	9	113	2	2	100	368
371	SALVADOR	205	379	136	744	663	87	41	161	393	371
374	SURINAM ANTILLE	67	6	9	2.137	3.531	165	27	24	89	374
377	URUGUAY	1.276	928	73	123	429	349	301	458	152	377
380	VENEZUELA	1.725	1.832	106	2.521	3.444	137	659	703	107	380
400	A S I E	36.224	43.495	114	37.569	45.589	121	44.321	43.160	97	400
401	ADEH	55	49	89	37	197	532	63	72	114	401
404	AFGHANISTAN	11	2	18	353	26	7	4	6	150	404
407	ARABIE SAOUDITE	287	125	44		950	N5	191	171	90	407
410	BAHREIN	25	25	100	167	887	531	1	15	N5	410
413	BIRMANIE UNION	294	215	73	386	457	118	201	205	102	413
416	BORNEO BRIT	3	1	33	891	86	10	16	3	19	416
419	CAMBODGE				1.058	80	8	26	48	185	419
422	CEYLAN	296	200	68	620	1.293	209	2.318	2.863	124	422
425	CHINE CONTINENT	12.112	19.377	160	7.284	8.666	119	16.642	16.479	99	425
428	CHINE FORMOSE	405	628	155	359	455	127	55	431	784	428
431	CHYPRE	784	794	101	662	829	125	97	102	105	431
434	HONG KONG	2.011	1.609	80	2.722	1.406	52	316	234	74	434
437	INDIE UNION	6.456	6.876	106	5.321	4.196	N5	1.125	1.616	144	437
440	INDONESIE	816	299	37	5.341	5.001	94	1.518	2.137	141	440
443	IRAK	294	44	15	1.465	1.698	116	352	602	171	443
446	IRAN	947	1.714	181	7	1.657	N5	811	959	118	446
449	ISRAEL	877	777	89	161	2.047	N5	297	462	156	449
452	JAPON	505	970	192	2.644	4.433	168	10.893	11.553	106	452
455	JORDANIE	209	285	136	840	226	27	143	124	87	455
458	KOWEIT	35	67	191	885	189	21	25	69	276	458
461	LAOS				35	4	11				461
464	LIBAN	494	1.058	214	1.569	754	48	301	406	135	464
467	MALAISIE FED	274	329	120	6	532	N5	422	1.063	252	467
470	PAKISTAN	3.478	1.516	44	3.530	1.212	34	675	497	74	470
473	PHILIPPINES	405	376	93	143	3.129	N5	243	623	256	473
476	PTOM PORTUG AS	27	24	89	521	37	7	31	30	97	476
479	SINGAPOUR					1.112	N5	329	457	139	479
482	SYRIE	790	1.152	146	523	710	136	385	319	83	482
485	THAÏLANDE	901	959	106	1.007	1.468	146	195	219	112	485
488	VIETNAM SUD	655	1.272	194	376	680	181	479	834	174	488
491	YEMEN	1	8	800	137						491
499	ASIE NDA	4.737	2.744	58	3.808	1.164	31	6.167	561	9	499
500	O C E A N I E	956	891	93	4.390	4.106	94	4.122	2.769	67	500
501	AUSTRALIE T	908	803	88	2.291	2.575	112	1.825	1.088	60	501
504	REP USA EN OC					76	N5				504
507	NOUV GUIN NEER				551	613	111	1	1	100	507
510	NOUV ZELANDE	47	87	185	1.485	826	56	2.292	1.678	73	510
513	PTOM BRIT OCEAN		1	N5	55	13	24	4	1	25	513
516	PTOM FR OCEAN	1			8	3	38		1	N5	516
900	O I V E R S	861	802	93							900



Für deutschen Text u. Anmerkungen siehe gelbe Blätter.  
Zie Nederlandse tekst en nota's op roze bladzijden.

Voir notes et textes français sur pages bleues.

Vedere testo italiano e note sulle pagine verdi.  
See English text and notes on grey sheets.

# DER HANDEL DER EWG nach Ländern

SITC 7 : Maschinen und Fahrzeuge

1000 \$

import

C O D E	Ursprung Origine	EWG			CEE			Deutschland (BR)			France			C O D E
					%						%			
		JAN-DECEMBRE	1958	1959	59-58	1958	1959	59-58	1958	1959	59-58	1958	1959	
010	HONDE	2897.528	3175.606	110	583.470	752.314	129	678.478	639.248	94	010			
011	T-EXCL METR CEE	1383.152	1404.656	102	374.735	439.000	117	373.817	312.925	84	011			
020	...CEE METROP	1514.376	1770.950	117	208.735	313.314	150	304.661	326.323	107	020			
021	...DOM CEE	1.176	875	74	2	1	50	1.156	872	75	021			
022	...PTOM CEE	688	736	107	14	21	150	69	39	57	022			
023	TOTAL CEE AOM	1516.240	1772.561	117	208.751	313.336	150	305.886	327.234	107	023			
024	PAYS TIERS	1381.288	1403.045	102	374.719	438.978	117	372.592	312.014	84	024			
030	A E L E	759.344	817.652	108	222.791	265.615	119	176.071	151.664	86	030			
031	AUTRES OECE	790	900	114	218	510	234	5	8	160	031			
032	EUROPE ORIENT	20.600	26.032	126	4.334	6.925	160	7.099	5.721	81	032			
040	AMERIQUE NORD	558.659	528.246	95	138.325	160.042	116	186.943	153.586	82	040			
041	AMERIQUE LATINE	5.731	5.758	100	847	168	20	28	35	125	041			
050	MOYEN ORIENT	1.349	765	57	817	297	36	62	32	52	050			
051	EXTREME ORIENT	18.837	5.923	31	1.935	2.236	116	10	78	780	051			
060	STERLG NON EUR	3.214	3.646	113	300	1.805	602	23	50	217	060			
061	GATT NON CEE	1356.402	1370.598	101	370.057	435.606	118	368.698	308.347	84	061			
100	E U R O P E	2302.119	2619.578	114	439.579	587.820	134	490.092	484.479	99	100			
103	...ALLEMAGNE F	817.444	884.687	108	8.261	6.539	79	218.266	228.604	105	103			
106	ALLEM MARK EST	7.006	7.808	111				2.764	2.861	104	106			
109	AUTRICHE	30.434	33.292	109	15.554	18.772	121	3.932	2.265	58	109			
112	BULGARIE	24	12	50	9	10	111				112			
115	DANEMARK T	55.050	58.146	106	23.349	32.552	139	14.129	7.310	52	115			
118	ESPAGNE	886	1.143	129	145	202	139	415	300	72	118			
121	FINLANDE	5.676	1.547	27	3.184	381	12	1.841	463	25	121			
124	...FRANCE T	166.215	275.210	166	55.723	114.953	206				124			
127	GRECE	295	212	72	92	107	116				127			
130	HONGRIE	1.502	2.195	146	616	799	130	121	164	136	130			
133	IRLANDE	397	597	150	87	355	408	5	8	160	133			
136	ISLANDE	16	8	50	15	6	40				136			
139	...ITALIE	150.538	187.933	125	69.699	94.987	136	39.016	57.210	147	139			
142	NORVEGE	19.259	10.201	53	12.571	5.783	46	598	559	93	142			
145	...PAYS BAS	174.082	205.635	118	52.465	75.920	145	23.311	17.478	75	145			
148	POLONNE	636	1.307	206	181	296	164	85	101	119	148			
151	PORTUGAL	295	250	85	47	97	206	16	13	81	151			
154	PTOM BRIT EUR	3	18	600	1	4	400				154			
157	ROUMANIE	20						17			157			
160	ROYAUME UNI	377.231	418.172	111	77.180	98.129	127	90.044	79.490	88	160			
163	SUEDE	80.420	89.299	111	20.280	26.482	131	17.436	16.733	96	163			
166	SUISSE	196.655	208.292	106	73.810	83.800	114	49.916	45.294	91	166			
169	TCHECOSLOV	10.654	13.672	128	3.525	5.600	159	3.829	2.508	66	169			
172	TURQUIE	82	83	101	24	42	175				172			
175	...UE B L	206.097	217.485	106	22.587	20.915	93	24.068	23.031	96	175			
178	U R S S	758	1.038	137	3	220	NS	283	87	31	178			
181	YOUgosLAVIE	444	1.336	301	171	869	508				181			
200	A F R I Q U E	8.441	14.059	167	1.933	1.767	91	1.317	993	75	200			
201	...ALGERIE	1.163	871	75	2	1	50	1.143	868	76	201			
204	...CAMEROUN AD FR	60	13	22				26			204			
207	...COTE FR SOMALI	1	1	100							207			
210	EGYPTE	150	182	121	18	175	972				210			
213	ETHIOPIE	181	147	81	1				2	NS	213			
219	GHANA	1	19	NS					15	NS	219			
220	GUINEE REP	1	4	NS					1	NS	220			
225	LIBERIA	1.749	356	20	1.736	106	6				225			
228	LIBYE	36	104	289	12	4	33	9			228			
230	...MADAGASCAR T	7	5	71	4			3	5	167	230			
234	MAROC T	4.198	9.879	235	6	8	133	81	55	68	234			
237	NIGERIA T	22	57	259	17	2	12				237			
240	...PTOM BELGES	580	634	109	8	8	100	19			240			
243	PTOM BRIT AF OC		1	NS							243			
246	PTOM BRIT AF OR	24	14	58	6	3	50		1	NS	246			
249	PTOM ESPAGNOLS		7	NS							249			
252	...PTOM A E F	7	18	257	2	10	500	3	1	33	252			
255	...PTOM A O F	21	25	119				18	21	117	255			
258	PTOM PORTUG AF	17	15	88	8	1	13		9	NS	258			
260	...REUNION	2						2			260			
261	RHODESIE FED		82	NS				4	NS		261			
263	...SOMALIE IT		5	NS							263			
267	SOUDAN	10			3						267			
270	TUNISIE	12	19	158				12	13	108	270			
273	UNION SUD AFR T	200	1.601	801	110	1.440	NS	1	2	200	273			
300	A M E R I Q U E	566.287	534.952	94	139.174	160.216	115	186.988	153.629	82	300			
301	...ANTILLES FR	11	4	36				11	4	36	301			
304	ARGENTINE	421	50	12	349	26	7	4			304			
307	BOLIVIE		20	NS					20	NS	307			
310	BRESIL	14	24	171	7	21	300				310			
313	CANADA	9.493	18.689	197	3.705	7.634	206	1.425	749	53	313			
316	CHILI	155	40	26	23	36	157		4	NS	316			
319	COLOMBIE	10	32	320	4	9	225				319			
322	COSTA RICA	111	3	3	1	1	100				322			
325	CUBA	14	12	86	3				10	NS	325			
328	DEP USA EN AM	7	4	57				6	4	67	328			
331	DOMINICAINE R	13	1	8							331			
333	EQUATEUR	3									333			

Für deutschen Text u. Anmerkungen siehe gelbe Blätter.

Voir notes et textes français sur pages bleues.

Vedere testo italiano e note sulle pagine verdi.

Zie Nederlandse tekst en nota's op roze bladzijden.

See English text and notes on grey sheets.

import

1000 \$

C O D E	Origine	Italia			Nederland			U. E. B. L.			C O D E
		%			%			%			
		1958	1959	59.58	1958	1959	59.58	1958	1959	59.58	
010	MONDE	340.884	376.198	110	704.423	764.334	109	590.273	643.512	109	010
011	T. EXCL. METR. CEE	178.538	174.696	98	250.375	257.530	103	205.687	220.505	107	011
020	... CEE METROP	162.346	201.502	124	454.048	506.804	112	384.586	423.007	110	020
021	+ DOM CEE				1	2	200	17			021
022	+ PTOM CEE	35	18	51	21	36	171	549	622	113	022
023	TOTAL CEE ADM	162.381	201.520	124	454.070	506.842	112	385.152	423.629	110	023
024	PAYS TIERS	178.503	174.678	98	250.353	257.492	103	205.121	219.883	107	024
030	A. E. L. E.	95.761	97.580	102	152.388	174.814	115	112.333	127.979	114	030
031	AUTRES DECE	4	48	NS	545	296	54	18	36	211	031
032	EUROPE ORIENT	1.873	2.962	158	3.644	4.605	126	3.650	5.819	159	032
040	AMERIQUE NORD	75.082	61.862	82	76.473	72.503	95	81.836	80.253	98	040
041	AMERIQUE LATINE	577	1.251	217	379	463	122	3.900	3.841	98	041
050	MOYEN ORIENT	55	93	169	314	230	73	101	113	112	050
051	EXTREME ORIENT	754	433	57	13.997	2.188	16	2.141	986	46	051
060	STERLG. NON EUR	106	140	132	858	1.401	163	1.927	250	13	060
061	GATT NON CEE	172.315	161.346	94	246.580	252.964	103	198.752	212.335	107	061
100	E U R O P E	260.248	302.862	116	611.224	687.256	112	500.976	557.161	111	100
103	... ALLEMAGNE F	127.555	150.976	118	256.813	287.746	112	206.549	210.822	102	103
106	ALLEM. MARK EST	665	895	135	1.832	2.341	128	1.745	1.711	98	106
109	AUTRICHE	3.782	4.633	123	4.592	5.114	111	2.574	2.508	97	109
112	BULGARIE	13			2				2	NS	112
115	DANEMARK T	5.716	3.856	67	7.940	8.398	106	3.916	6.030	154	115
118	ESPAGNE	49	83	169	193	455	236	84	103	123	118
121	FINLANDE	38	335	882	322	170	53	291	198	68	121
124	... FRANCE T	19.393	31.840	164	21.109	35.644	169	69.990	92.773	133	124
127	GRECE	1	32	NS	196	67	34	6	6	100	127
130	HONGRIE	166	309	186	279	394	141	320	529	165	130
133	IRLANDE	3	6	200	296	196	66	6	32	533	133
136	ISLANOE				1	2	200				136
139	... ITALIE				22.888	15.893	69	18.935	19.843	105	139
142	NORVEGE	349	1.396	400	2.236	1.999	89	3.503	464	13	142
145	... PAYS BAS	9.194	12.668	138				89.112	99.569	112	145
148	POLOGNE	162	323	199	111	73	66	97	514	530	148
151	PORTUGAL	9	16	178	204	104	51	19	20	105	151
154	PTOM BRIT EUR	1	13	NS		1	NS	1			154
157	ROUMANIE	1			2						157
160	ROYAUME UNI	50.355	46.035	91	96.596	113.606	118	63.054	80.912	128	160
163	SUEDE	9.281	10.705	115	17.234	19.540	113	16.189	15.839	98	163
166	SUISSE	26.269	30.939	118	23.582	26.053	110	23.078	22.206	96	166
169	TCHECOSLOV	591	1.006	170	1.412	1.781	126	1.297	2.777	214	169
172	TURQUIE		10	NS	52	31	60	6			172
175	... U. E. B. L.	6.204	6.018	97	153.238	167.521	109				175
178	U. R. S. S.	275	429	156	6	16	267	191	286	150	178
181	YOUGOSLAVIE	176	339	193	84	111	132	13	17	131	181
200	A F R I Q U E	4.123	9.649	234	395	454	115	673	1.196	178	200
201	... ALGERIE				1	2	200	17			201
204	+ CAMERDUN AD FR	33	13	39	1						204
207	+ COTE FR SOHALI				1	1	100				207
210	EGYPTE	.17	5	29	78	2	3	37			210
213	ETHIOPIE		6	NS	180	139	77				213
219	GHANA				1	4	400				219
220	GUINEE REP								1	NS	220
225	LIBERIA				9	109	NS	4	141	NS	225
228	LIBYE	13	24	185	1			1	76	NS	228
234	MAROC T	4.033	9.579	238	56	23	41	22	214	973	234
237	NIGERIA T	2			3	49	NS		6	NS	237
240	+ PTOM BELGES	2			5	4	80	546	622	114	240
243	+ PTOM BRIT AF OC					1	NS				243
246	+ PTOM BRIT AF OR				5	10	200	13			246
249	+ PTOM ESPAGNOLS				4	7	NS				249
252	+ PTOM A. E. F.					7	NS	2			252
255	+ PTOM A. O. F.				2	1	50	1			255
258	+ PTOM PORTUG AF	4	1	25	5	1	20		3	NS	258
261	RHODESIE FED			NS		2	NS		75	NS	261
263	+ SOMALIE IT			NS							263
267	SOUDAN	6			1						267
270	TUNISIE		3	NS		2	NS		1	NS	270
273	UNION SUD AFR T	13	12	92	46	90	196	30	57	190	273
300	A M E R I O U E	75.660	63.113	83	78.451	73.899	94	86.014	84.095	98	300
304	ARGENTINE	5			61	24	39	2			304
310	BRESIL				4	3	75	3			310
313	CANADA	792	1.017	128	1.199	3.288	274	2.372	6.001	253	313
316	CHILI				1			131			316
319	COLOMBIE				6	21	350		2	NS	319
322	COSTA RICA	1			3	2	67	106			322
325	CUBA				6	1	17	5	1	20	325
328	REP. USA EN AM				1						328
331	DOMINICAINE R	3			10						331
333	EQUATEUR				3						333

Für deutschen Text u. Anmerkungen siehe gelbe Blätter.

Voir notes et textes français sur pages bleues.

Vedere testo italiano e note sulle pagine verdi.

Zie Nederlandse tekst en nota's op roze bladzijden.

85

See English text and notes on grey sheets.

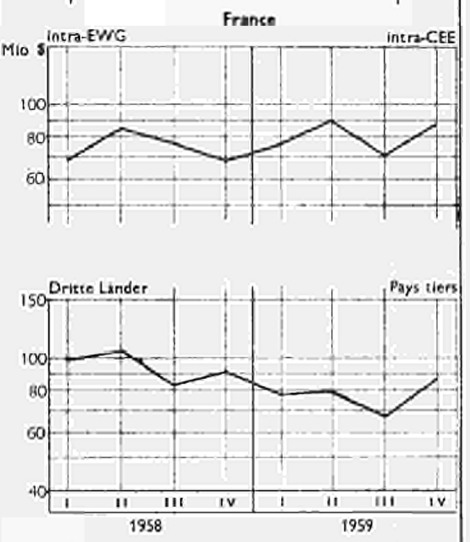
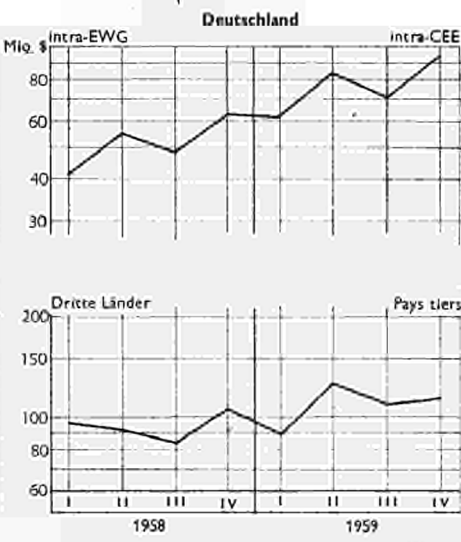
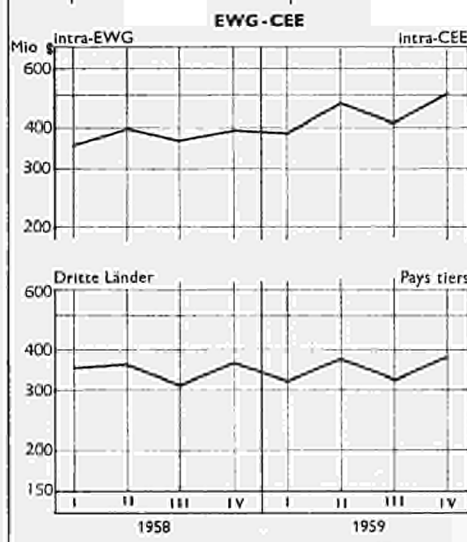
# DER HANDEL DER EWG nach Ländern

noch : SITC 7 : Maschinen und Fahrzeuge

1000 \$

import

C O D E	Ursprung Origine	EWG			CEE			Deutschland (BR)			France			C O D E
		JAN-DECEMBRE	1958	1959	59-58	%	1958	1959	59-58	%	1958	1959	59-58	
336	ETATS UNIS	549.164		509.557	93		134.620	152.408	113		185.518	152.837	82	336
339	GUATEMALA	33		5	15		2	1	50		21			339
345	HAITI	2												345
348	HONDURAS REP	287					286							348
351	MEXIQUE	66		82	124		49		8	16				351
353	NICARAGUA			2	NS				2	NS				353
356	PANAMA REP	848		1.530	180		109		3	3				356
362	PEROU	6		22	367		2		5	250				362
365	PTOM BRIT AMER	344		754	219		2		1	50				365
371	SALVADOR			9	NS				7	NS				371
374	SURINAM ANTILLE	1.535		186	12				5	NS				374
377	URUGUAY	12		19	158		5		12	240				377
380	VENEZUELA	3.736		3.907	105		7		36	514				380
400	A S I E	20.001		6.507	33		2.771	2.420	88		68	131	193	400
401	ADEN			1	NS									401
404	AFGHANISTAN	7		1	14				1	NS				404
407	ARABIE SAOUDITE	1		39	NS		1		1	100				407
410	BAHREIN	1		1	100									410
413	BIRMANIE UNION	1		3	300		1		1	100				413
416	BORNED BRIT	27		24	89									416
422	CEYLAN	1		5	500				1	NS				422
425	CHINE CONTINENT	15		26	173		2		6	300				425
428	CHINE FORMOSE	5					5							428
431	CHYPRE	35		3	9		26		3	12				431
434	HONG KONG	129		208	161		27		71	263		5	23	460
437	INDE UNION	1.546		217	14		71		182	256			1	NS
440	INDONESIE	21		22	105		11		2	18				440
443	IRAK	60		35	50		1		9	900			6	NS
446	IRAN	8		43	530		7		8	114				446
449	ISRAEL	827		90	11		757		30	4			16	30
452	JAPON	16.994		5.583	33		1.825	2.033	111		53	10	77	770
455	JORDANIE	21		22	105		2		2	100			6	NS
458	KOWEIT	3		1	33									458
461	LAOS	3												461
464	LIBAN	31		55	177		3		28	933			2	NS
467	MALAISIE FED	2		2	100		2		1	50				467
470	PAKISTAN	214		46	21		11		6	55				470
473	PHILIPPINES	5		1	20		4		1	25				473
479	SINGAPOUR	1		17	NS									479
482	SYRIE	18		45	250		12		40	333				482
485	THAILANDE	7		17	243		3		2	67				485
488	VIETNAM SUD	6												488
491	YEMEN	2												491
499	ASIE HOA	10												499
500	O C E A N I E	672		482	72		13		80	615		8	14	175
501	AUSTRALIE	7		584	76		11		78	709		6	2	25
504	DEP USA EN OC	57		1	2		1							504
507	NOUV GUIN MER	11		23	209									507
510	NOUV ZELANDE	18		3	17		1		2	200				510
513	PTOM BRIT OCEAN	1												513
516	PTOM FR OCEAN	1		12	NS								12	NS
900	D I V E R S	1		20	NS				3	NS				900



Für deutschen Text u. Anmerkungen siehe gelbe Blätter.  
Zie Nederlandse tekst en nota's op roze bladzijden.

Voir notes et textes français sur pages bleues.

Vedere testo italiano e note sulle pagine verdi.  
See English text and notes on grey sheets.



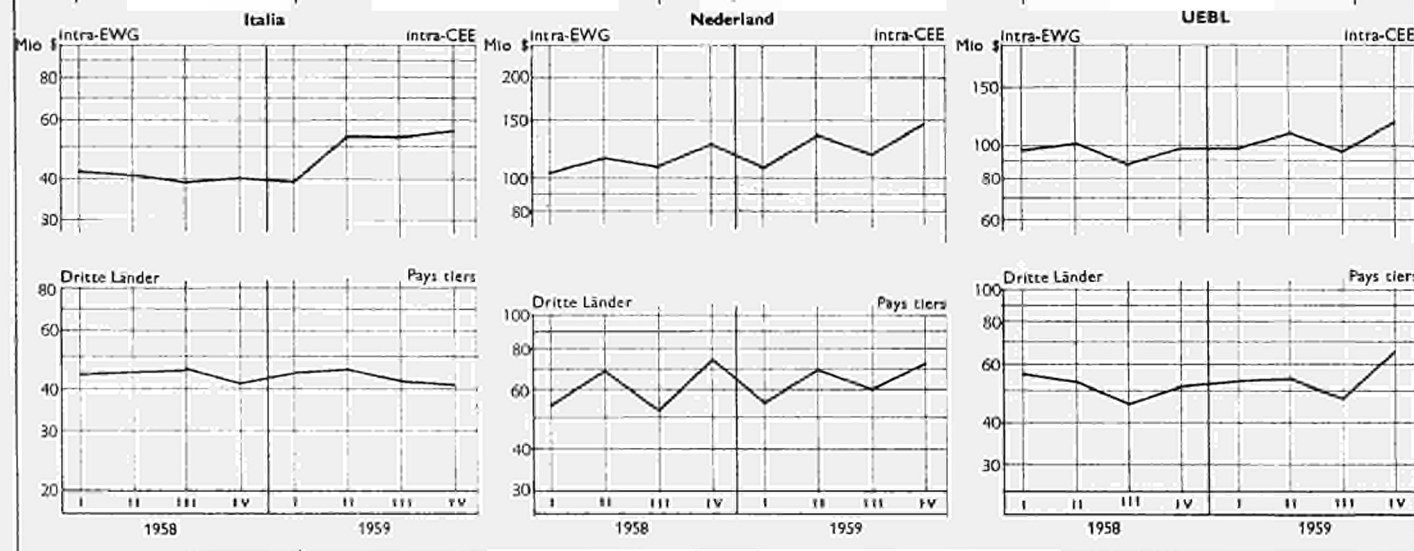
# import

## Réseau du COMMERCE DE LA CEE

CTCI 7 : Machines et matériel de transport (suite)

1000 \$

C O D E	Origine	Italia			Nederland			U. E. B. L.			C O D E
		%			%			%			
		JAN-DECEMBRE	1958	1959	59-58	1958	1959	59-58	1958	1959	
336	ETATS UNIS	74.290	60.845	82	75.274	69.215	92	79.464	74.252	93	336
339	GUATEMALA				10	4	40				339
345	HAITI				2						345
351	MEXIQUE	1	2 200		15	58 387		1	14	NS	351
356	PANAMA REP	563	1.216 216		168	123 73		6	107	NS	356
362	PEROU				4	16 400			1	NS	362
365	PTOM BRIT AMER				342	752 220			1	NS	365
371	SALVADOR					2	NS				371
374	SURINAM ANTILLE	1			1.256	181 14		278			374
377	URUGUAY				2	7 350		3			377
380	VENEZUELA	4	33 825		84	202 240		3.641	3.636	100	380
400	A S I E	811	556 89		14.121	2.340 17		2.230	1.052	47	400
401	ADEM					1	NS				401
404	AFGHANISTAN				7						404
407	ARABIE SAUDITE		23	NS		14	NS		1	NS	407
410	BAHREIN				1	1	100				410
413	BIRMANIE UNION					2	NS				413
416	BORNEO BRIT				27	24 89					416
422	CEYLAN				1	4 400					422
425	CHINE CONTINENT				1	10	NS		12	10	83
431	CHYPRE	1			7				1		431
434	HONG KONG	37	65 176		36	23 64		24	26	108	434
437	INDE UNION					32	NS	1.475	2		437
440	INDONESIE				10	16 160			4	NS	440
443	IRAK				16	20 125		43			443
446	IRAN		19	NS		16	NS	1			446
449	ISRAEL	5	4 80			15	NS	12	25	208	449
452	JAPON	754	432 57		13.751	2.079 15		654	962	147	452
455	JORDANIE		11	NS		19			3	16	455
458	KOWEIT					1	NS		3		458
461	LAOS				3						461
464	LIBAN	12			13	14 108		3	11	367	464
467	MALAISIE FED		1	NS							467
470	PAKISTAN				263	40 20					470
473	PHILIPPINES				1						473
479	SINGAPOUR					16	NS	1	1	100	479
482	SYRIE	2	1 50		3	4 133		1			482
485	THAÏLANDE				4	5 125			10	NS	485
488	VIETNAM SUD				6						488
491	YEMEN				2						491
499	ASIE NOA				10						499
500	O C E A N I C	39	13 33		234	369 158		378	6	2	500
501	AUSTRALIE 1	38	13 34		149	344 231		378	6	2	501
504	REP USA EN OC				56	1 2					504
507	NOUV GUIN NEER				11	23 209					507
510	NOUV ZELANDE	1			16	1 6					510
513	PTOM BRIT OCEAN				1						513
516	PTOM FR OCEAN				1						516
900	D I V E R S		1	NS	1	16	NS				900



Für deutschen Text u. Anmerkungen siehe gelbe Blätter.  
Zie Nederlandse tekst en nota's op roze bladzijden.

Voir notes et textes français sur pages bleues.

Vedere testo italiano e note sulle pagine verdi.  
See English text and notes on grey sheets.

# DER HANDEL DER EWG nach Ländern

SITC 7 : Maschinen und Fahrzeuge

1000 \$

export

C O D E	Bestimmung Destination	EWG			CEE			Deutschland			France			C O D E
					%			(HR)			%			
		JAN.-DECEMBRE	1958	1959	59.58	1958	1959	59.58	1958	1959	59.58	1958	1959	
010	MONDE	6765.796	7476.020	110	3956.590	4282.884	108	1164.780	1372.019	118	010			
011	T-EXCL METR CEE	5145.258	5648.025	110	3059.793	3322.244	109	978.698	1104.236	113	011			
020	...CEE METROP	1620.538	1827.995	113	896.797	960.640	107	186.082	267.783	144	020			
021	..DOM CEE	265.224	270.509	102	3.910	6.833	175	257.708	257.628	100	021			
022	.PTOM CEE	193.790	158.863	82	20.888	22.380	107	118.558	98.239	83	022			
023	TOTAL CEE ADM	2079.552	2257.367	109	921.595	989.853	107	562.348	623.650	111	023			
024	PAYS TIFERS	4686.244	5218.653	111	3034.995	3293.031	109	602.432	748.369	124	024			
030	A E L E	1532.195	1690.156	110	1118.802	1178.018	105	127.120	156.009	123	030			
031	AUTRES OCE	170.808	180.025	105	112.961	126.981	112	19.293	10.774	56	031			
032	EUROPE ORIENT	168.229	206.228	123	101.205	110.152	109	30.500	54.121	177	032			
040	AMERIQUE NORD	598.305	866.393	145	365.667	504.452	138	122.109	203.434	167	040			
041	AMERIQUE LATINE	655.807	661.060	101	354.071	339.083	96	82.092	89.421	109	041			
050	MOYEN ORIENT	314.493	326.592	104	212.948	221.108	104	29.542	34.500	117	050			
051	EXTRÊME ORIENT	535.342	454.578	85	366.333	333.705	91	67.843	49.055	72	051			
060	STERLG NON EUR	638.736	651.178	102	455.118	454.074	100	62.366	64.417	103	060			
061	GATT NON CEE	3312.226	3771.851	114	2296.923	2508.528	109	377.832	484.647	128	061			
100	E U R O P E	3747.828	4188.084	112	2378.063	2551.938	107	406.935	531.413	131	100			
101	ALBANIE	2.114	535	25	34	12	35	1.371			101			
103	...ALLEMAGNE F	285.736	359.283	126	57.331	34.290	60	72.024	120.610	167	103			
106	ALLEM MARK EST	5.158	2.827	55				1.082	924	85	106			
109	AUTRICHE	232.770	240.621	103	198.572	199.679	101	9.977	12.890	129	109			
112	BULGARIE	4.007	14.472	361	3.433	10.113	295	3.46	1.713	495	112			
115	DANEMARK T	134.128	185.692	138	105.822	145.746	138	6.804	12.751	187	115			
118	ESPAGNE	98.394	91.074	93	49.672	50.371	101	28.151	24.897	88	118			
121	FINLANDE	74.809	100.070	134	56.563	73.714	130	7.577	10.081	133	121			
124	...FRANCE T	277.443	320.929	116	181.261	228.586	126				124			
127	GRECE	83.083	71.537	86	60.161	49.662	83	6.227	3.782	61	127			
130	HONGRIE	11.596	18.291	158	9.468	12.406	131	591	2.460	416	130			
133	IRLANOE	18.324	22.094	121	11.234	13.590	121	1.183	1.752	148	133			
136	ISLANOE	4.971	6.141	124	4.304	4.912	114	1.22	75	61	136			
139	...ITALIE	210.121	249.478	119	168.112	190.409	113	21.403	35.144	164	139			
142	NORVEGE	231.134	200.259	87	162.090	145.699	90	19.482	10.119	52	142			
145	...PAYS BAS	445.694	495.288	111	261.822	290.570	111	19.766	32.098	162	145			
148	POLOGNE	44.646	57.178	128	24.836	32.858	132	3.849	5.186	135	148			
151	PORTUGAL	75.002	70.878	95	42.099	41.604	99	11.995	11.182	93	151			
154	PTOM BRIT EUR	4.200	4.016	96	1.862	2.085	112	1.192	819	69	154			
157	ROUMANIE	6.990	8.885	127	5.948	6.231	105	677	1.158	171	157			
160	ROYAUME UNI'	260.051	348.693	134	152.419	164.593	108	26.138	40.153	154	160			
163	SUEDE	367.000	366.720	106	272.720	281.033	103	27.446	36.537	133	163			
166	SUISSE	252.110	277.293	110	185.080	199.664	108	25.278	32.377	128	166			
169	TCHECOSLOV	22.341	26.863	120	14.682	15.875	108	3.066	4.857	158	169			
172	TURQUIE	64.430	80.253	125	37.262	58.817	158	11.761	5.165	44	172			
175	...U E B L	401.544	403.017	100	228.271	216.785	95	72.889	79.931	110	175			
178	U R S S	71.377	77.177	108	42.804	32.657	76	19.558	37.823	194	178			
181	YUGOSLAVIE	78.651	87.887	112	40.197	49.972	124	7.020	6.301	90	181			
199	EUROPE NDA	4	633	NS	4	5	125	628	NS	199				
200	A F R I Q U E	845.143	892.443	106	248.896	300.198	121	431.572	439.310	102	200			
201	..ALGERIE	247.442	254.641	103	3.609	6.527	181	240.807	242.558	101	201			
204	.CAMEROUN AD FR	13.587	9.497	70	772	847	110	12.259	7.874	64	204			
207	.COTE FR SOMALI	510	662	130	101	86	85	324	494	152	207			
210	EGYPTE	50.188	70.220	140	33.461	54.179	162	1.830	6.337	346	210			
213	ETHIOPIE	7.279	10.626	146	3.224	3.895	121	314	220	70	213			
219	GHANA	6.996	18.126	259	4.491	14.004	312	1.458	1.433	98	219			
220	GUINEE REP		16.644	NS		216	NS		16.314	NS	220			
225	LIBERIA	45.948	81.796	178	16.466	43.921	267	1.569	4.083	260	225			
228	LIBYE	9.065	10.735	118	3.100	4.197	135	1.312	1.789	136	228			
230	.MADAGASCAR T	17.532	15.085	86	1.178	1.361	116	15.905	13.146	83	230			
234	MAROC T	53.692	48.265	90	10.723	8.978	84	28.895	26.744	93	234			
237	NIGERIA T	21.611	19.531	90	14.993	12.163	81	1.951	2.307	118	237			
240	.PTOM BELGES	63.291	46.857	74	11.715	12.739	109	4.119	3.143	76	240			
243	PTOM BRIT AF OC	1.175	1.023	87	501	462	92	280	237	85	243			
246	PTOM BRIT AF OR	17.431	18.745	108	9.944	10.367	104	4.070	4.789	118	246			
249	PTOM ESPAGNOLS	3.683	3.043	83	2.063	1.530	74	1.461	1.292	88	249			
252	.PTOM A E F	19.164	16.897	88	2.656	2.566	97	15.413	13.418	87	252			
255	.PTOM A O F	69.775	59.238	85	3.841	3.979	104	64.045	53.453	83	255			
258	PTOM PORTUG AF	20.034	17.949	90	12.068	10.812	90	1.985	1.628	82	258			
260	..REUNION	6.097	5.228	86				5.981	5.164	86	260			
261	RHODESIE FED	7.925	8.571	108	4.831	5.071	105	693	1.620	234	261			
263	.SOMALIE IT	1.317	1.879	143	92	215	234	53	53	100	263			
267	Soudan	6.858	3.321	48	3.714	2.269	61	263	135	51	267			
270	TUNISIE	20.588	24.273	118	1.851	4.081	220	17.664	18.412	104	270			
273	UNION SUD AFR T	133.955	129.591	97	103.502	95.733	92	8.921	12.667	142	273			
300	A M E R I Q U E	1285.990	1558.723	121	727.759	852.308	117	216.559	305.383	141	300			
301	..ANTILLES FR	10.623	9.952	94	266	286	108	9.909	9.257	93	301			
304	ARGENTINE	112.041	124.563	111	60.840	47.903	79	12.196	18.971	156	304			
307	BOLIVIE	4.399	3.409	77	3.239	2.645	82	94	117	124	307			
310	BRESIL	162.488	169.592	104	101.928	97.134	95	28.027	20.887	75	310			
313	CANADA	78.137	105.233	135	53.755	69.918	130	12.297	21.618	176	313			
316	CHILI	29.678	36.216	122	22.501	21.469	95	3.891	7.559	194	316			
319	COLOMBIE	29.469	21.844	74	22.496	14.272	63	2.236	2.826	126	319			
322	COSTA RTICA	4.905	5.194	106	3.803	3.669	96	294	495	168	322			
325	CUBA	26.485	23.874	90	15.835	14.184	90	3.016	5.516	183	325			
328	DEP USA EN AM	1.062	1.397	132	413	55	13	594	1.240	212	328			
331	DOMINICAINE R	5.991	6.453	108	2.364	2.960	125	462	852	184	331			
333	EQUATEUR	8.035	6.978	87	5.313	4.450	84	1.547	651	42	333			

Für deutschen Text u. Anmerkungen siehe gelbe Blätter.

Voir notes et textes français sur pages bleues.

Vedere testo italiano e note sulle pagine verdi.

Zie Nederlandse tekst en nota's op roze bladzijden.

See English text and notes on grey sheets.

C O D E	Bestimmung Destination	Italia			Nederland			U. E. B. L.			C O D E
		%			%			%			
		JAN. DECEMBRE	1958	1959	59-58	1958	1959	59-58	1958	1959	
010	MONDE	680.302	752.924	111	537.156	641.225	119	426.968	426.968	100	010
011	T. EXCL METR CEE	544.386	578.404	106	349.885	435.813	125	212.496	207.328	98	011
020	..CEE METROP	135.916	174.520	128	187.271	205.412	110	214.472	219.640	102	020
021	..DOM CEE	21.169	3.188	273	1.556	1.911	123	881	949	108	021
022	..PTOM CEE	4.146	3.806	92	5.775	5.577	97	44.423	28.861	65	022
023	TOTAL CEE AOM	141.231	181.514	129	194.602	212.900	109	259.776	249.450	96	023
024	PAYS TIERS	539.071	571.410	106	342.554	428.325	125	167.192	177.518	106	024
030	A E L E	93.633	129.231	138	131.922	157.868	120	60.718	69.030	114	030
031	AUTRES OECE	21.713	22.947	106	12.422	13.219	106	4.419	6.104	138	031
032	EUROPE ORIENT	22.267	23.090	104	5.512	10.363	188	8.745	8.502	97	032
040	AMERIQUE NORD	70.528	94.608	134	30.261	46.324	153	9.740	17.575	180	040
041	AMERIQUE LATINE	153.111	147.569	96	46.452	60.220	130	20.081	24.767	123	041
050	MOYEN ORIENT	33.357	35.797	107	21.330	25.472	119	17.316	9.715	56	050
051	EXTREME ORIENT	55.517	29.056	52	31.454	33.843	108	14.195	8.919	63	051
060	STERLC NON EUR	53.027	52.289	99	47.133	67.541	143	21.092	12.857	61	060
061	GATT NON CEE	292.160	327.050	112	245.428	341.305	139	99.883	110.321	110	061
100	E U R O P E	315.524	389.159	123	352.274	463.693	115	295.032	311.881	106	100
101	ALBANIE	709	523	74							101
103	..ALLEMAGNE F	68.867	95.574	139	60.646	81.758	135	26.868	27.051	101	103
106	ALLEN MARK EST	58	29	50	1.067	279	26	2.951	1.595	54	106
109	AUTRICHE	13.476	14.343	106	8.242	10.822	131	2.503	2.887	115	109
112	BULGARIE	139	2.137	NS	46	85	185	43	424	986	112
115	DANEMARK T	4.155	6.541	157	15.457	17.987	116	1.800	2.667	141	115
118	ESPAGNE	9.244	8.062	87	6.929	3.588	52	4.338	4.156	94	118
121	FINLANDE	2.708	3.142	116	6.556	11.332	173	1.405	1.801	128	121
124	..FRANCE T	39.836	46.670	117	28.484	19.861	70	27.862	25.812	93	124
127	GREECE	8.244	10.987	133	6.543	3.959	61	1.908	3.147	165	127
130	HONGRIE	1.256	2.887	230	207	367	177	74	171	231	130
133	IRLANDE	895	960	107	4.072	4.902	120	940	890	95	133
136	ISLANDE	181	334	185	347	784	226	17	36	212	136
139	..ITALIE				13.533	15.868	117	7.073	8.057	114	139
142	NORVEGE	5.595	6.745	121	35.935	34.379	96	8.032	3.317	41	142
145	..PAYS BAS	11.437	13.900	122				152.669	158.720	104	145
148	POLOGNE	11.448	9.156	80	3.279	6.687	204	1.234	3.291	267	148
151	PORTUGAL	7.919	8.944	113	5.175	4.975	96	7.814	4.173	53	151
154	PTOM BRIT EUR	881	717	81	212	359	169	53	36	68	154
157	ROUMANIE	252	596	237	5	558	NS	108	342	317	157
160	ROYAUME UNI	27.958	56.355	202	29.772	45.925	154	23.764	41.667	175	160
163	SUEDE	13.643	12.455	91	25.911	30.582	118	7.280	6.113	84	163
166	SUISSE	20.887	23.848	114	11.430	13.198	115	9.435	8.206	87	166
169	TCHECOSLOV	3.007	2.928	97	614	1.205	196	972	1.998	206	169
172	TURQUIE	12.393	10.666	86	1.460	3.574	245	1.554	2.031	131	172
175	..U E B L	15.776	18.376	116	84.608	87.925	104				175
178	U R S S	5.398	4.834	90	294	1.182	402	3.363	681	20	178
181	YUGOSLAVIE	29.162	27.450	94	1.450	1.552	107	822	2.612	318	181
200	A F R I Q U E	54.988	59.194	108	37.619	40.466	108	72.068	53.275	74	200
201	..ALGERIE	1.137	3.128	275	1.407	1.792	127	482	636	132	201
204	..CAMEROUN AD FR	82	151	184	333	182	55	141	443	314	204
207	..COTE FR SOMALI	51	54	106	29	24	83	5	4	80	207
210	EGYPTE	5.498	4.807	87	6.436	2.984	46	2.963	1.913	65	210
213	ETHIOPIE	3.282	6.048	184	371	434	117	88	29	33	213
219	GHANA	237	638	269	706	1.995	283	104	56	54	219
220	GUINEE REP		8	NS		76	NS		30	NS	220
225	LIBERIA	6.791	7.585	112	10.722	11.218	105	10.400	14.989	144	225
228	LIBYE	4.067	3.726	92	549	849	155	37	174	470	228
230	..MADAGASCAR T	166	162	98	90	123	137	193	293	152	230
234	MAROC T	11.626	10.511	90	1.642	1.392	85	806	640	79	234
237	NIGERIA T	605	828	137	2.576	3.752	146	1.486	481	32	237
240	..PTOM BELGES	2.036	1.272	62	2.498	2.595	104	42.923	27.108	63	240
243	PTOM BRIT AF OC	198	192	97	161	122	76	35	10	29	243
246	PTOM BRIT AF OR	1.947	1.975	101	1.317	1.488	113	153	126	82	246
249	PTOM ESPAGNOLS	22	1	5	120	216	180	17	4	24	249
252	..PTOM A E F	139	79	57	451	432	96	505	402	80	252
255	..PTOM A O F	437	373	85	820	847	103	632	586	93	255
258	PTOM PORTUG AF	2.198	2.865	130	1.392	1.509	108	2.391	1.135	47	258
260	..REUNION				78	43	55	38	21	55	260
261	RHODESIE FED	1.024	921	90	629	675	107	748	284	38	261
263	..SOMALIE IT	1.155	1.603	139	14	8	57	3			263
267	SOUDAN	786	516	66	353	278	79	1.742	123	7	267
270	TUNISIE	947	1.483	157	82	108	132	44	189	430	270
273	UNION SUD AFR T	10.557	10.268	97	4.843	7.324	151	6.132	3.599	59	273
300	A M E R I Q U E	224.543	243.472	108	86.023	114.244	133	31.106	43.316	139	300
301	..ANTILLES FR	29	60	207	61	74	121	358	275	77	301
304	ARGENTINE	32.087	41.804	130	4.903	4.918	100	2.015	10.967	544	304
307	BOLIVIE	454	355	78	312	252	81	300	40	13	307
310	BRESIL	26.400	22.234	84	3.787	28.250	746	2.346	1.087	46	310
313	CANADA	6.318	6.961	110	5.128	5.872	115	639	864	135	313
316	CHILI	1.860	3.058	164	1.062	2.900	273	364	1.230	338	316
319	COLOMBIE	2.184	2.051	94	1.783	1.914	107	770	781	101	319
322	COSTA RICA	420	341	81	333	376	113	55	313	569	322
325	CUBA	4.796	1.981	41	1.568	1.671	107	1.270	522	41	325
328	DEP USA EN AM	27	37	137	19	35	184	9	10	111	328
331	DOMINICAINE R	919	830	90	596	403	68	1.650	1.408	85	331
333	EQUATEUR	770	729	95	334	1.104	331	71	44	62	333

Für deutschen Text u. Anmerkungen siehe gelbe Blätter.

Voir notes et textes français sur pages bleues.

Vedere testo italiano e note sulle pagine verdi.

Zie Nederlandse tekst en nota's op roze bladzijden.

See English text and notes on grey sheets.

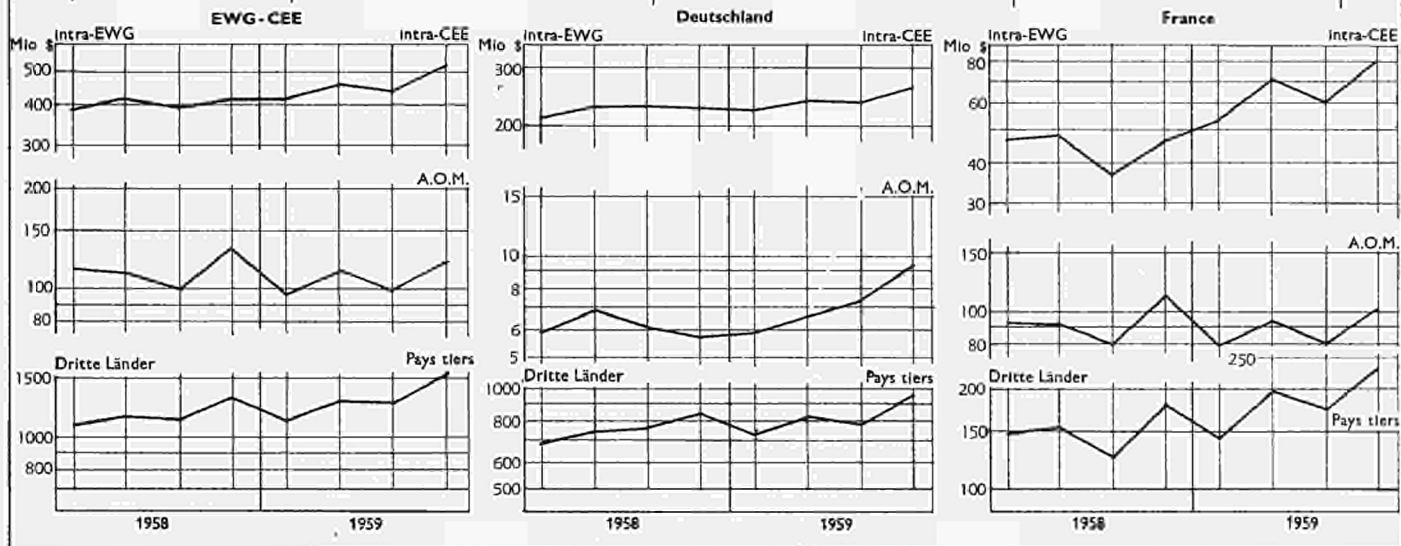
# DER HANDEL DER EWG nach Ländern

noch : SITC 7 : Maschinen und Fahrzeuge

1000 \$

export

C O D E	Bestimmung Destination	EWG			CEE			Deutschland (BR)			France			C O D E
		JAN-DECEMBRE	1958	1959	59-58	1958	1959	59-58	1958	1959	59-58	1958	1959	
336	ETATS UNIS	520-168	761-160	146	311-912	434-534	139	109-812	181-816	166	336			
339	GUATEMALA	7-624	6-896	90	5-353	5-203	97	320	340	106	339			
342	- GUYANE FR	1-062	688	65	35	20	57	1-011	649	64	342			
345	HAITI	974	796	82	573	482	84	162	177	109	345			
348	HONDURAS REP	2-024	2-460	121	1-590	1-741	109	23	63	274	348			
351	MEXIQUE	60-956	68-781	113	28-044	39-568	137	9-430	10-109	107	351			
353	NICARAGUA	3-471	2-238	64	2-646	1-627	61	114	200	175	353			
356	PANAMA REP	46-850	39-396	84	5-859	2-528	43	2-867	6-135	214	356			
359	PARAGUAY	2-415	2-336	97	2-040	2-032	100	41	35	85	359			
362	PEROU	23-586	19-170	81	13-406	12-066	90	1-892	1-977	104	362			
365	PTOM BRIT AMER	8-505	8-846	104	4-245	4-818	113	478	949	199	365			
368	- ST PIERRE MIQ	151	456	302	6	8	133	134	262	196	368			
371	SALVADOR	4-648	4-307	93	3-101	2-924	94	540	575	105	371			
374	SURINAM ANTILLE	10-475	9-931	95	3-056	3-586	117	232	151	65	374			
377	URUGUAY	6-111	7-887	129	2-882	4-911	170	1-408	1-510	107	377			
380	VENEZUELA	113-655	108-670	96	49-458	57-315	116	13-524	10-428	77	380			
400	A S I E	796-617	713-363	90	548-185	306-068	92	94-475	79-152	84	400			
401	ADEN	1-699	2-677	158	1-282	1-563	122		162	NS	401			
404	AFGHANISTAN	2-696	1-845	68	1-983	1-459	74		68	NS	404			
407	ARABIE SAOUDITE	18-159	12-798	70	10-537	8-645	82	417	425	102	407			
410	BAHREIN	4-584	8-383	183	3-054	1-754	57	342	379	82	410			
413	BIRMANIE UNION	4-791	5-250	110	3-726	4-526	121	365	126	35	413			
416	BORNEO BRIT	3-264	2-269	78	103	116	113	393	1-868	475	416			
419	CAMBODGE	7-459	4-092	55	1-538	9-39	61	4-699	2-930	62	419			
422	CEYLAN	6-581	9-479	144	3-834	6-236	163	822	946	115	422			
425	CHINE CONTINENT	27-918	18-784	60	17-819	12-856	72	4-155	1-409	34	425			
428	CHINE FORMOSE	6-219	8-103	98	4-756	5-240	110	629	303	61	428			
431	CHYPRE	4-587	8-334	138	3-195	3-932	123		775	NS	431			
434	HONG KONG	7-321	11-026	151	4-920	7-030	143	316	1-312	415	434			
437	INDE UNION	250-289	202-100	81	192-107	160-597	84	29-382	18-575	63	437			
440	INDONESIE	56-838	37-518	66	24-446	23-506	96	2-475	2-496	93	440			
443	IRAK	28-954	15-454	53	16-075	10-635	66	1-396	262	19	443			
446	IRAN	89-329	91-886	103	71-327	68-794	96	8-786	8-438	56	446			
449	ISRAEL	50-754	40-704	80	37-826	24-339	64	10-384	10-260	99	449			
452	JAPON	52-162	54-126	104	44-667	41-772	94	3-577	4-443	124	452			
455	JORDANIE	6-289	8-764	139	3-927	6-806	173	76	128	168	455			
458	KOWEIT	11-055	14-249	129	6-370	11-618	182	281	577	134	458			
461	LAOS	1-594	862	54	646	179	28	546	640	123	461			
464	LIBAN	15-236	21-702	142	7-587	11-059	146	3-351	4-771	142	464			
467	MALAISIE FED	7-973	11-336	142	5-578	6-771	121	440	822	183	467			
470	PAKISTAN	37-736	41-618	110	24-972	29-641	119	1-080	2-486	230	470			
473	PHILIPPINES	21-092	16-012	76	14-739	11-900	81	1-760	625	36	473			
476	PTOM PORTUG AS	1-652	1-926	117	994	1-418	143	100	123	123	476			
479	SINGAPOUR	3-348	5-540	165	3-181	3-299	103				479			
482	SYRIE	14-655	14-851	101	11-389	11-313	99	785	926	118	482			
485	THAILANDE	19-347	17-294	89	11-307	10-161	90	4-188	3-982	95	485			
488	VIETNAM SUD	21-474	16-016	75	4-243	4-911	116	13-401	8-954	67	488			
491	YEMEN	389	222	57	97	42	43	5	3	60	491			
499	ASIE NOA	11-173	14-143	127	9-874	12-971	131	118	133	115	499			
500	O C E A N I E	88-722	113-749	128	53-358	63-636	119	15-052	16-410	109	500			
501	AUSTRALIE T	64-900	92-731	143	43-675	55-902	128	7-425	9-287	122	501			
504	REP USA EN OC	1-903	2-488	131	1-539	1-832	119	240	43	18	504			
507	- NOUV GUIN NEER	1-605	1-492	83	210	188	90	39	39	100	507			
510	NOUV ZELANDE	12-602	10-023	80	7-524	5-241	70	881	667	76	510			
513	PTOM BRIT OCEAN	854	215	25	93	82	88		17	85	513			
516	- PTOM FR OCEAN	6-658	6-800	102	317	391	123	6-267	6-357	101	516			
900	D I V E R S	1-491	9-556	648	329	8-736	NS	186	349	188	900			

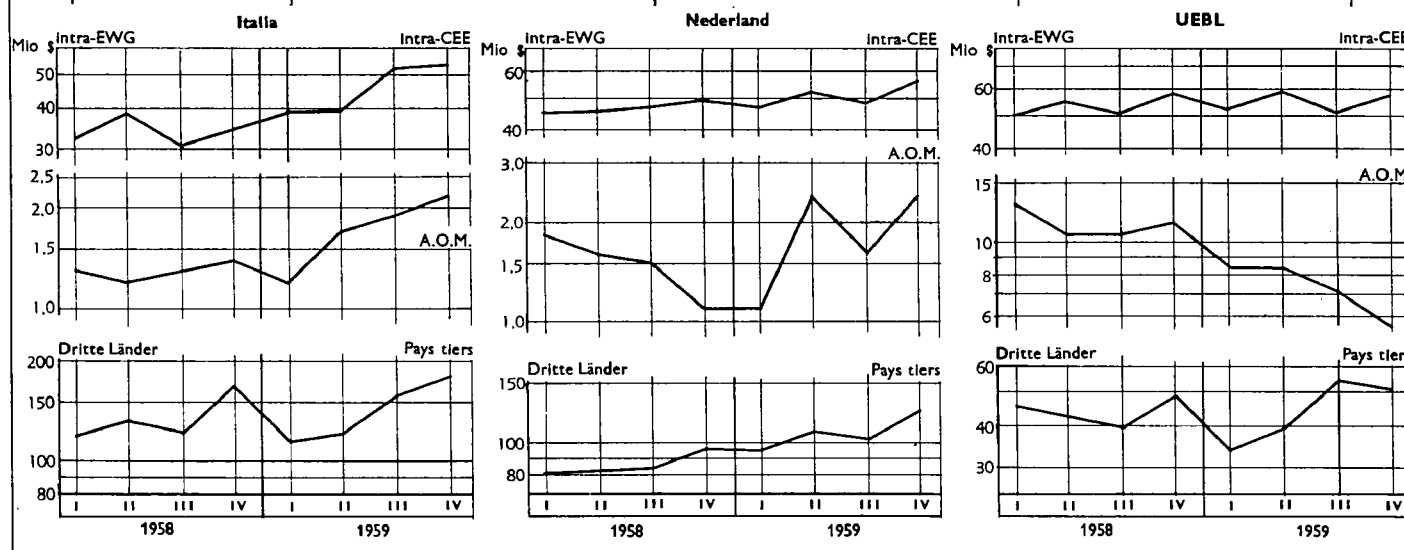


Für deutschen Text u. Anmerkungen siehe gelbe Blätter.  
Zie Nederlandse tekst en nota's op roze bladzijden.

Voir notes et textes français sur pages bleues.

Vedere testo italiano e note sulle pagine verdi.  
See English text and notes on grey sheets.

C O D E	Bestimmung Destination	Italia			Nederland			U. E. B. L.			C O D E
		%			%			%			
		1958	1959	59.58	1958	1959	59.58	1958	1959	59.58	
336	ETATS UNIS	64.210	87.647	137	25.133	40.452	161	9.101	16.711	184	336
339	GUATEMALA	1.166	672	58	540	486	90	245	195	80	339
342	.. GUYANE FR	3			10	2	20	3	17	567	342
345	HAITI	88	41	47	143	82	57	8	14	175	345
348	HONDURAS REP	134	77	57	193	278	144	86	301	350	348
351	MEXIQUE	13.551	12.218	90	3.592	3.381	94	5.539	3.505	63	351
353	NICARAGUA	229	118	52	341	194	57	141	99	70	353
356	PANAMA REP	28.106	25.234	90	9.922	4.032	41	96	1.469	NS	356
359	PARAGUAY	94	80	85	213	164	77	27	25	93	359
362	PEROU	3.388	2.052	61	2.067	2.482	120	2.833	593	21	362
365	PTOM BRIT AMER	569	818	144	2.655	1.984	75	558	277	50	365
368	.. ST PIERRE MIO				11	186	NS				368
371	SALVADOR	428	404	94	484	327	68	87	77	89	371
374	SURINAM ANTILLE	276	380	138	6.554	5.419	83	357	395	111	374
377	URUGUAY	1.197	934	78	374	486	130	250	46	18	377
380	VENEZUELA	34.840	32.356	93	13.905	6.520	47	1.928	2.051	106	380
400	A S I E	77.431	52.371	68	49.493	59.032	119	27.033	16.740	62	400
401	ADEN	395	547	138	15	399	NS	7	26	371	401
404	AFGHANISTAN	17	22	129	691	296	43	5	2	40	404
407	ARABIE SEODITE	5.272	1.682	32		1.564	NS	1.933	482	25	407
410	BAHREIN	402	270	67	781	6.062	776	5	18	360	410
413	BERMANIE UNION	68	308	453	615	225	42	17	33	194	413
416	BORNEO BRIT	1	15	NS	2.764	225	8	3	45	NS	416
419	CAMBOOGE				1.199	215	18	23	8	35	419
422	CEYLAN	637	887	139	1.212	1.314	108	56	36	64	422
425	CHINE CONTINENT	2.935	759	26	748	438	59	2.261	1.322	58	425
428	CHINE FORMOSE	566	64	11	91	342	376	177	74	42	428
431	CHYPRE	986	1.298	132	276	272	99	130	57	44	431
434	HONG KONG	891	1.277	143	1.156	1.309	113	38	98	258	434
437	INDO UNION	17.854	11.179	63	1.819	8.127	447	9.047	3.622	40	437
440	INDONESIE	19.881	1.304	7	9.274	9.982	108	562	230	41	440
443	IRAK	2.026	467	23	4.202	2.659	63	5.255	1.431	27	443
446	IRAN	5.484	6.131	112	188	5.591	NS	3.544	2.932	83	446
449	ISRAEL	1.491	3.310	222	282	1.242	440	773	1.545	200	449
452	JAPON	1.812	4.152	229	1.495	3.019	202	611	740	121	452
455	JORDANIE	283	1.294	457	1.924	379	20	79	157	199	455
458	KOWEIT	530	1.035	195	3.820	1.156	30	54	63	117	458
461	LAOS				402	14	3				461
464	LIBAN	2.681	4.521	169	1.259	877	70	378	474	125	464
467	MALAISIE FED	1.852	2.065	112	5	1.628	NS	92	50	54	467
470	PAKISTAN	2.300	4.026	175	8.990	3.710	41	394	1.755	445	470
473	PHILIPPINES	3.574	1.082	30	402	1.740	433	617	665	108	473
476	PTOM PORTUG AS	312	25	8	222	346	156	24	14	58	476
479	SINGAPOUR					2.110	NS	157	131	83	479
482	SYRIE	1.158	1.266	109	865	998	115	458	348	76	482
485	THAILANDE	1.339	855	64	2.284	2.144	94	229	162	71	485
488	VIETNAM SUO	2.380	1.781	75	1.384	157	11	66	213	323	488
491	YEMEN	2	177	NS	285						491
499	ASIE NDA	302	572	189	843	460	55	38	7	18	499
500	O C E A N I E	6.839	8.159	119	11.745	23.792	203	1.728	1.752	101	500
501	AUSTRALIE T	5.515	6.707	122	6.589	19.316	293	1.496	1.519	102	501
504	DEP USA EN OC	16	42	263	108	567	525		4	NS	504
507	.. NOUV GUIN NEER	73	99	136	1.467	1.144	78	16	22	138	507
510	NOUV ZELANDE	1.222	1.296	106	2.814	2.620	93	161	199	124	510
513	PTOM BRIT OCEAN	6	2	33	705	109	15	50	5	10	513
516	.. PTOM FR OCEAN	7	13	186	62	36	58	5	3	60	516
900	D I V E R S	976	571	59							900



Für deutschen Text u. Anmerkungen siehe gelbe Blätter.  
Zie Nederlandse tekst en nota's op roze bladzijden.

Voir notes et textes français sur pages bleues.

Vedere testo italiano e note sulle pagine verdi.  
See English text and notes on grey sheets.

# DER HANDEL DER EWG nach Ländern

SITC 6, 8 : Andere bearbeitete Waren

1000 \$

import

C O D E	Ursprung <i>Origine</i>	EWG			CEE			Deutschland (BR)			France			C O D E
					%						%			
		JAN-DECEMBRE	1958	1959	59-58	1958	1959	59-58	1958	1959	59-58	1958	1959	
010	HONOE	4917.169	5868.065	119	1846.067	2383.555	129	782.898	774.154	99	010			
011	T-EXCL METR CEE	2459.652	2871.155	117	1069.974	1365.980	128	393.682	341.474	87	011			
020	...CEE METROP	2457.517	2996.910	122	776.093	1017.575	131	389.216	432.680	111	020			
021	..DOM CEE	9.060	7.013	77	182	403	221	8.426	6.265	74	021			
022	..PTOM CEE	170.236	198.954	117	946	3.730	394	56.779	42.611	75	022			
023	TOTAL CEE ADM	2636.813	3202.877	121	777.221	1021.708	131	454.421	481.556	106	023			
024	PAYS TIERS	2280.356	2665.188	117	1068.846	1361.847	127	328.477	292.598	89	024			
030	A E L E	1177.253	1346.733	114	543.223	650.040	120	130.340	124.198	95	030			
031	AUTRES DECE	15.258	21.005	138	9.864	17.871	181	189	274	145	031			
032	EUROPE ORIENT	121.902	135.785	111	41.573	43.915	106	16.157	9.351	58	032			
040	AMERIQUE NORD	469.379	563.194	120	215.231	323.754	150	101.053	89.159	88	040			
041	AMERIQUE LATINE	118.533	160.250	135	100.272	125.002	125	2.587	7.507	290	041			
050	MOYEN ORIENT	28.569	37.065	130	15.697	22.709	145	4.404	2.543	58	050			
051	EXTREME ORIENT	106.403	110.933	104	43.413	44.914	103	16.590	15.120	91	051			
060	STERLG NON EUR	146.561	187.706	128	59.567	86.552	145	27.886	22.499	81	060			
061	GATT NON CEE	1784.544	2387.904	134	977.935	1252.108	128	275.867	251.051	91	061			
100	E U R O P E	3868.734	4610.490	119	1422.394	1789.429	126	549.148	576.441	105	100			
101	ALBANIE	14	3	21		3	NS	14			101			
103	...ALLEMAGNE F	767.442	863.186	112	103.022	68.053	66	139.335	201.806	145	103			
106	ALLEM MARK EST	12.153	14.799	122				747	747	100	106			
109	AUTRICHE	202.172	211.279	105	113.015	127.169	113	16.206	10.417	64	109			
112	BULGARIE	8.114	3.560	437		530		46	5	11	112			
115	DANEMARK T	28.547	36.955	130	18.622	24.895	134	1.085	1.344	124	115			
118	ESPAGNE	8.877	12.402	140	4.083	6.379	156	2.158	1.650	76	118			
121	FINLANDE	68.521	76.608	112	34.893	41.790	120	10.099	7.281	72	121			
124	...FRANCE T	363.125	568.191	156	177.155	302.364	171				124			
127	GRECE	5.215	3.422	66	4.821	2.623	54	81	109	135	127			
130	HONGRIE	6.756	9.388	139	3.158	4.509	143	875	731	84	130			
133	IRLANDE	1.916	1.627	85	1.187	800	67	86	101	117	133			
136	ISLANDE	30	51	170	18	18	100	3	24	867	136			
139	...ITALIE	208.549	282.111	135	115.161	164.218	143	43.196	50.828	118	139			
142	NORVEGE	84.797	96.096	113	52.266	67.508	129	9.255	4.912	53	142			
145	...PAYS BAS	361.094	425.898	118	162.272	201.084	124	29.630	28.938	98	145			
148	POLOONE	13.357	15.181	114	7.479	6.386	85	802	869	108	148			
151	PORTUGAL	13.513	14.017	104	6.202	7.743	125	2.987	1.894	63	151			
154	PTOM BRIT EUR	4.43	46	107	9	8	89	5			154			
157	ROUMANIE	4.311	3.785	88	1.677	971	58	345	496	144	157			
160	ROYAUME UNI	458.027	548.708	120	151.300	175.842	116	48.922	61.315	125	160			
163	SUEDE	169.453	189.942	112	81.884	107.156	131	24.792	16.675	67	163			
166	SUISSE	220.744	249.696	113	119.934	139.727	117	27.093	27.641	102	166			
169	TSCHECOSLOV	32.743	35.217	108	13.712	14.389	105	4.971	3.263	66	169			
172	TURQUIE	8.097	15.905	196	3.838	14.430	376	19	38	200	172			
175	...U E B L	757.307	857.524	113	218.483	281.856	129	177.055	151.108	85	175			
178	U R S S	51.754	53.852	104	15.017	17.176	114	8.357	3.240	39	178			
181	YUGOSLAVIE	19.363	20.995	108	12.656	11.851	94	984	1.001	102	181			
199	EUROPE NDA		6	NS				6	NS		199			
200	A F R I Q U E	283.378	340.910	120	37.087	56.322	152	85.332	69.428	81	200			
201	..ALGERIE	8.906	6.731	76	181	403	223	8.318	6.202	75	201			
204	+CAMEROUN AD FR	9.753	10.356	106	4	218	NS	8.410	6.407	76	204			
207	-COTE FR SOMALI	1									207			
210	EGYPTE	4.009	3.576	89	2.033	1.799	88	78	62	79	210			
213	ETHIOPIE	60	37	62	2	9	450	1	3	300	213			
219	GHANA	4.594	8.009	174	45	52	116	20	12	60	219			
220	GUINEE REP		104	NS					100	NS	220			
225	LIBERIA	7.753	9.696	125	41	40	98				225			
228	LIBYE	160	96	60	2	1	50				228			
230	+MADAGASCAR T	1.465	1.401	96	265	286	108	1.178	1.091	93	230			
234	MAROC T	21.457	17.048	79	977	1.248	128	19.486	14.864	76	234			
237	NIGERIA T	233	246	106	19	70	368	7	77	NS	237			
240	..PTOM BELGES	132.153	167.594	127	623	3.068	492	21.025	19.250	92	240			
243	PTOM BRIT AF OC	2	9	450	1						243			
246	PTOM BRIT AF OR	1.895	497	26	1.009	56	6	88	25	28	246			
249	PTOM ESPAGNOLS		7	NS		1	NS		5	NS	249			
252	..PTOM A E F	3.241	2.607	80	16	143	894	3.133	2.203	70	252			
255	..PTOM A O F	1.771	4.069	230	37	15	41	1.250	805	64	255			
258	PTOM PORTUG AF	722	791	110	392	297	76	66	46	70	258			
260	..REUNION	41	22	54				41	22	54	260			
261	RHODESIE FED	46.309	70.453	152	28.057	43.446	155	12.949	13.102	101	261			
263	+SOMALIE IT	55	4	7	1						263			
267	SOUDAN	142	25	18	4	2	50	10	11	110	267			
270	TUNISIE	8.198	4.261	52	15	67	447	7.804	3.874	50	270			
273	UNION SUD AFR T	30.458	33.271	109	3.363	5.101	152	1.468	1.267	86	273			
300	A M E R I Q U E	588.830	724.345	123	315.619	448.945	142	103.747	96.802	93	300			
301	..ANTILLES FR	67	41	61				67	41	61	301			
304	ARGENTINE	841	1.154	137	163	382	234	393	272	69	304			
307	BOLIVIE	158	35	22	153	11	7	5	2	40	307			
310	BRESIL	1.901	2.065	109	1.463	1.370	94	218	280	128	310			
313	CANADA	138.354	68.664	50	96.694	35.192	36	16.779	19.520	116	313			
316	CHILI	80.472	112.808	140	70.507	93.258	132	31	3.441	NS	316			
319	COLOMBIE	377	122	32	374	83	22	1	38	NS	319			
322	COSTA RICA	83	12	14	2	2	100				322			
325	CUBA	121	169	140	10	41	410	105	121	115	325			
328	DEP USA EN AM	3	9	NS	1				7	NS	328			
331	DOMINICAINE R		4	133							331			
333	EQUATEUR	44	50	114	34	44	129	3	3	100	333			

Für deutschen Text u. Anmerkungen siehe gelbe Blätter.

Voir notes et textes français sur pages bleues.

Vedere testo italiano e note sulle pagine verdi.

Zie Nederlandse tekst en nota's op roze bladzijden.

See English text and notes on grey sheets.

Réseau du COMMERCE DE LA CEE  
CTCI 6 et 8 : Autres produits manufacturés

1000 \$

import

C O D E	Origine	Italia			Nederland			U. E. B. L.			C O D E
				%			%			%	
		JAN-DECEMBRE	1958	1959	59-58	1958	1959	59-58	1958	1959	
010	MONDE	481.674	578.216	120	961.864	1127.768	117	844.666	1004.372	119	010
011	T-EXCL METR CEE	274.257	304.312	111	303.714	345.010	114	418.025	514.379	123	011
020	...CEE METROP	207.417	273.904	132	658.150	782.758	119	426.641	489.993	115	020
021	...DOM CEE	90	3	3	206	45	22	156	297	190	021
022	...PTOM CEE	8.761	18.222	208	3.781	6.224	165	99.969	128.167	128	022
023	TOTAL CEE AOM	216.268	292.129	135	662.137	789.027	119	526.766	618.457	117	023
024	PAYS TIERS	265.406	286.087	108	299.727	338.741	113	317.900	385.915	121	024
030	A E L E	145.836	153.740	105	171.147	197.318	115	186.707	221.437	119	030
031	AUTRES OECE	3.499	548	16	485	678	140	1.221	1.634	134	031
032	EUROPE ORIENT	16.192	23.964	148	31.882	38.132	120	16.098	20.423	127	032
040	AMERIQUE NORD	54.376	46.020	85	51.919	46.179	89	46.800	58.082	124	040
041	AMERIQUE LATINE	10.514	16.902	161	3.145	4.940	157	2.015	5.899	293	041
050	MOYEN ORIENT	1.609	1.542	96	2.447	3.070	125	4.412	7.201	163	050
051	EXTREME ORIENT	10.966	12.616	115	21.394	24.542	115	14.040	13.741	98	051
060	STERLG NON EUR	18.718	26.305	141	9.227	14.267	155	31.163	38.083	122	060
061	GATT NON CEE	243.147	255.104	105	259.674	289.292	112	287.595	340.349	118	061
100	E U R O P E	382.853	463.835	121	872.782	1033.788	118	641.557	746.997	116	100
103	...ALLEMAGNE F	116.201	133.187	115	265.228	310.124	117	143.656	150.016	104	103
106	ALLEN MARK EST	1.343	1.708	127	5.023	5.411	108	5.040	6.933	138	106
109	AUTRICHE	42.273	38.879	92	19.025	21.062	111	11.653	13.752	118	109
112	BULGARIE	4	1.930	NS	218	990	454	16	154	963	112
115	DANEMARK T	1.453	1.767	122	4.992	6.215	124	2.395	2.774	116	115
118	ESPAGNE	1.429	1.928	135	4.423	831	196	9.784	1.618	206	118
121	FINLANDE	4.346	4.010	92	9.705	12.594	130	9.478	10.933	115	121
124	...FRANCE T	50.103	88.263	176	38.151	54.839	144	97.716	122.725	126	124
127	GRECE	102	27	26	90	288	320	121	375	310	127
130	HONGRIE	129	395	306	911	1.945	214	1.683	1.808	107	130
133	IRLANDE	141	177	126	327	379	116	175	170	97	133
136	ISLANDE	6	1	17	3	3	100	3	3	NS	136
139	...ITALIE				21.477	30.195	141	28.715	36.870	128	139
142	NORVEGE	2.136	2.683	126	9.340	10.622	114	11.800	10.371	88	142
145	...PAYS BAS	12.638	15.494	123				156.554	180.382	115	145
148	POLOGNE	1.405	1.412	100	1.828	2.661	146	1.843	3.853	209	148
151	PORTUGAL	1.062	804	76	1.053	1.186	113	2.209	2.390	108	151
154	PTOM BRIT EUR	19	28	147	9	9	100	1	1	100	154
157	ROUMANIE	2.239	2.208	99	18	47	261	32	63	197	157
160	ROYAUME UNI	54.196	60.472	112	85.574	99.261	116	118.035	151.818	129	160
163	SUEDE	12.869	14.927	116	32.715	34.477	105	17.193	16.707	97	163
166	SUISSE	31.847	34.208	107	18.448	24.495	133	23.422	23.625	101	166
169	TCHECOSLOV	4.412	5.078	115	5.935	9.106	153	3.713	3.381	91	169
172	TURQUIE	3.250	343	11	65	8	12	925	1.086	117	172
175	...U E B L	28.475	36.960	130	333.294	387.600	116				175
178	U R S S	6.660	11.233	169	17.949	17.972	100	3.771	4.231	112	178
181	YOUGOSLAVIE	4.115	5.717	139	981	1.468	150	627	958	153	181
200	A F R I O U E	20.594	35.621	173	7.587	12.132	160	132.778	167.407	126	200
201	..ALGERIE	90	3	3	206	45	22	111	78	70	201
204	CAMEROUN AD FR					654	NS	1.339	3.077	230	204
207	COTE FR SOMALI				1						207
210	EGYPTE	506	494	98	151	370	245	1.241	851	69	210
213	ETHIOPIE	51	16	31	6	9	150				213
219	GHANA	8			57	1.624	NS	4.464	6.321	142	219
220	GUINEE REP								4	NS	220
225	LIBERIA		11	NS	13	1	8	7.699	9.644	125	225
228	LIBYE	152	95	63	6						228
230	...MADAGASCAR T	18	14	78	3	3	100	1	7	700	230
234	MAROC T	44	95	216	522	542	104	428	299	70	234
237	NIGERIA T	3			401	98	49	3	1	33	237
240	...PTOM BELGES	8.689	18.203	209	3.667	5.344	146	98.149	121.729	124	240
243	PTOM BRIT AF OC	1				9	NS				243
246	PTOM BRIT AF OR	23	17	74	17	23	135	758	376	50	246
249	PTOM ESPAGNOLS					1	NS				249
252	...PTOM A E F		1	NS	91	155	170	1	105	NS	252
255	...PTOM A O F				5			479	3.249	678	255
258	PTOM PORTUO AF	186	46	25	4	12	300	74	390	527	258
261	RHODESIE FED	4.523	12.261	271	268	1.568	585	512	76	15	261
263	...SOMALIE IT	54	4	7							263
267	SOUDAN	122	3	2	1	7	700	5	2	40	267
270	TUNISIE	294	305	104		1	NS	85	14	16	270
273	UNION SUD AFR T	5.830	4.053	70	2.368	1.666	70	17.429	21.184	122	273
300	A M E R I O U E	64.912	62.947	97	55.300	51.403	93	49.252	64.248	130	300
304	ARGENTINE	171	161	94	85	296	348	29	43	148	304
307	BOLIVIE		5	NS					17	NS	307
310	BRESIL	121	136	112	56	223	398	43	56	130	310
313	CANADA	12.729	6.293	49	5.141	1.851	36	7.011	5.808	83	313
316	CHILI	9.440	15.708	166	3	299	NS	491	102	21	316
319	COLOMBIE				1			1	1	100	319
322	COSTA RICA	80				4	400		6	NS	322
325	CUBA				2	7	350	4			325
328	...SEP USA EN AM					2	NS				328
331	DOMINICAINE R	1			1						331
333	EQUATEUR	5	3	60	2						333

Für deutschen Text u. Anmerkungen siehe gelbe Blätter.

Voir notes et textes français sur pages bleues.

Vedere testo italiano e note sulle pagine verdi.

Zie Nederlandse tekst en nota's op roze bladzijden.

See English text and notes on grey sheets.

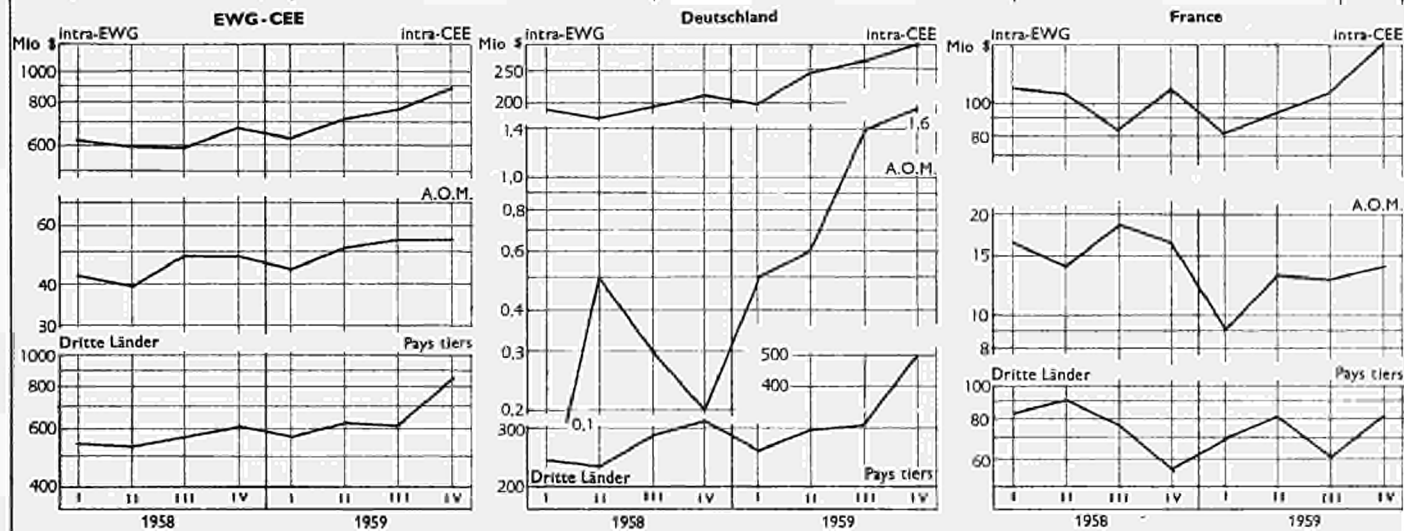
# DER HANDEL DER EWG nach Ländern

noch : SITC 6, 8 : Andere bearbeitete Waren

1000 t

import

C O D E	Ursprung <i>Origine</i>	EWG			CEE			Deutschland			France			C O D E
		JAN.-DECEMBRE		%	1958		%	1958		%	1958		%	
		1958	1959		1958	1959		1958	1959		1958	1959		
336	ETATS UNIS	331.025	494.530	149	118.537	288.562	243	84.274	69.634	83	336			
339	GUATEMALA			2 NS			1 NS				339			
342	..GUFANE FR	46	219	476	1						342			
348	HAITI	10	7	70	7						348			
348	HONDURAS REP			1 NS			2 29			3	1 33	345		
351	MEXIQUE	20.624	30.720	149	15.567	19.002	122	1.483	3.244	219	351			
353	NICARAGUA	3	16	533	3		6 267			7 NS	353			
356	PANAMA REP	273	575	211	29		392 NS			221	356			
359	PARAGUAY	5								5	359			
362	PEROU	12.830	11.880	93	11.697	10.195	87			9	60 687	362		
365	PTOM BRIT AMER	604	288	48	93		150 161			38	10 26	365		
368	-ST PIERRE MID	1	1	100						1	1 100	368		
371	SALVADOR	1	4	400						1	1 100	371		
374	SURINAM ANTILLE	200	343	172	22		39 177			1	77 NS	374		
377	URUGUAY	254	220	87	123		132 107			106	32 30	377		
380	VENEZUELA	533	406	76	139		74 53			4	6 150	380		
400	A S I E	146.939	167.303	114	67.184	82.786	123	22.464	18.278	81	400			
401	ADEN	15	27	180	9		10 111				11 NS	401		
404	AFGHANISTAN	1.139	1.527	134	1.056	1.444	137				1 NS	404		
407	ARABIE SAOUDITE	3	32	NS	3		13 433				1 NS	407		
410	BAHREIN	25	16	64	1		1 100			24	15 63	410		
413	BIRMANIE UNION	155	254	164	60		219 365			82	18 22	413		
416	BORNEO BRIT	303	63	21						231	41 18	416		
419	CAMBOUGE	166	135	81			2 NS			154	133 86	419		
422	CEYLAN	355	257	72	133		111 83			180	118 66	422		
425	CHINE CONTINENT	10.174	22.715	223	3.267	6.379	201	1.221	5.570	456	425			
428	CHINE FORMOSE	156	146	94	150		123 82			6	3 50	428		
431	CHYPRE	784	1.615	206	702		1.595 204					431		
434	HONG KONG	15.153	21.118	139	9.250	15.353	166	1.327	639	48	434			
437	INDE UNION	22.637	29.763	131	12.681	14.132	111	5.648	6.029	107	437			
440	INDONESIE	534	190	36	229		112 49			179	40 22	440		
443	IRAK	392	78	20	38		31 82			7	7 175	443		
446	IRAN	13.313	17.376	131	11.198	15.258	136	1.157	934	82	446			
449	ISRAEL	4.197	13.166	314	682		4.467 655			851	575 65	449		
452	JAPON	53.664	45.431	85	24.810	21.133	85	3.603	2.206	61	452			
455	JORDANIE	63	45	71	18		22 122			4	7 175	455		
458	KOWEIT	3	46	NS	1		4 400			1		458		
461	LAOS	1	5	500							5 NS	461		
464	LIBAN	6.029	2.352	39	1.673	1.007	60	2.211	913	41	464			
467	MALAISIE FED	10.556	6.617	63	476		414 87			5.374	777 14	467		
470	PAKISTAN	5.274	3.503	66	290		536 185			19	17 89	470		
473	PHILIPPINES	984	25	3	7		7 100					473		
476	PTOM PORTUG AS	1	12	NS			1 NS			1	11 NS	476		
479	SINGAPOUR	97	231	238	83		25 30					479		
482	SYRIE	157	192	122	33		85 238			20	2 10	482		
485	THAILANDE	160	269	168	65		101 155			75	99 132	485		
488	VIETNAM SUD	233	89	38	2		1 50			46	87 189	488		
491	YEMEN	1	1	100								491		
499	ASIE NOA	213	7	3	107					3	7 233	499		
500	O C E A N I E	28.466	24.158	84	3.185	5.246	165	22.203	13.199	59	500			
501	AUSTRALIE T	6.711	11.094	165	3.073	5.140	167	413	341	83	501			
504	DEP USA EN OC	27										504		
507	NOUV GUIN NEER	14	68	486								507		
510	NOUV ZELANDE	128	142	111								510		
513	PTOM BRIT OCEAN	4			111		106 95			5	4 80	513		
516	PTOM FR OCEAN	21.782	12.854	59	1			21.782	12.854	59	516			
900	D I V E R S	622	842	135	598	827	138				900			



Für deutschen Text u. Anmerkungen siehe gelbe Blätter.  
Zie Nederlandse tekst en nota's op roze bladzijden.

Voir notes et textes français sur pages bleues.

Vedere testo italiano e note sulle pagine verdi.  
See English text and notes on grey sheets.

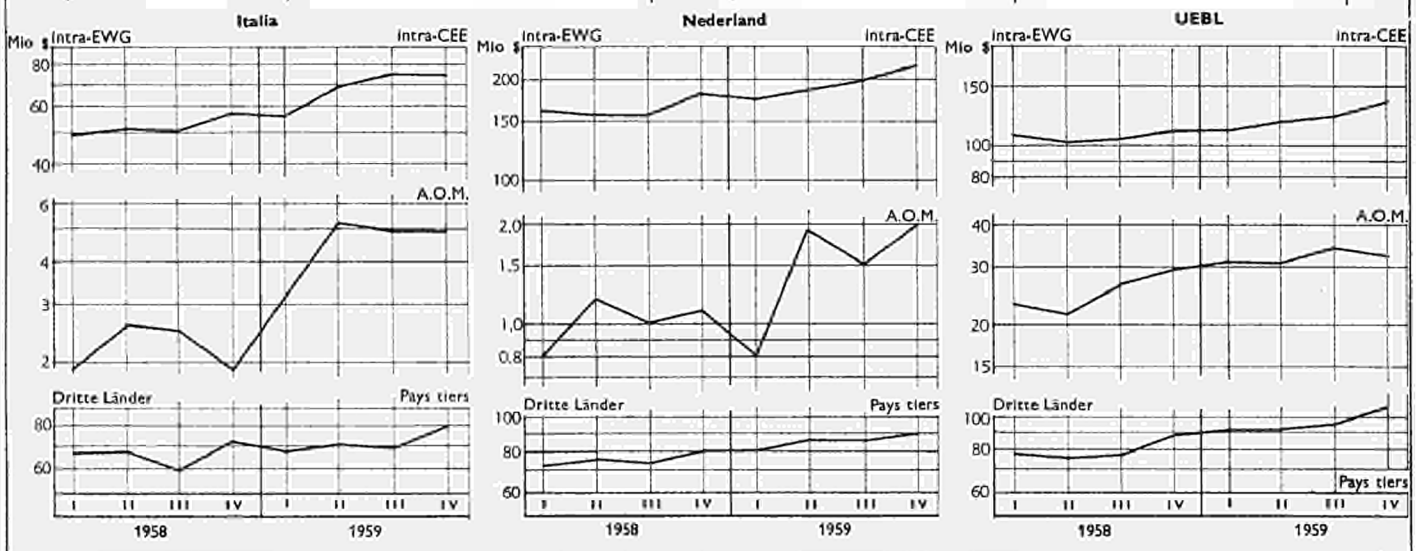


# import

## Réseau du COMMERCE DE LA CEE CTCI 6 et 8 : Autres produits manufacturés (suite)

1000 \$

C O D E	Origine	Italia			Nederland			U. E. B. L.			C O D E
		%			%			%			
		1958	1959	59-58	1958	1959	59-58	1958	1959	59-58	
336	ETATS UNIS	41.647	39.727	95	46.778	44.328	95	39.789	52.274	131	336
339	GUATEMALA		1	NS							339
342	HAITI							45	219	487	342
345	HONDURAS REP								4	NS	345
348	MEXIQUE	350	333	95	2.573	3.634	141	451	4.505	692	348
351	NICARAGUA										351
353	PANAMA REP	6	75	NS	14	57	NS	3	51	NS	353
356	PEROU	302	452	150	384	363	95	438	810	185	356
365	PTON BRIT AMER	22	24	109	114	57	50	337	47	14	365
371	SALVADOR								3	300	371
374	SURINAM ANTILLE		1	NS	122	225	184	55	1	2	374
377	URUGUAY	1	22	NS	20	33	165	4	1	25	377
380	VEVEZUELA	37	6	16	2	18	900	351	302	86	380
400	A S I E	12.760	15.146	119	25.892	29.702	115	18.639	21.391	115	400
401	ADEN	4	5	83							401
404	AFGHANISTAN	35	71	203	44			4	1	25	404
407	ARABIE SAOUDITE								10	NS	407
413	BIRMANIE UNION	1	15	NS					1	NS	413
416	BORNEO BRIT		3	NS	72	19	26	12	1	8	416
419	CAMBODGE				5			7			419
422	CEYLAN	1	1	100	34	24	71	7	3	43	422
425	CHINE CONTINENT	892	760	85	4.426	8.892	201	368	914	248	425
428	CHINE FORMOSE		18	NS					2	NS	428
431	CHYPRE		16	NS	1	4	400	1			431
434	HONG KONG	1.016	1.577	155	2.142	2.301	107	1.418	1.248	88	434
437	INDE UNION	1.898	2.238	118		4.531	NS	2.410	2.833	118	437
440	INDONESIE	102	9	9	22	27	123	2	2	100	440
443	IRAK	37	37	100	309	9	3	1	1	100	443
446	IRAN	327	392	120		186	NS	631	586	93	446
449	ISRAEL	123	255	207		2.238	NS	2.501	5.631	225	449
452	JAPON	3.354	4.152	124	12.029	9.538	79	9.868	8.402	85	452
455	JORDANIE				26			15	16	107	455
458	KOWEIT				1	20	NS		22	NS	458
461	LAOS				1						461
464	LIBAN	228	186	82	1.903	155	8	14	91	650	464
467	MALAISIE FED	4.650	5.298	114		92	NS	56	36	64	467
470	PAKISTAN	23	25	109	3.653	1.380	38	1.289	1.545	120	470
473	PHILIPPINES	4	10	250	970	8	1	5			473
479	SINGAPOUR					152	NS	14	54	386	479
482	SYRIE	57	58	102	43	46	107	4	1	25	482
485	THAÏLANDE	6	19	317	2	48	NS	12	2	17	485
488	VIETNAM SUD				185	1	1				488
491	YEMEN		1	NS							491
499	ASIE MDA				33						499
500	O C E A N I E	542	649	120	299	745	249	2.437	4.319	177	500
501	AUSTRALIE T	539	639	119	250	658	263	2.436	4.316	177	501
504	REP USA EN OC					27					504
507	NOUV GUIN NEER				14	68	486				507
510	NOUV ZELANDE	3	10	333	8	19	238	1	39	300	510
900	D I V E R S	12	15	125	11			1			900



Für deutschen Text u. Anmerkungen siehe gelbe Blätter.  
Zie Nederlandse tekst en nota's op roze bladstijlen.

Voir notes et textes français sur pages bleues.

Vedere testo italiano e note sulle pagine verdi.  
See English text and notes on grey sheets.

# DER HANDEL DER EWG nach Ländern

SITC 6, 8 : Andere bearbeitete Waren

1000 \$

export

C O D E	Bestimmung Destination	EWG			CEE			Deutschland			France			C O D E
					%			(BR)			%			
		JAN.-DECEMBRE	1958	1959	59.58	1958	1959	59.58	1958	1959	59.58	1958	1959	
010	MONDE	8433.040	9646.959	114	2878.406	3292.062	114	2023.295	2331.995	115	010			
011	T-EXCL METR CEE	5948.720	6573.922	111	2175.559	2437.055	112	1575.372	1713.998	109	011			
020	... CEE METROP	2484.320	3073.037	124	702.847	855.007	122	447.923	617.997	138	020			
021	... DOM CEE	418.773	415.330	99	4.421	3.461	78	411.493	408.934	99	021			
022	... PTOM CEE	325.434	267.600	82	24.762	20.701	84	209.281	173.972	83	022			
023	TOTAL CEE AOH	3228.527	3755.967	116	732.030	879.169	120	1068.697	1200.903	112	023			
024	PAYS TIERS	5204.513	5890.992	113	2146.376	2412.893	112	954.598	1131.092	118	024			
030	A E L E	1587.331	1865.487	118	784.156	891.730	114	227.949	297.224	130	030			
031	AUTRES DECE	154.184	165.700	107	64.344	80.707	125	20.881	21.821	105	031			
032	EUROPE ORIENT	310.440	330.958	107	130.725	147.835	113	92.599	79.479	86	032			
040	AMERIQUE NORD	900.119	1334.948	148	286.162	430.982	151	131.462	214.238	163	040			
041	AMERIQUE LATINE	586.985	581.861	99	238.809	257.888	108	90.903	103.945	114	041			
050	MOYEN ORIENT	372.283	368.572	99	139.575	136.020	97	77.850	84.780	109	050			
051	EXTREME ORIENT	537.569	441.954	82	244.843	204.924	84	113.752	97.757	86	051			
060	STERLG NON EUR	625.292	570.068	91	252.015	225.472	89	78.013	75.572	97	060			
061	GATT NON CEE	3528.114	4218.438	120	1521.573	1765.311	116	517.192	671.220	130	061			
100	E U R O P E	4756.732	5666.767	119	1775.306	2074.060	117	842.170	1064.946	126	100			
101	ALBANIE	4.381	750	17	8	45	563	3.809	95	2	101			
103	... ALLEMAGNE F	808.749	1029.110	127	52.217	24.894	48	254.834	346.278	136	103			
106	ALLEM MARK EST	10.950	14.412	132	3.727	4.901	131	3.727	4.901	131	106			
109	AUTRICHE	176.035	206.394	117	133.970	149.506	112	11.662	16.463	141	109			
112	BULGARIE	12.292	32.122	261	5.725	20.363	356	3.530	5.065	143	112			
115	DANEMARK T	172.041	218.638	127	84.532	107.739	127	19.549	29.345	150	115			
118	ESPAGNE	68.780	69.528	101	27.578	25.199	91	22.986	19.450	85	118			
121	FINLANDE	82.428	95.363	116	39.724	46.682	118	19.015	21.882	115	121			
124	... FRANCE T	356.715	446.660	125	95.073	195.399	206	9.887	10.502	106	124			
127	GRECE	81.861	69.324	85	37.061	30.686	83	5.389	6.998	130	127			
130	HONGRIE	23.379	31.596	135	10.263	11.184	109	2.253	2.195	97	130			
133	IRLANDE	17.709	19.795	112	6.990	8.839	126	4.21	2.85	68	133			
136	ISLANDE	5.340	5.648	106	2.735	3.226	118	63.387	93.367	147	136			
139	... ITALIE	235.077	298.513	127	127.087	147.097	116	16.350	20.711	127	139			
142	NORVEGE	120.892	136.755	113	62.732	69.334	111	16.350	20.711	127	142			
145	... PAYS BAS	652.099	795.226	122	272.862	327.476	120	28.261	58.101	152	145			
148	POLOGNE	69.496	45.520	66	42.849	25.642	60	8.823	5.932	67	148			
151	PORTUGAL	69.887	74.917	107	24.050	23.617	98	17.100	20.798	122	151			
154	PTOM BRIT EUR	9.138	8.127	89	3.133	2.721	87	1.592	1.289	81	154			
157	ROUMANIE	22.566	16.783	74	11.033	4.033	37	8.624	4.637	54	157			
160	ROYAUME UNI	355.555	422.852	119	105.222	133.197	127	58.893	69.742	118	160			
163	SUEDE	330.363	350.392	106	179.798	174.578	97	32.926	40.282	122	163			
166	SUISSE	362.558	455.539	126	193.852	233.759	121	71.469	99.883	140	166			
169	TSCHECOSLOV	58.075	51.177	88	38.254	34.143	89	8.584	4.769	56	169			
172	TURQUIE	49.274	70.933	144	17.558	37.956	216	8.320	8.839	106	172			
175	... U E B L	431.680	503.528	117	155.608	160.141	103	91.441	120.251	132	175			
178	U R S S	109.301	138.598	127	22.593	52.425	232	50.113	47.082	94	178			
181	YUGOSLAVIE	60.111	57.151	95	22.799	24.170	106	9.225	4.397	48	181			
199	EUROPE NDA		1.416	NS		9	NS		1.407	NS	199			
200	A F R I O U E	1124.136	1080.663	96	140.995	131.851	94	727.928	723.852	99	200			
201	... ALGERIE	387.586	379.250	98	3.965	2.940	74	381.662	374.123	98	201			
204	CAMEROUN AD FR	31.031	18.941	61	1.507	881	58	27.669	16.903	61	204			
207	COTE FR SOMALI	587	693	118	106	97	92	296	444	150	207			
210	EGYPTE	31.318	27.703	88	12.806	13.446	105	5.138	5.650	110	210			
213	ETHIOPIE	10.349	9.214	89	2.359	2.381	101	987	787	80	213			
219	GHANA	20.300	25.384	125	6.297	7.460	118	500	918	184	219			
220	GUINEE REP		17.107	NS		362	NS		16.367	NS	220			
225	LIBERIA	2.538	3.577	141	1.240	1.832	148	123	225	183	225			
228	LIBYE	13.620	14.100	104	2.633	2.937	112	2.129	2.134	100	228			
230	MADAGASCAR T	31.234	34.434	110	1.022	1.042	102	28.255	32.026	113	230			
234	MAROC T	89.642	77.473	86	9.881	6.777	69	66.310	59.405	90	234			
237	NIGERIA T	34.852	36.450	105	14.087	12.887	91	1.652	2.289	139	237			
240	PTOM BELGES	78.349	68.937	88	9.190	9.178	100	3.250	4.735	146	240			
243	PTOM BRIT AF OC	2.648	2.512	95	1.162	7.46	64	342	347	101	243			
246	PTOM BRIT AF OR	24.091	23.057	96	9.178	8.743	95	2.943	4.006	136	246			
249	PTOM ESPAGNOLS	2.382	3.343	140	898	709	79	1.139	2.166	190	249			
252	PTOM A E F	29.190	25.231	86	1.329	1.063	80	26.038	22.491	86	252			
255	PTOM A O F	140.257	107.052	76	10.857	7.775	72	115.434	90.781	79	255			
258	PTOM PORTUG AF	17.591	15.428	88	7.418	5.999	81	1.937	1.972	102	258			
260	... REUNION	7.956	10.900	137		7.830		1.099	10.794	138	260			
261	RHODESIE FEO	11.285	10.062	89	3.240	3.841	119	5	1.606	146	261			
263	SOMALIE IT	3.228	2.549	79	81	73	90		11	220	263			
267	SOUDAN	10.405	7.621	73	3.563	2.478	70	2.113	1.312	62	267			
270	TUNISIE	43.914	66.763	152	951	1.341	141	39.539	61.750	156	270			
273	UNION SUO AFR T	99.783	92.882	93	37.225	36.863	99	11.538	10.610	92	273			
300	A M E R I O U E	1540.999	1975.630	128	534.453	699.134	131	247.189	347.059	140	300			
301	... ANTILLES FR	21.835	23.889	109	401	491	122	20.680	22.786	110	301			
304	ARGENTINE	161.604	168.469	104	51.947	81.967	158	17.705	24.212	137	304			
307	BOLIVIE	7.437	3.425	46	4.439	2.306	52	122	1.98	162	307			
310	BRESIL	53.913	62.389	116	28.046	27.540	98	11.750	21.468	183	310			
313	CANADA	111.733	138.713	124	41.002	51.119	125	16.714	21.345	128	313			
316	CHILI	2.185	21.524	97	11.709	12.393	106	7.434	6.241	84	316			
319	COLOMBIE	23.777	21.487	92	13.474	12.320	91	4.019	2.971	74	319			
322	COSTA RICA	5.572	6.578	118	3.052	3.203	105	613	1.118	182	322			
325	CUBA	33.057	37.371	113	12.284	11.191	91	4.270	6.736	158	325			
328	DEP USA EN AM	1.114	2.017	181	79	50	63	943	1.838	195	328			
331	DOMINICAINE R	6.406	9.101	142	3.400	2.812	83	749	742	99	331			
333	EQUATEUR	9.671	10.970	113	5.190	5.223	101	879	1.419	161	333			

Für deutschen Text u. Anmerkungen siehe gelbe Blätter.  
Zie Nederlandse tekst en nota's op roze bladlijden.

Voir notes et textes français sur pages bleues.

Vedere testo italiano e note sulle pagine verdi.  
See English text and notes on grey sheets.

## Réseau du COMMERCE DE LA CEE

CTCI 6 et 8 : Autres produits manufacturés

1000 \$

## export

C O D E	Bestimmung Destination	Italia			Nederland			U. E. B. L.			C O D E
		%			%			%			
		JAN. DECEMBRE	1958	1959	59.58	1958	1959	59.58	1958	1959	
010	MONDE	885.579	1050.861	119	818.614	927.529	113	1827.146	2044.512	112	010
011	T. EXCL METR CEE	691.526	772.456	112	449.709	485.266	108	1056.554	1165.147	110	011
020	... CEE METROP	194.053	278.405	143	368.905	442.263	120	770.592	879.365	114	020
021	... DOM CEE	1.292	1.386	107	497	458	92	1.070	1.091	102	021
022	... PTOM CEE	12.035	10.664	89	16.891	12.761	76	62.465	49.502	79	022
023	TOTAL CEE AOM	207.380	290.455	140	386.293	455.482	118	834.127	929.958	111	023
024	PAYS TIERS	678.199	760.406	112	432.321	472.047	109	993.019	1114.554	112	024
030	A E L E	155.654	189.237	122	166.528	196.074	118	253.044	291.222	115	030
031	AUTRES OECE	33.385	27.130	81	8.698	11.833	136	26.876	24.209	90	031
032	EUROPE ORIENT	33.482	52.790	158	16.933	15.620	92	36.701	35.234	96	032
040	AMERIQUE NORD	127.846	190.897	149	67.445	72.727	108	287.204	426.104	148	040
041	AMERIQUE LATINE	89.796	77.007	86	33.100	28.949	87	134.377	114.072	85	041
050	MOYEN ORIENT	69.510	64.072	92	24.334	29.822	123	61.014	53.878	88	050
051	EXTREME ORIENT	62.473	49.487	79	26.132	27.042	103	90.369	62.744	69	051
060	STERLG NON EUR	101.670	91.635	90	74.811	78.411	105	118.783	98.978	83	060
061	GATT NON CEE	429.587	512.026	119	345.840	388.495	112	713.922	881.386	123	061
100	E U R O P E	455.188	589.958	130	574.031	679.071	118	1110.037	1258.732	113	100
101	ALBANIE	521	547	105	11			32	63	197	101
103	... ALLEMAGNE F	106.067	159.521	150	169.632	209.335	123	225.999	289.082	128	103
106	... ALLEM MARK EST	928	1.702	183	2.884	3.367	117	3.411	4.442	130	106
109	AUTRICHE	13.103	17.119	131	8.223	9.230	112	9.077	14.076	155	109
112	BULGARIE	1.214	3.659	301	153	24	16	1.670	3.011	180	112
115	DANEMARK T	10.107	13.238	131	24.589	28.732	117	33.264	39.584	119	115
118	ESPAGNE	5.983	7.788	130	4.619	3.213	70	7.614	13.878	182	118
121	FINLANDE	4.024	5.851	145	6.951	8.361	120	12.714	12.587	99	121
124	... FRANCE T	41.958	52.421	125	26.433	29.275	111	193.251	169.565	88	124
127	GRECE	14.497	12.519	86	3.239	3.688	114	17.177	11.929	69	127
130	HONGRIE	3.272	7.587	232	1.814	889	49	2.641	4.938	187	130
133	IRLANDE	1.629	1.836	113	2.458	2.314	94	4.379	4.611	105	133
136	ISLANDE	537	476	89	932	805	86	715	856	120	136
139	... ITALIE				12.815	16.260	127	31.788	41.789	131	139
142	NORVEGE	4.507	5.982	133	14.396	17.446	121	22.907	23.282	102	142
145	... PAYS BAS	21.422	30.720	143				319.554	378.929	119	145
148	POLOGNE	5.463	5.005	92	2.578	1.058	41	9.783	7.883	81	148
151	PORTUGAL	4.299	5.464	127	3.227	4.392	136	21.211	20.646	97	151
154	PTOM BRIT EUR	3.327	3.063	92	565	592	105	521	462	89	154
157	ROUMANIE	2.604	5.148	198	44	732	85	261	2.233	856	157
163	UEDE	52.801	61.818	117	60.580	70.853	117	78.059	87.242	112	163
166	SUISSE	22.879	28.791	121	37.167	39.587	107	56.593	67.154	119	166
169	TCHECOSLOV	46.958	56.825	121	18.346	25.834	141	31.933	39.238	123	169
172	TURQUIE	3.697	3.756	102	2.208	2.259	102	5.332	6.250	117	172
175	... U E B L	16.722	12.299	74	2.069	5.026	243	4.605	6.813	148	175
178	U R S S	24.606	35.743	145	160.025	197.393	117				178
181	YUGOSLAVIE	15.783	25.386	161	7.241	7.291	101	13.571	6.414	47	181
		25.280	25.694	102	832	1.115	134	1.975	1.775	90	
200	A F R I Q U E	74.680	71.775	96	65.127	59.998	92	115.406	93.187	81	200
201	... ALGERIE	967	1.271	131	377	357	95	615	559	91	201
204	... CAMEROUN AD FR	473	374	79	800	346	43	582	437	75	204
207	... COTE FR SOMAL	89	97	109	33	33	100	63	22	35	207
210	EGYPTE	6.623	3.955	60	2.421	1.164	48	4.330	3.488	81	210
213	ETHIOPIE	4.783	4.840	101	395	351	89	1.825	855	47	213
219	GHANA	835	1.497	179	10.854	12.467	115	1.814	3.042	168	219
220	GUINEE REP		146	NS		131	NS		101	NS	220
225	LIBERIA	378	328	87	205	398	194	592	794	134	225
228	LIBYE	8.085	7.900	98	490	658	134	283	471	166	228
230	... MADAGASCAR T	525	361	69	598	398	67	834	607	73	230
234	MAROC T	6.332	6.350	100	3.233	2.021	63	3.886	2.920	75	234
237	NIGERIA T	5.836	6.711	115	9.013	8.802	98	4.264	5.761	135	237
240	... PTOM BELGES	2.831	4.622	163	7.149	5.925	83	55.929	44.477	80	240
243	PTOM BRIT AF OC	321	268	83	407	567	139	416	584	140	243
246	PTOM BRIT AF OR	3.792	3.036	80	2.624	2.456	94	5.554	4.816	87	246
249	PTOM ESPAGNOLS	3	6	200	39	150	385	303	312	103	249
252	... PTOM A E F	498	590	118	436	342	78	889	745	84	252
255	... PTOM A O F	4.362	2.148	49	5.819	3.680	63	3.785	2.668	70	255
258	PTOM PORTUG AF	827	941	114	909	910	100	6.500	5.606	86	258
260	... REUNION				30	29	97	96	77	80	260
261	RHODESIE FED	4.160	2.257	54	1.090	1.605	147	1.696	753	44	261
263	... SOMALIE IT	3.123	2.426	78	8	37	463	11	2	18	263
267	SUDAN	1.467	1.468	100	1.030	683	66	2.232	1.680	75	267
270	TUNISIE	2.072	2.161	104	704	774	110	648	737	114	270
273	UNION SUD AFR T	16.298	18.022	111	16.463	15.714	95	18.259	11.673	64	273
300	A M E R I Q U E	220.842	270.628	123	112.134	113.591	101	426.381	545.218	128	300
301	... ANTILLES FR	320	112	35	88	69	78	346	431	125	301
304	ARGENTINE	23.299	25.225	108	10.058	7.664	76	58.595	29.401	50	304
307	BOLIVIE	2.196	231	11	255	203	80	425	487	115	307
310	BRESIL	3.782	4.593	121	1.932	1.393	72	8.403	7.384	88	310
313	CANADA	14.261	15.672	110	8.712	11.292	130	31.044	39.285	127	313
316	CHILI	1.679	933	56	399	738	185	964	1.219	126	316
319	COLOMBIE	1.794	784	44	1.333	1.989	149	2.757	3.423	124	319
322	COSTA RICA	3.397	3.39		371	304	82	1.139	1.614	142	322
325	CUBA	3.556	4.003	113	1.692	1.600	95	11.255	13.841	123	325
328	DEP USA EN AM	37	46	124	18	49	272	37	34	92	328
331	DOMINICAINE R	622	583	94	254	294	116	1.381	4.670	338	331
333	EQUATEUR	586	1.120	191	424	386	91	2.592	2.822	109	333

Für deutschen Text u. Anmerkungen siehe gelbe Blätter.

Voir notes et textes français sur pages bleues.

Vedere testo italiano e note sulle pagine verdi.

Zie Nederlandse tekst en nota's op roze bladzijden.

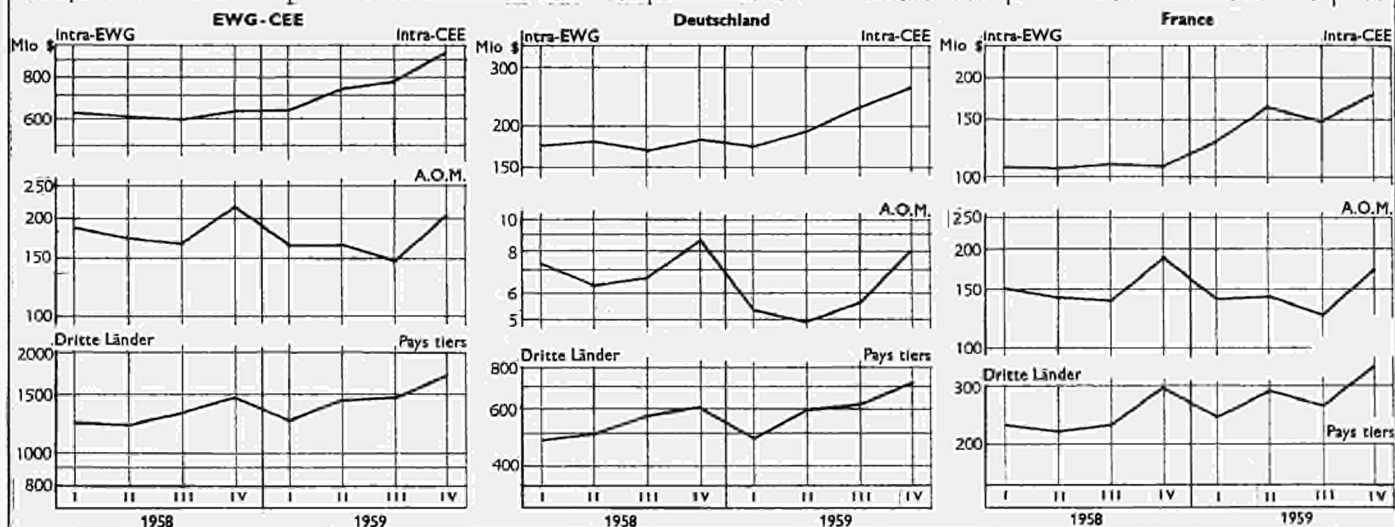
See English text and notes on grey sheets.

# DER HANDEL DER EWG nach Ländern

noch : SITC 6, 8 : Andere bearbeitete Waren  
1000 \$

export

C O D E	Bestimmung Destination	EWG			CEE			Deutschland			France			C O D E
		%			%			%			%			
		JAN-DECEMBRE	1958	1959	59-58	1958	1959	59-58	1958	1959	59-58	1958	1959	
336	ETATS UNIS	788.386	1196.235	152	245.160	379.863	155	114.748	192.893	168	336			
339	GUATEMALA	8.260	9.743	118	4.969	4.169	84	813	1.694	208	339			
342	GUYANE FP	1.396	1.291	92	55	30	55	1.321	1.231	93	342			
345	HAITI	3.224	2.612	81	968	653	67	475	623	92	345			
348	HONDURAS REP	2.927	2.811	96	1.623	1.469	91	180	235	131	348			
351	MEXIQUE	39.124	30.912	79	18.074	17.091	95	8.103	4.297	78	351			
353	NICARAGUA	3.172	2.850	90	1.770	1.457	82	206	241	127	353			
356	PANAMA REP	4.482	5.219	116	1.604	1.877	117	423	977	157	356			
359	PARAGUAY	3.687	3.802	76	2.058	1.796	87	260	339	126	359			
362	PEROU	21.836	22.836	105	10.712	10.214	95	2.375	2.528	106	362			
365	PTOM BRIT AMER	15.230	15.513	102	6.165	6.142	100	1.058	1.727	163	365			
368	-ST PIERRE MID	147	250	170	9	9	100	117	231	197	368			
371	SALVADOR	5.632	5.417	96	3.500	2.761	79	591	727	123	371			
374	SURINAM ANTILLE	14.173	15.861	112	2.773	3.542	128	785	1.043	151	374			
377	URUGUAY	22.532	17.716	79	2.604	3.593	138	13.386	6.627	64	377			
380	VENEZUELA	148.887	137.638	92	57.386	53.853	94	16.142	16.532	102	380			
400	A S I E	896.577	817.790	91	384.624	344.260	90	184.003	178.501	97	400			
401	ADEN	3.814	4.347	114	2.288	2.301	101		522	NS	401			
404	AFGHANISTAN	3.519	2.333	66	1.410	1.435	102		383	NS	404			
407	ARABIE SEDUDITE	24.700	14.544	59	9.362	6.038	64	4.320	2.177	50	407			
410	BAHREIN	4.975	4.629	93	1.576	2.125	135	974	322	33	410			
413	BIRMANIE UNION	5.043	7.476	148	2.942	3.668	125	140	1.382	987	413			
416	BORNEO BRIT	5.465	2.061	38	250	190	76	751	1.508	201	416			
419	CAMBODGE	7.431	5.403	73	458	654	143	6.240	4.522	72	419			
422	CEYLAN	8.109	10.595	131	3.766	5.012	133	1.113	1.603	144	422			
425	CHINE CONTINENT	191.990	143.910	75	104.461	83.300	80	35.793	30.715	86	425			
428	CHINE FORMOSE	3.157	2.085	66	1.702	1.410	83	466	279	60	428			
431	CHYPRE	8.683	12.606	145	4.323	5.069	117		1.438	NS	431			
434	HONG KONG	26.185	34.841	133	10.244	11.660	114	1.948	2.798	144	434			
437	INDE UNION	142.801	82.455	58	70.628	38.114	54	23.498	16.163	69	437			
440	INDONESIE	30.342	33.848	112	11.469	12.732	111	3.384	5.130	22	440			
443	IRAK	42.989	30.823	72	17.722	18.495	93	3.594	1.383	38	443			
446	IRAN	82.090	90.309	110	43.883	41.915	96				446			
449	INDONESIE							3.384	5.130	152	449			
449	ISRAEL	34.910	51.607	148	14.905	15.825	106	9.297	11.767	127	449			
452	JAPON	16.758	27.049	161	10.240	10.794	105	1.628	3.164	194	452			
453	JORDANIE	9.309	10.935	117	3.361	3.520	105	630	1.861	299	453			
458	KOWEIT	25.740	24.877	97	9.133	9.893	108	3.354	3.809	114	458			
461	LAOS	924	354	38	44	75	170	750	279	37	461			
464	LIBAN	46.008	46.999	102	7.600	9.387	124	19.032	19.389	102	464			
467	MALAISIE FED	12.303	16.444	134	5.532	7.247	131	1.428	2.006	123	467			
470	PAKISTAN	38.715	28.101	73	10.751	10.292	96	7.875	6.336	80	470			
473	PHILIPPINES	12.998	15.985	123	5.484	7.635	134	2.902	3.948	137	473			
476	PTOM PORTUG AS	1.550	1.435	93	452	860	132	69	103	149	476			
479	SINGAPOUR	10.534	14.960	142	6.098	6.779	111				479			
482	SYRIE	31.729	30.618	96	8.366	7.251	87	9.924	11.015	111	482			
485	THAILANDE	15.994	18.163	114	7.872	8.429	107	3.530	4.097	116	485			
488	VIETNAM SUD	33.349	27.091	81	4.263	4.401	103	24.157	16.563	69	488			
491	YEMEN	327	246	75	118	28	156	66	18	27	491			
499	ASIE NDA	14.116	20.661	146	3.421	9.726	284	648	1.169	180	499			
500	O C E A N I E	104.487	97.689	93	38.839	39.954	98	21.542	17.292	80	500			
501	AUSTRALIE T	72.399	71.273	98	29.182	29.179	100	10.958	9.453	86	501			
504	REP USA EN OC	407	522	128	175	109	62	76	64	84	504			
507	NOUV GUIN NEER	2.684	2.763	103	383	323	84	50	23	40	507			
510	NOUV ZELANDE	19.806	15.991	81	8.468	7.023	82	2.277	1.395	61	510			
513	PTOM BRIT OCEAN	464	390	84	333	260	78	14	30	214	513			
516	-PTOM FR OCEAN	8.727	6.750	77	278	260	94	8.159	6.327	78	516			
900	D I V E R S	10.131	8.420	83	4.189	4.803	115	447	348	75	900			

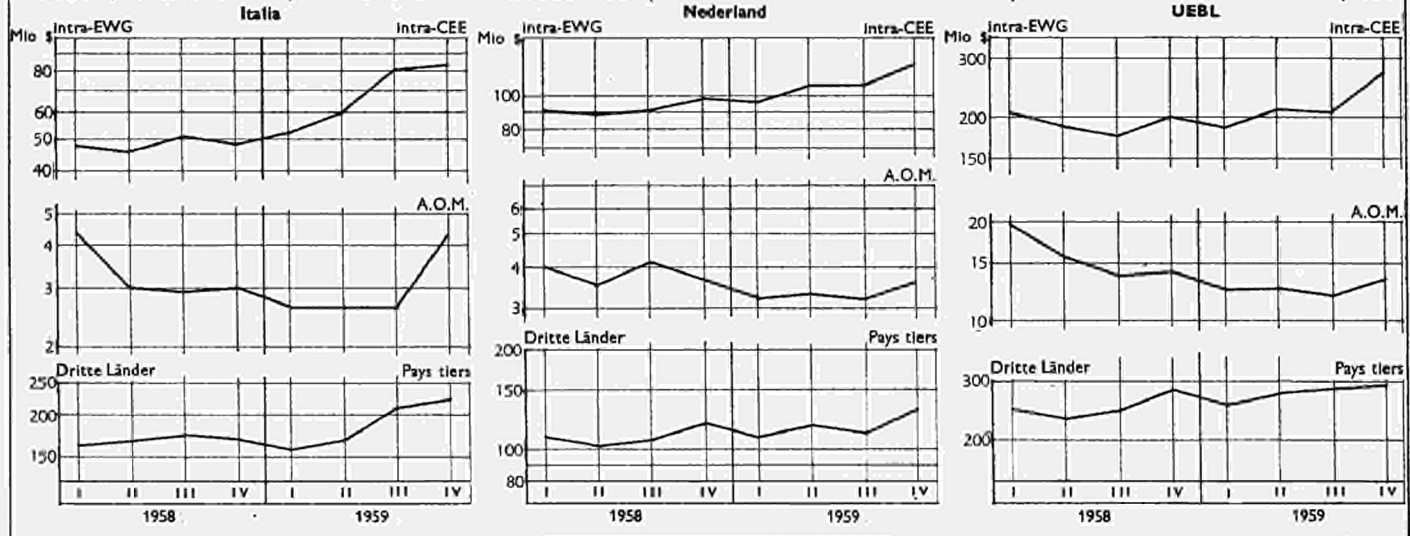


Für deutschen Text u. Anmerkungen siehe gelbe Blätter.  
Zie Nederlandse tekst en nota's op roze bladzijden.

Voir notes et textes français sur pages bleues.

Vedere testo italiano e note sulle pagine verdi.  
See English text and notes on grey sheets.

C O D E	Bestimmung Destination	Italia			Nederland			U. E. B. L.			C O D E
		1958	1959	59-58	1958	1959	59-58	1958	1959	59-58	
JAN-DECEMBRE											
336	ETATS UNIS	113.585	175.225	154	58.733	61.435	105	256.140	386.819	151	336
339	GUATEMALA	762	822	108	447	459	103	1.269	2.599	205	339
342	- GUYANE FR	5	3	60	2	3	150	13	24	185	342
345	HAITI	488	271	56	144	180	125	949	885	93	345
348	HONDURAS REP	184	122	66	239	215	90	701	770	110	348
351	MEXIQUE	7.959	4.730	59	951	646	68	4.037	2.148	53	351
353	NICARAGUA	232	144	62	165	192	116	799	798	100	353
356	PANAMA REP	880	888	101	243	313	129	1.132	1.144	103	356
359	PARAGUAY	367	91	25	189	130	69	805	444	55	359
362	PEROU	2.032	1.346	66	1.179	1.387	118	5.538	7.361	133	362
365	PTOM BRIT AMER	2.226	1.536	69	2.822	2.935	104	2.959	3.173	107	365
368	- ST PIERRE MIO				10	4	40	11	4	55	368
371	SALVADOR	531	617	116	240	287	120	770	1.025	133	371
374	SURINAM ANTILLE	612	1.027	160	8.649	8.855	102	1.434	1.374	94	374
377	URUGUAY	4.033	1.909	47	2.069	1.989	96	440	1.598	363	377
380	VENEZUELA	34.417	28.256	82	10.516	8.580	82	30.424	30.417	100	380
400	A S I E	116.366	104.048	89	53.511	61.151	114	158.073	129.830	82	400
401	ADEN	1.155	843	73	9	316	NS	362	345	101	401
404	AFGHANISTAN	945	454	48	1.054	19	2	110	42	38	404
407	ARABIE SAOUDITE	4.878	2.972	59		1.323	NS	6.140	2.134	35	407
410	BAHREIN	901	1.046	116	839	331	39	685	805	118	410
413	BIHRMANIE UNION	496	546	110	358	797	223	1.107	1.083	98	413
416	BORNEO BRIT	33	33	100	4.339	159	4	92	171	186	416
419	CAMBODGE				464	35	8	269	192	71	419
422	CEYLAN	377	755	200	543	846	156	2.310	2.379	103	422
425	CHINE CONTINENT	17.274	13.625	79	3.575	1.687	47	30.687	14.585	48	425
428	CHINE FORMOSE	495	201	41		26		468	170	36	428
431	CYPRE	1.852	2.571	139	829	1.028	124	1.679	2.500	149	431
434	HONG KONG	3.329	5.903	180	1.922	2.643	138	8.742	11.757	134	434
437	INDE UNION	21.962	11.327	52	152	7.513	NS	26.561	9.338	35	437
440	INDONESIE	1.320	2.966	225	9.809	8.431	86	4.360	4.309	105	440
443	IRAK	6.125	1.707	28	5.924	2.040	34	9.624	9.198	96	443
446	IRAN	11.105	11.813	106	181	5.363	NS	10.629	8.604	81	446
449	ISRAEL	4.181	4.563	109	486	12.767	NS	6.041	6.685	111	449
452	JAPON	726	4.332	597	1.414	2.485	176	2.750	6.274	228	452
455	JORDANIE	1.343	3.075	229	1.909	670	35	2.066	1.789	87	455
458	KOWEIT	5.388	3.955	73	2.140	1.085	51	5.725	6.135	107	458
461	LAOS				118			12			461
464	LIBAN	6.384	9.465	148	6.553	1.544	24	6.439	7.214	112	464
467	MALAISIE FED	2.102	2.160	103	4	1.179	NS	3.037	3.852	127	467
470	PAKISTAN	5.041	4.029	80	5.686	1.185	21	9.362	6.259	67	470
473	PHILIPPINES	1.511	418	28	95	321	338	2.806	3.643	130	473
476	PTOM PORTUG AS	127	65	51	291	125	43	411	282	69	476
479	SINGAPOUR					3.189	NS	4.436	4.992	113	479
482	SYRIE	7.090	6.370	90	1.720	4.629	89	4.629	4.455	96	482
485	THAILANDE	1.339	1.384	103	1.223	1.171	96	2.030	3.082	152	485
488	VIETNAM SUD	1.135	1.714	151	984	373	38	2.830	4.040	143	488
491	YEMEN	2	200	NS	237			4			491
499	ASIE NOA	7.750	5.576	72	627	974	155	1.670	3.216	193	499
500	O C E A N I E	13.030	11.186	86	13.818	13.711	99	17.258	17.546	102	500
501	AUSTRALIE T	10.323	9.062	88	9.136	9.790	107	12.800	13.789	108	501
504	REP USA EN OC	85	118	139	27	41	152	44	190	432	504
507	- NOUV GUIN NEER	55	29	53	1.895	1.907	101	293	481	164	507
510	NOUV ZELANDE	2.461	1.930	78	2.576	1.838	71	4.004	3.005	75	510
513	PTOM BRIT OCEAN	27	30	111	41	46	112	49	24	49	513
516	- PTOM FR OCEAN	79	17	22	88	89	151	68	57	84	516
900	D I V E R S	5.475	3.269	60							900



Für deutschen Text u. Anmerkungen siehe gelbe Blätter.

Voir notes et textes français sur pages bleues.

Vedere testo italiano e note sulle pagine verdi.

Zie Nederlandse tekst en nota's op roze bladzijden.

See English text and notes on grey sheets.

**DER HANDEL DER EWG  
nach Waren**

1000 \$

**import**

Zeitraum Période	E. W. G.		Deutschland (BR)		France		Italia		Nederland		U. E. B. L.	
	1958	1959	1958	1959	1958	1959	1958	1959	1958	1959	1958	1959
00	LEBENDE TIERE SITC 00 UND 921											
O	15001	20056	7938	9558	1098	1443	4402	7427	1021	1046	542	582
N	14327	20826	9328	10283	501	1118	3137	8119	650	872	711	436
D			10877	12154			2732	7243	831	993	529	432
OD TOT			28143	31995			10271	22789	2502	2911	1782	1450
J			13583	10247					906	846		
01	FLEISCH UND FLEISCHZUBEREITUNGEN											
O	32346	35294	13820	18057	4374	4253	9697	9061	2232	2136	2223	1787
N	29176	36829	15500	18997	3084	3861	7755	10180	1944	1976	893	1815
D			19005	24086			2830	9600	1986	2252	1656	2047
OD TOT			48325	61140			20282	28841	6162	6364	4772	5649
J			11706	15010					2011	2138		
011-1	RINDFLEISCH FRISCH GEKUEHLT ODER GEFROREN						NDB 02-01 A					
O	11471	11343	838	1218	2125	2540	7214	6419	951	834	343	332
N	8065	11968	1024	1990	917	1985	5009	6568	922	1044	193	381
D			1998				3782	5486	902	1154	256	417
OD TOT			3860				16005	18473	2775	3032	792	1130
J			1321	2553					998	718		
02	MOLKEREIERZEUGNISSE EIER											
O	34864	47856	23508	27934	3407	8012	4812	6356	264	756	2873	4798
N	39830	52555	24076	30576	3749	8288	8915	7467	262	720	2828	5504
D			21875	35400			9605	8015	298	955	2797	3734
OD TOT			69459	93910			23532	21838	824	2431	8498	14036
J			21237	28175					323	508		
023	BUTTER											
O	195	10972	101	3616	24	4938	69	977		2	1	1439
N	2461	13197	91	7266	31	2429	2339	1304				2198
D			130	10589			3489	926		5		1
OD TOT			322	21471			5897	3207		7	1	3638
J			68	7312								
024	KAESE											
O	10810	11246	5142	5175	1268	1133	2044	2418	66	72	2290	2448
N	10511	10659	4612	4395	1644	2293	2101	1924	43	60	2111	1987
D			3124	4060			1797	2188	48	68	1911	2337
OD TOT			12878	13630			5942	6530	157	200	6312	6772
J			4787	4394					39	30		
025	VOGELLEIER											
O	21056	21315	16382	16672	1854	1625	2688	2915	31	48	101	55
N	23948	23227	17605	16187	1766	2575	4450	4262	40	92	87	111
D			16705	17920			4508	4882	31	122	146	62
OD TOT			50692	50779			11646	12059	102	262	334	228
J			14845	14440					53	99		
03	FISCHE UND FISCHZUBEREITUNGEN											
O	16787	21102	3474	4490	4938	5301	4763	7543	896	897	2716	2871
N	18012	21231	4261	4541	3766	4709	6042	7655	1123	1312	2820	3014
D			4527	5482			4916	6761	1123	1438	2926	3156
OD TOT			12262	14513			15721	21959	3142	3647	8462	9041
J			3380	4239					1201	895		
04	GETREIDE UND GETREIDEERZEUGNISSE											
O	66118	63550	23391	23320	9383	5300	4890	7262	15846	14941	12608	12727
N	68144	71868	28604	22210	9444	5060	4597	8972	15166	21060	10333	14566
D			36747	38850			4498	12200	18135	25421	10860	13426
OD TOT			88742	84380			13985	28434	49147	61422	33801	40719
J			32207	34136					16750	23414		
041	WEIZEN SPELZ UND HENKORN UNGEHAHLEN											
O	20691	19405	10624	11873	2806	1608	523	142	4098	3380	2640	2402
N	26468	22053	16969	10332	3849	2343	579	591	3515	4742	1556	4045
D			19067	19147			1333	721	3649	2939	1582	2149
OD TOT			46660	41352			2435	1454	11262	11061	5778	8596
J			12791	13385					2739	3898		

Für deutschen Text u. Anmerkungen siehe gelbe Blätter.  
Zie Nederlandse tekst en nota's op roze bladzijden.

Voir notes et textes français sur pages bleues.

100

Vedere testo italiano e note sulle pagine verdi.  
See English text and notes on grey sheets.

Zeitraum Période	E.W. G.		C. E. E.		Deutschland (BR)		France		Italia		Nederland		U. E. B. L.	
	1958	1959	1958	1959	1958	1959	1958	1959	1958	1959	1958	1959	1958	1959
	00 ANIMAUX VIVANTS CTCI 00 ET 921													
O	4855	8506	626	1214	939	3737	22	56	2476	3073	792	424		
N	4116	8570	538	1080	854	4071	12	22	1931	2919	781	478		
D			651	1229			17	11	1832	2826	580	411		
OD TOT			1815	3523			51	91	6239	8818	2153	1313		
J			959	1446					1346	1863				
	01 VIANDE ET PREPARATIONS DE VIANDE													
O	24382	28213	2256	1988	4639	6679	792	713	15114	17912	1581	921		
N	22961	27874	1324	2032	4611	6780	1396	1497	13499	16256	2131	1309		
D			1816	2299			1041	981	13770	15678	2052	1188		
OD TOT			5396	6319			3229	3191	42383	49846	5764	3418		
J			1303	2028					12386	13795				
	0111 VIANDE DE BOVINS FRAICHE REFRIGERE E OU CONGEELEE NDB 02+01 A													
O	3887	6488	1212	961	495	2463	7	6	1585	2867	588	191		
N	3269	7175	358	1990	499	2708	1	6	1207	2081	1204	390		
D			588				7	6	1039	2052	981	273		
OD TOT			2158				15	18	3831	7000	2773	854		
J			440	1046					1772	2644				
	02 PRODUITS LAITIERS OEUFS													
O	40499	50187	585	792	5049	6436	3257	2869	29897	38948	1711	1142		
N	40245	52093	662	839	6149	6350	2400	3190	29767	40481	1267	1233		
D			667	1005			2490	2679	26882	34719	1290	1143		
OD TOT			1914	2636			8147	8738	86546	114148	4268	3518		
J			852	834					25932	28016				
	023 BEURRE													
O	4470	7970	1	1	739	1257	1	1	3253	6698	476	13		
N	4218	11445			2022	1854		4	2069	9587	127			
D			1	1				4	1280	5647	34			
OD TOT			2	2			1	9	6602	21932	637	13		
J				1					1408	3244				
	024 FROMAGE													
O	11612	13343	555	742	2784	2624	3251	2845	4951	7092	71	40		
N	11962	12928	605	779	2666	2831	2389	3151	6251	6126	51	41		
D			617	925			2466	2656	4728	5784	45	25		
OD TOT			1777	2446			8106	8652	15930	19002	167	106		
J			831	787					5483	5922				
	025 OEUFS													
O	13722	14358	5	20	46	109	4	15	12726	13404	941	810		
N	14498	15984	18	31	52	75	6	22	13583	14892	839	964		
D			28	38			20	13	12632	13380	924	975		
OD TOT			51	89			30	50	38941	41676	2704	2749		
J			20	22					9787	10038				
	03 POISSONS ET PREPARATIONS													
O	6986	7543	1192	1234	1436	2079	2	128	3851	3739	505	363		
N	7556	7533	1184	1083	1610	1699	309	122	4010	4317	443	312		
D			1052	999			152	153	4039	4524	641	481		
OD TOT			3428	3316			463	403	11900	12580	1589	1156		
J			1119	1006					3481	3345				
	04 CEREALES ET PREPARATIONS													
O	22839	29521	3716	3460	9932	13966	3252	3982	3998	5146	1941	2967		
N	21369	29306	3198	3372	9854	14804	3104	2865	3697	5309	1516	2956		
D			3507	4128			4427	3180	3937	5623	1930	2282		
OD TOT			10421	10960			10783	10027	11632	16078	5387	8205		
J			2882	2704					3343	4500				
	041 FROMENT EPEAUTRE METEIL NON MOULUS													
O	7158	12320	699	21	5492	9653	394	1403	115	14	458	1229		
N	6120	12068	197	14	5535	10704	52	273	25	12	311	1065		
D			61	13			1352	611	120	46	569	588		
OD TOT			957	48			1798	2287	260	72	1338	2882		
J			284	1					319	63				

# DER HANDEL DER EWG nach Waren

1000 \$

# import

Zeitraum Période	E.W. G.		C. E. E.		Deutschland (BR)		France		Italia		Nederland		U. E. B. L.	
	1958	1959	1958	1959	1958	1959	1958	1959	1958	1959	1958	1959	1958	1959
	043 GERSTE													
O	9566	8630	3772	3155	580	85	875	949	1698	1426	2641	3015		
N	10403	9944	4407	3208	857	173	787	1161	1973	3233	2379	2169		
D			9457	6023			1086	1820	3199	3548	2637	2587		
OD TOT			17636	12386			2748	3930	6870	8207	7657	7771		
J			10917	9096					2604	2046				
	05 OBST UND GEMUESE													
O	76373	103473	44027	62948	17074	22006	3733	4487	5181	5486	6358	8546		
N	91151	117595	45435	63074	26862	33379	5834	3624	5173	7015	7847	10503		
D			46509	59380			3730	3413	5339	7419	7259	8867		
OD TOT			135971	185402			13297	11524	15693	19920	21464	27916		
J			32574	43911					6280	6799				
	051 OBST SUEDFRUECHTE UND NUESSE FRISCH AUSG NUESSE ZUR OELGEWINNUNG													
O	39316	58456	25679	39323	8721	12851	1112	1855	1765	2176	2039	2251		
N	46293	63018	25483	37760	13968	18344	2716	179	2024	3021	2102	3714		
D			27612	34254			833	780	2688	3601	2919	3757		
OD TOT			78774	111337			4661	2814	6477	8798	7060	9722		
J			19412	24992					3646	3153				
	052 TROCKENFRUECHTE													
O	8960	7321	3947	3970	2820	1372	488	544	1365	1046	340	389		
N	9818	10334	4247	4552	3028	2998	897	1047	1173	1277	473	460		
D			2366	4371			971	852	638	975	229	504		
OD TOT			10560	12893			2356	2443	3176	3298	1042	1353		
J			1371	1716					675	696				
	053 HALTBAR GEMACHTE, FRUECHTE UND FRUCHTERZEUGNISSE													
O	6947	8697	3475	5162	1748	1538	204	143	746	655	774	1199		
N	7760	8449	4641	5149	1615	1347	113	117	594	929	797	907		
D			2716	3858			175	64	693	753	557	604		
OD TOT			10832	14169			492	324	2033	2337	2128	2710		
J			1954	2616					348	660				
	054 GEMUESE UND KNOLLEN FRISCH UND GETROCKNET													
O	17357	22918	8915	10856	3284	5780	1740	1509	746	1130	2672	3643		
N	23358	29478	8886	11540	7844	10035	1963	1930	828	1272	3837	4701		
D			11611	11497			1599	1421	920	1702	3037	3365		
OD TOT			29412	33893			5302	4860	2494	4104	9546	11709		
J			7991	10358					1218	1968				
	06 ZUCKER UND ZUCKERWAREN													
O	8205	9705	1012	1494	4211	4857	702	240	1661	1882	619	1232		
N	8672	11635	1129	1320	5306	8147	388	352	1287	924	562	892		
D			446	1407			514	723	1614	907	435	1866		
OD TOT			2587	4221			1604	1315	4562	3713	1616	3990		
J			675	1706					1448	2468				
	07 KAFFEE TEE KAKAO GEWUERZE UND ZUBEREITUNGEN													
O	73517	68878	27131	25417	22435	16515	9163	10919	8720	10550	6068	5477		
N	66044	68671	28020	30003	17666	14951	8577	9594	7577	8977	4204	5146		
D			28892	34845			9344	9827	9099	10354	5805	5896		
OD TOT			84043	90265			27084	30340	25396	29881	16077	16519		
J			27300	23554					10892	9835				
	071 KAFFEE													
O	47790	41993	16711	14931	16989	12490	6882	6797	3560	4255	3648	3520		
N	44479	44433	18934	19302	13041	11165	6747	6573	2989	3598	2768	3795		
D			19440	22128			7015	7675	3362	3184	3656	3920		
OD TOT			55085	56361			20644	21045	9911	11037	10072	11235		
J			15889	13956					4425	2982				
	08 FUTTERMITTEL													
O	17085	30548	6082	11939	2528	5512	1094	1585	4657	7067	2724	4445		
N	19311	32765	6928	10352	3628	6480	1282	1846	4626	8268	2847	5819		
D			9003	17065			2043	1709	5233	9857	3458	5585		
OD TOT			22013	39356			4419	5140	14516	25192	9029	15849		
J			9392	13353					6503	9762				

Für deutschen Text u. Anmerkungen siehe gelbe Blätter.  
Zie Nederlandse tekst en nota's op roze bladzijden.

Voir notes et textes français sur pages bleues.

102

Vedere testo italiano e note sulle pagine verdi.  
See English text and notes on grey sheets.



COMMERCE DE LA CEE  
par produits

1000 \$

export

Zeitraum Période	E.W.G.		C. E. E.		Deutschland (BR)		France		Italia		Nederland		U. E. B. L.	
	1958	1959	1958	1959	1958	1959	1958	1959	1958	1959	1958	1959	1958	1959
043	ORGE NON MOULUE													
O	925	1564	1	19	225	769					699	774		2
N	529	1164	24	3	119	739					379	422	7	
D			3								585	1400		1
OD TOT			28	22							1663	2596	7	3
J			2	1							523	738		
05	FRUITS ET LEGUMES													
O	58675	83749	3284	1769	10292	10753	27053	47584	14108	19795	3938	3848		
N	62155	73852	4574	3475	12800	11179	21742	34065	17905	21490	5134	3643		
D			3422	3010			23311	30035	15936	17347	6032	4014		
OD TOT			11280	8254			72106	111684	47949	58632	15104	11505		
J			4256	1978					13607	13972				
051	FRUITS FRAIS ET NOIX NON OLEAGINEUSES													
O	23790	38749	35	185	1996	2929	19237	28863	2095	5202	427	1570		
N	20461	33782	33	141	4510	3350	13413	24616	2027	4682	478	993		
D			106	232			14335	19906	1760	3169	736	612		
OD TOT			174	558			46985	73385	5882	13053	1641	3175		
J			28	55					1866	2852				
052	FRUITS SECHEES OU DESHYDRATES													
O	1168	1081	18	26	955	973	185	76	6	2	4	4		
N	1807	1828	34	26	1632	1653	127	131	11	4	3	14		
D			38	56			86	106	12	5	2	21		
OD TOT			90	108			398	313	29	11	9	39		
J			3	24					4	4				
053	CONSERVES ET PREPARATIONS DE FRUITS													
O	4958	4465	77	124	1959	1561	1141	1609	1470	909	311	262		
N	4064	3827	75	83	1771	1374	1009	1319	1079	829	130	222		
D			45	73			1270	1068	976	642	206	124		
OD TOT			197	280			3420	3996	3525	2380	647	608		
J			67	60					591	564				
054	LEGUMES ET TUBERCULES FRAIS ET SECS													
O	21064	22306	2999	1303	3719	3571	2227	4187	9478	12195	2641	1050		
N	27133	26375	4284	3038	3058	2896	2355	3978	13523	14630	3913	1833		
D			3131	2466			3487	4183	11963	12227	4664	2650		
OD TOT			10414	6807			8069	12348	34964	39052	11218	5533		
J			4084	1728					10148	9809				
06	SUCRE ET PREPARATIONS													
O	10692	10647	327	437	6186	6960	295	297	1787	1924	2097	1029		
N	14024	9855	585	1034	8804	5723	226	202	1905	2231	2504	665		
D			451	1105			94	677	1968	2042	2201	370		
OD TOT			1363	2576			615	1176	5660	6197	6802	2064		
J			254	536					1475	1796				
07	CAFE THE CACAO EPICES ET PREPARATIONS													
O	12134	12216	1143	1582	1963	1382	982	836	7292	7633	754	783		
N	10135	11670	804	1449	2075	1687	878	580	5899	7130	479	824		
D			1240	1318			944	228	5655	6711	372	494		
OD TOT			3187	4349			2804	1644	18846	21474	1605	2101		
J			611	1006					6335	6087				
071	CAFE													
O	974	1416	299	540	173	228	1	1	244	359	257	288		
N	833	1404	178	332	146	308	1		332	396	176	368		
D			425	524			4	8	266	271	100	186		
OD TOT			902	1396			6	9	842	1026	533	842		
J			50	329					299	259				
08	ALIMENTATION ANIMALE													
O	6391	8967	1900	2009	1226	1588	453	803	2174	3729	638	838		
N	6829	8554	1729	1722	1397	1241	484	1057	2571	3476	648	1058		
D			1916	1377			461	1542	3236	3322	793	1291		
OD TOT			5545	5108			1398	3402	7981	10527	2079	3187		
J			1582	1950					2780	3233				

Für deutschen Text u. Anmerkungen siehe gelbe Blätter.  
Zie Nederlandse tekst en nota's op roze bladzijden.

Voir notes et textes français sur pages bleues.

Vedere testo italiano e note sulle pagine verdi.  
See English text and notes on grey sheets.

# DER HANDEL DER EWG nach Waren

1000 \$

import

Zeitraum Période	E. W. G.		C. E. E.		Deutschland (BR)		France		Italia		Nederland		U. E. B. L.	
	1958	1959	1958	1959	1958	1959	-1958	1959	1958	1959	1958	1959	1958	1959
	09 MARGARINE UND VERSCHIEDENE LEBENSMITTELEZBEREITUNGEN													
O	2228	2600	1489	1454	89	51	173	661	121	144	356	290		
N	2064	2460	1375	1568	87	118	170	373	130	153	302	248		
D			1583	2103			144	411	223	185	313	348		
OD TOT			4447	5125			487	1445	474	482	971	886		
J			1582	1507					283	78				
	11 GETRAENKE													
O	45819	28660	4092	3880	38137	20945	533	616	609	611	2448	2608		
N	37574	33316	3665	5244	30468	24156	617	732	600	748	2224	2436		
D			5419	7381			724	945	735	856	2954	3372		
OD TOT			13176	16505			1874	2293	1944	2215	7626	8416		
J			4008	4810					502	591				
	12 TABAK UND TABAKWAREN													
O	22475	19005	10203	9560	3816	2889	1147	48	4775	3976	2534	2532		
N	20233	19806	9174	9742	4061	3614	1070	203	3857	4061	2071	2186		
D			6881	12019			30	447	4283	3779	2522	2559		
OD TOT			26258	31321			2247	698	12915	11816	7127	7277		
J			4791	6205					3455	3488				
	21 HAEUTE FELLE UND PELZFELLE ROH													
O	19684	33484	7467	11438	5364	10215	3730	7353	2095	2692	1026	1786		
N	20922	26361	7814	12086	5869	8156	4268	1349	2049	2958	922	1412		
D			9694	15325			4308	11202	2474	2542	1224	1457		
OD TOT			24975	39249			12306	19904	6618	6192	3174	4655		
J			9844	10722					2041	2533				
	211 ROHE HAEUTE AUSGENOMMEN PELZFELLE													
O	15871	29145	4881	8714	4773	9451	3532	6992	2034	2626	651	1362		
N	17072	21346	4999	8860	5383	7667	4061	1076	1983	2891	646	852		
D			5695	9967			3988	10835	2384	2495	712	874		
OD TOT			15575	27541			11581	18903	6401	8012	2009	3088		
J			5407	5982					1937	2386				
	22 OELSAATEN OELNUESE OELKERNE UND MEHL DARAU													
O	36609	40064	12216	13148	11333	10138	3566	3746	6291	10258	3203	2774		
N	41768	40983	16434	14022	10469	9012	3198	5233	9517	9510	2150	3206		
D			21107	18863			2104	3699	8826	9381	3273	2664		
OD TOT			49757	46033			8868	12678	24634	29149	8626	8644		
J			14776	21434					7168	9085				
	23 KAUTSCHUK ROH													
O	20972	31418	8213	11669	7689	12581	2356	3674	1233	1766	1481	1728		
N	22278	25312	9579	9498	8031	7824	2416	4134	1166	2133	1086	1723		
D			6824	17776			2372	3121	1306	1960	1488	1996		
OD TOT			26616	38943			7144	10929	3705	5659	4055	5447		
J			8927	15006					1559	2045				
	231.1 NATURKAUTSCHUK ROH NDB 40.01													
O	15635	23504	6175	9368	5026	8257	2339	3648	916	1165	1179	1066		
N	16331	19205	7177	7701	5167	4413	2407	4077	930	1770	650	1244		
D			6831	14182			2353	3097	919	1394	1007	1416		
OD TOT			20183	31251			7099	10622	2765	4329	2636	3726		
J			6965	12358					1136	1434				
	231.2 SYNTHETISCHER KAUTSCHUK NDB 40.02													
O	5912	8949	1972	2210	2635	4299	806	1250	245	541	254	649		
N	6756	7102	2323	1705	2827	3396	976	1225	212	327	418	449		
D			1924	3477			859	836	311	488	449	539		
OD TOT			6219	7392			2641	3311	768	1356	1121	1637		
J			1907	2533					350	584				
	24 HOLZ UND KORK													
O	67413	60885	25859	23444	11110	8977	13775	14457	10999	9428	5670	4579		
N	55341	56598	20704	20545	9525	7381	12116	12978	9357	10455	3637	4839		
D			20315	24275			11213	12178	8544	10012	4299	5286		
OD TOT			66878	68664			37106	39613	28900	29895	13606	14704		
J			14072	17153					6617	9435				
	242 RUNDHOLZ UND VIERKANTIG BEHAUENES HOLZ													
O	24495	21706	10680	9375	5882	5324	4461	4039	1950	1626	1522	1540		
N	19908	19557	8925	8606	4805	4158	3910	3686	1276	1937	952	1140		
D			7588	9512			4196	4063	1233	1995	828	1370		
OD TOT			27193	27493			12567	11788	4459	5560	3342	3650		
J														

Für deutschen Text u. Anmerkungen siehe gelbe Blätter.

Voir notes et textes français sur pages bleues.

Vedere testo italiano e note sulle pagine verdi.

Zie Nederlandse tekst en nota's op roze bladzijden.

See English text and notes on grey sheets.

Zeitraum Période	E.W. G.		C. E. E.		Deutschland (BR)		France		Italia		Nederland		U. E. B. L.	
	1958	1959	1958	1959	1958	1959	1958	1959	1958	1959	1958	1959	1958	1959
	09 MARGARINE ET PREPARATIONS ALIMENTAIRES DIVERSES													
O	5196	6633	437	639	1689	1492	146	371	2537	3606	387	325		
N	5158	6039	449	450	1531	1507	107	246	2662	3429	409	407		
D			560	868			125	260	2305	3666	321	361		
OD TOT			1446	1957			370	677	7584	10903	1117	1097		
J			247	339					2418	3121				
	11 BOISSONS													
O	25982	28315	2467	2552	17079	18750	3900	4228	2379	2570	149	175		
N	24028	26056	2335	2325	15041	17551	4214	3964	2286	2041	152	175		
D			2218	2316			2635	3120	1679	2124	172	210		
OD TOT			7020	7233			10757	11312	6544	6735	475	600		
J			1779	1763					1806	1609				
	12 TABACS													
O	5051	4629	213	260	484	864	2157	1187	1551	1546	646	772		
N	4020	4667	118	157	576	620	1201	1902	1530	1254	591	734		
D			110	105			1529	1404	1220	1296	875	720		
OD TOT			441	522			4887	4493	4301	4096	1914	2220		
J			76	151					1325	1006				
	21 PEAUX ET PELLETERIES BRUTES													
O	5241	8625	1125	2794	1662	2392	612	788	1174	1853	668	798		
N	5442	7426	1300	2076	1550	1963	916	698	1227	1801	449	668		
D			1669	2707			850	530	1295	2393	700	773		
OD TOT			4094	7577			2376	2216	3696	6047	1617	2239		
J			1328	2291					1940	1992				
	211 PEAUX BRUTES SAUF PELLETERIES													
O	4662	7813	1078	2639	1221	1892	579	788	1158	1845	626	649		
N	4844	6728	1228	1993	1114	1465	891	696	1207	1776	404	596		
D			1572	2439			780	501	1197	2258	637	682		
OD TOT			3878	7071			2250	2185	3562	5881	1667	1897		
J			1129	1945					1469	1455				
	22 GRAINES NOIX AMANDES ET FARINES OLEAGINEUSES													
O	1641	1035	52	46	633	256	51	77	739	552	166	102		
N	990	990	41	59	300	253	44	138	472	431	133	109		
D			35	231			36	58	437	852	159	164		
OD TOT			128	336			133	273	1648	1835	458	375		
J			58	51					398	649				
	23 CAOUTCHOUC BRUT													
O	1108	1580	628	928	61	243	12	14	63	166	264	229		
N	865	1660	483	901	103	232	8	16	45	199	226	312		
D			565	941			5	10	62	286	275	414		
OD TOT			1736	2770			25	40	170	651	765	955		
J			413	859					48	259				
	231-1 CAOUTCHOUC NATUREL BRUT NDB 40-01													
O	344	366	76	119	16	78	2	2	26	24	224	143		
N	284	397	43	44	49	86	1	11	9	30	182	226		
D			60	74			2	3	33	17	223	310		
OD TOT			179	237			5	16	68	71	629	679		
J			27	75					11	47				
	231-2 CAOUTCHOUC SYNTHETIQUE NDB 40-02													
O	541	2723	529	739	4	326	7	1525		92	1	39		
N	403	1802	358	765	6	82	17	805	7	117	15	33		
D			404	738			290	855	4	220	7	69		
OD TOT			1291	2242			314	3185	11	429	23	141		
J			314	693						172				
	24 BOIS ET LIEGE													
O	6398	9413	1395	1595	3556	4802	136	1467	425	470	886	879		
N	5664	7606	1018	1203	3414	4281	95	942	432	450	705	730		
D			1210	1476			400	970	434	589	854	967		
OD TOT			3623	4274			631	3579	1291	1509	2445	2576		
J			653	850					485	590				
	242 BOIS RONDS BRUTS OU SIMPLEMENT EQUARRIS													
O	2175	3313	523	805	904	1648	12	9	223	259	513	592		
N	2009	2697	301	533	997	1465	12	2	243	267	450	430		
D			494	489			6	8	309	306	565	720		
OD TOT			1318	1827			30	19	775	832	1528	1742		

Für deutschen Text u. Anmerkungen siehe gelbe Blätter.

Voir notes et textes français sur pages bleues.

Vedere testo italiano e note sulle pagine verdi.

Zie Nederlandse tekst en nota's op roze bladzijden.

See English text and notes on grey sheets.

**DER HANDEL DER EWG  
nach Waren**

1000 \$

**import**

Zeitraum Période	E.W.G.		Deutschland (BR)		France		Italia		Nederland		U. E. B. L.	
	1958	1959	1958	1959	1958	1959	1958	1959	1958	1959	1958	1959
243	EINFACH BEARBEITETES HOLZ											
O	39790	35703	14483	13318	4880	3307	7436	8279	8887	7618	4104	3181
N	32533	33639	11150	11538	4364	2828	6453	7295	7954	8353	2612	3625
D			12164	14064			5420	6763	7087	7857	3436	3865
OO TOT			37797	38920			19309	22337	23928	23828	10152	10671
J			7454	8649					5466	7693		
25	PAPIERMASSE UND ABFAELLE											
O	26565	29472	7393	9492	9627	7902	4908	5885	2704	3798	1933	2395
N	24353	25271	7680	8344	6192	5727	4780	4840	3815	4232	1886	2128
D			7830	10583			4762	5640	3334	3676	2282	2498
OO TOT			22903	28419			14450	16365	9853	11706	6101	7021
J			7544	9094					4015	3554		
26	SPINNSTOFFE UND ABFAELLE											
O	106765	126218	29042	36436	29973	32327	20999	29788	8768	8600	17983	19067
N	105924	131041	27668	33939	29719	37963	21032	25532	8023	10474	19482	23133
D			36557	55667			22883	28628	8719	11887	19108	24703
OO TOT			93267	126042			64914	83948	25510	30961	56573	66903
J			31531	45288					10323	11716		
262	WOLLE UND TIERHAARE											
O	38813	57600	8810	14663	9414	12026	7405	16621	3369	3594	9815	10696
N	43087	58516	10122	12384	10235	14919	10155	13696	2621	3636	9954	13881
D			12345	20688			10552	13581	2810	4029	7393	13550
OO TOT			31277	47735			28112	43898	8800	11259	27162	38127
J			13443	15216					4006	3494		
263	BAUMWOLLE											
O	49756	46364	15466	16118	17083	15197	9674	7940	3262	2897	4271	4212
N	44239	50824	12739	16833	14765	18188	6863	6089	3655	4536	6217	5178
D			19187	28742			7962	8890	3977	5320	6374	7238
OO TOT			47392	61693			24499	22919	10894	12753	16862	16628
J			12826	23896					3684	5766		
27	DUENGENMITTEL UND NICHT BRENNBARE MINERALIEN ANO											
O	29699	30680	10015	10307	7112	6811	3292	3724	4217	4147	5063	5691
N	29247	28831	9194	10136	6735	5446	3380	3763	4986	3937	4952	5549
D			9644	10933			3197	3291	3913	3630	4574	6144
OO TOT			28853	31376			9869	10778	13116	11714	14589	17384
J			9666	12481					3124	4644		
271	NATUERLICHE DUENGENMITTEL											
O	7704	8239	1620	1635	2185	2544	1458	1591	1410	1310	1031	1159
N	8468	7383	1834	1843	2059	1754	1874	1545	1821	1099	880	1122
D			1756	1658			1587	1444	951	1291	1117	1505
OO TOT			5210	5156			4919	4580	4182	3700	3028	3786
J			2072	2690					634	2027		
274.2	SCHWEFELKIES NICHT GERUESTET NDB 25.02											
O	3435	2223	2065	1195	743	462	144	155	242	258	241	153
N	3226	2577	1761	1330	328	396	411	237	303	387	423	227
D			1578				108	220	554	193	81	232
OO TOT			5404				663	612	1099	838	745	612
J			2443	2381					280	238		
275.1	667.2 INDUSTRIEDIAMANTEN UND ANDERE SCHMUCKSTEINE NDB 71.02											
O	17147	18950	2708	3326	1690	1418			3043	2847	9706	11359
N	15329	19618	2475	3372	1391	1174			2484	3250	8979	11822
D			2760						3150	3073	8704	9516
OO TOT			7943						8677	9170	27385	32697
J			2274	2614					2168			
276.4	ASBEST NDB 25.24											
O	3758	3236	1792	1399	910	932	305	188	154	185	597	532
N	3932	4199	1328	1616	1476	1163	295	443	117	202	716	775
D			2268	2102			240	268	316	261	583	975
OO TOT			5388	5117			840	899	587	648	1896	2282
J			1676	2655					386	290		

Für deutschen Text u. Anmerkungen siehe gelbe Blätter.  
Zie Nederlandse tekst en nota's op roze bladzijden.

Voir notes et textes français sur pages bleues.

Vedere testo italiano e note sulle pagine verdi.  
See English text and notes on grey sheets.

Zeitraum Période	E.W. G.		C. E. E.		Deutschland (BR)		France		Italia		Nederland		U. E. B. L.	
	1958	1959	1958	1959	1958	1959	1958	1959	1958	1959	1958	1959	1958	1959
	243 BOIS SCIES DEROULES OU SIMPLEMENT TRAVAILLES													
O	3696	3940	848	756	2330	2754	54	16	132	158	332	256		
N	3274	3562	668	622	2227	2524	33	26	123	115	223	275		
D			673	950			60	21	76	224	247	221		
OD TOT			2189	2328			147	63	331	497	802	752		
J			340	518					101	160				
	25 PATE A PAPIER ET DECHETS DE PAPIER													
O	2422	3037	751	1262	385	636	250	121	848	805	188	213		
N	2190	3167	923	1075	361	599	66	477	671	817	169	199		
D			1095	1311			58	178	665	855	191	225		
OD TOT			2769	3648			374	776	2184	2477	548	637		
J			1081	1086					682	881				
	26 FIBRES TEXTILES ET DECHETS TEXTILES													
O	31200	41135	5093	7178	11024	15370	2909	2874	3758	4718	8416	10995		
N	28620	39612	6105	6778	9732	14818	1342	2483	3232	4460	8209	11073		
D			6696	8243			2046	2586	3922	4724	8442	15129		
OD TOT			17894	22199			6297	7943	10912	13902	25067	37197		
J			5042	7506					3701	3678				
	262 LAINE ET POILS ANIMAUX													
O	15759	23873	1043	2094	8652	12884	306	828	1021	1362	4737	6705		
N	14482	22221	1248	1392	7540	12216	330	541	689	1297	4675	6775		
D			1404	2302			356	519	828	1376	4651	9297		
OD TOT			3695	5788			992	1888	2538	4035	14063	22777		
J			960	1714					1057	742				
	263 COTON													
O	1661	1835	759	867	186	271	219	118	298	272	199	307		
N	1726	1615	824	740	262	247	158	87	291	274	191	267		
D			1040	874			114	107	223	277	243	292		
OD TOT			2623	2481			491	312	812	823	633	866		
J			831	757					212	283				
	27 ENGRAIS ET MINERAUX BRUTS NON COMBUSTIBLES NDA													
O	11076	12860	3669	2969	2636	3690	2028	3039	1343	1577	1400	1585		
N	10279	11252	3555	3052	2090	3073	2311	2415	1092	1317	1231	1395		
D			3265	3119			2086	2038	1124	1201	1345	1463		
OD TOT			10489	9140			6425	7492	3559	4095	3976	4443		
J			2771	2745					919	1550				
	271 ENGRAIS NATURELS													
O	1149	635	193	97	846	483	32	3	54	37	24	15		
N	591	675	252	274	304	318			31	59	4	24		
D			112	186			8		35	68	14	17		
OD TOT			557	557			40	3	120	164	42	56		
J			70	216					32	31				
	274.2 PYRITES DE FER NON GRILLEES NDB 25.02													
O	179	182	2	18			177	164						
N	215	192	1	20			214	172						
D			1				20	104						
OD TOT			4				411	440						
J			2	1										
	275.1 667.2 DIAMANTS ET AUTRES PIERRES GEMMES NDB 71.02													
O	18820	20910	1674	2565	893	979			2671	3274	13582	14092		
N	13696	15915	1430	2374	1077	1019			2572	3471	8617	9051		
D			1912						2434	2961	9499	9253		
OD TOT			5016						7677	9706	31698	32396		
J			1566	1956					2526					
	276.4 AMIANTE NDB 25.24													
O	152	73	3	3	69	8	78	59			2	3		
N	79	196	1	2	5	63	73	117		1		13		
D			2	8			53	46			33	3		
OD TOT			6	13			204	222	1	1	35	19		
J			21	2										

**DER HANDEL DER EWG  
nach Waren**

1000 \$

**import**

Zeitraum Période	E.W. G.		C. E. E.		Deutschland (BR)		France		Italia		Nederland		U. E. B. L.	
	1958	1959	1958	1959	1958	1959	1958	1959	1958	1959	1958	1959	1958	1959
	28 ERZE UND METALLABFAELLE													
O	80985	88052	32974	42314	11698	8317	13432	16793	7232	4630	15649	15998		
N	79463	80543	36102	38299	9943	6603	15090	15110	3863	4246	14465	16285		
D			34139	40750			15784	17506	7160	6983	13335	16813		
OD TOT			103215	121363			44306	49409	18255	15859	43449	49096		
J			29953	48870					2962	5021				
	29 TIERISCHE ODER PFLANZLICHE ROHSTOFFE ANG													
O	22435	23786	11820	12174	5555	5423	2022	2536	1379	2100	1659	1553		
N	18826	19229	9008	9501	4644	4185	1948	2216	1778	2065	1448	1262		
D			11681	12472			2422	2359	2019	2427	1577	1902		
OD TOT			32509	34147			6392	7111	5176	6592	4684	4717		
J			10034	9807					1759	2254				
	32 KOHLE KOKS UND BRIKETS SITC 311													
O	92426	68362	22790	7161	28847	28966	13219	9785	12044	9565	15526	12885		
N	84074	71290	20518	6826	25521	27375	12772	15169	10490	10199	14773	11721		
D			19981	8335			12827	9345	13025	9528	15335	14952		
OD TOT			63289	22322			38818	34299	35559	29292	45634	39558		
J			21309	6750					9319	9650				
	33 ERDOEL UND ERDOELERZEUGNISSE SITC 312 313													
O	213972	194263	42518	45635	61979	61794	45018	40112	42342	27378	22115	19344		
N	182034	176033	36211	36757	59363	54602	30637	29127	36937	35795	18886	19752		
D			40282	50033			53127	47381	41914	30201	22381	22209		
OD TOT			119011	132425			128782	116620	121193	93374	63382	61305		
J			48213	45651					44610	39407				
	331 ERDOEL ROH UND GETOPPT SITC 312													
O	167606	153918	23773	31965	55133	55471	42469	37252	30792	17861	15439	11369		
N	141942	133000	22648	25630	52118	46924	29486	26578	26366	21631	11324	12237		
D			23816	33675			49840	44174	31030	18760	13205	14260		
OD TOT			70237	91270			121795	108004	88188	58252	39968	37866		
J			31005	33147					32881	23443				
	332 ERDOELERZEUGNISSE SITC 313													
O	46366	40345	18745	13670	6846	6323	2549	2860	11550	9517	6676	7975		
N	40092	43033	13563	11127	7245	7678	1151	2549	10571	14164	7562	7515		
D			16466	16358			3287	3207	10884	11441	9176	7949		
OD TOT			48774	41155			6987	8616	33005	35122	23414	23439		
J			17208	12504					11729	15964				
	34 GAS SITC 314													
D	1106	573	833	84		217	188	241	54	31				
N	1104	392	759	48	167	109	121	207	57	28				
D			735	51			164	178	59	30				
OD TOT			2327	183			473	626	170	89				
J			785	21					62	238				
	35 ELEKTRISCHER STROM SITC 315													
O	766	608			693	597								
N	1357	357			1243	321								
D														
OD TOT														
J											211	87		
	41 TIERISCHE OELE UND FETTE SITC 411													
O	9537	8642	3359	2622	1040	1171	2783	2251	2036	2228	319	370		
N	7392	17423	2860	12010	235	431	2047	2157	1920	2258	330	567		
D			2456	2273			1393	1969	2280	2158	751	657		
OD TOT			8675	16905			6223	6377	6236	6644	1400	1594		
J			2861	2334					1734	2774				
	42 PFLANZLICHE OELE UND FETTE SITC 412													
O	20230	22169	6779	7777	6072	4725	3221	5087	2609	2669	1549	1911		
N	16498	23817	6140	8299	3270	5053	3707	5890	1544	2351	1837	2224		
D			7612	13765			3476	4134	3527	2692	1736	2216		
OD TOT			20531	29841			10404	15111	7680	7712	5122	6351		
J			7789	7801					2988	3548				

Für deutschen Text u. Anmerkungen siehe gelbe Blätter.

Voir notes et textes français sur pages bleues.

Vedere testo italiano e note sulle pagine verdi.

Zie Nederlandse tekst en nota's op roze bladzijden.

See English text and notes on grey sheets.

Zeitraum Période	E.W. G.		Deutschland (BR)		France		Italia		Nederland		U. E. B. L.	
	1958	1959	1958	1959	1958	1959	1958	1959	1958	1959	1958	1959
28	MINERAIS CONCENTRES ET DECHETS DE METAUX											
O	16320	23625	4331	4941	8392	13481	1137	919	1289	2093	1171	2191
N	16305	20961	4328	3542	8387	11261	573	1313	1541	2821	1476	2024
D			4448	4672			1209	1019	1831	2860	1114	2754
OD TOT			13107	13155			2919	3251	4661	7774	3761	6969
J			2977	3589					1416	1940		
29	MATIERES BRUTES ANIMALES OU VEGETALES NOA											
O	20751	22187	1491	1572	2107	2009	1911	1920	12660	14254	2582	2432
N	16118	17346	2088	1942	2602	2655	3012	3234	6690	7798	1726	1717
D			1725	1884			4282	5046	6784	8207	2106	2036
OD TOT			5304	5398			9205	10200	26134	30259	6414	6185
J			1413	1633					6112	6180		
32	CHARBON COKE ET AGGLOMERES CT CI 311											
O	62218	56318	42135	42532	7311	2278	45	54	6721	7364	6006	4090
N	59703	58961	40354	45614	7199	2135	67	150	5818	6604	6265	4458
D			40393	47604			68	110	6549	7418	7519	4772
OD TOT			122882	135750			180	314	19088	21386	19790	13320
J			41597	48519					6810	7566		
33	PETROLE ET DERIVES CT CI 312 313											
O	83239	78917	8369	8791	19245	17140	15699	17935	29661	26622	10265	8429
N	72971	74993	8130	8814	15978	18174	11144	19600	29635	20332	8084	8073
D			8438	9454			14525	25189	29561	25807	7220	6940
OD TOT			24937	27059			41368	62724	88857	72761	25569	23442
J			7811	6971					36246	28217		
331	PETROLE BRUT ET TOPPING CT CI 312											
O	443	214	2	9			441	205				
N	1	853	1	7				846				
D			1					407				
OD TOT			4	16			441	1458				
J												
332	DERIVES OU PETROLE CT CI 313											
O	82796	78703	8367	8782	19245	17140	15258	17730	29661	26622	10265	8429
N	72970	74140	8129	8807	15978	18174	11144	18754	29635	20332	8084	8073
D			8437	9454			14525	24782	29561	25807	7220	6940
OD TOT			24933	27043			40927	61266	88857	72761	25569	23442
J			7811	6971					36246	28217		
34	GAZ CT CI 314											
O	1496	1563	456	976	986	509	54	78				
N	1774	1600	512	950	1147	518	115	132				
D			442	1029			130	115				
OD TOT			1410	2955			299	325				
J			576	974						469		
35	ELECTRICITE CT CI 315											
O	510	1000			501	769					231	
N	610	742			598	718					24	
D											59	
OD TOT											314	
J									19	35		
41	HUILES ET GRAISSES ANIMALES CT CI 411											
O	1369	3092	730	2108	410	325	29	110	94	259	106	290
N	1494	2083	637	1530	445	212	25	33	189	109	198	199
D			694	1100			19	44	256	208	219	189
OD TOT			2061	8532			73	187	539	576	523	678
J			387	754					202	235		
42	HUILES ET GRAISSES VEGETALES CT CI 412											
O	5293	6795	464	935	886	1347	1278	553	2100	3487	565	473
N	6348	5698	1340	997	1415	701	583	544	2646	2591	364	865
D			881	761			669	507	3284	2477	671	832
OD TOT			2685	2693			2530	1604	8030	8555	1600	2170
J			638	1074					2162	2258		

**DER HANDEL DER EWG  
nach Waren**

1000 \$

**import**

Zeitraum Période	E.W.G. C. E. E.		Deutschland (BR)		France		Italia		Nederland		U. E. B. L.	
	1958	1959	1958	1959	1958	1959	1958	1959	1958	1959	1958	1959
43	VERARBEITETE ÖLE FETTE UND TIER UND PFLANZL WACHSE SITC 413											
O	2103	2097	345	458	509	514	918	707	181	216	150	202
N	1520	1939	341	331	497	501	360	638	132	223	190	246
D			432	431			414	963	207	359	192	323
OD TOT			1118	1220			1692	2308	520	798	532	771
J			204	570					132	175		
51	CHEMISCHE GRUNSTOFFE UND VERBINDUNGEN											
O	36898	45108	9657	14105	7034	8598	8018	7871	7469	9269	4720	5265
N	33339	45435	8624	11514	5914	8155	7439	12010	7410	8582	3952	5174
D			9889	13536			7344	8522	6876	9572	4363	5552
OD TOT			28170	39155			22801	28403	21755	27423	13035	15991
J			8136	13148					7082	10456		
512	ORGANISCHE CHEMISCHE ERZEUGNISSE											
O	24155	27466	7069	8180	4616	6026	6159	5431	4193	5253	2118	2576
N	21407	28383	6191	7399	4249	5642	5306	8536	3906	4363	1755	2443
D			6369	8580			5131	6107	3589	5251	1832	2623
OD TOT			19629	24159			16596	20074	11688	14867	5705	7642
J			5994	9320					3839	7022		
52	MINERALTEER UND CHEMISCHE ERZEUGNISSE DER KOHLEN ERDOEL UND NATURGASDESTILLATION											
O	2384	2535	844	424	342	356	564	856	351	518	283	381
N	2094	2500	891	823	160	337	273	512	508	591	262	237
D			1152	551			361	591	500	683	340	232
OD TOT			2887	1798			1198	1959	1359	1792	885	850
J			913	536					344	191		
53	FARBSTOFFE GERBSTOFFE UND FARBEN											
O	7569	10307	1238	2142	1854	2368	1139	1816	1603	2092	1735	1889
N	7612	10854	1330	2018	2070	2243	1022	2794	1755	2068	1435	1731
D			1240	2138			1319	1891	1803	1801	1514	1733
OD TOT			3808	6298			3480	6501	5161	5961	4684	5353
J			1157	1832					1770	1842		
531	TEERFARBSTOFFE NATUERLICHER INDIGO UND KÜENSTLICHE FARBLACKE											
O	3813	5452	544	1181	1099	1348	696	1024	848	1162	626	737
N	4010	5577	585	1133	1354	1279	664	1401	869	1030	538	734
D			454	994			751	1016	867	987	617	665
OD TOT			1583	3308			2111	3441	2584	3179	1781	2136
J			508	967					853	1005		
54	MEDIZINISCHE UND PHARMAZEUTISCHE ERZEUGNISSE											
O	10596	11948	2043	2616	1465	2116	2462	2084	1393	1901	3233	3231
N	10026	11082	1988	2273	1222	1638	2396	2549	1421	1607	2999	3015
D			2111	2566			1711	2040	1634	1813	3284	3618
OD TOT			6142	7455			6569	6673	4448	5321	9516	9864
J			1900	2155					1583	2416		
55	AETHERISCHE ÖLE UND RIECHSTOFFE KOERPERPFLLEGEMITTEL REINIGUNGSMITTEL											
O	7420	8558	1864	2142	2276	2420	708	883	1519	1857	1053	1256
N	5986	7534	1744	2154	1378	1526	682	1246	1380	1575	802	1033
D			1524	1789			803	1059	1190	1592	885	943
OD TOT			5132	6085			2193	3188	4089	5024	2740	3232
J			1576	1801					1385	1170		
56	CHEMISCHE DUENGENMITTEL											
O	6360	7373	418	572	982	1650	702	923	1323	980	2935	3248
N	5952	7524	739	584	417	1081	696	702	783	980	3317	4177
D			504	896			528	578	1050	1839	4237	4246
OD TOT			1661	2052			1926	2203	3156	3799	10489	11671
J			896	999					977	1933		
57	SPRENGSTOFFE SITC. 591											
O	756	995	153	312	202	98	73	82	158	355	170	148
N	693	909	107	246	165	76	81	25	209	201	131	361
D			203	257			82	73	142	177	139	206
OD TOT			463	815			236	180	509	733	440	715
J			272	192					124	193		

Für deutschen Text u. Anmerkungen siehe gelbe Blätter.  
Zie Nederlandse tekst en nota's op roze bladzijden.

Voir notes et textes français sur pages bleues.

Vedere testo italiano e note sulle pagine verdi.  
See English text and notes on grey sheets.



Zeitraum Période	E.W.G.		C. E. E.		Deutschland (BR)		France		Italia		Nederland		U. E. B. L.	
	1958	1959	1958	1959	1958	1959	1958	1959	1958	1959	1958	1959	1958	1959
43	HUILES ET GRAISSES PREPAREES CIRES ANIMALES ET VEGETALES CT CI 413													
O	2327	3047	953	1270	154	125	2	3	1015	1279	203	370		
N	2853	3014	1087	1267	236	140	1	9	1351	1301	178	297		
D			1042	1074			3	22	1272	1267	164	397		
OD TOT			3082	3611			6	34	3638	3847	545	1064		
J			935	733					1242	1170				
51	ELEMENTS ET COMPOSES CHIMIQUES													
O	51135	67871	27996	35898	9354	11985	4362	6392	6173	7548	3250	6048		
N	48712	66743	27064	33666	7711	12848	5383	6724	5520	7453	3034	6052		
D			29476	37510			6327	6813	5807	7467	3549	5355		
OD TOT			84536	107074			16072	19929	17500	22468	9853	17455		
J			26568	33777					5960	7241				
512	PRODUITS CHIMIQUES ORGANIQUES													
O	30054	38909	17741	23066	4182	5994	2978	3279	4259	5278	894	1292		
N	28694	38450	16968	21983	3649	5A49	3488	4355	3673	5359	916	1304		
D			18622	23099			4029	3881	3784	5443	1015	1036		
OD TOT			53331	68148			10495	11515	11716	16080	2825	3632		
J			16807	22066					4121	6074				
52	GOUDRON MINERAL ET DERIVES CHIMIQUES BRUTS DE COMBUSTIBLES													
O	1670	2062	500	770	254	426	1	8	539	557	376	301		
N	1603	1865	440	596	472	131	4	7	441	524	246	607		
D			587	730			6		380	536	463	357		
OD TOT			1527	2096			11	15	1360	1617	1085	1265		
J			367	690					542	458				
53	COLORANTS ET PRODUITS TANNANTS													
O	14891	19415	9613	12842	2119	2635	790	930	1996	2526	373	482		
N	15227	18061	10059	11546	2020	2772	867	1190	1856	2103	425	450		
D			9670	13689			834	957	1706	2314	454	456		
OD TOT			29342	38077			2491	3077	5558	6943	1252	1388		
J			8382	10839					1821	1597				
531	COLORANTS DERIVES DU GOUDRON INDIGO NATUREL LAQUES COLORANTES													
O	7335	10184	6032	8485	729	1036	272	317	302	346				
N	7902	9139	6502	7189	760	1152	321	468	319	330				
D			6043	8937			372	380	273	352				
OD TOT			18577	24611			965	1165	894	1028				
J			5228	6937					304	318				
54	PRODUITS MEDICINAUX ET PHARMACEUTIQUES													
O	21932	24564	7117	9474	8653	8537	2053	1743	2773	3445	1336	1365		
N	20035	22788	7504	8520	7227	7361	1861	2379	2407	3287	1036	1241		
D			8648	10228			2045	1660	2918	3513	1545	1331		
OD TOT			23269	28222			5959	5782	8098	10245	3917	3937		
J			6880	8381					3192	3087				
55	PRODUITS AROMATIQUES PRODUITS DE TOILETTE ET D'ENTRETIEN													
O	13304	19222	2329	3207	7259	9315	1155	3689	1801	2186	760	825		
N	12746	15363	2330	2885	7246	9228	839	861	1796	1730	535	659		
D			2398	3351			886	756	1444	2224	599	648		
OD TOT			7057	9443			2880	5306	5041	6140	1894	2132		
J			2034	2379					1654	1237				
56	ENGRAIS MANUFACTURES													
O	41997	35718	15840	11831	6270	5533	4717	4129	4814	3743	10356	10482		
N	27584	37732	8842	10481	4514	4335	2410	5157	2681	4368	9137	13391		
D			7588	13217			2144	5066	2933	5512	10927	13265		
OD TOT			32270	35529			9271	14352	10428	13623	30420	37138		
J			14146	10687					4779	4284				
57	EXPLOSIFS CT CI 591													
O	1930	2510	961	1235	590	755	99	62	23	46	257	412		
N	2459	2321	1171	1160	568	656	387	89	6	42	327	374		
D			1021	1437			361	39	10	26	525	592		
OD TOT			3153	3832			847	190	39	114	1109	1378		
J			730	909					9	2				

**DER HANDEL DER EWG  
nach Waren**

1000 \$

**import**

Zeitraum Période	E.W.G.		Deutschland (BR)		France		Italia		Nederland		U. E. B. L.	
	1958	1959	1958	1959	1958	1959	1958	1959	1958	1959	1958	1959
	58 KUNSTSTOFFE REGENERIERTE ZELLULOSE KUNSTHARZE NDB 39.01 BIS 39.06											
O	13485	15322	3442	3249	2520	2831	1952	2594	3279	3650	2292	2998
N	15274	17434	4254	4620	3246	2643	2140	3667	3357	3618	2277	2866
D			4093				2873	2881	3195	3893	2030	3353
OD TOT			11789				6965	9142	9831	11161	6599	9237
J			3698	3132					2836	3959		
	59 CHEMISCHE ERZEUGNISSE ANG SITC 599 AUSSER CST 58											
O	9954	16369	4289	8053	1703	1675	1625	3468	1077	1633	1260	1540
N	9366	9526	4199	288	1467	1856	1586	4453	954	1465	1160	1464
D			5291				1822	3304	1446	1524	1171	1670
OD TOT			13779				5033	11225	3477	4622	3591	4674
J			4173						1488	2318		
	61 LEDER LEDERWAREN ANG UND ZUGERICHTETE PELZFELLE											
O	9250	13305	3771	6369	1109	1634	1199	1769	1506	1795	1665	1738
N	8062	11670	3249	5385	1001	1515	963	1691	1347	1479	1502	1600
D			3223	5234			828	1782	1263	1537	1372	1396
OD TOT			10243	16988			2990	5242	4116	4811	4539	4734
J			3176	4437					1310	1262		
	611.3 611.4 RIND UND KALBLEDER ROSSLEDER LEDER VON ANDEREN EINHUFERN NOB 41.02											
O	2727	4592	921	2057	239	433	509	747	535	723	523	632
N	2621	3789	894	1711	266	386	408	640	529	502	524	550
D			938				338	10	556	583	501	526
OD TOT			2753				1255	1397	1620	1808	1548	1708
J			959	1368					598	463		
	62 KAUSCHUKWAREN											
O	7128	8939	1845	3028	1074	1149	565	661	1623	1896	2021	2205
N	7369	9174	2116	3127	1329	1276	610	853	1717	1967	1597	1951
D			1796	3356			635	743	1594	2022	1637	1919
OD TOT			5757	9511			1810	2257	4934	5885	5255	6075
J			1628	2506					1482	1674		
	629.1 BEREIFUNGEN NDB 40.11											
O	3903	4524	1349	2097	387	186	172	186	759	807	1236	1248
N	3932	4750	1481	2257	649	322	213	307	682	761	907	1103
D			1257	2250			240	199	745	738	877	1020
OD TOT			4087	6604			625	692	2186	2306	3020	3371
J			1100	1647					618	605		
	63 HOLZ UND KORKWAREN OHNE MOEBEL											
O	7927	8589	3460	3626		1298	252	273	1881	1979	1032	1413
N	6860	8518	2866	3590	1362	1262	270	302	1536	2080	826	1284
D			3358	4017			285	293	1868	2091	766	1311
OD TOT			9684	11233			807	868	5285	6150	2626	4008
J			1996	2926					1582	1945		
	64 PAPIER PAPPE UND WAREN DARAUS											
O	27021	30729	11321	13883	2838	3574	1825	1612	5158	6196	5879	5464
N	24337	29086	9759	12727	3363	3415	1651	2120	4926	5200	4638	5624
D			11360	15981			1701	1892	5031	5844	5162	5454
OD TOT			32440	42591			5177	5624	15115	17240	15679	16542
J			9791	13146					5007	5688		
	65 GARNE GEWEBE TEXTIELFERTIGWAREN											
O	69117	90094	34582	47872	3814	4904	3444	4603	16861	19505	10416	13210
N	63369	83614	31872	43577	3249	4518	3006	4446	15968	19308	9274	11765
D			30183	47663			3111	4491	16224	21143	8921	12687
OD TOT			96637	139112			9561	13540	49053	59956	28611	37662
J			29064	41943					17587	19728		
	651.22 KAMMCARNE AUS WOLLE NICHT IN AUFMACHUNGEN FUER DEN EINZELVERKAUF NDB 53.07											
O	10055	14025	6219	9814	10	14	42	50	3068	3149	716	998
N	8838	12772	5371	8834	30	55	14	25	2864	2919	559	939
D			4865				30	84	2919	2353	564	1138
OD TOT			16455				86	159	8851	8421	1839	3075
J			4321	8681					2806	2372		

Für deutschen Text u. Anmerkungen siehe gelbe Blätter.  
Zie Nederlandse tekst en nota's op roze bladzijden.

Voir notes et textes français sur pages bleues.

Vedere testo italiano e note sulle pagine verdi.  
See English text and notes on grey sheets.

Zeitraum Période	E.W. G.		C. E. E.		Deutschland (BR)		France		Italia		Nederland		U. E. B. L.	
	1958	1959	1958	1959	1958	1959	1958	1959	1958	1959	1958	1959	1958	1959
58	MATIERES PLASTIQUES CELLULOSE REGENEREE RESINES ARTIFICIELLES NDB 39.01 A 39.06													
O	22059	27262	14151	17086	2654	3763	2475	2588	2475	2588	1815	2734	964	1091
N	22131	28963	14360	17619	2597	4728	2487	3002	2487	3002	1776	2559	911	1055
D			14241				2857	3420	2857	3420	1571	2456	1167	1279
OD TOT			42752				7819	9010	7819	9010	5162	7749	3042	3425
J			10568	15258							1623	2213		
59	PRODUITS CHIMIQUES NDA CTCI 599 SAUF CST 58													
O	16349	20403	8139	10239	2216	3219	286	823	286	823	4894	5136	814	986
N	15412	19483	7723	9882	2307	3115	172	701	172	701	4565	5158	645	627
D			7782				442	866	442	866	5072	5155	740	766
OD TOT			23644				900	2390	900	2390	14531	15449	2199	2379
J			8046								4541	5354		
61	CUIRS ARTICLES EN CUIR ET PELLETERIES APPRETEES													
O	11178	14275	3768	4690	4167	5101	925	1368	925	1368	1310	1836	1008	1280
N	10436	12697	3611	3941	3426	4638	1078	1379	1078	1379	1263	1529	1058	1210
D			4387	4827			953	1311	953	1311	1253	1593	1230	1447
OD TOT			11766	13458			2956	4058	2956	4058	3826	4958	3296	3937
J			3692	3316							1375	1323		
611-3	611-4 CUIRS DE BOVINS ET D EQUIDES NDB 41.02													
O	5763	6877	2066	2283	2031	2346	236	305	236	305	811	1263	619	680
N	5319	5861	1762	1665	1883	2193	232	345	232	345	822	1036	620	622
D			2487				266	344	266	344	792	1087	822	793
OD TOT			6315				734	994	734	994	2425	3386	2061	2095
J			2176	1514							899	874		
62	ARTICLES EN CAOUTCHOUC NDA													
O	16923	20404	6279	7772	6008	7053	1907	1935	1907	1935	1596	1952	1133	1692
N	16818	18624	6061	7039	5856	7075	2065	1495	2065	1495	1567	1780	1269	1235
D			6212	7808			1720	1540	1720	1540	1988	1825	1320	1643
OD TOT			18552	22619			5692	4970	5692	4970	5151	5557	3722	4570
J			5935	6025							2009	1665		
629.1	PNEUMATIQUES CHAMBRES A AIR NDB 40.11													
O	11183	13388	2748	3601	4917	5640	1478	1511	1478	1511	1283	1464	757	1172
N	11479	11850	2721	2894	4812	5686	1680	1038	1680	1038	1260	1338	1006	894
D			2555	3195			1290	1009	1290	1009	1691	1413	966	1205
OD TOT			8024	9690			4448	3558	4448	3558	4234	4215	2729	3271
J			2782	2601							1678	1300		
63	ARTICLES EN BOIS ET EN LIEGE													
O	9616	12314	2801	3246	3803	4681	1233	1723	1233	1723	1092	1299	687	1365
N	9757	11350	2465	3208	4356	4472	1276	1380	1276	1380	940	1118	720	1172
D			2868	3904			1100	1754	1100	1754	1008	1090	762	1186
OD TOT			8134	10358			3609	4854	3609	4854	3040	3507	2169	3723
J			1935	2808							867	960		
64	PAPIER CARTON ET ARTICLES EN PAPIER ET CARTON													
O	18071	20881	4992	5626	5147	5697	624	1140	624	1140	4923	5541	2385	2877
N	17440	20115	5191	5637	4964	5717	716	877	716	877	4572	5254	1997	2630
D			4668	6685			588	1093	588	1093	4559	5329	2308	2662
OD TOT			14851	17948			1928	3110	1928	3110	14054	16124	6690	8169
J			4153	5115							4682	4857		
65	FILS TISSUS ARTICLES TEXTILES CONFECTIONNES													
O	141326	167314	26247	30256	39076	46318	24926	34091	24926	34091	23353	25546	27724	31103
N	131650	161033	26340	31244	35131	42349	23153	32978	23153	32978	20652	23080	26374	31382
D			29934	35196			22272	36689	22272	36689	18819	25884	26370	31761
OD TOT			82521	96696			70351	103758	70351	103758	62824	74510	60468	94246
J			24542	29772							22594	21914		
651+22	FILS DE LAINE PEIGNEE NON CONDITIONNEE POUR LA VENTE AU DETAIL NDB 53.07													
O	12485	15748	349	660	6665	7926	930	1116	930	1116	632	924	3909	5122
N	10791	14957	370	533	5235	7009	1594	1494	1594	1494	569	800	3023	5121
D			427				1433	1489	1433	1489	443	991	3117	6190
OD TOT			1146				3957	4099	3957	4099	1644	2715	10049	16433
J			251	304							437	622		

**DER HANDEL DER EWG**  
nach Waren

1000 \$

**import**

Zeitraum Période	E.W. G.		Deutschland (BR)		France		Italia		Nederland		U. E. B. L.	
	1958	1959	1958	1959	1958	1959	1958	1959	1958	1959	1958	1959
	651.6 651.7 SYNTHETISCHE UND KUENSTLICHE SPINNFAEDEN NDB 51.01 BIS 51.03 56.05 56.06											
O	4700	7755	2665	4212	177	939	143	233	922	1210	793	1161
N	4571	7465	2538	4010	118	952	181	157	918	1221	816	1125
D			2567	4255			121	256	981	1194	693	1253
OD TOT			7770	12477			445	646	2821	5625	2302	3539
J			2398	3736					851	1550		
	652 BAUMWOLLEGEWEBE OHNE BAENDER UND SPEZIALGEWEBE											
O	8965	10465	3209	4447	882	393	497	527	2825	2885	1552	2213
N	7862	10845	3033	4171	614	390	473	674	2304	3532	1438	2078
D			3374	5516			442	666	2200	4422	1440	2186
OD TOT			9616	14134			1412	1867	7329	10839	4430	6477
J			3293	5254					3283	3981		
	653.21 GEWEBE AUS WOLLE ODER FEINEN TIERHAAREN AUSG. FROTTIERSTOFFE UND DREHERGEWEBE NDB 53.11											
O	11415	16152	7194	9906	436	837	655	1010	1475	2361	1655	2038
N	10520	13033	6953	8248	244	571	358	566	1527	2069	1438	1579
D			5699				506	639	1590	2303	1370	1600
OD TOT			19846				1519	2215	4592	6733	4463	5217
J			6433	6766					1923	1943		
	66 WAREN AUS NICHTMETALLISCHEN MINERALISCHEN STOFFEN ANG SITC 66 UND 672											
O	41693	51839	7578	10299	4099	5076	4038	6276	10156	12046	15822	18182
N	38719	48771	6986	10468	3890	4861	4028	3258	9432	11350	14383	18834
D			7144	10242			3643	4622	10274	11541	14082	16705
OD TOT			21708	31009			11709	14156	29862	34937	44287	53721
J			5653	7726					8013	7452		
	661.2 HYDRAULISCHE ZEMENTE WASSERZEMENTE MDP 25.23											
O	1911	3037	111	452	27	25	150	147	1565	2352	58	61
N	1844	2649	98	621	12	29	112	103	1578	1843	44	53
D			136	547			77	155	1564	1555	53	56
OD TOT			345	1620			339	405	4707	5750	155	170
J			40	316					1010	1076		
	664 GLAS											
O	4046	5214	519	641	274	336	1104	1775	1848	2045	301	417
N	3887	5185	621	709	176	240	1183	1838	1644	1914	263	484
D			702	802			1002	1669	1817	2184	271	449
OD TOT			1842	2152			3289	5282	5309	6143	835	1350
J			665	553					1676	2079		
	67 RUSSEISEN FISEN UND STAHL SITC 681											
O	87479	117025	33723	42829	14330	26004	12817	14665	18526	24699	8083	8828
N	84410	121703	34605	46763	12525	24736	14203	18061	16708	22665	6369	9478
D			34747	44817			13161	13005	19524	23919	7949	10290
OD TOT			103075	134409			40181	45731	54758	71283	22401	28596
J			32257	43031					17209	24109		
	68 NE METALLE SITC 671 682 BIS 689											
O	89224	100636	42132	49323	20698	19850	8542	12095	5637	6487	12215	12881
N	81917	101478	34423	44943	19563	17437	9286	13014	4819	10098	13826	15986
D			35143	43722			9507	7017	5028	10219	10984	18226
OD TOT			111698	137988			27335	32126	15484	26804	37025	47093
J			34403	50994					9675	9676		
	682 KUPFER											
O	51432	54857	20985	22799	11172	9268	5535	8243	3876	4433	9864	10114
N	53325	54555	18653	24029	13319	5439	6422	9159	3364	2863	11567	13065
D			20827	24012			7430	2964	3652	3896	7909	12330
OD TOT			60465	70840			19387	20366	10892	11192	29340	35509
J			19142	19286					3452	4409		
	684 ALUMINIUM											
O	14081	17333	8264	7975	1209	3306	496	1231	1761	2054	2351	2767
N	6853	12662	1247	3815	1486	2952	406	1088	1455	1886	2259	2921
D			2991	4046			529	988	1376	1780	3075	3177
OD TOT			12502	15836			1431	3307	4592	5720	7685	8865
J			5836	12950					1898	1732		

Für deutschen Text u. Anmerkungen siehe gelbe Blätter.

Voir notes et textes français sur pages bleues.

Vedere testo italiano e note sulle pagine verdi.

Zie Nederlandse tekst en nota's op roze bladzijden.

See English text and notes on grey sheets.

Zeitraum Période	E.W. G.		C. E. E.		Deutschland (BR)		France		Italia		Nederland		U. E. B. L.	
	1958	1959	1958	1959	1958	1959	1958	1959	1958	1959	1958	1959	1958	1959
	651.6 651.7 FILS DE FIBRES SYNTHETIQUES ET ARTIFICIELLES NDB 51.01 A 51.03 56.05 56.06													
O	17391	21686	5244	5225	3661	4000	3505	6483	3529	4658	1452	1320		
N	15619	20738	4913	5390	3408	3645	2816	6320	3259	4261	1223	1120		
D			5605	5432			2177	7090	3125	5302	1299	1373		
OD TOT			15762	16047			8498	19893	9913	14221	3974	3813		
J			4556	4392						4830	3827			
	652 TISSUS DE COTON SAUF TISSUS SPECIAUX													
O	28082	30921	5512	6433	8327	9429	2789	3114	7932	7689	3522	4256		
N	27520	31807	5690	7813	8479	9691	2511	2734	7116	7443	3724	4126		
D			6661	9140			3060	3748	6397	8229	3738	4350		
OD TOT			17863	23386			8360	9596	21445	23361	10984	12732		
J			6241	8202					7245	7261				
	653.21 TISSUS DE LAINE OU DE POILS FINS NDB 53.11													
O	15265	19760	1212	1816	3210	3936	7439	9624	1954	2422	1450	1962		
N	14144	16861	1283	1712	2440	2733	7292	8391	1575	1888	1554	2137		
D			1692				6371	9349	1482	2289	1623	2264		
OD TOT			4187				21102	27364	5011	6599	4627	6363		
J			1168	1430					1958	2233				
	66 ARTICLES EN MINERAUX NON METALLIQUES NDA CTCI 66 ET 672													
O	66543	79234	19444	22958	10178	12124	3956	4501	5424	7266	27541	32385		
N	58033	70111	18520	21666	9889	11289	3210	4116	5241	6715	21173	26325		
D			17470	22532			3347	4156	4671	6308	23024	26226		
OD TOT			55434	67156			10513	12773	15336	20289	71738	84936		
J			14975	18008					4507	5250				
	661.2 CEMENTS HYDRAULIQUES NOB 25.33													
O	3728	4772	1194	1330	1117	1418	141	151	19	11	1257	1862		
N	3553	4236	996	1060	1173	1269	60	215	22	8	1302	1684		
D			1039	967			60	226	19	4	1490	1629		
OD TOT			3229	3357			261	592	60	23	4049	5175		
J			692	759					25	4				
	664 VERRE													
O	11778	14832	2657	2975	1893	2701	106	223	921	1487	6201	7446		
N	11030	14322	2391	2755	1807	2609	71	174	1086	1027	5675	7757		
D			2193	3333			150	171	660	1197	6413	7197		
OD TOT			7241	9063			327	568	2667	3711	18289	22400		
J			2440	2399					769	1487				
	67 FONTE FER ET ACIER CTCI 681													
O	237344	258168	78655	90718	68345	72440	16302	12905	9225	13119	64817	68986		
N	222609	266670	70171	101517	66815	67164	16011	17198	10113	14240	59499	66541		
D			73863	122868			13354	18216	10401	15682	55450	70027		
OD TOT			222689	315103			45667	46319	29739	43041	179766	205554		
J			52281	89129					7691	13876				
	68 METAUX NON FERREUX CTCI 671 682 A 689													
O	41694	71385	19643	38215	6586	7536	2287	2760	1987	8065	11191	14809		
N	41478	62228	18457	24737	5639	11409	2977	2278	2398	7943	12007	15861		
D			23061	26714			2591	1300	2008	6723	11258	25889		
OD TOT			61161	89666			7855	6338	6393	22731	34456	56559		
J			16621	18941					7418	5334				
	682 CUIVRE													
O	24058	32279	11521	14739	1105	2594	938	1472	1088	949	9406	12525		
N	23634	33810	10029	13643	848	4271	816	1139	1515	1092	10426	13665		
D			12739	15633			650	244	1246	1409	9555	14962		
OD TOT			34289	44015			2404	2855	3849	3450	29387	41152		
J			8422	11675					937	497				
	684 ALUMINIUM													
O	10332	10839	2839	3184	4258	3552	551	765	899	1054	1785	2284		
N	10128	11095	2531	3271	3539	3896	1594	531	883	1201	1581	2196		
D			3051	3678			1191	385	762	956	1703	2112		
OD TOT			8421	10133			3336	1681	2544	3211	5069	6592		
J			2361	2761					591	812				

**DER HANDEL DER EWG  
nach Waren**

1000 \$

**import**

Zeitraum Période	E.W. G.		Deutschland (BR)		France		Italia		Nederland		U. E. B. L.	
	1958	1959	1958	1959	1958	1959	1958	1959	1958	1959	1958	1959
69	METALLWAREN ANG SITC 699 UND 811											
O	21534	28622	3749	4644	3505	5754	2687	5183	5930	7094	5663	5947
N	20638	25555	3738	4516	3396	5331	2683	3204	5801	6956	5020	5548
D			3434	4706			2682	2753	5742	7300	5186	6133
OD TOT			10921	13866			8052	11140	17473	21350	15869	17628
J			2298	3357					5520	6306		
695+24	AUSWECHSELBARE WERKZEUGE FUER VERWENDUNG IN MASCHINEN UND HANDWERKSZEUG NDB 82 05											
O	1942	1890	438	540	753	504	279	330	267	292	205	224
N	2252	1780	445	518	671	452	435	374	494	218	207	218
D			417				430	357	597	672	164	226
OD TOT			1300				1144	1061	1358	1182	576	668
J			331	513					175	404		
71	MASCHINEN AUSGENOMMEN ELEKTRISCHE MASCHINEN											
O	126665	144637	27128	35647	39518	37108	14520	18774	24879	30203	20620	22905
N	124585	137332	26782	36833	32709	33681	22123	20287	26966	25820	16005	20711
D			31790	46003			19965	22659	25985	30336	23494	26287
OD TOT			85700	118483			56608	61720	77830	86359	60119	69903
J			24598	32451					22016	26774		
711	KRAFTMASCHINEN AUSGENOMMEN ELEKTRISCHE MASCHINEN											
O	20077	24293	2062	3795	5895	5495	1616	1867	6569	7480	3935	5656
N	22911	22971	2464	5085	6340	5194	3197	3075	8636	4594	2274	5023
D			4701	5724			3196	2805	7266	8112	4482	6171
OD TOT			9227	14604			8009	7747	22471	20186	10691	16850
J			4232	2904					3241	5204		
712+2	MASCHINEN APPARATE UND GERAETE ZUM ERNTEN UND DRESCHEN NDB 84+25											
O	1194	1875	65	221	669	1245	84	89	299	222	77	98
N	616	1548	113	215	190	945	69	70	172	247	72	71
D			161	344			68	114	99	164	43	64
OD TOT			339	780			221	273	570	633	192	233
J			129	662					297	421		
712+5	TRAKTOREN FUER DIE LANDWIRTSCHAFT SITC 713											
O	4146	4933	485	976	2189	2085	34	21	782	1152	656	699
N	3827	4323	702	953	1991	2233	21	26	654	725	459	386
D			662	750			22	63	582	870	496	540
OD TOT			1849	2679			77	110	2018	2747	1611	1625
J			657	899					873	1081		
715+1	WERKZEUGMASCHINEN FUER DIE METALLBEARBEITUNG NDB 84+45											
O	11748	10903	2882	2471	5057	4714	1525	1563	1467	1352	817	803
N	9649	10395	2438	3105	4344	3757	792	1665	1373	1219	702	649
D			2460	3795			1050	1452	1241	1635	573	1002
OD TOT			7780	9371			3367	4680	4081	4206	2092	2454
J			2088	4299					1725	988		
717+11 717+12 717+13	MASCHINEN UND APPARATE ZUM SPINNEN UND WEBEN NDB 84+36 815 84+38											
O	10572	13494	3830	7756	2167	3570	1946	3128	1195	1494	1434	1546
N	9316	11454	3390	3332	1823	2519	1805	2992	1056	1471	1242	1140
D			4324				1313	2471	1053	1266	1297	1820
OD TOT			11544				5064	8591	3304	4231	3973	4506
J			2587	3247					1073	1394		
718+51	MASCHINEN ZUM AUSLESEN ZERKLEINERN USW VON FESTEN MINERALISCHEN STOFFEN NDB 84+56											
O	1793	2097	195	233	576	429	156	222	693	645	173	568
N	1607	1843	212	271	307	335	198	194	657	642	233	401
D			185				254	222	795	608	185	254
OD TOT			592				608	638	2145	1895	591	1223
J			198	363					449	568		
719+21	FLUESSIGKEITSPUMPEN NDB 84+10											
O	3332	3504	836	834	799	759	633	537	623	878	441	496
N	3635	3128	908	793	563	558	576	557	1013	873	575	347
D			991				644	623	733	942	486	522
OD TOT			2735				1853	1717	2369	2693	1502	1365
J			600	774					857	708		

Für deutschen Text u. Anmerkungen siehe gelbe Blätter.  
Zie Nederlandse tekst en nota's op roze bladzijden.

Voir notes et textes français sur pages bleues.

Vedere testo italiano e note sulle pagine verdi.

See English text and notes on grey sheets.

Zeitraum Période	E.W. G.		Deutschland (BR)		France		Italia		Nederland		U. E. B. L.	
	1958	1959	1958	1959	1958	1959	1958	1959	1958	1959	1958	1959
69	ARTICLES MANUFACTURES EN METAL NDA CT CI 699 ET 811											
O	69848	78187	35712	42314	13801	13697	7058	7032	5648	6526	7629	8618
N	64111	77169	33891	39567	12966	15023	5341	8599	5145	5555	6768	9425
D			35665	44148			6526	7478	5357	6180	6978	6158
OD TOT			105268	125029			18925	23109	16150	18261	21375	26201
J			28791	32553					5240	4186		
695.24	OUTILS INTERCHANGEABLES POUR MACHINES ET POUR OUTILLAGE A MAIN NDB 82.05											
O	3900	4714	2697	2586	581	882	249	577	243	356	130	313
N	3512	4668	2228	2185	693	1503	217	322	203	364	171	294
D			3127				231	275	254	308	246	98
OD TOT			8052				697	1174	700	1028	547	705
J			1983	2399					113	197		
71	MACHINES NON ELECTRIQUES											
O	238657	262924	158474	168996	28955	34739	25439	29656	12550	16901	13239	12632
N	243084	257801	163123	160089	29569	38264	25641	31913	12533	15204	12218	12331
D			182384	205393			27918	41015	12851	16109	12956	16087
OD TOT			503981	534478			78998	102584	37934	46214	38413	41050
J			127274	144002					13936	14751		
711	CHAUDIÈRES ET MOTEURS NON ELECTRIQUES											
O	32897	36766	18070	19132	4012	6271	5078	4526	1967	4253	3760	2584
N	34309	34366	18400	17306	5861	6008	3414	5410	2813	3136	3821	2506
D			20424	22777			3160	6513	2875	2224	3665	2907
OD TOT			56894	59215			11652	16449	7655	9613	11246	7997
J			13790	13790					3872	2369		
712.2	MACHINES ET APPAREILS POUR RECOLTES ET BATTAGES NDB 84.25											
O	1576	3008	1158	2046	129	174	4	47	151	202	134	539
N	1736	2946	1165	2201	189	209	110	61	153	310	119	165
D			1629	3707			11	16	194	485	371	336
OD TOT			3952	7954			125	124	498	997	624	1040
J			1825	2877					455	289		
712.5	TRACTEURS AGRICOLES CT CI 713											
O	7975	6682	6589	4802	1349	1762		1	16	15	21	12
N	5992	7165	4388	5135	1565	1970		1	13	21	26	38
D			4393	5184				1	14	8	29	56
OD TOT			15370	15211				3	43	44	76	106
J			3800	5611					40	69		
715.1	MACHINES OUTILS POUR TRAVAIL DES METAUX NDB 84.45											
O	18265	18619	13304	14425	1511	1232	2262	1838	481	527	707	597
N	15658	18030	11569	12272	1327	2019	1727	2201	421	604	614	934
D			14861	16958			2660	5052	423	710	930	492
OD TOT			39734	43655			6649	9091	1325	1841	2251	2023
J			10898	14548					439	420		
717.11 717.12 717.13	MACHINES ET APPAREILS POUR FILATURES ET TISSAGES NDB 84.36 84.37 84.38											
O	13510	15588	8871	9810	1762	1914	1136	2273	223	371	1516	1220
N	12216	17867	8526	12020	1364	1757	1081	1869	184	370	1061	1851
D			9352				1695	2796	283	280	1389	1826
OD TOT			26749				3914	6938	690	1021	3966	4897
J			6529	9874					215	277		
718.51	MACHINES A TRIER CONCASSER ETC. LES MATIERES MINERALES SOLIDES NDB 84.56											
O	5528	5708	4113	4021	720	992	231	262	188	403	276	30
N	4445	4511	2756	2828	743	981	276	359	221	266	449	77
D			3230				303	575	341	800	339	247
OD TOT			10099				810	1196	750	1469	1064	354
J			2265	3388					233	135		
719.21	POMPES POUR LIQUIDES NDB 84.10											
O	5336	7383	2980	4246	1278	1741	313	639	499	444	266	313
N	5429	6632	3236	3592	1233	1787	183	586	622	468	155	199
D			3370				251	691	668	574	271	188
OD TOT			9586				747	1916	1789	1486	692	700
J			2776	3110					517	491		

**DER HANDEL DER EWG  
nach Waren**

1000 \$

**import**

Zeitraum Période	E.W. G.		Deutschland (BR)		France		Italia		Nederland		U. E. B. L.	
	1958	1959	1958	1959	1958	1959	1958	1959	1958	1959	1958	1959
	719-31 MASCHINEN UND APPARATE ZUM HEBEN UND FOERDERN NOB 84-22											
O	4378	5239	771	1183	1761	1818	356	469	1215	921	275	848
N	4205	4229	917	825	1469	1550	376	460	881	686	562	708
D			684				305	270	1014	950	423	743
OD TOT			2372				1037	1199	3110	2557	1260	2299
J			591	942					1108	1316		
	719-4 WAEZLAGER NDR 84-62											
O	2489	3205	331	931	1194	933	129	197	418	641	417	503
N	2453	3031	416	859	1000	903	129	213	528	561	380	455
D			634	1225			124	183	400	558	402	405
OD TOT			1381	3055			382	593	1346	1760	1199	1363
J			361	1133					437	708		
	719-92 ABSPERRHAHNE SCHIEBER VENTILE UND DGL NOB 84-61											
O	3439	4302	714	1082	1306	990	514	551	852	1599	53	80
N	2973	4557	744	1151	807	1054	468	617	928	1708	26	27
D			757				492	601	938	1514	66	106
OD TOT			2215				1474	1769	2718	4821	145	213
J			674	882					837	1293		
	72 ELEKTRISCHE MASCHINEN UND APPARATE											
O	55655	62943	11752	13377	8143	8679	6514	8601	19361	21394	9885	10892
N	54004	56770	10952	11719	7718	7284	6620	8336	18850	19215	9864	10216
D			11670	13661			7624	6071	16971	21010	10415	11650
OD TOT			34374	38757			20758	25008	55182	61619	30164	32758
J			9586	10791					17616	21451		
	722-1 ELEKTRISCHE GENERATOREN MOTOREN UHFORDER UNC DGL NOB 85-01											
O	6306	7010	1298	2195	1659	1080	555	918	2102	2127	692	690
N	6494	7570	1109	1672	1356	983	631	762	2389	3303	1009	850
D			1670				655	632	2611	2014	1159	650
OD TOT			4077				1841	2312	7102	7444	2860	2190
J			1317	1335					1939	2077		
	722-2 GERAETE ZUM SCHALTEN USW VON STROHKREISEN NDB 85-19											
O	6661	7405	1015	1417	1170	1173	1036	1178	2204	2344	1236	1293
N	5669	6491	820	1257	1115	979	784	820	1883	2323	1067	1112
D			809				832	631	2053	2466	1047	1146
OD TOT			2644				2652	2629	6140	7133	3350	3551
J			723	1236					1765	1951		
	723-1 ISOLIERTE DRAEHTE KABEL BAENDER UND DGL FUER DIE ELEKTROTECHNIK NOB 85-23											
O	1891	2313	179	326	328	232	84	161	688	983	612	611
N	1581	1952	123	325	339	257	36	139	649	688	434	543
D			278	369			44	129	731	897	479	518
OD TOT			580	1020			164	429	2068	2568	1525	1672
J			164	388					655	596		
	724 ELEKTRISCHE FERNHELDEGERAETE NOB 85-13 BIS 85-15											
O	12039	14351	2326	2331	1534	1781	1302	2259	5750	6676	1127	1304
N	13168	10526	2945	1675	1446	928	1332	1811	5794	4594	1651	1518
D			2291				1693	2002	4317	6394	1442	2439
OD TOT			7562				4327	6072	15861	17664	4220	5261
J			2356	1687					5706	6705		
	725-01 ELEKTRISCHE HAUSHALTSKUEHLSCHRAENKE NOB 84-15 C											
O	765	1386	161	416	31	72	24	27	129	329	420	542
N	831	1697	155	843	167	77	21	25	121	386	367	366
D			376	1146			47	61	149	406	351	388
OD TOT			692	2405			92	113	399	1121	1138	1296
J			287	116					188	195		
	725-02 HAUSHALTSWASCHMASCHINEN NOB 84-40 B											
O	1414	1666	346	536	19	57		125	833	614	216	334
N	1140	1892	371	570	26	32		217	522	692	221	381
D			182					374	546	647	213	366
OD TOT			899					716	1901	1953	650	1081
J			157	250					525	442		

Für deutschen Text u. Anmerkungen siehe gelbe Blätter.  
Zie Nederlandse tekst en nota's op roze bladzijden.

Voir notes et textes français sur pages bleues.

Vedere testo italiano e note sulle pagine verdi.  
See English text and notes on grey sheets.



Zeitraum Période	E.W. G.		Deutschland (BR)		France		Italia		Nederland		U. E. B. L.	
	1958	1959	1958	1959	1958	1959	1958	1959	1958	1959	1958	1959
	719.31 MACHINES ET APPAREILS DE LEVAGE ET DE MANUTENTION NDB 84.22											
O	12673	12512	8894	8109	2769	2914	428	940	446	297	136	252
N	12352	12492	9130	8122	2072	2755	582	1201	485	282	83	132
D			9176				661	991	351	542	149	233
OD TOT			27200				1671	3132	1282	1121	368	617
J			7415	7771					430	256		
	719.4 ROULEMENTS NOB 84.62											
O	4894	4213	4117	3209	556	586	4	61	186	317	31	40
N	4524	3440	3850	2310	454	830	2	82	188	191	30	27
D			2646	2878			20	64	258	259	20	30
OD TOT			10613	8397			26	207	632	767	81	97
J			2006	2412					194	322		
	719.92 ARTICLES DE ROBINETTERIE NDB 84.61											
O	5322	7306	3102	4184	1020	1383	625	1027	567	667	8	45
N	5065	6824	3034	3516	964	1734	548	888	513	661	6	25
D			3416				890	1082	384	614	7	21
OD TOT			9552				2063	2997	1464	1942	21	91
J			2730	3116					499	553		
	72 MACHINES ET APPAREILS ELECTRIQUES											
O	119169	135832	64605	73911	17703	21721	4924	5687	21582	26467	10355	8046
N	119721	129574	64280	72312	17462	19399	6019	5591	21861	24531	10099	7741
D			66974	80390			6823	6940	20792	27443	9499	10305
OD TOT			195859	226613			17766	18218	64235	78441	29953	26092
J			57017	57620					21003	21372		
	722.1 GENERATRICES MOTEURS TRANSFORMATEURS ELECTRIQUES NDB 85.01											
O	14039	16842	9403	9403	2421	4020	778	1961	701	773	736	685
N	15977	15961	9970	9111	3174	3735	947	1588	714	829	1172	698
D			8876				1587	1728	759	738	316	756
OD TOT			28249				3312	5277	2174	2340	2224	2139
J			8805	7772					612	982		
	722.2 APPAREILLAGES POUR COUPURE CONNEXION ETC. DE CIRCUITS ELECTRIQUES NDB 85.19											
O	12916	13433	7401	7820	2542	3244	1057	992	893	982	1023	395
N	12590	12276	7692	6638	2619	2710	1072	1239	679	1072	526	617
D			7526				1321	1403	724	1109	672	542
OD TOT			22619				3450	3634	2296	3163	2223	1554
J			7164	6563					710	931		
	723.1 FILS CABLES BANDES ISOLEES POUR ELECTRICITE NDB 85.23											
O	9792	8891	4831	4051	2680	2481	607	512	688	905	986	942
N	7909	11336	3682	6914	1759	2127	717	341	792	1019	959	935
D			4280	5768			874	451	769	854	819	713
OD TOT			12793	16733			2198	1304	2249	2778	2764	2590
J			3888	3248					592	435		
	724 APPAREILS DE TELECOMMUNICATIONS ELECTRIQUES NDB 85.13 A 85.15											
O	33901	38026	19783	22359	4007	4678	748	479	7266	8865	2097	1645
N	33194	34264	17417	20614	3755	3482	1529	652	8026	8089	2467	1427
D			18480				1473	799	6992	9708	2313	1831
OD TOT			55680				3750	1930	22284	26662	6877	4903
J			11900	16959					7075	7276		
	725.01 REFRIGERATEURS ELECTRO DOMESTIQUES NDE 84.15 C											
O	2754	2488	2056	1601	593	693	13	66	24	26	68	102
N	2220	3020	1642	2026	509	816	25	50	17	29	27	99
D			1794	2811			1	502	5	17	28	146
OD TOT			5492	6438			39	618	46	72	123	347
J			3067	1665					6	7		
	725.07 MACHINES A LAVER DOMESTIQUES NDB 84.40 B											
O	2326	4099	1719	2489	263	673		277	263	597	81	63
N	2584	4014	1839	2450	432	654		306	268	548	45	56
D			1791					210	329	583	51	80
OD TOT			5349					793	860	1728	177	199
J				1734					288	404		

# DER HANDEL DER EWG nach Waren

1000 \$

import

Zeilenum- Periode	E. W. G.		Deutschland (BR)		France		Italia		Nederland		U. E. B. L.	
	1958	1959	1958	1959	1958	1959	1958	1959	1958	1959	1958	1959
7 3	FAHRZEUGE											
O	58060	75230	10503	15011	6672	7357	2061	3310	18894	25353	19930	24199
N	70881	77884	14495	18921	11102	14626	1877	3910	24447	18556	18960	21871
D			22020	18506			2025	5010	26247	26816	18015	28892
OD TOT			47018	52438			5963	12230	69588	70725	56905	74962
J			10262	15798					12442	17140		
7 3 1	SCHIENENFAHRZEUGE											
O	2637	1924	158	373	517	182	29	11	1052	706	881	652
N	4057	1411	568	197	553	165	186	25	2087	281	663	743
D			354	127			319	93	514	278	1094	630
OD TOT			1080	697			534	129	3653	1265	2638	2025
J			544	216					648	221		
7 3 2 . 1	PERSONENKRAFTWAGEN VOLLSTAENDIGE NDB 87-02 A											
O	22298	31689	4916	8388	1084	1554	458	1118	4698	6372	11142	14257
N	18349	29705	4094	9200	1178	1808	511	1008	4374	5537	8192	12152
D			3350	9915			613	1555	3903	5786	9449	14851
OD TOT			12360	27503			1582	3681	12975	17695	28783	41260
J			2807	7403					4459	4572		
7 3 2 . 2	7 3 2 . 3 AUTOBUSSE UND LASTWAGEN NDB 87-02 B UND C											
O	4864	6542	147	562	481	732	52	189	1554	1456	2630	3603
N	4308	5586	229	620	235	708	39	146	1573	959	2232	3153
D			169				87	340	1350	889	2115	2644
OD TOT			545				178	675	4477	3304	6977	9400
J			80	445					1721	1424		
7 3 4	LUFTFAHRZEUGE											
O	12312	10483	3180	2474	1863	2036	45	160	5639	3228	1585	2585
N	11114	18622	3282	4928	1926	6704	144	92	3218	3560	2544	3338
D			8817	4020			118	210	4014	3664	3316	7794
OD TOT			15279	11422			307	462	12871	10452	7445	13717
J			5244	4895					674	1210		
7 3 5	WASSERFAHRZEUGE											
O	1327	1063	319	489	1277	1012	50	51	2086	3980	1890	759
N	5994	5938	4618	836	5885	3720	109	326	9652	1056	3883	326
D			7422	806			176	633	13006	9062	404	419
OD TOT			12359	2131			335	1010	24744	14098	6177	1504
J			170	303					527	3661		
8 1	SANITAERE ANLAGEN INSTALLATIONEN UND ZUBEHOER SITC 812											
O	3041	3749	831	1137	333	650	475	507	652	668	750	787
N	2700	3712	745	1306	294	591	457	537	5990	573	605	705
D			743	1311			365	460	566	629	691	838
OD TOT			2319	3754			1297	1504	7208	1870	2046	2330
J			411	770					414	721		
8 2	MOEBEL UND AEHNLICHE INNENEINRICHTUNGEN											
O	2932	4084	762	1230	396	659	145	211	611	731	1018	1253
N	2707	3701	712	1154	413	518	168	256	550	670	864	1103
D			820	1474			152	264	646	679	923	1162
OD TOT			2294	3858			465	731	1807	2080	2805	3518
J			526	919					452	562		
8 3	REISEARTIKEL TAESCHNERWAREN UND DGL											
O	850	1075	254	362	106	166	33	59	135	153	322	335
N	970	1168	264	355	141	154	53	95	136	172	376	392
D			181	313			59	80	57	83	337	313
OD TOT			699	1030			145	234	328	408	1035	1040
J			118	121					51	147		
8 4	BEKLEIDUNG											
O	18523	25226	7419	10979	696	1672	929	1716	5866	6454	3613	4405
N	14409	19936	5979	9741	639	1419	578	830	4980	4990	2233	2956
D			4443	9092			699	930	4652	3995	1974	2270
OD TOT			17841	29812			2206	3476	15498	15439	7820	9631
J			3997	6412					3183	3420		

Für deutschen Text u. Anmerkungen siehe gelbe Blätter.  
Zie Nederlandse tekst en nota's op raze bladzijden.

Voir notes et textes français sur pages bleues.

120

Vedere testo italiano e note sulle pagine verdi.  
See English text and notes on grey sheets.

Zeitraum Période	E.W.G.		C. E. E.		Deutschland (BR)		France		Italia		Nederland		U. E. B. L.	
	1958	1959	1958	1959	1958	1959	1958	1959	1958	1959	1958	1959	1958	1959
	73 MATERIEL DE TRANSPORT													
O	255828	291395	123001	146246	62407	78592	36098	33393	20885	20424	13517	12740		
M	207506	296629	115289	156283	53290	68669	23266	37259	7053	23878	8608	10540		
D			132416	157336			49391	49979	17251	13235	18025	22980		
OD TOT			370706	459865			108755	120631	45109	57537	40150	46260		
J			107953	148293					20791	12108				
	731 VEHICULES FERROVIAIRES													
O	18000	9445	8406	5352	3589	2036	1372	531	302	40	4331	1486		
M	19169	14284	11816	7695	3256	4705	1058	194	87	19	2952	1671		
D			10107	8616			1458	296	122	5	4220	885		
OD TOT			30329	21663			3888	1021	511	64	11503	4042		
J			5907	6440					364	59				
	732-1 AUTOMOBILES POUR TRANSPORTS INDIVIDUELS NDB 87-02 A													
O	115977	140693	68312	72871	27435	45073	14261	16155	698	1087	5271	5507		
M	100829	139914	56994	73630	29023	41944	10886	18097	549	801	3377	5442		
D			65133	83337			10408	20163	833	1210	3783	6830		
OD TOT			190439	229838			35555	54415	2080	3098	12431	17779		
J			52021	61014					854	1254				
	732-2 732-3 AUTOBUS CAMIONS ET CAMIONNETTES NDB 87-02 B ET C													
O	22556	28965	13337	17786	6340	8106	1539	1739	365	212	975	1122		
M	20254	27708	11362	17095	7394	7490	472	2164	264	121	762	838		
D			11546				799	2103	171	747	1148	964		
OD TOT			36245				2810	6006	800	1080	2885	2924		
J			10587	21862					109	573				
	734 AERONEFS													
O	5603	10578	355	310	3030	4064	207	862	1527	4249	484	1093		
M	4519	6858	388	166	1249	4520	751	467	1987	422	144	1283		
D			3467	239			731	580	2832	3352	798	885		
OD TOT			4210	715			1689	1909	6346	8023	1426	3261		
J			1118	35					1235	1031				
	735 NAVIRES ET BATEAUX													
O	55529	57831	11406	27571	14456	10118	11977	5397	16421	12469	1269	2276		
M	24405	58267	14906	30097	4011	1362	1959	6564	2951	20054	578	190		
D			20816	19081			27455	17124	12435	6428	7399	12389		
OD TOT			47128	76749			41391	29085	31807	38951	9246	14855		
J			24535	39426					17154	7674				
	81 APPAREILS SANITAIRES DE CHAUFFAGE ET ECLAIRAGE CTC1 812													
O	6358	7340	3490	4252	1548	1735	239	276	616	727	465	440		
M	6129	8278	3394	4938	1459	1675	248	400	603	733	425	532		
D			3396	4671			460	394	571	846	275	458		
OD TOT			10280	13861			947	1070	1790	2306	1165	1430		
J									472	603				
	82 MEUBLES ET ACCESSOIRES													
O	6182	7658	2166	2655	2329	2811	693	813	774	1138	220	241		
M	6188	7934	2099	2437	2558	3074	538	835	711	1032	282	556		
D			2319	3085			537	779	781	1103	287	338		
OD TOT			6584	8177			1768	2427	2266	3273	789	1135		
J			1635	2092					593	736				
	83 ARTICLES DE VOYAGE SACS A MAIN ETC.													
O	4261	4953	2415	2502	1064	1572	597	668	130	136	55	75		
M	3821	4771	2192	2403	961	1460	504	676	102	133	62	99		
D			1405	1626			410	462	85	107	44	37		
OD TOT			6012	6531			1511	1806	317	376	161	211		
J			933	1199					76	114				
	84 VETEMENTS													
O	35210	47702	7537	8934	11701	17840	7579	11521	3843	4640	4550	4767		
M	28123	39894	5854	7442	9888	14388	5705	10889	2786	3103	3890	4072		
D			5480	6882			6653	9993	2098	2634	3640	3466		
OD TOT			18871	23258			19937	32403	8727	10377	12080	12305		
J			4231	4881					1958	2471				

# DER HANDEL DER EWG nach Waren

1000 \$

import

Zeitraum Période	E.W.G.		Deutschland (BR)		France		Italia		Nederland		U. E. B. L.	
	1958	1959	1958	1959	1958	1959	1958	1959	1958	1959	1958	1959
	841.1 BEKLEIDUNG AUS TEXTILIEN AUSG. WIRKWAREN NDB 61.01 BIS 61.04											
O	6524	8554	2559	3939	318	339	133	138	1566	1930	1948	2208
N	4576	5752	2180	3008	286	296	57	89	1070	1047	1003	1312
D			1390				87	99	1767	947	787	892
OD TOT			6129				277	326	4403	3924	3738	4412
J			1666	2676					1012	1095		
	841.4 GEWIRKE NDB 60.02 BIS 60.06											
O	8461	11736	3231	5353	207	1033	422	334	3371	3408	1230	1608
N	7131	10818	2727	5328	197	843	266	293	3080	3177	861	1177
D			2166				354	345	2416	2479	938	939
OD TOT			8124				1042	972	8867	9064	3029	3724
J			1664	3003					1675	1778		
	85 SCHUHE											
O	4032	5229	1631	2474	513	492	37	21	566	807	1285	1435
N	2625	3975	1088	1979	294	392	22	57	459	607	762	940
D			951	1840			15		498	767	520	611
OD TOT			3670	6293			74	78	1523	2181	2567	2986
J			1384	2205					454	588		
	851.02 SCHUHE MIT LAUFSOHLN AUS LEDER ODER KAUTSCHUK NDB 64.02											
O	2495	3477	1565	2386	338	278	29	2	531	767	32	44
N	1632	2637	1023	1849	149	161	17	45	426	548	17	34
D			927				9		468	725	18	58
OD TOT			3515				55	47	1425	2040	67	136
J			1349	2152					422	546		
	86 FEINMECHANISCHE UND OPTISCHE ERZEUGNISSE FOTO-CHEMISCHE ERZEUGNISSE UHREN											
O	18098	20351	5613	6439	3072	3281	3401	2981	3379	3881	2633	3769
N	18462	20678	5454	5589	3157	3339	3181	5009	4317	4031	2353	2710
D			5242	6499			3762	4583	4259	3670	2508	3053
OD TOT			16309	18527			10344	12573	11955	11582	7494	9532
J			3563	4347					3252	2499		
	864 UHREN											
O	5157	4716	2066	1966	600	548	1512	1219	371	360	608	623
N	4845	5074	1919	1915	667	622	1290	1455	357	442	612	640
D			1389	1823			1676	1707	272	314	604	735
OD TOT			5374	5704			4478	4381	1000	1116	1824	1998
J			909	1076					163	222		
	89 SONSTIGE FERTIGWAREN ANG SITC 89 691 673											
O	40912	41852	16609	15410	5236	4987	2662	3077	8438	9035	7967	9343
N	64499	50945	41546	27570	5699	4889	2988	3184	7780	6986	6486	8316
D			17583	62934			3242	3375	6568	7929	6264	7734
OD TOT			75738	105914			8892	9636	22786	23950	20717	25393
J			17293	16477					6404	6900		
	ECKS WAREN UND DIESEN VERWANDTE WAREN											
	001 ROHEISEN AUSSER SPIEGELEISEN EG											
	INTRA EWG											
WERTE												
O	2116	1884	267	418	743	339	189	89	15	26	902	1012
N	2390	2554	309	478	655	480	264	244		26	1162	1326
D	2342	2856	364	798	677	473	107	207	15	26	1179	1352
OD TOT	6848	7294	940	1694	2075	1292	560	540	30	78	3243	3690
TH												
O	34504	34218	4293	7300	10216	5796	2645	1486	225	442	17125	19194
N	40563	47113	5042	8335	9347	8450	4776	4404		491	21399	25434
D	38217	52384	6018	13936	9863	8679	1732	3263	222	474	20382	26033
OD TOT	113284	133715	15353	29571	29426	22925	9153	9153	447	1407	58906	70661
	EXTRA EWG											
WERTE												
O	3093	3202	1131	1206	121	46	1152	1653	82	83	608	213
N	3155	4303	1132	1134	181	92	1350	2721	49	44	443	312
D	3405	2963	1849	1286	161	99	810	1001	67	27	518	551
OD TOT	9653	10468	4112	3626	463	237	3312	5375	198	154	1569	1076

Für deutschen Text u. Anmerkungen siehe gelbe Blätter.

Voir notes et textes français sur pages bleues.

Vedere testo italiano e note sulle pagine verdi.

Zie Nederlandse tekst en nota's op roze bladzijden.

See English text and notes on grey sheets.

Zeitraum Période	E.W. G.		C. E. E.		Deutschland (BR)		France		Italia		Nederland		U. E. B. L.	
	1958	1959	1958	1959	1958	1959	1958	1959	1958	1959	1958	1959	1958	1959
	841.1 VETEMENTS EN TEXTILES SAUF BONNETERIE NDB 61.01 A 61.04													
O	12834	15404	2500	3186	5361	5936	724	1242	2671	3329	1578	1711		
N	9561	10886	1545	2325	4268	4536	637	788	1704	1924	1407	1313		
D			1230				557	806	1123	1531	1362	1174		
OD TOT			5275				1918	2836	5498	6784	4347	4198		
J			1161	1247					1792	1611				
	841.4 BONNETERIE NDB 60.02 A 60.06													
O	17576	21229	2994	3432	6320	6916	4422	7449	1420	1259	2420	2173		
N	14978	20215	2619	3007	5554	5983	3417	7833	1275	1163	2113	2229		
D			2886				4315	6952	1071	1137	2143	2389		
OD TOT			8499				12154	22234	3766	3559	6676	6791		
J			2013	2262					1087	556				
	85 CHAUSSURES													
O	8972	13176	1064	1370	3086	4461	3351	5348	888	1097	583	900		
N	8663	11747	740	936	3087	3935	3732	5208	688	881	416	787		
D			735	839			4037	7174	474	643	436	793		
OD TOT			2539	3145			11120	17730	2050	2621	1435	2480		
J			467	636					749	874				
	851.02 CHAUSSURES A SEMELLES EXTERIEURES EN CUIR OU CAOUTCHOUC NDB 64.02													
O	6781	10779	928	1225	2371	3381	2788	5268	684	899	10	6		
N	6878	8572	641	793	2414	1919	3253	5104	561	754	9	2		
D			583				3596	7037	396	572	3	1		
OD TOT			2152				9637	17409	1641	2225	22	9		
J			371	572					689	779				
	86 APPAREILS PROFESSIONNELS SCIENTIFIQUES PHOTOCINEMATOGRAFHIQUES HORLOGERIE													
O	37630	43587	25277	28690	5293	6766	1790	1755	1793	1160	3477	5216		
N	35443	42306	23892	28014	5607	6545	1213	2109	1066	1503	3665	4135		
D			24395	29367			1732	3208	1977	2894	3460	4762		
OD TOT			73564	86071			4735	7072	4836	5557	10602	14113		
J			17981	20889					1334	897				
	864 HORLOGERIE													
O	6960	7847	5878	6091	970	1426	50	262	47	48	15	20		
N	6939	8103	5875	6223	982	1512	36	305	41	47	5	16		
D			4962	5472			48	186	34	40	7	7		
OD TOT			16715	17786			134	753	122	135	27	43		
J			2955	3756					22	24				
	89 ARTICLES MANUFACTURES NDA CTC1 89 691 673													
O	68948	82018	34404	38306	15038	18374	6212	8812	7367	7920	5927	8606		
N	69665	79992	31727	35240	16871	18627	5199	8552	9124	7978	6744	9595		
D			30950	35690			5695	8136	7101	7435	7156	9797		
OD TOT			97081	109236			17106	25500	23592	23333	19827	27998		
J			22356	26240					6331	5089				
	PRODUITS CECA ET PRODUITS APPARENTES													
	001 FONTES SAUF SPIEGEL C													
	INTRA CEE													
VALEUR														
O	2213	1976	1306	688	284	612			395	444	228	231		
N	2332	2549	1099	962	526	600			481	717	226	270		
D	2627	3032	1195	1038	521	980		15	697	694	198	320		
OD TOT	7172	7557	3600	2688	1331	2192		15	1573	1855	652	821		
TM														
O	37309	36513	23679	12975	4792	12272			5421	7527	3418	3739		
N	39656	47617	20224	18712	9004	11971			7016	11975	3412	4958		
D	42548	56497	20709	19575	8931	18975		125	9803	12007	2980	5940		
OD TOT	119513	140627	64612	51262	22727	43218		125	22240	31509	9810	14637		
	EXTRA CEE													
VALEUR														
O	949	1157	712	1008	41	17			197	131				
N	828	1421	748	1228	12	26		40	68	127				
D	617	1400	422	1218	6	57			189	122				2
OD TOT	2394	3978	1882	3454	59	100		40	454	380				2

**DER HANDEL DER EWG  
nach Waren**

1000 f

**import**

Zeitraum Période	E.W. G.		Deutschland (BR)		France		Italia		Nederland		U. E. B. L.	
	1958	1959	1958	1959	1958	1959	1958	1959	1958	1959	1958	1959
TM												
O	54819	64188	18578	22276	1777	824	20513	35025	1513	1520	12439	4545
N	54443	88579	19232	21161	2891	1506	22161	58237	940	915	9219	6760
D	58678	60694	29242	24704	2328	1558	14428	21693	1135	435	11544	12305
OD TOT	167940	213461	67052	68141	6996	3888	57102	114955	3588	2870	33202	23610
002 SPIEGELEISEN EG												
INTRA EWG												
WERTE												
O	159	174		88	87	47			2	2	70	37
N	257	152	17	56	168	70				5	72	21
D	173	188		87	82	19				2	91	80
OD TOT	589	514	17	231	337	136			2	9	233	138
TM												
O	1939	2379		1149	942	688			20	30	977	512
N	3024	2050	159	724	1879	979				60	986	287
D	2200	2534		1121	891	277				20	1309	1115
OD TOT	7163	6963	159	2994	3712	1944			20	110	3272	1914
EXTRA EWG												
WERTE												
O	177	53	19	8			6	14	3	31	150	
N	50	106	27	106			20		3			
D	337	58	9	16			200	21	1	21	128	
OD TOT	564	217	55	130			226	35	7	52	278	
TM												
O	2629	874	231	110			39	170	30	594	2329	
N	726	1600	382	1600			304		40			
D	5969	965	113	268			3833	297	10	400	2013	
OD TOT	9324	3439	726	1978			4176	467	80	994	4342	
003 HOCHOFEN FERROMANGAN EG												
INTRA EWG												
WERTE												
O	922	1315	186	609	39	24	18	200	117	5	561	478
N	918	1083	258	423	202	126	78	24		68	377	441
D	757	1278	94	599	154	72	104	53	110	12	295	542
OD TOT	2597	3676	538	1631	395	220	200	277	230	85	1233	1461
TM												
O	5545	8926	1130	4103	240	160	102	1393	704	30	3369	3239
N	5475	7403	1594	2861	1240	865	389	248	21	461	2251	2969
D	4595	9019	585	4072	940	495	591	700	676	80	1804	3673
OD TOT	15615	25348	3309	11036	2420	1520	1062	2341	1401	571	7424	9881
EXTRA EWG												
WERTE												
O	920	878	218	346			226	114	2	138	473	280
N	465	1325	241	112			69	552	147	10	8	650
D	653	675	164	431			107	106	5	3	376	136
OD TOT	2038	2878	623	889			402	772	154	151	857	1066
TM												
O	5664	6249	1523	2376			1284	868	8	987	2849	2018
N	2959	10307	1535	777			391	4790	988	75	44	4665
D	4031	4778	1058	2981			657	766	35	14	2280	1018
OD TOT	12654	21334	4116	6134			2332	6424	1031	1076	5173	7701
091 ROHEISEN UND FERROLEGIERUNGEN INSGESAMT EG												
INTRA EWG												
WERTE												
O	3197	3374	453	1116	869	409	207	289	135	33	1534	1527
N	3565	3789	583	957	1026	677	342	269	3	98	1610	1788
D	3272	4322	458	1483	914	564	210	260	125	40	1565	1974
OD TOT	10034	11485	1494	3556	2809	1650	759	818	263	171	4709	5289
TM												
O	41988	45523	5422	12552	11398	6645	2747	2880	949	502	21471	22945
N	49062	56566	6796	11920	12466	10294	5145	4651	21	1012	24635	28690
D	45013	63937	6603	19129	11694	9451	2323	3963	898	574	23495	30821
OD TOT	136063	166026	18821	43601	35558	26390	10215	11494	1868	2088	69601	82456
EXTRA EWG												
WERTE												
O	4190	4133	1368	1561	121	46	1384	1781	87	252	1231	493
N	3671	5733	1400	1352	181	92	1440	3273	199	54	451	962
D	4395	3697	2022	1733	161	99	1117	1128	73	51	1022	686
OD TOT	12256	13563	4790	4646	463	237	3941	6182	359	357	2704	2141
TM												
O	63112	71311	20332	24762	1777	824	21835	36063	1551	3101	17618	6562
N	58128	100486	21150	23539	2891	1506	22856	63027	1968	990	9263	11425
D	68677	66438	30413	27953	2328	1558	18918	22755	1180	849	15838	13323
OD TOT	189917	238235	71895	76254	6996	3888	63609	121845	4699	4940	42719	31310

Für deutschen Text u. Anmerkungen siehe gelbe Blätter.  
Zie Nederlandse tekst en nota's op roze bladzijden.

Voir notes et textes français sur pages bleues.

Vedere testo italiano e note sulle pagine verdi.  
See English text and notes on grey sheets.

Zeitraum Période	E.W.G.		C. E. E.		Deutschland (BR)		France		Italia		Nederland		U. E. B. L.	
	1958	1959	1958	1959	1958	1959	1958	1959	1958	1959	1958	1959	1958	1959
TM														
O	16041	22920	12416	20115	521	276					3104	2529		
N	15415	27878	14122	24804	121	326			321	1171	2428			
D	10632	26918	7401	23678	73	905			1	3158	2304			30
OD TOT	42088	77716	33939	68597	715	1507			322	7433	7261			30
002 FONTE SPIEGEL C														
INTRA CEE														
VALEUR														
O	159	173	157	42	2	90			1		29			10
N	219	152	130	24	15	69					19		74	40
D	210	146	192	58		86							18	2
OD TOT	588	471	479	124	17	245			1		48		92	52
TM														
O	1931	2398	1911	569	20	1194					492			143
N	2500	2086	1521	338	139	913					278		840	556
D	2702	2007	2502	810		1177							200	20
OD TOT	7133	6491	5934	1717	159	3284					770		1040	719
EXTRA CEE														
VALEUR														
O	17	60	10	52	6	5			1					3
N	7	2	5						2		2			
D	2	2	2	2										
OD TOT	26	64	17	54	6	5			3		2			3
TM														
O	134	798	70	700	55	50			9					48
N	81	20	60						21		20			
D	20	20	20	20										
OD TOT	235	838	150	720	55	50			30		20			48
003 FERRO MANGANESE CARBURE C														
INTRA CEE														
VALEUR														
O	1038	1248		3	969	1193							69	52
N	821	982		1	622	900							199	81
D	821	1788	1	29	594	1626							226	133
OD TOT	2680	4018	1	33	2185	3719							494	266
TM														
O	6257	8674		25	5864	8289							393	360
N	5047	6687		5	3820	6122							1227	560
D	5085	12542	3	207	3609	11425					3		1470	910
OD TOT	16389	27903	3	237	13293	25836					3		3090	1830
EXTRA CEE														
VALEUR														
O	2157	1125		435	1971	688			1				185	
N	83	84	6	32	5	3							47	1
D	1020	95			920	16							78	
OD TOT	3260	1304	6	467	2896	707			1		126		357	1
TM														
O	12100	8055		2921	10922	5128			30		6		1148	
N	507	516	27	200	30	22					287		450	7
D	5758	607		1	5108	106					500		650	
OD TOT	18365	9178	27	3122	16060	5236			30		793		2248	7
091 TOTAL FONTES ET FERRO ALLIAGES C														
INTRA CEE														
VALEUR														
O	3410	3397	1463	734	1255	1896			1		398		473	293
N	3371	3603	1229	987	1163	1568					481		736	391
D	3657	4986	1388	1124	1115	2693			15		698		694	441
OD TOT	10438	12046	4080	2845	3533	6157			15		1574		1903	1236
TM														
O	45497	47584	25590	13569	10676	21754					5421		8019	3811
N	47203	56389	21745	19055	12963	19006					7016		12253	5479
D	50335	71046	23214	20591	12540	31578			125		9806		12007	4650
OD TOT	143035	175019	70549	53215	36179	72338			125		22243		32279	13940
EXTRA CEE														
VALEUR														
O	3123	2342	722	1496	2017	710			2		197		131	3
N	918	1506	759	1260	17	29			2		89		127	1
D	1639	1496	424	1220	926	74					78		122	2
OD TOT	5680	5344	1905	3976	2960	813			4		168		380	6
TM														
O	28275	31773	12486	23736	11498	5454			39		6		3104	49
N	16003	28414	14209	25004	151	348			21		628		1171	7
D	16410	27545	7422	23699	5181	1011					501		3158	30
OD TOT	60688	87732	34117	72439	16830	6813			60		1135		7433	86

# DER HANDEL DER EWG nach Waren

1000 \$

import

Zeitraum Période	E.W.G. C. E. E.		Deutschland (BR)		France		Italia		Nederland		U. E. B. L.	
	1958	1959	1958	1959	1958	1959	1958	1959	1958	1959	1958	1959
105 ROHBLÖCKE, EG												
INTRA EWG												
WERTE												
O	1033	2170	14	425	700	1219	62	53	210	357	47	117
N	719	2416	15	611	504	826	41	55	148	806	11	118
D	1507	1416	58	432	1003	294	57	18	344	538	44	135
OD TOT	3259	6002	87	1468	2207	2339	160	126	702	1701	102	370
TM												
O	6316	15784	85	5407	3057	4125	223	417	2448	4248	504	1587
N	5046	25703	97	8065	2882	5875	250	570	1702	9445	116	1749
D	9113	15802	399	5599	4029	1993	179	123	4109	6388	397	1699
OD TOT	20475	57289	581	19071	9968	11993	652	1110	8259	20081	1017	5035
EXTRA EWG												
WERTE												
O	215	526	46	116	20	10	144	396			4	4
N	320	1157	72	72	28		216	1038	3		1	48
D	280	484	59	78	41	9	179	352			1	44
OD TOT	815	2167	177	266	89	19	539	1786	3		6	96
TM												
O	658	6629	244	446	35	11	373	6117			5	56
N	2743	17983	300	263	59		2361	17199	22		1	521
D	2154	6311	188	342	64	10	1901	5485			1	473
OD TOT	5555	30923	732	1051	158	21	4635	28801	22		7	1050
106 VORGEWALZTE BLOECKE UND KNEUPEL, EG												
INTRA EWG												
WERTE												
O	2497	3413	643	1800	877	790	735	645	27	25	216	153
N	2663	3667	924	2147	856	672	735	457	2	37	146	354
D	2154	3949	651	2035	607	994	808	589	6	149	82	202
OD TOT	7314	11049	2218	5982	2340	2456	2278	1691	35	211	444	709
TM												
O	32623	46457	8363	24092	10715	10595	9805	9239	264	266	3475	2265
N	36226	48468	12478	27420	10928	9300	10555	6217	15	328	2249	5204
D	30491	51654	8690	25716	8088	13809	12407	8066	56	1632	1250	2431
OD TOT	99340	146579	29531	77228	29731	33704	32767	23522	335	2226	6974	9900
EXTRA EWG												
WERTE												
O	329	567	270	451		3	60	114				
N	1348	509	906	495			441	13				
D	1246	399	933	361			313	38				
OD TOT	2923	1475	2109	1307		3	814	165				
TM												
O	4181	7592	3401	5772		41	779	1779				
N	17057	6729	12051	6517			5026	272				
D	16657	5227	12660	4636			3997	591				
OD TOT	37895	19548	28092	16925		41	9802	2582				
107 VORBRÄHMEN PLATINEN, EG												
INTRA EWG												
WERTE												
O	664	1504	9	18	441	1258	186	111	1	3	27	113
N	644	1650	126	2	406	1508	83	31			29	109
D	622	2392	220	21	227	2202	121	122	25	11	29	36
OD TOT	1930	5546	355	41	1074	4968	390	264	26	14	85	258
TM												
O	8469	20103	117	227	5840	16454	2103	1668	9	27	400	1727
N	8147	21637	1285	22	5198	19527	1230	444	5		430	1643
D	8264	30544	2890	282	2906	28032	1740	1572	302	118	425	539
OD TOT	24880	72284	4292	531	13944	64013	5073	3684	316	145	1255	3909
EXTRA EWG												
WERTE												
O	518	63	2		334	3	9				173	60
N	491	537	2		399	7				295	90	233
D	474	528		45	110					277	364	206
OD TOT	1483	1128	4	45	843	10	9			572	627	499
TM												
O	6363	837	20		4035	49	145				2143	788
N	5954	6497	15		4813	102			12	3436	1127	2947
D	5879	6228		460	1325					3225	4554	2544
OD TOT	18196	13562	35	460	10173	151	145		12	6661	7844	6279
191 ROHBLÖCKE UND HALBZEUG ZUM ABSATZ INSGESAMT, EG												
INTRA EWG												
WERTE												
O	4194	7086	666	2243	2018	3267	983	809	238	385	289	383
N	4026	7733	1065	2760	1766	3006	859	543	149	843	187	581
D	4283	7777	929	2488	1838	3490	987	729	375	697	155	373
OD TOT	12503	22596	2660	7491	5622	9763	2829	2081	762	1925	631	1337

Für deutschen Text u. Anmerkungen siehe gelbe Blätter.  
Zie Nederlandse tekst en nota's op roze bladzijden.

Voir notes et textes français sur pages bleues.

Vedere testo italiano e note sulle pagine verdi.  
See English text and notes on grey sheets.



Zeitraum Période	E.W.G.		C. E. E.		Deutschland (BR)		France		Italia		Nederland		U. E. B. L.	
	1958	1959	1958	1959	1958	1959	1958	1959	1958	1959	1958	1959	1958	1959
	105 LINGOTS ET MASSIAUX C													
	INTRA CEE													
VALEUR														
O	566	1553	402	569	111	225	32	508				4	21	247
N	423	2114	333	1113	40	321	28	216				3	22	461
D	752	2661	593	1186	141	377	14	669			2	2	1	428
OD TOT	1741	6328	1328	2868	292	923	74	1393			2	9	44	1136
TH														
O	4840	12190	3732	6206	599	2126	174	1231				60	334	2568
N	3659	21830	3124	12787	243	3129	107	692				9	185	5213
D	7153	31014	6213	13477	825	3624	82	8257			26	22	7	5633
OD TOT	15652	65034	13069	32470	1667	8679	363	10180			26	91	526	13414
	EXTRA CEE													
VALEUR														
O	1992	999	181	159	685	39	1126	758						43
N	867	862	234	295	4	10	628	558						
D	1110	1200	215	248		37	895	589						325
OD TOT	3969	3061	630	702	689	86	2649	1905						368
TH														
O	17972	7870	1806	1333	5309	217	10857	6266						55
N	8211	7063	2237	2555	20	70	5954	4438						
D	11453	10632	2105	2120		191	9348	6111						2210
OD TOT	37636	25565	6148	6008	5329	478	26159	16815						2265
	106 BLOOMS ET BILLETES C													
	INTRA CEE													
VALEUR														
O	3179	3864	1250	869	654	534	6				6		1263	2461
N	3203	4239	991	1027	997	311							1216	2901
D	3121	4075	494	1276	1105	520					6		1523	2273
OD TOT	9503	12178	2735	3172	2756	1365					6		4002	7635
TH														
O	40790	52023	14711	12425	10015	7817	57				99		15909	31782
N	42541	54511	11868	12953	14807	4531							15866	37027
D	43085	53710	5711	17178	16573	6957							20802	29522
OD TOT	126416	160244	32290	42556	41395	19305	57	53			99		52577	98331
	EXTRA CEE													
VALEUR														
O	5360	6916	1915	4755	939	1257	114	25					2393	879
N	6516	5641	3656	4410	876	289	63	5					1921	936
D	7990	4799	4231	3027	1055	938	221	4					2482	830
OD TOT	19866	17356	9802	12192	2870	2484	398	34					6796	2645
TH														
O	72444	90907	25804	62734	13955	16528	1052	308					31633	11337
N	92038	71613	53203	57442	13108	3196	535	60					25193	10916
D	112604	55306	63149	33740	15886	11588	1895	32					31675	9946
OD TOT	277086	217826	142156	153916	42949	31312	3482	400					88501	32199
	107 BRAMES ET TARGETS C													
	INTRA CEE													
VALEUR														
O	551	1896	88	1635	2	83							461	178
N	613	1922	117	1559	100	97							397	266
D	552	2354	111	1997	169	41							272	316
OD TOT	1716	6172	316	5191	271	221							1130	760
TH														
O	7363	25243	1188	21755	30	1193							6145	2295
N	8417	25220	1840	20578	1289	1295							5287	3347
D	7369	30471	1674	25904	2191	501							3504	4065
OD TOT	23149	80934	4702	68237	3510	2989							14936	9707
	EXTRA CEE													
VALEUR														
O	315	586	265	452									50	135
N	58	251	58	166										85
D	139	514	93	480		3	1						43	10
OD TOT	512	1351	416	1098		3	1						93	230
TH														
O	3760	6983	3243	5308									517	1676
N	627	2762	627	1697										1065
D	1732	5748	1200	5390		1	7						531	149
OD TOT	6119	15493	5070	12395		1	7						1048	2890
	191 TOTAL LINGOTS ET DEMI PRODUITS POUR LA VENTE C													
	INTRA CEE													
VALEUR														
O	4297	7314	1741	3074	768	842	38	508			6	4	1744	2886
N	4240	8275	1441	3700	1136	729	28	216				3	1634	3628
D	4425	9090	1197	4458	1415	939	14	675			2	2	1796	3016
OD TOT	12962	24679	4379	11232	3319	2510	80	1399			8	9	5174	9530

Für deutschen Text u. Anmerkungen siehe gelbe Blätter.  
Zie Nederlandse tekst en nota's op roze bladzijden.

Voir notes et textes français sur pages bleues.

Vedere testo italiano e note sulle pagine verdi.  
See English text and notes on grey sheets.

**DER HANDEL DER EWG  
nach Waren**

1000 \$

**import**

Zeitraum Période	E.W.G.		Deutschland (BR)		France		Italia		Nederland		U. E. B. L.	
	1958	1959	1958	1959	1958	1959	1958	1959	1958	1959	1958	1959
TM												
O	47408	82345	8565	29727	19612	31174	12131	11325	2721	4541	4379	5579
N	45418	95808	13860	35507	19008	34702	12034	7231	1722	9773	2794	8595
D	47868	98000	11979	31597	15023	43834	14325	9762	4468	8138	2072	4669
OD TOT	144694	276153	34404	96831	53643	109710	38490	28318	8911	22452	9245	18843
EXTRA EWG												
WERTE												
O	1062	1156	318	567	354	15	212	511			177	63
N	2159	2203	981	567	427	7	657	1053	3	295	91	281
D	2000	1411	992	484	151	9	492	390		277	365	250
OD TOT	5221	4770	2291	1618	932	31	1361	1954	3	572	633	594
TM												
O	11201	15058	3666	6218	4070	100	1298	7896			2168	844
N	25754	31209	12346	6780	4872	102	7387	17423	22	3436	1128	3468
D	24690	17766	12848	5438	1389	10	5898	6076		3225	4555	3018
OD TOT	61645	64033	28860	18436	10331	212	14583	31395	22	6661	7851	7330
208 BREITBAND IN ROLLEN EG												
INTRA EWG												
WERTE												
O	3113	3786	1043	1692	1136	2201	676	1649	10	31	248	213
N	3126	6038	1694	1911	651	2099	375	1945		28	406	56
D	3090	6032	1387	3021	808	2284	469	530	10	32	396	164
OD TOT	9329	17856	4124	6624	2595	6584	1540	4124	20	91	1050	433
TM												
O	26047	50853	8394	13698	9189	19959	6290	15123	78	293	2097	1800
N	26160	52242	13712	15668	5591	19026	3365	16690		339	3492	519
D	26315	51720	11226	24748	6847	20487	4763	4741	75	291	3403	1454
OD TOT	78522	154815	33332	54114	21627	59452	14418	36554	153	923	8992	3773
EXTRA EWG												
WERTE												
O	2449	3287	925	1889		109	1514	1197			10	492
N	2089	1769	1410	1027		50	648	299			31	393
D	3962	3177	1273	1255			2688	985			1	937
OD TOT	8500	8233	3608	3771		159	4850	2481			42	1822
TM												
O	21999	30882	7255	13334		1132	14655	11893			89	4523
N	18290	16359	11769	9304		468	6260	2955			261	3632
D	36803	29669	10612	11217			26185	9641			6	8810
OD TOT	77092	76910	29636	33855		1600	47100	24489			356	16965
209 NEUE SCHIENEN EG												
INTRA EWG												
WERTE												
O	873	348	388	29	15	83	284	95	186	137	1	4
N	390	698	49	49	17	250	297	258	22	117	6	23
D	131	775	7	36	14	457	50	167	56	107	5	7
OD TOT	1394	1821	444	114	46	790	631	520	264	361	12	34
TM												
O	7397	3262	3424	321	108	806	2170	839	1689	1269	6	27
N	2986	6375	458	629	114	2451	2196	1973	176	1161	42	161
D	1234	7097	71	455	95	4439	435	1142	594	996	39	67
OD TOT	11617	16734	3953	1405	317	7696	4801	3954	2459	3426	87	255
EXTRA EWG												
WERTE												
O		6										3
N	73	1		1			73					
D	40	33		31		33	6	3				
OD TOT	113	40		32		33	79	6				3
TM												
O	2	18	2	1				10				7
N	544	6		6			544					
D	341	266		248		222	118	18				
OD TOT	887	290	2	255		222	662	28				7
210 SCHWELLEN UNTERLAOSPLATTEN LASCHEN EG												
INTRA EWG												
WERTE												
O	152	68	6	4			1		133	58	12	5
N	57	62	7	10			8		47	40	3	5
D	44	25		2		3	1		28	20	12	2
OD TOT	253	155	13	16		3	10		208	118	27	12
TM												
O	1102	554	44	67			10		971	436	87	41
N	412	494	50	80			75		339	301	24	37
D	259	191	3	12		40	8		189	154	27	17
OD TOT	1773	1239	97	159		40	93		1499	891	138	95

Für deutschen Text u. Anmerkungen siehe gelbe Blätter.  
Zie Nederlandse tekst en nota's op roze bladzijden.

Voir notes et textes français sur pages bleues.

Vedere testo italiano e note sulle pagine verdi.  
See English text and notes on grey sheets.

Zeitraum Période	E.W.G.		Deutschland (BR)		France		Italia		Nederland		U. E. B. L.	
	1958	1959	1958	1959	1958	1959	1958	1959	1958	1959	1958	1959
TM												
O	52992	89456	19631	40386	10644	11136	231	1231	99	60	22388	36644
N	54616	101561	16832	46318	16338	8955	107	692	9	9	21339	45587
D	57607	115194	13598	56560	19588	11083	82	8310	26	22	24313	39220
OD TOT	165215	306211	50061	143264	46570	31174	420	10233	125	91	68040	121451
EXTRA CEE												
VALEUR												
O	7667	8500	2361	5366	1624	1296	1240	783			2443	1056
N	7440	6755	3948	4871	880	300	692	563			1921	1022
D	9238	6513	4540	3755	1058	975	1116	617			2525	1166
OD TOT	24345	21768	10849	13992	3562	2571	3048	1963			6889	3244
TM												
O	94175	105760	30853	69374	19264	16745	11909	6574			32150	13067
N	100875	81437	56067	61694	13127	3266	6489	4498			25193	11980
D	125789	71685	66453	41250	15887	11785	11243	6345			32206	12305
OD TOT	320839	258882	153373	172318	48278	31796	29641	17417			89549	37352
208 EBAUCHES EN ROULEAUX POUR TOLES C												
INTRA CEE												
VALEUR												
O	2767	5189	556	575	100	812	303	559	874	1580	933	1663
N	3347	6008	493	1319	113	572	90	467	1434	1900	1216	1751
D	2334	6925	427	1101	61	868	53	585	1043	1978	750	2393
OD TOT	8448	18122	1476	2995	274	2252	446	1611	3351	5458	2899	5807
TM												
O	23330	46025	4794	4569	981	7812	2167	4618	6873	12433	8515	16593
N	28772	53199	4335	11376	1069	5628	633	3943	11494	14942	11241	17310
D	20312	61019	3673	9090	733	8546	369	4782	8401	15503	7137	23098
OD TOT	72414	160243	12802	25035	2783	21986	3169	13343	26768	42878	26893	57001
EXTRA CEE												
VALEUR												
O	119	1642		176	5	1	33	14		1444	82	8
N	934	2679		1254		193	16	75	913	1155	4	3
D	1357	5751	12	3237		402	9	36	1335	2059		16
OD TOT	2410	10072	13	4667	5	596	58	125	2248	4658	86	27
TM												
O	1028	12018		1431	48	11	257	93		10407	723	76
N	8431	21089	9	10293		1508	22	508	8364	8751	36	30
D	11618	42223	81	24020		2987	46	244	11491	14615		156
OD TOT	21077	75330	90	35744	48	4506	325	845	19855	33973	759	262
209 RAILS NEUFS C												
INTRA CEE												
VALEUR												
O	689	517	261	269	404	199			2		23	49
N	347	483	51	367	263	82			10	31	23	4
D	411	627	315	331	65	213				35	31	48
OD TOT	1447	1627	627	967	732	494			12	66	77	101
TM												
O	6128	5022	2444	2763	3480	1761			15		188	496
N	2834	4798	443	3549	2138	776			73	442	180	31
D	3457	5945	2628	3228	570	1936				395	259	386
OD TOT	12419	15765	5515	9540	6188	4473			88	637	627	915
EXTRA CEE												
VALEUR												
O	4951	1363	1294	519	976	325	646	1	6	5	2027	513
N	3390	1853	553	800	1471	566	318	10	14	2	1035	474
D	4215	2984	927	1792	1318	660	493	7	9	1	1469	524
OD TOT	12556	6200	2774	3111	3765	1551	1457	18	31	6	4531	1511
TM												
O	39360	11535	10536	4385	7845	2541	4572	8	66	47	16340	4553
N	27178	17244	5005	7287	11476	5552	2246	40	110	14	8342	4352
D	32698	27063	7148	15881	10311	6232	3513	17	52	7	11673	4926
OD TOT	99236	55842	22689	27553	29632	14325	10332	65	228	68	36355	13831
210 TRAVERSES SELLES D ASSISE ECLISSES C												
INTRA CEE												
VALEUR												
O	239	185	211	168	28	13				4		
N	97	138	80	108	16	29						
D	106	124	85	87	1	25					20	2
OD TOT	442	447	376	363	45	77				4	20	3
TM												
O	2134	1656	1416	1455	478	140				91		
N	904	1534	629	945	274	582					2	6
D	873	1368	726	747	24	604					123	18
OD TOT	3911	4559	3011	3120	776	1326				91	125	24

# DER HANDEL DER EWG nach Waren

1000 \$

import

Zeitraum Période	E.W.G.		Deutschland (BR)		France		Italia		Nederland		U. E. B. L.	
	1958	1959	1958	1959	1958	1959	1958	1959	1958	1959	1958	1959
EXTRA EWG												
WERTE												
O	30		6				11				13	
N	6	10	6	10								
D	4	7	4	4					3			
OD TOT	40	17	16	14			11		3		13	
TM												
O	364		19				320				26	
N	17	28	17	28								
D	15	32	15	12					20			
OD TOT	396	60	51	40			320		20		26	
211 WALZDRAHT EG												
INTRA EWG												
WERTE												
O	4084	4149	2289	1972	182	557	123	179	936	876	555	565
N	3368	4376	2148	2154	154	495	121	132	662	607	283	988
D	4661	4965	2487	2252	141	562	230	105	1209	1156	595	890
OD TOT	12113	13490	6924	6378	477	1614	474	416	2807	2639	1433	2443
TM												
O	41273	41845	23608	20230	1248	5976	1224	1585	10515	8803	4676	5251
N	34317	43482	22521	22111	955	5207	1202	1250	7148	5861	2490	9054
D	47136	47898	26165	22306	1086	5951	2214	934	12804	11271	4868	7437
OD TOT	122726	133225	72294	64647	3289	17134	4640	3769	30467	25935	12036	21742
EXTRA EWG												
WERTE												
O	134	199	49	65			79	82		1	4	51
N	168	240	34	167		4	96	27		2	36	42
D	139	169	36	99			94	57		4	5	13
OD TOT	441	608	119	331		4	269	166		6	45	106
TM												
O	1101	1553	363	474	1		689	744		13	48	322
N	1315	1738	295	1292		9	831	243	25		163	195
D	1182	1335	301	773			769	496	58		54	66
OD TOT	3598	4626	959	2539	1	9	2289	1483	83	13	265	583
212 STABSTAHL EG												
INTRA EWG												
WERTE												
O	8525	12130	3566	2898	1365	2746	473	644	2611	5114	511	728
N	7911	10775	3184	2454	1210	3015	508	471	2646	4170	364	665
D	7848	12483	3067	2816	1039	4272	452	584	2857	4076	433	734
OD TOT	24284	35388	9817	8168	3614	10033	1433	1699	8114	13360	1308	2127
TM												
O	78096	113249	34352	28513	9740	24621	3499	4310	26910	50484	3594	5323
N	73189	101812	31358	24496	8601	28437	3643	3146	27397	40840	2192	4905
D	72354	117086	30476	27108	6848	41789	2712	4130	29628	39032	2689	5028
OD TOT	223639	332147	96186	80107	25189	94847	9854	11586	83935	130356	8475	15256
EXTRA EWG												
WERTE												
O	1481	1307	632	651	328	84	310	339	108	192	103	41
N	1241	1385	508	580	160	208	275	300	203	189	95	108
D	1472	1692	553	878	322	133	293	369	172	198	132	114
OD TOT	4194	4384	1693	2109	810	425	878	1008	483	579	330	263
TM												
O	6328	5850	2357	3041	1249	228	1916	1687	496	823	310	72
N	5375	5672	1997	2472	597	782	1353	1164	1081	915	348	339
D	5935	7701	2217	4184	1171	429	1198	1643	852	1069	498	377
OD TOT	17638	19223	6571	9697	3017	1439	4467	4494	2429	2807	1156	788
213 STAHLSPUNDMANDE EG												
INTRA EWG												
WERTE												
O	183	540	55				13	5	115	535		
N	224	537	50	7			6	18	168	513		
D	493	217	3	3			8	19	479	194	7	
OD TOT	900	1294	105	10			27	42	762	1242	7	
TM												
O	1443	4536	406				123	41	913	4495		
N	1815	4504	398	64			56	145	1362	4295		
D	3751	1846	29	29			64	152	3625	1650	62	
OD TOT	7009	10886	804	93			15	243	5900	10440	62	
EXTRA EWG												
WERTE												
O	3	1						1	3			
OD TOT	3	1						1	3			

Für deutschen Text u. Anmerkungen siehe gelbe Blätter.  
Zie Nederlandse tekst en nota's op roze bladzijden.

Voir notes et textes français sur pages bleues.

Vedere testo italiano e note sulle pagine verdi.  
See English text and notes on grey sheets.

Zeitraum Période	E.W. G.		C. E. E.		Deutschland (BR)		France		Italia		Nederland		U. E. B. L.	
	1958	1959	1958	1959	1958	1959	1958	1959	1958	1959	1958	1959	1958	1959
EXTRA CEE														
VALEUR														
O	1724	1327	159	180	773	551	365	219				5	427	372
N	1512	597	335	150	665	135	210	159			29		273	153
D	830	1053	79	355	581	348	104	181			5	4	62	165
OD TOT	4066	2977	573	685	2019	1034	679	559			34	9	762	690
TM														
O	13355	11381	947	1642	7043	5301	2439	1618			1	37	2925	2782
N	11634	4782	2248	1511	5902	1271	1437	1158			154	1	1892	841
D	6624	8746	563	2988	4874	3281	683	1119			16	33	489	1326
OD TOT	31613	24909	3758	6141	17819	9853	4559	3895			171	71	5306	4949
211 FIL MACHINE C														
INTRA CEE														
VALEUR														
O	4022	4030	829	1088	1405	1304		1			288	273	1501	1364
N	3825	4709	660	1009	1758	2069		48			137	235	1271	1348
D	4633	4735	880	1261	1947	1462					346	506	1461	1507
OD TOT	12480	13474	2369	3358	5110	4835		49			771	1014	4233	4219
TM														
O	39318	39544	7194	10184	14726	13903		5			2305	2274	15094	13178
N	38343	45571	5363	9315	18555	21215		403			1127	1874	13298	12764
D	46108	45159	7692	11434	20373	15242					2844	3953	15199	14529
OD TOT	123769	130274	20249	30933	53654	50360		408			6276	8101	43591	40471
EXTRA CEE														
VALEUR														
O	3967	6208	1258	2396	1900	2053	4	661			110	113	696	984
N	4269	6428	1550	2494	1970	1930	16	911			50	32	682	1061
D	4326	6772	1971	2344	1363	2250	341	693			153	152	498	1332
OD TOT	12562	19408	4779	7234	5233	6233	361	2265			313	297	1876	3377
TM														
O	42990	57346	13311	21639	22301	19684	25	6004			887	950	6466	9070
N	47543	59324	15761	23130	23690	18279	154	7847			424	289	7514	9780
D	47413	59468	20900	20183	15606	20281	3920	5949			1421	1207	5567	11849
OD TOT	137946	176138	49972	64952	61597	58244	4099	19800			2732	2446	19547	30699
212 BARRES C														
INTRA CEE														
VALEUR														
O	7832	12232	1456	4654	2378	2095	35	216			86	196	3877	5072
N	7551	11029	1463	4297	2687	1769	23	204			138	205	3240	4554
D	7596	12655	1924	4690	2316	2231	43	333			80	188	3232	5212
OD TOT	22979	35916	4843	13641	7381	6095	101	753			304	589	10349	14838
TM														
O	71347	114896	9711	41105	21249	20589	281	2188			801	1688	39305	49325
N	69596	103121	10140	37670	24920	17574	182	2093			1102	1733	33253	44051
D	69955	114504	14632	39399	20727	20580	359	3240			754	1518	33485	49768
OD TOT	210898	332521	34483	118174	66896	58743	822	7521			2657	4939	106043	143144
EXTRA CEE														
VALEUR														
O	19163	20076	4735	5337	5947	5253	177	829			47	147	8257	8511
N	19602	20792	4453	4875	5594	5788	61	1715			47	338	9446	8077
D	18292	25382	4849	6495	6273	7807	244	1911			94	65	6832	9104
OD TOT	57057	66250	14037	16707	17814	18848	482	4455			188	550	24535	25692
TM														
O	205354	195132	46305	48990	64981	50886	1067	7951			426	1330	92576	85974
N	209982	186911	42628	43212	61859	46575	452	14228			354	3061	104689	79835
D	192647	223280	44916	52795	69700	65912	1409	15960			762	464	75860	88149
OD TOT	607983	605323	133849	144997	196540	163373	2928	38139			1542	4855	273125	253958
213 PALPLANCHES C														
INTRA CEE														
VALEUR														
O	185	496	49	105	93	59							43	332
N	200	366	23	213	87	129							90	23
D	443	445	193	242	7	37							243	166
OD TOT	828	1307	265	560	187	225							376	521
TM														
O	1531	4375	406	897	755	542							370	2937
N	1640	3174	183	1768	677	1193							780	213
D	3574	3806	1420	2004	59	338							2096	1464
OD TOT	6745	11355	2009	4669	1491	2073							3246	4614
EXTRA CEE														
VALEUR														
O	856	1121	292	756	550	224							13	140
N	1497	1326	565	952	756	126							165	249
D	1302	1409	557	601	630	516						9	114	283
OD TOT	3655	3856	1414	2309	1936	866						9	292	672

**DER HANDEL DER EWG**  
**nach Waren**

1000 \$

**import**

Zeitraum Période	E.W. G.		Deutschland (BR)		France		Italia		Nederland		U. E. B. L.	
	1958	1959	1958	1959	1958	1959	1958	1959	1958	1959	1958	1959
U N D	15								15			
OD TOT	15								15			
214 PROFILF VON ROMM UND MEHR ZOREISEISEN EG												
INTRA EWG												
WERTE												
O	2397	3932	1087	1571	276	831	363	191	652	1267	20	73
N	2298	3779	946	1264	199	947	372	304	769	1218	12	47
D	2239	4588	1005	1728	236	1154	240	261	729	1356	26	87
OD TOT	6934	12299	3038	4563	711	2932	975	756	2150	3843	60	207
TM												
O	24790	41269	11320	16675	2418	9189	4283	2191	6553	12468	216	746
N	24011	39324	9935	13325	1707	10563	4550	2907	7707	12041	112	489
D	23486	47550	10558	17739	2103	13036	3109	2632	7336	13265	381	878
OD TOT	72287	128143	31813	47739	6228	32788	11942	7730	21596	37774	709	2113
EXTRA EWG												
WERTE												
O	53	106	1	49	1	6	25	18	18	33	8	
N	30	58	2	5		6	7	14	18	30	3	4
D	86	121	9	19		1	52	49	13	52	12	1
OD TOT	169	285	12	73	1	13	84	81	49	115	23	5
TM												
O	832	1075	7	592	7	51	631	57	138	376	49	
N	305	587	18	57		19	88	140	149	331	50	39
D	749	1342	81	182		4	365	638	103	511	200	6
OD TOT	1886	3004	106	831	7	74	1084	835	390	1218	299	45
215 SONSTIGE PROFILE EG												
INTRA EWG												
WERTE												
O	2149	3494	1029	1391	148	908	202	116	749	1020	22	60
N	2317	3461	909	1126	270	862	197	149	918	1282	23	42
D	2360	3772	1013	1393	260	1050	232	186	844	1100	11	43
OD TOT	6826	10727	2951	3910	678	2820	631	451	2511	3402	56	145
TM												
O	19864	33097	10200	13475	1122	8920	2131	944	6239	9164	172	595
N	21580	32740	9074	11002	2270	8825	2144	1183	7916	11321	176	408
D	22674	36059	10360	13815	1940	10405	2781	1611	7508	9805	85	422
OD TOT	64118	101896	29634	38292	5332	28150	7056	3738	21663	30290	433	1425
EXTRA EWG												
WERTE												
O	302	394	112	72	1	190	8	10	149	120	33	3
N	211	226	31	52		3	17	17	178	151	5	5
D	125	284	44	37		7	4	2	77	234	4	4
OD TOT	638	904	187	161	1	197	15	29	404	505	33	12
TM												
O	2345	3295	807	664	3	1572	39	46	1213	992	282	22
N	1662	1938	241	378		3	25	209	1396	1309	41	41
D	979	2373	350	295	1	57	12	2	616	1974	85	45
OD TOT	4986	7606	1398	1337	4	1632	76	257	3225	4275	282	108
216 BANDSTAHL EG												
INTRA EWG												
WERTE												
O	4330	5087	2248	2049	759	1421	354	478	860	978	109	161
N	4388	4846	2299	1709	844	1156	388	496	731	1240	125	246
D	4598	4842	1995	1973	883	1338	453	472	1139	931	87	129
OD TOT	13276	14775	6542	5731	2486	3915	1195	1446	2730	3149	321	536
TM												
O	39372	47497	20371	19097	6707	13640	3446	4539	7948	8963	901	1258
N	39869	44690	21141	15843	7579	11087	3444	4605	6646	11195	1058	1961
D	41225	43656	17952	18004	7503	12709	4320	4307	10758	7642	692	995
OD TOT	120466	135843	59464	52944	21789	37436	11210	13451	25352	27800	2651	4214
EXTRA EWG												
WERTE												
O	244	231	162	165	65	9	15	35	1	5	1	17
N	121	279	78	162	3	56	34	40	1	1	6	20
D	154	344	111	314	13	3	24	22	5	2	1	4
OD TOT	519	854	351	641	81	68	73	97	7	8	8	41
TM												
O	1269	1124	1019	953	185	25	60	116	5	23		7
N	534	1704	450	1425	9	154	59	94	2	5	13	27
D	666	3096	569	3030	27	2	59	47	11	16		1
OD TOT	2469	5924	2038	5408	221	181	178	257	18	44	13	35

Für deutschen Text u. Anmerkungen siehe gelbe Blätter.  
Zie Nederlandse tekst en nota's op roze bladzijden.

Voir notes et textes français sur pages bleues.  
132

Vedere testo italiano e note sulle pagine verdi.  
See English text and notes on grey sheets.

Zeitraum Période	E.W. G.		C. E. E.		Deutschland (BR)		France		Italia		Nederland		U. E. B. L.	
	1958	1959	1958	1959	1958	1959	1958	1959	1958	1959	1958	1959	1958	1959
TM														
O	5801	8596	2046	5529	3637	1880						5	118	1183
N	10635	10649	4264	7439	5011	1110			17				1343	2100
D	9370	12083	4084	4958	4267	4617						83	1019	2426
OD TOT	25806	31328	10394	17926	12915	7607			17			88	2480	5709
214 PROFILES DE 80 MM ET PLUS ZORES C														
INTRA CEE														
VALEUR														
O	2234	3675	279	1146	957	948					5	11	993	1571
N	2164	3548	294	1179	810	824					2	50	1058	1492
D	2119	4097	347	1158	775	999			3		3	31	992	1910
OD TOT	6517	11320	920	3483	2542	2771			3		3	92	3043	4973
TM														
O	22739	38989	2797	12541	9869	10564					50	81	10022	15802
N	21771	37578	3144	13068	8215	8928					16	407	10397	15166
D	21502	43049	3504	12563	8060	11121			13		15	216	9910	19149
OD TOT	66012	119616	9445	38172	26144	30613			13		10	81	704	30329
EXTRA CEE														
VALEUR														
O	6372	6832	2239	1712	1494	1857					8	75	53	2564
N	5737	7022	1699	1710	1534	1799			16		107	30	66	2458
D	5456	7047	1678	2119	1698	1829			5		99	9	37	2065
OD TOT	17565	20901	5616	5541	4726	5485			21		214	114	156	7087
TM														
O	67485	69521	24049	16682	16796	20268					76	669	628	25972
N	60880	68682	18050	16662	16899	18672			119		1032	251	536	25561
D	58391	67805	17679	20306	19029	18432			40		995	76	340	21568
OD TOT	186756	206008	59778	53650	52724	57372			159		2103	996	1504	73101
215 AUTRES PROFILES C														
INTRA CEE														
VALEUR														
O	2069	3001	368	1355	1011	719						2	11	688
N	2044	2900	362	1157	1029	836						13	12	640
D	2425	3095	437	1209	1211	799						2	6	775
OD TOT	6538	8996	1167	3721	3251	2354					4	17	29	2103
TM														
O	20195	30194	2737	13358	11045	8266					1	17	68	6397
N	20022	29024	2728	10785	11260	9897						95	107	5939
D	24530	31195	3517	11621	13530	9728					30	11	51	7472
OD TOT	64747	90413	8982	35764	35835	27891					31	123	226	19808
EXTRA CEE														
VALEUR														
O	7943	9305	1023	1589	2105	1580			634		345	12	38	4169
N	7808	9624	1331	1751	2234	1661			277		820	26	31	3942
D	7375	9544	1776	1842	2211	1897			19		784	15	42	3353
OD TOT	23126	28473	4130	5182	6550	5138			930		1949	53	111	11464
TM														
O	77217	88367	9915	14860	21397	15777			5789		3494	96	311	40022
N	72753	88824	12619	15823	20194	14895			2496		7773	190	261	37253
D	71360	87178	16571	16125	21587	16773			118		8164	125	323	32958
OD TOT	221330	264369	39108	46808	63178	47445			8403		19431	411	895	110233
216 FEUILLARDS C														
INTRA CEE														
VALEUR														
O	4381	4804	411	1071	1102	624					15	245	326	2624
N	4045	5181	444	1720	1084	510					1	273	244	2244
D	4717	4685	727	1089	1017	584						179	172	2795
OD TOT	13143	14670	1582	3880	3203	1718					16	697	742	7663
TM														
O	40570	45135	3630	8910	9306	6307					78	1851	2336	25783
N	37276	48711	3750	14914	9577	5045						2016	1926	21933
D	43488	43678	6379	4610	9108	5833					2	1336	1206	26665
OD TOT	121334	137524	13759	32434	27991	17189					80	5203	5468	74381
EXTRA CEE														
VALEUR														
O	2650	3570	901	1423	678	483			8		294	130	153	932
N	2319	3730	495	1408	693	457			40		292	98	102	993
D	3192	4652	1253	2166	874	607			1		309	46	153	1018
OD TOT	8161	11952	2649	4997	2245	1547			49		895	274	408	2943
TM														
G	22299	31925	7502	12405	5664	4219			52		2614	1034	1243	8046
N	20091	33392	4172	12221	6128	4196			223		2691	775	791	8792
U	26279	40553	10930	18322	7781	5534			1		3007	358	1367	9209
OD TOT	70669	105870	22604	42948	19573	13949			276		8312	2167	3401	26047

Für deutschen Text u. Anmerkungen siehe gelbe Blätter.  
Zie Nederlandse tekst en nota's op roze bladzijden.

Voir notes et textes français sur pages bleues.

Vedere testo italiano e note sulle pagine verdi.  
See English text and notes on grey sheets.

# DER HANDEL DER EWG nach Waren

1000 \$

import

Zeitraum Période	E.W.G.		Deutschland (BR)		France		Italia		Nederland		U. E. B. L.	
	1958	1959	1958	1959	1958	1959	1958	1959	1958	1959	1958	1959
217 BREITFLÄCHSTAHL EC												
INTRA EWG												
WERTE												
O	704	548	173	116	53	217	32	54	237	110	9	51
N	741	2240	59	58	23	328	19	1754	191	69	20	32
D	317	1013	125	142	68	654	2	22	112	120	10	75
OD TOT	1162	3801	347	316	144	1199	53	1830	540	299	39	158
TM												
O	4343	4756	1544	970	405	1866	485	549	1827	951	83	421
N	2627	7383	807	539	203	2679	138	3277	1360	641	179	248
D	2854	8313	1132	1324	489	5121	32	264	811	1045	91	560
OD TOT	9844	20452	3483	2832	1097	9660	655	4090	3998	2637	353	1229
EXTRA EWG												
WERTE												
O	49	96	4	14	6	55	23	3	16	24		
N	53	34	30	1	2	4	3	28	18	3		
D	17	44	3	2	2	7	5	9	7	22		
OD TOT	119	174	37	17	10	66	31	40	41	49		
TM												
O	488	796	17	99	34	452	305	22	132	223		
N	363	245	210	3	9	22	13	199	150	21		
D	108	336	18	8	10	41	16	69	64	192		
OD TOT	979	1377	245	110	53	515	334	290	346	436		
218 TRANSFORMATOREN UND DYNAMOBLECHE EC												
INTRA EWG												
WERTE												
O	1326	1676	361	497	194	281	522	564	74	192	176	142
N	1008	1372	294	352	288	138	242	545	84	148	99	189
D	1521	1050	382	337	250	146	508	301	168	191	212	76
OD TOT	3855	4098	1037	1186	732	565	1272	1410	326	531	487	407
TM												
O	4421	5472	659	934	838	1146	2126	2178	313	796	485	417
N	3419	4412	537	701	1135	609	1143	1916	341	617	262	569
D	4890	3891	684	744	1113	695	1995	1295	598	868	501	290
OD TOT	12730	13775	1876	2379	3086	2450	5264	5389	1252	2281	1248	1276
EXTRA EWG												
WERTE												
O	118	166	90	14		6		7	23	80	5	58
N	381	248	334	74			7	120	41	28		26
D	187	114	185	14				2	97			
OD TOT	686	528	609	102			7	129	64	205	5	84
TM												
O	272	481	168	33		11		27	95	310	10	101
N	884	522	630	142			54	273	200	59		48
D	392	364	382	42		2	10	9	310			
OD TOT	1548	1367	1180	217		13	64	309	295	679	10	149
220 WEISSBAND UND WEISSBLECH EC												
INTRA EWG												
WERTE												
O	3278	3981	1729	1669	910	1684	252	177	366	429	21	21
N	2390	3427	1306	1683	791	1116	127	304	157	320	9	4
D	3173	3098	1614	1236	937	1233	234	105	236	457	152	67
OD TOT	8841	10506	4649	4588	2638	4033	613	586	759	1206	182	92
TM												
O	14123	17438	7188	7179	3624	7476	1587	1018	1637	1884	87	81
N	10194	15843	5387	7826	3281	4877	809	1684	682	1438	35	18
D	13626	13863	6626	5566	3950	5446	1360	592	1044	1948	647	311
OD TOT	37943	47344	19201	20571	10855	17799	3756	3294	3363	5270	769	410
EXTRA EWG												
WERTE												
O	2102	1610	374	570	1		338	334	1202	669	188	237
N	1697	1965	184	616		5	242	143	877	1061	394	140
D	1135	1561	156	613	1	6	107	181	627	607	245	154
OD TOT	4934	5336	714	1799	2	11	687	658	2706	2337	827	531
TM												
O	10449	8793	2041	2770	2		1970	1809	5526	3043	910	1173
N	8187	9229	976	2964		37	1443	768	3876	4774	1892	686
D	5426	7315	823	2798	2	23	662	1019	2743	2720	1196	755
OD TOT	24062	25337	3840	8532	4	60	4075	3596	12145	10537	3998	2614
221 ANDERE VERZINNTA BLECHE EC												
INTRA EWG												
WERTE												
O	271	265			60	15	211	251				
N	189	301			44	17	145	282				2
D	381	163			13	18	368	140				6
OD TOT	841	729			117	50	724	673				8

Für deutschen Text u. Anmerkungen siehe gelbe Blätter.  
Zie Nederlandse tekst en nota's op roze bladzijden.

Voir notes et textes français sur pages bleues.

Vedere testo italiano e note sulle pagine verdi.  
See English text and notes on grey sheets.



Zetraum Période	E.W.G.		C. E. E.		Deutschland (BR)		France		Italia		Nederland		U. E. B. L.	
	1958	1959	1958	1959	1958	1959	1958	1959	1958	1959	1958	1959	1958	1959
217 LARGES PLATS C														
INTRA CEE														
VALEUR														
O	630	1057	240	253	316	732	21						52	71
N	1200	439	226	244	462	123	470						42	72
D	1456	934	193	309	867	578	360				2		34	46
OD TOT	3286	2430	659	806	1645	1433	851				2		128	189
TM														
O	4987	5173	2366	2385	2060	2109	152					3	409	676
N	5194	3873	2101	2347	1466	839	1276						350	688
D	5591	4889	1348	2934	2723	1497	1219				12		290	458
OD TOT	15772	13935	5815	7666	6249	4445	2647				12	3	1049	1822
EXTRA CEE														
VALEUR														
O	398	521	159	368	94	80	74	4			2		69	68
N	403	403	231	315	62	69	5	5			1		103	14
D	332	466	157	290	86	124	2	2				1	87	51
OD TOT	1133	1390	547	973	242	273	81	9			5	1	259	133
TM														
O	3032	5108	1055	3641	83	753	538	29			19		616	685
N	3375	3503	1735	2679	650	662	25	26			14	2	952	135
D	2945	3888	1325	2292	798	1114	1	1			4	7	816	476
OD TOT	9352	12499	4115	8612	2251	2529	564	55			37	9	2384	1296
218 TOLES MAGNETIQUES C														
INTRA CEE														
VALEUR														
O	1297	1777	407	436	712	879	14	337			28	27	137	98
N	1690	1417	443	468	865	587	185	163			18	22	178	176
D	1593	1657	434	491	832	703	35	312			21	24	272	127
OD TOT	4580	4851	1284	1395	2409	2169	234	812			67	73	587	401
TM														
O	4575	6125	1790	2059	1984	2243	52	1309			117	98	633	417
N	5589	4962	1848	2067	2344	1383	561	678			76	86	760	748
D	5705	6292	1953	2153	2347	2074	140	1348			85	87	1181	630
OD TOT	15869	17379	5591	6279	6675	5700	753	3335			278	271	2574	1795
EXTRA CEE														
VALEUR														
O	3728	3750	1088	945	1524	2224	360	119				4	755	456
N	4894	5039	1006	2210	2266	1891	1088	269					533	669
D	4519	6225	1340	3303	2230	2557	474	172				3	475	190
OD TOT	13141	15014	3434	6458	6020	6672	1922	560				7	1763	1315
TM														
O	15116	13822	4490	3177	6017	8188	1187	391				19	3433	2047
N	19489	17852	4029	7549	8604	6324	4545	931					2311	2998
D	16900	22632	5336	11866	7561	9254	1766	593				10	2238	888
OD TOT	51505	54306	13845	22662	22182	23766	7498	1915				29	7982	5933
220 FER BLANC FEUILLARDS ET TOLES C														
INTRA CEE														
VALEUR														
O	3525	4031	566	840	891	1120					30		661	351
N	2927	3159	383	782	950	852					3		463	349
D	3135	3613	245	655	947	936							417	346
OD TOT	9587	10803	1194	2277	2788	2908					5		1541	1046
TM														
O	15406	18561	2489	3567	4166	5621					1	126	2678	1562
N	13068	14434	1592	3454	4562	4181					14	27	1976	1508
D	14390	16443	1118	2875	4666	4694							1910	1553
OD TOT	42864	49438	5199	9896	13394	14496					26	250	6564	4623
EXTRA CEE														
VALEUR														
O	7293	7456	604	682	5112	5808	1307	469					248	409
N	6732	7314	512	888	4798	5336	1221	278					170	718
D	6373	8664	408	942	4634	6265	957	882					338	376
OD TOT	20398	23434	1524	2512	14544	17411	3485	1629					756	1503
TM														
O	34983	35248	2539	3080	24930	27555	6310	2085					1077	2113
N	32027	34633	2170	4048	23082	25467	5771	1143					833	3553
D	29283	40523	1587	4215	21701	29598	4193	3984					1620	1840
OD TOT	96293	110404	6296	11343	69713	82620	16274	7212					3530	7506
221 AUTRES TOLFS ETAMEES C														
INTRA CEE														
VALEUR														
O	5	20	5	15										
N	7	21	2	17										
D														
OD TOT	12	41	7	32										

# DER HANDEL DER EWG nach Waren

1000 \$

## import

Zeitraum Période	E.W. G.		C. E. E.		Deutschland (BR)		France		Italia		Nederland		U. E. B. L.	
	1958	1959	1958	1959	1958	1959	1958	1959	1958	1959	1958	1959	1958	1959
TM														
O	1421	1507					204	25	1217	1483				
N	1025	1612					148	46	877	1560				5
U	2190	442					38	38	2152	780				24
OD TOT	4636	3961					390	109	4246	3823				29
EXTRA EWG														
WERTE														
O		2											2	
N	1			1										
U	27	3		27										3
OD TOT	28	5		28									2	3
TM														
O	2	14		2									14	
N	4			4										
U	7	18		7										
OD TOT	13	32		13									14	18
222 SONSTIGE UEBERZUG- UND PLATTIERTE BLECHE EG														
INTRA EWG														
WERTE														
O	1419	1868	775	976	191	233	100	143	342	433	11	84		
N	1227	1729	616	973	177	206	73	153	319	351	22	46		
U	1088	1978	471	951	200	322	62	164	347	455	6	85		
OD TOT	3734	5475	1862	2600	568	761	235	460	1008	1239	41	215		
TM														
O	7218	9703	3808	5189	914	1121	457	537	1981	2575	58	282		
N	6102	9057	3146	5265	818	1017	350	592	1641	2013	148	170		
U	5327	9926	2422	4602	907	1632	278	606	2737	2737	47	348		
OD TOT	18647	28686	9376	15056	2639	3770	1085	1737	5295	7325	253	800		
EXTRA EWG														
WERTE														
O	172	157	70	27	29	1	50	76	17	45	6	7		
N	372	246	176	68	8	3	117	108	69	65	2	2		
U	136	165	52	43	31	4	3	17	32	71	18	30		
OD TOT	680	568	298	138	68	8	170	201	118	181	26	39		
TM														
O	622	522	300	59	13		200	309	88	125	21	28		
N	1371	885	628	262	7	3	492	419	230	191	15	11		
U	409	646	171	183	17	3	3	70	142	241	76	150		
OD TOT	2402	2053	1099	504	37	6	695	798	460	557	112	189		
223 BLECHE VON 3 MM UND MEHR NICHT UEBERZOGEN EG														
INTRA EWG														
WERTE														
O	5455	8497	1471	1822	1099	3684	437	799	2118	1753	331	438		
N	4873	7351	1258	1757	875	3222	563	643	1938	1437	239	292		
U	5082	7757	1650	1775	717	3046	559	661	1889	1886	267	389		
OD TOT	15410	23605	4379	5354	2691	9952	1559	2103	5945	5076	837	1119		
TM														
O	45572	73872	13044	17497	7931	30440	5566	7855	16388	14876	2644	3204		
N	41033	63385	10958	16359	6620	26338	7416	6559	14039	11856	1998	2273		
U	42974	67171	14584	16508	5290	25525	7425	6312	13808	15840	1866	2985		
OD TOT	129579	204428	38586	50364	19841	82303	20409	20726	44235	42572	6508	8462		
EXTRA EWG														
WERTE														
O	1492	2283	1134	1669	67	27	141	90	135	209	16	287		
N	1001	2144	691	1894	38	31	82	71	177	134	13	15		
U	1436	1449	749	1091	158	6	63	109	253	142	213	102		
OD TOT	3929	5876	2574	4654	263	64	286	270	565	485	242	404		
TM														
O	11741	19198	8962	13585	376	146	1323	1156	927	1259	153	3052		
N	7947	16768	5733	15074	174	63	617	563	1297	941	126	127		
U	10999	12231	6238	9170	980	7	457	635	1753	1393	1571	1025		
OD TOT	30687	48197	20933	37829	1530	216	2397	2354	3977	3593	1850	4204		
224 BLECHE VON WENIGER ALS 3 MM NICHT UEBERZOGEN EG														
INTRA EWG														
WERTE														
O	7300	16503	3979	8696	1227	3581	1011	1254	780	2491	303	481		
N	8118	15636	5040	8467	919	3399	1187	1181	735	2171	238	416		
U	8411	18213	4675	9830	1588	4155	1049	1590	814	2178	284	460		
OD TOT	23829	50352	13694	26993	3734	11135	3247	4025	2329	6840	825	1357		
TM														
O	47347	115484	24935	62268	7896	25345	7877	9404	4629	15299	2010	3168		
N	52460	111640	31283	61442	5828	25361	9441	9263	4223	13086	1685	2489		
U	55985	130365	30558	70942	10625	31430	7944	11935	4788	13201	2070	2857		
OD TOT	155792	357489	86776	194652	24349	82136	25262	30602	13640	41586	5765	8514		

Für deutschen Text u. Anmerkungen siehe gelbe Blätter.  
Zie Nederlandse tekst en nota's op roze bladzijden.

Voir notes et textes français sur pages bleues.

136

Vedere testo italiano e note sulle pagine verdi.  
See English text and notes on grey sheets.

Zeitraum Période	E.W. G.		Deutschland (BR)		France		Italia		Nederland		U. E. B. L.	
	1958	1959	1958	1959	1958	1959	1958	1959	1958	1959	1958	1959
TM												
O	22	119	22	100		19						
N	52	153	27	121		32	25					
D												
OD TOT	74	272	49	221		51	25					
EXTRA CEE												
VALEUR												
O	227	230	78		110	157	40	70				3
N	605	149	42		339	149	224					
D	334	121			293	121	41					
OD TOT	1166	500	120		742	427	305	70				3
TM												
O	764	798	307		282	473	175	308				17
N	2585	432	165	2	1318	430	1101					
D	1267	360		2	1065	358	202					
OD TOT	4616	1590	472	4	2665	1261	1478	308				17
222 AUTRES TOLES REVETUES ET PLAQUEES C												
INTRA CEE												
VALEUR												
O	1344	2102	135	92	603	719	2	19	5	6	600	1267
N	1217	1825	122	108	465	579		5	2	4	628	1129
D	1241	1984	85	82	420	683	17	2	3		715	1216
OD TOT	3802	5911	342	282	1488	1981	19	26	10	10	1943	3612
TM												
O	6932	12123	507	197	3030	3869		69	21	28	3374	7960
N	6075	10370	399	492	2206	3166		1	3	25	3468	6686
D	6102	11267	306	216	1946	3256	34	1	3	2	3812	7793
OD TOT	19109	33760	1212	905	7182	10291	34	71	27	55	10654	22439
VALEUR												
O	6018	8267	612	1975	2614	2737	82	95	1	6	2709	3453
N	5404	8104	364	1924	2340	2851	145	71	2	4	2553	3255
D	5641	7963	639	2175	2513	2783	124	147	2	17	2363	2842
OD TOT	17063	24334	1615	6074	7467	8371	351	313	5	27	7625	9550
TM												
O	31982	43623	3015	9872	13300	14321	498	480	9	30	15160	18920
N	27431	42616	1589	10030	11058	15054	837	109	12	25	13936	17398
D	29582	41420	3122	11590	12230	14215	625	696	13	63	13592	14856
OD TOT	88995	127659	7726	31492	36588	43590	1960	1285	34	118	42688	51174
223 TOLES DE 3 MM ET PLUS NON REVETUES C												
INTRA CEE												
VALEUR												
O	5986	7917	2669	4331	1483	1149	268	171	53	234	1514	2032
N	4925	7808	2062	4266	1190	1123	195	442	118	192	1360	1785
D	4935	7376	1721	4119	1543	1295	149	162	114	213	1408	1587
OD TOT	15846	23101	6452	12716	4216	3567	612	775	285	639	4282	5404
TM												
O	48496	69064	19789	36468	13493	11366	1798	1177	692	1659	12723	18393
N	40250	66107	15047	35027	10805	10932	1428	2783	1248	1544	11722	15822
D	40989	62917	12771	33748	14059	12296	990	872	1142	1529	12026	14472
OD TOT	129735	198088	47607	105243	38357	34594	4216	4832	3082	4732	36471	48687
VALEUR												
O	20653	14483	14432	8255	1646	1479	196	351	696	1577	3683	2820
N	16460	15302	9978	8822	1570	1726	1303	625	792	1462	2816	2666
D	10712	18686	4697	11648	1664	2139	287	470	874	1753	3190	2678
OD TOT	47825	48471	29107	28725	4880	5344	1786	1446	2362	4792	9689	8164
TM												
O	170358	124923	118247	72405	14093	9937	1353	2488	5758	15395	30906	24697
N	133068	124394	81221	73867	13473	11352	6602	4340	6427	12769	25346	22066
D	87460	150699	37607	96232	14338	14080	1879	2832	7631	15064	26006	22491
OD TOT	390886	400016	237075	242504	41904	35369	9834	9660	19816	43228	82258	69254
224 TOLES DE MOINS DE 3 MM NON REVETUES C												
INTRA CEE												
VALEUR												
O	7718	16097	649	3072	3164	6783	221	393	857	1449	2827	4400
N	7699	14610	625	2949	3144	6058	156	328	1519	1482	2255	3793
D	9774	18902	645	3828	4097	8394	138	548	1096	1629	3798	4503
OD TOT	25191	49609	1919	9849	10405	21235	515	1269	3472	4560	8880	12696
TM												
O	50323	114129	2859	20385	19877	51455	668	1133	6359	9801	20560	31355
N	50302	104640	2907	20233	20803	46139	243	795	9952	10164	16398	27309
D	65173	135258	2944	25918	27059	64181	183	1867	7577	10779	27410	32513
OD TOT	165798	354027	8710	66536	67739	161775	1094	3795	23888	30744	64368	91177

Für deutschen Text u. Anmerkungen siehe gelbe Blätter.  
Zie Nederlandse tekst en nota's op roze bladzijden.

Voir notes et textes français sur pages bleues.

Vedere testo italiano e note sulle pagine verdi.

See English text and notes on grey sheets.

**DER HANDEL DER EWG  
nach Waren**

1000 \$

**import**

Zeitraum Période	E.W. G.		C. E. E.		Deutschland (BR)		France		Italia		Nederland		U. E. B. L.	
	1958	1959	1958	1959	1958	1959	1958	1959	1958	1959	1958	1959	1958	1959
<b>EXTRA EWG</b>														
WERTE														
O	2432	2494	1789	1637	140	87	228	371	131	194	144	204		
N	3191	1891	2680	1165	97	31	208	326	115	197	90	172		
D	2644	2338	1942	1513	78	116	360	360	136	160	128	189		
OD TOT	8267	6723	6411	4315	315	234	796	1057	382	551	362	565		
TM														
O	9699	8856	8191	7024	120	78	635	872	502	655	251	228		
N	14147	6653	12741	4806	100	26	646	1187	440	450	220	184		
D	10468	7475	8796	6122	56	108	924	656	471	364	220	224		
OD TOT	34314	22984	29728	17952	276	212	2205	2715	1413	1469	691	636		
WERTE														
<b>291 WALZSTAHLFERTIGERZEUGNISSE UND WEITERVERARBEITETE ERZEUGNISSE COILS EG</b>														
<b>INTRA EWG</b>														
O	45361	68871	20198	25382	7612	18442	5055	6598	10168	15424	2328	3025		
N	42225	66629	19909	23974	6462	17258	4620	8635	9387	13710	1848	3052		
D	45398	70873	19880	27394	7157	20694	4936	5309	10916	14261	2509	3215		
OD TOT	132984	206373	59987	76750	21231	56394	14611	20542	30471	43395	6685	9292		
TM														
O	363829	564593	163297	206113	52342	150519	42479	52594	88592	132754	17118	22614		
N	341257	538993	160765	195337	44849	146596	40774	56749	80977	117004	13892	23306		
D	365978	57475	162818	223901	48873	178725	41585	41434	95237	119743	17466	23672		
OD TOT	1071064	1691061	486880	625351	146064	475840	124838	150777	264806	369501	48476	69592		
WERTE														
O	11061	12538	5349	6424	638	573	2742	2569	1801	1572	531	1400		
N	10637	10496	6164	5820	308	397	1797	1495	1698	1858	670	926		
D	11563	11502	5145	5914	637	285	3700	2166	1327	1585	754	1552		
OD TOT	33261	34536	16658	18158	1583	1255	8239	6230	4826	5015	1955	3878		
TM														
O	67526	82457	31509	42629	1990	3695	22742	18760	9138	7840	2147	9534		
N	60965	62332	35709	38213	894	1585	12424	8211	8847	8995	3089	5329		
D	74479	74196	30581	38264	2486	674	30778	14965	6813	8790	3821	11503		
OD TOT	202970	218985	97799	119106	5372	5954	65944	41936	24798	25625	9057	26366		
WERTE														
<b>324 GESCHIEDETE GEZOG. ERZEUGNISSE IN DEN VORGENANNTEN FORMEN NEG</b>														
<b>INTRA EWG</b>														
O	1951	2726	420	208	123	840	220	213	996	1197	193	269		
N	1606	2328	391	123	73	690	104	258	898	1031	139	225		
D	2060	2738	536	284	112	791	166	266	1044	1113	201	285		
OD TOT	5617	7792	1347	615	308	2321	490	737	2938	3341	533	779		
TM														
O	7596	12275	1669	700	209	3978	630	1006	4393	5629	675	962		
N	6674	10004	1560	469	103	3207	549	820	3977	4766	485	741		
D	8566	11879	2280	1187	202	3655	480	849	4946	5262	658	926		
OD TOT	22836	34158	5529	2356	514	10840	1659	2675	13316	15657	1818	2629		
WERTE														
O	1435	1253	488	514	387	161	202	230	287	307	70	41		
N	1219	1351	443	402	207	233	225	291	280	292	65	134		
D	1497	1953	469	633	277	260	280	683	420	304	50	74		
OD TOT	4151	4557	1400	1549	871	654	707	1204	987	903	185	249		
TM														
O	3926	4161	1122	1322	743	329	477	830	1498	1623	86	57		
N	3960	4148	1240	1115	402	450	568	806	1667	1609	82	169		
D	5560	4862	1465	1974	470	455	617	934	2933	1394	75	105		
OD TOT	13446	13171	3827	4411	1615	1234	1662	2570	6098	4626	243	331		
WERTE														
<b>325 KALTGEZOGENER DRAHT NEG</b>														
<b>INTRA EWG</b>														
O	1238	1559	247	232	67	331	63	83	778	808	83	104		
N	1064	1520	230	264	60	286	43	72	654	787	77	111		
D	1254	1718	275	206	56	335	54	57	765	962	105	159		
OD TOT	3556	4797	752	702	183	952	160	212	2197	2557	265	374		
TM														
O	6394	8020	1736	1134	111	2261	167	262	3998	3942	383	421		
N	5362	7454	1524	1184	115	1958	102	172	3322	3758	299	382		
D	6429	8421	1837	911	89	2193	161	185	3867	4482	476	650		
OD TOT	18185	23895	5097	3229	315	6412	430	619	11187	12182	1158	1453		
WERTE														
O	617	481	173	174	180	90	130	83	80	98	54	35		
N	556	552	162	201	102	112	129	89	92	104	70	46		
D	467	640	170	306	108	88	90	100	70	87	29	59		
OD TOT	1640	1673	505	681	390	290	349	272	242	289	153	140		

Für deutschen Text u. Anmerkungen siehe gelbe Blätter.  
Zie Nederlandse tekst en nota's op roze bladzijden.

Voir notes et textes français sur pages bleues.

Vedere testo italiano e note sulle pagine verdi.  
See English text and notes on grey sheets.

Zeitraum Période	E.W.G.		C. E. E.		Deutschland (BR)		France		Italia		Nederland		U. E. B. L.	
	1958	1959	1958	1959	1958	1959	1958	1959	1958	1959	1958	1959	1958	1959
EXTRA CEE														
VALEUR														
O	27516	21157	6353	6093	6853	5564	2318	1893	2820	2277	9172	5331		
N	26780	23421	6431	6469	7570	5420	1963	2411	2044	3367	8773	5754		
D	19370	28964	4417	8931	6181	7564	2295	3110	2140	3281	4338	6079		
OD TOT	73666	73542	17201	21493	20604	18548	6576	7414	7004	8925	22283	17164		
TH														
O	170160	124518	38479	31492	43004	34082	13140	10898	16935	13476	58603	34570		
N	162943	134811	37145	32362	45425	31813	11816	13281	12015	19976	56542	37380		
D	114059	161561	24941	46581	35396	43588	12668	14714	12560	19379	28495	37299		
OD TOT	447162	420890	100565	110435	123825	109483	37624	38893	41510	52831	143640	109249		
291 TOTAL DES PRODUITS LAMINES FINIS ET FINAUX COILS C														
INTRA CEE														
VALEUR														
O	44923	67130	9091	19470	14645	18162	865	1741	3104	4468	17218	23289		
N	43286	63643	7734	20202	14922	16148	1127	1668	4126	4727	15377	20898		
D	46916	71854	8657	20652	16106	19815	801	1970	3302	5128	18049	24289		
OD TOT	135125	202627	25482	60324	45673	54125	2793	5379	10532	14323	50644	68476		
TH														
O	358031	551130	65191	160913	116498	146565	5120	10704	21777	32124	149445	200824		
N	341687	531248	54634	167131	118871	137511	4362	10733	29177	34757	134643	181116		
D	371749	586790	64611	166539	125982	161926	3318	12239	24089	36793	153748	209293		
OD TOT	1071467	1669168	184436	494583	361351	446002	12800	33676	75043	103674	437836	591233		
EXTRA CEE														
VALEUR														
O	113579	107307	35227	32407	32381	30380	6243	5374	4150	6232	35577	32916		
N	108345	113783	29546	36020	33861	30100	6914	7747	4216	7278	33808	32638		
D	93625	135683	24760	48241	32549	37867	5395	8801	5020	7952	25900	32822		
OD TOT	315549	356773	89533	116668	98791	98347	18552	21922	13386	21462	95285	98376		
TH														
O	901283	833860	282731	251230	252141	215877	37403	38537	26976	45990	302032	282225		
N	850044	849139	232809	268164	254770	203158	37861	55108	29923	50027	294681	272682		
D	739896	989481	196790	348375	246244	256254	31065	58273	36129	55001	229669	271577		
OD TOT	2491223	2672480	712330	867769	753155	675289	106329	151918	93028	151018	826382	826484		
324 PRODUITS FORGES ETIRES ETC. SOUS LES FORMES PRECEDENTES HC														
INTRA CEE														
VALEUR														
O	2653	2959	1094	1769	609	369	459	203	131	159	359	459		
N	1868	2692	836	1680	599	457	36	23	81	156	316	376		
D	2186	3141	877	1999	735	499	48	83	115	157	412	403		
OD TOT	6707	8792	2807	5448	1943	1325	543	309	327	472	1087	1238		
TH														
O	10026	12261	3602	7432	2636	1421	1013	171	957	994	1819	2244		
N	7497	11442	2904	6903	2381	1576	51	21	453	901	1708	2041		
D	9065	13664	3049	8321	3042	2180	42	88	843	894	2089	2181		
OD TOT	26588	37367	9555	22656	8059	5177	1106	280	2253	2789	5616	6466		
EXTRA CEE														
VALEUR														
O	6731	6051	3911	2800	1367	1344	520	526	86	246	846	1135		
N	6558	6892	3312	3431	1092	1523	1156	719	165	179	832	1040		
D	6193	9148	3619	5191	1225	2067	455	450	107	391	787	1049		
OD TOT	19482	22091	10842	11422	3684	4934	2131	1695	358	816	2465	3224		
TH														
O	27741	27540	15044	10038	4572	6361	2845	3438	365	1232	4915	6470		
N	25268	30968	11602	13911	3999	6194	4666	3816	765	1117	4237	5930		
D	24180	36908	12421	19220	4882	7136	2130	2766	532	1860	4215	5927		
OD TOT	77189	95416	39067	43169	13453	19691	9641	10020	1662	4209	13367	18327		
325 FILS TREFILES HC														
INTRA CEE														
VALEUR														
O	1393	1601	507	743	254	111	6	5	17	627	725			
N	1160	1588	478	754	229	120	5	12	5	12	448	703		
D	1404	1852	581	871	297	167	6	17	6	17	519	796		
OD TOT	3957	5041	1566	2368	780	398	6	16	46	1594	2224			
TH														
O	7021	7976	1957	3661	1725	545	11	23	79	3316	3681			
N	5680	7847	1742	3711	1540	560	21	53	21	53	2377	3522		
D	6837	8801	2177	3947	1968	756	18	78	18	78	2674	4021		
OD TOT	19538	24624	5876	11319	5233	1861	11	62	210	8367	11224			
EXTRA CEE														
VALEUR														
O	6561	8546	2095	2561	1425	2252	92	244	556	444	2393	3046		
N	5904	8062	1872	3094	1252	2070	67	139	396	435	2317	2323		
D	6994	9458	2213	3492	1850	2740	86	209	802	484	2043	2533		
OD TOT	19459	26066	6180	9147	4527	7062	245	592	1754	1363	6753	7902		

# DER HANDEL DER EWG nach Waren

1000 \$

## import

Zeitraum Période	E.W.G.		Deutschland (BR)		France		Italia		Nederland		U. E. B. L.	
	1958	1959	1958	1959	1958	1959	1958	1959	1958	1959	1958	1959
TM												
O	1595	1223	312	327	388	193	544	371	209	242	144	90
N	1535	1334	305	417	182	211	701	417	175	197	172	92
D	1258	1645	243	615	228	140	502	529	207	236	77	125
OD TOT	4388	4202	860	1359	798	544	1747	1317	591	675	393	307
326 ROEHREN U. VERBINDUNGSTUECKE AUS STAHL NEG												
INTRA EWG												
WERTE												
O	4072	4402	870	326	349	1031	85	154	2222	2400	547	491
N	3445	3633	657	241	342	979	73	171	1924	1771	447	471
D	4115	4783	640	329	315	1189	60	181	2667	2478	424	606
OD TOT	11632	12818	2167	896	1006	3199	226	506	6813	6649	1418	1568
TM												
O	18778	21126	4993	1804	770	5507	321	692	10612	11323	2082	1800
N	15629	17144	3701	1216	576	5120	409	734	9484	8285	1459	1789
D	18291	21994	3577	1621	720	6148	294	698	12328	11237	1372	2289
OD TOT	52698	60264	12271	4641	2066	16775	1024	2124	32424	30845	4913	5878
EXTRA EWG												
WERTE												
O	2418	3023	762	1134	521	352	167	126	701	1156	266	256
N	2023	2734	717	909	452	423	96	285	617	876	142	240
D	2512	2965	992	1143	323	387	187	358	851	935	158	143
OD TOT	6953	8722	2471	3186	1296	1162	450	769	2169	2167	566	639
TM												
O	6105	8444	1629	2320	883	652	323	204	2545	4655	726	614
N	5276	7705	1810	2127	665	634	170	518	2329	3790	303	637
D	7560	7986	2335	2686	592	557	374	578	3746	3805	513	360
OD TOT	18941	24135	5774	7133	2140	1843	867	1300	8620	12250	1542	1611
391 VERWANDTE NICHT ECKS ERZEUGNISSE AUS STAHL INSGESAMT NEG												
INTRA EWG												
WERTE												
O	7262	8687	1537	765	539	2202	367	451	3995	4405	823	863
N	6114	7481	1278	628	476	1956	220	501	3477	3589	663	807
D	7429	9239	1451	819	483	2314	286	504	4476	4553	730	1050
OD TOT	20805	25407	4266	2212	1498	6472	875	1456	11948	12547	2216	2720
TM												
O	32768	41421	8418	3638	1089	11746	1118	1960	19003	20894	3140	3183
N	27666	34602	6785	2869	794	10285	1060	1726	16783	16810	2244	2912
D	33286	42293	7693	3719	1011	11996	935	1732	21141	20981	2506	3865
OD TOT	93720	118316	22896	10226	2894	34027	3113	5418	56927	58685	7890	9960
EXTRA EWG												
WERTE												
O	4469	4757	1424	1822	1088	603	500	439	1067	1561	390	332
N	3798	4637	1322	1512	761	768	449	665	989	1272	277	421
D	4476	5558	1631	2082	708	734	558	1141	1341	1325	237	276
OD TOT	12743	14952	4377	5416	2557	2105	1507	2245	3397	4158	904	1029
TM												
O	11627	13828	3063	3969	2013	1174	1344	1405	4251	6519	956	760
N	10772	13187	3355	3659	1249	1295	1439	1740	4171	5595	557	897
D	14378	14493	4044	5275	1290	1152	1493	2041	6886	5436	665	589
OD TOT	36777	41508	10462	12903	4552	3621	4276	5186	15308	17550	2178	2246
428 GEBRAUCHTE SCHIENEN EG												
INTRA EWG												
WERTE												
O	291	339		6			161	303	124	27	6	3
N	322	777	1	23			229	690	91	58		7
D	335	391	25	14			1	234	81	143		
OD TOT	948	1507	26	43			1	619	1227	296	6	10
TM												
O	5206	5466		105			2844	4883	2219	463	144	15
N	5968	12819	19	369			4180	11329	1768	991	2	129
D	6163	6720	489	270			5	4282	3904	1393	2542	
OD TOT	17337	25005	508	744			5	11306	20116	5380	146	144
EXTRA EWG												
WERTE												
O	17	12					17			12		
N	4	3					3		1	2		
D	14	20							14	20		
OD TOT	35	35					1	20	15	34		
TM												
O	361	281					361			281		
N	78	73					55			48		
D	252	407							23	407		
OD TOT	691	761					25	416	275	736		

Für deutschen Text u. Anmerkungen siehe gelbe Blätter.  
Zie Nederlandse tekst en nota's op roze bladzijden.

Voir notes et textes français sur pages bleues.

Vedere testo italiano e note sulle pagine verdi.  
See English text and notes on grey sheets.

Zeitraum Période	E.W. G.		C. E. E.		Deutschland (BR)		France		Italia		Nederland		U. E. B. L.	
	1958	1959	1958	1959	1958	1959	1958	1959	1958	1959	1958	1959	1958	1959
TM														
O	37702	51367	8852	11589	11121	16839	467	1510	2778	2370	14483	19061		
N	33934	45388	7696	13708	9590	15069	268	803	2026	2128	14354	13681		
D	41443	55167	9368	16602	14757	19455	357	1621	4158	2357	12803	15133		
OD TOT	113079	151922	25916	41899	35468	51363	1092	3934	8962	6855	41640	47875		
326 TUBES ET RACCORDS D ACIER HC														
INTRA CEE														
VALEUR														
O	4348	3383	2404	2214	1116	282	28	13	145	194	655	681		
N	3508	3668	2305	2479	812	287	4	57	64	131	322	713		
D	4956	5011	3474	3658	829	380	46	36	97	184	509	754		
OD TOT	12812	12062	8183	8351	2757	949	78	106	306	509	1486	2148		
TM														
O	20268	15523	9333	9706	6427	1172	133	24	646	895	3730	3725		
N	14927	17573	8273	11315	4541	1311	13	147	270	598	1831	4202		
D	21803	23252	13906	16395	4736	1543	95	102	298	826	2768	4385		
OD TOT	56998	56348	31512	37416	15704	4026	241	273	1214	2319	8329	12312		
EXTRA CEE														
VALEUR														
O	28535	32104	15599	14186	7407	12028	3087	3054	877	1031	1564	1804		
N	26804	37988	14348	19138	7533	11422	2711	4662	893	1016	1319	1750		
D	34126	42662	19625	24035	9918	12039	2329	3609	844	960	1410	2019		
OD TOT	89465	112754	49572	57359	24858	35489	8127	11325	2614	3007	4293	5573		
TM														
O	128852	146052	68826	62759	33480	55150	14486	12920	4387	5509	7673	9714		
N	123599	164024	65931	78027	34501	51458	11691	20547	4571	4971	6906	9022		
D	149880	176533	83507	90446	45287	54165	9632	16722	4377	4675	7078	10525		
OD TOT	402331	486609	218264	231232	113268	160773	35809	50189	13335	15155	21657	29261		
391 TOTAL PRODUITS D ACIER APPARENTES NON CECA HC														
INTRA CEE														
VALEUR														
O	8394	7943	4005	4725	1979	762	487	221	281	370	1642	1864		
N	6536	7948	3619	4912	1639	864	40	80	150	298	1087	1793		
D	8545	10004	4932	6528	1861	1047	94	118	218	358	1440	1953		
OD TOT	23475	25895	12556	16165	5479	2673	621	419	649	1026	4169	5610		
TM														
O	37315	35759	14891	20799	10787	3138	1147	205	1625	1967	8865	9649		
N	28103	36861	12918	21929	8463	3447	64	166	744	1552	5915	9765		
D	37705	45718	19132	28663	9746	4479	138	190	1158	1799	7531	10587		
OD TOT	103123	118338	46941	71391	28996	11064	1349	563	3527	5318	22311	30001		
EXTRA CEE														
VALEUR														
O	41827	46701	21606	19548	10200	15623	3699	3824	1519	1720	4803	5986		
N	39266	52942	19533	25662	9877	15016	3935	5520	1454	1630	4468	5114		
D	47314	61268	23456	32718	12993	16846	2870	4268	1754	1835	4240	5601		
OD TOT	128407	160911	66595	77928	33070	47485	10504	13612	4727	5185	13511	16701		
TM														
O	194294	224958	92722	84385	49173	78350	17798	17868	7530	9111	27071	35244		
N	182800	240380	85228	105646	48090	72720	16625	25166	7361	8215	25497	28632		
D	215503	268608	105295	126268	64925	80755	12119	21109	9067	6892	24096	31584		
OD TOT	592597	733946	283245	316299	162188	231825	46542	64143	23958	26218	76664	95460		
428 RAILS USAGES C														
INTRA CEE														
VALEUR														
O	208	194	53	104	50	79			7	3	98	9		
N	206	456	103	171	78	93			1	15	23	177		
D	246	302	111	125	29	75			14	28	93	73		
OD TOT	660	952	267	400	157	247			22	46	214	259		
TM														
O	3680	3309	1067	1823	736	1284			144	52	1733	150		
N	3959	8315	2107	3010	1462	1561			23	302	367	3442		
D	4814	5187	2213	2063	582	1230			233	566	1785	1326		
OD TOT	12453	16811	5387	6896	2780	4075			400	920	3865	4920		
EXTRA CEE														
VALEUR														
O	34	141	3	135	6	6			18		7			
N	60	306	2	197	38	4			15		5	105		
D	7	42	5	20		21			1		1			
OD TOT	101	489	10	352	44	31			34		13	105		
TM														
O	498	2807	37	2738	59	69			249		153			
N	601	5917	35	3902	319	60			185		59	1955		
D	113	670	97	356		300			8	14	8			
OD TOT	1212	9394	169	6996	378	429			442	14	220	1955		

Für deutschen Text u. Anmerkungen siehe gelbe Blätter.  
Zie Nederlandse tekst en nota's op roze bladzijden.

Voir notes et textes français sur pages bleues.

Vedere testo italiano e note sulle pagine verdi.  
See English text and notes on grey sheets.

# DER HANDEL DER EWG

nach Waren

1000 \$

import

Zeitraum Période	E.W. G.		C. E. E.		Deutschland (BR)		France		Italia		Nederland		U. E. B. L.	
	1958	1959	1958	1959	1958	1959	1958	1959	1958	1959	1958	1959	1958	1959
429	ROEHREN UND VERBINDUNGSTUECKE AUS GUSSEISEN												NEG	
INTRA EWG														
WERTE														
O	2109	1387	1008	85	227	92	214	179	571	730	89	301		
N	1694	1203	737	66	135	109	244	234	498	606	80	189		
D	1709	1428	666	75	175	118	210	224	577	710	82	302		
OD TOT	5512	4018	2411	226	537	319	668	637	1646	2046	251	792		
TH														
O	9445	5725	6380	198	261	287	774	862	1768	3063	263	1315		
N	7221	5193	4474	196	148	258	1013	1522	1373	2602	214	615		
D	7440	5925	4283	196	219	250	796	1450	1973	2918	170	1112		
OD TOT	24106	16843	15137	590	628	795	2583	3834	5114	8583	647	3042		
EXTRA EWG														
WERTE														
O	589	661	102	190	117	126	102	111	231	187	37	47		
N	529	770	121	169	184	166	94	150	103	218	25	68		
D	461	665	74	159	159	166	79	162	125	121	24	57		
OD TOT	1579	2096	297	518	460	458	275	423	459	526	86	172		
TH														
O	2446	1954	179	505	129	138	143	252	1940	1001	55	58		
N	937	2364	235	347	194	196	99	389	381	1335	29	97		
D	749	1127	145	334	171	201	99	257	306	249	28	87		
OD TOT	4132	5445	559	1186	494	535	341	898	2627	2585	112	242		
430	FERROLEGIERUNGEN												NEG	
INTRA EWG														
WERTE														
O	456	1059	75	567	20	7	265	324	19	44	77	117		
N	511	659	53	335			339	215	15	24	104	86		
D	518	1130	128	571	1	5	246	314	52	62	91	179		
OD TOT	1485	2848	256	1473	21	12	850	853	86	130	272	382		
TH														
O	1198	4063	452	2811	10	1	456	817	31	123	248	312		
N	1459	2100	302	1231			775	512	32	95	351	262		
D	1789	3632	880	2268	4	2	551	789	179	199	175	374		
OD TOT	4446	9795	1634	6310	14	3	1782	2118	242	417	774	948		
EXTRA EWG														
WERTE														
O	2458	2889	1211	2104	726	214	137	242	91	67	292	262		
N	2404	1980	988	1011	799	295	314	338	98	38	205	299		
D	2167	2949	1336	1601	333	695	295	221	44	73	159	358		
OD TOT	7029	7818	3535	4716	1858	1204	746	801	233	178	656	919		
TH														
O	10702	15981	6657	12550	1049	510	687	772	415	471	1895	1678		
N	10296	9526	6004	5779	1599	667	939	1088	426	179	1329	1812		
D	10485	13918	8162	9237	719	1907	576	707	151	379	876	1688		
OD TOT	31483	39425	20823	27566	3367	3084	2202	2567	992	1029	4100	5178		
501	SCHWEFELKIESABBRAENDE												NEG	
INTRA EWG														
WERTE														
O	429	565	398	454								31	111	
N	542	480	487	419								55	61	
D	714	598	671	513								41	81	
OD TOT	1685	1643	1556	1386								127	253	
TH														
O	40623	58510	35946	44107								24	4677	14379
N	52105	48705	44628	40792									7477	7913
D	66639	62135	60528	50212								48	6091	11231
OD TOT	159367	169351	141102	135111								72	18245	33523
EXTRA EWG														
WERTE														
O	944	907	853	907			92							
N	963	572	951	572								13		
D	1756	900	840	900										
OD TOT	3663	2379	2644	2379				1008					13	
TH														
O	87134	92621	76127	92621			9007							
N	86715	55049	86616	55049									99	
D	153390	76463	75160	76463										
OD TOT	327239	224133	239903	224133				78230					99	
601	EISENERZ												EG	
INTRA EWG														
WERTE														
O	5220	7975	737	3355	70	27	23	6	45	38	4326	4549		
N	5103	7680	781	3247	44	20	17	1	40	48	4221	4365		
D	5057	7794	604	3284	48	28	5	2	64	7	4336	4473		
OD TOT	15380	23449	2122	9886	162	75	45	9	169	93	12883	13387		

Für deutschen Text u. Anmerkungen siehe gelbe Blätter.

Voir notes et textes français sur pages bleues.

Vedere testo italiano e note sulle pagine verdi.

Zie Nederlandse tekst en nota's op roze bladzijden.

See English text and notes on grey sheets.



Zeitraum Période	E.W.G.		C. E. E.		Deutschland (BR)		France		Italia		Nederland		U. E. B. L.	
	1958	1959	1958	1959	1958	1959	1958	1959	1958	1959	1958	1959	1958	1959
429 TUBES ET RACCORDS DE FONTE HC														
INTRA CEE														
VALEUR														
O	1791	1427	600	801	1001	113	21	16	163	127	6	370		
N	1448	1206	512	606	746	78	104	30	81	128	5	363		
D	1269	1367	425	753	731	123	12	10	90	95	11	386		
OD TOT	4508	4000	1537	2160	2478	314	137	56	334	350	22	1119		
TM														
O	9097	6111	1987	3594	6578	874	13	21	506	348	14	1275		
N	6579	5265	1404	3125	4853	503	140	28	173	521	10	1089		
D	6837	5809	1744	3405	4852	781	11	11	192	355	39	1257		
OD TOT	22513	17185	5135	10124	16283	2158	164	60	871	1224	63	3621		
EXTRA CEE														
VALEUR														
O	3442	3725	1464	1882	1573	1232	205	153	149	176	51	282		
N	3160	3211	1221	1269	1679	1079	98	234	151	271	11	358		
D	3808	4047	1491	1926	1807	1270	232	237	214	337	62	277		
OD TOT	10410	10983	4176	5077	5059	3581	535	624	514	784	124	917		
TM														
O	20771	21191	7825	10434	11609	8878	444	330	769	717	125	832		
N	19105	15890	5999	6488	12315	7198	201	429	572	815	19	960		
D	21885	23063	7401	10719	12912	9639	276	413	1119	1515	177	777		
OD TOT	61761	60144	21225	27641	36836	25715	921	1172	2460	3047	321	2569		
430 FERRO ALLIAGES HC														
INTRA CEE														
VALEUR														
O	340	809	76	172	236	617	21	16			7	3		
N	544	723	182	128	282	500	78	83	2			12		
D	624	1203	162	171	421	947	41	82				4		
OD TOT	1508	2735	420	471	939	2064	140	181	2		7	19		
TM														
O	680	3121	99	423	509	2680	70	15		1	2	2		
N	1486	2575	382	279	622	1787	480	503				6		
D	1722	4423	343	334	1250	3579	130	497				13		
OD TOT	3888	10119	824	1036	2381	8046	680	1015	2	1	2	21		
EXTRA CEE														
VALEUR														
O	850	1740	217	777	586	702	47	260	1					
N	1027	3121	356	1526	632	630	35	964	4	1				
D	1039	2807	300	1169	711	1341	28	296		1				
OD TOT	2916	7668	873	3472	1929	2673	110	1520	5	2				
TM														
O	2195	5203	575	1793	1449	1963	171	1446	1					
N	2258	9893	856	4166	1262	1642	123	4084	17	1				
D	2862	7294	934	2694	1838	3206	90	1394		1				
OD TOT	7315	22390	2365	8653	4549	6811	384	6924	18	2				
501 PYRITES DE FER GRILLEES HC														
INTRA CEE														
VALEUR														
O	455	383		7	86	209	106	30	143	78	120	59		
N	530	542		7	196	244	35	10	146	94	153	187		
D	518	600		4	205	231	47	4	96	89	171	273		
OD TOT	1503	1525		18	487	684	188	44	385	261	444	519		
TM														
O	43259	49268		1472	12456	28257	6744	5771	12917	8179	11141	5389		
N	58089	64062		762	26957	34327	3476	1181	13411	10284	14245	17508		
D	57398	69662		374	27422	32364	5452	666	8932	10311	15593	25947		
OD TOT	158746	182992		2808	66835	94948	15672	7618	35260	28774	40979	48844		
EXTRA CEE														
VALEUR														
O	271	458		2			271	342			75	40		
N	224	471		31			192	378			63	29		
D	333	564		5			252	473	54		59	27		
OD TOT	828	1493		7	58		715	1193	54		197	96		
TM														
O	27455	50247		236			27455	38570			7823	3618		
N	24789	51427		743	4449	40	20340	43729			5029	2629		
D	33896	57730		507	3818	40	24974	48220	5103		6507	2456		
OD TOT	86140	159404		743	8267	80	72769	130519	5103		19359	8703		
601 MINERALI DE FER C														
INTRA CEE														
VALEUR														
O	5032	6671	54	12	4950	6580						28	78	
N	4921	6132	34	5	4854	6088						33	39	
D	4673	8836	39	33	4618	8769						15	34	
OD TOT	14626	21639	127	50	14422	21437						76	151	

# DER HANDEL DER EWG nach Waren

1000 \$

import

Zeitraum Période	E.W. G.		C. E. E.		Deutschland (BR)		France		Italia		Nederland		U. E. B. L.	
	1958	1959	1958	1959	1958	1959	1958	1959	1958	1959	1958	1959	1958	1959
1000TH														
O	1321	2120	108	748	15	13					6	3	1190	1355
N	1274	2034	104	721	10	10					3	3	1156	1300
D	1292	2063	96	708	11	13					5	5	1179	1342
OD TOT	3887	6217	308	2177	36	36					14	6	3525	3997
EXTRA EWG														
WERTE														
O	30073	28860	20857	20820	1010	1139			1952	1517	2695	1581	3560	3602
N	28631	27419	21270	18543	901	1034			2006	1552	715	3072	3739	3218
D	26571	24640	17705	16493	1093	901			1782	2109	2826	1572	3165	3566
OD TOT	85275	80919	59832	55856	3004	3074			5740	5178	6236	6225	10464	10586
1000TH														
O	2056	2249	1361	1554	73	89			135	124	197	142	291	340
N	1927	2101	1400	1382	63	75			129	116	40	239	295	290
D	1832	1926	1180	1253	80	64			136	179	188	118	248	313
OD TOT	5815	6276	3941	4189	216	228			400	419	425	499	834	943
602 MANGANERZ EG														
INTRA EWG														
WERTE														
O	25	33	4	5					16	19			4	5
N	41	50	1	5					15	41			2	2
D	71	68	7	7					30	51			2	3
OD TOT	137	151	12	17					48	5			8	10
TH														
O	126	180	26	32					58	90			35	23
N	586	367	6	61					482	71			30	81
D	936	367	39	63					700	40			21	44
OD TOT	1648	914	71	156					1182	40			86	148
EXTRA EWG														
WERTE														
O	4697	5334	1209	2814	2718	1781			249	497			52	212
N	4249	4119	1628	1726	2286	1729			8	118			171	332
D	5224	3766	3140	1507	1365	1621			250	273			176	189
OD TOT	14190	13219	5977	6047	6369	5131			507	888			422	733
TH														
O	108533	144875	25732	74698	59162	45842			4394	14021			511	9609
N	105662	121218	29500	45690	65911	48097			230	3023			1908	14093
D	130012	104265	61837	33260	39405	44758			5806	8281			12483	7624
OD TOT	344207	370358	117069	153648	164478	138697			10430	25325			14902	31326
691 ERZ INSGESAMT EG														
INTRA EWG														
WERTE														
O	5245	8008	741	3360	70	27			39	25			65	4554
N	5144	7730	781	3252	63	20			32	42			43	4366
D	5128	7862	611	3291	78	33			30	53			64	4476
OD TOT	15517	23600	2133	9903	211	80			101	120			172	13396
TH														
O	1320685	2120675	107912	748466	14856	13291			1167	330			6497	1355371
N	1274289	2034771	104022	721368	10394	9964			405	3490			3309	1299894
D	1292586	2062900	96119	707871	12193	13053			211	281			4882	1341600
OD TOT	3887560	6218346	308053	2177705	37443	36308			1783	848			14869	3996865
EXTRA EWG														
WERTE														
O	34769	34194	22066	23634	3728	2920			2200	2014			2746	4014
N	32900	31538	22898	20270	3187	2762			2014	1669			886	3550
D	31795	28405	20845	18000	2458	2521			2032	2382			3092	3754
OD TOT	99464	94137	65809	61904	9373	8203			6246	6065			6724	11318
TH														
O	2165002	2393553	1386604	1629115	132042	134497			139164	138178			197682	349558
N	2032414	2222592	1429694	1427235	129315	122887			128839	118800			41548	304300
D	1961876	2030248	1242285	1285902	119102	108681			141981	187087			200453	320412
OD TOT	6159292	6646393	4058583	4342252	380459	366065			409984	444065			439683	974270
701 SCHROTT NICHT SORTIERT ODER KLASSIERT EG														
INTRA EWG														
WERTE														
O	378	403	5	3	1	7			199	219			38	153
N	306	691	18	11		7			241	473			37	184
D	771	898	4	45	1	3			731	717			2	128
OD TOT	1455	1992	27	59	2	17			1171	1409			44	465
TH														
O	10615	8669	178	54	18	139			5212	4505			1047	3449
N	7892	14962	320	257		133			6159	9901			1042	4260
D	20567	18952	94	1297	20	62			19030	14503			57	2911
OD TOT	39074	42583	592	1608	38	334			30401	28909			2146	10620

Für deutschen Text u. Anmerkungen siehe gelbe Blätter.  
Zie Nederlandse tekst en nota's op roze bladzijden.

Voir notes et textes français sur pages bleues.

Vedere testo italiano e note sulle pagine verdi.  
See English text and notes on grey sheets.

Zeitraum Période	E.W. G.		C. E. E.		Deutschland (BR)		France		Italia		Nederland		U. E. B. L.	
	1958	1959	1958	1959	1958	1959	1958	1959	1958	1959	1958	1959	1958	1959
1000TM														
O	1337	1809			3	1	1324	1781					10	28
N	1300	1612			2		1287	1598					11	14
D	1226	2445			2		1219	2433					5	11
OD TOT	3863	5866			7	3	3830	5812					26	53
EXTRA CEE														
VALEUR														
O	640	453			183	180	456	274						
N	370	393			221	180	149	212						
D	642	453			184	200	433	253			25			
OD TOT	1652	1299			588	560	1038	739			25			
1000TM														
O	79	63			23	21	56	43						
N	43	54			24	21	19	33						
D	82	63			23	23	56	39			3			
OD TOT	204	180			70	65	131	115			3			
602 MINERAL DE MANGANESE C														
INTRA CEE														
VALEUR														
O	42	36			3	9	14				25	26		
N	44	60			21	3	14	2			8	53		1
D	105	40			10	2	31	7			64	31		
OD TOT	191	136			34	14	59	9			97	110		1
TM														
O	296	358			28	130	34	1			234	226		1
N	302	965			197	31	45	15			60	914		5
D	1456	442			75	45	83	43			1299	352		3
OD TOT	2054	1765			300	206	162	59			1593	1492		9
EXTRA CEE														
VALEUR														
O	128	84			81	53	11	3			35	28		
N	103	69			70	61	4				28	9		
D	65	121			25	96	4				35	25		
OD TOT	296	274			176	210	19	3			98	62		
TM														
O	743	516			496	334	41	21	1		206	162		
N	646	467			436	380	23				186	87	1	
D	366	688			145	522	22				199	166		
OD TOT	1755	1671			1077	1236	86	21	1		591	415	1	
691 TOTAL DES MINERAIS C														
INTRA CEE														
VALEUR														
O	5074	6706			57	21	4964	6581			25	26	28	78
N	4965	6192			56	8	4868	6090			8	53	33	39
D	4778	8877			48	36	4649	8776			65	31	15	34
OD TOT	14817	21775			161	65	14481	21447			98	110	76	151
TM														
O	1337737	1809588			3375	648	1324284	1780959			234	226	9845	27755
N	1300618	1613257			2068	347	1287515	1598044			60	914	10975	13685
D	1227922	2445446			2047	1654	1218992	2432627			1456	352	3407	10814
OD TOT	3866277	5868291			7490	2649	3830791	5811630			1750	1492	26247	52254
EXTRA CEE														
VALEUR														
O	767	537			264	233	467	276			35	28		
N	473	462			291	241	153	212			28	9		
D	707	575			210	296	437	253			35	25		
OD TOT	1947	1574			765	770	1057	741			98	62		
TM														
O	80008	63953			23560	21141	56241	42651			206	162		
N	43316	54590			24341	21448	18788	33080			186	87	1	
D	82586	63322			22905	24008	86382	39150			199	166		
OD TOT	205910	181865			70806	66589	131411	114861			391	415	1	
701 FERRAILLES NI TRIEES NI CLASSEES C														
INTRA CEE														
VALEUR														
O	157	432					121	109			3	36		320
N	247	463					81	152				165		311
D	242	640					111	243				130		396
OD TOT	646	1535					313	504			1	3	331	1027
TM														
O	3720	10030					2692	2428				84	1028	7518
N	7001	9921			6		2068	3285					4928	6636
D	6718	13449			1		2546	4430				2	4171	9017
OD TOT	17439	33400			7		7306	10143			86	10127	23171	

Für deutschen Text u. Anmerkungen siehe gelbe Blätter.  
Zie Nederlandse tekst en nota's op roze bladzijden.

Voir notes et textes français sur pages bleues.  
145

Vedere testo italiano e note sulle pagine verdi.  
See English text and notes on grey sheets.

**DER HANDEL DER EWG  
nach Waren**

1000 \$

**import**

Zeitraum Période	E. W. G.		C. E. E.		Deutschland (BR)		France		Italia		Nederland		U. E. B. L.	
	1958	1959	1958	1959	1958	1959	1958	1959	1958	1959	1958	1959	1958	1959
EXTRA EWG														
WERTE														
O	396	679	40	71	30	138	44	68	57	1	225	401		
N	417	556	31	50	28	66	118	66	115		126	375		
D	412	457	12	56	19	53	210	9	43	7	128	332		
OD TOT	1225	1692	83	177	77	257	372	143	215	8	479	1108		
TM														
O	11599	20682	1206	1849	875	3597	1143	1663	1711	23	6664	13550		
N	12271	17171	1145	1367	1005	2534	2495	1783	3322		4305	11486		
D	10790	13645	354	1496	677	1426	4259	213	1410	207	4090	10303		
OD TOT	34660	51498	2705	4712	2557	7557	7897	3659	6443	230	15059	35339		
702 SCHROTT AUS GUSSEISEN EG														
INTRA EWG														
WERTE														
O	239	306	50	128		5	162	170		1	26	2		
N	249	390	45	254			199	135		1	5			
D	458	869	274	758			153	108			31	2		
OD TOT	946	1565	369	1140		5	514	413		2	62	4		
TM														
O	5334	7493	1306	3303	1	207	3251	3897		46	775	40		
N	5389	8986	1140	5877			4034	3084	3	16	213	9		
D	11645	19102	7106	16860			3186	2190	2		1351	53		
OD TOT	22368	35581	9552	26040	1	207	10471	9171	5	62	2339	102		
EXTRA EWG														
WERTE														
O	283	57	89	28		1	169	29			25			
N	329	36	142	11			149	25		1	36			
D	478	118	289	53	8	24	148	41	3		29			
OD TOT	1090	211	520	92	8	25	466	95	4	1	90			
TM														
O	6444	1395	2449	629		13	3277	753			718			
N	7840	951	3697	309			3018	628	30	14	1096			
D	11972	2807	7532	1298	316	521	3115	985	200	3	809			
OD TOT	26256	5153	13678	2236	316	534	9410	2366	230	17	2623			
703 SCHROTT AUS VERZINNTM EISEN EG														
INTRA EWG														
WERTE														
O	4	20	4	6										15
N	3	36	1	2					6		1	28		
D	17	25		3						6	11	22		
OD TOT	24	81	5	11					6	6	12	65		
TM														
O	120	492	120	139										353
N	78	847	40	52					164		38	631		
D	573	620		83						103	471	538		
OD TOT	771	1959	160	274					164	103	509	1522		
EXTRA EWG														
WERTE														
O	137	90	112	78					12		25			
N	128	127	103	109					4		25	14		
D	40	149	40	149										
OD TOT	305	366	255	336					16		50	14		
TM														
O	3519	1946	2769	1634					312		750			
N	3265	2741	2588	2269			11	118			666	354		
D	1036	3302	1036	3296								6		
OD TOT	7820	7989	6393	7199			11	430			1416	360		
704 SCHROTT SONSTIGER SORTIERT ODER KLASSIERT EG														
INTRA EWG														
WERTE														
O	4664	10674	64	1306	892	907	3345	7999	55	263	309	197		
N	6128	10612	119	1492	566	670	5004	7892	100	159	338	399		
D	4880	12290	157	1791	611	951	3636	8983	5	263	471	303		
OD TOT	15672	33576	340	4589	2069	2528	11985	24874	160	685	1118	899		
TM														
O	136484	270111	1207	29976	30224	22549	93247	206145	1236	6052	10571	5388		
N	174850	232075	3610	34122	21337	17503	136188	166186	2450	3535	11266	10729		
D	142261	270751	4365	40434	19310	23933	100934	192576	117	5599	17536	8209		
OD TOT	453595	772937	9182	104532	70871	63985	330369	564907	3803	15186	39373	24326		
EXTRA EWG														
WERTE														
O	5337	4764	115	1286	710	41	4264	3398	188	15	59	24		
N	5482	4766	214	1352	606	100	4345	3229	144	73	173	12		
D	5757	4786	209	1700	172	50	5168	2942	150	94	59	1		
OD TOT	16576	14316	538	4338	1488	191	13777	9569	482	182	291	37		

Für deutschen Text u. Anmerkungen siehe gelbe Blätter.  
Zie Nederlandse tekst en nota's op roze bladzijden.

Voir notes et textes français sur pages bleues.

Vedere testo italiano e note sulla pagina verdi.  
See English text and notes on gray sheets.

Zeitraum Période	E.W. G.		C. E. E.		Deutschland (BR)		France		Italia		Nederland		U. E. B. L.	
	1958	1959	1958	1959	1958	1959	1958	1959	1958	1959	1958	1959	1958	1959
EXTRA CEE														
VALEUR														
O			15											15
N	1		2			2		1						
D			8			4								3
OD TOT	1		25			6		1						18
TM														
O			338							6				332
N	17		38			38		17						
D	1		119			102								17
OD TOT	18		495			140		17		6				349
702 FERRAILLE DE FONTE C														
INTRA CEE														
VALEUR														
O	259		224		61		136	183			37	39	25	3
N	312		381		30	4	221	168			52	135	9	75
D	483		668		19		208	118			236	429	20	122
OD TOT	1054		1273		110	4	565	469			325	603	54	200
TM														
O	6835		5322		2143		3116	4234			966	1026	611	62
N	7600		8917		1348	93	4692	3851			1336	3246	224	1727
D	12362		14745		818		4899	2744			6148	9473	498	2527
OD TOT	26797		28984		4309	93	12707	10829			8450	13745	1333	4316
EXTRA CEE														
VALEUR														
O	43		17		4	15	38							2
N	5				2		3							
D	56		2		3	2	53							2
OD TOT	104		19		9	17	94							2
TM														
O	730		65		147	50	583							15
N	114				63		51							
D	988		82		137	82	852							
OD TOT	1832		147		347	132	1486							15
703 FERRAILLE DE FER ETAME C														
INTRA CEE														
VALEUR														
O	8		22					1			8	21		
N	19		23								3	23	16	
D	5		26								5	25		1
OD TOT	32		71					1			16	69	16	1
TM														
O	214		529					23			214	506		
N	639		552								97	552	542	
D	154		638								154	614		24
OD TOT	1007		1719					23			465	1672	542	24
EXTRA CEE														
VALEUR														
O														
N														
D														
OD TOT														
TM														
O														
N														
D														
OD TOT														
704 AUTRES FERRAILLES TRIÉES OU CLASSEES C														
INTRA CEE														
VALEUR														
O	5818		10395		3240	3616	2101	5008	13	22	191	584	273	1164
N	5915		7921		2987	2315	2457	3700	1	7	231	900	239	1000
D	6804		10133		3250	3353	2942	4781	2	10	400	878	210	1111
OD TOT	18537		28449		9477	9284	7500	13489	16	39	822	2362	722	3275
TM														
O	179172		241539		107221	85683	60312	113654	43	90	4435	14697	7161	27414
N	182679		184164		97506	55626	71589	83007	14	29	8021	22731	5549	22771
D	205809		230235		101576	79109	85026	105019	14	54	12889	21082	6304	24971
OD TOT	567660		655938		306303	220418	216927	301680	71	173	25345	58510	19014	75156
EXTRA CEE														
VALEUR														
O	109		292		108	237						56		1
N	61		49		60	40						10		
D	196		22		188	19						2		
OD TOT	366		363		356	296						68		1

Für deutschen Text u. Anmerkungen siehe gelbe Blätter.  
Zie Nederlandse tekst en nota's op roze bladzijden.

Voir notes et textes français sur pages bleues.

Vedere testo italiano e note sulle pagine verdi.

See English text and notes on grey sheets.

# DER HANDEL DER EWG

## nach Waren

1000 t

import

Zeitraum Période	E.W.G.		C. E. E.		Deutschland (BR)		France		Italia		Nederland		U. E. B. L.	
	1958	1959	1958	1959	1958	1959	1958	1959	1958	1959	1958	1959	1958	1959
TH														
O	112524	114721	2345	26323	9900	596	93682	86973	5129	540	1467	288		
N	115047	113992	3242	31016	10874	936	92367	80447	4278	1352	4286	242		
D	120156	105886	2850	35038	2850	982	108625	67576	4051	2274	1780	15		
OD TOT	347727	334599	8437	92377	23624	2514	294674	234996	13458	4166	7533	545		
	791 SCHROTT INSGESAMT EG													
	INTRA EWG													
WERTE														
TH														
	EXTRA EWG													
WERTE														
TH														
	801 STEINKOEHLE EG													
	INTRA EWG													
WERTE														
O	28450	28196	4818	957	11319	14064	1462	3393	4787	4367	6065	5416		
N	27159	26110	4733	939	10182	13042	1590	2649	4870	4442	5784	5038		
D	29221	31640	4331	1158	11146	14853	2107	4304	5684	4969	5953	6356		
OD TOT	84830	85946	13882	3054	32647	41959	5159	10346	15341	13778	17802	16810		
	1000TH													
O	1459	1599	285	65	495	747	62	214	270	252	348	322		
N	1396	1453	280	66	449	694	69	153	275	268	323	271		
D	1531	1818	256	80	504	787	99	276	326	310	345	365		
OD TOT	4386	4870	821	211	1448	2228	230	643	871	830	1016	958		
	EXTRA EWG													
WERTE														
O	43840	19640	16870	4711	7068	4083	10515	5467	6425	4268	2962	1111		
N	37723	25517	14614	4540	5614	4035	9797	11470	4910	4741	2788	730		
D	39958	19191	14524	5752	6936	5127	9425	3812	6231	3466	2842	1035		
OD TOT	121521	64348	46008	15003	19618	13245	29737	20749	17566	12475	8592	2876		
	1000TH													
O	2649	1249	1024	313	301	184	719	410	396	273	208	70		
N	2271	1607	896	294	248	175	641	797	301	292	185	49		
D	2353	1225	915	403	312	220	595	311	382	220	149	72		
OD TOT	7273	4081	2835	1010	861	579	1955	1518	1079	785	542	191		
	802 STEINKOEHLENBRIKETS EG													
	INTRA EWG													
WERTE														
O	1735	1771	210	192	800	885	243	253	293	227	189	214		
N	1719	1412	206	224	814	856	253	263	263	178	183	154		
D	1647	1896	154	154	804	814	258	402	234	241	196	286		
OD TOT	5101	5079	570	570	2418	2550	754	655	790	646	568	654		
	TH													
O	77243	80762	10660	9974	32797	37820	8946	9986	16289	12856	8552	10127		
N	75653	65625	10265	11574	33236	36603	9023	9023	14803	10053	8326	7396		
D	71151	86215	7550	8255	32675	34658	9077	16058	13111	13654	8738	13589		
OD TOT	224047	232602	28475	29803	98708	109081	27046	26044	44203	36563	25616	31112		
	EXTRA EWG													
WERTE														
O	224	147			218	147					6			
N	155	91			155	90						1		
D	511	168			226	137	286	30						
OD TOT	890	406			599	374	286	30			6	1		
	TH													
O	9571	6286			9267	6286					305			
N	6326	3881			6326	3869								12
D	29360	7461			9198	6112	20163	1348						
OD TOT	45257	17628			24791	16267	20163	1348			305	12		

Für deutschen Text u. Anmerkungen siehe gelbe Blätter.  
Zie Nederlandse tekst en nota's op roze bladzijden.

Voir notes et textes français sur pages bleues.

Vedere testo italiano e note sulle pagine verdi.  
See English text and notes on grey sheets.

Zeitraum Période	E.W. G.		C. E. E.		Deutschland (BR)		France		Italia		Nederland		U. E. B. L.	
	1958	1959	1958	1959	1958	1959	1958	1959	1958	1959	1958	1959	1958	1959
TM														
O	2314	3892	2293	3242			3	1				649	17	
N	1111	555	1089	510			22					44		2
D	4211	413	3973	371			227	30				12		
OD TOT	7636	4860	7355	4123			252	31			11	705	17	2
	791 TOTAL DES FERRAILLES C													
	INTRA CEE													
VALEUR														
TM														
	EXTRA CEE													
VALEUR														
TM														
	801 HOUILLES C													
	INTRA CEE													
VALEUR														
O	28022	27283	16908	20542			5279	1417			2348	2886	3487	2438
M	27645	27921	16737	21062			5464	1388			2165	2556	3279	2915
D	28834	29268	17490	21829			4756	1411			2191	2995	4397	3033
OD TOT	84501	84472	51135	63433			15499	4216			6704	8437	11163	8386
IODOTM											136	195	163	135
O	1471	1602	861	1174			311	97						
M	1476	1636	873	1216			323	93			119	160	161	168
D	1551	1739	918	1270			282	95			126	189	225	185
OD TOT	4498	4977	2652	3660			916	285			381	544	549	488
	EXTRA CEE													
VALEUR														
O	5800	3891	3016	2995			1689	590			12	186	269	908
M	5740	3826	3018	3117			1407	459		9	21	247	157	1059
D	5366	5241	2533	3800			1504	1153		13		184	234	1132
OD TOT	16906	12958	8567	9912			4600	2202		22	33	617	660	3099
IODOTM														
O	283	215	135	163			94	36				9	14	45
M	276	225	134	185			77	29		1		12	6	52
D	263	306	112	217			87	72				9	13	54
OD TOT	822	746	381	565			258	137		1		30	33	151
	802 AGGLOMERES DE HOUILLE C													
	INTRA CEE													
VALEUR														
O	1662	1578	729	514			1	17				632	745	300
M	1696	1586	764	582			16	31				637	669	279
D	1654	1765	669	730			15	20				593	699	378
OD TOT	5012	4929	2162	1826			32	68				1862	2113	957
TM														
O	76358	76631	33193	23921			42	793				29361	36667	13762
M	76036	76517	34173	27450			682	1047				28303	32732	12898
D	76528	84396	29687	33713			603	863				28245	33406	17993
OD TOT	228922	237544	97053	85084			1307	2703				85909	102805	44653
	EXTRA CEE													
VALEUR														
O	241	203	153	125			35	29				46	42	6
M	252	198	149	119			48	24				52	51	3
D	257	157	153	102			47	23				49	29	9
OD TOT	750	558	455	346			130	76				147	122	18
TM														
O	9624	8308	5839	4826			1229	1052				2286	2040	270
M	10074	8165	5634	4610			1725	857				2585	2448	130
D	10179	6432	5829	3983			1624	863				2405	1415	322
OD TOT	29877	22905	17302	13419			4578	2772			1	7276	5903	722

# DER HANDEL DER EWG nach Waren

1000 \$

import

Zeitraum Période	E.W.G.		Deutschland (BR)		France		Italia		Nederland		U. E. B. L.	
	1958	1959	1958	1959	1958	1959	1958	1959	1958	1959	1958	1959
	803 STEINKOHLKOKS EG											
	INTRA EWG											
WERTE												
O	15769	16376	95	411	8776	9279	748	434	244	375	5906	5878
N	14962	15216	95	273	8189	8842	823		217	483	5638	5617
D	16394	18747	80	433	9424	10337	566	434	337	527	5985	7016
OD TOT	47125	50339	270	1117	26389	28458	2137	868	798	1385	17529	18511
TM												
O	714052	755469	5331	23664	354740	390121	28016	19284	14543	23074	311422	299326
N	679268	714728	6857	16981	333030	378954	32365		12984	29936	294033	288857
D	743918	877020	5282	26008	389622	444445	20889	18865	20074	32538	308052	355164
OD TOT	2137238	2347217	17470	66653	1077392	1213520	81270	38149	47601	85548	913507	943347
	EXTRA EWG											
WERTE												
O	237	166	150	83			35	17	44	57	7	9
N	341	117	89	40			148		87	72	17	4
D	333	266	129	65	44			135	132	46	28	21
OD TOT	911	549	368	188	44	1	183	152	263	175	52	34
TM												
O	17209	13467	11197	6263			1611	854	3906	5850	495	501
N	24588	9593	6278	2627		25	8487		8373	6898	1450	44
D	27683	18096	9879	4678	1807			6538	13299	4843	2698	2037
OD TOT	69480	41156	27354	13568	1807	25	10098	7392	25578	17591	4643	2582
	804 BRAUNKOHL EG											
	INTRA EWG											
WERTE												
O	19	1	1	1	2				6		10	
N	13		7								5	
D	3		2									
OD TOT	35	1	10	1	2				6		15	
TM												
O	4780	433	502	433	165				3004		1108	
N	5997	70	4892	70							1106	
D	1342	46	1302	46	40							
OD TOT	12119	549	6696	549	205				3004		2214	
	EXTRA EWG											
WERTE												
O	559	653	510	638			50	16				
N	641	625	596	625			45					
D	588	606	585	599			3	7				
OD TOT	1788	1884	1691	1862			98	23				
TM												
O	76942	97275	71972	95487			4970	1788				
N	92634	98306	87685	98306			4949					
D	88149	95037	87797	94282			352	756				
OD TOT	257725	290618	247454	288075			10271	2544				
	805 BRAUNKOHLBRIKETS UND SCHWELKOKS EG											
	INTRA EWG											
WERTE												
O	1286	1112	14	1	627	481	157	198	202	227	286	205
N	1063	885	8		548	489	113		108	253	287	143
D	1492	1191	15	16	676	526	186	197	361	246	254	207
OD TOT	3841	3188	37	17	1851	1496	456	395	671	726	827	550
TM												
O	103974	92509	1232	69	51886	40626	9497	11311	20782	22457	20577	18047
N	83023	81327	652		45695	41562	6583		11029	24811	19065	14954
D	132796	103963	1329	1527	57320	44760	10970	11410	37097	24118	26079	22148
OD TOT	319793	277799	3213	1596	154901	126947	27050	22721	68908	71386	65721	55149
	EXTRA EWG											
WERTE												
O	109	162	109	158				5				
N	162	181	162	180							1	
D	155	154	155	153								
OD TOT	426	497	426	491				6			1	
TM												
O	10902	16425	10902	16096				329				
N	16103	18355	16083	18235			20			120		
D	15728	15358	15728	15273				85				
OD TOT	42733	50138	42713	49604			20	414		120		
	891 KOHLE INSGESAMT EG											
	INTRA EWG											
WERTE												
O	47259	47456	5137	1562	21524	24709	2610	4278	5532	5195	12456	11712
N	44916	43622	5048	1436	19733	23228	2780	2649	5457	5357	11898	10952
D	48757	53473	4583	1760	22051	26530	3117	5336	6617	5982	12389	13865
OD TOT	140932	144551	14768	4758	63308	74467	8507	12263	17606	16534	36743	36529

Für deutschen Text u. Anmerkungen siehe gelbe Blätter.  
Zie Nederlandse tekst en nota's op roze bladzijden.

Voir notes et textes français sur pages bleues.

Vedere testo italiano e note sulle pagine verdi.  
See English text and notes on grey sheets.



Zeitraum Période	E.W.G.		C. E. E.		Deutschland (BR)		France		Italia		Nederland		U. E. B. L.	
	1958	1959	1958	1959	1958	1959	1958	1959	1958	1959	1958	1959	1958	1959
803 COKE DE FOUR C														
INTRA CEE														
VALEUR														
O	16704	16176	13797	12451			199	188			2074	2825	635	710
N	16257	17827	13385	14463			195	168	8		2007	2476	662	720
D	71291	18449	13576	14712			195	97	3	2	1783	2757	734	881
OD TOT	49252	52452	40758	41626			589	453	11	2	5864	8058	2031	2311
TH														
O	728209	775877	599342	594195			8607	9265			95223	140507	25038	31909
N	709610	777789	581290	612490			8060	8114	304		92124	124648	27832	32536
D	715436	846215	593330	659592			8094	5089	130	82	82618	140766	31265	40667
OD TOT	2153255	2399881	1773962	1866277			24761	22468	434	82	269965	405921	84135	105132
EXTRA CEE														
VALEUR														
O	7571	5198	5424	3984			106	35	45	42	1343	543	652	594
N	6003	5437	4276	4207			67	62	47	129	648	630	965	408
D	6407	5758	3810	4422			68	131	52	108	1629	643	848	453
OD TOT	19981	16393	13510	12613			241	228	144	279	3620	1816	2465	1455
TH														
O	317922	262006	217573	195554			5048	1569	2064	1720	61016	31936	32221	31228
N	250302	276512	168073	209043			2643	2801	1888	5865	30837	36635	46861	22168
D	280360	295174	156726	221673			2574	5885	2161	5238	78170	36530	40729	25847
OD TOT	848584	833692	542372	626270			10265	10255	6113	12823	170023	105101	119811	79243
804 LIGNITES C														
INTRA CEE														
VALEUR														
O	12	16	4	15								8		
N	3											3		
D	7	50		50								7		
OD TOT	22	66	4	65								18		
TH														
O	6432	4181	2259	4150							4172	31		
N	1621	66									1621	66		
D	3330	13695		13685							3330	10		
OD TOT	11383	17942	2259	17835							9123	107		
EXTRA CEE														
VALEUR														
O	20	19	20	18										
N	19	27	19	27										
D	27	23	27	23										
OD TOT	66	69	66	68										
TH														
O	1407	1348	1397	1287			10	61						
N	1349	1927	1344	1885			5	42						
D	1854	1652	1846	1571			8	81						
OD TOT	4610	4927	4587	4743			23	184						
805 BRIQUETTES ET SEMI COKE DE LIGNITE C														
INTRA CEE														
VALEUR														
O	1113	940	1081	922							33	18		
N	1064	1113	1035	1089			1				27	24		
D	1206	962	1167	942							39	20		
OD TOT	3383	3015	3283	2953			1				99	62		
TH														
O	103074	82676	100236	81097							2837	1579		
N	97992	98734	95540	96644			35				2417	2089		
D	112054	85752	108664	83958							3390	1794		
OD TOT	313120	267162	304440	261699			35				8644	5462		
EXTRA CEE														
VALEUR														
O	736	681	736	681										
N	754	729	754	729										
D	750	746	750	745										
OD TOT	2240	2156	2240	2155										
TH														
O	45499	40024	45499	40004				20						
N	45779	43641	45779	43621				20						
D	45348	44031	45348	43999				32						
OD TOT	136626	127696	136626	127624				72						
891 TOTAL DU CHARBON C														
INTRA CEE														
VALEUR														
O	47514	45993	32519	34446			5479	1622			5094	6474	4421	3451
N	46666	48447	31922	37195			5676	1586	8		4840	5726	4220	3940
U	47991	50495	32902	38263			4966	1527	3	2	4612	6471	5508	4232
OD TOT	142171	144935	97343	109904			16121	4735	11	2	14546	18671	14149	11623

**DER HANDEL DER EWG  
nach Waren**

**import**

1000 \$

Zeitraum Période	E.W.G.		Deutschland (BR)		France		Italia		Nederland		U. E. B. L.	
	1958	1959	1958	1959	1958	1959	1958	1959	1958	1959	1958	1959
TM												
O	2359541	2528369	302581	99256	934114	1215267	108352	254390	324575	310318	609919	649138
N	2239743	2314642	303064	94304	860488	1151175	116720	153465	314204	333137	645267	582560
D	2480070	2884974	271914	116323	983181	1310772	140345	322233	396420	379956	686211	755690
OD TOT	7079354	7727985	877559	309883	2777783	3677214	365417	730088	1033199	1023411	2023397	1967388
EXTRA EWG												
WERTE												
O	44970	20768	17639	5589	7286	4230	10600	5504	6469	4325	2976	1120
N	39022	26530	15461	5385	5769	4126	9990	11470	4997	4815	2805	734
D	41545	20386	15393	6569	7206	5264	9713	3986	6363	3512	2870	1056
OD TOT	125537	67684	48493	17543	20261	13620	30303	20960	17829	12652	8651	2910
TM												
O	2763827	1382705	1118377	430508	310744	190130	725376	413176	400338	278591	208993	70300
N	2410916	1737328	1005839	412755	254244	179377	654800	796838	309485	299003	166548	49355
D	2513579	1360758	1028084	516734	323448	225990	615202	319501	395460	224900	151384	73633
OD TOT	7688322	4480791	3152300	1359997	888436	595497	1895379	1529515	1105283	802494	546925	193288
901 ELEKTRODENKOKS NEG												
INTRA EWG												
WERTE												
O		5				5						
N		7				7						
D		2	5			2						
OD TOT		14	16			14						
TM												
O		100				100						
N		150				150						
D		50	120			50						
OD TOT		300	360			300						
EXTRA EWG												
WERTE												
O												
N												
D												
OD TOT												
TM												
O												
N												
D												
OD TOT												
902 ANDERER KOKS NEG												
INTRA EWG												
WERTE												
O		10				1					9	
N		9	12			1	3				8	10
D		21	4			12					9	4
OD TOT		40	16			14	3				26	14
TM												
O		176				45					131	155
N		163	285			46	130				117	
D		648	61			509					140	61
OD TOT		987	346			600	130				388	216
EXTRA EWG												
WERTE												
O		6							6			
D		25							25			
OD TOT		31							31			
TM												
O		295							295			
N		807							807			
OD TOT		1102							1102			

Für deutschen Text u. Anmerkungen siehe gelbe Blätter.  
Zie Nederlandse tekst en nota's op roze bladzijden.

Voir notes et textes français sur pages bleues.

Vedere testo italiano e note sulle pagine verdi.  
See English text and notes on grey sheets.

Zeitraum Période	E.W.G.		C. E. E.		Deutschland (BR)		France		Italia		Nederland		U. E. B. L.		
	1958	1959	1958	1959	1958	1959	1958	1959	1958	1959	1958	1959	1958	1959	
	TM														
O	2384929	2541217	1595875	1877724	319980	107437					267264	373480	201811	182516	
N	2361342	2589217	1583860	1952716	332149	101691	304				243238	319363	201791	215448	
D	2458328	2769141	1649899	2060667	290465	101265	130				243545	364562	274289	242546	
OD TOT	7204599	7899575	4829634	5891167	942594	310413	434				82	754047	1057405	677891	640510
EXTRA CEE															
VALEUR															
O	14368	9992	9350	7804	1830	654	45	54	1576	854	1567	625			
N	12768	10218	8216	8159	1522	545	56	150	947	838	2027	486			
D	12806	11924	7272	9091	1619	1309	65	109	1862	906	1988	510			
OD TOT	39942	32134	24838	25094	4971	2508	166	313	4385	2598	5582	1621			
TM															
O	657681	526614	405323	404403	100182	39064	2074	2166	72425	46279	77676	32702			
N	583872	555542	355126	444485	81630	32309	2393	6696	45566	45560	99158	26493			
D	600322	653228	322151	487877	90836	78799	2596	5248	89387	51260	95352	30044			
OD TOT	1841875	1735384	1082600	1336765	272648	150172	7063	14110	207378	145099	272186	89739			
901 COKE POUR ELECTRODES HC															
INTRA CEE															
VALEUR															
O	4	6	4	6											
N	6	7	6	4			3								
D	2	4	2	4											
OD TOT	12	17	12	14			3								
TM															
O	100	140	100	140											
N	150	268	150	100			168								
D	50	100	50	100											
OD TOT	300	508	300	340			168								
EXTRA CEE															
VALEUR															
O	3						3								
N	3														
D	6						3								
OD TOT	12						6								
TM															
O	40						40								
N	116						6								
D	156						6								
OD TOT	312						92								
902 AUTRES COKES HC															
INTRA CEE															
VALEUR															
O	9	13	8	12	1										
N	8	5	8	4											
D	11	5	11	5											
OD TOT	28	23	27	21	1										
TM															
O	168	272	148	246	20	26									
N	163	103	163	78		25									
D	211	97	211	97											
OD TOT	542	472	522	421	20	51									
EXTRA CEE															
VALEUR															
O	6		5		1										
N	17		16		1										
D	3		3												
OD TOT	26		24		2										
TM															
O	102		83		19										
N	287	2	249	2	38										
D	51		51												
OD TOT	440	2	383	2	57										







**II. Handel der assoziierten überseeischen  
Departements, Länder und Hoheitsgebiete**

**II. Commerce des Associés d'Outre-Mer**

**II. Commercio degli Associati d'Oltremare**

**II. Handel van de geassocieerde Departementen,  
Landen en Gebieden Overzee**

**II. Trade of the Associated Overseas Depart-  
ments, Countries and Territories**

# Handel der hauptsächlich ASSOZIIERTEN UEBERSEEISCHEN LAENDER UND GEBIETE

# import

Millionen dollar

	A. E. F.		Algérie		Cameroun		Congo belge		Côte-d'Ivoire		Madagascar		Sénégal	
	MONDE	C.E.E.	MONDE	C.E.E.	MONDE	C.E.E.	MONDE	C.E.E.	MONDE	C.E.E.	MONDE	C.E.E.	MONDE	C.E.E.
1958														
J	10,6	7,7	89,0	} 231,2	8,2	6,3	31,4	17,4	} 21,9	16,6	6,9	5,0	} 62,8	} 49,6
F	10,4	7,4	91,3		7,3	5,2	32,1	17,7		10,8	8,4			
M	9,2	6,7	88,0		8,8	6,0	37,2	21,3		8,5	6,5	9,8		
A	12,0	8,4	94,3	} 224,8	9,1	6,3	31,5	16,0	9,8	7,6	10,6	8,2	} 50,6	} 38,3
M	12,3	8,8	76,0		8,4	6,1	31,2	17,6	9,0	6,8	9,4	7,1		
J	14,9	9,7	93,4		10,9	7,7	29,9	14,8	7,9	5,5	10,9	8,1		
J	13,6	9,0	97,2	} 222,2	7,3	5,3	29,0	15,7	7,8	5,8	11,8	8,7	} 43,1	} 32,4
A	11,0	7,4	81,4		6,6	4,6	28,3	14,5	6,5	4,6	11,8	9,1		
S	12,6	8,7	81,3		8,1	5,5	25,8	14,1	7,1	5,0	12,5	9,8		
O	11,5	7,8	107,3	98,8	7,2	5,1	28,0	17,5	8,9	6,0	9,1	6,8	} 52,0	} 39,9
N	9,7	6,7	113,0	98,8	10,4	7,1	25,8	14,9	9,8	7,3	9,5	7,1		
D	12,6	8,6	127,8	109,3	9,9	7,3	29,6	16,5	11,4	8,3	13,2	10,0		
1959														
J	11,0	7,5	78,4	69,8	8,5	6,1	23,1	12,2	9,8	7,8	8,0	6,1	14,0	11,0
F	10,0	7,2	91,2	81,4	6,2	4,1	22,8	12,2	9,9	6,9	9,6	7,3	15,9	12,7
M	11,1	7,4	96,1	84,9	5,8	4,0	23,3	13,1	7,8	6,1	8,3	6,4	14,7	11,7
A	10,5	7,2	102,5	90,6	8,9	5,8	26,6	14,3	10,5	7,7	9,7	7,9	16,1	12,1
M	9,8	6,6	90,4	75,0	6,3	4,1	26,0	13,5	10,1	5,9	8,3	6,6	14,4	10,7
J	10,7	7,7	89,8	80,2	6,3	4,3	22,5	17,7	8,4	6,5	13,8	10,6	14,1	9,5
J	9,8	7,1	102,8	82,6	5,7	4,3	29,8	15,8	9,9	6,1	9,3	7,0	13,6	10,5
A	10,2	7,2	81,0	70,2	5,6	3,6	25,1	12,1	10,0	7,0	12,0	9,4	14,5	10,3
S	12,3	7,4	83,9	73,8	5,7	3,6	26,6	14,7	7,8	5,9	9,8	6,9	11,4	8,0
O	10,2	7,0	113,9	98,8	6,4	4,8	26,6	14,8	9,9	7,7	8,5	6,6	15,1	10,7
N	10,1	6,9	105,7	91,5	5,4	3,7	23,1	12,5	9,9	8,1	10,5	8,5	16,9	12,7
D	11,3	8,1			10,9	8,9					11,7	9,9	17,6	13,5
	WELT	E.W.G.	WELT	E.W.G.	WELT	E.W.G.	WELT	E.W.G.	WELT	E.W.G.	WELT	E.W.G.	WELT	E.W.G.
	Französisch-Aequatorialafrika		Algerien		Kamerun		Belgisch Kongo		Elfenbeinküste		Madagaskar		Senegal	

Für deutschen Text u. Anmerkungen siehe gelbe Blätter.  
Zie Nederlandse tekst en nota's op rose bladzijden.

Voir notes et textes français sur pages bleues.

Vedere testo italiano e note sulle pagine verdi.  
See English text and notes on grey sheets.



	A. E. F.		Algérie		Cameroun		Congo belge		Côte-d'Ivoire		Madagascar		Sénégal	
	MONDE	C.E.E.	MONDE	C.E.E.	MONDE	C.E.E.	MONDE	C.E.E.	MONDE	C.E.E.	MONDE	C.E.E.	MONDE	C.E.E.
1958														
J	6,1	4,7	47,1	} 123,3	14,8	11,3	33,5	23,5	} 36,3	20,9	6,2	3,3	} 36,3	} 32,5
F	7,1	5,7	40,9		16,3	11,9	31,3	22,0		7,4	4,1			
M	7,3	6,2	52,5		13,1	9,8	35,3	22,1		14,9	8,8	4,9		
A	7,9	6,6	41,1	} 113,5	10,1	8,2	30,5	20,8	13,1	8,7	6,2	3,6	} 40,8	} 35,9
M	10,7	9,2	43,7		4,8	4,2	35,9	21,1	12,4	9,1	4,2	2,3		
J	9,1	7,4	44,2		7,6	6,6	36,4	19,4	9,7	6,9	6,8	3,2		
J	9,9	7,8	35,3	} 85,8	5,9	5,0	39,1	25,8	9,0	6,4	8,4	5,2	} 29,8	} 26,4
A	9,2	7,2	36,9		5,8	4,6	37,9	22,0	8,2	5,8	9,9	6,9		
S	7,9	5,9	26,1		7,4	6,7	36,6	21,4	7,4	5,2	10,8	7,8		
O	6,2	4,8	39,9	35,5	4,0	3,0	30,7	14,1	9,4	7,9	12,3	7,1	} 30,1	} 27,3
N	5,6	4,6	36,9	31,8	6,4	5,3	32,6	30,0	14,1	10,1	8,1	5,2		
D	7,7	5,8	43,9	37,9	9,9	6,3	35,9	17,9	15,1	10,0	11,1	7,8		
1959														
J	5,6	4,3	33,6	28,8	14,2	9,6	32,4	22,2	14,5	9,8	6,5	2,9	10,7	9,1
F	4,8	3,3	30,0	25,3	12,9	9,4	34,7	22,2	18,5	10,3	5,4	2,4	10,6	9,2
M	7,5	6,2	26,9	22,7	9,1	6,9	36,0	21,1	11,4	7,7	4,8	2,6	11,2	10,3
A	7,9	6,3	29,2	24,9	10,9	8,6	39,5	19,9	11,7	8,1	5,1	2,4	11,3	9,8
M	7,6	6,1	27,2	22,2	6,7	5,0	40,5	20,5	9,3	6,9	4,4	2,6	9,1	8,1
J	10,1	8,0	34,7	29,7	6,4	5,2	41,8	19,1	8,8	6,7	5,3	2,6	11,8	10,7
J	7,9	6,4	29,3	25,3	5,2	4,3	51,4	19,9	6,6	6,0	6,3	3,8	11,4	10,1
A	8,4	6,5	27,8	23,7	4,7	3,4	50,4	21,7	6,2	4,1	7,0	5,3	9,9	8,8
S	10,2	7,2	22,0	18,3	5,0	4,5	43,8	20,8	7,5	5,3	9,2	6,9	9,9	9,2
O	8,3	6,7	26,6	22,9	3,8	2,9	41,8	19,9	8,8	6,9	6,8	4,6	6,9	5,2
N	6,2	5,3	33,2	28,6	4,5	3,6	42,5	23,3	9,8	6,9	6,3	4,5	4,7	3,2
D	6,1	4,5									8,5	4,9		
	WELT	E.W.G.	WELT	E.W.G.	WELT	E.W.G.	WELT	E.W.G.	WELT	E.W.G.	WELT	E.W.G.	WELT	E.W.G.
	Französisch- Äquatorialafrika		Algerien		Kamerun		Belgisch Kongo		Elfenbeinküste		Madagaskar		Senegal	

Für deutschen Text u. Anmerkungen siehe gelbe Blätter.  
Zie Nederlandse tekst en nota's op rose bladzijden.

Voir notes et textes français sur pages bleues.

Vedere testo italiano e note sulle pagine verdi.  
See English text and notes on grey sheets.

**AUSSENHANDEL DER WICHTIGSTEN  
ASSOZIIERTEN UEBERSEEISCHEN LAENDER UND GEBIETE**  
Einfuhr nach Warengruppen

MIO \$

**COMMERCE DES PRINCIPAUX  
ASSOCIES D'OUTRE-MER**  
Importations par classes de produits

	1957	1958	1958				1959					Total	
			I	II	III	IV	I	II	III	IV			
<b>ALGERIEN</b>												<b>ALGERIE</b>	
Insgesamt	1.041,7	1.140,1	268,3	263,8	259,9	348,1	265,7	282,6	267,7				Total
Lebensmittel	221,5	239,6	53,2	49,9	50,6	85,9	58,4	58,1	58,4			Alimentation	
Brennstoffe	82,4	55,0	18,4	17,9	17,6	1,2	14,5	14,6	14,0			Energie	
Rohstoffe und Halbfabrikate	202,9	230,0	55,4	53,7	52,5	68,3	59,1	55,6	49,7			Mat. premières et semi-produits	
Ausrüstung	203,9	222,2	52,2	54,6	49,7	65,8	50,6	57,9	60,0			Equiptement	
Andere bearbeitete Waren	331,1	393,3	89,1	87,7	89,5	127,0	83,0	96,1	85,4			Autres produits manufacturés	
<hr/>													
<b>FR.-WESTAFRIKA</b>												<b>A.E.F.</b>	
Insgesamt	142,1	140,3	30,3	39,1	37,2	33,7	32,0	31,0					Total
Lebensmittel	24,6	26,2	6,0	17,4	1,5	1,3	6,6	6,2				Alimentation	
Brennstoffe	8,1	10,8	1,4	3,5	3,6	2,2	3,3	2,6				Energie	
Rohstoffe und Halbfabrikate	24,6	21,0	5,0	6,3	4,8	4,9	4,4	4,1				Mat. premières et semi-produits	
Ausrüstung	48,7	39,0	8,2	10,3	11,1	9,5	8,4	8,5				Equiptement	
Andere bearbeitete Waren	36,1	43,3	9,6	1,6	16,2	15,8	9,3	9,6				Autres produits manufacturés	
<hr/>													
<b>SENEGAL</b>												<b>SENEGAL</b>	
Insgesamt	223,1	208,4	62,8	50,6	43,1	52,0	44,7	44,4					Total
Lebensmittel	69,5	60,3	16,9	15,7	13,9	13,8	14,7	15,8				Alimentation	
Brennstoffe	9,0	9,6	2,7	2,2	2,0	2,8	0,8	3,5				Energie	
Rohstoffe und Halbfabrikate	28,1	26,3	7,7	7,4	5,8	5,4	5,3	5,4				Mat. premières et semi-produits	
Ausrüstung	33,0	32,8	9,8	7,8	7,3	7,9	6,0	6,1				Equiptement	
Andere bearbeitete Waren	83,5	79,4	25,6	17,4	14,1	22,2	18,0	13,6				Autres produits manufacturés	
<hr/>													
<b>ELFENBEINKUESTE</b>												<b>COTE-D'IVOIRE</b>	
Insgesamt	106,2	108,7	30,4	26,7	21,4	30,2	31,1	32,1					Total
Lebensmittel	39,1	19,2	0,8	9,7	3,3	5,5	7,4	6,4				Alimentation	
Brennstoffe	6,1	7,1	2,0	2,0	1,4	1,6	1,9	2,1				Energie	
Rohstoffe und Halbfabrikate	18,1	16,9	4,3	5,0	3,8	3,8	4,0	4,0				Mat. premières et semi-produits	
Ausrüstung	23,4	23,4	6,3	5,9	4,7	6,6	6,2	8,1				Equiptement	
Andere bearbeitete Waren	19,4	42,0	17,1	4,2	8,1	12,7	11,6	11,5				Autres produits manufacturés	
<hr/>													
<b>MADAGASKAR</b>												<b>MADAGASCAR</b>	
Insgesamt	142,3	126,5	27,6	31,0	36,1	31,8	25,9	31,8	31,2	30,6			Total
Lebensmittel	22,5	18,4	4,5	4,3	5,1	4,5	3,7	4,1	5,1	5,6		Alimentation	
Brennstoffe	5,9	5,5	1,2	1,5	1,3	1,5	1,3	1,1	1,2	1,4		Energie	
Rohstoffe und Halbfabrikate	28,3	24,8	6,0	6,4	6,5	5,9	4,4	5,7	5,0	5,2		Mat. premières et semi-produits	
Ausrüstung	25,5	24,6	5,2	5,9	8,4	5,1	4,5	6,2	5,4	5,7		Equiptement	
Andere bearbeitete Waren	60,1	53,1	10,7	12,9	14,8	14,7	12,0	14,7	14,4	12,8		Autres produits manufacturés	
<hr/>													
<b>KAMERUN</b>												<b>CAMEROUN</b>	
Insgesamt	98,8	102,2	24,3	28,3	22,0	27,5	20,5	21,5					Total
Lebensmittel	24,0	16,1	4,4	4,4	3,4	3,9	3,9	3,7				Alimentation	
Brennstoffe	4,8	5,1	1,3	1,3	1,1	1,3	1,5	2,2				Energie	
Rohstoffe und Halbfabrikate	20,2	16,3	4,4	4,2	3,4	4,3	3,5	2,8				Mat. premières et semi-produits	
Ausrüstung	23,2	21,9	5,1	6,0	5,0	5,8	4,5	4,4				Equiptement	
Andere bearbeitete Waren	26,6	42,8	9,1	12,5	9,1	12,2	7,2	8,3				Autres produits manufacturés	
<hr/>													
<b>BELGISCH-KONGO</b>												<b>CONGO BELGE</b>	
Insgesamt	424,0	351,4	98,4	92,3	80,9	79,0	67,6	73,1					Total
Lebensmittel	51,1	45,6	12,1	12,0	11,2	10,4	9,7	11,4				Alimentation	
Brennstoffe	31,6	30,2	7,5	7,7	7,7	7,8	6,1	7,0				Energie	
Rohstoffe und Halbfabrikate	88,9	64,2	17,3	16,2	14,6	16,1	13,9	14,1				Mat. premières et semi-produits	
Ausrüstung	159,0	137,7	40,1	37,2	31,0	27,8	22,8	22,9				Equiptement	
Andere bearbeitete Waren	93,5	73,7	21,4	19,2	16,5	17,0	15,1	17,7				Autres produits manufacturés	

Für deutschen Text u. Anmerkungen siehe gelbe Blätter.  
Zie Nederlandse tekst en nota's op rose bladlijden.

Voir notes et textes français sur pages bleues.

158

Vedere testo italiano e note sulle pagine verdi.  
See English text and notes on grey sheets.

**AUSSENHANDEL DER WICHTIGSTEN  
ASSOZIIERTEN UEBERSEEISCHEN LAENDER UND GEBIETE**

Ausfuhr wichtiger Waren

MIO \$

**COMMERCE DES PRINCIPAUX  
ASSOCIES D'OUTRE-MER**

Exportations des principaux produits

	1957	1958	1958				1959						
			I	II	III	IV	I	II	III	IV			
<b>ALGERIEN</b>												<b>ALGERIE</b>	
Insgesamt	467,2	488,4	140,5	129,0	98,2	120,7	90,5	91,0	79,1			Total	
Wein	229,6	267,2	79,7	65,1	59,1	63,3	44,8	43,5	42,0			Vins	
Zitrusfrüchte	42,1	32,8	16,1	5,1	0,1	11,5	11,0	2,8	0,0			Agrumes	
Eisenerze	30,1	26,0	8,1	7,0	4,0	6,9	5,7	4,2	4,1			Minerais de fer	
Gemüse, frisch, Kartoffeln	20,5	23,5	3,2	16,0	1,1	3,1	1,9	12,0	1,0			Légumes frais, pommes de terre	
Grütze und Gries	14,6	12,6	3,4	3,3	3,3	2,6	1,8	1,8	1,6			Cruaux et semoules	
<b>FR.-WESTAFRIKA</b>												<b>A.E.F.</b>	
Insgesamt	83,8	94,7	20,5	27,7	27,0	19,5	17,9	25,6				Total	
Holz	35,9	37,1	6,8	9,1	11,4	9,9	8,1	8,6				Bois	
Baumwolle, entkernt	23,9	28,2	5,6	12,1	6,9	3,5	4,0	8,5				Coton égrené	
Rohkaffee	3,3	4,3	1,4	0,8	2,0	0,2	0,5	1,5				Café vert	
Erdöl, roh	2,6	7,8	1,6	1,6	2,2	2,4	2,3	3,2				Pétrole brut	
Erdnüsse	2,4	1,5	0,3	0,4	0,6	0,2	0,2	0,2				Arachides	
<b>SENEGAL</b>												<b>SENEGAL</b>	
Insgesamt	135,9	137,0	36,3	40,8	29,8	30,1	32,4	31,6				Total	
Erdnüsse, geschält	64,6	67,6	20,0	18,1	12,6	16,9	15,7	13,4				Arachides décortiquées	
Erdnüssöl	45,8	45,8	10,4	15,5	12,1	7,8	11,3	13,0				Huile d'arachide	
Oelkuchen	9,3	8,9	2,4	2,1	2,2	2,2	2,1	1,1				Tourteaux	
Gummen	2,0	2,2	0,3	1,1	0,4	0,3	0,1	0,6				Gommes arabiques	
Häute und Felle	1,2	1,0	0,3	0,3	0,2	0,2	0,2	0,4				Cuir et peaux	
<b>ELFENBEINKUESTE</b>												<b>COTE-D'IVOIRE</b>	
Insgesamt	132,9	150,0	51,3	35,2	24,6	38,9	45,3	30,5				Total	
Rohkaffee	75,9	89,4	30,5	22,8	16,2	19,9	22,7	15,2				Café vert	
Kakao	34,4	30,5	12,4	4,4	1,5	12,3	16,0	6,4				Cacao	
Holz	10,6	15,8	4,2	4,1	3,3	4,2	4,1	4,9				Bois	
Bananen, frisch	4,2	6,1	1,9	1,8	1,3	1,1	0,7	1,0				Bananes fraîches	
Palmkerne	1,3	1,9	0,3	0,6	0,6	0,4	0,2	0,5				Amandes de palme et palmiste	
<b>MADAGASKAR</b>												<b>MADAGASCAR</b>	
Insgesamt	88,4	96,4	18,4	17,3	29,2	31,5	16,7	14,8	22,5	21,6		Total	
Rohkaffee	37,5	38,0	6,3	4,5	10,9	16,3	4,2	3,0	4,0	8,9		Café vert	
Vanille	5,7	7,0	2,6	2,5	1,0	0,9	2,6	3,2	0,9	2,3		Vanille	
Rohtabak	5,4	4,9	—	0,3	4,5	0,1	0,0	0,0	3,3	0,3		Tabacs bruts	
Reis	5,2	9,5	1,1	2,4	2,9	3,2	1,9	0,9	0,9	1,4		Riz	
Zucker	3,3	5,1	0,7	3,6	2,4	1,5	1,1	0,2	2,0	1,3		Sucre	
<b>KAMERUN</b>												<b>CAMEROUN</b>	
Insgesamt	81,7	106,1	44,1	22,6	19,1	20,3	36,2	23,9				Total	
Kakao	31,4	46,0	28,2	4,0	2,4	11,5	21,2	6,1				Cacao	
Rohkaffe	15,2	23,6	7,4	9,1	5,4	1,7	7,4	8,3				Café vert	
Bananen, frisch	7,5	5,6	1,9	1,2	1,0	1,4	1,5	1,1				Bananes fraîches	
Holz	5,4	6,1	1,4	1,8	1,6	1,3	1,4	1,7				Bois	
Baumwolle, entkernt	4,3	4,6	1,0	1,2	2,0	0,4	0,6	1,3				Coton égrené	
<b>BELGISCH-KONGO</b>												<b>CONGO BELGE</b>	
Insgesamt	476,9	412,5	98,7	102,3	112,8	98,7	102,4	121,6	144,0			Total	
Kupfer	149,0	108,3	25,8	27,2	25,2	30,1	31,9	39,8	41,3			Cuivre	
Kaffee, Tee, Gewürze	59,7	58,0	11,0	15,3	22,5	9,2	10,4	17,2	26,5			Café, thé, épices	
Oelsaaten und Oel	51,2	50,6	12,2	11,7	14,4	12,3	13,3	13,9	16,3			Graines et huiles	
Edelmetalle	43,3	45,4	12,1	12,7	11,4	9,2	9,7	10,0	2,0			Métaux précieux	
Erze	42,8	32,0	9,3	4,9	10,6	7,2	6,0	6,5	1,3			Minerais	

Für deutschen Text u. Anmerkungen siehe gelbe Blätter.

Voir notes et textes français sur pages bleues.

Vedere testo italiano e note sulle pagine verdi.

Zie Nederlandse tekst en nota's op rose bladzijden.

See English text and notes on grey sheets.

EINFUHLAENDER				AUSFUHLAENDER				
PAYS IMPORTATEUR		Kumulierte Werte, beginnend Januar		PAYS EXPORTATEUR		Kumulierte Werte, beginnend Januar		
Ursprung	Origin	Valeurs cumulées depuis janvier		Bestimmung	Destination	Valeurs cumulées depuis janvier		
D O N		JUN 59	SEP 58	SEP 59	D O N	JUN 59	SEP 58	SEP 59
M O N D E		612.7	898.9	915.5	M O N D E	229.2	441.0	330.9
...ALLEMAGNE F		4.6	4.8	7.6	...ALLEMAGNE F	1.9	4.8	..
...FRANCE T		498.4	742.7	740.5	...FRANCE T	188.1	375.5	271.8
...ITALIE		3.3	5.1	5.7	...ITALIE	2.6	4.1	..
...PAYS BAS		4.2	6.4	6.7	...PAYS BAS	0.8	1.6	..
...U E B L		1.9	2.8	2.8	...U E B L	0.4	0.6	..
...CEE METROP		512.4	761.8	763.3	...CEE METROP	193.8	386.6	..
...DOM CEE		1.3	0.5	..	...DOM CEE	1.0	2.1	..
...PTOM CEE		23.8	40.1	..	...PTOM CEE	5.4	14.9	..
T O T A L CEE		537.4	802.4	..	T O T A L CEE	200.2	403.6	..
ETATS UNIS		17.9	3.0	27.4	ROYAUME UNI	11.1	17.5	14.7
-PTOM A O F		12.3	20.4	..	-PTOM FR NDA	0.9	6.1	7.7
MAROC T		9.9	14.7	..	MAROC T	6.7	4.8	..
-PTOM FR NDA		2.2	7.6	11.4	U R S S	1.8	2.0	2.6
-MADAGASCAR T		5.5	7.0	..	-PTOM A O F	1.8	4.4	..
ARGENTINE		1.5	0.7	..	TUNISIE	1.1	2.6	..
ROYAUME UNI		3.7	4.2	..	ESPAGNE	0.9	1.8	1.8
SUEDE		3.6	6.4	..	ETATS UNIS	1.0	1.2	1.4
U R S S		2.7	0.7	3.3	SUISSE	0.8	0.6	..
PTOM BRIT AMER		2.0	3.2	3.2	-MADAGASCAR T	0.8	1.7	..
TUNISIE		2.0	3.7	..	-CAMEROUN AD FR	0.6	1.0	0.8
TURQUIE		3.0	..	3.0	-ANTILLES FR	0.5	0.9	..
AUTRICHE		2.2	2.7	..	DANEMARK T	0.3	0.2	0.5
-CAMEROUN AD FR		1.7	1.8	..	-REUNION	0.3	1.1	0.5
ALLEM MARK EST		2.2	0.1	2.2	JAPON	0.3	0.3	0.5
SUISSE		1.9	1.7	..	-PTOM FR OCEAN	0.4	1.0	..
PORTUGAL		1.7	1.1	..	GRECE	0.1	0.3	0.4
ESPAGNE		1.1	1.0	..	ROUMANIE	0.4	0.2	0.4
-PTOM BELGES		1.2	1.4	2.0	IRLANDE	0.3	0.6	0.4
-PTOM A E F		0.8	1.9	..	-PTOM A E F	0.8	0.6	..
POLOGNE		1.6	0.3	1.7	LIBAN	0.6	0.1	..
CHINE CONTINENT		1.1	1.9	1.7	POLOGNE	0.2	0.3	0.3
YUGOSLAVIE		1.1	2.0	1.5	PORTUGAL	0.3	0.2	0.3
JAPON		1.0	1.1	..	TURQUIE	0.2	0.3	0.3
FINLANDE		0.9	2.1	..	VIETNAM SUD	0.1	0.4	0.2
YENEZUELA		0.5	1.8	1.4	SUEDE	0.1	0.2	0.2
CANADA		1.1	0.7	1.3	ISRAEL	0.1	0.1	0.2
ROUMANIE		0.9	1.9	1.2	IRAN	0.1	0.2	0.1
BRESIL		0.7	1.9	1.1	ZONE STERL NDA	0.1	0.1	0.1
DANEMARK T		1.0	1.4	..	AUTRICHE	0.1	0.1	0.1
INDE UNION		0.6	0.4	..	FINLANDE	0.1	0.1	0.1
TSCHECOSLOV		0.4	0.4	0.6	PTOM BRIT EUR	0.1	0.1	0.1
IRAN		0.5	0.3	..	-PTOM BELGES	0.1	0.1	0.1
DOMINICAINE R		0.4	0.6	..	BRESIL	0.1	0.2	0.1
SURINAM ANTILLE		1.2	1.2	..	CANADA	0.1	0.1	0.1
LIBAN		0.3	0.4	..	CUBA	0.1	0.1	0.1
P T O M	JUL 59			AOU 59	P T O M	JUL 59		AOU 59
M O N D E		565.2		649.2	M O N D E	644.3		735.1
...ALLEMAGNE F		29.5		33.4	...ALLEMAGNE F	24.4		28.5
...FRANCE T		257.9		297.4	...FRANCE T	243.1		271.8
...ITALIE		13.5		15.4	...ITALIE	24.7		27.9
...PAYS BAS		15.6		17.5	...PAYS BAS	24.2		26.4
...U E B L		60.7		67.6	...U E B L	79.9		94.1
...CEE METROP		377.3		431.3	...CEE METROP	396.2		448.8
...DOM CEE		6.6		7.2	...DOM CEE	23.0		25.7
...PTOM CEE		10.3		11.9	...PTOM CEE	9.7		11.4
T O T A L CEE		394.2		450.4	T O T A L CEE	429.0		485.9
ETATS UNIS		41.8		48.3	ETATS UNIS	49.1		57.1
ROYAUME UNI		23.7		27.5	ROYAUME UNI	27.0		32.2
SURINAM ANTILLE		8.6		9.6	-ALGERIE	20.3		22.8
MAROC T		8.5		9.4	U R S S	11.2		11.2
UNION SUD AFR T		6.8		7.6	JAPON	7.0		8.1
IRAN		5.9		6.9	-PTOM A E F	4.5		5.3
-ALGERIE		5.8		6.4	UNION SUD AFR T	4.3		4.9
CHINE CONTINENT		6.0		6.2	RHODESIE FED	2.9		3.1
SUISSE		4.8		5.5	GHANA	2.6		2.9
YENEZUELA		4.7		5.5	PTOM BRIT AF OR	2.6		2.8
JAPON		4.1		4.7	DANEMARK T	2.3		2.7
PTOM BRIT AF OR		3.8		4.5	NIGERIA T	2.3		2.5
HONG KONG		3.9		4.3	-CAMEROUN AD FR	1.8		2.4
SUEDE		3.7		4.2	-REUNION	2.2		2.4
AUSTRALIE T		3.3		4.2	MAROC T	1.8		2.1
PORTUGAL		3.7		4.1	SUEDE	1.7		1.9
-PTOM A O F		3.3		3.8	-PTOM A O F	1.7		1.8
RHODESIE FED		3.0		3.8	NORVEGE	1.6		1.6
ESPAGNE		2.7		3.2	INDONESIE	1.3		1.3
DANEMARK T		2.6		3.0	-MADAGASCAR T	0.9		1.1
-PTOM BELGES		2.6		2.8	ISRAEL	1.0		1.1
CAMBODGE		2.0		2.8	AUSTRALIE T	0.7		0.8
TSCHECOSLOV		2.3		2.7	NOUV ZELANDE	0.8		0.8
PTOM PORTUG AF		2.1		2.6	SUISSE	0.6		0.6
GHANA		2.1		2.4	SOUDAN	0.5		0.6
TUNISIE		1.8		2.4	PTOM PORTUG AF	0.5		0.6
-PTOM FR NDA		1.6		1.9	YUGOSLAVIE	0.5		0.6
VIETNAM SUD		0.7		1.8	CANADA	0.5		0.6
NORVEGE		1.6		1.8	-PTOM BELGES	0.5		0.5
CANADA		1.5		1.7	TUNISIE	0.5		0.5
INDE UNION		1.5		1.6	-ANTILLES FR	0.3		0.5
AUTRICHE		1.3		1.5	GUINEE REP	0.3		0.4
GUINEE REP		1.3		1.5	PTOM ESPAGNOLS	0.4		0.4
NIGERIA T		1.3		1.4	LIBAN	0.4		0.4
MALAISIE FED		1.2		1.3	SYRIE	0.4		0.4
-PTOM A E F		1.1		1.3	INDE UNION	0.3		0.3

Für deutschen Text u. Anmerkungen siehe gelbe Blätter.  
Zie Nederlandse tekst en nota's op roze bladzijden.

Voir notes et textes français sur pages bleues.  
160

Vedere testo italiano e note sulle pagine verdi.  
See English text and notes on grey sheets.

EINFUHLAENDER					AUSFUHLAENDER						
PAYS IMPORTATEUR					PAYS EXPORTATEUR						
Ursprung		Kumulierte Werte, beginnend Januar			Bestimmung		Kumulierte Werte, beginnend Januar				
Origine		Valeurs cumulées depuis janvier			Destination		Valeurs cumulées depuis janvier				
		JUL 58	JUL 59	AOU 58	AOU 59			JUL 58	JUL 59	AOU 58	AOU 59
<b>import</b>					<b>export</b>						
ALGERIE						ALGERIE					
M O N D E		633.0	644.5	730.1	737.9	M O N D E		305.1	211.1	342.0	238.9
...ALLEMAGNE F		3.0	5.1	3.6	6.0	...ALLEMAGNE F		3.6	2.2	3.9	2.6
...FRANCE T		523.4	523.7	605.9	604.1	...FRANCE T		258.6	172.6	291.1	194.8
...ITALIE		3.6	3.9	4.3	4.6	...ITALIE		3.4	2.9	3.7	3.5
...PAYS BAS		3.9	3.6	4.5	3.9	...PAYS BAS		1.4	1.0	1.5	1.3
...U E B L		1.3	1.4	1.6	1.6	...U E B L		0.6	0.5	0.6	0.7
...CEE METROP		535.2	537.7	619.9	620.2	...CEE METROP		267.6	179.2	300.8	202.9
...DOM CEE		0.1	0.1	0.1	0.2	...DOM CEE		1.0	0.8	1.1	0.9
...PTOM CEE		22.5	24.5	27.5	27.2	...PTOM CEE		7.4	5.4	8.2	5.9
T O T A L CEE		557.8	562.3	647.5	647.6	T O T A L CEE		276.0	185.4	310.1	209.7
ETATS UNIS		31.0	21.4	33.9	23.4	ROYAUME UNI		14.9	12.0	16.1	13.5
...PTOM A O F		16.5	14.1	18.8	15.2	U R S S		1.7	2.1	1.9	2.5
MAROC T		10.8	11.2	10.8	13.0	MAROC T		2.7	2.1	3.1	2.4
ARGENTINE		0.5	5.7	0.5	5.9	...PTOM A O F		3.6	2.2	3.9	2.4
SUEDE		5.6	3.8	6.1	4.1	TUNISIE		2.0	1.3	2.3	1.6
ROYAUME UNI		2.6	3.5	3.0	3.9	ESPAGNE		1.5	1.1	1.6	1.4
...MADAGASCAR T		1.6	3.2	1.8	3.9	...PTOM FR NDA		0.7	1.1	0.8	1.2
U R S S		0.2	2.8	0.4	3.1	SUISSE		0.5	0.8	0.6	0.9
TURQUIE			3.0		3.0	...MADAGASCAR T		1.3	0.7	1.4	0.8
TUNISIE		2.8	2.4	3.2	2.7	...CAMEROUN AD FR		0.2	0.7	0.9	0.7
...PTOM FR NDA		0.4	2.5	2.4	2.7	ETATS UNIS		0.4	0.4	0.5	0.5
AUTRICHE		1.8	2.3	2.2	2.4	DANEMARK T		0.2	0.4	0.2	0.5
...ALLEM HARK EST			2.2		2.2	...ANTILLES FR		0.4	0.5	0.4	0.5
...CAMEROUN AD FR		1.5	2.0	1.7	2.2	JAPON			6.4		0.5
SUISSE		1.4	1.9	1.5	2.1	...PTOM FR OCEAN		0.6	0.3	0.7	0.4
ESPAGNE		0.9	1.2	0.9	1.9	ROUMANIE		0.2	0.4	0.2	0.4
PORTUGAL		0.8	1.8	0.9	1.9	IRLANDE		0.5	0.4	0.6	0.4
POLOGNE		0.3	1.7	0.3	1.7	...REUNION		0.6	0.3	0.7	0.4
...PTOM BELGES		1.2	1.6	1.2	1.7	PORTUGAL		0.2	0.3	0.2	0.3
...PTOM A E F		1.3	1.1	1.6	1.5	TURQUIE			0.2		0.3
CHINE CONTINENT		0.6	1.4	1.8	1.5	...PTOM A E F		0.4	0.3	0.5	0.3
JAPON		0.8	1.2	0.9	1.4	LIBAN		0.1	0.3	0.1	0.3
FINLANDE		1.5	1.2	1.8	1.3	GRECE		0.2	0.2	0.3	0.2
VENEZUELA		1.3	1.2	1.5	1.3	VIETNAM SUD		0.3	0.2	0.3	0.2
ROUMANIE		1.5	1.0	1.6	1.2	POLOGNE		0.2	0.2	0.3	0.2
YOUOSLAVIE		1.7	1.1	1.9	1.2	SUEDE		0.2	0.2	0.2	0.2
CANADA		0.6	1.2	0.6	1.2	ISRAEL		0.1	0.1	0.1	0.2
DANEMARK T		1.1	0.7	1.3	0.8	IRAN		0.2	0.1	0.2	0.1
BRESIL		1.4	0.7	1.6	0.7	ZONE STERL NDA		0.3	0.1	0.4	0.1
INDE UNION		0.3	0.5	0.3	0.6	AUTRICHE		0.1	0.1	0.1	0.1
TSCHECOSLOV		0.4	0.5	0.4	0.6	FINLANDE		0.1	0.1	0.1	0.1
IRAN		0.2	0.5	0.3	0.5	PTOM BRIT EUR			0.1		0.1
DOMINICAINE R		0.4	0.5	0.5	0.5	...PTOM BELGES			0.1		0.1
CEYLAN		0.1	0.4	0.1	0.4	BRESIL		0.1	0.1	0.1	0.1
HONG KONG			0.2		0.4	CANADA		0.1	0.1	0.1	0.1
LIBAN		0.3	0.4	0.3	0.4	CUBA			0.1		0.1
ALGERIE		SEP 58	SEP 59	OCT 58	OCT 59	ALGERIE		SEP 58	SEP 59	OCT 58	OCT 59
M O N D E		792.0	815.8	874.4	907.6	M O N D E		367.7	260.9	408.1	287.6
...ALLEMAGNE F		3.9	6.9	4.5	7.9	...ALLEMAGNE F		4.1	3.3	4.9	3.8
...FRANCE T		662.9	666.9	722.2	74.0	...FRANCE T		312.2	211.7	346.6	233.8
...ITALIE		4.8	5.4	5.0	6.6	...ITALIE		4.1	4.0	4.4	4.2
...PAYS BAS		4.8	5.5	5.2	6.8	...PAYS BAS		1.6	1.3	1.9	1.4
...U E B L		1.7	1.8	1.9	2.0	...U E B L		0.6	0.7	0.7	0.8
...CEE METROP		678.1	686.5	738.8	763.3	...CEE METROP		322.6	221.0	358.5	244.0
...DOM CEE		0.5	0.2	0.2	0.2	...DOM CEE		1.7	1.0	1.4	1.0
...PTOM CEE		27.4	30.6	32.6	33.6	...PTOM CEE		8.8	6.6	10.1	7.4
T O T A L CEE		706.0	717.3	771.6	797.1	T O T A L CEE		333.1	228.6	37.0	252.4
ETATS UNIS		28.0	25.8	39.8	29.0	ROYAUME UNI		17.1	14.6	18.5	15.8
MAROC T		14.7	14.5	15.3	18.2	U R S S		2.0	2.6	2.2	2.9
...PTOM A O F		20.4	16.8	21.9	18.1	...PTOM A O F		4.4	2.6	4.7	2.9
ARGENTINE		0.7	6.0	0.7	6.0	MAROC T		3.4	2.6	3.6	2.8
...MADAGASCAR T		1.9	4.6	2.2	5.5	TUNISIE		2.6	1.9	3.3	2.1
ROYAUME UNI		3.8	4.5	4.6	5.2	ESPAGNE		1.8	1.8	2.1	2.0
SUEDE		6.4	4.4	6.8	5.2	...PTOM FR NDA			1.4	1.0	1.6
U R S S		0.7	3.3	0.8	3.5	SUISSE		0.6	1.0	0.7	1.1
TUNISIE		3.7	3.1	4.2	3.5	...MADAGASCAR T		1.7	0.9	1.8	1.1
TURQUIE			3.0	0.2	3.0	...CAMEROUN AD FR		1.0	0.8	1.1	0.9
AUTRICHE		2.7	2.7	2.9	2.9	ETATS UNIS		0.5	0.5	0.5	0.6
...PTOM FR NDA			2.9	2.5	2.9	DANEMARK T		0.2	0.5	0.2	0.5
...CAMEROUN AD FR		1.8	2.5	2.1	2.7	IRLANDE		0.6	0.4	0.7	0.5
SUISSE		1.7	2.2	1.9	2.4	...REUNION		1.1	0.5	0.8	0.5
ESPAGNE		1.0	2.1	1.2	2.3	...ANTILLES FR		0.5	0.5	0.6	0.5
PORTUGAL		1.1	2.2	1.2	2.3	JAPON			0.5	0.1	0.5
...ALLEM HARK EST		0.1	2.2		2.2	...PTOM FR OCEAN		1.0	0.4	0.8	0.4
...PTOM BELGES		1.4	2.0	1.7	2.2	GRECE		0.3	0.4	0.4	0.4
...PTOM A E F		1.9	1.8	2.2	2.2	ROUMANIE		0.2	0.4	0.2	0.4
POLOGNE		0.3	1.7	0.4	1.8	...PTOM A E F		0.6	0.4	0.6	0.4
CHINE CONTINENT		1.9	1.7	2.0	1.8	LIBAN		0.1	0.4	0.1	0.4
FINLANDE		2.1	1.4	2.5	1.7	PORTUGAL		0.3	0.3	0.4	0.3
JAPON		1.1	1.5	1.1	1.7	TURQUIE			0.3		0.3
YOUOSLAVIE		2.0	1.5	2.2	1.6	VIETNAM SUD		0.4	0.2	0.4	0.2
ROUMANIE		1.9	1.2	1.9	1.5	SUEDE		0.2	0.2	0.2	0.2
VENEZUELA		1.8	1.4	1.9	1.5	ISRAEL		0.1	0.2	0.1	0.2
CANADA		0.7	1.3	0.7	1.3	IRAN		0.2	0.1	0.2	0.1
BRESIL		1.7	0.9	1.9	1.2	ZONE STERL NDA			0.1		0.5
DANEMARK T		1.4	0.9	1.5	1.1	AUTRICHE		0.1	0.1	0.1	0.1
IRAN		0.3	0.5	0.3	0.6	FINLANDE		0.1	0.1	0.1	0.1
INDE UNION		0.4	0.6	0.4	0.6	PTOM BRIT EUR			0.1		0.1
TSCHECOSLOV		0.4	0.6	0.6	0.6	...PTOM BELGES			0.1		0.1
DOMINICAINE R		0.6	0.6	0.7	0.6	BRESIL		0.1	0.1	0.1	0.1
HONG KONG		0.2	0.4	0.2	0.5	CANADA		0.1	0.1	0.1	0.1
CEYLAN		0.4	0.5	0.5	0.5	CUBA			0.1		0.1



EINFUHLRAENDER PAYS IMPORTATEUR		import			AUSFUHLRAENDER PAYS EXPORTATEUR		export		
Ursprung Origine	Kumulierte Werte, beginnend januar Valeurs cumulées depuis janvier	JUN 59	SEP 58	SEP 59	Destination	Kumulierte Werte, beginnend januar Valeurs cumulées depuis janvier	JUN 59	SEP 58	SEP 59
M O N D E		20.859	31.452	31.494	M O N D E		18.385	26.097	25.754
...ALLEMAGNE F		144	243	215	...ALLEMAGNE F		8	548	18
...FRANCE T		16.486	24.123	25.041	...FRANCE T		16.421	23.419	23.113
...ITALIE		114	81	138	...ITALIE		182		182
...PAYS BAS		235	624	314	...PAYS BAS		6		14
...U E B L		268	374	383	...U E B L				2
...CEE METROP		17.247	25.445	26.091	...CEE METROP		16.617	23.969	23.327
...DOM CEE		235			...DOM CEE		198		243
...PTOM CEE		270	1.200		...PTOM CEE		27	1.779	
T O T A L CEE		17.752	26.645		T O T A L CEE		16.842	25.991	
PTOM BRIT AMER		865	1.590	1.402	PTOM FR NDA			1.779	1.418
PTOM FR NDA			1.200	1.201	ANTILLES FR		113	243	162
ETATS UNIS		382	864	630	PTOM BRIT AMER		15		
SUISSE		35			ETATS UNIS		2	55	6
INDE UNION		43			SUISSE		7		
ESPAGNE		3			PTOM FR OCEAN		15		
DEP USA EN AM		53			DEP USA EN AM		1		
VIETNAM SUD		79			ALGERIE		38		
DANEMARK T		193			MAROC T		1.112		
HONGRIE		1			PTOM A E F		1		
NORVEGE		24			PTOM A O F		11		
PORTUGAL		9			TUNISIE		4		
ROYAUME UNI		180			GUYANE FR		47		
SUEDE		150			HAITI		3		
ALGERIE		151			CAMBODGE		1		
CAMEROUN AD FR		1			LIBAN		355		
MADAGASCAR T		61							
MAROC T		176							
PTOM A O F		208							
TUNISIE		1							
UNION SUD AFR T		3							
ANTILLES FR		21							
DOMINICAINE R		28							
GUYANE FR		63							
HAITI		4							
MEXIQUE		4							
SURINAM ANTILLE		795							
CAMBODGE		4							
HONG KONG		59							
INDONESIE		1							
ISRAEL		10							
LIBAN		1							
REUNION		JUN 59	SEP 58	SEP 59	REUNION	JUN 59	SEP 58	SEP 59	
M O N D E		19.482	34.109	32.791	M O N D E	7.023	15.771	14.393	
...ALLEMAGNE F		93	217	158	...ALLEMAGNE F		26		
...FRANCE T		13.522	23.571	21.379	...FRANCE T		5.257	13.414	12.161
...ITALIE		34	69	67	...ITALIE		2		
...PAYS BAS		164	217	213	...PAYS BAS		43		
...U E B L		153	140	223	...U E B L				
...CEE METROP		13.986	24.214	22.040	...CEE METROP		5.328	13.414	
...DOM CEE		434			...DOM CEE		16		
...PTOM CEE		2.713	9.509		...PTOM CEE		571	95	
T O T A L CEE		17.133	33.723		T O T A L CEE		5.915	13.509	
PTOM FR NDA			4.371	5.343	MAROC T		508	1.424	806
MADAGASCAR T		2.438	5.138	2.917	PTOM FR NDA			95	593
ETATS UNIS		84	238	117	ETATS UNIS		419	386	545
IRAN		276			ROYAUME UNI		112	352	122
PTOM PORTUG AS		6			PTOM BRIT AF OR		42		
SUISSE		61			INDE UNION		7		
PTOM BRIT AF OR		66			ALGERIE		16		
ESPAGNE		1			MADAGASCAR T		66		
AUTRICHE		20			PTOM A E F		505		
DANEMARK T		11			JAPON		9		
IRLANDE		18			AUSTRALIE T		11		
NORVEGE		15							
PORTUGAL		24							
ROYAUME UNI		252							
SUEDE		340							
ALGERIE		434							
ETHIOPIE		15							
MAROC T		130							
PTOM A E F		40							
PTOM A O F		235							
RHODESIE FEO		20							
TUNISIE		27							
UNION SUD AFR T		41							
BAMREIN		120							
CAMBODGE		336							
HONG KONG		91							
JAPON		2							
SINGAPOUR		59							
ASIE NDA		333							
AUSTRALIE T		2							

Für deutschen Text u. Anmerkungen siehe gelbe Blätter.

Voir notes et textes français sur pages bleues.

Vedere testo italiano e note sulle pagine verdi.

Zie Nederlandse tekst en nota's op roze bladzijden.

See English text and notes on grey sheets.

EINFUHRLAENDER					AUSFUHRLAENDER				
PAYS IMPORTATEUR					PAYS EXPORTATEUR				
Ursprung					Bestimmung				
Origine					Destination				
Kumulierte Werte, beginnend Januar					Kumulierte Werte, beginnend Januar				
Valeurs cumulées depuis janvier					Valeurs cumulées depuis janvier				
A E F	SEP 58	SEP 59	OCT 58	OCT 59	A E F	SEP 58	SEP 59	OCT 58	OCT 59
<b>import</b>					<b>export</b>				
M O N D E	106.555	95.279	118.018	105.435	M O N D E	75.178	70.107	81.372	78.376
...ALLEMAGNE F	3.780	3.138	4.545	3.550	...ALLEMAGNE F	7.070	8.090	8.031	9.694
...FRANCE T	55.135	58.092	71.895	64.419	...FRANCE T	50.879	41.701	54.374	46.053
...ITALIE	1.500	1.315	1.610	1.381	...ITALIE	376	489	394	549
...PAYS BAS	1.816	1.402	1.945	1.513	...PAYS BAS	1.678	2.337	1.990	2.767
...U E B L	1.441	1.268	1.595	1.379	...U E B L	700	1.724	760	2.006
...CEE METROP	73.672	65.215	81.590	72.242	...CEE METROP	60.703	54.341	65.549	61.069
...DOM CEE	738	1.105	851	1.166	...DOM CEE	1.476	1.758	1.578	1.871
...PTOM CEE	3.282	5.499	7.884	6.387	...PTOM CEE	3.100	2.794	3.402	3.172
T O T A L CEE	77.692	71.819	90.325	79.795	T O T A L CEE	65.279	58.893	70.529	66.112
ETATS UNIS	6.691	8.356	7.441	9.233	ETATS UNIS	2.033	2.238	2.326	2.545
SURINAM ANTILLE	4.128	4.001	4.420	4.265	ROYAUME UNI	1.804	1.985	1.938	2.027
...PTOM BELGES	3.813	2.920	4.234	3.326	...CAMEROUN AD FR	1.610	1.706	1.757	2.024
ROYAUME UNI	2.959	2.608	3.273	2.762	...ALGERIE	1.392	1.671	1.494	1.774
...PTOM A O F	2.191	1.441	2.416	1.744	ISRAEL	1.279	1.498	1.355	1.655
...CAMEROUN AD FR	1.080	1.114	1.204	1.283	NIGERIA T	1.953	1.158	2.000	1.282
MAROC T	1.870	975	2.020	1.086	...PTOM BELGES	1.137	578	1.248	613
PORTUGAL	876	836	998	903	LIBYE		572		572
ESPAGNE	491	751	1.064	843	SUEDE	279	383	368	477
VENEZUELA	964	716	1.106	820	...PTOM A O F	309	448	353	473
TUNISIE	293	595	330	650	MAROC T	169	429	216	450
...REUNION		587		587	DANEMARK T	297	356	340	407
...ALGERIE	738	517	851	578	JAPON		341		341
SUISSE	863	465	907	515	UNION SUD AFR T	715	266	771	309
SUEDE	558	470	597	514	PTOM BRIT AMER		257		280
INDE UNION	240	469	307	489	NORVEGE	176	260	205	271
NIGERIA T	670	425	727	485	CANADA	10	203	10	250
DANEMARK T	346	281	428	340	SUDAN	277	194	278	200
UNION SUD AFR T	392	283	440	315	SUISSE	171	157	220	178
JAPON	419	261	489	284	GREECE	3	143	3	154
HONG KONG	183	222	192	244	PTOM ESPAGNOLS	127	141	133	141
PTOM PORTUG AF	207	186	296	209	SYRIE	19	107	61	126
CHINE CONTINENT	237	203	263	205	CUBA	255	55	276	111
NORVEGE	193	160	207	177	LIBAN	90	102	90	102
TSCHECOSLOV	154	137	180	158	...REUNION	80	82	80	92
RHODESIE FED	85	126	107	140	HONGRIE		73		73
AUTRICHE	163	120	170	134	TSCHECOSLOV		62		62
SUDAN	154	124	154	124	...MADAGASCAR T	44	50	44	50
ISRAEL	514	119	517	123	SURINAM ANTILLE		39		39
IRAN	289	90	303	91	KOWEIT		32		32
IRAK		75		75	AUTRICHE	24	28	25	28
POLOGNE	86	64	97	66	PTOM BRIT AF OC	10	26	10	28
YUGOSLAVIE	17	47	20	51	GUINEE REP		22		23
HONGRIE	73	44	90	50	ALLEM MARK EST		19		19
VIETNAM SUD	11	35	11	47	GHANA	8	15	10	15
LIBAN		32	25	47	VENEZUELA	3	6	3	14
A O F		JUL 59		A O U 59	A O F		JUL 59		A O U 59
M O N D E		176.899		202.224	M O N D E		177.494		193.998
...ALLEMAGNE F		7.000		7.859	...ALLEMAGNE F		2.391		2.616
...FRANCE T		115.018		131.509	...FRANCE T		121.635		133.991
...ITALIE		4.851		5.172	...ITALIE		3.182		3.311
...PAYS BAS		3.051		3.258	...PAYS BAS		5.261		5.505
...U E B L		2.248		2.499	...U E B L		746		784
...CEE METROP		132.168		150.297	...CEE METROP		133.220		146.207
...DOM CEE		2.650		2.911	...DOM CEE		12.966		14.182
...PTOM CEE		573		855	...PTOM CEE		2.498		2.744
T O T A L CEE		135.391		154.063	T O T A L CEE		148.684		163.133
ETATS UNIS		7.437		8.797	ETATS UNIS		12.477		13.816
MAROC T		5.738		6.376	...ALGERIE		12.320		13.501
CHINE CONTINENT		5.708		5.944	U R S S		5.644		5.644
ROYAUME UNI		3.467		3.760	GHANA		2.400		2.665
...ALGERIE		2.650		2.911	ROYAUME UNI		2.102		2.180
CAMBODGE		1.982		2.840	...PTOM A E F		1.161		1.262
SURINAM ANTILLE		2.051		2.337	MAROC T		1.212		1.246
HONG KONG		1.860		1.947	NIGERIA T		1.012		1.018
GHANA		1.479		1.706	...CAMEROUN AD FR		849		912
VENEZUELA		1.202		1.675	SUEDE		610		693
GUINEE REP		1.311		1.522	NORVEGE		575		588
SUISSE		1.047		1.286	DANEMARK T		487		540
MALAISIE FED		1.097		1.180	...ANTILLES FR		341		341
VIETNAM SUD		378		1.071	JAPON		338		338
SUEDE		714		809	...MADAGASCAR T		269		335
NIGERIA T		668		690	...REUNION		295		330
TUNISIE		574		633	GUINEE REP		231		286
ESPAGNE		600		625	LIBAN		237		267
PORTUGAL		440		467	...PTOM A O F		205		221
DANEMARK T		390		465	IRLANDE		189		193
AUTRICHE		385		405	TUNISIE		192		192
PTOM PORTUG AF		272		402	TSCHECOSLOV		131		131
TSCHECOSLOV		321		369	UNION SUD AFR T		93		103
PAKISTAN		282		288	FINLANDE		71		87
IRAN		230		250	ALLEM MARK EST		86		86
...MADAGASCAR T		17		237	PTOM BRIT AF OC		73		73
UNION SUD AFR T		202		229	LIBERIA		63		69
...PTOM BELGES		228		228	SYRIE		60		68
ADEN		157		200	PORTUGAL		68		68
PTOM BRIT AMER		171		187	SUISSE		66		66
...PTOM A E F		156		168	ROUMANIE		56		56
...PTOM A O F		100		145	CANADA		43		52
INDE UNION		119		136	ESPAGNE		49		49
ISRAEL		87		128	ARGENTINE		41		41
ARABIE SEODITE		101		122	BULGARIE		36		36
JAPON		111		117	GREECE		19		31

Für deutschen Text u. Anmerkungen siehe gelbe Blätter.

Zie Nederlandse tekst en nota's op roze bladzijden.

Voir notes et textes français sur pages bleues.

Vedere testo italiano e nota sulle pagine verdi.

See English text and notes on grey sheets.



EINFUHLAENDER				AUSFUHLAENDER			
PAYS IMPORTATEUR				PAYS EXPORTATEUR			
Kumulierte Werte, beginnend Januar				Kumulierte Werte, beginnend Januar			
Valeurs cumulées depuis janvier				Valeurs cumulées depuis janvier			
Ursprung	Bestimmung			Ursprung	Bestimmung		
Origine	Destination			Origine	Destination		
SENEGAL	JUN 58	JUN 59	JUL 59	SENEGAL	JUN 58	JUN 59	JUL 59
M O N D E	113.366	89.135	102.902	M O N D E	77.159	70.913	82.299
...ALLEMAGNE F	5.949	3.361	3.784	...ALLEMAGNE F	57	679	713
...FRANCE T	73.516	58.533	68.039	...FRANCE T	64.197	59.702	69.613
...ITALIE	4.200	2.744	3.048	...ITALIE	358	896	917
...PAYS BAS	2.175	1.548	1.732	...PAYS BAS	1.679	530	612
...U E B L	2.072	1.359	1.461	...U E B L	2.162	366	404
...CEE METROP	87.912	67.545	78.064	...CEE METROP	68.453	62.173	72.259
...DOM CEE	1.701	1.280	1.469	...DOM CEE	3.453	3.381	3.650
...PTOM CEE	284	148	171	...PTOM CEE	2.171	1.767	2.053
T O T A L CEE	89.897	68.973	79.704	T O T A L CEE	74.077	67.321	77.962
ETATS UNIS	2.776	3.923	4.715	...ALGERIE	3.098	2.785	3.054
CHINE CONTINENT	1.847	4.221	4.354	ROYAUME UNI	1.095	1.492	1.675
MAROC T	3.298	3.392	3.661	...PTOM A E F	1.146	772	976
CAMBODGE	1.995	1.216	1.978	...CAMEROUN AD FR	564	612	672
ROYAUME UNI	2.486	1.856	1.961	SUEDE	232	255	536
...ALGERIE	1.571	1.280	1.469	NORVEGE	502	530	530
VENEZUELA	612	824	1.105	MAROC T	124	102	303
HONG KONG	1.587	935	973	...ANTILLES FR	140	297	297
SURINAM ANTILLE	1.518	627	838	...REUNION	212	295	295
ESPAGNE	505	431	457	...MADAGASCAR T	273	254	254
SUEDE	488	369	401	JAPON		201	201
SUISSE	567	279	335	DANEMARK T	295	186	196
AUTRICHE	387	227	238	IRLANDE	183	189	189
PORTUGAL	474	237	237	LIBAN	154	168	188
PTOM PORTUG AF	506	207	236	ETATS UNIS	127	114	139
TUNISIE	45	143	192	...PTOM A O F	155	117	137
DANEMARK T	455	146	185	PTOM BRIT AF OC	50	69	72
UNION SUD AFR T	98	126	152	PORTUGAL	32	68	68
IRAN	125	100	119	GHANA	46	55	57
...PTOM A E F	109	101	118	TUNISIE	57	55	55
BRESIL	1	102	102	LIBERIA	27	23	26
TSCHECOSLOV	70	63	101	PTOM PORTUG AF	20	16	17
ARGENTINE	221	100	100	FINLANDE	1	15	15
ISRAEL	90	77	84	NIGERIA T	17	6	8
PTOM BRIT AF OC	291	76	77	...PTOM BELGES	28	7	8
LIBAN	174	59	60	ESPAGNE	41	7	7
FINLANDE	49	58	58	...COTE FR SOMALI	5	5	6
NIGERIA T	85	49	57	CAMBODGE	2	6	6
CANADA	69	19	51	SYRIE	1	5	5
NORVEGE	115	36	46	ARGENTINE		4	4
YUGOSLAVIE	29	44	44	...GUYANE FR	3	4	4
VIETNAM SUD.	1.565	36	37	IRAN	7	3	3
PAKISTAN	140	35	37	BRESIL	2	3	3
...CAMEROUN AD FR	26	28	32	PAKISTAN		2	2
CUBA	4	3	30	SUISSE	12	2	2
ADEN		28	29	GRECE	1	1	1
SENEGAL	AOU 59	SEP 58	SEP 59	SENEGAL	AOU 59	SEP 58	SEP 59
M O N D E	117.402	156.457	128.850	M O N D E	92.176	106.986	102.112
...ALLEMAGNE F	4.225	7.607	4.612	...ALLEMAGNE F	805	629	898
...FRANCE T	77.395	101.478	84.631	...FRANCE T	78.220	87.311	87.110
...ITALIE	3.269	5.418	3.383	...ITALIE	934	1.590	992
...PAYS BAS	1.863	3.121	2.021	...PAYS BAS	693	2.250	834
...U E B L	1.628	2.693	1.749	...U E B L	416	3.100	418
...CEE METROP	88.380	120.317	96.396	...CEE METROP	81.068	94.880	90.252
...DOM CEE	1.608	2.240	1.711	...DOM CEE	4.240	4.783	4.325
...PTOM CEE	422	700	429	...PTOM CEE	2.296	3.254	2.603
T O T A L CEE	90.410	123.257	98.536	T O T A L CEE	87.604	102.917	97.180
ETATS UNIS	5.454	4.218	5.903	...ALGERIE	3.609	4.282	3.692
CHINE CONTINENT	4.590	2.106	4.691	ROYAUME UNI	1.711	1.644	1.911
MAROC T	4.158	4.830	4.447	...PTOM A E F	1.074	1.800	1.246
CAMBODGE	2.832	2.780	3.829	...CAMEROUN AD FR	732	800	837
ROYAUME UNI	2.116	3.263	2.239	SUEDE	618	244	621
VENEZUELA	1.563	864	1.896	NORVEGE	530	683	530
...ALGERIE	1.608	2.110	1.711	...MADAGASCAR T	320	411	340
SURINAM ANTILLE	995	2.017	1.108	...REUNION	330	328	332
HONG KONG	1.000	2.195	1.059	MAROC T	309	163	329
VIETNAM SUD	38	1.880	568	...ANTILLES FR	297	170	297
SUEDE	459	573	512	DANEMARK T	213	336	250
ESPAGNE	478	606	510	LIBAN	214	154	221
SUISSE	468	718	489	ETATS UNIS	176	169	209
PTOM PORTUG AF	363	575	376	JAPON	201		201
PORTUGAL	260	696	272	IRLANDE	189	208	200
AUTRICHE	253	517	265	...PTOM A O F	156	210	165
DANEMARK T	227	784	247	PTOM BRIT AF OC	75	85	81
TUNISIE	208	60	235	PORTUGAL	68	32	68
...MADAGASCAR T	231	409	231	GHANA	59	57	61
UNION SUD AFR T	179	190	192	TUNISIE	55	62	55
IRAN	138	253	142	LIBERIA	31	31	38
...PTOM A E F	127	135	131	FINLANDE	19	1	23
ISRAEL	121	97	121	PTOM PORTUG AF	17	24	22
NIGERIA T	77	106	117	ESPAGNE	7	51	15
TSCHECOSLOV	105	97	106	BRESIL	3	2	13
BRESIL	102	317	102	NIGERIA T	8	31	9
ARGENTINE	100	468	100	...PTOM BELGES	8	28	9
PTOM BRIT AF OC	78	329	78	...COTE FR SOMALI	6	5	6
CUBA	75	4	75	CAMBODGE	6	5	6
LIBAN	67	176	71	SYRIE	5	3	5
NORVEGE	62	131	64	ARGENTINE	4	4	4
FINLANDE	58	90	58	...GUYANE FR		3	4
PAKISTAN	43	140	58	SUISSE	2	16	3
CANADA	51	73	51	IRAN	3	7	3
YUGOSLAVIE	44	34	44	PAKISTAN	3		3
ADEN	30		42	GRECE	1	2	1

Für deutschen Text u. Anmerkungen siehe gelbe Blätter.

Voir notes et textes français sur pages bleues.

Vedere testo italiano e note sulle pagine verdi.

Zie Nederlandse tekst en nota's op roze bladzijden.

See English text and notes on grey sheets.



**HANDEL DER ASSOZIIERTEN UEBERSEEISCHEN LAENDER UND GEBIETE**  
mit der EWG und den andern Ländern

**COMMERCE DES ASSOCIÉS D'OUTRE-MER**  
avec la CEE et les autres pays

ZEITRAUM : Januar bis Ende des ausgewiesenen Monats

1.000 s

PÉRIODE : janvier à fin du mois indiqué

EINFUHLAENDER				AUSFUHLAENDER				
PAYS IMPORTATEUR		Kumulierte Werte, beginnend Januar		PAYS EXPORTATEUR		Kumulierte Werte, beginnend Januar		
Ursprung		Valeurs cumulées depuis janvier		Bestimmung		Valeurs cumulées depuis janvier		
Origine				Destination				
		AOU 59	SEP 58	SEP 59		AOU 59	SEP 58	SEP 59
<b>import</b>				<b>export</b>				
NIGER					NIGER			
M O N D E		4.454	8.156	5.067	M O N D E	9.602	15.403	10.152
...ALLEMAGNE F		78	111	81	...ALLEMAGNE F			
...FRANCE T		2.702	3.993	3.207	...FRANCE T	8.164	10.970	8.703
...ITALIE		43	42	53	...ITALIE			
...PAYS BAS		104	192	128	...PAYS BAS			
...U E B L		40	176	71	...U E B L			
...CEE METROP		2.967	4.514	3.540	...CEE METROP	8.164	10.970	8.703
...DOM CEE		160	309	169	...DOM CEE	117	105	117
...PTOM CEE		10	45	10	...PTOM CEE	34	85	34
T O T A L CEE		3.137	4.868	3.719	T O T A L CEE	8.315	11.160	8.854
NIGERIA T		596	1.869	597	NIGERIA T	1.009	2.854	1.018
SURINAM ANTILLE		169	288	172	ETATS UNIS	173	71	176
...ALGERIE		160	309	169	...ALGERIE	117	105	117
HONG KONG		140	409	140	MAROC T	61	499	61
ROYAUME UNI		113	286	120	...PTOM A O F	33	85	33
ETATS UNIS		63	53	66	GHANA	26	726	26
PAKISTAN		62	12	62	SUEOE	11	12	11
MAROC T		38	71	43	ROYAUME UNI	6	4	6
CHINE CONTINENT		22	24	27	...PTOM A E F	1		1
INDE UNION		19	144	19	LIBERIA		10	
VENEZUELA		13	11	13				
SUISSE		11	10	12				
INDONESIE		12	18	12				
IRAN		11		11				
DANEMARK T		7	17	10				
ESPAGNE		4	1	8				
AUTRICHE		8	14	8				
SUEDE		7	30	7				
...MADAGASCAR T		6	3	6				
VIETNAM SUD		5	8	5				
PORTUGAL		4	9	4				
TSCHECOSLOV		4	5	4				
CAMBODGE		4	5	4				
...PTOM A E F		3	16	3				
...PTOM A O F		1	10	1				
TUNISIE		1	1	1				
JAPON		1		1				
POLOGNE								
U R S S								
LIBYE			1					
FINLANDE			2					
YUGOSLAVIE								
...CAMEROUN AD FR			16					
GHANA								
...PTOM BELGES								
PTOM BRIT AF OC			10					
<b>COTE D IVOIRE</b>				<b>COTE D IVOIRE</b>				
M O N D E		64.150	63.147	65.222	M O N D E	87.689	75.790	82.354
...ALLEMAGNE F		2.863	2.806	3.075	...ALLEMAGNE F	1.100	1.265	1.678
...FRANCE T		36.748	35.382	41.175	...FRANCE T	49.868	38.717	43.229
...ITALIE		1.479	1.613	1.731	...ITALIE	1.297	1.863	2.110
...PAYS BAS		1.823	1.032	1.163	...PAYS BAS	1.794	3.903	4.645
...U E B L		805	640	704	...U E B L	439	275	316
...CEE METROP		43.718	41.473	47.848	...CEE METROP	54.498	46.023	51.978
...DOM CEE		1.090	864	1.018	...DOM CEE	9.575	8.008	9.163
...PTOM CEE		7.223		279	...PTOM CEE	1.598		353
T O T A L CEE		52.031		49.145	T O T A L CEE	65.671		61.494
ETATS UNIS		2.264	2.140	2.633	ETATS UNIS	18.052	11.636	12.217
MAROC T		2.253	1.866	2.010	...ALGERIE	9.542	7.958	9.113
ROYAUME UNI		1.380	1.221	1.361	U R S S	1.022	5.645	5.644
CHINE CONTINENT		13	1.332	1.332	MAROC T	1.031	819	848
GUINEE REP			885	1.311	ROYAUME UNI	362	324	362
MALAISIE FED			1.012	1.088	DANEMARK T	310	220	240
...ALGERIE		1.090	864	1.018	GUINEE REP		190	231
SURINAM ANTILLE		1.381	863	1.007	...CAMEROUN AD FR		93	176
GHANA		762	756	756	TUNISIE	255	102	137
HONG KONG		848	619	733	JAPON		137	137
SUISSE		229	440	701	...PTOM A E F	196	130	132
TUNISIE		54	343	381	TSCHECOSLOV	164	130	131
VIETNAM SUD		300	335	336	UNION SUD AFR T	99	70	93
SUEDE		206	271	293	ALLEM MARK EST	44	76	86
...PTOM BELGES			227	227	SUISSE	87	55	64
TSCHECOSLOV		34	192	215	GHANA	151	61	61
PORTUGAL		276	169	190	ROUMANIE	18	56	56
DANEMARK T		150	126	189	FINLANDE		54	56
PAKISTAN		83	184	183	SYRIE		55	55
PTOM BRIT AMER			137	165	LIBAN		9	49
ESPAGNE		108	122	138	SUEDE	180	47	47
AUTRICHE		150	124	133	NORVEGE		23	24
ADEN			29	128	...ANTILLES FR		33	44
ARABIE SEODITE		42	82	101	CANADA		18	43
IRAN		283	99	100	ESPAGNE			42
JAPON		48	81	90	LIBERIA		30	17
VENEZUELA		755	55	87	ARGENTINE			37
INDE UNION		183	79	79	BULGARIE			36
UNION SUD AFR T		3	42	50	...PTOM A O F	1.309		30
ALLEM MARK EST		23	32	48	CHILI		10	13
BULGARIE			48	48	POLOGNE		44	26
HONGRIE		21	27	45	GRECE		21	18
PTOM PORTUG AF		6	36	36	...MADAGASCAR T		15	15
YUGOSLAVIE		51	29	30	AUSTRALIE T		1	7
...CAMEROUN AD FR			1	28	URUGUAY			6
NORVEGE		45	20	25	PTOM ESPAGNOLS		3	6

Für deutschen Text u. Anmerkungen siehe gelbe Blätter.  
Zie Nederlandse tekst en nota's op roze blaadzijden.

Voir notes et textes français sur pages bleues.

Vedere testo italiano e note sulle pagine verdi.  
See English text and notes on grey sheets.

EINFUHLAENDER				AUSFUHLAENDER					
PAYS IMPORTATEUR				PAYS EXPORTATEUR					
import				export					
Ursprung		Kumulierte Werte, beginnend Januar		Bestimmung		Kumulierte Werte, beginnend Januar			
Origine		Valeurs cumulées depuis janvier		Destination		Valeurs cumulées depuis janvier			
		AOU 59	SEP 58	SEP 59			AOU 59	SEP 58	SEP 59
COTE D IVOIRE									
M O N D E									
...	ALLEMAGNE F	3.488	3.889	3.766	...	ALLEMAGNE F	1.811	1.575	2.011
...	FRANCE T	47.704	50.618	53.133	...	FRANCE T	46.880	65.899	51.364
...	ITALIE	1.829	1.816	1.912	...	ITALIE	2.217	1.840	2.407
...	PAYS BAS	1.236	2.239	1.354	...	PAYS BAS	4.808	108	4.955
...	U E B L	787	1.111	823	...	U E B L	72	490	371
...	CEE METROP	55.044	59.673	60.988	...	CEE METROP	56.058	69.912	61.308
...	DOM CEE	1.132	1.588	1.222	...	DOM CEE	9.789	13.062	10.501
...	PTOM CEE	283	272	314	...	PTOM CEE	360	449	372
...	T O T A L CEE	56.459	61.533	62.524	...	T O T A L CEE	66.207	83.423	72.181
ETATS UNIS		3.244	3.311	3.729	ETATS UNIS		13.467	20.779	14.817
MAROC T		2.147	3.199	2.399	ALGERIE		9.739	12.986	10.444
ROYAUME UNI		1.498	1.946	1.656	U R S S		5.644	1.022	5.644
GUINEE REP		1.520		1.605	MAROC T		876	1.088	892
CHINE CONTINENT		1.332	14	1.332	ROYAUME UNI		402	473	453
SURINAM ANTILLE		1.126	1.829	1.244	GUINEE REP		286		299
ALGERIE		1.132	1.588	1.222	DANEMARK T		276	325	285
MALAISIE FED		1.164		1.204	CAMEROUN AD FR		179	134	186
VIETNAM SUD		1.028	301	1.029	TUNISIE		137	406	170
SUISSE		805	280	925	PTOM A E F		135	264	137
HONG KONG		793	1.251	908	JAPON		137	8	137
GHANA		869	888	869	TCHECOSLOV		131	164	131
TUNISIE		424	152	488	UNION SUD AFR T		103	100	111
SUEDE		330	269	333	ALLEM MARK EST		86	108	86
TCHECOSLOV		259	95	263	GHANA		81	174	81
PORTUGAL		192	1.089	229	FINLANDE		68	27	74
PTOM BELGES		227		227	SUISSE		64	91	64
DANEMARK T		214	199	221	SYRIE		64		64
ADEN		170		194	NORVEGE		58	32	63
PTOM BRIT AMER		181		187	ROUMANIE		56	18	56
PAKISTAN		183	100	183	LIBAN		53	9	53
VENEZUELA		99	824	162	SUEDE		48	186	52
ESPAGNE		142	125	156	CANADA		52	49	52
AUTRICHE		138	190	151	ANTILLES FR		44	76	51
IRAN		101	588	147	LIBERIA		42	43	46
ALLEM MARK EST		109	23	130	CHILI		26	20	43
ARABIE SAUDITE		120	48	120	ESPAGNE		42	82	42
JAPON		92	60	105	ARGENTINE		37		37
INOE UNION		79	323	79	BULGARIE		36		36
HONGRIE		68	34	78	PTOM A O F		31	51	34
UNION SUD AFR T		50	3	58	GRECE		30	21	30
PTOM PORTUG AF		37	6	49	POLOGNE		25	44	25
BULGARIE		48		48	MADAGASCAR T		15		15
NORVEGE		36	85	43	URUGUAY		11		11
YUGOSLAVIE		32	51	41	AUSTRALIE T		7	1	7
CAMEROUN AD FR		31	4	32	PTOM ESPAGNOLS		6		6
COTE D IVOIRE									
M O N D E									
...	ALLEMAGNE F	4.193		4.696	...	ALLEMAGNE F	2.328		2.760
...	FRANCE T	59.913		67.068	...	FRANCE T	56.955		61.397
...	ITALIE	2.023		2.143	...	ITALIE	2.747		2.912
...	PAYS BAS	1.583		1.786	...	PAYS BAS	5.705		7.453
...	U E B L	960		1.097	...	U E B L	443		512
...	CEE METROP	68.672		76.790	...	CEE METROP	68.178		75.034
...	DOM CEE	1.350		1.474	...	DOM CEE	11.276		11.620
...	PTOM CEE	412		418	...	PTOM CEE	395		408
...	T O T A L CEE	70.434		78.682	...	T O T A L CEE	79.849		87.062
ETATS UNIS		3.948		4.117	ETATS UNIS		15.516		17.721
MAROC T		2.639		2.885	ALGERIE		11.219		11.563
ROYAUME UNI		1.825		1.963	U R S S		5.644		5.644
GUINEE REP		1.666		1.673	MAROC T		957		1.066
SURINAM ANTILLE		1.408		1.528	ROYAUME UNI		525		533
ALGERIE		1.350		1.474	GUINEE REP		337		384
CHINE CONTINENT		1.332		1.332	DANEMARK T		303		328
VIETNAM SUD		1.330		1.331	JAPON		147		235
MALAISIE FED		1.206		1.255	TUNISIE		187		221
GHANA		1.041		1.201	CAMEROUN AD FR		193		198
HONG KONG		987		1.126	PTOM A E F		142		144
SUISSE		1.023		1.061	ESPAGNE		140		140
TUNISIE		521		541	TCHECOSLOV		131		131
IRAN		235		532	UNION SUD AFR T		130		130
SUEDE		350		375	GHANA		96		104
PTOM BELGES		306		306	ALLEM MARK EST		88		97
TCHECOSLOV		279		302	NORVEGE		76		95
DANEMARK T		255		274	FINLANDE		81		81
ADEN		232		273	CANADA		78		78
PORTUGAL		251		255	SUISSE		69		77
VENEZUELA		184		211	LIBAN		59		66
PAKISTAN		206		206	LIBERIA		51		64
ESPAGNE		197		197	SYRIE		64		64
PTOM BRIT AMER		190		190	ROUMANIE		56		56
AUTRICHE		159		179	SUEDE		54		54
JAPON		153		179	ANTILLES FR		51		51
ALLEM MARK EST		140		168	PTOM A O F		45		46
ARABIE SAUDITE		120		120	CHILI		43		43
INOE UNION		114		114	ARGENTINE		37		37
HONGRIE		87		93	BULGARIE		36		36
UNION SUD AFR T		58		58	GRECE		30		30
PTOM PORTUG AF		50		57	POLOGNE		25		25
NORVEGE		49		53	MADAGASCAR T		15		20
BULGARIE		48		48	URUGUAY		17		17
LIBAN		30		44	PTOM BRIT AF OR		13		13
YUGOSLAVIE		41		43	IRLANDE		10		10

Für deutschen Text u. Anmerkungen siehe gelbe Blätter.  
Zie Nederlandse tekst en nota's op roze blaadzijden.

Voir notes et textes français sur pages bleues.

Vedere testo italiano e note sulle pagine verdi.  
See English text and notes on grey sheets.

ZEITRAUM : Januar bis Ende des ausgewiesenen Monats

1.000 S

PÉRIODE : janvier à fin du mois indiqué

EINFUHLAENDER		import				AUSFUHLAENDER		export					
PAYS IMPORTATEUR		Kumulierte Werte, beginnend Januar				PAYS EXPORTATEUR		Kumulierte Werte, beginnend Januar					
Origine		Valeurs cumulées depuis janvier				Destination		Valeurs cumulées depuis janvier					
DANOMEY		MAR 58	MAR 59	MAR 58	MAR 59	DANOMEY		MAR 58	MAR 59	MAR 58	MAR 59		
M O N D E		4.916	2.457			M O N D E		3.816	2.068				
...ALLEMAGNE F		134	116			...ALLEMAGNE F				55			
...FRANCE T		2.921	1.325			...FRANCE T		3.402		1.443			
...ITALIE		60				...ITALIE							
...PAYS BAS		117	58			...PAYS BAS				201			
...U E B L		55	38			...U E B L				42			
...CEE METROP		3.287	1.537			...CEE METROP		3.402		1.741			
...DOM CEE		104	46			...DOM CEE				30			
...PTOM CEE		188	545			...PTOM CEE				201			
T O T A L CEE		3.579	2.128			T O T A L CEE		3.617		1.972			
SUISSE		10	2			NIGERIA T		9		6			
ETATS UNIS		76	26			POLOGNE		158					
NIGERIA T		60	48			AUTRICHE				1			
INDE UNION		132				DANEMARK T		1					
ESPAGNE		5				...ALGERIE		18		30			
POLOGNE						...CAMEROUN AD FR		8					
AUTRICHE		13	2			MAROC T				61			
DANEMARK T		2				...PTOM A O F		189		201			
FINLANDE		4											
NORVEGE		5	2										
PORTUGAL		5											
ROYAUME UNI		125	72										
SUEDE		12	3										
TCHECOSLOV		13	2										
...ALGERIE		104	46										
GUINEE REP			38										
...MADAGASCAR T		3	7										
MAROC T		254	79										
...PTOM A E F		3	4										
...PTOM A O F		182	534										
UNION SUD AFR T			1										
SURINAM ANTILLE		387											
VENEZUELA		23											
CAMBODGE		9											
HONG KONG		219	45										
PAKISTAN		4											
CAMEROUN FRANCAIS	JUL 58	JUL 59	AOU 58	AOU 59	CAMEROUN FRANCAIS	JUL 58	JUL 59	AOU 58	AOU 59	JUL 58	JUL 59	AOU 58	AOU 59
M O N D E	59.961	47.739	66.570	53.310	M O N D E	72.569	65.306	78.125	69.995				
...ALLEMAGNE F	1.947	1.805	2.256	1.952	...ALLEMAGNE F	2.742	2.064	2.899	2.205				
...FRANCE T	37.876	28.120	41.934	31.381	...FRANCE T	44.886	35.821	49.144	38.336				
...ITALIE	779	1.055	843	1.086	...ITALIE	430	684	470	768				
...PAYS BAS	1.391	1.091	1.497	1.177	...PAYS BAS	8.656	10.284	8.750	10.902				
...U E B L	833	561	909	627	...U E B L	250	237	267	270				
...CEE METROP	42.826	32.632	47.439	36.223	...CEE METROP	56.964	49.090	61.530	52.481				
...DOM CEE	780	910	814	1.009	...DOM CEE	1.420	1.874	1.559	2.093				
...PTOM CEE	1.307	1.902	1.427	2.070	...PTOM CEE	1.618	2.420	2.031	2.870				
T O T A L CEE	44.933	35.444	49.680	39.302	T O T A L CEE	60.002	53.384	65.120	57.444				
ETATS UNIS	3.367	2.642	3.809	2.888	U R S S	4.560	5.502	4.571	5.502				
...PTOM A O F	929	1.557	965	1.666	ETATS UNIS	4.484	4.324	4.622	4.708				
ROYAUME UNI	1.277	1.394	1.490	1.522	...PTOM A E F	1.234	1.810	1.569	2.235				
SURINAM ANTILLE	865	1.000	1.008	1.075	...ALGERIE	1.420	1.874	1.559	2.093				
...ALGERIE	780	910	814	1.009	...PTOM A O F	343	585	421	610				
MAROC T	1.340	900	1.490	993	SUISSE	87	337	87	339				
NORVEGE	932	824	1.024	939	PTOM ESPAGNOLS	264	230	309	302				
VENEZUELA	739	878	900	878	ROYAUME UNI	785	278	871	289				
SUEDE	685	581	732	651	NIGERIA T	200	152	200	257				
TCHECOSLOV	339	452	410	505	NORVEGE	262	223	269	226				
ESPAGNE	1.040	297	1.151	501	DANEMARK T	82	143	85	146				
TUNISIE	129	291	129	420	SUEDE	438	136	460	137				
PORTUGAL	435	399	500	416	ESPAGNE	78	82	88	101				
JAPON	54	295	85	376	MAROC T	296	100	356	100				
DANEMARK T	489	297	545	357	POLOGNE		95		95				
SUISSE	714	331	770	349	LIBAN	71	42	91	53				
...PTOM A E F	299	265	339	323	TCHECOSLOV	643	52	747	52				
NIGERIA T	200	176	211	292	JAPON	5	46		46				
VIETNAM SUD	335	135	356	271	GUINEE REP		44		44				
HONG KONG	196	235	226	256	SYRIE	21	34	23	44				
HONGRIE	283	179	358	209	...PTOM BELGES	36	25	36	25				
IRAN	313	190	316	200	UNION SUD AFR T	60	12	61	21				
POLOGNE	85	119	85	124	GRECE	21	20		20				
AUTRICHE	124	96	137	99	AUSTRALIE T		19		19				
ALLEM MARK EST	50	59	50	92	CANADA	7	17	21	17				
INDE UNION	161	81	176	84	URUGUAY		13		13				
PTOM ESPAGNOLS	38	56	40	82	ALLEN MARK EST	10	5	10	5				
CHINE CONTINENT	42	63	52	71	ISRAEL	50	5	53	5				
BRESIL	70	67	70	67	ROUMANIE	20	4		4				
RHODESIE FED	82	46	82	62	TUNISIE	48	4	48	4				
...MADAGASCAR T	6	61	44	61	MEXIQUE		2		2				
ISRAEL	122	47	149	49	AUTRICHE				1				
UNION SUD AFR T	24	30	34	42	FINLANDE	26		26					
YUGOSLAVIE	58	29	62	32	HONGRIE	25							
ROUMANIE	29	31	29	31	IRLANDE				1				
FINLANDE	54	26	57	26	ETHIOPIE	21							

Für deutschen Text u. Anmerkungen siehe gelbe Blätter.  
Zie Nederlandse tekst en nota's op roze blad/den.]

Voir notes et textes français sur pages bleues.

Vedere testo italiano e note sulle pagine verdi.  
See English text and notes on grey sheets.

EINFUHLAENDER					AUSFUHLAENDER				
PAYS IMPORTATEUR					PAYS EXPORTATEUR				
Ursprung		Kumulierte Werte, beginnend Januar			Bestimmung		Kumulierte Werte, beginnend Januar		
Origine		Valeurs cumulées depuis janvier			Destination		Valeurs cumulées depuis janvier		
	SEP 58	SEP 59	OCT 58	OCT 59		SEP 58	SEP 59	OCT 58	OCT 59
<b>import</b>					<b>export</b>				
CONGO BELGE					CONGO BELGE				
M O N D E	269.801	221.317	296.955	247.127	M O N D E	316.473	370.897	347.234	412.645
...ALLEMAGNE F	23.395	21.685	25.955	24.371	...ALLEMAGNE F	16.304	17.841	18.204	19.918
...FRANCE T	9.014	8.891	10.143	10.054	...FRANCE T	14.941	15.375	15.901	16.901
...ITALIE	9.777	8.605	10.766	9.876	...ITALIE	16.645	12	19.040	12
...PAYS BAS	11.436	11.256	12.469	12.615	...PAYS BAS	5.985	8.237	6.435	9.452
...U E B L	95.475	69.784	107.163	78.164	...U E B L	102.190	103.427	110.710	114.360
...CEE METROP	149.097	120.221	166.496	135.080	...CEE METROP	156.065	144.892	170.290	160.643
...DOM CEE		55	57	102	...DOM CEE		390	431	313
...PTOM CEE	1.447	827	1.556	889	...PTOM CEE	3.857	2.240	4.313	2.534
T O T A L CEE	150.599	121.138	168.109	136.071	T O T A L CEE	160.312	147.419	175.034	163.490
ETATS UNIS	42.895	29.778	45.531	32.409	ETATS UNIS	29.953	33.765	32.458	35.493
ROYAUME UNI	21.124	18.650	23.113	21.062	ROYAUME UNI	31.395	29.570	33.214	33.077
UNION SUD AFR T	7.646	7.522	8.212	8.321	IRLANDE		25.948		30.120
PTOM BRIT AF OR	4.532	4.754	5.068	5.402	UNION SUD AFR T	4.128	5.187	4.520	6.135
RHODESIE FED	3.454	4.234	3.820	4.805	RHODESIE FED	3.655	3.839	4.005	4.469
IRAN	4.833	4.000	5.371	4.648	PTOM BRIT AF OR	2.174	2.776	2.413	2.924
SUISSE	3.486	3.425	3.853	3.795	...PTOM A E F	3.610	2.013	4.059	2.284
PORTUGAL	2.372	2.615	2.657	2.825	DANEMARK T	1.173	2.049	1.182	2.049
VENEZUELA	1.844	2.236	1.847	2.439	SUEDE		692	724	981
PTOM PORTUG AF	2.466	2.122	2.938	2.273	PTOM PORTUG AF		614	699	849
HONG KONG	1.544	1.932	1.682	2.176	JAPON		251	587	322
SURINAM ANTILLE	2.822	1.771	2.822	2.163	NORVEGE		182	577	291
JAPON	4.199	1.975	4.446	2.147	SOUDAN	1.330	498	1.387	509
DANEMARK T	1.734	1.932	1.907	2.083	YUGOSLAVIE		347	392	347
CANADA	1.278	1.885	1.412	2.037	MAROC T		424	325	486
SUEDE	2.015	1.692	2.238	1.927	CANADA		167	321	188
TSCHECOSLOV	1.325	1.511	1.414	1.618	MEXIQUE		268	318	272
ESPAGNE	2.353	1.396	2.398	1.544	TUNISIE		232	326	232
AUTRICHE	1.176	903	1.261	1.061	...ALGERIE		390	287	431
...PTOM A E F	1.399	787	1.505	840	EQUATEUR		250	268	286
ADEN	988	660	996	674	...PTOM A O F		221	225	223
NORVEGE	498	523	566	571	SYRIE		131	199	165
ARABIE SAUDITE	377	328	641	343	AUTRICHE			212	212
HONGRIE	641	289	663	339	VENEZUELA		20	144	150
GRECE	292	317	313	330	GHANA				82
INDE UNION	376	282	427	328	PORTUGAL		35	75	41
POLOGNE	151	246	169	281	NIGERIA T		154	67	156
FINLANDE	153	196	183	220	SUISSE		69	60	70
ARGENTINE	251	176	257	218	LIBERIA			32	52
ALLEM MARK EST		183	32	198	IRAK				13
NIGERIA T	319	176	370	179	FINLANDE		306	29	43
YUGOSLAVIE	120	167	137	178	ALLEM MARK EST				37
MALAISIE FED	66	147	77	166	ESPAGNE		77	37	77
TURQUIE	66	141	66	143	CUBA		1	33	1
BRESIL	78	131	82	136	CHYPRE		1	8	1
SOUDAN	81	113	90	117	CHINE CONTINENT			22	22
<b>MADAGASCAR</b>					<b>MADAGASCAR</b>				
M O N D E	70.376	67.039	82.155	79.055	M O N D E	44.189	37.749	54.043	44.785
...ALLEMAGNE F	1.240	1.333	1.496	1.476	...ALLEMAGNE F	1.216	1.044	1.300	1.231
...FRANCE T	49.926	48.915	58.523	57.967	...FRANCE T	22.860	17.940	29.552	22.983
...ITALIE	524	484	569	517	...ITALIE	471	347	555	384
...PAYS BAS	1.466	1.133	1.679	1.269	...PAYS BAS	66	132	67	132
...U E B L	952	707	1.005	836	...U E B L	139	53	139	62
...CEE METROP	54.108	52.572	63.272	62.065	...CEE METROP	24.752	19.516	31.613	24.792
...DOM CEE	1.741	1.207	2.043	1.361	...DOM CEE	5.845	6.192	6.749	7.117
...PTOM CEE	716	814	849	976	...PTOM CEE	1.186	1.060	1.368	1.183
T O T A L CEE	56.565	54.593	66.164	64.402	T O T A L CEE	31.783	26.768	39.730	33.092
IRAN	1.964	2.263	2.347	2.664	ETATS UNIS	6.763	6.799	8.093	7.350
JAPON	1.370	1.462	1.670	1.713	...ALGERIE	2.020	4.138	2.262	4.876
ETATS UNIS	2.208	1.475	2.448	1.697	...REUNION	3.669	1.878	4.167	2.036
ROYAUME UNI	1.293	1.256	1.595	1.500	INDONESIE	714	1.274		1.274
...ALGERIE	1.672	1.119	1.942	1.261	ROYAUME UNI	950	1.030	1.130	1.114
MAROC T	1.028	923	1.266	1.003	...MADAGASCAR T	651	623	774	711
TUNISIE	243	571	288	792	JAPON	214	388	243	429
SUEDE	772	478	854	568	...PTOM A O F	177	370	193	399
INDE UNION	395	543	445	559	PTOM BRIT AF OR	307	337	374	344
...PTOM A O F	338	376	398	448	YUGOSLAVIE	17	236		236
...MADAGASCAR T	322	355	384	429	...ANTILLES FR	156	176	320	205
UNION SUD AFR T	275	352	309	377	HONGRIE	238	174		174
SUISSE	291	347	311	373	MALAISIE FED	969	113	969	120
TSCHECOSLOV	227	304	258	335	MAROC T	311	105	314	106
PTOM PORTUG AS	139	255	154	277	ROUMANIE		88		88
ISRAEL	215	239	316	277	SUISSE		40	50	48
PAKISTAN	260	217	264	269	...CAMEROUN AD FR		70	51	70
PTOM BRIT AF DR	103	235	137	268	BULGARIE		2	49	
VIETNAM SUD	19	8	30	252	UNION SUD AFR T		31	36	31
DANEMARK T	176	164	263	220	EGYPTF			35	35
PORTUGAL	842	177	887	184	AUSTRALIE T		47	25	47
PTOM PORTUG AF	127	166		169	HONG KONG		34	26	34
NORVEGE	140	147	145	158	GRECE		24	25	24
HONG KONG	272	133	309	142	CHINE CONTINENT			25	25
JORDANIE		78		159	DANEMARK T		15	17	15
BAHREIN	372	103	414	120	PORTUGAL			20	6
HONGRIE	119	97	142	103	SUEDE		10	18	10
...REUNION	69	88	101	100	INDE UNION		275	17	275
AUTRICHE	60	45	69	58	VIETNAM SUD		49	11	49
POLOGNE	76	56	78	56	...PTOM A E F		19	16	16
...PTOM A E F	42	38	52	54	CANADA		19	13	13
ALLEM MARK EST	8	51	13	53	IRAN		9	9	9
U R S S		39	2	39	ADEN		205	9	205
ESPAGNE	125	39	142	39	ESPAGNE			7	7
...PTOM FR OCEAN	11	38	12	38	PTOM BRIT AF OC		16	7	24
DOMINICAINE R	46	37		37	...PTOM FR OCEAN		10	38	6

Für deutschen Text u. Anmerkungen siehe gelbe Blätter.

Voir notes et textes français sur pages bleues.

Vedere testo italiano e note sulle pagine verdi.

Zie Nederlandse tekst en nota's op roze bladzijden.

See English text and notes on grey sheets.

EINFUHLAENDER					AUSFUHLAENDER				
PAYS IMPORTATEUR					PAYS EXPORTATEUR				
Ursprung					Bestimmung				
Origine					Destination				
Kumulierte Werte, beginnend Januar					Kumulierte Werte, beginnend Januar				
Valeurs cumulées depuis janvier					Valeurs cumulées depuis janvier				
MADAGASCAR	SEP 58	SEP 59	OCT 58	OCT 59	MADAGASCAR	SEP 58	SEP 59	OCT 58	OCT 59
M O N D E	94.658	88.888	103.734	97.373	M O N D E	64.886	53.986	77.205	60.786
...ALLEMAGNE F	2.714	1.665	2.957	1.937	...ALLEMAGNE F	1.422	1.334	1.509	1.456
...FRANCE T	66.904	64.544	73.322	70.557	...FRANCE T	37.109	29.665	43.826	34.094
...ITALIE	642	540	671	575	...ITALIE	666	458	1.029	526
...PAYS BAS	1.813	1.333	1.889	1.585	...PAYS BAS	72	134	87	..
...U E B L	1.065	882	1.178	..	...U E B L	148	68	250	..
...CEE METROP	73.138	68.964	80.017	74.654	...CEE METROP	39.417	31.659	46.701	..
...DOM CEE	2.203	1.498	2.341	1.621	...DOM CEE	8.209	8.630	10.509	8.881
...PTOM CEE	989	1.094	1.082	..	...PTOM CEE	1.860	1.318	2.028	..
T O T A L CEE	76.330	71.556	83.440	..	T O T A L CEE	49.486	41.607	59.238	..
IRAN	2.689	2.982	3.095	3.290	ETATS UNIS	9.126	7.796	11.362	8.499
...PTOM FR NDA	..	..	..	2.479	...ALGERIE	2.650	6.161	3.800	6.478
ETATS UNIS	2.855	1.984	3.152	2.196	...REUNION	5.068	2.249	6.000	2.403
JAPON	1.970	1.955	2.125	2.015	...PTOM FR NDA	..	..	..	1.515
ROYAUME UNI	1.732	1.669	1.967	1.767	ROYAUME UNI	1.159	1.186	1.259	1.269
...ALGERIE	2.090	1.389	2.217	1.510	...PTOM A O F	503	399	531	903
MAROC T	1.590	1.091	1.807	1.257	PTOM BRIT AF OR	378	424	408	319
TUNISIE	297	957	302	1.012	SUISSE	59	54	84	..
INDE UNION	521	596	649	689	IRAN	12	9	12	..
SUEDE	892	584	911	645	...PTOM FR OCEAN	93	19	106	..
UNION SUD AFR T	340	422	402	467	ROUMANIE	..	88	..	..
HONG KONG	342	149	381	152	...COTE FR SOMALI	259	3	279	..
BAHREIN	485	126	518	126	ARABIE SEUDITE	..	2	..	..
...REUNION	113	109	124	111	INDE UNION	275	17	275	..
SUISSE	321	391	344	..	MALAISIE FED	984	121	985	..
PTOM BRIT AF OR	188	285	201	..	GREECE	30	25	31	..
PTOM PORTUG AS	159	309	170	..	POLOGNE	50	6	50	..
PTOM FR OCEAN	12	8	12	..	LIBYE	6	..	6	..
ALLEM MARK EST	30	57	30	..	VIETNAM SUD	50	23	50	..
ROUMANIE	26	15	26	..	ESPAGNE	..	17	..	..
...COTE FR SOMALI	5	6	6	..	BULGARIE	..	49	..	..
MALAISIE FED	..	..	..	..	DANEMARK T	16	22	17	..
GREECE	..	..	..	..	HONGRIE	..	174	..	..
POLOGNE	79	58	80	..	IRLANDE	..	2	..	..
U R S S	2	40	2	..	NORVEGE	..	4	5	..
PTOM PORTUG AF	..	173	..	..	PORTUGAL	..	6	10	..
VIETNAM SUD	32	1.124	34	..	SUEDE	..	12	12	..
ESPAGNE	159	51	199	..	TURQUIE	..	2	..	..
AUTRICHE	78	61	89	..	YUGOSLAVIE	..	236	..	..
BULGARIE	2	..	2	..	...CAMEROUN AD FR	105	35	105	..
DANEMARK T	325	269	363	..	EGYPTE	..	..	..	..
FINLANDE	33	22	39	..	GUINEE REP	..	3	8	..
HONGRIE	210	134	250	..	...MADAGASCAR T	857	830	963	..
IRLANDE	14	32	18	..	MAROC T	314	106	326	..
NORVEGE	152	162	159	..	PTOM BRIT AF OC	24	15	28	..
PORTUGAL	1.010	186	1.037	..	...PTOM A E F	43	16	44	..
TOGO	MAI 58	MAI 59	JUN 58	JUN 59	TOGO	MAI 58	MAI 59	JUN 58	JUN 59
M O N D E	8.722	6.765	9.455	8.071	M O N D E	7.637	9.120	8.750	10.654
...ALLEMAGNE F	102	179	146	201	...ALLEMAGNE F	..	..	..	..
...FRANCE T	3.537	3.086	4.486	3.759	...FRANCE T	5.200	7.058	6.001	8.415
...ITALIE	84	63	90	66	...ITALIE	..	..	..	..
...PAYS BAS	468	346	570	391	...PAYS BAS	62	509	260	612
...U E B L	120	78	136	94	...U E B L	86	73	115	73
...CEE METROP	4.311	3.752	5.428	4.511	...CEE METROP	5.348	7.640	6.376	9.100
...DOM CEE	273	311	302	363	...DOM CEE	181	410	187	455
...PTOM CEE	..	389	314	425	...PTOM CEE	59	48	77	61
T O T A L CEE	..	4.452	6.044	5.299	T O T A L CEE	5.588	8.098	6.640	9.616
ROYAUME UNI	551	773	762	924	ETATS UNIS	1.751	830	1.751	630
SURINAM ANTILLE	345	467	408	574	...ALGERIE	181	410	187	455
GHANA	1.059	412	1.212	491	GHANA	216	105	253	120
...ALGERIE	273	311	302	363	U R S S	..	80	..	80
...PTOM A O F	..	238	300	273	...PTOM A O F	46	42	60	54
ETATS UNIS	145	152	173	183	MAROC T	..	8	..	8
...MADAGASCAR T	2	123	3	123	...PTOM A E F	12	6	16	7
SUEDE	59	87	90	102	ESPAGNE	30	..	30	..
ASIE NDA	..	81	..	82	ROYAUME UNI	14	..	36	..
MAROC T	135	43	151	58	...CAMEROUN AD FR	1	..	1	..
HONG KONG	22	53	28	53					
INDE UNION	66	39	73	48					
ESPAGNE	35	15	37	38					
JAPON	2	30	2	35					
PORTUGAL	57	31	64	34					
SUISSE	19	26	21	28					
DANEMARK T	5	20	6	27					
...CAMEROUN AD FR	1	23	3	23					
TUNISIE	12	21	32	21					
UNION SUD AFR T	10	17	10	20					
TSCHECOSLOV	13	13	13	15					
NORVEGE	11	14	15	14					
POLOGNE	17	6	19	6					
IRLANDE	5	5	5	5					
...PTOM A E F	5	4	5	6					
FINLANDE	5	2	5	3					
ISRAEL	22	3	26	3					
AUTRICHE	9	2	10	2					
PTOM BRIT AF OR	..	..	..	..					
GREECE	..	..	..	..					
PTOM BELGES	3	1	..	1					
VIETNAM SUD	160	..	160	..					
CAMBODGE	70	..	85	..					

Für deutschen Text u. Anmerkungen siehe gelbe Blätter.

Voir notes et textes français sur pages bleues.

Vedere testo italiano e note sulle pagine verdi.

Zie Nederlandse tekst en nota's op roze bladzijden.

See English text and notes on gray sheets.

EINFUHLAENDER					AUSFUHLAENDER				
PAYS IMPORTATEUR					PAYS EXPORTATEUR				
Ursprung					Bestimmung				
Origine					Destination				
Kumulierte Werte, beginnend Januar					Kumulierte Werte, beginnend Januar				
Valeurs cumulées depuis janvier					Valeurs cumulées depuis janvier				
TOGO	JUL 58	JUL 59	AOU 58	AOU 59	TOGO	JUL 58	JUL 59	AOU 58	AOU 59
M O N D E	11.280	9.329	12.579	10.961	M O N D E	9.682	12.120	10.471	13.227
...ALLEMAGNE F	188	244	232	281	...ALLEMAGNE F				16
...FRANCE T	5.396	4.427	6.018	5.118	...FRANCE T	6.813	9.720	7.516	10.623
...ITALIE T	107	77	117	86	...ITALIE T				
...PAYS BAS	626	425	647	472	...PAYS BAS	267	654	267	671
...U E B L	146	107	167	119	...U E B L	115	79	115	79
...CEE METROP	6.463	5.280	7.181	6.076	...CEE METROP	7.195	10.453	7.898	11.389
...DOM CEE	371	397	401	476	...DOM CEE	202	506	230	546
...PTOM CEE	395	456	437	518	...PTOM CEE	98	80	112	92
T O T A L CEE	7.229	6.133	8.019	7.070	T O T A L CEE	7.495	11.039	8.240	12.027
ROYAUME UNI	998	1.068	1.134	1.278	ETATS UNIS	1.752	830	1.752	830
SURINAM ANTILLE	499	670	579	783	...ALGERIE	202	506	230	546
GHANA	1.374	583	1.536	737	GHANA	280	160	303	203
...ALGERIE	371	397	401	476	U R S S				80
...PTOM A O F	380	298	421	344	...PTOM A O F	79	65	90	77
ETATS UNIS	208	198	245	233	ROYAUME UNI	87		108	76
ASIE NDA		82		148	...PTOM A E F	18	9	21	9
...MADAGASCAR T	3	123	3	124	MAROC T				8
SUEDE	99	111	113	119	...CAMEROUN AD FR	1	6	1	6
ESPAGNE	47	58	61	87	GUINEE REP		3		3
INDE UNION	80	53	85	77	ESPAGNE	30		30	
MAROC T	181	64	200	74					
HONG KONG	50	63	52	72					
PORTUGAL	75	41	87	45					
...CAMEROUN AD FR	4	29	4	43					
JAPON	5	39	11	42					
DANEMARK T	10	36	13	38					
SUISSE	25	30	30	31					
TUNISIE	32	21	32	21					
UNION SUD AFR T	10	20	12	21					
NORVEGE	15	14	17	16					
IRLANDE	5	6	5	15					
TSCHECOSLOV	15	15	18	15					
POLOGNE	21	7	22	7					
CAMBODGE	96		96	7					
ISRAEL	26	3	29	7					
...PTOM A E F	5	5	6	6					
FINLANDE	6	5	7	5					
AUTRICHE	11	2	12	3					
NIGERIA T		2		2					
PTOM BRIT AF OR		1		1					
GRECE		1		1					
...PTOM BELGES	3	1	3	1					
VIETNAM SUD	160		160						
CHINE CONTINENT	1		1						
TOGO	SEP 58	SEP 59	OCT 59		TOGO	SEP 58	SEP 59	OCT 59	
M O N D E	13.826	12.146	13.119		M O N D E	11.290	14.062	14.999	
...ALLEMAGNE F	280	334	356		...ALLEMAGNE F		16	18	
...FRANCE T	6.513	5.603	6.076		...FRANCE T	8.260	11.368	12.027	
...ITALIE T	133	90	113		...ITALIE T				
...PAYS BAS	695	525	551		...PAYS BAS	271	671	796	
...U E B L	189	142	158		...U E B L	115	85	85	
...CEE METROP	7.810	6.694	7.254		...CEE METROP	8.646	12.140	12.926	
...DOM CEE	439	539	566		...DOM CEE	232	560	588	
...PTOM CEE	486	558	591		...PTOM CEE	140	116	141	
T O T A L CEE	8.735	7.791	8.411		T O T A L CEE	9.018	12.816	13.655	
ROYAUME UNI	1.279	1.368	1.446		ETATS UNIS	1.760	832	919	
GHANA	1.698	907	1.001		...ALGERIE	232	560	588	
SURINAM ANTILLE	676	858	940		GHANA	319	247	250	
...ALGERIE	439	539	566		...PTOM A O F	114	100	123	
...PTOM A O F	467	381	405		ROYAUME UNI	124	76	80	
ETATS UNIS	273	288	303		U R S S		80	80	
VIETNAM SUD	160	195	209		...PTOM A E F	25	10	12	
SUEDE	114	123	130		MAROC T		8	8	
...MADAGASCAR T	4	124	124		...CAMEROUN AD FR	1	6	6	
ESPAGNE	84	88	110		GUINEE REP		3	3	
INDE UNION	95	83	96		ESPAGNE	30			
MAROC T	220	77	83						
HONG KONG	70	75	82						
...CAMEROUN AD FR	6	45	54						
PORTUGAL	93	46	47						
JAPON	12	43	47						
DANEMARK T	26	40	42						
SUISSE	31	34	36						
UNION SUD AFR T	13	21	23						
TUNISIE	32	21	21						
NORVEGE	17	16	16						
IRLANDE	5	15	15						
TSCHECOSLOV	19	15	15						
AUTRICHE	12	4	8						
POLOGNE	23	7	7						
...PTOM A E F	6	7	7						
CAMBODGE	96	7	7						
ISRAEL	29	7	7						
FINLANDE	7	5	5						
RHODESIE FED	4	5	5						
NIGERIA T		2	3						
PTOM BRIT AF OR		1	1						
GRECE		1	1						
HONGRIE		1	1						
GUINEE REP		1	1						
...PTOM BELGES	3	1	1						

Für deutschen Text u. Anmerkungen siehe gelbe Blätter.

Voir notes et textes français sur pages bleues.

Vedere testo italiano e note sulle pagine verdi.

Zie Nederlandse tekst en nota's op roze bladzijden.

See English text and notes on grey sheets.



EINFUHLAENDER		import				AUSFUHLAENDER		export			
PAYS IMPORTATEUR		Kumulierte Werte, beginnend Januar				PAYS EXPORTATEUR		Kumulierte Werte, beginnend Januar			
Ursprung		Valeurs cumulées depuis janvier				Bestimmung		Valeurs cumulées depuis janvier			
Origine						Destination					
TOGO		NOV 59	DEC 58	DEC 59	TOGO		NOV 59	DEC 58	DEC 59		
M O N D E		14.290	17.982	15.213	M O N D E		15.706	15.033	17.614		
...ALLEMAGNE F		407	408	436	...ALLEMAGNE F		18		18		
...FRANCE T		6.677	8.390	7.084	...FRANCE T		12.381	10.970	13.467		
...ITALIE		124	150	136	...ITALIE						
...PAYS BAS		617	863	651	...PAYS BAS		887	644	1.035		
...U E B L		170	233	192	...U E B L		85	135	133		
...CEE METROP		7.995	10.044	8.499	...CEE METROP		13.371	11.749	14.653		
...DOM CEE		584	615	607	...DOM CEE		614	248	621		
...PTOM CEE		642	678	673	...PTOM CEE		150	193	164		
T O T A L CEE		9.221	11.337	9.779	T O T A L CEE		14.135	12.190	15.438		
ROYAUME UNI		1.555	1.726	1.585	ETATS UNIS		1.057	2.267	1.555		
GHANA		1.053	2.140	1.280	...ALGERIE		614	248	621		
SURINAM ANTILLE		1.029	919	1.082	GHANA		338	410	384		
...ALGERIE		584	615	607	...PTOM A O F		131	160	143		
...PTOM A D F		443	654	472	U R S S		80		113		
ETATS UNIS		327	330	344	ROYAUME UNI		83	135	83		
VIETNAM SUD		248	160	266	DANEMARK T				18		
SUEDE		139	146	142	...PTOM A E F		13	32	15		
...MADAGASCAR T		124	4	125	MAROC T		8		10		
ESPAGNE		110	160	114	SUEDE				7		
HONG KONG		104	90	104	...CAMEROUN AD FR		6	1	6		
INDE UNION		96	156	99	GUINEE REP		3		3		
MAROC T		87	266	91	SUISSE						
...CAMEROUN AD FR		10	9	65	ESPAGNE			30			
JAPON		48	19	49							
PORTUGAL		47	114	48							
DANEMARK T		43	43	43							
SUISSE		37	43	41							
UNION SUD AFR T		23	32	23							
TUNISIE		21	54	21							
NORVEGE		16	17	16							
TSCHECOSLOV		15	22	16							
IRLANDE		15	5	15							
AUTRICHE		9	17	10							
FINLANDE		9	17	10							
...PTOM A E F		64	8	10							
ISRAEL		8	34	8							
POLOGNE		7	25	7							
CAMBODGE		7	96	7							
RHOESIE FED		5	4	5							
NIGERIA T		3		3							
PTOM BRIT AF OR		1		1							
GREC		1		1							
HONGRIE		1	9	1							
GUINEE REP		1		1							
...PTOM BELGES		1	3	1							
NOUVELLE CALEDONIE	JUN 58 JUN 59	JUN 58 JUN 59	JUL 58 JUL 59	JUL 59	NOUVELLE CALEDONIE	JUN 58 JUN 59	JUN 58 JUN 59	JUL 58 JUL 59	JUL 59		
M O N D E		25.177	11.854	27.317	14.458	M O N D E		12.704	13.042	16.986	15.875
...ALLEMAGNE F		380	176	407	216	...ALLEMAGNE F			43		47
...FRANCE T		14.160	6.239	15.230	7.635	...FRANCE T		9.159	8.711	12.930	10.615
...ITALIE		102				...ITALIE					
...PAYS BAS		365				...PAYS BAS					
...U E B L		169	187	170	217	...U E B L					
...CEE METROP		15.174	6.602		8.068	...CEE METROP		9.159	8.754	12.930	10.662
...PTOM CEE		866	1.313	998	1.616	...PTOM CEE		235	261		282
T O T A L CEE		16.042	7.915		9.684	T O T A L CEE		9.394	9.015		10.944
AUSTRALIE T		3.562	2.358	3.782	2.909	JAPON		1.583	3.338	1.751	A.083
...PTOM FR NDA		866	1.313	998	1.616	AUSTRALIE T		382	375	461	534
ETATS UNIS		2.218	632	2.488	783	ETATS UNIS		1.345	314	1.626	314
INDONESIE		636	361	731	444	...PTOM FR NDA		210	261	217	282
JAPON		524	336	596	339	...PTOM FR OCEAN		25			
ROYAUME UNI		580	227	622	264						
MAROC T		48	25	52	35						
SUISSE		162									
INDE UNION		16									
NORVEGE		380									
SUEDE		114									
CANADA		60									
PTOM BRIT OCEAN		18									

EINFUHLAENDER		import				AUSFUHLAENDER		export			
PAYS IMPORTATEUR		Kumulierte Werte, beginnend Januar				PAYS EXPORTATEUR		Kumulierte Werte, beginnend Januar			
Ursprung		Valeurs cumulées depuis janvier				Bestimmung		Valeurs cumulées depuis janvier			
Origine						Destination					
NOUVELLE CALEDONIE		A00 58	A00 59	SEP 58	SEP 59	NOUVELLE CALEDONIE	A00 58	A00 59	SEP 58	SEP 59	
M O N D E		30.332	17.824	33.681	19.889	M O N D E	19.573	18.413	20.777	21.899	
...ALLEMAGNE F		450	252	488	275	...ALLEMAGNE F		51		51	
...FRANCE T		17.046	9.308	18.460	10.551	...FRANCE T	15.344	12.328	16.484	14.630	
...ITALIE				119	45	...ITALIE					
...PAYS BAS				505	177	...PAYS BAS					
...U E B L		192	258	199	289	...U E B L					
...CEE METROP		17.688	9.818	19.771	11.337	...CEE METROP	15.344	12.379	16.484	14.681	
PTOM CEE		1.080	1.846	1.162	1.581	PTOM CEE	230	297		272	
T O T A L CEE		18.768	11.664	20.933	12.918	T O T A L CEE	15.574	12.676		14.953	
AUSTRALIE T		4.149	3.740	4.989	4.020	JAPON	1.849	4.827	1.853	5.781	
PTOM FR NDA		1.080	1.846	1.162	1.581	AUSTRALIE T	524	595	584	635	
ETATS UNIS		2.674	1.038	3.113	1.124	ETATS UNIS	1.626	314	1.626	314	
INDONESIE		843	638	1.114	737	PTOM FR NDA	230	297		272	
JAPON		600	390	608	471	NORVEGE			186	156	
ROYAUME UNI		758	307	832	322	PTOM BRIT OCEAN			43	56	
NORVEGE				385	106	PTOM FR OCEAN					
MAROC T		60	47	84	68	PROVISIONS BORD				4	
SUEDE				124	33						
SUISSE				430	31						
CANADA				88	27						
INDE UNION				16	9						
CHINE CONTINENT					8						
PTOM BRIT OCEAN				21	8						
PAKISTAN					3						
NOUV ZELANDE					3						
DIVERS NDA		2.479		944							
POLYNESIE		SEP 58	SEP 59	OCT 58	OCT 59	POLYNESIE	SEP 58	SEP 59	OCT 58	OCT 59	
M O N D E		9.594	8.782	10.535	10.158	M O N D E	7.263	9.145	8.329	10.581	
...ALLEMAGNE F		200	219	211	238	...ALLEMAGNE F	360	418	456	538	
...FRANCE T		4.280	3.696	4.467	4.224	...FRANCE T	3.654	4.635	4.115	5.347	
...ITALIE		12	8	12	9	...ITALIE	9	29	17	43	
...PAYS BAS		304	159	308	185	...PAYS BAS	24	41	24	47	
...U E B L		54	57	54	63	...U E B L					
...CEE METROP		4.850	4.139	5.052	4.719	...CEE METROP	4.047	5.123	4.612	5.975	
...DOM CEE		552	418	570	473	...DOM CEE				1	
PTOM CEE		34	63	102	71	PTOM CEE	27	48	28	55	
T O T A L CEE		5.436	4.620	5.724	5.263	T O T A L CEE	4.074	5.172	4.640	6.031	
ETATS UNIS		2.157	2.240	2.487	2.533	JAPON	1.375	1.845	1.553	2.158	
AUSTRALIE T		672	489	833	636	NOUV ZELANDE	1.014	945	1.019	1.156	
ROYAUME UNI		274	326	285	380	ETATS UNIS	305	489	454	536	
NOUV ZELANDE		191	281	287	352	INDE UNION		280		280	
PTOM BRIT OCEAN		7	294	7	350	AUSTRALIE T	265	177	424	196	
...ALGERIE		278	270	283	314	DEP USA EN OC	179	144	181	143	
VIETNAM SUD		88	196	88	264	PTOM FR OCEAN	27	48	28	55	
...ANTILLES FR		274	148	287	159	ROYAUME UNI	16	38	22	38	
JAPON		56	56	64	63	DANEMARK T	16	12	16	17	
CANADA		106	47	106	47	PTOM BRIT OCEAN		12		12	
INDE UNION			33		36	SUISSE		7		7	
MAROC T		30	28	30	36	...ANTILLES FR		1		1	
SUEDE		26	32	26	35	TCHECOSLOV	10		10		
DANEMARK T		18	28	20	33						
PTOM FR OCEAN		27	31	41	31						
SUISSE		39	26	46	28						
MADAGASCAR T		1	20	55	28						
AUTRICHE		7	14	7	17						
CHILI		16	16	25	16						
TCHECOSLOV		8	12	8	12						
PORTUGAL		73	9	73	11						
SINGAPOUR			9		10						
CHINE CONTINENT			7		9						
DEP USA EN OC		7	7	8	9						
PTOM A E F		3	8	3	8						
CEYLAN		3	7	4	7						
PTOM A D F		3	4	3	4						
NORVEGE		8	2	8	2						
U R S S			1		1						
TUNISIE					1						
PHILIPPINES		8	1	8	1						
MALAISIE FED		8		9							
ESPAGNE		7		12							
FINLANDE		5		5							
YUGOSLAVIE		4		4							
PTOM BRIT AMER		35		35							

Für deutschen Text u. Anmerkungen siehe gelbe Blätter.

Voir notes et textes français sur pages bleues.

Vedere testo italiano e note sulle pagine verdi.

Zie Nederlandse tekst en nota's op roze bladzijden.

See English text and notes on grey sheets.





**III. Handel der dritten Länder**

**III. Commerce des Pays tiers**

**III. Commercio dei Paesi terzi**

**III. Handel van de derde landen**

**III. Trade of third countries**

**DER HANDEL DER DRITTEN LÄNDER**  
mit der EWG und den wichtigsten andern Ländern

ZEITRAUM : Januar bis Ende des ausgewiesenen Monats

1.000.000 ₧

**COMMERCE DES PAYS TIERS**  
avec la CEE et ses principaux concurrents

PÉRIODE : Janvier à fin du mois indiqué

EINFUHLÄENDER					AUSFUHLÄENDER												
import					export												
PAYS IMPORTATEUR		Kumulierte Werte, beginnend Januar			PAYS EXPORTATEUR		Kumulierte Werte, beginnend Januar										
Origine		Valeurs cumulées depuis janvier			Destination		Valeurs cumulées depuis janvier										
ASS	EUR	LIBRE	ECM	SEP 58	SEP 59	OCT 58	OCT 59	ASS	EUR	LIBRE	ECM	SEP 58	SEP 59	OCT 58	OCT 59		
<b>MONDE</b>					13895.0	14466.6	15529.9	16268.6	<b>MONDE</b>					11941.9	12316.2	13354.3	13893.5
...	ALLEMAGNE F			1786.7	1879.7	1993.5	2126.2	...	ALLEMAGNE F			1125.8	1261.2	1262.7	1425.3		
...	FRANCE T			533.6	547.5	593.3	623.4	...	FRANCE T			420.2	381.5	460.6	429.2		
...	ITALIE			478.2	530.5	534.4	592.0	...	ITALIE			477.8	489.4	533.3	557.1		
...	PAYS BAS			686.6	714.0	773.9	802.8	...	PAYS BAS			396.5	437.8	443.3	493.3		
...	U E B L			344.5	338.5	386.7	382.8	...	U E B L			297.1	282.2	330.2	319.1		
...	CEE METROP			3829.6	4010.2	4281.8	4527.2	...	CEE METROP			2717.4	2852.1	3030.1	3224.0		
...	A E L E			2222.6	2345.5	2500.3	2643.2	...	A E L E			2099.2	2206.2	2347.4	2490.0		
ETATS UNIS				1287.0	1267.9	1446.9	1463.0	ETATS UNIS				939.0	1287.0	1084.9	1443.5		
ROYAUME UNI				773.1	797.5	865.2	896.7	ROYAUME UNI				699.0	735.3	785.7	834.7		
CANADA				742.7	720.3	815.8	810.3	AUSTRALIE T				558.7	499.3	621.4	565.7		
SUEDE				562.4	563.6	639.2	642.9	CANADA				447.8	484.1	502.7	547.9		
AUSTRALIE T				410.0	488.6	458.7	537.6	SUEDE				391.2	397.8	445.4	454.3		
OANEMARK T				366.5	413.5	407.1	460.6	INDE UNION				375.5	389.9	428.0	437.7		
NOUV ZELANDE				356.0	403.5	385.2	436.2	NORVEGE				365.5	352.3	417.0	408.5		
INDE UNION				279.3	280.2	325.7	325.3	UNION. SUD AFR T				466.3	361.1	506.1	398.9		
KOWEIT				292.2	275.4	322.0	303.9	DANEMARK T				329.1	369.4	350.2	398.4		
ARGENTINE				270.4	266.9	300.8	302.5	IRLANDE				260.1	245.2	287.0	278.0		
NORVEGE				215.7	237.2	244.7	267.0	NOUV ZELANDE				282.5	197.8	317.7	229.0		
UNION SUD AFR T				239.6	226.0	264.9	251.0	PTOM BRIT AMER				190.0	203.3	210.9	227.2		
U R S S				183.4	214.1	216.9	248.0	SUISSE				142.3	186.5	159.6	209.2		
IRLANDE				237.0	212.8	263.4	240.3	FINLANDE				139.4	168.2	155.6	191.2		
SUISSE				195.2	208.9	219.0	234.9	NIGERIA T				149.4	166.7	169.6	190.3		
FINLANDE				179.1	201.6	201.7	230.3	U R S S				166.4	136.7	181.7	163.6		
RHODESIE FED				160.3	200.2	183.7	228.4	ARGENTINE				122.6	135.3	137.7	147.5		
VENEZUELA				176.8	202.8	194.9	223.6	VENEZUELA				125.7	118.8	139.9	134.2		
NIGERIA T				184.3	206.3	200.6	221.5	PTOM BRIT AF OR				109.4	105.6	119.7	122.8		
PTOM BRIT AMER				183.2	195.7	198.3	214.5	RHODESIE FED				119.0	109.3	130.0	121.1		
BRESIL				154.7	163.9	171.2	182.4	BRESIL				118.7	102.3	133.1	115.8		
IRAN				125.5	144.0	148.8	158.6	ESPAGNE				127.0	106.0	139.2	114.7		
JAPON				119.2	138.8	131.9	155.1	IRAN				101.5	101.5	112.4	111.9		
ESPAGNE				142.6	136.8	157.2	153.1	JAPON				68.4	99.0	74.2	110.5		
IRAK				116.4	121.8	136.3	141.3	CHINE CONTINENT				91.9	96.2	108.5	109.7		
POLOGNE				106.5	126.5	119.0	139.6	CHINA				72.5	90.6	82.0	104.3		
MALAISIE FED				111.2	95.9	120.8	107.2	AUTRICHE				88.8	89.1	89.3	101.0		
CEYLAN				102.7	88.7	116.4	98.8	POLOGNE				81.2	87.6	92.2	96.7		
PTOM BRIT AF OR				80.2	82.2	96.5	96.2	PTOM PORTUG AF				80.7	86.6	92.2	95.9		
SURINAM ANTILLE				74.3	85.2	82.8	93.2	HONG KONG				71.1	78.7	78.9	89.4		
AUTRICHE				64.9	75.6	74.1	85.8	IRAK				83.3	78.9	88.5	88.3		
HONG KONG				60.9	74.9	68.6	83.8	PAKISTAN				71.9	75.2	80.7	85.8		
BAHREIN				53.2	70.0	58.4	77.0	PORTUGAL				82.3	75.8	90.2	83.9		
GHANA				70.8	70.6	77.3	74.9	SINGAPOUR				84.8	74.9	99.4	83.7		
CHILI				54.8	67.4	59.6	74.9	CEYLAN				60.4	72.7	69.6	81.6		
TCHECOSLOV				54.2	64.0	61.7	71.6	MALAISIE FED				83.6	67.8	88.5	76.7		
PTOM PORTUG AF				68.1	60.6	77.2	68.9	GRECE				69.9	69.4	85.8	75.9		
CHINE CONTINENT				49.4	54.9	60.4	65.3	YOUgosLAVIE				62.2	62.6	68.4	69.7		
<b>AUTRICHE</b>					SEP 58	SEP 59	OCT 58	OCT 59	<b>AUTRICHE</b>					SEP 58	SEP 59	OCT 58	OCT 59
<b>MONDE</b>					805.1	816.7	892.8	921.0	<b>MONDE</b>					680.1	698.9	765.0	788.2
...	ALLEMAGNE F			310.2	327.6	345.9	371.3	...	ALLEMAGNE F			169.5	185.6	192.5	209.6		
...	FRANCE T			26.2	30.9	29.1	35.4	...	FRANCE T			21.7	12.3	23.9	13.6		
...	ITALIE			63.2	65.4	69.0	73.8	...	ITALIE			118.0	118.8	131.6	133.1		
...	PAYS BAS			23.7	26.5	26.7	30.5	...	PAYS BAS			19.2	19.3	21.5	21.8		
...	U E B L			13.0	14.9	14.7	16.8	...	U E B L			11.9	12.4	13.3	14.1		
...	CEE METROP			436.3	465.3	485.4	527.8	...	CEE METROP			340.3	348.4	382.8	392.2		
...	A E L E			91.8	95.1	101.3	107.9	...	A E L E			67.6	78.2	77.8	88.9		
ETATS UNIS				88.0	58.0	95.5	64.1	ETATS UNIS				31.6	42.6	36.7	48.5		
ROYAUME UNI				36.2	37.5	39.3	42.9	SUISSE				27.7	30.0	31.3	34.3		
SUISSE				35.5	35.8	39.9	40.6	U R S S				12.3	23.8	13.6	27.1		
U R S S				14.5	22.8	16.0	24.2	YOUgosLAVIE				19.7	20.0	22.3	22.2		
POLOGNE				20.3	18.8	23.4	21.8	ROYAUME UNI				16.1	18.1	18.3	20.5		
HONGRIE				13.5	16.9	15.4	18.7	HONGRIE				14.2	18.4	15.6	20.0		
YOUgosLAVIE				13.4	15.5	14.5	16.9	SUEDE				12.1	14.7	14.3	17.0		
TCHECOSLOV				12.1	14.8	13.9	16.7	POLOGNE				25.5	13.7	27.8	15.5		
CANADA				7.0	11.4	8.2	12.3	TCHECOSLOV				13.9	12.2	15.4	13.8		
ALLEN MARK EST				10.5	10.3	11.8	11.8	ALLEN MARK EST				10.6	10.4	12.3	12.0		
SUEDE				9.6	9.9	10.8	10.9	CHINE CONTINENT				9.9	9.6	11.5	11.5		
ARGENTINE				7.6	6.4	8.0	7.8	ARGENTINE				9.5	9.7	10.9	10.2		
DANEMARK T				5.0	6.3	5.8	7.1	BULGARIE				3.2	7.8	3.8	8.5		
GHANA				5.1	5.7	5.8	6.3	GRECE				8.9	7.0	9.8	8.0		
AUSTRALIE T				4.7	4.9	5.0	5.7	DANEMARK T				5.2	6.8	6.0	7.7		
MALAISIE FED				5.8	5.1	6.4	5.6	TURQUIE				8.3	7.0	8.7	7.7		
BRESIL				4.8	4.9	5.4	5.5	ESPAGNE				6.8	6.5	7.3	7.1		
TURQUIE				4.0	4.0	4.6	4.7	UNION SUD AFR T				7.7	5.3	8.3	6.2		
BULGARIE				2.5	3.3	3.0	4.0	NORVEGE				4.2	5.5	5.1	6.1		
ROUMANIE				4.9	3.7	5.2	4.0	MAROC T				2.9	5.0	3.2	5.2		
NORVEGE				3.8	3.3	4.6	3.8	CANADA				3.5	4.3	4.2	5.0		
GRECE				5.5	2.6	6.2	3.3	AUSTRALIE T				4.8	4.0	5.3	4.9		
EQUATEUR				2.0	2.8	2.2	3.1	IRAN				3.2	4.2	4.3	4.5		
ESPAGNE				4.5	2.8	4.8	3.0	VENEZUELA				3.9	3.8	4.3	4.4		
JAPON				3.2	2.7	3.5	3.0	FINLANDE				2.5	3.5	2.8	3.9		
CHINE CONTINENT				1.6	2.3	1.8	2.7	ROUMANIE				3.6	3.4	3.8	3.8		
PORTUGAL				1.7	2.3	1.9	2.6	INDE UNION				9.3	3.5	10.1	3.7		
UNION SUD AFR T				3.3	2.2	3.5	2.5	PORTUGAL				2.3	3.1	2.8	3.3		
MEXIQUE				0.7	2.5	0.9	2.3	JAPON				1.3	2.7	1.4	3.3		
PEROU				0.2	2.0	0.3	2.3	EGYPTE				5.5	2.8	5.9	3.2		
PTOM BRIT AF OC																	

**DER HANDEL DER DRITTEN LÄNDER**  
mit der EWG und den wichtigsten andern Ländern

**COMMERCE DES PAYS TIERS**  
avec la CEE et ses principaux concurrents

ZEITRAUM : januar bis Ende des ausgewiesenen Monats

1.000.000 \$

PÉRIODE : janvier à fin du mois indiqué

EINFUHLRLÄNDER PAYS IMPORTATEUR					AUSFUHLRLÄNDER PAYS EXPORTATEUR				
import					export				
Kumulierte Werte, beginnend Januar					Kumulierte Werte, beginnend Januar				
Valeurs cumulées depuis janvier					Valeurs cumulées depuis janvier				
Ursprung Origine	NOV 58	NOV 59	DEC 58	DEC 59	Bestimmung Destination	NOV 58	NOV 59	DEC 58	DEC 59
DANEMARK					DANEMARK				
MONDE	1226.3	1427.9	1359.4	1593.6	MONDE	1148.1	1240.1	1267.3	1373.8
...ALLEMAGNE F	242.3	304.9	269.6	340.1	...ALLEMAGNE F	225.6	254.8	252.0	278.3
...FRANCE T	42.6	53.8	47.6	59.2	...FRANCE T	35.6	28.2	37.2	33.2
...ITALIE	21.1	29.6	23.2	32.5	...ITALIE	60.8	51.9	66.2	59.3
...PAYS BAS	89.8	103.3	98.9	114.3	...PAYS BAS	24.9	26.9	27.5	29.5
...U E B L	47.2	51.5	51.3	57.1	...U E B L	14.4	16.4	15.7	17.8
...CEE METROP	443.0	543.1	490.6	603.2	...CEE METROP	361.3	378.2	398.6	418.1
A E L E	485.8	543.7	535.3	603.1	A E L E	469.1	510.8	515.4	557.0
ROYAUME UNI	282.7	307.8	309.2	340.1	ROYAUME UNI	296.8	336.3	323.4	364.4
SUEDE	121.1	138.7	136.1	155.4	ETATS UNIS	103.8	127.2	116.7	141.8
ETATS UNIS	109.2	129.6	124.3	150.8	SUEDE	90.4	90.3	99.3	101.3
NORVEGE	43.8	48.3	47.8	53.5	NORVEGE	56.3	59.0	64.4	63.1
SUISSE	27.3	35.7	30.0	39.6	BRESIL	16.6	18.0	18.1	19.4
FINLANDE	21.6	26.4	24.1	28.9	SUISSE	16.6	17.3	18.3	19.2
U R S S	14.1	23.5	16.5	27.5	FINLANDE	15.7	16.0	17.6	19.0
BRESIL	27.9	22.6	30.8	25.8	VFNEZUELA	15.0	17.2	17.6	18.3
POLOGNE	15.1	16.6	17.0	18.6	ALLEM MARK EST	10.8	13.3	12.0	15.0
ALLEM MARK EST	12.5	13.3	14.2	14.9	U R S S	12.7	9.1	13.1	14.9
ARGENTINE	15.2	12.8	16.6	13.9	POLOGNE	10.3	10.3	12.0	13.8
JAPON	19.4	13.0	19.9	13.7	CANADA	7.9	9.0	8.5	10.0
AUTRICHE	6.8	8.9	7.7	9.7	PTOM BRIT AMER	3.1	7.6	3.4	8.3
ESPAGNE	7.8	8.1	9.1	9.7	ESPAGNE	9.6	5.1	10.3	7.2
CHINE CONTINENT	3.3	6.8	4.3	7.2	TCHECOSLOV	4.1	6.7	4.3	7.1
TCHECOSLOV	6.6	6.5	7.2	7.1	AUTRICHE	5.7	5.7	6.4	6.6
PANAMA REP	1.5	4.3	2.2	5.4	ISLANDE	7.2	5.3	8.0	5.7
PORTUGAL	4.1	4.3	4.5	4.8	GRECE	3.4	3.8	3.7	4.3
INDF UNION	3.1	4.0	3.4	4.2	IRLANOE	3.5	4.1	3.7	4.3
CANAOA	3.2	3.0	3.4	3.4	UNION SUD AFR T	4.7	3.5	5.1	4.0
THAILANDE	2.2	3.1	2.5	3.4	AUSTRALIE T	3.0	3.5	3.4	3.9
AUSTRALIE T	0.8	3.1	0.9	3.4	IRAN	3.1	3.1	3.3	3.8
ISRAEL	2.8	2.7	3.0	2.9	MAROC T	2.0	3.1	2.2	3.6
DEP USA EN AM		2.8		2.8	CHINE CONTINENT	3.9	3.3	4.3	3.5
HONGRIE	2.3	2.3	2.5	2.6	THAILANDE	2.9	3.2	3.1	3.5
TURQUIE	1.8	2.2	2.0	2.6	TURQUIE	1.1	3.0	1.4	3.3
VENEZUELA	0.5	2.0	0.6	2.6	LIBERIA	0.3	3.0	0.4	3.1
PEROU	2.0	2.1	2.2	2.2	LIBAN	2.3	2.8	2.5	3.0
ISLANDE	1.2	1.8	1.5	2.0	PANAMA REP	0.9	2.8	1.0	2.9
MAROC T	1.1	1.8	1.2	2.0	INDE UNION	2.4	2.6	2.7	2.9
COLOMBIE	1.8	1.6	1.9	1.7	HONGRIE	1.6	2.4	1.9	2.8
BIRMANIE UNION	0.6	1.5	0.7	1.7	MEXIQUE	2.5	1.9	2.8	2.8
EGYPTE	0.5	1.4	0.5	1.5	JAPON	2.3	2.3	2.5	2.8
IRAN	0.5	1.3	0.7	1.5	COLOMBIE	1.8	2.3	2.1	2.5
HONG KONG	1.0	1.2	1.1	1.4	PORTUGAL	3.3	2.2	3.6	2.4
YUGOSLAVIE	1.3	1.1	1.4	1.2	ISRAEL	2.8	2.2	3.2	2.4
PTOM A O F	1.0	1.1	1.1	1.2	YUGOSLAVIE	2.8	2.1	3.0	2.3
PHILIPPINES	0.8	0.7	0.8	1.2	INDONESIE	1.9	2.0	2.0	2.3
NORVEGE	OCT 58	OCT 59	NOV 58	NOV 59	NORVEGE	OCT 58	OCT 59	NOV 58	NOV 59
MONDE	1075.3	1102.6	1192.8	1199.2	MONDE	617.6	660.4	681.3	728.5
...ALLEMAGNE F	216.1	228.6	241.3	243.9	...ALLEMAGNE F	86.3	97.7	94.5	107.1
...FRANCE T	33.1	34.3	40.0	37.7	...FRANCE T	25.7	21.0	27.9	22.7
...ITALIE	20.3	22.9	22.3	24.8	...ITALIE	15.1	18.4	17.8	20.3
...PAYS BAS	71.2	69.0	77.3	80.2	...PAYS BAS	23.1	21.9	25.2	24.0
...U E B L	32.4	28.2	35.5	31.7	...U E B L	18.0	13.2	19.5	15.3
...CEE METROP	373.1	383.0	416.4	418.3	...CEE METROP	168.2	172.2	184.9	189.4
A E L E	407.1	403.8	453.8	439.7	A E L E	229.5	254.1	255.4	283.4
SUEDE	175.3	183.9	184.8	197.5	ROYAUME UNI	117.8	134.2	131.9	149.7
ROYAUME UNI	168.2	145.5	184.2	160.1	TATS UNIS	54.4	70.4	59.9	75.5
ETATS UNIS	75.3	76.5	83.0	82.8	SUEDE	59.7	61.3	66.4	69.4
DANEMARK T	42.9	49.4	53.3	54.6	DANEMARK T	38.7	43.5	42.6	48.0
CANAOA	48.1	50.9	54.0	52.5	BRESIL	13.4	15.8	14.5	16.5
SUISSE	14.4	16.4	16.2	17.9	NIGERIA T	12.9	14.7	14.2	15.8
LIBERIA	0.6	16.9	0.6	17.0	U R S S	13.2	14.5	13.6	15.4
U R S S	15.8	14.3	17.5	16.4	FINLANDE	7.0	11.2	12.2	12.4
BRESIL	20.6	13.8	23.2	15.3	ESPAGNE	11.3	9.1	12.2	10.3
SURINAM ANTILLE	7.9	11.4	8.6	13.2	SUISSE	6.0	8.8	6.5	9.3
JAPON	6.6	11.8	7.0	12.2	CHINE CONTINENT	2.5	6.1	4.5	7.6
ESPAGNE	9.8	9.4	10.6	10.5	ALLEM MARK EST	7.2	5.7	7.9	6.6
TCHECOSLOV	7.4	8.5	8.3	9.3	UNION SUD AFR T	10.5	5.6	11.0	6.5
PTOM BRIT AMER	10.8	7.9	10.8	8.6	AUSTRALIE T	7.6	5.7	8.0	6.2
ALLEM MARK EST	5.7	7.1	6.2	7.8	TCHECOSLOV	5.8	5.1	6.0	5.5
VENEZUELA	3.6	6.1	4.0	7.3	POLOGNE	3.2	3.8	3.2	4.3
FINLANDE	2.9	6.1	3.3	6.7	ARGENTINE	7.5	4.2	8.7	4.2
AUTRICHE	4.4	5.9	5.1	6.6	AUTRICHE	3.6	3.5	4.0	4.0
GHANA	6.3	6.2	6.8	6.6	CANADA	2.4	3.1	2.7	3.8
YUGOSLAVIE	0.4	5.7	0.4	5.7	INDE UNION	5.2	3.3	5.3	3.6
UNION SUD AFR T	4.7	4.1	4.9	4.5	PORTUGAL	3.7	2.8	4.0	3.0
ARGENTINE	3.9	3.8	4.2	4.1	VENEZUELA	4.4	2.4	4.6	3.0
POLOGNE	3.3	3.6	3.7	4.0	GRECE	3.4	2.6	4.1	2.7
PTOM PORTUG AF	3.6	3.1	3.7	3.3	ISLANDE	1.9	2.5	2.1	2.7
PORTUGAL	1.9	2.7	2.2	3.0	ROUMANIE	1.1	2.3	1.3	2.7
ROUMANIE	1.4	2.8	1.4	2.8	CUBA	3.5	2.2	4.0	2.5
ISRAEL	3.5	2.8	3.6	2.8	PANAMA REP	1.7	2.5	2.3	2.5
AUSTRALIE T	2.1	2.7	2.2	2.8	PTOM BRIT AMER	1.3	2.3	1.5	2.5
HONG KONG	1.5	2.5	1.7	2.7	INDONESIE	1.1	1.9	1.2	2.3
COLOMBIE	0.2	2.4	0.2	2.5	MEXIQUE	0.6	1.6	0.9	1.8
INDE UNIDN	3.1	2.1	3.5	2.5	ISRAEL	2.5	1.7	2.6	1.8
CHINE CONTINENT	2.4	2.2	2.6	2.4	NOUVEL ZELANDE	2.0	1.6	2.1	1.7
PHILIPPINES	2.4	2.1	2.9	2.4	COLOMBIE	0.7	1.5	0.8	1.6
MAROC T	1.3	2.2	1.5	2.3	PTOM PORTUG AF	1.2	1.3	1.5	1.5
MALAGSIE FED	1.9	2.0	2.2	2.3	HONG KONG	0.7	1.3	0.7	1.5
NIGERIA T	1.8	1.9	1.9	1.9	YUGOSLAVIE	0.9	1.2	1.0	1.4
GRECE	1.8	1.5	2.0	1.8	LIBERIA	2.9	1.4	2.9	1.4
PTOM A O F	1.3	1.3	1.6	1.8	PTOM BRIT AF OR	0.9	1.3	1.0	1.4

Für deutschen Text u. Anmerkungen siehe gelbe Blätter.

Voir notes et textes français sur pages bleues.

Vedere testo italiano e note sulle pagine verdi.

Zie Nederlandse tekst en nota's op roze bladzijden.

See English text and notes on grey sheets.

**DER HANDEL DER DRITTEN LÄNDER**

**mit der EWG und den wichtigsten andern Ländern**

ZETRAUM : Januar bis Ende des ausgewiesenen Monats

1.000.000 \$

**COMMERCE DES PAYS TIERS**

**avec la CEE et ses principaux concurrents**

PÉRIODE : Janvier à fin du mois indiqué

EINFUHLRAENDER					AUSFUHLRAENDER						
PAYS IMPORTATEUR					PAYS EXPORTATEUR						
import					export						
Ursprung		Kumulierte Werte, beginnend Januar			Bestimmung		Kumulierte Werte, beginnend Januar				
Origine		Valeurs cumulées depuis janvier			Destination		Valeurs cumulées depuis janvier				
		OCT 58	OCT 59	NOV 58	NOV 59			OCT 58	OCT 59	NOV 58	NOV 59
PORTUGAL						PORTUGAL					
MONDE		384.8	377.3	425.4	417.6	MONDE		230.6	229.0	254.3	258.1
...ALLEMAGNE F		66.9	65.6	74.5	72.8	...ALLEMAGNE F		16.8	18.9	19.2	21.2
...FRANCE T		29.5	27.7	32.9	30.7	...FRANCE T		16.9	9.7	17.9	11.0
...ITALIE		13.7	15.7	15.5	17.4	...ITALIE		10.4	9.4	11.0	10.3
...PAYS BAS		10.8	13.2	12.1	14.6	...PAYS BAS		5.5	6.1	6.1	6.8
...U E B L		29.1	22.4	31.8	25.1	...U E B L		8.8	7.3	9.6	8.4
...CEE METROP		150.0	144.6	166.8	160.6	...CEE METROP		58.4	51.4	63.8	57.7
A E L E		81.0	79.2	89.6	86.8	A E L E		40.8	39.4	44.8	44.9
PTOM PORTUG AF		57.9	50.8	64.3	58.5	PTOM PORTUG AF		60.7	64.2	67.3	73.2
ROYAUME UNI		48.3	49.4	53.5	54.4	ROYAUME UNI		26.9	25.8	29.6	29.4
ETATS UNIS		28.8	23.3	30.5	25.8	ETATS UNIS		19.2	22.3	21.4	25.5
IRAK		18.5	20.3	20.1	22.1	SUEDE		5.5	4.9	5.8	5.7
SUISSE		12.4	12.5	13.5	13.8	HAROC T		7.1	4.3	7.5	4.7
SUEDE		10.9	8.5	11.9	9.3	CANADA		2.6	2.8	2.9	3.0
SURINAM ANTILLE		7.7	8.1	8.5	9.1	SUISSE		3.0	2.6	3.3	2.9
ESPAGNE		1.6	4.0	1.8	4.4	DANEMARK T		2.7	2.4	3.0	2.8
AUTRICHE		2.9	3.6	3.3	3.8	NORVEGE		1.7	2.3	1.9	2.6
MAROC T		3.3	3.4	3.7	3.8	ESPAGNE		1.7	2.3	2.0	2.4
NORVEGE		4.3	3.3	4.9	3.5	PTOM PORTUG AS		1.8	2.2	1.9	2.2
BRESIL		2.6	3.1	2.8	3.3	...ALGERIE		1.1	1.9	1.3	2.1
PAKISTAN		2.2	3.2	2.3	3.2	...PTOM BELGES		1.7	1.9	1.9	2.1
IRAN		3.0	2.3	3.2	2.9	TCHECOSLOV		1.2	1.8	1.3	2.0
UNION SUD AFR T		4.2	2.6	4.5	2.8	UNION SUD AFR T		2.5	1.7	2.6	1.8
AUSTRALIE T		3.6	2.1	3.8	2.5	VENEZUELA		1.7	1.6	2.0	1.8
MALAISIE FED		1.7	2.2	1.7	2.3	GRECE		1.4	1.6	1.6	1.7
PTOM BRIT AF OC		0.3	2.2	0.5	2.2	AJTRICHE		1.0	1.4	1.2	1.5
ISLANDE		2.7	2.1	2.7	2.1	U R S S		1.8	1.6	1.9	1.6
DANEMARK T		2.2	1.9	2.5	2.0	ISRAEL		1.1	1.5	1.4	1.6
ARGENTINE		1.1	1.8	1.2	1.9	JAPON		1.1	1.4	1.2	1.6
U R S S		0.4	1.7	0.8	1.7	BRESIL		2.0	1.2	2.7	1.5
CANADA		2.1	1.7	2.2	1.7	AUSTRALIE T		1.2	1.3	1.3	1.5
NOUV ZELANDE		1.1	1.6	1.1	1.7	CHYPRE		1.0	1.2	1.2	1.4
TCHECOSLOV		1.0	1.1	1.1	1.3	LIBAN		0.7	1.3	0.8	1.4
VENEZUELA		1.6	1.1	1.9	1.3	HEXIQUE		1.2	1.2	1.4	1.3
GRECE		0.3	1.2	0.4	1.2	PTOM BRIT AF OC		1.3	1.1	1.4	1.2
TUNISIE		0.4	1.0	0.5	1.0	PHILIPPINES		0.6	1.2	0.6	1.2
EGYPTE		0.5	0.7	0.5	0.8	GHANA		0.6	1.0	0.7	1.1
HEXIQUE		0.1	0.8	0.1	0.8	...PTOM A E F		0.9	0.9	1.0	1.1
FINLANDE		0.3	0.6	0.5	0.7	ARGENTINE		1.0	1.0	1.1	1.1
POLOGNE		0.3	0.6	0.5	0.7	POLOGNE		0.8	0.9	0.9	1.0
...PTOM BELGES		0.1	0.6	0.1	0.7	IRLANDE		0.7	0.7	0.7	0.8
CHILI		0.3	0.7	0.8	0.7	TUNISIE		0.6	0.7	0.7	0.8
INDE UNION		0.5	0.5	0.5	0.6	TURQUIE		0.1	0.6	0.2	0.7
IRLANDE		0.2	0.5	0.2	0.5	...PTOM A O F		2.2	0.7	2.3	0.7
...ALGERIE		0.3	0.5	0.4	0.5	PTOM BRIT AMER		0.5	0.5	0.6	0.6
PTOM BRIT AF OR			0.5		0.5	CHINE CONTINENT		0.2	0.4	0.2	0.6
ROYAUME UNI G		DEC 58	DEC 59	JAN 59	JAN 60	ROYAUME UNI N		DEC 58	DEC 59	JAN 59	JAN 60
MONDE		10488.1	11172.3	920.0	1027.6	MONDE		9276.0	9676.9	782.5	919.3
...ALLEMAGNE F		380.5	404.3	28.2	40.4	...ALLEMAGNE F		392.0	444.1	34.9	48.5
...FRANCE T		280.8	290.7	19.6	29.8	...FRANCE T		225.5	240.5	19.9	25.0
...ITALIE		215.1	260.8	16.6	20.8	...ITALIE		197.0	216.4	17.9	20.1
...PAYS BAS		445.7	448.8	37.8	36.6	...PAYS BAS		294.6	338.5	23.7	34.2
...U E B L		169.4	162.5	15.6	24.1	...U E B L		176.6	182.3	14.4	17.4
...CEE METROP		1491.5	1567.1	117.8	151.7	...CEE METROP		1285.7	1421.8	110.8	145.2
A E L E		1024.2	1100.8	82.2	98.3	A E L E		927.2	1007.0	87.8	104.2
ETATS UNIS		981.9	1039.3	88.7	108.8	ETATS UNIS		818.2	1073.6	82.6	94.9
CANADA		864.0	874.5	62.4	70.1	AUSTRALIE T		666.6	633.2	53.0	53.9
AUSTRALIE T		569.6	637.3	69.0	66.0	CANADA		541.7	597.5	38.6	52.7
NOUV ZELANDE		452.1	517.5	47.8	58.3	UNION SUD AFR T		531.8	427.2	37.9	43.6
INDE UNION		390.3	399.4	44.3	46.9	INDE UNION		451.8	483.2	33.2	37.4
SUEDE		377.4	359.2	29.4	34.7	SUEDE		299.4	323.4	27.8	36.7
DANEMARK T		323.4	378.6	28.2	30.8	PTOM BRIT AMER		250.2	257.7	17.7	32.1
KOWEIT		367.6	352.7	33.4	27.4	IRLANDE		325.4	320.7	26.4	28.7
RHODESIE FED		189.9	252.9	15.0	26.3	NOUV ZELANDE		361.5	273.8	20.4	25.0
IRLANDE		302.2	290.8	19.4	24.0	DANEMARK T		221.7	252.3	27.2	24.7
ARGENTINE		292.2	295.4	25.9	23.6	NIGERIA T		190.0	209.2	17.1	20.8
UNION SUD AFR T		281.6	276.2	19.7	21.8	SUISSE		103.9	151.1	11.2	16.5
NIGERIA T		223.5	244.6	22.4	19.5	NORVEGE		187.8	168.5	12.5	15.1
VENEZUELA		184.4	212.3	20.2	19.0	U R S S		145.4	97.6	8.9	15.1
NORVEGE		155.9	179.1	12.6	16.6	PTOM BRIT AF OR		148.3	148.4	13.3	12.3
IRAN		157.4	160.2	18.2	15.2	RHODESIE FED		146.6	138.9	10.7	11.3
FINLANDE		190.3	217.4	15.3	14.2	ARGENTINE		92.1	113.1	9.9	11.2
ESPAGNE		138.3	142.9	12.6	13.9	GHANA		97.5	119.2	9.4	11.0
PTOM BRIT AMER		203.2	224.6	14.6	13.4	FINLANDE		90.8	107.7	7.9	10.5
IRAK		141.5	147.8	8.8	13.4	HONG KONG		86.3	99.6	7.0	10.1
PTOM BRIT AF DR		126.5	127.3	10.4	12.7	IRAN		108.9	107.8	10.8	9.9
U R S S		166.5	176.5	10.0	12.4	PAKISTAN		81.7	97.0	9.2	9.3
CHINE CONTINENT		51.9	55.2	4.2	11.0	SINGAPOUR		101.4	88.9	7.9	9.2
SUISSE		103.4	115.8	7.4	10.3	MALAISIE FED		99.0	87.4	7.0	8.3
CEYLAN		129.9	112.1	8.9	10.0	IRAK		87.6	89.3	9.3	7.8
JAPON		98.8	120.9	10.6	9.4	HEXIQUE		34.5	38.4	2.6	7.6
PAKISTAN		55.3	72.2	7.5	9.4	CEYLAN		81.4	90.9	9.9	7.3
HONG KONG		75.8	93.9	7.3	9.1	ESPAGNE		78.7	68.9	6.6	6.9
MALAISIE FED		112.9	99.7	8.1	8.3	PORTUGAL		67.6	63.3	5.5	6.8
POLOGNE		72.5	91.5	7.5	7.6	JAPON		56.5	93.0	5.5	6.7
ISRAEL		35.9	42.9	6.3	6.4	VENEZUELA		102.4	96.0	8.6	6.2
CHILI		59.2	73.5	4.0	5.0	CHINE CONTINENT		76.1	69.4	2.8	5.6
GHANA		64.9	59.4	11.0	4.8	YUGOSLAVIE		31.0	31.9	3.4	5.5
BAHREIN		48.0	71.0	6.1	4.8	POLOGNE		32.7	46.4	5.9	4.9
SINGAPOUR		56.4	59.0	3.7	4.8	KOWEIT		57.4	51.3	3.7	4.6
ADEN		19.9	21.1	2.7	4.7	AUTRICHE		46.8	48.4	3.6	4.4
ARABIE SEODITE		20.9	15.0	2.5	4.7	ISRAEL		40.1	46.2	3.0	4.4
BRESIL		74.8	104.3	7.8	4.6	GRECE		53.9	48.0	3.7	4.1

Für deutschen Text u. Anmerkungen siehe gelbe Blätter.

Voir notes et textes français sur pages bleues.

Vedere testo italiano e note sulle pagine verdi.

Zie Nederlandse tekst en nota's op roze bladzijden.

See English text and notes on grey sheets.



**DER HANDEL DER DRITTEN LÄNDER  
mit der EWG und den wichtigsten andern Ländern**

ZETRAUM : Januar bis Ende des ausgewiesenen Monats

1.000.000 \$

**COMMERCE DES PAYS TIERS  
avec la CEE et ses principaux concurrents**

PÉRIODE : Janvier à fin du mois indiqué

EINFUHLRAENDER					AUSFUHLRAENDER				
PAYS IMPORTATEUR					PAYS EXPORTATEUR				
import					export				
Ursprung	Kumulierte Werte, beginnend Januar				Bestimmung	Kumulierte Werte, beginnend Januar			
Origine	Valeurs cumulées depuis janvier				Destination	Valeurs cumulées depuis janvier			
	SEP 58	SEP 59	OCT 58	OCT 59		SEP 58	SEP 59	OCT 58	OCT 59
SUEDE					SUEDE				
MONDE	1708.4	1686.5	1917.0	1913.2	MONDE	1495.9	1569.3	1683.8	1792.7
...ALLEMAGNE F	399.4	375.3	449.1	430.7	...ALLEMAGNE F	210.9	238.4	239.0	270.1
...FRANCE T	59.3	64.0	65.7	73.7	...FRANCE T	69.7	60.3	78.2	68.2
...ITALIE	58.0	54.7	64.9	60.3	...ITALIE	49.3	52.6	54.9	59.3
...PAYS BAS	120.0	130.2	145.6	147.8	...PAYS BAS	71.4	74.8	81.2	85.4
...U E B L	63.9	64.0	70.9	73.4	...U E B L	64.1	58.7	72.3	67.5
...CEE METROP	709.6	688.2	796.2	785.9	...CEE METROP	465.4	484.8	525.6	550.5
A E L E	415.9	404.5	467.0	464.2	A E L E	542.4	534.4	613.6	617.7
ROYAUME UNI	243.5	230.1	271.9	263.9	ROYAUME UNI	253.7	234.4	281.7	269.4
ETATS UNIS	184.2	180.0	203.8	201.2	NORVEGE	165.3	161.1	191.5	191.6
DANEMARK T	68.2	65.3	76.4	74.8	ETATS UNIS	81.5	119.8	92.5	135.4
NORVEGE	52.0	55.0	60.2	64.5	DANEMARK T	87.9	102.7	100.4	116.4
U R S S	21.0	36.2	27.1	40.5	FINLANDE	42.0	53.0	46.8	58.8
SUISSE	36.0	32.8	40.1	37.2	BRESIL	37.6	29.8	42.0	32.5
BRESIL	37.4	30.0	41.9	33.5	LIBERIA	13.0	14.5	13.0	27.8
VENEZUELA	30.6	26.7	35.2	29.8	U R S S	15.9	24.7	17.5	27.5
IRAN	15.6	17.2	18.1	19.8	SUISSE	16.8	19.1	19.1	21.7
JAPON	17.6	17.2	19.2	19.6	AUSTRALIE T	18.5	19.5	21.2	21.7
BAHREIN	15.5	14.1	18.0	16.4	POLOGNE	16.2	17.3	18.7	18.6
FINLANDE	17.8	13.6	20.2	16.2	ARGENTINE	18.9	16.8	23.0	18.2
POLOGNE	10.9	13.9	13.0	15.9	INDE UNION	12.6	16.3	14.1	18.1
ARGENTINE	16.2	14.7	17.6	15.9	UNION SUD AFR T	22.3	16.0	24.2	17.5
AUTRICHE	10.8	13.2	12.3	15.1	ALLEM MARK EST	12.3	15.6	13.3	16.8
PTOM BRIT AMER	10.2	12.4	11.8	13.2	CANADA	9.7	13.3	11.3	15.0
RHODESIE FED	7.6	12.0	8.2	12.5	MFIXIOUE	9.3	10.7	9.9	11.1
MALAISIE FED	9.5	11.4	10.3	12.4	ESPAGNE	8.6	9.5	9.1	10.7
CANADA	9.4	9.7	10.4	11.0	CHINE CONTINENT	12.2	9.0	13.2	10.7
ALLEM MARK EST	10.9	9.5	12.1	10.8	AUTRICHE	9.0	9.5	10.2	10.5
ARABIE SEODITE	11.2	9.1	13.0	10.8	VENEZUELA	9.7	8.7	10.9	10.0
KOWEIT	12.7	10.0	14.3	10.8	GRECE	12.3	8.9	13.3	9.6
ESPAGNE	8.2	9.7	8.9	10.5	TURQUIE	1.6	7.4	1.7	8.9
COLOMBIE	9.3	9.3	10.4	10.3	TCHECOSLOV	5.0	8.2	5.6	8.8
SURINAM ANTILLE	11.3	9.4	12.1	10.1	PANAMA REP	1.1	8.5	1.2	8.7
PORTUGAL	5.4	8.1	6.1	8.7	PORTUGAL	9.7	7.6	10.7	8.1
AUSTRALIE T	9.2	8.0	9.4	8.3	IRLANDE	4.5	5.9	5.0	6.5
TCHECOSLOV	5.4	7.2	6.6	8.1	IRAN	4.8	5.7	5.4	6.3
UNION SUD AFR T	5.7	7.1	6.4	7.9	YOUGOSLAVIE	5.3	5.6	5.6	6.2
CHILI	5.7	5.5	6.3	6.5	COLOMBIE	21.1	5.3	22.9	6.0
INDONESIE	3.7	6.1	3.8	6.2	JAPON	4.5	5.6	4.7	6.0
PHILIPPINES	6.5	4.8	8.5	5.3	NOUV ZELANDE	4.2	4.5	4.8	5.0
ISRAEL	4.9	4.9	4.9	5.0	..ALGERIE	5.2	3.9	5.6	4.6
ISLANDE	2.9	4.0	3.1	4.9	PEROU	5.4	3.9	5.9	4.6
GHANA	4.4	4.6	4.7	4.9	IRAK	4.0	3.9	4.3	4.5
GUATEMALA	4.8	4.2	5.0	4.7	EGYPTE	2.9	4.0	3.5	4.3
HONG KONG	2.7	3.7	3.0	4.3	PTOM BRIT AF OC	3.0	3.8	3.5	4.3
MEXIQUE	2.2	4.0	2.6	4.2	URUGUAY	1.1	3.3	1.3	4.2
SUISSE	OCT 58	OCT 59	NOV 58	NOV 59	SUISSE	OCT 58	OCT 59	NOV 58	NOV 59
MONDE	1419.9	1536.2	1558.7	1705.3	MONDE	1269.0	1361.1	1405.8	1518.7
...ALLEMAGNE F	378.8	437.6	416.0	486.6	...ALLEMAGNE F	205.9	234.3	228.6	261.5
...FRANCE T	157.0	170.0	172.0	189.3	...FRANCE T	95.9	94.2	106.1	104.7
...ITALIE	170.8	177.3	184.3	196.8	...ITALIE	99.6	111.2	110.2	124.4
...PAYS BAS	68.6	72.8	77.5	80.9	...PAYS BAS	45.9	53.5	50.9	59.7
...U E B L	60.9	63.3	66.6	69.7	...U E B L	51.8	53.1	56.4	58.4
...CEE METROP	836.1	921.0	916.4	1023.3	...CEE METROP	499.1	546.3	552.2	608.7
A E L E	151.6	196.3	168.1	217.4	A E L E	197.6	208.5	217.8	232.5
ETATS UNIS	161.6	165.8	177.7	183.4	ETATS UNIS	124.3	153.4	140.0	172.5
ROYAUME UNI	79.8	116.4	88.4	128.4	ROYAUME UNI	72.7	78.8	79.3	86.8
AUTRICHE	29.4	32.0	32.2	35.9	AUTRICHE	38.8	40.8	42.3	45.7
CANADA	36.4	26.1	38.0	27.8	SUEDE	38.4	36.6	42.5	41.2
SUEDE	19.9	22.7	22.3	25.3	CANADA	26.7	29.2	30.9	32.7
JAPON	12.4	17.3	13.6	19.3	CHINE CONTINENT	26.0	28.0	28.5	31.5
DANEMARK T	12.9	14.2	14.8	16.0	ESPAGNE	26.5	22.2	39.6	25.2
BRESIL	9.7	13.0	10.8	14.7	DANEMARK T	20.5	22.7	22.8	24.9
TCHECOSLOV	11.9	11.5	13.1	12.9	VENEZUELA	19.0	19.4	21.5	21.7
ESPAGNE	13.4	10.3	14.4	12.1	AUSTRALIE T	19.7	19.0	21.5	20.9
ARGENTINE	11.9	10.5	13.5	11.8	JAPON	18.5	18.4	20.3	20.5
CHINE CONTINENT	8.5	8.7	10.0	10.2	MEXIQUE	16.7	17.9	18.9	20.0
NIGERIA T	9.1	9.7	10.1	9.9	BRESIL	16.9	17.0	18.9	18.6
MEXIQUE	8.9	7.8	10.8	9.0	NORVEGE	13.5	15.8	15.9	17.9
NORVEGE	6.5	7.9	7.0	8.5	INDE UNION	20.5	15.9	22.5	17.5
PEROU	8.5	6.2	10.3	7.6	ARGENTINE	17.4	15.7	18.5	17.4
HONGRIE	5.3	6.4	5.9	7.4	FINLANDE	9.8	15.2	10.9	16.9
POLOGNE	6.4	5.6	7.0	6.2	UNION SUD AFR T	15.7	14.8	17.6	16.9
PTOM BRIT AF OC	5.4	5.6	5.6	5.8	PORTUGAL	13.7	14.5	15.0	16.0
GHANA	3.8	5.6	3.9	5.6	TCHECOSLOV	11.6	11.6	12.8	13.3
AUSTRALIE T	5.2	4.9	5.4	5.6	EGYPTE	10.5	12.4	12.0	13.3
INDE UNION	3.7	4.5	4.0	5.1	POLOGNE	8.2	10.6	9.1	11.9
TURQUIE	3.2	4.2	3.9	5.0	YOUGOSLAVIE	11.2	10.8	12.0	11.8
U R S S	4.9	4.5	5.9	4.9	GRECE	7.1	9.4	7.7	10.2
CHILI	3.6	4.5	4.1	4.8	IRAN	5.7	7.4	6.3	8.3
ALLEM MARK EST	3.6	4.0	4.0	4.6	PEROU	7.4	7.5	8.0	8.2
EGYPTE	5.0	3.4	5.6	4.4	SINGAPOUR	8.1	7.3	8.7	8.0
ISRAEL	3.7	3.9	4.0	4.3	TURQUIE	4.7	7.3	5.0	7.8
URUGUAY	3.1	3.7	3.3	4.0	MAROC T	7.7	6.6	8.6	7.3
IRAN	2.8	3.4	3.2	3.9	COLOMBIE	5.8	6.4	6.4	7.2
FINLANDE	5.0	3.2	5.2	3.5	HONGRIE	5.1	5.4	5.7	6.3
MALAISIE FED	2.6	3.1	3.0	3.5	ROUMANIE	2.0	5.3	2.3	6.3
YOUGOSLAVIE	4.7	2.9	5.2	3.4	ISRAEL	4.6	5.2	5.3	5.9
RHODESIE FED	2.9	3.2	3.0	3.4	CHILI	4.2	4.9	4.7	5.5
COLOMBIE	3.9	3.2	4.1	3.4	ALLEM MARK EST	4.7	4.9	5.1	5.4
EQUATEUR	2.8	3.2	3.0	3.4	PTOM BELGES	4.4	4.6	4.8	5.0
PORTUGAL	3.1	3.1	3.4	3.3	URUGUAY	4.1	4.1	4.9	4.7
UNION SUD AFR T	3.3	3.0	3.6	3.3	LIBAN	3.0	4.2	3.6	4.7

Für deutschen Text u. Anmerkungen siehe gelbe Blätter.

Voir notes et textes français sur pages bleues.

Vedere testo italiano e note sulle pagine verdi.

Zie Nederlandse tekst en nota's op roze bladzijden.

See English text and notes on grey sheets.

**DER HANDEL DER DRITTEN LÄNDER  
mit der EWG und den wichtigsten andern Ländern**

ZEITRAUM : Januar bis Ende des ausgewiesenen Monats

1.000.000 \$

**COMMERCE DES PAYS TIERS  
avec la CEE et ses principaux concurrents**

PÉRIODE : janvier à fin du mois indiqué

EINFUHLRAENDER PAYS IMPORTATEUR		import				AUSFUHLRAENDER PAYS EXPORTATEUR		export			
Origine	Kumulierte Werte, beginnend Januar	Valeurs cumulées depuis janvier			Destination	Kumulierte Werte, beginnend Januar	Valeurs cumulées depuis janvier				
		AVR 58	AVR 59	MAI 58			MAI 59	AVR 58	AVR 59	MAI 58	MAI 59
ESPAÑE					ESPAÑE						
MONDE	253.5	292.5	319.8	351.1	MONDE	175.9	159.7	222.2	197.9		
...ALLEMAGNE F	18.9	26.5	26.4	34.6	...ALLEMAGNE F	22.6	21.7	26.5	25.6		
...FRANCE T	16.9	16.0	19.4	19.3	...FRANCE T	25.7	9.7	32.2	11.6		
...ITALIE	6.7	4.5	8.7	6.7	...ITALIE	5.4	3.4	6.3	4.4		
...PAYS BAS	6.9	5.9	8.8	7.2	...PAYS BAS	7.3	7.4	8.2	8.6		
...U E B L	4.1	6.2	5.0	6.8	...U E B L	4.7	4.5	5.6	5.8		
...CEE METROP	53.5	59.1	68.3	74.6	...CEE METROP	65.7	46.7	78.8	56.0		
A E L E	44.0	44.8	58.9	53.1	A E L E	51.5	45.6	64.2	55.3		
ETATS UNIS	42.0	70.1	51.7	80.5	ROYAUME UNI	28.9	28.0	35.1	33.2		
ROYAUME UNI	21.9	22.4	29.2	26.0	ETATS UNIS	11.2	19.0	16.0	23.6		
ARABIE SEODITE	28.6	19.0	35.5	25.4	EGYPTE	4.1	11.6	5.9	13.4		
IRAK	10.2	9.6	11.8	12.1	SUISSE	10.6	4.7	14.9	5.7		
VENEZUELA	8.9	8.9	9.3	10.9	NORVEGE	3.5	3.6	4.2	4.8		
IRAN	5.7	7.3	7.2	9.9	SUEDE	2.9	3.8	3.2	4.5		
SUEDE	3.5	5.2	4.2	6.5	DANEMARK T	2.9	2.4	3.6	3.0		
KOWEIT		6.2		6.2	AUTRICHE	2.2	2.4	2.6	2.9		
EGYPTE	1.5	5.9	2.0	6.1	U R S S		1.4		2.5		
MAROC T	4.6	4.9	6.1	6.1	POLOGNE	2.3	2.0	2.5	2.4		
NORVEGE	3.7	4.9	5.9	5.8	TCHECOSLOV	0.8	1.6	0.9	2.4		
SUISSE	7.6	5.1	10.2	5.7	MAROC T	2.2	1.7	2.6	2.3		
CHILI	3.7	4.9	6.2	5.7	BRESIL	2.5	1.9	3.7	2.3		
BRESIL	6.1	3.5	7.7	4.5	PTOM A O F	2.5	1.8	3.5	2.1		
ARGENTINE	2.2	3.7	2.4	4.2	JAPON	3.0	0.8	4.8	2.1		
MALAISIE FED	5.7	3.6	6.8	4.2	CANADA	1.9	1.4	2.4	1.9		
DANEMARK T	3.8	3.0	4.9	3.8	VENEZUELA	1.0	1.6	1.3	1.9		
AUTRICHE	2.9	2.7	3.7	3.7	FINLANDE	2.5	1.1	3.3	1.8		
CUBA	3.7	2.6	4.6	3.5	CHILI	0.9	1.4	1.4	1.8		
CANADA	0.9	2.5	1.3	3.4	CUBA	3.6	1.1	5.4	1.8		
TCHECOSLOV		2.5		3.0	GHANA	0.4	1.2	0.5	1.4		
SURINAM ANTILLE	1.8	2.4	2.0	2.9	PTOM BRIT AF OC	1.2	1.0	1.5	1.4		
COLOMBIE	0.1	2.8	0.1	2.8	MEXIQUE	1.2	1.0	1.4	1.3		
JAPON	2.1	2.5	2.5	2.7	PORTUGAL	0.5	0.7	0.6	1.2		
UNION SUD AFR T	1.0	2.6	1.4	2.6	ARGENTINE	0.5	0.6	0.5	1.0		
FINLANDE	3.2	1.9	3.7	2.5	YOUUGOSLAVIE	0.2	0.6	0.3	0.9		
POLOGNE	1.0	1.8	2.4	2.5	...ALGERIE	0.2	0.8	0.3	0.8		
U R S S		1.8		2.2	IRLANDE	0.5	0.6	0.6	0.6		
PAKISTAN	2.2	2.2	2.5	2.2	AUSTRALIE T	0.5	0.5	0.6	0.6		
IRLANDE	2.9	1.4	2.9	1.6	HONGRIE	0.1	0.4	0.4	0.5		
PORTUGAL	0.6	1.5	0.8	1.6	GRECE	0.2	0.3	0.3	0.4		
TURQUIE	1.1	1.5	1.2	1.6	ISLANDE	0.3	0.4	0.4	0.4		
PHILIPPINES	2.0	1.3	2.0	1.5	PTOM BELGES	0.4	0.3	0.8	0.4		
HONGRIE		1.2		1.4	PARAGUAY	0.2	0.3	0.2	0.4		
AUSTRALIE T	4.1	1.1	6.0	1.1	SYRIE			0.1	0.4		
MEXIQUE	1.4	1.0	1.9	1.0	BULGARIE		0.2		0.3		
URUGUAY	3.5	0.7	3.8	1.0	TUNISIE	0.1	0.2	0.1	0.3		
YOUUGOSLAVIE	0.2	0.8	0.2	0.8	UNION SUD AFR T	0.3	0.3	0.3	0.3		
ESPAÑE					ESPAÑE						
MONDE	388.0	410.3	473.2	482.6	MONDE	262.8	233.9	296.1	262.5		
...ALLEMAGNE F	33.1	41.0	40.9	49.1	...ALLEMAGNE F	29.9	28.2	32.4	31.5		
...FRANCE T	23.6	22.2	28.4	25.9	...FRANCE T	36.6	12.9	40.1	14.0		
...ITALIE	9.8	7.6	10.9	8.8	...ITALIE	7.1	4.9	7.7	5.4		
...PAYS BAS	10.4	8.3	13.0	9.8	...PAYS BAS	9.0	9.5	9.9	10.5		
...U E B L	5.5	7.9	6.5	9.7	...U E B L	6.0	6.4	6.8	6.8		
...CEE METROP	82.4	87.0	99.7	103.3	...CEE METROP	88.6	61.9	96.9	68.2		
A E L E	69.9	60.6	79.5	68.8	A E L E	74.4	65.5	83.6	72.0		
ETATS UNIS	66.1	94.9	88.9	116.2	ROYAUME UNI	40.1	38.4	44.9	41.5		
ARABIE SEODITE	39.2	29.2	48.1	37.9	ETATS UNIS	20.2	28.8	23.0	32.4		
ROYAUME UNI	34.2	29.7	38.4	34.0	EGYPTE	8.3	15.9	11.2	17.1		
IRAK	13.7	14.4	15.2	15.8	DIVERS NDA	10.3	10.8	11.2	12.7		
VENEZUELA	9.5	13.2	12.5	15.3	SUISSE	18.1	7.3	20.3	8.2		
IRAN	9.9	12.1	12.0	14.3	NORVEGE	5.0	5.7	5.4	6.3		
MAROC T	8.6	7.4	10.7	9.2	SUEDE	3.4	4.9	3.7	5.3		
NORVEGE	6.9	6.6	8.1	7.9	AUTRICHE	3.0	3.7	3.4	4.2		
SUEDE	4.8	7.4	5.6	7.9	U R S S		4.0		4.0		
CHILI	10.2	6.9	10.3	7.8	DANEMARK T	4.1	3.5	5.0	3.9		
SUISSE	11.7	6.5	14.1	7.6	CUBA	6.3	2.8	7.7	3.9		
EGYPTE	3.7	6.9	5.2	7.2	TCHECOSLOV	1.0	2.8	1.1	3.7		
BRESIL	8.5	6.7	9.9	6.8	MAROC T	4.0	3.0	5.8	3.6		
KOWEIT		6.2		6.3	POLOGNE	3.2	2.7	3.8	3.2		
MALAISIE FED	7.7	5.2	9.1	5.9	BRESIL	4.4	2.7	4.9	3.1		
AUTRICHE	4.4	4.7	5.1	5.4	CHILI	1.7	2.3	2.1	2.8		
CUBA	8.1	4.3	10.3	5.4	CANADA	3.2	2.4	3.9	2.7		
ARGENTINE	2.8	4.4	3.8	4.4	PORTUGAL	0.7	2.0	0.9	2.6		
DANEMARK T	7.0	4.0	7.2	4.1	VENEZUELA	1.5	2.2	1.8	2.5		
U R S S	0.5	2.8	1.7	4.1	FINLANDE	3.6	2.1	3.8	2.3		
CANADA	1.6	3.8	2.6	4.1	JAPON	7.3	2.2	7.4	2.2		
JAPON	2.6	3.6	3.2	3.9	PTOM A O F	4.0	2.1	4.4	2.1		
SURINAM ANTILLE	2.3	2.9	3.0	3.8	...ALGERIE	0.6	1.5	0.7	2.0		
PHILIPPINES	2.0	2.9	2.1	3.6	PTOM BRIT AF OC	1.8	2.0	1.9	2.0		
TCHECOSLOV		3.1		3.3	YOUUGOSLAVIE	0.4	1.3	0.4	1.8		
POLOGNE	2.7	3.0	3.3	3.2	GHANA	0.6	1.4	0.7	1.8		
FINLANDE	5.3	2.7	6.6	3.0	MEXIQUE	1.7	1.5	2.1	1.6		
UNION SUD AFR T	1.6	3.0	2.1	3.0	HONGRIE	0.8	0.7	0.9	1.4		
PAKISTAN	2.8	2.2	3.2	2.9	ARGENTINE	0.6	1.2	0.7	1.3		
COLOMBIE	0.1	2.8	0.2	2.8	IRLANDE	0.7	0.7	0.8	0.8		
TURQUIE	1.2	1.7	1.6	2.3	EUROPE NDA	0.7	0.7	0.9	0.8		
PORTUGAL	0.9	1.7	1.0	1.9	AUSTRALIE T	0.8	0.7	0.8	0.8		
HONGRIE		1.7		1.7	LIBAN	0.5	0.3	0.5	0.7		
IRLANDE	1.7	1.7	3.7	1.7	ISLANDE	0.4	0.5	0.5	0.6		
PTOM BRIT AF OC	0.9	1.2	1.0	1.3	PTOM BELGES	0.9	0.5	1.0	0.6		
...ALGERIE	1.4	0.9	1.5	1.2	TUNISIE	0.2	0.4	0.2	0.5		
URUGUAY	3.9	1.0	4.4	1.2	PARAGUAY	0.3	0.4	0.4	0.5		
MEXIQUE	3.0	1.1	3.3	1.1	BULGARIE		0.3		0.4		

Für deutschen Text u. Anmerkungen siehe gelbe Blätter.

Voir notes et textes français sur pages bleues.

Vedere testo italiano e note sulle pagine verdi.

Zie Nederlandse tekst en nota's op roze bladzijden.

See English text and notes on grey sheets.

**DER HANDEL DER DRITTEN LÄNDER**  
**mit der EWG und den wichtigsten andern Ländern**  
 ZEITRAUM : Januar bis Ende des ausgewiesenen Monats

**COMMERCE DES PAYS TIERS**  
**avec la CEE et ses principaux concurrents**  
 PÉRIODE : Janvier à fin du mois indiqué

1.000.000 \$

EINFUHLRLAENDER PAYS IMPORTATEUR		import			
Origine	Kumulierte Werte, beginnend Januar	Valeurs cumulées depuis janvier			SEP 59
		AOU 58	AOU 59	SEP 58	
GRECE					
MONDE	374.0	373.7	413.2	417.7	
...ALLEMAGNE F	72.5	73.6	80.4	82.8	
...FRANCE T	19.8	12.7	21.8	15.1	
...ITALIE	31.1	26.5	35.5	29.8	
...PAYS BAS	18.2	18.3	19.6	19.7	
...U E B L	11.9	14.0	13.4	15.3	
...CEE METROP	153.5	145.1	170.7	162.7	
A E L E	69.3	74.6	76.7	84.1	
ROYAUME UNI	36.1	42.9	39.8	48.3	
ETATS UNIS	60.1	40.3	64.2	43.5	
JAPON	9.8	17.6	10.2	20.9	
IRAN		16.7	0.2	17.5	
SUEDE	12.9	9.6	14.6	11.1	
YUGOSLAVIE	7.9	8.6	9.2	9.7	
U R S S	10.6	7.2	11.1	8.6	
SUISSE	4.9	7.5	5.5	8.3	
AUTRICHE	9.1	7.1	10.1	8.0	
CANADA	3.4	6.8	3.8	7.2	
FINLANDE	2.8	6.2	3.1	6.6	
TSCHECOSLOV	5.4	5.5	6.1	6.2	
ROUMANIE	4.0	4.0	4.4	4.6	
ARGENTINE	3.6	3.4	4.0	4.5	
DANEMARK T	3.2	3.3	3.4	3.7	
ARABIE SEODITE	2.1	3.4	2.6	3.5	
CUBA	3.6	3.1	4.2	3.3	
NORVEGE	1.8	2.5	1.9	2.9	
POLOGNE	1.6	2.6	1.9	2.9	
MEXIQUE	2.7	2.2	3.0	2.4	
BRESIL	4.7	2.0	5.2	2.1	
PORTUGAL	1.3	1.7	1.4	1.8	
BULGARIE	2.1	1.6	2.3	1.7	
HONGRIE	1.5	1.5	1.6	1.7	
TURQUIE	0.7	1.5	0.7	1.7	
EGYPTE	1.8	1.5	1.9	1.6	
TUNISIE	1.4	1.4	1.4	1.6	
ALLEM MARK EST	1.1	1.3	1.5	1.4	
SOUDAN	0.8	1.2	0.8	1.4	
NIGERIA T	0.5	1.2	0.6	1.3	
ISRAEL	1.2	1.2	1.3	1.3	
ETHIOPIE	1.0	0.9	1.1	1.0	
MALAISIE FED	1.1	0.7	1.3	0.8	
PAKISTAN	1.0	0.7	1.1	0.8	
AUSTRALIE T	1.3	0.8	1.4	0.8	
GHANA	0.4	0.5	0.4	0.7	
ADEN	3.4	0.6	3.9	0.7	
NOUV ZFLANDE	1.2	0.6	1.3	0.7	
TURQUIE	SEP 58	SEP 59	OCT 58	OCT 59	
MONDE	245.7	300.2	264.6	335.8	
...ALLEMAGNE F	38.4	56.2	42.2	64.7	
...FRANCE T	6.7	12.1	7.6	13.2	
...ITALIE	28.7	24.6	29.7	27.1	
...PAYS BAS	4.3	10.6	4.4	11.9	
...U E B L	3.3	6.6	3.4	7.2	
...CEE METROP	81.4	110.1	87.3	124.1	
A E L E	29.3	62.9	31.3	69.3	
ETATS UNIS	67.3	59.7	73.1	66.3	
ROYAUME UNI	17.1	35.7	18.6	39.8	
AUTRICHE	4.1	12.0	4.3	12.9	
ALLEM MARK EST	14.1	9.5	15.2	9.9	
TSCHECOSLOV	9.7	7.6	10.2	9.1	
SUEDE	1.1	6.8	1.1	7.6	
ISRAEL	2.9	6.2	3.0	6.3	
ARABIE SEODITE	5.9	5.2	5.9	6.0	
INDE UNION	3.4	5.7	3.4	6.0	
SUISSE	2.9	5.2	3.1	5.2	
AUSTRALIE T		5.0		5.2	
BAHREIN	3.3	4.5	3.4	5.1	
U R S S	5.4	4.4	5.8	5.0	
POLOGNE	8.4	3.1	9.4	3.9	
HONGRIE	3.8	2.1	4.1	2.6	
FINLANDE	1.9	1.9	2.0	2.0	
NORVEGE	3.0	1.6	3.0	1.7	
CEYLAN	0.4	1.5	0.4	1.5	
JAPON	0.5	1.3	0.7	1.4	
DANEMARK T	1.0	1.0	1.1	1.2	
ESPAGNE	1.1	1.1	1.3	1.2	
YUGOSLAVIE	1.1	1.1	1.2	1.2	
IRAN	0.1	1.2	0.1	1.2	
MALAISIE FED	0.4	1.2	0.5	1.2	
ROUMANIE	0.7	1.0	1.0	1.1	
PRESIL				0.6	
PORTUGAL	0.1	0.6	0.1	0.6	
URUGUAY		0.6		0.6	
PAKISTAN	0.1	0.6	0.1	0.6	
BULGARIE	1.2	0.3	1.4	0.5	
ARGENTINE	0.9	0.5	0.9	0.5	
GRECE		0.3	0.1	0.3	
CANADA		0.2		0.3	
BORNEO BRIT		0.3		0.3	
...ALGERIE		0.2		0.2	
EGYPTE	1.9	0.2	2.5	0.2	
TUNISIE		0.2	0.1	0.2	
UNION SUD AFR T		0.2		0.2	

AUSFUHLRLAENDER PAYS EXPORTATEUR		export			
Bestimmung	Kumulierte Werte, beginnend Januar	Valeurs cumulées depuis janvier			SEP 59
		AOU 58	AOU 59	SEP 58	
GRECE					
MONDE	109.7	98.5	126.6	113.5	
...ALLEMAGNE F	16.4	14.6	20.4	19.1	
...FRANCE T	11.4	3.9	13.6	5.3	
...ITALIE	7.2	8.6	7.6	9.2	
...PAYS BAS	2.0	3.9	2.7	4.5	
...U E B L	0.7	1.2	0.8	1.3	
...CEE METROP	37.7	32.2	45.1	39.4	
A E L E	14.2	16.0	19.0	19.3	
ROYAUME UNI	8.5	11.4	12.2	13.2	
ETATS UNIS	16.0	10.8	16.6	11.5	
U R S S	9.7	5.7	10.3	6.7	
YUGOSLAVIE	7.0	5.3	7.3	5.8	
POLOGNE	1.7	3.0	1.0	3.0	
TSCHECOSLOV	2.4	2.8	2.6	3.0	
BRESIL	0.4	2.7	0.6	2.7	
JAPON	1.6	2.3	1.8	2.5	
AUTRICHE	3.4	1.7	3.8	2.2	
FINLANDE	1.2	1.9	1.5	2.2	
ALLEM MARK EST	1.5	2.1	1.5	2.1	
HONGRIE	1.1	2.0	1.1	2.0	
BULGARIE	2.3	1.8	2.3	1.8	
EGYPTE	2.1	1.8	2.4	1.8	
CHYPRE	1.1	1.5	1.3	1.8	
SUEDE	0.5	0.9	0.6	1.5	
CANADA	0.2	0.8	0.3	1.1	
PORTUGAL	0.3	1.0	0.3	1.0	
ROUMANIE	1.9	0.9	2.3	1.0	
IRAK	0.5	0.8	0.7	1.0	
SUISSE	0.5	0.6	0.7	0.7	
ISRAEL	2.3	0.6	2.5	0.7	
NORVEGE	0.8	0.3	1.2	0.5	
URUGUAY	1.4	0.4	1.5	0.5	
LIBAN	0.1	0.3	0.1	0.4	
IRLANDE	0.4	0.1	0.6	0.3	
TURQUIE	0.3	0.3	0.3	0.3	
LIBYE	0.2	0.2	0.2	0.3	
AUSTRALIE T	0.2	0.2	0.2	0.3	
DANEMARK T	0.2	0.1	0.2	0.2	
PTOM BRIT EUR		0.2		0.2	
MAROC T	0.1	0.2	0.1	0.2	
SOUDAN	0.2	0.2	0.2	0.2	
ARABIE SEODITE	0.6	0.1	0.6	0.2	
SYRIE	0.3	0.2	0.4	0.2	
ESPAGNE	0.3	0.1	0.3	0.1	
ISLANDE			0.1	0.1	
...ALGERIE	0.1	0.1	0.1	0.1	
TURQUIE	SEP 58	SEP 59	OCT 58	OCT 59	
MONDE	189.1	234.3	207.3	257.2	
...ALLEMAGNE F	33.9	49.1	38.9	54.4	
...FRANCE T	15.5	11.6	17.5	12.9	
...ITALIE	5.6	18.0	6.6	20.2	
...PAYS BAS	1.6	3.6	2.2	4.1	
...U E B L	1.3	3.5	2.0	4.4	
...CEE METROP	57.9	85.8	67.2	96.0	
A F L E	19.8	32.7	24.5	38.0	
ETATS UNIS	48.0	43.2	46.5	45.0	
ROYAUME UNI	7.6	22.2	9.2	25.6	
LIBAN	0.8	8.3	1.0	10.2	
TSCHECOSLOV	12.4	9.0	12.5	9.3	
ISRAEL	6.2	7.0	6.7	7.9	
ALLEM MARK EST	14.3	7.1	15.3	7.1	
FINLANDE	1.3	7.1	1.4	7.1	
POLOGNE	8.6	6.9	8.6	6.9	
HONGRIE	3.4	5.2	3.5	5.5	
SUISSE	2.3	4.2	3.1	5.4	
U R S S	11.8	3.6	11.8	3.8	
AUTRICHE	4.9	3.1	5.3	3.5	
YUGOSLAVIE	1.2	3.1	1.4	3.2	
SYRIE	0.5	2.5	0.5	2.7	
DANEMARK T	2.9	2.4	3.4	2.6	
GRECE	0.5	2.0	0.7	2.3	
ESPAGNE	1.2	2.1	1.2	2.2	
JAPON	0.2	1.7	0.2	1.7	
JORDANIE	0.6	1.5	0.6	1.6	
EGYPTE	0.7	1.2	0.8	1.3	
BULGARIE	0.7	0.9	0.7	0.9	
SUEDE	0.5	0.6	1.0	0.7	
IRAK				0.7	
TUNISIE		0.6		0.6	
CANADA		0.4		0.5	
PTOM BRIT EUR		0.3	0.1	0.4	
ROUMANIE	0.7	0.4	0.7	0.4	
...REUNION		0.3		0.3	
CHYPRE	0.1	0.2	0.2	0.3	
NORVEGE	1.6	0.2	2.5	0.2	
LIBERIA		0.2		0.2	
IRLANDE	0.3	0.1	0.6	0.1	
LIBYE	0.2	0.1	0.2	0.1	
ARGENTINE		0.1		0.1	
BRESIL		0.1		0.1	
URUGUAY	0.1	0.1	0.1	0.1	
AUSTRALIE T		0.1		0.1	
BIRMANIE UNION	0.1		0.1		

Für deutschen Text u. Anmerkungen siehe gelbe Blätter.  
 Zie Nederlandse tekst en nota's op roze bladzijden.

Voir notes et textes français sur pages bleues.

Vedere testo italiano e note sulle pagine verdi.  
 See English text and notes on grey sheets.



**DER HANDEL DER DRITTEN LÄNDER**  
mit der EWG und den wichtigsten andern Ländern  
ZEITRAUM : Januar bis Ende des ausgewiesenen Monats

1.000.000 \$

**COMMERCE DES PAYS TIERS**  
avec la CEE et ses principaux concurrents  
PÉRIODE : Janvier à fin du mois Indiqué

EINFUHLRAENDER					AUSFUHLRAENDER						
PAYS IMPORTATEUR		import				PAYS EXPORTATEUR		export			
Origine		Kumulierte Werte, beginnend Januar Valeurs cumulées depuis janvier				Destination		Kumulierte Werte, beginnend Januar Valeurs cumulées depuis janvier			
ETATS UNIS	FDB	SEP 58	SEP 59	OCT 58	OCT 59	ETATS UNIS	SEP 58	SEP 59	OCT 58	OCT 59	
MONDE		9362.1	11257.3	10503.9	12399.1	MONDE		13165.6	12926.7	14764.7	14402.9
...ALLEMAGNE F		455.5	661.3	512.8	718.5	...ALLEMAGNE F	541.1	523.4	609.1	589.5	
...FRANCE T		204.6	338.0	236.1	369.5	...FRANCE T	329.7	227.7	363.0	254.9	
...ITALIE T		184.2	276.3	217.3	309.4	...ITALIE T	378.4	300.3	414.5	334.2	
...PAYS BAS		138.3	163.2	156.1	181.0	...PAYS BAS	308.8	364.3	354.8	419.7	
...U E B L		189.9	310.9	218.8	339.8	...U E B L	247.3	242.3	274.2	271.0	
...CEE METROP		1172.5	1749.7	1341.1	1918.2	...CEE METROP	1805.3	1658.0	2015.6	1869.3	
A E L E		973.5	1330.4	1103.2	1460.1	A E L E	1000.3	1084.7	1154.8	1233.4	
CANADA		1973.1	2178.0	2225.2	2430.1	CANADA	2541.8	2809.6	2863.9	3134.1	
ROYAUME UNI		618.8	843.0	701.6	925.8	DIVERS NDA	1431.4	1345.0	1668.3	1484.4	
JAPON		478.5	735.5	542.6	799.6	JAPON	627.1	652.0	687.0	725.5	
VENZUELA		651.8	653.7	729.5	731.4	ROYAUME UNI	567.8	613.4	669.9	702.7	
BRESIL		401.1	482.6	451.0	532.5	VENZUELA	602.4	558.5	666.9	624.6	
CUBA		425.0	402.9	457.7	435.6	MEXIQUE	679.5	535.1	752.8	601.7	
MEXIQUE		346.2	344.9	378.8	377.5	CUBA	409.4	323.1	462.5	364.7	
COLOMBIE		239.2	259.2	275.7	295.7	BRESIL	389.1	318.7	434.1	344.2	
PHILIPPINES		216.2	250.4	236.7	270.9	INDE UNION	215.0	262.5	246.7	300.9	
SURINAM ANTILLE		256.1	233.9	284.2	262.0	PHILIPPINES	205.0	199.4	232.9	223.9	
INDE UNION		146.0	156.0	158.9	168.9	AUSTRALIE T	135.6	179.4	154.0	209.4	
CHILI		109.8	153.6	123.3	167.3	ARGENTINE	168.8	167.3	192.0	183.7	
INDONESIE		123.4	147.6	141.8	166.0	UNION SUD AFR T	198.0	163.9	213.4	181.7	
AUSTRALIE T		70.3	146.8	78.7	155.2	COLOMBIE	140.2	154.8	155.2	170.4	
SUISSE		105.5	136.1	122.3	152.9	SUEDE	138.1	140.9	155.6	161.4	
SUEDE		87.7	129.9	98.1	140.3	SUISSE	121.9	136.9	136.6	151.2	
KOWEIT		120.6	119.1	136.5	135.0	ESPAGNE	167.0	135.6	181.2	140.9	
NOUVELLE ZELANDE		86.4	113.6	96.6	123.8	ASIE NOA	175.0	113.2	190.5	125.8	
MALAISIE FED		68.5	110.2	74.4	116.1	PTOM BRIT AMER	99.2	111.8	112.7	125.3	
ARGENTINE		92.7	100.9	104.1	112.3	CHILI	112.2	99.7	126.0	110.8	
PTOM BRIT AMER		86.5	88.1	97.6	99.2	YUGOSLAVIE	95.6	106.4	103.1	109.5	
PEROU		92.8	84.2	101.0	92.4	TURQUIE	98.4	94.8	108.7	109.2	
PTOM BELGES		72.8	83.7	80.7	91.6	PEROU	128.0	94.3	142.0	102.6	
UNION SUD AFR T		74.6	80.7	83.0	89.1	ISRAEL	81.4	89.2	89.2	95.0	
DANEMARK T		60.6	79.3	67.1	85.8	IRAN	80.3	84.1	87.5	92.7	
NORVEGE		54.4	78.4	60.3	84.3	CHINE FORMOSE	75.6	83.1	83.5	90.7	
THAILANDE		41.8	67.3	45.9	71.4	PAKISTAN	97.7	72.7	102.9	83.1	
HONG KONG		38.0	66.6	42.3	70.9	HONG KONG	55.7	70.2	61.0	78.2	
TURQUIE		49.8	59.6	51.1	60.9	DANEMARK T	48.7	66.3	55.9	77.7	
ESPAGNE		38.1	54.8	44.0	60.7	PANAMA REP	63.8	68.7	71.6	77.0	
DOMINICAINE R		58.2	55.7	60.6	58.1	EGYPTE	37.2	64.9	41.5	74.4	
GHANA		42.2	49.1	48.6	55.5	POLOGNE	87.8	59.4	94.4	65.4	
EQUATEUR		40.5	43.2	47.5	50.2	LIBERIA	14.5	63.8	15.6	65.4	
ARABIE SEODITE		54.8	41.2	61.5	47.9	NORVEGE	51.0	58.4	58.3	63.6	
AUTRICHE		27.9	40.9	32.7	45.7	GRECE	59.4	58.2	63.3	61.1	
IRAN		30.8	39.4	34.3	42.9	SURINAM ANTILLE	59.9	54.3	70.1	59.6	
GUATEMALA		47.3	37.8	51.7	42.2	GUATEMALA	59.4	48.6	65.3	53.4	
PTOM BRIT AF OC		36.7	34.6	41.6	39.5	INDONESIE	48.8	45.8	52.9	52.8	
JAPON	G	JUL 58	JUL 59	AOU 58	AOU 59	JAPON	G	JUL 58	JUL 59	AOU 58	AOU 59
MONDE		1832.0	2050.2	2077.0	2340.0	MONDE		1622.1	1840.4	1849.1	2141.8
...ALLEMAGNE F		54.7	61.2	60.6	69.6	...ALLEMAGNE F	24.2	23.2	27.9	27.0	
...FRANCE T		12.7	14.0	14.0	16.4	...FRANCE T	5.5	4.4	6.3	5.9	
...ITALIE T		7.5	5.4	8.0	5.8	...ITALIE T	8.1	7.4	9.3	9.1	
...PAYS BAS		9.5	15.3	11.0	17.5	...PAYS BAS	25.2	22.6	26.6	26.1	
...U E B L		7.4	7.4	8.2	9.3	...U E B L	9.5	11.3	11.0	13.3	
...CEE METROP		91.8	103.3	102.0	118.6	...CEE METROP	72.5	68.9	81.1	81.4	
A E L E		57.0	91.9	66.8	102.7	A E L E	82.9	92.9	94.8	109.1	
ETATS UNIS		668.4	659.2	753.2	748.2	ETATS UNIS	362.3	547.3	424.8	650.2	
AUSTRALIE T		128.7	158.8	150.8	181.9	LIBERIA	162.8	136.9	180.7	137.5	
MALAISIE FED		59.3	87.8	70.4	104.1	ASIE NOA	64.7	84.8	75.2	95.3	
CANADA		70.0	84.6	86.5	99.5	HONG KONG	59.2	64.9	66.4	74.9	
ARABIE SEODITE		85.8	77.6	94.0	88.4	CANADA	39.8	63.3	47.0	74.7	
PHILIPPINES		56.4	74.5	65.1	86.3	PHILIPPINES	46.0	58.2	53.4	66.7	
KOWEIT		48.8	68.2	55.1	77.0	THAILANDE	49.0	56.3	54.9	64.0	
ROYAUME UNI		32.8	64.2	39.1	72.1	ROYAUME UNI	43.8	48.3	51.7	58.6	
MEXIQUE		53.9	62.0	57.7	68.0	CHINE FORMOSE	53.1	48.2	61.0	55.0	
INDE UNION		42.5	51.7	48.6	59.8	INDONESIE	28.3	43.9	31.9	50.4	
CHINE FORMOSE		55.8	55.9	57.2	57.2	SINGAPOUR	48.3	41.0	52.9	46.8	
BORNEO BRIT		25.9	29.6	30.0	34.5	INDE UNION	49.5	41.1	54.9	46.3	
INDONESIE		19.4	29.7	22.8	33.9	AUSTRALIE T	32.2	38.1	38.1	45.8	
IRAK		19.2	25.2	20.9	28.4	UNION SUD AFR T	23.6	28.4	26.6	35.7	
ASIE NOA		18.9	25.1	21.1	27.7	IRAN	23.8	30.8	27.6	34.7	
PAKISTAN		18.8	22.2	21.7	25.0	VIETNAM SUD	23.5	28.5	27.4	34.1	
U R S S		5.3	18.5	9.2	23.7	BIRMANIE UNION	25.9	24.9	29.4	28.8	
THAILANDE		12.0	21.1	13.5	23.4	VENZUELA	11.9	24.0	14.1	28.0	
IRAN		12.6	20.3	16.4	23.3	PANAMA REP	27.6	18.2	28.2	27.8	
UNION SUD AFR T		9.7	20.1	11.7	21.6	NIGERIA T	21.8	20.8	26.5	24.6	
CUBA		20.8	17.7	27.1	20.4	KOWEIT	8.1	21.1	9.4	23.3	
PTOM BRIT AF OR		12.8	17.7	15.0	20.1	BRESIL	27.7	16.2	30.7	19.1	
ARGENTINE		13.5	18.0	16.1	19.6	IRAK	13.5	15.8	14.4	17.6	
SALVADOR		8.7	17.9	9.4	19.2	GRECE	1.6	10.7	2.0	17.1	
NICARAGUA		6.9	16.2	7.8	19.0	PTOM BRIT AF OR	13.8	12.3	16.0	14.8	
HONG KONG		6.1	14.3	6.9	17.2	SUISSE	7.5	12.3	8.7	14.6	
NOUVELLE ZELANDE		13.5	13.3	14.5	15.6	CEYLAN	15.7	12.3	19.1	14.6	
SUISSE		14.7	13.8	16.3	15.3	GHANA	8.4	12.0	10.1	13.9	
BRESIL		17.6	8.3	18.6	13.3	SUEDE	11.2	11.5	12.9	13.4	
PEROU		10.5	10.2	11.7	12.8	PAKISTAN	13.5	10.5	15.4	11.9	
CHINE CONTINENT		48.8	10.9	49.6	12.1	MALAISIE FED	7.9	9.4	8.6	11.1	
EGYPTE		23.8	9.0	25.5	10.9	DANEMARK T	12.6	9.6	13.3	10.5	
PTOM PORTUG AS		12.2	8.8	12.8	9.8	NORVEGE	5.6	9.8	5.8	10.2	
PTOM FR OCEAN		6.7	7.8	7.5	8.8	ARGENTINE	10.5	6.7	13.9	9.7	
SUEDE		5.5	6.9	6.5	7.6	MEXIQUE	6.3	8.4	7.6	9.7	
BIRMANIE UNION		9.5	7.0	9.8	7.3	U R S S	11.1	7.0	11.2	7.8	
CEYLAN		3.4	6.0	4.0	7.1	ARABIE SEODITE	8.6	6.8	10.0	7.7	
RHODESIE FED		1.0	4.7	1.1	6.2	EGYPTE	4.1	6.9	4.7	7.4	

Für deutschen Text u. Anmerkungen siehe gelbe Blätter.  
Zie Nederlandse tekst en nota's op roze bladzijden.

Voir notes et textes français sur pages bleues.

Vedere testo italiano e note sulle pagine verdi.

See English text and notes on grey sheets.

**DER HANDEL DER DRITTEN LÄNDER**  
mit der EWG und den wichtigsten andern Ländern

**COMMERCE DES PAYS TIERS**  
avec la CEE et ses principaux concurrents

ZEITRAUM : Januar bis Ende des ausgewiesenen Monats

1.000.000 \$

PÉRIODE : janvier à fin du mois indiqué

EINFUHLAENDER PAYS IMPORTATEUR		import				AUSFUHLAENDER PAYS EXPORTATEUR		export			
Ursprung Origine		Kumulierte Werte, beginnend Januar		Valeurs cumulées depuis janvier		Bestimmung Destination		Kumulierte Werte, beginnend Januar		Valeurs cumulées depuis janvier	
				SEP 57	SEP 58			SEP 57	SEP 58		
ALLEMAGNE MARK EST						ALLEMAGNE MARK EST					
MONDE				124.0	151.3	MONDE		134.7	156.2		
...ALLEMAGNE F						...ALLEMAGNE F					
...FRANCE T				5.0	4.5	...FRANCE T		4.0	5.5		
...ITALIE				1.1	3.6	...ITALIE		3.2	2.8		
...PAYS BAS				11.3	10.8	...PAYS BAS		10.3	7.7		
...U E B L				3.3	5.9	...U E B L		6.4	6.6		
...CEE METROP				20.7	24.8	...CEE METROP		23.9	22.6		
A E L E				47.9	48.4	A E L E		45.3	47.1		
EGYPTE				16.1	20.0	YUGOSLAVIE		4.5	19.6		
YUGOSLAVIE				6.1	17.3	EGYPTE		11.7	19.0		
TURQUIE				12.1	14.3	TURQUIE		9.5	14.1		
SUEDE				15.4	12.3	SUEDF		11.0	10.9		
FINLANDE				11.5	11.7	AUTRICHE		10.8	10.5		
FINLANDE	AOU 58	AOU 59	SEP 58	SEP 59	FINLANDE	AOU 58	AOU 59	SEP 58	SEP 59		
MONDE	463.5	507.1	524.4	579.3	MONDE	479.4	516.4	562.8	600.3		
...ALLEMAGNE F	76.4	90.7	87.1	104.5	...ALLEMAGNE F	48.5	54.8	58.3	64.0		
...FRANCE T	20.9	26.2	23.0	28.8	...FRANCE T	30.2	24.2	35.7	27.8		
...ITALIE	7.3	10.1	8.6	11.3	...ITALIE	8.8	9.0	10.2	10.3		
...PAYS BAS	17.6	22.0	20.8	25.2	...PAYS BAS	19.3	26.6	23.5	30.9		
...U E B L	13.4	12.7	14.9	14.7	...U E B L	16.4	19.3	19.5	22.4		
...CEE METROP	135.6	161.7	154.4	184.5	...CEE METROP	123.2	133.9	147.2	155.4		
A E L E	125.8	150.8	142.5	170.6	A E L E	138.8	156.0	162.9	182.1		
U R S S	77.1	81.7	85.8	95.9	ROYAUME UNI	104.3	118.5	119.5	138.2		
ROYAUME UNI	64.6	69.2	71.9	78.9	U R S S	86.9	82.9	104.9	97.9		
SUEDE	34.9	47.6	41.1	53.4	ETATS UNIS	20.4	29.9	23.5	34.5		
ETATS UNIS	28.6	23.3	31.3	26.4	DANEMARK T	13.2	16.5	16.1	19.0		
POLOGNE	12.7	13.9	16.2	15.9	BRESIL	10.9	15.8	12.2	17.5		
IRLANDE	AOU 58	AOU 59	SEP 58	SEP 59	IRLANDE	AOU 58	AOU 59	SEP 58	SEP 59		
MONDE	361.0	397.2	405.0	444.7	MONDE	246.0	226.5	278.1	261.0		
...ALLEMAGNE F	15.1	18.9	16.7	21.4	...ALLEMAGNE F	5.0	5.5	5.7	6.5		
...FRANCE T	5.7	6.4	6.6	7.1	...FRANCE T	2.2	2.3	2.3	2.6		
...ITALIE	3.1	3.7	3.4	4.1	...ITALIE	0.9	1.0	0.9	1.3		
...PAYS BAS	9.7	13.3	10.7	14.4	...PAYS BAS	0.9	2.0	1.1	2.4		
...U E B L	6.7	8.4	7.7	9.1	...U E B L	1.8	1.8	2.2	1.9		
...CEE METROP	40.3	50.7	45.1	56.1	...CEE METROP	10.8	12.6	12.2	14.7		
A E L E	222.7	219.0	248.2	244.6	A E L E	193.2	170.3	219.2	195.4		
ROYAUME UNI	211.5	205.2	236.1	229.4	ROYAUME UNI	191.5	167.9	217.3	192.6		
ETATS UNIS	19.3	22.5	24.8	26.9	ETATS UNIS	10.9	16.9	12.6	19.8		
AUSTRALIE T	4.5	11.5	4.7	12.7	CANADA	1.5	1.7	1.8	2.0		
CANADA	7.8	10.2	8.6	11.0	SUEDE	0.6	1.5	0.6	1.7		
ARGENTINE	4.3	6.8	4.3	7.4	PTOM BRIT AMER	0.7	1.0	0.9	1.0		
ISLANDE	SEP 58	SEP 59	OCT 58	OCT 59	ISLANDE	SEP 58	SEP 59	OCT 58	OCT 59		
MONDE	60.0	63.5	67.1	71.9	MONDE	46.6	46.2	53.1	53.0		
...ALLEMAGNE F	5.9	6.0	6.6	6.9	...ALLEMAGNE F	4.7	1.6	5.3	2.1		
...FRANCE T	0.2	0.3	0.3	0.3	...FRANCE T	0.4	0.9	0.5	0.9		
...ITALIE	0.8	1.1	0.9	1.4	...ITALIE	1.6	0.9	1.7	1.0		
...PAYS BAS	2.2	2.4	2.3	3.3	...PAYS BAS	1.0	1.1	1.0	1.3		
...U E B L	0.9	0.8	1.0	0.9	...U E B L	0.1		0.1			
...CEE METROP	10.0	10.6	11.1	12.8	...CEE METROP	7.8	4.5	8.6	5.3		
A E L E	14.5	15.6	15.9	17.1	A E L E	10.1	12.0	11.6	13.0		
U R S S	10.1	10.4	11.7	11.9	U R S S	8.4	9.0	8.9	10.3		
ETATS UNIS	8.7	10.5	9.7	11.9	ETATS UNIS	6.2	7.9	6.7	9.1		
ROYAUME UNI	7.0	6.0	7.7	6.8	SUEDE	2.6	3.6	2.9	4.2		
DANEMARK T	3.9	4.4	4.3	4.8	TCHECOSLOV	3.1	3.5	3.6	4.0		
ALLEN MARK EST	2.2	3.8	2.5	4.1	ROYAUME UNI	3.3	3.7	4.2	3.9		
URSS	SEP 57	SEP 58	URSS	SEP 57	SEP 58						
MONDE	706.8	682.1	MONDE	766.6	714.2						
...ALLEMAGNE F	42.1	46.7	...ALLEMAGNE F	70.6	62.1						
...FRANCE T	24.5	54.5	...FRANCE T	45.3	67.6						
...ITALIE	34.6	20.8	...ITALIE	41.8	25.2						
...PAYS BAS	16.5	7.4	...PAYS BAS	25.6	26.9						
...U E B L	19.4	14.4	...U E B L	27.2	16.4						
...CEE METROP	137.1	143.8	...CEE METROP	210.5	198.2						
A E L E	170.3	166.4	A E L E	218.7	183.4						
ROYAUME UNI	112.3	112.3	ROYAUME UNI	140.2	119.2						
FINLANDE	117.4	104.9	FINLANDE	116.3	85.8						
EGYPTE	66.3	60.0	EGYPTE	45.5	56.5						
INDE UNION	27.7	33.8	YUGOSLAVIE	45.3	46.8						
YUGOSLAVIE	33.6	24.5	INDE UNION	38.4	34.1						

Für deutschen Text u. Anmerkungen siehe gelbe Blätter.

Voir notes et textes français sur pages bleues.

Vedere testo italiano e note sulle pagine verdi.

Zie Nederlandse tekst en nota's op roze bladzijden.

See English text and notes on grey sheets.

**DER HANDEL DER DRITTEN LÄNDER**  
mit der EWG und den wichtigsten andern Ländern

**COMMERCE DES PAYS TIERS**  
avec la CEE et ses principaux concurrents

ZEITRAUM : Januar bis Ende des ausgewiesenen Monats

1.000.000 g

PÉRIODE : Janvier à fin du mois indiqué

EINFUHLRAENDER					AUSFUHLRAENDER				
PAYS IMPORTATEUR		import			PAYS EXPORTATEUR		export		
Ursprung	Kumulierte Werte, beginnend Januar				Bestimmung	Kumulierte Werte, beginnend Januar			
Origine	Valeurs cumulées depuis janvier				Destination	Valeurs cumulées depuis janvier			
YUGOSLAVIE	AOU 58	AOU 59	SEP 58	SEP 59	YUGOSLAVIE	AOU 58	AOU 59	SEP 58	SEP 59
MONDE	479.7	458.8	530.1	513.1	MONDE	278.8	293.0	310.8	335.0
...ALLEMAGNE F	54.3	59.4	60.9	68.2	...ALLEMAGNE F	27.7	26.6	30.3	30.5
...FRANCE T	15.8	8.2	17.5	9.0	...FRANCE T	12.4	7.0	13.6	7.2
...ITALIE	46.8	40.0	51.2	45.4	...ITALIE	38.0	37.5	41.9	41.9
...PAYS BAS	9.0	9.4	0.8	10.3	...PAYS BAS	5.9	3.3	6.6	3.9
...U E B L	4.8	3.7	5.1	4.4	...U E B L	3.3	2.1	3.6	2.5
...CEE METROP	130.7	120.7	144.5	137.3	...CEE METROP	87.3	76.5	96.0	86.0
A E L E	62.9	56.1	68.2	63.1	A E L E	51.9	43.6	55.8	48.4
ETATS UNIS	93.8	111.6	106.6	125.1	U R S S	21.0	27.4	24.5	32.2
U R S S	44.0	43.0	46.8	46.5	POLOGNE	12.4	17.7	14.8	24.2
ROYAUME UNI	27.1	23.6	29.1	26.8	ROYAUME UNI	23.1	20.5	24.9	22.7
HONGRIE	23.6	20.1	25.2	22.2	ETATS UNIS	18.3	18.6	20.2	21.7
ALLEM MARK EST	17.6	17.4	19.6	19.8	ALLEM MARK EST	15.3	16.2	17.3	18.4
EGYPTE	MAI 58	MAI 59	JUN 58	JUN 59	EGYPTE	MAI 58	MAI 59	JUN 58	JUN 59
MONDE	294.2	256.2	337.6	318.0	MONDE	216.5	180.3	253.6	236.3
...ALLEMAGNE F	36.7	31.4	40.7	39.5	...ALLEMAGNE F	6.2	8.9	6.8	10.1
...FRANCE T	5.4	4.4	6.3	5.1	...FRANCE T	6.0	1.5	7.5	3.4
...ITALIE	39.1	20.0	44.5	22.2	...ITALIE	5.7	6.4	6.9	8.2
...PAYS BAS	8.3	5.6	12.5	6.4	...PAYS BAS	3.7	3.4	4.1	4.7
...U E B L	10.3	4.4	11.3	5.5	...U E B L	3.8	1.3	4.3	1.7
...CEE METROP	99.8	65.8	115.3	78.7	...CEE METROP	25.4	21.5	29.6	28.1
A E L E	20.3	33.7	23.6	39.1	A E L E	14.7	13.5	17.9	17.3
ETATS UNIS	22.7	25.8	25.8	40.0	U R S S	28.7	39.0	37.2	57.8
U R S S	34.3	32.1	38.4	39.1	TCHECOSLOV	16.5	15.6	17.1	21.7
ROYAUME UNI	7.5	20.5	9.0	24.4	ALLEM MARK EST	14.4	14.2	16.6	17.5
ESPAGNE	6.8	15.6	8.6	18.1	CHINE CONTINENT	14.2	13.6	16.9	15.5
TCHECOSLOV	10.6	10.4	13.1	12.4	POLOGNE	6.3	7.6	6.3	8.4
ETHIOPIE G	JUN 57	JUN 58	SEP 57	SEP 58	ETHIOPIE G	JUN 57	JUN 58	SEP 57	SEP 58
MONDE	34.8	40.3	53.9	60.3	MONDE	52.3	40.1	69.5	51.9
...ALLEMAGNE F	2.7	3.9	4.9	5.8	...ALLEMAGNE F	0.8	0.8	1.2	1.1
...FRANCE T	0.7	0.8	1.4	1.6	...FRANCE T	0.9	0.6	1.2	0.8
...ITALIE	4.3	6.4	6.7	8.9	...ITALIE	8.3	3.7	11.4	5.0
...PAYS BAS	1.0	1.0	1.6	1.4	...PAYS BAS	0.9	0.7	1.3	1.2
...U E B L	0.9	0.9	1.4	1.3	...U E B L	1.3	0.4	1.6	0.4
...CEE METROP	9.6	13.0	16.0	19.0	...CEE METROP	12.2	6.2	16.7	8.5
A E L E	3.8	4.6	6.9	7.4	A E L E	2.5	2.2	3.5	3.2
ETATS UNIS	4.2	6.0	6.0	9.7	ETATS UNIS	15.7	12.3	20.2	14.7
JAPON	4.7	5.0	6.8	6.8	ADEN	11.4	8.7	13.8	11.4
ROYAUME UNI	2.8	3.6	5.2	6.0	COTE FR SOMALI	4.2	3.7	5.2	4.6
INDE UNION	5.5	4.3	7.0	5.4	ARABIE SEQUDITE	2.1	1.4	3.7	2.2
ARABIE SEQUDITE	1.7	2.8	2.7	3.8	ROYAUME UNI	1.3	1.4	2.1	2.1
GHANA G	JUN 58	JUN 59	JUL 58	JUL 59	GHANA G	JUN 58	JUN 59	JUL 58	JUL 59
MONDE	106.5	144.5	125.0	171.9	MONDE	174.5	174.0	191.9	204.0
...ALLEMAGNE F	6.0	10.8	6.9	12.4	...ALLEMAGNE F	28.3	23.4	34.4	28.5
...FRANCE T	2.1	2.2	2.5	2.8	...FRANCE T	3.1	2.0	3.1	2.7
...ITALIE	1.6	2.4	1.8	3.0	...ITALIE	5.9	11.3	6.8	13.2
...PAYS BAS	7.3	11.1	9.0	12.9	...PAYS BAS	15.3	25.9	17.0	30.6
...U E B L	2.0	3.0	2.4	3.5	...U E B L	2.6	4.5	3.1	5.4
...CEE METROP	19.0	29.5	22.6	34.6	...CEE METROP	55.2	67.1	64.4	80.4
A E L E	48.5	62.6	57.3	74.6	A E L E	71.6	62.9	78.1	72.4
ROYAUME UNI	45.6	58.3	53.9	69.6	ROYAUME UNI	61.3	54.9	67.4	63.0
JAPON	8.9	10.5	9.8	13.4	ETATS UNIS	33.3	30.6	34.3	36.3
ETATS UNIS	5.5	8.4	6.5	10.9	NORVEGE	4.9	4.0	5.2	4.8
UNION SUD AFR T	2.0	2.9	2.5	3.4	AUSTRALIE T	6.0	4.5	6.0	4.5
PTOM A O F	2.2	2.9	2.5	3.1	SUEDE	4.0	2.8	4.0	3.1
GUINEE REP.		MAR 59		AVR 59	GUINEE REP.		MAR 59		AVR 59
MONDE		12.5		17.1	MONDE		4.0		7.2
...ALLEMAGNE F		0.3		0.3	...ALLEMAGNE F		0.1		0.4
...FRANCE T		8.8		12.3	...FRANCE T		3.3		5.4
...ITALIE		0.2		0.3	...ITALIE				
...PAYS BAS		0.3		0.3	...PAYS BAS		0.2		0.2
...U E B L		0.2		0.2	...U E B L				
...CEE METROP		9.8		13.4	...CEE METROP		3.6		6.0
A E L E		0.2		0.3	A E L E		0.1		0.3
ETATS UNIS		1.1		1.3	..ALGERIE		0.2		0.4
..ALGERIE		0.4		0.5	ROYAUME UNI		0.1		0.3
MAROC T		0.4		0.4	ALLEM MARK EST				0.2
SUEDE		0.1		0.2	CANADA				0.1
HONG KONG		0.2		0.2	ZONE STERL NDA				0.1

Für deutschen Text u. Anmerkungen siehe gelbe Blätter.

Voir notes et textes français sur pages bleues.

Vedere testo italiano e note sulle pagine verdi.

Zie Nederlandse tekst en nota's op roze bladzijden.

See English text and notes on grey sheets.

**DER HANDEL DER DRITTEN LÄNDER**  
mit der EWG und den wichtigsten andern Ländern

ZEITRAUM : Januar bis Ende des ausgewiesenen Monats

1.000.000 \$

**COMMERCE DES PAYS TIERS**  
avec la CEE et ses principaux concurrents

PÉRIODE : Janvier à fin du mois indiqué

EINFUHLAENDER PAYS IMPORTATEUR		import				AUSFUHLAENDER PAYS EXPORTATEUR		export			
Ursprung Origine		Kumulierte Werte, beginnend Januar Valeurs cumulées depuis janvier				Bestimmung Destination		Kumulierte Werte, beginnend Januar Valeurs cumulées depuis janvier			
		DEC 58	MAR 58	MAR 59			DEC 58	MAR 58	MAR 59		
LYBIE					LYBIE						
MONDE		95.1	24.4	25.0	MONDE		14.2	3.1	4.1		
...ALLEMAGNE F		7.7	2.0	2.3	...ALLEMAGNE F		0.9	0.2	0.1		
...FRANCE T		6.6	1.8	2.3	...FRANCE T		0.3		0.1		
...ITALIE		21.3	5.6	7.2	...ITALIE		4.9	1.7	0.8		
...PAYS BAS		3.6	0.7	0.8	...PAYS BAS		0.5	0.1	0.2		
...U E B L		0.9	0.1	0.2	...U E B L						
...CEE METROP		40.1	10.2	12.8	...CEE METROP		6.6	2.0	1.2		
A E L E		23.2	5.6	6.6	A E L E		2.4	0.5	0.6		
ROYAUME UNI		21.3	5.1	6.1	EGYPTE		2.2	0.2	2.0		
ETATS UNIS		20.6	6.0	3.0	ROYAUME UNI		2.4	0.5	0.6		
CEYLAN		2.3	0.6	0.4	PTOM BRIT EUR		0.8	0.2	0.1		
JAPON		0.9	0.1	0.4	U R S S		0.2		0.1		
EGYPTE		2.1	0.6	0.3	TUNISIE		0.2	0.1	0.1		
HAROC					HAROC						
MONDE		JUL 58 JUL 59	AOU 58	AOU 59	MONDE		JUL 58 JUL 59	AOU 58	AOU 59		
...ALLEMAGNE F		10.9 11.4	12.5	13.2	...ALLEMAGNE F		11.5 15.1	13.3	16.5		
...FRANCE T		102.7 91.2	119.5	103.9	...FRANCE T		103.2 96.1	115.7	104.8		
...ITALIE		6.1 7.1	7.2	8.1	...ITALIE		5.8 8.1	6.9	9.4		
...PAYS BAS		6.0 4.4	6.7	5.1	...PAYS BAS		4.2 4.6	4.7	5.2		
...U E B L		5.8 4.1	6.5	4.4	...U E B L		4.3 5.6	5.1	6.2		
...CEE METROP		131.5 118.2	152.4	134.7	...CEE METROP		129.0 129.5	145.7	142.1		
A E L E		18.0 16.3	20.5	18.2	A E L E		16.6 17.3	18.7	19.5		
ETATS UNIS		19.2 14.7	23.1	17.0	...ALGERIE		10.8 14.0	12.8	15.8		
CUBA		8.0 10.9	8.1	11.0	ROYAUME UNI		9.4 11.5	10.8	12.7		
ROYAUME UNI		7.7 6.6	8.9	7.4	ESPAGNE		4.5 6.1	5.0	6.6		
PORTUGAL		4.6 4.1	5.2	4.4	PTOM 40 F		7.2 6.0	8.3	6.6		
...ALGERIE		2.8 3.0	3.1	3.4	ETATS UNIS		3.0 5.7	3.4	6.0		
NIGERIA	G				NIGERIA	G					
MONDE		AVR 58 AVR 59	MAI 58	MAI 59	MONDE		AVR 58 AVR 59	MAI 58	MAI 59		
...ALLEMAGNE F		10.1 11.3	12.4	13.7	...ALLEMAGNE F		8.6 15.3	12.0	18.8		
...FRANCE T		2.4 3.3	3.0	3.9	...FRANCE T		2.3 2.1	2.4	2.7		
...ITALIE		3.4 4.5	4.6	5.2	...ITALIE		9.5 6.4	11.4	8.9		
...PAYS BAS		8.8 10.3	11.0	12.1	...PAYS BAS		15.1 28.3	19.9	38.0		
...U E B L		1.9 2.7	2.4	3.5	...U E B L		2.1 2.8	2.4	4.1		
...CEE METROP		26.6 32.1	33.4	38.4	...CEE METROP		37.6 54.9	48.1	72.5		
A E L E		70.2 84.2	86.8	103.4	A E L E		75.3 93.3	94.6	113.8		
ROYAUME UNI		65.4 78.2	80.7	95.9	ROYAUME UNI		74.8 92.6	93.9	113.0		
JAPON		19.4 17.2	22.9	20.8	ETATS UNIS		9.8 13.8	10.5	16.8		
ETATS UNIS		9.0 7.3	11.0	9.2	JAPON		0.2 2.1	0.5	2.6		
NORVEGE		4.8 6.0	6.1	7.5	GHANA		1.0 0.9	1.3	1.1		
HONG KONG		3.1 3.5	3.8	4.2	NORVEGE		0.5 0.7	0.7	0.8		
SIERRA LEONE	G				SIERRA LEONE	N					
MONDE		MAR 58 MAR 59	JUN 58	JUN 59	MONDE		MAR 58 MAR 59	JUN 58	JUN 59		
...ALLEMAGNE F		0.4 0.6	1.0	1.1	...ALLEMAGNE F		1.0 0.8	2.1	1.8		
...FRANCE T		0.2 0.1	0.4	0.3	...FRANCE T		0.1	0.1			
...ITALIE		0.4 0.9	1.5	1.4	...ITALIE						
...PAYS BAS		0.6 0.9	1.3	1.5	...PAYS BAS		1.4 1.7	3.2	3.4		
...U E B L		0.1 0.1	0.2	0.3	...U E B L		0.1 0.1	0.1	0.1		
...CEE METROP		1.7 2.6	4.4	4.6	...CEE METROP		2.6 2.6	5.5	5.3		
A E L E		9.5 7.6	17.9	15.8	A E L E		8.4 5.6	18.6	18.2		
ROYAUME UNI		9.2 7.3	17.4	15.1	ROYAUME UNI		8.4 5.5	18.4	17.8		
JAPON		1.4 1.5	2.8	3.5	ETATS UNIS		0.7 1.1	1.8	1.8		
BIRMANIE UNION					DANEMARK T			0.1	0.2		
HONG KONG		0.2 0.5	0.6	1.1	NIGERIA T				0.1		
SURINAM ANTILLE		1.3 0.3	2.0	0.9	PTOM BRIT AF OC		0.1 0.1	0.2	0.1		
UGANDA	G				UGANDA	G					
MONDE		JUN 58 JUN 59	JUL 58	JUL 59	MONDE		JUN 58 JUN 59	JUL 58	JUL 59		
...ALLEMAGNE F		1.7 2.0	1.9	2.3	...ALLEMAGNE F		11.7 5.2	14.1	5.5		
...FRANCE T		0.8 0.9	0.9	1.1	...FRANCE T		0.8 0.8	0.9	0.9		
...ITALIE		0.3 0.2	0.3	0.2	...ITALIE		2.4 2.5	2.6	2.6		
...PAYS BAS		0.7 0.6	0.8	0.7	...PAYS BAS		1.5 2.3	1.8	2.8		
...U E B L		0.4 0.3	0.4	0.4	...U E B L		1.0 3.3	1.3	4.0		
...CEE METROP		3.9 4.0	4.3	4.7	...CEE METROP		17.4 14.1	20.7	15.8		
A E L E		9.6 8.8	10.9	9.9	A E L E		12.3 15.5	14.1	16.7		
ROYAUME UNI		9.1 8.2	10.2	9.2	INDE UNION		12.3 17.5	13.4	18.8		
JAPON		3.3 3.1	3.8	3.6	ROYAUME UNI		11.9 14.2	13.7	15.4		
UNION SUD AFR T		1.0 1.0	1.1	1.1	ETATS UNIS		11.4 9.2	12.9	11.0		
INDE UNION		0.6 0.7	0.7	0.8	JAPON		2.9 9.3	3.6	9.6		
THAILANDE		0.6 0.4	0.7	0.5	HONG KONG		1.9 3.8	2.2	3.9		

Für deutschen Text u. Anmerkungen siehe gelbe Blätter.

Voir notes et textes français sur pages bleues.

Vedere testo italiano e note sulle pagine verdi.

Zie Nederlandse tekst en nota's op roze bladzijden.

See English text and notes on grey sheets.



**DER HANDEL DER DRITTEN LÄNDER**  
mit der EWG und den wichtigsten andern Ländern

ZEITRAUM : Januar bis Ende des ausgewiesenen Monats

1.000.000 \$

**COMMERCE DES PAYS TIERS**  
avec la CEE et ses principaux concurrents

PÉRIODE : janvier à fin du mois indiqué

EINFUHLRLAENDER PAYS IMPORTATEUR					AUSFUHLRLAENDER PAYS EXPORTATEUR						
Import		Kumulierte Werte, beginnend Januar Valeurs cumulées depuis janvier			Export		Kumulierte Werte, beginnend Januar Valeurs cumulées depuis janvier				
Origine					Destination						
TANGANYKA	G	JUN 58	JUN 59	JUL 58	JUL 59	TANGANYKA	G	JUN 58	JUN 59	JUL 58	JUL 59
MONDE		41.6	39.0	46.8	45.8	MONDE		53.5	50.3	62.2	59.9
...ALLEMAGNE F		2.6	2.6	3.1	3.0	...ALLEMAGNE F		4.6	3.4	5.1	3.9
...FRANCE T		0.8	0.8	0.9	1.1	...FRANCE T		1.6	1.1	1.8	1.1
...ITALIE		0.6	0.6	0.6	0.6	...ITALIE		1.0	1.5	1.3	1.7
...PAYS BAS		1.5	1.3	1.7	1.6	...PAYS BAS		2.5	4.4	2.9	4.9
...U E B L		0.7	0.6	0.8	0.7	...U E B L		2.9	2.6	3.4	2.9
...CEE METROP		6.2	5.9	7.1	7.0	...CEE METROP		12.6	13.0	14.5	14.5
A E L E		16.9	16.4	18.4	19.1	A E L E		20.7	19.7	24.4	24.0
ROYAUME UNI	.	16.3	15.6	17.6	18.3	ROYAUME UNI	.	18.7	17.9	22.2	22.0
JAPON		5.2	4.1	6.0	5.0	ETATS UNIS		5.2	4.1	5.5	4.7
INDE UNION		2.9	2.7	3.5	3.4	JAPON		2.0	2.3	2.5	3.0
IRAN		2.7	2.0	2.9	2.5	PTOM BELGES		2.0	1.7	2.4	1.9
UNION SUD AFR T		1.4	1.9	1.7	2.2	HONG KONG		1.6	1.4	1.8	1.8
MAURICE		MAR 58	MAR 59	JUN 58	JUN 59	MAURICE		MAR 58	MAR 59	JUN 58	JUN 59
MONDE		12.3	13.6	30.8	28.8	MONDE		10.1	4.8	11.4	9.3
...ALLEMAGNE F		0.3	0.3	1.1	1.2	...ALLEMAGNE F					
...FRANCE T		0.6	0.4	1.1	0.8	...FRANCE T					
...ITALIE				1.4	0.1	...ITALIE				0.1	
...PAYS BAS		0.2	0.1	0.4	0.4	...PAYS BAS					0.1
...U E B L		0.2	0.2	0.3	0.4	...U E B L				0.1	0.1
...CEE METROP		1.3	1.0	4.3	2.9	...CEE METROP				9.7	7.4
A E L E		4.5	5.2	10.1	11.1	A E L E		8.8	4.1	9.7	7.4
ROYAUME UNI	.	4.3	5.1	9.8	10.9	ROYAUME UNI	.	8.8	4.1	9.7	7.4
BIRMANIE UNION		0.8	2.0	4.1	3.0	CANADA		0.8	0.4	0.8	0.9
AUSTRALIE T		1.0	1.0	2.2	2.2	MADAGASCAR T				0.1	0.1
UNION SUD AFR T		0.9	0.7	1.7	1.9	PTOM BRIT AF OR			0.1		0.1
INDE UNION		0.3	0.6	1.4	1.2	REUNION					0.1
KENYA	G	JUN 58	JUN 59	JUL 58	JUL 59	KENYA	G	JUN 58	JUN 59	JUL 58	JUL 59
MONDE		106.6	110.2	124.2	127.7	MONDE		47.3	54.9	52.8	61.7
...ALLEMAGNE F		7.0	6.6	8.1	7.7	...ALLEMAGNE F		8.8	10.9	9.1	11.6
...FRANCE T		2.4	3.5	3.0	4.1	...FRANCE T		0.8	0.7	0.9	0.7
...ITALIE		3.2	2.6	3.7	3.0	...ITALIE		0.8	2.2	1.0	2.4
...PAYS BAS		2.5	2.6	2.9	3.0	...PAYS BAS		1.2	1.9	2.0	2.1
...U E B L		2.3	3.0	2.7	3.3	...U E B L		0.4	0.6	0.6	0.6
...CEE METROP		17.4	18.3	20.4	21.1	...CEE METROP		12.0	16.3	13.6	17.4
A E L E		42.4	44.6	48.9	52.5	A E L E		14.5	15.1	15.7	17.3
ROYAUME UNI	.	39.1	41.1	44.7	48.3	ROYAUME UNI	.	13.7	14.0	14.8	16.0
IRAN		10.4	8.0	11.6	9.3	ETATS UNIS		4.5	4.4	4.8	4.7
UNION SUD AFR T		4.5	6.1	5.1	6.8	JAPON		3.5	2.7	3.8	3.3
JAPON		5.0	5.2	6.1	6.1	UNION SUD AFR T		1.8	2.2	2.0	2.5
INDE UNION		6.1	4.9	6.9	5.6	INDE UNION		1.6	2.0	1.8	2.4
SOUDAN		JUN 58	JUN 59	JUL 58	JUL 59	SOUDAN		JUN 58	JUN 59	JUL 58	JUL 59
MONDE		98.8	62.4	114.5	74.2	MONDE		78.5	94.0	90.5	123.0
...ALLEMAGNE F		7.0	3.2	8.2	3.8	...ALLEMAGNE F		8.1	9.1	8.7	11.4
...FRANCE T		1.1	4.6	1.3	4.8	...FRANCE T		4.4	5.2	5.4	6.5
...ITALIE		3.0	2.6	3.3	2.9	...ITALIE		4.6	9.9	5.3	12.0
...PAYS BAS		2.7	1.0	3.1	1.2	...PAYS BAS		1.6	4.0	1.9	5.1
...U E B L		2.0	1.0	2.3	1.8	...U E B L		1.6	2.7	1.7	3.1
...CEE METROP		15.8	12.4	18.2	14.5	...CEE METROP		20.3	30.9	23.0	38.1
A E L E		29.5	19.3	35.3	22.5	A E L E		23.9	29.5	28.8	37.5
ROYAUME UNI	.	25.7	17.0	31.1	20.1	ROYAUME UNI	.	22.8	27.5	27.2	35.0
INDE UNION		13.5	4.1	15.5	5.6	INDE UNION		9.1	9.1	10.2	13.1
IRAN		3.9	4.6	4.6	5.3	ETATS UNIS		1.7	3.1	2.2	3.6
ETHIOPIE		1.1	4.5	1.3	4.5	EGYPTE		7.7	2.3	8.4	3.3
EGYPTE		7.8	3.3	7.9	3.4	JAPON		2.4	2.4	2.5	3.2
ANGOLA		MAR 58	MAR 59	AVR 58	AVR 59	ANGOLA		MAR 58	MAR 59	AVR 58	AVR 59
MONDE		20.1	25.9	29.9	37.5	MONDE		27.0	31.1	38.5	41.5
...ALLEMAGNE F		2.5	2.7	3.3	3.9	...ALLEMAGNE F		1.0	1.8	1.3	2.6
...FRANCE T		0.6	0.7	0.8	0.8	...FRANCE T		0.9	0.8	1.1	1.1
...ITALIE		0.1	0.3	0.3	0.8	...ITALIE		0.6	0.3	0.6	0.4
...PAYS BAS		0.3	0.3	0.4	0.4	...PAYS BAS		3.8	3.9	3.4	6.1
...U E B L		1.5	0.9	1.8	1.5	...U E B L		0.7	0.9	0.8	1.2
...CEE METROP		5.0	4.9	6.6	7.2	...CEE METROP		7.0	7.7	9.2	11.4
A E L E		11.0	16.3	17.4	24.1	A E L E		8.6	10.9	12.4	15.2
PORTUGAL	.	8.7	12.8	13.7	18.5	ETATS UNIS		8.7	10.4	12.5	11.7
ROYAUME UNI	.	1.8	2.6	2.8	4.0	PORTUGAL		3.5	5.1	5.5	7.4
ETATS UNIS		2.4	2.6	3.5	3.4	ROYAUME UNI	.	4.6	5.2	6.3	7.0
PTOM PORTUG AS		0.2	0.5	0.4	0.7	PTOM PORTUG AF		0.7	0.8	1.1	0.9
SUEDE		0.2	0.3	0.4	0.5	ESPAONE			0.3		0.6

Für deutschen Text u. Anmerkungen siehe gelbe Blätter.

Voir notes et textes français sur pages bleues.

Vedere testo italiano e note sulle pagine verdi.

Zie Nederlandse tekst en nota's op roze bladzijden.

See English text and notes on grey sheets.

**DER HANDEL DER DRITTEN LÄNDER**  
mit der EWG und den wichtigsten andern Ländern

ZEITRAUM : Januar bis Ende des ausgewiesenen Monats

1.000.000 \$

**COMMERCE DES PAYS TIERS**  
avec la CEE et ses principaux concurrents

PÉRIODE : Janvier à fin du mois indiqué

EINFUHLRLAENDER PAYS IMPORTATEUR					AUSFUHLRLAENDER PAYS EXPORTATEUR								
Import		Kumulierte Werte, beginnend Januar			Export		Kumulierte Werte, beginnend Januar						
Ursprung	Origine	Valeurs cumulées depuis janvier				Bestimmung	Destination	Valeurs cumulées depuis janvier					
MOZAMBIQUE					SEP 57	SEP 58	OFC 57	DEC 58	MOZAMBIQUE				
MONDE					75.1	86.3	108.2	114.9	MONDE				
...	ALLEMAGNE F	7.0	8.3	9.7	11.4	...	ALLEMAGNE F	1.3	1.8	1.9	2.4		
...	FRANCE T	1.3	1.2	1.5	1.6	...	FRANCE T	2.4	1.3	3.1	1.7		
...	ITALIE	0.9	1.2	1.3	1.6	...	ITALIE	0.5	0.5	0.5	0.5		
...	PAYS BAS	1.9	2.2	2.6	3.3	...	PAYS BAS	0.8	0.8	0.9	1.0		
...	U E B L	3.5	3.5	4.7	4.3	...	U E B L	0.3	0.1	0.3	0.3		
...	CEE METROP	14.6	16.4	19.8	22.2	...	CEE METROP	4.8	4.5	6.7	5.9		
...	A E L E	38.5	40.0	52.3	53.8	...	A E L E	21.7	28.5	36.5	40.9		
...	PORTUGAL	23.6	24.0	32.1	32.5	...	PORTUGAL	15.7	21.4	29.1	31.7		
...	ROYAUME UNI	12.2	13.2	16.7	17.4	...	INDE UNION	7.0	7.2	7.9	8.8		
...	UNION SUD AFR T	6.4	8.8	14.6	11.7	...	ROYAUME UNI	3.8	4.2	4.3	5.6		
...	ETATS UNIS	5.0	6.4	6.7	7.9	...	ETATS UNIS	1.8	2.2	2.6	2.9		
...	PTOM PORTUG AF	1.0	2.9	1.5	3.3	...	UNION SUD AFR T	2.5	1.9	8.7	2.4		
RHODESIE FED G FOB					JUL 58	JUL 59	AOU 58	AOU 59	RHODESIE FED G				
MONDE					274.1	238.6	310.3	275.8	MONDE				
...	ALLEMAGNE F	8.8	7.0	10.3	8.8	...	ALLEMAGNE F	15.9	26.9	18.6	32.3		
...	FRANCE T	1.9	2.5	2.3	2.8	...	FRANCE T	8.8	7.0	9.8	7.7		
...	ITALIE	6.1	2.9	6.6	3.2	...	ITALIE	4.0	8.2	4.8	9.8		
...	PAYS BAS	3.6	2.3	4.7	2.7	...	PAYS BAS	5.8	13.0	6.8	13.6		
...	U E B L	2.7	1.7	2.8	1.9	...	U E B L	4.6	6.7	5.0	7.3		
...	CEE METROP	23.1	16.4	26.7	19.4	...	CEE METROP	39.1	61.8	45.0	70.7		
...	A E L E	114.0	97.2	127.1	112.0	...	A E L E	123.3	154.4	144.5	178.0		
...	ROYAUME UNI	108.5	92.2	121.1	106.3	...	ROYAUME UNI	116.4	141.8	136.3	163.6		
...	UNION SUD AFR T	81.3	78.6	92.9	91.4	...	UNION SUD AFR T	23.7	22.9	26.9	26.4		
...	ETATS UNIS	14.7	9.8	16.1	11.4	...	ETATS UNIS	20.7	15.3	21.7	17.3		
...	IRAN	2.8	5.3	3.1	6.0	...	INDE UNION	10.5	10.9	12.1	13.2		
...	AUSTRALIE T	4.8	4.8	5.0	5.2	...	SUEDE	5.3	10.4	5.9	11.5		
TUNISIE					SEP 57	SEP 58	MAR 58	MAR 59	TUNISIE				
MONDE					134.6	105.4	36.3	32.0	MONDE				
...	ALLEMAGNE F	2.4	1.9	0.7	0.7	...	ALLEMAGNE F	1.5	1.9	0.5	0.7		
...	FRANCE T	91.5	76.3	26.5	20.0	...	FRANCE T	60.3	71.3	29.2	23.8		
...	ITALIE	7.8	3.9	1.1	1.6	...	ITALIE	11.9	7.8	2.0	8.5		
...	PAYS BAS	1.9	1.5	0.6	0.3	...	PAYS BAS	0.9	1.1	0.3	0.3		
...	U E B L	0.7	0.8	0.3	0.4	...	U E B L	0.5	0.3	0.2	0.1		
...	CEE METROP	104.3	84.4	29.2	23.0	...	CEE METROP	75.1	82.4	32.2	33.4		
...	A E L E	4.3	4.6	1.2	2.2	...	A E L E	12.1	9.0	2.6	2.1		
...	ROYAUME UNI	1.8	2.5	0.6	2.1	...	ROYAUME UNI	9.8	6.4	2.4	2.1		
...	ETATS UNIS	8.4	3.2	1.1	1.3	...	ETATS UNIS	4.3	2.9	0.9	1.2		
...	CEYLAN	2.9	1.4	0.6	0.6	...	ALGERIE	4.6	3.4	1.1	0.8		
...	ALGERIE	4.0	2.4	0.9	0.3	...	ESPAGNE	0.8	2.4	0.3	0.6		
...	MAROC T	1.1	0.6	0.3	0.3	...	MAROC T	1.9	1.9	0.5	0.1		
UNION SUD AF G FOB					JUL 58	JUL 59	AOU 58	AOU 59	UNION SUD AFR G				
MONDE					981.8	802.0	1106.0	914.7	MONDE				
...	ALLEMAGNE F	96.0	83.1	112.9	92.8	...	ALLEMAGNE F	23.5	24.0	26.3	27.3		
...	FRANCE T	19.7	14.0	22.5	16.8	...	FRANCE T	18.9	18.3	20.6	20.4		
...	ITALIE	20.2	16.5	22.9	19.6	...	ITALIE	26.0	17.8	27.2	20.0		
...	PAYS BAS	18.7	21.0	20.8	23.8	...	PAYS BAS	10.2	10.7	12.8	12.3		
...	U E B L	16.0	12.2	17.9	13.3	...	U E B L	20.4	27.2	23.8	32.6		
...	CEE METROP	170.6	146.8	197.0	166.3	...	CEE METROP	99.0	98.0	110.7	112.6		
...	A E L E	380.2	289.1	426.3	325.8	...	A E L E	223.0	226.8	249.6	256.8		
...	ROYAUME UNI	331.1	252.0	372.3	283.8	...	ROYAUME UNI	213.7	215.8	238.9	244.2		
...	ETATS UNIS	188.1	134.4	206.0	156.3	...	RHODESIE FED	92.3	94.9	105.5	108.8		
...	CANADA	34.4	34.9	38.7	39.8	...	ETATS UNIS	47.7	61.9	52.0	70.8		
...	IRAN	37.0	27.6	43.2	32.2	...	JAPON	8.7	16.2	9.2	18.4		
...	JAPON	26.3	24.5	29.6	28.8	...	PTOM PORTUG AF	12.5	14.0	14.4	16.0		
ARGENTINE					JUN 58	JUN 59	JUL 58	JUL 59	ARGENTINE				
MONDE					601.4	363.3	711.3	437.4	MONDE				
...	ALLEMAGNE F	44.5	37.2	55.6	45.1	...	ALLEMAGNE F	51.1	48.6	56.5	57.5		
...	FRANCE T	21.2	10.3	24.8	14.6	...	FRANCE T	13.4	17.3	14.1	19.4		
...	ITALIE	26.6	14.0	32.8	17.3	...	ITALIE	28.4	37.7	35.2	46.3		
...	PAYS BAS	20.1	9.4	22.5	10.6	...	PAYS BAS	61.7	49.3	70.0	60.6		
...	U E B L	38.1	14.5	42.6	17.5	...	U E B L	18.4	13.2	20.7	15.3		
...	CEE METROP	150.5	85.4	174.1	105.1	...	CEE METROP	173.0	166.1	196.5	199.1		
...	A E L E	88.3	52.1	101.4	62.0	...	A E L E	139.7	133.0	160.0	153.8		
...	ETATS UNIS	103.6	66.6	119.8	77.8	...	ROYAUME UNI	122.7	118.4	141.2	136.9		
...	VENEZUELA	49.0	41.7	57.1	49.7	...	ETATS UNIS	62.0	60.9	69.6	70.1		
...	BRESIL	49.5	33.2	62.5	39.4	...	BRESIL	30.2	51.7	38.5	63.0		
...	ROYAUME UNI	55.0	30.2	63.5	36.4	...	U R S S	5.3	14.4	6.1	15.1		
...	CHILI	10.4	13.9	12.0	16.2	...	JAPON	11.9	10.9	13.3	13.4		

Für deutschen Text u. Anmerkungen siehe gelbe Blätter.

Voir notes et textes français sur pages bleues.

Vedere testo italiano e note sulle pagine verdi.

Zie Nederlandse tekst en nota's op roze bladzijden.

See English text and notes on grey sheets.

**DER HANDEL DER DRITTEN LÄNDER**  
mit der EWG und den wichtigsten andern Ländern

ZEITRAUM : Januar bis Ende des ausgewiesenen Monats

1.000.000 \$

**COMMERCE DES PAYS TIERS**  
avec la CEE et ses principaux concurrents

PÉRIODE : Janvier à fin du mois indiqué

EINFUHRLAENDER				AUSFUHRLAENDER								
PAYS IMPORTATEUR		PAYS EXPORTATEUR										
Origine		Bestimmung										
Kumulierte Werte, beginnend Januar		Kumulierte Werte, beginnend Januar										
Valeurs cumulées depuis janvier		Valeurs cumulées depuis janvier										
<b>BOLIVIE</b>				<b>BOLIVIE</b>								
MONDE		DEC 57	DEC 58	MONDE		SEP 57	SEP 58	DEC 57	DEC 58			
		92.3	59.8			64.1	43.2	97.7	55.7			
...ALLEMAGNE F		10.6	7.1	...ALLEMAGNE F		1.5	0.9	3.2	1.5			
...FRANCE T		1.0	0.5	...FRANCE T								
...ITALIE		1.2	2.4	...ITALIE								
...PAYS BAS		1.6	1.1	...PAYS BAS		0.8	0.2	0.5	0.2			
...U E B L		2.3	2.6	...U E B L				0.1				
...CEE METROP		16.7	13.7	...CEE METROP		2.3	1.1	3.8	1.7			
A E L E		10.6	6.0	A E L E		36.3	26.5	53.0	33.4			
ETATS UNIS		43.3	27.2	ROYAUME UNI		36.3	25.8	52.2	32.8			
ARGENTINE		6.0	4.7	ETATS UNIS		24.2	15.0	33.1	18.8			
ROYAUME UNI		7.9	3.4	ARGENTINE		0.1	0.7	4.6	1.2			
PEROU		6.9	2.9	SUISSE			0.7	0.8	0.6			
JAPON		1.8	1.8	JAPON					0.2			
<b>BRESIL</b>				<b>BRESIL</b>								
MONDE		MAI 58	MAI 59	JUN 58	JUN 59	MONDE		MAI 58	MAI 59	JUN 58	JUN 59	
		433.1	590.5	578.4	712.5			484.1	496.6	574.7	577.0	
...ALLEMAGNE F		44.0	56.6	63.6	72.3	...ALLEMAGNE F		31.6	27.8	39.1	32.9	
...FRANCE T		8.1	13.6	11.4	15.3	...FRANCE T		17.1	16.8	21.9	19.7	
...ITALIE		10.0	13.9	12.7	16.3	...ITALIE		13.9	13.3	17.3	18.8	
...PAYS BAS		5.3	6.6	8.4	7.2	...PAYS BAS		11.5	24.7	16.0	29.7	
...U E B L		5.0	5.5	7.0	7.4	...U E B L		7.8	13.1	9.5	14.1	
...CEE METROP		72.4	96.2	103.1	118.5	...CEE METROP		81.9	95.7	103.8	115.2	
A E L E		44.6	66.1	63.3	77.2	A E L E		59.9	60.8	72.2	73.8	
ETATS UNIS		152.6	212.4	204.0	256.9	ETATS UNIS		226.0	237.4	256.1	261.2	
ARGENTINE		25.0	46.8	32.7	61.9	ROYAUME UNI		22.7	28.7	26.3	36.2	
VENEZUELA		49.4	46.4	61.8	54.1	ARGENTINE		32.4	25.4	42.4	30.1	
SURINAM ANTILLE		27.7	25.8	31.0	27.5	SUEDE		18.0	13.5	21.5	16.4	
SUEDE		15.1	22.2	20.7	26.8	DANEMARK T		8.8	9.1	12.2	10.5	
<b>CHILI</b>				<b>CHILI</b>								
MONDE		SEP 57	SEP 58	MONDE		SEP 57	SEP 58	MONDE		SEP 57	SEP 58	DEC 58
		324.7	318.0			347.9	264.3			347.9	264.3	388.5
...ALLEMAGNE F		37.0	37.3	47.3		...ALLEMAGNE F		43.8	41.8			64.5
...FRANCE T		6.1	6.3	9.2		...FRANCE T		7.6	6.1			8.5
...ITALIE		5.4	3.6	4.9		...ITALIE		16.7	7.6			10.8
...PAYS BAS		4.4	7.7	10.0		...PAYS BAS		29.2	16.9			24.8
...U E B L		2.7	2.8	3.9		...U E B L		3.3	0.9			1.4
...CEE METROP		55.6	57.7	75.3		...CEE METROP		100.6	73.3			110.0
A E L E		32.5	30.2	39.4		A E L E		61.4	46.2			65.2
ETATS UNIS		167.2	161.6	213.3		ETATS UNIS		145.3	104.9			157.4
ROYAUME UNI		17.9	21.1	27.6		ROYAUME UNI		52.9	39.2			54.7
ARGENTINE		10.8	13.8	18.2		ARGENTINE		12.1	14.9			23.3
BRESIL		9.5	11.7	13.5		ESPAGNE		4.6	8.8			11.7
PEROU		24.4	8.1	11.9		SUEDE		5.9	4.7			6.6
<b>COLOMBIE</b>				<b>COLOMBIE</b>								
MONDE		JUL 58	JUL 59	AOU 58	AOU 59	MONDE		JUL 58	JUL 59	AOU 58	AOU 59	
		238.1	244.1	275.3	279.1			240.4	255.6	278.7	300.5	
...ALLEMAGNE F		29.2	22.4	32.6	26.5	...ALLEMAGNE F		16.5	22.8	19.5	26.7	
...FRANCE T		7.6	4.1	8.5	5.1	...FRANCE T		1.8	0.8	2.0	0.8	
...ITALIE		2.9	2.1	3.6	3.1	...ITALIE		1.1	0.8	1.1	0.9	
...PAYS BAS		5.8	4.8	6.1	5.2	...PAYS BAS		6.4	11.3	7.3	12.6	
...U E B L		4.7	2.8	5.6	3.3	...U E B L		4.1	3.2	4.6	3.4	
...CEE METROP		50.2	36.2	56.4	43.2	...CEE METROP		29.9	38.9	34.5	44.4	
A E L E		22.5	30.2	26.4	31.3	A E L E		14.2	21.6	15.2	26.0	
ETATS UNIS		140.0	152.1	161.4	170.1	ETATS UNIS		169.2	174.0	196.3	205.7	
ROYAUME UNI		10.5	10.3	11.9	12.7	ROYAUME UNI		4.6	13.1	5.0	15.9	
SUEDE		5.4	12.5	6.9	9.4	SUEDE		6.0	5.9	6.5	7.1	
CANADA		7.9	6.2	9.8	9.2	PTOM BRIT AMER		1.8	5.6	1.8	6.2	
JAPON		1.9	4.5	2.2	5.8	CANADA		3.2	3.1	3.9	4.1	
<b>COSTA RICA</b>				<b>COSTA RICA</b>								
MONDE		AVR 58	AVR 59	MAI 58	MAI 59	MONDE		JUN 58	JUN 59	JUL 58	JUL 59	
		32.2	32.0	41.4	43.1			57.1	49.1	63.4	54.2	
...ALLEMAGNE F		3.2	2.9	4.3	3.9	...ALLEMAGNE F		19.9	15.6	21.2	16.4	
...FRANCE T		0.4	0.5	0.5	0.7	...FRANCE T			0.2	0.1	0.2	
...ITALIE		1.0	0.4	1.2	0.5	...ITALIE		1.2	1.2	1.3	1.3	
...PAYS BAS		1.6	1.5	1.9	1.8	...PAYS BAS		1.5	1.9	1.6	2.0	
...U E B L		0.5	0.7	0.7	0.8	...U E B L		1.2	1.2	1.2	1.2	
...CEE METROP		6.7	6.0	8.6	7.7	...CEE METROP		23.8	20.1	25.4	21.1	
A E L E		2.7	2.7	3.4	3.6	A E L E		0.9	1.7	1.1	1.9	
ETATS UNIS		16.7	15.4	21.5	22.4	ETATS UNIS		25.5	21.7	28.9	24.7	
ROYAUME UNI		1.8	1.9	2.3	2.4	CANADA		3.8	2.2	4.5	2.5	
JAPON		1.3	1.7	1.7	2.1	ROYAUME UNI		0.6	0.6	0.7	0.7	
SURINAM ANTILLE		1.4	1.7	1.6	1.8	SUEDE		0.2	0.6	0.3	0.7	
NICARAGUA		0.1	1.4	0.1	1.7	PANAMA REP		0.6	0.6	0.7	0.6	

Für deutschen Text u. Anmerkungen siehe gelbe Blätter.

Voir notes et textes français sur pages bleues.

Vedere testo italiano e note sulle pagine verdi.

Zie Nederlandse tekst en nota's op roze bladzijden.

See English text and notes on grey sheets.

**DER HANDEL DER DRITTEN LÄNDER  
mit der EWG und den wichtigsten andern Ländern**

ZEITRAUM : Januar bis Ende des ausgewiesenen Monats

1.000.000 \$

**COMMERCE DES PAYS TIERS  
avec la CEE et ses principaux concurrents**

PÉRIODE : janvier à fin du mois indiqué

EINFUHLRLAENDER PAYS IMPORTATEUR		import				AUSFUHLRLAENDER PAYS EXPORTATEUR		export			
Ursprung Origine		Kumulierte Werte, beginnend Januar Valeurs cumulées depuis janvier				Bestimmung Destination		Kumulierte Werte, beginnend Januar Valeurs cumulées depuis janvier			
CUBA	G FOB			DEC 57	DEC 58	CUBA	G	FEV 58	FEV 59	MAR 58	MAR 59
MONDE				772.9	777.1	MONDE		118.4	78.7	191.0	131.4
...ALLEMAGNE F				20.6	24.3	...ALLEMAGNE F		1.4	0.9	1.8	1.8
...FRANCE T				6.8	6.8	...FRANCE T		1.4	0.2	2.3	0.6
...ITALIE				5.8	10.3	...ITALIE		0.2	0.1	0.2	0.2
...PAYS BAS				4.6	6.9	...PAYS BAS		2.7	1.2	5.0	1.8
...U E B L				10.4	12.4	...U E B L		0.4	0.1	1.0	0.2
...CEE METROP				48.2	60.7	...CEE METROP		6.1	2.5	10.3	4.6
A E L E				29.6	34.2	A E L E		11.2	1.1	18.0	5.1
ETATS UNIS				574.4	542.9	ETATS UNIS		88.3	62.5	133.4	101.4
VENEZUELA				35.8	66.5	MAROC T		0.8	2.2	2.5	4.6
ROYAUME UNI				21.3	21.6	JAPON		4.2	2.5	7.8	3.1
CANADA				12.9	18.1	SUISSE		0.3	0.1	0.4	2.4
ESPAGNE				11.9	13.0	SURINAM ANTILLE		0.7	1.9	0.7	2.4
REP DOMINIC G FOB		FEV 58	FEV 59	MAR 58	MAR 59	REP. DOMINICAINE G		JUN 58	JUN 59	JUL 58	JUL 59
MONDE		21.0	22.5	30.4	32.3	MONDE		79.2	78.1	92.3	86.2
...ALLEMAGNE F		1.0	1.0	1.6	1.6	...ALLEMAGNE F		0.9	2.1	1.1	2.4
...FRANCE T		0.3	0.3	0.4	0.4	...FRANCE T		0.5	0.4	0.5	0.4
...ITALIE		0.3	0.5	0.4	0.7	...ITALIE		0.8	0.8	0.9	0.8
...PAYS BAS		0.3	0.2	0.5	0.3	...PAYS BAS		2.8	1.8	2.9	2.4
...U E B L		0.5	1.1	0.6	1.4	...U E B L		1.0	0.5	1.0	0.5
...CEE METROP		2.4	3.1	3.5	4.4	...CEE METROP		6.0	5.6	6.4	6.5
A E L E		2.3	1.0	3.2	1.7	A E L E		22.4	18.6	26.0	20.0
ETATS UNIS		12.3	14.2	18.0	20.8	ETATS UNIS		41.5	38.9	49.2	43.6
CANADA		0.8	1.0	1.4	1.5	ROYAUME UNI		21.8	15.5	25.2	16.9
SURINAM ANTILLE		1.1	1.0	1.2	1.2	IRLANDE			4.1		4.1
ROYAUME UNI		1.1	0.7	1.6	1.1	JAPON		4.9	2.7	5.6	3.3
VENEZUELA		0.3	0.3	0.5	0.6	VENEZUELA		0.2	2.6	0.3	2.7
EQUATEUR	G FOB	FEV 58	FEV 59	MAR 58	MAR 59	EQUATEUR	G	JUL 58	JUL 59	AOU 58	AOU 59
MONDE		14.5	13.0	22.9	20.3	MONDE		41.2	52.6	53.8	62.8
...ALLEMAGNE F		2.1	1.5	3.0	2.5	...ALLEMAGNE F		6.3	6.9	8.0	7.6
...FRANCE T		0.1	0.2	0.3	0.2	...FRANCE T		0.9	0.7	1.1	0.8
...ITALIE		0.3	0.1	0.4	0.3	...ITALIE		2.5	1.9	3.2	2.2
...PAYS BAS		0.7	0.3	1.0	0.4	...PAYS BAS		0.9	1.0	0.9	1.1
...U E B L		1.3	1.0	2.5	1.6	...U E B L		3.0	3.1	3.4	3.4
...CEE METROP		4.5	3.1	7.2	5.0	...CEE METROP		13.6	13.6	16.6	15.1
A E L E		1.3	1.1	2.5	2.0	A E L E		1.1	1.4	1.6	1.7
ETATS UNIS		6.7	6.7	10.7	9.9	ETATS UNIS		20.0	29.8	27.3	37.2
ROYAUME UNI		0.7	0.8	1.2	1.3	COLOMBIE		2.0	3.1	2.5	3.7
CANADA		0.6	0.5	0.7	1.1	VENEZUELA		1.3	1.8	2.0	1.8
VENEZUELA					0.9	CHILI		1.0	1.1	1.3	1.4
SUEDE		0.5	0.2	1.0	0.4	SUISSE		0.5	0.7	0.5	0.8
HONDURAS REP. FOB				AOU 58		HONDURAS REP.				AOU 58	
MONDE				42.9		MONDE				51.7	
...ALLEMAGNE F				2.9		...ALLEMAGNE F				3.2	
...FRANCE T				0.2		...FRANCE T				0.4	
...ITALIE				0.5		...ITALIE				1.0	
...PAYS BAS				0.7		...PAYS BAS				1.3	
...U E B L				0.8		...U E B L					
...CEE METROP				4.9		...CEE METROP				5.9	
A E L E				1.7		A E L E				2.0	
ETATS UNIS				25.6		ETATS UNIS				33.2	
SURINAM ANTILLE				2.9		SALVADOR				3.2	
JAPON				2.6		CANADA				2.6	
SALVADOR				2.5		CUBA				1.3	
ROYAUME UNI				1.0		JAPON				1.2	
MEXIQUE	G	JUL 58	JUL 59	AOU 58	AOU 59	MEXIQUE	G	JUL 58	JUL 59	AOU 58	AOU 59
MONDE		709.9	571.0	796.0	654.0	MONDE		312.5	362.3	364.8	417.9
...ALLEMAGNE F		34.0	34.9	38.8	40.1	...ALLEMAGNE F		7.9	9.1	8.4	10.6
...FRANCE T		12.5	9.4	16.1	11.5	...FRANCE T		4.1	2.7	4.6	3.0
...ITALIE		14.1	12.3	15.8	13.8	...ITALIE		1.3	1.1	1.6	1.2
...PAYS BAS		7.2	7.7	7.9	8.2	...PAYS BAS		4.4	8.1	5.4	9.1
...U E B L		6.8	4.8	7.3	5.9	...U E B L		0.9	3.6	1.1	3.8
...CEE METROP		74.6	69.1	85.9	79.5	...CEE METROP		18.6	24.6	21.1	27.7
A E L E		40.9	39.9	46.0	45.1	A E L E		10.8	12.8	12.3	13.8
ETATS UNIS		551.1	419.3	615.6	480.5	ETATS UNIS		247.7	268.8	290.8	311.6
ROYAUME UNI		22.3	20.1	25.1	22.8	JAPON		8.8	28.8	10.7	33.0
CANADA		15.8	14.4	17.3	16.7	ROYAUME UNI		7.1	8.2	8.0	9.0
SUEDE		7.8	8.1	8.4	9.1	CANADA		3.9	6.2	4.7	7.4
SUISSE		7.2	7.4	8.4	8.6	SUISSE		2.8	3.5	2.9	3.5

Für deutschen Text u. Anmerkungen siehe gelbe Blätter.  
Zie Nederlandse tekst en nota's op roze bladzijden.

Voir notes et textes français sur pages bleues.

Vedere testo italiano e note sulle pagine verdi.

See English text and notes on grey sheets.

**DER HANDEL DER DRITTEN LÄNDER**  
mit der EWG und den wichtigsten andern Ländern

ZEITRAUM : Januar bis Ende des ausgewiesenen Monats

1.000.000 \$

**COMMERCE DES PAYS TIERS**  
avec la CEE et ses principaux concurrents

PÉRIODE : Janvier à fin du mois indiqué

EINFUHLAENDER PAYS IMPORTATEUR		<b>import</b>				AUSFUHLAENDER PAYS EXPORTATEUR		<b>export</b>			
Ursprung Origine		Kumulierte Werte, beginnend Januar Valeurs cumulées depuis janvier				Bestimmung Destination		Kumulierte Werte, beginnend Januar Valeurs cumulées depuis janvier			
		JUN 58	JUN 59	JUL 58	JUL 59			JUN 58	JUN 59	JUL 58	JUL 59
NICARAGUA	G					NICARAGUA	G				
HONDE		33.3	32.1	38.3	37.2	HONDE		49.2	56.0	52.2	60.5
...ALLEMAGNE F		2.8	2.8	3.2	2.3	...ALLEMAGNE F		9.2	9.3	9.4	9.8
...FRANCE T		0.1	0.2	0.2	0.2	...FRANCE T		1.4	2.1	1.5	2.1
...ITALIE		0.3	0.3	0.3	0.3	...ITALIE		0.8	3.3	0.9	3.4
...PAYS BAS		0.5	0.4	0.6	0.5	...PAYS BAS		6.0	4.9	6.1	5.0
...U E B L		0.9	0.9	1.1	1.2	...U E B L		0.9	1.1	1.0	1.2
...CEE METROP		4.6	4.6	5.4	4.5	...CEE METROP		18.3	20.7	18.9	21.5
A E L E		1.8	2.0	2.2	2.3	A E L E		2.8	4.2	3.5	4.4
ETATS UNIS		17.9	17.6	20.8	20.1	JAPON		5.4	14.0	5.9	15.5
SURINAM ANTILLE		2.8	2.2	3.1	2.6	ETATS UNIS		18.4	12.2	19.3	13.6
ROYAUME UNI		1.3	1.6	1.5	1.7	ROYAUME UNI		2.3	3.8	3.0	4.0
JAPON		1.4	1.4	1.6	1.7	COSTA RICA		0.1	1.4	0.1	1.4
PANAMA REP		1.2	1.0	1.3	1.1	SURINAM ANTILLE		0.3	0.5	0.4	0.7
PANAMA REP.	G FOB					PANAMA REP.	N				
HONDE		16.0	14.6	24.2	20.6	HONDE		3.3	3.9	11.7	6.2
...ALLEMAGNE F		0.5	0.7	0.8	1.0	...ALLEMAGNE F					
...FRANCE T		0.2	0.2	0.2	0.2	...FRANCE T					
...ITALIE		0.1	0.2	0.3	0.2	...ITALIE				0.1	
...PAYS BAS		0.1	0.3	0.2	0.4	...PAYS BAS					
...U E B L		0.3	0.2	0.4	0.3	...U E B L					
...CEE METROP		1.2	1.6	1.9	2.1	...CEE METROP				0.1	
A E L E		1.0	1.0	1.5	1.3	A E L E					
ETATS UNIS		8.6	7.7	13.4	10.8	ETATS UNIS		3.3	3.8	11.0	6.1
DEP EUA EN AM		1.8	1.5	2.6	2.1	SURINAM ANTILLE					0.1
ROYAUME UNI		0.5	0.7	0.7	1.0	NICARAGUA				0.2	
JAPON		0.5	0.4	0.6	0.6						
VENEZUELA		0.1	0.3	0.1	0.4						
PARAGUAY	FOB					PARAGUAY					
HONDE		23.9	16.8	26.1	19.1	HONDE		20.4	21.1	24.5	24.1
...ALLEMAGNE F		2.5	2.1	2.8	2.3	...ALLEMAGNE F		1.3	1.0	1.4	1.1
...FRANCE T		0.3	0.1	0.3	0.1	...FRANCE T		0.4	0.4	0.5	0.4
...ITALIE						...ITALIE		0.1	0.1	0.1	0.1
...PAYS BAS		0.4	0.2	0.5	0.3	...PAYS BAS		1.1	1.7	1.4	2.0
...U E B L		0.5	0.2	0.6	0.3	...U E B L		0.4	0.3	0.6	0.4
...CEE METROP		3.7	2.6	4.2	3.0	...CEE METROP		3.3	3.5	4.0	4.0
A E L E		2.4	2.0	2.6	2.3	A E L E		2.3	2.2	3.2	2.8
ARGENTINE		4.8	4.5	5.2	5.1	ETATS UNIS		4.9	7.2	5.9	8.0
ETATS UNIS		7.4	3.6	7.8	4.1	ARGENTINE		7.7	4.0	8.7	4.8
ROYAUME UNI		2.0	1.6	2.2	1.8	ROYAUME UNI		2.3	2.2	3.2	2.8
SURINAM ANTILLE		1.6	1.6	1.8	1.8	ESPAGNE		0.2	0.5	0.2	0.5
SUEDE		0.4	0.4	0.4	0.5	URUGUAY		0.2	0.4	0.4	0.4
PEROU						PEROU					
HONDE		178.5	143.3	205.8	166.1	HONDE		133.6	132.7	157.7	157.0
...ALLEMAGNE F		19.3	14.9	22.4	17.5	...ALLEMAGNE F		6.3	10.3	8.0	12.2
...FRANCE T		3.5	2.4	4.0	2.8	...FRANCE T		3.4	1.5	4.2	1.8
...ITALIE		4.5	2.7	5.4	2.8	...ITALIE		2.8	2.8	3.2	3.1
...PAYS BAS		4.8	5.7	5.7	6.6	...PAYS BAS		6.2	12.8	7.0	14.2
...U E B L		5.1	2.9	5.8	3.8	...U E B L		6.3	6.4	8.6	7.9
...CEE METROP		37.2	28.6	43.3	33.5	...CEE METROP		25.0	33.8	31.0	39.2
A E L E		26.0	19.3	30.0	22.0	A E L E		14.6	16.0	18.2	19.5
ETATS UNIS		82.4	69.5	97.0	80.8	ETATS UNIS		57.6	40.4	66.4	46.9
ROYAUME UNI		14.5	9.5	16.6	10.8	CHILI		13.5	13.8	15.5	16.2
ARGENTINE		5.9	8.1	5.8	8.4	ROYAUME UNI		11.4	12.7	14.2	15.1
CANADA		9.3	5.2	10.5	6.5	JAPON		3.6	7.4	4.6	8.6
SUISSE		4.6	4.3	5.5	4.8	DEP EUA EN AM		7.4	6.4	9.1	7.3
JAMAIQUE	G					JAMAIQUE	G				
HONDE		108.1	106.9	122.3	121.8	HONDE		86.8	81.6	96.6	92.7
...ALLEMAGNE F		3.3	3.3	3.8	4.0	...ALLEMAGNE F		0.7	0.5	0.8	0.6
...FRANCE T		1.0	1.7	1.1	1.8	...FRANCE T		0.1	0.2	0.1	0.2
...ITALIE			0.7		0.5	...ITALIE			0.1		0.1
...PAYS BAS		2.6	8.1	2.8	9.4	...PAYS BAS		0.3	0.4	0.3	0.5
...U E B L		1.1	1.9	1.2	2.1	...U E B L			0.1		0.1
...CEE METROP		8.0	15.4	8.9	17.8	...CEE METROP		1.1	1.3	1.2	1.5
A E L E		41.8	40.1	47.3	45.0	A E L E		36.7	35.3	40.0	37.8
ROYAUME UNI		41.0	38.5	46.5	43.3	ROYAUME UNI		31.5	30.1	33.8	31.9
ETATS UNIS		24.2	22.5	26.7	25.7	CANADA		20.8	21.2	23.0	25.5
CANADA		11.5	11.5	12.9	12.9	ETATS UNIS		24.8	20.8	28.4	24.2
PTOM BRIT AMER		3.6	4.6	4.5	5.2	NORVEGE		3.8	5.1	4.7	5.8
NOUY ZELANDE		2.7	2.5	2.9	3.0	PTOM BRIT AMER		2.0	1.1	2.3	1.2

Für deutschen Text u. Anmerkungen siehe gelbe Blätter.  
Zie Nederlandse tekst en nota's op roze blad(z)den.

Voir notes et textes français sur pages bleues.

Vedere testo italiano e note sulle pagine verdi.

See English text and notes on grey sheets.

**DER HANDEL DER DRITTEN LÄNDER  
mit der EWG und den wichtigsten andern Ländern**

ZETRAUM : januar bis Ende des ausgewiesenen Monats

1.000.000 \$

**COMMERCE DES PAYS TIERS  
avec la CEE et ses principaux concurrents**

PÉRIODE : Janvier à fin du mois indiqué

EINFUHLAENDER		import				AUSFUHLAENDER		export			
PAYS IMPORTATEUR		Kumulierte Werte, beginnend Januar				PAYS EXPORTATEUR		Kumulierte Werte, beginnend Januar			
Ursprung		Valeurs cumulées depuis janvier				Bestimmung		Valeurs cumulées depuis janvier			
Origine						Destination					
GUYANE BRIT.	G	JUN 58	JUN 59	JUL 58	JUL 59	GUYANE BRIT.	G	JUN 58	JUN 59	JUL 58	JUL 59
MONDE		34.6	30.4	39.8	36.2	MONDE		23.0	25.8	26.2	29.7
...ALLEMAGNE F		0.7	0.7	0.8	0.8	...ALLEMAGNE F		0.1	0.2	0.1	0.3
...FRANCE T		0.2	0.3	0.2	0.3	...FRANCE T		0.3	0.2	0.3	0.2
...ITALIE		0.2	0.1	0.2	0.2	...ITALIE T		0.1	0.2	0.1	0.2
...PAYS BAS		1.5	1.4	1.8	1.7	...PAYS BAS		0.2	0.2	0.2	0.2
...U E B L		0.3	0.7	0.3	0.8	...U F B L		0.1	0.1	0.1	0.1
...CEE METROP		2.9	3.2	3.3	3.8	...CEE METROP		0.8	0.9	0.8	1.0
A E L E		16.4	15.1	18.8	17.5	A E L E		10.1	8.8	11.2	9.6
ROYAUME UNI		16.0	14.6	18.3	17.0	CANADA		7.5	8.7	8.5	9.8
ETATS UNIS		6.4	3.9	7.2	4.7	ROYAUME UNI		10.0	8.7	11.1	9.5
PTOM BRIT AMER		3.5	3.5	4.0	4.2	PTOM BRIT AMER		2.2	4.1	3.0	5.2
CANADA		2.6	2.2	3.0	2.6	ETATS UNIS		1.7	2.0	1.9	2.6
JAPON		0.5	0.6	0.6	0.7	JAPON		0.1		0.1	0.2
TRINIDAD ET TOBAGO		AOU 58	AOU 59	SEP 58	SEP 59	TRINIDAD ET TOBAGO		AOU 58	AOU 59	SEP 58	SEP 59
MONDE		157.2	171.0	176.3	191.9	MONDE		170.6	182.3	185.2	197.9
...ALLEMAGNE F		2.8	3.3	3.2	3.7	...ALLEMAGNE F		0.5	0.3	0.5	0.4
...FRANCE T		0.8	1.1	0.9	1.3	...FRANCE T		4.3	3.6	4.5	3.8
...ITALIE						...ITALIE					
...PAYS BAS		5.9	7.6	6.6	8.2	...PAYS BAS		15.0	13.0	16.1	14.2
...U E B L		0.6	0.9	0.6	0.9	...U E B L		0.7	0.4	0.7	0.5
...CEE METROP		10.1	12.9	11.3	14.1	...CEE METROP		20.5	17.3	21.8	18.9
A E L E		54.4	55.7	60.4	61.6	A E L E		51.9	70.4	56.3	76.6
ROYAUME UNI		53.6	54.5	59.5	60.3	ROYAUME UNI		46.9	61.4	50.8	66.6
VENEZUELA		29.5	36.6	33.1	42.6	ETATS UNIS		31.5	31.3	34.0	32.8
ETATS UNIS		21.1	21.8	23.9	24.2	PTOM BRIT AMER		11.2	12.8	12.2	14.3
CANADA		9.3	9.5	10.3	10.8	CANADA		7.4	10.4	7.9	11.8
COLOMBIE		3.8	6.9	4.3	6.9	SUEDE		4.1	7.9	4.6	8.4
SALVADOR	G	NOV 57	NOV 58	FEV 59		SALVADOR	G	NOV 57	NOV 58	FEV 59	
MONDE		106.0	99.1	17.0		MONDE		127.3	101.3	35.2	
...ALLEMAGNE F		8.5	9.5	1.5		...ALLEMAGNE F		39.6	35.5	12.0	
...FRANCE T		1.7	1.1	0.3		...FRANCE T		4.4	0.4	0.5	
...ITALIE		1.6	1.5	0.2		...ITALIE		2.2	1.8	0.6	
...PAYS BAS		6.5	7.0	1.0		...PAYS BAS		4.7	2.4	1.8	
...U E B L		4.9	3.4	0.3		...U E B L		2.8	1.6	0.7	
...CEE METROP		23.2	22.5	3.3		...CEE METROP		53.7	41.7	15.6	
A E L E		6.9	7.5	1.3		A E L E		3.2	2.6	1.1	
ETATS UNIS		54.9	48.2	8.1		ETATS UNIS		55.6	36.4	13.7	
HONDURAS REP		4.6	5.4	1.1		JAPON		6.9	11.7	3.0	
ROYAUME UNI		4.8	4.6	0.8		ROYAUME UNI		1.8	0.9	0.9	
JAPON		6.2	4.9	0.8		HONDURAS REP		2.2	3.1	0.6	
GUATEMALA		2.2	2.6	0.6		GUATEMALA		2.2	2.6	0.4	
SURINAM				DEC 57	DEC 58	SURINAM				DEC 57	DEC 58
MONDE				38.8	37.9	MONDE				34.6	33.0
...ALLEMAGNE F				1.6	2.2	...ALLEMAGNE F					
...FRANCE T				0.2	0.2	...FRANCE T					
...ITALIE				0.1	0.1	...ITALIE					
...PAYS BAS				12.9	12.3	...PAYS BAS				3.4	2.5
...U E B L				0.7	0.6	...U E B L					
...CEE METROP				15.5	15.4	...CEE METROP				3.4	2.5
A E L E				3.1	3.3	A E L E					0.1
ETATS UNIS				12.9	12.1	ETATS UNIS				25.3	24.8
PTOM BRIT AMER				4.1	3.5	DEP. EUA EN AM				2.7	2.0
ROYAUME UNI				2.5	2.8	CANADA				2.2	1.3
JAPON				0.8	1.0	VENEZUELA					0.7
CANADA				0.6	0.7	PTOM BRIT AMER				0.4	0.5
URUGUAY		DEC 57	DEC 58	JUN 58	JUN 59	URUGUAY		DEC 57	DEC 58	JUN 58	JUN 59
MONDE		226.4	134.7	46.9	75.1	MONDE		128.3	138.6	89.8	66.0
...ALLEMAGNE F		22.9	5.9	2.6	4.2	...ALLEMAGNE F		8.9	8.9	6.6	5.7
...FRANCE T		7.0	12.1	4.8	8.0	...FRANCE T		4.3	10.3	6.5	2.2
...ITALIE		5.9	6.4	2.2	3.9	...ITALIE		8.0	4.4	2.7	2.7
...PAYS BAS		4.7	1.8	0.5	1.1	...PAYS BAS		30.0	14.1	8.8	5.6
...U E B L		8.9	1.6	0.9	0.9	...U F B L		3.0	1.3	0.6	1.5
...CEE METROP		49.4	27.8	11.0	18.1	...CEE METROP		54.2	39.0	25.2	17.7
A E L E		40.1	16.2	6.6	9.0	A E L E		30.1	30.3	19.9	9.4
ETATS UNIS		55.7	16.4	6.9	10.7	ETATS UNIS		12.5	10.7	20.7	8.7
VENEZUELA		8.5	17.9	2.1	9.4	U R S S		1.8	16.3	9.2	7.3
BRESIL		24.5	24.5	11.7	9.0	ROYAUME UNI		20.7	21.1	14.4	6.6
ROYAUME UNI		23.6	8.0	3.1	3.5	YUGOSLAVIE		1.3	3.6	1.3	3.8
U R S S		0.3	1.7	0.1	3.5	HONGRIE		0.3	2.9	0.3	3.4

Für deutschen Text u. Anmerkungen siehe gelbe Blätter.  
Zie Nederlandse tekst en nota's op roze bladzijden.

Voir notes et textes français sur pages bleues.

Vedere testo italiano e note sulle pagine verdi.  
See English text and notes on grey sheets.

**DER HANDEL DER DRITTEN LÄNDER**  
mit der EWG und den wichtigsten andern Ländern

ZETRAUM : Januar bis Ende des ausgewiesenen Monats

1.000.000 \$

**COMMERCE DES PAYS TIERS**  
avec la CEE et ses principaux concurrents

PÉRIODE : Janvier à fin du mois indiqué

EINFUHLAENDER PAYS IMPORTATEUR					AUSFUHLAENDER PAYS EXPORTATEUR					
i m p o r t		Kumulierte Werte, beginnend Januar			e x p o r t		Kumulierte Werte, beginnend Januar			
Ursprung	Bestimmung	Valeurs cumulées depuis janvier				Valeurs cumulées depuis janvier				
Origine	Destination									
VENEZUELA G FOB		SEP 57	SEP 58	NOV 57	NOV 58	VENEZUELA G	SEP 57	SEP 58	FEV 58	FEV 59
MONDE		1155.4	1056.9	1665.1	1284.2	MONDE	1800.6	1694.1	366.8	419.1
...ALLEMAGNE F		91.6	86.9	128.1	108.1	...ALLEMAGNE F	21.7	38.5	7.6	9.5
...FRANCE T		34.2	26.1	41.7	31.3	...FRANCE T	33.7	27.0	6.8	5.7
...ITALIE		44.7	66.3	64.4	79.0	...ITALIE	20.4	14.1	3.5	1.3
...PAYS BAS		20.9	24.7	26.6	30.0	...PAYS BAS	39.6	25.0	5.8	9.5
...U E B L		25.2	25.6	32.6	29.6	...U E B L	11.4	10.9	1.9	1.9
...CEE METROP		216.6	229.6	293.4	278.0	...CEE METROP	126.8	115.5	25.6	27.9
A E L E		106.6	114.6	136.1	141.1	A E L E	179.3	126.3	31.1	30.9
ETATS UNIS		751.4	610.2	1127.3	739.7	ETATS UNIS	757.6	716.7	155.6	186.1
ROYAUME UNI		76.9	76.7	97.5	93.1	SURINAM ANTILLE	423.1	404.0	94.7	104.1
CANADA		25.5	32.7	35.5	39.4	ROYAUME UNI	143.3	105.7	25.4	27.6
JAPON		15.3	15.8	20.9	20.3	BRFSIL	61.4	73.6	12.2	12.7
SUISSE		12.7	15.3	16.6	19.2	ARGENTINE	52.7	55.4	9.9	11.6
ADEN G		JUL 58	JUL 59	AOU 58	AOU 59	ADEN G	JUL 58	JUL 59	AOU 58	AOU 59
MONDE		113.5	123.0	131.5	136.3	MONDE	102.3	98.0	116.6	112.4
...ALLEMAGNE F		2.7	3.3	3.1	3.7	...ALLEMAGNE F		0.2	0.2	0.2
...FRANCE T		0.5	0.7	0.6	0.8	...FRANCE T	1.4	0.8	1.5	0.9
...ITALIE		1.6	2.0	1.8	2.2	...ITALIE	1.8	1.9	2.1	2.1
...PAYS BAS		1.7	2.0	2.0	2.3	...PAYS BAS	0.1	0.8	0.1	0.9
...U E B L		0.3	0.4	0.4	0.4	...U E B L	0.1	0.1	0.2	0.2
...CEE METROP		6.8	8.4	7.9	9.4	...CEE METROP	3.4	3.8	4.1	4.3
A E L E		12.5	13.0	14.3	14.5	A E L E	11.7	11.5	14.4	13.0
KOWEIT		8.4	22.1	11.2	25.2	YEMEN	14.2	15.3	7.9	17.4
IRAK		19.4	16.7	23.1	18.2	ROYAUME UNI	10.7	10.9	13.0	12.0
ROYAUME UNI		10.1	11.2	11.7	12.5	PTOM RRIIT AF OR	3.3	2.7	3.8	3.2
ARABIE SAOUDITE		3.3	6.7	3.5	7.9	INDE UNION	1.3	2.4	1.4	2.5
INDE UNION		7.7	7.0	9.1	7.8	AUSTRALIE T	0.6	1.9	0.6	2.3
BIRHANIE G		FEV 59	MAR 58	MAR 59	BIRHANIE G	FEV 59	MAR 58	MAR 59		
MONDE		37.8	65.6	51.9	MONDE	22.5	41.2	44.7		
...ALLEMAGNE F		1.4	4.0	2.1	...ALLEMAGNE F	1.2	0.3	1.6		
...FRANCE T		0.1	0.8	0.2	...FRANCE T					
...ITALIE		0.3	0.6	0.3	...ITALIE	0.1		0.2		
...PAYS BAS		1.0	1.8	1.5	...PAYS BAS		0.4	0.6		
...U E B L		0.6	1.8	0.7	...U E B L		0.2	0.3		
...CEE METROP		3.4	9.0	4.8	...CEE METROP		1.9	0.4		
A E L E		7.7	12.8	11.5	A E L E		3.7	3.5		
JAPON		5.9	17.2	10.0	INDONESIE		5.9	0.9		
ROYAUME UNI		6.4	10.6	9.8	ROYAUME UNI		3.4	3.5		
INDE UNION		4.3	5.3	5.7	JAPON		0.6	5.2		
CHINE CONTINENT		3.6	1.6	4.4	SINGAPOUR		2.4	2.8		
ETATS UNIS		2.1	2.6	2.4	INDE UNION		1.8	11.0		
CAMBODGE		JUN 58	JUN 59	JUL 58	JUL 59	CAMBODGE	JUN 58	JUN 59	JUL 58	JUL 59
MONDE		44.2	26.9	50.3	32.3	MONDE	30.7	26.7	35.2	31.6
...ALLEMAGNE F		2.1	0.3	2.3	0.3	...ALLEMAGNE F	0.3	0.1	0.3	0.1
...FRANCE T		12.1	10.8	13.8	12.2	...FRANCE T	6.2	8.5	7.5	10.3
...ITALIE		0.6	0.1	0.6	0.1	...ITALIE				
...PAYS BAS		0.3	0.2	0.5	0.2	...PAYS BAS	0.3	0.2	0.3	0.2
...U E B L		0.5	0.1	0.5	0.1	...U E B L		0.1	0.1	0.2
...CEE METROP		15.6	11.5	17.7	12.9	...CEE METROP	6.8	8.9	8.2	10.8
A E L E		1.2	0.3	1.3	0.5	A E L E	0.2		0.2	
HONG KONG		7.1	4.2	7.7	5.2	ETATS UNIS	5.8	6.0	7.0	7.5
JAPON		8.4	3.1	9.2	4.0	HONG KONG	5.7	5.3	6.0	6.0
ETATS UNIS		3.9	2.1	4.7	2.5	SINGAPOUR	6.9	2.7	7.4	3.0
CHINE CONTINENT		1.6	2.1	2.4	2.4	MAROC T	2.5	2.3	2.5	2.5
SINGAPOUR		1.9	1.2	2.1	1.7	CHINE CONTINENT		0.7		0.7
CEYLAN G		AOU 58	AOU 59	SEP 58	SEP 59	CEYLAN G	AOU 58	AOU 59	SEP 58	SEP 59
MONDE		216.8	278.3	250.0	319.2	MONDE	217.1	222.1	249.8	257.4
...ALLEMAGNE F		7.2	10.2	8.5	11.7	...ALLEMAGNE F	8.4	11.2	9.7	12.9
...FRANCE T		7.6	4.8	9.5	5.1	...FRANCE T	1.6	2.8	1.8	3.0
...ITALIE		1.6	2.4	2.1	2.9	...ITALIE	3.1	6.3	3.7	7.3
...PAYS BAS		3.5	5.2	4.3	5.7	...PAYS BAS	3.3	5.7	4.4	6.8
...U E B L		1.9	4.6	2.0	4.8	...U E B L	0.4	0.6	0.6	0.7
...CEE METROP		21.8	27.2	25.4	30.2	...CEE METROP	16.8	26.6	20.2	30.7
A E L E		52.5	64.3	59.8	74.7	A E L E	82.9	65.3	92.5	73.4
ROYAUME UNI		52.5	64.3	59.8	74.7	ROYAUME UNI	82.9	65.3	92.5	73.4
INDE UNION		28.6	32.4	32.8	37.0	ETATS UNIS	16.7	21.5	19.6	24.5
CHINE CONTINENT		19.4	20.7	25.3	23.9	AUSTRALIE T	15.5	13.1	17.2	16.3
JAPON		19.2	19.9	22.2	21.7	CANADA	9.8	11.0	11.4	12.7
BIRMANIE UNION		10.7	16.2	12.0	21.0	UNION SUD AFR T	11.4	9.8	13.3	11.4

Für deutschen Text u. Anmerkungen siehe gelbe Blätter.

Voir notes et textes français sur pages bleues.

Vedere testo italiano e note sulle pagine verdi.

Zie Nederlandse tekst en nota's op roze bladzijden.

See English text and notes on grey sheets.

**DER HANDEL DER DRITTEN LÄNDER**  
mit der EWG und den wichtigsten andern Ländern

ZEITRAUM : Januar bis Ende des ausgewiesenen Monats

1.000.000 g

**COMMERCE DES PAYS TIERS**  
avec la CEE et ses principaux concurrents

PÉRIODE : Janvier à fin du mois indiqué

EINFUHLAENDER PAYS IMPORTATEUR		import				AUSFUHLAENDER PAYS EXPORTATEUR		export			
Ursprung Origine		Kumulierte Werte, beginnend Januar Valeurs cumulées depuis janvier				Bestimmung Destination		Kumulierte Werte, beginnend Januar Valeurs cumulées depuis janvier			
		JUN 58	JUN 59	JUL 58	JUL 59			JUN 58	JUN 59	JUL 58	JUL 59
FORMOSE						FORMOSE					
MONDE		101.4	108.1	115.0	128.7	MONDE		87.7	93.7	99.8	102.2
...ALLEMAGNE F		3.8	3.0	4.2	3.9	...ALLEMAGNE F		1.9	1.3	2.3	1.6
...FRANCE T		1.2	0.8	1.2	0.9	...FRANCE T		0.2	0.5	0.2	0.7
...ITALIE		1.2	0.7	1.3	0.7	...ITALIE					0.1
...PAYS BAS		0.6	0.5	0.7	1.7	...PAYS BAS		0.2	0.3	0.2	0.4
...U E B L		0.3	0.1	0.3	0.6	...U E B L		0.1	0.2	0.1	0.3
...CEE METROP		7.1	5.1	7.7	7.8	...CEE METROP		2.4	2.3	2.8	3.1
A E L E		2.2	2.8	2.6	3.4	A E L E		0.3	0.5	0.4	0.7
JAPON		44.9	42.0	50.1	49.5	JAPON		45.8	41.9	47.3	44.0
ETATS UNIS		33.3	41.5	38.0	48.7	IRAN		8.3	14.8	10.5	14.9
KOWEIT			4.7		5.8	HONG KONG		4.5	7.4	5.2	8.6
HONG KONG		1.6	2.0	1.9	2.3	ETATS UNIS		3.3	5.2	4.4	6.6
ROYAUME UNI		1.6	1.7	1.8	2.1	MALAISIE FED		5.0	3.9	5.2	4.6
CHYPRE G		AOU 58	AOU 59	SEP 58	SEP 59	CHYPRE G		AOU 58	AOU 59	SEP 58	SEP 59
MONDE		68.5	73.6	77.3	83.1	MONDE		33.7	36.7	37.2	40.2
...ALLEMAGNE F		6.3	7.6	7.0	8.4	...ALLEMAGNE F		8.2	10.0	9.1	11.1
...FRANCE T		3.2	4.6	3.6	5.2	...FRANCE T		2.1	1.0	2.5	1.0
...ITALIE		4.8	5.3	5.4	6.0	...ITALIE		1.8	1.5	2.0	1.8
...PAYS BAS		2.3	2.7	2.7	3.0	...PAYS BAS		2.5	3.6	2.9	4.1
...U E B L		1.9	2.1	2.0	2.4	...U E B L		0.6	0.4	0.6	0.4
...CEE METROP		18.5	22.3	20.7	25.0	...CEE METROP		15.2	16.5	17.1	18.4
A E L E		34.9	32.3	38.2	36.2	A E L E		12.8	13.5	14.0	14.4
ROYAUME UNI		29.7	26.5	32.3	29.5	ROYAUME UNI		11.8	12.5	12.7	13.3
ETATS UNIS		2.3	3.1	2.6	3.6	ETATS UNIS		2.5	2.7	2.6	2.7
ADEN		2.0	2.3	2.4	2.7	DANEMARK T		0.2	0.4	0.4	0.5
GRECE		1.2	1.8	1.4	2.1	GRECE		0.2	0.5	0.2	0.5
ISRAEL		0.8	1.5	0.9	1.7	LIBAN		0.3	0.5	0.3	0.5
HONG KONG G		JUN 58	JUN 59	JUL 58	JUL 59	HONG KONG G		JUN 58	JUN 59	JUL 58	JUL 59
MONDE		416.7	419.3	484.4	496.2	MONDE		271.7	290.0	319.0	344.1
...ALLEMAGNE F		12.0	10.8	13.6	12.9	...ALLEMAGNE F		4.7	6.5	5.8	7.6
...FRANCE T		2.6	2.3	3.0	2.9	...FRANCE T		0.9	0.5	1.0	0.6
...ITALIE		3.5	4.6	4.3	5.5	...ITALIE		0.6	1.3	0.7	1.5
...PAYS BAS		6.0	8.0	6.8	9.7	...PAYS BAS		1.9	2.0	2.1	2.3
...U E B L		4.1	6.1	5.3	7.0	...U E B L		1.7	1.6	1.9	1.9
...CEE METROP		28.2	31.8	33.0	38.0	...CEE METROP		9.8	11.9	11.5	13.9
A E L E		64.1	60.1	73.0	72.6	A E L E		36.5	42.9	42.7	50.2
CHIRE CONTINENT		103.6	74.9	126.9	89.6	ETATS UNIS		28.6	46.5	34.1	56.5
JAPON		53.9	59.4	61.6	72.0	ROYAUME UNI		33.5	38.6	39.0	45.0
ROYAUME UNI		46.3	46.8	52.8	56.5	MALAISIE FED		34.8	31.9	39.6	37.7
ETATS UNIS		42.3	42.7	48.5	51.0	JAPON		9.8	17.7	11.3	21.3
THAILANDE		15.5	16.4	17.3	19.3	THAILANDE		17.4	11.7	20.6	13.4
UNION INDIENNE G		JUN 58	JUN 59	JUL 58	JUL 59	UNION INDIENNE G		JUN 58	JUN 59	JUL 58	JUL 59
MONDE		819.1	936.8	959.4	1069.0	MONDE		550.2	558.4	664.2	666.5
...ALLEMAGNE F		100.0	131.7	115.8	152.0	...ALLEMAGNE F		15.3	17.3	18.8	21.2
...FRANCE T		13.3	20.6	17.1	23.7	...FRANCE T		8.3	9.1	10.1	10.0
...ITALIE		24.7	35.2	28.1	37.6	...ITALIE		5.5	5.8	6.4	6.5
...PAYS BAS		10.1	12.1	11.3	13.4	...PAYS BAS		7.1	8.1	8.4	9.4
...U E B L		18.7	17.9	21.3	19.2	...U E B L		4.3	4.1	5.7	4.9
...CEE METROP		166.8	217.5	193.6	245.9	...CEE METROP		40.5	44.4	49.4	52.0
A E L E		199.2	198.5	232.3	232.0	A E L E		144.9	147.1	179.8	176.2
ETATS UNIS		123.8	226.3	144.9	251.2	ROYAUME UNI		138.7	140.2	172.4	168.1
ROYAUME UNI		170.6	172.7	199.4	202.6	ETATS UNIS		108.8	97.7	124.3	115.8
JAPON		43.0	52.2	46.6	58.0	JAPON		27.9	34.7	33.6	42.9
IRAN		31.4	26.9	38.6	28.5	U R S S		17.6	27.2	21.7	29.4
CANADA		12.5	18.9	17.9	24.6	CEYLAN		18.0	21.5	21.0	25.8
INDONESIE		JUN 58	JUN 59	JUL 58	JUL 59	INDONESIE		MAI 58	MAI 59	JUN 58	JUN 59
MONDE		266.7	200.5	315.1	247.3	MONDE		265.6	329.0	322.8	424.1
...ALLEMAGNE F		25.2	21.7	28.8	27.4	...ALLEMAGNE F		9.6	16.2	11.9	20.6
...FRANCE T		8.3	4.5	9.3	5.3	...FRANCE T		1.0	1.5	1.1	1.6
...ITALIE		6.7	1.8	6.8	2.5	...ITALIE		2.6		3.0	2.2
...PAYS BAS		22.3	7.0	24.2	8.1	...PAYS BAS		16.9	4.9	18.9	5.8
...U E B L		6.2	3.4	6.9	4.1	...U E B L		5.6	7.6	8.0	9.4
...CEE METROP		68.7	38.4	76.0	47.4	...CEE METROP		35.7	30.2	42.9	39.6
A E L E		22.6	16.0	25.8	20.3	A E L E		31.7	68.3	38.8	88.4
ETATS UNIS		44.2	33.7	50.9	41.7	SINGAPOUR		74.3	74.4	86.3	102.3
JAPON		36.6	30.9	43.5	39.0	ROYAUME UNI		31.1	65.5	38.0	85.2
CHINE CONTINENT		11.3	24.2	19.1	32.1	ETATS UNIS		48.6	56.8	59.3	70.5
BIRMANIE UNION		2.0	13.8	5.2	16.5	CHINE CONTINENT		3.6	19.9	6.2	23.5
ROYAUME UNI		14.2	12.2	16.2	15.3	AUSTRALIE T		15.7	16.7	19.9	21.7

Für deutschen Text u. Anmerkungen siehe gelbe Blätter.

Voir notes et textes français sur pages bleues.

Vedere testo italiano e note sulle pagine verdi.

Zie Nederlandse tekst en nota's op roze bladzijden.

194

See English text and notes on grey sheets.



**DER HANDEL DER DRITTEN LÄNDER**  
mit der EWG und den wichtigsten andern Ländern

ZEITRAUM : Januar bis Ende des ausgewiesenen Monats

1.000.000 \$

**COMMERCE DES PAYS TIERS**  
avec la CEE et ses principaux concurrents

PÉRIODE : Janvier à fin du mois indiqué

EINFUHLRLAENDER PAYS IMPORTATEUR					AUSFUHLRLAENDER PAYS EXPORTATEUR					
Ursprung Origine		Kumulierte Werte, beginnend Januar Valeurs cumulées depuis janvier			Bestimmung Destination		Kumulierte Werte, beginnend Januar Valeurs cumulées depuis janvier			
		JUL 58	JUL 59	AOU 58	AOU 59			SEP 58	MAR 58	MAR 59
IRAK						IRAK				
MONDE		186.4	166.5	205.2	196.4	MONDE		407.8	124.3	147.2
...ALLEMAGNE F		19.9	16.4	22.7	18.6	...ALLEMAGNE F		35.6	9.9	15.3
...FRANCE T		4.1	0.6	4.4	0.6	...FRANCE T		94.7	28.8	33.5
...ITALIE		6.2	2.2	6.8	2.3	...ITALIE		49.2	12.5	20.4
...PAYS BAS		6.2	7.0	7.0	7.9	...PAYS BAS		0.8	0.6	0.1
...U E B L		10.8	8.9	12.3	10.0	...U E B L		1.8	0.8	0.3
...CEE METROP		47.2	35.1	53.2	39.4	...CEE METROP		182.1	52.6	69.3
A E L E		60.4	63.1	66.4	74.2	A E L E		37.9	12.6	21.0
ROYAUME UNI		50.5	54.0	55.7	63.3	ROYAUME UNI		34.3	11.3	20.7
ETATS UNIS		29.3	15.4	31.4	18.2	ETATS UNIS		15.1	4.6	8.5
JAPON		15.1	12.4	16.1	15.5	JAPON		17.3	5.4	8.0
CEYLAN		8.8	10.1	10.2	11.6	INDONESIE		23.2	9.8	6.8
SUEDE		4.5	3.6	4.9	4.1	ADEN		23.7	6.6	4.5
IRAN						IRAN				
MONDE		127.2	162.7	162.5	216.8	MONDE		337.8	401.4	538.2
...ALLEMAGNE F		23.4	40.9	32.2	55.9	...ALLEMAGNE F		18.2	28.6	28.1
...FRANCE T		4.1	3.9	5.1	5.6	...FRANCE T		34.9	30.2	50.0
...ITALIE		2.8	4.8	3.7	6.5	...ITALIE		8.3	7.9	13.2
...PAYS BAS		2.8	3.0	3.5	4.0	...PAYS BAS		17.3	31.5	19.1
...U E B L		1.7	3.6	2.3	5.0	...U E B L		12.8	38.8	29.3
...CEE METROP		34.8	56.2	46.8	77.0	...CEE METROP		91.5	37.0	139.7
A E L E		20.4	31.5	25.6	39.4	A E L E		44.5	72.5	92.9
ETATS UNIS		25.7	25.4	31.2	34.6	ROYAUME UNI		36.1	55.9	77.6
ROYAUME UNI		14.1	24.2	17.8	30.2	UNION SUD AFR T		28.5	32.2	40.5
JAPON		10.2	17.8	13.5	24.7	INDE UNION		50.0	31.4	80.4
U R S S		10.0	8.5	11.3	10.2	AUSTRALIE T		19.0	23.2	29.3
CHINE CONTINENT		5.2	4.4	7.6	6.3	ETATS UNIS		12.0	21.4	23.1
ISRAEL						ISRAEL				
MONDE		256.4	253.1	288.2	294.9	MONDE		92.8	113.5	100.2
...ALLEMAGNE F		38.8	31.0	42.4	34.8	...ALLEMAGNE F		7.9	11.0	8.2
...FRANCE T		8.7	13.2	10.6	15.4	...FRANCE T		4.3	3.0	4.4
...ITALIE		5.6	5.9	6.2	6.7	...ITALIE		1.3	2.5	1.4
...PAYS BAS		7.6	11.3	8.6	13.2	...PAYS BAS		3.4	4.7	3.7
...U E B L		4.1	5.1	4.8	6.0	...U E B L		5.7	6.4	6.0
...CEE METROP		64.8	66.5	72.6	76.1	...CEE METROP		22.6	27.6	23.7
A E L E		43.8	46.8	50.1	52.8	A E L E		36.9	38.8	38.2
ETATS UNIS		80.6	79.2	89.1	89.8	ROYAUME UNI		23.0	26.4	23.7
ROYAUME UNI		29.4	29.1	33.4	32.6	ETATS UNIS		10.0	16.0	12.1
SUISSE		5.7	9.0	6.7	10.5	TURQUIE		2.0	5.1	2.5
JAPON		0.7	0.7	0.8	7.3	SUISSE		5.0	4.8	5.6
FINLANDE		3.9	5.0	4.7	6.2	YOUgoslavie		4.2	3.8	4.5
LAOS						LAOS				
MONDE		27.1	23.3	41.7	27.3	MONDE		0.8	1.2	1.1
...ALLEMAGNE F		1.7	1.7	2.2	1.9	...ALLEMAGNE F				
...FRANCE T		4.1	3.7	5.7	4.5	...FRANCE T			0.3	0.1
...ITALIE		0.2	0.1	0.3	0.1	...ITALIE				0.4
...PAYS BAS		0.1	0.1	0.2	0.1	...PAYS BAS				
...U E B L		0.1	0.1	0.1	0.1	...U E B L				
...CEE METROP		6.2	5.7	8.5	6.7	...CEE METROP			0.3	0.1
A E L E		2.0	1.5	2.7	1.6	A E L E				0.4
JAPON		5.7	4.1	9.1	4.5	THAILANDE		0.4	0.6	0.3
ETATS UNIS		4.2	3.0	6.0	3.6	HONG KONG		0.1	0.2	0.2
THAILANDE		3.7	3.2	6.5	3.6	ETATS UNIS			0.1	0.1
HONG KONG		2.7	2.9	5.3	3.5	SINGAPOUR				0.1
INDONESIE		0.9	1.6	1.6	2.1	MALAISIE FED			0.2	
LIBAN						LIBAN				
MONDE		285.9	236.4	74.6	70.2	MONDE		47.8	34.7	12.2
...ALLEMAGNE F		20.1	17.6	5.9	4.6	...ALLEMAGNE F		1.7	1.1	0.3
...FRANCE T		23.9	21.7	6.4	4.7	...FRANCE T		2.4	2.3	1.4
...ITALIE		15.7	14.6	3.9	3.7	...ITALIE		2.7	1.0	0.3
...PAYS BAS		5.6	4.9	1.4	1.3	...PAYS BAS		0.5	0.2	0.1
...U E B L		9.6	6.8	2.4	1.2	...U E B L		0.3	0.2	
...CEE METROP		74.9	65.6	20.0	15.5	...CEE METROP		7.6	4.8	2.0
A E L E		68.8	52.9	18.3	30.7	A E L E		3.3	1.7	0.7
ROYAUME UNI		51.3	39.6	14.1	27.7	SYRIE		5.7	6.1	1.9
ETATS UNIS		33.1	30.6	8.9	6.6	ARABIE SAOUDITE		6.1	4.2	1.5
SYRIE		42.1	25.1	8.6	3.8	IRAK		2.9	1.6	1.0
ARABIE SAOUDITE		12.4	11.0	3.4	3.6	JORDANIE		3.6	3.2	1.1
SUEDE		3.0	5.4	1.3	1.3	SUISSE		0.8	0.2	0.5

Für deutschen Text u. Anmerkungen siehe gelbe Blätter.  
Zie Nederlandse tekst en nota's op roze bladzijden.

Voir notes et textes français sur pages bleues.

Vedere testo italiano e note sulle pagine verdi.  
See English text and notes on grey sheets.

**DER HANDEL DER DRITTEN LÄNDER**  
mit der EWG und den wichtigsten andern Ländern

ZEITRAUM : Januar bis Ende des ausgewiesenen Monats

1.000.000 \$

**COMMERCE DES PAYS TIERS**  
avec la CEE et ses principaux concurrents

PÉRIODE : Janvier à fin du mois indiqué

EINFUHLRLAENDER PAYS IMPORTATEUR		import				AUSFUHLRLAENDER PAYS EXPORTATEUR		export			
Ursprung Origine		Kumulierte Werte, beginnend Januar Valeurs cumulées depuis janvier				Bestimmung Destination		Kumulierte Werte, beginnend Januar Valeurs cumulées depuis janvier			
MALAISIE FED. G		AOU 58	AOU 59	SEP 58	SEP 59	MALAISIE FED. G		AOU 58	AOU 59	SEP 58	SEP 59
MONDE		217.4	206.8	242.0	236.4	MONDE		266.4	339.7	293.9	387.6
...ALLEMAGNE F		5.6	7.7	6.2	9.2	...ALLEMAGNE F		17.0	23.9	19.6	27.1
...FRANCE T		2.4	2.5	2.6	2.7	...FRANCE T		10.5	15.7	11.3	17.1
...ITALIE		1.0	1.1	1.1	1.2	...ITALIE		15.0	16.2	16.4	18.8
...PAYS BAS		4.6	6.2	5.1	7.3	...PAYS BAS		6.6	5.3	7.1	5.9
...U E B L		2.0	3.0	2.2	3.2	...U E B L		2.0	2.0	2.2	2.3
...CEE METROP		15.6	20.5	17.2	23.6	...CEE METROP		51.1	63.1	56.6	71.2
A E L E		71.1	59.5	77.6	67.8	A E L E		64.9	56.3	70.7	67.1
ROYAUME UNI		67.5	55.9	73.7	63.8	JAPON		32.7	59.5	37.3	68.7
THAILANDE		36.0	35.4	40.6	40.8	ETATS UNIS		36.9	58.3	41.3	64.1
INDONESIE		28.9	23.4	32.4	26.7	ROYAUME UNI		61.6	50.1	66.9	56.1
AUSTRALIE T		12.2	12.3	14.0	13.9	U R S S		6.3	37.1	6.5	45.1
JAPON		8.6	10.9	9.3	12.6	INDE UNION		11.2	10.3	12.5	11.9
PAKISTAN G		MAR 58	MAR 59	AVR 58	AVR 59	PAKISTAN G		MAR 58	MAR 59	AVR 58	AVR 59
MONDE		107.8	86.2	145.2	106.4	MONDE		107.8	73.7	118.6	93.6
...ALLEMAGNE F		9.5	11.5	12.1	13.3	...ALLEMAGNE F		12.6	3.5	13.2	4.7
...FRANCE T		3.3	1.8	3.6	2.2	...FRANCE T		12.6	3.3	15.9	4.3
...ITALIE		1.3	2.2	1.7	2.7	...ITALIE		4.7	2.6	4.8	3.3
...PAYS BAS		1.5	0.9	1.8	1.4	...PAYS BAS		0.7	1.2	0.8	1.7
...U E B L		5.0	3.9	5.9	4.8	...U E B L		5.4	3.0	5.8	4.1
...CEE METROP		20.6	20.3	25.1	24.4	...CEE METROP		36.0	13.6	40.5	18.1
A E L E		25.5	15.9	31.1	20.0	A E L E		26.7	16.1	28.6	20.1
ETATS UNIS		29.8	20.6	46.9	27.5	ROYAUME UNI		25.0	13.8	26.6	17.2
ROYAUME UNI		23.3	13.1	28.6	16.9	ETATS UNIS		14.9	10.0	15.8	11.3
CANADA		1.7	18.3	5.1	8.5	JAPON		7.0	7.0	7.7	8.1
JAPON		6.9	4.7	8.8	5.5	UNION SUD AFR T		2.5	4.6	2.7	7.3
INDE UNION		5.1	3.3	6.6	4.6	HONG KONG		1.5	3.2	1.9	4.5
PHILIPPINES G FOB		JUN 58	JUN 59	JUL 58	JUL 59	PHILIPPINES G		JUN 58	JUN 59	JUL 58	JUL 59
MONDE		283.3	234.4	325.6	283.3	MONDE		227.5	269.4	262.5	330.8
...ALLEMAGNE F		13.3	9.2	14.9	12.1	...ALLEMAGNE F		4.8	6.2	5.5	8.0
...FRANCE T		2.2	2.2	2.4	2.6	...FRANCE T		1.1	0.8	1.9	6.9
...ITALIE		1.1	2.9	1.2	3.3	...ITALIE		1.0	1.3	1.3	1.4
...PAYS BAS		5.0	6.1	5.8	7.0	...PAYS BAS		16.8	11.9	18.3	16.7
...U E B L		2.8	3.6	3.3	3.8	...U E B L		4.2	2.2	4.8	3.1
...CEE METROP		24.4	24.0	27.6	28.8	...CEE METROP		27.9	22.4	31.8	30.1
A E L E		14.5	12.8	16.4	16.0	A E L E		7.1	7.6	8.9	9.7
ETATS UNIS		148.6	110.4	170.0	136.0	ETATS UNIS		139.8	163.9	159.6	202.2
JAPON		40.2	40.4	45.7	48.1	JAPON		38.8	60.4	45.5	72.2
INDONESIE		18.7	22.3	21.9	24.8	ROYAUME UNI		2.9	4.7	3.7	5.6
ROYAUME UNI		11.7	9.7	13.3	11.9	DANEMARK T		1.6	2.0	1.7	2.5
CANADA		5.2	5.8	6.3	6.6	VNFZUELA		1.1	2.2	1.8	2.4
SINGAPOUR		AOU 58	AOU 59	SEP 58	SEP 59	SINGAPOUR		AOU 58	AOU 59	SEP 58	SEP 59
MONDE		697.7	671.4	769.1	751.6	MONDE		554.1	564.6	611.5	644.2
...ALLEMAGNE F		13.3	13.1	14.7	15.0	...ALLEMAGNE F		15.0	16.3	16.7	19.8
...FRANCE T		4.9	5.4	5.5	6.0	...FRANCE T		14.5	16.7	16.1	18.3
...ITALIE		3.0	2.8	3.4	3.5	...ITALIE		16.4	14.3	18.1	15.6
...PAYS BAS		11.7	14.0	13.2	15.3	...PAYS BAS		16.3	18.7	17.5	21.0
...U E B L		2.7	3.0	2.9	4.3	...U E B L		3.1	4.1	3.5	4.5
...CEE METROP		35.6	38.3	39.7	44.1	...CEE METROP		65.3	70.1	71.9	79.2
A E L E		105.8	87.2	116.6	97.3	A E L E		74.0	74.3	81.9	84.3
INDONESIE		216.5	246.2	237.6	273.6	ETATS UNIS		36.9	58.7	40.4	70.3
ROYAUME UNI		88.3	72.9	97.4	80.9	ROYAUME UNI		57.7	57.5	63.8	65.4
JAPON		64.2	52.3	69.3	58.9	JAPON		40.7	43.0	45.5	47.3
BORNEO BRIT		41.1	41.5	46.6	47.4	U R S S		5.9	42.7	7.8	46.6
THAILANDE		28.8	29.6	31.2	33.5	BORNEO BRIT		34.4	35.1	38.8	39.7
SYRIE			MAI 59	JUN 58	JUN 59	SYRIE			MAI 59	JUN 58	JUN 59
MONDE			76.0	95.6	89.6	MONDE			42.6	69.6	52.0
...ALLEMAGNE F			8.4	10.9	10.2	...ALLEMAGNE F			0.5	2.3	0.6
...FRANCE T			6.8	7.9	8.1	...FRANCE T			7.2	6.8	8.1
...ITALIE			3.3	4.5	4.7	...ITALIE			1.2	6.8	1.5
...PAYS BAS			3.2	2.5	3.9	...PAYS BAS				0.9	
...U E B L			3.7	4.6	4.5	...U E B L			0.5	0.4	0.5
...CEE METROP			25.4	30.4	31.4	...CEE METROP			9.4	17.2	10.7
A E L E			12.7	14.1	14.9	A E L E			2.4	2.1	2.8
ROYAUME UNI			6.7	8.1	7.8	LIBAN			5.8	9.5	6.6
ETATS UNIS			5.9	9.2	7.0	ETATS UNIS			3.1	0.6	3.8
LIBAN			4.3	5.1	4.7	JAPON			3.5	1.7	3.7
U R S S			3.4	1.3	3.7	ARABIE SAOUDITE				3.9	3.1
IRAK			2.7	4.3	3.0	TCHECOSLOV				5.4	2.6

Für deutschen Text u. Anmerkungen siehe gelbe Blätter.

Voir notes et textes français sur pages bleues.

Vedere testo italiano e note sulle pagine verdi.

Zie Nederlandse tekst en nota's op roze bladzijden.

See English text and notes on grey sheets.

**DER HANDEL DER DRITTEN LÄNDER**  
mit der EWG und den wichtigsten andern Ländern

ZETRAUM : Januar bis Ende des ausgewiesenen Monats

1.000.000 \$

**COMMERCE DES PAYS TIERS**  
avec la CEE et ses principaux concurrents

PÉRIODE : Janvier à fin du mois indiqué

EINFUHRLAENDER PAYS IMPORTATEUR				AUSFUHRLAENDER PAYS EXPORTATEUR							
Ursprung Origine		Kumulierte Werte, beginnend Januar Valeurs cumulées depuis janvier				Bestimmung Destination		Kumulierte Werte, beginnend Januar Valeurs cumulées depuis janvier			
		JUL 58	JUL 59	AOU 58	AOU 59			JUL 58	JUL 59	AOU 58	AOU 59
THAILANDE	G	JUL 58	JUL 59	AOU 58	AOU 59	THAILANDE	G	JUL 58	JUL 59	AOU 58	AOU 59
MONDE		235.1	232.2	263.1	271.3	MONDE		194.5	202.5	219.7	228.7
...ALLEMAGNE F		15.5	16.1	17.7	19.0	...ALLEMAGNE F		4.1	4.2	4.7	4.8
...FRANCE T		2.7	2.5	3.1	6.9	...FRANCE T		0.9	0.2	1.2	0.2
...ITALIE		2.6	2.3	3.0	2.3	...ITALIE		0.4	0.5	0.4	0.5
...PAYS BAS		10.2	12.2	11.8	16.3	...PAYS BAS		6.4	4.0	7.3	4.6
...U E B L		1.5	2.6	1.8	2.9	...U E B L		0.8	0.6	1.0	0.6
...CEE METROP		32.5	35.7	37.4	47.4	...CEE METROP		12.6	9.5	14.6	10.7
A E L E		32.6	33.3	37.4	37.5	A E L E		14.8	9.0	16.6	10.0
JAPON		56.6	59.9	62.8	67.9	ETATS UNIS		30.4	53.8	34.5	61.1
ETATS UNIS		43.6	42.2	48.5	48.2	MALAISIE FED		23.9	28.5	28.8	32.7
ROYAUME UNI		24.0	25.2	27.7	28.2	SINGAPOUR		30.8	28.6	35.2	32.2
SINGAPOUR		17.4	18.3	19.4	20.6	JAPON		12.7	20.8	13.8	22.7
HONG KONG		22.4	15.8	25.3	18.1	HONG KONG		16.6	18.0	18.1	20.6
VIETNAM SUD		JUL 58	JUL 59	AOU 58	AOU 59	VIETNAM SUD		JUL 58	JUL 59	AOU 58	AOU 59
MONDE		134.3	120.1	154.5	137.2	MONDE		34.1	34.6	37.7	40.3
...ALLEMAGNE F		7.8	6.3	8.7	7.3	...ALLEMAGNE F		0.1	5.8	0.1	6.6
...FRANCE T		34.5	24.7	38.1	26.9	...FRANCE T		17.6	6.5	20.3	9.0
...ITALIE		2.1	2.9	3.4	3.2	...ITALIE			0.8		1.0
...PAYS BAS		0.7	0.6	0.9	0.8	...PAYS BAS			1.1		1.2
...U E B L		2.4	2.9	2.6	3.7	...U E B L			1.4		1.4
...CEE METROP		47.5	37.4	53.7	41.9	...CEE METROP		17.7	15.6	20.4	19.2
A E L E		6.9	5.3	7.8	6.3	A E L E		0.1	1.1	0.2	1.1
ETATS UNIS		30.8	30.7	37.3	35.0	ETATS UNIS		0.5	4.1	0.6	4.4
JAPON		27.7	23.3	30.8	27.7	HONG KONG		0.5	4.1	0.5	4.3
INDONESIE		7.1	9.0	9.0	10.2	SINGAPOUR			2.1		2.5
CHINE CONTINENT		3.4	3.3	3.9	3.8	CEYLAN			1.8		1.8
ROYAUME UNI		3.7	2.8	4.0	3.3	JAPON		0.3	1.1	0.4	1.1
COREE DU SUD		JUL 58	JUL 59	AOU 58	AOU 59	COREE DU SUD		JUL 58	JUL 59	AOU 58	AOU 59
MONDE		243.6	151.8	272.4	171.6	MONDE		8.4	11.9	9.5	13.4
...ALLEMAGNE F		1.6	13.3	1.8	15.8	...ALLEMAGNE F		0.1	0.1	0.1	0.1
...FRANCE T		0.2	0.4	0.2	0.5	...FRANCE T		0.1		0.1	
...ITALIE		3.2	7.3	3.6	7.7	...ITALIE		0.1		0.1	
...PAYS BAS		0.8	1.8	0.9	2.1	...PAYS BAS		0.1	0.5	0.1	0.5
...U E B L		0.5	1.1	0.5	1.3	...U E B L		1.0	0.1	1.0	0.1
...CEE METROP		6.3	23.9	7.0	27.4	...CEE METROP		1.4	0.7	1.4	0.7
A E L E		1.4	7.3	1.7	9.0	A E L E		0.4	0.4	0.4	0.4
ETATS UNIS		215.7	76.7	240.9	85.6	JAPON		5.0	8.8	5.5	9.9
JAPON		7.0	20.3	8.1	22.5	ETATS UNIS		1.3	1.0	1.5	1.2
PHILIPPINES		0.5	5.3	0.7	6.0	ROYAUME UNI		0.4	0.4	0.4	0.4
CANADA		0.2	3.8	0.2	4.5	HONG KONG		0.5	0.3	0.7	0.4
MALAISIE FED		0.2	3.4	0.2	4.5	SINGAPOUR					0.1
AUSTRALIE	G FOB	JUL 58	JUL 59	AOU 58	AOU 59	AUSTRALIE	G	JUL 58	JUL 59	AOU 58	AOU 59
MONDE		1034.4	1059.0	1198.0	1218.4	MONDE		949.9	1103.3	1057.6	1247.6
...ALLEMAGNE F		56.5	59.3	65.7	69.5	...ALLEMAGNE F		35.3	42.3	37.9	47.4
...FRANCE T		14.5	16.8	16.7	19.1	...FRANCE T		65.0	65.8	68.4	70.3
...ITALIE		14.4	12.3	14.7	15.0	...ITALIE		50.7	50.2	52.2	53.1
...PAYS BAS		14.3	20.4	14.9	24.4	...PAYS BAS		7.1	10.1	8.5	11.4
...U E B L		9.5	9.5	10.7	10.6	...U E B L		32.1	33.1	33.4	34.3
...CEE METROP		109.2	118.3	126.7	138.6	...CEE METROP		190.2	201.5	200.6	216.5
A E L E		451.9	437.6	532.8	501.1	A E L E		268.6	319.8	301.9	354.6
ROYAUME UNI		409.7	397.0	483.7	454.5	ROYAUME UNI		255.0	307.2	287.8	341.6
ETATS UNIS		136.8	147.2	153.4	167.5	JAPON		120.7	144.7	134.5	172.6
INDONESIE		37.3	46.3	42.4	52.0	ETATS UNIS		54.4	105.5	58.9	127.0
JAPON		35.7	40.8	40.3	47.6	NOUV ZELANDE		71.9	55.3	83.8	63.9
BAHREIN		39.6	37.7	44.2	43.5	CANADA		15.1	22.5	18.3	26.3
NOUV. ZELANDE	G	MAR 58	MAR 59	JUN 58	JUN 59	NOUV. ZELANDE	G	MAR 58	MAR 59	JUN 58	JUN 59
MONDE		177.9	123.7	359.4	259.9	MONDE		222.6	222.7	416.3	446.1
...ALLEMAGNE F		4.9	3.5	10.9	7.1	...ALLEMAGNE F		6.4	6.8	12.3	15.1
...FRANCE T		1.4	1.0	2.4	2.0	...FRANCE T		15.4	13.8	29.9	28.9
...ITALIE		1.3	0.8	2.2	2.0	...ITALIE		5.8	3.4	11.3	7.4
...PAYS BAS		1.6	1.6	3.7	3.8	...PAYS BAS		2.2	2.2	4.9	5.7
...U E B L		1.4	1.1	2.7	2.1	...U E B L		3.7	2.8	8.5	8.7
...CEE METROP		10.6	8.0	21.9	17.0	...CEE METROP		33.5	29.0	66.9	65.8
A E L E		107.5	63.7	209.1	132.2	A E L E		144.1	142.7	239.2	250.1
ROYAUME UNI		104.6	61.5	201.9	126.2	ROYAUME UNI		142.5	141.8	236.7	248.2
AUSTRALIE T		24.4	21.3	54.9	46.2	ETATS UNIS		16.3	28.2	49.8	72.7
ETATS UNIS		11.6	9.8	23.4	19.7	AUSTRALIE T		6.2	6.2	14.4	13.3
CANADA		3.7	2.1	8.2	5.1	JAPON		4.1	4.1	8.9	9.8
INDF UNION		3.0	1.5	6.0	4.7	CANADA		2.4	1.3	4.2	5.0

Für deutschen Text u. Anmerkungen siehe gelbe Blätter.

Voir notes et textes français sur pages bleues.

Vedere testo italiano e note sulle pagine verdi.

Zie Nederlandse tekst en nota's op roze bladzijden.

See English text and notes on grey sheets.



## **Deutscher Text**

---

Inhaltsübersicht, Abkürzungen, Anmerkungen,  
Länderverzeichnis

# INHALTSÜBERSICHT

	Seite	
<b>EWG und Welthandel :</b>		
Der Handel der EWG, der EFTA und einzelner anderer wichtiger Länder der Welt nach tatsächlichen Werten, Indices des Volumens und Aufgliederung nach Warengruppen	10	
 <b>I. — Handel der EWG-Länder</b>		
<b>Gesamtübersicht</b>	12	
<b>Monatsindices</b> des Austausches und des Aussenhandels der EWG und der Gesamtein- und -ausfuhren der einzelnen EWG-Länder :		
Index der tatsächlichen Werte (von jahreszeitlichen Schwankungen bereinigte und nicht bereinigte Reihen)	21	
Index des Volumens (von jahreszeitlichen Schwankungen bereinigte und nicht bereinigte Reihen)	22	
Index der Durchschnittswerte (jahreszeitlich nicht bereinigt)	23	
Index der « Terms of Trade » (Austauschverhältnis) (jahreszeitlich nicht bereinigt)	23	
Index des Volumenverhältnisses (jahreszeitlich nicht bereinigt)	23	
 <b>Handel der EWG mit den Hauptwirtschaftsräumen :</b>		
Monatliche Entwicklung der einzelnen EWG-Länder und der EWG insgesamt seit Januar 1958 in Werten und Indices :		
Gesamtein- und -ausfuhren	24	
Austausch innerhalb der EWG	25	
Handel mit den assoziierten überseeischen Departements, Ländern und Hoheitsgebieten der EWG	26	
mit den Drittländern	27	
mit den EFTA-Ländern	28	
mit Osteuropa	29	
mit den Vereinigten Staaten	30	
mit Lateinamerika	31	
mit dem Nahen Osten	32	
mit dem Fernen Osten	33	
 <b>Handel der EWG :</b>		
insgesamt nach Ursprung und Bestimmung :		
Januar bis Dezember 1958 und 1959	36	
Januar 1959 und 1960	44	
nach Warengruppen, gegliedert nach Ursprung und Bestimmung für Januar bis Dezember 1958 und 1959 :		
Nahrungsmittel, Getränke und Tabak (SITC 0, 1)	52	
Mineralische Brennstoffe (SITC 3)	60	
Rohstoffe (SITC 2, 4)	68	
Chemische Erzeugnisse (SITC 5)	76	
Maschinen und Fahrzeuge (SITC 7)	84	
Andere bearbeitete Waren (SITC 6, 8)	92	
 <b>Handel der EWG nach Waren :</b>		
Monatliche und vierteljährliche Entwicklung der EWG nach CST-Abschnitten und einer Auswahl wichtiger Erzeugnisse :		
CST-Schlüssel (1)		
00	Lebende Tiere (SITC 00, 921)	100
01	Fleisch und Fleischzubereitungen	100
011.1	Rindfleisch, frisch, gekühlt oder gefroren (NDB 02.01 A)	100
02	Molkereierzeugnisse, Eier	100
023	Butter	100
024	Käse	100
025	Vogeleier	100
03	Fische und Fischzubereitungen	100
04	Getreide und Getreideerzeugnisse	100
041	Weizen, Spelz und Mengkorn, ungemahlen	100
043	Gerste	102
05	Obst und Gemüse	102
051	Obst, Südfrüchte und Nüsse, frisch (ausg. Nüsse zur Ölgewinnung)	102
052	Trockenfrüchte	102

(1) Die Nummern entsprechen denen der SITC, sofern nicht anders in Klammern hinter der Warenbezeichnung vermerkt.

CST- Schlüssel		Seite
053	Haltbar gemachte Früchte und Fruchterzeugnisse.	102
054	Gemüse und Knollen, frisch und getrocknet.	102
06	Zucker und Zuckerwaren	102
07	Kaffee, Tee, Kakao, Gewürze und Zubereitungen.	102
071	Kaffee	102
08	Futtermittel	102
09	Margarine und verschiedene Lebensmittelzubereitungen	104
11	Getränke	104
12	Tabak und Tabakwaren	104
211	Rohe Häute, ausgenommen Pelzfelle	104
22	Ölsaaten, -nüsse und -kerne und Mehl daraus.	104
23	Kautschuk, roh	104
231.1	Naturkautschuk, roh (NDB 40.01)	104
231.2	Synthetischer Kautschuk (NDB 40.02)	104
24	Holz und Kork	104
242	Rundholz und vierkantig behauenes Holz.	104
243	Einfach bearbeitetes Holz	106
25	Papiermasse und Abfälle	106
26	Spinnstoffe und Abfälle	106
262	Wolle und Tierhaare	106
263	Baumwolle	106
27	Düngemittel und nicht brennbare Mineralien, a.n.g.	106
271	Natürliche Düngemittel	106
274.2	Schwefelkies, nicht geröstet (NDB 25.02).	106
275.1, 667.2	Diamanten und andere Schmucksteine (NDB 71.02)	106
276.4	Asbest (NDB 25.24)	106
28	(1) Erze und Metallabfälle	108
29	Tierische oder pflanzliche Rohstoffe, a.n.g.	108
32	Kohle, Koks und Briketts (SITC 311).	108
33	Erdöl und Erdölerzeugnisse (SITC 312, 313).	108
331	Erdöl, roh und getoppt (SITC 312).	108
332	Erdölerzeugnisse (SITC 313)	108
34	Gas (SITC 314)	108
35	Elektrischer Strom (SITC 315)	108
41	Tierische Öle und Fette (SITC 411).	108
42	Pflanzliche Öle und Fette (SITC 412).	108
43	Verarbeitete Öle und Fette und tier. und pflanzl. Wachse (SITC 413)	110
51	(2) Chemische Grundstoffe und Verbindungen	110
512	Organische chemische Erzeugnisse	110
52	Mineralteer und chemische Erzeugnisse der Kohlen-, Erdöl- und Naturgasdestillation	110
53	Farbstoffe, Gerbstoffe und Farben	110
531	Teerfarbstoffe, natürlicher Indigo und künstliche Farblacke.	110
54	Medizinische und pharmazeutische Erzeugnisse	110
55	Ätherische Öle und Riechstoffe; Körperpflegemittel, Reinigungsmittel	110
56	Chemische Düngemittel.	110
57	Sprengstoffe (SITC 591)	110
58	Kunststoffe, regenerierte Zellulose, Kunstharze (NDB 39.01 bis 39.06)	112
59	(3) Chemische Erzeugnisse, a.n.g. (SITC 599 ausser CST 58)	112
61	Leder und Lederwaren, a.n.g. und zugerichtete Pelzfelle	112
611.3, 611.4	Rind- und Kalbleder, Rossleder, Leder von andern Einhufern (NDB 41.02)	112
62	Kautschukwaren, a. n. g.	112
629.1	Bereifungen (NDB 40.11)	112
63	Holz- und Korkwaren (ausser Möbel)	112
64	Papier, Pappe und Waren daraus	112
65	Garne, Gewebe, Textilfertigwaren	112
651.2-2	Kammgarne aus Wolle, nicht in Aufmachungen für den Einzelverkauf (NDB 53.07)	112
651.6, 651.7	Synthetische und künstliche Spinnfäden (NDB 51.01-51.03, 56.05, 56.06)	114
652	Baumwollgewebe (ausser Spezialgewebe).	114
653.2-1	Gewebe aus Wolle oder feinen Tierhaaren (ausgenommen Frottierstoffe und Drehergewebe) (NDB 53.11)	114
66	Waren aus nichtmetallischen mineralischen Stoffen, a.n.g. (SITC 66; 672)	114
661.2	Hydraulische Zemente (Wasserzemente) (NDB 25.23)	114
664	Glas	114
67	Roheisen, Eisen und Stahl (SITC 681)	114
68	(4) NE-Metalle (SITC 671, 682 bis 689)	114
682	(5) Kupfer	114

(1) Ausgenommen Kupfer- und Nickelmatte SITC 682-01, (CST 283.1-2, 283.2-2).

(2) Einschliesslich Terpentinöl.

(3) Ausgenommen Terpentinöl, vgl. 51.

(4) Einschliesslich Kupfer- und Nickelmatte (CST 283.1-2, 283.2-2) SITC 682-01, 683-01).

(5) Einschliesslich Kupfermatte (CST 283.2, SITC 682-01).

684	Aluminium . . . . .	114
69	(1) Metallwaren, a.n.g. (SITC 699, 811) . . . . .	116
695.2-4	Auswechselbare Werkzeuge zur Verwendung in Maschinen und Hand- werkzeug (NDB 82.05) . . . . .	116
71	Maschinen, ausg. elektrische Maschinen . . . . .	116
711	Kraftmaschinen, ausg. elektrische Maschinen . . . . .	116
712.2	Maschinen, Apparate und Geräte zum Ernten und Dreschen (NDB 84.25) . . . . .	116
712.5	Traktoren für die Landwirtschaft (SITC 713) . . . . .	116
715.1	Werkzeugmaschinen für die Metallbearbeitung (NDB 84.45) . . . . .	116
717.1-1 / 717.1-2 717-1-3	Maschinen und Apparate zum Spinnen und Weben (NDB 84.36 bis 84.38) . . . . .	116
718.5-1	Maschinen zum Auslesen, Zerkleinern, usw. von festen mineralischen Stoffen (NDB 84.56) . . . . .	116
719.2-1	Flüssigkeitspumpen (NDB 84.10) . . . . .	116
719.3-1	Maschinen und Apparate zum Heben und Fördern (NDB 84.22) . . . . .	118
719.7	Wälzlager (NDB 84.62) . . . . .	118
719.9-2	Absperrhähne, Schieber, Ventile u.dgl. (NDB 84.61) . . . . .	118
72	Elektrische Maschinen und Apparate . . . . .	118
722.1	Elektrische Generatoren, Motoren, Umformer u. dgl. (NDB 85.01) . . . . .	118
722.2	Geräte zum Schalten, usw. von Stromkreisen (NDB 85.19) . . . . .	118
723.1	Isolierte Drähte, Kabel, Bänder u.dgl. für die Elektrotechnik (NDB 85.23) . . . . .	118
724	Elektrische Fernmeldegeräte (NDB 85.13 bis 85.15) . . . . .	118
725.0-1	Elektrische Haushaltskühlschränke (NDB 84.15 C) . . . . .	118
725.0-2	Haushaltswaschmaschinen (NDB 84.40 B) . . . . .	118
73	Fahrzeuge . . . . .	120
731	Schienefahrzeuge . . . . .	120
732.1	Personenkraftwagen (vollständige) (NDB 87.02 A) . . . . .	120
732.2, 732.3	Autobusse und Lastwagen (NDB 87.02 B und C) . . . . .	120
734	Luftfahrzeuge . . . . .	120
735	Wasserfahrzeuge . . . . .	120
81	Sanitäre Anlagen, Installationen und Zubehör (SITC 812) . . . . .	120
82	Möbel und ähnliche Inneneinrichtungen . . . . .	120
83	Reiseartikel, Täschnerwaren u. dgl. . . . .	120
84	Bekleidung . . . . .	120
841.1	Bekleidung aus Textilien, ausg. Wirkwaren (NDB 61.01 bis 61.04) . . . . .	122
841.4	Gewirke (NDB 60.02 bis 60.06) . . . . .	122
85	Schuhe . . . . .	122
851.0-2	Schuhe mit Laufsohlen aus Leder oder Kautschuk (NDB 64.02) . . . . .	122
86	Feinmechanische und optische Erzeugnisse; fotochemische Erzeug- nisse; Uhren . . . . .	122
864	Uhren . . . . .	122
89	Sonstige Fertigwaren, a.n.g. (SITC 89, 691, 673) . . . . .	122

## (2) EGKS-Waren (EG) und diesen verwandte Waren (NEG) (2)

001	Roh Eisen ausser Spiegeleisen (EG) . . . . .	122
002	Spiegeleisen (EG) . . . . .	124
003	Hochofen-Ferromangan (EG) . . . . .	124
091	Roh Eisen und Ferrolegierungen insgesamt (EG) . . . . .	124
105	Rohblöcke (EG) . . . . .	126
106	Vorgewalzte Blöcke und Knüppel (EG) . . . . .	126
107	Vorbrammen, Platinen (EG) . . . . .	126
191	Rohblöcke und Halbzeug zum Absatz insgesamt (EG) . . . . .	126
208	Breitband in Rollen (EG) . . . . .	128
209	Neue Schienen (EG) . . . . .	128
210	Schwellen, Unterlagsplatten, Laschen (EG) . . . . .	128
211	Walzdraht (EG) . . . . .	130
212	Stabstahl (EG) . . . . .	130
213	Stahlpundwände (EG) . . . . .	130
214	Profile von 80 mm und mehr, Zoresisen (EG) . . . . .	132
215	Sonstige Profile (EG) . . . . .	132
216	Bandstahl (EG) . . . . .	132
217	Breitflachstahl (EG) . . . . .	134
218	Transformatoren- und Dynamobleche (EG) . . . . .	134

(1) Ausgenommen Geräte für sanitäre oder hygienische Zwecke aus Kupfer oder Aluminium.

(2) Erstellt auf Basis der Vö-Nrn. der EGKS-Statistiken.



CST- Schlüssel		Seite
220	Weissband und Weissblech (EG)	134
221	Andere verzinnte Bleche (EG)	134
222	Sonstige überzogene sowie plattierte Bleche (EG)	136
223	Bleche von 3 mm und mehr, nicht überzogen (EG)	136
224	Bleche weniger als 3 mm, nicht überzogen (EG)	136
291	Walzstahlfertigerzeugnisse und weiterverarbeitete Erzeugnisse, Coils (EG)	138
324	Geschmiedete, gezogene Erzeugnisse in den vorgenannten Formen (NEG)	138
325	Kaltgezogener Draht (NEG)	138
326	Röhren u. Verbindungsstücke aus Stahl (NEG)	140
391	Verwandte Nicht-EGKS-Erzeugnisse aus Stahl insgesamt (NEG)	140
428	Gebrauchte Schienen (EG)	140
429	Röhren und Verbindungsstücke aus Gusseisen (NEG)	142
430	Ferrolegierungen (NEG)	142
501	Schwefelkiesabbrände (NEG)	142
601	Eisenerz (EG)	142
602	Manganerz (EG)	144
691	Erz insgesamt (EG)	144
701	Schrott, nicht sortiert oder klassiert (EG)	144
702	Schrott aus Gusseisen (EG)	146
703	Schrott aus verzinnem Eisen (EG)	146
704	Schrott, sonstiger, sortiert oder klassiert (EG)	146
791	Schrott insgesamt (EG)	148
801	Steinkohle (EG)	148
802	Steinkohlenbriketts (EG)	148
803	Steinkohlenkoks (EG)	150
804	Braunkohle (EG)	150
805	Braunkohlenbriketts und -schwelkoks (EG)	150
891	Kohle insgesamt (EG)	150
901	Elektrodenkoks (NEG)	152
902	Anderer Koks (NEG)	152

## II. — Handel der assoziierten überseeischen Departements, Länder und Hoheitsgebiete der EWG

**Übersicht über den Handel** der hauptsächlich assoziierten überseeischen Länder und Gebiete.

— Aussenhandel und Austausch mit den EWG-Mutterländern	156
— Einfuhr nach Warengruppen und Ausfuhr der wichtigsten Waren	158

**Ursprung und Bestimmung des Handels der einzelnen überseeischen Departements, Länder und Gebiete** (Letztverfügbare kumulierte Werte und Vergleichswerte des Vorjahres) :

Überseeische Departements zusammen	160
Algerien	161
Guadeloupe	162
Französisch-Guayana	162
Martinique	163
Réunion	163
Assoziierte überseeische Länder und Gebiete zusammen	160
Ehem. Französisch-Äquatorialafrika	164
Länder des ehem. Französisch-Westafrikas zusammen	164
Senegal (einschliesslich Sudan und Mauretanien)	165
Obervolta	166
Niger	166
Elfenbeinküste	167
Dahomey	169
Französisch-Kamerun	169
Belgisch-Kongo und Ruanda-Urundi	170
Madagaskar	170
Togo (autonome Republik)	171
Neu-Kaledonien	173
Französisch-Polynesien	174

### III. — Handel der dritten Länder

Handel der dritten Länder mit den Ländern der EWG, der Europäischen Freihandelsvereinigung und den wichtigsten Handelspartnern.

	Seite		Seite
<i>Europa :</i>			
Europäische Freihandelsvereinigung :		Währungsgebiete der DM-Ost . . .	184
Mitgliedsländer zusammen . . .	176	Spanien . . . . .	180
Österreich . . . . .	176	Finnland . . . . .	184
Dänemark . . . . .	177	Griechenland . . . . .	181
Norwegen . . . . .	177	Irland . . . . .	184
Portugal . . . . .	178	Island . . . . .	184
Vereinigtes Königreich . . . . .	178	Türkei . . . . .	181
Schweden . . . . .	179	UdSSR . . . . .	184
Schweiz . . . . .	179	Jugoslawien . . . . .	185
 <i>Afrika :</i>			
Ägypten . . . . .	185	Portugiesische Länder und Hoheitsgebiete :	
Äthiopien . . . . .	185	Angola . . . . .	187
Ghana . . . . .	185	Mosambik . . . . .	188
Guinea, Republik . . . . .	185	Rhodesien und Njassaland, Föderation von . . . . .	188
Libyen . . . . .	186	Südafrikanische Union . . . . .	187
Marokko . . . . .	186	Sudan . . . . .	188
Britische Länder und Hoheitsgebiete :		Tunesien . . . . .	188
Kenia . . . . .	187		
Mauritius . . . . .	187		
Nigerien . . . . .	186		
Uganda . . . . .	186		
Sierra Leone . . . . .	186		
Tanganjika . . . . .	187		
 <i>Amerika :</i>			
Argentinien . . . . .	188	Honduras, Republik . . . . .	190
Bolivien . . . . .	189	Jamaika . . . . .	191
Brasilien . . . . .	189	Mexiko . . . . .	190
Kanada . . . . .	182	Nicaragua . . . . .	191
Chile . . . . .	189	Panama, Republik . . . . .	191
Kolumbien . . . . .	189	Paraguay . . . . .	191
Costa Rica . . . . .	189	Peru . . . . .	191
Kuba . . . . .	190	El Salvador . . . . .	192
Dominikanische Republik . . . . .	190	Surinam . . . . .	192
Ecuador . . . . .	190	Trinidad und Tobago . . . . .	192
Vereinigte Staaten . . . . .	183	Uruguay . . . . .	192
Britisch-Guayana . . . . .	192	Venezuela . . . . .	193
 <i>Asien :</i>			
Aden . . . . .	193	Israel . . . . .	195
Birma, Union von . . . . .	193	Japan . . . . .	183
Kambodscha . . . . .	193	Laos . . . . .	195
Ceylon . . . . .	193	Libanon . . . . .	195
China (Formosa) . . . . .	194	Malaya, Föderation von . . . . .	196
Cypern . . . . .	194	Pakistan . . . . .	196
Korea, Süd- . . . . .	197	Philippinen . . . . .	196
Hongkong . . . . .	194	Singapur . . . . .	196
Indien (Indische Union) . . . . .	194	Syrien . . . . .	196
Indonesien . . . . .	194	Thailand . . . . .	197
Irak . . . . .	195	Vietnam, Süd-, Republik . . . . .	197
Iran . . . . .	195		
 <i>Ozeanien :</i>			
Australien . . . . .	197	Neuseeland . . . . .	197
 <b>Abkürzungen</b> . . . . . VII			
<b>Vorbemerkungen</b> . . . . . VII			
<b>Länderverzeichnis</b> . . . . . X			
<b>Umrechnungskurse</b> . . . . . 198			

# ÜBERSICHT DER GRAPHISCHEN DARSTELLUNGEN

Die EWG und der Welthandel . . . . .	4
Aussenhandel der EWG nach Bezugs- und Absatzgebieten . . . . .	5
Einfuhr, Ausfuhr und Einfuhr-bzw. Ausfuhr-Überschuss :	
— der einzelnen EWG-Mutterländer . . . . .	6
— der wichtigsten assoziierten überseeischen Departements, Länder und Gebiete der EWG . . . . .	8
Indices :	
Volumen . . . . .	18
Durchschnittswert . . . . .	19
« Terms of Trade » und Verhältnis der Volumenindices . . . . .	20
Aussenhandel der EWG nach Warengruppen :	
Anteil am Gesamthandel . . . . .	38
Vierteljährliche Entwicklung 1958-1959 :	
Nahrungsmittel . . . . .	54
Mineralische Brennstoffe . . . . .	62
Rohstoffe . . . . .	70
Chemische Erzeugnisse . . . . .	78
Maschinen und Fahrzeuge . . . . .	86
Andere bearbeitete Waren . . . . .	94
Binnenaustausch der Gemeinschaft nach Ländern . . . . .	17

## IN VORBEREITUNG

— Ein- und Ausfuhr der EWG-Länder (zusammen und je Land) nach Ursprung und Bestimmung von Warengruppen, geordnet :

- nach dem Grad der Verarbeitung (unverarbeitet, Halbfabrikate, Fertigerzeugnisse);
- nach dem Produktionssektor (Landwirtschaft, Industrie);
- nach dem Verbrauchssektor (Landwirtschaft, Industrie, Haushalt);
- nach der Verwendungsart (Ernährung, Energie, Ausrüstung, Transport) und den zwischenstufigen Gliederungen.

Diese Angaben werden in Werten und Indices der tatsächlichen Werte, des Volumens und des Durchschnittswertes veröffentlicht; letztere werden nach einem für die verschiedenen Länder einheitlichen Verfahren berechnet.

— Volumenindices für den Handel der assoziierten überseeischen Departements, Länder und Gebiete der EWG.

## Abkürzungen

- CEE : EWG — Europäische Wirtschaftsgemeinschaft
- DOM : Assoziierte überseeische Departements der EWG
- PTOM : Assoziierte überseeische Länder und Hoheitsgebiete der EWG
- AOM : Assoziierte überseeische Departements, Länder und Hoheitsgebiete (PTOM+DOM)
- AELE : EFTA « European Free Trade Association » (Europäische Freihandelsvereinigung)
- GATT : « General Agreement on Tariffs and Trade » (Allgemeines Zoll- und Handelsabkommen)
- CST : Classification Statistique et Tarifaire (Warenverzeichnis für Statistik und Tarifierung) (siehe Vorbemerkungen über den Handel der EWG nach Waren)
- fob : (free on board) : Einfuhrwerte ohne Transport- und Versicherungskosten vom Ausfuhrland zum Einfuhrland
- P = vorläufige Angaben
- R = berichtigte Angaben
- NDA = a.n.g. (anderweitig nicht genannt)
- NS = ohne Aussagewert
- G = Generalhandel
- N = Ausfuhr heimischer Waren und Generaleinfuhr
- .. = einzeln nicht für den Berichtszeitraum verfügbare Zahl

## Allgemeine Vorbemerkungen :

— Die Angaben für die Mitgliedsländer der EWG und ihre assoziierten überseeischen Departements, Länder und Gebiete wurden vom Statistischen Amt der Europäischen Gemeinschaften (SAEG) nach Unterlagen erstellt, die von den Statistischen Ämtern dieser Länder, für Frankreich von der Generaldirektion der französischen Zollbehörde, zur Verfügung gestellt wurden. Die Unterlagen für die Drittländer lieferte das Statistische Amt der Vereinten Nationen, deren Veröffentlichungen « Direction of International Trade » und « Commodity Trade Statistics » weitere Einzelheiten für diese Länder enthalten.

— Die in Landeswährung ausgewiesenen Angaben der Mitgliedsländer und der assoziierten Länder und Gebiete wurden zu den auf Seite 198 angegebenen Kursen in US-Dollar umgerechnet. — Sie beziehen sich auf den Handelswert der Ware frei Grenze des Meldelandes (Einfuhr cif, Ausfuhr fob). Nachgewiesen wird von diesen Ländern der Spezialhandel, d.h. die Einfuhr von Waren in den freien Verkehr oder zur Veredlung im Inland, und die Ausfuhr von Waren, die im Inland erzeugt oder weiterverarbeitet wurden oder zollfrei sind. Die Angaben des vorliegenden Bandes schliessen Gold aller Art, entsprechend den Empfehlungen der Vereinten Nationen betreffend die Abgrenzung des Warenverkehrs, aus. Für weitere Erläuterungen zu den von den verschiedenen Ländern benutzten Begriffsbestimmungen, besonders hinsichtlich der Abweichungen zwischen den jeweiligen Statistiken wird auf die gelben Blätter, Seiten VIII bis XIV des Jahresbandes « Der Aussenhandel nach Ländern 1953-1958 » verwiesen.

— Die in französischer Bezeichnung ausgewiesenen Ursprungs- und Bestimmungsländer und -räume entsprechen dem nachfolgenden kurzgefassten « Länderverzeichnis ». Eine ausführliche Fassung ist im bereits angeführten Jahresband auf den Seiten XVII bis XXIV zu finden.

— Die Meldeländer sind ebenfalls nach diesem Verzeichnis nach Erdteilen und in der Reihenfolge des französischen Alphabetes geordnet.

— Abweichungen in den Summen erklären sich durch Runden der Zahlen; Jahresergebnisse, Vierteljahreszahlen und kumulierte Angaben können von den Durchschnitten oder der Summe der entsprechenden Monatsangaben aufgrund von Berichtigungen abweichen. Ausserdem enthalten Ingesamtszahlen manchmal für Einzelangaben nicht verfügbare Berichtigungen; hierdurch können kleine Abweichungen für eine gleiche Reihe entstehen, je nachdem, welche Angaben für ihre Berechnung dienten.

## Besonders wichtige Hinweise :

— Die Aussenhandelsstatistiken der Bundesrepublik Deutschland enthalten nicht den Warenverkehr mit den Währungsgebieten der DM-Ost.

— Das Saarland, bis zum 5. Juli 1959 im Erhebungsgebiet Frankreichs eingeschlossen, gehört seit dem 6. Juli 1959 zum statistischen Erhebungsgebiet der Bundesrepublik Deutschland.

— Bei Vergleichen der Aussenhandelsstatistiken Frankreichs und des Franc-Raumes des Jahres 1958 mit denen des Jahres 1959 muss der Abwertung des französischen Francs vom 1. Januar 1959 Rechnung getragen werden: Abgesehen von den Auswirkungen dieser Abwertung auf den Handel, stellen die Dollarangaben der vorliegenden Veröffentlichung eine Entwicklung dar, die mit einer in französischen Francs ausgedrückten nicht verglichen werden kann.

— Die Angaben über den Aussenhandel mit Französisch-Westafrika beinhalten vom 1. Januar 1959 an nicht mehr den Handel mit Guinea.

## Hinweise zu den einzelnen Übersichten

### Die EWG und der Welthandel

*Spalte Welt* : ohne die Ein- und Ausfuhren des Sowjet-Blocks. Die Aufgliederung nach Waren wurde vom SAEG aufgrund von Statistiken der Vereinten Nationen geschätzt.

*Spalte EFTA* : Vom SAEG nach Statistiken der Vereinten Nationen errechnete Werte. Die Volumenindices des Handels Intra- und Extra-EFTA wurden auf ähnliche Weise berechnet wie für den Intra-EWG-Handel (siehe Beschreibung in dem bereits erwähnten Jahresband auf Seite VII).

*Spalte Vereinigtes Königreich* : Generaleinfuhr und Ausfuhr heimischer Waren;

*Spalte Japan* : Generalhandel;

*Spalten Vereinigte Staaten und Kanada* : Einfuhr fob.

### Index der tatsächlichen Werte

Die saisonbereinigten Indices (B) wurden vom SAEG aufgrund von Wertangaben errechnet, die die OEEC in ihrem « Bulletin de Statistiques Générales » (1) veröffentlicht. Das Verfahren der jahreszeitlichen Bereinigung ist im Novemberheft 1959 dieser Serie beschrieben.

### Index des Volumens

Die nicht saisonbereinigten Indices (A) wurden vom SAEG aufgrund nationaler Indices errechnet und für Italien und die BLWU vergleichbar gemacht. Diese Indices sind, von den Niederlanden

(1) Da die von der OEEC verwendeten Angaben vorläufige sind und den Handel mit Gold einschliessen, sind sie nicht unbedingt mit den unbereinigten Angaben (A) aus EWG-Quellen vergleichbar.

abgesehen (Typ Fischer), nach Laspeyres berechnet. Für weitere Erläuterungen siehe Jahresband, Seiten VII und VIII.

Die saisonbereinigten Indices (B) entstanden durch Teilen der saisonbereinigten Indices der tatsächlichen Werte durch die Indices der Durchschnittswerte, die in den betreffenden Zeiträumen von Saisonschwankungen praktisch frei waren.

## Index der Durchschnittswerte

Indices nach Paasche, die Niederlande ausgenommen (Fischer). Der Index Italiens ist vergleichbar angepasst. Der für Frankreich aus den tatsächlichen Dollarwerten errechnete Index weist Unterschiede zu dem aus Franc-Werten errechneten nationalen Index aufgrund der Abwertungen aus.

## Austauschverhältnis (Terms of Trade)

Ergebnis des Teilens der Indices der Ausfuhrdurchschnittswerte durch die der Einfuhrdurchschnittswerte.

## Austauschnetz der EWG

Diese Übersicht zeigt besonders den gegenseitigen Warenaustausch der EWG-Länder nach ihren Einfuhr- bzw. Ausfuhrstatistiken. Siehe im schon erwähnten Jahresband die Erläuterungen für die Abweichungen zwischen diesen beiden Zahlenreihen (§ 5, Seite V).

In dieser Übersicht wurde die für den letzten kumulierten Berichtszeitraum berechnete Zuwachsrate dort durch NS (non significatif = ohne Aussagewert) ersetzt, wo sie 999 überstieg.

## Aussenhandel der EWG nach Waren

Die aufgeführten Waren sind geordnet nach dem CST (Classification Statistique et Tarifaire = Warenverzeichnis für Statistik und Tarifierung), einem der SITC verwandten, jedoch nach Tarifnummern des Brüsseler Zolltarifs abgegrenzten Verzeichnis. Das CST entspricht dem Entwurf III — Abstimmung SITC/BTN — der gemeinsam von den Vereinten Nationen, dem Brüsseler Zollrat, den nationalen Ämtern und dem SAEG ausgearbeitet wurde und demnächst der Statistischen Kommission der Vereinten Nationen unterbreitet wird. Der CST-Schlüssel entspricht dem SITC-Schlüssel überall da, wo hinter der Warenbenennung nicht anders vermerkt.

Die Nummer 712.5 weist für Italien nur Einachsschlepper aus.

Die Nummer 725.0-1 schliesst, ausser für Italien, Gas-Haushaltskühlchränke ein.

Die Nummer 725.0-2 enthält für Deutschland auch Waschmaschinen für industrielle Zwecke.

## Handel der assoziierten überseeischen Departements, Länder und Hoheitsgebiete der EWG

Für die Begriffsbestimmungen und die diesen Ländern eigenen Schwierigkeiten siehe Seite X bis XIV in dem bereits zitierten Jahresband. Die Unterlagen stellen zur Verfügung: das INSEE für die überseeischen Departements; für die Länder und Gebiete in Übersee die Verwaltung der Dienststellen « de la France d'Outre-Mer » und für Belgisch-Kongo und Ruanda-Urundi die « Direction de la Statistique du Gouvernement Général. » Das Zeichen NS ersetzt die Indices der Zuwachsrate sobald diese 999 übersteigen.

In den Zusammenfassungen der Länder Französisch-Westafrikas und der assoziierten Länder und Hoheitsgebiete sind Dahomey für Januar-Juli und Januar-August 1958 und 1959 und Guinea für alle nachgewiesenen Zeiträume nicht enthalten.

Die in der Übersicht über den Aussenhandel Madagaskars unter Ursprung und Bestimmung « MADAGASCAR T » erscheinenden Angaben stellen den Handel mit den Komoren dar.

Die « Gesamtübersicht des Aussenhandels der EWG » schliesst ab Jahr 1958 die in den Einzelangaben 1958 nicht ausgewiesenen Angaben für Niederländisch-Neu-Guinea ein.

## Besondere Anmerkungen

*Deutschland*: Die Übersicht des Aussenhandels des B.R. Deutschland gegliedert nach SITC-Teilen enthält, im Gegensatz zu den anderen Übersichten, die durch verspätete Meldungen notwendig gewordenen Berichtigungen (berichtigte Gesamtergebnisse: Einfuhr = 8.477,3 mio \$; Ausfuhr = 9.804,3 mio \$, ohne Gold).

*Länder des ehemaligen Französisch-Westafrikas*: Von 1959 an weisen die Statistiken dieser Länder den Handel mit Guinea und der Republik Togo aus, der vor diesem Zeitpunkt als Binnenhandel angesehen wurde. Ausserdem ist der Handel folgender Länder oder Ländergruppen: Elfenbeinküste-Obervolta, Dahomey-Niger, Senegal:

- ausgeschlossen 1958 und eingeschlossen 1959 in den Statistiken Dahomeys und Obervoltas;
- eingeschlossen 1958 und 1959 in den Statistiken der Elfenbeinküste;
- ausgeschlossen 1958 und 1959 in den Statistiken Senegals und Nigers.

## Handel der dritten Länder

In dieser Übersicht sind Ursprungs- und Bestimmungsländer — andere als EWG-Länder — nach der Grösse der Einfuhr- bzw. der Ausfuhrwerte geordnet. Für die Länder der Europäischen Freihandelsvereinigung, Griechenland, Türkei, Spanien, die Vereinigten Staaten, Kanada und Japan bringt die Übersicht jeweils die 38 wichtigsten Partnerländer; für die übrigen Länder hingegen jeweils nur die 5 wichtigsten.

# Verzeichnis der Ursprungs- und Bestimmungsländer (Stand 1959)

Schlüssel- zahl	Abkürzung und Gebietsumfang	Schlüssel- zahl	Abkürzung und Gebietsumfang
<b>EUROPE</b>			
101	ALBANIE : Albanien	*246	PTOM BRIT AF OR : Kenia, Tanganjika, Uganda, Sansibar und Pemba, Mauritius, Seychellen, Britisch-Somaliland
*103	... ALLEMAGNE RF : Bundesrepublik Deutschland und Berlin (West); einschl. des Saarlandes vom 6/7/1959 an	249	PTOM ESPAGNOLS : Spanisch-Guinea und Spanisch-Sahara, Ceuta u. Melilla
106	ALLEM MARK EST : Währungsgebiete der DM-Ost	*252	. PTOM AEF : Französisch-Äquatorialafrika : Gabun, Mittel-Kongo, Ubangi-Schari, Tschad
*109	AUTRICHE : Österreich	*255	. PTOM AOF : Französisch-Westafrika : Senegal, Mauretanien, Französisch-Sudan, Obervolta, Niger, Elfenbeinküste, Dahomey, Togo
112	BULGARIE : Bulgarien	258	PTOM PORTUG AF : Angola, Portugiesisch-Guinea, Mosambik, Kapverdische Inseln, S. Tome und Principe
*115	DANEMARK T : Dänemark, Grönland, Färöer	*260	.. REUNION : Réunion
118	ESPAGNE : Spanien, Kanarische Inseln	*261	RHODESIE FED : Föderation von Rhodesien und Njassaland
*121	FINLANDE : Finnland	263	. SOMALIE IT : Italienisch-Somaliland
*124	... FRANCE T : Frankreich, Monaco; einschl. Andorra (ausser seitens Frankreichs); ohne Saarland vom 6/7/1959 an	267	SOUDAN : Sudan
*127	GRECE : Griechenland	270	TUNISIE : Tunesien
130	HONGRIE : Ungarn	*273	UNION SUD AFR T : Südafrikanische Union und Südwestafrika
133	IRLANDE : Irland	299	AFRIQUE NDA : Nicht benannte Länder Afrikas
136	ISLANDE : Island	<b>AMERIQUE</b>	
*139	... ITALIE : Italien, San Marino — einschl. Triest	*301	.. ANTILLES FR : Guadeloupe, Martinique und abhängige Gebiete
*142	NORVEGE : Norwegen, einschl. Spitzbergen	304	ARGENTINE : Argentinien
*145	... PAYS-BAS : Niederlande	307	BOLIVIE : Bolivien
148	POLOGNE : Polen	*310	BRESIL : Brasilien
151	PORTUGAL : Portugal, Azoren und Madeira	*313	CANADA : Kanada, einschl. Labrador und Neufundland
*154	PTOM BRIT EUR : Malta, Gozo, Gibraltar	*316	CHILI : Chile
157	ROUMANIE : Rumänien	319	COLOMBIE : Kolumbien
*160	ROYAUME UNI : Grossbritannien, Nordirland und britische Kanalinseln, Insel Man	322	COSTA RICA : Costa Rica
*163	SUEDE : Schweden	*325	CUBA : Kuba
*166	SUISSE : Schweiz und Liechtenstein	*328	DEP USA EN AMER : Panamakanalzone, Amerikanische Virgin-Inseln
*169	TCHECOSLOV : Tschechoslowakei	*331	DOMINICAINE R : Dominikanische Republik
*172	TURQUIE : Türkei	333	EQUATEUR : Ecuador und Galapagos-Inseln
*175	... ÜEBL : Belgisch-luxemburgische Wirtschaftsunion	*336	ETATS UNIS : Vereinigte Staaten einschl. Alaska, Puerto Rico
178	URSS : Union der Sozialistischen Sowjetrepubliken	339	GUATEMALA : Guatemala
181	YUGOSLAVIE : Jugoslawien	*342	.. GUYANE FR : Französisch-Guayana
199	EUROPE NDA : Andorra, Vatikanstadt (seitens Frankreichs); badische Zollausschlüsse (seitens Deutschlands)	*345	HAITI : Haiti
<b>AFRIQUE</b>			
*201	.. ALGERIE : Algerien	348	HONDURAS REP : Honduras (Republik)
*204	. CAMEROUN AD FR : Französisch-Kamerun	351	MEXIQUE : Mexiko
*207	. COTE FR SOMALI : Französisch-Somaliland	*353	NICARAGUA : Nicaragua
210	EGYPTE : Ägypten	356	PANAMA REP : Panama (Republik)
213	ETHIOPIE : Äthiopien und Erythrea	359	PARAGUAY : Paraguay
*219	GHANA : Ghana	*362	PEROU : Peru
220	GUINEE REP : Guinea (Republik)	*365	PTOM BRIT AMER : Britisch-Honduras, Britische Antillen, Britisch-Guayana und Falkland Inseln
225	LIBERIA : Liberia	*368	. ST PIERRE MIQ : St. Pierre und Miquelon
228	LIBYE : Libyen	371	SALVADOR : El Salvador
*230	. MADAGASCAR T : Madagaskar und Komoren	*374	SURINAM ANTILLE : Surinam und Niederländische Antillen
234	MAROC T : Marokko und Tanger	*377	URUGUAY : Uruguay
*237	NIGERIA T : Nigerien und Britisch-Kamerun	380	VENEZUELA : Venezuela
*240	. PTOM BELGES : Belgisch-Kongo und Ruanda-Urundi		
*243	PTOM BRIT AF OC : Gambia, Sierra Leone, St. Helena, Ascension		

Schlüsselzahl	Abkürzung und Gebietsumfang
399	AMERIQUE NDA : Nicht benannte Länder Amerikas
<b>ASIE</b>	
*401	ADEN : Aden und Protektorate
404	AFGHANISTAN : Afghanistan
407	ARABIE SEOUDITE : Saudisch-Arabien
*410	BAHREIN : Bahrain, Katar und Trucial Oman
*413	BIRMANIE UNION : Birma (Union)
*416	BORNEO BRIT : Britisch-Nord-Borneo, Brunei, Sarawak
*419	CAMBODGE : Kambodscha
*422	CEYLAN : Ceylon
425	CHINE CONTINENT : China (Volksrepublik), einschl. Tibet
428	CHINE FORMOSE : Formosa (Taiwan) einschl. Pescadores
*431	CHYPRE : Cypern
*434	HONG KONG : Hongkong
*437	INDE UNION : Indien
*440	INDONESIE : Indonesien einschl. Borneo (Süd-)
443	IRAK : Irak
446	IRAN : Iran
449	ISRAEL : Israel
*452	JAPON : Japan, einschl. Riukiu-Inseln
455	JORDANIE : Jordanien
*458	KOWEIT : Kuwait
461	LAOS : Laos
464	LIBAN : Libanon
*467	MALAISIE FED : Malaya (Föderation)
*470	PAKISTAN : Pakistan
473	PHILIPPINES : Philippinen
476	PTOM PORTUG AS : Portugiesisch-Indien, Macau, Portugiesisch-Timor
*479	SINGAPOUR : Singapur
482	SYRIE : Syrien
485	THAILANDE : Thailand (Siam)
488	VIETNAM SUD : Süd-Vietnam
491	YEMEN : Jemen

Schlüsselzahl	Abkürzung und Gebietsumfang
499	ASIE NDA : Bhutan, Nepal, Nord-Korea, Süd-Korea, Maskat und Oman, Nord-Vietnam
<b>OCEANIE</b>	
*501	AUSTRALIE : Australien einschl. Nauru, Papua und Neu-Guinea
*504	DEP USA EN OC : Amerikanisch-Samoa, Karolinen, Marianen, Marschall-Inseln, Midway, Wake und Guam
*507	NOUV GUIN NEER : Niederländisch-Neu-Guinea
*510	NOUV ZELANDE : Neuseeland und abhängige Gebiete
*513	PTOM BRIT OCEAN : Britische Inseln im Pazifik, einschl. der Neuen Hebriden (ausser beim Handel Frankreichs)
*516	PTOM FR OCEAN : Neu-Kaledonien und Französisch-Polynesien. Neue Hebriden beim Handel Frankreichs
599	OCEANIE NDA : Nicht genannte Länder in Ozeanien
<b>DIVERS</b>	
901	PROVISIONS BORD : Bedarf und Bunkermaterial für Wasser- und Luftfahrzeuge
902	PTOM FR NDA : Nicht benannte Länder des Franc-Raums
904	DIVERS NDA : Freihäfen, Fischfang in exterritorialen Gewässern, Eismeergebiete, nicht ermittelte Länder
907	SECRET : Ursprung und Bestimmung, die aus wirtschaftlichen oder militärischen Gründen nicht ausgewiesen werden
999	ERREUR OMISSION : Unterschied zwischen der Gesamtangabe und der Summe der Aufgliederung

## Ursprungs- und Bestimmungsräume

Abkürzung, vollständige Bezeichnung und zugehörige Schlüsselzahlen :

MONDE : Insgesamt der Ursprungs- und Bestimmungsländer

T. EXCL METR CEE : Insgesamt ausschl. der EWG-Mutterländer

... CEE METROP : Mitgliedstaaten der EWG (Mutterländer) : 103, 124, 139, 145, 175

.. DOM CEE : Überseeische Departements der EWG-Mitgliedstaaten : 201, 260, 301, 342

. PTOM CEE : Assoziierte überseeische Länder und Gebiete der EWG-Mitgliedstaaten : 204, 207, 230, 240, 252, 255, 263, 368, 507, 516

TOTAL CEE AOM : Mutterländer, überseeische Departements und assoziierte Länder und Gebiete der EWG zusammen

PAYS TIERS : Dritte Länder = Insgesamt ausschl. der EWG-Mutterländer, ihrer überseeischen Departements und assoziierten Länder und Gebiete

AELE : Europäische Freihandelsvereinigung (EFTA) : 109, 115, 142, 151, 160, 163, 166

AUTRES OECE : Andere Länder der Organisation für europäische wirtschaftliche Zusammenarbeit : 127, 133, 136, 172

EUROPE ORIENT : Osteuropa : 101, 106, 112, 130, 148, 157, 169, 178

AMERIQUE NORD : Nordamerika : 313, 336

AMER LATINE : Unabhängige lateinamerikanische Länder : 304, 307, 310, 316, 319, 322, 325, 331, 333, 339, 345, 348, 351, 353, 356, 359, 362, 371, 377, 380

MOYEN ORIENT : Unabhängige Länder des Nahen Ostens : 210, 213, 228, 267, 401, 407, 410, 443, 446, 449, 455, 458, 464, 482, 491

EXTREME ORIENT : Unabhängige Länder des Fernen Ostens : 404, 413, 419, 422, 425, 428, 437, 440, 452, 461, 467, 470, 473, 485, 488, 499

STERLG NON EUR : Aussereuropäischer Sterling-Raum : 154, 219, 228, 237, 243, 246, 261, 273, 365, 401, 410, 413, 416, 422, 431, 434, 437, 455, 458, 467, 470, 479, 501, 510, 513

GATT NON CEE : Summe der dritten Länder, die im Verzeichnis mit einem Stern versehen sind.





## **Textes français**

---

Table des matières, Abréviations, Observations,  
Classification des pays.

# TABLE DES MATIERES

	Page	
<b>La C.E.E. et le commerce mondial :</b>		
Valeurs courantes, indices de volume, et répartition par classes de produits du commerce de la C.E.E., de l'A.E.L.E. et d'autres principaux pays du Monde.	10	
 <b>I. — Commerce des pays de la C.E.E.</b>		
<b>Résumé général</b>	12	
<b>Indices mensuels</b> du commerce intra- et extra-C.E.E. et des importations et exportations totales de chaque pays de la C.E.E. :		
Indices de valeur courante (corrigés et non corrigés des variations saisonnières)	21	
Indices de volume (corrigés et non corrigés des variations saisonnières)	22	
Indices de valeur moyenne	23	
Indices des termes de l'échange	23	
Indices du rapport des volumes	23	
 <b>Commerce de la C.E.E. avec les principales zones économiques :</b>		
Evolution mensuelle en valeurs et en indices depuis janvier 1958, pour chacun des pays de la C.E.E. et leur ensemble :		
Importations et exportations totales	24	
Echanges intra-C.E.E.	25	
Commerce avec les Associés d'Outre-Mer de la C.E.E.	26	
avec les pays tiers	27	
avec les pays de l'A.E.L.E.	28	
avec l'Europe orientale	29	
avec les Etats-Unis	30	
avec l'Amérique latine	31	
avec le Moyen-Orient	32	
avec l'Extrême-Orient	33	
 <b>Réseau du Commerce de la C.E.E. :</b>		
par origines et destinations :		
janvier à décembre 1958 et 1959.	36	
janvier 1959 et 1960	44	
par catégories de produits et par origines et destinations pour janvier à décembre 1958 et 1959 :		
Produits alimentaires, boissons et tabacs (C.T.C.I. : 0 et 1)	52	
Produits énergétiques (C.T.C.I. : 3)	60	
Matières premières (C.T.C.I. : 2 et 4)	68	
Produits chimiques (C.T.C.I. : 5)	76	
Machines et matériel de transport (C.T.C.I. : 7)	84	
Autres produits manufacturés (C.T.C.I. : 6 et 8)	92	
 <b>Commerce de la C.E.E. par produits :</b>		
Evolution mensuelle et trimestrielle du commerce total par Division C.S.T. et pour un choix de produits importants :		
Code <sup>(1)</sup> C.S.T.		
00	Animaux vivants (C.T.C.I. 00, 921)	100
01	Viande et préparations de viande	100
011. i	Viande de bovins fraîche, réfrigérée ou congelée (N.D.B. 0201 A)	100
02	Produits laitiers, œufs	100
023	Beurre	100
024	Fromage	100
025	Œufs d'oiseaux	100
03	Poissons et préparations	100
04	Céréales et préparations	100
041	Froment, épeautre, méteil non moulus	100
043	Orge non moulue	102
05	Fruits et légumes	102
051	Fruits frais et noix non-oléagineuses	102
052	Fruits séchés ou déshydratés	102
053	Préparations et conserves de fruits	102
054	Légumes et tubercules frais et séchés	102
06	Sucre et préparations	102
07	Café, thé, cacao, épices et préparations	102
071	Café	102

(1) Les numéros correspondent aux numéros CTCL, sauf indication contraire entre parenthèses après la dénomination.

Code C.S.T.		Page
08	Alimentation animale . . . . .	102
09	Margarine et préparations alimentaires diverses . . . . .	104
11	Boissons . . . . .	104
12	Tabacs . . . . .	104
211	Peaux brutes sauf pelleteries . . . . .	104
22	Graines, noix, amandes et farines oléagineuses . . . . .	104
23	Caoutchouc brut . . . . .	104
231.1	Caoutchouc naturel brut (N.D.B. 40.01) . . . . .	104
231.2	Caoutchouc synthétique (N.D.B. 40.02) . . . . .	104
24	Bois et liège . . . . .	104
242	Bois ronds bruts ou simplement équarris . . . . .	104
243	Bois sciés, déroulés ou simplement travaillés . . . . .	106
25	Pâte à papier et déchets de papier . . . . .	106
26	Fibres textiles et déchets textiles . . . . .	106
262	Laine et poils d'animaux . . . . .	106
263	Coton . . . . .	106
27	Engrais et minéraux bruts non combustibles nda . . . . .	106
271	Engrais naturels . . . . .	106
274.2	Pyrites de fer non grillées (N.D.B. 25.02) . . . . .	106
275.1, 667.2	Diamants et autres pierres gemmes (N.D.B. 71.02) . . . . .	106
276.4	Amiante (N.D.B. 25.24) . . . . .	106
28	(1) Minerais concentrés et déchets de métaux . . . . .	108
29	Matières brutes animales ou végétales nda . . . . .	108
32	Charbon, coke et agglomérés (C.T.C.I. 311) . . . . .	108
33	Pétrole et dérivés (C.T.C.I. 312, 313) . . . . .	108
331	Pétrole brut et topping (C.T.C.I. 312) . . . . .	108
332	Dérivés du pétrole (C.T.C.I. 313) . . . . .	108
34	Gaz (C.T.C.I. 314) . . . . .	108
35	Electricité (C.T.C.I. 315) . . . . .	108
41	Huiles et graisses animales (C.T.C.I. 411) . . . . .	108
42	Huiles végétales (C.T.C.I. 412) . . . . .	108
43	Corps gras préparés et cires d'origine animale ou végétale (C.T.C.I. 413) . . . . .	110
51	(2) Eléments et composés chimiques . . . . .	110
512	Produits chimiques organiques . . . . .	110
52	Goudrons minéraux et dérivés chimiques bruts de combustibles . . . . .	110
53	Produits pour teinture, tannage et colorants . . . . .	110
531	Colorants dérivés du goudron, indigo naturel, laques colorantes . . . . .	110
54	Produits médicaux et pharmaceutiques . . . . .	110
55	Produits aromatiques, produits de toilette et d'entretien . . . . .	110
56	Engrais manufacturés . . . . .	110
57	Explosifs (C.T.C.I. 591) . . . . .	110
58	Matières plastiques, cellulose régénérée, résines artificielles (N.D.B. 39.01 à 39.06) . . . . .	112
59	(3) Produits chimiques nda (C.T.C.I. 599 sauf C.S.T. 58) . . . . .	112
61	Cuir, articles en cuir et pelleteries apprêtées . . . . .	112
611.3/611.4	Cuir de bovins et d'équidés (N.D.B. 41.02) . . . . .	112
62	Articles en caoutchouc nda . . . . .	112
629.1	Pneumatiques, chambres à air (N.D.B. 40.11) . . . . .	112
63	Articles manufacturés en bois et en liège, sauf meubles . . . . .	112
64	Papier, carton et articles en papier et carton . . . . .	112
65	Fils, tissus, articles textiles confectionnés . . . . .	112
651.2-2	Fils de laine peignée, non conditionnée pour la vente au détail (N.D.B. 53.07) . . . . .	112
651.6/651.7	Fils de fibres synthétiques et artificielles (N.D.B. 51.01 à 51.03, 56.05, 56.06) . . . . .	114
652	Tissus de coton, sauf tissus spéciaux . . . . .	114
653.2-1	Tissus de laine ou de poils fins (N.D.B. 53.11) . . . . .	114
66	Articles en minéraux non métalliques, nda (C.T.C.I. 66, 672) . . . . .	114
661.2	Ciments hydrauliques (N.D.B. 25.23) . . . . .	114
664	Verre . . . . .	114
67	Fonte, fer et acier (C.T.C.I. 681) . . . . .	114
68	(4) Métaux non-ferreux (C.T.C.I. 671, 682 à 689) . . . . .	114
682	(5) Cuivre . . . . .	114
684	Aluminium . . . . .	114
69	(6) Articles manufacturés en métal (C.T.C.I. 699, 811) . . . . .	116
695.2-4	Outils interchangeables pour machines et pour outillage à main (N.D.B. 82.05) . . . . .	116
71	Machines non-électriques . . . . .	116
711	Chaudières et moteurs non-électriques . . . . .	116

(1) Non compris les mattes de cuivre et de nickel CTCI 682-01, (CST 283.1-2, 283.2-2).

(2) Y compris l'essence de térébenthine.

(3) Non compris l'essence de térébenthine, cf. 51.

(4) Y compris les mattes de cuivre et de nickel (CST 283.1-2, 283.2-2), CTCI 682-01, 683-01.

(5) Y compris les mattes de cuivre (CST 283-2, CTCI 682-01).

(6) Non compris les appareils sanitaires en cuivre ou aluminium.

Code C.S.T.		Page
712.2	Machines et appareils pour récoltes et battages (N.D.B. 84.25)	116
712.5	Tracteurs agricoles (C.T.C.I. 713)	116
715.1	Machines-outils pour travail des métaux (N.D.B. 84.45)	116
717.1-1 / 717.1-2 / 717.1-3	Machines et appareils pour filatures et tissages (N.D.B. 84.36, 84.37, 84.38)	116
718.5-1	Machines à trier, concasser, etc., les matières minérales solides (N.D.B. 84.56)	116
719.2-1	Pompes pour liquides (N.D.B. 84.10)	116
719.3-1	Machines et appareils de levage et de manutention (N.D.B. 84.22)	118
719.7	Roulements (N.D.B. 84.62)	118
719.9-2	Articles de robinetterie (N.D.B. 84.61)	118
72	Machines et appareils électriques	118
722.1	Génératrices, moteurs, transformateurs, ... électriques (N.D.B. 85.01)	118
722.2	Appareillages pour coupure, connexion, etc. de circuits électriques (N.D.B. 85.19)	118
722.1	Fils, câbles, bandes isolés, pour électricité (N.D.B. 85.23)	118
724	Appareils de télécommunications électriques (N.D.B. 85.13 à 85.15)	118
725.0-1	Réfrigérateurs électro-domestiques (N.D.B. 84.15 C)	118
725.0-2	Machines à laver domestiques (N.D.B. 84.40 B)	118
73	Matériel de transport	120
731	Véhicules ferroviaires	120
732.1	Automobiles complètes pour transports individuels (N.D.B. 87.02 A)	120
732.2 / 732.3	Autobus, camions et camionnettes (N.D.B. 87.02 B, et C.)	120
734	Aéronefs	120
735	Navires et bateaux	120
81	Appareils sanitaires, de chauffage et d'éclairage (C.T.C.I. 812)	120
82	Meubles	120
83	Articles de voyage, sacs à main, etc.	120
84	Vêtements	120
841.1	Vêtements en textiles, sauf bonneterie (N.D.B. 61.01 à 61.04)	122
841.4	Bonneterie (N.D.B. 60.02 à 60.06)	122
85	Chaussures	122
851.0-2	Chaussures à semelles extérieures en cuir ou caoutchouc (N.D.B. 64.02)	122
86	Appareils professionnels, scientifiques, photométriques, horlogerie	122
864	Horlogerie	122
89	Articles manufacturés nda (C.T.C.I. 89, 691, 673)	122

(1) **Produits CECA (C) et produits apparentés (HC) (I).**

001	Fontes, sauf spiegel (C)	122
002	Fonte spiegel (C)	124
003	Ferro-manganèse carburé (C)	124
091	Total fontes et ferro-alliages (C)	124
105	Lingots et massiaux (C)	126
106	Blooms et billettes (C)	126
107	Brames etargets (C)	126
191	Total lingots et demi-produits pour la vente (C)	126
208	Ebauches en rouleaux pour tôles (C)	128
209	Rails neufs (C)	128
210	Traverses, selles d'assise, éclisses (C)	128
211	Fil machine (C)	130
212	Barres (C)	130
213	Palplanches (C)	130
214	Profilés de 80 mm et plus, zorès (C)	132
215	Autres profilés (C)	132
216	Feuillards (C)	132
217	Larges plats (C)	134
218	Tôles magnétiques (C)	134
220	Fer blanc (feuillards et tôles) (C)	134
221	Autres tôles étamées (C)	134
222	Autres tôles revêtues et plaquées (C)	136
223	Tôles de 3 mm et plus, non revêtues (C)	136
224	Tôles de moins de 3 mm non revêtues (C)	136
291	Total des produits laminés finis et finaux, coils (C)	138
324	Produits forgés, étirés, etc. sous les formes précédentes (HC)	138
325	Fils tréfilés (HC)	138
326	Tubes et raccords d'acier (HC)	140
391	Total produits d'acier apparentés NON CECA (HC)	140
428	Rails usagés (C)	140
429	Tubes et raccords de fonte (HC)	142
430	Ferro-alliages (HC)	142
501	Pyrites de fer grillées (HC)	142
601	Minerai de fer (C)	142

(1) Regroupés sur la base du « Code Publications » utilisé pour les statistiques C.E.C.A.

	Page
602	Minerai de manganèse (C) . . . . . 144
691	Total des minerais (C) . . . . . 144
701	Ferrailles, ni triées ni classées (C). . . . . 144
702	Ferraille de fonte (C) . . . . . 146
703	Ferraille de fer étamé (C) . . . . . 146
704	Autres ferrailles, triées ou classées (C). . . . . 146
791	Total des ferrailles (C) . . . . . 148
801	Houilles (C) . . . . . 148
802	Agglomérés de houille (C) . . . . . 148
803	Coke de four (C) . . . . . 150
804	Lignites (C) . . . . . 150
805	Briquettes et semi-coke de lignite (C). . . . . 150
891	Total du charbon (C) . . . . . 150
901	Coke pour électrodes (HC) . . . . . 152
902	Autres cokes (HC) . . . . . 152

## II. — Commerce des Associés d'Outre-Mer de la C.E.E.

<b>Résumés du commerce</b> des principaux Associés d'Outre-Mer :	
Commerce total et commerce avec les Métropoles C.E.E.	156
Importations par classes de produits et exportations des principaux produits.	158
<b>Origine et destination du commerce de chaque Associé d'Outre-Mer</b> (Valeurs cumulées récentes et comparaison avec l'année précédente) :	
Départements d'Outre-Mer, ensemble . . . . .	160
Algérie . . . . .	161
Guadeloupe . . . . .	162
Guyane française . . . . .	162
Martinique . . . . .	163
Réunion . . . . .	163
Pays et Territoires d'Outre-Mer Associés, ensemble . . . . .	160
Ancienne Afrique Equatoriale Française. . . . .	164
Pays de l'ancienne Afrique Occidentale Française, ensemble . . . . .	164
Sénégal (y compris Soudan et Mauritanie) . . . . .	165
Haute-Volta . . . . .	166
Niger . . . . .	166
Côte d'Ivoire . . . . .	167
Dahomey . . . . .	169
Cameroun français . . . . .	169
Congo Belge et Ruanda-Urundi . . . . .	170
Madagascar . . . . .	170
Togo (Rép. autonome) . . . . .	171
Nouvelle-Calédonie. . . . .	173
Polynésie française . . . . .	174

## III. — Commerce des pays tiers

**Commerce de chaque pays tiers avec les pays de la C.E.E., les pays de l'Association Européenne de Libre Echange et les principaux pays concurrents :**

<i>Europe :</i>	Page	Page
Association Européenne de Libre Echange :		
Ensemble des pays membres	176	Allemagne, zone du D-Mark est . . . . . 184
Autriche . . . . .	176	Espagne . . . . . 180
Danemark . . . . .	177	Finlande . . . . . 184
Norvège . . . . .	177	Grèce . . . . . 181
Portugal . . . . .	178	Irlande . . . . . 184
Royaume-Uni. . . . .	178	Islande . . . . . 184
Suède . . . . .	179	Turquie . . . . . 181
Suisse . . . . .	179	U.R.S.S. . . . . 184
		Yougoslavie . . . . . 185
<i>Afrique :</i>		
Egypte . . . . .	185	PTOM portugais :
Ethiopie . . . . .	185	Angola . . . . . 187
Ghana . . . . .	185	Mozambique . . . . . 188
Guinée R. . . . .	185	Rhodésie et Nyassaland, Fédération de . . . . . 188
Libye . . . . .	186	Soudan . . . . . 187
Maroc . . . . .	186	Tunisie . . . . . 188
PTOM britanniques :		Union Sud-Africaine . . . . . 188
Kenya . . . . .	187	
Maurice . . . . .	187	
Nigéria . . . . .	186	
Ouganda . . . . .	186	
Sierra Leone . . . . .	186	
Tanganyka . . . . .	187	

<i>Amérique :</i>		Page	
Argentine . . . . .	188	Honduras, République . . . . .	190
Bolivie . . . . .	189	Jamaïque . . . . .	191
Bésil . . . . .	189	Mexique . . . . .	190
Canada . . . . .	182	Nicaragua . . . . .	191
Chili . . . . .	189	Panama, République . . . . .	191
Colombie . . . . .	189	Paraguay . . . . .	191
Costa-Rica . . . . .	189	Pérou . . . . .	191
Cuba . . . . .	190	Salvador . . . . .	192
Dominicaine, République . . . . .	190	Surinam . . . . .	192
Equateur . . . . .	190	Trinidad et Tobago . . . . .	192
Etats-Unis . . . . .	183	Uruguay . . . . .	192
Guyane britannique . . . . .	192	Vénézuéla . . . . .	193
 <i>Asie :</i>			
Aden . . . . .	193	Israël . . . . .	195
Birmanie, Union de . . . . .	193	Japon . . . . .	183
Cambodge . . . . .	193	Laos . . . . .	195
Ceylan . . . . .	193	Liban . . . . .	195
Chine, Formose . . . . .	194	Malaisie, Fédération . . . . .	196
Chypre . . . . .	194	Pakistan . . . . .	196
Corée du Sud . . . . .	197	Philippines . . . . .	196
Hong-Kong . . . . .	194	Singapour . . . . .	196
Inde (Union indienne) . . . . .	194	Syrie . . . . .	196
Indonésie . . . . .	194	Thaïlande . . . . .	197
Irak . . . . .	195	Viet-nam, République (Sud) . . . . .	197
Iran . . . . .	195		
 <i>Océanie :</i>			
Australie . . . . .	197	Nouvelle-Zélande . . . . .	197
<b>Abréviations</b> . . . . .			VII
<b>Observations</b> . . . . .			VII
<b>Classification géographique</b> . . . . .			X
<b>Taux de conversion</b> . . . . .			198

## Table des graphiques

	Page
La CEE et le Commerce mondial . . . . .	4
Commerce de la CEE par zones d'origine et de destination . . . . .	5
Importations, Exportations et Balance commerciale :	
— pour chaque Pays de la CEE (métropoles) . . . . .	6
— pour les principaux Associés d'Outre-Mer . . . . .	8
Indices :	
Volume . . . . .	18
Valeur moyenne . . . . .	19
Termes de l'échange et rapport des volumes . . . . .	20
Commerce de la CEE par classes de produits :	
Répartition en % du Commerce total . . . . .	38
Evolution trimestrielle 1958-1959 :	
Produits alimentaires, boissons et tabacs . . . . .	54
Produits énergétiques . . . . .	62
Matières premières . . . . .	70
Produits chimiques . . . . .	78
Machines et véhicules . . . . .	86
Autres produits manufacturés . . . . .	94
Réseau des échanges intra-CEE. . . . .	17

### EN PRÉPARATION

- Importations et exportations des pays de la C.E.E. (ensemble et séparément) par origine et destination pour des catégories de produits classés :
  - par degré d'élaboration (bruts, demi-produits, produits finis);
  - par secteur producteur (agriculture, industrie);
  - par secteur consommateur (agriculture, industrie, économie domestique);
  - par type d'utilisation (alimentation, énergie, équipement, transports) et les classements intermédiaires.
- Ces données seront publiées en valeurs et en indices de valeur courante, de volume et de valeur moyenne, établis suivant un mode de calcul uniforme pour les différents pays.
- Indices de volume pour le commerce des Associés d'Outre-Mer de la C.E.E.

## Abréviations

- CEE : Communauté Economique Européenne  
DOM : Départements d'Outre-Mer associés à la CEE  
PTOM : Pays et Territoires d'Outre-Mer associés à la CEE  
AOM : Associés d'Outre-Mer (PTOM et DOM)  
AELE : Association Européenne de Libre Echange  
GATT : « General Agreement on Tariffs and Trade » (Accord Général sur les Tarifs douaniers et le Commerce)  
CST : Classification Statistique et Tarifaire (voir Observations sur le Commerce de la CEE par produits)  
fob : (free on board) : valeurs d'importation non compris les coûts de transport et d'assurance du pays expéditeur au pays importateur.  
P = provisoire  
R = révisé  
NDA = non dénommés ailleurs  
NS = non significatif  
G = commerce général  
N = exportations de produits nationaux et importations générales  
.. = chiffre non disponible séparément pour la période considérée.

## Observations générales

— Les données relatives aux Pays Membres de la CEE et à leurs Associés d'Outre-Mer sont élaborées par l'Office Statistique des Communautés Européennes à partir de documents fournis par les Instituts Statistiques de ces Pays, ainsi que par la Direction Générale des Douanes en ce qui concerne la France. Les documents de base relatifs aux Pays Tiers ont été fournis par l'Office Statistique des Nations Unies, dont les publications : « Direction of International Trade » et « Commodity Trade Statistics » contiennent de plus amples détails relatifs à ces pays.

— Les valeurs en monnaies nationales du commerce des Etats Membres et des Associés d'Outre-Mer sont converties en dollars des Etats-Unis au moyen des taux de la page 198. Elles résultent de la totalisation des valeurs de transaction déclarées pour les marchandises rendues à la frontière du pays déclarant (importations « caf », exportations « fob »). Les données de ces pays couvrent le commerce spécial c'est-à-dire les importations de marchandises déclarées pour la consommation ou pour la transformation intérieure et les exportations de marchandises produites ou transformées dans le pays ou libres de droits. Les données du présent volume excluent l'or sous toutes ses formes conformément aux recommandations des Nations-Unies sur la définition du commerce des marchandises. Pour plus de détails concernant les définitions utilisées par les divers pays et notamment les divergences entre leurs statistiques respectives, voir « Annuaire 1953-1958 du Commerce Extérieur par pays d'origine et de destination », feuilles bleues, pages VIII à XIV.

— Les pays et zones d'origine et de destination, désignés en français, sont ordonnés et définis suivant la « Classification des pays » dont une version abrégée est donnée ci-après. Une version plus détaillée figure dans l'Annuaire déjà cité, pages XVII à XXIV. Les pays déclarants sont également ordonnés suivant cette classification, à savoir par continents et dans l'ordre alphabétique français.

— Tout total peut différer de la somme des ventilations par suite d'arrondis; les chiffres annuels trimestriels et cumulés peuvent différer de la moyenne ou de la somme des chiffres mensuels correspondants, par suite de révisions; de même, des révisions étant parfois effectuées sur des chiffres globaux mais non disponibles pour des chiffres plus détaillés, il peut en résulter des chiffres légèrement différents pour une même rubrique, suivant les données qui ont servi à son calcul.

## Notes particulièrement importantes

— Les statistiques du commerce extérieur de la République Fédérale d'Allemagne ne comprennent pas le commerce avec la zone du D. Mark-Est.

— La Sarre fait respectivement partie du territoire statistique de la France jusqu'au 5 juillet 1959, puis du territoire statistique de l'Allemagne (R. F.) après cette date.

— Pour les comparaisons portant sur les statistiques du commerce de la France et des pays de la zone franc entre 1958 et 1959, il y a lieu de tenir compte de la dévaluation du franc français effectuée le 1<sup>er</sup> janvier 1959 : outre les conséquences commerciales de cette dévaluation, les données du présent volume, exprimées en dollars, indiquent une évolution qui ne saurait être comparée à l'évolution des données en francs français.

— Les données concernant le commerce avec l'Afrique Occidentale Française cessent de comprendre le commerce avec la Guinée à partir de janvier 1959.

# Notes par tableaux

## La CEE et le Commerce mondial

*colonne Monde* : non compris les importations et exportations des pays du bloc soviétique. La répartition par produits en 1958 est estimée par l'Office sur la base des statistiques publiées par les Nations-Unies.

*col. AELE* : calculs de l'OSCE d'après les statistiques des Nations-Unies. Les indices du volume du commerce intra-AELE et extra AELE sont calculés par un processus similaire à celui qui est utilisé pour le commerce intra-CEE (voir description dans l'Annuaire déjà cité p. VII).

*col. Royaume-Uni* : importations générales et exportations de produits nationaux;

*col. Japon* : commerce général;

*col. Etats-Unis et Canada* : importations f.o.b.

## Indices de valeur courante

Les indices corrigés des variations saisonnières (B) sont calculés par l'OSCE à partir des chiffres en valeurs publiés par l'OECE dans son Bulletin de Statistiques Générales (I). Le procédé d'ajustement saisonnier est décrit dans le numéro de novembre 1959 de ce Bulletin.

## Indices de volume

Les indices non désaisonnalisés (A) sont calculés par l'OSCE à partir des indices nationaux et font l'objet d'ajustements de comparabilité en ce qui concerne l'Italie et l'UEBL. Ces indices sont du type Laspeyres sauf pour les Pays-Bas (type Fischer). Voir l'Annuaire cité, pages VII et VIII, pour description plus détaillée.

Les indices désaisonnalisés (B) résultent de la division des indices de valeur courante désaisonnalisés par les indices de valeur moyenne, ces derniers étant pratiquement exempts de variations saisonnières dans les périodes considérées.

## Indices de valeur moyenne

Indices du type Paasche sauf pour les Pays-Bas (type Fischer). L'indice de l'Italie est ajusté pour comparabilité. L'indice de la France, calculé sur la base de valeurs courantes en dollars, diffère de l'indice national — calculé sur la base de valeurs en francs — par suite des dévaluations.

## Indices des termes de l'échange

Quotient de l'indice de valeur moyenne à l'exportation par l'indice de valeur moyenne à l'importation.

## Réseau du commerce de la CEE

Ce tableau fait notamment apparaître le réseau des échanges mutuels de marchandises entre pays de la CEE, respectivement d'après les statistiques d'importation et d'après les statistiques d'exportation de ces pays. Voir l'Annuaire déjà cité pour l'explication des divergences entre ces deux séries de chiffres (par. 5, p. V).

Les indices d'accroissement figurant dans ce tableau pour la période cumulée la plus récente sont supprimés et remplacés par le signe NS (non significatif) lorsqu'ils dépassent 999.

## Commerce de la CEE par produits

Les produits énumérés sont classés suivant la CST (Classification Statistique et Tarifaire), classification voisine de la CTIC mais définie à partir des positions de la Nomenclature de Bruxelles. La CST est conforme au projet de concordance SITC/BTN élaboré conjointement par les Nations Unies, le Conseil de Coopération Douanière, les Services Nationaux et l'OSCE, projet qui sera soumis prochainement à la Commission Statistique des Nations Unies. Le code CST correspond au code CTIC sauf indication contraire après la dénomination.

712.5 : Les chiffres de l'Italie couvrent les motoculteurs seulement.

725.0-2 : Y compris, pour l'Allemagne, les machines à laver industrielle.

## Commerce des Associés d'Outre-Mer de la CEE

Voir dans l'Annuaire déjà cité pp. X à XIV, les définitions concernant ces pays et les difficultés qui leur sont propres. Les données de base sont fournies par l'INSEE pour les Départements d'Outre-Mer, par l'Administration des Services de la France d'Outre-Mer pour les PTOM français et par la Direction de la Statistique du Gouvernement Général pour le Congo belge et le Ruanda-Urundi. Le signe NS remplace les indices d'accroissement lorsqu'ils dépassent 999.

L'ensemble des pays de l'Afrique Occidentale Française ainsi que l'ensemble des Pays et Territoires d'Outre-Mer associés ne comprennent ni le Dahomey pour janvier-juillet et janvier-août 1958 et 1959 ni la Guinée pour toutes les périodes données.

Dans le tableau du commerce de Madagascar, les chiffres apparaissant pour l'origine ou destination « MADAGASCAR T » représentent le commerce avec les Comores.

Dans le tableau « Résumé Général du Commerce de la C.E.E. », la Nouvelle Guinée néerlandaise non comprise dans les données détaillées pour 1958, est incluse à partir du cumulé 1958.

(1) Les chiffres utilisés par l'OECE étant provisoires et comprenant le commerce de l'or ne sont pas rigoureusement comparables aux chiffres non corrigés (A) de source CEE.



## Remarques spéciales

*Allemagne* : Le tableau indiquant le commerce extérieur de la R.F. d'Allemagne ventilé selon les sections CTCI tient compte, contrairement aux autres tableaux de révisions dues à la prise en considération de déclarations en retard (résultats globaux rectifiés : importations = 8.477,3 millions de dollars; exportations = 9.804,3 millions de dollars — or exclu).

*Pays de l'ancienne Afrique-Occidentale Française* : A partir de 1959 les statistiques de ces pays comprennent le commerce avec la Guinée et avec la République du Togo, précédemment considéré comme commerce intérieur, et non couvert. En outre, les échanges entre les pays ou groupes de pays suivants : Côte-d'Ivoire-Haute-Volta, Dahomey-Niger, Sénégal :

- sont exclus en 1958 et inclus en 1959 dans les statistiques du Dahomey et de la Haute-Volta;
- sont inclus en 1958 et 1959 dans les statistiques de la Côte-d'Ivoire;
- sont exclus en 1958 et 1959 dans les statistiques du Sénégal et du Niger.

## Commerce des pays tiers

- Dans ce tableau, les pays d'origine et de destination autres que les pays de la CEE sont présentés par ordre de valeur décroissante des importations et exportations respectivement, au cours de la dernière période disponible. Pour les pays de l'AELE, la Grèce, la Turquie, l'Espagne, les Etats-Unis, le Canada et le Japon, le tableau fait apparaître les 38 premiers pays d'origine et destination. Pour les autres pays, le tableau fait apparaître les cinq premiers pays.

# Classification des pays d'origine et de destination (version 1959)

Code	Abréviation et territoires couverts	Code	Abréviation et territoires couverts
<b>EUROPE</b>			
101	ALBANIE : Albanie	249	PTOM ESPAGNOLS : Guinée espagnole, Sahara espagnol, Ceuta et Melilla
*103	... ALLEMAGNE RF : Rép. Fédérale d'Allemagne et Berlin-ouest; Sarre incluse à partir du 6 juillet 1959	*252	. PTOM AEF : Afrique-Equatoriale Française : Gabon, Moyen-Congo, Oubangui-Chari, Tchad
106	ALLEM MARK EST : Zone monétaire du Deutschmark-Est	*255	. PTOM AOF : Afrique-Occidentale Française : Sénégal, Mauritanie, Soudan français, Haute-Volta, Niger, Côte-d'Ivoire, Dahomey, Togo
*109	AUTRICHE : Autriche	258	PTOM PORTUG AF : Angola, Guinée portugaise, Mozambique, Iles du Cap-Vert, de Saint-Thomas et du Prince
112	BULGARIE : Bulgarie	*260	.. REUNION : Réunion
*115	DANEMARK T : Danemark, Féroë, Groenland	*261	RHODESIE FED : Fédération des Rhodésies et du Nyassaland
118	ESPAGNE : Espagne, Canaries	263	. SOMALIE IT : Somalie italienne
*121	FINLANDE : Finlande	267	SOUDAN : Soudan
*124	... FRANCE T : France, Monaco; incl. Andorre sauf par la France; Sarre exclue à partir du 6 juillet 1959	270	TUNISIE : Tunisie
*127	GRECE : Grèce	*273	UNION SUD AFR T : Union Sudafricaine et Sud-Ouest Africain
130	HONGRIE : Hongrie	299	AFRIQUE NDA : pays d'Afrique non dénommés autrement
133	IRLANDE : Irlande	<b>AMERIQUE</b>	
136	ISLANDE : Islande	*301	.. ANTILLES FR : Guadeloupe, Martinique et dépendances
*139	... ITALIE : Italie, St-Marin — Trieste inclus	304	ARGENTINE : Argentine
*142	NORVEGE : Norvège, Spitzberg inclus	307	BOLIVIE : Bolivie
*145	... PAYS-BAS : Pays-Bas	*310	BRESIL : Brésil
148	POLOGNE : Pologne	*313	CANADA : Canada, y compris Labrador et Terre-Neuve
151	PORTUGAL : Portugal, Açores et Madère	*316	CHILI : Chili
*154	PTOM BRIT EUR : Malte, Gozo, Gibraltar	319	COLOMBIE : Colombie
157	ROUMANIE : Roumanie	322	COSTA RICA : Costa-Rica
*160	ROYAUME UNI : Grande-Bretagne, Irlande du Nord, îles anglo-normandes et île de Man	*325	CUBA : Cuba
*163	SUEDE : Suède	*328	DEP USA EN AM : Zone du Canal de Panama; Iles Vierges des Etats-Unis
*166	SUISSE : Suisse et Liechtenstein	*331	DOMINICAINE R : République dominicaine
*169	TCHECOSLOV : Tchécoslovaquie	333	EQUATEUR : Equateur et Galapagos
*172	TURQUIE : Turquie	*336	ETATS-UNIS : Etats-Unis d'Amérique, y compris Alaska, Porto Rico
*175	... UE BL : Union Economique Belgo-Luxembourgeoise	339	GUATEMALA : Guatemala
178	URSS : Union des Républiques Socialistes Soviétiques	*342	.. GUYANE FR : Guyane française
181	YUGOSLAVIE : Yougoslavie	*345	HAITI : Haïti
199	EUROPE NDA : Andorre et Cité du Vatican (pour la France), enclaves douanières badoises (pour l'Allemagne)	348	HONDURAS REP : République du Honduras
<b>AFRIQUE</b>			
*201	.. ALGERIE : Algérie	351	MEXIQUE : Mexique
*204	. CAMEROUN AD FR : Cameroun français	*353	NICARAGUA : Nicaragua
*207	. COTE FR SOMALI : Côte française des Somalis	356	PANAMA REP : République de Panama
210	EGYPTE : Egypte	359	PARAGUAY : Paraguay
213	ETHIOPIE : Ethiopie et Erythrée	*362	PEROU : Pérou
*219	GHANA : Ghana	*365	PTOM BRIT AMER : Honduras britannique, Antilles britanniques, Guyane britannique et Iles Falkland
220	GUINEE REP : République guinéenne	*368	. ST-PIERRE MIQ : Saint-Pierre-et-Miquelon
225	LIBERIA : Libéria	371	SALVADOR : El Salvador
228	LIBYE : Libye	*374	SURINAM ANTILLE : Surinam et Antilles néerlandaises
*230	. MADAGASCAR T : Madagascar et Comores	*377	URUGUAY : Uruguay
234	MAROC T : Maroc et Tanger	380	VENEZUELA : Venezuela
*237	NIGERIA T : Nigéria et Cameroun britannique	399	AMERIQUE NDA : pays d'Amérique non dénommés autrement
*240	. PTOM BELGES : Congo belge et Ruanda-Urundi	<b>ASIE</b>	
*243	PTOM BRIT AF OC : Gambie, Sierra Leone, Sainte-Hélène, Ascension	*401	ADEN : Aden et protectorats
*246	PTOM BRIT AF OR : Kenya, Tanganyika, Ouganda, Zanzibar et Pemba, Maurice, Seychelles, Somalie britannique	404	AFGHANISTAN : Afghanistan
		407	ARABIE SEOUDITE : Arabie Séoudite

*410	BAHREIN : Bahrein, Qatar et Trucial Oman
*413	BIRMANIE UNION : Union birmane
*416	BORNEO BRIT : Bornéo du Nord britannique, Brunéi, Sarawak
*419	CAMBODGE : Cambodge
*422	CEYLAN : Ceylan
425	CHINE CONTINENT : Chine continentale, y compris Tibet
428	CHINE FORMOSE : Formose, y compris les Pescadores
*431	CHYPRE : Chypre
*434	HONG-KONG : Hong-Kong
*437	INDE UNION : Union indienne
*440	INDONESIE : Indonésie, y compris Bornéo méridional
443	IRAK : Irak
446	IRAN : Iran
449	ISRAEL : Israël
*452	JAPON : Japon, y compris les Riou-Kiou
455	JORDANIE : Jordanie
*458	KOWEIT : Koweit
461	LAOS : Laos
464	LIBAN : Liban
*467	MALAISIE FED : Fédération de Malaisie
*470	PAKISTAN : Pakistan
473	PHILIPPINES : Philippines
476	PTOM PORTUG AS : Inde portugaise, Macao, Timor portugais
*479	SINGAPOUR : Singapour
482	SYRIE : Syrie
485	THAÏLANDE : Thaïlande (Siam)
488	VIETNAM SUD : Vietnam-Sud
491	YEMEN : Yémen
499	ASIE NDA : Bhoutan, Népal, Corée du Nord, Corée du Sud, Masacte-Oman, VietnamNord

<b>OCEANIE</b>	
*501	AUSTRALIE : Australie, y compris Nauru, Papouasie et Nouvelle-Guinée orientale
*504	DEP USA EN OC : Hawaï, Samoa américain, Carolines, Mariannes, Marshall, Midway, Wake et Guam
*507	NOUV GUIN NEER : Nouvelle-Guinée néerlandaise
*510	NOUV ZELANDE : Nouvelle-Zélande et dépendances
*513	PTOM BRIT OCEAN : îles britanniques du Pacifique, y compris les Nouvelles Hébrides (sauf pour le commerce de la France)
*516	PTOM FR OCEAN : Nouvelle-Calédonie et Polynésie française. Nouvelles-Hébrides pour le commerce de la France
599	OCEANIE NDA : Territoires d'Océanie non dénommés ailleurs

**DIVERS**

901	PROVISIONS BORD : Avitaillement et soutages des navires et avions
902	PTOM FR NDA : pays de la zone franc non dénommés autrement
904	DIVERS NDA : Ports francs, pêcheries extra-territoriales, régions polaires, origines et destinations indéterminées
907	SECRET : Origines ou destinations non précisées pour raisons commerciales ou militaires
999	ERREUR OMISSION : Différence entre total et somme de la ventilation

**Zones économiques d'origine et de destination**

Abréviation, dénomination complète et numéros de code couverts :

MONDE : Total général des pays d'origine ou de destination

T. EXCL METR CEE : Total général moins les Métropoles de la CEE

... CEE METROP : Etats Membres de la CEE (Métropoles) : 103, 124, 139, 145, 175

.. DOM CEE : Départements d'Outre-Mer des Etats Membres de la CEE : 201, 260, 301, 342

. PTOM CEE : Pays et Territoires d'Outre-Mer associés aux Etats membres de la CEE : 204, 207, 230, 240, 252, 255, 263, 368, 507, 516

TOTAL CEE AOM : Ensemble des Etats membres de la CEE et de leurs DOM et PTOM

PAYS TIERS : Total général moins les Etats Membres de la CEE, leurs DOM et PTOM associés

AELE : Pays de l'Association Européenne de Libre Echange : 109, 115, 142, 151, 160, 163, 166

AUTRES OECE : Autres pays de l'Organisation Européenne de Coopération Economique : 127, 133, 136, 172

EUROPE ORIENT : Europe orientale : 101, 106, 112, 130, 148, 157, 169, 178

AMERIQUE NORD : Etats-Unis et Canada : 313, 336

AMERIQUE LATINE : Pays indépendants de l'Amérique latine : 304, 307, 310, 316, 319, 322, 325, 331, 333, 339, 345, 348, 351, 353, 356, 359, 362, 371, 377, 380

MOYEN ORIENT : Pays indépendants du Moyen-Orient : 210, 213, 228, 267, 401, 407, 410, 443, 446, 449, 455, 458, 464, 482, 491

EXTREME ORIENT : Pays indépendants d'Extrême-Orient : 404, 413, 419, 422, 425, 428, 437, 440, 452, 461, 467, 473, 485, 488, 499

STERLG NON EUR : Pays non européens de la zone sterling : 154, 219, 228, 237, 243, 246, 261, 273, 365, 401, 410, 413, 416, 422, 431, 434, 437, 455, 458, 467, 470, 479, 501, 510, 513

GATT NON CEE : Ensemble des pays tiers précédés d'un astérisque dans la Classification des Pays



## **Testo italiano**

---

Indice, abbreviazioni, osservazioni,  
classificazione dei paesi.

# INDICE

	Pagina	
<b>La CEE e il Commercio mondiale :</b>		
Valori, indici di volume e ripartizione per categorie di prodotti del Commercio della CEE, dell'EFTA e di alcuni principali paesi del Mondo.	10	
 <b>I. — Commercio dei Paesi della CEE</b>		
<b>Compendio generale</b>	12	
<b>Indici mensili</b> degli scambi intra- ed extra-CEE e delle importazioni ed esportazioni totali di ogni Paese della CEE :		
Indici di valore (depurati e non depurati dalle variazioni stagionali)	21	
Indici di volume (depurati e non depurati dalle variazioni stagionali)	22	
Indici di valore unitario	23	
Indici dei termini di scambio	23	
Indici del rapporto dei volumi	23	
 <b>Commercio della CEE con le principali zone economiche :</b>		
Evoluzione mensile in valori e in indici dal gennaio 1958, per ogni Paese della CEE e per il loro insieme :		
Importazioni ed esportazioni complessive	24	
Scambi intra-CEE	25	
Scambi commerciali con gli Associati d'Oltremare della CEE	26	
con i Paesi terzi	27	
con i Paesi dell'EFTA	28	
con l'Europa orientale	29	
con gli Stati Uniti.	30	
con l'America latina	31	
con il Medio Oriente	32	
con l'Estremo Oriente	33	
 <b>Rete degli scambi della CEE :</b>		
Totali per origine e destinazione :		
da gennaio a dicembre 1958 e 1959	36	
gennaio 1959 e 1960	44	
per categorie di prodotti e per origine e destinazione da gennaio a dicembre 1958 e 1959 :		
Prodotti alimentari, bevande e tabacchi (CTCI : 0 e 1)	52	
Prodotti energetici (CTCI : 3)	60	
Materie prime (CTCI : 2 e 4)	68	
Prodotti chimici (CTCI : 5)	76	
Macchine e materiale per i trasporti (CTCI : 7)	84	
Altri manufatti (CTCI : 6 e 8)	92	
 <b>Scambi commerciali della CEE per prodotti :</b>		
Evoluzione mensile e trimestrale del complesso degli scambi per Divisione CST e per un numero scelto di prodotti importanti.		
Codice		
CST (1)		
00	Animali vivi (CTCI 00, 921)	100
01	Carni e preparazioni a base di carne.	100
011.1	Carni bovine fresche, refrigerate o congelate (NDB 02.01 A).	100
02	Latte e derivati del latte, uova.	100
023	Burro	100
024	Formaggio	100
025	Uova	100
03	Pesci e preparazioni a base di pesce.	100
04	Cereali e preparazioni a base di cereali.	100
041	Frumento	100
043	Orzo	102
05	Frutta ed ortaggi	102
051	Frutta fresche e noci non oleaginose.	102
052	Frutta secche	102
053	Conserven e preparazioni a base di frutta.	102
054	Ortaggi e tuberi freschi e secchi.	102
06	Zucchero	102
07	Caffè, tè, cacao, spezie e preparazioni.	102
071	Caffè	102
08	Alimentazione animale	102

(1) I numeri corrispondono ai numeri CTCI, salvo indicazione contraria tra parentesi dopo la denominazione.

Codice CST		Pagina
09	Margarina e preparazioni diverse . . . . .	104
11	Bevande . . . . .	104
12	Tabacchi . . . . .	104
211	Pelli gregge, salvo pelletterie . . . . .	104
22	Grani, noci e mandorle oleaginose . . . . .	104
23	Gomma greggia . . . . .	104
231.1	Gomma naturale (NDB 40.01) . . . . .	104
231.2	Gomma sintetica (NDB 40.02) . . . . .	104
24	Legna e sughero . . . . .	104
242	Legno rozzo . . . . .	104
243	Legno semplicemente segato . . . . .	106
25	Paste per carta e avanzi di carta . . . . .	106
26	Fibre tessili e cascami . . . . .	106
262	Lana e peli . . . . .	106
263	Cotone . . . . .	106
27	Concimi e minerali greggi non combustibili non nominati altrove (n.n.a.) . . . . .	106
271	Concimi greggi . . . . .	106
274.2	Piriti di ferro non arrostite (NDB 25.02) . . . . .	106
275.1, 667.2	Diamanti industriali ed altre pietre preziose (NDB 71.02) . . . . .	106
276.4	Amianto (NDB 25.24) . . . . .	106
28	(1) Minerali e cascami di metalli . . . . .	108
29	Materie gregge di origine animale o vegetale n.n.a. . . . .	108
32	Carbone, coke e agglomerati (CTCI 311) . . . . .	108
33	Petrolio e derivati (CTCI 312, 313) . . . . .	108
331	Petrolio greggio e semiraffinato (CTCI 312) . . . . .	108
332	Derivati del petrolio (CTCI 313) . . . . .	108
34	Gas (CTCI 314) . . . . .	108
35	Elettricità (CTCI 315) . . . . .	108
41	Oli e grassi animali (CTCI 411) . . . . .	108
42	Oli e grassi vegetali (CTCI 412) . . . . .	108
43	Grassi preparati e cere (CTCI 413) . . . . .	110
51	(2) Elementi e composti chimici . . . . .	110
512	Prodotti chimici organici . . . . .	110
52	Catrame minerale e derivati del carbone, del petrolio e del gas naturale . . . . .	110
53	Prodotti per tinta, concia e coloranti . . . . .	110
531	Coloranti derivati dal catrame di carbon fossile . . . . .	110
54	Prodotti medicinali e farmaceutici . . . . .	110
55	Prodotti per profumeria, prodotti per toletta e cosmetici . . . . .	110
56	Concimi manifatturati . . . . .	110
57	Esplosivi (CTCI 591) . . . . .	110
58	Materie plastiche, cellulosa rigenerata, resine artificiali (NDB 39.01 a 39.06) . . . . .	112
59	(3) Prodotti chimici n.n.a. (CTCI 599 salvo CST 58) . . . . .	112
61	Cuoio ed articoli in cuoio . . . . .	112
611.3/611.4	Cuoio di bovini e di equini (NDB 41.02) . . . . .	112
62	Articoli in gomma . . . . .	112
629.1	Pneumatici (NDB 40.11) . . . . .	112
63	Lavori di legno e di sughero, salvo mobili . . . . .	112
64	Carta, cartone e lavori di carta e cartone . . . . .	112
65	Filati, tessuti, articoli tessili . . . . .	112
651.2-2	Filati di lana pettinata, non preparati per la vendita al minuto (NDB 53.07) . . . . .	112
651.6/651.7	Filati di fibre sintetiche ed artificiali (NDB 51.01 a 51.03, 56.05, 56.06) . . . . .	114
652	Tessuti di cotone, salvo tessuti speciali . . . . .	114
653.2-1	Tessuti di lana o di peli fini (salvo tessuti di tipo spugna o a punto garza) (NDB 53.11) . . . . .	114
66	Articoli minerali non metallici, n.n.a. (CTCI 66, 672) . . . . .	114
661.2	Cementi idraulici (NDB 25.23) . . . . .	114
664	Vetro . . . . .	114
67	Ferro e acciaio . . . . .	114
68	(4) Metalli non ferrosi (CTCI 671, 682 a 689) . . . . .	114
682	(5) Rame greggio e cupro-leghe . . . . .	114
684	Alluminio greggio . . . . .	114
69	(6) Lavori diversi di metallo, n.n.a. (CTCI 699, 811) . . . . .	116
695.2-4	Utensili intercambiabili per macchine e per utensileria a mano (NDB 82.05) . . . . .	116
71	Macchine non elettriche . . . . .	116
711	Generatori non elettrici . . . . .	116
712.2	Macchine ed apparecchi per la raccolta e la trebbiatura dei prodotti agricoli (NDB 84.25) . . . . .	116

- (1) Non comprese le metalline del rame e del nichelio CTCI 682-01, (CST 283.1-2, 283.2-2).  
(2) Ivi compresa l'essenza di trementina.  
(3) Non compresa l'essenza di trementina.  
(4) Ivi comprese le metalline del rame e del nichelio (CST 282.1-2, 283.2-2) CTCI 682.01, 683.01.  
(5) Ivi comprese le metalline del rame (CST 283-2, CTCI 682-01).  
(6) Non compresi gli apparecchi sanitari in rame o in alluminio.

712.5	Trattori agricoli (CTCI 713)	116
715.1	Macchine-utensili per la lavorazione dei metalli (NDB 84.45)	116
717.1-1 / 717.1-2 / 717.1-3	Macchine ed apparecchi per la filatura e tessitura (NDB 84.36, 84.37, 84.38)	116
718.5-1	Macchine per cernere, vagliare, frantumare ecc. le materie minerali solide (NDB 84.56)	116
719.2-1	Pompe per liquidi (NDB 84.10)	116
719.3-1	Macchine ed apparecchi di sollevamento e di manutenzione (NDB 84.22)	118
719.7	Cuscinetti a rotolamento (NDB 84.62)	118
719.9-2	Oggetti di rubinetteria (NDB 84.61)	118
72	Macchine per apparecchi elettrici	118
722.1	Macchine generatrici, motori e convertitori... elettrici (NDB 85.01)	118
722.2	Apparecchi per interruzione, collegamento, ecc. ... di circuiti elettrici	118
723.1	Fili, trecce, cavi, ecc. isolati, per elettricità (NDB 85.23)	118
724	Apparecchi di telecomunicazione elettrici (NDB 85.13 a 85.15)	118
725.0-1	Refrigeratori elettrodomestici (NDB 84.15 C)	118
725.0-2	Macchine per lavare per uso domestico (NDB 84.40 B)	118
73	Materiale da trasporto	120
731	Veicoli ferroviari	120
732.1	Autoveicoli per trasporto di persone (NDB 87.02 A)	120
732.2 / 732.3	Autobus e camions (NDB 87.02 B, e C)	120
734	Aerostati e aerodine	120
735	Navi e battelli	120
81	Apparecchi sanitari, articoli d'igiene, riscaldamento e illuminazione (CTCI 812)	120
82	Mobili e accessori	120
83	Articoli da viaggio, borse per toletta, ecc.	120
84	Oggetti di vestiario	120
841.1	Oggetti di vestiario di materie tessili, salvo maglierie (NDB 61.01 a 61.04)	122
841.4	Maglierie (NDB 60.02 a 60.06)	122
85	Calzature	122
851.0-2	Calzature con soles di cuoio o gomma (NDB 64.02)	122
86	Strumenti per uso professionale, ottici, fotocinematografici, orologeria	122
864	Orologeria	122
89	Articoli manufatti n.n.a. (CTCI 89, 691, 673)	122

## (1) Prodotti della CECA (C) e prodotti similari (NC) (1)

001	Ghise eccetto le ghise speculari (C)	122
002	Ghise speculari (spiegel) (C)	124
003	Ferro-manganese carburato (C)	124
091	Totale ghise e ferro-leghe d'alto forno (C)	124
105	Lingotti e massi (C)	126
106	Blumi e billette (C)	126
107	Bramme e bidoni (C)	126
191	Lingotti grezzi e prodotti semi lavorati (C)	126
208	Sbozzi in rotoli per lamiera (C)	128
209	Rotaie nuove (C)	128
210	Traverse, piastre, stecche (C)	128
211	Vergella o hordione (C)	130
212	Barre (C)	130
213	Palancole (C)	130
214	Profilati da 80 mm e oltre; Zorès (C)	132
215	Altri profilati (C)	132
216	Nastri (C)	132
217	Larghi piatti (C)	134
218	Lamiere dette magnetiche (C)	134
220	Latta (nastri e lamiere) (C)	134
221	Altre lamiere stagnate (C)	134
222	Altre lamiere rivestite e lamiere placcate (C)	136
223	Lamiere non rivestite da 3 mm e oltre (C)	136
224	Lamiere non rivestite inferiori a 3 mm (C)	136
291	Prodotti di acciaio finiti e finali, coils (C)	138
324	Forgiati stirati secondo le forme precedenti (NC)	138
325	Fili trafilati (NC)	138
326	Tubi e raccordi di acciaio (NC)	140
391	Totale dei prodotti d'acciaio similari NON CECA (NC)	140
428	Rotaie usate (C)	140
429	Tubi e raccordi di ghisa (NC)	142
430	Ferro-leghe (NC)	142
501	Ceneri di pirite (NC)	142
601	Minerali di ferro (C)	142
602	Minerali di manganese (C)	144
691	Totale minerali (C)	144

(1) Raggruppati sulla base del « Code Publications » usato per le statistiche CECA.



	Pagina
701	Rottami non separati nè classificati (C) . . . . . 144
702	Rottami di ghisa (C) . . . . . 146
703	Rottami di ferro stagnato (C) . . . . . 146
704	Altri rottami separati o classificati (C) . . . . . 146
791	Totale rottami (C) . . . . . 148
801	Carboni fossili (C) . . . . . 148
802	Agglomerati di carbon fossile (C) . . . . . 148
803	Coke di carbon fossile (C) . . . . . 150
804	Ligniti (C) . . . . . 150
805	Mattonelle e semi-coke di lignite (C) . . . . . 150
891	Totale carboni (C) . . . . . 150
901	Coke per elettrodi (NC) . . . . . 152
902	Altro coke (NC) . . . . . 152

## II. — Commercio degli Associati d'Oltremare della CEE

<b>Compendio del commercio</b> dei principali Associati d'Oltremare :	
— Commercio totale e commercio con i territori metropolitani della CEE . . . . .	156
— Importazioni per categorie di prodotti ed esportazioni dei principali prodotti . . . . .	158
<b>Origine e destinazione degli scambi commerciali di ogni Associato d'Oltremare</b> (Valori cumulati per i periodi più recenti e raffronto con l'anno precedente) :	
Dipartimenti d'Oltremare, insieme . . . . .	160
Algeria . . . . .	161
Guadalupa . . . . .	162
Guyana francese . . . . .	162
Martinica . . . . .	163
Riunione . . . . .	163
Paesi e Territori d'Oltremare associati, insieme . . . . .	160
A.E.F. . . . .	164
Paesi dell'ex A.O.F., insieme . . . . .	164
Senegal (ivi compresi Sudan e Mauritania) . . . . .	165
Alto Volta . . . . .	166
Niger . . . . .	166
Costa d'Avorio . . . . .	167
Dahomey . . . . .	169
Camerun francese . . . . .	169
Congo belga e Ruanda-Urundi . . . . .	170
Madagascar . . . . .	170
Togo (Rep. autonoma) . . . . .	171
Nuova Caledonia . . . . .	173
Polinesia francese . . . . .	174

## III. — Commercio dei Paesi terzi

**Commercio di ogni paese terzo con i Paesi della CEE, i Paesi dell'Associazione Europea di Libero Scambio (EFTA) e i principali paesi concorrenti :**

<i>Europa :</i>	
Associazione Europea di Libero Scambio :	
Insieme dei Paesi Membri . . . . .	176
Austria . . . . .	176
Danimarca . . . . .	177
Norvegia . . . . .	177
Portogallo . . . . .	178
Regno Unito . . . . .	178
Svezia . . . . .	179
Svizzera . . . . .	179
Finlandia . . . . .	184
Germania, zona del D-Marco est . . . . .	184
Grecia . . . . .	181
Irlanda . . . . .	184
Islanda . . . . .	184
Spagna . . . . .	180
Turchia . . . . .	181
U.R.S.S. . . . .	184
Jugoslavia . . . . .	185
<i>Africa :</i>	
Egitto . . . . .	185
Etiopia . . . . .	185
Ghana . . . . .	185
Guinea Rep. . . . .	185
Libia . . . . .	186
Marocco . . . . .	186
PTOM britannici :	
Kenia . . . . .	187
Maurizio . . . . .	187
Nigeria . . . . .	186
Sierra Leone . . . . .	186
Tanganica . . . . .	187
Uganda . . . . .	186
PTOM portoghesi :	
Angola . . . . .	187
Mozambico . . . . .	188
Rhodesia e Niassaland, Federazione di . . . . .	188
Sudan . . . . .	187
Tunisia . . . . .	188
Unione Sud Africana . . . . .	188

*America :*

Argentina . . . . .	188	Honduras, Repubblica . . . . .	190
Bolivia . . . . .	189	Messico . . . . .	190
Brasile . . . . .	189	Nicaragua . . . . .	191
Canadà . . . . .	182	Panama, Repubblica . . . . .	191
Cile . . . . .	189	Paraguay . . . . .	191
Colombia . . . . .	189	Perù . . . . .	191
Costarica . . . . .	189	Salvador . . . . .	192
Cuba . . . . .	190	Stati Uniti . . . . .	183
Dominicana, Repubblica . . . . .	190	Surinam . . . . .	192
Ecuador . . . . .	190	Trinidad e Tobago . . . . .	192
Giamaica . . . . .	191	Uruguay . . . . .	192
Guiana britannica . . . . .	192	Venezuela . . . . .	193

*Asia :*

Aden . . . . .	193	Irak . . . . .	195
Birmania, Unione di . . . . .	193	Iran . . . . .	195
Cambogia . . . . .	193	Israele . . . . .	195
Ceylon . . . . .	193	Laos . . . . .	195
Cina, Formosa . . . . .	194	Libano . . . . .	195
Cipro . . . . .	194	Malesia, Federazione . . . . .	196
Corea del Sud . . . . .	197	Pakistan . . . . .	196
Filippine . . . . .	196	Singapore . . . . .	196
Giappone . . . . .	183	Siria . . . . .	196
Hong Kong . . . . .	194	Tailandia . . . . .	197
India (Unione indiana) . . . . .	194	Vietnam, Repubblica (sud) . . . . .	197
Indonesia . . . . .	194		

*Oceania :*

Australia . . . . .	197	Nuova Zelanda . . . . .	197
---------------------	-----	-------------------------	-----

<b>Abbreviazioni . . . . .</b>	<b>VII</b>
<b>Osservazioni . . . . .</b>	<b>VII</b>
<b>Classificazione geografica . . . . .</b>	<b>X</b>
<b>Tassi di conversione . . . . .</b>	<b>198</b>

## INDICE DEI GRAFICI

La CEE e il Commercio mondiale . . . . .	4
Commercio della CEE per zone d'origine e di destinazione . . . . .	5
Importazioni, Esportazioni e Bilancia commerciale :	
— per ogni Paese della CEE (territori metropolitani) . . . . .	6
— per i principali Associati d'Oltremare . . . . .	8
Indici :	
Volume . . . . .	18
Valore unitario . . . . .	19
Termini di scambio e rapporto dei volumi . . . . .	20
Commercio della CEE per categorie di prodotti :	
Distribuzione percentuale del commercio totale . . . . .	38
Evoluzione trimestrale 1958-1959 :	
Prodotti alimentari, bevande e tabacco . . . . .	54
Prodotti energetici . . . . .	62
Materie prime . . . . .	70
Prodotti chimici . . . . .	78
Macchine e veicoli . . . . .	86
Altri manufatti . . . . .	94
Rete degli scambi intra-CEE . . . . .	17

### IN PREPARAZIONE

- Importazioni ed esportazioni dei Paesi della CEE (in complesso e singolarmente) per origine e destinazione per categorie di prodotti classificati :
- per grado di lavorazione (greggi, semilavorati, finiti);
  - per settore di produzione (agricoltura, industria);
  - per settore di consumo (agricoltura, industria, economia domestica);
  - per tipo di impiego (alimentazione, energia, attrezzatura, trasporti) e classifiche intermedie.
- Questi dati saranno pubblicati in valori ed in indici di valore, di volume e di valore unitario, calcolati secondo un metodo uniforme per i diversi paesi.
- Indici di quantità per gli scambi degli Associati d'Oltremare della CEE.

## Abbreviazioni

CEE	: Comunità Economica Europea
DOM	: Dipartimenti d'Oltremare associati alla C.E.E.
PTOM	: Paesi e Territori d'Oltremare associati alla C.E.E.
AOM	: Associati d'Oltremare (PTOM e DOM)
AELE	: Associazione Europea di libero scambio
GATT	: « General Agreement on Tariffs and Trade » (Accordo Generale sulle Tariffe Doganali e sul Commercio)
CST	: Classificazione Statistica e Tariffaria (vedere osservazioni sul commercio della C.E.E. per prodotti)
fob	: (free on board) : valore d'importazione, non compresi i costi del trasporto e l'assicurazione dal paese di spedizione a quello di destinazione
P	= provvisorio
R	= corretto (révisé)
NDA	= non nominati altrove
NS	= non significativo
G	= commercio generale
N	= esportazioni di prodotti nazionali e importazioni generali
..	= cifra non disponibile separatamente per il periodo considerato

## Osservazioni generali

— I dati relativi ai Paesi Membri della CEE e ai loro associati d'Oltremare sono elaborati dall'Istituto Statistico delle Comunità su documenti forniti dagli Istituti Statistici di questi paesi e, per quanto concerne la Francia, dalla « Direction Générale des Douanes ». I documenti di base relativi ai Paesi terzi sono forniti dall'Ufficio Statistico delle Nazioni Unite, le cui pubblicazioni « Direction of International Trade » e « Commodity Trade Statistics » contengono più ampi dettagli relativi a questi paesi.

— I valori in moneta nazionale del commercio degli Stati Membri e degli Associati d'Oltremare sono convertiti in dollari degli Stati Uniti per mezzo dei tassi pubblicati a pag. 198. Essi sono ricavati dalla somma dei valori di transazione dichiarati per le merci in arrivo alla frontiera del paese dichiarante (importazioni « cif », esportazioni « fob »). I dati di questi paesi comprendono il commercio speciale, cioè le importazioni delle merci dichiarate per il consumo o per la trasformazione interna e le importazioni delle merci prodotte o trasformate nel paese o, comunque, libere da dazi. I dati di questo volume escludono l'oro in tutte le sue forme, secondo le raccomandazioni delle Nazioni Unite sulla definizione del commercio dei prodotti. Per più ampi chiarimenti riguardanti le definizioni utilizzate dai diversi paesi, e specialmente le divergenze tra le loro rispettive statistiche, vedere « Annuario 1953-1958 del Commercio con l'Estero per paesi d'origine e di destinazione », fogli verdi, pagine da VIII a XIV.

— I paesi e le zone d'origine e di destinazione, designati in francese, sono ordinati e definiti secondo la « Classificazione dei paesi » di cui una versione sintetica è data più oltre. Una versione più dettagliata appare nell'Annuario già citato, alle pagine da XVII a XXIV. I paesi dichiaranti sono ordinati egualmente secondo questa classificazione, e cioè per continenti e nell'ordine alfabetico francese.

— I totali possono differire, a causa degli arrotondamenti, dalla somma dei dati dei paesi classificati nelle tabelle; le cifre annuali, trimestrali e cumulative possono differire dalla media o dalla somma delle cifre mensili corrispondenti, in seguito a revisioni. Così pure, apportando talvolta delle correzioni alle cifre globali e non disponendo di valori corretti per le cifre più dettagliate, si possono ottenere risultati diversi per una stessa voce, a seconda dei dati che sono serviti al suo calcolo.

## Note particolarmente importanti

— Le statistiche del commercio con l'estero della Repubblica federale tedesca non comprendono il commercio con la zona del Marco-Est.

— La Saar fa parte, fino al 5 luglio 1959, del territorio statistico della Francia; dopo questa data essa viene compresa nel territorio statistico della Germania (R.F.).

— Per i confronti riguardanti le statistiche del commercio della Francia e dei paesi della zona del franco tra il 1958 e il 1959, è necessario tener conto della svalutazione del franco francese avvenuta il 1° gennaio 1959; a parte le conseguenze commerciali di questa svalutazione, i dati di questo volume, espressi in dollari, indicano una evoluzione che non può essere confrontata con l'evoluzione degli stessi dati espressi in franchi francesi.

— I dati concernenti il commercio con l'Africa Occidentale Francese non comprendono più, dal gennaio 1959, il commercio con la Guinea.

# Note per tavole

## La CEE e il commercio mondiale

*Colonna Monde* : non comprese le importazioni e le esportazioni dei paesi del blocco sovietico. La ripartizione per prodotti nel 1958 è stimata dall'Istituto sulla base delle statistiche pubblicate dalle Nazioni Unite.

*Colonna AELE* : calcoli dell'OSCE in base alle statistiche delle Nazioni Unite. Gli indici di volume del commercio intra-AELE e extra-AELE sono calcolati con un procedimento simile a quello utilizzato per il commercio intra- e extra-CEE (vedere la descrizione nell'Annuario già citato, pag. VII).

*col. Royaume-Uni* : importazioni generali ed esportazioni di prodotti nazionali.

*col. Japon* : commercio generale.

*col. Etats-Unis et Canada* : importazioni f.o.b.

## Indici di valore

Gli indici depurati dalle variazioni stagionali (B) sono calcolati dall'OSCE in base alle cifre in valore pubblicate dall'OECE nel suo bollettino di Statistiche Generali (I). Il procedimento di depurazione dalle variazioni stagionali è descritto nel numero di novembre 1959 di questo bollettino.

## Indici di volume

Gli indici non depurati (A) sono calcolati dall'OSCE sulla base degli indici nazionali e sono oggetto di correzioni per quanto concerne l'Italia e l'UEBL al fine di renderli comparabili a quelli degli altri paesi. Questi indici sono tutti di tipo Laspeyres, salvo quelli dei Paesi Bassi (tipo Fischer). Vedere per descrizioni più dettagliate l'Annuario già citato, pagine VII e VIII.

Gli indici depurati (B) sono ricavati dal rapporto degli indici di valore depurati sugli indici di valore unitario, essendo, questi ultimi, praticamente esenti da variazioni stagionali nei periodi considerati.

## Indici di valore unitario

Indici di tipo Paasche, salvo per i Paesi Bassi (tipo Fischer). L'indice dell'Italia è corretto per la comparabilità. L'indice della Francia, calcolato sulla base dei valori in dollari, differisce dall'indice nazionale, calcolato sulla base dei valori in franchi, in seguito a svalutazione.

## Indice dei termini di scambio

Rapporto dell'indice di valore unitario delle esportazioni sull'indice di valore unitario delle importazioni.

## Rete degli scambi della CEE

In questa tavola è presa specialmente in considerazione la rete degli scambi reciproci di merci tra i paesi della CEE, rispettivamente dal punto di vista delle importazioni e da quello delle esportazioni di questi paesi. Vedere per le spiegazioni circa le differenze fra queste due serie di dati, l'Annuario già citato (par. 5 pag. V). Gli indici d'incremento che già figuravano in questa tavola per il periodo cumulativo più recente sono stati soppressi e sostituiti dal segno NS (non significativo), quando superano il 999.

## Commercio della CEE per prodotti

I prodotti considerati sono classificati secondo la CST (Classification Statistique et Tarifaire) classificazione simile alla CTCL, ma definita a partire dalle posizioni della Nomenclatura di Bruxelles. La CST è conforme al progetto di concordanza SITC/BTN elaborato dalle Nazioni Unite, dal Consiglio di Cooperazione Doganale e dai servizi nazionali e dall'OSCE, progetto che sarà sottoposto prossimamente all'esame della Commissione Statistica delle Nazioni Unite. Il codice CST corrisponde al codice CTCL, salvo indicazione contraria, dopo la denominazione. 712.5 : I dati dell'Italia comprendono soltanto i motocoltivatori.

725.0-2 : Vi sono comprese, per la Germania, le macchine lavatrici industriali.

## Commercio degli Associati d'Oltremare della CEE

Vedere nell'Annuario sopra citato, pagg. X a XIV, le definizioni concernenti questi paesi e le difficoltà loro proprie. I dati di base sono forniti dall'INSEE per i Dipartimenti d'Oltremare, dall'Amministrazione dei Servizi della Francia d'Oltremare per i PTOM francesi e dall'Istituto Nazionale di Statistica del Belgio per il Congo belga. Le lettere NS sostituiscono gli indici d'incremento quando questi superano il 999.

L'insieme dei paesi dell'Africa Occidentale Francese, come pure l'insieme dei Paesi e Territori d'Oltremare associati, non comprendono né il Dahomey per gennaio-luglio e gennaio-agosto 1958 e 1959, né la Guinea per tutti i periodi dati.

Nella tavola « Résumé Général du commerce de la CEE » la Nuova Guinea olandese, non compresa nei dati dettagliati del 1958, è inclusa a cominciare da quelli cumulativi dello stesso anno.

(1) Poiché le cifre utilizzate dall'OECE sono provvisorie e comprendono il commercio dell'oro, esse non sono rigorosamente confrontabili con le cifre non depurate A) di fonte CEE.

## Note importanti

*Germania* : La tavola che indica il commercio con l'estero della Repubblica Federale Tedesca, classificato secondo le sezioni CTCl, tiene conto, contrariamente alle altre tavole, delle modificazioni causate da dichiarazioni ritardate (risultati globali rettificati : importazioni = 8.477,3 milioni di \$; esportazioni = 9.804,3 milioni di \$, oro escluso).

*Paesi dell'ex Africa Occidentale Francese* : A partire dal 1959 le statistiche di questi paesi comprendono il commercio con la Guinea e con la Repubblica del Togo, precedentemente considerato come commercio interno. Inoltre, gli scambi tra i paesi o gruppi di paesi seguenti : Costa d'Avorio e Alto-Volta, Dahomey e Niger, Senegal sono :

- esclusi nel 1958 e inclusi nel 1959 nelle statistiche del Dahomey e dell'Alto-Volta;
- inclusi nel 1958 e nel 1959 nelle statistiche della Costa d'Avorio;
- esclusi nel 1958 e nel 1959 nelle statistiche del Senegal e del Niger.

## Commercio dei paesi terzi

- In questa tavola, i paesi di origine e di destinazione, che non siano quelli della CEE, sono presentati secondo il valore decrescente rispettivamente delle importazioni e delle esportazioni durante l'ultimo periodo disponibile. Per i paesi dell'AELE, la Grecia, la Turchia, la Spagna, gli Stati Uniti, il Canada e il Giappone le tavole comprendono i 38 principali paesi di origine e di destinazione. Per gli altri paesi, le tavole prendono in considerazione soltanto i primi cinque paesi.

# Classificazione dei paesi d'origine e di destinazione

Codice    Abbreviazioni e territori considerati

Codice    Abbreviazioni e territori considerati

## EUROPE

- 101 ALBANIE : Albania
- \*103 ... ALLEMAGNE RF : Rep. federale di Germania e Berlino Ovest; Saar inclusa a partire dal 6 luglio 1959
- 106 ALLEM MARK EST : Zone monetarie del D-Marco est
- \*109 AUTRICHE : Austria
- 112 BULGARIE : Bulgaria
- \*115 DANEMARK T : Danimarca, Faerøerne, Groenlandia
- 118 ESPAGNE : Spagna, Canarie
- \*121 FINLANDE : Finlandia
- \*124 ... FRANCE T : Francia, Monaco; Andorra (escluso per la Francia); Saar esclusa a partire dal 6 luglio 1959
- \*127 GRECE : Grecia
- 130 HONGRIE : Ungheria
- 133 IRLANDE : Irlanda
- 136 ISLANDE : Islanda
- \*139 ... ITALIE : Italia, San Marino; Trieste inclusa
- \*142 NORVEGE : Norvegia, Spitzberg incluso
- \*145 ... PAYS-BAS : Paesi Bassi
- 148 POLOGNE : Polonia
- 151 PORTUGAL : Portogallo, Azzorre e Madera
- \*154 PTOM BRIT : Malta, Gozo, Gibilterra
- \*157 ROUMANIE : Romania
- \*160 ROYAUME UNI : Gran Bretagna, Irlanda del Nord e isole anglo-normanne e isola di Man
- \*163 SUEDE : Svezia
- \*166 SUISSE : Svizzera e Liechtenstein
- \*169 TCHECOSLOV : Cecoslovacchia
- \*172 TURQUIE : Turchia
- \*175 ... UEBL : Unione Economica Belgolussemburghese
- 178 URSS : Unione delle Repubbliche Socialiste Sovietiche
- 181 YUGOSLAVIE : Jugoslavia
- 199 EUROPE NDA : Andorra e Città del Vaticano (per la Francia), « enclaves douanières badoises » (per la Germania)

## AFRIQUE

- \*201 .. ALGERIE : Algeria
- \*204 . CAMEROUN AD FR : Camerum francese
- \*207 . COTE FR SOMALI : Costa francese dei Somali
- 210 EGYPTTE : Egitto
- 213 ETHIOPIE : Etiopia ed Eritrea
- \*219 GHANA : Ghana
- 220 GUINEE REP : Repubblica di Guinea
- 225 LIBERIA : Liberia
- 228 LIBYE : Libia
- \*230 . MADAGASCAR T : Madagascar e Comore
- 234 MARCO T : Marocco e Tangeri
- \*237 NIGERIA T : Nigeria e Camerum britannico
- \*240 . PTOM BELGES : Congo belga e Ruanda-Urundi
- \*243 PTOM BRIT OCCID : Gambia, Sierra Leone, Sant'Elena, Ascension
- \*246 PTOM BRIT ORIENT : Kenya, Tanganica, Uganda, Zanzibar e Pemba, Maurizio, Seychelles, Somalia britannica

- \*249 PTOM ESPAGNOLS : Guinea Spagnola e Sahara Spagnolo, Ceuta e Melilla
- \*252 . PTOM AEF : Africa equatoriale francese : Gabon, Medio Congo, Oubangui-Chari, Ciad
- \*255 . PTOM AOF : Africa occidentale francese : Senegal, Mauritania, Sudan francese, Haute Volta, Niger, Costa d'Avorio, Dahomey, Togo
- 258 . PTOM PORTUG AF : Angola, Guinea portoghese, Mozambico, Isole del Capo Verde, di S. Tomé e di Principe
- \*260 .. REUNION : Riunione
- \*261 RHODESIE FED : Federazione di Rhodesia e del Nyassaland
- 263 . SOMALIE IT : Somalia italiana
- 267 SOUDAN : Sudan
- 270 TUNISIE : Tunisia
- \*273 UNION SUD AFR T : Unione Sudafricana e Soud-Ovest Africano
- 299 AFRIQUE NDA : paesi dell'Africa non altrimenti denominati

## AMERIQUE

- \*301 .. ANTILLES FR : Guadalupa, Martinica e dipendenze
- 304 ARGENTINE : Argentina
- 307 BOLIVIE : Bolivia
- \*310 BRESIL : Brasile
- \*313 CANADA : Canada, compresi Labrador e Terranova
- \*316 CHILI : Cile
- 319 COLOMBIE : Colombia
- 322 COSTA RICA : Costa Rica
- \*325 CUBA : Cuba
- \*328 DEP USA EN AM : Zona del canale di Panama; Isole Vergini degli Stati Uniti
- \*331 DOMINICAINE R : Repubblica Dominicana
- 333 EQUATEUR : Ecuador e Galapagos
- \*336 ETATS UNIS : Stati Uniti d'America, compresi Alasca e Portorico
- 339 GUATEMALE : Guatemala
- \*342 .. GUYANE FR : Guiana francese
- \*345 HAITI : Haiti
- 348 HONDURAS REP : Repubblica dell'Honduras
- 351 MEXIQUE : Messico
- \*353 NICARAGUA : Nicaragua
- 356 PANAMA REP : Repubblica di Panama
- 359 PARAGUAY : Paraguay
- \*362 PEROU : Perù
- \*365 PTOM BRIT AMER : Honduras britannico, Antille britanniche, Guiana britannica e isole Falkland
- \*368 . ST PIERRE MIQ : St Pierre e Miquelon
- 371 SALVADOR : El Salvador
- \*374 SURINAM ANTILLE : Surinam e Antille olandesi
- \*377 URUGUAY : Uruguay
- 380 VENZUELA : Venezuela
- 399 AMERIQUE NDA : paesi d'America non altrimenti denominati

## ASIE

- \*401 ADEN : Aden e protettorati
- 404 AFGHANISTAN : Afghanistan
- 407 ARABIE SEODITE : Arabia Saudita

*410	BAHREIN : Bahrein, Qatar e Trucial Oman
*413	BIRMANIE UNION : Unione Birmana
*416	BORNEO BRIT : Borneo britannico del Nord, Brunei, Sarawak
*419	CAMBODGE : Cambogia
*422	CEYLAN : Ceylon
425	CHINE CONTINENT : Cina continentale, compreso Tibet
428	CHINE FORMOSE : Formosa, ivi comprese le isole dei Pescatori
*431	CHYPRE : Cipro
*434	HONG-KONG : Hong-Kong
*437	INDE UNION : Unione indiana
*440	INDONESIE : Indonesia, compreso il Borneo meridionale
443	IRAK : Irak
446	IRAN : Iran
449	ISRAEL : Israele
*452	JAPON : Giappone, compreso Ryukyu
455	JORDANIE : Giordania
*458	KOWEIT : Kuwait
461	LAOS : Laos
464	LIBAN : Libano
*467	MALESIE FED : Federazione della Malesia
*470	PAKISTAN : Pakistan
473	PHILIPPINES : Filippine
476	PTOM PORTUG AS : India portoghese, Macao, Timor portoghese
*479	SINGAPOUR : Singapore
482	SYRIE : Siria
485	THAILANDE : Thailandia (Siam)
488	VIETNAM SUD : Vietnam del Sud
491	YEMEN : Yemen
499	ASIE NDA : Bhutan, Nepal, Corea del Nord, Corea del Sud, Mascate Oman, Vietnam del Nord

<b>OCEANIE</b>	
*501	AUSTRALIE : Australia, compreso Nauru, Papuaasia e Nuova Guinea orientale
*504	DEP USA EN OC : Samoa americana, Caroline, Marianne, Marshall, Midway, Wake e Guam
*507	. NOUV GUIN NEER : Nuova Guinea olandese
*510	NOUV ZELANDE : Nuova Zelanda e dipendenze
*513	PTOM BRIT OCEAN : isole britanniche del Pacifico, comprese le Nuove Ebridi (eccetto per il commercio della Francia)
*516	. PTOM FR OCEAN : Nuova Caledonia e Polinesia francese. Nuove Ebridi per il commercio della Francia
599	OCEANIE NDA : Territori in Oceania non altrimenti denominati
<b>DIVERS</b>	
901	PROVISIONS BORD : Vettovagliamento e combustibile di stiva per navi e velivoli
902	. PTOM FR NDA : paesi della zona del franco non altrimenti denominati
904	DIVERS NDA : Porti franchi, pesche extra territoriali, regioni polari origini e destinazioni indeterminate
907	SECRET : Origini o destinazioni non precisate per ragioni commerciali o militari
999	ERREUR OMISSION : Differenza tra totale e somma dei valori distribuiti secondo le aree geografiche

## Zone Economiche d'origine e destinazione

Abbreviazioni, denominazioni complete e numeri di codice considerati :

MONDE : Totale generale dei paesi d'origine o di destinazione

T. EXCL METR. CEE : Totale generale meno i territori metropolitani della CEE

... CEE METROP : Stati membri della CEE (Metropolitani) : 103, 124, 139, 145, 175

.. DOM CEE : Dipartimenti d'Oltremare degli stati membri della CEE : 201, 260, 301, 342

. PTOM CEE : Paesi e territori d'Oltremare associati agli stati membri della CEE : 204, 207, 203, 240, 252, 255, 263, 368, 507, 516

TOTAL CEE AOM : Insieme degli Stati membri della CEE e dei loro DOM e TOM

PAYS TIERS : Totale generale meno gli Stati membri della CEE e loro DOM e PTOM

AELE : Paesi dell'Associazione Europea di Libero Scambio : 109, 115, 142, 151, 160, 163, 166

AUTRES OECE : Altri paesi dell'Organizzazione Europea di Cooperazione Economica : 127, 133, 136, 172

EUROPE ORIENT : Europa orientale : 101, 106, 112, 130, 148, 157, 169, 178

AMERIQUE NORD : 313, 336

AMERIQUE LATINE : Paesi indipendenti dell'America latina : 304, 307, 310, 316, 319, 322, 325, 331, 333, 339, 345, 348, 351, 353, 356, 359, 362, 371, 377, 380

MOYEN ORIENT : Paesi indipendenti del Medio Oriente : 210, 213, 228, 267, 401, 407, 410, 443, 446, 449, 455, 458, 464, 482, 491

EXTREME ORIENT : Paesi indipendenti dell'Estremo Oriente : 404, 413, 419, 422, 425, 428, 437, 440, 452, 461, 467, 470, 473, 485, 488, 499

STERLG NON EUR : Paesi non europei della zona « sterling » : 154, 219, 228, 237, 243, 246, 261, 273, 365, 401, 410, 413, 416, 422, 431, 434, 437, 455, 458, 467, 470, 479, 501, 510, 513

GATT NON CEE : Insieme dei paesi terzi preceduti da un asterisco nella classificazione dei Paesi





## Nederlandse tekst



Inhoud, verkorte schrijfwijzen, opmerkingen  
Landenlijst.

# INHOUD

Bladz.

## De EEG in de wereldhandel :

Waarden volumeindexcijfers en waardecijfers naar soort van produkten voor de handel van de EEG, van de EVA en van enkele der andere voornaamste landen van de wereld . . . . .	10
--	----

## I. — Handelsverkeer van de EEG-landen

<b>Algemeen overzicht</b> . . . . .	12
<b>Maandindexcijfers</b> van het intra-EEG en extra-EEG-handelsverkeer alsmede van de totale invoer en uitvoer van elk land van de EEG :	
Waardeindexcijfers (gecorrigeerd en niet gecorrigeerd voor seizoeninvloeden).	21
Volumeindexcijfers (gecorrigeerd en niet gecorrigeerd voor seizoeninvloeden) .	22
Indexcijfers van de gemiddelde waarde (niet gecorrigeerd voor seizoeninvloeden)	23
Ruilvoet (niet gecorrigeerd voor seizoeninvloeden) . . . . .	23
Indexcijfers voor de volumeverhouding (niet gecorrigeerd voor seizoeninvloeden)	23

### Handelsverkeer van de EEG met de voornaamste economische zones

Maandelijks ontwikkeling naar waarden en in indexcijfers sedert januari 1958 voor de landen van de EEG (afzonderlijk en totaal) :	
Totale in- en uitvoer . . . . .	24
Intra-EEG handelsverkeer . . . . .	25
Handelsverkeer met de bij de EEG geassocieerde departementen, landen en gebieden overzee . . . . .	26
Handelsverkeer met derde landen . . . . .	27
met de landen van de Europese Vrijhandelsassociatie (EVA).	28
met Oost-Europa . . . . .	29
met de Verenigde Staten . . . . .	30
met Latijns Amerika . . . . .	31
met het Midden-Oosten . . . . .	32
met het Verre-Oosten . . . . .	33

### Handel van de EEG

Totale handel naar oorsprong en bestemming :	
januari tot december 1958 en 1959 . . . . .	36
januari 1959 en 1960 . . . . .	44
Volgens warengroepen en naar oorsprong en bestemming voor januari tot december 1958 en 1959 :	
Voedingsmiddelen, dranken en tabak (SITC : 0 en 1).	52
Minerale brandstoffen (SITC : 3).	60
Grondstoffen (SITC : 2 en 4).	68
Chemische produkten (SITC : 5).	76
Machines en vervoermaterieel (SITC : 7).	84
Andere fabrikaten (SITC : 6 en 8).	92

### Handelsverkeer van de EEG-landen naar goederensoorten :

Maandelijks en trimestriële ontwikkeling volgens CST-afdelingen, en voor een reeks belangrijke produkten :

Code CST (1)		
00	Levende dieren (SITC 00, 921) . . . . .	100
01	Vlees en uit of met vlees bereide produkten . . . . .	100
011.1	Vers, gekoeld of bevroren rundvlees (NVB 02.01 A) . . . . .	100
02	Zuivelprodukten, eieren . . . . .	100
023	Boter . . . . .	100
024	Kaas . . . . .	100
025	Vogeleieren . . . . .	100
03	Vis en uit of met vis bereide produkten . . . . .	100
04	Granen en uit of met granen bereide produkten . . . . .	100
041	Tarwe, spelt en mengkoren, niet gemalen . . . . .	100
043	Gerst, niet gemalen . . . . .	102
05	Groenten en fruit . . . . .	102
051	Verse vruchten en noten (behalve voor oliewinning)	102
052	Gedroogd of gedehydrateerd fruit . . . . .	102
053	Verduurzaamd fruit en uit of met fruit bereide produkten . . . . .	102
054	Verse en gedroogde groenten en knollen. . . . .	102
06	Suiker en daaruit of daarmee bereide produkten . . . . .	102
07	Koffie, thee, cacao en specerijen, alsmede daaruit of daarmee bereide produkten . . . . .	102

(1) De nummers komen overeen met nummers van de SITC tenzij, na de goederenomschrijving, tussen haakjes anders is vermeld.

071	Koffie . . . . .	102
08	Voeder voor dieren behalve granen . . . . .	102
09	Margarine en diverse bereide voedingswaren . . . . .	104
11	Dranken . . . . .	104
12	Tabak en tabaksprodukten . . . . .	104
211	Huiden en vellen, onbereid, behalve pelterijen . . . . .	104
22	Oliehoudende zaden, -noten, -pitten en meel daarvan . . . . .	104
23	Ruwe rubber . . . . .	104
231.1	Natuurlijke rubber in ruwe staat (NVB 40.01) . . . . .	104
231.2	Synthetische rubber (NVB 40.02) . . . . .	104
24	Hout en kurk . . . . .	104
242	Rondhout, ruw of enkel vierkant behakt . . . . .	104
243	Hout, gezaagd, geschild of eenvoudig bewerkt . . . . .	106
25	Papierstof en papierafval . . . . .	106
26	Textielvezels en afval van textiel . . . . .	106
262	Wol en ander dierlijk haar . . . . .	106
263	Katoen . . . . .	106
27	Ruwe meststoffen en ruwe minerale produkten, behalve brandstof- fen n.e.g. . . . .	106
271	Natuurlijke meststoffen . . . . .	106
274.2	IJzerkies, ongeroost (NVB 25.02) . . . . .	106
275.1, 667.2	Diamant (NVB 71.02) en andere natuurlijke edelstenen . . . . .	106
276.4	Asbest (NVB 25.24) . . . . .	106
28	(1) Ertsen concentraten en metaalafval . . . . .	108
29	Grondstoffen van dierlijke of plantaardige oorsprong n.a.g. . . . .	108
32	Steenkool, cokes, briketten en dergelijke geperste produkten (SITC 311) . . . . .	108
33	Aardolie en aardoliederivaten (SITC 312, 313) . . . . .	108
331	Ruwe en gedeeltelijk geraffineerde aardolie (topping) (SITC 312) . . . . .	108
332	Aardoliederivaten (SITC 313). . . . .	108
34	Gas (SITC 314) . . . . .	108
35	Electriciteit (SITC 315) . . . . .	108
41	Dierlijke oliën en vetten (SITC 411) . . . . .	108
42	Plantaardige oliën (SITC 412) . . . . .	108
43	Bereide oliën en vetten en was, dierlijk of plantaardig (SITC 413) . . . . .	110
51	(2) Chemische elementen en verbindingen . . . . .	110
512	Organische chemische produkten . . . . .	110
52	Minerale teer en ruwe chemische derivaten uit brandstoffen . . . . .	110
53	Kleur-, verf- en looistoffen . . . . .	110
531	Teerkleurstoffen, natuurlijke indigo, verflakken . . . . .	110
54	Geneesmiddelen en farmaceutische produkten . . . . .	110
55	Aromatische produkten, toilet- en onderhoudsartikelen . . . . .	110
56	Kunstmatige meststoffen . . . . .	110
57	Springstoffen (SITC 591) . . . . .	110
58	Plastische stoffen, geregenereerde cellulose, kunstharsen (NVB 39.01 t/m 39.06) . . . . .	112
59	(3) Chemische produkten, niet elders genoemd (SITC 599 uitgezonderd CST 58) . . . . .	112
61	Leder en lederwaren, bereide pelterijen . . . . .	112
611.3/611.4	Rund- en paardeleder (NVB 41.02) . . . . .	112
62	Rubberwaren n.e.g. . . . .	112
629.1	Banden, binnenbanden (NVB 40.11) . . . . .	112
63	Hout- en kurkwaren, behalve meubelen. . . . .	112
64	Papier en karton, papier en kartonwaren . . . . .	112
65	Garens, weefsels, geconfectioneerde textielwaren . . . . .	112
651.2-2	Kamgaren van wol, niet gereed voor de verkoop in het klein (NVB 53.07) . . . . .	112
651.6/651.7	Garens van synthetische of van kunstmatige vezels (NVB 51.01 t/m 51.03, 56.05, 56.06) . . . . .	114
652	Katoenen weefsels behalve speciale weefsels . . . . .	114
653.2-1	Weefsels van wol of van fijn haar (NVB 53.11) . . . . .	114
66	Artikelen uit minerale stoffen, andere dan metalen (SITC 66, 672) . . . . .	114
661.2	Hydraulisch cement (NVB 25.23) . . . . .	114
664	Glas . . . . .	114
67	Ruwijzer, ijzer en staal (SITC 681) . . . . .	114
68	(4) Non-ferrometalen (SITC 671, 682 t/m 689) . . . . .	114
682	(5) Koper . . . . .	114
684	Aluminium . . . . .	114
69	(6) Metaalwaren (SITC 699, 811) . . . . .	116
695.2-4	Verwisselbare gereedschappen voor gereedschapswerktuigen en hand- gereedschap (NVB 82.05) . . . . .	116

(1) Koper- en nikkelsteen SITC 682-01, (CST 283.1-2, 283.2-2) niet inbegrepen.

(2) Met inbegrip van terpentijngeest.

(3) Terpentijngeest niet inbegrepen, vgl. 51.

(4) Met inbegrip van koper- en nikkelsteen (CST 283.1-2; 283.2-2), SITC 682-01, 683-01.

(5) Met inbegrip van kopersteen (CST 283-2, SITC 682-01).

(6) Sanitaire apparaten van koper of aluminium niet inbegrepen (ex SITC 812).

Code CST		Bladz.
71	Niet-elektrische machines . . . . .	116
711	Stoomgeneratoren en niet-elektrische motoren . . . . .	116
712.2	Machines en toestellen voor het oogsten en het dorsen (NVB 84.25)	116
712.5	Landbouwtractoren (SITC 713) . . . . .	116
715.1	Gereedschapswerktuigen voor het bewerken van metalen (NVB 84.45, 84.36) . . . . .	116
717.1-1 / 717.1-2 / 717.1-3	Machines en toestellen voor spinnen en weven (NVB 84.36, 84.37)	116
718.5-1	Machines voor het sorteren, het breken, enz., van vaste minerale stoffen (NVB 84.56) . . . . .	116
719.2-1	Pompen voor vloeistoffen (NVB 84.10) . . . . .	116
719.3-1	Hef-, hijs-, laad- en losmachines (NVB 84.22) . . . . .	118
719.7	Lagers (NVB 84.62) . . . . .	118
719.9-2	Kranen (NVB 84.61) . . . . .	118
72	Elektrische machines en toestellen . . . . .	118
722.1	Generatoren, elektromotoren, transformatoren, enz. (NVB 85.01) .	118
722.2	Toestellen voor het uitschakelen, aansluiten, enz., van elektrische stroom (NVB 85.19) . . . . .	118
723.1	Geïsoleerde draad, kabels, band, voor elektriciteit (NVB 85.23) .	118
724	Elektrische telecommunicatie-apparatuur (NVB 85.13 t/m 85.15)	118
725.0-1	Koelkasten voor huishoudelijk gebruik (NVB 84.15 C) . . . . .	118
725.0-2	Wasmachines voor huishoudelijk gebruik (NVB 84.40 B) . . . . .	118
73	Vervoermaterieel . . . . .	120
731	Rollend materieel voor spoor- en tramwegen . . . . .	120
732.1	Complete automobielen voor individueel personenvervoer (NVB 87.02 A) . . . . .	120
732.2 / 732.3	Autobussen en vrachtwagens (NVB 87.02 B, enz.) . . . . .	120
734	Luchtvaartuigen . . . . .	120
735	Schepen en boten . . . . .	120
81	Artikelen voor sanitair gebruik, verwarmingsinstallaties en verlich- tingsapparatuur (SITC 812) . . . . .	120
82	Meubelen . . . . .	120
83	Reisartikelen, handtassen, enz. . . . .	120
84	Kleding . . . . .	120
841.1	Kleding van textiel, uitgezonderd van brei- en haakwerk (NVB 61.01 t/m 61.04) . . . . .	122
841.4	Brei- en haakwerk (NVB 60.02 t/m 60.06) . . . . .	122
85	Schoeisel . . . . .	122
851.0-2	Schoeisel met buitenzolen van leder of rubber (NVB 64.02) . . . . .	122
86	Beroeps-, optische, foto- en cinematografische instrumenten, uur- werken . . . . .	122
864	Uurwerken . . . . .	122
89	Diverse fabrikaten, n.a.g. (SITC 89, 691, 673) . . . . .	122

(1) EGKS producten (ES) en aanverwante producten (NES) (1).

001	Ruwijzer uitgenomen spiegelijzer (EG) . . . . .	122
002	Spiegelijzer (EG) . . . . .	124
003	Hoogoven ferromangaan (EG) . . . . .	124
091	Totaal ruwijzer en ferrolegeringen (EG) . . . . .	124
105	Blokken en gietelingen (EG) . . . . .	126
106	Blooms en knuppels (EG) . . . . .	126
107	Plakken en plaatstrippen (EG) . . . . .	126
191	Totaal ruwe blokken en halfprodukten (EG) . . . . .	126
208	Coils voor het walsen van plaat (EG) . . . . .	128
209	Nieuwe rails (EG) . . . . .	128
210	Dwarsliggers, onderlegplaten, lasplaten (EG) . . . . .	128
211	Walsdraad (EG) . . . . .	130
212	Staaftaal (EG) . . . . .	130
213	Damwandstaal (EG) . . . . .	130
214	Profielen van 80 mm en meer; Zorès (EG) . . . . .	132
215	Andere profielen (EG) . . . . .	132
216	Bandstaal (EG) . . . . .	132
217	Universaalstaal (EG) . . . . .	134
218	Transformator- en dynamoplaat (EG) . . . . .	134
220	Blik vertind band- en plaatijzer en -staal (EG) . . . . .	134
221	Andere vertinde platen (EG) . . . . .	134
222	Andere beklede en geplateerde platen (EG) . . . . .	136
223	Platen niet bekleed van 3 mm en meer (EG) . . . . .	136
224	Platen niet bekleed van minder dan 3 mm (EG) . . . . .	136
291	Walserijprodukten en verderbewerkte produkten, coils (EG) . . . . .	138
324	Gesmede en getrokken produkten in bovengenoemde vormen (NEG)	138

(1) Samengesteld op basis van de publikatienummers der EGKS-Statistieken.

Code CST		Bladz.
325	Koud getrokken draad (NEG)	138
326	Buizen en verbindingstukken van staal (NEG)	140
391	Totaal der aanverwante niet EGKS produkten uit staal (NEG)	140
428	Gebruikte rails (EG)	140
429	Buizen en verbindingstukken van gietijzer (NEG)	142
430	Ferrolegeringen (NEG)	142
501	Geroost ijzerkies (pyrietas)	142
601	IJzererts (EG)	142
602	Mangaanerts (EG)	144
691	Totaal ertsen (EG)	144
701	Schroot, niet naar soort of kwaliteit gesorteerd (EG)	144
702	Schroot, van gietijzer (EG)	146
703	Schroot, van vertind plaatijzer (EG)	146
704	Schroot, overig, gesorteerd (EG)	146
791	Totaal schroot (EG)	148
801	Steenkool (EG)	148
802	Steenkoolbriketten (EG)	148
803	Cokes van steenkool (EG)	150
804	Bruinkool (EG)	150
805	Halfcokes en briketten van bruinkool (EG)	150
891	Totaal kolen (EG)	150
901	Cokes, voor vervaardiging van elektroden (NEG)	152
902	Andere cokes (NEG)	152

## II. — Handelsverkeer van de met de EEG geassocieerde departementen, landen en gebieden overzee

Bladz.

**Overzicht van het handelsverkeer** van de belangrijkste geassocieerde landen en gebieden overzee :

— Totale handel en handel met de EEG-moederlanden	156
— Invoer naar soort van goederen en uitvoer der bijzonderste produkten	158

**Oorsprong en bestemming van de handel van ieder geassocieerd departement, land of gebied overzee** (Recente totale maandcijfers en vergelijking met het voorgaande jaar).

Totaal departementen overzee	160
Algerije	161
Guadeloupe	162
Frans Guyana	162
Martinique	163
Réunion	163
Totaal geassocieerde landen en gebieden overzee.	160
Voormalig Frans Equatoriaal Afrika	164
Totaal landen voormalig Frans West-Afrika	164
Senegal (met inbegrip van Soedan en Mauretanië)	165
Opper-Volta	166
Niger	166
Ivoorkust	167
Dahome.	169
Kameroen onder Frans mandaat	169
Belgisch-Kongo en Ruanda-Urundi	170
Madagaskar	170
Togo (autonome republiek)	171
Nieuw-Caledonië	173
Frans Polynesië	174

## III. — Handelsverkeer van de derde landen

**Handelsverkeer van ieder derde land met de EEG-landen**, de landen van de Europese Vrijhandelsassociatie en de belangrijkste concurrerende landen :

<i>Europa</i> :	Bladz.	Bladz.	
Europese Vrijhandelsassociatie :		Duitsland, zone van de D-Mark-Oost	184
Totaal Lid-Statens	176	Spanje	180
Oostenrijk	176	Finland	184
Denemarken	177	Griekenland	181
Noorwegen	177	Ierland	184
Portugal	178	IJsland	184
Verenigd Koninkrijk	178	Turkije	181
Zweden	179	USSR	184
Zwitserland	179	Joegoslavië	185

<i>Afrika :</i>	Bladz.		Bladz.
Egypte . . . . .	185	Portugese landen en gebieden :	
Ethiopië . . . . .	185	Angola . . . . .	187
Ghana . . . . .	185	Mozambique . . . . .	188
Guinee, Republiek . . . . .	185	Rhodesia en Nyassaland, Federatie	
Libië . . . . .	185	van . . . . .	188
Marokko . . . . .	186	Soedan . . . . .	187
Britse landen en gebieden :		Tunesië . . . . .	188
Kenia . . . . .	187	Unie van Zuid-Afrika . . . . .	188
Mauritius . . . . .	187		
Nigeria . . . . .	186		
Oeganda . . . . .	186		
Sierra Leone . . . . .	186		
Tanganyika . . . . .	187		
 <i>Amerika :</i>			
Argentinië . . . . .	188	Brits Guyana . . . . .	192
Bolivia . . . . .	189	Honduras, Republiek . . . . .	190
Brazilië . . . . .	189	Jamaica . . . . .	191
Canada . . . . .	182	Mexico . . . . .	190
Chili . . . . .	189	Nicaragua . . . . .	191
Columbia . . . . .	189	Panama, Republiek . . . . .	191
Costa-Rica . . . . .	189	Paraguay . . . . .	191
Cuba . . . . .	190	Peru . . . . .	191
Dominicaanse Republiek . . . . .	190	El Salvador . . . . .	192
Ecuador . . . . .	190	Suriname . . . . .	192
Verenigde Staten van		Trinidad en Tobago . . . . .	192
Amerika . . . . .	183	Uruguay . . . . .	192
		Venezuela . . . . .	193
 <i>Azië :</i>			
Aden . . . . .	193	Israël . . . . .	195
Birma . . . . .	193	Japan . . . . .	183
Cambodja . . . . .	193	Laos . . . . .	195
Ceylon . . . . .	193	Libanon . . . . .	195
Formosa . . . . .	194	Maleise Federatie . . . . .	196
Cyprus . . . . .	194	Pakistan . . . . .	196
Zuid-Korea . . . . .	197	Philippijnen . . . . .	196
Hong-Kong . . . . .	194	Singapore . . . . .	196
India . . . . .	194	Syrië . . . . .	196
Indonesië . . . . .	194	Tailand . . . . .	197
Irak . . . . .	195	Zuid-Vietnam . . . . .	197
Iran . . . . .	195		
 <i>Oceanië :</i>			
Australië . . . . .	197	Nieuw-Zeeland . . . . .	197
 <b>Verkorte schrijfwijzen</b>			VII
<b>Opmerkingen</b>			VII
<b>Geografische Klassering</b>			X
<b>Omrekeningsvoeten</b>			198

## OPGAVE VAN DE GRAFISCHE VOORSTELLINGEN

	Bladz.
De EEG en de wereldhandel . . . . .	4
Handelsverkeer van de EEG naar zones van oorsprong en bestemming . . . . .	5
Invoer, uitvoer en handelsbalans :	
— voor elk land van de EEG (Moederlanden) . . . . .	6
— voor de voornaamste geassocieerde departementen, landen en gebieden overzee . . . . .	8
Indexcijfers :	
Volume . . . . .	18
Gemiddelde waarde . . . . .	19
Ruilvervoet en verhouding der volumeindexcijfers . . . . .	20
Handel van de EEG naar soort van produkten :	
Aandeel in % van de totale handel . . . . .	38
Trimestriële evolutie 1958-1959 :	
Voedingsprodukten . . . . .	54
Minerale brandstoffen . . . . .	62
Grondstoffen . . . . .	70
Scheikundige produkten . . . . .	78
Machines en voertuigen . . . . .	86
Andere fabrikaten . . . . .	94
Handelsverkeer intra-EEG . . . . .	17

- Invoer en uitvoer van de EEG-landen (totaal en afzonderlijk) naar oorsprong en bestemming, voor goederensoorten geklasseerd :
  - naar graad van bewerking (onbewerkt, halffabrikaten, eindprodukten);
  - naar produktiesector (landbouw, industrie);
  - naar verbruikssector (landbouw, industrie, particulier verbruik);
  - naar soort van gebruik (voeding, energie, uitrusting, vervoer), en tussenindelingen.
 Deze gegevens zullen worden gepubliceerd in waardecijfers en onder de vorm van waarde-indexcijfers, volumeindexcijfers en indexcijfers van gemiddelde waarde, volgens een voor de verschillende landen uniforme berekeningsmethode.
- Volumeindexcijfers voor het handelsverkeer van de met de EEG geassocieerde departementen, landen en gebieden overzee.

## Verkorte schrijfwijzen

CEE	=	EEG — Europese Economische Gemeenschap
DOM	=	Geassocieerde departementen overzee van de EEG
PTOM	=	Geassocieerde landen en gebieden overzee van de EEG
AOM	=	Geassocieerde departementen, landen en gebieden overzee (PTOM+DOM)
AELE	=	EVA « Europese Vrijhandelsassociatie » (EFTA « European Free Trade Association »)
GATT	=	« General Agreement on Tariffs and Trade » (Algemene Tol- en Handelsovereenkomst)
CST	=	Classificatie voor Statistiek en Tarief (Classification Statistique et Tarifaire) — (zie toelichtingen Handelsverkeer van de EEG-landen naar goederensoorten)
fob	=	(free on board) : Waarde zonder vervoer- en verzekeringskosten van het Uitvoerland naar het Invoerland
P	=	voorlopige gegevens
R	=	herziene gegevens
NDA	=	n.a.g. (niet afzonderlijk genoemd)
NS	=	zonder bepaalde betekenis (non significatif)
G	=	algemene handel
N	=	uitvoer van nationale goederen en algemene invoer
..	=	cijfer niet afzonderlijk beschikbaar voor de berichtsperiode

## Algemene opmerkingen

— De gegevens betreffende de Lid-staten van de EEG en de met hen geassocieerde departementen, landen en gebieden overzee werden door het Bureau voor de Statistiek der Europese Gemeenschap opgemaakt op basis van bescheiden die ter beschikking werden gesteld door de respectievelijke Instituten voor de Statistiek van deze landen en, voor wat Frankrijk betreft door de Algemene Directie der Douanen. De basisdocumenten betreffende de Derde Landen werden geleverd door het Bureau voor de Statistiek van de Verenigde Naties, wiens publicaties : « Direction of International Trade » en « Commodity Trade Statistics » nadere gegevens betreffende deze landen bevatten.

— De waarden in nationale munt van de handel der Lid-Staten en van de Geassocieerde Landen en Gebieden Overzee zijn omgerekend in USA-dollars op basis van de omrekeningsvoeten van blz. 198. Zij omvatten het totaal van de aangegeven transactiewaarden voor de goederen geleverd aan de grens (Invoer « cif », uitvoer : « fob »). De gegevens van deze landen hebben betrekking op de bijzondere handel t.t.z. enerzijds, bij de invoer de goederen aangegeven ten verbruik of om een bewerking te ondergaan in het binnenland en anderzijds de uitvoer van goederen die in het land werden geproduceerd, er een bewerking hebben ondergaan of er als tolvrij worden beschouwd. De gegevens van huidig boekwerk sluiten het goud uit onder al zijn vormen, overeenkomstig de aanbevelingen van de Verenigde Naties in zake bepaling van de goederenhandel. Voor nadere details betreffende de door de verschillende landen gebruikte definities en voornamelijk in zake de afwijkingen tussen hun onderscheiden statistieken, zie « Jaarboek 1953-1958 van de Buitenlandse Handel naar Landen », roze bladen, bladz. VIII tot XIV.

— De in het Frans aangegeven landen en zones van oorsprong en bestemming werden geordend en bepaald volgens de « Landenlijst », waarvan hiernavolgend een verkorte uitgave is opgenomen. Een meer gedetailleerde lijst is gepubliceerd in voornoemd jaarboek, bladz. XVII tot XXIV. De aangevende landen zijn eveneens geordend volgens deze lijst, namelijk per kontinent en in de franse alfabetische volgorde.

— Elk totaal kan, wegens afrondingen, verschillend zijn van de som der onderverdelingen; de jaarcijfers, kwartaalcijfers en samengetelde cijfers kunnen, wegens herzieningen, verschillen van het gemiddelde of de som der overeenstemmende maandcijfers; gezien bepaalde herzieningen slechts uitgevoerd worden op globale cijfers en aldus niet beschikbaar zijn voor meer gedetailleerde gegevens, kan het gebeuren dat men, naar gelang de ene of de andere gegevens tot basis gediend hebben voor de uitgevoerde berekeningen, cijfers bekomt die voor éénzelfde rubriek lichtjes van elkaar verschillen.

## Uiterst belangrijke nota's

- De statistieken van de buitenlandse handel van de Duitse Bondsrepubliek omvatten niet de handel met de D-Mark-Oost-Zone.
- Saarland maakt respectievelijk deel uit van het statistisch grondgebied van Frankrijk tot 5 juli 1959 en, na deze datum, van het statistisch grondgebied van de Duitse Bondsrepubliek.
- Voor vergelijkingen betreffende de handelsstatistieken van Frankrijk en van de landen van de frankzone tussen 1958 en 1959 dient rekening gehouden met de devaluatie van de Franse frank op 1 januari 1959 : afgezien van de gevolgen van deze devaluatie op handelsgebied, geven de gegevens van huidig boekwerk, uitgedrukt in USA dollars, een evolutie aan die niet kan vergeleken worden met de evolutie der gegevens uitgedrukt in de Franse frank.
- Vanaf januari 1959 bevatten de gegevens betreffende de handel met Frans West Afrika niet meer de handel met Guinee (voormalig Frans Guinee).

## Nota's per tabellen

### De EEG en de wereldhandel

*kolom « Monde »* : (Wereld) exclusief de in- en uitvoer van de landen van het sovjetblok. De verdeling over 1958 naar produkten werd door het Bureau geschat op basis van de statistieken gepubliceerd door de Verenigde Naties.

*kolom AELE* : (EVA) berekeningen door het BSEG uitgaande van de statistieken van de Verenigde Naties. De volumeindexcijfers voor de intra- en extra-EVA-handel worden berekend op dezelfde wijze als deze voor de intra-EEG-handel (zie uitleg in voornoemd Jaarboek blz. VII.)

*kolom « Royaume-Uni »* : (Verenigd Koninkrijk) Algemene Invoer en Uitvoer van nationale produkten.

*kolom « Japon »* : (Japan) Algemene handel.

*kolom « Etats-Unis et Canada »* : (Verenigde Staten van Amerika en Canada) Invoer waarden : fob.

### Waardeindexcijfers (lopende waarde)

De voor seizoeninvloeden gecorrigeerde indexcijfers (B) worden berekend door het BSEG vanaf de waardegegevens die door de OEES gepubliceerd worden in zijn « Bulletin de Statistiques Générales » (1). Het bij de correctie voor seizoeninvloeden gebruikte procédé wordt uiteengezet in het november-nummer 1959 van dit Bulletin.

### Volumeindexcijfers

De niet voor seizoeninvloeden gecorrigeerde indexcijfers (A) worden berekend door het BSEG vanaf de nationale indexcijfers en ondergaan, voor wat de BLEU en Italië betreft, vergelijkbaarheidsaanpassingen. Deze indexcijfers zijn van het type Laspeyres uitgenomen voor Nederland (type Fischer). Voor meer gedetailleerde beschrijving zie voornoemd Jaarboek, bladz. VII en VIII.

De voor seizoeninvloeden gecorrigeerde waardeindexcijfers (lopende waarde) door de indexcijfers van de gemiddelde waarde. Deze laatste zijn, voor de overschouwde perioden, praktisch vrij van seizoeninvloeden.

### Indexcijfers van de gemiddelde waarde

Indexcijfers van het type Paasche, uitgenomen voor Nederland (type Fischer). Het indexcijfer van Italië werd voor vergelijkbaarheid aangepast. Het indexcijfer van Frankrijk, berekend op basis van de lopende waarden in USA-dollars, verschilt van het nationaal indexcijfer — berekend op basis van waarden uitgedrukt in Franse frank — ingevolge der devaluaties.

### Ruilvoet (« Terms of trade »)

Quotiënt van de deling van het indexcijfer der gemiddelde waarde van de uitvoer door het indexcijfer der gemiddelde waarde van de invoer.

### Handelsverkeersnet van de EEG

Deze tabel toont voornamelijk het net aan van het onderlinge ruilverkeer tussen de landen van de EEG, respectievelijk aan de hand van de invoer- en de uitvoerstatistieken van deze landen. Zie het reeds voornoemd Jaarboek voor de uitleg der verschillen tussen deze twee series cijfers (par. 5, bladz. V).

De aangroeiverhouding (indexcijfers van de volumeverhouding) die in deze tabel is aangegeven voor de meest recente gekumuleerde periode is vervangen door het teken NS (zonder bepaalde betekenis) indien zij 999 overschrijdt.

(1) Gezien de cijfers die door de OEES gebruikt worden, voorlopige gegevens zijn en de goudhandel omvatten, zijn zij niet absoluut vergelijkbaar met de niet voor seizoeninvloeden gecorrigeerde cijfers (A) die door de EEG worden opgesteld.



## Handel van de EEG naar goederensoorten

De aangegeven produkten zijn geklasseerd volgens de CST (Classificatie voor Statistiek en Tarief), een met de SITC verwante goederenlijst maar gedefinieerd door de Brusselse Tariefnomenclatuur. De CST komt overeen met het projekt tot overeenstemming SITC /BTN dat gemeenschappelijk opgemaakt werd door de Verenigde Naties, de Douaneraad, de Nationale Bureau's voor de Statistiek en het BSEG. Dit projekt zal over afzienbare tijd aan de goedkeuring van de Statistiek-Commissie van de Verenigde Naties worden voorgelegd. De CST-code komt overeen met de SITC-code uitgenomen daar waar, na de goederenomschrijving, anders wordt vermeld.

712.5 : De cijfers voor Italië dekken enkel de motoculteurs (tuinbouwtrekkers).

725.0-2 : voor Duitsland (BR) inclusief de industriële wasmachines.

## Handel van de geassocieerde Departementen, Landen en Gebieden overzee.

Voor de definities betreffende deze landen en de hen eigen moeilijkheden, zie reeds genoemd Jaarboek bladz. X tot XIV. De basisgegevens worden, voor de Overzeese Departementen, geleverd door het INSEE, voor de Franse Landen en Gebieden Overzee, door de « Administration des Services de la France d'Outre-Mer » en voor Belgisch Kongo en Ruanda-Urundi, door de Directie van de Statistiek van het Gouvernement-Generaal van Belgisch Kongo.

In de samenvattingen over de landen van Frans West Afrika en de geassocieerde Landen en Gebieden zijn Dahomey voor de periodes januari-juli en januari-augustus, alsmede Guinee (voormalig Frans Guinee), voor alle vermelde periodes, niet bevat.

In de tabel over de handel van Madagascar, betreffen de cijfers die aangegeven zijn met als oorsprong of bestemming « MADAGASCAR T », de handel met de Comoroëilanden.

Het « Algemeen overzicht van de Buitenlandse Handel van de EEG » omvat, vanaf het jaar 1958, de gegevens betreffende Nederlandse Nieuw-Guinea. Deze cijfers zijn echter niet opgenomen in de detailopgaven.

## Speciale opmerkingen

*Duitsland* : De tabel van de buitenlandse handel van de Duitse B.R., geklasseerd volgens de CST lijst houdt rekening, in tegenstelling met de andere tabellen, van herzieningen die nodig zijn geworden door te laat binnen gekomen gegevens. (Globale resultaten herzien : invoer = 8.477,3 miljoen U.S.A. dollars; uitvoer = 9.804,3 miljoen U.S.A. dollars, goud uitgesloten.)

*Landen van voormalig Frans West Afrika* : Vanaf 1959 omvatten de statistieken van deze landen de handel met Guinee (voormalig Frans Guinee) en met de Republiek Togo, die voorheen als binnenlandse handel beschouwd werd.

Anderzijds is de handel van hiernavolgende landen of landengroepen : Ivoorkust-Opper-Volta, Dahomey-Niger, Senegal :

- in de statistieken van Dahomey en Opper-Volta uitgesloten over 1958 en inbegrepen over 1959;
- in de statistieken van de Ivoorkust, inbegrepen over 1958 en 1959;
- in de statistieken van Senegal en Niger, uitgesloten over 1958 en 1959.

## Handel van de derde landen

- In deze tabel zijn de landen van oorsprong en bestemming, andere dan EEG-landen, aangegeven in de volgorde van de grootte in waarde van de respectievelijke in- en uitvoer tijdens de laatst beschikbare periode. Voor de landen van de EVA, alsmede voor Griekenland, Turkije, Spanje, Verenigde Staten van Amerika, Canada en Japan omvat de tabel de eerste 38 landen van oorsprong en bestemming. Voor de andere landen worden de eerste vijf landen aangegeven.

Codificatie	Verkorte schrijfwijze en daaronder begrepen gebieden	Codificatie	Verkorte schrijfwijze en daaronder begrepen gebieden
<b>EUROPE</b>			
101	ALBANIE : Albanië	*246	PTOM BRIT AF OR : Kenia, Tanganika, Oeganda, Zanzibar en Pemba, Mauritius, Seychellen, Brits Somaliland
*103	... ALLEMAGNE RF : Duitsland Bondsrepubliek en West-Berlijn incl. Saargebied vanaf 6 juli 1959	249	PTOM ESPAGNOLS : Spaans Guinee, Spaanse Sahara, Ceuta en Melilla
106	ALLEM MARK EST : Monetaire zones van de D. Mark-Oost	*252	. PTOM AEF : Frans Equatoriaal Afrika : Gaboen, Midden-Kongo, Oebangi-Sjari, Tsaad
*109	AUTRICHE : Oostenrijk	*255	. PTOM AOF : Frans West-Afrika : Senegal, Mauretanië, Frans-Soedan, Opper-Volta, Nigerkolonie, Ivoorkust, Dahome, Togo
112	BULGARIE : Bulgarije	258	PTOM PORTUG AF : Angola, Portugees Guinee, Mozambique, Kaap Verdische eilanden, São Tomé en Principe
*115	DANEMARK T : Denemarken, Groenland, Faroër	*260	.. REUNION : Réunion
118	ESPAGNE : Spanje, Kanarische eilanden	*261	RHODESIE FED : Federatie van Rhodesia en Nyassaland
*121	FINLANDE : Finland	263	. SOMALIE IT : Italiaans Somaliland
*124	... FRANCE T : Frankrijk, Monaco: incl. Andorra behalve voor Frankrijk; excl. Saargebied vanaf 6 juli 1959	267	SOUDAN : Soedan
*127	GRECE : Griekenland	270	TUNESIE : Tunesië
130	HONGRIE : Hongarije	*273	UNION SUD AFR T : Unie van Zuid-Afrika en Zuid-West-Afrika
133	IRLANDE : Ierland	299	AFRIQUE NDA : Landen van Afrika, niet anders genoemd
136	ISLANDE : IJsland	<b>AMERIQUE</b>	
*139	... ITALIE : Italië, San Marino, incl. Triëst	*301	.. ANTILLES FR : Guadeloupe, Martinique en daarvan afhankelijke gebieden
*142	NORVEGE : Noorwegen, incl. Spitsbergen	304	ARGENTINE : Argentinië
*145	... PAYS-BAS : Nederland	307	BOLIVIE : Bolivia
148	POLOGNE : Polen	*310	BRESIL : Brazilië
151	PORTUGAL : Portugal, Azoren en Madeira	*313	CANADA : Canada, incl. Labrador en Newfoundland
*154	PTOM BRIT EUR : Malta, Gozo, Gibraltar	*316	CHILI : Chili
157	ROUMANIE : Roemenië	319	COLOMBIE : Columbia
*160	ROYAUME UNI : Groot-Brittannië, Noord-Ierland, Britse kanaaleilanden, eiland Man	322	COSTA RICA : Costa Rica
*163	SUEDE : Zweden	*325	CUBA : Cuba
*166	SUISSE : Zwitserland en Lichtenstein	*328	USAEN AM : Panamakanaalzone, Amerikaanse Virginische eilanden
*169	TSCHECOSLOV : Tsjechoslowakije	*331	DOMINICAINE R : Dominicaanse Republiek
*172	TURQUIE : Turkije	333	EQUATEUR : Ecuador en Galapagoseilanden
*175	... UEBL : Belgisch-Luxemburgse Economische Unie	*336	ETATS UNIS : Verenigde Staten van Amerika, incl. Alaska, Porto-Rico
178	URSS : Unie der Socialistische Sovjetrepublieken	339	GUATEMALA : Guatemala
181	YUGOSLAVIE : Joegoslavië	*342	.. GUYANE FR : Frans Guyana
199	EUROPE NDA : Andorra, Vaticaanstad (voor Frankrijk), Badische douaneenclaves (voor Duitsland)	*345	HAITI : Haiti
<b>AFRIQUE</b>			
*201	.. ALGERIE : Algerije	348	HONDURAS REP : Honduras (Republiek)
*204	. CAMEROUN AD FR : Kameroen onder Frans mandaat	351	MEXIQUE : Mexico
*207	. COTE FR SOMALI : Frans Somaliland	*353	NICARAGUA : Nicaragua
210	EGYPTE : Egypte	356	PANAMA REP : Panama (Republiek)
213	ETHIOPIE : Ethiopië en Erythrea	359	PARAGUAY : Paraguay
*219	GHANA : Ghana	*362	PEROU : Peru
220	GUINEE REP : Republiek Guinee	*365	PTOM BRIT AMER : Brits Honduras, Britse Antillen, Brits Guyana en Falkland-eilanden
225	LIBERIA : Liberia	*368	. ST PIERRE MIQ : St Pierre en Miquelon
228	LIBYE : Libië	371	SALVADOR : El Salvador
*230	. MADAGASCAR T : Madagascaren Comoro-eilanden	*374	SURINAM ANTILLE : Suriname en Nederlandse Antillen
234	MAROC T : Marokko en Tanger	*377	URUGUAY : Uruguay
*237	NIGERIA T : Nigeria en Brits Kameroen	380	VENEZUELA : Venezuela
*240	. PTOM BELGES : Belgisch-Congo en Roanda-Oeroendi	399	AMERIQUE NDA : Landen van Amerika, niet andere genoemd
*243	PTOM BRIT AF OC : Gambia, Sierra Leone, St-Helena, Ascension		

<b>ASIE</b>	
*401	ADEN : Aden en Protektoraten
404	AFGHANISTAN : Afghanistan
407	ARABIE SEOUDITE : Saoedi-Arabië
*410	BAHREIN : Bahrein, Katar, Trucial Oman
*413	BIRMANIE UNION : Birma
*416	BORNEO BRIT : Brits Noord-Borneo, Brunei, Sarawak
*419	CAMBODGE : Cambodja
*422	CEYLAN : Ceylon
425	CHINE CONTINENT : China (Volksrepubliek), incl. Mantsjoerije, Buiten-Mongolië (Volksrepubliek), Tibet
428	CHINE FORMOSE : Formosa (Taiwan), incl. Pescadores
*431	CHYPRE : Cyprus
*434	HONG KONG : Hongkong
*437	INDE UNION : India
*440	INDONESIE : Indonesië incl. Zuid-Borneo
443	IRAK : Irak
446	IRAN : Iran
449	ISRAËL : Israël
*452	JAPON : Japan incl. Rioe -Kioe-eilanden
*455	JORDANIE : Jordanië
*458	KOWEIT : Koweit
461	LAOS : Laos
464	LIBAN : Libanon
*467	MALAISIE FED : Maleise Federatie
*470	PAKISTAN : Pakistan
473	PHILIPPINES : Philippijnen
476	PTOM PORTUGAIS : Portugees India, Macao, Portugees Timor
*479	SINGAPOUR : Singapore
482	SYRIË : Syrië
485	THAILANDE : Thailand (Siam)
488	VIETNAM SUD : Zuid-Vietnam
491	YEMEN : Yemen

499	ASIE NDA : Bhoetan, Nepal, Noord-Korea, Zuid-Korea, Maskat en Oman, Noord-Vietnam
-----	---

### OCEANIE

*501	AUSTRALIE : Australië incl. Nauroe, Papoea, Nieuw Guinea
*504	DEP USA EN OC : Amerikaans Samoa, Karolinen, Marianen, Marshall-eilanden, Midway, Wake, Goeam
*507	. NOUV GUIN NEER : Nederlands Nieuw-Guinea
*510	NOUV ZELANDE : Nieuw-Zeeland en afhankelijke gebieden
*513	PTOM BRIT OCEAN : Britse eilanden in Oceanië incl. Nieuwe-Hebriden (behalve voor de handel met Frankrijk)
*516	. PTOM FR OCEAN : Nieuw Caledonië, Frans Polynesië, Nieuwe-Hebriden voor de handel met Frankrijk
599	OCEANIE NDA : Landen in Oceanië n.a.g.

### DIVERS

901	PROVISIONS BORD : Boordprovisie en bunkermateriaal voorschepen en vliegtuigen
902	. PTOM FR NDA : landen van de frankzone, niet anders genoemd
904	DIVERS NDA : Vrijhavens; visvangst in exterritoriale wateren; gebieden in Noordelijke en Zuidelijke IJszee; niet genoemde landen
907	SECRET : Oorsprong of bestemming geheim wegens commerciële of militaire redenen
909	ERREUR OMISSION : Verschil tussen de totaalcijfers en de som van de onderverdelingen

## Ekonomische zones van oorsprong en bestemming

Afkorting, volledige benaming en daaronder begrepen codenummers :

MONDE : Algemeen totaal van de landen van oorsprong en bestemming

T. EXCL METR CEE : Algemeen totaal exclusief de moederlanden van de E.E.G.

... CEE METROP : Lid-Staten van de E.E.G. : 103, 124, 139, 145, 175

.. DOM CEE : Overzeese Departementen van de Lid-Staten van de E.E.G. : 201, 260, 301, 342

. PTOM CEE : Landen en gebieden Overzee geassocieerd bij de E.E.G. : 204, 207, 230, 240, 252, 255, 263, 368, 507, 516

TOTAL CEE AOM : Geheel der Moederlanden, Overzeese Departementen en geassocieerde Landen en Gebieden Overzee van de E.E.G.

PAYS TIERS : Derde landen : Algemeen totaal exclusief de Lid-Staten van de E.E.G., hun Overzeese Departementen en geassocieerde landen en gebieden

AELE : Europese Vrijhandelsassociatie (EVA) : 109, 115, 142, 151, 160, 163, 166

AUTRES OECE : Andere landen van de Organisatie voor Europese Economische Samenwerking : 127, 133, 136, 172

EUROPE ORIENT : Oost-Europa : 101, 106, 112, 130, 148, 157, 169, 178

AMERIQUE NORD : Verenigde Staten van Amerika en Canada : 313, 336

AMERIQUE LATINE : Onafhankelijke landen van Latijns Amerika : 304, 307, 310, 316, 319, 322, 325, 331, 333, 339, 345, 348, 351, 353, 356, 359, 362, 371, 377, 380

MOYEN ORIENT : Onafhankelijke landen van het Midden Oosten : 210, 213, 228, 267, 401, 407, 410, 443, 446, 449, 455, 458, 464, 482, 491

EXTREME ORIENT : Onafhankelijke landen van het Verre Oosten : 404, 413, 419, 422, 425, 428, 437, 440, 452, 461, 467, 470, 473, 485, 488, 499

STERLG NON EUR : Niet-Europese landen van de Sterlingzone : 154, 219, 228, 237, 243, 246, 261, 273, 365, 401, 410, 413, 416, 422, 431, 434, 437, 455, 458, 467, 470, 479, 501, 510, 513

GATT NON CEE : Geheel der derde landen die in de landenklassering door een sterretje zijn voorafgegaan



## **English text**

---

Table of Contents, Abbreviations, Remarks,  
Country Classification.

# TABLE OF CONTENTS

	Page	
<b>EEC and World Trade :</b>		
Current values, volume indices and breakdown by commodity categories of the trade of EEC, EFTA and of other main countries . . . . .	10	
 <b>I. — Trade of the EEC Countries</b>		
<b>General Summary . . . . .</b>	12	
<b>Monthly indices</b> of intra- and extra-EEC trade and of the total imports and exports of each EEC country :		
Indices of current value (adjusted and not adjusted for seasonal variations).	21	
Volume indices (adjusted and not adjusted for seasonal variations).	22	
Average value indices (not adjusted for seasonal variations).	23	
Terms of trade indices (not adjusted for seasonal variations).	23	
Indices of volume ratios (not adjusted for seasonal variations).	23	
 <b>EEC Trade with the Principal Economic Areas :</b>		
Monthly development in value and in index numbers since January 1958 for individual countries and for the EEC as a whole :		
Total imports and exports . . . . .	24	
Trade intra-EEC . . . . .	25	
Trade with the Overseas Departments, Countries and Territories associated with the EEC . . . . .	26	
Trade with third countries . . . . .	27	
with the EFTA countries . . . . .	28	
with Eastern Europe. . . . .	29	
with the United States of America . . . . .	30	
with Latin America . . . . .	31	
with the Middle East . . . . .	32	
with the Far East . . . . .	33	
 <b>The Network of EEC Trade :</b>		
By origin and destination :		
January to December 1958 and 1959 . . . . .	36	
January 1959 and 1960 . . . . .	44	
By commodity categories and origin and destination from January to December 1958 and 1959 :		
Food, beverages, tobacco (SITC : 0 and 1). . . . .	52	
Energy (SITC : 3) . . . . .	60	
Raw materials (SITC : 2 and 4) . . . . .	68	
Chemicals (SITC : 5) . . . . .	76	
Machinery and transport equipment (SITC : 7). . . . .	84	
Other manufactured products (SITC : 6 and 8). . . . .	92	
 <b>EEC Trade by Commodities :</b>		
Monthly and quarterly development of total trade by CST Divisions and for selected important commodities (1)		
Code		
CST <sup>(1)</sup>		
—		
00	Live animals (SITC 00,921) . . . . .	100
01	Meat and meat preparations . . . . .	100
011.1	Meat of bovine animals, fresh, chilled or frozen (BTN 0201 A). . . . .	100
02	Dairy products, eggs . . . . .	100
023	Butter . . . . .	100
024	Cheese . . . . .	100
025	Eggs . . . . .	100
03	Fish and fish preparations . . . . .	100
04	Cereals and cereal preparations . . . . .	100
041	Wheat and spelt . . . . .	100
043	Barley, unmilled . . . . .	102
05	Fruits and vegetables . . . . .	102
051	Fruits fresh and nuts (not including oil nuts) . . . . .	102
052	Dried and dehydrated fruits . . . . .	102
053	Fruits preserved and fruit preparations . . . . .	102
054	Vegetables, fresh and dry, roots and tubers . . . . .	102
06	Sugar and preparations . . . . .	102

(1) The numbers correspond to the SITC numbers, except where otherwise indicated in brackets.

Code CST		Page
07	Coffee, tea, cocoa, spices and manufactures thereof . . . . .	102
071	Coffee . . . . .	102
08	Feeding stuff for animals . . . . .	102
09	Margarine and miscellaneous food preparations . . . . .	104
11	Beverages . . . . .	104
12	Tobacco and tobacco manufactures . . . . .	104
211	Hides and skins (except fur skins) undressed . . . . .	104
22	Oil- seeds, oil nuts and oil kernels . . . . .	104
23	Crude rubber . . . . .	104
231.1	Natural rubber, crude (BTN 40.01) . . . . .	104
231.2	Synthetic rubbers (BTN 40.02) . . . . .	104
24	Wood, lumber and cork . . . . .	104
242	Wood in the round or roughly squared . . . . .	104
243	Wood, shaped or simply worked . . . . .	106
25	Pulp and waste paper . . . . .	106
26	Textile fibres and waste . . . . .	106
262	Wool and other animal hair . . . . .	106
263	Cotton . . . . .	106
27	Crude fertilizers and crude minerals, excluding coal, petroleum and precious stones n.e.s. . . . .	106
271	Fertilizers, crude . . . . .	106
274.2	Unroasted iron pyrites (BTN 25.02) . . . . .	106
275.1/667.2	Diamonds and other precious stones (BTN 71.02) . . . . .	106
276.4	Asbestos (BTN 25.24) . . . . .	106
28	(1) Metalliferous ores and metal scrap . . . . .	108
29	Animal and vegetable crude materials, inedible, n.e.s. . . . .	108
32	Coal, coke and briquettes (SITC 311) . . . . .	108
33	Petroleum and petroleum products (SITC 312, 313) . . . . .	108
331	Petroleum, crude and partly refined (SITC 312) . . . . .	108
332	Petroleum products (SITC 313) . . . . .	108
34	Gas (SITC 314) . . . . .	108
35	Electric energy (SITC 315) . . . . .	108
41	Animal oils and fats (SITC 411) . . . . .	108
42	Vegetable oils and fats (SITC 412) . . . . .	108
43	Oils and fats processed and waxes of animal or vegetable origin (SITC 413) . . . . .	110
51	(2) Chemical elements and compounds. . . . .	110
512	Organic chemicals . . . . .	110
52	Mineral tar and crude chemicals from coal, petroleum and natural gas . . . . .	110
53	Dyeing, tanning and colouring materials . . . . .	110
531	Coal-tar dyestuffs and natural indigo . . . . .	110
54	Medicinal and pharmaceutical products . . . . .	110
55	Essential oils, perfume materials, toilet and cleansing preparations . . . . .	110
56	Fertilizers, manufactured . . . . .	110
57	Explosives (SITC 591) . . . . .	110
58	Plastic materials, regenerated cellulose, artificial resins (BTN 39.01 to 39.06) . . . . .	112
59	(3) Miscellaneous chemical materials and products n.e.s. (SITC 599 except STC 58) . . . . .	112
61	Leather and leather manufactures and dressed furs . . . . .	112
611.3/611.4	Bovine cattle leather and equine leather (BTN 41.02) . . . . .	112
62	Rubber manufactures n.e.s. . . . .	112
629.1	Rubber tyres and tubes (BTN 40.11) . . . . .	112
63	Wood and cork manufactures, except furniture . . . . .	112
64	Paper, paperboard and manufactures thereof . . . . .	112
65	Textile yarn, fabrics and related products . . . . .	112
651.2-2	Yarn of combed sheeps' or lambs' wool (worsted yarn) not put up for retail sale (BTN 53.07) . . . . .	112
651.6/651.7	Yarn of man-made fibres (continuous) (BTN 51.01 to 51.03, 56.05, 56.06) . . . . .	114
652	Cotton fabrics of standard type . . . . .	114
653.2-1	Woven fabrics of sheep's or lambs' wool or fine animal hair (except terry-toweling and cotton gauze, BTN 53.11) . . . . .	114
66	Non-metallic mineral manufactures, n.e.s. (SITC 66, 672) . . . . .	114
661.2	Hydraulic cements (BTN 25.23) . . . . .	114
664	Glass . . . . .	114
67	Iron and steel (SITC 681) . . . . .	114
68	(4) Non-ferrous metals (SITC 671, 682 to 689) . . . . .	114
682	(5) Copper, unwrought . . . . .	114
684	Aluminium, unwrought . . . . .	114

(1) Excluding copper and nickel matte SITC 682-01 (CST 283.1-2, 283.2-2)

(2) Including spirits of turpentine.

(3) Excluding spirits of turpentine (cf. 51).

(4) Including copper and nickel matte (CST 283.1-2, 283.2-2, SITC 682-01, 683-01).

(5) Including copper matte CST 283-2, SITC 682-01).

Code CST		Page
69	(1) Manufactures of metals n.e.s. (SITC 699, 811)	116
695.2-4	Interchangeable tools for handtools, for machine tools or for power-operated hand tools (BTN 82.05)	116
71	Machinery other than electric	116
711	Power-generating (except electric) machinery	116
712.2	Harvesting and threshing machinery (BTN 84.25)	116
712.5	Agricultural tractors (SITC 713)	116
715.1	Machine-tools for working metals (BTN 84.45)	116
717.1-1/717.1-2/ 717.1-3	Spinning, weaving and knitting machines and auxiliary machinery (BTN 84.36, 84.37, 84.38)	116
718.5-1	Machinery for sorting, screening, crushing, etc., solid mineral substances (BTN 84.56)	116
719.2-1	Pumps for liquids (BTN 84.10)	116
719.3-1	Conveying, hoisting, etc., machinery (BTN 84.22)	118
719.7	Ball, roller, or needle roller bearings (BTN 84.62)	118
719.9-2	Taps, cocks, valves, etc. (BTN 84.61)	118
72	Electric machinery, apparatus and appliances	118
722.1	Electric generators, motors, converters, etc. (BTN 85.01)	118
722.2	Electric apparatus for making and breaking electrical circuits, etc. (BTN 85.19)	118
723.1	Insulated electric wire, cable, etc. (BTN 85.23)	118
724	Electric line, telephonic and telegraphic apparatus (BTN 85.13 to 85.15)	118
725.0-1	Domestic refrigerators (electric) (BTN 84.15 C)	118
725.0-2	Domestic washing-machines (BTN 84.40 B)	118
73	Transport equipment	120
731	Railway vehicles	120
732.1	Passenger road motor vehicles, complete, other than buses or motorcycles (BTN 87.02 A)	120
732.2/732.3	Motor-buses and trucks (BTN 87.02 B and C)	120
734	Aircraft	120
735	Ships and boats	120
81	Sanitary, plumbing, heating and lighting fixtures and fittings (SITC 812)	120
82	Furniture and fixtures	120
83	Travel goods, handbags and similar articles	120
84	Clothing	120
841.1	Textile clothing other than knitted or crocheted goods (BTN 61.01 to 61.04)	122
841.4	Knitted and crocheted goods (BTN 60.02 to 60.06)	122
85	Footwear	122
851.0-2	Footwear with outer soles of leather or rubber (BTN 64.02)	122
86	Professional, scientific and controlling instruments; photographic and optical goods, watches and clocks	122
864	Watches and clocks	122
89	Miscellaneous manufactured articles, n.e.s. (SITC 89, 691, 673)	122
<b>(2) ECSC PRODUCTS (C) AND SIMILAR PRODUCTS (NC) (2).</b>		
001	Pig iron except spiegeleisen (C)	122
002	Spiegeleisen (C)	124
003	High carbon ferro-manganese (C)	124
091	Total of pig iron and ferro-alloys (C)	124
105	Ingots, puddled bars and pilings (C)	126
106	Blooms and billets (C)	126
107	Slabs and sheet bars (C)	126
191	Total of ingots and semis (C)	126
208	Coils for re-rolling (C)	128
209	New rails (C)	128
210	Sleepers, fishplates and sole-plates (C)	128
211	Wire rod (C)	130
212	Bars and rods (C)	130
213	Sheet piling (C)	130
214	Angles, shapes and sections, 80 mm and over, Zores (C)	132
215	Other angles, shapes and sections (C)	132
216	Hoop and strip (C)	132
217	Universal plates (C)	134
218	Electric («Dynamo») sheets (C)	134
220	Tinplate (hoop and sheets) (C)	134
221	Other tinned plates and sheets (incl. hoop) (C)	134
222	Other coated and plated plates and sheets (C)	136
223	Medium plates, 3 mm and over, not coated (C)	136
224	Sheets, under 3 mm, not coated (C)	136

- (1) Excluding sanitary fittings in copper or aluminium (ex. SITC 812).  
(2) Elaborated from the publication code of the E.C.S.C. statistics.



Code CST		Page
291	Total of finished rolled products and coils (C)	138
324	Products forged, extruded etc., similar to those listed above (NC)	138
325	Iron or steel wire (NC)	138
326	Tubes and pipes and their fittings (NC)	140
391	Total of finished products of iron or steel similar to E.C.S.C. products (NC)	140
428	Used rails (C)	140
429	Tubes and pipes and their fittings of cast iron (NC)	142
430	Ferro-alloys (NC)	142
501	Roasted iron pyrites (NC)	142
601	Iron ore (C)	142
602	Ores of manganese (C)	144
691	Total of ores (C)	144
701	Iron and steel scrap, unsorted and unclassified (C)	144
702	Scrap of pig iron (C)	146
703	Scrap of tinned iron or steel (C)	146
704	Other scrap, sorted or classified (C)	146
791	Total of scrap (C)	148
801	Coal (C)	148
802	Briquettes, ovoids and similar fuels from coal (C)	148
803	Coke of coal (C)	150
804	Lignite (C)	150
805	Semi-coke agglomerated lignite (C)	150
891	Total of coke, cokes and briquettes (C)	150
901	Electrode coke (NC)	152
902	Other coke (NC)	152

## II. — Trade of the Overseas Departments, Countries and Territories associated with the EEC

### Summary of the Trade of the Principal Associated Overseas Countries and Territories :

— Total trade and trade with EEC metropolitan countries	156
— Imports by commodity categories and exports of the main commodities	158

### Origin and Destination of the Trade of each Associated Department, Country or Territory (Recent cumulative values and comparison with the same period of the preceding year) :

Overseas Departments, total	160
Algeria	161
Guadeloupe	162
French Guiana	162
Martinique	163
Reunion	163
Associated Overseas Countries and Territories, total	160
French Equatorial Africa	164
Countries of former French West Africa, total	164
Senegal (incl. Sudan and Mauretany)	165
Upper Volta	166
Niger	166
Ivory Coast	167
Dahomey	169
French Cameroons	169
Belgian Congo and Ruanda-Urundi	170
Madagascar	170
Togoland (Autonomous Republic)	171
New Caledonia	173
French Settlements in Oceania	174

## III. — Trade of Third Countries

### Trade of Third Countries with the EEC Countries, the EFTA Countries, and the principal partner countries :

#### Europe :

European Free Trade Association			
Total Member Countries	176	Finland	184
Austria	176	Germany, East D-Mark area	184
Denmark	177	Greece	181
Norway	177	Iceland	184
Portugal	178	Ireland	184
Sweden	179	Spain	180
Switzerland	179	Turkey	181
United Kingdom	178	U.S.S.R.	184
		Yugoslavia	185

	Page
<i>Africa :</i>	
British O.Ts :	
Kenya . . . . .	187
Mauritius . . . . .	187
Nigeria . . . . .	186
Sierra Leone . . . . .	186
Tanganyika . . . . .	187
Uganda . . . . .	186
Egypt . . . . .	185
Ethiopia . . . . .	185
Ghana . . . . .	185
Guinea . . . . .	185
Libya . . . . .	186
Morocco . . . . .	186
Portuguese O.Ts :	
Angola . . . . .	187
Mozambique . . . . .	188
Rhodesia and Nyasaland. Fed. . . . .	188
Sudan . . . . .	188
Tunisia . . . . .	188
Union of South Africa . . . . .	187
 <i>America :</i>	
Argentina . . . . .	188
Bolivia . . . . .	189
Brazil . . . . .	189
British Guiana . . . . .	192
Canada . . . . .	182
Chile . . . . .	189
Colombia . . . . .	189
Costa-Rica . . . . .	189
Cuba . . . . .	190
Dominican Republic . . . . .	190
Ecuador . . . . .	190
Honduras, Republic . . . . .	190
Jamaica . . . . .	191
Mexico . . . . .	190
Nicaragua . . . . .	191
Panama, Republic . . . . .	191
Paraguay . . . . .	191
Peru . . . . .	191
Salvador . . . . .	192
Surinam . . . . .	192
Trinidad and Tobago . . . . .	192
United States . . . . .	183
Uruguay . . . . .	192
Venezuela . . . . .	193
 <i>Asia :</i>	
Aden . . . . .	193
Burma . . . . .	193
Cambodia . . . . .	193
Ceylon . . . . .	193
China, Taiwan . . . . .	194
Cyprus . . . . .	194
Hong-Kong . . . . .	194
India . . . . .	194
Indonesia . . . . .	194
Iraq . . . . .	195
Iran . . . . .	195
Israël . . . . .	195
Japan . . . . .	183
Korea, South . . . . .	197
Laos . . . . .	195
Liban . . . . .	195
Malaya, Federation . . . . .	196
Pakistan . . . . .	196
Philippines . . . . .	196
Singapore . . . . .	196
Syria . . . . .	196
Thailand . . . . .	197
Vietnam, South . . . . .	197
 <i>Oceania :</i>	
Australia . . . . .	197
New Zealand . . . . .	197

<b>Abbreviations</b> . . . . .	VII
<b>Remarks</b> . . . . .	VII
<b>Classification of countries</b> . . . . .	VIII
<b>Exchange rates</b> . . . . .	198

## CHARTS

EEC and world trade . . . . .	4
EEC trade with the principal economic areas . . . . .	5
Imports, exports and trade balance :	
— for each EEC metropolitan country . . . . .	6
— for the principal Associated Overseas Departments, Countries and Territories . . . . .	8
Indices :	
Volume . . . . .	18
Average value . . . . .	19
Terms of trade and ratio of volumes . . . . .	20
EEC trade by commodity categories :	
Share of the various categories in total trade . . . . .	38
Quarterly development in 1958 and 1959 :	
Food, beverages and tobacco . . . . .	54
Energy . . . . .	62
Raw materials . . . . .	70
Chemical products . . . . .	78
Machinery and transport equipment . . . . .	86
Other manufactured products . . . . .	94
The network of intra-EEC trade . . . . .	17

- Imports and exports of the EEC countries (collectively and separately) by origin and destination for the categories of commodities classed :
  - by stage of processing (unprocessed, semi-products, finished products);
  - by sector of production (agriculture, industry);
  - by sector of consumption (agricultural, industrial and household consumption);
  - by type of use (food, energy, equipment, transport);
  - and by intermediary classifications.
 These data will be published in values, and in indices of current value, of volume and of average value, calculated for the various countries according to a uniform method.
- Volume indices of the trade of the Overseas Departments, Countries and Territories associated with EEC

## Abbreviations

- CEE : EEC.-European Economic Community
- DOM : Overseas Departments associated with the EEC.
- PTOM : Overseas Countries and Territories associated with the EEC.
- AOM : Associated Overseas Departments, Countries and Territories (PTOM. + DOM.)
- AELE : EFTA.-European Free Trade Association
- GATT : General Agreement on Tariffs and Trade
- CST : Classification for Statistics and Tariffs
- fob : free on board : Values of imports excluding freight and insurance between the country of export and the country of import
- P — provisional data
- R — revised data
- G — General trade
- N — Exports of national goods and general imports
- NDA — n.e.s. (non elsewhere shown)
- NS — non significant
- .. — data not separately available for this period.

# Classification of countries of origin and destination

(1959 version)

Code	Abbreviation and territory covered	Code	Abbreviation and territory covered
<b>EUROPE</b>			
101	ALBANIE : Albania	249	PTOM ESPAGNOLS : Spanish Guinea, Spanish Sahara, Ceuta and Melilla
103	... ALLEMAGNE RF : Federal Republic of Germany and West-Berlin, Saar included beginning 6-7-1959	252	. PTOM AEF : French Equatorial Africa : Gabon, Middle-Congo, Ubangui-Chari, Chad
106	ALLEM MARK EST : Monetary areas of East Deutschmark	255	. PTOM AOF : French West Africa : Senegal, Mauritany, French Sudan, Higher Volta, Niger, Ivory Coast, Dahomey, Togo-land
*109	AUTRICHE : Austria	258	PTOM PORTUG AF : Angola, Portuguese Guinea, Mozambique, Cape Verde Islands, São Tomé and Principe Islands
112	BULGARIE : Bulgaria	260	.. REUNION : Reunion
*115	DANEMARK T : Denmark, Faroe and Greenland	*261	RHODESIE FED : Rhodesia and Nyasaland Federation
118	ESPAGNE : Spain, Canary Islands	263	. SOMALIE IT : Italian Somaliland
*121	FINLANDE : Finland	267	SOUDAN : Sudan
124	... FRANCE T : France, Monaco; Andorra included (excepted by France); without Saar beginning 6-7-1959	270	TUNISIE : Tunisia
*127	GRECE : Greece	*273	UNION SUD AFR T : Union of South Africa and South West Africa
130	HONGRIE : Hungary	299	AFRIQUE NDA : African countries not separately designed
133	IRLANDE : Ireland	<b>AMERIQUE</b>	
136	ISLANDE : Iceland	301	.. ANTILLES FR : Guadeloupe, Martinique and dependencies
139	... ITALIE : Italy, San Marino — Trieste included	304	ARGENTINE : Argentina
*142	NORVEGE : Norway, Spitzberg (Svalbard) included	307	BOLIVIE : Bolivia
145	... PAYS-BAS : Netherlands	*310	BRESIL : Brasil
148	POLOGNE : Poland	*313	CANADA : Canada, including Labrador and New Foundland
151	PORTUGAL : Portugal, Azores and Madeira	*316	CHILI : Chile
*154	PTOM BRIT : Malta, Gozo and Gibraltar	319	COLOMBIE : Colombia
157	ROUMANIE : Romania	322	COSTA RICA : Costa Rica
*160	ROYAUME UNI : Great Britain, Northern Ireland, Channel Islands and Isle of Man	*325	CUBA : Cuba
*163	SUEDE : Sweden	*328	DEP USA EN AM : Panama Canal Zone, U.S. Virgin Islands
*166	SUISSE : Switzerland	*331	DOMINICAINE R : Dominican Republic
*169	TCHECOSLOV : Czechoslovakia	333	EQUATEUR : Ecuador, including Galapagos Islands
*172	TURQUIE : Turkey	*336	ETATS UNIS : United States, including Alaska and Puerto-Rico
175	... UEBL : Belgium-Luxembourg Economic Union	339	GUATEMALA : Guatemala
178	URSS : Union of Soviet Socialist Republics	342	.. GUYANE FR : French Guiana
181	YOUgosLAVIE : Yugoslavia	*345	HAITI : Haiti
199	EUROPE NDA : Andorra, Vatican City (by France), customs exclaves of Baden (by Germany FR)	348	HONDURAS REP : Honduras Republic
<b>AFRIQUE</b>			
201	.. ALGERIE : Algeria	351	MEXIQUE : Mexico
204	. CAMEROUN AD FR : French Cameroons	*353	NICARAGUA : Nicaragua
207	. COTE FR SOMALI : French Somaliland	356	PANAMA REP : Republic of Panama
210	EGYPTE : Egypt	359	PARAGUAY : Paraguay
213	ETHIOPIE : Ethiopia and Eritrea	*362	PEROU : Peru
*219	GHANA : Ghana	*365	PROM BRIT AMER : British Honduras, British Antilles, British Guiana and Falkland Islands
220	GUINEE REP : Republic of Guinea	368	. ST PIERRE MIQ : St Pierre and Miquelon
225	LIBERIA : Liberia	371	SALVADOR : Salvador
228	LIBYE : Libya	*374	SURINAM ANTILLE : Surinam and Netherlands Antilles
230	. MADAGASCAR T : Madagascar and Comoros Islands	*377	URUGUAY : Uruguay
234	MAROC T : Morocco and Tangier	380	VENEZUELA : Venezuela
*237	NIGERIA T : Nigeria and British Cameroons	399	AMERIQUE NDA : countries in America not separately designed
240	. PTOM BELGES : Belgian Congo and Ruanda-Urundi	<b>ASIE</b>	
*243	PTOM BRIT AF OCC : Gambia, Sierra Leone, Saint-Helena, Ascension	*401	ADEN : Aden and protectorates
*246	PTOM BRIT AF OR : Kenya, Tanganyika, Uganda, Zanzibar and Pemba, Mauritius, Seychelles, British Somaliland	404	AFGHANISTAN : Afghanistan
		407	ARABIE SEOUDITE : Saudi Arabia

*410	BAHREIN : Bahrain, Qatar and Trucial Oman
*413	BIRMANIE UNION : Burma
*416	BORNEO BRIT : British North Borneo, Brunei, Sarawak
*419	CAMBODGE : Cambodia
*422	CEYLAN : Ceylon
425	CHINE CONTINENT : China (People's Republic); including Tibet
428	CHINE FORMOSE : Formosa (Taiwan), including the Pescadores
*431	CHYPRE : Cyprus
*434	HONG KONG : Hong Kong
*437	INDE UNION : India
*440	INDONESIE : Indonesia, including South-Borneo
443	IRAK : Iraq
446	IRAN : Iran
449	ISRAEL : Israel
*452	JAPON : Japan, including Ryu-Kyu Islands
455	JORDANIE : Jordan
*458	KOWEIT : Kuwait
461	LAOS : Laos
464	LIBAN : Lebanon
*467	MALAISIE FED : Federation of Malaya
*470	PAKISTAN : Pakistan
473	PHILIPPINES : Philippines
476	PTOM PORTUG AS : Portuguese India, Macau and Portuguese Timor
*479	SINGAPOUR : Singapore
482	SYRIE : Syria
485	THAILANDE : Thailand (Siam)
488	VIETNAM SUD : South Vietnam
491	YEMEN : Yemen
499	ASIE NDA : Bhutan, Nepal, North Korea, South Korea, Muscat Oman, North Vietnam

## OCEANIE

*501	AUSTRALIE : Australia, including Nauru, Papua and New Guinea (Eastern)
*504	DEP USA EN OC : Hawaii, American Samoa, Carolina, Marshall and Marianas Islands, Midway, Wake and Guam
*507	NOUV GUIN NEER : Netherlands New Guinea
*510	NOUV ZELANDE : New Zealand and dependencies
*513	PTOM BRIT OCEAN : British Pacific Islands, New Hebrides included (excepted by France)
*516	PTOM FR OCEAN : New Caledonia and French Polynesia, New Hebrides included by France only
599	OCEANIE NDA : Territories in Oceania n.e.s.

## DIVERS

901	PROVISIONS BORD : Bunkers and stores for ships and aircraft
902	PTOM FR NDA : countries in the French franc area not separately designed
904	DIVERS NDA : Free ports, extra-territorial fisheries, Arctic and Antarctic Regions, unspecified countries
907	SECRET : Origin or destination not specified for military or economic reasons
999	ERREUR OMISSION : Difference between total trade and sum of breakdown by countries

## Areas of origin and destination

Abbreviation, full name and code numbers covered :

MONDE : Grand total of countries of origin or destination

T. EXCL METR CEE : Grand total excepted EEC Member Countries (Metropolitan)

... CEE METROP : EEC Member Countries (Metropolitan) : 103, 124, 139, 145, 175

.. DOM CEE : Overseas Departments of the EEC Metropolitan Countries : 201, 260, 301, 342

. PTOM CEE : Overseas Countries and Territories associated to EEC Metropolitan Countries : 204, 207, 230, 240, 252, 255, 263, 368, 507, 516

TOTAL CEE AOM : Total of EEC Metropolitan Countries, their Overseas Departments, Countries and Territories associated

PAYS TIERS : Grand total without EEC Metropolitan Countries, their DOM and PTOM associated

AELE : Countries of European Free Trade Association (EFTA) : 109, 115, 142, 151, 160, 163, 166

AUTRES OECE : other Countries of the Organisation for European Economic Cooperation : 127, 133, 136, 172

EUROPE ORIENT : Eastern Europe : 101, 106, 112, 130, 148, 157, 169, 178

AMERIQUE NORD : United States and Canada : 313, 336

AMERIQUE LATINE : Independant Countries of Latin America : 304, 307, 310, 316, 319, 322, 325, 331, 333, 339, 345, 348, 351, 353, 356, 359, 362, 371, 377, 380

MOYEN ORIENT : Independant Countries of the Middle East : 210, 213, 228, 267, 401, 407, 410, 443, 446, 449, 455, 458, 464, 482, 491

EXTREME ORIENT : Independant Countries of the Far East : 404, 413, 419, 422, 425, 428, 437, 452, 461, 467, 470, 473, 485, 488, 499

STERLG NON EUR : Extra-European Countries of Sterling Area : 154, 219, 228, 237, 243, 246, 261, 273, 365, 401, 410, 413, 416, 422, 431, 434, 437, 455, 458, 467, 470, 479, 501, 510, 513

GATT NON CEE : GATT Contracting parties which are not EEC Member or Associated Countries. Code numbers covered are preceded by an dot in the classification

E r r a t a

pp. 36-37

Aussenhandel  
Zusammenfassende Übersichten

1960 - No 2

Commerce Extérieur  
Tableaux synoptiques

Les chiffres ci-dessous remplacent les chiffres correspondants figurant aux pages 36, 37.

Die nachfolgenden Angaben ersetzen die entsprechenden Angaben auf den Seiten 36,37.

Januar-Dezember	1.000 \$		Janvier-Décembre			
Origine	EWG - CEE		Deutschland BR		France	
Ursprung	1959	%	1959	%	1959	%
		59/58		59/58		59/58
	I m p o r t					
...ALLEMAGNE F	2.578.577	113	-	-	738.811	113
...FRANCE T	1.602.937	136	773.856	138	-	-
	Italia		Nederland		UEBL	
Origine	1959	%	1959	%	1959	%
Ursprung		59/58		59/58		59/58
	I m p o r t					
...ALLEMAGNE F	464.194	121	814.021	115	561.551	104
...FRANCE T	256.888	167	141.268	140	430.925	119

Errata

pp. 40-41

Aussenhandel

Zusammenfassende Übersichten

1960 - No 2

Commerce Extérieur

Tableaux Synoptiques

Les chiffres ci-dessous remplacent les chiffres correspondants figurant aux pages 40,41.

Die nachfolgende Angaben ersetzen die entsprechenden Angaben auf den Seiten 40,41.

Januar-Dezember	1.000 \$				Janvier-Décembre	
Destination - Bestimmung	EWG - CEE		Deutschland BR		France	
	1959	%	1959	%	1959	%
		59/58		59/58		59/58
	E x p o r t					
...ALLEMAGNE F	2.420.428	130	-	-	736.083	137
...FRANCE T	1.452.421	113	787.069	118	-	-
Destination - Bestimmung	Italia		Nederland		UEBL	
	1959	%	1959	%	1959	%
		59/58		59/58		59/58
	E x p o r t					
...ALLEMAGNE F	470.286	130	777.727	127	436.332	124
...FRANCE T	172.769	128	193.437	124	299.146	92





# COMMERCE EXTERIEUR - TABLEAUX SYNOPTIQUES

Diese Veröffentlichung kann zum Einzelpreis von DM 4.— oder zum Jahresabonnementspreis von DM 25.— durch die nachstehend aufgeführten Vertriebsstellen bezogen werden :

Cette publication est vendue au prix de 5 NFfr. resp. 50 FB par numéro ou à l'abonnement annuel de 29 NFfr. resp. 300 FB par l'entremise des bureaux de vente ci-dessous :

Questa pubblicazione è in vendita al prezzo di Lit. 625.— il numero e di Lit. 3.725.— per l'abbonamento annuale da richiedersi agli uffici di vendita seguenti :

Deze publikatie kost Fl. 3,80 per nummer of Fl. 23,— per jaarabonnement en is verkrijgbaar bij onderstaande verkoopadressen :

This publication is delivered by the following sales agents at the price of:—single copy: sh. 7/6, —annual subscription: £2,3.

## DEUTSCHLAND

BUNDESANZEIGER, Postfach — Köln 1  
Fernschreiber : Anzeiger Bonn 08.882.595

## FRANCE

SERVICE DE VENTE EN FRANCE DES  
PUBLICATIONS DES COMMUNAUTES  
EUROPEENNES  
26, Rue Desaix — Paris 15<sup>e</sup>  
Compte courant postal : Paris 23-96

## BELGIE - BELGIQUE

BELGISCH STAATSBLAD  
Leuvense weg 40 — Brussel  
MONITEUR BELGE  
40, Rue de Louvain — Bruxelles

## GRAND-DUCHÉ DE LUXEMBOURG

SERVICE DE DIFFUSION DU MEMORIAL  
8, Avenue Pescatore — Luxembourg

## ITALIA

LIBRERIA DELLO STATO  
Piazza G. Verdi, 10 — Roma  
Agenzie :  
ROMA — Via del Tritone, 61/A e 61/B  
ROMA — Via XX Settembre  
(Palazzo Ministero delle Finanze)  
MILANO — Galleria Vittorio Emanuele, 3  
NAPOLI — Via Chiaia, 5  
FIRENZE — Via Cavour, 46/R

## NEDERLAND

STAATSDRUKKERIJ- EN UITGEVERIJBEDRIJF  
Fluwelen Burgwal 18, Den Haag

## GREAT BRITAIN AND COMMONWEALTH

H.M. STATIONERY OFFICE  
P.O. Box 569 — London S.E. 1

## ANDERE LÄNDER - AUTRES PAYS - ALTRI PAESI - ANDERE LANDEN

zahlbar in belgischen Franken - payable en francs belges - pagabili in franchi belgi - betaalbaar in BF

VERÖFFENTLICHUNGSDIENST DER EURO-  
PÄISCHEN GEMEINSCHAFTEN — Vertriebs-  
büro

SERVIZIO PUBBLICAZIONI DELLE COMU-  
NITÀ EUROPEE — Ufficio di vendita

SERVICE DES PUBLICATIONS DES COMMU-  
NAUTES EUROPEENNES — Bureau de vente

PUBLIKATIEDIENST VAN DE EUROPESE  
GEMEENSCHAPPEN — Verkoopkantoor

Luxembourg : 2, Place de Metz

UUAE600025AC