



**YEARBOOK OF FOREIGN TRADE STATISTICS
THIRD COUNTRIES
Volume A — ACP countries**

1974-1981

**ANNUAIRE DES STATISTIQUES DU COMMERCE EXTERIEUR
PAYS TIERS
Volume A — Pays ACP**

1983



STATISTICAL OFFICE OF THE EUROPEAN COMMUNITIES

OFFICE STATISTIQUE DES COMMUNAUTÉS EUROPÉENNES

L-2920 Luxembourg — Tél. 430 11, Télex: Comeur Lu 3423
B-1049 Bruxelles. Bâtiment Berlaymont, Rue de la Loi 200 (Bureau de liaison) — Tél. 235 11 11

This publication is obtainable from the sales offices mentioned on the inside back cover.

Pour obtenir cette publication, prière de s'adresser aux bureaux de vente dont les adresses sont indiquées à la page 3 de la couverture.

**Yearbook of foreign trade statistics
Third countries
Volume A — ACP countries**

1974-1981

**Annuaire des statistiques du commerce extérieur
Pays tiers
Volume A — Pays ACP**

Cataloguing data can be found at the end of this publication.
Une fiche bibliographique figure à la fin de l'ouvrage.

Luxembourg: Office des publications officielles des Communautés européennes, 1983.

Vol. A: ISBN 92-825-3885-0

Vol. A + B: ISBN 92-825-3887-7

Cat.: CA-37-83-174-2A-C

Reproduction of the data is subject to acknowledgement of the source.
La reproduction des données est subordonnée à l'indication de la source.

Printed in Belgium

Contents

	Page
Introduction.....	5
Geographic map.....	6
The ACP States	7
Definition of Economic Zones.....	15
Code and definitions of principal product categories (SITC).....	19
Exchange rates	21
Main abbreviations used	22
Sources	22

Statistical tables

<i>Summary tables</i>	23
Total imports from the world and EUR-9 1974-81	24
Total exports to the world and EUR-9 1974-81	26
<i>Tables by country</i>	29

Introduction

This Yearbook, published by the Statistical Office of the European Communities is composed of two parts of identical structure. The present volume A on the subject of the external trade of the African, Caribbean and Pacific countries — ACP countries — who are members of the Lomé Convention, has been, in the past, the object of two previous publications.¹ Volume B is new and deals with the statistics of the external trade of the Mediterranean States.

The availability of up to date data for the 1974-81 period differs with the countries and is summarized in the table on page 12 (French version) or on page 6 (English version).

The imports and exports of the ACP countries are supplied, giving principal products and groupings of products by principal partner trading countries and economic zones defined on pages 15-16.

The figures are furnished in values (V) and quantities (Q). The values are expressed in US dollars; the exchange rates of the International Monetary Fund are shown on page 21. The quantities are published in metric tons.

The products are defined according to the SITC classification (rev. 1), the labels of the sections (1 digit) and divisions (2 digits) are shown on page 19.

For each ACP country the three following tables are published.

Table 1

Trends and structure of the total trade broken down by SITC sections (SITC 1 digit)

- A Total imports
- B Imports from EUR-9
- C Total exports
- D Exports for EUR-9

For some countries, if possible, statistics for the last year available, of parts A, B, C, D are produced on charts.

Table 2

Trade by SITC sections (SITC 1 digit) broken down by principal partner trading countries and economic zones

- A Imports
- B Exports

Table 3

Exports of principal products defined following the SITC classification to four digits broken down by principal partner trading countries and economic zones.

In these tables, the countries/products shown have been selected on the basis of the most important trade exchanges according to the volume of external trade of ACP countries. The thresholds are 100, 500 and 1 000 ($\times 1\ 000$ \$).

The figures published are stored beforehand in the Cronos databank of the statistical office and can be consulted on-line by the Commission services. The basic data have been gathered together thanks to the collaboration of the statistical services of the ACP countries and the Statistical bureau of the United Nations in Geneva and New York.

For certain countries, the complete series of figures are available and give details over a long period but for others the figures available are still very limited and have not been regularly furnished to us for the last few years. As far as possible, the information has been completed after reference to national publications and international organizations. The list of sources used is given on page 22.

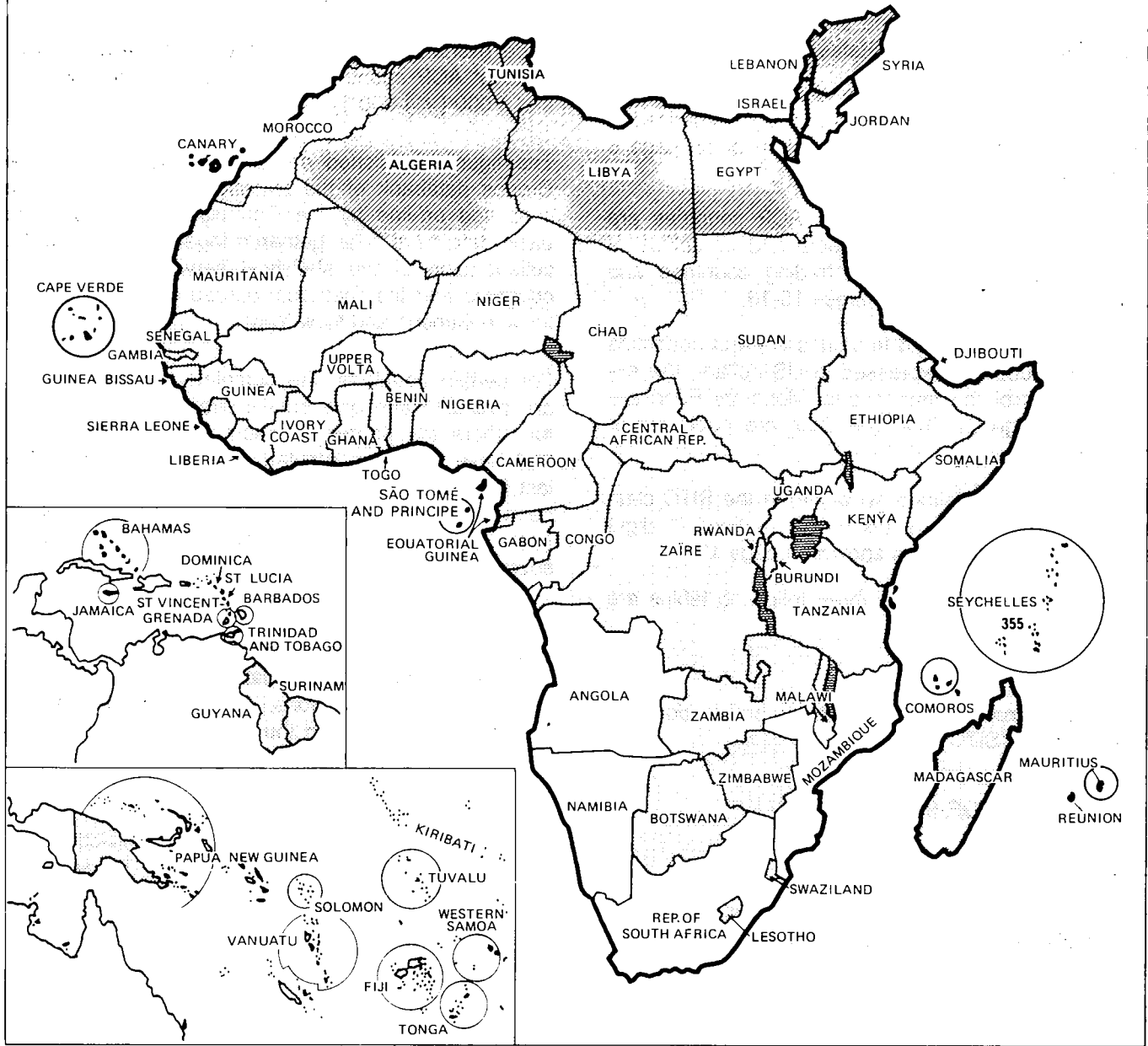
The statistical office of the European Communities would like to thank the statistical services of the ACP countries for their close collaboration, as well as the International Organizations, notably the Bureau of Statistics of the UN and the Commission Delegations in the ACP countries, for their great help in the production of this Yearbook.

This Yearbook was prepared in the 'Collection and Dissemination Service' of the Foreign Trade, ACP, Third Countries Directorate by Miss J. Libouton.

¹ ACP Yearbook of Foreign Trade Statistics, 1968-1976. EUROSTAT 1977. ISBN 92-825-0082-9.
ACP Yearbook of Foreign Trade Statistics, 1972-1978. EUROSTAT 1981. ISBN 92-825-2164-8.

THE ACP STATES (1981)

THE MEDITERRANEAN STATES



The ACP States — Years published

The ACP States	G	1974	1975	1976	1977	1978	1979	1980	1981	Page
Bahamas	—	*	*	*	*	/	/	/	—	31
Barbados	80	*	*	*	*	*	*	*	—	39
Benin	79	/	/	/	/	/	/	—	—	55
Botswana	79	/	/	/	/	/	*	—	—	65
Burundi	—	*	*	*	/	/	/	/	—	75
Cameroon	80	*	*	*	*	*	*	*	—	83
Cape Verde	80	/	/	/	/	*	*	*	—	105
Central African Republic	80	*	*	*	*	*	*	*	—	115
Chad	—	*	*	/	/	/	/	—	—	127
Comoros	—	/	/	/	/	/	—	—	—	133
Congo	80	*	*	*	*	*	*	*	—	139
Djibouti	—	*	*	*	/	/	/	—	—	157
Dominica	78	/	/	/	/	/	/	/	—	161
Equatorial Guinea	—	/	/	/	/	/	/	—	—	171
Ethiopia	81	—	*	*	*	*	*	*	*	177
Fiji	81	—	*	*	*	*	*	*	*	195
Gabon	—	/	*	*	*	*	*	/	—	209
Gambia	77	*	*	*	*	/	/	/	—	221
Ghana	78	*	*	*	*	*	/	—	—	231
Grenada	—	/	/	/	*	*	*	*	—	251
Guinea	—	/	/	/	/	/	/	—	—	261
Guinea Bissau	—	*	*	*	*	/	/	/	—	267
Guyana	79	*	*	*	*	*	*	/	—	273
Ivory Coast	81	—	*	*	*	*	*	*	*	287
Jamaica	81	—	*	*	*	*	*	*	*	317
Kenya	80	*	*	*	*	*	*	*	—	333
Kiribati	—	*	*	*	*	*	*	—	—	355
Lesotho	—	/	/	/	—	—	—	—	—	363
Liberia	81	—	*	*	*	*	*	*	*	369
Madagascar	80	*	*	*	*	*	*	*	—	385
Malawi	80	*	*	*	*	*	*	*	—	405
Mali	78	*	*	*	/	*	/	/	—	421
Mauritania	—	*	*	/	/	/	/	/	—	433
Mauritius	78	/	/	*	*	/	/	/	—	439
Niger	—	—	*	*	*	*	*	(1)	*	453
Nigeria	79	*	*	*	*	*	*	*	—	465
Papua New Guinea	—	*	*	*	/	/	/	—	—	487
Rwanda	—	/	/	/	/	/	/	/	—	497
St Lucia	80	*	*	*	*	*	*	*	—	503
St Vincent	—	/	/	*	/	—	—	—	—	515
São Tomé and Príncipe	—	/	/	/	/	/	/	/	—	521
Senegal	81	—	*	*	*	*	*	*	*	527
Seychelles	81	—	*	*	*	*	*	*	*	547
Sierra Leone	—	*	*	*	/	/	/	/	—	559
Solomon	—	*	*	*	*	*	*	/	—	571
Somalia	—	*	*	*	*	*	*	*	—	579
Sudan	81	—	*	*	(2)	*	*	*	*	589
Surinam	—	*	*	*	/	/	/	/	—	607
Swaziland	—	*	*	*	*	*	/	—	—	613
Tanzania	80	*	*	*	*	*	*	*	—	619
Togo	81	—	*	*	*	*	*	*	*	639
Tonga	81	—	*	*	*	*	*	*	*	657
Trinidad and Tobago	81	—	*	*	*	*	*	*	*	667
Tuvalu	—	—	—	—	/	/	—	—	*	685
Uganda	—	*	*	*	/	/	/	/	—	689
Upper Volta	81	—	*	*	/	*	*	*	*	699
Vanuatu	80	*	*	*	*	*	/	*	—	713
Western Samoa	81	—	*	*	*	*	*	*	*	725
Zaire	—	*	*	*	*	*	*	/	—	735
Zambia	79	*	*	*	*	*	*	—	—	751
Zimbabwe	—	—	—	/	/	/	/	—	—	767

G — Charts — reference year
 * — data published
 / — data partially available
 — — not published or not available
 (1) — Imports not available
 (2) — Exports not available



Table des matières

	Page
Introduction.....	11
Carte géographique.....	12
Les États ACP.....	13
Définitions des zones économiques	15
Codes et dénominations des principales catégories de produits (CTCI).....	19
Taux de conversion.....	21
Principales abréviations utilisées	22
Sources	22
 Tableaux statistiques	
<i>Tableaux récapitulatifs</i>	23
Importations totales du monde et EUR 9 1974-1981	24
Exportations totales vers le monde et EUR 9 1974-1981.....	26
<i>Tableaux par pays</i>	29

Introduction

Le présent annuaire publié par l'Office Statistique des Communautés européennes se compose de deux volumes de présentation identique, le présent volume A concerne les statistiques du commerce extérieur des pays d'Afrique, des Caraïbes et du Pacifique, membres de la convention de Lomé — États ACP et fut l'objet de deux précédentes éditions⁽¹⁾; le volume B est nouveau et reprend les statistiques du commerce extérieur des États méditerranéens.

L'actualité des données diffère selon les pays, les tableaux en page 12 (version française) ou 6 (version anglaise) renseignent, pour chacun des pays, sur la disponibilité des statistiques du commerce extérieur pour les années 1974 à 1981.

Les importations et exportations des États ACP sont publiées par principaux produits et regroupements de produits pour les principaux pays partenaires et zones économiques, la définition de ces zones est indiquée à la page 15.

Les données sont fournies en valeurs (V) et quantités (Q). Les valeurs sont exprimées en dollars US; les taux de change du Fonds monétaire international sont repris à la page 21. Les quantités sont publiées en tonnes.

Les produits sont codifiés suivant la nomenclature CTCl rev. 1; les libellés des sections (1 chiffre) et des divisions (2 chiffres) sont repris à la page 19.

Pour chaque État ACP les trois tableaux sont publiés:

Tableau 1

Évolution et structure du commerce total réparti par sections de la CTCl (1 chiffre).

- A Importations en provenance du monde.
- B Importations en provenance de l'EUR 9.
- C Exportations vers le monde.
- D Exportations vers l'EUR 9.

Pour certains pays, lorsque les données le permettent, les statistiques de la dernière année disponible, des parties A, B, C, D ci-dessus sont reprises sous forme de graphiques.

Tableau 2

Échanges par sections de la CTCl (1 chiffre) ventilés selon les principaux pays partenaires et zones économiques.

- A Importations.
- B Exportations.

Tableau 3

Exportations des principaux produits exprimés selon les positions à quatre chiffres de la CTCl avec les principaux pays partenaires et zones économiques.

Pour les éditions de ces différents tableaux, il a été procédé à une sélection des pays/produits pour lesquels les échanges commerciaux étaient les plus importants, en fonction du volume du commerce des pays ACP; le seuil d'édition s'établit à 100, 500 ou 1 000 ($\times 1\ 000$ \$).

Les chiffres publiés sont préalablement stockés dans une banque de données de l'Office statistique des Communautés, Cronos, consultable en temps réel par les services de la Commission. Les données de base ont été rassemblées grâce à la collaboration des services statistiques des États ACP et du Bureau statistique des Nations unies à Genève et à New York.

Pour certains pays, les séries complètes sont disponibles et portent sur une longue période, pour d'autres les informations dont nous disposons sont encore très limitées et ne nous ont pas été régulièrement fournies ces dernières années. Dans la mesure du possible, les informations ont été complétées à l'aide des publications des pays ou des organisations internationales. La liste des sources utilisées est reprise à la page 22.

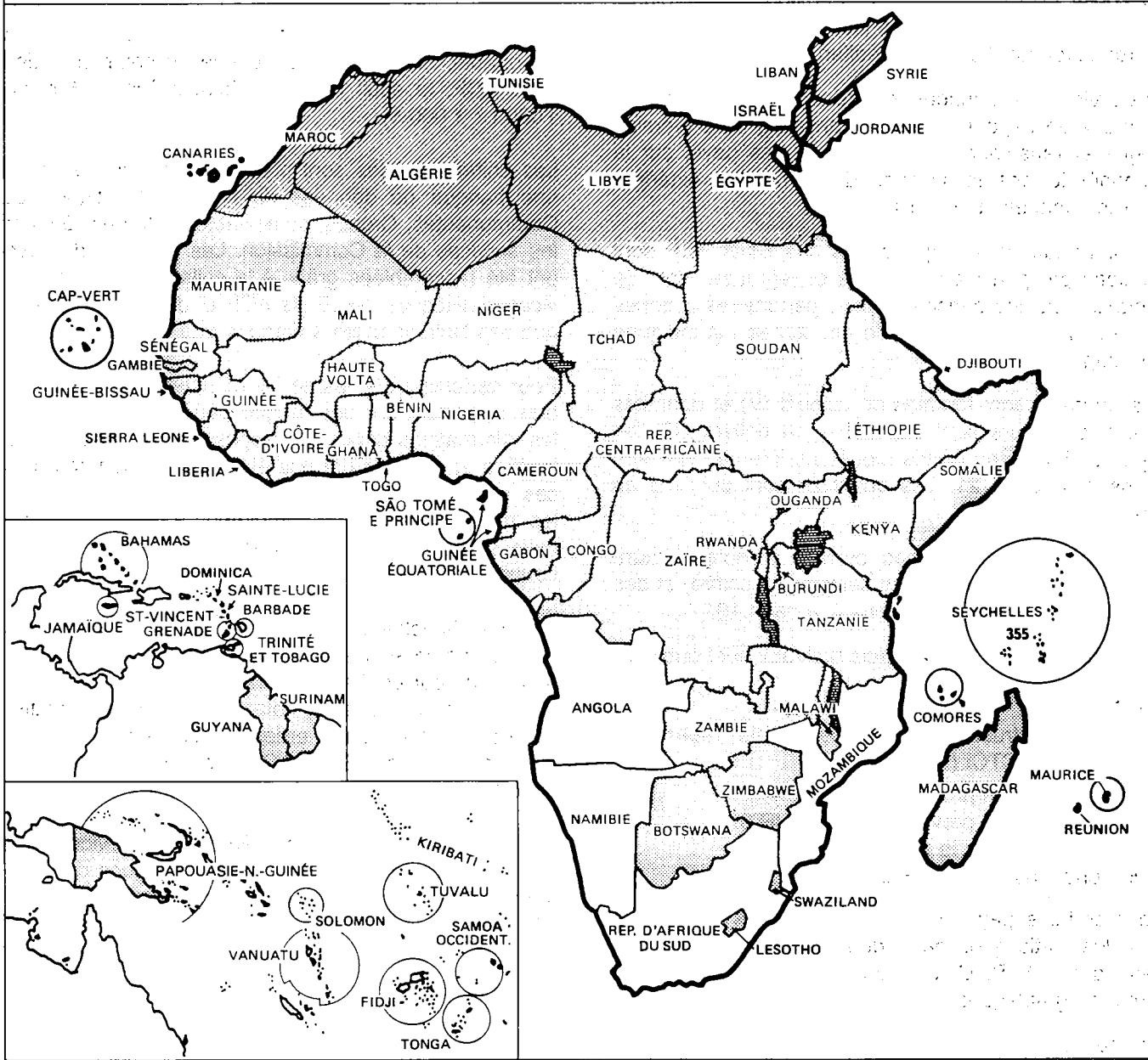
L'Office Statistique des Communautés européennes tient à remercier les Services statistiques des États ACP pour leur étroite collaboration, ainsi que les organisations internationales, notamment le Bureau statistique des Nations unies et les délégations de la Commission dans les États ACP, pour l'aide précieuse apportée à la réalisation de cet annuaire.

Cette publication a été préparée dans le service « Collecte et diffusion » de la Direction statistiques du commerce extérieur, ACP et pays tiers, par Mlle Josiane Libouton.

(1) ACP: Annuaire des statistiques du commerce extérieur. 1968-1976, EUROSTAT 1977, ISBN 92-825-0082-9.
ACP: Annuaire des statistiques du commerce extérieur 1972-1978, EUROSTAT 1981, ISBN 92-825-2164-8

LES ÉTATS ACP (1981)

LES ÉTATS MÉDITERRANÉENS



États ACP — Années publiées

Les États ACP	G	1974	1975	1976	1977	1978	1979	1980	1981	Page
Bahamas	—	*	*	*	*	/	/	/	—	31
Barbade	80	*	*	*	*	*	*	*	—	39
Bénin	—	*	/	/	/	/	/	—	—	55
Botswana	79	/	/	/	/	/	*	—	—	65
Burundi	—	*	*	*	/	/	/	—	—	75
Cameroun	80	*	*	*	*	*	*	*	—	83
Cap-Vert	80	/	/	/	/	*	*	*	—	105
Comores	—	/	/	/	/	*	*	—	—	133
Congo	80	*	*	*	*	*	*	*	—	139
Côte-d'Ivoire	81	—	*	*	*	*	*	*	*	287
Djibouti	—	*	*	*	/	/	/	—	—	157
Dominique	78	/	/	/	*	*	/	/	—	161
Éthiopie	81	—	*	*	*	*	*	*	*	177
Fidji	81	—	*	*	*	*	*	*	*	195
Gabon	—	/	*	*	*	*	*	/	—	209
Gambie	77	*	*	*	*	/	/	/	—	221
Ghana	78	*	*	*	*	*	/	—	—	231
Grenade	—	/	/	/	*	*	*	*	—	251
Guinée	—	/	/	/	/	/	/	/	—	261
Guinée-Bissau	—	/	*	*	*	/	/	/	—	267
Guinée équatoriale	—	/	/	/	/	/	/	—	—	171
Guyana	79	*	*	*	*	*	*	/	—	273
Haute-Volta	81	—	*	/	/	*	*	*	*	699
Jamaïque	81	—	*	*	*	*	*	*	*	317
Kenya	80	*	*	*	*	*	*	*	—	333
Kiribati	—	*	*	*	*	*	*	—	—	355
Lesotho	—	/	/	/	—	—	—	—	—	363
Liberia	81	—	*	*	*	*	*	*	*	369
Madagascar	80	*	*	*	*	*	*	*	—	385
Malawi	80	*	*	*	*	*	*	*	—	405
Mali	78	*	*	*	/	*	/	/	—	421
Maurice	78	/	/	*	*	*	/	/	—	439
Mauritanie	—	*	*	/	/	/	/	/	—	433
Niger	—	—	*	*	*	*	*	(1)	*	453
Nigeria	79	*	*	*	*	*	*	/	—	465
Ouganda	—	*	*	*	/	/	/	/	—	689
Papouasie-N.-Guinée	—	*	*	*	/	/	/	—	—	487
République Centrafricaine	80	*	*	*	*	*	*	*	—	115
Rwanda	—	/	/	/	/	/	/	/	—	497
Sainte-Lucie	80	*	*	*	*	*	*	*	—	503
Saint-Vincent	—	/	/	*	/	/	/	—	—	515
Salomon	—	*	*	*	*	/	/	/	—	571
Samoa occidentales	81	—	*	*	*	*	*	*	*	725
São Tomé e Príncipe	—	/	/	/	/	/	/	/	—	521
Sénégal	81	—	*	*	*	*	*	*	*	527
Seychelles	81	—	*	*	*	*	*	*	*	547
Sierra Leone	—	*	*	*	/	/	/	/	—	559
Somalie	—	*	*	*	*	*	*	*	—	579
Soudan	81	—	*	*	(2)	*	*	*	*	589
Surinam	—	/	/	/	/	/	/	/	—	607
Swaziland	80	*	*	*	*	*	/	—	—	613
Tanzanie	80	*	*	*	*	*	*	*	—	619
Tchad	—	*	*	/	/	/	/	—	—	127
Togo	81	—	*	*	*	*	*	*	*	639
Tonga	81	—	*	*	*	*	*	*	*	657
Trinité et Tobago	81	—	*	*	*	*	*	*	*	667
Tuvalu	—	—	—	/	/	/	—	—	*	685
Vanuatu	80	*	*	/	/	/	/	*	—	713
Zaire	—	*	*	*	*	*	/	/	—	735
Zambie	79	*	*	*	*	*	*	—	—	751
Zimbabwe	—	—	—	/	/	/	/	—	—	767

G — Graphique — Année de référence.
 * — données publiées
 — — données partielles disponibles
 / — données non publiées ou non disponibles
 (1) — Import non disponible
 (2) — Export non disponible

Definition of Economic Zones

Définition des zones économiques

	Code Géonom	
Tropical Africa (List B)		Afrique tropicale (Liste B)
Sudan	224	Soudan
Mauritania	228	Mauritanie
Mali	232	Mali
Upper Volta	236	Haute-Volta
Niger	240	Niger
Chad	244	Tchad
Cape Verde	247	Cap-Vert
Senegal	248	Sénégal
Gambia	252	Gambie
Guinea Bissau	257	Guinée- Bissau
Guinea	260	Guinée
Sierra Leone	264	Sierra Leone
Liberia	268	Liberia
Ivory Coast	272	Côte-d'Ivoire
Ghana	276	Ghana
Togo	280	Togo
Benin	284	Bénin
Nigeria	288	Nigeria
Cameroon	302	Cameroun
Central African Republic	306	République Centrafricaine
Equatorial Guinea	310	Guinée équatoriale
São Tomé and Príncipe	311	São Tomé e Príncipe
Gabon	317	Gabon
Congo	318	Congo
Zaire	322	Zaire
Rwanda	324	Rwanda
Burundi	328	Burundi
St Helena	329	Sainte-Hélène
Angola	330	Angola
Ethiopia	334	Ethiopie
Djibouti	338	Djibouti
Somalia	342	Somalie
Kenya	346	Kenya
Uganda	350	Ouganda
Tanzania	352	Tanzanie
Seychelles	355	Seychelles
British Indian Ocean Territory	357	Territoire britannique de l'océan Indien
Mozambique	366	Mozambique
Madagascar	370	Madagascar
Réunion	372	Réunion
Mauritius	373	Maurice
Comoros	375	Comores
Zambia	378	Zambie
Zimbabwe	382	Zimbabwe
Malawi	386	Malawi
Republic of South Africa and Namibia	390	République d'Afrique du Sud et Namibie
Botswana	391	Botswana
Swaziland	393	Swaziland
Lesotho	395	Lesotho
OECD Countries (List A)		Pays OCDE (Liste A)
Iceland	024	Islande
Norway	028	Norvège
Sweden	030	Suède
Finland	032	Finlande
Switzerland	036	Suisse
Austria	038	Autriche
Yugoslavia	048	Yougoslavie
Turkey	052	Turquie
Canada	404	Canada
Australia	800	Australie
New Zealand	804	Nouvelle-Zélande
Developing Countries (List C)		PVD (Liste C)
Canary Islands	202	Iles Canaries
Ceuta and Melilla	205	Ceuta et Melilla
Mayotte	377	Mayotte
Greenland	406	Groenland
St Pierre and Miquelon	408	Saint-Pierre-et-Miquelon
Mexico	412	Mexique
Bermuda	413	Bermudes
Guatemala	416	Guatemala
Belize	421	Belize
Honduras	424	Honduras
El Salvador	428	El Salvador
Nicaragua	432	Nicaragua

Costa Rica	436
Panama	442
Haiti	452
Bahamas	453
Turks and Caicos Islands	454
Dominican Republic	456
Virgin Islands of the United States	457
Guadeloupe	458
Dominica	460
Martinique	462
Jamaica	464
St Lucia	465
St Vincent	467
Barbados	469
Trinidad and Tobago	472
Grenada	473
Netherlands Antilles	476
Colombia	480
Venezuela	484
Guyana	488
Surinam	492
French Guiana	496
Ecuador	500
Peru	504
Brazil	508
Chile	512
Bolivia	516
Paraguay	520
Uruguay	524
Argentina	528
Falkland Islands	529
Cyprus	600
Lebanon	604
Syria	608
Iraq	612
Iran	616
Israel	624
Jordan	628
Saudi Arabia	632
Kuwait	636
Bahrain	640
Qatar	644
United Arab Emirates	647
Oman	649
North Yemen	652
South Yemen	656
Afghanistan	660
Pakistan	662
India	664
Bangladesh	666
Maldives	667
Sri Lanka	669
Nepal	672
Bhutan	675
Burma	676
Thailand	680
Laos	684
Kampuchea (Cambodia)	696
Indonesia	700
Malaysia	701
Brunei	703
Singapore	706
Philippines	708
South Korea	728
Taiwan	736
Hong Kong	740
Macao	743
Papua New Guinea	801
Australian Oceania	802
Nauru	803
Solomon	806
Tuvalu	807
American Oceania	808
New Caledonia	809
Wallis and Futuna	811
Kiribati	812
Pitcairn	813
New Zealand Oceania	814
Fiji	815
Vanuatu	816
Tonga	817
Western Samoa	819
French Polynesia	822
Mediterranean Africa Countries	
Morocco	204
Algeria	208
Tunisia	212
Libya	216
Egypt	220

Costa Rica	
Panama	
Haiti	
Bahamas	
Îles Turks et Caicos	
République Dominicaine	
Îles Vierges des États-Unis	
Guadeloupe	
Dominique	
Martinique	
Jamaïque	
Sainte-Lucie	
Saint-Vincent	
Barbade	
Trinité et Tobago	
Grenade	
Antilles néerlandaises	
Colombie	
Venezuela	
Guyana	
Surinam	
Guyane française	
Équateur	
Pérou	
Brésil	
Chili	
Bolivie	
Paraguay	
Uruguay	
Argentine	
Îles Falkland	
Chypre	
Liban	
Syrie	
Iraq	
Iran	
Israël	
Jordanie	
Arabie saoudite	
Koweït	
Bahreïn	
Qatar	
Émirats arabes unis	
Oman	
Yémen du Nord	
Yémen du Sud	
Afghanistan	
Pakistan	
Inde	
Bangladesh	
Maldives	
Sri Lanka	
Népal	
Bhoutan	
Birmanie	
Thaïlande	
Laos	
Kampuchéa (Cambodge)	
Indonésie	
Malaysia	
Brunei	
Singapour	
Philippines	
Corée du Sud	
T'ai-wan	
Hong-kong	
Macao	
Papouasie-Nouvelle-Guinée	
Océanie australienne	
Nauru	
Salomon	
Tuvalu	
Océanie américaine	
Nouvelle-Calédonie	
Îles Wallis-et-Futuna	
Kiribati	
Îles Pitcairn	
Océanie néo-zélandaise	
Fidji	
Vanuatu	
Tonga	
Samoa occidentales	
Polynésie française	
Pays méditerranéens d'Afrique	
Maroc	
Algérie	
Tunisie	
Libye	
Égypte	

	Code Geonom	
West Africa		
Mauritania	228	
Mali	232	
Upper Volta	236	
Niger	240	
Cape Verde	247	
Senegal	248	
Gambia	252	
Guinea Bissau	257	
Guinea	260	
Sierra Leone	264	
Liberia	268	
Ivory Coast	272	
Ghana	276	
Togo	280	
Benin	284	
Nigeria	288	
Central Africa		
Chad	244	
Cameroon	302	
Central African Republic	306	
Equatorial Guinea	310	
São Tomé and Príncipe	311	
Gabon	314	
Congo	318	
Zaire	322	
Rwanda	324	
Burundi	328	
East Africa		
Sudan	224	
Ethiopia	334	
Djibouti	338	
Somalia	342	
Kenya	346	
Uganda	350	
Tanzania	352	
Zambia	378	
Zimbabwe	382	
Malawi	386	
Botswana	391	
Swaziland	393	
Lesotho	395	
Indian Ocean		
Seychelles	355	
Madagascar	370	
Mauritius	373	
Comoros	375	
Afrique occidentale		
Mauritanie		
Mali		
Haute-Volta		
Niger		
Cap-Vert		
Sénégal		
Gambie		
Guinée-Bissau		
Guinée		
Sierra Leone		
Liberia		
Côte-d'Ivoire		
Ghana		
Togo		
Bénin		
Nigeria		
Afrique centrale		
Tchad		
Cameroun		
République Centrafricaine		
Guinée équatoriale		
São Tomé e Príncipe		
Gabon		
Congo		
Zaire		
Rwanda		
Burundi		
Afrique orientale		
Soudan		
Éthiopie		
Djibouti		
Somalie		
Kenya		
Ouganda		
Tanzanie		
Zambie		
Zimbabwe		
Malawi		
Botswana		
Swaziland		
Lesotho		
Océan Indien		
Seychelles		
Madagascar		
Maurice		
Comores		

Caribbean

Bahamas	453
Dominica	460
Jamaica	464
St Lucia	465
St Vincent	467
Barbados	469
Trinidad and Tobago	472
Grenada	473
Guyana	488
Surinam	492

Pacific Ocean

Papua New Guinea	801
Solomon	806
Tuvalu	807
Kiribati	810
Fiji	815
Vanuatu	816
Tonga	817
Western Samoa	819

Caraïbes

Bahamas	
Dominique	
Jamaïque	
Sainte-Lucie	
Saint-Vincent	
Barbade	
Trinidad et Tobago	
Grenade	
Guyana	
Surinam	

Océan Pacifique

Papouasie-Nouvelle-Guinée	
Salomon	
Tuvalu	
Kiribati	
Fidji	
Vanuatu	
Tonga	
Samoa occidentales	

Code and definitions of principal product categories

SITC. REV1	SITC CTCI
Total trade	0-9
FOOD, BEVERAGES AND TOBACCO	0-1
Food	0
Live animals	00
Meat and meat preparations	01
Dairy products and eggs	02
Fish and fish preparations	03
Cereals and cereal preparations	04
Fruit and vegetables	05
Sugar and sugar preparations	06
Coffee, tea, cocoa, spices and manufactures thereof	07
Feedingstuff for animals, fresh; food waste	08
Miscellaneous food preparations	09
Beverage and tobacco	1
Beverages	11
Tobacco, raw and manufactured	12
FUEL PRODUCTS	3
Coal, coke and briquettes	32
Petroleum and petroleum products	33
Gas, natural and manufactured	34
Electric energy	35
RAW MATERIALS	2+4
Raw materials, inedible, except fuels	2
Skins and furskins, undressed	21
Oil seeds, oil nuts and oil kernels (incl. flours)	22
Crude natural rubber (incl. synthetic and reclaimed)	23
Wood and cork	24
Pulp and paper	25
Textile fibres and waste	26
Mineral products not containing metal, n.e.s.	27
Metalliferous ores and metal scrap	28
Crude animal and vegetable materials, n.e.s.	29
Animal and vegetable oils and fats	4
Animal oils and fats	41
Vegetable oils	42
Processed oils and fats; animal and vegetable wax	43
MACHINERY AND TRANSPORT EQUIPMENT	7
Machinery, other than electric	71
Electrical machinery, apparatus and appliances	72
Transport equipment	73

Codes et dénominations des principales catégories de produits

CTCI. REV1.
Commerce total
PROD. ALIMENT., BOISSONS, TABACS
Produits alimentaires
Animaux vivants
Viandes et préparations de viandes
Produits laitiers, œufs
Poissons et préparations de poissons
Céréales et produits à base de céréales
Fruits et légumes
Sucres et préparations à base de sucre
Café, thé, cacao, épices et produits dérivés
Aliments pour animaux, frais; déchets alimentaires
Préparations alimentaires diverses
Boissons et tabacs
Boissons
Tabacs bruts et manufacturés
PRODUITS ÉNERGÉTIQUES
Charbon, cokes et agglomérés
Pétroles et dérivés
Gaz naturels et gaz d'usine
Énergie électrique
MATIÈRES PREMIÈRES
Mat. prem. autres que les combust. minéraux
Peaux et pelleteries brutes
Graines, noix, amandes oléagineuses et farines
Caoutchouc brut, naturel, synthétique et régénéré
Bois et liège
Pâtes à papier et déchets de papier
Fibres textiles et déchets d'articles textiles
Produits minéraux non métallifères, n.d.a.
Minerais et déchets de métaux
Matières brutes animales ou végétales, n.d.a.
Corps gras, graisses et huiles anim. ou végét.
Corps gras, graisses et huiles d'origine animale
Huiles d'origine végétale
Huiles et graisses élaborées; cire anim. ou végétale
MACHINES ET MATÉRIEL DE TRANSPORT
Machines non électriques
Machines et appareils électriques
Matériel de transport

OTHER INDUSTRIAL PRODUCTS**Chemicals**

Chemical elements and compounds
 Mineral tars, crude chemicals derived from fuels
 Tanning and colouring materials
 Medicinal and pharmaceutical products
 Perfume materials, toilet and cleansing preparations
 Fertilizers, manufactured
 Explosives
 Plastic mat., regenerated cellulose and artificial resins
 Chemical materials and products, n.e.s.

Manufactured goods classified chiefly by material

Tanned leather, leather manufactures, dressed furskins
 Articles of rubber, n.e.s.
 Wood and cork manufactures (excluding furniture)
 Paper, paperboard and manufactures thereof
 Textile yarn, fabr. and made-up art. of textile mat., etc.
 Non-metallic mineral manufactures, n.e.s.
 Iron and steel
 Non-ferrous metals
 Manufactures of metal

Miscellaneous manufactured articles

Sanitary, plumb., heat. and light. fixtures and fitting
 Furniture
 Travel goods, handbags and similar articles
 Clothing
 Footwear
 Sc. instr., photogr. and opt. goods, watches and clocks
 Manufactured articles, n.e.s.

**GOODS AND TRANSACTIONS
NOT CLASSIFIED ELSEWHERE**

5, 6, 8

5

51
52
53
54
55
56
57
58
59

6

61
62
63
64
65
66
67
68
69

8

81
82
83
84
85
86
89

9

AUTRES PRODUITS INDUSTRIELS**Produits chimiques**

Éléments et composés chimiques
 Goudrons minér., dériv. chim. bruts de combust.
 Matières colorantes et produits tannants
 Produits médicaux et pharmaceutiques
 Prod. aromatiques, prod. de toilette et d'entretien
 Engrais manufacturés
 Explosifs
 Mat. plastiques, cellulose régénérée, résines artif.
 Produits chimiques, n.d.a.

Articles manufacturés classés par matières

Cuirs et peaux tannés et art., pelleteries apprêtées
 Articles en caoutchouc, n.d.a.
 Articles en bois et liège, sauf les meubles
 Papier, carton et articles en papier ou carton
 Fils, tissus, articles confectionnés en textiles, etc.
 Art. en matières minérales sauf en métaux, n.d.a.
 Fonte, fer et acier
 Métaux non ferreux
 Articles manufacturés en métal

Articles manufacturés divers

App. sanitaires, art. hygiène, chauffage, éclairage
 Meubles
 Articles de voyage, sacs à main et similaires
 Vêtements
 Chaussures
 App. scientifi., photocrinéma, optique, horlogerie
 Articles manufacturés, n.d.a.

**PRODUITS ET TRANSACTIONS
NON CLASSÉS AILLEURS**

ACP exchange rates

US \$ 1 = x national currency units

Taux de conversion des ACP

1 \$ US = x unités monétaires nationales

ACP	1974	1975	1976	1977	1978	1979	1980	1981	ACP
Bahamas	1.0000	1.0000	1.0000	1.0000	1.0000	1.0000	1.0000	1.0000	Bahamas
Barbados	2.0532	2.0201	2.0038	2.0068	2.0113	2.0113	2.0113	2.0113	Barbade
Benin	240.5000	214.3200	238.9800	245.6700	225.6400	212.7200	211.3000	271.7300	Bénin
Botswana	0.6795	0.7395	0.8696	0.8415	0.8315	0.8146	0.7794	0.8358	Botswana
Burundi	78.7500	78.7500	86.2500	90.0000	90.0000	90.0000	90.0000	90.0000	Burundi
Cameroon	240.5000	214.3200	238.9800	245.6700	225.6400	212.7200	211.3000	271.7300	Cameroun
Cape Verde	25.4082	25.5528	30.2226	38.2770	43.9400	34.0599	—	40.4965	Cap-Vert
Central African Rep.	240.5000	214.3200	238.9800	245.6700	225.6400	212.7200	211.3000	271.7300	Rép. Centrafricaine
Chad	240.5000	214.3200	238.9800	245.6700	225.6400	212.7200	211.3000	271.7300	Tchad
Comoros	240.5000	214.3200	238.9800	245.6700	225.6400	212.7200	211.3000	271.7300	Comores
Congo	240.5000	214.3200	238.9800	245.6700	225.6400	212.7200	211.3000	271.7300	Congo
Djibouti	186.6640	165.4540	184.4950	280.9155	177.7200	—	—	—	Djibouti
Dominica	2.0532	2.1698	2.6147	2.7000	2.7000	2.7000	2.7000	2.7000	Dominique
Equatorial Guinea	57.6875	57.4072	66.9031	75.9668	76.6630	67.1340	108.8790	184.6280	Guinée équatoriale
Ethiopia	2.0855	2.0855	2.0855	2.0700	2.0700	2.0700	2.0700	2.0700	Éthiopie
Fiji	0.8038	0.8241	0.9032	0.9171	0.8466	0.8356	0.8174	0.8532	Fidji
Gabon	240.5000	214.3200	238.9800	245.6700	225.6400	212.7200	211.3000	271.7300	Gabon
Gambia	1.7100	1.8002	2.2144	2.2915	2.0838	1.8854	1.7194	1.9724	Gambie
Ghana	1.1500	1.1500	1.1500	1.1500	1.5147	2.7503	2.7503	2.7503	Ghana
Grenada	2.0532	2.1698	2.6147	2.7000	2.7000	2.7000	2.7000	2.7000	Grenade
Guinea	20.5560	20.7440	21.3830	21.1140	19.6350	—	—	—	Guinée
Guinea-Bissau	25.4082	25.5528	30.2226	38.2770	43.9400	34.0599	—	40.4465	Guinée-Bissau
Guyana	2.2292	2.3554	2.5500	2.5500	2.5500	2.5500	2.5500	2.8125	Guyana
Ivory Coast	240.5000	214.3200	238.9800	245.6700	225.6400	212.7200	211.3000	271.7300	Côte-d'Ivoire
Jamaica	0.9091	0.9091	0.9091	0.9091	1.4351	1.7669	1.7814	0.7814	Jamaïque
Kenya	7.1429	7.4113	8.3667	8.2766	7.7294	7.4753	7.4202	9.0475	Kenya
Kiribati	0.6947	0.7632	0.8162	0.9017	0.8736	0.8950	0.8765	0.8706	Kiribati
Lesotho	0.6795	0.7395	0.8696	0.8696	0.8696	0.8418	0.7780	0.8703	Lesotho
Liberia	1.0000	1.0000	1.0000	1.0000	1.0000	1.0000	1.0000	1.0000	Liberia
Madagascar	240.5000	214.3200	238.9800	245.6700	225.6400	212.7200	211.3000	271.7300	Madagascar
Malawi	0.8398	0.8662	0.9129	0.9029	0.8438	0.8169	0.8121	0.8953	Malawi
Mali	480.9897	428.6399	477.9600	491.3400	451.2700	425.4500	422.6000	543.4600	Mali
Mauritania	45.1758	43.1813	44.9592	44.6840	46.1570	45.8900	45.9160	48.2580	Mauritanie
Mauritius	5.7031	6.0268	6.6824	6.5996	6.1410	6.4017	7.6896	9.0911	Maurice
Niger	240.5000	214.3200	238.9800	245.6700	225.6400	212.7200	211.3000	271.7300	Niger
Nigeria	0.6293	0.6155	0.6266	0.6446	0.6351	0.6027	0.5465	0.6138	Nigeria
Papua New Guinea	0.6958	0.7639	0.8180	0.7911	0.7084	0.7116	0.6704	0.6724	Papouasie-N.-Guinée
Rwanda	92.8400	92.8400	92.8400	92.8400	92.8400	92.8400	92.8400	92.8400	Rwanda
St Lucia	2.0532	2.1698	2.6147	2.7000	2.7000	—	—	—	Sainte-Lucie
St Vincent	2.0532	2.1698	2.6147	2.7000	2.7000	2.7000	2.7000	2.7000	Saint-Vincent
São Tomé and Príncipe	25.4082	25.5528	30.2226	37.5581	36.1547	35.0246	34.7714	38.3995	São Tomé e Príncipe
Senegal	240.5000	214.3200	238.9800	245.6700	225.6400	212.7200	211.3000	271.7300	Sénégal
Seychelles	5.7025	6.0280	7.4189	7.6434	6.9525	6.3323	6.3920	6.3149	Seychelles
Sierra Leone	0.8555	0.9041	1.1130	1.1457	1.0501	1.0578	1.0495	1.1456	Sierra Leone
Solomon	0.6947	0.7632	0.8162	0.9017	0.8736	0.8950	0.8765	0.8706	Salomon
Somalia	6.2950	6.2950	6.2950	6.2950	6.2950	6.2950	6.2950	6.2950	Somalie
Sudan	0.3482	0.3482	0.3482	0.3482	0.3757	0.4266	0.5000	0.5350	Soudan
Surinam	1.7850	1.7850	1.7850	1.7850	1.7850	1.7850	1.7850	1.7850	Surinam
Swaziland	0.6795	0.7395	0.8696	0.8696	0.8696	0.8418	0.7780	0.8703	Swaziland
Tanzania	7.1429	7.4135	8.3793	8.2740	7.6893	8.2502	8.1950	8.2894	Tanzanie
Togo	240.5000	214.3200	238.9800	245.6700	225.6400	212.7200	211.3000	271.7300	Togo
Tonga	0.6966	0.7639	0.8183	0.9017	0.8736	0.8950	0.8765	0.8706	Tonga
Trinidad and Tobago	2.0531	2.1696	2.4376	2.4000	2.4000	2.4000	2.4013	2.4000	Trinidad et Tobago
Tuvalu	—	—	0.8162	0.9017	0.8736	0.8950	0.8765	0.8706	Tuvalu
Uganda	7.1360	7.4122	8.3677	8.2760	7.6920	7.4690	7.4240	50.2380	Ouganda
Upper Volta	240.5000	214.3200	238.9800	245.6700	225.6400	212.7200	211.3000	271.7300	Haute-Volta
Vanuatu	87.4530	77.9350	86.9020	89.3350	82.0500	—	69.3192	87.663	Vanuatu
Western Samoa	0.6066	0.6308	0.7970	0.7870	0.7362	0.8193	0.9195	1.0364	Samoa occidentales
Zaire	0.5000	0.5000	0.8070	0.8570	0.8360	1.7290	2.8000	4.3840	Zaire
Zambia	0.6435	0.6435	0.7133	0.7890	0.8125	0.7923	0.7885	0.8721	Zambie
Zimbabwe	0.5631	0.5757	0.6173	0.6240	0.6819	0.5862	0.6272	0.6913	Zimbabwe

Source: International Monetary Fund: International financial statistics: exchange rate (r)

Source: Fonds monétaire international: International Financial Statistics: taux de change (r)

Main abbreviations used

:	no data available
0.0	none
\$	United States dollars
EUA-UCE	European unit of account
Mill.-Mio	million
Bill.-Mrds	billion (one thousand million)
%	per cent
.	decimal point
SITC-CTCI	Standard International Trade Classification

Principales abréviations utilisées

:	donnée non disponible
0.0	néant
\$	dollars des États-Unis
EUA-UCE	unité de compte européenne
Mill.-Mio	million
Bill.-Mrd	milliard
%	pourcent
.	décimale
SITC-CTCI	Classification type pour le commerce international

Sources

The data published in this Yearbook have been extracted from the publications of:

Statistical offices of the ACP

Yearbooks, bulletins, magnetic tapes, etc.

Statistical office of the United Nations (New York)

*Statistics Yearbook,
Monthly Bulletin of Statistics,
Yearbook of International Trade Statistics.*

Statistical division of the FAO (Rome)

Trade Yearbook.

Statistical office of the Economic Commission for Africa (Addis Abeba)

Foreign Trade Statistics for Africa, series A and B.

Statistical office of the International Monetary Fund (Washington)

Direction of Trade: *Annual Report, International Financial Statistics.*

Organisation for Economic Cooperation and Development

Statistics of foreign trade.

UNCTAD

Bulletin of foreign trade statistics.

Sources

Les données publiées dans cet Annuaire sont extraites des publications:

Services statistiques des ACP

Annuaire, bulletins, bandes magnétiques, etc.

Bureau statistique des Nations unies (New York)

*Annuaire statistique,
Bulletin mensuel de statistique,
Yearbook of International Trade Statistics.*

Division statistique de la FAO (Rome)

Annuaire du commerce extérieur.

Bureau statistique de la Commission économique pour l'Afrique (Addis-Abeba)

Statistiques africaines du commerce extérieur, séries A et B.

Bureau statistique du Fonds monétaire international (Washington)

Direction of Trade: *Annual Report, Statistiques des finances internationales.*

Organisation de coopération et de développement économiques

Statistiques du commerce extérieur.

CNUCED

Bulletin des statistiques du commerce extérieur.

STATISTICAL TABLES
TABLEAUX STATISTIQUES

Su...bles
Tableaux...atifs

**ACP: Total imports from
the world and EUR 9
1974-1981**

(1000 \$)

**ACP: Importations totales
du monde et EUR 9
1974-1981**

		1974	1975	1976	1977	1978	1979	1980	1981		
Total ACP	World	19 963 646	25 711 660	28 906 311						Monde	Total ACP
	EUR 9	7 375 987	10 377 624	11 868 058	:	:	:	:	:	EUR 9	
West Africa	World	6 556 023	10 338 334	12 838 488	17 020 920	19 663 209	18 528 040	:	:	Monde	Afrique
	EUR 9	3 428 997	5 750 320	7 432 253	9 657 294	11 181 306	9 863 610	:	:	EUR 9	occidentale
Mauritania	World	120 706	165 000	180 000	265 000	181 190	258 680	286 000	265 000	Monde	Mauritanie
	EUR 9	60 496	84 800	90 000	167 000	135 270	155 710	:	:	EUR 9	
Mali	World	178 965	189 295	150 153	158 749	202 624	325 220	439 000	:	Monde	Mali
	EUR 9	67 547	90 155	78 579	85 693	98 474	181 140	:	:	EUR 9	
Upper Volta	World	144 342	151 108	144 045	209 049	227 863	307 392	357 955	337 547	Monde	Haute-Volta
	EUR 9	97 187	85 897	89 972	128 949	132 217	163 638	194 959	165 923	EUR 9	
Niger	World	96 370	102 133	127 719	196 283	305 915	461 705	607 688	509 723	Monde	Niger
	EUR 9	52 184	44 781	71 455	129 815	168 479	306 276	366 905	241 614	EUR 9	
Cape Verde	World	41 000	41 000	36 259	:	43 361	40 630	67 800	:	Monde	Cap-Vert
	EUR 9	3 900	3 721	4 405	:	13 422	3 033	9 439	:	EUR 9	
Senegal	World	449 267	606 048	643 933	762 325	756 110	931 168	1 037 852	860 866	Monde	Sénégal
	EUR 9	248 622	332 465	371 164	440 182	424 440	513 757	520 509	446 305	EUR 9	
Gambia	World	37 564	48 739	65 132	74 843	100 420	140 780	163 000	122 000	Monde	Gambie
	EUR 9	16 607	22 461	29 248	34 716	60 570	64 050	:	:	EUR 9	
Guinea Bissau	World	43 103	37 253	36 697	32 240	49 271	58 761	55 000	:	Monde	Guinée-Bissau
	EUR 9	4 083	5 669	5 911	5 978	:	:	:	:	EUR 9	
Guinea	World	84 730	154 320	127 740	172 690	244 890	227 590	:	:	Monde	Guinée
	EUR 9	46 690	79 090	65 340	106 530	160 440	151 880	:	:	EUR 9	
Sierra Leone	World	222 390	159 256	166 279	203 140	278 000	374 480	426 000	311 000	Monde	Sierra Leone
	EUR 9	92 694	70 482	74 299	73 770	123 760	144 650	:	:	EUR 9	
Liberia	World	288 417	331 205	399 200	463 472	480 946	506 453	534 092	477 429	Monde	Liberia
	EUR 9	89 614	100 075	138 200	164 998	173 567	181 752	150 542	144 054	EUR 9	
Ivory Coast	World	967 239	1 126 316	1 303 852	1 752 379	2 309 634	2 380 907	:	2 393 112	Monde	Côte-d'Ivoire
	EUR 9	556 074	655 239	761 932	1 001 229	1 346 982	1 318 261	:	1 107 326	EUR 9	
Ghana	World	817 689	787 941	862 039	1 143 465	1 002 572	1 299 400	1 057 000	1 106 000	Monde	Ghana
	EUR 9	318 878	298 302	362 119	408 828	434 885	437 800	:	:	EUR 9	
Togo	World	119 086	173 900	185 585	284 273	450 780	518 460	549 641	435 772	Monde	Togo
	EUR 9	73 073	122 702	123 088	182 495	263 046	305 745	299 176	279 019	EUR 9	
Benin	World	164 539	196 342	218 457	245 263	266 850	422 090	:	:	Monde	Bénin
	EUR 9	92 909	117 565	123 492	133 829	157 350	248 420	:	:	EUR 9	
Nigeria	World	2 780 616	6 041 232	8 194 632	11 017 749	12 762 781	10 274 326	16 374 000	:	Monde	Nigeria
	EUR 9	1 618 439	3 616 578	5 043 218	6 593 282	7 488 404	5 681 807	:	:	EUR 9	
Central Africa	World	2 110 195	2 528 827	2 389 028	2 951 145	3 190 148	3 075 854	:	:	Monde	Afrique
	EUR 9	1 328 680	1 598 796	1 557 526	1 911 946	2 020 618	1 912 209	:	:	EUR 9	Centrale
Chad	World	86 856	131 742	110 000	171 000	208 930	180 940	:	:	Monde	Tchad
	EUR 9	44 973	76 227	55 000	82 000	103 510	47 190	:	:	EUR 9	
Cameroon	World	436 474	597 699	609 383	746 923	1 008 505	1 270 561	1 538 362	1 428 000	Monde	Cameroun
	EUR 9	308 743	424 779	405 766	515 097	688 368	843 044	1 040 138	:	EUR 9	
Central African Rep.	World	46 178	68 189	51 187	63 266	56 579	66 523	80 461	:	Monde	Rép. Centrafricaine
	EUR 9	35 147	48 665	35 775	45 225	40 646	50 280	59 134	:	EUR 9	
Equatorial Guinea	World	13 620	18 620	9 660	7 360	13 820	19 130	:	:	Monde	Guinée équatoriale
	EUR 9	6 350	6 340	2 970	2 270	6 840	6 200	:	:	EUR 9	
São Tomé and Príncipe	World	9 855	11 286	9 146	14 784	22 000	22 000	19 000	:	Monde	São Tomé e Príncipe
	EUR 9	2 000	1 000	3 000	4 230	9 000	8 000	:	:	EUR 9	
Gabon	World	355 300	445 043	500 770	708 366	564 287	532 080	673 000	:	Monde	Gabon
	EUR 9	274 780	364 964	417 466	595 586	436 785	405 173	:	:	EUR 9	
Congo	World	123 473	164 577	167 556	183 108	241 988	266 414	418 149	:	Monde	Congo
	EUR 9	85 235	113 696	108 232	132 476	172 128	178 867	266 220	:	EUR 9	
Zaire	World	939 962	932 821	840 309	852 308	796 714	373 281	841 502	672 000	Monde	Zaire
	EUR 9	523 074	480 019	404 710	445 196	425 045	217 017	:	:	EUR 9	
Rwanda	World	58 108	96 102	103 476	113 942	179 085	192 203	245 541	:	Monde	Rwanda
	EUR 9	26 771	46 162	49 125	52 486	87 524	96 060	108 355	:	EUR 9	
Burundi	World	40 319	62 708	57 962	90 088	98 240	152 722	168 068	167 000	Monde	Burundi
	EUR 9	21 607	36 944	33 476	37 380	50 772	69 372	:	:	EUR 9	
East Africa	World	4 484 416	5 007 664	4 748 081	:	:	:	:	:	Monde	Afrique
	EUR 9	1 599 280	1 842 813	1 758 851	:	:	:	:	:	EUR 9	orientale
Sudan	World	655 831	956 945	951 829	982 580	877 985	915 811	1 499 342	1 518 702	Monde	Soudan
	EUR 9	230 081	394 513	470 810	553 394	445 702	490 454	639 635	610 095	EUR 9	
Ethiopia	World	272 929	293 977	353 236	391 378	505 283	567 264	721 367	737 265	Monde	Ethiopie
	EUR 9	121 716	116 364	110 802	171 250	214 440	184 495	236 069	285 042	EUR 9	
Djibouti	World	116 780	146 061	115 366	119 000	168 000	181 000	:	:	Monde	Djibouti
	EUR 9	84 266	107 472	83 723	55 000	77 000	91 000	:	:	EUR 9	
Somalia	World	142 756	154 684	155 656	227 641	241 303	245 732	347 997	:	Monde	Somalie
	EUR 9	56 521	72 552	68 505	109 080	136 776	152 514	198 400	:	EUR 9	

**ACP: Total imports from
the world and EUR 9
1974-1981 (continued)**

(1000 \$)

**ACP: Importations totales
du monde et EUR 9
1974-1981 (suite)**

		1974	1975	1976	1977	1978	1979	1980	1981		
Kenya	World	986 591	910 824	971 840	1 285 572	1 705 928	1 655 468	2 589 939	2 069 000	Monde	Kenya
	EUR 9	412 935	363 321	388 779	554 220	876 881	756 645	956 880	:	EUR 9	
Uganda	World	132 068	128 742	157 521	182 100	307 990	293 000	293 000	:	Monde	Ouganda
	EUR 9	76 019	71 495	50 306	53 000	147 820	74 510	:	:	EUR 9	
Tanzania	World	760 100	718 161	645 308	730 142	1 141 283	1 076 686	1 211 386	1 140 000	Monde	Tanzanie
	EUR 9	231 889	261 499	222 419	345 255	599 179	545 839	566 183	:	EUR 9	
Zambia	World	787 300	928 716	655 117	671 227	628 311	750 239	1 118 000	1 047 000	Monde	Zambie
	EUR 9	309 195	357 916	281 719	302 840	288 681	314 594	:	:	EUR 9	
Zimbabwe	World	—	—	619 979	622 021	592 889	939 819	1 290 000	1 492 000	Monde	Zimbabwe
	EUR 9	—	—	—	:	:	:	:	:	EUR 9	
Malawi	World	187 636	215 388	205 596	232 380	338 756	397 589	440 230	:	Monde	Malawi
	EUR 9	64 393	88 090	69 833	74 146	102 028	117 093	147 951	:	EUR 9	
Botswana	World	184 640	217 635	208 593	289 308	370 792	493 710	:	:	Monde	Botswana
	EUR 9	6 365	5 291	7 655	4 728	10 929	15 465	:	:	EUR 9	
Swaziland	World	137 517	177 947	200 189	224 031	311 437	552 000	:	:	Monde	Swaziland
	EUR 9	2 500	2 400	2 400	:	:	:	:	:	EUR 9	
Lesotho	World	120 268	158 584	206 560	:	:	:	:	:	Monde	Lesotho
	EUR 9	3 400	1 900	1 900	:	:	:	:	:	EUR 9	
Indian Ocean	World	635 917	751 442	701 531	804 365	1 030 142	:	:	:	Monde	Océan Indien
	EUR 9	273 681	351 871	316 911	368 056	:	:	:	:	EUR 9	
Seychelles	World	28 136	31 874	43 942	350 606	52 681	89 524	98 886	93 437	Monde	Seychelles
	EUR 9	10 537	11 390	16 994	132 327	19 226	35 479	33 817	27 030	EUR 9	
Madagascar	World	280 058	364 409	289 933	352 956	460 089	698 437	676 467	:	Monde	Madagascar
	EUR 9	146 660	209 128	162 198	208 584	265 811	335 693	404 787	:	EUR 9	
Mauntius	World	307 723	331 848	357 525	444 933	498 372	565 722	619 324	554 000	Monde	Maurice
	EUR 9	106 484	123 353	133 951	169 719	178 433	166 990	:	:	EUR 9	
Comoros	World	20 000	23 311	13 050	16 499	19 000	:	:	:	Monde	Comores
	EUR 9	10 000	8 000	5 400	7 059	:	:	:	:	EUR 9	
Caribbean	World	5 488 918	6 235 315	7 444 644	6 827 483	6 473 789	9 514 061	:	:	Monde	Caribbes
	EUR 9	667 614	736 566	718 948	:	:	:	:	:	EUR 9	
Bahamas	World	1 908 377	2 696 904	3 559 615	3 053 048	2 453 200	5 054 000	7 014 000	:	Monde	Bahamas
	EUR 9	85 785	49 363	68 553	67 667	267 500	218 700	:	:	EUR 9	
Dominica	World	19 439	20 847	19 000	21 800	28 433	39 000	53 000	:	Monde	Dominique
	EUR 9	5 697	6 197	9 000	10 000	9 186	—	:	:	EUR 9	
Jamaica	World	935 523	1 122 516	912 763	858 831	879 885	991 464	1 177 718	1 486 966	Monde	Jamaïque
	EUR 9	193 378	223 937	156 886	133 608	144 546	163 447	133 568	170 370	EUR 9	
St Lucia	World	45 557	46 485	48 206	59 345	82 759	100 574	123 760	:	Monde	Sainte-Lucie
	EUR 9	12 829	16 579	11 811	18 124	21 480	22 756	26 273	:	EUR 9	
St Vincent	World	26 150	23 963	23 782	30 342	36 000	49 000	:	:	Monde	Saint-Vincent
	EUR 9	9 384	7 179	8 338	:	:	:	:	:	EUR 9	
Barbados	World	203 956	216 390	236 583	271 614	312 351	420 753	517 092	560 000	Monde	Barbade
	EUR 9	60 516	63 735	61 785	70 652	83 225	98 780	107 873	:	EUR 9	
Trinidad and Tobago	World	1 846 488	1 488 447	1 976 278	1 808 511	1 967 084	2 104 588	3 177 690	3 124 576	Monde	Trinidad et Tobago
	EUR 9	151 513	185 271	209 929	262 416	384 695	349 507	452 147	446 120	EUR 9	
Grenada	World	18 563	24 342	25 300	32 328	35 723	45 598	50 213	:	Monde	Grenade
	EUR 9	6 800	8 600	9 000	9 729	10 555	13 355	11 549	:	EUR 9	
Guyana	World	254 882	342 134	363 658	314 664	270 734	290 194	365 000	436 000	Monde	Guyana
	EUR 9	78 262	103 325	108 217	89 607	76 350	83 569	:	:	EUR 9	
Surinam	World	229 983	252 250	281 030	377 000	407 620	418 890	504 000	568 000	Monde	Surinam
	EUR 9	63 450	72 380	75 430	111 000	105 650	94 280	:	:	EUR 9	
Pacific Ocean	World	688 227	850 118	784 539	906 573	1 234 568	1 494 282	1 802 669	:	Monde	Océan Pacifique
	EUR 9	67 735	97 258	83 569	90 643	125 409	135 846	:	:	EUR 9	
Papua New Guinea	World	337 656	488 021	437 287	497 068	675 428	788 000	1 023 000	1 104 000	Monde	Papouasie-N.-Guinée
	EUR 9	22 706	39 394	37 936	40 000	59 200	38 100	:	:	EUR 9	
Solomon	World	24 151	28 549	25 866	28 582	35 468	56 592	71 882	76 000	Monde	Salomon
	EUR 9	2 753	5 682	3 501	4 851	5 415	8 564	7 049	:	EUR 9	
Tuvalu	World	:	:	1 681	1 161	1 801	:	:	2 978	Monde	Tuvalu
	EUR 9	:	:	107	112	104	:	:	150	EUR 9	
Kiribati	World	10 872	12 253	12 328	12 968	16 172	17 365	:	:	Monde	Kiribati
	EUR 9	1 318	2 555	1 219	1 326	1 479	1 522	:	:	EUR 9	
Fiji	World	273 063	267 343	262 676	306 224	366 263	469 642	561 257	631 083	Monde	Fidji
	EUR 9	36 882	45 252	36 570	38 347	43 736	54 166	53 709	51 825	EUR 9	
Vanuatu	World	45 446	35 436	30 241	39 144	61 340	60 307	49 763	58 000	Monde	Vanuatu
	EUR 9	10 864	12 195	7 043	8 219	10 860	12 807	6 718	:	EUR 9	
Tonga	World	17 064	17 055	14 278	19 648	25 563	29 829	34 265	40 231	Monde	Tonga
	EUR 9	1 365	1 753	2 322	1 230	1 676	2 931	1 437	1 094	EUR 9	
Western Samoa	World	26 210	36 799	27 457	45 734	52 533	72 547	62 502	68 331	Monde	Samoa occidentales
	EUR 9	2 711	2 904	2 220	5 156	2 939	17 756	5 378	4 321	EUR 9	

**ACP: Total exports to
the world and EUR 9
1974-1981**

**ACP: Exportations totales vers
le monde et EUR 9
1974-1981**

(1000 \$)

		1974	1975	1976	1977	1978	1979	1980	1981		
TOTAL ACP	World	26 082 737	24 590 647	30 184 077	:	:	:	:	:	Monde	TOTAL ACP
	EUR 9	11 516 319	10 065 114	12 004 257	:	:	:	:	:	EUR 9	Afrique
West Africa	World	12 681 024	11 600 410	14 875 274	17 139 736	15 583 958	22 808 824	:	:	Monde	Afrique
	EUR 9	6 834 890	5 723 845	6 808 257	7 186 740	7 474 233	10 102 960	:	:	EUR 9	occidentale
Mauritania	World	181 490	174 313	177 750	156 390	119 180	147 000	194 000	259 000	Monde	Mauritanie
	EUR 9	105 864	108 040	133 570	133 720	97 600	135 750	:	:	EUR 9	
Mali	World	64 059	36 766	84 537	124 557	106 247	135 770	205 000	155 000	Monde	Mali
	EUR 9	26 917	8 189	47 111	70 320	66 311	84 700	:	:	EUR 9	
Upper Volta	World	36 235	43 713	53 100	55 419	42 424	76 756	90 227	74 985	Monde	Haute-Volta
	EUR 9	17 782	16 725	33 692	26 088	18 313	25 553	29 983	23 827	EUR 9	
Niger	World	52 580	91 425	134 061	160 111	282 871	448 031	579 689	454 809	Monde	Niger
	EUR 9	33 841	60 813	98 099	116 524	206 867	274 697	307 641	188 945	EUR 9	
Cape Verde	World	2 000	2 381	1 912	:	16 521	1 889	4 223	4 000	Monde	Cap-Vert
	EUR 9	100	90	71	:	312	10	472	:	EUR 9	
Senegal	World	360 965	462 175	485 082	622 760	420 844	533 266	476 685	442 818	Monde	Sénégal
	EUR 9	239 621	292 712	311 122	392 458	221 668	332 896	211 910	150 199	EUR 9	
Gambia	World	40 167	48 985	35 950	47 585	38 530	58 160	31 000	27 000	Monde	Gambie
	EUR 9	35 607	39 811	24 805	35 892	24 470	19 620	:	:	EUR 9	
Guinea Bissau	World	2 902	5 986	5 388	11 088	12 062	12 139	11 000	:	Monde	Guinée-Bissau
	EUR 9	29	574	106	527	:	:	:	:	EUR 9	
Guinea	World	109 300	142 110	216 580	258 090	293 610	321 510	:	:	Monde	Guinée
	EUR 9	27 000	30 000	83 000	102 200	120 450	125 680	:	:	EUR 9	
Sierra Leone	World	146 242	145 753	106 594	135 920	195 500	146 270	181 000	153 000	Monde	Sierra Leone
	EUR 9	119 473	103 329	78 165	86 500	128 320	116 410	:	:	EUR 9	
Liberia	World	399 757	393 935	463 026	454 418	496 308	547 147	596 975	523 625	Monde	Liberia
	EUR 9	266 096	247 211	303 569	293 024	297 096	366 300	391 752	335 599	EUR 9	
Ivory Coast	World	1 214 932	1 187 806	1 642 342	2 155 723	2 322 853	2 506 841	:	2 535 224	Monde	Côte-d'Ivoire
	EUR 9	802 828	682 589	1 005 831	1 287 321	1 346 561	1 551 183	:	1 337 437	EUR 9	
Ghana	World	646 611	737 015	765 202	951 057	992 444	1 201 000	1 257 000	1 063 000	Monde	Ghana
	EUR 9	326 174	303 505	332 074	455 607	487 024	422 800	:	:	EUR 9	
Togo	World	189 123	124 829	105 194	159 395	240 508	218 422	334 770	206 445	Monde	Togo
	EUR 9	169 819	111 934	79 506	115 921	141 059	136 191	168 819	118 464	EUR 9	
Benin	World	39 669	31 684	23 173	31 107	20 300	49 470	:	:	Monde	Bénin
	EUR 9	16 708	15 683	12 417	17 205	12 366	34 600	:	:	EUR 9	
Nigeria	World	9 194 992	7 991 994	10 568 724	11 816 116	9 983 756	16 405 153	26 845 000	20 210 000	Monde	Nigeria
	EUR 9	4 647 031	3 702 640	4 256 609	4 053 433	4 305 816	6 476 570	:	:	EUR 9	
Central Africa	World	3 258 289	2 624 739	3 525 947	3 506 750	3 260 567	4 494 955	:	:	Monde	Afrique
	EUR 9	1 889 088	1 458 732	2 252 131	1 902 531	1 836 511	1 998 769	:	:	EUR 9	Centrale
Chad	World	35 369	40 031	40 000	123 000	104 790	126 130	:	:	Monde	Tchad
	EUR 9	15 953	2 405	16 000	35 000	19 570	25 980	:	:	EUR 9	
Cameroon	World	476 697	447 397	510 853	663 037	762 222	1 128 626	1 320 872	1 122 000	Monde	Cameroon
	EUR 9	354 319	285 349	342 698	520 458	614 317	689 188	782 167	:	EUR 9	
Central African Rep.	World	48 396	47 181	58 422	81 555	71 771	79 547	111 237	:	Monde	République
	EUR 9	33 931	29 935	42 738	66 585	58 219	58 866	84 953	:	EUR 9	Centrafricaine
Equatorial Guinea	World	27 060	23 750	14 260	17 650	12 360	9 650	:	:	Monde	Guinée
	EUR 9	2 300	5 690	8 440	10 800	6 400	6 110	:	:	EUR 9	équatoriale
São Tomé and Príncipe	World	17 336	7 060	8 253	24 112	18 000	23 000	17 000	:	Monde	São Tomé e
	EUR 9	5 518	6 200	4 500	21 487	16 000	20 000	:	:	EUR 9	Príncipe
Gabon	World	976 716	942 145	1 124 138	1 119 179	1 106 164	1 849 608	2 168 775	:	Monde	Gabon
	EUR 9	537 760	548 940	715 956	363 000	382 385	654 471	:	:	EUR 9	
Congo	World	228 428	178 477	181 887	181 711	148 656	509 273	955 276	:	Monde	Congo
	EUR 9	190 091	115 771	70 825	105 894	83 298	198 804	518 066	:	EUR 9	
Zaire	World	1 381 458	864 879	809 261	1 109 951	899 362	549 200	1 639 067	:	Monde	Zaire
	EUR 9	724 262	441 302	533 683	741 032	635 215	334 317	:	:	EUR 9	
Rwanda	World	37 261	42 202	81 162	91 979	70 257	115 038	76 433	:	Monde	Rwanda
	EUR 9	8 108	10 046	9 519	11 343	9 922	8 563	10 876	:	EUR 9	
Burundi	World	29 568	31 617	53 564	94 576	66 985	104 883	75 586	71 000	Monde	Burundi
	EUR 9	16 846	13 094	19 274	26 932	11 185	2 470	:	:	EUR 9	
East Africa	World	3 802 776	3 147 648	4 183 783	5 472 072	7 133 056	:	:	:	Monde	Afrique
	EUR 9	1 808 657	1 484 511	1 730 049	:	:	:	:	:	EUR 9	orientale
Sudan	World	440 482	429 357	577 649	661 110	483 132	583 324	594 017	509 660	Monde	Soudan
	EUR 9	176 168	175 848	248 960	217 470	152 518	152 887	175 757	150 495	EUR 9	
Ethiopia	World	266 712	229 369	278 386	303 070	309 783	422 194	424 690	378 125	Monde	Éthiopie
	EUR 9	80 740	50 117	69 492	80 050	71 180	121 543	130 656	115 707	EUR 9	
Djibouti	World	19 795	15 972	15 825	50 000	57 000	46 000	:	:	Monde	Djibouti
	EUR 9	11 411	11 772	11 000	1 000	2 000	4 000	:	:	EUR 9	
Somalia	World	62 045	88 579	94 607	62 986	106 598	111 814	132 636	200 000	Monde	Somalie
	EUR 9	8 129	7 076	27 646	10 547	8 938	15 570	20 075	:	EUR 9	

**ACP: Total exports to
the world and EUR 9
1974-1981 (continued)**

(1000 \$)

**ACP: Exportations totales vers
le monde et EUR 9
1974-1981 (suite)**

		1974	1975	1976	1977	1978	1979	1980	1981		
Kenya	World	476 190	476 365	824 566	1 213 157	1 022 265	1 103 546	1 389 000	1 188 000	Monde	Kenya
	EUR 9	181 727	164 669	280 926	561 267	444 764	474 700	471 635	:	EUR 9	
Uganda	World	315 820	263 584	351 695	373 300	376 060	345 000	345 000	:	Monde	Ouganda
	EUR 9	109 529	99 534	148 085	115 184	135 870	161 850	:	:	EUR 9	
Tanzania	World	387 833	348 654	490 322	559 026	472 328	511 423	536 594	566 000	Monde	Tanzanie
	EUR 9	134 312	128 238	192 276	270 610	235 804	246 241	218 348	:	EUR 9	
Zambia	World	1 399 351	805 078	1 040 449	897 431	869 217	1 375 487	1 241 000	1 056 000	Monde	Zambie
	EUR 9	942 873	589 692	495 063	495 482	410 110	619 469	:	:	EUR 9	
Zimbabwe	World	:	:	844 761	807 589	822 445	1 095 911	1 423 000	1 406 000	Monde	Zimbabwe
	EUR 9	:	:	:	:	:	:	:	:	EUR 9	
Malawi	World	120 732	139 130	153 984	190 763	185 273	222 800	285 147	242 000	Monde	Malawi
	EUR 9	66 886	82 454	96 347	122 292	120 443	151 542	144 333	:	EUR 9	
Botswana	World	120 577	142 014	176 148	189 149	232 644	433 574	:	:	Monde	Botswana
	EUR 9	52 182	67 231	72 817	74 276	19 927	64810	:	:	EUR 9	
Swaziland	World	178 808	197 051	193 652	164 581	196 211	:	:	:	Monde	Swaziland
	EUR 9	43 000	106 080	79 837	68 238	84 605	:	:	:	EUR 9	
Lesotho	World	14 434	12 495	16 841	:	:	:	:	:	Monde	Lesotho
	EUR 9	1 700	1 800	3 600	:	:	:	:	:	EUR 9	
Indian Ocean	World	569 301	603 877	553 370	704 855	:	:	:	:	Monde	Océan Indien
	EUR 9	247 886	377 282	355 946	433 841	:	:	:	:	EUR 9	
Seychelles	World	3 285	2 150	8 630	77 108	3 810	5 806	5 754	4 751	Monde	Seychelles
	EUR 9	904	252	284	4 459	544	681	697	448	EUR 9	
Madagascar	World	243 657	294 155	282 547	347 277	399 320	407 480	386 517	:	Monde	Madagascar
	EUR 9	115 921	115 362	128 563	151 615	144 906	171 072	147 556	:	EUR 9	
Mauritius	World	321 359	298 070	265 060	309 808	325 758	376 643	430 617	354 000	Monde	Maurice
	EUR 9	124 061	256 668	220 507	261 065	268 003	306 080	:	:	EUR 9	
Comoros	World	10 000	9 502	9 305	8 971	9 000	:	:	:	Monde	Comores
	EUR 9	7 000	5 000	6 617	6 236	:	:	:	:	EUR 9	
Caribbean	World	4 837 175	5 813 151	6 405 859	:	:	:	:	:	Monde	Caraïbes
	EUR 9	475 864	691 578	643 866	:	:	:	:	:	EUR 9	
Bahamas	World	1 443 586	2 508 333	2 878 825	1 936 803	2 105 100	3 495 100	6 546 000	:	Monde	Bahamas
	EUR 9	32 000	116 793	86 686	62 267	150 000	521 400	:	:	EUR 9	
Dominica	World	10 474	12 468	11 100	12 000	15 884	10 000	10 000	:	Monde	Dominique
	EUR 9	8 379	8 742	9 000	10 000	10 813	:	:	:	EUR 9	
Jamaica	World	718 448	769 352	617 718	777 996	746 944	817 292	964 574	985 282	Monde	Jamaïque
	EUR 9	118 944	182 750	119 750	160 055	193 268	164 752	195 750	189 233	EUR 9	
St Lucia	World	16 454	15 948	19 140	22 586	26 807	31 842	45 996	:	Monde	Sainte-Lucie
	EUR 9	11 069	8 684	8 693	10 188	13 281	14 701	11 769	:	EUR 9	
St Vincent	World	7 313	7 673	9 371	9 217	:	:	:	:	Monde	Saint-Vincent
	EUR 9	4 843	5 394	6 908	:	:	:	:	:	EUR 9	
Barbados	World	86 049	107 266	86 089	96 184	129 813	151 742	196 394	220 000	Monde	Barbade
	EUR 9	14 188	31 552	15 879	19 415	24 100	29 467	31 433	:	EUR 9	
Trinidad and Tobago	World	2 037 665	1 772 728	2 219 267	2 179 814	2 039 652	2 610 436	4 077 017	3 760 821	Monde	Trinidad et Tobago
	EUR 9	127 669	112 801	183 074	100 880	144 192	348 864	468 832	540 999	EUR 9	
Grenada	World	9 431	11 931	13 000	14 353	16 777	21 376	17 387	:	Monde	Grenade
	EUR 9	6 797	9 615	9 500	10 806	13 526	17 344	13 053	:	EUR 9	
Guyana	World	270 201	364 178	268 206	261 248	291 000	289 881	389 000	367 000	World	Guyana
	EUR 9	71 105	130 889	101 884	103 522	109 235	109 049	:	:	EUR 9	
Surinam	World	240 440	255 224	274 600	331 990	442 250	498 200	514 000	474 000	Monde	Surinam
	EUR 9	80 870	84 450	108 900	99 830	127 490	176 250	:	:	EUR 9	
Pacific Ocean	World	934 169	800 822	639 844	861 341	1 081 959	1 291 128	1 518 347	:	Monde	Océan Pacifique
	EUR 9	259 934	329 166	214 008	264 744	328 723	483 300	:	:	EUR 9	
Papua New Guinea	World	710 264	579 528	455 663	613 232	755 993	877 321	1 031 278	859 000	Monde	Papouasie-Nouv.-Guinée
	EUR 9	190 792	217 837	145 102	163 229	205 858	322 168	:	:	EUR 9	
Solomon	World	26 444	15 560	24 201	32 776	35 654	67 284	71 803	66 000	Monde	Salomon
	EUR 9	8 622	6 321	6 397	9 549	12 267	25 935	22 737	:	EUR 9	
Tuvalu	World	:	:	:	68	55	:	:	42	Monde	Tuvalu
	EUR 9	:	:	:	:	:	:	:	:	EUR 9	
Kiribati	World	34 657	33 564	22 234	20 197	24 496	23 686	:	:	Monde	Kiribati
	EUR 9	7 020	1 170	1 196	2 700	2 835	3 436	:	:	EUR 9	
Fiji	World	143 673	159 315	126 842	173 200	215 538	249 192	361 434	297 660	Monde	Fidji
	EUR 9	46 964	95 832	56 303	76 032	85 633	96 647	77 885	79 064	EUR 9	
Vanuatu	World	27 197	10 146	14 887	28 251	32 740	47 466	28 106	33 000	Monde	Vanuatu
	EUR 9	16 497	4 409	8 132	14 951	14 589	27 707	13 269	:	EUR 9	
Tonga	World	6 586	5 798	3 959	7 052	5 828	7 637	8 165	8 911	Monde	Tonga
	EUR 9	2 722	4 184	2 148	4 761	3 329	24	308	1 005	EUR 9	
Western Samoa	World	12 469	7 149	6 979	14 867	11 655	18 002	17 561	11 176	Monde	Samoa occidentales
	EUR 9	3 848	3 822	2 915	3 201	4 212	7 383	7 357	2 994	EUR 9	



1.A. GROWTH AND STRUCTURE OF IMPORTS FROM THE WORLD
 EVOLUTION ET STRUCTURE DES IMPORTATIONS EN PROVENANCE DU MONDE

SITC SECTIONS		*	1974	1975	1976	1977	1978	1979	1980
SECTIONS CTCI		UNIT							
0-9	TOTAL TRADE	V	1908377	2696904	3559615	3053048	2453200	5054000	7014000
0+1	FOOD, BEVERAGES AND TOBACCO	V	79094	69773	82338	65482	:	:	:
0	FOOD AND LIVE ANIMALS	V	65618	59661	69865	54892	:	:	:
1	BEVERAGES AND TOBACCO	V	13476	10112	12473	10590	:	:	:
3	MINERAL FUELS, LUBRICANTS AND RELAT. MAT.	V	1594499	2466219	3280816	2805779	:	:	:
2+4	RAW MATERIALS	V	7639	4173	5989	3907	:	:	:
2	CRUDE MATERIALS, INEDIBLE, EXCEPT FUELS	V	7639	4173	5989	3907	:	:	:
4	ANIMAL AND VEGETABLE OILS AND FATS	V	:	:	:	:	:	:	:
5	CHEMICALS	V	37582	37997	56315	38825	:	:	:
7	MACHINERY AND TRANSPORT EQUIPMENT	V	68770	44902	48815	40695	:	:	:
6+8	OTHER INDUSTRIAL PRODUCTS	V	117416	70502	84248	71986	:	:	:
6	MANUFACTUR. GOODS CLASSIFIED BY MATERIAL	V	72428	36676	46882	35285	:	:	:
8	MISCELLANEOUS MANUFACTURED GOODS	V	44988	33826	37366	36701	:	:	:
0-9	COMMERCE TOTAL	%	100.0	100.0	100.0	100.0	100.0	100.0	100.0
0+1	PRODUITS ALIMENTAIRES, BOISSONS, TABACS	%	4.1	2.6	2.3	2.1	:	:	:
0	PRODUITS ALIMENTAIRES ET ANIMAUX VIVANTS	%	3.4	2.2	2.0	1.8	:	:	:
1	BOISSONS ET TABACS	%	0.7	0.4	0.4	0.3	:	:	:
3	COMBUSTIB. MINER., LUBRIF., PROD. CONNEXES	%	83.6	91.4	92.2	91.9	:	:	:
2+4	MATIERES PREMIERES	%	0.4	0.2	0.2	0.1	:	:	:
2	MATIER. BRUTES NON COMESTIB. SAUF CARBURAN	%	0.4	0.2	0.2	0.1	:	:	:
4	CORPS GRAS, GRAISSES, HUILES VEG. ET ANIM.	%	:	:	:	:	:	:	:
5	PRODUITS CHIMIQUES	%	2.0	1.4	1.6	1.3	:	:	:
7	MACHINES ET MATERIEL DE TRANSPORT	%	3.6	1.7	1.4	1.3	:	:	:
6+8	AUTRES PRODUITS INDUSTRIELS	%	6.2	2.6	2.4	2.4	:	:	:
6	ARTICLES MANUF. CLASSES PAR MATIERES	%	3.8	1.4	1.3	1.2	:	:	:
8	ARTICLES MANUFACTURES DIVERS	%	2.4	1.3	1.0	1.2	:	:	:

 1.B. GROWTH AND STRUCTURE OF IMPORTS FROM EUR 9
 EVOLUTION ET STRUCTURE DES IMPORTATIONS EN PROVENANCE DE L'EUR

SITC SECTIONS		*	1974	1975	1976	1977	1978	1979	1980
SECTIONS CTCI		UNIT							
0-9	TOTAL TRADE	V	85785	49363	68553	67667	267500	218700	:
0+1	FOOD, BEVERAGES AND TOBACCO	V	:	:	21265	16162	:	:	:
0	FOOD AND LIVE ANIMALS	V	:	:	14688	10608	:	:	:
1	BEVERAGES AND TOBACCO	V	:	:	6577	5554	:	:	:
3	MINERAL FUELS, LUBRICANTS AND RELAT. MAT.	V	:	:	12886	36278	:	:	:
2+4	RAW MATERIALS	V	:	:	964	542	:	:	:
2	CRUDE MATERIALS, INEDIBLE, EXCEPT FUELS	V	:	:	805	373	:	:	:
4	ANIMAL AND VEGETABLE OILS AND FATS	V	:	:	159	169	:	:	:
5	CHEMICALS	V	:	:	9344	7322	:	:	:
7	MACHINERY AND TRANSPORT EQUIPMENT	V	:	:	8056	5826	:	:	:
6+8	OTHER INDUSTRIAL PRODUCTS	V	:	:	16021	10731	:	:	:
6	MANUFACTUR. GOODS CLASSIFIED BY MATERIAL	V	:	:	10059	5511	:	:	:
8	MISCELLANEOUS MANUFACTURED GOODS	V	:	:	5962	5220	:	:	:
0-9	COMMERCE TOTAL	%	100.0	100.0	100.0	100.0	100.0	100.0	:
0+1	PRODUITS ALIMENTAIRES, BOISSONS, TABACS	%	:	:	31.0	23.9	:	:	:
0	PRODUITS ALIMENTAIRES ET ANIMAUX VIVANTS	%	:	:	21.4	15.7	:	:	:
1	BOISSONS ET TABACS	%	:	:	9.6	8.2	:	:	:
3	COMBUSTIB. MINER., LUBRIF., PROD. CONNEXES	%	:	:	18.8	53.6	:	:	:
2+4	MATIERES PREMIERES	%	:	:	1.4	0.8	:	:	:
2	MATIER. BRUTES NON COMESTIB. SAUF CARBURAN	%	:	:	1.2	0.6	:	:	:
4	CORPS GRAS, GRAISSES, HUILES VEG. ET ANIM.	%	:	:	0.2	0.2	:	:	:
5	PRODUITS CHIMIQUES	%	:	:	13.6	10.8	:	:	:
7	MACHINES ET MATERIEL DE TRANSPORT	%	:	:	11.8	8.6	:	:	:
6+8	AUTRES PRODUITS INDUSTRIELS	%	:	:	23.4	15.9	:	:	:
6	ARTICLES MANUF. CLASSES PAR MATIERES	%	:	:	14.7	8.1	:	:	:
8	ARTICLES MANUFACTURES DIVERS	%	:	:	3.7	7.7	:	:	:

 * : V=10000 \$, % = PERCENTAGE OF THE TOTAL
 * : V=10000 \$, % = PART DU TOTAL

1.C. GROWTH AND STRUCTURE OF EXPORTS TO THE WORLD
EVOLUTION ET STRUCTURE DES EXPORTATIONS VERS LE MONDE

SITC SECTIONS		UNIT	1974	1975	1976	1977	1978	1979	1980
SECTIONS CTCI									
0-9	TOTAL TRADE	V	1443586	2508333	2878825	1936803	2105100	3495100	6546000
0+1	FOOD, BEVERAGES AND TOBACCO	V	18803	17140	21300	18554	:	:	:
0	FOOD AND LIVE ANIMALS	V	4950	3457	6894	9806	:	:	:
1	BEVERAGES AND TOBACCO	V	13853	13683	14406	8748	:	:	:
3	MINERAL FUELS, LUBRICANTS AND RELAT. MAT.	V	1320791	2392130	2744256	1762049	:	:	:
2+4	RAW MATERIALS	V	10610	8669	15759	16280	:	:	:
2	CRUDE MATERIALS, INEDIBLE, EXCEPT FUELS	V	10610	8669	15759	16280	:	:	:
4	ANIMAL AND VEGETABLE OILS AND FATS	V	:	:	:	:	:	:	:
5	CHEMICALS	V	51648	65062	74546	92813	:	:	:
7	MACHINERY AND TRANSPORT EQUIPMENT	V	15634	12430	10624	5802	:	:	:
6+8	OTHER INDUSTRIAL PRODUCTS	V	23294	11984	12320	7263	:	:	:
6	MANUFACTUR. GOODS CLASSIFIED BY MATERIAL	V	18297	9663	11106	5036	:	:	:
8	MISCELLANEOUS MANUFACTURED GOODS	V	4997	2321	1214	2227	:	:	:
0-9	COMMERCE TOTAL	%	100.0	100.0	100.0	100.0	100.0	100.0	100.0
0+1	PRODUITS ALIMENTAIRES, BOISSONS, TABACS	%	1.3	0.7	0.7	1.0	:	:	:
0	PRODUITS ALIMENTAIRES ET ANIMAUX VIVANTS	%	0.3	0.1	0.2	0.5	:	:	:
1	BOISSONS ET TABACS	%	1.0	0.5	0.5	0.5	:	:	:
3	COMBUSTIB. MINER., LUBRIF., PROD. CONNEXES	%	91.5	95.4	95.3	91.0	:	:	:
2+4	MATIERES PREMIERES	%	0.7	0.3	0.5	0.8	:	:	:
2	MATIER. BRUTES NON COMESTIB. SAUF CARBURAN	%	0.7	0.3	0.5	0.8	:	:	:
4	CORPS GRAS, GRAISSES, HUILES VEG. ET ANIM.	%	:	:	:	:	:	:	:
5	PRODUITS CHIMIQUES	%	3.6	2.6		4.8	:	:	:
7	MACHINES ET MATERIEL DE TRANSPORT	%	1.1	0.5	0.4	0.3	:	:	:
6+8	AUTRES PRODUITS INDUSTRIELS	%	1.6	0.5	0.4	0.4	:	:	:
6	ARTICLES MANUF. CLASSES PAR MATIERES	%	1.3	0.4	0.4	0.3	:	:	:
8	ARTICLES MANUFACTURES DIVERS	%	0.3	0.1	0.0	0.1	:	:	:

1.D. GROWTH AND STRUCTURE OF EXPORTS TO EUR 9
EVOLUTION ET STRUCTURE DES EXPORTATIONS VERS L'EUR 9

SITC SECTIONS		UNIT	1974	1975	1976	1977	1978	1979	1980
SECTIONS CTCI									
0-9	TOTAL TRADE	V	32000	116793	86686	62267	150000	521400	:
0+1	FOOD, BEVERAGES AND TOBACCO	V	:	:	9162	8248	:	:	:
0	FOOD AND LIVE ANIMALS	V	:	:	834	2861	:	:	:
1	BEVERAGES AND TOBACCO	V	:	:	8328	5387	:	:	:
3	MINERAL FUELS, LUBRICANTS AND RELAT. MAT.	V	:	:	59393	16179	:	:	:
2+4	RAW MATERIALS	V	:	:	290	186	:	:	:
2	CRUDE MATERIALS, INEDIBLE, EXCEPT FUELS	V	:	:	290	186	:	:	:
4	ANIMAL AND VEGETABLE OILS AND FATS	V	:	:	:	:	:	:	:
5	CHEMICALS	V	:	:	16693	28857	:	:	:
7	MACHINERY AND TRANSPORT EQUIPMENT	V	:	:	628	27	:	:	:
6+8	OTHER INDUSTRIAL PRODUCTS	V	:	:	519	92	:	:	:
6	MANUFACTUR. GOODS CLASSIFIED BY MATERIAL	V	:	:	408	81	:	:	:
8	MISCELLANEOUS MANUFACTURED GOODS	V	:	:	111	11	:	:	:
0-9	COMMERCE TOTAL	%	100.0	100.0	100.0	100.0	100.0	100.0	:
0+1	PRODUITS ALIMENTAIRES, BOISSONS, TABACS	%	:	:	10.6	13.2	:	:	:
0	PRODUITS ALIMENTAIRES ET ANIMAUX VIVANTS	%	:	:	1.0	4.6	:	:	:
1	BOISSONS ET TABACS	%	:	:	9.6	8.7	:	:	:
3	COMBUSTIB. MINER., LUBRIF., PROD. CONNEXES	%	:	:	68.5	26.0	:	:	:
2+4	MATIERES PREMIERES	%	:	:	0.3	0.3	:	:	:
2	MATIER. BRUTES NON COMESTIB. SAUF CARBURAN	%	:	:	0.3	0.3	:	:	:
4	CORPS GRAS, GRAISSES, HUILES VEG. ET ANIM.	%	:	:	:	:	:	:	:
5	PRODUITS CHIMIQUES	%	:	:	19.3	46.3	:	:	:
7	MACHINES ET MATERIEL DE TRANSPORT	%	:	:	0.7	0.0	:	:	:
6+8	AUTRES PRODUITS INDUSTRIELS	%	:	:	0.6	0.1	:	:	:
6	ARTICLES MANUF. CLASSES PAR MATIERES	%	:	:	0.5	0.1	:	:	:
8	ARTICLES MANUFACTURES DIVERS	%	:	:	0.1	0.0	:	:	:

*: V=1000\$, %=PERCENTAGE OF THE TOTAL
*: V=1000\$, %=PART DU TOTAL

2.A. IMPORTS BY SITC SECTIONS
IMPORTATIONS PAR SECTIONS DE LA CTCI

IV: 1974=100

SITC SECTIONS	ORIGINS	UNIT	1974	1975	1976	1977	1978	1979	1980
SECTIONS CTCI	ORIGINES								
0-9	TOTAL TRADE COMMERCE TOTAL								
	WORLD	V	1908377	2696904	3559615	3053048	2453200	5054000	7014000
	MONDE	IV	100.0	141.3	186.5	160.0	128.5	264.8	367.5
	CLASS 1 COUNTRIES	V	1528245	2429136	3112301	1211716	:	:	:
	PAYS DE LA CLASSE 1	IV	100.0	158.9	203.7	79.3	:	:	:
	EUR 9	V	85785	49363	68553	67667	267500	218700	:
	EUR 9	IV	100.0	57.5	79.9	78.9	311.8	254.9	:
	FRANCE	V	4615	3052	8286	3437	:	:	:
	FRANCE	IV	100.0	66.1	179.5	74.5	:	:	:
	BELG-LUXB	V	6828	512	255	258	:	:	:
	BELG-LUXB	IV	100.0	7.5	3.7	3.8	:	:	:
	NETHERLANDS	V	3146	4527	6831	2649	:	:	:
	PAYS BAS	IV	100.0	143.9	217.1	84.2	:	:	:
	F.R. OF GERMANY	V	4130	2880	3280	3489	:	:	:
	RF D'ALLEMAGNE	IV	100.0	69.7	79.4	84.5	:	:	:
	ITALY	V	20197	8231	1064	1090	:	:	:
	ITALIE	IV	100.0	40.8	5.3	5.4	:	:	:
	UNITED KINGDOM	V	45675	29415	47950	56188	:	:	:
	ROYAUME UNI	IV	100.0	64.4	105.0	123.0	:	:	:
	SPAIN	V	725	282	10198	816	:	:	:
	ESPAGNE	IV	100.0	38.9	1406.6	112.6	:	:	:
	U.S.A.	V	233325	179816	435491	1071336	:	:	:
	ETATS UNIS	IV	100.0	77.1	186.6	459.2	:	:	:
	JAPAN	V	4125	1021	2391	1997	:	:	:
	JAPON	IV	100.0	24.8	58.0	48.4	:	:	:
	O.E.C.D. CTRIES.(LIST A)	V	11334	15900	45842	27447	:	:	:
	PAYS O.C.D.E (LISTE A)	IV	100.0	140.3	404.5	242.2	:	:	:
	CLASS 2 COUNTRIES	V	334419	255419	445107	1841058	:	:	:
	PAYS DE LA CLASSE 2	IV	100.0	76.4	133.1	550.5	:	:	:
	MEDITERR.AFRICA CTRIES	V	150892	422841	433681	216904	:	:	:
	BASSIN MEDITERR.AFRIQUE	IV	100.0	280.2	287.4	143.7	:	:	:
	TROPIC.AFRICA (LIST B)	V	415026	509194	458993	477391	:	:	:
	AFRIQUE TROP.(LISTE B)	IV	100.0	122.7	110.6	115.0	:	:	:
	DEVG.CTRIES (LIST C)	V	962327	1497161	2219627	1146763	:	:	:
	PAYS D (LISTE C)	IV	100.0	155.6	230.7	119.2	:	:	:
	CLASS 3 COUNTRIES	V	45503	11842	74	274	:	:	:
	PAYS DE LA CLASSE 3	IV	100.0	26.0	0.2	0.6	:	:	:
0	FOOD AND LIVE ANIMALS PRODUITS ALIMENTAIRES ET ANIMAUX VIVANTS								
	WORLD	V	65618	59661	69865	54892	:	:	:
	MONDE	IV	100.0	90.9	106.5	83.7	:	:	:
	EUR 9	V	:	:	14688	10608	:	:	:
	EUR 9	IV	:	:	0.0	0.0	:	:	:
1	BEVERAGES AND TOBACCO BOISSONS ET TABACS								
	WORLD	V	13476	10112	12473	10590	:	:	:
	MONDE	IV	100.0	75.0	92.6	78.6	:	:	:
	EUR 9	V	:	:	6577	5554	:	:	:
	EUR 9	IV	:	:	0.0	0.0	:	:	:
2	CRUDE MATERIALS, INEDIBLE, EXCEPT FUELS MATIER.BRUTES NON COMESTIB.SAUF CARBURAN								
	WORLD	V	7639	4173	5989	3907	:	:	:
	MONDE	IV	100.0	54.6	78.4	51.1	:	:	:
3	MINERAL FUELS,LUBRICANTS AND RELAT. MAT. COMBUSTIB. MINER.,LUBRIF.,PROD. CONNEXES								
	WORLD	V	1594499	2466219	3280816	2805779	:	:	:
	MONDE	IV	100.0	154.7	205.8	176.0	:	:	:
	EUR 9	V	:	:	12886	36278	:	:	:
	EUR 9	IV	:	:	0.0	0.0	:	:	:
5	CHEMICALS PRODUITS CHIMIQUES								
	WORLD	V	37582	37997	56315	38825	:	:	:
	MONDE	IV	100.0	101.1	149.8	103.3	:	:	:
	EUR 9	V	:	:	9344	7322	:	:	:
	EUR 9	IV	:	:	0.0	0.0	:	:	:
6	MANUFACTUR. GOODS CLASSIFIED BY MATERIAL ARTICLES MANUF. CLASSES PAR MATIERES								
	WORLD	V	72428	36676	46882	35285	:	:	:
	MONDE	IV	100.0	50.6	64.7	48.7	:	:	:

*: V=1000\$, IV=VALUE INDEX
*: V=1000\$, IV=INDICE DE VALEUR

2.A. IMPORTS BY SITC SECTIONS
IMPORTATIONS PAR SECTIONS DE LA CTCI

IV: 1974=100

SITC SECTIONS	ORIGINS	M UNIT	1974	1975	1976	1977	1978	1979	1980
SECTIONS CTCI	ORIGINES								
6	MANUFACTUR. GOODS CLASSIFIED BY MATERIAL ARTICLES MANUF. CLASSES PAR MATIERES								
	EUR 9	V	:	:	10059	5511	:	:	:
	EUR 9	IV	:	:	0.0	0.0	:	:	:
7	MACHINERY AND TRANSPORT EQUIPMENT MACHINES ET MATERIEL DE TRANSPORT								
	WORLD	V	68770	44902	48815	40695	:	:	:
	MONDE	IV	100.0	65.3	71.0	59.2	:	:	:
	EUR 9	V	:	:	8056	5826	:	:	:
	EUR 9	IV	:	:	0.0	0.0	:	:	:
8	MISCELLANEOUS MANUFACTURED GOODS ARTICLES MANUFACTURES DIVERS								
	WORLD	V	44988	33826	37366	36701	:	:	:
	MONDE	IV	100.0	75.2	83.1	81.6	:	:	:
	EUR 9	V	:	:	5962	5220	:	:	:
	EUR 9	IV	:	:	0.0	0.0	:	:	:

M: V=1000\$, IV=VALUE INDEX
M: V=1000\$, IV=INDICE DE VALEUR

2.B. EXPORTS BY SITC SECTIONS
EXPORTATIONS PAR SECTIONS DE LA CTCI

IV: 1974=100

SITC SECTIONS SECTIONS CTCI	ORIGINS ORIGINES	* UNIT	1974	1975	1976	1977	1978	1979	1980
0-9	TOTAL TRADE COMMERCE TOTAL								
	WORLD MONDE	V IV	1443586 100.0	2508333 173.8	2878825 199.4	1936803 134.2	2105100 145.8	3495100 242.1	6546000 453.5
	CLASS 1 COUNTRIES PAYS DE LA CLASSE 1	V IV	1385218 100.0	2265145 163.5	2833391 204.5	1711034 123.5	:	:	:
	EUR 9	V	32000	116793	86686	62267	150000	521400	:
	EUR 9	IV	100.0	365.0	270.9	194.6	468.7	1629.4	:
	FRANCE	V	159	486	4213	12823	:	:	:
	FRANCE	IV	100.0	305.7	2649.7	8064.8	:	:	:
	BELG-LUXB	V	1603	18504	10554	11408	:	:	:
	BELG-LUXB	IV	100.0	1154.3	658.4	711.7	:	:	:
	NETHERLANDS PAYS BAS	V IV	5429 100.0	47757 879.7	26955 496.5	1250 23.0	:	:	:
	F.R. OF GERMANY RF D'ALLEMAGNE	V IV	2316 100.0	9383 405.1	9285 400.9	4016 173.4	:	:	:
	ITALY ITALIE	V IV	1041 100.0	6870 659.9	112 10.8	60 5.8	:	:	:
	UNITED KINGDOM ROYAUME UNI	V IV	20770 100.0	30573 147.2	30004 144.5	10258 49.4	:	:	:
	IRELAND IRLANDE	V IV	23 100.0	3 13.0	283 1230.4	19830 86217.4	:	:	:
	DENMARK DANEMARK	V IV	659 100.0	3217 488.2	6277 952.5	2622 397.9	:	:	:
	GREECE GRECE	V IV	2207 100.0	28186 1277.1	68 3.1	174 7.9	:	:	:
	SPAIN ESPAGNE	V IV	420 100.0	3338 794.8	12276 2922.9	2847 677.9	:	:	:
	U.S.A. ETATS UNIS	V IV	1303514 100.0	1982798 152.1	2691688 206.5	1623442 124.5	:	:	:
	JAPAN JAPON	V IV	6743 100.0	9458 140.3	6889 102.2	15285 226.7	:	:	:
	O.E.C.D. CTRIES.(LIST A) PAYS O.C.D.E (LISTE A)	V IV	37698 100.0	156033 413.9	47009 124.7	9945 26.4	:	:	:
	CLASS 2 COUNTRIES PAYS DE LA CLASSE 2	V IV	58364 100.0	242877 416.1	44895 76.9	225743 386.8	:	:	:
	TROPIC.AFRICA (LIST B) AFRIQUE TROP.(LISTE B)	V IV	3359 100.0	118542 3529.1	0 0	4087 121.7	:	:	:
	DEVG.CTRIES (LIST C) P.V.D. (LISTE C)	V IV	55005 100.0	124335 226.0	44895 81.6	221656 403.0	:	:	:
0	FOOD AND LIVE ANIMALS PRODUITS ALIMENTAIRES ET ANIMAUX VIVANTS								
	WORLD MONDE	V IV	4950 100.0	3457 69.8	6894 139.3	9806 198.1	:	:	:
	EUR 9	V	:	:	834	2861	:	:	:
	EUR 9	IV	:	:	0.0	0.0	:	:	:
1	BEVERAGES AND TOBACCO BOISSONS ET TABACS								
	WORLD MONDE	V IV	13853 100.0	13683 98.8	14406 104.0	8748 63.1	:	:	:
	EUR 9	V	:	:	8328	5387	:	:	:
	EUR 9	IV	:	:	0.0	0.0	:	:	:
2	CRUDE MATERIALS, INEDIBLE, EXCEPT FUELS MATIER.BRUTES NON COMESTIB.SAUF CARBURAN								
	WORLD MONDE	V IV	10610 100.0	8669 81.7	15759 148.5	16280 153.4	:	:	:
3	MINERAL FUELS,LUBRICANTS AND RELAT. MAT. COMBUSTIB. MINER.,LUBRIF.,PROD. CONNEXES								
	WORLD MONDE	V IV	1320791 100.0	2392130 181.1	2744256 207.8	1762049 133.4	:	:	:
	EUR 9	V	:	:	59393	16179	:	:	:
	EUR 9	IV	:	:	0.0	0.0	:	:	:
5	CHEMICALS PRODUITS CHIMIQUES								
	WORLD MONDE	V IV	51648 100.0	65062 126.0	74546 144.3	92813 179.7	:	:	:
	EUR 9	V	:	:	16693	28857	:	:	:
	EUR 9	IV	:	:	0.0	0.0	:	:	:

* V=10000\$, IV=VALUE INDEX
* V=10000\$, IV=INDICE DE VALEUR

2.B. EXPORTS BY SITC SECTIONS
EXPORTATIONS PAR SECTIONS DE LA CTCI

IV: 1974=100

SITC SECTIONS	ORIGINS	UNIT	1974	1975	1976	1977	1978	1979	1980
SECTIONS CTCI	ORIGINES								
6	MANUFACTUR. GOODS CLASSIFIED BY MATERIAL ARTICLES MANUF. CLASSES PAR MATIERES								
	WORLD MONDE	V IV	18297 100.0	9663 52.8	11106 60.7	5036 27.5			
7	MACHINERY AND TRANSPORT EQUIPMENT MACHINES ET MATERIEL DE TRANSPORT								
	WORLD MONDE	V IV	15634 100.0	12430 79.5	10624 68.0	5802 37.1			
8	MISCELLANEOUS MANUFACTURED GOODS ARTICLES MANUFACTURES DIVERS								
	WORLD MONDE	V IV	4997 100.0	2321 46.4	1214 24.3	2227 44.6			

*: V=1000\$, IV=VALUE INDEX
*: V=1000\$, IV=INDICE DE VALEUR

3. EXPORTS BY PRINCIPAL PRODUCTS
EXPORTATIONS DES PRINCIPAUX PRODUITS

IV: 1974=100

SITC POSITIONS	ORIGINS	* UNIT	1974	1975	1976	1977	1978	1979	1980
POSITIONS CTCI	ORIGINES								
031.3 CRUST & MOLL FSH, CHILL, SALT, DRIED CRUST MOLLUSQUES FRAIS REFRIG SALES SEC									
	WORLD	V	4118	2827	4916	8934	:	:	:
	MONDE	%	0.3	0.1	0.2	0.5	:	:	:
		Q	:	:	:	:	:	:	:
331.01 CRUDE PETROLEUM HUILES BRUTES DE PETROLE									
	WORLD	V	:	1399340	1825893	1178587	:	:	:
	MONDE	%	:	55.8	63.4	60.9	:	:	:
		Q	:	:	:	:	:	:	:

*: V=1000\$, Q=TONS %=PERCENTAGE OF THE TOTAL
*: V=1000\$, Q=TONNES %=PART DU TOTAL

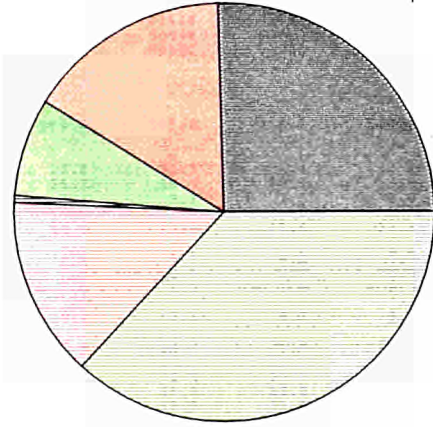
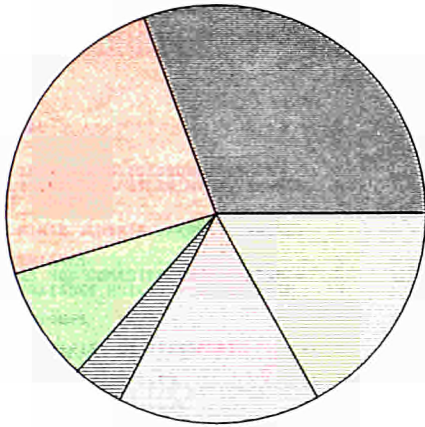
1980

IMPORT

EXPORT

World
Monde

World
Monde



EUR 9

EUR 9



SITC (Sections)
CTCI (Sections)



0 + 1

Food,
beverages
and
tobacco

Produits
alimentaires,
boissons,
tabacs



3

Mineral fuels,
lubricants
and related
materials

Combustibles
minéraux,
lubrifiants,
produits connexes



2 + 4

Raw
materials

Matières
premières



5

Chemicals

Produits
chimiques



7

Machinery
and
transport
equipment

Machines
et
matériel
de transport



6 + 8

Other
industrial
products

Autres
produits
industriels



1.A. GROWTH AND STRUCTURE OF IMPORTS FROM THE WORLD
EVOLUTION ET STRUCTURE DES IMPORTATIONS EN PROVENANCE DU MONDE

SITC SECTIONS		UNIT	1974	1975	1976	1977	1978	1979	1980
SECTIONS CTIC									
0-9	TOTAL TRADE	V	203956	216390	236583	271614	312351	420753	517092
0+1	FOOD, BEVERAGES AND TOBACCO	V	49620	50402	53932	57912	66617	74734	86682
0	FOOD AND LIVE ANIMALS	V	45938	45776	49035	52305	61014	66501	77109
1	BEVERAGES AND TOBACCO	V	3682	4626	4897	5607	5603	8233	9573
3	MINERAL FUELS, LUBRICANTS AND RELAT. MAT.	V	32354	36537	30786	36008	36232	59168	79421
2+4	RAW MATERIALS	V	9523	8634	10298	11182	13107	15689	19613
2	CRUDE MATERIALS, INEDIBLE, EXCEPT FUELS	V	5858	5488	6983	7147	8352	10241	14444
4	ANIMAL AND VEGETABLE OILS AND FATS	V	3665	3146	3315	4035	4755	5448	5169
5	CHEMICALS	V	16962	18392	21808	25329	30249	39397	45296
7	MACHINERY AND TRANSPORT EQUIPMENT	V	29325	39458	41263	50711	62595	96707	122353
6+8	OTHER INDUSTRIAL PRODUCTS	V	59533	55534	70240	81418	93692	127428	155008
6	MANUFACTUR. GOODS CLASSIFIED BY MATERIAL	V	38625	34932	45319	50946	59419	80972	98847
8	MISCELLANEOUS MANUFACTURED GOODS	V	20708	20602	24921	30472	34273	46456	56161
0-9	COMMERCE TOTAL	%	100.0	100.0	100.0	100.0	100.0	100.0	100.0
0+1	PRODUITS ALIMENTAIRES, BOISSONS, TABACS	%	24.3	23.3	22.8	21.3	21.3	17.8	16.8
0	PRODUITS ALIMENTAIRES ET ANIMAUX VIVANTS	%	22.5	21.2	20.7	19.3	19.5	15.8	14.9
1	BOISSONS ET TABACS	%	1.8	2.1	2.1	2.1	1.8	2.9	1.9
3	COMBUSTIB. MINER., LUBRIF., PRODD. CONNEXES	%	15.9	16.9	13.0	13.3	11.6	14.1	15.4
2+4	MATIERES PREMIERES	%	4.7	4.0	4.4	4.1	4.2	3.7	3.8
2	MATIER. BRUTES NON COMESTIB. SAUF CARBURAN	%	2.9	2.5	3.0	2.6	2.7	2.4	2.8
4	CORPS GRAS, GRAISSES, HUILES VEG. ET ANIM.	%	1.8	1.5	1.4	1.5	1.5	1.3	1.0
5	PRODUITS CHIMIQUES	%	8.3	8.5	9.2	9.3	9.7	9.4	8.7
7	MACHINES ET MATERIEL DE TRANSPORT	%	14.4	18.2	17.4	18.7	20.0	23.0	23.7
6+8	AUTRES PRODUITS INDUSTRIELS	%	29.2	25.7	29.7	30.0	30.0	30.3	30.0
6	ARTICLES MANUF. CLASSES PAR MATIERES	%	19.0	16.1	19.2	18.8	19.0	19.2	19.1
8	ARTICLES MANUFACTURES DIVERS	%	10.2	9.5	10.5	11.2	11.0	11.0	10.9

1.B. GROWTH AND STRUCTURE OF IMPORTS FROM EUR 9
EVOLUTION ET STRUCTURE DES IMPORTATIONS EN PROVENANCE DE L'EUR

SITC SECTIONS		UNIT	1974	1975	1976	1977	1978	1979	1980
SECTIONS CTIC									
0-9	TOTAL TRADE	V	60516	63735	61785	70652	83225	98780	107873
0+1	FOOD, BEVERAGES AND TOBACCO	V	13767	9869	7967	9328	10415	10242	12615
0	FOOD AND LIVE ANIMALS	V	12359	8230	6583	7563	8252	7015	8777
1	BEVERAGES AND TOBACCO	V	1408	1639	1584	1765	2163	3227	3838
3	MINERAL FUELS, LUBRICANTS AND RELAT. MAT.	V	470	515	493	665	3821	5770	1117
2+4	RAW MATERIALS	V	684	637	729	815	605	483	736
2	CRUDE MATERIALS, INEDIBLE, EXCEPT FUELS	V	231	477	327	277	391	318	472
4	ANIMAL AND VEGETABLE OILS AND FATS	V	453	160	402	538	214	165	264
5	CHEMICALS	V	8787	9426	10597	11602	14166	17213	18354
7	MACHINERY AND TRANSPORT EQUIPMENT	V	10748	17324	15054	18093	19620	24451	29468
6+8	OTHER INDUSTRIAL PRODUCTS	V	21565	20504	21144	23605	28078	35558	39692
6	MANUFACTUR. GOODS CLASSIFIED BY MATERIAL	V	14984	13710	15099	16756	20498	25830	27806
8	MISCELLANEOUS MANUFACTURED GOODS	V	6581	6794	6045	6849	7580	9728	11886
0-9	COMMERCE TOTAL	%	100.0	100.0	100.0	100.0	100.0	100.0	100.0
0+1	PRODUITS ALIMENTAIRES, BOISSONS, TABACS	%	22.7	15.5	12.9	13.2	12.5	10.4	11.7
0	PRODUITS ALIMENTAIRES ET ANIMAUX VIVANTS	%	20.4	12.9	10.3	10.7	9.9	7.1	8.1
1	BOISSONS ET TABACS	%	2.3	2.6	2.6	2.5	2.6	3.3	3.6
3	COMBUSTIB. MINER., LUBRIF., PRODD. CONNEXES	%	0.8	0.8	0.8	0.9	4.6	5.8	1.0
2+4	MATIERES PREMIERES	%	1.1	1.0	1.2	1.2	0.7	0.5	0.7
2	MATIER. BRUTES NON COMESTIB. SAUF CARBURAN	%	0.4	0.7	0.5	0.4	0.5	0.3	0.4
4	CORPS GRAS, GRAISSES, HUILES VEG. ET ANIM.	%	0.7	0.3	0.7	0.8	0.3	0.2	0.2
5	PRODUITS CHIMIQUES	%	14.5	14.8	17.2	16.4	17.0	17.4	17.0
7	MACHINES ET MATERIEL DE TRANSPORT	%	17.8	27.2	24.4	25.6	23.6	24.8	27.3
6+8	AUTRES PRODUITS INDUSTRIELS	%	35.6	32.2	34.2	33.4	33.7	36.0	36.8
6	ARTICLES MANUF. CLASSES PAR MATIERES	%	24.8	21.5	24.4	23.7	24.6	26.1	25.8
8	ARTICLES MANUFACTURES DIVERS	%	10.9	10.7	9.8	9.7	9.1	9.8	11.0

*: V=1000\$, %=PERCENTAGE OF THE TOTAL
*: V=1000\$, %=PART DU TOTAL

I.C. GROWTH AND STRUCTURE OF EXPORTS TO THE WORLD
EVOLUTION ET STRUCTURE DES EXPORTATIONS VERS LE MONDE

SITC SECTIONS		UNIT	1974	1975	1976	1977	1978	1979	1980
SECTIONS CTCI									
0-9	TOTAL TRADE	V	86049	107266	86089	96184	129813	151742	196394
0+1	FOOD, BEVERAGES AND TOBACCO	V	39699	61237	36264	37857	38199	44469	71815
0	FOOD AND LIVE ANIMALS	V	36138	57933	32683	33882	33380	40381	67723
1	BEVERAGES AND TOBACCO	V	3561	3304	3581	3975	4819	4088	4092
3	MINERAL FUELS, LUBRICANTS AND RELAT. MAT.	V	18024	14439	11359	12623	25242	13517	27029
2+4	RAW MATERIALS	V	827	858	614	368	438	729	1063
2	CRUDE MATERIALS, INEDIBLE, EXCEPT FUELS	V	813	846	608	355	427	708	869
4	ANIMAL AND VEGETABLE OILS AND FATS	V	14	12	6	13	11	21	194
5	CHEMICALS	V	4083	4500	5195	6047	8933	11214	14767
7	MACHINERY AND TRANSPORT EQUIPMENT	V	6186	6448	8131	11406	22845	37419	30590
6+8	OTHER INDUSTRIAL PRODUCTS	V	16453	18936	23805	26733	33147	42470	49399
6	MANUFACTUR. GOODS CLASSIFIED BY MATERIAL	V	4006	2812	4894	4467	6557	8409	12514
8	MISCELLANEOUS MANUFACTURED GOODS	V	12447	16124	18911	22266	26590	34061	36885
0-9	COMMERCE TOTAL	%	100.0	100.0	100.0	100.0	100.0	100.0	100.0
0+1	PRODUITS ALIMENTAIRES, BOISSONS, TABACS	%	46.1	57.1	42.1	39.4	29.4	29.3	36.6
0	PRODUITS ALIMENTAIRES ET ANIMAUX VIVANTS	%	42.0	54.0	38.0	35.2	25.7	26.6	34.5
1	BOISSONS ET TABACS	%	4.1	3.1	4.2	4.1	3.7	2.7	2.1
3	COMBUSTIB. MINER., LUBRIF., PROD. CONNEXES	%	20.9	13.5	13.2	13.1	19.4	8.9	13.8
2+4	MATIERES PREMIERES	%	1.0	0.8	0.7	0.4	0.3	0.5	0.5
2	MATIER. BRUTES NON COMESTIB. SAUF CARBURAN	%	0.9	0.8	0.7	0.4	0.3	0.5	0.4
4	CORPS GRAS, GRAISSES, HUILES VEG. ET ANIM.	%	0.9	0.0	0.0	0.0	0.0	0.0	0.1
5	PRODUITS CHIMIQUES	%	4.7	4.2	6.0	6.3	6.9	7.4	7.5
7	MACHINES ET MATERIEL DE TRANSPORT	%	7.2	6.0	9.4	11.9	17.6	24.7	15.6
6+8	AUTRES PRODUITS INDUSTRIELS	%	19.1	17.7	27.7	27.8	25.5	28.0	25.2
6	ARTICLES MANUF. CLASSES PAR MATIERES	%	4.7	2.6	5.7	4.6	5.1	5.5	6.4
8	ARTICLES MANUFACTURES DIVERS	%	14.5	15.0	22.0	23.1	20.5	22.4	18.8

I.D. GROWTH AND STRUCTURE OF EXPORTS TO EUR 9
EVOLUTION ET STRUCTURE DES EXPORTATIONS VERS L'EUR 9

SITC SECTIONS		UNIT	1974	1975	1976	1977	1978	1979	1980
SECTIONS CTCI									
0-9	TOTAL TRADE	V	14188	31552	15879	19415	24100	29467	31433
0+1	FOOD, BEVERAGES AND TOBACCO	V	11735	27739	13108	17185	20529	20287	25280
0	FOOD AND LIVE ANIMALS	V	11454	27392	12735	16435	20014	19834	24828
1	BEVERAGES AND TOBACCO	V	281	347	373	750	515	453	452
3	MINERAL FUELS, LUBRICANTS AND RELAT. MAT.	V	10	22	15	15	261	2651	213
2+4	RAW MATERIALS	V	306	528	322	99	57	196	216
2	CRUDE MATERIALS, INEDIBLE, EXCEPT FUELS	V	306	523	322	99	57	196	216
4	ANIMAL AND VEGETABLE OILS AND FATS	V	0	0	0	0	0	:	:
5	CHEMICALS	V	4	15	31	76	2	47	20
7	MACHINERY AND TRANSPORT EQUIPMENT	V	1064	405	591	672	1337	3291	2601
6+8	OTHER INDUSTRIAL PRODUCTS	V	869	2652	1652	1214	1766	2772	2888
6	MANUFACTUR. GOODS CLASSIFIED BY MATERIAL	V	183	31	17	25	36	98	124
8	MISCELLANEOUS MANUFACTURED GOODS	V	686	2621	1635	1189	1730	2674	2764
0-9	COMMERCE TOTAL	%	100.0	100.0	100.0	100.0	100.0	100.0	100.0
0+1	PRODUITS ALIMENTAIRES, BOISSONS, TABACS	%	82.7	87.9	82.5	88.5	85.2	68.8	80.4
0	PRODUITS ALIMENTAIRES ET ANIMAUX VIVANTS	%	80.7	86.8	80.2	84.7	83.0	67.3	79.0
1	BOISSONS ET TABACS	%	2.0	1.1	2.3	3.9	2.1	1.5	1.4
3	COMBUSTIB. MINER., LUBRIF., PROD. CONNEXES	%	0.1	0.1	0.1	0.1	1.1	9.0	0.7
2+4	MATIERES PREMIERES	%	2.2	1.7	2.0	0.5	0.2	0.7	0.7
2	MATIER. BRUTES NON COMESTIB. SAUF CARBURAN	%	2.2	1.7	2.0	0.5	0.2	0.7	0.7
4	CORPS GRAS, GRAISSES, HUILES VEG. ET ANIM.	%	0.0	0.0	0.0	0.0	0.0	:	:
5	PRODUITS CHIMIQUES	%	0.0	0.0	0.2	0.4	0.0	0.2	0.1
7	MACHINES ET MATERIEL DE TRANSPORT	%	7.5	1.3	3.7	3.5	5.5	11.2	8.3
6+8	AUTRES PRODUITS INDUSTRIELS	%	6.1	8.4	10.4	6.3	7.3	9.4	9.2
6	ARTICLES MANUF. CLASSES PAR MATIERES	%	1.3	0.1	0.1	0.1	0.1	0.3	0.4
8	ARTICLES MANUFACTURES DIVERS	%	4.8	8.3	10.3	6.1	7.2	9.1	8.8

*: V=1000\$, %=PERCENTAGE OF THE TOTAL
*: V=1000\$, %=PART DU TOTAL

2.A. IMPORTS BY SITC SECTIONS
IMPORTATIONS PAR SECTIONS DE LA CTCI

IV: 1974=100

SITC SECTIONS SECTIONS CTCI	ORIGINS ORIGINES	* UNIT	1974	1975	1976	1977	1978	1979	1980
0-9	TOTAL TRADE COMMERCE TOTAL								
	WORLD MONDE	V IV	203956 100.0	216390 106.1	236583 116.0	271614 133.2	312351 153.1	420753 206.3	517092 253.5
	CLASS 1 COUNTRIES PAYS DE LA CLASSE 1	V IV	134675 100.0	140183 104.1	158870 118.0	182757 135.7	224181 166.5	300579 223.2	365095 271.1
	EUR 9 EUR 9	V IV	60516 100.0	63735 105.3	61785 102.1	70652 116.7	83225 137.5	98780 163.2	107873 178.3
	FRANCE FRANCE	V IV	2982 100.0	3728 125.0	2687 90.1	3628 121.7	3719 124.7	4900 164.3	5182 173.8
	BELG-LUXB BELG-LUXB	V IV	735 100.0	530 72.1	771 104.9	1240 168.7	3706 504.2	1968 267.8	2038 277.3
	NETHERLANDS PAYS BAS	V IV	5865 100.0	3164 53.9	3278 55.9	2560 43.6	5449 92.9	8861 151.1	4710 80.3
	F.R. OF GERMANY RF D'ALLEMAGNE	V IV	4747 100.0	5688 119.8	5998 126.4	6676 140.6	8412 177.2	9862 207.8	8706 183.4
	ITALY ITALIE	V IV	1550 100.0	1649 106.4	1919 123.8	2265 146.1	2180 140.6	3751 242.0	4583 295.7
	UNITED KINGDOM ROYAUME UNI	V IV	41771 100.0	46986 112.5	44191 105.8	51322 122.9	57277 137.1	66767 159.8	79114 189.4
	IRELAND IRLANDE	V IV	781 100.0	854 109.3	1686 215.9	1002 128.3	1170 149.8	1456 186.4	1761 225.5
	DENMARK DANEMARK	V IV	2085 100.0	1136 54.5	1255 60.2	1959 94.0	1312 62.9	1215 58.3	1779 85.3
	SPAIN ESPAGNE	V IV	569 100.0	645 113.4	756 132.9	990 174.0	974 171.2	1262 221.8	1307 229.7
	PORTUGAL PORTUGAL	V IV	66 100.0	86 130.3	60 90.9	107 162.1	510 772.7	338 512.1	550 833.3
	U.S.A. ETATS UNIS	V IV	39897 100.0	41812 104.8	56110 140.6	69190 173.4	90606 227.1	136181 341.3	174981 438.6
	JAPAN JAPON	V IV	3940 100.0	3774 95.8	7514 190.7	9078 230.4	10683 271.1	14453 366.8	22121 561.4
	O.E.C.D. CTRIES. (LIST A) PAYS O.C.D.E (LISTE A)	V IV	30191 100.0	30732 101.8	33368 110.5	33734 111.7	38133 126.3	49541 164.1	58238 192.9
	CLASS 2 COUNTRIES PAYS DE LA CLASSE 2	V IV	68418 100.0	75199 109.9	76211 111.4	87369 127.7	82788 121.0	112332 164.2	139953 204.6
	OF WHICH : A.C.P. CTRIES DONT : PAYS A.C.P.	V IV	: :	: :	: :	: :	45304 0.0	65898 9.0	91034 0.0
	DEVG. CTRIES (LIST C) P.V.D. (LISTE C)	V IV	68266 100.0	74694 109.4	75691 110.9	87088 127.6	82380 120.7	112117 164.2	139638 204.5
	CLASS 3 COUNTRIES PAYS DE LA CLASSE 3	V IV	533 100.0	882 165.5	1359 255.0	1244 233.4	3130 587.2	4265 800.2	6672 1251.8
	CHINA CHINE	V IV	219 100.0	584 266.7	714 326.0	310 141.6	414 189.0	528 241.1	864 394.5
0	FOOD AND LIVE ANIMALS PRODUITS ALIMENTAIRES ET ANIMAUX VIVANTS								
	WORLD MONDE	V IV	45938 100.0	45776 99.6	49035 106.7	52305 113.9	61014 132.8	66501 144.8	77109 167.9
	CLASS 1 COUNTRIES PAYS DE LA CLASSE 1	V IV	33656 100.0	32705 97.2	33670 100.0	36475 108.4	44178 131.3	50303 149.5	60300 179.2
	EUR 9 EUR 9	V IV	12359 100.0	8230 66.6	6383 51.6	7563 61.2	8252 66.8	7015 56.8	8777 71.0
	FRANCE FRANCE	V IV	163 100.0	116 71.2	286 175.5	816 500.6	677 415.3	464 284.7	102 62.6
	BELG-LUXB BELG-LUXB	V IV	71 100.0	46 64.8	197 277.5	349 491.5	533 750.7	349 491.5	228 321.1
	NETHERLANDS PAYS BAS	V IV	3948 100.0	1851 46.9	869 22.0	993 25.2	1380 35.0	613 15.5	926 23.5
	F.R. OF GERMANY RF D'ALLEMAGNE	V IV	348 100.0	303 87.1	443 127.3	311 89.4	438 125.9	526 151.1	194 55.7
	UNITED KINGDOM ROYAUME UNI	V IV	6147 100.0	4454 72.5	2744 44.6	3624 59.0	3927 63.9	3333 54.2	5203 84.6
	IRELAND IRLANDE	V IV	497 100.0	625 125.8	844 169.8	564 113.5	681 137.0	992 199.6	1268 255.1
	DENMARK DANEMARK	V IV	1171 100.0	808 69.0	944 80.6	850 72.6	614 52.4	729 62.3	783 66.9
	U.S.A. ETATS UNIS	V IV	8185 100.0	10220 124.9	11759 143.7	13722 167.6	17993 219.8	21709 265.2	27741 338.9
	JAPAN JAPON	V IV	426 100.0	183 43.0	251 58.9	468 109.9	633 148.6	717 168.3	785 184.3
	O.E.C.D. CTRIES. (LIST A) PAYS O.C.D.E (LISTE A)	V IV	12645 100.0	14034 111.0	15277 120.8	14718 116.4	16948 134.0	20681 163.6	22607 178.8

*: V=1000\$, IV=VALUE INDEX
*: V=1000\$, IV=INDICE DE VALEUR

2.A. IMPORTS BY SITC SECTIONS
IMPORTATIONS PAR SECTIONS DE LA CTCI

IV: 1974=100

SITC SECTIONS	ORIGINS	UNIT	1974	1975	1976	1977	1978	1979	1980
SECTIONS CTCI	ORIGINES								
0	FOOD AND LIVE ANIMALS PRODUITS ALIMENTAIRES ET ANIMAUX VIVANTS								
	CLASS 2 COUNTRIES PAYS DE LA CLASSE 2	V	12252	13062	15345	15699	16791	15950	16368
		IV	100.0	106.6	125.2	128.1	137.0	130.2	133.6
	OF WHICH : A.C.P. CTRIES DONT : PAYS A.C.P.	V	:	:	:	:	11301	11376	11892
		IV	:	:	:	:	0.0	0.0	0.0
	DEVG. CTRIES (LIST C) P.V.D. (LISTE C)	V	12101	12719	15102	15429	16501	15757	16128
		IV	100.0	105.1	124.8	127.5	136.4	130.2	133.3
1	BEVERAGES AND TOBACCO BOISSONS ET TABACS								
	WORLD MONDE	V	3682	4626	4897	5607	5603	8233	9573
		IV	100.0	125.6	133.0	152.3	152.2	223.6	260.0
	CLASS 1 COUNTRIES PAYS DE LA CLASSE 1	V	2015	2523	2362	2942	3294	4468	5519
		IV	100.0	125.2	117.2	146.0	163.5	221.7	273.9
	EUR 9 EUR 9	V	1408	1639	1584	1765	2163	3227	3838
		IV	100.0	116.4	112.5	125.4	153.6	229.2	272.6
	FRANCE FRANCE	V	504	445	519	566	912	1594	1900
		IV	100.0	88.3	103.0	112.3	181.0	316.3	377.0
	UNITED KINGDOM ROYAUME UNI	V	673	1003	861	922	922	1156	1399
		IV	100.0	149.0	127.9	137.0	137.0	171.8	207.9
	U.S.A. ETATS UNIS	V	354	513	530	921	804	829	907
		IV	100.0	144.9	149.7	260.2	227.1	234.2	256.2
	CLASS 2 COUNTRIES PAYS DE LA CLASSE 2	V	1664	2101	2533	2665	2290	3757	4025
		IV	100.0	126.3	152.2	160.2	137.6	225.8	241.9
	OF WHICH : A.C.P. CTRIES DONT : PAYS A.C.P.	V	:	:	:	:	1985	3414	3657
		IV	:	:	:	:	0.0	0.0	0.0
	DEVG. CTRIES (LIST C) P.V.D. (LISTE C)	V	1664	1989	2529	2663	2290	3755	4014
		IV	100.0	119.5	152.0	160.0	137.6	225.7	241.2
2	CRUDE MATERIALS, INEDIBLE, EXCEPT FUELS MATIER. BRUTES NON COMESTIB. SAUF CARBURAN								
	WORLD MONDE	V	5858	5488	6983	7147	8352	10241	14444
		IV	100.0	93.7	119.2	122.0	142.6	174.8	246.6
	CLASS 1 COUNTRIES PAYS DE LA CLASSE 1	V	2030	2293	3551	3419	3897	6268	10634
		IV	100.0	113.0	174.9	168.4	192.0	308.8	523.8
	U.S.A. ETATS UNIS	V	835	1074	2162	2177	2454	4473	8803
		IV	100.0	128.6	258.9	260.7	293.9	535.7	1054.3
	O.E.C.D. CTRIES (LIST A) PAYS O.C.D.E (LISTE A)	V	955	721	1032	937	1031	1457	1335
		IV	100.0	75.5	108.1	98.1	108.0	152.6	139.8
	CLASS 2 COUNTRIES PAYS DE LA CLASSE 2	V	3827	3195	3432	3728	4463	3874	3788
		IV	100.0	83.5	89.7	97.4	116.6	101.2	99.0
	OF WHICH : A.C.P. CTRIES DONT : PAYS A.C.P.	V	:	:	:	:	754	812	1245
		IV	:	:	:	:	0.0	0.0	0.0
	DEVG. CTRIES (LIST C) P.V.D. (LISTE C)	V	3827	3151	3381	3727	4454	3874	3787
		IV	100.0	82.3	88.3	97.4	116.4	101.2	99.0
3	MINERAL FUELS, LUBRICANTS AND RELAT. MAT. COMBUSTIB. MINER., LUBRIF., PROD. CONNEXES								
	WORLD MONDE	V	32354	36537	30786	36008	36232	59168	79421
		IV	100.0	112.9	95.2	111.3	112.0	182.9	245.5
	CLASS 1 COUNTRIES PAYS DE LA CLASSE 1	V	962	833	785	1096	4548	6606	2826
		IV	100.0	86.6	81.6	113.9	472.8	686.7	293.8
	EUR 9 EUR 9	V	470	515	493	665	3821	5770	1117
		IV	100.0	109.6	104.9	141.5	813.0	1227.7	237.7
	BELG-LUXB BELG-LUXB	V	29	52	95	88	1302	172	295
		IV	100.0	179.3	327.6	303.4	4489.7	593.1	1017.2
	NETHERLANDS PAYS BAS	V	36	35	36	5	1944	5029	24
		IV	100.0	97.2	100.0	13.9	5400.0	13969.4	66.7
	UNITED KINGDOM ROYAUME UNI	V	401	420	350	550	556	552	758
		IV	100.0	104.7	87.3	137.2	138.7	137.7	189.0
	U.S.A. ETATS UNIS	V	484	312	205	329	634	661	1413
		IV	100.0	64.5	42.4	68.0	131.0	136.6	291.9
	CLASS 2 COUNTRIES PAYS DE LA CLASSE 2	V	31393	35704	30002	34913	31688	52567	76598
		IV	100.0	113.7	95.6	111.2	100.9	167.4	244.0
	OF WHICH : A.C.P. CTRIES DONT : PAYS A.C.P.	V	:	:	:	:	11383	25819	49523
		IV	:	:	:	:	0.0	0.0	0.0
	DEVG. CTRIES (LIST C) P.V.D. (LISTE C)	V	31393	35704	30002	34913	31688	52567	76598
		IV	100.0	113.7	95.6	111.2	100.9	167.4	244.0
4	ANIMAL AND VEGETABLE OILS AND FATS CORPS GRAS, GRAISSES, HUILES VEG. ET ANIM.								
	WORLD MONDE	V	3665	3146	3315	4035	4755	5448	5169
		IV	100.0	85.8	90.5	110.1	129.7	148.6	141.0

*: V=1000\$, IV=VALUE INDEX
*: V=1000\$, IV=INDICE DE VALEUR

2.A. IMPORTS BY SITC SECTIONS
IMPORTATIONS PAR SECTIONS DE LA CTCI

IV: 1974=100

SITC SECTIONS	ORIGINS	* UNIT	1974	1975	1976	1977	1978	1979	1980
SECTIONS CTCI	ORIGINES								
4	ANIMAL AND VEGETABLE OILS AND FATS CORPS GRAS, GRAISSES, HUILES VEG. ET ANIM.								
	CLASS 1 COUNTRIES PAYS DE LA CLASSE 1	V	2732	1964	2364	2922	3750	4886	4909
		IV	100.0	71.9	86.5	107.0	137.3	178.8	179.7
	EUR 9	V	453	160	402	538	214	165	264
	EUR 9	IV	100.0	35.3	88.7	118.8	47.2	36.4	58.3
	U.S.A. ETATS UNIS	V	156	222	165	258	589	1426	1937
		IV	100.0	142.3	105.8	165.4	377.6	914.1	1241.7
	O.E.C.D. CTRIES. (LIST A) PAYS O.C.D.E (LISTE A)	V	2123	1582	1796	2125	2945	3293	2702
		IV	100.0	74.5	84.6	100.1	138.7	155.1	127.3
	CLASS 2 COUNTRIES PAYS DE LA CLASSE 2	V	931	1181	950	1109	1002	562	260
		IV	100.0	126.9	102.0	119.1	107.6	60.4	27.9
	OF WHICH : A.C.P. CTRIES DONT : PAYS A.C.P.	V	:	:	:	:	1001	550	259
		IV	:	:	:	:	0.0	0.0	0.0
	DEVG. CTRIES (LIST C) P.V.D. (LISTE C)	V	931	1181	950	1109	1002	562	260
		IV	100.0	126.9	102.0	119.1	107.6	60.4	27.9
5	CHEMICALS PRODUITS CHIMIQUES								
	WORLD MONDE	V	16962	18392	21808	25329	30249	39397	45206
		IV	100.0	108.4	128.6	149.3	178.3	232.3	266.5
	CLASS 1 COUNTRIES PAYS DE LA CLASSE 1	V	12312	13164	15981	18385	22752	30912	35370
		IV	100.0	106.9	129.8	149.3	184.8	243.8	287.3
	EUR 9	V	8787	9426	10597	11602	14166	17213	18354
	EUR 9	IV	100.0	107.3	120.6	132.0	161.2	195.9	208.9
	FRANCE FRANCE	V	403	392	476	484	842	1193	945
		IV	100.0	97.3	118.1	120.1	208.9	296.0	234.5
	NETHERLANDS PAYS BAS	V	1021	612	1321	830	1311	2296	2693
		IV	100.0	59.9	129.4	81.3	128.4	224.9	263.8
	F.R. OF GERMANY RF D'ALLEMAGNE	V	1743	2457	2301	2612	3755	4120	3152
		IV	100.0	141.0	132.0	149.9	215.4	236.4	180.8
	UNITED KINGDOM ROYAUME UNI	V	5045	5654	6150	7252	7993	9209	10937
		IV	100.0	112.1	121.9	143.7	158.4	182.5	216.8
	U.S.A. ETATS UNIS	V	2451	2683	3915	4892	6359	10090	14187
		IV	100.0	109.5	159.7	199.6	259.4	411.7	578.3
	O.E.C.D. CTRIES. (LIST A) PAYS O.C.D.E (LISTE A)	V	1022	937	1349	1706	1976	2783	2418
		IV	100.0	91.7	132.0	166.9	188.5	235.2	236.6
	CLASS 2 COUNTRIES PAYS DE LA CLASSE 2	V	4642	5207	5808	6914	7379	9237	9724
		IV	100.0	112.6	125.1	148.9	159.0	199.0	209.5
	OF WHICH : A.C.P. CTRIES DONT : PAYS A.C.P.	V	:	:	:	:	6694	8178	8491
		IV	:	:	:	:	0.0	0.0	0.0
	DEVG. CTRIES (LIST C) P.V.D. (LISTE C)	V	4642	5227	5808	6914	7377	9237	9718
		IV	100.0	112.6	125.1	148.9	158.9	199.0	209.3
6	MANUFACTUR. GOODS CLASSIFIED BY MATERIAL ARTICLES MANUF. CLASSES PAR MATIERES								
	WORLD MONDE	V	38825	34932	45319	50946	59419	80972	98847
		IV	100.0	90.0	116.7	131.2	153.0	208.6	254.6
	CLASS 1 COUNTRIES PAYS DE LA CLASSE 1	V	31195	27005	35670	38947	46567	63448	79120
		IV	100.0	86.6	114.3	124.9	149.3	203.4	253.6
	EUR 9	V	14984	13710	15099	16756	20498	25830	27806
	EUR 9	IV	100.0	91.5	100.8	111.8	136.8	172.4	185.6
	FRANCE FRANCE	V	966	1173	464	446	362	624	1071
		IV	100.0	121.4	48.0	46.2	37.5	64.6	110.9
	BELG-LUXB BELG-LUXB	V	390	309	287	556	724	960	869
		IV	100.0	79.2	73.6	142.6	185.6	246.2	222.8
	NETHERLANDS PAYS BAS	V	508	227	292	272	310	300	639
		IV	100.0	44.7	57.5	53.5	61.0	59.1	125.8
	F.R. OF GERMANY RF D'ALLEMAGNE	V	766	744	668	900	1140	1359	1509
		IV	100.0	97.1	87.2	117.5	148.8	177.4	197.0
	ITALY ITALIE	V	245	481	462	391	516	775	1250
		IV	100.0	196.3	188.6	159.6	210.6	316.3	510.2
	UNITED KINGDOM ROYAUME UNI	V	11639	10536	12076	13787	17010	21408	21911
		IV	100.0	90.5	103.8	118.5	146.1	183.9	188.3
	IRELAND IRLANDE	V	195	181	777	310	338	304	357
		IV	100.0	92.8	398.5	159.0	173.3	155.9	183.1
	U.S.A. ETATS UNIS	V	7583	7645	11291	12768	16627	24497	34664
		IV	100.0	100.8	148.9	168.4	219.3	323.1	457.1
	JAPAN JAPON	V	1294	1008	1910	1573	2032	2633	5051
		IV	100.0	77.9	147.6	121.6	157.0	203.5	390.3
	O.E.C.D. CTRIES. (LIST A) PAYS O.C.D.E (LISTE A)	V	7304	4611	7355	7791	7143	10118	10964
		IV	100.0	63.1	100.7	106.7	97.8	138.5	150.1
	CLASS 2 COUNTRIES PAYS DE LA CLASSE 2	V	7344	7538	9169	11675	9609	13292	13863
		IV	100.0	102.6	124.9	159.0	130.8	181.0	188.8

*: V=1000\$, IV=VALUE INDEX
*: V=1000\$, IV=INDICE DE VALEUR

2.A. IMPORTS BY SITC SECTIONS
IMPORTATIONS PAR SECTIONS DE LA CTCI

IV: 1974=100

SITC SECTIONS	ORIGINS	UNIT	1974	1975	1976	1977	1978	1979	1980
SECTIONS CTCI	ORIGINES								
6	MANUFACTUR. GOODS CLASSIFIED BY MATERIAL ARTICLES MANUF. CLASSES PAR MATIERES								
	OF WHICH : A.C.P. CTRIES DONT : PAYS A.C.P.	V IV	: :	: :	: :	: :	5659 0.0	7995 0.0	7254 0.0
	DEVG. CTRIES (LIST C) P.V.D. (LISTE C)	V IV	7344 100.0	7538 102.6	8950 121.9	11675 159.0	9604 130.8	13286 180.9	13848 188.6
	CLASS 3 COUNTRIES PAYS DE LA CLASSE 3	V IV	285 100.0	389 136.5	479 168.1	323 113.3	2400 842.1	2954 1036.5	4234 1485.6
7	MACHINERY AND TRANSPORT EQUIPMENT MACHINES ET MATERIEL DE TRANSPORT								
	WORLD MONDE	V IV	29325 100.0	39458 134.6	41263 140.7	50711 172.9	62595 213.5	96707 329.8	122353 417.2
	CLASS 1 COUNTRIES PAYS DE LA CLASSE 1	V IV	28226 100.0	37963 134.5	39149 138.7	48219 170.8	60378 213.9	93155 330.0	116814 413.9
	EUR 9 EUR 9	V IV	10748 100.0	17324 161.2	15054 140.1	18093 168.3	19620 182.5	24451 227.5	29488 274.4
	DELG-LUXB DELG-LUXB	V IV	99 100.0	43 43.4	113 114.1	178 179.8	989 999.0	145 146.5	184 185.9
	F.R. OF GERMANY RF D'ALLEMAGNE	V IV	482 100.0	796 165.1	1177 244.2	1178 244.4	1285 266.6	1696 351.9	2066 428.6
	ITALY ITALIE	V IV	439 100.0	464 105.7	682 155.4	944 215.0	974 221.9	1805 411.2	1813 413.0
	UNITED KINGDOM ROYAUME UNI	V IV	9217 100.0	15476 167.9	12481 135.4	14786 160.4	15589 169.1	19933 216.3	24543 266.3
	U.S.A. ETATS UNIS	V IV	13048 100.0	12777 97.9	16527 126.7	21571 165.3	29876 229.0	51701 396.2	61676 472.7
	JAPAN JAPON	V IV	1537 100.0	1783 116.0	4271 277.9	5577 362.8	6431 418.4	9485 617.1	14383 935.8
	O.E.C.D. CTRIES (LIST A) PAYS O.C.D.E (LISTE A)	V IV	2893 100.0	6070 209.8	3297 114.0	2974 102.8	4320 149.3	7474 258.3	11191 386.8
	CLASS 2 COUNTRIES PAYS DE LA CLASSE 2	V IV	1068 100.0	1452 136.0	1745 163.4	2049 191.9	1656 155.1	2787 261.0	3597 336.8
	OF WHICH : A.C.P. CTRIES DONT : PAYS A.C.P.	V IV	: :	: :	: :	: :	551 0.0	536 0.0	1300 0.0
	DEVG. CTRIES (LIST C) P.V.D. (LISTE C)	V IV	1068 100.0	1452 136.0	1745 163.4	2049 191.9	1656 145.7	2785 260.8	3557 333.1
	CLASS 3 COUNTRIES PAYS DE LA CLASSE 3	V IV	30 100.0	43 143.3	369 1230.0	444 1480.0	208 693.3	294 980.0	678 2260.0
8	MISCELLANEOUS MANUFACTURED GOODS ARTICLES MANUFACTURES DIVERS								
	WORLD MONDE	V IV	20708 100.0	20602 99.5	24921 120.3	30472 147.2	34273 165.5	46456 224.3	56161 271.2
	CLASS 1 COUNTRIES PAYS DE LA CLASSE 1	V IV	15262 100.0	14438 94.6	17268 113.1	21605 141.6	25204 165.1	34088 223.4	40920 268.1
	EUR 9 EUR 9	V IV	6581 100.0	6794 103.2	6045 91.9	6849 104.1	7580 115.2	9728 147.8	11886 180.6
	FRANCE FRANCE	V IV	481 100.0	1014 210.8	496 103.1	703 146.2	391 81.3	461 95.8	492 102.3
	F.R. OF GERMANY RF D'ALLEMAGNE	V IV	371 100.0	426 114.8	405 109.2	576 155.3	451 121.6	841 226.7	742 200.0
	ITALY ITALIE	V IV	357 100.0	305 85.4	379 106.2	449 125.8	447 125.2	823 230.5	870 243.7
	UNITED KINGDOM ROYAUME UNI	V IV	5084 100.0	4849 95.4	4563 89.8	4913 96.6	5974 117.5	7233 142.3	9215 181.3
	SPAIN ESPAGNE	V IV	319 100.0	255 79.9	336 105.3	302 94.7	422 132.3	698 218.8	384 120.4
	U.S.A. ETATS UNIS	V IV	3552 100.0	4080 114.9	4377 123.2	11143 313.7	13580 382.3	19348 544.7	21908 616.8
	JAPAN JAPON	V IV	630 100.0	675 107.1	963 152.9	1258 199.7	1336 212.1	1308 207.6	1516 240.6
	O.E.C.D. CTRIES (LIST A) PAYS O.C.D.E (LISTE A)	V IV	2255 100.0	1708 75.7	2016 89.4	2332 103.4	2267 100.5	2998 132.9	5219 231.4
	CLASS 2 COUNTRIES PAYS DE LA CLASSE 2	V IV	5272 100.0	5725 108.6	7186 136.3	8556 162.3	7883 149.5	10212 193.7	11714 222.2
	OF WHICH : A.C.P. CTRIES DONT : PAYS A.C.P.	V IV	: :	: :	: :	: :	5932 0.0	7177 0.0	7386 0.0
	DEVG. CTRIES (LIST C) P.V.D. (LISTE C)	V IV	5271 100.0	5725 108.6	7185 136.3	8549 162.2	7879 149.5	10198 193.5	11709 222.1
	CLASS 3 COUNTRIES PAYS DE LA CLASSE 3	V IV	173 100.0	439 253.8	466 269.4	311 179.8	425 245.7	654 378.0	1258 727.2

M: V=1000\$, IV=VALUE INDEX
M: V=1000\$, IV=INDICE DE VALEUR

2.B. EXPORTS BY SITC SECTIONS
EXPORTATIONS PAR SECTIONS DE LA CTCI

IV: 1974=100

SITC SECTIONS SECTIONS CTCI	ORIGINS ORIGINES	* UNIT	1974	1975	1976	1977	1978	1979	1980
0-9	TOTAL TRADE COMMERCE TOTAL								
	WORLD MONDE	V IV	86049 100.0	107266 124.7	86089 100.0	96184 111.8	129813 150.9	151742 176.3	196394 228.2
	CLASS 1 COUNTRIES PAYS DE LA CLASSE 1	V IV	42752 100.0	70929 165.9	48764 114.1	56587 132.4	64546 151.0	94560 221.2	107280 250.9
	EUR 9	V IV	14188 100.0	31552 222.4	15879 111.9	19415 136.8	24100 169.9	29467 207.7	31433 221.5
	FRANCE FRANCE	V IV	681 100.0	1826 268.1	634 93.1	409 60.1	204 30.0	212 31.1	211 31.0
	BELG-LUXB BELG-LUXB	V IV	0 0	0 0	0 0	0 0	853 0.0	973 0.0	899 0.0
	F.R. OF GERMANY RF D'ALLEMAGNE	V IV	68 100.0	739 1086.8	281 413.2	71 104.4	925 1360.3	778 1144.1	412 605.9
	UNITED KINGDOM ROYAUME UNI	V IV	13355 100.0	28907 216.5	2800 21.0	7831 58.6	16143 120.9	18939 141.8	14464 108.3
	IRELAND IRLANDE	V IV	0 0	0 0	0 0	0 0	5595 0.0	8111 0.0	14949 0.0
	U.S.A. ETATS UNIS	V IV	23314 100.0	32384 138.9	26579 114.0	31433 134.8	34215 146.8	57199 245.3	66042 283.3
	O.E.C.D. CTRIES. (LIST A) PAYS O.C.D.E (LISTE A)	V IV	5227 100.0	6884 131.7	6213 118.9	5484 104.9	6177 118.2	7662 146.6	9676 185.1
	CLASS 2 COUNTRIES PAYS DE LA CLASSE 2	V IV	24714 100.0	22047 89.2	25377 102.7	26459 107.1	39620 160.3	46194 186.9	62370 252.4
	OF WHICH : A.C.P. CTRIES DONT : PAYS A.C.P.	V IV	: :	: :	: :	: :	30398 0.0	35928 0.0	51329 0.0
	DEVG. CTRIES (LIST C) P.V.D. (LISTE C)	V IV	24713 100.0	21989 89.0	25373 102.7	26421 106.9	39608 160.3	46172 186.8	62315 252.2
0	FOOD AND LIVE ANIMALS PRODUITS ALIMENTAIRES ET ANIMAUX VIVANTS								
	WORLD MONDE	V IV	36138 100.0	57933 160.3	32683 90.4	33882 93.8	33380 92.4	40381 111.7	67723 187.4
	CLASS 1 COUNTRIES PAYS DE LA CLASSE 1	V IV	27875 100.0	53868 193.2	28029 100.6	29255 105.0	26989 96.8	32612 117.0	57576 206.6
	EUR 9	V IV	11454 100.0	27302 239.1	12735 111.2	14435 143.5	22074 173.2	19834 173.2	26828 216.8
	F.R. OF GERMANY RF D'ALLEMAGNE	V IV	0 0	0 0	75 0.0	0 0	764 0.0	36 0.0	1 0.0
	UNITED KINGDOM ROYAUME UNI	V IV	11454 100.0	27392 239.1	667 5.8	5841 51.0	13660 119.3	11974 104.5	10197 89.0
	IRELAND IRLANDE	V IV	0 0	0 0	0 0	0 0	5041 0.0	7821 0.0	14628 0.0
	U.S.A. ETATS UNIS	V IV	14007 100.0	21634 154.5	12052 86.0	10768 76.9	4787 34.2	10561 75.4	28934 206.6
	O.E.C.D. CTRIES. (LIST A) PAYS O.C.D.E (LISTE A)	V IV	2415 100.0	4839 200.4	3240 134.2	1893 78.4	2186 90.5	2187 90.6	3812 157.8
	CLASS 2 COUNTRIES PAYS DE LA CLASSE 2	V IV	8205 100.0	4004 48.8	4540 55.3	4596 56.0	6275 76.5	7721 94.1	10027 122.2
	OF WHICH : A.C.P. CTRIES DONT : PAYS A.C.P.	V IV	: :	: :	: :	: :	5239 0.0	5585 0.0	8446 0.0
	DEVG. CTRIES (LIST C) P.V.D. (LISTE C)	V IV	4509 100.0	4004 88.8	4540 100.7	4596 101.9	6275 139.2	7713 171.1	10027 222.4
1	BEVERAGES AND TOBACCO BOISSONS ET TABACS								
	WORLD MONDE	V IV	3561 100.0	3304 92.8	3581 100.6	3975 111.6	4819 135.3	4088 114.8	4092 114.9
	CLASS 1 COUNTRIES PAYS DE LA CLASSE 1	V IV	810 100.0	930 114.8	957 118.1	1170 144.4	1276 157.5	1217 150.2	1141 140.9
	EUR 9	V IV	281 100.0	347 123.5	373 132.7	750 266.9	515 183.3	453 161.2	452 160.9
	UNITED KINGDOM ROYAUME UNI	V IV	277 100.0	344 124.2	365 131.8	740 267.1	505 182.3	420 151.6	443 159.9
	O.E.C.D. CTRIES. (LIST A) PAYS O.C.D.E (LISTE A)	V IV	373 100.0	370 99.2	521 139.7	321 86.1	522 139.9	498 133.5	563 150.9
	CLASS 2 COUNTRIES PAYS DE LA CLASSE 2	V IV	2127 100.0	2072 97.4	1882 88.5	2443 114.9	2784 130.9	2426 114.1	2117 99.5
	OF WHICH : A.C.P. CTRIES DONT : PAYS A.C.P.	V IV	: :	: :	: :	: :	2382 0.0	1975 0.0	1758 0.0
	DEVG. CTRIES (LIST C) P.V.D. (LISTE C)	V IV	2117 100.0	2024 95.6	1879 88.8	2431 114.8	2784 131.5	2425 114.5	2117 100.0

*: V=1000\$, IV=VALUE INDEX
*: V=1000\$, IV=INDICE DE VALEUR

2.B. EXPORTS BY SITC SECTIONS
EXPORTATIONS PAR SECTIONS DE LA CTCI

IV: 1974=100

SITC SECTIONS SECTIONS CTCI	ORIGINS ORIGINES	* UNIT	1974	1975	1976	1977	1978	1979	1980
2 CRUDE MATERIALS, INEDIBLE, EXCEPT FUELS MATIER.BRUTES NON COMESTIB.SAUF CARBURAN									
WORLD MONDE	V		813	846	608	355	427	708	869
	IV		100.0	104.1	74.8	43.7	52.5	87.1	106.9
CLASS 1 COUNTRIES PAYS DE LA CLASSE 1	V		536	671	430	195	150	295	301
	IV		100.0	125.2	80.2	36.4	28.0	55.0	56.2
EUR 9	V		306	528	322	99	57	196	216
EUR 9	IV		100.0	172.5	105.2	32.4	18.6	64.1	70.6
CLASS 2 COUNTRIES PAYS DE LA CLASSE 2	V		277	175	177	160	270	419	575
	IV		100.0	63.2	63.9	57.8	97.5	151.3	207.6
OF WHICH : A.C.P.CTRIES DONT : PAYS A.C.P.	V		:	:	:	:	221	313	534
	IV		:	:	:	:	0.0	0.0	0.0
DEVG.CTRIES (LIST C) P.V.D. (LISTE C)	V		277	175	177	160	270	419	541
	IV		100.0	63.2	63.9	57.8	97.5	151.3	195.3
3 MINERAL FUELS,LUBRICANTS AND RELAT. MAT. COMBUSTIB. MINER.,LUBRIF.,PROD. CONNEXES									
WORLD MONDE	V		18024	14439	11359	12623	25242	13517	27029
	IV		100.0	80.1	63.0	70.0	140.0	75.0	150.0
CLASS 1 COUNTRIES PAYS DE LA CLASSE 1	V		206	281	366	28	273	2742	222
	IV		100.0	136.4	177.7	13.6	132.5	1331.1	107.8
EUR 9	V		10	22	15	15	261	2651	213
EUR 9	IV		100.0	220.0	150.0	150.0	2610.0	26510.0	2130.0
UNITED KINGDOM ROYAUME UNI	V		10	22	15	15	257	2093	209
	IV		100.0	220.0	150.0	150.0	2570.0	20930.0	2090.0
CLASS 2 COUNTRIES PAYS DE LA CLASSE 2	V		31	312	44	36	314	371	1182
	IV		100.0	1006.5	141.9	116.1	1012.9	1196.8	3812.9
OF WHICH : A.C.P.CTRIES DONT : PAYS A.C.P.	V		:	:	:	:	303	106	755
	IV		:	:	:	:	0.0	0.0	0.0
DEVG.CTRIES (LIST C) P.V.D. (LISTE C)	V		31	312	44	36	314	371	1182
	IV		100.0	1006.5	141.9	116.1	1012.9	1196.8	3812.9
5 CHEMICALS PRODUITS CHIMIQUES									
WORLD MONDE	V		4083	4500	5195	6047	8933	11214	14767
	IV		100.0	110.2	127.2	148.1	218.8	274.7	361.7
CLASS 2 COUNTRIES PAYS DE LA CLASSE 2	V		3926	4412	5015	5776	8835	11109	14632
	IV		100.0	112.4	127.7	147.1	225.0	283.0	372.7
OF WHICH : A.C.P.CTRIES DONT : PAYS A.C.P.	V		:	:	:	:	6894	7992	11419
	IV		:	:	:	:	0.0	0.0	0.0
DEVG.CTRIES (LIST C) P.V.D. (LISTE C)	V		3926	4412	5015	5776	8835	11096	14623
	IV		100.0	112.4	127.7	147.1	225.0	282.6	372.5
6 MANUFACTUR. GOODS CLASSIFIED BY MATERIAL ARTICLES MANUF. CLASSES PAR MATIERES									
WORLD MONDE	V		4006	2812	4894	4467	6557	8409	12514
	IV		100.0	70.2	122.2	111.5	163.7	209.9	312.4
CLASS 1 COUNTRIES PAYS DE LA CLASSE 1	V		680	112	148	398	364	419	413
	IV		100.0	16.5	21.8	58.5	53.5	61.6	60.7
CLASS 2 COUNTRIES PAYS DE LA CLASSE 2	V		3324	2694	4739	4064	6198	7994	12098
	IV		100.0	81.0	142.6	122.3	186.5	240.5	364.0
OF WHICH : A.C.P.CTRIES DONT : PAYS A.C.P.	V		:	:	:	:	5329	6246	10606
	IV		:	:	:	:	0.0	0.0	0.0
DEVG.CTRIES (LIST C) P.V.D. (LISTE C)	V		3324	2694	4739	4063	6197	7994	12098
	IV		100.0	81.0	142.6	122.2	186.4	240.5	364.0
7 MACHINERY AND TRANSPORT EQUIPMENT MACHINES ET MATERIEL DE TRANSPORT									
WORLD MONDE	V		6186	6448	8131	11406	22845	37419	30590
	IV		100.0	104.2	131.4	184.4	369.3	604.9	494.5
CLASS 1 COUNTRIES PAYS DE LA CLASSE 1	V		5259	5301	7373	10056	17699	34612	25470
	IV		100.0	100.8	140.2	191.2	336.5	658.1	484.3
EUR 9	V		1064	405	591	672	1337	3291	2601
EUR 9	IV		100.0	38.1	55.5	63.2	125.7	309.3	244.5
UNITED KINGDOM ROYAUME UNI	V		961	358	501	454	854	2740	1941
	IV		100.0	37.3	52.1	47.2	88.9	285.1	202.0
U.S.A. ETATS UNIS	V		4040	4590	6647	9256	16241	30807	21611
	IV		100.0	113.6	164.5	229.1	402.0	762.5	534.9
O.F.C.D.CTRIES.(LIST A) PAYS O.C.D.E (LISTE A)	V		153	302	135	128	121	486	1186
	IV		100.0	197.4	88.2	83.7	79.1	317.6	775.2
CLASS 2 COUNTRIES PAYS DE LA CLASSE 2	V		924	1141	754	1342	5146	2809	5117
	IV		100.0	123.5	81.6	145.2	556.9	304.0	553.8
OF WHICH : A.C.P.CTRIES DONT : PAYS A.C.P.	V		:	:	:	:	1277	1598	2723
	IV		:	:	:	:	0.0	0.0	0.0

*: V=1000\$, IV=VALUE INDEX
*: V=1000\$, IV=INDICE DE VALEUR

2.B. EXPORTS BY SITC SECTIONS
EXPORTATIONS PAR SECTIONS DE LA CTCI

IV: 1974=100

SITC SECTIONS	ORIGINS	* UNIT	1974	1975	1976	1977	1978	1979	1980
SECTIONS CTCI	ORIGINES								
7	MACHINERY AND TRANSPORT EQUIPMENT MACHINES ET MATERIEL DE TRANSPORT								
	DEVG. CTRIES (LIST C) P.V.D. (LISTE C)	V IV	920 100.0	1132 123.0	754 82.0	1319 143.4	5146 559.3	2809 305.3	5117 556.2
8	MISCELLANEOUS MANUFACTURED GOODS ARTICLES MANUFACTURES DIVERS								
	WORLD MONDE	V IV	12447 100.0	16124 129.5	18911 151.9	22266 178.9	26590 213.6	34061 273.6	36885 296.3
	CLASS 1 COUNTRIES PAYS DE LA CLASSE 1	V IV	6745 100.0	9143 135.6	10954 162.4	14590 216.3	17158 254.4	21267 315.3	20945 310.5
	EUR 9 EUR 9	V IV	686 100.0	2621 382.1	1635 238.3	1189 173.3	1730 252.2	2674 389.8	2764 402.9
	FRANCE FRANCE	V IV	613 100.0	1822 297.2	634 103.4	396 64.6	43 7.0	5 0.8	53 8.6
	BELG-LUXB BELG-LUXB	V IV	0 0	0 0	0 0	0 0	349 0.0	806 0.0	787 0.0
	F.R. OF GERMANY RF D'ALLEMAGNE	V IV	0 0	695 0.0	98 0.0	12 0.0	113 0.0	211 0.0	140 0.0
	UNITED KINGDOM ROYAUME UNI	V IV	67 100.0	97 144.8	875 1306.0	498 743.3	653 974.6	1358 2026.9	1395 2082.1
	IRELAND IRLANDE	V IV	: :	: :	: :	: :	554 0.0	287 0.0	322 0.0
	U.S.A. ETATS UNIS	V IV	4350 100.0	5376 123.6	7198 165.5	10713 246.3	12422 285.6	14750 339.1	14498 333.3
	O.E.C.D. CTRIES (LIST A) PAYS O.C.D.E (LISTE A)	V IV	1707 100.0	1145 67.1	2119 124.1	2688 157.5	3005 176.0	3837 224.8	3680 215.6
	CLASS 2 COUNTRIES PAYS DE LA CLASSE 2	V IV	5700 100.0	6952 122.0	7947 139.4	7672 134.6	9446 165.7	12800 224.6	15916 279.2
	OF WHICH : A.C.P. CTRIES DONT : PAYS A.C.P.	V IV	: :	: :	: :	: :	8502 0.0	11832 0.0	14667 0.0
	DEVG. CTRIES (LIST C) P.V.D. (LISTE C)	V IV	5700 100.0	6951 121.9	7946 139.4	7670 134.6	9446 165.7	12800 224.6	15912 279.2

M: V=1000\$, IV=VALUE INDEX
M: V=1000\$, IV=INDICE DE VALEUR

3. EXPORTS BY PRINCIPAL PRODUCTS
EXPORTATIONS DES PRINCIPAUX PRODUITS

IV: 1974=100

SITC POSITIONS	ORIGINS	* UNIT	1974	1975	1976	1977	1978	1979	1980
POSITIONS CTCI	ORIGINES								
061.1	RAW SUGAR, BEET & CANE SUCRE DE BETTERAVE-CANNE, NON RAFFINE								
	WORLD	V	25666	46828	23419	25228	23393	29358	51767
	MONDE	%	29.8	43.7	27.2	26.2	18.0	19.3	26.4
		Q	90086	72940	84018	101084	79024	83258	109311
	CLASS 1 COUNTRIES PAYS DE LA CLASSE 1	V	21172	46386	22829	25228	23341	29267	51296
		Q	79901	71811	82330	101084	78872	82953	108011
	EUR 9	V	11323	27241	12565	16208	19317	19484	24521
	EUR 9	Q	51459	49103	51373	63536	60759	48276	53246
	F.R. OF GERMANY RF D'ALLEMAGNE	V	:	:	:	:	764	34	:
		Q	:	:	:	:	1554	61	:
	UNITED KINGDOM ROYAUME UNI	V	11323	27241	517	5615	13462	11629	9893
		Q	51459	49103	1951	22394	44098	26949	20946
	IRELAND IRLANDE	V	:	:	:	:	5041	7821	14628
		Q	:	:	:	:	15000	21266	32300
	U.S.A. ETATS UNIS	V	:	:	:	:	74024	9783	26775
		Q	:	:	:	:	18113	34677	54765
061.5	MOLASSES MELASSES								
	WORLD	V	5139	5789	4662	2911	3339	3865	5898
	MONDE	%	6.0	5.4	5.4	3.0	2.6	2.5	3.0
		Q	41517	19580	15719	20867	27498	2598	36253
	CLASS 1 COUNTRIES PAYS DE LA CLASSE 1	V	5139	5788	4661	2758	3338	2870	5895
		Q	41502	19578	15715	17977	27494	54	30794
	U.S.A. ETATS UNIS	V	2730	1364	1435	906	669	698	2115
		Q	31751	9267	9164	10758	2906	23	9830
	O.E.C.D. CTRIES. (LIST A) PAYS O.C.D.E (LISTE A)	V	:	:	:	:	2173	2172	3773
		Q	:	:	:	:	12757	31	20927
	CLASS 2 COUNTRIES PAYS DE LA CLASSE 2	V	1	1	1	153	2	996	4
		Q	14	1	4	2890	3	2545	5459
	DEVG. CTRIES (LIST C) P.V.D. (LISTE C)	V	:	:	:	:	2	996	4
		Q	:	:	:	:	3	2545	5459
091.3	LARD, PIG FAT & POULTRY FAT, REND. OR SOLV. SAINDOUX, GRAISSE DE VOLAILLE PR. OU FOND.								
	WORLD	V	376	385	469	493	799	530	997
	MONDE	%	0.4	0.4	0.5	0.5	0.6	0.3	0.5
		Q	352	315	439	450	648	1534	614
	CLASS 2 COUNTRIES PAYS DE LA CLASSE 2	V	376	385	469	493	799	532	994
		Q	352	315	439	450	649	1534	613
	OF WHICH : A.C.P. CTRIES DONT : PAYS A.C.P.	V	:	:	:	:	698	432	884
		Q	:	:	:	:	565	1324	542
	DEVG. CTRIES (LIST C) P.V.D. (LISTE C)	V	:	:	:	:	799	532	994
		Q	:	:	:	:	649	1534	613
091.4	MARGARINE, IMITAT. LARD, OTH. PR. EDIBLE FATS MARGARINE SIMILI SAINDOUX, AUTR. GR. ALIM								
	WORLD	V	1119	1182	1116	1293	1882	1607	1991
	MONDE	%	1.3	1.1	1.3	1.3	1.4	1.1	1.0
		Q	1098	1052	1116	1293	1588	5720	1352
	CLASS 2 COUNTRIES PAYS DE LA CLASSE 2	V	1119	1182	1106	1371	1882	1606	1981
		Q	1098	1052	1116	1292	1586	5719	1344
	OF WHICH : A.C.P. CTRIES DONT : PAYS A.C.P.	V	:	:	:	:	1457	1178	1371
		Q	:	:	:	:	1206	5232	922
	DEVG. CTRIES (LIST C) P.V.D. (LISTE C)	V	:	:	:	:	1882	1606	1981
		Q	:	:	:	:	1586	5719	1344
112.4	ALCOHOL BEV EAU DE VIE								
	WORLD	V	:	:	:	:	3226	2492	2595
	MONDE	%	:	:	:	:	2.5	1.6	1.3
		Q	:	:	:	:	:	:	:
	CLASS 1 COUNTRIES PAYS DE LA CLASSE 1	V	:	:	:	:	1268	1176	1131
		Q	:	:	:	:	:	:	:
	EUR 9	V	:	:	:	:	507	431	451
	EUR 9	Q	:	:	:	:	:	:	:
	O.E.C.D. CTRIES. (LIST A) PAYS O.C.D.E (LISTE A)	V	:	:	:	:	522	494	562
		Q	:	:	:	:	:	:	:
	CLASS 2 COUNTRIES PAYS DE LA CLASSE 2	V	:	:	:	:	1574	1198	942
		Q	:	:	:	:	:	:	:
	OF WHICH : A.C.P. CTRIES DONT : PAYS A.C.P.	V	:	:	:	:	1220	782	604
		Q	:	:	:	:	:	:	:
	DEVG. CTRIES (LIST C) P.V.D. (LISTE C)	V	:	:	:	:	1574	1198	942
		Q	:	:	:	:	:	:	:

*: V=1000\$, Q=TONS %=PERCENTAGE OF THE TOTAL
*: V=1000\$, Q=TONNES %=PART DU TOTAL

3. EXPORTS BY PRINCIPAL PRODUCTS
EXPORTATIONS DES PRINCIPAUX PRODUITS

IV: 1974=100

SITC POSITIONS	ORIGINS	* UNIT	1974	1975	1976	1977	1978	1979	1980
POSITIONS CTCI	ORIGINES								
332.2 LAMP OIL AND WHITE SPIRIT PETROLE LAMPANT ET WHITE SPIRIT									
WORLD	V		7522	3264	2258	4673	15095	1513	7647
MONDE	%		8.7	3.0	2.6	4.9	11.6	1.0	3.9
	Q		82193	25022	16239	40657	106816	9645	33405
332.3 DISTILLATE FUELS HUILES LEGERES-DISTILLATE FUELS-									
WORLD	V		5427	5457	4340	4378	4837	6092	8958
MONDE	%		6.3	5.1	5.0	4.6	3.7	4.0	4.6
	Q		79350	43396	38865	37222	40204	36180	36244
CLASS 1 COUNTRIES PAYS DE LA CLASSE 1	V		196	259			147	1979	132
	Q		2845	3684			1219	10239	613
EUR 9	V						136	1939	131
EUR 9	Q						1140	9365	610
UNITED KINGDOM ROYAUME UNI	V						133	1475	129
	Q						1124	6617	608
332.4 RESIDUAL FUEL OILS HUILES LOURDES-RESIDUAL FUEL OILS-									
WORLD	V		4791	5195	4377	2975	4545	4930	9661
MONDE	%		5.6	4.8	5.1	3.1	3.5	3.2	4.9
	Q		116959	66392	58463	34378	44550	49014	63641
CLASS 1 COUNTRIES PAYS DE LA CLASSE 1	V		:	:	:	:	93	671	57
	Q						1080	6303	405
EUR 9	V		:	:	:	:	93	633	57
EUR 9	Q						1080	5933	405
UNITED KINGDOM ROYAUME UNI	V		:	:	:	:	93	548	57
	Q						1080	5078	405
CLASS 2 COUNTRIES PAYS DE LA CLASSE 2	V		:	:	:	:	:	72	687
	Q							635	4418
DEVG. CTRIES (LIST C) P.V.D. (LISTE C)	V		:	:	:	:	:	72	687
	Q							635	4418
541.7 MEDICAMENTS (INCL. VETERINARY MEDIC MEDICAMENTS PR. MEDC. HUMAINE OU VET.									
WORLD	V		1066	1666	2033	2656	4042	3069	3363
MONDE	%		1.2	1.6	2.4	2.8	3.1	2.9	1.7
	Q		:	:	:	:	:	:	:
CLASS 2 COUNTRIES PAYS DE LA CLASSE 2	V		1061	1644	2028	2645	4040	3059	3335
	Q		:	:	:	:	:	:	:
OF WHICH : A.C.P. CTRIES DONT : PAYS A.C.P.	V		:	:	:	:	3400	2305	2578
	Q		:	:	:	:	:	:	:
DEVG. CTRIES (LIST C) P.V.D. (LISTE C)	V		:	:	:	:	4040	3046	3335
	Q		:	:	:	:	:	:	:
581.2 POLYMERIZATION PRODUCTS ETC PRODUITS DE POLYMERISATION ETC.									
WORLD	V		:	:	:	:	492	418	1083
MONDE	%		:	:	:	:	0.4	0.3	0.6
	Q		:	:	:	:	158	106	160
CLASS 2 COUNTRIES PAYS DE LA CLASSE 2	V		:	:	:	:	495	419	1082
	Q		:	:	:	:	138	107	158
OF WHICH : A.C.P. CTRIES DONT : PAYS A.C.P.	V		:	:	:	:	453	367	1020
	Q		:	:	:	:	127	88	150
DEVG. CTRIES (LIST C) P.V.D. (LISTE C)	V		:	:	:	:	495	419	1082
	Q		:	:	:	:	138	107	158
656.4 BED LINEN, TABLE LINEN ETC. LINGE DE LIT, DE TABLE ETC.									
WORLD	V		1010	821	1198	1218	1524	892	1272
MONDE	%		1.2	0.8	1.4	1.3	1.2	0.6	0.6
	Q		175	159	122	128	158	110	128
CLASS 2 COUNTRIES PAYS DE LA CLASSE 2	V		857	817	1179	1153	1403	857	1223
	Q		159	159	120	120	146	108	122
OF WHICH : A.C.P. CTRIES DONT : PAYS A.C.P.	V		:	:	:	:	1323	803	1182
	Q		:	:	:	:	139	102	118
DEVG. CTRIES (LIST C) P.V.D. (LISTE C)	V		:	:	:	:	1402	857	1223
	Q		:	:	:	:	146	108	122
698.91 BASE MTL MISC. ARTICLES NES OUVRAGES NDA EN METAL COMMUN									
WORLD	V		:	:	:	:	494	1152	1419
MONDE	%		:	:	:	:	0.4	0.8	0.7
	Q		:	:	:	:	530	972	856
CLASS 2 COUNTRIES PAYS DE LA CLASSE 2	V		:	:	:	:	482	1124	1365
	Q		:	:	:	:	512	957	828

*: V=1000\$, Q=TONS %=PERCENTAGE OF THE TOTAL
*: V=1000\$, Q=TONNES %=PART DU TOTAL

3. EXPORTS BY PRINCIPAL PRODUCTS
EXPORTATIONS DES PRINCIPAUX PRODUITS

IV: 1974=100

SITC POSITIONS	ORIGINS	UNIT	1974	1975	1976	1977	1978	1979	1980
POSITIONS CTCI	ORIGINES								
698.91	BASE HTL MISC. ARTICLES NES OUVRAGES NDA EN METAL COMMUN								
	OF WHICH : A.C.P.CTRIES DONT : PAYS A.C.P.	V Q	: :	: :	: :	: :	425 464	628 514	795 470
	DEVG.CTRIES (LIST C) P.V.D. (LISTE C)	V Q	: :	: :	: :	: :	482 512	1124 957	1365 828
722.2	SWITCHGEAR AND PARTS NES APPAREILS POUR COUPURE, CONNECTION								
	WORLD MONDE	V %	: :	: :	: :	: :	805 0.6	1406 0.9	3456 1.8
		Q	: :	: :	: :	: :	22	90155	37
	CLASS 1 COUNTRIES PAYS DE LA CLASSE 1	V Q	: :	: :	: :	: :	669 13	1363 13	3391 31
	U.S.A. ETATS UNIS	V Q	: :	: :	: :	: :	666 13	1349 13	3373 30
729.3	ELECTRONIC COMPONENT COMPOSANTS ELECTRONIQUES								
	WORLD MONDE	V %	: :	: :	: :	: :	55 0.0	5071 3.3	7161 3.6
		Q	: :	: :	: :	: :	1	14	19
	CLASS 1 COUNTRIES PAYS DE LA CLASSE 1	V Q	: :	: :	: :	: :	54 :	4820 13	6758 18
	U.S.A. ETATS UNIS	V Q	: :	: :	: :	: :	51 :	4820 13	6758 18
778.8	OTHER ELECTRICAL MACHINERY & EQUIPMT AUTRES MACHINES ET AP.ELECT.								
	WORLD MONDE	V %	3213 3.7	3738 3.5	6318 7.3	8593 8.9	19312 14.9	22924 15.1	9091 4.6
		Q	366	113	37	211	161	434	134
	CLASS 1 COUNTRIES PAYS DE LA CLASSE 1	V Q	3201 354	3735 113	6316 37	8570 209	15914 154	22495 431	8851 130
	EUR 9	V	258	151	325	346	1236	2369	2099
	EUR 9	Q	5	2	29	18	27	68	31
	UNITED KINGDOM ROYAUME UNI	V Q	: :	: :	: :	: :	758 22	1831 54	1454 31
	U.S.A. ETATS UNIS	V Q	2877 320	3535 109	5947 7	8204 191	14668 127	20045 362	6019 99
	O.E.C.D.CTRIES.(LIST A) PAYS O.C.D.E (LISTE A)	V Q	: :	: :	: :	: :	10 :	54 1	715 :
	CLASS 2 COUNTRIES PAYS DE LA CLASSE 2	V Q	: :	: :	: :	: :	3400 7	434 3	241 1
	DEVG.CTRIES (LIST C) P.V.D. (LISTE C)	V Q	: :	: :	: :	: :	3400 7	434 3	241 1
734.92	BLLONS,PARTS OF AIRCRAFT AEROSTATS,PARTIES D'AERONEFS								
	WORLD MONDE	V %	: :	: :	: :	: :	79 0.1	2010 1.3	839 0.4
		Q	: :	: :	: :	: :	4	52	13
	CLASS 1 COUNTRIES PAYS DE LA CLASSE 1	V Q	: :	: :	: :	: :	71 6	1997 52	840 13
	EUR 9	V	: :	: :	: :	: :	24	505	351
	EUR 9	Q	: :	: :	: :	: :	4	9	5
	UNITED KINGDOM ROYAUME UNI	V Q	: :	: :	: :	: :	24 4	505 9	350 5
	U.S.A. ETATS UNIS	V Q	: :	: :	: :	: :	4 :	1204 39	322 5
821.0	FUNITURE AND PARTS MEUBLES Y COMPRIS SOMMIERS ETC.								
	WORLD MONDE	V %	: :	: :	: :	: :	857 0.7	1831 1.2	2731 1.4
		Q	: :	: :	: :	: :	323	:	:
	CLASS 2 COUNTRIES PAYS DE LA CLASSE 2	V Q	: :	: :	: :	: :	858 325	1819 :	2650 :
	OF WHICH : A.C.P.CTRIES DONT : PAYS A.C.P.	V Q	: :	: :	: :	: :	775 240	1752 :	2485 :
	DEVG.CTRIES (LIST C) P.V.D. (LISTE C)	V Q	: :	: :	: :	: :	858 325	1819 :	2650 :
841.11	OTHER GARMENTS,MEN'S & BOY'S VETEMENTS DE DESSUS HOMMES ET GARGONS								
	WORLD MONDE	V %	387 0.4	745 0.7	964 1.1	1038 1.1	1414 1.1	2757 1.8	3066 1.6
		Q	: :	: :	: :	: :	: :	: :	124

*: V=10000\$, Q=TONS %=PERCENTAGE OF THE TOTAL
*: V=10000\$, Q=TONNES %=PART DU TOTAL

3. EXPORTS BY PRINCIPAL PRODUCTS
EXPORTATIONS DES PRINCIPAUX PRODUITS

IV: 1974=100

SITC POSITIONS POSITIONS CTCI	ORIGINS ORIGINES	* UNIT	1974	1975	1976	1977	1978	1979	1980
841.11 OTHER GARMENTS, MEN'S & BOY'S VETEMENTS DE DESSUS HOMMES ET GARGONS									
CLASS 2 COUNTRIES PAYS DE LA CLASSE 2	V		383	740	964	1019	1358	2748	3059
	Q		:	:	:	:	:	:	123
OF WHICH : A.C.P. CTRIES DONT : PAYS A.C.P.	V		:	:	:	:	1349	2727	3044
	Q		:	:	:	:	:	:	123
DEVG. CTRIES (LIST C) P.V.D. (LISTE C)	V		:	:	:	:	1358	2748	3059
	Q		:	:	:	:	:	:	123
841.12 OUTER GARMENTS, WOMEN'S, GIRL'S, INFANTS'. VETEMENTS DE DESSUS FEMMES ET FILLETES									
WORLD MONDE	V		2037	3938	4085	4998	4561	6030	5378
	%		2.4	3.7	4.7	5.2	3.5	4.0	2.7
	Q		:	:	:	:	:	:	:
CLASS 1 COUNTRIES PAYS DE LA CLASSE 1	V		1762	3433	3415	4555	4006	5287	4470
	Q		:	:	:	:	:	:	:
EUR 9	V		0	48	153	120	476	1252	1246
EUR 9	Q		:	:	:	:	:	:	:
UNITED KINGDOM ROYAUME UNI	V		:	:	:	:	257	1085	1182
	Q		:	:	:	:	:	:	:
U.S.A. ETATS UNIS	V		1662	3284	3158	4276	3311	3837	3025
	Q		:	:	:	:	:	:	:
CLASS 2 COUNTRIES PAYS DE LA CLASSE 2	V		2273	480	665	443	559	748	907
	Q		:	:	:	:	:	:	:
OF WHICH : A.C.P. CTRIES DONT : PAYS A.C.P.	V		:	:	:	:	483	686	795
	Q		:	:	:	:	:	:	:
DEVG. CTRIES (LIST C) P.V.D. (LISTE C)	V		:	:	:	:	559	748	907
	Q		:	:	:	:	:	:	:
842 CORSETS, CORSET-BELTS, GARTERS AND SIMIL. CORSETS, GAINES, BRETELLES ET SIMIL.									
WORLD MONDE	V		1292	3589	3603	4671	5679	5761	5921
	%		1.5	3.3	4.2	4.9	4.4	3.8	3.0
	Q		:	:	:	:	:	:	205
CLASS 1 COUNTRIES PAYS DE LA CLASSE 1	V		1271	3571	3594	4669	5661	5746	5696
	Q		:	:	:	:	:	:	141
EUR 9	V		631	2518	1312	749	20	0	5
EUR 9	Q		:	:	:	:	:	:	:
FRANCE	V		610	1798	633	389	20	:	:
FRANCE	Q		:	:	:	:	:	:	:
UNITED KINGDOM ROYAUME UNI	V		16	25	588	351	0	0	5
	Q		:	:	:	:	:	:	:
U.S.A. ETATS UNIS	V		641	1052	2272	3919	5641	5746	5662
	Q		:	:	:	:	:	:	141
841.4 CLOTHING AND ACCESS KNITTED OR CROCHETED VETEMENTS ET ACCESSOIRES EN BONNETERIE									
WORLD MONDE	V		:	:	:	:	5647	7079	4926
	%		:	:	:	:	4.4	4.7	2.5
	Q		:	:	:	:	:	:	:
CLASS 1 COUNTRIES PAYS DE LA CLASSE 1	V		:	:	:	:	2747	4164	1605
	Q		:	:	:	:	:	:	:
EUR 9	V		:	:	:	:	371	861	260
EUR 9	Q		:	:	:	:	:	:	:
BELG-LUXB BELG-LUXB	V		:	:	:	:	326	753	180
	Q		:	:	:	:	:	:	:
U.S.A. ETATS UNIS	V		:	:	:	:	2251	3271	1344
	Q		:	:	:	:	:	:	:
CLASS 2 COUNTRIES PAYS DE LA CLASSE 2	V		:	:	:	:	2899	2915	3305
	Q		:	:	:	:	:	:	:
OF WHICH : A.C.P. CTRIES DONT : PAYS A.C.P.	V		:	:	:	:	2591	2609	2907
	Q		:	:	:	:	:	:	:
DEVG. CTRIES (LIST C) P.V.D. (LISTE C)	V		:	:	:	:	2899	2915	3305
	Q		:	:	:	:	:	:	:

*: V=1000\$, Q=TONS %=PERCENTAGE OF THE TOTAL
*: V=1000\$, Q=TONNES %=PART DU TOTAL

1.A. GROWTH AND STRUCTURE OF IMPORTS FROM THE WORLD
EVOLUTION ET STRUCTURE DES IMPORTATIONS EN PROVENANCE DU MONDE

SITC SECTIONS		*	1974	1975	1976	1977	1978	1979	1980
SECTIONS CTCI		UNIT							
0-9	TOTAL TRADE	V	164539	196342	218799	246244	266850	422090	:
0+1	FOOD, BEVERAGES AND TOBACCO	V	29134	:	48596	:	:	:	:
0	FOOD AND LIVE ANIMALS	V	13585	:	14109	:	:	:	:
1	BEVERAGES AND TOBACCO	V	15549	:	34487	:	:	:	:
3	MINERAL FUELS, LUBRICANTS AND RELAT. MAT.	V	16090	:	12380	:	:	:	:
2+4	RAW MATERIALS	V	3194	:	:	:	:	:	:
2	CRUDE MATERIALS, INEDIBLE, EXCEPT FUELS	V	2975	:	:	:	:	:	:
4	ANIMAL AND VEGETABLE OILS AND FATS	V	219	:	:	:	:	:	:
5	CHEMICALS	V	15194	:	10100	:	:	:	:
7	MACHINERY AND TRANSPORT EQUIPMENT	V	42736	:	46640	:	:	:	:
6+8	OTHER INDUSTRIAL PRODUCTS	V	58153	:	84466	:	:	:	:
6	MANUFACTUR. GOODS CLASSIFIED BY MATERIAL	V	45845	:	62325	:	:	:	:
8	MISCELLANEOUS MANUFACTURED GOODS	V	12308	:	22141	:	:	:	:
0-9	COMMERCE TOTAL	%	100.0	100.0	100.0	100.0	100.0	:	:
0+1	PRODUITS ALIMENTAIRES, BOISSONS, TABACS	%	17.7	:	22.2	:	:	:	:
0	PRODUITS ALIMENTAIRES ET ANIMAUX VIVANTS	%	8.3	:	6.4	:	:	:	:
1	BOISSONS ET TABACS	%	9.5	:	15.8	:	:	:	:
3	COMBUSTIB. MINER., LUBRIF., PROD. CONNEXES	%	9.8	:	5.7	:	:	:	:
2+4	MATIERES PREMIERES	%	1.9	:	:	:	:	:	:
2	MATIER. BRUTES NON COMESTIB. SAUF CARBURAN	%	1.8	:	:	:	:	:	:
4	CORPS GRAS, GRAISSES, HUILES VEG. ET ANIM.	%	0.1	:	:	:	:	:	:
5	PRODUITS CHIMIQUES	%	9.2	:	4.6	:	:	:	:
7	MACHINES ET MATERIEL DE TRANSPORT	%	26.0	:	21.3	:	:	:	:
6+8	AUTRES PRODUITS INDUSTRIELS	%	35.3	:	38.6	:	:	:	:
6	ARTICLES MANUF. CLASSES PAR MATIERES	%	27.9	:	28.5	:	:	:	:
8	ARTICLES MANUFACTURES DIVERS	%	7.5	:	10.1	:	:	:	:

1.B. GROWTH AND STRUCTURE OF IMPORTS FROM EUR 9
EVOLUTION ET STRUCTURE DES IMPORTATIONS EN PROVENANCE DE L'EUR

SITC SECTIONS		*	1974	1975	1976	1977	1978	1979	1980
SECTIONS CTCI		UNIT							
0-9	TOTAL TRADE	V	92909	117565	123685	134141	157350	248420	:
0+1	FOOD, BEVERAGES AND TOBACCO	V	19150	:	:	:	:	:	:
0	FOOD AND LIVE ANIMALS	V	8380	:	:	:	:	:	:
1	BEVERAGES AND TOBACCO	V	10770	:	:	:	:	:	:
3	MINERAL FUELS, LUBRICANTS AND RELAT. MAT.	V	776	:	:	:	:	:	:
2+4	RAW MATERIALS	V	908	:	:	:	:	:	:
2	CRUDE MATERIALS, INEDIBLE, EXCEPT FUELS	V	839	:	:	:	:	:	:
4	ANIMAL AND VEGETABLE OILS AND FATS	V	69	:	:	:	:	:	:
5	CHEMICALS	V	9620	:	:	:	:	:	:
7	MACHINERY AND TRANSPORT EQUIPMENT	V	31231	:	:	:	:	:	:
6+8	OTHER INDUSTRIAL PRODUCTS	V	31184	:	:	:	:	:	:
6	MANUFACTUR. GOODS CLASSIFIED BY MATERIAL	V	27465	:	:	:	:	:	:
8	MISCELLANEOUS MANUFACTURED GOODS	V	3719	:	:	:	:	:	:
0-9	COMMERCE TOTAL	%	100.0	100.0	100.0	100.0	100.0	:	:
0+1	PRODUITS ALIMENTAIRES, BOISSONS, TABACS	%	20.6	:	:	:	:	:	:
0	PRODUITS ALIMENTAIRES ET ANIMAUX VIVANTS	%	9.0	:	:	:	:	:	:
1	BOISSONS ET TABACS	%	11.6	:	:	:	:	:	:
3	COMBUSTIB. MINER., LUBRIF., PROD. CONNEXES	%	0.8	:	:	:	:	:	:
2+4	MATIERES PREMIERES	%	1.0	:	:	:	:	:	:
2	MATIER. BRUTES NON COMESTIB. SAUF CARBURAN	%	0.9	:	:	:	:	:	:
4	CORPS GRAS, GRAISSES, HUILES VEG. ET ANIM.	%	0.1	:	:	:	:	:	:
5	PRODUITS CHIMIQUES	%	10.4	:	:	:	:	:	:
7	MACHINES ET MATERIEL DE TRANSPORT	%	33.6	:	:	:	:	:	:
6+8	AUTRES PRODUITS INDUSTRIELS	%	33.6	:	:	:	:	:	:
6	ARTICLES MANUF. CLASSES PAR MATIERES	%	29.6	:	:	:	:	:	:
8	ARTICLES MANUFACTURES DIVERS	%	4.0	:	:	:	:	:	:

*: V=1000\$, %=PERCENTAGE OF THE TOTAL
*: V=1000\$, %=PART DU TOTAL

1.C. GROWTH AND STRUCTURE OF EXPORTS TO THE WORLD
 EVOLUTION ET STRUCTURE DES EXPORTATIONS VERS LE MONDE

SITC SECTIONS		UNIT	1974	1975	1976	1977	1978	1979	1980
SECTIONS CTCI									
0-9	TOTAL TRADE	V	39669	31684	23210	31179	20300	49470	:
0+1	FOOD, BEVERAGES AND TOBACCO	V	10370	:	:	:	:	:	:
0	FOOD AND LIVE ANIMALS	V	8669	:	:	:	7781	:	:
1	BEVERAGES AND TOBACCO	V	1701	:	:	:	:	:	:
3	MINERAL FUELS, LUBRICANTS AND RELAT. MAT.	V	1930	:	:	:	:	:	:
2+4	RAW MATERIALS	V	20254	:	:	:	12519	:	:
2	CRUDE MATERIALS, INEDIBLE, EXCEPT FUELS	V	19821	:	:	:	8673	:	:
4	ANIMAL AND VEGETABLE OILS AND FATS	V	433	:	:	:	3846	:	:
5	CHEMICALS	V	106	:	:	:	:	:	:
7	MACHINERY AND TRANSPORT EQUIPMENT	V	2220	:	:	:	:	:	:
6+8	OTHER INDUSTRIAL PRODUCTS	V	4789	:	:	:	:	:	:
6	MANUFACTUR. GOODS CLASSIFIED BY MATERIAL	V	4250	:	:	:	:	:	:
8	MISCELLANEOUS MANUFACTURED GOODS	V	539	:	:	:	:	:	:
0-9	COMMERCE TOTAL	%	100.0	100.0	100.0	100.0	100.0	:	:
0+1	PRODUITS ALIMENTAIRES, BOISSONS, TABACS	%	26.1	:	:	:	:	:	:
0	PRODUITS ALIMENTAIRES ET ANIMAUX VIVANTS	%	21.9	:	:	:	38.3	:	:
1	BOISSONS ET TABACS	%	4.3	:	:	:	:	:	:
3	COMBUSTIB. MINER., LUBRIF., PROD. CONNEXES	%	4.9	:	:	:	:	:	:
2+4	MATIERES PREMIERES	%	51.1	:	:	:	61.6	:	:
2	MATIER. BRUTES NON COMESTIB. SAUF CARBURAN	%	50.0	:	:	:	42.7	:	:
4	CORPS GRAS, GRAISSES, HUILES VEG. ET ANIM.	%	1.1	:	:	:	18.9	:	:
5	PRODUITS CHIMIQUES	%	0.3	:	:	:	:	:	:
7	MACHINES ET MATERIEL DE TRANSPORT	%	5.6	:	:	:	:	:	:
6+8	AUTRES PRODUITS INDUSTRIELS	%	12.1	:	:	:	:	:	:
6	ARTICLES MANUF. CLASSES PAR MATIERES	%	10.7	:	:	:	:	:	:
8	ARTICLES MANUFACTURES DIVERS	%	1.4	:	:	:	:	:	:

 1.D. GROWTH AND STRUCTURE OF EXPORTS TO EUR 9
 EVOLUTION ET STRUCTURE DES EXPORTATIONS VERS L'EUR 9

SITC SECTIONS		UNIT	1974	1975	1976	1977	1978	1979	1980
SECTIONS CTCI									
0-9	TOTAL TRADE	V	16708	15683	12436	17247	12366	34600	:
0+1	FOOD, BEVERAGES AND TOBACCO	V	7457	:	:	:	:	:	:
0	FOOD AND LIVE ANIMALS	V	6906	:	:	:	:	:	:
1	BEVERAGES AND TOBACCO	V	551	:	:	:	:	:	:
3	MINERAL FUELS, LUBRICANTS AND RELAT. MAT.	V	2	:	:	:	:	:	:
2+4	RAW MATERIALS	V	8664	:	:	:	:	:	:
2	CRUDE MATERIALS, INEDIBLE, EXCEPT FUELS	V	8663	:	:	:	:	:	:
4	ANIMAL AND VEGETABLE OILS AND FATS	V	1	:	:	:	:	:	:
5	CHEMICALS	V	28	:	:	:	:	:	:
7	MACHINERY AND TRANSPORT EQUIPMENT	V	217	:	:	:	:	:	:
6+8	OTHER INDUSTRIAL PRODUCTS	V	338	:	:	:	:	:	:
6	MANUFACTUR. GOODS CLASSIFIED BY MATERIAL	V	291	:	:	:	:	:	:
8	MISCELLANEOUS MANUFACTURED GOODS	V	47	:	:	:	:	:	:
0-9	COMMERCE TOTAL	%	100.0	100.0	100.0	100.0	100.0	:	:
0+1	PRODUITS ALIMENTAIRES, BOISSONS, TABACS	%	44.6	:	:	:	:	:	:
0	PRODUITS ALIMENTAIRES ET ANIMAUX VIVANTS	%	41.3	:	:	:	:	:	:
1	BOISSONS ET TABACS	%	3.3	:	:	:	:	:	:
3	COMBUSTIB. MINER., LUBRIF., PROD. CONNEXES	%	0.0	:	:	:	:	:	:
2+4	MATIERES PREMIERES	%	51.9	:	:	:	:	:	:
2	MATIER. BRUTES NON COMESTIB. SAUF CARBURAN	%	51.8	:	:	:	:	:	:
4	CORPS GRAS, GRAISSES, HUILES VEG. ET ANIM.	%	0.0	:	:	:	:	:	:
5	PRODUITS CHIMIQUES	%	0.2	:	:	:	:	:	:
7	MACHINES ET MATERIEL DE TRANSPORT	%	1.3	:	:	:	:	:	:
6+8	AUTRES PRODUITS INDUSTRIELS	%	2.0	:	:	:	:	:	:
6	ARTICLES MANUF. CLASSES PAR MATIERES	%	1.7	:	:	:	:	:	:
8	ARTICLES MANUFACTURES DIVERS	%	0.3	:	:	:	:	:	:

 *: V=1000\$, % = PERCENTAGE OF THE TOTAL
 *: V=1000\$, % = PART DU TOTAL

2.A. IMPORTS BY SITC SECTIONS
IMPORTATIONS PAR SECTIONS DE LA CTCI

IV: 1974=100

SITC SECTIONS	ORIGINS	* UNIT	1974	1975	1976	1977	1978	1979	1980
SECTIONS CTCI	ORIGINES								
0-9	TOTAL TRADE								
	COMMERCE TOTAL								
	WORLD	V	164539	196342	218799	246244	266850	422090	:
	MONDE	IV	100.0	119.3	133.0	149.7	162.2	256.5	:
	CLASS 1 COUNTRIES	V	115095	146757	160725	170732	193026	:	:
	PAYS DE LA CLASSE 1	IV	100.0	127.5	139.6	148.3	167.7	:	:
	EUR 9	V	92909	117565	123685	131141	157350	248420	:
	EUR 9	IV	100.0	126.5	133.1	141.1	169.4	267.4	:
	FRANCE	V	51387	56113	65431	57343	76186	:	:
	FRANCE	IV	100.0	109.2	127.3	111.6	148.3	:	:
	BELG-LUXB	V	2627	5356	3742	2522	4124	:	:
	BELG-LUXB	IV	100.0	203.9	142.4	96.0	157.0	:	:
	NETHERLANDS	V	9055	12291	12583	14574	11897	:	:
	PAYS BAS	IV	100.0	135.7	139.0	160.9	131.4	:	:
	F.R. OF GERMANY	V	12620	14740	15624	20168	16475	:	:
	RF D'ALLEMAGNE	IV	100.0	116.8	123.8	159.8	130.5	:	:
	ITALY	V	4731	2776	2235	4814	12743	:	:
	ITALIE	IV	100.0	58.7	47.2	101.8	269.4	:	:
	UNITED KINGDOM	V	11924	24521	23455	31227	35168	:	:
	ROYAUME UNI	IV	100.0	205.6	196.7	261.9	294.9	:	:
	DENMARK	V	557	1766	418	3176	757	:	:
	DANEMARK	IV	100.0	317.1	75.0	570.2	135.9	:	:
	SPAIN	V	966	2749	2886	3346	1738	:	:
	ESPAGNE	IV	100.0	284.6	298.8	346.4	179.9	:	:
	U.S.A.	V	10437	13186	12854	13567	12472	:	:
	ETATS UNIS	IV	100.0	126.3	123.2	130.0	119.5	:	:
	JAPAN	V	5943	8439	16510	12447	12663	:	:
	JAPON	IV	100.0	142.0	277.8	209.4	213.1	:	:
	O.E.C.D. CTRIES. (LIST A)	V	5740	5522	6212	10132	10541	:	:
	PAYS O.C.D.E (LISTE A)	IV	100.0	96.2	108.2	176.5	183.6	:	:
	CLASS 2 COUNTRIES	V	38061	32686	30295	36519	17404	:	:
	PAYS DE LA CLASSE 2	IV	100.0	85.9	79.6	95.9	45.7	:	:
	MEDITERR.AFRICA CTRIES	V	9178	7604	12805	8610	2300	:	:
	BASSIN MEDITERR.AFRIQUE	IV	100.0	82.9	139.5	93.8	25.1	:	:
	TROPIC.AFRICA (LIST B)	V	15446	14063	8616	12499	10550	:	:
	AFRIQUE TROP.(LISTE B)	IV	100.0	91.0	55.8	80.9	68.3	:	:
	DEVG.CTRIES (LIST C)	V	13437	11019	8874	15410	4546	:	:
	P.V.D. (LISTE C)	IV	100.0	82.0	66.0	114.7	33.8	:	:
	CLASS 3 COUNTRIES	V	10595	13941	13596	9638	20797	:	:
	PAYS DE LA CLASSE 3	IV	100.0	131.6	128.3	91.0	196.3	:	:
	CHINA	V	5722	8841	7215	4011	14036	:	:
	CHINE	IV	100.0	154.5	126.1	70.1	245.3	:	:
0	FOOD AND LIVE ANIMALS								
	PRODUITS ALIMENTAIRES ET ANIMAUX VIVANTS								
	WORLD	V	13585		14109				
	MONDE	IV	100.0		103.9				
	CLASS 1 COUNTRIES	V	9780						
	PAYS DE LA CLASSE 1	IV	100.0						
	EUR 9	V	8380						
	EUR 9	IV	100.0						
	FRANCE	V	3776						
	FRANCE	IV	100.0						
	BELG-LUXB	V	1133						
	BELG-LUXB	IV	100.0						
	ITALY	V	2161						
	ITALIE	IV	100.0						
	CLASS 2 COUNTRIES	V	1568						
	PAYS DE LA CLASSE 2	IV	100.0						
	TROPIC.AFRICA (LIST B)	V	1172						
	AFRIQUE TROP.(LISTE B)	IV	100.0						
	CLASS 3 COUNTRIES	V	2235						
	PAYS DE LA CLASSE 3	IV	100.0						
1	BEVERAGES AND TOBACCO								
	BOISSONS ET TABACS								
	WORLD	V	15549		34487				
	MONDE	IV	100.0		221.8				
	CLASS 1 COUNTRIES	V	13628						
	PAYS DE LA CLASSE 1	IV	100.0						
	EUR 9	V	10770						
	EUR 9	IV	100.0						
	FRANCE	V	2433						
	FRANCE	IV	100.0						

*: V=1000\$, IV=VALUE INDEX
*: V=1000\$, IV=INDICE DE VALEUR

2.A. IMPORTS BY SITC SECTIONS
IMPORTATIONS PAR SECTIONS DE LA CTCI

IV: 1974=100

SITC SECTIONS	ORIGINS	* UNIT	1974	1975	1976	1977	1978	1979	1980
SECTIONS CTCI	ORIGINES								
1	BEVERAGES AND TOBACCO BOISSONS ET TABACS								
	NETHERLANDS PAYS BAS	V IV	1014 100.0	:	:	:	:	:	:
	UNITED KINGDOM ROYAUME UNI	V IV	7257 100.0	:	:	:	:	:	:
	U.S.A. ETATS UNIS	V IV	2676 100.0	:	:	:	:	:	:
	CLASS 2 COUNTRIES PAYS DE LA CLASSE 2	V IV	1916 100.0	:	:	:	:	:	:
	TROPIC.AFRICA (LIST B) AFRIQUE TROP.(LISTE B)	V IV	1752 100.0	:	:	:	:	:	:
2	CRUDE MATERIALS, INEDIBLE, EXCEPT FUELS MATIER.BRUTES NON COMESTIB.SAUF CARBURAN								
	WORLD MONDE	V IV	2975 100.0	:	:	:	:	:	:
	CLASS 1 COUNTRIES PAYS DE LA CLASSE 1	V IV	1860 100.0	:	:	:	:	:	:
	CLASS 2 COUNTRIES PAYS DE LA CLASSE 2	V IV	1113 100.0	:	:	:	:	:	:
3	MINERAL FUELS,LUBRICANTS AND RELAT. MAT. COMBUSTIB. MINER.,LUBRIF.,PROD. CONNEXES								
	WORLD MONDE	V IV	16090 100.0		12380 76.9	:	:	:	:
	CLASS 2 COUNTRIES PAYS DE LA CLASSE 2	V IV	15264 100.0	:	:	:	:	:	:
	MEDITERR.AFRICA CTRIES BASSIN MEDITERR.AFRIQUE	V IV	7699 100.0	:	:	:	:	:	:
	TROPIC.AFRICA (LIST B) AFRIQUE TROP.(LISTE B)	V IV	2737 100.0	:	:	:	:	:	:
	DEVG.CTRIES (LIST C) P.V.D. (LISTE C)	V IV	4828 100.0	:	:	:	:	:	:
4	ANIMAL AND VEGETABLE OILS AND FATS CORPS GRAS,GRAISSES.HUILES VEG. ET ANIM.								
	WORLD MONDE	V IV	219 100.0		12380 5653.0	:	:	:	:
5	CHEMICALS PRODUITS CHIMIQUES								
	WORLD MONDE	V IV	15194 100.0		10100 66.5	:	:	:	:
	CLASS 1 COUNTRIES PAYS DE LA CLASSE 1	V IV	10428 100.0	:	:	:	:	:	:
	EUR 9 EUR 9	V IV	9620 100.0	:	:	:	:	:	:
	FRANCE FRANCE	V IV	6174 100.0	:	:	:	:	:	:
	NETHERLANDS PAYS BAS	V IV	1025 100.0	:	:	:	:	:	:
	F.R. OF GERMANY RF D'ALLEMAGNE	V IV	1559 100.0	:	:	:	:	:	:
	CLASS 2 COUNTRIES PAYS DE LA CLASSE 2	V IV	4728 100.0	:	:	:	:	:	:
	TROPIC.AFRICA (LIST B) AFRIQUE TROP.(LISTE B)	V IV	4689 100.0	:	:	:	:	:	:
6	MANUFACTUR. GOODS CLASSIFIED BY MATERIAL ARTICLES MANUF. CLASSES PAR MATIERES								
	WORLD MONDE	V IV	45845 100.0		62325 135.9	:	:	:	:
	CLASS 1 COUNTRIES PAYS DE LA CLASSE 1	V IV	34662 100.0	:	:	:	:	:	:
	EUR 9 EUR 9	V IV	27465 100.0	:	:	:	:	:	:
	FRANCE FRANCE	V IV	13848 100.0	:	:	:	:	:	:
	NETHERLANDS PAYS BAS	V IV	5450 100.0	:	:	:	:	:	:
	F.R. OF GERMANY RF D'ALLEMAGNE	V IV	4477 100.0	:	:	:	:	:	:
	UNITED KINGDOM ROYAUME UNI	V IV	2608 100.0	:	:	:	:	:	:

*: V=1000\$, IV=VALUE INDEX
*: V=1000\$, IV=INDICE DE VALEUR

2.A. IMPORTS BY SITC SECTIONS
IMPORTATIONS PAR SECTIONS DE LA CTCI

IV: 1974=100

SITC SECTIONS	ORIGINS	* UNIT	1974	1975	1976	1977	1978	1979	1980
SECTIONS CTCI	ORIGINES								
6	MANUFACTUR. GOODS CLASSIFIED BY MATERIAL ARTICLES MANUF. CLASSES PAR MATIERES								
	U.S.A.	V	1258	:	:	:	:	:	:
	ETATS UNIS	IV	100.0	:	:	:	:	:	:
	JAPAN	V	2628	:	:	:	:	:	:
	JAPON	IV	100.0	:	:	:	:	:	:
	O.E.C.D. CTRIES.(LIST A)	V	3301	:	:	:	:	:	:
	PAYS O.C.D.E (LISTE A)	IV	100.0	:	:	:	:	:	:
	CLASS 2 COUNTRIES	V	6715	:	:	:	:	:	:
	PAYS DE LA CLASSE 2	IV	100.0	:	:	:	:	:	:
	MEDITERR.AFRICA CTRIES	V	1009	:	:	:	:	:	:
	BASSIN MEDITERR.AFRIQUE	IV	100.0	:	:	:	:	:	:
	TROPIC.AFRICA (LIST B)	V	2468	:	:	:	:	:	:
	AFRIQUE TROP.(LISTE B)	IV	100.0	:	:	:	:	:	:
	DEVG.CTRIES (LIST C)	V	3238	:	:	:	:	:	:
	P.V.D. (LISTE C)	IV	100.0	:	:	:	:	:	:
	CLASS 3 COUNTRIES	V	4464	:	:	:	:	:	:
	PAYS DE LA CLASSE 3	IV	100.0	:	:	:	:	:	:
	CHINA	V	3077	:	:	:	:	:	:
	CHINE	IV	100.0	:	:	:	:	:	:
7	MACHINERY AND TRANSPORT EQUIPMENT MACHINES ET MATERIEL DE TRANSPORT								
	WORLD	V	42736		46640	:	:	:	:
	MONDE	IV	100.0		109.1	:	:	:	:
	CLASS 1 COUNTRIES	V	37652	:	:	:	:	:	:
	PAYS DE LA CLASSE 1	IV	100.0	:	:	:	:	:	:
	EUR 9	V	31231	:	:	:	:	:	:
	EUR 9	IV	100.0	:	:	:	:	:	:
	FRANCE	V	21417	:	:	:	:	:	:
	FRANCE	IV	100.0	:	:	:	:	:	:
	F.R. OF GERMANY	V	5909	:	:	:	:	:	:
	RF D'ALLEMAGNE	IV	100.0	:	:	:	:	:	:
	ITALY	V	1358	:	:	:	:	:	:
	ITALIE	IV	100.0	:	:	:	:	:	:
	UNITED KINGDOM	V	1595	:	:	:	:	:	:
	ROYAUME UNI	IV	100.0	:	:	:	:	:	:
	U.S.A.	V	4757	:	:	:	:	:	:
	ETATS UNIS	IV	100.0	:	:	:	:	:	:
	CLASS 2 COUNTRIES	V	1906	:	:	:	:	:	:
	PAYS DE LA CLASSE 2	IV	100.0	:	:	:	:	:	:
	DEVG.CTRIES (LIST C)	V	1117	:	:	:	:	:	:
	P.V.D. (LISTE C)	IV	100.0	:	:	:	:	:	:
	CLASS 3 COUNTRIES	V	3104	:	:	:	:	:	:
	PAYS DE LA CLASSE 3	IV	100.0	:	:	:	:	:	:
	CHINA	V	1134	:	:	:	:	:	:
	CHINE	IV	100.0	:	:	:	:	:	:
8	MISCELLANEOUS MANUFACTURED GOODS ARTICLES MANUFACTURES DIVERS								
	WORLD	V	12308		22141	:	:	:	:
	MONDE	IV	100.0		179.9	:	:	:	:
	CLASS 1 COUNTRIES	V	6142	:	:	:	:	:	:
	PAYS DE LA CLASSE 1	IV	100.0	:	:	:	:	:	:
	EUR 9	V	3719	:	:	:	:	:	:
	EUR 9	IV	100.0	:	:	:	:	:	:
	FRANCE	V	3192	:	:	:	:	:	:
	FRANCE	IV	100.0	:	:	:	:	:	:
	JAPAN	V	2169	:	:	:	:	:	:
	JAPON	IV	100.0	:	:	:	:	:	:
	CLASS 2 COUNTRIES	V	4715	:	:	:	:	:	:
	PAYS DE LA CLASSE 2	IV	100.0	:	:	:	:	:	:
	DEVG.CTRIES (LIST C)	V	4003	:	:	:	:	:	:
	P.V.D. (LISTE C)	IV	100.0	:	:	:	:	:	:

*: V=1000\$, IV=VALUE INDEX
*: V=1000\$, IV=INDICE DE VALEUR

2.B. EXPORTS BY SITC SECTIONS
EXPORTATIONS PAR SECTIONS DE LA CTCI

IV: 1974=100

SITC SECTIONS	ORIGINES	* UNIT	1974	1975	1976	1977	1978	1979	1980
SECTIONS CTCI	ORIGINES								
0-9	TOTAL TRADE								
	COMMERCE TOTAL								
	WORLD	V	39669	31684	23210	31179	20300	49670	:
	MONDE	IV	100.0	79.9	58.5	78.6	51.2	124.7	:
	CLASS 1 COUNTRIES	V	22105	17784	16855	23639	21196	:	:
	PAYS DE LA CLASSE 1	IV	100.0	80.5	76.2	106.9	95.9	:	:
	EUR 9	V	16708	15683	12436	17247	12366	34600	:
	EUR 9	IV	100.0	93.9	74.4	103.2	74.0	207.1	:
	FRANCE	V	9637	8629	7194	7666	5791	:	:
	FRANCE	IV	100.0	89.5	74.6	79.5	60.1	:	:
	BELG-LUXB	V	1467	571	671	15	8	:	:
	BELG-LUXB	IV	100.0	38.9	45.7	1.0	0.5	:	:
	NETHERLANDS	V	2081	2203	1392	4148	5738	:	:
	PAYS BAS	IV	100.0	105.9	66.9	199.3	275.7	:	:
	F.R. OF GERMANY	V	2224	2431	808	2558	659	:	:
	RF D'ALLEMAGNE	IV	100.0	109.3	36.3	115.0	29.6	:	:
	ITALY	V	470	1201	312	265	378	:	:
	ITALIE	IV	100.0	255.5	66.4	56.4	80.4	:	:
	UNITED KINGDOM	V	332	648	1800	2375	243	:	:
	ROYAUME UNI	IV	100.0	195.2	542.2	715.4	73.2	:	:
	DENMARK	V	497	0	240	138	596	:	:
	DANEMARK	IV	100.0	0	48.3	27.8	119.9	:	:
	GREECE	V	2130	246	160	:	:	:	:
	GRECE	IV	100.0	11.5	7.5	:	:	:	:
	SPAIN	V	314	79	15	63	1566	:	:
	ESPAGNE	IV	100.0	25.2	4.8	20.1	498.7	:	:
	U.S.A.	V	135	94	2	106	550	:	:
	ETATS UNIS	IV	100.0	69.6	1.5	78.5	407.4	:	:
	JAPAN	V	2656	1622	4216	6246	5404	:	:
	JAPON	IV	100.0	61.1	158.7	235.2	203.5	:	:
	O.E.C.D. CTRIES. (LIST A)	V	2606	340	221	66	1843	:	:
	PAYS O.C.D.E (LISTE A)	IV	100.0	13.0	8.5	2.5	70.7	:	:
	CLASS 2 COUNTRIES	V	11432	10791	6113	6331	4102	:	:
	PAYS DE LA CLASSE 2	IV	100.0	94.4	53.5	55.4	35.9	:	:
	TROPIC.AFRICA (LIST B)	V	10579	10791	5347	6247	4102	:	:
	AFRIQUE TROP.(LISTE B)	IV	100.0	102.0	50.5	59.1	38.8	:	:
	DEVG. CTRIES (LIST C)	V	793	0	575	84	:	:	:
	P.V.D. (LISTE C)	IV	100.0	0	72.5	10.6	:	:	:
	CLASS 3 COUNTRIES	V	8771	2441	80	250	20	:	:
	PAYS DE LA CLASSE 3	IV	100.0	27.8	0.9	2.9	0.2	:	:
	CHINA	V	8760	1749	80	1	3	:	:
	CHINE	IV	100.0	20.0	0.9	0.0	0.0	:	:
0	FOOD AND LIVE ANIMALS								
	PRODUITS ALIMENTAIRES ET ANIMAUX VIVANTS								
	WORLD	V	8669				7781	:	:
	MONDE	IV	100.0				89.8	:	:
	CLASS 1 COUNTRIES	V	7054	:	:	:	:	:	:
	PAYS DE LA CLASSE 1	IV	100.0	:	:	:	:	:	:
	EUR 9	V	6906	:	:	:	:	:	:
	EUR 9	IV	100.0	:	:	:	:	:	:
	FRANCE	V	3518	:	:	:	:	:	:
	FRANCE	IV	100.0	:	:	:	:	:	:
	NETHERLANDS	V	1392	:	:	:	:	:	:
	PAYS BAS	IV	100.0	:	:	:	:	:	:
	F.R. OF GERMANY	V	1662	:	:	:	:	:	:
	RF D'ALLEMAGNE	IV	100.0	:	:	:	:	:	:
	CLASS 2 COUNTRIES	V	1616	:	:	:	:	:	:
	PAYS DE LA CLASSE 2	IV	100.0	:	:	:	:	:	:
	TROPIC.AFRICA (LIST B)	V	1611	:	:	:	:	:	:
	AFRIQUE TROP.(LISTE B)	IV	100.0	:	:	:	:	:	:
1	BEVERAGES AND TOBACCO								
	BOISSONS ET TABACS								
	WORLD	V	1701	:	:	:	:	:	:
	MONDE	IV	100.0	:	:	:	:	:	:
	CLASS 1 COUNTRIES	V	555	:	:	:	:	:	:
	PAYS DE LA CLASSE 1	IV	100.0	:	:	:	:	:	:
	EUR 9	V	551	:	:	:	:	:	:
	EUR 9	IV	100.0	:	:	:	:	:	:
	FRANCE	V	550	:	:	:	:	:	:
	FRANCE	IV	100.0	:	:	:	:	:	:
	CLASS 2 COUNTRIES	V	1088	:	:	:	:	:	:
	PAYS DE LA CLASSE 2	IV	100.0	:	:	:	:	:	:

*: V=1000\$, IV=VALUE INDEX
*: V=1000\$, IV=INDICE DE VALEUR

2.B. EXPORTS BY SITC SECTIONS
EXPORTATIONS PAR SECTIONS DE LA CTCI

IV: 1974=100

SITC SECTIONS	ORIGINS	* UNIT	1974	1975	1976	1977	1978	1979	1980
SECTIONS CTCI	ORIGINES								
1	BEVERAGES AND TOBACCO BOISSONS ET TABACS								
	TROPIC.AFRICA (LIST B) AFRIQUE TROP.(LISTE B)	V IV	1088 100.0	:	:	:	:	:	:
2	CRUDE MATERIALS, INEDIBLE, EXCEPT FUELS MATIER.BRUTES NON COMESTIB.SAUF CARBURAN								
	WORLD MONDE	V IV	19821 100.0				8673 43.8		
	CLASS 1 COUNTRIES PAYS DE LA CLASSE 1	V IV	13745 100.0	:	:	:	:	:	:
	EUR 9 EUR 9	V IV	8663 100.0	:	:	:	:	:	:
	FRANCE FRANCE	V IV	5152 100.0	:	:	:	:	:	:
	BELG-LUXB BELG-LUXB	V IV	1431 100.0	:	:	:	:	:	:
	NETHERLANDS PAYS BAS	V IV	604 100.0	:	:	:	:	:	:
	F.R. OF GERMANY RF D'ALLEMAGNE	V IV	516 100.0	:	:	:	:	:	:
	JAPAN JAPON	V IV	2630 100.0	:	:	:	:	:	:
	O.E.C.D.CTRIES.(LIST A) PAYS O.C.D.E (LISTE A)	V IV	2449 100.0	:	:	:	:	:	:
	CLASS 2 COUNTRIES PAYS DE LA CLASSE 2	V IV	1637 100.0	:	:	:	:	:	:
	TROPIC.AFRICA (LIST B) AFRIQUE TROP.(LISTE B)	V IV	925 100.0	:	:	:	:	:	:
	DEVG.CTRIES (LIST C) P.V.D. (LISTE C)	V IV	712 100.0	:	:	:	:	:	:
	CLASS 3 COUNTRIES PAYS DE LA CLASSE 3	V IV	4441 100.0	:	:	:	:	:	:
	CHINA CHINE	V IV	4441 100.0	:	:	:	:	:	:
3	MINERAL FUELS,LUBRICANTS AND RELAT. MAT. COMBUSTIB. MINER.,LUBRIF.,PROD. CONNEXES								
	WORLD MONDE	V IV	1930 100.0	:	:	:	:	:	:
4	ANIMAL AND VEGETABLE OILS AND FATS CORPS GRAS,GRAISSES,HUILES VEG. ET ANIM.								
	WORLD MONDE	V IV	433 100.0				3846 888.2		
6	MANUFACTUR. GOODS CLASSIFIED BY MATERIAL ARTICLES MANUF. CLASSES PAR MATIERES								
	WORLD MONDE	V IV	4250 100.0	:	:	:	:	:	:
	CLASS 2 COUNTRIES PAYS DE LA CLASSE 2	V IV	3847 100.0	:	:	:	:	:	:
	TROPIC.AFRICA (LIST B) AFRIQUE TROP.(LISTE B)	V IV	3847 100.0	:	:	:	:	:	:
7	MACHINERY AND TRANSPORT EQUIPMENT MACHINES ET MATERIEL DE TRANSPORT								
	WORLD MONDE	V IV	2220 100.0	:	:	:	:	:	:
	CLASS 2 COUNTRIES PAYS DE LA CLASSE 2	V IV	1976 100.0	:	:	:	:	:	:
	TROPIC.AFRICA (LIST B) AFRIQUE TROP.(LISTE B)	V IV	1972 100.0	:	:	:	:	:	:
8	MISCELLANEOUS MANUFACTURED GOODS ARTICLES MANUFACTURES DIVERS								
	WORLD MONDE	V IV	539 100.0	:	:	:	:	:	:

*: V=1000\$, IV=VALUE INDEX
*: V=1000\$, IV=INDICE DE VALEUR

1. EXPORTS BY PRINCIPAL PRODUCTS
EXPORTATIONS DES PRINCIPAUX PRODUITS

IV: 1974=100

SITC POSITIONS	ORIGINS	UNIT	1974	1975	1976	1977	1978	1979	1980
POSITIONS CTCI	ORIGINES								
031.2 FISH, SALTED, DRIED OR SMOKED POISSON SALE, SECHE OU FUME, SANS PREPARAT									
WORLD	V	176	:	:	:	:	:	:	:
MONDE	%	0.4	:	:	:	:	:	:	:
	Q	309	:	:	:	:	:	:	:
031.3 CRUST & MOLL FSH, CHILL, SALT, DRIED CRUST MOLLUSQUES FRAIS REFRIG SALES SEC									
WORLD	V	644	912	109	64	13	:	:	:
MONDE	%	1.6	2.9	0.5	0.2	0.1	:	:	:
	Q	964	733	88	67	1	:	:	:
EUR 9	V	615	:	:	:	:	:	:	:
EUR 9	Q	922	:	:	:	:	:	:	:
FRANCE	V	595	:	:	:	:	:	:	:
FRANCE	Q	892	:	:	:	:	:	:	:
071.1 COFFEE, GREEN OR ROASTED CAFE VERT OU TORREFIE									
WORLD	V	147	677	779	2069	478	:	:	:
MONDE	%	0.4	2.1	3.4	6.6	2.4	:	:	:
	Q	161	477	579	610	185	:	:	:
EUR 9	V	147	:	:	:	:	:	:	:
EUR 9	Q	161	:	:	:	:	:	:	:
FRANCE	V	141	:	:	:	:	:	:	:
FRANCE	Q	150	:	:	:	:	:	:	:
072.1 COCOA BEANS, RAW OR ROASTED FEVES DE CACAO, BRUTES OU TORREFIEES									
WORLD	V	4777	2996	1280	3360	6023	:	:	:
MONDE	%	12.0	9.5	5.5	10.8	29.7	:	:	:
	Q	3694	1610	809	1105	1852	:	:	:
EUR 9	V	4777	:	:	:	:	:	:	:
EUR 9	Q	3694	:	:	:	:	:	:	:
FRANCE	V	2645	:	:	:	:	:	:	:
FRANCE	Q	2066	:	:	:	:	:	:	:
NETHERLANDS	V	1107	:	:	:	:	:	:	:
PAYS BAS	Q	751	:	:	:	:	:	:	:
F.R. OF GERMANY	V	740	:	:	:	:	:	:	:
RF D'ALLEMAGNE	Q	552	:	:	:	:	:	:	:
ITALY	V	285	:	:	:	:	:	:	:
ITALIE	Q	325	:	:	:	:	:	:	:
075.1 PEPPER & PIMENTO, WHETHER OR NOT GROUND POIVRES ET PIMENTS, MOULUS OU NON									
WORLD	V	229	:	:	:	:	:	:	:
MONDE	%	0.6	:	:	:	:	:	:	:
	Q	531	:	:	:	:	:	:	:
CLASS 2 COUNTRIES	V	173	:	:	:	:	:	:	:
PAYS DE LA CLASSE 2	Q	460	:	:	:	:	:	:	:
081.3 OIL-SEED CAKE & MEAL & OT VEG. OIL RESI TOURTEAUX & AUTRES RESID DES HUILES VEGE									
WORLD	V	1164	2244	778	2147	510	:	:	:
MONDE	%	2.9	7.1	3.4	6.9	2.5	:	:	:
	Q	9250	19156	7794	12977	4273	:	:	:
EUR 9	V	1165	:	:	:	:	:	:	:
EUR 9	Q	9250	:	:	:	:	:	:	:
NETHERLANDS	V	207	:	:	:	:	:	:	:
PAYS BAS	Q	1250	:	:	:	:	:	:	:
F.R. OF GERMANY	V	922	:	:	:	:	:	:	:
RF D'ALLEMAGNE	Q	7250	:	:	:	:	:	:	:
121.0 UNMANUF. TOBACCO TOB. REFUSE TABACS BRUTS ET DECHETS									
WORLD	V	1048	1075	506	461	:	:	:	:
MONDE	%	2.6	3.4	2.2	1.5	:	:	:	:
	Q	1132	1048	492	416	:	:	:	:
EUR 9	V	547	:	:	:	:	:	:	:
EUR 9	Q	677	:	:	:	:	:	:	:
FRANCE	V	547	:	:	:	:	:	:	:
FRANCE	Q	677	:	:	:	:	:	:	:
CLASS 2 COUNTRIES	V	501	:	:	:	:	:	:	:
PAYS DE LA CLASSE 2	Q	456	:	:	:	:	:	:	:
221.1 GROUNDNUTS-PEANUTS-GREEN-EX. FLOUR & MEAL ARACHIDES NON GRILLEES, SAUF FAR ET SEMO									
WORLD	V	1980	1197	602	322	:	:	:	:
MONDE	%	5.0	3.8	2.6	1.0	:	:	:	:
	Q	4609	1779	1577	1049	:	:	:	:

*: V=1000\$, Q=TONS %=PERCENTAGE OF THE TOTAL
*: V=1000\$, Q=TONNES %=PART DU TOTAL

3. EXPORTS BY PRINCIPAL PRODUCTS
EXPORTATIONS DES PRINCIPAUX PRODUITS

IV: 1974=100

SITC POSITIONS	ORIGINS	* UNIT	1974	1975	1976	1977	1978	1979	1980
POSITIONS CTCI	ORIGINES								
221.1	GROUNDNUTS-PEANUTS-GREEN-EX.FLOUR & MEAL ARACHIDES NON GRILLEES, SAUF FAR ET SEMO								
	EUR 9	V	1981	:	:	:	:	:	:
	EUR 9	Q	4606	:	:	:	:	:	:
	FRANCE	V	1817	:	:	:	:	:	:
	FRANCE	Q	3895	:	:	:	:	:	:
	ITALY	V	118	:	:	:	:	:	:
	ITALIE	Q	210	:	:	:	:	:	:
221.6	COTTON SEED GRAINES DE COTON								
	WORLD	V	2551	931	623	1004	660	:	:
	MONDE	%	6.4	2.9	2.7	3.2	3.3	:	:
		Q	27975	6214	6409	9705	5846	:	:
	JAPAN	V	418	:	:	:	:	:	:
	JAPON	Q	7426	:	:	:	:	:	:
263.1	RAW COTTON, OTHER THAN LINTERS COTON BRUT, NON COMPRIS LES LINTERS								
	WORLD	V	12315	7195	6804	5491	7237	:	:
	MONDE	%	31.0	22.7	29.3	17.6	35.7	:	:
		Q	16833	11724	6614	6310	5398	:	:
	EUR 9	V	5282	:	:	:	:	:	:
	EUR 9	Q	7445	:	:	:	:	:	:
	FRANCE	V	3010	:	:	:	:	:	:
	FRANCE	Q	4705	:	:	:	:	:	:
	BELG-LUXB	V	1408	:	:	:	:	:	:
	BELG-LUXB	Q	1514	:	:	:	:	:	:
	F.R. OF GERMANY	V	516	:	:	:	:	:	:
	RF D'ALLEMAGNE	Q	854	:	:	:	:	:	:
	UNITED KINGDOM	V	296	:	:	:	:	:	:
	ROYAUME UNI	Q	153	:	:	:	:	:	:
	JAPAN	V	1559	:	:	:	:	:	:
	JAPON	Q	1582	:	:	:	:	:	:
	CLASS 2 COUNTRIES	V	827	:	:	:	:	:	:
	PAYS DE LA CLASSE 2	Q	595	:	:	:	:	:	:
	CLASS 3 COUNTRIES	V	4392	:	:	:	:	:	:
	PAYS DE LA CLASSE 3	Q	6611	:	:	:	:	:	:
422.2	PALM OIL HUILE DE PALME								
	WORLD	V	338	1838	845	798	80	:	:
	MONDE	%	0.9	5.8	3.6	2.6	0.4	:	:
		Q	1667	5723	3191	3277	755	:	:
	CLASS 2 COUNTRIES	V	336	:	:	:	:	:	:
	PAYS DE LA CLASSE 2	Q	1662	:	:	:	:	:	:
422.4	PALM KERNEL OIL HUILE DE PALMISTE-AREC-								
	WORLD	V	84	2025	2109	4079	2362	:	:
	MONDE	%	0.2	6.4	9.1	13.1	11.6	:	:
		Q	301	5391	6012	8906	3752	:	:
661.2	CEMENT CIMENT								
	WORLD	V	1904	2594	473	10	:	:	:
	MONDE	%	4.8	8.2	2.0	0.0	:	:	:
		Q	35854	45645	9153	193	:	:	:
	CLASS 2 COUNTRIES	V	1903	:	:	:	:	:	:
	PAYS DE LA CLASSE 2	Q	35844	:	:	:	:	:	:

*: V=10000\$, Q=TONS %=-PERCENTAGE OF THE TOTAL
*: V=10000\$, Q=TONNES %=-PART DU TOTAL

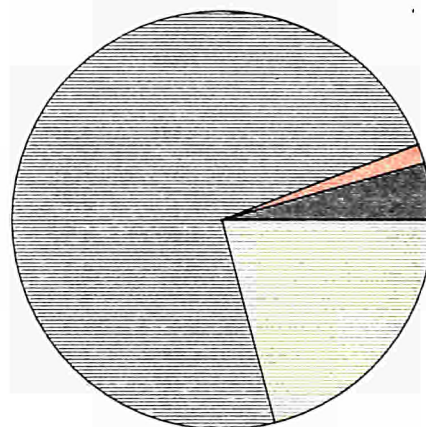
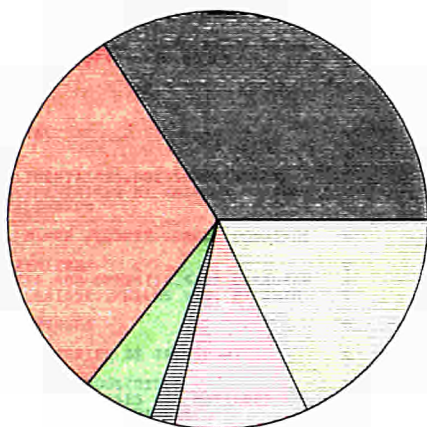
1979

IMPORT

EXPORT

**World
Monde**

**World
Monde**



EUR 9

EUR 9



**SITC (Sections)
CTCI (Sections)**



0 + 1

Food,
beverages
and
tobacco

Produits
alimentaires,
boissons,
tabacs



3

Mineral fuels,
lubricants
and related
materials

Combustibles
minéraux,
lubrifiants,
produits connexes



2 + 4

Raw
materials

Matières
premières



5

Chemicals

Produits
chimiques



7

Machinery
and
transport
equipment

Machines
et
matériel
de transport



6 + 8

Other
industrial
products

Autres
produits
industriels

1.A. GROWTH AND STRUCTURE OF IMPORTS FROM THE WORLD
EVOLUTION ET STRUCTURE DES IMPORTATIONS EN PROVENANCE DU MONDE

SITC SECTIONS		*	1974	1975	1976	1977	1978	1979	1980
SECTIONS CTCI		UNIT							
0-9	TOTAL TRADE	V	184640	217635	208593	289308	370792	493710	:
0+1	FOOD, BEVERAGES AND TOBACCO	V	29425	33149	38102	55178	:	84826	:
0	FOOD AND LIVE ANIMALS	V	20372	20130	26727	40807	:	70428	:
1	BEVERAGES AND TOBACCO	V	9053	13019	11375	14371	:	14398	:
3	MINERAL FUELS, LUBRICANTS AND RELAT. MAT.	V	20184	22922	22062	30582	:	48456	:
2+4	RAW MATERIALS	V	5845	7340	7583	8066	:	8752	:
2	CRUDE MATERIALS, INEDIBLE, EXCEPT FUELS	V	4997	6161	5792	6256	:	5768	:
4	ANIMAL AND VEGETABLE OILS AND FATS	V	848	1179	1791	1810	:	2984	:
5	CHEMICALS	V	9923	10294	12487	16878	:	25661	:
7	MACHINERY AND TRANSPORT EQUIPMENT	V	49781	57787	48269	67024	:	142088	:
6+8	OTHER INDUSTRIAL PRODUCTS	V	52306	65333	56877	87525	:	159994	:
6	MANUFACTUR. GOODS CLASSIFIED BY MATERIAL	V	33375	41491	34930	56659	:	112614	:
8	MISCELLANEOUS MANUFACTURED GOODS	V	18931	23842	21947	30866	:	47380	:
0-9	COMMERCE TOTAL	%	100.0	100.0	100.0	100.0	:	100.0	:
0+1	PRODUITS ALIMENTAIRES, BOISSONS, TABACS	%	15.9	15.2	18.3	19.1	:	17.2	:
0	PRODUITS ALIMENTAIRES ET ANIMAUX VIVANTS	%	11.0	9.2	12.8	14.1	:	14.3	:
1	BOISSONS ET TABACS	%	4.9	6.0	5.5	5.0	:	2.9	:
3	COMBUSTIB. MINER., LUBRIF., PROD. CONNEXES	%	10.9	10.5	10.6	10.6	:	9.8	:
2+4	MATIERES PREMIERES	%	3.2	3.4	3.6	2.8	:	1.8	:
2	MATIER. BRUTES NON COMESTIB. SAUF CARBURAN	%	2.7	2.8	2.8	2.2	:	1.2	:
4	CORPS GRAS, GRAISSES, HUILES VEG. ET ANIM.	%	0.5	0.5	0.9	0.6	:	0.6	:
5	PRODUITS CHIMIQUES	%	5.4	4.7	6.0	5.8	:	5.2	:
7	MACHINES ET MATERIEL DE TRANSPORT	%	27.0	26.6	23.1	23.2	:	28.8	:
6+8	AUTRES PRODUITS INDUSTRIELS	%	28.3	30.0	27.3	30.3	:	32.4	:
6	ARTICLES MANUF. CLASSES PAR MATIERES	%	18.1	19.1	16.7	19.6	:	22.8	:
8	ARTICLES MANUFACTURES DIVERS	%	10.3	11.0	10.5	10.7	:	9.6	:

1.B. GROWTH AND STRUCTURE OF IMPORTS FROM EUR 9
EVOLUTION ET STRUCTURE DES IMPORTATIONS EN PROVENANCE DE L'EUR

SITC SECTIONS		*	1974	1975	1976	1977	1978	1979	1980
SECTIONS CTCI		UNIT							
0-9	TOTAL TRADE	V	6365	5291	7655	4728	10929	15465	:
0+1	FOOD, BEVERAGES AND TOBACCO	V	:	:	:	:	:	933	:
0	FOOD AND LIVE ANIMALS	V	:	:	:	:	:	21	:
1	BEVERAGES AND TOBACCO	V	:	:	:	:	:	912	:
3	MINERAL FUELS, LUBRICANTS AND RELAT. MAT.	V	:	:	:	:	:	:	:
2+4	RAW MATERIALS	V	:	:	:	:	:	65	:
2	CRUDE MATERIALS, INEDIBLE, EXCEPT FUELS	V	:	:	:	:	:	65	:
4	ANIMAL AND VEGETABLE OILS AND FATS	V	:	:	:	:	:	:	:
5	CHEMICALS	V	:	:	:	:	:	201	:
7	MACHINERY AND TRANSPORT EQUIPMENT	V	:	:	:	:	:	9376	:
6+8	OTHER INDUSTRIAL PRODUCTS	V	:	:	:	:	:	2012	:
6	MANUFACTUR. GOODS CLASSIFIED BY MATERIAL	V	:	:	:	:	:	696	:
8	MISCELLANEOUS MANUFACTURED GOODS	V	:	:	:	:	:	1316	:
0-9	COMMERCE TOTAL	%	100.0	100.0	100.0	100.0	:	100.0	:
0+1	PRODUITS ALIMENTAIRES, BOISSONS, TABACS	%	:	:	:	:	:	6.0	:
0	PRODUITS ALIMENTAIRES ET ANIMAUX VIVANTS	%	:	:	:	:	:	0.1	:
1	BOISSONS ET TABACS	%	:	:	:	:	:	5.9	:
3	COMBUSTIB. MINER., LUBRIF., PROD. CONNEXES	%	:	:	:	:	:	:	:
2+4	MATIERES PREMIERES	%	:	:	:	:	:	0.4	:
2	MATIER. BRUTES NON COMESTIB. SAUF CARBURAN	%	:	:	:	:	:	0.4	:
4	CORPS GRAS, GRAISSES, HUILES VEG. ET ANIM.	%	:	:	:	:	:	:	:
5	PRODUITS CHIMIQUES	%	:	:	:	:	:	1.3	:
7	MACHINES ET MATERIEL DE TRANSPORT	%	:	:	:	:	:	60.6	:
6+8	AUTRES PRODUITS INDUSTRIELS	%	:	:	:	:	:	13.0	:
6	ARTICLES MANUF. CLASSES PAR MATIERES	%	:	:	:	:	:	4.5	:
8	ARTICLES MANUFACTURES DIVERS	%	:	:	:	:	:	8.5	:

*: V=1000\$, %=PERCENTAGE OF THE TOTAL
*: V=1000\$, %=PART DU TOTAL

1.C. GROWTH AND STRUCTURE OF EXPORTS TO THE WORLD
EVOLUTION ET STRUCTURE DES EXPORTATIONS VERS LE MONDE

SITC SECTIONS	UNIT	1974	1975	1976	1977	1978	1979	1980
SECTIONS CTCI								
0-9 TOTAL TRADE	V	120577	142014	176148	189149	232644	433574	:
0+1 FOOD, BEVERAGES AND TOBACCO	V	49057	53057	51889	54773	:	90642	:
0 FOOD AND LIVE ANIMALS	V	49057	53057	51889	54773	:	90234	:
1 BEVERAGES AND TOBACCO	V	:	:	:	:	:	408	:
3 MINERAL FUELS, LUBRICANTS AND RELAT. MAT.	V	:	:	:	:	:	1	:
2+4 RAW MATERIALS	V	16711	34704	67033	57443	:	314620	:
2 CRUDE MATERIALS, INEDIBLE, EXCEPT FUELS	V	15421	33349	65096	55699	:	312575	:
4 ANIMAL AND VEGETABLE OILS AND FATS	V	1290	1355	1937	1744	:	2045	:
5 CHEMICALS	V	284	436	633	283	:	226	:
7 MACHINERY AND TRANSPORT EQUIPMENT	V	2816	3293	2052	3368	:	6498	:
6+8 OTHER INDUSTRIAL PRODUCTS	V	50508	50382	53047	71445	:	19016	:
6 MANUFACTUR. GOODS CLASSIFIED BY MATERIAL	V	48859	48582	50438	67951	:	15402	:
8 MISCELLANEOUS MANUFACTURED GOODS	V	1649	1800	2609	3494	:	3614	:
0-9 COMMERCE TOTAL	%	100.0	100.0	100.0	100.0	:	100.0	:
0+1 PRODUITS ALIMENTAIRES, BOISSONS, TABACS	%	40.7	37.4	29.5	29.0	:	20.9	:
0 PRODUITS ALIMENTAIRES ET ANIMAUX VIVANTS	%	40.7	37.4	29.5	29.0	:	20.8	:
1 BOISSONS ET TABACS	%	:	:	:	:	:	0.1	:
3 COMBUSTIB. MINER., LUBRIF., PROD. CONNEXES	%	:	:	:	:	:	0.0	:
2+4 MATIERES PREMIERES	%	13.9	24.4	38.1	30.4	:	72.6	:
2 MATIER. BRUTES NON COMESTIB. SAUF CARBURAN	%	12.8	23.5	37.0	29.4	:	72.1	:
4 CORPS GRAS, GRAISSES, HUILES VEG. ET ANIM.	%	1.1	1.0	1.1	0.9	:	0.5	:
5 PRODUITS CHIMIQUES	%	0.2	0.3	0.4	0.1	:	0.1	:
7 MACHINES ET MATERIEL DE TRANSPORT	%	2.3	2.3	1.2	1.8	:	1.5	:
6+8 AUTRES PRODUITS INDUSTRIELS	%	41.9	35.5	30.1	37.8	:	4.4	:
6 ARTICLES MANUF. CLASSES PAR MATIERES	%	40.5	34.2	28.6	35.9	:	3.6	:
8 ARTICLES MANUFACTURES DIVERS	%	1.4	1.3	1.5	1.8	:	0.8	:

1.D. GROWTH AND STRUCTURE OF EXPORTS TO EUR 9
EVOLUTION ET STRUCTURE DES EXPORTATIONS VERS L'EUR 9

SITC SECTIONS	UNIT	1974	1975	1976	1977	1978	1979	1980
SECTIONS CTCI								
0-9 TOTAL TRADE	V	52182	67231	72817	74276	19927	64810	:
0+1 FOOD, BEVERAGES AND TOBACCO	V	:	:	:	:	:	57264	:
0 FOOD AND LIVE ANIMALS	V	:	:	:	:	:	57264	:
1 BEVERAGES AND TOBACCO	V	:	:	:	:	:	:	:
3 MINERAL FUELS, LUBRICANTS AND RELAT. MAT.	V	:	:	:	:	:	:	:
2+4 RAW MATERIALS	V	:	:	:	:	:	5950	:
2 CRUDE MATERIALS, INEDIBLE, EXCEPT FUELS	V	:	:	:	:	:	5950	:
4 ANIMAL AND VEGETABLE OILS AND FATS	V	:	:	:	:	:	:	:
5 CHEMICALS	V	:	:	:	:	:	:	:
7 MACHINERY AND TRANSPORT EQUIPMENT	V	:	:	:	:	:	407	:
6+8 OTHER INDUSTRIAL PRODUCTS	V	:	:	:	:	:	110	:
6 MANUFACTUR. GOODS CLASSIFIED BY MATERIAL	V	:	:	:	:	:	84	:
8 MISCELLANEOUS MANUFACTURED GOODS	V	:	:	:	:	:	26	:
0-9 COMMERCE TOTAL	%	100.0	100.0	100.0	100.0	:	100.0	:
0+1 PRODUITS ALIMENTAIRES, BOISSONS, TABACS	%	:	:	:	:	:	88.4	:
0 PRODUITS ALIMENTAIRES ET ANIMAUX VIVANTS	%	:	:	:	:	:	88.4	:
1 BOISSONS ET TABACS	%	:	:	:	:	:	:	:
3 COMBUSTIB. MINER., LUBRIF., PROD. CONNEXES	%	:	:	:	:	:	0.0	:
2+4 MATIERES PREMIERES	%	:	:	:	:	:	9.2	:
2 MATIER. BRUTES NON COMESTIB. SAUF CARBURAN	%	:	:	:	:	:	9.2	:
4 CORPS GRAS, GRAISSES, HUILES VEG. ET ANIM.	%	:	:	:	:	:	:	:
5 PRODUITS CHIMIQUES	%	:	:	:	:	:	0.0	:
7 MACHINES ET MATERIEL DE TRANSPORT	%	:	:	:	:	:	0.6	:
6+8 AUTRES PRODUITS INDUSTRIELS	%	:	:	:	:	:	0.2	:
6 ARTICLES MANUF. CLASSES PAR MATIERES	%	:	:	:	:	:	0.1	:
8 ARTICLES MANUFACTURES DIVERS	%	:	:	:	:	:	0.0	:

*: V=1000\$, %=PERCENTAGE OF THE TOTAL
*: V=1000\$, %=PART DU TOTAL

2.A. IMPORTS BY SITC SECTIONS
IMPORTATIONS PAR SECTIONS DE LA CTCI

IV: 1974=100

SITC SECTIONS	ORIGINS	UNIT	1974	1975	1976	1977	1978	1979	1980
SECTIONS CTCI	ORIGINES								
0-9	TOTAL TRADE COMMERCE TOTAL								
	WORLD MONDE	V IV	186640 100.0	217635 117.9	208593 113.0	289308 156.7	370792 200.8	493710 267.4	:
	CLASS 1 COUNTRIES PAYS DE LA CLASSE 1	V IV	156442 100.0	188848 120.7	180911 115.6	260624 166.6	0	455357 291.1	:
	EUR 9	V IV	6365 100.0	5291 83.1	7655 120.3	4728 74.3	10929 171.7	15465 243.0	:
	BELG-LUXB BELG-LUXB	V IV	:	:	:	:	:	1260 0.0	:
	UNITED KINGDOM ROYAUME UNI	V IV	6365 100.0	5239 82.3	7655 120.3	4728 74.3	10929 171.7	11703 183.9	:
	U.S.A. ETATS UNIS	V IV	7454 100.0	5234 70.2	4230 56.7	4913 65.9	0	6960 93.4	:
	O.E.C.D. CTRIES.(LIST A) PAYS O.C.D.E (LISTE A)	V IV	:	:	:	:	:	2805 0.0	:
	CLASS 2 COUNTRIES PAYS DE LA CLASSE 2	V IV	25570 100.0	27752 108.5	0	0	0	36951 144.5	:
	OF WHICH : A.C.P. CTRIES DONT : PAYS A.C.P.	V IV	:	:	:	:	:	35760 0.0	:
	TROPIC.AFRICA (LIST B) AFRIQUE TROP.(LISTE B)	V IV	25414 100.0	27750 109.2	25476 100.2	24559 96.6	36870 145.1	35806 140.9	:
	DEVG.CTRIES (LIST C) P.V.D. (LISTE C)	V IV	156 100.0	2 1.3	0	0	0	1145 734.0	:
0	FOOD AND LIVE ANIMALS PRODUITS ALIMENTAIRES ET ANIMAUX VIVANTS								
	WORLD MONDE	V IV	20372 100.0	20130 98.8	26727 131.2	40807 200.3		70428 345.7	:
	CLASS 1 COUNTRIES PAYS DE LA CLASSE 1	V IV	:	:	:	:	:	58372 0.0	:
	U.S.A. ETATS UNIS	V IV	:	:	:	:	:	3991 0.0	:
	CLASS 2 COUNTRIES PAYS DE LA CLASSE 2	V IV	:	:	:	:	:	12036 0.0	:
	OF WHICH : A.C.P. CTRIES DONT : PAYS A.C.P.	V IV	:	:	:	:	:	12036 0.0	:
	TROPIC.AFRICA (LIST B) AFRIQUE TROP.(LISTE B)	V IV	:	:	:	:	:	12036 0.0	:
1	BEVERAGES AND TOBACCO BOISSONS ET TABACS								
	WORLD MONDE	V IV	9053 100.0	13019 143.8	11375 125.6	14371 158.7		14398 159.0	:
	CLASS 1 COUNTRIES PAYS DE LA CLASSE 1	V IV	:	:	:	:	:	14155 0.0	:
2	CRUDE MATERIALS, INEDIBLE, EXCEPT FUELS MATIER.BRUTES NON COMESTIB.SAUF CARBURAN								
	WORLD MONDE	V IV	4997 100.0	6161 123.3	5792 115.9	6256 125.2		5768 115.4	:
	CLASS 1 COUNTRIES PAYS DE LA CLASSE 1	V IV	:	:	:	:	:	5398 0.0	:
3	MINERAL FUELS,LUBRICANTS AND RELAT. MAT. COMBUSTIB. MINER.,LUBRIF.,PROD. CONNEXES								
	WORLD MONDE	V IV	20184 100.0	22922 113.6	22062 109.3	30582 151.5		48456 240.1	:
	CLASS 1 COUNTRIES PAYS DE LA CLASSE 1	V IV	:	:	:	:	:	47797 0.0	:
4	ANIMAL AND VEGETABLE OILS AND FATS CORPS GRAS,GRAISSES,HUILLES VEG. ET ANIM.								
	WORLD MONDE	V IV	848 100.0	1179 139.0	1791 211.2	1810 213.4		2984 351.9	:
	CLASS 1 COUNTRIES PAYS DE LA CLASSE 1	V IV	:	:	:	:	:	1811 0.0	:
	U.S.A. ETATS UNIS	V IV	:	:	:	:	:	1328 0.0	:
	CLASS 2 COUNTRIES PAYS DE LA CLASSE 2	V IV	:	:	:	:	:	1173 0.0	:
	OF WHICH : A.C.P. CTRIES DONT : PAYS A.C.P.	V IV	:	:	:	:	:	1173 0.0	:
	TROPIC.AFRICA (LIST B) AFRIQUE TROP.(LISTE B)	V IV	:	:	:	:	:	1173 0.0	:

*: V=1000\$, IV=VALUE INDEX
*: V=1000\$, IV=INDICE DE VALEUR

2.A. IMPORTS BY SITC SECTIONS
IMPORTATIONS PAR SECTIONS DE LA CTCI

IV: 1974=100

SITC SECTIONS	ORIGINS	* UNIT	1974	1975	1976	1977	1978	1979	1980
SECTIONS CTCI	ORIGINES								
5	CHEMICALS PRODUITS CHIMIQUES								
	WORLD MONDE	V IV	9923 100.0	10294 103.7	12487 125.8	16878 170.1		25661 258.6	:
	CLASS 1 COUNTRIES PAYS DE LA CLASSE 1	V IV	:	:	:	:	:	25380 0.0	:
6	MANUFACTUR. GOODS CLASSIFIED BY MATERIAL ARTICLES MANUF. CLASSES PAR MATIERES								
	WORLD MONDE	V IV	33375 100.0	41491 124.3	34930 104.7	56659 169.8		112614 337.4	:
	CLASS 1 COUNTRIES PAYS DE LA CLASSE 1	V IV	:	:	:	:	:	9527 0.0	:
	CLASS 2 COUNTRIES PAYS DE LA CLASSE 2	V IV	:	:	:	:	:	16914 0.0	:
	OF WHICH : A.C.P. CTRIES DONT : PAYS A.C.P.	V IV	:	:	:	:	:	16522 0.0	:
	TROPIC.AFRICA (LIST B) AFRIQUE TROP.(LISTE B)	V IV	:	:	:	:	:	16566 0.0	:
7	MACHINERY AND TRANSPORT EQUIPMENT MACHINES ET MATERIEL DE TRANSPORT								
	WORLD MONDE	V IV	49781 100.0	57787 116.1	48269 97.0	67024 134.6		142088 285.4	:
	CLASS 1 COUNTRIES PAYS DE LA CLASSE 1	V IV	:	:	:	:	:	140239 0.0	:
	EUR 9 EUR 9	V IV	:	:	:	:	:	9376 0.0	:
	UNITED KINGDOM ROYAUME UNI	V IV	:	:	:	:	:	7659 0.0	:
	O.E.C.D. CTRIES.(LIST A) PAYS O.C.D.E (LISTE A)	V IV	:	:	:	:	:	2037 0.0	:
	CLASS 2 COUNTRIES PAYS DE LA CLASSE 2	V IV	:	:	:	:	:	1802 0.0	:
	OF WHICH : A.C.P. CTRIES DONT : PAYS A.C.P.	V IV	:	:	:	:	:	1768 0.0	:
	TROPIC.AFRICA (LIST B) AFRIQUE TROP.(LISTE B)	V IV	:	:	:	:	:	1768 0.0	:
8	MISCELLANEOUS MANUFACTURED GOODS ARTICLES MANUFACTURES DIVERS								
	WORLD MONDE	V IV	18931 100.0	23842 125.9	21947 115.9	30866 163.0		47380 250.3	:
	CLASS 1 COUNTRIES PAYS DE LA CLASSE 1	V IV	:	:	:	:	:	44240 0.0	:
	EUR 9 EUR 9	V IV	:	:	:	:	:	1316 0.0	:
	UNITED KINGDOM ROYAUME UNI	V IV	:	:	:	:	:	1127 0.0	:
	CLASS 2 COUNTRIES PAYS DE LA CLASSE 2	V IV	:	:	:	:	:	2967 0.0	:
	OF WHICH : A.C.P. CTRIES DONT : PAYS A.C.P.	V IV	:	:	:	:	:	2898 0.0	:
	TROPIC.AFRICA (LIST B) AFRIQUE TROP.(LISTE B)	V IV	:	:	:	:	:	2901 0.0	:

*: V=1000\$, IV=VALUE INDEX
*: V=1000\$, IV=INDICE DE VALEUR

2.B. EXPORTS BY SITC SECTIONS
EXPORTATIONS PAR SECTIONS DE LA CTCI

IV: 1974=100

SITC SECTIONS	ORIGINS	X UNIT	1974	1975	1976	1977	1978	1979	1980
SECTIONS CTCI	ORIGINES								
0-9	TOTAL TRADE COMMERCE TOTAL								
	WORLD MONDE	V IV	120577 100.0	142014 117.8	176148 146.1	189149 156.9	232644 192.9	433574 359.6	:
	CLASS 1 COUNTRIES PAYS DE LA CLASSE 1	V IV	:	:	:	:	:	395818 0.0	:
	EUR 9	V	52182	67231	72817	74276	19927	64810	:
	EUR 9	IV	100.0	128.8	139.5	142.3	38.2	124.2	:
	FRANCE	V	:	:	:	:	:	986	:
	FRANCE	IV	:	:	:	:	:	0.0	:
	NETHERLANDS PAYS BAS	V IV	:	:	:	:	:	985 0.0	:
	F.R. OF GERMANY RF D'ALLEMAGNE	V IV	:	:	:	:	:	1063 0.0	:
	ITALY ITALIE	V IV	:	:	:	:	:	4923 0.0	:
	UNITED KINGDOM ROYAUME UNI	V IV	52182 100.0	67231 128.8	72817 139.5	70857 135.8		56770 108.8	:
	SPAIN ESPAGNE	V IV	:	:	:	:	:	953 0.0	:
	U.S.A. ETATS UNIS	V IV	12684 100.0	30615 241.4	59877 472.1	48316 380.9		1065 8.4	:
	JAPAN JAPON	V IV	:	:	:	:	:	638 0.0	:
	O.E.C.D. CTRIES. (LIST A) PAYS O.C.D.E (LISTE A)	V IV	:	:	:	:	:	225777 0.0	:
	CLASS 2 COUNTRIES PAYS DE LA CLASSE 2	V IV	5060 100.0	6683 132.1	0 0	0 0		13113 259.2	:
	OF WHICH : A.C.P. CTRIES DONT : PAYS A.C.P.	V IV	:	:	:	:	:	11448 0.0	:
	TROPIC. AFRICA (LIST B) AFRIQUE TROP. (LISTE B)	V IV	5058 100.0	6360 125.7	13218 261.3	15078 298.1		12018 237.6	:
	DEVG. CTRIES (LIST C) P.V.D. (LISTE C)	V IV	2 100.0	323 16150.0	0 0	0 0		1095 54750.0	:
0	FOOD AND LIVE ANIMALS PRODUITS ALIMENTAIRES ET ANIMAUX VIVANTS								
	WORLD MONDE	V IV	49057 100.0	53057 108.2	51889 105.8	54773 111.7		90234 183.9	:
	CLASS 1 COUNTRIES PAYS DE LA CLASSE 1	V IV	:	:	:	:	:	64862 0.0	:
	EUR 9	V	:	:	:	:	:	57264	:
	EUR 9	IV	:	:	:	:	:	0.0	:
	FRANCE	V	:	:	:	:	:	834	:
	FRANCE	IV	:	:	:	:	:	0.0	:
	F.R. OF GERMANY RF D'ALLEMAGNE	V IV	:	:	:	:	:	683 0.0	:
	UNITED KINGDOM ROYAUME UNI	V IV	:	:	:	:	:	55544 0.0	:
	CLASS 2 COUNTRIES PAYS DE LA CLASSE 2	V IV	:	:	:	:	:	1311 0.0	:
	TROPIC. AFRICA (LIST B) AFRIQUE TROP. (LISTE B)	V IV	:	:	:	:	:	566 0.0	:
	DEVG. CTRIES (LIST C) P.V.D. (LISTE C)	V IV	:	:	:	:	:	745 0.0	:
2	CRUDE MATERIALS, INEDIBLE, EXCEPT FUELS MATIER. BRUTES NON COMESTIB. SAUF CARBURAN								
	WORLD MONDE	V IV	15421 100.0	33349 216.3	65096 422.1	55699 361.2		312575 2026.9	:
	CLASS 1 COUNTRIES PAYS DE LA CLASSE 1	V IV	:	:	:	:	:	311203 0.0	:
	EUR 9	V	:	:	:	:	:	5950	:
	EUR 9	IV	:	:	:	:	:	0.0	:
	NETHERLANDS PAYS BAS	V IV	:	:	:	:	:	734 0.0	:
	ITALY ITALIE	V IV	:	:	:	:	:	4910 0.0	:
	SPAIN ESPAGNE	V IV	:	:	:	:	:	682 0.0	:
	O.E.C.D. CTRIES. (LIST A) PAYS O.C.D.E (LISTE A)	V IV	:	:	:	:	:	225546 0.0	:
	CLASS 2 COUNTRIES PAYS DE LA CLASSE 2	V IV	:	:	:	:	:	1227 0.0	:

*: V=1000\$, IV=VALUE INDEX
*: V=1000\$, IV=INDICE DE VALEUR

2.B. EXPORTS BY SITC SECTIONS
EXPORTATIONS PAR SECTIONS DE LA CTCI

IV: 1974=100

SITC SECTIONS	ORIGINS	* UNIT	1974	1975	1976	1977	1978	1979	1980
SECTIONS CTCI	ORIGINES								
2	CRUDE MATERIALS, INEDIBLE, EXCEPT FUELS MATIER.BRUTES NON COMESTIB.SAUF CARBURAN								
	OF WHICH : A.C.P.CTRIES DONT : PAYS A.C.P.	V IV						535 0.0	
	TROPIC.AFRICA (LIST B) AFRIQUE TROP.(LISTE B)	V IV						929 0.0	
4	ANIMAL AND VEGETABLE OILS AND FATS CORPS GRAS,GRAISSSES,HUILES VEG. ET ANIM.								
	WORLD MONDE	V IV	1290 100.0	1355 105.0	1937 150.2	1744 135.2		2045 158.5	
	CLASS 1 COUNTRIES PAYS DE LA CLASSE 1	V IV						870 0.0	
	CLASS 2 COUNTRIES PAYS DE LA CLASSE 2	V IV						1175 0.0	
	OF WHICH : A.C.P.CTRIES DONT : PAYS A.C.P.	V IV						1175 0.0	
	TROPIC.AFRICA (LIST B) AFRIQUE TROP.(LISTE B)	V IV						1175 0.0	
5	CHEMICALS PRODUITS CHIMIQUES								
	WORLD MONDE	V IV	284 100.0	436 153.5	633 222.9	283 99.6		226 79.6	
6	MANUFACTUR. GOODS CLASSIFIED BY MATERIAL ARTICLES MANUF. CLASSES PAR MATIERES								
	WORLD MONDE	V IV	48859 100.0	48582 99.4	50438 103.2	67951 139.1		15402 31.5	
	CLASS 1 COUNTRIES PAYS DE LA CLASSE 1	V IV						9021 0.0	
	CLASS 2 COUNTRIES PAYS DE LA CLASSE 2	V IV						6222 0.0	
	OF WHICH : A.C.P.CTRIES DONT : PAYS A.C.P.	V IV						6179 0.0	
	TROPIC.AFRICA (LIST B) AFRIQUE TROP.(LISTE B)	V IV						6179 0.0	
7	MACHINERY AND TRANSPORT EQUIPMENT MACHINES ET MATERIEL DE TRANSPORT								
	WORLD MONDE	V IV	2816 100.0	3293 116.9	2052 72.9	3368 119.6		6498 230.8	
	CLASS 1 COUNTRIES PAYS DE LA CLASSE 1	V IV						6173 0.0	
8	MISCELLANEOUS MANUFACTURED GOODS ARTICLES MANUFACTURES DIVERS								
	WORLD MONDE	V IV	1649 100.0	1800 109.2	2609 158.2	3496 211.9		3614 219.2	
	CLASS 1 COUNTRIES PAYS DE LA CLASSE 1	V IV						705 0.0	
	CLASS 2 COUNTRIES PAYS DE LA CLASSE 2	V IV						2851 0.0	
	OF WHICH : A.C.P.CTRIES DONT : PAYS A.C.P.	V IV						2843 0.0	
	TROPIC.AFRICA (LIST B) AFRIQUE TROP.(LISTE B)	V IV						2843 0.0	

*: V=10000 , IV=VALUE INDEX
*: V=10000 , IV=INDICE DE VALEUR

3. EXPORTS BY PRINCIPAL PRODUCTS
EXPORTATIONS DES PRINCIPAUX PRODUITS

IV: 1974=100

SITC POSITIONS	ORIGINS	* UNIT	1974	1975	1976	1977	1978	1979	1980
POSITIONS CTCI	ORIGINES								
011.1 MEAT OF BOVINE ANIM, FRESH, CHILL FROZ VIANDE DE BOVINS, FRAICHE, REFRIG. CONGE									
WORLD		V	:	:	:	:	:	76075	:
MONDE		%	:	:	:	:	:	17.5	:
		Q	:	:	:	:	:	30787	:
CLASS 1 COUNTRIES		V	:	:	:	:	:	52499	:
PAYS DE LA CLASSE 1		Q	:	:	:	:	:	20560	:
EUR 9		V	:	:	:	:	:	47539	:
EUR 9		Q	:	:	:	:	:	15672	:
FRANCE		V	:	:	:	:	:	823	:
FRANCE		Q	:	:	:	:	:	359	:
UNITED KINGDOM		V	:	:	:	:	:	46716	:
ROYAUME UNI		Q	:	:	:	:	:	15313	:
SPAIN		V	:	:	:	:	:	235	:
ESPAGNE		Q	:	:	:	:	:	79	:
CLASS 2 COUNTRIES		V	:	:	:	:	:	522	:
PAYS DE LA CLASSE 2		Q	:	:	:	:	:	285	:
DEVG. CTRIES (LIST C)		V	:	:	:	:	:	522	:
P.V.D. (LISTE C)		Q	:	:	:	:	:	285	:
211.1 BOV & EQU HIDES EXCL. CALF & KIP SKINS PEAUX DE BOVINS & EQU, SAUF VEAUX & AGN									
WORLD		V	:	:	:	:	:	9865	:
MONDE		%	:	:	:	:	:	2.3	:
		Q	:	:	:	:	:	6451	:
CLASS 1 COUNTRIES		V	:	:	:	:	:	9679	:
PAYS DE LA CLASSE 1		Q	:	:	:	:	:	6263	:
EUR 9		V	:	:	:	:	:	5647	:
EUR 9		Q	:	:	:	:	:	3382	:
NETHERLANDS		V	:	:	:	:	:	714	:
PAYS BAS		Q	:	:	:	:	:	497	:
ITALY		V	:	:	:	:	:	4878	:
ITALIE		Q	:	:	:	:	:	2850	:
SPAIN		V	:	:	:	:	:	673	:
ESPAGNE		Q	:	:	:	:	:	374	:
CLASS 2 COUNTRIES		V	:	:	:	:	:	171	:
PAYS DE LA CLASSE 2		Q	:	:	:	:	:	178	:
OF WHICH : A.C.P. CTRIES		V	:	:	:	:	:	137	:
DONT : PAYS A.C.P.		Q	:	:	:	:	:	161	:
TROPIC. AFRICA (LIST B)		V	:	:	:	:	:	137	:
AFRIQUE TROP. (LISTE B)		Q	:	:	:	:	:	161	:
275.1 INDUSTRIAL DIAMONDS DIAMANTS INDUSTRIELS									
WORLD		V	:	:	:	:	:	225543	:
MONDE		%	:	:	:	:	:	52.0	:
		Q	:	:	:	:	:	:	:
CLASS 1 COUNTRIES		V	:	:	:	:	:	225543	:
PAYS DE LA CLASSE 1		Q	:	:	:	:	:	:	:
O.E.C.D. CTRIES. (LIST A)		V	:	:	:	:	:	225543	:
PAYS O.C.D.E (LISTE A)		Q	:	:	:	:	:	:	:
283.22 NICKEL, MATTE ETC MATTES DE NICKEL ET SIMILAIRES									
WORLD		V	:	:	:	:	:	74578	:
MONDE		%	:	:	:	:	:	17.2	:
		Q	:	:	:	:	:	36573	:
CLASS 1 COUNTRIES		V	:	:	:	:	:	74578	:
PAYS DE LA CLASSE 1		Q	:	:	:	:	:	36573	:
667.2 DIAMONDS, NOT INDUS, NOT SET OR STRUNG DIAMANTS NON INDUSTRIELS, NON SERTIS									
WORLD		V	44365	43888	43110	58397	95705	:	:
MONDE		%	36.8	30.9	24.5	30.9	41.1	:	:
		Q	:	:	:	:	:	:	:

*: V=1000S ,Q=TONS %=PERCENTAGE OF THE TOTAL
*: V=1000S ,Q=TONNES %=PART DU TOTAL

1.A. GROWTH AND STRUCTURE OF IMPORTS FROM THE WORLD
 EVOLUTION ET STRUCTURE DES IMPORTATIONS EN PROVENANCE DU MONDE

SITC SECTIONS		*	1974	1975	1976	1977	1978	1979	1980
SECTIONS CTCI		UNIT							
0-9	TOTAL TRADE	V	40319	62708	57962	90088	98240	152722	168068
0+1	FOOD, BEVERAGES AND TOBACCO	V	8438	9731	10409	10925	14821	19438	:
0	FOOD AND LIVE ANIMALS	V	7725	8688	9095	10128	14208	16609	:
1	BEVERAGES AND TOBACCO	V	713	1043	1314	797	613	2829	:
3	MINERAL FUELS, LUBRICANTS AND RELAT. MAT.	V	3040	3697	5084	6537	8189	14251	:
2+4	RAW MATERIALS	V	3410	4711	3921	3243	2038	5058	:
2	CRUDE MATERIALS, INEDIBLE, EXCEPT FUELS	V	3153	4292	3315	2160	2038	3912	:
4	ANIMAL AND VEGETABLE OILS AND FATS	V	257	419	606	1083	0	1146	:
5	CHEMICALS	V	3187	4705	4039	4592	6160	9690	:
7	MACHINERY AND TRANSPORT EQUIPMENT	V	5876	17410	16763	14817	25395	33043	:
6+8	OTHER INDUSTRIAL PRODUCTS	V	15223	21780	16161	24179	29921	54708	:
6	MANUFACTUR. GOODS CLASSIFIED BY MATERIAL	V	12317	18385	11860	20959	26541	41625	:
8	MISCELLANEOUS MANUFACTURED GOODS	V	2906	3395	4301	3220	3380	13033	:
0-9	COMMERCE TOTAL	%	100.0	100.0	100.0	100.0	100.0	100.0	100.0
0+1	PRODUITS ALIMENTAIRES, BOISSONS, TABACS	%	20.9	15.5	18.0	12.1	15.1	12.7	:
0	PRODUITS ALIMENTAIRES ET ANIMAUX VIVANTS	%	19.2	13.9	15.7	11.2	14.5	10.5	:
1	BOISSONS ET TABACS	%	1.8	1.7	2.3	0.9	0.6	2.2	:
3	COMBUSTIB. MINER., LUBRIF., PROD. CONNEXES	%	7.5	5.9	8.8	7.3	8.3	9.3	:
2+4	MATIERES PREMIERES	%	8.5	7.5	6.8	3.6	2.1	3.3	:
2	MATIER. BRUTES NON COMESTIB. SAUF CARBURAN	%	7.8	6.8	5.7	2.4	2.1	2.6	:
4	CORPS GRAS, GRAISSES, HUILES VEG. ET ANIM.	%	0.6	0.7	1.0	1.2	0.0	0.7	:
5	PRODUITS CHIMIQUES	%	7.9	7.5	7.0	5.1	6.3	6.3	:
7	MACHINES ET MATERIEL DE TRANSPORT	%	14.6	27.8	28.9	16.4	25.8	21.6	:
6+8	AUTRES PRODUITS INDUSTRIELS	%	37.8	34.7	27.9	26.8	30.5	35.8	:
6	ARTICLES MANUF. CLASSES PAR MATIERES	%	30.5	29.3	20.5	23.3	27.0	27.3	:
8	ARTICLES MANUFACTURES DIVERS	%	7.2	5.4	7.4	3.5	3.5	8.5	:

 1.B. GROWTH AND STRUCTURE OF IMPORTS FROM EUR 9
 EVOLUTION ET STRUCTURE DES IMPORTATIONS EN PROVENANCE DE L'EUR

SITC SECTIONS		*	1974	1975	1976	1977	1978	1979	1980
SECTIONS CTCI		UNIT							
0-9	TOTAL TRADE	V	21607	36944	33477	37330	50772	69372	:
0+1	FOOD, BEVERAGES AND TOBACCO	V	6559	5959	5967	:	:	:	:
0	FOOD AND LIVE ANIMALS	V	5956	5360	5388	:	:	:	:
1	BEVERAGES AND TOBACCO	V	603	599	579	:	:	:	:
3	MINERAL FUELS, LUBRICANTS AND RELAT. MAT.	V	166	443	198	:	:	:	:
2+4	RAW MATERIALS	V	1633	2529	2059	:	:	:	:
2	CRUDE MATERIALS, INEDIBLE, EXCEPT FUELS	V	1427	2285	1873	:	:	:	:
4	ANIMAL AND VEGETABLE OILS AND FATS	V	206	244	186	:	:	:	:
5	CHEMICALS	V	2546	4089	3431	:	:	:	:
7	MACHINERY AND TRANSPORT EQUIPMENT	V	4360	13038	13016	:	:	:	:
6+8	OTHER INDUSTRIAL PRODUCTS	V	6229	10378	7557	:	:	:	:
6	MANUFACTUR. GOODS CLASSIFIED BY MATERIAL	V	4620	8272	4861	:	:	:	:
8	MISCELLANEOUS MANUFACTURED GOODS	V	1609	2106	2696	:	:	:	:
0-9	COMMERCE TOTAL	%	100.0	100.0	100.0	100.0	100.0	100.0	:
0+1	PRODUITS ALIMENTAIRES, BOISSONS, TABACS	%	30.4	16.1	17.8	:	:	:	:
0	PRODUITS ALIMENTAIRES ET ANIMAUX VIVANTS	%	27.6	14.5	16.1	:	:	:	:
1	BOISSONS ET TABACS	%	2.8	1.6	1.7	:	:	:	:
3	COMBUSTIB. MINER., LUBRIF., PROD. CONNEXES	%	0.8	1.2	0.6	:	:	:	:
2+4	MATIERES PREMIERES	%	7.6	6.8	6.2	:	:	:	:
2	MATIER. BRUTES NON COMESTIB. SAUF CARBURAN	%	6.6	6.2	5.6	:	:	:	:
4	CORPS GRAS, GRAISSES, HUILES VEG. ET ANIM.	%	1.0	0.7	0.6	:	:	:	:
5	PRODUITS CHIMIQUES	%	11.8	11.1	10.2	:	:	:	:
7	MACHINES ET MATERIEL DE TRANSPORT	%	20.1	35.3	38.9	:	:	:	:
6+8	AUTRES PRODUITS INDUSTRIELS	%	28.8	28.1	22.6	:	:	:	:
6	ARTICLES MANUF. CLASSES PAR MATIERES	%	21.4	22.4	14.5	:	:	:	:
8	ARTICLES MANUFACTURES DIVERS	%	7.4	5.7	8.1	:	:	:	:

 *: V=10000\$, %-PERCENTAGE OF THE TOTAL
 *: V=10000\$, %-PART DU TOTAL

1.C. GROWTH AND STRUCTURE OF EXPORTS TO THE WORLD
 EVOLUTION ET STRUCTURE DES EXPORTATIONS VERS LE MONDE

SITC SECTIONS		UNIT	1974	1975	1976	1977	1978	1979	1980
SECTIONS CTCI									
0-9	TOTAL TRADE	V	29568	31617	53564	94576	66985	104883	75586
0+1	FOOD, BEVERAGES AND TOBACCO	V	26071	28952	49842	91864	59177	99141	:
0	FOOD AND LIVE ANIMALS	V	26022	28944	49841	91864	59177	99141	:
1	BEVERAGES AND TOBACCO	V	49	8	1	:	:	:	:
3	MINERAL FUELS, LUBRICANTS AND RELAT. MAT.	V	:	:	:	:	:	:	:
2+4	RAW MATERIALS	V	2988	1757	3046	1929	6569	4853	:
2	CRUDE MATERIALS, INEDIBLE, EXCEPT FUELS	V	2928	1734	2951	1929	6569	4853	:
4	ANIMAL AND VEGETABLE OILS AND FATS	V	60	23	95	:	:	:	:
5	CHEMICALS	V	49	39	38	:	:	:	:
7	MACHINERY AND TRANSPORT EQUIPMENT	V	6	4	90	:	:	:	:
6+8	OTHER INDUSTRIAL PRODUCTS	V	445	856	542	393	463	421	:
6	MANUFACTUR. GOODS CLASSIFIED BY MATERIAL	V	443	839	537	393	463	421	:
8	MISCELLANEOUS MANUFACTURED GOODS	V	2	17	5	:	:	:	:
0-9	COMMERCE TOTAL	%	100.0	100.0	100.0	100.0	100.0	100.0	100.0
0+1	PRODUITS ALIMENTAIRES, BOISSONS, TABACS	%	88.2	91.6	93.1	97.1	88.3	94.5	:
0	PRODUITS ALIMENTAIRES ET ANIMAUX VIVANTS	%	88.0	91.5	93.0	97.1	88.3	94.5	:
1	BOISSONS ET TABACS	%	0.2	0.0	0.0	:	:	:	:
3	COMBUSTIB. MINER., LUBRIF., PROD. CONNEXES	%	:	:	:	:	:	:	:
2+4	MATIERES PREMIERES	%	10.1	5.6	5.7	2.0	9.8	4.6	:
2	MATIER. BRUTES NON COMESTIB. SAUF CARBURAN	%	9.9	5.5	5.5	2.0	9.8	4.6	:
4	CORPS GRAS, GRAISSES, HUILES VEG. ET ANIM.	%	0.2	0.1	0.2	:	:	:	:
5	PRODUITS CHIMIQUES	%	0.2	0.1	0.1	:	:	:	:
7	MACHINES ET MATERIEL DE TRANSPORT	%	0.0	0.0	0.2	:	:	:	:
6+8	AUTRES PRODUITS INDUSTRIELS	%	1.5	2.7	1.0	0.4	0.7	0.4	:
6	ARTICLES MANUF. CLASSES PAR MATIERES	%	1.5	2.7	1.0	0.4	0.7	0.4	:
8	ARTICLES MANUFACTURES DIVERS	%	0.0	0.1	0.0	:	:	:	:

 1.D. GROWTH AND STRUCTURE OF EXPORTS TO EUR 9
 EVOLUTION ET STRUCTURE DES EXPORTATIONS VERS L'EUR 9

SITC SECTIONS		UNIT	1974	1975	1976	1977	1978	1979	1980
SECTIONS CTCI									
0-9	TOTAL TRADE	V	16846	13094	19274	26932	11185	2470	:
0+1	FOOD, BEVERAGES AND TOBACCO	V	14315	11767	16715	:	:	:	:
0	FOOD AND LIVE ANIMALS	V	14315	11767	16715	:	:	:	:
1	BEVERAGES AND TOBACCO	V	:	:	:	:	:	:	:
3	MINERAL FUELS, LUBRICANTS AND RELAT. MAT.	V	:	:	:	:	:	:	:
2+4	RAW MATERIALS	V	2525	1305	2538	:	:	:	:
2	CRUDE MATERIALS, INEDIBLE, EXCEPT FUELS	V	2515	1289	2534	:	:	:	:
4	ANIMAL AND VEGETABLE OILS AND FATS	V	10	16	4	:	:	:	:
5	CHEMICALS	V	:	:	:	:	:	:	:
7	MACHINERY AND TRANSPORT EQUIPMENT	V	:	:	:	:	:	:	:
6+8	OTHER INDUSTRIAL PRODUCTS	V	:	18	16	:	:	:	:
6	MANUFACTUR. GOODS CLASSIFIED BY MATERIAL	V	:	18	16	:	:	:	:
8	MISCELLANEOUS MANUFACTURED GOODS	V	:	:	:	:	:	:	:
0-9	COMMERCE TOTAL	%	100.0	100.0	100.0	100.0	100.0	100.0	:
0+1	PRODUITS ALIMENTAIRES, BOISSONS, TABACS	%	85.0	89.9	86.7	:	:	:	:
0	PRODUITS ALIMENTAIRES ET ANIMAUX VIVANTS	%	85.0	89.9	86.7	:	:	:	:
1	BOISSONS ET TABACS	%	:	:	:	:	:	:	:
3	COMBUSTIB. MINER., LUBRIF., PROD. CONNEXES	%	:	:	:	:	:	:	:
2+4	MATIERES PREMIERES	%	15.0	10.0	13.2	:	:	:	:
2	MATIER. BRUTES NON COMESTIB. SAUF CARBURAN	%	14.9	9.8	13.1	:	:	:	:
4	CORPS GRAS, GRAISSES, HUILES VEG. ET ANIM.	%	0.1	0.1	0.0	:	:	:	:
5	PRODUITS CHIMIQUES	%	:	:	:	:	:	:	:
7	MACHINES ET MATERIEL DE TRANSPORT	%	:	:	:	:	:	:	:
6+8	AUTRES PRODUITS INDUSTRIELS	%	:	0.1	0.1	:	:	:	:
6	ARTICLES MANUF. CLASSES PAR MATIERES	%	:	0.1	0.1	:	:	:	:
8	ARTICLES MANUFACTURES DIVERS	%	:	:	:	:	:	:	:

*: V=1000\$, %-PERCENTAGE OF THE TOTAL
 *: V=1000\$, %-PART DU TOTAL

2.A. IMPORTS BY SITC SECTIONS
IMPORTATIONS PAR SECTIONS DE LA CTCI

IV: 1974=100

SITC SECTIONS	ORIGINS	* UNIT	1974	1975	1976	1977	1978	1979	1980
SECTIONS CTCI	ORIGINES								
0-9	TOTAL TRADE COMMERCE TOTAL								
	WORLD MONDE	V IV	40319 100.0	62708 155.5	57962 143.8	10128 25.1	98240 243.7	152722 378.8	168068 416.8
	CLASS 1 COUNTRIES PAYS DE LA CLASSE 1	V IV	27200 100.0	45956 169.0	41296 151.8	:	:	:	:
	EUR 9	V IV	21607 100.0	36944 171.0	33477 154.9	37330 172.8	50772 235.0	166990 772.9	:
	FRANCE	V IV	4294 100.0	5794 134.9	7461 173.8	:	:	:	:
	BELG-LUXB BELG-LUXB	V IV	9786 100.0	15219 155.5	10461 106.9	:	:	:	:
	NETHERLANDS PAYS BAS	V IV	1240 100.0	1617 130.4	3498 282.1	:	:	:	:
	F.R. OF GERMANY RF D'ALLEMAGNE	V IV	3800 100.0	7294 191.9	6149 161.8	:	:	:	:
	ITALY ITALIE	V IV	773 100.0	1953 252.7	3386 438.0	:	:	:	:
	UNITED KINGDOM ROYAUME UNI	V IV	1233 100.0	4355 353.2	2198 178.3	:	:	:	:
	DENMARK DANEHARK	V IV	454 100.0	703 154.8	307 67.6	:	:	:	:
	SPAIN ESPAGNE	V IV	241 100.0	412 171.0	699 290.0	:	:	:	:
	U.S.A. ETATS UNIS	V IV	1780 100.0	3092 173.7	2812 158.0	:	:	:	:
	JAPAN JAPON	V IV	2012 100.0	2861 142.2	2529 125.7	:	:	:	:
	O.E.C.D. CTRIES. (LIST A) PAYS O.C.D.E (LISTE A)	V IV	1383 100.0	2404 173.8	1569 113.4	:	:	:	:
	CLASS 2 COUNTRIES PAYS DE LA CLASSE 2	V IV	6682 100.0	8666 129.7	11852 177.4	:	:	:	:
	TROPIC. AFRICA (LIST B) AFRIQUE TROP. (LISTE B)	V IV	3033 100.0	3739 123.3	4906 161.8	:	:	:	:
	DEVG. CTRIES (LIST C) P.V.D. (LISTE C)	V IV	3641 100.0	4839 133.0	6696 183.9	:	:	:	:
	CLASS 3 COUNTRIES PAYS DE LA CLASSE 3	V IV	5491 100.0	6117 111.4	3539 64.5	:	:	:	:
	CHINA CHINE	V IV	2840 100.0	2960 145.1	1616 79.2	:	:	:	:
0	FOOD AND LIVE ANIMALS PRODUITS ALIMENTAIRES ET ANIMAUX VIVANTS								
	WORLD MONDE	V IV	7725 100.0	8688 112.5	9095 117.7	797 10.3	14208 183.9	16609 215.0	:
	CLASS 1 COUNTRIES PAYS DE LA CLASSE 1	V IV	6737 100.0	7251 107.6	7170 106.4	:	:	:	:
	EUR 9	V IV	5956 100.0	5360 90.0	5388 90.5	:	:	:	:
	FRANCE	V IV	962 100.0	173 18.0	655 68.1	:	:	:	:
	BELG-LUXB BELG-LUXB	V IV	3679 100.0	4020 109.3	2788 75.8	:	:	:	:
	NETHERLANDS PAYS BAS	V IV	525 100.0	410 78.1	758 144.4	:	:	:	:
	F.R. OF GERMANY RF D'ALLEMAGNE	V IV	275 100.0	401 145.8	788 286.5	:	:	:	:
	U.S.A. ETATS UNIS	V IV	286 100.0	1302 455.2	1248 436.4	:	:	:	:
	O.E.C.D. CTRIES. (LIST A) PAYS O.C.D.E (LISTE A)	V IV	344 100.0	529 153.8	484 140.7	:	:	:	:
	CLASS 2 COUNTRIES PAYS DE LA CLASSE 2	V IV	464 100.0	786 169.4	1343 289.4	:	:	:	:
	TROPIC. AFRICA (LIST B) AFRIQUE TROP. (LISTE B)	V IV	300 100.0	353 117.7	607 202.3	:	:	:	:
	DEVG. CTRIES (LIST C) P.V.D. (LISTE C)	V IV	158 100.0	433 274.1	736 465.8	:	:	:	:
	CLASS 3 COUNTRIES PAYS DE LA CLASSE 3	V IV	486 100.0	562 115.6	6 1.2	:	:	:	:
1	BEVERAGES AND TOBACCO BOISSONS ET TABACS								
	WORLD MONDE	V IV	713 100.0	1043 146.3	1314 184.3	2160 302.9	613 86.0	2829 396.8	:

*: V=1000\$, IV=VALUE INDEX
*: V=1000\$, IV=INDICE DE VALEUR

2.A. IMPORTS BY SITC SECTIONS
IMPORTATIONS PAR SECTIONS DE LA CTCI

IV: 1974=100

SITC SECTIONS	ORIGINS	* UNIT	1974	1975	1976	1977	1978	1979	1980
SECTIONS CTCI	ORIGINES								
1	BEVERAGES AND TOBACCO BOISSONS ET TABACS								
	CLASS 1 COUNTRIES PAYS DE LA CLASSE 1	V	666	698	690	:	:	:	:
		IV	100.0	104.8	103.6	:	:	:	:
	EUR 9	V	603	599	579	:	:	:	:
	EUR 9	IV	100.0	99.3	96.0	:	:	:	:
	CLASS 2 COUNTRIES PAYS DE LA CLASSE 2	V	20	326	609	:	:	:	:
		IV	100.0	1630.0	3045.0	:	:	:	:
	TROPIC. AFRICA (LIST B) AFRIQUE TROP. (LISTE B)	V	18	326	604	:	:	:	:
		IV	100.0	1811.1	3355.6	:	:	:	:
2	CRUDE MATERIALS, INEDIBLE, EXCEPT FUELS MATIER. BRUTES NON COMESTIB. SAUF CARBURAN								
	WORLD MONDE	V	3153	4292	3315	2160	2038	3912	:
		IV	100.0	136.1	105.1	68.5	64.6	124.1	:
	CLASS 1 COUNTRIES PAYS DE LA CLASSE 1	V	2335	3404	2638	:	:	:	:
		IV	100.0	145.8	113.0	:	:	:	:
	EUR 9	V	1427	2285	1873	:	:	:	:
	EUR 9	IV	100.0	160.1	131.3	:	:	:	:
	BELG-LUXB BELG-LUXB	V	1226	1848	1635	:	:	:	:
		IV	100.0	150.7	133.4	:	:	:	:
	U.S.A. ETATS UNIS	V	703	863	524	:	:	:	:
		IV	100.0	122.8	74.5	:	:	:	:
	CLASS 2 COUNTRIES PAYS DE LA CLASSE 2	V	739	679	634	:	:	:	:
		IV	100.0	91.9	85.8	:	:	:	:
	TROPIC. AFRICA (LIST B) AFRIQUE TROP. (LISTE B)	V	432	632	634	:	:	:	:
		IV	100.0	146.3	146.8	:	:	:	:
3	MINERAL FUELS, LUBRICANTS AND RELAT. MAT. COMBUSTIB. MINER., LUBRIF., PROD. CONNEXES								
	WORLD MONDE	V	3040	3697	5084	6537	8189	14251	:
		IV	100.0	121.6	167.2	215.0	269.4	468.8	:
	CLASS 1 COUNTRIES PAYS DE LA CLASSE 1	V	194	521	238	:	:	:	:
		IV	100.0	268.6	122.7	:	:	:	:
	CLASS 2 COUNTRIES PAYS DE LA CLASSE 2	V	2629	3096	4844	:	:	:	:
		IV	100.0	117.8	184.3	:	:	:	:
	DEVG. CTRIES (LIST C) P.V.D. (LISTE C)	V	2505	2947	4716	:	:	:	:
		IV	100.0	117.6	188.3	:	:	:	:
4	ANIMAL AND VEGETABLE OILS AND FATS CORPS GRAS, GRAISSES, HUILES VEG. ET ANIM.								
	WORLD MONDE	V	257	419	606	1083	0	1146	:
		IV	100.0	163.0	235.8	421.4	0	445.9	:
	CLASS 1 COUNTRIES PAYS DE LA CLASSE 1	V	257	411	570	:	:	:	:
		IV	100.0	159.9	221.8	:	:	:	:
5	CHEMICALS PRODUITS CHIMIQUES								
	WORLD MONDE	V	3187	4705	4039	4592	6160	9690	:
		IV	100.0	147.6	126.7	144.1	193.3	304.0	:
	CLASS 1 COUNTRIES PAYS DE LA CLASSE 1	V	2726	4198	3578	:	:	:	:
		IV	100.0	154.0	131.3	:	:	:	:
	EUR 9	V	2546	4089	3431	:	:	:	:
	EUR 9	IV	100.0	160.6	134.8	:	:	:	:
	FRANCE	V	536	1374	852	:	:	:	:
	FRANCE	IV	100.0	256.3	159.0	:	:	:	:
	BELG-LUXB BELG-LUXB	V	991	1281	1276	:	:	:	:
		IV	100.0	129.3	128.8	:	:	:	:
	F.R. OF GERMANY RF D'ALLEMAGNE	V	566	699	520	:	:	:	:
		IV	100.0	123.5	91.9	:	:	:	:
6	MANUFACTUR. GOODS CLASSIFIED BY MATERIAL ARTICLES MANUF. CLASSES PAR MATIERES								
	WORLD MONDE	V	12317	18385	11860	20959	26541	41625	:
		IV	100.0	149.3	96.3	170.2	215.5	337.9	:
	CLASS 1 COUNTRIES PAYS DE LA CLASSE 1	V	6588	10540	6427	:	:	:	:
		IV	100.0	160.0	97.6	:	:	:	:
	EUR 9	V	4620	8272	4861	:	:	:	:
	EUR 9	IV	100.0	179.0	105.2	:	:	:	:
	FRANCE	V	917	1228	658	:	:	:	:
	FRANCE	IV	100.0	133.9	71.8	:	:	:	:
	BELG-LUXB BELG-LUXB	V	2075	3575	1895	:	:	:	:
		IV	100.0	172.3	91.3	:	:	:	:
	F.R. OF GERMANY RF D'ALLEMAGNE	V	850	699	429	:	:	:	:
		IV	100.0	82.2	50.5	:	:	:	:

*: V=1000\$, IV=VALUE INDEX
*: V=1000\$, IV=INDICE DE VALEUR

2.A. IMPORTS BY SITC SECTIONS
IMPORTATIONS PAR SECTIONS DE LA CTCI

IV: 1974=100

SITC SECTIONS	ORIGINS	X UNIT	1974	1975	1976	1977	1978	1979	1980
SECTIONS CTCI	ORIGINES								
6	MANUFACTUR. GOODS CLASSIFIED BY MATERIAL ARTICLES MANUF. CLASSES PAR MATIERES								
	ITALY	V	273	627	1091	:	:	:	:
	ITALIE	IV	100.0	229.7	399.6	:	:	:	:
	UNITED KINGDOM	V	328	1753	289	:	:	:	:
	ROYAUME UNI	IV	100.0	534.5	88.1	:	:	:	:
	JAPAN	V	1577	1642	1219	:	:	:	:
	JAPON	IV	100.0	104.1	77.3	:	:	:	:
	CLASS 2 COUNTRIES	V	1867	2735	2552	:	:	:	:
	PAYS DE LA CLASSE 2	IV	100.0	146.5	136.7	:	:	:	:
	TROPIC.AFRICA (LIST B)	V	1443	1642	1871	:	:	:	:
	AFRIQUE TROP.(LISTE B)	IV	100.0	113.8	129.7	:	:	:	:
	DEVG.CTRIES (LIST C)	V	424	1093	672	:	:	:	:
	P.V.D. (LISTE C)	IV	100.0	257.8	158.5	:	:	:	:
	CLASS 3 COUNTRIES	V	3559	4985	2721	:	:	:	:
	PAYS DE LA CLASSE 3	IV	100.0	140.1	76.5	:	:	:	:
	CHINA	V	1466	2210	1237	:	:	:	:
	CHINE	IV	100.0	150.8	84.4	:	:	:	:
7	MACHINERY AND TRANSPORT EQUIPMENT MACHINES ET MATERIEL DE TRANSPORT								
	WORLD	V	5876	17410	16763	14817	25395	33043	:
	MONDE	IV	100.0	296.3	285.3	252.2	432.2	562.3	:
	CLASS 1 COUNTRIES	V	5378	15538	15387	:	:	:	:
	PAYS DE LA CLASSE 1	IV	100.0	288.9	286.1	:	:	:	:
	EUR 9	V	4360	13038	13016	:	:	:	:
	EUR 9	IV	100.0	299.0	298.5	:	:	:	:
	FRANCE	V	1002	1603	3088	:	:	:	:
	FRANCE	IV	100.0	160.0	308.2	:	:	:	:
	BELG-LUXB	V	952	2863	1559	:	:	:	:
	BELG-LUXB	IV	100.0	300.7	163.8	:	:	:	:
	NETHERLANDS	V	111	447	1741	:	:	:	:
	PAYS BAS	IV	100.0	402.7	1568.5	:	:	:	:
	F.R. OF GERMANY	V	1701	4900	4034	:	:	:	:
	RF D'ALLEMAGNE	IV	100.0	288.1	237.2	:	:	:	:
	ITALY	V	333	913	1306	:	:	:	:
	ITALIE	IV	100.0	391.8	559.7	:	:	:	:
	UNITED KINGDOM	V	332	1819	1217	:	:	:	:
	ROYAUME UNI	IV	100.0	547.9	366.6	:	:	:	:
	JAPAN	V	294	1056	1105	:	:	:	:
	JAPON	IV	100.0	359.2	375.9	:	:	:	:
	O.E.C.D.CTRIES.(LIST A)	V	310	995	322	:	:	:	:
	PAYS O.C.D.E (LISTE A)	IV	100.0	321.0	103.9	:	:	:	:
	CLASS 2 COUNTRIES	V	124	274	692	:	:	:	:
	PAYS DE LA CLASSE 2	IV	100.0	221.0	558.1	:	:	:	:
8	MISCELLANEOUS MANUFACTURED GOODS ARTICLES MANUFACTURES DIVERS								
	WORLD	V	2906	3395	4301	3220	3380	13033	:
	MONDE	IV	100.0	116.8	148.0	110.8	116.3	448.5	:
	CLASS 1 COUNTRIES	V	2148	2777	3291	:	:	:	:
	PAYS DE LA CLASSE 1	IV	100.0	129.3	155.2	:	:	:	:
	EUR 9	V	1609	2106	2696	:	:	:	:
	EUR 9	IV	100.0	130.9	167.6	:	:	:	:
	FRANCE	V	574	497	679	:	:	:	:
	FRANCE	IV	100.0	86.6	118.3	:	:	:	:
	BELG-LUXB	V	635	1119	1061	:	:	:	:
	BELG-LUXB	IV	100.0	176.2	167.1	:	:	:	:
	ITALY	V	103	71	587	:	:	:	:
	ITALIE	IV	100.0	68.9	569.9	:	:	:	:
	CLASS 2 COUNTRIES	V	387	357	535	:	:	:	:
	PAYS DE LA CLASSE 2	IV	100.0	92.2	138.2	:	:	:	:

V=1000\$, IV=VALUE INDEX
 V=1000\$, IV=INDICE DE VALEUR

2.B. EXPORTS BY SITC SECTIONS
EXPORTATIONS PAR SECTIONS DE LA CTCI

IV: 1974=100

SITC SECTIONS SECTIONS CTCI	ORIGINS ORIGINES	* UNIT	1974	1975	1976	1977	1978	1979	1980
0-9	TOTAL TRADE COMMERCE TOTAL								
	WORLD MONDE	V IV	29568 100.0	31617 106.9	53564 181.2	94576 319.9	66985 226.5	104883 354.7	75586 255.6
	CLASS 1 COUNTRIES PAYS DE LA CLASSE 1	V IV	27106 100.0	29486 108.8	45336 167.3	:	:	:	:
	EUR 9 EUR 9	V IV	16846 100.0	13094 77.7	19274 114.4	26932 159.9	11185 66.4	2470 14.7	:
	FRANCE FRANCE	V IV	1456 100.0	2000 137.4	2475 170.0	:	:	:	:
	BELG-LUXB BELG-LUXB	V IV	3781 100.0	1682 44.5	3586 94.8	:	:	:	:
	NETHERLANDS PAYS BAS	V IV	2189 100.0	1166 53.3	1336 61.0	:	:	:	:
	F. R. OF GERMANY RF D'ALLEMAGNE	V IV	7393 100.0	6814 92.2	9397 127.1	:	:	:	:
	ITALY ITALIE	V IV	1117 100.0	765 68.5	1270 113.7	:	:	:	:
	UNITED KINGDOM ROYAUME UNI	V IV	910 100.0	667 73.3	1121 123.2	:	:	:	:
	U.S.A. ETATS UNIS	V IV	9163 100.0	14525 158.5	23747 259.2	:	:	:	:
	O. E. C. D. CTRIES. (LIST A) PAYS O.C.D.E (LISTE A)	V IV	924 100.0	1746 189.0	1846 199.8	:	:	:	:
	CLASS 2 COUNTRIES PAYS DE LA CLASSE 2	V IV	694 100.0	1039 149.7	752 108.4	:	:	:	:
	TROPIC. AFRICA (LIST B) AFRIQUE TROP. (LISTE B)	V IV	636 100.0	907 142.6	752 118.2	:	:	:	:
	CLASS 3 COUNTRIES PAYS DE LA CLASSE 3	V IV	1421 100.0	0	1631 114.8	:	:	:	:
	CHINA CHINE	V IV	598 100.0	0	938 156.9	:	:	:	:
0	FOOD AND LIVE ANIMALS PRODUITS ALIMENTAIRES ET ANIMAUX VIVANTS								
	WORLD MONDE	V IV	26022 100.0	28944 111.2	49841 191.5	91864 353.0	59177 227.4	99141 381.0	:
	CLASS 1 COUNTRIES PAYS DE LA CLASSE 1	V IV	24355 100.0	28016 115.0	42433 174.2	:	:	:	:
	EUR 9 EUR 9	V IV	14315 100.0	11767 82.2	16715 116.8	:	:	:	:
	FRANCE FRANCE	V IV	1297 100.0	1967 151.7	2372 182.9	:	:	:	:
	BELG-LUXB BELG-LUXB	V IV	2593 100.0	885 34.1	1814 70.0	:	:	:	:
	NETHERLANDS PAYS BAS	V IV	2189 100.0	1164 53.2	1330 60.8	:	:	:	:
	F. R. OF GERMANY RF D'ALLEMAGNE	V IV	7356 100.0	6752 91.8	9290 126.3	:	:	:	:
	ITALY ITALIE	V IV	174 100.0	338 194.3	737 423.6	:	:	:	:
	UNITED KINGDOM ROYAUME UNI	V IV	706 100.0	661 93.6	1083 153.4	:	:	:	:
	U.S.A. ETATS UNIS	V IV	9163 100.0	14518 158.4	23735 259.0	:	:	:	:
	O. E. C. D. CTRIES. (LIST A) PAYS O.C.D.E (LISTE A)	V IV	874 100.0	1730 197.9	1838 210.3	:	:	:	:
	CLASS 3 COUNTRIES PAYS DE LA CLASSE 3	V IV	1421 100.0	0	1631 114.8	:	:	:	:
	CHINA CHINE	V IV	598 100.0	0	938 156.9	:	:	:	:
2	CRUDE MATERIALS, INEDIBLE, EXCEPT FUELS MATIER. BRUTES NON COMESTIB. SAUF CARBURAN								
	WORLD MONDE	V IV	2928 100.0	1734 59.2	2951 100.8	1929 65.9	6569 224.4	4823 164.7	:
	CLASS 1 COUNTRIES PAYS DE LA CLASSE 1	V IV	2726 100.0	1425 52.3	2874 105.4	:	:	:	:
	EUR 9 EUR 9	V IV	2515 100.0	1289 51.3	2534 100.8	:	:	:	:
	BELG-LUXB BELG-LUXB	V IV	1185 100.0	761 64.2	1753 147.9	:	:	:	:
	ITALY ITALIE	V IV	943 100.0	427 45.3	532 56.4	:	:	:	:

* V=10000\$, IV=VALUE INDEX
* V=10000\$, IV=INDICE DE VALEUR

3. EXPORTS BY PRINCIPAL PRODUCTS
EXPORTATIONS DES PRINCIPAUX PRODUITS

IV: 1974=100

SITC POSITIONS	ORIGINS	UNIT *	1974	1975	1976	1977	1978	1979	1980
POSITIONS CTCI	ORIGINES								
071.1 COFFEE, GREEN OR ROASTED CAFE VERT OU TORREFIE									
WORLD	V	24931	28098	48840	88112	:	:	:	:
MONDE	%	84.3	88.9	91.2	93.2	:	:	:	:
	Q	21837	28042	21835	17276	:	:	:	:
CLASS 1 COUNTRIES PAYS DE LA CLASSE 1	V	23485	27259	41545	:	:	:	:	:
	Q	20571	27262	18603	:	:	:	:	:
EUR 9	V	13461	11044	15885	:	:	:	:	:
EUR 9	Q	11790	12234	7075	:	:	:	:	:
FRANCE	V	1296	1967	2368	:	:	:	:	:
FRANCE	Q	1135	1823	1048	:	:	:	:	:
BELG-LUXB	V	2568	871	1810	:	:	:	:	:
BELG-LUXB	Q	2249	807	830	:	:	:	:	:
NETHERLANDS PAYS BAS	V	1944	1152	1240	:	:	:	:	:
	Q	1703	1068	546	:	:	:	:	:
F.R. OF GERMANY RF D'ALLEMAGNE	V	7305	6716	9250	:	:	:	:	:
	Q	6398	8224	4105	:	:	:	:	:
ITALY ITALIE	V	174	338	737	:	:	:	:	:
	Q	152	312	327	:	:	:	:	:
U.S.A. ETATS UNIS	V	9150	14499	23694	:	:	:	:	:
	Q	8014	13437	10655	:	:	:	:	:
O.E.C.D. CTRIES. (LIST A) PAYS O.C.D.E (LISTE A)	V	874	1716	1821	:	:	:	:	:
	Q	767	1591	808	:	:	:	:	:
CLASS 3 COUNTRIES PAYS DE LA CLASSE 3	V	1421	0	1631	:	:	:	:	:
	Q	1245	0	721	:	:	:	:	:
CHINA CHINE	V	598	0	938	:	:	:	:	:
	Q	524	0	415	:	:	:	:	:
074.1 TEA THE									
WORLD	V	805	743	812	:	:	:	:	:
MONDE	%	2.7	2.4	1.5	:	:	:	:	:
	Q	892	851	1098	:	:	:	:	:
CLASS 1 COUNTRIES PAYS DE LA CLASSE 1	V	777	670	776	:	:	:	:	:
	Q	861	776	1049	:	:	:	:	:
EUR 9	V	777	670	776	:	:	:	:	:
EUR 9	Q	861	776	1049	:	:	:	:	:
UNITED KINGDOM ROYAUME UNI	V	532	658	688	:	:	:	:	:
	Q	586	761	930	:	:	:	:	:
211.4 GOAT SKINS AND KID SKINS PEAUX DE CHEVRES ET PEAUX DE CHEVREAUX									
WORLD	V	860	421	601	:	:	:	:	:
MONDE	%	2.9	1.3	1.1	:	:	:	:	:
	Q	293	145	198	:	:	:	:	:
CLASS 1 COUNTRIES PAYS DE LA CLASSE 1	V	801	319	589	:	:	:	:	:
	Q	272	108	190	:	:	:	:	:
EUR 9	V	794	319	436	:	:	:	:	:
EUR 9	Q	268	108	146	:	:	:	:	:
ITALY ITALIE	V	774	319	436	:	:	:	:	:
	Q	261	108	146	:	:	:	:	:
263.1 RAW COTTON, OTHER THAN LINTERS COTON BRUT, NON COMPRIS LES LINTERS									
WORLD	V	1078	492	913	39	:	:	:	:
MONDE	%	3.6	1.6	1.7	0.0	:	:	:	:
	Q	1799	808	1772	76	:	:	:	:
CLASS 1 COUNTRIES PAYS DE LA CLASSE 1	V	1078	483	893	:	:	:	:	:
	Q	1799	794	1714	:	:	:	:	:
EUR 9	V	1078	483	885	:	:	:	:	:
EUR 9	Q	1799	794	1699	:	:	:	:	:
BELG-LUXB	V	1078	483	885	:	:	:	:	:
BELG-LUXB	Q	1799	794	1699	:	:	:	:	:
291.13 IVORY POWDER WASTE OF IVORY IVOIRE POUDRES ET DECHETS									
WORLD	V	49	163	789	:	:	:	:	:
MONDE	%	0.2	0.5	1.5	:	:	:	:	:
	Q	7	23	66	:	:	:	:	:
CLASS 1 COUNTRIES PAYS DE LA CLASSE 1	V	28	146	771	:	:	:	:	:
	Q	4	20	63	:	:	:	:	:
EUR 9	V	24	146	771	:	:	:	:	:
EUR 9	Q	3	20	63	:	:	:	:	:
BELG-LUXB	V	22	146	771	:	:	:	:	:
BELG-LUXB	Q	3	20	63	:	:	:	:	:

*: V=1000\$, Q=TONS %=PERCENTAGE OF THE TOTAL
*: V=1000\$, Q=TONNES %=PART DU TOTAL

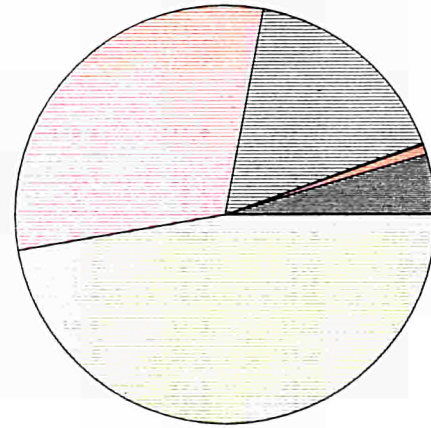
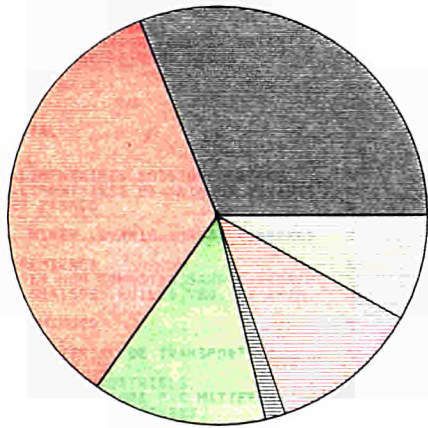
1980

IMPORT

EXPORT

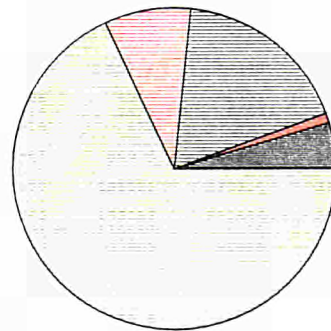
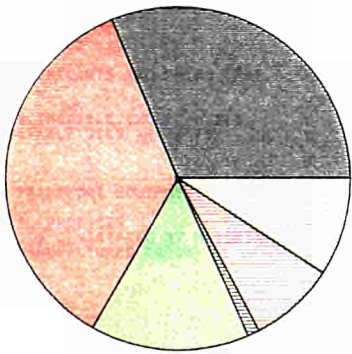
World
Monde

World
Monde



EUR 9

EUR 9



SITC (Sections)
CTCI (Sections)



0 + 1

Food, beverages and tobacco

Produits alimentaires, boissons, tabacs



3

Mineral fuels, lubricants and related materials

Combustibles minéraux, lubrifiants, produits connexes



2 + 4

Raw materials

Matières premières



5

Chemicals

Produits chimiques



7

Machinery and transport equipment

Machines et matériel de transport



6 + 8

Other industrial products

Autres produits industriels



1.A. GROWTH AND STRUCTURE OF IMPORTS FROM THE WORLD
EVOLUTION ET STRUCTURE DES IMPORTATIONS EN PROVENANCE DU MONDE

SITC SECTIONS		UNIT	1974	1975	1976	1977	1978	1979	1980
SECTIONS CTCI									
0-9	TOTAL TRADE	V	436474	597699	609383	746923	1008505	1270561	1538362
0+1	FOOD, BEVERAGES AND TOBACCO	V	57817	63123	57000	87571	92297	120755	125696
0	FOOD AND LIVE ANIMALS	V	48168	51325	44987	70196	75211	99568	105932
1	BEVERAGES AND TOBACCO	V	9649	11798	12013	17375	17086	21187	19764
3	MINERAL FUELS, LUBRICANTS AND RELAT. MAT.	V	42377	59944	54518	67166	72359	137057	179250
2+4	RAW MATERIALS	V	8054	10849	9300	11874	17103	25110	24048
2	CRUDE MATERIALS, INEDIBLE, EXCEPT FUELS	V	4778	8457	6604	9012	13358	19778	17836
4	ANIMAL AND VEGETABLE OILS AND FATS	V	3276	2392	2696	2862	3745	5332	6212
5	CHEMICALS	V	57219	81905	77034	84152	118735	147059	206404
7	MACHINERY AND TRANSPORT EQUIPMENT	V	136004	190006	225440	281021	399700	431470	525914
6+8	OTHER INDUSTRIAL PRODUCTS	V	134487	190781	179159	210788	305478	405823	475463
6	MANUFACTUR. GOODS CLASSIFIED BY MATERIAL	V	101659	146336	139038	156919	240033	319776	378062
8	MISCELLANEOUS MANUFACTURED GOODS	V	32828	44445	40121	53869	65445	86047	97401
0-9	COMMERCE TOTAL	%	100.0	100.0	100.0	100.0	100.0	100.0	100.0
0+1	PRODUITS ALIMENTAIRES, BOISSONS, TABACS	%	13.2	10.6	9.4	11.7	9.2	9.5	8.2
0	PRODUITS ALIMENTAIRES ET ANIMAUX VIVANTS	%	11.0	8.6	7.4	9.4	7.5	7.8	6.9
1	BOISSONS ET TABACS	%	2.2	2.0	2.0	2.3	1.7	1.7	1.3
3	COMBUSTIB. MINER., LUBRIF., PROD. CONNEXES	%	9.7	10.0	8.9	9.0	7.2	10.8	11.7
2+4	MATIERES PREMIERES	%	1.8	1.8	1.5	1.6	1.7	2.0	1.6
2	MATIER. BRUTES NON COMESTIB. SAUF CARBURAN	%	1.1	1.4	1.1	1.2	1.3	1.6	1.2
4	CORPS GRAS, GRAISSES, HUILES VEG. ET ANIM.	%	0.8	0.4	0.4	0.4	0.4	0.4	0.4
5	PRODUITS CHIMIQUES	%	13.1	13.7	12.6	11.3	11.8	11.6	13.4
7	MACHINES ET MATERIEL DE TRANSPORT	%	31.2	31.8	37.0	37.6	39.6	34.0	34.2
6+8	AUTRES PRODUITS INDUSTRIELS	%	30.8	31.9	29.4	28.2	30.3	31.9	30.9
6	ARTICLES MANUF. CLASSES PAR MATIERES	%	23.3	24.5	22.8	21.0	23.8	25.2	24.6
8	ARTICLES MANUFACTURES DIVERS	%	7.5	7.4	6.6	7.2	6.5	6.8	6.3

1.B. GROWTH AND STRUCTURE OF IMPORTS FROM EUR 9
EVOLUTION ET STRUCTURE DES IMPORTATIONS EN PROVENANCE DE L'EUR

SITC SECTIONS		UNIT	1974	1975	1976	1977	1978	1979	1980
SECTIONS CTCI									
0-9	TOTAL TRADE	V	308743	424779	405766	515097	688368	843044	1040138
0+1	FOOD, BEVERAGES AND TOBACCO	V	35068	47034	40479	55938	65578	79699	96222
0	FOOD AND LIVE ANIMALS	V	30727	41715	34826	48926	57961	70700	84964
1	BEVERAGES AND TOBACCO	V	4341	5319	5653	7012	7617	8999	11253
3	MINERAL FUELS, LUBRICANTS AND RELAT. MAT.	V	12764	19266	20576	46712	44198	66178	83552
2+4	RAW MATERIALS	V	3771	4324	3028	4502	6708	9757	11664
2	CRUDE MATERIALS, INEDIBLE, EXCEPT FUELS	V	2479	3087	2414	3875	5904	8808	9680
4	ANIMAL AND VEGETABLE OILS AND FATS	V	1292	1237	614	627	804	949	1984
5	CHEMICALS	V	44080	70045	56547	64925	84675	109060	154638
7	MACHINERY AND TRANSPORT EQUIPMENT	V	109192	138608	156990	186526	273334	300438	368719
6+8	OTHER INDUSTRIAL PRODUCTS	V	103359	144411	125300	153683	211653	276355	323760
6	MANUFACTUR. GOODS CLASSIFIED BY MATERIAL	V	76377	108809	97221	114657	168835	222333	263978
8	MISCELLANEOUS MANUFACTURED GOODS	V	26982	35602	28079	39026	42818	54017	59782
0-9	COMMERCE TOTAL	%	100.0	100.0	100.0	100.0	100.0	100.0	100.0
0+1	PRODUITS ALIMENTAIRES, BOISSONS, TABACS	%	11.4	11.1	10.0	10.9	9.5	9.5	9.3
0	PRODUITS ALIMENTAIRES ET ANIMAUX VIVANTS	%	10.0	9.8	8.6	9.5	8.4	8.4	8.2
1	BOISSONS ET TABACS	%	1.4	1.3	1.4	1.4	1.1	1.1	1.1
3	COMBUSTIB. MINER., LUBRIF., PROD. CONNEXES	%	4.1	4.5	5.1	9.1	6.4	7.8	8.0
2+4	MATIERES PREMIERES	%	1.2	1.0	0.7	0.9	1.0	1.2	1.1
2	MATIER. BRUTES NON COMESTIB. SAUF CARBURAN	%	0.8	0.7	0.6	0.8	0.9	1.0	0.9
4	CORPS GRAS, GRAISSES, HUILES VEG. ET ANIM.	%	0.4	0.3	0.2	0.1	0.1	0.1	0.2
5	PRODUITS CHIMIQUES	%	14.3	16.5	13.9	12.6	12.3	12.9	14.9
7	MACHINES ET MATERIEL DE TRANSPORT	%	35.4	32.6	38.7	36.2	39.7	35.6	35.4
6+8	AUTRES PRODUITS INDUSTRIELS	%	33.5	34.0	30.9	29.8	30.7	32.8	31.1
6	ARTICLES MANUF. CLASSES PAR MATIERES	%	24.7	25.6	24.0	22.3	24.5	26.4	25.4
8	ARTICLES MANUFACTURES DIVERS	%	8.7	8.4	6.9	7.6	6.2	6.4	5.7

*: V=1000\$, %=PERCENTAGE OF THE TOTAL
*: V=1000\$, %=PART DU TOTAL

1.C. GROWTH AND STRUCTURE OF EXPORTS TO THE WORLD
EVOLUTION ET STRUCTURE DES EXPORTATIONS VERS LE MONDE

SITC SECTIONS		UNIT	1974	1975	1976	1977	1978	1979	1980
SECTIONS CTCI									
0-9	TOTAL TRADE	V	476697	447397	510853	663037	762222	1128626	1320872
0+1	FOOD, BEVERAGES AND TOBACCO	V	304319	286856	325502	475217	554769	588405	624273
0	FOOD AND LIVE ANIMALS	V	301161	281990	319505	469923	549451	579130	618942
1	BEVERAGES AND TOBACCO	V	3158	4866	5997	5294	5318	9275	5331
3	MINERAL FUELS, LUBRICANTS AND RELAT. MAT.	V	1025	1431	1983	462	24878	266324	405153
2+4	RAW MATERIALS	V	105659	79591	104610	129210	134146	150448	218045
2	CRUDE MATERIALS, INEDIBLE, EXCEPT FUELS	V	95354	75608	102693	124904	128142	146627	211149
4	ANIMAL AND VEGETABLE OILS AND FATS	V	10305	3983	1917	4306	6004	3821	6896
5	CHEMICALS	V	3669	4806	4115	869	768	7139	1834
7	MACHINERY AND TRANSPORT EQUIPMENT	V	7198	10862	7708	7306	7126	10984	10024
6+8	OTHER INDUSTRIAL PRODUCTS	V	54740	63771	66832	49833	40474	104797	61117
6	MANUFACTUR. GOODS CLASSIFIED BY MATERIAL	V	47085	55513	56821	48307	39216	97322	59180
8	MISCELLANEOUS MANUFACTURED GOODS	V	7655	8258	10011	1526	1258	7475	1937
0-9	COMMERCE TOTAL	%	100.0	100.0	100.0	100.0	100.0	100.0	100.0
0+1	PRODUITS ALIMENTAIRES, BOISSONS, TABACS	%	63.8	64.1	63.7	71.7	72.8	52.1	47.3
0	PRODUITS ALIMENTAIRES ET ANIMAUX VIVANTS	%	63.2	63.0	62.5	70.9	72.1	51.3	46.9
1	BOISSONS ET TABACS	%	0.7	1.1	1.2	0.8	0.7	0.8	0.4
3	COMBUSTIB. MINER., LUBRIF., PROD. CONNEXES	%	0.2	0.3	0.4	0.1	3.3	23.6	30.7
2+4	MATIERES PREMIERES	%	22.2	17.8	20.5	19.5	17.6	13.3	16.5
2	MATIER. BRUTES NON COMESTIB. SAUF CARBURAN	%	20.0	16.9	20.1	18.8	16.8	13.0	16.0
4	CORPS GRAS, GRAISSES, HUILES VEG. ET ANIM.	%	2.2	0.9	0.4	0.6	0.8	0.3	0.5
5	PRODUITS CHIMIQUES	%	0.8	1.1	0.8	0.1	0.1	0.6	0.1
7	MACHINES ET MATERIEL DE TRANSPORT	%	1.5	2.4	1.5	1.1	0.9	1.0	0.8
6+8	AUTRES PRODUITS INDUSTRIELS	%	11.5	14.3	13.1	7.5	5.3	9.3	4.6
6	ARTICLES MANUF. CLASSES PAR MATIERES	%	9.9	12.4	11.1	7.3	5.1	8.6	4.5
8	ARTICLES MANUFACTURES DIVERS	%	1.6	1.8	2.0	0.2	0.2	0.7	0.1

1.D. GROWTH AND STRUCTURE OF EXPORTS TO EUR 9
EVOLUTION ET STRUCTURE DES EXPORTATIONS VERS L'EUR 9

SITC SECTIONS		UNIT	1974	1975	1976	1977	1978	1979	1980
SECTIONS CTCI									
0-9	TOTAL TRADE	V	354319	285349	342698	520458	614317	689188	782167
0+1	FOOD, BEVERAGES AND TOBACCO	V	245076	200863	247349	401564	484674	487581	532441
0	FOOD AND LIVE ANIMALS	V	243746	199071	243947	396446	479911	483297	529383
1	BEVERAGES AND TOBACCO	V	1330	1792	3402	5118	4763	4284	3058
3	MINERAL FUELS, LUBRICANTS AND RELAT. MAT.	V	0	0	2	0	12271	43935	67334
2+4	RAW MATERIALS	V	83192	58416	70717	86725	93436	97289	138183
2	CRUDE MATERIALS, INEDIBLE, EXCEPT FUELS	V	72906	54815	69132	82427	87435	94291	131576
4	ANIMAL AND VEGETABLE OILS AND FATS	V	10286	3601	1585	4298	6001	2998	6607
5	CHEMICALS	V	231	59	62	41	22	53	465
7	MACHINERY AND TRANSPORT EQUIPMENT	V	2218	1966	2207	3115	4842	5601	7518
6+8	OTHER INDUSTRIAL PRODUCTS	V	23178	23889	22351	28967	19017	54372	36002
6	MANUFACTUR. GOODS CLASSIFIED BY MATERIAL	V	23178	23889	21881	28583	18445	53896	34802
8	MISCELLANEOUS MANUFACTURED GOODS	V	0	0	470	404	572	476	1200
0-9	COMMERCE TOTAL	%	100.0	100.0	100.0	100.0	100.0	100.0	100.0
0+1	PRODUITS ALIMENTAIRES, BOISSONS, TABACS	%	69.2	70.4	72.2	77.2	78.9	70.7	68.1
0	PRODUITS ALIMENTAIRES ET ANIMAUX VIVANTS	%	68.8	69.8	71.2	76.2	78.1	70.1	67.7
1	BOISSONS ET TABACS	%	0.4	0.6	1.0	1.0	0.8	0.6	0.4
3	COMBUSTIB. MINER., LUBRIF., PROD. CONNEXES	%	0	0	0.0	0	2.0	6.4	8.6
2+4	MATIERES PREMIERES	%	23.5	20.5	20.6	16.7	15.2	14.1	17.7
2	MATIER. BRUTES NON COMESTIB. SAUF CARBURAN	%	20.6	19.2	20.2	15.8	14.2	13.7	16.8
4	CORPS GRAS, GRAISSES, HUILES VEG. ET ANIM.	%	2.9	1.3	0.5	0.8	1.0	0.4	0.8
5	PRDDUITS CHIMIQUES	%	0.1	0.0	0.0	0.0	0.0	0.0	0.1
7	MACHINES ET MATERIEL DE TRANSPORT	%	0.6	0.7	0.6	0.6	0.8	0.8	1.0
6+8	AUTRES PRODUITS INDUSTRIELS	%	6.5	8.4	6.5	5.6	3.1	7.9	4.6
6	ARTICLES MANUF. CLASSES PAR MATIERES	%	6.5	8.4	6.4	5.5	3.0	7.8	4.4
8	ARTICLES MANUFACTURES DIVERS	%	0.0	0.0	0.1	0.1	0.1	0.1	0.2

*: V=1000\$, %-PERCENTAGE OF THE TOTAL
*: V=1000\$, %-PART DU TOTAL

2.A. IMPORTS BY SITC SECTIONS
IMPORTATIONS PAR SECTIONS DE LA CTCI

IV: 1974=100

SITC SECTIONS	ORIGINS	* UNIT	1974	1975	1976	1977	1978	1979	1980
SECTIONS CTCI	ORIGINES								
0-9 TOTAL TRADE COMMERCIAL TOTAL									
WORLD MONDE	V		436474	597699	609383	746923	1008505	1270561	1538362
	IV		100.0	136.9	139.6	171.1	231.1	291.1	352.5
CLASS 1 COUNTRIES PAYS DE LA CLASSE 1	V		358927	507971	511198	649986	859793	1044863	1284444
	IV		100.0	141.5	142.4	181.1	239.5	291.1	357.9
EUR 9	V		308743	424779	405766	515097	688368	843044	1040138
EUR 9	IV		100.0	137.6	131.4	166.8	223.0	273.1	336.9
FRANCE	V		205461	276695	270873	340277	446354	556977	688299
FRANCE	IV		100.0	134.7	131.8	165.6	217.2	271.1	335.0
BELG-LUXB	V		9137	17357	15881	17206	24680	25986	38311
BELG-LUXB	IV		100.0	190.0	173.8	188.3	270.1	284.4	419.3
NETHERLANDS PAYS BAS	V		9666	19170	18871	21890	21167	47228	51909
	IV		100.0	198.3	195.2	226.5	219.0	488.6	537.0
F.R. OF GERMANY RF D'ALLEMAGNE	V		40336	50195	44366	54707	84137	96600	130552
	IV		100.0	124.4	110.0	135.6	208.6	239.5	323.7
ITALY	V		24628	34374	30528	39461	54424	65519	76494
ITALIE	IV		100.0	139.6	124.0	160.2	221.0	266.0	310.6
UNITED KINGDOM ROYAUME UNI	V		16198	22562	20581	32571	48716	40227	43861
	IV		100.0	139.3	127.1	201.1	300.8	248.3	270.8
IRELAND	V		620	2364	1504	2482	3262	4977	3316
IRLANDE	IV		100.0	381.3	242.6	400.3	526.1	802.7	534.8
DENMARK DANEMARK	V		2697	2062	3162	6503	5628	5530	7396
	IV		100.0	76.5	117.2	241.1	208.7	205.0	274.2
GREECE	V		0	0	0	0	1093	1188	1616
GRECE	IV		0	0	0	0	0.0	0.0	0.0
SPAIN	V		0	0	0	0	15826	21707	30179
ESPAGNE	IV		0	0	0	0	0.0	0.0	0.0
PORTUGAL	V		:	0	122	0	995	1168	2654
PORTUGAL	IV		:	0	0.0	0	0.0	0.0	0.0
U.S.A. ETATS UNIS	V		27183	39163	48149	57924	54987	71818	84393
	IV		100.0	144.1	177.1	213.1	202.3	264.2	310.5
JAPAN JAPON	V		9976	23696	35243	45319	59856	49724	84871
	IV		100.0	237.5	353.3	454.3	600.0	498.4	850.8
O.E.C.D. CTRIES. (LIST A) PAYS O.C.D.E (LISTE A)	V		12507	19954	21534	30306	38655	56207	40565
	IV		100.0	159.5	172.2	242.3	309.1	449.4	324.3
CLASS 2 COUNTRIES PAYS DE LA CLASSE 2	V		59893	71137	73874	75342	78799	152419	164705
	IV		100.0	118.8	123.3	125.8	131.6	254.5	275.0
OF WHICH : A.C.P. CTRIES DONT : PAYS A.C.P.	V		:	:	:	:	41842	96164	86816
	IV		:	:	:	:	0.0	0.0	0.0
MEDITERR. AFRICA CTRIES BASSIN MEDITERR. AFRIQUE	V		2808	2023	1651	2236	3487	4612	3537
	IV		100.0	72.0	58.8	79.6	124.2	164.2	126.0
TROPIC. AFRICA (LIST B) AFRIQUE TROP. (LISTE B)	V		39721	45979	44001	29327	33399	84869	71750
	IV		100.0	115.8	110.8	73.8	84.1	213.7	180.6
DEVG. CTRIES (LIST C) P.V.D. (LISTE C)	V		17364	23135	28222	43779	41913	62938	89418
	IV		100.0	133.2	162.5	252.1	241.4	362.5	515.0
CLASS 3 COUNTRIES PAYS DE LA CLASSE 3	V		17288	16028	23244	20440	49618	43093	47735
	IV		100.0	92.7	134.5	118.2	287.0	249.3	276.1
CHINA CHINE	V		10561	5586	14084	12097	30101	25956	29499
	IV		100.0	52.9	133.4	114.5	285.0	245.8	279.3

0 FOOD AND LIVE ANIMALS
PRODUITS ALIMENTAIRES ET ANIMAUX VIVANTS

WORLD MONDE	V		48168	51325	44987	70196	75211	99568	105932
	IV		100.0	106.6	93.4	145.7	156.1	206.7	219.9
CLASS 1 COUNTRIES PAYS DE LA CLASSE 1	V		34643	45315	37422	51715	61592	77520	92046
	IV		100.0	130.8	108.0	149.3	177.8	223.8	265.7
EUR 9	V		30727	41715	34826	48926	57961	70700	84964
EUR 9	IV		100.0	135.8	113.3	159.2	188.6	230.1	276.5
FRANCE	V		23068	32796	28003	39880	48045	57397	68242
FRANCE	IV		100.0	142.2	121.4	172.9	208.3	248.8	295.8
BELG-LUXB	V		432	842	338	201	1422	1204	2456
BELG-LUXB	IV		100.0	194.9	78.2	46.5	329.2	278.7	568.5
NETHERLANDS PAYS BAS	V		1851	2633	2930	3185	2589	4329	4538
	IV		100.0	142.2	158.3	172.1	139.9	233.9	245.2
F.R. OF GERMANY RF D'ALLEMAGNE	V		1326	1261	341	1706	917	1522	4969
	IV		100.0	95.1	25.7	128.7	69.2	114.8	374.7
ITALY	V		2555	1331	661	1012	590	1388	1445
ITALIE	IV		100.0	52.1	25.9	39.6	23.1	54.3	56.6
UNITED KINGDOM ROYAUME UNI	V		1020	1425	1508	1782	2767	1820	919
	IV		100.0	139.7	147.8	174.7	271.3	178.4	90.1
IRELAND	V		401	1265	744	1055	1501	2902	2230
IRLANDE	IV		100.0	315.5	185.5	263.1	374.3	723.7	556.1

*: V=10000, IV=VALUE INDEX
*: V=10000, IV=INDICE DE VALEUR

2.A. IMPORTS BY SITC SECTIONS
IMPORTATIONS PAR SECTIONS DE LA CTCI

IV: 1974=100

SITC SECTIONS	ORIGINES	UNIT	1974	1975	1976	1977	1978	1979	1980
SECTIONS CTCI	ORIGINES								
0	FOOD AND LIVE ANIMALS PRODUITS ALIMENTAIRES ET ANIMAUX VIVANTS								
	U.S.A. ETATS UNIS	V IV	987 100.0	934 94.6	1061 107.5	981 99.4	1306 132.3	2439 247.1	3185 322.7
	O.E.C.D. CTRIES. (LIST A) PAYS O.C.D.E (LISTE A)	V IV	2479 100.0	2030 81.9	989 39.9	1506 60.8	1689 68.1	3578 144.3	3044 122.8
	CLASS 2 COUNTRIES PAYS DE LA CLASSE 2	V IV	4572 100.0	3056 66.8	4622 101.1	15833 346.3	8900 194.7	15305 334.8	9171 200.6
	OF WHICH : A.C.P. CTRIES DONT : PAYS A.C.P.	V IV	: :	: :	: :	: :	3358 0.0	2746 0.0	2543 0.0
	MEDITERR. AFRICA CTRIES BASSIN MEDITERR. AFRIQUE	V IV	480 100.0	329 68.5	588 122.5	1252 260.8	882 183.7	885 184.4	811 169.0
	TROPIC. AFRICA (LIST B) AFRIQUE TROP. (LISTE B)	V IV	4025 100.0	2229 55.4	2601 64.6	8619 214.1	3349 83.2	2736 68.0	2533 62.9
	DEVG. CTRIES (LIST C) P.V.D. (LISTE C)	V IV	67 100.0	498 743.3	1433 2138.8	5962 8898.5	4669 6968.7	11684 17438.8	5827 8697.0
	CLASS 3 COUNTRIES PAYS DE LA CLASSE 3	V IV	8905 100.0	2879 32.3	2940 33.0	2640 29.6	4666 52.4	6605 74.2	4053 45.5
	CHINA CHINE	V IV	6904 100.0	72 1.0	724 10.5	199 2.9	1513 21.9	1921 27.8	265 3.8
1	BEVERAGES AND TOBACCO BOISSONS ET TABACS								
	WORLD MONDE	V IV	9649 100.0	11798 122.3	12013 124.5	17375 180.1	17086 177.1	21187 219.6	19764 204.8
	CLASS 1 COUNTRIES PAYS DE LA CLASSE 1	V IV	7490 100.0	9563 127.7	10475 139.9	14787 197.4	11764 157.1	16593 221.5	17334 231.4
	EUR 9 EUR 9	V IV	4341 100.0	5319 122.5	5653 130.2	7012 161.5	7617 175.5	8999 207.3	11258 259.3
	FRANCE FRANCE	V IV	2374 100.0	2765 116.5	2530 106.6	3735 157.3	4050 170.6	5042 212.4	5136 216.3
	F.R. OF GERMANY RF D'ALLEMAGNE	V IV	318 100.0	286 89.9	323 101.6	150 47.2	448 140.9	510 160.4	1023 321.7
	ITALY ITALIE	V IV	114 100.0	266 233.3	82 71.9	183 160.5	133 116.7	222 194.7	2685 2355.3
	UNITED KINGDOM ROYAUME UNI	V IV	1298 100.0	1215 93.6	1834 141.3	1879 140.2	1718 132.4	1575 121.3	1427 109.9
	SPAIN ESPAGNE	V IV	: :	: :	: :	: :	1505 0.0	4805 0.0	3559 0.0
	U.S.A. ETATS UNIS	V IV	1916 100.0	2143 111.8	1705 89.0	2407 125.6	2331 121.7	2388 124.6	2089 109.0
	O.E.C.D. CTRIES. (LIST A) PAYS O.C.D.E (LISTE A)	V IV	1109 100.0	2099 189.3	3117 281.1	5120 461.7	57 5.1	162 14.6	228 20.6
	CLASS 2 COUNTRIES PAYS DE LA CLASSE 2	V IV	1854 100.0	1904 102.7	1334 72.0	2227 120.1	5100 275.1	3533 190.6	2084 112.4
	MEDITERR. AFRICA CTRIES BASSIN MEDITERR. AFRIQUE	V IV	1381 100.0	1134 82.1	640 46.3	146 10.6	1827 132.3	1375 99.6	223 16.1
	DEVG. CTRIES (LIST C) P.V.D. (LISTE C)	V IV	270 100.0	498 184.4	258 95.6	1182 437.8	2510 929.6	1797 665.6	1205 446.3
	CLASS 3 COUNTRIES PAYS DE LA CLASSE 3	V IV	176 100.0	151 85.8	200 113.6	362 205.7	225 127.8	1064 604.5	345 196.0
2	CRUDE MATERIALS, INEDIBLE, EXCEPT FUELS MATIER. BRUTES NON COESTIB. SAUF CARBURAN								
	WORLD MONDE	V IV	4778 100.0	8457 177.0	6604 138.2	9012 188.6	13358 279.6	19778 413.9	17836 373.3
	CLASS 1 COUNTRIES PAYS DE LA CLASSE 1	V IV	2737 100.0	4015 146.7	2838 103.7	5140 187.8	7411 270.8	12572 459.3	12669 462.9
	EUR 9 EUR 9	V IV	2479 100.0	3067 123.7	2414 97.4	3875 156.3	5904 238.2	8808 355.3	9680 390.5
	FRANCE FRANCE	V IV	1558 100.0	1699 109.1	1300 83.4	1758 112.8	2984 191.5	4410 283.1	4104 263.4
	NETHERLANDS PAYS BAS	V IV	30 100.0	81 270.0	95 316.7	80 266.7	478 1593.3	269 896.7	1387 4623.3
	F.R. OF GERMANY RF D'ALLEMAGNE	V IV	620 100.0	475 76.6	485 78.2	630 101.6	714 115.2	1303 210.2	1537 247.9
	ITALY ITALIE	V IV	95 100.0	258 271.6	118 124.2	294 309.5	219 230.5	930 978.9	1049 1104.2
	IRELAND IRLANDE	V IV	0 0	0 0	51 0.0	685 0.0	948 0.0	1021 0.0	438 0.0
	SPAIN ESPAGNE	V IV	: :	: :	: :	: :	1114 0.0	2597 0.0	1519 0.0
	U.S.A. ETATS UNIS	V IV	214 100.0	706 329.9	54 25.2	489 228.5	320 149.5	764 357.0	1141 533.2

M: V=1000\$, IV=VALUE INDEX
M: V=1000\$, IV=INDICE DE VALEUR

2.A. IMPORTS BY SITC SECTIONS
IMPORTATIONS PAR SECTIONS DE LA CTCI

IV: 1974=100

SITC SECTIONS	ORIGINS	* UNIT	1974	1975	1976	1977	1978	1979	1980
SECTIONS CTCI	ORIGINES								
2	CRUDE MATERIALS, INEDIBLE, EXCEPT FUELS MATIER.BRUTES NON COMESTIB.SAUF CARBURAN								
	CLASS 2 COUNTRIES PAYS DE LA CLASSE 2	V IV	2021 100.0	3689 182.5	3366 166.6	2980 147.5	4918 243.3	6936 343.2	5071 250.9
	OF WHICH : A.C.P.CTRIES DONT : PAYS A.C.P.	V IV	: :	: :	: :	: :	2963 0.0	3379 0.0	1270 0.0
	MEDITERR.AFRICA CTRIES BASSIN MEDITERR.AFRIQUE	V IV	168 100.0	9 5.4	247 147.0	332 197.6	472 281.0	1776 1057.1	2222 1322.6
	TROPIC.AFRICA (LIST B) AFRIQUE TROP.(LISTE B)	V IV	1664 100.0	2081 125.1	2698 162.1	2500 150.2	2963 178.1	3379 203.1	1269 76.3
	DEVG.CTRIES (LIST C) P.V.D. (LISTE C)	V IV	0 0	542 0.0	421 0.0	148 0.0	1483 0.0	1781 0.0	1580 0.0
3	MINERAL FUELS,LUBRICANTS AND RELAT. MAT. COMBUSTIB. MINER.,LUBRIF.,PROD. CONNEXES								
	WORLD MONDE	V IV	42377 100.0	59944 141.5	54518 128.6	67166 158.5	72359 170.8	137057 323.4	179250 423.0
	CLASS 1 COUNTRIES PAYS DE LA CLASSE 1	V IV	12858 100.0	19763 153.7	21022 163.5	49777 387.1	47528 369.6	67706 526.6	94609 735.8
	EUR 9 EUR 9	V IV	12764 100.0	19266 150.9	20576 161.2	46712 366.0	44198 346.3	66178 518.5	83552 654.6
	FRANCE FRANCE	V IV	3000 100.0	4188 139.6	5864 195.5	14560 485.3	15281 509.4	17158 571.9	34121 1137.4
	BELG-LUXB BELG-LUXB	V IV	64 100.0	122 190.6	139 217.2	489 764.1	1730 2703.1	234 365.6	599 935.9
	NETHERLANDS PAYS BAS	V IV	675 100.0	560 83.0	3094 458.4	10462 1549.9	5139 761.3	30016 4446.8	26162 3875.9
	F.R. OF GERMANY RF D'ALLEMAGNE	V IV	3100 100.0	5797 187.0	4257 137.3	5106 164.7	3210 103.5	4604 148.5	4270 137.7
	ITALY ITALIE	V IV	5873 100.0	8312 141.5	6037 102.8	11443 194.8	13555 230.8	13629 232.1	17298 294.5
	UNITED KINGDOM ROYAUME UNI	V IV	48 100.0	272 566.7	1158 2412.5	4618 9620.8	5169 10768.7	464 966.7	963 2006.2
	SPAIN ESPAGNE	V IV	: :	: :	: :	: :	3016 0.0	662 0.0	7944 0.0
	U.S.A. ETATS UNIS	V IV	94 100.0	31 33.0	242 257.4	113 120.2	292 310.6	818 870.2	3066 3261.7
	O.E.C.D.CTRIES.(LIST A) PAYS O.C.D.E (LISTE A)	V IV	0 0	0 0	110 0.0	2943 0.0	4 0.0	9 0.0	31 0.0
	CLASS 2 COUNTRIES PAYS DE LA CLASSE 2	V IV	29517 100.0	40172 136.1	33265 112.7	17357 58.8	24733 83.8	69228 234.5	84630 286.7
	OF WHICH : A.C.P.CTRIES DONT : PAYS A.C.P.	V IV	: :	: :	: :	: :	13449 0.0	51643 0.0	44932 0.0
	TROPIC.AFRICA (LIST B) AFRIQUE TROP.(LISTE B)	V IV	21303 100.0	30610 143.7	18945 88.9	771 3.6	5210 24.5	40636 190.8	30086 141.2
	DEVG.CTRIES (LIST C) P.V.D. (LISTE C)	V IV	7557 100.0	9223 122.0	14320 189.5	16586 219.5	19523 258.3	28592 378.4	54544 721.8
4	ANIMAL AND VEGETABLE OILS AND FATS CORPS GRAS,GRAISSES,HUILES VEG. ET ANIM.								
	WORLD MONDE	V IV	3276 100.0	2392 73.0	2696 82.3	2862 87.4	3745 114.3	5332 162.8	6212 189.6
	CLASS 1 COUNTRIES PAYS DE LA CLASSE 1	V IV	3059 100.0	2056 67.2	2614 85.5	2731 89.3	3285 107.4	3662 119.7	4824 157.7
	EUR 9 EUR 9	V IV	1292 100.0	1257 97.3	614 47.5	627 48.5	804 62.2	949 73.5	1984 153.6
	FRANCE FRANCE	V IV	1207 100.0	1172 97.1	519 43.0	471 39.0	426 35.3	577 47.8	1717 142.3
	U.S.A. ETATS UNIS	V IV	1763 100.0	798 45.3	2000 113.4	2092 118.7	2442 138.5	2688 152.5	2822 160.1
	CLASS 2 COUNTRIES PAYS DE LA CLASSE 2	V IV	170 100.0	338 198.8	81 47.6	130 76.5	459 270.0	1670 982.4	1390 817.6
	OF WHICH : A.C.P.CTRIES DONT : PAYS A.C.P.	V IV	: :	: :	: :	: :	458 0.0	1664 0.0	1366 0.0
	TROPIC.AFRICA (LIST B) AFRIQUE TROP.(LISTE B)	V IV	156 100.0	321 205.8	71 45.5	116 74.4	458 293.6	1664 1066.7	1366 875.6
5	CHEMICALS PRODUITS CHIMIQUES								
	WORLD MONDE	V IV	57219 100.0	81905 143.1	77034 134.6	84152 147.1	118735 207.5	147059 257.0	206404 360.7
	CLASS 1 COUNTRIES PAYS DE LA CLASSE 1	V IV	46934 100.0	75652 161.2	61930 132.0	70539 150.3	99796 212.6	129494 275.9	178718 380.8
	EUR 9 EUR 9	V IV	44080 100.0	70045 158.9	56547 128.3	64925 147.3	84675 192.1	109060 247.4	154638 350.8

M: V=10009 , IV=VALUE INDEX
M: V=10009 , IV=INDICE DE VALEUR

2.A. IMPORTS BY SITC SECTIONS
IMPORTATIONS PAR SECTIONS DE LA CTCI

IV: 1974=100

SITC SECTIONS	ORIGINS	* UNIT	1974	1975	1976	1977	1978	1979	1980
SECTIONS CTCI	ORIGINES								
5	CHEMICALS PRODUITS CHIMIQUES								
	FRANCE	V	31263	49453	40377	45264	56199	77307	104440
	FRANCE	IV	100.0	158.2	129.2	144.8	179.8	247.3	334.1
	BELG-LUXB	V	1582	4531	2126	1540	4544	5414	9161
	BELG-LUXB	IV	100.0	286.4	134.4	97.3	287.2	342.2	579.1
	NETHERLANDS	V	2853	4302	3817	4224	5328	4368	9046
	PAYS BAS	IV	100.0	150.8	133.8	148.1	186.8	153.1	317.1
	F.R. OF GERMANY	V	5305	6265	6136	7113	9383	12837	16436
	RF D'ALLEMAGNE	IV	100.0	118.1	115.7	134.1	176.9	242.0	309.8
	ITALY	V	1846	3531	1928	3811	4897	4482	6729
	ITALIE	IV	100.0	191.3	104.4	206.4	265.3	242.8	364.5
	UNITED KINGDOM	V	1096	1765	2042	2733	3998	4135	5334
	ROYAUME UNI	IV	100.0	161.0	186.3	249.4	364.8	377.3	486.7
	DENMARK	V	134	192	119	215	212	411	3430
	DANEMARK	IV	100.0	143.3	88.8	160.4	158.2	306.7	2559.7
	SPAIN	V	:	:	:	:	2844	4381	3038
	ESPAGNE	IV	:	:	:	:	0.0	0.0	0.0
	U.S.A.	V	2234	4370	3829	1631	3071	4100	8721
	ETATS UNIS	IV	100.0	195.6	171.4	73.0	137.5	183.5	390.4
	O. E. C. D. CTRIES. (LIST A)	V	454	997	1353	3828	8409	11438	11001
	PAYS O. C. D. E (LISTE A)	IV	100.0	219.6	298.0	843.2	1852.2	2519.4	2423.1
	CLASS 2 COUNTRIES	V	9329	5600	14510	13438	16885	16234	25622
	PAYS DE LA CLASSE 2	IV	100.0	60.0	155.5	144.0	181.0	174.0	274.6
	OF WHICH : A.C.P. CTRIES	V	:	:	:	:	15629	15416	22911
	DONT : PAYS A.C.P.	IV	:	:	:	:	0.0	0.0	0.0
	TROPIC. AFRICA (LIST B)	V	9205	5424	13617	12280	15629	15410	22826
	AFRIQUE TROP. (LISTE B)	IV	100.0	58.9	147.9	133.4	169.8	167.4	248.0
	DEVG. CTRIES (LIST C)	V	124	176	889	1136	1248	594	2767
	P. V. D. (LISTE C)	IV	100.0	141.9	716.9	916.1	1006.5	479.0	2231.5
	CLASS 3 COUNTRIES	V	599	149	595	176	1939	1178	1773
	PAYS DE LA CLASSE 3	IV	100.0	24.9	99.3	29.4	323.7	196.7	296.0
6	MANUFACTUR. GOODS CLASSIFIED BY MATERIAL ARTICLES MANUF. CLASSES PAR MATIERES								
	WORLD	V	101659	146336	139038	156919	240033	319776	378062
	MONDE	IV	100.0	143.9	136.8	154.4	236.1	314.6	371.9
	CLASS 1 COUNTRIES	V	87471	128505	117838	136804	201987	265956	311062
	PAYS DE LA CLASSE 1	IV	100.0	145.9	134.7	156.4	230.9	304.1	355.6
	EUR 9	V	76377	108809	97221	114657	168835	222338	263978
	EUR 9	IV	100.0	142.5	127.3	150.1	221.1	291.1	345.6
	FRANCE	V	56404	77968	70013	85044	121787	164185	193570
	FRANCE	IV	100.0	138.2	124.1	150.8	215.9	291.1	343.2
	BELG-LUXB	V	2311	5298	5529	5486	7804	9301	13889
	BELG-LUXB	IV	100.0	229.3	239.2	237.4	337.7	402.5	601.0
	NETHERLANDS	V	1699	1938	2524	1877	3891	4286	5763
	PAYS BAS	IV	100.0	114.1	148.6	110.5	229.0	252.3	339.2
	F.R. OF GERMANY	V	7236	8598	7598	7633	13373	14993	22611
	RF D'ALLEMAGNE	IV	100.0	118.8	105.0	105.5	184.8	207.2	312.5
	ITALY	V	6004	7674	8698	8725	11833	6004	19241
	ITALIE	IV	100.0	127.8	144.9	145.3	197.1	297.0	320.5
	UNITED KINGDOM	V	1870	5985	2172	4644	8912	11179	8089
	ROYAUME UNI	IV	100.0	320.1	116.1	248.3	476.6	597.8	432.6
	DENMARK	V	734	1129	512	1178	1129	500	733
	DANEMARK	IV	100.0	153.8	69.8	160.5	153.8	68.1	99.9
	SPAIN	V	:	:	:	:	3610	6327	7972
	ESPAGNE	IV	:	:	:	:	0.0	0.0	0.0
	U.S.A.	V	4823	8358	6741	7435	7174	9797	15992
	ETATS UNIS	IV	100.0	173.3	139.8	154.2	148.7	203.1	331.6
	JAPAN	V	1707	4695	4237	4959	6745	7148	11645
	JAPON	IV	100.0	275.0	248.2	290.5	395.1	418.7	682.2
	O. E. C. D. CTRIES. (LIST A)	V	4483	6569	9592	8889	14782	19132	9821
	PAYS O. C. D. E (LISTE A)	IV	100.0	146.5	214.0	198.3	329.7	426.8	219.1
	CLASS 2 COUNTRIES	V	7335	8697	8510	11016	8116	20575	19759
	PAYS DE LA CLASSE 2	IV	100.0	118.6	116.0	150.2	110.6	280.5	269.4
	OF WHICH : A.C.P. CTRIES	V	:	:	:	:	2508	12805	10871
	DONT : PAYS A.C.P.	IV	:	:	:	:	0.0	0.0	0.0
	TROPIC. AFRICA (LIST B)	V	2213	3350	4246	1743	2506	12780	10849
	AFRIQUE TROP. (LISTE B)	IV	100.0	151.4	191.9	78.8	113.2	577.5	490.2
	DEVG. CTRIES (LIST C)	V	5039	5202	4211	9207	5561	7701	8839
	P. V. D. (LISTE C)	IV	100.0	103.2	83.6	182.7	110.4	152.8	175.4
	CLASS 3 COUNTRIES	V	5747	7496	12388	8340	19415	17562	23664
	PAYS DE LA CLASSE 3	IV	100.0	130.4	215.6	145.1	337.8	305.6	411.8

*: V=1000\$, IV=VALUE INDEX
*: V=1000\$, IV=INDICE DE VALEUR

2.A. IMPORTS BY SITC SECTIONS
IMPORTATIONS PAR SECTIONS DE LA CTICI

IV: 1974=100

SITC SECTIONS	ORIGINS	* UNIT	1974	1975	1976	1977	1978	1979	1980
SECTIONS CTICI	ORIGINES								
6	MANUFACTUR. GOODS CLASSIFIED BY MATERIAL ARTICLES MANUF. CLASSES PAR MATIERES								
	CHINA	V	2296	3343	9979	6701	13547	14063	16965
	CHINE	IV	100.0	145.6	434.6	291.9	590.0	612.5	738.9
7	MACHINERY AND TRANSPORT EQUIPMENT MACHINES ET MATERIEL DE TRANSPORT								
	WORLD	V	136004	190006	225440	281021	399700	431470	525914
	MONDE	IV	100.0	139.7	165.8	206.6	293.9	317.2	386.7
	CLASS 1 COUNTRIES	V	132687	183351	218780	271203	375579	408733	503323
	PAYS DE LA CLASSE 1	IV	100.0	138.2	164.9	204.4	283.1	308.0	379.3
	EUR 9	V	109192	138608	156990	186526	273334	300438	368719
	EUR 9	IV	100.0	126.9	143.8	170.8	250.3	275.1	337.7
	FRANCE	V	63755	76692	98120	116246	161909	188103	227725
	FRANCE	IV	100.0	120.3	153.9	182.3	254.0	295.0	357.2
	BELG-LUXB	V	4220	5538	6299	7727	8515	8422	10984
	BELG-LUXB	IV	100.0	131.2	149.3	183.1	201.8	199.6	260.3
	NETHERLANDS	V	2189	9065	5714	1173	2658	2970	3963
	PAYS BAS	IV	100.0	414.1	261.0	53.6	121.4	135.7	181.0
	F.R. OF GERMANY	V	20919	25292	23279	30254	53239	57569	76600
	RF D'ALLEMAGNE	IV	100.0	120.9	111.3	144.6	254.5	275.2	366.2
	ITALY	V	6400	10797	10725	10550	18720	21443	22797
	ITALIE	IV	100.0	168.7	167.6	164.8	292.5	335.0	356.2
	UNITED KINGDOM	V	10153	10830	10743	15702	24399	17948	24043
	ROYAUME UNI	IV	100.0	106.7	105.8	154.7	240.3	176.8	236.8
	DENMARK	V	1556	359	1975	4826	3858	3982	2602
	DANEMARK	IV	100.0	23.1	126.9	319.2	247.9	255.9	167.2
	SPAIN	V	:	:	:	:	2194	953	2876
	ESPAGNE	IV	:	:	:	:	0.0	0.0	0.0
	PORTUGAL	V	:	:	:	:	23	1	1150
	PORTUGAL	IV	:	:	:	:	0.0	0.0	0.0
	U.S.A.	V	14743	21093	27915	40505	36255	46975	45019
	ETATS UNIS	IV	100.0	143.1	189.3	274.7	245.9	318.6	305.4
	JAPAN	V	5778	17582	29478	38695	51466	40124	70181
	JAPON	IV	100.0	304.3	510.2	669.7	890.7	694.4	1214.6
	O.E.C.D. CTRIES. (LIST A)	V	2955	6021	4365	5435	12273	20238	15157
	PAYS O.C.D.E. (LISTE A)	IV	100.0	203.8	147.7	163.9	415.3	684.9	512.9
	CLASS 2 COUNTRIES	V	1395	2896	2486	4983	4431	8829	9321
	PAYS DE LA CLASSE 2	IV	100.0	207.6	178.2	357.2	317.6	632.9	668.2
	OF WHICH : A.C.P. CTRIES	V	:	:	:	:	1667	5212	1512
	DONT : PAYS A.C.P.	IV	:	:	:	:	0.0	0.0	0.0
	TROPIC. AFRICA (LIST B)	V	483	1055	1141	1782	1507	5165	1413
	AFRIQUE TROP. (LISTE B)	IV	100.0	218.4	236.2	368.9	312.0	1069.4	292.5
	DEVG. CTRIES (LIST C)	V	912	1836	1335	3195	2922	3626	7898
	P.V.D. (LISTE C)	IV	100.0	201.3	146.4	350.3	320.4	397.6	866.0
	CLASS 3 COUNTRIES	V	439	3266	3949	4829	17343	10121	10409
	PAYS DE LA CLASSE 3	IV	100.0	744.0	899.5	1100.0	3950.6	2305.5	2371.1
	CHINA	V	34	415	343	1789	9849	4075	5146
	CHINE	IV	100.0	1220.6	1008.8	5261.8	28967.6	11985.3	15155.3
8	MISCELLANEOUS MANUFACTURED GOODS ARTICLES MANUFACTURES DIVERS								
	WORLD	V	32828	44445	40121	53869	65445	86047	97401
	MONDE	IV	100.0	135.4	122.2	164.1	199.4	262.1	296.7
	CLASS 1 COUNTRIES	V	30533	38660	31357	43047	48110	61051	68276
	PAYS DE LA CLASSE 1	IV	100.0	126.6	102.7	141.0	157.6	200.0	223.6
	EUR 9	V	26982	35602	28079	39026	42818	54017	59782
	EUR 9	IV	100.0	131.9	104.1	144.6	158.7	200.2	221.6
	FRANCE	V	22332	29043	21856	31496	33523	41395	47671
	FRANCE	IV	100.0	130.1	97.9	141.0	150.1	185.4	213.5
	BELG-LUXB	V	401	577	432	549	440	1000	795
	BELG-LUXB	IV	100.0	143.9	107.7	136.9	109.7	249.4	198.3
	F.R. OF GERMANY	V	1471	2191	1906	2024	2560	2941	3053
	RF D'ALLEMAGNE	IV	100.0	148.9	129.6	137.6	174.0	199.9	207.5
	ITALY	V	1731	2183	2266	3429	4463	5556	5227
	ITALIE	IV	100.0	126.1	130.9	198.1	257.8	321.0	362.0
	UNITED KINGDOM	V	659	1004	930	1012	1327	2471	2251
	ROYAUME UNI	IV	100.0	152.4	141.1	153.6	201.4	375.0	341.6
	SPAIN	V	:	:	:	:	1139	1272	2557
	ESPAGNE	IV	:	:	:	:	0.0	0.0	0.0
	U.S.A.	V	409	730	527	867	1268	1829	2358
	ETATS UNIS	IV	100.0	178.5	128.9	212.0	310.0	447.2	576.5
	JAPAN	V	2194	1051	1114	1357	1271	2327	2266
	JAPON	IV	100.0	47.9	50.8	61.9	57.9	106.1	103.3

*: V=1000\$, IV=VALUE INDEX
*: V=1000\$, IV=INDICE DE VALEUR

2.A. IMPORTS BY SITC SECTIONS
IMPORTATIONS PAR SECTIONS DE LA CTCI

IV: 1974=100

SITC SECTIONS	ORIGINS	UNIT	1974	1975	1976	1977	1978	1979	1980
SECTIONS CTCI	ORIGINES								
8	MISCELLANEOUS MANUFACTURED GOODS								
	ARTICLES MANUFACTURES DIVERS								
	D. E. C. D. CTRIES (LIST A)	V	0	0	1637	1780	1369	1268	1045
	PAYS O.C.D.E (LISTE A)	IV	0	0	0.0	0.0	0.0	0.0	0.0
	CLASS 2 COUNTRIES	V	3628	4781	5684	7276	5199	8421	7685
	PAYS DE LA CLASSE 2	IV	100.0	131.8	156.7	200.6	143.3	232.1	211.8
	OF WHICH : A.C.P. CTRIES	V	:	:	:	:	968	1100	798
	DONT : PAYS A.C.P.	IV	:	:	:	:	0.0	0.0	0.0
	TROPIC.AFRICA (LIST B)	V	456	640	231	528	948	1038	764
	AFRIQUE TROP.(LISTE B)	IV	100.0	140.4	50.7	115.8	207.9	227.6	167.5
	DEVE. CTRIES (LIST C)	V	3147	4096	5348	6357	4003	7170	6754
	P.V.D. (LISTE C)	IV	100.0	130.2	169.9	202.0	127.2	227.8	214.6
	CLASS 3 COUNTRIES	V	1417	2005	3045	3536	5332	6184	7397
	PAYS DE LA CLASSE 3	IV	100.0	141.5	214.9	249.5	376.3	436.4	522.0
	CHINA	V	1093	1608	2708	2941	4032	4922	6282
	CHINE	IV	100.0	147.1	247.8	269.1	368.9	450.3	574.7

*: V=10000 , IV=VALUE INDEX
*: V=10000 , IV=INDICE DE VALEUR

2.B. EXPORTS BY SITC SECTIONS
EXPORTATIONS PAR SECTIONS DE LA CTCI

IV: 1974=100

SITC SECTIONS	ORIGINS	* UNIT	1974	1975	1976	1977	1978	1979	1980
SECTIONS CTCI	ORIGINES								
0-9	TOTAL TRADE COMMERCE TOTAL								
	WORLD MONDE	V IV	476697 100.0	447397 93.9	510853 107.2	663037 139.1	762222 159.9	1128626 236.8	1320872 277.1
	CLASS 1 COUNTRIES PAYS DE LA CLASSE 1	V IV	411925 100.0	330415 80.2	407106 98.8	597675 145.1	706709 171.6	1027656 249.5	1262931 306.6
	EUR 9 EUR 9	V IV	354319 100.0	285349 80.5	342698 96.7	520458 146.9	614317 173.4	689188 194.5	782167 220.8
	FRANCE FRANCE	V IV	129094 100.0	119661 92.7	129912 100.6	187487 145.2	257160 199.2	283830 219.9	288591 223.6
	BELG-LUXB BELG-LUXB	V IV	12731 100.0	7179 56.4	9481 74.5	18058 141.8	22046 173.2	17985 141.3	22494 176.7
	NETHERLANDS PAYS BAS	V IV	146104 100.0	96316 65.9	115497 79.1	180649 123.6	211829 145.0	234570 160.6	253739 173.7
	F.R. OF GERMANY RF D'ALLEMAGNE	V IV	33931 100.0	33282 98.1	45155 133.1	68854 202.9	57055 168.2	48990 144.4	79366 233.9
	ITALY ITALIE	V IV	25762 100.0	17423 67.6	31995 124.2	53643 208.2	54167 210.3	76729 297.8	108044 419.4
	UNITED KINGDOM ROYAUME UNI	V IV	5217 100.0	10642 204.0	8925 171.1	10228 196.1	11567 221.7	25422 487.3	27963 536.0
	DENMARK DANEMARK	V IV	1445 100.0	775 53.6	1618 112.0	1485 102.8	470 32.5	1662 115.0	1325 91.7
	GREECE GRECE	V IV	0 0	0 0	0 0	0 0	1612 0.0	4267 0.0	5917 0.0
	SPAIN ESPAGNE	V IV	0 0	0 0	0 0	0 0	15067 0.0	41418 0.0	28429 0.0
	PORTUGAL PORTUGAL	V IV	: :	20 0.0	1328 0.0	3127 0.0	1511 0.0	1104 0.0	3281 0.0
	U.S.A. ETATS UNIS	V IV	19222 100.0	11792 61.3	14250 74.1	31512 163.9	41649 216.7	234352 1219.2	398355 2072.4
	JAPAN JAPON	V IV	14167 100.0	10711 75.6	20112 142.0	22732 160.5	20767 146.6	36604 258.4	35082 247.6
	O.E.C.D. CTRIES. (LIST A) PAYS O.C.D.E (LISTE A)	V IV	21975 100.0	22280 101.4	28740 130.8	21641 98.5	11624 52.9	20723 94.3	9667 44.0
	CLASS 2 COUNTRIES PAYS DE LA CLASSE 2	V IV	46201 100.0	67003 145.0	65538 141.9	34187 74.0	31307 67.8	74453 161.2	42853 92.8
	OF WHICH : A.C.P. CTRIES DONT : PAYS A.C.P.	V IV	: :	: :	: :	: :	27135 0.0	67340 0.0	33974 0.0
	MEDITERR. AFRICA CTRIES BASSIN MEDITERR. AFRIQUE	V IV	2205 100.0	3813 172.9	6900 312.9	1246 56.5	3585 162.6	2041 92.6	3198 145.0
	TROPIC. AFRICA (LIST B) AFRIQUE TROP. (LISTE B)	V IV	42203 100.0	60383 143.1	57823 137.0	29061 68.9	27136 64.3	66587 157.8	34398 81.5
	DEVG. CTRIES (LIST C) P.V.D. (LISTE C)	V IV	1793 100.0	2807 156.6	815 45.5	3880 216.4	586 32.7	5825 324.9	5257 293.2
	CLASS 3 COUNTRIES PAYS DE LA CLASSE 3	V IV	18542 100.0	49973 269.5	38179 205.9	30914 166.7	22028 113.8	22673 122.3	6958 37.5
	CHINA CHINE	V IV	0 0	0 0	1980 9.0	5414 0.0	1989 0.0	1875 0.0	1523 0.0
0	FOOD AND LIVE ANIMALS PRODUITS ALIMENTAIRES ET ANIMAUX VIVANTS								
	WORLD MONDE	V IV	301161 100.0	281990 93.6	319505 106.1	469923 156.0	549451 182.4	579130 192.3	618942 205.5
	CLASS 1 COUNTRIES PAYS DE LA CLASSE 1	V IV	281170 100.0	229413 81.6	280309 99.7	442762 157.5	529873 188.5	553404 196.8	608846 216.5
	EUR 9 EUR 9	V IV	243746 100.0	199071 81.7	243947 100.1	396446 162.6	479911 196.9	483297 198.3	529383 217.2
	FRANCE FRANCE	V IV	74103 100.0	71603 96.6	79200 106.9	124478 168.0	194363 262.3	171124 230.9	177304 239.3
	BELG-LUXB BELG-LUXB	V IV	3976 100.0	2962 74.5	2588 65.1	5175 130.2	5781 145.4	3420 86.0	3632 91.3
	NETHERLANDS PAYS BAS	V IV	124442 100.0	84876 68.2	102969 82.7	165027 132.6	193474 155.5	207893 167.1	216537 174.0
	F.R. OF GERMANY RF D'ALLEMAGNE	V IV	24547 100.0	25255 102.9	33564 136.7	56479 230.1	43564 177.5	35072 142.9	57645 234.8
	ITALY ITALIE	V IV	14059 100.0	9669 68.8	20283 144.3	38753 275.6	36424 259.1	51994 369.8	64409 458.1
	UNITED KINGDOM ROYAUME UNI	V IV	2280 100.0	4431 194.3	5050 221.5	5478 240.3	6165 270.4	13135 576.1	8855 388.4
	DENMARK DANEMARK	V IV	339 100.0	275 81.1	293 86.4	1055 311.2	140 41.3	659 194.4	495 146.0
	SPAIN ESPAGNE	V IV	: :	: :	: :	: :	5274 0.0	1658 0.0	4129 0.0

M: V=1000\$, IV=VALUE INDEX
M: V=1000\$, IV=INDICE DE VALEUR

2.B. EXPORTS BY SITC SECTIONS
EXPORTATIONS PAR SECTIONS DE LA CTCI

IV: 1974=100

SITC SECTIONS	ORIGINS	* UNIT	1974	1975	1976	1977	1978	1979	1980
SECTIONS CTCI	ORIGINES								
0	FOOD AND LIVE ANIMALS PRODUITS ALIMENTAIRES ET ANIMAUX VIVANTS								
	U.S.A. ETATS UNIS	V IV	18252 100.0	10844 59.4	12949 70.9	30506 167.1	29037 159.1	40424 221.5	57587 315.5
	JAPAN JAPON	V IV	8899 100.0	6615 74.3	10446 117.4	11317 127.2	7563 85.0	12464 140.1	12934 145.3
	O.E.C.D. CTRIES.(LIST A) PAYS O.C.D.E (LISTE A)	V IV	8797 100.0	12711 144.5	11959 135.9	3808 43.3	8088 91.9	15560 176.9	4813 54.7
	CLASS 2 COUNTRIES PAYS DE LA CLASSE 2	V IV	5930 100.0	7821 131.9	8036 135.5	6740 113.7	6894 116.3	9579 161.5	8577 144.6
	OF WHICH : A.C.P.CTRIES DONT : PAYS A.C.P.	V IV	: :	: :	: :	: :	3603 0.0	7829 0.0	5767 0.0
	MEDITERR.AFRICA CTRIES BASSIN MEDITERR.AFRIQUE	V IV	1204 100.0	1221 101.4	2578 214.1	113 9.4	3267 271.3	1482 123.1	1691 140.4
	TROPIC.AFRICA (LIST B) AFRIQUE TROP.(LISTE B)	V IV	4320 100.0	6600 152.8	5458 126.3	6626 153.4	3603 83.4	7829 181.2	5767 133.5
	DEVG.CTRIES (LIST C) P.V.D. (LISTE C)	V IV	0 0	0 0	0 0	1 0.0	24 0.0	268 0.0	1119 0.0
	CLASS 3 COUNTRIES PAYS DE LA CLASSE 3	V IV	0 0	0 0	31132 0.0	20421 0.0	12684 0.0	16146 0.0	1517 0.0
	CHINA CHINE	V IV	75 100.0	0 0	0 0	2035 2713.3	1989 2652.0	1875 2500.0	1517 2022.7
1	BEVERAGES AND TOBACCO BOISSONS ET TABACS								
	WORLD MONDE	V IV	3158 100.0	4866 154.1	5997 189.9	5294 167.6	5318 168.4	9275 293.7	5331 168.8
	CLASS 1 COUNTRIES PAYS DE LA CLASSE 1	V IV	1352 100.0	1794 132.7	3419 252.9	5196 384.3	5022 371.4	4756 351.8	4862 359.6
	EUR 9 EUR 9	V IV	1330 100.0	1792 134.7	3402 255.8	5118 384.8	4763 358.1	4284 322.1	3058 229.9
	FRANCE FRANCE	V IV	1265 100.0	1545 122.1	3246 256.6	5118 404.6	4641 366.9	4192 331.4	2926 231.3
	U.S.A. ETATS UNIS	V IV	0 0	0 0	17 0.0	73 0.0	259 0.0	472 0.0	1776 0.0
	CLASS 2 COUNTRIES PAYS DE LA CLASSE 2	V IV	1805 100.0	3083 170.8	2577 142.8	97 5.4	297 16.5	4521 250.5	469 26.0
	OF WHICH : A.C.P.CTRIES DONT : PAYS A.C.P.	V IV	: :	: :	: :	: :	297 0.0	4521 0.0	469 0.0
	TROPIC.AFRICA (LIST B) AFRIQUE TROP.(LISTE B)	V IV	1805 100.0	3073 170.2	2577 142.8	97 5.4	297 16.5	4521 250.5	469 26.0
2	CRUDE MATERIALS, INEDIBLE, EXCEPT FUELS MATIER.BRUTES NON CUMENTIB.SAUF CARBURAN								
	WORLD MONDE	V IV	95354 100.0	75608 79.3	102693 107.7	124904 131.0	128142 134.4	146627 153.8	211149 221.4
	CLASS 1 COUNTRIES PAYS DE LA CLASSE 1	V IV	89100 100.0	65870 73.9	91369 102.5	109285 122.7	115667 129.8	133390 149.7	191352 214.8
	EUR 9 EUR 9	V IV	72906 100.0	54815 75.2	69132 94.8	82427 113.1	87435 119.9	94291 129.3	131576 180.5
	FRANCE FRANCE	V IV	29016 100.0	22371 77.1	26945 92.9	30522 105.2	28157 97.0	34187 117.8	51045 175.9
	BELG-LUXB BELG-LUXB	V IV	7630 100.0	3818 50.0	6476 84.9	12613 165.3	15523 203.4	14187 185.9	18175 238.2
	NETHERLANDS PAYS BAS	V IV	16585 100.0	9590 57.8	11954 72.1	15124 91.2	15911 95.9	15874 95.7	21614 130.3
	F.R. OF GERMANY RF D'ALLEMAGNE	V IV	7816 100.0	6480 82.9	10739 137.4	11591 148.3	12982 166.1	12879 164.8	19991 255.8
	ITALY ITALIE	V IV	8636 100.0	6915 80.1	8655 100.2	8519 98.6	10726 124.2	11384 131.8	14406 166.8
	UNITED KINGDOM ROYAUME UNI	V IV	2117 100.0	5144 243.0	3054 144.3	3664 173.1	3833 181.1	4910 231.9	5467 258.2
	DENMARK DANEMARK	V IV	1106 100.0	497 44.9	1306 118.1	391 35.4	303 27.4	870 78.7	739 66.8
	GREECE GRECE	V IV	: :	: :	: :	: :	1612 0.0	4267 0.0	5917 0.0
	SPAIN ESPAGNE	V IV	: :	: :	: :	: :	9778 0.0	11549 0.0	23591 0.0
	PORTUGAL PORTUGAL	V IV	: :	: :	: :	: :	1511 0.0	1095 0.0	3281 0.0
	JAPAN JAPON	V IV	2879 100.0	1113 38.7	4937 171.5	8209 285.1	11378 395.2	17832 619.4	22120 768.3
	O.E.C.D. CTRIES.(LIST A) PAYS O.C.D.E (LISTE A)	V IV	11994 100.0	9531 79.5	16715 139.4	17680 147.4	3338 27.8	3904 32.5	3815 31.8

* V=1000\$, IV=VALUE INDEX
* V=1000\$, IV=INDICE DE VALEUR

2.B. EXPORTS BY SITC SECTIONS
EXPORTATIONS PAR SECTIONS DE LA CTCI

IV: 1974=100

SITC SECTIONS	ORIGINS	* UNIT	1974	1975	1976	1977	1978	1979	1980
SECTIONS CTCI	ORIGINES								
2	CRUDE MATERIALS, INEDIBLE, EXCEPT FUELS MATIER. BRUTES NON COMESTIB. SAUF CARBURAN								
	CLASS 2 COUNTRIES PAYS DE LA CLASSE 2	V IV	1727 100.0	2921 169.1	4290 248.4	4886 282.9	1663 96.3	3278 189.8	6290 364.2
	OF WHICH : A.C.P. CTRIES DONT : PAYS A.C.P.	V IV	: :	: :	: :	: :	822 0.0	408 0.0	1268 0.0
	MEDITERR. AFRICA CTRIES BASSIN MEDITERR. AFRIQUE	V IV	783 100.0	1476 188.5	2037 260.2	864 110.3	288 36.8	553 70.6	1372 175.2
	TROPIC. AFRICA (LIST B) AFRIQUE TROP. (LISTE B)	V IV	649 100.0	1183 182.3	1440 221.9	648 99.8	822 126.7	408 62.9	1355 208.8
	DEVG. CTRIES (LIST C) P.V.D. (LISTE C)	V IV	295 100.0	262 88.8	813 275.6	3374 1143.7	553 187.5	2317 785.4	3563 1207.8
	CLASS 3 COUNTRIES PAYS DE LA CLASSE 3	V IV	4478 100.0	5177 115.6	7033 157.1	10491 234.3	9327 208.3	6527 145.8	5383 120.2
	CHINA CHINE	V IV	0 0	0 0	1971 0.0	3378 0.0	0 0	0 0	0 0
3	MINERAL FUELS, LUBRICANTS AND RELAT. MAT. COMBUSTIB. MINER., LUBRIF., PROD. CONNEXES								
	WORLD MONDE	V IV	1025 100.0	1431 139.6	1983 193.5	462 45.1	24878 2427.1	266324 25982.8	405153 39527.1
	CLASS 1 COUNTRIES PAYS DE LA CLASSE 1	V IV	0 0	0 0	2 0.0	0 0	24040 0.0	264150 0.0	404500 0.0
	EUR 9 EUR 9	V IV	0 0	0 0	2 0.0	0 0	12271 0.0	43935 0.0	67334 0.0
	FRANCE FRANCE	V IV	0 0	0 0	1 0.0	0 0	12271 0.0	28298 0.0	29360 0.0
	NETHERLANDS PAYS BAS	V IV	: :	: :	: :	: :	: :	9308 0.0	11858 0.0
	ITALY ITALIE	V IV	: :	: :	: :	: :	: :	: :	14275 0.0
	UNITED KINGDOM ROYAUME UNI	V IV	: :	: :	: :	: :	: :	6329 0.0	11841 0.0
	SPAIN ESPAGNE	V IV	: :	: :	: :	: :	: :	27828 0.0	0 0
	U.S.A. ETATS UNIS	V IV	: :	: :	: :	: :	11769 0.0	192387 0.0	337166 0.0
	O.E.C.D. CTRIES. (LIST A) PAYS O.C.D.E (LISTE A)	V IV	: :	: :	: :	: :	: :	27828 0.0	0 0
	CLASS 2 COUNTRIES PAYS DE LA CLASSE 2	V IV	1025 100.0	1431 139.6	1979 193.1	462 45.1	839 81.9	2176 212.3	654 63.8
	OF WHICH : A.C.P. CTRIES DONT : PAYS A.C.P.	V IV	: :	: :	: :	: :	839 0.0	2105 0.0	654 0.0
	TROPIC. AFRICA (LIST B) AFRIQUE TROP. (LISTE B)	V IV	1025 100.0	1431 139.6	1979 193.1	462 45.1	839 81.9	2105 205.4	654 63.8
4	ANIMAL AND VEGETABLE OILS AND FATS CORPS GRAS, GRAISSES, HUILES VEG. ET ANIM.								
	WORLD MONDE	V IV	10305 100.0	3983 38.7	1917 18.6	4306 41.8	6004 58.3	3821 37.1	6896 66.9
	CLASS 1 COUNTRIES PAYS DE LA CLASSE 1	V IV	10286 100.0	3601 35.0	1585 15.4	4298 41.8	6001 58.3	3820 37.1	6879 66.9
	EUR 9 EUR 9	V IV	10286 100.0	3601 35.0	1585 15.4	4298 41.8	6001 58.3	2998 29.1	6607 64.2
	FRANCE FRANCE	V IV	0 0	0 0	791 0.0	420 0.0	1105 0.0	597 0.0	3051 0.0
	NETHERLANDS PAYS BAS	V IV	3826 100.0	1259 32.9	0 0	224 5.9	2096 54.8	921 24.1	1259 32.9
	ITALY ITALIE	V IV	0 0	0 0	794 0.0	3127 0.0	2799 0.0	1166 0.0	1403 0.0
5	CHEMICALS PRODUITS CHIMIQUES								
	WORLD MONDE	V IV	3669 100.0	4806 131.0	4115 112.2	869 23.7	768 20.9	7139 194.6	1834 50.0
	CLASS 2 COUNTRIES PAYS DE LA CLASSE 2	V IV	3439 100.0	4747 138.0	4053 117.9	828 24.1	745 21.7	7087 206.1	1369 39.8
	OF WHICH : A.C.P. CTRIES DONT : PAYS A.C.P.	V IV	: :	: :	: :	: :	744 0.0	7087 0.0	1369 0.0
	TROPIC. AFRICA (LIST B) AFRIQUE TROP. (LISTE B)	V IV	3439 100.0	4747 138.0	4052 117.8	828 24.1	744 21.6	7087 206.1	1369 39.8

* V=1000\$, IV=VALUE INDEX
* V=1000\$, IV=INDICE DE VALEUR

2.B. EXPORTS BY SITC SECTIONS
EXPORTATIONS PAR SECTIONS DE LA CTCI

IV: 1974=100

SITC SECTIONS	ORIGINS	* UNIT	1974	1975	1976	1977	1978	1979	1980
SECTIONS CTCI	ORIGINES								
6 MANUFACTUR. GOODS CLASSIFIED BY MATERIAL ARTICLES MANUF. CLASSES PAR MATIERES									
WORLD	V		47085	55513	56821	48307	39216	97322	59180
MONDE	IV		100.0	117.9	120.7	102.6	83.3	206.7	125.7
CLASS 1 COUNTRIES	V		24571	24010	26945	31893	20349	60610	35492
PAYS DE LA CLASSE 1	IV		100.0	97.7	109.7	129.8	82.8	246.7	144.4
EUR 9	V		23178	23889	21881	28563	18445	53896	34802
EUR 9	IV		100.0	103.1	94.4	123.2	79.6	232.5	150.2
FRANCE	V		20218	21938	17759	24268	13447	40137	18848
FRANCE	IV		100.0	108.5	87.8	120.0	66.5	198.5	93.2
NETHERLANDS	V		1115	584	440	259	268	523	1411
PAYS BAS	IV		100.0	52.4	39.5	23.2	24.0	46.9	126.5
ITALY	V		477	417	2198	3226	4086	11921	13489
ITALIE	IV		100.0	87.4	460.8	676.3	856.6	2499.2	2827.9
JAPAN	V		0	0	4722	3194	1795	6295	1
JAPON	IV		0	0	0.0	0.0	0.0	0.0	0.0
O. E. C. D. CTRIES. (LIST A)	V		1140	9	13	31	72	358	620
PAYS O.C.D.E (LISTE A)	IV		100.0	0.8	1.1	2.7	6.3	31.4	54.4
CLASS 2 COUNTRIES	V		20114	28981	29876	16393	18172	36301	23632
PAYS DE LA CLASSE 2	IV		100.0	144.1	148.5	81.5	90.3	180.5	117.5
OF WHICH : A.C.P. CTRIES	V		:	:	:	:	18136	33930	22598
DONT : PAYS A.C.P.	IV		:	:	:	:	0.0	0.0	0.0
MEDITERR. AFRICA CTRIES	V		218	1116	2184	269	29	0	128
BASSIN MEDITERR. AFRIQUE	IV		100.0	511.9	1001.8	123.4	13.3	0	58.7
TROPIC. AFRICA (LIST B)	V		19526	26492	27692	15619	18136	33177	22931
AFRIQUE TROP. (LISTE B)	IV		100.0	135.7	141.8	80.0	92.9	169.9	117.4
DEVG. CTRIES (LIST C)	V		370	1373	0	505	7	3124	573
P.V.D. (LISTE C)	IV		100.0	371.1	0	136.5	1.9	844.3	154.9
7 MACHINERY AND TRANSPORT EQUIPMENT MACHINES ET MATERIEL DE TRANSPORT									
WORLD	V		7198	10862	7708	7306	7126	10984	10024
MONDE	IV		100.0	150.9	107.1	101.5	99.0	152.6	139.3
CLASS 1 COUNTRIES	V		2338	2498	2866	3672	5059	6429	8783
PAYS DE LA CLASSE 1	IV		100.0	106.8	122.6	157.1	216.4	275.0	375.7
EUR 9	V		2218	1966	2207	3115	4842	5601	7518
EUR 9	IV		100.0	88.6	99.5	140.4	218.3	252.5	339.0
FRANCE	V		1332	1838	1477	2258	2632	4881	5158
FRANCE	IV		100.0	138.0	110.9	169.5	197.6	366.4	387.2
UNITED KINGDOM	V		14	46	81	372	1243	173	1546
ROYAUME UNI	IV		100.0	328.6	578.6	2657.1	8878.6	1235.7	11042.9
CLASS 2 COUNTRIES	V		4859	8325	4826	3636	2056	4557	1241
PAYS DE LA CLASSE 2	IV		100.0	171.3	99.3	74.8	42.3	93.8	25.5
OF WHICH : A.C.P. CTRIES	V		:	:	:	:	2056	4507	1233
DONT : PAYS A.C.P.	IV		:	:	:	:	0.0	0.0	0.0
TROPIC. AFRICA (LIST B)	V		4176	8325	4723	3636	2056	4507	1232
AFRIQUE TROP. (LISTE B)	IV		100.0	199.4	113.1	87.1	49.2	107.9	29.5
8 MISCELLANEOUS MANUFACTURED GOODS ARTICLES MANUFACTURES DIVERS									
WORLD	V		7655	8258	10011	1526	1258	7475	1937
MONDE	IV		100.0	107.9	130.8	19.9	16.4	97.6	25.3
CLASS 1 COUNTRIES	V		407	159	531	479	616	520	1328
PAYS DE LA CLASSE 1	IV		100.0	39.1	130.5	117.7	151.4	127.8	326.3
EUR 9	V		0	0	470	404	572	476	1200
EUR 9	IV		0	0	0.0	0.0	0.0	0.0	0.0
CLASS 2 COUNTRIES	V		7245	8099	9477	1045	645	6957	612
PAYS DE LA CLASSE 2	IV		100.0	111.8	130.8	14.4	8.9	96.0	8.4
OF WHICH : A.C.P. CTRIES	V		:	:	:	:	643	6957	606
DONT : PAYS A.C.P.	IV		:	:	:	:	0.0	0.0	0.0
TROPIC. AFRICA (LIST B)	V		7243	8098	9477	1045	644	6957	611
AFRIQUE TROP. (LISTE B)	IV		100.0	111.8	130.8	14.4	8.9	96.1	8.4

* : V=10006 , IV=VALUE INDEX
* : V=10006 , IV=INDICE DE VALEUR

3. EXPORTS BY PRINCIPAL PRODUCTS
EXPORTATIONS DES PRINCIPAUX PRODUITS

IV: 1974=100

SITC POSITIONS	ORIGINS	* UNIT	1974	1975	1976	1977	1978	1979	1980
POSITIONS CTCI	ORIGINES								
001.1 BOVINE CATTLE-INCLUDING BUFFALOES- ESPECE BOVINE -BUFFLES COMPRIS-									
WORLD	V	303	615	397	155	348	1027	78	
MONDE	%	0.1	0.1	0.1	0.0	0.0	0.1	0.0	
	Q	393	719	805	225	244	798	58	
CLASS 2 COUNTRIES	V	303	615	397	155	348	1027	78	
PAYS DE LA CLASSE 2	Q	393	720	805	225	244	798	58	
OF WHICH : A.C.P.CTRIES	V	:	:	:	:	348	1027	78	
DONT : PAYS A.C.P.	Q	:	:	:	:	244	798	58	
TROPIC.AFRICA (LIST B)	V	:	:	:	:	348	1027	78	
AFRIQUE TROP.(LISTE B)	Q	:	:	:	:	244	798	58	
031.2 FISH, SALTED, DRIED OR SMOKED POISSON SALE, SECHE OU FUME, SANS PREPARAT									
WORLD	V	585	1153	577	839	1333	580	368	
MONDE	%	0.1	0.3	0.1	0.1	0.2	0.1	0.0	
	Q	1929	3457	2126	1998	3607	1264	672	
CLASS 2 COUNTRIES	V	584	1154	577	839	1332	579	368	
PAYS DE LA CLASSE 2	Q	1928	3457	2127	1998	3607	1263	672	
OF WHICH : A.C.P.CTRIES	V	:	:	:	:	1332	579	368	
DONT : PAYS A.C.P.	Q	:	:	:	:	3607	1263	672	
TROPIC.AFRICA (LIST B)	V	:	:	:	:	1332	579	368	
AFRIQUE TROP.(LISTE B)	Q	:	:	:	:	3607	1263	672	
031.3 CRUST & MOLL FSH, CHILL, SALT, DRIED CRUST MOLLUSQUES FRAIS REFRIG SALES SEC									
WORLD	V	3781	3553	3110	3155	2311	654	3351	
MONDE	%	0.8	0.8	0.6	0.5	0.3	0.1	0.3	
	Q	1406	949	704	673	636	318	609	
CLASS 1 COUNTRIES	V	:	:	:	:	2120	395	3158	
PAYS DE LA CLASSE 1	Q	:	:	:	:	482	91	466	
EUR 9	V	3	201	144	316	1228	79	1194	
EUR 9	Q	1	41	39	96	271	16	155	
U.S.A.	V	622	1566	837	1359	361	48	753	
ETATS UNIS	Q	247	463	290	341	122	22	194	
JAPAN	V	2776	1593	1968	1467	195	0	1031	
JAPON	Q	995	361	305	216	26	0	78	
051.3 BANANAS-INCLUDING PLAINTAINS-FRESH BANANES FRAICHES.-Y COMP.BAN.DES ANTILLE									
WORLD	V	5529	6190	5405	6000	6398	5880	5466	
MONDE	%	1.2	1.4	1.1	0.9	0.8	0.5	0.4	
	Q	75500	74256	75242	84839	82596	71065	64856	
CLASS 1 COUNTRIES	V	:	:	:	:	6313	5879	5466	
PAYS DE LA CLASSE 1	Q	:	:	:	:	81547	71065	64856	
EUR 9	V	5430	6094	5386	5857	6313	5879	5463	
EUR 9	Q	74214	73201	75020	82888	81547	71065	64816	
FRANCE	V	5232	4797	3906	3924	4078	4352	4050	
FRANCE	Q	71578	57677	54731	55634	52893	52716	47997	
UNITED KINGDOM	V	0	0	1455	1678	1809	1523	1412	
ROYAUME UNI	Q	0	0	19917	23769	23334	18298	16810	
051.95 TROP FRUIT OTHER THAN BANANAS,FRESH FRUITS TROPICAUX AUTRES QUE BANANES									
WORLD	V	495	602	614	623	985	598	1198	
MONDE	%	0.1	0.1	0.1	0.1	0.1	0.1	0.1	
	Q	3986	3965	4847	5861	8433	4717	6481	
CLASS 1 COUNTRIES	V	:	:	:	:	985	598	1194	
PAYS DE LA CLASSE 1	Q	:	:	:	:	8426	4717	6481	
061.2 REF SUGAR & OTHER PROD.OF REF NO SYRUP SUCRE RAFFINE ET PRO.DU RAFF EXC.SIROPS									
WORLD	V	8	187	166	20	131	1301	4715	
MONDE	%	0.0	0.0	0.0	0.0	0.0	0.1	0.4	
	Q	17	327	328	43	304	1993	6619	
CLASS 1 COUNTRIES	V	:	:	:	:	1	0	2792	
PAYS DE LA CLASSE 1	Q	:	:	:	:	:	:	3500	
U.S.A.	V	:	:	:	:	:	:	2056	
ETATS UNIS	Q	:	:	:	:	:	:	2500	
CLASS 2 COUNTRIES	V	8	187	139	20	133	1302	1923	
PAYS DE LA CLASSE 2	Q	17	327	285	43	303	1993	3119	
OF WHICH : A.C.P.CTRIES	V	:	:	:	:	133	1302	866	
DONT : PAYS A.C.P.	Q	:	:	:	:	303	1993	1497	
TROPIC.AFRICA (LIST B)	V	:	:	:	:	133	1302	866	
AFRIQUE TROP.(LISTE B)	Q	:	:	:	:	303	1993	1497	
DEVG.CTRIES (LIST C)	V	:	:	:	:	:	:	1057	
P.V.D. (LISTE C)	Q	:	:	:	:	:	:	1622	

V=1000\$,Q=TONS %=PERCENTAGE OF THE TOTAL
 M=1000\$,Q=TONNES %=PART DU TOTAL

3. EXPORTS BY PRINCIPAL PRODUCTS
EXPORTATIONS DES PRINCIPAUX PRODUITS

IV: 1974=100

SITC POSITIONS	ORIGINS	X UNIT	1974	1975	1976	1977	1978	1979	1980
POSITIONS CTCI	ORIGINES								
071.1 COFFEE, GREEN OR ROASTED CAFE VERT OU TORREFIE									
WORLD	V		119822	108237	162034	224922	242149	285185	304744
MONDE	%		25.1	24.2	31.7	33.9	31.8	25.3	23.1
	Q		100719	93730	98534	71218	78747	98249	92908
CLASS 1 COUNTRIES PAYS DE LA CLASSE 1	V		:	:	:	:	242090	283455	302972
	Q		:	:	:	:	78732	97462	92377
EUR 9	V		90016	80835	126958	181402	202630	236543	250717
EUR 9	Q		75490	68317	77075	59176	65611	82112	76180
FRANCE	V		36004	36478	47207	59736	83279	84988	79455
FRANCE	Q		29222	29323	26543	15925	27154	30029	23983
BELG-LUXB	V		3563	2909	2330	4727	3122	3297	3406
BELG-LUXB	Q		3673	2835	1529	1276	962	1147	1065
NETHERLANDS PAYS BAS	V		21711	15218	26249	27500	48703	68595	66608
	Q		20397	13834	17371	9759	16075	24190	21148
F. R. OF GERMANY RF D'ALLEMAGNE	V		16513	14294	28047	49289	30593	27097	34095
	Q		12444	12653	16387	17501	9836	8835	10497
ITALY	V		10268	8638	19606	36391	33689	46608	60171
ITALIE	Q		8302	6851	12828	13192	10657	15835	17551
UNITED KINGDOM ROYAUME UNI	V		1874	3246	3409	3536	3244	5299	6865
	Q		1376	2771	2341	1422	927	1861	1906
SPAIN	V		:	:	:	:	4937	0	1145
ESPAGNE	Q		:	:	:	:	1633	0	366
U. S. A. ETATS UNIS	V		16509	8887	11866	28072	26344	33321	38509
	Q		13917	9290	7897	8231	8998	11471	12029
JAPAN	V		5092	3725	8319	8996	7235	10267	11592
JAPON	Q		3495	3075	3449	2161	2168	2939	3536
O. E. C. D. CTRIES. (LIST A) PAYS O. C. D. E (LISTE A)	V		:	:	:	:	944	3324	1009
	Q		:	:	:	:	322	940	266
CLASS 2 COUNTRIES PAYS DE LA CLASSE 2	V		1077	1175	2579	69	58	1055	1771
	Q		1082	693	1721	13	17	613	532
MEDITERR. AFRICA CTRIES BASSIN MEDITERR. AFRIQUE	V		:	:	:	:	:	474	1691
	Q		:	:	:	:	:	227	502
CLASS 3 COUNTRIES PAYS DE LA CLASSE 3	V		0	0	185	2035	0	675	0
	Q		0	0	151	400	0	175	0
072.1 COCOA BEANS, RAW OR ROASTED FEVES DE CACAO, BRUTES OU TORREFIEES									
WORLD	V		126739	113771	102379	148814	191237	186228	211446
MONDE	%		26.6	25.4	20.0	22.4	25.1	16.5	16.0
	Q		88927	72475	68637	53228	62157	61384	80508
CLASS 1 COUNTRIES PAYS DE LA CLASSE 1	V		:	:	:	:	186061	177176	209929
	Q		:	:	:	:	60957	59083	80009
EUR 9	V		112795	82267	83934	148814	178921	162297	197823
EUR 9	Q		78944	54161	53036	53228	58771	54807	75682
FRANCE	V		3453	3944	2992	5572	21687	10622	22038
FRANCE	Q		2447	2501	1580	1627	6751	3577	8160
NETHERLANDS PAYS BAS	V		100157	67653	76020	136334	144147	138751	148600
	Q		69460	44778	47898	2788	47253	47275	57129
F. R. OF GERMANY RF D'ALLEMAGNE	V		7352	10639	4922	6470	12524	7612	23415
	Q		5502	6858	3558	2351	4591	2458	9118
ITALY	V		1445			168	329	5312	3409
ITALIE	Q		1198			54	114	1497	1125
SPAIN	V		:	:	:	:	:	1390	2407
ESPAGNE	Q		:	:	:	:	:	396	847
U. S. A. ETATS UNIS	V								6016
	Q								2308
JAPAN	V							1827	205
JAPON	Q							605	100
O. E. C. D. CTRIES. (LIST A) PAYS O. C. D. E (LISTE A)	V		:	:	:	:	7140	11662	3478
	Q		:	:	:	:	2186	3275	1072
CLASS 2 COUNTRIES PAYS DE LA CLASSE 2	V		429				3187	1008	0
	Q		284				701	300	0
MEDITERR. AFRICA CTRIES BASSIN MEDITERR. AFRIQUE	V		:	:	:	:	3183	1008	:
	Q		:	:	:	:	700	300	:
CLASS 3 COUNTRIES PAYS DE LA CLASSE 3	V		9276	30070	17705		1989	8045	1517
	Q		6109	17393	15112		500	2001	500
CHINA	V		:	:	:	:	1989	1875	1517
CHINE	Q		:	:	:	:	500	500	500
072.31 COCOA PASTE PATE DE CACAO									
WORLD	V		7827	12824	6582	37893	61798	51094	32836
MONDE	%		1.6	2.9	1.3	5.7	8.1	4.5	2.5
	Q		9781	11187	6896	11173	15260	13094	12674

*: V=1000\$, Q=TONS %=PERCENTAGE OF THE TOTAL
*: V=1000\$, Q=TONNES %=PART DU TOTAL

3. EXPORTS BY PRINCIPAL PRODUCTS
EXPORTATIONS DES PRINCIPAUX PRODUITS

IV: 1974=100

SITC POSITIONS	ORIGINS	* UNIT	1974	1975	1976	1977	1978	1979	1980
POSITIONS CTCI	ORIGINES								
072.31 COCOA PASTE PATE DE CACAO									
CLASS 1 COUNTRIES PAYS DE LA CLASSE 1	V	:	:	:	:	:	61798	43869	32837
	Q	:	:	:	:	:	15260	11444	12674
EUR 9	V	6177	10653	4904	26982	61465	40634	30386	22522
EUR 9	Q	6841	9670	5899	8425	15168	10474	10771	10771
FRANCE	V	5209	9822	4323	25407	57164	40634	29824	29824
FRANCE	Q	5791	8882	5273	7881	14106	10474	10465	10465
BELG-LUXB	V	0	0	1	0	2445	0	0	0
BELG-LUXB	Q	0	0	0	0	684	0	0	0
ITALY	V	0	0	194	1190	1856	0	282	282
ITALIE	Q	0	0	232	288	378	0	198	198
U.S.A.	V	1018	119	245	682	262	3027	2396	2396
ETATS UNIS	Q	2055	208	162	198	72	900	1835	1835
CLASS 2 COUNTRIES PAYS DE LA CLASSE 2	V	0	0	0	1604	0	0	0	0
	Q	0	0	0	660	0	0	0	0
CLASS 3 COUNTRIES PAYS DE LA CLASSE 3	V	0	0	1275	7771	0	7225	0	0
	Q	0	0	750	1650	0	1650	0	0
072.32 COCOA BUTTER (FAT OR OIL) BEURRE DE CACAO									
WORLD	V	25739	24068	19515	33667	31478	27809	28919	28919
MONDE	%	5.4	5.4	3.8	5.1	4.1	2.5	2.2	2.2
	Q	8560	7944	6619	6910	7696	5784	4894	4894
CLASS 1 COUNTRIES PAYS DE LA CLASSE 1	V	:	:	:	:	20778	27741	28856	28856
	Q	:	:	:	:	5045	5773	4884	4884
EUR 9	V	21902	12138	12032	22896	18741	23176	20638	20638
EUR 9	Q	7365	4419	4212	4945	4528	4846	3522	3522
FRANCE	V	18080	10580	11445	22439	17864	16426	20583	20583
FRANCE	Q	6090	3814	3991	4857	4310	3322	3510	3510
NETHERLANDS	V	1856	1280	59	0	0	437	0	0
PAYS BAS	Q	600	475	25	0	0	100	0	0
UNITED KINGDOM	V	0	0	0	0	877	6313	55	55
ROYAUME UNI	Q	0	0	0	0	218	1424	12	12
U.S.A.	V	0	0	0	0	2037	3994	7857	7857
ETATS UNIS	Q	0	0	0	0	517	827	1298	1298
JAPAN	V	688	1274	0	0	0	0	66	66
JAPON	Q	250	400	0	0	0	0	10	10
CLASS 2 COUNTRIES PAYS DE LA CLASSE 2	V	0	0	0	2718	5	67	62	62
	Q	0	0	0	466	1	10	10	10
CLASS 3 COUNTRIES PAYS DE LA CLASSE 3	V	0	0	7484	8053	10695	0	0	0
	Q	0	0	2407	1500	2650	0	0	0
073.0 CHOCOLATE A.PREP.CONT.COCOA CHOCOLAT PREP.AU CACAO									
WORLD	V	5377	4951	12764	5741	7299	12505	17669	17669
MONDE	%	1.1	1.1	2.5	0.9	1.0	1.1	1.3	1.3
	Q	3512	2570	6620	2430	3409	4514	5002	5002
CLASS 1 COUNTRIES PAYS DE LA CLASSE 1	V	:	:	:	:	7257	12214	17659	17659
	Q	:	:	:	:	3354	4410	4989	4989
EUR 9	V	5197	4820	8084	3140	7257	12212	17659	17659
EUR 9	Q	3404	2495	4401	1497	3354	4410	4989	4989
FRANCE	V	5197	4820	8083	3140	7257	12212	17413	17413
FRANCE	Q	3404	2495	4401	1497	3354	4410	4917	4917
081.3 OIL-SEED CAKE & MEAL & OT VEG.OIL RESI TOURTEAUX & AUTRES RESID DES HUILES VEGE									
WORLD	V	636	639	668	1102	1418	848	1555	1555
MONDE	%	0.1	0.1	0.1	0.2	0.2	0.1	0.1	0.1
	Q	6368	7879	7081	6433	9709	5171	7971	7971
CLASS 1 COUNTRIES PAYS DE LA CLASSE 1	V	:	:	:	:	1419	848	1554	1554
	Q	:	:	:	:	9709	5171	7971	7971
EUR 9	V	636	574	626	1102	1419	848	1554	1554
EUR 9	Q	6368	6868	6330	6433	9709	5171	7971	7971
081.92 SHELLS SKINS WASTE OF COCOA COQUES PELURES DECH.CACAO									
WORLD	V	316	262	782	4147	428	519	317	317
MONDE	%	0.1	0.1	0.2	0.6	0.1	0.0	0.0	0.0
	Q	3540	4988	4492	3117	2781	2624	2256	2256
EUR 9	V	213	247	753	3755	331	122	317	317
EUR 9	Q	3091	4787	4392	2847	2319	646	2256	2256
FRANCE	V	0	0	432	3280	1	48	15	15
FRANCE	Q	0	0	396	1216	14	134	100	100

*: V=1000\$, Q=TONS %=PERCENTAGE OF THE TOTAL
*: V=1000\$, Q=TONNES %=PART DU TOTAL

3. EXPORTS BY PRINCIPAL PRODUCTS
EXPORTATIONS DES PRINCIPAUX PRODUITS

IV: 1974=100

SITC POSITIONS	ORIGINS	* UNIT	1974	1975	1976	1977	1978	1979	1980
POSITIONS CTCI	ORIGINES								
121.0 UNMANUF. TOBACCO TAB. REFUSE TABACS BRUTS ET DECHETS									
WORLD	V	1335	1846	3377	5128	5021	5024	4965	
MONDE	%	0.3	0.4	0.7	0.8	0.7	0.4	0.4	
	Q	2090	2463	2231	2254	2243	2069	2060	
CLASS 1 COUNTRIES	V	:	:	:	:	5021	4756	4834	
PAYS DE LA CLASSE 1	Q	:	:	:	:	2244	1836	1933	
EUR 9	V	1315	1783	3342	5049	4762	4284	3058	
EUR 9	Q	2063	2398	2213	2208	2124	1625	1193	
FRANCE	V	1251	1536	3186	5049	4640	4192	2926	
FRANCE	Q	1990	2167	2068	2208	2038	1570	1109	
U.S.A.	V	:	:	:	:	259	472	1776	
ETATS UNIS	Q	:	:	:	:	120	211	740	
221.1 GROUNDNUTS-PEANUTS-GREEN-EX. FLOUR & MEAL ARACHIDES NON GRILLEES, SAUF FAR ET SEMO									
WORLD	V	8020	5765	1102	754	3405	1	1	
MONDE	%	1.7	1.3	0.2	0.1	0.4	0.0	0.0	
	Q	24960	22115	668	1489	5061	6	1	
CLASS 1 COUNTRIES	V	:	:	:	:	1477	:	:	
PAYS DE LA CLASSE 1	Q	:	:	:	:	2511	:	:	
EUR 9	V	6310	3741	1071	405	1477	:	:	
EUR 9	Q	20159	16025	412	990	2511	:	:	
FRANCE	V	5444	595	17	405	1477	:	:	
FRANCE	Q	17832	1574	61	990	2511	:	:	
CLASS 3 COUNTRIES	V	0	0	0	349	1928	:	:	
PAYS DE LA CLASSE 3	Q	0	0	0	499	2551	:	:	
221.3 PALM NUTS & KERNELS NOIX ET AMANDES DE PALMISTE									
WORLD	V	9508	2751	1983	2721	1750	3319	2105	
MONDE	%	2.0	0.6	0.4	0.4	0.2	0.3	0.2	
	Q	25626	12264	11712	10212	6461	7821	6785	
CLASS 1 COUNTRIES	V	:	:	:	:	1749	3320	2106	
PAYS DE LA CLASSE 1	Q	:	:	:	:	6461	7821	6785	
EUR 9	V	9464	2453	1844	2110	1613	2745	1332	
EUR 9	Q	25525	10363	10710	8273	5935	6319	4032	
FRANCE	V	1844	628	158	579	755	1377	730	
FRANCE	Q	5198	2848	834	2400	2714	3317	2151	
NETHERLANDS	V	5746	845	836	541	586	393	413	
PAYS BAS	Q	15250	2702	4602	1990	2202	1000	1261	
F.R. OF GERMANY	V	1262	799	726	765	271	266	0	
RF D'ALLEMAGNE	Q	3387	4112	4273	2848	1000	250	0	
231.1 NATURAL RUBBER AND SIMILAR NATURAL GUMS CAOUTCHOUC NATUREL ET GOMMES NATUR. SIMI									
WORLD	V	7422	10359	12679	13630	4750	5696	7255	
MONDE	%	1.6	2.3	2.5	2.1	0.6	0.5	0.5	
	Q	11981	18222	18157	16892	5254	4659	5381	
CLASS 1 COUNTRIES	V	:	:	:	:	4711	5697	7233	
PAYS DE LA CLASSE 1	Q	:	:	:	:	5218	4660	5365	
EUR 9	V	6934	10160	12064	13182	4507	5443	7001	
EUR 9	Q	11292	17851	17386	16428	4967	4431	5181	
FRANCE	V	4423	5714	8451	10463	3678	4675	6178	
FRANCE	Q	6901	9687	12117	13030	4066	3779	4565	
F.R. OF GERMANY	V	538	602	1013	647	398	266	0	
RF D'ALLEMAGNE	Q	821	1135	1417	807	439	250	0	
ITALY	V	1302	2031	1638	1142	431	477	606	
ITALIE	Q	2297	3847	2354	1458	462	372	453	
UNITED KINGDOM	V	583	1577	783	781	0	0	74	
ROYAUME UNI	Q	1179	2769	1265	953	0	0	56	
242.31 WOOD NON CONIF. FOR SAWING BOIS NON CONIF. BRUTS SCIAGE									
WORLD	V	49373	30726	50666	64623	73871	81413	110655	
MONDE	%	10.4	6.9	9.9	9.7	9.7	7.2	8.4	
	Q	517664	329784	447467	480020	453033	439926	541964	
CLASS 1 COUNTRIES	V	:	:	:	:	66481	73358	104329	
PAYS DE LA CLASSE 1	Q	:	:	:	:	410923	399045	513756	
EUR 9	V	32904	18088	30428	39967	46972	46653	64162	
EUR 9	Q	359638	204844	275341	289790	292771	262645	331543	
FRANCE	V	8321	4503	5768	6747	9025	10324	16672	
FRANCE	Q	83029	40280	48419	48169	54355	57522	78162	
BELG-LUXB	V	6120	2581	4900	8428	10940	8639	7346	
BELG-LUXB	Q	56934	22820	37418	44555	44864	35828	33150	
NETHERLANDS	V	7869	5446	8093	9866	10118	9582	14539	
PAYS BAS	Q	117858	87152	99572	101764	102336	82641	108545	

*: V=1000\$, Q=TONS %=PERCENTAGE OF THE TOTAL
*: V=1000\$, Q=TONNES %=PART DU TOTAL

3. EXPORTS BY PRINCIPAL PRODUCTS
EXPORTATIONS DES PRINCIPAUX PRODUITS

IV: 1974=100

SITC POSITIONS	ORIGINS	UNIT	1974	1975	1976	1977	1978	1979	1980
POSITIONS CTCI	ORIGINES								
242.31 WOOD NON CONIF. FOR SAWING									
BOIS NON CONIF. BRUTS SCIAGE									
	F.R. OF GERMANY	V	4654	3421	6160	8821	9285	9749	14171
	RF D'ALLEMAGNE	Q	47571	34885	47618	55081	48351	42762	61866
	ITALY	V	4533	1554	4120	4515	5852	5930	8659
	ITALIE	Q	42612	15159	33428	31382	34464	32260	40083
	UNITED KINGDOM	V	844	362	1265	1489	1706	2027	2263
	ROYAUME UNI	Q	6575	2538	7357	7959	8072	9529	7758
	GREECE	V	:	:	:	:	1451	3609	4996
	GRECE	Q	:	:	:	:	14620	21418	29187
	SPAIN	V	:	:	:	:	6785	7256	18533
	ESPAGNE	Q	:	:	:	:	41624	37569	83857
	PORTUGAL	V	:	:	:	:	1499	1095	3249
	PORTUGAL	Q	:	:	:	:	10843	8409	22716
	JAPAN	V	2461	1113	1229	3826	6192	11224	9829
	JAPON	Q	18413	8896	9483	23966	30562	51970	33647
	O. E. C. D. CTRIES. (LIST A)	V	:	:	:	:	3179	3310	3340
	PAYS O.C.D.E (LISTE A)	Q	:	:	:	:	18358	15905	11899
	CLASS 2 COUNTRIES	V	388	158	195	156	263	1437	815
	PAYS DE LA CLASSE 2	Q	2429	1412	1287	1164	1250	5429	3250
	DEVG. CTRIES (LIST C)	V	:	:	:	:	197	1101	450
	P.V.D. (LISTE C)	Q	:	:	:	:	865	3589	1125
	CLASS 3 COUNTRIES	V	3291	5177	5037	6684	7127	6527	5380
	PAYS DE LA CLASSE 3	Q	28525	42413	39810	43500	40859	35042	24590
243.31 WOOD NON CONIF. SAWN									
BOIS D'OEUVRE NON CON. SCIES									
	WORLD	V	4641	4731	6932	9398	13081	17980	20661
	MONDE	%	1.0	1.1	1.4	1.4	1.7	1.6	1.6
		Q	28178	27623	37420	41113	52202	57927	57778
	CLASS 1 COUNTRIES	V	:	:	:	:	12899	17743	20540
	PAYS DE LA CLASSE 1	Q	:	:	:	:	48929	57171	57444
	EUR 9	V	3914	4077	5607	7171	10285	13329	15091
	EUR 9	Q	23736	24314	30652	32336	40299	43833	42938
	FRANCE	V	715	526	1377	1475	1228	2577	3259
	FRANCE	Q	3850	2874	7056	6044	4240	8065	8641
	BELG-LUXB	V	98	438	324	485	655	1764	2324
	BELG-LUXB	Q	932	2028	1537	1968	1741	4815	5549
	NETHERLANDS	V	1804	2235	2369	2811	4718	5285	5028
	PAYS BAS	Q	12196	14685	15739	14858	20141	20123	18320
	F.R. OF GERMANY	V	557	313	343	847	1201	1037	697
	RF D'ALLEMAGNE	Q	3468	1749	1711	4164	6023	3009	1436
	UNITED KINGDOM	V	606	327	1006	1299	2068	2198	3099
	ROYAUME UNI	Q	2479	1405	3501	3838	6151	5970	7251
	SPAIN	V	:	:	:	:	2195	3488	4551
	ESPAGNE	Q	:	:	:	:	7026	10359	12833
263.1 RAW COTTON, OTHER THAN LINTERS									
COTON BRUT, NON COMPRIS LES LINTERS									
	WORLD	V	5044	7825	17577	18404	15996	23996	42726
	MONDE	%	1.1	1.7	3.4	2.8	2.1	2.1	3.2
		Q	5790	9077	14478	11831	11844	16043	25664
	CLASS 1 COUNTRIES	V	:	:	:	:	14505	20649	32013
	PAYS DE LA CLASSE 1	Q	:	:	:	:	10602	13837	19456
	EUR 9	V	4541	5491	8898	6707	9384	14128	19822
	EUR 9	Q	5477	6294	7132	4581	6921	9559	12161
	FRANCE	V	3981	4846	5807	5118	5921	9426	13071
	FRANCE	Q	5059	5694	4874	3588	4457	6467	8141
	NETHERLANDS	V	0	0	416	1196	0	0	34
	PAYS BAS	Q	0	0	300	704	0	0	20
	F.R. OF GERMANY	V	476	645	2237	138	1495	1613	4494
	RF D'ALLEMAGNE	Q	411	600	1698	100	1020	1018	2636
	ITALY	V	0	0	438	163	1925	2471	2223
	ITALIE	Q	0	0	260	130	1414	1660	1364
	JAPAN	V	0	0	3668	4036	5121	6521	12191
	JAPON	Q	0	0	2710	2507	3681	4278	7295
	CLASS 2 COUNTRIES	V	0	0	2193	3386	7	5	2725
	PAYS DE LA CLASSE 2	Q	0	0	1970	2170	0	5	1602
	DEVG. CTRIES (LIST C)	V	:	:	:	:	:	:	1902
	P.V.D. (LISTE C)	Q	:	:	:	:	:	:	1100
	CLASS 3 COUNTRIES	V	0	0	1971	3378			
	PAYS DE LA CLASSE 3	Q	0	0	1970	1980			

*: V=1000S ,Q=TONS %=PERCENTAGE OF THE TOTAL
*: V=1000S ,Q=TONNES %=PART DU TOTAL

3. EXPORTS BY PRINCIPAL PRODUCTS
EXPORTATIONS DES PRINCIPAUX PRODUITS

IV: 1974=100

SITC POSITIONS	ORIGINS	* UNIT	1974	1975	1976	1977	1978	1979	1980
POSITIONS CTCI	ORIGINES								
292.4	PLANTS, SEEDS, FLOWERS USED IN PERF/PHAR. PLANTES, GRAINES, FLEURS POUR MEDEC-PARF								
	WORLD	V	2001	3446	3057	5902	5669	3323	11089
	MONDE	%	0.4	0.8	0.6	0.9	0.7	0.3	0.8
		Q	827	1204	1167	1943	1894	1172	3681
	CLASS 1 COUNTRIES	V	:	:	:	:	5325	3218	10243
	PAYS DE LA CLASSE 1	Q	:	:	:	:	1555	988	2639
	EUR 9	V	1927	3376	2874	5683	5174	3145	10046
	EUR 9	Q	694	1026	1074	1664	1495	908	2543
	FRANCE	V	1509	1220	2179	2431	2395	2332	5239
	FRANCE	Q	446	293	682	741	733	630	1255
	BELG-LUXB	V	0	0	538	2535	1626	215	3295
	BELG-LUXB	Q	:	:	211	571	434	80	717
	ITALY	V	308	1320	22	416	474	165	1005
	ITALIE	Q	93	387	8	85	101	45	306
331.01	CRUDE PETROLEUM HUILES BRUTES DE PETROLE								
	WORLD	V	:	:	:	:	24047	264075	404460
	MONDE	%	:	:	:	:	3.2	23.4	30.6
		Q	:	:	:	:	247005	1822397	1612180
	CLASS 1 COUNTRIES	V	:	:	:	:	24040	264073	404459
	PAYS DE LA CLASSE 1	Q	:	:	:	:	246972	1822392	1612180
	EUR 9	V	:	:	:	:	12271	43858	67293
	EUR 9	Q	:	:	:	:	127999	300828	294945
	FRANCE	V	:	:	:	:	12271	28260	29320
	FRANCE	Q	:	:	:	:	127999	184781	119996
	NETHERLANDS	V	:	:	:	:	:	9269	11858
	PAYS BAS	Q	:	:	:	:	:	49999	59992
	ITALY	V	:	:	:	:	:	:	14274
	ITALIE	Q	:	:	:	:	:	:	55002
	UNITED KINGDOM	V	:	:	:	:	:	6329	11841
	ROYAUME UNI	Q	:	:	:	:	:	66048	59955
	SPAIN	V	:	:	:	:	:	27828	0
	ESPAGNE	Q	:	:	:	:	:	190729	0
	U.S.A.	V	:	:	:	:	11769	192387	337166
	ETATS UNIS	Q	:	:	:	:	118973	1330835	1317235
332.5	LUBRICATING OILS AND GREASES HUILES ET GRAISSES LUBRIFIANTES								
	WORLD	V	:	:	:	:	811	1606	491
	MONDE	%	:	:	:	:	0.1	0.1	0.0
		Q	:	:	:	:	1137	2115	463
	CLASS 2 COUNTRIES	V	:	:	:	:	811	1605	489
	PAYS DE LA CLASSE 2	Q	:	:	:	:	1137	2114	451
	OF WHICH : A.C.P. CTRIES	V	:	:	:	:	811	1605	489
	DONT : PAYS A.C.P.	Q	:	:	:	:	1137	2114	451
	TROPIC.AFRICA (LIST B)	V	:	:	:	:	811	1605	489
	AFRIQUE TROP.(LISTE B)	Q	:	:	:	:	1137	2114	451
422.2	PALM OIL HUILE DE PALME								
	WORLD	V	9901	3936	1891	4279	5551	3499	6880
	MONDE	%	2.1	0.9	0.4	0.6	0.7	0.3	0.5
		Q	18145	9070	5511	8749	9395	5624	13763
	CLASS 1 COUNTRIES	V	:	:	:	:	5553	3500	6879
	PAYS DE LA CLASSE 1	Q	:	:	:	:	9395	5625	13763
	EUR 9	V	9901	3601	1569	4280	5553	2678	6607
	EUR 9	Q	18144	8062	4486	8749	9395	4296	13287
	FRANCE	V	0	0	775	402	1094	597	3051
	FRANCE	Q	0	0	2238	854	1684	940	6518
	NETHERLANDS	V	3441	1259	0	224	1659	601	1259
	PAYS BAS	Q	6923	3041	0	499	3053	1001	2320
	ITALY	V	0	0	794	3127	2799	1166	1403
	ITALIE	Q	0	0	2248	6395	4658	1846	2463
631.1	VENEER SHEETS FEUILLES DE PLACAGE EN BOIS								
	WORLD	V	3446	1139	3988	6154	7654	11220	13839
	MONDE	%	0.7	0.3	0.8	0.9	1.0	1.0	1.0
		Q	10475	3200	10592	13456	12514	14538	14869
	CLASS 1 COUNTRIES	V	:	:	:	:	7502	11196	13611
	PAYS DE LA CLASSE 1	Q	:	:	:	:	12383	14518	14698
	EUR 9	V	2770	1139	3863	5916	7486	11034	13587
	EUR 9	Q	8691	3199	10307	13196	12366	14344	14647
	FRANCE	V	1914	594	1578	2534	3409	1224	1346
	FRANCE	Q	5971	1591	4778	7675	6497	2615	2188

*: V=10000\$, Q=TONS %=PERCENTAGE OF THE TOTAL
 *: V=10000\$, Q=TONNES %=PART DU TOTAL

3. EXPORTS BY PRINCIPAL PRODUCTS
EXPORTATIONS DES PRINCIPAUX PRODUITS

IV: 1974=100

SITC POSITIONS POSITIONS CTCT	ORIGINS ORIGINES	* UNIT	1974	1975	1976	1977	1978	1979	1980
631.1 VENEER SHEETS FEUILLES DE PLACAGE EN BOIS									
	ITALY ITALIE	V Q	424 1345	358 711	2149 5187	3209 5190	3782 5377	8899 10890	10846 11156
631.21									
	WORLD MONDE	V % Q	2715 0.6 5371	1828 0.4 4148	2194 0.4 4677	1788 0.3 2721	433 0.1 613	3603 0.3 3905	5444 0.4 5340
	CLASS 1 COUNTRIES PAYS DE LA CLASSE 1	V Q	: :	: :	: :	: :	296 413	2791 2996	3843 3906
	EUR 9 EUR 9	V Q	2480 5016	1598 3803	1985 4307	1377 2416	296 413	2791 2996	3819 3887
	FRANCE FRANCE	V Q	1730 3392	1265 2927	1628 3132	1247 2138	273 348	2443 2669	2926 3079
	CLASS 2 COUNTRIES PAYS DE LA CLASSE 2	V Q	235 357	229 347	210 370	411 305	137 200	812 909	1603 1435
	TROPIC.AFRICA (LIST B) AFRIQUE TROP.(LISTE B)	V Q	: :	: :	: :	: :	137 200	632 733	1068 1020
631.83 HOOPWOOD SPLIT POLES PILES BOIS FEUILL.ECHALAS PIEUX									
	WORLD MONDE	V % Q	2603 0.5 14788	3113 0.7 12174	2493 0.5 9808	664 0.1 4227	440 0.1 2755	579 0.1 2974	972 0.1 4609
	EUR 9 EUR 9	V Q	2022 13300	710 5920	541 4945	517 3867	440 2755	578 2968	970 4604
	FRANCE FRANCE	V Q	1287 6716	220 1761	239 1680	170 1071	35 196	48 307	259 1355
	CLASS 2 COUNTRIES PAYS DE LA CLASSE 2	V Q	580 1489	2399 6228	1943 4712	147 360	0 0	0 0	2 5
652.2 COTTON FABRICS,WOVEN O.THAN GREY TISSUS DE COTON MERCERISES									
	WORLD MONDE	V % Q	: : :	: : :	: : :	: : :	176 0.0 40	4729 0.4 483	1296 0.1 208
	CLASS 2 COUNTRIES PAYS DE LA CLASSE 2	V Q	: :	: :	: :	: :	96 17	4675 472	1250 199
	OF WHICH : A.C.P.CTRIES DONT : PAYS A.C.P.	V Q	: :	: :	: :	: :	96 17	4675 472	1241 198
	TROPIC.AFRICA (LIST B) AFRIQUE TROP.(LISTE B)	V Q	: :	: :	: :	: :	96 17	4675 472	1250 199
684.1 ALUMIN AND ALUMIN ALLOYS, UNWROUGHT ALUMINIUM ET ALLIAGES D'ALUM, NON OUVRES									
	WORLD MONDE	V % Q	13711 2.9 21250	18131 4.1 25034	16367 3.2 20822	18170 2.7 20244	8065 1.1 7244	36970 3.3 30518	7819 0.6 9625
	CLASS 1 COUNTRIES PAYS DE LA CLASSE 1	V Q	: :	: :	: :	: :	6590 5912	33636 27668	7819 9625
	EUR 9 EUR 9	V Q	10284 16050	14752 19789	8191 9866	12240 13936	4795 4321	27341 22572	7819 9625
	FRANCE FRANCE	V Q	10284 16050	14752 19789	7546 8870	12240 13936	4795 4321	27341 22572	7819 9625
	JAPAN JAPON	V Q	: :	: :	: :	: :	1795 1591	6295 5096	0 0
	CLASS 2 COUNTRIES PAYS DE LA CLASSE 2	V Q	0 0	0 0	3147 4155	2736 2904	778 703	2924 2503	1 0
	OF WHICH : A.C.P.CTRIES DONT : PAYS A.C.P.	V Q	: :	: :	: :	: :	778 703	1224 1002	1 :
	DEVG.CTRIES (LIST C) P.V.D. (LISTE C)	V Q	: :	: :	: :	: :	: :	2921 2502	: :

*: V=1000\$, Q=TONS %=PERCENTAGE OF THE TOTAL
*: V=1000\$, Q=TONNES %=PART DU TOTAL

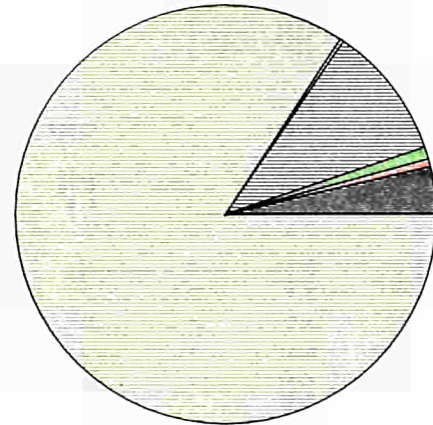
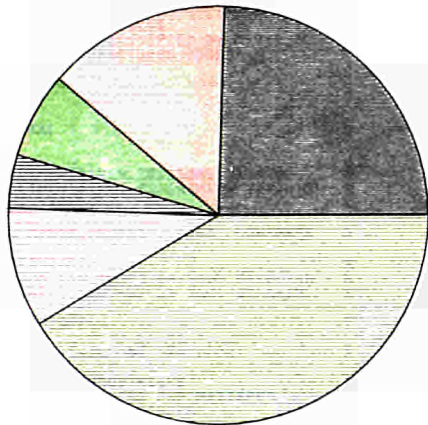
1980

IMPORT

EXPORT


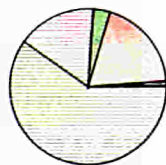
World
Monde

World
Monde



EUR 9

EUR 9



SITC (Sections)
CTCI (Sections)



0 + 1

Food, beverages and tobacco

Produits alimentaires, boissons, tabacs



3

Mineral fuels, lubricants and related materials

Combustibles minéraux, lubrifiants, produits connexes



2 + 4

Raw materials

Matières premières



5

Chemicals

Produits chimiques



7

Machinery and transport equipment

Machines et matériel de transport



6 + 8

Other industrial products

Autres produits industriels

1.A. GROWTH AND STRUCTURE OF IMPORTS FROM THE WORLD
EVOLUTION ET STRUCTURE DES IMPORTATIONS EN PROVENANCE DU MONDE

SITC SECTIONS		UNIT	1974	1975	1976	1977	1978	1979	1980
SECTIONS CTCI									
0-9	TOTAL TRADE	V	41000	41000	36259	:	43361	40630	67800
0+1	FOOD, BEVERAGES AND TOBACCO	V	12748	18131	20861	:	17583	16621	27649
0	FOOD AND LIVE ANIMALS	V	10771	15510	18561	:	16000	14266	23970
1	BEVERAGES AND TOBACCO	V	1977	2621	2300	:	1583	2355	3679
3	MINERAL FUELS, LUBRICANTS AND RELAT. MAT.	V	:	:	:	:	1996	3475	6193
2+4	RAW MATERIALS	V	:	:	:	:	763	2344	2740
2	CRUDE MATERIALS, INEDIBLE, EXCEPT FUELS	V	:	:	:	:	436	603	1437
4	ANIMAL AND VEGETABLE OILS AND FATS	V	563	553	570	:	327	1741	1303
5	CHEMICALS	V	:	:	:	:	1551	2205	4454
7	MACHINERY AND TRANSPORT EQUIPMENT	V	:	:	:	:	5202	6155	9483
6+8	OTHER INDUSTRIAL PRODUCTS	V	:	:	:	:	4621	9588	16400
6	MANUFACTUR. GOODS CLASSIFIED BY MATERIAL	V	:	:	:	:	3906	7203	11684
8	MISCELLANEOUS MANUFACTURED GOODS	V	:	:	:	:	715	2385	4716
0-9	COMMERCE TOTAL	%	100.0	100.0	100.0	:	100.0	100.0	100.0
0+1	PRODUITS ALIMENTAIRES, BOISSONS, TABACS	%	31.1	44.2	57.5	:	40.6	40.9	40.8
0	PRODUITS ALIMENTAIRES ET ANIMAUX VIVANTS	%	26.3	37.8	51.2	:	36.9	35.1	35.4
1	BOISSONS ET TABACS	%	4.8	6.4	6.3	:	3.7	5.8	5.4
3	COMBUSTIB. MINER., LUBRIF., PROD. CONNEXES	%	:	:	:	:	4.6	8.6	9.1
2+4	MATIERES PREMIERES	%	:	:	:	:	1.8	5.8	4.0
2	MATIER. BRUTES NON COMESTIB. SAUF CARBURAN	%	:	:	:	:	1.0	1.5	2.1
4	CORPS GRAS, GRAISSES, HUILES VEG. ET ANIM.	%	:	:	:	:	0.8	4.3	1.9
5	PRODUITS CHIMIQUES	%	:	:	:	:	3.6	5.4	6.6
7	MACHINES ET MATERIEL DE TRANSPORT	%	:	:	:	:	12.0	15.1	14.0
6+8	AUTRES PRODUITS INDUSTRIELS	%	:	:	:	:	10.7	23.6	24.2
6	ARTICLES MANUF. CLASSES PAR MATIERES	%	:	:	:	:	9.0	17.7	17.2
8	ARTICLES MANUFACTURES DIVERS	%	:	:	:	:	1.6	5.9	7.0

1.B. GROWTH AND STRUCTURE OF IMPORTS FROM EUR 9
EVOLUTION ET STRUCTURE DES IMPORTATIONS EN PROVENANCE DE L'EUR

SITC SECTIONS		UNIT	1974	1975	1976	1977	1978	1979	1980
SECTIONS CTCI									
0-9	TOTAL TRADE	V	3900	3721	4405	:	13422	3033	9439
0+1	FOOD, BEVERAGES AND TOBACCO	V	:	:	:	:	7076	1655	5658
0	FOOD AND LIVE ANIMALS	V	:	:	:	:	6944	1600	5391
1	BEVERAGES AND TOBACCO	V	:	:	:	:	132	55	267
3	MINERAL FUELS, LUBRICANTS AND RELAT. MAT.	V	:	:	:	:	145	233	1513
2+4	RAW MATERIALS	V	:	:	:	:	0	26	25
2	CRUDE MATERIALS, INEDIBLE, EXCEPT FUELS	V	:	:	:	:	0	26	:
4	ANIMAL AND VEGETABLE OILS AND FATS	V	:	:	:	:	:	:	25
5	CHEMICALS	V	:	:	:	:	128	90	324
7	MACHINERY AND TRANSPORT EQUIPMENT	V	:	:	:	:	2550	894	1812
6+8	OTHER INDUSTRIAL PRODUCTS	V	:	:	:	:	231	135	108
6	MANUFACTUR. GOODS CLASSIFIED BY MATERIAL	V	:	:	:	:	231	135	108
8	MISCELLANEOUS MANUFACTURED GOODS	V	:	:	:	:	0	:	:
0-9	COMMERCE TOTAL	%	100.0	100.0	100.0	:	100.0	100.0	100.0
0+1	PRODUITS ALIMENTAIRES, BOISSONS, TABACS	%	:	:	:	:	52.7	54.6	59.9
0	PRODUITS ALIMENTAIRES ET ANIMAUX VIVANTS	%	:	:	:	:	51.7	52.8	57.1
1	BOISSONS ET TABACS	%	:	:	:	:	1.0	1.8	2.8
3	COMBUSTIB. MINER., LUBRIF., PROD. CONNEXES	%	:	:	:	:	1.1	7.7	16.0
2+4	MATIERES PREMIERES	%	:	:	:	:	0.0	0.9	0.3
2	MATIER. BRUTES NON COMESTIB. SAUF CARBURAN	%	:	:	:	:	0.0	0.9	:
4	CORPS GRAS, GRAISSES, HUILES VEG. ET ANIM.	%	:	:	:	:	:	:	0.3
5	PRODUITS CHIMIQUES	%	:	:	:	:	1.0	3.0	3.4
7	MACHINES ET MATERIEL DE TRANSPORT	%	:	:	:	:	19.0	29.5	19.2
6+8	AUTRES PRODUITS INDUSTRIELS	%	:	:	:	:	1.7	4.5	1.1
6	ARTICLES MANUF. CLASSES PAR MATIERES	%	:	:	:	:	1.7	4.5	1.1
8	ARTICLES MANUFACTURES DIVERS	%	:	:	:	:	0.0	:	:

*: V=1000\$, %=PERCENTAGE OF THE TOTAL
*: V=1000\$, %=PART DU TOTAL

1.C. GROWTH AND STRUCTURE OF EXPORTS TO THE WORLD
EVOLUTION ET STRUCTURE DES EXPORTATIONS VERS LE MONDE

SITC SECTIONS		UNIT	1974	1975	1976	1977	1978	1979	1980
SECTIONS CTCI									
0-9	TOTAL TRADE	V	2000	2381	1912	:	16521	1889	4223
0+1	FOOD, BEVERAGES AND TOBACCO	V	:	:	:	:	1557	1307	3557
0	FOOD AND LIVE ANIMALS	V	:	:	:	:	1519	1293	3547
1	BEVERAGES AND TOBACCO	V	:	:	:	:	38	14	10
3	MINERAL FUELS, LUBRICANTS AND RELAT. MAT.	V	:	:	:	:	13215	24	12
2+4	RAW MATERIALS	V	:	:	:	:	342	459	436
2	CRUDE MATERIALS, INEDIBLE, EXCEPT FUELS	V	:	:	:	:	342	458	435
4	ANIMAL AND VEGETABLE OILS AND FATS	V	:	:	:	:	:	:	1
5	CHEMICALS	V	:	:	:	:	4	2	41
7	MACHINERY AND TRANSPORT EQUIPMENT	V	:	:	:	:	1034	28	25
6+8	OTHER INDUSTRIAL PRODUCTS	V	:	:	:	:	368	68	153
6	MANUFACTUR. GOODS CLASSIFIED BY MATERIAL	V	:	:	:	:	260	7	38
8	MISCELLANEOUS MANUFACTURED GOODS	V	:	:	:	:	108	61	115
0-9	COMMERCE TOTAL	%	100.0	100.0	100.0	:	100.0	100.0	100.0
0+1	PRODUITS ALIMENTAIRES, BOISSONS, TABACS	%	:	:	:	:	9.4	69.2	84.2
0	PRODUITS ALIMENTAIRES ET ANIMAUX VIVANTS	%	:	:	:	:	9.2	68.4	84.0
1	BOISSONS ET TABACS	%	:	:	:	:	0.2	0.7	0.2
3	COMBUSTIB. MINER., LUBRIF., PROD. CONNEXES	%	:	:	:	:	80.0	1.3	0.3
2+4	MATIERES PREMIERES	%	:	:	:	:	2.1	24.3	10.3
2	MATIER. BRUTES NON COMESTIB. SAUF CARBURAN	%	:	:	:	:	2.1	24.2	10.3
4	CORPS GRAS, GRAISSES, HUILES VEG. ET ANIM.	%	:	:	:	:	:	0.1	0.0
5	PRODUITS CHIMIQUES	%	:	:	:	:	0.0	0.1	1.0
7	MACHINES ET MATERIEL DE TRANSPORT	%	:	:	:	:	6.3	1.5	0.6
6+8	AUTRES PRODUITS INDUSTRIELS	%	:	:	:	:	2.2	3.6	3.6
6	ARTICLES MANUF. CLASSES PAR MATIERES	%	:	:	:	:	1.6	0.4	0.9
8	ARTICLES MANUFACTURES DIVERS	%	:	:	:	:	0.7	3.2	2.7

1.D. GROWTH AND STRUCTURE OF EXPORTS TO EUR 9
EVOLUTION ET STRUCTURE DES EXPORTATIONS VERS L'EUR 9

SITC SECTIONS		UNIT	1974	1975	1976	1977	1978	1979	1980
SECTIONS CTCI									
0-9	TOTAL TRADE	V	100	90	71	:	312	10	472
0+1	FOOD, BEVERAGES AND TOBACCO	V	:	:	:	:	107	0	472
0	FOOD AND LIVE ANIMALS	V	:	:	:	:	107	0	472
1	BEVERAGES AND TOBACCO	V	:	:	:	:	:	:	:
3	MINERAL FUELS, LUBRICANTS AND RELAT. MAT.	V	:	:	:	:	:	:	:
2+4	RAW MATERIALS	V	:	:	:	:	7	:	:
2	CRUDE MATERIALS, INEDIBLE, EXCEPT FUELS	V	:	:	:	:	7	:	:
4	ANIMAL AND VEGETABLE OILS AND FATS	V	:	:	:	:	:	:	:
5	CHEMICALS	V	:	:	:	:	:	:	:
7	MACHINERY AND TRANSPORT EQUIPMENT	V	:	:	:	:	202	9	:
6+8	OTHER INDUSTRIAL PRODUCTS	V	:	:	:	:	2	1	:
6	MANUFACTUR. GOODS CLASSIFIED BY MATERIAL	V	:	:	:	:	:	1	:
8	MISCELLANEOUS MANUFACTURED GOODS	V	:	:	:	:	2	:	:
0-9	COMMERCE TOTAL	%	100.0	100.0	100.0	:	100.0	100.0	100.0
0+1	PRODUITS ALIMENTAIRES, BOISSONS, TABACS	%	:	:	:	:	34.3	0.0	100.0
0	PRODUITS ALIMENTAIRES ET ANIMAUX VIVANTS	%	:	:	:	:	34.3	0.0	100.0
1	BOISSONS ET TABACS	%	:	:	:	:	:	:	:
3	COMBUSTIB. MINER., LUBRIF., PROD. CONNEXES	%	:	:	:	:	:	:	:
2+4	MATIERES PREMIERES	%	:	:	:	:	2.2	:	:
2	MATIER. BRUTES NON COMESTIB. SAUF CARBURAN	%	:	:	:	:	2.2	:	:
4	CORPS GRAS, GRAISSES, HUILES VEG. ET ANIM.	%	:	:	:	:	:	:	:
5	PRODUITS CHIMIQUES	%	:	:	:	:	:	:	:
7	MACHINES ET MATERIEL DE TRANSPORT	%	:	:	:	:	64.7	90.0	:
6+8	AUTRES PRODUITS INDUSTRIELS	%	:	:	:	:	0.6	10.0	:
6	ARTICLES MANUF. CLASSES PAR MATIERES	%	:	:	:	:	:	10.0	:
8	ARTICLES MANUFACTURES DIVERS	%	:	:	:	:	0.6	:	:

#: V=1000\$, %=PERCENTAGE OF THE TOTAL
#: V=1000\$, %=PART DU TOTAL

2.A. IMPORTS BY SITC SECTIONS
IMPORTATIONS PAR SECTIONS DE LA CTCI

IV: 1974=100

SITC SECTIONS	ORIGINS	* UNIT	1974	1975	1976	1977	1978	1979	1980
SECTIONS CTCI	ORIGINES								
0-9	TOTAL TRADE								
	COMMERCE TOTAL								
	WORLD	V	41000	41000	36259		43361	40630	67800
	MONDE	IV	100.0	100.0	88.4		105.8	99.1	165.4
	CLASS 1 COUNTRIES	V	:	:	:		35594	15939	33308
	PAYS DE LA CLASSE 1	IV	:	:	:		0.0	0.0	0.0
	EUR 9	V	3900	3721	4405		13422	3033	9439
	EUR 9	IV	100.0	95.4	112.9		344.2	77.8	242.0
	FRANCE	V	71857	297	297		2050	1185	2594
	FRANCE	IV	100.0	0.4	0.4		2.9	1.6	3.6
	BELG-LUXB	V	0	0	119		832	49	787
	BELG-LUXB	IV	0	0	0.0		0.0	0.0	0.0
	NETHERLANDS	V	4751	1841	1841		3506	603	2586
	PAYS BAS	IV	100.0	38.7	38.7		73.8	12.7	54.4
	F.R. OF GERMANY	V	1374	399	399		3002	742	1170
	RF D'ALLEMAGNE	IV	100.0	29.0	29.0		218.5	54.0	85.2
	ITALY	V	1878	187	187		1753	32	1373
	ITALIE	IV	100.0	10.0	10.0		93.3	1.7	73.1
	UNITED KINGDOM	V	3810	1090	1090		2163	390	929
	ROYAUME UNI	IV	100.0	28.6	28.6		56.8	10.2	24.4
	DENMARK	V	601	472	472		116	32	:
	DANEMARK	IV	100.0	78.5	78.5		19.3	5.3	:
	SPAIN	V	468	361	361		1559	1577	2461
	ESPAGNE	IV	100.0	77.1	77.1		333.1	337.0	525.9
	PORTUGAL	V	0	21136	21136		14461	8987	16338
	PORTUGAL	IV	0	0.0	0.0		0.0	0.0	0.0
	U.S.A.	V	1848	651	651		2482	1799	3435
	ETATS UNIS	IV	100.0	35.2	35.2		134.3	97.3	185.9
	JAPAN	V	6579	219	219		343	111	300
	JAPON	IV	100.0	3.3	3.3		5.2	1.7	4.6
	O.E.C.D. CTRIES. (LIST A)	V	:	:	:		19347	432	1335
	PAYS O.C.D.E (LISTE A)	IV	:	:	:		0.0	0.0	0.0
	CLASS 2 COUNTRIES	V	:	:	:		3931	5244	8204
	PAYS DE LA CLASSE 2	IV	:	:	:		0.0	0.0	0.0
	OF WHICH : A.C.P. CTRIES	V	:	:	:		408	28	3180
	DOMT : PAYS A.C.P.	IV	:	:	:		0.0	0.0	0.0
	TROPIC. AFRICA (LIST B)	V	:	:	:		555	2416	4373
	AFRIQUE TROP. (LISTE B)	IV	:	:	:		0.0	0.0	0.0
	DEVG. CTRIES (LIST C)	V	:	:	:		3359	2828	3831
	P.V.D. (LISTE C)	IV	:	:	:		0.0	0.0	0.0
	CLASS 3 COUNTRIES	V	:	:	:		620	869	49
	PAYS DE LA CLASSE 3	IV	:	:	:		0.0	0.0	0.0
	CHINA	V	:	:	:		5	544	:
	CHINE	IV	:	:	:		0.0	0.0	:
0.	FOOD AND LIVE ANIMALS								
	PRODUITS ALIMENTAIRES ET ANIMAUX VIVANTS								
	WORLD	V	10771	15510	18561		16000	14266	23970
	MONDE	IV	100.0	144.0	172.3		148.5	132.4	222.5
	CLASS 1 COUNTRIES	V	:	:	:		11816	5836	11594
	PAYS DE LA CLASSE 1	IV	:	:	:		0.0	0.0	0.0
	EUR 9	V					6944	1600	5391
	EUR 9	IV					0.0	0.0	0.0
	FRANCE	V	:	:	:		1183	544	432
	FRANCE	IV	:	:	:		0.0	0.0	0.0
	BELG-LUXB	V	:	:	:		602	49	760
	BELG-LUXB	IV	:	:	:		0.0	0.0	0.0
	NETHERLANDS	V	:	:	:		1482	488	2200
	PAYS BAS	IV	:	:	:		0.0	0.0	0.0
	F.R. OF GERMANY	V	:	:	:		1553	478	519
	RF D'ALLEMAGNE	IV	:	:	:		0.0	0.0	0.0
	ITALY	V	:	:	:		1258	0	1350
	ITALIE	IV	:	:	:		0.0	0	0.0
	UNITED KINGDOM	V	:	:	:		846	14	130
	ROYAUME UNI	IV	:	:	:		0.0	0.0	0.0
	PORTUGAL	V	:	:	:		2374	2511	2625
	PORTUGAL	IV	:	:	:		0.0	0.0	0.0
	U.S.A.	V	:	:	:		1987	1309	3310
	ETATS UNIS	IV	:	:	:		0.0	0.0	0.0
	O.E.C.D. CTRIES. (LIST A)	V	:	:	:		2885	416	246
	PAYS O.C.D.E (LISTE A)	IV	:	:	:		0.0	0.0	0.0
	CLASS 2 COUNTRIES	V	:	:	:		2160	3126	6226
	PAYS DE LA CLASSE 2	IV	:	:	:		0.0	0.0	0.0

*: V=1000S , IV=VALUE INDEX
*: V=1000S , IV=INDICE DE VALEUR

2.A. IMPORTS BY SITC SECTIONS
IMPORTATIONS PAR SECTIONS DE LA CTCI

IV: 1974=100

SITC SECTIONS	ORIGINS	UNIT	1974	1975	1976	1977	1978	1979	1980
SECTIONS CTCI	ORIGINES								
0	FOOD AND LIVE ANIMALS PRODUITS ALIMENTAIRES ET ANIMAUX VIVANTS								
	OF WHICH : A.C.P. CTRIES DONT : PAYS A.C.P.	V IV	:	:	:	:	:	10	2806
								0.0	0.0
	TROPIC.AFRICA (LIST B) AFRIQUE TROP.(LISTE B)	V IV	:	:	:	:	:	2398	3999
								0.0	0.0
	DEVG.CTRIES (LIST C) P.V.D. (LISTE C)	V IV	:	:	:	:	2160	728	2227
							0.0	0.0	0.0
	CLASS 3 COUNTRIES PAYS DE LA CLASSE 3	V IV	:	:	:	:	:	544	:
								0.0	:
	CHINA CHINE	V IV	:	:	:	:	:	544	:
								0.0	:
1	BEVERAGES AND TOBACCO BOISSONS ET TABACS								
	WORLD MONDE	V IV	1977 100.0	2621 132.6	2300 116.3		1583 80.1	2355 119.1	3679 186.1
	CLASS 1 COUNTRIES PAYS DE LA CLASSE 1	V IV	:	:	:	:	1475 0.0	1938 0.0	3003 0.0
	PORTUGAL PORTUGAL	V IV	:	:	:	:	1309 0.0	1883 0.0	2708 0.0
	O.E.C.D.CTRIES.(LIST A) PAYS O.C.D.E (LISTE A)	V IV	:	:	:	:	1309 0.0	:	:
								:	:
2	CRUDE MATERIALS, INEDIBLE, EXCEPT FUELS MATIER.BRUTES NON COMESTIB.SAUF CARBURAN								
	WORLD MONDE	V IV	:	:	:	:	436 0.0	603 0.0	1437 0.0
	CLASS 1 COUNTRIES PAYS DE LA CLASSE 1	V IV	:	:	:	:	406 0.0	321 0.0	943 0.0
	PORTUGAL PORTUGAL	V IV	:	:	:	:	406 0.0	295 0.0	943 0.0
3	MINERAL FUELS,LUBRICANTS AND RELAT. MAT. COMBUSTIB. MINER.,LUBRIF.,PROD. CONNEXES								
	WORLD MONDE	V IV	:	:	:	:	1996 0.0	3675 0.0	6193 0.0
	CLASS 1 COUNTRIES PAYS DE LA CLASSE 1	V IV	:	:	:	:	666 0.0	542 0.0	3771 0.0
	EUR 9 EUR 9	V IV	:	:	:	:	145 0.0	233 0.0	1513 0.0
	FRANCE FRANCE	V IV	:	:	:	:	:	223 0.0	1513 0.0
	PORTUGAL PORTUGAL	V IV	:	:	:	:	521 0.0	289 0.0	2227 0.0
	O.E.C.D.CTRIES.(LIST A) PAYS O.C.D.E (LISTE A)	V IV	:	:	:	:	521 0.0	:	:
								:	:
	CLASS 2 COUNTRIES PAYS DE LA CLASSE 2	V IV	:	:	:	:	1125 0.0	2100 0.0	1604 0.0
	DEVG.CTRIES (LIST C) P.V.D. (LISTE C)	V IV	:	:	:	:	1103 0.0	2100 0.0	1604 0.0
4	ANIMAL AND VEGETABLE OILS AND FATS CORPS GRAS,GRAISSES,HUILES VEG. ET ANIM.								
	WORLD MONDE	V IV	:	:	:	:	327 0.0	1741 0.0	1303 0.0
	CLASS 1 COUNTRIES PAYS DE LA CLASSE 1	V IV	:	:	:	:	327 0.0	564 0.0	587 0.0
	PORTUGAL PORTUGAL	V IV	:	:	:	:	282 0.0	564 0.0	541 0.0
5	CHEMICALS PRODUITS CHIMIQUES								
	WORLD MONDE	V IV	:	:	:	:	1551 0.0	2205 0.0	4454 0.0
	CLASS 1 COUNTRIES PAYS DE LA CLASSE 1	V IV	:	:	:	:	1309 0.0	1170 0.0	2750 0.0
	PORTUGAL PORTUGAL	V IV	:	:	:	:	1167 0.0	1064 0.0	2269 0.0
	O.E.C.D.CTRIES.(LIST A) PAYS O.C.D.E (LISTE A)	V IV	:	:	:	:	1181 0.0	16 0.0	40 0.0
								0.0	0.0
6	MANUFACTUR. GOODS CLASSIFIED BY MATERIAL ARTICLES MANUF. CLASSES PAR MATIERES								
	WORLD MONDE	V IV	:	:	:	:	3906 0.0	7203 0.0	11684 0.0

*: V=1000\$, IV=VALUE INDEX
*: V=1000\$, IV=INDICE DE VALEUR

2.A. IMPORTS BY SITC SECTIONS
IMPORTATIONS PAR SECTIONS DE LA CTCI

IV: 1974=100

SITC SECTIONS	ORIGINS	* UNIT	1974	1975	1976	1977	1978	1979	1980
SECTIONS CTCI	ORIGINES								
6	MANUFACTUR. GOODS CLASSIFIED BY MATERIAL ARTICLES MANUF. CLASSES PAR MATIERES								
	CLASS 1 COUNTRIES	V	:	:	:	:	3650	3572	5825
	PAYS DE LA CLASSE 1	IV	:	:	:	:	0.0	0.0	0.0
	SPAIN	V	:	:	:	:	1167	1544	2227
	ESPAGNE	IV	:	:	:	:	0.0	0.0	0.0
	PORTUGAL	V	:	:	:	:	2157	1854	3428
	PORTUGAL	IV	:	:	:	:	0.0	0.0	0.0
	O. E. C. D. CTRIES. (LIST A)	V	:	:	:	:	3324	:	:
	PAYS O.C.D.E (LISTE A)	IV	:	:	:	:	0.0	:	:
7	MACHINERY AND TRANSPORT EQUIPMENT MACHINES ET MATERIEL DE TRANSPORT								
	WORLD	V	:	:	:	:	5202	6155	9483
	MONDE	IV	:	:	:	:	0.0	0.0	0.0
	CLASS 1 COUNTRIES	V	:	:	:	:	4800	1526	3895
	PAYS DE LA CLASSE 1	IV	:	:	:	:	0.0	0.0	0.0
	EUR 9	V	:	:	:	:	2550	894	1812
	EUR 9	IV	:	:	:	:	0.0	0.0	0.0
	F.R. OF GERMANY	V	:	:	:	:	1112	237	389
	RF D'ALLEMAGNE	IV	:	:	:	:	0.0	0.0	0.0
	UNITED KINGDOM	V	:	:	:	:	473	301	745
	ROYAUME UNI	IV	:	:	:	:	0.0	0.0	0.0
	PORTUGAL	V	:	:	:	:	457	77	658
	PORTUGAL	IV	:	:	:	:	0.0	0.0	0.0
	O. E. C. D. CTRIES. (LIST A)	V	:	:	:	:	2147	1	1049
	PAYS O.C.D.E (LISTE A)	IV	:	:	:	:	0.0	0.0	0.0
8	MISCELLANEOUS MANUFACTURED GOODS ARTICLES MANUFACTURES DIVERS								
	WORLD	V	:	:	:	:	715	2385	4716
	MONDE	IV	:	:	:	:	0.0	0.0	0.0
	CLASS 1 COUNTRIES	V	:	:	:	:	626	469	939
	PAYS DE LA CLASSE 1	IV	:	:	:	:	0.0	0.0	0.0
	PORTUGAL	V	:	:	:	:	626	450	939
	PORTUGAL	IV	:	:	:	:	0.0	0.0	0.0
	O. E. C. D. CTRIES. (LIST A)	V	:	:	:	:	626	:	:
	PAYS O.C.D.E (LISTE A)	IV	:	:	:	:	0.0	:	:

*: V=1000\$, IV=VALUE INDEX
*: V=1000\$, IV=INDICE DE VALEUR

2.B. EXPORTS BY SITC SECTIONS
EXPORTATIONS PAR SECTIONS DE LA CTCI

IV: 1974=100

SITC SECTIONS	ORIGINS	UNIT	1974	1975	1976	1977	1978	1979	1980
SECTIONS CTCI	ORIGINES								
0-9	TOTAL TRADE								
	COMMERCE TOTAL								
	WORLD	V	2000	2381	1912		16521	1889	4223
	MONDE	IV	100.0	119.0	95.6		826.0	94.4	211.1
	CLASS 1 COUNTRIES	V	:	:	:		1036	1235	3076
	PAYS DE LA CLASSE 1	IV	:	:	:		0.0	0.0	0.0
	EUR 9	V	100	90	71		312	10	472
	EUR 9	IV	100.0	90.0	71.0		312.0	10.0	472.0
	ITALY	V	:	:	:		26	0	441
	ITALIE	IV	:	:	:		0.0	0	0.0
	UNITED KINGDOM	V	:	:	:		195	9	:
	ROYAUME UNI	IV	:	:	:		0.0	0.0	:
	SPAIN	V	:	:	:		1	18	331
	ESPAGNE	IV	:	:	:		0.0	0.0	0.0
	PORTUGAL	V	:	:	1200		721	1207	2273
	PORTUGAL	IV	:	:	0.0		0.0	0.0	0.0
	O.E.C.D.CTRIES.(LIST A)	V	:	:	:		723	:	:
	PAYS O.C.D.E (LISTE A)	IV	:	:	:		0.0	:	:
	CLASS 2 COUNTRIES	V	:	:	:		655	594	1047
	PAYS DE LA CLASSE 2	IV	:	:	:		0.0	0.0	0.0
	OF WHICH : A.C.P.CTRIES	V	:	:	:		347	565	970
	DONT : PAYS A.C.P.	IV	:	:	:		0.0	0.0	0.0
	TROPIC.AFRICA (LIST B)	V	:	:	:		655	594	1047
	AFRIQUE TROP.(LISTE B)	IV	:	:	:		0.0	0.0	0.0
0	FOOD AND LIVE ANIMALS								
	PRODUITS ALIMENTAIRES ET ANIMAUX VIVANTS								
	WORLD	V	:	:	:		1519	1293	3547
	MONDE	IV	:	:	:		0.0	0.0	0.0
	CLASS 1 COUNTRIES	V	:	:	:		714	1202	2967
	PAYS DE LA CLASSE 1	IV	:	:	:		0.0	0.0	0.0
	EUR 9	V	:	:	:		107	0	472
	EUR 9	IV	:	:	:		0.0	0	0.0
	ITALY	V	:	:	:		26	0	441
	ITALIE	IV	:	:	:		0.0	0	0.0
	SPAIN	V	:	:	:		:	18	331
	ESPAGNE	IV	:	:	:		:	0.0	0.0
	PORTUGAL	V	:	:	:		607	1184	2164
	PORTUGAL	IV	:	:	:		0.0	0.0	0.0
	O.E.C.D.CTRIES.(LIST A)	V	:	:	:		607	:	:
	PAYS O.C.D.E (LISTE A)	IV	:	:	:		0.0	:	:
	CLASS 2 COUNTRIES	V	:	:	:		331	88	527
	PAYS DE LA CLASSE 2	IV	:	:	:		0.0	0.0	0.0
	OF WHICH : A.C.P.CTRIES	V	:	:	:		23	88	527
	DONT : PAYS A.C.P.	IV	:	:	:		0.0	0.0	0.0
	TROPIC.AFRICA (LIST B)	V	:	:	:		331	88	527
	AFRIQUE TROP.(LISTE B)	IV	:	:	:		0.0	0.0	0.0
2	CRUDE MATERIALS, INEDIBLE, EXCEPT FUELS								
	MATIER.BRUTES NON COMESTIB.SAUF CARBURAN								
	WORLD	V	:	:	:		342	458	435
	MONDE	IV	:	:	:		0.0	0.0	0.0
	CLASS 2 COUNTRIES	V	:	:	:		294	442	368
	PAYS DE LA CLASSE 2	IV	:	:	:		0.0	0.0	0.0
	OF WHICH : A.C.P.CTRIES	V	:	:	:		294	442	368
	DONT : PAYS A.C.P.	IV	:	:	:		0.0	0.0	0.0
	TROPIC.AFRICA (LIST B)	V	:	:	:		294	442	368
	AFRIQUE TROP.(LISTE B)	IV	:	:	:		0.0	0.0	0.0
3	MINERAL FUELS,LUBRICANTS AND RELAT. MAT.								
	COMBUSTIB. MINER.,LUBRIF.,PROD. CONNEXES								
	WORLD	V	:	:	:		13215	24	12
	MONDE	IV	:	:	:		0.0	0.0	0.0
6	MANUFACTUR. GOODS CLASSIFIED BY MATERIAL								
	ARTICLES MANUF. CLASSES PAR MATIERES								
	WORLD	V	:	:	:		260	7	38
	MONDE	IV	:	:	:		0.0	0.0	0.0
7	MACHINERY AND TRANSPORT EQUIPMENT								
	MACHINES ET MATERIEL DE TRANSPORT								
	WORLD	V	:	:	:		1034	28	25
	MONDE	IV	:	:	:		0.0	0.0	0.0
	CLASS 1 COUNTRIES	V	:	:	:		225	19	6
	PAYS DE LA CLASSE 1	IV	:	:	:		0.0	0.0	0.0

M: V=1000\$, IV=VALUE INDEX
M: V=1000\$, IV=INDICE DE VALEUR

2.B. EXPORTS BY SITC SECTIONS
EXPORTATIONS PAR SECTIONS DE LA CTCI

IV: 1974=100

SITC SECTIONS	ORIGINS	* UNIT	1974	1975	1976	1977	1978	1979	1980
SECTIONS CTCI	ORIGINES								
7	MACHINERY AND TRANSPORT EQUIPMENT MACHINES ET MATERIEL DE TRANSPORT								
	EUR 9	V	:	:	:	:	202	9	:
	EUR 9	IV	:	:	:	:	0.0	0.0	:
	UNITED KINGDOM	V	:	:	:	:	202	9	:
	ROYAUME UNI	IV	:	:	:	:	0.0	0.0	:
8	MISCELLANEOUS MANUFACTURED GOODS ARTICLES MANUFACTURES DIVERS								
	WORLD	V	:	:	:	:	108	61	115
	MONDE	IV	:	:	:	:	0.0	0.0	0.0
	CLASS 2 COUNTRIES	V	:	:	:	:	1	59	113
	PAYS DE LA CLASSE 2	IV	:	:	:	:	0.0	0.0	0.0
	TROPIC.AFRICA (LIST B)	V	:	:	:	:	1	59	113
	AFRIQUE TROP.(LISTE B)	IV	:	:	:	:	0.0	0.0	0.0

*: V=1000\$, IV=VALUE INDEX
*: V=1000\$, IV=INDICE DE VALEUR

3. EXPORTS BY PRINCIPAL PRODUCTS
EXPORTATIONS DES PRINCIPAUX PRODUITS

IV: 1974=100

SITC POSITIONS	ORIGINS	* UNIT	1974	1975	1976	1977	1978	1979	1980
POSITIONS CTCI	ORIGINES								
031.1 FISH, FRESH, CHILLED OR FROZEN POISSON FRAIS, REFRIGERE OU CONGELE									
WORLD	V						169		
MONDE	X						1.0		
	Q						285		
CLASS 1 COUNTRIES	V						169		
PAYS DE LA CLASSE 1	Q						276		
PORTUGAL	V						169		
PORTUGAL	Q						276		
031.3 CRUST & MOLL FSH, CHILL, SALT, DRIED CRUST MOLLUSQUES FRAIS REFRIG SALES SEC									
WORLD	V						169		
MONDE	X						1.0		
	Q						43		
CLASS 1 COUNTRIES	V						169		
PAYS DE LA CLASSE 1	Q						43		
PORTUGAL	V						122		
PORTUGAL	Q						33		
032.01 PREP. OR PRESERV. FISH CAVIAR PREP. ET CONS. POISSONS CAVIA									
WORLD	V						207	182	804
MONDE	X						1.3	9.6	19.0
	Q						136	112	295
CLASS 1 COUNTRIES	V						207	179	804
PAYS DE LA CLASSE 1	Q						136	111	295
EUR 9	V						60	0	411
EUR 9	Q						41	0	124
ITALY	V						26	0	411
ITALIE	Q						16	0	124
PORTUGAL	V						147	179	393
PORTUGAL	Q						95	111	171
051.3 BANANAS-INCLUDING PLANTAINS-FRESH BANANES FRAICHES,-Y COMP. BAN. DES ANTILLE									
WORLD	V		52	2	80		162		
MONDE	X		2.6	0.1	4.2		1.0		
	Q		658	27	800		630		
CLASS 1 COUNTRIES	V						123		
PAYS DE LA CLASSE 1	Q						470		
PORTUGAL	V						123		
PORTUGAL	Q						470		
276.3 SALT SEL									
WORLD	V						292		
MONDE	X						1.8		
	Q						16301		
841.1 CLOTH OF TEXT FAB NOT KNITTED CROCHETED VETEMENTS EN MATIERES TEXTILES, EX. BONNET									
WORLD	V								113
MONDE	X								2.7
	Q								5
CLASS 2 COUNTRIES	V								113
PAYS DE LA CLASSE 2	Q								5
TROPIC. AFRICA (LIST B)	V								113
AFRIQUE TROP. (LISTE B)	Q								5

*: V=1000\$, Q=TONS %=PERCENTAGE OF THE TOTAL
#: V=1000\$, Q=TONNES %=PART DU TOTAL

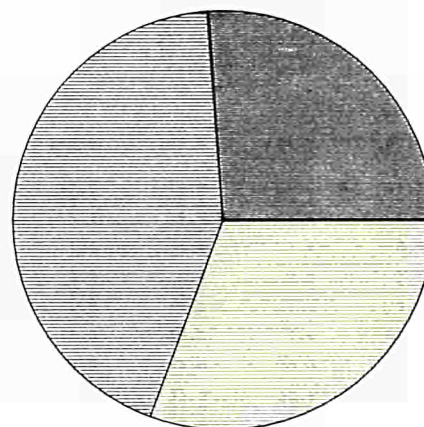
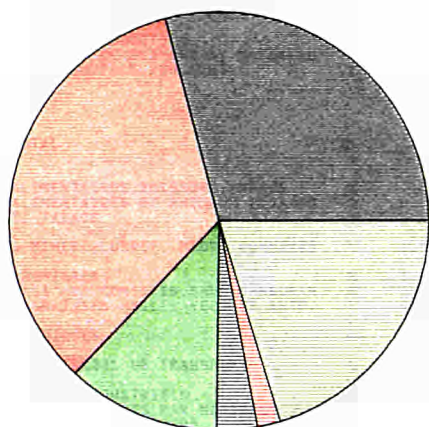
1980

IMPORT

EXPORT

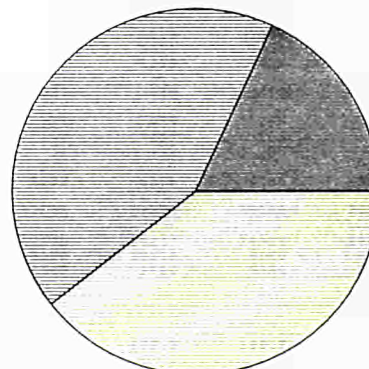
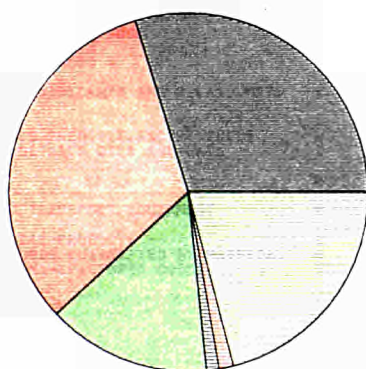
World
Monde

World
Monde



EUR 9

EUR 9



SITC (Sections)
CTCI (Sections)



0 + 1

Food,
beverages
and
tobacco

Produits
alimentaires,
boissons,
tabacs



3

Mineral fuels,
lubricants
and related
materials

Combustibles
minéraux,
lubrifiants,
produits connexes



2 + 4

Raw
materials

Matières
premières



5

Chemicals

Produits
chimiques



7

Machinery
and
transport
equipment

Machines
et
matériel
de transport



6 + 8

Other
industrial
products

Autres
produits
industriels

I.A. GROWTH AND STRUCTURE OF IMPORTS FROM THE WORLD
EVOLUTION ET STRUCTURE DES IMPORTATIONS EN PROVENANCE DU MONDE

SITC SECTIONS		UNIT	1974	1975	1976	1977	1978	1979	1980
SECTIONS CTCI									
0-9	TOTAL TRADE	V	46178	68189	51187	63266	56579	66523	80461
0+1	FOOD, BEVERAGES AND TOBACCO	V	7086	10867	8699	9791	9072	10739	16379
0	FOOD AND LIVE ANIMALS	V	5171	7915	6589	6702	5341	8148	11244
1	BEVERAGES AND TOBACCO	V	1915	2952	2110	3089	3731	2591	5135
3	MINERAL FUELS, LUBRICANTS AND RELAT. MAT.	V	595	561	737	613	897	1616	1424
2+4	RAW MATERIALS	V	1111	1248	1364	1394	1557	979	2524
2	CRUDE MATERIALS, INEDIBLE, EXCEPT FUELS	V	812	1124	1124	1026	1071	888	2122
4	ANIMAL AND VEGETABLE OILS AND FATS	V	299	124	240	368	486	91	402
5	CHEMICALS	V	5766	7846	5278	7635	5069	9394	9505
7	MACHINERY AND TRANSPORT EQUIPMENT	V	18409	25571	17813	22634	21644	27459	27280
6+8	OTHER INDUSTRIAL PRODUCTS	V	13205	22074	17282	21190	18324	16330	23349
6	MANUFACTUR. GOODS CLASSIFIED BY MATERIAL	V	10252	16447	13039	16388	11727	11421	15342
8	MISCELLANEOUS MANUFACTURED GOODS	V	2953	5627	4243	4802	6597	4909	8007
0-9	COMMERCE TOTAL	%	100.0	100.0	100.0	100.0	100.0	100.0	100.0
0+1	PRODUITS ALIMENTAIRES, BOISSONS, TABACS	%	15.3	15.9	17.0	15.5	16.0	16.1	20.4
0	PRODUITS ALIMENTAIRES ET ANIMAUX VIVANTS	%	11.2	11.6	12.9	10.6	9.4	12.2	14.0
1	BOISSONS ET TABACS	%	4.1	4.3	4.1	4.9	6.6	3.9	6.4
3	COMBUSTIB. MINER., LUBRIF., PROD. CONNEXES	%	1.3	0.8	1.4	1.0	1.6	2.4	1.8
2+4	MATIERES PREMIERES	%	2.4	1.8	2.7	2.2	2.8	1.5	3.1
2	MATIER. BRUTES NON COMESTIB. SAUF CARBURAN	%	1.8	1.6	2.2	1.6	1.9	1.3	2.6
4	CORPS GRAS, GRAISSES, HUILES VEG. ET ANIM.	%	0.6	0.2	0.5	0.6	0.9	0.1	0.5
5	PRODUITS CHIMIQUES	%	12.5	11.5	10.3	12.1	9.0	14.1	11.8
7	MACHINES ET MATERIEL DE TRANSPORT	%	39.9	37.5	34.8	35.8	38.3	41.3	33.9
6+8	AUTRES PRODUITS INDUSTRIELS	%	28.6	32.4	33.8	33.5	32.4	24.5	29.0
6	ARTICLES MANUF. CLASSES PAR MATIERES	%	22.2	24.1	25.5	25.9	20.7	17.2	19.1
8	ARTICLES MANUFACTURES DIVERS	%	6.4	8.3	8.3	7.6	11.7	7.4	10.0

I.B. GROWTH AND STRUCTURE OF IMPORTS FROM EUR 9
EVOLUTION ET STRUCTURE DES IMPORTATIONS EN PROVENANCE DE L'EUR

SITC SECTIONS		UNIT	1974	1975	1976	1977	1978	1979	1980
SECTIONS CTCI									
0-9	TOTAL TRADE	V	35147	48665	35775	45225	40646	50280	59134
0+1	FOOD, BEVERAGES AND TOBACCO	V	5257	7551	5541	6519	5806	8834	12431
0	FOOD AND LIVE ANIMALS	V	4342	6608	4641	5351	4350	7440	9297
1	BEVERAGES AND TOBACCO	V	715	943	900	1168	1456	1394	3134
3	MINERAL FUELS, LUBRICANTS AND RELAT. MAT.	V	198	297	424	439	300	630	768
2+4	RAW MATERIALS	V	192	233	178	435	254	331	674
2	CRUDE MATERIALS, INEDIBLE, EXCEPT FUELS	V	151	172	142	383	169	264	535
4	ANIMAL AND VEGETABLE OILS AND FATS	V	41	61	36	52	85	67	139
5	CHEMICALS	V	5555	6781	4652	6306	4586	8074	8695
7	MACHINERY AND TRANSPORT EQUIPMENT	V	13661	19207	12808	17279	15166	20548	19049
6+8	OTHER INDUSTRIAL PRODUCTS	V	10279	14573	12155	14237	14520	11858	17521
6	MANUFACTUR. GOODS CLASSIFIED BY MATERIAL	V	7747	10610	8588	10517	9020	8067	11283
8	MISCELLANEOUS MANUFACTURED GOODS	V	2532	3963	3567	3720	5500	3791	6238
0-9	COMMERCE TOTAL	%	100.0	100.0	100.0	100.0	100.0	100.0	100.0
0+1	PRODUITS ALIMENTAIRES, BOISSONS, TABACS	%	15.0	15.5	15.5	14.4	14.3	17.6	21.0
0	PRODUITS ALIMENTAIRES ET ANIMAUX VIVANTS	%	12.9	13.6	13.0	11.8	10.7	14.8	15.7
1	BOISSONS ET TABACS	%	2.0	1.9	2.5	2.6	3.6	2.8	5.3
3	COMBUSTIB. MINER., LUBRIF., PROD. CONNEXES	%	0.6	0.6	1.2	1.0	0.7	1.3	1.3
2+4	MATIERES PREMIERES	%	0.5	0.5	0.5	1.0	0.6	0.7	1.1
2	MATIER. BRUTES NON COMESTIB. SAUF CARBURAN	%	0.4	0.4	0.4	0.8	0.4	0.5	0.9
4	CORPS GRAS, GRAISSES, HUILES VEG. ET ANIM.	%	0.1	0.1	0.1	0.1	0.2	0.1	0.2
5	PRODUITS CHIMIQUES	%	15.8	13.9	13.0	13.9	11.3	16.1	14.7
7	MACHINES ET MATERIEL DE TRANSPORT	%	38.9	39.5	35.8	38.2	37.3	40.9	32.2
6+8	AUTRES PRODUITS INDUSTRIELS	%	29.2	29.9	34.0	31.5	35.7	23.6	29.6
6	ARTICLES MANUF. CLASSES PAR MATIERES	%	22.0	21.8	24.0	23.3	22.2	16.0	19.1
8	ARTICLES MANUFACTURES DIVERS	%	7.2	8.1	10.0	8.2	13.5	7.5	10.5

*: V=10000, %=PERCENTAGE OF THE TOTAL
*: V=10000, %=PART DU TOTAL

1.C. GROWTH AND STRUCTURE OF EXPORTS TO THE WORLD
EVOLUTION ET STRUCTURE DES EXPORTATIONS VERS LE MONDE

SITC SECTIONS		UNIT	1974	1975	1976	1977	1978	1979	1980
SECTIONS CTCI									
0-9	TOTAL TRADE	V	48396	47181	58422	81555	71771	79547	111237
0+1	FOOD, BEVERAGES AND TOBACCO	V	14924	11984	21588	34880	22965	23124	34112
0	FOOD AND LIVE ANIMALS	V	14040	11047	19961	33452	20973	20447	31766
1	BEVERAGES AND TOBACCO	V	884	937	1627	1428	1992	2677	2346
3	MINERAL FUELS, LUBRICANTS AND RELAT. MAT.	V	5	2	0	0	0	0	0
2+4	RAW MATERIALS	V	22957	23999	26505	27190	21811	21035	48018
2	CRUDE MATERIALS, INEDIBLE, EXCEPT FUELS	V	22734	23891	26307	26989	21458	20893	47678
4	ANIMAL AND VEGETABLE OILS AND FATS	V	223	108	198	201	353	142	340
5	CHEMICALS	V	152	1663	144	228	33	44	63
7	MACHINERY AND TRANSPORT EQUIPMENT	V	99	16	38	87	7	42	98
6+8	OTHER INDUSTRIAL PRODUCTS	V	10258	9518	10147	19170	26956	35302	28947
6	MANUFACTUR. GOODS CLASSIFIED BY MATERIAL	V	10242	9478	10104	19091	26945	35296	28945
8	MISCELLANEOUS MANUFACTURED GOODS	V	16	40	43	79	11	6	2
0-9	COMMERCE TOTAL	%	100.0	100.0	100.0	100.0	100.0	100.0	100.0
0+1	PRODUITS ALIMENTAIRES, BOISSONS, TABACS	%	30.8	25.4	37.0	42.8	32.0	29.1	30.7
0	PRODUITS ALIMENTAIRES ET ANIMAUX VIVANTS	%	29.0	23.4	34.2	41.0	29.2	25.7	28.6
1	BOISSONS ET TABACS	%	1.8	2.0	2.8	1.8	2.8	3.4	2.1
3	COMBUSTIB. MINER., LUBRIF., PROD. CONNEXES	%	0.0	0.0	0	0	0	0	0
2+4	MATIERES PREMIERES	%	47.4	50.9	45.4	33.3	30.4	26.4	43.2
2	MATIER. BRUTES NON COMESTIB. SAUF CARBURAN	%	47.0	50.6	45.0	33.1	29.9	26.3	42.9
4	CORPS GRAS, GRAISSES, HUILES VEG. ET ANIM.	%	0.5	0.2	0.3	0.2	0.5	0.2	0.3
5	PRODUITS CHIMIQUES	%	0.3	3.5	0.2	0.3	0.0	0.1	0.1
7	MACHINES ET MATERIEL DE TRANSPORT	%	0.2	0.0	0.1	0.1	0.0	0.1	0.1
6+8	AUTRES PRODUITS INDUSTRIELS	%	21.2	20.2	17.4	23.5	37.6	44.4	26.0
6	ARTICLES MANUF. CLASSES PAR MATIERES	%	21.2	20.1	17.3	23.4	37.5	44.4	26.0
8	ARTICLES MANUFACTURES DIVERS	%	0.0	0.1	0.1	0.1	0.0	0.0	0.0

1.D. GROWTH AND STRUCTURE OF EXPORTS TO EUR 9
EVOLUTION ET STRUCTURE DES EXPORTATIONS VERS L'EUR 9

SITC SECTIONS		UNIT	1974	1975	1976	1977	1978	1979	1980
SECTIONS CTCI									
0-9	TOTAL TRADE	V	33931	29935	42738	66585	58219	58866	84953
0+1	FOOD, BEVERAGES AND TOBACCO	V	14511	11700	20375	34456	22515	22585	33543
0	FOOD AND LIVE ANIMALS	V	13738	10917	18964	33249	20742	20203	31343
1	BEVERAGES AND TOBACCO	V	773	783	1411	1207	1773	2382	2200
3	MINERAL FUELS, LUBRICANTS AND RELAT. MAT.	V	0	0	0	0	0	0	0
2+4	RAW MATERIALS	V	14732	15014	16409	19250	16695	16714	36055
2	CRUDE MATERIALS, INEDIBLE, EXCEPT FUELS	V	14519	14914	16210	19048	16342	16572	35715
4	ANIMAL AND VEGETABLE OILS AND FATS	V	213	100	199	202	353	142	340
5	CHEMICALS	V	0	0	0	0	0	0	0
7	MACHINERY AND TRANSPORT EQUIPMENT	V	88	15	26	21	0	1	37
6+8	OTHER INDUSTRIAL PRODUCTS	V	4600	3207	5929	12859	19008	19563	15320
6	MANUFACTUR. GOODS CLASSIFIED BY MATERIAL	V	4591	3181	5890	12785	19094	19561	15320
8	MISCELLANEOUS MANUFACTURED GOODS	V	9	26	39	74	4	2	0
0-9	COMMERCE TOTAL	%	100.0	100.0	100.0	100.0	100.0	100.0	100.0
0+1	PRODUITS ALIMENTAIRES, BOISSONS, TABACS	%	42.8	39.1	47.7	51.7	38.7	38.4	39.5
0	PRODUITS ALIMENTAIRES ET ANIMAUX VIVANTS	%	40.5	36.5	44.4	49.9	35.6	34.3	36.9
1	BOISSONS ET TABACS	%	2.3	2.6	3.3	1.8	3.0	4.0	2.6
3	COMBUSTIB. MINER., LUBRIF., PROD. CONNEXES	%	0	0	0	0	0	0	0
2+4	MATIERES PREMIERES	%	43.4	50.2	38.4	28.9	28.7	28.4	42.4
2	MATIER. BRUTES NON COMESTIB. SAUF CARBURAN	%	42.8	49.8	37.9	28.6	28.1	28.2	42.0
4	CORPS GRAS, GRAISSES, HUILES VEG. ET ANIM.	%	0.6	0.3	0.5	0.3	0.6	0.2	0.4
5	PRODUITS CHIMIQUES	%	0	0	0	0	0	0	0
7	MACHINES ET MATERIEL DE TRANSPORT	%	0.3	0.1	0.1	0.0	0	0.0	0.0
6+8	AUTRES PRODUITS INDUSTRIELS	%	13.6	10.7	13.9	19.3	32.6	33.2	18.0
6	ARTICLES MANUF. CLASSES PAR MATIERES	%	13.5	10.6	13.8	19.2	32.6	33.2	18.0
8	ARTICLES MANUFACTURES DIVERS	%	0.0	0.1	0.1	0.1	0.0	0.0	0.0

*: V=10000\$, %=PERCENTAGE OF THE TOTAL
*: V=10000\$, %=PART DU TOTAL

2.A. IMPORTS BY SITC SECTIONS
IMPORTATIONS PAR SECTIONS DE LA CTCI

IV: 1974=100

SITC SECTIONS SECTIONS CTCI	ORIGINS ORIGINES	* UNIT	1974	1975	1976	1977	1978	1979	1980
0-9	TOTAL TRADE COMMERCE TOTAL								
	WORLD MONDE	V IV	46178 100.0	68189 147.7	51187 110.8	63266 137.0	56579 122.5	66523 144.1	80461 174.2
	CLASS 1 COUNTRIES PAYS DE LA CLASSE 1	V IV	41012 100.0	60958 148.6	45019 109.8	56166 137.0	49971 121.8	60039 146.4	71712 174.9
	EUR 9 EUR 9	V IV	35147 100.0	48665 138.5	35775 101.8	45225 128.7	40646 115.6	50280 143.1	59134 168.2
	FRANCE FRANCE	V IV	25545 100.0	38844 152.1	23851 93.4	34864 136.5	32692 128.0	42209 165.2	48851 191.2
	BELG-LUXB BELG-LUXB	V IV	586 100.0	848 144.7	744 127.0	573 97.8	627 107.0	1100 187.7	1298 221.5
	NETHERLANDS PAYS BAS	V IV	1520 100.0	1950 128.3	2745 180.6	1963 129.1	1583 104.1	1659 109.1	2895 190.5
	F.R. OF GERMANY RF D'ALLEMAGNE	V IV	4652 100.0	4722 101.5	5575 119.8	4658 100.1	3247 69.8	2261 48.6	2441 52.5
	ITALY ITALIE	V IV	777 100.0	948 122.0	1450 186.6	1126 144.9	876 112.7	720 92.7	1314 169.1
	UNITED KINGDOM ROYAUME UNI	V IV	1809 100.0	1242 68.7	1278 70.6	1970 108.9	1516 83.8	2176 120.3	2221 122.8
	SPAIN ESPAGNE	V IV	648 100.0	1048 161.7	749 115.6	986 152.2	1070 165.1	1819 280.7	1831 282.6
	PORTUGAL PORTUGAL	V IV	150 100.0	215 143.3	80 53.3	80 53.3	75 50.0	204 136.0	612 408.0
	U.S.A. ETATS UNIS	V IV	2412 100.0	2357 97.7	1913 79.3	2172 90.0	2123 88.0	3070 127.3	2779 115.2
	JAPAN JAPON	V IV	870 100.0	1109 127.5	1496 172.0	2895 332.8	3367 387.0	2897 333.0	5815 668.4
	O.E.C.D. CTRIES.(LIST A) PAYS O.C.D.E (LISTE A)	V IV	2106 100.0	2662 126.4	1264 60.0	2686 127.5	2581 122.6	925 43.9	981 46.6
	CLASS 2 COUNTRIES PAYS DE LA CLASSE 2	V IV	3573 100.0	4854 135.9	5089 142.4	5709 159.8	4762 133.3	4585 128.3	7495 209.8
	OF WHICH : A.C.P. CTRIES DONT : PAYS A.C.P.	V IV	: :	: :	: :	: :	3234 0.0	3411 0.0	5888 0.0
	MEDITERR. AFRICA CTRIES BASSIN MEDITERR. AFRIQUE	V IV	761 100.0	303 39.8	460 60.4	330 43.4	659 86.6	281 36.9	312 41.0
	TROPIC. AFRICA (LIST B) AFRIQUE TROP.(LISTE B)	V IV	2012 100.0	3475 172.7	3747 186.2	3835 190.6	3202 159.1	3369 167.4	5888 292.6
	DEVG. CTRIES (LIST C) P.V.D. (LISTE C)	V IV	800 100.0	1076 134.5	882 110.2	1544 193.0	901 112.6	935 116.9	1295 161.9
	CLASS 3 COUNTRIES PAYS DE LA CLASSE 3	V IV	1355 100.0	1895 139.9	729 53.8	1178 86.9	1551 114.5	1570 115.9	878 64.8
0	FOOD AND LIVE ANIMALS PRODUITS ALIMENTAIRES ET ANIMAUX VIVANTS								
	WORLD MONDE	V IV	5171 100.0	7915 153.1	6589 127.4	6702 129.6	5341 103.3	8148 157.6	11244 217.4
	CLASS 1 COUNTRIES PAYS DE LA CLASSE 1	V IV	4853 100.0	7131 146.9	5040 103.9	5582 115.0	4550 93.8	7835 161.4	10028 206.6
	EUR 9 EUR 9	V IV	4542 100.0	6608 145.5	4641 102.2	5351 117.8	4350 95.8	7440 163.8	9297 204.7
	FRANCE FRANCE	V IV	3701 100.0	5640 152.4	3710 100.2	4410 119.2	3715 100.4	6464 174.7	7356 198.8
	NETHERLANDS PAYS BAS	V IV	590 100.0	612 103.7	603 102.2	747 126.6	552 93.6	715 121.2	1431 242.5
	CLASS 2 COUNTRIES PAYS DE LA CLASSE 2	V IV	267 100.0	492 184.3	1512 566.3	1066 399.3	734 274.9	269 100.7	1103 413.1
	OF WHICH : A.C.P. CTRIES DONT : PAYS A.C.P.	V IV	: :	: :	: :	: :	519 0.0	198 0.0	967 0.0
	TROPIC. AFRICA (LIST B) AFRIQUE TROP.(LISTE B)	V IV	151 100.0	393 260.3	1444 956.3	828 548.3	518 343.0	198 131.1	967 640.4
1	BEVERAGES AND TOBACCO BOISSONS ET TABACS								
	WORLD MONDE	V IV	1915 100.0	2952 154.2	2110 110.2	3089 161.3	3731 194.8	2591 135.3	5135 268.1
	CLASS 1 COUNTRIES PAYS DE LA CLASSE 1	V IV	1110 100.0	1964 176.9	1440 129.7	2257 203.3	2122 191.2	2218 199.8	4828 435.0
	EUR 9 EUR 9	V IV	715 100.0	943 131.9	900 125.9	1168 163.4	1456 203.6	1394 195.0	3134 438.3
	FRANCE FRANCE	V IV	424 100.0	536 126.4	430 101.4	622 146.7	808 190.6	714 168.4	1425 336.1
	UNITED KINGDOM ROYAUME UNI	V IV	215 100.0	302 140.5	380 176.7	394 183.3	506 235.3	473 220.0	1087 505.6

*: V=1000\$, IV=VALUE INDEX
*: V=1000\$, IV=INDICE DE VALEUR

2.A. IMPORTS BY SITC SECTIONS
IMPORTATIONS PAR SECTIONS DE LA CTCI

IV: 1974=100

SITC SECTIONS	ORIGINS	* UNIT	1974	1975	1976	1977	1978	1979	1980
SECTIONS CTCI	ORIGINES								
1	BEVERAGES AND TOBACCO								
	BOISSONS ET TABACS								
	SPAIN	V	:	:	:	:	573	669	1434
	ESPAGNE	IV	:	:	:	:	0.0	0.0	0.0
	O.E.C.D. CTRIES. (LIST A)	V	250	900	501	796	49	58	106
	PAYS O.C.D.E (LISTE A)	IV	100.0	360.0	200.4	318.4	19.6	23.2	42.4
	CLASS 2 COUNTRIES	V	788	891	663	736	682	245	256
	PAYS DE LA CLASSE 2	IV	100.0	113.1	84.1	93.4	86.5	31.1	32.5
	MEDITERR. AFRICA CTRIES	V	518	229	263	54	421	142	83
	BASSIN MEDITERR. AFRIQUE	IV	100.0	44.2	50.8	10.4	81.3	27.4	16.0
	CLASS 3 COUNTRIES	V	12	91	0	0	930	130	51
	PAYS DE LA CLASSE 3	IV	100.0	758.3	0	0	7750.0	1083.3	425.0
2	CRUDE MATERIALS, INEDIBLE, EXCEPT FUELS								
	MATIER. BRUTES NON COMESTIB. SAUF CARBURAN								
	WORLD	V	812	1124	1124	1026	1071	888	2122
	MONDE	IV	100.0	138.4	138.4	126.4	131.9	109.4	261.3
	CLASS 1 COUNTRIES	V	421	551	433	546	524	461	1032
	PAYS DE LA CLASSE 1	IV	100.0	130.9	102.9	129.7	124.5	109.5	245.1
	EUR 9	V	151	172	142	383	169	264	535
	EUR 9	IV	100.0	113.9	94.0	253.6	111.9	174.8	354.3
	CLASS 2 COUNTRIES	V	392	555	681	470	545	428	1092
	PAYS DE LA CLASSE 2	IV	100.0	141.6	173.7	119.9	139.0	109.2	278.6
	OF WHICH : A.C.P. CTRIES	V	:	:	:	:	545	427	1091
	DONT : PAYS A.C.P.	IV	:	:	:	:	0.0	0.0	0.0
	TROPIC. AFRICA (LIST B)	V	374	555	635	436	545	427	1091
	AFRIQUE TROP. (LISTE B)	IV	100.0	148.4	169.8	116.6	145.7	114.2	291.7
3	MINERAL FUELS, LUBRICANTS AND RELAT. MAT.								
	COMBUSTIB. MINER., LUBRIF., PROD. CONNEXES								
	WORLD	V	595	561	737	613	897	1616	1424
	MONDE	IV	100.0	94.3	123.9	103.0	150.8	271.6	239.3
	CLASS 1 COUNTRIES	V	519	304	618	495	597	1269	838
	PAYS DE LA CLASSE 1	IV	100.0	58.6	119.1	95.4	115.0	244.5	161.5
	EUR 9	V	198	297	424	439	300	630	768
	EUR 9	IV	100.0	150.0	214.1	221.7	151.5	318.2	387.9
	FRANCE	V	113	143	236	349	153	398	653
	FRANCE	IV	100.0	126.5	208.8	308.8	135.4	352.2	577.9
	SPAIN	V	:	:	:	:	292	629	60
	ESPAGNE	IV	:	:	:	:	0.0	0.0	0.0
	CLASS 2 COUNTRIES	V	76	158	106	109	301	342	570
	PAYS DE LA CLASSE 2	IV	100.0	207.9	139.5	143.4	396.1	450.0	750.0
	OF WHICH : A.C.P. CTRIES	V	:	:	:	:	165	292	501
	DONT : PAYS A.C.P.	IV	:	:	:	:	0.0	0.0	0.0
	TROPIC. AFRICA (LIST B)	V	42	108	72	106	165	254	501
	AFRIQUE TROP. (LISTE B)	IV	100.0	257.1	171.4	252.4	392.9	604.8	1192.9
5	CHEMICALS								
	PRODUITS CHIMIQUES								
	WORLD	V	5766	7846	5278	7635	5069	9394	9505
	MONDE	IV	100.0	136.1	91.5	132.4	87.9	162.9	164.8
	CLASS 1 COUNTRIES	V	5725	7739	5082	7431	4971	8213	8854
	PAYS DE LA CLASSE 1	IV	100.0	135.2	88.8	129.8	86.8	143.5	154.7
	EUR 9	V	5555	6781	4652	6306	4586	8074	8695
	EUR 9	IV	100.0	122.1	83.7	113.5	82.6	145.3	156.5
	FRANCE	V	4803	5755	4027	5400	3671	7498	7881
	FRANCE	IV	100.0	119.8	83.8	112.4	76.4	156.1	164.1
	F.R. OF GERMANY	V	378	725	137	536	394	126	244
	RF D'ALLEMAGNE	IV	100.0	191.8	36.2	141.8	104.2	33.3	64.6
	O.E.C.D. CTRIES. (LIST A)	V	135	861	181	965	322	76	71
	PAYS O.C.D.E (LISTE A)	IV	100.0	637.8	134.1	714.8	238.5	56.3	52.6
	CLASS 2 COUNTRIES	V	36	47	101	117	74	1164	592
	PAYS DE LA CLASSE 2	IV	100.0	130.6	280.6	325.0	205.6	3233.3	1644.4
	OF WHICH : A.C.P. CTRIES	V	:	:	:	:	46	1101	585
	DONT : PAYS A.C.P.	IV	:	:	:	:	0.0	0.0	0.0
	TROPIC. AFRICA (LIST B)	V	36	47	90	103	46	1101	585
	AFRIQUE TROP. (LISTE B)	IV	100.0	130.6	250.0	286.1	127.8	3058.3	1625.0
6	MANUFACTUR. GOODS CLASSIFIED BY MATERIAL								
	ARTICLES MANUF. CLASSES PAR MATIERES								
	WORLD	V	10252	16447	13039	16388	11727	11421	15342
	MONDE	IV	100.0	160.4	127.2	159.9	114.4	111.4	149.6
	CLASS 1 COUNTRIES	V	8553	13964	11426	13940	9898	9473	12652
	PAYS DE LA CLASSE 1	IV	100.0	163.3	133.6	163.0	115.7	110.8	147.9

*: V=1000\$, IV=VALUE INDEX
*: V=1000\$, IV=INDICE DE VALEUR

2.A. IMPORTS BY SITC SECTIONS
IMPORTATIONS PAR SECTIONS DE LA CTCI

IV: 1974=100

SITC SECTIONS	ORIGINS	* UNIT	1974	1975	1976	1977	1978	1979	1980
SECTIONS CTCI	ORIGINES								
6	MANUFACTUR. GOODS CLASSIFIED BY MATERIAL ARTICLES MANUF. CLASSES PAR MATIERES								
	EUR 9	V	7747	10610	8588	10517	9020	8067	11283
	EUR 9	IV	100.0	137.0	110.9	135.8	116.4	104.1	145.6
	FRANCE	V	6107	8587	5994	8431	7274	6878	9444
	FRANCE	IV	100.0	140.6	98.1	138.1	119.1	112.6	154.6
	NETHERLANDS	V	418	785	1147	740	628	441	768
	PAYS BAS	IV	100.0	187.8	274.4	177.0	150.2	105.5	183.7
	F.R. OF GERMANY	V	579	649	875	685	429	382	354
	RF D'ALLEMAGNE	IV	100.0	112.1	151.1	118.3	74.1	66.0	61.1
	JAPAN	V	262	259	201	304	391	246	559
	JAPON	IV	100.0	98.9	76.7	116.0	149.2	93.9	213.4
	CLASS 2 COUNTRIES	V	1232	1823	1249	2121	1433	1406	2407
	PAYS DE LA CLASSE 2	IV	100.0	148.0	101.4	172.2	116.3	114.1	195.4
	OF WHICH : A.C.P. CTRIES	V	:	:	:	:	1289	1209	2199
	DONT : PAYS A.C.P.	IV	:	:	:	:	0.0	0.0	0.0
	TROPIC.AFRICA (LIST B)	V	869	1380	956	1796	1287	1209	2199
	AFRIQUE TROP. (LISTE B)	IV	100.0	158.8	110.0	206.7	148.1	139.1	253.0
	CLASS 3 COUNTRIES	V	401	641	301	318	311	498	233
	PAYS DE LA CLASSE 3	IV	100.0	159.9	75.1	79.3	77.6	124.2	58.1
7	MACHINERY AND TRANSPORT EQUIPMENT MACHINES ET MATERIEL DE TRANSPORT								
	WORLD	V	18409	25571	17813	22634	21644	27459	27280
	MONDE	IV	100.0	138.9	96.8	123.0	117.6	149.2	148.2
	CLASS 1 COUNTRIES	V	17131	24335	17061	21579	21297	26145	26297
	PAYS DE LA CLASSE 1	IV	100.0	142.1	99.6	126.0	124.3	152.6	153.5
	EUR 9	V	13661	19207	12808	17279	15166	20548	19049
	EUR 9	IV	100.0	140.6	93.8	126.5	111.0	150.4	139.4
	FRANCE	V	7946	14195	6038	11948	11845	16649	16049
	FRANCE	IV	100.0	178.6	76.0	150.4	149.1	209.5	202.0
	BELG-LUXB	V	102	347	63	71	201	640	472
	BELG-LUXB	IV	100.0	340.2	61.8	69.6	197.1	627.5	462.7
	NETHERLANDS	V	254	296	599	135	106	55	70
	PAYS BAS	IV	100.0	116.5	235.8	53.1	41.7	21.7	27.6
	F.R. OF GERMANY	V	3689	3165	4377	3194	2263	1477	1474
	RF D'ALLEMAGNE	IV	100.0	90.7	125.5	91.6	64.3	42.3	42.3
	ITALY	V	413	508	1104	643	351	375	544
	ITALIE	IV	100.0	123.0	267.3	155.7	85.0	90.8	131.7
	UNITED KINGDOM	V	1216	671	568	1275	413	1341	363
	ROYAUME UNI	IV	100.0	55.2	46.7	104.9	34.0	110.3	29.9
	U.S.A.	V	1748	1467	1065	1332	1360	2098	1529
	ETATS UNIS	IV	100.0	83.9	60.9	76.2	77.8	120.0	87.5
	JAPAN	V	584	724	1252	2523	2912	2624	5141
	JAPON	IV	100.0	124.0	214.4	432.0	498.6	449.3	880.3
	O.E.C.D. CTRIES. (LIST A)	V	1071	371	127	303	1848	522	453
	PAYS O.C.D.E (LISTE A)	IV	100.0	34.6	11.9	28.3	172.5	48.7	42.3
	CLASS 3 COUNTRIES	V	897	985	344	643	124	785	416
	PAYS DE LA CLASSE 3	IV	100.0	109.8	38.4	71.7	13.8	87.5	46.4
8	MISCELLANEOUS MANUFACTURED GOODS ARTICLES MANUFACTURES DIVERS								
	WORLD	V	2953	5627	4243	4802	6597	4909	8007
	MONDE	IV	100.0	190.6	143.7	162.6	223.4	166.2	271.1
	CLASS 1 COUNTRIES	V	2631	4852	3834	4204	5893	4335	6956
	PAYS DE LA CLASSE 1	IV	100.0	184.4	145.7	159.8	224.0	164.8	264.4
	EUR 9	V	2532	3963	3567	3720	5500	3791	6238
	EUR 9	IV	100.0	156.5	140.9	146.9	217.2	149.7	246.4
	FRANCE	V	2316	3756	3233	3420	5039	3396	5597
	FRANCE	IV	100.0	162.2	139.6	147.7	217.6	146.6	241.7
	CLASS 2 COUNTRIES	V	263	673	307	543	466	305	825
	PAYS DE LA CLASSE 2	IV	100.0	255.9	116.7	206.5	177.2	116.0	313.7
	DEVG. CTRIES (LIST C)	V	235	231	236	487	408	233	596
	P.V.D. (LISTE C)	IV	100.0	98.3	100.4	207.2	173.6	99.1	253.6

*: V=1000\$, IV=VALUE INDEX
*: V=1000\$, IV=INDICE DE VALEUR

2.B. EXPORTS BY SITC SECTIONS
EXPORTATIONS PAR SECTIONS DE LA CTCI

IV: 1974=100

SITC SECTIONS	ORIGINS	UNIT	1974	1975	1976	1977	1978	1979	1980
SECTIONS CTCI	ORIGINES								
0-9	TOTAL TRADE								
	COMMERCE TOTAL								
	WORLD	V	48396	47181	58422	81555	71771	79547	111237
	MONDE	IV	100.0	97.5	120.7	168.5	148.3	164.4	229.8
	CLASS 1 COUNTRIES	V	43950	39912	51974	76363	65218	67719	99516
	PAYS DE LA CLASSE 1	IV	100.0	90.8	118.3	173.7	148.4	154.1	226.4
	EUR 9	V	33931	29935	42738	66585	58219	58866	84953
	EUR 9	IV	100.0	88.2	126.0	196.2	171.6	173.5	250.4
	FRANCE	V	20813	19818	25942	51434	35570	36285	59434
	FRANCE	IV	100.0	95.2	124.6	247.1	170.9	174.3	285.6
	BELG-LUXB	V	4241	4442	5363	12615	17548	16993	16550
	BELG-LUXB	IV	100.0	104.7	126.5	297.5	413.8	400.7	390.2
	NETHERLANDS	V	1427	580	642	713	1455	1530	1051
	PAYS BAS	IV	100.0	40.6	45.0	50.0	102.0	107.2	73.7
	F.R. OF GERMANY	V	747	922	1296	234	147	154	470
	RF D'ALLEMAGNE	IV	100.0	123.4	173.5	31.3	19.7	20.6	62.9
	ITALY	V	5194	3627	8020	948	1144	1359	2827
	ITALIE	IV	100.0	69.8	154.4	18.3	22.0	26.2	54.4
	UNITED KINGDOM	V	1339	451	1291	641	1575	1669	2873
	ROYAUME UNI	IV	100.0	33.7	96.4	47.9	117.6	124.6	214.6
	DENMARK	V	170	95	184	0	780	876	1741
	DANEMARK	IV	100.0	55.9	108.2	0	458.8	515.3	1024.1
	SPAIN	V	2752	1132	2192	1966	706	678	3046
	ESPAGNE	IV	100.0	41.1	79.7	71.4	25.7	24.6	110.7
	PORTUGAL	V	162	637	1570	99	1	42	159
	PORTUGAL	IV	100.0	393.2	969.1	61.1	0.6	25.9	98.1
	U.S.A.	V	3271	3918	1891	2812	5113	6512	4745
	ETATS UNIS	IV	100.0	119.8	57.8	86.0	156.3	199.1	145.1
	JAPAN	V	693	1793	2048	537	0	80	162
	JAPON	IV	100.0	258.7	295.5	77.5	0	11.5	23.4
	O.E.C.D. CTRIES. (LIST A)	V	2961	1899	4089	3019	451	859	5832
	PAYS O.C.D.E (LISTE A)	IV	100.0	64.1	138.1	192.0	15.2	29.0	197.0
	CLASS 2 COUNTRIES	V	4438	6304	4871	5053	4994	10608	10984
	PAYS DE LA CLASSE 2	IV	100.0	142.0	109.8	113.9	112.5	239.0	247.5
	OF WHICH : A.C.P. CTRIES	V	:	:	:	:	2022	1306	1988
	DONT : PAYS A.C.P.	IV	:	:	:	:	0.0	9.0	0.0
	TROPIC. AFRICA (LIST B)	V	1481	3640	2080	2430	2029	1370	1988
	AFRIQUE TROP. (LISTE B)	IV	100.0	245.8	140.4	164.1	137.0	92.5	134.2
	DEVG. CTRIES. (LIST C)	V	2931	2434	2791	2623	2770	9113	8990
	P.V.D. (LISTE C)	IV	100.0	83.0	95.2	89.5	94.5	310.9	306.7
	CLASS 3 COUNTRIES	V	2	960	682	2251	1408	1221	738
	PAYS DE LA CLASSE 3	IV	100.0	48000.0	34100.0	112550.0	70400.0	61050.0	36900.0
0	FOOD AND LIVE ANIMALS								
	PRODUITS ALIMENTAIRES ET ANIMAUX VIVANTS								
	WORLD	V	14040	11047	19961	33452	20973	20447	31766
	MONDE	IV	100.0	78.7	142.2	238.3	149.4	145.6	226.3
	CLASS 1 COUNTRIES	V	14034	11025	19268	33413	20742	20298	31740
	PAYS DE LA CLASSE 1	IV	100.0	78.6	137.3	238.1	147.8	144.6	226.2
	EUR 9	V	13738	10917	18964	33249	20742	20203	31343
	EUR 9	IV	100.0	79.5	138.0	242.0	151.0	147.1	228.1
	FRANCE	V	9248	8107	13035	32604	19948	19356	28983
	FRANCE	IV	100.0	87.7	140.9	352.6	215.7	209.3	313.4
	ITALY	V	4288	2622	5881	639	794	847	2043
	ITALIE	IV	100.0	61.1	137.2	14.9	18.5	19.8	47.6
	CLASS 2 COUNTRIES	V	7	22	693	40	231	148	28
	PAYS DE LA CLASSE 2	IV	100.0	314.3	9900.0	571.4	3300.0	2114.3	400.0
	TROPIC. AFRICA (LIST B)	V	3	17	693	40	35	23	28
	AFRIQUE TROP. (LISTE B)	IV	100.0	566.7	23100.0	1333.3	1166.7	766.7	933.3
1	BEVERAGES AND TOBACCO								
	BOISSONS ET TABACS								
	WORLD	V	884	937	1627	1428	1992	2677	2346
	MONDE	IV	100.0	106.0	184.0	161.5	225.3	302.8	265.4
	CLASS 1 COUNTRIES	V	773	783	1411	1207	1773	2382	2278
	PAYS DE LA CLASSE 1	IV	100.0	101.3	182.5	156.1	229.4	308.2	294.7
	EUR 9	V	773	783	1411	1207	1773	2382	2200
	EUR 9	IV	100.0	101.3	182.5	156.1	229.4	308.2	284.6
	FRANCE	V	773	783	1411	1207	1773	2382	2200
	FRANCE	IV	100.0	101.3	182.5	156.1	229.4	308.2	284.6
2	CRUDE MATERIALS, INEDIBLE, EXCEPT FUELS								
	MATIER. BRUTES NON COMESTIB. SAUF CARBURAN								
	WORLD	V	22734	23891	26307	26989	21458	20893	47678
	MONDE	IV	100.0	105.1	115.7	118.7	94.4	91.9	209.7

*: V=10000\$, IV=VALUE INDEX
 *: V=10000\$, IV=INDICE DE VALEUR

2.B. EXPORTS BY SITC SECTIONS
EXPORTATIONS PAR SECTIONS DE LA CTCI

IV: 1974=100

SITC SECTIONS	ORIGINS	* UNIT	1974	1975	1976	1977	1978	1979	1980
SECTIONS CTCI	ORIGINES								
2	CRUDE MATERIALS, INEDIBLE, EXCEPT FUELS MATIER.BRUTES NON COMESTIB.SAUF CARBURAN								
	CLASS 1 COUNTRIES PAYS DE LA CLASSE 1	V IV	20963 100.0	20858 99.5	23295 111.1	22620 107.9	18227 86.9	18740 89.4	44993 214.6
	EUR 9	V	14519	14914	16210	19048	16342	16572	35715
	EUR 9	IV	100.0	102.7	111.6	131.2	112.6	114.1	246.0
	FRANCE	V	9853	10715	11365	17291	13282	14088	27680
	FRANCE	IV	100.0	108.7	115.3	175.5	134.8	143.0	280.9
	BELG-LUXB	V	1491	1464	624	972	1366	417	3694
	BELG-LUXB	IV	100.0	98.2	41.9	65.2	90.3	28.0	247.8
	NETHERLANDS	V	426	551	218	121	91	457	1050
	PAYS BAS	IV	100.0	129.3	51.2	28.4	21.4	107.3	246.5
	F.R. OF GERMANY	V	530	870	1163	161	54	121	466
	RF D'ALLEMAGNE	IV	100.0	164.2	219.4	30.4	10.2	22.8	87.9
	ITALY	V	903	983	2129	308	350	509	783
	ITALIE	IV	100.0	108.9	235.8	34.1	38.8	56.4	86.7
	UNITED KINGDOM	V	1146	236	548	195	439	104	294
	ROYAUME UNI	IV	100.0	20.6	47.8	17.0	38.3	9.1	25.7
	DENMARK	V	170	95	163	0	780	876	1741
	DANEMARK	IV	100.0	55.9	95.9	0	458.8	515.3	1024.1
	SPAIN	V	:	:	:	:	706	674	3046
	ESPAGNE	IV	:	:	:	:	0.0	0.0	0.0
	JAPAN	V	693	1793	2048	504	0	0	0
	JAPON	IV	100.0	258.7	295.5	72.7	0	0	0
	O.E.C.D.CTRIES.(LIST A) PAYS O.C.D.E (LISTE A)	V IV	2940 100.0	1881 64.0	4089 139.1	2431 82.7	450 15.3	751 25.5	5435 184.9
	CLASS 2 COUNTRIES PAYS DE LA CLASSE 2	V IV	1767 100.0	2071 117.2	1445 81.8	1620 91.7	1670 94.5	929 52.6	1947 110.2
	OF WHICH : A.C.P.CTRIES DONT : PAYS A.C.P.	V IV	: :	: :	: :	: :	1658 0.0	856 0.0	1725 0.0
	TROPIC.AFRICA (LIST B) AFRIQUE TROP.(LISTE B)	V IV	1065 100.0	1667 156.5	929 87.2	1613 151.5	1665 156.3	920 86.4	1725 162.0
	DEVG.CTRIES (LIST C) P.V.D. (LISTE C)	V IV	679 100.0	198 29.2	516 76.0	7 1.0	5 0.7	9 1.3	216 31.8
	CLASS 3 COUNTRIES PAYS DE LA CLASSE 3	V IV	2 100.0	960 48000.0	682 34100.0	2251 112500.0	1408 70400.0	1221 61050.0	738 36900.0
5	CHEMICALS PRODUITS CHIMIQUES								
	WORLD MONDE	V IV	152 100.0	1663 1094.1	144 94.7	228 150.0	33 21.7	44 28.9	63 41.4
	CLASS 2 COUNTRIES PAYS DE LA CLASSE 2	V IV	151 100.0	1663 1101.3	144 95.4	228 151.0	33 21.9	44 29.1	62 41.1
	TROPIC.AFRICA (LIST B) AFRIQUE TROP.(LISTE B)	V IV	151 100.0	1663 1101.3	144 95.4	228 151.0	33 21.9	44 29.1	62 41.1
6	MANUFACTUR. GOODS CLASSIFIED BY MATERIAL ARTICLES MANUF. CLASSES PAR MATIERES								
	WORLD MONDE	V IV	10242 100.0	9478 92.5	10104 98.7	19091 186.4	26945 263.1	35296 344.6	28945 282.6
	CLASS 1 COUNTRIES PAYS DE LA CLASSE 1	V IV	7856 100.0	7099 90.4	7732 98.4	16214 206.4	24118 307.0	26150 332.9	20130 256.2
	EUR 9	V	4591	3181	5890	12785	19004	19561	15320
	EUR 9	IV	100.0	69.3	128.3	278.5	413.9	426.1	333.7
	FRANCE	V	797	130	18	140	324	346	223
	FRANCE	IV	100.0	16.3	2.3	17.6	40.7	43.4	28.0
	BELG-LUXB	V	2654	2827	4739	11632	16200	16577	12563
	BELG-LUXB	IV	100.0	106.5	178.6	438.3	610.4	624.6	473.4
	NETHERLANDS	V	946	0	397	566	1344	1072	0
	PAYS BAS	IV	100.0	0	42.0	59.8	142.1	113.3	0
	UNITED KINGDOM	V	193	202	733	447	1136	1564	2534
	ROYAUME UNI	IV	100.0	104.7	379.8	231.6	588.6	810.4	1313.0
	U.S.A. ETATS UNIS	V IV	3265 100.0	3918 120.0	1842 56.4	2812 86.1	5113 156.6	6492 198.8	4648 142.4
	CLASS 2 COUNTRIES PAYS DE LA CLASSE 2	V IV	2386 100.0	2380 99.7	2364 99.1	2877 120.6	2827 118.5	9146 383.3	8814 369.4
	DEVG.CTRIES (LIST C) P.V.D. (LISTE C)	V IV	2251 100.0	2236 99.3	2275 101.1	2613 116.1	2764 122.8	9103 404.4	8774 389.8

* : V=1000\$, IV=VALUE INDEX
* : V=1000\$, IV=INDICE DE VALEUR

3. EXPORTS BY PRINCIPAL PRODUCTS
EXPORTATIONS DES PRINCIPAUX PRODUITS

IV: 1974=100

SITC POSITIONS		ORIGINS	* UNIT	1974	1975	1976	1977	1978	1979	1980
POSITIONS CTCI		ORIGINES								
071.1	COFFEE, GREEN OR ROASTED CAFE VERT OU TORREFIE									
	WORLD	V		13856	10962	19739	33339	20846	20265	31611
	MONDE	%		28.6	23.2	33.8	40.9	29.0	25.5	28.4
		Q		12409	9772	12427	9769	10125	8142	10906
	CLASS 1 COUNTRIES	V		:	:	:	:	20616	20140	31197
	PAYS DE LA CLASSE 1	Q		:	:	:	:	9722	8113	10763
	EUR 9	V		13560	10852	18887	33151	20616	20077	31197
	EUR 9	Q		12178	9649	12156	9675	9722	8071	10763
	FRANCE	V		9169	8048	13006	32506	19822	19230	28837
	FRANCE	Q		8547	7267	8005	9378	9269	7627	9800
	ITALY	V		4288	2622	5881	639	794	847	2043
	ITALIE	Q		3531	2214	4151	291	453	444	836
	CLASS 2 COUNTRIES	V		0	1	547	25	230	125	0
	PAYS DE LA CLASSE 2	Q		0	1	78	41	402	30	0
121.0	UNMANUF. TOBACCO TOB. REFUSE TABACS BRUTS ET DECHETS									
	WORLD	V		825	786	1423	1036	1653	1381	974
	MONDE	%		1.7	1.7	2.4	1.3	2.3	1.7	0.9
		Q		774	673	1346	1022	1486	1100	823
	CLASS 1 COUNTRIES	V		:	:	:	:	1643	1381	974
	PAYS DE LA CLASSE 1	Q		:	:	:	:	1483	1100	823
	EUR 9	V		773	783	1411	1036	1643	1381	896
	EUR 9	Q		746	671	1343	1022	1483	1100	757
	FRANCE	V		773	783	1411	1036	1643	1381	896
	FRANCE	Q		746	671	1343	1022	1483	1100	757
122.1	CIGARS & CHERODTS CIGARES ET CIGARES A BOUTS COUPES									
	WORLD	V		:	:	:	:	130	1001	:
	MONDE	%		:	:	:	:	0.2	1.3	0.0
		Q		:	:	:	:	6	60	:
	CLASS 1 COUNTRIES	V		:	:	:	:	130	1001	:
	PAYS DE LA CLASSE 1	Q		:	:	:	:	6	60	:
	EUR 9	V		:	:	:	:	130	1001	:
	EUR 9	Q		:	:	:	:	6	60	:
	FRANCE	V		:	:	:	:	130	1001	:
	FRANCE	Q		:	:	:	:	6	60	:
211.1	BOV & EQU HIDES EXCL. CALF & KIP SKINS PEAUX DE BOVINS & EQU, SAUF VEAUX & AGN									
	WORLD	V		289	290	409	598	602	692	668
	MONDE	%		0.6	0.6	0.7	0.7	0.8	0.9	0.6
		Q		692	368	466	629	544	550	429
	CLASS 1 COUNTRIES	V		:	:	:	:	408	586	554
	PAYS DE LA CLASSE 1	Q		:	:	:	:	251	330	267
	EUR 9	V		261	113	264	182	350	486	541
	EUR 9	Q		565	150	256	149	216	271	256
231.1	NATURAL RUBBER AND SIMILAR NATURAL GUMS CAOUTCHOUC NATUREL ET GOMMES NATUR. SIMI									
	WORLD	V		563	265	243	82	309	154	365
	MONDE	%		1.2	0.6	0.4	0.1	0.4	0.2	0.3
		Q		750	541	431	94	409	161	309
	EUR 9	V		554	265	243	82	309	154	365
	EUR 9	Q		730	541	431	94	409	161	309
242.31	WOOD NON CONIF. FOR SAWING BOIS NON CONIF. BRUTS SCIAGE									
	WORLD	V		8288	9549	10018	10104	6552	6777	27407
	MONDE	%		17.1	20.2	17.1	12.4	9.1	8.5	24.6
		Q		57513	60570	93109	97629	66264	51085	122988
	CLASS 1 COUNTRIES	V		:	:	:	:	4914	5542	22031
	PAYS DE LA CLASSE 1	Q		:	:	:	:	55617	44650	101702
	EUR 9	V		5145	6109	5333	5815	4183	4636	19637
	EUR 9	Q		36064	36755	46330	59203	44512	33682	90107
	FRANCE	V		3405	3701	3032	4986	2206	3071	15141
	FRANCE	Q		22567	20774	25327	44968	29146	22215	66723
	BELG-LUXB	V		1183	1250	325	640	946	264	966
	BELG-LUXB	Q		7774	7402	4727	12824	7655	2301	5398
	NETHERLANDS	V		219	487	145	66	0	344	897
	PAYS BAS	Q		2524	3775	966	334	0	2709	4975
	ITALY	V		94	436	1312	107	37	98	429
	ITALIE	Q		786	3547	9162	995	1255	436	1521
	DENMARK	V		168	95	163	0	765	850	1741
	DANEMARK	Q		1032	435	3403	0	4960	6003	9520

*: V=1000\$, Q=TONS %=PERCENTAGE OF THE TOTAL
*: V=1000\$, Q=TONNES %=PART DU TOTAL

3. EXPORTS BY PRINCIPAL PRODUCTS
EXPORTATIONS DES PRINCIPAUX PRODUITS

IV: 1974=100

SITC POSITIONS	ORIGINS	X UNIT	1974	1975	1976	1977	1978	1979	1980
POSITIONS CTCI	ORIGINES								
242.31 WOOD NON CONIF.FOR SAWING BOIS NON CONIF.BRUTS SCIAGE									
	SPAIN	V	:	:	:	:	468	340	2014
	ESPAGNE	Q	:	:	:	:	3103	1975	9288
	CLASS 3 COUNTRIES	V	2	960	682	2251	1405	963	0
	PAYS DE LA CLASSE 3	Q	23	6535	18238	6651	7240	5067	0
243.31 WOOD NON CONIF.SAWN BOIS D'OEUVRE NON CON.SCIÉS									
	WORLD	V	6176	4332	4125	4921	5142	3010	5805
	MONDE	%	12.8	9.2	7.1	6.0	7.2	3.8	5.2
		Q	37014	25479	23644	24909	20886	10741	15886
	CLASS 1 COUNTRIES	V	:	:	:	:	3839	2376	3274
	PAYS DE LA CLASSE 1	Q	:	:	:	:	13858	7506	8059
	EUR 9	V	3693	2041	2188	2775	2748	1215	2241
	EUR 9	Q	19578	11555	11821	10957	9186	3236	5738
	FRANCE	V	1884	1254	1144	2050	2066	707	1621
	FRANCE	Q	10890	7013	6286	8393	7057	1832	4246
	UNITED KINGDOM	V	894	171	371	195	218	104	246
	ROYAUME UNI	Q	3953	876	1879	664	676	277	527
	SPAIN	V	:	:	:	:	180	276	1033
	ESPAGNE	Q	:	:	:	:	571	718	2321
	O.E.C.D.CTRIES.(LIST A)	V	:	:	:	:	194	536	:
	PAYS O.C.D.E (LISTE A)	Q	:	:	:	:	2157	2600	:
	CLASS 2 COUNTRIES	V	945	665	711	1005	1300	521	0
	PAYS DE LA CLASSE 2	Q	9907	4564	5672	7494	7018	2886	0
	OF WHICH : A.C.P.CTRIES	V	:	:	:	:	1288	457	:
	DONT : PAYS A.C.P.	Q	:	:	:	:	6892	2713	:
	TROPIC.AFRICA (LIST B)	V	:	:	:	:	1295	521	:
	AFRIQUE TROP.(LISTE B)	Q	:	:	:	:	6916	2886	:
263.1 RAW COTTON, OTHER THAN LINTERS COTON BRUT, NON COMPRIS LES LINTERS									
	WORLD	V	6928	8269	9666	7716	4349	5347	8644
	MONDE	%	14.3	17.5	16.5	9.5	6.1	6.7	7.8
		Q	12797	13728	18208	15758	8672	9124	14285
	CLASS 1 COUNTRIES	V	:	:	:	:	4349	5200	8644
	PAYS DE LA CLASSE 1	Q	:	:	:	:	8672	8995	14285
	EUR 9	V	4467	5278	6639	7489	4349	5200	8644
	EUR 9	Q	8254	8797	12598	15330	8672	8995	14285
	FRANCE	V	3879	4675	5490	7489	4349	5200	8644
	FRANCE	Q	7166	7804	10481	15330	8672	8995	14285
	ITALY	V	278	94	539	0			
	ITALIE	Q	513	154	993	0			
	JAPAN	V	595	1786	1774	21			
	JAPON	Q	1093	2945	3269	40			
	CLASS 2 COUNTRIES	V	674	1108	516	0			
	PAYS DE LA CLASSE 2	Q	1246	1826	951	0			
291.13 IVORY POWDER WASTE OF IVORY IVOIRE POUDRÉS ET DECHETS									
	WORLD	V	175	770	1559	2801	3859	4594	
	MONDE	%	0.4	1.6	2.7	3.4	5.4	5.8	
		Q	10	34	64	120	141	137	
	CLASS 1 COUNTRIES	V	:	:	:	:	3854	4594	:
	PAYS DE LA CLASSE 1	Q	:	:	:	:	141	137	:
	EUR 9	V	173	737	1270	2095	3852	4594	
	EUR 9	Q	10	32	53	89	141	137	
	FRANCE	V	172	737	1270	2092	3852	4594	
	FRANCE	Q	10	32	53	89	141	137	
292.4 PLANTS,SEEDS,FLOWERS USED IN PERF/PHAR. PLANTES,GRAINES,FLEURS POUR MEDEC-PARF									
	WORLD	V	199	319	251	589	460	273	241
	MONDE	%	0.4	0.7	0.4	0.7	0.6	0.3	0.2
		Q	119	136	102	180	88	59	50
	EUR 9	V	198	319	252	588	460	264	241
	EUR 9	Q	119	137	102	180	88	57	50
	FRANCE	V	0	27	102	503	460	208	129
	FRANCE	Q	0	12	40	155	88	45	27
667.2 DIAMONDS,NOT INDUS,NOT SET OR STRUNG DIAMANTS NON INDUSTRIELS.NON SERTIS									
	WORLD	V	9398	9236	9994	18775	26881	35019	28898
	MONDE	%	19.4	19.6	17.1	23.0	37.5	44.0	26.0
		Q	0	0	7	0	0	0	0

X: V=1000\$,Q=TONS %=PERCENTAGE OF THE TOTAL
 X: V=1000\$,Q=TONNES %=PART DU TOTAL

3. EXPORTS BY PRINCIPAL PRODUCTS
EXPORTATIONS DES PRINCIPAUX PRODUITS

IV: 1974=100

SITC POSITIONS		ORIGINS	* UNIT	1974	1975	1976	1977	1978	1979	1980
POSITIONS CTCI		ORIGINES								
667.2	DIAMONDS, NOT INDUS, NOT SET OR STRUNG DIAMANTS NON INDUSTRIELS, NON SERTIS									
	CLASS 1 COUNTRIES PAYS DE LA CLASSE 1	V	:	:	:	:	:	24117	25915	20124
	EUR 9	V	:	:	:	:	:	:	:	:
	EUR 9	Q	3882	3083	5869	12736	19004	19343	15314	
	BELG-LUXB	V	2654	2827	4739	11632	16200	16577	12563	
	BELG-LUXB	Q	0	0	0	0	0	0	0	
	NETHERLANDS	V	946	0	397	566	1344	1072		
	PAYS BAS	Q	0	0	0	0	0	0		
	UNITED KINGDOM	V	193	202	733	447	1136	1564	2534	
	ROYAUME UNI	Q	0	0	0	0	0	0	0	
	U.S.A.	V	3265	3917	1842	2812	5113	6492	4648	
	ETATS UNIS	Q	0	0	0	0	0	0	0	
	CLASS 2 COUNTRIES PAYS DE LA CLASSE 2	V	2251	2236	2275	2613	2764	9103		
	DEVG. CTRIES (LIST C) P.V.D. (LISTE C)	V	:	:	:	:	2764	9103	:	:
		Q	:	:	:	:	:	:	:	:

*: V=1000\$, Q=TONS %=PERCENTAGE OF THE TOTAL
*: V=1000\$, Q=TONNES %=PART DU TOTAL

1.A. GROWTH AND STRUCTURE OF IMPORTS FROM THE WORLD
EVOLUTION ET STRUCTURE DES IMPORTATIONS EN PROVENANCE DU MONDE

SITC SECTIONS		*	1974	1975	1976	1977	1978	1979	1980
SECTIONS CTCI		UNIT							
0-9	TOTAL TRADE	V	86856	131742	104670	127200	208930	180940	:
0+1	FOOD, BEVERAGES AND TOBACCO	V	19987	15000	22687	:	:	:	:
0	FOOD AND LIVE ANIMALS	V	17973	12779	20137	:	:	:	:
1	BEVERAGES AND TOBACCO	V	2014	2221	2550	:	:	:	:
3	MINERAL FUELS, LUBRICANTS AND RELAT. MAT.	V	13774	15599	:	:	:	:	:
2+4	RAW MATERIALS	V	2271	3187	:	:	:	:	:
2	CRUDE MATERIALS, INEDIBLE, EXCEPT FUELS	V	2020	2338	:	:	:	:	:
4	ANIMAL AND VEGETABLE OILS AND FATS	V	251	849	250	:	:	:	:
5	CHEMICALS	V	9280	18011	:	:	:	:	:
7	MACHINERY AND TRANSPORT EQUIPMENT	V	20628	31748	:	:	:	:	:
6+8	OTHER INDUSTRIAL PRODUCTS	V	20352	26161	:	:	:	:	:
6	MANUFACTUR. GOODS CLASSIFIED BY MATERIAL	V	15556	20204	:	:	:	:	:
8	MISCELLANEOUS MANUFACTURED GOODS	V	4796	5957	:	:	:	:	:
0-9	COMMERCE TOTAL	%	100.0	100.0	100.0	100.0	100.0	100.0	:
0+1	PRODUITS ALIMENTAIRES, BOISSONS, TABACS	%	23.0	11.4	21.6	:	:	:	:
0	PRODUITS ALIMENTAIRES ET ANIMAUX VIVANTS	%	20.7	9.7	19.2	:	:	:	:
1	BOISSONS ET TABACS	%	2.3	1.7	2.4	:	:	:	:
3	COMBUSTIB. MINER., LUBRIF., PROD. CONNEXES	%	15.9	11.8	:	:	:	:	:
2+4	MATIERES PREMIERES	%	2.6	2.4	:	:	:	:	:
2	MATIER. BRUTES NON COMESTIB. SAUF CARBURAN	%	2.3	1.8	:	:	:	:	:
4	CORPS GRAS, GRAISSES, HUILES VEG. ET ANIM.	%	0.3	0.6	0.2	:	:	:	:
5	PRODUITS CHIMIQUES	%	10.7	13.7	:	:	:	:	:
7	MACHINES ET MATERIEL DE TRANSPORT	%	23.7	24.1	:	:	:	:	:
6+8	AUTRES PRODUITS INDUSTRIELS	%	23.4	19.9	:	:	:	:	:
6	ARTICLES MANUF. CLASSES PAR MATIERES	%	17.9	15.3	:	:	:	:	:
8	ARTICLES MANUFACTURES DIVERS	%	5.5	4.5	:	:	:	:	:

1.B. GROWTH AND STRUCTURE OF IMPORTS FROM EUR 9
EVOLUTION ET STRUCTURE DES IMPORTATIONS EN PROVENANCE DE L'EUR

SITC SECTIONS		*	1974	1975	1976	1977	1978	1979	1980
SECTIONS CTCI		UNIT							
0-9	TOTAL TRADE	V	44973	76227	64030	76870	103510	47190	:
0+1	FOOD, BEVERAGES AND TOBACCO	V	9562	6674	:	:	:	:	:
0	FOOD AND LIVE ANIMALS	V	8630	5867	:	:	:	:	:
1	BEVERAGES AND TOBACCO	V	932	807	:	:	:	:	:
3	MINERAL FUELS, LUBRICANTS AND RELAT. MAT.	V	620	919	:	:	:	:	:
2+4	RAW MATERIALS	V	273	978	:	:	:	:	:
2	CRUDE MATERIALS, INEDIBLE, EXCEPT FUELS	V	162	263	:	:	:	:	:
4	ANIMAL AND VEGETABLE OILS AND FATS	V	111	715	:	:	:	:	:
5	CHEMICALS	V	7144	15555	:	:	:	:	:
7	MACHINERY AND TRANSPORT EQUIPMENT	V	15231	25362	:	:	:	:	:
6+8	OTHER INDUSTRIAL PRODUCTS	V	12003	14649	:	:	:	:	:
6	MANUFACTUR. GOODS CLASSIFIED BY MATERIAL	V	8283	9958	:	:	:	:	:
8	MISCELLANEOUS MANUFACTURED GOODS	V	3720	4691	:	:	:	:	:
0-9	COMMERCE TOTAL	%	100.0	100.0	100.0	100.0	100.0	100.0	:
0+1	PRODUITS ALIMENTAIRES, BOISSONS, TABACS	%	21.3	8.8	:	:	:	:	:
0	PRODUITS ALIMENTAIRES ET ANIMAUX VIVANTS	%	19.2	7.7	:	:	:	:	:
1	BOISSONS ET TABACS	%	2.1	1.1	:	:	:	:	:
3	COMBUSTIB. MINER., LUBRIF., PROD. CONNEXES	%	1.4	1.2	:	:	:	:	:
2+4	MATIERES PREMIERES	%	0.6	1.3	:	:	:	:	:
2	MATIER. BRUTES NON COMESTIB. SAUF CARBURAN	%	0.4	0.3	:	:	:	:	:
4	CORPS GRAS, GRAISSES, HUILES VEG. ET ANIM.	%	0.2	1.0	:	:	:	:	:
5	PRODUITS CHIMIQUES	%	15.9	20.4	:	:	:	:	:
7	MACHINES ET MATERIEL DE TRANSPORT	%	33.9	33.3	:	:	:	:	:
6+8	AUTRES PRODUITS INDUSTRIELS	%	26.7	19.2	:	:	:	:	:
6	ARTICLES MANUF. CLASSES PAR MATIERES	%	18.4	13.1	:	:	:	:	:
8	ARTICLES MANUFACTURES DIVERS	%	8.3	6.1	:	:	:	:	:

*: V=1000\$, % = PERCENTAGE OF THE TOTAL
*: V=1000\$, % = PART DU TOTAL

I.C. GROWTH AND STRUCTURE OF EXPORTS TO THE WORLD
 EVOLUTION ET STRUCTURE DES EXPORTATIONS VERS LE MONDE

SITC SECTIONS		UNIT	1974	1975	1976	1977	1978	1979	1980
SECTIONS CTCI									
0-9	TOTAL TRADE	V	35369	40031	87430	97800	104790	126130	:
0+1	FOOD, BEVERAGES AND TOBACCO	V	6599	6114	25047	:	:	:	:
0	FOOD AND LIVE ANIMALS	V	6500	5979	24957	:	:	:	:
1	BEVERAGES AND TOBACCO	V	99	135	90	:	:	:	:
3	MINERAL FUELS, LUBRICANTS AND RELAT. MAT.	V	3442	3180	:	:	:	:	:
2+4	RAW MATERIALS	V	23931	27473	:	:	:	:	:
2	CRUDE MATERIALS, INEDIBLE, EXCEPT FUELS	V	23931	27473	:	:	:	:	:
4	ANIMAL AND VEGETABLE OILS AND FATS	V	0	0	:	:	:	:	:
5	CHEMICALS	V	278	181	:	:	:	:	:
7	MACHINERY AND TRANSPORT EQUIPMENT	V	294	2158	:	:	:	:	:
6+8	OTHER INDUSTRIAL PRODUCTS	V	545	640	:	:	:	:	:
6	MANUFACTUR. GOODS CLASSIFIED BY MATERIAL	V	509	640	:	:	:	:	:
8	MISCELLANEOUS MANUFACTURED GOODS	V	36	0	:	:	:	:	:
0-9	COMMERCE TOTAL	%	100.0	100.0	100.0	100.0	100.0	100.0	:
0+1	PRODUITS ALIMENTAIRES, BOISSONS, TABACS	%	18.7	15.3	28.6	:	:	:	:
0	PRODUITS ALIMENTAIRES ET ANIMAUX VIVANTS	%	18.4	14.9	28.5	:	:	:	:
1	BOISSONS ET TABACS	%	0.3	0.3	0.1	:	:	:	:
3	COMBUSTIB. MINER., LUBRIF., PROD. CONNEXES	%	9.7	7.9	:	:	:	:	:
2+4	MATIERES PREMIERES	%	67.7	68.6	:	:	:	:	:
2	MATIER. BRUTES NON COMESTIB. SAUF CARBURAN	%	67.7	68.6	:	:	:	:	:
4	CORPS GRAS, GRAISSES, HUILES VEG. ET ANIM.	%	0.0	0.0	:	:	:	:	:
5	PRODUITS CHIMIQUES	%	0.8	0.5	:	:	:	:	:
7	MACHINES ET MATERIEL DE TRANSPORT	%	0.8	5.4	:	:	:	:	:
6+8	AUTRES PRODUITS INDUSTRIELS	%	1.5	1.6	:	:	:	:	:
6	ARTICLES MANUF. CLASSES PAR MATIERES	%	1.4	1.6	:	:	:	:	:
8	ARTICLES MANUFACTURES DIVERS	%	0.1	0.0	:	:	:	:	:

 I.D. GROWTH AND STRUCTURE OF EXPORTS TO EUR 9
 EVOLUTION ET STRUCTURE DES EXPORTATIONS VERS L'EUR 9

SITC SECTIONS		UNIT	1974	1975	1976	1977	1978	1979	1980
SECTIONS CTCI									
0-9	TOTAL TRADE	V	15953	2405	34100	34790	19570	25980	:
0+1	FOOD, BEVERAGES AND TOBACCO	V	54	77	:	:	:	:	:
0	FOOD AND LIVE ANIMALS	V	54	33	:	:	:	:	:
1	BEVERAGES AND TOBACCO	V	:	44	:	:	:	:	:
3	MINERAL FUELS, LUBRICANTS AND RELAT. MAT.	V	:	:	:	:	:	:	:
2+4	RAW MATERIALS	V	15381	2118	:	:	:	:	:
2	CRUDE MATERIALS, INEDIBLE, EXCEPT FUELS	V	15381	2118	:	:	:	:	:
4	ANIMAL AND VEGETABLE OILS AND FATS	V	:	:	:	:	:	:	:
5	CHEMICALS	V	0	:	:	:	:	:	:
7	MACHINERY AND TRANSPORT EQUIPMENT	V	120	118	:	:	:	:	:
6+8	OTHER INDUSTRIAL PRODUCTS	V	265	28	:	:	:	:	:
6	MANUFACTUR. GOODS CLASSIFIED BY MATERIAL	V	254	11	:	:	:	:	:
8	MISCELLANEOUS MANUFACTURED GOODS	V	11	17	:	:	:	:	:
0-9	COMMERCE TOTAL	%	100.0	100.0	100.0	100.0	100.0	:	:
0+1	PRODUITS ALIMENTAIRES, BOISSONS, TABACS	%	0.3	3.2	:	:	:	:	:
0	PRODUITS ALIMENTAIRES ET ANIMAUX VIVANTS	%	0.3	1.4	:	:	:	:	:
1	BOISSONS ET TABACS	%	:	1.7	:	:	:	:	:
3	COMBUSTIB. MINER., LUBRIF., PROD. CONNEXES	%	:	:	:	:	:	:	:
2+4	MATIERES PREMIERES	%	96.4	88.1	:	:	:	:	:
2	MATIER. BRUTES NON COMESTIB. SAUF CARBURAN	%	96.4	88.1	:	:	:	:	:
4	CORPS GRAS, GRAISSES, HUILES VEG. ET ANIM.	%	:	:	:	:	:	:	:
5	PRODUITS CHIMIQUES	%	0	:	:	:	:	:	:
7	MACHINES ET MATERIEL DE TRANSPORT	%	0.8	4.9	:	:	:	:	:
6+8	AUTRES PRODUITS INDUSTRIELS	%	1.7	1.2	:	:	:	:	:
6	ARTICLES MANUF. CLASSES PAR MATIERES	%	1.6	0.5	:	:	:	:	:
8	ARTICLES MANUFACTURES DIVERS	%	0.1	0.7	:	:	:	:	:

 *: V=1000\$, %=PERCENTAGE OF THE TOTAL
 *: V=1000\$, %=PART DU TOTAL

2.A. IMPORTS BY SITC SECTIONS
IMPORTATIONS PAR SECTIONS DE LA CTCI

IV: 1974=100

SITC SECTIONS	ORIGINS	* UNIT	1974	1975	1976	1977	1978	1979	1980
SECTIONS CTCI	ORIGINES								
0-9	TOTAL TRADE COMMERCE TOTAL								
	WORLD MONDE	V IV	86856 100.0	131742 151.7	104670 120.5	127200 146.4	208930 240.5	180940 208.3	: :
	CLASS 1 COUNTRIES PAYS DE LA CLASSE 1	V IV	55617 100.0	87987 158.2	: :	: :	: :	: :	: :
	EUR 9	V	44973	76227	64030	76870	103510	47190	:
	EUR 9	IV	100.0	169.5	142.4	170.9	230.2	104.9	:
	FRANCE	V	31786	49445	:	:	:	:	:
	FRANCE	IV	100.0	155.6	:	:	:	:	:
	BELG-LUXB	V	3175	975	:	:	:	:	:
	BELG-LUXB	IV	100.0	30.7	:	:	:	:	:
	NETHERLANDS	V	3448	9873	:	:	:	:	:
	PAYS BAS	IV	100.0	286.3	:	:	:	:	:
	F.R. OF GERMANY	V	2697	3336	:	:	:	:	:
	RF D'ALLEMAGNE	IV	100.0	123.7	:	:	:	:	:
	ITALY	V	1594	5170	:	:	:	:	:
	ITALIE	IV	100.0	324.3	:	:	:	:	:
	UNITED KINGDOM	V	1549	7190	:	:	:	:	:
	ROYAUME UNI	IV	100.0	464.2	:	:	:	:	:
	U.S.A.	V	8430	2032	:	:	:	:	:
	ETATS UNIS	IV	100.0	24.1	:	:	:	:	:
	O.E.C.D. CTRIES.(LIST A)	V	1253	1388	:	:	:	:	:
	PAYS O.C.D.E (LISTE A)	IV	100.0	110.8	:	:	:	:	:
	CLASS 2 COUNTRIES	V	27009	33617	:	:	:	:	:
	PAYS DE LA CLASSE 2	IV	100.0	124.5	:	:	:	:	:
	TROPIC.AFRICA (LIST B)	V	22222	28616	:	:	:	:	:
	AFRIQUE TROP.(LISTE B)	IV	100.0	128.8	:	:	:	:	:
	DEVG. CTRIES (LIST C)	V	4580	4801	:	:	:	:	:
	P.V.D. (LISTE C)	IV	100.0	104.8	:	:	:	:	:
	CLASS 3 COUNTRIES	V	3648	3000	:	:	:	:	:
	PAYS DE LA CLASSE 3	IV	100.0	82.2	:	:	:	:	:
	CHINA	V	849	1186	:	:	:	:	:
	CHINE	IV	100.0	139.7	:	:	:	:	:
0	FOOD AND LIVE ANIMALS PRODUITS ALIMENTAIRES ET ANIMAUX VIVANTS								
	WORLD MONDE	V IV	17973 100.0	12779 71.1	20137 112.0	: :	: :	: :	: :
	CLASS 1 COUNTRIES PAYS DE LA CLASSE 1	V IV	9672 100.0	: :	: :	: :	: :	: :	: :
	EUR 9	V	8630	5867	:	:	:	:	:
	EUR 9	IV	100.0	68.0	:	:	:	:	:
	FRANCE	V	5865	:	:	:	:	:	:
	FRANCE	IV	100.0	:	:	:	:	:	:
	BELG-LUXB	V	2432	:	:	:	:	:	:
	BELG-LUXB	IV	100.0	:	:	:	:	:	:
	CLASS 2 COUNTRIES	V	5352	:	:	:	:	:	:
	PAYS DE LA CLASSE 2	IV	100.0	:	:	:	:	:	:
	TROPIC.AFRICA (LIST B)	V	5139	:	:	:	:	:	:
	AFRIQUE TROP.(LISTE B)	IV	100.0	:	:	:	:	:	:
	CLASS 3 COUNTRIES	V	2912	:	:	:	:	:	:
	PAYS DE LA CLASSE 3	IV	100.0	:	:	:	:	:	:
1	BEVERAGES AND TOBACCO BOISSONS ET TABACS								
	WORLD MONDE	V IV	2014 100.0	2221 110.3	2550 126.6	: :	: :	: :	: :
	CLASS 1 COUNTRIES PAYS DE LA CLASSE 1	V IV	1306 100.0	: :	: :	: :	: :	: :	: :
2	CRUDE MATERIALS, INEDIBLE, EXCEPT FUELS MATIER. BRUTES NON COMESTIB. SAUF CARBURAN								
	WORLD MONDE	V IV	2020 100.0	2338 115.7	: :	: :	: :	: :	: :
	CLASS 2 COUNTRIES PAYS DE LA CLASSE 2	V IV	1546 100.0	: :	: :	: :	: :	: :	: :
	TROPIC.AFRICA (LIST B)	V	1534	:	:	:	:	:	:
	AFRIQUE TROP.(LISTE B)	IV	100.0	:	:	:	:	:	:
3	MINERAL FUELS, LUBRICANTS AND RELAT. MAT. COMBUSTIB. MINER., LUBRIF., P.OD. CONNEXES								
	WORLD MONDE	V IV	13774 100.0	15599 113.2	: :	: :	: :	: :	: :

*: V=1000\$, IV=VALUE INDEX
*: V=1000\$, IV=INDICE DE VALEUR

2.A. IMPORTS BY SITC SECTIONS
IMPORTATIONS PAR SECTIONS DE LA CTCI

IV: 1974=100

SITC SECTIONS	ORIGINS	UNIT	1974	1975	1976	1977	1978	1979	1980
SECTIONS CTCI	ORIGINES								
3	MINERAL FUELS, LUBRICANTS AND RELAT. MAT. COMBUSTIB. MINER., LUBRIF., PROD. CONNEXES								
	CLASS 2 COUNTRIES	V	13129	:	:	:	:	:	:
	PAYS DE LA CLASSE 2	IV	100.0	:	:	:	:	:	:
	TROPIC. AFRICA (LIST B)	V	10483	:	:	:	:	:	:
	AFRIQUE TROP. (LISTE B)	IV	100.0	:	:	:	:	:	:
	DEVG. CTRIES (LIST C)	V	2633	:	:	:	:	:	:
	P.V.D. (LISTE C)	IV	100.0	:	:	:	:	:	:
5	CHEMICALS PRDUIITS CHIMIQUES								
	WORLD	V	9280	18011	:	:	:	:	:
	MONDE	IV	100.0	194.1	:	:	:	:	:
	CLASS 1 COUNTRIES	V	8475	:	:	:	:	:	:
	PAYS DE LA CLASSE 1	IV	100.0	:	:	:	:	:	:
	EUR 9	V	7144	15555	:	:	:	:	:
	EUR 9	IV	100.0	217.7	:	:	:	:	:
	FRANCE	V	3920	:	:	:	:	:	:
	FRANCE	IV	100.0	:	:	:	:	:	:
	NETHERLANDS	V	2382	:	:	:	:	:	:
	PAYS BAS	IV	100.0	:	:	:	:	:	:
6	MANUFACTUR. GOODS CLASSIFIED BY MATERIAL ARTICLES MANUF. CLASSES PAR MATIERES								
	WORLD	V	15556	20204	:	:	:	:	:
	MONDE	IV	100.0	129.9	:	:	:	:	:
	CLASS 1 COUNTRIES	V	10549	:	:	:	:	:	:
	PAYS DE LA CLASSE 1	IV	100.0	:	:	:	:	:	:
	EUR 9	V	8283	9958	:	:	:	:	:
	EUR 9	IV	100.0	120.2	:	:	:	:	:
	FRANCE	V	6415	:	:	:	:	:	:
	FRANCE	IV	100.0	:	:	:	:	:	:
	U.S.A.	V	1718	:	:	:	:	:	:
	ETATS UNIS	IV	100.0	:	:	:	:	:	:
	CLASS 2 COUNTRIES	V	4452	:	:	:	:	:	:
	PAYS DE LA CLASSE 2	IV	100.0	:	:	:	:	:	:
	TROPIC. AFRICA (LIST B)	V	2967	:	:	:	:	:	:
	AFRIQUE TROP. (LISTE B)	IV	100.0	:	:	:	:	:	:
	DEVG. CTRIES (LIST C)	V	1454	:	:	:	:	:	:
	P.V.D. (LISTE C)	IV	100.0	:	:	:	:	:	:
7	MACHINERY AND TRANSPORT EQUIPMENT MACHINES ET MATERIEL DE TRANSPDRT								
	WORLD	V	20628	31748	:	:	:	:	:
	MONDE	IV	100.0	153.9	:	:	:	:	:
	CLASS 1 COUNTRIES	V	19986	:	:	:	:	:	:
	PAYS DE LA CLASSE 1	IV	100.0	:	:	:	:	:	:
	EUR 9	V	15231	25362	:	:	:	:	:
	EUR 9	IV	100.0	166.5	:	:	:	:	:
	FRANCE	V	11165	:	:	:	:	:	:
	FRANCE	IV	100.0	:	:	:	:	:	:
	F.R. OF GERMANY	V	1333	:	:	:	:	:	:
	RF D'ALLEMAGNE	IV	100.0	:	:	:	:	:	:
	U.S.A.	V	4267	:	:	:	:	:	:
	ETATS UNIS	IV	100.0	:	:	:	:	:	:
8	MISCELLANEOUS MANUFACTURED GOODS ARTICLES MANUFACTURES DIVERS								
	WORLD	V	4796	5957	:	:	:	:	:
	MONDE	IV	100.0	124.2	:	:	:	:	:
	CLASS 1 COUNTRIES	V	4296	:	:	:	:	:	:
	PAYS DE LA CLASSE 1	IV	100.0	:	:	:	:	:	:
	EUR 9	V	3720	4691	:	:	:	:	:
	EUR 9	IV	100.0	126.1	:	:	:	:	:
	FRANCE	V	3147	0	:	:	:	:	:
	FRANCE	IV	100.0	0	:	:	:	:	:

*: V=10000\$, IV=VALUE INDEX
*: V=10000\$, IV=INDICE DE VALEUR

2.B. EXPORTS BY SITC SECTIONS
EXPORTATIONS PAR SECTIONS DE LA CTCI

IV: 1974=100

SITC SECTIONS	ORIGINS	* UNIT	1974	1975	1976	1977	1978	1979	1980
SECTIONS CTCI	ORIGINES								
0-9	TOTAL TRADE COMMERCE TOTAL								
	WORLD MONDE	V IV	35369 100.0	40031 113.2	87430 247.2	97800 276.5	104790 296.3	126130 356.6	: :
	CLASS 1 COUNTRIES PAYS DE LA CLASSE 1	V IV	23887 100.0	2694 11.3	: :	: :	: :	: :	: :
	EUR 9	V IV	15953 100.0	2405 15.1	34100 213.8	34790 218.1	20000 125.4	: :	: :
	FRANCE	V IV	8386 100.0	2355 28.1	: :	: :	: :	: :	: :
	BELG-LUXB BELG-LUXB	V IV	2474 100.0	19 0.8	: :	: :	: :	: :	: :
	F.R. OF GERMANY RF D'ALLEMAGNE	V IV	4314 100.0	28 0.6	: :	: :	: :	: :	: :
	ITALY ITALIE	V IV	674 100.0	3 0.4	: :	: :	: :	: :	: :
	JAPAN JAPON	V IV	5616 100.0	0 0	: :	: :	: :	: :	: :
	O.E.C.D. CTRIES.(LIST A) PAYS O.C.D.E (LISTE A)	V IV	2307 100.0	157 6.8	: :	: :	: :	: :	: :
	CLASS 2 COUNTRIES PAYS DE LA CLASSE 2	V IV	7795 100.0	15095 193.6	: :	: :	: :	: :	: :
	TROPIC.AFRICA (LIST B) AFRIQUE TROP.(LISTE B)	V IV	7389 100.0	15037 203.5	: :	: :	: :	: :	: :
0	FOOD AND LIVE ANIMALS PRODUITS ALIMENTAIRES ET ANIMAUX VIVANTS								
	WORLD MONDE	V IV	6500 100.0	5979 92.0	24957 384.0	: :	: :	: :	: :
	CLASS 2 COUNTRIES PAYS DE LA CLASSE 2	V IV	6341 100.0	: :	: :	: :	: :	: :	: :
	TROPIC.AFRICA (LIST B) AFRIQUE TROP.(LISTE B)	V IV	6154 100.0	: :	: :	: :	: :	: :	: :
2	CRUDE MATERIALS, INEDIBLE, EXCEPT FUELS MATIER. BRUTES NON COMESTIB. SAUF CARBURAN								
	WORLD MONDE	V IV	23931 100.0	27473 114.8	: :	: :	: :	: :	: :
	CLASS 1 COUNTRIES PAYS DE LA CLASSE 1	V IV	23302 100.0	: :	: :	: :	: :	: :	: :
	EUR 9	V IV	15381 100.0	2118 13.8	: :	: :	: :	: :	: :
	FRANCE	V IV	7924 100.0	: :	: :	: :	: :	: :	: :
	BELG-LUXB BELG-LUXB	V IV	2471 100.0	: :	: :	: :	: :	: :	: :
	F.R. OF GERMANY RF D'ALLEMAGNE	V IV	4298 100.0	: :	: :	: :	: :	: :	: :
	ITALY ITALIE	V IV	674 100.0	: :	: :	: :	: :	: :	: :
	JAPAN JAPON	V IV	5616 100.0	: :	: :	: :	: :	: :	: :
	O.E.C.D. CTRIES.(LIST A) PAYS O.C.D.E (LISTE A)	V IV	2305 100.0	: :	: :	: :	: :	: :	: :
3	MINERAL FUELS,LUBRICANTS AND RELAT. MAT. COMBUSTIB. MINER.,LUBRIF.,PROD. CONNEXES								
	WORLD MONDE	V IV	3442 100.0	3180 92.4	: :	: :	: :	: :	: :
6	MANUFACTUR. GOODS CLASSIFIED BY MATERIAL ARTICLES MANUF. CLASSES PAR MATIERES								
	WORLD MONDE	V IV	509 100.0	640 125.7	: :	: :	: :	: :	: :
7	MACHINERY AND TRANSPORT EQUIPMENT MACHINES ET MATERIEL DE TRANSPORT								
	WORLD MONDE	V IV	294 100.0	2158 734.0	: :	: :	: :	: :	: :

* : V=10000 , IV=VALUE INDEX
* : V=10000 , IV=INDICE DE VALEUR

3. EXPORTS BY PRINCIPAL PRODUCTS
EXPORTATIONS DES PRINCIPAUX PRODUITS

IV: 1974=100

SITC POSITIONS	ORIGINS	UNIT	1974	1975	1976	1977	1978	1979	1980
POSITIONS CTCI	ORIGINES								
001.1	BOVINE CATTLE-INCLUDING BUFFALOES- ESPECE BOVINE -BUFFLES COMPRIS-								
	WORLD	V	1033	1005	:	:	:	:	:
	MONDE	%	2.9	2.5	:	:	:	:	:
		Q	3605	6263	:	:	:	:	:
	CLASS 2 COUNTRIES	V	1033	:	:	:	:	:	:
	PAYS DE LA CLASSE 2	Q	3605	:	:	:	:	:	:
001.2	SHEEP, LAMBS AND GOATS ESPECE OVINE ET CAPRINE								
	WORLD	V	135	87	:	:	:	:	:
	MONDE	%	0.4	0.2	:	:	:	:	:
		Q	534	528	:	:	:	:	:
	CLASS 2 COUNTRIES	V	134	:	:	:	:	:	:
	PAYS DE LA CLASSE 2	Q	534	:	:	:	:	:	:
011.1	MEAT OF BOVINE ANIM, FRESH, CHILL FROZ VIANDE DE BOVINS, FRAICHE, REFRIG. CONGE								
	WORLD	V	4235	2837	:	:	:	:	:
	MONDE	%	12.0	7.1	:	:	:	:	:
		Q	5760	2500	:	:	:	:	:
	CLASS 2 COUNTRIES	V	4127	:	:	:	:	:	:
	PAYS DE LA CLASSE 2	Q	5600	:	:	:	:	:	:
031.2	FISH, SALTED, DRIED OR SMOKED POISSON SALE, SECHE OU FUME, SANS PREPARAT								
	WORLD	V	186	1647	:	:	:	:	:
	MONDE	%	0.5	4.1	:	:	:	:	:
		Q	402	3246	:	:	:	:	:
	CLASS 2 COUNTRIES	V	186	:	:	:	:	:	:
	PAYS DE LA CLASSE 2	Q	402	:	:	:	:	:	:
211.1	BOV & EQU HIDES EXCL. CALF & KIP SKINS PEAUX DE BOVINS & EQU, SAUF VEAUX & AGN								
	WORLD	V	428	392	:	:	:	:	:
	MONDE	%	1.2	1.0	:	:	:	:	:
		Q	456	129	:	:	:	:	:
	CLASS 1 COUNTRIES	V	358	:	:	:	:	:	:
	PAYS DE LA CLASSE 1	Q	402	:	:	:	:	:	:
	EUR 9	V	116	:	:	:	:	:	:
	EUR 9	Q	123	:	:	:	:	:	:
	FRANCE	V	116	:	:	:	:	:	:
	FRANCE	Q	123	:	:	:	:	:	:
221.6	COTTON SEED GRAINES DE COTON								
	WORLD	V	109	300	:	:	:	:	:
	MONDE	%	0.3	0.7	:	:	:	:	:
		Q	5289	11364	:	:	:	:	:
	CLASS 1 COUNTRIES	V	107	:	:	:	:	:	:
	PAYS DE LA CLASSE 1	Q	4228	:	:	:	:	:	:
263.1	RAW COTTON, OTHER THAN LINTERS COTON BRUT, NON COMPRIS LES LINTERS								
	WORLD	V	22463	32367	:	:	:	:	:
	MONDE	%	63.5	80.9	:	:	:	:	:
		Q	37756	45764	:	:	:	:	:
	CLASS 1 COUNTRIES	V	22460	:	:	:	:	:	:
	PAYS DE LA CLASSE 1	Q	37753	:	:	:	:	:	:
	EUR 9	V	14826	:	:	:	:	:	:
	EUR 9	Q	23409	:	:	:	:	:	:
	FRANCE	V	7413	:	:	:	:	:	:
	FRANCE	Q	12082	:	:	:	:	:	:
	BELG-LUXB	V	2471	:	:	:	:	:	:
	BELG-LUXB	Q	3776	:	:	:	:	:	:
	F.R. OF GERMANY	V	4268	:	:	:	:	:	:
	RF D'ALLEMAGNE	Q	6419	:	:	:	:	:	:
	ITALY	V	674	:	:	:	:	:	:
	ITALIE	Q	1133	:	:	:	:	:	:
	JAPAN	V	5616	:	:	:	:	:	:
	JAPON	Q	11327	:	:	:	:	:	:
	O.E.C.D. CTRIES. (LIST A)	V	2022	:	:	:	:	:	:
	PAYS O.C.D.E (LISTE A)	Q	3020	:	:	:	:	:	:

*: V=10000 ,Q=TONS %=PERCENTAGE OF THE TOTAL
*: V=10000 ,Q=TONNES %=PART DU TOTAL

1.A. GROWTH AND STRUCTURE OF IMPORTS FROM THE WORLD
EVOLUTION ET STRUCTURE DES IMPORTATIONS EN PROVENANCE DU MONDE

SITC SECTIONS		UNIT	1974	1975	1976	1977	1978	1979	1980
SECTIONS CICI									
0-9	TOTAL TRADE	V	20000	23311	13050	16499	19000	:	:
0+1	FOOD, BEVERAGES AND TOBACCO	V	9875	12061	3933	7132	:	:	:
0	FOOD AND LIVE ANIMALS	V	9605	11851	3766	6832	:	:	:
1	BEVERAGES AND TOBACCO	V	270	210	167	300	:	:	:
3	MINERAL FUELS, LUBRICANTS AND RELAT. MAT.	V	1808	2123	1757	2800	:	:	:
2+4	RAW MATERIALS	V	:	:	:	:	:	:	:
2	CRUDE MATERIALS, INEDIBLE, EXCEPT FUELS	V	:	:	:	:	:	:	:
4	ANIMAL AND VEGETABLE OILS AND FATS	V	:	:	:	:	:	:	:
5	CHEMICALS	V	1268	1493	607	700	:	:	:
7	MACHINERY AND TRANSPORT EQUIPMENT	V	4553	3383	1276	3300	:	:	:
6+8	OTHER INDUSTRIAL PRODUCTS	V	6092	6992	3096	4460	:	:	:
6	MANUFACTUR. GOODS CLASSIFIED BY MATERIAL	V	5551	6292	2615	3800	:	:	:
8	MISCELLANEOUS MANUFACTURED GOODS	V	541	700	481	660	:	:	:
0-9	COMMERCE TOTAL	%	100.0	100.0	100.0	100.0	100.0	:	:
0+1	PRODUITS ALIMENTAIRES, BOISSONS, TABACS	%	49.4	51.7	30.1	43.2	:	:	:
0	PRODUITS ALIMENTAIRES ET ANIMAUX VIVANTS	%	48.0	50.8	28.9	41.4	:	:	:
1	BOISSONS ET TABACS	%	1.3	0.9	1.3	1.8	:	:	:
3	COMBUSTIB. MINER., LUBRIF., PROD. CONNEXES	%	9.0	9.1	13.5	17.0	:	:	:
2+4	MATIERES PREMIERES	%	:	:	:	:	:	:	:
2	MATIER. BRUTES NON COMESTIB. SAUF CARBURAN	%	:	:	:	:	:	:	:
4	CORPS GRAS, GRAISSES, HUILES VEG. ET ANIM.	%	:	:	:	:	:	:	:
5	PRODUITS CHIMIQUES	%	6.3	6.4	4.7	4.2	:	:	:
7	MACHINES ET MATERIEL DE TRANSPORT	%	22.8	14.5	9.8	20.0	:	:	:
6+8	AUTRES PRODUITS INDUSTRIELS	%	30.5	30.0	23.7	27.0	:	:	:
6	ARTICLES MANUF. CLASSES PAR MATIERES	%	27.8	27.0	20.0	23.0	:	:	:
8	ARTICLES MANUFACTURES DIVERS	%	2.7	3.0	3.7	4.0	:	:	:

1.B. GROWTH AND STRUCTURE OF IMPORTS FROM EUR 9
EVOLUTION ET STRUCTURE DES IMPORTATIONS EN PROVENANCE DE L'EUR

SITC SECTIONS		UNIT	1974	1975	1976	1977	1978	1979	1980
SECTIONS CICI									
0-9	TOTAL TRADE	V	10000	8000	5400	7059	:	:	:
0+1	FOOD, BEVERAGES AND TOBACCO	V	:	:	:	:	:	:	:
0	FOOD AND LIVE ANIMALS	V	:	:	:	:	:	:	:
1	BEVERAGES AND TOBACCO	V	:	:	:	:	:	:	:
3	MINERAL FUELS, LUBRICANTS AND RELAT. MAT.	V	:	:	:	:	:	:	:
2+4	RAW MATERIALS	V	:	:	:	:	:	:	:
2	CRUDE MATERIALS, INEDIBLE, EXCEPT FUELS	V	:	:	:	:	:	:	:
4	ANIMAL AND VEGETABLE OILS AND FATS	V	:	:	:	:	:	:	:
5	CHEMICALS	V	:	:	:	:	:	:	:
7	MACHINERY AND TRANSPORT EQUIPMENT	V	:	:	:	:	:	:	:
6+8	OTHER INDUSTRIAL PRODUCTS	V	:	:	:	:	:	:	:
6	MANUFACTUR. GOODS CLASSIFIED BY MATERIAL	V	:	:	:	:	:	:	:
8	MISCELLANEOUS MANUFACTURED GOODS	V	:	:	:	:	:	:	:
0-9	COMMERCE TOTAL	%	100.0	100.0	100.0	100.0	:	:	:
0+1	PRODUITS ALIMENTAIRES, BOISSONS, TABACS	%	:	:	:	:	:	:	:
0	PRODUITS ALIMENTAIRES ET ANIMAUX VIVANTS	%	:	:	:	:	:	:	:
1	BOISSONS ET TABACS	%	:	:	:	:	:	:	:
3	COMBUSTIB. MINER., LUBRIF., PROD. CONNEXES	%	:	:	:	:	:	:	:
2+4	MATIERES PREMIERES	%	:	:	:	:	:	:	:
2	MATIER. BRUTES NON COMESTIB. SAUF CARBURAN	%	:	:	:	:	:	:	:
4	CORPS GRAS, GRAISSES, HUILES VEG. ET ANIM.	%	:	:	:	:	:	:	:
5	PRODUITS CHIMIQUES	%	:	:	:	:	:	:	:
7	MACHINES ET MATERIEL DE TRANSPORT	%	:	:	:	:	:	:	:
6+8	AUTRES PRODUITS INDUSTRIELS	%	:	:	:	:	:	:	:
6	ARTICLES MANUF. CLASSES PAR MATIERES	%	:	:	:	:	:	:	:
8	ARTICLES MANUFACTURES DIVERS	%	:	:	:	:	:	:	:

*: V=10000, %=PERCENTAGE OF THE TOTAL
*: V=10000, %=PART DU TOTAL

1.C. GROWTH AND STRUCTURE OF EXPORTS TO THE WORLD
 EVOLUTION ET STRUCTURE DES EXPORTATIONS VERS LE MONDE

SITC SECTIONS		UNIT	1974	1975	1976	1977	1978	1979	1980
SECTIONS CTCI									
0-9	TOTAL TRADE	V	10000	9502	9305	8971	9000	:	:
0+1	FOOD, BEVERAGES AND TOBACCO	V	:	:	:	5727	:	:	:
0	FOOD AND LIVE ANIMALS	V	:	:	:	5727	:	:	:
1	BEVERAGES AND TOBACCO	V	:	:	:	:	:	:	:
3	MINERAL FUELS, LUBRICANTS AND RELAT. MAT.	V	:	:	:	:	:	:	:
2+4	RAW MATERIALS	V	:	:	:	566	:	:	:
2	CRUDE MATERIALS, INEDIBLE, EXCEPT FUELS	V	:	:	:	566	:	:	:
4	ANIMAL AND VEGETABLE OILS AND FATS	V	:	:	:	:	:	:	:
5	CHEMICALS	V	:	:	:	2593	:	:	:
7	MACHINERY AND TRANSPORT EQUIPMENT	V	:	:	:	:	:	:	:
6+8	OTHER INDUSTRIAL PRODUCTS	V	:	:	:	:	:	:	:
6	MANUFACTUR. GOODS CLASSIFIED BY MATERIAL	V	:	:	:	:	:	:	:
8	MISCELLANEOUS MANUFACTURED GOODS	V	:	:	:	:	:	:	:
0-9	COMMERCE TDOTAL	%	100.0	100.0	100.0	100.0	100.0	:	:
0+1	PRODUITS ALIMENTAIRES, BOISSONS, TABACS	%	:	:	:	63.8	:	:	:
0	PRODUITS ALIMENTAIRES ET ANIMAUX VIVANTS	%	:	:	:	63.8	:	:	:
1	BOISSONS ET TABACS	%	:	:	:	:	:	:	:
3	COMBUSTIB. MINER., LUBRIF., PROD. CONNEXES	%	:	:	:	:	:	:	:
2+4	MATIERES PREMIERES	%	:	:	:	6.3	:	:	:
2	MATIER. BRUTES NON COMESTIB. SAUF CARBURAN	%	:	:	:	6.3	:	:	:
4	CORPS GRAS, GRAISSES, HUILES VEG. ET ANIM.	%	:	:	:	:	:	:	:
5	PRODUITS CHIMIQUES	%	:	:	:	28.9	:	:	:
7	MACHINES ET MATERIEL DE TRANSPORT	%	:	:	:	:	:	:	:
6+8	AUTRES PRODUITS INDUSTRIELS	%	:	:	:	:	:	:	:
6	ARTICLES MANUF. CLASSES PAR MATIERES	%	:	:	:	:	:	:	:
8	ARTICLES MANUFACTURES DIVERS	%	:	:	:	:	:	:	:

 1.D. GROWTH AND STRUCTURE OF EXPORTS TO EUR 9
 EVOLUTION ET STRUCTURE DES EXPORTATIONS VERS L'EUR 9

SITC SECTIONS		UNIT	1974	1975	1976	1977	1978	1979	1980
SECTIONS CTCI									
0-9	TOTAL TRADE	V	7000	5000	6617	6236	:	:	:
0+1	FOOD, BEVERAGES AND TOBACCO	V	:	:	:	3655	:	:	:
0	FOOD AND LIVE ANIMALS	V	:	:	:	3655	:	:	:
1	BEVERAGES AND TOBACCO	V	:	:	:	:	:	:	:
3	MINERAL FUELS, LUBRICANTS AND RELAT. MAT.	V	:	:	:	:	:	:	:
2+4	RAW MATERIALS	V	:	:	:	8	:	:	:
2	CRUDE MATERIALS, INEDIBLE, EXCEPT FUELS	V	:	:	:	8	:	:	:
4	ANIMAL AND VEGETABLE OILS AND FATS	V	:	:	:	:	:	:	:
5	CHEMICALS	V	:	:	:	:	:	:	:
7	MACHINERY AND TRANSPORT EQUIPMENT	V	:	:	:	:	:	:	:
6+8	OTHER INDUSTRIAL PRODUCTS	V	:	:	:	:	:	:	:
6	MANUFACTUR. GOODS CLASSIFIED BY MATERIAL	V	:	:	:	:	:	:	:
8	MISCELLANEOUS MANUFACTURED GOODS	V	:	:	:	:	:	:	:
0-9	COMMERCE TOTAL	%	100.0	100.0	100.0	100.0	:	:	:
0+1	PRODUITS ALIMENTAIRES, BOISSONS, TABACS	%	:	:	:	58.6	:	:	:
0	PRODUITS ALIMENTAIRES ET ANIMAUX VIVANTS	%	:	:	:	58.6	:	:	:
1	BOISSONS ET TABACS	%	:	:	:	:	:	:	:
3	COMBUSTIB. MINER., LUBRIF., PROD. CONNEXES	%	:	:	:	:	:	:	:
2+4	MATIERES PREMIERES	%	:	:	:	0.1	:	:	:
2	MATIER. BRUTES NON COMESTIB. SAUF CARBURAN	%	:	:	:	0.1	:	:	:
4	CORPS GRAS, GRAISSES, HUILES VEG. ET ANIM.	%	:	:	:	:	:	:	:
5	PRODUITS CHIMIQUES	%	:	:	:	:	:	:	:
7	MACHINES ET MATERIEL DE TRANSPORT	%	:	:	:	:	:	:	:
6+8	AUTRES PRODUITS INDUSTRIELS	%	:	:	:	:	:	:	:
6	ARTICLES MANUF. CLASSES PAR MATIERES	%	:	:	:	:	:	:	:
8	ARTICLES MANUFACTURES DIVERS	%	:	:	:	:	:	:	:

 * : V=10000 , % = PERCENTAGE OF THE TOTAL
 * : V=10000 , % = PART DU TOTAL

2.A. IMPORTS BY SITC SECTIONS
IMPORTATIONS PAR SECTIONS DE LA CTCI

IV: 1974=100

SITC SECTIONS	ORIGINS	* UNIT	1974	1975	1976	1977	1978	1979	1980
SECTIONS CTCI	ORIGINES								
0-9 TOTAL TRADE COMMERCE TOTAL									
WORLD MONDE	V		20000	23311	13050	16499	19000	:	:
	IV		100.0	116.6	65.2	82.5	95.0	:	:
CLASS 1 COUNTRIES PAYS DE LA CLASSE 1	V		0	0	0	7487	:	:	:
	IV		0	0	0	0.0	:	:	:
EUR 9	V		10000	8000	5400	7059	:	:	:
EUR 9	IV		100.0	80.0	54.0	70.6	:	:	:
FRANCE	V		9605	11851	3766	6832	:	:	:
FRANCE	IV		100.0	123.4	39.2	71.1	:	:	:
CLASS 2 COUNTRIES PAYS DE LA CLASSE 2	V		9855	9052	7720	8189	:	:	:
	IV		100.0	91.9	78.3	83.1	:	:	:
TROPIC.AFRICA (LIST B) AFRIQUE TROP.(LISTE B)	V		0	0	0	6357	:	:	:
	IV		0	0	0	0.0	:	:	:
DEVC. CTRIES (LIST C) P.V.D. (LISTE C)	V		0	0	0	1825	:	:	:
	IV		0	0	0	0.0	:	:	:
0 FOOD AND LIVE ANIMALS PRODUITS ALIMENTAIRES ET ANIMAUX VIVANTS									
WORLD MONDE	V		9605	11851	3766	6832	:	:	:
	IV		100.0	123.4	39.2	71.1	:	:	:
1 BEVERAGES AND TOBACCO BOISSONS ET TABACS									
WORLD MONDE	V		270	210	167	300	:	:	:
	IV		100.0	77.8	61.9	111.1	:	:	:
3 MINERAL FUELS,LUBRICANTS AND RELAT. MAT. COMBUSTIB. MINER.,LUBRIF.,PROD. CONNEXES									
WORLD MONDE	V		1808	2123	1757	2800	:	:	:
	IV		100.0	117.4	97.2	154.9	:	:	:
5 CHEMICALS PRODUITS CHIMIQUES									
WORLD MONDE	V		1268	1493	607	700	:	:	:
	IV		100.0	117.7	47.9	55.2	:	:	:
6 MANUFACTUR. GOODS CLASSIFIED BY MATERIAL ARTICLES MANUF. CLASSES PAR MATIERES									
WORLD MONDE	V		5551	6292	2615	3800	:	:	:
	IV		100.0	113.3	47.1	68.5	:	:	:
7 MACHINERY AND TRANSPORT EQUIPMENT MACHINES ET MATERIEL DE TRANSPORT									
WORLD MONDE	V		4553	3383	1276	3300	:	:	:
	IV		100.0	74.3	28.0	72.5	:	:	:
8 MISCELLANEOUS MANUFACTURED GOODS ARTICLES MANUFACTURES DIVERS									
WORLD MONDE	V		541	700	481	660	:	:	:
	IV		100.0	129.4	88.9	122.0	:	:	:

*: V=1000\$, IV=VALUE INDEX
*: V=1000\$, IV=INDICE DE VALEUR

2.B. EXPORTS BY SITC SECTIONS
EXPORTATIONS PAR SECTIONS DE LA CTCI

IV: 1974=100

SITC SECTIONS	ORIGINS	* UNIT	1974	1975	1976	1977	1978	1979	1980
SECTIONS CTCI	ORIGINES								
0-9	TOTAL TRADE								
	COMMERCE TOTAL								
	WORLD	V	10000	9502	9305	8971	9000	:	:
	MONDE	IV	100.0	95.0	93.0	89.7	90.0	:	:
	CLASS 1 COUNTRIES	V	:	:	8151	8324	:	:	:
	PAYS DE LA CLASSE 1	IV	:	:	0.0	0.0	:	:	:
	EUR 9	V	7000	5000	6617	6236	:	:	:
	EUR 9	IV	100.0	71.4	94.5	89.1	:	:	:
	FRANCE	V	5904	5272	4822	5865	:	:	:
	FRANCE	IV	100.0	89.3	81.7	99.3	:	:	:
	BELG-LUXB	V	0	0	180	28	:	:	:
	BELG-LUXB	IV	0	0	0.0	0.0	:	:	:
	NETHERLANDS	V	0	0	526	123	:	:	:
	PAYS BAS	IV	0	0	0.0	0.0	:	:	:
	F.R. OF GERMANY	V	270	607	957	306	:	:	:
	RF D'ALLEMAGNE	IV	100.0	224.8	354.4	113.3	:	:	:
	U.S.A.	V	1331	2450	1416	1915	:	:	:
	ETATS UNIS	IV	100.0	184.1	106.4	143.9	:	:	:
	O.E.C.D. CTRIES. (LIST A)	V	:	:	110	74	:	:	:
	PAYS O.C.D.E (LISTE A)	IV	:	:	0.0	0.0	:	:	:
	CLASS 2 COUNTRIES	V	:	:	629	571	:	:	:
	PAYS DE LA CLASSE 2	IV	:	:	0.0	0.0	:	:	:
	TROPIC.AFRICA (LIST B)	V	:	:	530	557	:	:	:
	AFRIQUE TROP.(LISTE B)	IV	:	:	0.0	0.0	:	:	:
0	FOOD AND LIVE ANIMALS								
	PRODUITS ALIMENTAIRES ET ANIMAUX VIVANTS								
	WORLD	V				5727	:	:	:
	MONDE	IV				0.0	:	:	:
	EUR 9	V				3655	:	:	:
	EUR 9	IV				0.0	:	:	:
2	CRUDE MATERIALS, INEDIBLE, EXCEPT FUELS								
	MATIER.BRUTES NON COMESTIB.SAUF CARBURAN								
	WORLD	V				566	:	:	:
	MONDE	IV				0.0	:	:	:
5	CHEMICALS								
	PRODUITS CHIMIQUES								
	WORLD	V				2593	:	:	:
	MONDE	IV				0.0	:	:	:

*: V=1000\$, IV=VALUE INDEX
 *: V=1000\$, IV=INOICE DE VALEUR

3. EXPORTS BY PRINCIPAL PRODUCTS
EXPORTATIONS DES PRINCIPAUX PRODUITS

IV: 1974=100

SITC POSITIONS	ORIGINS	* UNIT	1974	1975	1976	1977	1978	1979	1980
POSITIONS CTIC	ORIGINES								
075.21 VANILLA VANILLE									
	WORLD MONDE	V %	1975 19.7	3214 33.8	1893 20.3	4415 49.2	:	:	:
		Q	160	211	124	230	:	:	:
	EUR 9	V	:	:	:	2506	:	:	:
	EUR 9	Q	:	:	:	144	:	:	:
	FRANCE FRANCE	V Q	:	:	:	2369 136	:	:	:
	F.R. OF GERMANY RF D'ALLEMAGNE	V Q	:	:	:	137 8	:	:	:
	U.S.A. ETATS UNIS	V Q	:	:	:	1909 87	:	:	:
075.23 CLOVES GIROFLES									
	WORLD MONDE	V %	998 10.0	2710 28.7	3297 35.4	1197 13.3	:	:	:
		Q	249	562	880	220	:	:	:
	EUR 9	V	:	:	:	1182	:	:	:
	EUR 9	Q	:	:	:	218	:	:	:
	FRANCE FRANCE	V Q	:	:	:	860 155	:	:	:
	NETHERLANDS PAYS BAS	V Q	:	:	:	123 23	:	:	:
	F.R. OF GERMANY RF D'ALLEMAGNE	V Q	:	:	:	169 31	:	:	:
221.2 COPRA,-EX.FLOUR AND MEAL- COPRAH, SAUF FARINE ET SEMOULE									
	WORLD MONDE	V %	2058 20.6	432 4.5	523 5.6	542 6.0	:	:	:
		Q	4178	1260	2317	1317	:	:	:
551.1 ESSENTIAL OILS AND RESINOIDS HUILES ESSENTIELLES ET RESINOIDES									
	WORLD MONDE	V %	3555 35.5	2636 27.7	2605 28.0	2592 28.9	:	:	:
		Q	103	54	75	62	:	:	:
	EUR 9	V	:	:	:	2441	:	:	:
	EUR 9	Q	:	:	:	60	:	:	:

*: V=1000\$, Q=TONS %=PERCENTAGE OF THE TOTAL
*: V=1000\$, Q=TONNES %=PART DU TOTAL

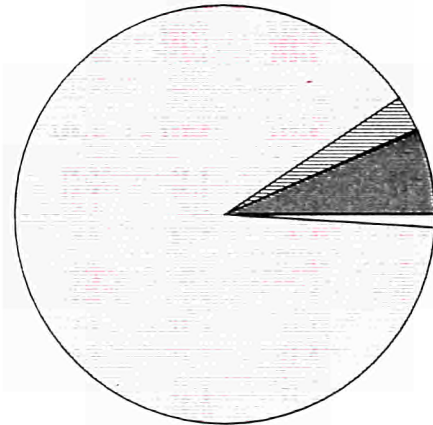
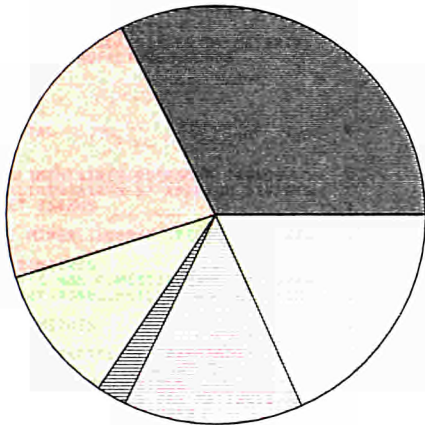
1980

IMPORT

EXPORT

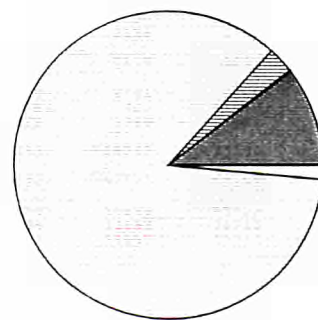
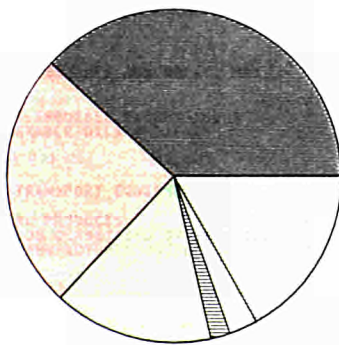
World
Monde

World
Monde



EUR 9

EUR 9



SITC (Sections)
CTCI (Sections)



0 + 1

Food, beverages and tobacco

Produits alimentaires, boissons, tabacs



3

Mineral fuels, lubricants and related materials

Combustibles minéraux, lubrifiants, produits connexes



2 + 4

Raw materials

Matières premières



5

Chemicals

Produits chimiques



7

Machinery and transport equipment

Machines et matériel de transport



6 + 8

Other industrial products

Autres produits industriels

1.A. GROWTH AND STRUCTURE OF IMPORTS FROM THE WORLD
EVOLUTION ET STRUCTURE DES IMPORTATIONS EN PROVENANCE DU MONDE

SITC SECTIONS		UNIT	1974	1975	1976	1977	1978	1979	1980
SECTIONS CTCI									
0-9	TOTAL TRADE	V	123473	164577	167556	183108	241988	266414	418149
0+1	FOOD, BEVERAGES AND TOBACCO	V	20161	24964	26249	36772	54047	68846	76491
0	FOOD AND LIVE ANIMALS	V	14867	17791	20126	28923	47094	60794	67768
1	BEVERAGES AND TOBACCO	V	5294	7173	6123	7849	6953	8052	8723
3	MINERAL FUELS, LUBRICANTS AND RELAT. MAT.	V	10625	12944	15126	18496	19385	17215	57915
2+4	RAW MATERIALS	V	1580	3443	2629	3625	3600	6264	9756
2	CRUDE MATERIALS, INEDIBLE, EXCEPT FUELS	V	783	1428	1213	1368	2102	3376	6053
4	ANIMAL AND VEGETABLE OILS AND FATS	V	797	2015	1416	2257	1498	2888	3703
5	CHEMICALS	V	8188	13146	12055	19025	24454	28305	44611
7	MACHINERY AND TRANSPORT EQUIPMENT	V	46257	58436	58270	58362	77000	70074	94173
6+8	OTHER INDUSTRIAL PRODUCTS	V	36648	51629	53227	62659	63493	75709	135200
6	MANUFACTUR. GOODS CLASSIFIED BY MATERIAL	V	27430	38240	38752	48103	48949	60959	110424
8	MISCELLANEOUS MANUFACTURED GOODS	V	9218	13389	14475	14556	14544	14750	24776
0-9	COMMERCE TOTAL	%	100.0	100.0	100.0	100.0	100.0	100.0	100.0
0+1	PRODUITS ALIMENTAIRES, BOISSONS, TABACS	%	16.3	15.2	15.7	20.1	22.3	25.8	18.3
0	PRODUITS ALIMENTAIRES ET ANIMAUX VIVANTS	%	12.0	10.8	12.0	15.8	19.5	22.8	16.2
1	BOISSONS ET TABACS	%	4.3	4.4	3.7	4.3	2.9	3.0	2.1
3	COMBUSTIB. MINER., LUBRIF., PROD. CONNEXES	%	8.6	7.9	9.0	10.1	8.0	6.5	13.9
2+4	MATIERES PREMIERES	%	1.3	2.1	1.6	2.0	1.5	2.4	2.3
2	MATIER. BRUTES NON COMESTIB. SAUF CARBURAN	%	0.6	0.9	0.7	0.7	0.9	1.3	1.4
4	CORPS GRAS, GRAISSES, HUILES VEG. ET ANIM.	%	0.6	1.2	0.8	1.2	0.6	1.1	0.9
5	PRODUITS CHIMIQUES	%	6.6	8.0	7.2	10.4	10.1	10.6	10.7
7	MACHINES ET MATERIEL DE TRANSPORT	%	37.5	35.5	34.8	31.9	31.8	26.3	22.5
6+8	AUTRES PRODUITS INDUSTRIELS	%	29.7	31.4	31.8	34.2	26.2	28.4	32.3
6	ARTICLES MANUF. CLASSES PAR MATIERES	%	22.2	23.2	23.1	26.3	20.2	22.9	26.4
8	ARTICLES MANUFACTURES DIVERS	%	7.5	8.1	8.6	7.9	6.0	5.5	5.9

1.B. GROWTH AND STRUCTURE OF IMPORTS FROM EUR 9
EVOLUTION ET STRUCTURE DES IMPORTATIONS EN PROVENANCE DE L'EUR

SITC SECTIONS		UNIT	1974	1975	1976	1977	1978	1979	1980
SECTIONS CTCI									
0-9	TOTAL TRADE	V	85235	113696	108232	132476	172128	178867	266220
0+1	FOOD, BEVERAGES AND TOBACCO	V	10696	12491	16544	23876	31201	34117	44937
0	FOOD AND LIVE ANIMALS	V	9140	10261	14450	21756	28761	31156	40359
1	BEVERAGES AND TOBACCO	V	1556	2230	2094	2120	2440	2961	4578
3	MINERAL FUELS, LUBRICANTS AND RELAT. MAT.	V	575	1611	1495	1895	9041	10620	7370
2+4	RAW MATERIALS	V	962	1839	1870	2701	2126	3139	5068
2	CRUDE MATERIALS, INEDIBLE, EXCEPT FUELS	V	494	698	848	985	1445	2052	3344
4	ANIMAL AND VEGETABLE OILS AND FATS	V	468	1141	1022	1716	681	1087	1724
5	CHEMICALS	V	7817	12424	11353	18232	23194	26756	41146
7	MACHINERY AND TRANSPORT EQUIPMENT	V	35900	46348	44602	41071	58104	50997	66259
6+8	OTHER INDUSTRIAL PRODUCTS	V	29271	38970	38660	44699	48453	53242	101442
6	MANUFACTUR. GOODS CLASSIFIED BY MATERIAL	V	21865	28139	27394	33052	36710	41599	81626
8	MISCELLANEOUS MANUFACTURED GOODS	V	7406	10831	11266	11647	11743	11643	19816
0-9	COMMERCE TOTAL	%	100.0	100.0	100.0	100.0	100.0	100.0	100.0
0+1	PRODUITS ALIMENTAIRES, BOISSONS, TABACS	%	12.5	11.0	15.3	18.0	18.1	19.1	16.9
0	PRODUITS ALIMENTAIRES ET ANIMAUX VIVANTS	%	10.7	9.0	13.4	16.4	16.7	17.4	15.2
1	BOISSONS ET TABACS	%	1.8	2.0	1.9	1.6	1.4	1.7	1.7
3	COMBUSTIB. MINER., LUBRIF., PROD. CONNEXES	%	0.7	1.4	1.4	1.4	5.3	5.9	2.8
2+4	MATIERES PREMIERES	%	1.1	1.6	1.7	2.0	1.2	1.8	1.9
2	MATIER. BRUTES NON COMESTIB. SAUF CARBURAN	%	0.6	0.6	0.8	0.7	0.8	1.1	1.3
4	CORPS GRAS, GRAISSES, HUILES VEG. ET ANIM.	%	0.5	1.0	0.9	1.3	0.4	0.6	0.6
5	PRODUITS CHIMIQUES	%	9.2	10.9	10.5	13.8	13.5	15.0	15.5
7	MACHINES ET MATERIEL DE TRANSPORT	%	42.1	40.8	41.2	31.0	33.8	28.5	24.9
6+8	AUTRES PRODUITS INDUSTRIELS	%	34.3	34.3	35.7	33.7	28.1	29.8	38.1
6	ARTICLES MANUF. CLASSES PAR MATIERES	%	25.7	24.7	25.3	24.9	21.3	23.3	30.7
8	ARTICLES MANUFACTURES DIVERS	%	8.7	9.5	10.4	8.8	6.8	6.5	7.4

*: V=1000\$, %=PERCENTAGE OF THE TOTAL
*: V=1000\$, %=PART DU TOTAL

I.C. GROWTH AND STRUCTURE OF EXPORTS TO THE WORLD
EVOLUTION ET STRUCTURE DES EXPORTATIONS VERS LE MONDE

SITC SECTIONS		UNIT	1974	1975	1976	1977	1978	1979	1980
SECTIONS CTCTI									
0-9	TOTAL TRADE	V	228428	178477	181887	181711	148656	509273	955276
0+1	FOOD, BEVERAGES AND TOBACCO	V	8415	8323	7694	17983	10385	15670	9634
0	FOOD AND LIVE ANIMALS	V	8036	7720	6783	17163	9184	14428	8624
1	BEVERAGES AND TOBACCO	V	379	603	911	820	1201	1242	1010
3	MINERAL FUELS, LUBRICANTS AND RELAT. MAT.	V	158217	130985	136930	99062	93515	433711	855741
2+4	RAW MATERIALS	V	43532	18443	13658	35789	12836	21058	26180
2	CRUDE MATERIALS, INEDIBLE, EXCEPT FUELS	V	43532	18443	13658	35789	12836	21050	26174
4	ANIMAL AND VEGETABLE OILS AND FATS	V	0	0	0	0	0	8	6
5	CHEMICALS	V	9341	18663	16965	13262	666	303	466
7	MACHINERY AND TRANSPORT EQUIPMENT	V	307	323	3964	2860	3034	654	1566
6+8	OTHER INDUSTRIAL PRODUCTS	V	8615	1740	2676	12755	28220	37874	61684
6	MANUFACTUR. GOODS CLASSIFIED BY MATERIAL	V	8544	1703	2482	11952	28135	37636	61558
8	MISCELLANEOUS MANUFACTURED GOODS	V	71	37	194	803	85	240	126
0-9	COMMERCE TOTAL	%	100.0	100.0	100.0	100.0	100.0	100.0	100.0
0+1	PRODUITS ALIMENTAIRES, BOISSONS, TABACS	%	3.7	4.7	4.2	9.9	7.0	3.1	1.0
0	PRODUITS ALIMENTAIRES ET ANIMAUX VIVANTS	%	3.5	4.3	3.7	9.4	6.2	2.8	0.9
1	BOISSONS ET TABACS	%	0.2	0.3	0.5	0.5	0.8	0.2	0.1
3	COMBUSTIB. MINER., LUBRIF., PROD. CONNEXES	%	69.3	73.4	75.3	54.5	62.9	85.2	89.6
2+4	MATIERES PREMIERES	%	19.1	10.3	7.5	19.7	8.6	4.1	2.7
2	MATIER. BRUTES NON COMESTIB. SAUF CARBURAN	%	19.1	10.3	7.5	19.7	8.6	4.1	2.7
4	CORPS GRAS, GRAISSES, HUILES VEG. ET ANIM.	%	0.0	0.0	0.0	0.0	0.0	0.0	0.0
5	PRODUITS CHIMIQUES	%	4.1	10.5	9.3	7.3	0.4	0.1	0.0
7	MACHINES ET MATERIEL DE TRANSPORT	%	0.1	0.2	2.2	1.6	2.0	0.1	0.2
6+8	AUTRES PRODUITS INDUSTRIELS	%	3.8	1.0	1.5	7.0	19.0	7.4	6.5
6	ARTICLES MANUF. CLASSES PAR MATIERES	%	3.7	1.0	1.4	6.6	18.9	7.4	6.4
8	ARTICLES MANUFACTURES DIVERS	%	0.0	0.0	0.1	0.4	0.1	0.0	0.0

I.D. GROWTH AND STRUCTURE OF EXPORTS TO EUR 9
EVOLUTION ET STRUCTURE DES EXPORTATIONS VERS L'EUR 9

SITC SECTIONS		UNIT	1974	1975	1976	1977	1978	1979	1980
SECTIONS CTCTI									
0-9	TOTAL TRADE	V	190091	115771	70825	105894	83298	198804	518066
0+1	FOOD, BEVERAGES AND TOBACCO	V	5228	5560	6810	15475	6483	11760	7649
0	FOOD AND LIVE ANIMALS	V	4887	5202	6533	15323	6421	11586	7556
1	BEVERAGES AND TOBACCO	V	341	358	277	152	62	174	93
3	MINERAL FUELS, LUBRICANTS AND RELAT. MAT.	V	146875	94135	46438	59894	43907	142796	441342
2+4	RAW MATERIALS	V	30777	10470	10667	14122	6407	9692	14305
2	CRUDE MATERIALS, INEDIBLE, EXCEPT FUELS	V	30777	10470	10667	14122	6407	9692	14305
4	ANIMAL AND VEGETABLE OILS AND FATS	V	0	0	0	0	0	0	0
5	CHEMICALS	V	1105	3770	4545	2786	586	1	4
7	MACHINERY AND TRANSPORT EQUIPMENT	V	42	118	277	1748	1221	382	1024
6+8	OTHER INDUSTRIAL PRODUCTS	V	6065	1719	2089	11867	24696	34174	53742
6	MANUFACTUR. GOODS CLASSIFIED BY MATERIAL	V	6032	1694	2052	11171	24633	34059	53693
8	MISCELLANEOUS MANUFACTURED GOODS	V	33	25	37	696	63	115	49
0-9	COMMERCE TOTAL	%	100.0	100.0	100.0	100.0	100.0	100.0	100.0
0+1	PRODUITS ALIMENTAIRES, BOISSONS, TABACS	%	2.8	4.8	9.6	14.6	7.8	5.9	1.5
0	PRODUITS ALIMENTAIRES ET ANIMAUX VIVANTS	%	2.6	4.5	9.2	14.5	7.7	5.8	1.5
1	BOISSONS ET TABACS	%	0.2	0.3	0.4	0.1	0.1	0.1	0.0
3	COMBUSTIB. MINER., LUBRIF., PROD. CONNEXES	%	77.3	81.3	65.6	56.6	52.7	71.8	85.2
2+4	MATIERES PREMIERES	%	16.2	9.0	15.1	13.3	7.7	4.9	2.8
2	MATIER. BRUTES NON COMESTIB. SAUF CARBURAN	%	16.2	9.0	15.1	13.3	7.7	4.9	2.8
4	CORPS GRAS, GRAISSES, HUILES VEG. ET ANIM.	%	0.0	0.0	0.0	0.0	0.0	0.0	0.0
5	PRODUITS CHIMIQUES	%	0.6	3.3	6.4	2.6	0.7	0.0	0.0
7	MACHINES ET MATERIEL DE TRANSPORT	%	0.0	0.1	0.4	1.7	1.5	0.2	0.2
6+8	AUTRES PRODUITS INDUSTRIELS	%	3.2	1.5	2.9	11.2	29.6	17.2	10.4
6	ARTICLES MANUF. CLASSES PAR MATIERES	%	3.2	1.5	2.9	10.5	29.6	17.1	10.4
8	ARTICLES MANUFACTURES DIVERS	%	0.0	0.0	0.1	0.7	0.1	0.1	0.0

*: V=1000\$, %=PERCENTAGE OF THE TOTAL
*: V=1000\$, %=PART DU TOTAL

2.A. IMPORTS BY SITC SECTIONS
IMPORTATIONS PAR SECTIONS DE LA CTCI

IV: 1974=100

SITC SECTIONS	ORIGINS	* UNIT	1974	1975	1976	1977	1978	1979	1980
SECTIONS CTCI	ORIGINES								
0-9 TOTAL TRADE COMMERCE TOTAL									
WORLD MONDE	V		123473	164577	167556	183108	241988	266414	418149
	IV		100.0	133.3	135.7	148.3	196.0	215.8	338.7
CLASS 1 COUNTRIES PAYS DE LA CLASSE 1	V		98533	133284	132576	158197	205926	224790	323891
	IV		100.0	135.3	134.5	160.6	209.0	228.1	328.7
EUR 9	V		85235	113696	108232	132476	172128	178867	266220
EUR 9	IV		100.0	133.4	127.0	155.4	201.9	209.9	312.3
FRANCE FRANCE	V		63750	81797	78969	101093	125376	124933	199936
	IV		100.0	128.3	123.9	158.6	196.7	196.0	313.6
BELG-LUXB BELG-LUXB	V		3090	4182	6955	4798	5125	6469	8886
	IV		100.0	135.3	225.1	155.3	165.9	209.4	287.6
NETHERLANDS PAYS BAS	V		4292	5055	6963	5879	7784	12894	8810
	IV		100.0	117.8	162.2	137.0	181.4	300.4	205.3
F.R. OF GERMANY RF D'ALLEMAGNE	V		9131	12991	13537	11839	13744	15863	21127
	IV		100.0	142.3	148.3	129.7	150.5	173.7	231.4
ITALY ITALIE	V		2883	4874	3854	4424	14943	11839	17497
	IV		100.0	169.1	133.7	153.5	518.3	410.6	606.9
UNITED KINGDOM ROYAUME UNI	V		1768	2807	2940	3809	4683	6071	9108
	IV		100.0	158.8	166.3	215.4	264.9	343.4	515.2
DENMARK DANEMARK	V		188	1765	1194	243	297	488	498
	IV		100.0	938.8	635.1	129.3	158.0	259.6	264.9
SPAIN ESPAGNE	V		1615	4585	3221	4301	3084	5370	8245
	IV		100.0	283.9	199.4	266.3	191.0	332.5	510.5
PORTUGAL PORTUGAL	V		0	294	118	259	659	196	460
	IV		0	0.0	0.0	0.0	0.0	0.0	0.0
U.S.A. ETATS UNIS	V		7800	8639	8476	10413	11603	16782	18572
	IV		100.0	110.8	108.7	133.5	148.8	215.2	238.1
JAPAN JAPON	V		2494	3109	4905	6188	6634	7203	13334
	IV		100.0	124.7	196.7	248.1	266.0	288.8	534.6
O.E.C.D. CTRIES. (LIST A) PAYS O.C.D.E (LISTE A)	V		2592	7377	4508	6746	7064	5843	8200
	IV		100.0	284.6	173.9	260.3	272.5	225.4	316.4
CLASS 2 COUNTRIES PAYS DE LA CLASSE 2	V		19387	24119	28696	20881	26008	24728	75031
	IV		100.0	124.4	148.0	107.7	134.2	127.5	387.0
OF WHICH : A.C.P. CTRIES DONT : PAYS A.C.P.	V		:	:	:	:	7037	10258	45493
	IV		:	:	:	:	0.0	0.0	0.0
MEDITERR. AFRICA CTRIES BASSIN MEDITERR. AFRIQUE	V		1434	630	2030	1013	2070	1284	1932
	IV		100.0	43.9	141.6	70.6	144.4	89.5	134.7
TROPIC. AFRICA (LIST B) AFRIQUE TROP. (LISTE B)	V		16326	20178	18370	8758	7174	10891	48709
	IV		100.0	123.6	112.5	53.6	43.9	66.7	298.4
DEVG. CTRIES (LIST C) P.V.D. (LISTE C)	V		1627	3311	8296	12740	16764	12553	24390
	IV		100.0	203.5	509.9	783.0	1030.4	771.5	1499.1
CLASS 3 COUNTRIES PAYS DE LA CLASSE 3	V		5547	7167	6284	4026	6019	9089	10601
	IV		100.0	129.2	113.3	72.6	108.5	163.9	191.1
CHINA CHINE	V		3158	5633	4843	2081	3753	3986	3943
	IV		100.0	178.4	153.4	65.9	118.8	126.2	124.9
0 FOOD AND LIVE ANIMALS PRODUITS ALIMENTAIRES ET ANIMAUX VIVANTS									
WORLD MONDE	V		14867	17791	20126	28923	47094	60794	67768
	IV		100.0	119.7	135.4	194.5	316.8	408.9	455.8
CLASS 1 COUNTRIES PAYS DE LA CLASSE 1	V		9593	10773	14944	23119	38232	47969	56844
	IV		100.0	112.3	155.8	241.0	398.5	500.0	592.6
EUR 9	V		9140	10261	14450	21756	28761	31156	40359
EUR 9	IV		100.0	112.3	158.1	238.0	314.7	340.9	441.6
FRANCE FRANCE	V		7036	6584	8116	16478	20263	23312	29842
	IV		100.0	93.6	115.3	234.2	288.0	331.3	424.1
BELG-LUXB BELG-LUXB	V		790	1174	2746	1615	2295	3477	3621
	IV		100.0	148.6	347.6	204.4	290.5	440.1	458.4
NETHERLANDS PAYS BAS	V		1065	1920	2269	2443	3047	2908	3551
	IV		100.0	180.3	213.1	229.4	286.1	273.1	333.4
F.R. OF GERMANY RF D'ALLEMAGNE	V		46	214	644	746	2477	636	812
	IV		100.0	465.2	1400.0	1621.7	5384.8	1382.6	1765.2
ITALY ITALIE	V		182	277	420	172	319	574	1474
	IV		100.0	152.2	230.8	94.5	175.3	315.4	809.9
UNITED KINGDOM ROYAUME UNI	V		13	51	213	202	342	240	947
	IV		100.0	392.3	1638.5	1553.8	2630.8	1846.2	7284.6
SPAIN ESPAGNE	V		:	:	:	:	1427	1714	1033
	IV		:	:	:	:	0.0	0.0	0.0
U.S.A. ETATS UNIS	V		124	74	177	40	958	2210	1305
	IV		100.0	59.7	142.7	32.3	772.6	1782.3	1052.4
JAPAN JAPON	V		11	35	15	214	190	320	957
	IV		100.0	318.2	136.4	1945.5	1727.3	2909.1	8700.0

*: V=1000\$, IV=VALUE INDEX
*: V=1000\$, IV=INDICE DE VALEUR

2.A. IMPORTS BY SITC SECTIONS
IMPORTATIONS PAR SECTIONS DE LA CTCI

IV: 1974=100

SITC SECTIONS	ORIGINS	* UNIT	1974	1975	1976	1977	1978	1979	1980
SECTIONS CTCI	ORIGINES								
0	FOOD AND LIVE ANIMALS PRODUITS ALIMENTAIRES ET ANIMAUX VIVANTS								
	O.E.C.D.CTRIES.(LIST A) PAYS O.C.D.E (LISTE A)	V IV	168 100.0	116 69.0	189 112.5	691 411.3	1935 1151.8	3258 1939.3	4833 2876.8
	CLASS 2 COUNTRIES PAYS DE LA CLASSE 2	V IV	4106 100.0	4500 109.6	3731 90.9	5525 134.6	6149 149.8	7800 190.0	6747 164.3
	OF WHICH : A.C.P.CTRIES DONT : PAYS A.C.P.	V IV	: :	: :	: :	: :	3390 0.0	4626 0.0	4371 0.0
	MEDITERR.AFRICA CTRIES BASSIN MEDITERR.AFRIQUE	V IV	201 100.0	122 60.7	460 228.9	580 288.6	679 337.8	645 320.9	1413 703.0
	TROPIC.AFRICA (LIST B) AFRIQUE TROP.(LISTE B)	V IV	3626 100.0	3925 108.2	1475 40.7	3513 96.9	3416 94.2	4633 127.8	4746 130.9
	DEVG.CTRIES (LIST C) P.V.D. (LISTE C)	V IV	279 100.0	453 162.4	1796 643.7	1432 513.3	2054 736.2	2522 903.9	588 210.8
	CLASS 3 COUNTRIES PAYS DE LA CLASSE 3	V IV	1159 100.0	2516 217.1	1454 125.5	278 24.0	1864 160.8	5028 433.8	4174 360.1
	CHINA CHINE	V IV	947 100.0	2234 235.9	1232 130.1	33 3.5	816 86.2	1726 182.3	619 65.4
1	BEVERAGES AND TOBACCO BOISSONS ET TABACS								
	WORLD MONDE	V IV	5294 100.0	7173 135.5	6123 115.7	7849 148.3	6953 131.3	8052 152.1	8723 164.8
	CLASS 1 COUNTRIES PAYS DE LA CLASSE 1	V IV	2776 100.0	5339 192.3	4384 157.9	5039 181.5	3988 143.7	5291 190.6	6697 241.2
	EUR 9 EUR 9	V IV	1556 100.0	2230 143.3	2094 134.6	2120 136.2	2440 156.8	2961 190.3	4578 294.2
	FRANCE FRANCE	V IV	792 100.0	1145 144.6	1132 142.9	1024 129.3	1210 152.8	1316 166.2	1706 215.4
	ITALY ITALIE	V IV	102 100.0	150 147.1	89 87.3	169 165.7	172 168.6	191 187.3	1590 1558.8
	UNITED KINGDOM ROYAUME UNI	V IV	397 100.0	576 145.1	520 131.0	619 155.9	622 156.7	1036 261.0	970 244.3
	SPAIN ESPAGNE	V IV	: :	: :	: :	: :	897 0.0	1710 0.0	1197 0.0
	U.S.A. ETATS UNIS	V IV	294 100.0	408 138.8	219 74.5	349 118.7	366 124.5	476 161.9	691 235.0
	O.E.C.D.CTRIES.(LIST A) PAYS O.C.D.E (LISTE A)	V IV	753 100.0	2701 358.7	2071 275.0	2298 305.2	1 0.1	36 4.8	8 1.1
	CLASS 2 COUNTRIES PAYS DE LA CLASSE 2	V IV	2372 100.0	1745 73.6	1578 66.5	2690 113.4	2832 119.4	2318 97.7	1878 79.2
	OF WHICH : A.C.P.CTRIES DONT : PAYS A.C.P.	V IV	: :	: :	: :	: :	722 0.0	961 0.0	1564 0.0
	MEDITERR.AFRICA CTRIES BASSIN MEDITERR.AFRIQUE	V IV	1195 100.0	322 26.9	865 72.4	332 27.8	1341 112.2	488 40.8	32 2.7
	TROPIC.AFRICA (LIST B) AFRIQUE TROP.(LISTE B)	V IV	934 100.0	969 103.7	545 58.4	1086 116.3	722 77.3	961 102.9	1565 167.6
	DEVG.CTRIES (LIST C) P.V.D. (LISTE C)	V IV	243 100.0	454 186.8	168 69.1	1272 523.5	769 316.5	869 357.6	281 115.6
2	CRUDE MATERIALS, INEDIBLE, EXCEPT FUELS MATIER.BRUTES NON COMESTIB.SAUF CARBURAN								
	WORLD MONDE	V IV	783 100.0	1428 182.4	1213 154.9	1368 174.7	2102 268.5	3376 431.2	6053 773.1
	CLASS 1 COUNTRIES PAYS DE LA CLASSE 1	V IV	617 100.0	1122 181.8	1044 169.2	1185 192.1	1802 292.1	2580 418.2	4543 736.3
	EUR 9 EUR 9	V IV	494 100.0	698 141.3	848 171.7	985 199.4	1445 292.5	2052 415.4	3344 676.9
	FRANCE FRANCE	V IV	388 100.0	533 137.4	479 123.5	473 121.9	873 225.0	1280 329.9	1811 466.8
	F.R. OF GERMANY RF D'ALLEMAGNE	V IV	79 100.0	103 130.4	195 246.8	388 491.1	363 459.5	401 507.6	1120 1417.7
	O.E.C.D.CTRIES.(LIST A) PAYS O.C.D.E (LISTE A)	V IV	99 100.0	360 363.6	161 162.6	188 189.9	201 203.0	489 493.9	626 632.3
	CLASS 2 COUNTRIES PAYS DE LA CLASSE 2	V IV	143 100.0	275 192.3	152 106.3	174 121.7	246 172.0	800 559.4	1488 1040.6
	OF WHICH : A.C.P.CTRIES DONT : PAYS A.C.P.	V IV	: :	: :	: :	: :	233 0.0	710 0.0	1135 0.0
	TROPIC.AFRICA (LIST B) AFRIQUE TROP.(LISTE B)	V IV	102 100.0	251 246.1	134 131.4	143 140.2	237 232.4	711 697.1	1138 1115.7
3	MINERAL FUELS,LUBRICANTS AND RELAT. MAT. COMBUSTIB. MINER.,LUBRIF.,PROD. CONNEXES								
	WORLD MONDE	V IV	10625 100.0	12944 121.8	15126 142.4	18496 174.1	19385 182.4	17215 162.0	57915 545.1

*: V=10000, IV=VALUE INDEX
*: V=10000, IV=INDICE DE VALEUR

2.A. IMPORTS BY SITC SECTIONS
IMPORTATIONS PAR SECTIONS DE LA CTCI

IV: 1974=100

SITC SECTIONS	ORIGINS	N	1974	1975	1976	1977	1978	1979	1980
SECTIONS CTCI	ORIGINES	UNIT							
3	MINERAL FUELS, LUBRICANTS AND RELAT. MAT. COMBUSTIB. MINER., LUBRIF., PROD. CONNEXES								
	CLASS 1 COUNTRIES PAYS DE LA CLASSE 1	V IV	1120 100.0	1720 153.6	1556 138.9	1960 175.0	9091 811.7	11932 1065.4	7537 672.9
	EUR 9	V	575	1611	1495	1895	9041	10620	7370
	EUR 9	IV	100.0	280.2	260.0	329.6	1572.3	1847.0	1281.7
	FRANCE	V	229	996	469	571	916	1239	2386
	FRANCE	IV	100.0	434.9	204.8	249.3	400.0	541.0	1041.9
	NETHERLANDS PAYS BAS	V IV	108 100.0	95 88.0	704 651.9	97 89.8	737 682.4	5703 5280.6	314 290.7
	ITALY ITALIE	V IV	96 100.0	445 463.5	285 296.9	1167 1215.6	7334 7639.6	3179 3311.5	4618 4810.4
	CLASS 2 COUNTRIES PAYS DE LA CLASSE 2	V IV	9459 100.0	11222 118.6	13568 143.4	496 5.2	10189 107.7	5010 53.0	49865 527.2
	OF WHICH : A.C.P. CTRIES DONT : PAYS A.C.P.	V IV	: :	: :	: :	: :	47 0.0	6 0.0	28739 0.0
	TROPIC. AFRICA (LIST B) AFRIQUE TROP. (LISTE B)	V IV	9208 100.0	10942 118.8	11756 127.7	112 1.2	47 0.5	90 1.0	31250 339.4
	DEVG. CTRIES (LIST C) P.V.D. (LISTE C)	V IV	250 100.0	133 53.2	1206 482.4	384 153.6	10142 4056.8	4920 1968.0	18615 7446.0
4	ANIMAL AND VEGETABLE OILS AND FATS CORPS GRAS, GRAISSES, HUILES VEG. ET ANIM.								
	WORLD MONDE	V IV	797 100.0	2015 252.8	1416 177.7	2257 283.2	1498 188.0	2888 362.4	3703 464.6
	CLASS 1 COUNTRIES PAYS DE LA CLASSE 1	V IV	470 100.0	1146 243.8	1025 218.1	1720 366.0	729 155.1	1257 267.4	4189 465.7
	EUR 9	V	468	1141	1022	1716	681	1087	1724
	EUR 9	IV	100.0	243.8	218.4	366.7	145.5	232.3	368.4
	FRANCE	V	335	1105	922	1673	644	997	1695
	FRANCE	IV	100.0	329.9	275.2	499.4	192.2	297.6	506.0
	CLASS 2 COUNTRIES PAYS DE LA CLASSE 2	V IV	293 100.0	869 296.6	386 131.7	535 182.6	769 262.5	1634 557.7	1519 518.4
	OF WHICH : A.C.P. CTRIES DONT : PAYS A.C.P.	V IV	: :	: :	: :	: :	765 0.0	1606 0.0	1515 0.0
	TROPIC. AFRICA (LIST B) AFRIQUE TROP. (LISTE B)	V IV	: :	: :	: :	: :	765 0.0	1609 0.0	1516 0.0
5	CHEMICALS PRODUITS CHIMIQUES								
	WORLD MONDE	V IV	8188 100.0	13146 160.6	12055 147.2	19025 232.4	24454 298.7	28305 345.7	44611 544.8
	CLASS 1 COUNTRIES PAYS DE LA CLASSE 1	V IV	7897 100.0	12660 160.3	11526 146.0	18746 237.4	23776 301.1	27630 349.9	43004 544.6
	EUR 9	V	7817	12424	11353	18232	23194	26756	41146
	EUR 9	IV	100.0	158.9	145.2	233.2	296.7	342.3	526.4
	FRANCE	V	6738	10345	8654	14596	19105	20290	32812
	FRANCE	IV	100.0	153.5	128.4	216.6	283.5	301.1	487.0
	BELG-LUXB BELG-LUXB	V IV	257 100.0	210 81.7	121 47.1	168 65.4	319 124.1	338 131.5	582 226.5
	NETHERLANDS PAYS BAS	V IV	315 100.0	553 175.6	457 145.1	651 206.7	763 242.2	1152 365.7	1571 498.7
	F.R. OF GERMANY RF D'ALLEMAGNE	V IV	179 100.0	719 401.7	1345 751.4	1886 1053.6	1472 822.3	2824 1577.7	3771 2106.7
	ITALY ITALIE	V IV	91 100.0	156 171.4	173 190.1	276 303.3	1025 1126.4	1545 1697.8	1700 1868.1
	UNITED KINGDOM ROYAUME UNI	V IV	109 100.0	236 216.5	502 460.6	338 310.1	335 307.3	284 260.6	394 361.5
	U.S.A. ETATS UNIS	V IV	43 100.0	37 86.0	50 116.3	225 523.3	247 574.4	524 1218.6	1108 2576.7
	O.E.C.D. CTRIES (LIST A) PAYS O.C.D.E (LISTE A)	V IV	9 100.0	171 1900.0	118 1311.1	272 3022.2	310 3444.4	239 2655.6	592 6577.8
	CLASS 2 COUNTRIES PAYS DE LA CLASSE 2	V IV	54 100.0	329 609.3	267 494.4	182 337.0	230 425.9	358 663.0	738 1366.7
	OF WHICH : A.C.P. CTRIES DONT : PAYS A.C.P.	V IV	: :	: :	: :	: :	225 0.0	289 0.0	617 0.0
	TROPIC. AFRICA (LIST B) AFRIQUE TROP. (LISTE B)	V IV	51 100.0	287 562.7	226 443.1	157 307.8	226 443.1	290 568.6	618 1211.8
	CLASS 3 COUNTRIES PAYS DE LA CLASSE 3	V IV	233 100.0	157 67.4	261 112.0	97 41.6	446 191.4	280 120.2	858 368.2
6	MANUFACTUR. GOODS CLASSIFIED BY MATERIAL ARTICLES MANUF. CLASSES PAR MATIERES								
	WORLD MONDE	V IV	27430 100.0	38240 139.4	38752 141.3	48103 175.4	48949 178.5	60959 222.2	110424 402.6

*: V=1000\$, IV=VALUE INDEX
*: V=1000\$, IV=INDICE DE VALEUR

2.A. IMPORTS BY SITC SECTIONS
IMPORTATIONS PAR SECTIONS DE LA CTCI

IV: 1974=100

SITC SECTIONS	ORIGINS	* UNIT	1974	1975	1976	1977	1978	1979	1980
SECTIONS CTCI	ORIGINES								
6	MANUFACTUR. GOODS CLASSIFIED BY MATERIAL ARTICLES MANUF. CLASSES PAR MATIERES								
	CLASS 1 COUNTRIES PAYS DE LA CLASSE 1	V	28681	32318	29705	35829	40992	46796	90678
		IV	100.0	112.7	103.6	124.9	142.9	163.2	316.2
	EUR 9	V	21865	28139	27394	33052	36710	41599	81626
	EUR 9	IV	100.0	128.7	125.3	151.2	167.9	190.3	373.3
	FRANCE	V	17262	22554	21585	26946	27542	32704	67227
	FRANCE	IV	100.0	130.7	125.0	156.1	159.6	189.5	389.5
	BELG-LUXB	V	854	1006	648	1352	1374	1188	1944
	BELG-LUXB	IV	100.0	117.8	75.9	158.3	160.9	139.1	227.6
	NETHERLANDS	V	1348	1219	2332	1691	1992	2150	1981
	PAYS BAS	IV	100.0	90.4	173.0	125.4	147.8	159.5	147.0
	F.R. OF GERMANY	V	1553	2221	1890	1486	1236	1437	4355
	RF D'ALLEMAGNE	IV	100.0	143.0	121.7	95.7	79.6	92.5	280.4
	ITALY	V	661	810	614	833	3098	2932	3558
	ITALIE	IV	100.0	122.5	92.9	126.0	468.7	443.6	538.3
	UNITED KINGDOM	V	165	297	299	703	1401	1150	2494
	ROYAUME UNI	IV	100.0	180.0	181.2	426.1	849.1	697.0	1511.5
	SPAIN	V	:	:	:	:	229	970	531
	ESPAGNE	IV	:	:	:	:	0.0	0.0	0.0
	U.S.A.	V	652	961	629	808	1861	1966	4254
	ETATS UNIS	IV	100.0	147.4	96.5	123.9	285.4	301.5	652.5
	JAPAN	V	1141	755	1095	728	1106	1563	3328
	JAPON	IV	100.0	66.2	96.0	63.8	96.9	137.0	291.7
	O.E.C.D. CTRIES. (LIST A) PAYS O.C.D.E (LISTE A)	V	387	2432	546	1213	1064	586	543
		IV	100.0	628.4	141.1	313.4	274.9	151.4	140.3
	CLASS 2 COUNTRIES PAYS DE LA CLASSE 2	V	1315	3610	6403	10422	4108	5158	9835
		IV	100.0	274.5	486.9	792.5	312.4	392.2	747.9
	OF WHICH : A.C.P. CTRIES DONT : PAYS A.C.P.	V	:	:	:	:	1385	1543	6616
		IV	:	:	:	:	0.0	0.0	0.0
	TROPIC.AFRICA (LIST B) AFRIQUE TROP.(LISTE B)	V	1034	2298	2638	2612	1489	2073	6932
		IV	100.0	222.2	255.1	252.6	144.0	200.5	670.4
	DEVG. CTRIES (LIST C) P.V.D. (LISTE C)	V	259	1300	3730	7747	2617	3076	2903
		IV	100.0	501.9	1440.2	2991.1	1010.4	1187.6	1120.8
	CLASS 3 COUNTRIES PAYS DE LA CLASSE 3	V	2004	2313	2645	1851	1031	1899	2443
		IV	100.0	115.4	132.0	92.4	51.4	94.8	121.9
	CHINA	V	1343	1875	2191	1097	824	1605	1979
	CHINE	IV	100.0	139.6	163.1	81.7	61.4	119.5	147.4
7	MACHINERY AND TRANSPORT EQUIPMENT MACHINES ET MATERIEL DE TRANSPORT								
	WORLD MONDE	V	46257	58436	58270	58362	77000	70074	94173
		IV	100.0	126.3	126.0	126.2	166.5	151.5	203.6
	CLASS 1 COUNTRIES PAYS DE LA CLASSE 1	V	44089	56617	56166	56174	74534	68483	90763
		IV	100.0	128.4	127.4	127.4	169.1	155.3	205.9
	EUR 9	V	35900	46348	44602	41071	58104	50997	66259
	EUR 9	IV	100.0	129.1	124.2	114.4	161.8	142.1	184.6
	FRANCE	V	24966	28949	27561	29284	44343	33680	45793
	FRANCE	IV	100.0	116.0	110.4	117.3	177.6	134.9	183.4
	BELG-LUXB	V	762	1256	3158	991	1193	1425	1425
	BELG-LUXB	IV	100.0	164.8	414.4	178.0	130.1	156.6	187.0
	NETHERLANDS	V	538	828	734	538	708	310	764
	PAYS BAS	IV	100.0	153.9	136.4	100.0	131.6	57.6	142.0
	F.R. OF GERMANY	V	7009	9362	8877	6779	7631	9751	10404
	RF D'ALLEMAGNE	IV	100.0	133.6	126.7	96.7	108.9	139.1	148.4
	ITALY	V	1490	2725	1910	1217	2428	2903	3523
	ITALIE	IV	100.0	182.9	128.2	81.7	163.0	194.8	236.4
	UNITED KINGDOM	V	989	1557	1270	1761	1818	2796	4074
	ROYAUME UNI	IV	100.0	157.4	128.4	178.1	183.8	282.7	411.9
	DENMARK	V	146	1671	1092	136	185	363	276
	DANEMARK	IV	100.0	1144.5	747.9	93.2	126.7	248.6	189.0
	SPAIN	V	:	:	:	:	289	436	4712
	ESPAGNE	IV	:	:	:	:	0.0	0.0	0.0
	U.S.A.	V	6411	6892	7183	8586	7800	11127	10065
	ETATS UNIS	IV	100.0	107.5	112.0	133.9	121.7	173.6	157.0
	JAPAN	V	1213	2032	3613	4976	5047	5028	8439
	JAPON	IV	100.0	167.5	297.9	410.2	416.1	414.5	695.7
	O.E.C.D. CTRIES. (LIST A) PAYS O.C.D.E (LISTE A)	V	511	1203	755	1525	3276	863	1051
		IV	100.0	235.4	147.7	298.4	641.1	168.9	205.7
	CLASS 2 COUNTRIES PAYS DE LA CLASSE 2	V	1172	845	1607	1330	346	546	1196
		IV	100.0	72.1	137.1	113.5	29.5	46.6	102.0
	TROPIC.AFRICA (LIST B) AFRIQUE TROP.(LISTE B)	V	963	393	860	370	74	208	376
		IV	100.0	40.8	89.3	38.4	7.7	21.6	39.0

*: V=1000\$, IV=VALUE INDEX
*: V=1000\$, IV=INDICE DE VALEUR

2.A. IMPORTS BY SITC SECTIONS
IMPORTATIONS PAR SECTIONS DE LA CTCI

IV: 1974=100

SITC SECTIONS	ORIGINS	* UNIT	1974	1975	1976	1977	1978	1979	1980
SECTIONS CTCI	ORIGINES								
7	MACHINERY AND TRANSPORT EQUIPMENT MACHINES ET MATERIEL DE TRANSPORT								
	DEVG.CTRIES (LIST C) P.V.D. (LISTE C)	V IV	203 100.0	449 221.2	731 360.1	957 471.4	272 134.0	338 166.5	806 397.0
	CLASS 3 COUNTRIES PAYS DE LA CLASSE 3	V IV	980 100.0	972 99.2	496 50.6	856 87.3	1926 196.5	860 87.8	1907 194.6
	CHINA CHINE	V IV	135 100.0	500 370.4	252 186.7	328 243.0	1569 1162.2	232 171.9	406 300.7
8	MISCELLANEOUS MANUFACTURED GOODS ARTICLES MANUFACTURES DIVERS								
	WORLD MONDE	V IV	9218 100.0	13389 145.2	14475 157.0	14556 157.9	14544 157.8	14750 160.0	24776 268.8
	CLASS 1 COUNTRIES PAYS DE LA CLASSE 1	V IV	7874 100.0	11576 147.0	12232 155.3	12796 162.5	12780 162.3	12866 163.4	21645 274.9
	EUR 9 EUR 9	V IV	7406 100.0	10831 146.2	11266 152.1	11647 157.3	11743 158.6	11643 157.2	19816 267.6
	FRANCE FRANCE	V IV	5991 100.0	9570 159.7	10052 167.8	10045 167.7	10473 174.8	10115 168.8	16663 278.1
	BELG-LUXB BELG-LUXB	V IV	322 100.0	439 136.3	138 42.9	210 65.2	75 23.3	122 37.9	1235 383.5
	NETHERLANDS PAYS BAS	V IV	573 100.0	109 19.0	108 18.8	183 31.9	150 26.2	154 26.9	128 22.3
	F.R. OF GERMANY RF D'ALLEMAGNE	V IV	217 100.0	320 147.5	487 224.4	454 209.2	381 175.6	591 272.4	509 234.6
	ITALY ITALIE	V IV	254 100.0	298 117.3	352 138.6	584 229.9	529 208.3	476 187.4	1001 394.1
	U.S.A. ETATS UNIS	V IV	95 100.0	151 158.9	154 162.1	373 392.6	266 280.0	324 341.1	532 560.0
	JAPAN JAPON	V IV	100 100.0	260 260.0	178 178.0	250 250.0	268 268.0	245 245.0	509 509.0
	O.E.C.D.CTRIES.(LIST A) PAYS O.C.D.E (LISTE A)	V IV	269 100.0	333 123.8	634 235.7	517 192.2	273 101.5	366 136.1	515 191.4
	CLASS 2 COUNTRIES PAYS DE LA CLASSE 2	V IV	387 100.0	726 187.6	999 258.1	1151 297.4	1157 299.0	1119 289.1	1787 461.8
	OF WHICH : A.C.P.CTRIES ODNT : PAYS A.C.P.	V IV	: :	: :	: :	: :	203 0.0	221 0.0	576 0.0
	TROPIC.AFRICA (LIST B) AFRIQUE TROP.(LISTE B)	V IV	120 100.0	245 204.2	346 288.3	231 192.5	206 171.7	326 271.7	583 485.8
	DEVG.CTRIES (LIST C) P.V.D. (LISTE C)	V IV	263 100.0	458 174.1	614 233.5	886 336.9	907 344.9	726 276.0	1076 409.1
	CLASS 3 COUNTRIES PAYS DE LA CLASSE 3	V IV	929 100.0	1087 117.0	1244 133.9	608 65.4	452 48.7	538 57.9	1026 110.4
	CHINA CHINE	V IV	512 100.0	819 160.0	876 171.1	467 91.2	233 45.5	205 40.0	607 118.6

*: V=1000\$, IV=VALUE INDEX
*: V=1000\$, IV=INDICE DE VALEUR

2.B. EXPORTS BY SITC SECTIONS
EXPORTATIONS PAR SECTIONS DE LA CTCI

IV: 1974=100

SITC SECTIONS	ORIGINS	* UNIT	1974	1975	1976	1977	1978	1979	1980
SECTIONS CTCI	ORIGINES								
0-9 TOTAL TRADE COMMERCE TOTAL									
WORLD MONDE	V		228428	178477	181887	181711	148656	509273	955276
	IV		100.0	78.1	79.6	79.5	65.1	222.9	418.2
CLASS 1 COUNTRIES PAYS DE LA CLASSE 1	V		215584	154321	169678	155042	113626	319292	728333
	IV		100.0	71.6	78.7	71.9	52.7	148.1	337.8
EUR 9	V		190091	115771	70825	105894	83298	198804	518066
EUR 9	IV		100.0	60.9	37.3	55.7	43.8	104.6	272.5
FRANCE FRANCE	V		111826	48240	28852	25844	14179	14089	12895
	IV		100.0	43.1	25.8	23.1	12.7	12.6	11.5
BELG-LUXB BELG-LUXB	V		7228	1513	2600	5254	5382	22263	56514
	IV		100.0	20.9	36.0	72.7	74.5	308.0	781.9
NETHERLANDS PAYS BAS	V		4170	1564	2751	6372	7412	5618	62925
	IV		100.0	37.5	66.0	152.8	177.7	134.7	1509.0
F.R. OF GERMANY RF D'ALLEMAGNE	V		11248	5683	2210	5254	5314	5325	10264
	IV		100.0	50.5	19.6	46.7	47.2	47.3	91.3
ITALY ITALIE	V		48273	46523	33817	61654	47436	146790	372853
	IV		100.0	96.4	70.1	127.7	98.3	304.1	772.4
UNITED KINGDOM ROYAUME UNI	V		5922	11882	320	917	2979	3919	1611
	IV		100.0	200.6	5.4	15.5	50.3	66.2	27.2
IRELAND IRLANDE	V		0	0	0	0	594	43	185
	IV		0	0	0	0	0.0	0.0	0.0
DENMARK DANEMARK	V		1319	287	275	599	596	757	819
	IV		100.0	21.8	20.8	45.4	45.2	57.4	62.1
GREECE GRECE	V		884	247	468	2017	539	774	1693
	IV		100.0	27.9	52.9	228.2	61.0	87.6	191.5
SPAIN ESPAGNE	V		6521	2825	19995	13927	15373	21641	82249
	IV		100.0	43.3	306.6	213.6	235.7	331.9	1261.3
PORTUGAL PORTUGAL	V		2	502	383	2322	1299	2319	750
	IV		100.0	25100.0	19150.0	116100.0	64950.0	115950.0	37500.0
U.S.A. ETATS UNIS	V		8977	23365	71796	18683	10305	85888	121072
	IV		100.0	260.3	799.8	208.1	114.8	956.8	1348.7
JAPAN JAPON	V		2076	1858	1771	3846	598	723	1158
	IV		100.0	89.5	85.3	185.3	28.8	34.8	55.8
O.E.C.D. CTRIES. (LIST A) PAYS O.C.D.E. (LISTE A)	V		7773	4332	21031	18446	1238	398	1181
	IV		100.0	55.7	270.5	237.3	15.9	5.1	15.2
CLASS 2 COUNTRIES PAYS DE LA CLASSE 2	V		9679	22511	11281	22088	31128	185102	225617
	IV		100.0	232.6	116.6	228.2	321.6	1912.4	2331.0
OF WHICH : A.C.P. CTRIES DONT : PAYS A.C.P.	V		:	:	:	:	2833	69909	5347
	IV		:	:	:	:	0.0	0.0	0.0
MEDITERR. AFRICA CTRIES BASSIN MEDITERR. AFRIQUE	V		438	511	323	738	1458	1686	3770
	IV		100.0	116.7	73.7	168.5	332.9	384.9	860.7
TROPIC. AFRICA (LIST B) AFRIQUE TROP. (LISTE B)	V		2780	6532	7843	4844	3623	4533	6452
	IV		100.0	235.0	282.1	174.2	130.3	163.1	232.1
DEVG. CTRIES (LIST C) P.V.D. (LISTE C)	V		6461	15468	3115	16506	26047	178883	215395
	IV		100.0	239.4	48.2	255.5	403.1	2768.7	3333.8
CLASS 3 COUNTRIES PAYS DE LA CLASSE 3	V		3133	1549	709	4354	3763	4855	1325
	IV		100.0	49.4	22.6	139.0	120.1	155.0	42.3
CHINA CHINE	V		1201	1	0	1015	2843	1612	:
	IV		100.0	0.1	0	84.5	236.7	134.2	:
0 FOOD AND LIVE ANIMALS PRODUITS ALIMENTAIRES ET ANIMAUX VIVANTS									
WORLD MONDE	V		8036	7720	6783	17163	9184	14428	8624
	IV		100.0	96.1	84.4	213.6	114.3	179.5	107.3
CLASS 1 COUNTRIES PAYS DE LA CLASSE 1	V		6136	5202	6533	15323	6422	11586	7556
	IV		100.0	84.8	106.5	249.7	104.7	188.8	123.1
EUR 9	V		4887	5202	6533	15323	6421	11586	7556
EUR 9	IV		100.0	106.4	133.7	313.5	131.4	237.1	154.6
FRANCE FRANCE	V		2350	3008	4792	11379	3128	6051	3857
	IV		100.0	128.0	203.9	484.2	133.1	257.5	164.1
BELG-LUXB BELG-LUXB	V		104	0	94	55	1	0	975
	IV		100.0	0	90.4	52.9	1.0	0	937.5
NETHERLANDS PAYS BAS	V		1179	167	495	2178	1284	1395	1894
	IV		100.0	14.2	42.0	184.7	108.9	118.3	160.6
F.R. OF GERMANY RF D'ALLEMAGNE	V		1035	1691	875	860	0	55	271
	IV		100.0	163.4	84.5	83.1	0	5.3	26.2
ITALY ITALIE	V		0	233	109	347	1440	1539	559
	IV		0	0.0	0.0	0.0	0.0	0.0	0.0
UNITED KINGDOM ROYAUME UNI	V		0	24	149	504	568	2546	:
	IV		0	0.0	0.0	0.0	0.0	0.0	:
CLASS 2 COUNTRIES PAYS DE LA CLASSE 2	V		879	2517	250	397	92	1230	1068
	IV		100.0	286.3	28.4	45.2	10.5	139.9	121.5

*: V=1000\$, IV=VALUE INDEX
*: V=1000\$, IV=INDICE DE VALEUR

2.B. EXPORTS BY SITC SECTIONS
EXPORTATIONS PAR SECTIONS DE LA CTCI

IV: 1974=100

SITC SECTIONS	ORIGINS	UNIT	1974	1975	1976	1977	1978	1979	1980
SECTIONS CTCI	ORIGINES								
0	FOOD AND LIVE ANIMALS PRODUITS ALIMENTAIRES ET ANIMAUX VIVANTS								
	OF WHICH : A.C.P. CTRIES DONT : PAYS A.C.P.	V IV	: :	: :	: :	: :	92 0.0	1230 0.0	985 0.0
	TROPIC.AFRICA (LIST B) AFRIQUE TROP.(LISTE B)	V IV	879 100.0	2517 286.3	250 28.4	397 45.2	92 10.5	1230 139.9	1068 121.5
	CLASS 3 COUNTRIES PAYS DE LA CLASSE 3	V IV	1021 100.0	0 0	0 0	1443 141.3	2672 261.7	1613 158.0	: :
	CHINA CHINE	V IV	1021 100.0	0 0	0 0	1007 98.6	2672 261.7	1612 157.9	: :
1	BEVERAGES AND TOBACCO BOISSONS ET TABACS								
	WORLD MONDE	V IV	379 100.0	603 159.1	911 240.4	820 216.4	1201 316.9	1242 327.7	1010 266.5
	CLASS 2 COUNTRIES PAYS DE LA CLASSE 2	V IV	38 100.0	245 644.7	635 1671.1	669 1760.5	1138 2994.7	1068 2810.5	917 2413.2
	OF WHICH : A.C.P. CTRIES DONT : PAYS A.C.P.	V IV	: :	: :	: :	: :	1130 0.0	1068 0.0	517 0.0
	TROPIC.AFRICA (LIST B) AFRIQUE TROP.(LISTE B)	V IV	38 100.0	245 644.7	635 1671.1	669 1760.5	1130 2973.7	1068 2810.5	917 2413.2
2	CRUDE MATERIALS, INEDIBLE, EXCEPT FUELS MATIER.BRUTES NON COMESTIB.SAUF CARBURAN								
	WORLD MONDE	V IV	43532 100.0	18443 42.4	13658 31.4	35789 82.2	12836 29.5	21050 48.4	26174 60.1
	CLASS 1 COUNTRIES PAYS DE LA CLASSE 1	V IV	40057 100.0	16570 41.4	12749 31.8	31672 79.1	10794 26.9	16466 41.1	22599 56.4
	EUR 9 EUR 9	V IV	30777 100.0	10470 34.0	10667 34.7	14122 45.9	6407 20.8	9692 31.5	14305 46.5
	FRANCE FRANCE	V IV	7845 100.0	3984 50.8	7061 90.0	6340 80.8	2628 33.5	2578 32.9	4143 52.8
	BELG-LUXB BELG-LUXB	V IV	5695 100.0	791 13.9	301 5.3	1040 18.3	270 4.7	783 13.7	1518 26.7
	NETHERLANDS PAYS BAS	V IV	2126 100.0	469 22.1	1174 55.2	1475 69.4	368 17.3	444 20.9	722 34.0
	F.R. OF GERMANY RF D'ALLEMAGNE	V IV	8785 100.0	3959 45.1	1322 15.0	3231 36.8	1459 16.6	2914 33.2	4882 55.6
	ITALY ITALIE	V IV	5279 100.0	698 13.2	600 11.4	1410 26.7	655 12.4	1876 35.5	1520 28.8
	UNITED KINGDOM ROYAUME UNI	V IV	575 100.0	282 49.0	71 12.3	191 33.2	790 137.4	1078 187.5	1283 223.1
	GREECE GRECE	V IV	: :	: :	: :	: :	539 0.0	774 0.0	1684 0.0
	SPAIN ESPAGNE	V IV	: :	: :	: :	: :	974 0.0	2100 0.0	3123 0.0
	PORTUGAL PORTUGAL	V IV	: :	: :	: :	: :	1299 0.0	2319 0.0	750 0.0
	U.S.A. ETATS UNIS	V IV	0 0	0 0	0 0	4366 0.0	21 0.0	116 0.0	: :
	JAPAN JAPON	V IV	1668 100.0	809 48.5	131 7.9	2689 161.2	598 35.9	723 43.3	1158 69.4
	O.E.C.D. CTRIES.(LIST A) PAYS O.C.D.E (LISTE A)	V IV	5712 100.0	3968 69.5	1597 28.0	6383 111.7	837 14.7	226 4.0	1134 19.9
	CLASS 2 COUNTRIES PAYS DE LA CLASSE 2	V IV	1541 100.0	382 24.8	218 14.1	1214 78.8	1123 72.9	1344 87.2	2244 145.6
	MEDITERR.AFRICA CTRIES BASSIN MEDITERR.AFRIQUE	V IV	371 100.0	205 55.3	36 9.7	494 133.2	218 58.8	368 99.2	1317 355.0
	TROPIC.AFRICA (LIST B) AFRIQUE TROP.(LISTE B)	V IV	660 100.0	140 21.2	180 27.3	720 109.1	697 105.6	727 110.2	768 116.4
	CLASS 3 COUNTRIES PAYS DE LA CLASSE 3	V IV	1931 100.0	1494 77.4	688 35.6	2903 150.3	920 47.6	3242 167.9	1325 68.6
3	MINERAL FUELS,LUBRICANTS AND RELAT. MAT. COMBUSTIB. MINER.,LUBRIF.,PROD. CONNEXES								
	WORLD MONDE	V IV	158217 100.0	130985 82.8	136930 86.5	99062 62.6	93515 59.1	433711 274.1	855741 540.9
	CLASS 1 COUNTRIES PAYS DE LA CLASSE 1	V IV	154950 100.0	118204 76.3	136716 88.2	85961 55.5	67805 43.8	255036 164.6	640505 413.4
	EUR 9 EUR 9	V IV	146875 100.0	94135 64.1	46438 31.6	59894 40.8	43907 29.9	142796 97.2	441342 300.5
	FRANCE FRANCE	V IV	99390 100.0	37132 37.4	13300 13.4	0 0	0 0	5 0.0	1 0.0
	BELG-LUXB BELG-LUXB	V IV	: :	: :	: :	: :	: :	: :	27575 0.0

*: V=1000\$, IV=VALUE INDEX
*: V=1000\$, IV=INDICE DE VALEUR

2.B. EXPORTS BY SITC SECTIONS
EXPORTATIONS PAR SECTIONS DE LA CTCI

IV: 1974=100

SITC SECTIONS	ORIGINS	UNIT	1974	1975	1976	1977	1978	1979	1980
SECTIONS CTCI	ORIGINES								
3	MINERAL FUELS, LUBRICANTS AND RELAT. MAT. COMBUSTIB. MINER., LUBRIF., PROD. CONNEXES								
	NETHERLANDS PAYS BAS	V IV	: :	: :	: :	: :	: :	52 0.0	44507 0.0
	ITALY ITALIE	V IV	13025 100.0	45588 350.0	33100 254.1	59894 459.8	43907 337.1	142739 1095.9	369259 2835.0
	UNITED KINGDOM ROYAUME UNI	V IV	4491 100.0	11415 254.2	0 0	0 0	0 0	: :	: :
	SPAIN ESPAGNE	V IV	: :	: :	: :	: :	14394 0.0	19541 0.0	78832 0.0
	U.S.A. ETATS UNIS	V IV	4173 100.0	20788 498.2	71078 1703.3	14125 338.5	9504 227.7	85515 2049.2	120331 2883.6
	O.E.C.D. CTRIES. (LIST A) PAYS O.C.D.E (LISTE A)	V IV	0 0	0 0	19200 0.0	11942 0.0	14394 0.0	19541 0.0	: :
	CLASS 2 COUNTRIES PAYS DE LA CLASSE 2	V IV	3249 100.0	12688 390.5	0 0	12875 396.3	25615 788.4	178649 5498.6	215237 6624.7
	OF WHICH : A.C.P. CTRIES DONT : PAYS A.C.P.	V IV	: :	: :	: :	: :	: :	66097 0.0	1 0.0
	DEVG. CTRIES (LIST C) P.V.D. (LISTE C)	V IV	3249 100.0	12555 386.4	0 0	12875 396.3	25615 788.4	178634 5498.1	215236 6624.7
5	CHEMICALS PRODUITS CHIMIQUES								
	WORLD MONDE	V IV	9341 100.0	18663 199.8	16965 181.6	13262 142.0	666 7.1	303 3.2	466 5.0
	CLASS 1 COUNTRIES PAYS DE LA CLASSE 1	V IV	5606 100.0	12123 216.3	10798 192.6	7878 140.5	586 10.5	1 0.0	4 0.1
	EUR 9 EUR 9	V IV	1105 100.0	3770 341.2	4545 411.3	2786 252.1	586 53.0	1 0.1	4 0.4
	FRANCE FRANCE	V IV	585 100.0	3619 618.6	2902 496.1	1949 333.2	584 99.8	1 0.2	4 0.7
	BELG-LUXB BELG-LUXB	V IV	0 0	0 0	1643 0.0	837 0.0	0 0	: :	: :
	U.S.A. ETATS UNIS	V IV	304 100.0	2549 838.5	713 234.5	0 0	0 0	: :	: :
	JAPAN JAPON	V IV	408 100.0	1049 257.1	1639 401.7	1157 283.6	0 0	: :	: :
	CLASS 2 COUNTRIES PAYS DE LA CLASSE 2	V IV	3556 100.0	6539 183.9	6164 173.3	5382 151.3	79 2.2	303 8.5	463 13.0
	TROPIC. AFRICA (LIST B) AFRIQUE TROP. (LISTE B)	V IV	858 100.0	3357 391.3	3051 355.6	1754 204.4	79 9.2	303 35.3	463 54.0
	DEVG. CTRIES (LIST C) P.V.D. (LISTE C)	V IV	1132 100.0	0 0	3113 275.0	3628 320.5	0 0	: :	: :
6	MANUFACTUR. GOODS CLASSIFIED BY MATERIAL ARTICLES MANUF. CLASSES PAR MATIERES								
	WORLD MONDE	V IV	8544 100.0	1703 19.9	2482 29.0	11952 139.9	28135 329.3	37636 440.5	61558 720.5
	CLASS 1 COUNTRIES PAYS DE LA CLASSE 1	V IV	8389 100.0	1694 20.2	2285 27.2	11514 137.3	26468 315.5	35414 422.1	56221 670.2
	EUR 9 EUR 9	V IV	6032 100.0	1694 28.1	2052 34.0	11171 185.2	24633 408.4	34059 564.6	53693 890.1
	FRANCE FRANCE	V IV	1246 100.0	47 3.8	239 19.2	4045 324.6	1715 575.8	4927 395.4	4067 326.4
	BELG-LUXB BELG-LUXB	V IV	1428 100.0	719 50.4	560 39.2	2983 208.9	5066 354.8	21452 1502.2	26433 1851.1
	NETHERLANDS PAYS BAS	V IV	860 100.0	928 107.9	1041 121.0	2715 315.7	5760 669.8	3726 433.3	15801 1837.3
	F.R. OF GERMANY RF D'ALLEMAGNE	V IV	1428 100.0	0 0	1 0.1	1051 73.6	3852 269.7	2349 164.5	5090 356.4
	ITALY ITALIE	V IV	: :	: :	: :	: :	811 0.0	576 0.0	1220 0.0
	UNITED KINGDOM ROYAUME UNI	V IV	336 100.0	0 0	85 25.3	214 63.7	1610 479.2	248 73.8	328 97.6
	DENMARK DANEMARK	V IV	629 100.0	0 0	118 18.8	163 25.9	359 57.1	748 118.9	575 91.4
	U.S.A. ETATS UNIS	V IV	575 100.0	0 0	1 0.2	191 33.2	610 106.1	253 44.0	737 128.2
	CLASS 2 COUNTRIES PAYS DE LA CLASSE 2	V IV	140 100.0	9 6.4	194 138.6	437 312.1	1557 1112.1	2222 1587.1	5339 3813.6
	OF WHICH : A.C.P. CTRIES DONT : PAYS A.C.P.	V IV	: :	: :	: :	: :	44 0.0	891 0.0	2877 0.0
	MEDITERR. AFRICA CTRIES BASSIN MEDITERR. AFRIQUE	V IV	0 0	0 0	194 0.0	244 0.0	1232 0.0	1318 0.0	2446 0.0

*: V=1000\$, IV=VALUE INDEX
*: V=1000\$, IV=INDICE DE VALEUR

2.B. EXPORTS BY SITC SECTIONS
EXPORTATIONS PAR SECTIONS DE LA CTCI

IV: 1974=100

SITC SECTIONS	ORIGINS	* UNIT	1974	1975	1976	1977	1978	1979	1980
SECTIONS CTCI	ORIGINES								
6	MANUFACTUR. GOODS CLASSIFIED BY MATERIAL ARTICLES MANUF. CLASSES PAR MATIERES								
	TROPIC. AFRICA (LIST B)	V	71	9	0	193	101	904	2893
	AFRIQUE TROP.(LISTE B)	IV	100.0	12.7	0	271.8	142.3	1273.2	4074.6
7	MACHINERY AND TRANSPORT EQUIPMENT MACHINES ET MATERIEL DE TRANSPORT								
	WORLD	V	307	323	3964	2860	3034	654	1566
	MONDE	IV	100.0	105.2	1291.2	931.6	988.3	213.0	510.1
	CLASS 1 COUNTRIES	V	70	147	283	1749	1428	502	1302
	PAYS DE LA CLASSE 1	IV	100.0	210.0	404.3	2498.6	2040.0	717.1	1860.0
	EUR 9	V	42	118	277	1748	1221	382	1024
	EUR 9	IV	100.0	281.0	659.5	4161.9	2907.1	909.5	2438.1
	FRANCE	V	36	75	265	1284	550	239	688
	FRANCE	IV	100.0	208.3	736.1	3566.7	1527.8	663.9	1911.1
	ITALY	V	0	3	0	2	623	59	294
	ITALIE	IV	0	0.0	0	0.0	0.0	0.0	0.0
	CLASS 2 COUNTRIES	V	238	119	3660	1102	1504	154	266
	PAYS DE LA CLASSE 2	IV	100.0	50.0	1537.8	463.0	631.9	64.7	111.8
	OF WHICH : A.C.P. CTRIES	V	:	:	:	:	1423	117	196
	DONT : PAYS A.C.P.	IV	:	:	:	:	0.0	0.0	0.0
	TROPIC. AFRICA (LIST B)	V	238	119	3567	1099	1504	154	259
	AFRIQUE TROP.(LISTE B)	IV	100.0	50.0	1498.7	461.8	631.9	64.7	108.8
8	MISCELLANEOUS MANUFACTURED GOODS ARTICLES MANUFACTURES DIVERS								
	WORLD	V	71	37	194	803	85	240	126
	MONDE	IV	100.0	52.1	273.2	1131.0	119.7	338.0	177.5
	CLASS 1 COUNTRIES	V	33	25	37	789	67	115	52
	PAYS DE LA CLASSE 1	IV	100.0	75.8	112.1	2390.9	203.0	348.5	157.6
	EUR 9	V	33	25	37	696	63	115	49
	EUR 9	IV	100.0	75.8	112.1	2109.1	190.9	348.5	148.5
	FRANCE	V	33	24	17	694	52	115	43
	FRANCE	IV	100.0	72.7	51.5	2103.0	157.6	348.5	130.3

*: V=1000\$, IV=VALUE INDEX
*: V=1000\$, IV=INDICE DE VALEUR

3. EXPORTS BY PRINCIPAL PRODUCTS
EXPORTATIONS DES PRINCIPAUX PRODUITS

IV: 1974=100

SITC POSITIONS	ORIGINS	UNIT	1974	1975	1976	1977	1978	1979	1980
POSITIONS CTCI	ORIGINES								
061.2	REF SUGAR & OTHER PROD. OF REF NO SYRUP SUCRE RAFFINE ET PRO.DU RAFF EXC.SIROP								
	WORLD	V	3751	2799	244	3157		539	58
	MONDE	%	1.6	1.6	0.1	1.7	0.0	0.1	0.0
		Q	7880	3805	577	7472	3	534	66
	EUR 9	V	1624	289		3143			
	EUR 9	Q	2510	450		7442			
	FRANCE	V	1405	289		3143			
	FRANCE	Q	1760	450		7442			
	CLASS 2 COUNTRIES	V	877	2509	245	14	2	539	58
	PAYS DE LA CLASSE 2	Q	3370	3354	577	30	3	534	66
	OF WHICH : A.C.P.CTRIES	V	:	:	:	:	2	539	58
	DONT : PAYS A.C.P.	Q	:	:	:	:	3	534	66
	TROPIC.AFRICA (LIST B)	V	:	:	:	:	2	539	58
	AFRIQUE TROP.(LISTE B)	Q	:	:	:	:	3	534	66
061.5	MOLASSES MELASSES								
	WORLD	V	516	552	368	504	568	224	:
	MONDE	%	0.2	0.3	0.2	0.3	0.4	0.0	:
		Q	9608	10000	6003	11350	11887	3	:
	CLASS 1 COUNTRIES	V	:	:	:	:	568	224	:
	PAYS DE LA CLASSE 1	Q	:	:	:	:	11887	3	:
	EUR 9	V	516	552	368	504	568	224	:
	EUR 9	Q	9608	10000	6003	11350	11887	3	:
	FRANCE	V	0	552	269	0	0	:	:
	FRANCE	Q	0	10	6000	0	0	:	:
	NETHERLANDS	V	516	0	99	0	0	:	:
	PAYS BAS	Q	9608	0	3	0	0	:	:
	UNITED KINGDOM	V	0	0	0	504	568	224	:
	ROYAUME UNI	Q	0	0	0	11350	11887	3	:
071.1	COFFEE, GREEN OR ROASTED CAFE VERT OU TORREFIE								
	WORLD	V	683	768	2674	7577	4240	6993	5449
	MONDE	%	0.3	0.4	1.5	4.2	2.9	1.4	0.6
		Q	773	778	1613	1987	1635	2208	1685
	CLASS 1 COUNTRIES	V	:	:	:	:	4241	6993	5448
	PAYS DE LA CLASSE 1	Q	:	:	:	:	1630	2207	1686
	EUR 9	V	683	768	2672	7136	4240	6993	5448
	EUR 9	Q	774	778	1607	1873	1630	2207	1686
	FRANCE	V	673	768	2313	6232	2936	5273	3704
	FRANCE	Q	766	778	1351	1591	1131	1648	1178
	BELG-LUXB	V	0	0	94	55	0	0	975
	BELG-LUXB	Q	0	0	50	30	0	0	274
	ITALY	V	0	0	58	264	1278	1395	559
	ITALIE	Q	0	0	50	81	484	423	178
072.1	COCOA BEANS, RAW OR ROASTED FEVES DE CACAO, BRUTES OU TORREFIEES								
	WORLD	V	2971	2725	2537	4894	4235	3644	1977
	MONDE	%	1.3	1.5	1.4	2.7	2.8	0.7	0.2
		Q	2562	2264	2415	2433	1269	1191	781
	CLASS 1 COUNTRIES	V	:	:	:	:	1562	2035	1977
	PAYS DE LA CLASSE 1	Q	:	:	:	:	569	690	781
	EUR 9	V	1949	2725	2537	3887	1562	2035	1977
	EUR 9	Q	1561	2264	2415	1933	569	690	781
	FRANCE	V	262	704	1254	1350	142	765	50
	FRANCE	Q	250	588	1196	892	50	250	40
	NETHERLANDS	V	662	167	396	1780	1258	1125	1656
	PAYS BAS	Q	610	200	393	691	469	390	641
	F.R. OF GERMANY	V	1025	1691	817	674	0	0	271
	RF D'ALLEMAGNE	Q	701	1351	766	300	0	0	100
	CLASS 3 COUNTRIES	V	1021	0	0	1007	2672	1612	:
	PAYS DE LA CLASSE 3	Q	1001	0	0	501	701	501	:
	CHINA	V	0	0	0	1007	2672	1612	:
	CHINE	Q	:	:	:	:	701	501	:
242.31	WOOD NON CONIF. FOR SAWING BOIS NON CONIF. BRUTS SCIAGE								
	WORLD	V	39380	13863	10558	22633	9706	14206	15622
	MONDE	%	17.2	7.8	5.8	12.5	6.5	2.8	1.6
		Q	238539	136688	66574	129840	58752	89646	80287
	CLASS 1 COUNTRIES	V	:	:	:	:	8357	12303	13178
	PAYS DE LA CLASSE 1	Q	:	:	:	:	51927	78912	69962
	EUR 9	V	28409	7127	7916	8205	4969	6711	8093
	EUR 9	Q	131150	64951	41064	49910	29489	40040	43136

M: V=1000\$, Q=TONNES %=PERCENTAGE OF THE TOTAL
M: V=1000\$, Q=TONNES %=PART DU TOTAL

3. EXPORTS BY PRINCIPAL PRODUCTS
EXPORTATIONS DES PRINCIPAUX PRODUITS

IV: 1974=100

SITC POSITIONS	ORIGINS	X	1974	1975	1976	1977	1978	1979	1980
POSITIONS CTCT	ORIGINES	UNIT							
242.31 WOOD NON CONIF. FOR SAWING									
BOIS NON CONIF. BRUTS SCIAGE									
FRANCE	FRANCE	V	6160	2001	4586	2486	2316	1524	3453
		Q	32570	21004	18283	16789	13813	8973	19129
BELG-LUXB	BELG-LUXB	V	5673	791	285	345	268	619	96
		Q	11232	5854	2566	2413	1753	3392	462
NETHERLANDS	NETHERLANDS	V	2034	452	1174	618	368	421	630
	PAYS BAS	Q	12312	3738	4308	4122	1970	2183	2648
F.R. OF GERMANY	F.R. OF GERMANY	V	8696	3086	1107	2963	1178	2420	2294
	RF D'ALLEMAGNE	Q	47017	26571	9297	19511	6921	12656	10219
ITALY	ITALY	V	5068	526	568	1328	563	1572	1370
		Q	21049	4718	4789	4127	3556	11995	9613
GREECE	GREECE	V	:	:	:	:	539	774	1680
	GRECE	Q	:	:	:	:	3188	4909	7883
SPAIN	SPAIN	V	:	:	:	:	429	1228	1473
	ESPAGNE	Q	:	:	:	:	2372	8466	6970
PORTUGAL	PORTUGAL	V	:	:	:	:	1086	2278	693
		Q	:	:	:	:	9269	17345	5585
JAPAN	JAPAN	V	1668	809	131	1374	566	723	1154
	JAPON	Q	13752	7800	1208	5138	3426	4387	5880
O.E.C.D. CTRIES. (LIST A)	O.E.C.D. CTRIES. (LIST A)	V	:	:	:	:	653	220	2
	PAYS O.C.D.E (LISTE A)	Q	:	:	:	:	3633	1932	14
CLASS 2 COUNTRIES	CLASS 2 COUNTRIES	V	845	299	36	490	431	595	1117
	PAYS DE LA CLASSE 2	Q	9038	2278	358	3563	2696	2962	4432
MEDITERR. AFRICA CTRIES	MEDITERR. AFRICA CTRIES	V	:	:	:	:	218	352	1010
	BASSIN MEDITERR. AFRIQUE	Q	:	:	:	:	1376	1887	3928
CLASS 3 COUNTRIES	CLASS 3 COUNTRIES	V	1931	1451	659	2893	920	1307	1325
	PAYS DE LA CLASSE 3	Q	21205	14511	5431	16346	4128	7768	5893
243.31 WOOD NON CONIF. SAWN									
BOIS D'OEUVRE NON CON. SCIES									
WORLD	WORLD	V	2683	1138	219	1525	2487	3596	7400
	MONDE	%	1.2	0.6	0.1	0.8	1.7	0.7	0.8
		Q	18180	7058	1056	7150	8746	11634	19140
CLASS 1 COUNTRIES	CLASS 1 COUNTRIES	V	:	:	:	:	1832	2937	6625
	PAYS DE LA CLASSE 1	Q	:	:	:	:	5405	8380	15784
EUR 9	EUR 9	V	975	671	27	382	1042	1778	4579
	EUR 9	Q	3780	3406	106	1511	2769	5103	10584
F.R. OF GERMANY	F.R. OF GERMANY	V	90	24	13	131	252	430	2514
	RF D'ALLEMAGNE	Q	591	149	59	412	532	1117	5320
UNITED KINGDOM	UNITED KINGDOM	V	255	206	13	161	725	891	1207
	ROYAUME UNI	Q	883	886	41	596	1942	2509	2640
SPAIN	SPAIN	V	:	:	:	:	545	872	1651
	ESPAGNE	Q	:	:	:	:	767	2473	4158
CLASS 2 COUNTRIES	CLASS 2 COUNTRIES	V	659	55	108	683	653	656	775
	PAYS DE LA CLASSE 2	Q	7664	470	621	3908	3340	3246	3358
TROPIC. AFRICA (LIST B)	TROPIC. AFRICA (LIST B)	V	:	:	:	:	653	656	707
	AFRIQUE TROP. (LISTE B)	Q	:	:	:	:	3340	3246	3196
283.11 COPPER ORES									
MINERAIS DE CUIVRE									
WORLD	WORLD	V	3	1618	183	76	:	:	:
	MONDE	%	0.0	0.9	0.1	0.0	:	:	:
		Q	6	3274	670	261	:	:	:
F.R. OF GERMANY	F.R. OF GERMANY	V	0	929	183	76	:	:	:
	RF D'ALLEMAGNE	Q	0	2024	670	261	:	:	:
283.4 ORES AND CON OF LEAD									
MINERAIS DE PLOMB ET CONCENTRES									
WORLD	WORLD	V	:	1350	1904	1440	177	1934	1121
	MONDE	%	:	0.8	1.0	0.8	0.1	0.4	0.1
		Q	:	11501	11404	9656	1546	4018	2604
CLASS 1 COUNTRIES	CLASS 1 COUNTRIES	V	:	:	:	:	177	:	1121
	PAYS DE LA CLASSE 1	Q	:	:	:	:	1546	:	2604
EUR 9	EUR 9	V	:	1350	1904	1440	:	:	:
	EUR 9	Q	:	11501	11404	9656	:	:	:
FRANCE	FRANCE	V	:	1350	1904	956	:	:	:
	FRANCE	Q	:	11501	11404	6725	:	:	:
O.E.C.D. CTRIES. (LIST A)	O.E.C.D. CTRIES. (LIST A)	V	:	:	:	:	177	:	1121
	PAYS O.C.D.E (LISTE A)	Q	:	:	:	:	1546	:	2604
CLASS 3 COUNTRIES	CLASS 3 COUNTRIES	V	:	:	:	:	:	1934	:
	PAYS DE LA CLASSE 3	Q	:	:	:	:	:	4018	:

X: V=10000 ,Q=TONS X=PERCENTAGE OF THE TOTAL
 X: V=10000 ,Q=TONNES X=PART DU TOTAL

3. EXPORTS BY PRINCIPAL PRODUCTS
EXPORTATIONS DES PRINCIPAUX PRODUITS

IV: 1974=100

SITC POSITIONS POSITIONS CTCI	ORIGINS ORIGINES	UNIT	1974	1975	1976	1977	1978	1979	1980
283.7 ORES AND CON OF MANGAN MINERAIS DE MANGANESE ET CONCENTRES									
WORLD MONDE	V		:	:	:	9000	:	:	:
	%		:	:	:	5.0	:	:	:
	Q		:	:	:	176824	:	:	:
EUR 9	V		:	:	:	2945	:	:	:
EUR 9	Q		:	:	:	52885	:	:	:
FRANCE FRANCE	V		:	:	:	2252	:	:	:
	Q		:	:	:	46082	:	:	:
BELG-LUXB BELG-LUXB	V		:	:	:	:	:	:	:
	Q		:	:	:	6803	:	:	:
NETHERLANDS PAYS BAS	V		:	:	:	693	:	:	:
	Q		:	:	:	:	:	:	:
JAPAN JAPON	V		:	:	:	25128	:	:	:
	Q		:	:	:	25128	:	:	:
331.01 CRUDE PETROLEUM HUILES BRUTES DE PETROLE									
WORLD MONDE	V	158200	130759	136677	98837	93419	426194	855741	
	%	69.3	75.3	75.1	54.4	62.8	83.7	89.6	
	Q	2450731	1821094	1778868	1200924	1097666	3721086	3421313	
CLASS 1 COUNTRIES PAYS DE LA CLASSE 1	V	154951	118204	0	74019	67805	247560	640505	
	Q	2399523	1652476	0	877276	797658	2240665	2599009	
EUR 9	V	146875	94135	46400	59894	43907	142744	441342	
EUR 9	Q	2265702	1316370	625029	725954	521842	1263584	1715656	
FRANCE FRANCE	V	99390	37132	13300	0	0	5	1	
	Q	1538456	517709	189624	0	0	27	:	
BELG-LUXB BELG-LUXB	V	:	:	:	:	:	:	27575	
	Q	:	:	:	:	:	:	112558	
NETHERLANDS PAYS BAS	V	:	:	:	:	:	:	44507	
	Q	:	:	:	:	:	:	96287	
ITALY ITALIE	V	13025	45588	33100	59894	43907	142739	369259	
	Q	192302	637858	435405	725954	521842	1263557	1506811	
UNITED KINGDOM ROYAUME UNI	V	4491	11415	:	:	:	:	:	
	Q	70128	160803	:	:	:	:	:	
SPAIN ESPAGNE	V	:	:	:	:	14394	19541	78832	
	Q	:	:	:	:	168411	224374	352309	
U.S.A. ETATS UNIS	V	3902	20788	71078	0	9504	78091	120331	
	Q	98352	292693	894858	0	107405	708011	531044	
CLASS 2 COUNTRIES PAYS DE LA CLASSE 2	V	3249	12555	0	12875	25615	178634	215236	
	Q	51208	168618	0	155634	300008	1480421	822305	
OF WHICH : A.C.P. CTRIES DONT : PAYS A.C.P.	V	:	:	:	:	:	66082	:	
	Q	:	:	:	:	:	522343	:	
DEVG. CTRIES (LIST C) P.V.D. (LISTE C)	V	:	:	:	:	25615	178634	215236	
	Q	:	:	:	:	300008	1480421	822305	
561.3 POTASSIC FERTIL AND MATERIALS ENGRAIS POTASSIQUES & PROD. POTASS.									
WORLD MONDE	V	9323	18650	16883	13234	551	:	:	
	%	4.1	10.4	9.3	7.3	0.4	:	:	
	Q	405730	408160	400379	282702	37	:	:	
CLASS 1 COUNTRIES PAYS DE LA CLASSE 1	V	:	:	:	:	551	:	:	
	Q	:	:	:	:	37	:	:	
EUR 9	V	1105	3767	4545	2780	551	:	:	
EUR 9	Q	49110	76758	126334	57590	37	:	:	
FRANCE FRANCE	V	585	3616	2902	1943	551	:	:	
	Q	26000	71758	90059	38552	37	:	:	
BELG-LUXB BELG-LUXB	V	0	0	1643	837	:	:	:	
	Q	0	0	36275	19038	:	:	:	
UNITED KINGDOM ROYAUME UNI	V	520	151	:	:	:	:	:	
	Q	23110	5000	:	:	:	:	:	
U.S.A. ETATS UNIS	V	304	2549	713	:	:	:	:	
	Q	13511	55700	15750	:	:	:	:	
JAPAN JAPON	V	408	1049	1639	1157	:	:	:	
	Q	17450	25029	36205	25572	:	:	:	
CLASS 2 COUNTRIES PAYS DE LA CLASSE 2	V	3539	6530	6083	5364	:	:	:	
	Q	152710	122107	135940	114810	:	:	:	
631.1 VENEER SHEETS FEUILLES DE PLACAGE EN BOIS									
WORLD MONDE	V	7286	:	1019	3763	15243	1098	20225	
	%	3.2	:	0.6	2.1	10.3	0.2	2.1	
	Q	15498	:	2247	7750	24962	1346	23956	
CLASS 1 COUNTRIES PAYS DE LA CLASSE 1	V	:	:	:	:	13749	1071	17780	
	Q	:	:	:	:	22247	1313	21170	

*: V=10000 ,Q=TONS %=PERCENTAGE OF THE TOTAL
*: V=10000 ,Q=TONNES %=PART DU TOTAL

3. EXPORTS BY PRINCIPAL PRODUCTS
EXPORTATIONS DES PRINCIPAUX PRODUITS

IV: 1974=100

SITC POSITIONS	ORIGINS	* UNIT	1974	1975	1976	1977	1978	1979	1980
POSITIONS CTIC	ORIGINES								
631.1 VENEER SHEETS FEUILLES DE PLACAGE EN BOIS									
EUR 9	V		4860		742	3176	12003	901	15385
EUR 9	Q		10229		1650	6607	19373	1090	18376
FRANCE	V		1178		203	1139	3480	432	3705
FRANCE	Q		2707		477	2404	5515	520	4717
BELG-LUXB	V		684		63	0	118	0	92
BELG-LUXB	Q		1696		153	0	218	0	79
NETHERLANDS	V		504		314	798	2925	159	4357
PAYS BAS	Q		935		676	1415	4863	184	5180
F.R. OF GERMANY	V		1424		0	862	3852	103	5036
RF D'ALLEMAGNE	Q		2185		0	1964	6155	115	5728
ITALY	V		:		:	:	659	6	1200
ITALIE	Q		:		:	:	956	2	1436
UNITED KINGDOM	V		336		36	214	610	53	299
ROYAUME UNI	Q		864		90	502	1025	76	377
DENMARK	V		629		118	163	359	148	574
DANEMARK	Q		1576		233	322	641	193	705
U.S. A.	V		575		0	191	525	42	608
ETATS UNIS	Q		1270		0	321	821	56	718
CLASS 2 COUNTRIES	V		69		194	244	1494	27	2445
PAYS DE LA CLASSE 2	Q		197		423	519	2716	32	2786
MEDITERR.AFRICA CTRIES	V		:	:	:	:	1222	27	2445
BASSIN MEDITERR.AFRIQUE	Q		:	:	:	:	2251	32	2786
631.21									
WORLD	V		:	:	:	:	35	10997	151
MONDE	Q		:	:	:	:	0.0	2.2	0.0
							40	15673	148
CLASS 1 COUNTRIES	V		:	:	:	:	1	9707	151
PAYS DE LA CLASSE 1	Q		:	:	:	:	1	13934	147
EUR 9	V		:	:	:	:	1	8522	151
EUR 9	Q		:	:	:	:	1	12115	147
FRANCE	V		:	:	:	:	:	1837	11
FRANCE	Q		:	:	:	:	:	3378	12
NETHERLANDS	V		:	:	:	:	:	2997	:
PAYS BAS	Q		:	:	:	:	:	4154	:
F.R. OF GERMANY	V		:	:	:	:	:	2246	33
RF D'ALLEMAGNE	Q		:	:	:	:	:	2645	42
ITALY	V		:	:	:	:	:	570	20
ITALIE	Q		:	:	:	:	:	670	14
DENMARK	V		:	:	:	:	:	600	:
DANEMARK	Q		:	:	:	:	:	944	:
CLASS 2 COUNTRIES	V		:	:	:	:	34	1290	2
PAYS DE LA CLASSE 2	Q		:	:	:	:	39	1739	:
MEDITERR.AFRICA CTRIES	V		:	:	:	:	:	1290	:
BASSIN MEDITERR.AFRIQUE	Q		:	:	:	:	:	1739	:
667.2 DIAMONDS, NOT INDUS, NOT SET OR STRUNG DIAMANTS NON INDUSTRIELS, NON SERTIS									
WORLD	V		1157	1646	1271	5051	8824	24587	37785
MONDE	Q		0.5	0.9	0.7	2.8	5.9	4.8	4.0
			:	:	:	:	:	:	:
CLASS 1 COUNTRIES	V		:	:	:	:	8824	24587	37785
PAYS DE LA CLASSE 1	Q		:	:	:	:	:	:	:
EUR 9	V		1099	1647	1271	5051	8738	24587	37785
EUR 9	Q		8	16	0	0	0	:	:
FRANCE	V		:	:	:	:	:	2609	:
FRANCE	Q		:	:	:	:	:	:	:
BELG-LUXB	V		743	719	496	2983	4948	21408	26341
BELG-LUXB	Q		:	:	:	:	:	:	:
NETHERLANDS	V		356	928	726	1918	2795	570	11444
PAYS BAS	Q		:	:	:	:	:	:	:
UNITED KINGDOM	V		:	:	:	:	995	:	:
ROYAUME UNI	Q		:	:	:	:	:	:	:

*: V=1000\$, Q=TONS %=PERCENTAGE OF THE TOTAL
 *: V=1000\$, Q=TONNES %=PART DU TOTAL

1.A. GROWTH AND STRUCTURE OF IMPORTS FROM THE WORLD
EVOLUTION ET STRUCTURE DES IMPORTATIONS EN PROVENANCE DU MONDE

SITC SECTIONS		*	1974	1975	1976	1977	1978	1979	1980
SECTIONS CTCI		UNIT							
0-9	TOTAL TRADE	V	116780	146061	115366	119000	168000	181000	:
0+1	FOOD, BEVERAGES AND TOBACCO	V	33530	34376	31461	:	:	:	:
0	FOOD AND LIVE ANIMALS	V	17730	19950	19197	:	:	:	:
1	BEVERAGES AND TOBACCO	V	15800	14426	12264	:	:	:	:
3	MINERAL FUELS, LUBRICANTS AND RELAT. MAT.	V	2840	4612	4831	:	:	:	:
2+4	RAW MATERIALS	V	7950	1121	1122	:	:	:	:
2	CRUDE MATERIALS, INEDIBLE, EXCEPT FUELS	V	7950	1121	1122	:	:	:	:
4	ANIMAL AND VEGETABLE OILS AND FATS	V	:	:	:	:	:	:	:
5	CHEMICALS	V	9770	5206	4198	:	:	:	:
7	MACHINERY AND TRANSPORT EQUIPMENT	V	18150	19454	9884	:	:	:	:
6+8	OTHER INDUSTRIAL PRODUCTS	V	29520	26001	17719	:	:	:	:
6	MANUFACTUR. GOODS CLASSIFIED BY MATERIAL	V	19320	17496	11382	:	:	:	:
8	MISCELLANEOUS MANUFACTURED GOODS	V	10200	8505	6337	:	:	:	:
0-9	COMMERCE TOTAL	%	100.0	100.0	100.0	:	100.0	100.0	100.0
0+1	PRODUITS ALIMENTAIRES, BOISSONS, TABACS	%	28.7	23.5	27.3	:	:	:	:
0	PRODUITS ALIMENTAIRES ET ANIMAUX VIVANTS	%	15.2	13.7	16.6	:	:	:	:
1	BOISSONS ET TABACS	%	13.5	9.9	10.6	:	:	:	:
3	COMBUSTIB. MINER., LUBRIF., PROD. CONNEXES	%	2.4	3.2	4.2	:	:	:	:
2+4	MATIERES PREMIERES	%	6.8	0.8	1.0	:	:	:	:
2	MATIER. BRUTES NON COMESTIB. SAUF CARBURAN	%	6.8	0.8	1.0	:	:	:	:
4	CORPS GRAS, GRAISSES, HUILES VEG. ET ANIM.	%	:	:	:	:	:	:	:
5	PRODUITS CHIMIQUES	%	8.4	3.6	3.6	:	:	:	:
7	MACHINES ET MATERIEL DE TRANSPORT	%	15.5	13.3	8.6	:	:	:	:
6+8	AUTRES PRODUITS INDUSTRIELS	%	25.3	17.8	15.4	:	:	:	:
6	ARTICLES MANUF. CLASSES PAR MATIERES	%	16.5	12.0	9.9	:	:	:	:
8	ARTICLES MANUFACTURES DIVERS	%	8.7	5.8	5.5	:	:	:	:

1.B. GROWTH AND STRUCTURE OF IMPORTS FROM EUR 9
EVOLUTION ET STRUCTURE DES IMPORTATIONS EN PROVENANCE DE L'EUR

SITC SECTIONS		*	1974	1975	1976	1977	1978	1979	1980
SECTIONS CTCI		UNIT							
0-9	TOTAL TRADE	V	84266	107472	83723	55000	77000	91000	:
0+1	FOOD, BEVERAGES AND TOBACCO	V	12400	14500	14000	:	:	:	:
0	FOOD AND LIVE ANIMALS	V	12400	14500	14000	:	:	:	:
1	BEVERAGES AND TOBACCO	V	:	:	:	:	:	:	:
3	MINERAL FUELS, LUBRICANTS AND RELAT. MAT.	V	:	:	:	:	:	:	:
2+4	RAW MATERIALS	V	:	:	:	:	:	:	:
2	CRUDE MATERIALS, INEDIBLE, EXCEPT FUELS	V	:	:	:	:	:	:	:
4	ANIMAL AND VEGETABLE OILS AND FATS	V	:	:	:	:	:	:	:
5	CHEMICALS	V	:	:	:	:	:	:	:
7	MACHINERY AND TRANSPORT EQUIPMENT	V	:	:	:	:	:	:	:
6+8	OTHER INDUSTRIAL PRODUCTS	V	:	:	:	:	:	:	:
6	MANUFACTUR. GOODS CLASSIFIED BY MATERIAL	V	:	:	:	:	:	:	:
8	MISCELLANEOUS MANUFACTURED GOODS	V	:	:	:	:	:	:	:
0-9	COMMERCE TOTAL	%	100.0	100.0	100.0	:	100.0	100.0	100.0
0+1	PRODUITS ALIMENTAIRES, BOISSONS, TABACS	%	14.7	13.5	16.7	:	:	:	:
0	PRODUITS ALIMENTAIRES ET ANIMAUX VIVANTS	%	14.7	13.5	16.7	:	:	:	:
1	BOISSONS ET TABACS	%	:	:	:	:	:	:	:
3	COMBUSTIB. MINER., LUBRIF., PROD. CONNEXES	%	:	:	:	:	:	:	:
2+4	MATIERES PREMIERES	%	:	:	:	:	:	:	:
2	MATIER. BRUTES NON COMESTIB. SAUF CARBURAN	%	:	:	:	:	:	:	:
4	CORPS GRAS, GRAISSES, HUILES VEG. ET ANIM.	%	:	:	:	:	:	:	:
5	PRODUITS CHIMIQUES	%	:	:	:	:	:	:	:
7	MACHINES ET MATERIEL DE TRANSPORT	%	:	:	:	:	:	:	:
6+8	AUTRES PRODUITS INDUSTRIELS	%	:	:	:	:	:	:	:
6	ARTICLES MANUF. CLASSES PAR MATIERES	%	:	:	:	:	:	:	:
8	ARTICLES MANUFACTURES DIVERS	%	:	:	:	:	:	:	:

*: V=1000\$, %=PERCENTAGE OF THE TOTAL
*: V=1000\$, %=PART DU TOTAL

1.C. GROWTH AND STRUCTURE OF EXPORTS TO THE WORLD
EVOLUTION ET STRUCTURE DES EXPORTATIONS VERS LE MONDE

SITC SECTIONS		*	1974	1975	1976	1977	1978	1979	1980
SECTIONS CTCI		UNIT							
0-9	TOTAL TRADE	V	19795	15972	15825	50000	57000	46000	:
0+1	FOOD, BEVERAGES AND TOBACCO	V	:	1308	2106	:	:	:	:
0	FOOD AND LIVE ANIMALS	V	:	1308	2106	:	:	:	:
1	BEVERAGES AND TOBACCO	V	:	:	:	:	:	:	:
3	MINERAL FUELS, LUBRICANTS AND RELAT. MAT.	V	:	33	17	:	:	:	:
2+4	RAW MATERIALS	V	:	6	6	:	:	:	:
2	CRUDE MATERIALS, INEDIBLE, EXCEPT FUELS	V	:	6	6	:	:	:	:
4	ANIMAL AND VEGETABLE OILS AND FATS	V	:	:	:	:	:	:	:
5	CHEMICALS	V	:	:	:	:	:	:	:
7	MACHINERY AND TRANSPORT EQUIPMENT	V	2400	762	930	:	:	:	:
6+8	OTHER INDUSTRIAL PRODUCTS	V	2040	1463	1415	:	:	:	:
6	MANUFACTUR. GOODS CLASSIFIED BY MATERIAL	V	740	977	956	:	:	:	:
8	MISCELLANEOUS MANUFACTURED GOODS	V	1300	486	459	:	:	:	:
0-9	COMMERCE TOTAL	%	100.0	100.0	100.0	100.0	100.0	100.0	:
0+1	PRODUITS ALIMENTAIRES, BOISSONS, TABACS	%	:	8.2	13.3	:	:	:	:
0	PRODUITS ALIMENTAIRES ET ANIMAUX VIVANTS	%	:	8.2	13.3	:	:	:	:
1	BOISSONS ET TABACS	%	:	:	:	:	:	:	:
3	COMBUSTIB. MINER., LUBRIF., PROD. CONNEXES	%	:	0.2	0.1	:	:	:	:
2+4	MATIERES PREMIERES	%	:	0.0	0.0	:	:	:	:
2	MATIER. BRUTES NON COMESTIB. SAUF CARBURAN	%	:	0.0	0.0	:	:	:	:
4	CORPS GRAS, GRAISSES, HUILES VEG. ET ANIM.	%	:	:	:	:	:	:	:
5	PRODUITS CHIMIQUES	%	:	:	:	:	:	:	:
7	MACHINES ET MATERIEL DE TRANSPORT	%	12.1	4.8	5.9	:	:	:	:
6+8	AUTRES PRODUITS INDUSTRIELS	%	10.3	9.2	8.9	:	:	:	:
6	ARTICLES MANUF. CLASSES PAR MATIERES	%	3.7	6.1	6.0	:	:	:	:
8	ARTICLES MANUFACTURES DIVERS	%	6.6	3.0	2.9	:	:	:	:

1.D. GROWTH AND STRUCTURE OF EXPORTS TO EUR 9
EVOLUTION ET STRUCTURE DES EXPORTATIONS VERS L'EUR 9

SITC SECTIONS		*	1974	1975	1976	1977	1978	1979	1980
SECTIONS CTCI		UNIT							
0-9	TOTAL TRADE	V	11411	11772	11000	1000	2000	4000	:
0+1	FOOD, BEVERAGES AND TOBACCO	V	:	:	:	:	:	:	:
0	FOOD AND LIVE ANIMALS	V	:	:	:	:	:	:	:
1	BEVERAGES AND TOBACCO	V	:	:	:	:	:	:	:
3	MINERAL FUELS, LUBRICANTS AND RELAT. MAT.	V	:	:	:	:	:	:	:
2+4	RAW MATERIALS	V	:	:	:	:	:	:	:
2	CRUDE MATERIALS, INEDIBLE, EXCEPT FUELS	V	:	:	:	:	:	:	:
4	ANIMAL AND VEGETABLE OILS AND FATS	V	:	:	:	:	:	:	:
5	CHEMICALS	V	:	:	:	:	:	:	:
7	MACHINERY AND TRANSPORT EQUIPMENT	V	:	:	:	:	:	:	:
6+8	OTHER INDUSTRIAL PRODUCTS	V	:	:	:	:	:	:	:
6	MANUFACTUR. GOODS CLASSIFIED BY MATERIAL	V	:	:	:	:	:	:	:
8	MISCELLANEOUS MANUFACTURED GOODS	V	:	:	:	:	:	:	:
0-9	COMMERCE TOTAL	%	100.0	100.0	100.0	100.0	100.0	100.0	:
0+1	PRODUITS ALIMENTAIRES, BOISSONS, TABACS	%	:	:	:	:	:	:	:
0	PRODUITS ALIMENTAIRES ET ANIMAUX VIVANTS	%	:	:	:	:	:	:	:
1	BOISSONS ET TABACS	%	:	:	:	:	:	:	:
3	COMBUSTIB. MINER., LUBRIF., PROD. CONNEXES	%	:	:	:	:	:	:	:
2+4	MATIERES PREMIERES	%	:	:	:	:	:	:	:
2	MATIER. BRUTES NON COMESTIB. SAUF CARBURAN	%	:	:	:	:	:	:	:
4	CORPS GRAS, GRAISSES, HUILES VEG. ET ANIM.	%	:	:	:	:	:	:	:
5	PRODUITS CHIMIQUES	%	:	:	:	:	:	:	:
7	MACHINES ET MATERIEL DE TRANSPORT	%	:	:	:	:	:	:	:
6+8	AUTRES PRODUITS INDUSTRIELS	%	:	:	:	:	:	:	:
6	ARTICLES MANUF. CLASSES PAR MATIERES	%	:	:	:	:	:	:	:
8	ARTICLES MANUFACTURES DIVERS	%	:	:	:	:	:	:	:

*: V=10000, %=PERCENTAGE OF THE TOTAL
*: V=10000, %=PART DU TOTAL

2.A. IMPORTS BY SITC SECTIONS
IMPORTATIONS PAR SECTIONS DE LA CTCI

IV: 1974=100

SITC SECTIONS	ORIGINS	* UNIT	1974	1975	1976	1977	1978	1979	1980
SECTIONS CTCI	ORIGINES								
0-9	TOTAL TRADE COMMERCE TOTAL								
	WORLD	V	116780	146061	115366	119000	168000	181000	:
	MONDE	IV	100.0	125.1	98.8	101.9	143.9	155.0	:
	EUR 9	V	84266	107472	83723	55000	77000	81000	:
	EUR 9	IV	100.0	127.5	99.4	65.3	91.4	96.1	:
0	FOOD AND LIVE ANIMALS PRODUITS ALIMENTAIRES ET ANIMAUX VIVANTS								
	WORLD	V	17730	19950	19197	:	:	:	:
	MONDE	IV	100.0	112.5	108.3	:	:	:	:
	EUR 9	V	12400	14500	14000	:	:	:	:
	EUR 9	IV	100.0	116.9	112.9	:	:	:	:
1	BEVERAGES AND TOBACCO BOISSONS ET TABACS								
	WORLD	V	15800	14426	12264	:	:	:	:
	MONDE	IV	100.0	91.3	77.6	:	:	:	:
2	CRUDE MATERIALS, INEDIBLE, EXCEPT FUELS MATIER. BRUTES NON COMESTIB. SAUF CARBURAN								
	WORLD	V	7950	1121	1122	:	:	:	:
	MONDE	IV	100.0	14.1	14.1	:	:	:	:
3	MINERAL FUELS, LUBRICANTS AND RELAT. MAT. COMBUSTIB. MINER., LUBRIF., PROD. CONNEXES								
	WORLD	V	2840	4612	4831	:	:	:	:
	MONDE	IV	100.0	162.4	170.1	:	:	:	:
5	CHEMICALS PRODUITS CHIMIQUES								
	WORLD	V	9770	5206	4198	:	:	:	:
	MONDE	IV	100.0	53.3	43.0	:	:	:	:
6	MANUFACTUR. GOODS CLASSIFIED BY MATERIAL ARTICLES MANUF. CLASSES PAR MATIERES								
	WORLD	V	19320	17496	11382	:	:	:	:
	MONDE	IV	100.0	90.6	58.9	:	:	:	:
7	MACHINERY AND TRANSPORT EQUIPMENT MACHINES ET MATERIEL DE TRANSPORT								
	WORLD	V	18150	19454	9884	:	:	:	:
	MONDE	IV	100.0	107.2	54.5	:	:	:	:
8	MISCELLANEOUS MANUFACTURED GOODS ARTICLES MANUFACTURES DIVERS								
	WORLD	V	10200	8505	6337	:	:	:	:
	MONDE	IV	100.0	83.4	62.1	:	:	:	:

*: V=1000\$, IV=VALUE INDEX
*: V=1000\$, IV=INDICE DE VALEUR

2.B. EXPORTS BY SITC SECTIONS
EXPORTATIONS PAR SECTIONS DE LA CTCI

IV: 1974=100

SITC SECTIONS	ORIGINS	UNIT	1974	1975	1976	1977	1978	1979	1980
SECTIONS CTCI	ORIGINES								
0-9	TOTAL TRADE COMMERCE TOTAL								
	WORLD MONDE	V IV	19795 100.0	15972 80.7	15825 79.9	50000 252.6	57000 288.0	46000 232.4	
	EUR 9	V IV	11411 100.0	11772 103.2	11000 96.4	1000 8.8	2000 17.5	4000 35.1	
0	FOOD AND LIVE ANIMALS PRODUITS ALIMENTAIRES ET ANIMAUX VIVANTS								
	WORLD MONDE	V IV	1308	0.0	2106				
6	MANUFACTUR. GOODS CLASSIFIED BY MATERIAL ARTICLES MANUF. CLASSES PAR MATIERES								
	WORLD MONDE	V IV	740 100.0	977 132.0	956 129.2				
7	MACHINERY AND TRANSPORT EQUIPMENT MACHINES ET MATERIEL DE TRANSPORT								
	WORLD MONDE	V IV	2400 100.0	762 31.7	930 38.7				
8	MISCELLANEOUS MANUFACTURED GOODS ARTICLES MANUFACTURES DIVERS								
	WORLD MONDE	V IV	1300 100.0	486 37.4	459 35.3				

*: V=10000\$, IV=VALUE INDEX
*: V=10000\$, IV=INDICE DE VALEUR

Source: UNCTAD, Compendium of Statistics for the World, 1980, Vol. 1, Part 1, Table 1.1

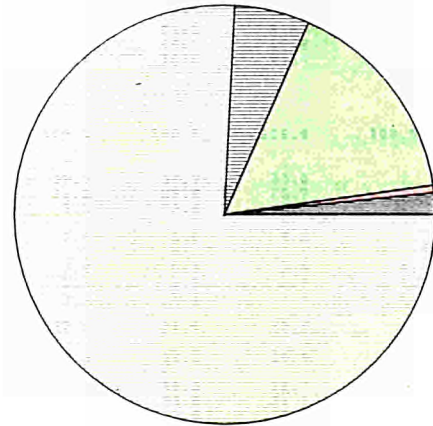
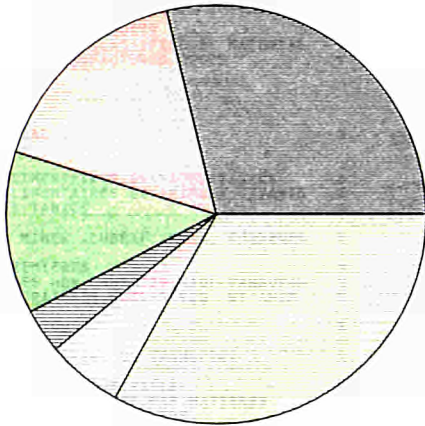
1978

IMPORT

EXPORT

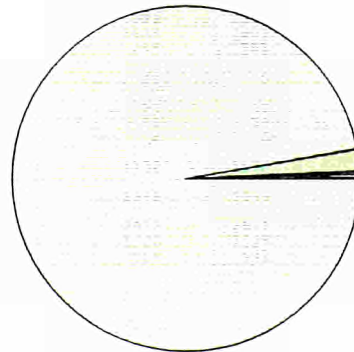
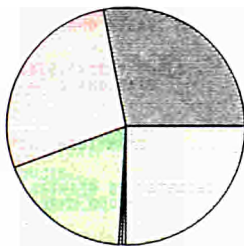
World
Monde

World
Monde



EUR 9

EUR 9



SITC (Sections)
CTCI (Sections)



0 + 1

Food,
beverages
and
tobacco

Produits
alimentaires,
boissons,
tabacs



3

Mineral fuels,
lubricants
and related
materials

Combustibles
minéraux,
lubrifiants,
produits connexes



2 + 4

Raw
materials

Matières
premières



5

Chemicals

Produits
chimiques



7

Machinery
and
transport
equipment

Machines
et
matériel
de transport



6 + 8

Other
industrial
products

Autres
produits
industriels

I.A. GROWTH AND STRUCTURE OF IMPORTS FROM THE WORLD
 EVOLUTION ET STRUCTURE DES IMPORTATIONS EN PROVENANCE DU MONDE

SITC SECTIONS		*	1974	1975	1976	1977	1978	1979	1980
SECTIONS CTCI		UNIT							
0-9	TOTAL TRADE	V	19459	20487	19000	21357	28433	39000	53000
0+1	FOOD, BEVERAGES AND TOBACCO	V	7359	7967	7500	7034	9391	:	:
0	FOOD AND LIVE ANIMALS	V	6813	7263	6900	6231	8210	:	:
1	BEVERAGES AND TOBACCO	V	546	704	600	803	1181	:	:
3	MINERAL FUELS, LUBRICANTS AND RELAT. MAT.	V	1165	1703	1400	1420	1656	:	:
2+4	RAW MATERIALS	V	701	625	600	1297	976	:	:
2	CRUDE MATERIALS, INEDIBLE, EXCEPT FUELS	V	612	539	400	842	493	:	:
4	ANIMAL AND VEGETABLE OILS AND FATS	V	89	86	200	455	483	:	:
5	CHEMICALS	V	2045	2348	2400	2435	3564	:	:
7	MACHINERY AND TRANSPORT EQUIPMENT	V	2611	2653	1800	2585	4674	:	:
6+8	OTHER INDUSTRIAL PRODUCTS	V	6111	6672	5900	6583	8169	:	:
6	MANUFACTUR. GOODS CLASSIFIED BY MATERIAL	V	4373	4985	4500	4907	6005	:	:
8	MISCELLANEOUS MANUFACTURED GOODS	V	1738	1687	1400	1676	2164	:	:
0-9	COMMERCE TOTAL	%	100.0	100.0	100.0	100.0	100.0	100.0	100.0
0+1	PRODUITS ALIMENTAIRES, BOISSONS, TABACS	%	37.8	38.9	39.5	32.9	33.0	:	:
0	PRODUITS ALIMENTAIRES ET ANIMAUX VIVANTS	%	35.0	35.5	36.3	29.2	28.9	:	:
1	BOISSONS ET TABACS	%	2.8	3.4	3.2	3.8	4.2	:	:
3	COMBUSTIB. MINER., LUBRIF., PROD. CONNEXES	%	6.0	8.3	7.4	6.6	5.8	:	:
2+4	MATIERES PREMIERES	%	3.6	3.1	3.2	6.1	3.4	:	:
2	MATIER. BRUTES NON COMESTIB. SAUF CARBURAN	%	3.1	2.6	2.1	3.9	1.7	:	:
4	CORPS GRAS, GRAISSES, HUILES VEG. ET ANIM.	%	0.5	0.4	1.1	2.1	1.7	:	:
5	PRODUITS CHIMIQUES	%	10.5	11.5	12.6	11.4	12.5	:	:
7	MACHINES ET MATERIEL DE TRANSPORT	%	13.4	12.9	9.5	12.1	16.4	:	:
6+8	AUTRES PRODUITS INDUSTRIELS	%	31.4	32.6	31.1	30.8	28.7	:	:
6	ARTICLES MANUF. CLASSES PAR MATIERES	%	22.5	24.3	23.7	23.0	21.1	:	:
8	ARTICLES MANUFACTURES DIVERS	%	8.9	8.2	7.4	7.8	7.6	:	:

 I.B. GROWTH AND STRUCTURE OF IMPORTS FROM EUR 9
 EVOLUTION ET STRUCTURE DES IMPORTATIONS EN PROVENANCE DE L'EUR

SITC SECTIONS		*	1974	1975	1976	1977	1978	1979	1980
SECTIONS CTCI		UNIT							
0-9	TOTAL TRADE	V	5697	6197	9000	6517	9186	:	:
0+1	FOOD, BEVERAGES AND TOBACCO	V	:	:	:	1933	2308	:	:
0	FOOD AND LIVE ANIMALS	V	:	:	:	1688	2007	:	:
1	BEVERAGES AND TOBACCO	V	:	:	:	245	301	:	:
3	MINERAL FUELS, LUBRICANTS AND RELAT. MAT.	V	:	:	:	30	45	:	:
2+4	RAW MATERIALS	V	:	:	:	59	42	:	:
2	CRUDE MATERIALS, INEDIBLE, EXCEPT FUELS	V	:	:	:	51	34	:	:
4	ANIMAL AND VEGETABLE OILS AND FATS	V	:	:	:	8	8	:	:
5	CHEMICALS	V	:	:	:	1132	1678	:	:
7	MACHINERY AND TRANSPORT EQUIPMENT	V	:	:	:	1356	2540	:	:
6+8	OTHER INDUSTRIAL PRODUCTS	V	:	:	:	2012	2571	:	:
6	MANUFACTUR. GOODS CLASSIFIED BY MATERIAL	V	:	:	:	1528	1900	:	:
8	MISCELLANEOUS MANUFACTURED GOODS	V	:	:	:	484	671	:	:
0-9	COMMERCE TOTAL	%	100.0	100.0	100.0	100.0	100.0	:	:
0+1	PRODUITS ALIMENTAIRES, BOISSONS, TABACS	%	:	:	:	29.7	25.1	:	:
0	PRODUITS ALIMENTAIRES ET ANIMAUX VIVANTS	%	:	:	:	25.9	21.8	:	:
1	BOISSONS ET TABACS	%	:	:	:	3.8	3.3	:	:
3	COMBUSTIB. MINER., LUBRIF., PROD. CONNEXES	%	:	:	:	0.5	0.5	:	:
2+4	MATIERES PREMIERES	%	:	:	:	0.9	0.5	:	:
2	MATIER. BRUTES NON COMESTIB. SAUF CARBURAN	%	:	:	:	0.8	0.4	:	:
4	CORPS GRAS, GRAISSES, HUILES VEG. ET ANIM.	%	:	:	:	0.1	0.1	:	:
5	PRODUITS CHIMIQUES	%	:	:	:	17.4	18.3	:	:
7	MACHINES ET MATERIEL DE TRANSPORT	%	:	:	:	20.8	27.7	:	:
6+8	AUTRES PRODUITS INDUSTRIELS	%	:	:	:	30.9	28.0	:	:
6	ARTICLES MANUF. CLASSES PAR MATIERES	%	:	:	:	23.4	20.7	:	:
8	ARTICLES MANUFACTURES DIVERS	%	:	:	:	7.4	7.3	:	:

 *: V=10000 , %=PERCENTAGE OF THE TOTAL
 *: V=10000 , %=PART DU TOTAL

1.C. GROWTH AND STRUCTURE OF EXPORTS TO THE WORLD
 EVOLUTION ET STRUCTURE DES EXPORTATIONS VERS LE MONDE

SITC SECTIONS		UNIT	1974	1975	1976	1977	1978	1979	1980
SECTIONS CTCI									
0-9	TOTAL TRADE	V	10474	12468	11100	11961	15884	10000	10000
0+1	FOOD, BEVERAGES AND TOBACCO	V	8850	9780		9239	12045	:	:
0	FOOD AND LIVE ANIMALS	V	8811	9761		9216	11951	:	:
1	BEVERAGES AND TOBACCO	V	39	19		23	94	:	:
3	MINERAL FUELS, LUBRICANTS AND RELAT. MAT.	V	:	:	:	1	1	:	:
2+4	RAW MATERIALS	V	637	633		720	913	:	:
2	CRUDE MATERIALS, INEDIBLE, EXCEPT FUELS	V	106	100		11	88	:	:
4	ANIMAL AND VEGETABLE OILS AND FATS	V	531	533		709	825	:	:
5	CHEMICALS	V	593	580		1498	2570	:	:
7	MACHINERY AND TRANSPORT EQUIPMENT	V	195	155		100	93	:	:
6+8	OTHER INDUSTRIAL PRODUCTS	V	224	255		406	266	:	:
6	MANUFACTUR. GOODS CLASSIFIED BY MATERIAL	V	76	120		134	116	:	:
8	MISCELLANEOUS MANUFACTURED GOODS	V	148	135		272	150	:	:
0-9	COMMERCE TOTAL	%	100.0	100.0	100.0	100.0	100.0	100.0	100.0
0+1	PRODUITS ALIMENTAIRES, BOISSONS, TABACS	%	84.5	78.4		77.2	75.8	:	:
0	PRODUITS ALIMENTAIRES ET ANIMAUX VIVANTS	%	84.1	78.3		77.1	75.2	:	:
1	BOISSONS ET TABACS	%	0.4	0.2		0.2	0.6	:	:
3	COMBUSTIB. MINER., LUBRIF., PROD. CONNEXES	%	:	:		0.0	0.0	:	:
2+4	MATIERES PREMIERES	%	6.1	5.1		6.0	5.7	:	:
2	MATIER. BRUTES NON COMESTIB. SAUF CARBURAN	%	1.0	0.8		0.1	0.6	:	:
4	CORPS GRAS, GRAISSES, HUILES VEG. ET ANIM.	%	5.1	4.3		5.9	5.2	:	:
5	PRODUITS CHIMIQUES	%	5.7	4.7		12.5	16.2	:	:
7	MACHINES ET MATERIEL DE TRANSPORT	%	1.9	1.2		0.8	0.6	:	:
6+8	AUTRES PRODUITS INDUSTRIELS	%	2.1	2.0		3.4	1.7	:	:
6	ARTICLES MANUF. CLASSES PAR MATIERES	%	0.7	1.0		1.1	0.7	:	:
8	ARTICLES MANUFACTURES DIVERS	%	1.4	1.1		2.3	0.9	:	:

 1.D. GROWTH AND STRUCTURE OF EXPORTS TO EUR 9
 EVOLUTION ET STRUCTURE DES EXPORTATIONS VERS L'EUR 9

SITC SECTIONS		UNIT	1974	1975	1976	1977	1978	1979	1980
SECTIONS CTCI									
0-9	TOTAL TRADE	V	:	:	:	8445	10813	:	:
0+1	FOOD, BEVERAGES AND TOBACCO	V	:	:	:	8150	10510	:	:
0	FOOD AND LIVE ANIMALS	V	:	:	:	8149	10506	:	:
1	BEVERAGES AND TOBACCO	V	:	:	:	1	4	:	:
3	MINERAL FUELS, LUBRICANTS AND RELAT. MAT.	V	:	:	:	:	:	:	:
2+4	RAW MATERIALS	V	:	:	:	7	7	:	:
2	CRUDE MATERIALS, INEDIBLE, EXCEPT FUELS	V	:	:	:	6	7	:	:
4	ANIMAL AND VEGETABLE OILS AND FATS	V	:	:	:	1	:	:	:
5	CHEMICALS	V	:	:	:	278	219	:	:
7	MACHINERY AND TRANSPORT EQUIPMENT	V	:	:	:	12	29	:	:
6+8	OTHER INDUSTRIAL PRODUCTS	V	:	:	:	5	48	:	:
6	MANUFACTUR. GOODS CLASSIFIED BY MATERIAL	V	:	:	:	3	43	:	:
8	MISCELLANEOUS MANUFACTURED GOODS	V	:	:	:	2	5	:	:
0-9	COMMERCE TOTAL	%	:	:	:	100.0	100.0	:	:
0+1	PRODUITS ALIMENTAIRES, BOISSONS, TABACS	%	:	:	:	96.5	97.2	:	:
0	PRODUITS ALIMENTAIRES ET ANIMAUX VIVANTS	%	:	:	:	96.5	97.2	:	:
1	BOISSONS ET TABACS	%	:	:	:	0.0	0.0	:	:
3	COMBUSTIB. MINER., LUBRIF., PROD. CONNEXES	%	:	:	:	:	:	:	:
2+4	MATIERES PREMIERES	%	:	:	:	0.1	0.1	:	:
2	MATIER. BRUTES NON COMESTIB. SAUF CARBURAN	%	:	:	:	0.1	0.1	:	:
4	CORPS GRAS, GRAISSES, HUILES VEG. ET ANIM.	%	:	:	:	0.0	:	:	:
5	PRODUITS CHIMIQUES	%	:	:	:	3.3	2.0	:	:
7	MACHINES ET MATERIEL DE TRANSPORT	%	:	:	:	0.1	0.3	:	:
6+8	AUTRES PRODUITS INDUSTRIELS	%	:	:	:	0.1	0.4	:	:
6	ARTICLES MANUF. CLASSES PAR MATIERES	%	:	:	:	0.0	0.4	:	:
8	ARTICLES MANUFACTURES DIVERS	%	:	:	:	0.0	0.0	:	:

 * : V=1000\$, % = PERCENTAGE OF THE TOTAL
 * : V=1000\$, % = PART DU TOTAL

2.A. IMPORTS BY SITC SECTIONS
IMPORTATIONS PAR SECTIONS DE LA CTICI

IV: 1974=100

SITC SECTIONS	ORIGINS	* UNIT	1974	1975	1976	1977	1978	1979	1980
SECTIONS CTICI	ORIGINES								
0-9	TOTAL TRADE								
	COMMERCE TOTAL								
	WORLD	V	19459	20487	19000	21357	28433	39000	53000
	MONDE	IV	100.0	105.3	97.6	109.8	146.1	200.4	272.4
	CLASS 1 COUNTRIES	V	:	:	:	12389	16966	:	:
	PAYS DE LA CLASSE 1	IV	:	:	:	0.0	0.0	:	:
	EUR 9	V	5697	6197	9000	6517	9186	:	:
	EUR 9	IV	100.0	108.8	158.0	114.4	161.2	:	:
	FRANCE	V	:	:	:	127	225	:	:
	FRANCE	IV	:	:	:	0.0	0.0	:	:
	BELG-LUXB	V	:	:	:	64	143	:	:
	BELG-LUXB	IV	:	:	:	0.0	0.0	:	:
	NETHERLANDS	V	:	:	:	349	432	:	:
	PAYS BAS	IV	:	:	:	0.0	0.0	:	:
	F.R. OF GERMANY	V	:	:	:	304	386	:	:
	RF D'ALLEMAGNE	IV	:	:	:	0.0	0.0	:	:
	ITALY	V	:	:	:	163	173	:	:
	ITALIE	IV	:	:	:	0.0	0.0	:	:
	UNITED KINGDOM	V	:	:	:	5399	7651	:	:
	ROYAUME UNI	IV	:	:	:	0.0	0.0	:	:
	DENMARK	V	:	:	:	98	173	:	:
	DANEMARK	IV	:	:	:	0.0	0.0	:	:
	U.S.A.	V	186	2135	1800	3772	4946	:	:
	ETATS UNIS	IV	100.0	1147.8	967.7	2028.0	2659.1	:	:
	JAPAN	V	:	:	:	346	754	:	:
	JAPON	IV	:	:	:	0.0	0.0	:	:
	O.E.C.D. CTRIES. (LIST A)	V	:	:	:	1739	2057	:	:
	PAYS O.C.D.E (LISTE A)	IV	:	:	:	0.0	0.0	:	:
	CLASS 2 COUNTRIES	V	:	:	:	8734	10912	:	:
	PAYS DE LA CLASSE 2	IV	:	:	:	0.0	0.0	:	:
	OF WHICH : A.C.P. CTRIES	V	:	:	:	5692	7237	:	:
	DONT : PAYS A.C.P.	IV	:	:	:	0.0	0.0	:	:
	TROPIC. AFRICA (LIST B)	V	:	:	:	203	127	:	:
	AFRIQUE TROP. (LISTE B)	IV	:	:	:	0.0	0.0	:	:
	DEVG. CTRIES (LIST C)	V	:	:	:	8530	10774	:	:
	P.V.D. (LISTE C)	IV	:	:	:	0.0	0.0	:	:
	CLASS 3 COUNTRIES	V	:	:	:	94	341	:	:
	PAYS DE LA CLASSE 3	IV	:	:	:	0.0	0.0	:	:
0	FOOD AND LIVE ANIMALS								
	PRODUITS ALIMENTAIRES ET ANIMAUX VIVANTS								
	WORLD	V	6813	7263	6900	6231	8210	:	:
	MONDE	IV	100.0	106.6	101.3	91.5	120.5	:	:
	CLASS 1 COUNTRIES	V	:	:	:	4236	5176	:	:
	PAYS DE LA CLASSE 1	IV	:	:	:	0.0	0.0	:	:
	EUR 9	V	:	:	:	1688	2007	:	:
	EUR 9	IV	:	:	:	0.0	0.0	:	:
	NETHERLANDS	V	:	:	:	286	308	:	:
	PAYS BAS	IV	:	:	:	0.0	0.0	:	:
	UNITED KINGDOM	V	:	:	:	1192	1511	:	:
	ROYAUME UNI	IV	:	:	:	0.0	0.0	:	:
	DENMARK	V	:	:	:	74	131	:	:
	DANEMARK	IV	:	:	:	0.0	0.0	:	:
	U.S.A.	V	:	:	:	1488	1834	:	:
	ETATS UNIS	IV	:	:	:	0.0	0.0	:	:
	O.E.C.D. CTRIES. (LIST A)	V	:	:	:	1050	1307	:	:
	PAYS O.C.D.E (LISTE A)	IV	:	:	:	0.0	0.0	:	:
	CLASS 2 COUNTRIES	V	:	:	:	1988	2969	:	:
	PAYS DE LA CLASSE 2	IV	:	:	:	0.0	0.0	:	:
	OF WHICH : A.C.P. CTRIES	V	:	:	:	1457	1972	:	:
	DONT : PAYS A.C.P.	IV	:	:	:	0.0	0.0	:	:
	DEVG. CTRIES (LIST C)	V	:	:	:	1978	2952	:	:
	P.V.D. (LISTE C)	IV	:	:	:	0.0	0.0	:	:
1	BEVERAGES AND TOBACCO								
	BOISSONS ET TABACS								
	WORLD	V	546	704	600	803	1181	:	:
	MONDE	IV	100.0	128.9	109.9	147.1	216.3	:	:
	CLASS 1 COUNTRIES	V	:	:	:	258	329	:	:
	PAYS DE LA CLASSE 1	IV	:	:	:	0.0	0.0	:	:
	EUR 9	V	:	:	:	245	301	:	:
	EUR 9	IV	:	:	:	0.0	0.0	:	:
	UNITED KINGDOM	V	:	:	:	223	281	:	:
	ROYAUME UNI	IV	:	:	:	0.0	0.0	:	:

*: V=1000\$, IV=VALUE INDEX
 *: V=1000\$, IV=INDICE DE VALEUR

2.A. IMPORTS BY SITC SECTIONS
IMPORTATIONS PAR SECTIONS DE LA CTCI

IV: 1974=100

SITC SECTIONS	ORIGINS	* UNIT	1974	1975	1976	1977	1978	1979	1980
SECTIONS CTCI	ORIGINES								
1	BEVERAGES AND TOBACCO BOISSONS ET TABACS								
	CLASS 2 COUNTRIES PAYS DE LA CLASSE 2	V	:	:	:	551	857	:	:
		IV	:	:	:	0.0	0.0	:	:
	OF WHICH : A.C.P.CTRIES DONT : PAYS A.C.P.	V	:	:	:	287	665	:	:
		IV	:	:	:	0.0	0.0	:	:
	TROPIC.AFRICA (LIST B) AFRIQUE TROP.(LISTE B)	V	:	:	:	193	119	:	:
		IV	:	:	:	0.0	0.0	:	:
	DEVG.CTRIES (LIST C) P.V.D. (LISTE C)	V	:	:	:	358	738	:	:
		IV	:	:	:	0.0	0.0	:	:
2	CRUDE MATERIALS, INEDIBLE, EXCEPT FUELS MATIER.BRUTES NON COMESTIB.SAUF CARBURAN								
	WORLD MONDE	V	612	539	400	842	493	:	:
		IV	100.0	88.1	65.4	137.6	80.6	:	:
	CLASS 1 COUNTRIES PAYS DE LA CLASSE 1	V	:	:	:	360	150	:	:
		IV	:	:	:	0.0	0.0	:	:
	U.S.A. ETATS UNIS	V	:	:	:	228	24	:	:
		IV	:	:	:	0.0	0.0	:	:
	CLASS 2 COUNTRIES PAYS DE LA CLASSE 2	V	:	:	:	485	354	:	:
		IV	:	:	:	0.0	0.0	:	:
	DEVG.CTRIES (LIST C) P.V.D. (LISTE C)	V	:	:	:	484	352	:	:
		IV	:	:	:	0.0	0.0	:	:
3	MINERAL FUELS,LUBRICANTS AND RELAT. MAT. COMBUSTIB. MINER.,LUBRIF.,PROD. CONNEXES								
	WORLD MONDE	V	1165	1703	1400	1420	1656	:	:
		IV	100.0	146.2	120.2	121.9	142.1	:	:
	CLASS 2 COUNTRIES PAYS DE LA CLASSE 2	V	:	:	:	1372	1577	:	:
		IV	:	:	:	0.0	0.0	:	:
	OF WHICH : A.C.P.CTRIES DONT : PAYS A.C.P.	V	:	:	:	403	709	:	:
		IV	:	:	:	0.0	0.0	:	:
	DEVG.CTRIES (LIST C) P.V.D. (LISTE C)	V	:	:	:	1372	1577	:	:
		IV	:	:	:	0.0	0.0	:	:
4	ANIMAL AND VEGETABLE OILS AND FATS CORPS GRAS,GRATTTSES,HUTLES VEG. ET ANIM.								
	WORLD MONDE	V	89	86	200	455	483	:	:
		IV	100.0	96.6	224.7	511.2	542.7	:	:
	CLASS 1 COUNTRIES PAYS DE LA CLASSE 1	V	:	:	:	451	477	:	:
		IV	:	:	:	0.0	0.0	:	:
	U.S.A. ETATS UNIS	V	:	:	:	438	466	:	:
		IV	:	:	:	0.0	0.0	:	:
5	CHEMICALS PRODUITS CHIMIQUES								
	WORLD MONDE	V	2045	2348	2400	2435	3564	:	:
		IV	100.0	114.8	117.4	119.1	174.3	:	:
	CLASS 1 COUNTRIES PAYS DE LA CLASSE 1	V	:	:	:	1543	2342	:	:
		IV	:	:	:	0.0	0.0	:	:
	EUR 9	V	:	:	:	1132	1678	:	:
		IV	:	:	:	0.0	0.0	:	:
	UNITED KINGDOM ROYAUME UNI	V	:	:	:	1041	1515	:	:
		IV	:	:	:	0.0	0.0	:	:
	U.S.A. ETATS UNIS	V	:	:	:	327	497	:	:
		IV	:	:	:	0.0	0.0	:	:
	O.E.C.D.CTRIES.(LIST A) PAYS O.C.D.E (LISTE A)	V	:	:	:	80	162	:	:
		IV	:	:	:	0.0	0.0	:	:
	CLASS 2 COUNTRIES PAYS DE LA CLASSE 2	V	:	:	:	893	1211	:	:
		IV	:	:	:	0.0	0.0	:	:
	OF WHICH : A.C.P.CTRIES DONT : PAYS A.C.P.	V	:	:	:	826	1079	:	:
		IV	:	:	:	0.0	0.0	:	:
	DEVG.CTRIES (LIST C) P.V.D. (LISTE C)	V	:	:	:	893	1210	:	:
		IV	:	:	:	0.0	0.0	:	:
6	MANUFACTUR. GOODS CLASSIFIED BY MATERIAL ARTICLES MANUF. CLASSES PAR MATIERES								
	WORLD MONDE	V	4373	4985	4500	4907	6005	:	:
		IV	100.0	114.0	102.9	112.2	137.3	:	:
	CLASS 1 COUNTRIES PAYS DE LA CLASSE 1	V	:	:	:	2429	3151	:	:
		IV	:	:	:	0.0	0.0	:	:
	EUR 9	V	:	:	:	1528	1900	:	:
		IV	:	:	:	0.0	0.0	:	:
	F.R. OF GERMANY RF D'ALLEMAGNE	V	:	:	:	50	147	:	:
		IV	:	:	:	0.0	0.0	:	:

* : V=1000S , IV=VALUE INDEX
* : V=1000S , IV=INDICE DE VALEUR

2.A. IMPORTS BY SITC SECTIONS
IMPORTATIONS PAR SECTIONS DE LA CTCI

IV: 1974=100

SITC SECTIONS	ORIGINS	UNIT	1974	1975	1976	1977	1978	1979	1980
SECTIONS CTCI	ORIGINES								
6	MANUFACTUR. GOODS CLASSIFIED BY MATERIAL ARTICLES MANUF. CLASSES PAR MATIERES								
	UNITED KINGDOM ROYAUME UNI	V IV	:	:	:	1377 0.0	1548 0.0	:	:
	U.S.A. ETATS UNIS	V IV	:	:	:	626 0.0	969 0.0	:	:
	O.E.C.D. CTRIES. (LIST A) PAYS O.C.D.E (LISTE A)	V IV	:	:	:	246 0.0	251 0.0	:	:
	CLASS 2 COUNTRIES PAYS DE LA CLASSE 2	V IV	:	:	:	2403 0.0	2614 0.0	:	:
	OF WHICH : A.C.P. CTRIES DONT : PAYS A.C.P.	V IV	:	:	:	2185 0.0	2182 0.0	:	:
	DEVG. CTRIES (LIST C) P.V.D. (LISTE C)	V IV	:	:	:	2402 0.0	2614 0.0	:	:
	CLASS 3 COUNTRIES PAYS DE LA CLASSE 3	V IV	:	:	:	42 0.0	155 0.0	:	:
7	MACHINERY AND TRANSPORT EQUIPMENT MACHINES ET MATERIEL DE TRANSPORT								
	WORLD MONDE	V IV	2611 100.0	2653 101.6	1800 68.9	2585 99.0	4674 179.0	:	:
	CLASS 1 COUNTRIES PAYS DE LA CLASSE 1	V IV	:	:	:	2118 0.0	3992 0.0	:	:
	EUR 9 EUR 9	V IV	:	:	:	1356 0.0	2540 0.0	:	:
	F.R. OF GERMANY RF D'ALLEMAGNE	V IV	:	:	:	116 0.0	129 0.0	:	:
	UNITED KINGDOM ROYAUME UNI	V IV	:	:	:	1105 0.0	2199 0.0	:	:
	U.S.A. ETATS UNIS	V IV	:	:	:	333 0.0	618 0.0	:	:
	JAPAN JAPON	V IV	:	:	:	307 0.0	686 0.0	:	:
	O.E.C.D. CTRIES. (LIST A) PAYS O.C.D.E (LISTE A)	V IV	:	:	:	120 0.0	146 0.0	:	:
	CLASS 2 COUNTRIES PAYS DE LA CLASSE 2	V IV	:	:	:	451 0.0	593 0.0	:	:
	OF WHICH : A.C.P. CTRIES DONT : PAYS A.C.P.	V IV	:	:	:	137 0.0	277 0.0	:	:
	DEVG. CTRIES (LIST C) P.V.D. (LISTE C)	V IV	:	:	:	451 0.0	593 0.0	:	:
8	MISCELLANEOUS MANUFACTURED GOODS ARTICLES MANUFACTURES DIVERS								
	WORLD MONDE	V IV	1738 100.0	1687 97.1	1400 80.6	1676 96.4	2164 124.5	:	:
	CLASS 1 COUNTRIES PAYS DE LA CLASSE 1	V IV	:	:	:	960 0.0	1269 0.0	:	:
	EUR 9 EUR 9	V IV	:	:	:	484 0.0	671 0.0	:	:
	UNITED KINGDOM ROYAUME UNI	V IV	:	:	:	396 0.0	533 0.0	:	:
	U.S.A. ETATS UNIS	V IV	:	:	:	302 0.0	477 0.0	:	:
	O.E.C.D. CTRIES. (LIST A) PAYS O.C.D.E (LISTE A)	V IV	:	:	:	163 0.0	99 0.0	:	:
	CLASS 2 COUNTRIES PAYS DE LA CLASSE 2	V IV	:	:	:	609 0.0	754 0.0	:	:
	OF WHICH : A.C.P. CTRIES DONT : PAYS A.C.P.	V IV	:	:	:	379 0.0	332 0.0	:	:
	DEVG. CTRIES (LIST C) P.V.D. (LISTE C)	V IV	:	:	:	609 0.0	754 0.0	:	:

*: V=1000\$, IV=VALUE INDEX
*: V=1000\$, IV=INDICE DE VALEUR

2.B. EXPORTS BY SITC SECTIONS
EXPORTATIONS PAR SECTIONS DE LA CTCI

IV: 1974=100

SITC SECTIONS	ORIGINS	* UNIT	1974	1975	1976	1977	1978	1979	1980
SECTIONS CTCI	ORIGINES								
0-9	TOTAL TRADE								
	COMMERCE TOTAL								
	WORLD	V	10474	12468	11100	11961	15884	10000	10000
	MONDE	IV	100.0	119.0	106.0	114.2	151.7	95.5	95.5
	CLASS 1 COUNTRIES	V	:	:	:	8919	11522	:	:
	PAYS DE LA CLASSE 1	IV	:	:	:	0.0	0.0	:	:
	EUR 9	V	:	:	:	8445	10813	:	:
	EUR 9	IV	:	:	:	0.0	0.0	:	:
	UNITED KINGDOM	V	:	:	:	8298	10683	:	:
	ROYAUME UNI	IV	:	:	:	0.0	0.0	:	:
	U.S.A.	V	:	:	:	288	429	:	:
	ETATS UNIS	IV	:	:	:	0.0	0.0	:	:
	O.E.C.D. CTRIES. (LIST A)	V	:	:	:	184	280	:	:
	PAYS O.C.D.E (LISTE A)	IV	:	:	:	0.0	0.0	:	:
	CLASS 2 COUNTRIES	V	:	:	:	3051	4367	:	:
	PAYS DE LA CLASSE 2	IV	:	:	:	0.0	0.0	:	:
	OF WHICH : A.C.P. CTRIES	V	:	:	:	2104	2970	:	:
	DONT : PAYS A.C.P.	IV	:	:	:	0.0	0.0	:	:
	DEVG. CTRIES (LIST C)	V	:	:	:	3048	4367	:	:
	P.V.D. (LISTE C)	IV	:	:	:	0.0	0.0	:	:
0	FOOD AND LIVE ANIMALS								
	PRODUITS ALIMENTAIRES ET ANIMAUX VIVANTS								
	WORLD	V	8811	9761		9216	11951	:	:
	MONDE	IV	100.0	110.8		104.6	135.6	:	:
	CLASS 1 COUNTRIES	V	:	:	:	8262	10731	:	:
	PAYS DE LA CLASSE 1	IV	:	:	:	0.0	0.0	:	:
	EUR 9	V	:	:	:	8149	10506	:	:
	EUR 9	IV	:	:	:	0.0	0.0	:	:
	UNITED KINGDOM	V	:	:	:	8102	10478	:	:
	ROYAUME UNI	IV	:	:	:	0.0	0.0	:	:
	O.E.C.D. CTRIES. (LIST A)	V	:	:	:	111	223	:	:
	PAYS O.C.D.E (LISTE A)	IV	:	:	:	0.0	0.0	:	:
	CLASS 2 COUNTRIES	V	:	:	:	965	1223	:	:
	PAYS DE LA CLASSE 2	IV	:	:	:	0.0	0.0	:	:
	OF WHICH : A.C.P. CTRIES	V	:	:	:	336	329	:	:
	DONT : PAYS A.C.P.	IV	:	:	:	0.0	0.0	:	:
	DEVG. CTRIES (LIST C)	V	:	:	:	965	1223	:	:
	P.V.D. (LISTE C)	IV	:	:	:	0.0	0.0	:	:
2	CRUDE MATERIALS, INEDIBLE, EXCEPT FUELS								
	MATIER. BRUTES NON COESTIB. SAUF CARBURAN								
	WORLD	V	106	100		11	88	:	:
	MONDE	IV	100.0	94.3		10.4	83.0	:	:
4	ANIMAL AND VEGETABLE OILS AND FATS								
	CORPS GRAS, GRAISSES, HUILES VEG. ET ANIM.								
	WORLD	V	531	533		709	825	:	:
	MONDE	IV	100.0	100.4		133.5	155.4	:	:
	CLASS 2 COUNTRIES	V	:	:	:	710	827	:	:
	PAYS DE LA CLASSE 2	IV	:	:	:	0.0	0.0	:	:
	OF WHICH : A.C.P. CTRIES	V	:	:	:	687	816	:	:
	DONT : PAYS A.C.P.	IV	:	:	:	0.0	0.0	:	:
	DEVG. CTRIES (LIST C)	V	:	:	:	710	827	:	:
	P.V.D. (LISTE C)	IV	:	:	:	0.0	0.0	:	:
5	CHEMICALS								
	PRODUITS CHIMIQUES								
	WORLD	V	593	580		1498	2570	:	:
	MONDE	IV	100.0	97.8		252.6	433.4	:	:
	CLASS 1 COUNTRIES	V	:	:	:	584	678	:	:
	PAYS DE LA CLASSE 1	IV	:	:	:	0.0	0.0	:	:
	EUR 9	V	:	:	:	278	219	:	:
	EUR 9	IV	:	:	:	0.0	0.0	:	:
	UNITED KINGDOM	V	:	:	:	184	172	:	:
	ROYAUME UNI	IV	:	:	:	0.0	0.0	:	:
	U.S.A.	V	:	:	:	254	404	:	:
	ETATS UNIS	IV	:	:	:	0.0	0.0	:	:
	CLASS 2 COUNTRIES	V	:	:	:	914	1892	:	:
	PAYS DE LA CLASSE 2	IV	:	:	:	0.0	0.0	:	:
	OF WHICH : A.C.P. CTRIES	V	:	:	:	751	1633	:	:
	DONT : PAYS A.C.P.	IV	:	:	:	0.0	0.0	:	:
	DEVG. CTRIES (LIST C)	V	:	:	:	912	1892	:	:
	P.V.D. (LISTE C)	IV	:	:	:	0.0	0.0	:	:

* V=1000\$, IV=VALUE INDEX
* V=1000\$, IV=INDICE DE VALEUR

2.B. EXPORTS BY SITC SECTIONS
EXPORTATIONS PAR SECTIONS DE LA CTCI

IV: 1974=100

SITC SECTIONS	ORIGINS	UNIT	1974	1975	1976	1977	1978	1979	1980
SECTIONS CTCI	ORIGINES								
6	MANUFACTUR. GOODS CLASSIFIED BY MATERIAL ARTICLES MANUF. CLASSES PAR MATIERES								
	WORLD	V	76	120		134	116	:	:
	MONDE	IV	100.0	157.9		176.3	152.6	:	:
	CLASS 2 COUNTRIES	V	:	:	:	135	75	:	:
	PAYS DE LA CLASSE 2	IV	:	:	:	0.0	0.0	:	:
	OF WHICH : A.C.P. CTRIES	V	:	:	:	117	49	:	:
	DONT : PAYS A.C.P.	IV	:	:	:	0.0	0.0	:	:
	DEVG. CTRIES (LIST C)	V	:	:	:	135	75	:	:
	P.V.D. (LISTE C)	IV	:	:	:	0.0	0.0	:	:
7	MACHINERY AND TRANSPORT EQUIPMENT MACHINES ET MATERIEL DE TRANSPORT								
	WORLD	V	195	155		100	93	:	:
	MONDE	IV	100.0	79.5		51.3	47.7	:	:
8	MISCELLANEOUS MANUFACTURED GOODS ARTICLES MANUFACTURES DIVERS								
	WORLD	V	148	135		272	150	:	:
	MONDE	IV	100.0	91.2		183.8	101.4	:	:
	CLASS 2 COUNTRIES	V	:	:	:	242	149	:	:
	PAYS DE LA CLASSE 2	IV	:	:	:	0.0	0.0	:	:
	OF WHICH : A.C.P. CTRIES	V	:	:	:	176	107	:	:
	DONT : PAYS A.C.P.	IV	:	:	:	0.0	0.0	:	:
	DEVG. CTRIES (LIST C)	V	:	:	:	241	149	:	:
	P.V.D. (LISTE C)	IV	:	:	:	0.0	0.0	:	:

*: V=1000\$, IV=VALUE INDEX
*: V=1000\$, IV=INDICE DE VALEUR

3. EXPORTS BY PRINCIPAL PRODUCTS
EXPORTATIONS DES PRINCIPAUX PRODUITS

IV: 1974=100

SITC POSITIONS	ORIGINS	#	1974	1975	1976	1977	1978	1979	1980
POSITIONS CTCI	ORIGINES	UNIT							
051.2 OTHER CITRUS FRUIT AUTRES AGRUMES									
WORLD	V		1315	1290	400	435	841	:	:
MONDE	X		6.6	8.1	2.5	0.9	1.5	:	:
	Q		3204	3309	0	2397	3914	:	:
CLASS 1 COUNTRIES PAYS DE LA CLASSE 1	V		:	:	:	248	597	:	:
	Q		:	:	:	1323	2548	:	:
EUR 9	V		:	:	:	247	597	:	:
EUR 9	Q		:	:	:	1323	2548	:	:
UNITED KINGDOM ROYAUME UNI	V		:	:	:	246	597	:	:
	Q		:	:	:	1323	2548	:	:
051.3 BANANAS-INCLUDING PLANTAINS-FRESH BANANES FRAICHES,-Y COMP.BAN.DES ANTILLE									
WORLD	V		6380	7401	6600	7047	9336	:	:
MONDE	X		60.9	59.4	59.5	58.9	58.8	:	:
	Q		32259	28365	0	30858	37554	:	:
CLASS 1 COUNTRIES PAYS DE LA CLASSE 1	V		:	:	:	6855	9057	:	:
	Q		:	:	:	29857	36133	:	:
EUR 9	V		:	:	:	6855	9057	:	:
EUR 9	Q		:	:	:	29857	36133	:	:
UNITED KINGDOM ROYAUME UNI	V		:	:	:	6855	9057	:	:
	Q		:	:	:	29857	36133	:	:
053.5 FRUIT JUICES & VEG JUICES, UNFERM JUS DE FRUITS/LEGUMES NON FERMENTES									
WORLD	V		:	:	:	747	631	:	:
MONDE	X		:	:	:	1.5	1.1	:	:
	Q		:	:	:	850	785	:	:
CLASS 1 COUNTRIES PAYS DE LA CLASSE 1	V		:	:	:	711	575	:	:
	Q		:	:	:	782	699	:	:
EUR 9	V		:	:	:	604	353	:	:
EUR 9	Q		:	:	:	675	485	:	:
UNITED KINGDOM ROYAUME UNI	V		:	:	:	604	353	:	:
	Q		:	:	:	675	485	:	:
422.3 COCONUT-COPRA-OIL HUILE DE COPRAH									
WORLD	V		:	:	:	709	824	:	:
MONDE	X		:	:	:	5.9	5.2	:	:
	Q		:	:	:	1117	1182	:	:
CLASS 2 COUNTRIES PAYS DE LA CLASSE 2	V		:	:	:	710	826	:	:
	Q		:	:	:	1117	1181	:	:
OF WHICH : A.C.P. CTRIES DONT : PAYS A.C.P.	V		:	:	:	687	816	:	:
	Q		:	:	:	1088	1170	:	:
DEVG. CTRIES (LIST C) P.V.D. (LISTE C)	V		:	:	:	710	826	:	:
	Q		:	:	:	1117	1181	:	:
551.1 ESSENTIAL OILS AND RESINOIDS HUILES ESSENTIELLES ET RESINOIDES									
WORLD	V		:	:	:	590	694	:	:
MONDE	X		:	:	:	1.2	1.2	:	:
	Q		:	:	:	32	34	:	:
CLASS 1 COUNTRIES PAYS DE LA CLASSE 1	V		:	:	:	583	678	:	:
	Q		:	:	:	32	35	:	:

M: V=1000\$, Q=TONS X=PERCENTAGE OF THE TOTAL
M: V=1000\$, Q=TONNES X=PART DU TOTAL

1.A. GROWTH AND STRUCTURE OF IMPORTS FROM THE WORLD
 EVOLUTION ET STRUCTURE DES IMPORTATIONS EN PROVENANCE DU MONDE

SITC SECTIONS	UNIT	1974	1975	1976	1977	1978	1979	1980
SECTIONS CTICI								
0-9 TOTAL TRADE	V	13620	18620	9660	7360	13820	19130	:
0+1 FOOD, BEVERAGES AND TOBACCO	V	:	:	:	:	:	:	:
0 FOOD AND LIVE ANIMALS	V	:	:	:	:	:	:	:
1 BEVERAGES AND TOBACCO	V	:	:	:	:	:	:	:
3 MINERAL FUELS, LUBRICANTS AND RELAT. MAT.	V	:	:	:	:	:	:	:
2+4 RAW MATERIALS	V	:	:	:	:	:	:	:
2 CRUDE MATERIALS, IMEDIBLE, EXCEPT FUELS	V	:	:	:	:	:	:	:
4 ANIMAL AND VEGETABLE OILS AND FATS	V	:	:	:	:	:	:	:
5 CHEMICALS	V	:	:	:	:	:	:	:
7 MACHINERY AND TRANSPORT EQUIPMENT	V	:	:	:	:	:	:	:
6+8 OTHER INDUSTRIAL PRODUCTS	V	:	:	:	:	:	:	:
6 MANUFACTUR. GOODS CLASSIFIED BY MATERIAL	V	:	:	:	:	:	:	:
8 MISCELLANEOUS MANUFACTURED GOODS	V	:	:	:	:	:	:	:
0-9 COMMERCE TOTAL	%	100.0	100.0	100.0	100.0	100.0	100.0	:
0+1 PRODUITS ALIMENTAIRES, BOISSONS, TABACS	%	:	:	:	:	:	:	:
0 PRODUITS ALIMENTAIRES ET ANIMAUX VIVANTS	%	:	:	:	:	:	:	:
1 BOISSONS ET TABACS	%	:	:	:	:	:	:	:
3 COMBUSTIB. MINER., LUBRIF., PROD. CONNEXES	%	:	:	:	:	:	:	:
2+4 MATIERES PREMIERES	%	:	:	:	:	:	:	:
2 MATIER. BRUTES NON COMESTIB. SAUF CARBURAN	%	:	:	:	:	:	:	:
4 CORPS GRAS, GRAISSES, HUILES VEG. ET ANIM.	%	:	:	:	:	:	:	:
5 PRODUITS CHIMIQUES	%	:	:	:	:	:	:	:
7 MACHINES ET MATERIEL DE TRANSPORT	%	:	:	:	:	:	:	:
6+8 AUTRES PRODUITS INDUSTRIELS	%	:	:	:	:	:	:	:
6 ARTICLES MANUF. CLASSES PAR MATIERES	%	:	:	:	:	:	:	:
8 ARTICLES MANUFACTURES DIVERS	%	:	:	:	:	:	:	:

 1.B. GROWTH AND STRUCTURE OF IMPORTS FROM EUR 9
 EVOLUTION ET STRUCTURE DES IMPORTATIONS EN PROVENANCE DE L'EUR

SITC SECTIONS	UNIT	1974	1975	1976	1977	1978	1979	1980
SECTIONS CTICI								
0-9 TOTAL TRADE	V	6350	6340	2970	2270	6840	6200	:
0+1 FOOD, BEVERAGES AND TOBACCO	V	:	:	:	:	:	:	:
0 FOOD AND LIVE ANIMALS	V	:	:	:	:	:	:	:
1 BEVERAGES AND TOBACCO	V	:	:	:	:	:	:	:
3 MINERAL FUELS, LUBRICANTS AND RELAT. MAT.	V	:	:	:	:	:	:	:
2+4 RAW MATERIALS	V	:	:	:	:	:	:	:
2 CRUDE MATERIALS, IMEDIBLE, EXCEPT FUELS	V	:	:	:	:	:	:	:
4 ANIMAL AND VEGETABLE OILS AND FATS	V	:	:	:	:	:	:	:
5 CHEMICALS	V	:	:	:	:	:	:	:
7 MACHINERY AND TRANSPORT EQUIPMENT	V	:	:	:	:	:	:	:
6+8 OTHER INDUSTRIAL PRODUCTS	V	:	:	:	:	:	:	:
6 MANUFACTUR. GOODS CLASSIFIED BY MATERIAL	V	:	:	:	:	:	:	:
8 MISCELLANEOUS MANUFACTURED GOODS	V	:	:	:	:	:	:	:
0-9 COMMERCE TOTAL	%	100.0	100.0	100.0	100.0	100.0	:	:
0+1 PRODUITS ALIMENTAIRES, BOISSONS, TABACS	%	:	:	:	:	:	:	:
0 PRODUITS ALIMENTAIRES ET ANIMAUX VIVANTS	%	:	:	:	:	:	:	:
1 BOISSONS ET TABACS	%	:	:	:	:	:	:	:
3 COMBUSTIB. MINER., LUBRIF., PROD. CONNEXES	%	:	:	:	:	:	:	:
2+4 MATIERES PREMIERES	%	:	:	:	:	:	:	:
2 MATIER. BRUTES NON COMESTIB. SAUF CARBURAN	%	:	:	:	:	:	:	:
4 CORPS GRAS, GRAISSES, HUILES VEG. ET ANIM.	%	:	:	:	:	:	:	:
5 PRODUITS CHIMIQUES	%	:	:	:	:	:	:	:
7 MACHINES ET MATERIEL DE TRANSPORT	%	:	:	:	:	:	:	:
6+8 AUTRES PRODUITS INDUSTRIELS	%	:	:	:	:	:	:	:
6 ARTICLES MANUF. CLASSES PAR MATIERES	%	:	:	:	:	:	:	:
8 ARTICLES MANUFACTURES DIVERS	%	:	:	:	:	:	:	:

 *: V=1000\$, %=PERCENTAGE OF THE TOTAL
 *: V=1000\$, %=PART DU TOTAL

1.C. GROWTH AND STRUCTURE OF EXPORTS TO THE WORLD
EVOLUTION ET STRUCTURE DES EXPORTATIONS VERS LE MONDE

SITC SECTIONS		UNIT	1974	1975	1976	1977	1978	1979	1980
SECTIONS CTCI									
0-9	TOTAL TRADE	V	27060	23750	14260	17650	12360	9650	:
0+1	FOOD, BEVERAGES AND TOBACCO	V	:	:	:	:	:	:	:
0	FOOD AND LIVE ANIMALS	V	:	:	:	:	:	:	:
1	BEVERAGES AND TOBACCO	V	:	:	:	:	:	:	:
3	MINERAL FUELS, LUBRICANTS AND RELAT. MAT.	V	:	:	:	:	:	:	:
2+4	RAW MATERIALS	V	:	:	:	:	:	:	:
2	CRUDE MATERIALS, INEDIBLE, EXCEPT FUELS	V	:	:	:	:	:	:	:
4	ANIMAL AND VEGETABLE OILS AND FATS	V	:	:	:	:	:	:	:
5	CHEMICALS	V	:	:	:	:	:	:	:
7	MACHINERY AND TRANSPORT EQUIPMENT	V	:	:	:	:	:	:	:
6+8	OTHER INDUSTRIAL PRODUCTS	V	:	:	:	:	:	:	:
6	MANUFACTUR. GOODS CLASSIFIED BY MATERIAL	V	:	:	:	:	:	:	:
8	MISCELLANEOUS MANUFACTURED GOODS	V	:	:	:	:	:	:	:
0-9	COMMERCE TOTAL	%	100.0	100.0	100.0	100.0	100.0	100.0	:
0+1	PRODUITS ALIMENTAIRES, BOISSONS, TABACS	%	:	:	:	:	:	:	:
0	PRODUITS ALIMENTAIRES ET ANIMAUX VIVANTS	%	:	:	:	:	:	:	:
1	BOISSONS ET TABACS	%	:	:	:	:	:	:	:
3	COMBUSTIB. MINER., LUBRIF., PROD. CONNEXES	%	:	:	:	:	:	:	:
2+4	MATIERES PREMIERES	%	:	:	:	:	:	:	:
2	MATIER. BRUTES NON COMESTIB. SAUF CARBURAN	%	:	:	:	:	:	:	:
4	CORPS GRAS, GRAISSES, HUILES VEG. ET ANIM.	%	:	:	:	:	:	:	:
5	PRODUITS CHIMIQUES	%	:	:	:	:	:	:	:
7	MACHINES ET MATERIEL DE TRANSPORT	%	:	:	:	:	:	:	:
6+8	AUTRES PRODUITS INDUSTRIELS	%	:	:	:	:	:	:	:
6	ARTICLES MANUF. CLASSES PAR MATIERES	%	:	:	:	:	:	:	:
8	ARTICLES MANUFACTURES DIVERS	%	:	:	:	:	:	:	:

1.D. GROWTH AND STRUCTURE OF EXPORTS TO EUR 9
EVOLUTION ET STRUCTURE DES EXPORTATIONS VERS L'EUR 9

SITC SECTIONS		UNIT	1974	1975	1976	1977	1978	1979	1980
SECTIONS CTCI									
0-9	TOTAL TRADE	V	2300	5690	8440	10800	6400	6110	:
0+1	FOOD, BEVERAGES AND TOBACCO	V	:	:	:	:	:	:	:
0	FOOD AND LIVE ANIMALS	V	:	:	:	:	:	:	:
1	BEVERAGES AND TOBACCO	V	:	:	:	:	:	:	:
3	MINERAL FUELS, LUBRICANTS AND RELAT. MAT.	V	:	:	:	:	:	:	:
2+4	RAW MATERIALS	V	:	:	:	:	:	:	:
2	CRUDE MATERIALS, INEDIBLE, EXCEPT FUELS	V	:	:	:	:	:	:	:
4	ANIMAL AND VEGETABLE OILS AND FATS	V	:	:	:	:	:	:	:
5	CHEMICALS	V	:	:	:	:	:	:	:
7	MACHINERY AND TRANSPORT EQUIPMENT	V	:	:	:	:	:	:	:
6+8	OTHER INDUSTRIAL PRODUCTS	V	:	:	:	:	:	:	:
6	MANUFACTUR. GOODS CLASSIFIED BY MATERIAL	V	:	:	:	:	:	:	:
8	MISCELLANEOUS MANUFACTURED GOODS	V	:	:	:	:	:	:	:
0-9	COMMERCE TOTAL	%	100.0	100.0	100.0	100.0	100.0	:	:
0+1	PRODUITS ALIMENTAIRES, BOISSONS, TABACS	%	:	:	:	:	:	:	:
0	PRODUITS ALIMENTAIRES ET ANIMAUX VIVANTS	%	:	:	:	:	:	:	:
1	BOISSONS ET TABACS	%	:	:	:	:	:	:	:
3	COMBUSTIB. MINER., LUBRIF., PROD. CONNEXES	%	:	:	:	:	:	:	:
2+4	MATIERES PREMIERES	%	:	:	:	:	:	:	:
2	MATIER. BRUTES NON COMESTIB. SAUF CARBURAN	%	:	:	:	:	:	:	:
4	CORPS GRAS, GRAISSES, HUILES VEG. ET ANIM.	%	:	:	:	:	:	:	:
5	PRODUITS CHIMIQUES	%	:	:	:	:	:	:	:
7	MACHINES ET MATERIEL DE TRANSPORT	%	:	:	:	:	:	:	:
6+8	AUTRES PRODUITS INDUSTRIELS	%	:	:	:	:	:	:	:
6	ARTICLES MANUF. CLASSES PAR MATIERES	%	:	:	:	:	:	:	:
8	ARTICLES MANUFACTURES DIVERS	%	:	:	:	:	:	:	:

*: V=1000\$, %=PERCENTAGE OF THE TOTAL
*: V=1000\$, %=PART DU TOTAL

2.A. IMPORTS BY SITC SECTIONS
IMPORTATIONS PAR SECTIONS DE LA CTCI

IV: 1974=100

SITC SECTIONS	ORIGINS	* UNIT	1974	1975	1976	1977	1978	1979	1980
SECTIONS CTCI	ORIGINES								
0-9	TOTAL TRADE								
	COMMERCE TOTAL								
	WORLD	V	13620	18620	9660	7360	13820	19130	:
	MONDE	IV	100.0	136.7	70.9	54.0	101.5	140.5	:
	EUR 9	V	6350	6340	2970	2270	6840	6200	:
	EUR 9	IV	100.0	99.8	46.8	35.7	107.7	97.6	:
	SPAIN	V	6480	8730	4100	2460	2740	:	:
	ESPAGNE	IV	100.0	134.7	63.3	38.0	42.3	:	:
	U.S.A.	V	0	0	0	220	120	:	:
	ETATS UNIS	IV	0	0	0	0.0	0.0	:	:
	JAPAN	V	0	230	460	20	0	:	:
	JAPON	IV	0	0.0	0.0	0.0	0	:	:
	D.E.C.D.CTRIES.(LIST A)	V	6520	8900	4350	2780	3090	:	:
	PAYS D.C.D.E (LISTE A)	IV	100.0	136.5	66.7	42.6	47.4	:	:
	CLASS 2 COUNTRIES	V	550	1230	1810	2060	3710	:	:
	PAYS DE LA CLASSE 2	IV	100.0	223.6	329.1	374.5	674.5	:	:
	TROPIC.AFRICA (LIST B)	V	440	970	990	1180	3460	:	:
	AFRIQUE TROP.(LISTE B)	IV	100.0	220.5	225.0	268.2	786.4	:	:
	DEVG.CTRIES (LIST C)	V	110	260	820	1760	250	:	:
	P.V.D. (LISTE C)	IV	100.0	236.4	745.5	1600.0	227.3	:	:

*: V=10000\$, IV=VALUE INDEX
*: V=10000\$, IV=INDICE DE VALEUR

2.B. EXPORTS BY SITC SECTIONS
EXPORTATIONS PAR SECTIONS DE LA CTCI

IV: 1974=100

SITC SECTIONS	ORIGINS	UNIT	1974	1975	1976	1977	1978	1979	1980
SECTIONS CTCI	ORIGINES								
0-9	TOTAL TRADE								
	COMMERCE TOTAL								
	WORLD	V	27060	23750	14260	17450	12360	9650	:
	MONDE	IV	100.0	87.8	52.7	65.2	45.7	35.7	:
	CLASS 1 COUNTRIES	V	12800	8370	10070	10890	6880	:	:
	PAYS DE LA CLASSE 1	IV	100.0	65.4	78.7	85.1	53.7	:	:
	EUR 9	V	2300	5690	8440	10800	6400	6110	:
	EUR 9	IV	100.0	247.4	367.0	469.6	278.3	265.7	:
	SPAIN	V	12550	13100	2000	3950	3030	:	:
	ESPAGNE	IV	100.0	104.4	15.9	31.5	24.1	:	:
	U.S.A.	V	10360	2550	1460	0	90	:	:
	ETATS UNIS	IV	100.0	24.6	14.1	0	0.9	:	:
	O.E.C.D. CTRIES. (LIST A)	V	12680	13580	2520	4630	3460	:	:
	PAYS O.C.D.E (LISTE A)	IV	100.0	107.1	19.9	36.5	27.3	:	:
	CLASS 2 COUNTRIES	V	1710	11910	1840	2221	2430	2430	:
	PAYS DE LA CLASSE 2	IV	100.0	696.5	107.6	129.9	142.1	142.1	:
	TROPIC. AFRICA (LIST B)	V	1690	1910	1840	2200	2430	:	:
	AFRIQUE TROP. (LISTE B)	IV	100.0	113.0	108.9	130.2	143.8	:	:

*: V=1000\$, IV=VALUE INDEX
 *: V=1000\$, IV=INDICE DE VALEUR

3. EXPORTS BY PRINCIPAL PRODUCTS
EXPORTATIONS DES PRINCIPAUX PRODUITS

IV: 1974=100

SITC POSITIONS	ORIGINS	* UNIT	1974	1975	1976	1977	1978	1979	1980
POSITIONS CTIC	ORIGINES								
071.1	COFFEE, GREEN OR ROASTED CAFE VERT OU TORREFIE								
	WORLD	V	5700	5600	5200	8600	10500	:	:
	MONDE	X	21.1	23.6	36.5	48.7	85.0		
		Q	6300	5100	4500	4500	5000	:	t
072.1	COCOA BEANS, RAW OR ROASTED FEVES DE CACAO, BRUTES OU TORREFIEES								
	WORLD	V	8000	8000	8000	9000	11000	:	:
	MONDE	X	29.6	33.7	56.1	51.0	89.0		
		Q	12000	12000	12900	11000	10500	:	

*: V=1000\$, Q=TONNES %=PERCENTAGE OF THE TOTAL
*: V=1000\$, Q=TONNES %=PART DU TOTAL

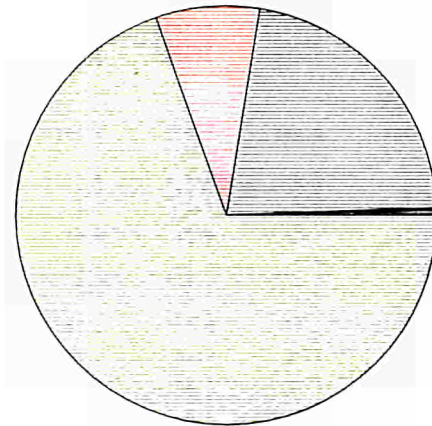
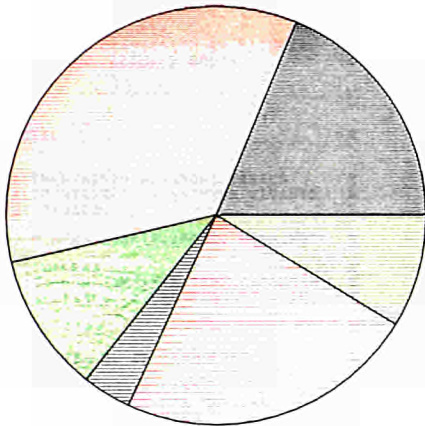
1981

IMPORT

EXPORT

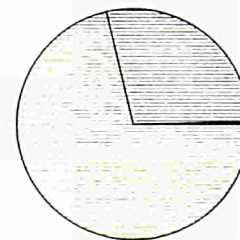
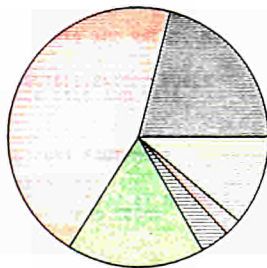
World
Monde

World
Monde



EUR 9

EUR 9



SITC (Sections)
CTCI (Sections)



0 + 1

Food,
beverages
and
tobacco

Produits
alimentaires,
boissons,
tabacs



3

Mineral fuels,
lubricants
and related
materials

Combustibles
minéraux,
lubrifiants,
produits connexes



2 + 4

Raw
materials

Matières
premières



5

Chemicals

Produits
chimiques



7

Machinery
and
transport
equipment

Machines
et
matériel
de transport



6 + 8

Other
industrial
products

Autres
produits
industriels

I.A. GROWTH AND STRUCTURE OF IMPORTS FROM THE WORLD
EVOLUTION ET STRUCTURE DES IMPORTATIONS EN PROVENANCE DU MONDE

SITC SECTIONS		*	1975	1976	1977	1978	1979	1980	1981
SECTIONS CTCI		UNIT							
0-9	TOTAL TRADE	V	293977	353237	391379	505283	567264	721367	737265
0+1	FOOD, BEVERAGES AND TOBACCO	V	13632	20401	18821	26763	36374	51311	64446
0	FOOD AND LIVE ANIMALS	V	9457	15103	14002	20404	29331	43910	54346
1	BEVERAGES AND TOBACCO	V	4175	5298	4819	6359	7043	7401	10100
3	MINERAL FUELS, LUBRICANTS AND RELAT. MAT.	V	51285	53270	61997	60320	110226	178522	170990
2+4	RAW MATERIALS	V	12862	10782	13152	18549	20773	25980	27528
2	CRUDE MATERIALS, INEDIBLE, EXCEPT FUELS	V	11787	9434	11456	16775	15754	20651	22832
4	ANIMAL AND VEGETABLE OILS AND FATS	V	1075	1348	1696	1774	5019	5329	4696
5	CHEMICALS	V	54322	52901	48922	75703	85641	108949	79005
7	MACHINERY AND TRANSPORT EQUIPMENT	V	83823	119809	110773	178059	193715	201077	257306
6+8	OTHER INDUSTRIAL PRODUCTS	V	76705	91814	119185	145302	116279	152186	137966
6	MANUFACTUR. GOODS CLASSIFIED BY MATERIAL	V	55011	66543	76092	101728	93889	123047	109320
8	MISCELLANEOUS MANUFACTURED GOODS	V	21694	25271	43093	43574	22390	29139	28646
0-9	COMMERCE TOTAL	%	100.0	100.0	100.0	100.0	100.0	100.0	100.0
0+1	PRODUITS ALIMENTAIRES, BOISSONS, TABACS	%	4.6	5.8	4.8	5.3	6.4	7.1	8.7
0	PRODUITS ALIMENTAIRES ET ANIMAUX VIVANTS	%	3.2	4.3	3.6	4.0	5.2	6.1	7.4
1	BOISSONS ET TABACS	%	1.4	1.5	1.2	1.3	1.2	1.0	1.3
3	COMBUSTIB. MINER., LUBRIF., PROD. CONNEXES	%	17.4	15.1	15.8	11.9	19.4	24.7	23.2
2+4	MATIERES PREMIERES	%	4.4	3.1	3.4	3.7	3.7	3.6	3.7
2	MATIER. BRUTES NON COMESTIB. SAUF CARBURAN	%	4.0	2.7	2.9	3.3	2.8	2.9	3.1
4	CORPS GRAS, GRAISSES, HUILES VEG. ET ANIM.	%	0.4	0.4	0.4	0.4	0.9	0.7	0.6
5	PRODUITS CHIMIQUES	%	18.5	15.0	12.5	15.0	15.1	15.1	10.7
7	MACHINES ET MATERIEL DE TRANSPORT	%	28.5	33.9	28.3	35.2	34.1	27.9	34.9
6+8	AUTRES PRODUITS INDUSTRIELS	%	26.1	26.0	30.5	28.8	20.5	21.1	18.7
6	ARTICLES MANUF. CLASSES PAR MATIERES	%	18.7	18.8	19.4	20.1	16.6	17.1	14.8
8	ARTICLES MANUFACTURES DIVERS	%	7.4	7.2	11.0	8.6	3.9	4.0	3.9

I.B. GROWTH AND STRUCTURE OF IMPORTS FROM EUR 9
EVOLUTION ET STRUCTURE DES IMPORTATIONS EN PROVENANCE DE L'EUR

SITC SECTIONS		*	1975	1976	1977	1978	1979	1980	1981
SECTIONS CTCI		UNIT							
0-9	TOTAL TRADE	V	116364	110802	171250	214440	184495	236069	285042
0+1	FOOD, BEVERAGES AND TOBACCO	V	7554	9332	8434	11041	14919	11270	31815
0	FOOD AND LIVE ANIMALS	V	5286	5707	5742	8793	12923	8798	28963
1	BEVERAGES AND TOBACCO	V	2268	3625	2742	2256	1996	2472	2852
3	MINERAL FUELS, LUBRICANTS AND RELAT. MAT.	V	1663	2234	1067	2491	4841	11852	5967
2+4	RAW MATERIALS	V	1256	1094	2579	3947	8414	11911	10228
2	CRUDE MATERIALS, INEDIBLE, EXCEPT FUELS	V	572	364	1865	2375	4411	6595	7267
4	ANIMAL AND VEGETABLE OILS AND FATS	V	684	1030	714	1572	4003	5316	2961
5	CHEMICALS	V	30446	26166	26532	46779	37068	48084	48873
7	MACHINERY AND TRANSPORT EQUIPMENT	V	50012	45712	46811	99811	75641	96542	128273
6+8	OTHER INDUSTRIAL PRODUCTS	V	24474	24578	26831	35480	40948	54937	59874
6	MANUFACTUR. GOODS CLASSIFIED BY MATERIAL	V	16760	16785	16906	21312	31914	41070	43204
8	MISCELLANEOUS MANUFACTURED GOODS	V	7714	7793	10077	14168	9034	13867	16670
0-9	COMMERCE TOTAL	%	100.0	100.0	100.0	100.0	100.0	100.0	
0+1	PRODUITS ALIMENTAIRES, BOISSONS, TABACS	%	6.5	8.4	5.0	5.2	8.1	4.8	11.2
0	PRODUITS ALIMENTAIRES ET ANIMAUX VIVANTS	%	4.5	5.2	0.3	4.1	7.0	3.7	10.2
1	BOISSONS ET TABACS	%	1.9	3.2	4.7	1.1	1.1	1.0	1.0
3	COMBUSTIB. MINER., LUBRIF., PROD. CONNEXES	%	1.4	2.0	0.6	1.2	2.6	5.0	2.0
2+4	MATIERES PREMIERES	%	1.1	1.0	1.5	1.8	4.6	5.0	3.6
2	MATIER. BRUTES NON COMESTIB. SAUF CARBURAN	%	0.5	0.3	1.1	1.1	2.4	2.8	1.5
4	CORPS GRAS, GRAISSES, HUILES VEG. ET ANIM.	%	0.6	0.7	0.4	0.9	2.2	2.3	1.1
5	PRODUITS CHIMIQUES	%	26.2	21.9	15.5	21.8	20.1	20.4	17.1
7	MACHINES ET MATERIEL DE TRANSPORT	%	43.0	41.3	27.3	46.5	41.0	40.9	45.0
6+8	AUTRES PRODUITS INDUSTRIELS	%	21.0	22.2	15.8	16.5	22.2	23.3	21.0
6	ARTICLES MANUF. CLASSES PAR MATIERES	%	14.4	15.1	9.9	9.9	17.3	17.4	15.2
8	ARTICLES MANUFACTURES DIVERS	%	6.6	7.1	5.7	5.6	4.9	5.9	6.8

*: V=1000\$, %=PERCENTAGE OF THE TOTAL
*: V=1000\$, %=PART DU TOTAL

1.C. GROWTH AND STRUCTURE OF EXPORTS TO THE WORLD
EVOLUTION ET STRUCTURE DES EXPORTATIONS VERS LE MONDE

SITC SECTIONS		UNIT	1975	1976	1977	1978	1979	1980	1981
SECTIONS CTCI									
0-9	TOTAL TRADE	V	10419	278344	333561	309783	422194	424690	378125
0+1	FOOD, BEVERAGES AND TOBACCO	V	136448	213858	285818	254263	315916	305032	261011
0	FOOD AND LIVE ANIMALS	V	136420	213852	285815	254251	315914	305024	260984
1	BEVERAGES AND TOBACCO	V	28	6	3	12	2	8	27
3	MINERAL FUELS, LUBRICANTS AND RELAT. MAT.	V	9954	7018	6218	12145	20351	31494	29920
2+4	RAW MATERIALS	V	65898	51698	38981	40294	83471	86932	81930
2	CRUDE MATERIALS, INEDIBLE, EXCEPT FUELS	V	64680	50209	37482	37810	81509	84907	80682
4	ANIMAL AND VEGETABLE OILS AND FATS	V	1218	1489	1499	2484	1962	2025	1248
5	CHEMICALS	V	1885	206	1076	1221	615	34	583
7	MACHINERY AND TRANSPORT EQUIPMENT	V	9632	3358	161	629	237	305	57
6+8	OTHER INDUSTRIAL PRODUCTS	V	3772	1694	1149	1143	1355	734	1343
6	MANUFACTUR. GOODS CLASSIFIED BY MATERIAL	V	2417	1168	820	938	1024	287	433
8	MISCELLANEOUS MANUFACTURED GOODS	V	1355	526	329	205	331	447	910
0-9	COMMERCE TOTAL	%	100.0	100.0	100.0	100.0	100.0	100.0	100.0
0+1	PRODUITS ALIMENTAIRES, BOISSONS, TABACS	%	1309.6	76.8	85.7	82.1	74.8	71.8	69.0
0	PRODUITS ALIMENTAIRES ET ANIMAUX VIVANTS	%	1309.3	76.8	85.7	82.1	74.8	71.8	69.0
1	BOISSONS ET TABACS	%	0.3	0.0	0.0	0.0	0.0	0.0	0.0
3	COMBUSTIB. MINER., LUBRIF., PROD. CONNEXES	%	95.5	2.5	1.9	3.9	4.8	7.4	7.9
2+4	MATIERES PREMIERES	%	632.5	18.6	11.7	13.0	19.8	20.5	21.7
2	MATIER. BRUTES NON COMESTIB. SAUF CARBURAN	%	620.8	18.0	11.2	12.2	19.3	20.0	21.3
4	CORPS GRAS, GRAISSES, HUILES VEG. ET ANIM.	%	11.7	0.5	0.4	0.8	0.5	0.5	0.4
5	PRODUITS CHIMIQUES	%	18.1	0.1	0.3	0.4	0.1	0.0	0.1
7	MACHINES ET MATERIEL DE TRANSPORT	%	92.4	1.2	0.0	0.2	0.1	0.1	0.0
6+8	AUTRES PRODUITS INDUSTRIELS	%	36.2	0.6	0.3	0.4	0.3	0.2	0.4
6	ARTICLES MANUF. CLASSES PAR MATIERES	%	23.2	0.4	0.2	0.3	0.2	0.1	0.1
8	ARTICLES MANUFACTURES DIVERS	%	13.0	0.2	0.1	0.1	0.1	0.1	0.3

1.D. GROWTH AND STRUCTURE OF EXPORTS TO EUR 9
EVOLUTION ET STRUCTURE DES EXPORTATIONS VERS L'EUR 9

SITC SECTIONS		UNIT	1975	1976	1977	1978	1979	1980	1981
SECTIONS CTCI									
0-9	TOTAL TRADE	V	50117	69492	80050	71180	121543	130656	115707
0+1	FOOD, BEVERAGES AND TOBACCO	V	30470	46221	45979	45979	73998	93044	80513
0	FOOD AND LIVE ANIMALS	V	30469	46218	45979	45979	73997	93043	80513
1	BEVERAGES AND TOBACCO	V	1	3	45979	45979	1	1	80513
3	MINERAL FUELS, LUBRICANTS AND RELAT. MAT.	V	:	:	:	:	:	:	:
2+4	RAW MATERIALS	V	18004	22336	16134	19026	46696	37260	31894
2	CRUDE MATERIALS, INEDIBLE, EXCEPT FUELS	V	17977	22242	15734	18341	46552	37018	31455
4	ANIMAL AND VEGETABLE OILS AND FATS	V	27	94	400	685	144	242	439
5	CHEMICALS	V	197	71	532	0	131	:	:
7	MACHINERY AND TRANSPORT EQUIPMENT	V	559	1039	9	205	109	126	14
6+8	OTHER INDUSTRIAL PRODUCTS	V	827	253	440	291	413	190	345
6	MANUFACTUR. GOODS CLASSIFIED BY MATERIAL	V	148	116	343	217	330	113	129
8	MISCELLANEOUS MANUFACTURED GOODS	V	679	137	97	74	83	77	216
0-9	COMMERCE TOTAL	%	100.0	100.0	100.0	100.0	100.0	100.0	100.0
0+1	PRODUITS ALIMENTAIRES, BOISSONS, TABACS	%	60.8	66.5	75.8	64.6	60.9	71.2	69.6
0	PRODUITS ALIMENTAIRES ET ANIMAUX VIVANTS	%	60.8	66.5	75.8	64.6	60.9	71.2	69.6
1	BOISSONS ET TABACS	%	0.0	0.0	0.0	0.0	0.0	0.0	0.0
3	COMBUSTIB. MINER., LUBRIF., PROD. CONNEXES	%	:	:	:	:	:	:	:
2+4	MATIERES PREMIERES	%	35.9	32.1	20.2	26.7	38.4	28.5	27.6
2	MATIER. BRUTES NON COMESTIB. SAUF CARBURAN	%	35.9	32.0	19.7	25.8	38.3	28.3	27.2
4	CORPS GRAS, GRAISSES, HUILES VEG. ET ANIM.	%	0.1	0.1	0.5	0.9	0.1	0.2	0.4
5	PRODUITS CHIMIQUES	%	0.4	0.1	0.7	0.0	0.1	:	:
7	MACHINES ET MATERIEL DE TRANSPORT	%	1.1	1.5	0.0	0.3	0.1	0.1	0.0
6+8	AUTRES PRODUITS INDUSTRIELS	%	1.7	0.4	0.5	0.4	0.3	0.1	0.3
6	ARTICLES MANUF. CLASSES PAR MATIERES	%	0.3	0.2	0.4	0.3	0.3	0.1	0.1
8	ARTICLES MANUFACTURES DIVERS	%	1.4	0.2	0.1	0.1	0.1	0.1	0.2

*: V=1000\$, %=PERCENTAGE OF THE TOTAL
*: V=1000\$, %=PART DU TOTAL

2.A. IMPORTS BY SITC SECTIONS
IMPORTATIONS PAR SECTIONS DE LA CTCI

IV: 1974=100

SITC SECTIONS	ORIGINS	* UNIT	1975	1976	1977	1978	1979	1980	1981
SECTIONS CTCI	ORIGINES								
0-9	TOTAL TRADE								
	COMMERCE TOTAL								
	WORLD	V	293977	353237	391379	505283	567264	721367	737265
	MONDE	IV	100.0	120.2	133.1	171.9	193.0	245.4	250.8
	CLASS 1 COUNTRIES	V	200348	241284	328370	337380	356279	430204	466654
	PAYS DE LA CLASSE 1	IV	100.0	120.4	163.9	168.4	177.8	214.7	231.9
	EUR 9	V	116364	110802	171250	214440	184495	236069	285042
	EUR 9	IV	100.0	95.2	147.2	184.3	158.5	202.9	245.0
	FRANCE	V	13242	7683	8039	13705	9414	15061	22551
	FRANCE	IV	100.0	58.0	60.7	103.5	71.1	113.7	170.3
	BELG-LUXB	V	3289	4936	3030	4263	8885	4451	8673
	BELG-LUXB	IV	100.0	150.1	92.1	129.6	270.1	135.3	263.7
	NETHERLANDS	V	9754	10577	8812	10134	11531	16419	11270
	PAYS BAS	IV	100.0	108.4	90.3	103.9	118.2	168.3	115.5
	F.R. OF GERMANY	V	30271	31100	33841	62816	57287	68786	69441
	RF D'ALLEMAGNE	IV	100.0	102.7	111.8	207.5	189.2	227.2	229.4
	ITALY	V	33109	30915	39242	68043	56640	77988	122024
	ITALIE	IV	100.0	93.4	118.5	205.5	171.1	235.5	368.6
	UNITED KINGDOM	V	23410	22582	22578	35181	37619	47302	44215
	ROYAUME UNI	IV	100.0	96.5	96.4	150.3	160.7	202.1	188.9
	IRELAND	V	117	119	181	345	271	192	621
	IRLANDE	IV	100.0	101.7	154.7	294.9	231.6	164.1	530.8
	DENMARK	V	3172	3011	4089	5645	2848	5670	6247
	DANEMARK	IV	100.0	94.9	128.9	178.0	89.8	185.1	196.9
	GREECE	V	941	869	653	1309	895	1899	1839
	GRECE	IV	100.0	92.3	69.4	139.1	95.1	201.8	195.4
	SPAIN	V	492	655	622	2229	2446	1739	:
	ESPAGNE	IV	100.0	133.1	126.4	453.0	497.2	353.5	:
	U.S.A.	V	22701	58672	34815	27040	64421	55498	56724
	ETATS UNIS	IV	100.0	258.5	153.4	119.1	292.6	244.5	249.9
	JAPAN	V	36400	43796	62153	78272	59936	62658	52564
	JAPON	IV	100.0	120.3	170.7	215.0	164.7	172.1	144.4
	O.E.C.D. CTRIES. (LIST A)	V	19450	25566	20801	34385	42972	72053	:
	PAYS O.C.D.E. (LISTE A)	IV	100.0	131.6	107.1	177.0	221.2	370.8	:
	CLASS 2 COUNTRIES	V	75139	91299	121830	131260	145599	83472	70088
	PAYS DE LA CLASSE 2	IV	100.0	121.6	142.1	174.7	193.8	111.7	93.3
	OF WHICH : A.C.P. CTRIES	V	:	:	:	:	10636	13564	9962
	DONT : PAYS A.C.P.	IV	:	:	:	:	0.0	0.0	0.0
	MEDITERR. AFRICA CTRIES	V	1029	178	163	128	61	47	:
	BASSIN MEDITERR. AFRIQUE	IV	100.0	17.3	15.8	12.4	5.9	4.6	:
	TROPIC. AFRICA (LIST B)	V	5772	103	21	94	10637	13564	:
	AFRIQUE TROP. (LISTE B)	IV	100.0	1.8	0.4	1.6	184.3	235.0	:
	DEVG. CTRIES (LIST C)	V	68338	86262			135001	74861	:
	P.V.D. (LISTE C)	IV	100.0	126.2			197.5	108.5	:
	CLASS 3 COUNTRIES	V	16223	17095			52652	186625	191646
	PAYS DE LA CLASSE 3	IV	100.0	105.4			324.6	1162.7	1181.3
	CHINA	V	4965	5361	9472	10441	6452	10020	:
	CHINE	IV	100.0	108.0	190.8	210.3	129.9	201.8	:
0	FOOD AND LIVE ANIMALS								
	PRODUITS ALIMENTAIRES ET ANIMAUX VIVANTS								
	WORLD	V	9457	15103	14002	20404	29331	43910	54346
	MONDE	IV	100.0	159.7	148.1	215.8	310.2	464.3	574.7
	CLASS 1 COUNTRIES	V	6736				23509	39542	48922
	PAYS DE LA CLASSE 1	IV	100.0				349.0	587.0	726.3
	EUR 9	V	5286		5742	8793	12923	8798	28963
	EUR 9	IV	100.0		108.6	166.3	244.5	166.4	547.9
	FRANCE	V	1631	1353	1966	2369	2084	3510	11271
	FRANCE	IV	100.0	83.0	65.4	145.2	127.8	215.2	691.0
	BELG-LUXB	V	121	35	440	106	4854	728	1736
	BELG-LUXB	IV	100.0	28.9	363.6	87.6	4011.6	601.7	1454.7
	NETHERLANDS	V	478	1538	1147	1318	1692	549	1111
	PAYS BAS	IV	100.0	321.8	240.0	275.7	354.0	114.9	232.4
	F.R. OF GERMANY	V	886	401	587	2022	2758	1609	10610
	RF D'ALLEMAGNE	IV	100.0	45.3	66.3	228.2	311.3	181.6	1197.5
	ITALY	V	282	747	687	1230	450	134	1253
	ITALIE	IV	100.0	264.9	243.6	436.2	159.6	47.5	444.3
	UNITED KINGDOM	V	610	520	472	332	244	681	1136
	ROYAUME UNI	IV	100.0	85.2	77.4	54.4	40.0	111.6	186.2
	DENMARK	V	1278	1098	1287	1117	802	1486	1567
	DANEMARK	IV	100.0	85.9	100.7	87.4	62.8	116.3	122.6
	SPAIN	V	:	:	:	:	412	586	:
	ESPAGNE	IV	:	:	:	:	0.0	0.0	:

*: V=1000\$, IV=VALUE INDEX
*: V=1000\$, IV=INDICE DE VALEUR

2.A. IMPORTS BY SITC SECTIONS
IMPORTATIONS PAR SECTIONS DE LA CTCI

IV: 1974=100

SITC SECTIONS	ORIGINS	* UNIT	1975	1976	1977	1978	1979	1980	1981
SECTIONS CTCI	ORIGINES								
0	FOOD AND LIVE ANIMALS PRODUITS ALIMENTAIRES ET ANIMAUX VIVANTS								
	U.S.A. ETATS UNIS	V	408	980	1338	1207	7534	1525	6472
		IV	100.0	240.2	327.9	295.8	1846.6	373.8	1586.3
	JAPAN JAPON	V	582	977	649	414	500	697	216
		IV	100.0	167.9	111.5	71.1	85.9	119.8	37.1
	O.E.C.D. CTRIES.(LIST A) PAYS O.C.D.E (LISTE A)	V	358	3322	733	2569	2140	27848	:
		IV	100.0	927.9	204.7	717.6	597.8	7778.8	:
	CLASS 2 COUNTRIES PAYS DE LA CLASSE 2	V	2187	:	:	:	3326	2506	2635
		IV	100.0	:	:	:	152.1	114.6	120.5
	OF WHICH : A.C.P. CTRIES DONT : PAYS A.C.P.	V	:	:	:	:	2382	2184	2489
		IV	:	:	:	:	0.0	0.0	0.0
	TROPIC.AFRICA (LIST B) AFRIQUE TROP.(LISTE B)	V	722	14	1	:	2382	2184	:
		IV	100.0	1.9	0.1	:	329.9	302.5	:
	DEVG. CTRIES (LIST C) P.V.D. (LISTE C)	V	1465	:	:	:	943	322	:
		IV	100.0	:	:	:	64.4	22.0	:
	CLASS 3 COUNTRIES PAYS DE LA CLASSE 3	V	486	:	:	:	1090	1312	1150
		IV	100.0	:	:	:	224.3	270.0	236.6
1	BEVERAGES AND TOBACCO BOISSONS ET TABACS								
	WORLD MONDE	V	4175	5298	4819	6359	7043	7401	10100
		IV	100.0	126.9	115.4	152.3	168.7	177.3	241.9
	CLASS 1 COUNTRIES PAYS DE LA CLASSE 1	V	2983	:	:	:	5309	6291	9546
		IV	100.0	:	:	:	178.0	210.9	320.0
	EUR 9	V	2268	:	2742	2256	1996	2472	2852
		IV	100.0	:	120.9	99.5	88.0	109.0	125.7
	UNITED KINGDOM ROYAUME UNI	V	1907	2898	2129	2055	1853	2042	2354
		IV	100.0	152.0	111.6	107.8	97.2	107.1	123.4
	U.S.A. ETATS UNIS	V	697	1010	1177	3142	3084	3727	6604
		IV	100.0	144.9	168.9	450.8	442.5	534.7	947.5
	CLASS 2 COUNTRIES PAYS DE LA CLASSE 2	V	1179	:	:	:	1590	225	550
		IV	100.0	:	:	:	134.9	19.1	46.6
	OF WHICH : A.C.P. CTRIES DONT : PAYS A.C.P.	V	:	:	:	:	13	219	550
		IV	:	:	:	:	0.0	0.0	0.0
	TROPIC.AFRICA (LIST B) AFRIQUE TROP.(LISTE B)	V	723	:	:	:	13	219	:
		IV	100.0	:	:	:	1.6	30.3	:
	DEVG. CTRIES (LIST C) P.V.D. (LISTE C)	V	456	:	:	:	1577	5	:
		IV	100.0	:	:	:	345.8	1.1	:
2	CRUDE MATERIALS, INEDIBLE, EXCEPT FUELS MATIER.BRUTES NON COMESTIB.SAUF CARBURAN								
	WORLD MONDE	V	11787	9434	11456	16775	15754	20651	22832
		IV	100.0	80.0	97.2	142.3	133.7	175.2	193.7
	CLASS 1 COUNTRIES PAYS DE LA CLASSE 1	V	9565	:	:	:	7743	13785	16748
		IV	100.0	:	:	:	81.0	144.1	175.1
	EUR 9	V	572	364	1865	2375	4411	6595	7267
		IV	100.0	63.6	326.0	415.2	771.2	1153.0	1270.5
	F.R. OF GERMANY RF D'ALLEMAGNE	V	72	13	438	498	2720	4081	3823
		IV	100.0	18.1	608.3	691.7	3777.8	5668.1	5309.7
	UNITED KINGDOM ROYAUME UNI	V	60	119	955	1495	1163	1564	2698
		IV	100.0	198.3	1591.7	2491.7	1938.3	2606.7	4496.7
	U.S.A. ETATS UNIS	V	6402	2735	176	359	331	180	1127
		IV	100.0	42.7	2.7	5.6	5.2	2.8	17.6
	JAPAN JAPON	V	1519	1260	2793	5009	585	5781	1716
		IV	100.0	82.9	183.9	329.8	38.5	380.6	113.0
	O.E.C.D. CTRIES.(LIST A) PAYS O.C.D.E (LISTE A)	V	1057	2124	2783	2484	2290	1179	:
		IV	100.0	200.9	263.3	235.0	216.7	111.5	:
	CLASS 2 COUNTRIES PAYS DE LA CLASSE 2	V	2200	:	:	:	5447	5379	4985
		IV	100.0	:	:	:	247.6	244.5	226.6
	DEVG. CTRIES (LIST C) P.V.D. (LISTE C)	V	2112	:	:	:	5213	5088	:
		IV	100.0	:	:	:	246.8	240.9	:
	CLASS 3 COUNTRIES PAYS DE LA CLASSE 3	V	4	:	:	:	50	1199	383
		IV	100.0	:	:	:	1250.0	29975.0	9575.0
	CHINA CHINE	V	:	:	:	:	21	1185	:
		IV	:	:	:	:	0.0	0.0	:
3	MINERAL FUELS,LUBRICANTS AND RELAT. MAT. COMBUSTIB. MINER.,LUBRIF.,PROD. CONNEXES								
	WORLD MONDE	V	51285	53270	61997	60320	110226	178527	140500
		IV	100.0	103.9	120.9	117.6	214.9	348.1	353.4
	CLASS 1 COUNTRIES PAYS DE LA CLASSE 1	V	2251	:	:	:	6582	14329	6145
		IV	100.0	:	:	:	292.4	636.6	273.0
	EUR 9	V	1663	2234	1067	2491	4841	11852	5967
		IV	100.0	134.3	64.2	149.8	291.1	712.7	358.8

*: V=1000\$, IV=VALUE INDEX
*: V=1000\$, IV=INDICE DE VALEUR

2.A. IMPORTS BY SITC SECTIONS
IMPORTATIONS PAR SECTIONS DE LA CTCI

IV: 1974=100

SITC SECTIONS	ORIGINS	* UNIT	1975	1976	1977	1978	1979	1980	1981
SECTIONS CTCI	ORIGINES								
3	MINERAL FUELS, LUBRICANTS AND RELAT. MAT. COMBUSTIB. MINER., LUBRIF., PROD. CONNEXES								
	FRANCE	V	53	27	25	762	384	50	49
	FRANCE	IV	100.0	50.9	47.2	1437.7	724.5	94.3	92.5
	NETHERLANDS	V	378	393	233	252	584	2493	1580
	PAYS BAS	IV	100.0	104.0	61.6	66.7	154.5	659.5	418.0
	F.R. OF GERMANY	V	240	65	51	74	192	248	952
	RF D'ALLEMAGNE	IV	100.0	27.1	21.2	30.8	80.0	103.3	396.7
	ITALY	V	501	1010	339	129	1685	2105	451
	ITALIE	IV	100.0	201.6	67.7	25.7	336.3	420.2	90.0
	UNITED KINGDOM	V	286	666	257	950	1914	6846	2721
	ROYAUME UNI	IV	100.0	232.9	89.9	332.2	669.2	2393.7	951.4
	U.S.A.	V	517	1012	1309	440	1235	2327	178
	ETATS UNIS	IV	100.0	195.7	253.2	85.1	238.9	450.1	34.4
	CLASS 2 COUNTRIES	V	48444				95308	40606	26287
	PAYS DE LA CLASSE 2	IV	100.0				196.7	83.8	54.3
	OF WHICH : A.C.P. CTRIES	V	:	:	:	:	2705	6233	1684
	DONT : PAYS A.C.P.	IV	:	:	:	:	0.0	0.0	0.0
	TROPIC. AFRICA (LIST B)	V	1500	1	1		2705	6233	:
	AFRIQUE TROP. (LISTE B)	IV	100.0	0.1	0.1		180.3	415.5	:
	DEVG. CTRIES (LIST C)	V	46944				92603	34373	:
	P.V.D. (LISTE C)	IV	100.0				197.3	73.2	:
	CLASS 3 COUNTRIES	V	321				8185	122953	138435
	PAYS DE LA CLASSE 3	IV	100.0				2549.8	38303.1	43126.2
	CHINA	V	320	179	227	227	587	105	:
	CHINE	IV	100.0	55.9	70.9	70.9	183.4	32.8	:
4	ANIMAL AND VEGETABLE OILS AND FATS CORPS GRAS, GRAISSES, HUILES VEG. ET ANIM.								
	WORLD	V	1075	1348	1696	1774	5019	5329	4696
	MONDE	IV	100.0	125.4	157.8	165.0	466.9	495.7	436.8
	CLASS 1 COUNTRIES	V	1034				4604	5329	3805
	PAYS DE LA CLASSE 1	IV	100.0				445.3	515.4	368.0
	EUR 9	V	684	1030	714	1572	4003	5316	2961
	EUR 9	IV	100.0	150.6	104.4	229.8	585.2	777.2	452.9
	NETHERLANDS	V	34	72	186	93	709	1463	557
	PAYS BAS	IV	100.0	211.3	547.1	273.3	2085.3	4382.9	1638.2
	F.R. OF GERMANY	V	516	662	476	1402	3122	3622	2333
	RF D'ALLEMAGNE	IV	100.0	128.3	92.2	271.7	605.0	701.9	452.1
	UNITED KINGDOM	V	111	33	1	6	1	218	:
	ROYAUME UNI	IV	100.0	29.7	0.9	5.4	0.9	196.4	:
	U.S.A.	V	78	61	521	108	84	0	620
	ETATS UNIS	IV	100.0	78.2	667.9	138.5	107.7	0	794.9
	O.E.C.D. CTRIES (LIST A)	V	269	171	122	10	516	12	:
	PAYS O.C.D.E (LISTE A)	IV	100.0	63.6	45.4	3.7	191.8	4.5	:
5	CHEMICALS PRODUITS CHIMIQUES								
	WORLD	V	54322	52901	48922	75703	85641	108949	79005
	MONDE	IV	100.0	97.4	90.1	139.4	157.7	200.6	145.4
	CLASS 1 COUNTRIES	V	46079				64703	91322	64131
	PAYS DE LA CLASSE 1	IV	100.0				140.4	198.2	139.2
	EUR 9	V	30446	26166	26532	46779	37068	48084	48873
	EUR 9	IV	100.0	85.9	87.1	153.6	121.7	157.9	160.5
	FRANCE	V	1511	907	1272	1542	1275	1863	2569
	FRANCE	IV	100.0	60.0	84.2	102.1	84.4	123.3	170.0
	BELG-LUXB	V	1072	1588	858	1002	865	641	1167
	BELG-LUXB	IV	100.0	148.1	80.0	93.5	80.7	59.8	108.9
	NETHERLANDS	V	5782	4862	3644	4830	3892	4191	2785
	PAYS BAS	IV	100.0	84.1	63.0	83.5	67.3	72.5	48.2
	F.R. OF GERMANY	V	12606	10042	10972	25515	16572	21543	19242
	RF D'ALLEMAGNE	IV	100.0	79.7	87.0	202.4	131.5	170.9	152.6
	ITALY	V	5199	4156	4521	4769	6373	10062	11802
	ITALIE	IV	100.0	79.9	87.0	91.7	122.6	193.5	227.0
	UNITED KINGDOM	V	3791	4025	4336	7702	7657	8548	10104
	ROYAUME UNI	IV	100.0	106.2	114.4	203.2	202.0	225.5	266.5
	DENMARK	V	421	561	853	1401	373	1210	1182
	DANEMARK	IV	100.0	138.0	202.6	332.8	88.6	287.4	280.8
	GREECE	V	:	:	:	:	:	1437	1415
	GREECE	IV	:	:	:	:	:	0.0	0.0
	SPAIN	V	:	:	:	:	675	674	:
	ESPAGNE	IV	:	:	:	:	0.0	0.0	:
	U.S.A.	V	3498	6638	6188	2712	19022	31413	5081
	ETATS UNIS	IV	100.0	189.8	176.9	77.5	543.8	898.0	145.3

*: V=1000S , IV=VALUE INDEX
*: V=1000S , IV=INDICE DE VALEUR

2.A. IMPORTS BY SITC SECTIONS
IMPORTATIONS PAR SECTIONS DE LA CTCI

IV: 1974=100

SITC SECTIONS	ORIGINS	* UNIT	1975	1976	1977	1978	1979	1980	1981
SECTIONS CTCI	ORIGINES								
5	CHEMICALS PRODUITS CHIMIQUES								
	JAPAN	V	4614	1251	854	1869	1465	912	1290
	JAPON	IV	100.0	27.1	18.5	40.5	31.8	19.8	28.0
	O. E. C. D. CTRIES. (LIST A) PAYS O. C. D. E. (LISTE A)	V	5043	6940	3981	8442	6464	8799	:
		IV	100.0	137.6	78.9	167.4	128.2	174.5	:
	CLASS 2 COUNTRIES PAYS DE LA CLASSE 2	V	5521				12555	6192	9067
		IV	100.0				227.4	112.2	164.2
	OF WHICH : A. C. P. CTRIES DONT : PAYS A. C. P.	V	:	:	:	:	2276	2252	2121
		IV	:	:	:	:	0.0	0.0	0.0
	MEDITERR. AFRICA CTRIES BASSIN MEDITERR. AFRIQUE	V	953	1	12	0	31	7	:
		IV	100.0	0.1	1.3	0	3.3	0.7	:
	TROPIC. AFRICA (LIST B) AFRIQUE TROP. (LISTE B)	V	1293	11	6	1	2276	2252	:
		IV	100.0	0.9	0.5	0.1	176.0	174.2	:
	DEVG. CTRIES (LIST C) P. V. D. (LISTE C)	V	3275				10248	3933	:
		IV	100.0				312.9	120.1	:
	CLASS 3 COUNTRIES PAYS DE LA CLASSE 3	V	2542				6472	10739	5456
		IV	100.0				254.6	422.5	214.6
	CHINA CHINE	V	362	559	1779	570	463	1660	:
		IV	100.0	154.4	491.4	157.5	127.9	458.6	:
6	MANUFACTUR. GOODS CLASSIFIED BY MATERIAL ARTICLES MANUF. CLASSES PAR MATIERES								
	WORLD MONDE	V	55011	66543	76092	101728	93889	123047	109320
		IV	100.0	121.0	138.3	184.9	170.7	223.7	198.7
	CLASS 1 COUNTRIES PAYS DE LA CLASSE 1	V	41783				63985	77743	74813
		IV	100.0				153.1	186.1	179.1
	EUR 9 EUR 9	V	16760	16785	16906	21312	31914	41070	43204
		IV	100.0	100.1	100.9	127.2	190.4	245.0	257.8
	FRANCE FRANCE	V	4438	1464	891	1842	1143	1840	1314
		IV	100.0	33.0	20.1	41.5	25.8	41.5	29.6
	BELG-LUXB BELG-LUXB	V	530	1831	687	997	957	891	2837
		IV	100.0	345.5	129.6	188.1	180.6	168.1	535.3
	NETHERLANDS PAYS BAS	V	422	704	798	936	1223	1299	1949
		IV	100.0	166.8	189.1	221.8	289.8	307.8	461.8
	F. R. OF GERMANY R. F. D'ALLEMAGNE	V	2944	4416	3445	5917	9009	9324	8806
		IV	100.0	150.0	117.0	201.0	306.0	316.7	299.1
	ITALY ITALIE	V	4489	5485	7647	6323	14713	19177	21232
		IV	100.0	122.2	170.3	140.9	327.8	427.2	475.0
	UNITED KINGDOM ROYAUME UNI	V	3732	2646	2729	4401	4325	6940	5846
		IV	100.0	70.9	73.1	117.9	115.9	186.0	156.6
	DENMARK DANEMARK	V	196	237	684	895	544	1583	1211
		IV	100.0	120.9	349.0	456.6	277.6	807.7	617.9
	SPAIN ESPAGNE	V	:	:	:	:	745	179	:
		IV	:	:	:	:	0.0	0.0	:
	U. S. A. ETATS UNIS	V	691	610	781	1522	630	3052	2745
		IV	100.0	88.3	113.0	220.3	91.2	441.7	397.3
	JAPAN JAPON	V	18143	24621	32435	39051	25373	26242	21730
		IV	100.0	135.7	178.8	215.2	139.9	144.6	119.8
	O. E. C. D. CTRIES. (LIST A) PAYS O. C. D. E. (LISTE A)	V	5192	2270	3239	4607	5323	6809	:
		IV	100.0	43.7	62.4	88.7	102.5	131.1	:
	CLASS 2 COUNTRIES PAYS DE LA CLASSE 2	V	6005				13158	20207	15178
		IV	100.0				219.1	336.5	252.8
	OF WHICH : A. C. P. CTRIES DONT : PAYS A. C. P.	V	:	:	:	:	937	878	1355
		IV	:	:	:	:	0.0	0.0	0.0
	TROPIC. AFRICA (LIST B) AFRIQUE TROP. (LISTE B)	V	818	10	8	1	937	878	:
		IV	100.0	1.2	1.0	0.1	114.5	107.3	:
	DEVG. CTRIES (LIST C) P. V. D. (LISTE C)	V	5186				12212	19322	:
		IV	100.0				235.5	372.6	:
	CLASS 3 COUNTRIES PAYS DE LA CLASSE 3	V	7060				12454	18893	15415
		IV	100.0				176.4	267.6	218.3
	CHINA CHINE	V	2928	3307	5773	6439	4462	4669	:
		IV	100.0	112.9	197.2	219.9	152.4	159.5	:
7	MACHINERY AND TRANSPORT EQUIPMENT MACHINES ET MATERIEL DE TRANSPORT								
	WORLD MONDE	V	83823	119809	110773	178059	193715	201077	257306
		IV	100.0	142.9	132.2	212.4	231.1	239.9	307.0
	CLASS 1 COUNTRIES PAYS DE LA CLASSE 1	V	74122				161407	161185	219318
		IV	100.0				217.8	217.5	295.9
	EUR 9 EUR 9	V	50012	45712	46811	99811	75641	96542	128273
		IV	100.0	91.4	93.6	199.6	151.2	193.0	256.5
	FRANCE FRANCE	V	4521	2869	2963	5958	3613	5991	6436
		IV	100.0	63.5	65.5	131.8	79.9	132.5	142.4

*: V=10000, IV=VALUE INDEX
*: V=10000, IV=INDICE DE VALEUR

2.A. IMPORTS BY SITC SECTIONS
IMPORTATIONS PAR SECTIONS DE LA CTCI

IV: 1974=100

SITC SECTIONS	ORIGINS	* UNIT	1975	1976	1977	1978	1979	1980	1981
SECTIONS CTCI	ORIGINES								
7	MACHINERY AND TRANSPORT EQUIPMENT MACHINES ET MATERIEL DE TRANSPORT								
	BELG-LUXB	V	990	726	503	1465	1364	1703	2197
	BELG-LUXB	IV	100.0	73.3	50.8	148.0	137.8	172.0	221.9
	NETHERLANDS	V	2167	2437	2074	1963	2968	5324	2713
	PAYS BAS	IV	100.0	112.5	95.7	90.6	137.0	245.7	125.2
	F.R. OF GERMANY	V	10540	12898	13045	22809	19905	24580	19925
	RF D'ALLEMAGNE	IV	100.0	122.4	123.8	216.4	188.9	233.2	189.0
	ITALY	V	20797	16896	19138	51591	31255	42220	81033
	ITALIE	IV	100.0	81.2	92.0	248.1	150.3	203.0	389.6
	UNITED KINGDOM	V	9587	9169	8406	14196	15747	15605	13948
	ROYAUME UNI	IV	100.0	91.8	84.2	142.1	157.7	156.3	139.7
	DENMARK	V	981	704	658	1803	763	1073	1718
	DANEHARK	IV	100.0	71.8	67.1	183.8	77.8	109.4	175.1
	U.S.A.	V	9114	42205	19783	15937	33219	11929	32734
	ETATS UNIS	IV	100.0	463.1	217.1	174.9	364.5	130.9	359.2
	JAPAN	V	8600	12610	20667	27458	28137	26883	25246
	JAPON	IV	100.0	146.6	240.3	319.3	327.2	312.6	293.6
	O.E.C.D. CTRIES. (LIST A)	V	4976	7605	7364	12369	23982	25557	:
	PAYS O.C.D.E (LISTE A)	IV	100.0	152.8	148.0	248.6	482.0	513.6	:
	CLASS 2 COUNTRIES	V	4866				8967	7934	7600
	PAYS DE LA CLASSE 2	IV	100.0				184.3	163.0	156.2
	OF WHICH : A.C.P. CTRIES	V	:	:	:	:	1397	747	529
	DONT : PAYS A.C.P.	IV	:	:	:	:	0.0	0.0	0.0
	TROPIC. AFRICA (LIST B)	V	372	19	1	1	1397	747	:
	AFRIQUE TROP. (LISTE B)	IV	100.0	5.1	0.3	0.3	375.5	200.8	:
	DEVG. CTRIES (LIST C)	V	4480				7567	7178	:
	P.V.D. (LISTE C)	IV	100.0				168.9	160.2	:
	CLASS 3 COUNTRIES	V	3396				22156	27949	27056
	PAYS DE LA CLASSE 3	IV	100.0				652.4	823.0	796.7
	CHINA	V	291	350	451	558	250	874	:
	CHINE	IV	100.0	120.3	155.0	191.8	85.9	300.3	:
8	MISCELLANEOUS MANUFACTURED GOODS ARTICLES MANUFACTURES DIVERS								
	WORLD	V	21694	25271	43093	43574	22390	29139	28646
	MONDE	IV	100.0	116.5	198.6	200.9	103.2	134.3	132.0
	CLASS 1 COUNTRIES	V	14626	0	0	0	14189	19203	21213
	PAYS DE LA CLASSE 1	IV	100.0	0	0	0	97.0	131.3	145.0
	EUR 9	V	7714	7793	10077	14168	9034	13867	16670
	EUR 9	IV	100.0	101.0	130.6	183.7	117.1	179.8	216.1
	FRANCE	V	693	766	1326	1040	851	1231	742
	FRANCE	IV	100.0	110.5	191.3	150.1	122.8	177.6	107.1
	NETHERLANDS	V	373	392	489	692	439	922	489
	PAYS BAS	IV	100.0	105.1	131.1	185.5	117.7	247.2	131.1
	F.R. OF GERMANY	V	2329	2427	2684	4506	2946	3692	3398
	RF D'ALLEMAGNE	IV	100.0	104.2	115.2	193.5	126.5	158.5	145.9
	ITALY	V	1428	1908	2824	3740	2014	3753	5774
	ITALIE	IV	100.0	133.6	197.8	261.9	141.0	262.8	404.3
	UNITED KINGDOM	V	2280	1669	1836	3474	2070	3391	5399
	ROYAUME UNI	IV	100.0	73.2	80.5	152.4	90.8	148.7	236.8
	DENMARK	V	236	267	545	394	323	517	564
	DANEHARK	IV	100.0	113.1	230.9	166.9	136.9	219.1	239.0
	U.S.A.	V	1197	930	1239	1611	1282	1341	1162
	ETATS UNIS	IV	100.0	77.7	103.5	134.6	107.1	112.0	97.1
	JAPAN	V	2895	2946	4688	4209	2206	2039	2366
	JAPON	IV	100.0	101.8	161.9	145.4	76.2	70.4	81.7
	O.E.C.D. CTRIES. (LIST A)	V	2466	2856	2565	3901	1632	1729	:
	PAYS O.C.D.E (LISTE A)	IV	100.0	115.8	104.0	158.2	66.2	70.1	:
	CLASS 2 COUNTRIES	V	4654				5300	5441	3764
	PAYS DE LA CLASSE 2	IV	100.0				113.9	116.9	80.9
	OF WHICH : A.C.P. CTRIES	V	:	:	:	:	697	770	941
	DONT : PAYS A.C.P.	IV	:	:	:	:	0.0	0.0	0.0
	TROPIC. AFRICA (LIST B)	V	203	26	3	2	698	770	:
	AFRIQUE TROP. (LISTE B)	IV	100.0	12.8	1.5	1.0	343.8	379.3	:
	DEVG. CTRIES (LIST C)	V	4390				4581	4648	:
	P.V.D. (LISTE C)	IV	100.0				104.4	105.9	:
	CLASS 3 COUNTRIES	V	2295				2169	3731	3461
	PAYS DE LA CLASSE 3	IV	100.0				94.5	162.6	150.8
	CHINA	V	927	774	1170	2464	629	1510	:
	CHINE	IV	100.0	83.5	126.2	265.8	67.9	162.9	:

*: V=1000\$, IV=VALUE INDEX
*: V=1000\$, IV=INDICE DE VALEUR

2.B. EXPORTS BY SITC SECTIONS
EXPORTATIONS PAR SECTIONS DE LA CTCI

IV: 1974=100

SITC SECTIONS	ORIGINS	* UNIT	1975	1976	1977	1978	1979	1980	1981
SECTIONS CTCI	ORIGINES								
0-9	TOTAL TRADE								
	COMMERCE TOTAL								
	WORLD	V	10419	278344	333561	309783	422194	424690	378125
	MONDE	IV	100.0	2671.5	3201.5	2973.3	4052.2	4076.1	3629.2
	CLASS 1 COUNTRIES	V	128091	201360	206660	201260	292771	258751	247980
	PAYS DE LA CLASSE 1	IV	100.0	157.2	161.3	157.1	228.6	202.0	193.6
	EUR 9	V	50117	69492	80050	71180	121543	130656	115707
	EUR 9	IV	100.0	138.7	159.7	142.0	242.5	260.7	230.9
	FRANCE	V	5626	9855	10243	5800	14658	28212	25564
	FRANCE	IV	100.0	175.2	182.1	103.1	260.5	501.5	454.4
	BELG-LUXB	V	4209	3067	3065	1460	5288	5076	4492
	BELG-LUXB	IV	100.0	72.9	72.8	34.7	125.6	120.6	106.7
	NETHERLANDS	V	5433	12111	11131	10452	15463	8640	5182
	PAYS BAS	IV	100.0	222.9	204.9	192.4	284.6	159.0	95.4
	F.R. OF GERMANY	V	17945	16834	28812	27049	29936	36035	40497
	RF D'ALLEMAGNE	IV	100.0	93.8	160.6	150.7	166.8	200.8	225.7
	ITALY	V	10270	19138	16060	14108	46515	43068	27348
	ITALIE	IV	100.0	186.3	156.4	137.4	452.9	419.4	266.3
	UNITED KINGDOM	V	6587	8561	8497	6539	9236	8914	12249
	ROYAUME UNI	IV	100.0	130.0	129.0	99.3	140.2	135.3	186.0
	IRELAND	V	0	2	2	940	0	:	:
	IRLANDE	IV	0	0.0	0.0	0.0	0	:	:
	DENMARK	V	106	460	47	165	447	711	374
	DANEMARK	IV	100.0	434.0	44.3	155.7	421.7	670.8	352.8
	GREECE	V	2673	969	1308	1891	2779	2369	1099
	GRECE	IV	100.0	36.3	48.9	70.7	104.0	88.6	41.1
	SPAIN	V	647	2575	2168	2059	6062	3700	:
	ESPAGNE	IV	100.0	398.0	335.1	318.2	936.9	571.9	:
	PORTUGAL	V	0	42	20	90	667	56	:
	PORTUGAL	IV	0	0.0	0.0	0.0	0.0	0.0	:
	U.S.A.	V	44687	90843	85752	86387	118720	77071	80213
	ETATS UNIS	IV	100.0	203.3	191.9	193.3	265.7	172.5	179.5
	JAPAN	V	19356	19279	23349	19413	25621	27365	28706
	JAPON	IV	100.0	99.6	120.6	100.3	132.4	141.4	148.3
	O.E.C.D. CTRIES. (LIST A)	V	6331	11853	16095	8107	20158	17530	:
	PAYS O.C.D.E. (LISTE A)	IV	100.0	187.2	204.2	108.1	218.4	274.9	:
	CLASS 2 COUNTRIES	V	93652	69947	63880	67770	87377	108135	107968
	PAYS DE LA CLASSE 2	IV	100.0	74.7	68.2	72.4	93.3	115.5	115.3
	OF WHICH : A.C.P. CTRIES	V	:	:	:	:	31801	54868	22526
	DONT : PAYS A.C.P.	IV	:	:	:	:	0.0	0.0	0.0
	MEDITERR. AFRICA CTRIES	V	20140	10847	5731	1252	1988	1903	:
	BASSIN MEDITERR. AFRIQUE	IV	100.0	53.9	28.5	6.2	9.9	9.4	:
	TROPIC. AFRICA (LIST B)	V	31630	765	387	1	31802	54869	:
	AFRIQUE TROP. (LISTE B)	IV	100.0	2.4	1.2	0.0	100.5	173.5	:
	DEVG. CTRIES (LIST C)	V	41882	32581	:	:	53587	51363	:
	P.V.D. (LISTE C)	IV	100.0	77.8	:	:	127.9	122.6	:
	CLASS 3 COUNTRIES	V	5910	4972	:	:	37754	54285	18623
	PAYS DE LA CLASSE 3	IV	100.0	84.1	:	:	638.8	918.5	315.1
	CHINA	V	1473	2881	3737	1572	0	55	:
	CHINE	IV	100.0	195.6	253.7	106.7	0	3.7	:
0-1	FOOD AND LIVE ANIMALS								
	PRODUITS ALIMENTAIRES ET ANIMAUX VIVANTS								
	WORLD	V	136420	213852	285815	254251	315914	305024	260984
	MONDE	IV	100.0	156.8	209.5	186.4	231.6	223.6	191.3
	CLASS 1 COUNTRIES	V	81778	:	:	:	228631	202838	195971
	PAYS DE LA CLASSE 1	IV	100.0	:	:	:	279.6	248.0	239.6
	EUR 9	V	30469	46218	60682	45979	73997	93043	80513
	EUR 9	IV	100.0	151.7	199.2	150.9	242.9	305.4	264.2
	FRANCE	V	4021	7179	7536	3702	10614	24219	22490
	FRANCE	IV	100.0	178.5	187.4	92.1	264.0	602.3	559.3
	BELG-LUXB	V	4118	2977	3014	1382	5165	4783	4483
	BELG-LUXB	IV	100.0	72.3	73.2	33.6	125.4	116.1	108.9
	NETHERLANDS	V	3052	8593	8131	7753	11069	7099	3751
	PAYS BAS	IV	100.0	281.6	266.4	254.0	362.7	232.6	122.9
	F.R. OF GERMANY	V	11666	11991	26561	24441	25630	32076	33718
	RF D'ALLEMAGNE	IV	100.0	102.8	227.7	209.5	219.7	275.0	289.0
	ITALY	V	4767	10609	11215	6790	19371	22410	13968
	ITALIE	IV	100.0	222.6	235.3	142.4	406.4	470.1	293.0
	UNITED KINGDOM	V	2745	4414	4208	1750	1702	2022	2000
	ROYAUME UNI	IV	100.0	160.8	153.3	63.8	62.0	73.7	72.9
	DENMARK	V	100	456	17	161	446	434	:
	DANEMARK	IV	100.0	456.0	17.0	161.0	446.0	434.0	:

* : V=1000\$, IV=VALUE INDEX
* : V=1000\$, IV=INDICE DE VALEUR

2.B. EXPORTS BY SITC SECTIONS
EXPORTATIONS PAR SECTIONS DE LA CTCI

IV: 1974=100

SITC SECTIONS	ORIGINS	* UNIT	1975	1976	1977	1978	1979	1980	1981
SECTIONS CTCI	ORIGINES								
0	FOOD AND LIVE ANIMALS PRODUITS ALIMENTAIRES ET ANIMAUX VIVANTS								
	GREECE GRECE	V IV	: :	: :	: :	: :	: :	238 0.0	114 0.0
	U.S.A. ETATS UNIS	V IV	38659 100.0	88350 228.5	83948 217.1	83737 216.6	115059 297.6	74389 192.4	77538 200.6
	JAPAN JAPON	V IV	8084 100.0	13730 169.8	18859 233.3	16299 201.6	22094 273.3	22708 280.9	23100 285.7
	O.E.C.D.CTRIES.(LIST A) PAYS O.C.D.E (LISTE A)	V IV	2847 100.0	7166 251.7	11357 398.9	2951 103.7	17481 614.0	12421 436.3	: :
	CLASS 2 COUNTRIES PAYS DE LA CLASSE 2	V IV	52136 100.0				56004 107.4	57823 110.9	55502 106.5
	OF WHICH : A.C.P.CTRIES DONT : PAYS A.C.P.	V IV	: :	: :	: :	: :	11812 0.0	19265 0.0	12047 0.0
	MEDITERR.AFRICA CTRIES BASSIN MEDITERR.AFRIQUE	V IV	10895 100.0	9803 90.0	4777 43.8	815 7.5	1412 13.0	2 0.0	: :
	TROPIC.AFRICA (LIST B) AFRIQUE TROP.(LISTE B)	V IV	12259 100.0	726 5.9	383 3.1	1 0.0	11813 96.4	19266 157.2	: :
	DEVG.CTRIES (LIST C) P.V.D. (LISTE C)	V IV	28982 100.0				42779 147.6	38555 133.0	: :
	CLASS 3 COUNTRIES PAYS DE LA CLASSE 3	V IV	2303 100.0				29842 1295.8	42347 1838.8	7664 332.8
	CHINA CHINE	V IV	1422 100.0	2869 201.8	3737 262.8	1572 110.5	0 0	19 1.3	: :
2	CRUDE MATERIALS, INEDIBLE, EXCEPT FUELS MATIER.BRUTES NON COMESTIB.SAUF CARBURAN								
	WORLD MONDE	V IV	64680 100.0	50209 77.6	37482 57.9	37810 58.5	81509 126.0	84907 131.3	80682 124.7
	CLASS 1 COUNTRIES PAYS DE LA CLASSE 1	V IV	40196 100.0				60915 151.5	51159 127.3	46856 116.6
	EUR 9 EUR 9	V IV	17977 100.0	22242 123.7	15734 87.5	18341 102.0	46552 259.0	37018 205.9	31455 175.0
	FRANCE FRANCE	V IV	1309 100.0	2578 196.9	2243 171.4	2090 159.7	4028 307.7	3988 304.7	2893 221.0
	BELG-LUXB BELG-LUXB	V IV	85 100.0	67 78.8	50 58.8	77 90.6	121 142.4	288 338.8	: :
	NETHERLANDS PAYS BAS	V IV	2233 100.0	3344 149.8	2853 127.8	2437 109.1	4032 180.6	1314 58.8	1212 54.3
	F.R. OF GERMANY RF D'ALLEMAGNE	V IV	5484 100.0	3743 68.3	1948 35.5	2321 42.3	3993 72.8	3764 68.6	6325 115.3
	ITALY ITALIE	V IV	5352 100.0	8463 158.1	4740 88.6	7300 136.4	27000 504.5	20625 385.4	13549 253.2
	UNITED KINGDOM ROYAUME UNI	V IV	3513 100.0	4047 115.2	3900 111.0	4116 117.2	7378 210.0	6764 192.5	7467 212.6
	DENMARK DANEMARK	V IV	: :	: :	: :	: :	: :	275 0.0	: :
	GREECE GRECE	V IV	: :	: :	: :	: :	: :	1594 0.0	782 0.0
	SPAIN ESPAGNE	V IV	: :	: :	: :	: :	6020 0.0	1414 0.0	: :
	PORTUGAL PORTUGAL	V IV	: :	: :	: :	: :	667 0.0	56 0.0	: :
	U.S.A. ETATS UNIS	V IV	2704 100.0	887 32.8	878 32.5	668 24.7	2674 98.9	2019 74.7	1810 66.9
	JAPAN JAPON	V IV	10690 100.0	4796 44.9	3880 36.3	2319 21.7	2382 22.3	3973 37.2	5310 49.7
	O.E.C.D.CTRIES.(LIST A) PAYS O.C.D.E (LISTE A)	V IV	3282 100.0	4197 127.9	4546 138.5	4726 144.0	2620 79.8	5085 154.9	: :
	CLASS 2 COUNTRIES PAYS DE LA CLASSE 2	V IV	20804 100.0	0 0	0 0	0 0	10198 49.5	20424 99.1	24249 117.7
	OF WHICH : A.C.P.CTRIES DONT : PAYS A.C.P.	V IV	: :	: :	: :	: :	5844 0.0	13820 0.0	10165 0.0
	MEDITERR.AFRICA CTRIES BASSIN MEDITERR.AFRIQUE	V IV	9168 100.0	993 10.8	951 10.4	411 4.5	575 6.3	1901 20.7	: :
	TROPIC.AFRICA (LIST B) AFRIQUE TROP.(LISTE B)	V IV	20 100.0	17 0.4	2 0.1	0 0	5844 178.8	13820 422.8	: :
	DEVG.CTRIES (LIST C) P.V.D. (LISTE C)	V IV	8167 100.0				3779 46.3	4703 57.6	: :
	CLASS 3 COUNTRIES PAYS DE LA CLASSE 3	V IV	3606 100.0				7873 218.3	11825 327.9	8126 225.3

*: V=1000\$, IV=VALUE INDEX
*: V=1000\$, IV=INDICE DE VALEUR

2.B. EXPORTS BY SITC SECTIONS
EXPORTATIONS PAR SECTIONS DE LA CTCI

IV: 1974=100

SITC SECTIONS	ORIGINS	* UNIT	1975	1976	1977	1978	1979	1980	1981
SECTIONS CTCI	ORIGINES								
3	MINERAL FUELS, LUBRICANTS AND RELAT. MAT. COMBUSTIB. MINER., LUBRIF., PROD. CONNEXES								
	WORLD	V	9954	7018	6218	12145	20351	31494	29920
	MONDE	IV	100.0	70.5	62.5	122.0	204.5	316.4	300.6
	CLASS 1 COUNTRIES	V						2193	27
	PAYS DE LA CLASSE 1	IV						0.0	0.0
	SPAIN	V	:	:	:	:	:	2193	:
	ESPAGNE	IV	:	:	:	:	:	0.0	:
	CLASS 2 COUNTRIES	V	9186				20351	29301	27317
	PAYS DE LA CLASSE 2	IV	100.0				221.5	319.0	297.4
	OF WHICH : A.C.P. CTRIES	V	:	:	:	:	13700	21600	:
	DONT : PAYS A.C.P.	IV	:	:	:	:	0.0	0.0	:
	TROPIC. AFRICA (LIST B)	V	7969				13700	21600	:
	AFRIQUE TROP. (LISTE B)	IV	100.0				171.9	271.1	:
	DEVG. CTRIES (LIST C)	V					6651	7701	:
	P.V.D. (LISTE C)	IV					0.0	0.0	:
	CLASS 3 COUNTRIES	V	:	:	:	:	:	:	2575
	PAYS DE LA CLASSE 3	IV	:	:	:	:	:	:	0.0
4	ANIMAL AND VEGETABLE OILS AND FATS CORPS GRAS, GRAISSES, HUILES VEG. ET ANIM.								
	WORLD	V	1218	1489	1499	2484	1962	2025	1248
	MONDE	IV	100.0	122.2	123.1	203.9	161.1	166.3	102.5
	CLASS 1 COUNTRIES	V	1214				1656	2024	1180
	PAYS DE LA CLASSE 1	IV	100.0				136.4	166.7	97.2
	EUR 9	V	27	94	400	685	144	242	439
	EUR 9	IV	100.0	348.1	1481.5	2537.0	533.3	896.3	1625.9
	NETHERLANDS	V	0				144	144	63
	PAYS BAS	IV	0				0.0	0.0	0.0
	F.R. OF GERMANY	V	:	:	:	:	:	48	170
	RF D'ALLEMAGNE	IV	:	:	:	:	:	0.0	0.0
	GREECE	V	:	:	:	:	:	534	200
	GRECE	IV	:	:	:	:	:	0.0	0.0
	U.S.A.	V	546	633	421	624	475	579	252
	ETATS UNIS	IV	100.0	115.9	77.1	114.3	87.0	106.0	46.2
	JAPAN	V	505	722	520	791	1037	669	290
	JAPON	IV	100.0	143.0	103.0	156.6	205.3	132.5	57.4
	O.E.C.D. CTRIES (LIST A)	V	123	27	157	383	258	534	:
	PAYS O.C.D.E (LISTE A)	IV	100.0	22.0	127.6	311.4	209.8	434.1	:
5	CHEMICALS PRODUITS CHIMIQUES								
	WORLD	V	1885	206	1076	1221	615	34	583
	MONDE	IV	100.0	10.9	57.1	64.8	32.6	1.8	30.9
	CLASS 1 COUNTRIES	V	1813				613		551
	PAYS DE LA CLASSE 1	IV	100.0				33.8		30.4
	EUR 9	V	197	71	532		131		
	EUR 9	IV	100.0	36.0	270.1		66.5		
	F.R. OF GERMANY	V	0				115		0
	RF D'ALLEMAGNE	IV	0				0.0		0
	U.S.A.	V	1597				449		551
	ETATS UNIS	IV	100.0				28.1		34.5
	CLASS 2 COUNTRIES	V	73				5	14	32
	PAYS DE LA CLASSE 2	IV	100.0				6.8	46.6	43.8
	TROPIC. AFRICA (LIST B)	V	63	1			2		
	AFRIQUE TROP. (LISTE B)	IV	100.0	1.6			3.2		
6	MANUFACTUR. GOODS CLASSIFIED BY MATERIAL ARTICLES MANUF. CLASSES PAR MATIERES								
	WORLD	V	2417	1168	820	938	1024	287	433
	MONDE	IV	100.0	48.3	33.9	38.8	42.4	11.9	17.9
	CLASS 1 COUNTRIES	V	284	0	0	0	476	171	166
	PAYS DE LA CLASSE 1	IV	100.0	0	0	0	167.6	60.2	58.5
	EUR 9	V	148	116	343	217	330	113	129
	EUR 9	IV	100.0	78.4	231.8	146.6	223.0	76.4	87.2
	NETHERLANDS	V	8	51	70	123	200	53	53
	PAYS BAS	IV	100.0	637.5	875.0	1537.5	2500.0	662.5	662.5
	UNITED KINGDOM	V	10	8	185	18	6	8	
	ROYAUME UNI	IV	100.0	80.0	1850.0	180.0	60.0	80.0	
	JAPAN	V	5	1	1	0	72	1	
	JAPON	IV	100.0	20.0	20.0	0	1440.0	20.0	
	O.E.C.D. CTRIES (LIST A)	V	16	20	17	10	26	18	
	PAYS O.C.D.E (LISTE A)	IV	100.0	125.0	106.2	62.5	162.5	112.5	
	CLASS 2 COUNTRIES	V	1703				555	119	211
	PAYS DE LA CLASSE 2	IV	100.0				32.6	7.0	12.4

*: V=1000\$, IV=VALUE INDEX
*: V=1000\$, IV=INDICE DE VALEUR

2.B. EXPORTS BY SITC SECTIONS
EXPORTATIONS PAR SECTIONS DE LA CTCI

IV: 1974=100

SITC SECTIONS	ORIGINS	* UNIT	1975	1976	1977	1978	1979	1980	1981
SECTIONS CTCI	ORIGINES								
6	MANUFACTUR. GOODS CLASSIFIED BY MATERIAL ARTICLES MANUF. CLASSES PAR MATIERES								
	OF WHICH : A.C.P.CTRIES	V	:	:	:	:	230	82	109
	DONT : PAYS A.C.P.	IV	:	:	:	:	0.0	0.0	0.0
	TROPIC.AFRICA (LIST B)	V	1083	17	1		230	82	:
	AFRIQUE TROP.(LISTE B)	IV	100.0	1.6	0.1		21.2	7.6	:
	DEVG.CTRIES (LIST C)	V	616				324	37	:
	P.V.D. (LISTE C)	IV	100.0				52.6	6.0	:
	CLASS 3 COUNTRIES	V					2	2	41
	PAYS DE LA CLASSE 3	IV					0.0	0.0	0.0
7	MACHINERY AND TRANSPORT EQUIPMENT MACHINES ET MATERIEL DE TRANSPORT								
	WORLD	V	9632	3358	161	629	237	305	57
	MONDE	IV	100.0	34.9	1.7	6.5	2.5	3.2	0.6
	CLASS 1 COUNTRIES	V	1719	0	0	0	132	189	19
	PAYS DE LA CLASSE 1	IV	100.0	0	0	0	7.7	11.0	1.1
	EUR 9	V	559	1039	9	205	109	126	14
	EUR 9	IV	100.0	185.9	1.6	36.7	19.5	22.5	2.5
	FRANCE	V	134	23	1	1	0	1	2
	FRANCE	IV	100.0	17.2	0.7	0.7	0	0.7	1.5
	F.R. OF GERMANY	V	204	973	1	101	90	63	8
	RF D'ALLEMAGNE	IV	100.0	477.0	0.5	49.5	44.1	30.9	3.9
	UNITED KINGDOM	V	182	3	1	91	14	57	:
	ROYAUME UNI	IV	100.0	1.6	0.5	50.0	7.7	31.3	:
	U.S.A.	V	1038	776	40	106	0	2	:
	ETATS UNIS	IV	100.0	74.8	3.9	10.2	0	0.2	:
	O.E.C.D.CTRIES.(LIST A)	V	94	384	3	30	23	4	:
	PAYS O.C.D.E (LISTE A)	IV	100.0	408.5	3.2	31.9	24.5	4.3	:
	CLASS 2 COUNTRIES	V	7885				117	131	37
	PAYS DE LA CLASSE 2	IV	100.0				1.5	1.7	0.5
	OF WHICH : A.C.P.CTRIES	V	:	:	:	:	110	51	10
	DONT : PAYS A.C.P.	IV	:	:	:	:	0.0	0.0	0.0
	TROPIC.AFRICA (LIST B)	V	6766	7			110	52	:
	AFRIQUE TROP.(LISTE B)	IV	100.0	0.1			1.6	0.8	:
	DEVG.CTRIES (LIST C)	V	1048				7	79	:
	P.V.D. (LISTE C)	IV	100.0				0.7	7.5	:
8	MISCELLANEOUS MANUFACTURED GOODS ARTICLES MANUFACTURES DIVERS								
	WORLD	V	1355	526	329	205	331	447	910
	MONDE	IV	100.0	38.8	24.3	15.1	24.4	33.0	67.2
	CLASS 1 COUNTRIES	V	891				158	136	278
	PAYS DE LA CLASSE 1	IV	100.0				17.7	15.3	31.2
	EUR 9	V	679	137	97	74	83	77	216
	EUR 9	IV	100.0	20.2	14.3	10.9	12.2	11.3	31.8
	F.R. OF GERMANY	V	561	60	32	15	38	39	180
	RF D'ALLEMAGNE	IV	100.0	10.7	5.7	2.7	6.8	7.0	32.1
	U.S.A.	V	126	162	53	32	57	46	:
	ETATS UNIS	IV	100.0	128.6	42.1	25.4	45.2	36.5	:
	CLASS 2 COUNTRIES	V	453				168	315	597
	PAYS DE LA CLASSE 2	IV	100.0				37.1	69.5	131.8
	OF WHICH : A.C.P.CTRIES	V	:	:	:	:	115	54	149
	DONT : PAYS A.C.P.	IV	:	:	:	:	0.0	0.0	0.0
	TROPIC.AFRICA (LIST B)	V	192	2	3	1	115	54	:
	AFRIQUE TROP.(LISTE B)	IV	100.0	1.0	1.6	0.5	59.9	28.1	:
	DEVG.CTRIES (LIST C)	V	259				52	260	:
	P.V.D. (LISTE C)	IV	100.0				20.1	100.4	:

*: V=1000\$, IV=VALUE INDEX
*: V=1000\$, IV=INDICE DE VALEUR

EXPORTS BY PRINCIPAL PRODUCTS
 EXPORTATIONS DES PRINCIPAUX PRODUITS

IV: 1975=100

SITC POSITIONS	ORIGINS	UNIT	1975	1976	1977	1978	1979	1980	1981
POSITIONS CTCI	ORIGINES								
001.1 BOVINE CATTLE-INCLUDING BUFFALOES- ESPECE BOVINE -BUFFLES COMPRIS-									
	WORLD	V	10479	6542	636	409	979	3845	2523
	MONDE	%	100.6	2.4	0.2	0.1	0.2	0.9	0.7
		Q	14616	0	0	0	0	0	11772
	CLASS 2 COUNTRIES	V	10419						1696
	PAYS DE LA CLASSE 2	Q	14616						6072
011.1 MEAT OF BOVINE ANIM, FRESH, CHILL FROZ VIANDE DE BOVINS, FRAICHE, REFRIG. CONGE									
	WORLD	V	1887	2232	478	31	180	1670	2712
	MONDE	%	18.1	0.8	0.1	0.0	0.0	0.4	0.7
		Q	1776	2043	252	18	197	1213	1984
	CLASS 1 COUNTRIES	V	1384				176	831	1775
	PAYS DE LA CLASSE 1	Q	1323				196	835	1557
	EUR 9	V	732				176	830	1775
	EUR 9	Q	1054				196	835	1557
	ITALY	V	710	563	72	4	175	830	1775
	ITALIE	Q	1039	633	8	6	196	835	1557
	CLASS 2 COUNTRIES	V	501						218
	PAYS DE LA CLASSE 2	Q	451						121
054.2 BEANS, PEAS, LENTILS & LEGUM VEG, DRIED HARICOTS, POIS, LENTILLES & LEGUMIN SECS									
	WORLD	V							12169
	MONDE	%							3.2
		Q							27234
	CLASS 1 COUNTRIES	V					5146	5873	6515
	PAYS DE LA CLASSE 1	Q					13653	13345	10342
	EUR 9	V					4988	5796	6310
	EUR 9	Q					13155	13092	9847
	FRANCE	V					424	554	529
	FRANCE	Q					1263	1149	343
	BELG-LUXB	V					1380	1466	1724
	BELG-LUXB	Q					3463	3174	2968
	NETHERLANDS	V					2706	3102	2402
	PAYS BAS	Q					7291	7210	3977
	F. R. OF GERMANY	V					478	607	1585
	RF D'ALLEMAGNE	Q					1138	1409	2459
	CLASS 2 COUNTRIES	V							2730
	PAYS DE LA CLASSE 2	Q							8770
061.2 REF SUGAR & OTHER PROD. OF REF NO SYRUP SUCRE RAFFINE ET PRO. DU RAFF EXC. SIROPS									
	WORLD	V	4423	8064	984	0	4034	1572	2139
	MONDE	%	42.5	2.9	0.3	0.0	1.0	0.4	0.6
		Q	6600	23812	3500	0	13551	6000	6300
	CLASS 1 COUNTRIES	V							12169
	PAYS DE LA CLASSE 1	Q							27234
	EUR 9	V							2139
	EUR 9	Q							6300
	CLASS 2 COUNTRIES	V	4423						2139
	PAYS DE LA CLASSE 2	Q	6600						6300
	CLASS 3 COUNTRIES	V							2139
	PAYS DE LA CLASSE 3	Q							6300
071.1 COFFEE, GREEN OR ROASTED CAFE VERT OU TORREFIE									
	WORLD	V	73201	155663	251220	240031	286303	272338	226986
	MONDE	%	702.6	55.9	75.3	77.5	67.8	64.1	60.0
		Q	57702	68002	32733	67231	87076	76247	85711
	CLASS 1 COUNTRIES	V	58620	142724			200547	181108	185051
	PAYS DE LA CLASSE 1	Q	45945	62476			62375	51962	71877
	EUR 9	V	10798	27296			63588	84628	70010
	EUR 9	Q	7821	11280			19685	23757	25343
	FRANCE	V	2242	6085	6757	3629	10147	23568	21959
	FRANCE	Q	1724	2284	1256	1081	3254	6879	8765
	BELG-LUXB	V					3775	3283	2390
	BELG-LUXB	Q					1173	965	965
	NETHERLANDS	V					6126	3391	
	PAYS BAS	Q					1985	925	
	F. R. OF GERMANY	V	5641	8072	23152	23459	24700	31412	32112
	RF D'ALLEMAGNE	Q	3761	3398	4510	6923	7390	7943	10260
	ITALY	V	1977	9095	9594	6317	18132	21165	11700
	ITALIE	Q	1694	4099	1663	1843	5663	6534	4619
	UNITED KINGDOM	V	560	2355	3502	1181	708	1540	
	ROYAUME UNI	Q	398	824	594	267	220	436	

 * V=1000\$, Q=TONS %=PERCENTAGE OF THE TOTAL
 * V=1000\$, Q=TONNES %=PART DU TOTAL

3. EXPORTS BY PRINCIPAL PRODUCTS
EXPORTATIONS DES PRINCIPAUX PRODUITS

IV: 1975=100

SITC POSITIONS	ORIGINS	* UNIT	1975	1976	1977	1978	1979	1980	1981
POSITIONS CTCT	ORIGINES								
071.1	COFFEE, GREEN OR ROASTED CAFE VERT OU TORREFIE								
	U.S.A. ETATS UNIS	V Q	38262 30261	88350 40861	83948 1721	83736 26051	115049 36289	73887 21794	77356 32685
	JAPAN JAPON	V Q	5688 4272	12319 4893	17324 3281	16126 4216	21910 6401	22556 6401	23100 8278
	CLASS 2 COUNTRIES PAYS DE LA CLASSE 2	V Q	12537 10185	9287 3680	0 0	0 0	0 0	0 0	3464 1210
	CLASS 3 COUNTRIES PAYS DE LA CLASSE 3	V Q	2044 1572	3652 1846	0 0	0 0	0 0	0 0	7053 2640
075.1	PEPPER & PIMENTO, WHETHER OR NOT GROUND POIVRES ET PIMENTS, MOULUS OU NON								
	WORLD MONDE	V % Q	633 6.1 1479	625 0.2 1866	809 0.2 1093	4 0.0 4	777 0.2 1732	1074 0.3 307	1052 0.3 532
	CLASS 1 COUNTRIES PAYS DE LA CLASSE 1	V Q	446 1188	0 0	0 0	0 0	528 1160	522 51	181 40
	EUR 9 EUR 9	V Q	428 1173	0 0	0 0	0 0	527 1160	15 32	181 40
	ITALY ITALIE	V Q	422 1165	549 1728	740 933	1 0	0 0	1 :	: :
081.3	OIL-SEED CAKE & MEAL & OT VEG. OIL RESI TOURTEAUX & AUTRES RESID DES HUILES VEGE								
	WORLD MONDE	V % Q	3854 37.0 29279	5189 1.9 51575	4522 1.4 29797	1836 0.6 16631	5769 1.4 39038	2289 0.5 14108	3790 1.0 20232
	CLASS 1 COUNTRIES PAYS DE LA CLASSE 1	V Q	2900 25808	0 0	0 0	0 0	3549 29648	1577 9208	2319 11922
	EUR 9 EUR 9	V Q	2402 24983	0 0	0 0	0 0	3549 29648	1349 7968	2319 11922
	NETHERLANDS PAYS BAS	V Q	1135 13533	4307 43490	3354 22372	1029 10112	1614 14222	583 4919	: :
	F.R. OF GERMANY RF D'ALLEMAGNE	V Q	1125 10530	143 938	345 2040	253 2600	332 2502	: :	: :
	UNITED KINGDOM ROYAUME UNI	V Q	0 0	0 0	0 0	0 0	725 5500	481 1427	1274 5900
	CLASS 2 COUNTRIES PAYS DE LA CLASSE 2	V Q	0 0	0 0	0 0	0 0	0 0	0 0	2319 11922
211.1	BOV & EQU HIDES EXCL. CALF & KIP SKINS PEAUX DE BOVINS & EQU, SAUF VEAUX & AGN								
	WORLD MONDE	V % Q	1182 11.3 1590	3091 1.1 0	2241 0.7 0	2854 0.9 0	12904 3.1 0	6805 1.6 0	6866 1.8 1145
	CLASS 1 COUNTRIES PAYS DE LA CLASSE 1	V Q	602 780	0 0	0 0	0 0	10236 0	4718 0	4837 1145
	EUR 9 EUR 9	V Q	456 608	0 0	0 0	0 0	6328 0	3010 0	3017 1145
	NETHERLANDS PAYS BAS	V Q	0 0	0 0	0 0	0 0	659 0	90 :	: :
	ITALY ITALIE	V Q	193 225	735 0	425 0	464 0	4673 0	2867 :	838 :
	UNITED KINGDOM ROYAUME UNI	V Q	208 291	195 0	190 0	164 0	572 0	49 0	: 1145
	SPAIN ESPAGNE	V Q	: :	: :	: :	: :	3481 :	1115 :	1202 :
	CLASS 2 COUNTRIES PAYS DE LA CLASSE 2	V Q	561 769	0 0	0 0	0 0	0 0	0 0	757 1145
	CLASS 3 COUNTRIES PAYS DE LA CLASSE 3	V Q	12 29	0 0	0 0	0 0	0 0	0 0	553 1145
211.4	GOAT SKINS AND KID SKINS PEAUX DE CHEVRES ET PEAUX DE CHEVREAUX								
	WORLD MONDE	V % Q	5970 57.3 1979	9695 3.5 0	7462 2.2 0	8131 2.6 0	24897 5.9 0	16644 3.9 0	12881 3.4 1145
	CLASS 1 COUNTRIES PAYS DE LA CLASSE 1	V Q	5692 1865	0 0	0 0	0 0	22921 0	14258 0	10865 1145
	EUR 9 EUR 9	V Q	4683 1460	0 0	0 0	0 0	20111 0	12223 0	8859 1145
	FRANCE FRANCE	V Q	138 59	178 0	60 0	162 0	1130 0	1380 :	: :
	NETHERLANDS PAYS BAS	V Q	910 199	1608 0	1637 0	1676 0	2566 0	704 :	: :

*: V=1000\$, Q=TONS %=PERCENTAGE OF THE TOTAL
*: V=1000\$, Q=TONNES %=PART DU TOTAL

3. EXPORTS BY PRINCIPAL PRODUCTS
EXPORTATIONS DES PRINCIPAUX PRODUITS

IV: 1975=100

SITC POSITIONS	ORIGINS	UNIT	1975	1976	1977	1978	1979	1980	1981
POSITIONS CTCI	ORIGINES								
211.4	GOAT SKINS AND KID SKINS PEAUX DE CHEVRES ET PEAUX DE CHEVREAUX								
	ITALY	V	2492	5233	2177	3304	13785	8517	1210
	ITALIE	Q	898	0	0	0	0	:	:
	UNITED KINGDOM	V	1049	820	686	851	2502	1507	:
	ROYAUME UNI	Q	292	0	0	0	0	:	:
	SPAIN	V	:	:	:	:	935	106	1066
	ESPAGNE	Q	:	:	:	:	0	:	:
	U.S.A.	V	136	434	288	295	1874	862	:
	ETATS UNIS	Q	44	0	0	0	0	:	:
	CLASS 2 COUNTRIES	V	234	0	0	0	0	0	1913
	PAYS DE LA CLASSE 2	Q	94	0	0	0	0	0	1145
211.6	SHEEP AND LAMB SKINS, WITH THE WOOL ON PEAUX D'OVINS LAINEES								
	WORLD	V	9240	13765	13523	15172	30475	28687	27757
	MONDE	%	88.7	4.9	4.1	4.9	7.2	6.8	7.3
		Q	3175	0	0	0	0	0	1145
	CLASS 1 COUNTRIES	V	6938	0	0	0	22213	19677	24002
	PAYS DE LA CLASSE 1	Q	2579	0	0	0	0	0	1145
	EUR 9	V	5471	0	0	0	18363	15051	15447
	EUR 9	Q	2106	0	0	0	0	0	1145
	FRANCE	V	626	1084	1357	800	1885	1076	1156
	FRANCE	Q	225	0	0	0	0	:	:
	NETHERLANDS	V	0	0	0	0	513	306	:
	PAYS BAS	Q	0	0	0	0	0	:	:
	F.R. OF GERMANY	V	418	864	1131	1457	3320	3614	4446
	RF D'ALLEMAGNE	Q	145	0	0	0	0	:	:
	ITALY	V	2098	2409	1946	3357	8454	5081	4716
	ITALIE	Q	767	0	0	0	0	:	:
	UNITED KINGDOM	V	1390	2407	2640	3026	4191	4974	4968
	ROYAUME UNI	Q	606	0	0	0	0	:	:
	SPAIN	V	:	:	:	:	1604	193	1563
	ESPAGNE	Q	:	:	:	:	0	:	:
	U.S.A.	V	280	369	537	179	410	984	1644
	ETATS UNIS	Q	119	0	0	0	0	:	:
	JAPAN	V	403	715	499	762	1504	3399	4756
	JAPON	Q	80	0	0	0	0	:	:
	CLASS 2 COUNTRIES	V	234	0	0	0	0	0	24002
	PAYS DE LA CLASSE 2	Q	94	0	0	0	0	0	1145
	CLASS 3 COUNTRIES	V	44	0	0	0	0	0	3679
	PAYS DE LA CLASSE 3	Q	14	0	0	0	0	0	1145
221.6	COTTON SEED GRAINES DE COTON								
	WORLD	V	1665	326	1167	927	0	275	:
	MONDE	%	16.0	0.1	0.3	0.3	0.0	0.1	0.0
		Q	12517	2700	8469	6819	0	2500	:
	CLASS 1 COUNTRIES	V	1563	0	0	0	0	275	:
	PAYS DE LA CLASSE 1	Q	12017	0	0	0	0	2500	:
	JAPAN	V	1302	326	820	411	0	:	:
	JAPON	Q	9717	2692	6850	2996	0	:	:
221.8	OIL-SEEDS, OIL NUTS & OIL KERNELS, NES GRAINES, NOIX ET AMANDES OLEAGINEUSES, NDA								
	WORLD	V	34907	13944	6433	4635	4202	7084	13763
	MONDE	%	335.0	5.0	1.9	1.5	1.0	1.7	3.6
		Q	58818	26591	7815	6028	4205	7618	16111
	CLASS 1 COUNTRIES	V	18245	0	0	0	854	1271	167
	PAYS DE LA CLASSE 1	Q	31724	0	0	0	872	1490	214
	EUR 9	V	830	0	0	0	377	1190	2079
	EUR 9	Q	2505	0	0	0	391	1390	2239
	FRANCE	V	0	101	0	0	0	992	:
	FRANCE	Q	0	220	0	0	0	1200	:
	NETHERLANDS	V	98	342	198	309	111	93	:
	PAYS BAS	Q	429	663	320	408	114	100	:
	ITALY	V	427	0	0	0	23	86	:
	ITALIE	Q	720	0	0	0	25	70	:
	U.S.A.	V	2231	0	0	0	290	81	:
	ETATS UNIS	Q	3691	0	0	0	292	100	:
	JAPAN	V	8256	3448	2332	924	187	:	:
	JAPON	Q	13850	7140	4815	1302	189	:	:
	CLASS 2 COUNTRIES	V	14815	0	0	0	0	0	7435
	PAYS DE LA CLASSE 2	Q	24031	0	0	0	0	0	8723
	CLASS 3 COUNTRIES	V	1656	0	0	0	0	0	2079
	PAYS DE LA CLASSE 3	Q	2713	0	0	0	0	0	2239

*: V=1000\$, Q=TONS %=PERCENTAGE OF THE TOTAL
 #: V=1000\$, Q=TONNES %=PART DU TOTAL

3. EXPORTS BY PRINCIPAL PRODUCTS
EXPORTATIONS DES PRINCIPAUX PRODUITS

IV: 1975=100

SITC POSITIONS	ORIGINS	* UNIT	1975	1976	1977	1978	1979	1980	1981
POSITIONS CTCI	ORIGINES								
263.1 RAW COTTON, OTHER THAN LINTERS COTON BRUT, NON COMPRIS LES LINTERS									
WORLD	V		3889	2536	916	0	0	:	:
MONDE	%		37.3	0.9	0.3	0.0	0.0	0.0	0.0
	Q		4508	1410	335	0	0	:	:
CLASS 1 COUNTRIES PAYS DE LA CLASSE 1	V		3889	0	0	0	0	:	:
	Q		4508	0	0	0	0	:	:
EUR 9	V		3889	0	0	0	0	:	:
EUR 9	Q		4508	0	0	0	0	:	:
263.2 COTTON LINTERS LINTERS DE COTON									
WORLD	V		:	:	:	:	:	:	8398
MONDE	%		:	:	:	:	:	:	2.2
	Q		:	:	:	:	:	:	5007
CLASS 1 COUNTRIES PAYS DE LA CLASSE 1	V		:	:	:	:	:	:	5279
	Q		:	:	:	:	:	:	3398
EUR 9	V		:	:	:	:	:	:	2853
EUR 9	Q		:	:	:	:	:	:	2195
F.R. OF GERMANY RF D'ALLEMAGNE	V		:	:	:	:	:	:	679
	Q		:	:	:	:	:	:	:
ITALY ITALIE	V		:	:	:	:	:	:	1772
	Q		:	:	:	:	:	:	1516
CLASS 2 COUNTRIES PAYS DE LA CLASSE 2	V		:	:	:	:	:	:	5279
	Q		:	:	:	:	:	:	3398
CLASS 3 COUNTRIES PAYS DE LA CLASSE 3	V		:	:	:	:	:	:	1661
	Q		:	:	:	:	:	:	777
292.4 PLANTS, SEEDS, FLOWERS USED IN PERF/PARF. PLANTES, GRAINES, FLEURS POUR MEDEC-PARF									
WORLD	V		2607	3101	2583	3201	5076	11951	8643
MONDE	%		25.0	1.1	0.8	1.0	1.2	2.8	2.3
	Q		2509	3384	845	1062	1509	2162	2152
CLASS 2 COUNTRIES PAYS DE LA CLASSE 2	V		2606	0	0	0	0	0	8489
	Q		2509	0	0	0	0	0	2144
CLASS 3 COUNTRIES PAYS DE LA CLASSE 3	V		:	:	:	:	:	:	8489
	Q		:	:	:	:	:	:	2144
332.3 DISTILLATE FUELS HUILES LEGERES-DISTILLATE FUELS-									
WORLD	V		9887	7010	6127	12142	20345	:	:
MONDE	%		94.9	2.5	1.8	3.9	4.8	0.0	0.0
	Q		:	:	:	:	204413	:	:
332.4 RESIDUAL FUEL OILS HUILES LOURDES-RESIDUAL FUEL OILS-									
WORLD	V		:	:	:	:	:	:	29893
MONDE	%		:	:	:	:	:	:	7.9
	Q		:	:	:	:	:	:	168119
CLASS 1 COUNTRIES PAYS DE LA CLASSE 1	V		:	:	:	:	:	:	8643
	Q		:	:	:	:	:	:	2152
EUR 9	V		:	:	:	:	:	:	2675
EUR 9	Q		:	:	:	:	:	:	14664
CLASS 2 COUNTRIES PAYS DE LA CLASSE 2	V		:	:	:	:	:	:	8643
	Q		:	:	:	:	:	:	2152
CLASS 3 COUNTRIES PAYS DE LA CLASSE 3	V		:	:	:	:	:	:	2675
	Q		:	:	:	:	:	:	14664
551.1 ESSENTIAL OILS AND RESINOIDS HUILES ESSENTIELLES ET RESINOIDES									
F.R. OF GERMANY RF D'ALLEMAGNE	V		3889	0	0	0	0	:	:
	Q		4508	0	0	0	0	:	:

*: V=1000\$, Q=TONS %=PERCENTAGE OF THE TOTAL
*: V=1000\$, Q=TONNES %=PART DU TOTAL

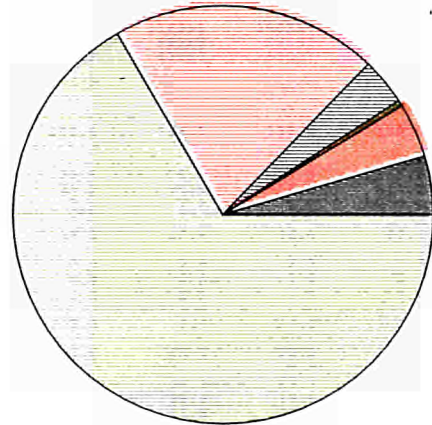
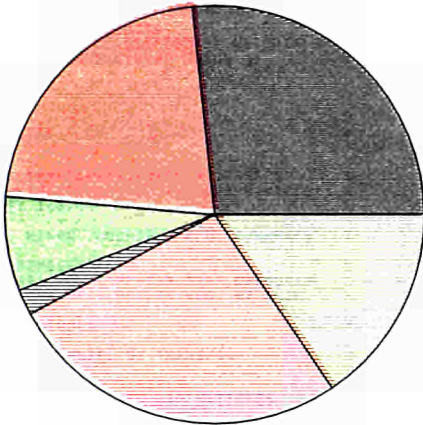
1981

IMPORT

EXPORT

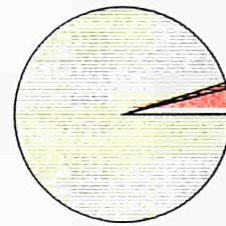
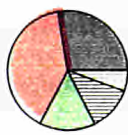
**World
Monde**

**World
Monde**



EUR 9

EUR 9



**SITC (Sections)
CTCI (Sections)**



0 + 1
Food, beverages and tobacco
Produits alimentaires, boissons, tabacs



3
Mineral fuels, lubricants and related materials
Combustibles minéraux, lubrifiants, produits connexes



2 + 4
Raw materials
Matières premières



5
Chemicals
Produits chimiques



7
Machinery and transport equipment
Machines et matériel de transport



6 + 8
Other industrial products
Autres produits industriels

1.A. GROWTH AND STRUCTURE OF IMPORTS FROM THE WORLD
EVOLUTION ET STRUCTURE DES IMPORTATIONS EN PROVENANCE DU MONDE

SITC SECTIONS		UNIT	1975	1976	1977	1978	1979	1980	1981
SECTIONS CTCI									
0-9	TOTAL TRADE	V	267343	262676	306224	366263	469642	561257	631083
0+1	FOOD, BEVERAGES AND TOBACCO	V	50231	51476	63683	75928	79761	84293	94948
0	FOOD AND LIVE ANIMALS	V	46614	47847	58738	71504	73995	79574	89655
1	BEVERAGES AND TOBACCO	V	3617	3629	4945	4424	5766	4719	5293
3	MINERAL FUELS, LUBRICANTS AND RELAT. MAT.	V	46579	42167	59034	63899	86585	129464	162021
2+4	RAW MATERIALS	V	6687	5730	7202	10508	11026	10325	12099
2	CRUDE MATERIALS, INEDIBLE, EXCEPT FUELS	V	2324	1969	2616	2975	4851	4062	5194
4	ANIMAL AND VEGETABLE OILS AND FATS	V	4363	3761	4586	7533	6165	6263	6905
5	CHEMICALS	V	20206	16185	22423	26928	33544	38065	44665
7	MACHINERY AND TRANSPORT EQUIPMENT	V	54153	54572	54545	66315	103239	124601	133991
6+8	OTHER INDUSTRIAL PRODUCTS	V	82033	83631	90733	110365	140264	154756	162588
6	MANUFACTUR. GOODS CLASSIFIED BY MATERIAL	V	47951	47182	55486	68285	89453	104402	103848
8	MISCELLANEOUS MANUFACTURED GOODS	V	34082	36449	35247	42080	50811	50354	58740
0-9	COMMERCE TOTAL	%	100.0	100.0	100.0	100.0	100.0	100.0	100.0
0+1	PRODUITS ALIMENTAIRES, BOISSONS, TABACS	%	18.8	19.6	20.8	20.7	17.0	15.0	15.0
0	PRODUITS ALIMENTAIRES ET ANIMAUX VIVANTS	%	17.4	18.2	19.2	19.5	15.8	14.2	14.2
1	BOISSONS ET TABACS	%	1.4	1.4	1.6	1.2	1.2	0.8	0.8
3	COMBUSTIB. MINER., LUBRIF., PROD. CONNEXES	%	17.4	16.1	19.3	17.4	18.4	23.1	25.7
2+4	MATIERES PREMIERES	%	2.5	2.2	2.4	2.9	2.3	1.8	1.9
2	MATIER. BRUTES NON COMESTIB. SAUF CARBURAN	%	0.9	0.7	0.9	0.8	1.0	0.7	0.8
4	CORPS GRAS, GRAISSES, HUILES VEG. ET ANIM.	%	1.6	1.4	1.5	2.1	1.3	1.1	1.1
5	PRODUITS CHIMIQUES	%	7.6	6.2	7.3	7.4	7.1	6.8	7.1
7	MACHINES ET MATERIEL DE TRANSPORT	%	20.3	20.8	17.8	18.1	22.0	22.2	21.2
6+8	AUTRES PRODUITS INDUSTRIELS	%	30.7	31.8	29.6	30.1	29.9	27.6	25.8
6	ARTICLES MANUF. CLASSES PAR MATIERES	%	17.9	18.0	18.1	18.6	19.0	18.6	16.5
8	ARTICLES MANUFACTURES DIVERS	%	12.7	13.9	11.5	11.5	10.8	9.0	9.3

1.B. GROWTH AND STRUCTURE OF IMPORTS FROM EUR 9
EVOLUTION ET STRUCTURE DES IMPORTATIONS EN PROVENANCE DE L'EUR

SITC SECTIONS		UNIT	1975	1976	1977	1978	1979	1980	1981
SECTIONS CTCI									
0-9	TOTAL TRADE	V	45252	36570	38347	43736	54166	53709	51825
0+1	FOOD, BEVERAGES AND TOBACCO	V	2863	2485	3260	3060	4101	2583	2546
0	FOOD AND LIVE ANIMALS	V	1324	849	1094	783	1135	506	935
1	BEVERAGES AND TOBACCO	V	1539	1636	2166	2277	2966	2077	1611
3	MINERAL FUELS, LUBRICANTS AND RELAT. MAT.	V	19	26	19	43	78	86	30
2+4	RAW MATERIALS	V	3131	2845	2683	2280	1832	4096	5433
2	CRUDE MATERIALS, INEDIBLE, EXCEPT FUELS	V	257	465	400	491	485	466	521
4	ANIMAL AND VEGETABLE OILS AND FATS	V	2874	2380	2283	1789	1346	3630	4912
5	CHEMICALS	V	3210	3112	3980	5097	6282	6036	6973
7	MACHINERY AND TRANSPORT EQUIPMENT	V	18519	14273	13365	14210	18414	17103	18171
6+8	OTHER INDUSTRIAL PRODUCTS	V	13723	10350	11607	13413	17970	16502	12572
6	MANUFACTUR. GOODS CLASSIFIED BY MATERIAL	V	9105	6672	7397	8546	11601	10838	7550
8	MISCELLANEOUS MANUFACTURED GOODS	V	4618	3678	4210	4867	6369	5664	5022
0-9	COMMERCE TOTAL	%	100.0	100.0	100.0	100.0	100.0	100.0	100.0
0+1	PRODUITS ALIMENTAIRES, BOISSONS, TABACS	%	6.3	6.8	8.5	7.0	7.6	4.8	4.9
0	PRODUITS ALIMENTAIRES ET ANIMAUX VIVANTS	%	2.9	2.3	2.9	1.8	2.1	0.9	1.8
1	BOISSONS ET TABACS	%	3.4	4.5	5.6	5.2	5.5	3.9	3.1
3	COMBUSTIB. MINER., LUBRIF., PROD. CONNEXES	%	0.0	0.1	0.0	0.1	0.1	0.2	0.1
2+4	MATIERES PREMIERES	%	6.9	7.8	7.0	5.2	3.4	7.6	10.5
2	MATIER. BRUTES NON COMESTIB. SAUF CARBURAN	%	0.6	1.3	1.0	1.1	0.9	0.9	1.0
4	CORPS GRAS, GRAISSES, HUILES VEG. ET ANIM.	%	6.4	6.5	6.0	4.1	2.5	6.8	9.5
5	PRODUITS CHIMIQUES	%	7.1	8.5	10.4	11.7	11.6	11.2	13.5
7	MACHINES ET MATERIEL DE TRANSPORT	%	40.9	39.0	34.9	32.5	34.0	31.8	35.1
6+8	AUTRES PRODUITS INDUSTRIELS	%	30.3	28.3	30.3	30.7	33.2	30.7	24.3
6	ARTICLES MANUF. CLASSES PAR MATIERES	%	20.1	18.2	19.3	19.5	21.4	20.2	14.6
8	ARTICLES MANUFACTURES DIVERS	%	10.2	10.1	11.0	11.1	11.8	10.5	9.7

*: V=1000\$, %=PERCENTAGE OF THE TOTAL
*: V=1000\$, %=PART DU TOTAL

1.C. GROWTH AND STRUCTURE OF EXPORTS TO THE WORLD
EVOLUTION ET STRUCTURE DES EXPORTATIONS VERS LE MONDE

SITC SECTIONS		UNIT	1975	1976	1977	1978	1979	1980	1981
SECTIONS CTCI									
0-9	TOTAL TRADE	V	159515	126842	173200	215538	249192	361434	297660
0+1	FOOD, BEVERAGES AND TOBACCO	V	119885	84886	120401	131616	172630	256770	195615
0	FOOD AND LIVE ANIMALS	V	119742	84646	120195	131130	172315	256502	195466
1	BEVERAGES AND TOBACCO	V	143	240	206	486	315	268	149
3	MINERAL FUELS, LUBRICANTS AND RELAT. MAT.	V	19316	22421	24684	38758	30291	57533	60186
2+4	RAW MATERIALS	V	7120	6652	11268	22610	17551	14976	10716
2	CRUDE MATERIALS, INEDIBLE, EXCEPT FUELS	V	1081	1574	1528	3228	3560	6891	3328
4	ANIMAL AND VEGETABLE OILS AND FATS	V	6039	5078	9740	19382	13991	8085	7588
5	CHEMICALS	V	614	687	1145	1685	1250	1452	1308
7	MACHINERY AND TRANSPORT EQUIPMENT	V	3966	3313	5141	7261	12357	14404	12358
6+8	OTHER INDUSTRIAL PRODUCTS	V	6060	6527	7958	9675	11101	11811	13250
6	MANUFACTUR. GOODS CLASSIFIED BY MATERIAL	V	4151	4584	5807	6701	7017	8372	8286
8	MISCELLANEOUS MANUFACTURED GOODS	V	1909	1943	2151	2974	4084	3439	4964
0-9	COMMERCE TOTAL	%	100.0	100.0	100.0	100.0	100.0	100.0	100.0
0+1	PRODUITS ALIMENTAIRES, BOISSONS, TABACS	%	75.3	66.9	69.5	61.1	69.3	71.0	65.7
0	PRODUITS ALIMENTAIRES ET ANIMAUX VIVANTS	%	75.2	66.7	69.4	60.8	69.1	71.0	65.7
1	BOISSONS ET TABACS	%	0.1	0.2	0.1	0.2	0.1	0.1	0.1
3	COMBUSTIB. MINER., LUBRIF., PROD. CONNEXES	%	12.1	17.7	14.3	18.0	12.2	15.9	20.2
2+4	MATIERES PREMIERES	%	4.5	5.2	6.5	10.5	7.0	4.1	3.6
2	MATIER. BRUTES NON COMESTIB. SAUF CARBURAN	%	0.7	1.2	0.9	1.5	1.4	1.9	1.1
4	CORPS GRAS, GRAISSES, HUILES VEG. ET ANIM.	%	3.8	4.0	5.6	9.0	5.6	2.2	2.5
5	PRODUITS CHIMIQUES	%	0.4	0.5	0.7	0.8	0.5	0.4	0.4
7	MACHINES ET MATERIEL DE TRANSPORT	%	2.5	2.6	3.0	3.4	5.0	4.0	4.2
6+8	AUTRES PRODUITS INDUSTRIELS	%	3.8	5.1	4.6	4.5	4.5	3.3	4.5
6	ARTICLES MANUF. CLASSES PAR MATIERES	%	2.6	3.6	3.4	3.1	2.8	2.3	2.8
8	ARTICLES MANUFACTURES DIVERS	%	1.2	1.5	1.2	1.4	1.6	1.0	1.7

1.D. GROWTH AND STRUCTURE OF EXPORTS TO EUR 9
EVOLUTION ET STRUCTURE DES EXPORTATIONS VERS L'EUR 9

SITC SECTIONS		UNIT	1975	1976	1977	1978	1979	1980	1981
SECTIONS CTCI									
0-9	TOTAL TRADE	V	95832	56303	76032	85633	96647	77885	79064
0+1	FOOD, BEVERAGES AND TOBACCO	V	90729	52394	67315	69559	85773	70307	74894
0	FOOD AND LIVE ANIMALS	V	90728	52392	67315	69366	85771	70306	74893
1	BEVERAGES AND TOBACCO	V	1	2	0	199	2	1	1
3	MINERAL FUELS, LUBRICANTS AND RELAT. MAT.	V	0	0	0	16	0	0	0
2+4	RAW MATERIALS	V	4491	3096	7716	13999	8539	4488	689
2	CRUDE MATERIALS, INEDIBLE, EXCEPT FUELS	V	213	188	246	702	915	1746	271
4	ANIMAL AND VEGETABLE OILS AND FATS	V	4278	2908	7470	13297	7624	2742	418
5	CHEMICALS	V	0	0	0	37	28	4	3
7	MACHINERY AND TRANSPORT EQUIPMENT	V	277	364	540	1567	1917	2446	2943
6+8	OTHER INDUSTRIAL PRODUCTS	V	42	70	120	133	72	80	129
6	MANUFACTUR. GOODS CLASSIFIED BY MATERIAL	V	19	11	62	29	46	11	10
8	MISCELLANEOUS MANUFACTURED GOODS	V	23	59	58	104	26	69	119
0-9	COMMERCE TOTAL	%	100.0	100.0	100.0	100.0	100.0	100.0	100.0
0+1	PRODUITS ALIMENTAIRES, BOISSONS, TABACS	%	94.7	93.1	88.5	81.2	88.7	90.3	94.7
0	PRODUITS ALIMENTAIRES ET ANIMAUX VIVANTS	%	94.7	93.1	88.5	81.0	88.7	90.3	94.7
1	BOISSONS ET TABACS	%	0.0	0.0	0.0	0.2	0.0	0.0	0.0
3	COMBUSTIB. MINER., LUBRIF., PROD. CONNEXES	%	0	0	0	0.0	0	0	0
2+4	MATIERES PREMIERES	%	4.7	5.5	10.1	16.3	8.8	5.8	0.9
2	MATIER. BRUTES NON COMESTIB. SAUF CARBURAN	%	0.2	0.3	0.3	0.8	0.9	2.2	0.3
4	CORPS GRAS, GRAISSES, HUILES VEG. ET ANIM.	%	4.5	5.2	9.8	15.5	7.9	3.5	0.5
5	PRODUITS CHIMIQUES	%	0	0	0	0.0	0.0	0.0	0.0
7	MACHINES ET MATERIEL DE TRANSPORT	%	0.3	0.6	0.7	1.8	2.0	3.1	3.7
6+8	AUTRES PRODUITS INDUSTRIELS	%	0.0	0.1	0.2	0.2	0.1	0.1	0.2
6	ARTICLES MANUF. CLASSES PAR MATIERES	%	0.0	0.0	0.1	0.0	0.0	0.0	0.0
8	ARTICLES MANUFACTURES DIVERS	%	0.0	0.1	0.1	0.1	0.0	0.1	0.2

*: V=1000\$, %=PERCENTAGE OF THE TOTAL
*: V=1000\$, %=PART DU TOTAL

2.A. IMPORTS BY SITC SECTIONS
IMPORTATIONS PAR SECTIONS DE LA CTCI

IV: 1974=100

SITC SECTIONS	ORIGINS	* UNIT	1975	1976	1977	1978	1979	1980	1981
SECTIONS CTCI	ORIGINES								
0-9	TOTAL TRADE COMMERCE TOTAL								
	WORLD MONDE	V IV	267343 100.0	262676 98.3	306224 114.5	366263 137.0	469642 175.7	561257 209.9	631083 236.1
	CLASS 1 COUNTRIES PAYS DE LA CLASSE 1	V IV	213290 100.0	210454 98.7	232526 109.0	291479 136.7	390580 183.1	438088 205.4	526308 246.8
	EUR 9 EUR 9	V IV	45252 100.0	36570 80.8	38347 84.7	43736 96.6	54166 119.7	53709 118.7	51825 114.5
	FRANCE FRANCE	V IV	1723 100.0	1101 63.9	1217 70.6	2012 116.8	2213 128.4	2137 124.0	2257 131.0
	BELG-LUXB BELG-LUXB	V IV	481 100.0	334 69.4	319 66.3	433 90.0	696 144.7	865 179.8	434 90.2
	NETHERLANDS PAYS BAS	V IV	2708 100.0	2163 79.9	1407 52.0	1273 47.0	825 30.5	1262 46.6	3132 115.7
	F.R. OF GERMANY RF D'ALLEMAGNE	V IV	2998 100.0	3462 115.5	3838 128.0	4534 151.2	6086 203.0	6130 204.5	8163 272.3
	ITALY ITALIE	V IV	1233 100.0	584 47.4	791 64.2	1846 149.7	1988 161.2	2075 168.3	2808 227.7
	UNITED KINGDOM ROYAUME UNI	V IV	35774 100.0	28316 79.2	30071 84.1	33109 92.6	41785 116.8	40818 114.1	34385 96.1
	DENMARK DANEMARK	V IV	307 100.0	562 183.1	648 211.1	447 145.6	506 164.8	396 129.0	580 188.9
	SPAIN ESPAGNE	V IV	741 100.0	144 19.4	136 18.4	112 15.1	171 23.1	231 31.2	272 36.7
	U.S.A. ETATS UNIS	V IV	10762 100.0	11408 106.0	12893 119.8	18561 172.5	26766 248.7	36628 340.3	45268 420.6
	JAPAN JAPON	V IV	42060 100.0	47255 112.4	49764 118.3	56637 134.7	67046 159.4	80146 190.6	101164 245.5
	O.E.C.D. CTRIES. (LIST A) PAYS O.C.D.E (LISTE A)	V IV	114774 100.0	114622 99.9	130761 113.9	172185 150.0	242203 211.0	267059 232.7	327588 285.4
	CLASS 2 COUNTRIES PAYS DE LA CLASSE 2	V IV	50270 100.0	47644 94.8	66354 132.0	50181 99.8	57678 114.7	95773 190.5	75131 149.5
	OF WHICH : A.C.P. CTRIES DONT : PAYS A.C.P.	V IV	: :	: :	: :	1720 0.0	3241 0.0	3473 0.0	1852 0.0
	DEVG. CTRIES (LIST C) P.V.D. (LISTE C)	V IV	49892 100.0	47437 95.1	66085 132.5	49601 99.4	57103 114.5	95124 190.7	74706 149.7
	CLASS 3 COUNTRIES PAYS DE LA CLASSE 3	V IV	3774 100.0	4543 120.4	6940 183.9	8510 225.5	9268 245.6	11689 309.7	15001 397.5
	CHINA CHINE	V IV	3235 100.0	3949 122.1	5805 179.4	7340 226.9	7492 231.6	9715 300.3	11880 367.2
0	FOOD AND LIVE ANIMALS PRODUITS ALIMENTAIRES ET ANIMAUX VIVANTS								
	WORLD MONDE	V IV	46614 100.0	47847 102.6	58738 126.0	71504 153.4	73995 158.7	79574 170.7	89655 192.3
	CLASS 1 COUNTRIES PAYS DE LA CLASSE 1	V IV	40729 100.0	39972 98.1	47453 116.5	54148 132.9	62943 154.5	63443 155.8	75502 185.4
	EUR 9 EUR 9	V IV	1324 100.0	849 64.1	1094 82.6	783 59.1	1135 85.7	506 38.2	935 70.6
	UNITED KINGDOM ROYAUME UNI	V IV	919 100.0	615 66.9	783 85.2	611 66.5	728 79.2	204 22.2	291 31.7
	U.S.A. ETATS UNIS	V IV	1245 100.0	1068 85.8	1667 133.9	1962 157.6	2047 164.4	1342 107.8	2084 167.4
	JAPAN JAPON	V IV	1547 100.0	2313 149.5	2918 188.6	3985 257.6	4023 260.1	5173 334.4	7755 501.3
	O.E.C.D. CTRIES. (LIST A) PAYS O.C.D.E (LISTE A)	V IV	36376 100.0	35374 97.2	41331 113.6	47393 130.3	55720 153.2	56357 154.9	64720 177.9
	CLASS 2 COUNTRIES PAYS DE LA CLASSE 2	V IV	5615 100.0	7465 132.9	10721 190.9	6051 107.8	5677 101.1	7976 142.0	7823 139.3
	OF WHICH : A.C.P. CTRIES DONT : PAYS A.C.P.	V IV	: :	: :	: :	1315 0.0	1265 0.0	1653 0.0	1046 0.0
	DEVG. CTRIES (LIST C) P.V.D. (LISTE C)	V IV	5259 100.0	7288 138.6	10477 199.2	5502 104.6	5144 97.8	7348 139.7	7404 140.8
	CLASS 3 COUNTRIES PAYS DE LA CLASSE 3	V IV	265 100.0	379 143.0	417 157.4	586 221.1	369 139.2	352 132.8	982 370.6
	CHINA CHINE	V IV	247 100.0	379 149.8	413 167.2	572 231.6	365 147.8	345 139.7	976 395.1
1	BEVERAGES AND TOBACCO BOISSONS ET TABACS								
	WORLD MONDE	V IV	3617 100.0	3629 100.3	4945 136.7	4424 122.3	5766 159.4	4719 130.5	5293 146.3
	CLASS 1 COUNTRIES PAYS DE LA CLASSE 1	V IV	3304 100.0	3276 99.2	4619 139.8	4219 127.7	5509 166.7	4485 135.7	4981 150.8

*: V=1000\$, IV=VALUE INDEX
*: V=1000\$, IV=INDICE DE VALEUR

2.A. IMPORTS BY SITC SECTIONS
IMPORTATIONS PAR SECTIONS DE LA CTCI

IV: 1974=100

SITC SECTIONS	ORIGINS	M UNIT	1975	1976	1977	1978	1979	1980	1981
SECTIONS CTCI	ORIGINES								
1	BEVERAGES AND TOBACCO								
	BOISSONS ET TABACS								
	EUR 9	V	1539	1636	2166	2277	2966	2077	1611
	EUR 9	IV	100.0	106.3	140.7	148.0	192.7	135.0	104.7
	UNITED KINGDOM	V	1283	1344	1751	1876	2306	1676	1222
	ROYAUME UNI	IV	100.0	104.8	136.5	146.2	179.7	130.6	95.2
	U.S.A.	V	538	525	901	616	1081	982	1415
	ETATS UNIS	IV	100.0	97.6	167.5	114.5	200.9	182.5	263.0
	O.E.C.D. CTRIES. (LIST A)	V	1225	1115	1551	1310	1435	1403	1923
	PAYS O.C.D.E (LISTE A)	IV	100.0	91.0	126.6	106.9	117.1	114.5	157.0
2	CRUDE MATERIALS, INEDIBLE, EXCEPT FUELS								
	MATIER. BRUTES NON COMESTIB. SAUF CARBURAN								
	WORLD	V	2324	1969	2616	2975	4861	4062	5194
	MONDE	IV	100.0	84.7	112.6	128.0	209.2	174.8	223.5
	CLASS 1 COUNTRIES	V	1910	1536	2069	2606	2930	3312	4039
	PAYS DE LA CLASSE 1	IV	100.0	80.4	108.3	136.4	153.4	173.4	211.5
	EUR 9	V	257	465	400	491	486	466	521
	EUR 9	IV	100.0	180.9	155.6	191.1	189.1	181.3	202.7
	BELG-LUXB	V	0	0	0	1	1461	36	10
	BELG-LUXB	IV	0	0	0	0.0	0.0	0.0	0.0
	U.S.A.	V	468	132	537	603	404	624	446
	ETATS UNIS	IV	100.0	28.2	114.7	128.8	86.3	133.3	95.3
	JAPAN	V	13	258	224	265	306	353	1056
	JAPON	IV	100.0	1984.6	1723.1	2038.5	2353.8	2715.4	8123.1
	O.E.C.D. CTRIES. (LIST A)	V	1172	681	908	1245	1732	1863	2014
	PAYS O.C.D.E (LISTE A)	IV	100.0	58.1	77.5	106.2	147.8	159.0	171.8
	CLASS 2 COUNTRIES	V	371	374	461	334	1906	703	1128
	PAYS DE LA CLASSE 2	IV	100.0	100.8	124.3	90.0	513.7	189.5	304.0
	OF WHICH : A.C.P. CTRIES	V	:	:	:	205	1775	565	609
	DONT : PAYS A.C.P.	IV	:	:	:	0.0	0.0	0.0	0.0
	DEVG. CTRIES (LIST C)	V	371	374	461	333	1904	702	1127
	P.V.D. (LISTE C)	IV	100.0	100.8	124.3	89.8	513.2	189.2	303.8
3	MINERAL FUELS, LUBRICANTS AND RELAT. MAT.								
	COMBUSTIB. MINER., LUBRIF., PROD. CONNEXES								
	WORLD	V	46579	42167	59034	63899	86585	129464	162021
	MONDE	IV	100.0	90.5	126.7	137.2	185.9	277.9	347.8
	CLASS 1 COUNTRIES	V	21421	22554	27863	46889	74041	74842	127245
	PAYS DE LA CLASSE 1	IV	100.0	105.3	130.1	218.9	345.6	349.4	594.0
	O.E.C.D. CTRIES. (LIST A)	V	21312	22515	27829	46709	73894	74611	127104
	PAYS O.C.D.E (LISTE A)	IV	100.0	105.6	130.6	219.2	346.7	350.1	596.4
	CLASS 2 COUNTRIES	V	25155	19605	31170	16988	12545	54619	34762
	PAYS DE LA CLASSE 2	IV	100.0	77.9	123.9	67.5	49.9	217.1	138.2
	OF WHICH : A.C.P. CTRIES	V	:	:	:	:	:	1011	:
	DONT : PAYS A.C.P.	IV	:	:	:	:	:	0.0	:
	DEVG. CTRIES (LIST C)	V	25155	19605	31170	16988	12545	54619	34762
	P.V.D. (LISTE C)	IV	100.0	77.9	123.9	67.5	49.9	217.1	138.2
4	ANIMAL AND VEGETABLE OILS AND FATS								
	CORPS GRAS, GRAISSES, HUILES VEG. ET ANIM.								
	WORLD	V	4363	3761	4586	7533	6165	6263	6905
	MONDE	IV	100.0	86.2	105.1	172.7	141.3	143.5	158.3
	CLASS 1 COUNTRIES	V	3928	3647	4229	7470	6141	5982	6806
	PAYS DE LA CLASSE 1	IV	100.0	92.8	107.7	190.2	156.3	152.3	173.3
	EUR 9	V	2874	2380	2283	1789	1346	3630	4912
	EUR 9	IV	100.0	82.8	79.4	62.2	46.8	126.3	170.9
	NETHERLANDS	V	1911	1469	731	445	187	702	2446
	PAYS BAS	IV	100.0	76.9	38.3	23.3	9.8	36.7	128.0
	F.R. OF GERMANY	V	654	707	1122	1103	941	1504	1927
	RF D'ALLEMAGNE	IV	100.0	108.1	171.6	168.7	143.9	230.0	294.6
	UNITED KINGDOM	V	274	108	109	86	47	1137	385
	ROYAUME UNI	IV	100.0	39.4	39.8	31.4	17.2	415.0	140.5
	U.S.A.	V	43	4	583	3712	2262	19	89
	ETATS UNIS	IV	100.0	9.3	1355.8	8632.6	5260.5	44.2	207.0
	O.E.C.D. CTRIES. (LIST A)	V	997	1144	1178	1778	2530	2331	1801
	PAYS O.C.D.E (LISTE A)	IV	100.0	114.7	118.2	178.3	253.8	233.8	180.6
5	CHEMICALS								
	PRODUITS CHIMIQUES								
	WORLD	V	20206	16185	22423	26928	33544	38065	44665
	MONDE	IV	100.0	80.1	111.0	133.3	166.0	188.8	221.0
	CLASS 1 COUNTRIES	V	19153	15022	20857	24588	26114	33059	39815
	PAYS DE LA CLASSE 1	IV	100.0	78.4	108.9	128.4	136.3	172.6	207.9

M: V=1000\$, IV=VALUE INDEX
M: V=1000\$, IV=INDICE DE VALEUR

2.A. IMPORTS BY SITC SECTIONS
IMPORTATIONS PAR SECTIONS DE LA CTCI

IV: 1974=100

SITC SECTIONS SECTIONS CTCI	ORIGINS ORIGINES	* UNIT	1975	1976	1977	1978	1979	1980	1981
5 CHEMICALS PRODUITS CHIMIQUES									
	EUR 9	V	3210	3112	3980	5097	6282	6036	6973
	EUR 9	IV	100.0	96.9	124.0	158.8	195.7	188.0	217.2
	FRANCE	V	678	431	624	845	988	731	794
	FRANCE	IV	100.0	63.6	92.0	124.6	145.7	107.8	117.1
	F.R. OF GERMANY RF D'ALLEMAGNE	V	275	536	515	821	882	892	1388
	F.R. OF GERMANY RF D'ALLEMAGNE	IV	100.0	194.9	187.3	298.5	320.7	324.4	504.7
	UNITED KINGDOM ROYAUME UNI	V	2053	1906	2605	3136	4027	4149	4483
	UNITED KINGDOM ROYAUME UNI	IV	100.0	92.8	126.9	152.8	196.2	202.1	218.4
	U.S.A. ETATS UNIS	V	419	668	643	692	849	1108	1684
	U.S.A. ETATS UNIS	IV	100.0	159.4	153.5	165.2	202.6	264.4	401.9
	JAPAN JAPON	V	7064	3911	6988	6429	2777	5919	10231
	JAPAN JAPON	IV	100.0	55.4	98.9	91.0	39.3	83.8	144.8
	O.E.C.D. CTRIES.(LIST A) PAYS O.C.D.E (LISTE A)	V	8444	7328	9209	12352	16179	19958	20911
	O.E.C.D. CTRIES.(LIST A) PAYS O.C.D.E (LISTE A)	IV	100.0	86.8	109.1	146.3	191.6	236.4	247.6
	CLASS 2 COUNTRIES PAYS DE LA CLASSE 2	V	824	897	1322	1681	6485	4088	2532
	CLASS 2 COUNTRIES PAYS DE LA CLASSE 2	IV	100.0	108.9	160.4	204.0	787.0	496.1	307.3
	DEVG.CTRIES (LIST C) P.V.D. (LISTE C)	V	824	889	1321	1674	6485	4083	2532
	DEVG.CTRIES (LIST C) P.V.D. (LISTE C)	IV	100.0	107.9	160.3	203.2	787.0	495.5	307.3
	CLASS 3 COUNTRIES PAYS DE LA CLASSE 3	V	228	266	220	321	395	455	1703
	CLASS 3 COUNTRIES PAYS DE LA CLASSE 3	IV	100.0	116.7	96.5	140.8	173.2	199.6	746.9
6 MANUFACTURE GOODS CLASSIFIED BY MATERIAL ARTICLES MANUF. CLASSES PAR MATIERES									
	WORLD MONDE	V	47951	47182	55486	68285	89453	104402	103848
	WORLD MONDE	IV	100.0	98.4	115.7	142.4	186.6	217.7	216.6
	CLASS 1 COUNTRIES PAYS DE LA CLASSE 1	V	39374	37680	42335	51445	69700	83240	81803
	CLASS 1 COUNTRIES PAYS DE LA CLASSE 1	IV	100.0	95.7	107.5	130.7	177.0	211.4	207.8
	EUR 9	V	9105	6672	7397	8546	11601	10838	7550
	EUR 9	IV	100.0	73.3	81.2	93.9	127.4	119.0	82.9
	F.R. OF GERMANY RF D'ALLEMAGNE	V	556	501	389	716	1648	1006	816
	F.R. OF GERMANY RF D'ALLEMAGNE	IV	100.0	90.1	70.0	128.8	296.4	180.9	145.8
	UNITED KINGDOM ROYAUME UNI	V	7642	5551	6455	4721	9198	8859	5906
	UNITED KINGDOM ROYAUME UNI	IV	100.0	72.6	84.5	87.9	120.4	115.9	77.3
	U.S.A. ETATS UNIS	V	1098	1010	1251	1867	2656	3991	2770
	U.S.A. ETATS UNIS	IV	100.0	92.0	113.9	170.9	241.9	363.5	250.7
	JAPAN JAPON	V	7327	7519	9422	10298	11887	14758	16053
	JAPAN JAPON	IV	100.0	102.6	128.6	140.5	162.2	201.4	227.0
	O.E.C.D. CTRIES.(LIST A) PAYS O.C.D.E (LISTE A)	V	21799	22464	24230	30566	43332	53460	54593
	O.E.C.D. CTRIES.(LIST A) PAYS O.C.D.E (LISTE A)	IV	100.0	103.1	111.2	140.2	198.8	245.2	250.4
	CLASS 2 COUNTRIES PAYS DE LA CLASSE 2	V	6802	7136	8913	9407	11183	10702	10448
	CLASS 2 COUNTRIES PAYS DE LA CLASSE 2	IV	100.0	104.9	131.0	138.3	164.4	157.3	153.6
	DEVG.CTRIES (LIST C) P.V.D. (LISTE C)	V	6802	7124	8912	9403	11181	10698	10448
	DEVG.CTRIES (LIST C) P.V.D. (LISTE C)	IV	100.0	104.7	131.0	138.2	164.4	157.3	153.6
	CLASS 3 COUNTRIES PAYS DE LA CLASSE 3	V	1775	2365	4151	5072	5672	7192	8330
	CLASS 3 COUNTRIES PAYS DE LA CLASSE 3	IV	100.0	133.2	233.9	285.7	319.5	405.2	469.3
	CHINA CHINE	V	1588	2104	3643	4407	4974	6671	7588
	CHINA CHINE	IV	100.0	132.5	229.4	277.5	313.2	420.1	477.8
7 MACHINERY AND TRANSPORT EQUIPMENT MACHINES ET MATERIEL DE TRANSPORT									
	WORLD MONDE	V	54153	54572	54545	66315	103239	124601	133991
	WORLD MONDE	IV	100.0	100.8	100.7	122.5	190.6	230.1	247.4
	CLASS 1 COUNTRIES PAYS DE LA CLASSE 1	V	52491	53047	51844	62289	95737	116419	128647
	CLASS 1 COUNTRIES PAYS DE LA CLASSE 1	IV	100.0	101.1	98.8	118.7	182.4	221.8	245.1
	EUR 9	V	18519	14273	13365	14210	18414	17103	18171
	EUR 9	IV	100.0	77.1	72.2	76.7	99.4	92.4	98.1
	F.R. OF GERMANY RF D'ALLEMAGNE	V	587	638	683	855	1058	1802	2484
	F.R. OF GERMANY RF D'ALLEMAGNE	IV	100.0	108.7	116.4	145.7	180.2	307.0	423.2
	ITALY ITALIE	V	735	270	301	1185	1081	1160	2064
	ITALY ITALIE	IV	100.0	36.7	40.8	161.2	147.1	157.8	280.8
	UNITED KINGDOM ROYAUME UNI	V	16467	12664	11915	11557	15697	13362	13007
	UNITED KINGDOM ROYAUME UNI	IV	100.0	76.9	72.4	70.2	95.3	81.1	79.0
	U.S.A. ETATS UNIS	V	4084	4040	4428	4952	9858	20147	27057
	U.S.A. ETATS UNIS	IV	100.0	98.9	108.4	121.3	241.4	493.3	662.5
	JAPAN JAPON	V	18000	17962	18147	23677	34428	37337	45174
	JAPAN JAPON	IV	100.0	100.0	117.5	133.3	222.8	241.7	292.4
	O.E.C.D. CTRIES.(LIST A) PAYS O.C.D.E (LISTE A)	V	14315	14124	15674	19403	32987	41747	38122
	O.E.C.D. CTRIES.(LIST A) PAYS O.C.D.E (LISTE A)	IV	100.0	98.7	109.5	135.5	230.4	291.6	266.3
	CLASS 2 COUNTRIES PAYS DE LA CLASSE 2	V	1450	1337	2336	2734	5467	5459	2605
	CLASS 2 COUNTRIES PAYS DE LA CLASSE 2	IV	100.0	92.2	161.1	188.6	377.0	376.5	179.7
	DEVG.CTRIES (LIST C) P.V.D. (LISTE C)	V	1443	1336	2335	2734	5467	5459	2604
	DEVG.CTRIES (LIST C) P.V.D. (LISTE C)	IV	100.0	92.3	161.3	188.8	377.6	377.0	179.8

*: V=1000\$, IV=VALUE INDEX
*: V=1000\$, IV=INDICE DE VALEUR

2.A. IMPORTS BY SITC SECTIONS
IMPORTATIONS PAR SECTIONS DE LA CTCI

BASE DATA 1974=100
BASE DONNEES 1974=100 IV: 1974=100

SITC SECTIONS	ORIGINS	UNIT	1975	1976	1977	1978	1979	1980	1981
SECTIONS CTCI	ORIGINES								
7	MACHINERY AND TRANSPORT EQUIPMENT MACHINES ET MATERIEL DE TRANSPORT								
	CLASS 3 COUNTRIES PAYS DE LA CLASSE 3	V IV	211 100.0	188 89.1	348 164.9	361 171.1	620 293.8	1108 525.1	773 366.4
8	MISCELLANEOUS MANUFACTURED GOODS ARTICLES MANUFACTURES DIVERS								
	WORLD MONDE	V IV	34082 100.0	36449 106.9	35247 103.4	42080 123.5	50811 149.1	50354 147.7	58740 172.3
	CLASS 1 COUNTRIES PAYS DE LA CLASSE 1	V IV	23613 100.0	25069 106.2	22895 97.0	25859 109.5	32657 138.3	33974 143.9	37154 157.3
	EUR 9	V	4618	3678	4210	4867	6369	5664	5022
	EUR 9	IV	100.0	79.6	91.2	105.4	137.9	122.7	108.7
	F.R. OF GERMANY RF D'ALLEMAGNE	V IV	646 100.0	609 94.3	698 108.0	720 111.5	1152 178.3	591 91.5	844 130.7
	UNITED KINGDOM ROYAUME UNI	V IV	3461 100.0	2687 77.6	3060 88.4	3413 98.6	4211 121.7	4126 119.2	3059 88.4
	U.S.A. ETATS UNIS	V IV	2023 100.0	1910 94.4	1567 77.5	2303 113.8	4001 197.8	3565 176.2	2905 143.6
	JAPAN JAPON	V IV	9715 100.0	11839 121.9	10116 104.1	9808 101.0	11025 113.5	13088 134.7	16350 168.3
	O.E.C.D. CTRIES. (LIST A) PAYS O.C.D.E (LISTE A)	V IV	7242 100.0	7634 105.4	6988 96.5	8805 121.6	11212 154.8	11529 159.2	12847 177.4
	CLASS 2 COUNTRIES PAYS DE LA CLASSE 2	V IV	9242 100.0	10140 109.7	10563 114.3	12531 135.6	13875 150.1	11745 127.1	15192 164.4
	DEVG. CTRIES. (LIST C) P.V.D. (LISTE C)	V IV	9223 100.0	10132 109.9	10553 114.4	12516 135.7	13872 150.4	11738 127.3	15188 164.7
	CLASS 3 COUNTRIES PAYS DE LA CLASSE 3	V IV	1223 100.0	1238 101.2	1739 142.2	2060 168.4	2115 172.9	2463 201.4	3071 251.1
	CHINA CHINE	V IV	1005 100.0	1003 99.8	1373 136.6	1795 178.6	1517 150.9	1987 197.7	2439 242.7

*: V=1000\$, IV=VALUE INDEX
*: V=1000\$, IV=INDICE DE VALEUR

2.B. EXPORTS BY SITC SECTIONS
EXPORTATIONS PAR SECTIONS DE LA CTCI

IV: 1974=100

SITC SECTIONS	ORIGINS	* UNIT	1975	1976	1977	1978	1979	1980	1981
SECTIONS CTCI	ORIGINES								
0-9	TOTAL TRADE								
	COMMERCE TOTAL								
	WORLD	V	159315	126842	173200	215538	249192	361434	297660
	MONDE	IV	100.0	79.6	108.7	135.3	156.4	226.9	186.8
	CLASS 1 COUNTRIES	V	119821	82671	113592	153544	184777	229229	180089
	PAYS DE LA CLASSE 1	IV	100.0	69.0	94.8	128.1	154.2	191.3	150.3
	EUR 9	V	95832	56303	76032	85633	96647	77885	79064
	EUR 9	IV	100.0	58.8	79.5	89.4	100.9	81.3	82.5
	BELG-LUXB	V	0	0	0	391	732	938	12
	BELG-LUXB	IV	0	0	0	0.0	0.0	0.0	0.0
	F.R. OF GERMANY	V	631	527	870	1470	645	247	982
	RF D'ALLEMAGNE	IV	100.0	83.5	137.9	233.0	102.2	39.1	155.6
	ITALY	V	34	36	87	42	22	688	12
	ITALIE	IV	100.0	105.9	255.9	123.5	64.7	2023.5	35.3
	UNITED KINGDOM	V	94892	55619	74940	83525	95191	75950	78048
	ROYAUME UNI	IV	100.0	58.6	79.0	88.0	100.3	80.0	82.2
	U.S.A.	V	3238	5313	10049	23050	38764	38123	31982
	ETATS UNIS	IV	100.0	164.1	310.3	711.9	1197.2	1177.4	987.7
	JAPAN	V	571	349	1823	1984	3454	38938	22366
	JAPON	IV	100.0	61.1	319.3	347.5	604.9	6819.3	3917.0
	O.E.C.D. CTRIES. (LIST A)	V	20179	20689	25675	42868	45895	74218	46675
	PAYS O.C.D.E (LISTE A)	IV	100.0	102.5	127.2	212.4	227.4	367.8	231.3
	CLASS 2 COUNTRIES	V	26558	28732	43649	41500	42892	83229	84515
	PAYS DE LA CLASSE 2	IV	100.0	108.2	164.4	156.3	161.5	313.4	318.2
	OF WHICH : A.C.P. CTRIES	V	:	:	:	19217	19581	26412	30752
	DONT : PAYS A.C.P.	IV	:	:	:	0.0	0.0	0.0	0.0
	DEVG. CTRIES (LIST C)	V	26548	28715	43639	41498	42798	83209	84484
	P.V.D. (LISTE C)	IV	100.0	108.2	164.4	156.3	161.2	313.4	318.2
	CLASS 3 COUNTRIES	V	0	0	0	2	21	15880	108
	PAYS DE LA CLASSE 3	IV	0	0	0	0.0	0.0	0.0	0.0
	CHINA	V	0	0	0	1	3	15879	13
	CHINE	IV	0	0	0	0.0	0.0	0.0	0.0
0	FOOD AND LIVE ANIMALS								
	PRODUITS ALIMENTAIRES ET ANIMAUX VIVANTS								
	WORLD	V	119742	84646	120195	131130	172315	256502	195466
	MONDE	IV	100.0	70.7	100.4	109.5	143.9	214.2	163.2
	CLASS 1 COUNTRIES	V	106800	70545	94618	113643	151347	198819	152140
	PAYS DE LA CLASSE 1	IV	100.0	66.1	88.6	106.4	141.7	186.2	142.5
	EUR 9	V	90728	52392	67315	69360	85771	70306	74893
	EUR 9	IV	100.0	57.7	74.2	76.4	94.5	77.5	82.5
	BELG-LUXB	V	:	:	:	:	257414	:	:
	BELG-LUXB	IV	:	:	:	:	0.0	:	:
	F.R. OF GERMANY	V	463	358	692	1276	582	51	402
	RF D'ALLEMAGNE	IV	100.0	77.3	149.5	275.6	125.7	11.0	86.8
	ITALY	V	:	:	:	:	:	684	:
	ITALIE	IV	:	:	:	:	:	0.0	:
	UNITED KINGDOM	V	90252	52034	66623	68044	85163	69571	74491
	ROYAUME UNI	IV	100.0	57.7	73.8	75.4	94.4	77.1	82.5
	U.S.A.	V	2507	4762	9064	20338	36440	31680	25010
	ETATS UNIS	IV	100.0	189.9	361.5	811.2	1453.5	1263.7	997.6
	JAPAN	V	427	260	1661	1604	3084	37074	21665
	JAPON	IV	100.0	60.9	389.0	375.6	722.2	8682.4	5073.8
	O.E.C.D. CTRIES. (LIST A)	V	13137	13130	16579	22341	26052	59726	30572
	PAYS O.C.D.E (LISTE A)	IV	100.0	99.9	126.2	170.1	198.3	454.6	252.7
	CLASS 2 COUNTRIES	V	12937	14100	25541	17464	18783	42786	43183
	PAYS DE LA CLASSE 2	IV	100.0	109.0	197.4	135.0	145.2	330.7	333.8
	OF WHICH : A.C.P. CTRIES	V	:	:	:	2968	3401	3620	4273
	DONT : PAYS A.C.P.	IV	:	:	:	0.0	0.0	0.0	0.0
	DEVG. CTRIES (LIST C)	V	12937	14099	25541	17464	18742	42786	43182
	P.V.D. (LISTE C)	IV	100.0	109.0	197.4	135.0	144.9	330.7	333.8
	CLASS 3 COUNTRIES	V	0	0	0	0	0	14807	:
	PAYS DE LA CLASSE 3	IV	0	0	0	0	0	0.0	:
	CHINA	V	0	0	0	0	0	14807	:
	CHINE	IV	0	0	0	0	0	0.0	:
2	CRUDE MATERIALS, INEDIBLE, EXCEPT FUELS								
	MATIER. BRUTES NON COMESTIB. SAUF CARBURAN								
	WORLD	V	1081	1574	1528	3228	3560	6891	3328
	MONDE	IV	100.0	145.6	141.4	298.6	329.3	637.5	307.9
	CLASS 1 COUNTRIES	V	825	1307	1214	2850	3164	5491	2947
	PAYS DE LA CLASSE 1	IV	100.0	158.4	147.2	345.5	383.5	665.6	357.2
	EUR 9	V	213	188	246	702	915	1746	271
	EUR 9	IV	100.0	88.3	115.5	329.6	429.6	819.7	127.2

*: V=10000\$, IV=VALUE INDEX
 **: V=10000\$, IV=INDICE DE VALEUR

2.B. EXPORTS BY SITC SECTIONS
EXPORTATIONS PAR SECTIONS DE LA CTCI

IV: 1974=100

SITC SECTIONS	ORIGINS	* UNIT	1975	1976	1977	1978	1979	1980	1981
SECTIONS CTCI	ORIGINES								
2 CRUDE MATERIALS, INEDIBLE, EXCEPT FUELS MATIER. BRUTES NON COMESTIB. SAUF CARBURAN									
	BELG-LUXB	V	:	:	:	387	731	938	:
	BELG-LUXB	IV	:	:	:	0.0	0.0	0.0	:
	UNITED KINGDOM	V	14	1	3	41	140	590	196
	ROYAUME UNI	IV	100.0	7.1	21.4	292.9	1000.0	4214.3	1400.0
	U.S.A.	V	51	42	101	950	370	171	206
	ETATS UNIS	IV	100.0	82.4	198.0	1862.7	725.5	335.3	403.9
	JAPAN	V	9	28	49	214	247	1527	351
	JAPON	IV	100.0	311.1	544.4	2377.8	2744.4	16966.7	3900.0
	O.E.C.D. CTRIES. (LIST A)	V	554	1049	819	975	1632	2045	2119
	PAYS O.C.D.E (LISTE A)	IV	100.0	189.4	147.8	176.0	294.6	369.1	382.5
	CLASS 3 COUNTRIES	V	:	:	:	:	:	982	83
	PAYS DE LA CLASSE 3	IV	:	:	:	:	:	0.0	0.0
	CHINA	V	:	:	:	:	:	982	:
	CHINE	IV	:	:	:	:	:	0.0	:
3 MINERAL FUELS, LUBRICANTS AND RELAT. MAT. COMBUSTIB. MINER., LUBRIF., PROD. CONNEXES									
	WORLD	V	19316	22421	24684	38758	30291	57533	60186
	MONDE	IV	100.0	116.1	127.8	200.7	156.8	297.9	311.6
	CLASS 1 COUNTRIES	V	0	0	0	7625	1	0	:
	PAYS DE LA CLASSE 1	IV	0	0	0	0.0	0.0	0	:
	O.E.C.D. CTRIES. (LIST A)	V	0	0	0	7609	1	0	:
	PAYS O.C.D.E (LISTE A)	IV	0	0	0	0.0	0.0	0	:
	CLASS 2 COUNTRIES	V	6494	7312	9054	11071	12247	25312	27912
	PAYS DE LA CLASSE 2	IV	100.0	112.6	139.4	170.5	188.6	389.8	429.8
	OF WHICH : A.C.P. CTRIES	V	:	:	:	6952	7472	13211	15757
	DONT : PAYS A.C.P.	IV	:	:	:	0.0	0.0	0.0	0.0
	DEVG. CTRIES (LIST C)	V	6494	7312	9054	11071	12247	25312	27912
	P.V.D. (LISTE C)	IV	100.0	112.6	139.4	170.5	188.6	389.8	429.8
4 ANIMAL AND VEGETABLE OILS AND FATS CORPS GRAS, GRAISSES, HUILES VEG. ET ANIM.									
	WORLD	V	6039	5078	9740	19382	13991	8085	7388
	MONDE	IV	100.0	84.1	161.3	320.9	231.7	133.9	122.3
	CLASS 1 COUNTRIES	V	6035	5073	9595	19366	13971	7978	7304
	PAYS DE LA CLASSE 1	IV	100.0	84.1	159.0	320.9	231.5	132.2	121.0
	EUR 9	V	4278	2908	7470	13297	7624	2742	418
	EUR 9	IV	100.0	68.0	174.6	310.8	178.2	64.1	9.8
	BELG-LUXB	V	:	:	:	:	22872	:	:
	BELG-LUXB	IV	:	:	:	:	0.0	:	:
	UNITED KINGDOM	V	4278	2908	7432	13297	7624	2742	:
	ROYAUME UNI	IV	100.0	68.0	173.7	310.8	178.2	64.1	:
	U.S.A.	V	:	:	:	:	:	3169	4344
	ETATS UNIS	IV	:	:	:	:	:	0.0	0.0
	O.E.C.D. CTRIES. (LIST A)	V	0	0	0	6069	6347	2067	2542
	PAYS O.C.D.E (LISTE A)	IV	0	0	0	0.0	0.0	0.0	0.0
5 CHEMICALS PRODUITS CHIMIQUES									
	WORLD	V	614	687	1145	1685	1250	1452	1308
	MONDE	IV	100.0	111.9	186.5	274.4	203.6	236.5	213.0
	CLASS 2 COUNTRIES	V	550	576	945	1204	1124	1356	1180
	PAYS DE LA CLASSE 2	IV	100.0	104.7	171.8	218.9	204.4	246.5	214.5
	OF WHICH : A.C.P. CTRIES	V	:	:	:	1040	915	1077	965
	DONT : PAYS A.C.P.	IV	:	:	:	0.0	0.0	0.0	0.0
	DEVG. CTRIES (LIST C)	V	550	576	945	1204	1124	1356	1180
	P.V.D. (LISTE C)	IV	100.0	104.7	171.8	218.9	204.4	246.5	214.5
6 MANUFACTUR. GOODS CLASSIFIED BY MATERIAL ARTICLES MANUF. CLASSES PAR MATIERES									
	WORLD	V	4151	4584	5807	6701	7017	8372	8286
	MONDE	IV	100.0	110.4	139.9	161.4	169.0	201.7	199.6
	CLASS 1 COUNTRIES	V	1069	1172	1337	1204	1728	2522	3086
	PAYS DE LA CLASSE 1	IV	100.0	109.6	125.1	112.6	161.6	235.9	288.7
	U.S.A.	V	170	142	176	136	404	439	620
	ETATS UNIS	IV	100.0	83.5	103.5	80.0	237.6	258.2	364.7
	O.E.C.D. CTRIES. (LIST A)	V	828	1003	1063	979	1248	2041	2397
	PAYS O.C.D.E (LISTE A)	IV	100.0	121.1	128.4	118.2	150.7	246.5	289.5
	CLASS 2 COUNTRIES	V	3068	3354	4447	5427	5183	5593	5113
	PAYS DE LA CLASSE 2	IV	100.0	109.3	144.9	176.9	168.9	182.3	166.7
	OF WHICH : A.C.P. CTRIES	V	:	:	:	4367	3885	4564	4020
	DONT : PAYS A.C.P.	IV	:	:	:	0.0	0.0	0.0	0.0

* : V=1000\$, IV=VALUE INDEX
* : V=1000\$, IV=INDICE DE VALEUR

2.B. EXPORTS BY SITC SECTIONS
EXPORTATIONS PAR SECTIONS DE LA CTCI

IV: 1974=100

SITC SECTIONS	ORIGINS	* UNIT	1975	1976	1977	1978	1979	1980	1981
SECTIONS CTCI	ORIGINES								
6	MANUFACTUR. GOODS CLASSIFIED BY MATERIAL ARTICLES MANUF. CLASSES PAR MATIERES								
	DEVG.CTRIES (LIST C)	V	3068	3353	4446	5427	5182	5592	5113
	P.V.D. (LISTE C)	IV	100.0	109.3	144.9	176.9	168.9	182.3	166.7
7	MACHINERY AND TRANSPORT EQUIPMENT MACHINES ET MATERIEL DE TRANSPORT								
	WORLD	V	3966	3313	5141	7261	12357	14404	12358
	MONDE	IV	100.0	83.5	129.6	183.1	311.6	363.2	311.6
	CLASS 1 COUNTRIES PAYS DE LA CLASSE 1	V	2290	1697	3817	4237	10521	9895	9271
		IV	100.0	74.1	166.7	185.0	459.4	432.1	404.8
	EUR 9	V	277	364	540	1567	1917	2446	2943
	EUR 9	IV	100.0	131.4	194.9	565.7	692.1	883.0	1062.5
	BELG-LUXB	V	:	:	:	:	5763	:	:
	BELG-LUXB	IV	:	:	:	:	0.0	:	:
	UNITED KINGDOM ROYAUME UNI	V	87	361	534	1506	1911	2435	2904
		IV	100.0	414.9	613.8	1731.0	2196.6	2798.9	3337.9
	U.S.A. ETATS UNIS	V	254	210	324	980	772	2268	1348
		IV	100.0	82.7	127.6	385.8	303.9	892.9	530.7
	O.E.C.D.CTRIES.(LIST A) PAYS O.C.D.E (LISTE A)	V	1692	1092	2936	1612	7827	4955	4782
		IV	100.0	64.5	173.5	95.3	462.6	292.8	282.6
	CLASS 2 COUNTRIES PAYS DE LA CLASSE 2	V	1666	1606	1301	2971	1793	4427	3063
		IV	100.0	96.4	78.1	178.3	107.6	265.7	183.9
	OF WHICH : A.C.P.CTRIES DONT : PAYS A.C.P.	V	:	:	:	1526	1343	1397	2606
		IV	:	:	:	0.0	0.0	0.0	0.0
	DEVG.CTRIES (LIST C)	V	1660	1598	1301	2971	1793	4426	3063
	P.V.D. (LISTE C)	IV	100.0	96.3	78.4	179.0	108.0	266.6	184.5
8	MISCELLANEOUS MANUFACTURED GOODS ARTICLES MANUFACTURES DIVERS								
	WORLD	V	1909	1943	2151	2974	4084	3439	4964
	MONDE	IV	100.0	101.8	112.7	155.8	213.9	180.1	260.0
	CLASS 1 COUNTRIES PAYS DE LA CLASSE 1	V	684	752	585	566	1111	755	1711
		IV	100.0	109.9	85.5	82.7	162.4	110.4	250.1
	O.E.C.D.CTRIES.(LIST A) PAYS O.C.D.E (LISTE A)	V	612	644	492	378	703	501	1396
		IV	100.0	105.2	80.4	61.8	114.9	81.9	228.1
	CLASS 2 COUNTRIES PAYS DE LA CLASSE 2	V	1220	1191	1561	2400	2745	2675	3248
		IV	100.0	97.6	128.0	196.7	225.0	219.3	266.2
	OF WHICH : A.C.P.CTRIES DONT : PAYS A.C.P.	V	:	:	:	1849	1938	2011	2828
		IV	:	:	:	0.0	0.0	0.0	0.0
	DEVG.CTRIES (LIST C)	V	1220	1191	1561	2399	2745	2675	3248
	P.V.D. (LISTE C)	IV	100.0	97.6	128.0	196.6	225.0	219.3	266.2

*: V=1000\$, IV=VALUE INDEX
*: V=1000\$, IV=INDICE DE VALEUR

3. EXPORTS BY PRINCIPAL PRODUCTS
EXPORTATIONS DES PRINCIPAUX PRODUITS

IV: 1975=100

SITC POSITIONS POSITIONS CTCI	ORIGINS ORIGINES	* UNIT	1975	1976	1977	1978	1979	1980	1981	
031.1 FISH, FRESH, CHILLED OR FROZEN POISSON FRAIS, REFRIGERE OU CONGELE										
	WORLD MONDE	V	1595	3752	4235	8888	1582	7340	:	
		%	1.0	3.0	2.4	4.1	0.6	2.0	:	
		Q	0	0	0	4268	1362	3579	:	
	CLASS 1 COUNTRIES PAYS DE LA CLASSE 1	V	1591	3744	4233	8857	1156	7313	:	
		Q	0	0	0	4264	1060	3578	:	
	EUR 9	V	4	0	0	1	5	684	:	
	EUR 9	Q	:	:	:	:	4	296	:	
	ITALY ITALIE	V	:	:	:	:	:	684	:	
		Q	:	:	:	:	:	296	:	
	U.S.A. ETATS UNIS	V	1227	3479	2620	7335	404	5500	:	
		Q	0	0	0	3094	304	2389	:	
	JAPAN JAPON	V	353	243	1605	1521	747	1129	:	
		Q	:	:	:	1170	752	893	:	
031.2 FISH, SALTED, DRIED OR SMOKED POISSON SALE, SECHE OU FUME, SANS PREPARAT										
	WORLD MONDE	V	:	:	:	500	417	550	:	
		%	:	:	:	0.2	0.2	0.2	:	
		Q	:	:	:	91	59	70	:	
032.01 PREP. OR PRESERV. FISH CAVIAR PREP. ET CONS. POISSONS CAVIA										
	WORLD MONDE	V	398	1237	4658	11291	14108	10827	:	
		%	0.2	1.0	2.7	5.2	5.7	3.0	:	
		Q	396	591	2380	4318	5734	3561	:	
	CLASS 1 COUNTRIES PAYS DE LA CLASSE 1	V	0	0	0	5158	27536	4659	:	
		Q	0	0	0	2114	12228	1589	:	
	EUR 9	V	0	0	0	3820	27437	3702	:	
	EUR 9	Q	0	0	0	1460	12192	1253	:	
	BELG-LUXB BELG-LUXB	V	:	:	:	:	20604	:	:	
		Q	:	:	:	:	9151	:	:	
	UNITED KINGDOM ROYAUME UNI	V	:	:	:	3820	6645	3702	:	
		Q	:	:	:	1480	2963	1253	:	
	U.S.A. ETATS UNIS	V	0	0	0	1321	99	957	:	
		Q	0	0	0	622	36	336	:	
	CLASS 2 COUNTRIES PAYS DE LA CLASSE 2	V	234	113	237	0	0	0	:	
		Q	265	126	200	0	0	0	:	
048.2 MALT INCLUDING MALT FLOUR MALT MEME TORREFIE										
	WORLD MONDE	V	574	571	0	0	0	0	:	
		%	0.4	0.5	:	:	:	:	:	
		Q	726	773	0	0	0	0	:	
	CLASS 2 COUNTRIES PAYS DE LA CLASSE 2	V	551	546	0	0	0	0	:	
		Q	709	745	0	0	0	0	:	
061.1 RAW SUGAR, BEET & CANE SUCRE DE BETTERAVE-CANNE, NON RAFFINE										
	WORLD MONDE	V	112908	74498	102756	99297	139861	214773	:	
		%	70.9	58.7	59.3	46.1	56.1	59.4	:	
		Q	249766	249696	324124	293685	427591	146465	:	
	CLASS 1 COUNTRIES PAYS DE LA CLASSE 1	V	101631	62964	79722	71669	345467	111809	:	
		Q	208400	208997	246012	199027	888374	41117	:	
	EUR 9	V	90156	51225	64187	63676	313340	60956	:	
	EUR 9	Q	173555	168399	186902	159553	759036	144	:	
	BELG-LUXB BELG-LUXB	V	:	:	:	:	235005	:	:	
		Q	:	:	:	:	569277	:	:	
	UNITED KINGDOM ROYAUME UNI	V	90156	51225	64187	63676	78335	60956	:	
		Q	173555	168399	186902	159553	189759	144	:	
	U.S.A. ETATS UNIS	V	0	0	2953	7993	29796	23173	:	
		Q	0	0	16003	39474	118838	40931	:	
	JAPAN JAPON	V	0	0	0	0	2331	27680	:	
		Q	0	0	0	0	10500	42	:	
	CLASS 2 COUNTRIES PAYS DE LA CLASSE 2	V	11276	11533	23034	0	0	0	:	
		Q	41360	40698	78112	0	0	0	:	
061.5 MOLASSES MELASSES										
	WORLD MONDE	V	1481	956	2132	5406	8804	14784	:	
		%	0.9	0.8	1.2	2.5	3.5	4.1	:	
		Q	70328	72056	90404	121306	128353	160768	:	
	CLASS 1 COUNTRIES PAYS DE LA CLASSE 1	V	1481	956	2132	3362	5147	13569	:	
		Q	70328	72056	90404	83406	78078	145340	:	
	EUR 9	V	0	0	0	351	0	4751	:	
	EUR 9	Q	0	0	0	9453	0	54371	:	

*: V=1000\$, Q=TONS %=PERCENTAGE OF THE TOTAL
*: V=1000\$, Q=TONNES %=PART DU TOTAL

3. EXPORTS BY PRINCIPAL PRODUCTS
EXPORTATIONS DES PRINCIPAUX PRODUITS

IV: 1975=100

SITC POSITIONS POSITIONS CTCI	ORIGINS ORIGINES	* UNIT	1975	1976	1977	1978	1979	1980	1981
061.5 MOLASSES MELASSES									
	UNITED KINGDOM ROYAUME UNI	V Q	0 0	0 0	0 0	351 9453	0 0	4751 54371	: :
	U.S.A. ETATS UNIS	V Q	544 30104	282 27992	854 34384	3011 73953	5147 78078	573 6177	: :
	JAPAN JAPON	V Q	: :	: :	: :	: :	: :	8245 84792	: :
072.1 COCOA BEANS, RAW OR ROASTED FEVES DE CACAO, BRUTES OU TORREFIEES									
	CLASS 1 COUNTRIES PAYS DE LA CLASSE 1	V Q	: :	: :	: :	440 116	524 167	90 47	: :
	EUR 9 EUR 9	V Q	: :	: :	: :	440 116	524 167	90 47	: :
075.29 THYME SAFFRON BAY LEAVES OT THYM LAURIER SAFRAN AUT.EPI									
	WORLD MONDE	V % Q	742 0.5 1432	716 0.6 1103	1585 0.9 1833	1214 0.6 1862	1262 0.5 1873	1418 0.4 1551	: : :
	CLASS 1 COUNTRIES PAYS DE LA CLASSE 1	V Q	727 1419	666 1031	1367 1597	712 1135	1406 2352	1042 1176	: :
	EUR 9 EUR 9	V Q	43 100	19 40	161 155	195 294	732 1306	66 75	: :
	BELG-LUXB BELG-LUXB	V Q	: :	: :	: :	: :	548 980	: :	: :
	U.S.A. ETATS UNIS	V Q	475 881	496 745	970 1145	517 841	674 1046	976 1101	: :
081.3 OIL-SEED CAKE & MEAL & OT VEG.OIL RESI TOURTEAUX & AUTRES RESID DES HUILES VEGE									
	WORLD MONDE	V % Q	: : :	: : :	: : :	836 0.4 7781	280 0.1 2345	51 0.0 494	: : :
	CLASS 1 COUNTRIES PAYS DE LA CLASSE 1	V Q	: :	: :	: :	836 7580	1060 8860	51 491	: :
	EUR 9 EUR 9	V Q	: :	: :	: :	836 7580	1060 8860	51 491	: :
	BELG-LUXB BELG-LUXB	V Q	: :	: :	: :	: :	795 6645	: :	: :
	F.R. OF GERMANY RF D'ALLEMAGNE	V Q	: :	: :	: :	836 7580	248 2012	51 491	: :
243.2 WOOD OF CONIFEROUS, SAWN, PLANED... BOIS D'OEUVRE DE CONIFERES									
	WORLD MONDE	V % Q	: : :	: : :	: : :	956 0.4 2791	1113 0.4 2131	1796 0.5 2977	: : :
	CLASS 1 COUNTRIES PAYS DE LA CLASSE 1	V Q	: :	: :	: :	556 1339	1883 3756	647 1110	: :
	EUR 9 EUR 9	V Q	: :	: :	: :	91 138	1706 3407	618 1052	: :
	BELG-LUXB BELG-LUXB	V Q	: :	: :	: :	75 111	1692 3379	541 922	: :
243.3 LUMBER, SAWN, PLANED, ETC. - NON-CONIFER BOIS D'OEUVRE DE NON CONIF., SCIE, RABOT									
	WORLD MONDE	V % Q	: : :	: : :	: : :	755 0.4 2467	840 0.3 2412	1687 0.5 4997	: : :
	CLASS 1 COUNTRIES PAYS DE LA CLASSE 1	V Q	: :	: :	: :	569 1793	1851 5007	808 2034	: :
	EUR 9 EUR 9	V Q	: :	: :	: :	169 429	1747 4688	808 2034	: :
	BELG-LUXB BELG-LUXB	V Q	: :	: :	: :	101 253	1629 4318	397 975	: :
332.1 SPIRIT, GAS AND OT LIGHT OILS CARBUR POUR MOTEURS-ESSENCES/HUILES LEGE									
	WORLD MONDE	V % Q	2985 1.9 18215	2806 2.2 15415	3577 2.1 17473	4858 2.3 23627	4376 1.8 17638	7933 2.2 17932	: : :
	CLASS 2 COUNTRIES PAYS DE LA CLASSE 2	V Q	2947 17968	2669 14622	3531 17278	0 0	0 0	0 0	: :

*: V=1000\$, Q=TONS %=PERCENTAGE OF THE TOTAL
*: V=1000\$, Q=TONNES %=PART DU TOTAL

3. EXPORTS BY PRINCIPAL PRODUCTS
EXPORTATIONS DES PRINCIPAUX PRODUITS

IV: 1975=100

SITC POSITIONS	ORIGINS	* UNIT	1975	1976	1977	1978	1979	1980	1981
POSITIONS CTCI	ORIGINES								
332.2 LAMP OIL AND WHITE SPIRIT PETROLE LAMPANT ET WHITE SPIRIT									
WORLD	V		9671	13227	12273	23540	16152	30558	:
MONDE	%		6.1	10.4	7.1	10.9	6.5	8.5	:
	Q		78788	100562	73218	114892	90184	93958	:
CLASS 2 COUNTRIES PAYS DE LA CLASSE 2	V		1032	1775	2111	0	0	0	:
	Q		7380	11783	13294	0	0	0	:
332.3 DISTILLATE FUELS HUILES LEGERES-DISTILLATE FUELS-									
WORLD	V		4472	5104	0	0	0	0	:
MONDE	%		2.8	4.0	0	0	0	0	:
	Q		39036	39525	0	0	0	0	:
CLASS 2 COUNTRIES PAYS DE LA CLASSE 2	V		2450	2776	0	0	0	0	:
	Q		21899	22134	0	0	0	0	:
332.4 RESIDUAL FUEL OILS HUILES LOURDES-RESIDUAL FUEL OILS-									
WORLD	V		2005	1095	8499	9983	9590	18779	:
MONDE	%		1.3	0.9	4.9	4.6	3.8	5.2	:
	Q		2148	1067	64610	77733	58510	63967	:
422.3 COCONUT-COPRA-OIL HUILE DE COPRAH									
WORLD	V		6037	5074	9734	19348	13971	8050	:
MONDE	%		3.8	4.0	5.6	9.0	5.6	2.2	:
	Q		0	0	0	17660	15238	12690	:
CLASS 1 COUNTRIES PAYS DE LA CLASSE 1	V		6035	5073	9594	13297	30496	5911	:
	Q		0	0	0	13215	33852	9276	:
EUR 9	V		4278	2908	7469	13297	30496	2742	:
EUR 9	Q		0	0	0	13215	33852	4155	:
BELG-LUXB	V		:	:	:	:	22872	:	:
BELG-LUXB	Q		:	:	:	:	25389	:	:
UNITED KINGDOM ROYAUME UNI	V		4278	2908	7431	13297	7624	2742	:
	Q		0	0	0	13215	8463	4155	:
U.S.A. ETATS UNIS	V		:	:	:	:	:	3169	:
	Q		:	:	:	:	:	5121	:
631.1 VENEER SHEETS FEUILLES DE PLACAGE EN BOIS									
WORLD	V		711	701	879	812	1038	995	:
MONDE	%		0.4	0.6	0.5	0.4	0.4	0.3	:
	Q		:	:	:	:	:	:	:
CLASS 1 COUNTRIES PAYS DE LA CLASSE 1	V		710	701	879	133	258	220	:
	Q		:	:	:	:	:	:	:
652.2 COTTON FABRICS, WOVEN OTHER THAN GREY TISSUS DE COTON MERCERISES									
WORLD	V		1062	1322	1452	1683	1578	1801	:
MONDE	%		0.7	1.0	0.8	0.8	0.6	0.5	:
	Q		:	:	:	:	:	:	:
CLASS 2 COUNTRIES PAYS DE LA CLASSE 2	V		1032	1220	1446	0	0	0	:
	Q		:	:	:	:	:	:	:
661.2 CEMENT CIMENT									
WORLD	V		701	420	616	731	320	204	:
MONDE	%		0.4	0.3	0.4	0.3	0.1	0.1	:
	Q		11903	11371	9957	10168	3310	1729	:
CLASS 2 COUNTRIES PAYS DE LA CLASSE 2	V		701	420	612	0	0	0	:
	Q		11903	11371	9907	0	0	0	:
718.42 EXCAVATING, LEVELLING, BORING, ETC. MACH MACHINES POUR EXTRACTION TERRAS. FORAGE									
WORLD	V		:	:	:	944	407	1988	:
MONDE	%		:	:	:	0.4	0.2	0.6	:
	Q		:	:	:	:	:	:	:
CLASS 1 COUNTRIES PAYS DE LA CLASSE 1	V		:	:	:	381	1	1355	:
	Q		:	:	:	:	:	:	:
U.S.A. ETATS UNIS	V		:	:	:	378	1	1355	:
	Q		:	:	:	:	:	:	:
841.1 CLOTH OF TEXT FAB NOT KNITTED CROCHETED VETEMENTS EN MATIERES TEXTILES, EX. BONNET									
WORLD	V		:	:	:	694	846	712	:
MONDE	%		:	:	:	0.3	0.3	0.2	:
	Q		:	:	:	:	:	:	:

* : V=1000\$, Q=TONS %=PERCENTAGE OF THE TOTAL
* : V=1000\$, Q=TONNES %=PART DU TOTAL

1.A. GROWTH AND STRUCTURE OF IMPORTS FROM THE WORLD
 EVOLUTION ET STRUCTURE DES IMPORTATIONS EN PROVENANCE DU MONDE

SITC SECTIONS		*	1974	1975	1976	1977	1978	1979	1980
SECTIONS CTIC		UNIT							
0-9	TOTAL TRADE	V	355300	445043	500770	708366	564287	532080	673000
0+1	FOOD, BEVERAGES AND TOBACCO	V		55531	56025	76735	104247	95730	:
0	FOOD AND LIVE ANIMALS	V		38797	40859	57498	71887	70266	:
1	BEVERAGES AND TOBACCO	V		16734	15166	19237	32360	25464	:
3	MINERAL FUELS, LUBRICANTS AND RELAT. MAT.	V		5663	3865	7705	6922	8046	:
2+4	RAW MATERIALS	V		6030	9011	21105	14588	13537	:
2	CRUDE MATERIALS, INEDIBLE, EXCEPT FUELS	V		3050	6398	17744	9262	8181	:
4	ANIMAL AND VEGETABLE OILS AND FATS	V		2980	2613	3361	5326	5356	:
5	CHEMICALS	V		21316	35164	40632	36178	42305	:
7	MACHINERY AND TRANSPORT EQUIPMENT	V		176295	192881	295002	193130	204391	:
6+8	OTHER INDUSTRIAL PRODUCTS	V		178189	203577	266372	208996	167218	:
6	MANUFACTUR. GOODS CLASSIFIED BY MATERIAL	V		143435	166500	209290	153693	116547	:
8	MISCELLANEOUS MANUFACTURED GOODS	V		34754	37077	57082	55303	50671	:
0-9	COMMERCE TOTAL	%	100.0	100.0	100.0	100.0	100.0	100.0	100.0
0+1	PRODUITS ALIMENTAIRES, BOISSONS, TABACS	%		12.5	11.2	10.8	18.5	18.0	:
0	PRODUITS ALIMENTAIRES ET ANIMAUX VIVANTS	%		8.7	8.2	8.1	12.7	13.2	:
1	BOISSONS ET TABACS	%		3.8	3.0	2.7	5.7	4.8	:
3	COMBUSTIB. MINER., LUBRIF., PROD. CONNEXES	%		1.3	0.8	1.1	1.2	1.5	:
2+4	MATIERES PREMIERES	%		1.4	1.8	3.0	2.6	2.5	:
2	MATIER. BRUTES NON COMESTIB. SAUF CARBURAN	%		0.7	1.3	2.5	1.6	1.5	:
4	CORPS GRAS, GRAISSES, HUILES VEG. ET ANIM.	%		0.7	0.5	0.5	0.9	1.0	:
5	PRODUITS CHIMIQUES	%		4.8	7.0	5.7	6.4	8.0	:
7	MACHINES ET MATERIEL DE TRANSPORT	%		39.6	38.5	41.6	34.2	38.4	:
6+8	AUTRES PRODUITS INDUSTRIELS	%		40.0	40.7	37.6	37.0	31.4	:
6	ARTICLES MANUF. CLASSES PAR MATIERES	%		32.2	33.2	29.5	27.2	21.9	:
8	ARTICLES MANUFACTURES DIVERS	%		7.8	7.4	8.1	9.8	9.5	:

 1.B. GROWTH AND STRUCTURE OF IMPORTS FROM EUR 9
 EVOLUTION ET STRUCTURE DES IMPORTATIONS EN PROVENANCE DE L'EUR

SITC SECTIONS		*	1974	1975	1976	1977	1978	1979	1980
SECTIONS CTIC		UNIT							
0-9	TOTAL TRADE	V	274780	364964	417466	595586	436785	405173	:
0+1	FOOD, BEVERAGES AND TOBACCO	V		41507	47009	58769	79087	66111	:
0	FOOD AND LIVE ANIMALS	V		31491	36492	45142	57210	47923	:
1	BEVERAGES AND TOBACCO	V		10016	10517	13627	21877	18188	:
3	MINERAL FUELS, LUBRICANTS AND RELAT. MAT.	V		3233	2837	6534	5620	6763	:
2+4	RAW MATERIALS	V		2788	5856	13405	9152	7785	:
2	CRUDE MATERIALS, INEDIBLE, EXCEPT FUELS	V		2129	5318	12361	8073	6070	:
4	ANIMAL AND VEGETABLE OILS AND FATS	V		659	538	1024	1079	1715	:
5	CHEMICALS	V		20159	31099	37235	32613	36028	:
7	MACHINERY AND TRANSPORT EQUIPMENT	V		153900	160367	240060	138081	149260	:
6+8	OTHER INDUSTRIAL PRODUCTS	V		141357	170053	238766	172005	138372	:
6	MANUFACTUR. GOODS CLASSIFIED BY MATERIAL	V		108959	135763	186241	127877	96540	:
8	MISCELLANEOUS MANUFACTURED GOODS	V		32398	34290	52525	44128	41832	:
0-9	COMMERCE TOTAL	%	100.0	100.0	100.0	100.0	100.0	100.0	:
0+1	PRODUITS ALIMENTAIRES, BOISSONS, TABACS	%		11.4	11.3	9.9	18.1	16.3	:
0	PRODUITS ALIMENTAIRES ET ANIMAUX VIVANTS	%		8.6	8.7	7.6	13.1	11.8	:
1	BOISSONS ET TABACS	%		2.7	2.5	2.3	5.0	4.5	:
3	COMBUSTIB. MINER., LUBRIF., PROD. CONNEXES	%		0.9	0.7	1.1	1.3	1.7	:
2+4	MATIERES PREMIERES	%		0.8	1.4	2.3	2.1	1.9	:
2	MATIER. BRUTES NON COMESTIB. SAUF CARBURAN	%		0.6	1.3	2.1	1.8	1.5	:
4	CORPS GRAS, GRAISSES, HUILES VEG. ET ANIM.	%		0.2	0.1	0.2	0.2	0.4	:
5	PRODUITS CHIMIQUES	%		5.5	7.4	6.3	7.5	8.9	:
7	MACHINES ET MATERIEL DE TRANSPORT	%		42.2	38.4	40.3	31.6	36.8	:
6+8	AUTRES PRODUITS INDUSTRIELS	%		38.7	40.7	40.1	39.4	34.2	:
6	ARTICLES MANUF. CLASSES PAR MATIERES	%		29.9	32.5	31.3	29.3	23.8	:
8	ARTICLES MANUFACTURES DIVERS	%		8.9	8.2	8.8	10.1	10.3	:

 * : V=10000\$, %=PERCENTAGE OF THE TOTAL
 * : V=10000\$, %=PART DU TOTAL

I.C. GROWTH AND STRUCTURE OF EXPORTS TO THE WORLD
EVOLUTION ET STRUCTURE DES EXPORTATIONS VERS LE MONDE

SITC SECTIONS		UNIT	1974	1975	1976	1977	1978	1979	1980
SECTIONS CTCI									
0-9	TOTAL TRADE	V	976716	942145	1124138	1119179	1106164	1849608	2168775
0+1	FOOD, BEVERAGES AND TOBACCO	V		2717	1786	8284	2264	6068	:
0	FOOD AND LIVE ANIMALS	V		2717	1786	8284	2264	6068	:
1	BEVERAGES AND TOBACCO	V		:	:	:	:	:	:
3	MINERAL FUELS, LUBRICANTS AND RELAT. MAT.	V		780922	895088	987589	801983	1444498	:
2+4	RAW MATERIALS	V		149005	215883	177793	286970	354729	:
2	CRUDE MATERIALS, INEDIBLE, EXCEPT FUELS	V		149005	215883	177793	286970	354729	:
4	ANIMAL AND VEGETABLE OILS AND FATS	V		0	0	:	:	:	:
5	CHEMICALS	V		68	0	3172	0	33377	:
7	MACHINERY AND TRANSPORT EQUIPMENT	V		0	0	0	2070	1255	:
6+8	OTHER INDUSTRIAL PRODUCTS	V		9422	11381	22342	12876	9682	:
6	MANUFACTUR. GOODS CLASSIFIED BY MATERIAL	V		9421	11381	22342	12788	9662	:
8	MISCELLANEOUS MANUFACTURED GOODS	V		1	0	0	88	20	:
0-9	COMMERCE TOTAL	%	100.0	100.0	100.0	100.0	100.0	100.0	100.0
0+1	PRODUITS ALIMENTAIRES, BOISSONS, TABACS	%		0.3	0.2	0.7	0.2	0.3	:
0	PRODUITS ALIMENTAIRES ET ANIMAUX VIVANTS	%		0.3	0.2	0.7	0.2	0.3	:
1	BOISSONS ET TABACS	%		:	:	:	:	:	:
3	COMBUSTIB. MINER., LUBRIF., PROD. CONNEXES	%		82.9	79.6	88.2	72.5	78.1	:
2+4	MATIERES PREMIERES	%		15.8	19.2	15.9	25.9	19.2	:
2	MATIER. BRUTES NON COMESTIB. SAUF CARBURAN	%		15.8	19.2	15.9	25.9	19.2	:
4	CORPS GRAS, GRAISSES, HUILES VEG. ET ANIM.	%		0.0	0.0	:	:	:	:
5	PRODUITS CHIMIQUES	%		0.0	0	0.3	0	1.8	:
7	MACHINES ET MATERIEL DE TRANSPORT	%		0	0	0	0.2	0.1	:
6+8	AUTRES PRODUITS INDUSTRIELS	%		1.0	1.0	2.0	1.2	0.5	:
6	ARTICLES MANUF. CLASSES PAR MATIERES	%		1.0	1.0	2.0	1.2	0.5	:
8	ARTICLES MANUFACTURES DIVERS	%		0.0	0.0	0.0	0.0	0.0	:

I.D. GROWTH AND STRUCTURE OF EXPORTS TO EUR 9
EVOLUTION ET STRUCTURE DES EXPORTATIONS VERS L'EUR 9

SITC SECTIONS		UNIT	1974	1975	1976	1977	1978	1979	1980
SECTIONS CTCI									
0-9	TOTAL TRADE	V	537760	548940	715956	365000	382385	654471	:
0+1	FOOD, BEVERAGES AND TOBACCO	V		2333	1786	8199	1613	4161	:
0	FOOD AND LIVE ANIMALS	V		2333	1786	8199	1613	4161	:
1	BEVERAGES AND TOBACCO	V		:	:	:	:	:	:
3	MINERAL FUELS, LUBRICANTS AND RELAT. MAT.	V		472323	571278	230428	189269	372311	:
2+4	RAW MATERIALS	V		66345	127420	90505	184976	235846	:
2	CRUDE MATERIALS, INEDIBLE, EXCEPT FUELS	V		66345	127420	90505	184976	235846	:
4	ANIMAL AND VEGETABLE OILS AND FATS	V		0	0	:	:	:	:
5	CHEMICALS	V		68	0	3172	0	33372	:
7	MACHINERY AND TRANSPORT EQUIPMENT	V		0	0	0	1216	736	:
6+8	OTHER INDUSTRIAL PRODUCTS	V		7862	9887	15140	5310	8043	:
6	MANUFACTUR. GOODS CLASSIFIED BY MATERIAL	V		7861	9887	15140	5239	8040	:
8	MISCELLANEOUS MANUFACTURED GOODS	V		1	0	0	71	3	:
0-9	COMMERCE TOTAL	%	100.0	100.0	100.0	100.0	100.0	100.0	100.0
0+1	PRODUITS ALIMENTAIRES, BOISSONS, TABACS	%		0.4	0.2	2.3	0.4	0.6	:
0	PRODUITS ALIMENTAIRES ET ANIMAUX VIVANTS	%		0.4	0.2	2.3	0.4	0.6	:
1	BOISSONS ET TABACS	%		:	:	:	:	:	:
3	COMBUSTIB. MINER., LUBRIF., PROD. CONNEXES	%		86.0	79.8	63.5	49.5	56.9	:
2+4	MATIERES PREMIERES	%		12.1	17.8	24.9	48.4	36.0	:
2	MATIER. BRUTES NON COMESTIB. SAUF CARBURAN	%		12.1	17.8	24.9	48.4	36.0	:
4	CORPS GRAS, GRAISSES, HUILES VEG. ET ANIM.	%		0.0	0.0	:	:	:	:
5	PRODUITS CHIMIQUES	%		0.0	0	0.9	0	5.1	:
7	MACHINES ET MATERIEL DE TRANSPORT	%		0	0	0	0.3	0.1	:
6+8	AUTRES PRODUITS INDUSTRIELS	%		1.4	1.4	4.2	1.4	1.2	:
6	ARTICLES MANUF. CLASSES PAR MATIERES	%		1.4	1.4	4.2	1.4	1.2	:
8	ARTICLES MANUFACTURES DIVERS	%		0.0	0.0	0.0	0.0	0.0	:

*: V=1000\$, %=PERCENTAGE OF THE TOTAL
*: V=1000\$, %=PART DU TOTAL

2.A. IMPORTS BY SITC SECTIONS
IMPORTATIONS PAR SECTIONS DE LA CTCI

IV: 1974=100

SITC SECTIONS	ORIGINS	UNIT	1974	1975	1976	1977	1978	1979	1980
SECTIONS CTCI	ORIGINES								
0-9	TOTAL TRADE								
	COMMERCE TOTAL								
	WORLD	V	355300	445043	500770	708366	564287	532080	673000
	MONDE	IV	100.0	125.3	140.9	199.4	158.8	149.8	189.4
	CLASS 1 COUNTRIES	V		405527	468949	672608	521494	489068	:
	PAYS DE LA CLASSE 1	IV		0.0	0.0	0.0	0.0	0.0	:
	EUR 9	V	274780	364964	417466	595586	436785	405173	:
	EUR 9	IV	100.0	132.8	151.9	216.8	159.0	147.5	:
	FRANCE	V		297631	344420	489026	340823	317785	:
	FRANCE	IV		0.0	0.0	0.0	0.0	0.0	:
	BELG-LUXB	V		18619	16422	34459	19665	13270	:
	BELG-LUXB	IV		0.0	0.0	0.0	0.0	0.0	:
	NETHERLANDS	V		16265	19986	14247	11978	14177	:
	PAYS BAS	IV		0.0	0.0	0.0	0.0	0.0	:
	F.R. OF GERMANY	V		16344	18058	17430	26483	23365	:
	RF D'ALLEMAGNE	IV		0.0	0.0	0.0	0.0	0.0	:
	ITALY	V		10709	10373	32018	18545	13868	:
	ITALIE	IV		0.0	0.0	0.0	0.0	0.0	:
	UNITED KINGDOM	V		5276	8002	7398	18417	21789	:
	ROYAUME UNI	IV		0.0	0.0	0.0	0.0	0.0	:
	SPAIN	V	3700	5407	5504	16829	12665	9347	:
	ESPAGNE	IV	100.0	146.1	148.8	454.8	342.3	252.6	:
	U.S.A.	V		17926	29300	23283	35410	47538	:
	ETATS UNIS	IV		0.0	0.0	0.0	0.0	0.0	:
	JAPAN	V		9582	11498	29786	22740	17497	:
	JAPON	IV		0.0	0.0	0.0	0.0	0.0	:
	O.E.C.D. CTRIES.(LIST A)	V		7231	8855	21131	13743	9308	:
	PAYS O.C.D.E (LISTE A)	IV		0.0	0.0	0.0	0.0	0.0	:
	CLASS 2 COUNTRIES	V		25380	20929	24083	22300	20963	:
	PAYS DE LA CLASSE 2	IV		0.0	0.0	0.0	0.0	0.0	:
	OF WHICH : A.C.P. CTRIES	V	:	:	:	:	11370	9682	:
	DONT : PAYS A.C.P.	IV	:	:	:	:	0.0	0.0	:
	MEDITERR.AFRICA CTRIES	V		791	1327	1548	2778	1527	:
	BASSIN MEDITERR.AFRIQUE	IV		0.0	0.0	0.0	0.0	0.0	:
	TROPIC.AFRICA (LIST B)	V		14500	15171	14510	11427	9942	:
	AFRIQUE TROP.(LISTE B)	IV		0.0	0.0	0.0	0.0	0.0	:
	DEVG. CTRIES (LIST C)	V		10089	4431	8025	8095	9494	:
	P.V.D. (LISTE C)	IV		0.0	0.0	0.0	0.0	0.0	:
	CLASS 3 COUNTRIES	V		5322	6434	1297	4255	6761	:
	PAYS DE LA CLASSE 3	IV		0.0	0.0	0.0	0.0	0.0	:
	CHINA	V		5161	6402	1122	2364	5692	:
	CHINE	IV		0.0	0.0	0.0	0.0	0.0	:
0	FOOD AND LIVE ANIMALS								
	PRODUITS ALIMENTAIRES ET ANIMAUX VIVANTS								
	WORLD	V		38797	40859	57498	71887	70266	:
	MONDE	IV		0.0	0.0	0.0	0.0	0.0	:
	CLASS 1 COUNTRIES	V		33696	37969	48081	60581	52210	:
	PAYS DE LA CLASSE 1	IV		0.0	0.0	0.0	0.0	0.0	:
	EUR 9	V		31491	36492	45142	57210	47923	:
	EUR 9	IV		0.0	0.0	0.0	0.0	0.0	:
	FRANCE	V		25896	31663	38272	48301	41731	:
	FRANCE	IV		0.0	0.0	0.0	0.0	0.0	:
	BELG-LUXB	V		1061	252	370	439	729	:
	BELG-LUXB	IV		0.0	0.0	0.0	0.0	0.0	:
	NETHERLANDS	V		1596	1155	1726	2359	1077	:
	PAYS BAS	IV		0.0	0.0	0.0	0.0	0.0	:
	F.R. OF GERMANY	V		402	607	571	1085	851	:
	RF D'ALLEMAGNE	IV		0.0	0.0	0.0	0.0	0.0	:
	ITALY	V		2354	2667	4200	4773	2921	:
	ITALIE	IV		0.0	0.0	0.0	0.0	0.0	:
	SPAIN	V		:	:	:	1200	1520	:
	ESPAGNE	IV		:	:	:	0.0	0.0	:
	JAPAN	V		1159	444	1080	796	1134	:
	JAPON	IV		0.0	0.0	0.0	0.0	0.0	:
	O.E.C.D. CTRIES.(LIST A)	V		743	815	1618	657	678	:
	PAYS O.C.D.E (LISTE A)	IV		0.0	0.0	0.0	0.0	0.0	:
	CLASS 2 COUNTRIES	V		2144	1460	2020	3824	6078	:
	PAYS DE LA CLASSE 2	IV		0.0	0.0	0.0	0.0	0.0	:
	OF WHICH : A.C.P. CTRIES	V		:	:	:	2120	2548	:
	DONT : PAYS A.C.P.	IV		:	:	:	0.0	0.0	:
	TROPIC.AFRICA (LIST B)	V		1833	1183	1396	2086	2554	:
	AFRIQUE TROP.(LISTE B)	IV		0.0	0.0	0.0	0.0	0.0	:

*: V=1000S , IV=VALUE INDEX
*: V=1000S , IV=INDICE DE VALEUR

2.A. IMPORTS BY SITC SECTIONS
IMPORTATIONS PAR SECTIONS DE LA CTCI

IV: 1974=100

SITC SECTIONS	ORIGINS	UNIT*	1974	1975	1976	1977	1978	1979	1980
SECTIONS CTCI	ORIGINES								
0	FOOD AND LIVE ANIMALS PRODUITS ALIMENTAIRES ET ANIMAUX VIVANTS								
	DEVG. CTRIES (LIST C) P.V.D. (LISTE C)	V IV		108 0.0	38 0.0	173 0.0	978 0.0	2797 0.0	: :
1	BEVERAGES AND TOBACCO BOISSONS ET TABACS								
	WORLD MONDE	V IV		16734 0.0	15166 0.0	19237 0.0	32360 0.0	25464 0.0	: :
	CLASS 1 COUNTRIES PAYS DE LA CLASSE 1	V IV		12679 0.0	13784 0.0	18607 0.0	26794 0.0	23962 0.0	: :
	EUR 9 EUR 9	V IV		10016 0.0	10517 0.0	13627 0.0	21877 0.0	18188 0.0	: :
	FRANCE FRANCE	V IV		7726 0.0	6004 0.0	7898 0.0	10675 0.0	11085 0.0	: :
	NETHERLANDS PAYS BAS	V IV		1048 0.0	1443 0.0	2319 0.0	2840 0.0	2071 0.0	: :
	UNITED KINGDOM ROYAUME UNI	V IV		880 0.0	2908 0.0	2743 0.0	7950 0.0	4300 0.0	: :
	SPAIN ESPAGNE	V IV		: :	: :	: :	4044 0.0	5330 0.0	: :
	O.E.C.D. CTRIES (LIST A) PAYS O.C.D.E (LISTE A)	V IV		2578 0.0	3197 0.0	4790 0.0	288 0.0	83 0.0	: :
	CLASS 2 COUNTRIES PAYS DE LA CLASSE 2	V IV		522 0.0	1078 0.0	527 0.0	4603 0.0	1405 0.0	: :
	OF WHICH : A.C.P. CTRIES DONT : PAYS A.C.P.	V IV		: :	: :	: :	2425 0.0	821 0.0	: :
	MEDITERR. AFRICA CTRIES BASSIN MEDITERR. AFRIQUE	V IV		336 0.0	669 0.0	208 0.0	1493 0.0	380 0.0	: :
	TROPIC. AFRICA (LIST B) AFRIQUE TROP. (LISTE B)	V IV		186 0.0	408 0.0	319 0.0	2425 0.0	821 0.0	: :
2	CRUDE MATERIALS, INEDIBLE, EXCEPT FUELS MATIER. BRUTES NON COMESTIB. SAUF CARBURAN								
	WORLD MONDE	V IV		3050 0.0	6398 0.0	17744 0.0	9262 0.0	8181 0.0	: :
	CLASS 1 COUNTRIES PAYS DE LA CLASSE 1	V IV		2223 0.0	5652 0.0	16388 0.0	9076 0.0	6587 0.0	: :
	EUR 9 EUR 9	V IV		2129 0.0	5318 0.0	12381 0.0	8073 0.0	6070 0.0	: :
	FRANCE FRANCE	V IV		975 0.0	4416 0.0	9686 0.0	7538 0.0	3788 0.0	: :
	F.R. OF GERMANY RF D'ALLEMAGNE	V IV		268 0.0	57 0.0	200 0.0	119 0.0	1071 0.0	: :
	ITALY ITALIE	V IV		7 0.0	259 0.0	1242 0.0	152 0.0	272 0.0	: :
	O.E.C.D. CTRIES (LIST A) PAYS O.C.D.E (LISTE A)	V IV		93 0.0	267 0.0	3888 0.0	274 0.0	169 0.0	: :
	CLASS 2 COUNTRIES PAYS DE LA CLASSE 2	V IV		783 0.0	634 0.0	1348 0.0	177 0.0	1593 0.0	: :
	OF WHICH : A.C.P. CTRIES DONT : PAYS A.C.P.	V IV		: :	: :	: :	157 0.0	1463 0.0	: :
	TROPIC. AFRICA (LIST B) AFRIQUE TROP. (LISTE B)	V IV		591 0.0	348 0.0	1323 0.0	157 0.0	1463 0.0	: :
3	MINERAL FUELS, LUBRICANTS AND RELAT. MAT. COMBUSTIB. MINER., LUBRIF., PROD. CONNEXES								
	WORLD MONDE	V IV		5663 0.0	3865 0.0	7705 0.0	6922 0.0	8046 0.0	: :
	CLASS 1 COUNTRIES PAYS DE LA CLASSE 1	V IV		5406 0.0	3191 0.0	6914 0.0	6137 0.0	7459 0.0	: :
	EUR 9 EUR 9	V IV		3233 0.0	2837 0.0	6534 0.0	5620 0.0	6763 0.0	: :
	FRANCE FRANCE	V IV		1945 0.0	1724 0.0	4413 0.0	4432 0.0	5777 0.0	: :
	O.E.C.D. CTRIES (LIST A) PAYS O.C.D.E (LISTE A)	V IV		1734 0.0	313 0.0	361 0.0	6 0.0	2 0.0	: :
4	ANIMAL AND VEGETABLE OILS AND FATS CORPS GRAS, GRAISSES, HUILES VEG. ET ANIM.								
	WORLD MONDE	V IV		2980 0.0	2613 0.0	3361 0.0	5326 0.0	5356 0.0	: :
	CLASS 1 COUNTRIES PAYS DE LA CLASSE 1	V IV		816 0.0	625 0.0	1026 0.0	1081 0.0	1718 0.0	: :

*: V=10009 , IV=VALUE INDEX
*: V=10009 , IV=INDICE DE VALEUR

2.A. IMPORTS BY SITC SECTIONS
IMPORTATIONS PAR SECTIONS DE LA CTCI

IV: 1974=100

SITC SECTIONS	ORIGINS	* UNIT	1974	1975	1976	1977	1978	1979	1980
SECTIONS CTCI	ORIGINES								
4	ANIMAL AND VEGETABLE OILS AND FATS CORPS GRAS, GRAISSES, HUILES VEG. ET ANIM.								
	EUR 9	V		659	538	1024	1079	1715	:
	EUR 9	IV		0.0	0.0	0.0	0.0	0.0	:
	FRANCE	V		653	534	1021	1014	1190	:
	FRANCE	IV		0.0	0.0	0.0	0.0	0.0	:
	CLASS 2 COUNTRIES PAYS DE LA CLASSE 2	V		2162	1987	2336	4246	3636	:
		IV		0.0	0.0	0.0	0.0	0.0	:
	OF WHICH : A.C.P. CTRIES DONT : PAYS A.C.P.	V	:	:	:	:	4242	3633	:
		IV	:	:	:	:	0.0	0.0	:
	TROPIC. AFRICA (LIST B) AFRIQUE TROP. (LISTE B)	V		2161	1976	2317	4242	3633	:
		IV		0.0	0.0	0.0	0.0	0.0	:
5	CHEMICALS PRODUITS CHIMIQUES								
	WORLD MONDE	V		21316	35164	40632	36178	42305	:
		IV		0.0	0.0	0.0	0.0	0.0	:
	CLASS 1 COUNTRIES PAYS DE LA CLASSE 1	V		20610	34387	40016	34886	41932	:
		IV		0.0	0.0	0.0	0.0	0.0	:
	EUR 9	V		20159	31099	37235	32613	36028	:
	EUR 9	IV		0.0	0.0	0.0	0.0	0.0	:
	FRANCE	V		15992	23987	30565	27330	29539	:
	FRANCE	IV		0.0	0.0	0.0	0.0	0.0	:
	BELG-LUXB BELG-LUXB	V		841	864	1948	907	1472	:
		IV		0.0	0.0	0.0	0.0	0.0	:
	NETHERLANDS PAYS BAS	V		1592	2679	1267	836	1453	:
		IV		0.0	0.0	0.0	0.0	0.0	:
	F.R. OF GERMANY RF D'ALLEMAGNE	V		1336	1919	2040	1559	1726	:
		IV		0.0	0.0	0.0	0.0	0.0	:
	UNITED KINGDOM ROYAUME UNI	V		185	1405	1170	1561	1205	:
		IV		0.0	0.0	0.0	0.0	0.0	:
	U.S.A. ETATS UNIS	V		358	1301	935	1350	2583	:
		IV		0.0	0.0	0.0	0.0	0.0	:
	O.E.C.D. CTRIES (LIST A) PAYS O.C.D.E (LISTE A)	V		26	1845	1671	633	2620	:
		IV		0.0	0.0	0.0	0.0	0.0	:
6	MANUFACTUR. GOODS CLASSIFIED BY MATERIAL ARTICLES MANUF. CLASSES PAR MATIERES								
	WORLD MONDE	V		143435	166500	209290	153693	116547	:
		IV		0.0	0.0	0.0	0.0	0.0	:
	CLASS 1 COUNTRIES PAYS DE LA CLASSE 1	V		121950	153040	198227	144680	106852	:
		IV		0.0	0.0	0.0	0.0	0.0	:
	EUR 9	V		108959	135763	186241	127877	96540	:
	EUR 9	IV		0.0	0.0	0.0	0.0	0.0	:
	FRANCE	V		86909	114337	145037	100831	78381	:
	FRANCE	IV		0.0	0.0	0.0	0.0	0.0	:
	BELG-LUXB BELG-LUXB	V		7096	5649	17434	10605	3167	:
		IV		0.0	0.0	0.0	0.0	0.0	:
	NETHERLANDS PAYS BAS	V		5178	6509	2335	2029	1852	:
		IV		0.0	0.0	0.0	0.0	0.0	:
	F.R. OF GERMANY RF D'ALLEMAGNE	V		3952	5251	4445	4432	4274	:
		IV		0.0	0.0	0.0	0.0	0.0	:
	ITALY ITALIE	V		4155	3465	16399	6738	3244	:
		IV		0.0	0.0	0.0	0.0	0.0	:
	UNITED KINGDOM ROYAUME UNI	V		1669	550	588	3188	5609	:
		IV		0.0	0.0	0.0	0.0	0.0	:
	SPAIN ESPAGNE	V	:	:	:	:	5194	1108	:
		IV	:	:	:	:	0.0	0.0	:
	U.S.A. ETATS UNIS	V		3364	8336	1573	3683	5275	:
		IV		0.0	0.0	0.0	0.0	0.0	:
	JAPAN JAPON	V		3912	6942	3458	3922	2203	:
		IV		0.0	0.0	0.0	0.0	0.0	:
	O.E.C.D. CTRIES (LIST A) PAYS O.C.D.E (LISTE A)	V		920	905	5033	3969	1708	:
		IV		0.0	0.0	0.0	0.0	0.0	:
	CLASS 2 COUNTRIES PAYS DE LA CLASSE 2	V		15220	9068	9187	2367	2975	:
		IV		0.0	0.0	0.0	0.0	0.0	:
	TROPIC. AFRICA (LIST B) AFRIQUE TROP. (LISTE B)	V		6230	5596	3487	1084	665	:
		IV		0.0	0.0	0.0	0.0	0.0	:
	DEVG. CTRIES (LIST C) P.V.D. (LISTE C)	V		8959	3424	5628	1123	2281	:
		IV		0.0	0.0	0.0	0.0	0.0	:
	CLASS 3 COUNTRIES PAYS DE LA CLASSE 3	V		4797	2620	775	2413	4623	:
		IV		0.0	0.0	0.0	0.0	0.0	:
	CHINA CHINE	V		4653	2607	622	995	3990	:
		IV		0.0	0.0	0.0	0.0	0.0	:

*: V=1000\$, IV=VALUE INDEX
*: V=1000\$, IV=INDICE DE VALEUR

2.A. IMPORTS BY SITC SECTIONS
IMPORTATIONS PAR SECTIONS DE LA CTCI

IV: 1974=100

SITC SECTIONS SECTIONS CTCI	ORIGINS ORIGINES	* UNIT	1974	1975	1976	1977	1978	1979	1980
7	MACHINERY AND TRANSPORT EQUIPMENT MACHINES ET MATERIEL DE TRANSPORT								
	WORLD MONDE	V IV		176295 0.0	192881 0.0	295002 0.0	193130 0.0	204391 0.0	:
	CLASS 1 COUNTRIES PAYS DE LA CLASSE 1	V IV		172897 0.0	184457 0.0	288415 0.0	190152 0.0	201398 0.0	:
	EUR 9 EUR 9	V IV		153900 0.0	160367 0.0	240060 0.0	138081 0.0	149260 0.0	:
	FRANCE FRANCE	V IV		127337 0.0	129496 0.0	204862 0.0	102945 0.0	110501 0.0	:
	BELG-LUXB BELG-LUXB	V IV		6470 0.0	8051 0.0	11901 0.0	5426 0.0	6481 0.0	:
	NETHERLANDS PAYS BAS	V IV		5932 0.0	7787 0.0	6167 0.0	2940 0.0	6702 0.0	:
	F.R. OF GERMANY RF D'ALLEMAGNE	V IV		9296 0.0	9400 0.0	8744 0.0	17496 0.0	13359 0.0	:
	ITALY ITALIE	V IV		3177 0.0	3224 0.0	6787 0.0	3840 0.0	2729 0.0	:
	UNITED KINGDOM ROYAUME UNI	V IV		1620 0.0	2329 0.0	1579 0.0	5065 0.0	9374 0.0	:
	U.S.A. ETATS UNIS	V IV		13236 0.0	18498 0.0	20065 0.0	27986 0.0	35458 0.0	:
	JAPAN JAPON	V IV		4280 0.0	3937 0.0	24540 0.0	17227 0.0	13061 0.0	:
	O.E.C.D. CTRIES. (LIST A) PAYS O.C.D.E (LISTE A)	V IV		1017 0.0	1254 0.0	3278 0.0	6438 0.0	3374 0.0	:
	CLASS 2 COUNTRIES PAYS DE LA CLASSE 2	V IV		3066 0.0	4521 0.0	4974 0.0	2069 0.0	1911 0.0	:
	TROPIC. AFRICA (LIST B) AFRIQUE TROP. (LISTE B)	V IV		2679 0.0	4341 0.0	4168 0.0	231 0.0	67 0.0	:
	DEVG. CTRIES (LIST C) P.V.D. (LISTE C)	V IV		373 0.0	131 0.0	568 0.0	1832 0.0	1844 0.0	:
	CLASS 3 COUNTRIES PAYS DE LA CLASSE 3	V IV		134 0.0	3494 0.0	216 0.0	214 0.0	593 0.0	:
	CHINA CHINE	V IV		130 0.0	3494 0.0	206 0.0	95 0.0	429 0.0	:
8	MISCELLANEOUS MANUFACTURED GOODS ARTICLES MANUFACTURES DIVERS								
	WORLD MONDE	V IV		34754 0.0	37077 0.0	57082 0.0	55303 0.0	50671 0.0	:
	CLASS 1 COUNTRIES PAYS DE LA CLASSE 1	V IV		33234 0.0	35599 0.0	54120 0.0	47885 0.0	46097 0.0	:
	EUR 9 EUR 9	V IV		32398 0.0	34290 0.0	52525 0.0	44128 0.0	41832 0.0	:
	FRANCE FRANCE	V IV		28180 0.0	32012 0.0	46458 0.0	37533 0.0	34939 0.0	:
	BELG-LUXB BELG-LUXB	V IV		1878 0.0	578 0.0	1616 0.0	1077 0.0	551 0.0	:
	F.R. OF GERMANY RF D'ALLEMAGNE	V IV		923 0.0	719 0.0	1073 0.0	1583 0.0	1114 0.0	:
	ITALY ITALIE	V IV		735 0.0	486 0.0	3072 0.0	2436 0.0	4014 0.0	:
	U.S.A. ETATS UNIS	V IV		442 0.0	795 0.0	377 0.0	971 0.0	2346 0.0	:
	O.E.C.D. CTRIES. (LIST A) PAYS O.C.D.E (LISTE A)	V IV		121 0.0	173 0.0	491 0.0	1483 0.0	674 0.0	:
	CLASS 2 COUNTRIES PAYS DE LA CLASSE 2	V IV		961 0.0	893 0.0	2363 0.0	3808 0.0	2841 0.0	:
	DEVG. CTRIES (LIST C) P.V.D. (LISTE C)	V IV		525 0.0	440 0.0	1090 0.0	2914 0.0	2266 0.0	:
	CLASS 3 COUNTRIES PAYS DE LA CLASSE 3	V IV		182 0.0	129 0.0	170 0.0	1036 0.0	935 0.0	:

*: V=1000\$, IV=VALUE INDEX
*: V=1000\$, IV=INDICE DE VALEUR

2.B. EXPORTS BY SITC SECTIONS
EXPORTATIONS PAR SECTIONS DE LA CTCI

IV: 1974=100

SITC SECTIONS	ORIGINS	* UNIT	1974	1975	1976	1977	1978	1979	1980
SECTIONS CTCI	ORIGINES								
0-9	TOTAL TRADE COMMERCE TOTAL								
	WORLD MONDE	V IV	976716 100.0	942145 96.5	1124138 115.1	1119179 114.6	1106164 113.3	1849608 189.4	2168775 222.0
	CLASS 1 COUNTRIES PAYS DE LA CLASSE 1	V IV		770877 0.0	971045 0.0	916662 0.0	764087 0.0	1215475 0.0	:
	EUR 9 EUR 9	V IV	537760 100.0	548940 102.1	715956 133.1	363000 67.5	382385 71.1	654471 121.7	:
	FRANCE FRANCE	V IV		345456 0.0	478795 0.0	287169 0.0	278278 0.0	477442 0.0	:
	BELG-LUXB BELG-LUXB	V IV		18724 0.0	18011 0.0	6178 0.0	65 0.0	8319 0.0	:
	NETHERLANDS PAYS BAS	V IV		4151 0.0	5841 0.0	16257 0.0	13642 0.0	25739 0.0	:
	F.R. OF GERMANY RF D'ALLEMAGNE	V IV		56109 0.0	49604 0.0	22986 0.0	70612 0.0	112616 0.0	:
	ITALY ITALIE	V IV		46114 0.0	49831 0.0	39018 0.0	17610 0.0	30029 0.0	:
	UNITED KINGDOM ROYAUME UNI	V IV		78184 0.0	113794 0.0	10786 0.0	2136 0.0	326 0.0	:
	GREECE GRECE	V IV		3547 0.0	9867 0.0	5380 0.0	6419 0.0	14134 0.0	:
	SPAIN ESPAGNE	V IV	20000 100.0	18279 91.4	33807 169.0	78137 390.7	17734 88.7	62326 311.6	:
	PORTUGAL PORTUGAL	V IV	300 100.0	105 35.0	348 116.0	709 236.3	309 103.0	2557 852.3	:
	U.S.A. ETATS UNIS	V IV		180552 0.0	195792 0.0	204593 0.0	226527 0.0	344594 0.0	:
	JAPAN JAPON	V IV		11522 0.0	9609 0.0	28081 0.0	8422 0.0	9280 0.0	:
	O.E.C.D. CTRIES. (LIST A) PAYS O.C.D.E (LISTE A)	V IV		29291 0.0	49324 0.0	266209 0.0	37272 0.0	26146 0.0	:
	CLASS 2 COUNTRIES PAYS DE LA CLASSE 2	V IV		150050 0.0	158570 0.0	401854 0.0	326915 0.0	580688 0.0	:
	OF WHICH : A.C.P. CTRIES DONT : PAYS A.C.P.	V IV	:	:	:	:	34358 9.0	49270 0.0	:
	MEDITERR. AFRICA CTRIES BASSIN MEDITERR. AFRIQUE	V IV		1597 0.0	2432 0.0	3059 0.0	2366 0.0	5596 0.0	:
	TROPIC. AFRICA (LIST B) AFRIQUE TROP. (LISTE B)	V IV		11243 0.0	14250 0.0	20586 0.0	7892 0.0	1691 0.0	:
	DEVG. CTRIES (LIST C) P.V.D. (LISTE C)	V IV		137210 0.0	141888 0.0	378209 0.0	316657 0.0	573401 0.0	:
	CLASS 3 COUNTRIES PAYS DE LA CLASSE 3	V IV		806 0.0	581 0.0	418 0.0	73 0.0	50103 0.0	:
0	FOOD AND LIVE ANIMALS PRODUITS ALIMENTAIRES ET ANIMAUX VIVANTS								
	WORLD MONDE	V IV		2717 0.0	1786 0.0	8284 0.0	2264 0.0	6068 0.0	:
	CLASS 1 COUNTRIES PAYS DE LA CLASSE 1	V IV		2333 0.0	1786 0.0	8283 0.0	2262 0.0	6043 0.0	:
	EUR 9 EUR 9	V IV		2333 0.0	1786 0.0	8199 0.0	1613 0.0	4161 0.0	:
	FRANCE FRANCE	V IV		822 0.0	1064 0.0	884 0.0	443 0.0	2571 0.0	:
	NETHERLANDS PAYS BAS	V IV		1253 0.0	234 0.0	6553 0.0	1170 0.0	1232 0.0	:
	ITALY ITALIE	V IV		0 0.0	421 0.0	762 0.0	0 0.0	358 0.0	:
	SPAIN ESPAGNE	V IV		:	:	:	7 0.0	1279 0.0	:
	O.E.C.D. CTRIES. (LIST A) PAYS O.C.D.E (LISTE A)	V IV		0 0.0	0 0.0	84 0.0	642 0.0	603 0.0	:
2	CRUDE MATERIALS, INEDIBLE, EXCEPT FUELS MATIER. BRUTES NON COMESTIB. SAUF CARBURAN								
	WORLD MONDE	V IV		149005 0.0	215883 0.0	177793 0.0	286970 0.0	354729 0.0	:
	CLASS 1 COUNTRIES PAYS DE LA CLASSE 1	V IV		119226 0.0	207033 0.0	227736 0.0	262514 0.0	307832 0.0	:
	EUR 9 EUR 9	V IV		66345 0.0	127420 0.0	90505 0.0	184976 0.0	235846 0.0	:
	FRANCE FRANCE	V IV		35748 0.0	93577 0.0	65255 0.0	159854 0.0	199348 0.0	:

*: V=1000\$, IV=VALUE INDEX
*: V=1000\$, IV=INDICE DE VALEUR

2.B. EXPORTS BY SITC SECTIONS
EXPORTATIONS PAR SECTIONS DE LA CTCI

IV: 1974=100

SITC SECTIONS	ORIGINS	* UNIT	1974	1975	1976	1977	1978	1979	1980
SECTIONS CTCI	ORIGINES								
2	CRUDE MATERIALS, INEDIBLE, EXCEPT FUELS MATIER. BRUTES NON COMESTIB. SAUF CARBURAN								
	BELG-LUXB	V		223	510	482	55	8289	:
	BELG-LUXB	IV		0.0	0.0	0.0	0.0	0.0	:
	NETHERLANDS	V		2216	4917	2881	2682	1577	:
	PAYS BAS	IV		0.0	0.0	0.0	0.0	0.0	:
	F.R. OF GERMANY	V		25429	13705	12549	11529	13767	:
	RF D'ALLEMAGNE	IV		0.0	0.0	0.0	0.0	0.0	:
	ITALY	V		896	7660	12549	8767	12544	:
	ITALIE	IV		0.0	0.0	0.0	0.0	0.0	:
	UNITED KINGDOM	V		1647	8965	3893	2047	321	:
	ROYAUME UNI	IV		0.0	0.0	0.0	0.0	0.0	:
	GREECE	V	:	:	:	:	6419	14134	:
	GRECE	IV	:	:	:	:	0.0	0.0	:
	SPAIN	V	:	:	:	:	17727	12420	:
	ESPAGNE	IV	:	:	:	:	0.0	0.0	:
	PORTUGAL	V	:	:	:	:	309	2557	:
	PORTUGAL	IV	:	:	:	:	0.0	0.0	:
	U.S.A.	V		37368	39119	11608	35645	8140	:
	ETATS UNIS	IV		0.0	0.0	0.0	0.0	0.0	:
	JAPAN	V		7089	8768	12502	8422	9280	:
	JAPON	IV		0.0	0.0	0.0	0.0	0.0	:
	O.E.C.D. CTRIES. (LIST A)	V		7861	32203	112782	9007	25455	:
	PAYS O.C.D.E (LISTE A)	IV		0.0	0.0	0.0	0.0	0.0	:
	CLASS 2 COUNTRIES	V		8562	2891	3937	9332	29179	:
	PAYS DE LA CLASSE 2	IV		0.0	0.0	0.0	0.0	0.0	:
	MEDITERR. AFRICA CTRIES	V		1578	2432	2766	2366	5596	:
	BASSIN MEDITERR. AFRIQUE	IV		0.0	0.0	0.0	0.0	0.0	:
	DEVG. CTRIES (LIST C)	V		6954	457	1171	6966	23403	:
	P.V.D. (LISTE C)	IV		0.0	0.0	0.0	0.0	0.0	:
	CLASS 3 COUNTRIES	V		806	581	418	73	14435	:
	PAYS DE LA CLASSE 3	IV		0.0	0.0	0.0	0.0	0.0	:
3	MINERAL FUELS, LUBRICANTS AND RELAT. MAT. COMBUSTIB. MINER., LUBRIF., PROD. CONNEXES								
	WORLD	V		780922	895088	987589	801983	1444498	:
	MONDE	IV		0.0	0.0	0.0	0.0	0.0	:
	CLASS 1 COUNTRIES	V		641124	740703	596656	492419	858889	:
	PAYS DE LA CLASSE 1	IV		0.0	0.0	0.0	0.0	0.0	:
	EUR 9	V		472323	571278	230428	189269	372311	:
	EUR 9	IV		0.0	0.0	0.0	0.0	0.0	:
	FRANCE	V		303292	375683	188231	112278	233727	:
	FRANCE	IV		0.0	0.0	0.0	0.0	0.0	:
	BELG-LUXB	V		18179	16686	5136	:	:	:
	BELG-LUXB	IV		0.0	0.0	0.0	:	:	:
	NETHERLANDS	V		0	0	5157	9624	22911	:
	PAYS BAS	IV		0	0	0.0	0.0	0.0	:
	F.R. OF GERMANY	V		29898	34687	3769	58545	98599	:
	RF D'ALLEMAGNE	IV		0.0	0.0	0.0	0.0	0.0	:
	ITALY	V		45194	40742	28135	8822	17074	:
	ITALIE	IV		0.0	0.0	0.0	0.0	0.0	:
	UNITED KINGDOM	V		75760	103480	:	:	:	:
	ROYAUME UNI	IV		0.0	0.0	:	:	:	:
	SPAIN	V	:	:	:	:	:	48624	:
	ESPAGNE	IV	:	:	:	:	:	0.0	:
	U.S.A.	V		143110	152402	178098	190873	335987	:
	ETATS UNIS	IV		0.0	0.0	0.0	0.0	0.0	:
	JAPAN	V		4432	0	:	:	:	:
	JAPON	IV		0.0	0	:	:	:	:
	O.E.C.D. CTRIES. (LIST A)	V		21259	17023	153249	27267	:	:
	PAYS O.C.D.E (LISTE A)	IV		0.0	0.0	0.0	0.0	:	:
	CLASS 2 COUNTRIES	V		139798	154387	390932	309565	549941	:
	PAYS DE LA CLASSE 2	IV		0.0	0.0	0.0	0.0	0.0	:
	OF WHICH : A.C.P. CTRIES	V	:	:	:	:	26465	47633	:
	DONT : PAYS A.C.P.	IV	:	:	:	:	0.0	0.0	:
	TROPIC. AFRICA (LIST B)	V		9838	13208	14295	:	:	:
	AFRIQUE TROP. (LISTE B)	IV		0.0	0.0	0.0	:	:	:
	DEVG. CTRIES (LIST C)	V		129960	141179	376637	309565	549941	:
	P.V.D. (LISTE C)	IV		0.0	0.0	0.0	0.0	0.0	:
	CLASS 3 COUNTRIES	V	:	:	:	:	:	35668	:
	PAYS DE LA CLASSE 3	IV	:	:	:	:	:	0.0	:

*: V=1000\$, IV=VALUE INDEX
*: V=1000\$, IV=INDICE DE VALEUR

2.B. EXPORTS BY SITC SECTIONS
EXPORTATIONS PAR SECTIONS DE LA CTCI

IV: 1974=100

SITC SECTIONS	ORIGINS	* UNIT	1974	1975	1976	1977	1978	1979	1980
SECTIONS CTCI	ORIGINES								
5	CHEMICALS PRODUITS CHIMIQUES								
	WORLD MONDE	V IV		68 0.0	0 0	3172 0.0	0 0	33377 0.0	: :
	CLASS 1 COUNTRIES PAYS DE LA CLASSE 1	V IV		68 0.0	0 0	3172 0.0	0 0	33372 0.0	: :
	EUR 9 EUR 9	V IV		68 0.0	0 0	3172 0.0	0 0	33372 0.0	: :
	FRANCE FRANCE	V IV		68 0.0	0 0	3172 0.0	0 0	33372 0.0	: :
6	MANUFACTUR. GOODS CLASSIFIED BY MATERIAL ARTICLES MANUF. CLASSES PAR MATIERES								
	WORLD MONDE	V IV		9421 0.0	11381 0.0	22342 0.0	12788 0.0	9662 0.0	: :
	CLASS 1 COUNTRIES PAYS DE LA CLASSE 1	V IV		8115 0.0	10010 0.0	15233 0.0	5241 0.0	8564 0.0	: :
	EUR 9 EUR 9	V IV		7861 0.0	9887 0.0	15140 0.0	5239 0.0	8040 0.0	: :
	FRANCE FRANCE	V IV		5515 0.0	6420 0.0	9006 0.0	4615 0.0	7783 0.0	: :
	BELG-LUXB BELG-LUXB	V IV		322 0.0	815 0.0	561 0.0	10 0.0	20 0.0	: :
	NETHERLANDS PAYS BAS	V IV		682 0.0	690 0.0	1666 0.0	: :	: :	: :
	F.R. OF GERMANY RF D'ALLEMAGNE	V IV		524 0.0	745 0.0	1558 0.0	534 0.0	234 0.0	: :
	UNITED KINGDOM ROYAUME UNI	V IV		778 0.0	1034 0.0	2158 0.0	58 0.0	: :	: :
	CLASS 2 COUNTRIES PAYS DE LA CLASSE 2	V IV		1307 0.0	1293 0.0	6985 0.0	7511 0.0	1099 0.0	: :
	OF WHICH : A.C.P. CTRIES DONT : PAYS A.C.P.	V IV	:	:	:	:	7387 0.0	987 0.0	: :
	TROPIC.AFRICA (LIST B) AFRIQUE TROP.(LISTE B)	V IV		991 0.0	1041 0.0	6291 0.0	7386 0.0	1041 0.0	: :
7	MACHINERY AND TRANSPORT EQUIPMENT MACHINES ET MATERIEL DE TRANSPORT								
	WORLD MONDE	V IV		0 0	0 0	0 0	2070 0.0	1255 0.0	: :
	CLASS 1 COUNTRIES PAYS DE LA CLASSE 1	V IV		0 0	0 0	0 0	1580 0.0	765 0.0	: :
	EUR 9 EUR 9	V IV		0 0	0 0	0 0	1216 0.0	736 0.0	: :
	FRANCE FRANCE	V IV		0 0	0 0	0 0	1047 0.0	638 0.0	: :

*: V=1000\$, IV=VALUE INDEX
*: V=1000\$, IV=INDICE DE VALEUR

3. EXPORTS BY PRINCIPAL PRODUCTS
EXPORTATIONS DES PRINCIPAUX PRODUITS

IV: 1974=100

SITC POSITIONS	ORIGINS	* UNIT	1974	1975	1976	1977	1978	1979	1980
POSITIONS CTCI	ORIGINES								
072.1 COCOA BEANS, RAW OR ROASTED FEVES DE CACAO, BRUTES OU TORREFIEES									
WORLD	V		1039	2259	1656	7105	1053	1704	:
MONDE	%		0.1	0.2	0.1	0.6	0.1	0.1	:
	Q		2236	4380	3514	8333	553	3243	:
CLASS 1 COUNTRIES PAYS DE LA CLASSE 1	V		:	:	:	:	1053	1705	:
	Q		:	:	:	:	553	3243	:
EUR 9	V		1039	2259	1656	7105	1046	1473	:
EUR 9	Q		2236	4380	3514	8333	538	2796	:
FRANCE	V		210	748	934	125	0	77	:
FRANCE	Q		455	1450	1955	271	0	99	:
NETHERLANDS PAYS BAS	V		829	1253	234	6218	1046	1070	:
	Q		1781	2430	505	7145	538	2067	:
ITALY ITALIE	V		0	0	421	762	0	326	:
	Q		0	0	909	917	0	630	:
242.31 WOOD NON CONIF. FOR SAWING BOIS NON CONIF. BRUTS SCIAGE									
WORLD	V		68373	52599	89143	81995	83449	111404	:
MONDE	%		7.0	5.6	7.9	7.3	7.5	6.0	:
	Q		987968	758446	930751	2505475	1893844	740274	:
CLASS 1 COUNTRIES PAYS DE LA CLASSE 1	V		:	:	:	:	70560	91573	:
	Q		:	:	:	:	1697939	616860	:
EUR 9	V		34667	63581	56734	56021	65329	:	
EUR 9	Q		518724	641635	1943699	1556849	435328	:	
FRANCE	V		24834	39673	42575	44712	51548	:	
FRANCE	Q		300378	455752	1421739	944927	343724	:	
BELG-LUXB BELG-LUXB	V		223	510	472	55	153	:	
	Q		31855	5292	101540	423	1499	:	
NETHERLANDS PAYS BAS	V		2202	4837	2850	2653	1567	:	
	Q		22216	30470	101707	210215	10675	:	
F.R. OF GERMANY RF D'ALLEMAGNE	V		6007	10746	8706	6252	9059	:	
	Q		149693	104639	301858	191661	55167	:	
ITALY ITALIE	V		862	1177	1705	2165	2681	:	
	Q		8136	10771	12799	207572	21788	:	
UNITED KINGDOM ROYAUME UNI	V		366	6582	291	142	321	:	
	Q		4339	37149	3236	1531	2455	:	
GREECE GRECE	V		:	:	:	6419	12773	:	
	Q		:	:	:	55063	76306	:	
SPAIN ESPAGNE	V		:	:	:	5172	7883	:	
	Q		:	:	:	58462	67433	:	
PORTUGAL PORTUGAL	V		:	:	:	309	708	:	
	Q		:	:	:	4865	6428	:	
JAPAN JAPON	V		188	667	580	457	2062	:	
	Q		2458	8341	5210	3577	12107	:	
O.E.C.D. CTRIES. (LIST A) PAYS O.C.D.E (LISTE A)	V		:	:	:	2173	2810	:	
	Q		:	:	:	19044	19078	:	
CLASS 2 COUNTRIES PAYS DE LA CLASSE 2	V		8562	2885	3937	9331	19412	:	
	Q		80054	25779	30129	170336	120450	:	
MEDITERR. AFRICA CTRIES BASSIN MEDITERR. AFRIQUE	V		:	:	:	2365	5596	:	
	Q		:	:	:	17300	34541	:	
DEVG. CTRIES (LIST C) P.V.D. (LISTE C)	V		:	:	:	6966	13652	:	
	Q		:	:	:	153036	85222	:	
CLASS 3 COUNTRIES PAYS DE LA CLASSE 3	V		806	581	418	73	60	:	
	Q		5826	4198	2570	415	924	:	
243.31 WOOD NON CONIF. SAWN BOIS D'OEUVRE NON CON. SCIES									
WORLD	V		331	233	765	844	637	602	:
MONDE	%		0.0	0.0	0.1	0.1	0.1	0.0	:
	Q		1744	1332	5123	13763	52920	3563	:
CLASS 1 COUNTRIES PAYS DE LA CLASSE 1	V		:	:	:	:	636	393	:
	Q		:	:	:	:	52907	2446	:
EUR 9	V		138	688	607	83	341	:	
EUR 9	Q		826	4489	11005	51102	1926	:	
FRANCE	V		27	486	527	29	263	:	
FRANCE	Q		269	3735	10720	855	1657	:	
SPAIN ESPAGNE	V		:	:	:	553	38	:	
	Q		:	:	:	1805	276	:	
283.7 ORES AND CON. OF MANGAN MINERAIS DE MANGANESE ET CONCENTRES									
WORLD	V		67256	85253	90824	89588	108505	124556	:
MONDE	%		6.9	9.0	8.1	8.0	9.8	6.7	:
	Q		2077719	1967990	2150000	1850000	1694416	2206489	:

*: V=1000\$, Q=TONS %=PERCENTAGE OF THE TOTAL
*: V=1000\$, Q=TONNES %=PART DU TOTAL

3. EXPORTS BY PRINCIPAL PRODUCTS
EXPORTATIONS DES PRINCIPAUX PRODUITS

IV: 1974=100

SITC POSITIONS	ORIGINS	* UNIT	1974	1975	1976	1977	1978	1979	1980
POSITIONS CTCI	ORIGINES								
283.7 ORES AND CON OF MANGAN MINERAIS DE MANGANESE ET CONCENTRES									
CLASS 1 COUNTRIES PAYS DE LA CLASSE 1	V	:	:	:	:	:	96939	97750	:
	Q	:	:	:	:	:	1513780	1731631	:
EUR 9	V	:	20618	30000	27800	34493	52060	:	
EUR 9	Q	:	480094	722000	590000	538633	922242	:	
FRANCE	V	:	:	:	:	20795	29616	:	
FRANCE	Q	:	:	:	:	324732	524645	:	
BELG-LUXB	V	:	:	:	:	7972	9772	:	
BELG-LUXB	Q	:	:	:	:	:	141228	:	
F.R. OF GERMANY	V	:	19418	:	:	5200	4609	:	
RF D'ALLEMAGNE	Q	:	452722	:	:	81202	81654	:	
ITALY	V	:	:	:	:	6595	9863	:	
ITALIE	Q	:	:	:	:	102981	174715	:	
UNITED KINGDOM	V	:	1200	:	:	1903	:	:	
ROYAUME UNI	Q	:	27372	:	:	29718	:	:	
GREECE	V	:	:	:	:	:	1349	:	
GRECE	Q	:	:	:	:	:	23900	:	
SPAIN	V	:	:	:	:	12002	4499	:	
ESPAGNE	Q	:	:	:	:	187420	79697	:	
PORTUGAL	V	:	:	:	:	:	1850	:	
PORTUGAL	Q	:	:	:	:	:	32767	:	
U.S.A.	V	:	37336	:	:	35645	8131	:	
ETATS UNIS	Q	:	870946	:	:	556630	144031	:	
JAPAN	V	:	6901	:	:	7965	7216	:	
JAPON	Q	:	161130	:	:	124376	127834	:	
O.E.C.D. CTRIES. (LIST A)	V	:	:	:	:	6834	22645	:	
PAYS O.C.D.E (LISTE A)	Q	:	:	:	:	106721	401160	:	
CLASS 2 COUNTRIES PAYS DE LA CLASSE 2	V	:	:	:	:	:	9540	:	
	Q	:	:	:	:	:	169003	:	
DEVG. CTRIES (LIST C)	V	:	:	:	:	:	9540	:	
P.V.D. (LISTE C)	Q	:	:	:	:	:	169003	:	
CLASS 3 COUNTRIES PAYS DE LA CLASSE 3	V	:	:	:	:	:	14343	:	
	Q	:	:	:	:	:	254082	:	
286.0 ORES A CONC. THORIUM URANIUM MINERAIS CONC. THORIUM URAN.									
WORLD	V	:	3315	10788	13700	5265	93877	117510	:
MONDE	Q	z	0.3	1.1	1.2	0.5	8.5	6.4	:
	Q	:	700	2142	1580	887	:	:	:
CLASS 1 COUNTRIES PAYS DE LA CLASSE 1	V	:	:	:	:	:	93877	117510	:
	Q	:	:	:	:	:	:	:	:
EUR 9	V	:	:	10788	13700	5265	93877	117510	:
EUR 9	Q	:	:	2142	1580	887	:	:	:
FRANCE	V	:	:	10788	13700	5265	93877	117510	:
FRANCE	Q	:	:	2142	1580	887	:	:	:
331.01 CRUDE PETROLEUM HUILES BRUTES DE PETROLE									
WORLD	V	:	622033	780922	895088	987589	801983	1444498	:
MONDE	Q	z	63.7	82.9	79.6	88.2	72.5	78.1	:
	Q	:	9121886	10438565	10592061	10167262	8829843	8459270	:
CLASS 1 COUNTRIES PAYS DE LA CLASSE 1	V	:	:	:	:	:	492419	858889	:
	Q	:	:	:	:	:	5421528	5029770	:
EUR 9	V	:	:	472323	571278	230428	189269	372311	:
EUR 9	Q	:	:	6331306	6762769	2367284	2083841	2180307	:
FRANCE	V	:	:	303292	375683	188231	112278	233727	:
FRANCE	Q	:	:	4037857	4449720	1932585	1236177	1368739	:
BELG-LUXB	V	:	:	18179	16686	5136	:	:	:
BELG-LUXB	Q	:	:	242204	197327	52908	:	:	:
NETHERLANDS	V	:	:	:	:	5157	9624	22911	:
PAYS BAS	Q	:	:	:	:	53128	105958	134171	:
F.R. OF GERMANY	V	:	29898	34687	3769	58545	98599	577409	:
RF D'ALLEMAGNE	Q	:	397964	410202	38831	644578	577409	577409	:
ITALY	V	:	45194	40742	28135	8822	17074	99988	:
ITALIE	Q	:	601400	481800	289832	97128	99988	99988	:
UNITED KINGDOM	V	:	75760	103480	:	:	:	:	:
ROYAUME UNI	Q	:	1051881	1223720	:	:	:	:	:
SPAIN	V	:	:	:	:	:	48624	:	:
ESPAGNE	Q	:	:	:	:	:	284747	:	:
U.S.A.	V	:	143110	152402	178098	190873	335987	1967584	:
ETATS UNIS	Q	:	1905020	1802259	1834698	2101511	1967584	1967584	:
O.E.C.D. CTRIES. (LIST A)	V	:	:	:	:	:	27267	:	:
PAYS O.C.D.E (LISTE A)	Q	:	:	:	:	:	300214	:	:

*: V=10000 \$, Q=TONS %=PERCENTAGE OF THE TOTAL
*: V=10000 \$, Q=TONNES %=PART DU TOTAL

3. EXPORTS BY PRINCIPAL PRODUCTS
EXPORTATIONS DES PRINCIPAUX PRODUITS

IV: 1974=100

SITC POSITIONS	ORIGINS	UNIT	1974	1975	1976	1977	1978	1979	1980
POSITIONS CTCI	ORIGINES								
331.01 CRUDE PETROLEUM									
HUILES BRUTES DE PETROLE									
CLASS 2 COUNTRIES	V			139798	154387	390932	309565	549941	:
PAYS DE LA CLASSE 2	Q			1859890	1825728	4027233	3408315	3220623	:
OF WHICH : A.C.P. CTRIES	V		:	:	:	:	26465	47633	:
DONT : PAYS A.C.P.	Q		:	:	:	:	291384	278948	:
DEVG. CTRIES (LIST C)	V		:	:	:	:	309565	549941	:
P.V.D. (LISTE C)	Q		:	:	:	:	3408315	3220623	:
CLASS 3 COUNTRIES	V		:	:	:	:	:	35668	:
PAYS DE LA CLASSE 3	Q		:	:	:	:	:	208877	:
631.1 VENEER SHEETS									
FEUILLES DE PLACAGE EN BOIS									
WORLD	V			2002	2642	3027	4382	5576	:
MONDE	X			0.2	0.8	0.3	0.4	0.3	:
	Q			5237	6978	6500	43913	8597	:
CLASS 1 COUNTRIES	V		:	:	:	:	4222	5521	:
PAYS DE LA CLASSE 1	Q		:	:	:	:	18770	8471	:
EUR 9	V			1531	2089	2707	4222	5521	:
EUR 9	Q			4340	5408	6200	18770	8471	:
FRANCE	V			1390	1740	1836	3613	5292	:
FRANCE	Q			4031	4466	4347	16629	8336	:
F.R. OF GERMANY	V			24	104	731	529	229	:
RF D'ALLEMAGNE	Q			56	213	1600	1852	135	:
631.21									
WORLD	V		3692	7419	8717	19311	950	1815	:
MONDE	X		0.4	0.8	1.7	0.1	0.1	0.1	:
	Q		12952	15903	16778	49148	6735	5545	:
CLASS 1 COUNTRIES	V		:	:	:	:	501	1691	:
PAYS DE LA CLASSE 1	Q		:	:	:	:	5612	5268	:
EUR 9	V			6329	7797	12429	499	1691	:
EUR 9	Q			13950	14990	39039	5599	5268	:
FRANCE	V			4125	4678	7167	489	1670	:
FRANCE	Q			9161	8676	30296	5534	5193	:
BELG-LUXB	V			276	747	561	5	15	:
BELG-LUXB	Q			690	1504	1033	34	56	:
NETHERLANDS	V			659	666	1655	:	:	:
PAYS BAS	Q			1387	1516	2758	:	:	:
F.R. OF GERMANY	V			500	641	827	5	5	:
RF D'ALLEMAGNE	Q			1390	1436	2856	31	19	:
UNITED KINGDOM	V			753	1021	2149	:	:	:
ROYAUME UNI	Q			1298	1815	1977	:	:	:
CLASS 2 COUNTRIES	V			1012	878	6821	449	124	:
PAYS DE LA CLASSE 2	Q			1831	1694	9998	1121	277	:

*: V=1000\$, Q=TONS %=PERCENTAGE OF THE TOTAL
*: V=1000\$, Q=TONNES %=PART DU TOTAL

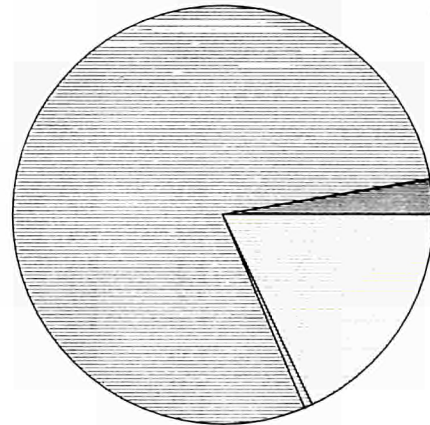
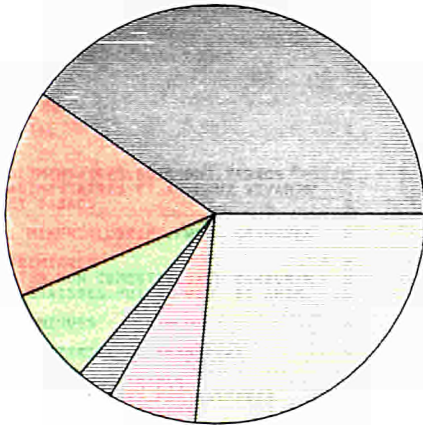
1977

IMPORT

EXPORT

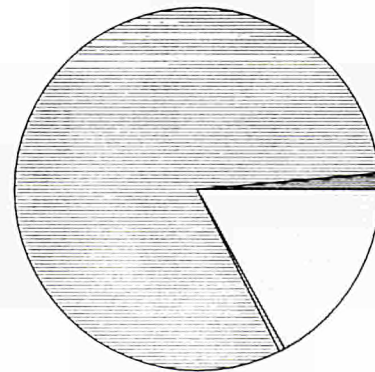
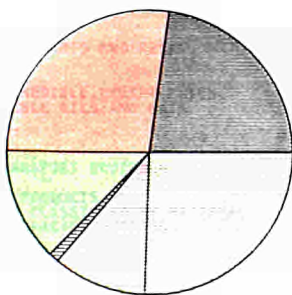
World
Monde

World
Monde



EUR 9

EUR 9



SITC (Sections)
CTCI (Sections)



0 + 1

Food, beverages and tobacco

Produits alimentaires, boissons, tabacs



3

Mineral fuels, lubricants and related materials

Combustibles minéraux, lubrifiants, produits connexes



2 + 4

Raw materials

Matières premières



5

Chemicals

Produits chimiques



7

Machinery and transport equipment

Machines et matériel de transport



6 + 8

Other industrial products

Autres produits industriels



1.A. GROWTH AND STRUCTURE OF IMPORTS FROM THE WORLD
EVOLUTION ET STRUCTURE DES IMPORTATIONS EN PROVENANCE DU MONDE

SITC SECTIONS		*	1974	1975	1976	1977	1978	1979	1980
SECTIONS CTCI		UNIT							
0-9	TOTAL TRADE	V	37564	48739	65132	74843	100420	140780	163000
0+1	FOOD, BEVERAGES AND TOBACCO	V	10681	11711	17902	19519	:	:	:
0	FOOD AND LIVE ANIMALS	V	8453	9433	13423	13892	:	:	:
1	BEVERAGES AND TOBACCO	V	2228	2278	4479	5627	:	:	:
3	MINERAL FUELS, LUBRICANTS AND RELAT. MAT.	V	1977	4351	4127	4991	:	:	:
2+4	RAW MATERIALS	V	1285	1445	1676	2104	:	:	:
2	CRUDE MATERIALS, INEDIBLE, EXCEPT FUELS	V	1238	1357	1552	1803	:	:	:
4	ANIMAL AND VEGETABLE OILS AND FATS	V	47	88	124	301	:	:	:
5	CHEMICALS	V	3060	4436	4442	5471	:	:	:
7	MACHINERY AND TRANSPORT EQUIPMENT	V	4688	6885	9870	11843	:	:	:
6+8	OTHER INDUSTRIAL PRODUCTS	V	15001	18825	26084	29622	:	:	:
6	MANUFACTUR. GOODS CLASSIFIED BY MATERIAL	V	12281	14331	20654	22950	:	:	:
8	MISCELLANEOUS MANUFACTURED GOODS	V	2720	4494	5430	6672	:	:	:
0-9	COMMERCE TOTAL	%	100.0	100.0	100.0	100.0	100.0	100.0	100.0
0+1	PRODUITS ALIMENTAIRES, BOISSONS, TABACS	%	28.4	24.0	27.5	26.1	:	:	:
0	PRODUITS ALIMENTAIRES ET ANIMAUX VIVANTS	%	22.5	19.4	20.6	18.6	:	:	:
1	BOISSONS ET TABACS	%	5.9	4.7	6.9	7.5	:	:	:
3	COMBUSTIB. MINER., LUBRIF., PROD. CONNEXES	%	5.3	8.9	6.3	6.7	:	:	:
2+4	MATIERES PREMIERES	%	3.4	3.0	2.6	2.8	:	:	:
2	MATIER. BRUTES NON COMESTIB. SAUF CARBURAN	%	3.3	2.8	2.4	2.4	:	:	:
4	CORPS GRAS, GRAISSES, HUILES VEG. ET ANIM.	%	0.1	0.2	0.2	0.4	:	:	:
5	PRODUITS CHIMIQUES	%	8.1	9.1	6.8	7.3	:	:	:
7	MACHINES ET MATERIEL DE TRANSPORT	%	12.5	14.1	15.2	15.8	:	:	:
6+8	AUTRES PRODUITS INDUSTRIELS	%	39.9	38.6	40.0	39.6	:	:	:
6	ARTICLES MANUF. CLASSES PAR MATIERES	%	32.7	29.4	31.7	30.7	:	:	:
8	ARTICLES MANUFACTURES DIVERS	%	7.2	9.2	8.3	8.9	:	:	:

1.B. GROWTH AND STRUCTURE OF IMPORTS FROM EUR 9
EVOLUTION ET STRUCTURE DES IMPORTATIONS EN PROVENANCE DE L'EUR

SITC SECTIONS		*	1974	1975	1976	1977	1978	1979	1980
SECTIONS CTCI		UNIT							
0-9	TOTAL TRADE	V	16607	22461	29249	34707	60570	64050	:
0+1	FOOD, BEVERAGES AND TOBACCO	V	4657	4256	7374	8796	:	:	:
0	FOOD AND LIVE ANIMALS	V	3142	2498	4737	5902	:	:	:
1	BEVERAGES AND TOBACCO	V	1515	1758	2637	2894	:	:	:
3	MINERAL FUELS, LUBRICANTS AND RELAT. MAT.	V	1363	3606	2415	3633	:	:	:
2+4	RAW MATERIALS	V	370	465	323	392	:	:	:
2	CRUDE MATERIALS, INEDIBLE, EXCEPT FUELS	V	363	454	277	319	:	:	:
4	ANIMAL AND VEGETABLE OILS AND FATS	V	7	11	46	73	:	:	:
5	CHEMICALS	V	2529	3631	3692	4432	:	:	:
7	MACHINERY AND TRANSPORT EQUIPMENT	V	3776	4984	6927	9283	:	:	:
6+8	OTHER INDUSTRIAL PRODUCTS	V	3632	5145	8237	7824	:	:	:
6	MANUFACTUR. GOODS CLASSIFIED BY MATERIAL	V	2777	4099	6772	6510	:	:	:
8	MISCELLANEOUS MANUFACTURED GOODS	V	855	1046	1465	1314	:	:	:
0-9	COMMERCE TOTAL	%	100.0	100.0	100.0	100.0	100.0	100.0	:
0+1	PRODUITS ALIMENTAIRES, BOISSONS, TABACS	%	28.0	18.9	25.2	25.3	:	:	:
0	PRODUITS ALIMENTAIRES ET ANIMAUX VIVANTS	%	18.9	11.1	16.2	17.0	:	:	:
1	BOISSONS ET TABACS	%	9.1	7.8	9.0	8.3	:	:	:
3	COMBUSTIB. MINER., LUBRIF., PROD. CONNEXES	%	8.2	16.1	8.3	10.5	:	:	:
2+4	MATIERES PREMIERES	%	2.2	2.1	1.1	1.1	:	:	:
2	MATIER. BRUTES NON COMESTIB. SAUF CARBURAN	%	2.2	2.0	0.9	0.9	:	:	:
4	CORPS GRAS, GRAISSES, HUILES VEG. ET ANIM.	%	0.0	0.0	0.2	0.2	:	:	:
5	PRODUITS CHIMIQUES	%	15.2	16.2	12.6	12.8	:	:	:
7	MACHINES ET MATERIEL DE TRANSPORT	%	22.7	22.2	23.7	26.7	:	:	:
6+8	AUTRES PRODUITS INDUSTRIELS	%	21.9	22.9	28.2	22.5	:	:	:
6	ARTICLES MANUF. CLASSES PAR MATIERES	%	16.7	18.2	23.2	18.8	:	:	:
8	ARTICLES MANUFACTURES DIVERS	%	5.1	4.7	5.0	3.8	:	:	:

*: V=1000\$, %=PERCENTAGE OF THE TOTAL
*: V=1000\$, %=PART DU TOTAL

1.C. GROWTH AND STRUCTURE OF EXPORTS TO THE WORLD
EVOLUTION ET STRUCTURE DES EXPORTATIONS VERS LE MONDE

SITC SECTIONS		*	1974	1975	1976	1977	1978	1979	1980
SECTIONS CTCI		UNIT							
0-9	TOTAL TRADE	V	40167	48985	35950	47585	38530	58160	31000
0+1	FOOD, BEVERAGES AND TOBACCO	V	5458	5432	3906	8452	:	:	:
0	FOOD AND LIVE ANIMALS	V	5458	5432	3905	8452	:	:	:
1	BEVERAGES AND TOBACCO	V	:	:	1	0	:	:	:
3	MINERAL FUELS, LUBRICANTS AND RELAT. MAT.	V	347	335	285	291	:	:	:
2+4	RAW MATERIALS	V	33707	42640	30694	36806	:	:	:
2	CRUDE MATERIALS, INEDIBLE, EXCEPT FUELS	V	20909	27543	20540	23322	:	:	:
4	ANIMAL AND VEGETABLE OILS AND FATS	V	12798	15097	10154	13484	:	:	:
5	CHEMICALS	V	:	:	2	11	:	:	:
7	MACHINERY AND TRANSPORT EQUIPMENT	V	116	67	31	43	:	:	:
6+8	OTHER INDUSTRIAL PRODUCTS	V	241	241	697	1253	:	:	:
6	MANUFACTUR. GOODS CLASSIFIED BY MATERIAL	V	:	:	26	123	:	:	:
8	MISCELLANEOUS MANUFACTURED GOODS	V	241	241	671	1130	:	:	:
0-9	COMMERCE TOTAL	%	100.0	100.0	100.0	100.0	100.0	100.0	100.0
0+1	PRODUITS ALIMENTAIRES, BOISSONS, TABACS	%	13.6	11.1	10.9	17.8	:	:	:
0	PRODUITS ALIMENTAIRES ET ANIMAUX VIVANTS	%	13.6	11.1	10.9	17.8	:	:	:
1	BOISSONS ET TABACS	%	:	:	0.0	0.0	:	:	:
3	COMBUSTIB. MINER., LUBRIF., PROD. CONNEXES	%	0.9	0.7	0.8	0.6	:	:	:
2+4	MATIERES PREMIERES	%	83.9	87.0	85.4	77.3	:	:	:
2	MATIER. BRUTES NON COMESTIB. SAUF CARBURAN	%	52.1	56.2	57.1	49.0	:	:	:
4	CORPS GRAS, GRAISSES, HUILES VEG. ET ANIM.	%	31.9	30.8	28.2	28.3	:	:	:
5	PRODUITS CHIMIQUES	%	:	:	0.0	0.0	:	:	:
7	MACHINES ET MATERIEL DE TRANSPORT	%	0.3	0.1	0.1	0.1	:	:	:
6+8	AUTRES PRODUITS INDUSTRIELS	%	0.6	0.5	1.9	2.6	:	:	:
6	ARTICLES MANUF. CLASSES PAR MATIERES	%	:	:	0.1	0.3	:	:	:
8	ARTICLES MANUFACTURES DIVERS	%	0.6	0.5	1.9	2.4	:	:	:

1.D. GROWTH AND STRUCTURE OF EXPORTS TO EUR 9
EVOLUTION ET STRUCTURE DES EXPORTATIONS VERS L'EUR 9

SITC SECTIONS		*	1974	1975	1976	1977	1978	1979	1980
SECTIONS CTCI		UNIT							
0-9	TOTAL TRADE	V	35607	39811	24805	35892	24470	19620	:
0+1	FOOD, BEVERAGES AND TOBACCO	V	4737	4475	2711	6077	:	:	:
0	FOOD AND LIVE ANIMALS	V	4737	4475	2710	6077	:	:	:
1	BEVERAGES AND TOBACCO	V	:	:	1	0	:	:	:
3	MINERAL FUELS, LUBRICANTS AND RELAT. MAT.	V	:	:	:	181	:	:	:
2+4	RAW MATERIALS	V	30565	35323	21757	28841	:	:	:
2	CRUDE MATERIALS, INEDIBLE, EXCEPT FUELS	V	17767	20237	13154	15358	:	:	:
4	ANIMAL AND VEGETABLE OILS AND FATS	V	12798	15086	8603	13483	:	:	:
5	CHEMICALS	V	:	:	1	1	:	:	:
7	MACHINERY AND TRANSPORT EQUIPMENT	V	:	:	14	23	:	:	:
6+8	OTHER INDUSTRIAL PRODUCTS	V	87	65	185	492	:	:	:
6	MANUFACTUR. GOODS CLASSIFIED BY MATERIAL	V	:	:	6	21	:	:	:
8	MISCELLANEOUS MANUFACTURED GOODS	V	87	65	179	471	:	:	:
0-9	COMMERCE TOTAL	%	100.0	100.0	100.0	100.0	100.0	100.0	:
0+1	PRODUITS ALIMENTAIRES, BOISSONS, TABACS	%	13.3	11.2	10.9	16.9	:	:	:
0	PRODUITS ALIMENTAIRES ET ANIMAUX VIVANTS	%	13.3	11.2	10.9	16.9	:	:	:
1	BOISSONS ET TABACS	%	:	:	0.0	0.0	:	:	:
3	COMBUSTIB. MINER., LUBRIF., PROD. CONNEXES	%	:	:	:	0.5	:	:	:
2+4	MATIERES PREMIERES	%	85.8	88.7	87.7	80.4	:	:	:
2	MATIER. BRUTES NON COMESTIB. SAUF CARBURAN	%	49.9	50.8	53.0	42.8	:	:	:
4	CORPS GRAS, GRAISSES, HUILES VEG. ET ANIM.	%	35.9	37.9	34.7	37.6	:	:	:
5	PRODUITS CHIMIQUES	%	:	:	0.0	0.0	:	:	:
7	MACHINES ET MATERIEL DE TRANSPORT	%	:	:	0.1	0.1	:	:	:
6+8	AUTRES PRODUITS INDUSTRIELS	%	0.2	0.2	0.7	1.4	:	:	:
6	ARTICLES MANUF. CLASSES PAR MATIERES	%	:	:	0.0	0.1	:	:	:
8	ARTICLES MANUFACTURES DIVERS	%	0.2	0.2	0.7	1.3	:	:	:

*: V=10000, %=PERCENTAGE OF THE TOTAL
*: V=10000, %=PART DU TOTAL

2.A. IMPORTS BY SITC SECTIONS
IMPORTATIONS PAR SECTIONS DE LA CTCI

IV: 1974=100

SITC SECTIONS	ORIGINS	M	1974	1975	1976	1977	1978	1979	1980
SECTIONS CTCI	ORIGINES	UNIT							
0-9 TOTAL TRADE COMMERCE TOTAL									
WORLD	V		37564	48739	65132	74843	100420	140780	163000
MONDE	IV		100.0	129.7	173.4	199.2	267.3	374.8	433.9
CLASS 1 COUNTRIES	V		22225	29540	38251	43202	:	:	:
PAYS DE LA CLASSE 1	IV		100.0	132.9	172.1	194.4	:	:	:
EUR 9	V		16607	22461	29249	34707	60570	64050	:
EUR 9	IV		100.0	135.3	176.1	209.0	364.7	385.7	:
FRANCE	V		1874	1786	3155	4698	:	:	:
FRANCE	IV		100.0	95.3	168.4	250.7	:	:	:
BELG-LUXB	V		587	748	948	828	:	:	:
BELG-LUXB	IV		100.0	127.4	161.5	141.1	:	:	:
NETHERLANDS	V		1862	2884	3893	3857	:	:	:
PAYS BAS	IV		100.0	154.9	209.1	207.1	:	:	:
F.R. OF GERMANY	V		1584	2349	2702	4064	:	:	:
RF D'ALLEMAGNE	IV		100.0	148.3	170.6	256.6	:	:	:
ITALY	V		1210	2559	1060	1403	:	:	:
ITALIE	IV		100.0	211.5	87.6	116.0	:	:	:
UNITED KINGDOM	V		9050	11748	16665	18903	:	:	:
ROYAUME UNI	IV		100.0	129.8	184.1	208.9	:	:	:
DENMARK	V		427	372	812	889	:	:	:
DANEMARK	IV		100.0	87.1	190.2	208.2	:	:	:
SPAIN	V		162	1648	515	955	:	:	:
ESPAGNE	IV		100.0	1017.3	317.9	589.5	:	:	:
U.S.A.	V		1747	1603	2566	2364	:	:	:
ETATS UNIS	IV		100.0	91.8	146.9	135.3	:	:	:
JAPAN	V		1548	2197	4555	3684	:	:	:
JAPON	IV		100.0	141.9	294.3	238.0	:	:	:
O.E.C.D. CTRIES. (LIST A)	V		2234	3246	1355	1465	:	:	:
PAYS O.C.D.E (LISTE A)	IV		100.0	145.3	60.7	65.6	:	:	:
CLASS 2 COUNTRIES	V		6939	9848	13120	13718	:	:	:
PAYS DE LA CLASSE 2	IV		100.0	141.9	189.1	197.7	:	:	:
OF WHICH : A.C.P. CTRIES	V		:	:	5508	6221	:	:	:
DONT : PAYS A.C.P.	IV		:	:	0.0	0.0	:	:	:
TROPIC. AFRICA (LIST B)	V		3705	3482	4509	4942	:	:	:
AFRIQUE TROP. (LISTE B)	IV		100.0	94.0	121.7	133.4	:	:	:
DEVG. CTRIES (LIST C)	V		2947	6083	8546	8685	:	:	:
P.V.D. (LISTE C)	IV		100.0	206.4	290.0	294.7	:	:	:
CLASS 3 COUNTRIES	V		7901	8781	12570	17195	:	:	:
PAYS DE LA CLASSE 3	IV		100.0	111.1	159.1	217.6	:	:	:
CHINA	V		3748	5598	7757	11722	:	:	:
CHINE	IV		100.0	149.4	207.0	312.8	:	:	:
3 FOOD AND LIVE ANIMALS									
PRODUITS ALIMENTAIRES ET ANIMAUX VIVANTS									
WORLD	V		8453	9433	13423	13892	:	:	:
MONDE	IV		100.0	111.6	158.8	164.3	:	:	:
CLASS 1 COUNTRIES	V		4655	4544	5819	6381	:	:	:
PAYS DE LA CLASSE 1	IV		100.0	97.6	125.0	137.1	:	:	:
EUR 9	V		3142	2498	4737	5902	:	:	:
EUR 9	IV		100.0	79.5	150.8	187.8	:	:	:
FRANCE	V		373	403	1221	943	:	:	:
FRANCE	IV		100.0	108.0	327.3	252.8	:	:	:
NETHERLANDS	V		644	518	860	956	:	:	:
PAYS BAS	IV		100.0	80.4	133.5	148.4	:	:	:
F.R. OF GERMANY	V		561	168	984	2074	:	:	:
RF D'ALLEMAGNE	IV		100.0	29.9	175.4	369.7	:	:	:
UNITED KINGDOM	V		899	1150	1225	951	:	:	:
ROYAUME UNI	IV		100.0	127.9	136.3	105.8	:	:	:
U.S.A.	V		1031	605	603	309	:	:	:
ETATS UNIS	IV		100.0	58.7	58.5	30.0	:	:	:
O.E.C.D. CTRIES. (LIST A)	V		472	1439	291	67	:	:	:
PAYS O.C.D.E (LISTE A)	IV		100.0	304.9	61.7	14.2	:	:	:
CLASS 2 COUNTRIES	V		1869	3799	5392	5275	:	:	:
PAYS DE LA CLASSE 2	IV		100.0	203.3	288.5	282.2	:	:	:
DEVG. CTRIES (LIST C)	V		1593	3514	5211	5068	:	:	:
P.V.D. (LISTE C)	IV		100.0	220.6	327.1	318.1	:	:	:
CLASS 3 COUNTRIES	V		1929	1085	2221	2237	:	:	:
PAYS DE LA CLASSE 3	IV		100.0	56.2	115.1	116.0	:	:	:
CHINA	V		639	522	1433	1456	:	:	:
CHINE	IV		100.0	81.7	224.3	227.9	:	:	:

*: V=10000, IV=VALUE INDEX
*: V=10000, IV=INDICE DE VALEUR

2.A. IMPORTS BY SITC SECTIONS
IMPORTATIONS PAR SECTIONS DE LA CTCI

IV: 1974=100

SITC SECTIONS	ORIGINS	* UNIT	1974	1975	1976	1977	1978	1979	1980
SECTIONS CTCI	ORIGINES								
1	BEVERAGES AND TOBACCO BOISSONS ET TABACS								
	WORLD MONDE	V IV	2228 100.0	2278 102.2	4479 201.0	5627 252.6	:	:	:
	CLASS 1 COUNTRIES PAYS DE LA CLASSE 1	V IV	1611 100.0	1851 114.9	2768 171.8	3077 191.0	:	:	:
	EUR 9	V	1515	1758	2637	2894	:	:	:
	EUR 9	IV	100.0	116.0	174.1	191.0	:	:	:
	UNITED KINGDOM ROYAUME UNI	V IV	952 100.0	1261 132.5	1678 176.3	1876 197.1	:	:	:
	CLASS 2 COUNTRIES PAYS DE LA CLASSE 2	V IV	617 100.0	427 69.2	1712 277.5	2551 413.5	:	:	:
	OF WHICH : A.C.P. CTRIES DONT : PAYS A.C.P.	V IV	: :	: :	1403 0.0	2407 0.0	:	:	:
	TROPIC.AFRICA (LIST B) AFRIQUE TROP.(LISTE B)	V IV	491 100.0	312 63.5	1597 325.3	2400 488.8	:	:	:
2	CRUDE MATERIALS, INEDIBLE, EXCEPT FUELS MATIER.BRUTES NON COMESTIB.SAUF CARBURAN								
	WORLD MONDE	V IV	1238 100.0	1357 109.6	1552 125.4	1803 145.6	:	:	:
	CLASS 1 COUNTRIES PAYS DE LA CLASSE 1	V IV	619 100.0	700 113.1	484 78.2	557 90.0	:	:	:
	CLASS 2 COUNTRIES PAYS DE LA CLASSE 2	V IV	619 100.0	657 106.1	1061 171.4	1237 199.8	:	:	:
	OF WHICH : A.C.P. CTRIES DONT : PAYS A.C.P.	V IV	: :	: :	1029 0.0	1155 0.0	:	:	:
	TROPIC.AFRICA (LIST B) AFRIQUE TROP.(LISTE B)	V IV	618 100.0	655 106.0	1029 166.5	1154 186.7	:	:	:
3	MINERAL FUELS,LUBRICANTS AND RELAT. MAT. COMBUSTIB. MINER.,LUBRIF.,PROD. CONNEXES								
	WORLD MONDE	V IV	1977 100.0	4351 220.1	4127 208.8	4991 252.5	:	:	:
	CLASS 1 COUNTRIES PAYS DE LA CLASSE 1	V IV	1371 100.0	3611 263.4	2419 176.4	3637 265.3	:	:	:
	EUR 9	V	1363	3606	2415	3633	:	:	:
	EUR 9	IV	100.0	264.6	177.2	266.5	:	:	:
	FRANCE	V	:	:	75	1144	:	:	:
	FRANCE	IV	:	:	0.0	0.0	:	:	:
	BELG-LUXB	V	:	:	551	94	:	:	:
	BELG-LUXB	IV	:	:	0.0	0.0	:	:	:
	NETHERLANDS PAYS BAS	V IV	322 100.0	1105 343.2	1116 346.6	845 262.4	:	:	:
	ITALY ITALIE	V IV	920 100.0	2241 243.6	309 33.6	828 90.0	:	:	:
	UNITED KINGDOM ROYAUME UNI	V IV	: :	: :	364 0.0	662 0.0	:	:	:
	CLASS 2 COUNTRIES PAYS DE LA CLASSE 2	V IV	605 100.0	703 116.2	1662 274.7	1334 220.5	:	:	:
	OF WHICH : A.C.P. CTRIES DONT : PAYS A.C.P.	V IV	: :	: :	1288 0.0	1334 0.0	:	:	:
	DEVG. CTRIES (LIST C) P.V.D. (LISTE C)	V IV	26 100.0	303 1165.4	1351 5196.2	1272 4892.3	:	:	:
5	CHEMICALS PRODUITS CHIMIQUES								
	WORLD MONDE	V IV	3060 100.0	4436 145.0	4442 145.2	5471 178.8	:	:	:
	CLASS 1 COUNTRIES PAYS DE LA CLASSE 1	V IV	2662 100.0	3730 140.1	3818 143.4	4592 172.5	:	:	:
	EUR 9	V	2529	3631	3692	4432	:	:	:
	EUR 9	IV	100.0	143.6	146.0	175.2	:	:	:
	NETHERLANDS PAYS BAS	V IV	378 100.0	552 146.0	584 154.5	738 195.2	:	:	:
	UNITED KINGDOM ROYAUME UNI	V IV	1961 100.0	2403 122.5	2812 143.4	3203 163.3	:	:	:
	CLASS 3 COUNTRIES PAYS DE LA CLASSE 3	V IV	245 100.0	467 190.6	521 212.7	687 280.4	:	:	:
6	MANUFACTUR. GOODS CLASSIFIED BY MATERIAL ARTICLES MANUF. CLASSES PAR MATIERES								
	WORLD MONDE	V IV	12281 100.0	14331 116.7	20654 168.2	22950 186.9	:	:	:

*: V=1000\$, IV=VALUE INDEX
*: V=1000\$, IV=INDICE DE VALEUR

2.A. IMPORTS BY SITC SECTIONS
IMPORTATIONS PAR SECTIONS DE LA CTCI

IV: 1974=100

SITC SECTIONS	ORIGINS	* UNIT	1974	1975	1976	1977	1978	1979	1980
SECTIONS CTCI	ORIGINES								
6	MANUFACTUR. GOODS CLASSIFIED BY MATERIAL ARTICLES MANUF. CLASSES PAR MATIERES								
	CLASS 1 COUNTRIES PAYS DE LA CLASSE 1	V IV	5051 100.0	6697 132.6	11872 235.0	11354 224.8	:	:	:
	EUR 9	V IV	2777 100.0	4099 147.6	6772 243.9	6510 234.4	:	:	:
	NETHERLANDS PAYS BAS	V IV	:	:	989 0.0	929 0.0	:	:	:
	F.R. OF GERMANY RF D'ALLEMAGNE	V IV	304 100.0	983 323.4	693 228.0	658 216.4	:	:	:
	UNITED KINGDOM ROYAUME UNI	V IV	1986 100.0	2451 123.4	4271 215.1	4402 221.7	:	:	:
	SPAIN ESPAGNE	V IV	:	:	172 0.0	526 0.0	:	:	:
	U.S.A. ETATS UNIS	V IV	:	:	1156 0.0	999 0.0	:	:	:
	JAPAN JAPON	V IV	979 100.0	1384 141.4	3314 338.5	2759 281.8	:	:	:
	O.E.C.D. CTRIES. (LIST A) PAYS O.C.D.E (LISTE A)	V IV	:	:	458 0.0	559 0.0	:	:	:
	CLASS 2 COUNTRIES PAYS DE LA CLASSE 2	V IV	2306 100.0	2680 116.2	1288 55.9	1355 58.8	:	:	:
	OF WHICH : A.C.P. CTRIES DONT : PAYS A.C.P.	V IV	:	:	765 0.0	567 0.0	:	:	:
	TROPIC. AFRICA (LIST B) AFRIQUE TROP. (LISTE B)	V IV	:	:	765 0.0	567 0.0	:	:	:
	DEVG. CTRIES (LIST C) P.V.D. (LISTE C)	V IV	:	:	522 0.0	787 0.0	:	:	:
	CLASS 3 COUNTRIES PAYS DE LA CLASSE 3	V IV	4924 100.0	4953 100.6	7142 145.0	10174 206.6	:	:	:
	CHINA CHINE	V IV	2504 100.0	3210 128.2	4078 162.9	6587 263.1	:	:	:
7	MACHINERY AND TRANSPORT EQUIPMENT MACHINES ET MATERIEL DE TRANSPORT								
	WORLD MONDE	V IV	4488 100.0	4895 146.9	9270 210.5	11847 252.6	:	:	:
	CLASS 1 COUNTRIES PAYS DE LA CLASSE 1	V IV	4440 100.0	6195 139.5	8396 189.1	10475 235.9	:	:	:
	EUR 9	V IV	3776 100.0	4984 132.0	6927 183.4	9283 245.8	:	:	:
	FRANCE FRANCE	V IV	1016 100.0	863 84.9	1082 106.5	1798 177.0	:	:	:
	F.R. OF GERMANY RF D'ALLEMAGNE	V IV	366 100.0	648 177.0	513 140.2	531 145.1	:	:	:
	UNITED KINGDOM ROYAUME UNI	V IV	2246 100.0	3178 141.5	5079 226.1	6433 286.4	:	:	:
	JAPAN JAPON	V IV	:	:	1012 0.0	718 0.0	:	:	:
	CLASS 2 COUNTRIES PAYS DE LA CLASSE 2	V IV	:	:	848 0.0	727 0.0	:	:	:
	DEVG. CTRIES (LIST C) P.V.D. (LISTE C)	V IV	:	:	799 0.0	635 0.0	:	:	:
	CLASS 3 COUNTRIES PAYS DE LA CLASSE 3	V IV	:	:	468 0.0	595 0.0	:	:	:
	CHINA CHINE	V IV	:	:	253 0.0	524 0.0	:	:	:
8	MISCELLANEOUS MANUFACTURED GOODS ARTICLES MANUFACTURES DIVERS								
	WORLD MONDE	V IV	2720 100.0	4494 165.2	5430 199.6	6672 245.3	:	:	:
	CLASS 1 COUNTRIES PAYS DE LA CLASSE 1	V IV	:	:	2233 0.0	2432 0.0	:	:	:
	EUR 9	V IV	855 100.0	1046 122.3	1465 171.3	1314 153.7	:	:	:
	UNITED KINGDOM ROYAUME UNI	V IV	622 100.0	809 130.1	956 153.7	997 160.3	:	:	:
	CLASS 2 COUNTRIES PAYS DE LA CLASSE 2	V IV	563 100.0	784 139.3	962 170.9	890 158.1	:	:	:
	DEVG. CTRIES (LIST C) P.V.D. (LISTE C)	V IV	339 100.0	373 110.0	518 152.8	605 178.5	:	:	:
	CLASS 3 COUNTRIES PAYS DE LA CLASSE 3	V IV	731 100.0	2045 279.8	2155 294.8	3224 441.0	:	:	:

*: V=10000\$, IV=VALUE INDEX
*: V=10000\$, IV=INDICE DE VALEUR

2.B. EXPORTS BY SITC SECTIONS
EXPORTATIONS PAR SECTIONS DE LA CTCI

IV: 1974=100

SITC SECTIONS	ORIGINS	UNIT*	1974	1975	1976	1977	1978	1979	1980
SECTIONS CTCI	ORIGINES								
0-9	TOTAL TRADE								
	COMMERCE TOTAL								
	WORLD	V	40167	48985	35950	47585	38530	58160	31000
	MONDE	IV	100.0	122.0	89.5	118.5	95.9	144.8	77.2
	CLASS 1 COUNTRIES	V	39197	46810	31508	43397	:	:	:
	PAYS DE LA CLASSE 1	IV	100.0	119.4	80.4	110.7	:	:	:
	EUR 9	V	35607	39811	24805	35892	24470	19620	:
	EUR 9	IV	100.0	111.8	69.7	100.8	68.7	55.1	:
	FRANCE	V	9095	4183	2419	3789	:	:	:
	FRANCE	IV	100.0	46.0	26.6	41.7	:	:	:
	BELG-LUXB	V	:	:	892	5978	:	:	:
	BELG-LUXB	IV	:	:	0.0	0.0	:	:	:
	NETHERLANDS	V	6775	9681	7085	9941	:	:	:
	PAYS BAS	IV	100.0	142.9	104.6	146.7	:	:	:
	F.R. OF GERMANY	V	2761	1595	610	616	:	:	:
	RF D'ALLEMAGNE	IV	100.0	57.8	22.1	22.3	:	:	:
	ITALY	V	2213	5709	3252	2038	:	:	:
	ITALIE	IV	100.0	258.0	146.9	92.1	:	:	:
	UNITED KINGDOM	V	14762	18657	10544	13528	:	:	:
	ROYAUME UNI	IV	100.0	126.4	71.4	91.6	:	:	:
	PORTUGAL	V	3057	6807	5343	6776	:	:	:
	PORTUGAL	IV	100.0	222.7	174.8	221.7	:	:	:
	O.E.C.D. CTRIES. (LIST A)	V	3363	6959	1165	470	:	:	:
	PAYS O.C.D.E (LISTE A)	IV	100.0	206.9	34.6	14.0	:	:	:
	CLASS 2 COUNTRIES	V	612	1322	4164	4030	:	:	:
	PAYS DE LA CLASSE 2	IV	100.0	216.0	680.4	658.5	:	:	:
	OF WHICH : A.C.P. CTRIES	V	:	:	2582	3990	:	:	:
	DONT : PAYS A.C.P.	IV	:	:	0.0	0.0	:	:	:
	TROPIC. AFRICA (LIST B)	V	:	:	2583	3881	:	:	:
	AFRIQUE TROP. (LISTE B)	IV	:	:	0.0	0.0	:	:	:
	DEVG. CTRIES (LIST C)	V	:	:	1578	144	:	:	:
	P.V.D. (LISTE C)	IV	:	:	0.0	0.0	:	:	:
0	FOOD AND LIVE ANIMALS								
	PRODUITS ALIMENTAIRES ET ANIMAUX VIVANTS								
	WORLD	V	5458	5432	3905	8452	:	:	:
	MONDE	IV	100.0	99.5	71.5	154.9	:	:	:
	CLASS 1 COUNTRIES	V	5117	4578	2712	7064	:	:	:
	PAYS DE LA CLASSE 1	IV	100.0	89.5	53.0	138.0	:	:	:
	EUR 9	V	4737	4475	2710	6077	:	:	:
	EUR 9	IV	100.0	94.5	57.2	128.3	:	:	:
	UNITED KINGDOM	V	4504	4437	2710	5767	:	:	:
	ROYAUME UNI	IV	100.0	98.5	60.2	128.0	:	:	:
	PORTUGAL	V	:	:	:	893	:	:	:
	PORTUGAL	IV	:	:	:	0.0	:	:	:
	O.E.C.D. CTRIES. (LIST A)	V	:	:	2	987	:	:	:
	PAYS O.C.D.E (LISTE A)	IV	:	:	0.0	0.0	:	:	:
	CLASS 2 COUNTRIES	V	341	844	1196	1392	:	:	:
	PAYS DE LA CLASSE 2	IV	100.0	247.5	350.7	408.2	:	:	:
	OF WHICH : A.C.P. CTRIES	V	:	:	1185	1390	:	:	:
	DONT : PAYS A.C.P.	IV	:	:	0.0	0.0	:	:	:
	TROPIC. AFRICA (LIST B)	V	:	:	1185	1390	:	:	:
	AFRIQUE TROP. (LISTE B)	IV	:	:	0.0	0.0	:	:	:
2	CRUDE MATERIALS, INEDIBLE, EXCEPT FUELS								
	MATIER. BRUTES NON COMESTIB. SAUF CARBURAN								
	WORLD	V	20909	27543	20540	23322	:	:	:
	MONDE	IV	100.0	131.7	98.2	111.5	:	:	:
	CLASS 1 COUNTRIES	V	20848	27069	19491	21241	:	:	:
	PAYS DE LA CLASSE 1	IV	100.0	129.8	93.5	101.9	:	:	:
	EUR 9	V	17767	20237	13154	15358	:	:	:
	EUR 9	IV	100.0	113.9	74.0	86.4	:	:	:
	FRANCE	V	7245	3619	1544	0	:	:	:
	FRANCE	IV	100.0	50.0	21.3	0	:	:	:
	BELG-LUXB	V	:	:	885	2497	:	:	:
	BELG-LUXB	IV	:	:	0.0	0.0	:	:	:
	NETHERLANDS	V	5201	9066	6357	9933	:	:	:
	PAYS BAS	IV	100.0	174.3	122.2	191.0	:	:	:
	F.R. OF GERMANY	V	2635	683	590	0	:	:	:
	RF D'ALLEMAGNE	IV	100.0	25.9	22.4	0	:	:	:
	ITALY	V	2078	5679	2893	1949	:	:	:
	ITALIE	IV	100.0	273.3	139.2	93.8	:	:	:
	UNITED KINGDOM	V	607	1191	885	979	:	:	:
	ROYAUME UNI	IV	100.0	196.2	145.8	161.3	:	:	:

* : V=1000\$, IV=VALUE INDEX
* : V=1000\$, IV=INDICE DE VALEUR

2.B. EXPORTS BY SITC SECTIONS
EXPORTATIONS PAR SECTIONS DE LA CTCI

IV: 1974=100

SITC SECTIONS	ORIGINS	* UNIT	1974	1975	1976	1977	1978	1979	1980
SECTIONS CTCI	ORIGINES								
2	CRUDE MATERIALS, INEDIBLE, EXCEPT FUELS MATIER. BRUTES NON COMESTIB. SAUF CARBURAM								
	PORTUGAL	V	3057	6807	5343	5882	:	:	:
	PORTUGAL	IV	100.0	222.7	174.8	192.4	:	:	:
	O.E.C.D. CTRIES. (LIST A) PAYS O.C.D.E (LISTE A)	V	3077	6832	994	5883	:	:	:
	O.E.C.D. CTRIES. (LIST A) PAYS O.C.D.E (LISTE A)	IV	100.0	222.0	32.3	191.2	:	:	:
	CLASS 2 COUNTRIES PAYS DE LA CLASSE 2	V	61	473	1044	1977	:	:	:
	CLASS 2 COUNTRIES PAYS DE LA CLASSE 2	IV	100.0	775.4	1711.5	3241.0	:	:	:
	OF WHICH : A.C.P. CTRIES DONT : PAYS A.C.P.	V	:	:	1044	1977	:	:	:
	OF WHICH : A.C.P. CTRIES DONT : PAYS A.C.P.	IV	:	:	0.0	0.0	:	:	:
	TROPIC. AFRICA (LIST B) AFRIQUE TROP. (LISTE B)	V	:	:	1044	1977	:	:	:
	TROPIC. AFRICA (LIST B) AFRIQUE TROP. (LISTE B)	IV	:	:	0.0	0.0	:	:	:
4	ANIMAL AND VEGETABLE OILS AND FATS CORPS GRAS, GRAISSES, HUILES VEG. ET ANIM.								
	WORLD	V	12798	15097	10154	13484	:	:	:
	MONDE	IV	100.0	118.0	79.3	105.4	:	:	:
	CLASS 1 COUNTRIES PAYS DE LA CLASSE 1	V	12798	15086	8603	13483	:	:	:
	CLASS 1 COUNTRIES PAYS DE LA CLASSE 1	IV	100.0	117.9	67.2	105.4	:	:	:
	EUR 9	V	12798	15086	8603	13483	:	:	:
	EUR 9	IV	100.0	117.9	67.2	105.4	:	:	:
	FRANCE	V	1737	543	865	3575	:	:	:
	FRANCE	IV	100.0	31.3	49.8	205.8	:	:	:
	BELG-LUXB	V	:	:	:	3252	:	:	:
	BELG-LUXB	IV	:	:	:	0.0	:	:	:
	NETHERLANDS PAYS BAS	V	1572	615	726	0	:	:	:
	NETHERLANDS PAYS BAS	IV	100.0	39.1	46.2	0	:	:	:
	F.R. OF GERMANY RF D'ALLEMAGNE	V	96	909	0	590	:	:	:
	F.R. OF GERMANY RF D'ALLEMAGNE	IV	100.0	946.9	0	614.6	:	:	:
	UNITED KINGDOM ROYAUME UNI	V	9392	13019	6653	6066	:	:	:
	UNITED KINGDOM ROYAUME UNI	IV	100.0	138.6	70.8	64.6	:	:	:
	CLASS 2 COUNTRIES PAYS DE LA CLASSE 2	V	:	:	1551	:	:	:	:
	CLASS 2 COUNTRIES PAYS DE LA CLASSE 2	IV	:	:	0.0	:	:	:	:
	DEVG. CTRIES (LIST C) P.V.D. (LISTE C)	V	:	:	1550	:	:	:	:
	DEVG. CTRIES (LIST C) P.V.D. (LISTE C)	IV	:	:	0.0	:	:	:	:
8	MISCELLANEOUS MANUFACTURED GOODS ARTICLES MANUFACTURES DIVERS								
	WORLD	V	241	241	671	1130	:	:	:
	MONDE	IV	100.0	100.0	278.4	468.9	:	:	:
	CLASS 1 COUNTRIES PAYS DE LA CLASSE 1	V	:	:	451	913	:	:	:
	CLASS 1 COUNTRIES PAYS DE LA CLASSE 1	IV	:	:	0.0	0.0	:	:	:

*: V=1000\$, IV=VALUE INDEX
*: V=1000\$, IV=INDICE DE VALEUR

3. EXPORTS BY PRINCIPAL PRODUCTS
EXPORTATIONS DES PRINCIPAUX PRODUITS

IV: 1974=100

SITC POSITIONS	ORIGINS	UNIT	1974	1975	1976	1977	1978	1979	1980
POSITIONS CTCI	ORIGINES								
031.1	FISH, FRESH, CHILLED OR FROZEN POISSON FRAIS, REFRIGERE OU CONGELE								
	WORLD	V			989	1293			
	MONDE	Z			2.8	2.7			
		Q			11065	12877			
	CLASS 2 COUNTRIES	V			989	1234			
	PAYS DE LA CLASSE 2	Q			11066	12832			
	OF WHICH : A.C.P. CTRIES	V			988	1233			
	DONT : PAYS A.C.P.	Q			11064	12823			
	TROPIC.AFRICA (LIST B)	V			988	1233			
	AFRIQUE TROP.(LISTE B)	Q			11064	12823			
031.2	FISH, SALTED, DRIED OR SMOKED POISSON SALE, SECHE OU FUME, SANS PREPARAT								
	WORLD	V			140	136			
	MONDE	Z			0.4	0.3			
		Q			1642	1375			
	CLASS 2 COUNTRIES	V			139	135			
	PAYS DE LA CLASSE 2	Q			1635	1365			
	OF WHICH : A.C.P. CTRIES	V			129	134			
	DONT : PAYS A.C.P.	Q			1520	1348			
	TROPIC.AFRICA (LIST B)	V			129	134			
	AFRIQUE TROP.(LISTE B)	Q			1520	1348			
031.3	CRUST & MOLL FSH, CHILL, SALT, DRIED CRUST MOLLUSQUES FRAIS REFRIG SALES SEC								
	WORLD	V			63	676			
	MONDE	Z			0.2	1.4			
		Q			61	253			
	CLASS 1 COUNTRIES	V			1	673			
	PAYS DE LA CLASSE 1	Q			1	240			
	EUR 9	V			1	638			
	EUR 9	Q			1	218			
	UNITED KINGDOM	V			1	557			
	ROYAUME UNI	Q			1	185			
081.3	OIL-SEED CAKE & MEAL & OT VEG.OIL RESI TOURTEAUX & AUTRES RESTO DES HUILES VEGE								
	PORTUGAL	V				893			
	PORTUGAL	Q							
221.1	GROUNDNUTS-PEANUTS-GREEN-EX.FLOUR & MEAL ARACHIDES NON GRILLEES, SAUF FAR ET SEMO								
	PORTUGAL	V	3057	6807	5343	5882			
	PORTUGAL	Q	7598	16013	16130	9943			
	OF WHICH : A.C.P. CTRIES	V			1044	1975			
	DONT : PAYS A.C.P.	Q			10851	3434			
332.2	LAMP OIL AND WHITE SPIRIT PETROLE LAMPANT ET WHITE SPIRIT								
	WORLD	V			257	177			
	MONDE	Z			0.7	0.4			
		Q			2122	1348			

*: V=1000\$, Q=TONS %=PERCENTAGE OF THE TOTAL
*: V=1000\$, Q=TONNES %=PART DU TOTAL

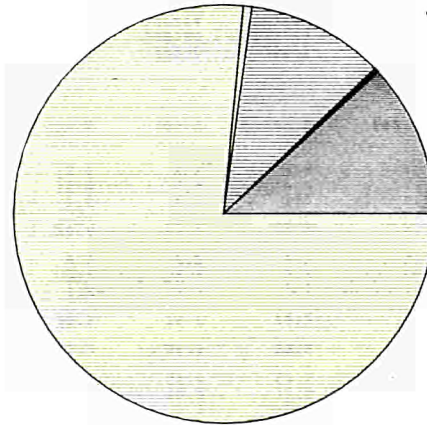
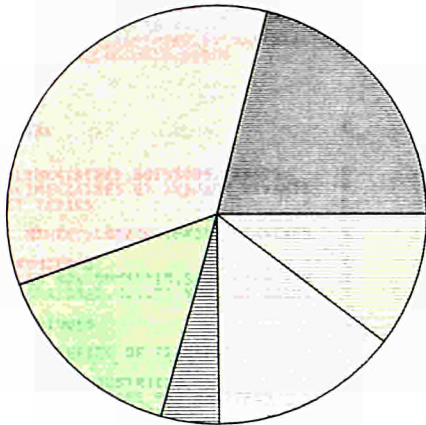
1978

IMPORT

EXPORT

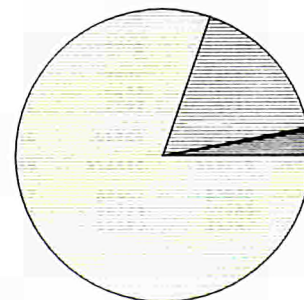
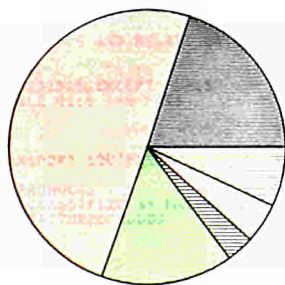
**World
Monde**

**World
Monde**



EUR 9

EUR 9



**SITC (Sections)
CTCI (Sections)**



0 + 1
Food,
beverages
and
tobacco
Produits
alimentaires,
boissons,
tabacs



3
Mineral fuels,
lubricants
and related
materials
Combustibles
minéraux,
lubrifiants,
produits connexes



2 + 4
Raw
materials
Matières
premières



5
Chemicals
Produits
chimiques



7
Machinery
and
transport
equipment
Machines
et
matériel
de transport



6 + 8
Other
industrial
products
Autres
produits
industriels

1.A. GROWTH AND STRUCTURE OF IMPORTS FROM THE WORLD
 EVOLUTION ET STRUCTURE DES IMPORTATIONS EN PROVENANCE DU MONDE

SITC SECTIONS		*	1974	1975	1976	1977	1978	1979	1980
SECTIONS CTCI		UNIT							
0-9	TOTAL TRADE	V	817689	787941	862039	1143465	1002572	1299400	:
0+1	FOOD, BEVERAGES AND TOBACCO	V	128038	97139	113383	92677	99631	:	:
0	FOOD AND LIVE ANIMALS	V	121877	91268	103307	83103	86139	:	:
1	BEVERAGES AND TOBACCO	V	6161	5871	10076	9574	13492	:	:
3	MINERAL FUELS, LUBRICANTS AND RELAT. MAT.	V	135671	131185	128663	179483	138626	:	:
2+4	RAW MATERIALS	V	38202	32880	39899	49656	42738	:	:
2	CRUDE MATERIALS, INEDIBLE, EXCEPT FUELS	V	24847	24243	29831	39826	25547	:	:
4	ANIMAL AND VEGETABLE OILS AND FATS	V	13355	8637	10068	9830	17191	:	:
5	CHEMICALS	V	106896	110112	135575	138304	145780	:	:
7	MACHINERY AND TRANSPORT EQUIPMENT	V	184064	198327	235339	298464	328753	:	:
6+8	OTHER INDUSTRIAL PRODUCTS	V	215547	205929	191285	244349	202603	:	:
6	MANUFACTUR. GOODS CLASSIFIED BY MATERIAL	V	191541	180764	163181	208759	172362	:	:
8	MISCELLANEOUS MANUFACTURED GOODS	V	24006	25165	28104	35590	30241	:	:
0-9	COMMERCE TOTAL	%	100.0	100.0	100.0	100.0	100.0	100.0	:
0+1	PRODUITS ALIMENTAIRES, BOISSONS, TABACS	%	15.7	12.3	13.2	8.1	9.9	:	:
0	PRODUITS ALIMENTAIRES ET ANIMAUX VIVANTS	%	14.9	11.6	12.0	7.3	8.6	:	:
1	BOISSONS ET TABACS	%	0.8	0.7	1.2	0.8	1.3	:	:
3	COMBUSTIB. MINER., LUBRIF., PROD. CONNEXES	%	16.6	16.6	14.9	15.7	13.8	:	:
2+4	MATIERES PREMIERES	%	4.7	4.2	4.6	4.3	4.3	:	:
2	MATIER. BRUTES NON COMESTIB. SAUF CARBURAN	%	3.0	3.1	3.5	3.5	2.5	:	:
4	CORPS GRAS, GRAISSES, HUILES VEG. ET ANIM.	%	1.6	1.1	1.2	0.9	1.7	:	:
5	PRODUITS CHIMIQUES	%	13.1	14.0	15.7	12.1	14.5	:	:
7	MACHINES ET MATERIEL DE TRANSPORT	%	22.5	25.2	27.3	26.1	32.8	:	:
6+8	AUTRES PRODUITS INDUSTRIELS	%	26.4	26.1	22.2	21.4	20.2	:	:
6	ARTICLES MANUF. CLASSES PAR MATIERES	%	23.4	22.9	18.9	18.3	17.2	:	:
8	ARTICLES MANUFACTURES DIVERS	%	2.9	3.2	3.3	3.1	3.0	:	:

 1.B. GROWTH AND STRUCTURE OF IMPORTS FROM EUR 9
 EVOLUTION ET STRUCTURE DES IMPORTATIONS EN PROVENANCE DE L'EUR

SITC SECTIONS		*	1974	1975	1976	1977	1978	1979	1980
SECTIONS CTCI		UNIT							
0-9	TOTAL TRADE	V	318878	298302	362119	408828	434885	437800	:
0+1	FOOD, BEVERAGES AND TOBACCO	V	36059	27447	33452	20824	29075	:	:
0	FOOD AND LIVE ANIMALS	V	33232	25337	29337	17086	22449	:	:
1	BEVERAGES AND TOBACCO	V	2827	2110	4115	3738	6126	:	:
3	MINERAL FUELS, LUBRICANTS AND RELAT. MAT.	V	4528	6635	9846	7773	19634	:	:
2+4	RAW MATERIALS	V	5365	4722	6572	7035	13505	:	:
2	CRUDE MATERIALS, INEDIBLE, EXCEPT FUELS	V	3866	3929	5276	6409	3804	:	:
4	ANIMAL AND VEGETABLE OILS AND FATS	V	1499	793	1296	2597	9701	:	:
5	CHEMICALS	V	54853	51581	75396	66086	64195	:	:
7	MACHINERY AND TRANSPORT EQUIPMENT	V	129332	130053	158089	210800	205950	:	:
6+8	OTHER INDUSTRIAL PRODUCTS	V	84646	72528	69687	82467	82830	:	:
6	MANUFACTUR. GOODS CLASSIFIED BY MATERIAL	V	71643	61374	56021	66774	66683	:	:
8	MISCELLANEOUS MANUFACTURED GOODS	V	13003	11154	13666	15693	16147	:	:
0-9	COMMERCE TOTAL	%	100.0	100.0	100.0	100.0	100.0	:	:
0+1	PRODUITS ALIMENTAIRES, BOISSONS, TABACS	%	11.3	9.2	9.2	5.1	6.7	:	:
0	PRODUITS ALIMENTAIRES ET ANIMAUX VIVANTS	%	10.4	8.5	8.1	4.2	5.3	:	:
1	BOISSONS ET TABACS	%	0.9	0.7	1.1	0.9	1.4	:	:
3	COMBUSTIB. MINER., LUBRIF., PROD. CONNEXES	%	1.4	2.2		1.9	4.5	:	:
2+4	MATIERES PREMIERES	%	1.7	1.6	1.8	2.2	3.1	:	:
2	MATIER. BRUTES NON COMESTIB. SAUF CARBURAN	%	1.2	1.3	1.5	1.6	0.9	:	:
4	CORPS GRAS, GRAISSES, HUILES VEG. ET ANIM.	%	0.5	0.3	0.4	0.6	2.2	:	:
5	PRODUITS CHIMIQUES	%	17.2	17.3	20.8	16.2	14.8	:	:
7	MACHINES ET MATERIEL DE TRANSPORT	%	40.6	43.6	43.7	51.6	47.4	:	:
6+8	AUTRES PRODUITS INDUSTRIELS	%	26.5	24.3	19.2	20.2	19.0	:	:
6	ARTICLES MANUF. CLASSES PAR MATIERES	%	22.5	20.6	15.5	16.3	15.3	:	:
8	ARTICLES MANUFACTURES DIVERS	%	4.1	3.7	3.8	3.8	3.7	:	:

 * V=10000 \$, %=PERCENTAGE OF THE TOTAL
 * V=10000 \$, %=PART DU TOTAL

1.C. GROWTH AND STRUCTURE OF EXPORTS TO THE WORLD
EVOLUTION ET STRUCTURE DES EXPORTATIONS VERS LE MONDE

SITC SECTIONS		UNIT*	1974	1975	1976	1977	1978	1979	1980
SECTIONS CTCI									
0-9	TOTAL TRADE	V	646611	737015	765202	951057	992444	1201000	:
0+1	FOOD, BEVERAGES AND TOBACCO	V	474043	564122	526134	709205	750418	:	:
0	FOOD AND LIVE ANIMALS	V	473783	563515	525241	708870	749826	:	:
1	BEVERAGES AND TOBACCO	V	260	607	893	335	592	:	:
3	MINERAL FUELS, LUBRICANTS AND RELAT. MAT.	V	12353	20373	16381	15341	6422	:	:
2+4	RAW MATERIALS	V	111875	103860	103484	110393	104060	:	:
2	CRUDE MATERIALS, INEDIBLE, EXCEPT FUELS	V	111875	103501	103239	110392	104059	:	:
4	ANIMAL AND VEGETABLE OILS AND FATS	V	0	359	245	1	1	:	:
5	CHEMICALS	V	928	631	957	616	1603	:	:
7	MACHINERY AND TRANSPORT EQUIPMENT	V	974	1432	1325	3244	1845	:	:
6+8	OTHER INDUSTRIAL PRODUCTS	V	38546	37745	102588	102685	116392	:	:
6	MANUFACTUR. GOODS CLASSIFIED BY MATERIAL	V	37284	36148	100310	101047	113381	:	:
8	MISCELLANEOUS MANUFACTURED GOODS	V	1262	1597	2278	1638	3011	:	:
0-9	COMMERCE TOTAL	%	100.0	100.0	100.0	100.0	100.0	100.0	:
0+1	PRODUITS ALIMENTAIRES, BOISSONS, TABACS	%	73.3	76.5	68.8	74.6	75.6	:	:
0	PRODUITS ALIMENTAIRES ET ANIMAUX VIVANTS	%	73.3	76.5	68.6	74.5	75.6	:	:
1	BOISSONS ET TABACS	%	0.0	0.1	0.1	0.0	0.1	:	:
3	COMBUSTIB. MINER., LUBRIF., PROD. CONNEXES	%	1.9	2.8	2.1	1.6	0.6	:	:
2+4	MATIERES PREMIERES	%	17.3	14.1	13.5	11.6	10.5	:	:
2	MATIER. BRUTES NON COMESTIB. SAUF CARBURAN	%	17.3	14.0	13.5	11.6	10.5	:	:
4	CORPS GRAS, GRAISSES, HUILES VEG. ET ANIM.	%	0.0	0.0	0.0	0.0	0.0	:	:
5	PRODUITS CHIMIQUES	%	0.1	0.1	0.1	0.1	0.2	:	:
7	MACHINES ET MATERIEL DE TRANSPORT	%	0.2	0.2	0.2	0.3	0.2	:	:
6+8	AUTRES PRODUITS INDUSTRIELS	%	6.0	5.1	13.4	10.8	11.7	:	:
6	ARTICLES MANUF. CLASSES PAR MATIERES	%	5.8	4.9	13.1	10.6	11.4	:	:
8	ARTICLES MANUFACTURES DIVERS	%	0.2	0.2	0.3	0.2	0.3	:	:

1.D. GROWTH AND STRUCTURE OF EXPORTS TO EUR 9
EVOLUTION ET STRUCTURE DES EXPORTATIONS VERS L'EUR 9

SITC SECTIONS		UNIT*	1974	1975	1976	1977	1978	1979	1980
SECTIONS CTCI									
0-9	TOTAL TRADE	V	326174	303505	332074	455607	487024	422800	:
0+1	FOOD, BEVERAGES AND TOBACCO	V	240092	221111	221903	352353	384913	:	:
0	FOOD AND LIVE ANIMALS	V	240092	221007	221834	352235	384886	:	:
1	BEVERAGES AND TOBACCO	V	0	104	69	118	27	:	:
3	MINERAL FUELS, LUBRICANTS AND RELAT. MAT.	V	526	3688	2410	6175	7	:	:
2+4	RAW MATERIALS	V	68666	64821	75974	76681	80183	:	:
2	CRUDE MATERIALS, INEDIBLE, EXCEPT FUELS	V	68666	64462	75838	76678	80183	:	:
4	ANIMAL AND VEGETABLE OILS AND FATS	V	0	359	136	3	0	:	:
5	CHEMICALS	V	798	561	718	318	567	:	:
7	MACHINERY AND TRANSPORT EQUIPMENT	V	147	167	156	2577	1154	:	:
6+8	OTHER INDUSTRIAL PRODUCTS	V	11737	9419	24973	13316	13015	:	:
6	MANUFACTUR. GOODS CLASSIFIED BY MATERIAL	V	10748	8261	23283	11956	11630	:	:
8	MISCELLANEOUS MANUFACTURED GOODS	V	989	1158	1690	1360	1385	:	:
0-9	COMMERCE TOTAL	%	100.0	100.0	100.0	100.0	100.0	:	:
0+1	PRODUITS ALIMENTAIRES, BOISSONS, TABACS	%	73.6	72.9	66.8	77.3	79.0	:	:
0	PRODUITS ALIMENTAIRES ET ANIMAUX VIVANTS	%	73.6	72.8	66.8	77.3	79.0	:	:
1	BOISSONS ET TABACS	%	0.0	0.0	0.0	0.0	0.0	:	:
3	COMBUSTIB. MINER., LUBRIF., PROD. CONNEXES	%	0.2	1.2	0.7	1.4	0.0	:	:
2+4	MATIERES PREMIERES	%	21.1	21.4	22.9	16.8	16.5	:	:
2	MATIER. BRUTES NON COMESTIB. SAUF CARBURAN	%	21.1	21.2	22.8	16.8	16.5	:	:
4	CORPS GRAS, GRAISSES, HUILES VEG. ET ANIM.	%	0.0	0.1	0.0	0.0	0.0	:	:
5	PRODUITS CHIMIQUES	%	0.2	0.2	0.2	0.1	0.1	:	:
7	MACHINES ET MATERIEL DE TRANSPORT	%	0.0	0.1	0.0	0.6	0.2	:	:
6+8	AUTRES PRODUITS INDUSTRIELS	%	3.6	3.1	7.5	2.9	2.7	:	:
6	ARTICLES MANUF. CLASSES PAR MATIERES	%	3.3	2.7	7.0	2.6	2.4	:	:
8	ARTICLES MANUFACTURES DIVERS	%	0.3	0.4	0.5	0.3	0.3	:	:

*: V=1000%, %=PERCENTAGE OF THE TOTAL
*: V=1000%, %=PART DU TOTAL

2.A. IMPORTS BY SITC SECTIONS
IMPORTATIONS PAR SECTIONS DE LA CTCI

IV: 1974=100

SITC SECTIONS	ORIGINS	X UNIT	1974	1975	1976	1977	1978	1979	1980
SECTIONS CTCI	ORIGINES								
0-9	TOTAL TRADE COMMERCE TOTAL								
	WORLD MONDE	V IV	817689 100.0	787941 96.4	862039 105.4	1143465 139.8	1002572 122.6	1299400 158.9	: :
	CLASS 1 COUNTRIES PAYS DE LA CLASSE 1	V IV	541110 100.0	566880 104.8	678900 125.5	719443 133.0	712617 131.7	: :	: :
	EUR 9	V IV	318878 100.0	298302 93.5	362119 113.6	408828 128.2	434885 136.4	437800 137.3	: :
	FRANCE	V IV	36841 100.0	30290 82.2	33000 89.6	27014 73.3	31626 85.8	: :	: :
	BELG-LUXB BELG-LUXB	V IV	12463 100.0	14145 113.5	12100 97.1	14155 113.6	10826 86.9	: :	: :
	NETHERLANDS PAYS BAS	V IV	24306 100.0	21295 87.6	30100 123.8	20124 82.8	24851 102.2	: :	: :
	F.R. OF GERMANY RF D'ALLEMAGNE	V IV	104083 100.0	90026 86.5	134400 129.1	144051 138.4	127917 122.9	: :	: :
	ITALY ITALIE	V IV	13573 100.0	21138 155.7	34100 251.2	38756 285.5	41678 307.1	: :	: :
	UNITED KINGDOM ROYAUME UNI	V IV	118698 100.0	116186 97.9	157200 132.4	157137 132.4	187425 157.9	: :	: :
	IRELAND IRLANDE	V IV	834 100.0	1144 137.2	1800 215.8	2277 273.0	1377 165.1	: :	: :
	DENMARK DANEHARK	V IV	8080 100.0	4078 50.5	8400 104.0	5314 65.8	9185 113.7	: :	: :
	SPAIN ESPAGNE	V IV	9352 100.0	5414 57.9	8260 88.3	4014 42.9	7457 79.7	: :	: :
	U.S.A. ETATS UNIS	V IV	87294 100.0	127562 146.1	142100 162.8	153265 175.6	106869 122.4	: :	: :
	JAPAN JAPON	V IV	45765 100.0	51345 112.2	48000 104.9	50371 110.1	49957 109.2	: :	: :
	O.E.C.D. CTRIES. (LIST A) PAYS O.C.D.E (LISTE A)	V IV	71144 100.0	72702 102.2	98000 137.7	97338 136.8	109826 154.4	: :	: :
	CLASS 2 COUNTRIES PAYS DE LA CLASSE 2	V IV	173883 100.0	170185 97.9	287600 165.4	223769 128.7	224471 129.1	: :	: :
	OF WHICH : A.C.P. CTRIES DONT : PAYS A.C.P.	V IV	: :	: :	: :	139456 0.0	147016 0.0	: :	: :
	MEDITERR.AFRICA CTRIES BASSIN MEDITERR.AFRIQUE	V IV	40859 100.0	45948 112.5	500 1.2	28622 70.1	16987 41.6	: :	: :
	TROPIC.AFRICA (LIST B) AFRIQUE TROP.(LISTE B)	V IV	81607 100.0	69240 84.8	129700 158.9	135812 166.4	118212 144.9	: :	: :
	DEVG. CTRIES (LIST C) P.V.D. (LISTE C)	V IV	51417 100.0	54997 107.0	157400 306.1	59335 115.4	89272 173.6	: :	: :
	CLASS 3 COUNTRIES PAYS DE LA CLASSE 3	V IV	85132 100.0	34936 41.0	0 0	61380 72.1	45853 53.9	: :	: :
	CHINA CHINE	V IV	36810 100.0	15520 42.2	11800 32.1	21628 58.8	14904 40.5	: :	: :
0	FOOD AND LIVE ANIMALS PRODUITS ALIMENTAIRES ET ANIMAUX VIVANTS								
	WORLD MONDE	V IV	121877 100.0	91268 74.9	103307 84.8	83103 68.2	86139 70.7	: :	: :
	CLASS 1 COUNTRIES PAYS DE LA CLASSE 1	V IV	75105 100.0	63762 84.9	70958 94.5	45789 61.0	50084 66.7	: :	: :
	EUR 9	V IV	33232 100.0	25337 76.2	29337 88.3	17086 51.4	22949 69.1	: :	: :
	FRANCE	V IV	17811 100.0	10544 59.2		3624 20.3	5047 28.3	: :	: :
	BELG-LUXB BELG-LUXB	V IV	1475 100.0	3204 217.2		2561 173.6	2071 140.4	: :	: :
	NETHERLANDS PAYS BAS	V IV	1762 100.0	565 32.1		396 22.5	2295 130.2	: :	: :
	F.R. OF GERMANY RF D'ALLEMAGNE	V IV	1132 100.0	1301 114.9	2511 221.8	2732 241.3	2659 234.9	: :	: :
	ITALY ITALIE	V IV	305 100.0	53 17.4	226 74.1	875 286.9	1409 462.0	: :	: :
	UNITED KINGDOM ROYAUME UNI	V IV	7649 100.0	7631 99.8	6185 80.9	5083 66.5	7776 101.7	: :	: :
	DENMARK DANEHARK	V IV	2728 100.0	1371 50.3	1130 41.4	1345 49.3	1168 42.8	: :	: :
	U.S.A. ETATS UNIS	V IV	11858 100.0	12762 107.6		11534 97.3	4037 34.0	: :	: :
	JAPAN JAPON	V IV	7100 100.0	10332 145.5	11440 161.1	3301 46.5	3863 54.4	: :	: :

*: V=1000\$, IV=VALUE INDEX
*: V=1000\$, IV=INDICE DE VALEUR

2.A. IMPORTS BY SITC SECTIONS
IMPORTATIONS PAR SECTIONS DE LA CTCI

IV: 1974=100

SITC SECTIONS	ORIGINS	* UNIT	1974	1975	1976	1977	1978	1979	1980
SECTIONS CTCI	ORIGINES								
0	FOOD AND LIVE ANIMALS PRODUITS ALIMENTAIRES ET ANIMAUX VIVANTS								
	O.E.C.D. CTRIES. (LIST A) PAYS O.C.D.E (LISTE A)	V IV	17396 100.0	9280 53.3	18712 107.6	13826 79.5	18797 108.1	:	:
	CLASS 2 COUNTRIES PAYS DE LA CLASSE 2	V IV	14939 100.0	14229 95.2	16429 110.0	26242 175.7	26330 176.3	:	:
	OF WHICH : A.C.P. CTRIES DONT : PAYS A.C.P.	V IV	: :	: :	: :	12791 0.0	6466 0.0	:	:
	TROPIC. AFRICA (LIST B) AFRIQUE TROP. (LISTE B)	V IV	10599 100.0	7874 74.3	6516 61.5	12786 120.6	6466 61.0	:	:
	DEVG. CTRIES (LIST C) P.V.D. (LISTE C)	V IV	4274 100.0	6277 146.9	9520 222.7	13246 309.9	19862 464.7	:	:
	CLASS 3 COUNTRIES PAYS DE LA CLASSE 3	V IV	17379 100.0	251 1.4	2982 17.2	1264 7.3	3139 18.1	:	:
	CHINA CHINE	V IV	15694 100.0	11 0.1	1492 9.5	922 5.9	36 0.2	:	:
1	BEVERAGES AND TOBACCO BOISSONS ET TABACS								
	WORLD MONDE	V IV	6161 100.0	5871 95.3	10076 163.5	9574 155.4	13492 219.0	:	:
	CLASS 1 COUNTRIES PAYS DE LA CLASSE 1	V IV	6088 100.0	5756 94.5	9884 162.4	8718 143.2	11966 196.6	:	:
	EUR 9 EUR 9	V IV	2827 100.0	2110 74.6	4115 145.6	3738 132.2	6126 216.7	:	:
	NETHERLANDS PAYS BAS	V IV	888 100.0	708 79.7	0 0	1076 121.2	2732 307.7	:	:
	UNITED KINGDOM ROYAUME UNI	V IV	880 100.0	694 78.9	2077 236.0	1212 137.7	2209 251.0	:	:
	U.S.A. ETATS UNIS	V IV	3154 100.0	3300 104.6	5372 170.3	4553 144.4	4380 138.9	:	:
	O.E.C.D. CTRIES. (LIST A) PAYS O.C.D.E (LISTE A)	V IV	106 100.0	345 325.5	397 374.5	309 291.5	1288 1215.1	:	:
	CLASS 2 COUNTRIES PAYS DE LA CLASSE 2	V IV	72 100.0	113 156.9	179 248.6	568 788.9	1502 2086.1	:	:
	OF WHICH : A.C.P. CTRIES DONT : PAYS A.C.P.	V IV	: :	: :	: :	532 0.0	1448 0.0	:	:
	TROPIC. AFRICA (LIST B) AFRIQUE TROP. (LISTE B)	V IV	34 100.0	35 102.9	20 58.8	501 1473.5	1448 4258.8	:	:
2	CRUDE MATERIALS, INEDIBLE, EXCEPT FUELS MATIER. BRUTES NON COMESTIB. SAUF CARBURAN								
	WORLD MONDE	V IV	24847 100.0	24243 97.6	29831 120.1	39826 160.3	25547 102.8	:	:
	CLASS 1 COUNTRIES PAYS DE LA CLASSE 1	V IV	18071 100.0	20865 115.5	25490 141.1	33368 184.6	19362 107.1	:	:
	EUR 9 EUR 9	V IV	3866 100.0	3929 101.6	5276 136.5	6409 165.8	3804 98.4	:	:
	F.R. OF GERMANY RF D'ALLEMAGNE	V IV	1980 100.0	2098 106.0	1544 78.0	2721 137.4	2241 113.2	:	:
	UNITED KINGDOM ROYAUME UNI	V IV	828 100.0	974 117.6	2325 280.8	2081 251.3	768 92.8	:	:
	U.S.A. ETATS UNIS	V IV	10233 100.0	12075 118.0	15117 147.7	16809 164.3	11022 107.7	:	:
	JAPAN JAPON	V IV	825 100.0	1338 162.2	928 112.5	1385 167.9	474 57.5	:	:
	O.E.C.D. CTRIES. (LIST A) PAYS O.C.D.E (LISTE A)	V IV	2176 100.0	1025 47.1	888 40.8	3181 146.2	246 11.3	:	:
	CLASS 2 COUNTRIES PAYS DE LA CLASSE 2	V IV	6592 100.0	3255 49.4	4231 64.2	5576 84.6	5615 85.2	:	:
	OF WHICH : A.C.P. CTRIES DONT : PAYS A.C.P.	V IV	: :	: :	: :	2081 0.0	515 0.0	:	:
	TROPIC. AFRICA (LIST B) AFRIQUE TROP. (LISTE B)	V IV	2151 100.0	1416 65.8	886 41.2	2081 96.7	514 23.9	:	:
	DEVG. CTRIES (LIST C) P.V.D. (LISTE C)	V IV	4440 100.0	1839 41.4	3345 75.3	3495 78.7	5096 114.8	:	:
3	MINERAL FUELS, LUBRICANTS AND RELAT. MAT. COMBUSTIB. MINER., LUBRIF., PROD. CONNEXES								
	WORLD MONDE	V IV	135671 100.0	131185 96.7	128663 94.8	179483 132.3	138626 102.2	:	:
	CLASS 1 COUNTRIES PAYS DE LA CLASSE 1	V IV	12139 100.0	21548 177.5	24593 202.6	24950 205.5	29553 243.5	:	:
	EUR 9 EUR 9	V IV	4528 100.0	6635 146.5	9846 217.4	7773 171.7	19634 433.6	:	:

*: V=1000\$, IV=VALUE INDEX
*: V=1000\$, IV=INDICE DE VALEUR

2.A. IMPORTS BY SITC SECTIONS
IMPORTATIONS PAR SECTIONS DE LA CTCI

IV: 1974=100

SITC SECTIONS	ORIGINS	* UNIT	1974	1975	1976	1977	1978	1979	1980
SECTIONS CTCI	ORIGINES								
3	MINERAL FUELS, LUBRICANTS AND RELAT. MAT. COMBUSTIB. MINER., LUBRIF., PROD. CONNEXES								
	BELG-LUXB	V	477	875	0	1111	2499	:	:
	BELG-LUXB	IV	100.0	183.4	0	232.9	523.9	:	:
	NETHERLANDS	V	559	1807	0	2402	1174	:	:
	PAYS BAS	IV	100.0	323.3	0	429.7	210.0	:	:
	F.R. OF GERMANY	V	1416	682	954	448	2943	:	:
	RF D'ALLEMAGNE	IV	100.0	48.2	67.4	31.6	207.8	:	:
	ITALY	V	942	1801	2557	2542	4741	:	:
	ITALIE	IV	100.0	191.2	271.4	269.9	503.3	:	:
	UNITED KINGDOM	V	1116	1412	2425	1232	8149	:	:
	ROYAUME UNI	IV	100.0	126.5	217.3	110.4	730.2	:	:
	U.S.A.	V	7605	14909	14734	17172	9914	:	:
	ETATS UNIS	IV	100.0	196.0	193.7	225.8	130.4	:	:
	CLASS 2 COUNTRIES	V	88682	102660	96042	131338	107035	:	:
	PAYS DE LA CLASSE 2	IV	100.0	115.8	108.3	148.1	120.7	:	:
	OF WHICH : A.C.P. CTRIES	V	:	:	:	104260	92495	:	:
	DONT : PAYS A.C.P.	IV	:	:	:	0.0	0.0	:	:
	MEDITERR. AFRICA CTRIES	V	36555	42678	8634	25337	13645	:	:
	BASSIN MEDITERR. AFRIQUE	IV	100.0	116.8	23.6	69.3	37.3	:	:
	TROPIC. AFRICA (LIST B)	V	51503	50934	80829	104260	92495	:	:
	AFRIQUE TROP. (LISTE B)	IV	100.0	98.9	156.9	202.4	179.6	:	:
	DEVG. CTRIES (LIST C)	V	624	9048	6579	1741	895	:	:
	P.V.D. (LISTE C)	IV	100.0	1450.0	1054.3	279.0	143.4	:	:
	CLASS 3 COUNTRIES	V	34850	6977	8027	23203	2042	:	:
	PAYS DE LA CLASSE 3	IV	100.0	20.0	23.0	66.6	5.9	:	:
4	ANIMAL AND VEGETABLE OILS AND FATS CORPS GRAS, GRAISSES, HUILES VEG. ET ANIM.								
	WORLD	V	13355	8637	10068	9830	17191	:	:
	MONDE	IV	100.0	64.7	75.4	73.6	128.7	:	:
	CLASS 1 COUNTRIES	V	4074	7218	4712	6463	14485	:	:
	PAYS DE LA CLASSE 1	IV	100.0	177.2	115.7	158.6	355.5	:	:
	EUR 9	V	1499	793	1296	2597	9701	:	:
	EUR 9	IV	100.0	52.9	86.5	173.2	647.2	:	:
	FRANCE	V	523	270	0	97	1293	:	:
	FRANCE	IV	100.0	51.6	0	18.5	247.2	:	:
	F.R. OF GERMANY	V	106	29	419	1716	3046	:	:
	RF D'ALLEMAGNE	IV	100.0	27.4	395.3	1618.9	2873.6	:	:
	DENMARK	V	278	42	210	188	4264	:	:
	DANEMARK	IV	100.0	15.1	75.5	67.6	1533.8	:	:
	U.S.A.	V	2321	6109	3404	3803	4777	:	:
	ETATS UNIS	IV	100.0	263.2	146.7	163.9	205.8	:	:
	CLASS 2 COUNTRIES	V	9282	1419	5352	3372	2713	:	:
	PAYS DE LA CLASSE 2	IV	100.0	15.3	57.7	36.3	29.2	:	:
	OF WHICH : A.C.P. CTRIES	V	:	:	:	2941	2389	:	:
	DONT : PAYS A.C.P.	IV	:	:	:	0.0	0.0	:	:
	TROPIC. AFRICA (LIST B)	V	9267	1415	5343	2941	2389	:	:
	AFRIQUE TROP. (LISTE B)	IV	100.0	15.3	57.7	31.7	25.8	:	:
5	CHEMICALS PRODUITS CHIMIQUES								
	WORLD	V	106896	110112	135575	138304	145780	:	:
	MONDE	IV	100.0	103.0	126.8	129.4	136.4	:	:
	CLASS 1 COUNTRIES	V	89277	94156	124281	124325	103988	:	:
	PAYS DE LA CLASSE 1	IV	100.0	105.5	139.2	139.3	116.5	:	:
	EUR 9	V	54853	51581	75396	66086	64195	:	:
	EUR 9	IV	100.0	94.0	137.5	120.5	117.0	:	:
	FRANCE	V	2387	2361		2227	3746	:	:
	FRANCE	IV	100.0	98.9		93.3	156.9	:	:
	BELG-LUXB	V	4776	2141		2948	1315	:	:
	BELG-LUXB	IV	100.0	44.8		61.7	27.5	:	:
	NETHERLANDS	V	5259	4725		5138	4512	:	:
	PAYS BAS	IV	100.0	89.8		97.7	85.8	:	:
	F.R. OF GERMANY	V	19505	19760	44086	30457	27210	:	:
	RF D'ALLEMAGNE	IV	100.0	101.3	226.0	156.1	139.5	:	:
	ITALY	V	1637	2073	1503	1953	2493	:	:
	ITALIE	IV	100.0	126.6	91.8	119.3	152.3	:	:
	UNITED KINGDOM	V	19268	19764	20573	21348	23310	:	:
	ROYAUME UNI	IV	100.0	102.6	106.8	110.8	121.0	:	:
	DENMARK	V	1828	747	1535	1770	1300	:	:
	DANEMARK	IV	100.0	40.9	84.0	96.8	71.1	:	:
	U.S.A.	V	23411	33162	34633	42023	25886	:	:
	ETATS UNIS	IV	100.0	141.7	147.9	179.5	110.6	:	:

*: V=1000S , IV=VALUE INDEX
*: V=1000S , IV=INDICE DE VALEUR

2.A. IMPORTS BY SITC SECTIONS
IMPORTATIONS PAR SECTIONS DE LA CTCI

IV: 1974=100

SITC SECTIONS	ORIGINS	UNIT	1974	1975	1976	1977	1978	1979	1980
SECTIONS CTCI	ORIGINES								
5 CHEMICALS PRODUITS CHIMIQUES									
JAPAN	V		2164	1515	1364	1724	1650	:	:
JAPON	IV		100.0	70.0	63.0	79.7	76.2	:	:
O.E.C.D. CTRIES. (LIST A) PAYS O.C.D.E (LISTE A)	V		7429	6665	10953	14292	11302	:	:
	IV		100.0	89.7	147.4	192.4	152.1	:	:
CLASS 2 COUNTRIES PAYS DE LA CLASSE 2	V		13995	13178	8673	9120	37132	:	:
	IV		100.0	94.2	62.0	65.2	265.3	:	:
OF WHICH : A.C.P. CTRIES DONT : PAYS A.C.P.	V		:	:	:	6366	32586	:	:
	IV		:	:	:	0.0	0.0	:	:
TROPIC.AFRICA (LIST B) AFRIQUE TROP.(LISTE B)	V		820	1707	1640	2757	3783	:	:
	IV		100.0	208.2	200.0	336.2	461.3	:	:
DEVG. CTRIES (LIST C) P.V.D. (LISTE C)	V		13169	11471	7028	6357	33263	:	:
	IV		100.0	87.1	53.4	48.3	252.6	:	:
CLASS 3 COUNTRIES PAYS DE LA CLASSE 3	V		3624	2778	2620	4713	4465	:	:
	IV		100.0	76.7	72.3	130.0	123.2	:	:
CHINA	V		957	707	433	1470	1034	:	:
CHINE	IV		100.0	73.9	45.2	153.6	108.0	:	:
6 MANUFACTUR. GOODS CLASSIFIED BY MATERIAL ARTICLES MANUF. CLASSES PAR MATIERES									
WORLD	V		191541	180764	163181	208759	172362	:	:
MONDE	IV		100.0	94.4	85.2	109.0	90.0	:	:
CLASS 1 COUNTRIES PAYS DE LA CLASSE 1	V		140645	142832	126570	151692	128955	:	:
	IV		100.0	101.6	90.0	107.9	91.7	:	:
EUR 9	V		71643	61374	56021	66774	66683	:	:
EUR 9	IV		100.0	85.7	78.2	93.2	93.1	:	:
FRANCE	V		5050	4710		4223	3954	:	:
FRANCE	IV		100.0	93.3		83.6	78.3	:	:
BELG-LUXB	V		3346	5056		2574	2617	:	:
BELG-LUXB	IV		100.0	151.2		77.0	78.3	:	:
NETHERLANDS PAYS BAS	V		6479	5430		3464	6118	:	:
	IV		100.0	83.8		53.5	94.4	:	:
F.R. OF GERMANY RF D'ALLEMAGNE	V		22197	17193	15228	21961	16188	:	:
	IV		100.0	77.5	68.6	98.9	72.9	:	:
ITALY ITALIE	V		3763	6129	3510	5729	10060	:	:
	IV		100.0	162.9	93.3	152.2	267.3	:	:
UNITED KINGDOM ROYAUME UNI	V		29828	22129	25567	27921	27551	:	:
	IV		100.0	74.2	85.7	93.6	92.4	:	:
SPAIN ESPAGNE	V		:	:	:	3287	5180	:	:
	IV		:	:	:	0.0	0.0	:	:
U.S.A. ETATS UNIS	V		12679	19527	17805	25203	17314	:	:
	IV		100.0	154.0	140.4	198.8	136.6	:	:
JAPAN	V		13031	14565	11857	17774	10845	:	:
JAPON	IV		100.0	111.8	91.0	136.4	83.2	:	:
O.E.C.D. CTRIES. (LIST A) PAYS O.C.D.E (LISTE A)	V		35098	41235	34760	38653	28922	:	:
	IV		100.0	117.5	99.0	110.1	82.4	:	:
CLASS 2 COUNTRIES PAYS DE LA CLASSE 2	V		31150	23142	23879	25860	20831	:	:
	IV		100.0	74.3	76.7	83.0	66.9	:	:
OF WHICH : A.C.P. CTRIES DONT : PAYS A.C.P.	V		:	:	:	4227	3033	:	:
	IV		:	:	:	0.0	0.0	:	:
MEDITERR.AFRICA CTRIES BASSIN MEDITERR.AFRIQUE	V		4090	3094	2549	3010	3189	:	:
	IV		100.0	75.6	62.3	73.6	78.0	:	:
TROPIC.AFRICA (LIST B) AFRIQUE TROP.(LISTE B)	V		5014	2516	1940	4227	3033	:	:
	IV		100.0	50.2	38.7	84.3	60.5	:	:
DEVG. CTRIES (LIST C) P.V.D. (LISTE C)	V		22046	17532	19390	18623	14609	:	:
	IV		100.0	79.5	88.0	84.5	66.3	:	:
CLASS 3 COUNTRIES PAYS DE LA CLASSE 3	V		19746	14790	12732	21236	18136	:	:
	IV		100.0	74.9	64.5	107.5	91.8	:	:
CHINA	V		15678	8183	8743	14338	10260	:	:
CHINE	IV		100.0	52.2	55.8	91.5	65.4	:	:
7 MACHINERY AND TRANSPORT EQUIPMENT MACHINES ET MATERIEL DE TRANSPORT									
WORLD	V		184064	198327	235339	298464	328753	:	:
MONDE	IV		100.0	107.7	127.9	162.2	178.6	:	:
CLASS 1 COUNTRIES PAYS DE LA CLASSE 1	V		172354	185588	223300	278251	297839	:	:
	IV		100.0	107.7	129.6	161.4	172.8	:	:
EUR 9	V		129332	130053	158089	210800	205950	:	:
EUR 9	IV		100.0	100.6	122.2	163.0	159.2	:	:
FRANCE	V		9546	10812	0	15537	16226	:	:
FRANCE	IV		100.0	113.3	0	162.8	170.0	:	:
BELG-LUXB	V		1672	2684	0	2638	1682	:	:
BELG-LUXB	IV		100.0	160.5	0	157.8	100.6	:	:

*: V=1000\$, IV=VALUE INDEX
*: V=1000\$, IV=INDICE DE VALEUR

2.A. IMPORTS BY SITC SECTIONS
IMPORTATIONS PAR SECTIONS DE LA CTCI

IV: 1974=100

SITC SECTIONS	ORIGINS	* UNIT	1974	1975	1976	1977	1978	1979	1980
SECTIONS CTCI	ORIGINES								
7	MACHINERY AND TRANSPORT EQUIPMENT MACHINES ET MATERIEL DE TRANSPORT								
	NETHERLANDS PAYS BAS	V IV	7783 100.0	6370 81.8	0 0	5009 64.4	5547 71.3	:	:
	F.R. OF GERMANY RF D'ALLEMAGNE	V IV	53479 100.0	45078 84.3	55739 104.2	79147 148.0	68011 127.2	:	:
	ITALY ITALIE	V IV	6077 100.0	10487 172.6	13621 224.1	25346 417.1	20407 335.8	:	:
	UNITED KINGDOM ROYAUME UNI	V IV	48549 100.0	53371 109.9	67885 139.8	81867 168.6	91972 189.4	:	:
	DENMARK DANEMARK	V IV	2222 100.0	1220 54.9	1725 77.6	1114 50.1	2060 92.7	:	:
	U.S.A. ETATS UNIS	V IV	13665 100.0	21222 155.3	28776 210.6	28058 205.3	26629 194.9	:	:
	JAPAN JAPON	V IV	20997 100.0	22483 107.1	17730 84.4	24665 117.5	31686 150.9	:	:
	O.E.C.D. CTRIES.(LIST A) PAYS O.C.D.E (LISTE A)	V IV	6650 100.0	10832 162.9	16975 255.3	14455 217.4	33105 497.8	:	:
	CLASS 2 COUNTRIES PAYS DE LA CLASSE 2	V IV	4846 100.0	4361 90.0	5900 121.7	8096 167.1	13390 276.3	:	:
	OF WHICH : A.C.P. CTRIES DONT : PAYS A.C.P.	V IV	:	:	:	2973 0.0	4886 0.0	:	:
	TROPIC.AFRICA (LIST B) AFRIQUE TROP.(LISTE B)	V IV	685 100.0	1001 146.1	1113 162.5	2973 434.0	4886 713.3	:	:
	DEVG. CTRIES (LIST C) P.V.D. (LISTE C)	V IV	4161 100.0	3360 80.7	4787 115.0	5123 123.1	8503 204.3	:	:
	CLASS 3 COUNTRIES PAYS DE LA CLASSE 3	V IV	6863 100.0	8377 122.1	6139 89.5	7253 105.7	15985 232.9	:	:
	CHINA CHINE	V IV	2578 100.0	5357 207.8	3382 131.2	3192 123.8	2320 90.0	:	:
8	MISCELLANEOUS MANUFACTURED GOODS ARTICLES MANUFACTURES DIVERS								
	WORLD MONDE	V IV	24006 100.0	25165 104.8	28104 117.1	35590 148.3	30241 126.0	:	:
	CLASS 1 COUNTRIES PAYS DE LA CLASSE 1	V IV	17979 100.0	17044 94.8	18281 101.7	20647 114.8	19676 109.4	:	:
	EUR 9 EUR 9	V IV	13003 100.0	11154 85.8	13666 105.1	15693 120.7	16147 124.2	:	:
	BELG-LUXB BELG-LUXB	V IV	223 100.0	113 50.7	0 0	1140 511.2	76 34.1	:	:
	F.R. OF GERMANY RF D'ALLEMAGNE	V IV	2769 100.0	2233 80.6	2088 75.4	2166 78.2	2233 80.6	:	:
	ITALY ITALIE	V IV	514 100.0	265 51.6	425 82.7	1657 322.4	2070 402.7	:	:
	UNITED KINGDOM ROYAUME UNI	V IV	8167 100.0	7085 86.8	9914 121.4	9583 117.3	10157 124.4	:	:
	U.S.A. ETATS UNIS	V IV	1494 100.0	3306 221.3	2250 150.6	2635 176.4	1855 124.2	:	:
	JAPAN JAPON	V IV	1620 100.0	1046 64.6	1367 84.4	1415 87.3	857 52.9	:	:
	O.E.C.D. CTRIES.(LIST A) PAYS O.C.D.E (LISTE A)	V IV	1735 100.0	1519 87.6	924 53.3	853 49.2	791 45.6	:	:
	CLASS 2 COUNTRIES PAYS DE LA CLASSE 2	V IV	3652 100.0	6650 182.1	8315 227.7	11645 318.9	8367 229.1	:	:
	OF WHICH : A.C.P. CTRIES DONT : PAYS A.C.P.	V IV	:	:	:	1654 0.0	1882 0.0	:	:
	TROPIC.AFRICA (LIST B) AFRIQUE TROP.(LISTE B)	V IV	1074 100.0	1512 140.8	745 69.4	1653 153.9	1882 175.2	:	:
	DEVG. CTRIES (LIST C) P.V.D. (LISTE C)	V IV	2446 100.0	5051 206.5	7461 305.0	9990 408.4	6478 264.8	:	:
	CLASS 3 COUNTRIES PAYS DE LA CLASSE 3	V IV	2375 100.0	1471 61.9	1508 63.5	2133 89.8	1302 54.8	:	:
	CHINA CHINE	V IV	1584 100.0	1022 64.5	776 49.0	1524 96.2	965 60.9	:	:

*: V=1000\$, IV=VALUE INDEX
*: V=1000\$, IV=INDICE DE VALEUR

2. EXPORTS BY SITC SECTIONS
EXPORTATIONS PAR SECTIONS DE LA CTCI

IV: 1974=100

SITC SECTIONS SECTIONS CTCI	ORIGINS ORIGINES	UNIT	1974	1975	1976	1977	1978	1979	1980
0-9	TOTAL TRADE COMMERCE TOTAL								
	WORLD MONDE	V IV	646611 100.0	737015 114.0	765202 118.3	951057 147.1	992444 153.5	1201000 185.7	:
	CLASS 1 COUNTRIES PAYS DE LA CLASSE 1	V IV	546505 100.0	569121 104.1	607487 111.2	790998 144.7	830436 152.0	:	:
	EUR 9	V	326174	303505	332074	455607	487024	422800	:
	EUR 9	IV	100.0	93.1	101.8	139.7	149.3	129.6	:
	FRANCE	V	4148	4868	10300	9148	4817	:	:
	FRANCE	IV	100.0	117.4	248.3	220.5	116.1	:	:
	BELG-LUXB	V	4323	5721	9400	7768	12532	:	:
	BELG-LUXB	IV	100.0	132.3	217.4	179.7	289.9	:	:
	NETHERLANDS	V	74465	84371	65100	139918	190483	:	:
	PAYS BAS	IV	100.0	113.3	87.4	187.9	255.8	:	:
	F.R. OF GERMANY	V	80182	66628	71566	83111	89471	:	:
	RF D'ALLEMAGNE	IV	100.0	83.1	89.3	103.7	111.6	:	:
	ITALY	V	15401	17142	12651	19117	13821	:	:
	ITALIE	IV	100.0	111.3	82.1	124.1	89.7	:	:
	UNITED KINGDOM	V	131358	112609	122882	176486	160942	:	:
	ROYAUME UNI	IV	100.0	85.7	93.5	134.4	122.5	:	:
	IRELAND	V	14628	9054	10009	17469	13704	:	:
	IRLANDE	IV	100.0	61.9	68.4	119.4	93.7	:	:
	DENMARK	V	1669	3114	1993	2590	1254	:	:
	DANEMARK	IV	100.0	186.6	119.4	155.2	75.1	:	:
	GREECE	V	247	2715	3705	4700	14059	:	:
	GREECE	IV	100.0	1099.2	1500.0	1902.8	5691.9	:	:
	SPAIN	V	21867	31409	32208	49917	35791	:	:
	ESPAGNE	IV	100.0	143.6	147.3	228.3	163.7	:	:
	PORTUGAL	V	:	271	355	860	418	:	:
	PORTUGAL	IV	:	0.0	0.0	0.0	0.0	:	:
	U.S.A.	V	85263	94704	127889	149316	176027	:	:
	ETATS UNIS	IV	100.0	111.1	150.0	175.1	206.5	:	:
	JAPAN	V	48022	57763	49856	60599	59828	:	:
	JAPON	IV	100.0	120.3	103.8	126.2	124.6	:	:
	O.E.C.D. CTRIES. (LIST A)	V	54613	67230	76314	74693	57172	:	:
	PAYS O.C.D.E (LISTE A)	IV	100.0	123.1	139.7	136.8	104.7	:	:
	CLASS 2 COUNTRIES	V	19923	33180	28739	26965	25483	:	:
	PAYS DE LA CLASSE 2	IV	100.0	166.5	144.3	135.3	127.9	:	:
	OF WHICH : A.C.P. CTRIES	V	:	:	:	16276	10033	:	:
	DONT : PAYS A.C.P.	IV	:	:	:	0.0	0.0	:	:
	MEDITERR. AFRICA CTRIES	V	3845	6351	2007	3999	4622	:	:
	BASSIN MEDITERR. AFRIQUE	IV	100.0	165.2	52.2	104.0	120.2	:	:
	TROPIC. AFRICA (LIST B)	V	7542	16217	15668	16305	10036	:	:
	AFRIQUE TROP. (LISTE B)	IV	100.0	215.0	207.7	216.2	133.1	:	:
	DEVG. CTRIES (LIST C)	V	8536	10612	11064	6661	10825	:	:
	P.V.D. (LISTE C)	IV	100.0	124.3	129.6	78.0	126.8	:	:
	CLASS 3 COUNTRIES	V	80090	134497	128749	130296	136191	:	:
	PAYS DE LA CLASSE 3	IV	100.0	167.9	160.8	162.7	170.0	:	:
	CHINA	V	1951	12455	9099	15263	18654	:	:
	CHINE	IV	100.0	638.4	466.4	782.3	956.1	:	:
0	FOOD AND LIVE ANIMALS PRODUITS ALIMENTAIRES ET ANIMAUX VIVANTS								
	WORLD MONDE	V IV	473783 100.0	563515 118.9	525241 110.9	708870 149.6	749826 158.3	:	:
	CLASS 1 COUNTRIES PAYS DE LA CLASSE 1	V IV	410352 100.0	435808 106.2	401470 97.8	585068 142.6	614245 149.7	:	:
	EUR 9	V	240092	221007	221834	352235	384886	:	:
	EUR 9	IV	100.0	92.1	92.4	146.7	160.3	:	:
	FRANCE	V	1159	3539		7676	4286	:	:
	FRANCE	IV	100.0	305.3		662.3	369.8	:	:
	BELG-LUXB	V	0	0		567	1914	:	:
	BELG-LUXB	IV	0	0		0.0	0.0	:	:
	NETHERLANDS	V	62576	69592		124508	169374	:	:
	PAYS BAS	IV	100.0	111.2		199.0	270.7	:	:
	F.R. OF GERMANY	V	69454	54797	52754	56033	65685	:	:
	RF D'ALLEMAGNE	IV	100.0	78.9	76.0	80.7	94.6	:	:
	ITALY	V	3829	5597	3159	3938	5656	:	:
	ITALIE	IV	100.0	146.2	82.5	102.8	147.7	:	:
	UNITED KINGDOM	V	91136	79094	75588	143636	127135	:	:
	ROYAUME UNI	IV	100.0	86.8	82.9	157.6	139.5	:	:
	IRELAND	V	10360	5975	6480	14036	10227	:	:
	IRLANDE	IV	100.0	57.7	62.5	135.5	98.7	:	:

*: V=1000\$, IV=VALUE INDEX
*: V=1000\$, IV=INDICE DE VALEUR

2.B. EXPORTS BY SITC SECTIONS
EXPORTATIONS PAR SECTIONS DE LA CTCI

IV: 1974=100

SITC SECTIONS	ORIGINS	* UNIT	1974	1975	1976	1977	1978	1979	1980
SECTIONS CTCI	ORIGINES								
0	FOOD AND LIVE ANIMALS PRODUITS ALIMENTAIRES ET ANIMAUX VIVANTS								
	DENMARK DANEMARK	V IV	1578 100.0	2413 152.9	1556 98.6	1841 116.7	609 38.6	:	:
	GREECE GRECE	V IV	:	:	:	:	13909 0.0	:	:
	SPAIN ESPAGNE	V IV	:	:	:	40717 0.0	28452 0.0	:	:
	U.S.A. ETATS UNIS	V IV	62964 100.0	65038 103.3	64299 102.1	74159 117.8	90299 143.4	:	:
	JAPAN JAPON	V IV	38456 100.0	53336 138.7	43101 112.1	57965 150.7	47095 122.5	:	:
	O. E. C. D. CTRIES. (LIST A) PAYS O. C. D. E (LISTE A)	V IV	39892 100.0	51983 130.3	52812 132.4	59992 150.4	49603 124.3	:	:
	CLASS 2 COUNTRIES PAYS DE LA CLASSE 2	V IV	1634 100.0	4848 296.7	3167 193.8	2138 130.8	6017 368.2	:	:
	MEDITERR. AFRICA CTRIES BASSIN MEDITERR. AFRIQUE	V IV	68 100.0	2178 3202.9	1089 1601.5	1461 2148.5	3668 5394.1	:	:
	TROPIC. AFRICA (LIST B) AFRIQUE TROP. (LISTE B)	V IV	175 100.0	1141 652.0	61 34.9	283 161.7	272 155.4	:	:
	DEVG. CTRIES (LIST C) P.V.D. (LISTE C)	V IV	1391 100.0	1529 109.9	2017 145.0	394 28.3	2077 149.3	:	:
	CLASS 3 COUNTRIES PAYS DE LA CLASSE 3	V IV	61797 100.0	122859 198.8	120584 195.1	119439 193.3	129394 209.4	:	:
	CHINA CHINE	V IV	0 0	10499 0.0	3053 0.0	11247 0.0	15030 0.0	:	:
1	BEVERAGES AND TOBACCO BOISSONS ET TABACS								
	WORLD MONDE	V IV	260 100.0	607 233.5	893 343.5	335 128.8	592 227.7	:	:
	CLASS 2 COUNTRIES PAYS DE LA CLASSE 2	V IV	249 100.0	463 185.9	792 318.1	212 85.1	569 228.5	:	:
	OF WHICH : A.C.P. CTRIES DONT : PAYS A.C.P.	V IV	:	:	:	212 0.0	569 0.0	:	:
	TROPIC AFRICA (LIST B) AFRIQUE TROP. (LISTE B)	V IV	202 100.0	153 75.7	793 392.6	212 105.0	569 281.7	:	:
2	CRUDE MATERIALS, INEDIBLE, EXCEPT FUELS MATIER. BRUTES NON COMESTIB. SAUF CARBURAN								
	WORLD MONDE	V IV	111875 100.0	103501 92.5	103239 92.3	110392 98.7	104059 93.0	:	:
	CLASS 1 COUNTRIES PAYS DE LA CLASSE 1	V IV	86925 100.0	80484 92.6	93767 107.9	94705 109.0	94800 109.1	:	:
	EUR 9 EUR 9	V IV	68666 100.0	64462 93.9	75838 110.4	76678 111.7	80183 116.8	:	:
	FRANCE FRANCE	V IV	2805 100.0	1225 43.7		1134 40.4	335 11.9	:	:
	BELG-LUXB BELG-LUXB	V IV	4053 100.0	5612 138.5		6902 170.3	10354 255.5	:	:
	NETHERLANDS PAYS BAS	V IV	7745 100.0	11300 145.9		11044 142.6	14925 192.7	:	:
	F.R. OF GERMANY RF D'ALLEMAGNE	V IV	9012 100.0	11064 122.8	17584 195.1	22876 253.8	18919 209.9	:	:
	ITALY ITALIE	V IV	11463 100.0	7835 68.4	7158 62.4	8848 77.2	7836 68.4	:	:
	UNITED KINGDOM ROYAUME UNI	V IV	30285 100.0	24308 80.3	27105 89.5	21946 72.5	24340 80.4	:	:
	IRELAND IRLANDE	V IV	3275 100.0	2497 76.2	3150 96.2	3271 99.9	3255 99.4	:	:
	DENMARK DANEMARK	V IV	28 100.0	622 2221.4	325 1160.7	657 2346.4	219 782.1	:	:
	SPAIN ESPAGNE	V IV	:	:	:	9181 0.0	6762 0.0	:	:
	PORTUGAL PORTUGAL	V IV	:	:	:	824 0.0	417 0.0	:	:
	U.S.A. ETATS UNIS	V IV	2395 100.0	877 36.6	795 33.2	1042 43.5	1324 55.3	:	:
	JAPAN JAPON	V IV	2325 100.0	2597 111.7	1362 58.6	630 27.1	852 36.6	:	:
	O. E. C. D. CTRIES. (LIST A) PAYS O. C. D. E (LISTE A)	V IV	9392 100.0	10776 114.7	14304 152.3	6350 67.6	5137 54.7	:	:
	CLASS 2 COUNTRIES PAYS DE LA CLASSE 2	V IV	7476 100.0	12028 160.9	6428 86.0	6590 88.1	3844 51.4	:	:

*: V=1000\$, IV=VALUE INDEX
*: V=1000\$, IV=INDICE DE VALEUR

2.B. EXPORTS BY SITC SECTIONS
EXPORTATIONS PAR SECTIONS DE LA CTCI

IV: 1974=100

SITC SECTIONS	ORIGINS	* UNIT	1974	1975	1976	1977	1978	1979	1980
SECTIONS CTCI	ORIGINES								
2	CRUDE MATERIALS, INEDIBLE, EXCEPT FUELS MATIER. BRUTES NON COMESTIB. SAUF CARBURAN								
	OF WHICH : A.C.P. CTRIES DONT : PAYS A.C.P.	V IV	: :	: :	: :	1310 0.0	1810 0.0	: :	: :
	MEDITERR. AFRICA CTRIES BASSIN MEDITERR. AFRIQUE	V IV	3719 100.0	3800 102.2	738 19.8	2493 67.0	920 24.7	: :	: :
	TROPIC. AFRICA (LIST B) AFRIQUE TROP. (LISTE B)	V IV	1965 100.0	6202 315.6	4052 206.2	1310 66.7	1810 92.1	: :	: :
	DEVG. CTRIES (LIST C) P.V.D. (LISTE C)	V IV	1792 100.0	2026 113.1	1638 91.4	2787 155.5	1114 62.2	: :	: :
	CLASS 3 COUNTRIES PAYS DE LA CLASSE 3	V IV	17474 100.0	10988 62.9	3044 17.4	8669 49.6	5418 31.0	: :	: :
	CHINA CHINE	V IV	1438 100.0	1342 93.3	975 67.8	1940 134.9	2324 161.6	: :	: :
3	MINERAL FUELS, LUBRICANTS AND RELAT. MAT. COMBUSTIB. MINER., LUBRIF., PROD. CONNEXES								
	WORLD MONDE	V IV	12353 100.0	20373 164.9	16381 132.6	15341 124.2	6422 52.0	: :	: :
	CLASS 1 COUNTRIES PAYS DE LA CLASSE 1	V IV	12339 100.0	18706 151.6	13598 110.2	7694 62.4	5420 43.9	: :	: :
	EUR 9 EUR 9	V IV	526 100.0	3688 701.1	2410 458.2	6175 1174.0	7 1.3	: :	: :
	F.R. OF GERMANY RF D'ALLEMAGNE	V IV	526 100.0	0 0	2 0.4	0 0	2 0.4	: :	: :
	ITALY ITALIE	V IV	0 0	3643 0.0	2261 0.0	6138 0.0	0 0	: :	: :
	SPAIN ESPAGNE	V IV	: :	: :	: :	: :	550 0.0	: :	: :
	U.S.A. ETATS UNIS	V IV	11813 100.0	15018 127.1	9884 83.7	1519 12.9	4863 41.2	: :	: :
	O.E.C.D. CTRIES (LIST A) PAYS O.C.D.E (LISTE A)	V IV	0 0	0 0	1305 0.0	0 0	550 0.0	: :	: :
	CLASS 2 COUNTRIES PAYS DE LA CLASSE 2	V IV	13 100.0	1610 12384.6	2782 21400.0	7599 58453.8	1002 7707.7	: :	: :
	OF WHICH : A.C.P. CTRIES DONT : PAYS A.C.P.	V IV	: :	: :	: :	7599 0.0	996 0.0	: :	: :
	TROPIC. AFRICA (LIST B) AFRIQUE TROP. (LISTE B)	V IV	13 100.0	1610 12384.6	2776 21353.8	7599 58453.8	996 7661.5	: :	: :
5	CHEMICALS PRODUITS CHIMIQUES								
	WORLD MONDE	V IV	928 100.0	631 68.0	957 103.1	616 66.4	1603 172.7	: :	: :
	CLASS 1 COUNTRIES PAYS DE LA CLASSE 1	V IV	830 100.0	561 67.6	724 87.2	319 38.4	568 68.4	: :	: :
	EUR 9 EUR 9	V IV	798 100.0	561 70.3	718 90.0	318 39.8	567 71.1	: :	: :
	UNITED KINGDOM ROYAUME UNI	V IV	654 100.0	548 83.8	413 63.1	316 48.3	567 86.7	: :	: :
	CLASS 2 COUNTRIES PAYS DE LA CLASSE 2	V IV	98 100.0	69 70.4	214 218.4	300 306.1	1035 1056.1	: :	: :
	DEVG. CTRIES (LIST C) P.V.D. (LISTE C)	V IV	32 100.0	0 0	0 0	1 3.1	805 2515.6	: :	: :
6	MANUFACTUR. GOODS CLASSIFIED BY MATERIAL ARTICLES MANUF. CLASSES PAR MATIERES								
	WORLD MONDE	V IV	37284 100.0	36148 97.0	100310 269.0	101047 271.0	113381 304.1	: :	: :
	CLASS 1 COUNTRIES PAYS DE LA CLASSE 1	V IV	28641 100.0	26515 92.6	85867 299.8	93079 325.0	103535 361.5	: :	: :
	EUR 9 EUR 9	V IV	10748 100.0	8261 76.9	23283 216.6	11956 111.2	11630 108.2	: :	: :
	NETHERLANDS PAYS BAS	V IV	2534 100.0	2162 85.3	0 0	3236 127.7	5792 228.6	: :	: :
	F.R. OF GERMANY RF D'ALLEMAGNE	V IV	261 100.0	105 40.2	175 67.0	2127 814.9	1098 420.7	: :	: :
	UNITED KINGDOM ROYAUME UNI	V IV	6726 100.0	5464 81.2	15506 230.5	6384 94.9	4369 65.0	: :	: :
	IRELAND IRLANDE	V IV	962 100.0	440 45.7	346 36.0	117 12.2	129 13.4	: :	: :
	U.S.A. ETATS UNIS	V IV	7103 100.0	12623 177.7	50280 707.9	71362 1004.7	78336 1102.9	: :	: :
	JAPAN JAPON	V IV	7001 100.0	1793 25.6	5006 71.5	1908 27.3	11715 167.3	: :	: :

*: V=1000\$, IV=VALUE INDEX
*: V=1000\$, IV=INDICE DE VALEUR

2.B. EXPORTS BY SITC SECTIONS
EXPORTATIONS PAR SECTIONS DE LA CTCI

IV: 1974=100

SITC SECTIONS	ORIGINS	* UNIT	1974	1975	1976	1977	1978	1979	1980
SECTIONS CTCI	ORIGINES								
6	MANUFACTUR. GOODS CLASSIFIED BY MATERIAL ARTICLES MANUF. CLASSES PAR MATIERES								
	O.E.C.D. CTRIES. (LIST A) PAYS O.C.D.E (LISTE A)	V IV	4487 100.0	4167 92.9	7297 162.6	7853 175.0	1809 40.3	:	:
	CLASS 2 COUNTRIES PAYS DE LA CLASSE 2	V IV	8160 100.0	9013 110.5	9223 113.0	5894 72.2	8382 102.7	:	:
	OF WHICH : A.C.P. CTRIES DONT : PAYS A.C.P.	V IV	:	:	:	2621 0.0	2937 0.0	:	:
	TROPIC.AFRICA (LIST B) AFRIQUE TROP.(LISTE B)	V IV	3434 100.0	2096 61.0	2050 59.7	2650 77.2	2937 85.5	:	:
	DEVG. CTRIES (LIST C) P.V.D. (LISTE C)	V IV	4726 100.0	6915 146.3	7173 151.8	3244 68.6	5445 115.2	:	:
	CLASS 3 COUNTRIES PAYS DE LA CLASSE 3	V IV	483 100.0	622 128.8	5069 1049.5	2077 430.0	1302 269.6	:	:
	CHINA CHINE	V IV	483 100.0	614 127.1	5069 1049.5	2076 429.8	1299 268.9	:	:
7	MACHINERY AND TRANSPORT EQUIPMENT MACHINES ET MATERIEL DE TRANSPORT								
	WORLD MONDE	V IV	974 100.0	1432 147.0	1325 136.0	3244 333.1	1845 189.4	:	:
	CLASS 1 COUNTRIES PAYS DE LA CLASSE 1	V IV	327 100.0	313 95.7	237 72.5	2784 851.4	1201 367.3	:	:
	EUR 9 EUR 9	V IV	147 100.0	167 113.6	156 106.1	2577 1753.1	1154 785.0	:	:
	F.R. OF GERMANY RF D'ALLEMAGNE	V IV	58 100.0	68 117.2	52 89.7	1427 2460.3	939 1619.0	:	:
	UNITED KINGDOM ROYAUME UNI	V IV	53 100.0	38 71.7	36 67.9	1062 2003.8	190 358.5	:	:
	CLASS 2 COUNTRIES PAYS DE LA CLASSE 2	V IV	645 100.0	1119 173.5	1080 167.4	466 72.2	647 100.3	:	:
	OF WHICH : A.C.P. CTRIES DONT : PAYS A.C.P.	V IV	:	:	:	465 0.0	641 0.0	:	:
	TROPIC.AFRICA (LIST B) AFRIQUE TROP.(LISTE B)	V IV	635 100.0	1111 175.0	1068 168.2	465 73.2	641 100.9	:	:
8	MISCELLANEOUS MANUFACTURED GOODS ARTICLES MANUFACTURES DIVERS								
	WORLD MONDE	V IV	1262 100.0	1597 126.5	2278 180.5	1638 129.8	3011 238.6	:	:
	CLASS 1 COUNTRIES PAYS DE LA CLASSE 1	V IV	1081 100.0	1251 115.7	1938 179.3	1492 138.0	1739 160.9	:	:
	EUR 9 EUR 9	V IV	989 100.0	1158 117.1	1690 170.9	1360 137.5	1385 140.0	:	:
	UNITED KINGDOM ROYAUME UNI	V IV	851 100.0	1047 123.0	1510 177.4	1306 153.5	1314 154.4	:	:
	CLASS 2 COUNTRIES PAYS DE LA CLASSE 2	V IV	180 100.0	345 191.7	339 188.3	163 90.6	1284 713.3	:	:
	OF WHICH : A.C.P. CTRIES DONT : PAYS A.C.P.	V IV	:	:	:	155 0.0	1279 0.0	:	:
	TROPIC.AFRICA (LIST B) AFRIQUE TROP.(LISTE B)	V IV	174 100.0	339 194.8	338 194.3	154 88.5	1278 734.5	:	:

*: V=1000\$, IV=VALUE INDEX
*: V=1000\$, IV=INDICE DE VALEUR

3. EXPORTS BY PRINCIPAL PRODUCTS
EXPORTATIONS DES PRINCIPAUX PRODUITS

IV: 1974=100

SITC POSITIONS	ORIGINS	UNIT	1974	1975	1976	1977	1978	1979	1980
POSITIONS CTCI	ORIGINES								
031.1 FISH, FRESH, CHILLED OR FROZEN POISSON FRAIS, REFRIGERE OU CONGELE									
WORLD	V		582	554	1237	2039	1885	:	:
MONDE	X		0.1	0.1	0.2	0.2	0.2	:	:
	Q		0	2144	3027	96045	2236	:	:
CLASS 1 COUNTRIES	V		114	71	55	1925	1712	:	:
PAYS DE LA CLASSE 1	Q		1086	351	122	95860	2005	:	:
U.S.A.	V		44	58	52	1925	1712	:	:
ETATS UNIS	Q		339	281	110	95860	2005	:	:
CLASS 2 COUNTRIES	V		468	483	1165			:	:
PAYS DE LA CLASSE 2	Q		0	1792	2864			:	:
053.5 FRUIT JUICES & VEG JUICES, UNFERM JUS DE FRUITS/LEGUMES NON FERMENTES									
WORLD	V		1037	1617	1818	1430	2363	:	:
MONDE	X		0.2	0.2	0.2	0.2	0.2	:	:
	Q		2856	2726	0	1303	12489	:	:
CLASS 1 COUNTRIES	V		1037	1616	1818	1430	2363	:	:
PAYS DE LA CLASSE 1	Q		2856	2696	0	1300	12490	:	:
EUR 9	V		1019	1616	1818	1430	2362	:	:
EUR 9	Q		2618	2696	0	1300	12489	:	:
UNITED KINGDOM	V		1019	1616	1818	1430	2362	:	:
ROYAUME UNI	Q		2618	2696	0	1300	12489	:	:
071.1 COFFEE, GREEN OR ROASTED CAFE VERT OU TORREFIE									
WORLD	V		2038	2340	4467	8274	1685	:	:
MONDE	X		0.3	0.3	0.6	0.9	0.2	:	:
	Q		2455	3400	5707	3830	1671	:	:
CLASS 1 COUNTRIES	V		2033	2307	4467	8274	1685	:	:
PAYS DE LA CLASSE 1	Q		2449	3356	5707	3832	1671	:	:
EUR 9	V		1857	1261	3142	6143	1685	:	:
EUR 9	Q		2245	2086	4264	3140	1671	:	:
UNITED KINGDOM	V		1857	1261	3142	5681	1564	:	:
ROYAUME UNI	Q		2245	2086	4264	2884	1517	:	:
O.E.C.D. CTRIES. (LIST A)	V		:	:	:	2131	:	:	:
PAYS O.C.D.E (LISTE A)	Q		:	:	:	692	:	:	:
072.1 COCOA BEANS, RAW OR ROASTED FEVES DE CACAO, BRUTES OU TORREFIEES									
WORLD	V		404239	479510	448266	591034	658307	:	:
MONDE	X		62.5	65.1	58.6	62.1	66.3	:	:
	Q		313909	322249	327643	253033	213441	:	:
CLASS 1 COUNTRIES	V		342257	356784	326677	468959	524090	:	:
PAYS DE LA CLASSE 1	Q		271858	241072	235873	194760	167284	:	:
EUR 9	V		194725	168388	163467	258307	306904	:	:
EUR 9	Q		148982	112043	114728	93142	98172	:	:
FRANCE	V		1133	3539	4554	7566	4104	:	:
FRANCE	Q		965	2743	3658	3683	1207	:	:
NETHERLANDS	V		55397	63386	66334	109445	155779	:	:
PAYS BAS	Q		39272	38695	41790	35191	46087	:	:
F.R. OF GERMANY	V		68816	54237	50486	42570	62491	:	:
RF D'ALLEMAGNE	Q		52548	36463	37261	14300	20729	:	:
ITALY	V		3748	5597	2899	3938	5656	:	:
ITALIE	Q		2820	4216	2362	1462	2612	:	:
UNITED KINGDOM	V		54089	35105	32902	80577	68127	:	:
ROYAUME UNI	Q		44410	25151	24652	31830	23805	:	:
IRELAND	V		9965	4153	4670	12404	10057	:	:
IRLANDE	Q		7646	3048	3709	6015	3455	:	:
DENMARK	V		1576	2371	1553	1807	532	:	:
DANEMARK	Q		1321	1727	1246	661	202	:	:
GREECE	V		:	:	:	:	13909	:	:
GRECE	Q		:	:	:	:	3407	:	:
SPAIN	V		:	:	:	40553	28435	:	:
ESPAGNE	Q		:	:	:	17649	8986	:	:
U.S.A.	V		60840	60617	63061	65049	79533	:	:
ETATS UNIS	Q		53716	44906	47647	39649	24006	:	:
JAPAN	V		26720	38917	32701	48004	46116	:	:
JAPON	Q		20651	26117	24481	20068	15873	:	:
O.E.C.D. CTRIES. (LIST A)	V		:	:	:	57046	49193	:	:
PAYS O.C.D.E (LISTE A)	Q		:	:	:	24252	16840	:	:
CLASS 2 COUNTRIES	V		967	2727	1864	616	4823	:	:
PAYS DE LA CLASSE 2	Q		1077	1834	1377	564	1588	:	:
MEDITERR. AFRICA CTRIES	V		:	:	:	616	3498	:	:
BASSIN MEDITERR. AFRIQUE	Q		:	:	:	564	1156	:	:

V=10000, Q=TONS X=PERCENTAGE OF THE TOTAL
 V=10000\$, Q=TONNES X=PART DU TOTAL

3. EXPORTS BY PRINCIPAL PRODUCTS
EXPORTATIONS DES PRINCIPAUX PRODUITS

IV: 1974=100

SITC POSITIONS	ORIGINS	* UNIT	1974	1975	1976	1977	1978	1979	1980
POSITIONS CTCT	ORIGINES								
072.1 COCOA BEANS, RAW OR ROASTED FEVES DE CACAO, BRUTES OU TORREFIEES									
	DEVG. CTRIES (LIST C)	V	:	:	:	:	1325	:	:
	P.V.D. (LISTE C)	Q	:	:	:	:	432	:	:
	CLASS 3 COUNTRIES	V	61015	119999	119724	119346	129394	:	:
	PAYS DE LA CLASSE 3	Q	40974	79343	90393	56936	44569	:	:
	CHINA	V	:	:	:	11247	15030	:	:
	CHINE	Q	:	:	:	5080	5000	:	:
072.31 COCOA PASTE PATE DE CACAO									
	WORLD	V	9226	9745	11404	30797	31404	:	:
	MONDE	%	1.4	1.3	1.5	3.2	3.2	:	:
		Q	20189	19230	21386	20854	13526	:	:
	CLASS 1 COUNTRIES	V	9226	9719	11404	30445	30687	:	:
	PAYS DE LA CLASSE 1	Q	20189	19210	21386	20039	11785	:	:
	EUR 9	V	8692	9143	9889	23323	22771	:	:
	EUR 9	Q	19467	18722	19369	18067	8701	:	:
	NETHERLANDS	V	1067	734	1128	3658	7610	:	:
	PAYS BAS	Q	7185	3785	4193	4017	2449	:	:
	F.R. OF GERMANY	V	0	0	445	2675	789	:	:
	RF D'ALLEMAGNE	Q	0	0	264	955	295	:	:
	UNITED KINGDOM	V	7231	7710	8316	16990	13691	:	:
	ROYAUME UNI	Q	12105	14581	14912	13095	5748	:	:
	U.S.A.	V	257	225	862	6682	7800	:	:
	ETATS UNIS	Q	315	153	1196	1749	2712	:	:
072.32 COCOA BUTTER (FAT OR OIL) BEURRE DE CACAO									
	WORLD	V	54564	67331	56103	71456	49673	:	:
	MONDE	%	8.4	9.1	7.3	7.5	5.0	:	:
		Q	15500	34247	17590	20283	939729	:	:
	CLASS 1 COUNTRIES	V	53782	64056	55169	70613	49503	:	:
	PAYS DE LA CLASSE 1	Q	15246	33470	17254	20130	939679	:	:
	EUR 9	V	31880	39414	41695	60104	47728	:	:
	EUR 9	Q	8833	12064	12815	18021	885896	:	:
	NETHERLANDS	V	5549	5231	9389	10231	4812	:	:
	PAYS BAS	Q	1557	2079	3102	2588	27762	:	:
	F.R. OF GERMANY	V	204	372	1693	9958	1766	:	:
	RF D'ALLEMAGNE	Q	51	152	526	2202	514	:	:
	UNITED KINGDOM	V	26127	32688	28574	38283	41150	:	:
	ROYAUME UNI	Q	7226	9527	8626	12901	857620	:	:
	IRELAND	V	0	1122	1778	1632	0	:	:
	IRLANDE	Q	0	395	459	330	0	:	:
	U.S.A.	V	1591	3665	299	456	913	:	:
	ETATS UNIS	Q	423	284	102	102	300	:	:
	JAPAN	V	11735	14357	10251	9916	862	:	:
	JAPON	Q	3251	3966	3396	1977	53483	:	:
	CLASS 3 COUNTRIES	V	782	2860	860	0	0	:	:
	PAYS DE LA CLASSE 3	Q	254	660	305	0	0	:	:
081.99 FORAGE PREP. ANIMAL FEEDING ALIMENTS PREP. ANIMAUX NDA									
	WORLD	V	958	428	921	1182	909	:	:
	MONDE	%	0.1	0.1	0.1	0.1	0.1	:	:
		Q	15574	4548	9375	5886	4694	:	:
	CLASS 1 COUNTRIES	V	958	428	921	1182	908	:	:
	PAYS DE LA CLASSE 1	Q	15574	4547	9374	5886	4693	:	:
	EUR 9	V	958	428	921	1018	891	:	:
	EUR 9	Q	15574	4547	9374	5754	4537	:	:
221.8 OIL-SEEDS, OIL NUTS & OIL KERNELS, NES GRAINES, NOIX ET AMANDES OLEAGINEUSES, NDA									
	WORLD	V	71	1860	478	195	75	:	:
	MONDE	%	0.0	0.3	0.1	0.0	0.0	:	:
		Q	583	18492	4387	1021	1008	:	:
	CLASS 1 COUNTRIES	V	70	1860	478	196	74	:	:
	PAYS DE LA CLASSE 1	Q	582	18492	4387	1020	1002	:	:
242.3 SAWLOGS AND VENEER LOGS - NON-CONIFER BOIS DE NON CONIFERES POUR SCIAGE OU PLA									
	WORLD	V	55522	42907	41580	55053	39394	:	:
	MONDE	%	8.6	5.8	5.4	5.8	4.0	:	:
		Q	410239	384952	294900	329761	271708	:	:
	CLASS 1 COUNTRIES	V	37255	31971	38467	44024	35576	:	:
	PAYS DE LA CLASSE 1	Q	293284	293028	270945	273975	249431	:	:

*: V=1000\$, Q=TONS %=PERCENTAGE OF THE TOTAL
*: V=1000\$, Q=TONNES %=PART DU TOTAL

3. EXPORTS BY PRINCIPAL PRODUCTS
EXPORTATIONS DES PRINCIPAUX PRODUITS

IV: 1974=100

SITC POSITIONS	ORIGINS	UNIT	1974	1975	1976	1977	1978	1979	1980
POSITIONS CICI	ORIGINES								
242.3	SAWLOGS AND VENEER LOGS - NON-CONIFER BOIS DE NON CONIFERES POUR SCIAGE OU PLA								
	EUR 9	V	29233	28631	33451	39305	32328	:	:
	EUR 9	Q	230963	262466	235566	244705	228424	:	:
	FRANCE	V	1515	1040	515	735	326	:	:
	FRANCE	Q	11014	8097	3273	4846	2065	:	:
	BELG-LUXB	V	1308	2018	1498	1058	1832	:	:
	BELG-LUXB	Q	9588	17464	9927	5984	13014	:	:
	NETHERLANDS	V	3485	6075	7558	8762	7510	:	:
	PAYS BAS	Q	35052	58141	54499	52422	45249	:	:
	F.R. OF GERMANY	V	7662	8744	13970	17477	15163	:	:
	RF D'ALLEMAGNE	Q	60110	73446	84997	89605	79036	:	:
	ITALY	V	10088	7208	6020	7711	6051	:	:
	ITALIE	Q	83668	77057	56693	73502	82418	:	:
	UNITED KINGDOM	V	5060	3481	3753	3383	1304	:	:
	ROYAUME UNI	Q	30844	27696	25348	17289	5849	:	:
	SPAIN	V	:	:	:	1201	902	:	:
	ESPAGNE	Q	:	:	:	7271	6353	:	:
	JAPAN	V	1115	155	748	304	50	:	:
	JAPON	Q	6771	1287	4526	1683	223	:	:
	O.E.C.D. CTRIES. (LIST A)	V	:	:	:	2667	1963	:	:
	PAYS O.C.D.E (LISTE A)	Q	:	:	:	17368	12765	:	:
	CLASS 2 COUNTRIES	V	2699	2925	1555	4126	1186	:	:
	PAYS DE LA CLASSE 2	Q	21706	26606	12774	23834	7694	:	:
	MEDITERR. AFRICA CTRIES	V	:	:	:	2492	857	:	:
	BASSIN MEDITERR. AFRIQUE	Q	:	:	:	14616	5217	:	:
	DEVG. CTRIES (LIST C)	V	:	:	:	1634	319	:	:
	P.V.D. (LISTE C)	Q	:	:	:	9218	2409	:	:
	CLASS 3 COUNTRIES	V	15569	8012	1558	6727	2632	:	:
	PAYS DE LA CLASSE 3	Q	95249	65318	11181	31154	14587	:	:
243.3	LUMBER, SAWN, PLANED, ETC. - NON-CONIFER BOIS D'OEUVRE DE NON CONIF., SCIE, RABOT								
	WORLD	V	29429	24494	25533	24012	22057	:	:
	MONDE	Q	114001	129986	84305	62280	55324	:	:
	CLASS 1 COUNTRIES	V	25711	20439	22620	22382	20582	:	:
	PAYS DE LA CLASSE 1	Q	91591	108581	79101	56869	50078	:	:
	EUR 9	V	19522	17149	19059	17798	17535	:	:
	EUR 9	Q	67646	92814	65961	44501	41753	:	:
	NETHERLANDS	V	869	1201	1602	1956	1945	:	:
	PAYS BAS	Q	3248	5314	5198	4775	4845	:	:
	F.R. OF GERMANY	V	1073	2222	3485	5357	3692	:	:
	RF D'ALLEMAGNE	Q	3917	8546	9977	12229	7938	:	:
	ITALY	V	1340	581	434	1118	1784	:	:
	ITALIE	Q	4328	2305	1582	2545	3693	:	:
	UNITED KINGDOM	V	12151	10837	9442	5742	7630	:	:
	ROYAUME UNI	Q	40964	61126	33902	14624	17550	:	:
	IRELAND	V	3159	1718	2975	2437	1709	:	:
	IRLANDE	Q	11096	10980	11720	7428	5424	:	:
	SPAIN	V	:	:	:	2255	1289	:	:
	ESPAGNE	Q	:	:	:	6169	3567	:	:
	U.S.A.	V	1590	713	589	615	1027	:	:
	ETATS UNIS	Q	6270	3203	2439	1594	2728	:	:
	O.E.C.D. CTRIES. (LIST A)	V	:	:	:	1714	694	:	:
	PAYS O.C.D.E (LISTE A)	Q	:	:	:	4605	1933	:	:
	CLASS 2 COUNTRIES	V	3718	4037	2910	1629	1478	:	:
	PAYS DE LA CLASSE 2	Q	22406	21520	5192	5401	5247	:	:
	DEVG. CTRIES (LIST C)	V	:	:	:	1152	786	:	:
	P.V.D. (LISTE C)	Q	:	:	:	4306	2714	:	:
275.1	INDUSTRIAL DIAMONDS DIAMANTS INDUSTRIELS								
	WORLD	V	12627	11063	11048	11120	19968	:	:
	MONDE	Q	2.0	1.5	1.4	1.2	2.0	:	:
	CLASS 1 COUNTRIES	V	12022	10490	10179	9416	17645	:	:
	PAYS DE LA CLASSE 1	Q	:	:	:	:	:	:	:
	EUR 9	V	12022	10490	10179	9416	17642	:	:
	EUR 9	Q	:	:	:	:	:	:	:
	BELG-LUXB	V	1438	2023	1304	2827	5083	:	:
	BELG-LUXB	Q	:	:	:	:	:	:	:
	NETHERLANDS	V	1968	2426	1652	0	4108	:	:
	PAYS BAS	Q	:	:	:	:	:	:	:

*: V=1000\$,Q=TONS - %=PERCENTAGE OF THE TOTAL
 *: V=1000\$,Q=TONNES %=PART DU TOTAL

3. EXPORTS BY PRINCIPAL PRODUCTS
EXPORTATIONS DES PRINCIPAUX PRODUITS

IV: 1974=100

SITC POSITIONS	ORIGINS	* UNIT	1974	1975	1976	1977	1978	1979	1980
POSITIONS CTCI	ORIGINES								
275.1 INDUSTRIAL DIAMONDS DIAMANTS INDUSTRIELS									
	UNITED KINGDOM ROYAUME UNI	V Q	8616 :	6041 :	7222 :	6589 :	8451 :	: :	: :
	CLASS 3 COUNTRIES PAYS DE LA CLASSE 3	V Q	606 :	573 :	869 :	1705 :	2324 :	: :	: :
	CHINA CHINE	V Q	: :	: :	: :	1705 :	2324 :	: :	: :
287.31 BAUXITE AND CON OF ALUMINIUM BAUXITE,-MINERAI D ALUMINIUM-ET CONCENTR									
	WORLD MONDE	V % Q	3003 0.5 398318	3768 0.5 320500	3559 0.5 306227	2198 0.2 162149	4789 0.5 293158	: : :	: : :
	CLASS 1 COUNTRIES PAYS DE LA CLASSE 1	V Q	3003 398318	3768 320500	3555 306048	2197 162149	4789 293158	: :	: :
	EUR 9 EUR 9	V Q	2861 382603	3587 306517	3335 289400	1959 146257	4343 277703	: :	: :
	NETHERLANDS PAYS BAS	V Q	987 128897	1287 96642	834 62685	234 15573	1201 63982	: :	: :
	UNITED KINGDOM ROYAUME UNI	V Q	1743 240036	2300 209875	2501 226715	1725 130684	3142 213721	: :	: :
283.7 ORES AND CON OF MANGAN MINERAIS DE MANGANESE ET CONCENTRES									
	WORLD MONDE	V % Q	9117 1.4 280508	14829 2.0 372914	17110 2.2 360248	16391 1.7 321570	16253 1.6 286700	: : :	: : :
	CLASS 1 COUNTRIES PAYS DE LA CLASSE 1	V Q	7817 246642	11415 309124	16496 349714	16131 316606	15732 276422	: :	: :
	EUR 9 EUR 9	V Q	4195 79408	3424 67441	7607 136298	7784 121318	7999 113933	: :	: :
	BELG-LUXB BELG-LUXB	V Q	874 22558	1250 27815	2717 54592	2176 40916	2720 42097	: :	: :
	UNITED KINGDOM ROYAUME UNI	V Q	2678 41616	1136 10188	3836 63190	4395 42811	3792 35422	: :	: :
	IRELAND IRLANDE	V Q	: :	: :	: :	823 25501	1487 36414	: :	: :
	SPAIN ESPAGNE	V Q	: :	: :	: :	5487 104244	4125 67693	: :	: :
	JAPAN JAPON	V Q	1142 54959	1587 51932	389 14227	221 9614	728 24897	: :	: :
	O. E. C. D. CTRIES. (LIST A) PAYS O.C.D.E (LISTE A)	V Q	: :	: :	: :	1966 60356	2463 59387	: :	: :
	CLASS 2 COUNTRIES PAYS DE LA CLASSE 2	V Q	: :	1028 19161	0 0	1 1	60 133	: :	: :
	CLASS 3 COUNTRIES PAYS DE LA CLASSE 3	V Q	1299 33865	2386 44628	614 10534	0 0	462 10145	: :	: :
292.4 PLANTS, SEEDS, FLOWERS USED IN PERF/PHAR. PLANTES, GRAINES, FLEURS POUR MEDEC-PARF									
	WORLD MONDE	V % Q	939 0.1 5091	3202 0.4 11280	1796 0.2 5394	434 0.0 1963	534 0.1 2237	: : :	: : :
	CLASS 2 COUNTRIES PAYS DE LA CLASSE 2	V Q	915 4919	3035 10617	1272 4227	229 1641	252 1963	: :	: :
332.3 DISTILLATE FUELS HUILES LEGERES-DISTILLATE FUELS-									
	WORLD MONDE	V % Q	3057 0.5 38357	3660 0.5 46247	3117 0.4 48316	3942 0.4 43500	550 0.1 8245	: : :	: : :
	CLASS 1 COUNTRIES PAYS DE LA CLASSE 1	V Q	3057 38356	2801 38028	1008 12048	: :	550 8245	: :	: :
	EUR 9 EUR 9	V Q	: :	2801 38028	54 407	: :	: :	: :	: :
	ITALY ITALIE	V Q	: :	2801 38028	: :	: :	: :	: :	: :
	CLASS 2 COUNTRIES PAYS DE LA CLASSE 2	V Q	: :	859 8219	2109 36269	3903 43203	: :	: :	: :
	OF WHICH : A.C.P. CTRIES DONT : PAYS A.C.P.	V Q	: :	: :	: :	3903 43203	: :	: :	: :
	TROPIC. AFRICA (LIST B) AFRIQUE TROP. (LISTE B)	V Q	: :	: :	: :	3903 43203	: :	: :	: :

*: V=1000\$, Q=TONS %=PERCENTAGE OF THE TOTAL
*: V=1000\$, Q=TONNES %=PART DU TOTAL

3. EXPORTS BY PRINCIPAL PRODUCTS
EXPORTATIONS DES PRINCIPAUX PRODUITS

IV: 1974=100

SITC POSITIONS	ORIGINS	* UNIT	1974	1975	1976	1977	1978	1979	1980
POSITIONS CTCI	ORIGINES								
332.4	RESIDUAL FUEL OILS HUILES LOURDES-RESIDUAL FUEL OILS-								
	WORLD	V	9281	15925	12545	10100	4862	:	:
	MONDE	%	1.4	2.2	1.6	1.1	0.5	:	:
		Q	250600	324427	209792	142081	89452	:	:
	CLASS 1 COUNTRIES PAYS DE LA CLASSE 1	V	9281	15844	12491	7657	4862	:	:
		Q	250600	323503	209047	109364	89452	:	:
	EUR 9	V	526	835	2261	6138	:	:	
	EUR 9	Q	18844	19883	36794	88484	:	:	
	ITALY ITALIE	V		835	2261	6138	:	:	
		Q		19883	36794	88484	:	:	
	U.S.A. ETATS UNIS	V	8755	15009	8926	1519	4862	:	:
		Q	231756	303620	152182	20880	89452	:	:
	CLASS 2 COUNTRIES PAYS DE LA CLASSE 2	V		23	54	2443	:	:	
		Q		315	745	32712	:	:	
	OF WHICH : A.C.P. CTRIES DONT : PAYS A.C.P.	V	:	:	:	2443	:	:	
		Q	:	:	:	32712	:	:	
	TROPIC.AFRICA (LIST B) AFRIQUE TROP.(LISTE B)	V	:	:	:	2443	:	:	
		Q	:	:	:	32712	:	:	
341.1	GAS, NATURAL GAZ NATUREL								
	WORLD	V	:	166	362	1023	940	:	:
	MONDE	%	:	0.0	0.0	0.1	0.1	:	:
		Q	:	:	:	:	:	:	:
	CLASS 2 COUNTRIES PAYS DE LA CLASSE 2	V	:	166	362	1022	938	:	:
		Q	:	:	:	:	:	:	:
	OF WHICH : A.C.P. CTRIES DONT : PAYS A.C.P.	V	:	:	:	1022	938	:	:
		Q	:	:	:	:	:	:	:
	TROPIC.AFRICA (LIST B) AFRIQUE TROP.(LISTE B)	V	:	:	:	1022	938	:	:
		Q	:	:	:	:	:	:	:
631.1	VENEER SHEETS FEUILLES DE PLACAGE EN BOIS								
	WORLD	V	1701	1092	348	132	1016	:	:
	MONDE	%	0.3	0.1	0.0	0.0	0.1	:	:
		Q	:	:	:	:	:	:	:
	CLASS 1 COUNTRIES PAYS DE LA CLASSE 1	V	1552	1089	343	127	1014	:	:
		Q	:	:	:	:	:	:	:
	EUR 9	V	1522	1019	317	75	921	:	:
	EUR 9	Q	:	:	:	:	:	:	:
631.2	PLYWOOD INCLUDING VENEERED PANELS BOIS PLAQUES CONTRE PLAQUES PANNEAUX								
	WORLD	V	5452	:	:	:	:	:	:
	MONDE	%	0.8	:	:	:	:	:	:
		Q	:	:	:	:	:	:	:
	CLASS 1 COUNTRIES PAYS DE LA CLASSE 1	V	4179	:	:	:	:	:	:
		Q	:	:	:	:	:	:	:
	EUR 9	V	4094	:	:	:	:	:	:
	EUR 9	Q	:	:	:	:	:	:	:
	UNITED KINGDOM ROYAUME UNI	V	2908	:	:	:	:	:	:
		Q	:	:	:	:	:	:	:
	CLASS 2 COUNTRIES PAYS DE LA CLASSE 2	V	1273	:	:	:	:	:	:
		Q	:	:	:	:	:	:	:
652.2	COTTON FABRICS, WOVEN D. THAN GREY TISSUS DE COTON MERCERISES								
	WORLD	V	52	171	613	1797	1495	:	:
	MONDE	%	0.0	0.0	0.1	0.2	0.2	:	:
		Q	28	66	321	1341	223	:	:
	CLASS 2 COUNTRIES PAYS DE LA CLASSE 2	V	39	105	488	1598	1492	:	:
		Q	20	48	263	1210	223	:	:
	OF WHICH : A.C.P. CTRIES DONT : PAYS A.C.P.	V	:	:	:	1598	1492	:	:
		Q	:	:	:	1210	223	:	:
	TROPIC.AFRICA (LIST B) AFRIQUE TROP.(LISTE B)	V	:	:	:	1598	1492	:	:
		Q	:	:	:	1210	223	:	:
684.1	ALUMIN AND ALUMIN ALLOYS, UNWROUGHT ALUMINIUM ET ALLIAGES D ALUM, NON OUVRES								
	WORLD	V	28904	28675	92665	86511	105915	:	:
	MONDE	%	4.5	3.9	12.1	9.1	10.7	:	:
		Q	84117	65789	154365	74161	109057	:	:
	CLASS 1 COUNTRIES PAYS DE LA CLASSE 1	V	22702	21439	80821	81462	99009	:	:
		Q	63961	48663	135162	69869	101669	:	:
	EUR 9	V	4959	3445	18708	9984	7701	:	:
	EUR 9	Q	16641	8109	28539	9556	8983	:	:

*: V=10000 ,Q=TONS %=PERCENTAGE OF THE TOTAL
*: V=10000 ,Q=TONNES %=PART DU TOTAL

3. EXPORTS BY PRINCIPAL PRODUCTS
 EXPORTATIONS DES PRINCIPAUX PRODUITS

IV: 1974=100

SITC POSITIONS	ORIGINS	* UNIT	1974	1975	1976	1977	1978	1979	1980
POSITIONS CTCI	ORIGINES								
684.1 ALUMIN AND ALUMIN ALLOYS, UNWROUGHT ALUMINIUM ET ALLIAGES D'ALUM, NON OUVRES									
	NETHERLANDS PAYS BAS	V Q	1683 4909	1587 3643	6199 8752	2517 2347	5173 6171	:	:
	F.R. OF GERMANY RF D'ALLEMAGNE	V Q	89 2499	0 0	0 0	1961 2045	700 662	:	:
	UNITED KINGDOM ROYAUME UNI	V Q	3187 9232	1858 4467	12509 19786	5506 5164	1828 2150	:	:
	U.S.A. ETATS UNIS	V Q	7076 17336	12466 27508	50064 84994	61918 52824	77883 77658	:	:
	JAPAN JAPON	V Q	7001 19849	1793 4127	4833 9666	1886 1967	11709 13091	:	:
	O.E.C.D. CTRIES. (LIST A) PAYS O.C.D.E (LISTE A)	V Q	:	:	:	7674 5522	1716 1937	:	:
	CLASS 2 COUNTRIES PAYS DE LA CLASSE 2	V Q	5720 18053	6622 15717	6775 10782	2973 3230	5441 5164	:	:
	DEVG. CTRIES (LIST C) P.V.D. (LISTE C)	V Q	:	:	:	2973 3230	5441 5164	:	:
	CLASS 3 COUNTRIES PAYS DE LA CLASSE 3	V Q	483 2103	614 1409	5069 8421	2076 1055	1299 1791	:	:
	CHINA CHINE	V Q	:	:	:	2076 1055	1299 1791	:	:

*: V=1000\$, Q=TONS %=PERCENTAGE OF THE TOTAL
 *: V=1000\$, Q=TONNES %=PART DU TOTAL

1.A. GROWTH AND STRUCTURE OF IMPORTS FROM THE WORLD
 EVOLUTION ET STRUCTURE DES IMPORTATIONS EN PROVENANCE DU MONDE

SITC SECTIONS		*	1974	1975	1976	1977	1978	1979	1980
SECTIONS CTCI		UNIT							
0-9	TOTAL TRADE	V	18563	24342	25300	32328	35723	45598	50213
0+1	FOOD, BEVERAGES AND TOBACCO	V	:	:	:	10600	12852	14690	16283
0	FOOD AND LIVE ANIMALS	V	:	:	:	9636	11652	13370	14510
1	BEVERAGES AND TOBACCO	V	:	:	:	964	1200	1320	1773
3	MINERAL FUELS, LUBRICANTS AND RELAT. MAT.	V	:	:	:	2591	2713	4377	6417
2+4	RAW MATERIALS	V	:	:	:	1487	1314	1580	2206
2	CRUDE MATERIALS, INEDIBLE, EXCEPT FUELS	V	:	:	:	1326	1190	1427	1958
4	ANIMAL AND VEGETABLE OILS AND FATS	V	:	:	:	161	124	153	248
5	CHEMICALS	V	:	:	:	3206	3746	4408	5502
7	MACHINERY AND TRANSPORT EQUIPMENT	V	:	:	:	4588	5335	7569	7005
6+8	OTHER INDUSTRIAL PRODUCTS	V	:	:	:	9854	9760	12975	12800
6	MANUFACTUR. GOODS CLASSIFIED BY MATERIAL	V	:	:	:	6732	6231	9445	7726
8	MISCELLANEOUS MANUFACTURED GOODS	V	:	:	:	3122	3529	3530	5074
0-9	COMMERCE TOTAL	%	100.0	100.0	100.0	100.0	100.0	100.0	100.0
0+1	PRODUITS ALIMENTAIRES, BOISSONS, TABACS	%	:	:	:	32.8	36.0	32.2	32.4
0	PRODUITS ALIMENTAIRES ET ANIMAUX VIVANTS	%	:	:	:	29.8	32.6	29.3	28.9
1	BOISSONS ET TABACS	%	:	:	:	3.0	3.4	2.9	3.5
3	COMBUSTIB. MINER., LUBRIF., PROD. CONNEXES	%	:	:	:	8.0	7.6	9.6	12.8
2+4	MATIERES PREMIERES	%	:	:	:	4.6	3.7	3.5	4.4
2	MATIER. BRUTES NON COMESTIB. SAUF CARBURAN	%	:	:	:	4.1	3.3	3.1	3.9
4	CORPS GRAS, GRAISSES, HUILES VEG. ET ANIM.	%	:	:	:	0.5	0.3	0.3	0.5
5	PRODUITS CHIMIQUES	%	:	:	:	9.9	10.5	9.7	11.0
7	MACHINES ET MATERIEL DE TRANSPORT	%	:	:	:	14.2	14.9	16.6	14.0
6+8	AUTRES PRODUITS INDUSTRIELS	%	:	:	:	30.5	27.3	28.5	25.5
6	ARTICLES MANUF. CLASSES PAR MATIERES	%	:	:	:	20.8	17.4	20.7	15.4
8	ARTICLES MANUFACTURES DIVERS	%	:	:	:	9.7	9.9	7.7	10.1

 1.B. GROWTH AND STRUCTURE OF IMPORTS FROM EUR 9
 EVOLUTION ET STRUCTURE DES IMPORTATIONS EN PROVENANCE DE L'EUR

SITC SECTIONS		*	1974	1975	1976	1977	1978	1979	1980
SECTIONS CTCI		UNIT							
0-9	TOTAL TRADE	V	6800	8600	9000	9729	10555	13355	11549
0+1	FOOD, BEVERAGES AND TOBACCO	V	:	:	:	3481	3937	4738	3863
0	FOOD AND LIVE ANIMALS	V	:	:	:	2979	3311	4124	3221
1	BEVERAGES AND TOBACCO	V	:	:	:	502	626	614	642
3	MINERAL FUELS, LUBRICANTS AND RELAT. MAT.	V	:	:	:	37	31	46	66
2+4	RAW MATERIALS	V	:	:	:	102	71	56	76
2	CRUDE MATERIALS, INEDIBLE, EXCEPT FUELS	V	:	:	:	64	44	28	31
4	ANIMAL AND VEGETABLE OILS AND FATS	V	:	:	:	38	27	28	45
5	CHEMICALS	V	:	:	:	1217	1338	1104	1589
7	MACHINERY AND TRANSPORT EQUIPMENT	V	:	:	:	2084	2291	3982	2631
6+8	OTHER INDUSTRIAL PRODUCTS	V	:	:	:	2812	2885	3434	3327
6	MANUFACTUR. GOODS CLASSIFIED BY MATERIAL	V	:	:	:	1965	2022	2536	2258
8	MISCELLANEOUS MANUFACTURED GOODS	V	:	:	:	847	863	898	1069
0-9	COMMERCE TOTAL	%	100.0	100.0	100.0	100.0	100.0	100.0	100.0
0+1	PRODUITS ALIMENTAIRES, BOISSONS, TABACS	%	:	:	:	35.8	37.3	35.5	33.4
0	PRODUITS ALIMENTAIRES ET ANIMAUX VIVANTS	%	:	:	:	30.6	31.4	30.9	27.9
1	BOISSONS ET TABACS	%	:	:	:	5.2	5.9	4.6	5.6
3	COMBUSTIB. MINER., LUBRIF., PROD. CONNEXES	%	:	:	:	0.4	0.3	0.3	0.6
2+4	MATIERES PREMIERES	%	:	:	:	1.0	0.7	0.4	0.7
2	MATIER. BRUTES NON COMESTIB. SAUF CARBURAN	%	:	:	:	0.7	0.4	0.2	0.3
4	CORPS GRAS, GRAISSES, HUILES VEG. ET ANIM.	%	:	:	:	0.4	0.3	0.2	0.4
5	PRODUITS CHIMIQUES	%	:	:	:	12.5	12.7	8.3	13.8
7	MACHINES ET MATERIEL DE TRANSPORT	%	:	:	:	21.4	21.7	29.8	22.8
6+8	AUTRES PRODUITS INDUSTRIELS	%	:	:	:	28.9	27.3	25.7	28.8
6	ARTICLES MANUF. CLASSES PAR MATIERES	%	:	:	:	20.2	19.2	19.0	19.6
8	ARTICLES MANUFACTURES DIVERS	%	:	:	:	8.7	8.2	6.7	9.3

 *: V=1000\$, %=PERCENTAGE OF THE TOTAL
 *: V=1000\$, %=PART DU TOTAL

1.C. GROWTH AND STRUCTURE OF EXPORTS TO THE WORLD
EVOLUTION ET STRUCTURE DES EXPORTATIONS VERS LE MONDE

SITC SECTIONS		UNIT	1974	1975	1976	1977	1978	1979	1980
SECTIONS CTCI									
0-9	TOTAL TRADE	V	9431	11931	13000	14353	16777	21376	17387
0+1	FOOD, BEVERAGES AND TOBACCO	V	:	:	:	13196	15617	19954	15665
0	FOOD AND LIVE ANIMALS	V	:	:	:	13194	15615	19950	15649
1	BEVERAGES AND TOBACCO	V	:	:	:	2	2	4	16
3	MINERAL FUELS, LUBRICANTS AND RELAT. MAT.	V	:	:	:	10	3	40	22
2+4	RAW MATERIALS	V	:	:	:	10	3	13	4
2	CRUDE MATERIALS, INEDIBLE, EXCEPT FUELS	V	:	:	:	10	3	12	4
4	ANIMAL AND VEGETABLE OILS AND FATS	V	:	:	:	:	:	1	:
5	CHEMICALS	V	:	:	:	98	47	9	27
7	MACHINERY AND TRANSPORT EQUIPMENT	V	:	:	:	329	169	521	186
6+8	OTHER INDUSTRIAL PRODUCTS	V	:	:	:	711	940	839	1485
6	MANUFACTUR. GOODS CLASSIFIED BY MATERIAL	V	:	:	:	84	141	223	228
8	MISCELLANEOUS MANUFACTURED GOODS	V	:	:	:	627	799	616	1257
0-9	COMMERCE TOTAL	%	100.0	100.0	100.0	100.0	100.0	100.0	100.0
0+1	PRODUITS ALIMENTAIRES, BOISSONS, TABACS	%	:	:	:	91.9	93.1	93.3	90.1
0	PRODUITS ALIMENTAIRES ET ANIMAUX VIVANTS	%	:	:	:	91.9	93.1	93.3	90.0
1	BOISSONS ET TABACS	%	:	:	:	0.0	0.0	0.0	0.1
3	COMBUSTIB. MINER., LUBRIF., PROD. CONNEXES	%	:	:	:	0.1	0.0	0.2	0.1
2+4	MATIERES PREMIERES	%	:	:	:	0.1	0.0	0.1	0.0
2	MATIER. BRUTES NON COMESTIB. SAUF CARBURAN	%	:	:	:	0.1	0.0	0.1	0.0
4	CORPS GRAS, GRAISSES, HUILES VEG. ET ANIM.	%	:	:	:	:	:	0.0	:
5	PRODUITS CHIMIQUES	%	:	:	:	0.7	0.3	0.0	0.2
7	MACHINES ET MATERIEL DE TRANSPORT	%	:	:	:	2.3	1.0	2.4	1.1
6+8	AUTRES PRODUITS INDUSTRIELS	%	:	:	:	5.0	5.6	3.9	8.5
6	ARTICLES MANUF. CLASSES PAR MATIERES	%	:	:	:	0.6	0.8	1.0	1.3
8	ARTICLES MANUFACTURES DIVERS	%	:	:	:	4.4	4.8	2.9	7.2

1.D. GROWTH AND STRUCTURE OF EXPORTS TO EUR 9
EVOLUTION ET STRUCTURE DES EXPORTATIONS VERS L'EUR 9

SITC SECTIONS		UNIT	1974	1975	1976	1977	1978	1979	1980
SECTIONS CTCI									
0-9	TOTAL TRADE	V	6797	9615	9500	10806	13526	17344	13053
0+1	FOOD, BEVERAGES AND TOBACCO	V	:	:	:	10667	13364	17290	13010
0	FOOD AND LIVE ANIMALS	V	:	:	:	10665	13361	17289	13009
1	BEVERAGES AND TOBACCO	V	:	:	:	2	3	1	1
3	MINERAL FUELS, LUBRICANTS AND RELAT. MAT.	V	:	:	:	:	1	:	:
2+4	RAW MATERIALS	V	:	:	:	2	2	0	1
2	CRUDE MATERIALS, INEDIBLE, EXCEPT FUELS	V	:	:	:	2	2	0	1
4	ANIMAL AND VEGETABLE OILS AND FATS	V	:	:	:	:	:	:	:
5	CHEMICALS	V	:	:	:	50	19	0	3
7	MACHINERY AND TRANSPORT EQUIPMENT	V	:	:	:	71	41	50	29
6+8	OTHER INDUSTRIAL PRODUCTS	V	:	:	:	21	110	4	12
6	MANUFACTUR. GOODS CLASSIFIED BY MATERIAL	V	:	:	:	17	15	3	6
8	MISCELLANEOUS MANUFACTURED GOODS	V	:	:	:	4	95	1	6
0-9	COMMERCE TOTAL	%	100.0	100.0	100.0	100.0	100.0	100.0	100.0
0+1	PRODUITS ALIMENTAIRES, BOISSONS, TABACS	%	:	:	:	98.7	98.8	99.7	99.7
0	PRODUITS ALIMENTAIRES ET ANIMAUX VIVANTS	%	:	:	:	98.7	98.8	99.7	99.7
1	BOISSONS ET TABACS	%	:	:	:	0.0	0.0	0.0	0.0
3	COMBUSTIB. MINER., LUBRIF., PROD. CONNEXES	%	:	:	:	:	0.0	:	:
2+4	MATIERES PREMIERES	%	:	:	:	0.0	0.0	0.0	0.0
2	MATIER. BRUTES NON COMESTIB. SAUF CARBURAN	%	:	:	:	0.0	0.0	0.0	0.0
4	CORPS GRAS, GRAISSES, HUILES VEG. ET ANIM.	%	:	:	:	:	:	:	:
5	PRODUITS CHIMIQUES	%	:	:	:	0.5	0.1	0	0.0
7	MACHINES ET MATERIEL DE TRANSPORT	%	:	:	:	0.7	0.3	0.3	0.2
6+8	AUTRES PRODUITS INDUSTRIELS	%	:	:	:	0.2	0.8	0.0	0.1
6	ARTICLES MANUF. CLASSES PAR MATIERES	%	:	:	:	0.2	0.1	0.0	0.0
8	ARTICLES MANUFACTURES DIVERS	%	:	:	:	0.0	0.7	0.0	0.0

*: V=1000\$, %=PERCENTAGE OF THE TOTAL
*: V=1000\$, %=PART DU TOTAL

2.A. IMPORTS BY SITC SECTIONS
IMPORTATIONS PAR SECTIONS DE LA CTCI

IV: 1974=100

SITC SECTIONS SECTIONS CTCI	ORIGINS ORIGINES	M UNIT	1974	1975	1976	1977	1978	1979	1980
0-9	TOTAL TRADE COMMERCE TOTAL								
	WORLD MONDE	V IV	18563 100.0	24342 131.1	25300 136.3	32328 174.2	35723 192.4	45598 245.6	50213 270.5
	CLASS 1 COUNTRIES PAYS DE LA CLASSE 1	V IV	: :	: :	: :	19619 0.0	21055 0.0	25726 0.0	27910 0.0
	EUR 9 EUR 9	V IV	6800 100.0	8600 126.5	9000 132.4	9729 143.1	10555 155.2	13355 196.4	11549 169.8
	FRANCE FRANCE	V IV	: :	: :	: :	155 0.0	183 0.0	241 0.0	303 0.0
	BELG-LUXB BELG-LUXB	V IV	: :	: :	: :	99 0.0	60 0.0	61 0.0	121 0.0
	NETHERLANDS PAYS BAS	V IV	: :	: :	: :	531 0.0	603 0.0	850 0.0	681 0.0
	F.R. OF GERMANY RF D'ALLEMAGNE	V IV	: :	: :	: :	675 0.0	978 0.0	1088 0.0	476 0.0
	ITALY ITALIE	V IV	: :	: :	: :	222 0.0	248 0.0	417 0.0	247 0.0
	UNITED KINGDOM ROYAUME UNI	V IV	: :	: :	: :	7610 0.0	7876 0.0	9955 0.0	8971 0.0
	IRELAND IRLANDE	V IV	: :	: :	: :	98 0.0	113 0.0	174 0.0	87 0.0
	DENMARK DANEMARK	V IV	: :	: :	: :	339 0.0	494 0.0	569 0.0	663 0.0
	SPAIN ESPAGNE	V IV	: :	: :	: :	42 0.0	63 0.0	112 0.0	52 0.0
	U.S.A. ETATS UNIS	V IV	: :	: :	: :	4334 0.0	5226 0.0	6542 0.0	10029 0.0
	JAPAN JAPON	V IV	: :	: :	: :	1181 0.0	1439 0.0	1855 0.0	2645 0.0
	O.E.C.D. CTRIES. (LIST A) PAYS O.C.D.E (LISTE A)	V IV	: :	: :	: :	4298 0.0	3741 0.0	3839 0.0	3600 0.0
	CLASS 2 COUNTRIES PAYS DE LA CLASSE 2	V IV	: :	: :	: :	11146 0.0	12712 0.0	15866 0.0	18963 0.0
	OF WHICH : A.C.P. CTRIES DONT : PAYS A.C.P.	V IV	: :	: :	: :	8854 0.0	9840 0.0	12310 0.0	15148 0.0
	DEVG. CTRIES (LIST C) P.V.D. (LISTE C)	V IV	: :	: :	: :	11050 0.0	12684 0.0	15819 0.0	18928 0.0
	CLASS 3 COUNTRIES PAYS DE LA CLASSE 3	V IV	: :	: :	: :	410 0.0	568 0.0	2668 0.0	1347 0.0
0	FOOD AND LIVE ANIMALS PRODUITS ALIMENTAIRES ET ANIMAUX VIVANTS								
	WORLD MONDE	V IV				9636 0.0	11652 0.0	13370 0.0	14510 0.0
	CLASS 1 COUNTRIES PAYS DE LA CLASSE 1	V IV	: :	: :	: :	6498 0.0	7654 0.0	8808 0.0	9490 0.0
	EUR 9 EUR 9	V IV	: :	: :	: :	2979 0.0	3311 0.0	4124 0.0	3221 0.0
	NETHERLANDS PAYS BAS	V IV	: :	: :	: :	386 0.0	452 0.0	541 0.0	483 0.0
	F.R. OF GERMANY RF D'ALLEMAGNE	V IV	: :	: :	: :	191 0.0	325 0.0	395 0.0	32 0.0
	UNITED KINGDOM ROYAUME UNI	V IV	: :	: :	: :	1996 0.0	2083 0.0	2490 0.0	1987 0.0
	IRELAND IRLANDE	V IV	: :	: :	: :	55 0.0	47 0.0	151 0.0	55 0.0
	DENMARK DANEMARK	V IV	: :	: :	: :	285 0.0	382 0.0	448 0.0	577 0.0
	U.S.A. ETATS UNIS	V IV	: :	: :	: :	1475 0.0	1934 0.0	2218 0.0	4307 0.0
	JAPAN JAPON	V IV	: :	: :	: :	70 0.0	59 0.0	138 0.0	143 0.0
	O.E.C.D. CTRIES. (LIST A) PAYS O.C.D.E (LISTE A)	V IV	: :	: :	: :	1951 0.0	2331 0.0	2310 0.0	1802 0.0
	CLASS 2 COUNTRIES PAYS DE LA CLASSE 2	V IV	: :	: :	: :	3060 0.0	3775 0.0	4370 0.0	3925 0.0
	OF WHICH : A.C.P. CTRIES DONT : PAYS A.C.P.	V IV	: :	: :	: :	2502 0.0	3079 0.0	3654 0.0	3238 0.0
	DEVG. CTRIES (LIST C) P.V.D. (LISTE C)	V IV	: :	: :	: :	3013 0.0	3775 0.0	4346 0.0	3893 0.0
	CLASS 3 COUNTRIES PAYS DE LA CLASSE 3	V IV	: :	: :	: :	42 0.0	37 0.0	27 0.0	986 0.0

M: V=1000\$, IV=VALUE INDEX
M: V=1000\$, IV=INDICE DE VALEUR

2.A. IMPORTS BY SITC SECTIONS
IMPORTATIONS PAR SECTIONS DE LA CTCI

IV: 1974=100

SITC SECTIONS	ORIGINS	UNIT	1974	1975	1976	1977	1978	1979	1980
SECTIONS CTCI	ORIGINES								
1	BEVERAGES AND TOBACCO BOISSONS ET TABACS								
	WORLD MONDE	V IV				964 0.0	1200 0.0	1320 0.0	1773 0.0
	CLASS 1 COUNTRIES PAYS DE LA CLASSE 1	V IV	:	:	:	582 0.0	773 0.0	756 0.0	814 0.0
	EUR 9	V IV	:	:	:	502 0.0	626 0.0	614 0.0	642 0.0
	UNITED KINGDOM ROYAUME UNI	V IV	:	:	:	397 0.0	469 0.0	489 0.0	517 0.0
	U.S.A. ETATS UNIS	V IV	:	:	:	57 0.0	127 0.0	103 0.0	143 0.0
	CLASS 2 COUNTRIES PAYS DE LA CLASSE 2	V IV	:	:	:	344 0.0	336 0.0	407 0.0	699 0.0
	OF WHICH : A.C.P.CTRIES DONT : PAYS A.C.P.	V IV	:	:	:	296 0.0	295 0.0	355 0.0	648 0.0
	DEVG.CTRIES (LIST C) P.V.D. (LISTE C)	V IV	:	:	:	306 0.0	312 0.0	385 0.0	698 0.0
2	CRUDE MATERIALS, INEDIBLE, EXCEPT FUELS MATIER.BRUTES NON COMESTIB.SAUF CARBURAN								
	WORLD MONDE	V IV				1326 0.0	1190 0.0	1427 0.0	1958 0.0
	CLASS 1 COUNTRIES PAYS DE LA CLASSE 1	V IV	:	:	:	720 0.0	391 0.0	798 0.0	1432 0.0
	U.S.A. ETATS UNIS	V IV	:	:	:	446 0.0	150 0.0	427 0.0	1028 0.0
	O.E.C.D.CTRIES.(LIST A) PAYS O.C.D.E (LISTE A)	V IV	:	:	:	209 0.0	195 0.0	343 0.0	369 0.0
	CLASS 2 COUNTRIES PAYS DE LA CLASSE 2	V IV	:	:	:	615 0.0	811 0.0	640 0.0	533 0.0
	OF WHICH : A.C.P.CTRIES DONT : PAYS A.C.P.	V IV	:	:	:	313 0.0	279 0.0	330 0.0	376 0.0
	DEVG.CTRIES (LIST C) P.V.D. (LISTE C)	V IV	:	:	:	613 0.0	808 0.0	639 0.0	532 0.0
3	MINERAL FUELS,LUBRICANIS AND RELAI. MAT. COMBUSTIB. MIHER.,LUBRIF.,PROD. CONNEXES								
	WORLD MONDE	V IV				2591 0.0	2713 0.0	4377 0.0	6417 0.0
	CLASS 1 COUNTRIES PAYS DE LA CLASSE 1	V IV	:	:	:	90 0.0	79 0.0	145 0.0	141 0.0
	CLASS 2 COUNTRIES PAYS DE LA CLASSE 2	V IV	:	:	:	2500 0.0	2636 0.0	4233 0.0	6277 0.0
	OF WHICH : A.C.P.CTRIES DONT : PAYS A.C.P.	V IV	:	:	:	2237 0.0	2619 0.0	4146 0.0	5939 0.0
	DEVG.CTRIES (LIST C) P.V.D. (LISTE C)	V IV	:	:	:	2500 0.0	2636 0.0	4233 0.0	6277 0.0
4	ANIMAL AND VEGETABLE OILS AND FATS CORPS GRAS,GRAISSES,HUILES VEG. ET ANIM.								
	WORLD MONDE	V IV	:	:	:	161 0.0	124 0.0	153 0.0	248 0.0
	CLASS 2 COUNTRIES PAYS DE LA CLASSE 2	V IV	:	:	:	51 0.0	53 0.0	91 0.0	142 0.0
	OF WHICH : A.C.P.CTRIES DONT : PAYS A.C.P.	V IV	:	:	:	51 0.0	53 0.0	91 0.0	142 0.0
	DEVG.CTRIES (LIST C) P.V.D. (LISTE C)	V IV	:	:	:	51 0.0	53 0.0	91 0.0	142 0.0
5	CHEMICALS PRODUITS CHIMIQUES								
	WORLD MONDE	V IV				3206 0.0	3746 0.0	4408 0.0	5502 0.0
	CLASS 1 COUNTRIES PAYS DE LA CLASSE 1	V IV	:	:	:	1917 0.0	1844 0.0	1762 0.0	2711 0.0
	EUR 9	V IV	:	:	:	1217 0.0	1338 0.0	1104 0.0	1589 0.0
	F.R. OF GERMANY RF D'ALLEMAGNE	V IV	:	:	:	71 0.0	166 0.0	151 0.0	76 0.0
	UNITED KINGDOM ROYAUME UNI	V IV	:	:	:	1045 0.0	1078 0.0	889 0.0	1344 0.0
	U.S.A. ETATS UNIS	V IV	:	:	:	369 0.0	389 0.0	514 0.0	974 0.0

*: V=1000\$, IV=VALUE INDEX
*: V=1000\$, IV=INDICE DE VALEUR

2.A. IMPORTS BY SITC SECTIONS
IMPORTATIONS PAR SECTIONS DE LA CTCI

IV: 1974=100

SITC SECTIONS	ORIGINS	* UNIT	1974	1975	1976	1977	1978	1979	1980
SECTIONS CTCI	ORIGINES								
5	CHEMICALS PRODUITS CHIMIQUES								
	O.E.C.D. CTRIES. (LIST A) PAYS O.C.D.E (LISTE A)	V IV	:	:	:	327 0.0	106 0.0	119 0.0	139 0.0
	CLASS 2 COUNTRIES PAYS DE LA CLASSE 2	V IV	:	:	:	1282 0.0	1876 0.0	2608 0.0	2768 0.0
	OF WHICH : A.C.P. CTRIES DONT : PAYS A.C.P.	V IV	:	:	:	1234 0.0	1521 0.0	1753 0.0	2111 0.0
	DEVG. CTRIES (LIST C) P.V.D. (LISTE C)	V IV	:	:	:	1275 0.0	1876 0.0	2608 0.0	2766 0.0
6	MANUFACTUR. GOODS CLASSIFIED BY MATERIAL ARTICLES MANUF. CLASSES PAR MATIERES								
	WORLD MONDE	V IV				6732 0.0	6231 0.0	9445 0.0	7726 0.0
	CLASS 1 COUNTRIES PAYS DE LA CLASSE 1	V IV	:	:	:	4040 0.0	3550 0.0	4483 0.0	4630 0.0
	EUR 9 EUR 9	V IV	:	:	:	1965 0.0	2022 0.0	2536 0.0	2258 0.0
	NETHERLANDS PAYS BAS	V IV	:	:	:	34 0.0	40 0.0	209 0.0	82 0.0
	F.R. OF GERMANY RF D'ALLEMAGNE	V IV	:	:	:	144 0.0	116 0.0	202 0.0	119 0.0
	ITALY ITALIE	V IV	:	:	:	45 0.0	61 0.0	200 0.0	36 0.0
	UNITED KINGDOM ROYAUME UNI	V IV	:	:	:	1670 0.0	1683 0.0	1858 0.0	1910 0.0
	U.S.A. ETATS UNIS	V IV	:	:	:	725 0.0	775 0.0	1235 0.0	1480 0.0
	JAPAN JAPON	V IV	:	:	:	326 0.0	204 0.0	123 0.0	108 0.0
	O.E.C.D. CTRIES. (LIST A) PAYS O.C.D.E (LISTE A)	V IV	:	:	:	1004 0.0	530 0.0	572 0.0	755 0.0
	CLASS 2 COUNTRIES PAYS DE LA CLASSE 2	V IV	:	:	:	1776 0.0	1627 0.0	1878 0.0	2005 0.0
	OF WHICH : A.C.P. CTRIES DONT : PAYS A.C.P.	V IV	:	:	:	1178 0.0	1075 0.0	1120 0.0	1402 0.0
	DEVG. CTRIES (LIST C) P.V.D. (LISTE C)	V IV	:	:	:	1774 0.0	1626 0.0	1878 0.0	2005 0.0
	CLASS 3 COUNTRIES PAYS DE LA CLASSE 3	V IV	:	:	:	210 0.0	380 0.0	2508 0.0	87 0.0
7	MACHINERY AND TRANSPORT EQUIPMENT MACHINES ET MATERIEL DE TRANSPORT								
	WORLD MONDE	V IV				4588 0.0	5335 0.0	7569 0.0	7005 0.0
	CLASS 1 COUNTRIES PAYS DE LA CLASSE 1	V IV	:	:	:	4120 0.0	4753 0.0	7050 0.0	6257 0.0
	EUR 9 EUR 9	V IV	:	:	:	2084 0.0	2291 0.0	3982 0.0	2631 0.0
	F.R. OF GERMANY RF D'ALLEMAGNE	V IV	:	:	:	157 0.0	209 0.0	227 0.0	128 0.0
	ITALY ITALIE	V IV	:	:	:	93 0.0	105 0.0	94 0.0	59 0.0
	UNITED KINGDOM ROYAUME UNI	V IV	:	:	:	1754 0.0	1858 0.0	3515 0.0	2348 0.0
	U.S.A. ETATS UNIS	V IV	:	:	:	652 0.0	989 0.0	1257 0.0	1032 0.0
	JAPAN JAPON	V IV	:	:	:	750 0.0	1121 0.0	1533 0.0	2329 0.0
	O.E.C.D. CTRIES. (LIST A) PAYS O.C.D.E (LISTE A)	V IV	:	:	:	628 0.0	349 0.0	274 0.0	263 0.0
	CLASS 2 COUNTRIES PAYS DE LA CLASSE 2	V IV	:	:	:	376 0.0	456 0.0	401 0.0	577 0.0
	OF WHICH : A.C.P. CTRIES DONT : PAYS A.C.P.	V IV	:	:	:	241 0.0	250 0.0	196 0.0	337 0.0
	DEVG. CTRIES (LIST C) P.V.D. (LISTE C)	V IV	:	:	:	376 0.0	455 0.0	401 0.0	577 0.0
	CLASS 3 COUNTRIES PAYS DE LA CLASSE 3	V IV	:	:	:	66 0.0	62 0.0	46 0.0	110 0.0
8	MISCELLANEOUS MANUFACTURED GOODS ARTICLES MANUFACTURES DIVERS								
	WORLD MONDE	V IV				3122 0.0	3529 0.0	3530 0.0	5074 0.0

M: V=1000\$, IV=VALUE INDEX
M: V=1000\$, IV=INDICE DE VALEUR

2.A. IMPORTS BY SITC SECTIONS
IMPORTATIONS PAR SECTIONS DE LA CTCI

IV: 1974=100

SITC SECTIONS		ORIGINS		*	1974	1975	1976	1977	1978	1979	1980
SECTIONS CTCI		ORIGINES		UNIT							
8 MISCELLANEOUS MANUFACTURED GOODS											
ARTICLES MANUFACTURES DIVERS											
CLASS 1 COUNTRIES				V	:	:	:	1408	1970	1873	2363
PAYS DE LA CLASSE 1				IV	:	:	:	0.0	0.0	0.0	0.0
EUR 9				V	:	:	:	847	863	898	1069
EUR 9				IV	:	:	:	0.0	0.0	0.0	0.0
F.R. OF GERMANY				V	:	:	:	82	111	89	79
RF D'ALLEMAGNE				IV	:	:	:	0.0	0.0	0.0	0.0
ITALY				V	:	:	:	28	50	116	130
ITALIE				IV	:	:	:	0.0	0.0	0.0	0.0
UNITED KINGDOM				V	:	:	:	670	646	644	776
ROYAUME UNI				IV	:	:	:	0.0	0.0	0.0	0.0
U.S.A.				V	:	:	:	555	819	685	989
ETATS UNIS				IV	:	:	:	0.0	0.0	0.0	0.0
O.E.C.D. CTRIES. (LIST A)				V	:	:	:	160	208	172	223
PAYS O.C.D.E (LISTE A)				IV	:	:	:	0.0	0.0	0.0	0.0
CLASS 2 COUNTRIES				V	:	:	:	1163	1167	1258	2070
PAYS DE LA CLASSE 2				IV	:	:	:	0.0	0.0	0.0	0.0
OF WHICH : A.C.P. CTRIES				V	:	:	:	808	672	670	758
DONT : PAYS A.C.P.				IV	:	:	:	0.0	0.0	0.0	0.0
DEVG. CTRIES (LIST C)				V	:	:	:	1161	1167	1258	2070
P.V.D. (LISTE C)				IV	:	:	:	0.0	0.0	0.0	0.0
CLASS 3 COUNTRIES				V	:	:	:	91	92	88	151
PAYS DE LA CLASSE 3				IV	:	:	:	0.0	0.0	0.0	0.0

*: V=1000\$, IV=VALUE INDEX
*: V=1000\$, IV=INDICE DE VALEUR

2.B. EXPORTS BY SITC SECTIONS
EXPORTATIONS PAR SECTIONS DE LA CTCI

IV: 1974=100

SITC SECTIONS	ORIGINS	* UNIT	1974	1975	1976	1977	1978	1979	1980
SECTIONS CTCI	ORIGINES								
0-9	TOTAL TRADE								
	COMMERCE TOTAL								
	WORLD	V	9431	11931	13000	14353	16777	21376	17387
	MONDE	IV	100.0	126.5	137.8	152.2	177.9	226.7	184.4
	CLASS 1 COUNTRIES	V	6982	11292		11970	14668	18563	14443
	PAYS DE LA CLASSE 1	IV	100.0	161.7		171.4	210.1	265.9	206.9
	EUR 9	V	6797	9615	9500	10806	13526	17344	13053
	EUR 9	IV	100.0	141.5	139.8	159.0	199.0	255.2	192.0
	FRANCE	V	0	172		109	138	5	28
	FRANCE	IV	0	0.0		0.0	0.0	0.0	0.0
	BELG-LUXB	V	219	354		677	943	3273	2420
	BELG-LUXB	IV	100.0	161.6		309.1	430.6	1494.5	1105.0
	NETHERLANDS	V	2056	1744		2015	1689	2440	1758
	PAYS BAS	IV	100.0	84.8		98.0	82.1	118.7	85.5
	F.R. OF GERMANY	V	939	2038		2440	3731	3375	1371
	RF D'ALLEMAGNE	IV	100.0	217.0		259.9	397.3	359.4	146.0
	ITALY	V	47	82		144	127	89	34
	ITALIE	IV	100.0	174.5		306.4	270.2	189.4	72.3
	UNITED KINGDOM	V	3536	5223		5419	6886	8131	7430
	ROYAUME UNI	IV	100.0	147.7		153.3	194.7	229.9	210.1
	SPAIN	V	112	238		223	162	196	216
	ESPAGNE	IV	100.0	212.5		199.1	144.6	175.0	192.9
	U.S.A.	V	171	595		609	485	364	601
	ETATS UNIS	IV	100.0	348.0		356.1	283.6	212.9	351.5
	O.E.C.D. CTRIES. (LIST A)	V	329	491		324	467	647	573
	PAYS O.C.D.E (LISTE A)	IV	100.0	149.2		98.5	141.9	196.7	174.2
	CLASS 2 COUNTRIES	V	1949	659		1493	1355	2118	2521
	PAYS DE LA CLASSE 2	IV	100.0	33.8		76.6	69.5	108.7	129.3
	OF WHICH : A.C.P. CTRIES	V	:	:		994	1103	1600	2163
	DONT : PAYS A.C.P.	IV	:	:		0.0	0.0	0.0	0.0
	DEVG. CTRIES (LIST C)	V	:	:		1469	1355	2118	2521
	P.V.D. (LISTE C)	IV	:	:		0.0	0.0	0.0	0.0
	CLASS 3 COUNTRIES	V	500	549		294	455	398	256
	PAYS DE LA CLASSE 3	IV	100.0	109.8		58.8	91.0	79.6	51.2
	CHINA	V		191					
	CHINE	IV		0.0					
0	FOOD AND LIVE ANIMALS								
	PRODUITS ALIMENTAIRES ET ANIMAUX VIVANTS								
	WORLD	V				13194	15615	19950	15649
	MONDE	IV				0.0	0.0	0.0	0.0
	CLASS 1 COUNTRIES	V	:	:		11724	14399	18437	14273
	PAYS DE LA CLASSE 1	IV	:	:		0.0	0.0	0.0	0.0
	EUR 9	V	:	:		10665	13361	17289	13009
	EUR 9	IV	:	:		0.0	0.0	0.0	0.0
	FRANCE	V	:	:		108	137	5	28
	FRANCE	IV	:	:		0.0	0.0	0.0	0.0
	BELG-LUXB	V	:	:		677	938	3273	2420
	BELG-LUXB	IV	:	:		0.0	0.0	0.0	0.0
	NETHERLANDS	V	:	:		2015	1689	2440	1755
	PAYS BAS	IV	:	:		0.0	0.0	0.0	0.0
	F.R. OF GERMANY	V	:	:		2440	3716	3375	1371
	RF D'ALLEMAGNE	IV	:	:		0.0	0.0	0.0	0.0
	ITALY	V	:	:		143	105	87	33
	ITALIE	IV	:	:		0.0	0.0	0.0	0.0
	UNITED KINGDOM	V	:	:		5282	6765	8091	7390
	ROYAUME UNI	IV	:	:		0.0	0.0	0.0	0.0
	SPAIN	V	:	:		223	162	195	216
	ESPAGNE	IV	:	:		0.0	0.0	0.0	0.0
	U.S.A.	V	:	:		508	425	332	505
	ETATS UNIS	IV	:	:		0.0	0.0	0.0	0.0
	O.E.C.D. CTRIES. (LIST A)	V	:	:		322	444	615	543
	PAYS O.C.D.E (LISTE A)	IV	:	:		0.0	0.0	0.0	0.0
	CLASS 2 COUNTRIES	V	:	:		691	649	866	1084
	PAYS DE LA CLASSE 2	IV	:	:		0.0	0.0	0.0	0.0
	OF WHICH : A.C.P. CTRIES	V	:	:		276	426	618	739
	DONT : PAYS A.C.P.	IV	:	:		0.0	0.0	0.0	0.0
	DEVG. CTRIES (LIST C)	V	:	:		668	649	866	1084
	P.V.D. (LISTE C)	IV	:	:		0.0	0.0	0.0	0.0
	CLASS 3 COUNTRIES	V	:	:		294	454	398	256
	PAYS DE LA CLASSE 3	IV	:	:		0.0	0.0	0.0	0.0

*: V=1000\$, IV=VALUE INDEX
*: V=1000\$, IV=INDICE DE VALEUR

2.B. EXPORTS BY SITC SECTIONS
EXPORTATIONS PAR SECTIONS DE LA CTCI

IV: 1974=100

SITC SECTIONS	ORIGINS	UNIT	1974	1975	1976	1977	1978	1979	1980
SECTIONS CTCI	ORIGINES								
6 MANUFACTUR. GOODS CLASSIFIED BY MATERIAL									
ARTICLES MANUF. CLASSES PAR MATIERES									
WORLD MONDE									
		V				84	141	223	228
		IV				0.0	0.0	0.0	0.0
CLASS 2 COUNTRIES PAYS DE LA CLASSE 2									
		V				40	40	201	176
		IV				0.0	0.0	0.0	0.0
OF WHICH : A.C.P. CTRIES DONT : PAYS A.C.P.									
		V				36	38	192	172
		IV				0.0	0.0	0.0	0.0
DEVG. CTRIES (LIST C) P.V.D. (LISTE C)									
		V				40	40	201	176
		IV				0.0	0.0	0.0	0.0
7 MACHINERY AND TRANSPORT EQUIPMENT									
MACHINES ET MATERIEL DE TRANSPORT									
WORLD MONDE									
		V				329	169	521	186
		IV				0.0	0.0	0.0	0.0
CLASS 2 COUNTRIES PAYS DE LA CLASSE 2									
		V				213	78	426	125
		IV				0.0	0.0	0.0	0.0
OF WHICH : A.C.P. CTRIES DONT : PAYS A.C.P.									
		V				208	74	169	124
		IV				0.0	0.0	0.0	0.0
DEVG. CTRIES (LIST C) P.V.D. (LISTE C)									
		V				212	78	426	125
		IV				0.0	0.0	0.0	0.0
8 MISCELLANEOUS MANUFACTURED GOODS									
ARTICLES MANUFACTURES DIVERS									
WORLD MONDE									
		V				627	799	616	1257
		IV				0.0	0.0	0.0	0.0
CLASS 1 COUNTRIES PAYS DE LA CLASSE 1									
		V				40	131	16	100
		IV				0.0	0.0	0.0	0.0
CLASS 2 COUNTRIES PAYS DE LA CLASSE 2									
		V				524	570	586	1115
		IV				0.0	0.0	0.0	0.0
OF WHICH : A.C.P. CTRIES DONT : PAYS A.C.P.									
		V				452	548	579	1106
		IV				0.0	0.0	0.0	0.0
DEVG. CTRIES (LIST C) P.V.D. (LISTE C)									
		V				524	570	586	1115
		IV				0.0	0.0	0.0	0.0

*: V=1000\$, IV=VALUE INDEX
*: V=1000\$, IV=INDICE DE VALEUR

3. EXPORTS BY PRINCIPAL PRODUCTS
EXPORTATIONS DES PRINCIPAUX PRODUITS

IV: 1974=100

SITC POSITIONS	ORIGINS	* UNIT	1974	1975	1976	1977	1978	1979	1980
POSITIONS CTCT	ORIGINES								
046.01 WHEAT OR MESLIN FLOUR FARINE FROMENT OU METEIL									
WORLD	V		:	:	:	10	1		215
MONDE	%		:	:	:	0.1	0.0		1.2
	Q		:	:	:	32	1		480
CLASS 2 COUNTRIES	V		:	:	:	8	1		213
PAYS DE LA CLASSE 2	Q		:	:	:	23	1		476
OF WHICH : A.C.P. CTRIES	V		:	:	:	8	1		213
DONT : PAYS A.C.P.	Q		:	:	:	23	1		476
DEVG. CTRIES (LIST C)	V		:	:	:	8	1		213
P.V.D. (LISTE C)	Q		:	:	:	23	1		476
051.3 BANANAS-INCLUDING PLANTAINS-FRESH BANANES FRAICHES,-Y COMP. BAN. DES ANTILLES									
WORLD	V		1596	3022	3138	3162	3265	3737	4110
MONDE	%		16.9	25.3	24.1	22.0	19.5	17.5	23.6
	Q		8445	13129	15873	13906	13325	14079	12459
CLASS 1 COUNTRIES	V		:	:	:	3161	3259	3737	4109
PAYS DE LA CLASSE 1	Q		:	:	:	13898	13275	14079	12457
EUR 9	V		1596	3008	3100	3161	3259	3737	4109
EUR 9	Q		8445	13129	0	13898	13275	14079	12457
UNITED KINGDOM	V		:	:	:	3161	3259	3737	4109
ROYAUME UNI	Q		:	:	:	13898	13275	14079	12457
051.95 TROP FRUIT OTHER THAN BANANAS,FRESH FRUITS TROPICAUX AUTRES QUE BANANES									
WORLD	V		:	:	:	101	131	356	280
MONDE	%		:	:	:	0.7	0.8	1.7	1.6
	Q		:	:	:	231	383	635	385
CLASS 2 COUNTRIES	V		:	:	:	100	129	349	228
PAYS DE LA CLASSE 2	Q		:	:	:	230	378	625	370
OF WHICH : A.C.P. CTRIES	V		:	:	:	100	129	349	228
DONT : PAYS A.C.P.	Q		:	:	:	230	378	625	370
DEVG. CTRIES (LIST C)	V		:	:	:	100	129	349	228
P.V.D. (LISTE C)	Q		:	:	:	230	378	625	370
072.1 COCOA BEANS, RAW OR ROASTED FEVES DE CACAO BRUTES OU TORREFIEES									
WORLD	V		2641	3299	4219	3210	7261	10029	6755
MONDE	%		28.0	27.7	32.5	22.4	43.3	46.9	38.9
	Q		2427	2174	2962	2045	2401	2423	1866
CLASS 1 COUNTRIES	V		:	:	:	3212	7262	10029	6742
PAYS DE LA CLASSE 1	Q		:	:	:	2045	2400	2423	1859
EUR 9	V		2587	2995	3900	3138	7067	9729	6441
EUR 9	Q		2385	2109	0	1992	2316	2353	1779
BELG-LUXB	V		:	:	:	421	675	2736	2386
BELG-LUXB	Q		:	:	:	265	233	662	690
HETHERLANDS	V		:	:	:	278	796	996	918
PAYS BAS	Q		:	:	:	171	237	271	260
F.R. OF GERMANY	V		:	:	:	1101	2590	2318	485
RF D'ALLEMAGNE	Q		:	:	:	717	875	565	136
UNITED KINGDOM	V		:	:	:	1338	2972	3679	2652
ROYAUME UNI	Q		:	:	:	839	962	855	693
O.E.C.D. CTRIES (LIST A)	V		:	:	:	74	184	300	301
PAYS O.C.D.E (LISTE A)	Q		:	:	:	53	68	70	80
075.24 NUTMEG,MACC & CARDAMONS NOIX MUSCADE MACIS AMOMES CARDAMOMES									
WORLD	V		2935	4582	4900	6541	4616	5418	3847
MONDE	%		31.1	38.4	37.7	45.6	27.5	25.3	22.1
	Q		1048	2037	0	3231	2343	2644	1772
CLASS 1 COUNTRIES	V		:	:	:	5328	3820	4527	3266
PAYS DE LA CLASSE 1	Q		:	:	:	2633	1975	2267	1540
EUR 9	V		1970	2939	3000	4350	3026	3761	2367
EUR 9	Q		725	1363	0	2151	1593	1914	1130
FRANCE	V		:	:	:	108	104	5	28
FRANCE	Q		:	:	:	53	47	5	21
BELG-LUXB	V		:	:	:	256	263	488	33
BELG-LUXB	Q		:	:	:	135	155	273	19
NETHERLANDS	V		:	:	:	1737	888	1444	837
PAYS BAS	Q		:	:	:	857	415	686	353
F.R. OF GERMANY	V		:	:	:	1340	1126	1057	885
RF D'ALLEMAGNE	Q		:	:	:	652	492	550	444
ITALY	V		:	:	:	143	105	87	33
ITALIE	Q		:	:	:	64	46	42	12
UNITED KINGDOM	V		:	:	:	766	529	662	541
ROYAUME UNI	Q		:	:	:	390	432	348	274

*: V=1000\$, Q=TONS %=PERCENTAGE OF THE TOTAL
 *: V=1000\$, Q=TONNES %=PART DU TOTAL

3. EXPORTS BY PRINCIPAL PRODUCTS
EXPORTATIONS DES PRINCIPAUX PRODUITS

IV: 1974=100

SITC POSITIONS POSITIONS CTCI	ORIGINS ORIGINES	UNIT	1974	1975	1976	1977	1978	1979	1980
075.24 NUTMEG, MACE & CARDAMONS NOIX MUSCADE MACIS AMOMES CARDAMOMES									
	SPAIN ESPAGNE	V Q	:	:	:	223 125	151 74	195 96	216 98
	U.S.A. ETATS UNIS	V Q	:	:	:	508 254	424 213	296 149	448 212
	O.E.C.D. CTRIES. (LIST A) PAYS O.C.D.E (LISTE A)	V Q	:	:	:	241 100	212 92	269 105	235 100
	CLASS 2 COUNTRIES PAYS DE LA CLASSE 2	V Q	:	:	:	442 221	229 111	242 102	352 142
	DEVG. CTRIES (LIST C) P.V.D. (LISTE C)	V Q	:	:	:	419 211	229 111	242 102	352 142
	CLASS 3 COUNTRIES PAYS DE LA CLASSE 3	V Q	:	:	:	294 143	454 203	398 166	227 90
821.0 FURNITURE AND PARTS MEUBLES Y COMPRIS SOMMIERS ETC.									
	WORLD MONDE	V Q	:	:	:	194 1.1	274 1.6	168 0.8	298 1.7
	CLASS 2 COUNTRIES PAYS DE LA CLASSE 2	V Q	:	:	:	154 15	273 40	170 17	297 61
	OF WHICH : A.C.P. CTRIES DONT : PAYS A.C.P.	V Q	:	:	:	154 15	273 40	169 17	296 61
	DEVG. CTRIES (LIST C) P.V.D. (LISTE C)	V Q	:	:	:	154 15	273 40	170 17	297 61
841.1 CLOTH OF TEXT FAB NOT KNITTED CROCHETED VETEMENTS EN MATIERES TEXTILES, EX. BONNET									
	WORLD MONDE	V Q	:	:	:	264 1.8	378 2.3	322 1.5	878 5.0
	CLASS 2 COUNTRIES PAYS DE LA CLASSE 2	V Q	:	:	:	217 :	279 :	312 :	788 :
	OF WHICH : A.C.P. CTRIES DONT : PAYS A.C.P.	V Q	:	:	:	196 :	258 :	312 :	785 :
	DEVG. CTRIES (LIST C) P.V.D. (LISTE C)	V Q	:	:	:	217 :	279 :	312 :	788 :

M: V=1000\$, Q=TONNES X=PERCENTAGE OF THE TOTAL
M: V=1000\$, Q=TONNES X=PART DU TOTAL

1.A. GROWTH AND STRUCTURE OF IMPORTS FROM THE WORLD
 EVOLUTION ET STRUCTURE DES IMPORTATIONS EN PROVENANCE DU MONDE

SITC SECTIONS		UNIT	1974	1975	1976	1977	1978	1979	1980
SECTIONS CTCI									
0-9	TOTAL TRADE	V	84730	154320	127740	172690	244890	227590	:
0+1	FOOD, BEVERAGES AND TOBACCO	V	:	:	:	:	:	:	:
0	FOOD AND LIVE ANIMALS	V	:	:	:	:	:	:	:
1	BEVERAGES AND TOBACCO	V	:	:	:	:	:	:	:
3	MINERAL FUELS, LUBRICANTS AND RELAT. MAT.	V	:	:	:	:	:	:	:
2+4	RAW MATERIALS	V	:	:	:	:	:	:	:
2	CRUDE MATERIALS, INEDIBLE, EXCEPT FUELS	V	:	:	:	:	:	:	:
4	ANIMAL AND VEGETABLE OILS AND FATS	V	:	:	:	:	:	:	:
5	CHEMICALS	V	:	:	:	:	:	:	:
7	MACHINERY AND TRANSPORT EQUIPMENT	V	:	:	:	:	:	:	:
6+8	OTHER INDUSTRIAL PRODUCTS	V	:	:	:	:	:	:	:
6	MANUFACTUR. GOODS CLASSIFIED BY MATERIAL	V	:	:	:	:	:	:	:
8	MISCELLANEOUS MANUFACTURED GOODS	V	:	:	:	:	:	:	:
0-9	COMMERCE TOTAL	%	100.0	100.0	100.0	100.0	100.0	100.0	:
0+1	PRODUITS ALIMENTAIRES, BOISSONS, TABACS	%	:	:	:	:	:	:	:
0	PRODUITS ALIMENTAIRES ET ANIMAUX VIVANTS	%	:	:	:	:	:	:	:
1	BOISSONS ET TABACS	%	:	:	:	:	:	:	:
3	COMBUSTIB. MINER., LUBRIF., PROD. CONNEXES	%	:	:	:	:	:	:	:
2+4	MATIERES PREMIERES	%	:	:	:	:	:	:	:
2	MATIER. BRUTES NON COMESTIB. SAUF CARBURAN	%	:	:	:	:	:	:	:
4	CORPS GRAS, GRAISSES, HUILES VEG. ET ANIM.	%	:	:	:	:	:	:	:
5	PRODUITS CHIMIQUES	%	:	:	:	:	:	:	:
7	MACHINES ET MATERIEL DE TRANSPORT	%	:	:	:	:	:	:	:
6+8	AUTRES PRODUITS INDUSTRIELS	%	:	:	:	:	:	:	:
6	ARTICLES MANUF. CLASSES PAR MATIERES	%	:	:	:	:	:	:	:
8	ARTICLES MANUFACTURES DIVERS	%	:	:	:	:	:	:	:

 1.B. GROWTH AND STRUCTURE OF IMPORTS FROM EUR 9
 EVOLUTION ET STRUCTURE DES IMPORTATIONS EN PROVENANCE DE L'EUR

SITC SECTIONS		UNIT	1974	1975	1976	1977	1978	1979	1980
SECTIONS CTCI									
0-9	TOTAL TRADE	V	46690	79090	65340	106530	160440	151880	:
0+1	FOOD, BEVERAGES AND TOBACCO	V	:	:	:	:	:	:	:
0	FOOD AND LIVE ANIMALS	V	:	:	:	:	:	:	:
1	BEVERAGES AND TOBACCO	V	:	:	:	:	:	:	:
3	MINERAL FUELS, LUBRICANTS AND RELAT. MAT.	V	:	:	:	:	:	:	:
2+4	RAW MATERIALS	V	:	:	:	:	:	:	:
2	CRUDE MATERIALS, INEDIBLE, EXCEPT FUELS	V	:	:	:	:	:	:	:
4	ANIMAL AND VEGETABLE OILS AND FATS	V	:	:	:	:	:	:	:
5	CHEMICALS	V	:	:	:	:	:	:	:
7	MACHINERY AND TRANSPORT EQUIPMENT	V	:	:	:	:	:	:	:
6+8	OTHER INDUSTRIAL PRODUCTS	V	:	:	:	:	:	:	:
6	MANUFACTUR. GOODS CLASSIFIED BY MATERIAL	V	:	:	:	:	:	:	:
8	MISCELLANEOUS MANUFACTURED GOODS	V	:	:	:	:	:	:	:
0-9	COMMERCE TOTAL	%	100.0	100.0	100.0	100.0	100.0	100.0	:
0+1	PRODUITS ALIMENTAIRES, BOISSONS, TABACS	%	:	:	:	:	:	:	:
0	PRODUITS ALIMENTAIRES ET ANIMAUX VIVANTS	%	:	:	:	:	:	:	:
1	BOISSONS ET TABACS	%	:	:	:	:	:	:	:
3	COMBUSTIB. MINER., LUBRIF., PROD. CONNEXES	%	:	:	:	:	:	:	:
2+4	MATIERES PREMIERES	%	:	:	:	:	:	:	:
2	MATIER. BRUTES NON COMESTIB. SAUF CARBURAN	%	:	:	:	:	:	:	:
4	CORPS GRAS, GRAISSES, HUILES VEG. ET ANIM.	%	:	:	:	:	:	:	:
5	PRODUITS CHIMIQUES	%	:	:	:	:	:	:	:
7	MACHINES ET MATERIEL DE TRANSPORT	%	:	:	:	:	:	:	:
6+8	AUTRES PRODUITS INDUSTRIELS	%	:	:	:	:	:	:	:
6	ARTICLES MANUF. CLASSES PAR MATIERES	%	:	:	:	:	:	:	:
8	ARTICLES MANUFACTURES DIVERS	%	:	:	:	:	:	:	:

 * : V=1000\$, % = PERCENTAGE OF THE TOTAL
 * : V=1000\$, % = PART DU TOTAL

1.C. GROWTH AND STRUCTURE OF EXPORTS TO THE WORLD
EVOLUTION ET STRUCTURE DES EXPORTATIONS VERS LE MONDE

SITC SECTIONS		UNIT	1974	1975	1976	1977	1978	1979	1980
SECTIONS CTCI									
0-9	TOTAL TRADE	V	109300	142110	216580	258090	293610	321510	:
0+1	FOOD, BEVERAGES AND TOBACCO	V	:	:	:	:	:	:	:
0	FOOD AND LIVE ANIMALS	V	:	:	:	:	:	:	:
1	BEVERAGES AND TOBACCO	V	:	:	:	:	:	:	:
3	MINERAL FUELS, LUBRICANTS AND RELAT. MAT.	V	:	:	:	:	:	:	:
2+4	RAW MATERIALS	V	:	:	:	:	:	:	:
2	CRUDE MATERIALS, INEDIBLE, EXCEPT FUELS	V	:	:	:	:	:	:	:
4	ANIMAL AND VEGETABLE OILS AND FATS	V	:	:	:	:	:	:	:
5	CHEMICALS	V	:	:	:	:	:	:	:
7	MACHINERY AND TRANSPORT EQUIPMENT	V	:	:	:	:	:	:	:
6+8	OTHER INDUSTRIAL PRODUCTS	V	:	:	:	:	:	:	:
6	MANUFACTUR. GOODS CLASSIFIED BY MATERIAL	V	:	:	:	:	:	:	:
8	MISCELLANEOUS MANUFACTURED GOODS	V	:	:	:	:	:	:	:
0-9	COMMERCE TOTAL	X	100.0	100.0	100.0	100.0	100.0	100.0	:
0+1	PRODUITS ALIMENTAIRES, BOISSONS, TABACS	%	:	:	:	:	:	:	:
0	PRODUITS ALIMENTAIRES ET ANIMAUX VIVANTS	%	:	:	:	:	:	:	:
1	BOISSONS ET TABACS	%	:	:	:	:	:	:	:
3	COMBUSTIB. MINER., LUBRIF., PROD. CONNEXES	%	:	:	:	:	:	:	:
2+4	MATIERES PREMIERES	%	:	:	:	:	:	:	:
2	MATIER. BRUTES NON COMESTIB. SAUF CARBURAN	%	:	:	:	:	:	:	:
4	CORPS GRAS, GRAISSES, HUILES VEG. ET ANIM.	%	:	:	:	:	:	:	:
5	PRODUITS CHIMIQUES	%	:	:	:	:	:	:	:
7	MACHINES ET MATERIEL DE TRANSPORT	%	:	:	:	:	:	:	:
6+8	AUTRES PRODUITS INDUSTRIELS	%	:	:	:	:	:	:	:
6	ARTICLES MANUF. CLASSES PAR MATIERES	%	:	:	:	:	:	:	:
8	ARTICLES MANUFACTURES DIVERS	%	:	:	:	:	:	:	:

1.D. GROWTH AND STRUCTURE OF EXPORTS TO EUR 9
EVOLUTION ET STRUCTURE DES EXPORTATIONS VERS L'EUR 9

SITC SECTIONS		UNIT	1974	1975	1976	1977	1978	1979	1980
SECTIONS CTCI									
0-9	TOTAL TRADE	V	27000	30000	83000	102200	120450	125680	:
0+1	FOOD, BEVERAGES AND TOBACCO	V	:	:	:	:	:	:	:
0	FOOD AND LIVE ANIMALS	V	:	:	:	:	:	:	:
1	BEVERAGES AND TOBACCO	V	:	:	:	:	:	:	:
3	MINERAL FUELS, LUBRICANTS AND RELAT. MAT.	V	:	:	:	:	:	:	:
2+4	RAW MATERIALS	V	:	:	:	:	:	:	:
2	CRUDE MATERIALS, INEDIBLE, EXCEPT FUELS	V	:	:	:	:	:	:	:
4	ANIMAL AND VEGETABLE OILS AND FATS	V	:	:	:	:	:	:	:
5	CHEMICALS	V	:	:	:	:	:	:	:
7	MACHINERY AND TRANSPORT EQUIPMENT	V	:	:	:	:	:	:	:
6+8	OTHER INDUSTRIAL PRODUCTS	V	:	:	:	:	:	:	:
6	MANUFACTUR. GOODS CLASSIFIED BY MATERIAL	V	:	:	:	:	:	:	:
8	MISCELLANEOUS MANUFACTURED GOODS	V	:	:	:	:	:	:	:
0-9	COMMERCE TOTAL	X	100.0	100.0	100.0	100.0	100.0	100.0	:
0+1	PRODUITS ALIMENTAIRES, BOISSONS, TABACS	%	:	:	:	:	:	:	:
0	PRODUITS ALIMENTAIRES ET ANIMAUX VIVANTS	%	:	:	:	:	:	:	:
1	BOISSONS ET TABACS	%	:	:	:	:	:	:	:
3	COMBUSTIB. MINER., LUBRIF., PROD. CONNEXES	%	:	:	:	:	:	:	:
2+4	MATIERES PREMIERES	%	:	:	:	:	:	:	:
2	MATIER. BRUTES NON COMESTIB. SAUF CARBURAN	%	:	:	:	:	:	:	:
4	CORPS GRAS, GRAISSES, HUILES VEG. ET ANIM.	%	:	:	:	:	:	:	:
5	PRODUITS CHIMIQUES	%	:	:	:	:	:	:	:
7	MACHINES ET MATERIEL DE TRANSPORT	%	:	:	:	:	:	:	:
6+8	AUTRES PRODUITS INDUSTRIELS	%	:	:	:	:	:	:	:
6	ARTICLES MANUF. CLASSES PAR MATIERES	%	:	:	:	:	:	:	:
8	ARTICLES MANUFACTURES DIVERS	%	:	:	:	:	:	:	:

*: V=10000\$, %=PERCENTAGE OF THE TOTAL
*: V=10000\$, %=PART DU TOTAL

2.A. IMPORTS BY SITC SECTIONS
IMPORTATIONS PAR SECTIONS DE LA CTCI

IV: 1974=100

SITC SECTIONS		ORIGINS	*	1974	1975	1976	1977	1978	1979	1980
SECTIONS CTCI		ORIGINES	UNIT							
0-9	TOTAL TRADE COMMERCE TOTAL									
	WORLD MONDE	V		84730	154320	127740	172690	244890	227590	:
		IV		100.0	182.1	150.8	203.8	289.0	268.6	:
	CLASS 1 COUNTRIES PAYS DE LA CLASSE 1	V		67594	116960	100700	141000	203000	:	:
		IV		100.0	173.0	149.0	208.6	300.3	:	:
	EUR 9	V		46690	79090	65340	106530	160440	151680	:
	EUR 9	IV		100.0	169.4	139.9	228.2	343.6	324.9	:
	FRANCE	V		20279	44240	38760	60730	100470	:	:
	FRANCE	IV		100.0	218.2	191.1	299.5	495.4	:	:
	BELG-LUXB	V		7822	12970	4170	7580	14810	:	:
	BELG-LUXB	IV		100.0	165.8	53.3	96.9	189.3	:	:
	NETHERLANDS PAYS BAS	V		1095	4910	1100	4110	2570	:	:
		IV		100.0	448.4	100.5	375.3	234.7	:	:
	F.R. OF GERMANY RF D'ALLEMAGNE	V		3151	3410	3170	6640	10240	:	:
		IV		100.0	108.2	100.6	210.7	325.0	:	:
	ITALY ITALIE	V		9438	2900	8930	16590	20030	:	:
		IV		100.0	30.7	94.6	175.8	212.2	:	:
	UNITED KINGDOM ROYAUME UNI	V		4386	9030	8800	10310	11380	:	:
		IV		100.0	205.9	200.6	235.1	259.5	:	:
	DENMARK DANEMARK	V		458	1540	450	660	940	:	:
		IV		100.0	336.2	98.3	144.1	205.2	:	:
	SPAIN ESPAGNE	V		1390	5920	3280	8960	6930	:	:
		IV		100.0	425.9	236.0	644.6	498.6	:	:
	PORTUGAL	V		10	310	610	130	340	:	:
	PORTUGAL	IV		100.0	3100.0	6100.0	1300.0	3400.0	:	:
	U.S.A. ETATS UNIS	V		15620	26260	25960	17050	30910	:	:
		IV		100.0	168.1	166.2	109.2	197.9	:	:
	JAPAN JAPON	V		820	3240	1710	10290	2040	:	:
		IV		100.0	395.1	208.5	1254.9	248.8	:	:
	D.E.C.D. CTRIES. (LIST A) PAYS D.C.D.E (LISTE A)	V		7103	18700	11960	16170	16970	:	:
		IV		100.0	263.3	168.4	227.7	238.9	:	:
	CLASS 2 COUNTRIES PAYS DE LA CLASSE 2	V		9710	22230	15300	16430	22930	:	:
		IV		100.0	228.9	157.6	169.2	236.1	:	:
	MEDITERR. AFRICA CTRIES PAYS MEDITERR./FRIQUE	V		3380	15710	2350	6370	6690	:	:
		IV		100.0	464.8	69.5	188.5	197.9	:	:
	TROPIC. AFRICA (LIST B) AFRIQUE TROP. (LISTE B)	V		4160	3620	4350	4650	9740	:	:
		IV		100.0	87.0	104.6	111.8	234.1	:	:
	DEVG. CTRIES (LIST C) P.V.D. (LISTE C)	V		2170	2900	8600	9410	6500	:	:
		IV		100.0	133.6	396.3	433.6	299.5	:	:
	CLASS 3 COUNTRIES PAYS DE LA CLASSE 3	V		4490	4490	7830	380	500	:	:
		IV		100.0	100.0	174.4	8.5	11.1	:	:

*: V=1000S , IV=VALUE INDEX
*: V=1000S , IV=INDICE DE VALEUR

2.B. EXPORTS BY SITC SECTIONS
EXPORTATIONS PAR SECTIONS DE LA CTCI

IV: 1974=100

SITC SECTIONS	ORIGINS	UNIT	1974	1975	1976	1977	1978	1979	1980
SECTIONS CTCI	ORIGINES								
0-9 TOTAL TRADE COMMERCE TOTAL									
WORLD MONDE	V		109300	142110	216580	258090	293610	321510	:
	IV		100.0	130.0	198.2	236.1	268.6	294.2	:
CLASS 1 COUNTRIES PAYS DE LA CLASSE 1	V		67821	82710	150100	181170	205390	:	:
	IV		100.0	122.0	221.3	267.1	302.8	:	:
EUR 9	V		27000	30000	83000	102200	120450	125680	:
EUR 9	IV		100.0	111.1	307.4	378.5	446.1	465.5	:
FRANCE	V		6341	11070	40510	40700	49860	:	:
FRANCE	IV		100.0	174.6	638.9	641.9	786.3	:	:
BELG-LUXB	V		839	70	90	470	210	:	:
BELG-LUXB	IV		100.0	8.3	10.7	56.0	25.0	:	:
NETHERLANDS PAYS BAS	V		230	830	220	190	210	:	:
	IV		100.0	360.9	95.7	82.6	91.3	:	:
F.R. OF GERMANY RF D'ALLEMAGNE	V		14059	12930	27270	38550	31860	:	:
	IV		100.0	92.0	194.0	274.2	226.6	:	:
ITALY	V		4124	5350	14120	21060	36410	:	:
ITALIE	IV		100.0	129.7	342.4	510.7	882.9	:	:
UNITED KINGDOM ROYAUME UNI	V		863	60	90	330	830	:	:
	IV		100.0	7.0	10.4	38.2	96.2	:	:
DENMARK DANEMARK	V		712	580	580	910	1020	:	:
	IV		100.0	81.5	81.5	127.8	143.3	:	:
GREECE GRECE	V		110	350	520	250	80	:	:
	IV		100.0	318.2	472.7	227.3	72.7	:	:
SPAIN ESPAGNE	V		15800	22800	28100	37800	40500	:	:
	IV		100.0	144.3	177.8	239.2	256.3	:	:
PORTUGAL PORTUGAL	V		0	5500	820	0	0	:	:
	IV		0	0.0	0.0	0	0	:	:
U.S.A. ETATS UNIS	V		14573	25960	55180	56000	60640	:	:
	IV		100.0	178.1	378.6	384.3	416.1	:	:
JAPAN JAPON	V		1132	430	120	0	1460	:	:
	IV		100.0	38.0	10.6	0	129.0	:	:
O.E.C.D. CTRIES. (LIST A) PAYS O.C.D.E (LISTE A)	V		52030	62420	33570	61510	63890	:	:
	IV		100.0	120.0	64.5	118.2	122.8	:	:
CLASS 2 COUNTRIES PAYS DE LA CLASSE 2	V		16800	18510	28170	36460	37990	:	:
	IV		100.0	110.2	167.7	217.0	226.1	:	:
TROPIC. AFRICA (LIST B) AFRIQUE TROP. (LISTE B)	V		7800	5010	10760	10570	10090	:	:
	IV		100.0	64.2	137.9	135.5	129.4	:	:
DEVG. CTRIES. (LIST C) P.V.D. (LISTE C)	V		8720	13090	17330	25890	27900	:	:
	IV		100.0	150.1	198.7	296.9	320.0	:	:
CLASS 3 COUNTRIES PAYS DE LA CLASSE 3	V		680	680	220	3870	4570	:	:
	IV		100.0	100.0	32.4	569.1	672.1	:	:

*: V=10009 , IV=VALUE INDEX
 *: V=10009 , IV=INDICE DE VALEUR

3. EXPORTS BY PRINCIPAL PRODUCTS
EXPORTATIONS DES PRINCIPAUX PRODUITS

IV: 1974=100

SITC POSITIONS	ORIGINS	* UNIT	1974	1975	1976	1977	1978	1979	1980
POSITIONS CTCI	ORIGINES								
071.1 COFFEE, GREEN OR ROASTED CAFE VERT OU TORREFIE									
	WORLD	V	1300	3431	10000	:	:	:	:
	MONDE	%	1.2	2.4	4.6	:	:	:	:
		Q	1000	2979	5000	:	:	:	:
221.1 GROUNDNUTS-PEANUTS-GREEN-EX. FLOUR & MEAL ARACHIDES NON GRILLEES, SAUF FAR ET SEMO									
	WORLD	V	1600	1400	1500	:	:	:	:
	MONDE	%	1.5	1.0	0.7	:	:	:	:
		Q	4000	3000	2800	:	:	:	:
221.3 PALM NUTS & KERNELS NOIX ET AMANDES DE PALMISTE									
	WORLD	V	4000	2711	2000	:	:	:	:
	MONDE	%	3.7	1.9	0.9	:	:	:	:
		Q	12800	8723	8000	:	:	:	:
287.31 BAUXITE AND CON OF ALUMINIUM BAUXITE, -MINERAI D ALUMINIUM-ET CONCENTR									
	WORLD	V	33615	80505	173035	:	:	:	:
	MONDE	%	30.8	56.6	79.9	:	:	:	:
		Q	3600000	3900000	4500000	:	:	:	:
287.32 ALUMINA ALUMINE									
	WORLD	V	64166	70334	93532	:	:	:	:
	MONDE	%	58.7	49.5	43.2	:	:	:	:
		Q	600000	530000	670000	:	:	:	:

*: V=10000 ,Q=TONS %=PERCENTAGE OF THE TOTAL
*: V=10000 ,Q=TONNES %=PART DU TOTAL

1.A. GROWTH AND STRUCTURE OF IMPORTS FROM THE WORLD
EVOLUTION ET STRUCTURE DES IMPORTATIONS EN PROVENANCE DU MONDE

SITC SECTIONS		UNIT	1974	1975	1976	1977	1978	1979	1980
SECTIONS CTCI									
0-9	TOTAL TRADE	V	43103	37253	36697	32340	49271	58671	55000
0+1	FOOD, BEVERAGES AND TOBACCO	V	:	11188	9725	9149	:	:	:
0	FOOD AND LIVE ANIMALS	V	:	9084	7576	7487	:	:	:
1	BEVERAGES AND TOBACCO	V	:	2104	2149	1662	:	:	:
3	MINERAL FUELS, LUBRICANTS AND RELAT. MAT.	V	:	5625	3465	3936	:	:	:
2+4	RAW MATERIALS	V	:	134	652	199	:	:	:
2	CRUDE MATERIALS, INEDIBLE, EXCEPT FUELS	V	:	112	111	90	:	:	:
4	ANIMAL AND VEGETABLE OILS AND FATS	V	:	22	541	109	:	:	:
5	CHEMICALS	V	:	1323	1578	2174	:	:	:
7	MACHINERY AND TRANSPORT EQUIPMENT	V	:	871	7218	6221	:	:	:
6+8	OTHER INDUSTRIAL PRODUCTS	V	:	8014	11623	9321	:	:	:
6	MANUFACTUR. GOODS CLASSIFIED BY MATERIAL	V	:	5061	8670	7140	:	:	:
8	MISCELLANEOUS MANUFACTURED GOODS	V	:	2953	2953	2181	:	:	:
0-9	COMMERCE TOTAL	%	100.0	100.0	100.0	100.0	100.0	100.0	100.0
0+1	PRODUITS ALIMENTAIRES, BOISSONS, TABACS	%	:	30.0	26.5	28.3	:	:	:
0	PRODUITS ALIMENTAIRES ET ANIMAUX VIVANTS	%	:	24.4	20.6	23.2	:	:	:
1	BOISSONS ET TABACS	%	:	5.6	5.9	5.1	:	:	:
3	COMBUSTIB. MINER., LUBRIF., PROD. CONNEXES	%	:	15.1	9.4	12.2	:	:	:
2+4	MATIERES PREMIERES	%	:	0.4	1.8	0.6	:	:	:
2	MATIER. BRUTES NON COMESTIB. SAUF CARBURAN	%	:	0.3	0.3	0.3	:	:	:
4	CORPS GRAS, GRAISSES, HUILES VEG. ET ANIM.	%	:	0.1	1.5	0.3	:	:	:
5	PRODUITS CHIMIQUES	%	:	3.6	4.3	6.7	:	:	:
7	MACHINES ET MATERIEL DE TRANSPORT	%	:	2.3	19.7	19.2	:	:	:
6+8	AUTRES PRODUITS INDUSTRIELS	%	:	21.5	31.7	28.8	:	:	:
6	ARTICLES MANUF. CLASSES PAR MATIERES	%	:	13.6	23.6	22.1	:	:	:
8	ARTICLES MANUFACTURES DIVERS	%	:	7.9	8.0	6.7	:	:	:

1.B. GROWTH AND STRUCTURE OF IMPORTS FROM EUR 9
EVOLUTION ET STRUCTURE DES IMPORTATIONS EN PROVENANCE DE L'EUR

SITC SECTIONS		UNIT	1974	1975	1976	1977	1978	1979	1980
SECTIONS CTCI									
0-9	TOTAL TRADE	V	4083	5669	5911	5978	:	:	:
0+1	FOOD, BEVERAGES AND TOBACCO	V	:	:	:	:	:	:	:
0	FOOD AND LIVE ANIMALS	V	:	:	:	:	:	:	:
1	BEVERAGES AND TOBACCO	V	:	:	:	:	:	:	:
3	MINERAL FUELS, LUBRICANTS AND RELAT. MAT.	V	:	:	:	:	:	:	:
2+4	RAW MATERIALS	V	:	:	:	:	:	:	:
2	CRUDE MATERIALS, INEDIBLE, EXCEPT FUELS	V	:	:	:	:	:	:	:
4	ANIMAL AND VEGETABLE OILS AND FATS	V	:	:	:	:	:	:	:
5	CHEMICALS	V	:	:	:	:	:	:	:
7	MACHINERY AND TRANSPORT EQUIPMENT	V	:	:	:	:	:	:	:
6+8	OTHER INDUSTRIAL PRODUCTS	V	:	:	:	:	:	:	:
6	MANUFACTUR. GOODS CLASSIFIED BY MATERIAL	V	:	:	:	:	:	:	:
8	MISCELLANEOUS MANUFACTURED GOODS	V	:	:	:	:	:	:	:
0-9	COMMERCE TOTAL	%	100.0	100.0	100.0	100.0	:	:	:
0+1	PRODUITS ALIMENTAIRES, BOISSONS, TABACS	%	:	:	:	:	:	:	:
0	PRODUITS ALIMENTAIRES ET ANIMAUX VIVANTS	%	:	:	:	:	:	:	:
1	BOISSONS ET TABACS	%	:	:	:	:	:	:	:
3	COMBUSTIB. MINER., LUBRIF., PROD. CONNEXES	%	:	:	:	:	:	:	:
2+4	MATIERES PREMIERES	%	:	:	:	:	:	:	:
2	MATIER. BRUTES NON COMESTIB. SAUF CARBURAN	%	:	:	:	:	:	:	:
4	CORPS GRAS, GRAISSES, HUILES VEG. ET ANIM.	%	:	:	:	:	:	:	:
5	PRODUITS CHIMIQUES	%	:	:	:	:	:	:	:
7	MACHINES ET MATERIEL DE TRANSPORT	%	:	:	:	:	:	:	:
6+8	AUTRES PRODUITS INDUSTRIELS	%	:	:	:	:	:	:	:
6	ARTICLES MANUF. CLASSES PAR MATIERES	%	:	:	:	:	:	:	:
8	ARTICLES MANUFACTURES DIVERS	%	:	:	:	:	:	:	:

*: V=1000\$, %=PERCENTAGE OF THE TOTAL
*: V=1000\$, %=PART DU TOTAL

I.C. GROWTH AND STRUCTURE OF EXPORTS TO THE WORLD
EVOLUTION ET STRUCTURE DES EXPORTATIONS VERS LE MONDE

SITC SECTIONS		*	1974	1975	1976	1977	1978	1979	1980
SECTIONS CTCI		UNIT							
0-9	TOTAL TRADE	V	2902	5986	5388	11088	12062	12139	11000
0+1	FOOD, BEVERAGES AND TOBACCO	V	:	404	679	2597	:	:	:
0	FOOD AND LIVE ANIMALS	V	:	404	679	2597	:	:	:
1	BEVERAGES AND TOBACCO	V	:	:	:	:	:	:	:
3	MINERAL FUELS, LUBRICANTS AND RELAT. MAT.	V	:	:	:	:	:	:	:
2+4	RAW MATERIALS	V	:	5318	3914	8279	:	:	:
2	CRUDE MATERIALS, INEDIBLE, EXCEPT FUELS	V	:	5318	3914	8279	:	:	:
4	ANIMAL AND VEGETABLE OILS AND FATS	V	:	:	:	:	:	:	:
5	CHEMICALS	V	:	:	:	:	:	:	:
7	MACHINERY AND TRANSPORT EQUIPMENT	V	:	:	:	:	:	:	:
6+8	OTHER INDUSTRIAL PRODUCTS	V	:	:	:	:	:	:	:
6	MANUFACTUR. GOODS CLASSIFIED BY MATERIAL	V	:	:	:	:	:	:	:
8	MISCELLANEOUS MANUFACTURED GOODS	V	:	:	:	:	:	:	:
0-9	COMMERCE TOTAL	%	100.0	100.0	100.0	100.0	100.0	100.0	100.0
0+1	PRODUITS ALIMENTAIRES, BOISSONS, TABACS	%	:	6.7	12.6	23.4	:	:	:
0	PRODUITS ALIMENTAIRES ET ANIMAUX VIVANTS	%	:	6.7	12.6	23.4	:	:	:
1	BOISSONS ET TABACS	%	:	:	:	:	:	:	:
3	COMBUSTIB. MINER., LUBRIF., PROD. CONNEXES	%	:	:	:	:	:	:	:
2+4	MATIERES PREMIERES	%	:	88.8	72.6	74.7	:	:	:
2	MATIER. BRUTES NON COMESTIB. SAUF CARBURAN	%	:	88.8	72.6	74.7	:	:	:
4	CORPS GRAS, GRAISSES, HUILES VEG. ET ANIM.	%	:	:	:	:	:	:	:
5	PRODUITS CHIMIQUES	%	:	:	:	:	:	:	:
7	MACHINES ET MATERIEL DE TRANSPORT	%	:	:	:	:	:	:	:
6+8	AUTRES PRODUITS INDUSTRIELS	%	:	:	:	:	:	:	:
6	ARTICLES MANUF. CLASSES PAR MATIERES	%	:	:	:	:	:	:	:
8	ARTICLES MANUFACTURES DIVERS	%	:	:	:	:	:	:	:

I.D. GROWTH AND STRUCTURE OF EXPORTS TO EUR 9
EVOLUTION ET STRUCTURE DES EXPORTATIONS VERS L'EUR 9

SITC SECTIONS		*	1974	1975	1976	1977	1978	1979	1980
SECTIONS CTCI		UNIT							
0-9	TOTAL TRADE	V	29	574	106	527	:	:	:
0+1	FOOD, BEVERAGES AND TOBACCO	V	:	:	:	:	:	:	:
0	FOOD AND LIVE ANIMALS	V	:	:	:	:	:	:	:
1	BEVERAGES AND TOBACCO	V	:	:	:	:	:	:	:
3	MINERAL FUELS, LUBRICANTS AND RELAT. MAT.	V	:	:	:	:	:	:	:
2+4	RAW MATERIALS	V	:	:	:	:	:	:	:
2	CRUDE MATERIALS, INEDIBLE, EXCEPT FUELS	V	:	:	:	:	:	:	:
4	ANIMAL AND VEGETABLE OILS AND FATS	V	:	:	:	:	:	:	:
5	CHEMICALS	V	:	:	:	:	:	:	:
7	MACHINERY AND TRANSPORT EQUIPMENT	V	:	:	:	:	:	:	:
6+8	OTHER INDUSTRIAL PRODUCTS	V	:	:	:	:	:	:	:
6	MANUFACTUR. GOODS CLASSIFIED BY MATERIAL	V	:	:	:	:	:	:	:
8	MISCELLANEOUS MANUFACTURED GOODS	V	:	:	:	:	:	:	:
0-9	COMMERCE TOTAL	%	100.0	100.0	100.0	100.0	:	:	:
0+1	PRODUITS ALIMENTAIRES, BOISSONS, TABACS	%	:	:	:	:	:	:	:
0	PRODUITS ALIMENTAIRES ET ANIMAUX VIVANTS	%	:	:	:	:	:	:	:
1	BOISSONS ET TABACS	%	:	:	:	:	:	:	:
3	COMBUSTIB. MINER., LUBRIF., PROD. CONNEXES	%	:	:	:	:	:	:	:
2+4	MATIERES PREMIERES	%	:	:	:	:	:	:	:
2	MATIER. BRUTES NON COMESTIB. SAUF CARBURAN	%	:	:	:	:	:	:	:
4	CORPS GRAS, GRAISSES, HUILES VEG. ET ANIM.	%	:	:	:	:	:	:	:
5	PRODUITS CHIMIQUES	%	:	:	:	:	:	:	:
7	MACHINES ET MATERIEL DE TRANSPORT	%	:	:	:	:	:	:	:
6+8	AUTRES PRODUITS INDUSTRIELS	%	:	:	:	:	:	:	:
6	ARTICLES MANUF. CLASSES PAR MATIERES	%	:	:	:	:	:	:	:
8	ARTICLES MANUFACTURES DIVERS	%	:	:	:	:	:	:	:

*: V=10000, %=PERCENTAGE OF THE TOTAL
*: V=10000, %=PART DU TOTAL

2.A. IMPORTS BY SITC SECTIONS
IMPORTATIONS PAR SECTIONS DE LA CTCI

IV: 1974=100

SITC SECTIONS	ORIGINES	* UNIT	1974	1975	1976	1977	1978	1979	1980
SECTIONS CTCI	ORIGINES								
0-9	TOTAL TRADE COMMERCE TOTAL								
	WORLD MONDE	V IV	43103 100.0	37253 86.4	36697 85.1	32340 75.0	49271 114.3	58671 136.1	55000 127.6
	CLASS 1 COUNTRIES PAYS DE LA CLASSE 1	V IV	43215 100.0	25247 58.4	27389 63.4	24133 55.8	:	:	:
	EUR 9	V	4083	5669	5911	5978	17593	20888	:
	EUR 9	IV	100.0	138.8	144.8	146.4	430.9	511.6	:
	FRANCE	V	1181	977	882	2169	:	:	:
	FRANCE	IV	100.0	82.7	74.7	183.7	:	:	:
	BELG-LUXB	V	41	1749	84	264	:	:	:
	BELG-LUXB	IV	100.0	4265.9	204.9	643.9	:	:	:
	NETHERLANDS	V	510	356	565	1284	:	:	:
	PAYS BAS	IV	100.0	69.8	110.8	251.8	:	:	:
	F.R. OF GERMANY	V	664	235	975	1160	:	:	:
	RF D'ALLEMAGNE	IV	100.0	35.4	146.8	174.7	:	:	:
	ITALY	V	2210	1548	1912	64	:	:	:
	ITALIE	IV	100.0	70.0	86.5	2.9	:	:	:
	UNITED KINGDOM	V	1770	743	1323	937	:	:	:
	ROYAUME UNI	IV	100.0	42.0	74.7	52.9	:	:	:
	SPAIN	V	2749	963	760	238	:	:	:
	ESPAGNE	IV	100.0	35.0	27.6	8.7	:	:	:
	PORTUGAL	V	27399	16230	16679	12914	:	:	:
	PORTUGAL	IV	100.0	59.2	60.9	47.1	:	:	:
	U.S.A.	V	1627	202	247	1077	:	:	:
	ETATS UNIS	IV	100.0	12.4	15.2	66.2	:	:	:
	JAPAN	V	1506	491	242	378	:	:	:
	JAPON	IV	100.0	32.6	16.1	25.1	:	:	:
	O.E.C.D. CTRIES. (LIST A)	V	33298	18881	20752	16324	:	:	:
	PAYS O.C.D.E (LISTE A)	IV	100.0	56.7	62.3	49.0	:	:	:
	CLASS 2 COUNTRIES PAYS DE LA CLASSE 2	V IV	3873 100.0	3593 92.8	2393 61.8	2936 75.8	:	:	:
	TROPIC. AFRICA (LIST B)	V	1406	1129	1707	1481	:	:	:
	AFRIQUE TROP. (LISTE B)	IV	100.0	80.3	121.4	105.3	:	:	:
	DEVG. CTRIES (LIST C)	V	2467	2463	163	754	:	:	:
	P.V.D. (LISTE C)	IV	100.0	99.8	6.6	30.6	:	:	:
	CLASS 3 COUNTRIES PAYS DE LA CLASSE 3	V IV		7440 9.0	4713 0.0	2993 0.0	:	:	:
	CHINA	V		853	2552	377	:	:	:
	CHINE	IV		0.0	0.0	0.0	:	:	:
0	FOOD AND LIVE ANIMALS PRODUITS ALIMENTAIRES ET ANIMAUX VIVANTS								
	WORLD MONDE	V IV		9084 0.0	7576 0.0	7487 0.0	:	:	:
1	BEVERAGES AND TOBACCO BOISSONS ET TABACS								
	WORLD MONDE	V IV		2104 0.0	2149 0.0	1662 0.0	:	:	:
3	MINERAL FUELS, LUBRICANTS AND RELAT. MAT. COMBUSTIB. MINER., LUBRIF., PROD. CONNEXES								
	WORLD MONDE	V IV		5625 0.0	3465 0.0	3936 0.0	:	:	:
5	CHEMICALS PRODUITS CHIMIQUES								
	WORLD MONDE	V IV		1323 0.0	1578 0.0	2174 0.0	:	:	:
6	MANUFACTUR. GOODS CLASSIFIED BY MATERIAL ARTICLES MANUF. CLASSES PAR MATIERES								
	WORLD MONDE	V IV		5061 0.0	8670 0.0	7140 0.0	:	:	:
7	MACHINERY AND TRANSPORT EQUIPMENT MACHINES ET MATERIEL DE TRANSPORT								
	WORLD MONDE	V IV		871 0.0	7218 0.0	6221 0.0	:	:	:
8	MISCELLANEOUS MANUFACTURED GOODS ARTICLES MANUFACTURES DIVERS								
	WORLD MONDE	V IV		2953 0.0	2953 0.0	2181 0.0	:	:	:

*: V=10000\$, IV=VALUE INDEX
*: V=10000\$, IV=INDICE DE VALEUR

2.B. EXPORTS BY SITC SECTIONS
EXPORTATIONS PAR SECTIONS DE LA CTCI

IV: 1974=100

SITC SECTIONS	ORIGINS	* UNIT	1974	1975	1976	1977	1978	1979	1980
SECTIONS CTCI	ORIGINES								
0-9	TOTAL TRADE								
	COMMERCE TOTAL								
	WORLD	V	2902	5986	5388	11088	12062	12139	11000
	MONDE	IV	100.0	206.3	185.7	382.1	415.6	418.3	379.0
	CLASS 1 COUNTRIES	V	7565	4972	4307	7385	:	:	:
	PAYS DE LA CLASSE 1	IV	100.0	65.7	56.9	97.6	:	:	:
	EUR 9	V	29	574	106	527	2250	1096	:
	EUR 9	IV	100.0	1979.3	365.5	1817.2	7758.6	3779.3	:
	FRANCE	V	26	18	23	339	:	:	:
	FRANCE	IV	100.0	69.2	88.5	1303.8	:	:	:
	NETHERLANDS	V	300	116	41	182	:	:	:
	PAYS BAS	IV	100.0	38.7	13.7	60.7	:	:	:
	PORTUGAL	V	2692	4396	4127	6545	:	:	:
	PORTUGAL	IV	100.0	163.3	153.3	243.1	:	:	:
	O.E.C.D. CTRIES.(LIST A)	V	6968	4397	4200	6858	:	:	:
	PAYS O.C.D.E (LISTE A)	IV	100.0	63.1	60.3	98.4	:	:	:
	CLASS 2 COUNTRIES	V	382	1014	1081	3533	:	:	:
	PAYS DE LA CLASSE 2	IV	100.0	265.4	283.0	924.9	:	:	:
	MEDITERR.AFRICA CTRIES	V	0	330	102	2024	:	:	:
	BASSIN MEDITERR.AFRIQUE	IV	0	0.0	0.0	0.0	:	:	:
	TROPIC.AFRICA (LIST B)	V	9	684	979	1509	:	:	:
	AFRIQUE TROP.(LISTE B)	IV	100.0	7600.0	10877.8	16766.7	:	:	:
	CLASS 3 COUNTRIES	V		0	0	181	:	:	:
	PAYS DE LA CLASSE 3	IV		0	0	0.0	:	:	:
0	FOOD AND LIVE ANIMALS								
	PRODUITS ALIMENTAIRES ET ANIMAUX VIVANTS								
	WORLD	V		404	679	2597	:	:	:
	MONDE	IV		0.0	0.0	0.0	:	:	:
2	CRUDE MATERIALS, INEDIBLE, EXCEPT FUELS								
	MATIER.BRUTES NON COMESTIB.SAUF CARBURAN								
	WORLD	V		5318	3914	8279	:	:	:
	MONDE	IV		0.0	0.0	0.0	:	:	:

*: V=10000 , IV=VALUE INDEX
*: V=10000 , IV=INDICE DE VALEUR

3. EXPORTS BY PRINCIPAL PRODUCTS
EXPORTATIONS DES PRINCIPAUX PRODUITS

IV: 1974=100

SITC POSITIONS	ORIGINS	* UNIT	1974	1975	1976	1977	1978	1979	1980
POSITIONS CYCI	ORIGINES								
031.1 FISH, FRESH, CHILLED OR FROZEN POISSON FRAIS, REFRIGERE OU CONGELE									
	WORLD	V			258	678	:	:	:
	MONDE	%			4.8	6.1	:	:	:
		Q			1033	7484	:	:	:
031.3 CRUST & MOLL FSH, CHILL, SALT, DRIED CRUST MOLLUSQUES FRAIS REFRIG SALES SEC									
	WORLD	V			290	1278	:	:	:
	MONDE	%			5.4	11.5	:	:	:
		Q			99	513	:	:	:
081.3 OIL-SEED CAKE & MEAL & OT VEG.OIL RESI TOURTEAUX & AUTRES RESID DES HUILES VEGE									
	WORLD	V	60	97	5	193	:	:	:
	MONDE	%	2.1	1.6	0.1	1.7	:	:	:
		Q	1000	1050	80	1566	:	:	:
221.1 GROUNDNUTS-PEANUTS-GREEN-EX.FLOUR & MEAL ARACHIDES NON GRILLEES, SAUF FAR ET SEMO									
	WORLD	V	4000	4110	3190	6697	:	:	:
	MONDE	%	137.8	68.7	59.2	60.4	:	:	:
		Q	13000	8853	10035	16335	:	:	:
	PORTUGAL	V	4000	3000	2457	3951	:	:	:
	PORTUGAL	Q	13000	6463	7727	9638	:	:	:
221.2 COPRA,-EX.FLDUR AND MEAL- COPRAH, SAUF FARINE ET SEMOULE									
	WORLD	V		650	607	1385	:	:	:
	MONDE	%		10.9	11.3	12.5	:	:	:
		Q		4425	4950	6325	:	:	:

*: V=1000\$, Q=TONS %=PERCENTAGE OF THE TOTAL
*: V=1000\$, Q=TONNES %=PART DU TOTAL

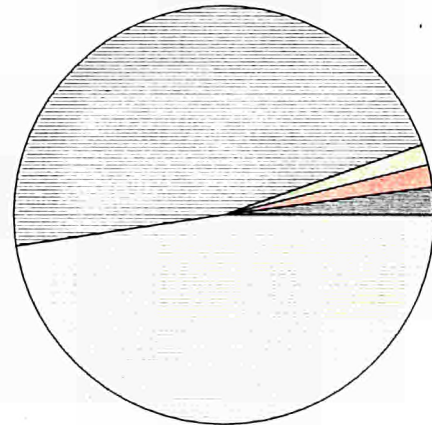
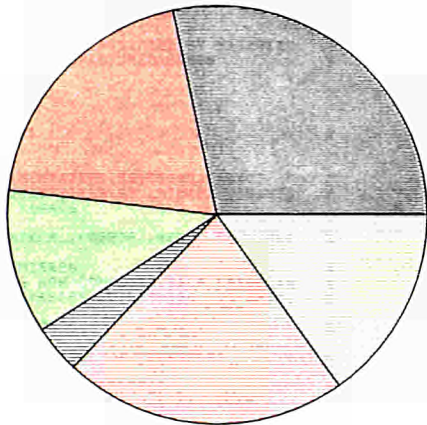
1979

IMPORT

EXPORT

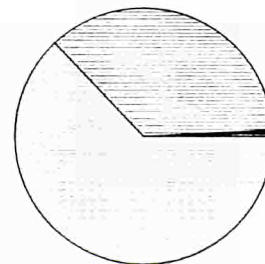
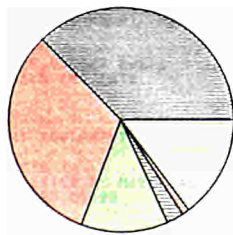
World
Monde

World
Monde



EUR 9

EUR 9



SITC (Sections)
CTCI (Sections)



0 + 1

Food,
beverages
and
tobacco

Produits
alimentaires,
boissons,
tabacs



3

Mineral fuels,
lubricants
and related
materials

Combustibles
minéraux,
lubrifiants,
produits connexes



2 + 4

Raw
materials

Matières
premières



5

Chemicals

Produits
chimiques



7

Machinery
and
transport
equipment

Machines
et
matériel
de transport



6 + 8

Other
industrial
products

Autres
produits
industriels

1.A. GROWTH AND STRUCTURE OF IMPORTS FROM THE WORLD
EVOLUTION ET STRUCTURE DES IMPORTATIONS EN PROVENANCE DU MONDE

SITC SECTIONS		UNIT	1974	1975	1976	1977	1978	1979	1980
SECTIONS CTCI									
0-9	TOTAL TRADE	V	254882	343900	363426	314664	270734	290194	365000
0+1	FOOD, BEVERAGES AND TOBACCO	V	34079	40227	47678	40897	38023	43790	:
0	FOOD AND LIVE ANIMALS	V	32605	38457	44551	39236	36598	42074	:
1	BEVERAGES AND TOBACCO	V	1474	1770	3127	1661	1425	1716	:
3	MINERAL FUELS, LUBRICANTS AND RELAT. MAT.	V	46518	57296	54098	63013	66706	63144	:
2+4	RAW MATERIALS	V	8332	7715	7311	9373	9862	10622	:
2	CRUDE MATERIALS, INEDIBLE, EXCEPT FUELS	V	2726	3980	3202	3519	2735	2745	:
4	ANIMAL AND VEGETABLE OILS AND FATS	V	5606	3735	4109	5854	7127	7877	:
5	CHEMICALS	V	30241	34864	35733	28650	31076	32234	:
7	MACHINERY AND TRANSPORT EQUIPMENT	V	54958	101457	106198	87489	49627	57051	:
6+8	OTHER INDUSTRIAL PRODUCTS	V	79789	101064	109295	76992	74078	81840	:
6	MANUFACTUR. GOODS CLASSIFIED BY MATERIAL	V	62543	81463	87917	59958	60912	66023	:
8	MISCELLANEOUS MANUFACTURED GOODS	V	17246	19601	21378	17034	13166	15817	:
0-9	COMMERCE TOTAL	%	100.0	100.0	100.0	100.0	100.0	100.0	100.0
0+1	PRODUITS ALIMENTAIRES, BOISSONS, TABACS	%	13.4	11.7	13.1	13.0	14.0	15.1	:
0	PRODUITS ALIMENTAIRES ET ANIMAUX VIVANTS	%	12.8	11.2	12.3	12.5	13.5	14.5	:
1	BOISSONS ET TABACS	%	0.6	0.5	0.9	0.5	0.5	0.6	:
3	COMBUSTIB. MINER., LUBRIF., PROD. CONNEXES	%	18.3	16.7	14.9	20.0	24.6	21.8	:
2+4	MATIERES PREMIERES	%	3.3	2.2	2.0	3.0	3.6	3.7	:
2	MATIER. BRUTES NON COMESTIB. SAUF CARBURAN	%	1.1	1.2	0.9	1.1	1.0	0.9	:
4	CORPS GRAS, GRAISSES, HUILES VEG. ET ANIM.	%	2.2	1.1	1.1	1.9	2.6	2.7	:
5	PRODUITS CHIMIQUES	%	11.9	10.1	9.8	9.1	11.5	11.1	:
7	MACHINES ET MATERIEL DE TRANSPORT	%	21.6	29.5	29.2	27.8	18.3	19.7	:
6+8	AUTRES PRODUITS INDUSTRIELS	%	31.3	29.4	30.1	24.5	27.4	28.2	:
6	ARTICLES MANUF. CLASSES PAR MATIERES	%	24.5	23.7	24.2	19.1	22.5	22.8	:
8	ARTICLES MANUFACTURES DIVERS	%	6.8	5.7	5.9	5.4	4.9	5.5	:

1.B. GROWTH AND STRUCTURE OF IMPORTS FROM EUR 9
EVOLUTION ET STRUCTURE DES IMPORTATIONS EN PROVENANCE DE L'EUR

SITC SECTIONS		UNIT	1974	1975	1976	1977	1978	1979	1980
SECTIONS CTCI									
0-9	TOTAL TRADE	V	78262	103274	108164	89607	76350	83569	:
0+1	FOOD, BEVERAGES AND TOBACCO	V	10817	11503	11654	13459	12845	12255	:
0	FOOD AND LIVE ANIMALS	V	10614	11352	11387	13203	12431	11846	:
1	BEVERAGES AND TOBACCO	V	203	151	267	256	414	409	:
3	MINERAL FUELS, LUBRICANTS AND RELAT. MAT.	V	704	1107	479	885	1161	869	:
2+4	RAW MATERIALS	V	2520	2127	1603	2633	2394	2053	:
2	CRUDE MATERIALS, INEDIBLE, EXCEPT FUELS	V	239	648	437	399	126	272	:
4	ANIMAL AND VEGETABLE OILS AND FATS	V	2281	1479	1166	2234	2268	1781	:
5	CHEMICALS	V	10770	12483	11108	8670	9879	10390	:
7	MACHINERY AND TRANSPORT EQUIPMENT	V	22718	40576	41806	30900	21555	26378	:
6+8	OTHER INDUSTRIAL PRODUCTS	V	30317	34838	39677	29604	27918	30928	:
6	MANUFACTUR. GOODS CLASSIFIED BY MATERIAL	V	24519	28263	32257	23255	22369	24389	:
8	MISCELLANEOUS MANUFACTURED GOODS	V	5798	6575	7420	6349	5549	6539	:
0-9	COMMERCE TOTAL	%	100.0	100.0	100.0	100.0	100.0	100.0	:
0+1	PRODUITS ALIMENTAIRES, BOISSONS, TABACS	%	13.8	11.1	10.8	15.0	16.8	14.7	:
0	PRODUITS ALIMENTAIRES ET ANIMAUX VIVANTS	%	13.6	11.0	10.5	14.7	16.3	14.2	:
1	BOISSONS ET TABACS	%	0.3	0.1	0.2	0.3	0.5	0.5	:
3	COMBUSTIB. MINER., LUBRIF., PROD. CONNEXES	%	0.9	1.1	0.4	1.0	1.5	1.0	:
2+4	MATIERES PREMIERES	%	3.2	2.1	1.5	2.9	3.1	2.5	:
2	MATIER. BRUTES NON COMESTIB. SAUF CARBURAN	%	0.3	0.6	0.4	0.4	0.2	0.3	:
4	CORPS GRAS, GRAISSES, HUILES VEG. ET ANIM.	%	2.9	1.4	1.1	2.5	3.0	2.1	:
5	PRODUITS CHIMIQUES	%	13.8	12.1	10.3	9.7	12.9	12.4	:
7	MACHINES ET MATERIEL DE TRANSPORT	%	29.0	39.3	38.7	34.5	28.2	31.6	:
6+8	AUTRES PRODUITS INDUSTRIELS	%	38.7	33.7	36.7	33.0	36.6	37.0	:
6	ARTICLES MANUF. CLASSES PAR MATIERES	%	31.3	27.4	29.8	26.0	29.3	29.2	:
8	ARTICLES MANUFACTURES DIVERS	%	7.4	6.4	6.9	7.1	7.3	7.8	:

*: V=10000 , %=PERCENTAGE OF THE TOTAL
*: V=10000 , %=PART DU TOTAL

1.C. GROWTH AND STRUCTURE OF EXPORTS TO THE WORLD
 EVOLUTION ET STRUCTURE DES EXPORTATIONS VERS LE MONDE

SITC SECTIONS		UNIT	1974	1975	1976	1977	1978	1979	1980
SECTIONS CTCI									
0-9	TOTAL TRADE	V	270201	364178	268206	261248	291000	289881	389000
0+1	FOOD, BEVERAGES AND TOBACCO	V	166590	228641	133622	108964	140822	137315	:
0	FOOD AND LIVE ANIMALS	V	159439	221007	128078	105373	136254	131277	:
1	BEVERAGES AND TOBACCO	V	7151	7634	5544	3591	4568	6038	:
3	MINERAL FUELS, LUBRICANTS AND RELAT. MAT.	V	100	211	176	54	458	74	:
2+4	RAW MATERIALS	V	91887	120122	93405	102905	102391	135412	:
2	CRUDE MATERIALS, INEDIBLE, EXCEPT FUELS	V	91887	120121	93404	102905	102391	135412	:
4	ANIMAL AND VEGETABLE OILS AND FATS	V	0	1	1	0	0	0	:
5	CHEMICALS	V	3198	2516	27231	33850	34066	4554	:
7	MACHINERY AND TRANSPORT EQUIPMENT	V	942	3502	1801	6281	5530	5024	:
6+8	OTHER INDUSTRIAL PRODUCTS	V	6801	8416	11245	8429	6649	6169	:
6	MANUFACTUR. GOODS CLASSIFIED BY MATERIAL	V	3217	3911	3989	2425	2455	2681	:
8	MISCELLANEOUS MANUFACTURED GOODS	V	3584	4505	7256	6004	4194	3488	:
0-9	COMMERCE TOTAL	%	100.0	100.0	100.0	100.0	100.0	100.0	100.0
0+1	PRODUITS ALIMENTAIRES, BOISSONS, TABACS	%	61.7	62.8	49.8	41.7	48.4	47.4	:
0	PRODUITS ALIMENTAIRES ET ANIMAUX VIVANTS	%	59.0	60.7	47.8	40.3	46.8	45.3	:
1	BOISSONS ET TABACS	%	2.6	2.1	2.1	1.4	1.6	2.1	:
3	COMBUSTIB. MINER., LUBRIF., PROD. CONNEXES	%	0.0	0.1	0.1	0.0	0.2	0.0	:
2+4	MATIERES PREMIERES	%	34.0	33.0	34.8	39.4	35.2	46.7	:
2	MATIER. BRUTES NON COMESTIB. SAUF CARBURAN	%	34.0	33.0	34.8	39.4	35.2	46.7	:
4	CORPS GRAS, GRAISSES, HUILES VEG. ET ANIM.	%	0.0	0.0	0.0	0.0	0.0	0.0	:
5	PRODUITS CHIMIQUES	%	1.2	0.7	10.2	13.0	11.7	1.6	:
7	MACHINES ET MATERIEL DE TRANSPORT	%	0.3	1.0	0.7	2.4	1.9	1.7	:
6+8	AUTRES PRODUITS INDUSTRIELS	%	2.5	2.3	4.2	3.2	2.3	2.1	:
6	ARTICLES MANUF. CLASSES PAR MATIERES	%	1.2	1.1	1.5	0.9	0.8	0.9	:
8	ARTICLES MANUFACTURES DIVERS	%	1.3	1.2	2.7	2.3	1.4	1.2	:

 1.D. GROWTH AND STRUCTURE OF EXPORTS TO EUR 9
 EVOLUTION ET STRUCTURE DES EXPORTATIONS VERS L'EUR 9

SITC SECTIONS		UNIT	1974	1975	1976	1977	1978	1979	1980
SECTIONS CTCI									
0-9	TOTAL TRADE	V	71103	131989	101884	103522	109235	109049	:
0+1	FOOD, BEVERAGES AND TOBACCO	V	41324	91486	53114	58197	66958	68481	:
0	FOOD AND LIVE ANIMALS	V	35646	85562	49289	56146	64045	64329	:
1	BEVERAGES AND TOBACCO	V	5678	5924	3825	2051	2913	4152	:
3	MINERAL FUELS, LUBRICANTS AND RELAT. MAT.	V	12	13	2	0	0	1	:
2+4	RAW MATERIALS	V	28620	39312	32573	36619	32979	39442	:
2	CRUDE MATERIALS, INEDIBLE, EXCEPT FUELS	V	28620	39312	32572	36619	32979	39442	:
4	ANIMAL AND VEGETABLE OILS AND FATS	V	0	0	1	0	0	0	:
5	CHEMICALS	V	57	49	14560	4187	8150	214	:
7	MACHINERY AND TRANSPORT EQUIPMENT	V	112	136	117	4029	289	145	:
6+8	OTHER INDUSTRIAL PRODUCTS	V	816	829	1390	388	638	461	:
6	MANUFACTUR. GOODS CLASSIFIED BY MATERIAL	V	721	440	334	353	599	443	:
8	MISCELLANEOUS MANUFACTURED GOODS	V	95	389	1056	35	39	18	:
0-9	COMMERCE TDAL	%	100.0	100.0	100.0	100.0	100.0	100.0	:
0+1	PRODUITS ALIMENTAIRES, BOISSONS, TABACS	%	58.1	69.3	52.1	56.2	61.3	62.8	:
0	PRODUITS ALIMENTAIRES ET ANIMAUX VIVANTS	%	50.1	64.8	48.4	54.2	58.6	59.0	:
1	BOISSONS ET TABACS	%	8.0	4.5	3.8	2.0	2.7	3.8	:
3	COMBUSTIB. MINER., LUBRIF., PROD. CONNEXES	%	0.0	0.0	0.0	0	0	0.0	:
2+4	MATIERES PREMIERES	%	40.3	29.8	32.0	35.4	30.2	36.2	:
2	MATIER. BRUTES NON COMESTIB. SAUF CARBURAN	%	40.3	29.8	32.0	35.4	30.2	36.2	:
4	CORPS GRAS, GRAISSES, HUILES VEG. ET ANIM.	%	0.0	0.0	0.0	0.0	0.0	0.0	:
5	PRODUITS CHIMIQUES	%	0.1	0.0	14.3	4.0	7.5	0.2	:
7	MACHINES ET MATERIEL DE TRANSPORT	%	0.2	0.1	0.1	3.9	0.3	0.1	:
6+8	AUTRES PRODUITS INDUSTRIELS	%	1.1	0.6	1.4	0.4	0.6	0.4	:
6	ARTICLES MANUF. CLASSES PAR MATIERES	%	1.0	0.3	0.3	0.3	0.5	0.4	:
8	ARTICLES MANUFACTURES DIVERS	%	0.1	0.3	1.0	0.0	0.0	0.0	:

 * : V=1000\$, %=PERCENTAGE OF THE TOTAL
 * : V=1000\$, %=PART DU TOTAL

2.A. IMPORTS BY SITC SECTIONS

IMPORTATIONS PAR SECTIONS DE LA CTCI

IV: 1974=100

SITC SECTIONS	ORIGINS	X	1974	1975	1976	1977	1978	1979	1980
SECTIONS CTCI	ORIGINES	UNIT							
0-9	TOTAL TRADE								
	COMMERCE TOTAL								
	WORLD	V	254882	343900	363426	314664	270734	290194	365000
	MONDE	IV	100.0	134.9	142.6	123.5	106.2	113.9	143.2
	CLASS 1 COUNTRIES	V	170365	240151	252353	211135	165640	190293	:
	PAYS DE LA CLASSE 1	IV	100.0	141.0	148.1	123.9	97.2	111.7	:
	EUR 9	V	78262	103274	108164	89607	76350	83569	:
	EUR 9	IV	100.0	132.0	138.2	114.5	97.6	106.8	:
	FRANCE	V	3625	3929	3079	2356	5279	3868	:
	FRANCE	IV	100.0	108.4	84.9	65.0	145.6	106.7	:
	BELG-LUXB	V	3594	2425	1838	1484	1117	1350	:
	BELG-LUXB	IV	100.0	67.5	51.1	41.3	31.1	37.6	:
	NETHERLANDS	V	8016	10173	7811	10923	8484	9352	:
	PAYS BAS	IV	100.0	126.9	97.4	136.3	105.8	116.7	:
	F.R. OF GERMANY	V	8034	8982	8354	13632	6345	7138	:
	RF D'ALLEMAGNE	IV	100.0	111.8	104.0	169.7	79.0	88.8	:
	ITALY	V	1656	2888	2188	1541	969	1941	:
	ITALIE	IV	100.0	174.4	132.1	93.1	58.5	117.2	:
	UNITED KINGDOM	V	52078	73724	83630	58650	53067	58936	:
	ROYAUME UNI	IV	100.0	141.6	160.6	112.6	101.9	113.2	:
	DENMARK	V	902	941	1091	777	954	869	:
	DANEMARK	IV	100.0	104.3	121.0	86.1	105.8	96.3	:
	SPAIN	V	470	711	1649	740	180	481	:
	ESPAGNE	IV	100.0	151.3	350.9	157.4	38.3	102.3	:
	U.S.A.	V	65749	101280	103645	84843	63357	81372	:
	ETATS UNIS	IV	100.0	154.0	157.6	129.0	96.4	123.8	:
	JAPAN	V	8322	14338	16172	10453	8286	7513	:
	JAPON	IV	100.0	172.3	194.3	125.6	99.6	90.3	:
	O.E.C.D. CTRIES. (LIST A)	V	17526	20535	22660	25279	17417	17308	:
	PAYS O.C.D.E (LISTE A)	IV	100.0	117.2	129.3	144.2	99.4	98.8	:
	CLASS 2 COUNTRIES	V	78673	95554	96641	98059	94909	90074	:
	PAYS DE LA CLASSE 2	IV	100.0	121.5	122.8	124.6	120.6	114.5	:
	OF WHICH : A.C.P. CTRIES	V	67387	72140	81811	82186	81731	78223	:
	DONT : PAYS A.C.P.	IV	100.0	107.1	121.4	122.0	121.3	116.1	:
	MEDITERR. AFRICA CTRIES	V	241	310	358	583	425	369	:
	BASSIN MEDITERR. AFRIQUE	IV	100.0	128.6	148.5	241.9	176.3	153.1	:
	DEVG. CTRIES (LIST C)	V	77961	95113	95983	97263	94311	89518	:
	P.V.D. (LISTE C)	IV	100.0	122.0	123.1	124.8	121.0	114.8	:
	CLASS 3 COUNTRIES	V	4735	6335	13274	5405	10157	9826	:
	PAYS DE LA CLASSE 3	IV	100.0	133.8	280.3	114.1	214.5	207.5	:
	CHINA	V	3377	3830	7337	2200	4125	3180	:
	CHINE	IV	100.0	113.4	217.3	65.1	122.1	94.2	:
0	FOOD AND LIVE ANIMALS								
	PRODUITS ALIMENTAIRES ET ANIMAUX VIVANTS								
	WORLD	V	32605	38457	44551	39236	36598	42074	:
	MONDE	IV	100.0	117.9	136.6	120.3	112.2	129.0	:
	CLASS 1 COUNTRIES	V	26870	31648	36735	33209	32175	37092	:
	PAYS DE LA CLASSE 1	IV	100.0	117.8	136.7	123.6	119.7	138.0	:
	EUR 9	V	10614	11352	11387	13203	12431	11846	:
	EUR 9	IV	100.0	107.0	107.3	124.4	117.1	111.6	:
	FRANCE	V	1624	1576	1008	484	3282	1185	:
	FRANCE	IV	100.0	96.9	62.0	29.8	201.8	72.9	:
	BELG-LUXB	V	839	779	501	427	344	650	:
	BELG-LUXB	IV	100.0	92.8	59.7	50.9	41.0	77.5	:
	NETHERLANDS	V	3062	4868	4402	6160	4373	3351	:
	PAYS BAS	IV	100.0	159.0	143.8	201.2	142.8	109.4	:
	F.R. OF GERMANY	V	1120	462	1527	1353	615	431	:
	RF D'ALLEMAGNE	IV	100.0	41.2	136.3	120.8	54.9	38.5	:
	UNITED KINGDOM	V	3336	2811	2876	3992	3071	5714	:
	ROYAUME UNI	IV	100.0	84.3	86.2	119.7	92.1	171.3	:
	DENMARK	V	464	486	572	319	607	426	:
	DANEMARK	IV	100.0	104.7	123.3	68.7	130.8	91.8	:
	U.S.A.	V	13902	17522	20340	16143	16406	21337	:
	ETATS UNIS	IV	100.0	126.0	146.3	116.1	118.0	153.5	:
	O.E.C.D. CTRIES. (LIST A)	V	2326	2690	4986	3836	3312	3843	:
	PAYS O.C.D.E (LISTE A)	IV	100.0	115.6	214.4	164.9	142.4	165.2	:
	CLASS 2 COUNTRIES	V	5597	6693	7793	5947	4325	4739	:
	PAYS DE LA CLASSE 2	IV	100.0	119.6	139.2	106.3	77.3	84.7	:
	OF WHICH : A.C.P. CTRIES	V	4526	4900	6500	3613	2032	2472	:
	DONT : PAYS A.C.P.	IV	100.0	108.3	143.6	79.8	44.9	54.6	:
	DEVG. CTRIES (LIST C)	V	5226	6433	7412	5440	3912	4396	:
	P.V.D. (LISTE C)	IV	100.0	123.1	141.8	104.1	74.9	84.1	:

M: V=1000\$, IV=VALUE INDEX
M: V=1000\$, IV=INDICE DE VALEUR

2.A. IMPORTS BY SITC SECTIONS
IMPORTATIONS PAR SECTIONS DE LA CTCI

IV: 1974=100

SITC SECTIONS	ORIGINS	* UNIT	1974	1975	1976	1977	1978	1979	1980
SECTIONS CTCI	ORIGINES								
1	BEVERAGES AND TOBACCO BOISSONS ET TABACS								
	WORLD	V	1474	1770	3127	1661	1425	1716	:
	MONDE	IV	100.0	120.1	212.1	112.7	96.7	116.4	:
	CLASS 1 COUNTRIES	V	474	497	600	292	474	775	:
	PAYS DE LA CLASSE 1	IV	100.0	104.9	126.6	61.6	100.0	163.5	:
	CLASS 2 COUNTRIES	V	995	1272	2523	1368	950	929	:
	PAYS DE LA CLASSE 2	IV	100.0	127.8	253.6	137.5	95.5	93.4	:
	OF WHICH : A.C.P. CTRIES	V	705	949	2104	770	331	295	:
	DONT : PAYS A.C.P.	IV	100.0	134.6	298.4	109.2	47.0	41.8	:
	DEVG. CTRIES (LIST C)	V	995	1272	2523	1368	950	929	:
	P.V.D. (LISTE C)	IV	100.0	127.8	253.6	137.5	95.5	93.4	:
2	CRUDE MATERIALS, INEDIBLE, EXCEPT FUELS MATIER. BRUTES NON COMESTIB. SAUF CARBURAN								
	WORLD	V	2726	3980	3202	3519	2735	2745	:
	MONDE	IV	100.0	146.0	117.5	129.1	100.3	100.7	:
	CLASS 1 COUNTRIES	V	1846	3180	2180	1967	1344	1671	:
	PAYS DE LA CLASSE 1	IV	100.0	172.3	118.1	106.6	72.8	90.5	:
	EUR 9	V	239	648	437	399	126	272	:
	EUR 9	IV	100.0	271.1	182.8	166.9	52.7	113.8	:
	UNITED KINGDOM	V	172	607	373	372	82	228	:
	ROYAUME UNI	IV	100.0	352.9	216.9	216.3	47.7	132.6	:
	U.S.A.	V	1432	2399	1621	1178	831	719	:
	ETATS UNIS	IV	100.0	167.5	113.2	82.3	58.0	50.2	:
	O.E.C.D. CTRIES. (LIST A)	V	168	126	105	374	371	666	:
	PAYS O.C.D.E (LISTE A)	IV	100.0	75.0	62.5	222.6	220.8	396.4	:
	CLASS 2 COUNTRIES	V	873	778	1015	1536	1386	1003	:
	PAYS DE LA CLASSE 2	IV	100.0	89.1	116.3	175.9	158.8	114.9	:
	OF WHICH : A.C.P. CTRIES	V	374	411	433	1225	1096	741	:
	DONT : PAYS A.C.P.	IV	100.0	109.9	115.8	327.5	293.0	198.1	:
	DEVG. CTRIES (LIST C)	V	755	693	969	1353	1261	931	:
	P.V.D. (LISTE C)	IV	100.0	91.8	128.3	179.2	167.0	123.3	:
3	MINERAL FUELS, LUBRICANTS AND RELAT. MAT. COMBUSTIB. MINER., LUBRIF., PROD. CONNEXES								
	WORLD	V	46518	57296	54098	63013	66706	63144	:
	MONDE	IV	100.0	123.2	116.3	135.5	143.4	135.7	:
	CLASS 1 COUNTRIES	V	978	1654	829	1458	2593	1547	:
	PAYS DE LA CLASSE 1	IV	100.0	169.1	84.8	149.1	265.1	158.2	:
	EUR 9	V	704	1107	479	885	1161	869	:
	EUR 9	IV	100.0	157.2	68.0	125.7	164.9	123.4	:
	UNITED KINGDOM	V	493	706	366	724	961	739	:
	ROYAUME UNI	IV	100.0	143.2	74.2	146.9	194.9	149.9	:
	U.S.A.	V	221	539	344	564	1388	677	:
	ETATS UNIS	IV	100.0	243.9	155.7	255.2	628.1	306.3	:
	CLASS 2 COUNTRIES	V	45537	55641	53254	61539	64115	61586	:
	PAYS DE LA CLASSE 2	IV	100.0	122.2	116.9	135.1	140.8	135.2	:
	OF WHICH : A.C.P. CTRIES	V	44054	45134	50723	60226	61962	59152	:
	DONT : PAYS A.C.P.	IV	100.0	102.5	115.1	136.7	140.7	134.3	:
	DEVG. CTRIES (LIST C)	V	45537	55641	53254	61539	64115	61586	:
	P.V.D. (LISTE C)	IV	100.0	122.2	116.9	135.1	140.8	135.2	:
4	ANIMAL AND VEGETABLE OILS AND FATS CORPS GRAS, GRAISSES, HUILES VEG. ET ANIM.								
	WORLD	V	5606	3735	4109	5854	7127	7877	:
	MONDE	IV	100.0	66.6	73.3	104.4	127.1	140.5	:
	CLASS 1 COUNTRIES	V	5133	3456	3518	5477	6885	7583	:
	PAYS DE LA CLASSE 1	IV	100.0	67.3	68.5	106.7	134.1	147.7	:
	EUR 9	V	2281	1479	1166	2234	2268	1781	:
	EUR 9	IV	100.0	64.8	51.1	97.9	99.4	78.1	:
	NETHERLANDS	V	1770	1095	691	1893	2016	1621	:
	PAYS BAS	IV	100.0	61.9	39.0	106.9	113.9	91.6	:
	U.S.A.	V	1432	571	514	815	2027	3810	:
	ETATS UNIS	IV	100.0	39.9	35.9	56.9	141.6	266.1	:
	O.E.C.D. CTRIES. (LIST A)	V	1376	1406	1825	2427	2571	1992	:
	PAYS O.C.D.E (LISTE A)	IV	100.0	102.2	132.6	176.4	186.8	144.8	:
	CLASS 2 COUNTRIES	V	474	266	590	377	239	291	:
	PAYS DE LA CLASSE 2	IV	100.0	56.1	124.5	79.5	50.4	61.4	:
	DEVG. CTRIES (LIST C)	V	474	266	590	377	231	291	:
	P.V.D. (LISTE C)	IV	100.0	56.1	124.5	79.5	48.7	61.4	:

*: V=10000, IV=VALUE INDEX
*: V=10000, IV=INDICE DE VALEUR

2.A. IMPORTS BY SITC SECTIONS
IMPORTATIONS PAR SECTIONS DE LA CTCI

IV: 1974=100

SITC SECTIONS	ORIGINS	M	1974	1975	1976	1977	1978	1979	1980
SECTIONS CTCI	ORIGINES	UNIT							
5	CHEMICALS PRODUITS CHIMIQUES								
	WORLD MONDE	V IV	30241 100.0	34864 115.3	35733 118.2	28650 94.7	31076 102.8	32234 106.6	:
	CLASS 1 COUNTRIES PAYS DE LA CLASSE 1	V IV	21877 100.0	25753 117.7	26954 123.2	22036 100.7	21552 98.5	24877 113.7	:
	EUR 9	V IV	10770 100.0	12483 115.9	11108 103.1	8670 80.5	9879 91.7	10390 96.5	:
	FRANCE	V IV	341 100.0	780 228.7	576 168.9	618 181.2	90 26.4	171 50.1	:
	BELG-LUXB	V IV	688 100.0	340 49.4	152 22.1	134 19.5	170 24.7	252 36.6	:
	NETHERLANDS PAYS BAS	V IV	971 100.0	1357 139.8	900 92.7	748 77.0	1046 107.7	668 68.8	:
	F.R. OF GERMANY RF D'ALLEMAGNE	V IV	1973 100.0	1292 65.5	1411 71.5	1262 64.0	1113 56.4	2046 103.7	:
	ITALY ITALIE	V IV	229 100.0	1162 507.4	397 173.4	233 101.7	209 91.3	446 194.8	:
	UNITED KINGDOM ROYAUME UNI	V IV	6494 100.0	7448 114.7	7552 116.3	5637 86.8	7130 109.8	6794 104.6	:
	U.S.A. ETATS UNIS	V IV	9226 100.0	10865 117.8	13392 145.2	11657 126.3	9727 105.4	12241 132.7	:
	O.E.C.D. CTRIES. (LIST A) PAYS O.C.D.E (LISTE A)	V IV	1645 100.0	2003 121.8	2118 128.8	1527 92.8	1841 111.9	1977 120.2	:
	CLASS 2 COUNTRIES PAYS DE LA CLASSE 2	V IV	8345 100.0	8919 106.9	8555 102.5	6523 78.2	8228 98.6	6521 78.1	:
	OF WHICH : A.C.P. CTRIES DONT : PAYS A.C.P.	V IV	8035 100.0	8348 103.9	8298 103.3	6252 77.8	7940 98.8	6191 77.1	:
	DEVG. CTRIES (LIST C) P.V.D. (LISTE C)	V IV	8134 100.0	8861 108.9	8332 102.4	6430 79.1	8193 100.7	6430 79.1	:
	CLASS 3 COUNTRIES PAYS DE LA CLASSE 3	V IV	14 100.0	37 264.3	162 1157.1	92 657.1	1297 9264.3	833 5950.0	:
6	MANUFACTUR. GOODS CLASSIFIED BY MATERIAL ARTICLES MANUF. CLASSES PAR MATIERES								
	WORLD MONDE	V IV	62543 100.0	81463 130.3	87917 140.6	59958 95.9	60912 97.4	66023 105.6	:
	CLASS 1 COUNTRIES PAYS DE LA CLASSE 1	V IV	48207 100.0	63556 131.8	71389 148.1	47967 99.5	42917 89.0	50091 103.9	:
	EUR 9	V IV	24519 100.0	28263 115.3	32257 131.6	23255 94.8	22369 91.2	24389 99.5	:
	FRANCE	V IV	863 100.0	532 61.6	541 62.7	669 77.5	863 100.0	932 108.0	:
	BELG-LUXB	V IV	1884 100.0	608 32.3	554 29.4	369 19.6	351 18.6	261 13.9	:
	NETHERLANDS PAYS BAS	V IV	1721 100.0	1971 114.5	1337 77.7	1638 95.2	617 35.9	1464 85.1	:
	F.R. OF GERMANY RF D'ALLEMAGNE	V IV	2714 100.0	2242 82.6	1772 65.3	1686 62.1	1849 68.1	1885 69.5	:
	UNITED KINGDOM ROYAUME UNI	V IV	16956 100.0	22437 132.3	27576 162.6	18565 109.5	18404 108.5	19525 115.2	:
	SPAIN ESPAGNE	V IV	151 100.0	442 292.7	1374 909.9	446 295.4	74 49.0	336 222.5	:
	U.S.A. ETATS UNIS	V IV	11637 100.0	18130 155.8	21734 186.8	14443 124.1	12200 104.8	15361 132.0	:
	JAPAN JAPON	V IV	4779 100.0	8850 185.2	8363 175.0	4681 97.9	3715 77.7	4848 101.4	:
	O.E.C.D. CTRIES. (LIST A) PAYS O.C.D.E (LISTE A)	V IV	7109 100.0	7869 110.7	7614 107.1	5107 71.8	4558 64.1	5156 72.5	:
	CLASS 2 COUNTRIES PAYS DE LA CLASSE 2	V IV	10293 100.0	13365 129.8	11878 115.4	9735 94.6	11823 114.9	9285 90.2	:
	OF WHICH : A.C.P. CTRIES DONT : PAYS A.C.P.	V IV	5835 100.0	7688 131.8	7765 133.1	6439 110.4	6072 104.1	5897 101.1	:
	DEVG. CTRIES (LIST C) P.V.D. (LISTE C)	V IV	10292 100.0	13330 129.5	11878 115.4	9735 94.6	11823 114.9	9285 90.2	:
	CLASS 3 COUNTRIES PAYS DE LA CLASSE 3	V IV	3315 100.0	3477 104.9	4009 120.9	2195 66.2	6145 185.4	6646 200.5	:
	CHINA CHINE	V IV	2267 100.0	2821 124.4	3753 165.5	1120 49.4	2867 126.5	2024 89.3	:
7	MACHINERY AND TRANSPORT EQUIPMENT MACHINES ET MATERIEL DE TRANSPORT								
	WORLD MONDE	V IV	54958 100.0	101457 184.6	106198 193.2	87489 159.2	49627 90.3	57051 103.8	:

M: V=10006, IV=VALUE INDEX
M: V=10009, IV=INDICE DE VALEUR

2.A. IMPORTS BY SITC SECTIONS
IMPORTATIONS PAR SECTIONS DE LA CTCI

IV: 1974=100

SITC SECTIONS	ORIGINS	UNIT	1974	1975	1976	1977	1978	1979	1980
SECTIONS CTCI	ORIGINES								
7	MACHINERY AND TRANSPORT EQUIPMENT MACHINES ET MATERIEL DE TRANSPORT								
	CLASS 1 COUNTRIES PAYS DE LA CLASSE 1	V	51588	95994	93509	82872	46884	54385	:
		IV	100.0	186.1	181.3	160.6	90.9	105.4	:
	EUR 9	V	22718	40576	41806	30900	21555	26378	:
	EUR 9	IV	100.0	178.6	184.0	136.0	94.9	116.1	:
	FRANCE	V	247	741	566	232	633	913	:
	FRANCE	IV	100.0	300.0	229.1	93.9	256.3	369.6	:
	NETHERLANDS PAYS BAS	V	212	296	221	210	195	2011	:
		IV	100.0	139.6	104.2	99.1	92.0	948.6	:
	F.R. OF GERMANY RF D'ALLEMAGNE	V	1749	4704	2855	8945	2453	2263	:
		IV	100.0	269.0	163.2	511.4	140.3	129.4	:
	ITALY ITALIE	V	888	942	754	608	392	1054	:
		IV	100.0	106.1	84.9	68.5	44.1	118.7	:
	UNITED KINGDOM ROYAUME UNI	V	19462	33402	36822	20291	17808	19737	:
		IV	100.0	171.6	189.2	104.3	91.5	101.4	:
	U.S.A. ETATS UNIS	V	21932	45116	39477	35622	16726	22546	:
		IV	100.0	205.7	180.0	162.4	76.3	102.8	:
	JAPAN JAPON	V	2694	4689	7045	5336	4245	2262	:
		IV	100.0	174.1	261.5	198.1	157.6	84.0	:
	O.E.C.D. CTRIES. (LIST A) PAYS O.C.D.E (LISTE A)	V	4218	5525	5090	10768	4284	3151	:
		IV	100.0	131.0	120.7	255.3	101.6	74.7	:
	CLASS 2 COUNTRIES PAYS DE LA CLASSE 2	V	2502	3106	4259	2390	1216	1936	:
		IV	100.0	124.1	170.2	95.5	48.6	77.4	:
	OF WHICH : A.C.P. CTRIES DONT : PAYS A.C.P.	V	597	851	1360	222	202	399	:
		IV	100.0	142.5	227.8	37.2	33.8	66.8	:
	DEVG. CTRIES (LIST C) P.V.D. (LISTE C)	V	2502	3106	4259	2390	1216	1936	:
		IV	100.0	124.1	170.2	95.5	48.6	77.4	:
	CLASS 3 COUNTRIES PAYS DE LA CLASSE 3	V	800	2248	8314	2225	1525	730	:
		IV	100.0	281.0	1039.2	278.1	190.6	91.2	:
	CHINA CHINE	V	754	642	3095	696	585	102	:
		IV	100.0	85.1	410.5	92.3	77.6	13.5	:
8	MISCELLANEOUS MANUFACTURED GOODS ARTICLES MANUFACTURES DIVERS								
	WORLD MONDE	V	17246	19601	21378	17034	13166	15817	:
		IV	100.0	113.7	124.0	98.8	76.3	91.7	:
	CLASS 1 COUNTRIES PAYS DE LA CLASSE 1	V	12602	13374	14162	11378	9662	10961	:
		IV	100.0	106.1	112.4	90.3	76.7	87.0	:
	EUR 9	V	5798	6575	7420	6349	5549	6539	:
	EUR 9	IV	100.0	113.4	128.0	109.5	95.7	112.8	:
	F.R. OF GERMANY RF D'ALLEMAGNE	V	441	256	630	318	244	421	:
		IV	100.0	58.0	142.9	72.1	55.3	95.5	:
	UNITED KINGDOM ROYAUME UNI	V	4450	5385	6035	5392	4769	5499	:
		IV	100.0	121.0	135.6	121.2	107.2	123.6	:
	U.S.A. ETATS UNIS	V	5506	5577	5452	4043	3527	3800	:
		IV	100.0	101.3	99.0	73.4	64.1	69.0	:
	JAPAN JAPON	V	608	416	420	238	163	107	:
		IV	100.0	68.4	69.1	39.1	26.8	17.6	:
	O.E.C.D. CTRIES. (LIST A) PAYS O.C.D.E (LISTE A)	V	516	736	744	572	391	433	:
		IV	100.0	142.6	144.2	110.9	75.8	83.9	:
	CLASS 2 COUNTRIES PAYS DE LA CLASSE 2	V	3881	5286	6152	4896	2475	3647	:
		IV	100.0	136.2	158.5	126.2	63.8	94.0	:
	OF WHICH : A.C.P. CTRIES DONT : PAYS A.C.P.	V	2695	3660	4338	2829	1811	2702	:
		IV	100.0	135.8	161.0	105.0	67.2	100.3	:
	DEVG. CTRIES (LIST C) P.V.D. (LISTE C)	V	3873	5286	6151	4890	2473	3643	:
		IV	100.0	136.5	158.8	126.3	63.9	94.1	:
	CLASS 3 COUNTRIES PAYS DE LA CLASSE 3	V	447	414	726	1750	1027	1206	:
		IV	100.0	92.6	162.4	167.8	229.8	269.8	:

*: V=1000\$, IV=VALUE INDEX
*: V=1000\$, IV=INVOICE DE VALEUR

2.B. EXPORTS BY SITC SECTIONS
EXPORTATIONS PAR SECTIONS DE LA CTCI

IV: 1974=100

SITC SECTIONS	ORIGINS	* UNIT	1974	1975	1976	1977	1978	1979	1980
SECTIONS CTCI	ORIGINES								
0-9 TOTAL TRADE COMMERCE TOTAL									
WORLD MONDE	V		270201	364178	268206	261248	291000	289881	389000
	IV		100.0	134.8	99.3	96.7	107.7	107.3	144.0
CLASS 1 COUNTRIES PAYS DE LA CLASSE 1	V		184647	252121	181347	195422	219418	211561	:
	IV		100.0	136.5	98.2	105.8	118.8	114.6	:
EUR 9	V		71103	131989	101884	103522	109235	109049	:
EUR 9	IV		100.0	185.6	143.3	145.6	153.6	153.4	:
FRANCE	V		4409	7762	10921	5019	7794	6382	:
FRANCE	IV		100.0	176.0	247.7	113.8	176.8	144.7	:
BELG-LUXB	V		1079	1188	1135	1807	1619	2156	:
BELG-LUXB	IV		100.0	110.1	105.2	167.5	150.0	199.8	:
NETHERLANDS	V		1763	941	1321	1166	5927	1058	:
PAYS BAS	IV		100.0	53.4	74.9	66.1	336.2	60.0	:
F.R. OF GERMANY	V		5886	8978	15666	9734	12038	11883	:
RF D'ALLEMAGNE	IV		100.0	152.5	266.2	165.4	204.5	201.9	:
ITALY	V		2503	3650	4192	4274	5357	5047	:
ITALIE	IV		100.0	145.8	167.5	170.8	214.0	201.6	:
UNITED KINGDOM	V		55232	103156	68444	81319	76481	82448	:
ROYAUME UNI	IV		100.0	186.8	123.9	147.2	138.5	149.3	:
DENMARK	V		231	6312	205	203	16	73	:
DANEMARK	IV		100.0	2732.5	88.7	87.9	6.9	31.6	:
GREECE	V		170	101	103	133	1	0	:
GRECE	IV		100.0	59.4	60.6	78.2	0.6	0	:
SPAIN	V		2310	2565	5381	3895	3412	4022	:
ESPAGNE	IV		100.0	111.0	232.9	168.6	147.7	174.1	:
PORTUGAL	V		1	17	0	2	2620	:	:
PORTUGAL	IV		100.0	1700.0	0	200.0	262000.0	:	:
U.S.A.	V		74520	86561	51930	46598	58548	53376	:
ETATS UNIS	IV		100.0	116.2	69.7	62.5	78.6	71.6	:
JAPAN	V		6943	7558	5930	10162	7700	11623	:
JAPON	IV		100.0	108.9	85.4	146.4	110.9	167.4	:
O.E.C.D. CTRIES.(LIST A)	V		29600	23330	16119	31110	37903	33338	:
PAYS O.C.D.E (LISTE A)	IV		100.0	78.8	54.5	105.1	128.1	112.6	:
CLASS 2 COUNTRIES PAYS DE LA CLASSE 2	V		71573	72234	83959	63127	68103	74746	:
	IV		100.0	100.9	117.3	88.2	95.2	104.4	:
OF WHICH : A.C.P. CTRIES DONT : PAYS A.C.P.	V		30448	46236	50609	40757	53830	46725	:
	IV		100.0	151.9	166.2	133.9	176.8	153.5	:
MEDITERR.AFRICA CTRIES BASSIN MEDITERR.AFRIQUE	V		26440	12475	19767	6750	372	292	:
	IV		100.0	47.2	74.8	25.5	1.4	1.1	:
TROPIC.AFRICA (LIST B)	V		26	605	23	93	5	20	:
AFRIQUE TROP.(LISTE B)	IV		100.0	2326.9	88.5	357.7	19.2	76.9	:
DEVG. CTRIES (LIST C)	V		45107	59154	64169	56284	67726	74434	:
P.V.D. (LISTE C)	IV		100.0	131.1	142.3	124.8	150.1	165.0	:
CLASS 3 COUNTRIES PAYS DE LA CLASSE 3	V		13858	39664	2797	2652	3419	3528	:
	IV		100.0	286.2	20.2	19.1	24.7	25.5	:
CHINA	V		9425	4463	1752	1062	2	721	:
CHINE	IV		100.0	47.4	18.6	11.3	0.0	7.6	:
0 FOOD AND LIVE ANIMALS PRODUITS ALIMENTAIRES ET ANIMAUX VIVANTS									
WORLD MONDE	V		159439	221007	128078	105373	136254	131277	:
	IV		100.0	138.6	80.3	66.1	85.5	82.3	:
CLASS 1 COUNTRIES PAYS DE LA CLASSE 1	V		98652	146349	66611	68743	91784	95988	:
	IV		100.0	148.3	67.5	69.7	93.0	97.3	:
EUR 9	V		35646	85562	49289	56146	64045	64329	:
EUR 9	IV		100.0	240.0	138.3	157.5	179.7	180.5	:
NETHERLANDS	V		748	43	89	163	4229	300	:
PAYS BAS	IV		100.0	5.7	11.9	21.8	565.4	40.1	:
F.R. OF GERMANY	V		25	0	119	100	13	2	:
RF D'ALLEMAGNE	IV		100.0	0	476.0	400.0	52.0	8.0	:
UNITED KINGDOM	V		34868	79444	49081	55860	59803	64025	:
ROYAUME UNI	IV		100.0	227.8	140.8	160.2	171.5	183.6	:
DENMARK	V		0	6075	0	0	0	1	:
DANEMARK	IV		0	0.0	0	0	0	0.0	:
PORTUGAL	V		0	0	0	0	2620	0	:
PORTUGAL	IV		0	0	0	0	0.0	0	:
U.S.A.	V		49642	58279	15500	4536	11191	10915	:
ETATS UNIS	IV		100.0	117.4	31.2	9.1	22.5	22.0	:
JAPAN	V		1651	1712	1260	2613	3234	4119	:
JAPON	IV		100.0	103.7	76.3	158.3	195.9	249.5	:
O.E.C.D. CTRIES.(LIST A)	V		11713	796	562	5448	10694	16625	:
PAYS O.C.D.E (LISTE A)	IV		100.0	6.8	4.8	46.5	91.3	141.9	:

*: V=1000\$, IV=VALUE INDEX
*: V=1000\$, IV=INDICE DE VALEUR

2.B. EXPORTS BY SITC SECTIONS
EXPORTATIONS PAR SECTIONS DE LA CTCI

IV: 1974=100

SITC SECTIONS	ORIGINS	UNIT	1974	1975	1976	1977	1978	1979	1980
SECTIONS CTCI	ORIGINES								
0	FOOD AND LIVE ANIMALS PRODUITS ALIMENTAIRES ET ANIMAUX VIVANTS								
	CLASS 2 COUNTRIES PAYS DE LA CLASSE 2	V	55212	46251	58690	35570	43619	33199	:
		IV	100.0	83.8	106.3	64.4	79.0	60.1	:
	OF WHICH : A.C.P.CTRIES DONT : PAYS A.C.P.	V	22109	33111	38258	28466	42108	32379	:
		IV	100.0	149.8	173.0	128.8	190.5	146.5	:
	MEDITERR.AFRICA CTRIES BASSIN MEDITERR.AFRIQUE	V	25772	11952	19165	6309	0	0	:
		IV	100.0	46.4	74.4	24.5	0	0	:
	DEVG.CTRIES (LIST C) P.V.D. (LISTE C)	V	29440	34299	39525	29225	43619	33199	:
		IV	100.0	116.5	134.3	99.3	148.2	112.8	:
	CLASS 3 COUNTRIES PAYS DE LA CLASSE 3	V	5533	28370	2777	1060	851	2089	:
		IV	100.0	512.7	50.2	19.2	15.4	37.8	:
	CHINA CHINE	V	5532	2627	1749	1060	0	0	:
		IV	100.0	47.5	31.6	19.2	0	0	:
1	BEVERAGES AND TOBACCO BOISSONS ET TABACS								
	WORLD MONDE	V	7151	7634	5544	3591	4568	6038	:
		IV	100.0	106.8	77.5	50.2	63.9	84.4	:
	CLASS 1 COUNTRIES PAYS DE LA CLASSE 1	V	6492	7047	5033	2958	3716	4885	:
		IV	100.0	108.5	77.5	45.6	57.2	75.2	:
	EUR 9	V	5678	5924	3825	2051	2913	4152	:
		IV	100.0	104.3	67.4	36.1	51.3	73.1	:
	F.R. OF GERMANY RF D'ALLEMAGNE	V	0	102	133	0	0	0	:
		IV	0	0.0	0.0	0	0	0	:
	UNITED KINGDOM ROYAUME UNI	V	5649	5806	3638	2026	2874	4121	:
		IV	100.0	102.8	64.4	35.9	50.9	73.0	:
	O.E.C.D.CTRIES.(LIST A) PAYS O.C.D.E (LISTE A)	V	811	1118	1188	902	790	725	:
		IV	100.0	137.9	146.5	111.2	97.4	89.4	:
	CLASS 2 COUNTRIES PAYS DE LA CLASSE 2	V	653	580	503	617	844	1148	:
		IV	100.0	88.8	77.0	94.5	129.2	175.8	:
	OF WHICH : A.C.P.CTRIES DONT : PAYS A.C.P.	V	616	511	475	582	815	1111	:
		IV	100.0	83.0	77.1	94.5	132.3	180.4	:
	DEVG.CTRIES (LIST C) P.V.D. (LISTE C)	V	653	580	503	617	844	1148	:
		IV	100.0	88.8	77.0	94.5	129.2	175.8	:
2	CRUDE MATERIALS, INEDIBLE, EXCEPT FUELS MATIER.BRUTES NON COMESTIB.SAUF CARBURAN								
	WORLD MONDE	V	91887	120121	93404	102905	102391	135412	:
		IV	100.0	130.7	101.7	112.0	111.4	147.4	:
	CLASS 1 COUNTRIES PAYS DE LA CLASSE 1	V	76727	95982	82815	91032	91033	105562	:
		IV	100.0	125.1	107.9	118.6	118.6	137.6	:
	EUR 9	V	28620	39312	32572	36619	32979	39442	:
		IV	100.0	137.4	113.8	127.9	115.2	137.8	:
	FRANCE FRANCE	V	4404	7749	3401	5012	4964	6353	:
		IV	100.0	176.0	77.2	113.8	112.7	144.3	:
	BELG-LUXB BELG-LUXB	V	841	1010	1030	1548	1289	1799	:
		IV	100.0	120.1	122.5	184.1	153.3	213.9	:
	NETHERLANDS PAYS BAS	V	712	773	1054	937	424	719	:
		IV	100.0	108.6	148.0	131.6	59.6	101.0	:
	F.R. OF GERMANY RF D'ALLEMAGNE	V	5827	8818	9720	9609	11989	11829	:
		IV	100.0	151.3	166.8	164.9	205.7	203.0	:
	ITALY ITALIE	V	2498	3647	4188	4274	5357	5038	:
		IV	100.0	146.0	167.7	171.1	214.5	201.7	:
	UNITED KINGDOM ROYAUME UNI	V	14108	17078	12976	15043	8944	13636	:
		IV	100.0	121.1	92.0	106.6	63.4	96.7	:
	DENMARK DANEMARK	V	230	237	203	196	12	68	:
		IV	100.0	103.0	88.3	85.2	5.2	29.6	:
	GREECE GRECE	V	170	101	103	132	0	0	:
		IV	100.0	59.4	60.6	77.6	0	0	:
	SPAIN ESPAGNE	V	2310	2565	5380	3895	3412	4022	:
		IV	100.0	111.0	232.9	168.6	147.7	174.1	:
	U.S.A. ETATS UNIS	V	23784	27171	34462	33215	40204	38732	:
		IV	100.0	114.2	144.9	139.7	169.0	162.8	:
	JAPAN JAPON	V	5284	5801	4648	7496	4429	7464	:
		IV	100.0	109.8	88.0	141.9	83.8	141.3	:
	O.E.C.D.CTRIES.(LIST A) PAYS O.C.D.E (LISTE A)	V	16559	21032	5650	9675	10009	15749	:
		IV	100.0	127.0	34.1	58.4	60.4	95.1	:
	CLASS 2 COUNTRIES PAYS DE LA CLASSE 2	V	7492	12887	10585	11872	11357	28437	:
		IV	100.0	172.0	141.3	158.5	151.6	379.6	:
	OF WHICH : A.C.P.CTRIES DONT : PAYS A.C.P.	V	379	803	903	1051	941	2179	:
		IV	100.0	211.9	238.3	277.3	248.3	574.9	:
	MEDITERR.AFRICA CTRIES BASSIN MEDITERR.AFRIQUE	V	664	523	601	435	366	292	:
		IV	100.0	78.8	90.5	65.5	55.1	44.0	:

*: V=1000\$, IV=VALUE INDEX
*: V=1000\$, IV=INDICE DE VALEUR

2.B. EXPORTS BY SITC SECTIONS
EXPORTATIONS PAR SECTIONS DE LA CTCI

IV: 1974=100

SITC SECTIONS	ORIGINS	* UNIT	1974	1975	1976	1977	1978	1979	1980
SECTIONS CTCI	ORIGINES								
2	CRUDE MATERIALS, INEDIBLE, EXCEPT FUELS MATIER.BRUTES NON COMESTIB.SAUF CARBURAN								
	DEVG.CTRIES (LIST C)	V	6828	12364	9984	11437	10991	28145	:
	P.V.D. (LISTE C)	IV	100.0	181.1	146.2	167.5	161.0	412.2	:
	CLASS 3 COUNTRIES	V	7668	11252	1	0	0	1410	:
	PAYS DE LA CLASSE 3	IV	100.0	146.7	0.0	0	0	18.4	:
	CHINA	V	3892	1797	0	0	0	710	:
	CHINE	IV	100.0	46.2	0	0	0	18.2	:
3	MINERAL FUELS,LUBRICANTS AND RELAT. MAT. COMBUSTIB. MINER.,LUBRIF.,PROD. CONNEXES								
	WORLD	V	100	211	176	54	458	74	:
	MONDE	IV	100.0	211.0	176.0	54.0	458.0	74.0	:
	CLASS 2 COUNTRIES	V	24	97	14	13	407	34	:
	PAYS DE LA CLASSE 2	IV	100.0	404.2	58.3	54.2	1695.8	141.7	:
	OF WHICH : A.C.P.CTRIES	V	9	58	9	0	407	34	:
	DONT : PAYS A.C.P.	IV	100.0	644.4	100.0	0	4522.2	377.8	:
	DEVG.CTRIES (LIST C)	V	24	97	14	13	407	34	:
	P.V.D. (LISTE C)	IV	100.0	404.2	58.3	54.2	1695.8	141.7	:
5	CHEMICALS PRODUITS CHIMIQUES								
	WORLD	V	3198	2516	27231	33850	34066	4554	:
	MONDE	IV	100.0	78.7	851.5	1058.5	1065.2	142.4	:
	CLASS 1 COUNTRIES	V	70	115	23067	25858	26957	302	:
	PAYS DE LA CLASSE 1	IV	100.0	164.3	32952.9	36940.0	38510.0	431.4	:
	EUR 9	V	57	49	14560	4187	8150	214	:
	EUR 9	IV	100.0	86.0	25543.9	7345.6	14298.2	375.4	:
	FRANCE	V	0	1	7519	0	2798	0	:
	FRANCE	IV	0	0.0	0.0	0	0.0	0	:
	NETHERLANDS	V	0	1	0	0	1055	0	:
	PAYS BAS	IV	0	0.0	0	0	0.0	0	:
	F.R. OF GERMANY	V	0	0	5661	0	0	1	:
	RF D'ALLEMAGNE	IV	0	0	0.0	0	0	0.0	:
	UNITED KINGDOM	V	57	48	1380	4187	4297	213	:
	ROYAUME UNI	IV	100.0	84.2	2421.1	3445.6	7538.6	373.7	:
	U.S.A.	V	13	63	378	6831	2742	63	:
	ETATS UNIS	IV	100.0	484.6	2907.7	52546.2	21092.3	484.6	:
	O.E.C.D.CTRIES.(LIST A)	V	0	3	8129	14840	16065	25	:
	PAYS O.C.D.E (LISTE A)	IV	0	0.0	0.0	0.0	0.0	0.0	:
	CLASS 2 COUNTRIES	V	2476	2400	4164	6448	4571	4250	:
	PAYS DE LA CLASSE 2	IV	100.0	96.9	168.2	260.4	184.6	171.6	:
	OF WHICH : A.C.P.CTRIES	V	2102	2131	2412	2429	2753	3666	:
	DONT : PAYS A.C.P.	IV	100.0	101.4	114.7	115.6	131.0	174.4	:
	DEVG.CTRIES (LIST C)	V	2476	2400	4164	6448	4571	4250	:
	P.V.D. (LISTE C)	IV	100.0	96.9	168.2	260.4	184.6	171.6	:
	CLASS 3 COUNTRIES	V	649	1	0	1546	2539	0	:
	PAYS DE LA CLASSE 3	IV	100.0	0.2	0	238.2	391.2	0	:
6	MANUFACTUR. GOODS CLASSIFIED BY MATERIAL ARTICLES MANUF. CLASSES PAR MATIERES								
	WORLD	V	3217	3911	3989	2425	2455	2681	:
	MONDE	IV	100.0	121.6	124.0	75.4	76.3	83.3	:
	CLASS 1 COUNTRIES	V	1182	674	459	547	1014	780	:
	PAYS DE LA CLASSE 1	IV	100.0	57.0	38.8	46.3	85.8	66.0	:
	EUR 9	V	721	440	334	353	599	443	:
	EUR 9	IV	100.0	61.0	46.3	49.0	83.1	61.4	:
	BELG-LUXB	V	233	177	96	232	324	341	:
	BELG-LUXB	IV	100.0	76.0	41.2	99.6	139.1	146.4	:
	NETHERLANDS	V	250	85	107	30	166	1	:
	PAYS BAS	IV	100.0	34.0	42.8	12.0	66.4	0.4	:
	UNITED KINGDOM	V	223	170	127	89	109	102	:
	ROYAUME UNI	IV	100.0	76.2	57.0	39.9	48.9	45.7	:
	U.S.A.	V	447	204	85	137	384	298	:
	ETATS UNIS	IV	100.0	45.6	19.0	30.6	85.9	66.7	:
	CLASS 2 COUNTRIES	V	2038	3236	3525	1876	1439	1899	:
	PAYS DE LA CLASSE 2	IV	100.0	158.8	173.0	92.1	70.6	93.2	:
	OF WHICH : A.C.P.CTRIES	V	2009	3182	2440	1805	1333	1863	:
	DONT : PAYS A.C.P.	IV	100.0	158.4	121.5	89.8	66.4	92.7	:
	DEVG.CTRIES (LIST C)	V	2038	3235	3525	1876	1439	1899	:
	P.V.D. (LISTE C)	IV	100.0	158.7	173.0	92.1	70.6	93.2	:

*: V=1000\$, IV=VALUE INDEX
*: V=1000\$, IV=INDICE DE VALEUR

2.B. EXPORTS BY SITC SECTIONS
EXPORTATIONS PAR SECTIONS DE LA CTCI

IV: 1974=100

SITC SECTIONS	ORIGINS	* UNIT	1974	1975	1976	1977	1978	1979	1980
SECTIONS CTCI	ORIGINES								
7	MACHINERY AND TRANSPORT EQUIPMENT MACHINES ET MATERIEL DE TRANSPORT								
	WORLD MONDE	V IV	942 100.0	3502 371.8	1801 191.2	6281 666.8	5530 587.0	5024 533.3	:
	CLASS 1 COUNTRIES PAYS DE LA CLASSE 1	V IV	574 100.0	487 84.8	548 95.5	4568 795.8	2401 418.3	2095 365.0	:
	EUR 9	V	112	136	117	4029	289	145	:
	EUR 9	IV	100.0	121.4	104.5	3597.3	258.0	129.5	:
	UNITED KINGDOM ROYAUME UNI	V IV	94 100.0	116 123.4	97 103.2	4013 4269.1	255 271.3	134 142.6	:
	U.S.A. ETATS UNIS	V IV	202 100.0	277 137.1	352 174.3	521 257.9	2088 1033.7	1925 953.0	:
	O. E. C. D. CTRIES. (LIST A) PAYS O. C. D. E (LISTE A)	V IV	260 100.0	67 25.8	79 30.4	17 6.5	21 8.1	25 9.6	:
	CLASS 2 COUNTRIES PAYS DE LA CLASSE 2	V IV	361 100.0	3015 835.2	1246 345.2	1697 470.1	3111 861.8	2929 811.4	:
	OF WHICH : A. C. P. CTRIES DONT : PAYS A. C. P.	V IV	161 100.0	2977 1849.1	1186 736.6	1622 1007.5	2969 1844.1	2886 1792.5	:
	TROPIC. AFRICA (LIST B) AFRIQUE TROP. (LISTE B)	V IV	8 100.0	591 7387.5	0 0	0 0	0 0	3 37.5	:
	DEVG. CTRIES (LIST C) P. V. D. (LISTE C)	V IV	353 100.0	2424 686.7	1245 352.7	1697 480.7	3111 881.3	2926 828.9	:
8	MISCELLANEOUS MANUFACTURED GOODS ARTICLES MANUFACTURES DIVERS								
	WORLD MONDE	V IV	3584 100.0	4505 125.7	7256 202.5	6004 167.5	4194 117.0	3488 97.3	:
	CLASS 1 COUNTRIES PAYS DE LA CLASSE 1	V IV	456 100.0	873 191.4	2297 503.7	1187 260.3	1798 394.3	1032 226.3	:
	EUR 9	V	95	389	1056	35	39	18	:
	EUR 9	IV	100.0	409.5	1111.6	36.8	41.1	18.9	:
	UNITED KINGDOM ROYAUME UNI	V IV	90 100.0	379 421.1	1047 1163.3	32 35.6	37 41.1	11 12.2	:
	U.S.A. ETATS UNIS	V IV	244 100.0	410 168.0	950 389.3	1105 452.9	1633 669.3	1001 410.2	:
	O. E. C. D. CTRIES. (LIST A) PAYS O. C. D. E (LISTE A)	V IV	116 100.0	54 48.3	289 249.1	40 34.5	119 102.6	13 11.2	:
	CLASS 2 COUNTRIES PAYS DE LA CLASSE 2	V IV	3126 100.0	3588 114.8	4949 158.3	4799 153.5	2395 76.6	2454 78.5	:
	OF WHICH : A. C. P. CTRIES DONT : PAYS A. C. P.	V IV	2947 100.0	3351 113.7	4736 160.7	4656 158.0	2267 76.9	2344 79.5	:
	DEVG. CTRIES (LIST C) P. V. D. (LISTE C)	V IV	3126 100.0	3588 114.8	4948 158.3	4747 151.9	2395 76.6	2454 78.5	:

*: V=1000\$, IV=VALUE INDEX
*: V=1000\$, IV=INDICE DE VALEUR

3. EXPORTS BY PRINCIPAL PRODUCTS
EXPORTATIONS DES PRINCIPAUX PRODUITS

IV: 1974=100

SITC POSITIONS	ORIGINS	* UNIT	1974	1975	1976	1977	1978	1979	1980
POSITIONS CTCI	ORIGINES								
243.3 LUMBER,SAWN,PLANED,ETC. - NON-CONIFER BOIS D'OEUVRE DE NON CONIF., SCIE, RABOT									
	OF WHICH : A.C.P.CTRIES	V	213	291	316	517	561	1532	:
	DONT : PAYS A.C.P.	Q	19992	17324	16889	1955	2170	63571	:
243.31 WOOD NON CONIF.SAWN BOIS D'OEUVRE NON CON.SCIES									
	WORLD	V			1050	1235	999	1426	:
	MONDE	Q			56007	4329	3334	53261	:
		%			0.4	0.5	0.3	0.5	:
	UNITED KINGDOM	V	:	:	:	:	:	:	:
	ROYAUME UNI	Q	:	:	22504	2220	1412	16791	:
	U.S.A.	V	:	:	:	:	:	:	:
	ETATS UNIS	Q	:	:	10195	763	681	15201	:
243.32 WOOD NON CONIF.PLANED BOIS D'OEUVRE NON CON.RABOT									
	WORLD	V	:	:	:	:	:	:	:
	MONDE	Q	:	:	26885	2789	2682	56141	:
541.7 MEDICAMENTS (INCL.VETERINARY MEDIC MEDICAMENTS PR.MEDC.HUMAINE OU VET.									
	WORLD	V	865	1211	1950	1551	2082	2593	:
	MONDE	Q	0.3	0.3	0.7	0.6	0.7	0.9	:
		%							:
	CLASS 1 COUNTRIES	V	38	61	413	119	105	101	:
	PAYS DE LA CLASSE 1	Q	:	:	:	:	:	:	:
	U.S.A.	V	13	38	360	68	94	46	:
	ETATS UNIS	Q	:	:	:	:	:	:	:
	CLASS 2 COUNTRIES	V	827	1150	1536	1431	1977	2492	:
	PAYS DE LA CLASSE 2	Q	:	:	:	:	:	:	:
	OF WHICH : A.C.P.CTRIES	V	644	1016	1279	1158	1662	2072	:
	DONT : PAYS A.C.P.	Q	:	:	:	:	:	:	:
	DEVG.CTRIES (LIST C)	V	827	1150	1536	1431	1977	2492	:
	P.V.D. (LISTE C)	Q	:	:	:	:	:	:	:
661.2 CEMENT CIMENT									
	OF WHICH : A.C.P.CTRIES	V	:	160	8	:	:	:	:
	DONT : PAYS A.C.P.	Q	:	1400	2032	:	:	:	:
841.1 CLOTH OF TEXT FAB NOT KNITTED CROCHETED VETEMENTS EN MATIERES TEXTILES,EX.BONNET									
	WORLD	V	833	1146	1729	1701	1536	1637	:
	MONDE	Q	0.3	0.3	0.6	0.7	0.5	0.6	:
		%							:
	CLASS 1 COUNTRIES	V	100	294	416	481	855	822	:
	PAYS DE LA CLASSE 1	Q	:	:	:	:	:	:	:
	U.S.A.	V	85	291	416	481	855	812	:
	ETATS UNIS	Q	:	:	:	:	:	:	:
	CLASS 2 COUNTRIES	V	733	852	1313	1221	680	815	:
	PAYS DE LA CLASSE 2	Q	:	:	:	:	:	:	:
	OF WHICH : A.C.P.CTRIES	V	707	825	1269	1193	642	802	:
	DONT : PAYS A.C.P.	Q	:	:	:	:	:	:	:
	DEVG.CTRIES (LIST C)	V	733	852	1313	1221	680	815	:
	P.V.D. (LISTE C)	Q	:	:	:	:	:	:	:
841.4 CLOTHING AND ACCESS KNITTED OR CROCHETED VETEMENTS ET ACCESSOIRES EN BONNETERIE									
	WORLD	V	1003	1311	1662	1051	492	580	:
	MONDE	Q	0.4	0.4	0.6	0.4	0.2	0.2	:
		%							:
	CLASS 2 COUNTRIES	V	1001	1309	1657	1048	492	580	:
	PAYS DE LA CLASSE 2	Q	:	:	:	:	:	:	:
	OF WHICH : A.C.P.CTRIES	V	977	1266	1652	1043	492	580	:
	DONT : PAYS A.C.P.	Q	:	:	:	:	:	:	:
	DEVG.CTRIES (LIST C)	V	1001	1309	1657	1048	492	580	:
	P.V.D. (LISTE C)	Q	:	:	:	:	:	:	:

*: V=1000\$,Q=TONS %=PERCENTAGE OF THE TOTAL
*: V=1000\$,Q=TONNES %=PART DU TOTAL

3. EXPORTS BY PRINCIPAL PRODUCTS
EXPORTATIONS DES PRINCIPAUX PRODUITS

IV: 1974=100

SITC POSITIONS	ORIGINS	UNIT	1974	1975	1976	1977	1978	1979	1980
POSITIONS CTCI	ORIGINES								
031.3 CRUST & MOLL FSH, CHILL, SALT, DRIED CRUST MOLLUSQUES FRAIS REFRIG SALES SEC									
	OF WHICH : A.C.P.CTRIES	V	122	14	78	29	21	14	:
	DONT : PAYS A.C.P.	Q	60	2	66	6	3	5	:
042.2 RICE, GLAZED OR POLISHED, NOT FUR PREP RIZ GLACE OU POLI, SANS AUTRE PREPARATION									
	OF WHICH : A.C.P.CTRIES	V	20690	31906	35312	25626	40201	28623	:
	DONT : PAYS A.C.P.	Q	44614	71715	89194	55180	46633	34	:
061.1 RAW SUGAR, BEET & CANE SUCRE DE BETTERAVE-CANNE, NON RAFFINE									
	OF WHICH : A.C.P.CTRIES	V	461	671	633	239	151	246	:
	DONT : PAYS A.C.P.	Q	1692	1585	32032	680	445	813	:
061.5 MOLASSES MELASSES									
	WORLD	V	4429	2370	2329	2117	2903	3791	:
	MONDE	%	1.6	0.7	0.9	0.8	1.0	1.3	:
		Q	71298	55812	90941	99698	129034	129087	:
	CLASS 1 COUNTRIES PAYS DE LA CLASSE 1	V	4020	2249	872	625	1567	974	:
		Q	65322	52632	24598	30401	69852	58964	:
	EUR 9	V	:	:	240	:	190	:	:
	EUR 9	Q	:	:	6164	:	11498	:	:
	UNITED KINGDOM ROYAUME UNI	V	:	:	240	:	190	:	:
		Q	:	:	6164	:	11498	:	:
	U.S.A. ETATS UNIS	V	2980	1465	632	342	1164	974	:
		Q	48593	33198	18434	14796	46709	58964	:
	O.E.C.D.CTRIES (LIST A) PAYS O.C.D.E (LISTE A)	V	1040	784	0	283	213	:	:
		Q	16729	19434	0	15605	11645	:	:
	CLASS 2 COUNTRIES PAYS DE LA CLASSE 2	V	409	121	1456	1492	1337	2818	:
		Q	5976	3180	66343	69296	59182	70124	:
	OF WHICH : A.C.P.CTRIES	V	322	65	1395	1300	1098	2698	:
	DONT : PAYS A.C.P.	Q	4500	1646	63879	63452	50713	57389	:
	DEVG.CTRIES (LIST C) P.V.D. (LISTE C)	V	409	121	1456	1492	1337	2818	:
		Q	5976	3180	66343	69296	59182	70124	:
112.4 ALCOHOL BEV EAU DE VIE									
	OF WHICH : A.C.P.CTRIES	V	337	311	295	437	688	1034	:
	DONT : PAYS A.C.P.	Q	:	:	:	:	:	:	:
242.3 SAWLOGS AND VENEER LOGS - NON-CONIFER BOIS DE NON CONIFERES POUR SCIAGE OU PLA									
	WORLD	V	167	650	462	505	749	1135	:
	MONDE	%	0.1	0.2	0.2	0.2	0.3	0.4	:
		Q	4981	29840	2650	2828	4025	8894	:
	CLASS 1 COUNTRIES PAYS DE LA CLASSE 1	V	119	444	235	455	742	635	:
		Q	2231	15325	1667	2655	3747	4042	:
	EUR 9	V	97	289	180	435	739	507	:
	EUR 9	Q	1103	2456	1251	2511	3735	2736	:
	UNITED KINGDOM ROYAUME UNI	V	77	289	180	410	673	455	:
		Q	886	2456	1251	2364	3321	2482	:
	U.S.A. ETATS UNIS	V	19	155	37	0	3	14	:
		Q	1107	12869	285	0	12	707	:
	JAPAN JAPON	V	3	0	18	20	0	114	:
		Q	21	0	131	144	0	599	:
	CLASS 2 COUNTRIES PAYS DE LA CLASSE 2	V	48	164	225	50	8	53	:
		Q	2749	13981	980	172	278	271	:
	OF WHICH : A.C.P.CTRIES	V	39	135	195	50	8	53	:
	DONT : PAYS A.C.P.	Q	2346	1107	892	172	278	271	:
	DEVG.CTRIES (LIST C) P.V.D. (LISTE C)	V	48	164	225	50	8	53	:
		Q	2749	13981	980	172	278	271	:
	CLASS 3 COUNTRIES PAYS DE LA CLASSE 3	V	:	43	0	0	0	447	:
		Q	:	533	0	0	0	4581	:
	CHINA CHINE	V	:	:	:	:	:	447	:
		Q	:	:	:	:	:	4581	:
242.32 WOOD NON CONIF. ROUGH SQUARE BOIS NON CONIF. SIMPL. EQUAR.									
	WORLD	V	:	:	:	:	:	:	:
	MONDE	%	:	:	0.0	0.0	0.0	0.0	:
		Q	:	:	1670	2683	3747	2777	:
	UNITED KINGDOM ROYAUME UNI	V	:	:	:	:	:	:	:
		Q	:	:	1236	2356	3316	2484	:

V=1000\$, Q=TONS X=PERCENTAGE OF THE TOTAL
V=1000\$, Q=TONNES X=PART DU TOTAL

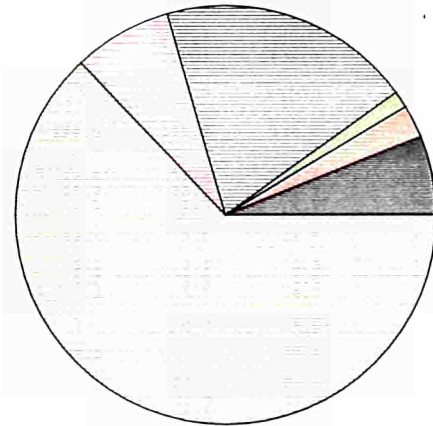
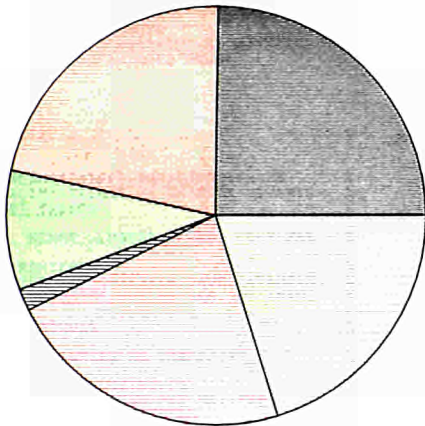
1981

IMPORT

EXPORT

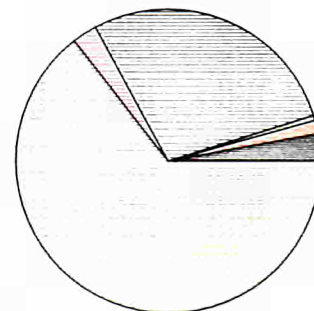
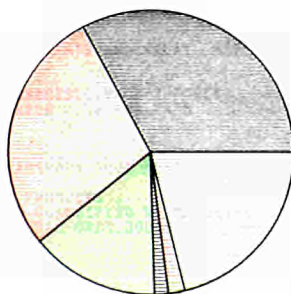
**World
Monde**

**World
Monde**



EUR 9

EUR 9



**SITC (Sections)
CTCI (Sections)**



0 + 1

Food, beverages and tobacco

Produits alimentaires, boissons, tabacs



3

Mineral fuels, lubricants and related materials

Combustibles minéraux, lubrifiants, produits connexes



2 + 4

Raw materials

Matières premières



5

Chemicals

Produits chimiques



7

Machinery and transport equipment

Machines et matériel de transport



6 + 8

Other industrial products

Autres produits industriels

1.A. GROWTH AND STRUCTURE OF IMPORTS FROM THE WORLD
EVOLUTION ET STRUCTURE DES IMPORTATIONS EN PROVENANCE DU MONDE

SITC SECTIONS		*	1975	1976	1977	1978	1979	1980	1981
SECTIONS CTCI		UNIT							
0-9	TOTAL TRADE	V	1126316	1303852	1752379	2309634	2388907	:	2393112
0+1	FOOD, BEVERAGES AND TOBACCO	V	162652	171548	241986	304589	353001	:	481530
0	FOOD AND LIVE ANIMALS	V	135468	141470	204764	261126	308673	:	431188
1	BEVERAGES AND TOBACCO	V	27184	30078	37222	43463	44328	:	50342
3	MINERAL FUELS, LUBRICANTS AND RELAT. MAT.	V	156545	167397	199935	221308	272724	:	527495
2+4	RAW MATERIALS	V	17147	16341	23021	24284	30029	:	40081
2	CRUDE MATERIALS, INEDIBLE, EXCEPT FUELS	V	14438	14192	20178	21114	24512	:	35942
4	ANIMAL AND VEGETABLE OILS AND FATS	V	2709	2149	2843	3170	5517	:	4139
5	CHEMICALS	V	105097	116840	134066	190253	215317	:	220005
7	MACHINERY AND TRANSPORT EQUIPMENT	V	346691	425051	657903	902086	838295	:	515075
6+8	OTHER INDUSTRIAL PRODUCTS	V	328246	391493	480460	643698	646533	:	587119
6	MANUFACTUR. GOODS CLASSIFIED BY MATERIAL	V	258696	308624	381463	503490	497844	:	450862
8	MISCELLANEOUS MANUFACTURED GOODS	V	69550	82869	98997	140208	148689	:	136257
0-9	COMMERCE TOTAL	%	100.0	100.0	100.0	100.0	100.0	:	100.0
0+1	PRODUITS ALIMENTAIRES, BOISSONS, TABACS	%	14.4	13.2	13.8	13.2	14.8	:	20.1
0	PRODUITS ALIMENTAIRES ET ANIMAUX VIVANTS	%	12.0	10.9	11.7	11.3	12.9	:	18.0
1	BOISSONS ET TABACS	%	2.4	2.3	2.1	1.9	1.9	:	2.1
3	COMBUSTIB. MINER., LUBRIF., PROD. CONNEXES	%	13.9	12.8	11.4	9.6	11.4	:	22.0
2+4	MATIERES PREMIERES	%	1.5	1.3	1.3	1.1	1.3	:	1.7
2	MATIER. BRUTES NON COMESTIB. SAUF CARBURAN	%	1.3	1.1	1.2	0.9	1.0	:	1.5
4	CORPS GRAS, GRAISSES, HUILES VEG. ET ANIM.	%	0.2	0.2	0.2	0.1	0.2	:	0.2
5	PRODUITS CHIMIQUES	%	9.3	9.0	7.7	8.2	9.0	:	9.2
7	MACHINES ET MATERIEL DE TRANSPORT	%	30.8	32.6	37.5	39.1	35.1	:	21.5
6+8	AUTRES PRODUITS INDUSTRIELS	%	29.1	30.0	27.4	27.9	27.1	:	24.5
6	ARTICLES MANUF. CLASSES PAR MATIERES	%	23.0	23.7	21.8	21.8	20.8	:	18.8
8	ARTICLES MANUFACTURES DIVERS	%	6.2	6.4	5.6	6.1	6.2	:	5.7

1.B. GROWTH AND STRUCTURE OF IMPORTS FROM EUR 9
EVOLUTION ET STRUCTURE DES IMPORTATIONS EN PROVENANCE DE L'EUR

SITC SECTIONS		*	1975	1976	1977	1978	1979	1980	1981
SECTIONS CTCI		UNIT							
0-9	TOTAL TRADE	V	655239	761932	1001229	1346982	1318261	:	1107326
0+1	FOOD, BEVERAGES AND TOBACCO	V	92927	105535	130309	152047	184501	:	232173
0	FOOD AND LIVE ANIMALS	V	80968	90595	114301	133726	161143	:	200877
1	BEVERAGES AND TOBACCO	V	11959	14940	16008	18321	23358	:	31296
3	MINERAL FUELS, LUBRICANTS AND RELAT. MAT.	V	5150	10193	14695	20660	34748	:	19907
2+4	RAW MATERIALS	V	4732	6618	9143	11251	11974	:	17238
2	CRUDE MATERIALS, INEDIBLE, EXCEPT FUELS	V	4546	5618	7811	10132	10621	:	15275
4	ANIMAL AND VEGETABLE OILS AND FATS	V	186	1000	1332	1119	1353	:	1963
5	CHEMICALS	V	83765	92502	98518	142539	163637	:	160234
7	MACHINERY AND TRANSPORT EQUIPMENT	V	236868	286371	432678	562669	483146	:	305260
6+8	OTHER INDUSTRIAL PRODUCTS	V	225035	252947	306330	442904	419458	:	359183
6	MANUFACTUR. GOODS CLASSIFIED BY MATERIAL	V	174508	194029	241727	347640	317419	:	270335
8	MISCELLANEOUS MANUFACTURED GOODS	V	50527	58918	64603	95264	102039	:	88848
0-9	COMMERCE TOTAL	%	100.0	100.0	100.0	100.0	100.0	:	100.0
0+1	PRODUITS ALIMENTAIRES, BOISSONS, TABACS	%	14.2	13.9	13.0	11.3	14.0	:	21.0
0	PRODUITS ALIMENTAIRES ET ANIMAUX VIVANTS	%	12.4	11.9	11.4	9.9	12.2	:	18.1
1	BOISSONS ET TABACS	%	1.8	2.0	1.6	1.4	1.8	:	2.8
3	COMBUSTIB. MINER., LUBRIF., PROD. CONNEXES	%	0.8	1.3	1.5	1.5	2.6	:	1.8
2+4	MATIERES PREMIERES	%	0.7	0.9	0.9	0.8	0.9	:	1.6
2	MATIER. BRUTES NON COMESTIB. SAUF CARBURAN	%	0.7	0.7	0.8	0.8	0.8	:	1.4
4	CORPS GRAS, GRAISSES, HUILES VEG. ET ANIM.	%	0.0	0.1	0.1	0.1	0.1	:	0.2
5	PRODUITS CHIMIQUES	%	12.8	12.1	9.8	10.6	12.4	:	14.5
7	MACHINES ET MATERIEL DE TRANSPORT	%	36.1	37.6	43.2	41.8	36.7	:	27.6
6+8	AUTRES PRODUITS INDUSTRIELS	%	34.3	33.2	30.6	32.9	31.8	:	32.4
6	ARTICLES MANUF. CLASSES PAR MATIERES	%	26.6	25.5	24.1	25.8	24.1	:	24.4
8	ARTICLES MANUFACTURES DIVERS	%	7.7	7.7	6.5	7.1	7.7	:	8.0

*: V=1000\$, %=PERCENTAGE OF THE TOTAL
*: V=1000\$, %=PART DU TOTAL

1.C. GROWTH AND STRUCTURE OF EXPORTS TO THE WORLD
EVOLUTION ET STRUCTURE DES EXPORTATIONS VERS LE MONDE

SITC SECTIONS		UNIT	1975	1976	1977	1978	1979	1980	1981
SECTIONS CTCI									
0-9	TOTAL TRADE	V	1187806	1642342	2155723	2322853	2506841	:	2535224
0+1	FOOD, BEVERAGES AND TOBACCO	V	681254	1052458	1479521	1654984	1657013	:	1586543
0	FOOD AND LIVE ANIMALS	V	677683	1049124	1475172	1649855	1651746	:	1578597
1	BEVERAGES AND TOBACCO	V	3571	3334	4349	5129	5267	:	7946
3	MINERAL FUELS, LUBRICANTS AND RELAT. MAT.	V	67223	63442	81970	85958	112417	:	191223
2+4	RAW MATERIALS	V	296335	401642	431504	423868	521306	:	491315
2	CRUDE MATERIALS, INEDIBLE, EXCEPT FUELS	V	246186	367519	386844	361612	467004	:	444683
4	ANIMAL AND VEGETABLE OILS AND FATS	V	50149	34123	44660	62256	54302	:	46632
5	CHEMICALS	V	20008	19853	21583	21273	22547	:	33063
7	MACHINERY AND TRANSPORT EQUIPMENT	V	44461	29413	34817	34758	58358	:	64061
6+8	OTHER INDUSTRIAL PRODUCTS	V	70010	68382	97388	87604	118730	:	153600
6	MANUFACTUR. GOODS CLASSIFIED BY MATERIAL	V	60511	57205	81657	73998	101398	:	126413
8	MISCELLANEOUS MANUFACTURED GOODS	V	9499	11177	15731	13606	17332	:	27187
0-9	COMMERCE TOTAL	%	100.0	100.0	100.0	100.0	100.0	:	100.0
0+1	PRODUITS ALIMENTAIRES, BOISSONS, TABACS	%	57.4	64.1	68.6	71.2	66.1	:	62.6
0	PRODUITS ALIMENTAIRES ET ANIMAUX VIVANTS	%	57.1	63.9	68.4	71.0	65.9	:	62.3
1	BOISSONS ET TABACS	%	0.3	0.2	0.2	0.2	0.2	:	0.3
3	COMBUSTIB. MINER., LUBRIF., PROD. CONNEXES	%	5.7	3.9	3.8	3.7	4.5	:	7.5
2+4	MATIERES PREMIERES	%	24.9	24.5	20.0	18.2	20.8	:	19.4
2	MATIER. BRUTES NON COMESTIB. SAUF CARBURAN	%	20.7	22.4	17.9	15.6	18.6	:	17.5
4	CORPS GRAS, GRAISSES, HUILES VEG. ET ANIM.	%	4.2	2.1	2.1	2.7	2.2	:	1.8
5	PRODUITS CHIMIQUES	%	1.7	1.2	1.0	0.9	0.9	:	1.3
7	MACHINES ET MATERIEL DE TRANSPORT	%	3.7	1.8	1.6	1.5	2.3	:	2.5
6+8	AUTRES PRODUITS INDUSTRIELS	%	5.9	4.2	4.5	3.8	4.7	:	6.1
6	ARTICLES MANUF. CLASSES PAR MATIERES	%	5.1	3.5	3.8	3.2	4.0	:	5.0
8	ARTICLES MANUFACTURES DIVERS	%	0.8	0.7	0.7	0.6	0.7	:	1.1

1.D. GROWTH AND STRUCTURE OF EXPORTS TO EUR 9
EVOLUTION ET STRUCTURE DES EXPORTATIONS VERS L'EUR 9

SITC SECTIONS		UNIT	1975	1976	1977	1978	1979	1980	1981
SECTIONS CTCI									
0-9	TOTAL TRADE	V	682589	1005831	1287321	1346561	1551183	:	1337437
0+1	FOOD, BEVERAGES AND TOBACCO	V	432163	684750	953483	998604	1107557	:	921503
0	FOOD AND LIVE ANIMALS	V	430519	683030	951121	995735	1104742	:	917825
1	BEVERAGES AND TOBACCO	V	1644	1720	2362	2869	2815	:	3678
3	MINERAL FUELS, LUBRICANTS AND RELAT. MAT.	V	14097	13969	16083	19260	20578	:	37243
2+4	RAW MATERIALS	V	203588	266998	276274	283435	356021	:	299482
2	CRUDE MATERIALS, INEDIBLE, EXCEPT FUELS	V	162683	247829	241308	237036	318876	:	265354
4	ANIMAL AND VEGETABLE OILS AND FATS	V	40905	19169	34966	46399	37145	:	34128
5	CHEMICALS	V	1820	3033	2498	2787	3496	:	7938
7	MACHINERY AND TRANSPORT EQUIPMENT	V	9928	7054	5953	8824	12810	:	20167
6+8	OTHER INDUSTRIAL PRODUCTS	V	16120	25713	28312	24986	39939	:	41347
6	MANUFACTUR. GOODS CLASSIFIED BY MATERIAL	V	13739	20059	21903	18367	30704	:	29230
8	MISCELLANEOUS MANUFACTURED GOODS	V	2381	5654	6409	6619	9235	:	12117
0-9	COMMERCE TOTAL	%	100.0	100.0	100.0	100.0	100.0	:	100.0
0+1	PRODUITS ALIMENTAIRES, BOISSONS, TABACS	%	63.3	68.1	74.1	74.2	71.4	:	68.9
0	PRODUITS ALIMENTAIRES ET ANIMAUX VIVANTS	%	63.1	67.9	73.9	73.9	71.2	:	68.6
1	BOISSONS ET TABACS	%	0.2	0.2	0.2	0.2	0.2	:	0.3
3	COMBUSTIB. MINER., LUBRIF., PROD. CONNEXES	%	2.1	1.4	1.2	1.4	1.3	:	2.8
2+4	MATIERES PREMIERES	%	29.8	26.5	21.5	21.0	23.0	:	22.4
2	MATIER. BRUTES NON COMESTIB. SAUF CARBURAN	%	23.8	24.6	18.7	17.6	20.6	:	19.8
4	CORPS GRAS, GRAISSES, HUILES VEG. ET ANIM.	%	6.0	1.9	2.7	3.4	2.4	:	2.6
5	PRODUITS CHIMIQUES	%	0.3	0.3	0.2	0.2	0.2	:	0.6
7	MACHINES ET MATERIEL DE TRANSPORT	%	1.5	0.7	0.5	0.7	0.8	:	1.5
6+8	AUTRES PRODUITS INDUSTRIELS	%	2.4	2.6	2.2	1.9	2.6	:	3.1
6	ARTICLES MANUF. CLASSES PAR MATIERES	%	2.0	2.0	1.7	1.4	2.0	:	2.2
8	ARTICLES MANUFACTURES DIVERS	%	0.3	0.6	0.5	0.5	0.6	:	0.9

*: V=1000\$, %=PERCENTAGE OF THE TOTAL
*: V=1000\$, %=PART DU TOTAL

2.A. IMPORTS BY SITC SECTIONS
IMPORTATIONS PAR SECTIONS DE LA CTCI

IV: 1974=100

SITC SECTIONS	ORIGINS	* UNIT	1975	1976	1977	1978	1979	1980	1981
SECTIONS CTCI	ORIGINES								
0-9	TOTAL TRADE COMMERCE TOTAL								
	WORLD MONDE	V IV	1126316 100.0	1303852 115.8	1752379 155.6	2309634 205.1	2388907 212.1		2393112 212.5
	CLASS 1 COUNTRIES PAYS DE LA CLASSE 1	V IV	825723 100.0	985046 119.3	1328227 160.9	1803745 218.4	1790959 216.9		1470795 178.1
	EUR 9 EUR 9	V IV	655239 100.0	761932 116.3	1001229 152.8	1346982 205.6	1318261 201.2		1107326 169.0
	FRANCE FRANCE	V IV	440420 100.0	498058 113.1	675928 153.5	897289 203.7	886366 201.3		731699 166.1
	BELG-LUXB BELG-LUXB	V IV	25506 100.0	28641 112.3	30768 120.6	72468 284.1	84756 332.3		52237 204.8
	NETHERLANDS PAYS BAS	V IV	32932 100.0	51188 155.4	69755 211.8	85717 260.3	83170 252.6		87288 265.1
	F.R. OF GERMANY RF D'ALLEMAGNE	V IV	59179 100.0	90332 152.6	121448 205.2	146119 246.9	119282 201.6		96406 162.9
	ITALY ITALIE	V IV	57224 100.0	50191 87.7	52092 91.0	89977 157.2	90013 157.3		77770 135.9
	UNITED KINGDOM ROYAUME UNI	V IV	37953 100.0	39564 104.2	47153 124.2	48500 127.8	49565 130.6		56474 148.8
	IRELAND IRLANDE	V IV	492 100.0	818 166.3	2218 450.8	4290 872.0	3194 649.2		4476 909.8
	DENMARK DANEMARK	V IV	1533 100.0	3140 204.8	1867 121.8	2622 171.9	1915 124.9		976 63.7
	GREECE GRECE	V IV	166 100.0	244 147.0	0 0	1364 821.7	2807 1691.0		3310 1994.0
	SPAIN ESPAGNE	V IV	14171 100.0	21657 152.8	36748 259.3	72465 511.4	70436 497.0		46789 330.2
	PORTUGAL PORTUGAL	V IV	2146 100.0	2784 129.7	4685 218.3	1381 64.4	5799 270.2		2937 136.9
	U.S.A. ETATS UNIS	V IV	79220 100.0	95766 120.9	127924 161.5	115321 145.6	159715 201.6		123798 156.3
	JAPAN JAPON	V IV	44589 100.0	65206 146.2	86587 194.2	165367 370.9	144792 324.7		113694 255.0
	O.E.C.D. CTRIES. (LIST A) PAYS O.C.D.E (LISTE A)	V IV	46452 100.0	61088 131.5	110115 237.1	96062 206.8	84498 181.9		72367 155.8
	CLASS 2 COUNTRIES PAYS DE LA CLASSE 2	V IV	239111 100.0	235864 98.6	310173 129.7	315493 131.9	375775 157.2		686342 287.0
	OF WHICH : A.C.P. CTRIES DONT : PAYS A.C.P.	V IV	: :	: :	: :	124234 0.0	117882 0.0		181750 0.0
	MEDITERR. AFRICA CTRIES BASSIN MEDITERR. AFRIQUE	V IV	24993 100.0	12505 50.0	16327 65.3	23499 94.0	14815 59.3		49276 197.2
	TROPIC. AFRICA (LIST B) AFRIQUE TROP. (LISTE B)	V IV	103043 100.0	87973 85.4	103809 100.7	119001 115.5	113081 109.7		171993 166.9
	DEVG. CTRIES (LIST C) P.V.D. (LISTE C)	V IV	111075 100.0	135386 121.9	190037 171.1	172993 155.7	247879 223.2		465073 418.7
	CLASS 3 COUNTRIES PAYS DE LA CLASSE 3	V IV	38198 100.0	33817 88.5	30136 78.9	59326 155.3	72998 191.1		49536 129.7
	CHINA CHINE	V IV	5376 100.0	7463 138.8	5590 104.0	24777 460.9	17246 320.8		11702 217.7
0	FOOD AND LIVE ANIMALS PRODUITS ALIMENTAIRES ET ANIMAUX VIVANTS								
	WORLD MONDE	V IV	135468 100.0	141470 104.4	204764 151.2	261126 192.8	308673 227.9		431188 318.3
	CLASS 1 COUNTRIES PAYS DE LA CLASSE 1	V IV	8747 100.0	98999 1131.8	137858 1576.1	165172 1888.3	191178 2185.6		224818 2570.2
	EUR 9 EUR 9	V IV	80968 100.0	90595 111.9	114301 141.2	133726 165.2	161143 199.0		200877 248.1
	FRANCE FRANCE	V IV	54102 100.0	64693 119.6	80155 148.2	89914 166.2	100452 185.7		127198 255.1
	BELG-LUXB BELG-LUXB	V IV	3639 100.0	2604 71.6	3481 95.7	4762 130.9	2181 59.9		4666 128.2
	NETHERLANDS PAYS BAS	V IV	10135 100.0	17229 170.0	20210 199.4	27092 267.3	39690 391.6		37252 367.6
	F.R. OF GERMANY RF D'ALLEMAGNE	V IV	641 100.0	1958 305.5	4960 773.8	5126 799.7	8354 1303.3		14848 2316.4
	ITALY ITALIE	V IV	2491 100.0	2931 117.7	4885 196.1	4615 185.3	6436 258.4		7732 310.4
	UNITED KINGDOM ROYAUME UNI	V IV	9896 100.0	1020 10.3	280 2.8	306 3.1	3241 32.8		7463 75.4
	IRELAND IRLANDE	V IV	0 0	50 0.0	330 0.0	1557 0.0	532 0.0		1349 0.0

M: V=1000\$, IV=VALUE INDEX
M: V=1000\$, IV=INDICE DE VALEUR

2.A. IMPORTS BY SITC SECTIONS
IMPORTATIONS PAR SECTIONS DE LA CTCI

IV: 1974=100

SITC SECTIONS	ORIGINS	UNIT	1975	1976	1977	1978	1979	1980	1981
SECTIONS CTCI	ORIGINES								
0	FOOD AND LIVE ANIMALS								
	PRODUITS ALIMENTAIRES ET ANIMAUX VIVANTS								
	SPAIN	V	:	:	:	3866	6575		8532
	ESPAGNE	IV	:	:	:	0.0	0.0		0.0
	U.S.A.	V	1111	2329	15252	17943	14199		10491
	ETATS UNIS	IV	100.0	209.6	1372.8	1615.0	1278.0		944.3
	O.E.C.D.CTRIES.(LIST A)	V	2927	4735	6094	3223	3973		4003
	PAYS O.C.D.E (LISTE A)	IV	100.0	161.8	208.2	110.1	135.7		136.8
	CLASS 2 COUNTRIES	V	19472	22795	46707	49616	77985		154344
	PAYS DE LA CLASSE 2	IV	100.0	117.1	239.9	254.8	400.5		792.6
	OF WHICH : A.C.P.CTRIES	V	:	:	:	23144	26651		35268
	DONT : PAYS A.C.P.	IV	:	:	:	0.0	0.0		0.0
	MEDITERR.AFRICA CTRIES	V	1170	1825	3160	3206	894		3483
	BASSIN MEDITERR.AFRIQUE	IV	100.0	156.0	270.1	274.0	76.4		297.7
	TROPIC.AFRICA (LIST B)	V	10252	11656	11820	23144	26651		35381
	AFRIQUE TROP.(LISTE B)	IV	100.0	113.7	115.3	225.8	260.0		345.1
	DEVG.CTRIES (LIST C)	V	8050	9314	31727	23266	50440		115480
	P.V.D. (LISTE C)	IV	100.0	115.7	394.1	289.0	626.6		1434.5
	CLASS 3 COUNTRIES	V	27526	17914	14365	39220	30919		28098
	PAYS DE LA CLASSE 3	IV	100.0	65.1	52.2	142.5	112.3		102.1
	CHINA	V	167	355	376	17733	7217		575
	CHINE	IV	100.0	212.6	225.1	10618.6	4321.6		344.3
1	BEVERAGES AND TOBACCO								
	BOISSONS ET TABACS								
	WORLD	V	27184	30078	37222	43463	44328		50342
	MONDE	IV	100.0	110.6	136.9	159.9	163.1		185.2
	CLASS 1 COUNTRIES	V	15987	18110	21914	21765	29352		40298
	PAYS DE LA CLASSE 1	IV	100.0	113.3	137.1	136.1	183.6		252.1
	EUR 9	V	11959	14940	16008	18321	23358		31296
	EUR 9	IV	100.0	124.9	133.9	153.2	195.3		261.7
	FRANCE	V	7774	8159	8854	11145	12385		10988
	FRANCE	IV	100.0	105.0	113.9	143.4	159.3		141.3
	NETHERLANDS	V	1338	2116	1571	1164	1394		1932
	PAYS BAS	IV	100.0	158.1	117.4	87.0	104.2		144.4
	ITALY	V	121	258	249	381	2566		9774
	ITALIE	IV	100.0	213.2	205.0	314.9	2120.7		8077.7
	UNITED KINGDOM	V	2494	3968	4781	5196	6165		8150
	ROYAUME UNI	IV	100.0	159.1	191.7	208.3	247.2		326.8
	GREECE	V	:	:	:	486	2550		:
	GRECE	IV	:	:	:	0.0	0.0		:
	SPAIN	V	:	:	:	663	643		4479
	ESPAGNE	IV	:	:	:	0.0	0.0		0.0
	U.S.A.	V	419	554	1050	1290	1395		3253
	ETATS UNIS	IV	100.0	132.2	250.6	307.9	332.9		776.4
	O.E.C.D.CTRIES.(LIST A)	V	3609	2599	4856	791	1006		897
	PAYS O.C.D.E (LISTE A)	IV	100.0	72.0	134.6	21.9	27.9		24.9
	CLASS 2 COUNTRIES	V	10756	11372	13459	19831	13237		8562
	PAYS DE LA CLASSE 2	IV	100.0	105.7	125.1	184.4	123.1		79.6
	OF WHICH : A.C.P.CTRIES	V	:	:	:	1398	1190		2340
	DONT : PAYS A.C.P.	IV	:	:	:	0.0	0.0		0.0
	MEDITERR.AFRICA CTRIES	V	6836	7141	10638	16474	10603		4328
	BASSIN MEDITERR.AFRIQUE	IV	100.0	104.5	155.6	241.0	155.1		63.3
	TROPIC.AFRICA (LIST B)	V	3102	2881	1223	1398	1190		2340
	AFRIQUE TROP.(LISTE B)	IV	100.0	92.9	39.4	45.1	38.4		75.4
	DEVG.CTRIES (LIST C)	V	818	1350	1598	1959	1444		1894
	P.V.D. (LISTE C)	IV	100.0	165.0	195.4	239.5	176.5		231.5
2	CRUDE MATERIALS, INEDIBLE, EXCEPT FUELS								
	MATIER.BRUTES NON COMESTIB.SAUF CARBURAN								
	WORLD	V	14438	14192	20178	21114	24512		35942
	MONDE	IV	100.0	98.3	139.8	146.2	169.8		248.9
	CLASS 1 COUNTRIES	V	6575	7483	9572	11381	12102		20416
	PAYS DE LA CLASSE 1	IV	100.0	113.8	145.6	173.1	184.1		310.5
	EUR 9	V	4546	5618	7811	10132	10621		15275
	EUR 9	IV	100.0	123.6	171.8	222.9	233.6		336.0
	FRANCE	V	3357	3786	5337	7039	7903		8769
	FRANCE	IV	100.0	112.8	159.0	209.7	235.4		261.2
	NETHERLANDS	V	0	72	0	0	69		3442
	PAYS BAS	IV	0	0.0	0	0	0.0		0.0
	F.R. OF GERMANY	V	968	1313	1530	1678	1754		1800
	RF D'ALLEMAGNE	IV	100.0	135.6	158.1	173.3	181.2		186.0
	SPAIN	V	:	:	:	528	1014		2683
	ESPAGNE	IV	:	:	:	0.0	0.0		0.0

*: V=10000 , IV=VALUE INDEX
*: V=10000 , IV=INDICE DE VALEUR

2.A. IMPORTS BY SITC SECTIONS
IMPORTATIONS PAR SECTIONS DE LA CTCI

IV: 1974=100

SITC SECTIONS	ORIGINS	* UNIT	1975	1976	1977	1978	1979	1980	1981
SECTIONS CTCI	ORIGINES								
2	CRUDE MATERIALS, INEDIBLE, EXCEPT FUELS MATIER.BRUTES NON COMESTIB.SAUF CARBURAN								
	U.S.A.	V	1589	1071	528	391	148		1528
	ETATS UNIS	IV	100.0	67.4	33.2	24.6	9.3		96.2
	O.E.C.D.CTRIES.(LIST A) PAYS O.C.D.E (LISTE A)	V	376	760	1138	126	175		411
		IV	100.0	202.1	302.7	33.5	46.5		109.3
	CLASS 2 COUNTRIES PAYS DE LA CLASSE 2	V	6512	6299	8828	7886	10476		13769
		IV	100.0	96.7	135.6	121.1	160.9		211.4
	OF WHICH : A.C.P.CTRIES DONT : PAYS A.C.P.	V	:	:	:	5134	6855		9200
		IV	:	:	:	0.0	0.0		0.0
	MEDITERR.AFRICA CTRIES BASSIN MEDITERR.AFRIQUE	V	539	343	43	494	199		1132
		IV	100.0	63.6	8.0	91.7	36.9		210.0
	TROPIC.AFRICA (LIST B) AFRIQUE TROP.(LISTE B)	V	4060	3953	6350	5659	7562		9563
		IV	100.0	97.4	156.4	139.4	186.3		235.5
	DEVG.CTRIES (LIST C) P.V.D. (LISTE C)	V	1913	2003	2435	1733	2715		3074
		IV	100.0	104.7	127.3	90.6	141.9		160.7
3	MINERAL FUELS,LUBRICANTS AND RELAT. MAT. COMBUSTIB. MINER.,LUBRIF.,PROD. CONNEXES								
	WORLD	V	156545	167397	199935	221308	272724		527495
	MONDE	IV	100.0	106.9	127.7	141.4	174.2		337.0
	CLASS 1 COUNTRIES PAYS DE LA CLASSE 1	V	6351	10929	17277	28292	46999		48342
		IV	100.0	172.1	272.0	445.5	740.0		761.2
	EUR 9	V	5150	10193	14695	20660	34748		19907
	EUR 9	IV	100.0	197.9	285.3	401.2	674.7		386.5
	FRANCE	V	1953	2706	4220	10408	19679		9598
	FRANCE	IV	100.0	138.6	216.1	532.9	1007.6		491.4
	BELG-LUXB	V	117	261	1395	382	292		476
	BELG-LUXB	IV	100.0	223.1	1192.3	326.5	249.6		406.8
	NETHERLANDS PAYS BAS	V	1980	5980	5447	2840	5401		7165
		IV	100.0	302.0	275.1	143.4	272.8		361.9
	F.R. OF GERMANY RF D'ALLEMAGNE	V	330	525	784	425	1800		822
		IV	100.0	159.1	237.6	128.8	545.5		249.1
	ITALY ITALIE	V	93	280	2664	6477	7419		461
		IV	100.0	301.1	2864.5	6964.5	7977.4		495.7
	UNITED KINGDOM ROYAUME UNI	V	677	441	185	128	157		1385
		IV	100.0	65.1	27.3	18.9	23.2		204.6
	GREECE GRECE	V	:	:	:	:	:		3258
		IV	:	:	:	:	:		0.0
	SPAIN ESPAGNE	V	:	:	:	1136	:		:
		IV	:	:	:	0.0	:		:
	PORTUGAL PORTUGAL	V	:	:	:	:	3400		:
		IV	:	:	:	:	0.0		:
	U.S.A.	V	1201	727	1262	1282	1011		5064
	ETATS UNIS	IV	100.0	60.5	105.1	106.7	84.2		421.6
	O.E.C.D.CTRIES.(LIST A) PAYS O.C.D.E (LISTE A)	V	0	9	1320	5214	7840		20113
		IV	0	0.0	0.0	0.0	0.0		0.0
	CLASS 2 COUNTRIES PAYS DE LA CLASSE 2	V	150009	127732	180122	190689	217021		439897
		IV	100.0	85.1	120.1	127.1	144.7		293.2
	OF WHICH : A.C.P.CTRIES DONT : PAYS A.C.P.	V	:	:	:	70944	60010		100568
		IV	:	:	:	0.0	0.0		0.0
	MEDITERR.AFRICA CTRIES BASSIN MEDITERR.AFRIQUE	V	13508	334	0	0	0		36381
		IV	100.0	2.5	0	0	0		269.3
	TROPIC.AFRICA (LIST B) AFRIQUE TROP.(LISTE B)	V	66204	39336	65732	64890	54724		90857
		IV	100.0	59.4	99.3	98.0	82.7		137.2
	DEVG.CTRIES (LIST C) P.V.D. (LISTE C)	V	66071	88062	114390	125799	162297		312659
		IV	100.0	133.3	173.1	190.4	245.6		473.2
	CLASS 3 COUNTRIES PAYS DE LA CLASSE 3	V	22	0	1719	1517	7954		:
		IV	100.0	0	7813.6	6895.5	36154.5		:
4	ANIMAL AND VEGETABLE OILS AND FATS CORPS GRAS,GRAISSES,HUILES VEG. ET ANIM.								
	WORLD	V	2709	2149	2843	3170	5517		4139
	MONDE	IV	100.0	79.3	104.9	117.0	203.7		152.8
	CLASS 1 COUNTRIES PAYS DE LA CLASSE 1	V	2077	1491	1914	2440	2590		2080
		IV	100.0	71.8	92.2	117.5	124.7		100.1
	EUR 9	V	186	1000	1332	1119	1353		1963
	EUR 9	IV	100.0	537.6	716.1	601.6	727.4		1055.4
	FRANCE	V	76	189	376	174	863		1592
	FRANCE	IV	100.0	248.7	494.7	228.9	1135.5		2094.7
	U.S.A.	V	1891	482	308	924	1237		:
	ETATS UNIS	IV	100.0	25.5	16.3	48.9	65.4		:
	CLASS 2 COUNTRIES PAYS DE LA CLASSE 2	V	517	576	553	353	2397		1183
		IV	100.0	111.4	107.0	68.3	463.6		228.8

*: V=1000\$, IV=VALUE INDEX
*: V=1000\$, IV=INDICE DE VALEUR

H.A. IMPORTS BY SITC SECTIONS
IMPORTATIONS PAR SECTIONS DE LA CTCI

IV: 1974=100

SITC SECTIONS	ORIGINS	* UNIT	1975	1976	1977	1978	1979	1980	1981
SECTIONS CTCI	ORIGINES								
4	ANIMAL AND VEGETABLE OILS AND FATS CORPS GRAS, GRAISSES, HUILES VEG. ET ANIM.								
	DEVG. CTRIES (LIST C) P.V.D. (LISTE C)	V IV	0 0	0 0	0 0	0 0	1548 0.0		890 0.0
5	CHEMICALS PRODUITS CHIMIQUES								
	WORLD MONDE	V IV	105097 100.0	116840 111.2	134066 127.6	190253 181.0	215317 204.9		220005 209.3
	CLASS 1 COUNTRIES PAYS DE LA CLASSE 1	V IV	96455 100.0	108332 112.3	117971 122.3	170733 177.0	193628 200.7		194978 202.1
	EUR 9 EUR 9	V IV	83765 100.0	92502 110.4	98518 117.6	142539 170.2	163637 195.4		160234 191.3
	FRANCE FRANCE	V IV	55820 100.0	63487 113.7	65732 117.8	100923 180.8	107361 192.3		106251 190.3
	BELG-LUXB BELG-LUXB	V IV	3960 100.0	3662 92.5	2651 66.9	5058 127.7	9106 229.9		7295 184.2
	NETHERLANDS PAYS BAS	V IV	4876 100.0	4906 100.6	4142 84.9	6031 123.7	8760 179.7		9988 204.8
	F.R. OF GERMANY RF D'ALLEMAGNE	V IV	11654 100.0	14449 124.0	16485 141.5	19807 170.0	25338 217.4		21890 187.8
	ITALY ITALIE	V IV	4670 100.0	2838 60.8	2638 56.5	4146 88.8	3927 84.1		5430 116.3
	UNITED KINGDOM ROYAUME UNI	V IV	2263 100.0	2855 126.2	5489 242.6	4098 181.1	7056 311.8		7421 327.9
	IRELAND IRLANDE	V IV	: :	: :	: :	2257 0.0	1832 0.0		1774 0.0
	SPAIN ESPAGNE	V IV	: :	: :	: :	2337 0.0	5973 0.0		6114 0.0
	U.S.A. ETATS UNIS	V IV	5977 100.0	6254 104.6	8848 148.0	8177 136.8	9147 153.0		15204 254.4
	JAPAN JAPON	V IV	1110 100.0	856 77.1	1542 138.9	1500 135.1	3254 293.2		3447 310.5
	O.E.C.D. CTRIES. (LIST A) PAYS O.C.D.E (LISTE A)	V IV	5579 100.0	8671 155.4	9019 161.7	16021 287.2	11383 204.0		9794 175.6
	CLASS 2 COUNTRIES PAYS DE LA CLASSE 2	V IV	6328 100.0	5990 94.7	5597 88.4	6853 108.3	5600 88.3		3950 62.4
	OF WHICH : A.C.P. CTRIES DONT : PAYS A.C.P.	V IV	: :	: :	: :	1884 0.0	1825 0.0		1812 0.0
	TROPIC. AFRICA (LIST B) AFRIQUE TROP. (LISTE B)	V IV	3719 100.0	4267 114.7	2882 77.5	1632 43.9	1603 43.1		960 25.8
	DEVG. CTRIES (LIST C) P.V.D. (LISTE C)	V IV	1950 100.0	1519 77.9	2382 122.2	4894 251.0	3557 182.4		2280 116.9
	CLASS 3 COUNTRIES PAYS DE LA CLASSE 3	V IV	443 100.0	798 180.1	1609 363.2	2124 479.5	3080 695.3		3741 844.5
6	MANUFACTUR. GOODS CLASSIFIED BY MATERIAL ARTICLES MANUF. CLASSES PAR MATIERES								
	WORLD MONDE	V IV	258696 100.0	308624 119.3	381463 147.5	503490 194.6	497844 192.4		450862 174.3
	CLASS 1 COUNTRIES PAYS DE LA CLASSE 1	V IV	207048 100.0	251765 121.6	315866 152.6	425574 205.5	398134 192.3		359262 173.5
	EUR 9 EUR 9	V IV	174508 100.0	194029 111.2	241727 138.5	347640 199.2	317419 181.9		270335 154.9
	FRANCE FRANCE	V IV	119886 100.0	129312 107.9	174187 145.3	248843 207.6	225862 188.4		172871 144.2
	BELG-LUXB BELG-LUXB	V IV	6174 100.0	9392 152.1	10419 168.8	23122 374.5	23272 376.9		25568 414.1
	NETHERLANDS PAYS BAS	V IV	11131 100.0	9979 89.7	11985 107.7	18501 166.2	13095 117.6		18828 169.1
	F.R. OF GERMANY RF D'ALLEMAGNE	V IV	11571 100.0	18510 160.0	19411 167.8	23997 207.4	19778 170.9		19886 171.9
	ITALY ITALIE	V IV	17407 100.0	15535 89.2	16534 95.0	25023 143.8	27425 157.6		21195 121.8
	UNITED KINGDOM ROYAUME UNI	V IV	8012 100.0	10913 136.2	8224 102.6	7130 89.0	7303 91.2		11710 146.2
	SPAIN ESPAGNE	V IV	: :	: :	: :	22656 0.0	26585 0.0		21350 0.0
	PORTUGAL PORTUGAL	V IV	: :	: :	: :	321 0.0	1095 0.0		1940 0.0
	U.S.A. ETATS UNIS	V IV	13040 100.0	14979 114.9	16433 126.0	13497 103.5	14928 114.5		25813 198.0
	JAPAN JAPON	V IV	0 0	14072 0.0	10740 0.0	6556 0.0	11691 0.0		18487 0.0

*: V=1000\$, IV=VALUE INDEX
*: V=1000\$, IV=INDICE DE VALEUR

2.A. IMPORTS BY SITC SECTIONS
IMPORTATIONS PAR SECTIONS DE LA CTCI

IV: 1974=100

SITC SECTIONS	ORIGINS	* UNIT	1975	1976	1977	1978	1979	1980	1981
SECTIONS CTCI	ORIGINES								
6	MANUFACTUR. GOODS CLASSIFIED BY MATERIAL ARTICLES MANUF. CLASSES PAR MATIERES								
	O.E.C.D. CTRIES. (LIST A) PAYS O.C.D.E (LISTE A)	V IV	19448 100.0	28381 145.9	46456 238.9	34775 178.8	26416 135.8		21337 109.7
	CLASS 2 COUNTRIES PAYS DE LA CLASSE 2	V IV	13981 100.0	40456 289.4	37932 271.3	23542 168.4	29595 211.7		41640 297.8
	OF WHICH : A.C.P. CTRIES DONT : PAYS A.C.P.	V IV	: :	: :	: :	18273 0.0	18198 0.0		28779 0.0
	TROPIC.AFRICA (LIST B) AFRIQUE TROP.(LISTE B)	V IV	11408 100.0	17765 155.7	12838 112.5	18821 165.0	18198 159.5		28779 252.3
	DEVG. CTRIES (LIST C) P.V.D. (LISTE C)	V IV	1956 100.0	22158 1132.8	24921 1274.1	4498 230.0	11397 582.7		12793 654.0
	CLASS 3 COUNTRIES PAYS DE LA CLASSE 3	V IV	4013 100.0	11676 291.0	7469 186.1	12373 308.3	23604 588.2		10138 252.6
	CHINA CHINE	V IV	0 0	5612 0.0	3982 0.0	5870 0.0	6813 0.0		5692 0.0
7	MACHINERY AND TRANSPORT EQUIPMENT MACHINES ET MATERIEL DE TRANSPORT								
	WORLD MONDE	V IV	346691 100.0	425051 122.6	657903 189.8	902086 260.2	838295 241.8		515075 148.6
	CLASS 1 COUNTRIES PAYS DE LA CLASSE 1	V IV	332994 100.0	410271 123.2	618948 185.9	847885 254.6	780442 234.4		463341 139.1
	EUR 9 EUR 9	V IV	236868 100.0	286371 120.9	432678 182.7	562669 237.5	483146 204.0		305260 128.9
	FRANCE FRANCE	V IV	150502 100.0	173764 115.5	275669 183.2	344963 229.2	315092 209.4		211420 140.5
	BELG-LUXB BELG-LUXB	V IV	10910 100.0	11268 103.3	11405 104.5	37989 348.2	47615 436.4		12600 115.5
	NETHERLANDS PAYS BAS	V IV	2829 100.0	9413 332.7	24846 878.3	27532 973.2	12498 441.8		7271 257.0
	F.R. OF GERMANY RF D'ALLEMAGNE	V IV	31137 100.0	49053 157.5	74902 240.6	90397 290.3	56826 182.5		33499 107.6
	ITALY ITALIE	V IV	27051 100.0	22329 82.5	18301 67.7	31805 117.6	27170 100.4		22705 83.9
	UNITED KINGDOM ROYAUME UNI	V IV	13586 100.0	17868 131.5	26810 197.3	29007 213.5	23225 170.9		17712 126.7
	DENMARK DANEMARK	V IV	491 100.0	2228 453.8	745 151.7	976 198.8	720 146.6		249 50.7
	SPAIN ESPAGNE	V IV	: :	: :	: :	39028 0.0	28518 0.0		2873 0.0
	U.S.A. ETATS UNIS	V IV	50954 100.0	66286 130.1	81750 160.4	68477 134.4	113884 223.5		57987 113.8
	JAPAN JAPON	V IV	33807 100.0	46244 136.8	70454 208.4	150717 445.8	124347 367.8		84660 250.4
	O.E.C.D. CTRIES. (LIST A) PAYS O.C.D.E (LISTE A)	V IV	11113 100.0	11290 101.6	33558 302.0	26582 239.2	30327 272.9		12483 112.3
	CLASS 2 COUNTRIES PAYS DE LA CLASSE 2	V IV	7542 100.0	7611 100.9	10180 135.0	9225 122.3	11365 150.7		13049 173.0
	OF WHICH : A.C.P. CTRIES DONT : PAYS A.C.P.	V IV	: :	: :	: :	70 0.0	54 0.0		1150 0.0
	TROPIC.AFRICA (LIST B) AFRIQUE TROP.(LISTE B)	V IV	475 100.0	855 180.0	301 63.4	70 14.7	54 11.4		1480 311.6
	DEVG. CTRIES (LIST C) P.V.D. (LISTE C)	V IV	7067 100.0	6719 95.1	9879 139.8	9155 129.5	11311 160.1		11464 162.2
	CLASS 3 COUNTRIES PAYS DE LA CLASSE 3	V IV	885 100.0	1453 164.2	3212 362.9	1937 218.9	3095 349.7		2840 320.9
8	MISCELLANEOUS MANUFACTURED GOODS ARTICLES MANUFACTURES DIVERS								
	WORLD MONDE	V IV	69550 100.0	82869 119.2	98997 142.3	140208 201.6	148689 213.8		136257 195.9
	CLASS 1 COUNTRIES PAYS DE LA CLASSE 1	V IV	55303 100.0	68649 124.1	75830 137.1	113102 204.5	113478 205.2		101203 183.0
	EUR 9 EUR 9	V IV	50527 100.0	58918 116.6	64603 127.9	95264 188.5	102039 201.9		88848 175.8
	FRANCE FRANCE	V IV	41030 100.0	45368 110.6	53034 129.3	71000 173.0	78160 190.5		71458 174.2
	BELG-LUXB BELG-LUXB	V IV	456 100.0	935 205.0	909 199.3	638 139.9	1532 336.0		975 213.8
	NETHERLANDS PAYS BAS	V IV	521 100.0	793 152.2	440 84.5	1780 341.7	1532 294.0		1036 198.8
	F.R. OF GERMANY RF D'ALLEMAGNE	V IV	2415 100.0	3755 155.5	2919 120.9	3810 157.8	4998 207.0		3189 132.0

*: V=1000\$, IV=VALUE INDEX
*: V=1000\$, IV=INDICE DE VALEUR

2.A. IMPORTS BY SITC SECTIONS
IMPORTATIONS PAR SECTIONS DE LA CTCI

IV= 1974=100

SITC SECTIONS	ORIGINS	* UNIT	1975	1976	1977	1978	1979	1980	1981
SECTIONS CTCI	ORIGINES								
8	MISCELLANEOUS MANUFACTURED GOODS ARTICLES MANUFACTURES DIVERS								
	ITALY	V	5102	5583	6064	16269	13776		9707
	ITALIE	IV	100.0	109.4	118.9	318.9	270.0		190.3
	UNITED KINGDOM	V	903	2241	1188	1719	1975		2439
	ROYAUME UNI	IV	100.0	248.2	131.6	190.4	218.7		270.1
	SPAIN	V	:	:	:	2034	1128		638
	ESPAGNE	IV	:	:	:	0.0	0.0		0.0
	U.S.A.	V	2390	2426	1822	2321	2598		3063
	ETATS UNIS	IV	100.0	101.5	76.2	97.1	108.7		128.2
	JAPAN	V	0	3145	2677	5418	5090		6170
	JAPON	IV	0	0.0	0.0	0.0	0.0		0.0
	O.E.C.D. CTRIES (LIST A)	V	2364	4106	6641	7772	2401		2249
	PAYS O.C.D.E (LISTE A)	IV	100.0	173.7	280.9	328.8	101.6		95.1
	CLASS 2 COUNTRIES	V	4244	8398	5642	5980	6451		7892
	PAYS DE LA CLASSE 2	IV	100.0	197.9	132.9	140.9	152.0		186.0
	OF WHICH : A.C.P. CTRIES	V	:	:	:	1818	820		1598
	DDNT : PAYS A.C.P.	IV	:	:	:	0.0	0.0		0.0
	MEDITERR.AFRICA CTRIES	V	1506	1926	1859	2599	2600		2831
	BASSIN MEDITERR.AFRIQUE	IV	100.0	127.9	123.4	172.6	172.6		188.0
	TROPIC.AFRICA (LIST B)	V	2504	2346	1414	1818	820		1598
	AFRIQUE TROP.(LISTE B)	IV	100.0	93.7	56.5	72.6	32.7		63.8
	DEVG.CTRIES (LIST C)	V	234	4126	2369	1563	3031		3463
	P.V.D. (LISTE C)	IV	100.0	1763.2	1012.4	667.9	1295.3		1479.9
	CLASS 3 COUNTRIES	V	365	1609	1121	1416	3876		4127
	PAYS DE LA CLASSE 3	IV	100.0	440.8	307.1	387.9	1061.9		1130.7
	CHINA	V	0	1062	645	576	2422		3307
	CHINE	IV	0	0.0	0.0	0.0	0.0		0.0

*: V=1000\$, IV=VALUE INDEX
*: V=1000\$, IV=INDICE DE VALEUR

2.B. EXPORTS BY SITC SECTIONS
EXPORTATIONS PAR SECTIONS DE LA CTCI

IV: 1974=100

SITC SECTIONS	ORIGINS	* UNIT	1975	1976	1977	1978	1979	1980	1981
SECTIONS CTCI	ORIGINES								
0-9 TOTAL TRADE									
COMMERCE TOTAL									
WORLD	V		1187806	1642342	2155723	2322853	2506841		2535224
MONDE	IV		100.0	138.3	181.5	195.6	211.0		213.4
CLASS 1 COUNTRIES	V		905684	1383133	1828406	1875926	2011176		1892983
PAYS DE LA CLASSE 1	IV		100.0	152.7	201.9	207.1	222.1		209.0
EUR 9	V		682589	1005831	1287321	1346561	1551183		1337437
EUR 9	IV		100.0	147.4	188.6	197.3	227.2		195.9
FRANCE	V		321705	417260	550702	539303	593950		468518
FRANCE	IV		100.0	129.7	171.2	167.6	184.6		145.6
BELG-LUXB	V		19701	27586	27998	32146	41515		47964
BELG-LUXB	IV		100.0	140.0	142.1	163.2	210.7		243.5
NETHERLANDS	V		123818	214907	321248	433772	436227		333207
PAYS BAS	IV		100.0	173.6	259.5	350.3	352.3		269.1
F.R. OF GERMANY	V		105061	119009	115263	112155	145098		166915
RF D'ALLEMAGNE	IV		100.0	113.3	109.7	106.8	138.1		158.9
ITALY	V		78361	151616	183514	131311	210059		200495
ITALIE	IV		100.0	193.5	234.2	167.6	268.1		255.9
UNITED KINGDOM	V		29370	65168	79305	85983	112125		97840
ROYAUME UNI	IV		100.0	221.9	270.0	292.8	381.8		333.1
IRELAND	V		1428	3441	2425	7026	4879		10119
IRLANDE	IV		100.0	241.0	169.8	492.0	341.7		708.6
DENMARK	V		3145	6844	6866	4865	7330		12379
DANEMARK	IV		100.0	217.6	218.3	154.7	233.1		393.6
GREECE	V		12532	17752	26063	21533	27985		41715
GRECE	IV		100.0	141.7	208.0	171.8	223.3		332.9
SPAIN	V		46642	77220	123796	74904	82234		74883
ESPAGNE	IV		100.0	165.6	265.4	160.6	176.3		160.5
PORTUGAL	V		5422	18096	20385	9482	14045		36275
PORTUGAL	IV		100.0	333.8	376.0	174.9	259.0		669.0
U.S.A.	V		121218	171505	252181	337356	239216		289939
ETATS UNIS	IV		100.0	141.5	208.0	278.3	197.3		239.2
JAPAN	V		18857	42544	60336	45288	46732		48243
JAPON	IV		100.0	225.6	320.0	240.2	247.8		255.8
O.E.C.D. CTRIES. (LIST A)	V		73756	126891	183252	20049	29888		44983
PAYS O.C.D.E (LISTE A)	IV		100.0	172.0	248.5	27.2	40.5		61.0
CLASS 2 COUNTRIES	V		213781	211721	228490	254018	353800		448630
PAYS DE LA CLASSE 2	IV		100.0	99.0	106.9	118.8	165.5		209.9
OF WHICH : A.C.P. CTRIES	V		:	:	:	184087	235483		338537
DOHT : PAYS A.C.P.	IV		:	:	:	0.0	0.0		0.0
MEDITERR. AFRICA CTRIES	V		31239	33474	29562	50014	83864		59405
BASSIN MEDITERR. AFRIQUE	IV		100.0	107.2	94.6	160.1	268.5		190.2
TROPIC. AFRICA (LIST B)	V		162706	156831	177112	184087	235606		338545
AFRIQUE TROP. (LISTE B)	IV		100.0	96.4	108.9	113.1	144.8		208.1
DEVG. CTRIES (LIST C)	V		19836	21416	21816	19917	34339		50680
P.V.D. (LISTE C)	IV		100.0	108.0	110.0	100.4	173.1		255.5
CLASS 3 COUNTRIES	V		39354	36841	64132	148214	87365		135976
PAYS DE LA CLASSE 3	IV		100.0	93.6	163.0	376.6	222.0		345.5
CHINA	V		21	113	0	4119	64		5638
CHINE	IV		100.0	538.1	0	19614.3	304.8		26847.6

C FOOD AND LIVE ANIMALS
PRODUITS ALIMENTAIRES ET ANIMAUX VIVANTS

WORLD	V		677683	1049124	1475172	1649855	1651746		1578597
MONDE	IV		100.0	154.8	217.7	243.5	243.7		232.9
CLASS 1 COUNTRIES	V		579004	951783	1372881	1429050	1455319		1349955
PAYS DE LA CLASSE 1	IV		100.0	164.4	237.1	246.8	251.3		233.2
EUR 9	V		430519	683030	951121	995735	1104742		917825
EUR 9	IV		100.0	158.7	220.9	231.3	256.6		213.2
FRANCE	V		229708	316056	429816	411768	416815		293898
FRANCE	IV		100.0	137.6	187.1	179.3	181.5		127.9
BELG-LUXB	V		12414	16161	12786	18802	26150		37600
BELG-LUXB	IV		100.0	130.2	103.0	151.5	210.6		302.9
NETHERLANDS	V		103387	189906	290338	399942	402225		302546
PAYS BAS	IV		100.0	183.7	280.8	386.8	389.0		292.6
F.R. OF GERMANY	V		50668	70106	62143	61101	91564		120405
RF D'ALLEMAGNE	IV		100.0	138.4	122.6	120.6	180.7		237.6
ITALY	V		19920	52166	99894	45731	81723		87954
ITALIE	IV		100.0	261.9	501.5	229.6	410.3		441.5
UNITED KINGDOM	V		14046	35744	52869	52833	81723		67308
ROYAUME UNI	IV		100.0	254.5	376.4	376.1	581.8		479.2
IRELAND	V		0	0	202	2455	878		700
IRLANDE	IV		0	0	0.0	0.0	0.0		0.0

*: V=1000\$, IV=VALUE INDEX
*: V=1000\$, IV=INDICE DE VALEUR

2.B. EXPORTS BY SITC SECTIONS
EXPORTATIONS PAR SECTIONS DE LA CTCI

IV: 1974=100

SITC SECTIONS	ORIGINS	UNIT	1975	1976	1977	1978	1979	1980	1981
SECTIONS CTCI	ORIGINES								
0	FOOD AND LIVE ANIMALS PRODUITS ALIMENTAIRES ET ANIMAUX VIVANTS								
	DENMARK DANEMARK	V IV	376 100.0	2891 768.9	3073 817.3	3103 825.3	3664 974.5		7414 1971.8
	GREECE GRECE	V IV	:	:	:	3356 0.0	3630 0.0		21370 0.0
	SPAIN ESPAGNE	V IV	:	:	:	36556 0.0	39360 0.0		43799 0.0
	U.S.A. ETATS UNIS	V IV	112226 100.0	164669 146.7	244874 218.2	325599 290.1	230046 205.0		278349 248.0
	JAPAN JAPON	V IV	11734 100.0	32471 276.7	56316 479.9	35761 304.8	40407 344.4		38029 324.1
	O.E.C.D. CTRIES. (LIST A) PAYS O.C.D.E. (LISTE A)	V IV	19525 100.0	45432 232.7	84512 432.8	14586 74.7	19647 100.6		35526 182.0
	CLASS 2 COUNTRIES PAYS DE LA CLASSE 2	V IV	57376 100.0	71386 124.4	51212 89.3	86176 150.2	124744 217.4		117566 204.9
	OF WHICH : A.C.P. CTRIES DONT : PAYS A.C.P.	V IV	:	:	:	37639 0.0	37703 0.0		54782 0.0
	MEDITERR.AFRICA CTRIES BASSIN MEDITERR.AFRIQUE	V IV	25756 100.0	23215 90.1	17642 68.5	37615 146.0	71939 279.3		43542 169.1
	TROPIC.AFRICA (LIST B) AFRIQUE TROP.(LISTE B)	V IV	22170 100.0	37472 169.0	23513 106.1	37639 169.8	37826 170.6		54782 247.1
	DEVG. CTRIES (LIST C) P.V.D. (LISTE C)	V IV	9306 100.0	10699 115.0	10057 108.1	10922 117.4	14979 161.0		19242 206.8
	CLASS 3 COUNTRIES PAYS DE LA CLASSE 3	V IV	31716 100.0	24531 77.3	47793 150.7	130430 411.2	67643 213.3		106400 335.5
	CHINA CHINE	V IV	:	:	:	89 0.0	64 0.0		5402 0.0
1	BEVERAGES AND TOBACCO BOISSONS ET TABACS								
	WORLD MONDE	V IV	3571 100.0	3334 93.4	4349 121.8	5129 143.6	5267 147.5		7946 222.5
	CLASS 1 COUNTRIES PAYS DE LA CLASSE 1	V IV	1644 100.0	1786 108.6	2362 143.7	2869 174.5	2815 171.2		3678 223.7
	EUR 9 EUR 9	V IV	1644 100.0	1720 104.6	2362 143.7	2869 174.5	2815 171.2		3678 223.7
	FRANCE FRANCE	V IV	1644 100.0	1677 102.0	2362 143.7	2869 174.5	2815 171.2		3597 218.8
	CLASS 2 COUNTRIES PAYS DE LA CLASSE 2	V IV	1857 100.0	1489 80.2	1779 95.8	2033 109.5	2198 118.4		3921 211.1
	OF WHICH : A.C.P. CTRIES DONT : PAYS A.C.P.	V IV	:	:	:	2033 0.0	2198 0.0		3921 0.0
	TROPIC.AFRICA (LIST B) AFRIQUE TROP.(LISTE B)	V IV	1857 100.0	1489 80.2	1779 95.8	2033 109.5	2198 118.4		3921 211.1
2	CRUDE MATERIALS, INEDIBLE, EXCEPT FUELS MATIER.BRUTES NON COMESTIB.SAUF CARBURAN								
	WORLD MONDE	V IV	246186 100.0	367519 149.3	386844 157.1	361612 146.9	467004 189.7		444683 180.6
	CLASS 1 COUNTRIES PAYS DE LA CLASSE 1	V IV	216501 100.0	334546 154.5	339042 156.6	310453 143.4	404139 186.7		360505 166.5
	EUR 9 EUR 9	V IV	162683 100.0	247829 152.3	241308 148.3	237036 145.7	318876 196.0		265354 163.1
	FRANCE FRANCE	V IV	53235 100.0	64004 120.2	78622 147.7	76207 143.2	108001 202.9		92362 173.5
	BELG-LUXB BELG-LUXB	V IV	6251 100.0	9745 155.9	6937 111.0	8054 128.8	8952 143.2		4121 65.9
	NETHERLANDS PAYS BAS	V IV	11856 100.0	20054 169.1	23138 195.2	17563 148.1	22894 193.1		12530 105.7
	F.R. OF GERMANY RF D'ALLEMAGNE	V IV	27935 100.0	35472 127.0	34882 124.9	31460 112.6	35468 127.0		27999 100.2
	ITALY ITALIE	V IV	49339 100.0	93086 188.7	75326 152.7	75338 152.7	113891 230.8		97424 197.5
	UNITED KINGDOM ROYAUME UNI	V IV	11392 100.0	19745 173.3	17963 157.7	22662 198.9	23439 205.7		18147 159.3
	IRELAND IRLANDE	V IV	1412 100.0	3441 243.7	2223 157.4	4520 320.1	3803 269.3		9245 654.7
	DENMARK DANEMARK	V IV	1263 100.0	2282 180.7	2217 175.5	1232 97.5	2428 192.2		3526 279.2
	GREECE GRECE	V IV	:	:	:	12007 0.0	17955 0.0		14299 0.0
	SPAIN ESPAGNE	V IV	:	:	:	34129 0.0	39016 0.0		25920 0.0

*: V=1000\$, IV=VALUE INDEX
*: V=1000\$, IV=INDICE DE VALEUR

2.B. EXPORTS BY SITC SECTIONS
EXPORTATIONS PAR SECTIONS DE LA CTCI

IV: 1974=100

SITC SECTIONS	ORIGINS	UNIT	1975	1976	1977	1978	1979	1980	1981
SECTIONS CTCI	ORIGINES								
2	CRUDE MATERIALS, INEDIBLE, EXCEPT FUELS MATIER. BRUTES NON COMESTIB. SAUF CARBURAN								
	PORTUGAL	V	:	:	:	7549	13332		35366
	PORTUGAL	IV	:	:	:	0.0	0.0		0.0
	U.S.A.	V	2633	3673	3364	5204	3552		2002
	ETATS UNIS	IV	100.0	139.5	127.8	197.6	134.9		76.0
	JAPAN	V	5007	9000	3031	7947	3297		7460
	JAPON	IV	100.0	179.7	60.5	158.7	65.8		149.0
	O.E.C.D. CTRIES. (LIST A) PAYS O.C.D.E (LISTE A)	V	41828	64057	82589	2633	5218		5383
		IV	100.0	153.1	197.4	6.3	12.5		12.9
	CLASS 2 COUNTRIES PAYS DE LA CLASSE 2	V	11578	19965	25838	22477	28179		41729
		IV	100.0	172.4	223.2	194.1	243.4		360.4
	OF WHICH : A.C.P. CTRIES DONT : PAYS A.C.P.	V	:	:	:	6669	9903		7327
		IV	:	:	:	0.0	0.0		0.0
	MEDITERR. AFRICA CTRIES BASSIN MEDITERR. AFRIQUE	V	4927	8427	10645	9950	8263		13079
		IV	100.0	171.0	216.1	201.9	167.7		265.5
	TROPIC. AFRICA (LIST B) AFRIQUE TROP. (LISTE B)	V	2980	5227	6831	6669	9903		7327
		IV	100.0	175.4	229.2	223.8	332.3		245.9
	DEVG. CTRIES (LIST C) P.V.D. (LISTE C)	V	3671	6311	8362	5858	10013		21323
		IV	100.0	171.9	227.8	159.6	272.8		580.8
	CLASS 3 COUNTRIES PAYS DE LA CLASSE 3	V	7328	12097	16226	17273	18977		27795
		IV	100.0	165.1	221.4	235.7	259.0		379.3
	CHINA	V	:	:	:	4029	:	:	:
	CHINE	IV	:	:	:	0.0	:	:	:
3	MINERAL FUELS, LUBRICANTS AND RELAT. MAT. COMBUSTIB. MINER., LUBRIF., PROD. CONNEXES								
	WORLD	V	67223	63442	81970	85958	112417		191223
	MONDE	IV	100.0	94.4	121.9	127.9	167.2		284.5
	CLASS 1 COUNTRIES PAYS DE LA CLASSE 1	V	25470	25719	30441	33520	36472		55353
		IV	100.0	101.0	119.5	131.6	143.2		217.3
	EUR 9	V	14097	13969	16083	19260	20578		37243
	EUR 9	IV	100.0	99.1	114.1	136.6	146.0		264.2
	FRANCE	V	8387	9171	11453	14240	14869		22510
	FRANCE	IV	100.0	109.3	136.6	169.8	177.3		268.4
	NETHERLANDS PAYS BAS	V	773	755	291	256	838		6537
		IV	100.0	97.7	37.6	33.1	108.4		845.7
	F.R. OF GERMANY RF D'ALLEMAGNE	V	1649	893	840	556	1196		2761
		IV	100.0	54.2	50.9	33.7	72.5		167.4
	ITALY ITALIE	V	467	350	635	1168	832		1515
		IV	100.0	74.9	136.0	250.1	178.2		324.4
	UNITED KINGDOM ROYAUME UNI	V	0	1490	1824	2114	2088		3213
		IV	0	0.0	0.0	0.0	0.0		0.0
	DENMARK DANEMARK	V	1201	1157	849	362	242		367
		IV	100.0	96.3	70.7	30.1	20.1		30.6
	GREECE GRECE	V	:	:	:	6110	6400		6046
		IV	:	:	:	0.0	0.0		0.0
	SPAIN ESPAGNE	V	:	:	:	3858	3463		4271
		IV	:	:	:	0.0	0.0		0.0
	U.S.A. ETATS UNIS	V	0	1265	1535	2369	1228		4548
		IV	0	0.0	0.0	0.0	0.0		0.0
	JAPAN JAPON	V	2038	998	919	1185	2894		1648
		IV	100.0	49.0	45.1	58.1	142.0		80.9
	O.E.C.D. CTRIES. (LIST A) PAYS O.C.D.E (LISTE A)	V	6320	9445	11824	738	1859		1366
		IV	100.0	149.4	187.1	11.7	29.4		21.6
	CLASS 2 COUNTRIES PAYS DE LA CLASSE 2	V	40597	36914	48584	50197	73407		127978
		IV	100.0	90.9	119.7	123.6	180.8		315.2
	OF WHICH : A.C.P. CTRIES DONT : PAYS A.C.P.	V	:	:	:	46903	67650		117903
		IV	:	:	:	0.0	0.0		0.0
	TROPIC. AFRICA (LIST B) AFRIQUE TROP. (LISTE B)	V	36572	32390	45462	46903	67650		117911
		IV	100.0	88.6	124.3	128.2	185.0		322.4
	DEVG. CTRIES (LIST C) P.V.D. (LISTE C)	V	3903	4183	2899	2520	4817		9161
		IV	100.0	107.0	74.2	64.5	123.3		234.4
	CLASS 3 COUNTRIES PAYS DE LA CLASSE 3	V	287	182	112	509	744		1007
		IV	100.0	63.4	39.0	177.4	259.2		350.9
4	ANIMAL AND VEGETABLE OILS AND FATS CORPS GRAS, GRAISSES, HUILES VEG. ET ANIM.								
	WORLD	V	50149	34123	44660	62256	54302		46632
	MONDE	IV	100.0	68.0	89.1	124.1	108.3		93.0
	CLASS 1 COUNTRIES PAYS DE LA CLASSE 1	V	44925	23153	34966	48352	37776		34772
		IV	100.0	51.5	77.8	107.6	84.1		77.4
	EUR 9	V	40905	19169	34966	46399	37145		34128
	EUR 9	IV	100.0	46.9	85.5	113.4	90.8		83.4

*: V=10000, IV=VALUE INDEX
*: V=10000, IV=INDICE DE VALEUR

2.B. EXPORTS BY SITC SECTIONS
EXPORTATIONS PAR SECTIONS DE LA CTCI

IV: 1974=100

SITC SECTIONS	ORIGINS	* UNIT	1975	1976	1977	1978	1979	1980	1981
SECTIONS CTCI	ORIGINES								
4	ANIMAL AND VEGETABLE OILS AND FATS CORPS GRAS, GRAISSES, HUILES VEG. ET ANIM.								
	FRANCE	V	9818	3777	7692	7895	8071		8449
	FRANCE	IV	100.0	38.5	78.3	80.4	82.2		86.1
	BELG-LUXB	V	384	0	2064	1360	0		:
	BELG-LUXB	IV	100.0	0	537.5	354.2	0		:
	NETHERLANDS	V	4390	458	4467	12706	7916		2784
	PAYS BAS	IV	100.0	10.4	101.8	289.4	180.3		63.4
	F.R. OF GERMANY	V	18954	5488	10633	12384	11374		10410
	RF D'ALLEMAGNE	IV	100.0	29.0	56.1	65.3	60.0		54.9
	ITALY	V	6747	2934	5161	5573	6506		9081
	ITALIE	IV	100.0	43.5	76.5	82.6	96.4		134.6
	UNITED KINGDOM	V	419	6103	4306	6481	2626		3404
	ROYAUME UNI	IV	100.0	1456.6	1027.7	1546.8	626.7		812.4
	U.S.A.	V	2011	0	0	1018	631		587
	ETATS UNIS	IV	100.0	0	0	50.6	31.4		29.2
	O.E.C.D. CTRIES. (LIST A)	V	2009	3984	0	935	0		:
	PAYS O.C.D.E (LISTE A)	IV	100.0	198.3	0	46.5	0		:
	CLASS 2 COUNTRIES	V	5180	10929	9377	13684	16132		11632
	PAYS DE LA CLASSE 2	IV	100.0	211.0	181.0	264.2	311.4		224.6
	OF WHICH : A.C.P. CTRIES	V	:	:	:	12819	13992		10855
	DONT : PAYS A.C.P.	IV	:	:	:	0.0	0.0		0.0
	MEDITERR. AFRICA CTRIES	V	0	970	276	865	2140		777
	BASSIN MEDITERR. AFRIQUE	IV	0	0.0	0.0	0.0	0.0		0.0
	TROPIC. AFRICA (LIST B)	V	5164	9959	9101	12819	13992		10855
	AFRIQUE TROP. (LISTE B)	IV	100.0	192.9	176.2	248.2	271.0		210.2
5	CHEMICALS PRODUITS CHIMIQUES								
	WORLD	V	20008	19853	21583	21273	22547		33063
	MONDE	IV	100.0	99.2	107.9	106.3	112.7		165.2
	CLASS 1 COUNTRIES	V	1992	3426	2952	3026	3858		8168
	PAYS DE LA CLASSE 1	IV	100.0	172.0	148.2	151.9	195.7		410.0
	EUR 9	V	1820	3033	2498	2787	3496		7938
	EUR 9	IV	100.0	166.6	137.3	153.1	192.1		436.2
	FRANCE	V	1707	2173	1650	1519	2476		3711
	FRANCE	IV	100.0	180.0	136.7	125.8	201.0		307.5
	NETHERLANDS	V	0	167	559	568	460		1276
	PAYS BAS	IV	0	0.0	0.0	0.0	0.0		0.0
	F.R. OF GERMANY	V	0	108	98	202	224		1852
	RF D'ALLEMAGNE	IV	0	0.0	0.0	0.0	0.0		9.0
	CLASS 2 COUNTRIES	V	17156	15666	15876	15188	15545		21019
	PAYS DE LA CLASSE 2	IV	100.0	91.3	92.5	88.5	90.6		122.5
	OF WHICH : A.C.P. CTRIES	V	:	:	:	15053	15545		21019
	DONT : PAYS A.C.P.	IV	:	:	:	0.0	0.0		0.0
	TROPIC. AFRICA (LIST B)	V	17156	15666	15760	15053	15545		21019
	AFRIQUE TROP. (LISTE B)	IV	100.0	91.3	91.9	87.7	90.6		122.5
6	MANUFACTUR. GOODS CLASSIFIED BY MATERIAL ARTICLES MANUF. CLASSES PAR MATIERES								
	WORLD	V	60511	57205	81657	73998	101398		126413
	MONDE	IV	100.0	94.5	134.9	122.3	167.6		208.9
	CLASS 1 COUNTRIES	V	15824	21826	25769	20825	35182		33459
	PAYS DE LA CLASSE 1	IV	100.0	137.9	162.8	131.6	222.3		211.4
	EUR 9	V	13739	20059	21903	18367	30704		29230
	EUR 9	IV	100.0	146.0	159.4	133.7	223.5		212.8
	FRANCE	V	8106	12274	9202	10146	16145		14663
	FRANCE	IV	100.0	151.4	113.5	125.2	199.2		180.9
	BELG-LUXB	V	273	483	2276	969	3989		4240
	BELG-LUXB	IV	100.0	176.9	833.7	354.9	1461.2		1553.1
	NETHERLANDS	V	1519	2278	1998	725	1008		1712
	PAYS BAS	IV	100.0	150.0	131.5	47.7	66.4		112.7
	F.R. OF GERMANY	V	2739	3753	5126	4195	3721		2621
	RF D'ALLEMAGNE	IV	100.0	137.0	187.1	153.2	135.9		95.7
	ITALY	V	543	685	2114	1657	4214		3166
	ITALIE	IV	100.0	126.2	389.3	305.2	776.1		583.1
	UNITED KINGDOM	V	471	495	1102	576	1163		1583
	ROYAUME UNI	IV	100.0	105.1	234.0	122.3	246.9		336.1
	DENMARK	V	72	91	85	47	266		1072
	DANEMARK	IV	100.0	126.4	118.1	65.3	369.4		1488.9
	U.S.A.	V	620	347	542	908	2277		1448
	ETATS UNIS	IV	100.0	56.0	87.4	146.5	367.3		233.5
	O.E.C.D. CTRIES. (LIST A)	V	1465	1316	3324	1385	1936		1893
	PAYS O.C.D.E (LISTE A)	IV	100.0	89.8	226.9	94.5	132.2		129.2

*: V=10000, IV=VALUE INDEX
*: V=10000, IV=INDICE DE VALEUR

2.B. EXPORTS BY SITC SECTIONS
EXPORTATIONS PAR SECTIONS DE LA CTCI

IV: 1974=100

SITC SECTIONS	ORIGINS	* UNIT	1975	1976	1977	1978	1979	1980	1981
SECTIONS CTCI	ORIGINES								
6	MANUFACTUR. GOODS CLASSIFIED BY MATERIAL ARTICLES MANUF. CLASSES PAR MATIERES								
	CLASS 2 COUNTRIES PAYS DE LA CLASSE 2	V IV	42364 100.0	32256 76.1	47474 112.1	42443 100.2	52681 124.4		80012 188.9
	OF WHICH : A.C.P. CTRIES DONT : PAYS A.C.P.	V IV	: :	: :	: :	41666 0.0	52063 0.0		78903 0.0
	TROPIC.AFRICA (LIST B) AFRIQUE TROP.(LISTE B)	V IV	42134 100.0	32064 76.1	46916 111.3	41666 98.9	52063 123.6		78903 187.3
7	MACHINERY AND TRANSPORT EQUIPMENT MACHINES ET MATERIEL DE TRANSPORT								
	WORLD MONDE	V IV	44461 100.0	29413 66.2	34817 78.3	34758 78.2	58358 131.3		64061 144.1
	CLASS 1 COUNTRIES PAYS DE LA CLASSE 1	V IV	11613 100.0	9905 85.3	7344 63.2	10880 93.7	13922 119.9		23171 199.5
	EUR 9 EUR 9	V IV	9928 100.0	7054 71.1	5953 60.0	8824 88.9	12810 129.0		20167 203.1
	FRANCE FRANCE	V IV	4833 100.0	2855 59.1	4074 84.3	5230 108.2	9828 203.4		15062 311.6
	BELG-LUXB BELG-LUXB	V IV	0 0	59 0.0	79 0.0	92 0.0	1131 0.0		193 0.0
	NETHERLANDS PAYS BAS	V IV	1309 100.0	905 69.1	313 23.9	1844 140.9	217 16.6		1595 121.8
	F.R. OF GERMANY RF D'ALLEMAGNE	V IV	1911 100.0	160 8.4	394 20.6	758 39.7	54 2.8		296 15.5
	ITALY ITALIE	V IV	507 100.0	2278 449.3	163 32.1	383 75.5	1189 234.5		258 50.9
	UNITED KINGDOM ROYAUME UNI	V IV	1344 100.0	797 59.3	930 69.2	517 38.5	391 29.1		2763 205.6
	U.S.A. ETATS UNIS	V IV	198 100.0	709 358.1	808 408.1	1379 696.5	366 184.8		1969 994.4
	O.E.C.D. CTRIES.(LIST A) PAYS O.C.D.E (LISTE A)	V IV	1487 100.0	2142 144.0	155 10.4	220 14.8	685 46.1		38 2.6
	CLASS 2 COUNTRIES PAYS DE LA CLASSE 2	V IV	30092 100.0	17283 57.4	20463 68.0	14725 48.9	33852 112.5		30676 101.9
	OF WHICH : A.C.P. CTRIES DONT : PAYS A.C.P.	V IV	: :	: :	: :	14399 0.0	29985 0.0		30371 0.0
	TROPIC.AFRICA (LIST B) AFRIQUE TROP.(LISTE B)	V IV	27514 100.0	17044 61.9	20463 74.4	14399 52.3	29985 109.0		30371 110.4
	DEVG. CTRIES (LIST C) P.V.D. (LISTE C)	V IV	2415 100.0	28 1.2	0 0	326 13.5	3789 156.9		58 2.4
8	MISCELLANEOUS MANUFACTURED GOODS ARTICLES MANUFACTURES DIVERS								
	WORLD MONDE	V IV	9499 100.0	11177 117.7	15731 165.6	13606 143.2	17332 182.5		27187 286.2
	CLASS 1 COUNTRIES PAYS DE LA CLASSE 1	V IV	2652 100.0	5834 220.0	6644 250.5	6734 253.9	9284 350.1		12325 464.7
	EUR 9 EUR 9	V IV	2381 100.0	5654 237.5	6409 269.2	6619 278.0	9235 387.9		12117 508.9
	FRANCE FRANCE	V IV	705 100.0	1718 243.7	2049 290.6	3141 445.5	5442 771.9		6120 868.1
	BELG-LUXB BELG-LUXB	V IV	0 0	831 0.0	3428 0.0	2060 0.0	611 0.0		883 0.0
	NETHERLANDS PAYS BAS	V IV	16 100.0	262 1637.5	0 0	0 0	500 3125.0		3991 24943.7
	F.R. OF GERMANY RF D'ALLEMAGNE	V IV	985 100.0	2821 286.4	932 94.6	1216 123.5	1169 118.7		: :
	ITALY ITALIE	V IV	627 100.0	12 1.9	0 0	0 0	1412 225.2		719 114.7
	CLASS 2 COUNTRIES PAYS DE LA CLASSE 2	V IV	5276 100.0	4004 75.9	5488 104.0	3547 67.2	3673 69.6		10979 208.1
	OF WHICH : A.C.P. CTRIES DONT : PAYS A.C.P.	V IV	: :	: :	: :	3547 0.0	3673 0.0		10864 0.0
	TROPIC.AFRICA (LIST B) AFRIQUE TROP.(LISTE B)	V IV	5267 100.0	3994 75.8	5372 102.0	3547 67.3	3673 69.7		10864 206.3

*: V=1000\$, IV=VALUE INDEX
*: V=1000\$, IV=INDICE DE VALEUR

3. EXPORTS BY PRINCIPAL PRODUCTS
EXPORTATIONS DES PRINCIPAUX PRODUITS

IV: 1975=100

SITC POSITIONS	ORIGINS	* UNIT	1975	1976	1977	1978	1979	1980	1981
POSITIONS CTCI	ORIGINES								
031.1 FISH, FRESH, CHILLED OR FROZEN PDISSON FRAIS, REFRIGERE OU CONGELE									
WORLD	V		191	369	1702	2802	1490		2405
MONDE	%		0.0	0.0	0.1	0.1	0.1		0.1
	Q		771	415	7637	10882	5406		11703
CLASS 1 COUNTRIES	V		:	:	:	2603	1358		2082
PAYS DE LA CLASSE 1	Q		:	:	:	10548	5284		11286
EUR 9	V		84	88	832	1599	897		1068
EUR 9	Q		450	161	3950	7024	3616		5783
U.S.A.	V		0	0	752	1004	396		1014
ETATS UNIS	Q		0	0	0	3524	1632		5503
032.01 PREP. OR PRESERV. FISH CAVIAR PREP. ET CONS. POISSONS CAVIA									
WORLD	V		11538	12950	19644	21559	37347		45968
MONDE	%		1.0	0.8	0.9	0.9	1.5		1.8
	Q		6866	9473	11838	9735	14478		17057
CLASS 1 COUNTRIES	V		:	:	:	21469	37220		45938
PAYS DE LA CLASSE 1	Q		:	:	:	9686	14426		17047
EUR 9	V		11526	12913	19591	21469	37220		45881
EUR 9	Q		6848	9437	11809	9686	14426		17029
FRANCE	V		11470	12053	18969	19458	33406		39081
FRANCE	Q		6808	8898	11477	8791	12833		14500
F.R. OF GERMANY	V		56	437	348	1227	774		145
RF D'ALLEMAGNE	Q		40	264	182	577	381		55
ITALY	V		:	:	:	215	926		1129
ITALIE	Q		:	:	:	83	314		397
UNITED KINGDOM	V		:	:	:	569	1886		5065
ROYAUME UNI	Q		:	:	:	235	799		1897
042.2 RICE, GLAZED OR POLISHED, NOT FUR PREP RIZ GLACE OU POLI, SANS AUTRE PREPARATION									
WORLD	V		26	6754	516	15	1812		10
MONDE	%		0.0	0.4	0.0	0.0	0.1		0.0
	Q		51	30402	3102	24	2320		20
CLASS 2 COUNTRIES	V		0	6708	488	0	1350		:
PAYS DE LA CLASSE 2	Q		0	30300	3000	0	2132		:
OF WHICH : A.C.P. CTRIES	V		:	:	:	:	1350		:
DONT : PAYS A.C.P.	Q		:	:	:	:	2132		:
TROPIC. AFRICA (LIST B)	V		:	:	:	:	1350		:
AFRIQUE TROP. (LISTE B)	Q		:	:	:	:	2132		:
051.3 BANANAS—INCLUDING PLANTAINS—FRESH BANANES FRAICHES, -Y COMP. BAN. DES ANTILLE									
WORLD	V		14027	13177	13324	18443	16344		28965
MONDE	%		1.2	0.8	0.6	0.8	0.7		1.1
	Q		135881	98647	106544	143999	115498		111391
CLASS 1 COUNTRIES	V		:	:	:	14193	15078		26743
PAYS DE LA CLASSE 1	Q		:	:	:	104102	104476		101835
EUR 9	V		12480	11553	11635	14193	14948		26442
EUR 9	Q		120468	84633	92718	104102	103579		100684
FRANCE	V		9959	10655	11027	13324	14821		23915
FRANCE	Q		96979	77674	87846	97730	102703		91581
ITALY	V		39	45	379	750	48		2351
ITALIE	Q		400	350	3041	5500	332		9003
UNITED KINGDOM	V		2482	853	229	119	0		:
ROYAUME UNI	Q		23089	6609	1831	872	0		:
CLASS 2 COUNTRIES	V		1421	1348	1664	4213	1201		2180
PAYS DE LA CLASSE 2	Q		13591	11615	13290	39306	8704		9404
OF WHICH : A.C.P. CTRIES	V		:	:	:	527	351		1788
DONT : PAYS A.C.P.	Q		:	:	:	7108	2837		7904
MEDITERR. AFRICA CTRIES	V		:	:	:	3686	850		392
BASSIN MEDITERR. AFRIQUE	Q		:	:	:	32198	5867		1500
TROPIC. AFRICA (LIST B)	V		:	:	:	527	351		1788
AFRIQUE TROP. (LISTE B)	Q		:	:	:	7108	2837		7904
051.71 COCONUTS, BRAZIL—CASHEW NUTS, FSH/DRIED NOIX DE COCO BRESIL CAJOU, FRAICHE/SECH.									
WORLD	V		1430	1189	932	1448	1640		5083
MONDE	%		0.1	0.1	0.0	0.1	0.1		0.2
	Q		13716	12274	11411	11727	13959		19223
CLASS 1 COUNTRIES	V		:	:	:	1007	791		4445
PAYS DE LA CLASSE 1	Q		:	:	:	7987	6034		14958
EUR 9	V		1188	759	590	727	364		4361
EUR 9	Q		10984	9363	7651	6448	4439		14265
NETHERLANDS	V		237	91	0	88	125		1163
PAYS BAS	Q		1698	1215	0	1179	1424		4321

*: V=1000\$, Q=TONS %=PERCENTAGE OF THE TOTAL
*: V=1000\$, Q=TONNES %=PART DU TOTAL

3. EXPORTS BY PRINCIPAL PRODUCTS
EXPORTATIONS DES PRINCIPAUX PRODUITS

IV: 1975=100

SITC POSITIONS	ORIGINS	* UNIT	1975	1976	1977	1978	1979	1980	1981
POSITIONS CTCI	ORIGINES								
051.71 COCONUTS, BRAZIL-CASHEW NUTS, FSH/DRIED NOIX DE COCO BRESIL CAJOU, FRAICHE/SECH.									
	UNITED KINGDOM	V	:	:	:	:	:	:	1606
	ROYAUME UNI	Q	:	:	:	:	:	:	1658
051.72 NUTS FRUITS A COQUES NDA									
	WORLD	V	5349	3771	3474	4780	4010		9247
	MONDE	Q	0.5	0.2	0.2	0.2	0.2		0.4
		Q	54669	37007	38720	47716	34474		41728
	CLASS 2 COUNTRIES	V	5279	3716	3329	4140	3409		9025
	PAYS DE LA CLASSE 2	Q	54167	36710	37981	45138	31661		40900
	OF WHICH : A.C.P. CTRIES	V	:	:	:	4140	3409		9025
	DONT : PAYS A.C.P.	Q	:	:	:	45138	31661		40900
	TROPIC.AFRICA (LIST B)	V	:	:	:	4140	3409		9025
	AFRIQUE TROP.(LISTE B)	Q	:	:	:	45138	31661		40900
051.95 TROP FRUIT OTHER THAN BANANAS, FRESH FRUITS TROPICAUX AUTRES QUE BANANES									
	WORLD	V	14629	11809	11200	18541	20758		41366
	MONDE	Q	1.2	0.7	0.5	0.8	0.8		1.6
		Q	70135	61806	59911	90886	92077		112289
	CLASS 1 COUNTRIES	V	:	:	:	18160	20438		41223
	PAYS DE LA CLASSE 1	Q	:	:	:	89041	90732		111901
	EUR 9	V	12718	10381	9083	16502	18238		35844
	EUR 9	Q	60961	54488	48741	80724	80337		97277
	FRANCE	V	6988	5495	5168	10977	11189		19068
	FRANCE	Q	33186	28527	27364	53086	47498		51666
	BELG-LUXB	V	3868	3379	2362	3591	4643		9152
	BELG-LUXB	Q	18422	17943	12904	18019	21470		24882
	ITALY	V	1221	1163	1353	1673	2406		6660
	ITALIE	Q	5814	6178	7380	8392	11369		18109
	SPAIN	V	:	:	:	1536	2040		5195
	ESPAGNE	Q	:	:	:	7705	9641		14126
053.5 FRUIT JUICES & VEG JUICES, UNFERM JUS DE FRUITS/LÉGUMES NON FERMENTES									
	WORLD	V	2470	2890	3251	2693	3315		2878
	MONDE	Q	0.2	0.2	0.2	0.1	0.1		0.1
		Q	10441	12418	12187	8596	9922		7517
	CLASS 1 COUNTRIES	V	:	:	:	2016	2431		1909
	PAYS DE LA CLASSE 1	Q	:	:	:	7123	8197		5600
	EUR 9	V	1905	2212	2560	2016	2431		1869
	EUR 9	Q	9001	10698	10319	7123	8197		5500
	FRANCE	V	1798	2082	2447	1576	1880		1654
	FRANCE	Q	8686	10359	9840	5624	6702		4908
053.9 FRUIT & NUTS, PREP OR PRESERVED, NES FRUITS ET NOIX AUTREMENT PREP OU CONSERV									
	WORLD	V	28760	31326	30867	40550	33908		30638
	MONDE	Q	2.4	1.9	1.4	1.7	1.4		1.2
		Q	54878	59600	52054	61856	59941		52262
	CLASS 1 COUNTRIES	V	:	:	:	39807	32241		29310
	PAYS DE LA CLASSE 1	Q	:	:	:	60867	57220		50469
	EUR 9	V	26914	29497	28943	38524	31499		28260
	EUR 9	Q	51365	55618	47996	58401	55639		47825
	FRANCE	V	10760	12498	14063	18556	11818		13208
	FRANCE	Q	18859	22052	21686	24900	16954		20049
	BELG-LUXB	V	1317	1661	1406	1775	1455		1392
	BELG-LUXB	Q	2279	2805	2281	2662	2453		2269
	NETHERLANDS	V	1650	1871	1433	1947	2789		2102
	PAYS BAS	Q	3311	3880	2785	3312	6007		4134
	F.R. OF GERMANY	V	12393	11087	8392	11153	10442		6917
	RF D'ALLEMAGNE	Q	25427	22397	15975	20539	21869		13547
	ITALY	V	597	2164	3143	4598	3847		3751
	ITALIE	Q	1068	3971	4715	6168	6183		6078
	CLASS 2 COUNTRIES	V	497	400	436	565	1310		1017
	PAYS DE LA CLASSE 2	Q	787	629	715	732	2135		1378
	OF WHICH : A.C.P. CTRIES	V	:	:	:	510	854		1017
	DONT : PAYS A.C.P.	Q	:	:	:	673	1077		1378
	TROPIC.AFRICA (LIST B)	V	:	:	:	510	854		1017
	AFRIQUE TROP.(LISTE B)	Q	:	:	:	673	1077		1378
061.2 REF SUGAR & OTHER PROD. OF REF NO SYRUP SUCRE RAFFINE ET PRO.DU RAFF EXC.SIROPS									
	WORLD	V	10	16	116	12	20		1008
	MONDE	Q	0.0	0.0	0.0	0.0	0.0		0.0

*: V=1000\$, Q=TONS %=PERCENTAGE OF THE TOTAL
*: V=1000\$, Q=TONNES %=PART DU TOTAL

3. EXPORTS BY PRINCIPAL PRODUCTS
EXPORTATIONS DES PRINCIPAUX PRODUITS

IV: 1975=100

SITC POSITIONS	ORIGINS	UNIT	1975	1976	1977	1978	1979	1980	1981
POSITIONS CTCI	ORIGINES								
061.2	REF SUGAR & OTHER PROD.OF REF NO SYRUP SUCRE RAFFINE ET PRO.OU RAFF EXC.SIROPS	Q	11	15	263	9	24		1011
071.1	COFFEE, GREEN OR ROASTED CAFE VERT OU TORREFIE								
	WORLD MONDE	V %	287896 24.2	555483 33.8	809051 37.5	581597 25.0	780987 31.2		445820 17.6
		Q	254768	322826	233149	230434	259344		231287
	CLASS 1 COUNTRIES PAYS DE LA CLASSE 1	V	:	:	:	510391	695661		382253
		Q	:	:	:	193820	229127		196122
	EUR 9	V	162355	346407	497775	336714	502743		253088
		Q	135241	184066	186223	118127	165150		127245
	FRANCE	V	110907	197323	254196	184203	188063		100176
		Q	92747	101727	62899	60551	61027		51246
	BELG-LUXB	V	250	934	2060	688	1965		630
		Q	327	524	479	227	605		378
	NETHERLANDS PAYS BAS	V	28069	60728	86775	75230	153327		46058
		Q	20781	32344	25964	30655	51798		23070
	F.R. OF GERMANY RF D'ALLEMAGNE	V	8650	22710	32357	8213	20862		8476
		Q	6730	11930	9338	2964	6408		4436
	ITALY	V	6197	36551	84654	33427	67628		66597
		Q	6126	20047	25235	11461	21603		32844
	UNITED KINGDOM ROYAUME UNI	V	8201	26311	37255	33322	70002		31151
		Q	8430	16315	12207	10816	23407		15271
	IRELAND IRLANDE	V	:	:	:	1302	:		:
		Q	:	:	:	1328	:		:
	DENMARK DANEMARK	V	0	1850	48	329	896		:
		Q	0	1179	100	125	302		:
	GREECE GRECE	V	:	:	:	1199	0		1786
		Q	:	:	:	398	0		958
	SPAIN ESPAGNE	V	:	:	:	18128	23118		18204
		Q	:	:	:	13895	7066		8950
	U.S.A. ETATS UNIS	V	56946	85627	126718	106323	118233		73040
		Q	46827	47803	35533	42013	38645		40137
	JAPAN JAPON	V	11642	10708	53947	33927	36792		27308
		Q	10143	14794	12241	13891	11853		11698
	O.E.C.D. CTRIES. (LIST A) PAYS O.C.D.E (LISTE A)	V	:	:	:	8820	6501		5254
		Q	:	:	:	2641	2183		2791
	CLASS 2 COUNTRIES PAYS DE LA CLASSE 2	V	37973	41237	29159	44611	84776		53105
		Q	42540	37708	13067	27799	29958		29256
	OF WHICH : A.C.P. CTRIES DONT : PAYS A.C.P.	V	:	:	:	2487	2508		3445
		Q	:	:	:	1065	1131		1988
	MEDITERR. AFRICA CTRIES BASSIN MEDITERR. AFRIQUE	V	:	:	:	31966	68219		38412
		Q	:	:	:	23040	23832		21043
	TROPIC. AFRICA (LIST B) AFRIQUE TROP. (LISTE B)	V	:	:	:	2487	2631		3445
		Q	:	:	:	1065	1176		1988
	DEVG. CTRIES (LIST C) P.V.D. (LISTE C)	V	:	:	:	10158	13926		11248
		Q	:	:	:	3694	4950		6225
	CLASS 3 COUNTRIES PAYS DE LA CLASSE 3	V	3256	4918	10767	26180	288		10257
		Q	3320	4064	2876	8527	101		5792
071.3	COFFEE EXTRACTS EXTRAITS ESSENCES DE CAFE PREPARATIONS								
	WORLD MONDE	V %	11035 0.9	10131 0.6	9076 0.4	280867 12.1	31327 1.2		: 0.0
		Q	2220	2424	1875	4079	3699		:
	EUR 9	V	1197	1332	2600	0	0		:
		Q	328	379	808	0	0		:
	FRANCE	V	411	573	559	948	1472		:
		Q	132	150	139	154	1		:
	BELG-LUXB	V	740	681	1930	3710	6145		:
		Q	184	207	636	727	0		:
	CLASS 2 COUNTRIES PAYS DE LA CLASSE 2	V	8160	7940	5855	0	0		:
		Q	1444	1767	889	0	0		:
072.1	CDCOA BEANS, RAW OR ROASTED FEVES DE CACAO, BRUTES OU TORREFIEES								
	WORLD MONDE	V %	222249 18.7	298746 18.2	402452 18.7	712688 30.7	543076 21.7		734555 29.0
		Q	169741	194949	158491	244011	169867		438395
	CLASS 1 COUNTRIES PAYS DE LA CLASSE 1	V	:	:	:	608976	475352		633509
		Q	:	:	:	209084	148941		377152
	EUR 9	V	146814	213516	286680	431354	386155		424198
		Q	108904	132988	109096	146176	118766		250661

*: V=10009 ,Q=TONS %=PERCENTAGE OF THE TOTAL
*: V=10006 ,Q=TONNES %=PART DU TOTAL

3. EXPORTS BY PRINCIPAL PRODUCTS
EXPORTATIONS DES PRINCIPAUX PRODUITS

IV: 1975=100

SITC POSITIONS	ORIGINS	* UNIT	1975	1976	1977	1978	1979	1980	1981
POSITIONS CTCI	ORIGINES								
072.1	COCOA BEANS, RAW OR ROASTED FEVES DE CACAO, BRUTES OU TORREFIEES								
	FRANCE	V	33998	31671	44640	71142	72318		45213
	FRANCE	Q	23898	20046	15369	24087	22611		26220
	BELG-LUXB	V	5654	7051	4023	8478	11794		6777
	BELG-LUXB	Q	4724	4431	1675	2978	3589		4079
	NETHERLANDS	V	67529	124191	199819	312399	238540		244635
	PAYS BAS	Q	50190	76650	75454	106046	73092		144051
	F.R. OF GERMANY	V	28974	35463	20273	31131	52643		97398
	RF D'ALLEMAGNE	Q	22113	21899	7339	10185	16143		57877
	ITALY	V	8899	8302	5186	2275	5524		5032
	ITALIE	Q	6096	5731	1777	901	1752		3053
	UNITED KINGDOM	V	1560	6620	12525	5929	5336		23799
	ROYAUME UNI	Q	1683	4031	7432	1979	1579		14580
	SPAIN	V	:	:	:	16370	14011		19801
	ESPAGNE	Q	:	:	:	5115	4229		11480
	U.S.A.	V	35178	43048	57988	150738	65060		160348
	ETATS UNIS	Q	30055	32107	28822	54154	22693		96906
	JAPAN	V	0	687	194	998	1219		2746
	JAPON	Q	0	0	0	335	351		1562
	O.E.C.D. CTRIES. (LIST A)	V	:	:	:	1515	3392		21402
	PAYS O.C.D.E (LISTE A)	Q	:	:	:	401	1128		13630
	CLASS 2 COUNTRIES	V	1674	5153	2698	931	514		8904
	PAYS DE LA CLASSE 2	Q	906	2345	800	200	150		4780
	MEDITERR. AFRICA CTRIES	V	:	:	:	931	514		1786
	BASSIN MEDITERR. AFRIQUE	Q	:	:	:	200	150		876
	DEVG. CTRIES (LIST C)	V	:	:	:	:	:		7118
	P.V.D. (LISTE C)	Q	:	:	:	:	:		3904
	CLASS 3 COUNTRIES	V	27869	19242	33692	102494	67204		91900
	PAYS DE LA CLASSE 3	Q	22026	16135	11672	34495	20771		56010
	CHINA	V	:	:	:	:	:		5349
	CHINE	Q	:	:	:	:	:		3266
072.31	COCOA PASTE PATE DE CACAO								
	WORLD	V	19305	38878	57311	108574	77212		48295
	MONDE	%	1.6	2.4	2.7	4.7	3.1		1.9
		Q	15156	20056	12715	25415	21102		38496
	CLASS 1 COUNTRIES	V	:	:	:	108337	76778		43968
	PAYS DE LA CLASSE 1	Q	:	:	:	25360	20979		35989
	EUR 9	V	17444	32672	42907	76509	47358		29300
	EUR 9	Q	12242	15161	9457	18346	11682		17698
	FRANCE	V	14527	27434	35812	56958	41939		22065
	FRANCE	Q	10445	12888	8080	13674	10408		14426
	NETHERLANDS	V	948	1133	1160	5525	3926		4432
	PAYS BAS	Q	486	614	187	1247	943		2144
	F.R. OF GERMANY	V	0	0	0	3639	0		127
	RF D'ALLEMAGNE	Q	0	0	0	936	0		50
	ITALY	V	1720	3034	4434	1505	642		1636
	ITALIE	Q	1170	1160	900	313	126		651
	UNITED KINGDOM	V	249	1071	1501	8802	766		1040
	ROYAUME UNI	Q	141	499	290	2158	187		427
	U.S.A.	V	1567	4581	10773	25501	18472		10439
	ETATS UNIS	Q	2584	3879	2612	5713	6640		15695
	O.E.C.D. CTRIES. (LIST A)	V	:	:	:	1471	6835		1994
	PAYS O.C.D.E (LISTE A)	Q	:	:	:	396	1727		1045
	CLASS 3 COUNTRIES	V	:	:	:	87	0		3731
	PAYS DE LA CLASSE 3	Q	:	:	:	18	0		1750
072.32	COCOA BUTTER (FAT OR OIL) BEURRE DE CACAO								
	WORLD	V	47573	44328	62298	63201	60741		72860
	MONDE	%	4.0	2.7	2.9	2.7	2.4		2.9
		Q	16956	12113	11211	14323	12587		15604
	CLASS 1 COUNTRIES	V	:	:	:	61534	59902		72381
	PAYS DE LA CLASSE 1	Q	:	:	:	13823	12438		15494
	EUR 9	V	28877	12525	20925	30182	36945		21921
	EUR 9	Q	10902	3084	3562	6725	7698		4799
	FRANCE	V	23163	10868	20611	19380	29076		12574
	FRANCE	Q	8647	2634	3484	4269	6274		3058
	BELG-LUXB	V	0	0	0	90	0		:
	BELG-LUXB	Q	0	0	0	20	0		:
	NETHERLANDS	V	4194	1112	0	3087	2507		2472
	PAYS BAS	Q	1625	300	0	681	520		499

*: V=1000\$, Q=TONS %=PERCENTAGE OF THE TOTAL
*: V=1000\$, Q=TONNES %=PART DU TOTAL

3. EXPORTS BY PRINCIPAL PRODUCTS
EXPORTATIONS DES PRINCIPAUX PRODUITS

IV: 1975=100

SITC POSITIONS POSITIONS CTGI	ORIGINS ORIGINES	* UNIT	1975	1976	1977	1978	1979	1980	1981
072.32 COCOA BUTTER (FAT OR OIL) BEURRE DE CACAO									
	F.R. OF GERMANY RF D'ALLEMAGNE	V Q	0 0	0 0	176 30	4688 1007	5094 832		6136 1092
	ITALY ITALIE	V Q	471 250	377 100	0 0	0 0	0 0		: :
	UNITED KINGDOM ROYAUME UNI	V Q	1049 380	168 50	138 48	2937 748	268 72		739 150
	U.S.A. ETATS UNIS	V Q	17178 5584	28094 8589	33769 6321	29159 6571	18050 3725		32504 6943
	JAPAN JAPON	V Q	0 0	429 135	2078 270	602 110	2124 510		12016 2523
	D.E.C.D. CTRIES. (LISTE A) PAYS O.C.D.E (LISTE A)	V Q	: :	: :	: :	1591 417	2438 432		5940 1229
	CLASS 3 COUNTRIES PAYS DE LA CLASSE 3	V Q	0 0	0 0	3252 650	1669 500	0 0		: :
073.0 CHOCOLATE A. PREP. CONT. COCOA CHOCOLAT PREP. AU CACAO									
	WORLD MONDE	V %	: 0.0	409 0.0	6810 0.3	10587 0.5	9318 0.4		10793 0.4
		Q	: 177	: 177	: 2446	: 3910	: 2986		: 5383
	CLASS 1 COUNTRIES PAYS DE LA CLASSE 1	V Q	: :	: :	: :	10242 3659	9224 2929		10227 5148
	EUR 9 EUR 9	V Q	: :	409 177	6799 2441	10242 3659	9224 2929		10227 5148
	FRANCE FRANCE	V Q	: :	409 177	6749 2424	10087 3600	9224 2929		10227 5148
081.2 BRAN, POLLARD, SHARPS & OTHER BY-PRODS SON, RECOUPE DE BLE ET AUTRES SOUS PRODUIT									
	WORLD MONDE	V %	1892 0.2	2170 0.1	2506 0.1	1669 0.1	1535 0.1		1357 0.1
		Q	15471	18831	24511	20130	27156		24980
	CLASS 1 COUNTRIES PAYS DE LA CLASSE 1	V Q	: :	: :	: :	1652 19937	1535 27154		1353 24924
	EUR 9 EUR 9	V Q	1892 15472	2170 18831	2161 20786	1652 19937	1535 27154		1357 23724
	FRANCE FRANCE	V Q	1159 10484	0 0	487 5000	252 2850	0 0		124 2235
	BELG-LUXB BELG-LUXB	V Q	460 4277	2170 18831	372 3000	292 4396	0 0		: :
	UNITED KINGDOM ROYAUME UNI	V Q	: :	: :	: :	: :	1390 24048		910 16525
081.3 OIL-SEED CAKE & MEAL & OT VEG. OIL RESI TOURTEAUX & AUTRES RESID DES HUILES VEGE									
	WORLD MONDE	V %	184 0.0	1269 0.1	3461 0.2	5867 0.3	5174 0.2		5995 0.2
		Q	1698	8844	20590	48481	37473		37895
	CLASS 1 COUNTRIES PAYS DE LA CLASSE 1	V Q	: :	: :	: :	5791 48168	5121 37132		5989 37887
	EUR 9 EUR 9	V Q	152 1616	1119 8019	3164 19084	4888 41968	4779 34857		5989 37887
	F.R. OF GERMANY RF D'ALLEMAGNE	V Q	117 1485	155 1577	208 2320	772 8447	1344 11644		746 6706
	DENMARK DANEMARK	V Q	: :	: :	: :	2774 19432	2174 14255		4651 26326
081.92 SHELLS SKINS WASTE OF COCOA COQUES PELURES DECH. CACAO									
	WORLD MONDE	V %	4583 0.4	5414 0.3	24407 1.1	3840 0.2	280 0.0		170 0.0
		Q	5947	4750	6555	957	400		304
	CLASS 1 COUNTRIES PAYS DE LA CLASSE 1	V Q	: :	: :	: :	3785 760	262 361		84 18
	EUR 9 EUR 9	V Q	3897 4945	4383 3916	13614 3720	2256 464	262 361		: :
	FRANCE FRANCE	V Q	3615 4491	3979 3259	13456 3351	2256 464	67 117		: :
	U.S.A. ETATS UNIS	V Q	423 600	798 650	8540 2341	1257 235	0 0		84 18
122.1 CIGARS & CHERROOTS CIGARES ET CIGARES A BOUTS COUPES									
	WORLD MONDE	V %	1715 0.1	1768 0.1	2485 0.1	3005 0.1	2986 0.1		3719 0.1

*: V=1000\$, Q=TONS %=PERCENTAGE OF THE TOTAL
*: V=1000\$, Q=TONNES %=PART DU TOTAL

3. EXPORTS BY PRINCIPAL PRODUCTS
EXPORTATIONS DES PRINCIPAUX PRODUITS

IV: 1975=100

SITC POSITIONS	ORIGINS	* UNIT	1975	1976	1977	1978	1979	1980	1981
POSITIONS CTCI	ORIGINES								
122.1 CIGARS & CHERROOTS CIGARES ET CIGARES A BOUTS COUPES		Q	78	85	96	94	90		108
CLASS 1 COUNTRIES PAYS DE LA CLASSE 1		V	:	:	:	2869	2815		3597
		Q	:	:	:	87	82		103
EUR 9		V	1644	1667	2362	2869	2815		3597
EUR 9		Q	74	79	90	87	82		103
FRANCE		V	1644	1667	2362	2869	2815		3597
FRANCE		Q	74	79	90	87	82		103
221.2 COPRA, -EX. FLOUR AND MEAL- COPRAH, SAUF FARINE ET SEMOULE									
WORLD		V	1205	2746	3491	1884	1		1
MONDE		%	0.1	0.2	0.2	0.1	0.0		0.0
		Q	5332	11089	9340	3979	1		:
EUR 9		V	729	1440	1843	0	0		:
EUR 9		Q	2831	5076	4838	0	0		:
FRANCE		V	380	346	688	0	0		:
FRANCE		Q	971	1001	1784	0	0		:
F.R. OF GERMANY		V	349	1012	545	0	0		:
RF D'ALLEMAGNE		Q	1860	3560	1516	0	0		:
221.3 PALM NUTS & KERNELS NOIX ET AMANDES DE PALMISTE									
WORLD		V	5251	4926	5405	1884	2485		6860
MONDE		%	0.4	0.3	0.3	0.1	0.1		0.3
		Q	29060	28508	16487	3979	4456		25558
CLASS 1 COUNTRIES PAYS DE LA CLASSE 1		V	:	:	:	1529	1782		6849
		Q	:	:	:	3973	4447		25558
EUR 9		V	5003	4725	5170	1529	1597		6676
EUR 9		Q	29054	28503	16482	3973	3966		25039
FRANCE		V	696	644	595	1051	896		275
FRANCE		Q	3521	4098	1787	2281	2159		1190
NETHERLANDS		V	1522	894	1883	231	0		346
PAYS BAS		Q	6659	5342	6625	799	0		1408
F.R. OF GERMANY		V	2533	2487	2140	114	0		:
RF D'ALLEMAGNE		Q	17773	15057	6558	397	0		:
UNITED KINGDOM		V	:	:	:	133	260		3952
ROYAUME UNI		Q	:	:	:	496	602		14189
DENMARK		V	:	700	552	0	441		2103
DANEMARK		Q	0	4006	1512	0	1205		8252
221.6 COTTON SEED GRAINES DE COTON									
WORLD		V	3402	1263	233	62	1		74
MONDE		%	0.3	0.1	0.0	0.0	0.0		0.0
		Q	28903	11383	1969	655	3		16
JAPAN		V	1375	104	0	61	0		:
JAPON		Q	8967	1030	0	650	0		:
CLASS 2 COUNTRIES PAYS DE LA CLASSE 2		V	75	1009	0	0	0		74
		Q	493	9017	0	0	0		16
221.8 OIL-SEEDS, OIL NUTS & OIL KERNELS, NES GRAINES, NOIX ET AMANDES OLEAGINEUSES, NDA									
WORLD		V	981	1033	1734	1768	848		896
MONDE		%	0.1	0.1	0.1	0.1	0.0		0.0
		Q	2986	1722	3901	5702	3334		4439
CLASS 1 COUNTRIES PAYS DE LA CLASSE 1		V	:	:	:	1448	799		841
		Q	:	:	:	5623	2849		4158
231.1 NATURAL RUBBER AND SIMILAR NATURAL GUMS CAOUTCHOUC NATUREL ET GOMMES NATUR. SIMI									
WORLD		V	8079	12353	12673	15847	21322		23067
MONDE		%	0.7	0.8	0.6	0.7	0.9		0.9
		Q	14870	17478	16840	17531	18165		22304
CLASS 1 COUNTRIES PAYS DE LA CLASSE 1		V	:	:	:	15060	20329		22129
		Q	:	:	:	16687	17294		21340
EUR 9		V	6966	10960	11338	12920	18755		20814
EUR 9		Q	13129	15655	15231	14428	15951		20187
FRANCE		V	4815	5064	5774	6137	8779		10412
FRANCE		Q	9186	8045	7804	6390	7404		9955
F.R. OF GERMANY		V	226	357	476	1231	3364		3685
RF D'ALLEMAGNE		Q	419	447	826	1402	2992		3538
ITALY		V	1422	3443	2668	2841	3611		4573
ITALIE		Q	2586	4372	3377	3074	2945		4673
UNITED KINGDOM		V	359	1702	2080	2505	2771		1734
ROYAUME UNI		Q	673	2299	2509	2038	2396		1646

*: V=1000\$, Q=TONS %=PERCENTAGE OF THE TOTAL
*: V=1000\$, Q=TONNES %=PART DU TOTAL

3. EXPORTS BY PRINCIPAL PRODUCTS
EXPORTATIONS DES PRINCIPAUX PRODUITS

IV: 1975=100

SITC POSITIONS	ORIGINS	* UNIT	1975	1976	1977	1978	1979	1980	1981
POSITIONS CTCI	ORIGINES								
231.1	NATURAL RUBBER AND SIMILAR NATURAL GUMS CAOUTCHOUC NATUREL ET GOMMES NATUR. SIMI								
	U.S.A. ETATS UNIS	V Q	810 1209	868 1211	520 647	1960 2067	1306 1130		697 604
242.31	WOOD NON CONIF.FOR SAWING BOIS NON CONIF.BRUTS SCIAGE								
	WORLD MONDE	V % Q	145041 12.2 1590336	233493 14.2 2098690	243148 11.3 2104998	215786 9.3 1776407	317435 12.7 2189966		270942 10.7 187632
	CLASS 1 COUNTRIES PAYS DE LA CLASSE 1	V Q	: :	: :	: :	188410 1551674	287301 1971219		226984 1584974
	EUR 9 EUR 9	V Q	94813 1018490	157645 1401536	146389 1251742	142940 1150104	221928 1486731		162797 1099475
	FRANCE FRANCE	V Q	25407 279188	32737 305666	40726 351011	40327 334923	69980 482847		51764 361100
	BELG-LUXB BELG-LUXB	V Q	4942 55030	7835 69092	4783 34439	5421 36541	6154 34295		2072 12177
	NETHERLANDS PAYS BAS	V Q	6581 61568	11099 99964	10471 83784	8716 66689	10727 68391		5187 30878
	F.R. OF GERMANY RF D'ALLEMAGNE	V Q	17586 167419	23421 174259	20653 161806	20298 141647	24195 144873		19237 114737
	ITALY ITALIE	V Q	34696 403172	74353 688958	63082 572996	61961 528688	101830 708789		80710 557239
	UNITED KINGDOM ROYAUME UNI	V Q	4684 44708	6830 54428	6131 44620	5968 40323	8583 44994		3572 21852
	DENMARK DANEMARK	V Q	907 7273	1170 9169	543 3086	249 1293	459 2542		255 1492
	GREECE GRECE	V Q	: :	: :	: :	9966 79776	17058 118055		13395 85771
	SPAIN ESPAGNE	V Q	: :	: :	: :	26778 236320	33370 239217		20408 145968
	PORTUGAL PORTUGAL	V Q	: :	: :	: :	4712 57834	8807 90098		25003 222733
	JAPAN JAPON	V Q	1171 8040	1321 9060	931 6490	1079 7232	710 4637		300 1333
	O.L.C.D. CTRIES.(LIST A) PAYS O.C.D.E.(LISTE A)	V Q	: :	: :	: :	1786 15051	4210 26687		3996 24952
	CLASS 2 COUNTRIES PAYS DE LA CLASSE 2	V Q	6568 77654	9665 79091	10811 99128	10690 103317	12342 107854		13242 106194
	OF WHICH : A.C.P. CTRIES DONT : PAYS A.C.P.	V Q	: :	: :	: :	1387 19036	2408 26107		1437 18169
	MEDITERR.AFRICA CTRIES BASSIN MEDITERR.AFRIQUE	V Q	: :	: :	: :	7337 66118	6536 47537		10384 75835
	TROPIC.AFRICA (LIST B) AFRIQUE TROP.(LISTE B)	V Q	: :	: :	: :	1387 19036	2408 26107		1437 18169
	DEVG. CTRIES (LIST C) P.V.D.(LISTE C)	V Q	: :	: :	: :	1966 18163	3398 34210		1421 12190
	CLASS 3 COUNTRIES PAYS DE LA CLASSE 3	V Q	7284 63595	10987 82542	15457 105553	12752 82345	12553 68687		27587 70197
243.31	WOOD NON CONIF.SAWN BOIS D'OEUVRE NON CON.SCIÉS								
	WORLD MONDE	V % Q	31181 2.6 172652	45803 2.8 239276	55171 2.6 264248	58364 2.5 241606	55289 2.2 207281		55467 2.2 193594
	CLASS 1 COUNTRIES PAYS DE LA CLASSE 1	V Q	: :	: :	: :	52136 208841	48233 174055		46089 155083
	EUR 9 EUR 9	V Q	20298 104971	33459 162864	36196 165480	40546 162087	39002 140340		37034 123981
	FRANCE FRANCE	V Q	5961 33755	8425 46066	11347 56305	11574 49341	14720 53581		12207 40620
	BELG-LUXB BELG-LUXB	V Q	436 2852	577 2986	872 3999	1362 4921	1654 5116		399 1324
	NETHERLANDS PAYS BAS	V Q	1797 9355	3574 16182	5544 23790	4654 17747	5214 18699		3053 10387
	F.R. OF GERMANY RF D'ALLEMAGNE	V Q	2443 8843	3038 11934	3274 13335	3204 10466	3032 9208		1855 5618
	ITALY ITALIE	V Q	2171 11925	3534 18758	3178 15343	2582 11595	2174 8807		4053 13371
	UNITED KINGDOM ROYAUME UNI	V Q	5973 28655	10613 48355	9206 40401	11804 44689	7886 28700		6156 20442
	IRELAND IRLANDE	V Q	1401 8880	3441 17215	2223 9802	4520 19462	3713 13795		8593 30011

*: V=1000\$, Q=TONS %=PERCENTAGE OF THE TOTAL
*: V=1000\$, Q=TONNES %=PART DU TOTAL

1. EXPORTS BY PRINCIPAL PRODUCTS
EXPORTATIONS DES PRINCIPAUX PRODUITS

IV: 1975=100

SITC POSITIONS POSITIONS CTCI	ORIGINS ORIGINES	* UNIT	1975	1976	1977	1978	1979	1980	1981
243.31 WOOD NON CONIF.SAWM BOIS D'OEUVRE NON CON.SCIÉS									
	SPAIN ESPAGNE	V Q	: :	: :	: :	4830 17748	4217 13529		3485 10504
	U.S.A. ETATS UNIS	V Q	1464 9579	2470 15546	2465 11797	2960 11275	2063 7985		1043 4105
	CLASS 2 COUNTRIES PAYS DE LA CLASSE 2	V Q	2727 20286	3110 22673	6482 41391	4786 24868	5309 23628		8290 33053
	OF WHICH : A.C.P.CTRIES DONT : PAYS A.C.P.	V Q	: :	: :	: :	1969 13579	1640 9593		3346 14935
	MEDITERR.AFRICA CTRIES BASSIN MEDITERR.AFRIQUE	V Q	: :	: :	: :	1687 7292	1633 6267		1637 5187
	TROPIC.AFRICA (LIST B) AFRIQUE TROP.(LISTE B)	V Q	: :	: :	: :	1969 13579	1660 9593		3346 14935
	DEVG.CTRIES (LIST C) P.V.D. (LISTE C)	V Q	: :	: :	: :	1130 3997	2016 7768		3307 12931
243.32 WOOD NON CONIF.PLANED BOIS D'OEUVRE NON CON.RABOT									
	WORLD MONDE	V % Q	95 0.0 589	261 0.0 898	345 0.0 627	818 0.0 1382	2215 0.1 2251		3947 0.2 3870
	CLASS 1 COUNTRIES PAYS DE LA CLASSE 1	V Q	: :	: :	: :	763 1195	2059 1904		3867 3732
	EUR 9 EUR 9	V Q	33 256	17 156	341 600	763 1195	2059 1904		3803 3642
	ITALY ITALIE	V Q	: :	: :	: :	763 1195	1211 1107		3019 2510
263.1 RAW COTTON, OTHER THAN LINTERS COTON BRUT, NON COMPRIS LES LINTERS									
	WORLD MONDE	V % Q	16985 1.4 12188	23287 1.4 18976	20665 1.0 14844	35702 1.5 25526	48434 1.9 31202		66228 2.6 38842
	CLASS 1 COUNTRIES PAYS DE LA CLASSE 1	V Q	: :	: :	: :	24792 17884	32178 20838		41772 24732
	EUR 9 EUR 9	V Q	14118 9452	12694 10058	16268 12054	18342 13379	25109 16438		23174 13931
	FRANCE FRANCE	V Q	9894 5431	6940 5936	8317 5505	9170 6928	11116 7320		13922 8662
	NETHERLANDS PAYS BAS	V Q	553 526	2218 1645	2760 1816	2640 1881	5699 3409		3356 1852
	F.R. OF GERMANY RF D'ALLEMAGNE	V Q	3252 3090	2983 2144	4562 4307	3983 2815	3160 2000		1937 1134
	ITALY ITALIE	V Q	309 300	502 300	352 200	888 636	1638 1127		1313 744
	UNITED KINGDOM ROYAUME UNI	V Q	110 105	51 33	277 226	1377 924	3406 2527		1801 1044
	PORTUGAL PORTUGAL	V Q	: :	: :	: :	648 430	4524 2806		10363 5973
	JAPAN JAPON	V Q	1695 1635	7453 6138	1591 930	5802 4075	2086 1314		7160 4203
	CLASS 2 COUNTRIES PAYS DE LA CLASSE 2	V Q	623 598	2180 1925	2038 1333	2685 1754	4362 2668		15571 8815
	OF WHICH : A.C.P.CTRIES DONT : PAYS A.C.P.	V Q	: :	: :	: :	1045 639	1056 600		: :
	TROPIC.AFRICA (LIST B) AFRIQUE TROP.(LISTE B)	V Q	: :	: :	: :	1045 639	1056 600		: :
	DEVG.CTRIES (LIST C) P.V.D. (LISTE C)	V Q	: :	: :	: :	1640 1115	3306 2068		14617 8290
	CLASS 3 COUNTRIES PAYS DE LA CLASSE 3	V Q	: :	: :	: :	4029 2999	5516 3600		: :
	CHINA CHINE	V Q	: :	: :	: :	4029 2999	: :		: :
275.1 INDUSTRIAL DIAMONDS DIAMANTS INDUSTRIELS									
	WORLD MONDE	V % Q	1567 0.1 0	749 0.0 0	293 0.0 0	0 0.0 0	38 0.0 0		: 0.0 :
	EUR 9 EUR 9	V Q	1567 0	749 0	291 0	0 0	0 0		: :
	FRANCE FRANCE	V Q	1567 0	749 0	291 0	0 0	0 0		: :

*: V=1000\$, Q=TONS X=PERCENTAGE OF THE TOTAL
*: V=1000\$, Q=TONNES X=PART DU TOTAL

3. EXPORTS BY PRINCIPAL PRODUCTS
EXPORTATIONS DES PRINCIPAUX PRODUITS

IV: 1975=100

SITC POSITIONS POSITIONS CTCI	ORIGINS ORIGINES	* UNIT	1975	1976	1977	1978	1979	1980	1981
284.02 COPPER WASTE AND SCRAP DECHETS ET DEBRIS DE CUIVRE									
WORLD MONDE	V		640	619	631	949	1691		1494
	%		0.1	0.0	0.0	0.0	0.1		0.1
	Q		655	628	708	1046	1023		1295
CLASS 1 COUNTRIES PAYS DE LA CLASSE 1	V		:	:	:	432	789		1024
	Q		:	:	:	451	624		932
EUR 9	V		482	365	496	432	685		897
EUR 9	Q		493	422	567	451	544		826
332.1 SPIRIT, GAS AND OT LIGHT OILS CARBUR POUR MOTEURS-ESSENCES/HUILES LEGE									
WORLD MONDE	V		13587	11504	17923	19712	30181		51021
	%		1.1	0.7	0.8	0.8	1.2		2.0
	Q		70449	59764	80075	80959	91963		85834
CLASS 2 COUNTRIES PAYS DE LA CLASSE 2	V		13495	11460	17815	19603	30057		50766
	Q		69580	59567	79612	80447	91602		85260
OF WHICH : A.C.P. CTRIES DONT : PAYS A.C.P.	V		:	:	:	19603	30057		50661
	Q		:	:	:	80447	91602		85043
TROPIC.AFRICA (LIST B) AFRIQUE TROP.(LISTE B)	V		:	:	:	19603	30057		50715
	Q		:	:	:	80447	91602		85123
332.2 LAMP OIL AND WHITE SPIRIT PETROLE LAMPANT ET WHITE SPIRIT									
WORLD MONDE	V		5290	4888	7255	6076	7745		7094
	%		0.4	0.3	0.3	0.3	0.3		0.3
	Q		28584	26318	35561	26231	30585		23032
CLASS 2 COUNTRIES PAYS DE LA CLASSE 2	V		5288	4866	6111	6042	7713		6942
	Q		28549	26215	28998	26064	30491		22704
OF WHICH : A.C.P. CTRIES DONT : PAYS A.C.P.	V		:	:	:	6042	7713		6942
	Q		:	:	:	26064	30491		22704
TROPIC.AFRICA (LIST B) AFRIQUE TROP.(LISTE B)	V		:	:	:	6042	7713		6942
	Q		:	:	:	26064	30491		22704
332.3 DISTILLATE FUELS HUILES LEGERES-DISTILLATE FUELS-									
WORLD MONDE	V		26641	22309	25860	29157	28476		43840
	%		2.2	1.4	1.2	1.3	1.1		1.7
	Q		184204	169030	164935	170445	112797		125359
CLASS 1 COUNTRIES PAYS DE LA CLASSE 1	V		:	:	:	14010	15954		21468
	Q		:	:	:	87655	63372		73364
EUR 9	V		6813	6011	5508	7275	10182		13531
EUR 9	Q		48960	46922	35716	41549	36391		36211
FRANCE FRANCE	V		4100	4429	4287	5874	9148		7843
	Q		29510	33743	27323	32497	32222		21118
NETHERLANDS PAYS BAS	V		0	209	84	165	368		1028
	Q		0	1720	625	1126	1867		2829
F.R. OF GERMANY RF D'ALLEMAGNE	V		0	456	389	368	169		1682
	Q		0	3750	2609	2176	566		4501
UNITED KINGDOM ROYAUME UNI	V		0	274	244	471	290		2486
	Q		0	2261	1850	3347	934		6483
GREECE GRECE	V		:	:	:	2257	703		679
	Q		:	:	:	14805	2804		2086
SPAIN ESPAGNE	V		:	:	:	3033	2955		3611
	Q		:	:	:	21192	17392		24859
U.S.A. ETATS UNIS	V		1469	327	174	840	651		3201
	Q		10580	2518	1146	5981	1987		9065
JAPAN JAPON	V		987	330	403	532	1161		123
	Q		7247	2729	3195	3622	3790		322
CLASS 2 COUNTRIES PAYS DE LA CLASSE 2	V		12885	10634	13016	14093	11751		21613
	Q		85855	75991	77680	75682	46964		49325
OF WHICH : A.C.P. CTRIES DONT : PAYS A.C.P.	V		:	:	:	11458	9319		17837
	Q		:	:	:	60448	37899		39888
TROPIC.AFRICA (LIST B) AFRIQUE TROP.(LISTE B)	V		:	:	:	11458	9319		17837
	Q		:	:	:	60448	37899		39888
DEVG.CTRIES (LIST C) P.V.D. (LISTE C)	V		:	:	:	1928	1492		2951
	Q		:	:	:	11478	5840		7344
332.4 RESIDUAL FUEL OILS HUILES LOURDES-RESIDUAL FUEL OILS-									
WORLD MONDE	V		14756	18477	25377	25026	36239		60965
	%		1.2	1.1	1.2	1.1	1.4		2.4
	Q		165975	218610	207302	199389	218742		291666
CLASS 1 COUNTRIES PAYS DE LA CLASSE 1	V		:	:	:	19202	20181		31438
	Q		:	:	:	157975	136676		159886
EUR 9	V		7177	7862	10493	11841	10242		21622
EUR 9	Q		81279	92751	97016	98113	72860		109757

*: V=1000S ,Q=TONS %=PERCENTAGE OF THE TOTAL
*: V=1000S ,Q=TONNES %=PART DU TOTAL

3. EXPORTS BY PRINCIPAL PRODUCTS
EXPORTATIONS DES PRINCIPAUX PRODUITS

IV: 1975=100

SITC POSITIONS	ORIGINS	* UNIT	1975	1976	1977	1978	1979	1980	1981
POSITIONS CTGI	ORIGINES								
332.4	RESIDUAL FUEL OILS HUILES LOURDES-RESIDUAL FUEL OILS-								
	FRANCE	V	4239	4654	7083	8224	5566		12713
	FRANCE	Q	47364	53739	62544	64931	37465		61451
	NETHERLANDS	V	0	546	208	91	470		5374
	PAYS BAS	Q	0	7463	2581	1024	4557		30539
	F.R. OF GERMANY	V	652	437	452	188	1028		1079
	RF D'ALLEMAGNE	Q	7180	5126	4309	1435	6127		5028
	ITALY	V	0	227	508	915	721		1434
	ITALIE	Q	0	2697	4245	7237	4451		7188
	UNITED KINGDOM	V	1097	1208	1580	1642	1798		727
	ROYAUME UNI	Q	13185	14716	17753	17648	15819		4257
	GREECE	V	:	:	:	3853	5697		5367
	GRECE	Q	:	:	:	32116	37346		27404
	U.S.A.	V	1200	923	1361	1530	577		1236
	ETATS UNIS	Q	14623	10906	11552	12624	4410		5171
	JAPAN	V	1051	668	516	653	1733		1525
	JAPON	Q	11937	7778	5588	5369	9656		8986
	O.E.C.D. CTRIES.(LIST A)	V	:	:	:	664	1555		1085
	PAYS O.C.D.E (LISTE A)	Q	:	:	:	4946	10621		5004
	CLASS 2 COUNTRIES	V	2491	4137	6832	5416	15335		23799
	PAYS DE LA CLASSE 2	Q	26248	48989	38165	38338	77904		97609
	OF WHICH : A.C.P. CTRIES	V	:	:	:	4759	12011		17674
	DONT : PAYS A.C.P.	Q	:	:	:	32886	61348		67514
	TROPIC.AFRICA (LIST B)	V	:	:	:	4759	12011		17628
	AFRIQUE TROP.(LISTE B)	Q	:	:	:	32886	61348		67401
	DEVG.CTRIES (LIST C)	V	:	:	:	591	3324		6089
	P.V.D. (LISTE C)	Q	:	:	:	5058	16556		29907
332.5	LUBRICATING OILS AND GREASES HUILES ET GRAISSES LUBRIFIANTES								
	WORLD	V	:	:	:	5367	8487		12466
	MONDE	Q	:	:	:	14863	19745		19724
	CLASS 1 COUNTRIES	V	:	:	:	305	339		2343
	PAYS DE LA CLASSE 1	Q	:	:	:	630	850		3678
	EUR 9	V	:	:	:	142	155		2043
	EUR 9	Q	:	:	:	228	465		3327
	FRANCE	V	:	:	:	142	155		1908
	FRANCE	Q	:	:	:	228	465		3179
	CLASS 2 COUNTRIES	V	:	:	:	4564	7426		9158
	PAYS DE LA CLASSE 2	Q	:	:	:	13206	17364		14749
	OF WHICH : A.C.P. CTRIES	V	:	:	:	4564	7426		9086
	DONT : PAYS A.C.P.	Q	:	:	:	13206	17364		14689
	TROPIC.AFRICA (LIST B)	V	:	:	:	4564	7426		9086
	AFRIQUE TROP.(LISTE B)	Q	:	:	:	13206	17364		14689
422.2	PALM OIL HUILE DE PALME								
	WORLD	V	49090	32561	42558	46498	34112		35416
	MONDE	Q	4.1	2.0	2.0	1.4	1.4		1.4
		Q	113791	91842	78816	75126	49251		62821
	CLASS 1 COUNTRIES	V	:	:	:	35843	19429		23900
	PAYS DE LA CLASSE 1	Q	:	:	:	60605	30619		44063
	EUR 9	V	40622	18267	34966	34908	19429		23900
	EUR 9	Q	94789	55630	67143	59081	30619		44063
	FRANCE	V	9535	3582	7692	5192	5594		6267
	FRANCE	Q	20938	10117	14957	8667	8667		11046
	BELG-LUXB	V	384	0	2064	594	0		:
	BELG-LUXB	Q	1017	0	4028	1005	0		:
	NETHERLANDS	V	4390	458	4467	8003	2241		1292
	PAYS BAS	Q	11232	1342	8886	13422	3774		2521
	F.R. OF GERMANY	V	18954	5488	10633	11506	7278		7174
	RF D'ALLEMAGNE	Q	44557	15668	20757	19887	11572		13712
	ITALY	V	6747	2934	5161	5066	3076		8124
	ITALIE	Q	15335	9941	10423	8728	4606		14893
	UNITED KINGDOM	V	419	5396	4306	4547	1240		1043
	ROYAUME UNI	Q	1238	17295	7972	7372	2000		1891
	CLASS 2 COUNTRIES	V	4445	10301	7500	10641	14599		11461
	PAYS DE LA CLASSE 2	Q	8346	24848	11575	14512	18555		18610
	OF WHICH : A.C.P. CTRIES	V	:	:	:	9776	12459		10684
	DONT : PAYS A.C.P.	Q	:	:	:	13038	15238		16509
	MEDITERR.AFRICA CTRIES	V	:	:	:	865	2140		777
	BASSIN MEDITERR.AFRIQUE	Q	:	:	:	1474	3317		2101

*: V=1000\$, Q=TONS %=PERCENTAGE OF THE TOTAL
*: V=1000\$, Q=TONNES %=PART DU TOTAL

3. EXPORTS BY PRINCIPAL PRODUCTS
EXPORTATIONS DES PRINCIPAUX PRODUITS

IV: 1975=100

SITC POSITIONS	ORIGINS	UNIT	1975	1976	1977	1978	1979	1980	1981
POSITIONS CTCI	ORIGINES								
422.2	PALM OIL HUILE DE PALME								
	TROPIC.AFRICA (LIST B)	V	:	:	:	9776	12459		10684
	AFRIQUE TROP.(LISTE B)	Q	:	:	:	13038	15238		16509
422.3	COCONUT-COPRA-OIL HUILE DE COPRAH								
	WORLD	V	4	131	341	4401	10225		7186
	MONDE	Q	0.0	0.0	0.0	0.2	0.4		0.3
		Q	7	460	485	6545	10377		12956
	CLASS 1 COUNTRIES PAYS DE LA CLASSE 1	V	:	:	:	3994	9936		7166
		Q	:	:	:	6084	10163		12927
	EUR 9	V	0	101	0	3994	9936		7166
	EUR 9	Q	0	401	0	6084	10163		12927
	FRANCE	V	:	:	:	646	1983		1515
	FRANCE	Q	:	:	:	917	2023		2767
	NETHERLANDS PAYS BAS	V	:	:	:	1141	1621		:
		Q	:	:	:	1760	1589		:
	F.R. OF GERMANY RF D'ALLEMAGNE	V	:	:	:	616	3595		3102
		Q	:	:	:	866	3743		5706
	ITALY ITALIE	V	:	:	:	508	2508		957
		Q	:	:	:	760	2604		1667
	UNITED KINGDOM ROYAUME UNI	V	:	:	:	647	229		1592
		Q	:	:	:	1067	204		2787
422.4	PALM KERNEL OIL HUILE DE PALMISTE-AREC-								
	WORLD	V	:	:	:	8539	7735		:
	MONDE	Q	:	:	:	0.4	0.3		0.0
		Q	:	:	:	13853	8166		:
	CLASS 1 COUNTRIES PAYS DE LA CLASSE 1	V	:	:	:	8518	7712		:
		Q	:	:	:	13824	8147		:
	EUR 9	V	:	:	:	7500	7081		:
	EUR 9	Q	:	:	:	12465	7583		:
	FRANCE	V	:	:	:	2058	447		:
	FRANCE	Q	:	:	:	3236	502		:
	NETHERLANDS PAYS BAS	V	:	:	:	3562	4055		:
		Q	:	:	:	6178	4448		:
	UNITED KINGDOM ROYAUME UNI	V	:	:	:	1287	1156		:
		Q	:	:	:	2038	1134		:
	U.S.A. ETATS UNIS	V	:	:	:	1018	631		:
		Q	:	:	:	1359	564		:
422.9	FIXED VEGETABLE OILS,NES HUILES VEGETALES FIXES,NDA								
	WORLD	V	402	1331	1726	2501	1447		23
	MONDE	Q	0.0	0.1	0.1	0.1	0.1		0.0
		Q	406	1583	1583	2117	1136		30
	CLASS 2 COUNTRIES PAYS DE LA CLASSE 2	V	330	590	1554	2431	717		:
		Q	360	675	1452	2044	526		:
	OF WHICH : A.C.P. CTRIES DONT : PAYS A.C.P.	V	:	:	:	2431	717		:
		Q	:	:	:	2044	526		:
	TROPIC.AFRICA (LIST B) AFRIQUE TROP.(LISTE B)	V	:	:	:	2431	717		:
		Q	:	:	:	2044	526		:
551.1	ESSENTIAL OILS AND RESINOIDS HUILES ESSENTIELLES ET RESINOIDES								
	WORLD	V	1312	2393	2387	2317	3055		3733
	MONDE	Q	0.1	0.1	0.1	0.1	0.1		0.1
		Q	121	312	266	160	179		180
	CLASS 1 COUNTRIES PAYS DE LA CLASSE 1	V	:	:	:	2157	2969		3652
		Q	:	:	:	148	174		171
	EUR 9	V	1123	1999	1841	1918	2607		3513
	EUR 9	Q	103	268	197	132	150		164
	FRANCE	V	950	1440	1650	1519	2276		2754
	FRANCE	Q	91	208	183	105	133		123
631.1	VENEER SHEETS FEUILLES DE PLACAGE EN BOIS								
	WORLD	V	5004	6259	7891	8304	9738		9810
	MONDE	Q	0.4	0.4	0.4	0.4	0.4		0.4
		Q	16447	19047	20486	17938	18074		18475
	CLASS 1 COUNTRIES PAYS DE LA CLASSE 1	V	:	:	:	8021	9452		9673
		Q	:	:	:	17448	17630		18229
	EUR 9	V	3529	4945	6179	6859	7624		7430
	EUR 9	Q	10643	15023	15708	14698	13853		13768

*: V=10000 ,Q=TONS %=PERCENTAGE OF THE TOTAL
*: V=10000 ,Q=TONNES %=PART DU TOTAL

3. EXPORTS BY PRINCIPAL PRODUCTS
EXPORTATIONS DES PRINCIPAUX PRODUITS

IV: 1975=100

SITC POSITIONS POSITIONS CTCI	ORIGINS ORIGINES	* UNIT	1975	1976	1977	1978	1979	1980	1981
631.1 VENEER SHEETS FEUILLES DE PLACAGE EN BOIS									
	FRANCE	V	154	372	677	1022	1928		2864
	FRANCE	Q	835	1070	1745	2282	3824		5245
	F.R. OF GERMANY RF D'ALLEMAGNE	V	1874	2790	2864	3708	3233		2579
		Q	4682	8179	7265	7504	5632		5003
	ITALY ITALIE	V	438	673	1237	863	928		750
		Q	1666	2092	3067	1884	1519		976
	U.S.A. ETATS UNIS	V	595	142	274	236	1003		1023
		Q	3064	454	734	605	2047		1904
	O.E.C.D. CTRIES. (LIST A) PAYS O.C.D.E (LISTE A)	V	:	:	:	926	825		1156
		Q	:	:	:	2145	1730		2406
631.21									
	WORLD MONDE	V	3283	4967	8752	7764	6141		10091
		%	0.3	0.3	0.4	0.3	0.2		0.4
		Q	6607	9338	15845	24722	7530		11347
	CLASS 1 COUNTRIES PAYS DE LA CLASSE 1	V	:	:	:	1415	2110		2801
		Q	:	:	:	1896	2201		2416
	EUR 9	V	830	1685	1981	1003	1554		2279
	EUR 9	Q	1554	3034	3039	1398	1540		1832
	FRANCE	V	183	106	195	343	843		1394
	FRANCE	Q	507	238	435	369	572		868
	NETHERLANDS PAYS BAS	V	490	1377	1192	198	182		248
		Q	779	2373	1468	227	210		313
	CLASS 2 COUNTRIES PAYS DE LA CLASSE 2	V	2152	2840	6151	6154	3860		7041
		Q	4325	5426	11709	22562	5142		8636
	OF WHICH : A.C.P. CTRIES DONT : PAYS A.C.P.	V	:	:	:	6154	3860		7041
		Q	:	:	:	22562	5142		8636
	TROPIC. AFRICA (LIST B) AFRIQUE TROP. (LISTE B)	V	:	:	:	6154	3860		7041
		Q	:	:	:	22562	5142		8636
642.11 PACKING CONT. PAPER P. BOARD EMBALLAGES PAPIER OU CARTON									
	WORLD MONDE	V	506	2167	2136	4622			:
		%	0.0	0.1	0.1	0.2			0.0
		Q	421	5884	6354	13407			:
651.3 COTTON YARN, THREAD, GREY, NOT MER. FILS DE COTON ECRUS N. MERCERISES									
	WORLD MONDE	V	760	1428	1091	1806	5843		5569
		%	0.1	0.1	0.1	0.1	0.2		0.2
		Q	223	573	394	807	1807		1842
	CLASS 1 COUNTRIES PAYS DE LA CLASSE 1	V	:	:	:	777	3121		2165
		Q	:	:	:	540	1039		803
	EUR 9	V	76	1358	709	777	2317		2165
	EUR 9	Q	42	540	269	540	793		803
	FRANCE	V	76	1358	709	545	723		1020
	FRANCE	Q	42	540	269	213	238		380
	BELG-LUXB BELG-LUXB	V	:	:	:	232	1340		945
		Q	:	:	:	327	477		354
	CLASS 2 COUNTRIES PAYS DE LA CLASSE 2	V	652	64	338	969	2520		3401
		Q	170	22	112	255	712		1037
	OF WHICH : A.C.P. CTRIES DONT : PAYS A.C.P.	V	:	:	:	969	2520		3401
		Q	:	:	:	255	712		1037
	TROPIC. AFRICA (LIST B) AFRIQUE TROP. (LISTE B)	V	:	:	:	969	2520		3401
		Q	:	:	:	255	712		1037
651.4 COTTON THREAD BLEACHED DYED MERCER FILS DE COTON BLANCHIS TEINTS MERC									
	WORLD MONDE	V	:	:	:	3459			:
		%	0.0	0.0	0.0	0.1	0.0		0.0
		Q	:	:	:	1069			:
	CLASS 2 COUNTRIES PAYS DE LA CLASSE 2	V	:	:	:	3011			:
		Q	:	:	:	902			:
	OF WHICH : A.C.P. CTRIES DONT : PAYS A.C.P.	V	:	:	:	3011			:
		Q	:	:	:	902			:
	TROPIC. AFRICA (LIST B) AFRIQUE TROP. (LISTE B)	V	:	:	:	3011			:
		Q	:	:	:	902			:
652.1 COTTON FABRICS WOVEN GREY NOT MERC. TISSUS DE COTON ECRUS N. MERCERISES									
	WORLD MONDE	V	:	:	:	10338	14281		9527
		%	0.0	0.0	0.0	0.4	0.6		0.4
		Q	:	:	:	2826	2939		2402

*: V=1000\$, Q=TONS %=PERCENTAGE OF THE TOTAL
*: V=1000\$, Q=TONNES %=PART DU TOTAL

3. EXPORTS BY PRINCIPAL PRODUCTS
EXPORTATIONS DES PRINCIPAUX PRODUITS

IV: 1975=100

SITC POSITIONS	ORIGINS	UNIT	1975	1976	1977	1978	1979	1980	1981
POSITIONS CTCI	ORIGINES								
652.1	COTTON FABRICS WOVEN GREY NOT MERC. TISSUS DE COTON ECRUS N. MERCERISES								
	CLASS 1 COUNTRIES PAYS DE LA CLASSE 1	V	:	:	:	7700	12806		7677
		Q	:	:	:	2176	2649		1994
	EUR 9	V	:	:	:	7700	12806		7677
	EUR 9	Q	:	:	:	2176	2649		1994
	FRANCE	V	:	:	:	6868	10422		5031
	FRANCE	Q	:	:	:	1921	2119		1269
	ITALY	V	:	:	:	459	2011		1365
	ITALIE	Q	:	:	:	124	448		351
	CLASS 2 COUNTRIES PAYS DE LA CLASSE 2	V	:	:	:	2569	1404		1848
		Q	:	:	:	631	277		408
	OF WHICH : A.C.P. CTRIES DONT : PAYS A.C.P.	V	:	:	:	2569	1404		1848
		Q	:	:	:	631	277		408
	TROPIC.AFRICA (LIST B) AFRIQUE TROP.(LISTE B)	V	:	:	:	2569	1404		1848
		Q	:	:	:	631	277		408
652.2	COTTON FABRICS,WOVEN OTHER THAN GREY TISSUS DE COTON MERCERISES								
	WORLD	V	:	:	:	21536	32656		38657
	MONDE	%	0.0	0.0	0.0	0.9	1.3		1.5
		Q	:	:	:	2979	4146		4781
	CLASS 1 COUNTRIES PAYS DE LA CLASSE 1	V	:	:	:	649	3460		4209
		Q	:	:	:	224	922		951
	EUR 9	V	:	:	:	649	3460		4083
	EUR 9	Q	:	:	:	224	922		927
	FRANCE	V	:	:	:	587	1131		1104
	FRANCE	Q	:	:	:	200	354		312
	BELG-LUXB	V	:	:	:	:	1879		1493
	BELG-LUXB	Q	:	:	:	:	444		321
	CLASS 2 COUNTRIES PAYS DE LA CLASSE 2	V	:	:	:	20317	28477		34245
		Q	:	:	:	2684	3136		3794
	OF WHICH : A.C.P. CTRIES DONT : PAYS A.C.P.	V	:	:	:	20317	28175		33758
		Q	:	:	:	2684	3103		3730
	TROPIC.AFRICA (LIST B) AFRIQUE TROP.(LISTE B)	V	:	:	:	20317	28175		33758
		Q	:	:	:	2684	3103		3730
661.2	CEMENT CIMENT								
	WORLD	V	8446	5478	5641	239	2433		13834
	MONDE	%	0.7	0.3	0.3	0.0	0.1		0.5
		Q	118186	97312	98546	2996	25344		188007
	CLASS 2 COUNTRIES PAYS DE LA CLASSE 2	V	8446	5465	5575	219	2382		13782
		Q	118186	97234	97511	2844	25064		187377
	OF WHICH : A.C.P. CTRIES DONT : PAYS A.C.P.	V	:	:	:	219	2382		13782
		Q	:	:	:	2844	25064		187377
	TROPIC.AFRICA (LIST B) AFRIQUE TROP.(LISTE B)	V	:	:	:	219	2382		13782
		Q	:	:	:	2844	25064		187377
667.2	DIAMONDS,NOT INDUS,NOT SET OR STRUNG DIAMANTS NON INDUSTRIELS,NON SERTIS								
	WORLD	V	1547	431	157	0	0		:
	MONDE	%	0.1	0.0	0.0	0.0	0.0		0.0
		Q	0	0	0	0	0		:
	EUR 9	V	1547	431	157	0	0		:
	EUR 9	Q	0	0	0	0	0		:
	FRANCE	V	1547	431	157	0	0		:
	FRANCE	Q	0	0	0	0	0		:
718.42	EXCAVATING,LEVELLING,BORING,ETC.MACH MACHINES POUR EXTRACTION TERRAS. FORAGE								
	WORLD	V	0	3458	2622	3494	9035		9386
	MONDE	%	0.0	0.2	0.1	0.2	0.4		0.4
		Q	0	787	834	1173	3254		1949
	CLASS 1 COUNTRIES PAYS DE LA CLASSE 1	V	:	:	:	1327	1447		4055
		Q	:	:	:	302	400		868
	EUR 9	V	0	114	749	991	931		2883
	EUR 9	Q	0	110	152	236	157		565
	UNITED KINGDOM ROYAUME UNI	V	0	20	381	156	222		1410
		Q	0	2	29	9	11		187
	CLASS 2 COUNTRIES PAYS DE LA CLASSE 2	V	0	1146	1304	1286	6866		4653
		Q	0	411	428	342	2629		831
	OF WHICH : A.C.P. CTRIES DONT : PAYS A.C.P.	V	:	:	:	1080	6065		4653
		Q	:	:	:	308	2421		831
	TROPIC.AFRICA (LIST B) AFRIQUE TROP.(LISTE B)	V	:	:	:	1080	6065		4653
		Q	:	:	:	308	2421		831

*: V=1000\$, Q=TONS %=PERCENTAGE OF THE TOTAL
*: V=1000\$, Q=TONNES %=PART DU TOTAL

3. EXPORTS BY PRINCIPAL PRODUCTS
EXPORTATIONS DES PRINCIPAUX PRODUITS

IV: 1975=100

SITC POSITIONS	ORIGINS	* UNIT	1975	1976	1977	1978	1979	1980	1981
POSITIONS CTCI	ORIGINES								
841.1 CLOTH OF TEXT FAB NOT KNITTED CROCHETED VETEMENTS EN MATIERES TEXTILES, EX. BONNET									
WORLD		V	:	:	:	6346	8094		10360
MONDE		%	:	:	:	0.3	0.3		0.4
		Q	:	:	:	521	770		922
CLASS 1 COUNTRIES		V	:	:	:	5660	7700		9863
PAYS DE LA CLASSE 1		Q	:	:	:	413	748		892
EUR 9		V	:	:	:	5660	7700		9863
EUR 9		Q	:	:	:	413	748		892
FRANCE		V	:	:	:	2182	4157		4105
FRANCE		Q	:	:	:	76	358		366
BELG-LUXB		V	:	:	:	2060	611		883
BELG-LUXB		Q	:	:	:	207	63		88
NETHERLANDS		V	:	:	:	:	437		3939
PAYS BAS		Q	:	:	:	:	48		362
F.R. OF GERMANY		V	:	:	:	1216	1083		:
RF D'ALLEMAGNE		Q	:	:	:	106	130		:
ITALY		V	:	:	:	:	1412		641
ITALIE		Q	:	:	:	:	149		47

*: V=10000 ,Q=TONS %=PERCENTAGE OF THE TOTAL
*: V=1000\$,Q=TONNES %=PART DU TOTAL

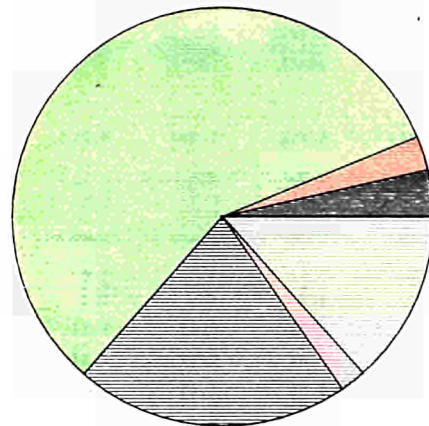
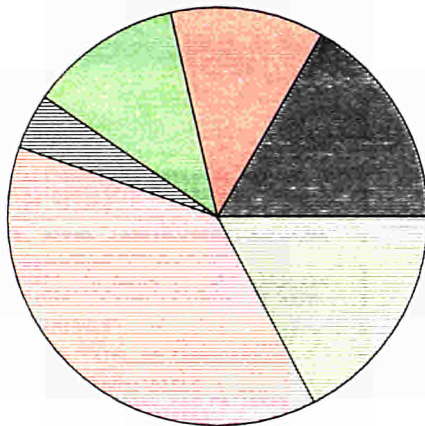
1981

IMPORT

EXPORT

World
Monde

World
Monde



EUR 9

EUR 9



SITC (Sections)
CTCI (Sections)



0 + 1
Food,
beverages
and
tobacco
Produits
alimentaires,
boissons,
tabacs



3
Mineral fuels,
lubricants
and related
materials
Combustibles
minéraux,
lubrifiants,
produits connexes



2 + 4
Raw
materials
Matières
premières



5
Chemicals
Produits
chimiques



7
Machinery
and
transport
equipment
Machines
et
matériel
de transport



6 + 8
Other
industrial
products
Autres
produits
industriels

1.A. GROWTH AND STRUCTURE OF IMPORTS FROM THE WORLD
 EVOLUTION ET STRUCTURE DES IMPORTATIONS EN PROVENANCE DU MONDE

SITC SECTIONS		UNIT	1975	1976	1977	1978	1979	1980	1981
SECTIONS CTCI									
0-9	TOTAL TRADE	V	1122516	912763	858831	879885	991464	1177718	1486966
0+1	FOOD, BEVERAGES AND TOBACCO	V	204172	163626	143131	171550	136311	203989	244245
0	FOOD AND LIVE ANIMALS	V	196242	156886	136255	163883	128149	197432	233136
1	BEVERAGES AND TOBACCO	V	7930	6740	6876	7667	8162	6557	11109
3	MINERAL FUELS, LUBRICANTS AND RELAT. MAT.	V	215340	207263	249626	212538	317408	445534	494360
2+4	RAW MATERIALS	V	52289	46112	56300	47568	52054	50202	59247
2	CRUDE MATERIALS, INEDIBLE, EXCEPT FUELS	V	36868	32367	45173	37597	43768	36025	43153
4	ANIMAL AND VEGETABLE OILS AND FATS	V	15421	13745	11127	9971	8286	14177	16094
5	CHEMICALS	V	113890	86198	100725	102850	119572	138037	187061
7	MACHINERY AND TRANSPORT EQUIPMENT	V	249662	158175	103969	111932	141294	138931	223087
6+8	OTHER INDUSTRIAL PRODUCTS	V	284720	219946	201687	229333	219715	195933	268748
6	MANUFACTUR. GOODS CLASSIFIED BY MATERIAL	V	219957	168394	165228	189886	180659	160589	218168
8	MISCELLANEOUS MANUFACTURED GOODS	V	64763	51552	36459	39447	39056	35344	50580
0-9	COMMERCE TOTAL	%	100.0	100.0	100.0	100.0	100.0	100.0	100.0
0+1	PRODUITS ALIMENTAIRES, BOISSONS, TABACS	%	18.2	17.9	16.7	19.5	13.7	17.3	16.4
0	PRODUITS ALIMENTAIRES ET ANIMAUX VIVANTS	%	17.5	17.2	15.9	18.6	12.9	16.8	15.7
1	BOISSONS ET TABACS	%	0.7	0.7	0.8	0.9	0.8	0.6	0.7
3	COMBUSTIB. MINER., LUBRIF., PROD. CONNEXES	%	19.2	22.7	29.1	24.2	32.0	37.8	33.2
2+4	MATIERES PREMIERES	%	4.7	5.1	6.6	5.4	5.3	4.3	4.0
2	MATIER. BRUTES NON COMESTIB. SAUF CARBURAN	%	3.3	3.5	5.3	4.3	4.4	3.1	2.9
4	CORPS GRAS, GRAISSES, HUILES VEG. ET ANIM.	%	1.4	1.5	1.3	1.1	0.8	1.2	1.1
5	PRODUITS CHIMIQUES	%	10.1	9.4	11.7	11.7	12.1	11.7	12.6
7	MACHINES ET MATERIEL DE TRANSPORT	%	22.2	17.3	12.1	12.7	14.3	11.8	15.0
6+8	AUTRES PRODUITS INDUSTRIELS	%	25.4	24.1	23.5	26.1	22.2	16.6	18.1
6	ARTICLES MANUF. CLASSES PAR MATIERES	%	19.6	18.4	19.2	21.6	18.2	13.6	14.7
8	ARTICLES MANUFACTURES DIVERS	%	5.8	5.6	4.2	4.5	3.9	3.0	3.4

 1.B. GROWTH AND STRUCTURE OF IMPORTS FROM EUR 9
 EVOLUTION ET STRUCTURE DES IMPORTATIONS EN PROVENANCE DE L'EUR

SITC SECTIONS		UNIT	1975	1976	1977	1978	1979	1980	1981
SECTIONS CTCI									
0-9	TOTAL TRADE	V	223937	156886	133608	144546	163447	133568	170370
0+1	FOOD, BEVERAGES AND TOBACCO	V	31700	27307	20225	22415	24981	27520	35878
0	FOOD AND LIVE ANIMALS	V	29000	25958	19613	20451	22676	25893	33120
1	BEVERAGES AND TOBACCO	V	2700	1369	612	1964	2305	1627	2758
3	MINERAL FUELS, LUBRICANTS AND RELAT. MAT.	V	1100	2475	1131	1034	1059	3929	5717
2+4	RAW MATERIALS	V	2400	1816	1560	1845	2033	1160	3276
2	CRUDE MATERIALS, INEDIBLE, EXCEPT FUELS	V	1800	1388	1311	1411	1403	823	2647
4	ANIMAL AND VEGETABLE OILS AND FATS	V	600	428	249	434	630	337	629
5	CHEMICALS	V	28800	23857	31291	29976	26068	24653	28433
7	MACHINERY AND TRANSPORT EQUIPMENT	V	67600	46474	31508	32307	55043	33756	41159
6+8	OTHER INDUSTRIAL PRODUCTS	V	85800	54895	47812	56915	54241	42490	55821
6	MANUFACTUR. GOODS CLASSIFIED BY MATERIAL	V	67800	41855	38748	45583	44090	33932	44707
8	MISCELLANEOUS MANUFACTURED GOODS	V	18000	13040	9064	11332	10151	8558	11114
0-9	COMMERCE TOTAL	%	100.0	100.0	100.0	100.0	100.0	100.0	100.0
0+1	PRODUITS ALIMENTAIRES, BOISSONS, TABACS	%	14.2	17.4	15.1	15.5	15.3	20.6	21.1
0	PRODUITS ALIMENTAIRES ET ANIMAUX VIVANTS	%	13.0	16.5	14.7	14.1	13.9	19.4	19.4
1	BOISSONS ET TABACS	%	1.2	0.9	0.5	1.4	1.4	1.2	1.6
3	COMBUSTIB. MINER., LUBRIF., PROD. CONNEXES	%	0.5	1.6	0.8	0.7	0.6	2.9	3.4
2+4	MATIERES PREMIERES	%	1.1	1.2	1.2	1.3	1.2	0.9	1.9
2	MATIER. BRUTES NON COMESTIB. SAUF CARBURAN	%	0.8	0.9	1.0	1.0	0.9	0.6	1.6
4	CORPS GRAS, GRAISSES, HUILES VEG. ET ANIM.	%	0.3	0.3	0.2	0.3	0.4	0.3	0.4
5	PRODUITS CHIMIQUES	%	12.9	15.2	23.4	20.7	15.9	18.5	16.7
7	MACHINES ET MATERIEL DE TRANSPORT	%	30.2	29.6	23.6	22.4	33.7	25.3	24.2
6+8	AUTRES PRODUITS INDUSTRIELS	%	38.3	35.0	35.8	39.4	33.2	31.8	32.8
6	ARTICLES MANUF. CLASSES PAR MATIERES	%	30.3	26.7	29.0	31.5	27.0	25.4	26.2
8	ARTICLES MANUFACTURES DIVERS	%	8.0	8.3	6.8	7.6	6.2	6.4	6.5

 * : V=1000\$, %=PERCENTAGE OF THE TOTAL
 * : V=1000\$, %=PART DU TOTAL

1.C. GROWTH AND STRUCTURE OF EXPORTS TO THE WORLD
EVOLUTION ET STRUCTURE DES EXPORTATIONS VERS LE MONDE

SITC SECTIONS		UNIT	1975	1976	1977	1978	1979	1980	1981
SECTIONS CTCI									
0-9	TOTAL TRADE	V	769352	617718	777996	746944	817292	964574	985282
0+1	FOOD, BEVERAGES AND TOBACCO	V	203410	143089	155072	135237	136250	129191	125837
0	FOOD AND LIVE ANIMALS	V	182750	119546	126671	114029	109586	99626	92744
1	BEVERAGES AND TOBACCO	V	20660	23543	28401	21208	26664	29565	33093
3	MINERAL FUELS, LUBRICANTS AND RELAT. MAT.	V	11550	17570	17684	18797	33932	19177	27825
2+4	RAW MATERIALS	V	502317	432580	166172	150021	585289	203202	764970
2	CRUDE MATERIALS, INEDIBLE, EXCEPT FUELS	V	502238	432522	165916	149793	585019	203082	764904
4	ANIMAL AND VEGETABLE OILS AND FATS	V	79	58	256	228	270	120	66
5	CHEMICALS	V	12912	14284	393865	403218	16795	552351	16033
7	MACHINERY AND TRANSPORT EQUIPMENT	V	13413	13477	16113	13312	11752	25228	13168
6+8	OTHER INDUSTRIAL PRODUCTS	V	23190	25787	28651	26127	33140	34824	37443
6	MANUFACTUR. GOODS CLASSIFIED BY MATERIAL	V	11750	12124	13699	12934	15982	14810	14959
8	MISCELLANEOUS MANUFACTURED GOODS	V	11440	13663	14952	13193	17158	20014	22484
0-9	COMMERCE TOTAL	%	100.0	100.0	100.0	100.0	100.0	100.0	100.0
0+1	PRODUITS ALIMENTAIRES, BOISSONS, TABACS	%	26.4	23.2	19.9	18.1	16.7	13.4	12.8
0	PRODUITS ALIMENTAIRES ET ANIMAUX VIVANTS	%	23.8	19.4	16.3	15.3	13.4	10.3	9.4
1	BOISSONS ET TABACS	%	2.7	3.8	3.7	2.8	3.3	3.1	3.4
3	COMBUSTIB. MINER., LUBRIF., PROD. CONNEXES	%	1.5	2.8	2.3	2.5	4.2	2.0	2.8
2+4	MATIERES PREMIERES	%	65.3	70.0	21.4	20.1	71.6	21.1	77.6
2	MATIER. BRUTES NON COMESTIB. SAUF CARBURAN	%	65.3	70.0	21.3	20.1	71.6	21.1	77.6
4	CORPS GRAS, GRAISSES, HUILES VEG. ET ANIM.	%	0.0	0.0	0.0	0.0	0.0	0.0	0.0
5	PRODUITS CHIMIQUES	%	1.7	2.3	50.6	54.0	2.1	57.3	1.6
7	MACHINES ET MATERIEL DE TRANSPORT	%	1.7	2.2	2.1	1.8	1.4	2.6	1.3
6+8	AUTRES PRODUITS INDUSTRIELS	%	3.0	4.2	3.7	3.5	4.1	3.6	3.8
6	ARTICLES MANUF. CLASSES PAR MATIERES	%	1.5	2.0	1.8	1.7	2.0	1.5	1.5
8	ARTICLES MANUFACTURES DIVERS	%	1.5	2.2	1.9	1.8	2.1	2.1	2.3

1.D. GROWTH AND STRUCTURE OF EXPORTS TO EUR 9
EVOLUTION ET STRUCTURE DES EXPORTATIONS VERS L'EUR 9

SITC SECTIONS		UNIT	1975	1976	1977	1978	1979	1980	1981
SECTIONS CTCI									
0-9	TOTAL TRADE	V	182750	119750	160684	193268	164752	195750	189233
0+1	FOOD, BEVERAGES AND TOBACCO	V	96600	64987	88121	86859	71685	70616	73973
0	FOOD AND LIVE ANIMALS	V	90000	59679	81017	82541	65147	62527	65924
1	BEVERAGES AND TOBACCO	V	6600	5308	7104	4318	6538	8289	8049
3	MINERAL FUELS, LUBRICANTS AND RELAT. MAT.	V	400	497	151	27	1089	1000	590
2+4	RAW MATERIALS	V	90000	54002	850	841	90247	1047	112445
2	CRUDE MATERIALS, INEDIBLE, EXCEPT FUELS	V	90000	54002	850	814	90247	1045	112445
4	ANIMAL AND VEGETABLE OILS AND FATS	V	0	3	0	27	0	2	
5	CHEMICALS	V	77306	53657	70341	104332	321	121597	177
7	MACHINERY AND TRANSPORT EQUIPMENT	V	200	564	432	311	241	462	196
6+8	OTHER INDUSTRIAL PRODUCTS	V	400	414	780	893	1155	1033	1852
6	MANUFACTUR. GOODS CLASSIFIED BY MATERIAL	V	200	206	209	425	612	312	1399
8	MISCELLANEOUS MANUFACTURED GOODS	V	200	208	571	468	543	721	453
0-9	COMMERCE TOTAL	%	100.0	100.0	100.0	100.0	100.0	100.0	100.0
0+1	PRODUITS ALIMENTAIRES, BOISSONS, TABACS	%	52.9	54.3	54.8	44.9	43.5	36.1	39.1
0	PRODUITS ALIMENTAIRES ET ANIMAUX VIVANTS	%	49.2	49.8	50.4	42.7	39.5	31.8	34.8
1	BOISSONS ET TABACS	%	3.6	4.4	4.4	2.2	4.0	4.2	4.3
3	COMBUSTIB. MINER., LUBRIF., PROD. CONNEXES	%	0.2	0.4	0.1	0.0	0.7	0.5	0.3
2+4	MATIERES PREMIERES	%	49.2	45.1	0.5	0.4	54.8	0.5	59.4
2	MATIER. BRUTES NON COMESTIB. SAUF CARBURAN	%	49.2	45.1	0.5	0.4	54.8	0.5	59.4
4	CORPS GRAS, GRAISSES, HUILES VEG. ET ANIM.	%	0.0	0.0	0.0	0.0	0.0	0.0	
5	PRODUITS CHIMIQUES	%	42.3	44.8	43.8	54.0	0.2	62.1	0.1
7	MACHINES ET MATERIEL DE TRANSPORT	%	0.1	0.5	0.3	0.2	0.1	0.2	0.1
6+8	AUTRES PRODUITS INDUSTRIELS	%	0.2	0.3	0.5	0.5	0.7	0.5	1.0
6	ARTICLES MANUF. CLASSES PAR MATIERES	%	0.1	0.2	0.1	0.2	0.4	0.2	0.7
8	ARTICLES MANUFACTURES DIVERS	%	0.1	0.2	0.4	0.2	0.3	0.4	0.2

*: V=1000\$, X=PERCENTAGE OF THE TOTAL
*: V=1000\$, X=PART DU TOTAL

2.A. IMPORTS BY SITC SECTIONS
IMPORTATIONS PAR SECTIONS DE LA CTCI

IV: 1974=100

SITC SECTIONS SECTIONS CTCI	ORIGINS ORIGINES	* UNIT	1975	1976	1977	1978	1979	1980	1981
0-9 TOTAL TRADE COMMERCE TOTAL									
WORLD MONDE		V IV	1122516 100.0	912763 81.3	858831 76.5	879885 78.4	991464 88.3	1177718 104.9	1486966 132.5
CLASS 1 COUNTRIES PAYS DE LA CLASSE 1		V IV	791710 100.0	622791 78.7	544429 68.8	572640 72.3	588827 74.4	620486 78.4	869792 109.9
EUR 9		V IV	223937 100.0	156886 70.1	133608 59.7	144546 64.5	163447 73.0	133568 59.6	170370 76.1
FRANCE		V IV	9929 100.0	6730 67.8	8031 80.9	10574 106.5	22887 230.5	8154 82.1	10095 101.7
BELG-LUXB BELG-LUXB		V IV	3527 100.0	6242 73.2	5136 60.2	5974 70.1	3754 44.0	7132 83.6	4578 53.7
NETHERLANDS PAYS BAS		V IV	12304 100.0	8554 69.5	8240 67.0	11144 90.6	13060 106.1	18355 149.2	29389 238.9
F.R. OF GERMANY RF D'ALLEMAGNE		V IV	34585 100.0	28412 82.2	22981 66.4	19389 56.1	21158 61.2	17245 49.9	24217 70.0
ITALY ITALIE		V IV	7702 100.0	5255 68.2	3414 44.3	3753 48.7	2624 34.1	1861 24.2	4160 54.0
UNITED KINGDOM ROYAUME UNI		V IV	147298 100.0	98591 66.9	83361 56.6	91200 61.9	97284 66.0	78782 53.5	95145 64.6
IRELAND IRLANDE		V IV	19 100.0	999 5257.9	748 3936.8	765 4026.3	1057 5563.2	823 4331.6	1463 7700.0
DENMARK DANEMARK		V IV	1664 100.0	2103 126.4	1697 102.0	1747 105.0	1623 97.5	1216 73.1	1323 79.5
SPAIN ESPAGNE		V IV	2819 100.0	2333 82.8	792 28.1	588 20.9	808 28.7	658 23.3	790 28.0
U.S.A. ETATS UNIS		V IV	422622 100.0	340574 80.6	311142 73.6	325427 77.0	315403 74.6	371466 87.9	539355 127.6
JAPAN JAPON		V IV	42423 100.0	28969 68.3	19388 45.7	25892 61.0	29794 70.2	23864 56.3	43057 101.5
O.E.C.D. CTRIES. (LIST A) PAYS O.C.D.E (LISTE A)		V IV	100986 100.0	96179 95.2	79333 78.6	75977 75.2	78629 77.9	90380 89.5	114731 113.6
CLASS 2 COUNTRIES PAYS DE LA CLASSE 2		V IV	327274 100.0	280057 85.6	301941 92.3	271383 82.9	386172 118.0	543357 166.0	593066 181.2
OF WHICH : A.C.P. CTRIES DONT : PAYS A.C.P.		V IV	: :	: :	40764 0.0	48624 0.0	54899 0.0	82781 0.0	110846 0.0
DEVG. CTRIES (LIST C) P.V.D. (LISTE C)		V IV	: :	279437 0.0	301251 0.0	270677 0.0	385591 0.0	542952 0.0	592578 0.0
CLASS 3 COUNTRIES PAYS DE LA CLASSE 3		V IV	2007 100.0	4745 236.4	1957 97.5	6301 314.0	5461 272.1	4630 230.7	5139 256.1
CHINA CHINE		V IV	920 100.0	2459 267.3	556 60.4	1063 115.5	573 62.3	1548 168.3	790 85.9
0 FOOD AND LIVE ANIMALS PRODUITS ALIMENTAIRES ET ANIMAUX VIVANTS									
WORLD MONDE		V IV	196242 100.0	156886 79.9	136255 69.4	163883 83.5	128149 65.3	197432 100.6	233136 118.8
CLASS 1 COUNTRIES PAYS DE LA CLASSE 1		V IV	: :	: :	113206 0.0	128733 0.0	107425 0.0	152473 0.0	187819 0.0
EUR 9		V IV	29000 100.0	25938 89.4	19613 67.6	20451 70.5	22676 78.2	25893 89.3	33120 114.2
FRANCE		V IV	3403 100.0	3025 88.9	4462 131.1	6157 180.9	4073 119.7	3981 178.0	5879 172.8
BELG-LUXB BELG-LUXB		V IV	500 100.0	340 68.0	29 5.8	376 75.2	41 8.2	2502 500.4	53 10.6
NETHERLANDS PAYS BAS		V IV	3664 100.0	1730 47.2	1667 45.5	2736 74.7	6486 177.0	8196 223.7	11876 324.1
F.R. OF GERMANY RF D'ALLEMAGNE		V IV	12166 100.0	10987 90.3	7999 65.7	3532 29.0	3960 32.5	3695 30.4	5477 45.0
UNITED KINGDOM ROYAUME UNI		V IV	7015 100.0	6873 98.0	3566 50.8	5537 78.9	6253 89.1	6029 85.9	8068 115.0
IRELAND IRLANDE		V IV	700 100.0	714 102.0	513 73.3	400 57.1	765 109.3	505 72.1	1021 145.9
DENMARK DANEMARK		V IV	600 100.0	1444 240.7	1153 192.2	1254 209.0	1080 180.0	825 137.5	695 115.8
U.S.A. ETATS UNIS		V IV	65551 100.0	72298 110.3	49291 75.2	61056 93.1	42101 64.2	72745 111.0	95717 146.0
JAPAN JAPON		V IV	3399 100.0	3895 114.6	2501 73.6	4829 142.1	5914 174.0	2195 64.6	3656 107.6
O.E.C.D. CTRIES. (LIST A) PAYS O.C.D.E (LISTE A)		V IV	: :	: :	41436 0.0	42234 0.0	36453 0.0	51496 0.0	55028 0.0
CLASS 2 COUNTRIES PAYS DE LA CLASSE 2		V IV	: :	: :	21918 0.0	31845 0.0	20397 0.0	43325 0.0	42473 0.0

*: V=1000\$, IV=VALUE INDEX
*: V=1000\$, IV=INDICE DE VALEUR

2.A. IMPORTS BY SITC SECTIONS
IMPORTATIONS PAR SECTIONS DE LA CTCI

IV: 1974=100

SITC SECTIONS	ORIGINS	* UNIT	1975	1976	1977	1978	1979	1980	1981
SECTIONS CTCI	ORIGINES								
0	FOOD AND LIVE ANIMALS PRODUITS ALIMENTAIRES ET ANIMAUX VIVANTS								
	OF WHICH : A.C.P. CTRIES DONT : PAYS A.C.P.	V IV	: :	: :	15491 0.0	20263 0.0	14716 0.0	38163 0.0	35066 0.0
	DEVG.CTRIES (LIST C) P.V.D. (LISTE C)	V IV	: :	: :	21867 0.0	31636 0.0	20245 0.0	43232 0.0	42325 0.0
	CLASS 3 COUNTRIES PAYS DE LA CLASSE 3	V IV	: :	: :	914 0.0	3231 0.0	146 0.0	1626 0.0	2520 0.0
1	BEVERAGES AND TOBACCO BOISSONS ET TABACS								
	WORLD MONDE	V IV	7930 100.0	6740 85.0	6876 86.7	7667 96.7	8162 102.9	6557 82.7	11109 140.1
	CLASS 1 COUNTRIES PAYS DE LA CLASSE 1	V IV	: :	: :	4935 0.0	5604 0.0	6151 0.0	3951 0.0	7277 0.0
	EUR 9 EUR 9	V IV	2700 100.0	1369 50.7	612 22.7	1964 72.7	2305 85.4	1627 60.3	2758 102.1
	FRANCE FRANCE	V IV	871 100.0	510 58.6	146 16.8	644 73.9	887 101.8	589 67.6	1167 134.0
	UNITED KINGDOM ROYAUME UNI	V IV	1208 100.0	546 45.2	192 15.9	691 57.2	983 81.4	674 55.8	705 58.4
	U.S.A. ETATS UNIS	V IV	3735 100.0	3866 103.5	4187 112.1	3468 92.9	3557 95.2	2231 59.7	4369 117.0
	CLASS 2 COUNTRIES PAYS DE LA CLASSE 2	V IV	: :	: :	1845 0.0	1996 0.0	1942 0.0	2519 0.0	3531 0.0
	DEVG.CTRIES (LIST C) P.V.D. (LISTE C)	V IV	: :	: :	1389 0.0	1681 0.0	1754 0.0	2362 0.0	3531 0.0
2	CRUDE MATERIALS, INEDIBLE, EXCEPT FUELS MATIER.BRUTES NON COMESTIB.SAUF CARBURAN								
	WORLD MONDE	V IV	36868 100.0	32367 87.8	45173 122.5	37597 102.0	43768 118.7	36025 97.7	43153 117.0
	CLASS 1 COUNTRIES PAYS DE LA CLASSE 1	V IV	: :	: :	35625 0.0	29427 0.0	33916 0.0	32006 0.0	37136 0.0
	EUR 9 EUR 9	V IV	1800 100.0	1388 77.1	1311 72.8	1411 78.4	1403 77.9	823 45.7	2647 147.1
	UNITED KINGDOM ROYAUME UNI	V IV	1223 100.0	966 79.0	894 73.1	941 76.9	930 76.0	602 49.2	1145 93.6
	U.S.A. ETATS UNIS	V IV	20741 100.0	20175 97.3	33088 159.5	25682 123.8	29474 142.1	28774 138.7	33879 163.3
	O.E.C.D. CTRIES.(LIST A) PAYS O.C.D.E (LISTE A)	V IV	: :	: :	603 0.0	1481 0.0	2450 0.0	2290 0.0	453 0.0
	CLASS 2 COUNTRIES PAYS DE LA CLASSE 2	V IV	: :	: :	9478 0.0	8096 0.0	9499 0.0	4025 0.0	5955 0.0
	DEVG.CTRIES (LIST C) P.V.D. (LISTE C)	V IV	: :	: :	9438 0.0	8028 0.0	9478 0.0	4015 0.0	5932 0.0
3	MINERAL FUELS,LUBRICANTS AND RELAT. MAT. COMBUSTIB. MINER.LUBRIF.,PROD. CONNEXES								
	WORLD MONDE	V IV	215340 100.0	207263 96.2	249626 115.9	212538 98.7	317408 147.4	445534 206.9	494360 229.6
	CLASS 1 COUNTRIES PAYS DE LA CLASSE 1	V IV	: :	: :	11671 0.0	11291 0.0	12726 0.0	15934 0.0	26661 0.0
	EUR 9 EUR 9	V IV	1100 100.0	2475 225.0	1131 102.8	1034 94.0	1059 96.3	3929 357.2	5717 519.7
	NETHERLANDS PAYS BAS	V IV	96 100.0	1542 1606.2	103 107.3	59 61.5	17 17.7	2802 2918.7	3730 3885.4
	UNITED KINGDOM ROYAUME UNI	V IV	565 100.0	459 81.2	609 107.8	551 97.5	615 108.8	875 154.9	1592 281.8
	U.S.A. ETATS UNIS	V IV	9286 100.0	11241 121.1	10072 108.5	10091 108.7	11392 122.7	11857 127.7	20940 225.5
	CLASS 2 COUNTRIES PAYS DE LA CLASSE 2	V IV	: :	: :	235261 0.0	188684 0.0	304684 0.0	429601 0.0	467701 0.0
	OF WHICH : A.C.P. CTRIES DONT : PAYS A.C.P.	V IV	: :	: :	9374 0.0	12341 0.0	24808 0.0	13134 0.0	35285 0.0
	DEVG.CTRIES (LIST C) P.V.D. (LISTE C)	V IV	: :	: :	235261 0.0	188684 0.0	304684 0.0	429601 0.0	467701 0.0
4	ANIMAL AND VEGETABLE OILS AND FATS CORPS GRAS,GRAISSES,HUILES VEG. ET ANIM.								
	WORLD MONDE	V IV	15421 100.0	13745 89.1	11127 72.2	9971 64.7	8286 53.7	14177 91.9	16094 104.4
	CLASS 1 COUNTRIES PAYS DE LA CLASSE 1	V IV	: :	: :	9913 0.0	8901 0.0	7081 0.0	10969 0.0	9205 0.0

* : V=1000\$, IV=VALUE INDEX
* : V=1000\$, IV=INDICE DE VALEUR

2.A. IMPORTS BY SITC SECTIONS
IMPORTATIONS PAR SECTIONS DE LA CTCI

IV: 1974=100

SITC SECTIONS	ORIGINS	* UNIT	1975	1976	1977	1978	1979	1980	1981
SECTIONS CTCI	ORIGINES								
4	ANIMAL AND VEGETABLE OILS AND FATS CORPS GRAS, GRAISSES, HUILES VEG. ET ANIM.								
	U.S.A. ETATS UNIS	V IV	10357 100.0	9722 93.9	9592 92.6	8400 81.1	6410 61.9	10568 102.0	8499 82.1
	CLASS 2 COUNTRIES PAYS DE LA CLASSE 2	V IV	: :	: :	1213 0.0	1072 0.0	1207 0.0	3209 0.0	6892 0.0
	OF WHICH : A.C.P. CTRIES DONT : PAYS A.C.P.	V IV	: :	: :	1212 0.0	1072 0.0	1197 0.0	3209 0.0	5705 0.0
	DEVG. CTRIES (LIST C) P.V.D. (LISTE C)	V IV	: :	: :	1213 0.0	1072 0.0	1207 0.0	3209 0.0	6892 0.0
5	CHEMICALS PRODUITS CHIMIQUES								
	WORLD MONDE	V IV	113800 100.0	86198 75.7	100725 88.5	102850 90.4	119572 105.1	138037 121.3	187061 164.4
	CLASS 1 COUNTRIES PAYS DE LA CLASSE 1	V IV	: :	: :	92656 0.0	94175 0.0	98628 0.0	107902 0.0	164650 0.0
	EUR 9 EUR 9	V IV	28800 100.0	23857 82.8	31291 108.6	29976 104.1	26068 90.5	24653 85.6	28433 98.7
	FRANCE FRANCE	V IV	1366 100.0	830 60.8	1174 85.9	1337 97.9	824 60.3	859 62.9	1161 85.0
	NETHERLANDS PAYS BAS	V IV	4227 100.0	3593 85.0	4300 101.7	3723 88.1	2946 69.7	4720 111.7	4745 112.3
	F.R. OF GERMANY RF D'ALLEMAGNE	V IV	4366 100.0	4076 93.4	6800 155.7	7326 167.8	7279 166.7	4150 95.1	4367 100.0
	UNITED KINGDOM ROYAUME UNI	V IV	17475 100.0	14498 83.0	18379 105.2	16652 95.3	14224 81.4	14305 81.9	17163 98.2
	U.S.A. ETATS UNIS	V IV	64983 100.0	48169 74.1	54880 84.5	58665 90.3	66313 102.0	78445 120.7	127160 195.7
	O.E.C.D. CTRIES (LIST A) PAYS O.C.D.E (LISTE A)	V IV	: :	: :	6135 0.0	5091 0.0	5526 0.0	4357 0.0	8700 0.0
	CLASS 2 COUNTRIES PAYS DE LA CLASSE 2	V IV	: :	: :	7747 0.0	7027 0.0	20420 0.0	29699 0.0	20844 0.0
	OF WHICH : A.C.P. CTRIES DONT : PAYS A.C.P.	V IV	: :	: :	3353 0.0	4191 0.0	5490 0.0	13475 0.0	13387 0.0
	DEVG. CTRIES (LIST C) P.V.D. (LISTE C)	V IV	: :	: :	7618 0.0	6946 0.0	20213 0.0	29621 0.0	20803 0.0
6	MANUFACTUR. GOODS CLASSIFIED BY MATERIAL ARTICLES MANUF. CLASSES PAR MATIERES								
	WORLD MONDE	V IV	219957 100.0	168394 76.6	165228 75.1	189886 86.3	180659 82.1	160589 73.0	218168 99.2
	CLASS 1 COUNTRIES PAYS DE LA CLASSE 1	V IV	: :	: :	148492 0.0	162672 0.0	156469 0.0	138940 0.0	183413 0.0
	EUR 9 EUR 9	V IV	67800 100.0	41855 61.7	38748 57.2	45583 67.2	44090 65.0	33932 50.0	44707 65.9
	FRANCE FRANCE	V IV	1789 100.0	866 48.4	1369 76.5	1006 56.2	3647 203.9	622 34.8	670 37.5
	BELG-LUXB BELG-LUXB	V IV	4500 100.0	4138 92.0	3929 87.3	4159 92.4	2202 48.9	2367 52.6	2962 65.8
	NETHERLANDS PAYS BAS	V IV	2584 100.0	796 30.8	700 27.1	1136 44.0	1013 39.2	700 27.1	3348 129.6
	F.R. OF GERMANY RF D'ALLEMAGNE	V IV	6235 100.0	3710 59.5	2533 40.6	2844 45.6	3843 61.6	3477 55.8	7637 122.5
	ITALY ITALIE	V IV	1500 100.0	1141 76.1	916 61.1	1191 79.4	716 47.7	435 29.0	2127 141.8
	UNITED KINGDOM ROYAUME UNI	V IV	50783 100.0	30859 60.8	28980 57.1	34917 68.8	32352 63.7	25961 51.1	27673 54.5
	U.S.A. ETATS UNIS	V IV	64983 100.0	76249 117.3	80320 123.6	88286 135.9	83846 129.0	79266 122.0	111424 171.5
	JAPAN JAPON	V IV	13200 100.0	11008 83.4	8720 66.1	9821 74.4	9058 68.6	7026 53.2	5635 42.7
	O.E.C.D. CTRIES (LIST A) PAYS O.C.D.E (LISTE A)	V IV	: :	: :	20525 0.0	18739 0.0	19055 0.0	18350 0.0	21017 0.0
	CLASS 2 COUNTRIES PAYS DE LA CLASSE 2	V IV	: :	: :	12804 0.0	19895 0.0	16221 0.0	16798 0.0	28556 0.0
	OF WHICH : A.C.P. CTRIES DONT : PAYS A.C.P.	V IV	: :	: :	1611 0.0	1875 0.0	1883 0.0	4621 0.0	8465 0.0
	DEVG. CTRIES (LIST C) P.V.D. (LISTE C)	V IV	: :	: :	12797 0.0	19877 0.0	16220 0.0	16742 0.0	28455 0.0
	CLASS 3 COUNTRIES PAYS DE LA CLASSE 3	V IV	: :	: :	666 0.0	2243 0.0	3366 0.0	1442 0.0	1189 0.0

*: V=1000S , IV=VALUE INDEX
*: V=1000S , IV=INDICE DE VALEUR

2.A. IMPORTS BY SITC SECTIONS
IMPORTATIONS PAR SECTIONS DE LA CTCI

IV: 1974=100

SITC SECTIONS	ORIGINES	* UNIT	1975	1976	1977	1978	1979	1980	1981
SECTIONS CTCI	ORIGINES								
7	MACHINERY AND TRANSPORT EQUIPMENT MACHINES ET MATERIEL DE TRANSPORT								
	WORLD MONDE	V IV	249662 100.0	158175 63.4	103969 41.6	111932 44.8	141294 56.6	138931 55.6	223087 89.4
	CLASS 1 COUNTRIES PAYS DE LA CLASSE 1	V IV	:	:	98113 0.0	100167 0.0	135603 0.0	131281 0.0	211533 0.0
	EUR 9 EUR 9	V IV	67600 100.0	46474 68.7	31508 46.6	32307 47.8	55043 81.4	33756 49.9	41159 60.9
	FRANCE FRANCE	V IV	1889 100.0	1161 61.5	603 31.9	401 21.2	12447 658.9	1791 94.8	686 36.3
	BELG-LUXB BELG-LUXB	V IV	1000 100.0	866 86.6	328 32.8	348 34.8	371 37.1	1459 145.9	216 21.6
	NETHERLANDS PAYS BAS	V IV	1057 100.0	470 44.5	1053 99.6	2907 275.0	1589 150.3	1304 123.4	3652 345.5
	F.R. OF GERMANY RF D'ALLEMAGNE	V IV	8676 100.0	7514 86.6	4395 50.7	3723 42.9	4340 50.0	4140 47.7	4800 55.3
	ITALY ITALIE	V IV	3000 100.0	2297 76.6	1496 49.9	1541 51.4	1245 41.5	881 29.4	1257 41.9
	UNITED KINGDOM ROYAUME UNI	V IV	51360 100.0	33858 65.9	23448 45.7	23227 45.2	34853 67.9	24086 46.8	30318 59.0
	U.S.A. ETATS UNIS	V IV	132437 100.0	75958 57.4	52183 39.4	52591 39.7	54910 41.5	71643 54.1	110180 83.2
	JAPAN JAPON	V IV	22623 100.0	11121 49.2	5744 25.4	9062 40.1	12763 56.4	13307 58.8	32093 141.9
	O.E.C.D. CTRIES. (LIST A) PAYS O.C.D.E (LISTE A)	V IV	:	:	8525 0.0	6111 0.0	12667 0.0	12197 0.0	27151 0.0
	CLASS 2 COUNTRIES PAYS DE LA CLASSE 2	V IV	:	:	5087 0.0	5404 0.0	3950 0.0	6881 0.0	9599 0.0
	OF WHICH : A.C.P. CTRIES DONT : PAYS A.C.P.	V IV	:	:	3713 0.0	3358 0.0	2115 0.0	4658 0.0	5646 0.0
	DEVG. CTRIES (LIST C) P.V.D. (LISTE C)	V IV	:	:	5083 0.0	5395 0.0	3949 0.0	6879 0.0	9430 0.0
	CLASS 3 COUNTRIES PAYS DE LA CLASSE 3	V IV	:	:	16 0.0	26 0.0	1134 0.0	525 0.0	268 0.0
8	MISCELLANEOUS MANUFACTURED GOODS ARTICLES MANUFACTURES DIVERS								
	WORLD MONDE	V IV	64763 100.0	51552 79.6	36459 56.3	39447 60.9	39056 60.3	35344 54.6	50580 78.1
	CLASS 1 COUNTRIES PAYS DE LA CLASSE 1	V IV	:	:	29619 0.0	31298 0.0	30731 0.0	26896 0.0	41758 0.0
	EUR 9 EUR 9	V IV	18000 100.0	13040 72.4	9064 50.4	11332 63.0	10151 56.4	8558 47.5	11114 61.7
	F.R. OF GERMANY RF D'ALLEMAGNE	V IV	2629 100.0	1582 60.2	861 32.8	1055 40.1	1118 42.5	1372 52.2	855 32.5
	UNITED KINGDOM ROYAUME UNI	V IV	13665 100.0	10264 75.1	7128 52.2	8517 62.3	6915 50.6	6100 44.6	8237 60.3
	U.S.A. ETATS UNIS	V IV	24219 100.0	22846 94.3	17427 72.0	16869 69.7	17320 71.5	15853 65.5	26928 111.2
	JAPAN JAPON	V IV	2389 100.0	1961 82.1	1159 48.5	876 36.7	895 37.5	884 37.0	1296 54.2
	O.E.C.D. CTRIES. (LIST A) PAYS O.C.D.E (LISTE A)	V IV	:	:	1911 0.0	2192 0.0	2334 0.0	1561 0.0	2335 0.0
	CLASS 2 COUNTRIES PAYS DE LA CLASSE 2	V IV	:	:	6613 0.0	7377 0.0	7868 0.0	7324 0.0	7526 0.0
	OF WHICH : A.C.P. CTRIES DONT : PAYS A.C.P.	V IV	:	:	5283 0.0	5007 0.0	4358 0.0	5184 0.0	6141 0.0
	DEVG. CTRIES (LIST C) P.V.D. (LISTE C)	V IV	:	:	6608 0.0	7369 0.0	7856 0.0	7314 0.0	7520 0.0

*: V=1000\$, IV=VALUE INDEX
*: V=1000\$, IV=INDICE DE VALEUR

2.B. EXPORTS BY SITC SECTIONS
EXPORTATIONS PAR SECTIONS DE LA CTCI

IV: 1974=100

SITC SECTIONS	ORIGINS	* UNIT	1975	1976	1977	1978	1979	1980	1981
SECTIONS CTCI	ORIGINES								
0-9	TOTAL TRADE								
	COMMERCE TOTAL								
	WORLD	V	769352	617718	777996	746944	817292	964574	985282
	MONDE	IV	100.0	80.3	101.1	97.1	106.2	125.4	128.1
	CLASS 1 COUNTRIES	V	629368	527645	682018	627055	675478	770262	761623
	PAYS DE LA CLASSE 1	IV	100.0	83.8	108.4	99.6	107.3	122.4	121.0
	EUR 9	V	182750	119750	160684	193268	164752	195750	189233
	EUR 9	IV	100.0	65.5	87.9	105.8	90.2	107.1	103.5
	NETHERLANDS	V	1034	5872	3055	4068	1199	1342	2032
	PAYS BAS	IV	100.0	567.9	295.5	393.4	116.0	129.8	196.5
	F.R. OF GERMANY	V	2568	4009	3842	4009	5540	6878	6711
	RF D'ALLEMAGNE	IV	100.0	156.1	149.6	156.1	215.7	267.8	261.3
	UNITED KINGDOM	V	179255	109681	152515	183798	156751	186728	179904
	ROYAUME UNI	IV	100.0	61.2	85.1	102.5	87.4	104.2	100.4
	SPAIN	V	21260	6800	182	15111	39889	48261	4108
	ESPAGNE	IV	100.0	32.0	0.9	71.1	187.6	227.0	19.3
	PORTUGAL	V	0	0	2057	2	0	5	:
	PORTUGAL	IV	0	0	0.0	0.0	0	0.0	:
	U.S.A.	V	295386	258858	338954	279314	365934	360271	385907
	ETATS UNIS	IV	100.0	87.6	114.7	94.6	123.9	122.0	130.6
	JAPAN	V	3155	4348	7016	3080	3811	5423	5831
	JAPON	IV	100.0	137.8	222.4	97.6	120.8	171.9	184.8
	O.E.C.D. CTRIES. (LIST A)	V	148049	155362	173112	136275	100942	160493	176454
	PAYS O.C.D.E (LISTE A)	IV	100.0	104.9	116.9	92.0	68.2	108.4	119.2
	CLASS 2 COUNTRIES	V	106412	81809	93171	104387	139071	143667	194057
	PAYS DE LA CLASSE 2	IV	100.0	76.9	87.6	100.7	130.7	135.0	182.4
	OF WHICH : A.C.P. CTRIES	V	:	:	61549	63011	85711	99463	138749
	DONT : PAYS A.C.P.	IV	:	:	0.0	0.0	0.0	0.0	0.0
	MEDITERR. AFRICA CTRIES	V	11	0	0	4	3251	21	:
	BASSIN MEDITERR. AFRIQUE	IV	100.0	0	0	36.4	29554.5	190.9	:
	TROPIC. AFRICA (LIST B)	V	15520	225	13899	18412	18089	43411	73116
	AFRIQUE TROP. (LISTE B)	IV	100.0	1.4	89.6	118.6	116.6	279.7	471.1
	DEVG. CTRIES (LIST C)	V	90982	84464	79272	85971	117731	100235	120941
	P.V.D. (LISTE C)	IV	100.0	92.8	87.1	94.5	129.4	110.2	132.9
	CLASS 3 COUNTRIES	V	33394	6008	2764	15489	2027	50592	14739
	PAYS DE LA CLASSE 3	IV	100.0	18.0	8.3	46.4	6.1	151.5	44.1
	CHINA	V	0	487	1	0	34	0	92
	CHINE	IV	0	0.9	0.0	0	0.0	0	0.0
0	FOOD AND LIVE ANIMALS								
	PRODUITS ALIMENTAIRES ET ANIMAUX VIVANTS								
	WORLD	V	182750	119546	126671	114029	109586	99626	92744
	MONDE	IV	100.0	65.4	69.3	62.4	60.0	54.5	50.7
	CLASS 1 COUNTRIES	V	:	:	116987	102238	93227	89985	79476
	PAYS DE LA CLASSE 1	IV	:	:	0.0	0.0	0.0	0.0	0.0
	EUR 9	V	90000	59679	81017	82541	65147	62327	65924
	EUR 9	IV	100.0	66.3	90.0	91.7	72.4	69.3	73.2
	NETHERLANDS	V	500	842	767	320	530	701	1623
	PAYS BAS	IV	100.0	168.4	153.4	64.0	106.0	140.2	324.6
	F.R. OF GERMANY	V	1671	2465	2039	2598	2985	3340	4085
	RF D'ALLEMAGNE	IV	100.0	147.5	122.0	155.5	178.6	199.9	244.5
	UNITED KINGDOM	V	96198	55563	77344	79103	60906	58050	59927
	ROYAUME UNI	IV	100.0	57.8	80.4	82.2	63.3	60.3	62.3
	PORTUGAL	V	:	:	2055	:	:	:	:
	PORTUGAL	IV	:	:	0.0	:	:	:	:
	U.S.A.	V	44106	21976	10594	10460	14699	18736	4495
	ETATS UNIS	IV	100.0	49.8	24.0	23.7	33.3	42.5	10.2
	JAPAN	V	0	4181	6528	2790	3411	4961	5261
	JAPON	IV	0	0.0	0.0	0.0	0.0	0.0	0.0
	O.E.C.D. CTRIES. (LIST A)	V	:	:	16785	6418	9962	3947	3781
	PAYS O.C.D.E (LISTE A)	IV	:	:	0.0	0.0	0.0	0.0	0.0
	CLASS 2 COUNTRIES	V	:	:	7742	9617	15049	8517	11599
	PAYS DE LA CLASSE 2	IV	:	:	0.0	0.0	0.0	0.0	0.0
	OF WHICH : A.C.P. CTRIES	V	:	:	6301	7002	9183	7261	10373
	DONT : PAYS A.C.P.	IV	:	:	0.0	0.0	0.0	0.0	0.0
	MEDITERR. AFRICA CTRIES	V	:	:	:	:	3249	4	:
	BASSIN MEDITERR. AFRIQUE	IV	:	:	:	:	0.0	0.0	:
	DEVG. CTRIES (LIST C)	V	:	:	7742	9617	11798	8512	11599
	P.V.D. (LISTE C)	IV	:	:	0.0	0.0	0.0	0.0	0.0
	CLASS 3 COUNTRIES	V	:	:	1943	2174	1303	1132	961
	PAYS DE LA CLASSE 3	IV	:	:	0.0	0.0	0.0	0.0	0.0

*: V=1000\$, IV=VALUE INDEX
*: V=1000\$, IV=INDICE DE VALEUR

2.B. EXPORTS BY SITC SECTIONS
EXPORTATIONS PAR SECTIONS DE LA CTCI

IV: 1974=100

SITC SECTIONS	ORIGINS	UNIT	1975	1976	1977	1978	1979	1980	1981
SECTIONS CTCI	ORIGINES								
1	BEVERAGES AND TOBACCO								
	BOISSONS ET TABACS								
	WORLD	V	20660	23543	28401	21208	26664	29565	33093
	MONDE	IV	100.0	114.0	137.5	102.7	129.1	143.1	160.2
	CLASS 1 COUNTRIES	V	:	:	24872	18899	22570	24571	26937
	PAYS DE LA CLASSE 1	IV	:	:	0.0	0.0	0.0	0.0	0.0
	EUR 9	V	6600	5308	7104	4318	6538	8289	8049
	EUR 9	IV	100.0	80.4	107.6	65.4	99.1	125.6	122.0
	F.R. OF GERMANY	V	592	793	1145	820	1464	2167	1942
	RF D'ALLEMAGNE	IV	100.0	134.0	193.4	138.5	247.3	366.0	328.0
	UNITED KINGDOM	V	5023	3585	5118	3073	4415	5503	5819
	ROYAUME UNI	IV	100.0	71.4	101.9	61.2	87.9	109.6	115.8
	U.S.A.	V	6221	7779	9882	10164	11428	13329	14307
	ETATS UNIS	IV	100.0	125.0	158.8	163.4	183.7	214.3	230.0
	O.E.C.D. CTRIES. (LIST A)	V	:	:	7487	4033	4095	2551	4003
	PAYS O.C.D.E (LISTE A)	IV	:	:	0.0	0.0	0.0	0.0	0.0
	CLASS 2 COUNTRIES	V	:	:	3475	2287	4030	4966	5435
	PAYS DE LA CLASSE 2	IV	:	:	0.0	0.0	0.0	0.0	0.0
	OF WHICH : A.C.P. CTRIES	V	:	:	2573	1373	3052	3380	4086
	DONT : PAYS A.C.P.	IV	:	:	0.0	0.0	0.0	0.0	0.0
	DEVG. CTRIES (LIST C)	V	:	:	3436	2285	4023	4945	5425
	P.V.D. (LISTE C)	IV	:	:	0.0	0.0	0.0	0.0	0.0
2	CRUDE MATERIALS, INEDIBLE, EXCEPT FUELS								
	MATIER. BRUTES NON COMESTIB. SAUF CARBURAN								
	WORLD	V	502238	432522	165916	149793	585019	203082	764904
	MONDE	IV	100.0	86.1	33.0	29.8	116.5	40.4	152.3
	CLASS 1 COUNTRIES	V	:	:	164764	148865	546363	201544	640328
	PAYS DE LA CLASSE 1	IV	:	:	0.0	0.0	0.0	0.0	0.0
	EUR 9	V	90000	54002	850	814	90247	1045	112445
	EUR 9	IV	100.0	60.0	0.9	0.9	100.3	1.2	124.9
	NETHERLANDS	V	5000	4166	34	54	33	48	44
	PAYS BAS	IV	100.0	83.3	0.7	1.1	0.7	1.0	0.9
	UNITED KINGDOM	V	85116	49362	234	241	89750	421	111942
	ROYAUME UNI	IV	100.0	58.0	0.3	0.3	105.4	0.5	131.5
	SPAIN	V	:	:	20	0	39674	16	4087
	ESPAGNE	IV	:	:	0.0	0.0	0.0	0.0	0.0
	U.S.A.	V	236449	218489	163513	147899	333742	200279	358730
	ETATS UNIS	IV	100.0	92.4	69.2	62.6	141.1	84.7	151.7
	O.E.C.D. CTRIES. (LIST A)	V	:	:	135	146	82595	150	165064
	PAYS O.C.D.E (LISTE A)	IV	:	:	0.0	0.0	0.0	0.0	0.0
	CLASS 2 COUNTRIES	V	:	:	1146	926	38649	1541	111268
	PAYS DE LA CLASSE 2	IV	:	:	0.0	0.0	0.0	0.0	0.0
	OF WHICH : A.C.P. CTRIES	V	:	:	762	490	18709	561	73420
	DONT : PAYS A.C.P.	IV	:	:	0.0	0.0	0.0	0.0	0.0
	TROPIC. AFRICA (LIST B)	V	:	:	1	1	18028	43334	73039
	AFRIQUE TROP. (LISTE B)	IV	:	:	0.0	0.0	0.0	0.0	0.0
	DEVG. CTRIES (LIST C)	V	:	:	1145	925	20621	1541	38229
	P.V.D. (LISTE C)	IV	:	:	0.0	0.0	0.0	0.0	0.0
	CLASS 3 COUNTRIES	V	:	:	7	1	0	1	13309
	PAYS DE LA CLASSE 3	IV	:	:	0.0	0.0	0.0	0.0	0.0
3	MINERAL FUELS, LUBRICANTS AND RELAT. MAT.								
	COMBUSTIB. MINER., LUBRIF., PROD. CONNEXES								
	WORLD	V	11550	17570	17684	18797	33932	19177	27825
	MONDE	IV	100.0	152.1	153.1	162.7	293.8	166.0	240.9
	CLASS 1 COUNTRIES	V	:	:	303	786	1685	1373	939
	PAYS DE LA CLASSE 1	IV	:	:	0.0	0.0	0.0	0.0	0.0
	EUR 9	V	400	497	151	27	1089	1000	590
	EUR 9	IV	100.0	124.2	37.7	6.7	272.2	250.0	147.5
	CLASS 2 COUNTRIES	V	:	:	17362	18008	31433	17686	15555
	PAYS DE LA CLASSE 2	IV	:	:	0.0	0.0	0.0	0.0	0.0
	OF WHICH : A.C.P. CTRIES	V	:	:	3996	3154	12050	4140	5147
	DONT : PAYS A.C.P.	IV	:	:	0.0	0.0	0.0	0.0	0.0
	DEVG. CTRIES (LIST C)	V	:	:	17362	17990	31398	17656	15519
	P.V.D. (LISTE C)	IV	:	:	0.0	0.0	0.0	0.0	0.0
5	CHEMICALS								
	PRODUITS CHIMIQUES								
	WORLD	V	12912	14284	393865	403218	16795	552351	16033
	MONDE	IV	100.0	110.6	3050.4	3122.8	130.1	4277.8	124.2
	CLASS 1 COUNTRIES	V	:	:	357263	342673	1247	426815	804
	PAYS DE LA CLASSE 1	IV	:	:	0.0	0.0	0.0	0.0	0.0
	EUR 9	V	77306	53657	70341	104332	321	121597	177
	EUR 9	IV	100.0	69.4	91.0	135.0	0.4	157.3	0.2

* : V=1000\$, IV=VALUE INDEX
* : V=1000\$, IV=INDICE DE VALEUR

2.B. EXPORTS BY SITC SECTIONS
EXPORTATIONS PAR SECTIONS DE LA CTCI

IV: 1974=100

SITC SECTIONS	ORIGINS	* UNIT	1975	1976	1977	1978	1979	1980	1981
SECTIONS CTCI	ORIGINES								
5	CHEMICALS PRODUITS CHIMIQUES								
	NETHERLANDS PAYS BAS	V IV	0 0	35 0.0	1526 0.0	3309 0.0	8 0.0	37 0.0	1 0.0
	UNITED KINGDOM ROYAUME UNI	V IV	361 100.0	204 56.5	68704 19031.6	100550 27853.2	265 73.4	121454 33643.8	115 31.9
	SPAIN ESPAGNE	V IV	: :	: :	: :	14985 0.0	0 0.0	48231 0.0	: :
	U.S.A. ETATS UNIS	V IV	667 100.0	979 146.8	144512 21666.0	103989 15590.6	861 129.1	108544 16273.5	543 81.4
	O.E.C.D. CTRIES. (LIST A) PAYS O.C.D.E (LISTE A)	V IV	: :	: :	142410 0.0	119364 0.0	65 0.0	148443 0.0	84 0.0
	CLASS 2 COUNTRIES PAYS DE LA CLASSE 2	V IV	: :	: :	35952 0.0	47314 0.0	15464 0.0	76730 0.0	14690 0.0
	OF WHICH : A.C.P. CTRIES DONT : PAYS A.C.P.	V IV	: :	: :	24966 0.0	28424 0.0	12229 0.0	54148 0.0	12245 0.0
	TROPIC. AFRICA (LIST B) AFRIQUE TROP. (LISTE B)	V IV	: :	: :	13828 0.0	18355 0.0	0 0.0	43334 0.0	: :
	DEVG. CTRIES (LIST C) P.V.D. (LISTE C)	V IV	: :	: :	22124 0.0	28959 0.0	15463 0.0	33396 0.0	14690 0.0
	CLASS 3 COUNTRIES PAYS DE LA CLASSE 3	V IV	: :	: :	659 0.0	13240 0.0	77 0.0	48790 0.0	11 0.0
6	MANUFACTUR. GOODS CLASSIFIED BY MATERIAL ARTICLES MANUF. CLASSES PAR MATIERES								
	WORLD MONDE	V IV	11750 100.0	12124 103.2	13699 116.6	12934 110.1	15982 136.0	14810 126.0	14959 127.3
	CLASS 1 COUNTRIES PAYS DE LA CLASSE 1	V IV	: :	: :	1176 0.0	917 0.0	1111 0.0	1072 0.0	2279 0.0
	EUR 9 EUR 9	V IV	200 100.0	206 103.0	209 104.5	425 212.5	612 306.0	312 156.0	1399 699.5
	UNITED KINGDOM ROYAUME UNI	V IV	101 100.0	106 105.0	113 111.9	124 122.8	406 402.0	281 278.2	1196 1184.2
	U.S.A. ETATS UNIS	V IV	4982 100.0	874 17.5	808 16.2	353 7.1	437 8.8	722 14.5	754 15.1
	CLASS 2 COUNTRIES PAYS DE LA CLASSE 2	V IV	: :	: :	12473 0.0	12076 0.0	14703 0.0	13611 0.0	11979 0.0
	OF WHICH : A.C.P. CTRIES DONT : PAYS A.C.P.	V IV	: :	: :	10502 0.0	10649 0.0	12941 0.0	11935 0.0	11525 0.0
	DEVG. CTRIES (LIST C) P.V.D. (LISTE C)	V IV	: :	: :	12473 0.0	12026 0.0	14702 0.0	13609 0.0	11979 0.0
7	MACHINERY AND TRANSPORT EQUIPMENT MACHINES ET MATERIEL DE TRANSPORT								
	WORLD MONDE	V IV	13413 100.0	13477 100.5	16113 120.1	13312 99.2	11752 87.6	25228 188.1	13168 98.2
	CLASS 1 COUNTRIES PAYS DE LA CLASSE 1	V IV	: :	: :	9976 0.0	7963 0.0	5109 0.0	18811 0.0	6097 0.0
	U.S.A. ETATS UNIS	V IV	2383 100.0	1996 83.8	3919 164.5	1823 76.5	1131 47.5	13498 566.4	2758 115.7
	O.E.C.D. CTRIES. (LIST A) PAYS O.C.D.E (LISTE A)	V IV	: :	: :	5619 0.0	5827 0.0	3737 0.0	4849 0.0	3143 0.0
	CLASS 2 COUNTRIES PAYS DE LA CLASSE 2	V IV	: :	: :	6101 0.0	5319 0.0	6434 0.0	6192 0.0	6737 0.0
	OF WHICH : A.C.P. CTRIES DONT : PAYS A.C.P.	V IV	: :	: :	4540 0.0	4112 0.0	5741 0.0	5414 0.0	6094 0.0
	DEVG. CTRIES (LIST C) P.V.D. (LISTE C)	V IV	: :	: :	6077 0.0	5284 0.0	6416 0.0	6156 0.0	6715 0.0
8	MISCELLANEOUS MANUFACTURED GOODS ARTICLES MANUFACTURES DIVERS								
	WORLD MONDE	V IV	11440 100.0	13663 119.4	14952 130.7	13193 115.3	17158 150.0	20014 174.9	22484 196.5
	CLASS 1 COUNTRIES PAYS DE LA CLASSE 1	V IV	: :	: :	6233 0.0	4453 0.0	4044 0.0	5652 0.0	4743 0.0
	U.S.A. ETATS UNIS	V IV	5407 100.0	6001 111.0	5200 96.2	3636 67.2	3241 59.9	4812 89.0	4229 78.2
	CLASS 2 COUNTRIES PAYS DE LA CLASSE 2	V IV	: :	: :	8730 0.0	8766 0.0	13102 0.0	14382 0.0	16773 0.0
	OF WHICH : A.C.P. CTRIES DONT : PAYS A.C.P.	V IV	: :	: :	7723 0.0	7653 0.0	11590 0.0	12562 0.0	15822 0.0
	DEVG. CTRIES (LIST C) P.V.D. (LISTE C)	V IV	: :	: :	8723 0.0	8759 0.0	13099 0.0	14378 0.0	16765 0.0

*: V=1000\$, IV=VALUE INDEX
*: V=1000\$, IV=INDICE DE VALEUR

3. EXPORTS BY PRINCIPAL PRODUCTS
EXPORTATIONS DES PRINCIPAUX PRODUITS

IV: 1975=100

SITC POSITIONS	ORIGINS	UNIT	1975	1976	1977	1978	1979	1980	1981
POSITIONS CTCI	ORIGINES								
051.1	ORANGES, TANGERINES AND CLEMENTINES ORANGES, CLEMENTINES ET MANDARINES								
	WORLD MONDE	V % Q	: : :	: : :	10 0.0 3	649 0.1 1821	324 0.0 635	1678 0.2 2555	: : :
	CLASS 1 COUNTRIES PAYS DE LA CLASSE 1	V Q	: :	: :	11 2	650 1825	326 635	1643 2485	: :
	EUR 9	V	:	:	10	633	280	1476	:
	EUR 9	Q	:	:	2	1773	547	2206	:
051.3	BANANAS-INCLUDING PLANTAINS-FRESH BANANES FRAICHES,-Y COMP.BAN.DES ANTILLE								
	WORLD MONDE	V % Q	16141 2.1 69245	13129 2.1 77882	18472 2.4 76235	18590 2.5 75175	18251 2.2 68306	10506 1.1 34100	: : :
	CLASS 1 COUNTRIES PAYS DE LA CLASSE 1	V Q	: :	: :	18416 76132	18559 75060	18231 68268	10494 34079	: :
	EUR 9	V	:	13103	18416	18557	18229	10491	:
	EUR 9	Q	:	77826	76132	75060	68267	34073	:
	UNITED KINGDOM ROYAUME UNI	V Q	: :	: :	18416 76132	18557 75060	18228 68267	10491 34073	: :
053.5	FRUIT JUICES & VEG JUICES, UNFERM JUS DE FRUITS/LEGUMES NON FERMENTES								
	WORLD MONDE	V % Q	2709 0.4 4886	3305 0.5 4798	3292 0.4 8834	2398 0.3 3088	2982 0.4 3320	3929 0.4 5124	: : :
	CLASS 1 COUNTRIES PAYS DE LA CLASSE 1	V Q	: :	: :	1259 6037	795 998	1335 1253	1768 2613	: :
	EUR 9	V	:	1441	891	617	1203	1693	:
	EUR 9	Q	:	2241	5600	720	1082	2530	:
	UNITED KINGDOM ROYAUME UNI	V Q	: :	637 1416	517 559	276 345	439 490	1126 1989	: :
	CLASS 2 COUNTRIES PAYS DE LA CLASSE 2	V Q	: :	: :	2035 2786	1605 2089	1649 2066	2161 2510	: :
053.9	FRUIT & NUTS, PREP OR PRESERVED, NES FRUITS ET NOIX AUTREMENT PREP OU CONSERV								
	WORLD MONDE	V % Q	: : :	: : :	2663 0.3 2279	1660 0.2 2625	1630 0.2 2423	1094 0.1 1276	: : :
	CLASS 1 COUNTRIES PAYS DE LA CLASSE 1	V Q	: :	: :	2596 2260	1645 2616	1601 2388	1068 1267	: :
	EUR 9	V	:	: :	1939 1949	1451 2469	1311 2194	811 1164	: :
	EUR 9	Q	:	: :	1949 1909	2469 2469	2194 2057	1164 1164	: :
	UNITED KINGDOM ROYAUME UNI	V Q	: :	: :	1921 1909	1451 2469	1230 2057	811 1164	: :
054.8	VEG PROD, CHIEFLY FOR HUMAN FOOD NES PRODUITS VEGETAUX DEST. ALIMENTATION HUMA								
	WORLD MONDE	V % Q	: : :	: : :	2107 0.3 58431	2040 0.3 5145	2473 0.3 5207	3582 0.4 4848	: : :
	CLASS 1 COUNTRIES PAYS DE LA CLASSE 1	V Q	: :	: :	2004 58326	1985 5058	2403 5095	3501 4757	: :
	EUR 9	V	:	: :	962 2409	869 3027	902 2447	1606 2353	: :
	EUR 9	Q	:	: :	2409 142920	3027 132226	2447 148532	2353 89475	: :
	UNITED KINGDOM ROYAUME UNI	V Q	: :	: :	959 2404	862 3012	901 2447	1605 2352	: :
	O.E.C.D. CTRIES. (LIST A) PAYS O.C.D.E (LISTE A)	V Q	: :	: :	975 55855	827 27309	910 1415	1172 1329	: :
061.1	RAW SUGAR, BEET & CANE SUCRE DE BETTERAVE-CANNE, NON RAFFINE								
	WORLD MONDE	V % Q	153657 20.0 257703	61445 9.9 234382	74793 9.6 216606	63794 8.5 199218	56735 6.9 190743	54697 5.7 131811	: : :
	CLASS 1 COUNTRIES PAYS DE LA CLASSE 1	V Q	: :	: :	74793 216606	63794 199207	53485 176237	54697 131811	: :
	EUR 9	V	:	37806	53392	53879	35326	39442	:
	EUR 9	Q	:	142920	132226	148532	85367	89475	:
	UNITED KINGDOM ROYAUME UNI	V Q	: :	37806 142920	53392 132226	53879 148532	35326 85367	39442 89475	: :
	PORTUGAL PORTUGAL	V Q	: :	: :	2055 11250	: :	: :	: :	: :
	U.S.A. ETATS UNIS	V Q	: :	16927 55375	6981 27309	8011 40185	11850 59149	15255 42336	: :

*: V=10000, Q=TONS %=PERCENTAGE OF THE TOTAL
*: V=10000, Q=TONNES %=PART DU TOTAL

3. EXPORTS BY PRINCIPAL PRODUCTS
EXPORTATIONS DES PRINCIPAUX PRODUITS

IV: 1975=100

SITC POSITIONS	ORIGINS	* UNIT	1975	1976	1977	1978	1979	1980	1981
POSITIONS CTCI	ORIGINES								
061.1	RAW SUGAR, BEET & CANE SUCRE DE BETTERAVE-CANNE, NON RAFFINE								
	O.E.C.D. CTRIES. (LIST A) PAYS O.C.D.E (LISTE A)	V Q	: :	: :	12365 45821	1904 10490	6309 31721	: :	: :
	CLASS 2 COUNTRIES PAYS DE LA CLASSE 2	V Q	: :	: :	2 :	0 :	3250 14506	: :	: :
061.5	MOLASSES MELASSES								
	WORLD MONDE	V %	15 0.0	2573 0.4	1331 0.2	2270 0.3	2427 0.3	727 0.1	: :
		Q	396	60830	43430	54892	0	0	:
	CLASS 1 COUNTRIES PAYS DE LA CLASSE 1	V Q	: :	: :	1331 43429	704 17988	402 :	: :	: :
	U.S.A. ETATS UNIS	V Q	: :	2281 :	850 30047	1 1	0 :	0 :	: :
	CLASS 2 COUNTRIES PAYS DE LA CLASSE 2	V Q	: :	: :	: :	1567 36908	2024 :	727 :	: :
071.1	COFFEE, GREEN OR ROASTED CAFE VERT OU TORREFIE								
	WORLD MONDE	V %	3071 0.4	4401 0.7	7150 0.9	2875 0.4	3929 0.5	5343 0.6	: :
		Q	938	994	1057	607	1574	981	:
	CLASS 1 COUNTRIES PAYS DE LA CLASSE 1	V Q	: :	: :	6874 1028	2831 601	3590 1535	5270 971	: :
	JAPAN JAPON	V Q	: :	: :	6473 976	2708 573	3352 1504	4865 914	: :
072.1	COCOA BEANS, RAW OR ROASTED FEVES DE CACAO, BRUTES OU TORREFIEES								
	WORLD MONDE	V %	1763 0.2	1556 0.3	2626 0.3	4518 0.6	5114 0.6	4499 0.5	: :
		Q	1626	1398	1608	1243	1353	1326	:
	CLASS 1 COUNTRIES PAYS DE LA CLASSE 1	V Q	: :	: :	2625 1595	4518 1240	5116 1353	4499 1325	: :
	EUR 9 EUR 9	V Q	: :	1444 1297	2484 1515	4052 1105	4640 1227	4086 1194	: :
	F.R. OF GERMANY RF D'ALLEMAGNE	V Q	: :	401 373	517 319	1368 365	1675 421	1529 392	: :
	UNITED KINGDOM ROYAUME UNI	V Q	: :	370 323	1024 612	2380 628	2323 640	2150 718	: :
073.0	CHOCOLATE A. PREP. CONT. COCOA CHOCOLAT PREP. AU CACAO								
	WORLD MONDE	V %	: :	: :	568 0.1	998 0.1	1267 0.2	1543 0.2	: :
		Q	: :	: :	140	257	229	288	:
	CLASS 2 COUNTRIES PAYS DE LA CLASSE 2	V Q	: :	: :	568 137	997 245	1267 230	1491 273	: :
	OF WHICH : A.C.P. CTRIES DONT : PAYS A.C.P.	V Q	: :	: :	555 135	978 241	1227 224	1458 268	: :
	DEVG. CTRIES (LIST C) P.V.D. (LISTE C)	V Q	: :	: :	568 137	997 245	1267 230	1491 273	: :
074.1	TEA THE								
	JAPAN JAPON	V Q	: :	4085 948	6472 976	: :	: :	: :	: :
075.1	PEPPER & PIMENTO, WHETHER OR NOT GROUND POIVRES ET PIMENTS, MOULUS OU NON								
	WORLD MONDE	V %	4815 0.6	5183 0.8	5576 0.7	5642 0.8	4111 0.5	3925 0.4	: :
		Q	1798	2077	2399	3045	1867	1936	:
	CLASS 1 COUNTRIES PAYS DE LA CLASSE 1	V Q	: :	: :	3874 1651	3618 1923	2818 1242	2838 1404	: :
	EUR 9 EUR 9	V Q	: :	2269 923	2006 848	1130 606	1160 550	1253 636	: :
	F.R. OF GERMANY RF D'ALLEMAGNE	V Q	: :	1705 680	1382 579	825 441	718 349	896 462	: :
	O.E.C.D. CTRIES. (LIST A) PAYS O.C.D.E (LISTE A)	V Q	: :	: :	1013 426	1673 894	1115 392	794 388	: :
	CLASS 3 COUNTRIES PAYS DE LA CLASSE 3	V Q	: :	: :	1685 746	2001 1105	1252 608	1083 530	: :

*: V=1000S ,Q=TONS %=PERCENTAGE OF THE TOTAL
*: V=1000S ,Q=TONNES %=PART DU TOTAL

3. EXPORTS BY PRINCIPAL PRODUCTS
EXPORTATIONS DES PRINCIPAUX PRODUITS

IV: 1975=100

SITC POSITIONS	ORIGINS	UNIT	1975	1976	1977	1978	1979	1980	1981
POSITIONS CTCI	ORIGINES								
112.4 ALCOHOL BEV EAU DE VIE									
WORLD	V		14358	15432	18692	13804	16388	18093	:
MONDE	%		1.9	2.5	2.4	1.8	2.0	1.9	:
	Q		0	0	0	0	0	0	:
CLASS 1 COUNTRIES	V		:	:	17286	12762	14727	15212	:
PAYS DE LA CLASSE 1	Q		:	:	:	:	:	:	:
EUR 9	V		:	4543	6290	3953	5489	6801	:
EUR 9	Q		:	:	:	:	:	:	:
F.R. OF GERMANY	V		:	781	1133	801	1399	1875	:
RF D'ALLEMAGNE	Q		:	:	:	:	:	:	:
UNITED KINGDOM	V		:	3110	4491	2762	3595	4502	:
ROYAUME UNI	Q		:	:	:	:	:	:	:
U.S.A.	V		:	2580	3324	4572	4824	5747	:
ETATS UNIS	Q		:	:	:	:	:	:	:
O.E.C.D. CTRIES. (LIST A)	V		:	:	7275	3855	3931	2285	:
PAYS O.C.D.E (LISTE A)	Q		:	:	:	:	:	:	:
CLASS 2 COUNTRIES	V		:	:	1378	1032	1602	2872	:
PAYS DE LA CLASSE 2	Q		:	:	:	:	:	:	:
122.1 CIGARS & CHERROOTS CIGARES ET CIGARES A BOUTS COUPES									
WORLD	V		4571	5738	6976	6078	7468	9324	:
MONDE	%		0.6	0.9	0.9	0.8	0.9	1.0	:
	Q		0	0	0	0	0	0	:
CLASS 1 COUNTRIES	V		:	:	6774	5899	7290	8928	:
PAYS DE LA CLASSE 1	Q		:	:	:	:	:	:	:
EUR 9	V		:	497	524	332	710	1429	:
EUR 9	Q		:	:	:	:	:	:	:
U.S.A.	V		:	4901	6044	5387	6415	7213	:
ETATS UNIS	Q		:	:	:	:	:	:	:
287.31 BAUXITE AND CON OF ALUMINIUM BAUXITE, MINERAI D ALUMINIUM-ET CONCENTR									
WORLD	V		117546	123914	160485	145559	581008	198425	:
MONDE	%		15.3	20.1	20.6	19.5	71.1	20.6	:
	Q		5482590	6284251	6355182	6447769	8530281	6145848	:
CLASS 1 COUNTRIES	V		:	:	160485	145559	543369	198425	:
PAYS DE LA CLASSE 1	Q		:	:	6355182	6447769	8319475	6145848	:
EUR 9	V		:	:	:	:	89508	121285	:
EUR 9	Q		:	:	:	:	499917	530726	:
UNITED KINGDOM	V		:	:	:	:	89508	121285	:
ROYAUME UNI	Q		:	:	:	:	499917	530726	:
SPAIN	V		:	:	:	:	39674	48231	:
ESPAGNE	Q		:	:	:	:	222139	211051	:
U.S.A.	V		:	123914	160485	145559	331754	198425	:
ETATS UNIS	Q		:	6284269	6355182	6447769	7134447	6145848	:
O.E.C.D. CTRIES. (LIST A)	V		:	:	:	:	82433	:	:
PAYS O.C.D.E (LISTE A)	Q		:	:	:	:	462972	:	:
CLASS 2 COUNTRIES	V		:	:	:	:	37640	1	:
PAYS DE LA CLASSE 2	Q		:	:	:	:	210806	:	:
OF WHICH : A.C.P. CTRIES	V		:	:	:	:	18042	1	:
DONT : PAYS A.C.P.	Q		:	:	:	:	:	:	:
332.1 SPIRIT, GAS AND OT LIGHT OILS CARBUR POUR MOTEURS-ESSENCES/HUILES LEGE									
WORLD	V		230	452	889	361	6974	3127	:
MONDE	%		0.0	0.1	0.1	0.0	0.9	0.3	:
	Q		0	0	5636	2415	35927	8921	:
OF WHICH : A.C.P. CTRIES	V		:	:	:	:	5134	:	:
DONT : PAYS A.C.P.	Q		:	:	:	:	26014	:	:
DEVG. CTRIES (LIST C)	V		:	:	889	361	6532	3127	:
P.V.D. (LISTE C)	Q		:	:	5630	2417	32250	8922	:
332.3 DISTILLATE FUELS HUILES LEGERES-DISTILLATE FUELS-									
WORLD	V		2011	5359	3279	3722	5960	1123	:
MONDE	%		0.3	0.9	0.4	0.5	0.7	0.1	:
	Q		20113	48981	27581	29515	41055	3555	:
CLASS 1 COUNTRIES	V		:	:	130	:	1187	717	:
PAYS DE LA CLASSE 1	Q		:	:	942	:	7336	2307	:
332.4 RESIDUAL FUEL OILS HUILES LOURDES-RESIDUAL FUEL OILS-									
WORLD	V		:	:	95	:	8195	2586	:
MONDE	%		:	:	0.0	:	1.0	0.3	:
	Q		:	:	7741	:	80625	16529	:

M: V=1000\$, Q=TONS %=PERCENTAGE OF THE TOTAL
M: V=1000\$, Q=TONNES %=PART DU TOTAL

3. EXPORTS BY PRINCIPAL PRODUCTS
EXPORTATIONS DES PRINCIPAUX PRODUITS

IV: 1975=100

SITC POSITIONS	ORIGINS	* UNIT	1975	1976	1977	1978	1979	1980	1981
POSITIONS CTIC	ORIGINES								
332.4 RESIDUAL FUEL OILS HUILES LOURDES-RESIDUAL FUEL OILS-									
CLASS 2 COUNTRIES	V	:	:	:	:	:	7718	2356	:
PAYS DE LA CLASSE 2	Q	:	:	:	:	:	76604	15179	:
332.5 LUBRICATING OILS AND GREASES HUILES ET GRAISSES LUBRIFIANTES									
WORLD	V		8653	8346	12984	13464	11816	11408	:
MONDE	%		1.1	1.4	1.7	1.8	1.4	1.2	:
	Q		21833	22360	27825	30133	24016	15955	:
CLASS 2 COUNTRIES	V	:	:	:	12899	13432	11780	11075	:
PAYS DE LA CLASSE 2	Q	:	:	:	27587	30089	23969	15557	:
287.32 ALUMINA ALUMINE									
WORLD	V		381544	304451	377627	388832	31	537299	:
MONDE	%		49.6	49.3	48.5	52.1	0.0	55.7	:
	Q		2404983	1621616	2034482	2139703	143200	2361139	:
CLASS 1 COUNTRIES	V	:	:	:	355555	341058	16	425031	:
PAYS DE LA CLASSE 1	Q	:	:	:	1915592	1903058	67000	1869865	:
EUR 9	V	:	:	53378	69870	103659		121285	:
EUR 9	Q	:	:	284224	376436	572678		530726	:
NETHERLANDS	V	:	:	4166	1485	3281			:
PAYS BAS	Q	:	:	22181	8001	24750			:
UNITED KINGDOM	V	:	:	49212	68385	99980		121285	:
ROYAUME UNI	Q	:	:	262043	368435	544928		530726	:
SPAIN	V	:	:	:	:	14985		48231	:
ESPAGNE	Q	:	:	:	:	71369		211051	:
U.S.A.	V	:	:	92148	143448	103093	16	107151	:
ETATS UNIS	Q	:	:	490677	772845	576048	67000	468875	:
O.E.C.D. CTRIES.(LIST A)	V	:	:	:	142237	119321		148364	:
PAYS O.C.D.E (LISTE A)	Q	:	:	:	766311	682963		659213	:
CLASS 2 COUNTRIES	V	:	:	:	22073	34796	15	63484	:
PAYS DE LA CLASSE 2	Q	:	:	:	118886	175031	76200	277804	:
OF WHICH : A.C.P. CTRIES	V	:	:	:	13863	18471	15	43420	:
DONT : PAYS A.C.P.	Q	:	:	:	74655	87404	76200	190006	:
TROPIC.AFRICA (LIST B)	V	:	:	:	13828	17353		43334	:
AFRIQUE TROP.(LISTE B)	Q	:	:	:	74500	86892		189626	:
DEVG.CTRIES (LIST C)	V	:	:	:	8245	16443	15	20150	:
P.V.D. (LISTE C)	Q	:	:	:	44386	88139	76200	88178	:
CLASS 3 COUNTRIES	V	:	:	:	:	12979		48784	:
PAYS DE LA CLASSE 3	Q	:	:	:	:	61614		213470	:
841.1 CLOTH OF TEXT FAB NOT KNITTED CROCHETED VETEMENTS EN MATIERES TEXTILES,EX.BONNET									
WORLD	V	:	:	:	2199	1986	3756	5237	:
MONDE	%	:	:	:	0.3	0.3	0.5	0.5	:
	Q	:	:	:	:	:	:	:	:
CLASS 1 COUNTRIES	V	:	:	:	1500	1130	1766	2867	:
PAYS DE LA CLASSE 1	Q	:	:	:	:	:	:	:	:
U.S.A.	V	:	:	:	1498	1120	1693	2786	:
ETATS UNIS	Q	:	:	:	:	:	:	:	:
CLASS 2 COUNTRIES	V	:	:	:	699	859	1983	2370	:
PAYS DE LA CLASSE 2	Q	:	:	:	:	:	:	:	:
OF WHICH : A.C.P. CTRIES	V	:	:	:	477	689	1753	1946	:
DONT : PAYS A.C.P.	Q	:	:	:	:	:	:	:	:
DEVG.CTRIES (LIST C)	V	:	:	:	699	859	1983	2370	:
P.V.D. (LISTE C)	Q	:	:	:	:	:	:	:	:

*: V=1000\$,Q=TONS %=PERCENTAGE OF THE TOTAL
*: V=1000\$,Q=TONNES %=PART DU TOTAL

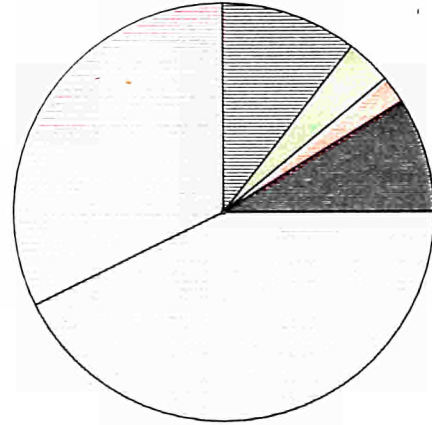
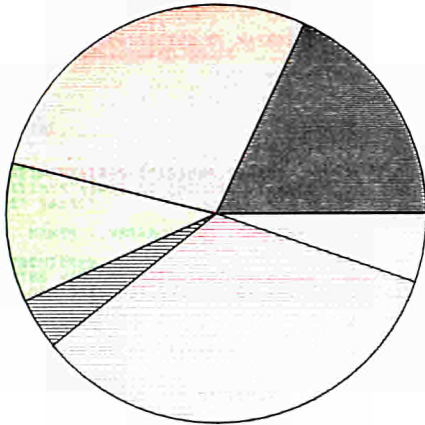
1980

IMPORT

EXPORT

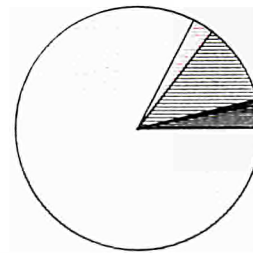
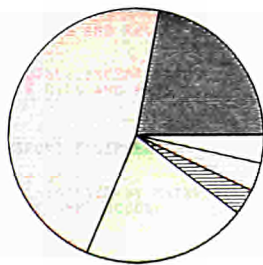
**World
Monde**

**World
Monde**



EUR 9

EUR 9



**SITC (Sections)
CTCI (Sections)**



0 + 1

Food, beverages and tobacco

Produits alimentaires, boissons, tabacs



3

Mineral fuels, lubricants and related materials

Combustibles minéraux, lubrifiants, produits connexes



2 + 4

Raw materials

Matières premières



5

Chemicals

Produits chimiques



7

Machinery and transport equipment

Machines et matériel de transport



6 + 8

Other industrial products

Autres produits industriels

1.A. GROWTH AND STRUCTURE OF IMPORTS FROM THE WORLD
EVOLUTION ET STRUCTURE DES IMPORTATIONS EN PROVENANCE DU MONDE

SITC SECTIONS		UNIT	1974	1975	1976	1977	1978	1979	1980
SECTIONS CTCI									
0-9	TOTAL TRADE	V	986591	910824	971840	1285572	1705923	1655468	2589939
0+1	FOOD, BEVERAGES AND TOBACCO	V	46881	34736	48437	40780	74681	61414	138627
0	FOOD AND LIVE ANIMALS	V	42579	30166	34515	31426	55345	40464	128237
1	BEVERAGES AND TOBACCO	V	4302	4570	13922	9354	19336	20950	10390
3	MINERAL FUELS, LUBRICANTS AND RELAT. MAT.	V	227563	256904	250065	286085	307477	395768	877055
2+4	RAW MATERIALS	V	45544	38723	53477	74054	78373	75877	102715
2	CRUDE MATERIALS, INEDIBLE, EXCEPT FUELS	V	23671	18591	26660	40472	36703	33537	41735
4	ANIMAL AND VEGETABLE OILS AND FATS	V	21873	20132	26817	33582	41670	42340	60980
5	CHEMICALS	V	145657	100957	106385	154000	178979	193201	278546
7	MACHINERY AND TRANSPDRT EQUIPMENT	V	223359	276337	277948	435816	691148	565505	725353
6+8	OTHER INDUSTRIAL PRODUCTS	V	296316	202023	234010	293401	373594	362228	467533
6	MANUFACTUR. GOODS CLASSIFIED BY MATERIAL	V	238878	149504	175032	222753	286771	270250	349060
8	MISCELLANEOUS MANUFACTURED GOODS	V	57438	52519	58978	70648	86823	91978	116473
0-9	COMMERCE TOTAL	%	100.0	100.0	100.0	100.0	100.0	100.0	100.0
0+1	PRODUITS ALIMENTAIRES, BOISSONS, TABACS	%	4.8	3.8	5.0	3.2	4.4	3.7	5.4
0	PRODUITS ALIMENTAIRES ET ANIMAUX VIVANTS	%	4.3	3.3	3.6	2.4	3.2	2.4	5.0
1	BOISSONS ET TABACS	%	0.4	0.5	1.4	0.7	1.1	1.3	0.4
3	COMBUSTIB. MINER., LUBRIF., PROD. CONNEXES	%	23.1	28.2	25.7	22.3	18.0	23.9	33.9
2+4	MATIERES PREMIERES	%	4.6	4.3	5.5	5.8	4.6	4.6	4.0
2	MATIER. BRUTES NON COMESTIB. SAUF CARBURAN	%	2.4	2.0	2.7	3.1	2.2	2.0	1.6
4	CORPS GRAS, GRAISSES, HUILES VEG. ET ANIM.	%	2.2	2.2	2.8	2.6	2.4	2.6	2.4
5	PRODUITS CHIMIQUES	%	14.8	11.1	10.9	12.0	10.5	11.7	10.8
7	MACHINES ET MATERIEL DE TRANSPORT	%	22.6	30.3	28.6	33.9	40.5	34.2	28.0
6+8	AUTRES PRODUITS INDUSTRIELS	%	30.0	22.2	24.1	22.8	21.9	21.9	18.1
6	ARTICLES MANUF. CLASSES PAR MATIERES	%	24.2	16.4	18.0	17.3	16.3	16.3	13.5
8	ARTICLES MANUFACTURES DIVERS	%	5.8	5.8	6.1	5.5	5.1	5.6	4.6

1.B. GROWTH AND STRUCTURE OF IMPORTS FROM EUR 9
EVOLUTION ET STRUCTURE DES IMPORTATIONS EN PROVENANCE DE L'EUR

SITC SECTIONS		UNIT	1974	1975	1976	1977	1978	1979	1980
SECTIONS CTCI									
0-9	TOTAL TRADE	V	412935	363321	388779	554220	876889	756645	956880
0+1	FOOD, BEVERAGES AND TOBACCO	V	22495	14744	22633	21216	30665	16569	34315
0	FOOD AND LIVE ANIMALS	V	18887	10902	18168	15456	23169	11585	25770
1	BEVERAGES AND TOBACCO	V	3608	3842	4465	5760	7496	4964	8545
3	MINERAL FUELS, LUBRICANTS AND RELAT. MAT.	V	10177	6260	9726	15103	14688	10765	34585
2+4	RAW MATERIALS	V	15297	7852	19804	24487	37339	28269	31977
2	CRUDE MATERIALS, INEDIBLE, EXCEPT FUELS	V	10340	5196	6173	12104	13603	13208	14572
4	ANIMAL AND VEGETABLE OILS AND FATS	V	4957	2656	13631	12383	23736	15061	17405
5	CHEMICALS	V	110169	67264	66101	105605	126865	138904	199486
7	MACHINERY AND TRANSPORT EQUIPMENT	V	148336	183856	179622	269010	474961	382276	445947
6+8	OTHER INDUSTRIAL PRODUCTS	V	106458	82784	90862	118728	191892	178610	210512
6	MANUFACTUR. GOODS CLASSIFIED BY MATERIAL	V	78277	52349	61901	86137	143790	117779	137766
8	MISCELLANEOUS MANUFACTURED GOODS	V	28181	30435	28961	32591	48102	60831	72746
0-9	COMMERCE TOTAL	%	100.0	100.0	100.0	100.0	100.0	100.0	100.0
0+1	PRODUITS ALIMENTAIRES, BOISSONS, TABACS	%	5.4	4.1	5.8	3.8	3.5	2.2	3.6
0	PRODUITS ALIMENTAIRES ET ANIMAUX VIVANTS	%	4.6	3.0	4.7	2.8	2.6	1.5	2.7
1	BOISSONS ET TABACS	%	0.9	1.1	1.1	1.0	0.9	0.7	0.9
3	COMBUSTIB. MINER., LUBRIF., PROD. CONNEXES	%	2.5	1.7	2.5	2.7	1.7	1.4	3.6
2+4	MATIERES PREMIERES	%	3.7	2.2	5.1	4.4	4.3	3.7	3.3
2	MATIER. BRUTES NON COMESTIB. SAUF CARBURAN	%	2.5	1.4	1.6	2.2	1.6	1.7	1.5
4	CORPS GRAS, GRAISSES, HUILES VEG. ET ANIM.	%	1.2	0.7	3.5	2.2	2.7	2.0	1.8
5	PRODUITS CHIMIQUES	%	26.7	18.5	17.0	19.1	14.5	18.4	20.8
7	MACHINES ET MATERIEL DE TRANSPORT	%	35.9	50.6	46.2	48.5	54.2	50.5	46.6
6+8	AUTRES PRODUITS INDUSTRIELS	%	25.8	22.8	23.4	21.4	21.9	23.6	22.0
6	ARTICLES MANUF. CLASSES PAR MATIERES	%	19.0	14.4	15.9	15.5	16.4	15.6	14.4
8	ARTICLES MANUFACTURES DIVERS	%	6.8	8.4	7.4	5.9	5.5	8.0	7.6

*: V=1000\$, %=PERCENTAGE OF THE TOTAL
*: V=1000\$, %=PART DU TOTAL

1.C. GROWTH AND STRUCTURE OF EXPORTS TO THE WORLD
EVOLUTION ET STRUCTURE DES EXPORTATIONS VERS LE MONDE

SITC SECTIONS		UNIT	1974	1975	1976	1977	1978	1979	1980
SECTIONS CTCI									
0-9	TOTAL TRADE	V	476190	476365	824566	1213157	1022265	1103546	1389000
0+1	FOOD, BEVERAGES AND TOBACCO	V	209826	218548	398248	778662	595345	599774	588654
0	FOOD AND LIVE ANIMALS	V	208860	217333	396375	775830	592575	595614	581430
1	BEVERAGES AND TOBACCO	V	966	1215	1873	2832	2770	4160	7224
3	MINERAL FUELS, LUBRICANTS AND RELAT. MAT.	V	88247	102553	171129	207266	185263	222560	444559
2+4	RAW MATERIALS	V	103602	79304	85170	78194	86361	106804	144131
2	CRUDE MATERIALS, INEDIBLE, EXCEPT FUELS	V	101578	77021	79435	76686	85397	105203	142563
4	ANIMAL AND VEGETABLE OILS AND FATS	V	2024	2283	5735	1508	964	1601	1568
5	CHEMICALS	V	24522	22684	47490	43162	43299	54287	48806
7	MACHINERY AND TRANSPORT EQUIPMENT	V	8331	10481	36129	23350	22879	23824	39677
6+8	OTHER INDUSTRIAL PRODUCTS	V	41047	42239	85721	81830	88466	95151	122160
6	MANUFACTUR. GOODS CLASSIFIED BY MATERIAL	V	36098	37922	72770	69051	74995	79927	98647
8	MISCELLANEOUS MANUFACTURED GOODS	V	4949	4317	12951	12779	13471	15224	23513
0-9	COMMERCE TOTAL	%	100.0	100.0	100.0	100.0	100.0	100.0	100.0
0+1	PRODUITS ALIMENTAIRES, BOISSONS, TABACS	%	44.1	45.9	48.3	64.2	58.2	54.3	42.4
0	PRODUITS ALIMENTAIRES ET ANIMAUX VIVANTS	%	43.9	45.6	48.1	64.0	58.0	54.0	41.9
1	BOISSONS ET TABACS	%	0.2	0.3	0.2	0.2	0.3	0.4	0.5
3	COMBUSTIB. MINER., LUBRIF., PROD. CONNEXES	%	18.5	21.5	20.8	17.1	18.1	20.2	32.0
2+4	MATIERES PREMIERES	%	21.8	16.6	10.3	6.4	8.4	9.7	10.4
2	MATIER. BRUTES NON COMESTIB. SAUF CARBURAN	%	21.3	16.2	9.6	6.3	8.4	9.5	10.3
4	CORPS GRAS, GRAISSES, HUILES VEG. ET ANIM.	%	0.4	0.5	0.7	0.1	0.1	0.1	0.1
5	PRODUITS CHIMIQUES	%	5.1	4.8	5.8	3.6	4.2	4.9	3.5
7	MACHINES ET MATERIEL DE TRANSPORT	%	1.7	2.2	4.4	1.9	2.2	2.2	2.9
6+8	AUTRES PRODUITS INDUSTRIELS	%	8.6	8.9	10.4	6.7	8.7	8.6	8.8
6	ARTICLES MANUF. CLASSES PAR MATIERES	%	7.6	8.0	8.8	5.7	7.3	7.2	7.1
8	ARTICLES MANUFACTURES DIVERS	%	1.0	0.9	1.6	1.1	1.3	1.4	1.7

1.D. GROWTH AND STRUCTURE OF EXPORTS TO EUR 9
EVOLUTION ET STRUCTURE DES EXPORTATIONS VERS L'EUR 9

SITC SECTIONS		UNIT	1974	1975	1976	1977	1978	1979	1980
SECTIONS CTCI									
0-9	TOTAL TRADE	V	181727	164669	280926	561267	444764	474700	471635
0+1	FOOD, BEVERAGES AND TOBACCO	V	118832	117806	230632	516317	384869	396255	389298
0	FOOD AND LIVE ANIMALS	V	118828	117793	230626	516317	384849	396164	389292
1	BEVERAGES AND TOBACCO	V	4	13	6	0	20	91	6
3	MINERAL FUELS, LUBRICANTS AND RELAT. MAT.	V	0	4244	5115	1928	5824	11679	13408
2+4	RAW MATERIALS	V	57921	38774	39270	35763	43566	54100	51065
2	CRUDE MATERIALS, INEDIBLE, EXCEPT FUELS	V	56752	38686	38810	35619	43430	53682	50591
4	ANIMAL AND VEGETABLE OILS AND FATS	V	1169	88	460	144	136	418	474
5	CHEMICALS	V	822	899	309	556	1264	1017	1493
7	MACHINERY AND TRANSPORT EQUIPMENT	V	195	179	1	260	386	906	1749
6+8	OTHER INDUSTRIAL PRODUCTS	V	2848	2609	5423	6291	8755	10596	14407
6	MANUFACTUR. GOODS CLASSIFIED BY MATERIAL	V	2279	2318	4927	5460	7351	9067	12747
8	MISCELLANEOUS MANUFACTURED GOODS	V	569	291	496	831	1404	1529	1660
0-9	COMMERCE TOTAL	%	100.0	100.0	100.0	100.0	100.0	100.0	100.0
0+1	PRODUITS ALIMENTAIRES, BOISSONS, TABACS	%	65.4	71.5	82.1	92.0	86.5	83.5	82.5
0	PRODUITS ALIMENTAIRES ET ANIMAUX VIVANTS	%	65.4	71.5	82.1	92.0	86.5	83.5	82.5
1	BOISSONS ET TABACS	%	0.0	0.0	0.0	0.0	0.0	0.0	0.0
3	COMBUSTIB. MINER., LUBRIF., PROD. CONNEXES	%	0	2.6	1.8	0.3	1.3	2.5	2.8
2+4	MATIERES PREMIERES	%	31.9	23.5	14.0	6.4	9.8	11.4	10.8
2	MATIER. BRUTES NON COMESTIB. SAUF CARBURAN	%	31.2	23.5	13.8	6.3	9.8	11.3	10.7
4	CORPS GRAS, GRAISSES, HUILES VEG. ET ANIM.	%	0.6	0.1	0.2	0.0	0.0	0.1	0.1
5	PRODUITS CHIMIQUES	%	0.5	0.5	0.1	0.1	0.3	0.2	0.3
7	MACHINES ET MATERIEL DE TRANSPORT	%	0.1	0.1	0.0	0.0	0.1	0.2	0.4
6+8	AUTRES PRODUITS INDUSTRIELS	%	1.6	1.6	1.9	1.1	2.0	2.2	3.1
6	ARTICLES MANUF. CLASSES PAR MATIERES	%	1.3	1.4	1.8	1.0	1.7	1.9	2.7
8	ARTICLES MANUFACTURES DIVERS	%	0.3	0.2	0.2	0.1	0.3	0.3	0.4

*: V=1000\$, %=PERCENTAGE OF THE TOTAL
*: V=1000\$, %=PART DU TOTAL

2.A. IMPORTS BY SITC SECTIONS
IMPORTATIONS PAR SECTIONS DE LA CTCI

IV: 1974=100

SITC SECTIONS	ORIGINS	* UNIT	1974	1975	1976	1977	1978	1979	1980
SECTIONS CTCI	ORIGINES								
0-9	TOTAL TRADE								
	COMMERCE TOTAL								
	WORLD	V	986591	910824	971840	1285572	1705923	1655468	2589939
	MONDE	IV	100.0	92.3	98.5	130.3	172.9	167.8	262.5
	CLASS 1 COUNTRIES	V	661979	599733	627957	890689	1263440	1119807	1506524
	PAYS DE LA CLASSE 1	IV	100.0	90.6	94.9	134.5	190.9	169.2	227.6
	EUR 9	V	412935	363321	388779	554220	876889	756645	956880
	EUR 9	IV	100.0	88.0	94.2	134.2	212.4	183.2	231.7
	FRANCE	V	35574	25996	25855	63666	79715	47174	88283
	FRANCE	IV	100.0	73.1	72.7	179.0	224.1	132.6	248.2
	BELG-LUXB	V	17667	12656	22651	28467	64642	34472	42858
	BELG-LUXB	IV	100.0	71.6	128.2	161.1	365.9	195.1	242.6
	NETHERLANDS	V	40131	18402	22913	26373	39030	37762	61787
	PAYS BAS	IV	100.0	45.9	57.1	65.7	97.3	94.1	154.0
	F.R. OF GERMANY	V	100758	72863	97910	139955	226896	184127	209728
	RF D'ALLEMAGNE	IV	100.0	72.3	97.2	138.9	225.2	182.7	208.2
	ITALY	V	34707	34244	30861	53240	83510	63542	101766
	ITALIE	IV	100.0	98.7	88.9	153.4	240.6	183.1	293.2
	UNITED KINGDOM	V	177392	187052	183413	230233	373858	374139	438461
	ROYAUME UNI	IV	100.0	105.4	103.4	129.8	210.8	210.9	247.2
	IRELAND	V	613	4449	266	724	1130	1256	1827
	IRLANDE	IV	100.0	725.8	43.4	118.1	184.3	204.9	298.0
	DENMARK	V	6093	7659	4910	11564	8108	14173	12170
	DANEMARK	IV	100.0	125.7	80.6	189.8	133.1	232.6	199.7
	GREECE	V	639	1098	1075	3293	5834	1522	2681
	GRECE	IV	100.0	171.8	168.2	515.3	913.0	238.2	419.6
	SPAIN	V	4961	3604	3960	2372	6988	4752	9578
	ESPAGNE	IV	100.0	72.6	79.8	47.8	140.9	95.8	193.1
	U.S.A.	V	58203	67250	56568	73744	106226	93402	164637
	ETATS UNIS	IV	100.0	115.5	97.2	126.7	182.5	160.5	282.9
	JAPAN	V	113223	81063	107613	158709	168495	133605	238758
	JAPON	IV	100.0	71.6	95.0	140.2	148.8	118.0	210.9
	D.E.C.D. CTRIES. (LIST A)	V	68209	78147	67625	96726	104251	126847	131438
	PAYS O.C.D.E. (LISTE A)	IV	100.0	114.6	99.1	141.8	152.8	186.0	192.7
	CLASS 2 COUNTRIES	V	274670	281456	326104	322148	301687	478240	1006186
	PAYS DE LA CLASSE 2	IV	100.0	102.5	118.7	117.3	109.8	174.1	366.3
	OF WHICH : A.C.P. CTRIES	V	:	:	:	:	20161	27705	26078
	DONT : PAYS A.C.P.	IV	:	:	:	:	0.0	0.0	0.0
	TROPIC. AFRICA (LIST B)	V	10228	3768	37859	18414	22751	29020	77052
	AFRIQUE TROP. (LISTE B)	IV	100.0	36.8	370.2	180.0	222.4	283.7	753.3
	DEVG. CTRIES (LIST C)	V	264294	277530	288195	303593	278746	449087	928755
	P.V.D. (LISTE C)	IV	100.0	105.0	109.0	114.9	105.5	169.9	351.4
	CLASS 3 COUNTRIES	V	40935	9875	15854	23335	26183	24830	35710
	PAYS DE LA CLASSE 3	IV	100.0	24.1	38.7	57.0	64.0	60.7	87.2
	CHINA	V	11720	3760	7300	14066	13175	12912	19424
	CHINE	IV	100.0	32.1	62.3	120.0	112.4	110.2	165.7
0	FOOD AND LIVE ANIMALS								
	PRODUITS ALIMENTAIRES ET ANIMAUX VIVANTS								
	WORLD	V	42579	30166	34515	31426	55345	40464	128237
	MONDE	IV	100.0	70.8	81.1	73.8	130.0	95.0	301.2
	CLASS 1 COUNTRIES	V	22875	21311	20455	23596	41316	21111	65251
	PAYS DE LA CLASSE 1	IV	100.0	93.2	89.4	103.2	180.6	92.3	285.3
	EUR 9	V	18887	10902	18168	15456	23169	11585	25770
	EUR 9	IV	100.0	57.7	96.2	81.8	122.7	61.3	136.4
	FRANCE	V	2543	796	2838	6530	11690	614	4376
	FRANCE	IV	100.0	31.3	111.6	256.8	459.7	24.1	172.1
	BELG-LUXB	V	2300	1852	528	757	572	309	431
	BELG-LUXB	IV	100.0	80.5	23.0	32.9	24.9	13.4	18.7
	NETHERLANDS	V	1074	664	703	1510	597	1501	3779
	PAYS BAS	IV	100.0	61.8	65.5	140.6	55.6	139.8	351.9
	F.R. OF GERMANY	V	412	518	6006	2302	3580	1733	5363
	RF D'ALLEMAGNE	IV	100.0	125.7	1457.8	558.7	868.9	420.6	1301.7
	UNITED KINGDOM	V	11923	2676	7894	3874	5727	6866	9236
	ROYAUME UNI	IV	100.0	22.4	66.2	32.5	48.0	57.6	77.5
	IRELAND	V	31	4115	9	120	292	10	351
	IRLANDE	IV	100.0	13274.2	29.0	387.1	941.9	32.3	1132.3
	DENMARK	V	203	251	47	287	359	310	2071
	DAHEMARK	IV	100.0	123.6	23.2	141.4	176.8	152.7	1020.2
	U.S.A.	V	1373	7556	1079	4883	14676	1150	34911
	ETATS UNIS	IV	100.0	550.3	78.6	355.6	1068.9	83.8	2542.7
	JAPAN	V	214	1554	127	111	267	299	133
	JAPON	IV	100.0	726.2	59.3	51.9	124.8	139.7	62.1

*: V=1000\$, IV=VALUE INDEX
 *: V=1000\$, IV=INDICE DE VALEUR

2.A. IMPORTS BY SITC SECTIONS
IMPORTATIONS PAR SECTIONS DE LA CTCI

IV: 1974=100

SITC SECTIONS	ORIGINS	* UNIT	1974	1975	1976	1977	1978	1979	1980
SECTIONS CTCI	ORIGINES								
0	FOOD AND LIVE ANIMALS PRODUITS ALIMENTAIRES ET ANIMAUX VIVANTS								
	O.E.C.D.CTRIES.(LIST A) PAYS O.C.D.E (LISTE A)	V IV	1825 100.0	1079 59.1	947 51.9	2632 144.2	3035 166.3	7672 420.4	3755 205.8
	CLASS 2 COUNTRIES PAYS DE LA CLASSE 2	V IV	7239 100.0	7773 107.4	10442 144.2	5112 70.6	13211 182.5	18938 261.6	61887 854.9
	OF WHICH : A.C.P.CTRIES DONT : PAYS A.C.P.	V IV	: :	: :	: :	: :	9630 0.0	15879 0.0	10245 0.0
	TROPIC.AFRICA (LIST B) AFRIQUE TROP.(LISTE B)	V IV	3058 100.0	1595 52.2	6642 217.2	3785 123.8	9630 314.9	17289 565.4	58679 1918.9
	DEVG.CTRIES (LIST C) P.V.D. (LISTE C)	V IV	4181 100.0	6178 147.8	3800 90.9	1326 31.7	3581 85.6	1642 39.3	2974 71.1
	CLASS 3 COUNTRIES PAYS DE LA CLASSE 3	V IV	12620 100.0	196 1.6	3441 27.3	2697 21.4	501 4.0	327 2.6	784 6.2
1	BEVERAGES AND TOBACCO BOISSONS ET TABACS								
	WORLD MONDE	V IV	4302 100.0	4570 106.2	13922 323.6	9354 217.4	19336 449.5	20950 487.0	10390 241.5
	CLASS 1 COUNTRIES PAYS DE LA CLASSE 1	V IV	4203 100.0	4437 105.6	4903 116.7	8444 200.9	12976 308.7	9479 225.5	9373 223.0
	EUR 9 EUR 9	V IV	3608 100.0	3842 106.5	4465 123.8	5760 159.6	7496 207.8	4984 138.1	8545 236.8
	FRANCE FRANCE	V IV	1133 100.0	1205 106.4	1332 117.6	1473 130.0	2219 195.9	1504 132.7	2108 186.1
	ITALY ITALIE	V IV	269 100.0	294 109.3	332 123.4	420 156.1	538 200.0	481 178.8	1183 439.8
	UNITED KINGDOM ROYAUME UNI	V IV	1677 100.0	2094 124.9	2323 138.5	3223 192.2	3906 232.9	2569 153.2	4570 272.5
	U.S.A. ETATS UNIS	V IV	379 100.0	416 109.8	116 30.6	807 212.9	2242 591.6	281 74.1	455 120.1
	O.E.C.D.CTRIES.(LIST A) PAYS O.C.D.E (LISTE A)	V IV	184 100.0	151 82.1	297 161.4	1843 1001.6	2940 1597.8	3994 2170.7	131 71.2
	CLASS 2 COUNTRIES PAYS DE LA CLASSE 2	V IV	66 100.0	98 148.5	8973 13595.5	879 1331.8	6294 9536.4	11462 17366.7	967 1465.2
	DEVG.CTRIES (LIST C) P.V.D. (LISTE C)	V IV	66 100.0	98 148.5	44 66.7	549 831.8	5772 8745.5	10937 16571.2	274 415.2
2	CRUDE MATERIALS, INEDIBLE, EXCEPT FUELS MATIER.BRUTES NON COMESTIB.SAUF CARBURAN								
	WORLD MONDE	V IV	23671 100.0	18591 78.5	26660 112.6	40472 171.0	36703 155.1	33537 141.7	41735 176.3
	CLASS 1 COUNTRIES PAYS DE LA CLASSE 1	V IV	16628 100.0	12586 75.7	17313 104.1	24024 144.5	25425 152.9	24965 150.1	31070 186.9
	EUR 9 EUR 9	V IV	10340 100.0	5196 50.3	6173 59.7	12104 117.1	13603 131.6	13208 127.7	14572 140.9
	FRANCE FRANCE	V IV	389 100.0	204 52.4	402 103.3	775 199.2	1394 358.4	2125 546.3	776 199.5
	BELG-LUXB BELG-LUXB	V IV	1541 100.0	468 30.4	806 52.3	1257 81.6	577 37.4	717 46.5	306 19.9
	NETHERLANDS PAYS BAS	V IV	1331 100.0	567 42.6	775 58.2	367 27.6	798 60.0	584 43.9	1021 76.7
	F.R. OF GERMANY RF D'ALLEMAGNE	V IV	2649 100.0	698 26.3	1214 45.8	4077 153.9	5140 194.0	4381 165.4	6774 255.7
	ITALY ITALIE	V IV	1108 100.0	1047 94.5	533 48.1	1414 127.6	1506 135.9	1030 93.0	539 48.6
	UNITED KINGDOM ROYAUME UNI	V IV	2753 100.0	1743 63.3	2084 75.7	3853 140.0	4041 146.8	4177 151.7	4879 177.2
	SPAIN ESPAGNE	V IV	: :	: :	: :	: :	536 0.0	831 0.0	1465 0.0
	U.S.A. ETATS UNIS	V IV	2228 100.0	2700 121.2	4244 190.5	3255 146.1	2675 120.1	3420 153.5	2705 121.4
	JAPAN JAPON	V IV	2810 100.0	3245 115.5	4105 146.1	5743 204.4	4224 150.3	4393 156.3	6973 248.1
	O.E.C.D.CTRIES.(LIST A) PAYS O.C.D.E (LISTE A)	V IV	973 100.0	903 92.8	2726 280.2	4175 429.1	4169 428.5	2591 266.3	4542 466.8
	CLASS 2 COUNTRIES PAYS DE LA CLASSE 2	V IV	6542 100.0	5939 90.8	9215 140.9	16373 250.3	10475 160.1	8303 126.9	10495 160.4
	OF WHICH : A.C.P.CTRIES DONT : PAYS A.C.P.	V IV	: :	: :	: :	: :	1801 0.0	316 0.0	1546 0.0
	TROPIC.AFRICA (LIST B) AFRIQUE TROP.(LISTE B)	V IV	1336 100.0	534 40.0	3359 251.4	5318 398.1	1801 134.8	244 18.3	1459 109.2
	DEVG.CTRIES (LIST C) P.V.D. (LISTE C)	V IV	5206 100.0	5405 103.8	5856 112.5	11055 212.4	8674 166.6	8058 154.8	9034 173.5

* : V=1000\$, IV=VALUE INDEX
* : V=1000\$, IV=INDICE DE VALEUR

2.A. IMPORTS BY SITC SECTIONS
IMPORTATIONS PAR SECTIONS DE LA CTCI

IV: 1974=100

SITC SECTIONS SECTIONS CTCI	ORIGINS ORIGINES	* UNIT	1974	1975	1976	1977	1978	1979	1980
3	MINERAL FUELS, LUBRICANTS AND RELAT. MAT. COMBUSTIB. MINER., LUBRIF., PROD. CONNEXES								
	WORLD MONDE	V IV	227563 100.0	256904 112.9	250065 109.9	286085 125.7	307477 135.1	395768 173.9	877055 385.4
	CLASS 1 COUNTRIES PAYS DE LA CLASSE 1	V IV	15604 100.0	13467 86.3	20885 133.8	24607 157.7	28243 181.0	31556 202.2	48927 313.6
	EUR 9 EUR 9	V IV	10177 100.0	6260 61.5	9726 95.6	15103 148.4	14688 144.3	10765 105.8	34585 339.8
	FRANCE FRANCE	V IV	223 100.0	71 31.8	293 131.4	129 57.8	1712 767.7	950 426.0	1724 773.1
	NETHERLANDS PAYS BAS	V IV	2043 100.0	1484 72.6	728 35.6	2681 131.2	2287 111.9	1751 85.7	3099 151.7
	F.R. OF GERMANY RF D'ALLEMAGNE	V IV	1324 100.0	1737 131.2	410 31.0	1169 88.3	939 70.9	1565 118.2	2151 162.5
	ITALY ITALIE	V IV	0 0	0 0	0 0	0 0	5329 0.0	1972 0.0	17120 0.0
	UNITED KINGDOM ROYAUME UNI	V IV	6199 100.0	2681 43.2	6807 109.8	7523 121.4	3522 56.8	3879 62.6	9574 154.4
	GREECE GRECE	V IV	: :	: :	: :	: :	3081 0.0	0 0	0 0
	U.S.A. ETATS UNIS	V IV	3760 100.0	2146 57.1	9493 252.5	3444 91.6	3596 95.6	14585 387.9	8252 219.5
	O.E.C.D. CTRIES. (LIST A) PAYS O.C.D.E (LISTE A)	V IV	509 100.0	3983 782.5	13 2.6	5037 989.6	9802 1925.7	3926 771.3	5709 1121.6
	CLASS 2 COUNTRIES PAYS DE LA CLASSE 2	V IV	204116 100.0	225234 110.3	228922 112.2	215091 105.4	183132 89.7	344797 168.9	802822 393.3
	OF WHICH : A.C.P. CTRIES DONT : PAYS A.C.P.	V IV	: :	: :	: :	: :	1164 0.0	981 0.0	2518 0.0
	TROPIC. AFRICA (LIST B) AFRIQUE TROP. (LISTE B)	V IV	0 0	0 0	0 0	0 0	3792 0.0	981 0.0	5041 0.0
	DEVG. CTRIES (LIST C) P.V.D. (LISTE C)	V IV	204116 100.0	225234 110.3	227587 111.5	212232 104.0	179340 87.9	343816 168.4	797781 390.8
4	ANIMAL AND VEGETABLE OILS AND FATS CORPS GRAS, GRAISSES, HUILES VEG. ET ANIM.								
	WORLD MONDE	V IV	21873 100.0	20132 92.0	26817 122.0	33582 153.5	41670 190.5	42340 193.6	60980 278.0
	CLASS 1 COUNTRIES PAYS DE LA CLASSE 1	V IV	11097 100.0	13126 118.3	18431 166.1	17226 155.2	32783 295.4	19564 176.3	29992 270.3
	EUR 9 EUR 9	V IV	4957 100.0	2656 53.6	13631 275.0	12383 249.8	23736 478.8	15061 303.8	17405 351.1
	BELG-LUXB BELG-LUXB	V IV	289 100.0	321 111.1	6669 2307.6	10009 3463.3	19325 6686.9	3865 1337.4	7191 2488.2
	NETHERLANDS PAYS BAS	V IV	1651 100.0	389 23.6	2283 138.3	660 40.0	711 43.1	286 17.3	455 27.6
	F.R. OF GERMANY RF D'ALLEMAGNE	V IV	2209 100.0	1198 54.2	1722 78.0	1256 56.9	2971 134.5	3767 170.5	4973 225.1
	UNITED KINGDOM ROYAUME UNI	V IV	489 100.0	476 97.3	2752 562.8	328 67.1	409 83.6	6186 1265.0	4190 856.9
	U.S.A. ETATS UNIS	V IV	3703 100.0	2858 77.2	1435 38.8	1874 50.6	1240 33.5	958 25.9	1545 41.7
	O.E.C.D. CTRIES. (LIST A) PAYS O.C.D.E (LISTE A)	V IV	2423 100.0	7610 314.1	3361 138.7	2966 122.4	7700 317.8	3541 146.1	10983 453.3
	CLASS 2 COUNTRIES PAYS DE LA CLASSE 2	V IV	10776 100.0	7004 65.0	8371 77.7	14610 135.6	8409 78.0	22771 211.3	30990 287.6
	DEVG. CTRIES (LIST C) P.V.D. (LISTE C)	V IV	10768 100.0	7004 65.0	8206 76.2	14606 135.6	8408 78.1	22770 211.5	30990 287.8
5	CHEMICALS PRODUITS CHIMIQUES								
	WORLD MONDE	V IV	145657 100.0	100957 69.3	106385 73.0	154000 105.7	178979 122.9	193201 132.6	278546 191.2
	CLASS 1 COUNTRIES PAYS DE LA CLASSE 1	V IV	139263 100.0	95891 68.9	99212 71.2	146000 104.8	166806 119.8	178744 128.3	258150 185.4
	EUR 9 EUR 9	V IV	110169 100.0	67264 61.1	66101 60.0	105605 95.9	126865 115.2	138904 126.1	199486 181.1
	FRANCE FRANCE	V IV	7866 100.0	4240 53.9	3177 40.4	5312 67.5	5889 74.9	7846 99.7	11055 140.5
	BELG-LUXB BELG-LUXB	V IV	3102 100.0	4103 132.3	3499 112.8	5884 189.7	10336 333.2	8925 287.7	11708 377.4
	NETHERLANDS PAYS BAS	V IV	22869 100.0	7240 31.7	7243 31.7	10625 46.5	13256 58.0	11283 49.3	28848 126.1
	F.R. OF GERMANY RF D'ALLEMAGNE	V IV	39061 100.0	13232 33.9	20024 51.3	36017 92.2	33925 86.9	47294 121.1	61693 157.9

*: V=1000\$, IV=VALUE INDEX
*: V=1000\$, IV=INDICE DE VALEUR

2.A. IMPORTS BY SITC SECTIONS
IMPORTATIONS PAR SECTIONS DE LA CTCl

IV: 1974=100

SITC SECTIONS	ORIGINS	UNIT	1974	1975	1976	1977	1978	1979	1980
SECTIONS CTCl	ORIGINES								
5 CHEMICALS PRODUITS CHIMIQUES									
	ITALY	V	9087	10962	6664	13374	16474	20523	24459
	ITALIE	IV	100.0	120.6	73.3	147.2	181.3	225.9	269.2
	UNITED KINGDOM	V	27243	26883	24725	33236	45169	38837	58671
	ROYAUME UNI	IV	100.0	98.7	90.8	122.0	165.8	142.6	215.4
	DENMARK	V	789	428	669	815	1431	3301	2434
	DANEMARK	IV	100.0	54.2	84.8	103.3	181.4	418.4	308.5
	SPAIN	V	:	:	:	:	2887	1373	429
	ESPAGNE	IV	:	:	:	:	0.0	0.0	0.0
	U.S.A.	V	12014	11090	14437	16904	20370	18627	35471
	ETATS UNIS	IV	100.0	92.3	120.2	140.7	169.6	155.0	295.2
	JAPAN	V	4080	2912	1716	3013	2869	3899	4114
	JAPON	IV	100.0	71.4	42.1	73.8	70.3	95.6	100.8
	O.E.C.D. CTRIES. (LIST A)	V	10493	11755	13882	16885	13733	14980	18158
	PAYS O.C.D.E (LISTE A)	IV	100.0	112.0	132.3	160.9	130.9	142.8	173.0
	CLASS 2 COUNTRIES	V	4729	4161	6468	5867	8771	11803	16843
	PAYS DE LA CLASSE 2	IV	100.0	88.0	136.8	124.1	185.5	249.6	356.2
	TROPIC.AFRICA (LIST B)	V	113	56	1787	1087	275	47	96
	AFRIQUE TROP.(LISTE B)	IV	100.0	49.6	1581.4	961.9	243.4	41.6	85.0
	DEVG.CTRIES (LIST C)	V	4571	3961	4644	4777	8495	11755	16670
	P.V.D. (LISTE C)	IV	100.0	86.7	101.6	104.5	185.8	257.2	364.7
	CLASS 3 COUNTRIES	V	1666	873	668	2129	2463	2410	2374
	PAYS DE LA CLASSE 3	IV	100.0	52.4	40.1	127.8	147.8	144.7	142.5
	CHINA	V	141	63	340	689	408	1126	1151
	CHINE	IV	100.0	44.7	241.1	488.7	283.7	798.6	816.3
6 MANUFACTURE, GOODS CLASSIFIED BY MATERIAL ARTICLES MANUF. CLASSES PAR MATIERES									
	WORLD	V	238878	149504	175032	222753	286771	270250	349060
	MONDE	IV	100.0	62.6	73.3	93.2	120.0	113.1	146.1
	CLASS 1 COUNTRIES	V	195432	131209	137915	179540	231275	226989	290170
	PAYS DE LA CLASSE 1	IV	100.0	67.1	70.6	91.9	118.3	116.1	148.5
	EUR 9	V	78277	52349	61901	86137	143790	117779	137766
	EUR 9	IV	100.0	66.9	79.1	110.0	183.7	150.5	176.0
	FRANCE	V	4787	3126	2048	6383	7490	6558	8122
	FRANCE	IV	100.0	65.3	42.8	133.3	156.5	137.0	169.7
	BELG-LUXB	V	7883	3677	5195	5784	20241	9882	11243
	BELG-LUXB	IV	100.0	46.6	65.9	73.4	256.8	125.4	142.6
	NETHERLANDS	V	5724	3034	5080	4586	6022	8594	7856
	PAYS BAS	IV	100.0	53.0	88.7	80.1	105.2	150.1	137.2
	F.R. OF GERMANY	V	18674	9159	10775	19967	30711	16746	26600
	RF D'ALLENAGNE	IV	100.0	49.0	57.7	106.9	164.5	89.7	142.4
	ITALY	V	6247	4133	4728	5675	14647	10450	12169
	ITALIE	IV	100.0	66.2	75.7	90.8	234.5	167.3	194.8
	UNITED KINGDOM	V	33220	28187	33384	42172	63596	64508	70587
	ROYAUME UNI	IV	100.0	84.8	100.5	126.9	191.4	194.2	212.5
	DENMARK	V	1637	974	629	1517	914	953	1065
	DANEMARK	IV	100.0	59.5	38.4	92.7	55.8	58.2	65.1
	GREECE	V	:	:	:	:	718	344	1483
	GRECE	IV	:	:	:	:	0.0	0.0	0.0
	SPAIN	V	:	:	:	:	2214	1151	4936
	ESPAGNE	IV	:	:	:	:	0.0	0.0	0.0
	U.S.A.	V	10174	9856	4532	4791	6925	7241	11176
	ETATS UNIS	IV	100.0	96.9	44.5	47.1	68.1	71.2	109.8
	JAPAN	V	69444	43322	55987	66425	50803	62594	98641
	JAPON	IV	100.0	62.4	80.6	95.7	73.2	90.1	142.0
	O.E.C.D. CTRIES. (LIST A)	V	34046	24122	14014	20889	27517	37802	35045
	PAYS O.C.D.E (LISTE A)	IV	100.0	70.9	41.2	61.4	80.8	111.0	102.9
	CLASS 2 COUNTRIES	V	22076	12817	30254	31332	30825	20393	29535
	PAYS DE LA CLASSE 2	IV	100.0	58.1	137.0	141.9	139.6	92.4	133.8
	OF WHICH : A.C.P. CTRIES	V	:	:	:	:	4690	3862	4759
	DONT : PAYS A.C.P.	IV	:	:	:	:	0.0	0.0	0.0
	TROPIC.AFRICA (LIST B)	V	5545	1250	9920	4051	4688	3862	4760
	AFRIQUE TROP.(LISTE B)	IV	100.0	22.5	178.9	73.1	84.5	69.6	85.8
	DEVG.CTRIES (LIST C)	V	16423	11553	20321	27147	25956	16443	24714
	P.V.D. (LISTE C)	IV	100.0	70.3	123.7	165.3	158.0	100.1	150.5
	CLASS 3 COUNTRIES	V	20918	5460	6863	11880	15229	15199	21914
	PAYS DE LA CLASSE 3	IV	100.0	26.1	32.8	56.8	72.8	72.7	104.8
	CHINA	V	8519	1771	3851	8374	7076	6810	10690
	CHINE	IV	100.0	20.8	45.2	98.3	83.1	79.9	125.5

*: V=10000, IV=VALUE INDEX
*: V=10000, IV=INDICE DE VALEUR

2.A. IMPORTS BY SITC SECTIONS
IMPORTATIONS PAR SECTIONS DE LA CTCI

IV: 1974=100

SITC SECTIONS	ORIGINS	* UNIT	1974	1975	1976	1977	1978	1979	1980
SECTIONS CTCI	ORIGINES								
7	MACHINERY AND TRANSPORT EQUIPMENT MACHINES ET MATERIEL DE TRANSPORT								
	WORLD MONDE	V IV	223359 100.0	276337 123.7	277948 124.4	435816 195.1	691148 309.4	565505 253.2	725353 324.7
	CLASS 1 COUNTRIES PAYS DE LA CLASSE 1	V IV	215094 100.0	266375 123.8	266487 123.9	418432 194.5	657392 305.6	530819 246.8	680821 316.5
	EUR 9 EUR 9	V IV	148336 100.0	183856 123.9	179622 121.1	269010 181.4	474961 320.2	382276 257.7	445947 300.6
	FRANCE FRANCE	V IV	17380 100.0	14724 84.7	14770 85.0	41110 236.5	46792 269.2	24890 143.2	56865 327.2
	BELG-LUXB BELG-LUXB	V IV	1855 100.0	1533 82.6	5152 277.7	3401 183.3	12062 650.2	9351 504.1	10476 564.7
	NETHERLANDS PAYS BAS	V IV	3481 100.0	3029 87.0	4404 126.5	4271 122.7	12293 353.1	11167 320.8	14395 413.5
	F.R. OF GERMANY RF D'ALLEMAGNE	V IV	32420 100.0	42591 131.4	53681 165.6	70154 216.4	142302 438.9	92454 285.2	90658 279.6
	ITALY ITALIE	V IV	16444 100.0	16898 102.8	15912 96.8	27553 167.6	42631 259.2	27197 165.4	42793 260.2
	UNITED KINGDOM ROYAUME UNI	V IV	74573 100.0	100119 134.3	83109 111.4	114366 153.4	214354 287.4	208918 280.2	225505 302.4
	DENMARK DANEMARK	V IV	2165 100.0	4903 226.5	2585 119.4	8019 370.4	4347 200.8	8087 373.5	4906 226.6
	SPAIN ESPAGNE	V IV	: :	: :	: :	: :	577 0.0	843 0.0	2144 0.0
	U.S.A. ETATS UNIS	V IV	20796 100.0	27530 132.4	17113 82.3	33911 163.1	47789 229.8	41389 199.0	62818 302.1
	JAPAN JAPON	V IV	31241 100.0	26355 84.4	39853 127.6	74861 239.6	102073 326.7	56628 181.3	120217 384.8
	O.E.C.D. CTRIES. (LIST A) PAYS O.C.D.E (LISTE A)	V IV	13850 100.0	25555 184.5	29253 211.2	39224 283.2	31889 230.2	49634 358.4	49321 356.1
	CLASS 2 COUNTRIES PAYS DE LA CLASSE 2	V IV	6499 100.0	8746 134.6	10165 156.4	15507 238.6	27497 423.1	30141 463.8	37423 575.8
	OF WHICH : A.C.P. CTRIES DONT : PAYS A.C.P.	V IV	: :	: :	: :	: :	1907 0.0	5932 0.0	6119 0.0
	TROPIC. AFRICA (LIST B) AFRIQUE TROP. (LISTE B)	V IV	36 100.0	65 180.6	280 777.8	465 1291.7	1904 5288.9	5924 16455.6	6199 17219.4
	DEVG. CTRIES. (LIST C) P.V.D. (LISTE C)	V IV	6463 100.0	8681 134.3	6803 105.3	15042 232.7	25586 395.9	24192 374.3	31224 483.1
	CLASS 3 COUNTRIES PAYS DE LA CLASSE 3	V IV	1761 100.0	1091 62.0	1271 72.2	1796 102.0	3365 191.1	2443 138.7	4372 248.3
	CHINA CHINE	V IV	454 100.0	322 70.9	278 61.2	684 150.7	1363 300.2	762 167.8	1393 306.8
8	MISCELLANEOUS MANUFACTURED GOODS ARTICLES MANUFACTURES DIVERS								
	WORLD MONDE	V IV	57438 100.0	52519 91.4	58978 102.7	70648 123.0	86823 151.2	91978 160.1	118473 206.3
	CLASS 1 COUNTRIES PAYS DE LA CLASSE 1	V IV	41781 100.0	40771 97.6	42319 101.3	48738 116.7	66731 159.7	75185 180.0	92707 221.9
	EUR 9 EUR 9	V IV	28181 100.0	30435 108.0	28961 102.8	32591 115.6	48102 170.7	60831 215.9	72746 258.1
	FRANCE FRANCE	V IV	1243 100.0	1617 130.1	989 79.6	1944 156.4	2519 202.7	2408 193.7	3243 260.9
	NETHERLANDS PAYS BAS	V IV	1860 100.0	1930 103.8	1588 85.4	1540 82.8	2940 158.1	2525 135.8	2131 114.6
	F.R. OF GERMANY RF D'ALLEMAGNE	V IV	3789 100.0	3605 95.1	3857 101.8	4718 124.5	6737 177.8	15791 416.8	11233 296.5
	ITALY ITALIE	V IV	1097 100.0	765 69.7	1213 110.6	1441 131.4	1975 180.0	1615 147.2	3277 298.7
	UNITED KINGDOM ROYAUME UNI	V IV	19312 100.0	21638 112.0	20332 105.3	21624 112.0	32769 169.7	37432 193.8	51238 265.3
	U.S.A. ETATS UNIS	V IV	3776 100.0	3099 82.1	4114 109.0	3866 102.4	6694 177.3	5650 149.6	7299 193.3
	JAPAN JAPON	V IV	5419 100.0	3663 67.6	5774 106.6	8533 157.5	7987 147.4	5632 103.9	8386 154.8
	O.E.C.D. CTRIES. (LIST A) PAYS O.C.D.E (LISTE A)	V IV	3906 100.0	2999 76.8	3129 80.1	3073 78.7	3470 88.8	2687 68.8	3796 97.2
	CLASS 2 COUNTRIES PAYS DE LA CLASSE 2	V IV	12620 100.0	9676 76.7	13284 105.3	17367 137.6	13076 103.6	9595 76.0	15252 120.9
	TROPIC. AFRICA (LIST B) AFRIQUE TROP. (LISTE B)	V IV	125 100.0	260 208.0	2352 1881.6	507 405.6	136 108.8	157 125.6	135 108.0
	DEVG. CTRIES. (LIST C) P.V.D. (LISTE C)	V IV	12495 100.0	9416 75.4	10932 87.5	16857 134.9	12939 103.6	9421 75.4	15111 120.9

*: V=1000\$, IV=VALUE INDEX
*: V=1000\$, IV=INDICE DE VALEUR

2.B. EXPORTS BY SITC SECTIONS
EXPORTATIONS PAR SECTIONS DE LA CTCI

IV: 1974=100

SITC SECTIONS	ORIGINS	UNIT	1974	1975	1976	1977	1978	1979	1980
SECTIONS CTCI	ORIGINES								
0-9	TOTAL TRADE								
	COMMERCE TOTAL								
	WORLD	V	476190	476365	824566	1213157	1022265	1103546	1389000
	MONDE	IV	100.0	100.0	173.2	254.8	214.7	231.7	291.7
	CLASS 1 COUNTRIES	V	271307	251723	412862	751427	582888	618652	618983
	PAYS DE LA CLASSE 1	IV	100.0	92.8	152.2	277.0	214.8	228.0	228.1
	EUR 9	V	181727	164669	280926	561267	444764	474700	471635
	EUR 9	IV	100.0	90.6	154.6	308.9	244.7	261.2	259.5
	FRANCE	V	5215	3899	7204	14685	14687	13684	17106
	FRANCE	IV	100.0	74.8	138.1	281.6	281.6	262.4	328.0
	BELG-LUXB	V	22692	6528	8333	15068	14376	16913	20090
	BELG-LUXB	IV	100.0	28.8	36.7	66.4	63.4	74.5	88.5
	NETHERLANDS	V	32045	20172	40484	124127	62855	47325	47651
	PAYS BAS	IV	100.0	62.9	126.3	387.4	196.1	147.7	148.7
	F.R. OF GERMANY	V	50045	51831	100543	207788	146769	162639	150875
	RF D'ALLEMAGNE	IV	100.0	133.6	200.9	415.2	293.3	325.0	301.5
	ITALY	V	12433	15589	32487	32496	48803	63637	63923
	ITALIE	IV	100.0	125.4	261.3	261.4	392.5	511.8	514.1
	UNITED KINGDOM	V	52359	61259	84588	153738	147759	157172	158496
	ROYAUME UNI	IV	100.0	117.0	161.6	293.6	282.2	300.2	302.7
	IRELAND	V	2929	2723	2968	6497	6554	10147	11150
	IRLANDE	IV	100.0	93.0	101.3	221.8	223.8	346.4	380.7
	DENMARK	V	4008	2668	4319	6868	2961	3183	2344
	DANEMARK	IV	100.0	66.6	107.8	171.4	73.9	79.4	58.5
	GREECE	V	5429	2470	2890	2925	6108	7817	5440
	GRECE	IV	100.0	45.5	53.2	53.9	112.5	144.0	100.2
	SPAIN	V	4311	3128	3733	4042	2811	3971	7564
	ESPAGNE	IV	100.0	72.6	86.6	93.8	65.2	92.1	175.5
	PORTUGAL	V	:	:	:	:	523	1691	733
	PORTUGAL	IV	:	:	:	:	0.0	0.0	0.0
	U.S.A.	V	22478	22715	43626	66705	47842	44744	45590
	ETATS UNIS	IV	100.0	101.1	194.1	296.8	212.8	199.1	202.8
	JAPAN	V	15019	12306	15126	12652	9834	13635	10311
	JAPON	IV	100.0	81.9	100.7	84.2	65.5	90.8	68.7
	O.E.C.D. CTRIES. (LIST A)	V	45066	48656	70466	90749	75871	69620	75351
	PAYS O.C.D.E. (LISTE A)	IV	100.0	108.0	156.4	201.4	168.4	154.5	167.2
	CLASS 2 COUNTRIES	V	133049	145323	302270	335277	309569	361202	591171
	PAYS DE LA CLASSE 2	IV	100.0	109.2	227.2	252.0	232.7	271.5	444.3
	OF WHICH : A.C.P. CTRIES	V	:	:	:	:	212596	239413	357141
	DONT : PAYS A.C.P.	IV	:	:	:	:	0.0	0.0	0.0
	MEDITERR. AFRICA CTRIES	V	6931	8539	6589	17793	20739	17286	15725
	BASSIN MEDITERR. AFRIQUE	IV	100.0	123.2	95.1	256.7	299.2	249.4	226.9
	TROPIC. AFRICA (LIST B)	V	77240	81556	233745	247687	215637	244795	361703
	AFRIQUE TROP. (LISTE B)	IV	100.0	105.6	302.6	320.7	279.2	316.9	468.3
	DEVG. CTRIES (LIST C)	V	48878	55228	61936	69797	73193	99121	213743
	P.V.D. (LISTE C)	IV	100.0	113.0	126.7	142.8	149.7	202.8	437.3
	CLASS 3 COUNTRIES	V	10362	8399	7767	23709	14541	13070	11873
	PAYS DE LA CLASSE 3	IV	100.0	81.1	75.0	228.8	140.3	126.1	114.6
	CHINA	V	5004	3788	987	3536	6980	5238	5194
	CHINE	IV	100.0	75.7	19.7	70.7	139.5	104.7	103.8
0	FOOD AND LIVE ANIMALS								
	PRODUITS ALIMENTAIRES ET ANIMAUX VIVANTS								
	WORLD	V	208860	217333	396375	775830	592575	595614	581430
	MONDE	IV	100.0	104.1	189.8	371.5	283.7	285.2	278.4
	CLASS 1 COUNTRIES	V	173962	176328	332525	679526	498034	495553	484274
	PAYS DE LA CLASSE 1	IV	100.0	101.4	191.1	390.6	286.3	284.9	278.4
	EUR 9	V	118828	117793	230626	516317	384849	396164	389292
	EUR 9	IV	100.0	99.1	194.1	434.5	323.9	333.4	327.6
	FRANCE	V	1504	2404	5760	13381	13323	11364	15777
	FRANCE	IV	100.0	159.8	383.0	889.7	885.8	755.6	1049.0
	BELG-LUXB	V	6254	3411	5972	12483	10004	14407	16822
	BELG-LUXB	IV	100.0	54.5	95.5	199.6	160.0	230.4	269.0
	NETHERLANDS	V	25299	16870	37264	120100	58466	41757	60151
	PAYS BAS	IV	100.0	66.7	147.3	474.7	231.1	165.1	158.7
	F.R. OF GERMANY	V	37357	39217	88865	198103	134768	150062	136613
	RF D'ALLEMAGNE	IV	100.0	105.0	237.9	530.3	360.8	401.7	365.7
	ITALY	V	2803	2637	11787	16186	22208	23472	19595
	ITALIE	IV	100.0	94.1	420.5	577.5	792.3	837.4	699.1
	UNITED KINGDOM	V	43010	49912	74961	143691	137700	142788	148813
	ROYAUME UNI	IV	100.0	116.0	174.3	334.1	320.2	332.0	346.0
	IRELAND	V	2119	2329	2635	6487	6538	9949	10357
	IRLANDE	IV	100.0	109.9	124.4	306.1	308.5	469.5	488.8

*: V=10000 , IV=VALUE INDEX
*: V=10000 , IV=INDICE DE VALEUR

2 B. EXPORTS BY SITC SECTIONS
EXPORTATIONS PAR SECTIONS DE LA CTCI

IV: 1974=100

SITC SECTIONS	ORIGINS	* UNIT	1974	1975	1976	1977	1978	1979	1980
SECTIONS CTCI	ORIGINES								
0	FOOD AND LIVE ANIMALS PRODUITS ALIMENTAIRES ET ANIMAUX VIVANTS								
	DENMARK DANEMARK	V IV	482 100.0	1013 210.2	3382 701.7	5886 1221.2	1842 382.2	2365 490.7	1164 241.5
	GREECE GRECE	V IV	: :	: :	: :	: :	1230 0.0	419 0.0	152 0.0
	PORTUGAL PORTUGAL	V IV	: :	: :	: :	: :	89 0.0	1438 0.0	263 0.0
	U.S.A. ETATS UNIS	V IV	15375 100.0	17382 113.1	36089 234.7	59670 388.1	38433 250.0	31389 204.2	27702 180.2
	JAPAN JAPON	V IV	5636 100.0	3636 64.5	7125 126.4	8076 143.3	4769 84.6	7405 131.4	2811 49.9
	O.E.C.D. CTRIES.(LIST A) PAYS O.C.D.E (LISTE A)	V IV	31278 100.0	36597 117.0	57122 182.6	78037 249.5	69823 223.2	58012 185.5	63841 204.1
	CLASS 2 COUNTRIES PAYS DE LA CLASSE 2	V IV	28139 100.0	35299 125.4	52096 185.1	71177 252.9	75584 268.6	84628 300.7	93988 334.0
	OF WHICH : A.C.P. CTRIES DONT : PAYS A.C.P.	V IV	: :	: :	: :	: :	19129 0.0	24558 0.0	27580 0.0
	MEDITERR. AFRICA CTRIES BASSIN MEDITERR. AFRIQUE	V IV	5605 100.0	5347 95.4	4819 86.0	16720 298.3	18845 336.2	14795 264.0	4881 87.1
	TROPIC. AFRICA (LIST B) AFRIQUE TROP. (LISTE B)	V IV	8635 100.0	6761 78.3	23679 274.2	23054 267.0	20208 234.0	25499 295.3	28490 329.9
	DEVG. CTRIES (LIST C) P.V.D. (LISTE C)	V IV	13899 100.0	23191 166.9	23598 169.8	31403 225.9	36531 262.8	44334 319.0	60617 436.1
	CLASS 3 COUNTRIES PAYS DE LA CLASSE 3	V IV	3606 100.0	2021 56.0	3049 84.6	16738 464.2	7794 216.1	6417 178.0	1507 41.8
	CHINA CHINE	V IV	: :	: :	: :	: :	2923 0.0	2754 0.0	875 0.0
1	BEVERAGES AND TOBACCO BOISSONS ET TABACS								
	WORLD MONDE	V IV	966 100.0	1215 125.8	1873 193.9	2832 293.2	2770 286.7	4160 430.6	7224 747.8
	CLASS 2 COUNTRIES PAYS DE LA CLASSE 2	V IV	126 100.0	200 158.7	948 752.4	1856 1473.0	1421 1127.8	3253 2581.7	6197 4918.3
	OF WHICH : A.C.P. CTRIES DONT : PAYS A.C.P.	V IV	: :	: :	: :	: :	1414 0.0	3240 0.0	6173 0.0
	TROPIC. AFRICA (LIST B) AFRIQUE TROP. (LISTE B)	V IV	123 100.0	198 161.0	933 758.5	1851 1504.9	1414 1149.6	3240 2634.1	6173 5018.7
2	CRUDE MATERIALS, INEDIBLE, EXCEPT FUELS MATIER. BRUTES NON COMESTIB. SAUF CARBURANT								
	WORLD MONDE	V IV	101578 100.0	77021 75.8	79435 78.2	76686 75.5	85397 84.1	105203 103.6	142563 140.3
	CLASS 1 COUNTRIES PAYS DE LA CLASSE 1	V IV	84428 100.0	58582 69.4	62674 74.2	57813 68.5	63503 75.2	86015 101.9	91378 108.2
	EUR 9 EUR 9	V IV	56752 100.0	38686 68.2	38810 68.4	35619 62.8	43430 76.5	53682 94.6	50591 89.1
	FRANCE FRANCE	V IV	3393 100.0	1301 38.3	1280 37.7	1156 34.1	1027 30.3	2006 59.1	933 27.5
	BELG-LUXB BELG-LUXB	V IV	16398 100.0	3045 18.6	2320 14.1	2258 13.8	3824 23.3	2026 12.4	2868 17.5
	NETHERLANDS PAYS BAS	V IV	5394 100.0	2756 51.1	2654 49.2	3194 59.2	3589 66.5	4490 83.2	6274 116.3
	F.R. OF GERMANY RF D'ALLEMAGNE	V IV	11597 100.0	11613 100.1	10477 90.3	8584 74.0	9095 78.4	10191 87.9	10906 94.0
	ITALY ITALIE	V IV	8469 100.0	10078 119.0	13069 154.3	11124 131.3	17096 201.9	26362 311.3	20939 247.2
	UNITED KINGDOM ROYAUME UNI	V IV	7249 100.0	7889 108.8	7761 107.1	8344 115.1	7876 108.6	7737 106.7	7162 98.8
	DENMARK DANEMARK	V IV	3444 100.0	1614 46.9	916 26.6	956 27.8	907 26.3	707 20.5	756 22.0
	GREECE GRECE	V IV	: :	: :	: :	: :	4346 0.0	6986 0.0	4099 0.0
	SPAIN ESPAGNE	V IV	: :	: :	: :	: :	2705 0.0	3323 0.0	3601 0.0
	U.S.A. ETATS UNIS	V IV	5281 100.0	4362 82.6	5994 113.5	5052 95.7	7403 140.2	7170 135.8	14001 265.1
	JAPAN JAPON	V IV	7657 100.0	5017 65.5	4757 62.1	4020 52.5	4557 59.5	4898 64.0	6653 86.9
	O.E.C.D. CTRIES.(LIST A) PAYS O.C.D.E (LISTE A)	V IV	11482 100.0	9077 79.1	12279 106.9	11681 101.7	8431 73.5	9398 81.8	9926 86.4
	CLASS 2 COUNTRIES PAYS DE LA CLASSE 2	V IV	9756 100.0	12380 126.9	11114 113.9	10933 112.1	10159 104.1	14416 147.8	40227 412.3

* : V=1000\$, IV=VALUE INDEX
* : V=1000\$, IV=INDICE DE VALEUR

2.B. EXPORTS BY SITC SECTIONS
EXPORTATIONS PAR SECTIONS DE LA CTCI

IV: 1974=100

SITC SECTIONS	ORIGINS	* UNIT	1974	1975	1976	1977	1978	1979	1980
SECTIONS CTCI	ORIGINES								
2	CRUDE MATERIALS, INEDIBLE, EXCEPT FUELS MATIER.BRUTES NON COMESTIB.SAUF CARBURAN								
	OF WHICH : A.C.P.CTRIES	V	:	:	:	:	3120	5314	10263
	DONT : PAYS A.C.P.	IV	:	:	:	:	0.0	0.0	0.0
	MEDITERR.AFRICA CTRIES	V	316	1069	202	249	635	502	2309
	BASSIN MEDITERR.AFRIQUE	IV	100.0	338.3	63.9	78.8	200.9	158.9	730.7
	TROPIC.AFRICA (LIST B)	V	2060	1135	2892	3426	3063	5761	11137
	AFRIQUE TROP.(LISTE B)	IV	100.0	55.1	140.4	166.3	148.7	279.7	540.6
	DEVG.CTRIES (LIST C)	V	7380	10176	8020	7258	6461	8153	26781
	P.V.D. (LISTE C)	IV	100.0	137.9	108.7	98.3	87.5	110.5	362.9
	CLASS 3 COUNTRIES	V	6498	5888	4355	6614	4564	3706	9908
	PAYS DE LA CLASSE 3	IV	100.0	90.6	67.0	101.8	70.2	57.0	152.5
	CHINA	V	4997	3648	987	3526	2256	367	4173
	CHINE	IV	100.0	73.0	19.8	70.6	45.1	7.3	83.5
3	MINERAL FUELS,LUBRICANTS AND RELAT. MAT. COMBUSTIB. MINER.,LUBRIF.,PROD. CONNEXES								
	WORLD	V	88247	102553	171129	207266	185263	222560	444559
	MONDE	IV	100.0	116.2	193.9	234.9	209.9	252.2	503.8
	CLASS 1 COUNTRIES	V	1818	8079	8012	1928	5825	15860	18084
	PAYS DE LA CLASSE 1	IV	100.0	444.4	440.7	106.1	320.4	872.4	994.7
	EUR 9	V	0	4244	5115	1928	5824	11679	13408
	EUR 9	IV	0	0.0	0.0	0.0	0.0	0.0	0.0
	ITALY	V	:	:	:	:	5818	8488	13384
	ITALIE	IV	:	:	:	:	0.0	0.0	0.0
	UNITED KINGDOM	V	0	0	24	0	0	3191	24
	ROYAUME UNI	IV	0	0	0.0	0	0	0.0	0.0
	SPAIN	V	:	:	:	:	:	0	3706
	ESPAGNE	IV	:	:	:	:	:	0	0.0
	U.S.A.	V	:	:	:	:	:	4180	:
	ETATS UNIS	IV	:	:	:	:	:	0.0	:
	JAPAN	V	0	2878	2691	0	0	0	0
	JAPON	IV	0	0.0	0.0	0	0	0	0
	CLASS 2 COUNTRIES	V	37779	36696	101558	127185	103611	109753	265812
	PAYS DE LA CLASSE 2	IV	100.0	97.1	268.8	336.7	274.3	290.5	703.6
	OF WHICH : A.C.P.CTRIES	V	:	:	:	:	86732	90348	160845
	DONT : PAYS A.C.P.	IV	:	:	:	:	0.0	0.0	0.0
	TROPIC.AFRICA (LIST B)	V	23133	27702	87508	108196	86732	90373	160845
	AFRIQUE TROP.(LISTE B)	IV	100.0	119.8	378.3	467.7	374.9	390.7	695.3
	DEVG.CTRIES (LIST C)	V	14646	7801	14050	18989	16871	19366	104892
	P.V.D. (LISTE C)	IV	100.0	53.3	95.9	129.7	115.2	132.2	716.2
4	ANIMAL AND VEGETABLE OILS AND FATS CORPS GRAS,GRAISSES,HUILES VEG. ET ANIM.								
	WORLD	V	2024	2283	5735	1508	964	1601	1568
	MONDE	IV	100.0	112.8	283.3	74.5	47.6	79.1	77.5
	CLASS 1 COUNTRIES	V	1175	88	554	305	332	439	627
	PAYS DE LA CLASSE 1	IV	100.0	7.5	47.1	26.0	28.3	37.4	53.4
	EUR 9	V	1169	88	460	144	136	418	474
	EUR 9	IV	100.0	7.5	39.3	12.3	11.6	35.8	40.5
	CLASS 2 COUNTRIES	V	781	2143	2247	1139	552	1138	913
	PAYS DE LA CLASSE 2	IV	100.0	274.4	287.7	145.8	70.7	145.7	116.9
	TROPIC.AFRICA (LIST B)	V	483	2107	2226	1133	534	977	874
	AFRIQUE TROP.(LISTE B)	IV	100.0	436.2	460.9	234.6	110.6	202.3	181.0
5	CHEMICALS PRODUITS CHIMIQUES								
	WORLD	V	24522	22684	47490	43162	43299	54287	48806
	MONDE	IV	100.0	92.5	193.7	176.0	176.6	221.4	199.0
	CLASS 1 COUNTRIES	V	1948	1752	711	1920	2430	2905	2524
	PAYS DE LA CLASSE 1	IV	100.0	89.9	36.5	98.6	124.7	149.1	129.6
	EUR 9	V	822	899	309	556	1264	1017	1493
	EUR 9	IV	100.0	109.4	37.6	67.6	153.8	123.7	181.6
	CLASS 2 COUNTRIES	V	21089	19630	42326	40048	36492	47589	45466
	PAYS DE LA CLASSE 2	IV	100.0	93.1	200.7	189.9	173.0	225.7	215.6
	OF WHICH : A.C.P.CTRIES	V	:	:	:	:	28294	32474	40014
	DONT : PAYS A.C.P.	IV	:	:	:	:	0.0	0.0	0.0
	MEDITERR.AFRICA CTRIES	V	930	669	1419	244	676	529	637
	BASSIN MEDITERR.AFRIQUE	IV	100.0	71.9	152.6	26.2	72.7	56.9	68.5
	TROPIC.AFRICA (LIST B)	V	12848	11401	30765	32018	28420	32704	40153
	AFRIQUE TROP.(LISTE B)	IV	100.0	88.7	239.5	249.2	221.2	254.5	312.5
	DEVG.CTRIES (LIST C)	V	7311	7560	10142	7786	7396	14356	4676
	P.V.D. (LISTE C)	IV	100.0	103.4	138.7	106.5	101.2	196.4	64.0
	CLASS 3 COUNTRIES	V	186	427	319	253	1972	2314	86
	PAYS DE LA CLASSE 3	IV	100.0	229.6	171.5	136.0	1060.2	1244.1	46.2

*: V=1000\$, IV=VALUE INDEX
*: V=1000\$, IV=INDICE DE VALEUR

2.B. EXPORTS BY SITC SECTIONS
EXPORTATIONS PAR SECTIONS DE LA CTCI

IV: 1974=100

SITC SECTIONS	ORIGINS	* UNIT	1974	1975	1976	1977	1978	1979	1980
SECTIONS CTCI	ORIGINES								
5	CHEMICALS PRODUITS CHIMIQUES								
	CHINA	V	0	96	0	0	1790	2115	3
	CHINE	IV	0	0.0	0	0	0.0	0.0	0.0
6	MANUFACTUR. GOODS CLASSIFIED BY MATERIAL ARTICLES MANUF. CLASSES PAR MATIERES								
	WORLD	V	36098	37922	72770	69051	74995	79927	98647
	MONDE	IV	100.0	105.1	201.6	191.3	207.8	221.4	273.3
	CLASS 1 COUNTRIES	V	6308	5499	7220	7873	9711	13381	16794
	PAYS DE LA CLASSE 1	IV	100.0	87.2	114.5	124.8	153.9	212.1	266.2
	EUR 9	V	2279	2318	4927	5460	7351	9067	12747
	EUR 9	IV	100.0	101.7	216.2	239.6	322.6	397.8	559.3
	F.R. OF GERMANY	V	939	661	818	713	2039	1123	1312
	RF D'ALLEMAGNE	IV	100.0	70.4	87.1	75.9	217.1	119.6	139.7
	ITALY	V	79	454	2425	3120	3538	5099	9754
	ITALIE	IV	100.0	574.7	3069.6	3949.4	4478.5	6454.4	12346.8
	UNITED KINGDOM	V	1012	788	1269	916	886	1755	1008
	ROYAUME UNI	IV	100.0	77.9	125.4	90.5	87.5	173.4	99.6
	U.S.A.	V	637	673	1192	1348	1246	1505	2575
	ETATS UNIS	IV	100.0	105.7	187.1	211.6	195.6	236.3	404.2
	JAPAN	V	1394	684	359	392	454	533	416
	JAPON	IV	100.0	49.1	25.8	28.1	32.6	38.2	29.8
	O.E.C.D. CTRIES. (LIST A)	V	1979	1814	672	576	560	1704	908
	PAYS O.C.D.E (LISTE A)	IV	100.0	91.7	34.0	29.1	28.3	86.1	45.9
	CLASS 2 COUNTRIES	V	24235	25622	55009	49438	49363	65205	80792
	PAYS DE LA CLASSE 2	IV	100.0	105.7	227.0	204.0	203.7	269.1	333.4
	OF WHICH : A.C.P. CTRIES	V	:	:	:	:	41820	48973	62066
	DONT : PAYS A.C.P.	IV	:	:	:	:	0.0	0.0	0.0
	MEDITERR. AFRICA CTRIES	V	63	220	72	218	216	538	1436
	BASSIN MEDITERR. AFRIQUE	IV	100.0	349.2	114.3	346.0	342.9	854.0	2279.4
	TROPIC. AFRICA (LIST B)	V	19276	19412	49291	45288	43566	52659	64698
	AFRIQUE TROP. (LISTE B)	IV	100.0	100.7	255.7	234.9	226.0	273.2	335.6
	DEVG. CTRIES (LIST C)	V	4896	5990	5646	3932	5581	12008	14658
	P.V.D. (LISTE C)	IV	100.0	122.3	115.3	80.3	114.0	245.3	299.4
7	MACHINERY AND TRANSPORT EQUIPMENT MACHINES ET MATERIEL DE TRANSPORT								
	WORLD	V	8331	10481	36129	23350	22879	23824	39677
	MONDE	IV	100.0	125.8	433.7	280.3	274.6	286.0	476.3
	CLASS 1 COUNTRIES	V	307	520	1	336	698	1495	2509
	PAYS DE LA CLASSE 1	IV	100.0	169.4	0.3	109.4	227.4	487.0	817.3
	EUR 9	V	195	179	1	260	386	906	1749
	EUR 9	IV	100.0	91.8	0.5	133.3	197.9	464.6	896.9
	CLASS 2 COUNTRIES	V	7377	9762	25837	22486	21723	22203	36492
	PAYS DE LA CLASSE 2	IV	100.0	132.3	350.2	304.8	294.5	301.0	494.7
	OF WHICH : A.C.P. CTRIES	V	:	:	:	:	21516	21961	32077
	DONT : PAYS A.C.P.	IV	:	:	:	:	0.0	0.0	0.0
	MEDITERR. AFRICA CTRIES	V	13	16	0	0	14	1	4203
	BASSIN MEDITERR. AFRIQUE	IV	100.0	123.1	0	0	107.7	7.7	32330.8
	TROPIC. AFRICA (LIST B)	V	7048	9433	25830	22303	21579	21948	32076
	AFRIQUE TROP. (LISTE B)	IV	100.0	133.8	366.5	316.4	306.2	311.4	455.1
8	MISCELLANEOUS MANUFACTURED GOODS ARTICLES MANUFACTURES DIVERS								
	WORLD	V	4949	4317	12951	12779	13471	15224	23513
	MONDE	IV	100.0	87.2	261.7	258.2	272.2	307.6	475.1
	CLASS 1 COUNTRIES	V	931	409	617	1175	1820	2353	2303
	PAYS DE LA CLASSE 1	IV	100.0	43.9	66.3	126.2	195.5	252.7	247.4
	EUR 9	V	569	291	496	831	1404	1529	1660
	EUR 9	IV	100.0	51.1	87.2	146.0	246.7	268.7	291.7
	F.R. OF GERMANY	V	56	50	239	202	693	994	1037
	RF D'ALLEMAGNE	IV	100.0	89.3	426.8	360.7	1237.5	1775.0	1851.8
	CLASS 2 COUNTRIES	V	3643	3540	11074	11006	10678	12558	20873
	PAYS DE LA CLASSE 2	IV	100.0	97.2	304.0	302.1	293.1	344.7	573.0
	OF WHICH : A.C.P. CTRIES	V	:	:	:	:	10049	11183	17283
	DONT : PAYS A.C.P.	IV	:	:	:	:	0.0	0.0	0.0
	MEDITERR. AFRICA CTRIES	V	0	25	77	304	338	907	2184
	BASSIN MEDITERR. AFRIQUE	IV	0	0.0	0.0	0.0	0.0	0.0	0.0
	TROPIC. AFRICA (LIST B)	V	3544	3381	10565	10416	10132	11250	17290
	AFRIQUE TROP. (LISTE B)	IV	100.0	95.4	298.1	293.9	285.9	317.4	487.9
	DEVG. CTRIES (LIST C)	V	94	134	432	286	208	401	1399
	P.V.D. (LISTE C)	IV	100.0	142.6	459.6	304.3	221.3	426.6	1488.3

* : V=1000\$, IV=VALUE INDEX
* : V=1000\$, IV=INDICE DE VALEUR

3. EXPORTS BY PRINCIPAL PRODUCTS
 EXPORTATIONS DES PRINCIPAUX PRODUITS

IV: 1974=100

SITC POSITIONS	ORIGINS	* UNIT	1974	1975	1976	1977	1978	1979	1980
POSITIONS CTCI	ORIGINES								
011.1 MEAT OF BOVINE ANIM. FRESH, CHILL FROZ VIANDE DE BOVINS, FRAICHE, REFRIG. CONGE									
WORLD	V	3973	3903	3813	5980	2385	1257	424	
MONDE	%	0.8	0.8	0.5	0.5	0.2	0.1	0.0	
	Q	3230	3711	2719	4029	1254	529	112	
CLASS 1 COUNTRIES	V	1374	455	129	320	31	0	4	
PAYS DE LA CLASSE 1	Q	1254	599	87	133	10	0	1	
CLASS 2 COUNTRIES	V	2299	3002	2102	3823	1006	1109	257	
PAYS DE LA CLASSE 2	Q	1776	2775	2632	2790	549	476	69	
013.8 OTHER PREPARED OR PRESERVED MEAT AUTRES PREPARAT OU CONSERVES DE VIANDES									
WORLD	V	6468	7473	13205	9723	2929	3903	2313	
MONDE	%	1.4	1.6	1.6	0.8	0.3	0.4	0.2	
	Q	2603	3646	5784	4040	1076	1402	556	
CLASS 1 COUNTRIES	V	5879	7131	13186	8584	1988	3591	1487	
PAYS DE LA CLASSE 1	Q	2311	3470	5775	3641	755	1259	360	
EUR 9	V	4198	7022	13186	8584	1988	3591	1487	
EUR 9	Q	1430	3414	5775	3641	755	1259	360	
UNITED KINGDOM	V	4191	6710	12809	8556	1988	2838	1113	
ROYAUME UNI	Q	1428	3247	5632	3632	755	999	294	
CLASS 2 COUNTRIES	V	521	319	14	1125	936	308	823	
PAYS DE LA CLASSE 2	Q	261	163	6	392	315	142	195	
022.2 MILK & CREAM -IN SOLID FORM, OR POWDER- LAIT ET CREME -SOLIDE, MORCEAUX OU POUVRE									
WORLD	V	:	:	:	:	2203		216	
MONDE	%	:	:	:	:	0.2		0.0	
	Q	:	:	:	:	1749		82	
042.12 PADDY RICE OR HUSKED RIZ PADDY OU DECORTIQUE									
WORLD	V	7	1396	3966	3252				
MONDE	%	0.0	0.3	0.5	0.3				
	Q	27	4152	11626	9786				
CLASS 2 COUNTRIES	V	5	1395	3858	3190				
PAYS DE LA CLASSE 2	Q	25	4151	11250	9562				
051.71 COCONUTS, BRAZIL-CASHEW NUTS, FSH/DRIED NOIX DE COCO BRESIL CAJOU, FRAICHE/SECH.									
WORLD	V	4744	3420	5600	8772	4355	7129	13716	
MONDE	%	1.0	0.7	0.7	0.7	0.4	0.6	1.0	
	Q	0	0	0	0	2247	13076	14454	
CLASS 1 COUNTRIES	V	216	402	3084	8240	3839	6357	8017	
PAYS DE LA CLASSE 1	Q	0	0	0	3117	1573	2609	2860	
EUR 9	V	79	89	471	2711	1616	3212	3656	
EUR 9	Q	:	:	401	1175	697	1422	1851	
NETHERLANDS	V	7	14	138	1936	957	2521	3151	
PAYS BAS	Q	0	0	0	850	442	1020	1693	
U.S.A.	V	65	283	1559	1393	917	1665	1368	
ETATS UNIS	Q	0	0	0	491	444	709	325	
JAPAN	V	:	:	:	:	422	150	1069	
JAPON	Q	:	:	:	:	153	51	217	
O.E.C.D. CTRIES. (LIST A)	V	:	:	:	:	884	1288	1924	
PAYS O.C.D.E (LISTE A)	Q	:	:	:	:	279	400	467	
CLASS 2 COUNTRIES	V	4525	3003	2464	396	494	774	5701	
PAYS DE LA CLASSE 2	Q	:	:	:	1292	659	10458	11592	
DEVG. CTRIES (LIST C)	V	:	:	:	:	319	517	5474	
P.V.D. (LISTE C)	Q	:	:	:	:	177	346	11053	
051.95 TROP FRUIT OTHER THAN BANANAS, FRESH FRUITS TROPICAUX AUTRES QUE BANANES									
WORLD	V	:	:	:	:	2203	2228	3226	
MONDE	%	:	:	:	:	0.2	0.2	0.2	
	Q	:	:	:	:	4879	4278	4661	
CLASS 1 COUNTRIES	V	:	:	:	:	1994	1866	2649	
PAYS DE LA CLASSE 1	Q	:	:	:	:	4407	3763	4021	
EUR 9	V	:	:	:	:	1673	1534	2315	
EUR 9	Q	:	:	:	:	3671	3106	3414	
053.5 FRUIT JUICES & VEG JUICES, UNFERM JUS DE FRUITS/LEGUMES NON FERMENTES									
WORLD	V	:	:	:	:	1715	2676	5135	
MONDE	%	:	:	:	:	0.2	0.4	0.4	
	Q	:	:	:	:	2648	2525	4475	
CLASS 1 COUNTRIES	V	:	:	:	:	1418	2175	4442	
PAYS DE LA CLASSE 1	Q	:	:	:	:	2109	1991	3865	

 * : V=1000\$, Q=TONS %=PERCENTAGE OF THE TOTAL
 * : V=1000\$, Q=TONNES %=PART DU TOTAL

3. EXPORTS BY PRINCIPAL PRODUCTS
EXPORTATIONS DES PRINCIPAUX PRODUITS

IV: 1974=100

SITC POSITIONS	ORIGINS	UNIT	1974	1975	1976	1977	1978	1979	1980
POSITIONS CTICI	ORIGINES								
053.5	FRUIT JUICES & VEG JUICES, UNFERM JUS DE FRUITS/LEGUMES NON FERMENTES								
	EUR 9	V	:	:	:	:	1329	2020	4130
	EUR 9	Q	:	:	:	:	1832	1433	3200
	NETHERLANDS	V	:	:	:	:	566	1489	2741
	PAYS BAS	Q	:	:	:	:	378	684	1762
053.9	FRUIT & NUTS, PREP OR PRESERVED, NES FRUITS ET NOIX AUTREMENT PREP OU CONSERV								
	WORLD	V	4141	9663	16696	25635	25255	25070	23869
	MONDE	%	0.9	2.0	2.0	2.1	2.5	2.3	1.7
		Q	8865	20014	29920	45528	42919	41174	38463
	CLASS 1 COUNTRIES PAYS DE LA CLASSE 1	V	3716	9164	15486	24640	23190	21704	22349
		Q	8019	18948	27566	43832	39117	34471	35955
	EUR 9	V	3045	7452	13194	21618	21544	19807	20347
	EUR 9	Q	6260	15457	22743	37459	35804	31332	32328
	FRANCE	V	33	29	43	1409	1557	1431	3035
	FRANCE	Q	83	59	69	2324	2089	2640	5223
	BELG-LUXB	V	445	464	1068	1256	1399	330	426
	BELG-LUXB	Q	841	818	1776	1775	2193	525	2048
	NETHERLANDS	V	351	2125	2523	2465	1382	1858	2332
	PAYS BAS	Q	794	4219	4462	4055	2450	2741	3599
	F.R. OF GERMANY RF D'ALLEMAGNE	V	799	3131	4624	7108	7098	4185	4392
		Q	1798	7096	8869	13593	13641	8856	8554
	ITALY	V	358	292	704	1868	1628	1517	1455
	ITALIE	Q	744	772	1273	3487	3458	2914	2492
	UNITED KINGDOM ROYAUME UNI	V	965	1261	3857	6966	7831	9800	7821
		Q	1845	2197	5589	11233	11011	12622	9230
	O. E. C. D. CTRIES. (LIST A) PAYS O.C.D.E (LISTE A)	V	:	:	:	:	1646	1614	1856
		Q	:	:	:	:	3313	2919	3428
	CLASS 2 COUNTRIES PAYS DE LA CLASSE 2	V	257	140	220	359	872	2024	1061
		Q	386	303	436	487	1683	4274	1804
	DEVG. CTRIES (LIST C) P.V.D. (LISTE C)	V	:	:	:	:	682	1219	866
		Q	:	:	:	:	1451	2420	1525
	CLASS 3 COUNTRIES PAYS DE LA CLASSE 3	V	116	261	922	529	1041	1325	444
		Q	322	565	1806	1041	1921	2412	690
054.2	BEANS, PEAS, LENTILS & LEGUM VEG, DRIED HARICOTS, POIS, LENTILLES & LEGUMIN SECS								
	WORLD	V	4325	4847	3958	6665	5536	4005	4087
	MONDE	%	0.9	1.0	0.5	0.5	0.5	0.4	0.3
		Q	10408	16020	11469	22027	14781	9767	10137
	CLASS 1 COUNTRIES PAYS DE LA CLASSE 1	V	3034	2815	2066	3855	1755	2044	1043
		Q	7366	9640	5927	11900	3925	4778	1857
	EUR 9	V	2310	2274	1623	3047	990	994	434
	EUR 9	Q	5758	8338	5215	10553	2506	2633	938
	NETHERLANDS	V	881	624	562	1449	313	455	32
	PAYS BAS	Q	2264	2389	1624	6567	774	1175	68
	CLASS 2 COUNTRIES PAYS DE LA CLASSE 2	V	1152	1721	1032	2613	3342	1802	3047
		Q	2819	5667	2911	9537	9846	4554	8277
	DEVG. CTRIES (LIST C) P.V.D. (LISTE C)	V	:	:	:	:	3102	1518	2227
		Q	:	:	:	:	9362	4024	6242
054.5	OTHER FRESH VEGETABLES AUTRES LEGUMES FRAIS								
	WORLD	V	2711	4284	5670	6758	8439	10983	13013
	MONDE	%	0.6	0.9	0.7	0.6	0.8	1.0	0.9
		Q	0	10073	11378	12715	12143	14400	14859
	CLASS 1 COUNTRIES PAYS DE LA CLASSE 1	V	2363	3862	5383	5784	7506	10116	12088
		Q	0	8836	10790	10618	10665	13248	13735
	EUR 9	V	2303	3690	5203	5577	7316	9839	11758
	EUR 9	Q	0	8514	10448	10281	10456	13001	13468
	FRANCE	V	115	345	949	1127	1145	1714	2218
	FRANCE	Q	0	630	1502	1628	1365	1828	2005
	BELG-LUXB	V	52	189	252	490	605	603	1138
	BELG-LUXB	Q	0	372	386	653	686	627	1038
	UNITED KINGDOM ROYAUME UNI	V	1900	2591	3363	3491	5068	6836	7673
		Q	0	6309	7422	7156	7624	8722	9666
061.1	RAW SUGAR, BEET & CANE SUCRE DE BETTERAVE-CANNE, NON RAFFINE								
	WORLD	V	:	:	:	:	35	6	28780
	MONDE	%	:	:	:	:	0.0	0.0	2.1
		Q	:	:	:	:	56	28	56622
	CLASS 2 COUNTRIES PAYS DE LA CLASSE 2	V	:	:	:	:	7	9	28724
		Q	:	:	:	:	4	7	56498

*: V=1000\$, Q=TONS %=PERCENTAGE OF THE TOTAL
*: V=1000\$, Q=TONNES %=PART DU TOTAL

3. EXPORTS BY PRINCIPAL PRODUCTS
EXPORTATIONS DES PRINCIPAUX PRODUITS

IV: 1974=100

SITC POSITIONS	ORIGINS	X UNIT	1974	1975	1976	1977	1978	1979	1980
POSITIONS CTCI	ORIGINES								
061.1	RAW SUGAR, BEET & CANE SUCRE DE BETTERAVE-CANNE, NON RAFFINE								
	OF WHICH : A.C.P. CTRIES	V	:	:	:	:	7	8	9308
	DONT : PAYS A.C.P.	Q	:	:	:	:	4	4	16609
	TROPIC.AFRICA (LIST B)	V	:	:	:	:	7	8	9308
	AFRIQUE TROP.(LISTE B)	Q	:	:	:	:	4	4	16609
	DEVG.CTRIES (LIST C)	V	:	:	:	:	:	1	19416
	P.V.D. (LISTE C)	Q	:	:	:	:	:	3	39889
061.5	MOLASSES MELASSES								
	WORLD	V	:	:	:	:	1161	3988	6732
	MONDE	Q	:	:	:	:	0.1	0.4	0.5
							38056	45120	93164
	CLASS 1 COUNTRIES	V	:	:	:	:	1041	3419	6251
	PAYS DE LA CLASSE 1	Q	:	:	:	:	35414	38322	77878
	EUR 9	V	:	:	:	:	1041	3419	6251
	EUR 9	Q	:	:	:	:	35414	38322	77878
	NETHERLANDS	V	:	:	:	:	284	0	1779
	PAYS BAS	Q	:	:	:	:	10000	0	17207
	UNITED KINGDOM	V	:	:	:	:	572	3067	3675
	ROYAUME UNI	Q	:	:	:	:	21745	31834	49043
071.1	COFFEE, GREEN OR ROASTED CAFE VERT OU TORREFIE								
	WORLD	V	107590	95163	223068	499106	338197	301141	291992
	MONDE	Q	22.6	20.0	27.1	41.1	33.1	27.3	21.0
			71748	67672	77587	96281	90876	79472	80325
	CLASS 1 COUNTRIES	V	101611	91116	217960	471759	314408	290417	280376
	PAYS DE LA CLASSE 1	Q	67577	63920	75779	89970	84178	76638	74913
	EUR 9	V	68336	56120	143585	347578	233460	233916	215656
	EUR 9	Q	43414	39042	49780	62939	61240	62123	56297
	FRANCE	V	793	1449	3838	9547	9261	6802	7672
	FRANCE	Q	575	1089	1248	1988	3045	2166	2076
	BELG-LUXB	V	5147	2280	4157	9793	7011	12667	14817
	BELG-LUXB	Q	3268	1734	1349	2017	1863	2944	3839
	NETHERLANDS	V	17239	8790	28833	105158	49231	29082	22969
	PAYS BAS	Q	11021	6281	11018	19735	12359	7410	5708
	F.R. OF GERMANY	V	34408	33504	80482	183594	123373	139988	127332
	RF D'ALLEMAGNE	Q	21615	22785	27452	31514	31713	36952	33259
	ITALY	V	2147	2060	10470	13287	19566	21362	17510
	ITALIE	Q	1442	1468	3503	2695	5669	6322	4827
	UNITED KINGDOM	V	8450	7374	13298	21048	23509	22601	25657
	ROYAUME UNI	Q	5379	5278	4297	3731	6079	5892	6415
	DENMARK	V					1385	1253	462
	DANEMARK	Q					479	393	137
	GREECE	V					1156	214	0
	GRECE	Q					400	71	0
	U.S.A.	V	7305	9045	23639	41280	20044	10169	12725
	ETATS UNIS	Q	6580	7097	8599	11048	6801	3023	4717
	JAPAN	V	1109	1547	2930	6192	3428	815	784
	JAPON	Q	801	1021	1316	1198	954	240	191
	O.E.C.D. CTRIES. (LIST A)	V					57345	45041	51211
	PAYS O.C.D.E (LISTE A)	Q					15112	11089	13708
	CLASS 2 COUNTRIES	V	1535	1814	1679	7716	15451	8387	11175
	PAYS DE LA CLASSE 2	Q	1190	1922	589	1856	4371	2210	5262
	MEDITERR.AFRICA CTRIES	V					7136	2540	216
	BASSIN MEDITERR.AFRIQUE	Q					1996	572	75
	DEVG.CTRIES (LIST C)	V					8141	5704	10610
	P.V.D. (LISTE C)	Q					2341	1613	3077
	CLASS 3 COUNTRIES	V	3449	1676	1632	16040	5897	2108	280
	PAYS DE LA CLASSE 3	Q	2168	1272	500	3650	1600	561	105
	CHINA	V					2110	142	270
	CHINE	Q					600	61	100
074.1	TEA THE								
	WORLD	V	54254	61934	78303	181793	176052	183995	172083
	MONDE	Q	11.4	13.0	9.5	15.0	17.2	16.7	12.4
			49594	52547	63002	76657	93282	105377	84454
	CLASS 1 COUNTRIES	V	44768	50368	62798	145339	136235	138035	140313
	PAYS DE LA CLASSE 1	Q	41362	42801	47937	60150	69044	73186	64983
	EUR 9	V	32471	34757	44934	117290	109839	110256	118902
	EUR 9	Q	30734	30577	34356	48943	55489	58105	55123
	NETHERLANDS	V	5749	4289	4082	8267	5436	5446	6897
	PAYS BAS	Q	5109	3514	3146	3043	2749	2656	2904

*: V=1000\$, Q=TONS X=PERCENTAGE OF THE TOTAL
*: V=1000\$, Q=TONNES X=PART DU TOTAL

3. EXPORTS BY PRINCIPAL PRODUCTS
EXPORTATIONS DES PRINCIPAUX PRDDUITS

IV: 1974=100

SITC POSITIONS POSITIONS CTCI	ORIGINS ORIGINES	* UNIT	1974	1975	1976	1977	1978	1979	1980
074.1 TEA THE									
	F.R. OF GERMANY RF D'ALLEMAGNE	V Q	1041 841	741 575	1049 876	2691 926	898 458	1357 1153	546 221
	UNITED KINGDOM ROYAUME UNI	V Q	23589 22966	27468 24708	36985 28200	98408 41645	95973 48547	94599 50035	100232 47094
	IRELAND IRLANDE	V Q	2006 1752	2125 1672	2499 1885	6270 2667	5810 2894	7878 3736	9855 4230
	U.S.A. ETATS UNIS	V Q	6753 6060	7004 5639	10631 8258	16368 7018	16794 8780	18702 9718	13137 6004
	O.E.C.D. CTRIES. (LIST A) PAYS D.C.D.E (LISTE A)	V Q	: :	: :	: :	: :	9141 4569	7699 3841	7807 3562
	CLASS 2 COUNTRIES PAYS DE LA CLASSE 2	V Q	9417 8197	11308 9501	12906 11194	36172 16399	37818 23152	43358 31524	31144 19118
	OF WHICH : A.C.P. CTRIES DONT : PAYS A.C.P.	V Q	: :	: :	: :	: :	5303 4064	5689 5996	6774 4548
	MEDITERR. AFRICA CTRIES BASSIN MEDITERR. AFRIQUE	V Q	: :	: :	: :	: :	11663 6079	12107 8734	4602 2967
	TROPIC. AFRICA (LIST B) AFRIQUE TROP. (LISTE B)	V Q	: :	: :	: :	: :	5894 4356	5689 5996	7587 4890
	DEVG. CTRIES (LIST C) P.V.D. (LISTE C)	V Q	: :	: :	: :	: :	20261 12717	25562 16794	18955 11261
	CLASS 3 COUNTRIES PAYS DE LA CLASSE 3	V Q	40 13	84 31	56 20	16 5	813 399	2596 666	604 341
	CHINA CHINE	V Q	: :	: :	: :	: :	813 399	2595 666	604 341
081.2 BRAN, POLLARD, SHARPS & OTHER BY-PRODS SON, RECOUPE DE BLE ET AUTRES SOUS PRODUIT									
	WORLD MONDE	V Z Q	241 0.1 3549	333 0.1 5517	761 0.1 11694	887 0.1 7500	784 0.1 8170	1613 0.1 13708	1 0.0 3
	CLASS 1 COUNTRIES PAYS DE LA CLASSE 1	V Q	: :	: :	: :	: :	509 5877	1504 12631	: :
	EUR 9 EUR 9	V Q	193 2925	288 4990	517 8827	208 2552	509 5877	1344 11166	
211.1 BOV & EQU HIDES EXCL. CALF & KIP SKINS PEAUX DE BOVINS & EQU, SAUF VEAUX & AGN									
	WORLD MONDE	V Z Q	5871 1.2 6162	4982 1.0 7911	8255 1.0 9671	8651 0.7 7489	9796 1.0 6356	17077 1.5 8681	9026 0.6 5041
	CLASS 1 COUNTRIES PAYS DE LA CLASSE 1	V Q	5046 5209	3300 5628	7172 8229	6381 5623	5022 3607	15716 7922	5354 2821
	EUR 9 EUR 9	V Q	1912 1820	1376 2021	4201 4590	3090 2382	3808 2517	9958 5086	2944 1204
	ITALY ITALIE	V Q	1609 1485	1178 1747	3637 3565	2655 2124	3479 2328	9234 4788	2605 1001
	GREECE GRECE	V Q	: :	: :	: :	: :	1925 957	3305 1441	703 374
	SPAIN ESPAGNE	V Q	: :	: :	: :	: :	1146 1028	2033 1213	695 370
	CLASS 2 COUNTRIES PAYS DE LA CLASSE 2	V Q	824 952	1682 2283	1083 1441	2101 1718	2836 1740	1217 657	3294 1894
	DEVG. CTRIES (LIST C) P.V.D. (LISTE C)	V Q	: :	: :	: :	: :	2710 1716	1064 581	3106 1801
211.4 GOAT SKINS AND KID SKINS PEAUX DE CHEVRES ET PEAUX DE CHEVREAUX									
	WORLD MONDE	V Z Q	3393 0.7 1455	6217 1.3 2554	8550 1.0 2611	6562 0.5 2185	11241 1.1 3136	13008 1.2 2681	13089 0.9 2579
	CLASS 1 COUNTRIES PAYS DE LA CLASSE 1	V Q	3393 1455	6129 2527	8451 2586	6512 2174	9750 2744	12909 2651	13088 2580
	EUR 9 EUR 9	V Q	2143 1013	4951 2109	7066 2195	5234 1808	9265 2618	10258 2122	11265 2264
	NETHERLANDS PAYS BAS	V Q	: :	: :	: :	: :	39 9	59 23	1034 256
	ITALY ITALIE	V Q	1506 768	4165 1788	5880 1897	4572 1636	8508 2435	8704 1741	9984 1958
	GREECE GRECE	V Q	: :	: :	: :	: :	1465 382	1991 393	1190 198

*: V=1000\$, Q=TONS Z=PERCENTAGE OF THE TOTAL
*: V=1000\$, Q=TONNES Z=PART DU TOTAL

3. EXPORTS BY PRINCIPAL PRODUCTS
 EXPORTATIONS DES PRINCIPAUX PRODUITS

IV: 1974=100

SITC POSITIONS	ORIGINS	* UNIT	1974	1975	1976	1977	1978	1979	1980
POSITIONS CICI	ORIGINES								
211.7 SHEEP AND LAMB SKINS, WITHOUT THE WOOL PEAUX D'OVINS EPILEES									
WORLD	V		2156	2155	3374	3899	4141	6417	3499
MONDE	%		0.5	0.5	0.4	0.3	0.4	0.6	0.3
	Q		860	888	1599	1195	1213	1573	774
CLASS 1 COUNTRIES	V		2150	2121	3362	3795	4104	6402	3359
PAYS DE LA CLASSE 1	Q		854	875	1593	1160	1198	1571	734
EUR 9	V		1452	1862	2690	3194	3457	5629	3078
EUR 9	Q		581	747	1345	930	980	1295	639
ITALY	V		1191	1497	1809	2389	2722	5228	2856
ITALIE	Q		483	625	1070	725	817	1195	572
221.8 OIL-SEEDS, OIL NUTS & OIL KERNELS, NES GRAINES, NOIX ET AMANDES OLEAGINEUSES, NDA									
WORLD	V	:	:	:	:	:	2228	3718	1650
MONDE	%	:	:	:	:	:	0.2	0.3	0.1
	Q	:	:	:	:	:	4461	6765	3089
CLASS 1 COUNTRIES	V	:	:	:	:	:	1178	1410	859
PAYS DE LA CLASSE 1	Q	:	:	:	:	:	2607	3516	1840
EUR 9	V	:	:	:	:	:	1093	1089	824
EUR 9	Q	:	:	:	:	:	2482	2966	1770
CLASS 2 COUNTRIES	V	:	:	:	:	:	246	2294	794
PAYS DE LA CLASSE 2	Q	:	:	:	:	:	418	3228	1249
DEVG. CTRIES (LIST C)	V	:	:	:	:	:	246	1876	558
P.V.D. (LISTE C)	Q	:	:	:	:	:	418	2595	904
263.1 RAW COTTON, OTHER THAN LINTERS COTON BRUT, NON COMPRIS LES LINTERS									
WORLD	V		3180	3464	2729	1051	4292	2473	7017
MONDE	%		0.7	0.7	0.3	0.1	0.4	0.2	0.5
	Q		3318	3007	2073	763	2290	1887	4020
CLASS 1 COUNTRIES	V		2618	3175	2453	1051	3676	1769	5079
PAYS DE LA CLASSE 1	Q		2687	2758	1840	763	1888	1445	2880
EUR 9	V		1724	2912	2252	496	3205	491	4026
EUR 9	Q		1688	2575	1555	263	1747	312	2294
F.R. OF GERMANY	V		402	1560	1300	283	1317	263	1684
RF D'ALLEMAGNE	Q		383	1483	927	147	704	173	922
ITALY	V		0	0	1946	0	127	0	1946
ITALIE	Q		0	0	0	0	10	0	1133
UNITED KINGDOM	V		460	1176	952	213	1423	227	396
ROYAUME UNI	Q		312	918	628	116	832	138	239
O.E.C.D. CTRIES (LIST A)	V		:	:	:	:	103	1278	591
PAYS O.C.D.E (LISTE A)	Q		:	:	:	:	111	1133	300
CLASS 2 COUNTRIES	V		95	289	276		615	425	1941
PAYS DE LA CLASSE 2	Q		111	249	233		402	258	1140
DEVG. CTRIES (LIST C)	V		:	:	:	:	:	423	1939
P.V.D. (LISTE C)	Q		:	:	:	:	:	258	1140
265.4 SISAL AND OTH FIBRES OF THE AGAVE FAM SISAL ET AUTRES FIBRES DE L'AGAVE									
WORLD	V		47478	19834	10038	9946	10528	12938	23843
MONDE	%		10.0	4.2	1.2	0.8	1.0	1.2	1.7
	Q		72076	42721	29554	24934	26870	25959	40415
CLASS 1 COUNTRIES	V		42538	12389	7348	5558	6048	9431	14292
PAYS DE LA CLASSE 1	Q		65316	29115	22527	13963	15590	17937	22573
EUR 9	V		33493	7794	2850	2430	2661	5096	5592
EUR 9	Q		49688	18645	8855	6000	6909	9666	8750
FRANCE	V		2506	275	147	44	161	914	80
FRANCE	Q		4287	399	490	118	436	1931	120
BELG-LUXB	V		14864	1365	289	0	766	367	266
BELG-LUXB	Q		21544	3781	1058	0	1875	651	421
NETHERLANDS	V		2551	712	439	211	76	165	278
PAYS BAS	Q		3930	1913	1645	603	205	400	453
F.R. OF GERMANY	V		6192	1340	245	146	156	311	428
RF D'ALLEMAGNE	Q		8953	2598	680	351	398	555	618
ITALY	V		1551	1613	500	308	980	1686	1930
ITALIE	Q		2450	5217	1800	791	2675	3339	2959
UNITED KINGDOM	V		2150	904	759	1623	497	1303	1819
ROYAUME UNI	Q		3073	1903	1978	3910	1260	2190	2761
DENMARK	V		2884	1208	140	98	25	218	55
DANEMARK	Q		4253	2215	325	227	60	350	100
GREECE	V		:	:	:	:	523	691	1014
GREECE	Q		:	:	:	:	1418	1399	1400
SPAIN	V		:	:	:	:	677	519	2131
ESPAGNE	Q		:	:	:	:	1771	908	3448

 * : V=1000\$, Q=TONS %=PERCENTAGE OF THE TOTAL
 * : V=1000\$, Q=TONNES %=PART DU TOTAL

3. EXPORTS BY PRINCIPAL PRODUCTS
EXPORTATIONS DES PRINCIPAUX PRODUITS

IV: 1974=100

SITC POSITIONS	ORIGINS	UNIT	1974	1975	1976	1977	1978	1979	1980
POSITIONS CTCI	ORIGINES								
265.4	SISAL AND OTH FIBRES OF THE AGAVE FAM SISAL ET AUTRES FIBRES DE L'AGAVE								
	U.S.A. ETATS UNIS	V Q	528 802	570 975	528 1281	599 1505	506 1285	766 1483	1086 1519
	JAPAN JAPON	V Q	4350 8499	1512 4224	2055 6368	918 2483	1324 3745	973 2061	2172 3807
	O.E.C.D. CTRIES. (LIST A) PAYS O.C.D.E (LISTE A)	V Q	: :	: :	: :	: :	880 1880	1386 2420	1984 3049
	CLASS 2 COUNTRIES PAYS DE LA CLASSE 2	V Q	2082 3557	3295 6960	1205 3286	930 2405	1243 3212	2555 5718	5862 9500
	MEDITERR.AFRICA CTRIES BASSIN MEDITERR.AFRIQUE	V Q	: :	: :	: :	: :	455 999	259 500	2146 3556
	DEVG. CTRIES (LIST C) P.V.D. (LISTE C)	V Q	: :	: :	: :	: :	787 2212	1816 4477	3159 5087
	CLASS 3 COUNTRIES PAYS DE LA CLASSE 3	V Q	2598 2704	4149 6646	1463 3565	3457 8566	2238 5500	896 2175	3687 8345
	CHINA CHINE	V Q	: :	: :	: :	: :	2238 5500	0 0	2071 5925
292.4	PLANTS, SEEDS, FLOWERS USED IN PERF/PHAR. PLANTES, GRAINES, FLEURS POUR MEDEC-PARF								
	WORLD MONDE	V % Q	4064 0.9 4746	7060 1.5 5870	5795 0.7 4535	5580 0.5 4379	6283 0.6 3655	4215 0.4 3813	4005 0.3 3206
	CLASS 1 COUNTRIES PAYS DE LA CLASSE 1	V Q	1564 1678	4301 2446	3560 1890	3487 1875	5188 2580	3802 3466	3599 3014
	EUR 9 EUR 9	V Q	1118 818	3511 1147	2976 841	2675 781	3772 1149	2488 635	2108 1233
	BELG-LUXB BELG-LUXB	V Q	335 217	1368 298	1303 282	1111 274	1506 298	400 79	0 0
	UNITED KINGDOM ROYAUME UNI	V Q	556 392	1732 669	1324 296	1356 296	1774 365	2046 435	1904 746
	JAPAN JAPON	V Q	324 687	497 877	382 707	382 599	777 801	859 2290	1039 692
	CLASS 2 COUNTRIES PAYS DE LA CLASSE 2	V Q	2216 2727	2442 3104	2062 2469	1932 2343	866 715	375 322	410 192
292.91	VEGETABLE SAPS A. EXTRACTS SUCS ET EXTRAITS VEGETAUX								
	WORLD MONDE	V % Q	: : :	: : :	: : :	: : :	10555 1.0 268	: : :	24390 1.8 309
	CLASS 1 COUNTRIES PAYS DE LA CLASSE 1	V Q	12240 :	8629 :	12909 :	11330 :	6993 194	: :	17435 :
	EUR 9 EUR 9	V Q	: :	: :	: :	: :	2466 85	: :	5211 111
	F.R. OF GERMANY RF D'ALLEMAGNE	V Q	: :	: :	: :	: :	177 9	: :	1399 21
	ITALY ITALIE	V Q	: :	: :	: :	: :	885 29	: :	1429 31
	U.S.A. ETATS UNIS	V Q	: :	: :	: :	: :	4018 88	: :	11541 93
332.1	SPIRIT, GAS AND OT LIGHT OILS CARBUR POUR MOTEURS-ESSENCES/HUILES LEGE								
	WORLD MONDE	V % Q	2415 0.5 14875	4038 0.8 19891	21982 2.7 136656	33755 2.8 138059	27693 2.7 142714	29894 2.7 128956	53849 3.9 140284
	CLASS 1 COUNTRIES PAYS DE LA CLASSE 1	V Q	: :	: :	: :	: :	: :	4205 19287	: :
	U.S.A. ETATS UNIS	V Q	: :	: :	: :	: :	: :	4180 19197	: :
	CLASS 2 COUNTRIES PAYS DE LA CLASSE 2	V Q	2414 14873	4005 19759	21421 134661	33326 186233	27276 141185	25545 109229	53639 139835
	OF WHICH : A.C.P. CTRIES DONT : PAYS A.C.P.	V Q	: :	: :	: :	: :	27276 141185	25541 109207	53626 139811
	TROPIC.AFRICA (LIST B) AFRIQUE TROP.(LISTE B)	V Q	: :	: :	: :	: :	27276 141185	25541 109207	53626 139811
332.2	LAMP OIL AND WHITE SPIRIT PETROLE LAMPANT ET WHITE SPIRIT								
	WORLD MONDE	V % Q	18101 3.8 130907	23706 5.0 141526	54596 6.6 372788	68837 5.7 433226	63566 6.2 366865	66677 6.0 222522	140339 10.1 340246
	CLASS 2 COUNTRIES PAYS DE LA CLASSE 2	V Q	3463 29296	3537 21716	16342 108515	18501 116559	17371 99742	18670 87079	29455 85828

*: V=1000\$, Q=TONS %=PERCENTAGE OF THE TOTAL
*: V=1000\$, Q=TONNES %=PART DU TOTAL

3. EXPORTS BY PRINCIPAL PRODUCTS
EXPORTATIONS DES PRINCIPAUX PRODUITS

IV: 1974=100

SITC POSITIONS	ORIGINS	UNIT	1974	1975	1976	1977	1978	1979	1980
POSITIONS CTCI	ORIGINES								
332.2	LAMP OIL AND WHITE SPIRIT PETROLE LAMPANT ET WHITE SPIRIT								
	OF WHICH : A.C.P.CTRIES	V	:	:	:	:	17371	18670	29444
	DONT : PAYS A.C.P.	Q	:	:	:	:	99742	87079	85804
	TROPIC.AFRICA (LIST B)	V	:	:	:	:	17371	18670	29444
	AFRIQUE TROP.(LISTE B)	Q	:	:	:	:	99742	87079	85804
332.3	DISTILLATE FUELS HUILES LEGERES-DISTILLATE FUELS-								
	WORLD	V	11427	13913	23344	30819	27033	35040	58592
	MONDE	%	2.4	2.9	2.8	2.5	2.6	3.2	4.2
		Q	140224	126665	206178	225275	188817	202067	191804
	CLASS 2 COUNTRIES PAYS DE LA CLASSE 2	V	2926	5592	17256	20577	17863	20921	38841
		Q	24734	42098	154666	143628	120085	115983	122862
	OF WHICH : A.C.P.CTRIES	V	:	:	:	:	17295	20092	38832
	DONT : PAYS A.C.P.	Q	:	:	:	:	115206	110953	122833
	TROPIC.AFRICA (LIST B)	V	:	:	:	:	17295	20092	38832
	AFRIQUE TROP.(LISTE B)	Q	:	:	:	:	115206	110953	122833
332.4	RESIDUAL FUEL OILS HUILES LOURDES-RESIDUAL FUEL OILS-								
	WORLD	V	41374	43887	39113	43025	40647	64485	159964
	MONDE	%	8.7	9.2	4.7	3.5	4.0	5.8	11.5
		Q	870190	634911	695186	563455	537267	521849	960174
	CLASS 1 COUNTRIES PAYS DE LA CLASSE 1	V	957	8077	8012	1918	5818	11585	17090
		Q	19330	144534	154515	31236	88726	118060	105615
	EUR 9	V	957	4242	5115	1918	5818	11585	13384
	EUR 9	Q	0	0	0	0	88726	118060	75150
	ITALY ITALIE	V	:	:	:	:	5818	8488	13384
		Q	:	:	:	:	88726	68882	75150
	UNITED KINGDOM ROYAUME UNI	V	:	:	:	:	:	3097	:
		Q	:	:	:	:	:	49178	:
	SPAIN ESPAGNE	V	:	:	:	:	:	0	3706
		Q	:	:	:	:	:	0	30465
	CLASS 2 COUNTRIES PAYS DE LA CLASSE 2	V	15723	9167	19534	28577	19419	22671	114631
		Q	278149	107932	373685	381392	295810	191228	689461
	OF WHICH : A.C.P.CTRIES	V	:	:	:	:	4915	6010	17064
	DONT : PAYS A.C.P.	Q	:	:	:	:	57081	68179	106435
	TROPIC.AFRICA (LIST B)	V	:	:	:	:	4915	6010	17064
	AFRIQUE TROP.(LISTE B)	Q	:	:	:	:	57081	68179	106435
	DEVG.CTRIES (LIST C)	V	:	:	:	:	14504	16661	97567
	P.V.D. (LISTE C)	Q	:	:	:	:	238729	123049	583026
332.5	LUBRICATING OILS AND GREASES HUILES ET GRAISSSES LUBRIFIANTES								
	WORLD	V	12984	14339	12673	25636	23059	23935	29297
	MONDE	%	2.7	3.0	1.5	2.1	2.3	2.2	2.1
		Q	:	:	:	:	41813	35987	37573
	CLASS 2 COUNTRIES PAYS DE LA CLASSE 2	V	:	:	:	:	18482	19551	26738
		Q	:	:	:	:	33619	28558	33729
	OF WHICH : A.C.P.CTRIES	V	:	:	:	:	16730	17644	19373
	DONT : PAYS A.C.P.	Q	:	:	:	:	30459	26053	20897
	TROPIC.AFRICA (LIST B)	V	:	:	:	:	16730	17669	19373
	AFRIQUE TROP.(LISTE B)	Q	:	:	:	:	30459	26069	20897
	DEVG.CTRIES (LIST C)	V	:	:	:	:	1744	1868	7324
	P.V.D. (LISTE C)	Q	:	:	:	:	3148	2474	12773
514.28	NEUTRAL SODIUM CARBONATE CARBONATE DE NA. SEL SOLVAY								
	WORLD	V	7570	6361	7247	6499	9518		7
	MONDE	%	1.6	1.3	0.9	0.5	0.9		0.0
		Q	139512	78481	101131	101847	160526		12
	CLASS 2 COUNTRIES PAYS DE LA CLASSE 2	V	5731	5340	6441	5348			
		Q	106154	67542	90183	82650			
532.4	TANNING EXT OF VEG ORIGIN EXTRAITS TANNANTS D ORIGINE VEGETALE								
	WORLD	V	4022	4655	6419	4430	3918	5255	5737
	MONDE	%	0.8	1.0	0.8	0.4	0.4	0.5	0.4
		Q	13523	14027	19327	11714	9577	11222	11966
	CLASS 2 COUNTRIES PAYS DE LA CLASSE 2	V	3817	4324	6100	4087	3674	5043	5412
		Q	12885	13089	18465	10819	8943	10771	11328
	DEVG.CTRIES (LIST C)	V	:	:	:	:	2768	4295	4466
	P.V.D. (LISTE C)	Q	:	:	:	:	6765	9178	9456

*: V=1000\$, Q=TONS %=PERCENTAGE OF THE TOTAL
*: V=1000\$, Q=TONNES %=PART DU TOTAL

3. EXPORTS BY PRINCIPAL PRODUCTS
EXPORTATIONS DES PRINCIPAUX PRODUITS

IV: 1974=100

SITC POSITIONS	ORIGINS	* UNIT	1974	1975	1976	1977	1978	1979	1980
POSITIONS CTCI	ORIGINES								
541.7	MEDICAMENTS (INCL.VETERINARY MEDIC MEDICAMENTS PR.MEDC.HUMAINE DU VET.								
	WORLD	V	:	:	:	:	5215	5963	8375
	MONDE	%	:	:	:	:	0.5	0.5	0.6
		Q	:	:	:	:	:	:	:
	CLASS 2 COUNTRIES	V	:	:	:	:	4920	5927	8361
	PAYS DE LA CLASSE 2	Q	:	:	:	:	:	:	:
	OF WHICH : A.C.P.CTRIES	V	:	:	:	:	4688	5664	8299
	DONT : PAYS A.C.P.	Q	:	:	:	:	:	:	:
	TROPIC.AFRICA (LIST B)	V	:	:	:	:	4703	5737	8320
	AFRIQUE TROP.(LISTE B)	Q	:	:	:	:	:	:	:
632.7	MANUF.OF WOOD FOR DOMES OR DECOR USE ART.MANUF.EN BOIS POUR USAGE DOMESTIQUE								
	WORLD	V	1738	1050	1164	1369	1651		1468
	MONDE	%	0.4	0.2	0.1	0.1	0.2		0.1
		Q	:	:	493	541	564		368
	CLASS 1 COUNTRIES	V	1513	953	1089	1251	1300		1207
	PAYS DE LA CLASSE 1	Q	:	:	:	455			
642.11	PACKING CONT.PAPER P.BOARD EMBALLAGES PAPIER DU CARTON								
	WORLD	V	5504	4969	3469	2600	1652		
	MONDE	%	1.2	1.0	0.4	0.2	0.2		
		Q	10548	5727	4150	3768	2281		
	CLASS 2 COUNTRIES	V	4734	4397	3120	2213			
	PAYS DE LA CLASSE 2	Q	9091	5121	3617	3106			
661.2	CEMENT CIMENT								
	WORLD	V	:	:	:	:	23291	22867	27381
	MONDE	%	:	:	:	:	2.3	2.1	2.0
		Q	:	:	:	:	610133	526720	530529
	CLASS 2 COUNTRIES	V	:	:	:	:	10165	22389	26624
	PAYS DE LA CLASSE 2	Q	:	:	:	:	293600	513363	515732
	OF WHICH : A.C.P.CTRIES	V	:	:	:	:	8027	14104	16176
	DONT : PAYS A.C.P.	Q	:	:	:	:	221207	299786	283827
	TROPIC.AFRICA (LIST B)	V	:	:	:	:	9760	17555	18755
	AFRIQUE TROP.(LISTE B)	Q	:	:	:	:	283163	401075	343321
	DEVG.CTRIES (LIST C)	V	:	:	:	:	405	4834	7866
	P.V.D. (LISTE C)	Q	:	:	:	:	10437	112288	172381
667.3	PRECIOUS STONES OTH. THAN DIAMONDS PIERRES GEMMES SAUF DIAMANTS								
	WORLD	V	:	:	:	:	2251		1023
	MONDE	%	:	:	:	:	0.2		0.1
		Q	:	:	:	:	:	:	:
	CLASS 1 COUNTRIES	V	:	:	:	:	1913		
	PAYS DE LA CLASSE 1	Q	:	:	:	:	:	:	:
	EUR 9	V	:	:	:	:	1460		349
	EUR 9	Q	:	:	:	:	:	:	:
	F.R. OF GERMANY	V	:	:	:	:	1343		267
	RF D'ALLEMAGNE	Q	:	:	:	:	:	:	:

*: V=10000 ,Q=TONS %=PERCENTAGE OF THE TOTAL
*: V=10000 ,Q=TONNES %=PART DU TOTAL

1.A. GROWTH AND STRUCTURE OF IMPORTS FROM THE WORLD
EVOLUTION ET STRUCTURE DES IMPORTATIONS EN PROVENANCE DU MONDE

SITC SECTIONS		*	1974	1975	1976	1977	1978	1979	1980
SECTIONS CTCI		UNIT							
0-9	TOTAL TRADE	V	10758	12023	12313	12968	16172	17365	:
0+1	FOOD, BEVERAGES AND TOBACCO	V	4775	4674	4408	4371	5417	6928	:
0	FOOD AND LIVE ANIMALS	V	4172	3971	3601	3557	4396	5247	:
1	BEVERAGES AND TOBACCO	V	603	703	807	814	1021	1681	:
3	MINERAL FUELS, LUBRICANTS AND RELAT. MAT.	V	757	1233	1664	2341	1691	2523	:
2+4	RAW MATERIALS	V	334	203	277	234	340	314	:
2	CRUDE MATERIALS, INEDIBLE, EXCEPT FUELS	V	320	179	255	222	320	293	:
4	ANIMAL AND VEGETABLE OILS AND FATS	V	14	24	22	12	20	21	:
5	CHEMICALS	V	722	655	785	670	863	963	:
7	MACHINERY AND TRANSPORT EQUIPMENT	V	1344	2157	2360	2026	3005	2912	:
6+8	OTHER INDUSTRIAL PRODUCTS	V	2815	2919	2694	3210	4739	3627	:
6	MANUFACTUR. GOODS CLASSIFIED BY MATERIAL	V	1802	1564	1469	2010	3115	2010	:
8	MISCELLANEOUS MANUFACTURED GOODS	V	1013	1355	1225	1200	1624	1617	:
0-9	COMMERCE TOTAL	%	100.0	100.0	100.0	100.0	100.0	100.0	:
0+1	PRODUITS ALIMENTAIRES, BOISSONS, TABACS	%	44.4	38.9	35.8	33.7	33.5	39.9	:
0	PRODUITS ALIMENTAIRES ET ANIMAUX VIVANTS	%	38.8	33.0	29.2	27.4	27.2	30.2	:
1	BOISSONS ET TABACS	%	5.6	5.8	6.6	6.3	6.3	9.7	:
3	COMBUSTIB. MINER., LUBRIF., PROD. CONNEXES	%	7.0	10.3	13.5	18.1	10.5	14.5	:
2+4	MATIERES PREMIERES	%	3.1	1.7	2.2	1.8	2.1	1.8	:
2	MATIER. BRUTES NON COMESTIB. SAUF CARBURAN	%	3.0	1.5	2.1	1.7	2.0	1.7	:
4	CORPS GRAS, GRAISSES, HUILES VEG. ET ANIM.	%	0.1	0.2	0.2	0.1	0.1	0.1	:
5	PRODUITS CHIMIQUES	%	6.7	5.4	6.4	5.2	5.3	5.5	:
7	MACHINES ET MATERIEL DE TRANSPORT	%	12.5	17.9	19.2	15.6	18.6	16.8	:
6+8	AUTRES PRODUITS INDUSTRIELS	%	26.2	24.3	21.9	24.8	29.3	20.9	:
6	ARTICLES MANUF. CLASSES PAR MATIERES	%	16.8	13.0	11.9	15.5	19.3	11.6	:
8	ARTICLES MANUFACTURES DIVERS	%	9.4	11.3	9.9	9.3	10.0	9.3	:

1.B. GROWTH AND STRUCTURE OF IMPORTS FROM EUR 9
EVOLUTION ET STRUCTURE DES IMPORTATIONS EN PROVENANCE DE L'EUR

SITC SECTIONS		*	1974	1975	1976	1977	1978	1979	1980
SECTIONS CTCI		UNIT							
0-9	TOTAL TRADE	V	1327	1654	1216	1328	1479	1522	:
0+1	FOOD, BEVERAGES AND TOBACCO	V	122	127	113	181	130	383	:
0	FOOD AND LIVE ANIMALS	V	77	73	36	105	42	83	:
1	BEVERAGES AND TOBACCO	V	45	54	77	76	88	300	:
3	MINERAL FUELS, LUBRICANTS AND RELAT. MAT.	V	120	2	1	38	32	:	:
2+4	RAW MATERIALS	V	4	3	3	20	3	3	:
2	CRUDE MATERIALS, INEDIBLE, EXCEPT FUELS	V	2	2	1	20	1	1	:
4	ANIMAL AND VEGETABLE OILS AND FATS	V	2	1	2	0	2	2	:
5	CHEMICALS	V	118	161	97	82	161	114	:
7	MACHINERY AND TRANSPORT EQUIPMENT	V	485	815	657	462	517	494	:
6+8	OTHER INDUSTRIAL PRODUCTS	V	483	489	306	523	597	464	:
6	MANUFACTUR. GOODS CLASSIFIED BY MATERIAL	V	332	309	178	410	421	323	:
8	MISCELLANEOUS MANUFACTURED GOODS	V	151	180	128	113	176	141	:
0-9	COMMERCE TOTAL	%	100.0	100.0	100.0	100.0	100.0	100.0	:
0+1	PRODUITS ALIMENTAIRES, BOISSONS, TABACS	%	9.2	7.7	9.3	13.6	8.8	25.2	:
0	PRODUITS ALIMENTAIRES ET ANIMAUX VIVANTS	%	5.8	4.4	3.0	7.9	2.8	5.5	:
1	BOISSONS ET TABACS	%	3.4	3.3	6.3	5.7	5.9	19.7	:
3	COMBUSTIB. MINER., LUBRIF., PROD. CONNEXES	%	9.0	0.1	0.1	2.9	2.2	:	:
2+4	MATIERES PREMIERES	%	0.3	0.2	0.2	1.5	0.2	0.2	:
2	MATIER. BRUTES NON COMESTIB. SAUF CARBURAN	%	0.2	0.1	0.1	1.5	0.1	0.1	:
4	CORPS GRAS, GRAISSES, HUILES VEG. ET ANIM.	%	0.2	0.1	0.2	0.0	0.1	0.1	:
5	PRODUITS CHIMIQUES	%	8.9	9.7	8.0	6.2	10.9	7.5	:
7	MACHINES ET MATERIEL DE TRANSPORT	%	36.5	49.3	54.0	33.3	35.0	32.5	:
6+8	AUTRES PRODUITS INDUSTRIELS	%	36.4	29.6	25.2	39.4	40.4	30.5	:
6	ARTICLES MANUF. CLASSES PAR MATIERES	%	25.0	18.7	14.6	30.9	28.5	21.2	:
8	ARTICLES MANUFACTURES DIVERS	%	11.4	10.9	10.5	8.5	11.9	9.3	:

*: V=1000\$, %=PERCENTAGE OF THE TOTAL
*: V=1000\$, %=PART DU TOTAL

1.C. GROWTH AND STRUCTURE OF EXPORTS TO THE WORLD
EVOLUTION ET STRUCTURE DES EXPORTATIONS VERS LE MONDE

SITC SECTIONS		*	1974	1975	1976	1977	1978	1979	1980
SECTIONS CTCI		UNIT							
0-9	TOTAL TRADE	V	33452	36385	22238	20198	24496	23686	:
0+1	FOOD, BEVERAGES AND TOBACCO	V	0	0	0	10	0	168	:
0	FOOD AND LIVE ANIMALS	V	0	0	0	10	0	168	:
1	BEVERAGES AND TOBACCO	V	:	:	:	:	:	:	:
3	MINERAL FUELS, LUBRICANTS AND RELAT. MAT.	V	:	:	:	:	:	:	:
2+4	RAW MATERIALS	V	33433	36335	22194	20155	24485	23511	:
2	CRUDE MATERIALS, INEDIBLE, EXCEPT FUELS	V	33433	36335	22194	20155	24485	23511	:
4	ANIMAL AND VEGETABLE OILS AND FATS	V	:	:	:	:	:	:	:
5	CHEMICALS	V	:	:	:	:	:	:	:
7	MACHINERY AND TRANSPORT EQUIPMENT	V	:	:	:	:	:	:	:
6+8	OTHER INDUSTRIAL PRODUCTS	V	19	49	44	33	11	6	:
6	MANUFACTUR. GOODS CLASSIFIED BY MATERIAL	V	19	49	44	33	11	6	:
8	MISCELLANEOUS MANUFACTURED GOODS	V	19	49	44	33	11	6	:
0-9	COMMERCE TOTAL	%	100.0	100.0	100.0	100.0	100.0	100.0	:
0+1	PRODUITS ALIMENTAIRES, BOISSONS, TABACS	%	0.0	0.0	0.0	0.0	0.0	0.7	:
0	PRODUITS ALIMENTAIRES ET ANIMAUX VIVANTS	%	0.0	0.0	0.0	0.0	0.0	0.7	:
1	BOISSONS ET TABACS	%	:	:	:	:	:	:	:
3	COMBUSTIB. MINER., LUBRIF., PROD. CONNEXES	%	:	:	:	:	:	:	:
2+4	MATIERES PREMIERES	%	99.9	99.9	99.8	99.8	100.0	99.3	:
2	MATIER. BRUTES NON COMESTIB. SAUF CARBURAN	%	99.9	99.9	99.8	99.8	100.0	99.3	:
4	CORPS GRAS, GRAISSES, HUILES VEG. ET ANIM.	%	:	:	:	:	:	:	:
5	PRODUITS CHIMIQUES	%	:	:	:	:	:	:	:
7	MACHINES ET MATERIEL DE TRANSPORT	%	:	:	:	:	:	:	:
6+8	AUTRES PRODUITS INDUSTRIELS	%	0.1	0.1	0.2	0.2	0.0	0.0	:
6	ARTICLES MANUF. CLASSES PAR MATIERES	%	:	:	:	:	:	:	:
8	ARTICLES MANUFACTURES DIVERS	%	0.1	0.1	0.2	0.2	0.0	0.0	:

1.D. GROWTH AND STRUCTURE OF EXPORTS TO EUR 9
EVOLUTION ET STRUCTURE DES EXPORTATIONS VERS L'EUR 9

SITC SECTIONS		*	1974	1975	1976	1977	1978	1979	1980
SECTIONS CTCI		UNIT							
0-9	TOTAL TRADE	V	6866	1271	1197	2700	2835	3436	:
0+1	FOOD, BEVERAGES AND TOBACCO	V	:	:	:	:	:	:	:
0	FOOD AND LIVE ANIMALS	V	:	:	:	:	:	:	:
1	BEVERAGES AND TOBACCO	V	:	:	:	:	:	:	:
3	MINERAL FUELS, LUBRICANTS AND RELAT. MAT.	V	:	:	:	:	:	:	:
2+4	RAW MATERIALS	V	6865	1249	1172	2697	2831	3434	:
2	CRUDE MATERIALS, INEDIBLE, EXCEPT FUELS	V	6865	1249	1172	2697	2831	3434	:
4	ANIMAL AND VEGETABLE OILS AND FATS	V	:	:	:	:	:	:	:
5	CHEMICALS	V	:	:	:	:	:	:	:
7	MACHINERY AND TRANSPORT EQUIPMENT	V	:	:	:	:	:	:	:
6+8	OTHER INDUSTRIAL PRODUCTS	V	1	22	25	3	4	3	:
6	MANUFACTUR. GOODS CLASSIFIED BY MATERIAL	V	1	22	25	3	4	3	:
8	MISCELLANEOUS MANUFACTURED GOODS	V	1	22	25	3	4	3	:
0-9	COMMERCE TOTAL	%	100.0	100.0	100.0	100.0	100.0	100.0	:
0+1	PRODUITS ALIMENTAIRES, BOISSONS, TABACS	%	:	:	:	:	:	:	:
0	PRODUITS ALIMENTAIRES ET ANIMAUX VIVANTS	%	:	:	:	:	:	:	:
1	BOISSONS ET TABACS	%	:	:	:	:	:	:	:
3	COMBUSTIB. MINER., LUBRIF., PROD. CONNEXES	%	:	:	:	:	:	:	:
2+4	MATIERES PREMIERES	%	100.0	98.3	97.9	99.9	99.9	99.9	:
2	MATIER. BRUTES NON COMESTIB. SAUF CARBURAN	%	100.0	98.3	97.9	99.9	99.9	99.9	:
4	CORPS GRAS, GRAISSES, HUILES VEG. ET ANIM.	%	:	:	:	:	:	:	:
5	PRODUITS CHIMIQUES	%	:	:	:	:	:	:	:
7	MACHINES ET MATERIEL DE TRANSPORT	%	:	:	:	:	:	:	:
6+8	AUTRES PRODUITS INDUSTRIELS	%	0.0	1.7	2.1	0.1	0.1	0.1	:
6	ARTICLES MANUF. CLASSES PAR MATIERES	%	:	:	:	:	:	:	:
8	ARTICLES MANUFACTURES DIVERS	%	0.0	1.7	2.1	0.1	0.1	0.1	:

*: V=1000\$, % = PERCENTAGE OF THE TOTAL
 *: V=1000\$, % = PART DU TOTAL

2.A. IMPORTS BY SITC SECTIONS
IMPORTATIONS PAR SECTIONS DE LA CTCI

IV: 1974=100

SITC SECTIONS	ORIGINS	* UNIT	1974	1975	1976	1977	1978	1979	1980
SECTIONS CTCI	ORIGINES								
0-9	TOTAL TRADE COMMERCE TOTAL								
	WORLD MONDE	V IV	10758 100.0	12023 111.8	12313 114.5	12968 120.5	16172 150.3	17365 161.4	: :
	CLASS 1 COUNTRIES PAYS DE LA CLASSE 1	V IV	9221 100.0	9969 108.1	10212 110.7	10137 109.9	14338 155.5	14589 158.2	: :
	EUR 9 EUR 9	V IV	1327 100.0	1654 124.6	1216 91.6	1328 100.1	1479 111.5	1522 114.7	: :
	ITALY ITALIE	V IV	48 100.0	139 289.6	12 25.0	53 110.4	12 25.0	11 22.9	: :
	UNITED KINGDOM ROYAUME UNI	V IV	1184 100.0	1376 116.2	1167 98.6	1181 99.7	1333 112.6	1409 119.0	: :
	GREECE GRECE	V IV	2360 100.0	2190 92.8	: :	: :	: :	: :	: :
	U.S.A. ETATS UNIS	V IV	165 100.0	329 199.4	624 378.2	562 340.6	991 600.6	773 468.5	: :
	JAPAN JAPON	V IV	865 100.0	853 98.6	742 85.8	774 89.5	1176 136.0	957 110.6	: :
	O.E.C.D. CTRIES. (LIST A) PAYS O.C.D.E (LISTE A)	V IV	6853 100.0	7121 103.9	7628 111.3	7471 109.0	11335 156.0	11335 165.4	: :
	CLASS 2 COUNTRIES PAYS DE LA CLASSE 2	V IV	1435 100.0	1960 136.6	2040 142.2	2776 193.4	1653 115.2	2589 180.4	: :
	OF WHICH : A.C.P. CTRIES DONT : PAYS A.C.P.	V IV	799 100.0	819 102.5	1342 168.0	1803 225.7	1065 133.3	1689 211.4	: :
	DEVG. CTRIES (LIST C) P.V.D. (LISTE C)	V IV	1432 100.0	1949 136.1	2023 141.3	2773 193.6	1646 114.9	2588 180.7	: :
	CLASS 3 COUNTRIES PAYS DE LA CLASSE 3	V IV	102 100.0	81 79.4	31 30.4	59 57.8	160 156.9	163 159.8	: :
	CHINA CHINE	V IV	91 100.0	76 83.5	26 28.6	57 62.6	156 171.4	163 179.1	: :
0	FOOD AND LIVE ANIMALS PRODUITS ALIMENTAIRES ET ANIMAUX VIVANTS								
	WORLD MONDE	V IV	4172 100.0	3971 95.2	3601 86.3	3557 85.3	4396 105.4	5247 125.8	: :
	CLASS 1 COUNTRIES PAYS DE LA CLASSE 1	V IV	3755 100.0	3406 90.7	3335 88.8	3058 81.4	3454 105.3	4472 121.8	: :
	EUR 9 EUR 9	V IV	77 100.0	73 94.8	36 46.8	105 136.4	42 54.5	83 107.8	: :
	U.S.A. ETATS UNIS	V IV	2 100.0	4 200.0	10 500.0	43 2150.0	93 4650.0	153 7650.0	: :
	JAPAN JAPON	V IV	156 100.0	56 35.9	55 35.3	51 32.7	161 103.2	147 94.2	: :
	O.E.C.D. CTRIES. (LIST A) PAYS O.C.D.E (LISTE A)	V IV	3511 100.0	3261 92.9	3233 92.1	2859 81.4	3658 104.2	4189 119.3	: :
	CLASS 2 COUNTRIES PAYS DE LA CLASSE 2	V IV	425 100.0	565 132.9	272 64.0	508 119.5	432 101.6	662 155.8	: :
	OF WHICH : A.C.P. CTRIES DONT : PAYS A.C.P.	V IV	372 100.0	400 107.5	218 58.6	389 104.6	325 87.4	437 117.5	: :
	DEVG. CTRIES (LIST C) P.V.D. (LISTE C)	V IV	423 100.0	559 132.2	256 60.5	505 119.4	431 101.9	661 156.3	: :
1	BEVERAGES AND TOBACCO BOISSONS ET TABACS								
	WORLD MONDE	V IV	603 100.0	703 116.6	807 133.8	814 135.0	1021 169.3	1681 278.8	: :
	CLASS 1 COUNTRIES PAYS DE LA CLASSE 1	V IV	515 100.0	593 115.1	678 131.7	652 126.6	818 158.8	1425 276.7	: :
	EUR 9 EUR 9	V IV	45 100.0	54 120.0	77 171.1	76 168.9	88 195.6	300 666.7	: :
	UNITED KINGDOM ROYAUME UNI	V IV	32 100.0	47 146.9	69 215.6	70 218.7	83 259.4	291 909.4	: :
	O.E.C.D. CTRIES. (LIST A) PAYS O.C.D.E (LISTE A)	V IV	465 100.0	535 115.1	598 128.6	570 122.6	707 152.0	1104 237.4	: :
	CLASS 2 COUNTRIES PAYS DE LA CLASSE 2	V IV	99 100.0	116 117.2	140 141.4	171 172.7	206 208.1	263 265.7	: :
	OF WHICH : A.C.P. CTRIES DONT : PAYS A.C.P.	V IV	90 100.0	108 120.0	137 152.2	169 187.8	204 226.7	258 286.7	: :
	DEVG. CTRIES (LIST C) P.V.D. (LISTE C)	V IV	98 100.0	116 118.4	139 141.8	170 173.5	205 209.2	263 268.4	: :
2	CRUDE MATERIALS, INEDIBLE, EXCEPT FUELS MATIER. BRUTES NON COMESTIB. SAUF CARBURAN								
	WORLD MONDE	V IV	320 100.0	179 55.9	255 79.7	222 69.4	320 100.0	293 91.6	: :

*: V=1000\$, IV=VALUE INDEX
*: V=1000\$, IV=INDICE DE VALEUR

2.A. IMPORTS BY SITC SECTIONS
IMPORTATIONS PAR SECTIONS DE LA CTCI

IV: 1974=100

SITC SECTIONS	ORIGINS	UNIT	1974	1975	1976	1977	1978	1979	1980
SECTIONS CTCI	ORIGINES								
2	CRUDE MATERIALS, INEDIBLE, EXCEPT FUELS MATIER. BRUTES NON COMESTIB. SAUF CARBURAN								
	CLASS 1 COUNTRIES PAYS DE LA CLASSE 1	V IV	199 100.0	96 48.2	112 56.3	173 86.9	210 105.5	275 138.2	:
	D.E.C.D. CTRIES. (LIST A) PAYS O.C.D.E (LISTE A)	V IV	189 100.0	89 47.1	91 48.1	135 71.4	180 95.2	254 134.4	:
	CLASS 2 COUNTRIES PAYS DE LA CLASSE 2	V IV	123 100.0	86 69.9	147 119.5	52 42.3	110 89.4	19 15.4	:
	OF WHICH : A.C.P. CTRIES DONT : PAYS A.C.P.	V IV	121 100.0	84 69.4	143 118.2	48 39.7	109 90.1	16 13.2	:
	DEVG. CTRIES (LIST C) P.V.D. (LISTE C)	V IV	123 100.0	86 69.9	147 119.5	52 42.3	110 89.4	19 15.4	:
3	MINERAL FUELS, LUBRICANTS AND RELAT. MAT. COMBUSTIB. MINER., LUBRIF., PROD. CONNEXES								
	WORLD MONDE	V IV	757 100.0	1233 162.9	1664 219.8	2341 309.2	1691 223.4	2523 333.3	:
	CLASS 1 COUNTRIES PAYS DE LA CLASSE 1	V IV	575 100.0	722 125.6	726 126.3	1034 179.8	1476 256.7	1677 291.7	:
	EUR 9 EUR 9	V IV	120 100.0	2 1.7	1 0.8	38 31.7	32 26.7	:	:
	UNITED KINGDOM ROYAUME UNI	V IV	120 100.0	1 0.8	1 0.8	38 31.7	32 26.7	:	:
	O.E.C.D. CTRIES. (LIST A) PAYS O.C.D.E (LISTE A)	V IV	454 100.0	719 158.4	721 158.8	994 218.9	1383 304.6	1672 368.3	:
	CLASS 2 COUNTRIES PAYS DE LA CLASSE 2	V IV	182 100.0	513 281.9	940 516.5	1308 718.7	217 119.2	849 466.5	:
	OF WHICH : A.C.P. CTRIES DONT : PAYS A.C.P.	V IV	2 100.0	1 50.0	672 33600.0	1049 52450.0	216 10800.0	789 39450.0	:
	DEVG. CTRIES (LIST C) P.V.D. (LISTE C)	V IV	182 100.0	513 281.9	940 516.5	1308 718.7	217 119.2	849 466.5	:
5	CHEMICALS PRODUITS CHIMIQUES								
	WORLD MONDE	V IV	722 100.0	655 90.7	785 108.7	670 92.8	863 119.5	963 133.4	:
	CLASS 1 COUNTRIES PAYS DE LA CLASSE 1	V IV	658 100.0	578 87.8	762 115.8	568 86.3	772 117.3	932 141.6	:
	EUR 9 EUR 9	V IV	118 100.0	161 136.4	97 82.2	82 69.5	161 136.4	114 96.6	:
	UNITED KINGDOM ROYAUME UNI	V IV	94 100.0	119 126.6	92 97.9	78 83.0	69 73.4	110 117.0	:
	O.E.C.D. CTRIES. (LIST A) PAYS O.C.D.E (LISTE A)	V IV	534 100.0	394 73.8	653 122.3	461 86.3	591 110.7	770 144.2	:
	CLASS 2 COUNTRIES PAYS DE LA CLASSE 2	V IV	74 100.0	78 105.4	29 39.2	110 148.6	91 123.0	21 28.4	:
	DEVG. CTRIES (LIST C) P.V.D. (LISTE C)	V IV	73 100.0	78 106.8	29 39.7	110 150.7	91 124.7	21 28.8	:
6	MANUFACTUR. GOODS CLASSIFIED BY MATERIAL ARTICLES MANUF. CLASSES PAR MATIERES								
	WORLD MONDE	V IV	1802 100.0	1564 86.8	1469 81.5	2010 111.5	3115 172.9	2010 111.5	:
	CLASS 1 COUNTRIES PAYS DE LA CLASSE 1	V IV	1461 100.0	1224 83.8	1321 90.4	1742 119.2	2812 192.5	1597 109.3	:
	EUR 9 EUR 9	V IV	332 100.0	309 93.1	178 53.6	410 123.5	421 126.8	323 97.3	:
	UNITED KINGDOM ROYAUME UNI	V IV	275 100.0	249 90.5	168 61.1	403 146.5	398 144.7	313 113.8	:
	U.S.A. ETATS UNIS	V IV	6 100.0	6 100.0	81 1350.0	40 666.7	97 1616.7	104 1733.3	:
	JAPAN JAPON	V IV	245 100.0	165 67.3	149 60.8	270 110.2	214 87.3	129 52.7	:
	O.E.C.D. CTRIES. (LIST A) PAYS O.C.D.E (LISTE A)	V IV	876 100.0	744 84.9	911 104.0	1021 116.6	2079 237.3	1041 118.8	:
	CLASS 2 COUNTRIES PAYS DE LA CLASSE 2	V IV	274 100.0	295 107.7	141 51.5	238 86.9	198 72.3	294 107.3	:
	OF WHICH : A.C.P. CTRIES DONT : PAYS A.C.P.	V IV	108 100.0	119 110.2	53 49.1	48 44.4	40 37.0	54 50.0	:
	DEVG. CTRIES (LIST C) P.V.D. (LISTE C)	V IV	274 100.0	295 107.7	141 51.5	238 86.9	197 71.9	294 107.3	:
	CLASS 3 COUNTRIES PAYS DE LA CLASSE 3	V IV	72 100.0	47 65.3	13 18.1	38 52.8	99 137.5	116 161.1	:
	CHINA CHINE	V IV	61 100.0	44 72.1	10 16.4	36 59.0	97 159.0	116 190.2	:

*: V=1000\$, IV=VALUE INDEX
*: V=1000\$, IV=INDICE DE VALEUR

2.A. IMPORTS BY SITC SECTIONS
IMPORTATIONS PAR SECTIONS DE LA CTCI

IV: 1974=100

SITC SECTIONS	ORIGINS	UNIT	1974	1975	1976	1977	1978	1979	1980
SECTIONS CTCI	ORIGINES								
7	MACHINERY AND TRANSPORT EQUIPMENT MACHINES ET MATERIEL DE TRANSPORT								
	WORLD MONDE	V IV	1344 100.0	2157 160.5	2360 175.6	2026 150.7	3005 223.6	2912 216.7	:
	CLASS 1 COUNTRIES PAYS DE LA CLASSE 1	V IV	1315 100.0	2132 162.1	2244 170.6	1959 149.0	2891 219.8	2850 216.7	:
	EUR 9 EUR 9	V IV	485 100.0	815 168.0	657 135.5	442 91.1	517 106.6	494 101.9	:
	UNITED KINGDOM ROYAUME UNI	V IV	458 100.0	676 147.6	638 139.3	379 82.8	501 109.4	440 96.1	:
	U.S.A. ETATS UNIS	V IV	73 100.0	139 190.4	243 332.9	202 276.7	354 484.9	215 294.5	:
	JAPAN JAPON	V IV	308 100.0	467 151.6	455 147.7	361 117.2	529 171.8	575 186.7	:
	O.E.C.D.CTRIES.(LIST A) PAYS O.C.D.E (LISTE A)	V IV	447 100.0	710 158.8	889 198.9	953 213.2	1491 333.6	1566 350.3	:
	CLASS 2 COUNTRIES PAYS DE LA CLASSE 2	V IV	23 100.0	17 73.9	87 378.3	67 291.3	108 469.6	51 221.7	:
	DEVG.CTRIES (LIST C) P.V.D. (LISTE C)	V IV	23 100.0	14 60.9	87 378.3	67 291.3	108 469.6	51 221.7	:
8	MISCELLANEOUS MANUFACTURED GOODS ARTICLES MANUFACTURES DIVERS								
	WORLD MONDE	V IV	1013 100.0	1355 133.8	1225 120.9	1200 118.5	1624 160.3	1617 159.6	:
	CLASS 1 COUNTRIES PAYS DE LA CLASSE 1	V IV	751 100.0	1066 141.9	943 125.6	861 114.6	1308 174.2	1153 153.5	:
	EUR 9 EUR 9	V IV	151 100.0	180 119.2	128 84.8	113 74.8	176 116.6	141 93.4	:
	UNITED KINGDOM ROYAUME UNI	V IV	139 100.0	161 115.8	117 84.2	105 75.5	168 120.9	125 89.9	:
	U.S.A. ETATS UNIS	V IV	73 100.0	169 231.5	262 358.9	246 337.0	319 437.0	214 293.2	:
	JAPAN JAPON	V IV	151 100.0	143 94.7	75 49.7	72 47.7	264 174.8	94 62.3	:
	O.F.C.D.CTRIES.(LIST A) PAYS O.C.D.E (LISTE A)	V IV	373 100.0	572 153.4	477 127.9	429 115.0	548 146.9	703 188.5	:
	CLASS 2 COUNTRIES PAYS DE LA CLASSE 2	V IV	252 100.0	270 107.1	278 110.3	327 129.8	280 111.1	435 172.6	:
	DEVG.CTRIES (LIST C) P.V.D. (LISTE C)	V IV	251 100.0	270 107.6	277 110.4	327 130.3	280 111.6	435 173.3	:

*: V=1000\$, IV=VALUE INDEX
*: V=1000\$, IV=INDICE DE VALEUR

2.B. EXPORTS BY SITC SECTIONS
EXPORTATIONS PAR SECTIONS DE LA CTCI

NO. 1500 1110 1110
IV: 1974=100

SITC SECTIONS	ORIGINS	UNIT	1974	1975	1976	1977	1978	1979	1980
SECTIONS CTCI	ORIGINES								
0-9	TOTAL TRADE								
	COMMERCE TOTAL								
	WORLD	V	33452	36385	22238	20198	24496	23686	:
	MONDE	IV	100.0	108.8	66.5	60.4	73.2	70.8	:
	CLASS 1 COUNTRIES	V	33443	36368	22229	20177	24478	23614	:
	PAYS DE LA CLASSE 1	IV	100.0	108.7	66.5	60.3	73.2	70.6	:
	EUR 9	V	6866	1271	1197	2700	2835	3436	:
	EUR 9	IV	100.0	18.5	17.4	39.3	41.3	50.0	:
	UNITED KINGDOM	V	6866	1271	1197	2700	2835	3436	:
	ROYAUME UNI	IV	100.0	18.5	17.4	39.3	41.3	50.0	:
	O.E.C.D. CTRIES. (LIST A)	V	26569	35087	21027	17459	21643	20050	:
	PAYS O.C.D.E (LISTE A)	IV	100.0	132.1	79.1	65.7	81.5	75.5	:
2	CRUDE MATERIALS, INEDIBLE, EXCEPT FUELS								
	MATIER. BRUTES NON COMESTIB. SAUF CARBURAN								
	WORLD	V	33433	36335	22194	20155	24485	23511	:
	MONDE	IV	100.0	108.7	66.4	60.3	73.2	70.3	:
	CLASS 1 COUNTRIES	V	33432	36336	22194	20155	24472	23484	:
	PAYS DE LA CLASSE 1	IV	100.0	108.7	66.4	60.3	73.2	70.2	:
	EUR 9	V	6865	1249	1172	2697	2831	3434	:
	EUR 9	IV	100.0	18.2	17.1	39.3	41.2	50.0	:
	UNITED KINGDOM	V	6865	1249	1172	2697	2831	3434	:
	ROYAUME UNI	IV	100.0	18.2	17.1	39.3	41.2	50.0	:
	O.E.C.D. CTRIES. (LIST A)	V	26567	35087	21022	17458	21641	20050	:
	PAYS O.C.D.E (LISTE A)	IV	100.0	132.1	79.1	65.7	81.5	75.5	:

*: V=1000\$, IV=VALUE INDEX
*: V=1000\$, IV=INDICE DE VALEUR

3. EXPORTS BY PRINCIPAL PRODUCTS
EXPORTATIONS DES PRINCIPAUX PRODUITS

IV: 1974=100

SITC POSITIONS	ORIGINS	* UNIT	1974	1975	1976	1977	1978	1979	1980
POSITIONS CTCI	ORIGINES								
221.2	COPRA, -EX.FLOUR AND MEAL- COPRAH, SAUF FARINE ET SEMOULE								
	WORLD	V	6865	1249	1172	2697	2831	3434	:
	MONDE	X	0.0	0.0	0.0				:
		Q	11844	5792	5523	8420	:	:	:
	CLASS 1 COUNTRIES	V	6865	1249	1172	2697	2831	3434	:
	PAYS DE LA CLASSE 1	Q	11844	5792	5523	8420	:	:	:
	EUR 9	V	6865	1249	1172	2697	2831	3434	:
	EUR 9	Q	11844	5792	5523	8420	:	:	:
	UNITED KINGDOM	V	6865	1249	1172	2697	2831	3434	:
	ROYAUME UNI	Q	11844	5792	5523	8420	:	:	:
271.3	NAT PHOSPHATES, WHET OR NOT GROUND PHOSPHATES NATURELS, BROYES OU NON								
	WORLD	V	26568	35086	21022	17458	21641	20049	:
	MONDE	X	79.4	96.4	94.5	86.4	88.3	84.6	:
		Q	:	:	:	:	:	:	:
	CLASS 1 COUNTRIES	V	26567	35087	21022	17458	21641	20050	:
	PAYS DE LA CLASSE 1	Q	:	:	:	:	:	:	:
	O.E.C.D. CTRIES. (LIST A)	V	26567	35087	21022	17458	21641	20050	:
	PAYS O.C.D.E (LISTE A)	Q	:	:	:	:	:	:	:

*: V=1000\$, Q=TONS X=PERCENTAGE OF THE TOTAL
*: V=1000\$, Q=TONNES X=PART DU TOTAL

1.A. GROWTH AND STRUCTURE OF IMPORTS FROM THE WORLD
EVOLUTION ET STRUCTURE DES IMPORTATIONS EN PROVENANCE DU MONDE

SITC SECTIONS		UNIT	1974	1975	1976	1977	1978	1979	1980
SECTIONS CTCI									
0-9	TOTAL TRADE	V	120268	158584	206560	:	:	:	:
0+1	FOOD, BEVERAGES AND TOBACCO	V	29939	36588	52477	:	:	:	:
0	FOOD AND LIVE ANIMALS	V	24962	29579	43435	:	:	:	:
1	BEVERAGES AND TOBACCO	V	4977	7009	9042	:	:	:	:
3	MINERAL FUELS, LUBRICANTS AND RELAT. MAT.	V	7919	9643	13503	:	:	:	:
2+4	RAW MATERIALS	V	1938	2546	3284	:	:	:	:
2	CRUDE MATERIALS, INEDIBLE, EXCEPT FUELS	V	718	1068	1489	:	:	:	:
4	ANIMAL AND VEGETABLE OILS AND FATS	V	1220	1478	1795	:	:	:	:
5	CHEMICALS	V	6184	8565	10953	:	:	:	:
7	MACHINERY AND TRANSPORT EQUIPMENT	V	12391	17320	26138	:	:	:	:
6+8	OTHER INDUSTRIAL PRODUCTS	V	61880	83892	99941	:	:	:	:
6	MANUFACTUR. GOODS CLASSIFIED BY MATERIAL	V	26079	35792	48046	:	:	:	:
8	MISCELLANEOUS MANUFACTURED GOODS	V	35801	48100	51895	:	:	:	:
0-9	COMMERCE TOTAL	%	100.0	100.0	100.0	:	:	:	:
0+1	PRODUITS ALIMENTAIRES, BOISSONS, TABACS	%	24.9	23.1	25.4	:	:	:	:
0	PRODUITS ALIMENTAIRES ET ANIMAUX VIVANTS	%	20.8	18.7	21.0	:	:	:	:
1	BOISSONS ET TABACS	%	4.1	4.4	4.4	:	:	:	:
3	COMBUSTIB. MINER., LUBRIF., PROD. CONNEXES	%	6.6	6.1	6.5	:	:	:	:
2+4	MATIERES PREMIERES	%	1.6	1.6	1.6	:	:	:	:
2	MATIER. BRUTES NON COMESTIB. SAUF CARBURAN	%	0.6	0.7	0.7	:	:	:	:
4	CORPS GRAS, GRAISSES, HUILES VEG. ET ANIM.	%	1.0	0.9	0.9	:	:	:	:
5	PRODUITS CHIMIQUES	%	5.1	5.4	5.3	:	:	:	:
7	MACHINES ET MATERIEL DE TRANSPORT	%	10.3	10.9	12.7	:	:	:	:
6+8	AUTRES PRODUITS INDUSTRIELS	%	51.5	52.9	48.4	:	:	:	:
6	ARTICLES MANUF. CLASSES PAR MATIERES	%	21.7	22.6	23.3	:	:	:	:
8	ARTICLES MANUFACTURES DIVERS	%	29.8	30.3	25.1	:	:	:	:

1.B. GROWTH AND STRUCTURE OF IMPORTS FROM EUR 9
EVOLUTION ET STRUCTURE DES IMPORTATIONS EN PROVENANCE DE L'EUR

SITC SECTIONS		UNIT	1974	1975	1976	1977	1978	1979	1980
SECTIONS CTCI									
0-9	TOTAL TRADE	V	3400	1900	1900	:	:	:	:
0+1	FOOD, BEVERAGES AND TOBACCO	V	:	:	:	:	:	:	:
0	FOOD AND LIVE ANIMALS	V	:	:	:	:	:	:	:
1	BEVERAGES AND TOBACCO	V	:	:	:	:	:	:	:
3	MINERAL FUELS, LUBRICANTS AND RELAT. MAT.	V	:	:	:	:	:	:	:
2+4	RAW MATERIALS	V	:	:	:	:	:	:	:
2	CRUDE MATERIALS, INEDIBLE, EXCEPT FUELS	V	:	:	:	:	:	:	:
4	ANIMAL AND VEGETABLE OILS AND FATS	V	:	:	:	:	:	:	:
5	CHEMICALS	V	:	:	:	:	:	:	:
7	MACHINERY AND TRANSPORT EQUIPMENT	V	:	:	:	:	:	:	:
6+8	OTHER INDUSTRIAL PRODUCTS	V	:	:	:	:	:	:	:
6	MANUFACTUR. GOODS CLASSIFIED BY MATERIAL	V	:	:	:	:	:	:	:
8	MISCELLANEOUS MANUFACTURED GOODS	V	:	:	:	:	:	:	:
0-9	COMMERCE TOTAL	%	100.0	100.0	100.0	:	:	:	:
0+1	PRODUITS ALIMENTAIRES, BOISSONS, TABACS	%	:	:	:	:	:	:	:
0	PRODUITS ALIMENTAIRES ET ANIMAUX VIVANTS	%	:	:	:	:	:	:	:
1	BOISSONS ET TABACS	%	:	:	:	:	:	:	:
3	COMBUSTIB. MINER., LUBRIF., PROD. CONNEXES	%	:	:	:	:	:	:	:
2+4	MATIERES PREMIERES	%	:	:	:	:	:	:	:
2	MATIER. BRUTES NON COMESTIB. SAUF CARBURAN	%	:	:	:	:	:	:	:
4	CORPS GRAS, GRAISSES, HUILES VEG. ET ANIM.	%	:	:	:	:	:	:	:
5	PRODUITS CHIMIQUES	%	:	:	:	:	:	:	:
7	MACHINES ET MATERIEL DE TRANSPORT	%	:	:	:	:	:	:	:
6+8	AUTRES PRODUITS INDUSTRIELS	%	:	:	:	:	:	:	:
6	ARTICLES MANUF. CLASSES PAR MATIERES	%	:	:	:	:	:	:	:
8	ARTICLES MANUFACTURES DIVERS	%	:	:	:	:	:	:	:

*: V=1000\$, %=PERCENTAGE OF THE TOTAL
*: V=1000\$, %=PART DU TOTAL

1.C. GROWTH AND STRUCTURE OF EXPORTS TO THE WORLD
EVOLUTION ET STRUCTURE DES EXPORTATIONS VERS LE MONDE

SITC SECTIONS		UNIT	1974	1975	1976	1977	1978	1979	1980
SECTIONS CTCI									
0-9	TOTAL TRADE	V	14434	12495	16841	:	:	:	:
0+1	FOOD, BEVERAGES AND TOBACCO	V	2335	1943	2344	:	:	:	:
0	FOOD AND LIVE ANIMALS	V	2335	1943	2344	:	:	:	:
1	BEVERAGES AND TOBACCO	V	:	:	:	:	:	:	:
3	MINERAL FUELS, LUBRICANTS AND RELAT. MAT.	V	:	:	:	:	:	:	:
2+4	RAW MATERIALS	V	:	:	:	:	:	:	:
2	CRUDE MATERIALS, INEDIBLE, EXCEPT FUELS	V	:	:	:	:	:	:	:
4	ANIMAL AND VEGETABLE OILS AND FATS	V	:	:	:	:	:	:	:
5	CHEMICALS	V	:	:	:	:	:	:	:
7	MACHINERY AND TRANSPORT EQUIPMENT	V	:	:	:	:	:	:	:
6+8	OTHER INDUSTRIAL PRODUCTS	V	:	:	:	:	:	:	:
6	MANUFACTUR. GOODS CLASSIFIED BY MATERIAL	V	:	:	:	:	:	:	:
8	MISCELLANEOUS MANUFACTURED GOODS	V	:	:	:	:	:	:	:
0-9	COMMERCE TOTAL	%	100.0	100.0	100.0	:	:	:	:
0+1	PRODUITS ALIMENTAIRES, BOISSONS, TABACS	%	16.2	15.6	13.9	:	:	:	:
0	PRODUITS ALIMENTAIRES ET ANIMAUX VIVANTS	%	16.2	15.6	13.9	:	:	:	:
1	BOISSONS ET TABACS	%	:	:	:	:	:	:	:
3	COMBUSTIB. MINER., LUBRIF., PROD. CONNEXES	%	:	:	:	:	:	:	:
2+4	MATIERES PREMIERES	%	:	:	:	:	:	:	:
2	MATIER. BRUTES NON COMESTIB. SAUF CARBURAN	%	:	:	:	:	:	:	:
4	CORPS GRAS, GRAISSES, HUILES VEG. ET ANIM.	%	:	:	:	:	:	:	:
5	PRODUITS CHIMIQUES	%	:	:	:	:	:	:	:
7	MACHINES ET MATERIEL DE TRANSPORT	%	:	:	:	:	:	:	:
6+8	AUTRES PRODUITS INDUSTRIELS	%	:	:	:	:	:	:	:
6	ARTICLES MANUF. CLASSES PAR MATIERES	%	:	:	:	:	:	:	:
8	ARTICLES MANUFACTURES DIVERS	%	:	:	:	:	:	:	:

1.D. GROWTH AND STRUCTURE OF EXPORTS TO EUR 9
EVOLUTION ET STRUCTURE DES EXPORTATIONS VERS L'EUR 9

SITC SECTIONS		UNIT	1974	1975	1976	1977	1978	1979	1980
SECTIONS CTCI									
0-9	TOTAL TRADE	V	1700	1800	3600	:	:	:	:
0+1	FOOD, BEVERAGES AND TOBACCO	V	:	:	:	:	:	:	:
0	FOOD AND LIVE ANIMALS	V	:	:	:	:	:	:	:
1	BEVERAGES AND TOBACCO	V	:	:	:	:	:	:	:
3	MINERAL FUELS, LUBRICANTS AND RELAT. MAT.	V	:	:	:	:	:	:	:
2+4	RAW MATERIALS	V	:	:	:	:	:	:	:
2	CRUDE MATERIALS, INEDIBLE, EXCEPT FUELS	V	:	:	:	:	:	:	:
4	ANIMAL AND VEGETABLE OILS AND FATS	V	:	:	:	:	:	:	:
5	CHEMICALS	V	:	:	:	:	:	:	:
7	MACHINERY AND TRANSPORT EQUIPMENT	V	:	:	:	:	:	:	:
6+8	OTHER INDUSTRIAL PRODUCTS	V	:	:	:	:	:	:	:
6	MANUFACTUR. GOODS CLASSIFIED BY MATERIAL	V	:	:	:	:	:	:	:
8	MISCELLANEOUS MANUFACTURED GOODS	V	:	:	:	:	:	:	:
0-9	COMMERCE TOTAL	%	100.0	100.0	100.0	:	:	:	:
0+1	PRODUITS ALIMENTAIRES, BOISSONS, TABACS	%	:	:	:	:	:	:	:
0	PRODUITS ALIMENTAIRES ET ANIMAUX VIVANTS	%	:	:	:	:	:	:	:
1	BOISSONS ET TABACS	%	:	:	:	:	:	:	:
3	COMBUSTIB. MINER., LUBRIF., PROD. CONNEXES	%	:	:	:	:	:	:	:
2+4	MATIERES PREMIERES	%	:	:	:	:	:	:	:
2	MATIER. BRUTES NON COMESTIB. SAUF CARBURAN	%	:	:	:	:	:	:	:
4	CORPS GRAS, GRAISSES, HUILES VEG. ET ANIM.	%	:	:	:	:	:	:	:
5	PRODUITS CHIMIQUES	%	:	:	:	:	:	:	:
7	MACHINES ET MATERIEL DE TRANSPORT	%	:	:	:	:	:	:	:
6+8	AUTRES PRODUITS INDUSTRIELS	%	:	:	:	:	:	:	:
6	ARTICLES MANUF. CLASSES PAR MATIERES	%	:	:	:	:	:	:	:
8	ARTICLES MANUFACTURES DIVERS	%	:	:	:	:	:	:	:

*: V=1000\$, %=PERCENTAGE OF THE TOTAL
*: V=1000\$, %=PART DU TOTAL

2.A. IMPORTS BY SITC SECTIONS
IMPORTATIONS PAR SECTIONS DE LA CTCI

IV: 1974=100

SITC SECTIONS	ORIGINS	* UNIT	1974	1975	1976	1977	1978	1979	1980
SECTIONS CTCI	ORIGINES								
0-9	TOTAL TRADE COMMERCE TOTAL								
	WORLD	V	120268	158584	206560	:	:	:	:
	MONDE	IV	100.0	131.9	171.7	:	:	:	:
	EUR 9	V	3400	1900	1900	:	:	:	:
	EUR 9	IV	100.0	55.9	55.9	:	:	:	:
0	FOOD AND LIVE ANIMALS PRODUITS ALIMENTAIRES ET ANIMAUX VIVANTS								
	WORLD	V	24962	29579	43435	:	:	:	:
	MONDE	IV	100.0	118.5	174.0	:	:	:	:
1	BEVERAGES AND TOBACCO BOISSONS ET TABACS								
	WORLD	V	4977	7009	9042	:	:	:	:
	MONDE	IV	100.0	140.8	181.7	:	:	:	:
2	CRUDE MATERIALS, INEDIBLE, EXCEPT FUELS MATIER. BRUTES NON COMESTIB. SAUF CARBURAN								
	WORLD	V	718	1068	1489	:	:	:	:
	MONDE	IV	100.0	148.7	207.4	:	:	:	:
3	MINERAL FUELS, LUBRICANTS AND RELAT. MAT. COMBUSTIB. MINER., LUBRIF., PROD. CONNEXES								
	WORLD	V	7919	9643	13503	:	:	:	:
	MONDE	IV	100.0	121.8	170.5	:	:	:	:
4	ANIMAL AND VEGETABLE OILS AND FATS CORPS GRAS, GRAISSSES, HUILES VEG. ET ANIM.								
	WORLD	V	1220	1478	1795	:	:	:	:
	MONDE	IV	100.0	121.1	147.1	:	:	:	:
5	CHEMICALS PRODUITS CHIMIQUES								
	WORLD	V	6184	8565	10953	:	:	:	:
	MONDE	IV	100.0	138.5	177.1	:	:	:	:
6	MANUFACTUR. GOODS CLASSIFIED BY MATERIAL ARTICLES MANUF. CLASSES PAR MATIERES								
	WORLD	V	26079	35792	48046	:	:	:	:
	MONDE	IV	100.0	137.2	184.2	:	:	:	:
7	MACHINERY AND TRANSPORT EQUIPMENT MACHINES ET MATERIEL DE TRANSPORT								
	WORLD	V	12391	17320	26138	:	:	:	:
	MONDE	IV	100.0	139.8	210.9	:	:	:	:
8	MISCELLANEOUS MANUFACTURED GOODS ARTICLES MANUFACTURES DIVERS								
	WORLD	V	35801	48100	51895	:	:	:	:
	MONDE	IV	100.0	134.4	145.0	:	:	:	:

*: V=10005 , IV=VALUE INDEX
*: V=10005 , IV=INDICE DE VALEUR

2.B. EXPORTS BY SITC SECTIONS
EXPORTATIONS PAR SECTIONS DE LA CTCI

PROFITABLE OFFICE
IV: 1974=100

SITC SECTIONS SECTIONS CTCI	ORIGINS ORIGINES	UNIT	1974	1975	1976	1977	1978	1979	1980
0-9	TOTAL TRADE COMMERCE TOTAL								
	WORLD MONDE	V IV	14434 100.0	12495 86.6	16841 116.7	:	:	:	:
	EUR 9 EUR 9	V IV	1700 100.0	1800 105.9	3600 211.8	:	:	:	:
0	FOOD AND LIVE ANIMALS PRODUITS ALIMENTAIRES ET ANIMAUX VIVANTS								
	WORLD MONDE	V IV	2335 100.0	1943 83.2	2344 100.4	:	:	:	:

M: V=1000\$, IV=VALUE INDEX
M: V=1000\$, IV=INDICE DE VALEUR

3. EXPORTS BY PRINCIPAL PRODUCTS
EXPORTATIONS DES PRINCIPAUX PRODUITS

IV: 1974=100

SITC POSITIONS	ORIGINS	* UNIT	1974	1975	1976	1977	1978	1979	1980
POSITIONS CTCI	ORIGINES								
001.1 BOVINE CATTLE-INCLUDING BUFFALOES- ESPECE BOVINE -BUFFLES COMPRIS-									
	WORLD	V	1834	406	221	:	:	:	:
	MONDE	%	12.7	3.2	1.3	:	:	:	:
		Q	:	:	:	:	:	:	:
001.2 SHEEP, LAMBS AND GOATS ESPECE OVINE ET CAPRINE									
	WORLD	V	380	74	41	:	:	:	:
	MONDE	%	2.6	0.6	0.2	:	:	:	:
		Q	:	:	:	:	:	:	:
054.2 BEANS, PEAS, LENTILS & LEGUM VEG, DRIED HARICOTS, POIS, LENTILLES & LEGUMIN SECS									
	WORLD	V	81	1432	2057	:	:	:	:
	MONDE	%	0.6	11.5	12.2	:	:	:	:
		Q	:	:	:	:	:	:	:
262.71 MOHAIR MOHAIR									
	WORLD	V	2340	3098	2287	:	:	:	:
	MONDE	%	16.2	24.8	13.6	:	:	:	:
		Q	:	:	:	:	:	:	:
262.72 OTHER THAN MOHAIR AUTRES QUE MOHAIR									
	WORLD	V	5080	2045	1977	:	:	:	:
	MONDE	%	35.2	16.4	11.7	:	:	:	:
		Q	:	:	:	:	:	:	:
667.2 DIAMONDS, NOT INDUS, NOT SET OR STRUNG DIAMANTS NON INDUSTRIELS, NON SERTIS									
	WORLD	V	1327	653	523	:	:	:	:
	MONDE	%	9.2	5.2	3.1	:	:	:	:
		Q	:	:	:	:	:	:	:

*: V=1000\$, Q=TONS %=PERCENTAGE OF THE TOTAL
*: V=1000\$, Q=TONNES %=PART DU TOTAL

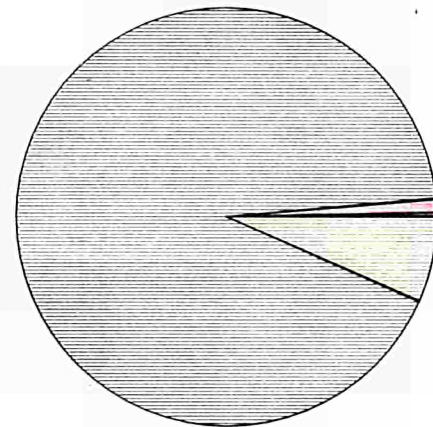
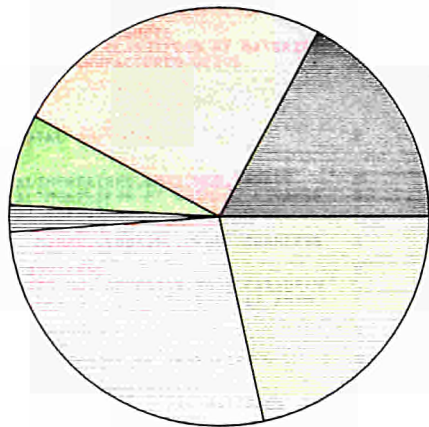
1981

IMPORT

EXPORT

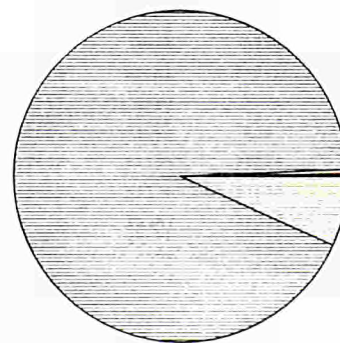
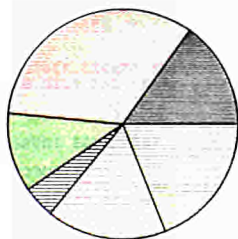
World
Monde

World
Monde



EUR 9

EUR 9



SITC (Sections)
CTCI (Sections)



0 + 1

Food, beverages and tobacco

Produits alimentaires, boissons, tabacs



3

Mineral fuels, lubricants and related materials

Combustibles minéraux, lubrifiants, produits connexes



2 + 4

Raw materials

Matières premières



5

Chemicals

Produits chimiques



7

Machinery and transport equipment

Machines et matériel de transport



6 + 8

Other industrial products

Autres produits industriels

1.A. GROWTH AND STRUCTURE OF IMPORTS FROM THE WORLD
 EVOLUTION ET STRUCTURE DES IMPORTATIONS EN PROVENANCE DU MONDE

SITC SECTIONS		UNIT	1975	1976	1977	1978	1979	1980	1981
SECTIONS CTCI									
0-9	TOTAL TRADE	V	331205	399216	463472	480946	506453	534092	477429
0+1	FOOD, BEVERAGES AND TOBACCO	V	44842	49169	67121	78758	89227	96954	102811
0	FOOD AND LIVE ANIMALS	V	38623	41856	56804	66949	77393	86025	94074
1	BEVERAGES AND TOBACCO	V	6219	7313	10317	11809	11834	10929	8737
3	MINERAL FUELS, LUBRICANTS AND RELAT. MAT.	V	48341	59510	68854	84541	103169	152099	129262
2+4	RAW MATERIALS	V	4034	6533	6943	7286	9050	9856	9889
2	CRUDE MATERIALS, INEDIBLE, EXCEPT FUELS	V	2988	4752	4827	4372	6091	6051	6428
4	ANIMAL AND VEGETABLE OILS AND FATS	V	1646	1781	2116	2914	2959	3805	3461
5	CHEMICALS	V	21961	24462	29556	31620	34364	29603	33620
7	MACHINERY AND TRANSPORT EQUIPMENT	V	115724	152155	156565	154986	168154	149492	118128
6+8	OTHER INDUSTRIAL PRODUCTS	V	92166	103937	131017	119749	99876	93847	81666
6	MANUFACTUR. GOODS CLASSIFIED BY MATERIAL	V	70170	79555	97040	91418	74057	70935	60869
8	MISCELLANEOUS MANUFACTURED GOODS	V	21996	24382	33977	28331	25819	22912	20797
0-9	COMMERCE TOTAL	%	100.0	100.0	100.0	100.0	100.0	100.0	100.0
0+1	PRODUITS ALIMENTAIRES, BOISSONS, TABACS	%	13.5	12.3	14.5	16.4	17.6	18.2	21.5
0	PRODUITS ALIMENTAIRES ET ANIMAUX VIVANTS	%	11.7	10.5	12.3	13.9	15.3	16.1	19.7
1	BOISSONS ET TABACS	%	1.9	1.8	2.2	2.5	2.3	2.0	1.8
3	COMBUSTIB. MINER., LUBRIF., PROD. CONNEXES	%	14.6	14.9	14.9	17.6	20.4	28.5	27.1
2+4	MATIERES PREMIERES	%	1.2	1.6	1.5	1.5	1.8	1.8	2.1
2	MATIER. BRUTES NON COMESTIB. SAUF CARBURAN	%	0.9	1.2	1.0	0.9	1.2	1.1	1.3
4	CORPS GRAS, GRAISSES, HUILES VEG. ET ANIM.	%	0.3	0.4	0.5	0.6	0.6	0.7	0.7
5	PRODUITS CHIMIQUES	%	6.6	6.1	6.4	6.6	6.8	5.5	7.0
7	MACHINES ET MATERIEL DE TRANSPORT	%	34.9	38.1	33.8	32.2	33.2	28.0	24.7
6+8	AUTRES PRODUITS INDUSTRIELS	%	27.8	26.0	28.3	24.9	19.7	17.6	17.1
6	ARTICLES MANUF. CLASSES PAR MATIERES	%	21.2	19.9	20.9	19.0	14.6	13.3	12.7
8	ARTICLES MANUFACTURES DIVERS	%	6.6	6.1	7.3	5.9	5.1	4.3	4.4

 1.B. GROWTH AND STRUCTURE OF IMPORTS FROM EUR 9
 EVOLUTION ET STRUCTURE DES IMPORTATIONS EN PROVENANCE DE L'EUR

SITC SECTIONS		UNIT	1975	1976	1977	1978	1979	1980	1981
SECTIONS CTCI									
0-9	TOTAL TRADE	V	100075	138054	164998	173567	181752	150542	144054
0+1	FOOD, BEVERAGES AND TOBACCO	V	16201	18512	24216	24230	29756	27350	27291
0	FOOD AND LIVE ANIMALS	V	12794	14379	18579	20618	23760	23169	23499
1	BEVERAGES AND TOBACCO	V	3407	4133	5637	3612	5996	4181	3792
3	MINERAL FUELS, LUBRICANTS AND RELAT. MAT.	V	2443	2971	31502	28481	24946	4832	24123
2+4	RAW MATERIALS	V	1999	3215	3733	4420	5956	6571	6481
2	CRUDE MATERIALS, INEDIBLE, EXCEPT FUELS	V	1623	1969	2369	2572	3875	4030	4225
4	ANIMAL AND VEGETABLE OILS AND FATS	V	376	1246	1664	1648	2081	2541	2256
5	CHEMICALS	V	11271	14086	17632	18155	20520	15986	15971
7	MACHINERY AND TRANSPORT EQUIPMENT	V	36839	57353	46955	60376	69638	64247	47756
6+8	OTHER INDUSTRIAL PRODUCTS	V	30391	41141	40168	36467	30367	28930	21685
6	MANUFACTUR. GOODS CLASSIFIED BY MATERIAL	V	25053	35591	31387	29296	23688	23465	16834
8	MISCELLANEOUS MANUFACTURED GOODS	V	5338	5550	8781	7171	6699	5465	4851
0-9	COMMERCE TOTAL	%	100.0	100.0	100.0	100.0	100.0	100.0	100.0
0+1	PRODUITS ALIMENTAIRES, BOISSONS, TABACS	%	16.2	13.4	14.7	14.0	16.4	18.2	18.9
0	PRODUITS ALIMENTAIRES ET ANIMAUX VIVANTS	%	12.8	10.4	11.3	11.9	13.1	15.4	16.3
1	BOISSONS ET TABACS	%	3.4	3.0	3.4	2.1	3.3	2.8	2.6
3	COMBUSTIB. MINER., LUBRIF., PROD. CONNEXES	%	2.4	2.2	19.1	16.4	13.7	3.2	16.7
2+4	MATIERES PREMIERES	%	2.0	2.3	2.3	2.5	3.3	4.4	4.5
2	MATIER. BRUTES NON COMESTIB. SAUF CARBURAN	%	1.6	1.4	1.3	1.5	2.1	2.7	2.9
4	CORPS GRAS, GRAISSES, HUILES VEG. ET ANIM.	%	0.4	0.9	1.0	1.1	1.1	1.7	1.6
5	PRODUITS CHIMIQUES	%	11.3	10.2	10.7	10.5	11.3	10.6	11.1
7	MACHINES ET MATERIEL DE TRANSPORT	%	36.8	41.5	28.5	34.8	38.3	44.0	33.2
6+8	AUTRES PRODUITS INDUSTRIELS	%	30.4	29.8	24.3	21.0	16.7	19.2	15.1
6	ARTICLES MANUF. CLASSES PAR MATIERES	%	25.0	25.8	19.0	16.9	13.0	15.6	11.7
8	ARTICLES MANUFACTURES DIVERS	%	5.3	4.0	5.3	4.1	3.7	3.6	3.4

 * : V=1000\$, % = PERCENTAGE OF THE TOTAL
 * : V=1000\$, % = PART DU TOTAL

1.C. GROWTH AND STRUCTURE OF EXPORTS TO THE WORLD
EVOLUTION ET STRUCTURE DES EXPORTATIONS VERS LE MONDE

SITC SECTIONS		UNIT	1975	1976	1977	1978	1979	1980	1981
SECTIONS CTCI									
0-9	TOTAL TRADE	V	393935	463026	454418	496308	547147	596975	523625
0+1	FOOD, BEVERAGES AND TOBACCO	V	11888	15220	52761	43875	41457	46761	34084
0	FOOD AND LIVE ANIMALS	V	11871	15105	52469	43817	41410	46654	34039
1	BEVERAGES AND TOBACCO	V	17	115	292	58	47	107	45
3	MINERAL FUELS, LUBRICANTS AND RELAT. MAT.	V	168	522	18	64	20	6947	349
2+4	RAW MATERIALS	V	374416	435471	386906	432944	480808	522982	476153
2	CRUDE MATERIALS, INEDIBLE, EXCEPT FUELS	V	371684	433474	383721	430047	476506	518557	472772
4	ANIMAL AND VEGETABLE OILS AND FATS	V	2732	1997	3185	2897	4302	4425	3381
5	CHEMICALS	V	2641	1614	1567	2192	1688	1303	623
7	MACHINERY AND TRANSPORT EQUIPMENT	V	1712	3817	4630	4798	6121	6893	5060
6+8	OTHER INDUSTRIAL PRODUCTS	V	511	923	3393	3077	4692	2904	1822
6	MANUFACTUR. GOODS CLASSIFIED BY MATERIAL	V	361	626	2581	1777	3350	2426	995
8	MISCELLANEOUS MANUFACTURED GOODS	V	150	297	812	1300	1342	478	827
0-9	COMMERCE TOTAL	%	100.0	100.0	100.0	100.0	100.0	100.0	100.0
0+1	PRODUITS ALIMENTAIRES, BOISSONS, TABACS	%	3.0	3.3	11.6	8.8	7.6	7.8	6.5
0	PRODUITS ALIMENTAIRES ET ANIMAUX VIVANTS	%	3.0	3.3	11.5	8.8	7.6	7.8	6.5
1	BOISSONS ET TABACS	%	0.0	0.0	0.1	0.0	0.0	0.0	0.0
3	COMBUSTIB. MINER., LUBRIF., PROD. CONNEXES	%	0.0	0.1	0.0	0.0	0.0	1.2	0.1
2+4	MATIERES PREMIERES	%	95.0	94.0	85.1	87.2	87.9	87.6	90.9
2	MATIER. BRUTES NON COMESTIB. SAUF CARBURAN	%	94.4	93.6	84.4	86.6	87.1	86.9	90.3
4	CORPS GRAS, GRAISSES, HUILES VEG. ET ANIM.	%	0.7	0.4	0.7	0.6	0.8	0.7	0.6
5	PRODUITS CHIMIQUES	%	0.7	0.3	0.3	0.4	0.3	0.2	0.1
7	MACHINES ET MATERIEL DE TRANSPORT	%	0.4	0.8	1.0	1.0	1.1	1.2	1.0
6+8	AUTRES PRODUITS INDUSTRIELS	%	0.1	0.2	0.7	0.6	0.9	0.5	0.3
6	ARTICLES MANUF. CLASSES PAR MATIERES	%	0.1	0.1	0.6	0.4	0.6	0.4	0.2
8	ARTICLES MANUFACTURES DIVERS	%	0.0	0.1	0.2	0.3	0.2	0.1	0.2

1.D. GROWTH AND STRUCTURE OF EXPORTS TO EUR 9
EVOLUTION ET STRUCTURE DES EXPORTATIONS VERS L'EUR 9

SITC SECTIONS		UNIT	1975	1976	1977	1978	1979	1980	1981
SECTIONS CTCI									
0-9	TOTAL TRADE	V	247211	303569	293024	297096	366300	391752	335599
0+1	FOOD, BEVERAGES AND TOBACCO	V	5925	5920	30050	24056	29289	30506	22837
0	FOOD AND LIVE ANIMALS	V	5925	5910	29806	24056	29289	30506	22837
1	BEVERAGES AND TOBACCO	V	:	10	244	0	0	:	:
3	MINERAL FUELS, LUBRICANTS AND RELAT. MAT.	V	0	0	0	0	0	6918	:
2+4	RAW MATERIALS	V	239814	295523	257598	269510	331935	349413	308785
2	CRUDE MATERIALS, INEDIBLE, EXCEPT FUELS	V	238443	294258	254720	267529	327955	345053	305441
4	ANIMAL AND VEGETABLE OILS AND FATS	V	1371	1265	2878	1981	3980	3360	3344
5	CHEMICALS	V	0	0	0	183	0	:	:
7	MACHINERY AND TRANSPORT EQUIPMENT	V	639	654	2346	920	1175	2778	1518
6+8	OTHER INDUSTRIAL PRODUCTS	V	7	76	2004	539	2374	553	793
6	MANUFACTUR. GOODS CLASSIFIED BY MATERIAL	V	3	65	1734	292	1979	492	119
8	MISCELLANEOUS MANUFACTURED GOODS	V	4	11	270	247	395	61	674
0-9	COMMERCE TOTAL	%	100.0	100.0	100.0	100.0	100.0	100.0	100.0
0+1	PRODUITS ALIMENTAIRES, BOISSONS, TABACS	%	2.4	2.0	10.3	8.1	8.0	7.8	6.8
0	PRODUITS ALIMENTAIRES ET ANIMAUX VIVANTS	%	2.4	1.9	10.2	8.1	8.0	7.8	6.8
1	BOISSONS ET TABACS	%	:	0.0	0.1	0.0	0.0	:	:
3	COMBUSTIB. MINER., LUBRIF., PROD. CONNEXES	%	0	0	0	0	0	1.8	:
2+4	MATIERES PREMIERES	%	97.0	97.3	87.9	90.7	90.6	89.2	92.0
2	MATIER. BRUTES NON COMESTIB. SAUF CARBURAN	%	96.5	96.9	86.9	90.0	89.5	88.3	91.0
4	CORPS GRAS, GRAISSES, HUILES VEG. ET ANIM.	%	0.6	0.4	1.0	0.7	1.1	0.9	1.0
5	PRODUITS CHIMIQUES	%	0	0	0	0.1	0	:	:
7	MACHINES ET MATERIEL DE TRANSPORT	%	0.3	0.2	0.8	0.3	0.3	0.7	0.5
6+8	AUTRES PRODUITS INDUSTRIELS	%	0.0	0.0	0.7	0.2	0.6	0.1	0.2
6	ARTICLES MANUF. CLASSES PAR MATIERES	%	0.0	0.0	0.6	0.1	0.5	0.1	0.0
8	ARTICLES MANUFACTURES DIVERS	%	0.0	0.0	0.1	0.1	0.1	0.0	0.2

*: V=1000\$, %=PERCENTAGE OF THE TOTAL
*: V=1000\$, %=PART DU TOTAL

2.A. IMPORTS BY SITC SECTIONS
IMPORTATIONS PAR SECTIONS DE LA CTCI

IV: 1974=100

SITC SECTIONS SECTIONS CTCI	ORIGINS ORIGINES	* UNIT	1975	1976	1977	1978	1979	1980	1981
0-9	TOTAL TRADE COMMERCE TOTAL								
	WORLD MONDE	V IV	331205 100.0	399216 120.5	463472 139.9	480946 145.2	506453 152.9	534092 161.3	477429 144.1
	CLASS 1 COUNTRIES PAYS DE LA CLASSE 1	V IV	259175 100.0	313635 121.0	397855 153.5	369939 142.7	395013 152.4	335973 129.6	343041 132.4
	EUR 9 EUR 9	V IV	100075 100.0	138054 138.0	164998 164.9	173567 173.4	181752 181.6	150542 150.4	144054 143.9
	FRANCE FRANCE	V IV	10346 100.0	10430 100.8	16703 161.4	21415 207.0	19010 183.7	10885 105.2	12181 117.7
	BELG-LUXB BELG-LUXB	V IV	5828 100.0	6302 108.1	6881 118.1	9223 158.3	5420 93.0	6655 114.2	7823 134.2
	NETHERLANDS PAYS BAS	V IV	11677 100.0	23866 204.4	39912 341.8	21692 185.8	36160 309.7	39371 337.2	40231 344.5
	F.R. OF GERMANY RF D'ALLEMAGNE	V IV	32794 100.0	49647 151.4	42634 130.0	52412 159.8	56544 172.4	50071 152.7	48442 147.7
	ITALY ITALIE	V IV	3456 100.0	11077 320.5	20273 586.6	20505 593.3	16249 470.2	4301 124.5	4572 132.3
	UNITED KINGDOM ROYAUME UNI	V IV	31532 100.0	32765 103.9	33218 105.3	41482 131.6	41075 130.3	31464 99.8	23715 75.2
	DENMARK DANEMARK	V IV	4246 100.0	3954 93.1	5285 124.5	6584 155.1	7282 171.5	7590 178.8	6693 157.6
	GREECE GRECE	V IV	482 100.0	478 99.2	4856 1007.5	1320 273.9	1262 261.8	2033 421.8	810 168.0
	SPAIN ESPAGNE	V IV	1744 100.0	3019 173.1	21224 1217.0	14570 835.4	4791 274.7	3442 197.4	1355 77.7
	PORTUGAL PORTUGAL	V IV	: :	7 0.0	58 0.0	137 0.0	1602 0.0	1391 0.0	114 0.0
	U.S.A. ETATS UNIS	V IV	104152 100.0	119138 114.4	121862 117.0	116651 112.0	120272 115.5	120246 115.5	140401 134.8
	JAPAN JAPON	V IV	19365 100.0	27521 142.1	40662 210.0	36821 190.1	34614 178.7	38023 196.3	22588 116.6
	O.E.C.D. CTRIES. (LIST A) PAYS O.C.D.E (LISTE A)	V IV	34947 100.0	25894 74.1	49047 140.3	28171 80.6	50718 145.1	20292 58.1	33718 96.5
	CLASS 2 COUNTRIES PAYS DE LA CLASSE 2	V IV	60418 100.0	65055 107.7	31557 52.2	69428 114.9	76179 126.1	173083 286.5	113722 188.2
	OF WHICH : A.C.P. CTRIES DONT : PAYS A.C.P.	V IV	: :	4885 0.0	13322 0.0	16592 0.0	12669 0.0	10634 0.0	10626 0.0
	MEDITERR. AFRICA CTRIES BASSIN MEDITERR. AFRIQUE	V IV	474 100.0	625 131.9	784 165.4	659 139.0	568 119.8	395 83.3	419 88.4
	TROPIC. AFRICA (LIST B) AFRIQUE TROP. (LISTE B)	V IV	3712 100.0	4881 131.5	13227 356.3	20468 551.4	12664 341.2	10631 286.4	10625 286.2
	DEVG. CTRIES. (LIST C) P.V.D. (LISTE C)	V IV	56232 100.0	59549 105.9	17546 31.2	48301 85.9	62947 111.9	159057 282.9	102678 182.6
	CLASS 3 COUNTRIES PAYS DE LA CLASSE 3	V IV	11612 100.0	16212 139.6	24016 206.8	25359 218.4	21885 188.5	17271 148.7	11741 101.1
	CHINA CHINE	V IV	5445 100.0	9597 176.3	15930 292.6	16521 303.4	16209 297.7	13996 257.0	8402 154.3
0	FOOD AND LIVE ANIMALS PRODUITS ALIMENTAIRES ET ANIMAUX VIVANTS								
	WORLD MONDE	V IV	38623 100.0	41856 108.4	56804 147.1	66949 173.3	77393 200.4	86025 222.7	94074 243.6
	CLASS 1 COUNTRIES PAYS DE LA CLASSE 1	V IV	34366 100.0	37661 109.6	52382 152.4	56156 163.4	63264 184.1	71135 207.0	83170 242.0
	EUR 9 EUR 9	V IV	12794 100.0	14379 112.4	18579 145.2	20618 161.2	23760 185.7	23169 181.1	23499 183.7
	FRANCE FRANCE	V IV	1999 100.0	2727 136.4	2824 141.3	2757 137.9	3959 198.0	3439 172.0	2803 140.2
	BELG-LUXB BELG-LUXB	V IV	150 100.0	234 156.0	349 232.7	784 522.7	637 424.7	1704 1136.0	913 608.7
	NETHERLANDS PAYS BAS	V IV	2822 100.0	3840 136.1	4980 176.5	4639 164.4	6744 239.0	7527 266.7	9319 330.2
	F.R. OF GERMANY RF D'ALLEMAGNE	V IV	789 100.0	1423 180.4	1716 217.5	1963 248.8	2184 276.8	1316 166.8	1780 225.6
	ITALY ITALIE	V IV	139 100.0	199 143.2	259 186.3	1373 987.8	304 218.7	183 131.7	48 34.5
	UNITED KINGDOM ROYAUME UNI	V IV	4111 100.0	3338 81.2	4612 112.2	5129 124.8	4915 119.6	3104 75.5	2855 69.4
	DENMARK DANEMARK	V IV	2710 100.0	2618 96.6	3747 138.3	3915 144.5	5012 184.9	5706 210.6	5428 200.3
	SPAIN ESPAGNE	V IV	: :	796 0.0	1088 0.0	1459 0.0	2144 0.0	1206 0.0	667 0.0

*: V=1000\$, IV=VALUE INDEX
*: V=1000\$, IV=INDICE DE VALEUR

2.A. IMPORTS BY SITC SECTIONS
IMPORTATIONS PAR SECTIONS DE LA CTCI

IV: 1974=100

SITC SECTIONS	ORIGINS	* UNIT	1975	1976	1977	1978	1979	1980	1981
SECTIONS CTCI	ORIGINES								
0	FOOD AND LIVE ANIMALS PRODUITS ALIMENTAIRES ET ANIMAUX VIVANTS								
	PORTUGAL	V	:	1	4	17	1554	1343	:
	PORTUGAL	IV	:	0.0	0.0	0.0	0.0	0.0	:
	U.S.A. ETATS UNIS	V	18310	18646	27340	28593	30515	40081	56298
	U.S.A. ETATS UNIS	IV	100.0	101.8	149.3	156.2	166.7	218.9	307.5
	JAPAN JAPON	V	857	1077	1929	1555	1699	2468	673
	JAPAN JAPON	IV	100.0	125.7	225.1	181.4	198.2	288.0	78.5
	O.E.C.D. CTRIES. (LIST A) PAYS O.C.D.E (LISTE A)	V	2402	2762	3442	3914	3449	2746	2015
	O.E.C.D. CTRIES. (LIST A) PAYS O.C.D.E (LISTE A)	IV	100.0	115.0	143.3	162.9	143.6	114.3	83.9
	CLASS 2 COUNTRIES PAYS DE LA CLASSE 2	V	2899	2038	3224	5328	5972	9511	6402
	CLASS 2 COUNTRIES PAYS DE LA CLASSE 2	IV	100.0	70.3	111.2	183.8	206.0	328.1	220.8
	OF WHICH : A.C.P. CTRIES DONT : PAYS A.C.P.	V	:	1647	2237	4160	4779	3495	4841
	OF WHICH : A.C.P. CTRIES DONT : PAYS A.C.P.	IV	:	0.0	0.0	0.0	0.0	0.0	0.0
	TROPIC. AFRICA (LIST B) AFRIQUE TROP. (LISTE B)	V	1585	1647	2236	4160	4776	3495	4841
	TROPIC. AFRICA (LIST B) AFRIQUE TROP. (LISTE B)	IV	100.0	103.9	141.1	262.5	301.3	220.5	305.4
	DEVG. CTRIES (LIST C) P.V.D. (LISTE C)	V	1276	302	759	1085	1114	5931	1444
	DEVG. CTRIES (LIST C) P.V.D. (LISTE C)	IV	100.0	23.7	59.5	85.0	87.3	464.8	113.2
	CLASS 3 COUNTRIES PAYS DE LA CLASSE 3	V	1358	1780	973	1760	1585	2041	1885
	CLASS 3 COUNTRIES PAYS DE LA CLASSE 3	IV	100.0	131.1	71.6	129.6	116.7	150.3	138.8
	CHINA CHINE	V	148	888	390	1061	909	1496	1633
	CHINA CHINE	IV	100.0	600.0	263.5	716.9	614.2	1010.8	1103.4
1	BEVERAGES AND TOBACCO BOISSONS ET TABACS								
	WORLD MONDE	V	6219	7313	10317	11809	11834	10929	8737
	WORLD MONDE	IV	100.0	117.6	165.9	189.9	190.3	175.7	140.5
	CLASS 1 COUNTRIES PAYS DE LA CLASSE 1	V	5401	6144	9031	8005	10831	8206	6459
	CLASS 1 COUNTRIES PAYS DE LA CLASSE 1	IV	100.0	113.8	167.2	148.2	200.5	151.9	119.6
	EUR 9	V	3407	4133	5637	3612	5996	4181	3792
	EUR 9	IV	100.0	121.3	165.5	106.0	176.0	122.7	111.3
	FRANCE	V	524	740	646	517	859	473	787
	FRANCE	IV	100.0	141.2	123.3	98.7	163.9	90.3	150.2
	BELG-LUXB	V	405	462	601	231	213	379	247
	BELG-LUXB	IV	100.0	114.1	148.4	57.0	52.6	93.6	61.0
	NETHERLANDS PAYS BAS	V	802	1106	1018	1001	1418	998	715
	NETHERLANDS PAYS BAS	IV	100.0	137.9	239.2	124.8	176.8	124.4	89.2
	UNITED KINGDOM ROYAUME UNI	V	1390	1530	1899	1205	2533	1817	1734
	UNITED KINGDOM ROYAUME UNI	IV	100.0	110.1	136.6	86.7	182.2	130.7	124.7
	DENMARK DANEMARK	V	98	80	251	429	747	375	214
	DENMARK DANEMARK	IV	100.0	81.6	255.1	437.8	762.2	382.7	218.4
	U.S.A. ETATS UNIS	V	1874	1840	3107	3971	4554	3909	2521
	U.S.A. ETATS UNIS	IV	100.0	98.2	165.8	211.9	243.0	208.6	134.5
	CLASS 2 COUNTRIES PAYS DE LA CLASSE 2	V	791	1110	1244	1459	991	770	648
	CLASS 2 COUNTRIES PAYS DE LA CLASSE 2	IV	100.0	140.3	157.3	184.5	125.3	97.3	81.9
	OF WHICH : A.C.P. CTRIES DONT : PAYS A.C.P.	V	:	1104	1233	1441	963	752	622
	OF WHICH : A.C.P. CTRIES DONT : PAYS A.C.P.	IV	:	0.0	0.0	0.0	0.0	0.0	0.0
	TROPIC. AFRICA (LIST B) AFRIQUE TROP. (LISTE B)	V	749	1102	1225	1441	961	752	621
	TROPIC. AFRICA (LIST B) AFRIQUE TROP. (LISTE B)	IV	100.0	147.1	163.6	192.4	128.3	100.4	82.9
2	CRUDE MATERIALS, INEDIBLE, EXCEPT FUELS MATIER. BRUTES NON COMESTIB. SAUF CARBURAN								
	WORLD MONDE	V	2988	4752	4827	4372	6091	6051	6428
	WORLD MONDE	IV	100.0	159.0	161.5	146.3	203.8	202.5	215.1
	CLASS 1 COUNTRIES PAYS DE LA CLASSE 1	V	2830	4418	4412	3885	5345	5361	6178
	CLASS 1 COUNTRIES PAYS DE LA CLASSE 1	IV	100.0	156.1	155.9	137.3	188.9	189.4	218.3
	EUR 9	V	1623	1969	2069	2572	3875	4030	4225
	EUR 9	IV	100.0	121.3	127.5	158.5	238.8	248.3	260.3
	F.R. OF GERMANY RF D'ALLEMAGNE	V	666	1158	1000	1397	2405	2482	1943
	F.R. OF GERMANY RF D'ALLEMAGNE	IV	100.0	173.9	150.2	209.8	361.1	372.7	291.7
	ITALY ITALIE	V	150	165	281	208	532	154	479
	ITALY ITALIE	IV	100.0	110.0	187.3	138.7	354.7	102.7	319.3
	UNITED KINGDOM ROYAUME UNI	V	241	344	447	732	436	1012	1619
	UNITED KINGDOM ROYAUME UNI	IV	100.0	142.7	185.5	303.7	180.9	419.9	671.8
	U.S.A. ETATS UNIS	V	511	1926	1466	1084	990	1009	1702
	U.S.A. ETATS UNIS	IV	100.0	376.9	286.9	212.1	193.7	197.5	333.1
	O.E.C.D. CTRIES. (LIST A) PAYS O.C.D.E (LISTE A)	V	693	358	477	202	193	223	221
	O.E.C.D. CTRIES. (LIST A) PAYS O.C.D.E (LISTE A)	IV	100.0	51.7	68.8	29.1	27.8	32.2	31.9
3	MINERAL FUELS, LUBRICANTS AND RELAT. MAT. COMBUSTIB. MINER., LUBRIF., PROD. CONNEXES								
	WORLD MONDE	V	48341	59510	68854	84541	103169	152099	129262
	WORLD MONDE	IV	100.0	123.1	142.4	174.9	213.4	314.6	267.4
	CLASS 1 COUNTRIES PAYS DE LA CLASSE 1	V	3913	6037	50903	38671	49054	8682	36190
	CLASS 1 COUNTRIES PAYS DE LA CLASSE 1	IV	100.0	154.3	1300.9	988.3	1253.6	221.9	924.9

*: V=1000\$, IV=VALUE INDEX
*: V=1000\$, IV=INDICE DE VALEUR

2.A. IMPORTS BY SITC SECTIONS
IMPORTATIONS PAR SECTIONS DE LA CTCI

IV: 1974=100

SITC SECTIONS	ORIGINS	* UNIT	1975	1976	1977	1978	1979	1980	1981
SECTIONS CTCI	ORIGINES								
3	MINERAL FUELS, LUBRICANTS AND RELAT. MAT. COMBUSTIB. MINER., LUBRIF., PROD. CONNEXES								
	EUR 9	V	2443	2971	31502	28481	24946	4832	24123
	EUR 9	IV	100.0	121.6	1289.5	1165.8	1021.1	197.8	987.4
	FRANCE	V	0	1	5769	8325	4321	2	10
	FRANCE	IV	0	0.0	0.0	0.0	0.0	0.0	0.0
	BELG-LUXB	V	30	40	131	1305	255	262	3308
	BELG-LUXB	IV	100.0	133.3	436.7	4350.0	850.0	873.3	11026.7
	NETHERLANDS	V	60	500	13287	3673	8775	820	16263
	PAYS BAS	IV	100.0	833.3	22145.0	6121.7	14625.0	1366.7	27105.0
	F.R. OF GERMANY	V	542	496	289	397	577	659	1664
	RF D'ALLEMAGNE	IV	100.0	91.5	53.3	73.2	106.5	121.6	307.0
	ITALY	V	243	78	10318	11954	7295	15	:
	ITALIE	IV	100.0	32.1	4246.1	4919.3	3002.1	6.2	:
	UNITED KINGDOM	V	1567	1856	1707	2827	3723	3073	2878
	ROYAUME UNI	IV	100.0	118.4	108.9	180.4	237.6	196.1	183.7
	GREECE	V	:	:	4387	0	0	68	:
	GREECE	IV	:	:	0.0	0	0	0.0	:
	SPAIN	V	:	:	16467	7160	70	761	:
	ESPAGNE	IV	:	:	0.0	0.0	0.0	0.0	:
	U.S.A.	V	1050	3033	2592	2916	1858	2972	3383
	ETATS UNIS	IV	100.0	288.9	246.9	277.7	177.0	283.0	322.2
	O.E.C.D. CTRIES. (LIST A)	V	421	33	341	100	22169	49	8683
	PAYS O.C.D.E (LISTE A)	IV	100.0	7.8	81.0	23.8	5265.8	11.6	2062.5
	CLASS 2 COUNTRIES	V	44428	53011	13564	45841	53858	143417	93036
	PAYS DE LA CLASSE 2	IV	100.0	119.3	30.5	103.2	121.2	322.8	209.4
	OF WHICH : A.C.P. CTRIES	V	:	1	5787	4397	2955	36	1291
	DONT : PAYS A.C.P.	IV	:	0.0	0.0	9.0	0.0	0.0	0.0
	TROPIC. AFRICA (LIST B)	V	1	1	5704	8304	2955	32	1291
	AFRIQUE TROP. (LISTE B)	IV	100.0	100.0	570400.0	830400.0	295500.0	3200.0	129100.0
	DEVG. CTRIES (LIST C)	V	44427	53010	7860	37537	50903	143385	91745
	P.V.D. (LISTE C)	IV	100.0	119.3	17.7	84.5	114.6	322.7	206.5
4	ANIMAL AND VEGETABLE OILS AND FATS CORPS GRAS, GRAISSES, HUILES VEG. ET ANIM.								
	WORLD	V	1046	1781	2116	2914	2959	3805	3461
	MONDE	IV	100.0	170.3	202.3	278.0	282.9	363.8	330.9
	CLASS 1 COUNTRIES	V	1040	1776	2103	2698	2865	3606	3168
	PAYS DE LA CLASSE 1	IV	100.0	170.8	202.2	259.4	275.5	346.7	304.6
	EUR 9	V	376	1246	1664	1848	2081	2541	2256
	EUR 9	IV	100.0	331.4	442.6	491.5	555.5	675.8	600.0
	NETHERLANDS	V	153	255	665	605	1098	1102	1165
	PAYS BAS	IV	100.0	166.7	434.6	395.4	717.6	720.3	761.4
	F.R. OF GERMANY	V	68	594	823	887	510	841	745
	RF D'ALLEMAGNE	IV	100.0	875.5	1210.3	1304.4	750.0	1236.8	1095.6
	U.S.A.	V	635	442	322	309	657	968	839
	ETATS UNIS	IV	100.0	69.6	50.7	48.7	103.5	152.4	132.1
5	CHEMICALS PRODUITS CHIMIQUES								
	WORLD	V	21961	24462	29556	31620	34364	29603	33620
	MONDE	IV	100.0	111.4	134.6	144.0	156.5	134.8	153.1
	CLASS 1 COUNTRIES	V	20838	23242	27509	28416	31928	26049	30163
	PAYS DE LA CLASSE 1	IV	100.0	111.5	132.0	136.4	153.2	125.0	144.7
	EUR 9	V	11271	14086	17632	18155	20520	15986	15971
	EUR 9	IV	100.0	125.0	156.4	161.1	182.1	141.8	141.7
	FRANCE	V	841	522	726	1187	1117	779	915
	FRANCE	IV	100.0	62.1	86.3	141.1	132.8	92.6	108.8
	BELG-LUXB	V	458	403	382	1170	534	520	584
	BELG-LUXB	IV	100.0	88.0	83.4	255.5	116.6	113.5	127.5
	NETHERLANDS	V	1586	1928	2690	2001	2128	3202	1950
	PAYS BAS	IV	100.0	121.6	169.6	126.2	134.2	201.9	125.0
	F.R. OF GERMANY	V	2152	4229	4708	3947	6801	3869	4732
	RF D'ALLEMAGNE	IV	100.0	195.5	218.8	183.4	316.0	179.8	219.9
	ITALY	V	140	224	506	851	877	847	1093
	ITALIE	IV	100.0	160.0	361.4	607.9	626.4	605.0	780.7
	UNITED KINGDOM	V	5865	6501	8427	8780	8739	6563	6389
	ROYAUME UNI	IV	100.0	110.8	143.7	149.7	149.0	111.9	108.9
	U.S.A.	V	3232	5209	3919	5069	5714	6020	9357
	ETATS UNIS	IV	100.0	151.2	121.3	156.8	176.8	186.3	289.5
	O.E.C.D. CTRIES. (LIST A)	V	5765	3666	5547	4724	4657	3223	4336
	PAYS O.C.D.E (LISTE A)	IV	100.0	63.6	96.2	81.9	80.8	55.9	75.2
	CLASS 2 COUNTRIES	V	464	443	919	1329	1004	1519	1568
	PAYS DE LA CLASSE 2	IV	100.0	95.5	198.1	286.4	216.4	327.4	337.9

*: V=1000\$, IV=VALUE INDEX
 #: V=1000\$, IV=INDICE DE VALEUR

2.A. IMPORTS BY SITC SECTIONS
IMPORTATIONS PAR SECTIONS DE LA CTCI

IV: 1974=100

SITC SECTIONS SECTIONS CTCI	ORIGINS ORIGINES	UNIT	1975	1976	1977	1978	1979	1980	1981
5 CHEMICALS PRODUITS CHIMIQUES									
	OF WHICH : A.C.P. CTRIES DONT : PAYS A.C.P.	V IV	: :	98 0.0	224 0.0	257 0.0	231 0.0	608 0.0	429 0.0
	TROPIC.AFRICA (LIST B) AFRIQUE TROP.(LISTE B)	V IV	171 100.0	98 57.3	224 131.0	257 150.3	231 135.1	608 355.6	429 250.9
	DEVG. CTRIES (LIST C) P.V.D. (LISTE C)	V IV	290 100.0	345 119.0	691 238.3	1072 369.7	773 266.6	911 314.1	1139 392.8
	CLASS 3 COUNTRIES PAYS DE LA CLASSE 3	V IV	659 100.0	696 105.6	982 149.0	1333 202.3	1215 184.4	1030 156.3	1445 219.3
	CHINA CHINE	V IV	221 100.0	429 194.1	540 244.3	1024 463.3	742 335.7	644 291.4	576 260.6
6 MANUFACTUR. GOODS CLASSIFIED BY MATERIAL ARTICLES MANUF. CLASSES PAR MATIERES									
	WORLD MONDE	V IV	70170 100.0	79555 113.4	97040 138.3	91418 130.3	74057 105.5	70935 101.1	60869 86.7
	CLASS 1 COUNTRIES PAYS DE LA CLASSE 1	V IV	62067 100.0	68579 110.5	76725 123.6	64601 104.1	53496 86.2	54200 87.3	50708 81.7
	EUR 9 EUR 9	V IV	25053 100.0	35591 142.1	31387 125.3	29296 116.9	23668 94.5	23465 93.7	16834 67.2
	FRANCE FRANCE	V IV	1146 100.0	1700 148.3	1401 122.3	2141 185.8	1682 146.8	967 84.4	2287 199.6
	BELG-LUXB BELG-LUXB	V IV	1697 100.0	3068 180.8	2688 158.4	2071 122.0	1955 115.2	2160 127.3	1552 91.5
	NETHERLANDS PAYS BAS	V IV	3175 100.0	4111 129.5	7275 229.1	3665 115.4	3515 110.7	3460 109.0	1547 48.7
	F.R. OF GERMANY RF D'ALLEMAGNE	V IV	10246 100.0	15065 147.0	11089 108.2	10065 98.2	7552 73.7	8973 87.6	7515 73.3
	ITALY ITALIE	V IV	840 100.0	4046 481.7	2043 243.2	1579 188.0	2068 246.2	864 102.9	1120 133.3
	UNITED KINGDOM ROYAUME UNI	V IV	7386 100.0	7252 98.2	6609 89.5	9205 124.6	6386 86.5	6637 89.9	2412 32.7
	DENMARK DANEMARK	V IV	564 100.0	349 61.9	282 50.0	382 67.7	509 90.2	402 71.3	398 70.6
	GREECE GRECE	V IV	: :	: :	211 0.0	0 0	470 0.0	676 0.0	98 0.0
	SPAIN ESPAGNE	V IV	: :	588 0.0	1576 0.0	3539 0.0	933 0.0	407 0.0	108 0.0
	U.S.A. ETATS UNIS	V IV	15672 100.0	14177 90.5	12022 76.7	12839 81.9	12421 79.3	14911 95.1	19307 123.2
	JAPAN JAPON	V IV	8189 100.0	10901 133.1	11822 144.4	10019 122.3	7029 85.8	6074 74.2	6432 78.5
	O.E.C.D. CTRIES.(LIST A) PAYS O.C.D.E (LISTE A)	V IV	13135 100.0	7322 55.7	19908 151.6	8908 67.8	8973 68.3	8654 65.9	7827 59.6
	CLASS 2 COUNTRIES PAYS DE LA CLASSE 2	V IV	2843 100.0	3042 107.0	4957 174.4	8179 287.7	7042 247.7	7826 275.3	5436 191.2
	OF WHICH : A.C.P. CTRIES DONT : PAYS A.C.P.	V IV	: :	1260 0.0	2892 0.0	4946 0.0	2791 0.0	3609 0.0	2008 0.0
	MEDITERR. AFRICA CTRIES BASSIN MEDITERR.AFRIQUE	V IV	391 100.0	507 129.7	489 125.1	543 138.9	474 121.2	297 76.0	270 69.1
	TROPIC.AFRICA (LIST B) AFRIQUE TROP.(LISTE B)	V IV	488 100.0	1258 257.8	2890 592.2	4921 1008.4	2791 571.9	3609 739.5	2008 411.5
	DEVG. CTRIES (LIST C) P.V.D. (LISTE C)	V IV	1964 100.0	1277 65.0	1578 80.3	2715 138.2	3777 192.3	3920 199.6	3158 160.8
	CLASS 3 COUNTRIES PAYS DE LA CLASSE 3	V IV	5260 100.0	7188 136.7	14212 270.2	15435 293.4	12695 241.3	8234 156.5	4327 82.3
	CHINA CHINE	V IV	2705 100.0	4678 172.9	9477 350.4	10712 396.0	10073 372.4	6754 249.7	3399 125.7
7 MACHINERY AND TRANSPORT EQUIPMENT MACHINES ET MATERIEL DE TRANSPORT									
	WORLD MONDE	V IV	115724 100.0	152155 131.5	156565 135.3	154986 133.9	168154 145.3	149492 129.2	118128 102.1
	CLASS 1 COUNTRIES PAYS DE LA CLASSE 1	V IV	111325 100.0	146977 132.0	150963 135.6	147582 132.6	161637 145.2	142972 128.4	112302 100.9
	EUR 9 EUR 9	V IV	36839 100.0	57353 155.7	46955 127.5	60376 163.9	69638 189.0	66247 179.8	47756 129.6
	FRANCE FRANCE	V IV	5123 100.0	4157 81.1	4529 88.4	5643 110.2	6399 124.9	4552 88.9	4716 92.1
	BELG-LUXB BELG-LUXB	V IV	2695 100.0	1702 63.2	2200 81.6	3225 119.7	1650 61.2	1335 49.5	999 37.1
	NETHERLANDS PAYS BAS	V IV	2153 100.0	11402 529.6	6983 324.3	5223 242.6	11521 535.1	21445 996.1	8356 388.1

*: V=1000\$, IV=VALUE INDEX
*: V=1000\$, IV=INDICE DE VALEUR

2.A. IMPORTS BY SITC SECTIONS
IMPORTATIONS PAR SECTIONS DE LA CTCI

IV: 1974=100

SITC SECTIONS	ORIGINS	M	1975	1976	1977	1978	1979	1980	1981
SECTIONS CTCI	ORIGINES	UNIT							
7	MACHINERY AND TRANSPORT EQUIPMENT MACHINES ET MATERIEL DE TRANSPORT								
	F.R. OF GERMANY RF D'ALLEMAGNE	V IV	15364 100.0	23978 156.1	19716 128.3	30604 199.2	33075 215.3	30361 197.6	27886 181.5
	ITALY ITALIE	V IV	1624 100.0	5741 353.5	5863 361.0	3427 211.0	4005 246.6	1385 85.3	1322 81.4
	UNITED KINGDOM ROYAUME UNI	V IV	9465 100.0	9994 105.6	7267 76.8	10895 115.1	12576 132.9	6666 70.4	4375 46.2
	DENMARK DANEMARK	V IV	415 100.0	378 91.1	397 95.7	1359 327.5	412 99.3	503 121.2	102 24.6
	GREECE GRECE	V IV	: :	: :	17 0.0	0 0.0	398 0.0	777 0.0	582 0.0
	SPAIN ESPAGNE	V IV	: :	303 0.0	149 0.0	982 0.0	165 0.0	100 0.0	29 0.0
	U.S.A. ETATS UNIS	V IV	56996 100.0	67457 118.4	64663 113.5	55843 98.0	58091 101.9	43780 76.8	40722 71.4
	JAPAN JAPON	V IV	8552 100.0	13228 154.7	23433 274.0	22719 265.7	23631 276.3	27833 325.5	14308 167.3
	O.E.C.D. CTRIES. (LIST A) PAYS O.C.D.E (LISTE A)	V IV	8896 100.0	8634 97.1	15757 177.1	7662 86.1	9712 109.2	4234 47.6	8905 100.1
	CLASS 2 COUNTRIES PAYS DE LA CLASSE 2	V IV	3146 100.0	2175 69.1	2580 82.0	3314 105.3	3150 100.1	3932 125.0	3862 122.8
	OF WHICH : A.C.P. CTRIES DONT : PAYS A.C.P.	V IV	: :	103 0.0	69 0.0	423 0.0	43 0.0	976 0.0	570 0.0
	TROPIC.AFRICA (LIST B) AFRIQUE TROP.(LISTE B)	V IV	47 100.0	103 219.1	69 146.8	423 900.0	43 91.5	976 2076.6	571 1214.9
	DEVG. CTRIES (LIST C) P.V.D. (LISTE C)	V IV	3098 100.0	2072 66.9	2501 80.7	2880 93.0	3107 100.3	2955 95.4	3291 106.2
	CLASS 3 COUNTRIES PAYS DE LA CLASSE 3	V IV	1253 100.0	1885 150.4	1865 148.8	2628 209.7	1279 102.1	1376 109.8	1063 84.8
	CHINA CHINE	V IV	215 100.0	337 156.7	622 289.3	389 180.9	550 255.8	1152 535.8	456 212.1
8	MISCELLANEOUS MANUFACTURED GOODS ARTICLES MANUFACTURES DIVERS								
	WORLD MONDE	V IV	21996 100.0	24382 110.8	33977 154.5	28331 128.8	25819 117.4	22912 104.2	20797 94.5
	CLASS 1 COUNTRIES PAYS DE LA CLASSE 1	V IV	14674 100.0	15737 107.2	20877 142.3	16385 111.7	14393 98.1	13836 94.3	12911 88.0
	EUR 9 EUR 9	V IV	5338 100.0	5550 104.0	8781 164.5	7171 134.3	6699 125.5	5465 102.4	4851 90.9
	FRANCE FRANCE	V IV	349 100.0	442 126.6	630 180.5	595 170.5	520 149.0	589 168.8	423 121.2
	NETHERLANDS PAYS BAS	V IV	691 100.0	447 64.7	1826 264.3	664 96.1	464 67.1	504 72.9	721 104.3
	F.R. OF GERMANY RF D'ALLEMAGNE	V IV	2554 100.0	2296 89.9	2802 109.7	2319 90.8	3174 124.3	1329 52.0	1942 76.0
	ITALY ITALIE	V IV	228 100.0	515 225.9	863 378.5	805 353.1	921 403.9	683 299.6	438 192.1
	UNITED KINGDOM ROYAUME UNI	V IV	1159 100.0	1343 115.9	1882 162.4	2260 195.0	1402 121.0	2119 182.8	1133 97.8
	SPAIN ESPAGNE	V IV	: :	829 0.0	1106 0.0	735 0.0	436 0.0	321 0.0	194 0.0
	U.S.A. ETATS UNIS	V IV	4508 100.0	4546 100.8	4716 104.6	4234 93.9	4105 91.1	5583 123.8	5514 122.3
	JAPAN JAPON	V IV	1670 100.0	2104 126.0	3125 187.1	2301 137.8	1776 106.3	1448 86.7	949 56.8
	O.E.C.D. CTRIES. (LIST A) PAYS O.C.D.E (LISTE A)	V IV	3113 100.0	2708 87.0	3147 101.1	1929 62.0	1328 42.7	901 28.9	1373 44.1
	CLASS 2 COUNTRIES PAYS DE LA CLASSE 2	V IV	4375 100.0	2821 64.5	4448 101.7	3308 75.6	3304 75.5	2434 55.6	2319 53.0
	OF WHICH : A.C.P. CTRIES DONT : PAYS A.C.P.	V IV	: :	322 0.0	368 0.0	447 0.0	286 0.0	697 0.0	560 0.0
	TROPIC.AFRICA (LIST B) AFRIQUE TROP.(LISTE B)	V IV	306 100.0	322 105.2	363 118.6	442 144.4	286 93.5	698 228.1	560 183.0
	DEVG. CTRIES (LIST C) P.V.D. (LISTE C)	V IV	4040 100.0	2490 61.6	4074 100.8	2855 70.7	3008 74.5	1728 42.8	1749 43.3
	CLASS 3 COUNTRIES PAYS DE LA CLASSE 3	V IV	2947 100.0	3912 132.7	5738 194.7	4117 139.7	4480 152.0	4515 153.2	2886 97.9
	CHINA CHINE	V IV	2123 100.0	3233 152.3	4778 225.1	3307 155.8	3918 184.6	3915 184.4	2265 106.7

M: V=10000, IV=VALUE INDEX
M: V=10000, IV=INDICE DE VALEUR

2.B. EXPORTS BY SITC SECTIONS
EXPORTATIONS PAR SECTIONS DE LA CTCI

IV: 1974=100

SITC SECTIONS	ORIGINS	X UNIT	1975	1976	1977	1978	1979	1980	1981
SECTIONS CTCI	ORIGINES								
0-9	TOTAL TRADE COMMERCE TOTAL								
	WORLD MONDE	V IV	393935 100.0	463026 117.5	454418 115.4	496308 126.0	547147 138.9	596975 151.5	523625 132.9
	CLASS 1 COUNTRIES PAYS DE LA CLASSE 1	V IV	377082 100.0	445945 118.3	431205 114.4	451824 119.8	515242 136.6	558328 148.1	490885 130.2
	EUR 9	V	247211	303569	293024	297096	366300	391752	335599
	EUR 9	IV	100.0	122.8	118.5	120.2	148.2	158.5	135.8
	FRANCE	V	31895	38014	37860	47713	59091	75976	52477
	FRANCE	IV	100.0	119.2	118.7	149.6	185.3	238.2	164.5
	BELG-LUXB	V	31138	34574	28067	38196	50465	33783	27531
	BELG-LUXB	IV	100.0	111.0	90.1	122.7	162.1	108.5	88.4
	NETHERLANDS	V	38541	25974	34011	28765	38129	51392	27457
	PAYS BAS	IV	100.0	67.4	88.2	74.6	98.9	133.3	71.2
	F.R. OF GERMANY	V	84717	126979	108261	109908	137854	143963	132095
	RF D'ALLEMAGNE	IV	100.0	149.9	127.8	129.7	162.7	169.9	155.9
	ITALY	V	51020	63924	58702	54912	56220	61672	70349
	ITALIE	IV	100.0	125.3	115.1	107.6	110.2	120.9	137.9
	UNITED KINGDOM	V	8205	12018	16181	14943	21279	21677	20442
	ROYAUME UNI	IV	100.0	146.5	197.2	182.1	259.3	264.2	249.1
	DENMARK	V	1694	2086	9942	2659	3262	3289	5248
	DANEMARK	IV	100.0	123.1	586.9	157.0	192.6	194.2	309.8
	GREECE	V	52	315	1832	11662	3084	1304	723
	GRECE	IV	100.0	605.8	3523.1	22426.9	5930.8	2507.7	1390.4
	SPAIN	V	19468	22532	27727	26869	14954	24482	12949
	ESPAGNE	IV	100.0	115.7	142.4	138.0	76.8	125.8	66.5
	PORTUGAL	V	:	469	135	0	51	1108	1964
	PORTUGAL	IV	:	0.0	0.0	0	0.0	0.0	0.0
	U.S.A.	V	86547	88880	95317	107266	107462	124501	120572
	ETATS UNIS	IV	100.0	102.7	110.1	123.9	124.2	143.9	139.3
	JAPAN	V	10082	11279	4369	4311	5066	7168	5145
	JAPON	IV	100.0	111.9	43.3	42.8	50.2	71.1	51.0
	O.E.C.D. CTRIES. (LIST A)	V	28602	18636	10631	16282	18323	8004	13933
	PAYS O.C.D.E (LISTE A)	IV	100.0	65.2	37.2	56.9	64.1	28.0	48.7
	CLASS 2 COUNTRIES	V	7748	10362	12751	17997	19781	20704	21980
	PAYS DE LA CLASSE 2	IV	100.0	133.7	164.6	232.3	255.3	267.2	283.7
	OF WHICH : A.C.P. CTRIES	V	:	7801	6521	11336	15844	11190	10666
	POINT : PAYS A.C.P.	IV	:	0.0	0.0	0.0	0.0	0.0	0.0
	MEDITERR. AFRICA CTRIES	V	700	2	8	4	42	5	2841
	BASSIN MEDITERR. AFRIQUE	IV	100.0	0.3	1.1	0.6	6.0	0.7	405.9
	TROPIC. AFRICA (LIST B)	V	4881	8001	6667	11336	15844	11190	10666
	AFRIQUE TROP. (LISTE B)	IV	100.0	163.9	136.6	232.2	324.6	229.3	218.5
	DEVG. CTRIES (LIST C)	V	2148	2359	6076	6657	3895	9509	8473
	P.V.D. (LISTE C)	IV	100.0	109.8	282.9	309.9	181.3	442.7	394.5
	CLASS 3 COUNTRIES	V	9105	6388	8633	18496	11526	17248	10493
	PAYS DE LA CLASSE 3	IV	100.0	70.2	94.8	203.1	126.6	189.4	115.2
	CHINA	V	0	0	28	2500	138	130	:
	CHINE	IV	0	0	0.0	0.0	0.0	0.0	:
0	FOOD AND LIVE ANIMALS PRODUITS ALIMENTAIRES ET ANIMAUX VIVANTS								
	WORLD MONDE	V IV	11871 100.0	15105 127.2	52469 442.0	43817 369.1	41410 348.8	46654 393.0	34039 286.7
	CLASS 1 COUNTRIES PAYS DE LA CLASSE 1	V IV	11062 100.0	14783 133.6	52031 470.4	43220 390.7	40926 370.0	45455 410.9	30750 278.0
	EUR 9	V	5925	5910	29806	24056	29289	30506	22837
	EUR 9	IV	100.0	99.7	503.1	406.0	494.3	514.9	385.4
	FRANCE	V	0	479	4139	4337	4045	7478	2229
	FRANCE	IV	0	0.0	0.0	0.0	0.0	0.0	0.0
	NETHERLANDS	V	3154	2083	12496	12538	17784	17071	10445
	PAYS BAS	IV	100.0	66.0	396.2	397.5	563.9	541.2	331.2
	F.R. OF GERMANY	V	1106	676	1667	4182	3333	1844	4967
	RF D'ALLEMAGNE	IV	100.0	61.1	150.7	378.1	301.4	166.7	449.1
	UNITED KINGDOM	V	352	492	1617	854	1412	929	20
	ROYAUME UNI	IV	100.0	139.8	459.4	242.6	401.1	263.9	5.7
	DENMARK	V	1314	2005	9887	1765	2645	3184	5176
	DANEMARK	IV	100.0	152.6	752.4	134.3	201.3	242.3	393.9
	U.S.A.	V	3533	8087	20182	18519	11159	14668	7737
	ETATS UNIS	IV	100.0	228.9	571.2	524.2	315.9	415.2	219.0
	O.E.C.D. CTRIES. (LIST A)	V	890	406	1543	104	1	1	1
	PAYS O.C.D.E (LISTE A)	IV	100.0	45.6	173.4	11.7	0.1	0.1	0.1
	CLASS 2 COUNTRIES	V	810	325	443	601	379	830	3040
	PAYS DE LA CLASSE 2	IV	100.0	40.1	54.7	74.2	46.8	102.5	375.3

V=10000, IV=VALUE INDEX
V=10000, IV=INDICE DE VALEUR

2.B. EXPORTS BY SITC SECTIONS
EXPORTATIONS PAR SECTIONS DE LA CTCI

IV: 1974=100

SITC SECTIONS	ORIGINS	* UNIT	1975	1976	1977	1978	1979	1980	1981
SECTIONS CTCI	ORIGINES								
0	FOOD AND LIVE ANIMALS PRODUITS ALIMENTAIRES ET ANIMAUX VIVANTS								
	MEDITERR.AFRICA CTRIES	V	718						2712
	BASSIN MEDITERR.AFRIQUE	IV	100.0						377.7
2	CRUDE MATERIALS, INEDIBLE, EXCEPT FUELS MATIER.BRUTES NON COMESTIB.SAUF CARBURAN								
	WORLD	V	371684	433474	383721	430047	476506	518557	472772
	MONDE	IV	100.0	116.6	103.2	115.7	128.2	139.5	127.2
	CLASS 1 COUNTRIES	V	360646	424361	367500	397156	460004	492660	450577
	PAYS DE LA CLASSE 1	IV	100.0	117.7	101.9	110.1	127.6	136.6	124.9
	EUR 9	V	238443	294258	254720	267529	327955	346053	305441
	EUR 9	IV	100.0	123.4	106.8	112.2	137.5	145.1	128.1
	FRANCE	V	31847	37277	33421	43277	54815	66863	50049
	FRANCE	IV	100.0	117.1	104.9	135.9	172.1	210.0	157.2
	BELG-LUXB	V	31108	34467	27490	37735	50292	32869	27299
	BELG-LUXB	IV	100.0	110.8	88.4	121.3	161.7	105.7	87.8
	NETHERLANDS	V	34997	23358	18935	15913	17849	26127	14178
	PAYS BAS	IV	100.0	66.7	54.1	45.5	51.0	74.7	40.5
	F.R. OF GERMANY	V	82437	125214	104606	102976	132166	140996	125708
	RF D'ALLEMAGNE	IV	100.0	151.9	126.9	124.9	160.3	171.0	152.5
	ITALY	V	50697	63617	58677	54464	56192	61624	69965
	ITALIE	IV	100.0	125.5	115.7	107.4	110.8	121.6	138.0
	UNITED KINGDOM	V	7336	10286	11541	13007	16579	17502	18234
	ROYAUME UNI	IV	100.0	140.2	157.3	177.3	226.0	238.6	248.6
	GREECE	V	:	:	1798	0	3052	1299	707
	GRECE	IV	:	:	0.0	0	0.0	0.0	0.0
	SPAIN	V	:	22104	27705	26810	14921	24240	12739
	ESPAGNE	IV	:	0.0	0.0	0.0	0.0	0.0	0.0
	PORTUGAL	V	:	469	131	0	44	1106	1964
	PORTUGAL	IV	:	0.0	0.0	0	0.0	0.0	0.0
	U.S.A.	V	81039	79366	74136	84634	93982	107061	111453
	ETATS UNIS	IV	100.0	97.9	91.5	104.4	116.0	132.1	137.5
	JAPAN	V	9369	10881	3863	3736	4572	7028	5131
	JAPON	IV	100.0	116.1	41.2	39.9	48.8	75.0	54.8
	O.E.C.D. CTRIES. (LIST A)	V	27156	17283	6945	14447	15478	5873	13142
	PAYS O.C.D.E. (LISTE A)	IV	100.0	63.6	25.6	53.2	57.0	21.6	48.4
	CLASS 2 COUNTRIES	V	1935	2405	5868	6425	4627	8341	11715
	PAYS DE LA CLASSE 2	IV	100.0	124.3	303.3	332.0	239.1	431.1	605.4
	OF WHICH : A.C.P. CTRIES	V	:	57	71	83	1011	165	3220
	DONT : PAYS A.C.P.	IV	:	0.0	0.0	0.0	0.0	0.0	0.0
	TROPIC.AFRICA (LIST B)	V	62	57	71	83	1011	165	3220
	AFRIQUE TROP.(LISTE B)	IV	100.0	91.9	114.5	133.9	1630.6	266.1	5193.5
	DEVG. CTRIES (LIST C)	V	1873	2348	5797	6338	3616	8176	8385
	P.V.D. (LISTE C)	IV	100.0	125.4	309.5	336.4	193.1	436.5	447.7
	CLASS 3 COUNTRIES	V	9104	6384	8560	18495	11386	17115	10482
	PAYS DE LA CLASSE 3	IV	100.0	70.1	94.0	203.2	125.1	188.0	115.1
3	MINERAL FUELS, LUBRICANTS AND RELAT. MAT. COMBUSTIB. MINER., LUBRIF., PROD. CONNEXES								
	WORLD	V	168	522	18	64	20	6947	349
	MONDE	IV	100.0	310.7	10.7	38.1	11.9	4135.1	207.7
	CLASS 1 COUNTRIES	V	3					6918	8
	PAYS DE LA CLASSE 1	IV	100.0					230600.0	266.7
	EUR 9	V						6918	:
	EUR 9	IV						0.0	:
	NETHERLANDS	V						6917	:
	PAYS BAS	IV						0.0	:
4	ANIMAL AND VEGETABLE OILS AND FATS CORPS GRAS, GRAISSES, HUILES VEG. ET ANIM.								
	WORLD	V	2732	1997	3185	2897	4302	4425	3381
	MONDE	IV	100.0	73.1	116.6	106.0	157.5	162.0	123.8
	CLASS 1 COUNTRIES	V	2625	1658	2890	2663	3986	3363	3357
	PAYS DE LA CLASSE 1	IV	100.0	63.2	110.1	101.4	151.8	128.1	127.9
	EUR 9	V	1371	1265	2878	1981	3980	3360	3344
	EUR 9	IV	100.0	92.3	209.9	144.5	290.3	245.1	243.9
	NETHERLANDS	V	75	0	0	167	858	452	1807
	PAYS BAS	IV	100.0	0	0	222.7	1144.0	602.7	2409.3
	F.R. OF GERMANY	V	540	0	0	506	1128	0	382
	RF D'ALLEMAGNE	IV	100.0	0	0	93.7	208.9	0	70.7
	UNITED KINGDOM	V	305	1075	2634	332	1994	2618	1155
	ROYAUME UNI	IV	100.0	352.5	863.6	108.9	653.8	858.4	378.7
	DENMARK	V	316	0	0	667			
	DANEMARK	IV	100.0	0	0	211.1			

*: V=1000\$, IV=VALUE INDEX
*: V=1000\$, IV=INDICE DE VALEUR

2.B. EXPORTS BY SITC SECTIONS
EXPORTATIONS PAR SECTIONS DE LA CTCI

IV: 1974=100

SITC SECTIONS	ORIGINS	UNIT	1975	1976	1977	1978	1979	1980	1981
SECTIONS CTCI	ORIGINES								
4	ANIMAL AND VEGETABLE OILS AND FATS CORPS GRAS, GRAISSES, HUILES VEG. ET ANIM.								
	U.S.A. ETATS UNIS	V	1254	393	12	682	6	3	13
		IV	100.0	31.3	1.0	54.4	0.5	0.2	1.0
	CLASS 2 COUNTRIES PAYS DE LA CLASSE 2	V	107	339	295	234	315	1063	24
		IV	100.0	316.8	275.7	218.7	294.4	993.5	22.4
	OF WHICH : A.C.P. CTRIES DONT : PAYS A.C.P.	V	:	139	151	234	315	1063	24
		IV	:	0.0	0.0	0.0	0.0	0.0	0.0
	TROPIC.AFRICA (LIST B) AFRIQUE TROP.(LISTE B)	V	107	339	295	234	315	1063	24
		IV	100.0	316.8	275.7	218.7	294.4	993.5	22.4
5	CHEMICALS PRODUITS CHIMIQUES								
	WORLD MONDE	V	2641	1614	1567	2192	1688	1303	623
		IV	100.0	61.1	59.3	83.0	63.9	49.3	23.6
	CLASS 2 COUNTRIES PAYS DE LA CLASSE 2	V	2641	1612	1564	2004	1690	1303	621
		IV	100.0	61.0	59.2	75.9	64.0	49.3	23.5
	OF WHICH : A.C.P. CTRIES DONT : PAYS A.C.P.	V	:	1612	1564	2004	1690	1303	621
		IV	:	0.0	0.0	0.0	0.0	0.0	0.0
	TROPIC.AFRICA (LIST B) AFRIQUE TROP.(LISTE B)	V	2633	1612	1564	2004	1690	1303	621
		IV	100.0	61.2	59.4	76.1	64.2	49.5	23.6
6	MANUFACTUR. GOODS CLASSIFIED BY MATERIAL ARTICLES MANUF. CLASSES PAR MATIERES								
	WORLD MONDE	V	361	626	2581	1777	3350	2426	995
		IV	100.0	173.4	715.0	492.2	928.0	672.0	275.6
	CLASS 1 COUNTRIES PAYS DE LA CLASSE 1	V	6	73	1784	478	2009	1103	126
		IV	100.0	1216.7	29733.3	7966.7	33483.3	18383.3	2100.0
	EUR 9	V	3	65	1734	292	1979	492	119
	EUR 9	IV	100.0	2166.7	57800.0	9733.3	65966.7	16400.0	3966.7
	NETHERLANDS PAYS BAS	V	2	46	1620	14	840	106	30
		IV	100.0	2300.0	81000.0	700.0	42000.0	5300.0	1500.0
	CLASS 2 COUNTRIES PAYS DE LA CLASSE 2	V	355	557	796	1301	1349	1321	860
		IV	100.0	156.9	224.2	366.5	380.0	372.1	242.3
	OF WHICH : A.C.P. CTRIES DONT : PAYS A.C.P.	V	:	557	796	1080	1291	1321	842
		IV	:	0.0	0.0	0.0	0.0	0.0	0.0
	TROPIC.AFRICA (LIST B) AFRIQUE TROP.(LISTE B)	V	355	557	796	1080	1291	1321	842
		IV	100.0	156.9	224.2	304.2	363.7	372.1	237.2
7	MACHINERY AND TRANSPORT EQUIPMENT MACHINES ET MATERIEL DE TRANSPORT								
	WORLD MONDE	V	1712	3817	4630	4798	6121	6893	5060
		IV	100.0	223.0	270.4	280.3	357.5	402.6	295.6
	CLASS 1 COUNTRIES PAYS DE LA CLASSE 1	V	880	1568	2898	2902	3371	3599	1741
		IV	100.0	178.2	329.3	329.8	383.1	409.0	197.8
	EUR 9	V	639	654	2346	920	1175	2778	1518
	EUR 9	IV	100.0	102.3	367.1	144.0	183.9	434.7	237.6
	FRANCE	V	10	14	4	30	10	1195	166
		IV	100.0	140.0	40.0	300.0	100.0	11950.0	1660.0
	F.R. OF GERMANY RF D'ALLEMAGNE	V	353	496	1532	736	412	296	711
		IV	100.0	140.5	434.0	208.5	116.7	83.9	201.4
	U.S.A. ETATS UNIS	V	217	220	106	1832	1370	676	134
		IV	100.0	101.4	48.8	844.2	631.3	311.5	61.8
	CLASS 2 COUNTRIES PAYS DE LA CLASSE 2	V	833	2251	1720	1898	2748	3296	3320
		IV	100.0	270.2	206.5	227.9	329.9	395.7	398.6
	OF WHICH : A.C.P. CTRIES DONT : PAYS A.C.P.	V	:	2251	1686	1898	2710	2575	3282
		IV	:	0.0	0.0	0.0	0.0	0.0	0.0
	TROPIC.AFRICA (LIST B) AFRIQUE TROP.(LISTE B)	V	665	2251	1686	1898	2710	2575	3282
		IV	100.0	338.5	253.5	285.4	407.5	387.2	493.5
8	MISCELLANEOUS MANUFACTURED GOODS ARTICLES MANUFACTURES DIVERS								
	WORLD MONDE	V	150	297	812	1300	1342	478	827
		IV	100.0	198.0	541.3	866.7	894.7	318.7	551.3

M: V=1000\$, IV=VALUE INDEX
M: V=1000\$, IV=INDICE DE VALEUR

3. EXPORTS BY PRINCIPAL PRODUCTS
EXPORTATIONS DES PRINCIPAUX PRODUITS

IV: 1975=100

SITC POSITIONS	ORIGINS	X UNIT	1975	1976	1977	1978	1979	1980	1981
POSITIONS CTCI	ORIGINES								
031.3 CRUST & MOLL FSH, CHILL, SALT, DRIED CRUST MOLLUSQUES FRAIS REFRIG SALES SEC									
WORLD	V		2243	3184	2431	2572	2083	1619	54
MONDE	%		0.6	0.7	0.5	0.5	0.4	0.3	0.0
	Q		1209	1709	878	1523	1189	925	23
CLASS 1 COUNTRIES	V		2243	3184	2428	2572	2083	1620	55
PAYS DE LA CLASSE 1	Q		1209	1700	877	1513	1189	926	23
EUR 9	V		255	665	1054	1572	1550	1340	55
EUR 9	Q		75	327	446	882	885	766	23
FRANCE	V		:	257	560	976	1152	1199	35
FRANCE	Q		:	143	244	558	658	685	20
U.S.A.	V		384	1733	874	459	56	:	:
ETATS UNIS	Q		172	848	272	261	31	:	:
071.1 COFFEE, GREEN OR ROASTED CAFE VERT OU TORREFIE									
WORLD	V		4522	6589	42987	25318	27136	32953	19351
MONDE	%		1.1	1.4	9.5	5.1	5.0	5.5	3.7
	Q		4149	4237	10076	8665	8159	12742	8305
CLASS 1 COUNTRIES	V		4497	6588	42777	25320	27028	32709	16389
PAYS DE LA CLASSE 1	Q		4130	4236	10009	8664	8123	12670	7200
EUR 9	V		1383	2210	24146	11411	19352	21127	11800
EUR 9	Q		1276	1244	5572	4111	5776	9303	5311
FRANCE	V		0	0	3579	3297	2893	6279	1979
FRANCE	Q		0	0	868	1222	889	1878	839
NETHERLANDS	V		69	86	9894	5330	12246	11307	3817
PAYS BAS	Q		54	40	2326	1913	3536	6528	1676
DENMARK	V		1314	2005	8952	1765	2645	2839	5174
DANEMARK	Q		1222	1133	2028	643	836	893	2420
U.S.A.	V		3114	4378	17090	13805	7676	11582	4589
ETATS UNIS	Q		2853	2992	4131	4523	2347	3367	1889
O.E.C.D. CTRIES. (LIST A)	V		:	:	1541	104	:	:	:
PAYS O.C.D.E (LISTE A)	Q		:	:	306	30	:	:	:
CLASS 2 COUNTRIES	V		25	1	212	0	0	0	2712
PAYS DE LA CLASSE 2	Q		20	1	65	0	0	0	1021
MEDITERR. AFRICA CTRIES	V		:	:	:	:	:	:	2712
BASSIN MEDITERR. AFRIQUE	Q		:	:	:	:	:	:	1021
072.1 COCOA BEANS, RAW OR ROASTED FEVES DE CACAO, BRUTES OU TORREFIEES									
WORLD	V		4432	4067	6067	14411	10983	10486	13771
MONDE	%		1.1	0.9	1.3	2.9	2.0	1.8	2.6
	Q		3163	2513	2029	4043	3446	3709	6728
CLASS 1 COUNTRIES	V		3714	4067	6067	14412	10983	10486	13772
PAYS DE LA CLASSE 1	Q		2791	2516	2020	4035	3446	3709	6728
EUR 9	V		3714	2105	3855	10190	7556	7406	10673
EUR 9	Q		2791	1551	1360	3095	2125	2642	5204
NETHERLANDS	V		2866	1882	2524	6931	5539	5754	6539
PAYS BAS	Q		2232	1348	980	2132	1550	2042	3197
F.R. OF GERMANY	V		847	0	395	3259	2017	1652	3934
RF D'ALLEMAGNE	Q		559	0	101	963	575	690	1907
U.S.A.	V		:	1962	2212	4222	3427	3080	3099
ETATS UNIS	Q		:	965	660	940	1321	1067	1524
081.3 OIL-SEED CAKE & MEAL & OT VEG. OIL RESI TOURTEAUX & AUTRES RESID DES HUILES VEGE									
WORLD	V		485	730	609	723	552	537	292
MONDE	%		0.1	0.2	0.1	0.1	0.1	0.1	0.1
	Q		6290	5641	4255	5008	2104	2748	1753
CLASS 1 COUNTRIES	V		485	730	609	724	552	537	292
PAYS DE LA CLASSE 1	Q		6290	5640	4255	5009	2104	2748	1753
EUR 9	V		450	730	609	724	552	537	292
EUR 9	Q		5890	5640	4255	5009	2104	2748	1753
231.1 NATURAL RUBBER AND SIMILAR NATURAL GUMS CAOUTCHOUC NATUREL ET GOMMES NATUR. SIMI									
WORLD	V		46236	53300	59131	69194	87822	102184	86742
MONDE	%		11.7	11.5	13.0	13.9	16.1	17.1	16.6
	Q		80861	73252	69689	71831	75037	76544	76932
CLASS 1 COUNTRIES	V		44353	51963	57489	65781	84344	96288	80702
PAYS DE LA CLASSE 1	Q		77959	71486	67862	68619	72308	72706	71481
EUR 9	V		4793	5975	7169	8367	17927	14257	18069
EUR 9	Q		8489	8363	8087	9228	17500	11895	16264
FRANCE	V		2089	3163	3541	4816	11051	10347	7686
FRANCE	Q		3471	4181	4039	5154	9845	8278	6367
F.R. OF GERMANY	V		978	929	511	115	638	633	218
RF D'ALLEMAGNE	Q		1844	1457	571	202	897	618	257

X: V=1000\$,Q=TONS X=PERCENTAGE OF THE TOTAL
 X: V=1000\$,Q=TONNES X=PART DU TOTAL

3. EXPORTS BY PRINCIPAL PRODUCTS
EXPORTATIONS DES PRINCIPAUX PRODUITS

IV: 1975=100

SITC POSITIONS	ORIGINS	UNIT*	1975	1976	1977	1978	1979	1980	1981
POSITIONS CTCI	ORIGINES								
231.1	NATURAL RUBBER AND SIMILAR NATURAL GUMS CAOUTCHOUC NATUREL ET GOMMES NATUR. SIMI								
	ITALY	V	958	1747	2458	2281	2653	2218	5809
	ITALIE	Q	1641	2499	2746	2243	2358	1676	4835
	UNITED KINGDOM	V	5	0	499	1051	3505	938	4336
	ROYAUME UNI	Q	10	0	533	1386	4254	1172	4751
	SPAIN	V	:	:	52	796	60	2577	483
	ESPAGNE	Q	:	:	64	824	59	1878	470
	U.S.A.	V	39194	45240	49469	56607	66320	76672	62088
	ETATS UNIS	Q	68868	62262	58847	58552	54717	57137	54683
	O.E.C.D. CTRIES. (LIST A)	V	:	748	799	11	0	2599	17
	PAYS O.C.D.E (LISTE A)	Q	:	861	864	15	0	1684	16
	CLASS 2 COUNTRIES	V	1883	1336	1597	3072	2988	5634	6041
	PAYS DE LA CLASSE 2	Q	2902	1765	1777	2890	2362	3697	5451
	DEVG. CTRIES (LIST C)	V	:	1336	1597	3072	2222	5634	6041
	P.V.D. (LISTE C)	Q	:	1765	1777	2890	1749	3697	5451
242.3	SAWLOGS AND VENEER LOGS - NON-CONIFER BOIS DE NON CONIFERES POUR SCIAGE OU PLA								
	WORLD	V	10991	32412	25890	46810	50035	65297	32313
	MONDE	Q	2.8	7.0	5.7	9.4	9.1	10.9	6.2
		Q	0	0	0	0	257706	313494	158495
	CLASS 1 COUNTRIES	V	10872	32011	24348	40051	48712	60436	28903
	PAYS DE LA CLASSE 1	Q	0	0	0	0	249318	289632	141543
	EUR 9	V	8895	26451	18349	33003	39718	45362	23227
	EUR 9	Q	0	0	0	0	200655	215283	108615
	FRANCE	V	4712	8786	4860	13528	15683	23201	8476
	FRANCE	Q	0	0	0	0	82322	117361	37978
	BELG-LUXB	V	171	2806	1316	1748	1113	332	348
	BELG-LUXB	Q	0	0	0	0	6442	1892	1766
	NETHERLANDS	V	1276	4004	3417	5331	7011	4157	4153
	PAYS BAS	Q	0	0	0	0	36564	19575	16023
	F.R. OF GERMANY	V	1419	6397	4725	6963	10123	13902	7941
	RF D'ALLEMAGNE	Q	0	0	0	0	41403	57741	38992
	ITALY	V	725	1615	782	1134	1519	89	724
	ITALIE	Q	0	0	0	0	9281	598	4724
	UNITED KINGDOM	V	591	2843	3249	4142	4213	3681	1585
	ROYAUME UNI	Q	0	0	0	0	24349	18116	9132
	GREECE	V	:	:	1091	0	2930	1115	662
	GRECE	Q	:	:	:	:	12448	5344	3143
	SPAIN	V	:	4122	5070	5649	4386	10823	1595
	ESPAGNE	Q	:	:	:	:	25646	50398	8578
	PORTUGAL	V	:	469	131	0	44	695	1316
	PORTUGAL	Q	:	:	:	:	295	5459	7023
	O.E.C.D. CTRIES. (LIST A)	V	:	800	16	548	1137	1954	1819
	PAYS O.C.D.E (LISTE A)	Q	:	:	:	:	7743	10536	12281
	CLASS 2 COUNTRIES	V	22	4	427	217	648	2537	980
	PAYS DE LA CLASSE 2	Q	0	0	0	0	5078	12959	5309
	DEVG. CTRIES (LIST C)	V	:	:	427	210	648	2537	870
	P.V.D. (LISTE C)	Q	:	:	:	:	5078	12959	4607
	CLASS 3 COUNTRIES	V	97	68	24	755	677	2145	2429
	PAYS DE LA CLASSE 3	Q	0	0	0	0	3311	10278	11642
243.31	WOOD NON CONIF. SAWN BOIS D'OEUVRE NON CON. SCIES								
	WORLD	V	:	649	2920	7619	7133	5646	4085
	MONDE	Q	:	0.1	0.6	1.5	1.3	0.9	0.8
		Q	:	:	:	:	21142	18642	17261
	CLASS 1 COUNTRIES	V	:	648	2827	7467	6894	5512	3894
	PAYS DE LA CLASSE 1	Q	:	:	:	:	20289	18273	15532
	EUR 9	V	:	520	2140	6964	4559	4210	2937
	EUR 9	Q	:	:	:	:	15567	12975	10875
	FRANCE	V	:	31	365	504	1421	1194	493
	FRANCE	Q	:	:	:	:	4585	3614	1383
	NETHERLANDS	V	:	5	204	1226	783	1291	888
	PAYS BAS	Q	:	:	:	:	2482	3472	4162
	F.R. OF GERMANY	V	:	251	408	2809	1189	1056	548
	RF D'ALLEMAGNE	Q	:	:	:	:	4627	3533	1515
	UNITED KINGDOM	V	:	143	804	2307	951	582	1003
	ROYAUME UNI	Q	:	:	:	:	2853	2186	3792
	SPAIN	V	:	113	634	440	1977	712	572
	ESPAGNE	Q	:	:	:	:	2506	2689	2134

*: V=1000\$, Q=TONS %=PERCENTAGE OF THE TOTAL
*: V=1000\$, Q=TONNES %=PART DU TOTAL

3. EXPORTS BY PRINCIPAL PRODUCTS
EXPORTATIONS DES PRINCIPAUX PRODUITS

IV: 1975=100

SITC POSITIONS	ORIGINS	* UNIT	1975	1976	1977	1978	1979	1980	1981
POSITIONS CICI	ORIGINES								
275.1 INDUSTRIAL DIAMONDS DIAMANTS INDUSTRIELS									
WORLD MONDE	V		18404	16573	21411	30313	39600	33462	23434
	%		4.7	3.6	4.7	6.1	7.2	5.6	4.5
	Q		0	0	0	0	0	:	:
CLASS 1 COUNTRIES PAYS DE LA CLASSE 1	V		18404	15561	19922	29690	38855	33457	23229
	Q		0	0	0	0	0	:	:
EUR 9	V		16704	15329	19483	22109	30313	27493	18299
EUR 9	Q		0	0	0	0	0	:	:
BELG-LUXB BELG-LUXB	V		12417	10847	14625	18442	23596	16940	6999
	Q		0	0	0	0	0	:	:
NETHERLANDS PAYS BAS	V		583	993	0	0	0	:	:
	Q		0	0	0	0	0	:	:
UNITED KINGDOM ROYAUME UNI	V		3703	3489	4858	3481	6717	10553	11300
	Q		0	0	0	0	0	:	:
U.S.A. ETATS UNIS	V		86	232	317	7581	8523	5547	4930
	Q		0	0	0	0	0	:	:
CLASS 2 COUNTRIES PAYS DE LA CLASSE 2	V			1012	1490	623	745	5	205
	Q			0	0	0	0	:	:
DEVG. CTRIES (LIST C) P.V.D. (LISTE C)	V		:	1012	1490	623	745	5	205
	Q		:	:	:	:	:	:	:
281.3 IRON ORE & CON EX ROAST IRON PYRITES MINERAIS FER & CONCENTRES, SAUF PYRITES G									
WORLD MONDE	V		293589	328725	273482	275357	290038	310262	325390
	%		74.5	71.0	60.2	55.5	53.0	52.0	62.1
	Q		18400768	20533152	17663184	20852896	19865568	17199056	20694288
CLASS 1 COUNTRIES PAYS DE LA CLASSE 1	V		284583	322412	262043	253447	279330	295291	313103
	Q		17826320	20124384	16947120	19186816	19022288	16224438	19846800
EUR 9	V		206590	244670	206851	196389	233843	253265	242291
EUR 9	Q		13847441	15704654	13903007	14944177	15545726	13482608	14934629
FRANCE FRANCE	V		24898	25177	24618	24412	26431	32111	33395
	Q		1840633	2025090	2146575	2261379	2223596	2204002	2423723
BELG-LUXB BELG-LUXB	V		18487	20711	11550	17413	25179	15209	19722
	Q		1181555	1312773	931883	1441672	2115138	1077318	1419148
NETHERLANDS PAYS BAS	V		31948	18011	15136	9236	9746	20374	9034
	Q		2694117	1722885	1422715	1059733	1069799	1426728	740275
F.R. OF GERMANY RF D'ALLEMAGNE	V		79421	116988	98607	92536	119525	124648	116989
	Q		4591308	6713031	5973635	6335559	6833076	5563499	6767721
ITALY ITALIE	V		48951	60235	55031	50878	51794	59275	63151
	Q		3101880	3407168	3162442	3610098	3179714	3089765	3584032
UNITED KINGDOM ROYAUME UNI	V		2885	3548	1909	1914	1168	1648	:
	Q		437949	522407	281167	235736	124412	121296	:
SPAIN ESPAGNE	V		:	17506	21840	19926	8470	10109	10080
	Q		:	784478	1106481	1172170	622130	658170	695330
U.S.A. ETATS UNIS	V		41756	33704	24084	20433	19135	24841	44042
	Q		2051722	1899334	1336861	1687820	1469630	1617270	3051981
JAPAN JAPON	V		9369	10866	3295	2885	4060	6535	5131
	Q		616109	751025	227780	239299	311840	425430	353950
O.E.C.D. CTRIES (LIST A) PAYS O.C.D.E (LISTE A)	V		:	15666	5973	13814	13822	541	10911
	Q		:	984903	372998	1143364	1072970	40960	766010
CLASS 2 COUNTRIES PAYS DE LA CLASSE 2	V				2282	2429			4235
	Q				85085	117500			291930
OF WHICH : A.C.P. CTRIES DONT : PAYS A.C.P.	V		:	:	:	:	:	:	3172
	Q		:	:	:	:	:	:	218620
TROPIC.AFRICA (LIST B) AFRIQUE TROP. (LISTE B)	V		:	:	:	:	:	:	3172
	Q		:	:	:	:	:	:	218620
DEVG. CTRIES (LIST C) P.V.D. (LISTE C)	V		:	:	2282	2429			1063
	Q		:	:	85085	117500			73310
CLASS 3 COUNTRIES PAYS DE LA CLASSE 3	V		9006	6316	8536	17740	10709	14970	8053
	Q		574454	408762	582135	1466372	843285	974630	555550
422.2 PALM OIL HUILE DE PALME									
WORLD MONDE	V		398	567	1403	582	1737	3033	2227
	%		0.1	0.1	0.3	0.1	0.3	0.5	0.4
	Q		996	989	1877	0	2771	5567	4275
CLASS 1 COUNTRIES PAYS DE LA CLASSE 1	V		291	239	1110	354	1422	1971	2202
	Q		792	395	1399	0	2493	3351	4251
EUR 9	V		285	190	1098	309	1416	1968	2189
EUR 9	Q		780	340	1381	0	2483	3347	4225
NETHERLANDS PAYS BAS	V		0	0	0	0	305	452	1807
	Q		0	0	0	0	627	424	3493
F.R. OF GERMANY RF D'ALLEMAGNE	V		150	0	0	0	1111	0	382
	Q		508	0	0	0	1856	0	732

*: V=1000\$, Q=TONS %=PERCENTAGE OF THE TOTAL
*: V=1000\$, Q=TONNES %=PART DU TOTAL

3. EXPORTS BY PRINCIPAL PRODUCTS
EXPORTATIONS DES PRINCIPAUX PRODUITSSICOM 88, BATAVIA, 100
IV: 1975=100

SITC POSITIONS	ORIGINS	* UNIT	1975	1976	1977	1978	1979	1980	1981
POSITIONS CTCI	ORIGINES								
422.2	PALM OIL HUILE DE PALME								
	UNITED KINGDOM ROYAUME UNI	V Q	: :	: :	854 1012	0 0	0 0	1516 2923	: :
	CLASS 2 COUNTRIES PAYS DE LA CLASSE 2	V Q	107 203	328 589	294 474	228 0	315 277	1062 2217	24 25
	OF WHICH : A.C.P. CTRIES DONT : PAYS A.C.P.	V Q	: :	128 287	150 256	228 0	315 277	1062 2217	24 25
	TROPIC.AFRICA (LIST B) AFRIQUE TROP.(LISTE B)	V Q	: :	328 589	294 474	228 0	315 277	1062 2217	24 25
422.4	PALM KERNEL OIL HUILE DE PALMISTE-AREC-								
	WORLD MONDE	V %	2334 0.6	1431 0.3	1780 0.4	2309 0.5	2564 0.5	1393 0.2	1155 0.2
		Q	6115	4082	3069	0	2599	2044	3380
	CLASS 1 COUNTRIES PAYS DE LA CLASSE 1	V Q	2334 6115	1420 4068	1780 3060	2308 0	2564 2599	1392 2045	1155 3380
	EUR 9	V	1086	1075	1780	1672	2564	1392	1155
	EUR 9	Q	2705	3060	3060	0	2599	2045	3380
	NETHERLANDS PAYS BAS	V Q	75 202	0 0	0 0	167 0	553 524	: :	: :
	UNITED KINGDOM ROYAUME UNI	V Q	: :	1075 3060	1780 3060	332 0	1994 2055	1102 1547	1155 3380
	DENMARK DANEMARK	V Q	316 611	0 0	0 0	667 0	: :	: :	: :
	U.S.A. ETATS UNIS	V Q	1248 3410	345 1008	0 0	636 0	: :	: :	: :
718.42	EXCAVATING, LEVELLING, BORING, ETC. MACH MACHINES POUR EXTRACTION TERRAS. FORAGE								
	WORLD MONDE	V %	366 0.1	1990 0.4	1478 0.3	666 0.1	1646 0.3	2297 0.4	2847 0.5
		Q	0	0	0	0	0	:	:
	CLASS 1 COUNTRIES PAYS DE LA CLASSE 1	V Q	102 0	830 0	732 0	346 0	1426 0	2200 :	1146 :
	EUR 9	V	102	250	732	328	648	2198	1127
	EUR 9	Q	0	0	0	0	0	:	:
	FRANCE	V Q	: :	: :	: :	: :	: :	1100 :	136 :
	CLASS 2 COUNTRIES PAYS DE LA CLASSE 2	V Q	264 0	1158 0	746 0	320 0	222 0	99 :	1704 :
	OF WHICH : A.C.P. CTRIES DONT : PAYS A.C.P.	V Q	: :	1158 :	746 :	320 :	222 :	99 :	1698 :
	TROPIC.AFRICA (LIST B) AFRIQUE TROP.(LISTE B)	V Q	: :	1158 :	746 :	320 :	222 :	99 :	1698 :

* : V=1000\$, Q=TONS %=PERCENTAGE OF THE TOTAL
* : V=1000\$, Q=TONNES %=PART DU TOTAL

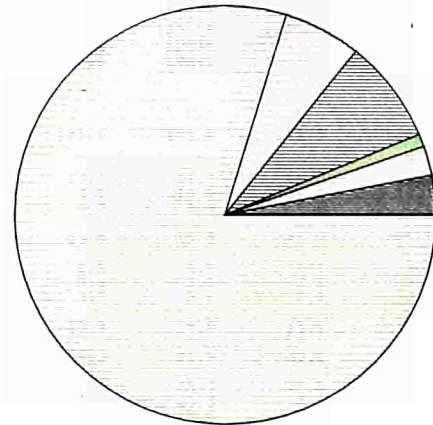
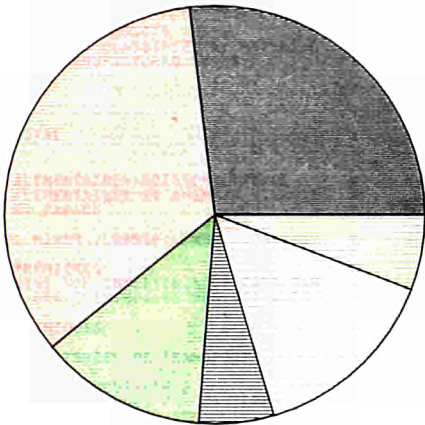
1980

IMPORT

EXPORT

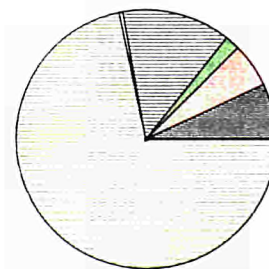
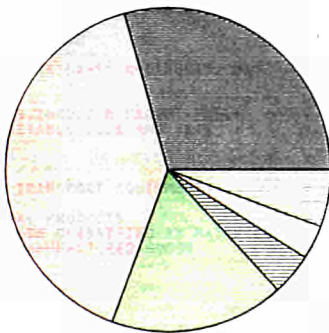
World
Monde

World
Monde



EUR 9

EUR 9



SITC (Sections)
CTCI (Sections)



0 + 1

Food, beverages and tobacco

Produits alimentaires, boissons, tabacs



3

Mineral fuels, lubricants and related materials

Combustibles minéraux, lubrifiants, produits connexes



2 + 4

Raw materials

Matières premières



5

Chemicals

Produits chimiques



7

Machinery and transport equipment

Machines et matériel de transport



6 + 8

Other industrial products

Autres produits industriels

1.A. GROWTH AND STRUCTURE OF IMPORTS FROM THE WORLD
EVOLUTION ET STRUCTURE DES IMPORTATIONS EN PROVENANCE DU MONDE

SITC SECTIONS		UNIT	1974	1975	1976	1977	1978	1979	1980
SECTIONS CTCI									
0-9	TOTAL TRADE	V	280058	364409	289933	352956	460089	698437	676467
0+1	FOOD, BEVERAGES AND TOBACCO	V	53676	41190	30021	41437	67373	84733	39322
0	FOOD AND LIVE ANIMALS	V	50812	37029	28086	38354	61463	77210	34351
1	BEVERAGES AND TOBACCO	V	2864	4161	1935	3083	5910	7523	4971
3	MINERAL FUELS, LUBRICANTS AND RELAT. MAT.	V	50482	73249	57667	53501	63911	112094	98982
2+4	RAW MATERIALS	V	14001	19074	15968	16581	18589	40992	38934
2	CRUDE MATERIALS, INEDIBLE, EXCEPT FUELS	V	6014	9188	5716	7402	9028	21294	21355
4	ANIMAL AND VEGETABLE OILS AND FATS	V	7987	9886	10252	9179	9561	19698	17579
5	CHEMICALS	V	35958	46286	40444	45108	60348	76802	86635
7	MACHINERY AND TRANSPORT EQUIPMENT	V	57820	89144	70511	93960	141902	227493	229682
6+8	OTHER INDUSTRIAL PRODUCTS	V	67503	94796	75102	102025	104963	154835	181494
6	MANUFACTUR. GOODS CLASSIFIED BY MATERIAL	V	54888	78039	59501	82330	83768	125159	151494
8	MISCELLANEOUS MANUFACTURED GOODS	V	12615	16757	15601	19695	21195	29676	30000
0-9	COMMERCE TOTAL	%	100.0	100.0	100.0	100.0	100.0	100.0	100.0
0+1	PRODUITS ALIMENTAIRES, BOISSONS, TABACS	%	19.2	11.3	10.4	11.7	14.6	12.1	5.8
0	PRODUITS ALIMENTAIRES ET ANIMAUX VIVANTS	%	18.1	10.2	9.7	10.9	13.4	11.1	5.1
1	BOISSONS ET TABACS	%	1.0	1.1	0.7	0.9	1.3	1.1	0.7
3	COMBUSTIB. MINER., LUBRIF., PROD. CONNEXES	%	18.0	20.1	19.9	15.2	13.9	16.0	14.6
2+4	MATIERES PREMIERES	%	5.0	5.2	5.5	4.7	4.0	5.9	5.8
2	MATIER. BRUTES NON COMESTIB. SAUF CARBURAN	%	2.1	2.5	2.0	2.1	2.0	3.0	3.2
4	CORPS GRAS, GRAISSES, HUILES VEG. ET ANIM.	%	2.9	2.7	3.5	2.6	2.1	2.8	2.6
5	PRODUITS CHIMIQUES	%	12.8	12.7	13.9	12.8	13.1	11.0	12.8
7	MACHINES ET MATERIEL DE TRANSPORT	%	20.6	24.5	24.3	26.6	30.8	32.6	34.0
6+8	AUTRES PRODUITS INDUSTRIELS	%	24.1	26.0	25.9	28.9	22.8	22.2	26.8
6	ARTICLES MANUF. CLASSES PAR MATIERES	%	19.6	21.4	20.5	23.3	18.2	17.9	22.4
8	ARTICLES MANUFACTURES DIVERS	%	4.5	4.6	5.4	5.6	4.6	4.2	4.4

1.B. GROWTH AND STRUCTURE OF IMPORTS FROM EUR 9
EVOLUTION ET STRUCTURE DES IMPORTATIONS EN PROVENANCE DE L'EUR

SITC SECTIONS		UNIT	1974	1975	1976	1977	1978	1979	1980
SECTIONS CTCI									
0-9	TOTAL TRADE	V	146660	209128	162198	208584	265811	335693	404787
0+1	FOOD, BEVERAGES AND TOBACCO	V	11683	13482	11833	18783	21861	27486	22858
0	FOOD AND LIVE ANIMALS	V	10417	13352	10219	16575	19325	22805	19695
1	BEVERAGES AND TOBACCO	V	1266	2130	1614	2208	2536	4681	3163
3	MINERAL FUELS, LUBRICANTS AND RELAT. MAT.	V	1369	1789	1044	2174	4029	11538	13757
2+4	RAW MATERIALS	V	7733	10760	7440	7681	8931	16997	16846
2	CRUDE MATERIALS, INEDIBLE, EXCEPT FUELS	V	2243	4113	2725	2734	4107	7947	9627
4	ANIMAL AND VEGETABLE OILS AND FATS	V	5490	6647	4715	4947	4824	9050	7219
5	CHEMICALS	V	29143	37309	33174	37782	44581	59142	70004
7	MACHINERY AND TRANSPORT EQUIPMENT	V	43886	67231	53626	67889	110638	118975	162039
6+8	OTHER INDUSTRIAL PRODUCTS	V	52244	77910	54872	73979	73617	100093	117915
6	MANUFACTUR. GOODS CLASSIFIED BY MATERIAL	V	41677	64275	45166	59328	57003	81315	96681
8	MISCELLANEOUS MANUFACTURED GOODS	V	10767	13635	9706	14651	16614	18778	21034
0-9	COMMERCE TOTAL	%	100.0	100.0	100.0	100.0	100.0	100.0	100.0
0+1	PRODUITS ALIMENTAIRES, BOISSONS, TABACS	%	8.0	6.4	7.3	9.0	8.2	8.2	5.6
0	PRODUITS ALIMENTAIRES ET ANIMAUX VIVANTS	%	7.1	5.4	6.3	7.9	7.3	6.8	4.9
1	BOISSONS ET TABACS	%	0.9	1.0	1.0	1.1	1.0	1.4	0.8
3	COMBUSTIB. MINER., LUBRIF., PROD. CONNEXES	%	0.9	0.9	0.6	1.0	1.5	3.4	3.4
2+4	MATIERES PREMIERES	%	5.3	5.1	4.6	3.7	3.4	5.1	4.2
2	MATIER. BRUTES NON COMESTIB. SAUF CARBURAN	%	1.5	2.0	1.7	1.3	1.5	2.4	2.4
4	CORPS GRAS, GRAISSES, HUILES VEG. ET ANIM.	%	3.7	3.2	2.9	2.4	1.8	2.7	1.8
5	PRODUITS CHIMIQUES	%	19.9	17.8	20.5	18.1	16.8	17.6	17.3
7	MACHINES ET MATERIEL DE TRANSPORT	%	29.9	32.1	33.1	32.5	41.6	35.4	40.0
6+8	AUTRES PRODUITS INDUSTRIELS	%	35.6	37.3	33.8	35.5	27.7	29.8	29.1
6	ARTICLES MANUF. CLASSES PAR MATIERES	%	28.3	30.7	27.8	28.4	21.4	24.2	23.9
8	ARTICLES MANUFACTURES DIVERS	%	7.3	6.5	6.0	7.0	6.3	5.6	5.2

*: V=1000\$, %-PERCENTAGE OF THE TOTAL
*: V=1000\$, %-PART DU TOTAL

1.C. GROWTH AND STRUCTURE OF EXPORTS TO THE WORLD
 EVOLUTION ET STRUCTURE DES EXPORTATIONS VERS LE MONDE

SITC SECTIONS		UNIT	1974	1975	1976	1977	1978	1979	1980
SECTIONS CTCTI									
0-9	TOTAL TRADE	V	243657	294155	282547	347277	399320	407480	386517
0+1	FOOD, BEVERAGES AND TOBACCO	V	167160	226953	208229	280399	330032	326899	308116
0	FOOD AND LIVE ANIMALS	V	164192	225330	207604	279366	327719	325199	307336
1	BEVERAGES AND TOBACCO	V	2968	1623	625	1033	2313	1700	780
3	MINERAL FUELS, LUBRICANTS AND RELAT. MAT.	V	23500	25877	23462	13218	9620	19130	23053
2+4	RAW MATERIALS	V	30231	28680	28678	29943	32655	31440	30985
2	CRUDE MATERIALS, INEDIBLE, EXCEPT FUELS	V	29792	28554	28399	29280	32204	31085	30673
4	ANIMAL AND VEGETABLE OILS AND FATS	V	439	126	279	663	451	355	312
5	CHEMICALS	V	9931	2100	6484	6188	6460	5894	3760
7	MACHINERY AND TRANSPORT EQUIPMENT	V	1079	887	2147	2795	7903	6113	8839
6+8	OTHER INDUSTRIAL PRODUCTS	V	11723	9641	13528	14713	12627	17993	11745
6	MANUFACTUR. GOODS CLASSIFIED BY MATERIAL	V	10490	8967	12219	13495	11727	16362	10604
8	MISCELLANEOUS MANUFACTURED GOODS	V	1233	674	1309	1218	900	1631	1141
0-9	COMMERCE TOTAL	%	100.0	100.0	100.0	100.0	100.0	100.0	100.0
0+1	PRODUITS ALIMENTAIRES, BOISSONS, TABACS	%	68.6	77.2	73.7	80.7	82.6	80.2	79.7
0	PRODUITS ALIMENTAIRES ET ANIMAUX VIVANTS	%	67.4	76.6	73.5	80.4	82.1	79.8	79.5
1	BOISSONS ET TABACS	%	1.2	0.6	0.2	0.3	0.6	0.4	0.2
3	COMBUSTIB. MINER., LUBRIF., PROD. CONNEXES	%	9.6	8.8	8.3	3.8	2.4	4.7	6.0
2+4	MATIERES PREMIERES	%	12.4	9.7	10.1	8.6	8.2	7.7	8.0
2	MATIER. BRUTES NON COMESTIB. SAUF CARBURAN	%	12.2	9.7	10.1	8.4	8.1	7.6	7.9
4	CORPS GRAS, GRAISSES, HUILES VEG. ET ANIM.	%	0.2	0.0	0.1	0.2	0.1	0.1	0.1
5	PRODUITS CHIMIQUES	%	4.1	0.7	2.3	1.8	1.6	1.4	1.0
7	MACHINES ET MATERIEL DE TRANSPORT	%	0.4	0.3	0.8	0.8	2.0	1.5	2.3
6+8	AUTRES PRODUITS INDUSTRIELS	%	4.8	3.3	4.8	4.2	3.2	4.4	3.0
6	ARTICLES MANUF. CLASSES PAR MATIERES	%	4.3	3.0	4.3	3.9	2.9	4.0	2.7
8	ARTICLES MANUFACTURES DIVERS	%	0.5	0.2	0.5	0.4	0.2	0.4	0.3

 1.D. GROWTH AND STRUCTURE OF EXPORTS TO EUR 9
 EVOLUTION ET STRUCTURE DES EXPORTATIONS VERS L'EUR 9

SITC SECTIONS		UNIT	1974	1975	1976	1977	1978	1979	1980
SECTIONS CTCTI									
0-9	TOTAL TRADE	V	115921	115362	128653	151615	144906	171072	147556
0+1	FOOD, BEVERAGES AND TOBACCO	V	77750	82632	95047	116270	102181	129176	105830
0	FOOD AND LIVE ANIMALS	V	75525	81397	94670	115667	100151	127740	105106
1	BEVERAGES AND TOBACCO	V	2225	1235	377	603	2030	1436	724
3	MINERAL FUELS, LUBRICANTS AND RELAT. MAT.	V	0	1431	1249	123	27	712	681
2+4	RAW MATERIALS	V	24004	22138	17394	18753	21826	18964	19867
2	CRUDE MATERIALS, INEDIBLE, EXCEPT FUELS	V	23625	22016	17116	18177	21377	18616	19579
4	ANIMAL AND VEGETABLE OILS AND FATS	V	379	122	278	606	449	348	288
5	CHEMICALS	V	5092	1353	3603	3788	3926	4236	2746
7	MACHINERY AND TRANSPORT EQUIPMENT	V	643	46	563	778	6079	1446	8138
6+8	OTHER INDUSTRIAL PRODUCTS	V	8341	7752	10782	11892	10850	16530	10277
6	MANUFACTUR. GOODS CLASSIFIED BY MATERIAL	V	7689	7523	10362	11359	10349	15145	9509
8	MISCELLANEOUS MANUFACTURED GOODS	V	652	229	420	533	501	1385	768
0-9	COMMERCE TOTAL	%	100.0	100.0	100.0	100.0	100.0	100.0	100.0
0+1	PRODUITS ALIMENTAIRES, BOISSONS, TABACS	%	67.1	71.6	73.9	76.7	70.5	75.5	71.7
0	PRODUITS ALIMENTAIRES ET ANIMAUX VIVANTS	%	65.2	70.6	73.6	76.3	69.1	74.7	71.2
1	BOISSONS ET TABACS	%	1.9	1.1	0.3	0.4	1.4	0.8	0.5
3	COMBUSTIB. MINER., LUBRIF., PROD. CONNEXES	%	0	1.2	1.0	0.1	0.0	0.4	0.5
2+4	MATIERES PREMIERES	%	20.7	19.2	13.5	12.4	15.1	11.1	13.5
2	MATIER. BRUTES NON COMESTIB. SAUF CARBURAN	%	20.4	19.1	13.3	12.0	14.8	10.9	13.3
4	CORPS GRAS, GRAISSES, HUILES VEG. ET ANIM.	%	0.3	0.1	0.2	0.4	0.3	0.2	0.2
5	PRODUITS CHIMIQUES	%	4.4	1.2	2.8	2.5	2.7	2.5	1.9
7	MACHINES ET MATERIEL DE TRANSPORT	%	0.6	0.0	0.4	0.5	4.2	0.8	5.5
6+8	AUTRES PRODUITS INDUSTRIELS	%	7.2	6.7	8.4	7.8	7.5	9.7	7.0
6	ARTICLES MANUF. CLASSES PAR MATIERES	%	6.6	6.5	8.1	7.5	7.1	8.9	6.4
8	ARTICLES MANUFACTURES DIVERS	%	0.6	0.2	0.3	0.4	0.3	0.8	0.6

 *: V=10000\$, %=PERCENTAGE OF THE TOTAL
 *: V=10000\$, %=PART DU TOTAL

2.A. IMPORTS BY SITC SECTIONS
IMPORTATIONS PAR SECTIONS DE LA CTCl

IV: 1974=100

SITC SECTIONS	ORIGINS	X UNIT	1974	1975	1976	1977	1978	1979	1980
SECTIONS CTCl	ORIGINES								
0-9	TOTAL TRADE COMMERCE TOTAL								
	WORLD MONDE	V IV	280058 100.0	364409 130.1	289933 103.5	352956 126.0	460089 164.3	698437 249.4	676467 241.5
	CLASS 1 COUNTRIES PAYS DE LA CLASSE 1	V IV	185518 100.0	247362 133.3	194366 104.8	253189 136.5	320145 172.6	485647 261.8	503638 271.5
	EUR 9	V IV	146660 100.0	209128 142.6	162198 110.6	208584 142.2	265811 181.2	335693 228.9	404787 276.0
	FRANCE FRANCE	V IV	100329 100.0	149093 148.6	108096 107.7	139178 138.7	157552 157.0	209370 208.7	254175 253.3
	BELG-LUXB BELG-LUXB	V IV	4300 100.0	6821 158.6	5251 122.1	6051 140.7	7508 174.6	11095 258.0	20286 471.8
	NETHERLANDS PAYS BAS	V IV	5886 100.0	6471 109.9	6196 105.3	8621 146.5	14538 247.0	13986 237.6	12102 205.6
	F.R. OF GERMANY RF D'ALLEMAGNE	V IV	24483 100.0	30513 124.6	26114 106.7	29402 120.1	61955 253.1	60085 245.4	63785 260.5
	ITALY ITALIE	V IV	6576 100.0	10123 153.9	9433 143.4	16665 253.4	14235 216.5	26388 401.3	24622 374.4
	UNITED KINGDOM ROYAUME UNI	V IV	4731 100.0	5363 113.4	6706 141.7	8171 172.7	9566 202.2	13345 282.1	28050 592.9
	DENMARK DANEMARK	V IV	301 100.0	704 233.9	387 128.6	448 148.8	389 129.2	1244 413.3	1458 484.4
	GREECE GRECE	V IV	142 100.0	405 285.2	179 126.1	162 114.1	451 317.6	621 437.3	63 44.4
	SPAIN ESPAGNE	V IV	306 100.0	825 269.6	244 79.7	1194 390.2	1468 545.1	14573 4762.4	6379 2084.6
	U.S.A. ETATS UNIS	V IV	19713 100.0	14384 73.0	13438 68.2	12799 64.9	17107 86.8	69936 354.8	26578 134.8
	JAPAN JAPON	V IV	13839 100.0	14118 102.0	10553 76.3	18160 131.2	22131 159.9	38038 274.9	34404 248.6
	O.E.C.D. CTRIES. (LIST A) PAYS O.C.D.E (LISTE A)	V IV	4599 100.0	8004 174.0	7665 166.7	11538 250.9	13283 288.8	26786 582.4	31303 680.6
	CLASS 2 COUNTRIES PAYS DE LA CLASSE 2	V IV	57842 100.0	95972 165.9	74809 129.3	75436 130.4	99942 172.8	168361 291.1	129130 223.2
	OF WHICH : A.C.P. CTRIES DONT : PAYS A.C.P.	V IV	: :	: :	3668 0.0	4261 0.0	4929 0.0	13084 0.0	5541 0.0
	MEDITERR. AFRICA CTRIES BASSIN MEDITERR. AFRIQUE	V IV	2301 100.0	3094 134.5	4825 209.7	392 17.0	968 42.1	834 36.2	465 20.2
	TROPIC. AFRICA (LIST B) AFRIQUE TROP. (LISTE B)	V IV	3577 100.0	3272 91.5	4668 130.5	7813 218.4	8687 242.9	21274 594.7	16251 454.3
	DEVG. CTRIES (LIST C) P.V.D. (LISTE C)	V IV	51964 100.0	89606 172.4	65316 125.7	67231 129.4	90287 173.7	146253 281.5	112414 216.3
	CLASS 3 COUNTRIES PAYS DE LA CLASSE 3	V IV	30202 100.0	13798 45.7	14314 47.4	22339 74.0	37977 125.7	42896 142.0	42214 139.8
	CHINA CHINE	V IV	0 0	11781 0.0	10510 0.0	14124 0.0	30894 0.0	32734 0.0	23898 0.0
0	FOOD AND LIVE ANIMALS PRODUITS ALIMENTAIRES ET ANIMAUX VIVANTS								
	WORLD MONDE	V IV	50812 100.0	37029 72.9	28086 55.3	38354 75.5	61463 121.0	77210 152.0	34351 67.6
	CLASS 1 COUNTRIES PAYS DE LA CLASSE 1	V IV	21326 100.0	13053 61.2	11271 52.9	19953 93.6	21893 102.7	25374 119.0	21857 102.5
	EUR 9	V IV	10417 100.0	11352 109.0	10219 98.1	16575 159.1	19325 185.5	22805 218.9	19695 189.1
	FRANCE FRANCE	V IV	8295 100.0	8294 100.0	6862 82.7	5325 64.2	13028 157.1	20724 249.8	13991 168.7
	BELG-LUXB BELG-LUXB	V IV	834 100.0	1225 146.9	1069 128.2	1627 195.1	1251 150.0	996 119.4	2293 274.9
	NETHERLANDS PAYS BAS	V IV	998 100.0	1175 117.7	364 36.5	914 91.6	778 78.0	788 79.0	1851 185.5
	F.R. OF GERMANY RF D'ALLEMAGNE	V IV	251 100.0	114 45.4	86 34.3	793 315.9	255 101.6	181 72.1	26 10.4
	ITALY ITALIE	V IV	21 100.0	534 2542.9	1835 8738.1	7887 37557.1	3968 18895.2	18 85.7	898 4276.2
	U.S.A. ETATS UNIS	V IV	10019 100.0	278 2.8	422 4.2	668 6.7	1437 14.3	1986 19.8	596 5.9
	JAPAN JAPON	V IV	241 100.0	10 4.1	4 1.7	10 4.1	12 5.0	54 22.4	1106 458.9
	O.E.C.D. CTRIES. (LIST A) PAYS O.C.D.E (LISTE A)	V IV	65 100.0	346 532.3	356 547.7	2081 3201.5	974 1498.5	516 793.8	416 640.0
	CLASS 2 COUNTRIES PAYS DE LA CLASSE 2	V IV	1195 100.0	14909 1247.6	9132 764.2	10268 859.2	18515 1549.4	32100 2686.2	12311 1030.2

M: V=10000 , IV=VALUE INDEX
M: V=10000 , IV=INDICE DE VALEUR

2.A. IMPORTS BY SITC SECTIONS
IMPORTATIONS PAR SECTIONS DE LA CTCI

IV: 1974=100

SITC SECTIONS	ORIGINS	UNIT	1974	1975	1976	1977	1978	1979	1980
SECTIONS CTCI	ORIGINES								
0	FOOD AND LIVE ANIMALS PRODUITS ALIMENTAIRES ET ANIMAUX VIVANTS								
	MEDITERR.AFRICA CTRIES	V	967	1291	489	4	2	14	1
	BASSIN MEDITERR.AFRIQUE	IV	100.0	133.5	50.6	0.4	0.2	1.4	0.1
	DEVG.CTRIES (LIST C)	V	108	13563	8633	10240	18500	32050	12294
	P.V.D. (LISTE C)	IV	100.0	12558.3	7993.5	9481.5	17129.6	29675.9	11383.3
	CLASS 3 COUNTRIES	V	28173	8998	4753	8135	21062	19693	191
	PAYS DE LA CLASSE 3	IV	100.0	31.9	16.9	28.9	74.8	69.9	0.7
	CHINA	V	28057	8475	4665	8117	21061	19657	135
	CHINE	IV	100.0	30.2	16.6	28.9	75.1	70.1	0.5
1	BEVERAGES AND TOBACCO BOISSONS ET TABACS								
	WORLD	V	2864	4161	1935	3083	5910	7523	4971
	MONDE	IV	100.0	145.3	67.6	107.6	206.4	262.7	173.6
	CLASS 1 COUNTRIES	V	1426	2410	1675	2365	2593	4795	3193
	PAYS DE LA CLASSE 1	IV	100.0	169.0	117.5	165.8	181.8	336.3	223.9
	EUR 9	V	1266	2130	1614	2208	2536	4681	3163
	EUR 9	IV	100.0	168.2	127.5	174.4	200.3	369.7	249.8
	FRANCE	V	706	1173	666	880	1273	3512	1490
	FRANCE	IV	100.0	166.1	94.3	124.6	180.3	497.5	211.0
	UNITED KINGDOM	V	437	885	921	1185	1009	960	1355
	ROYAUME UNI	IV	100.0	202.5	210.8	271.2	230.9	219.7	310.1
	CLASS 2 COUNTRIES	V	1379	1637	241	700	3121	2581	1581
	PAYS DE LA CLASSE 2	IV	100.0	118.7	17.5	50.8	226.3	187.2	114.6
	MEDITERR.AFRICA CTRIES	V	1235	1353	1	294	561	13	404
	BASSIN MEDITERR.AFRIQUE	IV	100.0	109.6	0.1	23.8	45.4	1.1	32.7
	TROPIC.AFRICA (LIST B)	V	142	141	8	89	283	255	650
	AFRIQUE TROP.(LISTE B)	IV	100.0	99.3	5.6	62.7	199.3	179.6	457.7
	DEVG.CTRIES (LIST C)	V	2	143	232	317	2277	2313	527
	P.V.D. (LISTE C)	IV	100.0	7150.0	11600.0	15850.0	113850.0	115650.0	26350.0
2	CRUDE MATERIALS, INEDIBLE, EXCEPT FUELS MATIER.BRUTES NON COMESTIB.SAUF CARBURAN								
	WORLD	V	6014	9188	5716	7402	9028	21294	21355
	MONDE	IV	100.0	152.8	95.0	123.1	150.1	354.1	355.1
	CLASS 1 COUNTRIES	V	3820	6587	4272	5555	7023	13808	15991
	PAYS DE LA CLASSE 1	IV	100.0	172.4	111.8	145.4	183.8	361.5	418.6
	EUR 9	V	2243	4113	2725	2734	4107	7947	9627
	EUR 9	IV	100.0	185.4	121.5	121.9	183.1	354.3	429.2
	FRANCE	V	1629	3707	2576	2522	3188	6233	7381
	FRANCE	IV	100.0	227.6	158.1	154.8	195.7	382.6	453.1
	BELG-LUXB	V	2	9	4	7	5	90	601
	BELG-LUXB	IV	100.0	450.0	200.0	350.0	250.0	4500.0	30050.0
	NETHERLANDS	V	13	1	5	44	517	253	5
	PAYS BAS	IV	100.0	7.7	38.5	338.5	3976.9	1946.2	38.5
	F.R. OF GERMANY	V	58	235	74	154	367	823	1343
	RF D'ALLEMAGNE	IV	100.0	405.2	127.6	265.5	632.8	1419.0	2315.5
	ITALY	V	541	35	4	4	24	539	292
	ITALIE	IV	100.0	6.5	0.7	0.7	4.4	99.6	54.0
	U.S.A.	V	535	549	1354	1140	670	1210	1038
	ETATS UNIS	IV	100.0	102.6	253.1	213.1	125.2	226.2	194.0
	JAPAN	V	24	31	28	81	55	568	36
	JAPON	IV	100.0	129.2	116.7	337.5	229.2	2366.7	150.0
	O.E.C.D.CTRIES (LIST A)	V	892	1300	164	1285	2191	4081	5289
	PAYS O.C.D.E (LISTE A)	IV	100.0	145.7	18.4	144.1	245.6	457.5	592.9
	CLASS 2 COUNTRIES	V	1698	2134	1450	1847	2003	7141	4472
	PAYS DE LA CLASSE 2	IV	100.0	125.7	85.4	108.8	118.0	420.6	263.4
	OF WHICH : A.C.P.CTRIES	V	:	:	454	1054	896	5472	2896
	DONT : PAYS A.C.P.	IV	:	:	0.0	0.0	0.0	0.0	0.0
	TROPIC.AFRICA (LIST B)	V	523	716	452	730	927	5472	2810
	AFRIQUE TROP.(LISTE B)	IV	100.0	136.9	86.4	139.6	177.2	1046.3	537.3
	DEVG.CTRIES (LIST C)	V	1135	1418	997	1117	1075	1669	1662
	P.V.D. (LISTE C)	IV	100.0	124.9	87.8	98.4	94.7	147.0	146.4
	CLASS 3 COUNTRIES	V	0	22	3	2	4	345	894
	PAYS DE LA CLASSE 3	IV	0	0.0	0.0	0.0	0.0	0.0	0.0
3	MINERAL FUELS,LUBRICANTS AND RELAT. MAT. COMBUSTIB. MINER.,LUBRIF.,PROD. CONNEXES								
	WORLD	V	50482	73249	57667	53501	63911	112094	98982
	MONDE	IV	100.0	145.1	114.2	106.0	126.6	222.0	196.1
	CLASS 1 COUNTRIES	V	1694	2263	1563	4075	6724	13409	15736
	PAYS DE LA CLASSE 1	IV	100.0	135.6	92.3	240.6	396.9	791.6	928.9
	EUR 9	V	1369	1789	1044	2174	4029	11538	13757
	EUR 9	IV	100.0	130.7	76.3	158.8	294.3	842.8	1004.9

*: V=1000\$, IV=VALUE INDEX
*: V=1000\$, IV=INDICE DE VALEUR

2.A. IMPORTS BY SITC SECTIONS
IMPORTATIONS PAR SECTIONS DE LA CTCI

IV: 1974=100

SITC SECTIONS	ORIGINES	* UNIT	1974	1975	1976	1977	1978	1979	1980
SECTIONS CTCI	ORIGINES								
3	MINERAL FUELS, LUBRICANTS AND RELAT. MAT. COMBUSTIB. MINER., LUBRIF., PROD. CONNEXES								
	FRANCE	V	950	846	530	1792	3055	1854	9469
	FRANCE	IV	100.0	89.1	55.8	188.6	321.6	195.2	996.7
	BELG-LUXB	V	0	5	2	26	5	10	544
	BELG-LUXB	IV	0	0.0	0.0	0.0	0.0	0.0	0.0
	F.R. OF GERMANY	V	299	254	200	113	815	1283	2387
	RF D'ALLEMAGNE	IV	100.0	84.9	66.9	37.8	272.6	429.1	798.3
	ITALY	V	48	397	230	122	100	8369	1321
	ITALIE	IV	100.0	827.1	479.2	254.2	208.3	17435.4	2752.1
	JAPAN	V	1	334	312	1830	2583	1361	1601
	JAPON	IV	100.0	33400.0	31200.0	183000.0	258300.0	136100.0	160100.0
	CLASS 2 COUNTRIES	V	46568	69401	54396	49053	56199	97361	80788
	PAYS DE LA CLASSE 2	IV	100.0	149.0	116.8	105.3	120.7	209.1	173.5
	MEDITERR.AFRICA CTRIES	V	0	0	4192	0	0	0	0
	BASSIN MEDITERR.AFRIQUE	IV	0	0	0.0	0	0	0	0
	TROPIC.AFRICA (LIST B)	V	86	130	423	1963	266	3152	2234
	AFRIQUE TROP.(LISTE B)	IV	100.0	151.2	491.9	2282.6	309.3	3665.1	2597.7
	DEVG.CTRIES (LIST C)	V	46482	69271	49781	47090	55933	94209	78554
	P.V.D. (LISTE C)	IV	100.0	149.0	107.1	101.3	120.3	202.7	169.0
	CLASS 3 COUNTRIES	V	425	113	247	50	1	1	1366
	PAYS DE LA CLASSE 3	IV	100.0	26.6	58.1	11.8	0.2	0.2	321.4
	CHINA	V	425	113	247	50	1	1	1213
	CHINE	IV	100.0	26.6	58.1	11.8	0.2	0.2	285.4
4	ANIMAL AND VEGETABLE OILS AND FATS CORPS GRAS, GRAISSES, HUILES VEG. ET ANIM.								
	WORLD	V	7987	9886	10252	9179	9561	19698	17579
	MONDE	IV	100.0	123.8	128.4	114.9	119.7	246.6	220.1
	CLASS 1 COUNTRIES	V	6619	8757	6619	6882	7256	16499	13460
	PAYS DE LA CLASSE 1	IV	100.0	132.3	100.0	104.0	109.6	249.3	203.4
	EUR 9	V	5490	6647	4715	4947	4824	9050	7219
	EUR 9	IV	100.0	121.1	85.9	90.1	87.9	164.8	131.5
	FRANCE	V	1902	3515	398	2551	3982	4424	2843
	FRANCE	IV	100.0	184.8	20.9	134.1	209.4	232.6	149.5
	BELG-LUXB	V	42	39	14	36	1	129	2821
	BELG-LUXB	IV	100.0	92.9	33.3	85.7	2.4	307.1	6716.7
	NETHERLANDS	V	1812	929	1713	2099	254	4116	1378
	PAYS BAS	IV	100.0	51.3	94.5	115.8	14.0	227.2	76.0
	F.R. OF GERMANY	V	1711	2143	1389	260	585	380	176
	RF D'ALLEMAGNE	IV	100.0	125.2	81.2	15.2	34.2	22.2	10.3
	SPAIN	V	:	:	:	1	1	4142	3895
	ESPAGNE	IV	:	:	:	0.0	0.0	0.0	0.0
	U.S.A.	V	1107	2059	1904	1934	2429	2438	2315
	ETATS UNIS	IV	100.0	186.0	172.0	174.7	219.4	220.2	209.1
	O.E.C.D.CTRIES.(LIST A)	V	0	33	0	1	1	868	31
	PAYS O.C.D.E (LISTE A)	IV	0	0.0	0	0.0	0.0	0.0	0.0
	CLASS 2 COUNTRIES	V	228	1096	3560	2281	2308	3202	4123
	PAYS DE LA CLASSE 2	IV	100.0	480.7	1561.4	1000.4	1012.3	1404.4	1808.3
	OF WHICH : A.C.P.CTRIES	V	:	:	526	0	0	0	2
	DONT : PAYS A.C.P.	IV	:	:	0.0	0	0	0	0.0
	TROPIC.AFRICA (LIST B)	V	0	0	526	0	0	0	2
	AFRIQUE TROP.(LISTE B)	IV	0	0	0.0	0	0	0	0.0
	DEVG.CTRIES (LIST C)	V	222	1095	3034	2281	2308	3202	4121
	P.V.D. (LISTE C)	IV	100.0	493.2	1366.7	1027.5	1039.6	1442.3	1856.3
5	CHEMICALS PRODUITS CHIMIQUES								
	WORLD	V	35958	46286	40444	45108	60348	76802	86635
	MONDE	IV	100.0	128.7	112.5	125.4	167.8	213.6	240.9
	CLASS 1 COUNTRIES	V	31451	40337	37551	41493	49832	65702	78054
	PAYS DE LA CLASSE 1	IV	100.0	128.3	119.4	131.9	158.4	208.9	248.2
	EUR 9	V	29143	37309	33174	37782	44581	59142	70004
	EUR 9	IV	100.0	128.0	113.8	129.6	153.0	202.9	240.2
	FRANCE	V	18722	24266	22107	24758	28991	34145	40739
	FRANCE	IV	100.0	129.6	118.1	132.2	154.8	182.4	217.6
	BELG-LUXB	V	449	1712	938	1349	1564	2265	1756
	BELG-LUXB	IV	100.0	381.3	208.9	300.4	348.3	504.5	391.1
	NETHERLANDS	V	1109	1419	1972	2031	2570	4502	5625
	PAYS BAS	IV	100.0	128.0	177.8	183.1	231.7	406.0	507.2
	F.R. OF GERMANY	V	8005	8192	6830	8115	9595	15487	16731
	RF D'ALLEMAGNE	IV	100.0	102.3	85.3	101.4	119.9	193.5	209.0
	ITALY	V	640	1503	648	1135	1103	2000	3685
	ITALIE	IV	100.0	234.8	101.2	177.3	172.3	312.5	575.8

*: V=10000\$, IV=VALUE INDEX
*: V=10000\$, IV=INDICE DE VALEUR

2.A. IMPORTS BY SITC SECTIONS
IMPORTATIONS PAR SECTIONS DE LA CTCI

IV: 1974=100

SITC SECTIONS SECTIONS CTCI	ORIGINS ORIGINES	* UNIT	1974	1975	1976	1977	1978	1979	1980
5 CHEMICALS PRODUITS CHIMIQUES									
	UNITED KINGDOM ROYAUME UNI	V IV	149 100.0	187 125.5	602 404.0	307 206.0	736 494.0	658 441.6	1310 879.2
	U.S.A. ETATS UNIS	V IV	716 100.0	512 71.5	958 133.8	820 114.5	832 116.2	1316 183.8	1612 225.1
	JAPAN JAPON	V IV	176 100.0	242 137.5	557 316.5	559 317.6	297 168.7	568 322.7	580 329.5
	O.E.C.D. CTRIES. (LIST A) PAYS O.C.D.E (LISTE A)	V IV	1407 100.0	2244 159.5	2839 201.8	2329 165.5	3761 267.3	4578 325.4	5611 398.8
	CLASS 2 COUNTRIES PAYS DE LA CLASSE 2	V IV	3320 100.0	3299 99.4	1978 59.6	2284 68.8	9275 279.4	9130 275.0	4270 128.6
	OF WHICH : A.C.P. CTRIES DONT : PAYS A.C.P.	V IV	: :	: :	1114 0.0	2015 0.0	3339 0.0	6916 0.0	686 0.0
	TROPIC. AFRICA (LIST B) AFRIQUE TROP. (LISTE B)	V IV	1154 100.0	1509 130.8	1115 96.6	2015 174.6	3340 289.4	7039 610.0	2824 244.7
	DEVG. CTRIES (LIST C) P.V.D. (LISTE C)	V IV	2133 100.0	1384 64.9	746 35.0	222 10.4	5613 263.2	2090 98.0	1446 67.8
	CLASS 3 COUNTRIES PAYS DE LA CLASSE 3	V IV	46 100.0	1370 2978.3	784 1704.3	1246 2708.7	1011 2197.8	1956 4252.2	4268 9278.3
	CHINA CHINE	V IV	282 100.0	417 147.9	558 197.9	619 219.5	551 195.4	813 288.3	1009 357.8
6 MANUFACTUR. GOODS CLASSIFIED BY MATERIAL ARTICLES MANUF. CLASSES PAR MATIERES									
	WORLD MONDE	V IV	54888 100.0	78039 142.2	59501 108.4	82330 150.0	83768 152.6	125159 228.0	151494 276.0
	CLASS 1 COUNTRIES PAYS DE LA CLASSE 1	V IV	57345 100.0	72287 126.1	52851 92.2	69950 122.0	72411 126.3	108387 189.0	127491 222.3
	EUR 9 EUR 9	V IV	41477 100.0	64275 155.0	45166 108.9	59328 143.0	57003 137.4	81315 196.0	96881 233.6
	FRANCE FRANCE	V IV	31455 100.0	50877 161.7	34052 108.3	45765 145.5	41561 132.1	56989 181.2	62759 199.5
	BELG-LUXB BELG-LUXB	V IV	1047 100.0	1766 168.7	1692 161.6	1732 165.4	2224 212.4	2667 254.7	7456 712.1
	NETHERLANDS PAYS BAS	V IV	1089 100.0	1202 165.5	1247 114.5	2300 211.2	2372 217.8	1920 176.3	1110 101.9
	F.R. OF GERMANY RF D'ALLEMAGNE	V IV	4324 100.0	4832 111.7	5162 119.4	5240 121.2	7229 167.2	9448 218.5	11147 257.8
	ITALY ITALIE	V IV	3223 100.0	4565 141.6	2598 80.6	3090 95.9	2639 81.9	5859 181.8	9450 293.2
	UNITED KINGDOM ROYAUME UNI	V IV	265 100.0	276 104.2	373 140.8	1028 387.9	818 308.7	3907 1474.3	4520 1705.7
	GREECE GRECE	V IV	: :	: :	: :	: :	: :	618 0.0	: :
	SPAIN ESPAGNE	V IV	: :	: :	50 0.0	377 0.0	393 0.0	1362 0.0	1724 0.0
	U.S.A. ETATS UNIS	V IV	954 100.0	1593 167.0	1241 130.1	997 104.5	1291 135.3	1340 140.5	2802 293.7
	JAPAN JAPON	V IV	13414 100.0	4902 36.5	4911 36.6	7023 52.4	11555 86.1	16304 121.5	15555 116.0
	O.E.C.D. CTRIES. (LIST A) PAYS O.C.D.E (LISTE A)	V IV	965 100.0	1483 153.7	1482 153.6	1833 189.9	2168 224.7	7448 771.8	10406 1078.3
	CLASS 2 COUNTRIES PAYS DE LA CLASSE 2	V IV	4481 100.0	1955 43.6	2943 65.7	7257 162.0	6270 139.9	10436 232.9	15055 336.0
	OF WHICH : A.C.P. CTRIES DONT : PAYS A.C.P.	V IV	: :	: :	1199 0.0	800 0.0	181 0.0	106 0.0	1281 0.0
	TROPIC. AFRICA (LIST B) AFRIQUE TROP. (LISTE B)	V IV	1498 100.0	487 32.5	1821 121.6	2708 180.8	3642 243.1	4910 327.8	7535 503.0
	DEVG. CTRIES (LIST C) P.V.D. (LISTE C)	V IV	2974 100.0	1444 48.6	1104 37.1	4507 151.5	2542 85.5	5485 184.4	7464 251.0
	CLASS 3 COUNTRIES PAYS DE LA CLASSE 3	V IV	349 100.0	1295 371.1	2536 726.6	3883 1112.6	4352 1247.0	6329 1813.5	8832 2530.7
	CHINA CHINE	V IV	132 100.0	1046 792.4	942 713.6	2244 1700.0	2887 2187.1	3731 2826.5	4994 3783.3
7 MACHINERY AND TRANSPORT EQUIPMENT MACHINES ET MATERIEL DE TRANSPORT									
	WORLD MONDE	V IV	57820 100.0	89144 154.2	70511 121.9	93960 162.5	141902 245.4	227493 393.5	229682 397.2
	CLASS 1 COUNTRIES PAYS DE LA CLASSE 1	V IV	56130 100.0	85814 152.9	67267 119.8	86099 153.4	131503 234.3	212889 379.3	201862 359.6
	EUR 9 EUR 9	V IV	43886 100.0	67231 153.2	53626 122.2	67889 154.7	110638 252.1	118975 271.1	162039 369.2

* : V=10009 , IV=VALUE INDEX
* : V=10009 , IV=INDICE DE VALEUR

2.A. IMPORTS BY SITC SECTIONS
IMPORTATIONS PAR SECTIONS DE LA CTCI

IV: 1974=100

SITC SECTIONS SECTIONS CTCI	ORIGINS ORIGINES	* UNIT	1974	1975	1976	1977	1978	1979	1980
7	MACHINERY AND TRANSPORT EQUIPMENT MACHINES ET MATERIEL DE TRANSPORT								
	FRANCE	V	28411	44969	34398	45797	50220	68009	99852
	FRANCE	IV	100.0	158.3	121.1	161.2	176.8	239.4	351.5
	BELG-LUXB	V	1768	1763	1324	987	2227	4713	4183
	BELG-LUXB	IV	100.0	99.7	74.9	55.8	126.0	266.6	236.6
	NETHERLANDS	V	428	659	708	883	7664	2116	1858
	PAYS BAS	IV	100.0	154.0	165.4	206.3	1790.7	494.4	434.1
	F.R. OF GERMANY	V	8764	13421	11263	12383	40396	29473	29507
	RF D'ALLEMAGNE	IV	100.0	153.1	128.5	141.3	460.9	336.3	336.7
	ITALY	V	1570	2440	2084	3248	5314	7657	7382
	ITALIE	IV	100.0	155.4	132.7	206.9	338.5	487.7	470.2
	UNITED KINGDOM	V	2823	3637	3695	4457	4633	6660	18540
	ROYAUME UNI	IV	100.0	128.8	130.9	157.9	164.1	235.9	656.7
	DENMARK	V	122	342	152	133	180	340	715
	DANEMARK	IV	100.0	280.3	124.6	109.0	147.5	278.7	586.1
	SPAIN	V	:	:	79	364	899	8661	405
	ESPAGNE	IV	:	:	0.0	0.0	0.0	0.0	0.0
	U.S.A.	V	5421	8693	6912	6609	9758	59093	17209
	ETATS UNIS	IV	100.0	160.4	127.5	121.9	180.0	1090.1	317.5
	JAPAN	V	5710	7923	4183	7804	6745	17867	13661
	JAPON	IV	100.0	138.8	73.3	136.7	118.1	312.9	239.2
	O.E.C.D. CTRIES. (LIST A)	V	993	1964	2385	3433	3462	8293	8483
	PAYS O.C.D.E (LISTE A)	IV	100.0	197.8	240.2	345.7	348.6	835.1	854.3
	CLASS 2 COUNTRIES	V	686	767	407	906	1616	4028	4214
	PAYS DE LA CLASSE 2	IV	100.0	111.8	59.3	132.1	235.6	587.2	614.3
	MEDITERR. AFRICA CTRIES	V	0	6	0	3	0	768	0
	BASSIN MEDITERR. AFRIQUE	IV	0	0.0	0	0.0	0	0.0	0
	DEVG. CTRIES (LIST C)	V	632	547	144	715	1459	2974	4094
	P.V.D. (LISTE C)	IV	100.0	86.6	22.8	113.1	230.9	470.6	647.8
	CLASS 3 COUNTRIES	V	361	1158	2149	6733	8748	10476	23465
	PAYS DE LA CLASSE 3	IV	100.0	320.8	595.3	1865.1	2423.3	2901.9	6500.0
	CHINA	V	283	1030	416	1016	4787	5147	14454
	CHINE	IV	100.0	364.0	147.0	359.0	1691.5	1818.7	5107.4
8	MISCELLANEOUS MANUFACTURED GOODS ARTICLES MANUFACTURES DIVERS								
	WORLD	V	12615	16757	15601	19695	21195	29676	30000
	MONDE	IV	100.0	132.8	123.7	156.1	168.0	235.2	237.8
	CLASS 1 COUNTRIES	V	11971	15196	11090	16522	18761	23323	24612
	PAYS DE LA CLASSE 1	IV	100.0	126.9	92.6	138.0	156.7	194.8	205.6
	EUR 9	V	10767	13635	9706	14651	16614	18778	21034
	EUR 9	IV	100.0	126.6	90.1	136.1	154.3	174.4	195.4
	FRANCE	V	7662	10808	6295	9507	11544	12020	14286
	FRANCE	IV	100.0	141.1	82.2	124.1	150.7	156.9	186.5
	BELG-LUXB	V	146	287	205	284	222	208	608
	BELG-LUXB	IV	100.0	196.6	140.4	194.5	152.1	142.5	416.4
	F.R. OF GERMANY	V	1069	1321	1103	2336	2705	3009	2467
	RF D'ALLEMAGNE	IV	100.0	123.6	103.2	218.5	253.0	281.5	230.8
	ITALY	V	525	626	840	1047	873	1798	1313
	ITALIE	IV	100.0	119.2	160.0	199.4	166.3	342.5	250.1
	UNITED KINGDOM	V	1036	181	1089	1084	899	1129	1914
	ROYAUME UNI	IV	100.0	17.5	105.1	104.6	86.8	109.0	184.7
	U.S.A.	V	533	470	417	412	559	1991	652
	ETATS UNIS	IV	100.0	88.2	78.2	77.3	104.9	373.5	122.3
	JAPAN	V	425	609	557	852	877	1283	1837
	JAPON	IV	100.0	143.3	131.1	200.5	206.4	301.9	432.2
	O.E.C.D. CTRIES. (LIST A)	V	246	482	406	570	699	970	1029
	PAYS O.C.D.E (LISTE A)	IV	100.0	195.9	165.0	231.7	284.1	394.3	418.3
	CLASS 2 COUNTRIES	V	487	764	723	860	652	2402	2344
	PAYS DE LA CLASSE 2	IV	100.0	156.9	148.5	176.6	133.9	493.2	481.3
	DEVG. CTRIES (LIST C)	V	479	736	657	754	591	2273	2268
	P.V.D. (LISTE C)	IV	100.0	153.7	137.2	157.4	123.4	474.5	473.5
	CLASS 3 COUNTRIES	V	113	740	3767	2230	1784	3941	2984
	PAYS DE LA CLASSE 3	IV	100.0	654.9	3333.6	1973.5	1578.8	3487.6	2640.7
	CHINA	V	103	667	3678	2020	1577	3372	2063
	CHINE	IV	100.0	647.6	3570.9	1961.2	1531.1	3273.8	2002.9

*: V=1000\$, IV=VALUE INDEX
*: V=1000\$, IV=INDICE DE VALEUR

2.B. EXPORTS BY SITC SECTIONS
EXPORTATIONS PAR SECTIONS DE LA CTCI

IV: 1974=100

SITC SECTIONS	ORIGINS	X UNIT	1974	1975	1976	1977	1978	1979	1980
SECTIONS CTCI	ORIGINES								
0-9	TOTAL TRADE								
	COMMERCE TOTAL								
	WORLD	V	243657	294155	282547	347277	399320	407480	386517
	MONDE	IV	100.0	120.7	116.0	142.5	163.9	167.2	158.6
	CLASS 1 COUNTRIES	V	187512	169683	208574	264446	283369	271581	297008
	PAYS DE LA CLASSE 1	IV	100.0	90.5	111.2	141.0	151.1	144.8	158.4
	EUR 9	V	115921	115362	128653	151615	144906	171072	147556
	EUR 9	IV	100.0	99.5	111.0	130.8	125.0	147.6	127.3
	FRANCE	V	82504	59009	81234	92557	90936	105605	71920
	FRANCE	IV	100.0	71.5	98.5	112.2	110.2	128.0	87.2
	BELG-LUXB	V	2141	4753	2312	2718	3102	3250	2740
	BELG-LUXB	IV	100.0	222.0	108.0	127.0	144.9	151.8	128.0
	NETHERLANDS	V	6440	3755	6230	10559	9821	11911	12586
	PAYS BAS	IV	100.0	58.3	96.7	164.0	152.5	185.0	195.4
	F.R. OF GERMANY	V	11222	19920	20508	28531	29228	30280	36129
	RF D'ALLEMAGNE	IV	100.0	177.5	182.7	254.2	260.5	269.8	321.9
	ITALY	V	5421	6829	11164	7782	5262	13762	10181
	ITALIE	IV	100.0	126.0	205.9	143.6	97.1	253.9	187.8
	UNITED KINGDOM	V	7960	10265	6569	8553	6327	5506	12715
	ROYAUME UNI	IV	100.0	129.0	82.5	107.4	79.5	69.2	159.7
	IRELAND	V	0	10352	26	0	0	0	0
	IRLANDE	IV	0	0.0	0.0	0	0	0	0
	DENMARK	V	233	479	610	915	230	758	1285
	DANEMARK	IV	100.0	205.6	261.8	392.7	98.7	325.3	551.5
	GREECE	V	229	574	557	516	146	23	7
	GRECE	IV	100.0	250.7	243.2	225.3	63.8	10.0	3.1
	SPAIN	V	719	2109	1600	2759	18594	10972	29864
	ESPAGNE	IV	100.0	293.3	222.5	383.7	2586.1	1526.0	4153.5
	U.S.A.	V	50219	34279	45690	75811	97236	57859	67318
	ETATS UNIS	IV	100.0	68.3	91.0	151.0	193.6	115.2	134.0
	JAPAN	V	14443	10455	20799	28846	14554	20731	40538
	JAPON	IV	100.0	72.4	144.0	199.7	100.8	143.5	280.7
	O.E.C.D. CTRIES.(LIST A)	V	2912	4202	11757	5382	7516	10921	8148
	PAYS O.C.D.E (LISTE A)	IV	100.0	144.3	403.7	184.8	258.1	375.0	279.8
	CLASS 2 COUNTRIES	V	37696	119489	57549	52149	93731	112748	60065
	PAYS DE LA CLASSE 2	IV	100.0	317.0	157.7	138.3	248.6	299.1	159.3
	OF WHICH : A.C.P. CTRIES	V	:	:	6459	5226	4186	7525	8592
	DONT : PAYS A.C.P.	IV	:	:	0.0	0.0	0.0	0.0	0.0
	MEDITERR.AFRICA CTRIES	V	564	7063	3476	15560	9133	23043	14812
	BASSIN MEDITERR.AFRIQUE	IV	100.0	1252.3	616.3	2758.9	1619.3	4085.6	2626.2
	TROPIC.AFRICA (LIST B)	V	28368	37398	23910	14794	15775	21700	19300
	AFRIQUE TROP.(LISTE B)	IV	100.0	131.8	84.3	52.2	55.6	76.5	68.0
	DEVG.CTRIES (LIST C)	V	8764	75028	30163	21795	68823	68005	25953
	P.V.D. (LISTE C)	IV	100.0	856.1	344.2	248.7	785.3	776.0	296.1
	CLASS 3 COUNTRIES	V	5250	2756	8633	26801	16461	13915	16759
	PAYS DE LA CLASSE 3	IV	100.0	52.5	164.4	510.5	313.5	265.0	319.2
	CHINA	V	816	174	103	5595	5397	116	0
	CHINE	IV	100.0	21.3	12.6	685.7	661.4	14.2	0
0	FOOD AND LIVE ANIMALS								
	PRODUITS ALIMENTAIRES ET ANIMAUX VIVANTS								
	WORLD	V	164192	225330	207604	279366	327719	325199	307336
	MONDE	IV	100.0	137.2	126.4	170.1	199.6	198.1	187.2
	CLASS 1 COUNTRIES	V	135369	128836	160756	213715	226691	216135	240830
	PAYS DE LA CLASSE 1	IV	100.0	95.2	118.8	157.9	167.5	159.7	177.9
	EUR 9	V	75525	81397	94670	115667	100151	127740	105106
	EUR 9	IV	100.0	107.8	125.3	153.2	132.6	169.1	159.2
	FRANCE	V	56706	41957	62364	72931	65997	82912	54089
	FRANCE	IV	100.0	74.0	110.0	128.6	116.4	146.2	95.4
	BELG-LUXB	V	816	1375	986	1202	1497	2020	1658
	BELG-LUXB	IV	100.0	168.5	120.8	147.3	183.5	247.5	203.2
	NETHERLANDS	V	2987	1097	4290	8686	2692	9914	11749
	PAYS BAS	IV	100.0	36.7	143.6	290.8	90.1	331.9	393.3
	F.R. OF GERMANY	V	6609	13240	14126	20196	21780	19599	27035
	RF D'ALLEMAGNE	IV	100.0	200.3	213.7	305.6	329.6	296.6	409.1
	ITALY	V	4073	4617	8519	6738	4462	11002	7840
	ITALIE	IV	100.0	113.4	209.2	165.4	109.6	270.1	192.5
	UNITED KINGDOM	V	4309	8392	4172	5604	3513	2063	2134
	ROYAUME UNI	IV	100.0	194.8	96.8	130.1	81.5	47.9	49.5
	IRELAND	V	0	10315	0	0	0	0	0
	IRLANDE	IV	0	0.0	0	0	0	0	0
	DENMARK	V	25	404	213	310	210	230	601
	DANEMARK	IV	100.0	1616.0	852.0	1240.0	840.0	920.0	2404.0

*: V=1000\$, IV=VALUE INDEX
*: V=1000\$, IV=INDICE DE VALEUR

2.B. EXPORTS BY SITC SECTIONS
EXPORTATIONS PAR SECTIONS DE LA CTCI

IV: 1974=100

SITC SECTIONS	ORIGINS	* UNIT	1974	1975	1976	1977	1978	1979	1980
SECTIONS CTCI	ORIGINES								
0	FOOD AND LIVE ANIMALS PRODUITS ALIMENTAIRES ET ANIMAUX VIVANTS								
	SPAIN ESPAGNE	V IV	: :	: :	1277 0.0	422 0.0	18360 0.0	10324 0.0	29572 0.0
	U.S.A. ETATS UNIS	V IV	45834 100.0	32446 70.8	41985 91.6	72424 158.0	92477 201.8	54806 119.6	64036 139.7
	JAPAN JAPON	V IV	9901 100.0	7775 78.5	12740 128.7	21141 213.5	10022 101.2	13578 137.1	35891 362.5
	O.E.C.D. CTRIES.(LIST A) PAYS O.C.O.E (LISTE A)	V IV	1115 100.0	3199 286.9	10009 897.7	4028 361.3	5618 503.9	9686 868.7	6224 558.2
	CLASS 2 COUNTRIES PAYS DE LA CLASSE 2	V IV	21968 100.0	92605 421.5	37045 168.6	39200 178.4	85324 388.4	95711 435.7	50685 230.7
	OF WHICH : A.C.P.CTRIES DONT : PAYS A.C.P.	V IV	: :	: :	1153 0.0	1021 0.0	1749 0.0	2950 0.0	4212 0.0
	MEDITERR.AFRICA CTRIES BASSIN MEDITERR.AFRIQUE	V IV	352 100.0	6823 1938.4	2794 793.7	15071 4281.5	8010 2275.6	22295 6333.8	13060 3710.2
	TROPIC.AFRICA (LIST B) AFRIQUE TROP.(LISTE B)	V IV	14253 100.0	13007 91.3	6787 47.6	8063 56.6	8906 62.5	11531 80.9	15248 107.0
	DEVG.CTRIES (LIST C) P.V.D. (LISTE C)	V IV	6384 100.0	72775 1140.0	27464 430.2	16066 251.7	68408 1071.6	61885 969.4	22377 350.5
	CLASS 3 COUNTRIES PAYS DE LA CLASSE 3	V IV	5164 100.0	2585 50.1	8535 165.3	26409 511.4	15668 303.4	13328 258.1	15808 306.1
	CHINA CHINE	V IV	816 100.0	143 17.5	90 11.0	5578 683.6	4866 596.3	0 0	0 0
1	BEVERAGES AND TOBACCO BOISSONS ET TABACCO								
	WORLD MONDE	V IV	2968 100.0	1623 54.7	625 21.1	1033 34.8	2313 77.9	1700 57.3	780 26.3
	CLASS 1 COUNTRIES PAYS DE LA CLASSE 1	V IV	2226 100.0	1259 56.6	377 16.9	603 27.1	2030 91.2	1440 64.7	724 32.5
	EUR 9 EUR 9	V IV	2225 100.0	1235 55.5	377 16.9	603 27.1	2030 91.2	1436 64.5	724 32.5
	FRANCE FRANCE	V IV	1106 100.0	730 66.0	375 33.9	601 54.3	960 86.8	979 88.5	723 65.4
	NETHERLANDS PAYS BAS	V IV	604 100.0	35 5.8	0 0	0 0	0 0	77 12.7	0 0
	CLASS 2 COUNTRIES PAYS DE LA CLASSE 2	V IV	736 100.0	364 49.5	242 32.9	431 58.6	275 37.4	257 34.9	50 6.8
	TROPIC.AFRICA (LIST B) AFRIQUE TROP.(LISTE B)	V IV	735 100.0	364 49.5	238 32.4	431 58.6	271 36.9	257 35.0	50 6.8
2	CRUDE MATERIALS, INEDIBLE, EXCEPT FUELS MATIER.BRUTES NON COMESTIB.SAUF CARBURAN								
	WORLD MONDE	V IV	29792 100.0	28554 95.8	28399 95.3	29280 98.3	32204 108.1	31085 104.3	30673 103.0
	CLASS 1 COUNTRIES PAYS DE LA CLASSE 1	V IV	29075 100.0	27635 95.0	27306 93.9	27611 95.0	29884 102.8	28797 99.0	26008 89.5
	EUR 9 EUR 9	V IV	23625 100.0	22016 93.2	17116 72.4	18147 76.8	21377 90.5	18616 78.8	19579 82.9
	FRANCE FRANCE	V IV	15161 100.0	10397 68.6	9549 63.0	9559 63.0	15235 100.5	9838 64.9	9235 60.9
	BELG-LUXB BELG-LUXB	V IV	1149 100.0	3093 269.2	1274 110.9	1456 126.7	872 75.9	870 75.7	840 73.1
	NETHERLANDS PAYS BAS	V IV	1538 100.0	2247 146.1	941 61.2	1312 85.3	1503 97.7	1350 87.8	519 33.7
	F.R. OF GERMANY RF D'ALLEMAGNE	V IV	2372 100.0	4054 170.9	2359 99.5	2570 108.3	2101 88.6	3571 150.5	5552 234.1
	ITALY ITALIE	V IV	703 100.0	636 90.5	1036 147.4	480 68.3	386 54.9	724 103.0	411 58.5
	UNITED KINGDOM ROYAUME UNI	V IV	2495 100.0	1477 59.2	1565 62.7	2167 86.9	1265 50.7	1736 69.6	2343 93.9
	DENMARK DANEMARK	V IV	207 100.0	75 36.2	371 179.2	603 291.3	15 7.2	527 254.6	679 328.0
	U.S.A. ETATS UNIS	V IV	840 100.0	1359 161.8	1547 184.2	1296 154.3	2489 296.3	1989 236.8	2534 301.7
	JAPAN JAPON	V IV	3678 100.0	2505 68.1	7669 208.5	7197 195.7	4171 113.4	6696 182.1	1920 52.2
	O.E.C.D. CTRIES.(LIST A) PAYS O.C.D.E (LISTE A)	V IV	776 100.0	413 53.2	709 91.4	814 104.9	1678 216.2	1014 130.7	1704 219.6
	CLASS 2 COUNTRIES PAYS DE LA CLASSE 2	V IV	314 100.0	499 158.9	750 238.9	855 272.3	1707 543.6	1175 374.2	2071 659.6
	MEDITERR.AFRICA CTRIES BASSIN MEDITERR.AFRIQUE	V IV	60 100.0	231 385.0	449 748.3	489 815.0	1118 1863.3	699 1165.0	1707 2845.0

*: V=1000\$, IV=VALUE INDEX
*: V=1000\$, IV=INDICE DE VALEUR

2.B. EXPORTS BY SITC SECTIONS
EXPORTATIONS PAR SECTIONS DE LA CTCI

IV: 1974=100

SITC SECTIONS	ORIGINS	* UNIT	1974	1975	1976	1977	1978	1979	1980
SECTIONS CTCI	ORIGINES								
2	CRUDE MATERIALS, INEDIBLE, EXCEPT FUELS MATIER.BRUTES NON COMESTIB.SAUF CARBURAN								
	CLASS 3 COUNTRIES PAYS DE LA CLASSE 3	V IV	84 100.0	170 202.4	71 84.5	371 441.7	575 684.5	179 213.1	714 850.0
	CHINA CHINE	V IV	0 0	31 0.0	13 0.0	14 0.0	532 0.0	111 0.0	0 0
3	MINERAL FUELS,LUBRICANTS AND RELAT. MAT. COMBUSTIB. MINER.,LUBRIF.,PROD. CONNEXES								
	WORLD MONDE	V IV	23500 100.0	25877 110.1	23462 99.8	13218 56.2	9620 40.9	19130 81.4	23053 98.1
	CLASS 1 COUNTRIES PAYS DE LA CLASSE 1	V IV	0 0	1431 0.0	1249 0.0	2213 0.0	27 0.0	728 0.0	6638 0.0
	EUR 9 EUR 9	V IV	0 0	1431 0.0	1249 0.0	123 0.0	27 0.0	712 0.0	681 0.0
	FRANCE FRANCE	V IV	: :	: :	: :	122 0.0	13 0.0	594 0.0	670 0.0
	ITALY ITALIE	V IV	: :	: :	1249 0.0	1 0.0	12 0.0	118 0.0	7 0.0
	SPAIN ESPAGNE	V IV	: :	: :	: :	2090 0.0	: :	: :	: :
	JAPAN JAPON	V IV	0 0	0 0	0 0	0 0	0 0	0 0	2382 0.0
	O. E. C. D. CTRIES. (LIST A) PAYS O.C.D.E (LISTE A)	V IV	0 0	0 0	0 0	2090 0.0	0 0	0 0	1 0.0
	CLASS 2 COUNTRIES PAYS DE LA CLASSE 2	V IV	11618 100.0	23843 205.2	16380 141.0	7770 66.9	4044 34.8	10023 86.3	5511 47.4
	OF WHICH : A.C.P. CTRIES DONT : PAYS A.C.P.	V IV	: :	: :	3690 0.0	870 0.0	886 0.0	3352 0.0	3478 0.0
	TROPIC.AFRICA (LIST B) AFRIQUE TROP.(LISTE B)	V IV	10494 100.0	21633 206.1	14064 134.0	2228 21.2	3889 37.1	8170 77.9	2230 21.3
	DEVG. CTRIES (LIST C) P.V.O. (LISTE C)	V IV	1124 100.0	2210 196.6	2316 206.0	5542 493.1	155 13.8	1849 164.5	3281 291.9
4	ANIMAL AND VEGETABLE OILS AND FATS CORPS GRAS,GRAISSES,HUILES VEG. ET ANIM.								
	WORLD MONDE	V IV	439 100.0	126 28.7	279 63.6	663 151.0	451 102.7	355 80.9	312 71.1
	CLASS 1 COUNTRIES PAYS DE LA CLASSE 1	V IV	379 100.0	127 33.5	278 73.4	663 174.9	449 118.5	348 91.8	288 76.0
	EUR 9 EUR 9	V IV	379 100.0	122 32.2	278 73.4	606 159.9	449 118.5	348 91.8	288 76.0
5	CHEMICALS PRODUITS CHIMIQUES								
	WORLD MONDE	V IV	9931 100.0	2100 21.1	6484 65.3	6188 62.3	6460 65.0	5894 59.3	3760 37.9
	CLASS 1 COUNTRIES PAYS DE LA CLASSE 1	V IV	9486 100.0	1899 20.0	6161 64.9	5937 62.6	6344 66.9	5791 61.0	3660 38.6
	EUR 9 EUR 9	V IV	5092 100.0	1353 26.6	3603 70.8	3788 74.4	3926 77.1	4236 83.2	2746 53.9
	FRANCE FRANCE	V IV	3398 100.0	1034 30.4	2126 62.6	3207 94.4	2825 83.1	3127 92.0	2087 61.4
	NETHERLANDS PAYS BAS	V IV	724 100.0	161 22.2	585 80.8	142 19.6	390 53.9	340 47.0	262 36.2
	UNITED KINGDOM ROYAUME UNI	V IV	873 100.0	149 17.1	598 68.5	364 41.7	427 48.9	409 46.8	208 23.8
	U.S.A. ETATS UNIS	V IV	3499 100.0	451 12.9	2073 59.2	1716 49.0	2006 57.3	989 28.3	668 19.1
	JAPAN JAPON	V IV	760 100.0	91 12.0	124 16.3	168 22.1	203 26.7	237 31.2	85 11.2
6	MANUFACTUR. GOODS CLASSIFIED BY MATERIAL ARTICLES MANUF. CLASSES PAR MATIERES								
	WORLD MONDE	V IV	10490 100.0	8967 85.5	12219 116.5	13495 128.6	11727 111.8	16362 156.0	10604 101.1
	CLASS 1 COUNTRIES PAYS DE LA CLASSE 1	V IV	9609 100.0	7802 81.2	11237 116.9	11875 123.6	10599 110.3	15409 160.4	9830 102.3
	EUR 9 EUR 9	V IV	7689 100.0	7523 97.8	10362 134.8	11359 147.7	10349 134.6	15145 197.0	9509 123.7
	FRANCE FRANCE	V IV	4890 100.0	4675 95.6	5905 120.8	4823 98.6	4350 89.0	5965 122.0	3758 76.9
	F.R. OF GERMANY RF D'ALLEMAGNE	V IV	1857 100.0	2550 137.3	3549 191.1	5440 292.9	4562 245.7	5925 319.1	3139 169.0

*: V=1000\$, IV=VALUE INDEX
*: V=1000\$, IV=INDICE DE VALEUR

2.B. EXPORTS BY SITC SECTIONS
EXPORTATIONS PAR SECTIONS DE LA CTCI

IV: 1974=100

SITC SECTIONS	ORIGINS	* UNIT	1974	1975	1976	1977	1978	1979	1980
SECTIONS CTCI	ORIGINES								
6	MANUFACTUR. GOODS CLASSIFIED BY MATERIAL ARTICLES MANUF. CLASSES PAR MATIERES								
	ITALY	V	444	122	353	388	351	1875	1854
	ITALIE	IV	100.0	27.5	79.5	87.4	79.1	422.3	417.6
	UNITED KINGDOM	V	21	28	196	362	813	1195	646
	ROYAUME UNI	IV	100.0	133.3	933.3	1723.8	3871.4	5690.5	3076.2
	O.E.C.D. CTRIES. (LIST A) PAYS O.C.D.E (LISTE A)	V	664	201	563	194	44	21	71
		IV	100.0	30.3	84.8	29.2	6.6	3.2	10.7
	CLASS 2 COUNTRIES PAYS DE LA CLASSE 2	V	1850	1156	942	1517	980	686	770
		IV	100.0	62.5	50.9	82.0	53.0	37.1	41.6
	OF WHICH : A.C.P. CTRIES DONT : PAYS A.C.P.	V	:	:	472	1115	496	256	230
		IV	:	:	0.0	0.0	0.0	0.0	0.0
	TROPIC. AFRICA (LIST B) AFRIQUE TROP. (LISTE B)	V	1704	1153	936	1511	904	512	600
		IV	100.0	67.7	54.9	88.7	53.1	30.0	35.2
	DEVG. CTRIES (LIST C) P.V.D. (LISTE C)	V	1102	3	5	5	75	126	124
		IV	100.0	0.3	0.5	0.5	6.8	11.4	11.3
7	MACHINERY AND TRANSPORT EQUIPMENT MACHINES ET MATERIEL DE TRANSPORT								
	WORLD	V	1079	887	2147	2795	7903	6113	8839
	MONDE	IV	100.0	82.2	199.0	259.0	732.4	566.5	819.2
	CLASS 1 COUNTRIES PAYS DE LA CLASSE 1	V	665	430	732	1251	6776	1516	8186
		IV	100.0	64.7	110.1	188.1	1018.9	228.0	1231.0
	EUR 9	V	643	46	563	778	6079	1446	8138
	EUR 9	IV	100.0	7.2	87.6	121.0	945.4	224.9	1265.6
	FRANCE	V	607	33	486	572	967	1354	691
	FRANCE	IV	100.0	5.4	80.1	94.2	159.3	223.1	113.8
	NETHERLANDS PAYS BAS	V	0	0	3	19	4942	8	2
		IV	0	0	0.0	0.0	0.0	0.0	0.0
	UNITED KINGDOM ROYAUME UNI	V	0	4	5	0	3	1	7343
		IV	0	0.0	0.0	0.0	0.0	0.0	0.0
	CLASS 2 COUNTRIES PAYS DE LA CLASSE 2	V	299	444	1220	1541	953	4586	563
		IV	100.0	148.5	408.0	515.4	318.7	1533.8	188.3
	OF WHICH : A.C.P. CTRIES DONT : PAYS A.C.P.	V	:	:	705	1397	440	514	469
		IV	:	:	0.0	0.0	0.0	0.0	0.0
	TROPIC. AFRICA (LIST B) AFRIQUE TROP. (LISTE B)	V	293	432	1000	1541	953	592	563
		IV	100.0	147.4	341.3	525.9	325.3	202.0	140.2
	DEVG. CTRIES (LIST C) P.V.D. (LISTE C)	V	0	4	220	0	0	3994	0
		IV	0	0.0	0.0	0	0	0.0	0
8	MISCELLANEOUS MANUFACTURED GOODS ARTICLES MANUFACTURES DIVERS								
	WORLD	V	1233	674	1309	1218	900	1631	1141
	MONDE	IV	100.0	54.7	106.2	98.8	73.0	132.3	92.5
	CLASS 1 COUNTRIES PAYS DE LA CLASSE 1	V	676	254	468	572	553	1411	825
		IV	100.0	37.6	69.2	84.6	81.8	208.7	122.0
	EUR 9	V	652	229	420	533	501	1385	768
	EUR 9	IV	100.0	35.1	64.4	81.7	76.8	212.4	117.8
	FRANCE	V	398	144	314	419	353	603	452
	FRANCE	IV	100.0	36.2	78.9	105.3	88.7	151.5	113.6
	F.R. OF GERMANY RF D'ALLEMAGNE	V	23	20	28	33	58	737	217
		IV	100.0	87.0	121.7	143.5	252.2	3204.3	943.5
	CLASS 2 COUNTRIES PAYS DE LA CLASSE 2	V	2040	400	822	590	338	217	314
		IV	100.0	19.6	40.3	28.9	16.6	10.6	15.4
	TROPIC. AFRICA (LIST B) AFRIQUE TROP. (LISTE B)	V	496	396	584	583	332	215	314
		IV	100.0	79.8	117.7	117.5	66.9	43.3	63.3

*: V=10000 , IV=VALUE INDEX
*: V=10000 , IV=INDICE DE VALEUR

3. EXPORTS BY PRINCIPAL PRODUCTS
EXPORTATIONS DES PRINCIPAUX PRODUITS

IV: 1974=100

SITC POSITIONS	ORIGINS	* UNIT	1974	1975	1976	1977	1978	1979	1980
POSITIONS CTCI	ORIGINES								
001.1	BOVINE CATTLE-INCLUDING BUFFALOES- ESPECE BOVINE -BUFFLES COMPRIS-								
	WORLD	V	1238						
	MONDE	%	0.5						
		Q	1874						
	CLASS 2 COUNTRIES	V	1237						
	PAYS DE LA CLASSE 2	Q	1874						
011.1	MEAT OF BOVINE ANIM, FRESH, CHILL FROZ VIANDE DE BOVINS, FRAICHE, REFRIG. CONGE								
	WORLD	V	9589	4776	3313	4525	6475	13277	16688
	MONDE	%	3.9	1.6	1.2	1.3	1.6	3.3	4.3
		Q	5867	2506	2006	2621	3161	5038	6064
	CLASS 1 COUNTRIES	V	:	:	2235	3607	5245	12347	14333
	PAYS DE LA CLASSE 1	Q	:	:	1401	2165	2637	4700	5410
	EUR 9	V	4932	758	2235	3463	5070	12342	14333
	EUR 9	Q	3039	502	1401	2065	2537	4698	5410
	FRANCE	V	4932	68	1781	3024	3759	4507	3092
	FRANCE	Q	3039	50	1147	1826	1944	2026	1392
	NETHERLANDS	V	:	:	:	:	:	4976	2818
	PAYS BAS	Q	:	:	:	:	:	1642	1017
	F.R. OF GERMANY	V	:	:	288	439	1311	2859	7357
	RF D'ALLEMAGNE	Q	:	:	161	239	593	1030	2605
	CLASS 2 COUNTRIES	V	3973	4018	1070	905	1216	929	2354
	PAYS DE LA CLASSE 2	Q	2377	2003	599	446	516	338	652
	TROPIC.AFRICA (LIST B)	V	:	:	1070	905	1216	929	2354
	AFRIQUE TROP.(LISTE B)	Q	:	:	599	446	516	338	652
013.8	OTHER PREPARED OR PRESERVED MEAT AUTRES PREPARAT OU CONSERVES DE VIANDES								
	WORLD	V	7103	5443	2978	2386	2566	1721	1266
	MONDE	%	2.9	1.9	1.1	0.7	0.6	0.4	0.3
		Q	4404	2758	1687	1341	1186	657	446
	CLASS 1 COUNTRIES	V	:	:	2088	1499	1243	70	263
	PAYS DE LA CLASSE 1	Q	:	:	1182	915	656	24	89
	EUR 9	V	5705	4619	2088	1494	1243	70	263
	EUR 9	Q	3493	2308	1182	911	656	24	89
	FRANCE	V	5150	4254	1751	1150	1123	69	263
	FRANCE	Q	3146	2104	969	739	600	24	89
	CLASS 2 COUNTRIES	V	1396	821	890	887	1324	1653	1003
	PAYS DE LA CLASSE 2	Q	912	450	504	425	530	633	356
	TROPIC.AFRICA (LIST B)	V	:	:	653	806	775	908	1033
	AFRIQUE TROP.(LISTE B)	Q	:	:	330	369	321	341	356
031.1	FISH, FRESH, CHILLED OR FROZEN POISSON FRAIS, REFRIGERE OU CONGELE								
	WORLD	V	4824	1371	34	29	35	36	1
	MONDE	%	2.0	0.5	0.0	0.0	0.0	0.0	0.0
		Q	10640	3147	27	22	22	14	0
	CLASS 2 COUNTRIES	V	3270	856	31	26	33	33	2
	PAYS DE LA CLASSE 2	Q	7040	2058	23	17	19	12	0
031.3	CRUST & MOLL FSH, CHILL, SALT, DRIED CRUST MOLLUSQUES FRAIS REFRIG SALES SEC								
	WORLD	V	9837	9680	12784	18517	13699	17172	17401
	MONDE	%	4.0	3.3	4.5	5.3	3.4	4.2	4.5
		Q	3525	3474	3206	4238	3370	3442	3178
	CLASS 1 COUNTRIES	V	:	:	11674	17008	8985	9357	10489
	PAYS DE LA CLASSE 1	Q	:	:	2679	3575	2038	1659	1777
	EUR 9	V	2056	2637	3548	4857	3975	4568	2767
	EUR 9	Q	904	995	799	1078	913	786	528
	FRANCE	V	2052	2637	3393	4786	3833	4568	2765
	FRANCE	Q	903	995	744	1071	884	786	528
	U.S.A.	V	989	283	525	1478			
	ETATS UNIS	Q	324	117	148	359			
	JAPAN	V	6132	5794	7367	10672	5009	4789	7722
	JAPON	Q	1902	1866	1674	2138	1125	873	1249
	CLASS 2 COUNTRIES	V	624	954	1109	1510	4712	7814	6912
	PAYS DE LA CLASSE 2	Q	373	492	526	661	1329	1782	1401
	TROPIC.AFRICA (LIST B)	V	:	:	997	1384	1526	1896	2801
	AFRIQUE TROP.(LISTE B)	Q	:	:	456	605	576	528	565
	DEVG.CTRIES (LIST C)	V	:	:	112	126	3186	5918	4111
	P.V.D. (LISTE C)	Q	:	:	70	56	753	1254	836

*: V=1000\$, Q=TONS %=PERCENTAGE OF THE TOTAL
*: V=1000\$, Q=TONNES %=PART DU TOTAL

3. EXPORTS BY PRINCIPAL PRODUCTS
EXPORTATIONS DES PRINCIPAUX PRODUITS

IV: 1974=100

SITC POSITIONS	ORIGINS	* UNIT	1974	1975	1976	1977	1978	1979	1980
POSITIONS CTCI	ORIGINES								
042.2	RICE, GLAZED OR POLISHED, NOT FUR PREP RIZ GLACE OU POLI, SANS AUTRE PREPARATION								
	WORLD	V	4460	2498	2083	1378	759	741	1033
	MONDE	%	1.8	0.8	0.7	0.4	0.2	0.2	0.3
		Q	6532	4547	4412	2230	1128	1061	1462
	CLASS 1 COUNTRIES	V	:	:	1750	1376	757	740	211
	PAYS DE LA CLASSE 1	Q	:	:	3529	2222	1125	1059	237
	EUR 9	V	3788	1416	1750	1376	757	740	192
	EUR 9	Q	5184	2505	3529	2222	1125	1059	237
	FRANCE	V	3788	1379	1750	1376	726	740	184
	FRANCE	Q	5184	2425	3529	2222	1075	1059	237
051.3	BANANAS-INCLUDING PLANTAINS-FRESH BANANES FRAICHES, -Y COMP. BAN. DES ANTILLES								
	WORLD	V	1038	933	1256	1006	1493	1186	642
	MONDE	%	0.4	0.3	0.4	0.3	0.4	0.3	0.2
		Q	7015	4487	5769	4196	5501	4360	2031
	CLASS 1 COUNTRIES	V	:	:	1256	1006	1493	1186	637
	PAYS DE LA CLASSE 1	Q	:	:	5767	4196	5501	4360	2021
	EUR 9	V	1038	933	1256	1006	1493	1186	637
	EUR 9	Q	7013	4487	5767	4196	5501	4360	2021
	FRANCE	V	1038	933	1256	1006	1493	1186	637
	FRANCE	Q	7013	4487	5767	4196	5501	4360	2021
054.2	BEANS, PEAS, LENTILS & LEGUM VEG, DRIED HARICOTS, POIS, LENTILLES & LEGUMIN SECS								
	WORLD	V	7271	6735	5392	4958	5878	4108	3537
	MONDE	%	3.0	2.3	1.9	1.4	1.5	1.0	0.9
		Q	20851	17921	15931	12737	9642	8047	4531
	CLASS 1 COUNTRIES	V	:	:	4081	2930	2829	1568	1006
	PAYS DE LA CLASSE 1	Q	:	:	12938	8755	5047	4669	1611
	EUR 9	V	4394	2838	2573	2123	2621	1144	809
	EUR 9	Q	9213	7794	6766	5126	3578	2160	785
	UNITED KINGDOM	V	4225	2669	2419	1994	2564	1096	760
	ROYAUME UNI	Q	6809	5269	4984	3366	3476	1380	721
	U.S.A.	V	0	0	1082	300			
	ETATS UNIS	Q	0	0	3349	640			
	CLASS 2 COUNTRIES	V	1458	3436	1310	2030	3048	2541	2530
	PAYS DE LA CLASSE 2	Q	3338	6399	2993	3981	4594	3377	2921
	TROPIC. AFRICA (LIST B)	V	:	:	1310	2030	3048	2541	2530
	AFRIQUE TROP. (LISTE B)	Q	:	:	2993	3981	4594	3377	2921
055.45	TAPIOCA, SAGO & SUBSTITUTES TAPIOCA, SAGOU ET SUBSTITUTS								
	WORLD	V	580	677	1376	666	1278	5	715
	MONDE	%	0.2	0.2	0.5	0.2	0.3	0.0	0.2
		Q	1790	1620	3592	1568	2510	8	1085
	CLASS 1 COUNTRIES	V	:	:	1361	660	1271	0	706
	PAYS DE LA CLASSE 1	Q	:	:	3556	1556	2486	0	1070
	EUR 9	V	573	673	1361	660	1270	0	706
	EUR 9	Q	1774	1611	3556	1556	2484	0	1070
	FRANCE	V	573	673	1361	660	1270	5	706
	FRANCE	Q	1774	1611	3556	1556	2484	8	1070
061.1	RAW SUGAR, BEET & CANE SUCRE DE BETTERAVE-CANNE, NON RAFFINE								
	WORLD	V	7194	11930	7620				
	MONDE	%	3.0	4.1	2.7				
		Q	13608	29779	24692				
	EUR 9	V	0	5304	3607				
	EUR 9	Q	0	10465	12414				
	FRANCE	V	0	0	3607				
	FRANCE	Q	0	0	12414				
	UNITED KINGDOM	V	0	5304					
	ROYAUME UNI	Q	0	10465					
	U.S.A.	V	6711	6655	3745				
	ETATS UNIS	Q	11550	19100	11678				
061.2	REF SUGAR & OTHER PROD. OF REF NO SYRUP SUCRE RAFFINE ET PRO. DU RAFF. EXC. SIROPS								
	WORLD	V	1	10328	9489	6950	6357	6426	11706
	MONDE	%	0.0	3.5	3.4	2.0	1.6	1.6	3.0
		Q	3	10118	29955	26352	23241	19580	24002
	CLASS 1 COUNTRIES	V	:	:	7370	5657	6305	6153	8348
	PAYS DE LA CLASSE 1	Q	:	:	24093	20850	23100	18900	23102
	EUR 9	V	0	10315	3592	3208	3698	4322	533
	EUR 9	Q	0	10100	12415	10350	10500	10500	10502

*: V=1000\$, Q=TONS %=PERCENTAGE OF THE TOTAL
*: V=1000\$, Q=TONNES %=PART DU TOTAL

3. EXPORTS BY PRINCIPAL PRODUCTS
EXPORTATIONS DES PRINCIPAUX PRODUITS

IV: 1974=100

SITC POSITIONS	ORIGINS	X UNIT	1974	1975	1976	1977	1978	1979	1980
POSITIONS CTCI	ORIGINES								
061.2	REF SUGAR & OTHER PROD.OF REF NO SYRUP SUCRE RAFFINE ET PRO.DU RAFF EXC.SIROPS								
	FRANCE	V			3592	3208	3697	4321	518
	FRANCE	Q			12415	10350	10500	10500	10500
	U.S.A.	V			3778	2449	2607	1831	7815
	ETATS UNIS	Q			11678	10500	12600	8400	12600
	CLASS 2 COUNTRIES	V		13	2119	1294	53	273	3358
	PAYS DE LA CLASSE 2	Q		18	5860	5500	140	680	900
	OF WHICH : A.C.P. CTRIES	V			218	1	52	273	3358
	DONT : PAYS A.C.P.	Q			610	0	140	680	900
	MEDITERR.AFRICA CTRIES	V			1901	1293			
	BASSIN MEDITERR.AFRIQUE	Q			5250	5500			
	TROPIC.AFRICA (LIST B)	V			218	1	53	273	3358
	AFRIQUE TROP.(LISTE B)	Q			610	0	140	680	900
061.5	MOLASSES MELASSES								
	WORLD	V			807	621	1161	1450	2589
	MONDE	Q			17009	21350	22300	17730	27620
	CLASS 1 COUNTRIES	V			807	621	1161	1450	2589
	PAYS DE LA CLASSE 1	Q			17009	21350	22300	17730	27620
	EUR 9	V			807	621	1161	1450	2589
	EUR 9	Q			17009	21350	22300	17730	27620
	FRANCE	V			500	621	1161	151	1797
	FRANCE	Q			6649	21350	22300	2730	18520
	BELG-LUXB	V						1299	792
	BELG-LUXB	Q						15000	9100
071.1	COFFEE, GREEN OR ROASTED CAFE VERT OU TORREFIE								
	WORLD	V	64960	65664	117972	166577	162235	179937	196164
	MONDE	Q	26.7	22.3	41.8	48.0	40.6	44.2	50.8
		Q	65381	67437	72960	50741	55170	63382	63954
	CLASS 1 COUNTRIES	V			98117	126312	144733	144376	167498
	PAYS DE LA CLASSE 1	Q			61057	38938	48700	51612	55301
	EUR 9	V	35678	34023	58149	68103	51069	77838	60108
	EUR 9	Q	37231	35702	36007	22111	19185	28162	21433
	FRANCE	V	29078	22689	36562	40103	32952	54580	33802
	FRANCE	Q	29797	23682	20242	13570	12228	19367	12565
	NETHERLANDS	V	1765	70	3553	7406	1981	3040	6540
	PAYS BAS	Q	2241	74	2277	2293	1239	1079	2381
	F.R. OF GERMANY	V	911	6965	8344	10736	11264	9254	13051
	RF D'ALLEMAGNE	Q	941	6881	4966	3321	4036	3204	4005
	ITALY	V	3882	4284	8361	6687	4362	10526	6177
	ITALIE	Q	4152	5045	6624	1746	1507	4133	2135
	UNITED KINGDOM	V	0	6	1247	2990	510	297	422
	ROYAUME UNI	Q	0	6	1763	1015	175	255	245
	SPAIN	V			1277	418	18314	10256	29496
	ESPAGNE	Q			1422	1007	5655	3533	8086
	U.S.A.	V	21572	15852	25357	45526	66488	39595	46711
	ETATS UNIS	Q	19326	16380	14705	21930	21079	14551	15841
	JAPAN	V	1311	1061	4150	8880	3719	7861	25875
	JAPON	Q	1323	1012	2427	2101	1137	2730	8314
	O.E.C.D. CTRIES.(LIST A)	V			9109	3385	5143	8826	5307
	PAYS O.C.D.E.(LISTE A)	Q			6407	789	1644	2636	1627
	CLASS 2 COUNTRIES	V	1017	6080	12156	21065	7394	23428	12879
	PAYS DE LA CLASSE 2	Q	930	6891	5420	5741	2447	7396	3940
	MEDITERR.AFRICA CTRIES	V				12977	5312	20918	11178
	BASSIN MEDITERR.AFRIQUE	Q				2899	1514	6565	3336
	TROPIC.AFRICA (LIST B)	V			1189	554	558	2352	1501
	AFRIQUE TROP.(LISTE B)	Q			628	120	181	733	470
	DEVG.CTRIES (LIST C)	V			10967	7534	1524	158	200
	P.V.D.(LISTE C)	Q			4792	2722	752	98	134
	CLASS 3 COUNTRIES	V		1630	7025	19202	10105	12134	15788
	PAYS DE LA CLASSE 3	Q		1203	5932	6061	4022	4374	4714
	CHINA	V			1	1241	2500		
	CHINE	Q				294	1005		
072.1	COCOA BEANS, RAW OR ROASTED FEVES DE CACAO, BRUTES OU TORREFIEES								
	WORLD	V	1742	1503	2336	4611	3353	393	
	MONDE	Q	1139	1246	1653	1572	1208	120	
	CLASS 1 COUNTRIES	V			2315	4611	3353	393	
	PAYS DE LA CLASSE 1	Q			1633	1572	1208	120	

*: V=10000, Q=TONS %=PERCENTAGE OF THE TOTAL
 **: V=10000, Q=TONNES %=PART DU TOTAL

3. EXPORTS BY PRINCIPAL PRODUCTS
EXPORTATIONS DES PRINCIPAUX PRODUITS

IV: 1974=100

SITC POSITIONS	ORIGINS	UNIT	1974	1975	1976	1977	1978	1979	1980
POSITIONS CTCI	ORIGINES								
072.1 COCOA BEANS, RAW OR ROASTED FEVES DE CACAO, BRUTES OU TORREFIEES									
	EUR 9	V	1742	1503	2315	4611	3353	393	
	EUR 9	Q	1139	1246	1633	1572	1208	120	
	FRANCE	V	880	1102	2099	3999	2820	346	
	FRANCE	Q	547	929	1473	1397	1028	100	
075.1 PEPPER & PIMENTO, WHETHER OR NOT GROUND POIVRES ET PIMENTS, MOULUS OU NON									
	WORLD	V	4415	6413	6391	7519	4829	4704	5297
	MONDE	%	1.8	2.2	2.3	2.2	1.2	1.2	1.4
		Q	2918	4119	3971	3780	2185	2610	3077
	CLASS 1 COUNTRIES PAYS DE LA CLASSE 1	V	:	:	4845	6090	2070	2783	3554
		Q	:	:	2982	3019	1017	1513	2030
	EUR 9	V	3715	4182	4667	5758	1939	2597	3238
	EUR 9	Q	2468	2727	2897	2874	966	1444	1926
	FRANCE	V	2854	3067	3012	3875	833	1623	2052
	FRANCE	Q	1950	2085	2010	1970	519	1008	1395
	F. R. OF GERMANY RF D'ALLEMAGNE	V	536	707	1071	1454	510	487	573
		Q	337	393	612	710	214	218	256
	CLASS 2 COUNTRIES PAYS DE LA CLASSE 2	V	566	1955	1157	852	2068	1919	1742
		Q	390	1284	724	457	864	1098	1049
	OF WHICH : A.C.P. CTRIES DONT : PAYS A.C.P.	V	:	:	168	205	60	1151	5
		Q	:	:	162	112	30	674	4
	MEDITERR. AFRICA CTRIES BASSIN MEDITERR. AFRIQUE	V	:	:	884	552	1912	568	1605
		Q	:	:	501	300	802	346	987
	TROPIC. AFRICA (LIST B) AFRIQUE TROP. (LISTE B)	V	:	:	270	300	155	1349	137
		Q	:	:	220	157	62	751	62
075.21 VANILLA VANILLE									
	WORLD	V	18636	13840	19716	35758	38309	14645	14370
	MONDE	%	7.6	4.7	7.0	10.3	9.6	3.6	3.7
		Q	1353	858	1101	1716	1459	436	320
	CLASS 1 COUNTRIES PAYS DE LA CLASSE 1	V	:	:	19277	35757	38309	14392	13874
		Q	:	:	1075	1719	1459	432	311
	EUR 9	V	5730	5780	7481	13076	15640	5999	6148
	EUR 9	Q	418	354	449	546	630	180	144
	FRANCE	V	3877	3731	4254	7282	9754	3452	2896
	FRANCE	Q	283	233	255	363	416	99	66
	F. R. OF GERMANY RF D'ALLEMAGNE	V	1853	2019	3227	5744	5886	2312	2645
		Q	135	121	194	283	214	76	64
	U.S.A. ETATS UNIS	V	12209	7745	10657	21822	21891	8110	7215
		Q	885	483	565	1026	800	244	155
075.22 CINNAMON A. CINN. TREE FLOWER CANNELLE FLEURS DE CANNELI.									
	WORLD	V	351	111	86	132	83	679	1506
	MONDE	%	0.1	0.0	0.0	0.0	0.0	0.2	0.4
		Q	412	123	120	276	143	211	193
	CLASS 1 COUNTRIES PAYS DE LA CLASSE 1	V	:	:	86	132	82	678	1505
		Q	:	:	120	276	143	211	193
	JAPAN JAPON	V	:	:	:	:	:	:	1434
		Q	:	:	:	:	:	:	30
075.23 CLOVES GIROFLES									
	WORLD	V	16690	80929	19298	20419	76326	70632	28603
	MONDE	%	6.8	27.5	6.8	5.9	19.1	17.3	7.4
		Q	5070	22254	4739	3686	14773	13527	3998
	CLASS 1 COUNTRIES PAYS DE LA CLASSE 1	V	:	:	2407	4991	7775	14052	11218
		Q	:	:	525	840	1218	2182	1534
	EUR 9	V	4635	4837	1740	3793	5846	7929	8172
	EUR 9	Q	1292	1004	394	649	925	1235	1116
	FRANCE	V	1169	930	639	1317	2097	1946	2094
	FRANCE	Q	320	196	131	225	331	296	277
	NETHERLANDS PAYS BAS	V	787	596	227	666	322	1633	2308
		Q	225	121	71	106	51	257	323
	F. R. OF GERMANY RF D'ALLEMAGNE	V	1947	2409	618	1433	2180	3437	2979
		Q	537	497	135	250	344	544	405
	U.S.A. ETATS UNIS	V	3182	1539	562	777	1481	5256	2219
		Q	896	318	107	124	223	798	309
	CLASS 2 COUNTRIES PAYS DE LA CLASSE 2	V	6435	72877	15656	8794	63679	55390	17386
		Q	2201	20547	3914	1697	12764	11175	2464
	DEVG. CTRIES (LIST C) P.V.D. (LISTE C)	V	:	:	15646	8324	63364	55293	17228
		Q	:	:	3914	1625	12711	11160	2444

*: V=1000S ,Q=TONS %=PERCENTAGE OF THE TOTAL
*: V=1000S ,Q=TONNES %=PART DU TOTAL

3. EXPORTS BY PRINCIPAL PRODUCTS
EXPORTATIONS DES PRINCIPAUX PRODUITS

IV: 1974=100

SITC POSITIONS	ORIGINS	* UNIT	1974	1975	1976	1977	1978	1979	1980
POSITIONS CTCI	ORIGINES								
075.23 CLOVES GIROFLES									
CLASS 3 COUNTRIES PAYS DE LA CLASSE 3	V		2101	955	1031	6632	4871	1194	
	Q		599	234	250	1147	793	170	
CHINA CHINE	V		:	:	:	4337	2365	:	:
	Q		:	:	:	767	421	:	:
081.3 OIL-SEED CAKE & MEAL & OT VEG.OIL REST TOURTEAUX & AUTRES RESID DES HUILES VEGE									
WORLD MONDE	V		932	774	975	1543	1077	572	845
	%		0.4	0.3	0.3	0.4	0.3	0.1	0.2
	Q		6772	8173	9056	10487	7775	4031	5895
CLASS 1 COUNTRIES PAYS DE LA CLASSE 1	V		:	:	792	1055	872	528	742
	Q		:	:	7514	7269	6614	3798	5340
EUR 9	V		629	658	792	1055	747	528	742
EUR 9	Q		5122	7214	7514	7269	5714	3798	5340
121.0 UNMANUF.TOBACCO TOB.REFUSE TABACS BRUTS ET DECHETS									
WORLD MONDE	V		1721	827	1	1	1519	704	3
	%		0.7	0.3	0.0	0.0	0.4	0.2	0.0
	Q		1479	687	0	0	682	264	9
CLASS 1 COUNTRIES PAYS DE LA CLASSE 1	V		:	:	:	2	1520	697	:
	Q		:	:	:	:	682	237	:
EUR 9	V		1642	655	0	2	1520	697	0
EUR 9	Q		1385	493	0	0	682	237	0
263.1 RAW COTTON, OTHER THAN LINTERS COTON BRUT, NON COMPRIS LES LINTERS									
WORLD MONDE	V				1482	912	1	1460	1658
	%				0.5	0.3	0.0	0.4	0.4
	Q				1486	501	0	801	860
CLASS 1 COUNTRIES PAYS DE LA CLASSE 1	V		:	:	1482	912	1	1460	1650
	Q		:	:	1476	500	0	801	856
EUR 9	V				1482	912	1	1460	1650
EUR 9	Q				1476	500	0	801	856
FRANCE FRANCE	V				1482	912		959	936
	Q				1475	500		525	495
265.4 SISAL AND OTH FIBRES OF THE AGAVE FAM SISAL ET AUTRES FIBRES DE L'AGAVE									
WORLD MONDE	V		10600	9955	5174	6114	5358	7481	6221
	%		4.4	3.4	1.8	1.8	1.3	1.8	1.6
	Q		21058	23086	16271	17010	15228	14202	10181
CLASS 1 COUNTRIES PAYS DE LA CLASSE 1	V		:	:	4992	5625	4129	6907	3915
	Q		:	:	15606	15649	11909	13265	6675
EUR 9	V		10595	9768	4992	5524	4110	6588	3915
EUR 9	Q		21030	22534	15606	15173	11860	12715	6675
FRANCE FRANCE	V		6498	3318	2498	2240	2064	3875	1537
	Q		11894	6666	7230	4974	5710	6850	2607
BELG-LUXB BELG-LUXB	V		768	2261	683	947	505	621	447
	Q		1377	5441	2193	2952	1454	1378	746
NETHERLANDS PAYS BAS	V		1233	2164	780	1204	1009	1179	450
	Q		2406	5623	2308	3454	3094	2650	824
F. R. OF GERMANY RF D'ALLEMAGNE	V		1046	1829	570	513	523	321	706
	Q		3082	4014	2068	1607	1557	636	1127
CLASS 2 COUNTRIES PAYS DE LA CLASSE 2	V		2	187	183	270	745	480	1628
	Q		13	552	665	861	2069	701	2505
MEDITERR.AFRICA CTRIES BASSIN MEDITERR.AFRIQUE	V		:	:	182	268	743	480	1627
	Q		:	:	660	851	2056	701	2501
276.22 NATURAL GRAPHITE GRAPHITE NATUREL									
WORLD MONDE	V		3437	4940	4419	4579	5658	5997	5568
	%		1.4	1.7	1.6	1.3	1.4	1.5	1.4
	Q		17451	17021	16370	16903	16861	14503	9481
CLASS 1 COUNTRIES PAYS DE LA CLASSE 1	V		:	:	4344	4472	5513	5930	5526
	Q		:	:	16118	16557	16487	14372	9409
EUR 9	V		2614	2979	2592	2913	2720	3163	3184
EUR 9	Q		13504	10378	9714	10938	8394	7784	5352
F. R. OF GERMANY RF D'ALLEMAGNE	V		639	679	627	678	914	1093	867
	Q		2979	2315	2273	2409	2610	2478	1467
UNITED KINGDOM ROYAUME UNI	V		1466	1344	1481	1985	1220	1557	1997
	Q		7722	4655	5332	7356	3668	3774	3264
U.S.A. ETATS UHIS	V		593	1279	1266	1145	2224	1737	1207
	Q		2963	4525	4833	4312	6563	4174	2209

*: V=1000\$, Q=TONS %=PERCENTAGE OF THE TOTAL
*: V=1000\$, Q=TONNES %=PART DU TOTAL

3. EXPORTS BY PRINCIPAL PRODUCTS
EXPORTATIONS DES PRINCIPAUX PRODUITS

IV: 1974=100

SITC POSITIONS	ORIGINS	* UNIT	1974	1975	1976	1977	1978	1979	1980
POSITIONS CTCI	ORIGINES								
276.52 MICA INCL.SPLITT.MICA WASTE									
MICA									
WORLD	V		1408	681	543	1070	895	576	591
MONDE	%		0.6	0.2	0.2	0.3	0.2	0.1	0.2
	Q		1871	1315	846	2041	1319	469	691
CLASS 1 COUNTRIES	V		:	:	533	1022	887	548	572
PAYS DE LA CLASSE 1	Q		:	:	843	1841	1318	369	662
283.9 ORES & CON OF NON-FER BASE MET.NES									
MINERAIS DE METAUX COMMUN NON FER.									
WORLD	V		:	:	10027	10356	14626	3502	6331
MONDE	%		:	:	3.5	3.0	3.7	0.9	1.6
	Q		:	:	117414	116237	148583	48121	85910
CLASS 1 COUNTRIES	V		:	:	10028	10357	14627	3503	6332
PAYS DE LA CLASSE 1	Q		:	:	117414	116236	148583	48121	85910
EUR 9	V		:	:	2796	3625	9636	2730	3559
EUR 9	Q		:	:	32640	41853	96022	38201	46643
FRANCE	V		:	:	2795	3624	9636	2092	3558
FRANCE	Q		:	:	32640	41851	96022	27393	46639
U.S.A.	V		:	:	:	:	:	:	1280
ETATS UNIS	Q		:	:	:	:	:	:	18434
JAPAN	V		:	:	7231	6065	3383	:	:
JAPON	Q		:	:	84774	66281	32574	:	:
O.E.C.D.CTRIES.(LIST A)	V		:	:	1	667	1608	773	1493
PAYS O.C.D.E (LISTE A)	Q		:	:	:	8102	19987	9920	20833
292.3 VEG MATER USED FOR PLATTING									
MATIERES VEGETALES POUR LA VANNERIE									
WORLD	V		2544	3675	2646	1621	1921	2305	2266
MONDE	%		1.0	1.2	0.9	0.5	0.5	0.6	0.6
	Q		3827	4130	3445	2115	2347	2549	2428
CLASS 1 COUNTRIES	V		:	:	2090	1290	1548	1886	2032
PAYS DE LA CLASSE 1	Q		:	:	2748	1689	1876	2078	2190
EUR 9	V		1964	1759	1365	1189	1422	1567	1839
EUR 9	Q		2947	1890	1726	1555	1722	1663	1924
FRANCE	V		1454	1039	885	872	1157	1135	1378
FRANCE	Q		2233	1145	1144	1175	1457	1255	1526
292.4 PLANTS,SEEDS,FLOWERS USED IN PERF/PHAR.									
PLANTES,GRAINES,FLEURS POUR MEDEC-PARF									
WORLD	V		1480	2393	2413	2305	1387	1605	4019
MONDE	%		0.6	0.8	0.9	0.7	0.3	0.4	1.0
	Q		1496	1596	1492	1363	690	878	936
CLASS 1 COUNTRIES	V		:	:	2413	2304	1382	1606	4018
PAYS DE LA CLASSE 1	Q		:	:	1492	1362	684	878	936
EUR 9	V		1427	2390	2411	2304	1352	1605	4018
EUR 9	Q		1333	1594	1490	1362	677	878	936
FRANCE	V		957	975	955	805	964	963	1064
FRANCE	Q		756	581	511	382	419	367	504
F.R. OF GERMANY	V		78	973	475	908	183	477	2626
RF D'ALLEMAGNE	Q		134	667	331	553	168	413	322
332.2 LAMP OIL AND WHITE SPIRIT									
PETROLE LAMPANT ET WHITE SPIRIT									
WORLD	V		:	:	3267	879	862	1422	1306
MONDE	%		:	:	1.2	0.3	0.2	0.3	0.3
	Q		:	:	21650	4564	3794	4605	2332
CLASS 2 COUNTRIES	V		:	:	2097	277	274	535	327
PAYS DE LA CLASSE 2	Q		:	:	15741	1848	1577	2049	587
TROPIC.AFRICA (LIST B)	V		:	:	2097	277	176	522	327
AFRIQUE TROP.(LISTE B)	Q		:	:	15741	1848	979	2009	587
332.3 DISTILLATE FUELS									
HUILES LEGERES-DISTILLATE FUELS-									
WORLD	V		:	:	3505	767	690	865	536
MONDE	%		:	:	1.2	0.2	0.2	0.2	0.1
	Q		:	:	30295	5568	4521	3289	1089
CLASS 2 COUNTRIES	V		:	:	2619	280	304	117	4
PAYS DE LA CLASSE 2	Q		:	:	23279	2265	2064	667	11
TROPIC.AFRICA (LIST B)	V		:	:	2619	280	290	105	:
AFRIQUE TROP.(LISTE B)	Q		:	:	23279	2265	1957	585	:
332.4 RESIDUAL FUEL OILS									
HUILES LOURDES-RESIDUAL FUEL OILS-									
WORLD	V		:	:	10913	10637	7527	15919	18096
MONDE	%		:	:	3.9	3.1	1.9	3.9	4.7
	Q		:	:	174805	146057	97910	137397	109192

*: V=1000\$,Q=TONS %=PERCENTAGE OF THE TOTAL
 *: V=1000\$,Q=TONNES %=PART DU TOTAL

3. EXPORTS BY PRINCIPAL PRODUCTS
EXPORTATIONS DES PRINCIPAUX PRODUITS

IV: 1974=100

SITC POSITIONS POSITIONS CTCI	ORIGINS ORIGINES	K UNIT	1974	1975	1976	1977	1978	1979	1980
332.4	RESIDUAL FUEL OILS HUILES LOURDES-RESIDUAL FUEL OILS-								
	CLASS 1 COUNTRIES PAYS DE LA CLASSE 1	V Q			1249 26186	2090 29565	1 0	0 0	3571 24679
	EUR 9	V			1249	0	1	:	:
	EUR 9	Q			26186	:	:	:	:
	ITALY ITALIE	V Q			1249 26186	:	:	:	:
	SPAIN ESPAGNE	V Q			:	2090 29565	:	:	:
	CLASS 2 COUNTRIES PAYS DE LA CLASSE 2	V Q			6033 91095	6355 89655	3003 38256	9239 82255	5161 30713
	OF WHICH : A.C.P. CTRIES DONT : PAYS A.C.P.	V Q			2085 26972	0 0	1 0	2845 35230	3277 19684
	TROPIC. AFRICA (LIST B) AFRIQUE TROP. (LISTE B)	V Q			3717 49343	813 10684	3003 38256	7463 69464	1884 11029
	DEVG. CTRIES (LIST C) P.V.D. (LISTE C)	V Q			2316 41752	5542 78971	0 0	1776 12791	3277 19684
551.1	ESSENTIAL OILS AND RESINOIDS HUILES ESSENTIELLES ET RESINOIDES								
	WORLD MONDE	V Q			6143 1352	5799 992	6274 1086	5671 955	3555 691
	CLASS 1 COUNTRIES PAYS DE LA CLASSE 1	V Q			6125 1346	5759 977	6268 1079	5666 955	3544 690
	EUR 9	V			3575	3612	3851	4129	2636
	EUR 9	Q			749	530	602	673	509
	FRANCE FRANCE	V Q			2099 323	3046 395	2750 360	3020 443	1979 338
	U.S.A. ETATS UNIS	V Q			2069 477	1716 352	2006 395	977 163	668 122
652.1	COTTON FABRICS WOVEN GREY NOT MERC. TISSUS DE COTON ECRUS N. MERCERISES								
	WORLD MONDE	V Q			6891 2.4	7569 2.2	6063 1.5	8628 2.1	5307 1.4
	CLASS 1 COUNTRIES PAYS DE LA CLASSE 1	V Q			4209 4178	3513 3508	2722 2713	3395 3394	1904 1898
	EUR 9	V			6799	7555	6019	8623	5268
	EUR 9	Q			4178	3508	2713	3394	1898
	FRANCE FRANCE	V Q			6288 3798	7418 3438	6005 2709	8621 3394	5267 1898
	F.R. OF GERMANY R.F. D'ALLEMAGNE	V Q			3183 1857	2324 1083	2319 1041	3287 1277	2288 825
		V Q			2892 1778	4681 2170	3510 1578	4801 1893	2164 771
734.92	BLLONS, PARTS OF AIRCRAFT AEROSTATS, PARTIES D'AERONEFS								
	WORLD MONDE	V Q			83 0.0	32 0.0	264 0.1	4157 1.0	7496 1.9
	CLASS 1 COUNTRIES PAYS DE LA CLASSE 1	V Q			1 1	10 1	190 2	71 2	7409 16
	EUR 9	V			1	10	23	71	7378
	EUR 9	Q			1	1	1	2	16
	UNITED KINGDOM ROYAUME UNI	V Q			:	:	:	:	7303 13
	CLASS 2 COUNTRIES PAYS DE LA CLASSE 2	V Q			5 :	23 :	74 2	4088 65	89 2
	DEVG. CTRIES (LIST C) P.V.D. (LISTE C)	V Q			:	:	:	3994 63	:

*: V=1000\$, Q=TONS %=PERCENTAGE OF THE TOTAL
*: V=1000\$, Q=TONNES %=PART DU TOTAL

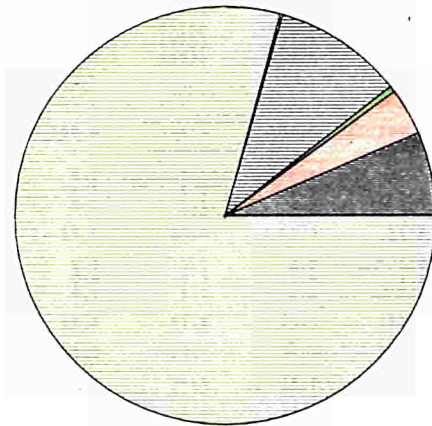
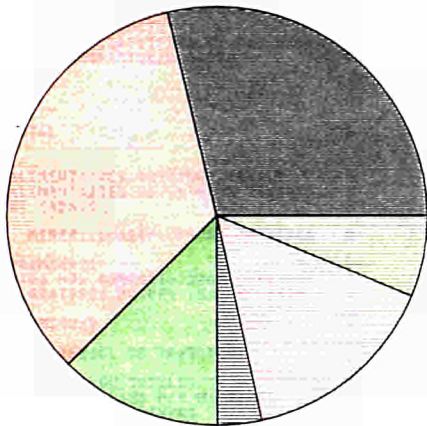
1980

IMPORT

EXPORT

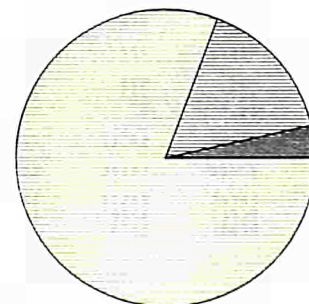
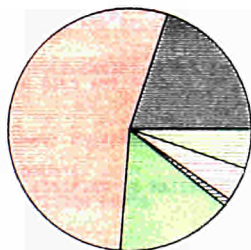
**World
Monde**

**World
Monde**



EUR 9

EUR 9



**SITC (Sections)
CTCI (Sections)**



0 + 1

Food,
beverages
and
tobacco
Produits
alimentaires,
boissons,
tabacs



3

Mineral fuels,
lubricants
and related
materials
Combustibles
minéraux,
lubrifiants,
produits connexes



2 + 4

Raw
materials
Matières
premières



5

Chemicals
Produits
chimiques



7

Machinery
and
transport
equipment
Machines
et
matériel
de transport



6 + 8

Other
industrial
products
Autres
produits
industriels

1.A. GROWTH AND STRUCTURE OF IMPORTS FROM THE WORLD
EVOLUTION ET STRUCTURE DES IMPORTATIONS EN PROVENANCE DU MONDE

SITC SECTIONS		*	1974	1975	1976	1977	1978	1979	1980
SECTIONS CTCI		UNIT							
0-9	TOTAL TRADE	V	187636	215388	205596	232380	338229	397589	440230
0+1	FOOD, BEVERAGES AND TOBACCO	V	19556	20297	19538	16390	15643	20325	27448
0	FOOD AND LIVE ANIMALS	V	12841	14545	14062	13845	13072	17462	24132
1	BEVERAGES AND TOBACCO	V	6715	5752	5476	2545	2571	2863	3316
3	MINERAL FUELS, LUBRICANTS AND RELAT. MAT.	V	19535	29165	27783	30210	40275	57957	67468
2+4	RAW MATERIALS	V	7575	6225	5880	6876	6684	12043	14837
2	CRUDE MATERIALS, INEDIBLE, EXCEPT FUELS	V	4158	4313	4059	4429	5078	7072	9216
4	ANIMAL AND VEGETABLE OILS AND FATS	V	3417	1912	1821	2447	1606	4971	5621
5	CHEMICALS	V	19164	25048	23791	27390	40130	47235	54918
7	MACHINERY AND TRANSPORT EQUIPMENT	V	53576	67373	64294	70026	125943	122234	148315
6+8	OTHER INDUSTRIAL PRODUCTS	V	67509	66560	63625	80766	108292	136495	126232
6	MANUFACTUR. GOODS CLASSIFIED BY MATERIAL	V	49638	54406	52031	60733	83369	105214	101743
8	MISCELLANEOUS MANUFACTURED GOODS	V	17871	12154	11594	20033	24923	31281	24489
0-9	COMMERCE TOTAL	%	100.0	100.0	100.0	100.0	100.0	100.0	100.0
0+1	PRODUITS ALIMENTAIRES, BOISSONS, TABACS	%	10.4	9.4	9.5	7.1	4.6	5.1	6.2
0	PRODUITS ALIMENTAIRES ET ANIMAUX VIVANTS	%	6.8	6.8	6.8	6.0	3.9	4.4	5.5
1	BOISSONS ET TABACS	%	3.6	2.7	2.7	1.1	0.8	0.7	0.8
3	COMBUSTIB. MINER., LUBRIF., PROD. CONNEXES	%	10.4	13.5	13.5	13.0	11.9	14.6	15.3
2+4	MATIERES PREMIERES	%	4.0	2.9	2.9	3.0	2.0	3.0	3.4
2	MATIER. BRUTES NON COMESTIB. SAUF CARBURAN	%	2.2	2.0	2.0	1.9	1.5	1.8	2.1
4	CORPS GRAS, GRAISSES, HUILES VEG. ET ANIM.	%	1.8	0.9	0.9	1.1	0.5	1.3	1.3
5	PRODUITS CHIMIQUES	%	10.2	11.6	11.6	11.8	11.9	11.9	12.5
7	MACHINES ET MATERIEL DE TRANSPORT	%	28.6	31.3	31.3	30.1	37.2	30.7	33.7
6+8	AUTRES PRODUITS INDUSTRIELS	%	36.0	30.9	30.9	34.8	32.0	34.3	28.7
6	ARTICLES MANUF. CLASSES PAR MATIERES	%	26.5	25.3	25.3	26.1	24.6	26.5	23.1
8	ARTICLES MANUFACTURES DIVERS	%	9.5	5.6	5.6	8.6	7.4	7.9	5.6

1.B. GROWTH AND STRUCTURE OF IMPORTS FROM EUR 9
EVOLUTION ET STRUCTURE DES IMPORTATIONS EN PROVENANCE DE L'EUR

SITC SECTIONS		*	1974	1975	1976	1977	1978	1979	1980
SECTIONS CTCI		UNIT							
0-9	TOTAL TRADE	V	64393	88090	69833	74146	102028	117093	147951
0+1	FOOD, BEVERAGES AND TOBACCO	V	3744	6033	5750	4762	4915	6616	7753
0	FOOD AND LIVE ANIMALS	V	3083	5568	5310	4286	4158	5695	7255
1	BEVERAGES AND TOBACCO	V	661	465	440	476	757	921	498
3	MINERAL FUELS, LUBRICANTS AND RELAT. MAT.	V	160	138	131	136	237	466	6762
2+4	RAW MATERIALS	V	1418	802	732	652	721	1634	1521
2	CRUDE MATERIALS, INEDIBLE, EXCEPT FUELS	V	773	767	699	634	706	1358	1459
4	ANIMAL AND VEGETABLE OILS AND FATS	V	645	35	33	18	15	276	62
5	CHEMICALS	V	9548	12352	11897	11742	14168	15125	22791
7	MACHINERY AND TRANSPORT EQUIPMENT	V	31604	37572	36452	39187	56654	63650	79392
6+8	OTHER INDUSTRIAL PRODUCTS	V	17703	15176	14566	17285	24963	29106	29446
6	MANUFACTUR. GOODS CLASSIFIED BY MATERIAL	V	11132	10456	10100	10540	16319	20291	20272
8	MISCELLANEOUS MANUFACTURED GOODS	V	6571	4720	4466	6745	8644	8815	9174
0-9	COMMERCE TOTAL	%	100.0	100.0	100.0	100.0	100.0	100.0	100.0
0+1	PRODUITS ALIMENTAIRES, BOISSONS, TABACS	%	5.8	6.8	8.2	6.4	4.8	5.7	5.2
0	PRODUITS ALIMENTAIRES ET ANIMAUX VIVANTS	%	4.8	6.3	7.6	5.8	4.1	4.9	4.9
1	BOISSONS ET TABACS	%	1.0	0.5	0.6	0.6	0.7	0.8	0.3
3	COMBUSTIB. MINER., LUBRIF., PROD. CONNEXES	%	0.2	0.2	0.2	0.2	0.2	0.4	4.6
2+4	MATIERES PREMIERES	%	2.2	0.9	1.0	0.9	0.7	1.4	1.0
2	MATIER. BRUTES NON COMESTIB. SAUF CARBURAN	%	1.2	0.9	1.0	0.9	0.7	1.2	1.0
4	CORPS GRAS, GRAISSES, HUILES VEG. ET ANIM.	%	1.0	0.0	0.0	0.0	0.0	0.2	0.0
5	PRODUITS CHIMIQUES	%	14.8	14.0	17.0	15.8	13.9	12.9	15.4
7	MACHINES ET MATERIEL DE TRANSPORT	%	49.1	42.7	52.2	52.9	55.5	54.4	53.7
6+8	AUTRES PRODUITS INDUSTRIELS	%	27.5	17.2	20.9	23.3	24.5	24.9	19.9
6	ARTICLES MANUF. CLASSES PAR MATIERES	%	17.3	11.9	14.5	14.2	16.0	17.3	13.7
8	ARTICLES MANUFACTURES DIVERS	%	10.2	5.3	6.4	9.1	8.5	7.5	6.2

*: V=10000 , %=PERCENTAGE OF THE TOTAL
*: V=10000 , %=PART DU TOTAL

1.C. GROWTH AND STRUCTURE OF EXPORTS TO THE WORLD
 EVOLUTION ET STRUCTURE DES EXPORTATIONS VERS LE MONDE

SITC SECTIONS		UNIT	1974	1975	1976	1977	1978	1979	1980
SECTIONS CTCI									
0-9	TOTAL TRADE	V	120732	139130	153984	190763	185273	222800	285147
0+1	FOOD, BEVERAGES AND TOBACCO	V	96007	136493	136601	170651	161961	191510	224969
0	FOOD AND LIVE ANIMALS	V	43223	56500	60307	73192	58237	70254	98045
1	BEVERAGES AND TOBACCO	V	52784	79993	76294	97459	103724	121256	126924
3	MINERAL FUELS, LUBRICANTS AND RELAT. MAT.	V	971	98	97	107	113	164	562
2+4	RAW MATERIALS	V	11923	17880	17158	14816	9077	16574	28298
2	CRUDE MATERIALS, INEDIBLE, EXCEPT FUELS	V	11588	17455	16751	14108	8387	15976	27769
4	ANIMAL AND VEGETABLE OILS AND FATS	V	335	425	407	708	690	598	529
5	CHEMICALS	V	761	1414	1361	757	664	1363	1329
7	MACHINERY AND TRANSPORT EQUIPMENT	V	4793	3644	3488	4501	5166	4214	10266
6+8	OTHER INDUSTRIAL PRODUCTS	V	5432	6166	5833	8451	7340	8158	18356
6	MANUFACTUR. GOODS CLASSIFIED BY MATERIAL	V	3093	3887	3656	5860	5525	6232	15022
8	MISCELLANEOUS MANUFACTURED GOODS	V	2339	2279	2177	2591	1815	1926	3334
0-9	COMMERCE TOTAL	%	100.0	100.0	100.0	100.0	100.0	100.0	100.0
0+1	PRODUITS ALIMENTAIRES, BOISSONS, TABACS	%	79.5	98.1	88.7	89.5	87.4	86.0	78.9
0	PRODUITS ALIMENTAIRES ET ANIMAUX VIVANTS	%	35.8	40.6	39.2	38.4	31.4	31.5	34.4
1	BOISSONS ET TABACS	%	43.7	57.5	49.5	51.1	56.0	54.4	44.5
3	COMBUSTIB. MINER., LUBRIF., PROD. CONNEXES	%	0.8	0.1	0.1	0.1	0.1	0.1	0.2
2+4	MATIERES PREMIERES	%	9.9	12.9	11.1	7.8	4.9	7.4	9.9
2	MATIER. BRUTES NON COMESTIB. SAUF CARBURAN	%	9.6	12.5	10.9	7.4	4.5	7.2	9.7
4	CORPS GRAS, GRAISSES, HUILES VEG. ET ANIM.	%	0.3	0.3	0.3	0.4	0.4	0.3	0.2
5	PRODUITS CHIMIQUES	%	0.6	1.0	0.9	0.4	0.4	0.6	0.5
7	MACHINES ET MATERIEL DE TRANSPORT	%	4.0	2.6	2.3	2.4	2.8	1.9	3.6
6+8	AUTRES PRODUITS INDUSTRIELS	%	4.5	4.4	3.8	4.4	4.0	3.7	6.4
6	ARTICLES MANUF. CLASSES PAR MATIERES	%	2.6	2.8	2.4	3.1	3.0	2.8	5.3
8	ARTICLES MANUFACTURES DIVERS	%	1.9	1.6	1.4	1.4	1.0	0.9	1.2

 1.D. GROWTH AND STRUCTURE OF EXPORTS TO EUR 9
 EVOLUTION ET STRUCTURE DES EXPORTATIONS VERS L'EUR 9

SITC SECTIONS		UNIT	1974	1975	1976	1977	1978	1979	1980
SECTIONS CTCI									
0-9	TOTAL TRADE	V	66886	82454	96347	122292	120443	151542	144333
0+1	FOOD, BEVERAGES AND TOBACCO	V	49664	77812	80097	107221	110078	135737	116081
0	FOOD AND LIVE ANIMALS	V	18813	28044	32688	42617	37716	45107	38772
1	BEVERAGES AND TOBACCO	V	30851	49768	47409	64604	72362	90630	77309
3	MINERAL FUELS, LUBRICANTS AND RELAT. MAT.	V	:	:	:	:	:	:	:
2+4	RAW MATERIALS	V	9472	16239	15577	12989	6994	12461	22625
2	CRUDE MATERIALS, INEDIBLE, EXCEPT FUELS	V	9472	16239	15577	12989	6948	12283	22601
4	ANIMAL AND VEGETABLE OILS AND FATS	V	0	0	0	0	46	178	24
5	CHEMICALS	V	0	0	0	0	0	0	0
7	MACHINERY AND TRANSPORT EQUIPMENT	V	0	0	0	0	10	0	0
6+8	OTHER INDUSTRIAL PRODUCTS	V	16	235	234	1785	2990	3051	5104
6	MANUFACTUR. GOODS CLASSIFIED BY MATERIAL	V	3	131	134	1691	2933	2967	5003
8	MISCELLANEOUS MANUFACTURED GOODS	V	13	104	100	94	57	84	101
0-9	COMMERCE TOTAL	%	100.0	100.0	100.0	100.0	100.0	100.0	100.0
0+1	PRODUITS ALIMENTAIRES, BOISSONS, TABACS	%	74.3	94.4	83.1	87.7	91.4	89.6	80.4
0	PRODUITS ALIMENTAIRES ET ANIMAUX VIVANTS	%	28.1	34.0	33.9	34.8	31.3	29.8	26.9
1	BOISSONS ET TABACS	%	46.1	60.4	49.2	52.8	60.1	59.8	53.6
3	COMBUSTIB. MINER., LUBRIF., PROD. CONNEXES	%	:	:	:	:	:	:	:
2+4	MATIERES PREMIERES	%	14.2	19.7	16.2	10.6	5.8	8.2	15.7
2	MATIER. BRUTES NON COMESTIB. SAUF CARBURAN	%	14.2	19.7	16.2	10.6	5.8	8.1	15.7
4	CORPS GRAS, GRAISSES, HUILES VEG. ET ANIM.	%	0.0	0.0	0.0	0.0	0.0	0.1	0.0
5	PRODUITS CHIMIQUES	%	0	0	0	0	0	0	0
7	MACHINES ET MATERIEL DE TRANSPORT	%	0	0	0	0	0.0	0	0
6+8	AUTRES PRODUITS INDUSTRIELS	%	0.0	0.3	0.2	1.5	2.5	2.0	3.5
6	ARTICLES MANUF. CLASSES PAR MATIERES	%	0.0	0.2	0.1	1.4	2.4	2.0	3.5
8	ARTICLES MANUFACTURES DIVERS	%	0.0	0.1	0.1	0.1	0.0	0.1	0.1

 * V=1000\$, % = PERCENTAGE OF THE TOTAL
 * V=1000\$, % = PART DU TOTAL

2.A. IMPORTS BY SITC SECTIONS
IMPORTATIONS PAR SECTIONS DE LA CTCI

IV: 1974=100

SITC SECTIONS SECTIONS CTCI	ORIGINS ORIGINES	* UNIT	1974	1975	1976	1977	1978	1979	1980
0-9	TOTAL TRADE COMMERCE TOTAL								
	WORLD MONDE	V IV	187636 100.0	215388 114.8	205596 109.6	232380 123.8	338229 180.3	397589 211.9	440230 234.6
	CLASS 1 COUNTRIES PAYS DE LA CLASSE 1	V IV	134239 100.0	181212 135.0	173386 129.2	205593 153.2	301261 224.4	349528 260.4	383008 285.3
	EUR 9 EUR 9	V IV	64393 100.0	88090 136.8	69833 108.4	74146 115.1	102028 158.4	117093 181.8	147951 229.8
	FRANCE FRANCE	V IV	1600 100.0	2517 157.3	2438 152.4	3018 188.6	5830 364.4	6111 381.9	10198 637.4
	BELG-LUXB BELG-LUXB	V IV	3259 100.0	872 26.8	861 26.4	1532 47.0	2025 62.1	2326 71.4	3912 120.0
	NETHERLANDS PAYS BAS	V IV	3596 100.0	9541 265.3	9096 252.9	8743 243.1	6682 185.8	5306 147.6	18470 513.6
	F.R. OF GERMANY RF D'ALLEMAGNE	V IV	8531 100.0	7984 93.6	7622 89.3	9032 105.9	10837 127.0	20980 245.9	22324 261.7
	ITALY ITALIE	V IV	1557 100.0	1462 93.9	1455 93.4	4269 274.2	5727 367.8	4807 308.7	4971 319.3
	UNITED KINGDOM ROYAUME UNI	V IV	43112 100.0	47667 110.6	46062 106.8	43429 100.7	67377 156.3	73791 171.2	82908 192.3
	DENMARK DANEMARK	V IV	2621 100.0	2193 83.7	2132 81.3	4037 154.0	3364 128.3	3462 132.1	4938 188.4
	SPAIN ESPAGNE	V IV	822 100.0	821 99.9	804 97.8	1176 143.1	1423 173.1	1012 123.1	1305 158.8
	PORTUGAL PORTUGAL	V IV	595 100.0	4793 805.5	129 21.7	128 21.5	1423 239.2	533 89.6	912 153.3
	U.S.A. ETATS UNIS	V IV	5731 100.0	7340 128.1	7033 122.7	11606 202.5	15693 273.8	12847 224.2	14970 261.2
	JAPAN JAPON	V IV	10229 100.0	16588 162.2	15780 154.3	20385 199.3	34170 334.1	37683 368.4	30826 301.4
	O.E.C.D. CTRIES.(LIST A) PAYS O.C.D.E (LISTE A)	V IV	9342 100.0	20660 221.2	19773 211.7	11452 122.6	16527 176.9	16873 180.6	23885 255.7
	CLASS 2 COUNTRIES PAYS DE LA CLASSE 2	V IV	53185 100.0	33013 62.1	31101 58.5	26629 50.1	34806 65.4	34348 64.6	55122 103.6
	OF WHICH : A.C.P. CTRIES DONT : PAYS A.C.P.	V IV	: :	: :	: :	: :	11059 0.0	9649 0.0	26435 0.0
	TROPIC.AFRICA (LIST B) AFRIQUE TROP.(LISTE B)	V IV	36423 100.0	21219 58.3	19950 54.8	13005 35.7	13175 36.2	11852 32.5	28676 78.7
	DEVG. CTRIES (LIST C) P.V.D. (LISTE C)	V IV	16762 100.0	11791 70.3	11148 66.5	13624 81.3	21629 129.0	22494 134.2	26406 157.5
	CLASS 3 COUNTRIES PAYS DE LA CLASSE 3	V IV	33 100.0	1027 3112.1	978 2963.6	35 106.1	14 42.4	218 660.6	5 15.2
0	FOOD AND LIVE ANIMALS PRODUITS ALIMENTAIRES ET ANIMAUX VIVANTS								
	WORLD MONDE	V IV	12841 100.0	14545 113.3	14062 109.5	13845 107.8	13072 101.8	17462 136.0	24132 187.9
	CLASS 1 COUNTRIES PAYS DE LA CLASSE 1	V IV	8675 100.0	11543 133.1	11207 129.2	12086 139.3	10939 126.1	14660 169.0	22798 262.8
	EUR 9 EUR 9	V IV	3083 100.0	5568 180.6	5310 172.2	4286 139.0	4158 134.9	5695 184.7	7255 235.3
	NETHERLANDS PAYS BAS	V IV	742 100.0	3293 443.8	3131 422.0	2046 275.7	1448 195.1	2375 320.1	3393 457.3
	UNITED KINGDOM ROYAUME UNI	V IV	1014 100.0	517 51.0	490 48.3	405 39.9	795 78.4	737 72.7	620 61.1
	DENMARK DANEMARK	V IV	624 100.0	1042 167.0	1026 164.4	1204 192.9	1358 217.6	1826 292.6	2580 413.5
	U.S.A. ETATS UNIS	V IV	62 100.0	185 298.4	207 333.9	804 1296.8	375 604.8	201 324.2	2426 3912.9
	CLASS 2 COUNTRIES PAYS DE LA CLASSE 2	V IV	4089 100.0	2977 72.8	2831 69.2	1694 41.4	1962 48.0	645 15.8	1216 29.7
	OF WHICH : A.C.P. CTRIES DONT : PAYS A.C.P.	V IV	: :	: :	: :	: :	1669 0.0	214 0.0	1097 0.0
	TROPIC.AFRICA (LIST B) AFRIQUE TROP.(LISTE B)	V IV	3762 100.0	2831 75.3	2692 71.6	1535 40.8	1682 44.7	228 6.1	1099 29.2
1	BEVERAGES AND TOBACCO BOISSONS ET TABACS								
	WORLD MONDE	V IV	6715 100.0	5752 85.7	5476 81.5	2545 37.9	2571 38.3	2863 42.6	3316 49.4
	CLASS 1 COUNTRIES PAYS DE LA CLASSE 1	V IV	945 100.0	761 80.5	721 76.3	848 89.7	1200 127.0	1594 168.7	1199 126.9
	CLASS 2 COUNTRIES PAYS DE LA CLASSE 2	V IV	5675 100.0	4903 86.4	4671 82.3	1661 29.3	1211 21.3	1136 20.0	2122 37.4

*: V=1000S , IV=VALUE INDEX
*: V=1000S , IV=INDICE DE VALEUR

2.A. IMPORTS BY SITC SECTIONS
IMPORTATIONS PAR SECTIONS DE LA CTCI

IV: 1974=100

SITC SECTIONS	ORIGINS	UNIT	1974	1975	1976	1977	1978	1979	1980
SECTIONS CTCI	ORIGINES								
1	BEVERAGES AND TOBACCO BOISSONS ET TABACS								
	OF WHICH : A.C.P.CTRIES DONT : PAYS A.C.P.	V IV	: :	: :	: :	: :	1204 0.0	1126 0.0	2116 0.0
	TROPIC.AFRICA (LIST B) AFRIQUE TROP.(LISTE B)	V IV	5662 100.0	4888 86.3	4657 82.3	1652 29.2	1195 21.1	1118 19.7	2097 37.0
2	CRUDE MATERIALS, IHEDIBLE, EXCEPT FUELS MATIER.BRUTES NON COMESTIB.SAUF CARBURAN								
	WORLD MONDE	V IV	4158 100.0	4313 103.7	4059 97.6	4429 106.5	5078 122.1	7072 170.1	9216 221.6
	CLASS 1 COUNTRIES PAYS DE LA CLASSE 1	V IV	2557 100.0	2730 106.8	2569 100.5	3201 125.2	4015 157.0	5839 228.4	6072 237.5
	EUR 9 EUR 9	V IV	773 100.0	767 99.2	699 90.4	634 82.0	706 91.3	1358 175.7	1459 188.7
	O.E.C.D.CTRIES.(LIST A) PAYS O.C.D.E (LISTE A)	V IV	654 100.0	612 93.6	584 89.3	477 72.9	539 82.4	592 90.5	1081 165.3
	CLASS 2 COUNTRIES PAYS DE LA CLASSE 2	V IV	1595 100.0	1581 99.1	1489 93.4	1227 76.9	1048 65.7	1223 76.7	3150 197.5
	OF WHICH : A.C.P.CTRIES DONT : PAYS A.C.P.	V IV	: :	: :	: :	: :	160 0.0	458 0.0	2963 0.0
	TROPIC.AFRICA (LIST B) AFRIQUE TROP.(LISTE B)	V IV	1383 100.0	1127 81.5	1057 76.4	980 70.9	391 28.3	961 69.5	3104 224.4
3	MINERAL FUELS,LUBRICANTS AND RELAT. MAT. COMBUSTIB. MINER.,LUBRIF.,PROD. CONNEXES								
	WORLD MONDE	V IV	19535 100.0	29165 149.3	27783 142.2	30210 154.6	40275 206.2	57957 296.7	67468 345.4
	CLASS 1 COUNTRIES PAYS DE LA CLASSE 1	V IV	11237 100.0	25457 226.5	24244 215.8	27771 247.1	37735 335.8	53597 477.0	55088 490.2
	EUR 9 EUR 9	V IV	160 100.0	138 86.2	131 81.9	136 85.0	237 148.1	466 291.2	6762 4226.2
	FRANCE FRANCE	V IV	0 0	0 0	0 0	0 0	0 0	2 0.0	2756 0.0
	NETHERLANDS PAYS BAS	V IV	42 100.0	86 204.8	82 195.2	11 26.2	15 35.7	146 347.6	1425 3392.9
	ITALY ITALIE	V IV	0 0	0 0	0 0	0 0	1 0.0	0 0	2139 0.0
	CLASS 2 COUNTRIES PAYS DE LA CLASSE 2	V IV	8298 100.0	3708 44.7	3539 42.6	2440 29.4	2541 30.6	4360 52.5	12382 149.2
	TROPIC.AFRICA (LIST B) AFRIQUE TROP.(LISTE B)	V IV	2769 100.0	1477 53.3	1416 51.1	1214 43.8	1078 38.9	1105 39.9	2115 76.4
	DEVG.CTRIES (LIST C) P.V.D. (LISTE C)	V IV	5529 100.0	2231 40.4	2123 38.4	1226 22.2	1463 26.5	3255 58.9	10267 185.7
4	ANIMAL AND VEGETABLE OILS AND FATS CORPS GRAS,GRAISSES,HUILES VEG. ET ANIM.								
	WORLD MONDE	V IV	3417 100.0	1912 56.0	1821 53.3	2447 71.6	1606 47.0	4971 145.5	5621 164.5
	CLASS 1 COUNTRIES PAYS DE LA CLASSE 1	V IV	3074 100.0	1788 58.2	1704 55.4	2357 76.7	1503 48.9	4570 148.7	5414 176.1
	O.E.C.D.CTRIES.(LIST A) PAYS O.C.D.E (LISTE A)	V IV	1847 100.0	1343 72.7	1280 69.3	2320 125.6	1402 75.9	3240 175.4	3769 204.1
5	CHEMICALS PRODUITS CHIMIQUES								
	WORLD MONDE	V IV	19164 100.0	25048 130.7	23791 124.1	27390 142.9	40130 209.4	47235 246.5	54918 286.6
	CLASS 1 COUNTRIES PAYS DE LA CLASSE 1	V IV	16647 100.0	20707 124.4	19901 119.5	26277 157.8	32803 197.1	41543 249.6	48652 292.3
	EUR 9 EUR 9	V IV	9548 100.0	12352 129.4	11897 124.6	11742 123.0	14168 148.4	15125 158.4	22791 238.7
	FRANCE FRANCE	V IV	235 100.0	205 87.2	198 84.3	182 77.4	521 221.7	492 209.4	1281 545.1
	BELG-LUXB BELG-LUXB	V IV	2376 100.0	94 4.0	90 3.8	124 5.2	408 17.2	522 22.0	1664 70.0
	NETHERLANDS PAYS BAS	V IV	512 100.0	4683 914.6	4471 873.2	4374 854.3	3287 642.0	1022 199.6	7364 1438.3
	F.R. OF GERMANY RF D'ALLEMAGNE	V IV	2827 100.0	1879 66.5	1842 65.2	2612 92.4	1845 65.3	4430 156.7	4912 173.8
	UNITED KINGDOM ROYAUME UNI	V IV	3367 100.0	5267 156.4	5080 150.9	4260 126.5	7968 236.6	7568 224.8	7418 220.3
	PORTUGAL PORTUGAL	V IV	: :	: :	: :	: :	1292 0.0	191 0.0	792 0.0

*: V=1000\$, IV=VALUE INDEX
*: V=1000\$, IV=INOICE DE VALEUR

2.A. IMPORTS BY SITC SECTIONS
IMPORTATIONS PAR SECTIONS DE LA CTCI

IV: 1974=100

SITC SECTIONS	ORIGINS	UNIT	1974	1975	1976	1977	1978	1979	1980
SECTIONS CTCI	ORIGINES								
5 CHEMICALS PRODUITS CHIMIQUES									
U.S.A.	V		675	1200	1173	1647	694	1994	1588
ETATS UNIS	IV		100.0	177.8	173.8	244.0	102.8	295.4	235.3
O.E.C.D. CTRIES (LIST A)	V		561	1258	1217	771	677	1344	3865
PAYS O.C.D.E (LISTE A)	IV		100.0	224.2	216.9	137.4	120.7	239.6	688.9
CLASS 2 COUNTRIES	V		2517	3485	3074	1105	7293	5407	6254
PAYS DE LA CLASSE 2	IV		100.0	138.5	122.1	43.9	289.7	214.8	248.5
OF WHICH : A.C.P. CTRIES	V		:	:	:	:	664	2828	4388
DONT : PAYS A.C.P.	IV		:	:	:	:	0.0	0.0	0.0
TROPIC.AFRICA (LIST B)	V		2386	1562	1239	798	683	2829	4392
AFRIQUE TROP.(LISTE B)	IV		100.0	65.5	51.9	33.4	28.6	118.6	184.1
DEVG. CTRIES (LIST C)	V		131	1923	1835	307	6610	2578	1862
P.V.D. (LISTE C)	IV		100.0	1467.9	1400.8	234.4	5045.8	1967.9	1421.4
6 MANUFACTUR. GOODS CLASSIFIED BY MATERIAL ARTICLES MANUF. CLASSES PAR MATIERES									
WORLD	V		49638	54406	52031	60733	83369	105214	101743
MONDE	IV		100.0	109.6	104.8	122.4	168.0	212.0	205.0
CLASS 1 COUNTRIES	V		30523	43895	42032	49144	68927	83363	77675
PAYS DE LA CLASSE 1	IV		100.0	143.8	137.7	161.0	225.8	273.1	254.5
EUR 9	V		11132	10466	10100	10540	16319	20291	20272
EUR 9	IV		100.0	94.0	90.7	94.7	146.6	182.3	182.1
FRANCE	V		351	146	148	210	285	538	1864
FRANCE	IV		100.0	41.6	42.2	59.8	81.2	153.3	531.1
NETHERLANDS	V		996	1045	998	752	1363	1203	2667
PAYS BAS	IV		100.0	104.9	100.2	75.5	136.8	120.8	267.8
F.R. OF GERMANY	V		1534	1120	1102	982	1727	2724	1355
RF D'ALLEMAGNE	IV		100.0	73.0	71.8	64.0	112.6	177.6	88.3
ITALY	V		238	543	542	561	1961	878	785
ITALIE	IV		100.0	228.2	227.7	235.7	823.9	368.9	329.8
UNITED KINGDOM	V		7313	7355	7064	7634	10328	14373	12615
ROYAUME UNI	IV		100.0	100.6	96.6	104.4	141.2	196.5	172.5
U.S.A.	V		650	1192	1141	1195	1369	1082	1476
ETATS UNIS	IV		100.0	183.4	175.5	183.8	210.6	166.5	227.1
JAPAN	V		4899	7481	7148	10360	11227	16238	11803
JAPON	IV		100.0	152.7	145.9	211.5	229.2	331.5	240.9
O.E.C.D. CTRIES (LIST A)	V		3296	10005	9537	3884	7059	3928	3643
PAYS O.C.D.E (LISTE A)	IV		100.0	303.5	289.4	117.8	214.2	119.2	110.5
CLASS 2 COUNTRIES	V		19102	10500	9988	11555	13792	14701	22938
PAYS DE LA CLASSE 2	IV		100.0	55.0	52.3	60.5	72.2	77.0	120.1
OF WHICH : A.C.P. CTRIES	V		:	:	:	:	4317	3340	11841
DONT : PAYS A.C.P.	IV		:	:	:	:	0.0	0.0	0.0
TROPIC.AFRICA (LIST B)	V		12940	5861	5611	4243	4870	4229	12202
AFRIQUE TROP.(LISTE B)	IV		100.0	45.3	43.4	32.8	37.6	32.7	94.3
DEVG. CTRIES (LIST C)	V		6162	4639	4377	7312	8922	10472	10736
P.V.D. (LISTE C)	IV		100.0	75.3	71.0	118.7	144.8	169.9	174.2
7 MACHINERY AND TRANSPORT EQUIPMENT MACHINES ET MATERIEL DE TRANSPORT									
WORLD	V		53576	67373	64294	70026	125943	122234	148315
MONDE	IV		100.0	125.8	120.0	130.7	235.1	228.2	276.8
CLASS 1 COUNTRIES	V		48139	64213	61354	67705	122856	118967	144247
PAYS DE LA CLASSE 1	IV		100.0	133.4	127.5	140.6	255.2	247.1	299.6
EUR 9	V		31604	37572	36452	39187	56654	63650	79392
EUR 9	IV		100.0	118.9	115.3	124.0	179.3	201.4	251.2
FRANCE	V		725	1496	1431	1877	4213	4389	3422
FRANCE	IV		100.0	206.3	197.4	258.9	581.1	605.4	472.0
BELG-LUXB	V		463	351	398	786	792	1200	980
BELG-LUXB	IV		100.0	75.8	86.0	169.8	171.1	259.2	211.7
NETHERLANDS	V		211	84	84	1005	370	206	1671
PAYS BAS	IV		100.0	39.8	39.8	476.3	175.4	97.6	791.9
F.R. OF GERMANY	V		2820	4135	3866	4118	6365	11865	14516
RF D'ALLEMAGNE	IV		100.0	146.6	137.1	146.0	225.7	420.7	514.8
ITALY	V		870	750	732	3440	3416	2743	1820
ITALIE	IV		100.0	86.2	84.1	395.4	392.6	315.3	209.2
UNITED KINGDOM	V		25206	29776	29005	25723	39814	42151	55533
ROYAUME UNI	IV		100.0	118.1	115.1	102.1	158.0	167.2	220.3
DENMARK	V		1308	978	934	2237	1582	1025	1365
DANEMARK	IV		100.0	74.8	71.4	171.0	120.9	78.4	104.4
U.S.A.	V		2946	3606	3403	6738	11589	7172	6807
ETATS UNIS	IV		100.0	122.4	115.5	228.7	393.4	243.4	231.1
JAPAN	V		4101	7555	7153	7999	20923	18692	17325
JAPON	IV		100.0	184.2	174.4	195.0	510.2	455.8	422.5

V=1000\$, IV=VALUE INDEX
V=1000\$, IV=INDICE DE VALEUR

2.A. IMPORTS BY SITC SECTIONS
IMPORTATIONS PAR SECTIONS DE LA CTCI

IV: 1974=100

SITC SECTIONS	ORIGINS	* UNIT	1974	1975	1976	1977	1978	1979	1980
SECTIONS CTCI	ORIGINES								
7	MACHINERY AND TRANSPORT EQUIPMENT MACHINES ET MATERIEL DE TRANSPORT								
	D.E.C.D.CTRIES.(LIST A) PAYS O.C.D.E (LISTE A)	V IV	1332 100.0	6582 494.1	6293 472.4	2508 188.3	5467 410.4	6350 476.7	10643 799.0
	CLASS 2 COUNTRIES PAYS DE LA CLASSE 2	V IV	5430 100.0	2985 55.0	2774 51.1	2320 42.7	2839 52.3	2225 41.0	3633 66.9
	OF WHICH : A.C.P.CTRIES DONT : PAYS A.C.P.	V IV	: :	: :	: :	: :	1432 0.0	336 0.0	1848 0.0
	TROPIC.AFRICA (LIST B) AFRIQUE TROP.(LISTE B)	V IV	3493 100.0	1983 56.8	1855 53.1	1295 37.1	1636 46.8	364 10.4	1881 53.9
	DEVG.CTRIES (LIST C) P.V.D. (LISTE C)	V IV	1937 100.0	1002 51.7	919 47.4	1025 52.9	1203 62.1	1861 96.1	1752 90.4
8	MISCELLANEOUS MANUFACTURED GOODS ARTICLES MANUFACTURES DIVERS								
	WORLD MONDE	V IV	17871 100.0	12154 68.0	11594 64.9	20033 112.1	24923 139.5	31281 175.0	24489 137.0
	CLASS 1 COUNTRIES PAYS DE LA CLASSE 1	V IV	12030 100.0	9550 79.4	9123 75.8	15622 129.9	20258 168.4	24311 202.1	21125 175.6
	EUR 9	V IV	6571 100.0	4710 71.7	4466 68.0	6745 102.6	8644 131.5	8815 134.2	9174 139.6
	NETHERLANDS PAYS BAS	V IV	427 100.0	265 62.1	249 58.3	494 115.7	138 32.3	235 55.0	1833 429.3
	F.R. OF GERMANY RF D'ALLEMAGNE	V IV	660 100.0	610 92.4	584 88.5	1021 154.7	723 109.5	971 147.1	1103 167.1
	UNITED KINGDOM ROYAUME UNI	V IV	4774 100.0	3533 74.0	3306 69.3	4147 86.9	6804 142.5	7028 147.2	5344 111.9
	U.S.A. ETATS UNIS	V IV	548 100.0	448 81.8	435 79.4	466 85.0	686 125.2	1020 186.1	639 116.6
	JAPAN JAPON	V IV	989 100.0	756 76.4	720 72.8	938 94.8	1587 160.5	2501 252.9	1347 136.2
	D.E.C.D.CTRIES.(LIST A) PAYS O.C.D.E (LISTE A)	V IV	1074 100.0	313 29.1	304 28.3	768 71.5	698 65.0	680 63.3	444 41.3
	CLASS 2 COUNTRIES PAYS DE LA CLASSE 2	V IV	5826 100.0	2599 44.6	2467 42.3	4398 75.5	3795 65.1	4156 71.3	2971 51.0
	OF WHICH : A.C.P.CTRIES DONT : PAYS A.C.P.	V IV	: :	: :	: :	: :	1271 0.0	499 0.0	1335 0.0
	TROPIC.AFRICA (LIST B) AFRIQUE TROP.(LISTE B)	V IV	3407 100.0	1232 36.2	1173 34.4	1068 31.3	1341 39.4	527 15.5	1341 39.4
	DEVG.CTRIES (LIST C) P.V.D. (LISTE C)	V IV	2419 100.0	1367 56.5	1294 53.5	3330 137.7	2453 101.4	3628 150.0	1630 67.4

* V=10000 , IV=VALUE INDEX
* V=10000 , IV=INDICE DE VALEUR

2.B. EXPORTS BY SITC SECTIONS
EXPORTATIONS PAR SECTIONS DE LA CTCI

IV: 1974=100

SITC SECTIONS	ORIGINS	* UNIT	1974	1975	1976	1977	1978	1979	1980
SECTIONS CTCI	ORIGINES								
0-9	TOTAL TRADE								
	COMMERCE TOTAL								
	WORLD	V	120732	139130	153984	190763	185273	222800	285147
	MONDE	IV	100.0	115.2	127.5	158.0	153.5	184.5	236.2
	CLASS 1 COUNTRIES	V	81702	133346	135364	167638	152973	191066	225507
	PAYS DE LA CLASSE 1	IV	100.0	163.2	165.7	205.2	187.2	233.9	276.0
	EUR 9	V	66886	82454	96347	122292	120443	151542	144333
	EUR 9	IV	100.0	123.3	144.0	182.8	180.1	226.6	215.8
	FRANCE	V	2088	1606	1549	2951	3080	5877	5539
	FRANCE	IV	100.0	76.9	74.2	141.3	147.5	281.5	265.3
	BELG-LUXB	V	1433	1820	1676	3573	2995	4327	8339
	BELG-LUXB	IV	100.0	127.0	117.0	249.3	209.0	302.0	581.9
	NETHERLANDS	V	9100	10285	10259	16782	16203	22191	24473
	PAYS BAS	IV	100.0	113.0	112.7	184.4	178.1	243.9	268.9
	F.R. OF GERMANY	V	1687	5180	5060	9304	11133	20432	21051
	RF D'ALLEMAGNE	IV	100.0	307.1	299.9	551.5	659.9	1211.1	1247.8
	ITALY	V	257	129	117	74	53	17	914
	ITALIE	IV	100.0	50.2	45.5	28.8	20.6	6.6	355.6
	UNITED KINGDOM	V	38752	70710	72741	85402	84096	90755	78830
	ROYAUME UNI	IV	100.0	182.5	187.7	220.4	217.0	234.2	203.4
	IRELAND	V	4366	2949	2829	2410	2519	6040	4154
	IRLANDE	IV	100.0	67.5	64.8	55.2	57.7	138.3	95.1
	DENMARK	V	1716	2061	2116	1797	364	1903	1033
	DANEMARK	IV	100.0	120.1	123.3	104.7	21.2	110.9	60.2
	SPAIN	V	969	2479	2309	1991	1225	1346	2130
	ESPAGNE	IV	100.0	255.8	238.3	205.5	219.3	138.9	219.8
	PORTUGAL	V	745	432	1328	847	1447	1027	1522
	PORTUGAL	IV	100.0	58.0	178.3	113.7	194.2	157.9	204.3
	U.S.A.	V	10262	18837	20153	18299	9913	15137	48254
	ETATS UNIS	IV	100.0	183.6	196.4	178.3	96.6	147.5	470.2
	JAPAN	V	976	1668	1794	2278	2795	2404	5458
	JAPON	IV	100.0	170.9	183.8	233.4	286.4	246.3	559.2
	O.E.C.D. CTRIES. (LIST A)	V	6554	9053	8646	10377	8002	11225	14032
	PAYS O.C.D.E. (LISTE A)	IV	100.0	138.1	131.9	158.3	122.1	171.3	214.1
	CLASS 2 COUNTRIES	V	23250	18586	17888	22400	24094	23073	43000
	PAYS DE LA CLASSE 2	IV	100.0	79.9	76.9	94.3	105.6	99.2	144.1
	OF WHICH : A.C.P. CTRIES	V	:	:	:	:	18653	15787	31499
	DONT : PAYS A.C.P.	IV	:	:	:	:	0.0	0.0	0.0
	MEDITERR. AFRICA CTRIES	V	291	419	402	2070	1408	1107	1515
	BASSIN MEDITERR. AFRIQUE	IV	100.0	144.0	138.1	711.3	483.8	380.4	520.6
	TROPIC. AFRICA (LIST B)	V	22020	17036	16409	19033	18373	16101	36198
	AFRIQUE TROP. (LISTE B)	IV	100.0	77.4	74.5	86.4	83.4	73.1	164.4
	DEVG. CTRIES (LIST C)	V	939	1131	1077	1297	4313	5865	5287
	P.V.D. (LISTE C)	IV	100.0	120.4	114.7	138.1	459.3	624.6	563.0
0	FOOD AND LIVE ANIMALS								
	PRODUITS ALIMENTAIRES ET ANIMAUX VIVANTS								
	WORLD	V	43223	56500	60307	73192	58237	70254	98045
	MONDE	IV	100.0	130.7	139.5	169.3	134.7	162.5	226.8
	CLASS 1 COUNTRIES	V	30772	50847	56386	68625	52330	62681	83193
	PAYS DE LA CLASSE 1	IV	100.0	165.2	183.2	223.0	170.1	203.7	270.4
	EUR 9	V	18813	28044	32688	42617	37716	45107	38772
	EUR 9	IV	100.0	149.1	173.8	226.5	200.5	239.8	206.1
	FRANCE	V	131	115	121	140	60	2484	1784
	FRANCE	IV	100.0	87.8	92.4	106.9	45.8	1896.2	1361.8
	NETHERLANDS	V	2816	2349	2693	3965	2962	4273	2764
	PAYS BAS	IV	100.0	83.4	95.6	140.8	105.2	151.7	98.2
	F.R. OF GERMANY	V	291	360	384	769	671	488	287
	RF D'ALLEMAGNE	IV	100.0	123.7	132.0	264.3	230.6	167.7	98.6
	UNITED KINGDOM	V	15303	25071	29206	36990	33738	37546	33756
	ROYAUME UNI	IV	100.0	163.8	190.9	241.7	220.5	245.4	220.6
	U.S.A.	V	9058	17574	18935	15097	8446	12204	38851
	ETATS UNIS	IV	100.0	194.0	209.0	166.7	93.2	134.7	428.9
	O.E.C.D. CTRIES. (LIST A)	V	144	25	24	669	184	262	234
	PAYS O.C.D.E. (LISTE A)	IV	100.0	17.4	16.7	464.6	127.8	181.9	162.5
	CLASS 2 COUNTRIES	V	10378	3541	3425	4375	5832	7436	13833
	PAYS DE LA CLASSE 2	IV	100.0	34.1	33.0	42.2	56.2	71.7	133.3
	OF WHICH : A.C.P. CTRIES	V	:	:	:	:	4031	2982	9301
	DONT : PAYS A.C.P.	IV	:	:	:	:	0.0	0.0	0.0
	TROPIC. AFRICA (LIST B)	V	10204	3196	3094	4236	4248	3045	9714
	AFRIQUE TROP. (LISTE B)	IV	100.0	31.3	30.3	41.5	41.6	29.8	95.2
	DEVG. CTRIES (LIST C)	V	174	345	331	139	1574	4380	4119
	P.V.D. (LISTE C)	IV	100.0	198.3	190.2	79.9	906.6	2517.2	2367.2

*: V=10000, IV=VALUE INDEX
*: V=10000, IV=INDICE DE VALEUR

2.B. EXPORTS BY SITC SECTIONS
EXPORTATIONS PAR SECTIONS DE LA CTCI

IV: 1974=100

SITC SECTIONS	ORIGINS	UNIT	1974	1975	1976	1977	1978	1979	1980
SECTIONS CTCI	ORIGINES								
1	BEVERAGES AND TOBACCO BOISSONS ET TABACS								
	WORLD MONDE	V IV	52784 100.0	79993 151.5	76294 144.5	97459 184.6	103724 196.5	121256 229.7	126924 240.5
	CLASS 1 COUNTRIES PAYS DE LA CLASSE 1	V IV	39745 100.0	63814 160.6	61015 153.5	82076 206.5	87947 221.3	108630 273.3	108538 273.1
	EUR 9 EUR 9	V IV	30851 100.0	49768 161.3	47409 153.7	64604 209.4	72362 234.6	90630 293.8	77309 250.6
	FRANCE FRANCE	V IV	1771 100.0	1479 83.5	1417 80.0	2779 156.9	3000 169.4	3283 185.4	3066 173.1
	BELG-LUXB BELG-LUXB	V IV	1292 100.0	1549 119.9	1416 109.6	3282 254.0	2774 214.7	4070 315.0	8123 628.7
	NETHERLANDS PAYS BAS	V IV	4772 100.0	6563 137.5	6245 130.9	11441 239.8	12636 264.8	17476 366.2	18121 379.7
	F.R. OF GERMANY RF D'ALLEMAGNE	V IV	1137 100.0	4423 389.0	4217 370.9	8385 737.5	10315 907.2	19766 1738.4	19824 1743.5
	UNITED KINGDOM ROYAUME UNI	V IV	16046 100.0	30904 192.6	29463 183.6	35027 218.3	41043 255.8	38256 238.4	22648 141.1
	IRELAND IRLANDE	V IV	4201 100.0	2855 68.0	2739 65.2	2191 52.2	2366 56.3	6003 142.9	4127 98.2
	DENMARK DANEMARK	V IV	1632 100.0	1995 122.2	1912 117.2	1499 91.9	228 14.0	1775 108.8	953 58.4
	SPAIN ESPAGNE	V IV	: :	: :	: :	: :	2110 0.0	1340 0.0	2090 0.0
	PORTUGAL PORTUGAL	V IV	: :	: :	: :	: :	1244 0.0	1001 0.0	1489 0.0
	U.S.A. ETATS UNIS	V IV	1099 100.0	1003 91.3	962 87.5	3059 278.3	1335 121.5	2850 259.3	9210 838.0
	JAPAN JAPON	V IV	948 100.0	1582 166.9	1711 180.5	2252 237.6	2735 288.5	2367 249.7	5444 574.3
	O.E.C.D. CTRIES. (LIST A) PAYS O.C.D.E (LISTE A)	V IV	5859 100.0	8691 148.3	8280 141.3	9328 159.2	6969 118.9	9950 169.8	10617 181.2
	CLASS 2 COUNTRIES PAYS DE LA CLASSE 2	V IV	7024 100.0	9900 140.9	9600 136.7	12762 181.7	14590 207.7	11802 168.0	16569 235.9
	OF WHICH : A.C.P. CTRIES DONT : PAYS A.C.P.	V IV	: :	: :	: :	: :	11573 0.0	9353 0.0	12147 0.0
	MEDITERR. AFRICA CTRIES BASSIN MEDITERR. AFRIQUE	V IV	291 100.0	419 144.0	402 138.1	2068 710.7	1396 479.7	1095 376.3	1514 520.3
	TROPIC. AFRICA (LIST B) AFRIQUE TROP. (LISTE B)	V IV	5978 100.0	8951 149.7	8699 145.5	9571 160.1	10709 179.1	9347 156.4	13966 233.6
	DEVG. CTRIES (LIST C) P.V.D. (LISTE C)	V IV	755 100.0	530 70.2	499 66.1	1123 148.7	2485 329.1	1360 180.1	1089 144.2
2	CRUDE MATERIALS, INEDIBLE, EXCEPT FUELS MATIER. BRUTES NON COMESTIB. SAUF CARBURAN								
	WORLD MONDE	V IV	11588 100.0	17455 150.6	16751 144.6	14108 121.7	8387 72.4	15976 137.9	27769 239.6
	CLASS 1 COUNTRIES PAYS DE LA CLASSE 1	V IV	10280 100.0	16688 162.3	16028 155.9	13776 134.0	8028 78.1	15098 146.9	26630 259.0
	EUR 9 EUR 9	V IV	9472 100.0	16239 171.4	15577 164.5	12989 137.1	6948 73.4	12283 129.7	22601 238.6
	NETHERLANDS PAYS BAS	V IV	1501 100.0	1352 90.1	1296 86.3	1352 90.1	274 18.3	402 26.8	3547 236.3
	UNITED KINGDOM ROYAUME UNI	V IV	7244 100.0	14307 197.5	13656 188.5	11596 160.1	6476 89.4	11583 159.9	18405 254.1
	O.E.C.D. CTRIES. (LIST A) PAYS O.C.D.E (LISTE A)	V IV	515 100.0	250 48.5	259 50.3	263 51.1	590 114.6	820 159.2	3010 584.5
	CLASS 2 COUNTRIES PAYS DE LA CLASSE 2	V IV	1183 100.0	481 40.7	460 38.9	256 21.6	18.3	826 69.8	1119 94.6
	OF WHICH : A.C.P. CTRIES DONT : PAYS A.C.P.	V IV	: :	: :	: :	: :	86 0.0	781 0.0	644 0.0
	TROPIC. AFRICA (LIST B) AFRIQUE TROP. (LISTE B)	V IV	1182 100.0	235 19.9	225 19.0	239 20.2	91 7.7	791 66.9	1061 89.8
3	MINERAL FUELS, LUBRICANTS AND RELAT. MAT. COMBUSTIB. MINER., LUBRIF., PROD. CONNEXES								
	WORLD MONDE	V IV	971 100.0	98 10.1	97 10.0	107 11.0	113 11.6	164 16.9	562 57.9
4	ANIMAL AND VEGETABLE OILS AND FATS CORPS GRAS, GRAISSES, HUILES VEG. ET ANIM.								
	WORLD MONDE	V IV	335 100.0	425 126.9	407 121.5	708 211.3	690 206.0	598 178.5	529 157.9
	CLASS 1 COUNTRIES PAYS DE LA CLASSE 1	V IV	319 100.0	425 133.2	407 127.6	573 179.6	647 202.8	530 166.1	525 164.6

*: V=1000\$, IV=VALUE INDEX
*: V=1000\$, IV=INDICE DE VALEUR

2.B. EXPORTS BY SITC SECTIONS
EXPORTATIONS PAR SECTIONS DE LA CTCI

IV: 1974=100

SITC SECTIONS SECTIONS CTCI	ORIGINS ORIGINES	UNIT	1974	1975	1976	1977	1978	1979	1980
5 CHEMICALS PRODUITS CHIMIQUES									
WORLD MONDE		V	761	1414	1361	757	664	1363	1329
		IV	100.0	185.8	178.8	99.5	87.3	179.1	174.6
CLASS 2 COUNTRIES PAYS DE LA CLASSE 2		V	516	766	738	303	385	867	928
		IV	100.0	148.4	143.0	58.7	74.6	168.0	179.8
OF WHICH : A.C.P. CTRIES DONT : PAYS A.C.P.		V	:	:	:	:	383	867	896
		IV	:	:	:	:	0.0	0.0	0.0
TROPIC.AFRICA (LIST B) AFRIQUE TROP.(LISTE B)		V	516	766	738	303	385	867	928
		IV	100.0	148.4	143.0	58.7	74.6	168.0	179.8
6 MANUFACTUR. GOODS CLASSIFIED BY MATERIAL ARTICLES MANUF. CLASSES PAR MATIERES									
WORLD MONDE		V	3093	3887	3656	5860	5525	6232	15022
		IV	100.0	125.7	118.2	189.5	178.6	201.5	485.7
CLASS 1 COUNTRIES PAYS DE LA CLASSE 1		V	53	288	286	1744	3032	3173	5319
		IV	100.0	543.4	539.6	3290.6	5720.8	5986.8	10035.8
EUR 9 EUR 9		V	3	131	134	1691	2933	2967	5003
		IV	100.0	4366.7	4466.7	56366.7	97766.7	98900.0	166766.7
FRANCE FRANCE		V	:	:	:	:	1	0	656
		IV	:	:	:	:	0.0	0	0.0
F.R. OF GERMANY RF D'ALLEMAGNE		V	0	0	0	0	6	1	625
		IV	0	0	0	0	0.0	0.0	0.0
UNITED KINGDOM ROYAUME UNI		V	3	115	115	1564	2532	2963	3650
		IV	100.0	3833.3	3833.3	52133.3	84400.0	98766.7	121666.7
CLASS 2 COUNTRIES PAYS DE LA CLASSE 2		V	1768	1643	1513	2471	1489	1229	7794
		IV	100.0	92.9	85.6	139.8	84.2	69.5	440.8
OF WHICH : A.C.P. CTRIES DONT : PAYS A.C.P.		V	:	:	:	:	1139	1079	7553
		IV	:	:	:	:	0.0	0.0	0.0
TROPIC.AFRICA (LIST B) AFRIQUE TROP.(LISTE B)		V	1768	1643	1512	2461	1424	1222	7793
		IV	100.0	92.9	85.5	139.2	80.5	69.1	440.8
7 MACHINERY AND TRANSPORT EQUIPMENT MACHINES ET MATERIEL DE TRANSPORT									
WORLD MONDE		V	4793	3644	3488	4501	5166	4214	10266
		IV	100.0	76.0	72.8	93.9	107.8	87.9	214.2
CLASS 2 COUNTRIES PAYS DE LA CLASSE 2		V	554	493	472	278	230	361	236
		IV	100.0	89.0	85.2	50.2	41.5	65.2	42.6
TROPIC.AFRICA (LIST B) AFRIQUE TROP.(LISTE B)		V	554	493	472	278	230	361	236
		IV	100.0	89.0	85.2	50.2	41.5	65.2	42.6
8 MISCELLANEOUS MANUFACTURED GOODS ARTICLES MANUFACTURES DIVERS									
WORLD MONDE		V	2339	2279	2177	2591	1815	1926	3334
		IV	100.0	97.4	93.1	110.8	77.6	82.3	142.5
CLASS 2 COUNTRIES PAYS DE LA CLASSE 2		V	1673	1662	1584	1738	1180	389	2348
		IV	100.0	99.3	94.7	103.9	70.5	23.3	140.3
OF WHICH : A.C.P. CTRIES DONT : PAYS A.C.P.		V	:	:	:	:	1178	346	2337
		IV	:	:	:	:	0.0	0.0	0.0
TROPIC.AFRICA (LIST B) AFRIQUE TROP.(LISTE B)		V	1672	1662	1584	1737	1179	389	2348
		IV	100.0	99.4	94.7	103.9	70.5	23.3	140.4

*: V=1000\$, IV=VALUE INDEX
*: V=1000\$, IV=INDICE DE VALEUR

3. EXPORTS BY PRINCIPAL PRODUCTS
 EXPORTATIONS DES PRINCIPAUX PRODUITS

IV: 1974=100

SITC POSITIONS	ORIGINS	* UNIT	1974	1975	1976	1977	1978	1979	1980
POSITIONS CTEI	ORIGINES								
031.2 FISH, SALTED, DRIED OR SMOKED POISSON SALE, SECHE OU FUME, SANS PREPARAT									
WORLD	V	539	585	551	843	608	819	2475	
MONDE	%	0.4	0.4	0.4	0.4	0.3	0.4	0.9	
	Q	691	784	762	1024	753	1039	2387	
CLASS 2 COUNTRIES PAYS DE LA CLASSE 2	V	539	486	457	830	559	0	2473	
	Q	691	648	626	1009	691	0	2385	
OF WHICH : A.C.P. CTRIES DONT : PAYS A.C.P.	V	:	:	:	:	559	0	2473	
	Q	:	:	:	:	691	0	2385	
TROPIC. AFRICA (LIST B) AFRIQUE TROP. (LISTE B)	V	:	:	:	:	559	0	2473	
	Q	:	:	:	:	691	0	2385	
042.12 PADDY RICE OR HUSKED RIZ PADDY OU DECORTIQUE									
WORLD	V	:	:	:	:	:	:	3731	
MONDE	%	:	:	:	:	:	:	1.3	
	Q	:	:	:	:	:	:	9803	
CLASS 1 COUNTRIES PAYS DE LA CLASSE 1	V	:	:	:	:	:	:	683	
	Q	:	:	:	:	:	:	1926	
CLASS 2 COUNTRIES PAYS DE LA CLASSE 2	V	:	:	:	:	:	:	3049	
	Q	:	:	:	:	:	:	7877	
OF WHICH : A.C.P. CTRIES DONT : PAYS A.C.P.	V	:	:	:	:	:	:	3017	
	Q	:	:	:	:	:	:	7811	
TROPIC. AFRICA (LIST B) AFRIQUE TROP. (LISTE B)	V	:	:	:	:	:	:	3049	
	Q	:	:	:	:	:	:	7877	
042.2 RICE, GLAZED OR POLISHED, NOT FUR PREP RIZ GLACE OU POLI, SANS AUTRE PREPARATION									
WORLD	V	:	:	:	2746	2536	:	:	
MONDE	%	:	:	:	1.4	1.4	:	:	
	Q	:	:	:	11982	7698	:	:	
CLASS 1 COUNTRIES PAYS DE LA CLASSE 1	V	:	:	:	1788	1224	:	:	
	Q	:	:	:	8740	3796	:	:	
CLASS 2 COUNTRIES PAYS DE LA CLASSE 2	V	:	:	:	958	1313	:	:	
	Q	:	:	:	3242	3906	:	:	
OF WHICH : A.C.P. CTRIES DONT : PAYS A.C.P.	V	:	:	:	:	1256	:	:	
	Q	:	:	:	:	3377	:	:	
TROPIC. AFRICA (LIST B) AFRIQUE TROP. (LISTE B)	V	:	:	:	:	1313	:	:	
	Q	:	:	:	:	3906	:	:	
054.2 BEANS, PEAS, LENTILS & LEGUM VEG, DRIED HARICOTS, POIS, LEHTILLES & LEGUMIN SECS									
WORLD	V	1311	1836	1724	3649	:	:	15	
MONDE	%	1.1	1.3	1.1	1.9	:	:	0.0	
	Q	6150	4856	4783	11603	:	:	53	
CLASS 1 COUNTRIES PAYS DE LA CLASSE 1	V	573	1415	1323	2661	:	:	12	
	Q	1928	3869	3836	7926	:	:	50	
EUR 9	V	282	999	924	1133	:	:	12	
EUR 9	Q	976	2971	2938	3647	:	:	50	
UNITED KINGDOM ROYAUME UNI	V	248	933	858	721	:	:	0	
	Q	853	2681	2608	1919	:	:	0	
CLASS 2 COUNTRIES PAYS DE LA CLASSE 2	V	667	417	399	977	:	:	3	
	Q	1757	945	945	3672	:	:	3	
061.1 RAW SUGAR, BEET & CANE SUCRE DE BETTERAVE-CANNE, NON RAFFINE									
WORLD	V	10687	13997	25334	16560	14529	19763	41578	
MONDE	%	8.9	10.1	16.5	8.7	7.8	8.9	14.6	
	Q	22234	31351	42237	57633	47907	56605	80303	
CLASS 1 COUNTRIES PAYS DE LA CLASSE 1	V	10683	19761	25327	15962	14530	19761	41578	
	Q	22227	45325	42229	56126	47907	56602	80303	
EUR 9	V	:	:	:	:	9164	9738	7401	
EUR 9	Q	:	:	:	:	21516	22546	13807	
FRANCE	V	:	:	:	:	:	2483	1769	
FRANCE	Q	:	:	:	:	:	6111	3325	
UNITED KINGDOM ROYAUME UNI	V	:	:	:	:	9164	7255	5632	
	Q	:	:	:	:	21516	16435	10482	
U.S.A. ETATS UNIS	V	7273	15088	16420	10262	5364	10023	34177	
	Q	15133	34858	21412	38610	26388	34056	66496	
CLASS 2 COUNTRIES PAYS DE LA CLASSE 2	V	5	7	7	598	:	:	:	
	Q	7	7	7	1508	:	:	:	
061.2 REF SUGAR & OTHER PROD. OF REF NO SYRUP SUCRE RAFFINE ET PRO. DU RAFF EXC. SIROPS									
WORLD	V	:	:	:	:	50	:	4982	
MONDE	%	:	:	:	:	0.0	:	1.7	
	Q	:	:	:	:	122	:	11000	

 *: V=10000, Q=TONS %=PERCENTAGE OF THE TOTAL
 *: V=10000, Q=TONNES %=PART DU TOTAL

3. EXPORTS BY PRINCIPAL PRODUCTS
EXPORTATIONS DES PRINCIPAUX PRODUITS

IV: 1974=100

SITC POSITIONS	ORIGINS	* UNIT	1974	1975	1976	1977	1978	1979	1980
POSITIONS CTCI	ORIGINES								
061.2 REF SUGAR & OTHER PROD.OF REF NO SYRUP SUCRE RAFFINE ET PRO.DU RAFF EXC.SIROPS									
CLASS 1 COUNTRIES PAYS DE LA CLASSE 1	V	:	:	:	:	:	50	0	4982
	Q	:	:	:	:	:	122	0	11000
EUR 9	V	:	:	:	:	:	50	0	2492
EUR 9	Q	:	:	:	:	:	122	0	5000
UNITED KINGDOM ROYAUME UNI	V	:	:	:	:	:	50	0	2492
	Q	:	:	:	:	:	122	0	5000
U.S.A. ETATS UNIS	V	:	:	:	:	:	:	:	2490
	Q	:	:	:	:	:	:	:	6000
061.5 MOLASSES MELASSES									
WORLD MONDE	V	:	:	:	:	:	739	2037	2586
	%	:	:	:	:	:	0.4	0.9	0.9
	Q	:	:	:	:	:	18477	27341	49120
CLASS 1 COUNTRIES PAYS DE LA CLASSE 1	V	:	:	:	:	:	739	2037	1493
	Q	:	:	:	:	:	18477	27341	26920
EUR 9	V	:	:	:	:	:	739	2037	1493
EUR 9	Q	:	:	:	:	:	18477	27341	26920
NETHERLANDS PAYS BAS	V	:	:	:	:	:	739	2037	1493
	Q	:	:	:	:	:	18477	27341	26920
071.1 COFFEE, GREEN OR ROASTED CAFE VERT OU TORREFIE									
WORLD MONDE	V	:	254	731	700	1230	692	1772	1102
	%	:	0.2	0.5	0.5	0.6	0.4	0.8	0.4
	Q	:	198	242	242	283	242	456	448
CLASS 1 COUNTRIES PAYS DE LA CLASSE 1	V	:	241	731	700	1225	650	1386	1097
	Q	:	188	242	242	280	228	297	446
EUR 9	V	:	164	590	566	970	540	1320	900
EUR 9	Q	:	128	174	174	217	178	271	379
NETHERLANDS PAYS BAS	V	:	:	:	:	:	74	598	258
	Q	:	:	:	:	:	18	88	123
UNITED KINGDOM ROYAUME UNI	V	:	:	:	:	:	230	722	525
	Q	:	:	:	:	:	65	183	211
074.1 TEA THE									
WORLD MONDE	V	:	20779	24871	28856	46174	34635	37508	36724
	%	:	17.2	17.9	18.7	24.2	18.7	16.8	12.9
	Q	:	24122	25036	29413	29814	30583	30995	31274
CLASS 1 COUNTRIES PAYS DE LA CLASSE 1	V	:	18175	27298	27380	45659	32810	30359	31445
	Q	:	20978	26754	27739	29391	28844	24603	25788
EUR 9	V	:	14501	21704	21835	36139	25882	28545	25927
EUR 9	Q	:	16013	20670	21416	21757	22848	22674	20880
NETHERLANDS PAYS BAS	V	:	2701	2078	2215	3546	1956	1590	1001
	Q	:	3392	2246	2427	2634	2095	1522	1016
UNITED KINGDOM ROYAUME UNI	V	:	11424	19280	19263	32064	23432	26377	24641
	Q	:	12137	18072	18617	18742	20238	20659	19612
U.S.A. ETATS UNIS	V	:	1750	2399	2431	4676	2838	1814	1664
	Q	:	2590	3010	3197	3769	3477	1929	1764
CLASS 2 COUNTRIES PAYS DE LA CLASSE 2	V	:	2149	1292	1230	473	1825		5281
	Q	:	2639	1409	1387	394	1738		5485
OF WHICH : A.C.P.CTRIES DONT : PAYS A.C.P.	V	:	:	:	:	:	842		1591
	Q	:	:	:	:	:	603		1726
TROPIC.AFRICA (LIST B) AFRIQUE TROP.(LISTE B)	V	:	:	:	:	:	852		1591
	Q	:	:	:	:	:	607		1726
DEVG.CTRIES (LIST C) P.V.D. (LISTE C)	V	:	:	:	:	:	973		3690
	Q	:	:	:	:	:	1131		3759
081.3 OIL-SEED CAKE & MEAL & OT VEG.OIL RESI TOURTEAUX & AUTRES RESID DES HUILES VEGE									
WORLD MONDE	V	:	504	721	503	726	616	223	848
	%	:	0.4	0.5	0.3	0.4	0.3	0.1	0.3
	Q	:	3794	8468	5294	6425	4451	2030	5042
CLASS 1 COUNTRIES PAYS DE LA CLASSE 1	V	:	107	257	219	595	84	100	
	Q	:	1125	2522	2524	5745	1399	1060	
EUR 9	V	:	59	100	141	525	12	100	
EUR 9	Q	:	762	100	1000	4421	484	1060	
CLASS 2 COUNTRIES PAYS DE LA CLASSE 2	V	:	397	302	284	131	531		847
	Q	:	2669	2851	2771	679	3045		5042
OF WHICH : A.C.P.CTRIES DONT : PAYS A.C.P.	V	:	:	:	:	:	531		658
	Q	:	:	:	:	:	3045		3718
TROPIC.AFRICA (LIST B) AFRIQUE TROP.(LISTE B)	V	:	:	:	:	:	531		847
	Q	:	:	:	:	:	3045		5042

*: V=10000, Q=TONS %=PERCENTAGE OF THE TOTAL
*: V=10000, Q=TONNES %=PART DU TOTAL

3. EXPORTS BY PRINCIPAL PRODUCTS
EXPORTATIONS DES PRINCIPAUX PRODUITS

IV: 1974=100

SITC POSITIONS		ORIGINS	* UNIT	1974	1975	1976	1977	1978	1979	1980
POSITIONS CTCI		ORIGINES								
121.0	UNMANUF. TOBACCO TOB. REFUSE TABACS BRUTS ET DECHETS									
	WORLD	V	52556	63725	70889	95455	103708	121245	126191	
	MONDE	%	43.5	45.8	46.0	50.0	56.0	54.4	44.3	
		Q	30155	32275	33730	37709	41016	54900	61111	
	CLASS 1 COUNTRIES	V	:	:	:	:	87947	98187	108481	
	PAYS DE LA CLASSE 1	Q	:	:	:	:	35740	44138	52881	
	EUR 9	V	30851	37568	47409	64602	72362	90629	77252	
	EUR 9	Q	12116	18200	22327	25096	27749	37924	38093	
	FRANCE	V	:	:	:	:	3000	3283	3066	
	FRANCE	Q	:	:	:	:	2334	2409	3342	
	BELG-LUXB	V	:	:	:	:	2774	4070	8066	
	BELG-LUXB	Q	:	:	:	:	1450	1799	5327	
	NETHERLANDS	V	:	:	:	:	12636	17476	18121	
	PAYS BAS	Q	:	:	:	:	6410	9181	9300	
	F. R. OF GERMANY	V	:	:	:	:	10315	19766	19824	
	RF D'ALLEMAGNE	Q	:	:	:	:	4331	7823	7721	
	UNITED KINGDOM	V	:	:	:	:	41043	38256	22648	
	ROYAUME UNI	Q	:	:	:	:	12445	13959	9769	
	IRELAND	V	:	:	:	:	2366	6003	4127	
	IRLANDE	Q	:	:	:	:	642	2108	1877	
	DENMARK	V	:	:	:	:	228	1775	953	
	DANEMARK	Q	:	:	:	:	137	645	577	
	SPAIN	V	:	:	:	:	2110	1340	2090	
	ESPAGNE	Q	:	:	:	:	1206	920	1357	
	PORTUGAL	V	:	:	:	:	1244	1001	1489	
	PORTUGAL	Q	:	:	:	:	561	374	681	
	U.S.A.	V	:	:	:	:	1335	2850	9210	
	ETATS UNIS	Q	:	:	:	:	1706	4459	5482	
	JAPAN	V	:	:	:	:	2735	2367	5444	
	JAPON	Q	:	:	:	:	1018	461	1460	
	O.E.C.D. CTRIES. (LIST A)	V	:	:	:	:	6969	0	10617	
	PAYS O.C.D.E (LISTE A)	Q	:	:	:	:	2853	0	4673	
	CLASS 2 COUNTRIES	V	:	:	:	:	14589	0	15938	
	PAYS DE LA CLASSE 2	Q	:	:	:	:	4771	0	7430	
	OF WHICH : A.C.P. CTRIES	V	:	:	:	:	11572	0	11733	
	DONT : PAYS A.C.P.	Q	:	:	:	:	3681	0	4945	
	MEDITERR. AFRICA CTRIES	V	:	:	:	:	1396	0	1514	
	BASSIN MEDITERR. AFRIQUE	Q	:	:	:	:	543	0	756	
	TROPIC. AFRICA (LIST B)	V	:	:	:	:	10708	0	13335	
	AFRIQUE TROP. (LISTE B)	Q	:	:	:	:	3389	0	5847	
	DEVG. CTRIES (LIST C)	V	:	:	:	:	2485	0	1089	
	P.V.D. (LISTE C)	Q	:	:	:	:	839	0	827	
221.1	GROUNDNUTS-PEANUTS-GREEN-EX. FLOUR & MEAL ARACHIDES NON GRILLEES, SAUF FAR ET SEMO									
	WORLD	V	6193	7963	12274	9829	5584	10871	20015	
	MONDE	%	5.1	5.7	8.0	5.2	3.0	4.9	7.0	
		Q	20653	25814	26027	15210	6856	13697	25782	
	CLASS 1 COUNTRIES	V	6193	12575	12039	9812	5562	9012	19694	
	PAYS DE LA CLASSE 1	Q	20653	25682	25659	15186	6829	10819	25488	
	EUR 9	V	5767	12331	11805	9426	5137	9012	16183	
	EUR 9	Q	19916	25238	25215	14649	6323	10819	20265	
	NETHERLANDS	V	1345	1201	1151	1271	142	0	3276	
	PAYS BAS	Q	2677	2511	2511	2010	240	0	5098	
	UNITED KINGDOM	V	4422	10998	10528	8155	4995	9012	12845	
	ROYAUME UNI	Q	17239	22517	22494	12639	6083	10819	15068	
	O.E.C.D. CTRIES. (LIST A)	V	:	:	:	:	93	0	2947	
	PAYS O.C.D.E (LISTE A)	Q	:	:	:	:	141	0	4613	
263.1	RAW COTTON, OTHER THAN LINTERS COTON BRUT, NON COMPRIS LES LINTERS									
	WORLD	V	3238	2201	2564	2701	829	2256	5573	
	MONDE	%	2.7	1.6	1.7	1.4	0.4	1.0	2.0	
		Q	2491	2193	2028	2043	621	1358	2985	
	CLASS 1 COUNTRIES	V	2600	2648	2564	2701	829	2256	5573	
	PAYS DE LA CLASSE 1	Q	1935	1956	2028	2043	612	1348	2985	
	EUR 9	V	2600	2648	2564	2701	829	2256	5573	
	EUR 9	Q	1935	1956	2028	2043	612	1348	2585	
	UNITED KINGDOM	V	2539	2528	2379	2701	829	2256	5272	
	ROYAUME UNI	Q	1894	1823	1820	2043	612	1348	2809	
	CLASS 2 COUNTRIES	V	638	0	0	0	0	0	0	
	PAYS DE LA CLASSE 2	Q	556	0	0	0	0	0	0	

*: V=1000\$, Q=TONS %=PERCENTAGE OF THE TOTAL
*: V=1000\$, Q=TONNES %=PART DU TOTAL

3. EXPORTS BY PRINCIPAL PRODUCTS
EXPORTATIONS DES PRINCIPAUX PRODUITS

IV: 1974=100

SITC POSITIONS POSITIONS CTCI	ORIGINS ORIGINES	* UNIT	1974	1975	1976	1977	1978	1979	1980
332.5	LUBRICATING OILS AND GREASES HUILES ET GRAISSES LUBRIFIANTES								
	WORLD MONDE	V % Q	873 0.7 1884	42 0.0 46	40 0.0 46	41 0.0 39	35 0.0 29	1 0.0 0	7 0.0 16
422.9	FIXED VEGETABLE OILS, NES HUILES VEGETALES FIXES, NDA								
	WORLD MONDE	V % Q	330 0.3 :	189 0.1 :	406 0.3 :	573 0.3 :	689 0.4 :	579 0.3 :	396 0.1 :
	CLASS 1 COUNTRIES PAYS DE LA CLASSE 1	V Q	319 :	424 :	406 :	573 :	647 :	178 :	395 :
652.1	COTTON FABRICS WOVEN GREY NOT MERC. TISSUS DE COTON ECRUS N. MERCERISES								
	WORLD MONDE	V % Q	: : :	: : :	: : :	: : :	2502 1.4 :	3013 1.4 :	6464 2.3 :
	CLASS 1 COUNTRIES PAYS DE LA CLASSE 1	V Q	: :	: :	: :	: :	2491 :	2896 :	4572 :
	EUR 9 EUR 9	V Q	: :	: :	: :	: :	2491 :	2896 :	4572 :
	FRANCE FRANCE	V Q	: :	: :	: :	: :	: :	: :	655 :
	F.R. OF GERMANY RF D'ALLEMAGNE	V Q	: :	: :	: :	: :	: :	: :	520 :
	UNITED KINGDOM ROYAUME UNI	V Q	: :	: :	: :	: :	2491 :	2896 :	3326 :
	CLASS 2 COUNTRIES PAYS DE LA CLASSE 2	V Q	: :	: :	: :	: :	12 :	0 :	1892 :
	OF WHICH : A.C.P. CTRIES DONT : PAYS A.C.P.	V Q	: :	: :	: :	: :	12 :	0 :	1892 :
	TROPIC.AFRICA (LIST B) AFRIQUE TROP.(LISTE B)	V Q	: :	: :	: :	: :	12 :	0 :	1892 :
652.2	COTTON FABRICS, WOVEN OTHER THAN GREY TISSUS DE COTON MERCERISES								
	WORLD MONDE	V % Q	: : :	: : :	: : :	: : :	751 0.4 :	1086 0.5 :	3234 1.1 :
	CLASS 2 COUNTRIES PAYS DE LA CLASSE 2	V Q	: :	: :	: :	: :	611 :	0 :	3197 :
	OF WHICH : A.C.P. CTRIES DONT : PAYS A.C.P.	V Q	: :	: :	: :	: :	546 :	0 :	3196 :
	TROPIC.AFRICA (LIST B) AFRIQUE TROP.(LISTE B)	V Q	: :	: :	: :	: :	546 :	0 :	3196 :
841.11	OTHER GARMENTS, MEN'S & BOY'S VETEMENTS DE DESSUS HOMMES ET GARGONS								
	WORLD MONDE	V % Q	: : :	: : :	: : :	: : :	566 0.3 :	127 0.1 :	141 0.0 :

*: V=10000 ,Q=TONS X=PERCENTAGE OF THE TOTAL
*: V=1000\$,Q=TONNES X=PART DU TOTAL

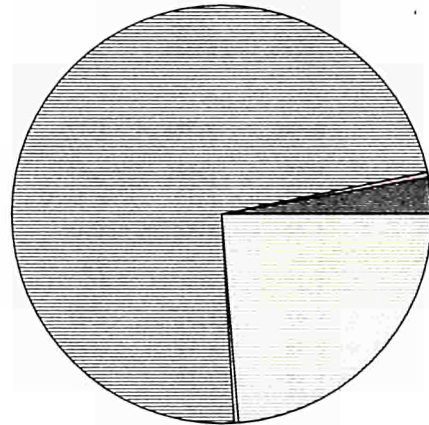
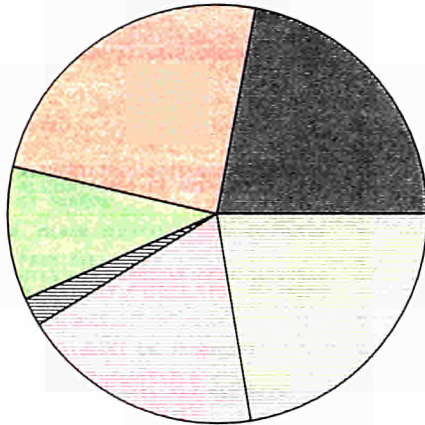
1978

IMPORT

EXPORT

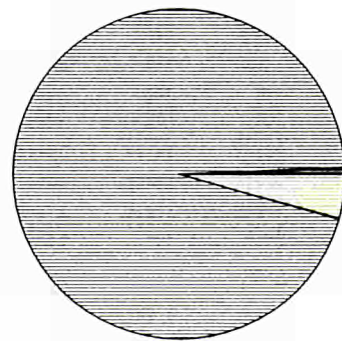
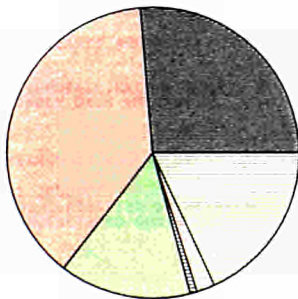
**World
Monde**

**World
Monde**



EUR 9

EUR 9



**SITC (Sections)
CTCI (Sections)**



0 + 1
Food,
beverages
and
tobacco

Produits
alimentaires,
boissons,
tabacs



3
Mineral fuels,
lubricants
and related
materials

Combustibles
minéraux,
lubrifiants,
produits connexes



2 + 4
Raw
materials

Matières
premières



5
Chemicals

Produits
chimiques



7
Machinery
and
transport
equipment

Machines
et
matériel
de transport



6 + 8
Other
industrial
products

Autres
produits
industriels

1.A. GROWTH AND STRUCTURE OF IMPORTS FROM THE WORLD
EVOLUTION ET STRUCTURE DES IMPORTATIONS EN PROVENANCE DU MONDE

SITC SECTIONS		*	1974	1975	1976	1977	1978	1979	1980
SECTIONS CTCI		UNIT							
0-9	TOTAL TRADE	V	178965	189295	150153	158749	202624	325220	439000
0+1	FOOD, BEVERAGES AND TOBACCO	V	98991	40115	27211	20082	45547	:	:
0	FOOD AND LIVE ANIMALS	V	97282	36934	24661	17214	43029	:	:
1	BEVERAGES AND TOBACCO	V	1709	3181	2550	2868	2518	:	:
3	MINERAL FUELS, LUBRICANTS AND RELAT. MAT.	V	15704	19948	21489	28407	37799	:	:
2+4	RAW MATERIALS	V	4670	17168	4608	3211	4411	:	:
2	CRUDE MATERIALS, INEDIBLE, EXCEPT FUELS	V	3305	12986	3106	2764	3983	:	:
4	ANIMAL AND VEGETABLE OILS AND FATS	V	1365	4182	1502	447	428	:	:
5	CHEMICALS	V	10334	21575	18080	22398	20923	:	:
7	MACHINERY AND TRANSPORT EQUIPMENT	V	28863	41657	44854	47943	49251	:	:
6+8	OTHER INDUSTRIAL PRODUCTS	V	20380	48742	33903	36653	44677	:	:
6	MANUFACTUR. GOODS CLASSIFIED BY MATERIAL	V	14607	40670	27067	30128	36804	:	:
8	MISCELLANEOUS MANUFACTURED GOODS	V	5773	8072	6836	6525	7873	:	:
0-9	COMMERCE TOTAL	%	100.0	100.0	100.0	100.0	100.0	100.0	100.0
0+1	PRODUITS ALIMENTAIRES, BOISSONS, TABACS	%	55.3	21.2	18.1	12.7	22.5	:	:
0	PRODUITS ALIMENTAIRES ET ANIMAUX VIVANTS	%	54.4	19.5	16.4	10.8	21.2	:	:
1	BOISSONS ET TABACS	%	1.0	1.7	1.7	1.9	1.2	:	:
3	COMBUSTIB. MINER., LUBRIF., PROD. CONNEXES	%	8.8	10.5	14.3	17.9	18.7	:	:
2+4	MATIERES PREMIERES	%	2.6	9.1	3.1	2.0	2.2	:	:
2	MATIER. BRUTES NON COMESTIB. SAUF CARBURAN	%	1.8	6.9	2.1	1.7	2.0	:	:
4	CORPS GRAS, GRAISSES, HUILES VEG. ET ANIM.	%	0.8	2.2	1.0	0.3	0.2	:	:
5	PRODUITS CHIMIQUES	%	5.8	11.4	12.0	14.1	10.3	:	:
7	MACHINES ET MATERIEL DE TRANSPORT	%	16.1	22.0	29.9	30.2	24.3	:	:
6+8	AUTRES PRODUITS INDUSTRIELS	%	11.4	25.7	22.6	23.1	22.0	:	:
6	ARTICLES MANUF. CLASSES PAR MATIERES	%	8.2	21.5	18.0	19.0	18.2	:	:
8	ARTICLES MANUFACTURES DIVERS	%	3.2	4.3	4.6	4.1	3.9	:	:

1.B. GROWTH AND STRUCTURE OF IMPORTS FROM EUR 9
EVOLUTION ET STRUCTURE DES IMPORTATIONS EN PROVENANCE DE L'EUR

SITC SECTIONS		*	1974	1975	1976	1977	1978	1979	1980
SECTIONS CTCI		UNIT							
0-9	TOTAL TRADE	V	67547	90155	78579	85693	98474	181140	:
0+1	FOOD, BEVERAGES AND TOBACCO	V	23862	7112	10234	9330	17918	:	:
0	FOOD AND LIVE ANIMALS	V	22708	5621	8555	8445	15964	:	:
1	BEVERAGES AND TOBACCO	V	1154	1491	1679	885	1954	:	:
3	MINERAL FUELS, LUBRICANTS AND RELAT. MAT.	V	307	409	908	657	1964	:	:
2+4	RAW MATERIALS	V	1172	10033	1860	552	759	:	:
2	CRUDE MATERIALS, INEDIBLE, EXCEPT FUELS	V	119	7623	629	339	658	:	:
4	ANIMAL AND VEGETABLE OILS AND FATS	V	1053	2410	1231	213	101	:	:
5	CHEMICALS	V	6589	11827	10901	14189	14314	:	:
7	MACHINERY AND TRANSPORT EQUIPMENT	V	22335	34584	34495	39281	37564	:	:
6+8	OTHER INDUSTRIAL PRODUCTS	V	13267	26144	20173	21693	25946	:	:
6	MANUFACTUR. GOODS CLASSIFIED BY MATERIAL	V	9383	21295	15810	16966	21673	:	:
8	MISCELLANEOUS MANUFACTURED GOODS	V	3884	4849	4363	4727	4273	:	:
0-9	COMMERCE TOTAL	%	100.0	100.0	100.0	100.0	100.0	:	:
0+1	PRODUITS ALIMENTAIRES, BOISSONS, TABACS	%	35.3	7.9	13.0	10.9	18.2	:	:
0	PRODUITS ALIMENTAIRES ET ANIMAUX VIVANTS	%	33.6	6.2	10.9	9.9	16.2	:	:
1	BOISSONS ET TABACS	%	1.7	1.7	2.1	1.0	2.0	:	:
3	COMBUSTIB. MINER., LUBRIF., PROD. CONNEXES	%	0.5	0.5	1.2	0.8	2.0	:	:
2+4	MATIERES PREMIERES	%	1.7	11.1	2.4	0.6	0.8	:	:
2	MATIER. BRUTES NON COMESTIB. SAUF CARBURAN	%	0.2	8.5	0.8	0.4	0.7	:	:
4	CORPS GRAS, GRAISSES, HUILES VEG. ET ANIM.	%	1.6	2.7	1.6	0.2	0.1	:	:
5	PRODUITS CHIMIQUES	%	9.8	13.1	13.9	16.6	14.5	:	:
7	MACHINES ET MATERIEL DE TRANSPORT	%	33.1	38.4	43.9	45.8	38.1	:	:
6+8	AUTRES PRODUITS INDUSTRIELS	%	19.6	29.0	25.7	25.3	26.3	:	:
6	ARTICLES MANUF. CLASSES PAR MATIERES	%	13.9	23.6	20.1	19.8	22.0	:	:
8	ARTICLES MANUFACTURES DIVERS	%	5.8	5.4	5.6	5.5	4.3	:	:

*: V=1000\$, %=PERCENTAGE OF THE TOTAL
*: V=1000\$, %=PART DU TOTAL

1.C. GROWTH AND STRUCTURE OF EXPORTS TO THE WORLD
EVOLUTION ET STRUCTURE DES EXPORTATIONS VERS LE MONDE

SITC SECTIONS		UNIT	1974	1975	1976	1977	1978	1979	1980
SECTIONS CTCI									
0-9	TOTAL TRADE	V	64059	36766	84537	124557	106247	135770	205000
0+1	FOOD, BEVERAGES AND TOBACCO	V	16258	11619	20530	26273	25217	:	:
0	FOOD AND LIVE ANIMALS	V	15931	11417	20516	26248	25055	:	:
1	BEVERAGES AND TOBACCO	V	327	202	14	25	162	:	:
3	MINERAL FUELS, LUBRICANTS AND RELAT. MAT.	V	0	18	0	0	381	:	:
2+4	RAW MATERIALS	V	40572	20831	62824	96748	77218	:	:
2	CRUDE MATERIALS, INEDIBLE, EXCEPT FUELS	V	39238	20791	59176	90044	68323	:	:
4	ANIMAL AND VEGETABLE OILS AND FATS	V	1334	40	3648	6704	8895	:	:
5	CHEMICALS	V	224	275	15	52	38	:	:
7	MACHINERY AND TRANSPORT EQUIPMENT	V	2622	1050	439	146	411	:	:
6+8	OTHER INDUSTRIAL PRODUCTS	V	4250	2970	727	1182	2979	:	:
6	MANUFACTUR. GOODS CLASSIFIED BY MATERIAL	V	3636	2681	630	1038	2725	:	:
8	MISCELLANEOUS MANUFACTURED GOODS	V	614	289	97	144	254	:	:
0-9	COMMERCE TOTAL	%	100.0	100.0	100.0	100.0	100.0	100.0	100.0
0+1	PRODUITS ALIMENTAIRES, BOISSONS, TABACS	%	25.4	31.6	24.3	21.1	23.7	:	:
0	PRODUITS ALIMENTAIRES ET ANIMAUX VIVANTS	%	24.9	31.1	24.3	21.1	23.6	:	:
1	BOISSONS ET TABACS	%	0.5	0.5	0.0	0.0	0.2	:	:
3	COMBUSTIB. MINER., LUBRIF., PROD. CONNEXES	%	0	0.0	0	0.0	0.4	:	:
2+4	MATIERES PREMIERES	%	63.3	56.7	74.3	77.7	72.7	:	:
2	MATIER. BRUTES NON COMESTIB. SAUF CARBURAN	%	61.3	56.5	70.0	72.3	64.3	:	:
4	CORPS GRAS, GRAISSES, HUILES VEG. ET ANIM.	%	2.1	0.1	4.3	5.4	8.4	:	:
5	PRODUITS CHIMIQUES	%	0.3	0.7	0.0	0.0	0.0	:	:
7	MACHINES ET MATERIEL DE TRANSPORT	%	4.1	2.9	0.5	0.1	0.4	:	:
6+8	AUTRES PRODUITS INDUSTRIELS	%	6.6	8.1	0.9	0.9	2.8	:	:
6	ARTICLES MANUF. CLASSES PAR MATIERES	%	5.7	7.3	0.7	0.8	2.6	:	:
8	ARTICLES MANUFACTURES DIVERS	%	1.0	0.8	0.1	0.1	0.2	:	:

1.D. GROWTH AND STRUCTURE OF EXPORTS TO EUR 9
EVOLUTION ET STRUCTURE DES EXPORTATIONS VERS L'EUR 9

SITC SECTIONS		UNIT	1974	1975	1976	1977	1978	1979	1980
SECTIONS CTCI									
0-9	TOTAL TRADE	V	26917	8189	47111	70370	66311	84700	:
0+1	FOOD, BEVERAGES AND TOBACCO	V	1731	781	1986	2574	2867	:	:
0	FOOD AND LIVE ANIMALS	V	1731	781	1986	2574	2867	:	:
1	BEVERAGES AND TOBACCO	V	:	:	:	:	:	:	:
3	MINERAL FUELS, LUBRICANTS AND RELAT. MAT.	V	15	5	0	23	49	:	:
2+4	RAW MATERIALS	V	24039	7014	44775	68067	62955	:	:
2	CRUDE MATERIALS, INEDIBLE, EXCEPT FUELS	V	23301	6974	41855	61395	54188	:	:
4	ANIMAL AND VEGETABLE OILS AND FATS	V	738	40	2920	6672	8767	:	:
5	CHEMICALS	V	0	0	4	21	1	:	:
7	MACHINERY AND TRANSPORT EQUIPMENT	V	867	66	168	55	70	:	:
6+8	OTHER INDUSTRIAL PRODUCTS	V	210	123	174	225	370	:	:
6	MANUFACTUR. GOODS CLASSIFIED BY MATERIAL	V	90	42	107	104	328	:	:
8	MISCELLANEOUS MANUFACTURED GOODS	V	120	81	67	121	42	:	:
0-9	COMMERCE TOTAL	%	100.0	100.0	100.0	100.0	100.0	:	:
0+1	PRODUITS ALIMENTAIRES, BOISSONS, TABACS	%	6.4	9.5	4.2	3.7	4.3	:	:
0	PRODUITS ALIMENTAIRES ET ANIMAUX VIVANTS	%	6.4	9.5	4.2	3.7	4.3	:	:
1	BOISSONS ET TABACS	%	:	:	:	:	:	:	:
3	COMBUSTIB. MINER., LUBRIF., PROD. CONNEXES	%	0.0	0.0	0.0	0.0	0.1	:	:
2+4	MATIERES PREMIERES	%	89.3	85.7	95.0	96.7	94.9	:	:
2	MATIER. BRUTES NON COMESTIB. SAUF CARBURAN	%	86.6	85.2	88.8	87.2	81.7	:	:
4	CORPS GRAS, GRAISSES, HUILES VEG. ET ANIM.	%	2.7	0.5	6.2	9.5	13.2	:	:
5	PRODUITS CHIMIQUES	%	0	0	0.0	0.0	0.0	:	:
7	MACHINES ET MATERIEL DE TRANSPORT	%	3.2	0.8	0.4	0.0	0.1	:	:
6+8	AUTRES PRODUITS INDUSTRIELS	%	0.8	1.5	0.4	0.3	0.6	:	:
6	ARTICLES MANUF. CLASSES PAR MATIERES	%	0.3	0.5	0.2	0.2	0.5	:	:
8	ARTICLES MANUFACTURES DIVERS	%	0.4	1.0	0.1	0.1	0.1	:	:

*: V=1000\$, %=PERCENTAGE OF THE TOTAL
*: V=1000\$, %=PART DU TOTAL

2.A. IMPORTS BY SITC SECTIONS
IMPORTATIONS PAR SECTIONS DE LA CTCI

IV: 1974=100

SITC SECTIONS SECTIONS CTCI	ORIGINS ORIGINES	* UNIT	1974	1975	1976	1977	1978	1979	1980
6-9 TOTAL TRADE COMMERCE TOTAL									
WORLD MONDE		V IV	178965 100.0	189295 105.8	150153 83.9	158749 88.7	202624 113.2	325220 181.7	439000 245.3
CLASS 1 COUNTRIES PAYS DE LA CLASSE 1		V IV	100769 100.0	101335 100.6	88427 87.8	96595 95.9	116340 115.5	:	:
EUR 9		V IV	67547 100.0	90155 133.5	78579 116.3	85693 126.9	98474 145.8	18114 26.8	:
FRANCE		V IV	43441 100.0	64518 148.5	60140 138.4	59564 137.1	67150 154.6	:	:
BELG-LUXB BELG-LUXB		V IV	3378 100.0	2216 65.6	1296 38.4	1936 57.3	4037 119.5	:	:
NETHERLANDS PAYS BAS		V IV	1228 100.0	3179 258.9	1408 114.7	7127 580.4	1855 151.1	:	:
F.R. OF GERMANY RF D'ALLEMAGNE		V IV	12114 100.0	13001 107.3	8669 71.6	10455 86.3	14243 117.6	:	:
ITALY ITALIE		V IV	4317 100.0	3132 72.6	3330 77.1	2475 57.3	4614 106.9	:	:
UNITED KINGDOM ROYAUME UNI		V IV	2830 100.0	3569 126.1	3301 116.6	3334 117.8	6310 223.0	:	:
DENMARK DANEMARK		V IV	160 100.0	485 303.1	358 223.7	802 501.2	253 158.1	:	:
SPAIN ESPAGNE		V IV	1751 100.0	206 11.8	548 31.3	1640 93.7	1989 113.6	:	:
U.S.A. ETATS UNIS		V IV	24039 100.0	5285 22.0	3560 14.8	2684 11.2	7179 29.9	:	:
JAPAN JAPON		V IV	2387 100.0	2481 103.9	2662 111.5	3792 158.9	4789 200.6	:	:
O.E.C.D. CTRIES.(LIST A) PAYS O.C.D.E (LISTE A)		V IV	6032 100.0	1327 22.0	2576 42.7	4426 73.4	3890 64.5	:	:
CLASS 2 COUNTRIES PAYS DE LA CLASSE 2		V IV	48008 100.0	58657 122.2	45325 94.4	49255 102.6	65159 135.7	:	:
OF WHICH : A.C.P. CTRIES DONT : PAYS A.C.P.		V IV	:	:	:	:	55215 0.0	:	:
MEDITERR.AFRICA CTRIES BASSIN MEDITERR.AFRIQUE		V IV	3447 100.0	1437 41.7	1001 29.0	:	419 12.2	:	:
TROPIC.AFRICA (LIST B) AFRIQUE TROP.(LISTE B)		V IV	27903 100.0	47113 168.8	36782 131.8	:	55002 197.1	:	:
DEVG. CTRIES (LIST C) P.V.D. (LISTE C)		V IV	16658 100.0	10107 60.7	7542 45.3	:	9738 58.5	:	:
CLASS 3 COUNTRIES PAYS DE LA CLASSE 3		V IV	29463 100.0	28662 97.3	15568 52.8	:	20760 70.5	:	:
CHINA CHINE		V IV	15571 100.0	26450 169.9	10620 68.2	7127 45.8	8993 57.8	:	:
0 FOOD AND LIVE ANIMALS PRODUITS ALIMENTAIRES ET ANIMAUX VIVANTS									
WORLD MONDE		V IV	97282 100.0	36934 38.0	24661 25.4	17214 17.7	43029 44.2	:	:
CLASS 1 COUNTRIES PAYS DE LA CLASSE 1		V IV	50627 100.0	9410 18.6	9981 19.7	0	22496 44.4	:	:
EUR 9		V IV	22708 100.0	5621 24.8	8555 37.7	8445 37.2	15964 70.3	:	:
FRANCE		V IV	11837 100.0	3916 33.1	7311 61.8	:	12013 101.5	:	:
BELG-LUXB BELG-LUXB		V IV	2891 100.0	432 14.9	138 4.8	:	1146 39.6	:	:
NETHERLANDS PAYS BAS		V IV	321 100.0	1024 319.0	220 68.5	:	902 281.0	:	:
F.R. OF GERMANY RF D'ALLEMAGNE		V IV	4970 100.0	73 1.5	683 13.7	:	1685 33.9	:	:
ITALY ITALIE		V IV	2366 100.0	162 6.8	10 0.4	:	20 0.8	:	:
U.S.A. ETATS UNIS		V IV	22372 100.0	1646 7.4	35 0.2	:	3111 13.9	:	:
JAPAN JAPON		V IV	:	:	:	:	1930 0.0	:	:
O.E.C.D. CTRIES.(LIST A) PAYS O.C.D.E (LISTE A)		V IV	4804 100.0	230 4.8	344 7.2	:	1364 28.4	:	:
CLASS 2 COUNTRIES PAYS DE LA CLASSE 2		V IV	20618 100.0	9728 47.2	9234 44.8	:	12631 61.3	:	:
OF WHICH : A.C.P. CTRIES DONT : PAYS A.C.P.		V IV	:	:	:	:	5540 0.0	:	:

*: V=1000\$, IV=VALUE INDEX
*: V=1000\$, IV=INDICE DE VALEUR

2.A. IMPORTS BY SITC SECTIONS
IMPORTATIONS PAR SECTIONS DE LA CTIC

IV: 1974=100

SITC SECTIONS	ORIGINS	UNIT	1974	1975	1976	1977	1978	1979	1980
SECTIONS CTIC	ORIGINES								
0	FOOD AND LIVE ANIMALS PRODUITS ALIMENTAIRES ET ANIMAUX VIVANTS								
	MEDITERR.AFRICA CTRIES BASSIN MEDITERR.AFRIQUE	V IV	2911 100.0	438 15.0	208 7.1		183 6.3	:	:
	TROPIC.AFRICA (LIST B) AFRIQUE TROP.(LISTE B)	V IV	2885 100.0	609 21.1	3688 127.8		5538 192.0	:	:
	DEVG.CTRIES (LIST C) P.V.D. (LISTE C)	V IV	14822 100.0	8681 58.6	5338 36.0		6910 46.6	:	:
	CLASS 3 COUNTRIES PAYS DE LA CLASSE 3	V IV	25351 100.0	17795 70.2	5431 21.4		7910 31.2	:	:
	CHINA CHINE	V IV	13047 100.0	17689 135.6	4652 35.7		5013 38.4	:	:
1	BEVERAGES AND TOBACCO BOISSONS ET TABACS								
	WORLD MONDE	V IV	1709 100.0	3181 186.1	2550 149.2	2868 167.8	2518 147.3	:	:
	CLASS 1 COUNTRIES PAYS DE LA CLASSE 1	V IV	1166 100.0	1620 138.9	1691 145.0		1992 170.8	:	:
	EUR 9 EUR 9	V IV	1154 100.0	1491 129.2	1679 145.5	885 76.7	1954 169.3	:	:
	FRANCE FRANCE	V IV	527 100.0	813 154.3	717 136.1		879 166.8	:	:
	UNITED KINGDOM ROYAUME UNI	V IV	553 100.0	568 102.7	807 145.9		971 175.6	:	:
	CLASS 2 COUNTRIES PAYS DE LA CLASSE 2	V IV	390 100.0	627 160.8	422 108.2		528 135.4	:	:
	OF WHICH : A.C.P.CTRIES DONT : PAYS A.C.P.	V IV	: :	: :	: :		526 0.0	:	:
	TROPIC.AFRICA (LIST B) AFRIQUE TROP.(LISTE B)	V IV	358 100.0	573 160.1	418 116.8		526 146.9	:	:
	CLASS 3 COUNTRIES PAYS DE LA CLASSE 3	V IV	151 100.0	932 617.2	427 282.8		3 2.0	:	:
	CHINA CHINE	V IV	143 100.0	928 649.0	425 297.2		1 0.7	:	:
2	CRUDE MATERIALS, INEDIBLE, EXCEPT FUELS MATIER.BRUTES NON COMESTIB.SAUF CARBURAM								
	WORLD MONDE	V IV	3305 100.0	12986 392.9	3106 94.0	2764 83.6	3983 120.5	:	:
	CLASS 1 COUNTRIES PAYS DE LA CLASSE 1	V IV	333 100.0	8119 2438.1	1021 306.6		1422 427.0	:	:
	EUR 9 EUR 9	V IV	119 100.0	7623 6405.9	629 528.6	339 284.9	658 552.9	:	:
	FRANCE FRANCE	V IV	70 100.0	6455 9221.4	441 630.0		301 430.0	:	:
	NETHERLANDS PAYS BAS	V IV	0 0	1028 0.0	41 0.0		186 0.0	:	:
	U.S.A. ETATS UNIS	V IV	214 100.0	476 222.4	392 183.2		762 356.1	:	:
	CLASS 2 COUNTRIES PAYS DE LA CLASSE 2	V IV	2954 100.0	4210 142.5	2045 69.2		2481 84.0	:	:
	OF WHICH : A.C.P.CTRIES DONT : PAYS A.C.P.	V IV	: :	: :	: :		2220 0.0	:	:
	TROPIC.AFRICA (LIST B) AFRIQUE TROP.(LISTE B)	V IV	2953 100.0	3816 129.2	1747 59.2		2220 75.2	:	:
3	MINERAL FUELS,LUBRICANTS AND RELAT. MAT. COMBUSTIB. MINER.,LUBRIF.,PROD. CONNEXES								
	WORLD MONDE	V IV	15704 100.0	19948 127.0	21489 136.8	28407 180.9	37799 240.7	:	:
	CLASS 1 COUNTRIES PAYS DE LA CLASSE 1	V IV	316 100.0	495 156.6	983 311.1		2393 757.3	:	:
	EUR 9 EUR 9	V IV	307 100.0	409 133.2	908 295.8	657 214.0	1964 639.7	:	:
	ITALY ITALIE	V IV	55 100.0	14 25.5	48 87.3		1256 2283.6	:	:
	CLASS 2 COUNTRIES PAYS DE LA CLASSE 2	V IV	15362 100.0	19388 126.2	20262 131.9		34839 226.8	:	:
	OF WHICH : A.C.P.CTRIES DONT : PAYS A.C.P.	V IV	: :	: :	: :		33618 0.0	:	:
	TROPIC.AFRICA (LIST B) AFRIQUE TROP.(LISTE B)	V IV	14017 100.0	18288 130.5	18287 130.5		33406 238.3	:	:
	DEVG.CTRIES (LIST C) P.V.D. (LISTE C)	V IV	905 100.0	804 88.8	1642 181.4		1318 145.6	:	:

M: V=10000 , IV=VALUE INDEX
M: V=10000 , IV=INDICE DE VALEUR

2.A. IMPORTS BY SITC SECTIONS
IMPORTATIONS PAR SECTIONS DE LA CTCI

IV: 1974=100

SITC SECTIONS	ORIGINS	* UNIT	1974	1975	1976	1977	1978	1979	1980
SECTIONS CTCI	ORIGINES								
4	ANIMAL AND VEGETABLE OILS AND FATS CORPS GRAS, GRAISSES, HUILES VEG. ET ANIM.								
	WORLD	V	1365	4182	1502	447	428	:	:
	MONDE	IV	100.0	306.4	110.0	32.7	31.4	:	:
	CLASS 1 COUNTRIES	V	1057	2521	1500		420	:	:
	PAYS DE LA CLASSE 1	IV	100.0	238.5	141.9		39.7	:	:
	EUR 9	V	1053	2410	1231	213	101	:	:
	EUR 9	IV	100.0	228.9	116.9	20.2	9.6	:	:
	FRANCE	V	7	339	702		101	:	:
	FRANCE	IV	100.0	4842.9	10028.6		1442.9	:	:
	F.R. OF GERMANY	V	1045	2071	438	:	:	:	:
	RF D'ALLEMAGNE	IV	100.0	198.2	41.9	:	:	:	:
	CLASS 2 COUNTRIES	V	306	1660	0		5	:	:
	PAYS DE LA CLASSE 2	IV	100.0	542.5	0		1.6	:	:
	TROPIC.AFRICA (LIST B)	V	305	1660	0		4	:	:
	AFRIQUE TROP.(LISTE B)	IV	100.0	544.3	0		1.3	:	:
5	CHEMICALS PRODUITS CHIMIQUES								
	WORLD	V	10334	21575	18080	22398	20923	:	:
	MONDE	IV	100.0	208.8	175.0	216.7	202.5	:	:
	CLASS 1 COUNTRIES	V	6989	12218	11834		15077	:	:
	PAYS DE LA CLASSE 1	IV	100.0	174.8	169.3		215.7	:	:
	EUR 9	V	6589	11827	10901	14189	14314	:	:
	EUR 9	IV	100.0	179.5	165.4	215.3	217.2	:	:
	FRANCE	V	4767	8566	8975		9687	:	:
	FRANCE	IV	100.0	179.7	188.3		203.2	:	:
	F.R. OF GERMANY	V	1309	1865	938		1313	:	:
	RF D'ALLEMAGNE	IV	100.0	142.5	71.7		100.3	:	:
	UNITED KINGDOM	V	84	45	149		2594	:	:
	ROYAUME UNI	IV	100.0	53.6	177.4		3088.1	:	:
	O.E.C.D.CTRIES.(LIST A)	V	322	257	880		534	:	:
	PAYS O.C.D.E (LISTE A)	IV	100.0	79.8	273.3		165.8	:	:
	CLASS 2 COUNTRIES	V	3121	8793	5748		5149	:	:
	PAYS DE LA CLASSE 2	IV	100.0	281.7	184.2		165.0	:	:
	OF WHICH : A.C.P.CTRIES	V	:	:	:		4670	:	:
	DONT : PAYS A.C.P.	IV	:	:	:		0.0	:	:
	TROPIC.AFRICA (LIST B)	V	2897	8534	5558		4670	:	:
	AFRIQUE TROP.(LISTE B)	IV	100.0	294.6	191.9		161.2	:	:
	CLASS 3 COUNTRIES	V	218	560	496		673	:	:
	PAYS DE LA CLASSE 3	IV	100.0	256.9	227.5		308.7	:	:
	CHINA	V	113	430	455		576	:	:
	CHINE	IV	100.0	380.5	402.7		509.7	:	:
6	MANUFACTUR. GOODS CLASSIFIED BY MATERIAL ARTICLES MANUF. CLASSES PAR MATIERES								
	WORLD	V	14607	40670	27067	30128	36804	:	:
	MONDE	IV	100.0	278.4	185.3	206.3	252.0	:	:
	CLASS 1 COUNTRIES	V	10096	23127	17386		24762	:	:
	PAYS DE LA CLASSE 1	IV	100.0	229.1	172.2		245.3	:	:
	EUR 9	V	9383	21295	15810	16966	21673	:	:
	EUR 9	IV	100.0	227.0	168.5	180.8	231.0	:	:
	FRANCE	V	7219	13966	11790		14937	:	:
	FRANCE	IV	100.0	193.5	163.3		206.9	:	:
	BELG-LUXB	V	261	760	633		2036	:	:
	BELG-LUXB	IV	100.0	291.2	242.5		780.1	:	:
	F.R. OF GERMANY	V	752	4775	1378		2948	:	:
	RF D'ALLEMAGNE	IV	100.0	635.0	183.2		392.0	:	:
	ITALY	V	698	885	809		1088	:	:
	ITALIE	IV	100.0	126.8	115.9		155.9	:	:
	UNITED KINGDOM	V	110	344	764		356	:	:
	ROYAUME UNI	IV	100.0	312.7	694.5		323.6	:	:
	SPAIN	V	:	:	:		1075	:	:
	ESPAGNE	IV	:	:	:		0.0	:	:
	U.S.A.	V	239	924	302		657	:	:
	ETATS UNIS	IV	100.0	386.6	126.4		274.9	:	:
	JAPAN	V	352	377	841		507	:	:
	JAPON	IV	100.0	107.1	238.9		144.0	:	:
	O.E.C.D.CTRIES.(LIST A)	V	121	428	430		834	:	:
	PAYS O.C.D.E (LISTE A)	IV	100.0	353.7	355.4		689.3	:	:
	CLASS 2 COUNTRIES	V	2668	10882	5908		5966	:	:
	PAYS DE LA CLASSE 2	IV	100.0	407.9	221.4		223.6	:	:
	OF WHICH : A.C.P.CTRIES	V	:	:	:		5671	:	:
	DONT : PAYS A.C.P.	IV	:	:	:		0.0	:	:

*: V=1000\$, IV=VALUE INDEX
*: V=1000\$, IV=INDICE DE VALEUR

2.A. IMPORTS BY SITC SECTIONS
IMPORTATIONS PAR SECTIONS DE LA CTCI

IV: 1974=100

SITC SECTIONS	ORIGINS	* UNIT	1974	1975	1976	1977	1978	1979	1980
SECTIONS CTCI	ORIGINES								
6	MANUFACTUR. GOODS CLASSIFIED BY MATERIAL ARTICLES MANUF. CLASSES PAR MATIERES								
	TROPIC.AFRICA (LIST B) AFRIQUE TROP.(LISTE B)	V IV	2094 100.0	10520 502.4	5631 268.9		5671 270.8	:	:
	DEVG.CTRIES (LIST C) P.V.D. (LISTE C)	V IV	517 100.0	168 32.5	267 51.6		267 51.6	:	:
	CLASS 3 COUNTRIES PAYS DE LA CLASSE 3	V IV	1789 100.0	6659 372.2	3035 169.6		6063 338.9	:	:
	CHINA CHINE	V IV	1277 100.0	5701 446.4	1782 139.5		1672 130.9	:	:
7	MACHINERY AND TRANSPORT EQUIPMENT MACHINES ET MATERIEL DE TRANSPORT								
	WORLD MONDE	V IV	28863 100.0	41657 144.3	44854 155.4	47943 166.1	49251 170.6	:	:
	CLASS 1 COUNTRIES PAYS DE LA CLASSE 1	V IV	26037 100.0	38561 148.1	39107 150.2		42627 163.7	:	:
	EUR 9 EUR 9	V IV	22335 100.0	34584 154.8	34495 154.4	39281 175.9	37564 168.2	:	:
	FRANCE FRANCE	V IV	16510 100.0	26000 157.5	25859 156.6		25148 152.3	:	:
	F.R. OF GERMANY RF D'ALLEMAGNE	V IV	2682 100.0	3954 147.4	5005 186.6		7939 296.0	:	:
	ITALY ITALIE	V IV	879 100.0	1489 169.4	1792 203.9		1867 212.4	:	:
	UNITED KINGDOM ROYAUME UNI	V IV	1778 100.0	2160 121.5	1469 82.6		2241 126.0	:	:
	U.S.A. ETATS UNIS	V IV	1035 100.0	1744 168.5	2195 212.1		2494 241.0	:	:
	JAPAN JAPON	V IV	2011 100.0	1974 98.2	1755 87.3		1767 87.9	:	:
	D.E.C.D.CTRIES.(LIST A) PAYS O.C.D.E (LISTE A)	V IV	653 100.0	259 39.7	662 101.4		693 106.1	:	:
	CLASS 2 COUNTRIES PAYS DE LA CLASSE 2	V IV	1500 100.0	1445 96.3	662 44.1		1838 122.5	:	:
	OF WHICH : A.C.P.CTRIES DONT : PAYS A.C.P.	V IV	:	:	:		1459 0.0	:	:
	TROPIC.AFRICA (LIST B) AFRIQUE TROP.(LISTE B)	V IV	1377 100.0	1355 98.4	565 41.0		1459 106.0	:	:
	CLASS 3 COUNTRIES PAYS DE LA CLASSE 3	V IV	1307 100.0	1649 126.2	5053 386.6		4677 357.8	:	:
	CHINA CHINE	V IV	439 100.0	943 214.8	2504 570.4		1266 288.4	:	:
8	MISCELLANEOUS MANUFACTURED GOODS ARTICLES MANUFACTURES DIVERS								
	WORLD MONDE	V IV	5773 100.0	8072 139.8	6836 118.4	6525 113.0	7873 136.4	:	:
	CLASS 1 COUNTRIES PAYS DE LA CLASSE 1	V IV	4120 100.0	5214 126.6	4915 119.3		5146 124.9	:	:
	EUR 9 EUR 9	V IV	3884 100.0	4849 124.8	4363 112.3	4727 121.7	4273 110.0	:	:
	FRANCE FRANCE	V IV	2342 100.0	4174 178.2	3921 167.4		3823 163.2	:	:
	F.R. OF GERMANY RF D'ALLEMAGNE	V IV	1296 100.0	96 7.4	150 11.6		240 18.5	:	:
	JAPAN JAPON	V IV	:	:	:		578 0.0	:	:
	CLASS 2 COUNTRIES PAYS DE LA CLASSE 2	V IV	1056 100.0	1905 180.4	1037 98.2		1725 163.4	:	:
	OF WHICH : A.C.P.CTRIES DONT : PAYS A.C.P.	V IV	:	:	:		1509 0.0	:	:
	TROPIC.AFRICA (LIST B) AFRIQUE TROP.(LISTE B)	V IV	1007 100.0	1749 173.7	884 87.8		1509 149.9	:	:
	CLASS 3 COUNTRIES PAYS DE LA CLASSE 3	V IV	594 100.0	952 160.3	880 148.1		986 166.0	:	:
	CHINA CHINE	V IV	538 100.0	680 126.4	771 143.3		458 85.1	:	:

*: V=1000\$, IV=VALUE INDEX
*: V=1000\$, IV=INDICE DE VALEUR

2.B. EXPORTS BY SITC SECTIONS
EXPORTATIONS PAR SECTIONS DE LA CTCI

IV: 1974=100

SITC SECTIONS	ORIGINS	UNIT	1974	1975	1976	1977	1978	1979	1980
SECTIONS CTCI	ORIGINES								
0-9	TOTAL TRADE COMMERCE TOTAL								
	WORLD MONDE	V IV	64059 100.0	36766 57.4	84537 132.0	124557 194.4	106247 165.9	135770 211.9	205000 320.0
	CLASS 1 COUNTRIES PAYS DE LA CLASSE 1	V IV	27822 100.0	10466 37.6	54228 194.9	82597 296.9	69316 249.1	:	:
	EUR 9 EUR 9	V IV	26917 100.0	8189 30.4	47111 175.0	70370 261.4	66311 246.4	84700 314.7	:
	FRANCE FRANCE	V IV	17065 100.0	3609 21.1	26000 152.4	35369 207.3	34876 204.4	:	:
	BELG-LUXB BELG-LUXB	V IV	179 100.0	350 195.5	1520 849.2	1162 649.2	173 96.6	:	:
	NETHERLANDS PAYS BAS	V IV	1705 100.0	1565 91.8	1978 116.0	7602 445.9	6321 370.7	:	:
	F.R. OF GERMANY RF D'ALLEMAGNE	V IV	3495 100.0	1502 43.0	9186 262.8	7425 212.4	19397 555.0	:	:
	ITALY ITALIE	V IV	2383 100.0	197 8.3	1187 49.8	1972 82.8	440 18.5	:	:
	UNITED KINGDOM ROYAUME UNI	V IV	1984 100.0	785 39.6	7201 363.0	16840 848.8	5097 256.9	:	:
	SPAIN ESPAGNE	V IV	55 100.0	90 163.6	1387 2521.8	3059 5561.8	709 1289.1	:	:
	JAPAN JAPON	V IV	186 100.0	817 439.2	3250 1747.3	8741 4699.5	1762 947.3	:	:
	O.E.C.D. CTRIES. (LIST A) PAYS O.C.D.E (LISTE A)	V IV	705 100.0	702 99.6	3848 545.8	3059 433.9	442 62.7	:	:
	CLASS 2 COUNTRIES PAYS DE LA CLASSE 2	V IV	23143 100.0	17865 77.2	20338 87.9	25761 111.3	25858 111.7	:	:
	OF WHICH : A.C.P. CTRIES DONT : PAYS A.C.P.	V IV	:	:	:	:	25441 0.0	:	:
	MEDITERR. AFRICA CTRIES BASSIN MEDITERR. AFRIQUE	V IV	684 100.0	433 63.3	627 91.7	1379 201.6	412 60.2	:	:
	TROPIC. AFRICA (LIST B) AFRIQUE TROP. (LISTE B)	V IV	22346 100.0	17414 77.9	19710 88.2	24382 109.1	25441 113.9	:	:
	CLASS 3 COUNTRIES PAYS DE LA CLASSE 3	V IV	11857 100.0	8157 68.8	9394 79.2	16199 136.6	11078 93.4	:	:
	CHINA CHINE	V IV	11017 100.0	6475 58.8	8552 77.6	15130 137.3	9377 85.1	:	:
0	FOOD AND LIVE ANIMALS PRODUITS ALIMENTAIRES ET ANIMAUX VIVANTS								
	WORLD MONDE	V IV	15931 100.0	11417 71.7	20516 128.8	26248 164.8	25055 157.3	:	:
	CLASS 1 COUNTRIES PAYS DE LA CLASSE 1	V IV	1885 100.0	1113 59.0	1993 105.7	:	2869 152.2	:	:
	EUR 9 EUR 9	V IV	1731 100.0	781 45.1	1986 114.7	2754 159.1	2867 165.6	:	:
	FRANCE FRANCE	V IV	1399 100.0	356 25.4	1109 79.3	:	1539 110.0	:	:
	UNITED KINGDOM ROYAUME UNI	V IV	0 0	284 0.0	616 0.0	:	1299 0.0	:	:
	CLASS 2 COUNTRIES PAYS DE LA CLASSE 2	V IV	14014 100.0	10302 73.5	18522 132.2	:	22121 157.8	:	:
	OF WHICH : A.C.P. CTRIES DONT : PAYS A.C.P.	V IV	:	:	:	:	21952 0.0	:	:
	MEDITERR. AFRICA CTRIES BASSIN MEDITERR. AFRIQUE	V IV	605 100.0	254 42.0	621 102.6	:	165 27.3	:	:
	TROPIC. AFRICA (LIST B) AFRIQUE TROP. (LISTE B)	V IV	13393 100.0	10048 75.0	17900 133.7	:	21952 163.9	:	:
2	CRUDE MATERIALS, INEDIBLE, EXCEPT FUELS MATIER. BRUTES NON COMESTIB. SAUF CARBURAN								
	WORLD MONDE	V IV	39238 100.0	20791 53.0	59176 150.8	90044 229.5	68323 174.1	:	:
	CLASS 1 COUNTRIES PAYS DE LA CLASSE 1	V IV	23575 100.0	8851 37.5	48149 204.2	:	56808 241.0	:	:
	EUR 9 EUR 9	V IV	2130 100.0	6974 29.9	41855 179.6	61395 263.5	54188 232.6	:	:
	FRANCE FRANCE	V IV	14162 100.0	3133 22.1	22185 156.7	:	32728 231.1	:	:
	BELG-LUXB BELG-LUXB	V IV	99 100.0	0 0	1485 1500.0	:	163 164.6	:	:
	NETHERLANDS PAYS BAS	V IV	1613 100.0	404 25.0	1874 116.2	:	6315 391.5	:	:

*: V=10000\$, IV=VALUE INDEX
*: V=10000\$, IV=INDICE DE VALEUR

2.B. EXPORTS BY SITC SECTIONS
EXPORTATIONS PAR SECTIONS DE LA CTCI

IV: 1974=100

SITC SECTIONS	ORIGINS	* UNIT	1974	1975	1976	1977	1978	1979	1980
SECTIONS CTCI	ORIGINES								
2	CRUDE MATERIALS, INEDIBLE, EXCEPT FUELS MATIER.BRUTES NON COMESTIB.SAUF CARBURAM								
	F.R. OF GERMANY RF D'ALLEMAGNE	V IV	3455 100.0	363 10.5	9042 261.7		10973 317.6		
	ITALY ITALIE	V IV	2348 100.0	174 7.4	1148 48.9		210 8.9		
	UNITED KINGDOM ROYAUME UNI	V IV	1624 100.0	500 30.8	6083 374.6		3795 233.7		
	SPAIN ESPAGNE	V IV					709 0.0		
	JAPAN JAPON	V IV	184 100.0	2400 1304.3	3250 1766.3		1762 957.6		
	O.E.C.D. CTRIES.(LIST A) PAYS O.C.D.E (LISTE A)	V IV	90 100.0	620 688.9	3030 3366.7		58 64.4		
	CLASS 2 COUNTRIES PAYS DE LA CLASSE 2	V IV	2598 100.0	3622 139.4	1053 40.5		565 21.7		
	OF WHICH : A.C.P. CTRIES DONT : PAYS A.C.P.	V IV					565 0.0		
	TROPIC.AFRICA (LIST B) AFRIQUE TROP.(LISTE B)	V IV	2438 100.0	3469 142.3	1049 43.0		565 23.2		
	CLASS 3 COUNTRIES PAYS DE LA CLASSE 3	V IV	11848 100.0	8040 67.9	9394 79.3		10949 92.4		
	CHINA CHINE	V IV	11016 100.0	6475 58.8	8552 77.6		9375 85.1		
4	ANIMAL AND VEGETABLE OILS AND FATS CORPS GRAS, GRAISSES, HUILES VEG. ET ANIM.								
	WORLD MONDE	V IV	1334 100.0	40 3.0	3648 273.5	6704 502.5	8895 666.8		
	CLASS 1 COUNTRIES PAYS DE LA CLASSE 1	V IV	1172 100.0	40 3.4	3648 311.3		8767 748.0		
	EUR 9 EUR 9	V IV	738 100.0	40 5.4	2920 395.7	6672 904.1	8767 1187.9		
	FRANCE FRANCE	V IV	497 100.0	27 5.4	2418 486.5		361 72.6		
	F.R. OF GERMANY RF D'ALLEMAGNE	V IV					8406 0.0		
	UNITED KINGDOM ROYAUME UNI	V IV	0 0	0 0	502 0.0				
	O.E.C.D. CTRIES.(LIST A) PAYS O.C.D.E (LISTE A)	V IV	434 100.0	0 0	728 167.7				
6	MANUFACTUR. GOODS CLASSIFIED BY MATERIAL ARTICLES MANUF. CLASSES PAR MATIERES								
	WORLD MONDE	V IV	3636 100.0	2681 73.7	630 17.3	1038 28.5	2725 74.9		
	CLASS 2 COUNTRIES PAYS DE LA CLASSE 2	V IV	3520 100.0	2638 74.9	440 12.5		2394 68.0		
	OF WHICH : A.C.P. CTRIES DONT : PAYS A.C.P.	V IV					2217 0.0		
	TROPIC.AFRICA (LIST B) AFRIQUE TROP.(LISTE B)	V IV	3520 100.0	2638 74.9	440 12.5		2217 63.0		
7	MACHINERY AND TRANSPORT EQUIPMENT MACHINES ET MATERIEL DE TRANSPORT								
	WORLD MONDE	V IV	2622 100.0	1050 40.0	439 16.7	146 5.6	411 15.7		
	CLASS 1 COUNTRIES PAYS DE LA CLASSE 1	V IV	871 100.0	90 10.3	171 19.6		282 32.4		
	EUR 9 EUR 9	V IV	867 100.0	66 7.6	168 19.4	55 6.3	70 8.1		
	FRANCE FRANCE	V IV	790 100.0	37 4.7	166 21.0		53 6.7		
	CLASS 2 COUNTRIES PAYS DE LA CLASSE 2	V IV	1741 100.0	843 48.4	267 15.3		132 7.6		
	TROPIC.AFRICA (LIST B) AFRIQUE TROP.(LISTE B)	V IV	1741 100.0	799 45.9	267 15.3		130 7.5		
8	MISCELLANEOUS MANUFACTURED GOODS ARTICLES MANUFACTURES DIVERS								
	WORLD MONDE	V IV	614 100.0	289 47.1	97 15.8	144 23.5	254 41.4		

*: V=1000\$, IV=VALUE INDEX
*: V=1000\$, IV=INDICE DE VALEUR

3. EXPORTS BY PRINCIPAL PRODUCTS
EXPORTATIONS DES PRINCIPAUX PRODUITS

IV: 1974=100

SITC POSITIONS	ORIGINS	* UNIT	1974	1975	1976	1977	1978	1979	1980
POSITIONS CTCI	ORIGINES								
001.1	BOVINE CATTLE-INCLUDING BUFFALOES- ESPECE BOVINE -BUFFLES COMPRIS-								
	WORLD	V	7325	3526	5130		10200	:	:
	MONDE	%	11.4	9.6	6.1		9.6	:	:
		Q	11827	5287	4326		5593	:	:
	CLASS 2 COUNTRIES	V	7326	3526	5130		10113	:	:
	PAYS DE LA CLASSE 2	Q	11828	5287	4327		5535	:	:
	OF WHICH : A.C.P.CTRIES	V	:	:	:	:	10100	:	:
	DONT : PAYS A.C.P.	Q	:	:	:	:	5529	:	:
	TROPIC.AFRICA (LIST B)	V	:	:	:	:	10100	:	:
	AFRIQUE TROP.(LISTE B)	Q	:	:	:	:	5529	:	:
001.2	SHEEP, LAMBS AND GOATS ESPECE OVINE ET CAPRINE								
	OF WHICH : A.C.P.CTRIES	V	:	:	:	:	9336	:	:
	DONT : PAYS A.C.P.	Q	:	:	:	:	5695	:	:
031.2	FISH, SALTED, DRIED OR SMOKED POISSON SALE, SECHE OU FUME, SANS PREPARAT								
	WORLD	V	730	2782	1920	1831	1285	:	:
	MONDE	%	1.1	7.6	2.3	1.5	1.2	:	:
		Q	1065	2394	2602		1153	:	:
	CLASS 2 COUNTRIES	V	714	2781	1919		1276	:	:
	PAYS DE LA CLASSE 2	Q	1043	2393	2601		1151	:	:
	OF WHICH : A.C.P.CTRIES	V	:	:	:	:	1276	:	:
	DONT : PAYS A.C.P.	Q	:	:	:	:	1151	:	:
	TROPIC.AFRICA (LIST B)	V	:	:	:	:	1276	:	:
	AFRIQUE TROP.(LISTE B)	Q	:	:	:	:	1151	:	:
081.3	OIL-SEED CAKE & MEAL & OT VEG.OIL RESI TOURTEAUX & AUTRES RESID DES HUILES VEGE								
	WORLD	V	1534	905	1438	1830	1855	:	:
	MONDE	%	2.4	2.5	1.7	1.5	1.7	:	:
		Q	10626	7000	12329		13194	:	:
	CLASS 1 COUNTRIES	V	1528	722	1318		1506	:	:
	PAYS DE LA CLASSE 1	Q	10584	5500	11032		10748	:	:
	EUR 9	V	1382	391	1318		1506	:	:
	EUR 9	Q	9584	3500	11032		10748	:	:
	FRANCE	V	1137	107	734		238	:	:
	FRANCE	Q	7571	1000	6240		1139	:	:
	UNITED KINGDOM	V	140	284	584		1268	:	:
	ROYAUME UNI	Q	963	2500	4792		9609	:	:
221.1	GROUNDNUTS-PEANUTS-GREEN-EX.FLOUR & MEAL ARACHIDES NON GRILLEES, SAUF FAR ET SEMO								
	WORLD	V	5933	1875	10399	9770	5273	:	:
	MONDE	%	9.3	5.1	12.3	7.8	5.0	:	:
		Q	12065	4853	29837		7917	:	:
	CLASS 1 COUNTRIES	V	3946	305	9042		3700	:	:
	PAYS DE LA CLASSE 1	Q	7832	2117	26047		5834	:	:
	EUR 9	V	2729	305	8332		3700	:	:
	EUR 9	Q	5349	2117	23947		5834	:	:
	FRANCE	V	2729	0	3898		3633	:	:
	FRANCE	Q	5349	0	10817		5772	:	:
	CLASS 2 COUNTRIES	V	1155	4	2		:	:	:
	PAYS DE LA CLASSE 2	Q	2233	21	12		:	:	:
	CLASS 3 COUNTRIES	V	832	1565	778		1574	:	:
	PAYS DE LA CLASSE 3	Q	2000	2715	1999		2082	:	:
221.6	COTTON SEED GRAINES DE COTON								
	WORLD	V	162	212	2209		75	:	:
	MONDE	%	0.3	0.6	2.6		0.1	:	:
		Q	3539	1968	33607		1600	:	:
	CLASS 1 COUNTRIES	V	148	212	1681		75	:	:
	PAYS DE LA CLASSE 1	Q	3036	1968	19011		1600	:	:
221.8	OIL-SEEDS,OIL NUTS & OIL KERNELS,MES GRAINES,NOIX ET AMANDES OLEAGINEUSES,NDA								
	WORLD	V	97	1333	2460	4470	915	:	:
	MONDE	%	0.2	3.6	2.9	3.6	0.9	:	:
		Q	841	8075	15393		6043	:	:
	EUR 9	V	0	245	1354		651	:	:
	EUR 9	Q	0	1493	7864		4270	:	:

*: V=1000\$, Q=TONS %=PERCENTAGE OF THE TOTAL
*: V=1000\$, Q=TONNES %=PART DU TOTAL

3. EXPORTS BY PRINCIPAL PRODUCTS
EXPORTATIONS DES PRINCIPAUX PRODUITS

IV: 1974=100

SITC POSITIONS	ORIGINS	UNIT	1974	1975	1976	1977	1978	1979	1980
POSITIONS CTIC	ORIGINES								
263.1 RAW COTTON, OTHER THAN LINTERS COTON BRUT, NON COMPRIS LES LINTERS									
WORLD	V		21782	16119	42636	71100	61191	:	:
MONDE	%		34.0	43.8	50.4	57.1	57.6	:	:
	Q		17462	18973	34906	0	40003	:	:
CLASS 1 COUNTRIES PAYS DE LA CLASSE 1	V		10705	0	0		51595	:	:
	Q		8582	0	0		33863	:	:
EUR 9	V		10705	5434	30497		49137	:	:
EUR 9	Q		8581	6498	23613		32236	:	:
FRANCE	V		7595	2525	16856		28244	:	:
FRANCE	Q		6088	2999	13234		19597	:	:
NETHERLANDS PAYS BAS	V		831	1417	1873		6315	:	:
	Q		666	1603	1730		3716	:	:
F.R. OF GERMANY RF D'ALLEMAGNE	V		862	1260	9030		10973	:	:
	Q		691	1597	6847		6693	:	:
UNITED KINGDOM ROYAUME UNI	V		1322	232	1735		3348	:	:
	Q		1060	299	1185		2058	:	:
JAPAN JAPON	V		0	0	2439		1762	:	:
	Q		0	0	2443		1227	:	:
CLASS 2 COUNTRIES PAYS DE LA CLASSE 2	V		61	3189	0		220	:	:
	Q		49	4759	0		140	:	:
CLASS 3 COUNTRIES PAYS DE LA CLASSE 3	V		11016	6475	8548		9375	:	:
	Q		8831	6567	7949		6000	:	:
CHINA	V		:	:	:		9375	:	:
CHINE	Q		:	:	:		6000	:	:
292.2 NATURAL GUMS, RESINS, BALSAM AND LACS GOMMES, RESINES, BAUMES ET LAQUES NATURELS									
WORLD	V		9722	497	691	610	506	:	:
MONDE	%		15.2	1.4	0.8	0.5	0.5	:	:
	Q		6666	826	1096	0	1212	:	:
CLASS 1 COUNTRIES PAYS DE LA CLASSE 1	V		9163	488	630		503	:	:
	Q		5372	768	1014		1205	:	:
EUR 9	V		9127	420	630		503	:	:
EUR 9	Q		5343	572	1014		1205	:	:
FRANCE	V		3476	403	563		503	:	:
FRANCE	Q		2512	517	875		1205	:	:
F.R. OF GERMANY RF D'ALLEMAGNE	V		2593	17	10		:	:	:
	Q		1313	55	21		:	:	:
UNITED KINGDOM ROYAUME UNI	V		2630	0	14		:	:	:
	Q		129	0	67		:	:	:
421.4 GROUNDNUT /PEANUT/ OIL HUILE D ARACHIDE									
WORLD	V		1263	10	3470	6513	8453	:	:
MONDE	%		2.0	0.0	4.1	5.2	8.0	:	:
	Q		1519	9	5054	0	7221	:	:
CLASS 1 COUNTRIES PAYS DE LA CLASSE 1	V		1101	0	3170		8406	:	:
	Q		1324	0	5054		7180	:	:
EUR 9	V		666	10	2742		8406	:	:
EUR 9	Q		801	9	4017		7180	:	:
FRANCE	V		494	0	2383		:	:	:
FRANCE	Q		594	0	3517		:	:	:
F.R. OF GERMANY RF D'ALLEMAGNE	V		:	:	:		8406	:	:
	Q		:	:	:		7180	:	:

*: V=10000 ,Q=TONS %=PERCENTAGE OF THE TOTAL
*: V=10000 ,Q=TONNES %=PART DU TOTAL

1.A. GROWTH AND STRUCTURE OF IMPORTS FROM THE WORLD
EVOLUTION ET STRUCTURE DES IMPORTATIONS EN PROVENANCE DU MONDE

SITC SECTIONS		UNIT	1974	1975	1976	1977	1978	1979	1980
SECTIONS CTCI									
0-9	TOTAL TRADE	V	120706	165000	180000	265000	181190	258680	286000
0+1	FOOD, BEVERAGES AND TOBACCO	V	27434	48344	:	:	:	:	:
0	FOOD AND LIVE ANIMALS	V	26440	47350	:	:	:	:	:
1	BEVERAGES AND TOBACCO	V	994	994	:	:	:	:	:
3	MINERAL FUELS, LUBRICANTS AND RELAT. MAT.	V	14497	13200	:	:	:	:	:
2+4	RAW MATERIALS	V	6071	5406	:	:	:	:	:
2	CRUDE MATERIALS, INEDIBLE, EXCEPT FUELS	V	3756	3756	:	:	:	:	:
4	ANIMAL AND VEGETABLE OILS AND FATS	V	2315	1650	:	:	:	:	:
5	CHEMICALS	V	4115	5780	:	:	:	:	:
7	MACHINERY AND TRANSPORT EQUIPMENT	V	43892	57750	:	:	:	:	:
6+8	OTHER INDUSTRIAL PRODUCTS	V	24691	33000	:	:	:	:	:
6	MANUFACTUR. GOODS CLASSIFIED BY MATERIAL	V	18063	24750	:	:	:	:	:
8	MISCELLANEOUS MANUFACTURED GOODS	V	6628	8250	:	:	:	:	:
0-9	COMMERCE TOTAL	%	100.0	100.0	100.0	100.0	100.0	100.0	100.0
0+1	PRODUITS ALIMENTAIRES, BOISSONS, TABACS	%	22.7	29.3	:	:	:	:	:
0	PRODUITS ALIMENTAIRES ET ANIMAUX VIVANTS	%	21.9	28.7	:	:	:	:	:
1	BOISSONS ET TABACS	%	0.8	0.6	:	:	:	:	:
3	COMBUSTIB. MINER., LUBRIF., PROD. CONNEXES	%	12.0	8.0	:	:	:	:	:
2+4	MATIERES PREMIERES	%	5.0	3.3	:	:	:	:	:
2	MATIER. BRUTES NON COMESTIB. SAUF CARBURAN	%	3.1	2.3	:	:	:	:	:
4	CORPS GRAS, GRAISSES, HUILES VEG. ET ANIM.	%	1.9	1.0	:	:	:	:	:
5	PRODUITS CHIMIQUES	%	3.4	3.5	:	:	:	:	:
7	MACHINES ET MATERIEL DE TRANSPORT	%	36.4	35.0	:	:	:	:	:
6+8	AUTRES PRODUITS INDUSTRIELS	%	20.5	20.0	:	:	:	:	:
6	ARTICLES MANUF. CLASSES PAR MATIERES	%	15.0	15.0	:	:	:	:	:
8	ARTICLES MANUFACTURES DIVERS	%	5.5	5.0	:	:	:	:	:

1.B. GROWTH AND STRUCTURE OF IMPORTS FROM EUR 9
EVOLUTION ET STRUCTURE DES IMPORTATIONS EN PROVENANCE DE L'EUR

SITC SECTIONS		UNIT	1974	1975	1976	1977	1978	1979	1980
SECTIONS CTCI									
0-9	TOTAL TRADE	V	60496	84800	90000	167000	135270	155710	:
0+1	FOOD, BEVERAGES AND TOBACCO	V	510	590	:	:	:	:	:
0	FOOD AND LIVE ANIMALS	V	:	:	:	:	:	:	:
1	BEVERAGES AND TOBACCO	V	510	590	:	:	:	:	:
3	MINERAL FUELS, LUBRICANTS AND RELAT. MAT.	V	5090	5510	:	:	:	:	:
2+4	RAW MATERIALS	V	690	85	:	:	:	:	:
2	CRUDE MATERIALS, INEDIBLE, EXCEPT FUELS	V	230	85	:	:	:	:	:
4	ANIMAL AND VEGETABLE OILS AND FATS	V	460	0	:	:	:	:	:
5	CHEMICALS	V	2320	3650	:	:	:	:	:
7	MACHINERY AND TRANSPORT EQUIPMENT	V	21800	29650	:	:	:	:	:
6+8	OTHER INDUSTRIAL PRODUCTS	V	10810	20350	:	:	:	:	:
6	MANUFACTUR. GOODS CLASSIFIED BY MATERIAL	V	9120	17300	:	:	:	:	:
8	MISCELLANEOUS MANUFACTURED GOODS	V	1690	3050	:	:	:	:	:
0-9	COMMERCE TOTAL	%	100.0	100.0	100.0	100.0	100.0	:	:
0+1	PRODUITS ALIMENTAIRES, BOISSONS, TABACS	%	0.8	0.7	:	:	:	:	:
0	PRODUITS ALIMENTAIRES ET ANIMAUX VIVANTS	%	:	:	:	:	:	:	:
1	BOISSONS ET TABACS	%	0.8	0.7	:	:	:	:	:
3	COMBUSTIB. MINER., LUBRIF., PROD. CONNEXES	%	8.4	6.5	:	:	:	:	:
2+4	MATIERES PREMIERES	%	1.1	0.1	:	:	:	:	:
2	MATIER. BRUTES NON COMESTIB. SAUF CARBURAN	%	0.4	0.1	:	:	:	:	:
4	CORPS GRAS, GRAISSES, HUILES VEG. ET ANIM.	%	0.8	0.0	:	:	:	:	:
5	PRODUITS CHIMIQUES	%	3.8	4.3	:	:	:	:	:
7	MACHINES ET MATERIEL DE TRANSPORT	%	36.0	35.0	:	:	:	:	:
6+8	AUTRES PRODUITS INDUSTRIELS	%	17.9	24.0	:	:	:	:	:
6	ARTICLES MANUF. CLASSES PAR MATIERES	%	15.1	20.4	:	:	:	:	:
8	ARTICLES MANUFACTURES DIVERS	%	2.8	3.6	:	:	:	:	:

*: V=1000\$, %=PERCENTAGE OF THE TOTAL
*: V=1000\$, %=PART DU TOTAL

1.C. GROWTH AND STRUCTURE OF EXPORTS TO THE WORLD
EVOLUTION ET STRUCTURE DES EXPORTATIONS VERS LE MONDE

SITC SECTIONS		UNIT	1974	1975	1976	1977	1978	1979	1980
SECTIONS CTCI									
0-9	TOTAL TRADE	V	181490	174313	177750	156390	119180	147000	194000
0+1	FOOD, BEVERAGES AND TOBACCO	V	14520	13940	16881	:	:	:	:
0	FOOD AND LIVE ANIMALS	V	14520	13940	16881	:	:	:	:
1	BEVERAGES AND TOBACCO	V	:	:	:	:	:	:	:
3	MINERAL FUELS, LUBRICANTS AND RELAT. MAT.	V	:	:	:	:	:	:	:
2+4	RAW MATERIALS	V	163111	157230	162663	:	:	:	:
2	CRUDE MATERIALS, INEDIBLE, EXCEPT FUELS	V	162803	156880	162663	:	:	:	:
4	ANIMAL AND VEGETABLE OILS AND FATS	V	308	350	:	:	:	:	:
5	CHEMICALS	V	:	:	:	:	:	:	:
7	MACHINERY AND TRANSPORT EQUIPMENT	V	151	50	:	:	:	:	:
6+8	OTHER INDUSTRIAL PRODUCTS	V	1814	1700	:	:	:	:	:
6	MANUFACTUR. GOODS CLASSIFIED BY MATERIAL	V	540	1520	:	:	:	:	:
8	MISCELLANEOUS MANUFACTURED GOODS	V	1274	180	:	:	:	:	:
0-9	COMMERCE TOTAL	%	100.0	100.0	100.0	100.0	100.0	100.0	100.0
0+1	PRODUITS ALIMENTAIRES, BOISSONS, TABACS	%	8.0	8.0	9.4	:	:	:	:
0	PRODUITS ALIMENTAIRES ET ANIMAUX VIVANTS	%	8.0	8.0	9.4	:	:	:	:
1	BOISSONS ET TABACS	%	:	:	:	:	:	:	:
3	COMBUSTIB. MINER., LUBRIF., PROD. CONNEXES	%	:	:	:	:	:	:	:
2+4	MATIERES PREMIERES	%	89.9	90.2	90.6	:	:	:	:
2	MATIER. BRUTES NON COMESTIB. SAUF CARBURAN	%	89.7	90.0	90.6	:	:	:	:
4	CORPS GRAS, GRAISSES, HUILES VEG. ET ANIM.	%	0.2	0.2	:	:	:	:	:
5	PRODUITS CHIMIQUES	%	:	:	:	:	:	:	:
7	MACHINES ET MATERIEL DE TRANSPORT	%	0.1	0.0	:	:	:	:	:
6+8	AUTRES PRODUITS INDUSTRIELS	%	1.0	1.0	:	:	:	:	:
6	ARTICLES MANUF. CLASSES PAR MATIERES	%	0.3	0.9	:	:	:	:	:
8	ARTICLES MANUFACTURES DIVERS	%	0.7	0.1	:	:	:	:	:

1.D. GROWTH AND STRUCTURE OF EXPORTS TO EUR 9
EVOLUTION ET STRUCTURE DES EXPORTATIONS VERS L'EUR 9

SITC SECTIONS		UNIT	1974	1975	1976	1977	1978	1979	1980
SECTIONS CTCI									
0-9	TOTAL TRADE	V	105864	108040	133570	133720	97600	135750	:
0+1	FOOD, BEVERAGES AND TOBACCO	V	3860	3020	:	:	:	:	:
0	FOOD AND LIVE ANIMALS	V	3860	3020	:	:	:	:	:
1	BEVERAGES AND TOBACCO	V	:	:	:	:	:	:	:
3	MINERAL FUELS, LUBRICANTS AND RELAT. MAT.	V	:	:	:	:	:	:	:
2+4	RAW MATERIALS	V	104270	103080	:	:	:	:	:
2	CRUDE MATERIALS, INEDIBLE, EXCEPT FUELS	V	104270	103080	:	:	:	:	:
4	ANIMAL AND VEGETABLE OILS AND FATS	V	:	:	:	:	:	:	:
5	CHEMICALS	V	:	:	:	:	:	:	:
7	MACHINERY AND TRANSPORT EQUIPMENT	V	110	20	:	:	:	:	:
6+8	OTHER INDUSTRIAL PRODUCTS	V	580	1420	:	:	:	:	:
6	MANUFACTUR. GOODS CLASSIFIED BY MATERIAL	V	140	1400	:	:	:	:	:
8	MISCELLANEOUS MANUFACTURED GOODS	V	440	20	:	:	:	:	:
0-9	COMMERCE TOTAL	%	100.0	100.0	100.0	100.0	100.0	100.0	:
0+1	PRODUITS ALIMENTAIRES, BOISSONS, TABACS	%	3.6	2.8	:	:	:	:	:
0	PRODUITS ALIMENTAIRES ET ANIMAUX VIVANTS	%	3.6	2.8	:	:	:	:	:
1	BOISSONS ET TABACS	%	:	:	:	:	:	:	:
3	COMBUSTIB. MINER., LUBRIF., PROD. CONNEXES	%	:	:	:	:	:	:	:
2+4	MATIERES PREMIERES	%	98.5	95.4	:	:	:	:	:
2	MATIER. BRUTES NON COMESTIB. SAUF CARBURAN	%	98.5	95.4	:	:	:	:	:
4	CORPS GRAS, GRAISSES, HUILES VEG. ET ANIM.	%	:	:	:	:	:	:	:
5	PRODUITS CHIMIQUES	%	:	:	:	:	:	:	:
7	MACHINES ET MATERIEL DE TRANSPORT	%	0.1	0.0	:	:	:	:	:
6+8	AUTRES PRODUITS INDUSTRIELS	%	0.5	1.3	:	:	:	:	:
6	ARTICLES MANUF. CLASSES PAR MATIERES	%	0.1	1.3	:	:	:	:	:
8	ARTICLES MANUFACTURES DIVERS	%	0.4	0.0	:	:	:	:	:

*: V=100000, %=PERCENTAGE OF THE TOTAL
*: V=100000, %=PART DU TOTAL

2.A. IMPORTS BY SITC SECTIONS
IMPORTATIONS PAR SECTIONS DE LA CTCI

IV: 1974=100

SITC SECTIONS	ORIGINS	* UNIT	1974	1975	1976	1977	1978	1979	1980
SECTIONS CTCI	ORIGINES								
0-9	TOTAL TRADE COMMERCE TOTAL								
	WORLD MONDE	V IV	120706 100.0	165000 136.7	180000 149.1	265000 219.5	181190 150.1	258680 214.3	286000 236.9
	EUR 9 EUR 9	V IV	60496 100.0	84800 140.2	90000 148.8	167000 276.1	132570 219.1	155710 257.4	: :
	FRANCE FRANCE	V IV	40883 100.0	: :	: :	: :	: :	: :	: :
	BELG-LUXB BELG-LUXB	V IV	1884 100.0	: :	: :	: :	: :	: :	: :
	F. R. OF GERMANY RF D'ALLEMAGNE	V IV	5028 100.0	: :	: :	: :	: :	: :	: :
	ITALY ITALIE	V IV	2470 100.0	: :	: :	: :	: :	: :	: :
	UNITED KINGDOM ROYAUME UNI	V IV	8943 100.0	: :	: :	: :	: :	: :	: :
	SPAIN ESPAGNE	V IV	3890 100.0	5000 128.5	: :	: :	: :	: :	: :
	U.S.A. ETATS UNIS	V IV	13315 100.0	: :	: :	: :	: :	: :	: :
0	FOOD AND LIVE ANIMALS PRODUITS ALIMENTAIRES ET ANIMAUX VIVANTS								
	WORLD MONDE	V IV	26440 100.0	47350 179.1	: :	: :	: :	: :	: :
2	CRUDE MATERIALS, INEDIBLE, EXCEPT FUELS MATIER. BRUTES NON COMESTIB. SAUF CARBURAH								
	WORLD MONDE	V IV	3756 100.0	3756 100.0	: :	: :	: :	: :	: :
3	MINERAL FUELS, LUBRICANTS AND RELAT. MAT. COMBUSTIB. MINER., LUBRIF., PROD. CONNEXES								
	WORLD MONDE	V IV	14497 100.0	13200 91.1	: :	: :	: :	: :	: :
	EUR 9 EUR 9	V IV	5090 100.0	5510 108.3	: :	: :	: :	: :	: :
4	ANIMAL AND VEGETABLE OILS AND FATS CORPS GRAS, GRAISSES, HUILES VEG. ET ANIM.								
	WORLD MONDE	V IV	2315 100.0	1650 71.3	: :	: :	: :	: :	: :
5	CHEMICALS PRODUITS CHIMIQUES								
	WORLD MONDE	V IV	4115 100.0	5780 140.5	: :	: :	: :	: :	: :
	EUR 9 EUR 9	V IV	2320 100.0	3650 157.3	: :	: :	: :	: :	: :
6	MANUFACTUR. GOODS CLASSIFIED BY MATERIAL ARTICLES MANUF. CLASSES PAR MATIERES								
	WORLD MONDE	V IV	18063 100.0	24750 137.0	: :	: :	: :	: :	: :
	EUR 9 EUR 9	V IV	9120 100.0	17300 189.7	: :	: :	: :	: :	: :
7	MACHINERY AND TRANSPORT EQUIPMENT MACHINES ET MATERIEL DE TRANSPORT								
	WORLD MONDE	V IV	43892 100.0	57750 131.6	: :	: :	: :	: :	: :
	EUR 9 EUR 9	V IV	21800 100.0	29650 136.0	: :	: :	: :	: :	: :
8	MISCELLANEOUS MANUFACTURED GOODS ARTICLES MANUFACTURES DIVERS								
	WORLD MONDE	V IV	6628 100.0	8250 124.5	: :	: :	: :	: :	: :
	EUR 9 EUR 9	V IV	1690 100.0	3050 180.5	: :	: :	: :	: :	: :

*: V=10006 , IV=VALUE INDEX
*: V=10005 , IV=INDICE DE VALEUR

2.B. EXPORTS BY SITC SECTIONS
EXPORTATIONS PAR SECTIONS DE LA CTCI

IV: 1974=100

SITC SECTIONS	ORIGINS	* UNIT	1974	1975	1976	1977	1978	1979	1980
SECTIONS CTCI	ORIGINES								
0-9	TOTAL TRADE COMMERCE TOTAL								
	WORLD MONDE	V IV	181490 100.0	174313 96.0	177750 97.9	156390 86.2	119180 65.7	147000 81.0	194000 106.9
	EUR 9	V	105864	108040	133570	133720	97600	133750	:
	EUR 9	IV	100.0	102.1	126.2	126.3	92.2	126.3	:
	FRANCE	V	30835	:	:	:	:	:	:
	FRANCE	IV	100.0	:	:	:	:	:	:
	BELG-LUXB	V	17903	:	:	:	:	:	:
	BELG-LUXB	IV	100.0	:	:	:	:	:	:
	F.R. OF GERMANY RF D'ALLEMAGNE	V IV	19258 100.0	:	:	:	:	:	:
	ITALY ITALIE	V IV	18935 100.0	:	:	:	:	:	:
	UNITED KINGDOM ROYAUME UNI	V IV	18935 100.0	:	:	:	:	:	:
	SPAIN ESPAGNE	V IV	24030 100.0	22500 93.6	:	:	:	:	:
	JAPAN JAPON	V IV	19278 100.0	:	:	:	:	:	:
0	FOOD AND LIVE ANIMALS PRODUITS ALIMENTAIRES ET ANIMAUX VIVANTS								
	WORLD MONDE	V IV	14520 100.0	13940 96.0	16881 116.3	:	:	:	:
	EUR 9	V	3860	3020	:	:	:	:	:
	EUR 9	IV	100.0	78.2	:	:	:	:	:
2	CRUDE MATERIALS, INEDIBLE, EXCEPT FUELS MATIER. BRUTES NON COMESTIB. SAUF CARBURAN								
	WORLD MONDE	V IV	162803 100.0	156880 96.4	162663 99.9	:	:	:	:
	EUR 9	V	104270	103080	:	:	:	:	:
	EUR 9	IV	100.0	98.9	:	:	:	:	:
6	MANUFACTUR. GOODS CLASSIFIED BY MATERIAL ARTICLES MANUF. CLASSES PAR MATIERES								
	WORLD MONDE	V IV	540 100.0	1520 281.5	:	:	:	:	:
	EUR 9	V	140	1400	:	:	:	:	:
	EUR 9	IV	100.0	1000.0	:	:	:	:	:
8	MISCELLANEOUS MANUFACTURED GOODS ARTICLES MANUFACTURES DIVERS								
	WORLD MONDE	V IV	1274 100.0	180 14.1	:	:	:	:	:

*: V=1000\$, IV=VALUE INDEX
*: V=1000\$, IV=INDICE DE VALEUR

3. EXPORTS BY PRINCIPAL PRODUCTS
EXPORTATIONS DES PRINCIPAUX PRODUITS

IV: 1974=100

SITC POSITIONS	ORIGINS	* UNIT	1974	1975	1976	1977	1978	1979	1980
POSITIONS CTCI	ORIGINES								
031.1 FISH, FRESH, CHILLED OR FROZEN POISSON FRAIS, REFRIGERE OU CONGELE									
	WORLD	V	8333	0	5200	:	:	:	:
	MONDE	%	4.6	0.0	2.9	:	:	:	:
		Q	15650	0	6742	:	:	:	:
	CLASS 1 COUNTRIES	V	8306	:	:	:	:	:	:
	PAYS DE LA CLASSE 1	Q	15599	:	:	:	:	:	:
	EUR 9	V	1541	:	:	:	:	:	:
	EUR 9	Q	2526	:	:	:	:	:	:
	ITALY	V	1499	:	:	:	:	:	:
	ITALIE	Q	2492	:	:	:	:	:	:
	JAPAN	V	5054	:	:	:	:	:	:
	JAPON	Q	10502	:	:	:	:	:	:
031.2 FISH, SALTED, DRIED OR SMOKED POISSON SALE, SECHE OU FUME, SANS PREPARAT									
	WORLD	V	1521	1821	1343	:	:	:	:
	MONDE	%	0.8	1.0	0.8	:	:	:	:
		Q	0	0	1742	:	:	:	:
031.3 CRUST & MOLL FSH, CHILL, SALT, DRIED CRUST MOLLUSQUES FRAIS REFRIG SALES SEC									
	WORLD	V	62	6007	8997	:	:	:	:
	MONDE	%	0.0	3.4	5.1	:	:	:	:
		Q	0	0	:	:	:	:	:
032.01 PREP. OR PRESERV. FISH CAVIAR PREP. ET CONS. POISSONS CAVIA									
	WORLD	V	3152	541	576	:	:	:	:
	MONDE	%	1.7	0.3	0.3	:	:	:	:
		Q	2090	:	:	:	:	:	:
	CLASS 1 COUNTRIES	V	3152	:	:	:	:	:	:
	PAYS DE LA CLASSE 1	Q	2090	:	:	:	:	:	:
	EUR 9	V	3152	:	:	:	:	:	:
	EUR 9	Q	2090	:	:	:	:	:	:
281.3 IRON ORE & CON EX ROAST IRON PYRITES MINERAIS FER & CONCENTRES, SAUF PYRITES G									
	WORLD	V	124294	142423	153473	:	:	:	:
	MONDE	%	68.5	81.7	86.3	:	:	:	:
		Q	11663391	8515200	9700000	:	:	:	:
	CLASS 1 COUNTRIES	V	124924	110690	153466	:	:	:	:
	PAYS DE LA CLASSE 1	Q	11663891	8515200	9700000	:	:	:	:
	EUR 9	V	99954	:	119397	:	:	:	:
	EUR 9	Q	7269000	:	7546600	:	:	:	:
	FRANCE	V	30058	:	34684	:	:	:	:
	FRANCE	Q	2588100	:	2192035	:	:	:	:
	BELG-LUXB	V	17830	:	17035	:	:	:	:
	BELG-LUXB	Q	1361200	:	1076700	:	:	:	:
	F.R. OF GERMANY	V	17228	:	17802	:	:	:	:
	RF D'ALLEMAGNE	Q	142300	:	1115200	:	:	:	:
	ITALY	V	15998	:	20104	:	:	:	:
	ITALIE	Q	1505600	:	1270700	:	:	:	:
	UNITED KINGDOM	V	18840	:	26550	:	:	:	:
	ROYAUME UNI	Q	1671300	:	1678100	:	:	:	:
	JAPAN	V	14200	:	22867	:	:	:	:
	JAPON	Q	641500	:	1445300	:	:	:	:
283.11 COPPER ORES MINERAIS DE CUIVRE									
	WORLD	V	33050	5095	7069	:	:	:	:
	MONDE	%	18.2	2.9	4.0	:	:	:	:
		Q	37409	10000	11426	:	:	:	:
	CLASS 1 COUNTRIES	V	32504	:	:	:	:	:	:
	PAYS DE LA CLASSE 1	Q	37409	:	:	:	:	:	:
	EUR 9	V	20154	:	:	:	:	:	:
	EUR 9	Q	26722	:	:	:	:	:	:
	FRANCE	V	20154	:	:	:	:	:	:
	FRANCE	Q	26722	:	:	:	:	:	:
292.2 NATURAL GUMS, RESINS, BALSAM AND LACS GOMMES, RESINES, BAUMES ET LAQUES NATURELS									
	WORLD	V	35	:	1226	:	:	:	:
	MONDE	%	0.0	:	0.7	:	:	:	:
		Q	170	:	1421	:	:	:	:
	EUR 9	V	321	:	:	:	:	:	:
	EUR 9	Q	260	:	:	:	:	:	:

*: V=1000\$, Q=TONS %=PERCENTAGE OF THE TOTAL
*: V=1000\$, Q=TONNES %=PART DU TOTAL

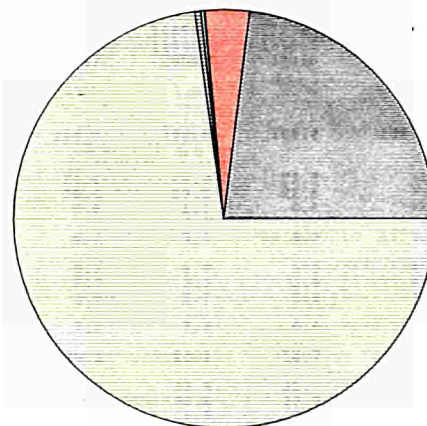
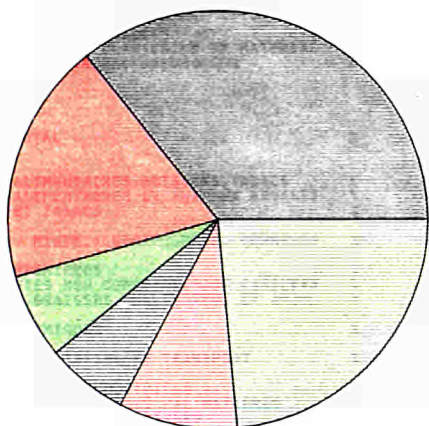
1978

IMPORT

EXPORT

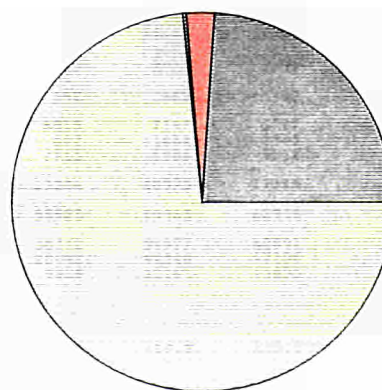
World
Monde

World
Monde



EUR 9

EUR 9



SITC (Sections)
CTCI (Sections)



0 + 1

Food,
beverages
and
tobacco

Produits
alimentaires,
boissons,
tabacs



3

Mineral fuels,
lubricants
and related
materials

Combustibles
minéraux,
lubrifiants,
produits connexes



2 + 4

Raw
materials

Matières
premières



5

Chemicals

Produits
chimiques



7

Machinery
and
transport
equipment

Machines
et
matériel
de transport



6 + 8

Other
industrial
products

Autres
produits
industriels



1.A. GROWTH AND STRUCTURE OF IMPORTS FROM THE WORLD
EVOLUTION ET STRUCTURE DES IMPORTATIONS EN PROVENANCE DU MONDE

SITC SECTIONS		*	1974	1975	1976	1977	1978	1979	1980
SECTIONS CTCI		UNIT							
0-9	TOTAL TRADE	V	307723	331848	357525	444933	498372	565722	619324
0+1	FOOD, BEVERAGES AND TOBACCO	V	90240	79100	75593	93046	117286	:	:
0	FOOD AND LIVE ANIMALS	V	87889	76339	72761	88199	113538	:	:
1	BEVERAGES AND TOBACCO	V	2351	2761	2832	4847	3748	:	:
3	MINERAL FUELS, LUBRICANTS AND RELAT. MAT.	V	28392	32365	31262	41717	45737	:	:
2+4	RAW MATERIALS	V	19343	16698	20225	26501	31262	:	:
2	CRUDE MATERIALS, INEDIBLE, EXCEPT FUELS	V	6914	8083	9569	14512	17179	:	:
4	ANIMAL AND VEGETABLE OILS AND FATS	V	12429	8615	10656	11989	14083	:	:
5	CHEMICALS	V	27194	29987	25103	32173	32869	:	:
7	MACHINERY AND TRANSPORT EQUIPMENT	V	55112	73395	86744	102926	93287	:	:
6+8	OTHER INDUSTRIAL PRODUCTS	V	88171	98924	118509	148544	177703	:	:
6	MANUFACTUR. GOODS CLASSIFIED BY MATERIAL	V	73298	77852	94542	119457	139665	:	:
8	MISCELLANEOUS MANUFACTURED GOODS	V	14873	21072	23967	29087	38038	:	:
0-9	COMMERCE TOTAL	%	100.0	100.0	100.0	100.0	100.0	100.0	100.0
0+1	PRODUITS ALIMENTAIRES, BOISSONS, TABACS	%	29.3	23.8	21.1	20.9	23.5	:	:
0	PRODUITS ALIMENTAIRES ET ANIMAUX VIVANTS	%	28.6	23.0	20.4	19.8	22.8	:	:
1	BOISSONS ET TABACS	%	0.8	0.8	0.8	1.1	0.8	:	:
3	COMBUSTIB. MINER., LUBRIF., PROD. CONNEXES	%	9.2	9.8	8.7	9.4	9.2	:	:
2+4	MATIERES PREMIERES	%	6.3	5.0	5.7	6.0	6.3	:	:
2	MATIER. BRUTES NON COMESTIB. SAUF CARBURAN	%	2.2	2.4	2.7	3.3	3.4	:	:
4	CORPS GRAS, GRAISSES, HUILES VEG. ET ANIM.	%	4.0	2.6	3.0	2.7	2.8	:	:
5	PRODUITS CHIMIQUES	%	8.8	9.0	7.0	7.2	6.6	:	:
7	MACHINES ET MATERIEL DE TRANSPORT	%	17.9	22.1	24.3	23.1	18.7	:	:
6+8	AUTRES PRODUITS INDUSTRIELS	%	28.7	29.8	33.1	33.4	35.7	:	:
6	ARTICLES MANUF. CLASSES PAR MATIERES	%	23.8	23.5	26.4	26.8	28.0	:	:
8	ARTICLES MANUFACTURES DIVERS	%	4.8	6.3	6.7	6.5	7.6	:	:

1.B. GROWTH AND STRUCTURE OF IMPORTS FROM EUR 9
EVOLUTION ET STRUCTURE DES IMPORTATIONS EN PROVENANCE DE L'EUR

SITC SECTIONS		*	1974	1975	1976	1977	1978	1979	1980
SECTIONS CTCI		UNIT							
0-9	TOTAL TRADE	V	106484	123353	133971	169719	178433	166990	:
0+1	FOOD, BEVERAGES AND TOBACCO	V	16360	16964	17936	23451	25383	:	:
0	FOOD AND LIVE ANIMALS	V	14712	15181	15913	20622	23385	:	:
1	BEVERAGES AND TOBACCO	V	1648	1783	2023	2829	1998	:	:
3	MINERAL FUELS, LUBRICANTS AND RELAT. MAT.	V	214	395	342	682	752	:	:
2+4	RAW MATERIALS	V	7031	6248	8515	7147	8717	:	:
2	CRUDE MATERIALS, INEDIBLE, EXCEPT FUELS	V	1127	1116	802	1081	2905	:	:
4	ANIMAL AND VEGETABLE OILS AND FATS	V	5904	5132	7713	6066	5812	:	:
5	CHEMICALS	V	14894	19440	13204	18975	17700	:	:
7	MACHINERY AND TRANSPORT EQUIPMENT	V	33213	43050	55523	64963	62944	:	:
6+8	OTHER INDUSTRIAL PRODUCTS	V	34209	36631	38372	54477	62891	:	:
6	MANUFACTUR. GOODS CLASSIFIED BY MATERIAL	V	28104	27419	28442	42316	47196	:	:
8	MISCELLANEOUS MANUFACTURED GOODS	V	6105	9212	9930	12161	15695	:	:
0-9	COMMERCE TOTAL	%	100.0	100.0	100.0	100.0	100.0	100.0	:
0+1	PRODUITS ALIMENTAIRES, BOISSONS, TABACS	%	15.4	13.8	13.4	13.8	14.2	:	:
0	PRODUITS ALIMENTAIRES ET ANIMAUX VIVANTS	%	13.8	12.3	11.9	12.2	13.1	:	:
1	BOISSONS ET TABACS	%	1.5	1.5	1.5	1.7	1.1	:	:
3	COMBUSTIB. MINER., LUBRIF., PROD. CONNEXES	%	0.2	0.3	0.3	0.4	0.4	:	:
2+4	MATIERES PREMIERES	%	6.6	5.1	6.4	4.2	4.9	:	:
2	MATIER. BRUTES NON COMESTIB. SAUF CARBURAN	%	1.1	0.9	0.6	0.6	1.6	:	:
4	CORPS GRAS, GRAISSES, HUILES VEG. ET ANIM.	%	5.5	6.0	5.8	3.6	3.3	:	:
5	PRODUITS CHIMIQUES	%	14.0	15.8	9.9	11.2	9.9	:	:
7	MACHINES ET MATERIEL DE TRANSPORT	%	31.2	34.9	41.4	38.3	35.3	:	:
6+8	AUTRES PRODUITS INDUSTRIELS	%	32.1	29.7	28.6	32.1	35.2	:	:
6	ARTICLES MANUF. CLASSES PAR MATIERES	%	26.4	22.2	21.2	24.9	26.5	:	:
8	ARTICLES MANUFACTURES DIVERS	%	5.7	7.5	7.4	7.2	8.8	:	:

*: V=1000\$, %=PERCENTAGE OF THE TOTAL
*: V=1000\$, %=PART DU TOTAL

I.C. GROWTH AND STRUCTURE OF EXPORTS TO THE WORLD
EVOLUTION ET STRUCTURE DES EXPORTATIONS VERS LE MONDE

SITC SECTIONS		UNIT	1974	1975	1976	1977	1978	1979	1980
SECTIONS CTCI									
0-9	TOTAL TRADE	V	312359	298070	265035	309808	325758	376643	430617
0+1	FOOD, BEVERAGES AND TOBACCO	V	283403	260955	210777	236603	237138	:	:
0	FOOD AND LIVE ANIMALS	V	283403	260955	210728	235601	236709	:	:
1	BEVERAGES AND TOBACCO	V	:	:	49	1002	2429	:	:
3	MINERAL FUELS, LUBRICANTS AND RELAT. MAT.	V	:	:	39	45	37	:	:
2+4	RAW MATERIALS	V	35	0	1694	754	1472	:	:
2	CRUDE MATERIALS, INEDIBLE, EXCEPT FUELS	V	:	:	757	747	1469	:	:
4	ANIMAL AND VEGETABLE OILS AND FATS	V	35	0	937	7	3	:	:
5	CHEMICALS	V	:	:	764	792	940	:	:
7	MACHINERY AND TRANSPORT EQUIPMENT	V	8498	11227	10956	11310	11209	:	:
6+8	OTHER INDUSTRIAL PRODUCTS	V	16524	24197	39579	59870	74899	:	:
6	MANUFACTUR. GOODS CLASSIFIED BY MATERIAL	V	3952	2750	5442	13872	17167	:	:
8	MISCELLANEOUS MANUFACTURED GOODS	V	12572	21447	34137	45998	57732	:	:
0-9	COMMERCE TOTAL	%	100.0	100.0	100.0	100.0	100.0	100.0	100.0
0+1	PRODUITS ALIMENTAIRES, BOISSONS, TABACS	%	90.7	87.5	79.5	76.4	72.8	:	:
0	PRODUITS ALIMENTAIRES ET ANIMAUX VIVANTS	%	90.7	87.5	79.5	76.0	72.1	:	:
1	BOISSONS ET TABACS	%	:	:	0.0	0.3	0.7	:	:
3	COMBUSTIB. MINER., LUBRIF., PROD. CONNEXES	%	:	:	0.0	0.0	0.0	:	:
2+4	MATIERES PREMIERES	%	0.0	0.0	0.6	0.2	0.5	:	:
2	MATIER. BRUTES NON COMESTIB. SAUF CARBURAN	%	:	:	0.3	0.2	0.5	:	:
4	CORPS GRAS, GRAISSES, HUILES VEG. ET ANIM.	%	0.0	0.0	0.4	0.0	0.0	:	:
5	PRODUITS CHIMIQUES	%	:	:	0.3	0.3	0.3	:	:
7	MACHINES ET MATERIEL DE TRANSPORT	%	2.7	3.8	4.1	3.7	3.4	:	:
6+8	AUTRES PRODUITS INDUSTRIELS	%	5.3	8.1	14.9	19.3	23.0	:	:
6	ARTICLES MANUF. CLASSES PAR MATIERES	%	1.3	0.9	2.1	4.5	5.3	:	:
8	ARTICLES MANUFACTURES DIVERS	%	4.0	7.2	12.9	14.8	17.7	:	:

I.D. GROWTH AND STRUCTURE OF EXPORTS TO EUR 9
EVOLUTION ET STRUCTURE DES EXPORTATIONS VERS L'EUR 9

SITC SECTIONS		UNIT	1974	1975	1976	1977	1978	1979	1980
SECTIONS CTCI									
0-9	TOTAL TRADE	V	124061	256668	221060	261065	268003	306080	:
0+1	FOOD, BEVERAGES AND TOBACCO	V	107987	233151	183324	204000	196743	:	:
0	FOOD AND LIVE ANIMALS	V	107979	233108	183290	204000	196742	:	:
1	BEVERAGES AND TOBACCO	V	8	33	34	0	1	:	:
3	MINERAL FUELS, LUBRICANTS AND RELAT. MAT.	V	0	12	0	0	3	:	:
2+4	RAW MATERIALS	V	965	352	520	554	746	:	:
2	CRUDE MATERIALS, INEDIBLE, EXCEPT FUELS	V	965	352	520	554	746	:	:
4	ANIMAL AND VEGETABLE OILS AND FATS	V	:	:	:	:	:	:	:
5	CHEMICALS	V	12	14	50	62	129	:	:
7	MACHINERY AND TRANSPORT EQUIPMENT	V	1537	3296	3388	5018	6319	:	:
6+8	OTHER INDUSTRIAL PRODUCTS	V	13670	19747	32826	51162	64048	:	:
6	MANUFACTUR. GOODS CLASSIFIED BY MATERIAL	V	3843	1614	3534	11421	13318	:	:
8	MISCELLANEOUS MANUFACTURED GOODS	V	9827	18133	29292	39741	50730	:	:
0-9	COMMERCE TOTAL	%	100.0	100.0	100.0	100.0	100.0	100.0	:
0+1	PRODUITS ALIMENTAIRES, BOISSONS, TABACS	%	87.0	90.8	82.9	78.1	73.4	:	:
0	PRODUITS ALIMENTAIRES ET ANIMAUX VIVANTS	%	87.0	90.8	82.9	78.1	73.4	:	:
1	BOISSONS ET TABACS	%	0.0	0.0	0.0	0.0	0.0	:	:
3	COMBUSTIB. MINER., LUBRIF., PROD. CONNEXES	%	0.0	0.0	:	:	0.0	:	:
2+4	MATIERES PREMIERES	%	0.8	0.1	0.2	0.2	0.3	:	:
2	MATIER. BRUTES NON COMESTIB. SAUF CARBURAN	%	0.8	0.1	0.2	0.2	0.3	:	:
4	CORPS GRAS, GRAISSES, HUILES VEG. ET ANIM.	%	:	:	:	:	:	:	:
5	PRODUITS CHIMIQUES	%	0.0	0.0	0.0	0.0	0.0	:	:
7	MACHINES ET MATERIEL DE TRANSPORT	%	1.2	1.3	1.5	1.9	2.4	:	:
6+8	AUTRES PRODUITS INDUSTRIELS	%	11.0	7.7	14.8	19.6	23.9	:	:
6	ARTICLES MANUF. CLASSES PAR MATIERES	%	3.1	0.6	1.6	4.4	5.0	:	:
8	ARTICLES MANUFACTURES DIVERS	%	7.9	7.1	13.3	15.2	18.9	:	:

*: V=1000\$, %=PERCENTAGE OF THE TOTAL
*: V=1000\$, %=PART DU TOTAL

2.A. IMPORTS BY SITC SECTIONS
IMPORTATIONS PAR SECTIONS DE LA CTCI

IV: 1974=100

SITC SECTIONS	ORIGINS	* UNIT	1974	1975	1976	1977	1978	1979	1980
SECTIONS CTCI	ORIGINES								
0-9	TOTAL TRADE								
	COMMERCE TOTAL								
	WORLD	V	307723	331848	357525	444933	498372	565722	619324
	MONDE	IV	100.0	107.8	116.2	144.6	162.0	183.8	201.3
	CLASS 1 COUNTRIES	V	196639	224276	238432	304098	336370	:	:
	PAYS DE LA CLASSE 1	IV	100.0	114.1	121.3	154.6	171.1	:	:
	EUR 9	V	106484	123353	133971	169719	178433	:	:
	EUR 9	IV	100.0	115.8	125.8	159.4	167.6	:	:
	FRANCE	V	23445	28506	36503	48358	54971	:	:
	FRANCE	IV	100.0	121.6	155.7	206.3	234.5	:	:
	BELG-LUXB	V	7329	6569	4385	6297	9276	:	:
	BELG-LUXB	IV	100.0	89.6	59.8	85.9	126.6	:	:
	NETHERLANDS	V	4914	5006	6413	7232	8290	:	:
	PAYS BAS	IV	100.0	101.9	130.5	147.2	168.7	:	:
	F.R. OF GERMANY	V	19442	21954	21767	21850	20619	:	:
	RF D'ALLEMAGNE	IV	100.0	112.9	112.0	112.4	106.1	:	:
	ITALY	V	3591	4624	6220	8013	12191	:	:
	ITALIE	IV	100.0	128.8	173.2	223.1	339.5	:	:
	UNITED KINGDOM	V	44547	55932	57399	75744	71586	:	:
	ROYAUME UNI	IV	100.0	125.6	128.9	170.0	160.7	:	:
	DENMARK	V	2586	732	994	1810	1046	:	:
	DANEMARK	IV	100.0	28.3	38.4	70.0	40.4	:	:
	SPAIN	V	116	270	320	508	5004	:	:
	ESPAGNE	IV	100.0	232.8	275.9	437.9	4313.8	:	:
	U.S.A.	V	15533	16548	11064	13578	16530	:	:
	ETATS UNIS	IV	100.0	106.5	71.2	87.4	106.4	:	:
	JAPAN	V	17626	26095	29058	33661	29574	:	:
	JAPON	IV	100.0	148.0	164.9	191.0	167.8	:	:
	O.E.C.D. CTRIES. (LIST A)	V	27578	26228	28251	38940	48059	:	:
	PAYS O.C.D.E (LISTE A)	IV	100.0	95.1	102.4	141.2	174.3	:	:
	CLASS 2 COUNTRIES	V	83165	78617	104028	123650	131460	:	:
	PAYS DE LA CLASSE 2	IV	100.0	94.5	125.1	148.7	158.1	:	:
	OF WHICH : A.C.P. CTRIES	V	:	:	12380	16078	15658	:	:
	DONT : PAYS A.C.P.	IV	:	:	0.0	0.0	0.0	:	:
	MEDITERR. AFRICA CTRIES	V	209	0	457	1173	1407	:	:
	BASSIN MEDITERR. AFRIQUE	IV	100.0	0	218.7	561.2	673.2	:	:
	TROPIC. AFRICA (LIST B)	V	6494	9380	12614	16674	15479	:	:
	AFRIQUE TROP. (LISTE B)	IV	100.0	144.4	194.2	256.8	238.4	:	:
	DEVG. CTRIES (LIST C)	V	76670	71737	90957	105803	114574	:	:
	P.V.D. (LISTE C)	IV	100.0	93.6	118.6	138.0	149.4	:	:
	CLASS 3 COUNTRIES	V	27872	9596	10678	12604	23986	:	:
	PAYS DE LA CLASSE 3	IV	100.0	34.4	38.3	45.2	86.1	:	:
	CHINA	V	26268	9596	10203	11666	23126	:	:
	CHINE	IV	100.0	36.5	38.8	44.4	88.0	:	:
0	FOOD AND LIVE ANIMALS								
	PRODUITS ALIMENTAIRES ET ANIMAUX VIVANTS								
	WORLD	V	87889	76339	72761	88199	113538	:	:
	MONDE	IV	100.0	86.9	82.8	100.4	129.2	:	:
	CLASS 1 COUNTRIES	V	:	:	44919	62099	74964	:	:
	PAYS DE LA CLASSE 1	IV	:	:	0.0	0.0	0.0	:	:
	EUR 9	V	14712	15181	15913	20622	23385	:	:
	EUR 9	IV	100.0	103.2	108.2	140.2	159.0	:	:
	FRANCE	V	:	:	8356	9368	10968	:	:
	FRANCE	IV	:	:	0.0	0.0	0.0	:	:
	BELG-LUXB	V	:	:	575	408	1319	:	:
	BELG-LUXB	IV	:	:	0.0	0.0	0.0	:	:
	NETHERLANDS	V	:	:	1155	1858	1265	:	:
	PAYS BAS	IV	:	:	0.0	0.0	0.0	:	:
	ITALY	V	:	:	90	62	1661	:	:
	ITALIE	IV	:	:	0.0	0.0	0.0	:	:
	UNITED KINGDOM	V	:	:	5137	7229	7285	:	:
	ROYAUME UNI	IV	:	:	0.0	0.0	0.0	:	:
	DENMARK	V	:	:	204	1189	502	:	:
	DANEMARK	IV	:	:	0.0	0.0	0.0	:	:
	U.S.A.	V	:	:	527	873	1765	:	:
	ETATS UNIS	IV	:	:	0.0	0.0	0.0	:	:
	JAPAN	V	:	:	1002	1526	2077	:	:
	JAPON	IV	:	:	0.0	0.0	0.0	:	:
	O.E.C.D. CTRIES. (LIST A)	V	:	:	16655	23331	30642	:	:
	PAYS O.C.D.E (LISTE A)	IV	:	:	0.0	0.0	0.0	:	:
	CLASS 2 COUNTRIES	V	:	:	23637	20666	22278	:	:
	PAYS DE LA CLASSE 2	IV	:	:	0.0	0.0	0.0	:	:

*: V=1000\$, IV=VALUE INDEX
*: V=1000\$, IV=INDICE DE VALEUR

2.A. IMPORTS BY SITC SECTIONS
IMPORTATIONS PAR SECTIONS DE LA CTCI

IV: 1974=100

SITC SECTIONS	ORIGINS	UNIT	1974	1975	1976	1977	1978	1979	1980
SECTIONS CTCI	ORIGINES								
0	FOOD AND LIVE ANIMALS PRODUITS ALIMENTAIRES ET ANIMAUX VIVANTS								
	OF WHICH : A.C.P. CTRIES DONT : PAYS A.C.P.	V IV	: :	: :	2906 0.0	1312 0.0	2031 0.0	: :	: :
	MEDITERR.AFRICA CTRIES BASSIN MEDITERR.AFRIQUE	V IV	: :	: :	440 0.0	1148 0.0	1369 0.0	: :	: :
	TROPIC.AFRICA (LIST B) AFRIQUE TROP.(LISTE B)	V IV	: :	: :	2915 0.0	1321 0.0	2057 0.0	: :	: :
	DEVG.CTRIES (LIST C) P.V.D. (LISTE C)	V IV	: :	: :	20282 0.0	18197 0.0	18852 0.0	: :	: :
	CLASS 3 COUNTRIES PAYS DE LA CLASSE 3	V IV	: :	: :	4161 0.0	4888 0.0	15612 0.0	: :	: :
	CHINA CHINE	V IV	: :	: :	4118 0.0	4843 0.0	15496 0.0	: :	: :
1	BEVERAGES AND TOBACCO BOISSONS ET TABACS								
	WORLD MONDE	V IV	2351 100.0	2761 117.4	2832 120.5	4847 206.2	3748 159.4	: :	: :
	CLASS 1 COUNTRIES PAYS DE LA CLASSE 1	V IV	: :	: :	2770 0.0	4536 0.0	3035 0.0	: :	: :
	EUR 9 EUR 9	V IV	1648 100.0	1783 108.2	2023 122.8	2829 171.7	1998 121.2	: :	: :
	UNITED KINGDOM ROYAUME UNI	V IV	: :	: :	1157 0.0	2080 0.0	1306 0.0	: :	: :
	U.S.A. ETATS UNIS	V IV	: :	: :	562 0.0	1534 0.0	940 0.0	: :	: :
2	CRUDE MATERIALS, INEDIBLE, EXCEPT FUELS MATIER.BRUTES NON COMESTIB.SAUF CARBURAH								
	WORLD MONDE	V IV	6914 100.0	8083 116.9	9569 138.4	14512 209.9	17179 248.5	: :	: :
	CLASS 1 COUNTRIES PAYS DE LA CLASSE 1	V IV	: :	: :	5603 0.0	8766 0.0	12454 0.0	: :	: :
	EUR 9 EUR 9	V IV	1127 100.0	1116 99.0	802 71.2	1081 95.9	2905 257.8	: :	: :
	ITALY ITALIE	V IV	: :	: :	9 0.0	7 0.0	1578 0.0	: :	: :
	JAPAN JAPON	V IV	: :	: :	1284 0.0	2168 0.0	2133 0.0	: :	: :
	O.E.C.D.CTRIES.(LIST A) PAYS O.C.D.E (LISTE A)	V IV	: :	: :	2501 0.0	3753 0.0	5110 0.0	: :	: :
	CLASS 2 COUNTRIES PAYS DE LA CLASSE 2	V IV	: :	: :	3737 0.0	5559 0.0	4438 0.0	: :	: :
	DEVG.CTRIES (LIST C) P.V.D. (LISTE C)	V IV	: :	: :	3070 0.0	4580 0.0	3770 0.0	: :	: :
3	MINERAL FUELS,LUBRICANTS AND RELAT. MAT. COMBUSTIB. MINER.,LUBRIF.,PROD. CONNEXES								
	WORLD MONDE	V IV	28392 100.0	32365 114.0	31262 110.1	41717 146.9	45737 161.1	: :	: :
	CLASS 1 COUNTRIES PAYS DE LA CLASSE 1	V IV	: :	: :	2136 0.0	3511 0.0	4235 0.0	: :	: :
	CLASS 2 COUNTRIES PAYS DE LA CLASSE 2	V IV	: :	: :	29057 0.0	38071 0.0	41253 0.0	: :	: :
	OF WHICH : A.C.P.CTRIES DONT : PAYS A.C.P.	V IV	: :	: :	553 0.0	98 0.0	2561 0.0	: :	: :
	TROPIC.AFRICA (LIST B) AFRIQUE TROP.(LISTE B)	V IV	: :	: :	558 0.0	99 0.0	2562 0.0	: :	: :
	DEVG.CTRIES (LIST C) P.V.D. (LISTE C)	V IV	: :	: :	28499 0.0	37972 0.0	38691 0.0	: :	: :
4	ANIMAL AND VEGETABLE OILS AND FATS CORPS GRAS,GRAISSES,HUILES VEG. ET ANIM.								
	WORLD MONDE	V IV	12429 100.0	8615 69.3	10656 85.7	11989 96.5	14083 113.3	: :	: :
	CLASS 1 COUNTRIES PAYS DE LA CLASSE 1	V IV	: :	: :	8904 0.0	8245 0.0	11465 0.0	: :	: :
	EUR 9 EUR 9	V IV	5904 100.0	5132 86.9	7713 130.6	6066 102.7	5812 98.4	: :	: :
	BELG-LUXB BELG-LUXB	V IV	: :	: :	609 0.0	2058 0.0	: :	: :	: :
	NETHERLANDS PAYS BAS	V IV	: :	: :	1836 0.0	592 0.0	4271 0.0	: :	: :

*: V=1000\$, IV=VALUE INDEX
*: V=1000\$, IV=INDICE DE VALEUR

2.A. IMPORTS BY SITC SECTIONS
IMPORTATIONS PAR SECTIONS DE LA CTCI

IV: 1974=100

SITC SECTIONS	ORIGINS	* UNIT	1974	1975	1976	1977	1978	1979	1980
SECTIONS CTCI	ORIGINES								
4	ANIMAL AND VEGETABLE OILS AND FATS CORPS GRAS, GRAISSES, HUILES VEG. ET ANIM.								
	F.R. OF GERMANY RF D'ALLEMAGNE	V IV	: :	: :	4201 0.0	3287 0.0	1426 0.0	: :	: :
	U.S.A. ETATS UNIS	V IV	: :	: :	17 0.0	1 0.0	4077 0.0	: :	: :
	O.E.C.D. CTRIES. (LIST A) PAYS O.C.D.E (LISTE A)	V IV	: :	: :	1147 0.0	2167 0.0	1386 0.0	: :	: :
	CLASS 2 COUNTRIES PAYS DE LA CLASSE 2	V IV	: :	: :	1751 0.0	3743 0.0	2590 0.0	: :	: :
	DEVG. CTRIES (LIST C) P.V.D. (LISTE C)	V IV	: :	: :	1741 0.0	3743 0.0	2590 0.0	: :	: :
5	CHEMICALS PRODUITS CHIMIQUES								
	WORLD MONDE	V IV	27194 100.0	29987 110.3	25103 92.3	32173 118.3	32869 120.9	: :	: :
	CLASS 1 COUNTRIES PAYS DE LA CLASSE 1	V IV	: :	: :	19234 0.0	26683 0.0	26653 0.0	: :	: :
	EUR 9 EUR 9	V IV	14894 100.0	19440 130.5	13204 88.7	18975 127.4	17700 118.8	: :	: :
	FRANCE FRANCE	V IV	: :	: :	2008 0.0	2691 0.0	3021 0.0	: :	: :
	NETHERLANDS PAYS BAS	V IV	: :	: :	1260 0.0	1966 0.0	619 0.0	: :	: :
	F.R. OF GERMANY RF D'ALLEMAGNE	V IV	: :	: :	3379 0.0	3582 0.0	4038 0.0	: :	: :
	ITALY ITALIE	V IV	: :	: :	332 0.0	1589 0.0	897 0.0	: :	: :
	UNITED KINGDOM ROYAUME UNI	V IV	: :	: :	5781 0.0	8495 0.0	8314 0.0	: :	: :
	U.S.A. ETATS UNIS	V IV	: :	: :	2009 0.0	2170 0.0	3110 0.0	: :	: :
	O.E.C.D. CTRIES. (LIST A) PAYS O.C.D.E (LISTE A)	V IV	: :	: :	862 0.0	1231 0.0	1435 0.0	: :	: :
	CLASS 2 COUNTRIES PAYS DE LA CLASSE 2	V IV	: :	: :	5082 0.0	4668 0.0	5225 0.0	: :	: :
	DEVG. CTRIES (LIST C) P.V.D. (LISTE C)	V IV	: :	: :	4898 0.0	4434 0.0	4839 0.0	: :	: :
6	MANUFACT. GOODS CLASSIFIED BY MATERIAL ARTICLES MANUF. CLASSES PAR MATIERES								
	WORLD MONDE	V IV	73298 100.0	77852 106.2	94542 129.0	119457 163.0	139665 190.5	: :	: :
	CLASS 1 COUNTRIES PAYS DE LA CLASSE 1	V IV	: :	: :	60219 0.0	77187 0.0	95777 0.0	: :	: :
	EUR 9 EUR 9	V IV	28104 100.0	27419 97.6	28442 101.2	42316 150.6	47196 167.9	: :	: :
	FRANCE FRANCE	V IV	: :	: :	5998 0.0	12653 0.0	11776 0.0	: :	: :
	BELG-LUXB BELG-LUXB	V IV	: :	: :	1862 0.0	1946 0.0	4247 0.0	: :	: :
	F.R. OF GERMANY RF D'ALLEMAGNE	V IV	: :	: :	3257 0.0	4931 0.0	5020 0.0	: :	: :
	ITALY ITALIE	V IV	: :	: :	1796 0.0	1421 0.0	3701 0.0	: :	: :
	UNITED KINGDOM ROYAUME UNI	V IV	: :	: :	14697 0.0	20591 0.0	21540 0.0	: :	: :
	SPAIN ESPAGNE	V IV	: :	: :	91 0.0	135 0.0	4624 0.0	: :	: :
	JAPAN JAPON	V IV	: :	: :	12585 0.0	12572 0.0	12578 0.0	: :	: :
	O.E.C.D. CTRIES. (LIST A) PAYS O.C.D.E (LISTE A)	V IV	: :	: :	3184 0.0	4778 0.0	6145 0.0	: :	: :
	CLASS 2 COUNTRIES PAYS DE LA CLASSE 2	V IV	: :	: :	28705 0.0	37293 0.0	37027 0.0	: :	: :
	OF WHICH : A.C.P. CTRIES DONT : PAYS A.C.P.	V IV	: :	: :	8096 0.0	13588 0.0	9608 0.0	: :	: :
	TROPIC. AFRICA (LIST B) AFRIQUE TROP. (LISTE B)	V IV	: :	: :	8113 0.0	13718 0.0	9639 0.0	: :	: :
	DEVG. CTRIES (LIST C) P.V.D. (LISTE C)	V IV	: :	: :	20584 0.0	23564 0.0	27375 0.0	: :	: :
	CLASS 3 COUNTRIES PAYS DE LA CLASSE 3	V IV	: :	: :	2997 0.0	3054 0.0	3518 0.0	: :	: :

*: V=1000\$, IV=VALUE INDEX
*: V=1000\$, IV=INDICE DE VALEUR

2.A. IMPORTS BY SITC SECTIONS
IMPORTATIONS PAR SECTIONS DE LA CTCI

IV: 1974=100

SITC SECTIONS	ORIGINS	UNIT	1974	1975	1976	1977	1978	1979	1980
SECTIONS CTCI	ORIGINES								
6	MANUFACTUR. GOODS CLASSIFIED BY MATERIAL ARTICLES MANUF. CLASSES PAR MATIERES								
	CHINA	V	:	:	2767	2777	3316	:	:
	CHINE	IV	:	:	0.0	0.0	0.0	:	:
7	MACHINERY AND TRANSPORT EQUIPMENT MACHINES ET MATERIEL DE TRANSPORT								
	WORLD	V	55112	73395	86744	102926	93287	:	:
	MONDE	IV	100.0	133.2	157.4	186.8	169.3	:	:
	CLASS 1 COUNTRIES PAYS DE LA CLASSE 1	V	:	:	79850	94246	84799	:	:
		IV	:	:	0.0	0.0	0.0	:	:
	EUR 9	V	33213	43050	55523	64963	62944	:	:
	EUR 9	IV	100.0	129.6	167.2	195.6	189.5	:	:
	FRANCE	V	:	:	14613	17681	20953	:	:
	FRANCE	IV	:	:	0.0	0.0	0.0	:	:
	BELG-LUXB	V	:	:	994	1143	2942	:	:
	BELG-LUXB	IV	:	:	0.0	0.0	0.0	:	:
	NETHERLANDS PAYS BAS	V	:	:	1545	1886	1166	:	:
		IV	:	:	0.0	0.0	0.0	:	:
	F.R. OF GERMANY RF D'ALLEMAGNE	V	:	:	9145	7983	8101	:	:
		IV	:	:	0.0	0.0	0.0	:	:
	ITALY	V	:	:	3398	4372	3540	:	:
	ITALIE	IV	:	:	0.0	0.0	0.0	:	:
	UNITED KINGDOM ROYAUME UNI	V	:	:	25663	31644	26068	:	:
		IV	:	:	0.0	0.0	0.0	:	:
	U.S.A. ETATS UNIS	V	:	:	6027	6422	4126	:	:
		IV	:	:	0.0	0.0	0.0	:	:
	JAPAN JAPON	V	:	:	10903	13606	8905	:	:
		IV	:	:	0.0	0.0	0.0	:	:
	O.E.C.D. CTRIES. (LIST A) PAYS O.C.D.E (LISTE A)	V	:	:	3259	2969	2492	:	:
		IV	:	:	0.0	0.0	0.0	:	:
	CLASS 2 COUNTRIES PAYS DE LA CLASSE 2	V	:	:	5349	6069	6402	:	:
		IV	:	:	0.0	0.0	0.0	:	:
	DEVG. CTRIES (LIST C) P.V.D. (LISTE C)	V	:	:	5297	5921	6397	:	:
		IV	:	:	0.0	0.0	0.0	:	:
	CLASS 3 COUNTRIES PAYS DE LA CLASSE 3	V	:	:	847	1453	1059	:	:
		IV	:	:	0.0	0.0	0.0	:	:
8	MISCELLANEOUS MANUFACTURED GOODS ARTICLES MANUFACTURES DIVERS								
	WORLD	V	14873	21072	23967	29087	38038	:	:
	MONDE	IV	100.0	141.7	161.1	195.6	255.8	:	:
	CLASS 1 COUNTRIES PAYS DE LA CLASSE 1	V	:	:	14730	18814	22949	:	:
		IV	:	:	0.0	0.0	0.0	:	:
	EUR 9	V	6105	9212	9930	12161	15695	:	:
	EUR 9	IV	100.0	150.9	162.7	199.2	257.1	:	:
	FRANCE	V	:	:	4336	4984	7121	:	:
	FRANCE	IV	:	:	0.0	0.0	0.0	:	:
	F.R. OF GERMANY RF D'ALLEMAGNE	V	:	:	1196	1519	1514	:	:
		IV	:	:	0.0	0.0	0.0	:	:
	UNITED KINGDOM ROYAUME UNI	V	:	:	3615	4627	5932	:	:
		IV	:	:	0.0	0.0	0.0	:	:
	U.S.A. ETATS UNIS	V	:	:	873	1419	1389	:	:
		IV	:	:	0.0	0.0	0.0	:	:
	JAPAN JAPON	V	:	:	2302	3012	3194	:	:
		IV	:	:	0.0	0.0	0.0	:	:
	CLASS 2 COUNTRIES PAYS DE LA CLASSE 2	V	:	:	6685	7295	11619	:	:
		IV	:	:	0.0	0.0	0.0	:	:
	DEVG. CTRIES (LIST C) P.V.D. (LISTE C)	V	:	:	6564	7209	11445	:	:
		IV	:	:	0.0	0.0	0.0	:	:
	CLASS 3 COUNTRIES PAYS DE LA CLASSE 3	V	:	:	1742	2187	2378	:	:
		IV	:	:	0.0	0.0	0.0	:	:
	CHINA	V	:	:	1686	2088	2312	:	:
	CHINE	IV	:	:	0.0	0.0	0.0	:	:

M: V=1000S , IV=VALUE INDEX
M: V=1000S , IV=INDICE DE VALEUR

2.B. EXPORTS BY SITC SECTIONS
EXPORTATIONS PAR SECTIONS DE LA CTCI

IV: 1974=100

SITC SECTIONS	ORIGINS	M	1974	1975	1976	1977	1978	1979	1980
SECTIONS CTCI	ORIGINES	UNIT							
0-9	TOTAL TRADE								
	COMMERCE TOTAL								
	WORLD	V	312359	298070	265035	309808	325758	376643	430617
	MONDE	IV	100.0	95.4	84.8	99.2	104.3	120.6	137.9
	CLASS 1 COUNTRIES	V	267074	289746	254070	298472	313522	:	:
	PAYS DE LA CLASSE 1	IV	100.0	108.5	95.1	111.8	117.4	:	:
	EUR 9	V	124061	256668	221060	261065	268003	306080	:
	EUR 9	IV	100.0	206.9	178.2	210.4	216.0	246.7	:
	FRANCE	V	7643	16761	24346	24156	23900	:	:
	FRANCE	IV	100.0	219.3	318.5	316.1	312.7	:	:
	BELG-LUXB	V	503	2000	3320	11015	14562	:	:
	BELG-LUXB	IV	100.0	397.6	660.0	2189.9	2895.0	:	:
	NETHERLANDS	V	2176	713	1919	6715	7292	:	:
	PAYS BAS	IV	100.0	32.8	88.2	308.6	335.1	:	:
	F.R. OF GERMANY	V	3190	4960	7264	9805	7186	:	:
	RF D'ALLEMAGNE	IV	100.0	155.5	227.7	307.4	225.3	:	:
	ITALY	V	266	22	83	1840	2042	:	:
	ITALIE	IV	100.0	8.3	31.2	691.7	767.7	:	:
	UNITED KINGDOM	V	110256	232175	183702	207104	211314	:	:
	ROYAUME UNI	IV	100.0	210.6	166.6	187.8	191.7	:	:
	IRELAND	V	24	21	11	135	984	:	:
	IRLANDE	IV	100.0	87.5	45.8	562.5	4100.0	:	:
	DENMARK	V	1	0	415	295	723	:	:
	DANEMARK	IV	100.0	0	41500.0	29500.0	72300.0	:	:
	U.S.A.	V	24619	16388	15495	18339	28679	:	:
	ETATS UNIS	IV	100.0	66.6	62.9	74.5	116.5	:	:
	JAPAN	V	1332	705	87	532	651	:	:
	JAPON	IV	100.0	52.9	6.5	39.9	48.9	:	:
	O.E.C.D. CTRIES. (LIST A)	V	112819	12011	11459	11340	9487	:	:
	PAYS O.C.D.E (LISTE A)	IV	100.0	10.6	10.2	10.1	8.4	:	:
	CLASS 2 COUNTRIES	V	45285	8110	10616	10786	12218	:	:
	PAYS DE LA CLASSE 2	IV	100.0	17.9	23.4	23.8	27.0	:	:
	OF WHICH : A.C.P. CTRIES	V	:	:	2784	4681	6676	:	:
	DONT : PAYS A.C.P.	IV	:	:	0.0	0.0	0.0	:	:
	TROPIC. AFRICA (LIST B)	V	13908	5594	6031	7819	10100	:	:
	AFRIQUE TROP. (LISTE B)	IV	100.0	40.2	43.4	56.2	72.6	:	:
	DEVG. CTRIES (LIST C)	V	31377	1044	4561	2758	1973	:	:
	P.V.D. (LISTE C)	IV	100.0	3.3	14.5	8.8	6.3	:	:
	CLASS 3 COUNTRIES	V	1	150	364	563	21	:	:
	PAYS DE LA CLASSE 3	IV	100.0	15000.0	36400.0	56300.0	2100.0	:	:
0	FOOD AND LIVE ANIMALS								
	PRODUITS ALIMENTAIRES ET ANIMAUX VIVANTS								
	WORLD	V	283403	260955	210728	235601	234709	:	:
	MONDE	IV	100.0	92.1	74.4	83.1	82.8	:	:
	CLASS 1 COUNTRIES	V	:	:	207318	233228	232805	:	:
	PAYS DE LA CLASSE 1	IV	:	:	0.0	0.0	0.0	:	:
	EUR 9	V	107979	233108	183290	204000	196742	:	:
	EUR 9	IV	100.0	215.9	169.7	188.9	182.2	:	:
	FRANCE	V	:	:	645	239	3857	:	:
	FRANCE	IV	:	:	0.0	0.0	0.0	:	:
	BELG-LUXB	V	:	:	1013	883	1270	:	:
	BELG-LUXB	IV	:	:	0.0	0.0	0.0	:	:
	NETHERLANDS	V	:	:	611	1475	230	:	:
	PAYS BAS	IV	:	:	0.0	0.0	0.0	:	:
	F.R. OF GERMANY	V	:	:	495	888	581	:	:
	RF D'ALLEMAGNE	IV	:	:	0.0	0.0	0.0	:	:
	ITALY	V	:	:	:	1279	715	:	:
	ITALIE	IV	:	:	:	0.0	0.0	:	:
	UNITED KINGDOM	V	:	:	180525	199228	190167	:	:
	ROYAUME UNI	IV	:	:	0.0	0.0	0.0	:	:
	U.S.A.	V	:	:	10003	13036	21601	:	:
	ETATS UNIS	IV	:	:	0.0	0.0	0.0	:	:
	JAPAN	V	:	:	:	504	623	:	:
	JAPON	IV	:	:	:	0.0	0.0	:	:
	O.E.C.D. CTRIES. (LIST A)	V	:	:	10247	9385	7960	:	:
	PAYS O.C.D.E (LISTE A)	IV	:	:	0.0	0.0	0.0	:	:
	CLASS 2 COUNTRIES	V	:	:	3051	1822	1907	:	:
	PAYS DE LA CLASSE 2	IV	:	:	0.0	0.0	0.0	:	:
	OF WHICH : A.C.P. CTRIES	V	:	:	435	979	1023	:	:
	DONT : PAYS A.C.P.	IV	:	:	0.0	0.0	0.0	:	:
	TROPIC. AFRICA (LIST B)	V	:	:	728	1121	1194	:	:
	AFRIQUE TROP. (LISTE B)	IV	:	:	0.0	0.0	0.0	:	:

M: V=1000\$, IV=VALUE INDEX
M: V=1000\$, IV=INDICE DE VALEUR

2.B. EXPORTS BY SITC SECTIONS
EXPORTATIONS PAR SECTIONS DE LA CTCI

IV: 1974=100

SITC SECTIONS	ORIGINS	* UNIT	1974	1975	1976	1977	1978	1979	1980
SECTIONS CTCI	ORIGINES								
0	FOOD AND LIVE ANIMALS PRODUITS ALIMENTAIRES ET ANIMAUX VIVANTS								
	DEVG.CTRIES (LIST C) P.V.D. (LISTE C)	V IV	: :	: :	2323 0.0	701 0.0	713 0.0	: :	: :
	CLASS 3 COUNTRIES PAYS DE LA CLASSE 3	V IV	: :	: :	360 0.0	554 0.0	: :	: :	: :
1	BEVERAGES AND TOBACCO BOISSONS ET TABACS								
	WORLD MONDE	V IV	: :	: :	49 0.0	1002 0.0	2429 0.0	: :	: :
	CLASS 2 COUNTRIES PAYS DE LA CLASSE 2	V IV	: :	: :	19 0.0	1004 0.0	2431 0.0	: :	: :
	OF WHICH : A.C.P.CTRIES DONT : PAYS A.C.P.	V IV	: :	: :	11 0.0	797 0.0	2288 0.0	: :	: :
	TROPIC.AFRICA (LIST B) AFRIQUE TROP.(LISTE B)	V IV	: :	: :	15 0.0	798 0.0	2290 0.0	: :	: :
2	CRUDE MATERIALS, INEDIBLE, EXCEPT FUELS MATIER.BRUTES NON COMESTIB.SAUF CARBURAN								
	WORLD MONDE	V IV	: :	: :	757 0.0	747 0.0	1469 0.0	: :	: :
	CLASS 1 COUNTRIES PAYS DE LA CLASSE 1	V IV	: :	: :	727 0.0	686 0.0	887 0.0	: :	: :
	EUR 9 EUR 9	V IV	965 100.0	352 36.5	520 53.9	554 57.4	746 77.3	: :	: :
	CLASS 2 COUNTRIES PAYS DE LA CLASSE 2	V IV	: :	: :	38 0.0	68 0.0	588 0.0	: :	: :
4	ANIMAL AND VEGETABLE OILS AND FATS CORPS GRAS, GRAISSES, HUILES VEG. ET ANIM.								
	WORLD MONDE	V IV	35 100.0	0	937 2677.1	7 20.0	3 8.6	: :	: :
	CLASS 2 COUNTRIES PAYS DE LA CLASSE 2	V IV	: :	: :	611 0.0	8 0.0	3 0.0	: :	: :
	OF WHICH : A.C.P.CTRIES DONT : PAYS A.C.P.	V IV	: :	: :	509 0.0	2 0.0	2 0.0	: :	: :
	TROPIC.AFRICA (LIST B) AFRIQUE TROP.(LISTE B)	V IV	: :	: :	509 0.0	8 0.0	3 0.0	: :	: :
5	CHEMICALS PRODUITS CHIMIQUES								
	WORLD MONDE	V IV	: :	: :	764 0.0	792 0.0	940 0.0	: :	: :
	CLASS 2 COUNTRIES PAYS DE LA CLASSE 2	V IV	: :	: :	615 0.0	675 0.0	734 0.0	: :	: :
	TROPIC.AFRICA (LIST B) AFRIQUE TROP.(LISTE B)	V IV	: :	: :	604 0.0	674 0.0	727 0.0	: :	: :
6	MANUFACTUR. GOODS CLASSIFIED BY MATERIAL ARTICLES MANUF. CLASSES PAR MATIERES								
	WORLD MONDE	V IV	3952 100.0	2750 69.6	5442 137.7	13872 351.0	17167 434.4	: :	: :
	CLASS 1 COUNTRIES PAYS DE LA CLASSE 1	V IV	: :	: :	4384 0.0	11948 0.0	14331 0.0	: :	: :
	EUR 9 EUR 9	V IV	3843 100.0	1614 42.0	3534 92.0	11421 297.2	13318 346.6	: :	: :
	FRANCE FRANCE	V IV	: :	: :	317 0.0	871 0.0	340 0.0	: :	: :
	BELG-LUXB BELG-LUXB	V IV	: :	: :	755 0.0	5759 0.0	7446 0.0	: :	: :
	NETHERLANDS PAYS BAS	V IV	: :	: :	72 0.0	160 0.0	522 0.0	: :	: :
	F.R. OF GERMANY RF D'ALLEMAGNE	V IV	: :	: :	1184 0.0	2029 0.0	772 0.0	: :	: :
	UNITED KINGDOM ROYAUME UNI	V IV	: :	: :	1135 0.0	2370 0.0	3536 0.0	: :	: :
	CLASS 2 COUNTRIES PAYS DE LA CLASSE 2	V IV	: :	: :	1070 0.0	1929 0.0	2835 0.0	: :	: :
	OF WHICH : A.C.P.CTRIES DONT : PAYS A.C.P.	V IV	: :	: :	643 0.0	1273 0.0	1735 0.0	: :	: :
	TROPIC.AFRICA (LIST B) AFRIQUE TROP.(LISTE B)	V IV	: :	: :	972 0.0	1901 0.0	2716 0.0	: :	: :

* : V=1000\$, IV=VALUE INDEX
* : V=1000\$, IV=INDICE DE VALEUR

2.B. EXPORTS BY SITC SECTIONS
EXPORTATIONS PAR SECTIONS DE LA CTCI

IV: 1974=100

SITC SECTIONS	ORIGINS	* UNIT	1974	1975	1976	1977	1978	1979	1980
SECTIONS CTCI	ORIGINES								
7	MACHINERY AND TRANSPORT EQUIPMENT MACHINES ET MATERIEL DE TRANSPORT								
	WORLD	V	8498	11227	10956	11310	11209	:	:
	MONDE	IV	100.0	132.1	128.9	133.1	131.9	:	:
	CLASS 1 COUNTRIES	V	:	:	8197	8482	9708	:	:
	PAYS DE LA CLASSE 1	IV	:	:	0.0	0.0	0.0	:	:
	EUR 9	V	1537	3296	3388	5018	6319	:	:
	EUR 9	IV	100.0	214.4	220.4	326.5	411.1	:	:
	FRANCE	V	:	:	178	230	729	:	:
	FRANCE	IV	:	:	0.0	0.0	0.0	:	:
	F.R. OF GERMANY	V	:	:	2998	2521	457	:	:
	RF D'ALLEMAGNE	IV	:	:	0.0	0.0	0.0	:	:
	UNITED KINGDOM	V	:	:	203	2174	5094	:	:
	ROYAUME UNI	IV	:	:	0.0	0.0	0.0	:	:
	U.S.A.	V	:	:	4121	2915	2963	:	:
	ETATS UNIS	IV	:	:	0.0	0.0	0.0	:	:
	CLASS 2 COUNTRIES	V	:	:	2756	2827	1506	:	:
	PAYS DE LA CLASSE 2	IV	:	:	0.0	0.0	0.0	:	:
	OF WHICH : A.C.P. CTRIES	V	:	:	405	509	433	:	:
	DONT : PAYS A.C.P.	IV	:	:	0.0	0.0	0.0	:	:
	TROPIC. AFRICA (LIST B)	V	:	:	857	1004	868	:	:
	AFRIQUE TROP. (LISTE B)	IV	:	:	0.0	0.0	0.0	:	:
	DEVG. CTRIES (LIST C)	V	:	:	1898	1821	636	:	:
	P.V.D. (LISTE C)	IV	:	:	0.0	0.0	0.0	:	:
8	MISCELLANEOUS MANUFACTURED GOODS ARTICLES MANUFACTURES DIVERS								
	WORLD	V	12572	21447	34137	45998	57732	:	:
	MONDE	IV	100.0	170.6	271.5	365.9	459.2	:	:
	CLASS 1 COUNTRIES	V	:	:	31800	43656	55541	:	:
	PAYS DE LA CLASSE 1	IV	:	:	0.0	0.0	0.0	:	:
	EUR 9	V	9827	18133	29292	39741	50730	:	:
	EUR 9	IV	100.0	184.5	298.1	404.4	516.2	:	:
	FRANCE	V	:	:	22660	22405	18795	:	:
	FRANCE	IV	:	:	0.0	0.0	0.0	:	:
	BELG-LUXB	V	:	:	1265	4367	5833	:	:
	BELG-LUXB	IV	:	:	0.0	0.0	0.0	:	:
	NETHERLANDS	V	:	:	1121	5077	6516	:	:
	PAYS BAS	IV	:	:	0.0	0.0	0.0	:	:
	F.R. OF GERMANY	V	:	:	2122	3979	4997	:	:
	RF D'ALLEMAGNE	IV	:	:	0.0	0.0	0.0	:	:
	ITALY	V	:	:	6	308	884	:	:
	ITALIE	IV	:	:	0.0	0.0	0.0	:	:
	UNITED KINGDOM	V	:	:	1718	3297	12400	:	:
	ROYAUME UNI	IV	:	:	0.0	0.0	0.0	:	:
	IRELAND	V	:	:	1	68	834	:	:
	IRLANDE	IV	:	:	0.0	0.0	0.0	:	:
	U.S.A.	V	:	:	1345	2329	3801	:	:
	ETATS UNIS	IV	:	:	0.0	0.0	0.0	:	:
	O.E.C.D. CTRIES (LIST A)	V	:	:	444	1319	813	:	:
	PAYS O.C.D.E (LISTE A)	IV	:	:	0.0	0.0	0.0	:	:
	CLASS 2 COUNTRIES	V	:	:	2367	2367	2198	:	:
	PAYS DE LA CLASSE 2	IV	:	:	0.0	0.0	0.0	:	:
	OF WHICH : A.C.P. CTRIES	V	:	:	468	737	791	:	:
	DONT : PAYS A.C.P.	IV	:	:	0.0	0.0	0.0	:	:
	TROPIC. AFRICA (LIST B)	V	:	:	2255	2188	2096	:	:
	AFRIQUE TROP. (LISTE B)	IV	:	:	0.0	0.0	0.0	:	:

*: V=10000 , IV=VALUE INDEX
*: V=10000 , IV=INDICE DE VALEUR

3. EXPORTS BY PRINCIPAL PRODUCTS
EXPORTATIONS DES PRINCIPAUX PRODUITS

IV: 1974=100

SITC POSITIONS POSITIONS CTCI	ORIGINS ORIGINES	UNIT	1974	1975	1976	1977	1978	1979	1980
032.01 PREP. OR PRESERV. FISH CAVIAR PREP. ET CONS. POISSONS CAVIA									
WORLD MONDE	V %	:	:	:	2652 1.0	3975 1.3	3974 1.2	:	:
	Q	:	:	:	1179	1490	1373	:	:
CLASS 1 COUNTRIES PAYS DE LA CLASSE 1	V %	:	:	:	2580 1143	3871 1454	3929 1361	:	:
EUR 9	V	:	:	:	2365	3776	3701	:	:
EUR 9	Q	:	:	:	1042	1415	1297	:	:
BELG-LUXB BELG-LUXB	V %	:	:	:	1013 431	883 363	1268 431	:	:
NETHERLANDS PAYS BAS	V %	:	:	:	582 262	1445 482	180 58	:	:
F.R. OF GERMANY RF D'ALLEMAGNE	V %	:	:	:	476 225	857 321	476 178	:	:
UNITED KINGDOM ROYAUME UNI	V %	:	:	:	131 57	495 211	1408 500	:	:
061.1 RAW SUGAR, BEET & CANE SUCRE DE BETTERAVE-CANNE, NON RAFFINE									
WORLD MONDE	V %	:	262141 83.9	257019 86.2	195689 73.8	210989 68.1	212537 65.2	:	:
	Q	:	668386	497454	542132	622683	575281	:	:
CLASS 1 COUNTRIES PAYS DE LA CLASSE 1	V %	:	:	:	195450 541427	210695 621905	212538 575280	:	:
EUR 9	V	:	:	:	177336	190066	184814	:	:
EUR 9	Q	:	:	:	479412	524068	444511	:	:
FRANCE FRANCE	V %	:	:	:	:	:	2493 4910	:	:
UNITED KINGDOM ROYAUME UNI	V %	:	:	:	177336 479412	190066 524068	182321 439601	:	:
U.S.A. ETATS UNIS	V %	:	:	:	8099 25046	11780 53651	20545 91193	:	:
O.E.C.D. CTRIES. (LIST A) PAYS O.C.D.E (LISTE A)	V %	:	:	:	10015 36969	8849 44186	7179 39576	:	:
061.2 REF SUGAR & OTHER PROD OF REF NO SYRUP SUCRE RAFFINE ET PRO. DU RAFF EXC. SIROPS									
WORLD MONDE	V %	:	:	:	2208 0.8	5803 1.9	1366 0.4	:	:
	Q	:	:	:	5300	13732	3290	:	:
CLASS 1 COUNTRIES PAYS DE LA CLASSE 1	V %	:	:	:	:	5231 12025	714 1440	:	:
EUR 9	V	:	:	:	:	5231	714	:	:
EUR 9	Q	:	:	:	:	12025	1440	:	:
ITALY ITALIE	V %	:	:	:	:	1183 2433	714 1440	:	:
UNITED KINGDOM ROYAUME UNI	V %	:	:	:	:	4048 9592	:	:	:
CLASS 2 COUNTRIES PAYS DE LA CLASSE 2	V %	:	:	:	2208 5300	572 1707	652 1850	:	:
OF WHICH : A.C.P. CTRIES DONT : PAYS A.C.P.	V %	:	:	:	111 300	572 1707	652 1850	:	:
TROPIC. AFRICA (LIST B) AFRIQUE TROP. (LISTE B)	V %	:	:	:	111 300	572 1707	652 1850	:	:
DEVG. CTRIES (LIST C) P.V.D. (LISTE C)	V %	:	:	:	2097 5000	:	:	:	:
061.5 MOLASSES MELASSES									
WORLD MONDE	V %	:	7879 2.5	3916 1.3	4751 1.8	6228 2.0	5624 1.7	:	:
	Q	:	169100	121100	129129	194660	156937	:	:
CLASS 1 COUNTRIES PAYS DE LA CLASSE 1	V %	:	:	:	4747 129072	5674 168472	5623 156937	:	:
EUR 9	V	:	:	:	3058	4419	4567	:	:
EUR 9	Q	:	:	:	81165	126738	124448	:	:
FRANCE FRANCE	V %	:	:	:	388 9001	205 5000	861 17984	:	:
UNITED KINGDOM ROYAUME UNI	V %	:	:	:	2670 72164	4214 121738	3706 106464	:	:
U.S.A. ETATS UNIS	V %	:	:	:	1689 47907	1255 41734	1056 32489	:	:
CLASS 3 COUNTRIES PAYS DE LA CLASSE 3	V %	:	:	:	:	554 26188	:	:	:

*: V=1000\$, Q=TONS %=PERCENTAGE OF THE TOTAL
*: V=1000\$, Q=TONNES %=PART DU TOTAL

3. EXPORTS BY PRINCIPAL PRODUCTS
EXPORTATIONS DES PRINCIPAUX PRODUITS

IV: 1974=100

SITC POSITIONS	ORIGINS	UNIT	1974	1975	1976	1977	1978	1979	1980
POSITIONS CTCI	ORIGINES								
074.1 TEA THE									
	WORLD	V	3445	2572	4369	6601	9053	:	:
	MONDE	%	1.1	0.9	1.6	2.1	2.8	:	:
		Q	3100	2100	3432	3319	4363	:	:
	CLASS 1 COUNTRIES	V	:	:	3981	6533	8715	:	:
	PAYS DE LA CLASSE 1	Q	:	:	3109	3290	4157	:	:
	EUR 9	V	:	:	321	353	2764	:	:
	EUR 9	Q	:	:	338	217	2049	:	:
	UNITED KINGDOM	V	:	:	321	325	2727	:	:
	ROYAUME UNI	Q	:	:	338	200	2028	:	:
667.2 DIAMONDS,NOT INDUS,NOT SET OR STRUNG DIAMANTS NON INDUSTRIELS,NON SERTIS									
	WORLD	V	:	:	1050	3017	7716	:	:
	MONDE	%	:	0.0	0.4	1.0	2.4	:	:
		Q	:	:	:	:	:	:	:
	CLASS 1 COUNTRIES	V	:	:	1032	3016	7716	:	:
	PAYS DE LA CLASSE 1	Q	:	:	:	:	:	:	:
	EUR 9	V	:	:	1001	2987	7715	:	:
	EUR 9	Q	:	:	:	:	:	:	:
	BELG-LUXB	V	:	:	752	2875	7422	:	:
	BELG-LUXB	Q	:	:	:	:	:	:	:
667.4 SYNTHETIC PRECIOUS STONES PIERRES SYNTHETIQUES									
	WORLD	V	3952	1292	238	194	443	:	:
	MONDE	%	1.3	0.4	0.1	0.1	0.1	:	:
		Q	:	:	:	:	:	:	:
729.3 ELECTRONIC COMPONENT COMPOSANTS ELECTRONIQUES									
	WORLD	V	8522	10304	5102	2597	1378	:	:
	MONDE	%	2.7	3.5	1.9	0.8	0.4	:	:
		Q	:	:	27	15	:	:	:
	CLASS 1 COUNTRIES	V	:	:	3245	917	869	:	:
	PAYS DE LA CLASSE 1	Q	:	:	15	4	:	:	:
	EUR 9	V	:	:	924	67	430	:	:
	EUR 9	Q	:	:	6	:	:	:	:
	F.R. OF GERMANY	V	:	:	924	49	:	:	:
	RF D'ALLEMAGNE	Q	:	:	6	:	:	:	:
	U.S.A.	V	:	:	2240	806	438	:	:
	ETATS UNIS	Q	:	:	9	4	:	:	:
	CLASS 2 COUNTRIES	V	:	:	1843	1681	510	:	:
	PAYS DE LA CLASSE 2	Q	:	:	12	10	:	:	:
	DEVG.CTRIES (LIST C)	V	:	:	1832	1680	510	:	:
	P.V.D. (LISTE C)	Q	:	:	12	10	:	:	:
841.1 CLOTH OF TEXT FAB NOT KNITTED CROCHETED VETEMENTS EN MATIERES TEXTILES,EX.BONNET									
	WORLD	V	2990	19612	10309	10894	12515	:	:
	MONDE	%	1.0	6.6	3.9	3.5	3.8	:	:
		Q	:	:	:	:	:	:	:
	CLASS 1 COUNTRIES	V	:	:	9481	10272	11753	:	:
	PAYS DE LA CLASSE 1	Q	:	:	:	:	:	:	:
	EUR 9	V	:	:	8811	9071	10552	:	:
	EUR 9	Q	:	:	:	:	:	:	:
	FRANCE	V	:	:	6639	6477	6501	:	:
	FRANCE	Q	:	:	:	:	:	:	:
	BELG-LUXB	V	:	:	208	300	555	:	:
	BELG-LUXB	Q	:	:	:	:	:	:	:
	NETHERLANDS	V	:	:	320	417	753	:	:
	PAYS BAS	Q	:	:	:	:	:	:	:
	F.R. OF GERMANY	V	:	:	1391	1811	1957	:	:
	RF D'ALLEMAGNE	Q	:	:	:	:	:	:	:
	U.S.A.	V	:	:	190	147	904	:	:
	ETATS UNIS	Q	:	:	:	:	:	:	:
	O.E.C.D.CTRIES.(LIST A)	V	:	:	224	1042	246	:	:
	PAYS O.C.D.E (LISTE A)	Q	:	:	:	:	:	:	:
	CLASS 2 COUNTRIES	V	:	:	832	627	763	:	:
	PAYS DE LA CLASSE 2	Q	:	:	:	:	:	:	:
	TROPIC.AFRICA.(LIST B)	V	:	:	827	624	757	:	:
	AFRIQUE TROP.(LISTE B)	Q	:	:	:	:	:	:	:

*: V=1000\$, Q=TONS %=PERCENTAGE OF THE TOTAL
*: V=1000\$, Q=TONNES %=PART DU TOTAL

3. EXPORTS BY PRINCIPAL PRODUCTS
EXPORTATIONS DES PRINCIPAUX PRODUITS

IV: 1974=100

SITC POSITIONS	ORIGINS	UNIT	1974	1975	1976	1977	1978	1979	1980
POSITIONS CTCI	ORIGINES								
841.4 CLOTHING AND ACCESS KNITTED OR CROCHETED VETEMENTS ET ACCESSOIRES EN BONNETERIE									
WORLD		V	:	:	19587	29142	37083	:	:
MONDE		Q	:	:	7.4	9.4	11.4	:	:
CLASS 1 COUNTRIES		V	:	:	18941	28634	36845	:	:
PAYS DE LA CLASSE 1		Q	:	:				:	:
EUR 9		V	:	:	17815	26816	35072	:	:
EUR 9		Q	:	:				:	:
FRANCE		V	:	:	13948	12759	8003	:	:
FRANCE		Q	:	:				:	:
BELG-LUXB		V	:	:	1052	4046	5177	:	:
BELG-LUXB		Q	:	:				:	:
NETHERLANDS		V	:	:	800	4608	5732	:	:
PAYS BAS		Q	:	:				:	:
F.R. OF GERMANY		V	:	:	296	1765	2565	:	:
RF D'ALLEMAGNE		Q	:	:				:	:
UNITED KINGDOM		V	:	:	1557	3123	11988	:	:
ROYAUME UNI		Q	:	:				:	:
IRELAND		V	:	:	:	53	813	:	:
IRLANDE		Q	:	:				:	:
U.S.A.		V	:	:	987	1724	1553	:	:
ETATS UNIS		Q	:	:				:	:
CLASS 2 COUNTRIES		V	:	:	650	511	242	:	:
PAYS DE LA CLASSE 2		Q	:	:				:	:
TROPIC.AFRICA (LIST B)		V	:	:	642	468	240	:	:
AFRIQUE TROP.(LISTE B)		Q	:	:				:	:

*: V=1000\$, Q=TONS X=PERCENTAGE OF THE TOTAL
*: V=1000\$, Q=TONNES X=PART DU TOTAL

1.A. GROWTH AND STRUCTURE OF IMPORTS FROM THE WORLD
 EVOLUTION ET STRUCTURE DES IMPORTATIONS EN PROVENANCE DU MONDE

SITC SECTIONS		UNIT	1975	1976	1977	1978	1979	1980	1981
SECTIONS CTCI									
0-9	TOTAL TRADE	V	102133	127719	196283	305915	461705	607688	509723
0+1	FOOD, BEVERAGES AND TOBACCO	V	11946	11216	21348	49232	51869	82587	114893
0	FOOD AND LIVE ANIMALS	V	9511	8181	17356	43323	40315	72572	98820
1	BEVERAGES AND TOBACCO	V	2435	3035	3992	5909	11554	10015	16073
3	MINERAL FUELS, LUBRICANTS AND RELAT. MAT.	V	12833	14762	14389	43401	79176	158273	75663
2+4	RAW MATERIALS	V	16631	3785	10218	11054	29219	22858	21374
2	CRUDE MATERIALS, INEDIBLE, EXCEPT FUELS	V	16150	2318	7864	7878	26562	18531	16462
4	ANIMAL AND VEGETABLE OILS AND FATS	V	481	1467	2354	3176	2657	4327	4912
5	CHEMICALS	V	4449	9721	15570	13566	35167	37625	35851
7	MACHINERY AND TRANSPORT EQUIPMENT	V	28118	41771	75315	117790	153388	162118	131696
6+8	OTHER INDUSTRIAL PRODUCTS	V	22979	34191	56448	67866	110629	134811	126010
6	MANUFACTUR. GOODS CLASSIFIED BY MATERIAL	V	19636	27580	44665	56909	91778	109036	102848
8	MISCELLANEOUS MANUFACTURED GOODS	V	3343	6611	11783	10957	18851	25775	23162
0-9	COMMERCE TOTAL	%	100.0	100.0	100.0	100.0	100.0	100.0	100.0
0+1	PRODUITS ALIMENTAIRES, BOISSONS, TABACS	%	11.7	8.8	10.9	16.1	11.2	13.6	22.5
0	PRODUITS ALIMENTAIRES ET ANIMAUX VIVANTS	%	9.3	6.4	8.8	14.2	8.7	11.9	19.4
1	BOISSONS ET TABACS	%	2.4	2.4	2.0	1.9	2.5	1.6	3.2
3	COMBUSTIB. MINER., LUBRIF., PROD. CONNEXES	%	12.6	11.6	7.3	14.2	17.1	26.0	14.8
2+4	MATIERES PREMIERES	%	16.3	3.0	5.2	3.6	6.3	3.8	4.2
2	MATIER. BRUTES NON COMESTIB. SAUF CARBURAN	%	15.8	1.8	4.0	2.6	5.8	3.0	3.2
4	CORPS GRAS, GRAISSES, HUILES VEG. ET ANIM.	%	0.5	1.1	1.2	1.0	0.6	0.7	1.0
5	PRODUITS CHIMIQUES	%	4.4	7.6	7.9	4.4	7.6	6.2	7.0
7	MACHINES ET MATERIEL DE TRANSPORT	%	27.5	32.7	38.4	38.5	33.2	26.7	25.8
6+8	AUTRES PRODUITS INDUSTRIELS	%	22.5	26.8	28.8	22.2	24.0	22.2	24.7
6	ARTICLES MANUF. CLASSES PAR MATIERES	%	19.2	21.6	22.8	18.6	19.9	17.9	20.2
8	ARTICLES MANUFACTURES DIVERS	%	3.3	5.2	6.0	3.6	4.1	4.2	4.5

 1.B. GROWTH AND STRUCTURE OF IMPORTS FROM EUR 9
 EVOLUTION ET STRUCTURE DES IMPORTATIONS EN PROVENANCE DE L'EUR

SITC SECTIONS		UNIT	1975	1976	1977	1978	1979	1980	1981
SECTIONS CTCI									
0-9	TOTAL TRADE	V	44781	71455	129815	168479	306276	366905	241614
0+1	FOOD, BEVERAGES AND TOBACCO	V	5659	6028	13433	19674	23714	33240	30863
0	FOOD AND LIVE ANIMALS	V	4540	5018	10974	15597	14700	25884	23913
1	BEVERAGES AND TOBACCO	V	1119	1010	2459	4077	9014	7356	6950
3	MINERAL FUELS, LUBRICANTS AND RELAT. MAT.	V	464	1409	2648	1785	49045	84228	7160
2+4	RAW MATERIALS	V	1382	263	5018	6195	23152	13083	8257
2	CRUDE MATERIALS, INEDIBLE, EXCEPT FUELS	V	1268	225	4947	6126	22804	11960	7954
4	ANIMAL AND VEGETABLE OILS AND FATS	V	114	38	71	69	348	1123	303
5	CHEMICALS	V	3754	7582	10470	9951	27647	29850	28848
7	MACHINERY AND TRANSPORT EQUIPMENT	V	18008	26226	58450	87063	120410	115836	97262
6+8	OTHER INDUSTRIAL PRODUCTS	V	13332	22466	37073	41467	60851	82091	66198
6	MANUFACTUR. GOODS CLASSIFIED BY MATERIAL	V	11249	17470	28493	34331	45185	62820	47993
8	MISCELLANEOUS MANUFACTURED GOODS	V	2083	4996	8580	7136	15686	19271	18205
0-9	COMMERCE TOTAL	%	100.0	100.0	100.0	100.0	100.0	100.0	100.0
0+1	PRODUITS ALIMENTAIRES, BOISSONS, TABACS	%	12.6	8.4	10.3	11.7	7.7	9.1	12.8
0	PRODUITS ALIMENTAIRES ET ANIMAUX VIVANTS	%	10.1	7.0	8.5	9.3	4.8	7.1	9.9
1	BOISSONS ET TABACS	%	2.5	1.4	1.9	2.4	2.9	2.0	2.9
3	COMBUSTIB. MINER., LUBRIF., PROD. CONNEXES	%	1.0	2.0	2.0	1.1	16.0	23.0	3.0
2+4	MATIERES PREMIERES	%	3.1	0.4	3.9	3.7	7.6	3.6	3.4
2	MATIER. BRUTES NON COMESTIB. SAUF CARBURAN	%	2.8	0.3	3.8	3.6	7.4	3.3	3.3
4	CORPS GRAS, GRAISSES, HUILES VEG. ET ANIM.	%	0.3	0.1	0.1	0.0	0.1	0.3	0.1
5	PRODUITS CHIMIQUES	%	8.4	10.6	8.1	5.9	9.0	8.1	11.9
7	MACHINES ET MATERIEL DE TRANSPORT	%	40.2	36.7	45.0	51.7	39.3	31.6	40.3
6+8	AUTRES PRODUITS INDUSTRIELS	%	29.8	31.4	28.6	24.6	19.9	22.4	27.4
6	ARTICLES MANUF. CLASSES PAR MATIERES	%	25.1	24.4	21.9	20.4	14.7	17.1	19.9
8	ARTICLES MANUFACTURES DIVERS	%	4.7	7.0	6.6	4.2	5.1	5.3	7.5

*: V=1000\$, %=PERCENTAGE OF THE TOTAL
 *: V=1000\$, %=PART DU TOTAL

1.C. GROWTH AND STRUCTURE OF EXPORTS TO THE WORLD
EVOLUTION ET STRUCTURE DES EXPORTATIONS VERS LE MONDE

SITC SECTIONS		UNIT	1975	1976	1977	1978	1979	1980	1981
SECTIONS CTCI									
0-9	TOTAL TRADE	V	91245	134061	160111	282871	448031	579689	454809
0+1	FOOD, BEVERAGES AND TOBACCO	V	22568	34298	32309	34487	38644	66047	74257
0	FOOD AND LIVE ANIMALS	V	22064	34214	32284	33947	38036	61096	59299
1	BEVERAGES AND TOBACCO	V	504	84	25	540	608	4951	14958
3	MINERAL FUELS, LUBRICANTS AND RELAT. MAT.	V	17	67	79	1	85	6466	3914
2+4	RAW MATERIALS	V	60680	96057	123261	242779	403977	494765	366113
2	CRUDE MATERIALS, INEDIBLE, EXCEPT FUELS	V	55894	92204	123101	242581	403977	494765	366111
4	ANIMAL AND VEGETABLE OILS AND FATS	V	4786	3853	160	198	0	0	2
5	CHEMICALS	V	6	28	69	102	206	70	117
7	MACHINERY AND TRANSPORT EQUIPMENT	V	4677	993	1290	1559	1078	3044	2309
6+8	OTHER INDUSTRIAL PRODUCTS	V	2967	1732	2711	3299	3505	8550	7583
6	MANUFACTUR. GOODS CLASSIFIED BY MATERIAL	V	2488	1557	2214	2995	3037	7827	6887
8	MISCELLANEOUS MANUFACTURED GOODS	V	479	175	497	304	468	723	696
0-9	COMMERCE TOTAL	%	100.0	100.0	100.0	100.0	100.0	100.0	100.0
0+1	PRODUITS ALIMENTAIRES, BOISSONS, TABACS	%	24.7	25.6	20.2	12.2	8.6	11.4	16.3
0	PRODUITS ALIMENTAIRES ET ANIMAUX VIVANTS	%	24.2	25.5	20.2	12.0	8.5	10.5	13.0
1	BOISSONS ET TABACS	%	0.6	0.1	0.0	0.2	0.1	0.9	3.3
3	COMBUSTIB. MINER., LUBRIF., PROD. CONNEXES	%	0.0	0.0	0.0	0.0	0.0	1.1	0.9
2+4	MATIERES PREMIERES	%	66.5	71.7	77.0	85.8	90.2	85.4	80.5
2	MATIER. BRUTES NON COMESTIB. SAUF CARBURAN	%	61.3	68.8	76.9	85.8	90.2	85.4	80.5
4	CORPS GRAS, GRAISSES, HUILES VEG. ET ANIM.	%	5.2	2.9	0.1	0.1	0.0	0.0	0.0
5	PRODUITS CHIMIQUES	%	0.0	0.0	0.0	0.0	0.0	0.0	0.0
7	MACHINES ET MATERIEL DE TRANSPORT	%	5.1	0.7	0.8	0.6	0.2	0.5	0.5
6+8	AUTRES PRODUITS INDUSTRIELS	%	3.3	1.3	1.7	1.2	0.8	1.5	1.7
6	ARTICLES MANUF. CLASSES PAR MATIERES	%	2.7	1.2	1.4	1.1	0.7	1.4	1.5
8	ARTICLES MANUFACTURES DIVERS	%	0.5	0.1	0.3	0.1	0.1	0.1	0.2

1.D. GROWTH AND STRUCTURE OF EXPORTS TO EUR 9
EVOLUTION ET STRUCTURE DES EXPORTATIONS VERS L'EUR 9

SITC SECTIONS		UNIT	1975	1976	1977	1978	1979	1980	1981
SECTIONS CTCI									
0-9	TOTAL TRADE	V	60813	98099	116524	206867	274697	307641	188945
0+1	FOOD, BEVERAGES AND TOBACCO	V	1007	1087	192	1011	1128	1670	551
0	FOOD AND LIVE ANIMALS	V	603	1085	191	1011	1128	854	551
1	BEVERAGES AND TOBACCO	V	404	2	1	0	0	816	:
3	MINERAL FUELS, LUBRICANTS AND RELAT. MAT.	V	0	0	0	0	36	87	:
2+4	RAW MATERIALS	V	57555	95270	114665	204911	270762	303087	185453
2	CRUDE MATERIALS, INEDIBLE, EXCEPT FUELS	V	55521	91417	114665	204911	270762	303087	185453
4	ANIMAL AND VEGETABLE OILS AND FATS	V	2034	3853	:	:	:	:	:
5	CHEMICALS	V	2	0	1	0	1	3	15
7	MACHINERY AND TRANSPORT EQUIPMENT	V	566	189	270	194	377	1041	678
6+8	OTHER INDUSTRIAL PRODUCTS	V	1483	942	1220	386	2262	1290	1952
6	MANUFACTUR. GOODS CLASSIFIED BY MATERIAL	V	1472	804	1074	290	2216	1172	1687
8	MISCELLANEOUS MANUFACTURED GOODS	V	11	138	146	96	46	118	265
0-9	COMMERCE TOTAL	%	100.0	100.0	100.0	100.0	100.0	100.0	100.0
0+1	PRODUITS ALIMENTAIRES, BOISSONS, TABACS	%	1.7	1.1	0.2	0.5	0.4	0.5	0.3
0	PRODUITS ALIMENTAIRES ET ANIMAUX VIVANTS	%	1.0	1.1	0.2	0.5	0.4	0.3	0.3
1	BOISSONS ET TABACS	%	0.7	0.0	0.0	0.0	0.0	0.3	:
3	COMBUSTIB. MINER., LUBRIF., PROD. CONNEXES	%	0	0	0	0	0.0	0.0	:
2+4	MATIERES PREMIERES	%	94.6	97.1	98.4	99.1	98.6	98.5	98.2
2	MATIER. BRUTES NON COMESTIB. SAUF CARBURAN	%	91.3	93.2	98.4	99.1	98.6	98.5	98.2
4	CORPS GRAS, GRAISSES, HUILES VEG. ET ANIM.	%	3.3	3.9	:	:	:	:	:
5	PRODUITS CHIMIQUES	%	0.0	0	0.0	0	0.0	0.0	0.0
7	MACHINES ET MATERIEL DE TRANSPORT	%	0.9	0.2	0.2	0.1	0.1	0.3	0.4
6+8	AUTRES PRODUITS INDUSTRIELS	%	2.4	1.0	1.0	0.2	0.8	0.4	1.0
6	ARTICLES MANUF. CLASSES PAR MATIERES	%	2.4	0.8	0.9	0.1	0.8	0.4	0.9
8	ARTICLES MANUFACTURES DIVERS	%	0.0	0.1	0.1	0.0	0.0	0.0	0.1

*: V=1000\$, %=PERCENTAGE OF THE TOTAL
*: V=1000\$, %=PART DU TOTAL

2.A. IMPORTS BY SITC SECTIONS
IMPORTATIONS PAR SECTIONS DE LA CTCI

IV: 1974=100

SITC SECTIONS	ORIGINS	* UNIT	1975	1976	1977	1978	1979	1980	1981
SECTIONS CTCI	ORIGINES								
0-9 TOTAL TRADE COMMERCE TOTAL									
WORLD MONDE	V		102133	127719	196283	305915	461705	607688	509723
	IV		100.0	125.1	192.2	299.5	452.1	595.0	499.1
CLASS 1 COUNTRIES PAYS DE LA CLASSE 1	V		63314	86305	143806	193662	344196		282128
	IV		100.0	136.3	227.1	305.9	543.6		445.6
EUR 9	V		44781	71455	129815	168479	306276		241614
EUR 9	IV		100.0	159.6	289.9	376.2	683.9		539.5
FRANCE FRANCE	V		31024	55245	101856	132326	185324		182892
	IV		100.0	178.1	328.3	426.5	597.4		589.5
BELG-LUXB BELG-LUXB	V		1252	2581	4026	4134	8356		3673
	IV		100.0	206.2	321.6	330.2	667.4		293.4
NETHERLANDS PAYS BAS	V		3146	3625	7075	13636	32969		14291
	IV		100.0	115.2	224.9	433.4	1048.0		454.3
F.R. OF GERMANY RF D'ALLEMAGNE	V		5043	8631	12324	11483	22945		18527
	IV		100.0	171.1	244.4	227.7	455.0		367.4
ITALY ITALIE	V		1543	1358	1968	2310	40261		10941
	IV		100.0	88.0	127.5	149.7	2609.3		709.1
UNITED KINGDOM ROYAUME UNI	V		2684	5	2230	3251	15573		10080
	IV		100.0	0.2	83.1	121.1	580.2		375.6
DENMARK DANEMARK	V		77	1	294	1335	661		902
	IV		100.0	1.3	381.8	1733.8	858.4		1171.4
SPAIN ESPAGNE	V		2305	951	460	651	4944		2844
	IV		100.0	41.3	20.0	28.2	214.5		123.4
U.S.A. ETATS UNIS	V		12481	8158	4061	16915	18727		18870
	IV		100.0	65.4	32.5	135.5	150.0		151.2
JAPAN JAPON	V		1221	3800	8483	5232	9704		12724
	IV		100.0	311.2	694.8	428.5	794.8		1042.1
O.E.C.D. CTRIES. (LIST A) PAYS O.C.D.E (LISTE A)	V		4824	2369	970	2354	4410		5833
	IV		100.0	59.5	20.1	48.8	91.4		120.9
CLASS 2 COUNTRIES PAYS DE LA CLASSE 2	V		34713	28729	46352	89549	89037		196048
	IV		100.0	82.8	133.5	258.0	256.5		564.8
OF WHICH : A.C.P. CTRIES DONT : PAYS A.C.P.	V		:	:	42227	84156	69491		111905
	IV		:	:	0.0	0.0	0.0		0.0
MEDITERR. AFRICA CTRIES BASIN MEDITERR. AFRIQUE	V		7972	7640	2629	2669	9767		37175
	IV		100.0	95.8	33.0	33.5	122.5		465.3
TROPIC. AFRICA (LIST B) AFRIQUE TROP. (LISTE B)	V		23646	19505	42227	84156	67607		111905
	IV		100.0	82.5	178.6	355.9	285.9		473.3
DEVG. CTRIES (LIST C) P.V.D. (LISTE C)	V		3095	1584	1496	2724	11663		46968
	IV		100.0	51.2	48.3	88.0	376.8		1517.5
CLASS 3 COUNTRIES PAYS DE LA CLASSE 3	V		2372	4769	3887	7597	8433		8991
	IV		100.0	201.1	163.9	320.3	355.5		379.0
CHINA CHINE	V		1876	3689	2854	6847	5570		6716
	IV		100.0	196.6	152.1	365.0	296.9		358.0
0 FOOD AND LIVE ANIMALS PRODUITS ALIMENTAIRES ET ANIMAUX VIVANTS									
WORLD MONDE	V		9511	8181	17356	43323	40315		98820
	IV		100.0	86.0	182.5	455.5	423.9		1039.0
CLASS 1 COUNTRIES PAYS DE LA CLASSE 1	V		7067	5629	11171	16680	15713		26029
	IV		100.0	79.7	158.1	236.0	222.3		368.3
EUR 9	V		4540	5018	10974	15597	14700		23913
EUR 9	IV		100.0	110.5	241.7	343.5	323.8		526.7
FRANCE FRANCE	V		3291	4008	7337	10725	7904		14371
	IV		100.0	121.8	222.9	325.9	240.2		436.7
BELG-LUXB BELG-LUXB	V		221	561	1017	1303	2982		710
	IV		100.0	253.8	460.2	589.6	1349.3		321.3
NETHERLANDS PAYS BAS	V		402	288	1494	1418	1086		2445
	IV		100.0	71.6	371.6	352.7	270.1		608.2
F.R. OF GERMANY RF D'ALLEMAGNE	V		70	70	101	748	1602		866
	IV		100.0	100.0	144.3	1068.6	2288.6		1237.1
ITALY ITALIE	V		398	91	834	1145	722		5057
	IV		100.0	22.9	209.5	287.7	181.4		1270.6
U.S.A. ETATS UNIS	V		2237	375	127	866	533		843
	IV		100.0	16.8	5.7	38.7	23.8		37.7
O.E.C.D. CTRIES. (LIST A) PAYS O.C.D.E (LISTE A)	V		289	231	1	156	225		1072
	IV		100.0	79.9	0.3	54.0	77.9		370.9
CLASS 2 COUNTRIES PAYS DE LA CLASSE 2	V		1695	1326	3819	10727	12479		64891
	IV		100.0	78.2	225.3	632.9	736.2		3828.4
OF WHICH : A.C.P. CTRIES DONT : PAYS A.C.P.	V		:	:	3290	8087	9597		26367
	IV		:	:	0.0	0.0	0.0		0.0
TROPIC. AFRICA (LIST B) AFRIQUE TROP. (LISTE B)	V		1554	1206	3290	8087	9597		26368
	IV		100.0	77.6	211.7	520.4	617.6		1696.8

#: V=1000\$, IV=VALUE INDEX
#: V=1000\$, IV=INDICE DE VALEUR

2.A. IMPORTS BY SITC SECTIONS
IMPORTATIONS PAR SECTIONS DE LA CTCI

IV: 1974=100

SITC SECTIONS	ORIGINS	UNIT	1975	1976	1977	1978	1979	1980	1981
SECTIONS CTCI	ORIGINES								
0	FOOD AND LIVE ANIMALS PRODUITS ALIMENTAIRES ET ANIMAUX VIVANTS								
	DEVG. CTRIES (LIST C) P.V.D. (LISTE C)	V IV	109 100.0	12 11.0	4 3.7	1758 1612.8	2655 2435.8		37812 34689.9
	CLASS 3 COUNTRIES PAYS DE LA CLASSE 3	V IV	619 100.0	1077 174.0	1203 194.3	2773 448.0	1221 197.3		3397 548.8
	CHINA CHINE	V IV	602 100.0	682 113.3	1167 193.9	2713 450.7	1118 185.7		3286 545.8
1	BEVERAGES AND TOBACCO BOISSONS ET TABACS								
	WORLD MONDE	V IV	2435 100.0	3035 124.6	3992 163.9	5909 242.7	11554 474.5		16073 660.1
	CLASS 1 COUNTRIES PAYS DE LA CLASSE 1	V IV	1577 100.0	1382 87.6	2682 170.1	4337 275.0	9399 596.0		7289 462.2
	EUR 9 EUR 9	V IV	1119 100.0	1010 90.3	2459 219.7	4077 364.3	9014 805.5		6950 621.1
	FRANCE FRANCE	V IV	442 100.0	799 180.8	1677 379.4	2212 500.5	2859 646.8		2212 500.5
	NETHERLANDS PAYS BAS	V IV	78 100.0	81 103.3	216 276.9	413 529.5	442 566.7		1214 1556.4
	UNITED KINGDOM ROYAUME UNI	V IV	507 100.0	0 0	343 67.7	1071 211.2	5427 1070.4		3360 662.7
	CLASS 2 COUNTRIES PAYS DE LA CLASSE 2	V IV	825 100.0	654 79.3	1266 153.5	1523 184.6	2086 252.8		8777 1063.9
	OF WHICH : A.C.P. CTRIES DONT : PAYS A.C.P.	V IV	: :	: :	1254 0.0	1508 0.0	2056 0.0		8768 0.0
	TROPIC. AFRICA (LIST B) AFRIQUE TROP. (LISTE B)	V IV	813 100.0	638 78.5	1254 154.2	1508 185.5	2056 252.9		8768 1078.5
2	CRUDE MATERIALS, INEDIBLE, EXCEPT FUELS MATIER. BRUTES NON COMESTIB. SAUF CARBURAN								
	WORLD MONDE	V IV	16150 100.0	2318 14.4	7864 48.7	7878 48.8	26562 164.5		16462 101.9
	CLASS 1 COUNTRIES PAYS DE LA CLASSE 1	V IV	1591 100.0	971 61.0	5106 320.9	6158 387.1	23050 1448.8		8072 507.4
	EUR 9 EUR 9	V IV	1268 100.0	225 17.7	4947 390.1	6126 483.1	22804 1798.4		7954 627.3
	FRANCE FRANCE	V IV	987 100.0	169 17.1	4925 499.0	6098 617.8	22498 2279.4		7372 746.9
	CLASS 2 COUNTRIES PAYS DE LA CLASSE 2	V IV	14523 100.0	1307 9.0	2473 17.0	1708 11.8	3438 23.7		8202 56.5
	OF WHICH : A.C.P. CTRIES DONT : PAYS A.C.P.	V IV	: :	: :	1274 0.0	1289 0.0	2317 0.0		7747 0.0
	MEDITERR. AFRICA CTRIES BASSIN MEDITERR. AFRIQUE	V IV	232 100.0	603 259.9	1199 516.8	419 180.6	979 422.0		292 125.9
	TROPIC. AFRICA (LIST B) AFRIQUE TROP. (LISTE B)	V IV	14291 100.0	704 4.9	1274 8.9	1289 9.0	2317 16.2		7747 54.2
3	MINERAL FUELS, LUBRICANTS AND RELAT. MAT. COMBUSTIB. MINER., LUBRIF., PROD. CONNEXES								
	WORLD MONDE	V IV	12833 100.0	14762 115.0	14389 112.1	43401 338.2	79176 617.0		75663 589.6
	CLASS 1 COUNTRIES PAYS DE LA CLASSE 1	V IV	2505 100.0	1601 63.9	2672 106.7	1785 71.3	49537 1977.5		7571 302.2
	EUR 9 EUR 9	V IV	464 100.0	1409 303.7	2648 570.7	1785 384.7	49045 10570.0		7160 1543.1
	FRANCE FRANCE	V IV	380 100.0	1130 297.4	2535 667.1	1527 401.8	5046 1327.9		3458 910.0
	NETHERLANDS PAYS BAS	V IV	11 100.0	103 936.4	26 236.4	10 90.9	9279 84354.5		1464 13309.1
	ITALY ITALIE	V IV	29 100.0	76 262.1	13 44.8	81 279.3	34519 119031.0		1949 6720.7
	GREECE GRECE	V IV	: :	: :	: :	: :	22 0.0		: :
	O.E.C.D. CTRIES (LIST A) PAYS O.C.D.E (LISTE A)	V IV	1985 100.0	181 9.1	1 0.1	0 0	87 4.4		38 1.9
	CLASS 2 COUNTRIES PAYS DE LA CLASSE 2	V IV	9841 100.0	12847 130.5	11630 118.2	41578 422.5	28705 291.7		59537 605.0
	OF WHICH : A.C.P. CTRIES DONT : PAYS A.C.P.	V IV	: :	: :	11301 0.0	41467 0.0	17900 0.0		21323 0.0
	MEDITERR. AFRICA CTRIES BASSIN MEDITERR. AFRIQUE	V IV	7590 100.0	6686 88.1	264 3.5	70 0.9	7827 103.1		35934 473.4
	TROPIC. AFRICA (LIST B) AFRIQUE TROP. (LISTE B)	V IV	898 100.0	5147 573.2	11301 1258.5	41467 4617.7	16015 1783.4		21323 2374.5

*: V=10000 , IV=VALUE INDEX
*: V=10000 , IV=INDICE DE VALEUR

2.A. IMPORTS BY SITC SECTIONS
IMPORTATIONS PAR SECTIONS DE LA CTCI

IV: 1974=100

SITC SECTIONS	ORIGINS	UNIT	1975	1976	1977	1978	1979	1980	1981
SECTIONS CTCI	ORIGINES								
3	MINERAL FUELS, LUBRICANTS AND RELAT. MAT. COMBUSTIB. MINER., LUBRIF., PROD. CONNEXES								
	DEVG. CTRIES (LIST C) P.V.D. (LISTE C)	V IV	1353 100.0	1014 74.9	65 4.8	41 3.0	4863 359.4		2280 168.5
4	ANIMAL AND VEGETABLE OILS AND FATS CORPS GRAS, GRAISSES, HUILES VEG. ET ANIM.								
	WORLD MONDE	V IV	481 100.0	1467 305.0	2354 489.4	3176 660.3	2657 552.4		4912 1021.2
	CLASS 2 COUNTRIES PAYS DE LA CLASSE 2	V IV	367 100.0	1430 389.6	2207 601.4	2948 803.3	2281 621.5		4491 1223.7
	OF WHICH : A.C.P. CTRIES DONT : PAYS A.C.P.	V IV	: :	: :	2207 0.0	2948 0.0	2281 0.0		4478 0.0
	TROPIC. AFRICA (LIST B) AFRIQUE TROP. (LISTE B)	V IV	366 100.0	1429 390.4	2207 603.0	2948 805.5	2281 623.2		4478 1223.5
5	CHEMICALS PRODUITS CHIMIQUES								
	WORLD MONDE	V IV	4449 100.0	9721 218.5	15570 350.0	13566 304.9	35167 790.4		35851 805.8
	CLASS 1 COUNTRIES PAYS DE LA CLASSE 1	V IV	3968 100.0	8033 202.4	11518 290.3	11405 287.4	30136 759.5		30969 780.5
	EUR 9 EUR 9	V IV	3754 100.0	7582 202.0	10470 278.9	9951 265.1	27647 736.5		28848 768.5
	FRANCE FRANCE	V IV	2634 100.0	6411 243.4	7835 297.5	7178 272.5	20745 787.6		24005 911.4
	BELG-LUXB BELG-LUXB	V IV	101 100.0	230 227.7	1036 1025.7	571 565.3	1099 1088.1		399 395.0
	F.R. OF GERMANY RF D'ALLEMAGNE	V IV	609 100.0	621 102.0	919 150.9	1043 171.3	4291 704.6		2899 476.0
	O.E.C.D. CTRIES. (LIST A) PAYS O.C.D.E (LISTE A)	V IV	61 100.0	277 454.1	162 265.6	779 1277.0	1095 1795.1		1460 2393.4
	CLASS 2 COUNTRIES PAYS DE LA CLASSE 2	V IV	393 100.0	1482 377.1	3903 993.1	1819 462.8	3631 923.9		4262 1084.5
	OF WHICH : A.C.P. CTRIES DONT : PAYS A.C.P.	V IV	: :	: :	3887 0.0	1754 0.0	3411 0.0		4251 0.0
	TROPIC. AFRICA (LIST B) AFRIQUE TROP. (LISTE B)	V IV	386 100.0	1480 383.4	3887 1007.0	1754 454.4	3411 883.7		4251 1101.3
6	MANUFACTUR. GOODS CLASSIFIED BY MATERIAL ARTICLES MANUF. CLASSES PAR MATIERES								
	WORLD MONDE	V IV	19636 100.0	27580 140.5	44665 227.5	56909 289.8	91778 467.4		102848 523.8
	CLASS 1 COUNTRIES PAYS DE LA CLASSE 1	V IV	13592 100.0	19328 142.2	33212 244.3	36193 266.3	52358 385.2		54657 402.1
	EUR 9 EUR 9	V IV	11249 100.0	17470 155.3	28493 253.3	34331 305.2	45165 401.5		47993 426.6
	FRANCE FRANCE	V IV	8250 100.0	13422 162.7	20932 253.7	26491 321.1	31569 382.7		32163 389.9
	BELG-LUXB BELG-LUXB	V IV	377 100.0	364 96.6	830 220.2	494 131.0	1120 297.1		1083 287.3
	NETHERLANDS PAYS BAS	V IV	1530 100.0	2369 154.8	4061 265.4	4675 305.6	4401 287.6		7886 515.4
	F.R. OF GERMANY RF D'ALLEMAGNE	V IV	504 100.0	997 197.8	1045 207.3	1587 314.9	4035 800.6		3038 602.8
	ITALY ITALIE	V IV	436 100.0	312 71.6	537 123.2	107 24.5	2065 473.6		1554 356.4
	UNITED KINGDOM ROYAUME UNI	V IV	138 100.0	0 0	1060 768.1	967 700.7	1887 1367.4		2196 1591.3
	SPAIN ESPAGNE	V IV	: :	: :	153 0.0	177 0.0	1363 0.0		1755 0.0
	U.S.A. ETATS UNIS	V IV	1415 100.0	760 53.7	673 47.6	500 35.3	2504 177.0		1467 103.7
	JAPAN JAPON	V IV	216 100.0	486 225.0	3405 1576.4	627 290.3	2147 994.0		2859 1323.6
	O.E.C.D. CTRIES. (LIST A) PAYS O.C.D.E (LISTE A)	V IV	708 100.0	612 86.4	488 68.9	554 78.2	1120 158.2		451 63.7
	CLASS 2 COUNTRIES PAYS DE LA CLASSE 2	V IV	4714 100.0	4510 95.7	9573 203.1	17506 371.4	28026 594.5		36633 777.1
	OF WHICH : A.C.P. CTRIES DONT : PAYS A.C.P.	V IV	: :	: :	7934 0.0	16297 0.0	25101 0.0		30865 0.0
	TROPIC. AFRICA (LIST B) AFRIQUE TROP. (LISTE B)	V IV	3144 100.0	4139 131.6	7934 252.4	16297 518.4	25101 798.4		30865 981.7
	DEVG. CTRIES (LIST C) P.V.D. (LISTE C)	V IV	1526 100.0	333 21.8	1239 81.2	455 29.8	2584 169.3		5689 372.8

*: V=1000\$, IV=VALUE INDEX
*: V=1000\$, IV=INDICE DE VALEUR

2.A. IMPORTS BY SITC SECTIONS
IMPORTATIONS PAR SECTIONS DE LA CTCI

IV: 1974=100

SITC SECTIONS	ORIGINS	UNIT	1975	1976	1977	1978	1979	1980	1981
SECTIONS CTCI	ORIGINES								
6	MANUFACTUR. GOODS CLASSIFIED BY MATERIAL ARTICLES MANUF. CLASSES PAR MATIERES								
	CLASS 3 COUNTRIES PAYS DE LA CLASSE 3	V	1237	2618	1633	1886	4927		4408
		IV	100.0	211.6	132.0	152.5	398.3		356.3
	CHINA CHINE	V	954	2118	789	1286	3356		2887
		IV	100.0	222.0	82.7	134.8	351.8		302.6
7	MACHINERY AND TRANSPORT EQUIPMENT MACHINES ET MATERIEL DE TRANSPORT								
	WORLD MONDE	V	28118	41771	75315	117790	153388		131696
		IV	100.0	148.6	267.9	418.9	545.5		468.4
	CLASS 1 COUNTRIES PAYS DE LA CLASSE 1	V	26920	35372	65304	106899	145360		124426
		IV	100.0	131.4	242.6	397.1	540.0		462.2
	EUR 9 EUR 9	V	18008	26226	58450	87063	120410		97262
		IV	100.0	145.6	324.6	483.5	668.6		540.1
	FRANCE FRANCE	V	11744	18828	46188	69102	80277		79932
		IV	100.0	160.3	393.3	588.4	683.6		680.6
	BELG-LUXB BELG-LUXB	V	354	1129	941	1331	1805		1162
		IV	100.0	318.9	265.8	376.0	509.9		328.2
	NETHERLANDS PAYS BAS	V	495	393	599	6652	17222		367
		IV	100.0	79.4	121.0	1343.8	3479.2		74.1
	F.R. OF GERMANY RF D'ALLEMAGNE	V	3458	5244	9686	7776	12355		10386
		IV	100.0	151.6	280.1	224.9	357.3		300.3
	ITALY ITALIE	V	215	630	410	778	1330		1615
		IV	100.0	293.0	190.7	361.9	618.6		751.2
	UNITED KINGDOM ROYAUME UNI	V	1728	1	603	764	7146		3714
		IV	100.0	0.1	34.9	44.2	413.5		214.9
	SPAIN ESPAGNE	V	:	:	28	54	2143		96
		IV	:	:	0.0	0.0	0.0		0.0
	U.S.A. ETATS UNIS	V	6763	5378	1692	14477	14260		15395
		IV	100.0	79.5	25.0	214.1	210.9		227.6
	JAPAN JAPON	V	932	2864	4980	4508	6919		9080
		IV	100.0	307.3	534.3	483.7	742.4		974.2
	O.E.C.D. CTRIES (LIST A) PAYS O.C.D.E (LISTE A)	V	1217	904	152	786	1620		2585
		IV	100.0	74.3	12.5	64.6	133.1		212.4
	CLASS 2 COUNTRIES PAYS DE LA CLASSE 2	V	963	2239	9185	9035	6325		5887
		IV	100.0	232.5	953.8	938.2	656.8		611.3
	OF WHICH : A.C.P. CTRIES DONT : PAYS A.C.P.	V	:	:	8970	8397	4953		5064
		IV	:	:	0.0	0.0	0.0		0.0
	TROPIC.AFRICA (LIST B) AFRIQUE TROP.(LISTE B)	V	895	2084	8970	8397	4954		5064
		IV	100.0	232.8	1002.2	938.2	553.5		565.8
	DEVG.CTRIES (LIST C) P.V.D. (LISTE C)	V	65	139	151	328	1285		696
		IV	100.0	213.8	232.3	504.6	1976.9		1070.8
	CLASS 3 COUNTRIES PAYS DE LA CLASSE 3	V	145	558	652	1420	1011		380
		IV	100.0	384.8	449.7	979.3	697.2		262.1
	CHINA CHINE	V	45	456	648	1405	777		211
		IV	100.0	1013.3	1440.0	3122.2	1726.7		468.9
8	MISCELLANEOUS MANUFACTURED GOODS ARTICLES MANUFACTURES DIVERS								
	WORLD MONDE	V	3343	6611	11783	10957	18851	25775	23162
		IV	100.0	197.8	352.5	327.8	563.9	771.0	692.9
	CLASS 1 COUNTRIES PAYS DE LA CLASSE 1	V	2528	5490	9193	7495	16648	20765	19459
		IV	100.0	217.2	363.6	296.5	658.5	821.4	769.7
	EUR 9 EUR 9	V	2083	4996	8580	7136	15686	19271	18205
		IV	100.0	239.8	411.9	342.6	753.0	925.2	874.0
	FRANCE FRANCE	V	1826	4009	7668	6661	12871	17516	16306
		IV	100.0	219.6	419.9	364.8	704.9	959.3	893.0
	BELG-LUXB BELG-LUXB	V	9	24	60	150	1102	303	213
		IV	100.0	266.7	666.7	1666.7	12244.4	3366.7	2366.7
	CLASS 2 COUNTRIES PAYS DE LA CLASSE 2	V	633	796	2214	2240	1672	3760	2914
		IV	100.0	125.8	349.8	353.9	264.1	594.0	460.3
	OF WHICH : A.C.P. CTRIES DONT : PAYS A.C.P.	V	:	:	2027	1995	1492	3137	2765
		IV	:	:	0.0	0.0	0.0	0.0	0.0
	TROPIC.AFRICA (LIST B) AFRIQUE TROP.(LISTE B)	V	613	770	2027	1995	1492	3137	2765
		IV	100.0	125.6	330.7	325.4	243.4	511.7	451.1
	CLASS 3 COUNTRIES PAYS DE LA CLASSE 3	V	158	96	269	1179	402	552	301
		IV	100.0	60.8	170.3	746.2	254.4	349.4	190.5
	CHINA CHINE	V	95	58	180	1116	235	326	267
		IV	100.0	61.1	189.5	1174.7	247.4	343.2	281.1

*: V=10009 , IV=VALUE INDEX
*: V=10009 , IV=INDICE DE VALEUR

2.B. EXPORTS BY SITC SECTIONS
EXPORTATIONS PAR SECTIONS DE LA CTCI

IV: 1974=100

SITC SECTIONS SECTIONS CTCI	ORIGINS ORIGINES	* UNIT	1975	1976	1977	1978	1979	1980	1981
0-9	TOTAL TRADE COMMERCE TOTAL								
	WORLD MONDE	V IV	91245 100.0	134061 146.9	160111 175.5	282871 310.0	448031 491.0	579689 635.3	454809 498.4
	CLASS 1 COUNTRIES PAYS DE LA CLASSE 1	V IV	63890 100.0	98353 153.9	116712 182.7	222806 348.7	389959 610.4	460975 721.5	292792 458.3
	EUR 9	V IV	60813 100.0	98099 161.3	116524 191.6	206867 340.2	274697 451.7	307641 505.9	188945 310.7
	FRANCE	V IV	58093 100.0	72414 124.7	73532 126.6	130819 225.2	188756 324.9	234453 403.6	162178 279.2
	BELG-LUXB BELG-LUXB	V IV	9 100.0	52 577.8	5989 66544.4	155 1722.2	144 1600.0	21 233.1	41 455.6
	NETHERLANDS PAYS BAS	V IV	573 100.0	0 0	8170 1425.8	9428 1645.4	11033 1925.5	11883 2073.8	92 16.1
	F.R. OF GERMANY RF D'ALLEMAGNE	V IV	656 100.0	4781 728.8	125 19.1	9398 1432.6	16581 2527.6	14804 2256.7	9325 1421.5
	ITALY ITALIE	V IV	338 100.0	20852 6169.2	28707 8493.2	57036 16874.6	58182 17213.6	45581 13485.5	17187 5084.9
	UNITED KINGDOM ROYAUME UNI	V IV	1144 100.0	0 0	1 0.1	31 2.7	1 0.1	870 76.0	122 10.7
	SPAIN ESPAGNE	V IV	20 100.0	11 55.0	0 0	2554 12770.0	44324 221620.0	60664 303320.0	23191 115955.0
	U.S.A. ETATS UNIS	V IV	2351 100.0	189 8.0	134 5.7	67 2.8	76 3.2	327 13.9	72 3.1
	JAPAN JAPON	V IV	647 100.0	0 0	1 0.2	13188 2038.3	70847 10950.1	92034 14224.7	80527 12446.2
	CLASS 2 COUNTRIES PAYS DE LA CLASSE 2	V IV	27324 100.0	35361 129.4	35093 128.4	59925 219.3	56593 207.1	109224 399.7	158633 580.6
	OF WHICH : A.C.P.CTRIES DONT : PAYS A.C.P.	V IV	: :	: :	30541 0.0	38605 0.0	39558 0.0	72224 0.0	81472 0.0
	MEDITERR.AFRICA CTRIES BASSIN MEDITERR.AFRIQUE	V IV	322 100.0	280 87.0	1711 531.4	16718 5191.9	15834 4917.4	36496 11334.2	67658 21011.8
	TROPIC.AFRICA (LIST B) AFRIQUE TROP.(LISTE B)	V IV	26966 100.0	35077 130.1	30541 113.3	38605 143.2	39558 146.7	72224 267.8	81472 302.1
	DEVG.CTRIES (LIST C) P.V.D. (LISTE C)	V IV	36 100.0	4 11.1	2841 7891	4602 12783.3	1201 3336.1	504 1400.0	9503 26397.2
0	FOOD AND LIVE ANIMALS PRODUITS ALIMENTAIRES ET ANIMAUX VIVANTS								
	WORLD MONDE	V IV	22064 100.0	34214 155.1	32284 146.3	33947 153.9	38036 172.4	61096 276.9	59299 268.8
	CLASS 1 COUNTRIES PAYS DE LA CLASSE 1	V IV	603 100.0	1085 179.9	191 31.7	1011 167.7	1128 187.1	854 141.6	552 91.5
	EUR 9	V IV	603 100.0	1085 179.9	191 31.7	1011 167.7	1128 187.1	854 141.6	551 91.4
	FRANCE	V IV	474 100.0	164 34.6	101 21.3	880 185.7	1112 234.6	854 180.2	551 116.2
	CLASS 2 COUNTRIES PAYS DE LA CLASSE 2	V IV	21461 100.0	33111 154.3	29066 135.4	32935 153.5	36840 171.7	60209 280.6	58747 273.7
	OF WHICH : A.C.P.CTRIES DONT : PAYS A.C.P.	V IV	: :	: :	28252 0.0	32808 0.0	36435 0.0	60187 0.0	58747 0.0
	TROPIC.AFRICA (LIST B) AFRIQUE TROP.(LISTE B)	V IV	21314 100.0	32914 154.4	28252 132.6	32808 153.9	36435 170.9	60187 282.4	58747 275.6
1	BEVERAGES AND TOBACCO BOISSONS ET TABACS								
	WORLD MONDE	V IV	504 100.0	84 16.7	25 5.0	540 107.1	608 120.6	4951 982.3	14958 2967.9
	CLASS 2 COUNTRIES PAYS DE LA CLASSE 2	V IV	76 100.0	69 90.8	19 25.0	539 709.2	608 800.0	4046 5323.7	14942 19660.5
	OF WHICH : A.C.P.CTRIES DONT : PAYS A.C.P.	V IV	: :	: :	19 0.0	539 0.0	608 0.0	4046 0.0	14942 0.0
	TROPIC.AFRICA (LIST B) AFRIQUE TROP.(LISTE B)	V IV	76 100.0	69 90.8	19 25.0	539 709.2	608 800.0	4046 5323.7	14942 19660.5
2	CRUDE MATERIALS, INEDIBLE, EXCEPT FUELS MATIER.BRUTES NON COMESTIB.SAUF CARBURAN								
	WORLD MONDE	V IV	55894 100.0	92204 165.0	123101 220.2	242581 434.0	403977 722.8	494765 885.2	366111 655.0
	CLASS 1 COUNTRIES PAYS DE LA CLASSE 1	V IV	55543 100.0	91561 164.8	114666 206.4	220653 397.3	385918 694.8	455337 819.8	287966 518.5
	EUR 9	V IV	55521 100.0	91417 164.7	114665 206.5	204911 369.1	270762 487.7	303087 545.9	185453 334.0
	FRANCE	V IV	55450 100.0	70958 128.0	71914 129.7	129326 233.2	185108 333.8	230847 416.3	158976 286.7

M: V=1000\$, IV=VALUE INDEX
M: V=1000\$, IV=INDICE DE VALEUR

2.B. EXPORTS BY SITC SECTIONS
EXPORTATIONS PAR SECTIONS DE LA CTCI

IV: 1974=100

SITC SECTIONS	ORIGINS	UNIT	1975	1976	1977	1978	1979	1980	1981
SECTIONS CTCI	ORIGINES								
2	CRUDE MATERIALS, INEDIBLE, EXCEPT FUELS MATIER. BRUTES NON COMESTIB. SAUF CARBURAN								
	BELG-LUXB	V	0	8	5974	155	0	21	6
	BELG-LUXB	IV	0	0.0	0.0	0.0	0	0.0	0.0
	NETHERLANDS	V	6	0	8167	9263	11033	11858	47
	PAYS BAS	IV	100.0	0	136116.7	154383.3	183883.3	197633.3	783.3
	F.R. OF GERMANY	V	0	0	16	9393	16563	14752	9166
	RF D'ALLEMAGNE	IV	0	0	0.0	0.0	0.0	0.0	0.0
	ITALY	V	35	20451	28594	56774	58058	45580	17183
	ITALIE	IV	100.0	58431.4	81697.1	162211.4	165880.0	130228.6	49094.3
	SPAIN	V	:	:	:	2554	44312	60664	22105
	ESPAGNE	IV	:	:	:	0.0	0.0	0.0	0.0
	JAPAN	V	0	0	0	13188	70844	91566	80408
	JAPON	IV	0	0	0	0.0	0.0	0.0	0.0
	CLASS 2 COUNTRIES	V	351	402	3534	21918	17474	37215	78047
	PAYS DE LA CLASSE 2	IV	100.0	114.5	1006.8	6244.4	4978.3	10602.6	22235.6
	OF WHICH : A.C.P. CTRIES	V	:	:	688	932	913	528	1248
	DONT : PAYS A.C.P.	IV	:	:	0.0	0.0	0.0	0.0	0.0
	MEDITERR. AFRICA CTRIES	V	9	0	6	16386	15364	36416	67654
	BASSIN MEDITERR. AFRIQUE	IV	100.0	0	66.7	182066.7	170711.1	404622.2	751711.1
	TROPIC. AFRICA (LIST B)	V	327	402	688	932	913	528	1248
	AFRIQUE TROP. (LISTE B)	IV	100.0	122.9	210.4	285.0	279.2	161.5	381.7
	DEVG. CTRIES (LIST C)	V	15	0	2840	4600	1197	271	9145
	P.V.O. (LISTE C)	IV	100.0	0	18933.3	30666.7	7980.0	1806.7	60966.7
3	MINERAL FUELS, LUBRICANTS AND RELAT. MAT. COMBUSTIB. MIHER., LUBRIF., PROD. CONNEXES								
	WORLD	V	17	67	79	1	85	6466	3914
	MONDE	IV	100.0	394.1	464.7	5.9	500.0	38035.3	23023.5
	CLASS 1 COUNTRIES	V	0	0	0	0	48	90	1064
	PAYS DE LA CLASSE 1	IV	0	0	0	0	0.0	0.0	0.0
	SPAIN	V	:	:	:	:	12	0	1064
	ESPAGNE	IV	:	:	:	:	0.0	0	0.0
4	ANIMAL AND VEGETABLE OILS AND FATS CORPS GRAS, GRAISSES, HUILES VEG. ET ANIM.								
	WORLD	V	4786	3853	160	198			2
	MONDE	IV	100.0	80.5	3.3	4.1			0.0
	CLASS 1 COUNTRIES	V	2034	3853	:	:	:	:	:
	PAYS DE LA CLASSE 1	IV	100.0	189.4	:	:	:	:	:
	EUR 9	V	2034	3853	:	:	:	:	:
	EUR 9	IV	100.0	189.4	:	:	:	:	:
	FRANCE	V	1524	0	:	:	:	:	:
	FRANCE	IV	100.0	0	:	:	:	:	:
	F.R. OF GERMANY	V	0	3853	:	:	:	:	:
	RF D'ALLEMAGNE	IV	0	0.0	:	:	:	:	:
	CLASS 2 COUNTRIES	V	2752	0	123	198			2
	PAYS DE LA CLASSE 2	IV	100.0	0	4.5	7.2			0.1
	TROPIC. AFRICA (LIST B)	V	2752	0	123	198			2
	AFRIQUE TROP. (LISTE B)	IV	100.0	0	4.5	7.2			0.1
6	MANUFACTUR. GOODS CLASSIFIED BY MATERIAL ARTICLES MANUF. CLASSES PAR MATIERES								
	WORLD	V	2488	1557	2214	2995	3037	7827	6887
	MONDE	IV	100.0	62.6	89.0	120.4	122.1	314.6	276.8
	CLASS 1 COUNTRIES	V	2207	816	1076	291	2232	1995	1779
	PAYS DE LA CLASSE 1	IV	100.0	37.0	48.8	13.2	101.1	90.4	80.6
	EUR 9	V	1472	804	1074	290	2216	1173	1687
	EUR 9	IV	100.0	54.6	73.0	19.7	150.5	79.7	114.6
	FRANCE	V	455	409	961	212	2124	1079	1591
	FRANCE	IV	100.0	89.9	211.2	46.6	466.8	237.1	349.7
	CLASS 2 COUNTRIES	V	253	738	912	2692	791	5126	4623
	PAYS DE LA CLASSE 2	IV	100.0	291.7	360.5	1064.0	312.6	2026.1	1827.3
	OF WHICH : A.C.P. CTRIES	V	:	:	182	2523	735	4897	4265
	DONT : PAYS A.C.P.	IV	:	:	0.0	0.0	0.0	0.0	0.0
	TROPIC. AFRICA (LIST B)	V	230	726	182	2523	735	4897	4265
	AFRIQUE TROP. (LISTE B)	IV	100.0	315.7	79.1	1097.0	319.6	2129.1	1854.3
7	MACHINERY AND TRANSPORT EQUIPMENT MACHINES ET MATERIEL DE TRANSPORT								
	WORLD	V	4677	993	1290	1559	1078	3044	2309
	MONDE	IV	100.0	21.2	27.6	33.3	23.0	65.1	49.4
	CLASS 1 COUNTRIES	V	2837	245	420	318	437	1120	816
	PAYS DE LA CLASSE 1	IV	100.0	8.6	14.8	11.2	15.4	39.5	28.8

*: V=1000\$, IV=VALUE INDEX
*: V=1000\$, IV=INDICE DE VALEUR

2.B. EXPORTS BY SITC SECTIONS
EXPORTATIONS PAR SECTIONS DE LA CTCI

IV: 1974=100

SITC SECTIONS	ORIGINS	* UNIT	1975	1976	1977	1978	1979	1980	1981
SECTIONS CTCI	ORIGINES								
7	MACHINERY AND TRANSPORT EQUIPMENT MACHINES ET MATERIEL DE TRANSPORT								
	EUR 9	V	566	189	270	194	377	1042	678
	EUR 9	IV	100.0	33.4	47.7	34.3	66.6	184.1	119.8
	FRANCE	V	121	166	263	183	254	1028	507
	FRANCE	IV	100.0	137.2	217.4	151.2	209.9	849.6	419.0
	U.S.A.	V	2248	27	112	49	57	63	46
	ETATS UNIS	IV	100.0	1.2	5.0	2.2	2.5	2.8	2.0
	CLASS 2 COUNTRIES	V	1838	736	848	1126	222	1897	1448
	PAYS DE LA CLASSE 2	IV	100.0	40.0	46.1	61.3	12.1	103.2	78.8
	OF WHICH : A.C.P. CTRIES	V	:	:	848	1126	222	1877	1448
	DONT : PAYS A.C.P.	IV	:	:	0.0	0.0	0.0	0.0	0.0
	TROPIC.AFRICA (LIST B)	V	1680	698	848	1126	222	1877	1448
	AFRIQUE TROP.(LISTE B)	IV	100.0	41.5	50.5	67.0	13.2	111.7	86.2

*: V=10000 , IV=VALUE INDEX
*: V=10000 , IV=INDICE DE VALEUR

3. EXPORTS BY PRINCIPAL PRODUCTS
EXPORTATIONS DES PRINCIPAUX PRODUITS

IV: 1975=100

SITC POSITIONS	ORIGINS	* UNIT	1975	1976	1977	1978	1979	1980	1981
POSITIONS CTCI	ORIGINES								
001.1	BOVINE CATTLE-INCLUDING BUFFALOES- ESPECE BOVINE -BUFFLES COMPRIS-								
	WORLD	V	10014	18986	12757	22633	30565	28483	39009
	MONDE	%	11.0	14.2	8.0	8.0	6.8	4.9	8.6
		Q	13017	31239	14274	20831	23990	13827	33680
	CLASS 2 COUNTRIES	V	10015	18976	11448	22633	30564	28483	39008
	PAYS DE LA CLASSE 2	Q	13017	30519	12518	20831	23990	13827	33680
	OF WHICH : A.C.P.CTRIES	V	:	:	11448	22633	30564	28483	39008
	DONT : PAYS A.C.P.	Q	:	:	12518	20831	23990	13827	33680
	TROPIC.AFRICA (LIST B)	V	:	:	11448	22633	30564	28483	39008
	AFRIQUE TROP.(LISTE B)	Q	:	:	12518	20831	23990	13827	33680
001.2	SHEEP, LAMBS AND GOATS ESPECE OVINE ET CAPRINE								
	WORLD	V	6932	1130	2262	7914	1989	2954	15682
	MONDE	%	7.6	0.8	1.4	2.8	0.4	0.5	3.4
		Q	3708	708	708	2871	1231	1506	13053
	CLASS 2 COUNTRIES	V	6931	1131	2256	7914	1989	2927	15682
	PAYS DE LA CLASSE 2	Q	3708	708	708	2871	1230	1494	13054
	OF WHICH : A.C.P.CTRIES	V	:	:	1456	7793	1587	2913	15682
	DONT : PAYS A.C.P.	Q	:	:	397	2809	987	1486	13054
	MEDITERR.AFRICA CTRIES	V	:	:	800	121	402	14	:
	BASSIN MEDITERR.AFRIQUE	Q	:	:	311	62	243	8	:
	TROPIC.AFRICA (LIST B)	V	:	:	1456	7793	1587	2913	15682
	AFRIQUE TROP.(LISTE B)	Q	:	:	397	2809	987	1486	13054
011.1	MEAT OF BOVINE ANIM, FRESH, CHILL FROZ VIANDE DE BOVINS, FRAICHE, REFRIG. CONGE								
	WORLD	V	1318	398	103	:	:	:	:
	MONDE	%	1.4	0.3	0.1	:	:	:	:
		Q	476	1085	56	:	:	:	:
	CLASS 2 COUNTRIES	V	875	399	86	:	:	:	:
	PAYS DE LA CLASSE 2	Q	444	1084	47	:	:	:	:
031.2	FISH, SALTED, DRIED OR SMOKED POISSON SALE, SECHE OU FUME, SANS PREPARAT								
	WORLD	V	115	1	485	95	1331	6	82
	MONDE	%	0.1	0.0	0.3	0.0	0.3	0.0	0.0
		Q	1200	6	1062	347	2840	12	80
	CLASS 2 COUNTRIES	V	114	1	371	95	1330	7	82
	PAYS DE LA CLASSE 2	Q	1200	2	756	347	2840	13	79
	OF WHICH : A.C.P.CTRIES	V	:	:	371	95	1330	7	82
	DONT : PAYS A.C.P.	Q	:	:	756	347	2840	13	79
	TROPIC.AFRICA (LIST B)	V	:	:	371	95	1330	7	82
	AFRIQUE TROP.(LISTE B)	Q	:	:	756	347	2840	13	79
054.2	BEANS, PEAS, LENTILS & LEGUM VEG, DRIED HARICOTS, POIS, LENTILLES & LEGUMIN SECS								
	WORLD	V	641	10639	13008	2196	1722	27164	3
	MONDE	%	0.7	7.9	8.1	0.8	0.4	4.7	0.0
		Q	2748	31716	22146	6575	3952	64585	2
	CLASS 2 COUNTRIES	V	641	10639	12737	2196	1722	27164	3
	PAYS DE LA CLASSE 2	Q	2748	31716	20053	6575	3952	64585	2
	OF WHICH : A.C.P.CTRIES	V	:	:	12737	2196	1722	27164	3
	DONT : PAYS A.C.P.	Q	:	:	20053	6575	3952	64585	2
	TROPIC.AFRICA (LIST B)	V	:	:	12737	2196	1722	27164	3
	AFRIQUE TROP.(LISTE B)	Q	:	:	20053	6575	3952	64585	2
054.5	OTHER FRESH VEGETABLES AUTRES LEGUMES FRAIS								
	WORLD	V	2044	1011	:	:	:	:	:
	MONDE	%	2.2	0.8	:	:	:	:	:
		Q	6168	2395	:	:	:	:	:
	CLASS 2 COUNTRIES	V	2010	911	:	:	:	:	:
	PAYS DE LA CLASSE 2	Q	6085	2192	:	:	:	:	:
081.3	OIL-SEED CAKE & MEAL & OT VEG.OIL RESI TOURTEAUX & AUTRES RESID DES HUILES VEGE								
	WORLD	V	861	1547	241	63	534	98	89
	MONDE	%	0.9	1.2	0.2	0.0	0.1	0.0	0.0
		Q	7036	10482	7577	2372	6036	1267	1502
	CLASS 1 COUNTRIES	V	125	983	87	37	0	37	:
	PAYS DE LA CLASSE 1	Q	1000	8092	1301	1396	0	210	:
	EUR 9	V	125	983	87	37	0	37	:
	EUR 9	Q	1000	8092	1301	1396	0	210	:
	F.R. OF GERMANY	V	0	912	87	:	:	:	:
	RF D'ALLEMAGNE	Q	0	5412	1301	:	:	:	:

*: V=1000\$, Q=TONS %=PERCENTAGE OF THE TOTAL
*: V=1000\$, Q=TONNES %=PART DU TOTAL

3. EXPORTS BY PRINCIPAL PRODUCTS
 EXPORTATIONS DES PRINCIPAUX PRODUITS

IV: 1975=100

SITC POSITIONS	ORIGINS	* UNIT	1975	1976	1977	1978	1979	1980	1981
POSITIONS CTCI	ORIGINES								
081.3	OIL-SEED CAKE & MEAL & OT VEG.OIL RESI TOURTEAUX & AUTRES RESID DES HUILES VEGE								
	CLASS 2 COUNTRIES PAYS DE LA CLASSE 2	V Q	736 6036	564 2390	126 5192	26 976	535 6036	59 997	89 1502
	OF WHICH : A.C.P.CTRIES DONT : PAYS A.C.P.	V Q	: :	: :	126 5192	26 976	535 6036	59 997	89 1502
	TROPIC.AFRICA (LIST B) AFRIQUE TROP.(LISTE B)	V Q	: :	: :	126 5192	26 976	535 6036	59 997	89 1502
211.4	GOAT SKINS AND KID SKINS PEAUX DE CHEVRES ET PEAUX DE CHEVREAUX								
	WORLD MONDE	V %	: :	: :	971 0.6	2093 0.7	6904 1.5	1725 0.3	1908 0.4
		Q			391	785	524	250	1424
	CLASS 1 COUNTRIES PAYS DE LA CLASSE 1	V Q	: :	: :	945 386	2093 785	6871 499	1706 246	1782 1405
	EUR 9	V	: :	: :	945 386	2093 785	6871 499	1706 246	1782 1405
	FRANCE	V Q	: :	: :	519 193	1030 428	4541 326	1178 168	1307 1284
	ITALY ITALIE	V Q	: :	: :	366 162	739 244	2275 169	528 78	400 101
211.6	SHEEP AND LAMB SKINS,WITH THE WOOL ON PEAUX D'OVINS LAINEES								
	WORLD MONDE	V %	: :	: :	200 0.1	1580 0.6	1860 0.4	835 0.1	676 0.1
		Q			88	578	343	218	266
	CLASS 1 COUNTRIES PAYS DE LA CLASSE 1	V Q	: :	: :	170 78	1546 555	1759 324	629 162	647 250
	EUR 9	V	: :	: :	170 78	1257 457	1674 308	629 162	622 242
	FRANCE	V Q	: :	: :	170 78	1257 457	1674 308	629 162	622 242
221.1	GROUNDNUTS-PEANUTS-GREEN-EX.FLOUR & MEAL ARACHIDES NON GRILLEES, SAUF FAR ET SEMO								
	WORLD MONDE	V %	11 0.0	2923 2.2					49 0.0
		Q	2451	7246					109
	CLASS 1 COUNTRIES PAYS DE LA CLASSE 1	V Q	11 2451	2923 7246					47 106
	EUR 9	V	11	2923					47
	EUR 9	Q	2451	7246					106
	FRANCE	V	11	2923	:	:	:	:	:
	FRANCE	Q	2451	7246	:	:	:	:	:
263.1	RAW COTTON, OTHER THAN LINTERS COTON BRUT, NON COMPRIS LES LINTERS								
	WORLD MONDE	V %	64 0.1	1608 1.2	1719 1.1	532 0.2	1083 0.2	559 0.1	13 0.0
		Q	68	1748	1461	410	690	115	10
	CLASS 1 COUNTRIES PAYS DE LA CLASSE 1	V Q	: :	: :	860 560	532 410	0 0	559 115	13 10
	EUR 9	V	0	1329	860	532	0	559	13
	EUR 9	Q	0	1440	560	410	0	115	10
	FRANCE	V	0	1329	602	532	0	559	13
	FRANCE	Q	0	1440	380	410	0	115	10
	CLASS 2 COUNTRIES PAYS DE LA CLASSE 2	V Q	64 68	65 70	619 650	0 0	608 391	: :	: :
	OF WHICH : A.C.P.CTRIES DONT : PAYS A.C.P.	V Q	: :	: :	619 650	0 0	608 391	: :	: :
	TROPIC.AFRICA (LIST B) AFRIQUE TROP.(LISTE B)	V Q	: :	: :	619 650	0 0	608 391	: :	: :
283.7	ORES AND CON OF MANGAN MINERAIS DE MANGANESE ET CONCENTRES								
	WORLD MONDE	V %	: :	: :	: :	: :	1809 0.4	6397 1.1	162633 35.8
		Q					23	96	2151845
	CLASS 1 COUNTRIES PAYS DE LA CLASSE 1	V Q	: :	: :	: :	: :	1809 23	6397 96	126184 1701633
	EUR 9	V	: :	: :	: :	: :	1809 23	6397 96	43783 649107
	EUR 9	Q	: :	: :	: :	: :	23	96	649107
	FRANCE	V	: :	: :	: :	: :	1809 23	6397 96	43783 649107
	FRANCE	Q	: :	: :	: :	: :	23	96	649107

 *: V=1000\$, Q=TONS %=PERCENTAGE OF THE TOTAL
 *: V=1000\$, Q=TONNES %=PART DU TOTAL

3. EXPORTS BY PRINCIPAL PRODUCTS
EXPORTATIONS DES PRINCIPAUX PRODUITS

COMPTON DE L'ANNEE 1975

IV: 1975=100

SITC POSITIONS		ORIGINS	* UNIT	1975	1976	1977	1978	1979	1980	1981
POSITIONS CTEI		ORIGINES								
283.7	ORES AND CON OF MANGAN MINERAIS DE MANGANESE ET CONCENTRES									
		SPAIN ESPAGNE	V Q	120 :	300 :	:	100 :	100 :	19309 262353	
		JAPAN JAPON	V Q	:	:	:	60 :	70 :	63092 790173	
		CLASS 2 COUNTRIES PAYS DE LA CLASSE 2	V Q	:	:	:	100 :	100 :	36450 450212	
		MEDITERR.AFRICA CTRIES BASSIN MEDITERR.AFRIQUE	V Q	:	:	:	100 :	100 :	27321 348964	
		DEVG.CTRIES (LIST C) P.V.D. (LISTE C)	V Q	:	:	:	100 :	100 :	9129 101248	
286.0	ORES A.CONC.THORIUM URANIUM MINERAIS CONC.THORIUM URAN.									
		WORLD MONDE	V %	55438 60.8	85856 64.0	118996 74.3	237175 83.8	391426 87.4	480791 82.9	
		CLASS 1 COUNTRIES PAYS DE LA CLASSE 1	V Q	:	:	112555	216199	374901	442204	:
		EUR 9	V Q	55438 1192	85856 1470	112555	200746	259829	289974	:
		FRANCE FRANCE	V Q	55438 1192	65651 1124	70527	126384	176724	218312	:
		BELG-LUXB BELG-LUXB	V Q	:	:	5676	:	:	:	:
		NETHERLANDS PAYS BAS	V Q	:	:	8123	8935	10978	11858	:
		F.R. OF GERMANY RF D'ALLEMAGNE	V Q	:	:	:	9393	16563	14752	:
		ITALY ITALIE	V Q	:	:	28229	56034	55564	45052	:
		SPAIN ESPAGNE	V Q	:	:	:	2265	44228	60664	:
		JAPAN JAPON	V Q	:	:	13188	70844	91566	:	:
		CLASS 2 COUNTRIES PAYS DE LA CLASSE 2	V Q	:	:	2840	20977	16526	36416	:
		MEDITERR.AFRICA CTRIES BASSIN MEDITERR.AFRIQUE	V Q	:	:	:	16377	15357	36416	:
		DEVG.CTRIES (LIST C) P.V.D. (LISTE C)	V Q	:	:	2840	4600	1169	:	:
421.4	GROUNDNUT /PEANUT/ OIL HUILE D ARACHIDE									
		WORLD MONDE	V %	4786 5.2	3853 2.9	160 0.1	198 0.1	0 0.0	0 0.0	2 0.0
		EUR 9	V Q	2034 1766	3853 4580	:	:	:	:	:
		FRANCE FRANCE	V Q	1524 1323	0 0	:	:	:	:	:
		F.R. OF GERMANY RF D'ALLEMAGNE	V Q	0 0	3853 4580	:	:	:	:	:

*: V=1000\$, Q=TONS %=PERCENTAGE OF THE TOTAL
*: V=1000\$, Q=TONNES %=PART DU TOTAL


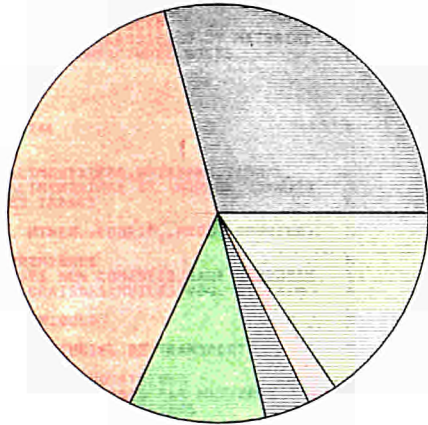
1979

IMPORT

EXPORT


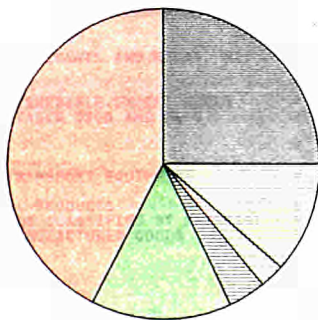
World
Monde

World
Monde



EUR 9

EUR 9



SITC (Sections)
CTCI (Sections)



0 + 1

Food, beverages and tobacco
Produits alimentaires, boissons, tabacs



3

Mineral fuels, lubricants and related materials
Combustibles minéraux, lubrifiants, produits connexes



2 + 4

Raw materials
Matières premières



5

Chemicals
Produits chimiques



7

Machinery and transport equipment
Machines et matériel de transport



6 + 8

Other industrial products
Autres produits industriels

1.A. GROWTH AND STRUCTURE OF IMPORTS FROM THE WORLD
EVOLUTION ET STRUCTURE DES IMPORTATIONS EN PROVENANCE DU MONDE

SITC SECTIONS		UNIT	1974	1975	1976	1977	1978	1979	1980
SECTIONS CTCT									
0-9	TOTAL TRADE	V	2780616	6041232	8194632	11017749	12762781	10274326	16374000
0+1	FOOD, BEVERAGES AND TOBACCO	V	262258	561482	803244	1364427	1699892	1597194	:
0	FOOD AND LIVE ANIMALS	V	247754	483543	701756	1157803	1617938	1583700	:
1	BEVERAGES AND TOBACCO	V	14504	77939	101488	206624	81954	13494	:
3	MINERAL FUELS, LUBRICANTS AND RELAT. MAT.	V	88671	162668	279135	196756	245843	234969	:
2+4	RAW MATERIALS	V	107721	134064	164890	194448	297588	358075	:
2	CRUDE MATERIALS, INEDIBLE, EXCEPT FUELS	V	102001	119581	125535	121609	170366	195138	:
4	ANIMAL AND VEGETABLE OILS AND FATS	V	5720	14483	39355	72839	127222	162937	:
5	CHEMICALS	V	305660	540897	632533	772152	1002340	1075902	:
7	MACHINERY AND TRANSPORT EQUIPMENT	V	979201	2535582	3896495	5247822	5578160	3992004	:
6+8	OTHER INDUSTRIAL PRODUCTS	V	1020093	2087838	2400046	3233990	3923863	2980160	:
6	MANUFACTUR. GOODS CLASSIFIED BY MATERIAL	V	837619	1636302	1807351	2443332	2946607	2398780	:
8	MISCELLANEOUS MANUFACTURED GOODS	V	182474	451536	592695	790658	977256	581380	:
0-9	COMMERCE TOTAL	%	100.0	100.0	100.0	100.0	100.0	100.0	100.0
0+1	PRODUITS ALIMENTAIRES, BOISSONS, TABACS	%	9.4	9.3	9.8	12.4	13.3	15.5	:
0	PRODUITS ALIMENTAIRES ET ANIMAUX VIVANTS	%	8.9	8.0	8.6	10.5	12.7	15.4	:
1	BOISSONS ET TABACS	%	0.5	1.3	1.2	1.9	0.6	0.1	:
3	COMBUSTIB. MINER., LUBRIF., PROD. CONNEXES	%	3.2	2.7	3.4	1.8	1.9	2.3	:
2+4	MATIERES PREMIERES	%	3.9	2.2	2.0	1.8	2.3	3.5	:
2	MATIER. BRUTES NON COMESTIB. SAUF CARBURAN	%	3.7	2.0	1.5	1.1	1.3	1.9	:
4	CORPS GRAS, GRAISSES, HUILES VEG. ET ANIM.	%	0.2	0.2	0.5	0.7	1.0	1.6	:
5	PRODUITS CHIMIQUES	%	11.0	9.0	7.7	7.0	7.9	10.5	:
7	MACHINES ET MATERIEL DE TRANSPORT	%	35.2	42.0	47.5	47.6	43.7	38.9	:
6+8	AUTRES PRODUITS INDUSTRIELS	%	36.7	34.6	29.3	29.4	30.7	29.0	:
6	ARTICLES MANUF. CLASSES PAR MATIERES	%	30.1	27.1	22.1	22.2	23.1	23.3	:
8	ARTICLES MANUFACTURES DIVERS	%	6.6	7.5	7.2	7.2	7.7	5.7	:

1.B. GROWTH AND STRUCTURE OF IMPORTS FROM EUR 9
EVOLUTION ET STRUCTURE DES IMPORTATIONS EN PROVENANCE DE L'EUR

SITC SECTIONS		UNIT	1974	1975	1976	1977	1978	1979	1980
SECTIONS CTCT									
0-9	TOTAL TRADE	V	1618439	3616578	5043218	6593282	7556524	5681807	:
0+1	FOOD, BEVERAGES AND TOBACCO	V	133902	331577	404273	699915	751536	653067	:
0	FOOD AND LIVE ANIMALS	V	121801	267163	311727	516615	681760	643758	:
1	BEVERAGES AND TOBACCO	V	12101	64414	92546	183300	69776	9309	:
3	MINERAL FUELS, LUBRICANTS AND RELAT. MAT.	V	42578	92432	185307	98460	177131	145258	:
2+4	RAW MATERIALS	V	35879	47905	70027	97621	172539	220636	:
2	CRUDE MATERIALS, INEDIBLE, EXCEPT FUELS	V	34391	45279	64826	68036	81748	105586	:
4	ANIMAL AND VEGETABLE OILS AND FATS	V	1488	2626	5201	29585	90791	115050	:
5	CHEMICALS	V	241266	422616	501374	620373	774829	825645	:
7	MACHINERY AND TRANSPORT EQUIPMENT	V	640685	1613927	2527624	3393410	3514048	2406236	:
6+8	OTHER INDUSTRIAL PRODUCTS	V	519447	1102365	1344629	1679015	2089334	1415686	:
6	MANUFACTUR. GOODS CLASSIFIED BY MATERIAL	V	422770	876213	1033682	1279253	1604023	1136896	:
8	MISCELLANEOUS MANUFACTURED GOODS	V	96677	226152	310947	399762	485311	278790	:
0-9	COMMERCE TOTAL	%	100.0	100.0	100.0	100.0	100.0	100.0	:
0+1	PRODUITS ALIMENTAIRES, BOISSONS, TABACS	%	8.3	9.2	8.0	10.6	9.9	11.5	:
0	PRODUITS ALIMENTAIRES ET ANIMAUX VIVANTS	%	7.5	7.4	6.2	7.8	9.0	11.3	:
1	BOISSONS ET TABACS	%	0.7	1.8	1.8	2.8	0.9	0.2	:
3	COMBUSTIB. MINER., LUBRIF., PROD. CONNEXES	%	2.6	2.6	3.7	1.5	2.3	2.6	:
2+4	MATIERES PREMIERES	%	2.2	1.3	1.4	1.5	2.3	3.9	:
2	MATIER. BRUTES NON COMESTIB. SAUF CARBURAN	%	2.1	1.3	1.3	1.0	1.1	1.9	:
4	CORPS GRAS, GRAISSES, HUILES VEG. ET ANIM.	%	0.1	0.1	0.1	0.4	1.2	2.0	:
5	PRODUITS CHIMIQUES	%	14.9	11.7	9.9	9.4	10.3	14.5	:
7	MACHINES ET MATERIEL DE TRANSPORT	%	39.6	44.6	50.1	51.5	46.5	42.3	:
6+8	AUTRES PRODUITS INDUSTRIELS	%	32.1	30.5	26.7	25.5	27.6	24.9	:
6	ARTICLES MANUF. CLASSES PAR MATIERES	%	26.1	24.2	20.5	19.4	21.2	20.0	:
8	ARTICLES MANUFACTURES DIVERS	%	6.0	6.3	6.2	6.1	6.4	4.9	:

*: V=1000\$, %=PERCENTAGE OF THE TOTAL
*: V=1000\$, %=PART DU TOTAL

1.C. GROWTH AND STRUCTURE OF EXPORTS TO THE WORLD
EVOLUTION ET STRUCTURE DES EXPORTATIONS VERS LE MONDE

SITC SECTIONS		UNIT	1974	1975	1976	1977	1978	1979	1980
SECTIONS CTCl									
0-9	TOTAL TRADE	V	9194992	7991994	10568724	11816116	9983756	16405153	20210000
0+1	FOOD, BEVERAGES AND TOBACCO	V	315913	351975	416828	608451	694944	519407	:
0	FOOD AND LIVE ANIMALS	V	315722	351926	416819	608361	694801	519258	:
1	BEVERAGES AND TOBACCO	V	191	49	9	90	143	149	:
3	MINERAL FUELS, LUBRICANTS AND RELAT. MAT.	V	8547367	7452012	9959341	10986790	8999697	15562803	:
2+4	RAW MATERIALS	V	248861	112762	99658	120020	99155	170142	:
2	CRUDE MATERIALS, INEDIBLE, EXCEPT FUELS	V	195734	95519	93755	114502	84013	140387	:
4	ANIMAL AND VEGETABLE OILS AND FATS	V	53127	17243	5903	5518	15142	29755	:
5	CHEMICALS	V	2331	2187	1370	2618	1172	2592	:
7	MACHINERY AND TRANSPORT EQUIPMENT	V	3979	4008	7402	5692	13139	25881	:
6+8	OTHER INDUSTRIAL PRODUCTS	V	60250	43979	44385	38268	44760	62497	:
6	MANUFACTUR. GOODS CLASSIFIED BY MATERIAL	V	59596	43501	43981	37737	44423	57450	:
8	MISCELLANEOUS MANUFACTURED GOODS	V	654	478	404	531	337	5047	:
0-9	COMMERCE TOTAL	%	100.0	100.0	100.0	100.0	100.0	100.0	100.0
0+1	PRODUITS ALIMENTAIRES, BOISSONS, TABACS	%	3.4	4.4	3.9	5.1	7.0	3.2	:
0	PRODUITS ALIMENTAIRES ET ANIMAUX VIVANTS	%	3.4	4.4	3.9	5.1	7.0	3.2	:
1	BOISSONS ET TABACS	%	0.0	0.0	0.0	0.0	0.0	0.0	:
3	COMBUSTIB. MINER., LUBRIF., PROD. CONNEXES	%	93.0	93.2	94.2	93.0	90.1	94.9	:
2+4	MATIERES PREMIERES	%	2.7	1.4	0.9	1.0	1.0	1.0	:
2	MATIER. BRUTES NON COMESTIB. SAUF CARBURAN	%	2.1	1.2	0.9	1.0	0.8	0.9	:
4	CORPS GRAS, GRAISSES, HUILES VEG. ET ANIM.	%	0.6	0.2	0.1	0.0	0.2	0.2	:
5	PRODUITS CHIMIQUES	%	0.0	0.0	0.0	0.0	0.0	0.0	:
7	MACHINES ET MATERIEL DE TRANSPORT	%	0.0	0.1	0.1	0.0	0.1	0.2	:
6+8	AUTRES PRODUITS INDUSTRIELS	%	0.7	0.6	0.4	0.3	0.4	0.4	:
6	ARTICLES MANUF. CLASSES PAR MATIERES	%	0.6	0.5	0.4	0.3	0.4	0.4	:
8	ARTICLES MANUFACTURES DIVERS	%	0.0	0.0	0.0	0.0	0.0	0.0	:

1.D. GROWTH AND STRUCTURE OF EXPORTS TO EUR 9
EVOLUTION ET STRUCTURE DES EXPORTATIONS VERS L'EUR 9

SITC SECTIONS		UNIT	1974	1975	1976	1977	1978	1979	1980
SECTIONS CTCl									
0-9	TOTAL TRADE	V	4647031	3702640	4256609	4053443	4307336	6476570	:
0+1	FOOD, BEVERAGES AND TOBACCO	V	121298	161418	293617	494143	550653	374586	:
0	FOOD AND LIVE ANIMALS	V	121295	161415	293617	494143	550610	374534	:
1	BEVERAGES AND TOBACCO	V	3	3	0	0	43	52	:
3	MINERAL FUELS, LUBRICANTS AND RELAT. MAT.	V	4243068	3395085	3802663	3373461	3513428	5854637	:
2+4	RAW MATERIALS	V	213729	87984	89149	106122	84425	132341	:
2	CRUDE MATERIALS, INEDIBLE, EXCEPT FUELS	V	161266	74243	84078	100604	69283	103236	:
4	ANIMAL AND VEGETABLE OILS AND FATS	V	52463	13741	5071	5518	15142	29105	:
5	CHEMICALS	V	1432	1966	1244	1820	566	2270	:
7	MACHINERY AND TRANSPORT EQUIPMENT	V	1203	2604	2825	2902	11276	16360	:
6+8	OTHER INDUSTRIAL PRODUCTS	V	57381	41845	42798	33284	36846	50094	:
6	MANUFACTUR. GOODS CLASSIFIED BY MATERIAL	V	57216	41620	42615	33005	36740	46576	:
8	MISCELLANEOUS MANUFACTURED GOODS	V	165	225	183	279	106	3518	:
0-9	COMMERCE TOTAL	%	100.0	100.0	100.0	100.0	100.0	100.0	:
0+1	PRODUITS ALIMENTAIRES, BOISSONS, TABACS	%	2.6	4.4	6.9	12.2	12.8	5.8	:
0	PRODUITS ALIMENTAIRES ET ANIMAUX VIVANTS	%	2.6	4.4	6.9	12.2	12.8	5.8	:
1	BOISSONS ET TABACS	%	0.0	0.0	0.0	0.0	0.0	0.0	:
3	COMBUSTIB. MINER., LUBRIF., PROD. CONNEXES	%	91.3	91.7	89.3	83.2	81.6	90.4	:
2+4	MATIERES PREMIERES	%	4.6	2.4	2.1	2.6	2.0	2.0	:
2	MATIER. BRUTES NON COMESTIB. SAUF CARBURAN	%	3.5	2.0	2.0	2.5	1.6	1.6	:
4	CORPS GRAS, GRAISSES, HUILES VEG. ET ANIM.	%	1.1	0.4	0.1	0.1	0.4	0.4	:
5	PRODUITS CHIMIQUES	%	0.0	0.1	0.0	0.0	0.0	0.0	:
7	MACHINES ET MATERIEL DE TRANSPORT	%	0.0	0.1	0.1	0.1	0.3	0.3	:
6+8	AUTRES PRODUITS INDUSTRIELS	%	1.2	1.1	1.0	0.8	0.9	0.8	:
6	ARTICLES MANUF. CLASSES PAR MATIERES	%	1.2	1.1	1.0	0.8	0.9	0.7	:
8	ARTICLES MANUFACTURES DIVERS	%	0.0	0.0	0.0	0.0	0.0	0.1	:

*: V=1000\$, %=PERCENTAGE OF THE TOTAL
*: V=1000\$, %=PART DU TOTAL

2.A. IMPORTS BY SITC SECTIONS
IMPORTATIONS PAR SECTIONS DE LA CTCI

IV: 1974=100

SITC SECTIONS SECTIONS CTCI	ORIGINS ORIGINES	* UNIT	1974	1975	1976	1977	1978	1979	1980
0-9	TOTAL TRADE COMMERCE TOTAL								
	WORLD MONDE	V IV	2780616 100.0	6041232 217.3	8194632 294.7	11017749 396.2	12762781 459.0	10274326 369.5	16374000 588.9
	CLASS 1 COUNTRIES PAYS DE LA CLASSE 1	V IV	2429313 100.0	5446458 224.2	7403744 304.8	9854051 405.6	0 0	8764611 360.8	:
	EUR 9 EUR 9	V IV	1618439 100.0	3616578 223.5	5043218 311.6	6593282 407.4	7556524 466.9	5681807 351.1	:
	FRANCE FRANCE	V IV	183441 100.0	500958 273.1	611117 333.1	768456 418.9	947029 516.3	880385 479.9	:
	BELG-LUXB BELG-LUXB	V IV	56022 100.0	141756 253.0	223533 399.0	266687 476.0	256952 458.7	186236 332.4	:
	NETHERLANDS PAYS BAS	V IV	129585 100.0	256795 198.2	373844 288.5	462879 357.2	527684 407.2	474326 366.0	:
	F.R. OF GERMANY RF D'ALLEMAGNE	V IV	423648 100.0	882232 208.2	1318572 311.2	1731575 408.7	1962299 463.2	1667158 393.5	:
	ITALY ITALIE	V IV	150532 100.0	368940 245.1	485142 322.3	773809 514.0	859616 571.1	589592 391.7	:
	UNITED KINGDOM ROYAUME UNI	V IV	643685 100.0	1387949 215.6	1907793 296.4	2422809 376.4	2794857 434.2	1783601 277.1	:
	IRELAND IRLANDE	V IV	6269 100.0	16582 264.5	23257 371.0	37270 594.5	38138 608.4	37295 594.9	:
	DENMARK DANEMARK	V IV	25257 100.0	61367 243.0	99958 395.8	129797 513.9	101829 403.2	63214 250.3	:
	GREECE GRECE	V IV	68743 100.0	68743 100.0	48601 70.7	66160 96.2	68125 99.1	54410 79.1	:
	SPAIN ESPAGNE	V IV	22484 100.0	85731 381.3	121192 539.0	179583 798.7	251169 1117.1	211946 942.7	:
	PORTUGAL PORTUGAL	V IV	0 0	3515 0.0	5351 0.0	5497 0.0	5960 0.0	3324 0.0	:
	U.S.A. ETATS UNIS	V IV	341150 100.0	662365 194.2	894026 262.1	1226977 359.7	1353619 396.8	1095084 321.0	:
	JAPAN JAPON	V IV	256401 100.0	595108 232.1	761281 296.9	1172272 457.2	1364768 532.3	1113330 434.2	:
	O.E.C.D. CTRIES. (LIST A) PAYS O.C.D.E (LISTE A)	V IV	198983 100.0	540608 271.7	659192 331.5	791139 397.2	985895 495.5	604065 302.2	:
	CLASS 2 COUNTRIES PAYS DE LA CLASSE 2	V IV	211564 100.0	407471 192.6	524916 248.1	774642 366.2	0 0	646384 305.5	:
	OF WHICH : A.C.P. CTRIES DONT : PAYS A.C.P.	V IV	: :	: :	: :	: :	: :	53184 0.0	:
	MEDITERR. AFRICA CTRIES BASSIN MEDITERR. AFRIQUE	V IV	8666 100.0	7462 86.1	14689 169.5	19101 220.4	28189 325.3	16424 189.5	:
	TROPIC. AFRICA (LIST B) AFRIQUE TROP. (LISTE B)	V IV	24463 100.0	50799 207.7	57262 234.1	104974 429.1	23 0.1	55974 228.8	:
	DEVG. CTRIES (LIST C) P.V.D. (LISTE C)	V IV	178435 100.0	349210 195.7	452965 253.9	650567 364.6	0 0	573986 321.7	:
	CLASS 3 COUNTRIES PAYS DE LA CLASSE 3	V IV	125301 100.0	175057 139.7	259894 207.4	375999 300.1	0 0	453187 361.7	:
	CHINA CHINE	V IV	48664 100.0	69864 143.6	140873 289.5	146516 301.1	204375 420.0	253656 521.2	:
0	FOOD AND LIVE ANIMALS PRODUITS ALIMENTAIRES ET ANIMAUX VIVANTS								
	WORLD MONDE	V IV	247754 100.0	483543 195.2	701756 283.2	1157803 467.3	1617938 653.0	1583700 639.2	:
	CLASS 1 COUNTRIES PAYS DE LA CLASSE 1	V IV	227212 100.0	448059 197.2	659697 290.3	964649 424.6	0 0	1249051 549.7	:
	EUR 9 EUR 9	V IV	121801 100.0	267163 219.3	311727 255.9	516615 424.1	681760 559.7	643758 528.5	:
	FRANCE FRANCE	V IV	26425 100.0	60764 229.9	74114 280.5	101433 383.9	177144 670.4	171283 648.2	:
	BELG-LUXB BELG-LUXB	V IV	3146 100.0	5213 165.7	13572 431.4	21568 685.6	19009 604.2	45210 1437.1	:
	NETHERLANDS PAYS BAS	V IV	38839 100.0	65015 167.4	86693 223.2	105808 272.4	107934 277.9	138260 356.0	:
	F.R. OF GERMANY RF D'ALLEMAGNE	V IV	5387 100.0	20354 377.8	24400 452.9	93039 1727.1	125067 2321.6	97945 1818.2	:
	ITALY ITALIE	V IV	1420 100.0	3108 218.9	7466 525.8	11822 832.5	22595 1591.2	3213 226.3	:
	UNITED KINGDOM ROYAUME UNI	V IV	37861 100.0	85895 226.9	77847 205.6	136664 361.0	183356 484.3	140491 371.1	:
	IRELAND IRLANDE	V IV	2522 100.0	8064 319.7	13308 527.7	15872 629.3	17189 681.6	25029 992.4	:

*: V=1000\$, IV=VALUE INDEX
*: V=1000\$, IV=INDICE DE VALEUR

2.A. IMPORTS BY SITC SECTIONS
IMPORTATIONS PAR SECTIONS DE LA CTCI

IV: 1974=100

SITC SECTIONS	ORIGINS	UNIT	1974	1975	1976	1977	1978	1979	1980
SECTIONS CTCI	ORIGINES								
0	FOOD AND LIVE ANIMALS PRODUITS ALIMENTAIRES ET ANIMAUX VIVANTS								
	DENMARK DANEMARK	V IV	6202 100.0	18749 302.3	14327 231.0	30408 490.3	29466 475.1	22327 360.0	:
	GREECE GRECE	V IV	:	:	:	:	:	764 0.0	:
	SPAIN ESPAGNE	V IV	:	:	:	:	:	36943 0.0	:
	PORTUGAL PORTUGAL	V IV	:	:	:	:	:	1483 0.0	:
	U.S.A. ETATS UNIS	V IV	77869 100.0	96892 124.4	202320 259.8	297153 381.6	356166 457.4	329309 422.9	:
	JAPAN JAPON	V IV	3072 100.0	7724 251.4	17219 560.5	46921 1527.4	100379 3267.5	94254 3068.2	:
	O.E.C.D. CTRIES. (LIST A) PAYS O.C.D.E (LISTE A)	V IV	24297 100.0	75306 309.9	123975 510.2	91145 375.1	151116 622.0	142492 586.5	:
	CLASS 2 COUNTRIES PAYS DE LA CLASSE 2	V IV	6366 100.0	18517 290.9	28124 441.8	174213 2736.6	0	77807 1222.2	:
	OF WHICH : A.C.P. CTRIES DONT : PAYS A.C.P.	V IV	:	:	:	:	:	25437 0.0	:
	MEDITERR. AFRICA CTRIES BASSIN MEDITERR. AFRIQUE	V IV	985 100.0	2241 227.5	8111 823.5	10427 1058.6	14861 1508.7	9668 981.5	:
	TROPIC. AFRICA (LIST B) AFRIQUE TROP. (LISTE B)	V IV	2030 100.0	5008 246.7	5120 252.2	29082 1432.6	22 1.1	25463 1254.3	:
	DEVG. CTRIES (LIST C) P.V.D. (LISTE C)	V IV	3351 100.0	11268 336.3	14893 444.4	134704 4019.8	0	42676 1273.5	:
	CLASS 3 COUNTRIES PAYS DE LA CLASSE 3	V IV	13209 100.0	16198 122.6	13898 105.2	12551 95.0	0	22349 169.2	:
	CHINA CHINE	V IV	688 100.0	556 80.8	3943 573.1	5006 727.6	8426 1224.7	8258 1200.3	:
1	BEVERAGES AND TOBACCO BOISSONS ET TABACS								
	WORLD MONDE	V IV	14504 100.0	77939 537.4	101488 699.7	206624 1424.6	81954 565.0	13494 93.0	:
	CLASS 1 COUNTRIES PAYS DE LA CLASSE 1	V IV	14080 100.0	76995 539.2	100391 703.0	205556 1439.5	0	12644 88.5	:
	EUR 9 EUR 9	V IV	12101 100.0	64414 532.3	92546 764.8	183300 1514.8	69776 576.6	9309 76.9	:
	FRANCE FRANCE	V IV	4002 100.0	12041 300.9	10500 262.4	16301 407.3	19262 481.3	2242 56.0	:
	BELG-LUXB BELG-LUXB	V IV	13 100.0	56 430.8	823 6330.8	1987 15284.6	600 4615.4	129 992.3	:
	NETHERLANDS PAYS BAS	V IV	1600 100.0	12926 807.9	20462 1278.9	36339 2271.2	10580 661.2	734 45.9	:
	F.R. OF GERMANY RF D'ALLEMAGNE	V IV	1790 100.0	19137 1069.1	38284 2138.8	65070 3635.2	13166 735.5	488 27.3	:
	ITALY ITALIE	V IV	223 100.0	909 407.6	1401 628.3	2517 1128.7	2664 1194.6	220 98.7	:
	UNITED KINGDOM ROYAUME UNI	V IV	3103 100.0	13009 419.2	13774 443.9	24465 788.4	11104 357.8	1362 43.9	:
	IRELAND IRLANDE	V IV	1043 100.0	2603 249.6	2231 213.9	3304 316.8	3283 314.8	4062 389.5	:
	DENMARK DANEMARK	V IV	327 100.0	3732 1141.3	5072 1551.1	33317 10188.7	9116 2787.8	72 22.0	:
	U.S.A. ETATS UNIS	V IV	1598 100.0	10414 651.7	5497 344.0	15657 979.8	3543 221.7	2435 152.4	:
	O.E.C.D. CTRIES. (LIST A) PAYS O.C.D.E (LISTE A)	V IV	480 100.0	1887 393.1	2246 467.9	5250 1093.7	4982 1037.9	754 157.1	:
	CLASS 2 COUNTRIES PAYS DE LA CLASSE 2	V IV	169 100.0	755 446.7	1046 618.9	718 424.9	0	749 443.2	:
	DEVG. CTRIES (LIST C) P.V.D. (LISTE C)	V IV	110 100.0	295 268.2	462 420.0	605 550.0	0	746 678.2	:
2	CRUDE MATERIALS, INEDIBLE, EXCEPT FUELS MATIER. BRUTES NON COMESTIB. SAUF CARBURAN								
	WORLD MONDE	V IV	102001 100.0	119581 117.2	125535 123.1	121609 119.2	170366 167.0	195138 191.3	:
	CLASS 1 COUNTRIES PAYS DE LA CLASSE 1	V IV	73897 100.0	85381 115.5	96227 130.2	98986 134.0	0	163000 220.6	:
	EUR 9 EUR 9	V IV	34391 100.0	45279 131.7	64826 188.5	68036 197.8	81748 237.7	105586 307.0	:
	FRANCE FRANCE	V IV	724 100.0	2429 335.5	3424 472.9	2545 351.5	4489 620.0	4802 663.3	:

M: V=1000\$, IV=VALUE INDEX
X: V=1000\$, IV=INDICE DE VALEUR

2.A. IMPORTS BY SITC SECTIONS
IMPORTATIONS PAR SECTIONS DE LA CTCI

IV: 1974=100

SITC SECTIONS	ORIGINS	M UNIT	1974	1975	1976	1977	1978	1979	1980
SECTIONS CTCI	ORIGINES								
2	CRUDE MATERIALS, INEDIBLE, EXCEPT FUELS MATIER.BRUTES NON COMESTIB.SAUF CARBURAN								
	BELG-LUXB	V	792	1629	2295	4517	2832	3571	:
	BELG-LUXB	IV	100.0	205.7	289.8	570.3	357.6	450.9	:
	NETHERLANDS	V	2373	1665	4686	5703	1950	5020	:
	PAYS BAS	IV	100.0	70.2	197.5	240.3	82.2	211.5	:
	F.R. OF GERMANY	V	6313	10010	20091	16817	29086	27526	:
	RF D'ALLEMAGNE	IV	100.0	158.6	318.2	266.4	460.7	436.0	:
	ITALY	V	5943	2424	4683	9958	3917	6325	:
	ITALIE	IV	100.0	40.8	78.8	167.6	65.9	106.4	:
	UNITED KINGDOM	V	17801	25106	29424	26970	38722	57323	:
	ROYAUME UNI	IV	100.0	141.0	165.3	151.5	217.5	322.0	:
	IRELAND	V	389	1673	0	0	206	19	:
	IRLANDE	IV	100.0	430.1	0	0	53.0	4.9	:
	DENMARK	V	55	343	224	287	545	1000	:
	DANEMARK	IV	100.0	623.6	407.3	521.8	990.9	1818.2	:
	GREECE	V	:	:	:	:	:	2981	:
	GRECE	IV	:	:	:	:	:	0.0	:
	SPAIN	V	:	:	:	:	:	8771	:
	ESPAGNE	IV	:	:	:	:	:	0.0	:
	U.S.A.	V	19251	12116	5516	3028	11549	5612	:
	ETATS UNIS	IV	100.0	62.9	28.7	15.7	60.0	29.2	:
	JAPAN	V	2996	5866	4688	4227	3109	3516	:
	JAPON	IV	100.0	195.8	156.5	141.1	103.8	117.4	:
	O.E.C.D.CTRIES.(LIST A)	V	16618	21813	20541	21072	35512	36329	:
	PAYS O.C.D.E (LISTE A)	IV	100.0	131.3	123.6	126.8	213.7	218.6	:
	CLASS 2 COUNTRIES	V	23084	30734	23582	17652	0	16988	:
	PAYS DE LA CLASSE 2	IV	100.0	133.1	102.2	76.5	0	73.6	:
	MEDITERR.AFRICA CTRIES	V	3544	2665	4293	3247	6065	4160	:
	BASSIN MEDITERR.AFRIQUE	IV	100.0	75.2	121.1	91.6	171.1	117.4	:
	TROPIC.AFRICA (LIST B)	V	5918	13464	6980	1570	0	401	:
	AFRIQUE TROP.(LISTE B)	IV	100.0	227.5	117.9	26.5	0	6.8	:
	DEVG.CTRIES (LIST C)	V	13622	14605	12309	12835	0	12427	:
	P.V.D. (LISTE C)	IV	100.0	107.2	90.4	94.2	0	91.2	:
	CLASS 3 COUNTRIES	V	3685	2552	4274	4971	0	9316	:
	PAYS DE LA CLASSE 3	IV	100.0	69.3	116.2	136.2	0	252.8	:
	CHINA	V	83	150	486	177	934	1012	:
	CHINE	IV	100.0	180.7	585.5	213.3	1125.3	1219.3	:
3	MINERAL FUELS,LUBRICANTS AND RELAT. MAT. COMBUSTIB. MINER.,LUBRIF.,PROD. CONNEXES								
	WORLD	V	88671	162668	279135	196756	245843	234969	:
	MONDE	IV	100.0	183.5	314.8	221.9	277.3	265.0	:
	CLASS 1 COUNTRIES	V	45686	102016	214412	128241	0	193202	:
	PAYS DE LA CLASSE 1	IV	100.0	223.3	469.3	280.7	0	422.9	:
	EUR 9	V	42578	92432	185307	98460	177131	145258	:
	EUR 9	IV	100.0	217.1	435.2	231.2	416.0	341.2	:
	FRANCE	V	1676	5319	19539	10184	10868	10709	:
	FRANCE	IV	100.0	317.4	1165.8	607.6	648.4	639.0	:
	BELG-LUXB	V	581	867	6185	2266	9805	3282	:
	BELG-LUXB	IV	100.0	149.2	1064.5	390.0	1687.6	564.9	:
	NETHERLANDS	V	11687	25759	52602	37841	91545	81249	:
	PAYS BAS	IV	100.0	220.4	450.1	323.8	783.3	695.2	:
	F.R. OF GERMANY	V	2070	3043	11174	18117	16346	9337	:
	RF D'ALLEMAGNE	IV	100.0	147.0	539.8	875.2	789.7	451.1	:
	ITALY	V	15159	35862	48252	10297	12706	9369	:
	ITALIE	IV	100.0	236.6	318.3	67.9	83.8	61.8	:
	UNITED KINGDOM	V	10924	21566	47238	19749	35675	31299	:
	ROYAUME UNI	IV	100.0	197.4	432.4	180.8	326.6	286.5	:
	SPAIN	V	:	:	:	:	:	7545	:
	ESPAGNE	IV	:	:	:	:	:	0.0	:
	U.S.A.	V	3037	5768	5609	6595	14958	34597	:
	ETATS UNIS	IV	100.0	189.9	184.7	217.2	492.5	1139.2	:
	JAPAN	V	28	10	586	18	15	103	:
	JAPON	IV	100.0	35.7	2092.9	64.3	53.6	367.9	:
	O.E.C.D.CTRIES.(LIST A)	V	21	3807	23191	21163	19568	5685	:
	PAYS O.C.D.E (LISTE A)	IV	100.0	18128.6	110433.3	100776.2	93181.0	27071.4	:
	CLASS 2 COUNTRIES	V	40783	60005	64036	67230	0	39825	:
	PAYS DE LA CLASSE 2	IV	100.0	147.1	157.0	164.8	0	97.7	:
	OF WHICH : A.C.P.CTRIES	V	:	:	:	:	:	8789	:
	DONT : PAYS A.C.P.	IV	:	:	:	:	:	0.0	:
	MEDITERR.AFRICA CTRIES	V	2031	157	:	:	:	:	:
	BASSIN MEDITERR.AFRIQUE	IV	100.0	7.7	:	:	:	:	:

M: V=1000\$, IV=VALUE INDEX
M: V=1000\$, IV=INDICE DE VALEUR

2.A. IMPORTS BY SITC SECTIONS
IMPORTATIONS PAR SECTIONS DE LA CTCI

IV: 1974=100

SITC SECTIONS	ORIGINS	N	1974	1975	1976	1977	1978	1979	1980
SECTIONS CTCI	ORIGINES	UNIT							
3	MINERAL FUELS, LUBRICANTS AND RELAT. MAT. COMBUSTIB. MINER., LUBRIF., PROD. CONNEXES								
	TROPIC. AFRICA (LIST B) AFRIQUE TROP. (LISTE B)	V IV	2070 100.0	3958 191.2	6712 324.3	8192 395.7	0 0	8789 424.6	:
	DEVG. CTRIES (LIST C) P.V.D. (LISTE C)	V IV	36682 100.0	55890 152.4	57324 156.3	59038 160.9	0 0	31036 84.6	:
	CLASS 3 COUNTRIES PAYS DE LA CLASSE 3	V IV	176 100.0	118 67.0	382 217.0	140 79.5	0 0	1913 1086.9	:
4	ANIMAL AND VEGETABLE OILS AND FATS CORPS GRAS, GRAISSES, HUILES VEG. ET ANIM.								
	WORLD MONDE	V IV	5720 100.0	14483 253.2	39355 688.0	72839 1273.4	127222 2224.2	162937 2848.5	:
	CLASS 1 COUNTRIES PAYS DE LA CLASSE 1	V IV	5322 100.0	12182 228.9	22831 429.0	56468 1061.0	0 0	153050 2875.8	:
	EUR 9 EUR 9	V IV	1488 100.0	2626 176.5	5201 349.5	29585 1988.2	90791 6101.5	115050 7731.9	:
	FRANCE FRANCE	V IV	177 100.0	190 107.3	172 97.2	897 506.8	3752 2119.8	11107 6275.1	:
	BELG-LUXB BELG-LUXB	V IV	20 100.0	47 235.0	8 40.0	0 0	5432 27160.0	6096 30480.0	:
	NETHERLANDS PAYS BAS	V IV	2 100.0	55 2750.0	80 4000.0	12643 632150.0	40357 2017850.0	34805 1740250.0	:
	F.R. OF GERMANY RF D'ALLEMAGNE	V IV	520 100.0	418 80.4	3453 664.0	11469 2205.6	31120 5984.6	52880 10169.2	:
	ITALY ITALIE	V IV	31 100.0	112 361.3	83 267.7	188 606.5	2131 6874.2	3480 11225.8	:
	UNITED KINGDOM ROYAUME UNI	V IV	728 100.0	1756 241.2	1324 181.9	4172 573.1	7509 1031.5	6211 853.2	:
	GREECE GRECE	V IV	:	:	:	:	:	610 0.0	:
	SPAIN ESPAGNE	V IV	:	:	:	:	:	7330 0.0	:
	U.S.A. ETATS UNIS	V IV	3561 100.0	8462 237.6	14916 418.9	18178 510.5	19775 555.3	28841 809.9	:
	O.E.C.D. CTRIES (LIST A) PAYS O.C.D.E (LISTE A)	V IV	274 100.0	1093 398.9	2713 990.1	8704 3177.4	5854 2136.5	1214 443.1	:
	CLASS 2 COUNTRIES PAYS DE LA CLASSE 2	V IV	398 100.0	2300 577.9	15718 3949.2	16364 4111.6	0 0	9744 2448.2	:
	OF WHICH: A.C.P. CTRIES DONT: PAYS A.C.P.	V IV	:	:	:	:	:	3601 0.0	:
	TROPIC. AFRICA (LIST B) AFRIQUE TROP. (LISTE B)	V IV	0 0	1513 0.0	14321 0.0	14683 0.0	0 0	3601 0.0	:
	DEVG. CTRIES (LIST C) P.V.D. (LISTE C)	V IV	398 100.0	787 197.7	1397 351.0	1681 422.4	0 0	6143 1543.5	:
	CLASS 3 COUNTRIES PAYS DE LA CLASSE 3	V IV	0 0	1 0.0	807 0.0	7 0.0	0 0	135 0.0	:
	CHINA CHINE	V IV	0 0	1 0.0	804 0.0	2 0.0	16 0.0	64 0.0	:
5	CHEMICALS PRODUITS CHIMIQUES								
	WORLD MONDE	V IV	305660 100.0	540897 177.0	632533 206.9	772152 252.6	1002340 327.9	1075902 352.0	:
	CLASS 1 COUNTRIES PAYS DE LA CLASSE 1	V IV	288169 100.0	512348 177.8	597145 207.2	736462 255.6	0 0	986183 342.2	:
	EUR 9 EUR 9	V IV	241266 100.0	422616 175.2	501374 207.8	620373 257.1	774829 321.2	825645 342.2	:
	FRANCE FRANCE	V IV	12432 100.0	22565 181.5	21746 174.9	25711 206.8	29975 241.1	35390 284.7	:
	BELG-LUXB BELG-LUXB	V IV	7816 100.0	17141 219.3	20504 262.3	29105 372.4	25072 320.8	30662 392.3	:
	NETHERLANDS PAYS BAS	V IV	19633 100.0	37493 191.0	45671 232.6	51101 260.3	63773 324.8	73328 373.5	:
	F.R. OF GERMANY RF D'ALLEMAGNE	V IV	67386 100.0	111151 164.9	126918 188.3	154257 228.9	174482 258.9	303832 450.9	:
	ITALY ITALIE	V IV	12024 100.0	20320 169.0	24279 201.9	31196 259.4	57355 477.0	40369 335.7	:
	UNITED KINGDOM ROYAUME UNI	V IV	112610 100.0	194386 172.6	240404 213.5	313607 278.5	410786 364.8	333520 296.2	:
	IRELAND IRLANDE	V IV	256 100.0	732 285.9	2177 850.4	2970 1160.2	2770 1082.0	955 373.0	:
	DENMARK DANEMARK	V IV	9109 100.0	18828 206.7	19675 216.0	12427 136.4	10616 116.5	7589 83.3	:

*: V=1000\$, IV=VALUE INDEX
*: V=1000\$, IV=INDICE DE VALEUR

2.A. IMPORTS BY SITC SECTIONS
IMPORTATIONS PAR SECTIONS DE LA CTCI

IV: 1974=100

SITC SECTIONS SECTIONS CTCI	ORIGINS ORIGINES	* UNIT	1974	1975	1976	1977	1978	1979	1980
5 CHEMICALS PRODUITS CHIMIQUES									
GREECE GRECE	V IV		:	:	:	:	:	1859 0.0	:
SPAIN ESPAGNE	V IV		:	:	:	:	:	20646 0.0	:
U.S.A. ETATS UNIS	V IV		14405 100.0	29735 206.4	32489 225.5	40907 284.0	55289 383.8	33862 235.1	:
JAPAN JAPON	V IV		8978 100.0	11363 126.6	7023 78.2	7269 81.0	21195 236.1	26569 295.9	:
O.E.C.D. CTRIES. (LIST A) PAYS O.C.D.E (LISTE A)	V IV		20841 100.0	43821 210.3	51042 244.9	60433 290.0	85944 412.4	77090 369.9	:
CLASS 2 COUNTRIES PAYS DE LA CLASSE 2	V IV		11419 100.0	18557 162.5	17535 153.6	19927 174.5	0	47791 418.5	:
OF WHICH : A.C.P. CTRIES DONT : PAYS A.C.P.	V IV		:	:	:	:	:	2563 0.0	:
MEDITERR. AFRICA CTRIES BASSIN MEDITERR. AFRIQUE	V IV		107 100.0	639 597.2	94 87.9	15 14.0	0	40 37.4	:
TROPIC. AFRICA (LIST B) AFRIQUE TROP. (LISTE B)	V IV		595 100.0	1049 176.3	2215 372.3	1273 213.9	0	2563 430.8	:
DEVG. CTRIES (LIST C) P.V.D. (LISTE C)	V IV		10717 100.0	16869 157.4	15226 142.1	18639 173.9	0	45188 421.6	:
CLASS 3 COUNTRIES PAYS DE LA CLASSE 3	V IV		6064 100.0	9726 160.4	17659 291.2	15195 250.6	0	37211 613.6	:
CHINA CHINE	V IV		2572 100.0	2903 112.9	6802 264.5	8185 318.2	13143 511.0	21596 839.7	:
6 MANUFACTUR. GOODS CLASSIFIED BY MATERIAL ARTICLES MANUF. CLASSES PAR MATIERES									
WORLD MONDE	V IV		837619 100.0	1636302 195.4	1807351 215.8	2443332 291.7	2946607 351.8	2398780 286.4	:
CLASS 1 COUNTRIES PAYS DE LA CLASSE 1	V IV		710484 100.0	1458689 205.3	1580606 222.5	2064250 290.5	0	1905617 268.2	:
EUR 9 EUR 9	V IV		422770 100.0	876213 207.3	1033682 244.5	1279253 302.6	1604023 379.4	1136896 268.9	:
FRANCE FRANCE	V IV		43076 100.0	86541 200.9	100914 234.3	106869 248.1	217051 503.9	109272 253.7	:
BELG-LUXB BELG-LUXB	V IV		28891 100.0	73072 252.9	79431 274.9	78316 271.1	76247 263.9	49574 171.6	:
NETHERLANDS PAYS BAS	V IV		20276 100.0	29185 143.9	62707 309.3	70608 348.2	91848 453.0	48839 240.9	:
F.R. OF GERMANY RF D'ALLEMAGNE	V IV		125291 100.0	229313 183.0	276139 220.4	319199 254.8	418859 334.3	356858 284.8	:
ITALY ITALIE	V IV		50173 100.0	114687 228.6	106040 211.3	198671 396.0	210563 419.7	158961 316.8	:
UNITED KINGDOM ROYAUME UNI	V IV		151709 100.0	336691 221.9	394463 260.0	491298 323.8	576885 380.3	404438 266.6	:
IRELAND IRLANDE	V IV		778 100.0	1786 229.6	3300 424.2	8269 1062.9	6413 824.3	3578 459.9	:
DENMARK DANEMARK	V IV		2577 100.0	4938 191.6	10686 414.7	6024 233.8	6156 238.9	5376 208.6	:
GREECE GRECE	V IV		:	:	:	:	:	43273 0.0	:
SPAIN ESPAGNE	V IV		:	:	:	:	:	103401 0.0	:
PORTUGAL PORTUGAL	V IV		:	:	:	:	:	1211 0.0	:
U.S.A. ETATS UNIS	V IV		85537 100.0	157180 183.8	93032 108.8	123014 143.8	204799 239.4	185037 216.3	:
JAPAN JAPON	V IV		116722 100.0	231918 198.7	248992 213.3	340879 292.0	340670 291.9	281293 241.0	:
O.E.C.D. CTRIES. (LIST A) PAYS O.C.D.E (LISTE A)	V IV		79914 100.0	179080 224.1	184620 231.0	302143 378.1	337178 421.9	154497 193.3	:
CLASS 2 COUNTRIES PAYS DE LA CLASSE 2	V IV		61514 100.0	97494 158.5	116564 189.5	172285 280.1	0	188297 306.1	:
OF WHICH : A.C.P. CTRIES DONT : PAYS A.C.P.	V IV		:	:	:	:	:	6441 0.0	:
MEDITERR. AFRICA CTRIES BASSIN MEDITERR. AFRIQUE	V IV		1660 100.0	1394 84.0	1701 102.5	4722 284.5	6250 376.5	2230 134.3	:
TROPIC. AFRICA (LIST B) AFRIQUE TROP. (LISTE B)	V IV		12018 100.0	16904 140.7	12133 101.0	28384 236.2	0	9107 75.8	:
DEVG. CTRIES (LIST C) P.V.D. (LISTE C)	V IV		47836 100.0	79196 165.6	102730 214.8	139179 291.0	0	176960 369.9	:

*: V=1000\$, IV=VALUE INDEX
*: V=1000\$, IV=INDICE DE VALEUR

2.A. IMPORTS BY SITC SECTIONS
IMPORTATIONS PAR SECTIONS DE LA CTCI

IV: 1974=100

SITC SECTIONS SECTIONS CTCI	ORIGINS ORIGINES	* UNIT	1974	1975	1976	1977	1978	1979	1980
6 MANUFACTURE, GOODS CLASSIFIED BY MATERIAL ARTICLES MANUF. CLASSES PAR MATIERES									
	CLASS 3 COUNTRIES PAYS DE LA CLASSE 3	V	64115	79021	109544	205963	0	204712	:
		IV	100.0	123.2	170.9	321.2	0	319.3	:
	CHINA CHINE	V	24645	30851	59293	55593	73657	99758	:
		IV	100.0	125.2	240.6	225.6	298.9	404.8	:
7 MACHINERY AND TRANSPORT EQUIPMENT MACHINES ET MATERIEL DE TRANSPORT									
	WORLD MONDE	V	979201	2535582	3896495	5247822	5578160	3992004	:
		IV	100.0	258.9	397.9	535.9	569.7	407.7	:
	CLASS 1 COUNTRIES PAYS DE LA CLASSE 1	V	930568	2409383	3683616	5000143	0	3633953	:
		IV	100.0	258.9	395.8	537.3	0	390.5	:
	EUR 9 EUR 9	V	640685	1613927	2527624	3393410	3514048	2406236	:
		IV	100.0	251.9	394.5	529.7	548.5	375.6	:
	FRANCE FRANCE	V	89169	295703	361911	483646	457984	511620	:
		IV	100.0	331.6	405.9	542.4	513.6	573.8	:
	BELG-LUXB BELG-LUXB	V	13371	40286	95996	124820	109369	44363	:
		IV	100.0	301.3	717.9	933.5	818.0	331.8	:
	NETHERLANDS PAYS BAS	V	31360	75011	89352	126170	99521	71338	:
		IV	100.0	239.2	284.9	402.3	317.4	227.5	:
	F.R. OF GERMANY RF D'ALLEMAGNE	V	196561	454510	784982	980705	1069580	765631	:
		IV	100.0	231.2	399.4	498.9	544.1	389.5	:
	ITALY ITALIE	V	60546	178976	271505	477683	507197	336902	:
		IV	100.0	295.6	448.4	789.0	837.7	556.4	:
	UNITED KINGDOM ROYAUME UNI	V	243974	556501	876711	1151832	1224545	650109	:
		IV	100.0	228.1	359.3	472.1	501.9	266.5	:
	IRELAND IRLANDE	V	170	1070	1619	4416	6631	2558	:
		IV	100.0	629.4	952.4	2597.6	3900.6	1504.7	:
	DENMARK DANEMARK	V	5536	11870	45549	44139	39226	23715	:
		IV	100.0	214.4	822.8	797.3	708.6	428.4	:
	GREECE GRECE	V	:	:	:	:	:	4354	:
		IV	:	:	:	:	:	0.0	:
	SPAIN ESPAGNE	V	:	:	:	:	:	25322	:
		IV	:	:	:	:	:	0.0	:
	U.S.A. ETATS UNIS	V	125001	317761	502602	670650	622232	378963	:
		IV	100.0	254.2	402.1	536.5	497.8	301.6	:
	JAPAN JAPON	V	114386	296664	432343	678965	790034	661793	:
		IV	100.0	259.4	378.0	593.6	690.7	578.6	:
	O.E.C.D. CTRIES. (LIST A) PAYS O.C.D.E (LISTE A)	V	45545	171437	207911	235794	297369	159054	:
		IV	100.0	376.4	456.5	517.7	652.9	349.2	:
	CLASS 2 COUNTRIES PAYS DE LA CLASSE 2	V	26438	89137	151294	164199	0	186055	:
		IV	100.0	337.2	572.3	621.1	0	703.7	:
	OF WHICH : A.C.P. CTRIES DONT : PAYS A.C.P.	V	:	:	:	:	:	5565	:
		IV	:	:	:	:	:	0.0	:
	TROPIC.AFRICA (LIST B) AFRIQUE TROP.(LISTE B)	V	927	6795	6795	17945	1	5663	:
		IV	100.0	733.0	733.0	1935.8	0.1	610.9	:
	DEVG. CTRIES (LIST C) P.V.D. (LISTE C)	V	25479	82338	144490	146236	0	180322	:
		IV	100.0	323.2	567.1	573.9	0	707.7	:
	CLASS 3 COUNTRIES PAYS DE LA CLASSE 3	V	22117	36902	60966	82770	0	127221	:
		IV	100.0	166.8	275.7	374.2	0	575.2	:
	CHINA CHINE	V	9851	14345	30543	36790	61303	91458	:
		IV	100.0	145.6	310.0	373.5	622.3	928.4	:
8 MISCELLANEOUS MANUFACTURED GOODS ARTICLES MANUFACTURES DIVERS									
	WORLD MONDE	V	182474	451536	592695	790658	977256	581380	:
		IV	100.0	247.5	324.8	433.3	535.6	318.6	:
	CLASS 1 COUNTRIES PAYS DE LA CLASSE 1	V	127158	333278	437926	593840	0	438577	:
		IV	100.0	262.1	344.4	467.0	0	344.9	:
	EUR 9 EUR 9	V	96677	226152	310947	399762	485311	278790	:
		IV	100.0	233.9	321.6	413.5	502.0	288.4	:
	FRANCE FRANCE	V	5074	15269	17459	20254	26110	23498	:
		IV	100.0	300.9	344.1	399.2	514.6	463.1	:
	BELG-LUXB BELG-LUXB	V	1230	3352	2957	3359	5406	2773	:
		IV	100.0	272.5	240.4	273.1	439.5	225.4	:
	NETHERLANDS PAYS BAS	V	3787	9481	11567	16600	19931	12129	:
		IV	100.0	250.4	305.4	438.3	526.3	320.3	:
	F.R. OF GERMANY RF D'ALLEMAGNE	V	16821	31419	32127	72523	83530	52237	:
		IV	100.0	186.8	191.0	431.1	496.6	310.5	:
	ITALY ITALIE	V	4538	12527	19729	30783	39397	30370	:
		IV	100.0	276.0	434.8	678.3	868.2	669.2	:
	UNITED KINGDOM ROYAUME UNI	V	63191	150641	222469	252080	303265	154069	:
		IV	100.0	238.4	352.1	398.9	479.9	243.8	:

* : V=1000\$, IV=VALUE INDEX
* : V=1000\$, IV=INDICE DE VALEUR

2.A. IMPORTS BY SITC SECTIONS
IMPORTATIONS PAR SECTIONS DE LA CTCI

IV: 1974=100

SITC SECTIONS	ORIGINS	* UNIT	1974	1975	1976	1977	1978	1979	1980
SECTIONS CTCI	ORIGINES								
8	MISCELLANEOUS MANUFACTURED GOODS								
	ARTICLES MANUFACTURES DIVERS								
	IRELAND	V	1111	654	561	1036	1519	1094	:
	IRLANDE	IV	100.0	58.9	50.5	93.2	136.7	98.5	:
	DENMARK	V	926	2809	4077	3127	6153	2620	:
	DANEMARK	IV	100.0	303.3	440.3	337.7	664.5	282.9	:
	SPAIN	V	:	:	:	:	:	1946	:
	ESPAGNE	IV	:	:	:	:	:	0.0	:
	U.S.A.	V	10357	23653	31629	51275	64543	87533	:
	ETATS UNIS	IV	100.0	228.4	305.4	495.1	623.2	845.2	:
	JAPAN	V	10173	41489	50177	93833	108162	45102	:
	JAPON	IV	100.0	407.8	493.2	922.4	1063.2	443.4	:
	O.E.C.D. CTRIES. (LIST A)	V	9714	41345	42683	45051	48265	24516	:
	PAYS O.C.D.E (LISTE A)	IV	100.0	425.6	439.4	463.8	496.9	252.4	:
	CLASS 2 COUNTRIES	V	41052	89637	106413	141547	0	74172	:
	PAYS DE LA CLASSE 2	IV	100.0	218.3	259.2	344.8	0	180.7	:
	MEDITERR.AFRICA CTRIES	V	249	255	330	585	871	259	:
	BASSIN MEDITERR.AFRIQUE	IV	100.0	102.4	132.5	234.9	349.8	104.0	:
	TROPIC.AFRICA (LIST B)	V	732	1579	2281	3690	1	284	:
	AFRIQUE TROP.(LISTE B)	IV	100.0	215.7	311.6	504.1	0.1	38.8	:
	DEVG.CTRIES (LIST C)	V	40071	87803	103802	137272	0	73629	:
	P.V.D. (LISTE C)	IV	100.0	219.1	259.0	342.6	0	183.7	:
	CLASS 3 COUNTRIES	V	14223	28173	47648	54358	0	50226	:
	PAYS DE LA CLASSE 3	IV	100.0	198.1	335.0	382.2	0	353.1	:
	CHINA	V	10793	21023	38859	40637	46893	31498	:
	CHINE	IV	100.0	194.8	360.0	376.5	434.5	291.8	:

*: V=10000 , IV=VALUE INDEX
*: V=10000 , IV=INDICE DE VALEUR

2.B. EXPORTS BY SITC SECTIONS
EXPORTATIONS PAR SECTIONS DE LA CTCI

IV: 1974=100

SITC SECTIONS	ORIGINS	* UNIT	1974	1975	1976	1977	1978	1979	1980
SECTIONS CTCI	ORIGINES								
0-9	TOTAL TRADE								
	COMMERCE TOTAL								
	WORLD	V	9194992	7991994	10568724	11816116	9983756	16405153	20210000
	MONDE	IV	100.0	86.9	114.9	128.5	108.6	178.4	219.8
	CLASS 1 COUNTRIES	V	8253813	6586242	8253916	8959248	0	14362342	:
	PAYS DE LA CLASSE 1	IV	100.0	79.8	100.0	108.5	0	174.0	:
	EUR 9	V	4647031	3702640	4256609	4053443	4307336	6476570	:
	EUR 9	IV	100.0	79.7	91.6	87.2	92.7	139.4	:
	FRANCE	V	921602	871821	951235	877721	981826	1245910	:
	FRANCE	IV	100.0	94.6	103.2	95.2	106.5	135.2	:
	BELG-LUXB	V	58977	65108	65064	30732	35567	87684	:
	BELG-LUXB	IV	100.0	110.4	110.3	52.1	60.3	148.7	:
	NETHERLANDS	V	1260082	899261	1250929	1325689	1286396	2237784	:
	PAYS BAS	IV	100.0	71.4	99.3	105.2	102.1	177.6	:
	F.R. OF GERMANY	V	655906	542962	725589	715412	1009639	1273740	:
	RF D'ALLEMAGNE	IV	100.0	82.8	110.6	109.1	153.9	194.2	:
	ITALY	V	144691	95465	94510	151316	311184	628011	:
	ITALIE	IV	100.0	66.0	65.3	104.6	215.1	434.0	:
	UNITED KINGDOM	V	1550458	1129112	1135914	936122	656026	986917	:
	ROYAUME UNI	IV	100.0	72.8	73.3	60.4	42.3	63.7	:
	IRELAND	V	5829	5816	3453	264	2577	5180	:
	IRLANDE	IV	100.0	99.8	59.2	4.5	44.2	88.9	:
	DENMARK	V	49488	93093	29916	16186	22601	11344	:
	DANEMARK	IV	100.0	188.1	60.5	32.7	45.7	22.9	:
	GREECE	V	3631	3006	586	321	1525	1670	:
	GRECE	IV	100.0	82.8	16.1	8.8	42.0	46.0	:
	SPAIN	V	10239	7720	1929	3267	53120	71508	:
	ESPAGNE	IV	100.0	75.4	18.8	31.9	518.8	698.4	:
	PORTUGAL	V	0	339	604	1040	1	20795	:
	PORTUGAL	IV	0	0.0	0.0	0.0	0.0	0.0	:
	U.S.A.	V	3001012	2316237	3757241	4679432	4098180	7424805	:
	ETATS UNIS	IV	100.0	77.2	125.2	153.9	136.6	247.4	:
	JAPAN	V	377716	279580	52336	11832	5526	18622	:
	JAPON	IV	100.0	74.0	13.9	3.1	1.5	4.9	:
	O.E.C.D. CTRIES.(LIST A)	V	217587	284408	185945	212000	261243	294838	:
	PAYS O.C.D.E (LISTE A)	IV	100.0	130.7	25.5	97.4	120.1	135.5	:
	CLASS 2 COUNTRIES	V	808174	1266326	2261827	2816715	0	1960255	:
	PAYS DE LA CLASSE 2	IV	100.0	156.7	279.9	348.5	0	242.6	:
	OF WHICH : A.C.P. CTRIES	V	:	:	:	:	:	286509	:
	DONT : PAYS A.C.P.	IV	:	:	:	:	:	0.0	:
	MEDITERR.AFRICA CTRIES	V	1019	1325	5698	90	116	200	:
	BASSIN MEDITERR.AFRIQUE	IV	100.0	130.0	559.2	8.8	11.4	19.6	:
	TROPIC.AFRICA (LIST B)	V	177756	163475	210719	269974	8	286510	:
	AFRIQUE TROP.(LISTE B)	IV	100.0	92.0	118.5	151.9	0.0	161.2	:
	DEVG.CTRIES (LIST C)	V	629399	1101526	2045410	2546651	0	1673545	:
	P.V.D. (LISTE C)	IV	100.0	175.0	325.0	404.6	0	265.9	:
	CLASS 3 COUNTRIES	V	128660	132993	49590	37576	0	19022	:
	PAYS DE LA CLASSE 3	IV	100.0	103.4	38.5	29.2	0	14.8	:
	CHINA	V	5793	7852	1005	11853	7233	11452	:
	CHINE	IV	100.0	135.5	17.3	204.6	124.9	197.7	:
0	FOOD AND LIVE ANIMALS								
	PRODUITS ALIMENTAIRES ET ANIMAUX VIVANTS								
	WORLD	V	315722	351926	416819	608361	694801	519258	:
	MONDE	IV	100.0	111.5	132.0	192.7	220.1	164.5	:
	CLASS 1 COUNTRIES	V	189754	221681	367211	569854	0	499349	:
	PAYS DE LA CLASSE 1	IV	100.0	116.8	193.5	300.3	0	263.2	:
	EUR 9	V	121295	161415	293617	494143	550610	374534	:
	EUR 9	IV	100.0	133.1	242.1	407.4	453.9	308.8	:
	FRANCE	V	157	1619	4411	18789	17004	18163	:
	FRANCE	IV	100.0	1031.2	2809.6	11967.5	10830.6	11568.8	:
	BELG-LUXB	V	2632	5763	11769	8341	5877	6004	:
	BELG-LUXB	IV	100.0	219.0	447.2	316.9	223.3	228.1	:
	NETHERLANDS	V	24226	34414	85403	157105	145702	73055	:
	PAYS BAS	IV	100.0	142.1	352.5	648.5	601.4	301.6	:
	F.R. OF GERMANY	V	34472	35602	62072	130129	158394	124932	:
	RF D'ALLEMAGNE	IV	100.0	103.3	180.1	377.5	459.5	362.4	:
	ITALY	V	1038	2858	7482	4481	6674	2390	:
	ITALIE	IV	100.0	275.3	720.8	431.7	643.0	230.3	:
	UNITED KINGDOM	V	53168	75346	118869	174463	214219	144036	:
	ROYAUME UNI	IV	100.0	141.7	223.6	328.1	402.9	270.9	:
	IRELAND	V	5603	5813	3448	263	2557	4419	:
	IRLANDE	IV	100.0	103.7	61.5	4.7	45.6	78.9	:

*: V=1000\$, IV=VALUE INDEX
*: V=1000\$, IV=INDICE DE VALEUR

2.B. EXPORTS BY SITC SECTIONS
EXPORTATIONS PAR SECTIONS DE LA CTCI

IV: 1974=100

SITC SECTIONS	ORIGINS	* UNIT	1974	1975	1976	1977	1978	1979	1980
SECTIONS CTCI	ORIGINES								
0	FOOD AND LIVE ANIMALS PRODUITS ALIMENTAIRES ET ANIMAUX VIVANTS								
	DENMARK DANEMARK	V IV	0 0	0 0	0 0	0 0	0 0	1535 0.0	: :
	U.S.A. ETATS UNIS	V IV	45824 100.0	42836 93.5	61751 134.8	64609 141.0	97241 212.2	96106 209.7	: :
	JAPAN JAPON	V IV	5591 100.0	11828 211.6	7797 139.5	7757 138.7	1916 34.3	2521 45.1	: :
	O.E.C.D. CTRIES. (LIST A) PAYS O.C.D.E (LISTE A)	V IV	6929 100.0	2302 33.2	2294 33.1	817 11.8	423 6.1	26188 377.9	: :
	CLASS 2 COUNTRIES PAYS DE LA CLASSE 2	V IV	910 100.0	284 31.2	1002 110.1	3179 349.3	0 0	2455 269.8	: :
	OF WHICH : A.C.P. CTRIES DONT : PAYS A.C.P.	V IV	: :	: :	: :	: :	: :	2453 0.0	: :
	TROPIC. AFRICA (LIST B) AFRIQUE TROP. (LISTE B)	V IV	770 100.0	252 32.7	627 81.4	3176 412.5	1 0.1	2453 318.6	: :
	CLASS 3 COUNTRIES PAYS DE LA CLASSE 3	V IV	124903 100.0	129954 104.0	48485 38.8	35165 28.2	0 0	14512 11.6	: :
	CHINA CHINE	V IV	4728 100.0	5711 120.8	217 4.6	9546 201.9	7195 152.2	5711 199.5	: :
2	CRUDE MATERIALS, INEDIBLE, EXCEPT FUELS MATIER. BRUTES NON COMESTIB. SAUF CARBURAN								
	WORLD MONDE	V IV	195734 100.0	95519 48.8	93755 47.9	114502 58.5	84013 42.9	140387 71.7	: :
	CLASS 1 COUNTRIES PAYS DE LA CLASSE 1	V IV	190476 100.0	92790 48.7	92167 48.4	108329 56.9	0 0	125959 66.1	: :
	EUR 9 EUR 9	V IV	161266 100.0	74243 46.0	84078 52.1	100604 62.4	69283 43.0	103236 64.0	: :
	FRANCE FRANCE	V IV	8003 100.0	850 10.6	1697 21.2	1090 13.6	317 4.0	3503 43.8	: :
	BELG-LUXB BELG-LUXB	V IV	2626 100.0	305 11.6	688 26.2	5945 226.4	5999 228.4	8533 324.9	: :
	NETHERLANDS PAYS BAS	V IV	47254 100.0	17158 36.3	24485 51.8	33070 70.0	21305 45.1	17524 37.1	: :
	F.R. OF GERMANY RF D'ALLEMAGNE	V IV	23827 100.0	6160 25.9	7736 32.5	5330 22.4	7077 29.7	9109 38.2	: :
	ITALY ITALIE	V IV	19568 100.0	12387 63.3	4941 25.3	4684 23.9	4545 23.2	1850 9.5	: :
	UNITED KINGDOM ROYAUME UNI	V IV	55339 100.0	35937 64.9	41519 75.0	45467 82.2	27384 49.5	59146 106.9	: :
	DENMARK DANEMARK	V IV	4555 100.0	1445 31.7	3014 66.2	5018 110.2	2655 58.3	3278 72.0	: :
	GREECE GRECE	V IV	: :	: :	: :	: :	: :	1637 0.0	: :
	SPAIN ESPAGNE	V IV	: :	: :	: :	: :	: :	3839 0.0	: :
	U.S.A. ETATS UNIS	V IV	9398 100.0	4155 44.2	2368 25.2	2854 30.4	5937 63.2	5577 59.3	: :
	JAPAN JAPON	V IV	4133 100.0	7429 179.7	2577 62.4	1749 42.3	2019 48.9	9624 232.9	: :
	O.E.C.D. CTRIES. (LIST A) PAYS O.C.D.E (LISTE A)	V IV	15552 100.0	6952 44.7	3143 20.2	3122 20.1	1967 12.6	1373 8.8	: :
	CLASS 2 COUNTRIES PAYS DE LA CLASSE 2	V IV	2020 100.0	199 9.9	467 23.1	3749 185.6	0 0	11376 563.2	: :
	OF WHICH : A.C.P. CTRIES DONT : PAYS A.C.P.	V IV	: :	: :	: :	: :	: :	1077 0.0	: :
	TROPIC. AFRICA (LIST B) AFRIQUE TROP. (LISTE B)	V IV	815 100.0	31 3.8	144 17.7	501 61.5	0 0	1077 132.1	: :
	DEVG. CTRIES (LIST C) P.V.D. (LISTE C)	V IV	329 100.0	168 51.1	323 98.2	3231 982.1	0 0	10299 3130.4	: :
	CLASS 3 COUNTRIES PAYS DE LA CLASSE 3	V IV	2625 100.0	2434 92.7	1059 40.3	2360 89.9	0 0	2524 96.2	: :
	CHINA CHINE	V IV	1031 100.0	2133 206.9	777 75.4	2300 223.1	3 0.3	1946 188.7	: :
3	MINERAL FUELS, LUBRICANTS AND RELAT. MAT. COMBUSTIB. MINER., LUBRIF., PROD. CONNEXES								
	WORLD MONDE	V IV	8547367 100.0	7452012 87.2	9959341 116.5	10986790 128.5	8999697 105.3	15562803 182.1	: :
	CLASS 1 COUNTRIES PAYS DE LA CLASSE 1	V IV	7747381 100.0	6190134 79.9	7708312 99.5	8185273 105.7	0 0	13565322 175.1	: :
	EUR 9 EUR 9	V IV	4243068 100.0	3395085 80.0	3802663 89.6	3373461 79.5	3513428 82.8	5854637 138.0	: :

*: V=1000\$, IV=VALUE INDEX
*: V=1000\$, IV=INDICE DE VALEUR

2.B. EXPORTS BY SITC SECTIONS
EXPORTATIONS PAR SECTIONS DE LA CTCI

IV: 1974=100

SITC SECTIONS	ORIGINS	* UNIT	1974	1975	1976	1977	1978	1979	1980
SECTIONS CTCI	ORIGINES								
3	MINERAL FUELS, LUBRICANTS AND RELAT. MAT. COMBUSTIB. MINER., LUBRIF., PROD. CONNEXES								
	FRANCE	V	910002	866527	937356	852207	910910	1214042	:
	FRANCE	IV	100.0	95.2	103.0	93.6	100.1	133.4	:
	BELG-LUXB	V	41214	58108	52121	16305	22801	71522	:
	BELG-LUXB	IV	100.0	141.0	126.5	39.6	55.3	173.5	:
	NETHERLANDS	V	1174227	841061	1126674	1118057	1098774	2118041	:
	PAYS BAS	IV	100.0	71.6	96.0	95.2	93.6	180.4	:
	F.R. OF GERMANY	V	592614	498356	651636	576631	833717	1118276	:
	RF D'ALLEMAGNE	IV	100.0	84.1	110.0	97.3	140.7	188.7	:
	ITALY	V	120768	76831	75905	130551	264445	597762	:
	ITALIE	IV	100.0	63.6	62.9	108.1	219.0	495.0	:
	UNITED KINGDOM	V	1360091	963109	933547	670407	363551	728693	:
	ROYAUME UNI	IV	100.0	70.8	68.6	49.3	26.7	53.6	:
	DENMARK	V	44151	91092	25423	9303	19229	6301	:
	DANEMARK	IV	100.0	206.3	57.6	21.1	43.6	14.3	:
	SPAIN	V	0	0	0	0	51983	66030	:
	ESPAGNE	IV	0	0	0	0	0.0	0.0	:
	PORTUGAL	V	:	:	:	:	:	20122	:
	PORTUGAL	IV	:	:	:	:	:	0.0	:
	U.S.A.	V	2941923	2264656	3685678	4605785	3988454	7306854	:
	ETATS UNIS	IV	100.0	77.0	125.3	156.6	135.6	248.4	:
	JAPAN	V	367769	255875	41548	:	:	:	:
	JAPON	IV	100.0	69.6	11.3	:	:	:	:
	O.E.C.D. CTRIES. (LIST A)	V	194595	274518	178424	206027	254043	264125	:
	PAYS O.C.D.E (LISTE A)	IV	100.0	141.1	91.7	105.9	130.5	135.7	:
	CLASS 2 COUNTRIES	V	796269	1256681	2247870	2799581	0	1939749	:
	PAYS DE LA CLASSE 2	IV	100.0	157.8	282.3	351.6	0	243.6	:
	OF WHICH : A.C.P. CTRIES	V	:	:	:	:	:	278228	:
	DONT : PAYS A.C.P.	IV	:	:	:	:	:	0.0	:
	TROPIC. AFRICA (LIST B)	V	168390	157526	203969	256384	0	278228	:
	AFRIQUE TROP. (LISTE B)	IV	100.0	93.5	121.1	152.3	0	165.2	:
	DEVG. CTRIES (LIST C)	V	627874	1098835	2043901	2543197	0	1661521	:
	P.V.D. (LISTE C)	IV	100.0	175.0	325.5	405.0	0	264.6	:
4	ANIMAL AND VEGETABLE OILS AND FATS CORPS GRAS, GRAISSES, HUILES VEG. ET ANIM.								
	WORLD	V	53127	17243	5903	5518	15142	29755	:
	MONDE	IV	100.0	32.5	11.1	10.4	28.5	56.0	:
	CLASS 1 COUNTRIES	V	52480	15214	5071	5518	0	29259	:
	PAYS DE LA CLASSE 1	IV	100.0	29.0	9.7	10.5	0	55.8	:
	EUR 9	V	52463	13741	5071	5518	15142	29105	:
	EUR 9	IV	100.0	26.2	9.7	10.5	28.9	55.5	:
	BELG-LUXB	V	12275	604	:	:	:	:	:
	BELG-LUXB	IV	100.0	4.9	:	:	:	:	:
	NETHERLANDS	V	4978	834	1036	417	6303	16593	:
	PAYS BAS	IV	100.0	16.8	20.8	8.4	126.6	333.3	:
	F.R. OF GERMANY	V	1890	427	318	144	0	1933	:
	RF D'ALLEMAGNE	IV	100.0	22.6	16.8	7.6	0	102.3	:
	UNITED KINGDOM	V	32504	11527	3717	4889	8839	10237	:
	ROYAUME UNI	IV	100.0	35.5	11.4	15.0	27.2	31.5	:
	U.S.A.	V	0	1356	0	0	0	154	:
	ETATS UNIS	IV	0	0.0	0	0	0	0.0	:
	CLASS 2 COUNTRIES	V	401	2028	832	0	0	496	:
	PAYS DE LA CLASSE 2	IV	100.0	505.7	207.5	0	0	123.7	:
	DEVG. CTRIES (LIST C)	V	0	2023	832	:	:	:	:
	P.V.D. (LISTE C)	IV	0	0.0	0.0	:	:	:	:
5	CHEMICALS PRODUITS CHIMIQUES								
	WORLD	V	2331	2187	1370	2618	1172	2592	:
	MONDE	IV	100.0	93.8	58.8	112.3	50.3	111.2	:
	CLASS 1 COUNTRIES	V	1470	1971	1263	1821	0	2346	:
	PAYS DE LA CLASSE 1	IV	100.0	134.1	85.9	123.9	0	159.6	:
	EUR 9	V	1432	1966	1244	1820	566	2270	:
	EUR 9	IV	100.0	137.3	86.9	127.1	39.5	158.5	:
	UNITED KINGDOM	V	928	1030	1006	1257	500	1205	:
	ROYAUME UNI	IV	100.0	111.0	108.4	135.5	53.9	129.8	:
6	MANUFACTUR. GOODS CLASSIFIED BY MATERIAL ARTICLES MANUF. CLASSES PAR MATIERES								
	WORLD	V	59596	43501	43981	37737	44423	57450	:
	MONDE	IV	100.0	73.0	73.8	63.3	74.5	96.4	:
	CLASS 1 COUNTRIES	V	57822	42142	43864	37145	0	54207	:
	PAYS DE LA CLASSE 1	IV	100.0	72.9	75.9	64.2	0	93.7	:

* : V=1000\$, IV=VALUE INDEX
* : V=1000\$, IV=INDICE DE VALEUR

2.B. EXPORTS BY SITC SECTIONS
EXPORTATIONS PAR SECTIONS DE LA CTCI

IV: 1974=100

SITC SECTIONS	ORIGINS	* UNIT	1974	1975	1976	1977	1978	1979	1980
SECTIONS CTCI	ORIGINES								
6	MANUFACTUR. GOODS CLASSIFIED BY MATERIAL ARTICLES MANUF. CLASSES PAR MATIERES								
	EUR 9	V	57216	41620	42615	33005	36740	46576	:
	EUR 9	IV	100.0	72.7	74.5	57.7	64.2	81.4	:
	FRANCE	V	2093	1468	1929	1276	2731	3733	:
	FRANCE	IV	100.0	70.1	92.2	61.0	130.5	178.4	:
	NETHERLANDS	V	7994	4173	10753	4112	1339	997	:
	PAYS BAS	IV	100.0	52.2	134.5	51.4	16.8	12.5	:
	F.R. OF GERMANY	V	1833	1180	280	114	332	5126	:
	RF D'ALLEMAGNE	IV	100.0	64.4	15.3	6.2	18.1	279.7	:
	ITALY	V	2923	2860	3534	3100	2454	4842	:
	ITALIE	IV	100.0	97.8	120.9	106.1	84.0	165.7	:
	UNITED KINGDOM	V	42082	31603	25988	24335	29224	30909	:
	ROYAUME UNI	IV	100.0	75.1	61.8	57.8	69.4	73.4	:
	SPAIN	V	:	:	:	:	:	1455	:
	ESPAGNE	IV	:	:	:	:	:	0.0	:
	U.S.A.	V	411	321	950	3085	1220	2768	:
	ETATS UNIS	IV	100.0	78.1	231.1	750.6	296.8	673.5	:
	O.E.C.D. CTRIES. (LIST A)	V	127	169	298	748	4644	2974	:
	PAYS O.C.D.E (LISTE A)	IV	100.0	133.1	234.6	589.0	3656.7	2341.7	:
	CLASS 2 COUNTRIES	V	1598	598	101	236	0	953	:
	PAYS DE LA CLASSE 2	IV	100.0	37.4	6.3	14.8	0	59.6	:
	TROPIC. AFRICA (LIST B)	V	1059	575	93	183	0	195	:
	AFRIQUE TROP. (LISTE B)	IV	100.0	54.3	8.8	17.3	0	18.4	:
	CLASS 3 COUNTRIES	V	74	0	0	0	0	1206	:
	PAYS DE LA CLASSE 3	IV	100.0	0	0	0	0	1629.7	:
7	MACHINERY AND TRANSPORT EQUIPMENT MACHINES ET MATERIEL DE TRANSPORT								
	WORLD	V	3979	4008	7402	5692	13139	25881	:
	MONDE	IV	100.0	100.7	186.0	143.1	330.2	650.4	:
	CLASS 1 COUNTRIES	V	1493	3056	3554	4850	0	24329	:
	PAYS DE LA CLASSE 1	IV	100.0	204.7	238.0	324.8	0	1629.5	:
	EUR 9	V	1203	2604	2825	2902	11276	16360	:
	EUR 9	IV	100.0	216.5	234.8	241.2	937.3	1359.9	:
	FRANCE	V	42	33	14	60	92	1155	:
	FRANCE	IV	100.0	78.6	33.3	142.9	219.0	2750.0	:
	NETHERLANDS	V	57	18	568	2013	5987	3770	:
	PAYS BAS	IV	100.0	31.6	996.5	3531.6	10503.5	6614.0	:
	F.R. OF GERMANY	V	630	114	1157	157	1694	3581	:
	RF D'ALLEMAGNE	IV	100.0	18.1	183.7	24.9	268.9	568.4	:
	ITALY	V	67	116	676	27	3129	3518	:
	ITALIE	IV	100.0	173.1	1009.0	40.3	4670.1	5250.7	:
	UNITED KINGDOM	V	380	2321	242	627	161	3862	:
	ROYAUME UNI	IV	100.0	610.8	63.7	165.0	42.4	1016.3	:
	U.S.A.	V	225	435	636	787	186	3014	:
	ETATS UNIS	IV	100.0	193.3	282.7	349.8	82.7	1339.6	:
	JAPAN	V	6	2	65	0	0	4704	:
	JAPON	IV	100.0	33.3	1083.3	0	0	78400.0	:
	O.E.C.D. CTRIES. (LIST A)	V	58	12	27	1154	52	68	:
	PAYS O.C.D.E (LISTE A)	IV	100.0	20.7	46.6	1989.7	89.7	117.2	:
	CLASS 2 COUNTRIES	V	2411	944	3837	837	0	1035	:
	PAYS DE LA CLASSE 2	IV	100.0	39.2	159.1	34.7	0	42.9	:
	TROPIC. AFRICA (LIST B)	V	2294	719	3804	798	6	531	:
	AFRIQUE TROP. (LISTE B)	IV	100.0	31.3	165.8	34.8	0.3	23.1	:
8	MISCELLANEOUS MANUFACTURED GOODS ARTICLES MANUFACTURES DIVERS								
	WORLD	V	654	478	404	531	337	5047	:
	MONDE	IV	100.0	73.1	61.8	81.2	51.5	771.7	:
	CLASS 1 COUNTRIES	V	192	268	228	289	0	3656	:
	PAYS DE LA CLASSE 1	IV	100.0	139.6	118.7	150.5	0	1904.2	:
	EUR 9	V	165	225	183	279	106	3518	:
	EUR 9	IV	100.0	136.4	110.9	169.1	64.2	2132.1	:
	FRANCE	V	5	6	0	0	0	1069	:
	FRANCE	IV	100.0	120.0	0	0	0	21380.0	:
	UNITED KINGDOM	V	148	189	129	235	41	2206	:
	ROYAUME UNI	IV	100.0	127.7	87.2	158.8	27.7	1490.5	:
	CLASS 2 COUNTRIES	V	354	184	176	242	0	1310	:
	PAYS DE LA CLASSE 2	IV	100.0	52.0	49.7	68.4	0	370.1	:
	OF WHICH : A.C.P. CTRIES	V	:	:	:	:	:	1238	:
	DONT : PAYS A.C.P.	IV	:	:	:	:	:	0.0	:
	TROPIC. AFRICA (LIST B)	V	307	179	145	214	2	1238	:
	AFRIQUE TROP. (LISTE B)	IV	100.0	58.3	47.2	69.7	0.7	403.3	:

*: V=1000\$, IV=VALUE INDEX
*: V=1000\$, IV=INDICE DE VALEUR

3. EXPORTS BY PRINCIPAL PRODUCTS
EXPORTATIONS DES PRINCIPAUX PRODUITS

IV: 1974=100

SITC POSITIONS	ORIGINS	* UNIT	1974	1975	1976	1977	1978	1979	1980
POSITIONS CTCI	ORIGINES								
031.3 CRUST & MOLL FSH, CHILL, SALT, DRIED CRUST MOLLUSQUES FRAIS REFRIG SALES SEC									
WORLD	V		4027	4039	1944	4084	2122	3050	:
MONDE	%		0.0	0.1	0.0	0.0	0.0	0.0	:
	Q		519	2164	635	933	487	838	:
CLASS 1 COUNTRIES	V		3958	4039	1944	4084		2383	:
PAYS DE LA CLASSE 1	Q		483	2164	635	933		578	:
JAPAN	V		3282	3870	1929	3518	1889	2255	:
JAPON	Q		148	2064	623	730	483	505	:
071.1 COFFEE, GREEN OR ROASTED CAFE VERT OU TORREFIE									
WORLD	V		229	1744	8573	7268	2069	4772	:
MONDE	%		0.0	0.0	0.1	0.1	0.0	0.0	:
	Q		265	1092	6627	1990	866	1635	:
CLASS 1 COUNTRIES	V		211	1744	8202	7268		4772	:
PAYS DE LA CLASSE 1	Q		245	1092	6312	1990		1635	:
EUR 9	V		167	1008	7859	7268		4772	:
EUR 9	Q		194	584	5225	1990		1635	:
NETHERLANDS	V		:	:	:	:		2138	:
PAYS BAS	Q		:	:	:	:		629	:
F.R. OF GERMANY	V		:	:	:	:		1639	:
RF D'ALLEMAGNE	Q		:	:	:	:		662	:
UNITED KINGDOM	V		21	1008	7351	5809		245	:
ROYAUME UNI	Q		24	584	4974	1498		69	:
072.1 COCOA BEANS, RAW OR ROASTED FEVES DE CACAO, BRUTES OU TORREFIEES									
WORLD	V		252247	293657	349424	482757	633779	437729	:
MONDE	%		2.7	3.7	3.3	4.1	6.3	2.7	:
	Q		197125	197692	222966	167521	192761	114468	:
CLASS 1 COUNTRIES	V		129127	169890	301864	444720		423402	:
PAYS DE LA CLASSE 1	Q		103299	114894	190213	154221		112645	:
EUR 9	V		79819	128656	237567	377931		305944	:
EUR 9	Q		66125	86904	147079	127798		75334	:
FRANCE	V		0	721	4254	18789	16079	11355	:
FRANCE	Q		0	500	2850	5901	5100	2180	:
BELG-LUXB	V		:	:	:	:		4654	:
BELG-LUXB	Q		:	:	:	:		392	:
NETHERLANDS	V		18962	32462	79439	126832	132668	62322	:
PAYS BAS	Q		16745	23069	47295	49335	43705	18343	:
F.R. OF GERMANY	V		31108	33188	55916	124611	156858	118454	:
RF D'ALLEMAGNE	Q		27136	21069	35561	39095	46111	30783	:
ITALY	V		912	2858	7455	4465	6540	2390	:
ITALIE	Q		864	2383	4927	2250	2214	259	:
UNITED KINGDOM	V		24949	54461	87064	103234	183154	101249	:
ROYAUME UNI	Q		18089	36793	54097	31217	54124	22379	:
IRELAND	V		3889	4967	2909	0	2545	3999	:
IRLANDE	Q		3292	3090	2000	0	710	809	:
DENMARK	V		:	:	:	:		1521	:
DANEMARK	Q		:	:	:	:		189	:
U.S.A.	V		32709	35634	60252	63495	90448	91005	:
ETATS UNIS	Q		24590	24619	40329	25566	26255	27855	:
O.E.C.D. CTRIES. (LIST A)	V		13305	4686	1752	3010		26188	:
PAYS O.C.D.E (LISTE A)	Q		9972	2766	1250	756		9425	:
CLASS 2 COUNTRIES	V							1198	:
PAYS DE LA CLASSE 2	Q							310	:
OF WHICH : A.C.P. CTRIES	V							1198	:
DONT : PAYS A.C.P.	Q							310	:
TROPIC. AFRICA (LIST B)	V					2871		1198	:
AFRIQUE TROP. (LISTE B)	Q					5901		310	:
CLASS 3 COUNTRIES	V		123120	123767	47560	35165		13128	:
PAYS DE LA CLASSE 3	Q		93827	82798	32753	12668		1513	:
CHINA	V							9430	:
CHINE	Q							1050	:
072.20 COCOA POWDER WITHOUT SUGAR POUDRE DE CACAO, NON SUCREE									
WORLD	V		1150	439	1980	6422		16388	:
MONDE	%		0.0	0.0	0.0	0.1		0.1	:
	Q		1751	531	849	1446		3701	:
CLASS 1 COUNTRIES	V		1014	394	1980	6428		16380	:
PAYS DE LA CLASSE 1	Q		1558	471	849	1446		3657	:
EUR 9	V		605	325	968	6428		16380	:
EUR 9	Q		849	390	564	1446		3657	:

*: V=10000, Q=TONS, %=PERCENTAGE OF THE TOTAL
*: V=10000, Q=TONNES, %=PART DU TOTAL

3. EXPORTS BY PRINCIPAL PRODUCTS
EXPORTATIONS DES PRINCIPAUX PRODUITS

IV: 1974=100

SITC POSITIONS	ORIGINS	* UNIT	1974	1975	1976	1977	1978	1979	1980
POSITIONS CTCI	ORIGINES								
072.20 COCOA POWDER WITHOUT SUGAR									
	NETHERLANDS	V	0	13	968	2906	:	:	:
	PAYS BAS	Q	0	40	564	650	:	:	:
	UNITED KINGDOM	V	419	270	0	2774		16175	
	ROYAUME UNI	Q	748	300	0	666		3646	
072.30 BUTTER AND PASTE COCOA									
	BEURRE ET PATE DE CACAO								
	WORLD	V	41429	39965	28821	88412		29953	
	MONDE	%	0.5	0.5	0.3	0.7		0.2	
		Q	26937	18980	10943	14515		5914	
	CLASS 1 COUNTRIES	V	39625	33751	27897	88412		29953	
	PAYS DE LA CLASSE 1	Q	18358	17245	10643	14515		5915	
	EUR 9	V	25125	19727	2140	84159		25962	
	EUR 9	Q	18358	8340	8243	13862		5640	
	NETHERLANDS	V	3509	704	4545	27250		5956	
	PAYS BAS	Q	1507	638	2226	4945		494	
	F.R. OF GERMANY	V	1850	437	1036	97		1281	
	RF D'ALLEMAGNE	Q	12111	565	350	10		84	
	UNITED KINGDOM	V	19739	18527	17558	56812		18495	
	ROYAUME UNI	Q	4689	7136	5667	8907		4852	
	U.S.A.	V	11823	6067	560	377		3991	
	ETATS UNIS	Q	6061	5973	850	100		275	
	JAPAN	V	1840	7957	4197	3876			
	JAPON	Q	964	2932	1550	550			
	CLASS 3 COUNTRIES	V	1765	6184	924	0			
	PAYS DE LA CLASSE 3	Q	572	1685	300	0			
081.3 OIL-SEED CAKE & MEAL & OT VEG.OIL RESI									
	TOURTEAUX & AUTRES RESID DES HUILES VEGE								
	WORLD	V	11661	3694	9650	7782	1221	5246	
	MONDE	%	0.1	0.0	0.1	0.1	0.0	0.0	
		Q	0	:	:	:	:	:	
	CLASS 1 COUNTRIES	V	11549	3694	9650	7625	0	4979	
	PAYS DE LA CLASSE 1	Q	0	:	:	:	:	:	
	EUR 9	V	11549	3694	9650	7469	0	4979	
	EUR 9	Q	0	:	:	:	:	:	
	NETHERLANDS	V	1688	982	267	0	312	1282	
	PAYS BAS	Q	0	:	:	:	:	:	
	F.R. OF GERMANY	V	1200	1695	4188	2858	294	3185	
	RF D'ALLEMAGNE	Q	0	:	:	:	:	:	
	UNITED KINGDOM	V	6875	520	5032	3992	336	272	
	ROYAUME UNI	Q	0	:	:	:	:	:	
	IRELAND	V	1714	334	0	0			
	IRLANDE	Q	0	:	:	:	:	:	
081.92 SHELLS SKINS WASTE OF COCOA									
	COQUES PELURES DECH.CACAO								
	WORLD	V	3239	7554	13784	10287			
	MONDE	%	0.0	0.1	0.1	0.1			
		Q	:	:	:	:			
	CLASS 1 COUNTRIES	V	3157	7554	13663	10287			
	PAYS DE LA CLASSE 1	Q	:	:	:	:			
	EUR 9	V	3148	7529	13593	9681			
	EUR 9	Q	:	:	:	:			
	BELG-LUXB	V	2525	5676	11030	8128			
	BELG-LUXB	Q	:	:	:	:			
	UNITED KINGDOM	V	409	134	1095	1022			
	ROYAUME UNI	Q	:	:	:	:			
211.4 GOAT SKINS AND KID SKINS									
	PEAUX DE CHEVRES ET PEAUX DE CHEVREAUX								
	WORLD	V	9800	5926	6440	4531	1316	1043	
	MONDE	%	0.1	0.1	0.1	0.0	0.0	0.0	
		Q	2296	1288	1081	986	333	166	
	CLASS 1 COUNTRIES	V	9790	5917	6440	4519	0	1042	
	PAYS DE LA CLASSE 1	Q	2281	1286	1081	981	0	167	
	EUR 9	V	9480	5839	6203	4216	0	858	
	EUR 9	Q	2198	1251	1009	915	0	148	
	FRANCE	V	829	101	1056	542	13	135	
	FRANCE	Q	182	24	186	121	8	15	
	ITALY	V	8399	5608	2836	2572	1213	202	
	ITALIE	Q	1914	1198	475	556	286	20	
	UNITED KINGDOM	V	126	70	22015	1101	7	243	
	ROYAUME UNI	Q	47	17	306	238	0	46	

*: V=10000 ,Q=TONS %=PERCENTAGE OF THE TOTAL
 *: V=10000 ,Q=TONNES %=PART DU TOTAL

3. EXPORTS BY PRINCIPAL PRODUCTS
EXPORTATIONS DES PRINCIPAUX PRODUITS

IV: 1974=100

SITC POSITIONS	ORIGINS	* UNIT	1974	1975	1976	1977	1978	1979	1980
POSITIONS CTCI	ORIGINES								
211.6 SHEEP AND LAMB SKINS, WITH THE WOOL ON PEAUX D'OVINS LAINEES									
WORLD	V		3685	4318	3723	3415	2430	514	:
MONDE	%		0.0	0.1	0.0	0.0	0.0	0.0	:
	Q		1120	1237	833	754	444	156	:
CLASS 1 COUNTRIES	V		3643	4229	3723	3366	0	514	:
PAYS DE LA CLASSE 1	Q		1104	1194	833	743	0	156	:
EUR 9	V		2005	1763	1610	822	0	334	:
EUR 9	Q		520	493	364	204	0	105	:
ITALY	V		769	1297	672	74	30	46	:
ITALIE	Q		195	350	143	34	2	11	:
SPAIN	V		411	1407	279	626	407	:	:
ESPAGNE	Q		176	486	89	187	109	:	:
U.S.A.	V		996	776	1756	1919	1690	102	:
ETATS UNIS	Q		223	177	362	351	213	29	:
O.E.C.D. CTRIES. (LIST A)	V		642	1616	357	626	0	78	:
PAYS O.C.D.E (LISTE A)	Q		361	508	106	187	0	22	:
221.3 PALM NUTS & KERNELS NOIX ET AMANDES DE PALMISTE									
WORLD	V		69376	30074	43331	49572	28883	22955	:
MONDE	%		0.8	0.4	0.4	0.4	0.3	0.1	:
	Q		185551	173339	271976	181710	0	40494	:
CLASS 1 COUNTRIES	V		69091	27942	42400	49572	0	22955	:
PAYS DE LA CLASSE 1	Q		185043	163181	265896	181710	0	40494	:
EUR 9	V		68685	27402	41964	49056	0	22955	:
EUR 9	Q		174882	159625	261099	179710	0	40494	:
NETHERLANDS	V		35725	14250	22880	29369	17708	8859	:
PAYS BAS	Q		95635	92620	143513	109552	0	22619	:
F.R. OF GERMANY	V		8790	681	3357	2391	706	1147	:
RF D'ALLEMAGNE	Q		23373	4258	18739	8819	0	3586	:
UNITED KINGDOM	V		19910	12472	14873	14225	8489	12949	:
ROYAUME UNI	Q		44217	62747	93563	50038	0	14289	:
DENMARK	V		3556	0	699	2694	1397	:	:
DANEMARK	Q		9651	0	4269	9820	:	:	:
CLASS 2 COUNTRIES	V		0	0	699	2694	:	:	:
PAYS DE LA CLASSE 2	Q		0	0	4269	9890	:	:	:
CLASS 3 COUNTRIES	V		285	2133	777	0	:	:	:
PAYS DE LA CLASSE 3	Q		508	10158	5080	0	:	:	:
221.6 COTTON SEED GRAINES DE COTON									
WORLD	V		1400	0	523	368	986	863	:
MONDE	%		0.0	0.0	0.0	0.0	0.0	0.0	:
	Q		11126	0	5385	4000	9932	3257	:
CLASS 1 COUNTRIES	V		1400	0	523	368	0	863	:
PAYS DE LA CLASSE 1	Q		11126	0	5385	4000	0	3257	:
221.8 OIL-SEEDS, OIL NUTS & OIL KERNELS, NES GRAINES, NOIX ET AMANDES OLEAGINEUSES, NDA									
WORLD	V		10589	12843	4820	5630	6104	7698	:
MONDE	%		0.1	0.2	0.0	0.0	0.1	0.0	:
	Q		39274	44662	22530	20971	0	18997	:
CLASS 1 COUNTRIES	V		9703	12843	4762	5630	0	7698	:
PAYS DE LA CLASSE 1	Q		37684	44644	22276	20971	0	18997	:
EUR 9	V		7560	6456	3352	4030	0	6782	:
EUR 9	Q		23747	23540	14963	14719	0	17046	:
NETHERLANDS	V		2421	63	0	0	0	1345	:
PAYS BAS	Q		7495	508	0	0	0	3374	:
ITALY	V		1057	0	722	:	:	:	:
ITALIE	Q		2167	0	1451	:	:	:	:
UNITED KINGDOM	V		2425	2367	881	453	1083	3256	:
ROYAUME UNI	Q		8078	8699	4650	2717	0	9305	:
DENMARK	V		792	1420	2270	2193	1050	2181	:
DANEMARK	Q		3706	9211	9426	7802	0	4367	:
JAPAN	V		1982	6030	1405	1599	2014	916	:
JAPON	Q		12425	20088	7309	6252	0	1951	:
231.1 NATURAL RUBBER AND SIMILAR NATURAL GUMS CAOUTCHOUC NATUREL ET GOMMES NATUR. SIMI									
WORLD	V		51187	17683	18415	16068	19455	31703	:
MONDE	%		0.6	0.2	0.2	0.1	0.2	0.2	:
	Q		59485	48398	27320	21393	0	26272	:
CLASS 1 COUNTRIES	V		50380	17597	18284	15937	0	25273	:
PAYS DE LA CLASSE 1	Q		58397	48218	27145	21173	0	24646	:
EUR 9	V		35674	14185	16679	14445	0	24620	:
EUR 9	Q		39449	40442	24699	18846	0	24015	:

*: V=1000\$, Q=TONS %=PERCENTAGE OF THE TOTAL
*: V=1000\$, Q=TONNES %=PART DU TOTAL

3. EXPORTS BY PRINCIPAL PRODUCTS
EXPORTATIONS DES PRINCIPAUX PRODUITS

IV: 1974=100

SITC POSITIONS	ORIGINS	M	1974	1975	1976	1977	1978	1979	1980
POSITIONS CTCI	ORIGINES	UNIT							
231.1	NATURAL RUBBER AND SIMILAR NATURAL GUMS CAOUTCHOUC NATUREL ET GOMMES NATUR. SIMI								
	FRANCE	V	635	50	58	0	57	3008	:
	FRANCE	Q	723	190	120	0	-0	5249	:
	NETHERLANDS	V	1837	349	275	0	74	662	:
	PAYS BAS	Q	2216	735	365	0	0	670	:
	F.R. OF GERMANY	V	10131	2557	1406	271	4691	1726	:
	RF D'ALLEMAGNE	Q	10142	6090	2467	298	0	1647	:
	ITALY	V	1668	429	53	458	1286	1436	:
	ITALIE	Q	1849	798	550	459	0	2344	:
	UNITED KINGDOM	V	21402	10801	14759	13696	10224	17264	:
	ROYAUME UNI	Q	24519	32629	21007	18059	0	13617	:
	U.S.A.	V	6906	1712	133	212	1221	519	:
	ETATS UNIS	Q	9609	3465	230	350	0	500	:
	O.E.C.D. CTRIES. (LIST A)	V	7347	1700	1472	1280	:	:	:
	PAYS O.C.D.E (LISTE A)	Q	8831	4301	2016	1977	:	:	:
	CLASS 2 COUNTRIES	V	2	0	20	131	0	5858	:
	PAYS DE LA CLASSE 2	Q	3	0	25	220	0	1220	:
	DEVG. CTRIES (LIST C)	V	:	:	:	:	:	5858	:
	P.V.D. (LISTE C)	Q	:	:	:	:	:	1220	:
242.3	SAWLOGS AND VENEER LOGS - NON-CONIFER BOIS DE NON CONIFERES POUR SCIAGE OU PLA								
	WORLD	V	14194	5989	1980	600	:	:	:
	MONDE	%	0.2	0.1	0.0	0.0	:	:	:
		Q	186127	67648	19677	7027	:	:	:
	CLASS 1 COUNTRIES	V	13701	5921	1971	600	:	:	:
	PAYS DE LA CLASSE 1	Q	182572	66973	19560	7027	:	:	:
	EUR 9	V	10446	4530	1807	437	:	:	:
	EUR 9	Q	152313	51522	17598	3630	:	:	:
	F.R. OF GERMANY	V	1876	912	465	334	:	:	:
	RF D'ALLEMAGNE	Q	20641	9265	3886	2789	:	:	:
	ITALY	V	4796	2098	1004	1	:	:	:
	ITALIE	Q	95388	25286	10294	3	:	:	:
	UNITED KINGDOM	V	2554	1126	204	98	:	:	:
	ROYAUME UNI	Q	23435	13091	2134	778	:	:	:
263.1	RAW COTTON, OTHER THAN LINTERS COTON BRUT, NON COMPRIS LES LINTERS								
	WORLD	V				8034	34690	:	:
	MONDE	%				0.1	0.2	:	:
		Q				9095	23419	:	:
	CLASS 1 COUNTRIES	V				0	0	29165	:
	PAYS DE LA CLASSE 1	Q				0	0	19113	:
	EUR 9	V				15422	0	14892	:
	EUR 9	Q				9247	0	10483	:
	BELG-LUXB	V				4379	2023	6768	:
	BELG-LUXB	Q				2709	1480	4027	:
	F.R. OF GERMANY	V				173	808	2734	:
	RF D'ALLEMAGNE	Q				108	712	1976	:
	UNITED KINGDOM	V				4524	1788	5060	:
	ROYAUME UNI	Q				2776	4137	3378	:
	GREECE	V	:	:	:	:	:	1637	:
	GREECE	Q	:	:	:	:	:	1219	:
	SPAIN	V	:	:	:	:	:	3492	:
	ESPAGNE	Q	:	:	:	:	:	2330	:
	JAPAN	V						7342	:
	JAPON	Q						4034	:
	O.E.C.D. CTRIES. (LIST A)	V	:	:	:	:	:	1129	:
	PAYS O.C.D.E (LISTE A)	Q	:	:	:	:	:	653	:
	CLASS 2 COUNTRIES	V				3148		4147	:
	PAYS DE LA CLASSE 2	Q				1630		3157	:
	DEVG. CTRIES (LIST C)	V	:	:	:	:	:	4147	:
	P.V.D. (LISTE C)	Q	:	:	:	:	:	3157	:
	CLASS 3 COUNTRIES	V				2300		1268	:
	PAYS DE LA CLASSE 3	Q				1448		1075	:
	CHINA	V						1268	:
	CHINE	Q						1075	:
276.1	NATURAL ASPHALT & NAT BITUMEN ASPHALTE ET BITUME NATURELS								
	WORLD	V							:
	MONDE	%					0.0		:
		Q					6555		:

M: V=10000 ,Q=TONS X=PERCENTAGE OF THE TOTAL
M: V=10000 ,Q=TONNES X=PART DU TOTAL

3. EXPORTS BY PRINCIPAL PRODUCTS
EXPORTATIONS DES PRINCIPAUX PRODUITS

IV: 1974=100

SITC POSITIONS	ORIGINS	X	1974	1975	1976	1977	1978	1979	1980
POSITIONS CTCI	ORIGINES	UNIT							
283.9	ORES & CON OF NON-FER BASE MET.NES MINERAIS DE METAUX COMMUN NON FER.								
	WORLD MONDE	V %	3751 0.0	3104 0.0	4708 0.0	10054 0.1	3172 0.0	9104 0.1	:
		Q	4569	1409	1501	3648	962	2	:
	CLASS 1 COUNTRIES PAYS DE LA CLASSE 1	V Q	3683 4079	3104 1407	4708 1501	10054 3648	0 0	9103 2	:
	EUR 9	V	2852	1638	3288	9349	0	6233	:
	EUR 9	Q	2404	877	1040	3433	0	2	:
	NETHERLANDS PAYS BAS	V Q	637 1316	1146 634	739 609	1800 1659	708 189	1565	:
	UNITED KINGDOM ROYAUME UNI	V Q	1919 586	489 233	2463 376	7542 1737	525 141	4588 2	:
	U.S.A. ETATS UNIS	V Q	198 352	191 75	303 130	602 190	1772 408	2628	:
	JAPAN JAPON	V Q	630 1292	1275 455	1117 331	103 25	0	76	:
292.2	NATURAL GUMS, RESINS, BALSAM AND LACS GOMMES, RESINES, BAUMES ET LAQUES NATURELS								
	WORLD MONDE	V %	4237 0.0	2863 0.0	1380 0.0	1284 0.0	1169 0.0	1141 0.0	:
		Q	5791	2484	1777	2075	1273	952	:
	CLASS 1 COUNTRIES PAYS DE LA CLASSE 1	V Q	3933 5259	2855 2473	1301 1687	1221 2011	0 0	1060 892	:
	EUR 9	V	2954	2839	1260	1182	0	990	:
	EUR 9	Q	3713	2427	1644	1882	0	842	:
	UNITED KINGDOM ROYAUME UNI	V Q	1706 1867	1391 1053	841 947	1021 1654	815 900	826 723	:
331.01	CRUDE PETROLEUM HUILES BRUTES DE PETROLE								
	WORLD MONDE	V X Q	8514103 92.6 96437040	7405079 92.7 81695504	9885764 93.5 98250240	10951685 92.7 100046320	:	:	:
	CLASS 1 COUNTRIES PAYS DE LA CLASSE 1	V Q	7740430 87681680	61671120 67997088	7656097 76391264	8164603 75081696	:	:	:
	EUR 9	V	4242793	3393542	3801993	3373409	:	:	:
	EUR 9	Q	47895488	37289344	38533920	31581328	:	:	:
	FRANCE FRANCE	V Q	909970 10103225	866527 9626434	937257 9743186	852203 8068292	:	:	:
	BELG-LUXB BELG-LUXB	V Q	41214 482397	58108 637055	52121 535409	16305 149325	:	:	:
	NETHERLANDS PAYS BAS	V Q	1174090 12795627	839659 9150913	1126197 11085925	1118050 10293997	:	:	:
	F.R. OF GERMANY RF D'ALLEMAGNE	V Q	592605 7054363	498246 5475188	651570 6678579	576630 5379027	:	:	:
	ITALY ITALIE	V Q	120750 1328866	76280 874469	75902 767731	130530 1188997	:	:	:
	UNITED KINGDOM ROYAUME UNI	V Q	1360019 15619709	963094 10507949	933522 9463751	670387 6414114	:	:	:
	IRELAND IRLANDE	V Q	44145 511308	91087 101337	25423 259343	9303 87577	:	:	:
	U.S.A. ETATS UNIS	V Q	2935308 33183936	2243205 24819808	3635118 35584480	4585184 41535632	:	:	:
	JAPAN JAPON	V Q	367765 4355274	255875 2848593	41115 431922	0 0	:	:	:
	O.E.C.D. CTRIES. (LIST A) PAYS O.C.D.E (LISTE A)	V Q	171954 1986206	224392 2994621	142440 1470414	197644 0	:	:	:
	CLASS 2 COUNTRIES PAYS DE LA CLASSE 2	V Q	773673 8755361	1237945 13699425	2229667 21858976	2787082 24964992	:	:	:
	TROPIC.AFRICA (LIST B) AFRIQUE TROP. (LISTE B)	V Q	147022 1509053	142118 1544302	187226 1848402	239758 2073903	:	:	:
	DEVG. CTRIES (LIST C) P.V.D. (LISTE C)	V Q	626002 7246308	1095827 12155123	2042441 20010576	2547324 22891088	:	:	:
332.1	SPIRIT, GAS AND OT LIGHT OILS CARBUR POUR MOTEURS-ESSENCES/HUILES LEGE								
	WORLD MONDE	V %	3232 0.0	2318 0.0	4308 0.0	1762 0.0	1042 0.0	:	:
		Q	13724	9335	28222	9122	8795	:	:
	U.S.A. ETATS UNIS	V Q	0 0	0 0	1977 18726	:	:	:	:
	CLASS 2 COUNTRIES PAYS DE LA CLASSE 2	V Q	3129 13268	2305 9274	2296 9204	1755 9073	:	:	:

*: V=10000 ,Q=TONS X=PERCENTAGE OF THE TOTAL
*: V=10000 ,Q=TONNES X=PART DU TOTAL

3. EXPORTS BY PRINCIPAL PRODUCTS
EXPORTATIONS DES PRINCIPAUX PRODUITS

IV: 1974=100

SITC POSITIONS POSITIONS CTCI	ORIGINS ORIGINES	* UNIT	1974	1975	1976	1977	1978	1979	1980
332.2 LAMP OIL AND WHITE SPIRIT PETROLE LAMPANT ET WHITE SPIRIT									
WORLD MONDE	V		4557	3730	4559	3215	4787	2487	:
	%		0.0	0.0	0.0	0.0	0.0	0.0	:
	Q		32466	17247	22220	15222	16949	9969	.
CLASS 2 COUNTRIES PAYS DE LA CLASSE 2	V		3412	3617	4524	3047	0	419	:
	Q		16837	16414	22009	14406	0	1903	.
332.3 DISTILLATE FUELS HUILES LEGERES-DISTILLATE FUELS-									
WORLD MONDE	V		8990	9967	10057	8755	13537	4019	:
	%		0.1	0.1	0.1	0.1	0.1	0.0	:
	Q		55069	62675	54347	57219	106205	16239	.
CLASS 2 COUNTRIES PAYS DE LA CLASSE 2	V		7534	5820	8068	7233	0	2493	:
	Q		42152	29132	40807	45229	0	6515	.
OF WHICH : A.C.P. CTRIES DONT : PAYS A.C.P.	V		:	:	:	:	:	2432	:
	Q		:	:	:	:	:	6191	.
TROPIC.AFRICA (LIST B) AFRIQUE TROP.(LISTE B)	V		3224	2675	4106	3947	0	2432	:
	Q		21346	14505	22298	26000	0	6191	.
332.4 RESIDUAL FUEL OILS HUILES LOURDES-RESIDUAL FUEL OILS-									
WORLD MONDE	V		5689	26864	51109	20736	18807	788	:
	%		0.1	0.3	0.5	0.2	0.2	0.0	:
	Q		86149	331648	654430	228273	24	6626	.
CLASS 1 COUNTRIES PAYS DE LA CLASSE 1	V		5374	22864	48577	20601	0	789	:
	Q		83237	280814	622792	226594	0	6626	.
EUR 9	V		18	1413	0	0	0	789	:
EUR 9	Q		207	20253	0	0	0	6626	.
U.S.A. ETATS UNIS	V		5336	21451	48577	20601	17082	:	:
	Q		82797	260561	622792	226594	:	:	.
CLASS 2 COUNTRIES PAYS DE LA CLASSE 2	V		214	3222	1513	20	:	:	:
	Q		1747	41881	19273	209	:	:	.
332.5 LUBRICATING OILS AND GREASES HUILES ET GRAISSES LUBRIFIANTES									
WORLD MONDE	V		574	510	391	203	80	36428	:
	%		0.0	0.0	0.0	0.0	0.0	0.2	:
	Q		0	:	:	:	:	:	.
CLASS 1 COUNTRIES PAYS DE LA CLASSE 1	V		21	8	3	24	0	36425	:
	Q		0	:	:	:	:	:	.
U.S.A. ETATS UNIS	V		:	:	:	:	:	36401	:
	Q		:	:	:	:	:	:	.
421.4 GROUNDNUT /PEANUT/ OIL HUILE D ARACHIDE									
WORLD MONDE	V		18050	259	:	:	:	:	:
	%		0.2	0.0	:	:	:	:	:
	Q		25496	274
CLASS 1 COUNTRIES PAYS DE LA CLASSE 1	V		17777	259	:	:	:	:	:
	Q		25041	274
EUR 9	V		17777	259	:	:	:	:	:
EUR 9	Q		25041	274
NETHERLANDS PAYS BAS	V		2523	:	:	:	:	:	:
	Q		4140	:	:	:	:	:	.
F.R. OF GERMANY RF D'ALLEMAGNE	V		1370	:	:	:	:	:	:
	Q		1524	:	:	:	:	:	.
UNITED KINGDOM ROYAUME UNI	V		13075	259	:	:	:	:	:
	Q		17993	274
422.4 PALM KERNEL OIL HUILE DE PALMISTE-AREC-									
WORLD MONDE	V		34213	10720	5064	5368	7945	7164	:
	%		0.4	0.1	0.0	0.0	0.1	0.0	:
	Q		38462	18871	13363	14373	14816	7601	.
CLASS 1 COUNTRIES PAYS DE LA CLASSE 1	V		34213	10720	5064	5368	0	7164	:
	Q		38462	18871	13363	14373	0	7601	.
EUR 9	V		34213	10720	5064	5368	0	7164	:
EUR 9	Q		38462	18871	13363	14373	0	7601	.
BELG-LUXB BELG-LUXB	V		12275	20	:	:	:	:	:
	Q		13817	160
NETHERLANDS PAYS BAS	V		2455	128	1036	417	3160	3850	:
	Q		3216	757	2501	5632	5854	3901	.
UNITED KINGDOM ROYAUME UNI	V		18962	10145	3710	4739	4784	2504	:
	Q		20705	17446	9762	8019	8962	2700	.

*: V=10000\$, Q=TONS %=PERCENTAGE OF THE TOTAL
*: V=10000\$, Q=TONNES %=PART DU TOTAL

3. EXPORTS BY PRINCIPAL PRODUCTS
EXPORTATIONS DES PRINCIPAUX PRODUITS

IV: 1974=100

SITC POSITIONS	ORIGINS	UNIT	1974	1975	1976	1977	1978	1979	1980
POSITIONS CTCI	ORIGINES								
611.92 GOAT A.KID SKIN PREPARED									
PEAUX DE CAPRINS PREPAREES									
WORLD	V		8457	9962	16509	9964	11853	22444	:
MONDE	%		0.1	0.1	0.2	0.1	0.1	0.1	:
	Q		1560	1948	2119	1881	2260	4309	:
CLASS 1 COUNTRIES	V		8407	9943	16490	9558	0	21134	:
PAYS DE LA CLASSE 1	Q		1549	1935	2116	1806	0	4131	:
EUR 9	V		8354	9894	16209	9131	0	18425	:
EUR 9	Q		1498	1919	2034	1676	0	3602	:
FRANCE	V		1910	1392	1864	1165	2375	2379	:
FRANCE	Q		593	423	268	309	447	344	:
F.R. OF GERMANY	V		475	1157	235	14	185	:	:
RF D'ALLEMAGNE	Q		52	126	21	5	41	:	:
ITALY	V		2817	2676	3347	3100	2077	1915	:
ITALIE	Q		422	691	546	618	389	1851	:
UNITED KINGDOM	V		3137	4395	10660	4842	4697	13429	:
ROYAUME UNI	Q		426	624	1191	742	832	1230	:
U.S.A.	V		22	17	79	317	747	1962	:
ETATS UNIS	Q		6	9	22	101	99	369	:
687.1 TIN AND TIN ALLOYS, UNWRUGHT									
ETAIN ET ALLIAGES D ETAIN, NON OUVRES									
WORLD	V		42009	31480	24745	20824	27887	12151	:
MONDE	%		0.5	0.4	0.2	0.2	0.3	0.1	:
	Q		5681	4494	3419	1896	0	854	:
CLASS 1 COUNTRIES	V		42009	30732	24745	20824	0	12151	:
PAYS DE LA CLASSE 1	Q		5681	4390	3419	1896	0	854	:
EUR 9	V		42009	30732	24745	20824	0	9774	:
EUR 9	Q		5681	4390	3419	1896	0	674	:
NETHERLANDS	V		7920	4159	10393	4104	1052	607	:
PAYS BAS	Q		1497	595	1400	454	0	40	:
UNITED KINGDOM	V		33343	26573	14352	16720	22892	9167	:
ROYAUME UNI	Q		4054	3795	2019	1442	0	634	:
O.E.C.D. CTRIES. (LIST A)	V		:	:	:	:	:	2377	:
PAYS O.C.D.E (LISTE A)	Q		:	:	:	:	:	180	:

*: V=10000 ,Q=TONS %=PERCENTAGE OF THE TOTAL
*: V=10000 ,Q=TONNES %=PART DU TOTAL

1.A. GROWTH AND STRUCTURE OF IMPORTS FROM THE WORLD
EVOLUTION ET STRUCTURE DES IMPORTATIONS EN PROVENANCE DU MONDE

SITC SECTIONS		UNIT	1974	1975	1976	1977	1978	1979	1980
SECTIONS CTCI									
0-9	TOTAL TRADE	V	337656	488021	437287	497068	675428	788000	1023000
0+1	FOOD, BEVERAGES AND TOBACCO	V	91018	105091	99602	:	:	:	:
0	FOOD AND LIVE ANIMALS	V	84690	97449	92267	:	:	:	:
1	BEVERAGES AND TOBACCO	V	6328	7642	7335	:	:	:	:
3	MINERAL FUELS, LUBRICANTS AND RELAT. MAT.	V	28979	52288	59611	:	:	:	:
2+4	RAW MATERIALS	V	2188	3352	3096	:	:	:	:
2	CRUDE MATERIALS, INEDIBLE, EXCEPT FUELS	V	1493	2252	2028	:	:	:	:
4	ANIMAL AND VEGETABLE OILS AND FATS	V	695	1100	1068	:	:	:	:
5	CHEMICALS	V	20100	31323	23917	:	:	:	:
7	MACHINERY AND TRANSPORT EQUIPMENT	V	90978	153144	137844	:	:	:	:
6+8	OTHER INDUSTRIAL PRODUCTS	V	89881	124733	95367	:	:	:	:
6	MANUFACTUR. GOODS CLASSIFIED BY MATERIAL	V	57484	84158	60659	:	:	:	:
8	MISCELLANEOUS MANUFACTURED GOODS	V	32397	40575	34708	:	:	:	:
0-9	COMMERCE TOTAL	%	100.0	100.0	100.0	100.0	100.0	100.0	100.0
0+1	PRODUITS ALIMENTAIRES, BOISSONS, TABACS	%	27.0	21.5	22.8	:	:	:	:
0	PRODUITS ALIMENTAIRES ET ANIMAUX VIVANTS	%	25.1	20.0	21.1	:	:	:	:
1	BOISSONS ET TABACS	%	1.9	1.6	1.7	:	:	:	:
3	COMBUSTIB. MINER., LUBRIF., PROD. CONNEXES	%	8.6	10.7	13.6	:	:	:	:
2+4	MATIERES PREMIERES	%	0.6	0.7	0.7	:	:	:	:
2	MATIER. BRUTES NON COMESTIB. SAUF CARBURAN	%	0.4	0.5	0.5	:	:	:	:
4	CORPS GRAS, GRAISSES, HUILES VEG. ET ANIM.	%	0.2	0.2	0.2	:	:	:	:
5	PRODUITS CHIMIQUES	%	6.0	6.4	5.5	:	:	:	:
7	MACHINES ET MATERIEL DE TRANSPORT	%	26.9	31.4	31.5	:	:	:	:
6+8	AUTRES PRODUITS INDUSTRIELS	%	26.6	25.6	21.8	:	:	:	:
6	ARTICLES MANUF. CLASSES PAR MATIERES	%	17.0	17.2	13.9	:	:	:	:
8	ARTICLES MANUFACTURES DIVERS	%	9.6	8.3	7.9	:	:	:	:

1.B. GROWTH AND STRUCTURE OF IMPORTS FROM EUR 9
EVOLUTION ET STRUCTURE DES IMPORTATIONS EN PROVENANCE DE L'EUR

SITC SECTIONS		UNIT	1974	1975	1976	1977	1978	1979	1980
SECTIONS CTCI									
0-9	TOTAL TRADE	V	22706	39394	37936	40000	59200	38100	:
0+1	FOOD, BEVERAGES AND TOBACCO	V	1977	2846	2170	:	:	:	:
0	FOOD AND LIVE ANIMALS	V	1456	2095	1460	:	:	:	:
1	BEVERAGES AND TOBACCO	V	521	751	710	:	:	:	:
3	MINERAL FUELS, LUBRICANTS AND RELAT. MAT.	V	11	8	15	:	:	:	:
2+4	RAW MATERIALS	V	217	408	269	:	:	:	:
2	CRUDE MATERIALS, INEDIBLE, EXCEPT FUELS	V	207	375	246	:	:	:	:
4	ANIMAL AND VEGETABLE OILS AND FATS	V	10	33	23	:	:	:	:
5	CHEMICALS	V	4255	5458	3946	:	:	:	:
7	MACHINERY AND TRANSPORT EQUIPMENT	V	9339	18687	19576	:	:	:	:
6+8	OTHER INDUSTRIAL PRODUCTS	V	4674	8667	7466	:	:	:	:
6	MANUFACTUR. GOODS CLASSIFIED BY MATERIAL	V	2911	6151	5323	:	:	:	:
8	MISCELLANEOUS MANUFACTURED GOODS	V	1763	2516	2143	:	:	:	:
0-9	COMMERCE TOTAL	%	100.0	100.0	100.0	100.0	100.0	100.0	:
0+1	PRODUITS ALIMENTAIRES, BOISSONS, TABACS	%	8.7	7.2	5.7	:	:	:	:
0	PRODUITS ALIMENTAIRES ET ANIMAUX VIVANTS	%	6.4	5.3	3.8	:	:	:	:
1	BOISSONS ET TABACS	%	2.3	1.9	1.9	:	:	:	:
3	COMBUSTIB. MINER., LUBRIF., PROD. CONNEXES	%	0.0	0.0	0.0	:	:	:	:
2+4	MATIERES PREMIERES	%	1.0	1.0	0.7	:	:	:	:
2	MATIER. BRUTES NON COMESTIB. SAUF CARBURAN	%	0.9	1.0	0.6	:	:	:	:
4	CORPS GRAS, GRAISSES, HUILES VEG. ET ANIM.	%	0.0	0.1	0.1	:	:	:	:
5	PRODUITS CHIMIQUES	%	18.7	13.9	10.4	:	:	:	:
7	MACHINES ET MATERIEL DE TRANSPORT	%	41.1	47.4	51.6	:	:	:	:
6+8	AUTRES PRODUITS INDUSTRIELS	%	20.6	22.0	19.7	:	:	:	:
6	ARTICLES MANUF. CLASSES PAR MATIERES	%	12.8	15.6	14.0	:	:	:	:
8	ARTICLES MANUFACTURES DIVERS	%	7.8	6.4	5.6	:	:	:	:

*: V=1000\$, %=PERCENTAGE OF THE TOTAL
*: V=1000\$, %=PART DU TOTAL

I.C. GROWTH AND STRUCTURE OF EXPORTS TO THE WORLD
EVOLUTION ET STRUCTURE DES EXPORTATIONS VERS LE MONDE

SITC SECTIONS		UNIT	1974	1975	1976	1977	1978	1979	1980
SECTIONS CTCI									
0-9	TOTAL TRADE	V	710264	579528	455663	613232	755993	877321	1031278
0+1	FOOD, BEVERAGES AND TOBACCO	V	104679	124740	108317	273782	357127	305762	:
0	FOOD AND LIVE ANIMALS	V	104508	124189	107857	273782	357127	305762	:
1	BEVERAGES AND TOBACCO	V	171	551	460	:	:	:	:
3	MINERAL FUELS, LUBRICANTS AND RELAT. MAT.	V	133	130	99	0	:	:	:
2+4	RAW MATERIALS	V	551984	416094	28736	322485	379847	554385	:
2	CRUDE MATERIALS, INEDIBLE, EXCEPT FUELS	V	527752	387008	11179	296320	349547	505196	:
4	ANIMAL AND VEGETABLE OILS AND FATS	V	24232	29086	17557	26165	30300	49189	:
5	CHEMICALS	V	765	766	738	215	:	:	:
7	MACHINERY AND TRANSPORT EQUIPMENT	V	14004	6871	7724	0	:	:	:
6+8	OTHER INDUSTRIAL PRODUCTS	V	9675	10693	12116	10972	11784	12745	:
6	MANUFACTUR. GOODS CLASSIFIED BY MATERIAL	V	7874	9899	10822	10656	11784	12745	:
8	MISCELLANEOUS MANUFACTURED GOODS	V	1801	794	1294	316	:	:	:
0-9	COMMERCE TOTAL	X	100.0	100.0	100.0	100.0	100.0	100.0	100.0
0+1	PRODUITS ALIMENTAIRES, BOISSONS, TABACS	%	14.7	21.5	23.8	44.6	47.2	34.9	:
0	PRODUITS ALIMENTAIRES ET ANIMAUX VIVANTS	%	14.7	21.4	23.7	44.6	47.2	34.9	:
1	BOISSONS ET TABACS	%	0.0	0.1	0.1	:	:	:	:
3	COMBUSTIB. MINER., LUBRIF., PROD. CONNEXES	%	0.0	0.0	0.0	0	:	:	:
2+4	MATIERES PREMIERES	%	77.7	71.8	6.3	52.6	50.2	63.2	:
2	MATIER. BRUTES NON COMESTIB. SAUF CARBURAN	%	74.3	66.8	2.5	48.3	46.2	57.6	:
4	CORPS GRAS, GRAISSES, HUILES VEG. ET ANIM.	%	3.4	5.0	3.9	4.3	4.0	5.6	:
5	PRODUITS CHIMIQUES	%	0.1	0.1	0.2	0.0	:	:	:
7	MACHINES ET MATERIEL DE TRANSPORT	%	2.0	1.2	1.7	0	:	:	:
6+8	AUTRES PRODUITS INDUSTRIELS	%	1.4	1.8	2.7	1.8	1.6	1.5	:
6	ARTICLES MANUF. CLASSES PAR MATIERES	%	1.1	1.7	2.4	1.7	1.6	1.5	:
8	ARTICLES MANUFACTURES DIVERS	%	0.3	0.1	0.3	0.1	:	:	:

I.D. GROWTH AND STRUCTURE OF EXPORTS TO EUR 9
EVOLUTION ET STRUCTURE DES EXPORTATIONS VERS L'EUR 9

SITC SECTIONS		UNIT	1974	1975	1976	1977	1978	1979	1980
SECTIONS CTCI									
0-9	TOTAL TRADE	V	190792	217837	145102	163229	205858	322168	:
0+1	FOOD, BEVERAGES AND TOBACCO	V	29052	42661	26912	:	:	:	:
0	FOOD AND LIVE ANIMALS	V	29052	42661	26912	:	:	:	:
1	BEVERAGES AND TOBACCO	V	:	:	:	:	:	:	:
3	MINERAL FUELS, LUBRICANTS AND RELAT. MAT.	V	:	:	:	:	:	:	:
2+4	RAW MATERIALS	V	160927	174502	117419	:	:	:	:
2	CRUDE MATERIALS, INEDIBLE, EXCEPT FUELS	V	144669	151803	104637	:	:	:	:
4	ANIMAL AND VEGETABLE OILS AND FATS	V	16258	22699	12782	:	:	:	:
5	CHEMICALS	V	:	:	:	:	:	:	:
7	MACHINERY AND TRANSPORT EQUIPMENT	V	43	17	44	:	:	:	:
6+8	OTHER INDUSTRIAL PRODUCTS	V	121	120	106	:	:	:	:
6	MANUFACTUR. GOODS CLASSIFIED BY MATERIAL	V	24	21	4	:	:	:	:
8	MISCELLANEOUS MANUFACTURED GOODS	V	97	99	102	:	:	:	:
0-9	COMMERCE TOTAL	X	100.0	100.0	100.0	100.0	100.0	100.0	:
0+1	PRODUITS ALIMENTAIRES, BOISSONS, TABACS	%	15.2	19.6	18.5	:	:	:	:
0	PRODUITS ALIMENTAIRES ET ANIMAUX VIVANTS	%	15.2	19.6	18.5	:	:	:	:
1	BOISSONS ET TABACS	%	:	:	:	:	:	:	:
3	COMBUSTIB. MINER., LUBRIF., PROD. CONNEXES	%	:	:	:	:	:	:	:
2+4	MATIERES PREMIERES	%	84.3	80.1	80.9	:	:	:	:
2	MATIER. BRUTES NON COMESTIB. SAUF CARBURAN	%	75.8	69.7	72.1	:	:	:	:
4	CORPS GRAS, GRAISSES, HUILES VEG. ET ANIM.	%	8.5	10.4	8.8	:	:	:	:
5	PRODUITS CHIMIQUES	%	:	:	:	:	:	:	:
7	MACHINES ET MATERIEL DE TRANSPORT	%	0.0	0.0	0.0	:	:	:	:
6+8	AUTRES PRODUITS INDUSTRIELS	%	0.1	0.1	0.1	:	:	:	:
6	ARTICLES MANUF. CLASSES PAR MATIERES	%	0.0	0.0	0.0	:	:	:	:
8	ARTICLES MANUFACTURES DIVERS	%	0.1	0.0	0.1	:	:	:	:

*: V=10000\$, X=PERCENTAGE OF THE TOTAL
*: V=10000\$, X=PART DU TOTAL

2.A. IMPORTS BY SITC SECTIONS
IMPORTATIONS PAR SECTIONS DE LA CTCI

IV: 1974=100

SITC SECTIONS	ORIGINS	* UNIT	1974	1975	1976	1977	1978	1979	1980
SECTIONS CTCI	ORIGINES								
0-9	TOTAL TRADE								
	COMMERCE TOTAL								
	WORLD	V	337656	488021	437287	497068	675428	788000	1023000
	MONDE	IV	100.0	144.5	129.5	147.2	200.0	233.4	303.0
	CLASS 1 COUNTRIES	V	282827	404924	352924	:	:	:	:
	PAYS DE LA CLASSE 1	IV	100.0	143.2	124.8	:	:	:	:
	EUR 9	V	22706	39394	37936	40000	59200	38100	:
	EUR 9	IV	100.0	173.5	167.1	176.2	260.7	167.8	:
	FRANCE	V	675	1051	913	:	:	:	:
	FRANCE	IV	100.0	155.7	135.3	:	:	:	:
	BELG-LUXB	V	428	2626	1297	:	:	:	:
	BELG-LUXB	IV	100.0	613.6	303.0	:	:	:	:
	NETHERLANDS	V	2307	3815	3139	:	:	:	:
	PAYS BAS	IV	100.0	165.4	136.1	:	:	:	:
	F.R. OF GERMANY	V	5362	8724	6256	:	:	:	:
	RF D'ALLEMAGNE	IV	100.0	162.7	116.7	:	:	:	:
	ITALY	V	721	3132	2386	:	:	:	:
	ITALIE	IV	100.0	434.4	330.9	:	:	:	:
	UNITED KINGDOM	V	12753	18988	23136	22120	30634	:	:
	ROYAUME UNI	IV	100.0	148.9	181.4	173.4	240.2	:	:
	U.S.A.	V	21039	41398	30813	24522	50257	:	:
	ETATS UNIS	IV	100.0	196.8	146.5	116.6	238.9	:	:
	JAPAN	V	56156	71363	63096	:	:	:	:
	JAPON	IV	100.0	127.1	112.4	:	:	:	:
	O.E.C.D.CTRIES.(LIST A)	V	182202	250346	219426	:	:	:	:
	PAYS O.C.D.E (LISTE A)	IV	100.0	137.4	120.4	:	:	:	:
	CLASS 2 COUNTRIES	V	44587	70663	76028	:	:	:	:
	PAYS DE LA CLASSE 2	IV	100.0	158.5	170.5	:	:	:	:
	TROPIC.AFRICA (LIST B)	V	548	1154	976	:	:	:	:
	AFRIQUE TROP.(LISTE B)	IV	100.0	210.6	178.1	:	:	:	:
	DEVG.CTRIES (LIST C)	V	44034	69078	75046	:	:	:	:
	P.V.D. (LISTE C)	IV	100.0	156.9	170.4	:	:	:	:
	CLASS 3 COUNTRIES	V	7856	10350	5611	:	:	:	:
	PAYS DE LA CLASSE 3	IV	100.0	131.7	71.4	:	:	:	:
	CHINA	V	7343	9575	4898	:	:	:	:
	CHINE	IV	100.0	130.4	66.7	:	:	:	:
0	FOOD AND LIVE ANIMALS								
	PRODUITS ALIMENTAIRES ET ANIMAUX VIVANTS								
	WORLD	V	84690	97449	92267	:	:	:	:
	MONDE	IV	100.0	115.1	108.9	:	:	:	:
	CLASS 1 COUNTRIES	V	81585	94339	90390	:	:	:	:
	PAYS DE LA CLASSE 1	IV	100.0	115.6	110.8	:	:	:	:
	EUR 9	V	1456	2095	1460	:	:	:	:
	EUR 9	IV	100.0	143.9	100.3	:	:	:	:
	JAPAN	V	13146	4849	9793	:	:	:	:
	JAPON	IV	100.0	36.9	74.5	:	:	:	:
	O.E.C.D.CTRIES.(LIST A)	V	66589	85932	78818	:	:	:	:
	PAYS O.C.D.E (LISTE A)	IV	100.0	129.0	118.4	:	:	:	:
	CLASS 2 COUNTRIES	V	1475	1379	974	:	:	:	:
	PAYS DE LA CLASSE 2	IV	100.0	93.5	66.0	:	:	:	:
	DEVG.CTRIES (LIST C)	V	1471	1374	970	:	:	:	:
	P.V.D. (LISTE C)	IV	100.0	93.4	65.9	:	:	:	:
	CLASS 3 COUNTRIES	V	1626	1728	899	:	:	:	:
	PAYS DE LA CLASSE 3	IV	100.0	106.3	55.3	:	:	:	:
	CHINA	V	1529	1635	887	:	:	:	:
	CHINE	IV	100.0	106.9	58.0	:	:	:	:
1	BEVERAGES AND TOBACCO								
	BOISSONS ET TABACS								
	WORLD	V	6328	7642	7335	:	:	:	:
	MONDE	IV	100.0	120.8	115.9	:	:	:	:
	CLASS 1 COUNTRIES	V	5080	5348	5663	:	:	:	:
	PAYS DE LA CLASSE 1	IV	100.0	105.3	111.5	:	:	:	:
	O.E.C.D.CTRIES.(LIST A)	V	4112	4288	4689	:	:	:	:
	PAYS O.C.D.E (LISTE A)	IV	100.0	104.3	114.0	:	:	:	:
	CLASS 2 COUNTRIES	V	1141	2013	1525	:	:	:	:
	PAYS DE LA CLASSE 2	IV	100.0	176.4	133.7	:	:	:	:
	TROPIC.AFRICA (LIST B)	V	506	1091	960	:	:	:	:
	AFRIQUE TROP.(LISTE B)	IV	100.0	215.6	189.7	:	:	:	:
2	CRUDE MATERIALS, INEDIBLE, EXCEPT FUELS								
	MATIER.BRUTES NON COMESTIB.SAUF CARBURAN								
	WORLD	V	1493	2252	2028	:	:	:	:
	MONDE	IV	100.0	150.8	135.8	:	:	:	:

*: V=10009 , IV=VALUE INDEX
 *: V=10009 , IV=INDICE DE VALEUR

2.A. IMPORTS BY SITC SECTIONS
IMPORTATIONS PAR SECTIONS DE LA CTCI

IV: 1974=100

SITC SECTIONS	ORIGINS	* UNIT	1974	1975	1976	1977	1978	1979	1980
SECTIONS CTCI	ORIGINES								
2	CRUDE MATERIALS, INEDIBLE, EXCEPT FUELS MATIER.BRUTES NON COMESTIB.SAUF CARBURAN								
	CLASS 1 COUNTRIES	V	1345	2079	1937	:	:	:	:
	PAYS DE LA CLASSE 1	IV	100.0	154.6	144.0	:	:	:	:
	O.E.C.D.CTRIES.(LIST A)	V	1066	1649	1536	:	:	:	:
	PAYS O.C.D.E (LISTE A)	IV	100.0	154.7	144.1	:	:	:	:
3	MINERAL FUELS,LUBRICANTS AND RELAT. MAT. COMBUSTIB. MINER.,LUBRIF.,PROD. CONNEXES								
	WORLD	V	28979	52288	59611	:	:	:	:
	MONDE	IV	100.0	180.4	205.7	:	:	:	:
	CLASS 1 COUNTRIES	V	4302	7654	7739	:	:	:	:
	PAYS DE LA CLASSE 1	IV	100.0	177.9	179.9	:	:	:	:
	JAPAN	V	26	1162	23	:	:	:	:
	JAPON	IV	100.0	4469.2	88.5	:	:	:	:
	O.E.C.D.CTRIES.(LIST A)	V	4244	6411	7526	:	:	:	:
	PAYS O.C.D.E (LISTE A)	IV	100.0	151.1	177.3	:	:	:	:
	CLASS 2 COUNTRIES	V	24604	44634	51856	:	:	:	:
	PAYS DE LA CLASSE 2	IV	100.0	181.4	210.8	:	:	:	:
	DEVG.CTRIES (LIST C)	V	24604	44215	51856	:	:	:	:
	P.V.D. (LISTE C)	IV	100.0	179.7	210.8	:	:	:	:
4	ANIMAL AND VEGETABLE OILS AND FATS CORPS GRAS,GRAISSES,HUILES VEG. ET ANIM.								
	WORLD	V	695	1100	1068	:	:	:	:
	MONDE	IV	100.0	158.3	153.7	:	:	:	:
	CLASS 1 COUNTRIES	V	651	1071	988	:	:	:	:
	PAYS DE LA CLASSE 1	IV	100.0	164.5	151.8	:	:	:	:
5	CHEMICALS PRODUITS CHIMIQUES								
	WORLD	V	20100	31323	23917	:	:	:	:
	MONDE	IV	100.0	155.8	119.0	:	:	:	:
	CLASS 1 COUNTRIES	V	19516	30258	22867	:	:	:	:
	PAYS DE LA CLASSE 1	IV	100.0	155.0	117.2	:	:	:	:
	EUR 9	V	4255	5458	3946	:	:	:	:
	EUR 9	IV	100.0	128.3	92.7	:	:	:	:
	NETHERLANDS	V	706	1128	736	:	:	:	:
	PAYS BAS	IV	100.0	159.8	104.2	:	:	:	:
	F.R. OF GERMANY	V	1528	1631	1242	:	:	:	:
	RF D'ALLEMAGNE	IV	100.0	106.7	81.3	:	:	:	:
	UNITED KINGDOM	V	1750	2326	1586	:	:	:	:
	ROYAUME UNI	IV	100.0	132.9	90.6	:	:	:	:
	U.S.A.	V	708	3402	2653	:	:	:	:
	ETATS UNIS	IV	100.0	480.5	374.7	:	:	:	:
	JAPAN	V	1558	3079	1467	:	:	:	:
	JAPON	IV	100.0	197.6	94.2	:	:	:	:
	O.E.C.D.CTRIES.(LIST A)	V	12949	18079	14692	:	:	:	:
	PAYS O.C.D.E (LISTE A)	IV	100.0	139.6	113.5	:	:	:	:
6	MANUFACTUR. GOODS CLASSIFIED BY MATERIAL ARTICLES MANUF. CLASSES PAR MATIERES								
	WORLD	V	57484	84158	60659	:	:	:	:
	MONDE	IV	100.0	146.4	105.5	:	:	:	:
	CLASS 1 COUNTRIES	V	48099	72671	53475	:	:	:	:
	PAYS DE LA CLASSE 1	IV	100.0	151.1	111.2	:	:	:	:
	EUR 9	V	2911	6151	5323	:	:	:	:
	EUR 9	IV	100.0	211.3	182.9	:	:	:	:
	F.R. OF GERMANY	V	1086	2216	1197	:	:	:	:
	RF D'ALLEMAGNE	IV	100.0	204.1	110.2	:	:	:	:
	UNITED KINGDOM	V	1292	2048	3289	:	:	:	:
	ROYAUME UNI	IV	100.0	158.5	254.6	:	:	:	:
	U.S.A.	V	1505	3847	1730	:	:	:	:
	ETATS UNIS	IV	100.0	255.6	115.0	:	:	:	:
	JAPAN	V	9338	11679	10411	:	:	:	:
	JAPON	IV	100.0	125.1	111.5	:	:	:	:
	O.E.C.D.CTRIES.(LIST A)	V	33956	50438	35707	:	:	:	:
	PAYS O.C.D.E (LISTE A)	IV	100.0	148.5	105.2	:	:	:	:
	CLASS 2 COUNTRIES	V	5134	6134	4869	:	:	:	:
	PAYS DE LA CLASSE 2	IV	100.0	119.5	94.8	:	:	:	:
	DEVG.CTRIES (LIST C)	V	5131	6130	4869	:	:	:	:
	P.V.D. (LISTE C)	IV	100.0	119.5	94.9	:	:	:	:
	CLASS 3 COUNTRIES	V	4214	5332	2309	:	:	:	:
	PAYS DE LA CLASSE 3	IV	100.0	126.5	54.8	:	:	:	:

*: V=10000, IV=VALUE INDEX
*: V=10000, IV=INDICE DE VALEUR

2.A. IMPORTS BY SITC SECTIONS
IMPORTATIONS PAR SECTIONS DE LA CTCI

IV: 1974=100

SITC SECTIONS	ORIGINS	* UNIT	1974	1975	1976	1977	1978	1979	1980
SECTIONS CTCI	ORIGINES								
6	MANUFACTUR. GOODS CLASSIFIED BY MATERIAL ARTICLES MANUF. CLASSES PAR MATIERES								
	CHINA	V	3956	5037	2055	:	:	:	:
	CHINE	IV	100.0	127.3	51.9	:	:	:	:
7	MACHINERY AND TRANSPORT EQUIPMENT MACHINES ET MATERIEL DE TRANSPORT								
	WORLD	V	90978	153144	137844	:	:	:	:
	MONDE	IV	100.0	168.3	151.5	:	:	:	:
	CLASS 1 COUNTRIES	V	89363	150341	133548	:	:	:	:
	PAYS DE LA CLASSE 1	IV	100.0	168.2	149.4	:	:	:	:
	EUR 9	V	9339	18687	19576	:	:	:	:
	EUR 9	IV	100.0	200.1	209.6	:	:	:	:
	BELG-LUXB	V	33	1504	739	:	:	:	:
	BELG-LUXB	IV	100.0	4557.6	2239.4	:	:	:	:
	NETHERLANDS	V	668	1571	886	:	:	:	:
	PAYS BAS	IV	100.0	235.2	132.6	:	:	:	:
	F.R. OF GERMANY	V	1429	3105	2604	:	:	:	:
	RF D'ALLEMAGNE	IV	100.0	217.3	182.2	:	:	:	:
	ITALY	V	543	2344	2048	:	:	:	:
	ITALIE	IV	100.0	431.7	377.2	:	:	:	:
	UNITED KINGDOM	V	6360	9408	12687	:	:	:	:
	ROYAUME UNI	IV	100.0	147.9	199.5	:	:	:	:
	U.S.A.	V	15258	30124	22725	:	:	:	:
	ETATS UNIS	IV	100.0	197.4	148.9	:	:	:	:
	JAPAN	V	28050	45681	37704	:	:	:	:
	JAPON	IV	100.0	162.9	134.4	:	:	:	:
	O.E.C.D. CTRIES. (LIST A)	V	36695	55408	52442	:	:	:	:
	PAYS O.C.D.E (LISTE A)	IV	100.0	151.0	142.9	:	:	:	:
	CLASS 2 COUNTRIES	V	1385	2376	3703	:	:	:	:
	PAYS DE LA CLASSE 2	IV	100.0	171.6	267.4	:	:	:	:
	DEVG. CTRIES (LIST C)	V	1384	2376	3703	:	:	:	:
	P.V.D. (LISTE C)	IV	100.0	171.7	267.6	:	:	:	:
8	MISCELLANEOUS MANUFACTURED GOODS ARTICLES MANUFACTURES DIVERS								
	WORLD	V	32397	40575	34708	:	:	:	:
	MONDE	IV	100.0	125.2	107.1	:	:	:	:
	CLASS 1 COUNTRIES	V	20934	25633	22100	:	:	:	:
	PAYS DE LA CLASSE 1	IV	100.0	122.4	105.6	:	:	:	:
	EUR 9	V	1763	2516	2143	:	:	:	:
	EUR 9	IV	100.0	142.7	121.6	:	:	:	:
	UNITED KINGDOM	V	874	1160	1159	:	:	:	:
	ROYAUME UNI	IV	100.0	132.7	132.6	:	:	:	:
	U.S.A.	V	1337	1357	1211	:	:	:	:
	ETATS UNIS	IV	100.0	101.5	90.6	:	:	:	:
	JAPAN	V	2837	3399	2432	:	:	:	:
	JAPON	IV	100.0	119.8	85.7	:	:	:	:
	O.E.C.D. CTRIES. (LIST A)	V	14989	18346	16296	:	:	:	:
	PAYS O.C.D.E (LISTE A)	IV	100.0	122.4	108.7	:	:	:	:
	CLASS 2 COUNTRIES	V	9750	12600	11201	:	:	:	:
	PAYS DE LA CLASSE 2	IV	100.0	129.2	114.9	:	:	:	:
	DEVG. CTRIES (LIST C)	V	9745	12587	11196	:	:	:	:
	P.V.D. (LISTE C)	IV	100.0	129.2	114.9	:	:	:	:
	CLASS 3 COUNTRIES	V	1696	2330	1397	:	:	:	:
	PAYS DE LA CLASSE 3	IV	100.0	137.4	82.4	:	:	:	:
	CHINA	V	1633	2239	1302	:	:	:	:
	CHINE	IV	100.0	137.1	79.7	:	:	:	:

*: V=10000\$, IV=VALUE INDEX
*: V=10000\$, IV=INDICE DE VALEUR

2.B. EXPORTS BY SITC SECTIONS
EXPORTATIONS PAR SECTIONS DE LA CTCI

IV: 1974=100

SITC SECTIONS	ORIGINS	UNIT	1974	1975	1976	1977	1978	1979	1980
SECTIONS CTCI	ORIGINES								
0-9	TOTAL TRADE								
	COMMERCE TOTAL								
WORLD		V	710264	579528	455663	613232	755993	877321	1031278
MONDE		IV	100.0	81.6	64.2	86.3	106.4	123.5	145.2
CLASS 1 COUNTRIES		V	687681	556933	425856	573354	685430	:	:
PAYS DE LA CLASSE 1		IV	100.0	81.0	61.9	83.4	99.7	:	:
EUR 9		V	190792	217837	145102	163229	205858	322168	:
EUR 9		IV	100.0	114.2	76.1	85.6	107.9	168.9	:
FRANCE		V	2548	1479	1118	378	1516	:	:
FRANCE		IV	100.0	58.0	43.9	14.8	59.5	:	:
BELG-LUXB		V	1815	5337	2609	7714	5652	:	:
BELG-LUXB		IV	100.0	294.0	143.7	425.0	311.4	:	:
NETHERLANDS		V	4855	11472	2700	7168	15155	:	:
PAYS BAS		IV	100.0	236.3	55.6	147.6	312.2	:	:
F.R. OF GERMANY		V	146728	152350	114300	147797	182560	:	:
RF D'ALLEMAGNE		IV	100.0	103.8	77.9	100.7	124.4	:	:
UNITED KINGDOM		V	34748	47143	24329	41831	46658	:	:
ROYAUME UNI		IV	100.0	135.7	70.0	120.4	134.3	:	:
GREECE		V	3	9535	0	:	:	:	:
GRECE		IV	100.0	317833.3	0	:	:	:	:
SPAIN		V	29491	12735	29193	32501	28676	:	:
ESPAGNE		IV	100.0	43.2	99.0	110.2	97.2	:	:
U.S.A.		V	29893	40301	40357	71374	92385	:	:
ETATS UNIS		IV	100.0	134.8	135.0	238.8	309.1	:	:
JAPAN		V	304012	207681	132823	169774	208224	:	:
JAPON		IV	100.0	68.3	43.7	55.8	68.5	:	:
O.E.C.D. CTRIES. (LIST A)		V	128841	90990	107505	127077	132248	:	:
PAYS O.C.D.E (LISTE A)		IV	100.0	70.6	83.4	98.6	102.6	:	:
CLASS 2 COUNTRIES		V	10294	9407	14902	11702	24598	:	:
PAYS DE LA CLASSE 2		IV	100.0	91.4	144.8	113.7	239.0	:	:
TROPIC. AFRICA (LIST B)		V	133	1331	2	0	0	:	:
AFRIQUE TROP. (LISTE B)		IV	100.0	1000.8	1.5	0	0	:	:
DEVG. CTRIES (LIST C)		V	10161	8076	14900	11702	24598	:	:
P.V.D. (LISTE C)		IV	100.0	79.5	146.6	115.2	242.1	:	:
CLASS 3 COUNTRIES		V	4581	0	8636	6339	10466	:	:
PAYS DE LA CLASSE 3		IV	100.0	0	188.5	138.4	228.5	:	:
CHINA		V	41	0	4579	6333	10466	:	:
CHINE		IV	100.0	0	11168.3	15446.3	25526.8	:	:
0	FOOD AND LIVE ANIMALS								
	PRODUITS ALIMENTAIRES ET ANIMAUX VIVANTS								
WORLD		V	104508	124189	107857	273782	357127	305762	:
MONDE		IV	100.0	118.8	103.2	262.0	341.7	292.6	:
CLASS 1 COUNTRIES		V	97808	113930	100613	:	:	:	:
PAYS DE LA CLASSE 1		IV	100.0	116.5	102.9	:	:	:	:
EUR 9		V	29052	42661	26912	:	:	:	:
EUR 9		IV	100.0	146.8	92.6	:	:	:	:
FRANCE		V	2514	1471	1107	:	:	:	:
FRANCE		IV	100.0	58.5	44.0	:	:	:	:
BELG-LUXB		V	1745	5291	2585	:	:	:	:
BELG-LUXB		IV	100.0	303.2	148.1	:	:	:	:
NETHERLANDS		V	3590	7777	1642	:	:	:	:
PAYS BAS		IV	100.0	216.6	45.7	:	:	:	:
F.R. OF GERMANY		V	13585	18411	13216	:	:	:	:
RF D'ALLEMAGNE		IV	100.0	135.5	97.3	:	:	:	:
UNITED KINGDOM		V	7589	9710	8362	:	:	:	:
ROYAUME UNI		IV	100.0	127.9	110.2	:	:	:	:
U.S.A.		V	29378	38912	36120	:	:	:	:
ETATS UNIS		IV	100.0	132.5	122.9	:	:	:	:
JAPAN		V	12941	7155	9678	:	:	:	:
JAPON		IV	100.0	55.3	74.8	:	:	:	:
O.E.C.D. CTRIES. (LIST A)		V	26359	25091	27860	:	:	:	:
PAYS O.C.D.E (LISTE A)		IV	100.0	95.2	105.7	:	:	:	:
CLASS 2 COUNTRIES		V	5104	3507	3122	:	:	:	:
PAYS DE LA CLASSE 2		IV	100.0	68.7	61.2	:	:	:	:
DEVG. CTRIES (LIST C)		V	4991	3507	3122	:	:	:	:
P.V.D. (LISTE C)		IV	100.0	70.3	62.6	:	:	:	:
2	CRUDE MATERIALS, INEDIBLE, EXCEPT FUELS								
	MATIER. BRUTES NON COMESTIB. SAUF CARBURAN								
WORLD		V	527752	387008	11179	296320	349547	505196	:
MONDE		IV	100.0	73.3	2.1	56.1	66.2	95.7	:
CLASS 1 COUNTRIES		V	516093	379778	266306	:	:	:	:
PAYS DE LA CLASSE 1		IV	100.0	73.6	51.6	:	:	:	:

*: V=10000\$, IV=VALUE INDEX
 *: V=10000\$, IV=INDICE DE VALEUR

2.B. EXPORTS BY SITC SECTIONS
EXPORTATIONS PAR SECTIONS DE LA CTCI

IV: 1974=100

SITC SECTIONS	ORIGINS	* UNZT	1974	1975	1976	1977	1978	1979	1980
SECTIONS CTCI	ORIGINES								
2	CRUDE MATERIALS, INEDIBLE, EXCEPT FUELS MATIER.BRUTES NON COMESTIB.SAUF CARBURAN								
	EUR 9	V	144669	151803	104637	:	:	:	:
	EUR 9	IV	100.0	104.9	72.3	:	:	:	:
	F.R. OF GERMANY RF D'ALLEMAGNE	V	132873	133322	99558	:	:	:	:
		IV	100.0	100.3	74.9	:	:	:	:
	UNITED KINGDOM ROYAUME UNI	V	11252	18066	4900	:	:	:	:
		IV	100.0	160.6	43.5	:	:	:	:
	JAPAN JAPON	V	289931	195847	114790	:	:	:	:
		IV	100.0	67.5	39.6	:	:	:	:
	O.E.C.D.CTRIES.(LIST A) PAYS O.C.D.E (LISTE A)	V	47435	32119	43405	:	:	:	:
		IV	100.0	67.7	91.5	:	:	:	:
	CLASS 2 COUNTRIES PAYS DE LA CLASSE 2	V	1019	802	6726	:	:	:	:
		IV	100.0	78.7	660.1	:	:	:	:
	DEVG.CTRIES (LIST C) P.V.D. (LISTE C)	V	1019	802	6726	:	:	:	:
		IV	100.0	78.7	660.1	:	:	:	:
	CLASS 3 COUNTRIES PAYS DE LA CLASSE 3	V	4562	:	:	:	:	:	:
		IV	100.0	:	:	:	:	:	:
4	ANIMAL AND VEGETABLE OILS AND FATS CORPS GRAS, GRAISSES, HUILES VEG. ET ANIM.								
	WORLD MONDE	V	24232	29086	17557	26165	30300	49189	:
		IV	100.0	120.0	72.5	108.0	125.0	203.0	:
	CLASS 1 COUNTRIES PAYS DE LA CLASSE 1	V	24231	29085	17555	:	:	:	:
		IV	100.0	120.0	72.4	:	:	:	:
	EUR 9	V	16258	22699	12782	:	:	:	:
	EUR 9	IV	100.0	139.6	78.6	:	:	:	:
	NETHERLANDS PAYS BAS	V	765	3321	868	:	:	:	:
		IV	100.0	434.1	113.5	:	:	:	:
	UNITED KINGDOM ROYAUME UNI	V	15493	19030	10575	:	:	:	:
		IV	100.0	122.8	68.3	:	:	:	:
	O.E.C.D.CTRIES.(LIST A) PAYS O.C.D.E (LISTE A)	V	7672	5389	2498	:	:	:	:
		IV	100.0	70.2	32.6	:	:	:	:
6	MANUFACTUR. GOODS CLASSIFIED BY MATERIAL ARTICLES MANUF. CLASSES PAR MATIERES								
	WORLD MONDE	V	7874	9899	10822	10656	11754	12745	:
		IV	100.0	125.7	137.4	135.3	149.3	161.9	:
	CLASS 1 COUNTRIES PAYS DE LA CLASSE 1	V	7085	8832	10552	:	:	:	:
		IV	100.0	124.7	148.9	:	:	:	:
	JAPAN JAPON	V	677	4281	5918	:	:	:	:
		IV	100.0	632.3	874.2	:	:	:	:
	O.E.C.D.CTRIES.(LIST A) PAYS O.C.D.E (LISTE A)	V	6372	4517	4614	:	:	:	:
		IV	100.0	70.9	72.4	:	:	:	:
	CLASS 2 COUNTRIES PAYS DE LA CLASSE 2	V	763	1067	267	:	:	:	:
		IV	100.0	139.8	35.0	:	:	:	:
	DEVG.CTRIES (LIST C) P.V.D. (LISTE C)	V	763	1067	267	:	:	:	:
		IV	100.0	139.8	35.0	:	:	:	:
7	MACHINERY AND TRANSPORT EQUIPMENT MACHINES ET MATERIEL DE TRANSPORT								
	WORLD MONDE	V	14004	6871	7724	0	:	:	:
		IV	100.0	49.1	55.2	0	:	:	:
	CLASS 1 COUNTRIES PAYS DE LA CLASSE 1	V	11547	4768	5508	:	:	:	:
		IV	100.0	41.3	47.7	:	:	:	:
	O.E.C.D.CTRIES.(LIST A) PAYS O.C.D.E (LISTE A)	V	11429	4657	5205	:	:	:	:
		IV	100.0	40.7	45.5	:	:	:	:
	CLASS 2 COUNTRIES PAYS DE LA CLASSE 2	V	2457	2102	2172	:	:	:	:
		IV	100.0	85.6	88.4	:	:	:	:
	DEVG.CTRIES (LIST C) P.V.D. (LISTE C)	V	2457	773	2172	:	:	:	:
		IV	100.0	31.5	88.4	:	:	:	:
8	MISCELLANEOUS MANUFACTURED GOODS ARTICLES MANUFACTURES DIVERS								
	WORLD MONDE	V	1801	794	1294	316	:	:	:
		IV	100.0	44.1	71.8	17.5	:	:	:
	CLASS 1 COUNTRIES PAYS DE LA CLASSE 1	V	1631	704	1052	:	:	:	:
		IV	100.0	43.2	64.5	:	:	:	:
	O.E.C.D.CTRIES.(LIST A) PAYS O.C.D.E (LISTE A)	V	1307	538	670	:	:	:	:
		IV	100.0	41.2	51.3	:	:	:	:

*: V=1000\$, IV=VALUE INDEX
*: V=1000\$, IV=INDICE DE VALEUR

3. EXPORTS BY PRINCIPAL PRODUCTS
EXPORTATIONS DES PRINCIPAUX PRODUITS

IV: 1974=100

SITC POSITIONS	ORIGINS	* UNIT	1974	1975	1976	1977	1978	1979	1980
POSITIONS CICI	ORIGINES								
031.1 FISH, FRESH, CHILLED OR FROZEN POISSON FRAIS, REFRIGERE OU CONGELE									
WORLD	V		15523	12311	7512	17309	22564	:	:
MONDE	%		2.2	2.1	1.6	2.8	3.0	:	:
	Q		0	0	0	30678	26151	:	:
CLASS 1 COUNTRIES PAYS DE LA CLASSE 1	V		11669	10057	6175	:	:	:	:
	Q		:	:	:	:	:	:	:
U.S.A. ETATS UNIS	V		5040	6999	4132	:	:	:	:
	Q		:	:	:	:	:	:	:
JAPAN JAPON	V		6295	2468	1972	:	:	:	:
	Q		:	:	:	:	:	:	:
CLASS 2 COUNTRIES PAYS DE LA CLASSE 2	V		3854	2253	1337	:	:	:	:
	Q		:	:	:	:	:	:	:
031.3 CRUST & MOLL FSH, CHILL, SALT, DRIED CRUST MOLLUSQUES FRAIS REFRIG SALES SEC									
WORLD	V		5057	1733	3259	6459	5071	:	:
MONDE	%		0.7	0.3	0.7	1.1	0.7	:	:
	Q		0	0	0	1037	785	:	:
CLASS 1 COUNTRIES PAYS DE LA CLASSE 1	V		5018	1611	3219	:	:	:	:
	Q		:	:	:	:	:	:	:
JAPAN JAPON	V		3721	1134	3043	:	:	:	:
	Q		:	:	:	:	:	:	:
071.1 COFFEE, GREEN OR ROASTED CAFE VERT OU TORREFIE									
WORLD	V		42501	46297	53182	167855	198914	:	:
MONDE	%		6.0	8.0	11.7	27.4	26.3	:	:
	Q		32714	36770	37182	49797	42186	:	:
CLASS 1 COUNTRIES PAYS DE LA CLASSE 1	V		41532	45320	52577	:	:	:	:
	Q		32011	36045	36778	:	:	:	:
EUR 9	V		10066	14835	12215	:	:	:	:
EUR 9	Q		7684	11074	9375	:	:	:	:
BELG-LUXB BELG-LUXB	V		1278	2006	497	:	:	:	:
	Q		950	1485	452	:	:	:	:
F.R. OF GERMANY RF D'ALLEMAGNE	V		4579	8092	7433	:	:	:	:
	Q		3357	5982	5979	:	:	:	:
UNITED KINGDOM ROYAUME UNI	V		3785	4431	4271	:	:	:	:
	Q		3058	3397	2929	:	:	:	:
U.S.A. ETATS UNIS	V		14252	12046	17153	:	:	:	:
	Q		11035	9947	11586	:	:	:	:
JAPAN JAPON	V		2560	3185	3946	:	:	:	:
	Q		1903	2585	3523	:	:	:	:
072.1 COCOA BEANS, RAW OR ROASTED FEVES DE CACAO, BRUTES OU TORREFIEES									
WORLD	V		34648	55880	36423	69776	113395	:	:
MONDE	%		4.9	9.6	8.0	11.4	15.0	:	:
	Q		29357	36537	31429	28008	27544	:	:
CLASS 1 COUNTRIES PAYS DE LA CLASSE 1	V		32979	49271	31511	:	:	:	:
	Q		27907	32277	27222	:	:	:	:
EUR 9	V		15287	23735	11032	:	:	:	:
EUR 9	Q		12878	16156	10233	:	:	:	:
FRANCE FRANCE	V		2237	1226	1107	:	:	:	:
	Q		1932	850	920	:	:	:	:
BELG-LUXB BELG-LUXB	V		467	3282	2088	:	:	:	:
	Q		403	2065	1686	:	:	:	:
NETHERLANDS PAYS BAS	V		2935	6654	992	:	:	:	:
	Q		2406	4508	1206	:	:	:	:
F.R. OF GERMANY RF D'ALLEMAGNE	V		7480	9307	4665	:	:	:	:
	Q		6247	6574	4459	:	:	:	:
UNITED KINGDOM ROYAUME UNI	V		2168	3266	2180	:	:	:	:
	Q		1891	2159	1962	:	:	:	:
U.S.A. ETATS UNIS	V		9296	19388	14447	:	:	:	:
	Q		7670	11867	12017	:	:	:	:
CLASS 2 COUNTRIES PAYS DE LA CLASSE 2	V		1059	762	1413	:	:	:	:
	Q		930	499	1374	:	:	:	:
074.1 TEA THE									
WORLD	V		3749	5065	5020	10124	13046	:	:
MONDE	%		0.5	0.9	1.1	1.7	1.7	:	:
	Q		0	0	0	6058	6962	:	:

*: V=10000\$, Q=TONS %=PERCENTAGE OF THE TOTAL
*: V=10000\$, Q=TONNES %=PART DU TOTAL

3. EXPORTS BY PRINCIPAL PRODUCTS
EXPORTATIONS DES PRINCIPAUX PRODUITS

IV: 1974=100

SITC POSITIONS	ORIGINS	M UNIT	1974	1975	1976	1977	1978	1979	1980
POSITIONS CTGI	ORIGINES								
081.3 OIL-SEED CAKE & MEAL & OT VEG.OIL RESI TOURTEAUX & AUTRES RESID DES HUILES VEGE									
WORLD	V	1492	1670	1472	1634	1575	:	:	
MONDE	%	0.2	0.3	0.3	0.3	0.2	:	:	
	Q	13560	15221	16000	14950	15200	:	:	
CLASS 1 COUNTRIES	V	1492	1670	1472	:	:	:	:	
PAYS DE LA CLASSE 1	Q	13560	15221	16000	:	:	:	:	
EUR 9	V	1492	1670	1472	:	:	:	:	
EUR 9	Q	13560	15221	16000	:	:	:	:	
F.R. OF GERMANY	V	1384	889	1008	:	:	:	:	
RF D'ALLEMAGNE	Q	12828	8750	11000	:	:	:	:	
221.2 COPRA, -EX.FLOUR AND MEAL- COPRAH, SAUF FARINE ET SEMOULE									
WORLD	V	34877	39792	14652	24285	28377	:	:	
MONDE	%	4.9	6.9	3.2	4.0	3.8	:	:	
	Q	73568	95455	92764	82542	85347	:	:	
CLASS 1 COUNTRIES	V	28803	33364	11024	:	:	:	:	
PAYS DE LA CLASSE 1	Q	63325	77581	68927	:	:	:	:	
EUR 9	V	10871	17790	4595	:	:	:	:	
EUR 9	Q	23380	43670	27729	:	:	:	:	
UNITED KINGDOM	V	10871	17790	4595	:	:	:	:	
ROYAUME UNI	Q	23380	43670	27729	:	:	:	:	
JAPAN	V	13643	14024	5563	:	:	:	:	
JAPON	Q	29954	30323	35885	:	:	:	:	
231.1 NATURAL RUBBER AND SIMILAR NATURAL GUMS CAOUTCHOUC NATUREL ET GOMMES NATUR. SIMI									
WORLD	V	3851	2596	2376	3959	3790	:	:	
MONDE	%	0.5	0.4	0.5	0.6	0.5	:	:	
	Q	4305	3835	3469	4453	4121	:	:	
CLASS 1 COUNTRIES	V	3851	2596	2376	:	:	:	:	
PAYS DE LA CLASSE 1	Q	4305	3835	3469	:	:	:	:	
242.3 SAWLOGS AND VENEER LOGS - NON-CONIFER BOIS DE NON CONIFERES POUR SCIAGE OU PLA									
WORLD	V	17060	10121	8382	14781	14767	:	:	
MONDE	%	2.4	1.7	1.8	2.4	2.0	:	:	
	Q	:	:	:	:	:	:	:	
CLASS 1 COUNTRIES	V	17059	10030	6779	:	:	:	:	
PAYS DE LA CLASSE 1	Q	:	:	:	:	:	:	:	
JAPAN	V	16864	9951	6661	:	:	:	:	
JAPON	Q	:	:	:	:	:	:	:	
243.3 LUMBER,SAWN,PLANED,ETC. - NON-CONIFER BOIS D'OEUVRE DE NON CONIF., SCIE, RABOT									
WORLD	V	5823	3072	2623	9262	6539	:	:	
MONDE	%	0.8	0.5	0.6	1.5	0.9	:	:	
	Q	:	:	:	:	:	:	:	
CLASS 1 COUNTRIES	V	5723	3013	2596	:	:	:	:	
PAYS DE LA CLASSE 1	Q	:	:	:	:	:	:	:	
283.11 COPPER ORES MINERAIS DE CUIVRE									
WORLD	V	273832	270068	254064	306339	:	:	:	
MONDE	%	38.6	46.6	55.8	50.0	:	:	:	
	Q	:	:	:	:	:	:	:	
422.2 PALM OIL HUILE DE PALME									
WORLD	V	:	:	:	10802	14418	:	:	
MONDE	%	:	:	:	1.8	1.9	:	:	
	Q	:	:	:	26883	29143	:	:	
422.3 COCONUT-COPRA-OIL HUILE DE COPRAH									
WORLD	V	19828	18715	9240	14008	15881	:	:	
MONDE	%	2.8	3.2	2.0	2.3	2.1	:	:	
	Q	0	0	0	27527	30005	:	:	
422.4 PALM KERNEL OIL HUILE DE PALMISTE-AREC-									
WORLD	V	3869	8891	8350	11378	:	:	:	
MONDE	%	0.5	1.5	1.8	1.9	:	:	:	
	Q	:	:	:	:	:	:	:	
631.2 PLYWOOD INCLUDING VENEERED PANELS BOIS PLAQUES CONTRE PLAQUES PANNEAUX									
WORLD	V	1171	774	814	3655	3163	:	:	
MONDE	%	0.2	0.1	0.2	0.6	0.4	:	:	

*: V=1000\$, Q=TONS %=PERCENTAGE OF THE TOTAL
*: V=1000\$, Q=TONNES %=PART DU TOTAL

1.A. GROWTH AND STRUCTURE OF IMPORTS FROM THE WORLD
EVOLUTION ET STRUCTURE DES IMPORTATIONS EN PROVENANCE DU MONDE

SITC SECTIONS		*	1974	1975	1976	1977	1978	1979	1980
SECTIONS CTCI		UNIT							
0-9	TOTAL TRADE	V	58108	96102	103476	113942	179085	192203	245541
0+1	FOOD, BEVERAGES AND TOBACCO	V	6518	13187	11904	:	:	:	:
0	FOOD AND LIVE ANIMALS	V	4658	11238	8718	:	:	:	:
1	BEVERAGES AND TOBACCO	V	1860	1949	3186	:	:	:	:
3	MINERAL FUELS, LUBRICANTS AND RELAT. MAT.	V	4947	7947	11323	:	:	:	:
2+4	RAW MATERIALS	V	6234	12937	11759	:	:	:	:
2	CRUDE MATERIALS, INEDIBLE, EXCEPT FUELS	V	5024	7879	8217	:	:	:	:
4	ANIMAL AND VEGETABLE OILS AND FATS	V	1210	5058	3542	:	:	:	:
5	CHEMICALS	V	3816	4257	7160	:	:	:	:
7	MACHINERY AND TRANSPORT EQUIPMENT	V	12280	24844	23880	:	:	:	:
6+8	OTHER INDUSTRIAL PRODUCTS	V	24312	32879	33264	:	:	:	:
6	MANUFACTUR. GOODS CLASSIFIED BY MATERIAL	V	20349	26930	29882	:	:	:	:
8	MISCELLANEOUS MANUFACTURED GOODS	V	3963	5949	3382	:	:	:	:
0-9	COMMERCE TOTAL	X	100.0	100.0	100.0	100.0	100.0	100.0	100.0
0+1	PRODUITS ALIMENTAIRES, BOISSONS, TABACS	%	11.2	13.7	11.5	:	:	:	:
0	PRODUITS ALIMENTAIRES ET ANIMAUX VIVANTS	%	8.0	11.7	8.4	:	:	:	:
1	BOISSONS ET TABACS	%	3.2	2.0	3.1	:	:	:	:
3	COMBUSTIB. MINER., LUBRIF., PROD. CONNEXES	%	8.5	8.3	10.9	:	:	:	:
2+4	MATIERES PREMIERES	%	10.7	13.5	11.4	:	:	:	:
2	MATIER. BRUTES NON COMESTIB. SAUF CARBURAN	%	8.6	8.2	7.9	:	:	:	:
4	CORPS GRAS, GRAISSES, HUILES VEG. ET ANIM.	%	2.1	5.3	3.4	:	:	:	:
5	PRODUITS CHIMIQUES	%	6.6	4.4	6.9	:	:	:	:
7	MACHINES ET MATERIEL DE TRANSPORT	%	21.1	25.9	23.1	:	:	:	:
6+8	AUTRES PRODUITS INDUSTRIELS	%	41.8	34.2	32.1	:	:	:	:
6	ARTICLES MANUF. CLASSES PAR MATIERES	%	35.0	28.0	28.9	:	:	:	:
8	ARTICLES MANUFACTURES DIVERS	%	6.8	6.2	3.3	:	:	:	:

1.B. GROWTH AND STRUCTURE OF IMPORTS FROM EUR 9
EVOLUTION ET STRUCTURE DES IMPORTATIONS EN PROVENANCE DE L'EUR

SITC SECTIONS		*	1974	1975	1976	1977	1978	1979	1980
SECTIONS CTCI		UNIT							
0-9	TOTAL TRADE	V	26771	46162	49125	52486	87524	96060	108355
0+1	FOOD, BEVERAGES AND TOBACCO	V	:	:	:	:	:	:	:
0	FOOD AND LIVE ANIMALS	V	:	:	:	:	:	:	:
1	BEVERAGES AND TOBACCO	V	:	:	:	:	:	:	:
3	MINERAL FUELS, LUBRICANTS AND RELAT. MAT.	V	:	:	:	:	:	:	:
2+4	RAW MATERIALS	V	:	:	:	:	:	:	:
2	CRUDE MATERIALS, INEDIBLE, EXCEPT FUELS	V	:	:	:	:	:	:	:
4	ANIMAL AND VEGETABLE OILS AND FATS	V	:	:	:	:	:	:	:
5	CHEMICALS	V	:	:	:	:	:	:	:
7	MACHINERY AND TRANSPORT EQUIPMENT	V	:	:	:	:	:	:	:
6+8	OTHER INDUSTRIAL PRODUCTS	V	:	:	:	:	:	:	:
6	MANUFACTUR. GOODS CLASSIFIED BY MATERIAL	V	:	:	:	:	:	:	:
8	MISCELLANEOUS MANUFACTURED GOODS	V	:	:	:	:	:	:	:
0-9	COMMERCE TOTAL	X	100.0	100.0	100.0	100.0	100.0	100.0	100.0
0+1	PRODUITS ALIMENTAIRES, BOISSONS, TABACS	%	:	:	:	:	:	:	:
0	PRODUITS ALIMENTAIRES ET ANIMAUX VIVANTS	%	:	:	:	:	:	:	:
1	BOISSONS ET TABACS	%	:	:	:	:	:	:	:
3	COMBUSTIB. MINER., LUBRIF., PROD. CONNEXES	%	:	:	:	:	:	:	:
2+4	MATIERES PREMIERES	%	:	:	:	:	:	:	:
2	MATIER. BRUTES NON COMESTIB. SAUF CARBURAN	%	:	:	:	:	:	:	:
4	CORPS GRAS, GRAISSES, HUILES VEG. ET ANIM.	%	:	:	:	:	:	:	:
5	PRODUITS CHIMIQUES	%	:	:	:	:	:	:	:
7	MACHINES ET MATERIEL DE TRANSPORT	%	:	:	:	:	:	:	:
6+8	AUTRES PRODUITS INDUSTRIELS	%	:	:	:	:	:	:	:
6	ARTICLES MANUF. CLASSES PAR MATIERES	%	:	:	:	:	:	:	:
8	ARTICLES MANUFACTURES DIVERS	%	:	:	:	:	:	:	:

*: V=1000\$, % = PERCENTAGE OF THE TOTAL
*: V=1000\$, % = PART DU TOTAL

1.C. GROWTH AND STRUCTURE OF EXPORTS TO THE WORLD
EVOLUTION ET STRUCTURE DES EXPORTATIONS VERS LE MONDE

SITC SECTIONS		UNIT	1974	1975	1976	1977	1978	1979	1980
SECTIONS CTCI									
0-9	TOTAL TRADE	V	37261	42202	81162	91979	70257	115038	76433
0+1	FOOD, BEVERAGES AND TOBACCO	V	25586	30443	68198	:	:	:	:
0	FOOD AND LIVE ANIMALS	V	25586	30443	68198	:	:	:	:
1	BEVERAGES AND TOBACCO	V	:	:	:	:	:	:	:
3	MINERAL FUELS, LUBRICANTS AND RELAT. MAT.	V	:	:	:	:	:	:	:
2+4	RAW MATERIALS	V	9135	10578	11211	:	:	:	:
2	CRUDE MATERIALS, INEDIBLE, EXCEPT FUELS	V	9135	10578	11211	:	:	:	:
4	ANIMAL AND VEGETABLE OILS AND FATS	V	:	:	:	:	:	:	:
5	CHEMICALS	V	:	:	:	:	:	:	:
7	MACHINERY AND TRANSPORT EQUIPMENT	V	665	10	0	:	:	:	:
6+8	OTHER INDUSTRIAL PRODUCTS	V	:	:	:	:	:	:	:
6	MANUFACTUR. GOODS CLASSIFIED BY MATERIAL	V	:	:	:	:	:	:	:
8	MISCELLANEOUS MANUFACTURED GOODS	V	:	:	:	:	:	:	:
0-9	COMMERCE TOTAL	%	100.0	100.0	100.0	100.0	100.0	100.0	100.0
0+1	PRODUITS ALIMENTAIRES, BOISSONS, TABACS	%	68.7	72.1	84.0	:	:	:	:
0	PRODUITS ALIMENTAIRES ET ANIMAUX VIVANTS	%	68.7	72.1	84.0	:	:	:	:
1	BOISSONS ET TABACS	%	:	:	:	:	:	:	:
3	COMBUSTIB. MINER., LUBRIF., PROD. CONNEXES	%	:	:	:	:	:	:	:
2+4	MATIERES PREMIERES	%	24.5	25.1	13.8	:	:	:	:
2	MATIER. BRUTES NON COMESTIB. SAUF CARBURAN	%	24.5	25.1	13.8	:	:	:	:
4	CORPS GRAS, GRAISSES, HUILES VEG. ET ANIM.	%	:	:	:	:	:	:	:
5	PRODUITS CHIMIQUES	%	:	:	:	:	:	:	:
7	MACHINES ET MATERIEL DE TRANSPORT	%	1.8	0.0	0	:	:	:	:
6+8	AUTRES PRODUITS INDUSTRIELS	%	:	:	:	:	:	:	:
6	ARTICLES MANUF. CLASSES PAR MATIERES	%	:	:	:	:	:	:	:
8	ARTICLES MANUFACTURES DIVERS	%	:	:	:	:	:	:	:

1.D. GROWTH AND STRUCTURE OF EXPORTS TO EUR 9
EVOLUTION ET STRUCTURE DES EXPORTATIONS VERS L'EUR 9

SITC SECTIONS		UNIT	1974	1975	1976	1977	1978	1979	1980
SECTIONS CTCI									
0-9	TOTAL TRADE	V	8108	10046	9519	11343	9922	8563	10876
0+1	FOOD, BEVERAGES AND TOBACCO	V	:	:	:	:	:	:	:
0	FOOD AND LIVE ANIMALS	V	:	:	:	:	:	:	:
1	BEVERAGES AND TOBACCO	V	:	:	:	:	:	:	:
3	MINERAL FUELS, LUBRICANTS AND RELAT. MAT.	V	:	:	:	:	:	:	:
2+4	RAW MATERIALS	V	:	:	:	:	:	:	:
2	CRUDE MATERIALS, INEDIBLE, EXCEPT FUELS	V	:	:	:	:	:	:	:
4	ANIMAL AND VEGETABLE OILS AND FATS	V	:	:	:	:	:	:	:
5	CHEMICALS	V	:	:	:	:	:	:	:
7	MACHINERY AND TRANSPORT EQUIPMENT	V	:	:	:	:	:	:	:
6+8	OTHER INDUSTRIAL PRODUCTS	V	:	:	:	:	:	:	:
6	MANUFACTUR. GOODS CLASSIFIED BY MATERIAL	V	:	:	:	:	:	:	:
8	MISCELLANEOUS MANUFACTURED GOODS	V	:	:	:	:	:	:	:
0-9	COMMERCE TOTAL	%	100.0	100.0	100.0	100.0	100.0	100.0	100.0
0+1	PRODUITS ALIMENTAIRES, BOISSONS, TABACS	%	:	:	:	:	:	:	:
0	PRODUITS ALIMENTAIRES ET ANIMAUX VIVANTS	%	:	:	:	:	:	:	:
1	BOISSONS ET TABACS	%	:	:	:	:	:	:	:
3	COMBUSTIB. MINER., LUBRIF., PROD. CONNEXES	%	:	:	:	:	:	:	:
2+4	MATIERES PREMIERES	%	:	:	:	:	:	:	:
2	MATIER. BRUTES NON COMESTIB. SAUF CARBURAN	%	:	:	:	:	:	:	:
4	CORPS GRAS, GRAISSES, HUILES VEG. ET ANIM.	%	:	:	:	:	:	:	:
5	PRODUITS CHIMIQUES	%	:	:	:	:	:	:	:
7	MACHINES ET MATERIEL DE TRANSPORT	%	:	:	:	:	:	:	:
6+8	AUTRES PRODUITS INDUSTRIELS	%	:	:	:	:	:	:	:
6	ARTICLES MANUF. CLASSES PAR MATIERES	%	:	:	:	:	:	:	:
8	ARTICLES MANUFACTURES DIVERS	%	:	:	:	:	:	:	:

*: V=1000\$, %=PERCENTAGE OF THE TOTAL
*: V=1000\$, %=PART DU TOTAL

2.A. IMPORTS BY SITC SECTIONS
IMPORTATIONS PAR SECTIONS DE LA CTCI

IV: 1974=100

SITC SECTIONS	ORIGINS	* UNIT	1974	1975	1976	1977	1978	1979	1980
SECTIONS CTCI	ORIGINES								
0-9	TOTAL TRADE								
	COMMERCE TOTAL								
	WORLD	V	58108	96102	103476	113942	179085	192203	245541
	MONDE	IV	100.0	165.4	178.1	196.1	308.2	330.8	422.6
	CLASS 1 COUNTRIES	V	36564	62411	67271	:	:	:	:
	PAYS DE LA CLASSE 1	IV	100.0	170.7	184.0	:	:	:	:
	EUR 9	V	26771	46162	49125	52486	87524	96060	108355
	EUR 9	IV	100.0	172.4	183.5	196.1	326.9	358.8	404.7
	FRANCE	V	4023	6866	8054	:	:	:	:
	FRANCE	IV	100.0	170.7	200.2	:	:	:	:
	BELG-LUXB	V	9450	15695	27386	:	:	:	:
	BELG-LUXB	IV	100.0	166.1	289.8	:	:	:	:
	NETHERLANDS	V	1185	3254	3176	:	:	:	:
	PAYS BAS	IV	100.0	274.6	268.0	:	:	:	:
	F.R. OF GERMANY	V	5201	9759	8623	:	:	:	:
	RF D'ALLEMAGNE	IV	100.0	187.6	165.8	:	:	:	:
	ITALY	V	3976	5798	4839	:	:	:	:
	ITALIE	IV	100.0	145.8	121.7	:	:	:	:
	UNITED KINGDOM	V	2442	4272	3174	:	:	:	:
	ROYAUME UNI	IV	100.0	174.9	130.0	:	:	:	:
	DENMARK	V	485	493	638	:	:	:	:
	DANEMARK	IV	100.0	101.6	131.5	:	:	:	:
	U.S.A.	V	2873	6941	4026	:	:	:	:
	ETATS UNIS	IV	100.0	210.3	140.1	:	:	:	:
	JAPAN	V	5325	6509	11731	:	:	:	:
	JAPON	IV	100.0	122.2	220.3	:	:	:	:
	CLASS 2 COUNTRIES	V	15227	23559	28553	:	:	:	:
	PAYS DE LA CLASSE 2	IV	100.0	154.7	187.5	:	:	:	:
	CLASS 3 COUNTRIES	V	5958	9387	7445	:	:	:	:
	PAYS DE LA CLASSE 3	IV	100.0	157.6	125.0	:	:	:	:
0	FOOD AND LIVE ANIMALS								
	PRODUITS ALIMENTAIRES ET ANIMAUX VIVANTS								
	WORLD	V	4658	11238	8718	:	:	:	:
	MONDE	IV	100.0	241.3	187.2	:	:	:	:
1	BEVERAGES AND TOBACCO								
	BOISSONS ET TABACS								
	WORLD	V	1860	1949	3186	:	:	:	:
	MONDE	IV	100.0	104.8	171.3	:	:	:	:
2	CRUDE MATERIALS, INEDIBLE, EXCEPT FUELS								
	MATIER. BRUTES NON COMESTIB. SAUF CARBURAN								
	WORLD	V	5024	7879	8217	:	:	:	:
	MONDE	IV	100.0	156.8	163.6	:	:	:	:
3	MINERAL FUELS, LUBRICANTS AND RELAT. MAT.								
	COMBUSTIB. MINER., LUBRIF., PROD. CONNEXES								
	WORLD	V	4947	7947	11323	:	:	:	:
	MONDE	IV	100.0	160.6	228.9	:	:	:	:
4	ANIMAL AND VEGETABLE OILS AND FATS								
	CORPS GRAS, GRAISSES, HUILES VEG. ET ANIM.								
	WORLD	V	1210	5058	3542	:	:	:	:
	MONDE	IV	100.0	418.0	292.7	:	:	:	:
5	CHEMICALS								
	PRODUITS CHIMIQUES								
	WORLD	V	3816	4257	7160	:	:	:	:
	MONDE	IV	100.0	111.6	187.6	:	:	:	:
6	MANUFACTUR. GOODS CLASSIFIED BY MATERIAL								
	ARTICLES MANUF. CLASSES PAR MATIERES								
	WORLD	V	20349	26930	29882	:	:	:	:
	MONDE	IV	100.0	132.3	146.8	:	:	:	:
7	MACHINERY AND TRANSPORT EQUIPMENT								
	MACHINES ET MATERIEL DE TRANSPORT								
	WORLD	V	12280	24844	23880	:	:	:	:
	MONDE	IV	100.0	202.3	194.5	:	:	:	:
8	MISCELLANEOUS MANUFACTURED GOODS								
	ARTICLES MANUFACTURES DIVERS								
	WORLD	V	3963	5949	3382	:	:	:	:
	MONDE	IV	100.0	150.1	85.3	:	:	:	:

*: V=1000\$, IV=VALUE INDEX
 *: V=1000\$, IV=INDICE DE VALEUR

2.B. EXPORTS BY SITC SECTIONS
EXPORTATIONS PAR SECTIONS DE LA CTCI

IV: 1974=100

SITC SECTIONS	ORIGINS	UNIT	1974	1975	1976	1977	1978	1979	1980
SECTIONS CTCI	ORIGINES								
0-9	TOTAL TRADE								
	COMMERCE TOTAL								
	WORLD	V	37261	42202	81162	91974	70257	115038	76433
	MONDE	IV	100.0	113.3	217.8	246.8	188.6	308.7	205.1
	EUR 9	V	8108	10046	9519	11343	9922	8563	10876
	EUR 9	IV	100.0	123.9	117.4	139.9	122.4	105.6	134.1
	FRANCE	V	222	215	559	0	180	:	:
	FRANCE	IV	100.0	96.8	251.8	0	81.1	:	:
	BELG-LUXB	V	5490	7032	6872	0	5058	:	:
	BELG-LUXB	IV	100.0	128.1	125.2	0	92.1	:	:
	NETHERLANDS	V	621	316	197	0	1487	:	:
	PAYS BAS	IV	100.0	50.9	31.7	0	239.5	:	:
	F.R. OF GERMANY	V	199	537	96	0	269	:	:
	RF D'ALLEMAGNE	IV	100.0	269.8	48.2	0	135.2	:	:
	ITALY	V	575	430	933	0	1332	:	:
	ITALIE	IV	100.0	74.8	162.3	0	231.7	:	:
	UNITED KINGDOM	V	981	1500	852	0	1596	:	:
	ROYAUME UNI	IV	100.0	152.9	86.9	0	162.7	:	:
	U.S.A.	V	1190	802	1004	0	759	:	:
	ETATS UNIS	IV	100.0	67.4	84.4	0	63.8	:	:
	CLASS 2 COUNTRIES	V	2744	1831	2989	0	58003	:	:
	PAYS DE LA CLASSE 2	IV	100.0	66.7	108.9	0	2113.8	:	:
	TROPIC.AFRICA (LIST B)	V	2642	603	694	0	55276	:	:
	AFRIQUE TROP.(LISTE B)	IV	100.0	22.8	26.3	0	2092.2	:	:
	DEVG.CTRIES (LIST C)	V	100	1224	2293	0	2727	:	:
	P.V.D. (LISTE C)	IV	100.0	1224.0	2293.0	0	2727.0	:	:
0	FOOD AND LIVE ANIMALS								
	PRODUITS ALIMENTAIRES ET ANIMAUX VIVANTS								
	WORLD	V	25586	30443	68198	:	:	:	:
	MONDE	IV	100.0	119.0	266.5	:	:	:	:
2	CRUDE MATERIALS, INEDIBLE, EXCEPT FUELS								
	MATIER.BRUTES NON COMESTIB.SAUF CARBURAN								
	WORLD	V	9135	10578	11211	:	:	:	:
	MONDE	IV	100.0	115.8	122.7	:	:	:	:
7	MACHINERY AND TRANSPORT EQUIPMENT								
	MACHINES ET MATERIEL DE TRANSPORT								
	WORLD	V	665	10	0	:	:	:	:
	MONDE	IV	100.0	1.5	0	:	:	:	:

*: V=1000\$, IV=VALUE INDEX
*: V=1000\$, IV=INDICE DE VALEUR

3. EXPORTS BY PRINCIPAL PRODUCTS
EXPORTATIONS DES PRINCIPAUX PRODUITS

IV: 1974=100

SITC POSITIONS	ORIGINS	* UNIT	1974	1975	1976	1977	1978	1979	1980
POSITIONS CTCI	ORIGINES								
071.1 COFFEE, GREEN OR ROASTED CAFE VERT OU TORREFIE									
	WORLD	V	22417	26258	62088	66522	:	:	:
	MONDE	%	60.2	62.2	76.5	72.3	:	:	:
		Q	25125	26742	36771	:	:	:	:
074.1 TEA THE									
	WORLD	V	2375	3607	5464	:	:	:	:
	MONDE	%	6.4	8.5	6.7	:	:	:	:
		Q	3102	3847	4990	:	:	:	:
	EUR 9	V	1075	1351	:	:	:	:	:
	EUR 9	Q	1572	1483	:	:	:	:	:
283.6 ORES AND CON OF TIN MINERAIS D'ETAIN ET CONCENTRES									
	WORLD	V	4281	5392	5276	:	:	:	:
	MONDE	%	11.5	12.8	6.5	:	:	:	:
		Q	1883	2152	2178	:	:	:	:
	EUR 9	V	4155	4268	:	:	:	:	:
	EUR 9	Q	1828	1747	:	:	:	:	:
233.92 ORES & CON OF TUNGSTEN MINERAIS DE TUNGSTENE ET CONCENTRES									
	WORLD	V	1487	1970	1812	:	:	:	:
	MONDE	%	4.0	4.7	2.2	:	:	:	:
		Q	661	796	808	:	:	:	:
	EUR 9	V	64	1256	:	:	:	:	:
	EUR 9	Q	28	510	:	:	:	:	:
292.4 PLANTS, SEEDS, FLOWERS USED IN PERF/PHAR. PLANTES, GRAINES, FLEURS POUR MEDEC-PARF									
	WORLD	V	2247	1949	2663	:	:	:	:
	MONDE	%	6.0	4.6	3.3	:	:	:	:
		Q	592	37	800	:	:	:	:
551.1 ESSENTIAL OILS AND RESINOIDS HUILES ESSENTIELLES ET RESINOIDES									
	WORLD	V	1788	851	1303	:	:	:	:
	MONDE	%	4.8	2.0	1.6	:	:	:	:
		Q	81	37	66	:	:	:	:

*: V=1000\$, Q=TONS %=PERCENTAGE OF THE TOTAL
*: V=1000\$, Q=TONNES %=PART DU TOTAL

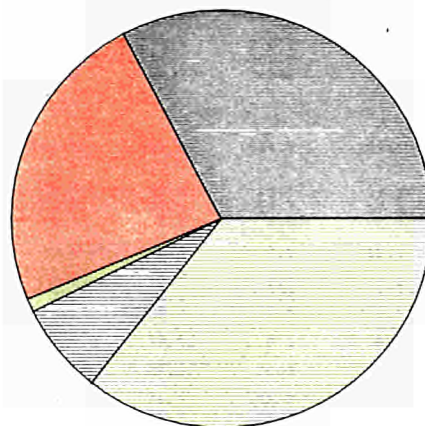
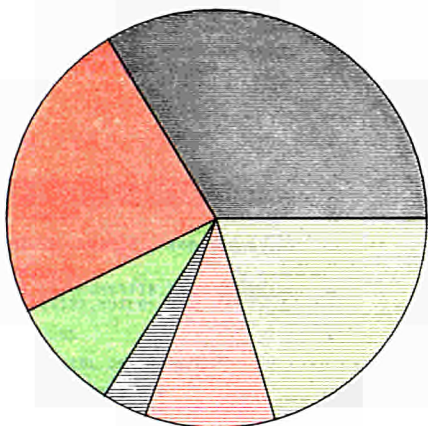
1980

IMPORT

EXPORT

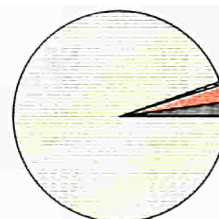
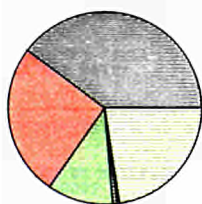
World
Monde

World
Monde



EUR 9

EUR 9



SITC (Sections)
CTCI (Sections)



0 + 1
Food, beverages and tobacco
Produits alimentaires, boissons, tabacs



3
Mineral fuels, lubricants and related materials
Combustibles minéraux, lubrifiants, produits connexes



2 + 4
Raw materials
Matières premières



5
Chemicals
Produits chimiques



7
Machinery and transport equipment
Machines et matériel de transport



6 + 8
Other industrial products
Autres produits industriels

1.A. GROWTH AND STRUCTURE OF IMPORTS FROM THE WORLD
EVOLUTION ET STRUCTURE DES IMPORTATIONS EN PROVENANCE DU MONDE

SITC SECTIONS		UNIT	1974	1975	1976	1977	1978	1979	1980
SECTIONS CTCI									
0-9	TOTAL TRADE	V	44400	46439	48207	59344	82759	100574	123760
0+1	FOOD, BEVERAGES AND TOBACCO	V	12946	13884	13156	15308	19105	21703	25406
0	FOOD AND LIVE ANIMALS	V	10850	11673	11567	13429	17095	19303	22351
1	BEVERAGES AND TOBACCO	V	2096	2211	1589	1879	2010	2400	3055
3	MINERAL FUELS, LUBRICANTS AND RELAT. MAT.	V	3153	3539	3955	4681	5424	10026	12383
2+4	RAW MATERIALS	V	1675	1030	1132	1387	2560	3026	4259
2	CRUDE MATERIALS, INEDIBLE, EXCEPT FUELS	V	1625	851	1104	1237	1869	2629	3726
4	ANIMAL AND VEGETABLE OILS AND FATS	V	50	179	28	150	691	397	533
5	CHEMICALS	V	4076	5150	5208	6260	6879	8591	10842
7	MACHINERY AND TRANSPORT EQUIPMENT	V	5859	8249	7111	10088	21684	19901	29309
6+8	OTHER INDUSTRIAL PRODUCTS	V	16646	14540	17607	21574	27072	37293	41524
6	MANUFACTUR. GOODS CLASSIFIED BY MATERIAL	V	11456	10091	13495	15940	20242	29438	29318
8	MISCELLANEOUS MANUFACTURED GOODS	V	5190	4449	4112	5634	6830	7855	12206
0-9	COMMERCE TOTAL	%	100.0	100.0	100.0	100.0	100.0	100.0	100.0
0+1	PRODUITS ALIMENTAIRES, BOISSONS, TABACS	%	29.2	29.9	27.3	25.8	23.1	21.6	20.5
0	PRODUITS ALIMENTAIRES ET ANIMAUX VIVANTS	%	24.4	25.1	24.0	22.6	20.7	19.2	18.1
1	BOISSONS ET TABACS	%	4.7	4.8	3.3	3.2	2.4	2.4	2.5
3	COMBUSTIB. MINER., LUBRIF., PROD. CONNEXES	%	7.1	7.6	8.2	7.9	6.6	10.0	10.0
2+4	MATIERES PREMIERES	%	3.8	2.2	2.3	2.3	3.1	3.0	3.4
2	MATIER. BRUTES NON COMESTIB. SAUF CARBURAN	%	3.7	1.8	2.3	2.1	2.3	2.6	3.0
4	CORPS GRAS, GRAISSES, HUILES VEG. ET ANIM.	%	0.1	0.4	0.1	0.3	0.8	0.4	0.4
5	PRODUITS CHIMIQUES	%	9.2	11.1	10.8	10.5	8.3	8.5	8.8
7	MACHINES ET MATERIEL DE TRANSPORT	%	13.2	17.8	14.8	17.0	26.2	19.8	23.7
6+8	AUTRES PRODUITS INDUSTRIELS	%	37.5	31.3	36.5	36.4	32.7	37.1	33.6
6	ARTICLES MANUF. CLASSES PAR MATIERES	%	25.8	21.7	28.0	26.9	24.5	29.3	23.7
8	ARTICLES MANUFACTURES DIVERS	%	11.7	9.6	8.5	9.5	8.3	7.8	9.9

1.B. GROWTH AND STRUCTURE OF IMPORTS FROM EUR 9
EVOLUTION ET STRUCTURE DES IMPORTATIONS EN PROVENANCE DE L'EUR

SITC SECTIONS		UNIT	1974	1975	1976	1977	1978	1979	1980
SECTIONS CTCI									
0-9	TOTAL TRADE	V	15422	17677	14513	18124	21480	22756	26273
0+1	FOOD, BEVERAGES AND TOBACCO	V	4878	4065	3983	4985	5600	5914	5937
0	FOOD AND LIVE ANIMALS	V	3683	2944	3257	4253	4667	4804	4449
1	BEVERAGES AND TOBACCO	V	1195	1121	726	732	933	1110	1488
3	MINERAL FUELS, LUBRICANTS AND RELAT. MAT.	V	29	45	31	21	41	56	109
2+4	RAW MATERIALS	V	210	105	105	128	125	153	182
2	CRUDE MATERIALS, INEDIBLE, EXCEPT FUELS	V	190	95	96	117	115	137	144
4	ANIMAL AND VEGETABLE OILS AND FATS	V	20	10	9	11	10	16	38
5	CHEMICALS	V	1715	2851	1928	2382	2662	2246	2916
7	MACHINERY AND TRANSPORT EQUIPMENT	V	3347	5451	3487	3802	4872	5327	6683
6+8	OTHER INDUSTRIAL PRODUCTS	V	5222	5143	4968	6789	8172	9046	10432
6	MANUFACTUR. GOODS CLASSIFIED BY MATERIAL	V	3777	3664	3809	5116	6065	6993	7543
8	MISCELLANEOUS MANUFACTURED GOODS	V	1445	1279	1159	1673	2107	2053	2889
0-9	COMMERCE TOTAL	%	100.0	100.0	100.0	100.0	100.0	100.0	100.0
0+1	PRODUITS ALIMENTAIRES, BOISSONS, TABACS	%	31.6	23.0	27.4	27.5	26.1	26.0	22.6
0	PRODUITS ALIMENTAIRES ET ANIMAUX VIVANTS	%	23.9	16.7	22.4	23.5	21.7	21.1	16.9
1	BOISSONS ET TABACS	%	7.7	6.3	5.0	4.0	4.3	4.9	5.7
3	COMBUSTIB. MINER., LUBRIF., PROD. CONNEXES	%	0.2	0.3	0.2	0.1	0.2	0.2	0.4
2+4	MATIERES PREMIERES	%	1.4	0.6	0.7	0.7	0.6	0.7	0.7
2	MATIER. BRUTES NON COMESTIB. SAUF CARBURAN	%	1.2	0.5	0.7	0.6	0.5	0.6	0.5
4	CORPS GRAS, GRAISSES, HUILES VEG. ET ANIM.	%	0.1	0.1	0.1	0.1	0.0	0.1	0.1
5	PRODUITS CHIMIQUES	%	11.1	16.1	13.3	13.1	12.4	9.9	11.1
7	MACHINES ET MATERIEL DE TRANSPORT	%	21.7	30.8	24.0	21.0	22.7	23.4	25.4
6+8	AUTRES PRODUITS INDUSTRIELS	%	33.9	29.1	34.2	37.5	38.0	39.8	39.7
6	ARTICLES MANUF. CLASSES PAR MATIERES	%	24.5	21.9	26.2	28.2	28.2	30.7	28.7
8	ARTICLES MANUFACTURES DIVERS	%	9.4	7.2	8.0	9.2	9.8	9.0	11.0

M: V=1000\$, %=PERCENTAGE OF THE TOTAL
M: V=1000\$, %=PART DU TOTAL

1.C. GROWTH AND STRUCTURE OF EXPORTS TO THE WORLD
EVOLUTION ET STRUCTURE DES EXPORTATIONS VERS LE MONDE

SITC SECTIONS		UNIT*	1974	1975	1976	1977	1978	1979	1980
SECTIONS CTICI									
0-9	TOTAL TRADE	V	16035	15948	19140	22587	26807	31842	45996
0+1	FOOD, BEVERAGES AND TOBACCO	V	11067	9098	10173	12829	16589	18699	16387
0	FOOD AND LIVE ANIMALS	V	11064	9094	9331	11157	14368	16120	13248
1	BEVERAGES AND TOBACCO	V	3	4	842	1672	2221	2579	3139
3	MINERAL FUELS, LUBRICANTS AND RELAT. MAT.	V	5	4	5	8	6	12	9
2+4	RAW MATERIALS	V	1663	2553	1953	2228	2227	2898	3229
2	CRUDE MATERIALS, INEDIBLE, EXCEPT FUELS	V	88	114	125	186	224	227	285
4	ANIMAL AND VEGETABLE OILS AND FATS	V	1575	2439	1828	2042	2003	2671	2944
5	CHEMICALS	V	201	317	193	251	296	348	490
7	MACHINERY AND TRANSPORT EQUIPMENT	V	489	570	1184	977	1343	3657	10847
6+8	OTHER INDUSTRIAL PRODUCTS	V	2610	3407	5630	6293	6346	6219	15030
6	MANUFACTUR. GOODS CLASSIFIED BY MATERIAL	V	2152	2632	3844	4052	3432	3362	7994
8	MISCELLANEOUS MANUFACTURED GOODS	V	458	775	1786	2241	2914	2857	7036
0-9	COMMERCE TOTAL	%	100.0	100.0	100.0	100.0	100.0	100.0	100.0
0+1	PRODUITS ALIMENTAIRES, BOISSONS, TABACS	%	69.0	57.0	53.2	56.8	61.9	58.7	35.6
0	PRODUITS ALIMENTAIRES ET ANIMAUX VIVANTS	%	69.0	57.0	48.8	49.4	53.6	50.6	28.8
1	BOISSONS ET TABACS	%	0.0	0.0	4.4	7.4	8.3	8.1	6.8
3	COMBUSTIB. MINER., LUBRIF., PROD. CONNEXES	%	0.0	0.0	0.0	0.0	0.0	0.0	0.0
2+4	MATIERES PREMIERES	%	10.4	16.0	10.2	9.9	8.3	9.1	7.0
2	MATIER. BRUTES NON COMESTIB. SAUF CARBURAN	%	0.5	0.7	0.7	0.8	0.8	0.7	0.6
4	CORPS GRAS, GRAISSES, HUILES VEG. ET ANIM.	%	9.8	15.3	9.6	9.0	7.5	8.4	6.4
5	PRODUITS CHIMIQUES	%	1.3	2.0	1.0	1.1	1.1	1.1	1.1
7	MACHINES ET MATERIEL DE TRANSPORT	%	3.0	3.6	6.2	4.3	5.0	11.5	23.6
6+8	AUTRES PRODUITS INDUSTRIELS	%	16.3	21.4	29.4	27.9	23.7	19.5	32.7
6	ARTICLES MANUF. CLASSES PAR MATIERES	%	13.4	16.5	20.1	17.9	12.8	10.6	17.4
8	ARTICLES MANUFACTURES DIVERS	%	2.9	4.9	9.3	9.9	10.9	9.0	15.3

1.D. GROWTH AND STRUCTURE OF EXPORTS TO EUR 9
EVOLUTION ET STRUCTURE DES EXPORTATIONS VERS L'EUR 9

SITC SECTIONS		UNIT*	1974	1975	1976	1977	1978	1979	1980
SECTIONS CTICI									
0-9	TOTAL TRADE	V	10955	8840	8693	10188	13281	14701	11769
0+1	FOOD, BEVERAGES AND TOBACCO	V	10792	8687	8509	10029	12947	14343	11141
0	FOOD AND LIVE ANIMALS	V	10789	8686	8507	10014	12900	14341	11018
1	BEVERAGES AND TOBACCO	V	3	1	2	15	47	2	123
3	MINERAL FUELS, LUBRICANTS AND RELAT. MAT.	V	:	:	:	:	:	:	:
2+4	RAW MATERIALS	V	30	26	4	2	21	50	63
2	CRUDE MATERIALS, INEDIBLE, EXCEPT FUELS	V	30	26	4	2	21	49	63
4	ANIMAL AND VEGETABLE OILS AND FATS	V	:	:	:	:	:	1	:
5	CHEMICALS	V	2	1	1	2	1	2	1
7	MACHINERY AND TRANSPORT EQUIPMENT	V	45	48	88	53	229	195	304
6+8	OTHER INDUSTRIAL PRODUCTS	V	93	85	93	105	87	114	263
6	MANUFACTUR. GOODS CLASSIFIED BY MATERIAL	V	41	9	24	20	13	20	28
8	MISCELLANEOUS MANUFACTURED GOODS	V	52	76	69	85	74	94	235
0-9	COMMERCE TOTAL	%	100.0	100.0	100.0	100.0	100.0	100.0	100.0
0+1	PRODUITS ALIMENTAIRES, BOISSONS, TABACS	%	98.5	98.3	97.9	98.4	97.5	97.6	94.7
0	PRODUITS ALIMENTAIRES ET ANIMAUX VIVANTS	%	98.5	98.3	97.9	98.3	97.1	97.6	93.6
1	BOISSONS ET TABACS	%	0.0	0.0	0.0	0.1	0.4	0.0	1.0
3	COMBUSTIB. MINER., LUBRIF., PROD. CONNEXES	%	:	:	:	:	:	:	:
2+4	MATIERES PREMIERES	%	0.3	0.3	0.0	0.0	0.2	0.3	0.5
2	MATIER. BRUTES NON COMESTIB. SAUF CARBURAN	%	0.3	0.3	0.0	0.0	0.2	0.3	0.5
4	CORPS GRAS, GRAISSES, HUILES VEG. ET ANIM.	%	:	:	:	:	:	0.0	:
5	PRODUITS CHIMIQUES	%	0.0	0.0	0.0	0.0	0.0	0.0	0.0
7	MACHINES ET MATERIEL DE TRANSPORT	%	0.4	0.5	1.0	0.5	1.7	1.3	2.6
6+8	AUTRES PRODUITS INDUSTRIELS	%	0.8	1.0	1.1	1.0	0.7	0.8	2.2
6	ARTICLES MANUF. CLASSES PAR MATIERES	%	0.4	0.1	0.3	0.2	0.1	0.1	0.2
8	ARTICLES MANUFACTURES DIVERS	%	0.5	0.9	0.8	0.8	0.6	0.6	2.0

*: V=1000\$, %=PERCENTAGE OF THE TOTAL
*: V=1000\$, %=PART DU TOTAL

2.A. IMPORTS BY SITC SECTIONS
IMPORTATIONS PAR SECTIONS DE LA CTCI

IV: 1974=100

SITC SECTIONS	ORIGINS	M	1974	1975	1976	1977	1978	1979	1980
SECTIONS CTCI	ORIGINES	UNIT							
0-9	TOTAL TRADE COMMERCE TOTAL								
	WORLD MONDE	V IV	44400 100.0	46439 104.6	48207 108.6	59344 133.7	82759 186.4	100574 226.5	123760 278.7
	CLASS 1 COUNTRIES PAYS DE LA CLASSE 1	V IV	29667 100.0	31253 105.3	32083 108.1	41402 139.6	60784 204.9	69955 235.8	80379 270.9
	EUR 9	V IV	15422 100.0	17677 114.6	14513 94.1	18124 117.5	21480 139.3	22756 147.6	26273 170.4
	FRANCE	V IV	445 100.0	559 125.6	300 67.4	395 88.8	927 208.3	747 167.9	644 144.7
	BELG-LUXB BELG-LUXB	V IV	307 100.0	471 153.4	139 45.3	230 74.9	599 195.1	515 167.8	587 191.2
	NETHERLANDS PAYS BAS	V IV	1500 100.0	2064 137.6	1119 74.6	1965 131.0	2341 156.1	2985 199.0	2927 195.1
	F.R. OF GERMANY RF D'ALLEMAGNE	V IV	688 100.0	774 112.5	480 69.8	677 98.4	660 95.9	741 107.7	1183 171.9
	ITALY ITALIE	V IV	232 100.0	402 173.3	272 117.2	284 122.4	382 164.7	659 284.1	945 407.3
	UNITED KINGDOM ROYAUME UNI	V IV	11628 100.0	12832 110.4	11812 101.6	14156 121.7	16077 138.3	16596 142.7	19337 166.3
	IRELAND IRLANDE	V IV	186 100.0	132 71.0	135 72.6	147 79.0	167 89.8	119 64.0	107 57.5
	DENMARK DANEMARK	V IV	436 100.0	443 101.6	256 58.7	270 61.9	327 75.0	394 90.4	543 124.5
	SPAIN ESPAGNE	V IV	144 100.0	122 84.7	92 63.9	114 79.2	94 65.3	155 107.6	162 112.5
	U.S.A. ETATS UNIS	V IV	8225 100.0	7872 95.7	9728 118.3	15200 184.8	30642 372.5	31624 384.5	39416 479.2
	JAPAN JAPON	V IV	1274 100.0	1207 94.7	1172 92.0	2740 215.1	3926 308.2	9860 773.9	7020 551.0
	O.E.C.D. CTRIES. (LIST A) PAYS O.C.D.E (LISTE A)	V IV	4581 100.0	4338 94.7	6535 142.7	5166 112.8	4609 100.6	5500 120.1	7429 162.2
	CLASS 2 COUNTRIES PAYS DE LA CLASSE 2	V IV	14297 100.0	14776 103.4	15691 109.8	17158 120.0	20468 143.2	28966 202.6	40713 284.8
	OF WHICH : A.C.P. CTRIES DONT : PAYS A.C.P.	V IV	10736 100.0	10203 95.0	11308 105.3	12528 116.7	13424 125.0	19561 182.2	25988 242.1
	DEVG. CTRIES (LIST C) P.V.D. (LISTE C)	V IV	14151 100.0	14659 103.6	15613 110.3	17031 120.4	20370 143.9	28950 204.6	40660 287.3
	CLASS 3 COUNTRIES PAYS DE LA CLASSE 3	V IV	178 100.0	212 119.1	175 98.3	264 148.3	876 492.1	532 298.9	571 320.8
0	FOOD AND LIVE ANIMALS PRODUITS ALIMENTAIRES ET ANIMAUX VIVANTS								
	WORLD MONDE	V IV	10850 100.0	11673 107.6	11567 106.6	13429 123.8	17095 157.6	19303 177.9	22351 206.0
	CLASS 1 COUNTRIES PAYS DE LA CLASSE 1	V IV	8418 100.0	7692 91.4	8505 101.0	10375 123.2	12765 151.6	15101 179.4	15555 184.8
	EUR 9	V IV	3683 100.0	2944 79.9	3257 88.4	4253 115.5	4667 126.7	4804 130.4	4449 120.8
	BELG-LUXB BELG-LUXB	V IV	9 100.0	13 144.4	50 555.6	80 888.9	452 5022.2	388 4311.1	279 3100.0
	NETHERLANDS PAYS BAS	V IV	317 100.0	378 119.2	333 105.0	519 163.7	481 151.7	516 162.8	606 191.2
	UNITED KINGDOM ROYAUME UNI	V IV	2850 100.0	2185 76.7	2523 88.5	3286 115.3	3310 116.1	3390 118.9	3028 106.2
	IRELAND IRLANDE	V IV	166 100.0	100 60.2	109 65.7	121 72.9	125 75.3	92 55.4	69 41.6
	DENMARK DANEMARK	V IV	294 100.0	191 65.0	207 70.4	197 67.0	261 88.8	320 108.8	395 134.4
	U.S.A. ETATS UNIS	V IV	2236 100.0	2068 92.5	2669 119.4	4321 193.2	6637 296.8	8673 387.9	9105 407.2
	JAPAN JAPON	V IV	165 100.0	12 7.3	18 10.9	49 29.7	80 48.5	72 43.6	118 71.5
	O.E.C.D. CTRIES. (LIST A) PAYS O.C.D.E (LISTE A)	V IV	2331 100.0	2659 114.1	2550 109.4	1736 74.5	1373 58.9	1544 66.2	1878 80.6
	CLASS 2 COUNTRIES PAYS DE LA CLASSE 2	V IV	2445 100.0	3979 162.7	3072 125.6	3045 124.5	3841 157.1	4039 165.2	6756 276.3
	OF WHICH : A.C.P. CTRIES DONT : PAYS A.C.P.	V IV	2208 100.0	2399 108.7	2768 125.4	2373 107.5	3082 139.6	3131 141.8	5697 258.0
	DEVG. CTRIES (LIST C) P.V.D. (LISTE C)	V IV	2417 100.0	3956 163.7	3056 126.4	2989 123.7	3812 157.7	4025 166.5	6713 277.7
	CLASS 3 COUNTRIES PAYS DE LA CLASSE 3	V IV	2 100.0	7 350.0	1 50.0	16 800.0	488 24400.0	150 7500.0	18 900.0

M: V=1000\$, IV=VALUE INDEX
M: V=1000\$, IV=INDICE DE VALEUR

2.A. IMPORTS BY SITC SECTIONS
IMPORTATIONS PAR SECTIONS DE LA CTCI

IV: 1974=100

SITC SECTIONS	ORIGINES	N	1974	1975	1976	1977	1978	1979	1980
SECTIONS CTCI	ORIGINES	UNIT							
1	BEVERAGES AND TOBACCO BOISSONS ET TABACS								
	WORLD MONDE	V IV	2096 100.0	2211 105.5	1589 75.8	1879 89.6	2010 95.9	2400 114.5	3055 145.8
	CLASS 1 COUNTRIES PAYS DE LA CLASSE 1	V IV	1326 100.0	1206 91.0	824 62.1	996 75.1	1213 91.5	1419 107.0	2028 152.9
	EUR 9 EUR 9	V IV	1195 100.0	1121 93.8	726 60.8	732 61.3	933 78.1	1110 92.9	1488 124.5
	FRANCE FRANCE	V IV	127 100.0	145 114.2	128 100.8	118 92.9	136 107.1	195 153.5	216 170.1
	NETHERLANDS PAYS BAS	V IV	286 100.0	342 119.6	32 11.2	13 4.5	3 1.0	8 2.8	11 3.8
	UNITED KINGDOM ROYAUME UNI	V IV	641 100.0	493 76.9	520 81.1	557 86.9	761 118.7	860 134.2	1192 186.0
	U.S.A. ETATS UNIS	V IV	87 100.0	57 65.5	64 73.6	145 166.7	224 257.5	243 279.3	361 414.9
	O.E.C.D. CTRIES.(LIST A) PAYS O.C.D.E (LISTE A)	V IV	8 100.0	7 87.5	6 75.0	76 950.0	26 325.0	26 325.0	134 1675.0
	CLASS 2 COUNTRIES PAYS DE LA CLASSE 2	V IV	771 100.0	1012 131.3	764 99.1	887 115.0	792 102.7	983 127.5	1026 133.1
	OF WHICH : A.C.P. CTRIES DONT : PAYS A.C.P.	V IV	398 100.0	553 138.9	422 106.0	504 126.6	345 86.7	523 131.4	507 127.4
	TROPIC.AFRICA (LIST B) AFRIQUE TROP.(LISTE B)	V IV	113 100.0	85 75.2	56 49.6	66 58.4	66 58.4	:	:
	DEVG. CTRIES (LIST C) P.V.D. (LISTE C)	V IV	658 100.0	927 140.9	708 107.6	821 124.8	726 110.3	983 149.4	1026 155.9
2	CRUDE MATERIALS, INEDIBLE, EXCEPT FUELS MATIER.BRUTES NON COMESTIB.SAUF CARBURAN								
	WORLD MONDE	V IV	1625 100.0	851 52.4	1104 67.9	1237 76.1	1869 115.0	2629 161.8	3726 229.3
	CLASS 1 COUNTRIES PAYS DE LA CLASSE 1	V IV	499 100.0	170 34.1	366 73.3	376 75.4	683 136.9	1222 244.9	2009 402.6
	EUR 9 EUR 9	V IV	190 100.0	95 50.0	96 50.5	117 61.6	115 60.5	137 72.1	144 75.8
	UNITED KINGDOM ROYAUME UNI	V IV	73 100.0	80 109.6	64 87.7	72 98.6	62 84.9	70 95.9	111 152.1
	U.S.A. ETATS UNIS	V IV	243 100.0	42 17.3	209 86.0	155 63.8	450 185.2	826 339.9	1635 672.8
	O.E.C.D. CTRIES.(LIST A) PAYS O.C.D.E (LISTE A)	V IV	65 100.0	32 49.2	60 92.3	102 156.9	116 178.5	258 396.9	227 349.2
	CLASS 2 COUNTRIES PAYS DE LA CLASSE 2	V IV	1137 100.0	685 60.2	745 65.5	880 77.4	1199 105.5	1419 124.8	1725 151.7
	OF WHICH : A.C.P. CTRIES DONT : PAYS A.C.P.	V IV	153 100.0	78 51.0	68 44.4	71 46.4	117 76.5	168 109.8	353 230.7
	DEVG. CTRIES (LIST C) P.V.D. (LISTE C)	V IV	1133 100.0	678 59.8	741 65.4	878 77.5	1196 105.6	1418 125.2	1724 152.2
3	MINERAL FUELS,LUBRICANTS AND RELAT. MAT. COMBUSTIB. MINER.,LUBRIF.,PROD. CONNEXES								
	WORLD MONDE	V IV	3153 100.0	3539 112.2	3955 125.4	4681 148.5	5424 172.0	10026 318.0	12383 392.7
	CLASS 1 COUNTRIES PAYS DE LA CLASSE 1	V IV	46 100.0	111 241.3	77 167.4	60 130.4	118 256.5	138 300.0	204 443.5
	EUR 9 EUR 9	V IV	29 100.0	45 155.2	31 106.9	21 72.4	41 141.4	56 193.1	109 375.9
	CLASS 2 COUNTRIES PAYS DE LA CLASSE 2	V IV	3114 100.0	3433 110.2	3883 124.7	4625 148.5	5308 170.5	9890 317.6	12182 391.2
	OF WHICH : A.C.P. CTRIES DONT : PAYS A.C.P.	V IV	2671 100.0	2674 100.1	3392 127.0	4081 152.8	4743 177.6	9106 340.9	11608 434.6
	DEVG. CTRIES (LIST C) P.V.D. (LISTE C)	V IV	3114 100.0	3433 110.2	3883 124.7	4625 148.5	5308 170.5	9889 317.6	12182 391.2
4	ANIMAL AND VEGETABLE OILS AND FATS CORPS GRAS,GRAISSES,HUILES VEG. ET ANIM.								
	WORLD MONDE	V IV	50 100.0	179 358.0	28 56.0	150 300.0	691 1382.0	397 794.0	533 1066.0
	CLASS 1 COUNTRIES PAYS DE LA CLASSE 1	V IV	50 100.0	178 356.0	30 60.0	144 288.0	688 1376.0	392 784.0	529 1058.0
	U.S.A. ETATS UNIS	V IV	15 100.0	156 1040.0	13 86.7	109 726.7	84 560.0	40 266.7	54 360.0
	O.E.C.D. CTRIES.(LIST A) PAYS O.C.D.E (LISTE A)	V IV	15 100.0	12 80.0	7 46.7	22 146.7	591 3940.0	336 2240.0	437 2913.3

*: V=1000\$, IV=VALUE INDEX
*: V=1000\$, IV=INDICE DE VALEUR

2.A. IMPORTS BY SITC SECTIONS
IMPORTATIONS PAR SECTIONS DE LA CTCI

IV: 1974=100

SITC SECTIONS	ORIGINS	* UNIT	1974	1975	1976	1977	1978	1979	1980
SECTIONS CTCI	ORIGINES								
5	CHEMICALS PRODUITS CHIMIQUES								
	WORLD MONDE	V IV	4076 100.0	5150 126.3	5208 127.8	6260 153.6	6879 168.8	8591 210.8	10842 266.0
	CLASS 1 COUNTRIES PAYS DE LA CLASSE 1	V IV	2492 100.0	3610 144.9	3039 122.0	3798 152.4	4215 169.1	4142 166.2	6202 248.9
	EUR 9 EUR 9	V IV	1715 100.0	2851 166.2	1928 112.4	2382 138.9	2662 155.2	2246 131.0	2916 170.0
	FRANCE FRANCE	V IV	29 100.0	29 100.0	30 103.4	30 103.4	248 855.2	232 800.0	105 362.1
	NETHERLANDS PAYS BAS	V IV	566 100.0	396 70.0	37 6.5	47 8.3	64 11.3	90 15.9	129 22.8
	F.R. OF GERMANY RF D'ALLEMAGNE	V IV	110 100.0	258 234.5	72 65.5	123 111.8	124 112.7	133 120.9	172 156.4
	UNITED KINGDOM ROYAUME UNI	V IV	916 100.0	2071 226.1	1721 187.9	2093 228.5	2089 228.1	1680 183.4	2299 251.0
	U.S.A. ETATS UNIS	V IV	635 100.0	565 89.0	793 124.9	1078 169.8	1339 210.9	1604 252.6	2923 460.3
	O.E.C.D. CTRIES.(LIST A) PAYS O.C.D.E (LISTE A)	V IV	123 100.0	152 123.6	288 234.1	301 244.7	190 154.5	215 174.8	300 243.9
	CLASS 2 COUNTRIES PAYS DE LA CLASSE 2	V IV	1587 100.0	1538 96.9	2162 136.2	2393 150.8	2645 166.7	4380 276.0	4632 291.9
	OF WHICH : A.C.P. CTRIES DONT : PAYS A.C.P.	V IV	1422 100.0	1386 97.5	1809 127.2	2000 140.6	2068 145.4	2679 188.4	3205 225.4
	DEVG. CTRIES (LIST C) P.V.D. (LISTE C)	V IV	1587 100.0	1537 96.8	2161 136.2	2393 150.8	2644 166.6	4380 276.0	4632 291.9
6	MANUFACTUR. GOODS CLASSIFIED BY MATERIAL ARTICLES MANUF. CLASSES PAR MATIERES								
	WORLD MONDE	V IV	11456 100.0	10091 88.1	13495 117.8	15940 139.1	20242 176.7	29438 257.0	29318 255.9
	CLASS 1 COUNTRIES PAYS DE LA CLASSE 1	V IV	8387 100.0	7794 92.9	10195 121.6	12978 154.7	15797 188.4	24315 289.9	21759 259.4
	EUR 9 EUR 9	V IV	3777 100.0	3864 102.3	3809 100.8	5116 135.5	6065 160.6	6993 185.1	7543 199.7
	FRANCE FRANCE	V IV	72 100.0	62 86.1	53 73.6	67 93.1	144 200.0	86 119.4	91 126.4
	BELG-LUXB BELG-LUXB	V IV	247 100.0	71 28.7	69 27.9	120 48.6	108 43.7	51 20.6	155 62.8
	NETHERLANDS PAYS BAS	V IV	169 100.0	370 218.9	546 323.1	989 585.2	1447 856.2	2124 1256.8	1901 1124.9
	F.R. OF GERMANY RF D'ALLEMAGNE	V IV	224 100.0	167 74.6	130 58.0	157 70.1	190 84.8	214 95.5	270 120.5
	ITALY ITALIE	V IV	32 100.0	65 203.1	78 243.7	81 253.1	103 321.9	288 900.0	385 1203.1
	UNITED KINGDOM ROYAUME UNI	V IV	3013 100.0	3091 102.6	2907 96.5	3680 122.1	4038 134.0	4210 139.7	4698 155.9
	U.S.A. ETATS UNIS	V IV	2928 100.0	2839 97.0	3726 127.3	5453 186.2	7756 264.9	8932 305.1	9668 330.2
	JAPAN JAPON	V IV	327 100.0	207 63.3	238 72.8	402 122.9	363 111.0	6007 1837.0	1414 432.4
	O.E.C.D. CTRIES.(LIST A) PAYS O.C.D.E (LISTE A)	V IV	1325 100.0	826 62.3	2379 179.5	1974 149.0	1595 120.4	2356 177.8	3106 234.4
	CLASS 2 COUNTRIES PAYS DE LA CLASSE 2	V IV	2941 100.0	2118 72.0	3157 107.3	2659 90.4	3942 134.0	4602 156.5	6903 234.7
	OF WHICH : A.C.P. CTRIES DONT : PAYS A.C.P.	V IV	2073 100.0	1643 79.3	1528 73.7	1712 82.6	1462 70.5	1937 93.4	2774 133.8
	DEVG. CTRIES (LIST C) P.V.D. (LISTE C)	V IV	2940 100.0	2117 72.0	3154 107.3	2659 90.4	3940 134.0	4601 156.5	6896 234.6
	CLASS 3 COUNTRIES PAYS DE LA CLASSE 3	V IV	77 100.0	128 166.2	95 123.4	176 228.6	267 346.8	232 301.3	263 341.6
7	MACHINERY AND TRANSPORT EQUIPMENT MACHINES ET MATERIEL DE TRANSPORT								
	WORLD MONDE	V IV	5859 100.0	8249 140.8	7111 121.4	10088 172.2	21684 370.1	19901 339.7	29309 500.2
	CLASS 1 COUNTRIES PAYS DE LA CLASSE 1	V IV	5535 100.0	7957 143.8	6837 123.5	9475 171.2	20855 376.8	18464 333.6	24973 451.2
	EUR 9 EUR 9	V IV	3347 100.0	5451 162.9	3487 104.2	3802 113.6	4872 145.6	5327 159.2	6683 199.7
	FRANCE FRANCE	V IV	100 100.0	199 199.0	30 30.0	48 48.0	275 275.0	103 103.0	112 112.0
	BELG-LUXB BELG-LUXB	V IV	22 100.0	353 1604.5	7 31.8	14 63.6	14 63.6	32 145.5	58 263.6

* : V=1000\$, IV=VALUE INDEX
* : V=1000\$, IV=INDICE DE VALEUR

2.A. IMPORTS BY SITC SECTIONS
IMPORTATIONS PAR SECTIONS DE LA CTCI

IV: 1974=100

SITC SECTIONS	ORIGINS	* UNIT	1974	1975	1976	1977	1978	1979	1980
SECTIONS CTCI	ORIGINES								
7	MACHINERY AND TRANSPORT EQUIPMENT MACHINES ET MATERIEL DE TRANSPORT								
	NETHERLANDS PAYS BAS	V IV	42 100.0	495 1178.6	133 316.7	330 785.7	173 411.9	83 197.6	152 361.9
	F.R. OF GERMANY RF D'ALLEMAGNE	V IV	203 100.0	212 104.4	156 76.8	240 118.2	169 83.3	210 103.4	507 249.8
	ITALY ITALIE	V IV	74 100.0	223 301.4	85 114.9	91 123.0	94 127.0	74 100.0	218 294.6
	UNITED KINGDOM ROYAUME UNI	V IV	2896 100.0	3848 132.9	3059 105.6	3059 105.6	4116 142.1	4789 165.4	5591 193.1
	DENMARK DANEMARK	V IV	10 100.0	120 1200.0	16 160.0	20 200.0	30 300.0	32 320.0	37 370.0
	U.S.A. ETATS UNIS	V IV	1166 100.0	1292 110.8	1467 125.8	2931 251.4	12303 1055.1	9087 779.3	11971 1026.7
	JAPAN JAPON	V IV	673 100.0	880 130.8	854 126.9	2104 312.6	3315 492.6	3589 533.3	5307 788.6
	O.E.C.D. CTRIES.(LIST A) PAYS O.C.D.E (LISTE A)	V IV	334 100.0	325 97.3	1023 306.3	631 188.9	359 107.5	449 134.4	947 283.5
	CLASS 2 COUNTRIES PAYS DE LA CLASSE 2	V IV	324 100.0	295 91.0	240 74.1	546 168.5	666 205.6	1175 362.7	2984 921.0
	OF WHICH : A.C.P. CTRIES DONT : PAYS A.C.P.	V IV	188 100.0	153 81.4	106 56.4	255 135.6	283 150.5	415 220.7	387 205.9
	DEVG. CTRIES (LIST C) P.V.D. (LISTE C)	V IV	324 100.0	295 91.0	240 74.1	546 168.5	666 205.6	1175 362.7	2984 921.0
	CLASS 3 COUNTRIES PAYS DE LA CLASSE 3	V IV	6 100.0	4 66.7	13 216.7	28 466.7	68 1133.3	46 766.7	187 3116.7
8	MISCELLANEOUS MANUFACTURED GOODS ARTICLES MANUFACTURES DIVERS								
	WORLD MONDE	V IV	5190 100.0	4449 85.7	4112 79.2	5634 108.6	6830 131.6	7855 151.3	12206 235.2
	CLASS 1 COUNTRIES PAYS DE LA CLASSE 1	V IV	2886 100.0	2514 87.1	2195 76.1	3180 110.2	4436 153.7	4750 164.6	7097 245.9
	EUR 9 EUR 9	V IV	1445 100.0	1279 88.5	1159 80.2	1673 115.8	2107 145.8	2053 142.1	2889 199.9
	NETHERLANDS PAYS BAS	V IV	16 100.0	73 456.2	32 200.0	49 306.2	138 862.5	99 618.7	89 556.2
	F.R. OF GERMANY RF D'ALLEMAGNE	V IV	115 100.0	89 77.4	71 61.7	96 83.5	121 105.2	110 95.7	140 121.7
	ITALY ITALIE	V IV	33 100.0	38 115.2	35 106.1	54 163.6	82 248.5	240 727.3	261 790.9
	UNITED KINGDOM ROYAUME UNI	V IV	1194 100.0	1014 84.9	978 81.9	1373 115.0	1658 138.9	1534 128.5	2323 194.6
	U.S.A. ETATS UNIS	V IV	886 100.0	778 87.8	733 82.7	956 107.9	1762 198.9	2131 240.5	3595 405.8
	JAPAN JAPON	V IV	104 100.0	89 85.6	43 41.3	162 155.8	151 145.2	145 139.4	161 154.8
	O.E.C.D. CTRIES.(LIST A) PAYS O.C.D.E (LISTE A)	V IV	382 100.0	327 85.6	223 58.4	328 85.9	362 94.8	321 84.0	597 103.9
	CLASS 2 COUNTRIES PAYS DE LA CLASSE 2	V IV	2026 100.0	1752 86.5	1706 84.2	2152 106.2	2100 103.7	2501 123.4	4537 223.9
	OF WHICH : A.C.P. CTRIES DONT : PAYS A.C.P.	V IV	1627 100.0	1320 81.1	1225 75.3	1530 94.0	1322 81.3	1604 98.6	1455 89.4
	DEVG. CTRIES (LIST C) P.V.D. (LISTE C)	V IV	2022 100.0	1749 86.5	1705 84.3	2152 106.4	2100 103.9	2500 123.6	4536 224.3
	CLASS 3 COUNTRIES PAYS DE LA CLASSE 3	V IV	78 100.0	61 78.2	60 76.9	36 46.2	48 61.5	103 132.1	101 129.5

*: V=10000, IV=VALUE INDEX
*: V=10000, IV=INDICE DE VALEUR

2.B. EXPORTS BY SITC SECTIONS
EXPORTATIONS PAR SECTIONS DE LA CTCI

IV: 1974=100

SITC SECTIONS	ORIGINS	* UNIT	1974	1975	1976	1977	1978	1979	1980
SECTIONS CTCI	ORIGINES								
0-9	TOTAL TRADE COMMERCE TOTAL								
	WORLD MONDE	V IV	16035 100.0	15948 99.5	19140 119.4	22587 140.9	26807 167.2	31842 198.6	45996 286.8
	CLASS 1 COUNTRIES PAYS DE LA CLASSE 1	V IV	11313 100.0	9280 82.0	9664 85.4	10944 96.7	14590 129.0	17446 154.2	24619 217.6
	EUR 9 EUR 9	V IV	10955 100.0	8840 80.7	8693 79.4	10188 93.0	13281 121.2	14701 134.2	11769 107.4
	BELG-LUXB BELG-LUXB	V IV	0 0	68 0	54 0.0	108 0.0	96 0.0	96 0.0	52 0.0
	NETHERLANDS PAYS BAS	V IV	124 100.0	43 34.7	76 61.3	2 1.6	11 8.9	18 14.5	33 26.6
	UNITED KINGDOM ROYAUME UNI	V IV	10789 100.0	8684 80.5	8527 79.0	10054 93.2	13155 121.9	14495 134.3	11556 107.1
	U.S.A. ETATS UNIS	V IV	299 100.0	315 105.4	812 271.6	654 218.7	1224 409.4	2656 888.3	12710 4250.8
	O.E.C.D. CTRIES. (LIST A) PAYS O.C.D.E (LISTE A)	V IV	53 100.0	116 218.9	147 277.4	91 171.7	73 137.7	71 134.0	83 156.6
	CLASS 2 COUNTRIES PAYS DE LA CLASSE 2	V IV	4730 100.0	6675 141.1	9486 200.5	11653 246.4	12222 258.4	14407 304.6	21381 452.0
	OF WHICH : A.C.P. CTRIES DONT : PAYS A.C.P.	V IV	4107 100.0	6066 147.7	8613 209.7	10052 244.8	10573 257.4	11567 281.6	14554 354.4
	DEVG. CTRIES (LIST C) P.V.D. (LISTE C)	V IV	4723 100.0	6674 141.3	9476 200.6	11653 246.7	12221 258.8	14406 305.0	21380 452.7
0	FOOD AND LIVE ANIMALS PRODUITS ALIMENTAIRES ET ANIMAUX VIVANTS								
	WORLD MONDE	V IV	11064 100.0	9094 82.2	9331 84.3	11157 100.8	14368 129.9	16120 145.7	13248 119.7
	CLASS 1 COUNTRIES PAYS DE LA CLASSE 1	V IV	10802 100.0	8700 80.5	8517 78.8	10028 92.8	12921 119.6	14430 133.6	11122 103.0
	EUR 9 EUR 9	V IV	10789 100.0	8686 80.5	8507 78.8	10014 92.8	12900 119.6	14341 132.9	11018 102.1
	BELG-LUXB BELG-LUXB	V IV	0 0	68 0.0	54 0.0	108 0.0	93 0.0	96 0.0	52 0.0
	NETHERLANDS PAYS BAS	V IV	117 100.0	34 29.1	65 55.6	0 0	0 0	1 0.9	1 0.9
	UNITED KINGDOM ROYAUME UNI	V IV	10642 100.0	8567 80.5	8359 78.5	9904 93.1	12804 120.3	14239 133.8	10953 102.9
	U.S.A. ETATS UNIS	V IV	11 100.0	8 72.7	9 81.8	4 36.4	19 172.7	87 790.9	103 936.4
	CLASS 2 COUNTRIES PAYS DE LA CLASSE 2	V IV	271 100.0	398 146.9	822 303.3	1134 418.5	1451 535.4	1694 625.1	2130 786.0
	OF WHICH : A.C.P. CTRIES DONT : PAYS A.C.P.	V IV	193 100.0	324 167.9	745 386.0	967 501.0	1246 645.6	1482 767.9	1866 966.8
	DEVG. CTRIES (LIST C) P.V.D. (LISTE C)	V IV	271 100.0	398 146.9	822 303.3	1134 418.5	1451 535.4	1694 625.1	2130 786.0
1	BEVERAGES AND TOBACCO BOISSONS ET TABACS								
	WORLD MONDE	V IV	3 100.0	4 133.3	842 28066.7	1672 55733.3	2221 74033.3	2579 85966.7	3139 104633.3
	CLASS 1 COUNTRIES PAYS DE LA CLASSE 1	V IV	4 100.0	1 25.0	4 100.0	16 400.0	49 1225.0	4 100.0	134 3350.0
	EUR 9 EUR 9	V IV	3 100.0	1 33.3	2 66.7	15 500.0	47 1566.7	2 66.7	123 4100.0
	UNITED KINGDOM ROYAUME UNI	V IV	2 100.0	1 50.0	1 50.0	14 700.0	33 1650.0	1 50.0	122 6100.0
	CLASS 2 COUNTRIES PAYS DE LA CLASSE 2	V IV	3 100.0	4 133.3	848 28266.7	1662 55400.0	2175 72500.0	2579 85966.7	3006 100200.0
	OF WHICH : A.C.P. CTRIES DONT : PAYS A.C.P.	V IV	1 100.0	3 300.0	562 56200.0	1213 121300.0	1641 164100.0	1693 169300.0	2067 206700.0
	DEVG. CTRIES (LIST C) P.V.D. (LISTE C)	V IV	3 100.0	4 133.3	848 28266.7	1662 55400.0	2174 72466.7	2579 85966.7	3005 100166.7
2	CRUDE MATERIALS, INEDIBLE, EXCEPT FUELS MATIER. BRUTES NON COMESTIB. SAUF CARBURAN								
	WORLD MONDE	V IV	88 100.0	114 129.5	125 142.0	186 211.4	224 254.5	227 258.0	285 323.9
	CLASS 2 COUNTRIES PAYS DE LA CLASSE 2	V IV	53 100.0	75 141.5	110 207.5	176 332.1	190 358.5	168 317.0	209 394.3
	DEVG. CTRIES (LIST C) P.V.D. (LISTE C)	V IV	52 100.0	75 144.2	108 207.7	176 338.5	190 365.4	168 323.1	209 401.9

*: V=1000\$, IV=VALUE INDEX
*: V=1000\$, IV=INDICE DE VALEUR

2.B. EXPORTS BY SITC SECTIONS
EXPORTATIONS PAR SECTIONS DE LA CTCI

IV: 1974=100

SITC SECTIONS	ORIGINS	UNIT	1974	1975	1976	1977	1978	1979	1980
SECTIONS CTCI	ORIGINES								
4	ANIMAL AND VEGETABLE OILS AND FATS CORPS GRAS, GRAISSES, HUILES VEG. ET ANIM.								
	WORLD	V	1575	2439	1828	2042	2003	2671	2944
	MONDE	IV	100.0	154.9	116.1	129.7	127.2	169.6	186.9
	CLASS 2 COUNTRIES	V	1575	2438	1828	2042	2004	2671	2945
	PAYS DE LA CLASSE 2	IV	100.0	154.8	116.1	129.7	127.2	169.6	187.0
	OF WHICH : A.C.P. CTRIES	V	1438	2344	1761	1959	1837	2602	2932
	DONT : PAYS A.C.P.	IV	100.0	163.0	122.5	136.2	127.7	180.9	203.9
	DEVG. CTRIES (LIST C)	V	1575	2438	1828	2042	2004	2671	2945
	P.V.D. (LISTE C)	IV	100.0	154.8	116.1	129.7	127.2	169.6	187.0
5	CHEMICALS PRODUITS CHIMIQUES								
	WORLD	V	201	317	193	251	296	348	490
	MONDE	IV	100.0	157.7	96.0	124.9	147.3	173.1	243.8
	CLASS 2 COUNTRIES	V	204	319	194	254	298	350	466
	PAYS DE LA CLASSE 2	IV	100.0	156.4	95.1	124.5	146.1	171.6	228.4
	OF WHICH : A.C.P. CTRIES	V	196	257	152	198	237	253	408
	DONT : PAYS A.C.P.	IV	100.0	131.1	77.6	101.0	120.9	129.1	208.2
	DEVG. CTRIES (LIST C)	V	204	319	194	254	298	350	466
	P.V.D. (LISTE C)	IV	100.0	156.4	95.1	124.5	146.1	171.6	228.4
6	MANUFACTUR. GOODS CLASSIFIED BY MATERIAL ARTICLES MANUF. CLASSES PAR MATIERES								
	WORLD	V	2152	2632	3844	4052	3432	3362	7994
	MONDE	IV	100.0	122.3	178.6	188.3	159.5	156.2	371.5
	CLASS 1 COUNTRIES	V	181	198	296	284	357	369	400
	PAYS DE LA CLASSE 1	IV	100.0	109.4	163.5	156.9	197.2	203.9	221.0
	U.S.A.	V	135	161	263	248	337	345	365
	ETATS UNIS	IV	100.0	119.3	194.8	183.7	249.6	255.6	270.4
	CLASS 2 COUNTRIES	V	1981	2443	3554	3775	3078	2998	7600
	PAYS DE LA CLASSE 2	IV	100.0	123.3	179.4	190.6	155.4	151.3	383.6
	OF WHICH : A.C.P. CTRIES	V	1773	2344	3513	3682	3031	2861	3189
	DONT : PAYS A.C.P.	IV	100.0	132.2	198.1	207.7	171.0	161.4	179.9
	DEVG. CTRIES (LIST C)	V	1981	2443	3554	3775	3078	2998	7600
	P.V.D. (LISTE C)	IV	100.0	123.3	179.4	190.6	155.4	151.3	383.6
7	MACHINERY AND TRANSPORT EQUIPMENT MACHINES ET MATERIEL DE TRANSPORT								
	WORLD	V	489	570	1184	977	1343	3657	10847
	MONDE	IV	100.0	116.6	242.1	199.8	274.6	747.9	2218.2
	CLASS 1 COUNTRIES	V	206	210	614	261	987	2193	9158
	PAYS DE LA CLASSE 1	IV	100.0	101.9	298.1	126.7	479.1	1064.6	4445.6
	EUR 9	V	45	48	88	53	229	195	304
	EUR 9	IV	100.0	106.7	195.6	117.8	508.9	433.3	675.6
	UNITED KINGDOM	V	36	48	82	44	215	108	198
	ROYAUME UNI	IV	100.0	133.3	227.8	122.2	597.2	300.0	550.0
	U.S.A.	V	124	110	460	187	755	1941	8806
	ETATS UNIS	IV	100.0	88.7	371.0	150.8	608.9	1565.3	7101.6
	CLASS 2 COUNTRIES	V	285	364	575	722	359	1468	1694
	PAYS DE LA CLASSE 2	IV	100.0	127.7	201.8	253.3	126.0	515.1	594.4
	OF WHICH : A.C.P. CTRIES	V	168	239	443	535	215	599	1167
	DONT : PAYS A.C.P.	IV	100.0	142.3	263.7	318.5	128.0	356.5	694.6
	DEVG. CTRIES (LIST C)	V	284	364	569	722	359	1468	1694
	P.V.D. (LISTE C)	IV	100.0	128.2	200.4	254.2	126.4	516.9	596.5
8	MISCELLANEOUS MANUFACTURED GOODS ARTICLES MANUFACTURES DIVERS								
	WORLD	V	458	775	1786	2241	2914	2857	7036
	MONDE	IV	100.0	169.2	390.0	489.3	636.2	623.8	1536.2
	CLASS 1 COUNTRIES	V	82	125	209	347	243	380	3705
	PAYS DE LA CLASSE 1	IV	100.0	152.4	254.9	423.2	296.3	463.4	4518.3
	EUR 9	V	52	76	69	85	74	94	235
	EUR 9	IV	100.0	146.2	132.7	163.5	142.3	180.8	451.9
	UNITED KINGDOM	V	48	47	62	71	72	86	213
	ROYAUME UNI	IV	100.0	97.9	129.2	147.9	150.0	179.2	443.7
	U.S.A.	V	24	30	79	215	108	279	3401
	ETATS UNIS	IV	100.0	125.0	329.2	895.8	450.0	1162.5	14170.8
	CLASS 2 COUNTRIES	V	386	658	1584	1899	2679	2478	3334
	PAYS DE LA CLASSE 2	IV	100.0	170.5	410.4	492.0	694.0	642.0	863.7
	OF WHICH : A.C.P. CTRIES	V	326	545	1428	1477	2360	2044	2878
	DONT : PAYS A.C.P.	IV	100.0	167.2	438.0	453.1	723.9	627.0	882.8
	DEVG. CTRIES (LIST C)	V	380	657	1582	1899	2679	2477	3334
	P.V.D. (LISTE C)	IV	100.0	172.9	416.3	499.7	705.0	651.8	877.4

*: V=10000\$, IV=VALUE INDEX
 *: V=10000\$, IV=INDICE DE VALEUR

3. EXPORTS BY PRINCIPAL PRODUCTS
EXPORTATIONS DES PRINCIPAUX PRODUITS

IV: 1974=100

SITC POSITIONS	ORIGINS	UNIT	1974	1975	1976	1977	1978	1979	1980
POSITIONS CTCI	ORIGINES								
051.3	BANANAS-INCLUDING PLANTAINS-FRESH BANANES FRAICHES,-Y COMP.BAN.DES ANTILLE								
	WORLD	V	10355	8131	8107	9482	12178	13565	10549
	MONDE	%	64.6	51.0	42.4	42.0	45.4	42.6	22.9
		Q	50892	30693	41170	41503	:	:	:
	CLASS 1 COUNTRIES	V	10324	8116	8081	9453	12150	13542	10518
	PAYS DE LA CLASSE 1	Q	50657	30530	41047	41307	:	:	:
	EUR 9	V	10324	8116	8081	9452	12150	13542	10518
	EUR 9	Q	50657	30530	41047	41307	:	:	:
	UNITED KINGDOM	V	10323	8116	8081	9452	12150	13542	10518
	ROYAUME UNI	Q	50657	30530	41047	41307	:	:	:
091.4	MARGARINE,IMITAT.LARD,OTH.PR.EDIBLE FATS MARGARINE SIMILI SAINDOUX,AUTR.GR.ALIM								
	WORLD	V	1		2	1	186	306	720
	MONDE	%	0.0		0.0	0.0	0.7	1.0	1.6
		Q	1		2	1	154	0	516
	CLASS 2 COUNTRIES	V	1		3	1	185	306	719
	PAYS DE LA CLASSE 2	Q	1		2	1	154	0	516
	OF WHICH : A.C.P.CTRIES	V	1		2	1	124	196	604
	DONT : PAYS A.C.P.	Q	1		2	1	102	0	431
	DEVG.CTRIES (LIST C)	V	1		3	1	185	306	719
	P.V.D. (LISTE C)	Q	1		2	1	154	0	516
111.0	NON-ALCOOL.BEVERAGES EXCL FRUIT JUICES BOSSOHS N.ALCOOLISEES SF JUS DE FRUIT								
	WORLD	V	1		219	527	724	748	1106
	MONDE	%	0.0	0.0	1.1	2.3	2.7	2.3	2.4
		Q	0	0	351	1322	0	1111	1258
	CLASS 2 COUNTRIES	V	0	1	219	526	725	748	1108
	PAYS DE LA CLASSE 2	Q	0	0	351	1321	0	1112	1259
	OF WHICH : A.C.P.CTRIES	V	0	1	150	433	498	357	608
	DONT : PAYS A.C.P.	Q	0	0	224	1150	0	673	774
	DEVG.CTRIES (LIST C)	V	0	1	219	526	725	748	1108
	P.V.D. (LISTE C)	Q	0	0	351	1321	0	1112	1259
112.4	ALCOHOL BEV EAU DE VIE								
	WORLD	V	2	1	1	15	38	2	510
	MONDE	%	0.0	0.0	0.0	0.1	0.1	0.0	1.1
		Q	:	:	:	:	:	:	:
112.3	BEERS BIERES								
	WORLD	V	1	2	622	1131	1459	1829	1523
	MONDE	%	0.0	0.0	3.2	5.0	5.4	5.7	3.3
		Q	:	:	:	:	:	:	:
	CLASS 2 COUNTRIES	V	0	2	626	1133	1449	1830	1516
	PAYS DE LA CLASSE 2	Q	:	:	:	:	:	:	:
	OF WHICH : A.C.P.CTRIES	V	0	2	411	777	1141	1334	1089
	DONT : PAYS A.C.P.	Q	:	:	:	:	:	:	:
	DEVG.CTRIES (LIST C)	V	0	2	626	1133	1448	1830	1515
	P.V.D. (LISTE C)	Q	:	:	:	:	:	:	:
422.3	COCONUT-COPRA-OIL HUILE DE COPRAH								
	WORLD	V	1568	2439	1828	2042	2003	2671	2944
	MONDE	%	9.8	15.3	9.6	9.0	7.5	8.4	6.4
		Q	2252	2656	2805	2867	2656	5297	2490
	EUR 9	V	1500	1500	0	0	0	1	:
	EUR 9	Q	3500	2400	:	:	:	:	:
	CLASS 2 COUNTRIES	V	1568	2438	1828	2042	2004	2671	2945
	PAYS DE LA CLASSE 2	Q	2250	2656	2800	2867	2657	5298	2490
	OF WHICH : A.C.P.CTRIES	V	1431	2344	1761	1959	1837	2602	2932
	DONT : PAYS A.C.P.	Q	2084	2542	2699	2762	2454	4921	2475
	DEVG.CTRIES (LIST C)	V	1568	2438	1828	2042	2004	2671	2945
	P.V.D. (LISTE C)	Q	2250	2656	2800	2867	2657	5298	2490
642.11	PACKING CONT.PAPER P.BOARD EMBALLAGES PAPIER OU CARTON								
	WORLD	V	1671	2246	3285	3510	2883	1973	2597
	MONDE	%	10.4	14.1	17.2	15.5	10.8	6.2	5.6
		Q	3106	3474	5547	5495	5136	3127	3491
	CLASS 2 COUNTRIES	V	1674	2247	3284	3511	2881	1975	2598
	PAYS DE LA CLASSE 2	Q	3107	3473	5541	5494	5137	3126	3493
	OF WHICH : A.C.P.CTRIES	V	1674	2247	3283	3507	2878	1955	2598
	DONT : PAYS A.C.P.	Q	3107	3473	5539	5492	5135	3107	3493

*: V=1000\$, Q=TONS %=PERCENTAGE OF THE TOTAL
*: V=1000\$, Q=TONNES %=PART DU TOTAL

3. EXPORTS BY PRINCIPAL PRODUCTS
EXPORTATIONS DES PRINCIPAUX PRODUITS

IV: 1974=100

SITC POSITIONS		ORIGINS	UNIT	1974	1975	1976	1977	1978	1979	1980
POSITIONS CICI		ORIGINES								
642.11	PACKING CONT. PAPER P. BOARD EMBALLAGES PAPIER DU CARTON									
	DEVG. CTRIES (LIST C)	V		1674	2247	3284	3511	2881	1975	2598
	P.V.D. (LISTE C)	Q		3107	3473	5541	5494	5137	3126	3493
674.1	SHEETS AND PLATES LARGES PLATS ET TOLES									
	WORLD	V		:	1	2			3	4253
	MONDE	%		:	:	:	:	:	9	9.2
		Q		:	:	:	:	:	9	5448
	CLASS 2 COUNTRIES PAYS DE LA CLASSE 2	V		:	:	2			3	4253
		Q		:	:	:	:	:	9	5448
	DEVG. CTRIES (LIST C)	V		:	:	2			3	4253
	P.V.D. (LISTE C)	Q		:	:	:	:	:	9	5448
718.42	EXCAVATING, LEVELLING, BORING, ETC. MACH MACHINES POUR EXTRACTION TERRAS. FORAGE									
	WORLD	V		43	49	437	132	89	781	4403
	MONDE	%		0.3	0.3	2.3	0.6	0.3	2.5	9.6
		Q		5	4	0	697	0	0	1362
	CLASS 1 COUNTRIES PAYS DE LA CLASSE 1	V		:	:	201	0	73	56	4022
		Q		:	:	:	:	:	:	1302
	U.S.A. ETATS UNIS	V		:	:	200	0	73	4	4018
		Q		:	:	:	:	:	:	1302
	CLASS 2 COUNTRIES PAYS DE LA CLASSE 2	V		45	49	237	133	16	726	381
		Q		5	7	0	697	0	0	60
	DEVG. CTRIES (LIST C)	V		45	49	231	133	16	726	381
	P.V.D. (LISTE C)	Q		5	7	0	697	0	0	60
722.2	SWITCHGEAR AND PARTS NES APPAREILS POUR COUPURE, CONNECTION									
	WORLD	V		14	29	43	5	9	578	3931
	MONDE	%		0.1	0.2	0.2	0.0	0.0	1.8	8.5
		Q		3	3	3	0	1	50	238
	CLASS 1 COUNTRIES PAYS DE LA CLASSE 1	V		13	29	40	3	4	562	3927
		Q		1	5	4	0	0	48	238
	U.S.A. ETATS UNIS	V		12	27	37	1	1	561	3812
		Q		1	4	4	0	0	48	234
778.8	OTHER ELECTRICAL MACHINERY & EQUIPMNT AUTRES MACHINES ET AP. ELECT.									
	WORLD	V		133	102	229	170	100	291	752
	MONDE	%		0.8	0.6	1.2	0.8	0.4	0.9	1.6
		Q		4	15	10	18	15	24	993
	CLASS 1 COUNTRIES PAYS DE LA CLASSE 1	V		135	102	225	156	96	270	743
		Q		5	14	9	13	14	20	993
	U.S.A. ETATS UNIS	V		90	63	141	153	94	261	724
		Q		4	13	7	12	14	20	992
821.0	FUNITURE AND PARTS MEUBLES Y COMPRIS SOMMIERS ETC.									
	WORLD	V		36	106	233	209	220	377	623
	MONDE	%		0.2	0.7	1.2	0.9	0.8	1.2	1.4
		Q		14	24	72	72	65	:	:
841.4	CLOTHING AND ACCESS KNITTED OR CROCHETED VETEMENTS ET ACCESSOIRES EN BONNETERIE									
	WORLD	V		36	367	998	695	1571	1190	2033
	MONDE	%		0.2	2.3	5.2	3.1	5.9	3.7	4.4
		Q		3	42	63	59	126	:	:
	CLASS 2 COUNTRIES PAYS DE LA CLASSE 2	V		38	365	997	698	1570	1189	2035
		Q		3	43	67	58	126	:	:
	OF WHICH : A.C.P. CTRIES DONT : PAYS A.C.P.	V		35	323	915	631	1487	1141	1984
		Q		3	38	59	50	98	:	:
	DEVG. CTRIES (LIST C)	V		38	365	997	698	1570	1189	2035
	P.V.D. (LISTE C)	Q		3	43	67	58	126	:	:
894.2	TOYS AND GAMES JOUETS, JEUX D'ENFANTS									
	WORLD	V		3	3	4	15	3	1	2936
	MONDE	%		0.0	0.0	0.0	0.1	0.0	0.0	6.4
		Q		:	:	:	4	2	0	100
	CLASS 1 COUNTRIES PAYS DE LA CLASSE 1	V		1	2	2	1	2	2	2913
		Q		:	:	:	:	:	:	98
	U.S.A. ETATS UNIS	V		:	1	1	0	1	1	2912
		Q		:	:	:	:	:	:	98

*: V=1000\$, Q=TONS %=PERCENTAGE OF THE TOTAL
*: V=1000\$, Q=TONNES %=PART DU TOTAL

1.A. GROWTH AND STRUCTURE OF IMPORTS FROM THE WORLD
EVOLUTION ET STRUCTURE DES IMPORTATIONS EN PROVENANCE DU MONDE

SITC SECTIONS	UNIT	1974	1975	1976	1977	1978	1979	1980
SECTIONS CTCI								
0-9 TOTAL TRADE	V	26150	24955	23782	30342	36000	49000	:
0+1 FOOD, BEVERAGES AND TOBACCO	V	8682	9126	8853	10049	:	:	:
0 FOOD AND LIVE ANIMALS	V	7724	8074	7589	8509	:	:	:
1 BEVERAGES AND TOBACCO	V	958	1052	1264	1541	:	:	:
3 MINERAL FUELS, LUBRICANTS AND RELAT. MAT.	V	1516	1446	1659	2085	:	:	:
2+4 RAW MATERIALS	V	1003	882	790	1047	:	:	:
2 CRUDE MATERIALS, INEDIBLE, EXCEPT FUELS	V	1003	882	773	1047	:	:	:
4 ANIMAL AND VEGETABLE OILS AND FATS	V	:	:	17	:	:	:	:
5 CHEMICALS	V	2374	2755	2607	3395	:	:	:
7 MACHINERY AND TRANSPORT EQUIPMENT	V	4061	3059	4473	:	:	:	:
6+8 OTHER INDUSTRIAL PRODUCTS	V	8471	7654	7547	9267	:	:	:
6 MANUFACTUR. GOODS CLASSIFIED BY MATERIAL	V	5969	5543	5274	6539	:	:	:
8 MISCELLANEOUS MANUFACTURED GOODS	V	2512	2111	2273	:	:	:	:
0-9 COMMERCE TOTAL	%	100.0	100.0	100.0	100.0	:	:	:
0+1 PRODUITS ALIMENTAIRES, BOISSONS, TABACS	%	33.2	36.6	37.2	33.1	:	:	:
0 PRODUITS ALIMENTAIRES ET ANIMAUX VIVANTS	%	29.5	32.4	31.9	28.0	:	:	:
1 BOISSONS ET TABACS	%	3.7	4.2	5.3	5.1	:	:	:
3 COMBUSTIB. MINER., LUBRIF., PROD. CONNEXES	%	5.8	5.8	7.0	6.9	:	:	:
2+4 MATIERES PREMIERES	%	3.8	3.5	3.3	3.5	:	:	:
2 MATIER. BRUTES NON COMESTIB. SAUF CARBURAN	%	3.8	3.5	3.3	3.5	:	:	:
4 CORPS GRAS, GRAISSES, HUILES VEG. ET ANIM.	%	:	:	0.1	:	:	:	:
5 PRODUITS CHIMIQUES	%	9.1	11.0	11.0	11.2	:	:	:
7 MACHINES ET MATERIEL DE TRANSPORT	%	15.5	12.3	14.7	:	:	:	:
6+8 AUTRES PRODUITS INDUSTRIELS	%	32.4	30.7	31.7	30.5	:	:	:
6 ARTICLES MANUF. CLASSES PAR MATIERES	%	22.8	22.2	22.2	21.6	:	:	:
8 ARTICLES MANUFACTURES DIVERS	%	9.6	8.5	9.6	8.9	:	:	:

1.B. GROWTH AND STRUCTURE OF IMPORTS FROM EUR 9
EVOLUTION ET STRUCTURE DES IMPORTATIONS EN PROVENANCE DE L'EUR

SITC SECTIONS	UNIT	1974	1975	1976	1977	1978	1979	1980
SECTIONS CTCI								
0-9 TOTAL TRADE	V	9385	7180	8351	:	:	:	:
0+1 FOOD, BEVERAGES AND TOBACCO	V	:	:	3095	:	:	:	:
0 FOOD AND LIVE ANIMALS	V	:	:	2601	:	:	:	:
1 BEVERAGES AND TOBACCO	V	:	:	494	:	:	:	:
3 MINERAL FUELS, LUBRICANTS AND RELAT. MAT.	V	:	:	27	:	:	:	:
2+4 RAW MATERIALS	V	:	:	76	:	:	:	:
2 CRUDE MATERIALS, INEDIBLE, EXCEPT FUELS	V	:	:	69	:	:	:	:
4 ANIMAL AND VEGETABLE OILS AND FATS	V	:	:	7	:	:	:	:
5 CHEMICALS	V	:	:	1427	:	:	:	:
7 MACHINERY AND TRANSPORT EQUIPMENT	V	:	:	1315	:	:	:	:
6+8 OTHER INDUSTRIAL PRODUCTS	V	:	:	2408	:	:	:	:
6 MANUFACTUR. GOODS CLASSIFIED BY MATERIAL	V	:	:	1740	:	:	:	:
8 MISCELLANEOUS MANUFACTURED GOODS	V	:	:	668	:	:	:	:
0-9 COMMERCE TOTAL	%	100.0	100.0	100.0	:	:	:	:
0+1 PRODUITS ALIMENTAIRES, BOISSONS, TABACS	%	:	:	37.1	:	:	:	:
0 PRODUITS ALIMENTAIRES ET ANIMAUX VIVANTS	%	:	:	31.1	:	:	:	:
1 BOISSONS ET TABACS	%	:	:	5.9	:	:	:	:
3 COMBUSTIB. MINER., LUBRIF., PROD. CONNEXES	%	:	:	0.3	:	:	:	:
2+4 MATIERES PREMIERES	%	:	:	0.9	:	:	:	:
2 MATIER. BRUTES NON COMESTIB. SAUF CARBURAN	%	:	:	0.8	:	:	:	:
4 CORPS GRAS, GRAISSES, HUILES VEG. ET ANIM.	%	:	:	0.1	:	:	:	:
5 PRODUITS CHIMIQUES	%	:	:	17.1	:	:	:	:
7 MACHINES ET MATERIEL DE TRANSPORT	%	:	:	15.7	:	:	:	:
6+8 AUTRES PRODUITS INDUSTRIELS	%	:	:	28.8	:	:	:	:
6 ARTICLES MANUF. CLASSES PAR MATIERES	%	:	:	20.8	:	:	:	:
8 ARTICLES MANUFACTURES DIVERS	%	:	:	8.0	:	:	:	:

*: V=1000\$, %=PERCENTAGE OF THE TOTAL
*: V=1000\$, %=PART DU TOTAL

1.C. GROWTH AND STRUCTURE OF EXPORTS TO THE WORLD
EVOLUTION ET STRUCTURE DES EXPORTATIONS VERS LE MONDE

SITC SECTIONS		UNIT	1974	1975	1976	1977	1978	1979	1980
SECTIONS CTCI									
0-9	TOTAL TRADE	V	7314	7637	9371	9217	:	:	:
0+1	FOOD, BEVERAGES AND TOBACCO	V	6438	6526	8618	8655	:	:	:
0	FOOD AND LIVE ANIMALS	V	6437	6526	8608	8624	:	:	:
1	BEVERAGES AND TOBACCO	V	1	0	10	31	:	:	:
3	MINERAL FUELS, LUBRICANTS AND RELAT. MAT.	V	23	0	33	:	:	:	:
2+4	RAW MATERIALS	V	563	530	383	198	:	:	:
2	CRUDE MATERIALS, INEDIBLE, EXCEPT FUELS	V	124	125	219	46	:	:	:
4	ANIMAL AND VEGETABLE OILS AND FATS	V	439	505	164	152	:	:	:
5	CHEMICALS	V	30	25	28	16	:	:	:
7	MACHINERY AND TRANSPORT EQUIPMENT	V	0	0	86	:	:	:	:
6+8	OTHER INDUSTRIAL PRODUCTS	V	88	41	222	347	:	:	:
6	MANUFACTUR. GOODS CLASSIFIED BY MATERIAL	V	52	21	82	193	:	:	:
8	MISCELLANEOUS MANUFACTURED GOODS	V	36	20	140	154	:	:	:
0-9	COMMERCE TOTAL	%	100.0	100.0	100.0	100.0	:	:	:
0+1	PRODUITS ALIMENTAIRES, BOISSONS, TABACS	%	88.0	85.5	92.0	93.9	:	:	:
0	PRODUITS ALIMENTAIRES ET ANIMAUX VIVANTS	%	88.0	85.5	91.9	93.6	:	:	:
1	BOISSONS ET TABACS	%	0.0	0.0	0.1	0.3	:	:	:
3	COMBUSTIB. MINER., LUBRIF., PROD. CONNEXES	%	0.3	0.0	0.4	:	:	:	:
2+4	MATIERES PREMIERES	%	7.7	6.9	4.1	2.1	:	:	:
2	MATIER. BRUTES NON COMESTIB. SAUF CARBURAN	%	1.7	1.6	2.3	0.5	:	:	:
4	CORPS GRAS, GRAISSES, HUILES VEG. ET ANIM.	%	6.0	5.3	1.8	1.6	:	:	:
5	PRODUITS CHIMIQUES	%	0.4	0.3	0.3	0.2	:	:	:
7	MACHINES ET MATERIEL DE TRANSPORT	%	0.0	0.0	0.9	:	:	:	:
6+8	AUTRES PRODUITS INDUSTRIELS	%	1.2	0.5	2.4	3.8	:	:	:
6	ARTICLES MANUF. CLASSES PAR MATIERES	%	0.7	0.3	0.9	2.1	:	:	:
8	ARTICLES MANUFACTURES DIVERS	%	0.5	0.2	1.5	1.7	:	:	:

1.D. GROWTH AND STRUCTURE OF EXPORTS TO EUR 9
EVOLUTION ET STRUCTURE DES EXPORTATIONS VERS L'EUR 9

SITC SECTIONS		UNIT	1974	1975	1976	1977	1978	1979	1980
SECTIONS CTCI									
0-9	TOTAL TRADE	V	4843	5394	6908	:	:	:	:
0+1	FOOD, BEVERAGES AND TOBACCO	V	:	:	6830	:	:	:	:
0	FOOD AND LIVE ANIMALS	V	:	:	6830	:	:	:	:
1	BEVERAGES AND TOBACCO	V	:	:	:	:	:	:	:
3	MINERAL FUELS, LUBRICANTS AND RELAT. MAT.	V	:	:	:	:	:	:	:
2+4	RAW MATERIALS	V	:	:	31	:	:	:	:
2	CRUDE MATERIALS, INEDIBLE, EXCEPT FUELS	V	:	:	31	:	:	:	:
4	ANIMAL AND VEGETABLE OILS AND FATS	V	:	:	:	:	:	:	:
5	CHEMICALS	V	:	:	16	:	:	:	:
7	MACHINERY AND TRANSPORT EQUIPMENT	V	:	:	27	:	:	:	:
6+8	OTHER INDUSTRIAL PRODUCTS	V	:	:	1	:	:	:	:
6	MANUFACTUR. GOODS CLASSIFIED BY MATERIAL	V	:	:	1	:	:	:	:
8	MISCELLANEOUS MANUFACTURED GOODS	V	:	:	:	:	:	:	:
0-9	COMMERCE TOTAL	%	100.0	100.0	100.0	:	:	:	:
0+1	PRODUITS ALIMENTAIRES, BOISSONS, TABACS	%	:	:	98.9	:	:	:	:
0	PRODUITS ALIMENTAIRES ET ANIMAUX VIVANTS	%	:	:	98.9	:	:	:	:
1	BOISSONS ET TABACS	%	:	:	:	:	:	:	:
3	COMBUSTIB. MINER., LUBRIF., PROD. CONNEXES	%	:	:	:	:	:	:	:
2+4	MATIERES PREMIERES	%	:	:	0.4	:	:	:	:
2	MATIER. BRUTES NON COMESTIB. SAUF CARBURAN	%	:	:	0.4	:	:	:	:
4	CORPS GRAS, GRAISSES, HUILES VEG. ET ANIM.	%	:	:	:	:	:	:	:
5	PRODUITS CHIMIQUES	%	:	:	0.2	:	:	:	:
7	MACHINES ET MATERIEL DE TRANSPORT	%	:	:	0.4	:	:	:	:
6+8	AUTRES PRODUITS INDUSTRIELS	%	:	:	0.0	:	:	:	:
6	ARTICLES MANUF. CLASSES PAR MATIERES	%	:	:	0.0	:	:	:	:
8	ARTICLES MANUFACTURES DIVERS	%	:	:	:	:	:	:	:

*: V=1000\$, %=PERCENTAGE OF THE TOTAL
*: V=1000\$, %=PART DU TOTAL

2.A. IMPORTS BY SITC SECTIONS
IMPORTATIONS PAR SECTIONS DE LA CTCI

IV: 1974=100

SITC SECTIONS	ORIGINS	* UNIT	1974	1975	1976	1977	1978	1979	1980
SECTIONS CTCI	ORIGINES								
0-9	TOTAL TRADE								
	COMMERCE TOTAL								
	WORLD	V	26150	24955	23782	30342	36000	49000	:
	MONDE	IV	100.0	95.4	:	:	:	187.4	:
	CLASS 1 COUNTRIES	V	0	0	13457	:	:	:	:
	PAYS DE LA CLASSE 1	IV	0	0	0.0	:	:	:	:
	EUR 9	V	9385	7180	8351	:	:	:	:
	EUR 9	IV	100.0	76.5	89.0	:	:	:	:
	NETHERLANDS	V	0	0	528	:	:	:	:
	PAYS BAS	IV	0	0	0.0	:	:	:	:
	UNITED KINGDOM	V	:	:	7063	:	:	:	:
	ROYAUME UNI	IV	:	:	0.0	:	:	:	:
	U.S.A.	V	0	0	2199	:	:	:	:
	ETATS UNIS	IV	0	0	0.0	:	:	:	:
	O.E.C.D. CTRIES. (LIST A)	V	0	0	2538	:	:	:	:
	PAYS O.C.D.E (LISTE A)	IV	0	0	0.0	:	:	:	:
	CLASS 2 COUNTRIES	V	0	0	10069	:	:	:	:
	PAYS DE LA CLASSE 2	IV	0	0	0.0	:	:	:	:
	OF WHICH : A.C.P. CTRIES	V	:	:	8655	:	:	:	:
	DONT : PAYS A.C.P.	IV	:	:	0.0	:	:	:	:
	DEVG. CTRIES (LIST C)	V	:	:	9991	:	:	:	:
	P.V.D. (LISTE C)	IV	:	:	0.0	:	:	:	:
0	FOOD AND LIVE ANIMALS								
	PRODUITS ALIMENTAIRES ET ANIMAUX VIVANTS								
	WORLD	V	7724	8074	7589	8509	:	:	:
	MONDE	IV	100.0	104.5	:	:	:	:	:
	CLASS 1 COUNTRIES	V	:	:	4855	:	:	:	:
	PAYS DE LA CLASSE 1	IV	:	:	0.0	:	:	:	:
	EUR 9	V	0	0	2601	:	:	:	:
	EUR 9	IV	0	0	0.0	:	:	:	:
	UNITED KINGDOM	V	:	:	1926	:	:	:	:
	ROYAUME UNI	IV	:	:	0.0	:	:	:	:
	U.S.A.	V	:	:	675	:	:	:	:
	ETATS UNIS	IV	:	:	0.0	:	:	:	:
	O.E.C.D. CTRIES. (LIST A)	V	:	:	1542	:	:	:	:
	PAYS O.C.D.E (LISTE A)	IV	:	:	0.0	:	:	:	:
	CLASS 2 COUNTRIES	V	:	:	2733	:	:	:	:
	PAYS DE LA CLASSE 2	IV	:	:	0.0	:	:	:	:
	OF WHICH : A.C.P. CTRIES	V	:	:	2610	:	:	:	:
	DONT : PAYS A.C.P.	IV	:	:	0.0	:	:	:	:
	DEVG. CTRIES (LIST C)	V	:	:	2700	:	:	:	:
	P.V.D. (LISTE C)	IV	:	:	0.0	:	:	:	:
1	BEVERAGES AND TOBACCO								
	BOISSONS ET TABACS								
	WORLD	V	958	1052	1264	1541	:	:	:
	MONDE	IV	100.0	109.8	0	160.9	:	:	:
	CLASS 1 COUNTRIES	V	:	:	575	:	:	:	:
	PAYS DE LA CLASSE 1	IV	:	:	0.0	:	:	:	:
	CLASS 2 COUNTRIES	V	:	:	681	:	:	:	:
	PAYS DE LA CLASSE 2	IV	:	:	0.0	:	:	:	:
	OF WHICH : A.C.P. CTRIES	V	:	:	550	:	:	:	:
	DONT : PAYS A.C.P.	IV	:	:	0.0	:	:	:	:
	DEVG. CTRIES (LIST C)	V	:	:	637	:	:	:	:
	P.V.D. (LISTE C)	IV	:	:	0.0	:	:	:	:
2	CRUDE MATERIALS, INEDIBLE, EXCEPT FUELS								
	MATIER. BRUTES NON COMESTIB. SAUF CARBURAN								
	WORLD	V	1003	882	773	1047	:	:	:
	MONDE	IV	100.0	87.9	:	104.4	:	:	:
	CLASS 2 COUNTRIES	V	:	:	605	:	:	:	:
	PAYS DE LA CLASSE 2	IV	:	:	0.0	:	:	:	:
	DEVG. CTRIES (LIST C)	V	:	:	605	:	:	:	:
	P.V.D. (LISTE C)	IV	:	:	0.0	:	:	:	:
3	MINERAL FUELS, LUBRICANTS AND RELAT. MAT.								
	COMBUSTIB. MINER., LUBRIF., PROD. CONNEXES								
	WORLD	V	1516	1446	1659	2085	:	:	:
	MONDE	IV	100.0	95.4	:	137.5	:	:	:
	CLASS 2 COUNTRIES	V	:	:	1617	:	:	:	:
	PAYS DE LA CLASSE 2	IV	:	:	0.0	:	:	:	:
	OF WHICH : A.C.P. CTRIES	V	:	:	1451	:	:	:	:
	DONT : PAYS A.C.P.	IV	:	:	0.0	:	:	:	:

*: V=1000\$, IV=VALUE INDEX
*: V=1000\$, IV=INDICE DE VALEUR

2.A. IMPORTS BY SITC SECTIONS
IMPORTATIONS PAR SECTIONS DE LA CTCI

IV: 1974=100

SITC SECTIONS	ORIGINS	UNIT	1974	1975	1976	1977	1978	1979	1980
SECTIONS CTCI	ORIGINES								
3	MINERAL FUELS, LUBRICANTS AND RELAT. MAT. COMBUSTIB. MINER., LUBRIF., PROD. CONNEXES								
	DEVG. CTRIES (LIST C)	V	:	:	1617	:	:	:	:
	P.V.D. (LISTE C)	IV	:	:	0.0	:	:	:	:
5	CHEMICALS PRODUITS CHIMIQUES								
	WORLD	V	2374	2755	2607	3395	:	:	:
	MONDE	IV	100.0	116.0	:	143.0	:	:	:
	CLASS 1 COUNTRIES PAYS DE LA CLASSE 1	V	:	:	1645	:	:	:	:
		IV	:	:	0.0	:	:	:	:
	EUR 9	V	:	:	1427	:	:	:	:
	EUR 9	IV	:	:	0.0	:	:	:	:
	UNITED KINGDOM ROYAUME UNI	V	:	:	1361	:	:	:	:
		IV	:	:	0.0	:	:	:	:
	CLASS 2 COUNTRIES PAYS DE LA CLASSE 2	V	:	:	958	:	:	:	:
		IV	:	:	0.0	:	:	:	:
	OF WHICH : A.C.P. CTRIES DONT : PAYS A.C.P.	V	:	:	943	:	:	:	:
		IV	:	:	0.0	:	:	:	:
	DEVG. CTRIES (LIST C)	V	:	:	958	:	:	:	:
	P.V.D. (LISTE C)	IV	:	:	0.0	:	:	:	:
6	MANUFACTUR. GOODS CLASSIFIED BY MATERIAL ARTICLES MANUF. CLASSES PAR MATIERES								
	WORLD	V	5969	5543	5274	6539	:	:	:
	MONDE	IV	100.0	92.9	:	109.5	:	:	:
	CLASS 1 COUNTRIES PAYS DE LA CLASSE 1	V	:	:	2747	:	:	:	:
		IV	:	:	0.0	:	:	:	:
	EUR 9	V	:	:	1740	:	:	:	:
	EUR 9	IV	:	:	0.0	:	:	:	:
	UNITED KINGDOM ROYAUME UNI	V	:	:	1546	:	:	:	:
		IV	:	:	0.0	:	:	:	:
	U.S.A. ETATS UNIS	V	:	:	554	:	:	:	:
		IV	:	:	0.0	:	:	:	:
	CLASS 2 COUNTRIES PAYS DE LA CLASSE 2	V	:	:	2390	:	:	:	:
		IV	:	:	0.0	:	:	:	:
	OF WHICH : A.C.P. CTRIES DONT : PAYS A.C.P.	V	:	:	2034	:	:	:	:
		IV	:	:	0.0	:	:	:	:
	DEVG. CTRIES (LIST C)	V	:	:	2390	:	:	:	:
	P.V.D. (LISTE C)	IV	:	:	0.0	:	:	:	:
7	MACHINERY AND TRANSPORT EQUIPMENT MACHINES ET MATERIEL DE TRANSPORT								
	WORLD	V	4061	3059	4473	4473	:	:	:
	MONDE	IV	100.0	75.3	110.1	110.1	:	:	:
	CLASS 1 COUNTRIES PAYS DE LA CLASSE 1	V	:	:	2046	:	:	:	:
		IV	:	:	0.0	:	:	:	:
	EUR 9	V	:	:	1315	:	:	:	:
	EUR 9	IV	:	:	0.0	:	:	:	:
	UNITED KINGDOM ROYAUME UNI	V	:	:	1171	:	:	:	:
		IV	:	:	0.0	:	:	:	:
8	MISCELLANEOUS MANUFACTURED GOODS ARTICLES MANUFACTURES DIVERS								
	WORLD	V	2512	2111	2273	2728	:	:	:
	MONDE	IV	100.0	84.0	:	108.6	:	:	:
	CLASS 1 COUNTRIES PAYS DE LA CLASSE 1	V	:	:	1362	:	:	:	:
		IV	:	:	0.0	:	:	:	:
	EUR 9	V	:	:	668	:	:	:	:
	EUR 9	IV	:	:	0.0	:	:	:	:
	UNITED KINGDOM ROYAUME UNI	V	:	:	545	:	:	:	:
		IV	:	:	0.0	:	:	:	:
	CLASS 2 COUNTRIES PAYS DE LA CLASSE 2	V	:	:	822	:	:	:	:
		IV	:	:	0.0	:	:	:	:
	OF WHICH : A.C.P. CTRIES DONT : PAYS A.C.P.	V	:	:	594	:	:	:	:
		IV	:	:	0.0	:	:	:	:
	DEVG. CTRIES (LIST C)	V	:	:	822	:	:	:	:
	P.V.D. (LISTE C)	IV	:	:	0.0	:	:	:	:

*: V=1000\$, IV=VALUE INDEX
*: V=1000\$, IV=INDICE DE VALEUR

2.B. EXPORTS BY SITC SECTIONS
EXPORTATIONS PAR SECTIONS DE LA CTCI

IV: 1974=100

SITC SECTIONS	ORIGINS	* UNIT	1974	1975	1976	1977	1978	1979	1980
SECTIONS CTCI	ORIGINES								
0-9	TOTAL TRADE COMMERCE TOTAL								
	WORLD	V	7314	7637	9371	9217	16000	15000	:
	MONDE	IV	100.0	104.4	:	126.0	218.8	205.1	:
	CLASS 1 COUNTRIES	V			7309	:	:	:	:
	PAYS DE LA CLASSE 1	IV			0.0	:	:	:	:
	EUR 9	V	4843	5394	6908	:	:	:	:
	EUR 9	IV	100.0	111.4	142.6	:	:	:	:
	UNITED KINGDOM	V	:	:	6899	:	:	:	:
	ROYAUME UNI	IV	:	:	0.0	:	:	:	:
	U.S.A.	V	:	:	253	:	:	:	:
	ETATS UNIS	IV	:	:	0.0	:	:	:	:
	O.E.C.D. CTRIES. (LIST A)	V	:	:	138	:	:	:	:
	PAYS O.C.D.E (LISTE A)	IV	:	:	0.0	:	:	:	:
	CLASS 2 COUNTRIES	V			2057	:	:	:	:
	PAYS DE LA CLASSE 2	IV			0.0	:	:	:	:
	OF WHICH : A.C.P. CTRIES	V	:	:	2009	:	:	:	:
	DONT : PAYS A.C.P.	IV	:	:	0.0	:	:	:	:
	DEVG. CTRIES (LIST C)	V	:	:	2057	:	:	:	:
	P.V.D. (LISTE C)	IV	:	:	0.0	:	:	:	:
0	FOOD AND LIVE ANIMALS PRODUITS ALIMENTAIRES ET ANIMAUX VIVANTS								
	WORLD	V	6437	6526	8608	8624	:	:	:
	MONDE	IV	100.0	101.4	:	134.0	:	:	:
	CLASS 1 COUNTRIES	V	:	:	7201	:	:	:	:
	PAYS DE LA CLASSE 1	IV	:	:	0.0	:	:	:	:
	EUR 9	V			6830	:	:	:	:
	EUR 9	IV			0.0	:	:	:	:
	UNITED KINGDOM	V	:	:	6824	:	:	:	:
	ROYAUME UNI	IV	:	:	0.0	:	:	:	:
	U.S.A.	V	:	:	244	:	:	:	:
	ETATS UNIS	IV	:	:	0.0	:	:	:	:
	O.E.C.D. CTRIES. (LIST A)	V	:	:	127	:	:	:	:
	PAYS O.C.D.E (LISTE A)	IV	:	:	0.0	:	:	:	:
	CLASS 2 COUNTRIES	V	:	:	1402	:	:	:	:
	PAYS DE LA CLASSE 2	IV	:	:	0.0	:	:	:	:
	OF WHICH : A.C.P. CTRIES	V	:	:	1384	:	:	:	:
	DONT : PAYS A.C.P.	IV	:	:	0.0	:	:	:	:
	DEVG. CTRIES (LIST C)	V	:	:	1402	:	:	:	:
	P.V.D. (LISTE C)	IV	:	:	0.0	:	:	:	:
2	CRUDE MATERIALS, INEDIBLE, EXCEPT FUELS MATIER. BRUTES NON COMESTIB. SAUF CARBURAN								
	WORLD	V	124	125	10	46	:	:	:
	MONDE	IV	100.0	100.8	:	37.1	:	:	:
	CLASS 2 COUNTRIES	V	:	:	164	:	:	:	:
	PAYS DE LA CLASSE 2	IV	:	:	0.0	:	:	:	:
	OF WHICH : A.C.P. CTRIES	V	:	:	163	:	:	:	:
	DONT : PAYS A.C.P.	IV	:	:	0.0	:	:	:	:
	DEVG. CTRIES (LIST C)	V	:	:	164	:	:	:	:
	P.V.D. (LISTE C)	IV	:	:	0.0	:	:	:	:
4	ANIMAL AND VEGETABLE OILS AND FATS CORPS GRAS, GRAISSES, HUILES VEG. ET ANIM.								
	WORLD	V	439	405	219	152	:	:	:
	MONDE	IV	100.0	92.3	:	34.6	:	:	:
	CLASS 2 COUNTRIES	V	:	:	163	:	:	:	:
	PAYS DE LA CLASSE 2	IV	:	:	0.0	:	:	:	:
	OF WHICH : A.C.P. CTRIES	V	:	:	163	:	:	:	:
	DONT : PAYS A.C.P.	IV	:	:	0.0	:	:	:	:
	DEVG. CTRIES (LIST C)	V	:	:	163	:	:	:	:
	P.V.D. (LISTE C)	IV	:	:	0.0	:	:	:	:
6	MANUFACTUR. GOODS CLASSIFIED BY MATERIAL ARTICLES MANUF. CLASSES PAR MATIERES								
	WORLD	V	52	21	82	193	:	:	:
	MONDE	IV	100.0	40.4	:	371.2	:	:	:
8	MISCELLANEOUS MANUFACTURED GOODS ARTICLES MANUFACTURES DIVERS								
	WORLD	V	36	20	140	154	:	:	:
	MONDE	IV	100.0	55.6	0	427.8	:	:	:
	CLASS 2 COUNTRIES	V	:	:	137	:	:	:	:
	PAYS DE LA CLASSE 2	IV	:	:	0.0	:	:	:	:

*: V=1000\$, IV=VALUE INDEX
*: V=1000\$, IV=INDICE DE VALEUR

3. EXPORTS BY PRINCIPAL PRODUCTS
EXPORTATIONS DES PRINCIPAUX PRODUITS

IV: 1974=100

SITC POSITIONS	ORIGINS	* UNIT	1974	1975	1976	1977	1978	1979	1980
POSITIONS CICI	ORIGINES								
051.3 BANANAS-INCLUDING PLANTAINS-FRESH BANANES FRAICHES,-Y COMP.BAN.DES ANTILLE									
WORLD	V	:	:	:	5667	:	:	:	:
MONDE	%	:	:	:	30385	:	:	:	:
	Q	:	:	:		:	:	:	:
CLASS 1 COUNTRIES	V	:	:	:	5609	:	:	:	:
PAYS DE LA CLASSE 1	Q	:	:	:	30103	:	:	:	:
EUR 9	V	:	:	:	5609	:	:	:	:
EUR 9	Q	:	:	:	30103	:	:	:	:
UNITED KINGDOM	V	:	:	:	5609	:	:	:	:
ROYAUME UNI	Q	:	:	:	30103	:	:	:	:
051.71 COCONUTS,BRAZIL-CASHEW NUTS,FSH/DRIED NOIX DE COCO BRESIL CAJOU,FRAICHE/SECH.									
WORLD	V	:	:	:	255	:	:	:	:
MONDE	%	:	:	:	619	:	:	:	:
	Q	:	:	:		:	:	:	:
CLASS 1 COUNTRIES	V	:	:	:	241	:	:	:	:
PAYS DE LA CLASSE 1	Q	:	:	:	581	:	:	:	:
EUR 9	V	:	:	:	241	:	:	:	:
EUR 9	Q	:	:	:	581	:	:	:	:
UNITED KINGDOM	V	:	:	:	241	:	:	:	:
ROYAUME UNI	Q	:	:	:	581	:	:	:	:
054.5 OTHER FRESH VEGETABLES AUTRES LEGUMES FRAIS									
WORLD	V	:	:	:	384	:	:	:	:
MONDE	%	:	:	:	1271	:	:	:	:
	Q	:	:	:		:	:	:	:
CLASS 2 COUNTRIES	V	:	:	:	292	:	:	:	:
PAYS DE LA CLASSE 2	Q	:	:	:	781	:	:	:	:
OF WHICH : A.C.P.CTRIES	V	:	:	:	292	:	:	:	:
DONT : PAYS A.C.P.	Q	:	:	:	781	:	:	:	:
DEVG.CTRIES (LIST C)	V	:	:	:	292	:	:	:	:
P.V.D. (LISTE C)	Q	:	:	:	781	:	:	:	:
054.81 VEGETABLES PRESER.BY FREEZI LEGUMES ET PLANTES CONCELES									
WORLD	V	:	:	:	1130	:	:	:	:
MONDE	%	:	:	:	3584	:	:	:	:
	Q	:	:	:		:	:	:	:
CLASS 1 COUNTRIES	V	:	:	:	277	:	:	:	:
PAYS DE LA CLASSE 1	Q	:	:	:	832	:	:	:	:
EUR 9	V	:	:	:	275	:	:	:	:
EUR 9	Q	:	:	:	826	:	:	:	:
UNITED KINGDOM	V	:	:	:	275	:	:	:	:
ROYAUME UNI	Q	:	:	:	826	:	:	:	:
CLASS 2 COUNTRIES	V	:	:	:	854	:	:	:	:
PAYS DE LA CLASSE 2	Q	:	:	:	2750	:	:	:	:
OF WHICH : A.C.P.CTRIES	V	:	:	:	852	:	:	:	:
DONT : PAYS A.C.P.	Q	:	:	:	2746	:	:	:	:
DEVG.CTRIES (LIST C)	V	:	:	:	854	:	:	:	:
P.V.D. (LISTE C)	Q	:	:	:	2750	:	:	:	:
075.24 NUTMEG,MACE & CARDAMONS NOIX MUSCADE MACIS ANOMES CARDAMOMES									
WORLD	V	:	:	:	172	:	:	:	:
MONDE	%	:	:	:	204	:	:	:	:
	Q	:	:	:		:	:	:	:
CLASS 1 COUNTRIES	V	:	:	:	167	:	:	:	:
PAYS DE LA CLASSE 1	Q	:	:	:	200	:	:	:	:
422.3 COCONUT-COPRA-OIL HUILE DE COPRAH									
WORLD	V	:	:	:	162	:	:	:	:
MONDE	%	:	:	:	246	:	:	:	:
	Q	:	:	:		:	:	:	:
CLASS 2 COUNTRIES	V	:	:	:	162	:	:	:	:
PAYS DE LA CLASSE 2	Q	:	:	:	246	:	:	:	:
OF WHICH : A.C.P.CTRIES	V	:	:	:	162	:	:	:	:
DONT : PAYS A.C.P.	Q	:	:	:	246	:	:	:	:
DEVG.CTRIES (LIST C)	V	:	:	:	162	:	:	:	:
P.V.D. (LISTE C)	Q	:	:	:	246	:	:	:	:

*: V=1000\$, Q=TONS %=PERCENTAGE OF THE TOTAL
*: V=1000\$, Q=TONNES %=PART DU TOTAL

1.A. GROWTH AND STRUCTURE OF IMPORTS FROM THE WORLD
EVOLUTION ET STRUCTURE DES IMPORTATIONS EN PROVENANCE DU MONDE

SITC SECTIONS		UNIT	1974	1975	1976	1977	1978	1979	1980
SECTIONS CTCI									
0-9	TOTAL TRADE	V	9855	11286	9146	14784	22000	22000	19000
0+1	FOOD, BEVERAGES AND TOBACCO	V	:	:	:	:	:	:	:
0	FOOD AND LIVE ANIMALS	V	:	:	:	:	:	:	:
1	BEVERAGES AND TOBACCO	V	:	:	:	:	:	:	:
3	MINERAL FUELS, LUBRICANTS AND RELAT. MAT.	V	:	:	:	:	:	:	:
2+4	RAW MATERIALS	V	563	553	570	:	:	:	:
2	CRUDE MATERIALS, INEDIBLE, EXCEPT FUELS	V	:	:	:	:	:	:	:
4	ANIMAL AND VEGETABLE OILS AND FATS	V	563	553	570	:	:	:	:
5	CHEMICALS	V	:	:	:	:	:	:	:
7	MACHINERY AND TRANSPORT EQUIPMENT	V	:	:	:	:	:	:	:
6+8	OTHER INDUSTRIAL PRODUCTS	V	:	:	:	:	:	:	:
6	MANUFACTUR. GOODS CLASSIFIED BY MATERIAL	V	:	:	:	:	:	:	:
8	MISCELLANEOUS MANUFACTURED GOODS	V	:	:	:	:	:	:	:
0-9	COMMERCE TOTAL	%	100.0	100.0	100.0	100.0	100.0	100.0	100.0
0+1	PRODUITS ALIMENTAIRES, BOISSONS, TABACS	%	:	:	:	:	:	:	:
0	PRODUITS ALIMENTAIRES ET ANIMAUX VIVANTS	%	:	:	:	:	:	:	:
1	BOISSONS ET TABACS	%	:	:	:	:	:	:	:
3	COMBUSTIB. MINER., LUBRIF., PROD. CONNEXES	%	:	:	:	:	:	:	:
2+4	MATIERES PREMIERES	%	5.7	4.9	6.2	:	:	:	:
2	MATIER. BRUTES NON COMESTIB. SAUF CARBURAN	%	:	:	:	:	:	:	:
4	CORPS GRAS, GRAISSES, HUILES VEG. ET ANIM.	%	5.7	4.9	6.2	:	:	:	:
5	PRODUITS CHIMIQUES	%	:	:	:	:	:	:	:
7	MACHINES ET MATERIEL DE TRANSPORT	%	:	:	:	:	:	:	:
6+8	AUTRES PRODUITS INDUSTRIELS	%	:	:	:	:	:	:	:
6	ARTICLES MANUF. CLASSES PAR MATIERES	%	:	:	:	:	:	:	:
8	ARTICLES MANUFACTURES DIVERS	%	:	:	:	:	:	:	:

1.B. GROWTH AND STRUCTURE OF IMPORTS FROM EUR 9
EVOLUTION ET STRUCTURE DES IMPORTATIONS EN PROVENANCE DE L'EUR

SITC SECTIONS		UNIT	1974	1975	1976	1977	1978	1979	1980
SECTIONS CTCI									
0-9	TOTAL TRADE	V	2000	1000	3000	4230	9000	8000	:
0+1	FOOD, BEVERAGES AND TOBACCO	V	:	:	:	:	:	:	:
0	FOOD AND LIVE ANIMALS	V	:	:	:	:	:	:	:
1	BEVERAGES AND TOBACCO	V	:	:	:	:	:	:	:
3	MINERAL FUELS, LUBRICANTS AND RELAT. MAT.	V	:	:	:	:	:	:	:
2+4	RAW MATERIALS	V	:	:	:	:	:	:	:
2	CRUDE MATERIALS, INEDIBLE, EXCEPT FUELS	V	:	:	:	:	:	:	:
4	ANIMAL AND VEGETABLE OILS AND FATS	V	:	:	:	:	:	:	:
5	CHEMICALS	V	:	:	:	:	:	:	:
7	MACHINERY AND TRANSPORT EQUIPMENT	V	:	:	:	:	:	:	:
6+8	OTHER INDUSTRIAL PRODUCTS	V	:	:	:	:	:	:	:
6	MANUFACTUR. GOODS CLASSIFIED BY MATERIAL	V	:	:	:	:	:	:	:
8	MISCELLANEOUS MANUFACTURED GOODS	V	:	:	:	:	:	:	:
0-9	COMMERCE TOTAL	%	100.0	100.0	100.0	100.0	100.0	100.0	:
0+1	PRODUITS ALIMENTAIRES, BOISSONS, TABACS	%	:	:	:	:	:	:	:
0	PRODUITS ALIMENTAIRES ET ANIMAUX VIVANTS	%	:	:	:	:	:	:	:
1	BOISSONS ET TABACS	%	:	:	:	:	:	:	:
3	COMBUSTIB. MINER., LUBRIF., PROD. CONNEXES	%	:	:	:	:	:	:	:
2+4	MATIERES PREMIERES	%	:	:	:	:	:	:	:
2	MATIER. BRUTES NON COMESTIB. SAUF CARBURAN	%	:	:	:	:	:	:	:
4	CORPS GRAS, GRAISSES, HUILES VEG. ET ANIM.	%	:	:	:	:	:	:	:
5	PRODUITS CHIMIQUES	%	:	:	:	:	:	:	:
7	MACHINES ET MATERIEL DE TRANSPORT	%	:	:	:	:	:	:	:
6+8	AUTRES PRODUITS INDUSTRIELS	%	:	:	:	:	:	:	:
6	ARTICLES MANUF. CLASSES PAR MATIERES	%	:	:	:	:	:	:	:
8	ARTICLES MANUFACTURES DIVERS	%	:	:	:	:	:	:	:

*: V=1000\$, %=PERCENTAGE OF THE TOTAL
*: V=1000\$, %=PART DU TOTAL

1.C. GROWTH AND STRUCTURE OF EXPORTS TO THE WORLD
EVOLUTION ET STRUCTURE DES EXPORTATIONS VERS LE MONDE

SITC SECTIONS		*	1974	1975	1976	1977	1978	1979	1980
SECTIONS CTCI		UNIT							
0-9	TOTAL TRADE	V	17336	7060	8253	24112	18000	23000	17000
0+1	FOOD, BEVERAGES AND TOBACCO	V	:	:	:	:	:	:	:
0	FOOD AND LIVE ANIMALS	V	:	:	:	:	:	:	:
1	BEVERAGES AND TOBACCO	V	:	:	:	:	:	:	:
3	MINERAL FUELS, LUBRICANTS AND RELAT. MAT.	V	:	:	:	:	:	:	:
2+4	RAW MATERIALS	V	:	:	:	:	:	:	:
2	CRUDE MATERIALS, INEDIBLE, EXCEPT FUELS	V	:	:	:	:	:	:	:
4	ANIMAL AND VEGETABLE OILS AND FATS	V	:	:	:	:	:	:	:
5	CHEMICALS	V	:	:	:	:	:	:	:
7	MACHINERY AND TRANSPORT EQUIPMENT	V	:	:	:	:	:	:	:
6+8	OTHER INDUSTRIAL PRODUCTS	V	:	:	:	:	:	:	:
6	MANUFACTUR. GOODS CLASSIFIED BY MATERIAL	V	:	:	:	:	:	:	:
8	MISCELLANEOUS MANUFACTURED GOODS	V	:	:	:	:	:	:	:
0-9	COMMERCE TOTAL	%	100.0	100.0	100.0	100.0	100.0	100.0	100.0
0+1	PRODUITS ALIMENTAIRES, BOISSONS, TABACS	%	:	:	:	:	:	:	:
0	PRODUITS ALIMENTAIRES ET ANIMAUX VIVANTS	%	:	:	:	:	:	:	:
1	BOISSONS ET TABACS	%	:	:	:	:	:	:	:
3	COMBUSTIB. MINER., LUBRIF., PROD. CONNEXES	%	:	:	:	:	:	:	:
2+4	MATIERES PREMIERES	%	:	:	:	:	:	:	:
2	MATIER. BRUTES NON COMESTIB. SAUF CARBURAN	%	:	:	:	:	:	:	:
4	CORPS GRAS, GRAISSES, HUILES VEG. ET ANIM.	%	:	:	:	:	:	:	:
5	PRODUITS CHIMIQUES	%	:	:	:	:	:	:	:
7	MACHINES ET MATERIEL DE TRANSPORT	%	:	:	:	:	:	:	:
6+8	AUTRES PRODUITS INDUSTRIELS	%	:	:	:	:	:	:	:
6	ARTICLES MANUF. CLASSES PAR MATIERES	%	:	:	:	:	:	:	:
8	ARTICLES MANUFACTURES DIVERS	%	:	:	:	:	:	:	:

1.D. GROWTH AND STRUCTURE OF EXPORTS TO EUR 9
EVOLUTION ET STRUCTURE DES EXPORTATIONS VERS L'EUR 9

SITC SECTIONS		*	1974	1975	1976	1977	1978	1979	1980
SECTIONS CTCI		UNIT							
0-9	TOTAL TRADE	V	5518	6200	4500	21487	16000	20000	:
0+1	FOOD, BEVERAGES AND TOBACCO	V	:	:	:	:	:	:	:
0	FOOD AND LIVE ANIMALS	V	:	:	:	:	:	:	:
1	BEVERAGES AND TOBACCO	V	:	:	:	:	:	:	:
3	MINERAL FUELS, LUBRICANTS AND RELAT. MAT.	V	:	:	:	:	:	:	:
2+4	RAW MATERIALS	V	:	:	:	:	:	:	:
2	CRUDE MATERIALS, INEDIBLE, EXCEPT FUELS	V	:	:	:	:	:	:	:
4	ANIMAL AND VEGETABLE OILS AND FATS	V	:	:	:	:	:	:	:
5	CHEMICALS	V	:	:	:	:	:	:	:
7	MACHINERY AND TRANSPORT EQUIPMENT	V	:	:	:	:	:	:	:
6+8	OTHER INDUSTRIAL PRODUCTS	V	:	:	:	:	:	:	:
6	MANUFACTUR. GOODS CLASSIFIED BY MATERIAL	V	:	:	:	:	:	:	:
8	MISCELLANEOUS MANUFACTURED GOODS	V	:	:	:	:	:	:	:
0-9	COMMERCE TOTAL	%	100.0	100.0	100.0	100.0	100.0	100.0	:
0+1	PRODUITS ALIMENTAIRES, BOISSONS, TABACS	%	:	:	:	:	:	:	:
0	PRODUITS ALIMENTAIRES ET ANIMAUX VIVANTS	%	:	:	:	:	:	:	:
1	BOISSONS ET TABACS	%	:	:	:	:	:	:	:
3	COMBUSTIB. MINER., LUBRIF., PROD. CONNEXES	%	:	:	:	:	:	:	:
2+4	MATIERES PREMIERES	%	:	:	:	:	:	:	:
2	MATIER. BRUTES NON COMESTIB. SAUF CARBURAN	%	:	:	:	:	:	:	:
4	CORPS GRAS, GRAISSES, HUILES VEG. ET ANIM.	%	:	:	:	:	:	:	:
5	PRODUITS CHIMIQUES	%	:	:	:	:	:	:	:
7	MACHINES ET MATERIEL DE TRANSPORT	%	:	:	:	:	:	:	:
6+8	AUTRES PRODUITS INDUSTRIELS	%	:	:	:	:	:	:	:
6	ARTICLES MANUF. CLASSES PAR MATIERES	%	:	:	:	:	:	:	:
8	ARTICLES MANUFACTURES DIVERS	%	:	:	:	:	:	:	:

*: V=1000\$, %=PERCENTAGE OF THE TOTAL
*: V=1000\$, %=PART DU TOTAL

2.A. IMPORTS BY SITC SECTIONS
IMPORTATIONS PAR SECTIONS DE LA CTCI

IV: 1974=100

SITC SECTIONS	ORIGINS	* UNIT	1974	1975	1976	1977	1978	1979	1980
SECTIONS CTCI	ORIGINES								
0-9	TOTAL TRADE COMMERCE TOTAL								
	WORLD MONDE	V IV	9855 100.0	11286 114.5	9146 92.8	14784 150.0	22000 223.2	22000 223.2	19000 192.8
	EUR 9	V	2000	1000	3000	4230	9000	8000	:
	EUR 9	IV	100.0	50.0	150.0	211.5	450.0	400.0	:
	FRANCE	V	800	0	0	1081	:	:	:
	FRANCE	IV	100.0	0	0	135.1	:	:	:
	BELG-LUXB	V	0	0	0	703	:	:	:
	BELG-LUXB	IV	0	0	0	0.0	:	:	:
	NETHERLANDS	V	600	:	:	:	:	:	:
	PAYS BAS	IV	100.0	:	:	:	:	:	:
	PORTUGAL	V	4400	0	0	5609	:	:	:
	PORTUGAL	IV	100.0	0	0	127.5	:	:	:
	U.S.A.	V	2200	0	0	611	:	:	:
	ETATS UNIS	IV	100.0	0	0	27.8	:	:	:
4	ANIMAL AND VEGETABLE OILS AND FATS CORPS GRAS, GRAISSES, HUILES VEG. ET ANIM.								
	WORLD MONDE	V IV	563 100.0	553 98.2	570 101.2	:	:	:	:

*: V=10000 , IV=VALUE INDEX
*: V=10000\$, IV=INDICE DE VALEUR

2.B. EXPORTS BY SITC SECTIONS
EXPORTATIONS PAR SECTIONS DE LA CTCI

IV: 1974=100

SITC SECTIONS	ORIGINS	X	1974	1975	1976	1977	1978	1979	1980
SECTIONS CTCI	ORIGINES	UNIT							
0-9	TOTAL TRADE COMMERCE TOTAL								
	WORLD MONDE	V IV	17336 100.0	7060 40.7	8253 47.6	24112 139.1	18000 103.8	23000 132.7	17000 98.1
	EUR 9	V IV	5518 100.0	6200 112.4	4500 81.6	21487 389.4	16000 290.0	20000 362.5	: :
	BELG-LUXB	V IV	0 0	0 0	0 0	18844 0.0	: :	: :	: :
	NETHERLANDS PAYS BAS	V IV	2400 100.0	: :	: :	: :	: :	: :	: :
	F.R. OF GERMANY RF D'ALLEMAGNE	V IV	3600 100.0	0 0	0 0	2603 72.3	: :	: :	: :
	DENMARK DANEMARK	V IV	400 100.0	: :	: :	: :	: :	: :	: :
	PORTUGAL PORTUGAL	V IV	5000 100.0	: :	: :	: :	: :	: :	: :

X: V=1000\$, IV=VALUE INDEX
X: V=1000\$, IV=INDICE DE VALEUR

ST/STAT/SER/IND/INDICATOR/INDICADOR
SÃO TOMÉ E PRINCIPE

3: EXPORTS BY PRINCIPAL PRODUCTS
EXPORTATIONS DES PRINCIPAUX PRODUITS

IV: 1974=100

SITC POSITIONS	ORIGINS	* UNIT	1974	1975	1976	1977	1978	1979	1980
POSITIONS CTCI	ORIGINES								
072.1	COCOA BEANS, RAW OR ROASTED FEVES DE CACAO, BRUTES OU TORREFIEES								
	WORLD	V	10000	8300	7396	22932	:	:	:
	MONDE	%	57.7	117.6	89.6	95.1	:	:	:
		Q	9780	6385	5600	6318	:	:	:
221.2	COPRA, -EX. FLOUR AND MEAL- COPRAH, SAUF FARINE ET SEMOULE								
	WORLD	V	1200	1250	567	854	:	:	:
	MONDE	%	6.9	17.7	6.9	3.5	:	:	:
		Q	5000	5000	3157	2502	:	:	:
221.3	PALM NUTS & KERNELS NOIX ET AMANDES DE PALMISTE								
	WORLD	V	400	460	470	:	:	:	:
	MONDE	%	2.3	6.5	5.7	:	:	:	:
		Q	2300	2300	2400	:	:	:	:

*: V=1000\$, Q=TONS %=PERCENTAGE OF THE TOTAL
*: V=1000\$, Q=TONNES %=PART DU TOTAL

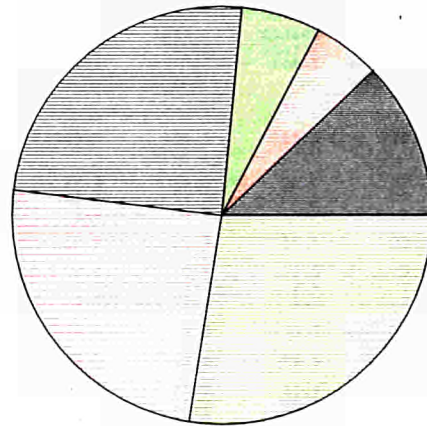
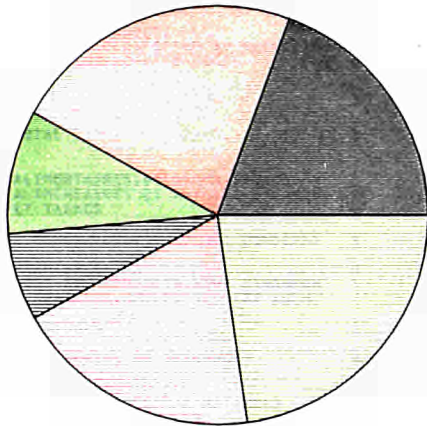
1981

IMPORT

EXPORT

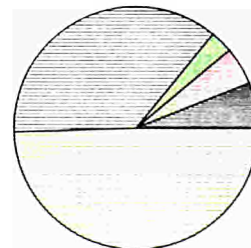
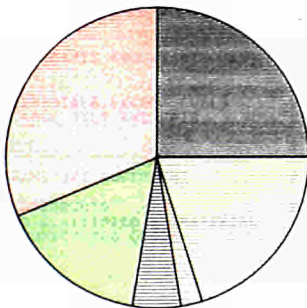
World
Monde

World
Monde



EUR 9

EUR 9



SITC (Sections)
CTCI (Sections)



0 + 1
Food,
beverages
and
tobacco
Produits
alimentaires,
boissons,
tabacs



3
Mineral fuels,
lubricants
and related
materials
Combustibles
minéraux,
lubrifiants,
produits connexes



2 + 4
Raw
materials
Matières
premières



5
Chemicals
Produits
chimiques



7
Machinery
and
transport
equipment
Machines
et
matériel
de transport



6 + 8
Other
industrial
products
Autres
produits
industriels

1.A. GROWTH AND STRUCTURE OF IMPORTS FROM THE WORLD
EVOLUTION ET STRUCTURE DES IMPORTATIONS EN PROVENANCE DU MONDE

SITC SECTIONS		UNIT	1975	1976	1977	1978	1979	1980	1981
SECTIONS CTCI									
0-9	TOTAL TRADE	V	606048	643933	762325	756110	931168	1037852	860866
0+1	FOOD, BEVERAGES AND TOBACCO	V	161762	104735	173802	177838	212555	230647	195182
0	FOOD AND LIVE ANIMALS	V	151854	94914	161161	162803	195875	214875	180759
1	BEVERAGES AND TOBACCO	V	9908	9821	12641	15035	16680	15772	14423
3	MINERAL FUELS, LUBRICANTS AND RELAT. MAT.	V	69234	19052	95279	106227	154346	263000	163160
2+4	RAW MATERIALS	V	25861	13241	21362	22945	23539	36076	57598
2	CRUDE MATERIALS, INEDIBLE, EXCEPT FUELS	V	19440	8230	14133	9845	12616	11854	14273
4	ANIMAL AND VEGETABLE OILS AND FATS	V	6421	5011	7229	13100	10923	24222	43325
5	CHEMICALS	V	62985	43351	65632	62638	82650	80118	82045
7	MACHINERY AND TRANSPORT EQUIPMENT	V	150534	139207	230950	216488	237160	242055	192387
6+8	OTHER INDUSTRIAL PRODUCTS	V	133839	108371	169948	163737	213824	181413	166089
6	MANUFACTUR. GOODS CLASSIFIED BY MATERIAL	V	104837	82153	129952	118485	153736	121939	124298
8	MISCELLANEOUS MANUFACTURED GOODS	V	29002	26218	39996	45252	60088	59474	41791
0-9	COMMERCE TOTAL	%	100.0	100.0	100.0	100.0	100.0	100.0	100.0
0+1	PRODUITS ALIMENTAIRES, BOISSONS, TABACS	%	26.7	16.3	22.8	23.5	22.8	22.2	22.7
0	PRODUITS ALIMENTAIRES ET ANIMAUX VIVANTS	%	25.1	14.7	21.1	21.5	21.0	20.7	21.0
1	BOISSONS ET TABACS	%	1.6	1.5	1.7	2.0	1.8	1.5	1.7
3	COMBUSTIB. MINER., LUBRIF., PROD. CONNEXES	%	11.4	3.0	12.5	14.0	16.6	25.3	19.0
2+4	MATIERES PREMIERES	%	4.3	2.1	2.8	3.0	2.5	3.5	6.7
2	MATIER. BRUTES NON COMESTIB. SAUF CARBURAN	%	3.2	1.3	1.9	1.3	1.4	1.1	1.7
4	CORPS GRAS, GRAISSES, HUILES VEG. ET ANIM.	%	1.1	0.8	0.9	1.7	1.2	2.3	5.0
5	PRODUITS CHIMIQUES	%	10.4	6.7	8.6	8.3	8.9	7.7	9.5
7	MACHINES ET MATERIEL DE TRANSPORT	%	24.8	21.6	30.3	28.6	25.5	23.3	22.3
6+8	AUTRES PRODUITS INDUSTRIELS	%	22.1	16.8	22.3	21.7	23.0	17.5	19.3
6	ARTICLES MANUF. CLASSES PAR MATIERES	%	17.3	12.8	17.0	15.7	16.5	11.7	14.4
8	ARTICLES MANUFACTURES DIVERS	%	4.8	4.1	5.2	6.0	6.5	5.7	4.9

1.B. GROWTH AND STRUCTURE OF IMPORTS FROM EUR 9
EVOLUTION ET STRUCTURE DES IMPORTATIONS EN PROVENANCE DE L'EUR

SITC SECTIONS		UNIT	1975	1976	1977	1978	1979	1980	1981
SECTIONS CTCI									
0-9	TOTAL TRADE	V	332465	371164	440192	424440	513757	520509	446305
0+1	FOOD, BEVERAGES AND TOBACCO	V	58156	47623	66054	64627	84184	83238	89470
0	FOOD AND LIVE ANIMALS	V	51873	40579	57030	53278	70949	69258	77495
1	BEVERAGES AND TOBACCO	V	6283	7044	9024	11349	13235	13980	11975
3	MINERAL FUELS, LUBRICANTS AND RELAT. MAT.	V	6429	2541	2053	3728	13145	40053	10030
2+4	RAW MATERIALS	V	7080	4709	9468	8276	12278	8462	22848
2	CRUDE MATERIALS, INEDIBLE, EXCEPT FUELS	V	4210	3157	5887	3549	4829	4493	5878
4	ANIMAL AND VEGETABLE OILS AND FATS	V	2870	1552	3581	4727	7449	3969	18970
5	CHEMICALS	V	49889	35761	51356	52516	68248	67367	70567
7	MACHINERY AND TRANSPORT EQUIPMENT	V	113389	118101	181672	167994	177027	186526	138876
6+8	OTHER INDUSTRIAL PRODUCTS	V	95695	80409	124234	121064	151785	130398	110113
6	MANUFACTUR. GOODS CLASSIFIED BY MATERIAL	V	73240	60252	84812	84717	104341	84876	78767
8	MISCELLANEOUS MANUFACTURED GOODS	V	22455	20157	29422	36347	47444	45522	31346
0-9	COMMERCE TOTAL	%	100.0	100.0	100.0	100.0	100.0	100.0	100.0
0+1	PRODUITS ALIMENTAIRES, BOISSONS, TABACS	%	17.5	12.8	15.0	15.2	16.4	16.0	20.0
0	PRODUITS ALIMENTAIRES ET ANIMAUX VIVANTS	%	15.6	10.9	13.0	12.6	13.8	13.3	17.4
1	BOISSONS ET TABACS	%	1.9	1.9	2.1	2.7	2.6	2.7	2.7
3	COMBUSTIB. MINER., LUBRIF., PROD. CONNEXES	%	1.9	0.7	0.5	0.9	2.6	7.7	2.2
2+4	MATIERES PREMIERES	%	2.1	1.3	2.2	1.9	2.4	1.6	5.1
2	MATIER. BRUTES NON COMESTIB. SAUF CARBURAN	%	1.3	0.9	1.3	0.8	0.9	0.9	0.9
4	CORPS GRAS, GRAISSES, HUILES VEG. ET ANIM.	%	0.9	0.4	0.8	1.1	1.4	0.8	4.3
5	PRODUITS CHIMIQUES	%	15.0	9.6	11.7	12.4	13.3	12.9	15.8
7	MACHINES ET MATERIEL DE TRANSPORT	%	34.1	31.8	41.3	39.6	34.5	35.8	31.1
6+8	AUTRES PRODUITS INDUSTRIELS	%	28.8	21.7	28.2	28.5	29.5	25.1	24.7
6	ARTICLES MANUF. CLASSES PAR MATIERES	%	22.0	16.2	21.5	20.0	20.3	16.3	17.6
8	ARTICLES MANUFACTURES DIVERS	%	6.8	5.4	6.7	8.6	9.2	8.7	7.0

M: V=1000\$, % = PERCENTAGE OF THE TOTAL
 M: V=1000\$, % = PART DU TOTAL

1.C. GROWTH AND STRUCTURE OF EXPORTS TO THE WORLD
EVOLUTION ET STRUCTURE DES EXPORTATIONS VERS LE MONDE

SITC SECTIONS		UNIT	1975	1976	1977	1978	1979	1980	1981
SECTIONS CTCI									
0-9	TOTAL TRADE	V	462175	485082	622760	420844	533266	476685	442818
0+1	FOOD, BEVERAGES AND TOBACCO	V	87408	53032	159031	127979	163498	141619	121907
0	FOOD AND LIVE ANIMALS	V	83242	51107	155318	125919	163010	140222	118611
1	BEVERAGES AND TOBACCO	V	4166	1925	3713	2060	488	1397	3296
3	MINERAL FUELS, LUBRICANTS AND RELAT. MAT.	V	32417	8795	52015	60258	66201	89531	108198
2+4	RAW MATERIALS	V	272774	137581	340016	171696	262765	173373	108892
2	CRUDE MATERIALS, INEDIBLE, EXCEPT FUELS	V	125717	70007	140594	98346	115057	111993	87044
4	ANIMAL AND VEGETABLE OILS AND FATS	V	147057	67574	199422	73350	147708	61380	21848
5	CHEMICALS	V	13800	4128	16171	18039	19340	34667	27080
7	MACHINERY AND TRANSPORT EQUIPMENT	V	15132	2646	15219	11896	6914	14651	23003
6+8	OTHER INDUSTRIAL PRODUCTS	V	40563	10061	39912	29419	14179	22586	53700
6	MANUFACTUR. GOODS CLASSIFIED BY MATERIAL	V	27208	8235	27974	18854	8067	9631	42839
8	MISCELLANEOUS MANUFACTURED GOODS	V	13355	1826	11938	10565	6112	12955	10861
0-9	COMMERCE TOTAL	%	100.0	100.0	100.0	100.0	100.0	100.0	100.0
0+1	PRODUITS ALIMENTAIRES, BOISSONS, TABACS	%	18.9	10.9	25.5	30.4	30.7	29.7	27.5
0	PRODUITS ALIMENTAIRES ET ANIMAUX VIVANTS	%	18.0	10.5	24.9	29.9	30.6	29.4	26.8
1	BOISSONS ET TABACS	%	0.9	0.4	0.6	0.5	0.1	0.3	0.7
3	COMBUSTIB. MINER., LUBRIF., PROD. CONNEXES	%	7.0	1.8	8.4	14.3	12.4	18.8	24.4
2+4	MATIERES PREMIERES	%	59.0	28.4	54.6	40.8	49.3	36.4	24.6
2	MATIER. BRUTES NON COMESTIB. SAUF CARBURAN	%	27.2	14.4	22.6	23.4	21.6	23.5	19.7
4	CORPS GRAS, GRAISSES, HUILES VEG. ET ANIM.	%	31.8	13.9	32.0	17.4	27.7	12.9	4.9
5	PRODUITS CHIMIQUES	%	3.0	0.9	2.6	4.3	3.6	7.3	6.1
7	MACHINES ET MATERIEL DE TRANSPORT	%	3.3	0.5	2.4	2.8	1.3	3.1	5.2
6+8	AUTRES PRODUITS INDUSTRIELS	%	8.8	2.1	6.4	7.0	2.7	4.7	12.1
6	ARTICLES MANUF. CLASSES PAR MATIERES	%	5.9	1.7	4.5	4.5	1.5	2.0	9.7
8	ARTICLES MANUFACTURES DIVERS	%	2.9	0.4	1.9	2.5	1.1	2.7	2.5

1.D. GROWTH AND STRUCTURE OF EXPORTS TO EUR 9
EVOLUTION ET STRUCTURE DES EXPORTATIONS VERS L'EUR 9

SITC SECTIONS		UNIT	1975	1976	1977	1978	1979	1980	1981
SECTIONS CTCI									
0-9	TOTAL TRADE	V	292712	311122	392458	221668	332896	211910	150199
0+1	FOOD, BEVERAGES AND TOBACCO	V	65516	38704	116982	83671	121065	90346	74286
0	FOOD AND LIVE ANIMALS	V	65516	38635	116980	83666	121064	89442	74286
1	BEVERAGES AND TOBACCO	V	0	69	2	5	1	904	:
3	MINERAL FUELS, LUBRICANTS AND RELAT. MAT.	V	0	28	1	7962	13528	397	:
2+4	RAW MATERIALS	V	212505	93385	254012	113868	188150	101733	54761
2	CRUDE MATERIALS, INEDIBLE, EXCEPT FUELS	V	70139	40420	72883	46152	44742	44212	33871
4	ANIMAL AND VEGETABLE OILS AND FATS	V	142366	52965	181129	67716	143408	57521	20890
5	CHEMICALS	V	2449	1355	2184	2071	3541	6775	4521
7	MACHINERY AND TRANSPORT EQUIPMENT	V	3774	1078	6610	4344	3606	9177	7481
6+8	OTHER INDUSTRIAL PRODUCTS	V	8398	1813	12370	8267	2652	3327	9121
6	MANUFACTUR. GOODS CLASSIFIED BY MATERIAL	V	6150	1559	9642	6496	1181	1297	6239
8	MISCELLANEOUS MANUFACTURED GOODS	V	2248	254	2728	1771	1471	2030	2862
0-9	COMMERCE TOTAL	%	100.0	100.0	100.0	100.0	100.0	100.0	100.0
0+1	PRODUITS ALIMENTAIRES, BOISSONS, TABACS	%	22.4	12.4	29.8	37.7	36.4	42.6	49.5
0	PRODUITS ALIMENTAIRES ET ANIMAUX VIVANTS	%	22.4	12.4	29.8	37.7	36.4	42.2	49.5
1	BOISSONS ET TABACS	%	0.0	0.0	0.0	0.0	0.0	0.4	:
3	COMBUSTIB. MINER., LUBRIF., PROD. CONNEXES	%	0	0.0	0.0	3.6	4.1	0.2	:
2+4	MATIERES PREMIERES	%	72.6	30.0	64.7	51.4	56.5	48.0	36.5
2	MATIER. BRUTES NON COMESTIB. SAUF CARBURAN	%	24.0	13.0	18.6	20.8	13.4	20.9	22.6
4	CORPS GRAS, GRAISSES, HUILES VEG. ET ANIM.	%	48.6	17.0	46.2	30.5	43.1	27.1	13.9
5	PRODUITS CHIMIQUES	%	0.8	0.4	0.6	0.9	1.1	3.2	3.0
7	MACHINES ET MATERIEL DE TRANSPORT	%	1.3	0.3	1.7	2.0	1.1	4.3	5.0
6+8	AUTRES PRODUITS INDUSTRIELS	%	2.9	0.6	3.2	3.7	0.8	1.6	6.1
6	ARTICLES MANUF. CLASSES PAR MATIERES	%	2.1	0.5	2.5	2.9	0.4	0.6	4.2
8	ARTICLES MANUFACTURES DIVERS	%	0.8	0.1	0.7	0.8	0.4	1.0	1.9

*: V=1000\$, %=PERCENTAGE OF THE TOTAL
*: V=1000\$, %=PART DU TOTAL

2.A. IMPORTS BY SITC SECTIONS
IMPORTATIONS PAR SECTIONS DE LA CTCI

IV: 1974=100

SITC SECTIONS	ORIGINS	x	1975	1976	1977	1978	1979	1980	1981
SECTIONS CTCI	ORIGINES	UNIT							
0-9	TOTAL TRADE								
	COMMERCE TOTAL								
	WORLD	V	606048	643933	762325	756110	931168	1037852	860866
	MONDE	IV	100.0	106.3	125.8	124.8	153.6	171.2	142.0
	CLASS 1 COUNTRIES	V	425720	425264	540259	524422	621814	633741	558294
	PAYS DE LA CLASSE 1	IV	100.0	99.9	126.9	123.2	146.1	148.9	131.1
	EUR 9	V	332465	371164	440192	424440	513757	520509	446305
	EUR 9	IV	100.0	111.6	132.4	127.7	154.5	156.6	134.2
	FRANCE	V	241004	261800	305057	296583	356090	354418	316828
	FRANCE	IV	100.0	108.6	126.6	123.1	147.8	147.1	131.5
	BELG-LUXB	V	14002	13599	16974	13241	18884	0	14814
	BELG-LUXB	IV	100.0	97.1	121.2	94.6	134.9	.0	105.8
	NETHERLANDS	V	16398	13825	15136	17436	21090	25932	24682
	PAYS BAS	IV	100.0	84.3	92.3	106.3	128.6	158.1	150.5
	F.R. OF GERMANY	V	31381	38924	42481	35120	41118	35179	36477
	RF D'ALLEMAGNE	IV	100.0	124.0	135.4	111.9	131.0	112.1	109.9
	ITALY	V	16875	23232	37566	30643	42297	32727	27254
	ITALIE	IV	100.0	137.7	222.6	181.6	250.6	193.9	161.5
	UNITED KINGDOM	V	11109	17378	34747	26490	30394	67309	24436
	ROYAUME UNI	IV	100.0	156.4	312.8	238.5	273.6	605.9	220.0
	IRELAND	V	47	163	419	437	751	1435	671
	IRLANDE	IV	100.0	346.8	891.5	929.8	1597.9	3053.2	1427.7
	DENMARK	V	1649	2243	4786	4490	3133	3509	3143
	DANEMARK	IV	100.0	136.0	290.2	272.3	190.0	212.8	190.6
	GREECE	V	336	167	566	260	213	1737	62
	GRECE	IV	100.0	49.7	168.5	77.4	63.4	517.0	18.5
	SPAIN	V	2648	5101	6849	14171	22439	14919	28933
	ESPAGNE	IV	100.0	192.6	258.6	535.2	847.4	563.4	1092.6
	PORTUGAL	V	:	:	2360	688	4893	1559	1488
	PORTUGAL	IV	:	:	0.0	0.0	0.0	0.0	0.0
	U.S.A.	V	42995	31458	63797	58569	43977	45455	48850
	ETATS UNIS	IV	100.0	73.2	148.4	136.2	102.3	105.7	113.6
	JAPAN	V	32528	4000	4960	10092	11925	11790	13670
	JAPON	IV	100.0	12.3	15.2	31.0	36.7	36.2	42.0
	O.E.C.D. CTRIES. (LIST A)	V	16053	18642	21174	16019	24523	37755	18975
	PAYS O.C.D.E (LISTE A)	IV	100.0	116.1	131.9	99.8	152.8	235.2	118.2
	CLASS 2 COUNTRIES	V	152916	196046	189019	199144	270001	357847	241553
	PAYS DE LA CLASSE 2	IV	100.0	128.2	123.6	130.2	176.6	234.0	158.0
	OF WHICH : A.C.P. CTRIES	V	:	:	59329	51722	71492	121639	88566
	DONT : PAYS A.C.P.	IV	:	:	0.0	0.0	0.0	0.0	0.0
	MEDITERR. AFRICA CTRIES	V	6955	21286	36792	29702	32090	37231	54903
	BASSIN MEDITERR. AFRIQUE	IV	100.0	306.1	529.0	427.1	461.4	535.3	789.4
	TROPIC. AFRICA (LIST B)	V	61441	65407	59113	50132	66108	115654	82206
	AFRIQUE TROP. (LISTE B)	IV	100.0	106.5	96.2	81.6	107.6	188.2	133.8
	DEVG. CTRIES (LIST C)	V	84520	109353	93114	119310	171803	204962	104444
	P.V.D. (LISTE C)	IV	100.0	129.4	110.2	141.2	203.3	242.5	123.6
	CLASS 3 COUNTRIES	V	26224	18688	24084	24826	26491	28771	41128
	PAYS DE LA CLASSE 3	IV	100.0	71.3	91.8	94.7	101.0	109.7	156.8
	CHINA	V	8650	14256	12597	12132	17006	19477	18232
	CHINE	IV	100.0	164.8	145.6	140.3	196.6	225.2	210.8
0	FOOD AND LIVE ANIMALS								
	PRODUITS ALIMENTAIRES ET ANIMAUX VIVANTS								
	WORLD	V	151854	94914	161161	162803	195875	214875	180759
	MONDE	IV	100.0	62.5	106.1	107.2	129.0	141.5	119.0
	CLASS 1 COUNTRIES	V	87132	47100	82747	77229	82703	86421	97082
	PAYS DE LA CLASSE 1	IV	100.0	54.1	95.0	88.6	94.9	99.2	111.4
	EUR 9	V	51873	40579	57030	53278	70949	69258	77495
	EUR 9	IV	100.0	78.2	109.9	102.7	136.8	133.5	149.4
	FRANCE	V	41217	31399	42680	37865	49046	49513	61651
	FRANCE	IV	100.0	76.2	103.5	91.9	119.0	120.1	149.6
	BELG-LUXB	V	1521	282	0	2301	2209	0	1451
	BELG-LUXB	IV	100.0	18.5	0	151.3	145.2	0	95.4
	NETHERLANDS	V	4558	4914	4821	6737	9864	10927	10536
	PAYS BAS	IV	100.0	107.8	105.8	147.8	216.4	239.7	231.2
	F.R. OF GERMANY	V	806	434	892	1269	2679	2490	1763
	RF D'ALLEMAGNE	IV	100.0	53.8	110.7	157.4	332.4	308.9	218.7
	ITALY	V	2367	2418	5913	4385	6295	3752	699
	ITALIE	IV	100.0	102.2	249.8	185.3	265.9	158.5	29.5
	UNITED KINGDOM	V	1201	960	2358	176	238	1787	649
	ROYAUME UNI	IV	100.0	79.9	196.3	14.7	19.8	148.8	54.0
	SPAIN	V	:	:	2293	2684	1728	1830	8636
	ESPAGNE	IV	:	:	0.0	0.0	0.0	0.0	0.0

*: V=1000\$, IV=VALUE INDEX
*: V=1000\$, IV=INDICE DE VALEUR

2.A. IMPORTS BY SITC SECTIONS
IMPORTATIONS PAR SECTIONS DE LA CTCI

IV: 1974=100

SITC SECTIONS	ORIGINS	UNIT	1975	1976	1977	1978	1979	1980	1981
SECTIONS CTCI	ORIGINES								
0	FOOD AND LIVE ANIMALS PRODUITS ALIMENTAIRES ET ANIMAUX VIVANTS								
	PORTUGAL	V	:	:	1	57	4172	607	69
	PORTUGAL	IV	:	:	0.0	0.0	0.0	0.0	0.0
	U.S.A.	V	4532	3011	20719	17438	4171	13692	6462
	ETATS UNIS	IV	100.0	66.4	457.2	384.8	92.0	302.1	142.6
	JAPAN	V	28010	6	5	4	75	98	8
	JAPON	IV	100.0	0.0	0.0	0.0	0.3	0.3	0.0
	O.E.C.D. CTRIES (LIST A)	V	1196	3121	2507	3480	1513	787	4373
	PAYS O.C.D.E (LISTE A)	IV	100.0	261.0	209.6	291.0	126.5	65.8	365.6
	CLASS 2 COUNTRIES	V	55166	46390	68748	77099	104906	122098	72810
	PAYS DE LA CLASSE 2	IV	100.0	84.1	124.6	139.8	190.2	221.3	132.0
	OF WHICH : A.C.P. CTRIES	V	:	:	11271	11570	15514	21551	24791
	DONT : PAYS A.C.P.	IV	:	:	0.0	0.0	0.0	0.0	0.0
	MEDITERR. AFRICA CTRIES	V	1613	1550	2601	2967	2937	1927	3584
	BASSIN MEDITERR. AFRIQUE	IV	100.0	96.1	161.3	183.9	182.1	119.5	222.2
	TROPIC. AFRICA (LIST B)	V	5795	9042	11272	11572	15515	5795	24131
	AFRIQUE TROP. (LISTE B)	IV	100.0	156.0	194.5	199.7	267.7	371.9	416.4
	DEVG. CTRIES (LIST C)	V	47758	35798	54875	62560	86454	98618	45095
	P.V.D. (LISTE C)	IV	100.0	75.0	114.9	131.0	181.0	206.5	94.4
	CLASS 3 COUNTRIES	V	9210	1426	9660	8464	8236	6325	10851
	PAYS DE LA CLASSE 3	IV	100.0	15.5	104.9	91.9	89.4	68.7	117.8
	CHINA	V	1435	1372	6147	5739	8154	6214	4624
	CHINE	IV	100.0	95.6	428.4	399.9	568.2	433.0	322.2
1	BEVERAGES AND TOBACCO BOISSONS ET TABACS								
	WORLD	V	9908	9821	12641	15035	16680	15772	14423
	MONDE	IV	100.0	99.1	127.6	151.7	168.3	159.2	145.6
	CLASS 1 COUNTRIES	V	7369	7708	10426	12382	14418	14580	13067
	PAYS DE LA CLASSE 1	IV	100.0	104.6	141.5	168.0	195.7	197.9	177.3
	EUR 9	V	6283	7044	9024	11349	13235	13980	11975
	EUR 9	IV	100.0	112.1	143.6	180.6	210.6	222.5	190.6
	FRANCE	V	4266	4352	4529	3844	4837	5321	4019
	FRANCE	IV	100.0	102.0	106.2	90.1	113.4	124.7	94.2
	NETHERLANDS	V	209	206	290	293	1045	2543	2177
	PAYS BAS	IV	100.0	98.6	138.8	140.2	500.0	1216.7	1041.6
	UNITED KINGDOM	V	1744	2325	4069	6782	6811	5747	4950
	ROYAUME UNI	IV	100.0	133.3	233.3	388.9	390.5	329.5	283.8
	CLASS 2 COUNTRIES	V	2309	1983	1915	2455	2219	1147	1231
	PAYS DE LA CLASSE 2	IV	100.0	85.9	82.9	106.3	96.1	49.7	53.3
	MEDITERR. AFRICA CTRIES	V	1128	890	868	1361	1291	266	156
	BASSIN MEDITERR. AFRIQUE	IV	100.0	78.9	77.0	120.7	114.5	23.6	13.8
	DEVG. CTRIES (LIST C)	V	631	538	976	1014	785	712	951
	P.V.D. (LISTE C)	IV	100.0	85.3	154.7	160.7	124.4	112.8	150.7
2	CRUDE MATERIALS, INEDIBLE, EXCEPT FUELS MATIER. BRUTES NON COMESTIB. SAUF CARBURAN								
	WORLD	V	19440	8230	14133	9845	12616	11854	14273
	MONDE	IV	100.0	42.3	72.7	50.6	64.9	61.0	73.4
	CLASS 1 COUNTRIES	V	5355	3787	6966	4792	5583	5682	9532
	PAYS DE LA CLASSE 1	IV	100.0	70.7	130.1	89.5	104.3	106.1	178.0
	EUR 9	V	4210	3157	5887	3549	4829	4493	3878
	EUR 9	IV	100.0	75.0	139.8	84.3	114.7	106.7	92.1
	FRANCE	V	1693	1415	3548	2112	2635	2186	2006
	FRANCE	IV	100.0	83.6	209.6	124.7	155.6	129.1	118.5
	NETHERLANDS	V	1986	963	1291	1013	1052	852	970
	PAYS BAS	IV	100.0	48.5	65.0	51.0	53.0	42.9	48.8
	UNITED KINGDOM	V	11	194	822	8	8	1006	92
	ROYAUME UNI	IV	100.0	1763.6	7472.7	72.7	72.7	9145.5	836.4
	U.S.A.	V	660	248	444	806	171	372	5047
	ETATS UNIS	IV	100.0	37.6	67.3	122.1	25.9	56.4	764.7
	CLASS 2 COUNTRIES	V	13934	4291	6828	4820	6711	5913	4510
	PAYS DE LA CLASSE 2	IV	100.0	30.8	49.0	34.6	48.2	42.4	32.4
	OF WHICH : A.C.P. CTRIES	V	:	:	6479	4469	5827	5618	4252
	DONT : PAYS A.C.P.	IV	:	:	0.0	0.0	0.0	0.0	0.0
	TROPIC. AFRICA (LIST B)	V	13774	4190	6479	4599	5945	5618	4252
	AFRIQUE TROP. (LISTE B)	IV	100.0	30.4	47.0	33.4	43.2	40.8	30.9
3	MINERAL FUELS, LUBRICANTS AND RELAT. MAT. COMBUSTIB. MINER., LUBRIF., PROD. CONNEXES								
	WORLD	V	69234	19052	95279	106227	154346	263000	163160
	MONDE	IV	100.0	27.5	137.6	153.4	222.9	379.9	235.7
	CLASS 1 COUNTRIES	V	6500	2593	2122	3824	13475	56311	13264
	PAYS DE LA CLASSE 1	IV	100.0	39.9	32.6	58.8	207.3	866.3	204.1

M: V=10000, IV=VALUE INDEX
M: V=10000, IV=INDICE DE VALEUR

2.A. IMPORTS BY SITC SECTIONS
IMPORTATIONS PAR SECTIONS DE LA CTCI

IV: 1974=100

SITC SECTIONS SECTIONS CTCI	ORIGINS ORIGINES	UNIT	1975	1976	1977	1978	1979	1980	1981
3	MINERAL FUELS, LUBRICANTS AND RELAT. MAT. COMBUSTIB. MINER., LUBRIF., PROD. CONNEXES								
	EUR 9	V	6429	2541	2053	3728	13145	40053	10030
	EUR 9	IV	100.0	39.5	31.9	58.0	204.5	623.0	156.0
	FRANCE	V	3865	1038	753	958	1752	3121	3852
	FRANCE	IV	100.0	26.9	19.5	24.8	45.3	80.8	99.7
	NETHERLANDS	V	1722	479	447	1535	1268	2861	320
	PAYS BAS	IV	100.0	27.8	26.0	89.1	73.6	166.1	18.6
	F.R. OF GERMANY	V	376	123	410	326	418	1882	282
	RF D'ALLEMAGNE	IV	100.0	32.7	109.0	86.7	111.2	500.5	75.0
	UNITED KINGDOM	V	65	358	439	649	9268	32166	4919
	ROYAUME UNI	IV	100.0	550.8	675.4	998.5	14258.5	49486.2	7567.7
	SPAIN	V	:	:	:	15	265	347	3127
	ESPAGNE	IV	:	:	:	0.0	0.0	0.0	0.0
	O.E.C.D. CTRIES. (LIST A)	V	11	0	3	7	23	15852	30
	PAYS O.C.D.E. (LISTE A)	IV	100.0	0	27.3	63.6	209.1	144109.1	272.7
	CLASS 2 COUNTRIES	V	62704	15930	89093	97110	134883	193621	133343
	PAYS DE LA CLASSE 2	IV	100.0	25.4	142.1	154.9	215.1	308.8	212.7
	OF WHICH : A.C.P. CTRIES	V	:	:	28411	22700	38227	83125	47615
	DONT : PAYS A.C.P.	IV	:	:	0.0	0.0	0.0	0.0	0.0
	MEDITERR. AFRICA CTRIES	V	3161	728	29320	24216	25685	33339	50271
	BASSIN MEDITERR. AFRIQUE	IV	100.0	23.0	927.6	766.1	812.6	1054.7	1590.4
	TROPIC. AFRICA (LIST B)	V	29305	8979	28196	20980	32725	77138	41916
	AFRIQUE TROP. (LISTE B)	IV	100.0	30.6	96.2	71.6	111.7	263.2	143.0
	DEVG. CTRIES (LIST C)	V	30238	6223	31577	51914	76473	83144	41156
	P.V.D. (LISTE C)	IV	100.0	20.6	104.4	171.7	252.9	275.0	136.1
	CLASS 3 COUNTRIES	V	19	3	20	5	7	6	2118
	PAYS DE LA CLASSE 3	IV	100.0	15.8	105.3	26.3	36.8	31.6	11147.4
4	ANIMAL AND VEGETABLE OILS AND FATS CORPS GRAS, GRAISSES, HUILES VEG. ET ANIM.								
	WORLD	V	6421	5011	7229	13100	10923	24222	43325
	MONDE	IV	100.0	78.0	112.6	204.0	170.1	377.2	674.7
	CLASS 1 COUNTRIES	V	5471	3006	6106	7048	7741	8436	23884
	PAYS DE LA CLASSE 1	IV	100.0	54.9	111.6	128.8	141.5	154.2	336.6
	EUR 9	V	2870	1552	3581	4727	7449	3969	18970
	EUR 9	IV	100.0	54.1	124.8	164.7	259.5	138.3	661.0
	FRANCE	V	2179	1073	2951	4006	6751	3913	15091
	FRANCE	IV	100.0	49.2	135.4	183.8	309.8	179.6	692.6
	ITALY	V	:	:	1	1	4	4	1861
	ITALIE	IV	:	:	0.0	0.0	0.0	0.0	0.0
	SPAIN	V	:	:	:	5	3	1834	1365
	ESPAGNE	IV	:	:	:	0.0	0.0	0.0	0.0
	PORTUGAL	V	:	:	:	:	:	522	1202
	PORTUGAL	IV	:	:	:	:	:	0.0	0.0
	U.S.A.	V	2597	1427	2459	2200	264	1955	2276
	ETATS UNIS	IV	100.0	54.9	94.7	84.7	10.2	75.3	87.6
	CLASS 2 COUNTRIES	V	924	1999	1125	2789	3186	14386	12063
	PAYS DE LA CLASSE 2	IV	100.0	216.3	121.8	301.8	344.8	1556.9	1305.5
	OF WHICH : A.C.P. CTRIES	V	:	:	1120	2379	2565	1550	3183
	DONT : PAYS A.C.P.	IV	:	:	0.0	0.0	0.0	0.0	0.0
	TROPIC. AFRICA (LIST B)	V	918	1987	1120	2379	2565	1550	3183
	AFRIQUE TROP. (LISTE B)	IV	100.0	216.4	122.0	259.2	279.4	168.8	346.7
	DEVG. CTRIES (LIST C)	V	1	1	2	407	615	12835	8878
	P.V.D. (LISTE C)	IV	100.0	100.0	200.0	40700.0	61500.0	1283500.0	887800.0
	CLASS 3 COUNTRIES	V	0	0	0	3264	0	1400	7379
	PAYS DE LA CLASSE 3	IV	0	0	0	0.0	0	0.0	0.0
5	CHEMICALS PRODUITS CHIMIQUES								
	WORLD	V	62985	43351	65632	62638	82650	80118	82045
	MONDE	IV	100.0	68.8	104.2	99.4	131.2	127.2	130.3
	CLASS 1 COUNTRIES	V	55106	39734	56916	57092	74759	72625	76531
	PAYS DE LA CLASSE 1	IV	100.0	72.1	103.3	103.6	135.7	131.8	138.9
	EUR 9	V	49889	35761	51356	52516	68248	67367	70567
	EUR 9	IV	100.0	71.7	102.9	105.3	136.8	135.0	141.4
	FRANCE	V	30660	23263	29143	32373	43088	44821	45821
	FRANCE	IV	100.0	75.9	95.1	105.6	140.5	146.2	149.4
	BELG-LUXB	V	3443	844	0	2062	4900	0	2609
	BELG-LUXB	IV	100.0	24.5	0	59.9	142.3	0	75.8
	NETHERLANDS	V	3279	1881	4166	3192	3169	3383	3029
	PAYS BAS	IV	100.0	57.4	127.1	97.3	96.6	103.2	92.4
	F.R. OF GERMANY	V	7802	5158	10170	9513	9689	8786	11417
	RF D'ALLEMAGNE	IV	100.0	66.1	130.4	121.9	124.2	112.6	146.3

M: V=1000\$, IV=VALUE INDEX
M: V=1000\$, IV=INDICE DE VALEUR

2.A. IMPORTS BY SITC SECTIONS
IMPORTATIONS PAR SECTIONS DE LA CTCI

IV: 1974=100

SITC SECTIONS	ORIGINS	* UNIT	1975	1976	1977	1978	1979	1980	1981
SECTIONS CTCI	ORIGINES								
5 CHEMICALS									
PRODUITS CHIMIQUES									
	ITALY	V	2274	1561	2481	1411	2567	2076	2601
	ITALIE	IV	100.0	68.6	109.1	62.0	112.9	91.3	114.4
	UNITED KINGDOM	V	1852	2921	4854	3462	4074	6872	4532
	ROYAUME UNI	IV	100.0	157.7	262.1	186.9	220.0	371.1	244.7
	IRELAND	V	18	109	374	361	706	1367	506
	IRLANDE	IV	100.0	605.6	2077.8	2005.6	3922.2	7594.4	2811.1
	SPAIN	V	:	:	898	2370	1764	637	1943
	ESPAGNE	IV	:	:	0.0	0.0	0.0	0.0	0.0
	U.S.A.	V	1919	982	1399	769	1495	2831	1541
	ETATS UNIS	IV	100.0	51.2	72.9	40.1	77.9	147.5	80.3
	D.E.C.D.CTRIES.(LIST A)	V	3103	2753	2998	967	2850	1526	1588
	PAYS D.C.D.E (LISTE A)	IV	100.0	88.7	96.6	31.2	91.8	49.2	51.2
	CLASS 2 COUNTRIES	V	4750	3202	2846	1952	2045	2700	1006
	PAYS DE LA CLASSE 2	IV	100.0	67.4	59.9	41.1	43.1	56.8	21.2
	OF WHICH : A.C.P.CTRIES	V	:	:	2299	1467	1537	2094	792
	DONT : PAYS A.C.P.	IV	:	:	0.0	0.0	0.0	0.0	0.0
	TROPIC.AFRICA (LIST B)	V	4116	2901	2299	1467	1538	2094	792
	AFRIQUE TROP.(LISTE B)	IV	100.0	70.5	55.9	35.6	37.4	50.9	19.2
	CLASS 3 COUNTRIES	V	2448	185	3346	2394	5586	4626	3743
	PAYS DE LA CLASSE 3	IV	100.0	7.6	136.7	97.8	228.2	189.0	152.9
6 MANUFACTUR. GOODS CLASSIFIED BY MATERIAL									
ARTICLES MANUF. CLASSES PAR MATIERES									
	WORLD	V	104837	82153	129952	118485	153736	121939	124298
	MONDE	IV	100.0	78.4	124.0	113.0	166.6	116.3	118.6
	CLASS 1 COUNTRIES	V	87288	67814	110422	101600	130240	100908	98454
	PAYS DE LA CLASSE 1	IV	100.0	77.7	126.5	116.4	149.2	115.6	112.8
	EUR 9	V	73240	60252	94812	84717	104341	84876	78767
	EUR 9	IV	100.0	82.3	129.5	115.7	142.5	115.9	107.5
	FRANCE	V	54577	45450	69652	63781	75689	64575	61378
	FRANCE	IV	100.0	83.3	127.6	116.9	138.7	118.3	112.5
	BELG-LUXB	V	4845	1030	0	3785	5251	0	3926
	BELG-LUXB	IV	100.0	21.3	0	78.1	108.4	0	81.0
	NETHERLANDS	V	1875	779	2208	1179	1389	952	1418
	PAYS BAS	IV	100.0	41.5	117.8	62.9	74.1	51.3	75.6
	F.R. OF GERMANY	V	5573	4810	8580	6024	8537	5435	4712
	RF D'ALLEMAGNE	IV	100.0	86.3	154.0	108.1	153.2	97.5	84.6
	ITALY	V	5069	4317	7271	6900	10988	7613	5155
	ITALIE	IV	100.0	85.2	143.4	136.1	216.8	150.2	101.7
	UNITED KINGDOM	V	1133	3759	6934	2027	2230	6127	1903
	ROYAUME UNI	IV	100.0	331.8	612.0	178.9	196.8	540.8	168.0
	SPAIN	V	:	:	2530	7521	14409	5666	7490
	ESPAGNE	IV	:	:	0.0	0.0	0.0	0.0	0.0
	PORTUGAL	V	:	:	2260	299	363	116	89
	PORTUGAL	IV	:	:	0.0	0.0	0.0	0.0	0.0
	U.S.A.	V	6289	2600	2324	2235	3331	2256	3446
	ETATS UNIS	IV	100.0	41.3	37.0	35.5	53.0	35.9	54.8
	JAPAN	V	2719	941	1953	1378	1693	1479	2272
	JAPON	IV	100.0	34.6	71.8	50.7	62.3	54.4	83.6
	D.E.C.D.CTRIES.(LIST A)	V	5002	4008	6534	5441	6055	6498	6375
	PAYS O.C.D.E (LISTE A)	IV	100.0	80.1	130.6	108.8	121.1	129.9	127.4
	CLASS 2 COUNTRIES	V	9795	8093	10822	10182	10299	9747	8752
	PAYS DE LA CLASSE 2	IV	100.0	82.6	110.5	104.0	105.1	99.5	89.4
	OF WHICH : A.C.P.CTRIES	V	:	:	9092	8596	6699	6431	5339
	DONT : PAYS A.C.P.	IV	:	:	0.0	0.0	0.0	0.0	0.0
	TROPIC.AFRICA (LIST B)	V	6189	4347	9091	8596	6699	6431	5339
	AFRIQUE TROP.(LISTE B)	IV	100.0	70.2	146.9	138.9	108.2	103.9	86.3
	DEVG.CTRIES (LIST C)	V	3166	3155	1417	1256	2711	2709	3217
	P.V.D. (LISTE C)	IV	100.0	99.7	44.8	39.7	85.6	85.6	101.6
	CLASS 3 COUNTRIES	V	7689	6239	7567	6287	8475	9532	14104
	PAYS DE LA CLASSE 3	IV	100.0	81.1	98.4	81.8	110.2	124.0	183.4
	CHINA	V	5406	4318	4341	4764	5910	8156	11801
	CHINE	IV	100.0	79.9	80.3	88.1	109.3	150.9	218.3
7 MACHINERY AND TRANSPORT EQUIPMENT									
MACHINES ET MATERIEL DE TRANSPORT									
	WORLD	V	150534	139207	230950	216488	237160	242055	192387
	MONDE	IV	100.0	92.5	153.4	143.8	157.5	160.8	127.8
	CLASS 1 COUNTRIES	V	143760	137024	225941	212431	232412	230888	185590
	PAYS DE LA CLASSE 1	IV	100.0	95.3	157.2	147.8	161.7	160.6	129.1
	EUR 9	V	113389	118101	181672	167994	177027	186526	138876
	EUR 9	IV	100.0	104.2	160.2	148.2	156.1	164.5	122.5

*: V=1000\$, IV=VALUE INDEX
*: V=1000\$, IV=INDICE DE VALEUR

2.A. IMPORTS BY SITC SECTIONS
IMPORTATIONS PAR SECTIONS DE LA CTCI

IV: 1974=100

SITC SECTIONS	ORIGINS	X	1975	1976	1977	1978	1979	1980	1981
SECTIONS CTCI	ORIGINES	UNIT							
7	MACHINERY AND TRANSPORT EQUIPMENT MACHINES ET MATERIEL DE TRANSPORT								
	FRANCE	V	82318	82138	124594	121338	129251	142745	95438
	FRANCE	IV	100.0	99.8	151.4	147.4	157.0	173.4	115.9
	BELG-LUXB	V	2951	1036	0	3612	5024	0	4231
	BELG-LUXB	IV	100.0	35.1	0	122.4	170.2	0	143.4
	NETHERLANDS	V	2403	1278	1583	3192	2781	4061	5744
	PAYS BAS	IV	100.0	53.2	65.9	132.8	115.7	169.0	239.0
	F.R. OF GERMANY	V	15175	16605	19883	15059	16909	14029	13798
	RF D'ALLEMAGNE	IV	100.0	109.4	131.0	99.2	111.4	92.4	90.9
	ITALY	V	5171	7280	17731	10370	14308	12500	11218
	ITALIE	IV	100.0	140.8	342.9	200.5	276.7	241.7	216.9
	UNITED KINGDOM	V	4711	8521	13955	11821	6927	11191	6411
	ROYAUME UNI	IV	100.0	180.9	296.2	250.9	147.0	237.6	136.1
	DENMARK	V	638	1242	3919	2586	1816	1979	2021
	DANEMARK	IV	100.0	194.7	614.3	405.3	284.6	310.2	316.8
	GREECE	V	:	:	366	2	30	1547	1
	GRECE	IV	:	:	0.0	0.0	0.0	0.0	0.0
	SPAIN	V	:	:	226	681	2669	2410	5405
	ESPAGNE	IV	:	:	0.0	0.0	0.0	0.0	0.0
	U.S.A.	V	24858	14179	33452	32392	31804	21121	27178
	ETATS UNIS	IV	100.0	57.0	134.6	130.3	127.9	85.0	109.3
	JAPAN	V	1245	1893	2291	7639	8738	8639	9484
	JAPON	IV	100.0	152.0	184.0	613.6	701.8	693.9	761.8
	O.E.C.D. CTRIES. (LIST A)	V	4241	2846	7931	3719	11959	10448	4642
	PAYS O.C.D.E (LISTE A)	IV	100.0	67.1	187.0	87.7	282.0	246.4	109.5
	CLASS 2 COUNTRIES	V	1326	1682	3271	1003	2829	5454	5241
	PAYS DE LA CLASSE 2	IV	100.0	126.8	246.7	75.6	213.3	411.3	395.2
	OF WHICH : A.C.P. CTRIES	V	:	:	146	125	185	323	1509
	DONT : PAYS A.C.P.	IV	:	:	0.0	0.0	0.0	0.0	0.0
	TROPIC.AFRICA (LIST B)	V	300	185	146	125	185	323	1509
	AFRIQUE TROP.(LISTE B)	IV	100.0	61.7	48.7	41.7	61.7	107.7	503.0
	DEVG. CTRIES (LIST C)	V	869	1439	3045	764	2557	5053	3716
	P.V.D. (LISTE C)	IV	100.0	165.6	350.4	87.9	294.2	581.5	427.6
	CLASS 3 COUNTRIES	V	5438	501	1442	2670	1245	4617	1060
	PAYS DE LA CLASSE 3	IV	100.0	9.2	26.5	49.1	22.9	84.9	19.5
	CHINA	V	997	228	806	422	591	3285	257
	CHINE	IV	100.0	22.9	80.8	42.3	59.3	329.5	25.8
8	MISCELLANEOUS MANUFACTURED GOODS ARTICLES MANUFACTURES DIVERS								
	WORLD	V	29002	26218	39996	45252	60088	59474	41791
	MONDE	IV	100.0	90.4	137.9	156.0	207.2	205.1	144.1
	CLASS 1 COUNTRIES	V	25909	23320	33270	41789	53408	53435	36487
	PAYS DE LA CLASSE 1	IV	100.0	90.0	128.4	161.3	206.1	206.2	140.8
	EUR 9	V	22455	20157	29422	36347	47444	45522	31346
	EUR 9	IV	100.0	89.8	131.0	161.9	211.3	202.7	139.6
	FRANCE	V	18424	15236	21861	24807	36134	33784	23191
	FRANCE	IV	100.0	82.7	118.7	134.6	196.1	183.4	125.9
	BELG-LUXB	V	618	176	0	1093	741	0	438
	BELG-LUXB	IV	100.0	28.5	0	176.9	119.9	0	70.9
	F.R. OF GERMANY	V	1092	1412	1870	1492	1838	2367	1500
	RF D'ALLEMAGNE	IV	100.0	129.3	171.2	136.6	168.3	216.8	137.4
	ITALY	V	1568	1831	3939	7018	7088	6291	4758
	ITALIE	IV	100.0	116.8	251.2	447.6	452.0	401.2	303.4
	UNITED KINGDOM	V	387	1183	1270	1561	835	2386	961
	ROYAUME UNI	IV	100.0	305.7	328.2	403.4	215.8	616.5	248.3
	SPAIN	V	:	:	205	394	707	1811	580
	ESPAGNE	IV	:	:	0.0	0.0	0.0	0.0	0.0
	U.S.A.	V	1685	1806	2541	2248	2552	3009	2597
	ETATS UNIS	IV	100.0	107.2	150.8	133.4	151.5	178.6	154.1
	JAPAN	V	368	376	470	628	1082	1325	1055
	JAPON	IV	100.0	102.2	127.7	170.7	294.0	360.1	286.7
	O.E.C.D. CTRIES. (LIST A)	V	1326	910	615	1859	1478	1691	859
	PAYS O.C.D.E (LISTE A)	IV	100.0	68.6	46.4	140.2	111.5	127.5	64.8
	CLASS 2 COUNTRIES	V	1992	1970	4411	1769	2960	2774	2637
	PAYS DE LA CLASSE 2	IV	100.0	98.9	221.4	88.8	148.6	139.3	132.4
	MEDITERR.AFRICA CTRIES	V	325	286	3107	532	685	848	508
	BASSIN MEDITERR.AFRIQUE	IV	100.0	88.0	956.0	163.7	210.8	260.9	156.3
	DEVG. CTRIES (LIST C)	V	1181	1446	847	888	1466	1134	1150
	P.V.D. (LISTE C)	IV	100.0	122.4	71.7	75.2	124.1	96.0	97.4
	CLASS 3 COUNTRIES	V	1062	922	1407	1327	2573	1908	1614
	PAYS DE LA CLASSE 3	IV	100.0	86.8	132.5	125.0	242.3	179.7	152.0

*: V=1000S , IV=VALUE INDEX
*: V=1000S , IV=INDICE DE VALEUR

2.B. EXPORTS BY SITC SECTIONS
EXPORTATIONS PAR SECTIONS DE LA CTCI

IV: 1974=100

SITC SECTIONS	ORIGINS	* UNIT	1975	1976	1977	1978	1979	1980	1981
SECTIONS CTCI	ORIGINES								
0-9	TOTAL TRADE								
	COMMERCE TOTAL								
	WORLD	V	462175	485082	622760	420844	533266	476685	442818
	MONDE	IV	100.0	105.0	134.7	91.1	115.4	103.1	95.8
	CLASS 1 COUNTRIES	V	326423	348791	436796	261636	378345	261283	196721
	PAYS DE LA CLASSE 1	IV	100.0	106.9	133.8	80.2	115.9	80.0	60.3
	EUR 9	V	292712	311122	392458	221668	332896	211910	150199
	EUR 9	IV	100.0	106.3	134.1	75.7	113.7	72.4	51.3
	FRANCE	V	223295	220533	278521	175385	238515	152674	110144
	FRANCE	IV	100.0	98.8	124.7	78.5	106.8	68.4	49.3
	BELG-LUXB	V	4940	8783	2698	994	6284	362	1845
	BELG-LUXB	IV	100.0	177.8	54.6	20.1	127.2	7.3	37.3
	NETHERLANDS	V	16862	15482	11652	4775	4748	2015	1110
	PAYS BAS	IV	100.0	91.8	69.1	28.3	28.2	11.9	6.6
	F.R. OF GERMANY	V	5778	8440	12916	9028	11328	11946	5817
	RF D'ALLEMAGNE	IV	100.0	146.1	223.5	156.2	196.1	206.7	100.7
	ITALY	V	13404	22776	29017	5416	25006	9208	3363
	ITALIE	IV	100.0	169.9	216.5	40.4	186.6	68.7	25.1
	UNITED KINGDOM	V	27677	34409	52463	24194	38439	28877	26635
	ROYAUME UNI	IV	100.0	124.3	189.6	87.4	138.9	104.3	96.2
	IRELAND	V	15	628	3293	1661	8006	3839	257
	IRLANDE	IV	100.0	4186.7	21953.3	11073.3	53373.3	25593.3	1713.3
	DENMARK	V	753	71	1898	215	570	2989	1028
	DANEMARK	IV	100.0	9.4	252.1	28.6	75.7	396.9	136.5
	GREECE	V	13279	6955	7773	10600	8951	11124	8584
	GRECE	IV	100.0	52.4	58.5	79.8	67.4	83.8	64.6
	SPAIN	V	3700	3117	4088	2007	3293	3042	5953
	ESPAGNE	IV	100.0	84.2	110.5	54.2	89.0	82.2	160.9
	PORTUGAL	V	5	18734	12328	3131	8219	7452	5396
	PORTUGAL	IV	100.0	374680.0	246560.0	62620.0	164380.0	149040.0	107920.0
	U.S.A.	V	455	63	237	1474	1057	1049	478
	ETATS UNIS	IV	100.0	13.8	52.1	324.0	232.3	230.5	105.1
	JAPAN	V	6128	8670	11748	8076	7850	10885	8627
	JAPON	IV	100.0	141.5	191.7	131.8	128.1	177.6	140.8
	O.E.C.D. CTRIES. (LIST A)	V	26974	28936	8153	14675	16079	15805	17483
	PAYS O.C.D.E (LISTE A)	IV	100.0	107.3	30.2	54.4	59.6	58.6	64.8
	CLASS 2 COUNTRIES	V	102191	112608	156521	116505	109385	159422	163279
	PAYS DE LA CLASSE 2	IV	100.0	110.2	153.2	114.0	107.0	156.0	159.8
	OF WHICH : A.C.P. CTRIES	V	:	:	126887	107800	94201	144191	149794
	DONT : PAYS A.C.P.	IV	:	:	0.0	0.0	0.0	0.0	0.0
	MEDITERR.AFRICA CTRIES	V	1837	510	1791	2037	2132	3144	2588
	BASSIN MEDITERR.AFRIQUE	IV	100.0	27.8	97.5	110.9	116.1	171.1	140.9
	TROPIC.AFRICA (LIST B)	V	79946	84396	138097	107858	94027	144252	149908
	AFRIQUE TROP.(LISTE B)	IV	100.0	105.6	172.7	134.9	128.1	180.4	187.5
	DEVG.CTRIES (LIST C)	V	20408	27702	16633	6610	13226	12026	10783
	P.V.D. (LISTE C)	IV	100.0	135.7	81.5	32.4	64.8	58.9	52.8
	CLASS 3 COUNTRIES	V	9665	6101	2734	3801	13609	3994	5853
	PAYS DE LA CLASSE 3	IV	100.0	63.1	28.3	39.3	140.8	41.3	60.6
	CHINA	V	122	0	1	767	6046	1787	1593
	CHINE	IV	100.0	0	0.8	628.7	4955.7	1464.8	1305.7

0 FOOD AND LIVE ANIMALS
PRODUITS ALIMENTAIRES ET ANIMAUX VIVANTS

	WORLD	V	83242	51107	155318	125919	163010	140222	118611
	MONDE	IV	100.0	61.4	186.6	151.3	195.8	168.5	142.5
	CLASS 1 COUNTRIES	V	67950	42961	133157	98642	136616	104165	89518
	PAYS DE LA CLASSE 1	IV	100.0	63.2	196.0	145.2	201.1	153.3	131.7
	EUR 9	V	65516	38635	116980	83666	121064	89442	74286
	EUR 9	IV	100.0	59.0	178.6	127.7	184.8	136.5	113.4
	FRANCE	V	55442	27829	80541	71304	80574	68492	61572
	FRANCE	IV	100.0	50.2	145.3	128.6	145.3	123.5	111.1
	BELG-LUXB	V	935	18	127	648	5588	362	1342
	BELG-LUXB	IV	100.0	1.9	13.6	69.3	597.6	38.7	143.5
	NETHERLANDS	V	312	581	1087	1457	1934	886	717
	PAYS BAS	IV	100.0	186.2	348.4	467.0	619.9	284.0	229.8
	F.R. OF GERMANY	V	329	1770	1784	578	2649	4255	4063
	RF D'ALLEMAGNE	IV	100.0	538.0	542.2	175.7	805.2	1293.3	1235.0
	ITALY	V	1223	589	3702	2330	5439	3477	673
	ITALIE	IV	100.0	48.2	302.7	190.5	444.7	284.3	55.0
	UNITED KINGDOM	V	6524	7723	25188	5538	16363	5174	4717
	ROYAUME UNI	IV	100.0	118.4	386.1	84.9	250.8	79.3	72.3
	IRELAND	V	0	125	3293	1661	8006	3838	257
	IRLANDE	IV	0	0.0	0.0	0.0	0.0	0.0	0.0

*: V=1000\$, IV=VALUE INDEX
*: V=1000\$, IV=INDICE DE VALEUR

2.B. EXPORTS BY SITC SECTIONS
EXPORTATIONS PAR SECTIONS DE LA CTCI

IV: 1974=100

SITC SECTIONS	ORIGINS	* UNIT	1975	1976	1977	1978	1979	1980	1981
SECTIONS CTCI	ORIGINES								
0	FOOD AND LIVE ANIMALS PRODUITS ALIMENTAIRES ET ANIMAUX VIVANTS								
	DENMARK DANEMARK	V IV	751 100.0	0 0	1258 167.5	150 20.0	511 68.0	2958 393.9	945 125.8
	GREECE GRECE	V IV	: :	: :	151 0.0	3279 0.0	991 0.0	1006 0.0	184 0.0
	SPAIN ESPAGNE	V IV	: :	: :	1099 0.0	1313 0.0	1640 0.0	971 0.0	3528 0.0
	PORTUGAL PORTUGAL	V IV	: :	: :	4476 0.0	1904 0.0	7861 0.0	7199 0.0	3488 0.0
	JAPAN JAPON	V IV	1553 100.0	3658 235.5	8598 553.6	4152 267.4	4611 296.9	4284 275.9	5246 337.8
	O.E.C.D. CTRIES.(LIST A) PAYS O.C.D.E (LISTE A)	V IV	872 100.0	668 76.6	1841 211.1	4233 485.4	386 44.3	1078 123.6	2602 298.4
	CLASS 2 COUNTRIES PAYS DE LA CLASSE 2	V IV	12494 100.0	7002 56.0	18673 149.5	23570 188.7	21176 169.5	33908 271.4	27236 218.0
	OF WHICH : A.C.P. CTRIES DONT : PAYS A.C.P.	V IV	: :	: :	18495 0.0	23330 0.0	20781 0.0	33101 0.0	26399 0.0
	MEDITERR.AFRICA CTRIES BASSIN MEDITERR.AFRIQUE	V IV	24 100.0	13 54.2	15 62.5	10 41.7	25 104.2	710 2958.3	559 2329.2
	TROPIC.AFRICA (LIST B) AFRIQUE TROP.(LISTE B)	V IV	12420 100.0	6988 56.3	18528 149.2	23370 188.2	21076 169.7	33101 266.5	26513 213.5
	CLASS 3 COUNTRIES PAYS DE LA CLASSE 3	V IV	781 100.0	0 0	1134 145.2	2231 285.7	3171 406.0	7 0.9	10 1.3
1	BEVERAGES AND TOBACCO BOISSONS ET TABACS								
	WORLD MONDE	V IV	4166 100.0	1925 46.2	3713 89.1	2060 49.4	488 11.7	1397 33.5	3296 79.1
	CLASS 2 COUNTRIES PAYS DE LA CLASSE 2	V IV	4122 100.0	1823 44.2	3672 89.1	2003 48.6	442 10.7	461 11.2	3256 79.0
	OF WHICH : A.C.P. CTRIES DONT : PAYS A.C.P.	V IV	: :	: :	3672 0.0	2003 0.0	441 0.0	461 0.0	3256 0.0
	TROPIC.AFRICA (LIST B) AFRIQUE TROP.(LISTE B)	V IV	4122 100.0	1823 44.2	3672 89.1	2003 48.6	441 10.7	461 11.2	3256 79.0
2	CRUDE MATERIALS, INEDIBLE, EXCEPT FUELS MATIER.BRUTES NON COMESTIB.SAUF CARBURAN								
	WORLD MONDE	V IV	125717 100.0	70007 55.7	140594 111.8	98346 78.2	115057 91.5	111993 89.1	87044 69.2
	CLASS 1 COUNTRIES PAYS DE LA CLASSE 1	V IV	98401 100.0	57982 58.9	100120 101.7	68253 69.4	72489 73.7	75629 76.9	60890 61.9
	EUR 9 EUR 9	V IV	70139 100.0	40420 57.6	72883 103.9	46152 65.8	44742 63.8	44212 63.0	33871 48.3
	FRANCE FRANCE	V IV	31815 100.0	24570 77.2	27831 87.5	15737 49.5	12539 39.4	13374 42.0	11483 36.1
	BELG-LUXB BELG-LUXB	V IV	43 100.0	0 0	0 0	190 441.9	297 690.7	0 0	124 288.4
	NETHERLANDS PAYS BAS	V IV	11382 100.0	3483 30.6	4506 39.6	2290 20.1	1293 11.4	26 0.2	222 2.0
	F.R. OF GERMANY RF D'ALLEMAGNE	V IV	4836 100.0	1187 24.5	9197 190.2	7731 159.9	7547 156.1	4929 101.9	300 6.2
	ITALY ITALIE	V IV	4411 100.0	2379 53.9	11069 250.9	2294 52.0	4510 102.2	3626 82.2	2474 56.1
	UNITED KINGDOM ROYAUME UNI	V IV	17652 100.0	8801 49.9	19696 111.6	17869 101.2	18519 104.9	22227 125.9	19224 108.9
	GREECE GRECE	V IV	: :	: :	7622 0.0	7221 0.0	7825 0.0	9687 0.0	8400 0.0
	SPAIN ESPAGNE	V IV	: :	: :	2874 0.0	527 0.0	1604 0.0	857 0.0	2069 0.0
	PORTUGAL PORTUGAL	V IV	: :	: :	7773 0.0	1075 0.0	349 0.0	0 0	1907 0.0
	JAPAN JAPON	V IV	4535 100.0	2174 47.9	3099 68.3	3755 82.8	3127 69.0	6597 145.5	3377 74.5
	O.E.C.D. CTRIES.(LIST A) PAYS O.C.D.E (LISTE A)	V IV	23693 100.0	15226 64.3	5868 24.8	9522 40.2	14841 62.6	14275 60.2	11265 47.5
	CLASS 2 COUNTRIES PAYS DE LA CLASSE 2	V IV	22117 100.0	10503 47.5	37623 170.1	23157 104.7	28159 127.3	31332 141.7	19873 89.9
	OF WHICH : A.C.P. CTRIES DONT : PAYS A.C.P.	V IV	: :	: :	17549 0.0	15526 0.0	14140 0.0	17217 0.0	10781 0.0
	MEDITERR.AFRICA CTRIES BASSIN MEDITERR.AFRIQUE	V IV	1374 100.0	193 14.0	1463 106.5	1839 133.8	1962 142.8	2270 165.2	1552 113.0
	TROPIC.AFRICA (LIST B) AFRIQUE TROP.(LISTE B)	V IV	5721 100.0	1977 34.6	28685 501.4	15526 271.4	14140 247.2	17217 300.9	10781 188.4

*: V=1000\$, IV=VALUE INDEX
*: V=1000\$, IV=INDICE DE VALEUR

2.B. EXPORTS BY SITC SECTIONS
EXPORTATIONS PAR SECTIONS DE LA CTCI

IV: 1974=100

SITC SECTIONS	ORIGINS	* UNIT	1975	1976	1977	1978	1979	1980	1981
SECTIONS CTCI	ORIGINES								
2	CRUDE MATERIALS, INEDIBLE, EXCEPT FUELS MATIER. BRUTES NON COMESTIB. SAUF CARBURAN								
	DEVG. CTRIES (LIST C) P.V.D. (LISTE C)	V IV	15022 100.0	8333 55.5	7475 49.8	5792 38.6	12057 80.3	11845 78.9	7540 50.2
	CLASS 3 COUNTRIES PAYS DE LA CLASSE 3	V IV	4963 100.0	1442 29.1	1536 30.9	1329 26.8	10176 205.0	3367 67.8	4083 82.3
	CHINA CHINE	V IV	: :	: :	: :	733 0.0	5784 0.0	1165 0.0	938 0.0
3	MINERAL FUELS, LUBRICANTS AND RELAT. MAT. COMBUSTIB. MINER., LUBRIF., PROD. CONNEXES								
	WORLD MONDE	V IV	32417 100.0	8795 27.1	52015 160.5	60258 185.9	66201 204.2	89531 276.2	108198 333.8
	CLASS 1 COUNTRIES PAYS DE LA CLASSE 1	V IV	0 0	28 0.0	77 0.0	9133 0.0	14029 0.0	397 0.0	2 0.0
	EUR 9 EUR 9	V IV	0 0	28 0.0	1 0.0	7962 0.0	13528 0.0	397 0.0	: :
	FRANCE FRANCE	V IV	0 0	28 0.0	1 0.0	7462 0.0	11484 0.0	3 0.0	: :
	UNITED KINGDOM ROYAUME UNI	V IV	: :	: :	: :	326 0.0	1367 0.0	394 0.0	: :
	U.S.A. ETATS UNIS	V IV	: :	: :	: :	1078 0.0	282 0.0	: :	: :
	CLASS 2 COUNTRIES PAYS DE LA CLASSE 2	V IV	11608 100.0	3367 29.0	29823 256.9	20054 172.8	27189 234.2	41752 359.7	38548 332.1
	OF WHICH : A.C.P. CTRIES DONT : PAYS A.C.P.	V IV	: :	: :	29726 0.0	19972 0.0	27146 0.0	41752 0.0	38546 0.0
	TROPIC. AFRICA (LIST B) AFRIQUE TROP. (LISTE B)	V IV	11608 100.0	3367 29.0	29726 256.1	19972 172.1	27146 233.9	41752 359.7	38546 332.1
4	ANIMAL AND VEGETABLE OILS AND FATS CORPS GRAS, GRAISSES, HUILES VEG. ET ANIM.								
	WORLD MONDE	V IV	147057 100.0	67574 46.0	199422 135.6	73350 49.9	147708 100.4	61380 41.7	21848 14.9
	CLASS 1 COUNTRIES PAYS DE LA CLASSE 1	V IV	143012 100.0	52965 37.0	181129 126.7	68119 47.6	143805 100.6	57774 40.4	20890 14.6
	EUR 9 EUR 9	V IV	142366 100.0	52965 37.2	181129 127.2	67716 47.6	143408 100.7	57521 40.4	20890 14.7
	FRANCE FRANCE	V IV	125364 100.0	41550 33.1	153167 122.2	66516 53.1	125724 100.3	55605 44.4	20291 16.2
	BELG-LUXB BELG-LUXB	V IV	3516 100.0	0 0	2571 73.1	0 0	0 0	0 0	: :
	NETHERLANDS PAYS BAS	V IV	3867 100.0	2789 72.1	4421 114.3	597 15.4	1014 26.2	0 0	: :
	ITALY ITALIE	V IV	7520 100.0	4491 59.7	13556 180.3	603 8.0	14762 196.3	1688 22.4	: :
	UNITED KINGDOM ROYAUME UNI	V IV	2099 100.0	3514 167.4	6690 318.7	0 0	1908 90.9	0 0	582 27.7
	CLASS 2 COUNTRIES PAYS DE LA CLASSE 2	V IV	4002 100.0	14585 364.4	18272 456.6	5225 130.6	3887 97.1	3597 89.9	950 23.7
	OF WHICH : A.C.P. CTRIES DONT : PAYS A.C.P.	V IV	: :	: :	11027 0.0	5225 0.0	3846 0.0	3597 0.0	950 0.0
	TROPIC. AFRICA (LIST B) AFRIQUE TROP. (LISTE B)	V IV	4002 100.0	9040 225.9	11027 275.5	5225 130.6	3887 97.1	3597 89.9	950 23.7
	DEVG. CTRIES (LIST C) P.V.D. (LISTE C)	V IV	0 0	5545 0.0	7245 0.0	0 0	0 0	0 0	: :
5	CHEMICALS PRODUITS CHIMIQUES								
	WORLD MONDE	V IV	13800 100.0	4128 29.9	16171 117.2	18039 130.7	19340 140.1	34667 251.2	27080 196.2
	CLASS 1 COUNTRIES PAYS DE LA CLASSE 1	V IV	2452 100.0	1361 55.5	2228 90.9	2216 90.4	3870 157.8	6899 281.4	4555 185.8
	EUR 9 EUR 9	V IV	2449 100.0	1355 55.3	2184 89.2	2071 84.6	3541 144.6	6775 276.6	4521 184.6
	FRANCE FRANCE	V IV	1840 100.0	845 45.9	1388 75.4	1483 80.6	2665 144.8	5433 295.3	3492 189.8
	CLASS 2 COUNTRIES PAYS DE LA CLASSE 2	V IV	10786 100.0	2463 22.8	13568 125.8	15440 143.1	14681 136.1	26491 245.6	21356 198.0
	OF WHICH : A.C.P. CTRIES DONT : PAYS A.C.P.	V IV	: :	: :	12833 0.0	15400 0.0	14165 0.0	26408 0.0	18853 0.0
	TROPIC. AFRICA (LIST B) AFRIQUE TROP. (LISTE B)	V IV	6104 100.0	2357 38.6	12874 210.9	15416 252.6	13656 223.7	26469 433.6	18853 308.9
	DEVG. CTRIES (LIST C) P.V.D. (LISTE C)	V IV	4660 100.0	20 0.4	589 12.6	19 0.4	1024 22.0	9 0.2	2489 53.4

*: V=1000\$, IV=VALUE INDEX
*: V=1000\$, IV=INDICE DE VALEUR

2.B. EXPORTS BY SITC SECTIONS
EXPORTATIONS PAR SECTIONS DE LA CTCI

IV: 1974=100

SITC SECTIONS	ORIGINS	* UNIT	1975	1976	1977	1978	1979	1980	1981
SECTIONS CTCI	ORIGINES								
6 MANUFACTUR. GOODS CLASSIFIED BY MATERIAL									
ARTICLES MANUF. CLASSES PAR MATIERES									
WORLD	V		27208	8235	27974	18854	8067	9631	42839
MONDE	IV		100.0	30.3	102.8	69.3	29.6	35.4	157.5
CLASS 1 COUNTRIES	V		7117	1585	9770	6610	1210	2107	6601
PAYS DE LA CLASSE 1	IV		100.0	22.3	137.3	92.9	17.0	29.6	92.7
EUR 9	V		6150	1559	9642	6496	1181	1297	6239
EUR 9	IV		100.0	25.3	156.8	105.6	19.2	21.1	101.4
FRANCE	V		3836	1141	7740	5985	1100	1228	5447
FRANCE	IV		100.0	29.7	201.8	156.0	28.7	32.0	142.0
CLASS 2 COUNTRIES	V		19954	6618	17774	11972	6799	7452	33396
PAYS DE LA CLASSE 2	IV		100.0	33.2	89.1	60.0	34.1	37.3	167.4
OF WHICH : A.C.P. CTRIES	V		:	:	17582	11923	6759	7377	33292
DONT : PAYS A.C.P.	IV		:	:	0.0	0.0	0.0	0.0	0.0
TROPIC.AFRICA (LIST B)	V		19772	6569	17582	11924	6759	7377	33292
AFRIQUE TROP.(LISTE B)	IV		100.0	33.2	88.9	60.3	34.2	37.3	168.4
7 MACHINERY AND TRANSPORT EQUIPMENT									
MACHINES ET MATERIEL DE TRANSPORT									
WORLD	V		15132	2646	15219	11896	6914	14651	23003
MONDE	IV		100.0	17.5	100.6	78.6	45.7	96.8	152.0
CLASS 1 COUNTRIES	V		4480	1124	7037	4927	4193	10298	11074
PAYS DE LA CLASSE 1	IV		100.0	25.1	157.1	110.0	93.6	229.9	247.2
EUR 9	V		3774	1078	6610	4344	3606	9177	7481
EUR 9	IV		100.0	28.6	175.1	115.1	95.5	243.2	198.2
FRANCE	V		2954	777	5161	3763	3114	5729	5679
FRANCE	IV		100.0	26.3	174.7	127.4	105.4	193.9	192.2
F.R. OF GERMANY	V		78	57	398	188	98	2012	271
RF D'ALLEMAGNE	IV		100.0	73.1	510.3	241.0	125.6	2579.5	347.4
UNITED KINGDOM	V		199	22	99	66	31	186	1113
ROYAUME UNI	IV		100.0	11.1	49.7	33.2	15.6	93.5	559.3
U.S.A.	V		128	7	175	137	330	244	202
ETATS UNIS	IV		100.0	5.5	136.7	107.0	257.8	190.6	157.8
O.E.C.D. CTRIES (LIST A)	V		577	39	230	257	251	265	3369
PAYS O.C.D.E (LISTE A)	IV		100.0	6.8	39.9	44.5	43.5	45.9	583.9
CLASS 2 COUNTRIES	V		6838	1507	8128	6767	2698	4332	11067
PAYS DE LA CLASSE 2	IV		100.0	22.0	118.9	99.0	39.5	63.4	161.8
OF WHICH : A.C.P. CTRIES	V		:	:	8114	6135	2580	4277	10180
DONT : PAYS A.C.P.	IV		:	:	0.0	0.0	0.0	0.0	0.0
TROPIC.AFRICA (LIST B)	V		6233	920	8114	6136	2579	4277	10180
AFRIQUE TROP.(LISTE B)	IV		100.0	14.8	130.2	98.4	41.4	68.6	163.3
CLASS 3 COUNTRIES	V		3725	2	6	166	0	4	853
PAYS DE LA CLASSE 3	IV		100.0	0.1	0.2	4.5	0	0.1	22.9
8 MISCELLANEOUS MANUFACTURED GOODS									
ARTICLES MANUFACTURES DIVERS									
WORLD	V		13355	1826	11938	10565	6112	12955	10861
MONDE	IV		100.0	13.7	89.4	79.1	45.8	97.0	81.3
CLASS 1 COUNTRIES	V		2923	271	2984	2237	1753	2952	3160
PAYS DE LA CLASSE 1	IV		100.0	9.3	102.1	76.5	60.0	101.0	108.1
EUR 9	V		2248	254	2728	1771	1471	2030	2882
EUR 9	IV		100.0	11.3	121.4	78.8	65.4	90.3	128.2
FRANCE	V		2014	247	2392	1670	983	1799	2155
FRANCE	IV		100.0	12.3	118.8	82.9	48.8	89.3	107.0
CLASS 2 COUNTRIES	V		10271	1543	8901	8266	4356	10000	7611
PAYS DE LA CLASSE 2	IV		100.0	15.0	86.7	80.5	42.4	97.4	74.1
OF WHICH : A.C.P. CTRIES	V		:	:	7799	8236	4342	9904	7546
DONT : PAYS A.C.P.	IV		:	:	0.0	0.0	0.0	0.0	0.0
TROPIC.AFRICA (LIST B)	V		9964	1528	7799	8236	4342	9904	7546
AFRIQUE TROP.(LISTE B)	IV		100.0	15.3	78.3	82.7	43.6	99.4	75.7
DEVG.CTRIES (LIST C)	V		155	15	1079	20	7	62	42
P.V.D. (LISTE C)	IV		100.0	9.7	696.1	12.9	4.5	40.0	27.1

V=1000\$, IV=VALUE INDEX
 H=1000\$, IV=INDICE DE VALEUR

3. EXPORTS BY PRINCIPAL PRODUCTS
EXPORTATIONS DES PRINCIPAUX PRODUITS

IV: 1975=100

SITC POSITIONS	ORIGINS	UNIT *	1975	1976	1977	1978	1979	1980	1981
POSITIONS CTCI	ORIGINES								
031.1 FISH, FRESH, CHILLED OR FROZEN POISSON FRAIS, REFRIGERE OU CONGELE									
WORLD	V		10842	4825	19696	25185	29631	33961	32948
MONDE	%		2.3	1.0	3.2	6.0	5.6	7.1	7.4
	Q		23973	10542	37723	32857	36905	49326	40095
CLASS 1 COUNTRIES PAYS DE LA CLASSE 1	V		:	:	10954	15121	16741	12859	16352
	Q		:	:	10330	7478	9213	6704	6850
EUR 9	V		3513	1687	7562	9702	13302	10902	13295
EUR 9	Q		3541	1092	5733	4670	5812	4358	3907
FRANCE	V		2602	1418	6801	7032	9826	8901	11648
FRANCE	Q		2248	851	5058	3059	3678	3556	3296
NETHERLANDS PAYS BAS	V		113	176	348	1179	969	658	420
	Q		70	106	199	356	249	157	94
ITALY ITALIE	V		798	93	407	1161	2075	489	239
	Q		1223	135	473	1136	1720	384	194
GREECE GRECE	V		:	:	144	3245	983	1004	177
	Q		:	:	270	365	1045	1223	59
SPAIN ESPAGNE	V		:	:	153	17	514	154	1156
	Q		:	:	341	20	455	235	1337
JAPAN JAPON	V		:	:	3010	2057	1936	604	1587
	Q		:	:	3859	2303	1890	542	1309
CLASS 2 COUNTRIES PAYS DE LA CLASSE 2	V		6448	2629	7843	10006	12816	21048	16549
	Q		19672	8752	27332	25346	27615	42594	33184
OF WHICH : A.C.P. CTRIES DONT : PAYS A.C.P.	V		:	:	7843	9997	12810	21015	16474
	Q		:	:	27332	25340	27606	42529	33013
TROPIC. AFRICA (LIST B) AFRIQUE TROP. (LISTE B)	V		:	:	7843	9997	12810	21015	16474
	Q		:	:	27332	25340	27606	42529	33013
031.2 FISH, SALTED, DRIED OR SMOKED POISSON SALE, SECHE OU FUME, SANS PREPARAT									
WORLD	V		422	2440	815	563	860	1353	1513
MONDE	%		0.1	0.5	0.1	0.1	0.2	0.3	0.3
	Q		635	435	1284	657	847	3968	1586
CLASS 2 COUNTRIES PAYS DE LA CLASSE 2	V		423	2429	730	509	511	1144	1103
	Q		635	414	1267	631	648	3804	1390
OF WHICH : A.C.P. CTRIES DONT : PAYS A.C.P.	V		:	:	611	354	475	1126	1098
	Q		:	:	1254	614	644	3802	1388
TROPIC. AFRICA (LIST B) AFRIQUE TROP. (LISTE B)	V		:	:	611	354	475	1126	1098
	Q		:	:	1254	614	644	3802	1388
031.3 CRUST & MOLL FSH, CHILL, SALT, DRIED CRUST MOLLUSQUES FRAIS REFRIG SALES SEC									
WORLD	V		6051	7171	16432	23642	28598	30445	23421
MONDE	%		1.3	1.5	2.6	5.6	5.4	6.4	5.3
	Q		2284	3320	6849	6880	6721	6531	5787
CLASS 1 COUNTRIES PAYS DE LA CLASSE 1	V		:	:	16285	23426	26091	29418	22797
	Q		:	:	6618	6655	6564	6484	5590
EUR 9	V		4793	3669	10507	17313	23000	24367	15453
EUR 9	Q		1713	1428	3526	5309	5028	4271	2831
FRANCE	V		4526	3578	10121	16251	20292	22791	14543
FRANCE	Q		1635	1349	3311	4745	4118	3800	2644
ITALY ITALIE	V		263	84	268	661	1717	1010	216
	Q		77	77	186	513	768	386	56
SPAIN ESPAGNE	V		:	:	188	53	267	542	1284
	Q		:	:	189	59	182	259	631
JAPAN JAPON	V		944	3416	5566	2057	2569	3573	3571
	Q		464	1833	2897	1246	1308	1828	1660
O.E.C.D. CTRIES. (LIST A) PAYS O.C.D.E (LISTE A)	V		:	:	21	3968	233	934	2489
	Q		:	:	4	16	36	124	468
CLASS 2 COUNTRIES PAYS DE LA CLASSE 2	V		38	10	145	179	2340	1019	619
	Q		10	4	231	191	55	44	197
OF WHICH : A.C.P. CTRIES DONT : PAYS A.C.P.	V		:	:	144	179	2316	973	558
	Q		:	:	231	191	52	39	185
TROPIC. AFRICA (LIST B) AFRIQUE TROP. (LISTE B)	V		:	:	144	179	2316	973	558
	Q		:	:	231	191	52	39	185
032.01 PREP. OR PRESERV. FISH CAVIAR PREP. ET CONS. POISSONS CAVIA									
WORLD	V		17010	13189	31793	29254	29882	34574	37461
MONDE	%		3.7	2.7	5.1	7.0	5.6	7.3	8.5
	Q		8944	7763	16816	13223	11695	11557	14553
CLASS 1 COUNTRIES PAYS DE LA CLASSE 1	V		:	:	31705	28959	29439	34547	37345
	Q		:	:	16772	13170	11540	11549	14517
EUR 9	V		16825	10734	31705	28958	29438	34547	37345
EUR 9	Q		8851	6374	16772	13170	11540	11549	14517

*: V=1000\$, Q=TONS %=PERCENTAGE OF THE TOTAL
*: V=1000\$, Q=TONNES %=PART DU TOTAL

3. EXPORTS BY PRINCIPAL PRODUCTS
EXPORTATIONS DES PRINCIPAUX PRODUITS

IV: 1975=100

SITC POSITIONS	ORIGINS	* UNIT	1975	1976	1977	1978	1979	1980	1981
POSITIONS CTCI	ORIGINES								
032.01 PREP. OR PRESERV. FISH CAVIAR PREP. ET CONS. POISSONS CAVIA									
	FRANCE	V	16560	8890	31267	28643	27854	30235	31650
	FRANCE	Q	8694	5291	16573	13025	10748	9995	12213
	F.R. OF GERMANY	V	265	1761	303	315	1584	2586	2909
	RF D'ALLEMAGNE	Q	157	1035	135	145	792	980	1206
	UNITED KINGDOM	V	:	:	135	0	0	1726	2551
	ROYAUME UNI	Q	:	:	64	0	0	574	1028
046.01 WHEAT OR MESLIN FLOUR FARINE FROMENT OU METEIL									
	WORLD	V	:	:	1872	7059	7	2	78
	MONDE	%	:	:	0.3	1.7	0.0	0.0	0.0
		Q	:	:	6086	21007	8	4	203
	CLASS 2 COUNTRIES	V	:	:	1866	7054	0	0	76
	PAYS DE LA CLASSE 2	Q	:	:	6079	21000	0	0	201
	OF WHICH : A.C.P. CTRIES	V	:	:	1866	7054	0	0	76
	DONT : PAYS A.C.P.	Q	:	:	6079	21000	0	0	201
	TROPIC.AFRICA (LIST B)	V	:	:	1866	7054	0	0	76
	AFRIQUE TROP.(LISTE B)	Q	:	:	6079	21000	0	0	201
054.5 OTHER FRESH VEGETABLES AUTRES LEGUMES FRAIS									
	WORLD	V	2887	612	4059	2662	3055	3672	2897
	MONDE	%	0.6	0.1	0.7	0.6	0.6	0.8	0.7
		Q	5507	2119	9443	6558	3826	10828	6666
	CLASS 1 COUNTRIES	V	:	:	1370	1582	2036	1442	1204
	PAYS DE LA CLASSE 1	Q	:	:	8390	5875	2960	3282	4604
	EUR 9	V	2127	259	1278	1538	2013	1391	1170
	EUR 9	Q	3906	1426	7452	5767	2900	3152	4490
	FRANCE	V	1899	49	978	1337	1968	1356	1126
	FRANCE	Q	3130	165	5688	4704	2701	3054	4296
	CLASS 2 COUNTRIES	V	410	194	2544	799	333	830	927
	PAYS DE LA CLASSE 2	Q	1023	389	769	415	453	6614	1601
	OF WHICH : A.C.P. CTRIES	V	:	:	2541	799	333	830	927
	DONT : PAYS A.C.P.	Q	:	:	764	415	453	6614	1601
	TROPIC.AFRICA (LIST B)	V	:	:	2541	799	333	830	927
	AFRIQUE TROP.(LISTE B)	Q	:	:	764	415	453	6614	1601
071.1 COFFEE, GREEN OR ROASTED CAFE VERT OU TORREFIE									
	WORLD	V	:	:	157	32	1102	708	37
	MONDE	%	:	:	0.0	0.0	0.2	0.1	0.0
		Q	:	:	87	5	383	679	7
	CLASS 1 COUNTRIES	V	:	:	130	4	1074	688	:
	PAYS DE LA CLASSE 1	Q	:	:	77	1	379	670	:
	EUR 9	V	:	:	130	0	1074	688	:
	EUR 9	Q	:	:	77	0	379	670	:
081.3 OIL-SEED CAKE & MEAL & OT VEG.OIL RESI TOURTEAUX & AUTRES RESID DES HUILES VEGE									
	WORLD	V	37554	45765	69322	28885	59888	22147	7244
	MONDE	%	8.1	9.4	11.1	6.9	11.2	4.6	1.6
		Q	319657	376111	363180	159142	263796	104353	37085
	CLASS 1 COUNTRIES	V	:	:	67968	26467	56723	20876	6987
	PAYS DE LA CLASSE 1	Q	:	:	354425	142324	250012	98330	35592
	EUR 9	V	36801	18897	61589	24416	48794	13829	3607
	EUR 9	Q	314153	139984	320343	130665	219331	67435	20154
	FRANCE	V	28933	10657	28784	17090	18643	3294	833
	FRANCE	Q	253365	86231	155729	91895	80919	17893	5114
	BELG-LUXB	V	626	0	127	0	4104	362	:
	BELG-LUXB	Q	5763	0	860	0	17613	1781	:
	ITALY	V	0	411	2571	0	762	288	:
	ITALIE	Q	0	2689	13476	0	4340	1172	:
	UNITED KINGDOM	V	6490	7633	24642	5524	16324	2444	1142
	ROYAUME UNI	Q	48531	49454	124812	26219	72684	13319	6771
	IRELAND	V	0	125	3293	1661	8006	3835	257
	IRLANDE	Q	0	1095	13659	10431	37376	21128	1273
	DENMARK	V	746	0	1250	140	491	2936	931
	DANEMARK	Q	6439	0	7888	975	3159	8046	5826
	PORTUGAL	V	:	:	4414	1873	7856	7047	3379
	PORTUGAL	Q	:	:	22681	10876	30121	30895	15437
	O.E.C.D. CTRIES.(LIST A)	V	:	:	1696	178	59	:	:
	PAYS O.C.D.E.(LISTE A)	Q	:	:	9001	783	511	:	:
	CLASS 2 COUNTRIES	V	109	56	225	287	59	1270	257
	PAYS DE LA CLASSE 2	Q	736	336	987	1297	255	6023	1493

*: V=1000\$, Q=TONS %=PERCENTAGE OF THE TOTAL
*: V=1000\$, Q=TONNES %=PART DU TOTAL

3. EXPORTS BY PRINCIPAL PRODUCTS
EXPORTATIONS DES PRINCIPAUX PRODUITS

IV: 1975=100

SITC POSITIONS	ORIGINS	UNIT	1975	1976	1977	1978	1979	1980	1981
POSITIONS CTCI	ORIGINES								
081.3	OIL-SEED CAKE & MEAL & OT VEG.OIL RESI TOURTEAUX & AUTRES RESID DES HUILES VEGE								
	OF WHICH : A.C.P.CTRIES	V	:	:	225	287	59	1270	257
	DONT : PAYS A.C.P.	Q	:	:	987	1297	255	6023	1493
	TROPIC.AFRICA (LIST B)	V	:	:	225	287	59	1270	257
	AFRIQUE TROP.(LISTE B)	Q	:	:	987	1297	255	6023	1493
	CLASS 3 COUNTRIES	V	643	0	1130	2132	3107	0	:
	PAYS DE LA CLASSE 3	Q	4768	0	7769	15521	13529	0	:
081.4	MEAT & FISH MEAL,UNFIT FOR HUMAN CONSUM FARINES DE VIANDE/POISSON, NON COMESTIBLE								
	WORLD	V	505	326	1427	2213	2306	3063	1870
	MONDE	Q	3417	1020	5072	5985	6403	6835	4481
	CLASS 1 COUNTRIES	V	:	:	1425	2050	2307	2256	1124
	PAYS DE LA CLASSE 1	Q	:	:	5067	5495	6403	5188	2751
	EUR 9	V	146	0	956	892	2089	2256	473
	EUR 9	Q	1225	0	3467	2355	5903	5188	1054
	FRANCE	V	20	0	314	439	1319	618	473
	FRANCE	Q	375	0	917	1175	3617	1400	1054
	ITALY	V	:	:	431	453	770	1539	:
	ITALIE	Q	:	:	1950	1180	2286	3588	:
	SPAIN	V	:	:	469	1158	218	0	651
	ESPAGNE	Q	:	:	1600	3140	500	0	1697
081.99	FORAGE PREP.ANIMAL FEEDING ALIMENTS PREP.ANIMAUX NDA								
	WORLD	V	:	:	1149	1044	1709	1337	921
	MONDE	Q	:	:	7047	5696	8760	6169	4018
	CLASS 2 COUNTRIES	V	:	:	1149	1045	1710	1337	922
	PAYS DE LA CLASSE 2	Q	:	:	7047	5696	8757	6169	4018
	OF WHICH : A.C.P.CTRIES	V	:	:	1149	1045	1710	1337	922
	DONT : PAYS A.C.P.	Q	:	:	7047	5696	8757	6169	4018
	TROPIC.AFRICA (LIST B)	V	:	:	1149	1045	1710	1337	922
	AFRIQUE TROP.(LISTE B)	Q	:	:	7047	5696	8757	6169	4018
221.1	GROUNDNUTS-PEANUTS-GREEN-EX.FLOUR & MEAL ARACHIDES NON GRILLEES, SAUF FAR ET SEMO								
	WORLD	V	6178	49824	37172	3511	8651	2202	3172
	MONDE	Q	9901	132805	71716	5460	9126	2729	2843
	CLASS 1 COUNTRIES	V	:	:	24475	2917	2400	1	151
	PAYS DE LA CLASSE 1	Q	:	:	49892	4627	3398	1	119
	EUR 9	V	:	:	18773	2917	2400	1	150
	EUR 9	Q	:	:	37869	4627	3398	1	119
	FRANCE	V	:	:	3450	1	46	:	:
	FRANCE	Q	:	:	7413	0	58	:	:
	NETHERLANDS	V	:	:	4351	1873	921	0	150
	PAYS BAS	Q	:	:	7867	2913	1548	0	119
	ITALY	V	:	:	7455	0	1432	:	:
	ITALIE	Q	:	:	16453	0	1790	:	:
	UNITED KINGDOM	V	:	:	2933	1043	1	:	:
	ROYAUME UNI	Q	:	:	4977	1714	2	:	:
	PORTUGAL	V	:	:	5702	:	:	:	:
	PORTUGAL	Q	:	:	12023	:	:	:	:
	CLASS 2 COUNTRIES	V	:	:	11160	20	2	0	38
	PAYS DE LA CLASSE 2	Q	:	:	18804	31	16	0	190
	TROPIC.AFRICA (LIST B)	V	:	:	11157	20	2	0	38
	AFRIQUE TROP.(LISTE B)	Q	:	:	18798	31	16	0	190
	CLASS 3 COUNTRIES	V	:	:	1536	576	6250	2201	2984
	PAYS DE LA CLASSE 3	Q	:	:	3020	802	5712	2728	2534
	CHINA	V	:	:	:	:	4914	:	:
	CHINE	Q	:	:	:	:	3987	:	:
243.31	WOOD NON CONIF.SAWN BOIS D'OEUVRE NON CON.SCIES								
	WORLD	V	:	:	1653	890	772	1016	1704
	MONDE	Q	:	:	4552	2509	1713	1836	3980
	CLASS 2 COUNTRIES	V	:	:	1653	877	764	990	1702
	PAYS DE LA CLASSE 2	Q	:	:	4552	2479	1712	1830	3977
	OF WHICH : A.C.P.CTRIES	V	:	:	1653	877	764	990	1702
	DONT : PAYS A.C.P.	Q	:	:	4552	2479	1712	1830	3977
	TROPIC.AFRICA (LIST B)	V	:	:	1653	877	764	990	1702
	AFRIQUE TROP.(LISTE B)	Q	:	:	4552	2479	1712	1830	3977

*: V=1000\$, Q=TONS %=PERCENTAGE OF THE TOTAL
*: V=1000\$, Q=TONNES %=PART DU TOTAL

2. EXPORTS BY PRINCIPAL PRODUCTS
EXPORTATIONS DES PRINCIPAUX PRODUITS

IV: 1975=100

SITC POSITIONS	ORIGINS	* UNIT	1975	1976	1977	1978	1979	1980	1981
POSITIONS CTCI	ORIGINES								
263.1 RAW COTTON, OTHER THAN LINTERS COTON BRUT, NON COMPRIS LES LINTERS									
WORLD MONDE	V		6101	11666	19858	15087	13846	10254	7325
	%		1.3	2.4	3.2	3.6	2.6	2.2	1.7
	Q		5439	9746	12588	10505	9345	5827	4190
CLASS 1 COUNTRIES PAYS DE LA CLASSE 1	V		:	:	16164	7172	5092	4805	3446
	Q		:	:	10244	5029	3323	2702	2034
EUR 9	V		3883	6564	13845	5537	5092	3210	1638
EUR 9	Q		3491	5829	8862	3989	3323	1823	998
FRANCE	V		2554	1767	8082	3665	3035	2071	1181
FRANCE	Q		2283	1644	5364	2674	1956	1168	734
F.R. OF GERMANY RF D'ALLEMAGNE	V		864	991	2921	376	0	0	:
	Q		800	970	1599	270	0	0	:
UNITED KINGDOM ROYAUME UNI	V		:	:	2231	1290	1826	397	320
	Q		:	:	1549	900	1217	211	180
SPAIN ESPAGNE	V		:	:	2054	:	:	:	:
	Q		:	:	1182	:	:	:	:
PORTUGAL PORTUGAL	V		:	:	:	957	0	0	1511
	Q		:	:	:	540	0	0	858
JAPAN JAPON	V		54	1007	265	678	0	1595	297
	Q		50	758	200	500	0	879	178
CLASS 2 COUNTRIES PAYS DE LA CLASSE 2	V		:	:	2449	1901	1962	3853	1550
	Q		:	:	1556	1307	1300	2194	900
MEDITERR. AFRICA CTRIES BASSIN MEDITERR. AFRIQUE	V		:	:	1454	1838	1962	2269	1550
	Q		:	:	848	1259	1300	1295	900
DEVG. CTRIES (LIST C) P.V.D. (LISTE C)	V		:	:	995	63	0	1584	:
	Q		:	:	708	48	0	899	:
CLASS 3 COUNTRIES PAYS DE LA CLASSE 3	V		:	:	:	432	2716	0	287
	Q		:	:	:	324	1998	0	150
271.3 HAT PHOSPHATES, WHET OR NOT GROUND PHOSPHATES NATURELS, BROYES OU NON									
WORLD MONDE	V		103479	61189	60971	60586	73217	77887	61101
	%		22.4	12.6	9.8	14.4	13.7	16.3	13.8
	Q		1512054	1387844	1861344	1739670	1816679	1443273	1086704
CLASS 1 COUNTRIES PAYS DE LA CLASSE 1	V		:	:	54330	53992	59627	65710	52802
	Q		:	:	1676465	1557746	1492769	1205703	938209
EUR 9	V		58128	14339	36016	34053	33279	36768	28454
EUR 9	Q		914242	352547	1156288	1025374	862142	694350	532632
FRANCE	V		27498	8354	15384	11179	8537	9854	9148
FRANCE	Q		501624	225451	555105	391087	243776	192112	203317
NETHERLANDS PAYS BAS	V		8421	0	0	0	0	26	:
	Q		112461	0	0	0	0	1200	:
F.R. OF GERMANY RF D'ALLEMAGNE	V		3759	18	5762	6882	7368	4908	:
	Q		50083	1218	161811	184632	176088	91550	:
ITALY ITALIE	V		1330	145	534	456	833	640	434
	Q		23995	5080	14595	12020	20322	15446	7300
UNITED KINGDOM ROYAUME UNI	V		17120	5822	14336	15536	16541	21340	18872
	Q		226079	120798	424777	437635	421956	394042	322015
GREECE GRECE	V		:	:	7622	7221	7825	9687	8400
	Q		:	:	225175	200880	193500	170400	141034
SPAIN ESPAGNE	V		:	:	:	:	446	3100	1640
	Q		:	:	:	:	9925	6100	25974
PORTUGAL PORTUGAL	V		:	:	2022	118	249	0	358
	Q		:	:	56115	2900	5657	0	6072
JAPAN JAPON	V		4482	1166	2834	3077	3127	5002	3079
	Q		58398	22327	75514	77268	74566	98836	49362
O.E.C.D. CTRIES. (LIST A) PAYS O.C.D.E (LISTE A)	V		:	:	5836	9522	14700	13892	10871
	Q		:	:	163373	251317	346966	236016	183135
CLASS 2 COUNTRIES PAYS DE LA CLASSE 2	V		14984	4050	6643	6295	12382	11013	7648
	Q		197396	49166	184878	169924	284978	207921	134611
DEVG. CTRIES (LIST C) P.V.D. (LISTE C)	V		:	:	6477	5729	12053	10260	7316
	Q		:	:	179427	152949	277068	191869	128216
CLASS 3 COUNTRIES PAYS DE LA CLASSE 3	V		4935	1416	0	301	1210	1165	651
	Q		64150	33040	0	12000	38933	29650	13885
CHINA CHINE	V		:	:	:	301	870	1165	651
	Q		:	:	:	12000	31142	29650	13885
276.3 SALT SEL									
WORLD MONDE	V		:	:	9890	13848	12177	15031	8326
	%		:	:	1.6	3.3	2.3	3.2	1.9
	Q		:	:	111823	128116	112924	125846	155706
CLASS 2 COUNTRIES PAYS DE LA CLASSE 2	V		:	:	9825	13848	12023	14966	8175
	Q		:	:	110705	128115	110367	124907	152858

*: V=1000\$, Q=TONS %=PERCENTAGE OF THE TOTAL
*: V=1000\$, Q=TONNES %=PART DU TOTAL

3. EXPORTS BY PRINCIPAL PRODUCTS
EXPORTATIONS DES PRINCIPAUX PRODUITS

IV: 1975=100

SITC POSITIONS	ORIGINS	UNIT	1975	1976	1977	1978	1979	1980	1981
POSITIONS CTGI	ORIGINES								
276.3	SALT SEL								
	OF WHICH : A.C.P.CTRIES DONT : PAYS A.C.P.	V Q			9824 110705	13848 128115	12023 110367	14966 124907	8175 152858
	TROPIC.AFRICA (LIST B) AFRIQUE TROP.(LISTE B)	V Q			9824 110705	13848 128115	12023 110367	14966 124907	8175 152858
292.2	NATURAL GUMS, RESINS, BALSAM AND LACS GOMMES, RESINES, BAUMES ET LAQUES NATURELS								
	WORLD MONDE	V %	478 0.1	1389 0.3	799 0.1	626 0.1	587 0.1	608 0.1	304 0.1
		Q	315	1406	747	573	2361	492	277
	EUR 9 EUR 9	V Q	450 300	1214 1223	793 746	622 569	588 2361	608 493	303 274
	FRANCE FRANCE	V Q	450 300	1044 1022	451 428	235 197	430 2228	471 369	187 168
332.1	SPIRIT, GAS AND OT LIGHT OILS CARBUR POUR MOTEURS-ESSENCES/HUILES LEGE								
	WORLD MONDE	V %			8891 1.4	11221 2.7	7430 1.4	12978 2.7	21180 4.8
		Q			53704	64947	29850	32961	55409
	CLASS 2 COUNTRIES PAYS DE LA CLASSE 2	V Q			7808 46658	2627 18546	5728 21528	9926 24696	16491 37879
	OF WHICH : A.C.P.CTRIES DONT : PAYS A.C.P.	V Q			7806 46643	2627 18546	5728 21528	9926 24696	16491 37879
	TROPIC.AFRICA (LIST B) AFRIQUE TROP.(LISTE B)	V Q			7806 46643	2627 18546	5728 21528	9926 24696	16491 37879
332.2	LAMP OIL AND WHITE SPIRIT PETROLE LAMPANT ET WHITE SPIRIT								
	WORLD MONDE	V %			15257 2.4	27802 6.6	36577 6.9	39771 8.3	55840 12.6
		Q			102412	163048	143928	100310	116397
	CLASS 1 COUNTRIES PAYS DE LA CLASSE 1	V Q				8983 48634	13145 28233		
	EUR 9 EUR 9	V Q				7905 42454	12881 27167		
	FRANCE FRANCE	V Q				7462 40040	11438 21120		
	UNITED KINGDOM ROYAUME UNI	V Q				304 1675	1319 5563		
	U.S.A. ETATS UNIS	V Q				1078 6180	264 1066		
	CLASS 2 COUNTRIES PAYS DE LA CLASSE 2	V Q			2923 18585	1547 8856	5557 23683	4448 11651	5931 15311
	OF WHICH : A.C.P.CTRIES DONT : PAYS A.C.P.	V Q			2923 18585	1540 8822	5557 23683	4448 11651	5931 15311
	TROPIC.AFRICA (LIST B) AFRIQUE TROP.(LISTE B)	V Q			2923 18585	1540 8822	5557 23683	4448 11651	5931 15311
332.3	DISTILLATE FUELS HUILES LEGERES-DISTILLATE FUELS-								
	WORLD MONDE	V %			11928 1.9	7406 1.8	9970 1.9	20201 4.2	19951 4.5
		Q			84287	47156	48012	260823	61817
	CLASS 2 COUNTRIES PAYS DE LA CLASSE 2	V Q			5954 41081	2873 17552	4454 18688	12425 229000	8009 24462
	OF WHICH : A.C.P.CTRIES DONT : PAYS A.C.P.	V Q			5954 41081	2873 17552	4454 18688	12425 229000	8009 24462
	TROPIC.AFRICA (LIST B) AFRIQUE TROP.(LISTE B)	V Q			5954 41081	2873 17552	4454 18688	12425 229000	8009 24462
332.4	RESIDUAL FUEL OILS HUILES LOURDES-RESIDUAL FUEL OILS-								
	WORLD MONDE	V %			5332 0.9	1853 0.4	3792 0.7	4837 1.0	4518 1.0
		Q			67370	14969	21806	19149	17292
	CLASS 2 COUNTRIES PAYS DE LA CLASSE 2	V Q			3902 45120	1612 13402	3237 18140	3734 14059	2883 11059
	OF WHICH : A.C.P.CTRIES DONT : PAYS A.C.P.	V Q			3902 45120	1612 13402	3237 18140	3734 14059	2883 11059
	TROPIC.AFRICA (LIST B) AFRIQUE TROP.(LISTE B)	V Q			3902 45120	1612 13402	3237 18140	3734 14059	2883 11059

*: V=10000 ,Q=TONS %=PERCENTAGE OF THE TOTAL
*: V=10000 ,Q=TONNES %=PART DU TOTAL

3. EXPORTS BY PRINCIPAL PRODUCTS
EXPORTATIONS DES PRINCIPAUX PRODUITS

IV: 1975=100

SITC POSITIONS	ORIGINS	* UNIT	1975	1976	1977	1978	1979	1980	1981
POSITIONS CTIC	ORIGINES								
332.5 LUBRICATING OILS AND GREASES HUILES ET GRAISSES LUBRIFIANTES									
WORLD	V	:	:	:	10188	11718	8306	11652	6530
MONDE	%	:	:	:	1.6	2.8	1.6	2.4	1.5
	Q	:	:	:	21550	32541	12207	12091	15948
CLASS 2 COUNTRIES	V	:	:	:	8903	11140	8099	11130	5059
PAYS DE LA CLASSE 2	Q	:	:	:	19104	31111	11922	11492	5069
OF WHICH : A.C.P. CTRIES	V	:	:	:	8903	11113	8056	11130	5057
DONT : PAYS A.C.P.	Q	:	:	:	19104	31068	11875	11492	5069
TROPIC.AFRICA (LIST B)	V	:	:	:	8903	11113	8056	11130	5057
AFRIQUE TROP.(LISTE B)	Q	:	:	:	19104	31068	11875	11492	5069
421.4 GROUNDNUT /PEANUT/ OIL HUILE D ARACHIDE									
WORLD	V	:	145218	175906	197520	72712	146786	61084	20875
MONDE	%	:	31.4	36.3	31.7	17.3	27.5	12.8	4.7
	Q	:	196653	244038	227330	65543	137345	73794	20202
CLASS 1 COUNTRIES	V	:	:	:	179299	67492	142889	57490	20587
PAYS DE LA CLASSE 1	Q	:	:	:	203971	60732	134426	71109	19976
EUR 9	V	:	140739	52959	179299	67089	142507	57490	20587
EUR 9	Q	:	192045	77161	203971	60210	134064	71109	19976
FRANCE	V	:	125335	41544	153147	66486	125583	55574	20102
FRANCE	Q	:	171389	60925	172592	59706	118469	68687	19451
BELG-LUXB	V	:	3516	0	2571	0	0	0	:
BELG-LUXB	Q	:	5191	0	2972	0	0	0	:
NETHERLANDS	V	:	2269	2789	2611	0	254	0	:
PAYS BAS	Q	:	2947	3884	3306	0	241	0	:
ITALY	V	:	7520	4491	13556	603	14762	1688	:
ITALIE	Q	:	9755	6576	16544	504	13787	2161	:
UNITED KINGDOM	V	:	:	:	6690	0	1908	0	485
ROYAUME UNI	Q	:	:	:	7709	0	1567	0	525
CLASS 2 COUNTRIES	V	:	3813	14584	18211	5221	3883	3586	277
PAYS DE LA CLASSE 2	Q	:	3753	21939	23349	4810	2910	2681	220
OF WHICH : A.C.P. CTRIES	V	:	:	:	10966	5221	3842	3586	277
DONT : PAYS A.C.P.	Q	:	:	:	13751	4810	2880	2681	220
TROPIC.AFRICA (LIST B)	V	:	:	:	10966	5221	3883	3586	277
AFRIQUE TROP.(LISTE B)	Q	:	:	:	13751	4810	2910	2681	220
DEVG.CTRIES (LIST C)	V	:	:	:	7245	:	:	:	:
P.V.D. (LISTE C)	Q	:	:	:	9598	:	:	:	:
422.9 FIXED VEGETABLE OILS,NES HUILES VEGETALES FIXES, NDA									
WORLD	V	:	1770	1	19	1	1	4	188
MONDE	%	:	0.4	0.0	0.0	0.0	0.0	0.0	0.0
	Q	:	2356	0	30	0	0	14	163
EUR 9	V	:	1583	0	0	0	0	0	:
EUR 9	Q	:	2144	0	0	0	0	0	:
NETHERLANDS	V	:	1583	0	0	0	0	0	:
PAYS BAS	Q	:	2144	0	0	0	0	0	:
561.21 BASIC SLAG SCORIES DEPHOSPH.SCOR.THOMA									
WORLD	V	:	7036	5714	5259				:
MONDE	%	:	1.5	1.2	0.8				:
	Q	:	64780	100296	90519				:
EUR 9	V	:	0	0	0				:
EUR 9	Q	:	0	0	0				:
FRANCE	V	:	0	0	0				:
FRANCE	Q	:	0	0	0				:
CLASS 2 COUNTRIES	V	:	0	0	0				:
PAYS DE LA CLASSE 2	Q	:	0	0	0				:
561.29 OTHER PHOSPHATIC FERTILIZERS AUTRES ENGRAIS PHOSPHATES									
WORLD	V	:	:	:	5262	2950	5209	11089	7477
MONDE	%	:	:	:	0.8	0.7	1.0	2.3	1.7
	Q	:	:	:	90518	62839	86881	148130	118997
CLASS 1 COUNTRIES	V	:	:	:	1655	1634	3252	6221	4011
PAYS DE LA CLASSE 1	Q	:	:	:	57830	49818	67551	96693	98249
EUR 9	V	:	:	:	1613	1603	2925	6190	3979
EUR 9	Q	:	:	:	57385	49521	63927	96475	98000
FRANCE	V	:	:	:	1241	1352	2615	5427	3470
FRANCE	Q	:	:	:	47185	44341	60197	81645	85850
CLASS 2 COUNTRIES	V	:	:	:	3599	1315	1694	4253	2814
PAYS DE LA CLASSE 2	Q	:	:	:	32638	13022	11030	24421	6701
OF WHICH : A.C.P. CTRIES	V	:	:	:	3015	1315	1206	4253	745
DONT : PAYS A.C.P.	Q	:	:	:	27539	13022	7530	24421	5601

*: V=1000\$, Q=TONS %=PERCENTAGE OF THE TOTAL
 *: V=1000\$, Q=TONNES %=PART DU TOTAL

3. EXPORTS BY PRINCIPAL PRODUCTS
EXPORTATIONS DES PRINCIPAUX PRODUITS

IV: 1975=100

SITC POSITIONS	ORIGINS	* UNIT	1975	1976	1977	1978	1979	1980	1981
POSITIONS CTCI	ORIGINES								
561.29 OTHER PHOSPHATIC FERTILIZERS AUTRES ENGRAIS PHOSPHATES									
	TROPIC.AFRICA (LIST B)	V	:	:	3015	1315	692	4253	745
	AFRIQUE TROP.(LISTE B)	Q	:	:	27539	13022	3380	24421	5601
	DEVG.CTRIES (LIST C)	V	:	:	584	0	1002	0	2069
	P.V.D. (LISTE C)	Q	:	:	5099	0	7650	0	1100
652.2 COTTON FABRICS, WOVEN OTHER THAN GREY TISSUS DE COTON MERCERISES									
	WORLD	V	:	:	5553	5758	3001	2134	21297
	MONDE	%	:	:	0.9	1.4	0.6	0.4	4.8
		Q	:	:	615	515	228	151	1694
	CLASS 2 COUNTRIES	V	:	:	5507	5719	2963	2137	21258
	PAYS DE LA CLASSE 2	Q	:	:	600	512	225	153	1693
	OF WHICH : A.C.P.CTRIES	V	:	:	5507	5718	2962	2137	21255
	DONT : PAYS A.C.P.	Q	:	:	600	512	225	153	1692
	TROPIC.AFRICA (LIST B)	V	:	:	5507	5718	2962	2137	21255
	AFRIQUE TROP.(LISTE B)	Q	:	:	600	512	225	153	1692
692.21 CASKS IRON STEEL CAST IRON FUTS EN FER FONTE ACIER									
	WORLD	V	2247	242	4407	2481	4	30	4614
	MONDE	%	0.5	0.0	0.7	0.6	0.0	0.0	1.0
		Q	1830	287	2796	1387	1	8	1983
	CLASS 1 COUNTRIES	V	:	:	4255	2439	1	16	4569
	PAYS DE LA CLASSE 1	Q	:	:	2587	1250	0	5	1930
	EUR 9	V	2179	141	4255	2439	1	16	4569
	EUR 9	Q	1723	144	2587	1250	0	5	1930
	FRANCE	V	2108	141	4237	2374	1	16	3942
	FRANCE	Q	1662	144	2560	1150	0	5	1634
841.1 CLOTH OF TEXT FAB NOT KNITTED CROCHETED VETEMENTS EN MATIERES TEXTILES, EX.BONNET									
	WORLD	V	:	:	1201	1408	77	68	345
	MONDE	%	:	:	0.2	0.3	0.0	0.0	0.1
		Q	:	:	82	41	3	3	10
	CLASS 2 COUNTRIES	V	:	:	1093	1005	62	71	275
	PAYS DE LA CLASSE 2	Q	:	:	71	20	0	2	8
	OF WHICH : A.C.P.CTRIES	V	:	:	1073	995	58	70	275
	DONT : PAYS A.C.P.	Q	:	:	67	19	0	2	8
	TROPIC.AFRICA (LIST B)	V	:	:	1073	995	58	70	275
	AFRIQUE TROP.(LISTE B)	Q	:	:	67	19	0	2	8

*: V=1000\$, Q=TONS %=PERCENTAGE OF THE TOTAL
*: V=1000\$, Q=TONNES %=PART DU TOTAL

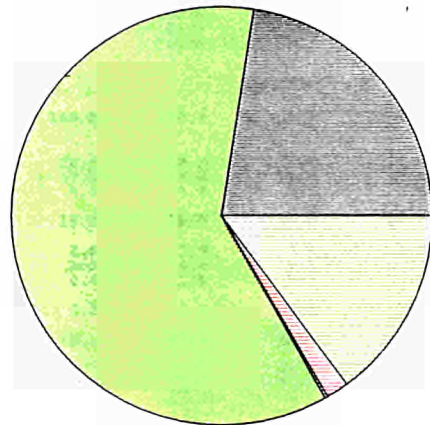
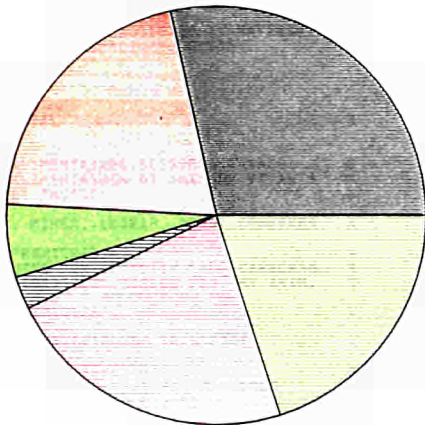
1981

IMPORT

EXPORT

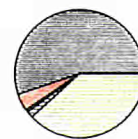
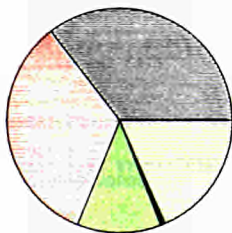
World
Monde

World
Monde



EUR 9

EUR 9



SITC (Sections)
CTCI (Sections)



0 + 1
Food,
beverages
and
tobacco
Produits
alimentaires,
boissons,
tabacs



3
Mineral fuels,
lubricants
and related
materials
Combustibles
minéraux,
lubrifiants,
produits connexes



2 + 4
Raw
materials
Matières
premières



5
Chemicals
Produits
chimiques



7
Machinery
and
transport
equipment
Machines
et
matériel
de transport



6 + 8
Other
industrial
products
Autres
produits
industriels

I.A. GROWTH AND STRUCTURE OF IMPORTS FROM THE WORLD
 EVOLUTION ET STRUCTURE DES IMPORTATIONS EN PROVENANCE DU MONDE

SITC SECTIONS		*	1975	1976	1977	1978	1979	1980	1981
SECTIONS CTCI		UNIT							
0-9	TOTAL TRADE	V	31822	43480	350606	52681	89524	98886	93437
0+1	FOOD, BEVERAGES AND TOBACCO	V	9130	10364	81667	12228	16036	19599	18446
0	FOOD AND LIVE ANIMALS	V	7835	8698	67227	10137	13372	16727	16128
1	BEVERAGES AND TOBACCO	V	1295	1666	14440	2091	2664	2872	2318
3	MINERAL FUELS, LUBRICANTS AND RELAT. MAT.	V	6035	8428	67798	9732	20629	24094	20686
2+4	RAW MATERIALS	V	449	659	8977	990	1661	2630	2305
2	CRUDE MATERIALS, INEDIBLE, EXCEPT FUELS	V	212	358	5727	440	890	1673	1439
4	ANIMAL AND VEGETABLE OILS AND FATS	V	237	301	3250	550	771	957	866
5	CHEMICALS	V	1503	1999	18406	2831	3725	5652	5185
7	MACHINERY AND TRANSPORT EQUIPMENT	V	6151	9411	78432	13211	25884	19795	18943
6+8	OTHER INDUSTRIAL PRODUCTS	V	8164	12133	94541	13595	21475	24491	26094
6	MANUFACTUR. GOODS CLASSIFIED BY MATERIAL	V	4679	7191	56738	7561	13130	15671	16472
8	MISCELLANEOUS MANUFACTURED GOODS	V	3485	4942	37803	6034	8345	8820	9622
0-9	COMMERCE TOTAL	%	100.0	100.0	100.0	100.0	100.0	100.0	100.0
0+1	PRODUITS ALIMENTAIRES, BOISSONS, TABACS	%	28.7	23.8	23.3	23.2	17.9	19.8	19.7
0	PRODUITS ALIMENTAIRES ET ANIMAUX VIVANTS	%	24.6	20.0	19.2	19.2	14.9	16.9	17.3
1	BOISSONS ET TABACS	%	4.1	3.8	4.1	4.0	3.0	2.9	2.4
3	COMBUSTIB. MINER., LUBRIF., PROD. CONNEXES	%	19.0	19.4	19.3	18.5	23.0	24.4	22.1
2+4	MATIERES PREMIERES	%	1.4	1.5	2.6	1.9	1.9	2.7	2.5
2	MATIER. BRUTES NON COMESTIB. SAUF CARBURAN	%	0.7	0.8	1.6	0.8	1.0	1.7	1.5
4	CORPS GRAS, GRAISSES, HUILES VEG. ET ANIM.	%	0.7	0.7	0.9	1.0	0.9	1.0	1.0
5	PRODUITS CHIMIQUES	%	4.7	4.6	5.2	5.4	4.2	5.7	5.5
7	MACHINES ET MATERIEL DE TRANSPORT	%	19.3	21.6	22.4	25.1	28.9	20.0	20.3
6+8	AUTRES PRODUITS INDUSTRIELS	%	25.7	27.9	27.0	25.8	24.0	24.8	27.9
6	ARTICLES MANUF. CLASSES PAR MATIERES	%	14.7	16.5	16.2	14.4	14.7	15.8	17.6
8	ARTICLES MANUFACTURES DIVERS	%	11.0	11.4	10.8	11.5	9.3	8.9	10.3

 I.B. GROWTH AND STRUCTURE OF IMPORTS FROM EUR 9
 EVOLUTION ET STRUCTURE DES IMPORTATIONS EN PROVENANCE DE L'EUR

SITC SECTIONS		*	1975	1976	1977	1978	1979	1980	1981
SECTIONS CTCI		UNIT							
0-9	TOTAL TRADE	V	11339	16801	132327	19226	35479	33817	27030
0+1	FOOD, BEVERAGES AND TOBACCO	V	2648	3210	29190	4442	5807	6308	4897
0	FOOD AND LIVE ANIMALS	V	1742	1962	17578	2763	3750	3923	3371
1	BEVERAGES AND TOBACCO	V	906	1248	11612	1679	2057	2385	1526
3	MINERAL FUELS, LUBRICANTS AND RELAT. MAT.	V	137	176	1218	191	161	160	77
2+4	RAW MATERIALS	V	68	60	1359	126	126	261	97
2	CRUDE MATERIALS, INEDIBLE, EXCEPT FUELS	V	14	20	844	79	29	141	38
4	ANIMAL AND VEGETABLE OILS AND FATS	V	54	40	515	47	97	120	59
5	CHEMICALS	V	1057	1292	13270	1967	2702	4241	3225
7	MACHINERY AND TRANSPORT EQUIPMENT	V	3493	6007	40898	6845	18289	12432	8895
6+8	OTHER INDUSTRIAL PRODUCTS	V	3601	5633	45715	5612	8305	9394	9400
6	MANUFACTUR. GOODS CLASSIFIED BY MATERIAL	V	1973	3623	28548	3272	5258	5914	5978
8	MISCELLANEOUS MANUFACTURED GOODS	V	1628	2010	17167	2340	3047	3480	3422
0-9	COMMERCE TOTAL	%	100.0	100.0	100.0	100.0	100.0	100.0	100.0
0+1	PRODUITS ALIMENTAIRES, BOISSONS, TABACS	%	23.4	19.1	22.1	23.1	16.4	18.7	18.1
0	PRODUITS ALIMENTAIRES ET ANIMAUX VIVANTS	%	15.4	11.7	13.3	14.4	10.6	11.6	12.5
1	BOISSONS ET TABACS	%	8.0	7.4	8.8	8.7	5.8	7.1	5.6
3	COMBUSTIB. MINER., LUBRIF., PROD. CONNEXES	%	1.2	1.0	0.9	1.0	0.5	0.5	0.3
2+4	MATIERES PREMIERES	%	0.6	0.4	1.0	0.7	0.4	0.8	0.4
2	MATIER. BRUTES NON COMESTIB. SAUF CARBURAN	%	0.1	0.1	0.6	0.4	0.1	0.4	0.1
4	CORPS GRAS, GRAISSES, HUILES VEG. ET ANIM.	%	0.5	0.2	0.4	0.2	0.3	0.4	0.3
5	PRODUITS CHIMIQUES	%	9.3	7.7	10.0	10.2	7.6	12.5	11.9
7	MACHINES ET MATERIEL DE TRANSPORT	%	30.8	35.8	30.9	35.6	51.5	36.8	32.9
6+8	AUTRES PRODUITS INDUSTRIELS	%	31.8	33.5	34.5	29.2	23.4	27.8	34.8
6	ARTICLES MANUF. CLASSES PAR MATIERES	%	17.4	21.6	21.6	17.0	14.8	17.5	22.1
8	ARTICLES MANUFACTURES DIVERS	%	14.4	12.0	13.0	12.2	8.6	10.3	12.7

 * : V=1000\$, %=PERCENTAGE OF THE TOTAL
 * : V=1000\$, %=PART DU TOTAL

1.C. GROWTH AND STRUCTURE OF EXPORTS TO THE WORLD
EVOLUTION ET STRUCTURE DES EXPORTATIONS VERS LE MONDE

SITC SECTIONS		*	1975	1976	1977	1978	1979	1980	1981
SECTIONS CTCI		UNIT							
0-9	TOTAL TRADE	V	2149	8630	77108	3810	5806	5754	4751
0+1	FOOD, BEVERAGES AND TOBACCO	V	803	1228	9498	759	1368	2022	1060
0	FOOD AND LIVE ANIMALS	V	802	1133	8137	755	1346	2020	1060
1	BEVERAGES AND TOBACCO	V	1	95	1361	4	2	2	:
3	MINERAL FUELS, LUBRICANTS AND RELAT. MAT.	V	:	4998	34979	:	:	:	:
2+4	RAW MATERIALS	V	1332	1520	16378	2352	3492	3022	2853
2	CRUDE MATERIALS, INEDIBLE, EXCEPT FUELS	V	1332	1520	16354	2351	3491	3021	2853
4	ANIMAL AND VEGETABLE OILS AND FATS	V	0	0	24	1	1	1	:
5	CHEMICALS	V	3	36	681	16	9	14	11
7	MACHINERY AND TRANSPORT EQUIPMENT	V	:	669	12721	393	584	146	80
6+8	OTHER INDUSTRIAL PRODUCTS	V	9	173	2761	284	361	458	701
6	MANUFACTUR. GOODS CLASSIFIED BY MATERIAL	V	:	100	873	25	50	38	36
8	MISCELLANEOUS MANUFACTURED GOODS	V	9	73	1888	259	311	420	665
0-9	COMMERCE TOTAL	%	100.0	100.0	100.0	100.0	100.0	100.0	100.0
0+1	PRODUITS ALIMENTAIRES, BOISSONS, TABACS	%	37.4	14.2	12.3	19.9	23.2	35.1	22.3
0	PRODUITS ALIMENTAIRES ET ANIMAUX VIVANTS	%	37.3	13.1	10.6	19.8	23.2	35.1	22.3
1	BOISSONS ET TABACS	%	0.0	1.1	1.8	0.1	0.0	0.0	:
3	COMBUSTIB. MINER., LUBRIF., PROD. CONNEXES	%	:	57.9	45.4	:	:	:	:
2+4	MATIERES PREMIERES	%	62.0	17.6	21.2	61.7	60.1	52.5	60.1
2	MATIER. BRUTES NON COMESTIB. SAUF CARBURAN	%	62.0	17.6	21.2	61.7	60.1	52.5	60.1
4	CORPS GRAS, GRAISSES, HUILES VEG. ET ANIM.	%	0.0	0.0	0.0	0.0	0.0	0.0	:
5	PRODUITS CHIMIQUES	%	0.1	0.4	0.9	0.4	0.2	0.2	0.2
7	MACHINES ET MATERIEL DE TRANSPORT	%	:	7.8	16.5	10.3	10.1	2.5	1.7
6+8	AUTRES PRODUITS INDUSTRIELS	%	0.4	2.0	3.6	7.5	6.2	8.0	14.8
6	ARTICLES MANUF. CLASSES PAR MATIERES	%	:	1.2	1.1	0.7	0.9	0.7	0.8
8	ARTICLES MANUFACTURES DIVERS	%	0.4	0.8	2.4	6.8	5.4	7.3	14.0

1.D. GROWTH AND STRUCTURE OF EXPORTS TO EUR 9
EVOLUTION ET STRUCTURE DES EXPORTATIONS VERS L'EUR 9

SITC SECTIONS		*	1975	1976	1977	1978	1979	1980	1981
SECTIONS CTCI		UNIT							
0-9	TOTAL TRADE	V	254	284	4459	544	681	697	448
0+1	FOOD, BEVERAGES AND TOBACCO	V	252	253	2277	156	193	245	169
0	FOOD AND LIVE ANIMALS	V	252	253	2277	156	193	245	169
1	BEVERAGES AND TOBACCO	V	:	:	:	:	:	:	:
3	MINERAL FUELS, LUBRICANTS AND RELAT. MAT.	V	:	:	:	:	:	:	:
2+4	RAW MATERIALS	V	2	2	28	4	89	124	7
2	CRUDE MATERIALS, INEDIBLE, EXCEPT FUELS	V	2	2	28	4	89	124	7
4	ANIMAL AND VEGETABLE OILS AND FATS	V	:	:	:	:	:	:	:
5	CHEMICALS	V	0	1	58	1	0	2	3
7	MACHINERY AND TRANSPORT EQUIPMENT	V	:	16	2057	266	308	86	19
6+8	OTHER INDUSTRIAL PRODUCTS	V	1	12	42	121	94	184	244
6	MANUFACTUR. GOODS CLASSIFIED BY MATERIAL	V	:	:	2	6	40	13	11
8	MISCELLANEOUS MANUFACTURED GOODS	V	1	12	40	115	54	171	233
0-9	COMMERCE TOTAL	%	100.0	100.0	100.0	100.0	100.0	100.0	100.0
0+1	PRODUITS ALIMENTAIRES, BOISSONS, TABACS	%	99.2	89.1	51.1	28.7	28.3	35.2	37.7
0	PRODUITS ALIMENTAIRES ET ANIMAUX VIVANTS	%	99.2	89.1	51.1	28.7	28.3	35.2	37.7
1	BOISSONS ET TABACS	%	:	:	:	:	:	:	:
3	COMBUSTIB. MINER., LUBRIF., PROD. CONNEXES	%	:	:	:	:	:	:	:
2+4	MATIERES PREMIERES	%	0.8	0.7	0.6	0.7	13.1	17.8	1.6
2	MATIER. BRUTES NON COMESTIB. SAUF CARBURAN	%	0.8	0.7	0.6	0.7	13.1	17.8	1.6
4	CORPS GRAS, GRAISSES, HUILES VEG. ET ANIM.	%	:	:	:	:	:	:	:
5	PRODUITS CHIMIQUES	%	0	0.4	1.3	0.2	0	0.3	0.7
7	MACHINES ET MATERIEL DE TRANSPORT	%	:	5.6	46.1	48.9	45.2	12.3	4.2
6+8	AUTRES PRODUITS INDUSTRIELS	%	0.4	4.2	0.9	22.2	13.8	26.4	54.5
6	ARTICLES MANUF. CLASSES PAR MATIERES	%	:	:	0.0	1.1	5.9	1.9	2.5
8	ARTICLES MANUFACTURES DIVERS	%	0.4	4.2	0.9	21.1	7.9	24.5	52.0

2.A. IMPORTS BY SITC SECTIONS
IMPORTATIONS PAR SECTIONS DE LA CTCI

IV: 1974=100

SITC SECTIONS	ORIGINS	* UNIT	1975	1976	1977	1978	1979	1980	1981
SECTIONS CTCI	ORIGINES								
0-9	TOTAL TRADE COMMERCIAL TOTAL								
	WORLD MONDE	V IV	31822 100.0	43480 136.6	350606 1101.8	52681 165.5	89524 281.3	98886 310.7	93437 293.6
	CLASS 1 COUNTRIES PAYS DE LA CLASSE 1	V IV	19717 100.0	27051 137.2	228884 1160.8	33112 167.9	55741 282.7	53735 272.5	51267 260.0
	EUR 9	V IV	11339 100.0	16801 148.2	132327 1167.0	19226 169.6	35479 312.9	33817 298.2	27030 238.4
	FRANCE	V IV	835 100.0	1131 135.4	10232 1225.4	2100 251.5	9960 1192.8	2507 300.2	2756 330.1
	BELG-LUXB BELG-LUXB	V IV	134 100.0	236 176.1	2134 1592.5	212 158.2	227 169.4	415 309.7	1750 1306.0
	NETHERLANDS PAYS BAS	V IV	757 100.0	1061 140.2	8765 1157.9	1245 164.5	1622 214.3	1439 190.1	1287 170.0
	F.R. OF GERMANY RF D'ALLEMAGNE	V IV	382 100.0	668 174.9	6228 1630.4	824 215.7	3343 875.1	2076 543.5	2007 525.4
	ITALY ITALIE	V IV	215 100.0	620 288.4	6909 3213.5	828 385.1	1005 467.4	1635 760.5	1880 874.4
	UNITED KINGDOM ROYAUME UNI	V IV	8734 100.0	12776 146.3	95448 1092.8	13537 155.0	18634 213.4	24605 281.7	16674 190.9
	IRELAND IRLANDE	V IV	38 100.0	62 163.2	549 1444.7	49 128.9	103 271.1	158 415.8	172 452.6
	DENMARK DANEMARK	V IV	244 100.0	247 101.2	2062 845.1	431 176.6	585 239.8	982 402.5	503 206.1
	U.S.A. ETATS UNIS	V IV	1070 100.0	1747 163.3	14938 1396.1	2069 193.4	1731 161.8	2457 229.6	3239 302.7
	JAPAN JAPON	V IV	1708 100.0	2324 136.1	24946 1460.5	3185 186.5	5779 338.3	4739 277.5	5241 306.9
	O.E.C.D. CTRIES. (LIST A) PAYS O.C.D.E (LISTE A)	V IV	3110 100.0	2975 95.7	24098 774.9	3073 98.8	3744 120.4	2744 88.2	:
	CLASS 2 COUNTRIES PAYS DE LA CLASSE 2	V IV	11738 100.0	15467 131.8	117626 1002.1	18542 158.0	32434 276.3	43160 367.7	38904 331.4
	OF WHICH : A.C.P. CTRIES DONT : PAYS A.C.P.	V IV	7712 100.0	8001 103.7	51187 663.7	6661 86.4	8781 113.9	5400 70.0	4780 62.0
	TROPIC. AFRICA (LIST B) AFRIQUE TROP. (LISTE B)	V IV	7717 100.0	8005 103.7	51196 653.4	6653 86.2	8780 113.8	5496 71.2	:
	DEVG. CTRIES (LIST C) P.V.D. (LISTE C)	V IV	4020 100.0	7460 185.6	66416 1652.1	11885 295.6	23646 568.2	37655 936.7	:
	CLASS 3 COUNTRIES PAYS DE LA CLASSE 3	V IV	335 100.0	473 141.2	3560 1062.7	898 268.1	1132 357.9	1269 378.8	3085 920.9
	CHINA CHINE	V IV	313 100.0	456 145.7	3420 1092.7	722 230.7	1064 339.9	1047 334.5	:
0	FOOD AND LIVE ANIMALS PRODUITS ALIMENTAIRES ET ANIMAUX VIVANTS								
	WORLD MONDE	V IV	7835 100.0	8698 111.0	67227 858.0	10137 129.4	13372 170.7	16727 213.5	16128 205.8
	CLASS 1 COUNTRIES PAYS DE LA CLASSE 1	V IV	5596 100.0	5884 105.1	51015 911.6	8255 147.5	10436 186.5	10429 186.4	10150 181.4
	EUR 9	V IV	1742 100.0	1962 112.6	17578 1009.1	2763 158.6	3750 215.3	3923 225.2	3371 193.5
	FRANCE	V IV	123 100.0	188 152.8	1162 944.7	423 343.9	747 607.3	556 452.0	1027 835.0
	NETHERLANDS PAYS BAS	V IV	481 100.0	722 150.1	5854 1217.0	865 179.8	1122 233.3	707 147.0	592 123.1
	UNITED KINGDOM ROYAUME UNI	V IV	922 100.0	768 83.3	8198 889.2	1025 111.2	1284 139.3	1484 161.0	1075 116.6
	DENMARK DANEMARK	V IV	166 100.0	203 122.3	1517 913.9	323 194.6	294 177.1	659 397.0	425 256.0
	U.S.A. ETATS UNIS	V IV	172 100.0	222 129.1	1545 898.3	234 136.0	307 178.5	407 236.6	333 193.6
	O.E.C.D. CTRIES. (LIST A) PAYS O.C.D.E (LISTE A)	V IV	2421 100.0	2184 90.2	16744 691.6	2083 86.0	2512 103.8	1619 66.9	:
	CLASS 2 COUNTRIES PAYS DE LA CLASSE 2	V IV	2221 100.0	2763 124.4	15956 718.4	1853 83.4	2898 130.5	5954 268.1	4961 223.4
	OF WHICH : A.C.P. CTRIES DONT : PAYS A.C.P.	V IV	1506 100.0	1184 78.6	7074 469.7	330 21.9	612 40.6	851 56.5	1147 76.2
	TROPIC. AFRICA (LIST B) AFRIQUE TROP. (LISTE B)	V IV	1513 100.0	1188 78.5	7089 468.5	330 21.8	619 40.9	852 56.3	:
	DEVG. CTRIES (LIST C) P.V.D. (LISTE C)	V IV	707 100.0	1573 222.5	8853 1252.2	1519 214.9	2271 321.2	5094 720.5	:
	CLASS 3 COUNTRIES PAYS DE LA CLASSE 3	V IV	13 100.0	42 323.1	198 1523.1	29 223.1	40 307.7	109 838.5	966 7430.8

*: V=1000S , IV=VALUE INDEX
*: V=1000S , IV=INDICE DE VALEUR

2.A. IMPORTS BY SITC SECTIONS
IMPORTATIONS PAR SECTIONS DE LA CTCI

IV: 1974=100

SITC SECTIONS SECTIONS CTCI	ORIGINS ORIGINES	M UNIT	1975	1976	1977	1978	1979	1980	1981
1 BEVERAGES AND TOBACCO BOISSONS ET TABACS									
WORLD MONDE	V		1295	1666	14440	2091	2664	2872	2318
	IV		100.0	128.6	1115.1	161.5	205.7	221.8	179.0
CLASS 1 COUNTRIES PAYS DE LA CLASSE 1	V		1227	1577	13856	2017	2600	2757	2115
	IV		100.0	128.5	1129.3	164.4	211.9	224.7	172.4
EUR 9	V		906	1248	11612	1679	2057	2385	1526
EUR 9	IV		100.0	137.7	1281.7	185.3	227.0	263.2	168.4
FRANCE	V		260	370	2860	412	567	490	319
FRANCE	IV		100.0	142.3	1100.0	158.5	218.1	188.5	122.7
NETHERLANDS PAYS BAS	V		93	94	918	205	223	247	144
	IV		100.0	101.1	987.1	220.4	239.8	265.6	154.8
ITALY ITALIE	V		63	70	587	85	124	225	98
	IV		100.0	111.1	931.7	134.9	196.8	357.1	155.6
UNITED KINGDOM ROYAUME UNI	V		448	647	6712	932	1066	1382	870
	IV		100.0	144.4	1498.2	208.0	237.9	308.5	194.2
O.E.C.D. CTRIES. (LIST A) PAYS O.C.D.E (LISTE A)	V		90	113	690	68	152	49	:
	IV		100.0	125.6	766.7	75.6	168.9	54.4	:
CLASS 2 COUNTRIES PAYS DE LA CLASSE 2	V		64	84	576	74	70	100	186
	IV		100.0	131.2	900.0	115.6	109.4	156.2	290.6
2 CRUDE MATERIALS, INEDIBLE, EXCEPT FUELS MATIER. BRUTES NON COMESTIB. SAUF CARBURAN									
WORLD MONDE	V		212	358	5727	440	890	1673	1439
	IV		100.0	168.9	2701.4	207.5	419.8	789.2	678.8
CLASS 1 COUNTRIES PAYS DE LA CLASSE 1	V		73	129	2914	177	630	697	1052
	IV		100.0	176.7	3991.8	242.5	863.0	954.8	1441.1
EUR 9	V		14	20	844	79	29	141	38
EUR 9	IV		100.0	142.9	6028.6	564.3	207.1	1007.1	271.4
UNITED KINGDOM ROYAUME UNI	V		7	12	715	67	13	50	18
	IV		100.0	171.4	10214.3	957.1	185.7	714.3	257.1
CLASS 2 COUNTRIES PAYS DE LA CLASSE 2	V		140	227	2709	267	261	975	384
	IV		100.0	162.1	1935.0	190.7	186.4	696.4	274.3
OF WHICH : A.C.P. CTRIES DONT : PAYS A.C.P.	V		47	62	1307	61	4	633	115
	IV		100.0	131.9	2780.9	129.8	8.5	1346.8	244.7
TROPIC. AFRICA (LIST B) AFRIQUE TROP. (LISTE B)	V		47	62	1307	61	4	633	:
	IV		100.0	131.9	2780.9	129.8	8.5	1346.8	:
DEVG. CTRIES (LIST C) P.V.D. (LISTE C)	V		93	165	1402	206	257	342	:
	IV		100.0	177.4	1507.5	221.5	276.3	367.7	:
3 MINERAL FUELS, LUBRICANTS AND RELAT. MAT. COMBUSTIB. MINER., LUBRIF., PROD. CONNEXES									
WORLD MONDE	V		6035	8428	67798	9732	20629	24094	20686
	IV		100.0	139.7	1123.4	161.3	341.8	399.2	342.8
CLASS 1 COUNTRIES PAYS DE LA CLASSE 1	V		264	206	1688	297	613	487	586
	IV		100.0	78.0	639.4	112.5	232.2	184.5	222.0
EUR 9	V		137	176	1218	191	161	160	77
EUR 9	IV		100.0	128.5	889.1	139.4	117.5	116.8	56.2
UNITED KINGDOM ROYAUME UNI	V		137	176	1214	188	149	116	50
	IV		100.0	128.5	886.1	137.2	108.8	84.7	36.5
CLASS 2 COUNTRIES PAYS DE LA CLASSE 2	V		5771	8222	66108	9439	20020	23610	20099
	IV		100.0	142.5	1145.5	163.6	346.9	409.1	348.3
OF WHICH : A.C.P. CTRIES DONT : PAYS A.C.P.	V		5056	5229	33489	4489	5696	39	38
	IV		100.0	103.4	662.4	88.8	112.7	0.8	0.8
TROPIC. AFRICA (LIST B) AFRIQUE TROP. (LISTE B)	V		5056	5229	33489	4489	5696	39	:
	IV		100.0	103.4	662.4	88.8	112.7	0.8	:
DEVG. CTRIES (LIST C) P.V.D. (LISTE C)	V		715	2993	32619	4950	14324	23571	:
	IV		100.0	418.6	4562.1	692.3	2003.4	3296.6	:
4 ANIMAL AND VEGETABLE OILS AND FATS CORPS GRAS, GRAISSES, HUILES VEG. ET ANIM.									
WORLD MONDE	V		237	301	3250	550	771	957	866
	IV		100.0	127.0	1371.3	232.1	325.3	403.8	365.4
CLASS 1 COUNTRIES PAYS DE LA CLASSE 1	V		125	76	1137	142	262	275	288
	IV		100.0	60.8	909.6	113.6	209.6	220.0	230.4
EUR 9	V		54	40	515	47	97	120	59
EUR 9	IV		100.0	74.1	953.7	87.0	179.6	222.2	109.3
CLASS 2 COUNTRIES PAYS DE LA CLASSE 2	V		111	225	2107	412	509	673	578
	IV		100.0	202.7	1898.2	371.2	458.6	606.3	520.7
DEVG. CTRIES (LIST C) P.V.D. (LISTE C)	V		111	225	2105	412	508	671	:
	IV		100.0	202.7	1896.4	371.2	457.7	604.5	:

*: V=10000 , IV=VALUE INDEX
*: V=10000 , IV=INDICE DE VALEUR

2.A. IMPORTS BY SITC SECTIONS
IMPORTATIONS PAR SECTIONS DE LA CTCI

IV: 1974=100

SITC SECTIONS	ORIGINS	UNIT	1975	1976	1977	1978	1979	1980	1981
SECTIONS CTCI	ORIGINES								
5	CHEMICALS PRODUITS CHIMIQUES								
	WORLD MONDE	V IV	1503 100.0	1999 133.0	18406 1224.6	2831 188.4	3725 247.8	5652 376.0	5185 345.0
	CLASS 1 COUNTRIES PAYS DE LA CLASSE 1	V IV	1179 100.0	1574 133.5	15392 1305.5	2402 203.7	3217 272.9	4976 422.1	4329 367.2
	EUR 9	V	1057	1292	13270	1967	2702	4241	3225
	EUR 9	IV	100.0	122.2	1255.4	186.1	255.6	401.2	305.1
	FRANCE	V	81	88	952	136	300	370	258
	FRANCE	IV	100.0	108.6	1175.3	167.9	370.4	456.8	318.5
	F.R. OF GERMANY RF D'ALLEMAGNE	V IV	24 100.0	55 229.2	771 3212.5	93 387.5	268 1116.7	163 679.2	305 1270.8
	UNITED KINGDOM ROYAUME UNI	V IV	891 100.0	1045 117.3	10795 1211.6	1615 181.3	1972 221.3	3435 385.5	2465 276.7
	CLASS 2 COUNTRIES PAYS DE LA CLASSE 2	V IV	319 100.0	424 132.9	2963 928.8	424 132.9	506 158.6	638 200.0	810 253.9
	OF WHICH : A.C.P. CTRIES DONT : PAYS A.C.P.	V IV	173 100.0	208 120.2	1247 720.8	154 89.0	179 103.5	270 156.1	335 193.6
	TROPIC. AFRICA (LIST B) AFRIQUE TROP. (LISTE B)	V IV	173 100.0	208 120.2	1248 721.4	155 89.6	181 104.6	283 163.6	: :
	DEVG. CTRIES (LIST C) P.V.D. (LISTE C)	V IV	146 100.0	216 147.9	1715 1174.7	269 184.2	325 222.6	355 243.2	: :
6	MANUFACTUR. GOODS CLASSIFIED BY MATERIAL ARTICLES MANUF. CLASSES PAR MATIERES								
	WORLD MONDE	V IV	4679 100.0	7191 153.7	56738 1212.6	7561 161.6	13130 280.6	15671 334.9	16472 352.0
	CLASS 1 COUNTRIES PAYS DE LA CLASSE 1	V IV	2929 100.0	4753 162.3	39932 1363.3	4655 158.9	8241 281.4	9010 307.6	9283 316.9
	EUR 9	V	1973	3623	28548	3272	5258	5914	5378
	EUR 9	IV	100.0	183.6	1446.9	165.8	265.5	299.7	272.6
	FRANCE	V	112	137	959	236	467	324	414
	FRANCE	IV	100.0	122.3	856.2	210.7	417.0	289.3	369.6
	BELG-LUXB BELG-LUXB	V IV	48 100.0	106 220.8	587 1222.9	61 127.1	83 172.9	212 441.7	243 506.2
	NETHERLANDS PAYS BAS	V IV	29 100.0	74 82.8	866 2986.2	46 158.6	54 186.2	193 665.5	243 837.9
	F.R. OF GERMANY RF D'ALLEMAGNE	V IV	42 100.0	93 221.4	550 1309.5	165 392.9	707 1683.3	748 1781.0	266 633.3
	ITALY ITALIE	V IV	32 100.0	205 640.6	1955 6109.4	237 740.6	214 668.7	438 1368.7	869 2715.6
	UNITED KINGDOM ROYAUME UNI	V IV	1701 100.0	3053 179.5	23553 1384.7	2518 148.0	3724 218.9	3985 234.3	3940 231.6
	JAPAN JAPON	V IV	269 100.0	386 143.5	2979 1107.4	474 176.2	707 262.8	635 236.1	887 329.7
	O.E.C.D. CTRIES (LIST A) PAYS O.C.D.E (LISTE A)	V IV	137 100.0	97 70.8	826 602.9	77 56.2	116 84.7	115 83.9	: :
	CLASS 2 COUNTRIES PAYS DE LA CLASSE 2	V IV	1591 100.0	2228 140.0	14876 935.0	2424 152.4	4097 257.5	5726 359.9	5606 352.4
	OF WHICH : A.C.P. CTRIES DONT : PAYS A.C.P.	V IV	649 100.0	996 153.5	5539 853.5	912 140.5	1691 260.6	2515 387.5	2389 368.1
	TROPIC. AFRICA (LIST B) AFRIQUE TROP. (LISTE B)	V IV	649 100.0	996 153.5	5540 853.6	912 140.5	1692 260.7	2551 393.1	: :
	DEVG. CTRIES (LIST C) P.V.D. (LISTE C)	V IV	942 100.0	1232 130.8	9336 991.1	1512 160.5	2405 255.3	3175 337.0	: :
	CLASS 3 COUNTRIES PAYS DE LA CLASSE 3	V IV	154 100.0	202 131.2	1746 1133.8	403 261.7	688 446.8	753 489.0	1043 677.3
	CHINA CHINE	V IV	136 100.0	198 145.6	1721 1265.4	389 286.0	642 472.1	623 458.1	: :
7	MACHINERY AND TRANSPORT EQUIPMENT MACHINES ET MATERIEL DE TRANSPORT								
	WORLD MONDE	V IV	6151 100.0	9411 153.0	78432 1275.1	13211 214.8	25884 420.8	19795 321.8	18943 308.0
	CLASS 1 COUNTRIES PAYS DE LA CLASSE 1	V IV	5482 100.0	9259 168.9	76927 1403.3	11604 211.7	24619 449.1	18224 332.4	16710 304.8
	EUR 9	V	3493	6007	40898	6845	18289	12432	8895
	EUR 9	IV	100.0	172.0	1170.9	196.0	523.6	355.9	254.7
	FRANCE	V	96	252	2654	556	7385	357	380
	FRANCE	IV	100.0	262.5	2764.6	579.2	7692.7	371.9	395.8
	BELG-LUXB BELG-LUXB	V IV	29 100.0	73 251.7	1171 4037.9	96 331.0	53 182.8	83 286.2	1419 4893.1
	F.R. OF GERMANY RF D'ALLEMAGNE	V IV	190 100.0	308 162.1	3434 1807.4	322 169.5	1978 1041.1	447 235.3	845 444.7

*: V=1000\$, IV=VALUE INDEX
*: V=1000\$, IV=INDICE DE VALEUR

2.A. IMPORTS BY SITC SECTIONS
IMPORTATIONS PAR SECTIONS DE LA CTCI

IV: 1974=100

SITC SECTIONS	ORIGINES	#	1975	1976	1977	1978	1979	1980	1981
SECTIONS CTCI	ORIGINES	UNIT							
7	MACHINERY AND TRANSPORT EQUIPMENT MACHINES ET MATERIEL DE TRANSPORT								
	ITALY ITALIE	V IV	56 100.0	199 355.4	2551 4555.4	264 471.4	391 698.2	406 725.0	586 1046.4
	UNITED KINGDOM ROYAUME UNI	V IV	3021 100.0	5065 167.7	30562 1011.7	5516 182.6	8176 270.6	10872 359.9	5575 184.5
	U.S.A. ETATS UNIS	V IV	514 100.0	948 184.4	11117 2162.8	1531 297.9	702 136.6	1375 267.5	2184 424.9
	JAPAN JAPON	V IV	1157 100.0	1646 142.3	18724 1618.3	2226 192.4	4396 379.9	3450 298.2	3555 307.3
	O.E.C.D. CTRIES. (LIST A) PAYS O.C.D.E (LISTE A)	V IV	254 100.0	349 137.4	4258 1676.4	592 233.1	596 234.6	528 207.9	:
	CLASS 2 COUNTRIES PAYS DE LA CLASSE 2	V IV	661 100.0	140 21.2	1352 204.5	1448 219.1	1203 182.0	1409 213.2	2154 325.9
	DEVG. CTRIES (LIST C) P.V.D. (LISTE C)	V IV	617 100.0	87 14.1	965 156.4	1411 228.7	1159 187.8	1083 175.5	:
8	MISCELLANEOUS MANUFACTURED GOODS ARTICLES MANUFACTURES DIVERS								
	WORLD MONDE	V IV	3485 100.0	4942 141.8	37803 1084.7	6034 173.1	8345 239.5	8820 253.1	9622 276.1
	CLASS 1 COUNTRIES PAYS DE LA CLASSE 1	V IV	2476 100.0	3112 125.7	25267 1020.5	3514 141.9	5030 203.2	5346 215.9	5355 216.3
	EUR 9 EUR 9	V IV	1628 100.0	2010 123.5	17167 1054.5	2340 143.7	3047 187.2	3480 213.8	3422 210.2
	FRANCE FRANCE	V IV	148 100.0	92 62.2	1610 1087.8	330 223.0	451 304.7	269 181.8	264 178.4
	F.R. OF GERMANY RF D'ALLEMAGNE	V IV	72 100.0	143 198.6	772 1072.2	150 208.3	176 244.4	284 394.4	429 595.8
	ITALY ITALIE	V IV	46 100.0	117 254.3	1551 3371.7	174 378.3	177 384.8	171 371.7	202 439.1
	UNITED KINGDOM ROYAUME UNI	V IV	1285 100.0	1588 123.6	12855 1000.4	1622 126.2	2146 167.0	2568 199.8	2353 183.1
	U.S.A. ETATS UNIS	V IV	225 100.0	426 189.3	1180 524.4	199 88.4	487 216.4	349 155.1	139 61.8
	JAPAN JAPON	V IV	259 100.0	260 100.4	2711 1046.7	400 154.4	588 227.0	536 206.9	699 269.9
	O.E.C.D. CTRIES. (LIST A) PAYS O.C.D.E (LISTE A)	V IV	174 100.0	160 92.0	1287 739.7	155 89.1	302 173.6	246 141.4	:
	CLASS 2 COUNTRIES PAYS DE LA CLASSE 2	V IV	834 100.0	1145 137.3	10951 1313.1	2202 264.0	2889 346.4	3099 371.6	3856 462.4
	OF WHICH : A.C.P. CTRIES DONT : PAYS A.C.P.	V IV	175 100.0	209 119.4	1723 984.6	622 355.4	502 286.9	399 228.0	484 276.6
	TROPIC. AFRICA (LIST B) AFRIQUE TROP. (LISTE B)	V IV	175 100.0	209 119.4	1724 985.1	624 356.6	504 288.0	444 253.7	:
	DEVG. CTRIES (LIST C) P.V.D. (LISTE C)	V IV	659 100.0	936 142.0	9227 1400.2	1578 239.5	2384 361.8	2655 402.9	:
	CLASS 3 COUNTRIES PAYS DE LA CLASSE 3	V IV	154 100.0	213 138.3	1450 941.6	295 191.6	362 235.1	260 168.8	356 231.2
	CHINA CHINE	V IV	154 100.0	211 137.0	1405 912.3	283 183.8	352 228.6	257 166.9	:

M: V=1000\$, IV=VALUE INDEX
M: V=1000\$, IV=INDICE DE VALEUR

2.B. EXPORTS BY SITC SECTIONS
EXPORTATIONS PAR SECTIONS DE LA CTCI

IV: 1974=100

SITC SECTIONS	ORIGINS	* UNIT	1975	1976	1977	1978	1979	1980	1981
SECTIONS CTCI	ORIGINES								
0-9	TOTAL TRADE								
	COMMERCE TOTAL								
	WORLD	V	2149	8630	77108	3810	5806	5754	4751
	MONDE	IV	100.0	401.6	3588.1	177.3	270.2	267.8	221.1
	CLASS 1 COUNTRIES	V	577	829	8299	780	1020	1151	933
	PAYS DE LA CLASSE 1	IV	100.0	143.7	1438.3	135.2	176.8	199.5	161.7
	EUR 9	V	254	284	4459	544	681	697	448
	EUR 9	IV	100.0	111.8	1755.5	214.2	268.1	274.4	176.4
	FRANCE	V	14	12	800	43	110	162	18
	FRANCE	IV	100.0	85.7	5714.3	307.1	785.7	1157.1	128.6
	NETHERLANDS	V	76	118	1041	26	12	8	:
	PAYS BAS	IV	100.0	155.3	1369.7	34.2	15.8	10.5	:
	F.R. OF GERMANY	V	52	39	274	30	35	50	38
	RF D'ALLEMAGNE	IV	100.0	75.0	526.9	57.7	67.3	96.2	73.1
	UNITED KINGDOM	V	108	110	2313	431	497	460	372
	ROYAUME UNI	IV	100.0	101.9	2141.7	399.1	460.2	425.9	344.4
	GREECE	V	:	187	1277	1	:	:	:
	GRECE	IV	:	0.0	0.0	0.0	:	:	:
	U.S.A.	V	262	298	864	51	43	34	204
	ETATS UNIS	IV	100.0	113.7	329.8	19.5	16.4	13.0	77.9
	JAPAN	V	1	6	310	79	209	182	:
	JAPON	IV	100.0	600.0	31000.0	7900.0	20900.0	18200.0	:
	O.E.C.D. CTRIES. (LIST A)	V	45	43	807	52	14	84	:
	PAYS O.C.D.E. (LISTE A)	IV	100.0	95.6	1793.3	115.6	31.1	186.7	:
	CLASS 2 COUNTRIES	V	1554	2111	19796	3029	4775	4493	3814
	PAYS DE LA CLASSE 2	IV	100.0	135.8	1273.9	194.9	307.3	289.1	245.4
	OF WHICH : A.C.P. CTRIES	V	206	435	2951	366	501	544	224
	DONT : PAYS A.C.P.	IV	100.0	211.2	1432.5	177.7	243.2	264.1	108.7
	TROPIC.AFRICA (LIST B)	V	288	758	4841	840	1475	1753	:
	AFRIQUE TROP.(LISTE B)	IV	100.0	263.2	1680.9	291.7	512.2	608.7	:
	DEVG. CTRIES (LIST C)	V	1266	1353	14955	2189	3300	2740	:
	P.V.D. (LISTE C)	IV	100.0	106.9	1181.3	172.9	260.7	216.4	:
0	FOOD AND LIVE ANIMALS								
	PRODUITS ALIMENTAIRES ET ANIMAUX VIVANTS								
	WORLD	V	802	1133	8137	755	1346	2020	1060
	MONDE	IV	100.0	141.3	1014.6	94.1	167.8	251.9	132.2
	CLASS 1 COUNTRIES	V	554	712	4573	220	226	446	246
	PAYS DE LA CLASSE 1	IV	100.0	128.5	825.5	39.7	40.8	80.5	44.4
	EUR 9	V	252	253	2277	156	193	245	169
	EUR 9	IV	100.0	100.4	903.6	61.9	76.6	97.2	67.1
	FRANCE	V	14	3	188	13	16	110	17
	FRANCE	IV	100.0	21.4	1342.9	92.9	114.3	785.7	121.4
	NETHERLANDS	V	76	118	1026	26	11	7	:
	PAYS BAS	IV	100.0	155.3	1350.0	34.2	14.5	9.2	:
	F.R. OF GERMANY	V	52	39	249	18	30	42	21
	RF D'ALLEMAGNE	IV	100.0	75.0	478.8	34.6	57.7	80.8	40.4
	UNITED KINGDOM	V	107	90	788	91	125	78	119
	ROYAUME UNI	IV	100.0	84.1	736.4	85.0	116.8	72.9	111.2
	GREECE	V	:	187	1277	:	:	:	:
	GRECE	IV	:	0.0	0.0	:	:	:	:
	U.S.A.	V	259	226	605	10	1	27	:
	ETATS UNIS	IV	100.0	87.3	233.6	3.9	0.4	10.4	:
	JAPAN	V	0	0	29	3	1	3	204
	JAPON	IV	0	0	0.0	0.0	0.0	0.0	0.0
	O.E.C.D. CTRIES. (LIST A)	V	28	38	195	31	5	25	:
	PAYS O.C.D.E. (LISTE A)	IV	100.0	135.7	696.4	110.7	17.9	89.3	:
	CLASS 2 COUNTRIES	V	247	415	3164	536	1130	1577	814
	PAYS DE LA CLASSE 2	IV	100.0	168.0	1281.0	217.0	457.5	638.5	329.6
	OF WHICH : A.C.P. CTRIES	V	104	67	1127	38	60	243	87
	DONT : PAYS A.C.P.	IV	100.0	64.4	1083.7	36.5	57.7	233.7	83.7
	TROPIC.AFRICA (LIST B)	V	184	386	2866	492	1027	1459	:
	AFRIQUE TROP.(LISTE B)	IV	100.0	209.8	1557.6	267.4	558.2	792.9	:
	DEVG. CTRIES (LIST C)	V	63	29	298	44	103	118	:
	P.V.D. (LISTE C)	IV	100.0	46.0	473.0	69.8	163.5	187.3	:
1	BEVERAGES AND TOBACCO								
	BOISSONS ET TABACS								
	WORLD	V	1	95	1361	4	2	2	:
	MONDE	IV	100.0	9500.0	136100.0	400.0	200.0	200.0	:
	CLASS 2 COUNTRIES	V	1	1	131	1	0	1	:
	PAYS DE LA CLASSE 2	IV	100.0	100.0	13100.0	100.0	0	100.0	:
	TROPIC.AFRICA (LIST B)	V	1	1	131	1	0	1	:
	AFRIQUE TROP.(LISTE B)	IV	100.0	100.0	13100.0	100.0	0	100.0	:

*: V=1000\$, IV=VALUE INDEX
*: V=1000\$, IV=INDICE DE VALEUR

2.B. EXPORTS BY SITC SECTIONS
EXPORTATIONS PAR SECTIONS DE LA CTCI

IV: 1974=100

SITC SECTIONS	ORIGINS	* UNIT	1975	1976	1977	1978	1979	1980	1981
SECTIONS CTCI	ORIGINES								
2	CRUDE MATERIALS, INEDIBLE, EXCEPT FUELS MATIER.BRUTES NON COMESTIB.SAUF CARBURAN								
	WORLD	V	1332	1520	16354	2351	3491	3021	2853
	MONDE	IV	100.0	114.1	1227.8	176.5	262.1	226.8	214.2
	CLASS 1 COUNTRIES	V	19	14	390	6	91	229	91
	PAYS DE LA CLASSE 1	IV	100.0	73.7	2052.6	31.6	478.9	1205.3	478.9
	EUR 9	V	2	2	28	4	89	124	7
	EUR 9	IV	100.0	100.0	1400.0	200.0	4450.0	6200.0	350.0
	FRANCE	V	1	1	3	1	52	:	:
	FRANCE	IV	100.0	100.0	300.0	100.0	5200.0	:	:
	UNITED KINGDOM	V	1	1	16	0	35	121	:
	ROYAUME UNI	IV	100.0	100.0	1600.0	0	3500.0	12100.0	:
	JAPAN	V	1	6	275	0	1	105	:
	JAPON	IV	100.0	600.0	27500.0	0	100.0	10500.0	:
	CLASS 2 COUNTRIES	V	1298	1506	15965	2348	3396	2795	2762
	PAYS DE LA CLASSE 2	IV	100.0	116.0	1230.0	180.9	261.6	215.3	212.8
	OF WHICH : A.C.P.CTRIES	V	93	183	1433	235	315	218	64
	DONT : PAYS A.C.P.	IV	100.0	196.8	1540.9	252.7	338.7	234.4	68.8
	TROPIC.AFRICA (LIST B)	V	95	183	1433	235	316	218	:
	AFRIQUE TROP.(LISTE B)	IV	100.0	192.6	1508.4	247.4	332.6	229.5	:
	DEVG.CTRIES (LIST C)	V	1203	1323	14532	2113	3080	2577	:
	P.V.D. (LISTE C)	IV	100.0	110.0	1208.0	175.6	256.0	214.2	:
3	MINERAL FUELS,LUBRICANTS AND RELAT. MAT. COMBUSTIB. MINER.,LUBRIF.,PROD. CONNEXES								
	WORLD	V	:	4998	34979	:	:	:	:
	MONDE	IV	:	0.0	0.0	:	:	:	:
5	CHEMICALS PRODUITS CHIMIQUES								
	WORLD	V	3	36	681	16	9	14	11
	MONDE	IV	100.0	1200.0	22700.0	533.3	300.0	466.7	366.7
	CLASS 1 COUNTRIES	V	3	8	117	11	7	6	11
	PAYS DE LA CLASSE 1	IV	100.0	266.7	3900.0	366.7	233.3	200.0	366.7
6	MANUFACTUR. GOODS CLASSIFIED BY MATERIAL ARTICLES MANUF. CLASSES PAR MATIERES								
	WORLD	V	:	100	873	25	50	38	36
	MONDE	IV	:	0.0	0.0	0.0	0.0	0.0	0.0
7	MACHINERY AND TRANSPORT EQUIPMENT MACHINES ET MATERIEL DE TRANSPORT								
	WORLD	V	:	669	12721	393	584	146	80
	MONDE	IV	:	0.0	0.0	0.0	0.0	0.0	0.0
	CLASS 1 COUNTRIES	V	:	73	2772	313	422	95	23
	PAYS DE LA CLASSE 1	IV	:	0.0	0.0	0.0	0.0	0.0	0.0
	EUR 9	V	:	16	2057	266	308	86	19
	EUR 9	IV	:	0.0	0.0	0.0	0.0	0.0	0.0
	FRANCE	V	:	8	576	13	14	1	:
	FRANCE	IV	:	0.0	0.0	0.0	0.0	0.0	:
	UNITED KINGDOM	V	:	7	1458	239	288	84	:
	ROYAUME UNI	IV	:	0.0	0.0	0.0	0.0	0.0	:
	O.E.C.D.CTRIES.(LIST A)	V	:	:	378	16	1	:	:
	PAYS O.C.D.E (LISTE A)	IV	:	:	0.0	0.0	0.0	:	:
	CLASS 2 COUNTRIES	V	:	134	308	81	166	54	57
	PAYS DE LA CLASSE 2	IV	:	0.0	0.0	0.0	0.0	0.0	0.0
	OF WHICH : A.C.P.CTRIES	V	:	133	196	46	89	38	55
	DONT : PAYS A.C.P.	IV	:	0.0	0.0	0.0	0.0	0.0	0.0
	TROPIC.AFRICA (LIST B)	V	:	133	196	59	89	21	:
	AFRIQUE TROP.(LISTE B)	IV	:	0.0	0.0	0.0	0.0	0.0	:
	DEVG.CTRIES (LIST C)	V	:	1	112	22	77	33	:
	P.V.D. (LISTE C)	IV	:	0.0	0.0	0.0	0.0	0.0	:
8	MISCELLANEOUS MANUFACTURED GOODS ARTICLES MANUFACTURES DIVERS								
	WORLD	V	9	73	1888	259	311	420	665
	MONDE	IV	100.0	811.1	20977.8	2877.8	3455.6	4666.7	7388.9
	CLASS 1 COUNTRIES	V	2	22	424	227	242	292	533
	PAYS DE LA CLASSE 1	IV	100.0	1100.0	21200.0	11350.0	12100.0	14600.0	26650.0
	EUR 9	V	1	12	40	115	54	171	233
	EUR 9	IV	100.0	1200.0	4000.0	11500.0	5400.0	17100.0	23300.0
	UNITED KINGDOM	V	0	12	25	96	28	164	231
	ROYAUME UNI	IV	0	0.0	0.0	0.0	0.0	0.0	0.0
	U.S.A.	V	0	10	162	5	18	1	171
	ETATS UNIS	IV	0	0.0	0.0	0.0	0.0	0.0	0.0

* : V=1000\$, IV=VALUE INDEX
* : V=1000\$, IV=INDICE DE VALEUR

3. EXPORTS BY PRINCIPAL PRODUCTS
EXPORTATIONS DES PRINCIPAUX PRODUITS

IV: 1975=100

SITC POSITIONS	ORIGINS	* UNIT	1975	1976	1977	1978	1979	1980	1981
POSITIONS CTCI	ORIGINES								
031.1 FISH, FRESH, CHILLED OR FROZEN POISSON FRAIS, REFRIGERE OU CONGELE									
WORLD	V		88	505	3161	471	994	1505	683
MONDE	%		4.1	5.9	4.1	12.4	17.1	26.2	14.4
	Q		85	437	417	374	431	662	332
CLASS 1 COUNTRIES	V		3	187	1440	3		136	20
PAYS DE LA CLASSE 1	Q		9	228	266	2		51	13
EUR 9	V		:	1	163			103	:
EUR 9	Q		:		31			35	:
FRANCE	V		:	:	163			101	:
FRANCE	Q		:	:	31			34	:
GREECE	V		:	187	1277	:	:	:	:
GRECE	Q		:	228	235	:	:	:	:
CLASS 2 COUNTRIES	V		85	317	1721	469	994	1369	662
PAYS DE LA CLASSE 2	Q		77	208	150	373	431	611	318
OF WHICH : A.C.P. CTRIES	V		3	0	0	8	3	183	:
DONT : PAYS A.C.P.	Q		3	0	0	7	3	187	:
TROPIC. AFRICA (LIST B)	V		82	314	1721	462	970	1369	:
AFRIQUE TROP. (LISTE B)	Q		75	207	150	371	428	611	:
075.21 VANILLA VANILLE									
WORLD	V							342	286
MONDE	%							5.9	6.0
	Q		:	:	:	:	:	532	419
CLASS 1 COUNTRIES	V							273	192
PAYS DE LA CLASSE 1	Q							415	278
EUR 9	V							116	134
EUR 9	Q							185	198
UNITED KINGDOM	V							63	119
ROYAUME UNI	Q							105	177
075.22 CINNAMON A. CINN. TREE FLOWER CANNELLE FLEURS DE CANNELI.									
WORLD	V		605	548	3311	247	284	20	:
MONDE	%		28.2	6.3	4.3	6.5	4.9	0.3	:
	Q		112	12	849	0	0	45	:
CLASS 1 COUNTRIES	V		548	520	3073	210	219	20	:
PAYS DE LA CLASSE 1	Q		104	12	789	0	0	46	:
EUR 9	V		251	250	2086	152	191	19	:
EUR 9	Q		48	6	543	0	0	45	:
NETHERLANDS	V		76	118	1021	26	11	1	:
PAYS BAS	Q		14	3	267	0	0	3	:
F.R. OF GERMANY	V		52	39	229	18	30	1	:
RF D'ALLEMAGNE	Q		10	1	69	0	0	5	:
UNITED KINGDOM	V		106	88	785	87	124	14	:
ROYAUME UNI	Q		21	2	196	0	0	32	:
U.S.A.	V		259	224	605	10	:	:	:
ETATS UNIS	Q		49	5	163	:	:	:	:
O.E.C.D. CTRIES. (LIST A)	V		28	38	195	30	2	:	:
PAYS O.C.D.E (LISTE A)	Q		5	1	42	:	:	:	:
CLASS 2 COUNTRIES	V		55	26	238	37	64	:	:
PAYS DE LA CLASSE 2	Q		9	0	60	:	:	:	:
DEVG. CTRIES (LIST C)	V		48	26	238	37	64	:	:
P.V.D. (LISTE C)	Q		8	0	60	:	:	:	:
221.2 COPRA, -EX. FLOUR AND MEAL- COPRAH, SAUF FARINE ET SEMOULE									
WORLD	V		1216	1319	14503	2110	3170	2656	2654
MONDE	%		56.6	15.3	18.8	55.4	54.6	46.2	55.9
	Q		2906	3	2965	3000	3438916	3200	3119
CLASS 1 COUNTRIES	V		0	0	0	0	87	121	:
PAYS DE LA CLASSE 1	Q		0	0	0	0	155354	117	:
EUR 9	V		0	0	0	0	87	121	:
EUR 9	Q		0	0	0	0	155354	117	:
FRANCE	V		0	0	0	0	52	:	:
FRANCE	Q		0	0	0	0	123456	:	:
UNITED KINGDOM	V		:	:	:	:	35	121	:
ROYAUME UNI	Q		:	:	:	:	31898	117	:
CLASS 2 COUNTRIES	V		1202	1319	14503	2110	3083	2535	:
PAYS DE LA CLASSE 2	Q		2889	3	2965	2999	3283562	3084	:
DEVG. CTRIES (LIST C)	V		1202	1319	14503	2110	3069	2535	:
P.V.D. (LISTE C)	Q		2889	3	2965	2999	3255400	3084	:

*: V=1000\$, Q=TONS %=PERCENTAGE OF THE TOTAL
*: V=1000\$, Q=TONNES %=PART DU TOTAL

1.A. GROWTH AND STRUCTURE OF IMPORTS FROM THE WORLD
EVOLUTION ET STRUCTURE DES IMPORTATIONS EN PROVENANCE DU MONDE

SITC SECTIONS		*	1974	1975	1976	1977	1978	1979	1980
SECTIONS CTCI		UNIT							
0-9	TOTAL TRADE	V	222390	159256	166279	203140	278000	374480	426000
0+1	FOOD, BEVERAGES AND TOBACCO	V	55281	31676	35074	:	:	:	:
0	FOOD AND LIVE ANIMALS	V	49639	26638	28231	:	:	:	:
1	BEVERAGES AND TOBACCO	V	5642	5038	6843	:	:	:	:
3	MINERAL FUELS, LUBRICANTS AND RELAT. MAT.	V	25565	21760	23671	:	:	:	:
2+4	RAW MATERIALS	V	4975	3174	3603	:	:	:	:
2	CRUDE MATERIALS, INEDIBLE, EXCEPT FUELS	V	3326	2694	1968	:	:	:	:
4	ANIMAL AND VEGETABLE OILS AND FATS	V	1649	480	1635	:	:	:	:
5	CHEMICALS	V	14190	10529	12015	:	:	:	:
7	MACHINERY AND TRANSPORT EQUIPMENT	V	45815	30125	29757	:	:	:	:
6+8	OTHER INDUSTRIAL PRODUCTS	V	73434	59846	60550	:	:	:	:
6	MANUFACTUR. GOODS CLASSIFIED BY MATERIAL	V	54374	44612	46087	:	:	:	:
8	MISCELLANEOUS MANUFACTURED GOODS	V	19060	15234	14463	:	:	:	:
0-9	COMMERCE TOTAL	%	100.0	100.0	100.0	100.0	100.0	100.0	100.0
0+1	PRODUITS ALIMENTAIRES, BOISSONS, TABACS	%	24.9	19.9	21.1	:	:	:	:
0	PRODUITS ALIMENTAIRES ET ANIMAUX VIVANTS	%	22.3	16.7	17.0	:	:	:	:
1	BOISSONS ET TABACS	%	2.5	3.2	4.1	:	:	:	:
3	COMBUSTIB. MINER., LUBRIF., PROD. CONNEXES	%	11.5	13.7	14.2	:	:	:	:
2+4	MATIERES PREMIERES	%	2.2	2.0	2.2	:	:	:	:
2	MATIER. BRUTES NON COMESTIB. SAUF CARBURAN	%	1.5	1.7	1.2	:	:	:	:
4	CORPS GRAS, GRAISSES, HUILES VEG. ET ANIM.	%	0.7	0.3	1.0	:	:	:	:
5	PRODUITS CHIMIQUES	%	6.4	6.6	7.2	:	:	:	:
7	MACHINES ET MATERIEL DE TRANSPORT	%	20.6	18.9	17.9	:	:	:	:
6+8	AUTRES PRODUITS INDUSTRIELS	%	33.0	37.6	36.4	:	:	:	:
6	ARTICLES MANUF. CLASSES PAR MATIERES	%	24.4	28.0	27.7	:	:	:	:
8	ARTICLES MANUFACTURES DIVERS	%	8.6	9.6	8.7	:	:	:	:

1.B. GROWTH AND STRUCTURE OF IMPORTS FROM EUR 9
EVOLUTION ET STRUCTURE DES IMPORTATIONS EN PROVENANCE DE L'EUR

SITC SECTIONS		*	1974	1975	1976	1977	1978	1979	1980
SECTIONS CTCI		UNIT							
0-9	TOTAL TRADE	V	92696	70482	74299	73770	123760	144650	:
0+1	FOOD, BEVERAGES AND TOBACCO	V	18399	14890	18427	:	:	:	:
0	FOOD AND LIVE ANIMALS	V	15951	13313	16664	:	:	:	:
1	BEVERAGES AND TOBACCO	V	2448	1577	1763	:	:	:	:
3	MINERAL FUELS, LUBRICANTS AND RELAT. MAT.	V	3893	3529	1613	:	:	:	:
2+4	RAW MATERIALS	V	2410	1279	1745	:	:	:	:
2	CRUDE MATERIALS, INEDIBLE, EXCEPT FUELS	V	1277	1010	634	:	:	:	:
4	ANIMAL AND VEGETABLE OILS AND FATS	V	1133	269	1111	:	:	:	:
5	CHEMICALS	V	10594	8756	10286	:	:	:	:
7	MACHINERY AND TRANSPORT EQUIPMENT	V	30085	21707	20069	:	:	:	:
6+8	OTHER INDUSTRIAL PRODUCTS	V	27127	20204	21920	:	:	:	:
6	MANUFACTUR. GOODS CLASSIFIED BY MATERIAL	V	19293	15372	17416	:	:	:	:
8	MISCELLANEOUS MANUFACTURED GOODS	V	7834	4832	4504	:	:	:	:
0-9	COMMERCE TOTAL	%	100.0	100.0	100.0	100.0	100.0	100.0	:
0+1	PRODUITS ALIMENTAIRES, BOISSONS, TABACS	%	19.8	21.1	24.8	:	:	:	:
0	PRODUITS ALIMENTAIRES ET ANIMAUX VIVANTS	%	17.2	18.9	22.4	:	:	:	:
1	BOISSONS ET TABACS	%	2.6	2.2	2.4	:	:	:	:
3	COMBUSTIB. MINER., LUBRIF., PROD. CONNEXES	%	4.2	5.0	2.2	:	:	:	:
2+4	MATIERES PREMIERES	%	2.6	1.8	2.3	:	:	:	:
2	MATIER. BRUTES NON COMESTIB. SAUF CARBURAN	%	1.4	1.4	0.9	:	:	:	:
4	CORPS GRAS, GRAISSES, HUILES VEG. ET ANIM.	%	1.2	0.4	1.5	:	:	:	:
5	PRODUITS CHIMIQUES	%	11.4	12.4	13.8	:	:	:	:
7	MACHINES ET MATERIEL DE TRANSPORT	%	32.5	30.8	27.0	:	:	:	:
6+8	AUTRES PRODUITS INDUSTRIELS	%	29.3	28.7	29.5	:	:	:	:
6	ARTICLES MANUF. CLASSES PAR MATIERES	%	20.8	21.8	23.4	:	:	:	:
8	ARTICLES MANUFACTURES DIVERS	%	8.5	6.9	6.1	:	:	:	:

*: V=1000\$, %=PERCENTAGE OF THE TOTAL
*: V=1000\$, %=PART DU TOTAL

1.C. GROWTH AND STRUCTURE OF EXPORTS TO THE WORLD
EVOLUTION ET STRUCTURE DES EXPORTATIONS VERS LE MONDE

SITC SECTIONS		UNIT	1974	1975	1976	1977	1978	1979	1980
SECTIONS CTCTI									
0-9	TOTAL TRADE	V	146242	145753	106594	135920	195500	146270	215000
0+1	FOOD, BEVERAGES AND TOBACCO	V	14193	26073	17569	:	:	:	:
0	FOOD AND LIVE ANIMALS	V	14052	25783	17275	:	:	:	:
1	BEVERAGES AND TOBACCO	V	141	290	294	:	:	:	:
3	MINERAL FUELS, LUBRICANTS AND RELAT. MAT.	V	2331	9894	5853	:	:	:	:
2+4	RAW MATERIALS	V	37530	30771	14831	:	:	:	:
2	CRUDE MATERIALS, INEDIBLE, EXCEPT FUELS	V	31057	26730	11931	:	:	:	:
4	ANIMAL AND VEGETABLE OILS AND FATS	V	6473	4041	2900	:	:	:	:
5	CHEMICALS	V	52	132	69	:	:	:	:
7	MACHINERY AND TRANSPORT EQUIPMENT	V	174	405	449	:	:	:	:
6+8	OTHER INDUSTRIAL PRODUCTS	V	90282	77392	66747	:	:	:	:
6	MANUFACTUR. GOODS CLASSIFIED BY MATERIAL	V	90091	77053	66112	:	:	:	:
8	MISCELLANEOUS MANUFACTURED GOODS	V	191	339	635	:	:	:	:
0-9	COMMERCE TOTAL	%	100.0	100.0	100.0	100.0	100.0	100.0	100.0
0+1	PRODUITS ALIMENTAIRES, BOISSONS, TABACS	%	9.7	17.9	16.5	:	:	:	:
0	PRODUITS ALIMENTAIRES ET ANIMAUX VIVANTS	%	9.6	17.7	16.2	:	:	:	:
1	BOISSONS ET TABACS	%	0.1	0.2	0.3	:	:	:	:
3	COMBUSTIB. MINER., LUBRIF., PROD. CONNEXES	%	1.6	6.8	5.5	:	:	:	:
2+4	MATIERES PREMIERES	%	25.7	21.1	13.9	:	:	:	:
2	MATIER. BRUTES NON COMESTIB. SAUF CARBURAN	%	21.2	18.3	11.2	:	:	:	:
4	CORPS GRAS, GRAISSES, HUILES VEG. ET ANIM.	%	4.4	2.8	2.7	:	:	:	:
5	PRODUITS CHIMIQUES	%	0.0	0.1	0.1	:	:	:	:
7	MACHINES ET MATERIEL DE TRANSPORT	%	0.1	0.3	0.4	:	:	:	:
6+8	AUTRES PRODUITS INDUSTRIELS	%	61.7	53.1	62.6	:	:	:	:
6	ARTICLES MANUF. CLASSES PAR MATIERES	%	61.6	52.9	62.0	:	:	:	:
8	ARTICLES MANUFACTURES DIVERS	%	0.1	0.2	0.6	:	:	:	:

1.D. GROWTH AND STRUCTURE OF EXPORTS TO EUR 9
EVOLUTION ET STRUCTURE DES EXPORTATIONS VERS L'EUR 9

SITC SECTIONS		UNIT	1974	1975	1976	1977	1978	1979	1980
SECTIONS CTCTI									
0-9	TOTAL TRADE	V	119473	103948	78165	86500	128320	116410	:
0+1	FOOD, BEVERAGES AND TOBACCO	V	7527	12315	9577	:	:	:	:
0	FOOD AND LIVE ANIMALS	V	7527	12311	9569	:	:	:	:
1	BEVERAGES AND TOBACCO	V	0	4	8	:	:	:	:
3	MINERAL FUELS, LUBRICANTS AND RELAT. MAT.	V	1	4	0	:	:	:	:
2+4	RAW MATERIALS	V	26587	19133	12276	:	:	:	:
2	CRUDE MATERIALS, INEDIBLE, EXCEPT FUELS	V	20658	15144	9376	:	:	:	:
4	ANIMAL AND VEGETABLE OILS AND FATS	V	5929	3989	2900	:	:	:	:
5	CHEMICALS	V	0	26	0	:	:	:	:
7	MACHINERY AND TRANSPORT EQUIPMENT	V	21	91	20	:	:	:	:
6+8	OTHER INDUSTRIAL PRODUCTS	V	84758	71954	55886	:	:	:	:
6	MANUFACTUR. GOODS CLASSIFIED BY MATERIAL	V	84682	71907	55846	:	:	:	:
8	MISCELLANEOUS MANUFACTURED GOODS	V	76	47	40	:	:	:	:
0-9	COMMERCE TDAL	%	100.0	100.0	100.0	100.0	100.0	100.0	:
0+1	PRODUITS ALIMENTAIRES, BOISSONS, TABACS	%	6.3	11.8	12.3	:	:	:	:
0	PRODUITS ALIMENTAIRES ET ANIMAUX VIVANTS	%	6.3	11.8	12.2	:	:	:	:
1	BOISSONS ET TABACS	%	0.0	0.0	0.0	:	:	:	:
3	COMBUSTIB. MINER., LUBRIF., PROD. CONNEXES	%	0.0	0.0	0	:	:	:	:
2+4	MATIERES PREMIERES	%	22.3	18.4	15.7	:	:	:	:
2	MATIER. BRUTES NON COMESTIB. SAUF CARBURAN	%	17.3	14.6	12.0	:	:	:	:
4	CORPS GRAS, GRAISSES, HUILES VEG. ET ANIM.	%	5.0	3.8	3.7	:	:	:	:
5	PRODUITS CHIMIQUES	%	0	0.0	0	:	:	:	:
7	MACHINES ET MATERIEL DE TRANSPDRT	%	0.0	0.1	0.0	:	:	:	:
6+8	AUTRES PRODUITS INDUSTRIELS	%	70.9	69.2	71.5	:	:	:	:
6	ARTICLES MANUF. CLASSES PAR MATIERES	%	70.9	69.2	71.4	:	:	:	:
8	ARTICLES MANUFACTURES DIVERS	%	0.1	0.0	0.1	:	:	:	:

*: V=1000\$, %=PERCENTAGE OF THE TOTAL
*: V=1000\$, %=PART DU TOTAL

2.A. IMPORTS BY SITC SECTIONS
IMPORTATIONS PAR SECTIONS DE LA CTCI

IV: 1974=100

SITC SECTIONS	ORIGINS	* UNIT	1974	1975	1976	1977	1978	1979	1980
SECTIONS CTCI	ORIGINES								
0-9 TOTAL TRADE COMMERCE TOTAL									
WORLD MONDE	V		222390	159256	166279	203140	278010	374480	426000
	IV		100.0	71.6	74.8	91.3	125.0	168.4	191.6
CLASS 1 COUNTRIES PAYS DE LA CLASSE 1	V		142648	102113	107129	145095	:	:	:
	IV		100.0	71.6	75.1	101.7	:	:	:
EUR 9	V		92696	70482	74299	73770	123760	144650	:
EUR 9	IV		100.0	76.0	80.2	79.6	133.5	156.0	:
FRANCE FRANCE	V		11724	8304	11488	12837	:	:	:
	IV		100.0	70.8	98.0	109.5	:	:	:
BELG-LUXB BELG-LUXB	V		2075	2505	4804	4640	:	:	:
	IV		100.0	120.7	231.5	223.6	:	:	:
NETHERLANDS PAYS BAS	V		8992	7616	6432	9667	:	:	:
	IV		100.0	84.7	71.5	107.5	:	:	:
F.R. OF GERMANY RF D'ALLEMAGNE	V		15042	9546	12415	15160	:	:	:
	IV		100.0	63.5	82.5	100.8	:	:	:
ITALY ITALIE	V		4398	2479	4022	4200	:	:	:
	IV		100.0	56.4	91.5	95.5	:	:	:
UNITED KINGDOM ROYAUME UNI	V		47821	37636	32442	47542	:	:	:
	IV		100.0	78.7	67.8	99.4	:	:	:
IRELAND IRLANDE	V		744	839	877	1544	:	:	:
	IV		100.0	112.8	117.9	207.5	:	:	:
DENMARK DANEMARK	V		1900	1557	1819	2118	:	:	:
	IV		100.0	81.9	95.7	111.5	:	:	:
GREECE GRECE	V		264	202	398	585	:	:	:
	IV		100.0	76.5	150.8	221.6	:	:	:
SPAIN ESPAGNE	V		2611	3289	1891	1449	:	:	:
	IV		100.0	126.0	72.4	55.5	:	:	:
U.S.A. ETATS UNIS	V		20247	12853	13137	23583	:	:	:
	IV		100.0	63.5	64.9	116.5	:	:	:
JAPAN JAPON	V		21434	10809	12654	18323	:	:	:
	IV		100.0	50.4	59.0	85.5	:	:	:
O.E.C.D. CTRIES (LIST A) PAYS O.C.D.E (LISTE A)	V		5395	4474	4705	5481	:	:	:
	IV		100.0	82.9	87.2	101.6	:	:	:
CLASS 2 COUNTRIES PAYS DE LA CLASSE 2	V		48054	30858	35936	59439	:	:	:
	IV		100.0	64.2	74.4	123.7	:	:	:
OF WHICH : A.C.P. CTRIES DONT : PAYS A.C.P.	V		23890	21053	25444	:	:	:	:
	IV		100.0	88.1	106.5	:	:	:	:
MEDITERR. AFRICA CTRIES BASSIN MEDITERR. AFRIQUE	V		1575	564	487	:	:	:	:
	IV		100.0	35.8	30.9	:	:	:	:
TROPIC AFRICA (LIST B) AFRIQUE TROP. (LISTE B)	V		23354	20754	25356	34387	:	:	:
	IV		100.0	88.9	108.6	147.2	:	:	:
DEVG. CTRIES (LIST C) P.V.D. (LISTE C)	V		23125	9540	10093	25052	:	:	:
	IV		100.0	41.3	43.6	108.3	:	:	:
CLASS 3 COUNTRIES PAYS DE LA CLASSE 3	V		25635	22101	19776	21787	:	:	:
	IV		100.0	86.2	77.1	85.0	:	:	:
CHINA CHINE	V		10826	10760	8976	10221	:	:	:
	IV		100.0	99.4	82.9	94.4	:	:	:
0 FOOD AND LIVE ANIMALS PRODUITS ALIMENTAIRES ET ANIMAUX VIVANTS									
WORLD MONDE	V		49639	26638	28231	:	:	:	:
	IV		100.0	53.7	56.9	:	:	:	:
CLASS 1 COUNTRIES PAYS DE LA CLASSE 1	V		31406	22440	26239	:	:	:	:
	IV		100.0	71.5	83.5	:	:	:	:
EUR 9	V		15951	13313	16664	:	:	:	:
EUR 9	IV		100.0	83.5	104.5	:	:	:	:
FRANCE FRANCE	V		3691	3551	4641	:	:	:	:
	IV		100.0	96.2	125.7	:	:	:	:
NETHERLANDS PAYS BAS	V		3393	2731	3411	:	:	:	:
	IV		100.0	80.5	100.5	:	:	:	:
F.R. OF GERMANY RF D'ALLEMAGNE	V		290	317	1199	:	:	:	:
	IV		100.0	109.3	413.4	:	:	:	:
ITALY ITALIE	V		1706	50	823	:	:	:	:
	IV		100.0	2.9	48.2	:	:	:	:
UNITED KINGDOM ROYAUME UNI	V		5141	4946	4605	:	:	:	:
	IV		100.0	96.2	89.6	:	:	:	:
IRELAND IRLANDE	V		510	434	596	:	:	:	:
	IV		100.0	85.1	116.9	:	:	:	:
DENMARK DANEMARK	V		1075	1171	1170	:	:	:	:
	IV		100.0	108.9	108.8	:	:	:	:
SPAIN ESPAGNE	V		390	328	694	:	:	:	:
	IV		100.0	84.1	177.9	:	:	:	:

*: V=1000\$, IV=VALUE INDEX
*: V=1000\$, IV=INDICE DE VALEUR

2.A. IMPORTS BY SITC SECTIONS
IMPORTATIONS PAR SECTIONS DE LA CTCI

IV: 1974=100

SITC SECTIONS	ORIGINS	X	1974	1975	1976	1977	1978	1979	1980
SECTIONS CTCI	ORIGINES	UNIT							
0	FOOD AND LIVE ANIMALS PRODUITS ALIMENTAIRES ET ANIMAUX VIVANTS								
	U.S.A.	V	12646	6789	6862	:	:	:	:
	ETATS UNIS	IV	100.0	53.7	54.3	:	:	:	:
	JAPAN	V	519	88	79	:	:	:	:
	JAPON	IV	100.0	17.0	15.2	:	:	:	:
	O.E.C.D. CTRIES. (LIST A) PAYS O.C.D.E (LISTE A)	V	1822	1914	1840	:	:	:	:
		IV	100.0	105.0	101.0	:	:	:	:
	CLASS 2 COUNTRIES PAYS DE LA CLASSE 2	V	12903	295	450	:	:	:	:
		IV	100.0	2.3	3.5	:	:	:	:
	MEDITERR.AFRICA CTRIES BASSIN MEDITERR.AFRIQUE	V	700	20	153	:	:	:	:
		IV	100.0	2.9	21.9	:	:	:	:
	DEVG.CTRIES (LIST C) P.V.D. (LISTE C)	V	11787	82	202	:	:	:	:
		IV	100.0	0.7	1.7	:	:	:	:
	CLASS 3 COUNTRIES PAYS DE LA CLASSE 3	V	3599	2768	862	:	:	:	:
		IV	100.0	76.9	24.0	:	:	:	:
	CHINA	V	1881	1075	238	:	:	:	:
	CHINE	IV	100.0	57.2	12.7	:	:	:	:
1	BEVERAGES AND TOBACCO BOISSONS ET TABACS								
	WORLD	V	5642	5038	6843	:	:	:	:
	MONDE	IV	100.0	89.3	121.3	:	:	:	:
	CLASS 1 COUNTRIES PAYS DE LA CLASSE 1	V	3386	1950	2757	:	:	:	:
		IV	100.0	57.6	81.4	:	:	:	:
	EUR 9	V	2448	1577	1763	:	:	:	:
	EUR 9	IV	100.0	64.4	72.0	:	:	:	:
	FRANCE	V	488	489	525	:	:	:	:
	FRANCE	IV	100.0	100.2	107.6	:	:	:	:
	UNITED KINGDOM ROYAUME UNI	V	1530	880	858	:	:	:	:
		IV	100.0	57.5	56.1	:	:	:	:
	U.S.A.	V	765	301	900	:	:	:	:
	ETATS UNIS	IV	100.0	39.3	117.6	:	:	:	:
	CLASS 2 COUNTRIES PAYS DE LA CLASSE 2	V	1860	3019	3734	:	:	:	:
		IV	100.0	162.3	200.8	:	:	:	:
	OF WHICH : A.C.P. CTRIES DONT : PAYS A.C.P.	V	1434	2637	2748	:	:	:	:
		IV	100.0	183.9	191.6	:	:	:	:
	TROPIC.AFRICA (LIST B) AFRIQUE TROP.(LISTE B)	V	1413	2594	2662	:	:	:	:
		IV	100.0	183.6	188.4	:	:	:	:
	DEVG.CTRIES (LIST C) P.V.D. (LISTE C)	V	434	413	1062	:	:	:	:
		IV	100.0	95.2	244.7	:	:	:	:
2	CRUDE MATERIALS, INEDIBLE, EXCEPT FUELS MATIER.BRUTES NON COMESTIB.SAUF CARBURAN								
	WORLD	V	3326	2694	1968	:	:	:	:
	MONDE	IV	100.0	81.0	59.2	:	:	:	:
	CLASS 1 COUNTRIES PAYS DE LA CLASSE 1	V	2957	2282	1706	:	:	:	:
		IV	100.0	77.2	57.7	:	:	:	:
	EUR 9	V	1277	1010	634	:	:	:	:
	EUR 9	IV	100.0	79.1	49.6	:	:	:	:
	U.S.A.	V	1474	844	771	:	:	:	:
	ETATS UNIS	IV	100.0	57.3	52.3	:	:	:	:
3	MINERAL FUELS,LUBRICANTS AND RELAT. MAT. COMBUSTIB. MINER.,LUBRIF.,PROD. CONNEXES								
	WORLD	V	25565	21760	23671	:	:	:	:
	MONDE	IV	100.0	85.1	92.6	:	:	:	:
	CLASS 1 COUNTRIES PAYS DE LA CLASSE 1	V	6401	5704	1709	:	:	:	:
		IV	100.0	89.1	26.7	:	:	:	:
	EUR 9	V	3893	3529	1613	:	:	:	:
	EUR 9	IV	100.0	90.6	41.4	:	:	:	:
	NETHERLANDS PAYS BAS	V	754	2187	185	:	:	:	:
		IV	100.0	290.1	24.5	:	:	:	:
	F.R. OF GERMANY RF D'ALLEMAGNE	V	1177	144	87	:	:	:	:
		IV	100.0	12.2	7.4	:	:	:	:
	UNITED KINGDOM ROYAUME UNI	V	1249	1036	915	:	:	:	:
		IV	100.0	82.9	73.3	:	:	:	:
	U.S.A.	V	50	1885	72	:	:	:	:
	ETATS UNIS	IV	100.0	3770.0	144.0	:	:	:	:
	JAPAN	V	2007	0	3	:	:	:	:
	JAPON	IV	100.0	0	0.1	:	:	:	:
	CLASS 2 COUNTRIES PAYS DE LA CLASSE 2	V	18807	16037	21928	:	:	:	:
		IV	100.0	85.3	116.6	:	:	:	:
	OF WHICH : A.C.P. CTRIES DONT : PAYS A.C.P.	V	18169	15500	20997	:	:	:	:
		IV	100.0	85.3	115.6	:	:	:	:

X: V=1000\$, IV=VALUE INDEX
X: V=1000\$, IV=INDICE DE VALEUR

2.A. IMPORTS BY SITC SECTIONS
IMPORTATIONS PAR SECTIONS DE LA CTCI

IV: 1974=100

SITC SECTIONS	ORIGINS	* UNIT	1974	1975	1976	1977	1978	1979	1980
SECTIONS CTCI	ORIGINES								
3	MINERAL FUELS, LUBRICANTS AND RELAT. MAT. COMBUSTIB. MINER., LUBRIF., PROD. CONNEXES								
	TROPIC. AFRICA (LIST B) AFRIQUE TROP. (LISTE B)	V IV	17679 100.0	15247 86.2	20997 118.8	:	:	:	:
	DEVG. CTRIES (LIST C) P.V.D. (LISTE C)	V IV	1128 100.0	790 70.0	931 82.5	:	:	:	:
4	ANIMAL AND VEGETABLE OILS AND FATS CORPS GRAS, GRAISSES, HUILES VEG. ET ANIM.								
	WORLD MONDE	V IV	1649 100.0	480 29.1	1635 99.2	:	:	:	:
	CLASS 1 COUNTRIES PAYS DE LA CLASSE 1	V IV	1618 100.0	470 29.0	1611 99.6	:	:	:	:
	EUR 9 EUR 9	V IV	1133 100.0	269 23.7	1111 98.1	:	:	:	:
	F.R. OF GERMANY RF D'ALLEMAGNE	V IV	751 100.0	179 23.8	805 107.2	:	:	:	:
5	CHEMICALS PRODUITS CHIMIQUES								
	WORLD MONDE	V IV	14190 100.0	10529 74.2	12015 84.7	:	:	:	:
	CLASS 1 COUNTRIES PAYS DE LA CLASSE 1	V IV	11250 100.0	9161 81.4	11037 98.1	:	:	:	:
	EUR 9 EUR 9	V IV	10594 100.0	8756 82.7	10286 97.1	:	:	:	:
	FRANCE FRANCE	V IV	363 100.0	377 103.9	553 152.3	:	:	:	:
	NETHERLANDS PAYS BAS	V IV	793 100.0	725 91.4	667 84.1	:	:	:	:
	F.R. OF GERMANY RF D'ALLEMAGNE	V IV	1561 100.0	1364 87.4	2236 143.2	:	:	:	:
	UNITED KINGDOM ROYAUME UNI	V IV	7400 100.0	5889 79.6	6013 81.3	:	:	:	:
	CLASS 2 COUNTRIES PAYS DE LA CLASSE 2	V IV	968 100.0	504 52.1	387 40.0	:	:	:	:
	OF WHICH : A.C.P. CTRIES DONT : PAYS A.C.P.	V IV	603 100.0	248 41.1	227 37.6	:	:	:	:
	TROPIC. AFRICA (LIST B) AFRIQUE TROP. (LISTE B)	V IV	603 100.0	248 41.1	227 37.6	:	:	:	:
	CLASS 3 COUNTRIES PAYS DE LA CLASSE 3	V IV	1963 100.0	847 43.1	588 30.0	:	:	:	:
6	MANUFACTUR. GOODS CLASSIFIED BY MATERIAL ARTICLES MANUF. CLASSES PAR MATIERES								
	WORLD MONDE	V IV	54374 100.0	44612 82.0	46087 84.8	:	:	:	:
	CLASS 1 COUNTRIES PAYS DE LA CLASSE 1	V IV	32099 100.0	25860 80.6	27935 87.0	:	:	:	:
	EUR 9 EUR 9	V IV	19293 100.0	15372 79.7	17416 90.3	:	:	:	:
	FRANCE FRANCE	V IV	2334 100.0	1637 70.1	1936 82.9	:	:	:	:
	BELG-LUXB BELG-LUXB	V IV	1136 100.0	1468 129.2	1965 173.0	:	:	:	:
	NETHERLANDS PAYS BAS	V IV	1289 100.0	1032 80.1	1094 84.9	:	:	:	:
	F.R. OF GERMANY RF D'ALLEMAGNE	V IV	3340 100.0	1607 48.1	2339 70.0	:	:	:	:
	ITALY ITALIE	V IV	302 100.0	593 196.4	848 280.8	:	:	:	:
	UNITED KINGDOM ROYAUME UNI	V IV	10629 100.0	8921 83.9	9033 85.0	:	:	:	:
	SPAIN ESPAGNE	V IV	923 100.0	2283 247.3	653 70.7	:	:	:	:
	U.S.A. ETATS UNIS	V IV	893 100.0	795 89.0	779 87.2	:	:	:	:
	JAPAN JAPON	V IV	9350 100.0	6436 68.8	7448 79.7	:	:	:	:
	O.E.C.D. CTRIES (LIST A) PAYS O.C.D.E (LISTE A)	V IV	1561 100.0	838 53.7	1395 89.4	:	:	:	:
	CLASS 2 COUNTRIES PAYS DE LA CLASSE 2	V IV	6579 100.0	4691 71.3	2676 40.7	:	:	:	:
	OF WHICH : A.C.P. CTRIES DONT : PAYS A.C.P.	V IV	2316 100.0	1257 54.3	743 32.1	:	:	:	:

*: V=10009 , IV=VALUE INDEX
*: V=10009 , IV=INDICE DE VALEUR

2.A. IMPORTS BY SITC SECTIONS
IMPORTATIONS PAR SECTIONS DE LA CTCT

IV: 1974=100

SITC SECTIONS	ORIGINS	#	1974	1975	1976	1977	1978	1979	1980
SECTIONS CTCT	ORIGINES	UNIT							
6	MANUFACTUR. GOODS CLASSIFIED BY MATERIAL ARTICLES MANUF. CLASSES PAR MATIERES								
	MEDITERR.AFRICA CTRIES	V	679	380	125	:	:	:	:
	BASSIN MEDITERR.AFRIQUE	IV	100.0	56.0	18.4	:	:	:	:
	TROPIC.AFRICA (LIST B)	V	2292	1254	743	:	:	:	:
	AFRIQUE TROP.(LISTE B)	IV	100.0	54.7	32.4	:	:	:	:
	DEVG.CTRIES (LIST C)	V	3608	3057	1808	:	:	:	:
	P.V.D. (LISTE C)	IV	100.0	84.7	50.1	:	:	:	:
	CLASS 3 COUNTRIES	V	14862	13371	14282	:	:	:	:
	PAYS DE LA CLASSE 3	IV	100.0	90.0	96.1	:	:	:	:
	CHINA	V	5846	4958	5447	:	:	:	:
	CHINE	IV	100.0	84.8	93.2	:	:	:	:
7	MACHINERY AND TRANSPORT EQUIPMENT MACHINES ET MATERIEL DE TRANSPORT								
	WORLD	V	45815	30125	29757	:	:	:	:
	MONDE	IV	100.0	65.8	65.0	:	:	:	:
	CLASS 1 COUNTRIES	V	42413	27733	27545	:	:	:	:
	PAYS DE LA CLASSE 1	IV	100.0	65.4	64.9	:	:	:	:
	EUR 9	V	30085	21707	20069	:	:	:	:
	EUR 9	IV	100.0	72.2	66.7	:	:	:	:
	FRANCE	V	4001	1855	3239	:	:	:	:
	FRANCE	IV	100.0	46.4	81.0	:	:	:	:
	BELG-LUXB	V	396	491	1541	:	:	:	:
	BELG-LUXB	IV	100.0	124.0	389.1	:	:	:	:
	NETHERLANDS	V	1740	363	532	:	:	:	:
	PAYS BAS	IV	100.0	20.9	30.6	:	:	:	:
	F.R. OF GERMANY	V	5790	5163	5003	:	:	:	:
	RF D'ALLEMAGNE	IV	100.0	89.2	86.4	:	:	:	:
	ITALY	V	1311	997	1569	:	:	:	:
	ITALIE	IV	100.0	76.0	119.7	:	:	:	:
	UNITED KINGDOM	V	16722	12726	8045	:	:	:	:
	ROYAUME UNI	IV	100.0	76.1	48.1	:	:	:	:
	U.S.A.	V	3088	1444	2504	:	:	:	:
	ETATS UNIS	IV	100.0	46.8	81.1	:	:	:	:
	JAPAN	V	8125	3737	4514	:	:	:	:
	JAPON	IV	100.0	46.0	55.6	:	:	:	:
	O.E.C.D.CTRIES.(LIST A)	V	1092	767	340	:	:	:	:
	PAYS O.C.D.E (LISTE A)	IV	100.0	70.2	31.1	:	:	:	:
	CLASS 2 COUNTRIES	V	1590	481	1640	:	:	:	:
	PAYS DE LA CLASSE 2	IV	100.0	30.3	103.1	:	:	:	:
	DEVG.CTRIES (LIST C)	V	1572	356	1533	:	:	:	:
	P.V.D. (LISTE C)	IV	100.0	22.6	97.5	:	:	:	:
	CLASS 3 COUNTRIES	V	1752	1783	482	:	:	:	:
	PAYS DE LA CLASSE 3	IV	100.0	101.8	27.5	:	:	:	:
	CHINA	V	653	1473	270	:	:	:	:
	CHINE	IV	100.0	225.6	41.3	:	:	:	:
8	MISCELLANEOUS MANUFACTURED GOODS ARTICLES MANUFACTURES DIVERS								
	WORLD	V	19060	15234	14463	:	:	:	:
	MONDE	IV	100.0	79.9	75.9	:	:	:	:
	CLASS 1 COUNTRIES	V	10662	6146	6150	:	:	:	:
	PAYS DE LA CLASSE 1	IV	100.0	57.6	57.7	:	:	:	:
	EUR 9	V	7834	4832	4504	:	:	:	:
	EUR 9	IV	100.0	61.7	57.5	:	:	:	:
	FRANCE	V	663	339	493	:	:	:	:
	FRANCE	IV	100.0	51.1	74.4	:	:	:	:
	F.R. OF GERMANY	V	1705	655	542	:	:	:	:
	RF D'ALLEMAGNE	IV	100.0	38.4	31.8	:	:	:	:
	UNITED KINGDOM	V	4716	2984	2771	:	:	:	:
	ROYAUME UNI	IV	100.0	63.3	58.8	:	:	:	:
	SPAIN	V	697	112	233	:	:	:	:
	ESPAGNE	IV	100.0	16.1	33.4	:	:	:	:
	JAPAN	V	1245	508	518	:	:	:	:
	JAPON	IV	100.0	40.8	41.6	:	:	:	:
	O.E.C.D.CTRIES.(LIST A)	V	480	280	516	:	:	:	:
	PAYS O.C.D.E (LISTE A)	IV	100.0	58.3	107.5	:	:	:	:
	CLASS 2 COUNTRIES	V	4581	4852	4468	:	:	:	:
	PAYS DE LA CLASSE 2	IV	100.0	105.9	97.5	:	:	:	:
	DEVG.CTRIES (LIST C)	V	4207	4564	4346	:	:	:	:
	P.V.D. (LISTE C)	IV	100.0	108.5	103.3	:	:	:	:
	CLASS 3 COUNTRIES	V	2730	3076	3172	:	:	:	:
	PAYS DE LA CLASSE 3	IV	100.0	112.7	116.2	:	:	:	:

M: V=10006 , IV=VALUE INDEX
M: V=10005 , IV=INDICE DE VALEUR

2.A. IMPORTS BY SITC SECTIONS
IMPORTATIONS PAR SECTIONS DE LA CTCI

IV: 1974=100

SITC SECTIONS	ORIGINS	UNIT	1974	1975	1976	1977	1978	1979	1980
SECTIONS CTCI	ORIGINES								
8	MISCELLANEOUS MANUFACTURED GOODS ARTICLES MANUFACTURES DIVERS								
	CHINA	V	2060	2532	2481	:	:	:	:
	CHINE	IV	100.0	122.9	120.4	:	:	:	:

*: V=10000 , IV=VALUE INDEX
*: V=10000 , IV=INDICE DE VALEUR

2.B. EXPORTS BY SITC SECTIONS
EXPORTATIONS PAR SECTIONS DE LA CTCI

IV: 1974=100

SITC SECTIONS	ORIGINS	UNIT	1974	1975	1976	1977	1978	1979	1980
SECTIONS CTCI	ORIGINES								
0-9	TOTAL TRADE								
	COMMERCE TOTAL								
	WORLD	V	146242	145753	106594	135920	195500	146270	215000
	MONDE	IV	100.0	99.7	72.9	92.9	133.7	100.0	147.0
	CLASS 1 COUNTRIES	V	138812	126021	89737	:	:	:	:
	PAYS DE LA CLASSE 1	IV	100.0	90.8	64.6	:	:	:	:
	EUR 9	V	119473	103948	78165	86500	128320	116410	:
	EUR 9	IV	100.0	87.0	65.4	72.4	107.4	97.4	:
	NETHERLANDS	V	21809	23530	12266	73395	:	:	:
	PAYS BAS	IV	100.0	107.9	56.2	336.5	:	:	:
	F.R. OF GERMANY	V	6519	4764	2481	4651	:	:	:
	RF D'ALLEMAGNE	IV	100.0	73.1	38.1	71.3	:	:	:
	UNITED KINGDOM	V	89647	74232	62144	12965	:	:	:
	ROYAUME UNI	IV	100.0	82.8	69.3	14.5	:	:	:
	IRELAND	V	1128	278	355	229	:	:	:
	IRLANDE	IV	100.0	24.6	31.5	20.3	:	:	:
	DENMARK	V	294	853	4	16	:	:	:
	DANEMARK	IV	100.0	290.1	1.4	5.4	:	:	:
	GREECE	V	1551	223	173	:	:	:	:
	GRECE	IV	100.0	14.4	11.2	:	:	:	:
	U.S.A.	V	8106	11129	7564	:	:	:	:
	ETATS UNIS	IV	100.0	137.3	93.3	:	:	:	:
	JAPAN	V	6959	7824	104	:	:	:	:
	JAPON	IV	100.0	112.4	1.5	:	:	:	:
	O.E.C.D. CTRIES. (LIST A)	V	2716	2895	3542	:	:	:	:
	PAYS O.C.D.E (LISTE A)	IV	100.0	106.6	130.4	:	:	:	:
	CLASS 2 COUNTRIES	V	3430	3965	7687	:	:	:	:
	PAYS DE LA CLASSE 2	IV	100.0	115.6	224.1	:	:	:	:
	OF WHICH : A.C.P. CTRIES	V	3108	3690	3456	:	:	:	:
	DONT : PAYS A.C.P.	IV	100.0	118.7	111.2	:	:	:	:
	TROPIC.AFRICA (LIST B)	V	3067	3690	3456	:	:	:	:
	AFRIQUE TROP.(LISTE B)	IV	100.0	120.3	112.7	:	:	:	:
	DEVG. CTRIES (LIST C)	V	349	271	4216	:	:	:	:
	P.V.D. (LISTE C)	IV	100.0	77.7	1208.0	:	:	:	:
	CLASS 3 COUNTRIES	V	1324	5630	3290	:	:	:	:
	PAYS DE LA CLASSE 3	IV	100.0	425.2	249.5	:	:	:	:
	CHINA	V	1322	4713	3265	:	:	:	:
	CHINE	IV	100.0	356.5	247.0	:	:	:	:
0	FOOD AND LIVE ANIMALS								
	PRODUITS ALIMENTAIRES ET ANIMAUX VIVANTS								
	WORLD	V	14052	25783	17275	:	:	:	:
	MONDE	IV	100.0	183.5	122.9	:	:	:	:
	CLASS 1 COUNTRIES	V	12032	19885	13895	:	:	:	:
	PAYS DE LA CLASSE 1	IV	100.0	165.3	115.5	:	:	:	:
	EUR 9	V	7527	12311	9569	:	:	:	:
	EUR 9	IV	100.0	163.6	127.1	:	:	:	:
	NETHERLANDS	V	4614	6090	5876	:	:	:	:
	PAYS BAS	IV	100.0	132.0	127.4	:	:	:	:
	UNITED KINGDOM	V	2470	5501	2867	:	:	:	:
	ROYAUME UNI	IV	100.0	222.7	116.1	:	:	:	:
	GREECE	V	610	:	:	:	:	:	:
	GRECE	IV	100.0	:	:	:	:	:	:
	U.S.A.	V	3371	6941	3777	:	:	:	:
	ETATS UNIS	IV	100.0	205.9	112.0	:	:	:	:
	O.E.C.D. CTRIES. (LIST A)	V	524	632	549	:	:	:	:
	PAYS O.C.D.E (LISTE A)	IV	100.0	120.6	104.8	:	:	:	:
	CLASS 2 COUNTRIES	V	761	799	137	:	:	:	:
	PAYS DE LA CLASSE 2	IV	100.0	105.0	18.0	:	:	:	:
	OF WHICH : A.C.P. CTRIES	V	759	797	137	:	:	:	:
	DONT : PAYS A.C.P.	IV	100.0	105.0	18.1	:	:	:	:
	TROPIC.AFRICA (LIST B)	V	719	797	137	:	:	:	:
	AFRIQUE TROP.(LISTE B)	IV	100.0	110.8	19.1	:	:	:	:
	CLASS 3 COUNTRIES	V	1212	5024	3240	:	:	:	:
	PAYS DE LA CLASSE 3	IV	100.0	414.5	267.3	:	:	:	:
	CHINA	V	1212	4140	3240	:	:	:	:
	CHINE	IV	100.0	341.6	267.3	:	:	:	:
2	CRUDE MATERIALS, INEDIBLE, EXCEPT FUELS								
	MATIER.BRUTES NON COMESTIB.SAUF CARBURAN								
	WORLD	V	31057	26730	11931	:	:	:	:
	MONDE	IV	100.0	86.1	38.4	:	:	:	:
	CLASS 1 COUNTRIES	V	30777	25895	11043	:	:	:	:
	PAYS DE LA CLASSE 1	IV	100.0	84.1	35.9	:	:	:	:

M: V=1000\$, IV=VALUE INDEX
M: V=1000\$, IV=INDICE DE VALEUR

2.B. EXPORTS BY SITC SECTIONS
EXPORTATIONS PAR SECTIONS DE LA CTCI

IV: 1974=100

SITC SECTIONS	ORIGINS	* UNIT	1974	1975	1976	1977	1978	1979	1980
SECTIONS CTCI	ORIGINES								
2	CRUDE MATERIALS, IMEDIBLE, EXCEPT FUELS MATIER. BRUTES NON COMESTIB. SAUF CARBURAN								
	EUR 9	V	20658	15144	9376	:	:	:	:
	EUR 9	IV	100.0	73.3	45.4	:	:	:	:
	NETHERLANDS	V	11416	7071	3490	:	:	:	:
	PAYS BAS	IV	100.0	61.9	30.6	:	:	:	:
	F.R. OF GERMANY	V	5983	4223	1927	:	:	:	:
	RF D'ALLEMAGNE	IV	100.0	70.6	32.2	:	:	:	:
	UNITED KINGDOM	V	1947	2791	3438	:	:	:	:
	ROYAUME UNI	IV	100.0	143.3	176.6	:	:	:	:
	IRELAND	V	1001	0	13	:	:	:	:
	IRLANDE	IV	100.0	0	1.3	:	:	:	:
	DENMARK	V	245	785	4	:	:	:	:
	DANEMARK	IV	100.0	320.4	1.6	:	:	:	:
	GREECE	V	942	223	172	:	:	:	:
	GRECE	IV	100.0	23.7	18.3	:	:	:	:
	U.S.A.	V	52	568	628	:	:	:	:
	ETATS UNIS	IV	100.0	1092.3	1207.7	:	:	:	:
	JAPAN	V	6955	7788	86	:	:	:	:
	JAPON	IV	100.0	112.0	1.2	:	:	:	:
	O.E.C.D. CTRIES. (LIST A)	V	2170	2172	596	:	:	:	:
	PAYS O.C.D.E (LISTE A)	IV	100.0	100.1	27.5	:	:	:	:
	CLASS 2 COUNTRIES	V	282	396	887	:	:	:	:
	PAYS DE LA CLASSE 2	IV	100.0	140.4	314.5	:	:	:	:
	OF WHICH : A.C.P. CTRIES	V	282	394	572	:	:	:	:
	DONT : PAYS A.C.P.	IV	100.0	139.7	202.8	:	:	:	:
	TROPIC.AFRICA (LIST B)	V	282	394	572	:	:	:	:
	AFRIQUE TROP.(LISTE B)	IV	100.0	139.7	202.8	:	:	:	:
3	MINERAL FUELS,LUBRICANTS AND RELAT. MAT. COMBUSTIB. MINER.,LUBRIF.,PROD. CONNEXES								
	WORLD	V	2331	9894	5853	:	:	:	:
	MONDE	IV	100.0	424.5	251.1	:	:	:	:
4	ANIMAL AND VEGETABLE OILS AND FATS CORPS GRAS,GRAISSES,HUILES VEG. ET ANIM.								
	WORLD	V	6473	4041	2900	:	:	:	:
	MONDE	IV	100.0	62.4	44.8	:	:	:	:
	CLASS 1 COUNTRIES	V	6472	3989	2900	:	:	:	:
	PAYS DE LA CLASSE 1	IV	100.0	61.6	44.8	:	:	:	:
	EUR 9	V	5929	3989	2900	:	:	:	:
	EUR 9	IV	100.0	67.3	48.9	:	:	:	:
	NETHERLANDS	V	645	0	0	:	:	:	:
	PAYS BAS	IV	100.0	0	0	:	:	:	:
	UNITED KINGDOM	V	5284	3989	2896	:	:	:	:
	ROYAUME UNI	IV	100.0	75.5	54.8	:	:	:	:
	U.S.A.	V	543	0	0	:	:	:	:
	ETATS UNIS	IV	100.0	0	0	:	:	:	:
6	MANUFACTUR. GOODS CLASSIFIED BY MATERIAL ARTICLES MANUF. CLASSES PAR MATIERES								
	WORLD	V	90091	77053	66112	:	:	:	:
	MONDE	IV	100.0	85.5	73.4	:	:	:	:
	CLASS 1 COUNTRIES	V	88709	75466	61225	:	:	:	:
	PAYS DE LA CLASSE 1	IV	100.0	85.1	69.0	:	:	:	:
	EUR 9	V	84682	71907	55846	:	:	:	:
	EUR 9	IV	100.0	84.9	65.9	:	:	:	:
	NETHERLANDS	V	5076	10303	2867	:	:	:	:
	PAYS BAS	IV	100.0	203.0	56.5	:	:	:	:
	UNITED KINGDOM	V	79551	61604	52651	:	:	:	:
	ROYAUME UNI	IV	100.0	77.4	66.2	:	:	:	:
	U.S.A.	V	4027	3529	3024	:	:	:	:
	ETATS UNIS	IV	100.0	87.6	75.1	:	:	:	:
	O.E.C.D. CTRIES. (LIST A)	V	0	3	2346	:	:	:	:
	PAYS O.C.D.E (LISTE A)	IV	0	0.0	0.0	:	:	:	:
	CLASS 2 COUNTRIES	V	1164	1527	4862	:	:	:	:
	PAYS DE LA CLASSE 2	IV	100.0	131.2	417.7	:	:	:	:
	OF WHICH : A.C.P. CTRIES	V	853	1264	962	:	:	:	:
	DONT : PAYS A.C.P.	IV	100.0	148.2	112.8	:	:	:	:
	TROPIC.AFRICA (LIST B)	V	853	1264	962	:	:	:	:
	AFRIQUE TROP.(LISTE B)	IV	100.0	148.2	112.8	:	:	:	:
	DEVG. CTRIES (LIST C)	V	298	263	3900	:	:	:	:
	P.V.D. (LISTE C)	IV	100.0	88.3	1308.7	:	:	:	:

* V=10000 , IV=VALUE INDEX
* V=10000 , IV=INDICE DE VALEUR

2.B. EXPORTS BY SITC SECTIONS
EXPORTATIONS PAR SECTIONS DE LA CTCI

IV: 1974=100

SITC SECTIONS	ORIGINS	UNIT	1974	1975	1976	1977	1978	1979	1980
SECTIONS CTCI	ORIGINES								
8	MISCELLANEOUS MANUFACTURED GOODS								
	ARTICLES MANUFACTURES DIVERS								
	WORLD	V	191	339	635	:	:	:	:
	MONDE	IV	100.0	177.5	332.5	:	:	:	:
	CLASS 2 COUNTRIES	V	65	241	540	:	:	:	:
	PAYS DE LA CLASSE 2	IV	100.0	370.8	830.8	:	:	:	:
	OF WHICH : A.C.P. CTRIES	V	65	235	540	:	:	:	:
	DONT : PAYS A.C.P.	IV	100.0	361.5	830.8	:	:	:	:
	TROPIC.AFRICA (LIST B)	V	65	235	540	:	:	:	:
	AFRIQUE TROP.(LISTE B)	IV	100.0	361.5	830.8	:	:	:	:

*: V=10000 , IV=VALUE INDEX
*: V=10000 , IV=INDICE DE VALEUR

3. EXPORTS BY PRINCIPAL PRODUCTS
EXPORTATIONS DES PRINCIPAUX PRODUITS

IV: 1974=100

SITC POSITIONS	ORIGINS	* UNIT	1974	1975	1976	1977	1978	1979	1980
POSITIONS CTCI	ORIGINES								
071.1 COFFEE, GREEN OR ROASTED CAFE VERT OU TORREFIE									
WORLD	V		3330	9882	6552	44798	20057	:	:
MONDE	%		2.3	6.8	6.1	33.0	10.3	:	:
	Q		3157	7370	4688	:	:	:	:
CLASS 1 COUNTRIES	V		3331	8609	4383	:	:	:	:
PAYS DE LA CLASSE 1	Q		3157	6346	3151	:	:	:	:
EUR 9	V		459	2642	391	:	:	:	:
EUR 9	Q		457	2083	270	:	:	:	:
UNITED KINGDOM	V		459	2642	350	:	:	:	:
ROYAUME UNI	Q		457	2083	254	:	:	:	:
U.S.A.	V		1738	5335	3443	:	:	:	:
ETATS UNIS	Q		1680	3743	2475	:	:	:	:
CLASS 3 COUNTRIES	V		:	1273	2168	:	:	:	:
PAYS DE LA CLASSE 3	Q		:	1024	1536	:	:	:	:
CHINA	V		:	1273	2168	:	:	:	:
CHINE	Q		:	1024	1536	:	:	:	:
072.1 COCOA BEANS, RAW OR ROASTED FEVES DE CACAO, BRUTES OU TORREFIEES									
WORLD	V		8712	13266	8656	24863	23627	:	:
MONDE	%		6.0	9.1	8.1	18.3	12.1	:	:
	Q		5933	6340	5790	:	:	:	:
CLASS 1 COUNTRIES	V		7499	9516	7584	:	:	:	:
PAYS DE LA CLASSE 1	Q		4915	4584	4772	:	:	:	:
EUR 9	V		6071	8099	7463	:	:	:	:
EUR 9	Q		4116	3873	4670	:	:	:	:
NETHERLANDS	V		4358	5797	5495	:	:	:	:
PAYS BAS	Q		2795	2755	3248	:	:	:	:
UNITED KINGDOM	V		1713	2302	1968	:	:	:	:
ROYAUME UNI	Q		1321	1118	1422	:	:	:	:
U.S.A.	V		1428	1417	121	:	:	:	:
ETATS UNIS	Q		799	711	102	:	:	:	:
CLASS 3 COUNTRIES	V		1212	3751	1072	:	:	:	:
PAYS DE LA CLASSE 3	Q		1018	1756	1018	:	:	:	:
CHINA	V		1212	2867	1072	:	:	:	:
CHINE	Q		1018	1349	1018	:	:	:	:
221.3 PALM NUTS & KERNELS NOIX ET AMANDES DE PALMISTE									
WORLD	V		9498	5393	2865	1031	945	:	:
MONDE	%		6.5	3.7	2.7	0.8	0.5	:	:
	Q		25346	29022	17137	:	:	:	:
CLASS 1 COUNTRIES	V		9499	4955	2865	:	:	:	:
PAYS DE LA CLASSE 1	Q		25345	25953	17136	:	:	:	:
EUR 9	V		8557	4696	2693	:	:	:	:
EUR 9	Q		23295	24432	16119	:	:	:	:
NETHERLANDS	V		5065	1056	76	:	:	:	:
PAYS BAS	Q		13833	5651	769	:	:	:	:
F.R. OF GERMANY	V		834	803	1365	:	:	:	:
RF D'ALLEMAGNE	Q		2559	4867	7164	:	:	:	:
UNITED KINGDOM	V		1657	2057	1154	:	:	:	:
ROYAUME UNI	Q		4094	10229	7674	:	:	:	:
IRELAND	V		1001	787	0	:	:	:	:
IRLANDE	Q		2809	0	0	:	:	:	:
281.3 IRON ORE & CON EX ROAST IRON PYRITES MINERAIS FER & CONCENTRES, SAUF PYRITES G									
WORLD	V		14788	14751	:	:	:	:	:
MONDE	%		10.1	10.1	:	:	:	:	:
	Q		2064428	1453557	:	:	:	:	:
CLASS 1 COUNTRIES	V		14788	14751	:	:	:	:	:
PAYS DE LA CLASSE 1	Q		2064428	1453557	:	:	:	:	:
EUR 9	V		7888	6963	:	:	:	:	:
EUR 9	Q		1025928	638455	:	:	:	:	:
NETHERLANDS	V		3284	3847	:	:	:	:	:
PAYS BAS	Q		424629	365692	:	:	:	:	:
F.R. OF GERMANY	V		4604	2849	:	:	:	:	:
RF D'ALLEMAGNE	Q		601299	251707	:	:	:	:	:
JAPAN	V		6900	7788	:	:	:	:	:
JAPON	Q		1038500	815102	:	:	:	:	:
287.31 BAUXITE AND CON OF ALUMINIUM BAUXITE, -MINERAI D ALUMINIUM-ET CONCENTR									
WORLD	V		4847	4833	4396	9166	13756	:	:
MONDE	%		3.3	3.3	4.1	6.7	7.0	:	:
	Q		740773	625265	578961	:	:	:	:

*: V=1000\$, Q=TONS %=PERCENTAGE OF THE TOTAL
 *: V=1000\$, Q=TONNES %=PART DU TOTAL

3. EXPORTS BY PRINCIPAL PRODUCTS
EXPORTATIONS DES PRINCIPAUX PRODUITS

IV: 1974=100

SITC POSITIONS	ORIGINS	UNIT	1974	1975	1976	1977	1978	1979	1980
POSITIONS CTGI	ORIGINES								
287.31 BAUXITE AND CON OF ALUMINIUM BAUXITE,-MINERAI D ALUMINIUM-ET CONCENTR									
CLASS 1 COUNTRIES	V		4848	4833	4395	:	:	:	:
PAYS DE LA CLASSE 1	Q		740773	625265	578961	:	:	:	:
EUR 9	V		2755	2284	3419	:	:	:	:
EUR 9	Q		421403	296784	450947	:	:	:	:
NETHERLANDS	V		2755	2061	3257	:	:	:	:
PAYS BAS	Q		421403	269606	426903	:	:	:	:
O.E.C.D.CTRIES.(LIST A)	V		2093	2100	507	:	:	:	:
PAYS O.C.D.E (LISTE A)	Q		319370	264847	75133	:	:	:	:
292.93 SORGHO PIASSAVA COUCH-GRASS SORGHO PIASSAVA CHIENDENT..									
WORLD	V		1072	882	781	573	:	:	:
MONDE	%		0.7	0.6	0.7	0.4	:	:	:
	Q		3817	2647	2864	:	:	:	:
CLASS 1 COUNTRIES	V		1070	882	781	:	:	:	:
PAYS DE LA CLASSE 1	Q		3792	2646	2865	:	:	:	:
332.2 LAMP OIL AND WHITE SPIRIT PETROLE LAMPANT ET WHITE SPIRIT									
WORLD	V		444	522	1438	:	:	:	:
MONDE	%		0.3	0.4	1.3	:	:	:	:
	Q		15426	18665	9641	:	:	:	:
332.3 DISTILLATE FUELS HUILES LEGERES-DISTILLATE FUELS-									
WORLD	V		1742	9339	4399	:	:	:	:
MONDE	%		1.2	6.4	4.1	:	:	:	:
	Q		75104	86497	44870	:	:	:	:
422.4 PALM KERNEL OIL HUILE DE PALMISTE-AREC-									
WORLD	V		6294	3925	2878	:	:	:	:
MONDE	%		4.3	2.7		:	:	:	:
	Q		8544	9869	9031	:	:	:	:
CLASS 1 COUNTRIES	V		6295	3925	2878	:	:	:	:
PAYS DE LA CLASSE 1	Q		8543	9869	9031	:	:	:	:
EUR 9	V		5752	3925	2878	:	:	:	:
EUR 9	Q		7883	9869	9031	:	:	:	:
UNITED KINGDOM	V		5107	3925	2878	:	:	:	:
ROYAUME UNI	Q		6867	9869	9031	:	:	:	:
667.2 DIAMONDS,NOT INDUS,NOT SET OR STRUNG DIAMANTS NON INDUSTRIELS,NON SERTIS									
WORLD	V		88632	75685	65039	71150	125171	:	:
MONDE	%		60.6	51.9	61.0	52.3	64.0	:	:
	Q		0	0	0	:	:	:	:
CLASS 1 COUNTRIES	V		88632	75425	61154	:	:	:	:
PAYS DE LA CLASSE 1	Q		0	0	0	:	:	:	:
EUR 9	V		84607	71896	55784	:	:	:	:
EUR 9	Q		0	0	0	:	:	:	:
NETHERLANDS	V		5076	10303	2867	:	:	:	:
PAYS BAS	Q		0	0	0	:	:	:	:
UNITED KINGDOM	V		79531	61593	52604	:	:	:	:
ROYAUME UNI	Q		0	0	0	:	:	:	:
U.S.A.	V		4025	3529	3024	:	:	:	:
ETATS UNIS	Q		0	0	0	:	:	:	:
O.E.C.D.CTRIES.(LIST A)	V		:	:	2346	:	:	:	:
PAYS O.C.D.E (LISTE A)	Q		:	:	:	:	:	:	:
CLASS 2 COUNTRIES	V		:	261	3886	:	:	:	:
PAYS DE LA CLASSE 2	Q		:	:	:	:	:	:	:
DEVG.CTRIES (LIST C)	V		:	261	3886	:	:	:	:
P.V.D. (LISTE C)	Q		:	:	:	:	:	:	:

*: V=1000\$, Q=TONS %=PERCENTAGE OF THE TOTAL
*: V=1000\$, Q=TONNES %=PART DU TOTAL

1.A. GROWTH AND STRUCTURE OF IMPORTS FROM THE WORLD
EVOLUTION ET STRUCTURE DES IMPORTATIONS EN PROVENANCE DU MONDE

SITC SECTIONS		UNIT	1974	1975	1976	1977	1978	1979	1980
SECTIONS CTCI									
0-9	TOTAL TRADE	V	24151	28549	25866	28582	35468	56592	71882
0+1	FOOD, BEVERAGES AND TOBACCO	V	6093	5264	5472	5878	7457	9252	9866
0	FOOD AND LIVE ANIMALS	V	4963	4125	4250	4524	5779	7119	7745
1	BEVERAGES AND TOBACCO	V	1130	1139	1222	1354	1678	2133	2121
3	MINERAL FUELS, LUBRICANTS AND RELAT. MAT.	V	3193	2826	3290	3932	4060	7254	11531
2+4	RAW MATERIALS	V	445	484	419	507	471	900	955
2	CRUDE MATERIALS, INEDIBLE, EXCEPT FUELS	V	162	139	159	200	276	248	487
4	ANIMAL AND VEGETABLE OILS AND FATS	V	283	345	260	307	195	652	468
5	CHEMICALS	V	1893	2283	1905	2273	3181	3702	3695
7	MACHINERY AND TRANSPORT EQUIPMENT	V	5156	8466	7607	7772	9803	21199	28196
6+8	OTHER INDUSTRIAL PRODUCTS	V	7094	8958	6932	7897	10174	14042	17395
6	MANUFACTUR. GOODS CLASSIFIED BY MATERIAL	V	5081	6682	4839	5080	6685	9875	11899
8	MISCELLANEOUS MANUFACTURED GOODS	V	2013	2276	2093	2817	3489	4167	5496
0-9	COMMERCE TOTAL	%	100.0	100.0	100.0	100.0	100.0	100.0	100.0
0+1	PRODUITS ALIMENTAIRES, BOISSONS, TABACS	%	25.2	18.4	21.2	20.6	21.0	16.3	13.7
0	PRODUITS ALIMENTAIRES ET ANIMAUX VIVANTS	%	20.5	14.4	16.4	15.8	16.3	12.6	10.8
1	BOISSONS ET TABACS	%	4.7	4.0	4.7	4.7	4.7	3.7	2.9
3	COMBUSTIB. MINER., LUBRIF., PROD. CONNEXES	%	13.2	9.9	12.7	13.8	11.4	12.8	16.0
2+4	MATIERES PREMIERES	%	1.8	1.7	1.6	1.8	1.3	1.6	1.3
2	MATIER. BRUTES NON COMESTIB. SAUF CARBURAN	%	0.7	0.5	0.6	0.7	0.8	0.4	0.6
4	CORPS GRAS, GRAISSES, HUILES VEG. ET ANIM.	%	1.2	1.2	1.0	1.1	0.5	0.2	0.7
5	PRODUITS CHIMIQUES	%	7.8	8.0	7.4	8.0	9.0	6.4	5.1
7	MACHINES ET MATERIEL DE TRANSPORT	%	21.3	29.7	29.4	27.2	27.6	37.5	39.2
6+8	AUTRES PRODUITS INDUSTRIELS	%	29.4	31.4	26.8	27.6	28.7	24.8	24.2
6	ARTICLES MANUF. CLASSES PAR MATIERES	%	21.0	23.4	18.7	17.8	18.8	17.4	16.6
8	ARTICLES MANUFACTURES DIVERS	%	8.3	8.0	8.1	9.9	9.8	7.4	7.6

1.B. GROWTH AND STRUCTURE OF IMPORTS FROM EUR 9
EVOLUTION ET STRUCTURE DES IMPORTATIONS EN PROVENANCE DE L'EUR

SITC SECTIONS		UNIT	1974	1975	1976	1977	1978	1979	1980
SECTIONS CTCI									
0-9	TOTAL TRADE	V	2758	5682	3501	4851	5415	8564	7049
0+1	FOOD, BEVERAGES AND TOBACCO	V	335	345	270	386	:	:	:
0	FOOD AND LIVE ANIMALS	V	237	215	182	301	:	:	:
1	BEVERAGES AND TOBACCO	V	98	130	88	85	:	:	:
3	MINERAL FUELS, LUBRICANTS AND RELAT. MAT.	V	2	1	1	2	:	:	:
2+4	RAW MATERIALS	V	23	44	31	81	:	:	:
2	CRUDE MATERIALS, INEDIBLE, EXCEPT FUELS	V	16	37	29	69	:	:	:
4	ANIMAL AND VEGETABLE OILS AND FATS	V	7	7	2	12	:	:	:
5	CHEMICALS	V	571	997	468	614	:	:	:
7	MACHINERY AND TRANSPORT EQUIPMENT	V	878	2682	1897	2713	:	:	:
6+8	OTHER INDUSTRIAL PRODUCTS	V	950	1618	837	1064	:	:	:
6	MANUFACTUR. GOODS CLASSIFIED BY MATERIAL	V	730	1236	633	684	:	:	:
8	MISCELLANEOUS MANUFACTURED GOODS	V	220	382	204	380	:	:	:
0-9	COMMERCE TOTAL	%	100.0	100.0	100.0	100.0	100.0	100.0	100.0
0+1	PRODUITS ALIMENTAIRES, BOISSONS, TABACS	%	12.1	6.1	7.7	8.0	:	:	:
0	PRODUITS ALIMENTAIRES ET ANIMAUX VIVANTS	%	8.6	3.8	5.2	6.2	:	:	:
1	BOISSONS ET TABACS	%	3.6	2.3	2.5	1.8	:	:	:
3	COMBUSTIB. MINER., LUBRIF., PROD. CONNEXES	%	0.1	0.0	0.0	0.0	:	:	:
2+4	MATIERES PREMIERES	%	0.8	0.8	0.9	1.7	:	:	:
2	MATIER. BRUTES NON COMESTIB. SAUF CARBURAN	%	0.6	0.7	0.8	1.4	:	:	:
4	CORPS GRAS, GRAISSES, HUILES VEG. ET ANIM.	%	0.3	0.1	0.1	0.2	:	:	:
5	PRODUITS CHIMIQUES	%	20.7	17.5	13.4	12.7	:	:	:
7	MACHINES ET MATERIEL DE TRANSPORT	%	31.8	47.2	54.2	55.9	:	:	:
6+8	AUTRES PRODUITS INDUSTRIELS	%	34.4	28.5	23.9	21.9	:	:	:
6	ARTICLES MANUF. CLASSES PAR MATIERES	%	26.5	21.8	18.1	14.1	:	:	:
8	ARTICLES MANUFACTURES DIVERS	%	8.0	6.7	5.8	7.8	:	:	:

#: V=1000\$, %=PERCENTAGE OF THE TOTAL
#: V=1000\$, %=PART DU TOTAL

1.C. GROWTH AND STRUCTURE OF EXPORTS TO THE WORLD
EVOLUTION ET STRUCTURE DES EXPORTATIONS VERS LE MONDE

SITC SECTIONS		UNIT	1974	1975	1976	1977	1978	1979	1980
SECTIONS CTCI									
0-9	TOTAL TRADE	V	26444	15560	24201	32776	35654	67284	71803
0+1	FOOD, BEVERAGES AND TOBACCO	V	5580	3918	9424	10392	10461	20815	30167
0	FOOD AND LIVE ANIMALS	V	5539	3849	9330	10262	10353	20740	30011
1	BEVERAGES AND TOBACCO	V	41	69	94	130	108	75	156
3	MINERAL FUELS, LUBRICANTS AND RELAT. MAT.	V	:	:	:	:	:	:	:
2+4	RAW MATERIALS	V	19481	10535	13743	21363	23555	45110	40002
2	CRUDE MATERIALS, INEDIBLE, EXCEPT FUELS	V	19481	10535	12336	18153	18229	37743	32148
4	ANIMAL AND VEGETABLE OILS AND FATS	V	0	0	1407	3210	5326	7367	7854
5	CHEMICALS	V	:	:	:	:	:	:	:
7	MACHINERY AND TRANSPORT EQUIPMENT	V	:	:	:	:	:	:	:
6+8	OTHER INDUSTRIAL PRODUCTS	V	48	59	:	:	:	:	:
6	MANUFACTUR. GOODS CLASSIFIED BY MATERIAL	V	:	:	:	:	:	:	:
8	MISCELLANEOUS MANUFACTURED GOODS	V	48	59	:	:	:	:	:
0-9	COMMERCE TOTAL	%	100.0	100.0	100.0	100.0	100.0	100.0	100.0
0+1	PRODUITS ALIMENTAIRES, BOISSONS, TABACS	%	21.1	25.2	38.9	31.7	29.3	30.9	42.0
0	PRODUITS ALIMENTAIRES ET ANIMAUX VIVANTS	%	20.9	24.7	38.6	31.3	29.0	30.8	41.8
1	BOISSONS ET TABACS	%	0.2	0.4	0.4	0.4	0.3	0.1	0.2
3	COMBUSTIB. MINER., LUBRIF., PROD. CONNEXES	%	:	:	:	:	:	:	:
2+4	MATIERES PREMIERES	%	73.7	67.7	56.8	65.2	66.1	67.0	55.7
2	MATIER. BRUTES NON COMESTIB. SAUF CARBURAN	%	73.7	67.7	51.0	55.4	51.1	56.1	44.8
4	CORPS GRAS, GRAISSES, HUILES VEG. ET ANIM.	%	0.0	0.0	5.8	9.8	14.9	10.9	10.9
5	PRODUITS CHIMIQUES	%	:	:	:	:	:	:	:
7	MACHINES ET MATERIEL DE TRANSPORT	%	:	:	:	:	:	:	:
6+8	AUTRES PRODUITS INDUSTRIELS	%	0.2	0.4	:	:	:	:	:
6	ARTICLES MANUF. CLASSES PAR MATIERES	%	:	:	:	:	:	:	:
8	ARTICLES MANUFACTURES DIVERS	%	0.2	0.4	:	:	:	:	:

1.D. GROWTH AND STRUCTURE OF EXPORTS TO EUR 9
EVOLUTION ET STRUCTURE DES EXPORTATIONS VERS L'EUR 9

SITC SECTIONS		UNIT	1974	1975	1976	1977	1978	1979	1980
SECTIONS CTCI									
0-9	TOTAL TRADE	V	8622	6331	6397	9549	12267	25935	22737
0+1	FOOD, BEVERAGES AND TOBACCO	V	1043	1704	1685	2194	:	:	:
0	FOOD AND LIVE ANIMALS	V	1043	1704	1685	2194	:	:	:
1	BEVERAGES AND TOBACCO	V	:	:	:	:	:	:	:
3	MINERAL FUELS, LUBRICANTS AND RELAT. MAT.	V	:	:	:	:	:	:	:
2+4	RAW MATERIALS	V	7468	4469	4683	7304	:	:	:
2	CRUDE MATERIALS, INEDIBLE, EXCEPT FUELS	V	7468	4469	3276	4094	:	:	:
4	ANIMAL AND VEGETABLE OILS AND FATS	V	:	:	1407	3210	:	:	:
5	CHEMICALS	V	:	:	:	:	:	:	:
7	MACHINERY AND TRANSPORT EQUIPMENT	V	:	:	:	:	:	:	:
6+8	OTHER INDUSTRIAL PRODUCTS	V	:	:	:	:	:	:	:
6	MANUFACTUR. GOODS CLASSIFIED BY MATERIAL	V	:	:	:	:	:	:	:
8	MISCELLANEOUS MANUFACTURED GOODS	V	:	:	:	:	:	:	:
0-9	COMMERCE TOTAL	%	100.0	100.0	100.0	100.0	100.0	100.0	100.0
0+1	PRODUITS ALIMENTAIRES, BOISSONS, TABACS	%	12.1	26.9	26.3	23.0	:	:	:
0	PRODUITS ALIMENTAIRES ET ANIMAUX VIVANTS	%	12.1	26.9	26.3	23.0	:	:	:
1	BOISSONS ET TABACS	%	:	:	:	:	:	:	:
3	COMBUSTIB. MINER., LUBRIF., PROD. CONNEXES	%	:	:	:	:	:	:	:
2+4	MATIERES PREMIERES	%	86.6	70.6	73.2	76.5	:	:	:
2	MATIER. BRUTES NON COMESTIB. SAUF CARBURAN	%	86.6	70.6	51.2	42.9	:	:	:
4	CORPS GRAS, GRAISSES, HUILES VEG. ET ANIM.	%	:	:	22.0	33.6	:	:	:
5	PRODUITS CHIMIQUES	%	:	:	:	:	:	:	:
7	MACHINES ET MATERIEL DE TRANSPORT	%	:	:	:	:	:	:	:
6+8	AUTRES PRODUITS INDUSTRIELS	%	:	:	:	:	:	:	:
6	ARTICLES MANUF. CLASSES PAR MATIERES	%	:	:	:	:	:	:	:
8	ARTICLES MANUFACTURES DIVERS	%	:	:	:	:	:	:	:

*: V=1000\$, %-PERCENTAGE OF THE TOTAL
*: V=1000\$, %-PART DU TOTAL

2.A. IMPORTS BY SITC SECTIONS
IMPORTATIONS PAR SECTIONS DE LA CTCI

IV: 1974=100

SITC SECTIONS	ORIGINS	UNIT	1974	1975	1976	1977	1978	1979	1980
SECTIONS CTCI	ORIGINES								
0-9	TOTAL TRADE								
	COMMERCE TOTAL								
	WORLD	V	24151	28549	25866	28582	35468	56592	71882
	MONDE	IV	100.0	118.2	107.1	118.3	146.9	234.3	297.6
	CLASS 1 COUNTRIES	V	17915	21769	19456	20614	:	:	:
	PAYS DE LA CLASSE 1	IV	100.0	121.5	108.6	115.1	:	:	:
	EUR 9	V	2758	5682	3501	4851	5415	8564	7049
	EUR 9	IV	100.0	206.0	126.9	175.9	196.3	310.5	255.6
	FRANCE	V	163	200	158	190	316	:	:
	FRANCE	IV	100.0	122.7	96.9	116.6	193.9	:	:
	BELG-LUXB	V	132	263	182	98	:	:	:
	BELG-LUXB	IV	100.0	199.2	137.9	74.2	:	:	:
	NETHERLANDS	V	125	53	30	74	19	:	:
	PAYS BAS	IV	100.0	42.4	24.0	59.2	15.2	:	:
	F.R. OF GERMANY	V	475	976	530	524	1444	:	:
	RF D'ALLEMAGNE	IV	100.0	205.5	111.6	110.3	304.0	:	:
	ITALY	V	44	57	139	40	0	:	:
	ITALIE	IV	100.0	129.5	315.9	90.9	0	:	:
	UNITED KINGDOM	V	1792	4104	2441	3877	3636	:	:
	ROYAUME UNI	IV	100.0	229.0	136.2	216.4	202.9	:	:
	U.S.A.	V	723	1168	1282	1540	1542	:	:
	ETATS UNIS	IV	100.0	161.5	177.3	213.0	213.3	:	:
	JAPAN	V	2931	3814	3333	3555	4954	:	:
	JAPON	IV	100.0	130.1	113.7	121.3	169.0	:	:
	O.E.C.D. CTRIES. (LIST A)	V	11447	11006	11319	10630	14021	:	:
	PAYS O.C.D.E (LISTE A)	IV	100.0	96.1	98.9	92.9	122.5	:	:
	CLASS 2 COUNTRIES	V	5164	5781	5442	6529	7113	:	:
	PAYS DE LA CLASSE 2	IV	100.0	111.9	105.4	126.4	137.7	:	:
	OF WHICH : A.C.P. CTRIES	V	1099	1079	1253	995	:	:	:
	DONT : PAYS A.C.P.	IV	100.0	98.2	114.0	90.5	:	:	:
	TROPIC.AFRICA (LIST B)	V	234	168	130	197	:	:	:
	AFRIQUE TROP. (LISTE B)	IV	100.0	71.8	55.6	84.2	:	:	:
	DEVG. CTRIES (LIST C)	V	4929	5612	5311	6332	7113	:	:
	P.V.D. (LISTE C)	IV	100.0	113.9	107.8	128.5	144.3	:	:
	CLASS 3 COUNTRIES	V	750	691	657	908	1339	:	:
	PAYS DE LA CLASSE 3	IV	100.0	92.1	87.6	121.1	178.5	:	:
	CHINA	V	730	665	617	811	1138	:	:
	CHINE	IV	100.0	91.1	84.5	111.1	155.9	:	:
0	FOOD AND LIVE ANIMALS								
	PRODUITS ALIMENTAIRES ET ANIMAUX VIVANTS								
	WORLD	V	4963	4125	4250	4524	5779	7119	7745
	MONDE	IV	100.0	83.1	85.6	91.2	116.4	143.4	156.1
	CLASS 1 COUNTRIES	V	4587	3796	3990	4170	:	:	:
	PAYS DE LA CLASSE 1	IV	100.0	82.8	87.0	90.9	:	:	:
	EUR 9	V	237	215	182	301	:	:	:
	EUR 9	IV	100.0	90.7	76.8	127.0	:	:	:
	FRANCE	V	119	153	126	155	:	:	:
	FRANCE	IV	100.0	128.6	105.9	130.3	:	:	:
	JAPAN	V	319	89	165	185	:	:	:
	JAPON	IV	100.0	27.9	51.7	58.0	:	:	:
	O.E.C.D. CTRIES. (LIST A)	V	3969	3394	3630	3656	:	:	:
	PAYS O.C.D.E (LISTE A)	IV	100.0	85.5	91.5	92.1	:	:	:
	CLASS 2 COUNTRIES	V	172	150	133	193	:	:	:
	PAYS DE LA CLASSE 2	IV	100.0	87.2	77.3	112.2	:	:	:
	DEVG. CTRIES (LIST C)	V	167	148	132	193	:	:	:
	P.V.D. (LISTE C)	IV	100.0	88.6	79.0	115.6	:	:	:
	CLASS 3 COUNTRIES	V	220	195	136	171	:	:	:
	PAYS DE LA CLASSE 3	IV	100.0	88.6	61.8	77.7	:	:	:
	CHINA	V	217	193	133	169	:	:	:
	CHINE	IV	100.0	88.9	61.3	77.9	:	:	:
1	BEVERAGES AND TOBACCO								
	BOISSONS ET TABACS								
	WORLD	V	1130	1139	1222	1354	1678	2133	2121
	MONDE	IV	100.0	100.8	108.1	119.8	148.5	188.8	187.7
	CLASS 1 COUNTRIES	V	863	882	964	1071	:	:	:
	PAYS DE LA CLASSE 1	IV	100.0	102.2	111.7	124.1	:	:	:
	EUR 9	V	98	130	88	85	:	:	:
	EUR 9	IV	100.0	132.7	89.8	86.7	:	:	:
	O.E.C.D. CTRIES. (LIST A)	V	757	745	854	978	:	:	:
	PAYS O.C.D.E (LISTE A)	IV	100.0	98.4	112.8	129.2	:	:	:
	CLASS 2 COUNTRIES	V	274	261	263	287	:	:	:
	PAYS DE LA CLASSE 2	IV	100.0	95.3	96.0	104.7	:	:	:

*: V=1000\$, IV VALUE INDEX
 *: V=1000\$, IV=INDICE DE VALEUR

2.A. IMPORTS BY SITC SECTIONS
IMPORTATIONS PAR SECTIONS DE LA CTCI

IV: 1974=100

SITC SECTIONS	ORIGINS	UNIT	1974	1975	1976	1977	1978	1979	1980
SECTIONS CTCI	ORIGINES								
1	BEVERAGES AND TOBACCO BOISSONS ET TABACS								
	OF WHICH : A.C.P. CTRIES DONT : PAYS A.C.P.	V IV	254 100.0	209 82.3	237 93.3	259 102.0	:	:	:
	TROPIC.AFRICA (LIST B) AFRIQUE TROP.(LISTE B)	V IV	230 100.0	166 72.2	130 56.5	196 85.2	:	:	:
	DEVG. CTRIES (LIST C) P.V.D. (LISTE C)	V IV	44 100.0	95 215.9	133 302.3	91 206.8	:	:	:
2	CRUDE MATERIALS, INEDIBLE, EXCEPT FUELS MATIER.BRUTES NON COMESTIB.SAUF CARBURAN								
	WORLD MONDE	V IV	162 100.0	139 85.8	159 98.1	200 123.5	276 170.4	248 153.1	487 300.6
	CLASS 1 COUNTRIES PAYS DE LA CLASSE 1	V IV	90 100.0	95 105.6	129 143.3	134 148.9	:	:	:
3	MINERAL FUELS,LUBRICANTS AND RELAT. MAT. COMBUSTIB. MINER.,LUBRIF.,PROD. CONNEXES								
	WORLD MONDE	V IV	3193 100.0	2826 88.5	3290 103.0	3932 123.1	4060 127.2	7254 227.2	11531 361.1
	CLASS 1 COUNTRIES PAYS DE LA CLASSE 1	V IV	717 100.0	334 46.6	343 47.8	493 68.8	:	:	:
	O.E.C.D. CTRIES.(LIST A) PAYS O.C.D.E (LISTE A)	V IV	672 100.0	326 48.5	337 50.1	485 72.2	:	:	:
	CLASS 2 COUNTRIES PAYS DE LA CLASSE 2	V IV	2480 100.0	2496 100.6	2950 119.0	3443 138.8	:	:	:
	OF WHICH : A.C.P. CTRIES DONT : PAYS A.C.P.	V IV	130 100.0	176 135.4	103 79.2	30 23.1	:	:	:
	DEVG. CTRIES (LIST C) P.V.D. (LISTE C)	V IV	2480 100.0	2496 100.6	2950 119.0	3443 138.8	:	:	:
4	ANIMAL AND VEGETABLE OILS AND FATS CORPS GRAS,GRAISSES,HUILES VEG. ET ANIM.								
	WORLD MONDE	V IV	283 100.0	345 121.9	260 91.9	307 108.5	195 68.9	652 230.4	468 165.4
	CLASS 1 COUNTRIES PAYS DE LA CLASSE 1	V IV	278 100.0	335 120.5	244 87.8	285 102.5	:	:	:
	JAPAN JAPON	V IV	174 100.0	258 148.3	151 86.8	178 102.3	:	:	:
5	CHEMICALS PRODUITS CHIMIQUES								
	WORLD MONDE	V IV	1893 100.0	2283 120.6	1905 100.6	2273 120.1	3181 168.0	3702 195.6	3695 195.2
	CLASS 1 COUNTRIES PAYS DE LA CLASSE 1	V IV	1542 100.0	2024 131.3	1514 98.2	1896 123.0	:	:	:
	EUR 9 EUR 9	V IV	571 100.0	997 174.6	468 82.0	614 107.5	:	:	:
	F.R. OF GERMANY RF D'ALLEMAGNE	V IV	285 100.0	392 137.5	208 73.0	234 82.1	:	:	:
	UNITED KINGDOM ROYAUME UNI	V IV	192 100.0	499 259.9	190 99.0	328 170.8	:	:	:
	U.S.A. ETATS UNIS	V IV	15 100.0	82 546.7	56 373.3	183 1220.0	:	:	:
	O.E.C.D. CTRIES.(LIST A) PAYS O.C.D.E (LISTE A)	V IV	934 100.0	924 98.9	934 100.0	1029 110.2	:	:	:
	CLASS 2 COUNTRIES PAYS DE LA CLASSE 2	V IV	345 100.0	261 75.7	370 107.2	374 108.4	:	:	:
	OF WHICH : A.C.P. CTRIES DONT : PAYS A.C.P.	V IV	297 100.0	207 69.7	328 110.4	305 102.7	:	:	:
	DEVG. CTRIES (LIST C) P.V.D. (LISTE C)	V IV	345 100.0	261 75.7	370 107.2	374 108.4	:	:	:
6	MANUFACTUR. GOODS CLASSIFIED BY MATERIAL ARTICLES MANUF. CLASSES PAR MATIERES								
	WORLD MONDE	V IV	5081 100.0	6682 131.5	4839 95.2	5080 100.0	6685 131.6	9875 194.4	11899 234.2
	CLASS 1 COUNTRIES PAYS DE LA CLASSE 1	V IV	3707 100.0	4907 132.4	3920 105.7	3544 95.6	:	:	:
	EUR 9 EUR 9	V IV	730 100.0	1236 169.3	633 86.7	684 93.7	:	:	:
	BELG-LUXB BELG-LUXB	V IV	54 100.0	101 187.0	104 192.6	72 133.3	:	:	:
	F.R. OF GERMANY RF D'ALLEMAGNE	V IV	88 100.0	156 177.3	35 39.8	40 45.5	:	:	:

M: V=1000\$, IV=VALUE INDEX
M: V=1000\$, IV=INDICE DE VALEUR

2.A. IMPORTS BY SITC SECTIONS
IMPORTATIONS PAR SECTIONS DE LA CTCI

IV: 1974=100

SITC SECTIONS	ORIGINS	* UNIT	1974	1975	1976	1977	1978	1979	1980
SECTIONS CTCI	ORIGINES								
6	MANUFACTUR. GOODS CLASSIFIED BY MATERIAL ARTICLES MANUF. CLASSES PAR MATIERES								
	UNITED KINGDOM ROYAUME UNI	V IV	537 100.0	942 175.4	480 89.4	540 100.6	:	:	:
	U.S.A. ETATS UNIS	V IV	31 100.0	32 103.2	158 509.7	95 306.5	:	:	:
	JAPAN JAPON	V IV	572 100.0	1303 227.8	764 133.6	987 172.6	:	:	:
	O.E.C.D. CTRIES. (LIST A) PAYS O.C.D.E (LISTE A)	V IV	2373 100.0	2334 98.4	2362 99.5	1775 74.8	:	:	:
	CLASS 2 COUNTRIES PAYS DE LA CLASSE 2	V IV	1050 100.0	1495 142.4	619 59.0	999 95.1	:	:	:
	OF WHICH : A.C.P. CTRIES DONT : PAYS A.C.P.	V IV	273 100.0	167 61.2	159 58.2	162 59.3	:	:	:
	DEVG. CTRIES (LIST C) P.V.D. (LISTE C)	V IV	1050 100.0	1495 142.4	619 59.0	999 95.1	:	:	:
	CLASS 3 COUNTRIES PAYS DE LA CLASSE 3	V IV	313 100.0	256 81.8	262 83.7	439 140.3	:	:	:
	CHINA CHINE	V IV	296 100.0	234 79.1	247 83.4	347 117.2	:	:	:
7	MACHINERY AND TRANSPORT EQUIPMENT MACHINES ET MATERIEL DE TRANSPORT								
	WORLD MONDE	V IV	5156 100.0	8466 164.2	7607 147.5	7772 150.7	9803 190.1	21199 411.2	28196 546.9
	CLASS 1 COUNTRIES PAYS DE LA CLASSE 1	V IV	5006 100.0	8070 161.2	7137 142.6	7481 149.4	:	:	:
	EUR 9 EUR 9	V IV	878 100.0	2682 305.5	1897 216.1	2713 309.0	:	:	:
	F.R. OF GERMANY RF D'ALLEMAGNE	V IV	41 100.0	349 851.2	201 490.2	74 180.5	:	:	:
	ITALY ITALIE	V IV	23 100.0	44 191.3	123 534.8	29 126.1	:	:	:
	UNITED KINGDOM ROYAUME UNI	V IV	791 100.0	2192 277.1	1549 195.8	2592 327.7	:	:	:
	U.S.A. ETATS UNIS	V IV	571 100.0	885 155.0	893 156.4	1054 184.6	:	:	:
	JAPAN JAPON	V IV	1630 100.0	1946 119.4	2028 124.4	1845 113.2	:	:	:
	O.E.C.D. CTRIES. (LIST A) PAYS O.C.D.E (LISTE A)	V IV	1925 100.0	2557 132.8	2317 120.4	1868 97.0	:	:	:
	CLASS 2 COUNTRIES PAYS DE LA CLASSE 2	V IV	113 100.0	379 335.4	420 371.7	247 218.6	:	:	:
	OF WHICH : A.C.P. CTRIES DONT : PAYS A.C.P.	V IV	18 100.0	202 1122.2	358 1988.9	145 805.6	:	:	:
	DEVG. CTRIES (LIST C) P.V.D. (LISTE C)	V IV	113 100.0	379 335.4	420 371.7	247 218.6	:	:	:
8	MISCELLANEOUS MANUFACTURED GOODS ARTICLES MANUFACTURES DIVERS								
	WORLD MONDE	V IV	2013 100.0	2276 113.1	2093 104.0	2817 139.9	3489 173.3	4167 207.0	5496 273.0
	CLASS 1 COUNTRIES PAYS DE LA CLASSE 1	V IV	1144 100.0	1340 117.1	1232 107.7	1566 136.9	:	:	:
	EUR 9 EUR 9	V IV	220 100.0	382 173.6	294 92.7	380 172.7	:	:	:
	UNITED KINGDOM ROYAUME UNI	V IV	146 100.0	327 224.0	142 97.3	318 217.8	:	:	:
	U.S.A. ETATS UNIS	V IV	94 100.0	163 173.4	143 152.1	200 212.8	:	:	:
	JAPAN JAPON	V IV	164 100.0	186 113.4	151 92.1	292 178.0	:	:	:
	O.E.C.D. CTRIES. (LIST A) PAYS O.C.D.E (LISTE A)	V IV	665 100.0	608 91.4	732 110.1	693 104.2	:	:	:
	CLASS 2 COUNTRIES PAYS DE LA CLASSE 2	V IV	687 100.0	725 105.5	685 99.7	969 141.0	:	:	:
	DEVG. CTRIES (LIST C) P.V.D. (LISTE C)	V IV	686 100.0	724 105.5	685 99.9	968 141.1	:	:	:
	CLASS 3 COUNTRIES PAYS DE LA CLASSE 3	V IV	190 100.0	214 112.6	179 94.2	220 115.8	:	:	:
	CHINA CHINE	V IV	187 100.0	213 113.9	174 93.0	214 114.4	:	:	:

*: V=1000\$, IV=VALUE INDEX
*: V=1000\$, IV=INDICE DE VALEUR

2.B. EXPORTS BY SITC SECTIONS
EXPORTATIONS PAR SECTIONS DE LA CTCI

IV: 1974=100

SITC SECTIONS	ORIGINS	* UNIT	1974	1975	1976	1977	1978	1979	1980
SECTIONS CTCI	ORIGINES								
0-9	TOTAL TRADE COMMERCE TOTAL								
	WORLD MONDE	V IV	26444 100.0	15560 58.8	24201 91.5	32776 123.9	35654 134.8	67284 254.4	71803 271.5
	CLASS 1 COUNTRIES PAYS DE LA CLASSE 1	V IV	24381 100.0	14005 57.4	19322 79.3	25720 105.5	24347 99.9	:	:
	EUR 9 EUR 9	V IV	8622 100.0	6331 73.4	6397 74.2	9549 110.8	12267 142.3	25935 300.8	22537 261.4
	FRANCE FRANCE	V IV	36 100.0	1302 3616.7	142 394.4	468 1300.0	555 1541.7	:	:
	NETHERLANDS PAYS BAS	V IV	3272 100.0	965 29.5	1871 57.2	1863 56.9	3440 105.1	:	:
	F.R. OF GERMANY RF D'ALLEMAGNE	V IV	1448 100.0	1101 76.0	621 42.9	1020 70.4	1138 78.6	:	:
	UNITED KINGDOM ROYAUME UNI	V IV	3184 100.0	1705 53.5	3056 96.0	4815 151.2	7134 224.1	:	:
	IRELAND IRLANDE	V IV	601 100.0	:	:	:	:	:	:
	DENMARK DANEMARK	V IV	67 100.0	1254 1871.6	707 1055.2	1296 1934.3	:	:	:
	U.S.A. ETATS UNIS	V IV	2169 100.0	499 23.0	3457 159.4	3538 163.1	:	:	:
	JAPAN JAPON	V IV	7375 100.0	4528 61.4	8246 111.8	8169 110.8	8465 114.8	:	:
	O.E.C.D. CTRIES. (LIST A) PAYS O.C.D.E (LISTE A)	V IV	6191 100.0	2645 42.7	1222 19.7	4412 71.3	1549 25.0	:	:
	CLASS 2 COUNTRIES PAYS DE LA CLASSE 2	V IV	2058 100.0	1140 55.4	4879 237.1	5102 247.9	9164 445.3	:	:
	OF WHICH : A.C.P. CTRIES DONT : PAYS A.C.P.	V IV	1564 100.0	963 61.6	3239 207.1	3231 206.6	:	:	:
	DEVG. CTRIES (LIST C) P.V.D. (LISTE C)	V IV	2058 100.0	1140 55.4	4879 237.1	5102 247.9	9164 445.3	:	:
	CLASS 3 COUNTRIES PAYS DE LA CLASSE 3	V IV	0 0	324 0.0	1 0.0	3 0.0	:	:	:
0	FOOD AND LIVE ANIMALS PRODUITS ALIMENTAIRES ET ANIMAUX VIVANTS								
	WORLD MONDE	V IV	5539 100.0	3849 69.5	9330 168.4	10262 185.3	10353 186.9	20740 374.4	30011 541.8
	CLASS 1 COUNTRIES PAYS DE LA CLASSE 1	V IV	3977 100.0	2966 74.6	5607 141.0	6841 172.0	:	:	:
	EUR 9 EUR 9	V IV	1043 100.0	1704 163.4	1685 161.6	2194 210.4	:	:	:
	NETHERLANDS PAYS BAS	V IV	104 100.0	67 64.4	133 127.9	274 263.5	:	:	:
	F.R. OF GERMANY RF D'ALLEMAGNE	V IV	275 100.0	274 99.6	97 35.3	382 138.9	:	:	:
	UNITED KINGDOM ROYAUME UNI	V IV	640 100.0	1362 212.8	1455 227.5	1458 227.8	:	:	:
	U.S.A. ETATS UNIS	V IV	2116 100.0	337 15.9	3013 142.4	3512 166.0	:	:	:
	JAPAN JAPON	V IV	702 100.0	922 131.3	906 129.1	970 138.2	:	:	:
	O.E.C.D. CTRIES. (LIST A) PAYS O.C.D.E (LISTE A)	V IV	116 100.0	3 2.6	3 2.6	165 142.2	:	:	:
	CLASS 2 COUNTRIES PAYS DE LA CLASSE 2	V IV	1564 100.0	886 56.6	3726 238.2	3416 218.4	:	:	:
	OF WHICH : A.C.P. CTRIES DONT : PAYS A.C.P.	V IV	1344 100.0	829 61.7	2905 216.1	2738 203.7	:	:	:
	DEVG. CTRIES (LIST C) P.V.D. (LISTE C)	V IV	1564 100.0	886 56.6	3726 238.2	3416 218.4	:	:	:
1	BEVERAGES AND TOBACCO BOISSONS ET TABACS								
	WORLD MONDE	V IV	41 100.0	69 168.3	94 229.3	130 317.1	108 263.4	75 182.9	156 380.5
	CLASS 1 COUNTRIES PAYS DE LA CLASSE 1	V IV	41 100.0	60 146.3	94 229.3	124 302.4	:	:	:
	O.E.C.D. CTRIES. (LIST A) PAYS O.C.D.E (LISTE A)	V IV	41 100.0	60 146.3	94 229.3	124 302.4	:	:	:
2	CRUDE MATERIALS, INEDIBLE, EXCEPT FUELS MATIER. BRUTES NON COMESTIB. SAUF CARBURAN								
	WORLD MONDE	V IV	19481 100.0	10535 54.1	12336 63.3	18153 93.2	18229 93.6	37743 193.7	32148 165.0

*: V=10009, IV=VALUE INDEX
*: V=10009, IV=INDICE DE VALEUR

2.B. EXPORTS BY SITC SECTIONS
EXPORTATIONS PAR SECTIONS DE LA CTCI

IV: 1974=100

SITC SECTIONS	ORIGINS	* UNIT	1974	1975	1976	1977	1978	1979	1980
SECTIONS CTCI	ORIGINES								
2	CRUDE MATERIALS, INEDIBLE, EXCEPT FUELS MATIER. BRUTES NON. COMESTIB. SAUF CARBURAN								
	CLASS 1 COUNTRIES PAYS DE LA CLASSE 1	V	19458	10101	11707	15106	:	:	:
		IV	100.0	51.9	60.2	77.6	:	:	:
	EUR 9	V	7468	4469	3276	4094	:	:	:
	EUR 9	IV	100.0	59.8	43.9	54.8	:	:	:
	FRANCE	V	0	1276	130	460	:	:	:
	FRANCE	IV	0	0.0	0.0	0.0	:	:	:
	NETHERLANDS PAYS BAS	V	3165	851	1738	1588	:	:	:
		IV	100.0	26.9	54.9	50.2	:	:	:
	F.R. OF GERMANY RF D'ALLEMAGNE	V	1172	827	523	638	:	:	:
		IV	100.0	70.6	44.6	54.4	:	:	:
	UNITED KINGDOM ROYAUME UNI	V	2472	257	178	119	:	:	:
		IV	100.0	10.4	7.2	4.8	:	:	:
	IRELAND IRLANDE	V	601	:	:	:	:	:	:
		IV	100.0	:	:	:	:	:	:
	DENMARK DANEMARK	V	44	1254	707	1289	:	:	:
		IV	100.0	2850.0	1606.8	2929.5	:	:	:
	U.S.A. ETATS UNIS	V	:	1	417	1	:	:	:
		IV	:	0.0	0.0	0.0	:	:	:
	JAPAN JAPON	V	6655	3579	7322	7183	:	:	:
		IV	100.0	53.8	110.0	107.9	:	:	:
	O.E.C.D. CTRIES. (LIST A) PAYS O.C.D.E (LISTE A)	V	5311	2051	692	3776	:	:	:
		IV	100.0	38.6	13.0	71.1	:	:	:
	CLASS 2 COUNTRIES PAYS DE LA CLASSE 2	V	20	21	626	1101	:	:	:
		IV	100.0	105.0	3130.0	5505.0	:	:	:
	DEVG. CTRIES (LIST C) P.V.D. (LISTE C)	V	20	21	626	1101	:	:	:
		IV	100.0	105.0	3130.0	5505.0	:	:	:
	CLASS 3 COUNTRIES PAYS DE LA CLASSE 3	V	:	324	:	:	:	:	:
		IV	:	0.0	:	:	:	:	:
4	ANIMAL AND VEGETABLE OILS AND FATS CORPS GRAS, GRAISSES, HUILES VEG. ET ANIM.								
	WORLD MONDE	V	0	0	1407	3210	5326	7367	7854
		IV	0	0	0.0	0.0	0.0	0.0	0.0
	CLASS 1 COUNTRIES PAYS DE LA CLASSE 1	V	:	:	1407	3210	:	:	:
		IV	:	:	0.0	0.0	:	:	:
	EUR 9	V	:	:	1407	3210	:	:	:
	EUR 9	IV	:	:	0.0	0.0	:	:	:
	UNITED KINGDOM ROYAUME UNI	V	:	:	1407	3210	:	:	:
		IV	:	:	0.0	0.0	:	:	:

*: V=1000S , IV=VALUE INDEX
*: V=1000S , IV=INDICE DE VALEUR

3. EXPORTS BY PRINCIPAL PRODUCTS
EXPORTATIONS DES PRINCIPAUX PRODUITS

IV: 1974=100

SITC POSITIONS	ORIGINS	M	1974	1975	1976	1977	1978	1979	1980
POSITIONS CTCI	ORIGINES	UNIT							
031.1 FISH, FRESH, CHILLED OR FROZEN POISSON FRAIS, REFRIGERE OU CONGELE									
WORLD	V		4105	1667	7237	7069	6079	:	:
MONDE	%		15.5	10.7	29.9	21.6	17.0	:	:
	Q		0	3706	12292	9827	:	:	:
CLASS 1 COUNTRIES	V		0	841	3643	4048	:	:	:
PAYS DE LA CLASSE 1	Q		0	1809	6005	5507	:	:	:
U.S.A.	V		0	337	3011	3509	:	:	:
ETATS UNIS	Q		0	724	4681	4794	:	:	:
JAPAN	V		0	504	632	539	:	:	:
JAPON	Q		0	1085	1324	713	:	:	:
CLASS 2 COUNTRIES	V		0	827	3594	3022	:	:	:
PAYS DE LA CLASSE 2	Q		0	1896	6287	4320	:	:	:
OF WHICH : A.C.P. CTRIES	V		0	825	2900	2500	:	:	:
DONT : PAYS A.C.P.	Q		0	1896	5065	3540	:	:	:
DEVG. CTRIES (LIST C)	V		0	827	3594	3022	:	:	:
P.V.D. (LISTE C)	Q		0	1896	6287	4320	:	:	:
072.1 COCOA BEANS, RAW OR ROASTED FEVES DE CACAO, BRUTES OU TORREFIEES									
WORLD	V		95	148	244	614	:	:	:
MONDE	%		0.4	1.0	1.0	1.9	:	:	:
	Q		110	160	125	164	:	:	:
CLASS 1 COUNTRIES	V		95	148	244	615	:	:	:
PAYS DE LA CLASSE 1	Q		110	160	125	163	:	:	:
EUR 9	V		95	148	242	615	:	:	:
EUR 9	Q		110	160	124	163	:	:	:
221.2 COPRA, -EX. FLOUR AND MEAL- COPRAH, SAUF FARINE ET SEMOULE									
WORLD	V		13057	6115	4409	8858	8992	:	:
MONDE	%		49.4	39.3	18.2	27.0	25.2	:	:
	Q		21741	27918	23384	26915	:	:	:
CLASS 1 COUNTRIES	V		13055	5792	3812	6274	:	:	:
PAYS DE LA CLASSE 1	Q		21741	26329	20223	19631	:	:	:
EUR 9	V		7443	3881	2787	3142	:	:	:
EUR 9	Q		11986	16644	14616	10302	:	:	:
FRANCE	V		:	705	:	:	:	:	:
FRANCE	Q		:	3067	:	:	:	:	:
NETHERLANDS	V		3165	851	1738	1588	:	:	:
PAYS BAS	Q		5065	2408	7960	5060	:	:	:
F.R. OF GERMANY	V		1161	814	280	289	:	:	:
RF D'ALLEMAGNE	Q		2085	3824	2049	1000	:	:	:
UNITED KINGDOM	V		2472	257	126	:	:	:	:
ROYAUME UNI	Q		3740	1424	924	:	:	:	:
IRELAND	V		601	:	:	:	:	:	:
IRLANDE	Q		1015	:	:	:	:	:	:
DENMARK	V		44	1254	643	1265	:	:	:
DANEMARK	Q		81	5921	3683	4242	:	:	:
O.E.C.D. CTRIES. (LIST A)	V		5126	1761	374	3132	:	:	:
PAYS O.C.D.E (LISTE A)	Q		8513	8871	2660	9329	:	:	:
CLASS 2 COUNTRIES	V		:	:	596	637	:	:	:
PAYS DE LA CLASSE 2	Q		:	:	3165	1877	:	:	:
DEVG. CTRIES (LIST C)	V		:	:	596	637	:	:	:
P.V.D. (LISTE C)	Q		:	:	3165	1877	:	:	:
422.2 PALM OIL HUILE DE PALME									
WORLD	V		:	:	1407	3210	5326	:	:
MONDE	%		:	:	5.8	9.8	14.9	:	:
	Q		:	:	3604	6246	:	:	:
CLASS 1 COUNTRIES	V		:	:	1407	3210	:	:	:
PAYS DE LA CLASSE 1	Q		:	:	3604	6246	:	:	:
EUR 9	V		:	:	1407	3210	:	:	:
EUR 9	Q		:	:	3604	6246	:	:	:
UNITED KINGDOM	V		:	:	1407	3210	:	:	:
ROYAUME UNI	Q		:	:	3604	6246	:	:	:

#: V=1000\$, Q=TONNES %=PERCENTAGE OF THE TOTAL
#: V=1000\$, Q=TONNES %=PART DU TOTAL

1.A. GROWTH AND STRUCTURE OF IMPORTS FROM THE WORLD
EVOLUTION ET STRUCTURE DES IMPORTATIONS EN PROVENANCE DU MONDE

SITC SECTIONS		UNIT	1974	1975	1976	1977	1978	1979	1980
SECTIONS CTCI									
0-9	TOTAL TRADE	V	142756	154684	155656	227606	241293	245732	347997
0+1	FOOD, BEVERAGES AND TOBACCO	V	27040	35540	31962	42719	44917	42083	88884
0	FOOD AND LIVE ANIMALS	V	25874	32623	28317	39554	34714	29761	82799
1	BEVERAGES AND TOBACCO	V	1166	2917	3645	3165	10203	12322	6085
3	MINERAL FUELS, LUBRICANTS AND RELAT. MAT.	V	9576	9526	10649	9929	16009	13458	2569
2+4	RAW MATERIALS	V	9034	10827	15220	18384	15066	22328	39240
2	CRUDE MATERIALS, INEDIBLE, EXCEPT FUELS	V	7004	6140	8637	10211	9982	18260	15143
4	ANIMAL AND VEGETABLE OILS AND FATS	V	2030	4687	6583	8173	5084	4068	24097
5	CHEMICALS	V	10730	10524	12711	15155	11753	21047	16202
7	MACHINERY AND TRANSPORT EQUIPMENT	V	30781	49039	43845	81050	74797	80831	122697
6+8	OTHER INDUSTRIAL PRODUCTS	V	55191	38841	40580	58139	77013	64294	77274
6	MANUFACTUR. GOODS CLASSIFIED BY MATERIAL	V	48203	32529	31921	48591	48195	47622	55511
8	MISCELLANEOUS MANUFACTURED GOODS	V	6988	6312	8659	9548	28818	16672	21763
0-9	COMMERCE TOTAL	%	100.0	100.0	100.0	100.0	100.0	100.0	100.0
0+1	PRODUITS ALIMENTAIRES, BOISSONS, TABACS	%	18.9	23.0	20.5	18.8	18.6	17.1	25.5
0	PRODUITS ALIMENTAIRES ET ANIMAUX VIVANTS	%	18.1	21.1	18.2	17.4	14.4	12.1	23.8
1	BOISSONS ET TABACS	%	0.8	1.9	2.3	1.4	4.2	5.0	1.7
3	COMBUSTIB. MINER., LUBRIF., PROD. CONNEXES	%	6.7	6.2	6.8	4.4	6.6	5.5	0.7
2+4	MATIERES PREMIERES	%	6.3	7.0	9.8	8.1	6.2	9.1	11.3
2	MATIER. BRUTES NON COMESTIB. SAUF CARBURAN	%	4.9	4.0	5.5	4.5	4.1	7.4	4.4
4	CORPS GRAS, GRAISSES, HUILES VEG. ET ANIM.	%	1.4	3.0	4.2	3.6	2.1	1.7	6.9
5	PRODUITS CHIMIQUES	%	7.5	6.8	8.2	6.7	4.9	8.6	4.7
7	MACHINES ET MATERIEL DE TRANSPORT	%	21.6	31.7	28.2	35.6	31.0	32.9	35.3
6+8	AUTRES PRODUITS INDUSTRIELS	%	38.7	25.1	26.1	25.5	31.9	26.2	22.2
6	ARTICLES MANUF. CLASSES PAR MATIERES	%	33.8	21.0	20.5	21.3	20.0	19.4	16.0
8	ARTICLES MANUFACTURES DIVERS	%	4.9	4.1	5.6	4.2	11.9	6.8	6.3

1.B. GROWTH AND STRUCTURE OF IMPORTS FROM EUR 9
EVOLUTION ET STRUCTURE DES IMPORTATIONS EN PROVENANCE DE L'EUR

SITC SECTIONS		UNIT	1974	1975	1976	1977	1978	1979	1980
SECTIONS CTCI									
0-9	TOTAL TRADE	V	56521	72552	68505	109080	136729	152514	198400
0+1	FOOD, BEVERAGES AND TOBACCO	V	5226	9975	11333	17592	26177	31693	38040
0	FOOD AND LIVE ANIMALS	V	4087	7995	8408	15077	16561	19636	32587
1	BEVERAGES AND TOBACCO	V	1139	1980	2925	2515	9616	12057	5453
3	MINERAL FUELS, LUBRICANTS AND RELAT. MAT.	V	55	2329	1833	371	118	6987	1172
2+4	RAW MATERIALS	V	935	978	2861	1137	3092	4024	16559
2	CRUDE MATERIALS, INEDIBLE, EXCEPT FUELS	V	866	745	499	708	1289	1361	1357
4	ANIMAL AND VEGETABLE OILS AND FATS	V	69	233	2362	429	1803	2663	15202
5	CHEMICALS	V	6695	5963	7293	11707	9226	16731	12712
7	MACHINERY AND TRANSPORT EQUIPMENT	V	18508	33893	28670	55838	53443	62970	87536
6+8	OTHER INDUSTRIAL PRODUCTS	V	24889	19187	16025	20531	43431	29775	41905
6	MANUFACTUR. GOODS CLASSIFIED BY MATERIAL	V	22151	15469	11529	16775	25798	22549	30333
8	MISCELLANEOUS MANUFACTURED GOODS	V	2738	3718	4496	3756	17633	7226	11572
0-9	COMMERCE TOTAL	%	100.0	100.0	100.0	100.0	100.0	100.0	100.0
0+1	PRODUITS ALIMENTAIRES, BOISSONS, TABACS	%	9.2	13.7	16.5	16.1	19.1	20.8	19.2
0	PRODUITS ALIMENTAIRES ET ANIMAUX VIVANTS	%	7.2	11.0	12.3	13.8	12.1	12.9	16.4
1	BOISSONS ET TABACS	%	2.0	2.7	4.3	2.3	7.0	7.9	2.7
3	COMBUSTIB. MINER., LUBRIF., PROD. CONNEXES	%	0.1	3.2	2.7	0.3	0.1	4.6	0.6
2+4	MATIERES PREMIERES	%	1.7	1.3	4.2	1.0	2.3	2.6	8.3
2	MATIER. BRUTES NON COMESTIB. SAUF CARBURAN	%	1.5	1.0	0.7	0.6	0.9	0.9	0.7
4	CORPS GRAS, GRAISSES, HUILES VEG. ET ANIM.	%	0.1	0.3	3.4	0.4	1.3	1.7	7.7
5	PRODUITS CHIMIQUES	%	11.8	8.2	10.6	10.7	6.7	11.0	6.4
7	MACHINES ET MATERIEL DE TRANSPORT	%	32.7	46.7	41.9	51.2	39.1	41.3	44.1
6+8	AUTRES PRODUITS INDUSTRIELS	%	44.0	26.4	23.4	18.8	31.8	19.5	21.1
6	ARTICLES MANUF. CLASSES PAR MATIERES	%	39.2	21.3	16.8	15.4	18.9	14.8	15.3
8	ARTICLES MANUFACTURES DIVERS	%	4.8	5.1	6.6	3.4	12.9	4.7	5.8

*: V=1000\$, %=PERCENTAGE OF THE TOTAL
*: V=1000\$, %=PART DU TOTAL

1.C. GROWTH AND STRUCTURE OF EXPORTS TO THE WORLD
EVOLUTION ET STRUCTURE DES EXPORTATIONS VERS LE MONDE

SITC SECTIONS		UNIT	1974	1975	1976	1977	1978	1979	1980
SECTIONS CTCI									
0-9	TOTAL TRADE	V	62045	88579	94607	62986	106598	111814	132636
0+1	FOOD, BEVERAGES AND TOBACCO	V	57079	79986	82807	56945	102758	99020	114935
0	FOOD AND LIVE ANIMALS	V	56601	79985	82629	56944	102758	98808	114935
1	BEVERAGES AND TOBACCO	V	478	1	178	1	0	212	:
3	MINERAL FUELS, LUBRICANTS AND RELAT. MAT.	V	0	16	55	161	313	1306	6397
2+4	RAW MATERIALS	V	4124	5742	9315	3690	2330	10392	10262
2	CRUDE MATERIALS, INEDIBLE, EXCEPT FUELS	V	4124	5742	9315	3689	2329	10375	10256
4	ANIMAL AND VEGETABLE OILS AND FATS	V	0	0	0	1	1	17	6
5	CHEMICALS	V	128	0	134	1	394	1	127
7	MACHINERY AND TRANSPORT EQUIPMENT	V	228	2322	1578	109	81	202	156
6+8	OTHER INDUSTRIAL PRODUCTS	V	126	279	338	1699	114	113	391
6	MANUFACTUR. GOODS CLASSIFIED BY MATERIAL	V	28	31	175	976	2	16	133
8	MISCELLANEOUS MANUFACTURED GOODS	V	98	248	163	723	112	97	258
0-9	COMMERCE TOTAL	%	100.0	100.0	100.0	100.0	100.0	100.0	100.0
0+1	PRODUITS ALIMENTAIRES, BOISSONS, TABACS	%	92.0	90.3	87.5	90.4	96.4	88.6	86.7
0	PRODUITS ALIMENTAIRES ET ANIMAUX VIVANTS	%	91.2	90.3	87.3	90.4	96.4	88.4	86.7
1	BOISSONS ET TABACS	%	0.8	0.0	0.2	0.0	0.0	0.2	:
3	COMBUSTIB. MINER., LUBRIF., PROD. CONNEXES	%	0	0.0	0.1	0.3	0.3	1.2	4.8
2+4	MATIERES PREMIERES	%	6.6	6.5	9.8	5.9	2.2	9.3	7.7
2	MATIER. BRUTES NON COMESTIB. SAUF CARBURAN	%	6.6	6.5	9.8	5.9	2.2	9.3	7.7
4	CORPS GRAS, GRAISSES, HUILES VEG. ET ANIM.	%	0.0	0.0	0.0	0.0	0.0	0.0	0.0
5	PRODUITS CHIMIQUES	%	0.2	0	0.1	0.0	0.4	0.0	0.1
7	MACHINES ET MATERIEL DE TRANSPORT	%	0.4	2.6	1.7	0.2	0.1	0.2	0.1
6+8	AUTRES PRODUITS INDUSTRIELS	%	0.2	0.3	0.4	2.7	0.1	0.1	0.3
6	ARTICLES MANUF. CLASSES PAR MATIERES	%	0.0	0.0	0.2	1.5	0.0	0.0	0.1
8	ARTICLES MANUFACTURES DIVERS	%	0.2	0.3	0.2	1.1	0.1	0.1	0.2

1.D. GROWTH AND STRUCTURE OF EXPORTS TO EUR 9
EVOLUTION ET STRUCTURE DES EXPORTATIONS VERS L'EUR 9

SITC SECTIONS		UNIT	1974	1975	1976	1977	1978	1979	1980
SECTIONS CTCI									
0-9	TOTAL TRADE	V	8129	7076	27646	10546	8969	15570	20075
0+1	FOOD, BEVERAGES AND TOBACCO	V	6992	5365	20409	7985	6990	7347	12149
0	FOOD AND LIVE ANIMALS	V	6514	5365	20409	7984	6990	7134	12149
1	BEVERAGES AND TOBACCO	V	478	0	0	1	0	213	:
3	MINERAL FUELS, LUBRICANTS AND RELAT. MAT.	V	0	0	0	0	1	13	:
2+4	RAW MATERIALS	V	854	1444	6731	2219	1367	7762	7461
2	CRUDE MATERIALS, INEDIBLE, EXCEPT FUELS	V	854	1444	6731	2219	1367	7747	7461
4	ANIMAL AND VEGETABLE OILS AND FATS	V	0	0	0	0	0	15	:
5	CHEMICALS	V	0	0	5	1	356	2	128
7	MACHINERY AND TRANSPORT EQUIPMENT	V	61	90	156	58	32	62	28
6+8	OTHER INDUSTRIAL PRODUCTS	V	57	89	140	127	104	92	197
6	MANUFACTUR. GOODS CLASSIFIED BY MATERIAL	V	3	6	59	2	1	11	6
8	MISCELLANEOUS MANUFACTURED GOODS	V	54	83	81	125	103	81	191
0-9	COMMERCE TOTAL	%	100.0	100.0	100.0	100.0	100.0	100.0	100.0
0+1	PRODUITS ALIMENTAIRES, BOISSONS, TABACS	%	86.0	75.8	73.8	75.7	77.9	47.2	60.5
0	PRODUITS ALIMENTAIRES ET ANIMAUX VIVANTS	%	80.1	75.8	73.8	75.7	77.9	45.8	60.5
1	BOISSONS ET TABACS	%	5.9	0.0	0.0	0.0	0.0	1.4	:
3	COMBUSTIB. MINER., LUBRIF., PROD. CONNEXES	%	0	0	0	0	0.0	0.1	:
2+4	MATIERES PREMIERES	%	10.5	20.4	24.3	21.0	15.2	49.9	37.2
2	MATIER. BRUTES NON COMESTIB. SAUF CARBURAN	%	10.5	20.4	24.3	21.0	15.2	49.8	37.2
4	CORPS GRAS, GRAISSES, HUILES VEG. ET ANIM.	%	0.0	0.0	0.0	0.0	0.0	0.1	:
5	PRODUITS CHIMIQUES	%	0	0	0.0	0.0	4.0	0.0	0.6
7	MACHINES ET MATERIEL DE TRANSPORT	%	0.8	1.3	0.6	0.5	0.4	0.4	0.1
6+8	AUTRES PRODUITS INDUSTRIELS	%	0.7	1.3	0.5	1.2	1.2	0.6	1.0
6	ARTICLES MANUF. CLASSES PAR MATIERES	%	0.0	0.1	0.2	0.0	0.0	0.1	0.0
8	ARTICLES MANUFACTURES DIVERS	%	0.7	1.2	0.3	1.2	1.1	0.5	1.0

*: V=1000\$, % = PERCENTAGE OF THE TOTAL
*: V=1000\$, % = PART DU TOTAL

2.A. IMPORTS BY SITC SECTIONS
IMPORTATIONS PAR SECTIONS DE LA CTCI

IV: 1974=100

SITC SECTIONS	ORIGINS	* UNIT	1974	1975	1976	1977	1978	1979	1980
SECTIONS CTCI	ORIGINES								
0-9	TOTAL TRADE								
	COMMERCE TOTAL								
	WORLD	V	142756	154684	155656	227606	241293	245732	347997
	MONDE	IV	100.0	108.4	109.0	159.4	169.0	172.1	243.8
	CLASS 1 COUNTRIES	V	69378	85621	84708	126725	154178	163128	252967
	PAYS DE LA CLASSE 1	IV	100.0	123.4	122.1	182.7	222.2	235.1	364.6
	EUR 9	V	56521	72552	68505	109080	136729	152514	198400
	EUR 9	IV	100.0	128.4	121.2	193.0	241.9	269.8	351.0
	FRANCE	V	5282	2508	2203	2897	1624	4075	25979
	FRANCE	IV	100.0	47.5	41.7	54.8	30.7	77.1	491.8
	BELG-LUXB	V	521	917	1242	2910	580	508	515
	BELG-LUXB	IV	100.0	176.0	238.4	558.5	111.3	97.5	98.8
	NETHERLANDS	V	1331	1261	4292	4514	12596	6698	6383
	PAYS BAS	IV	100.0	94.7	322.5	339.1	946.4	503.2	479.6
	F.R. OF GERMANY	V	4735	9539	10748	11777	25371	17778	16482
	RF D'ALLEMAGNE	IV	100.0	201.5	227.0	248.7	535.8	375.5	348.1
	ITALY	V	39601	49495	39980	64502	73014	84118	120221
	ITALIE	IV	100.0	125.0	101.0	162.9	184.4	212.4	303.6
	UNITED KINGDOM	V	4835	8389	8863	20994	23255	32983	27326
	ROYAUME UNI	IV	100.0	173.5	183.3	434.2	481.0	682.2	565.2
	DENMARK	V	215	445	1176	1481	289	6310	1477
	DANEMARK	IV	100.0	207.0	547.0	688.8	134.4	2934.9	687.0
	GREECE	V	2	16	0	601	363	1	203
	GREECE	IV	100.0	800.0	0	30050.0	18150.0	50.0	10150.0
	U.S.A.	V	3149	3730	6794	1842	1651	3011	32053
	ETATS UNIS	IV	100.0	118.5	215.8	58.5	195.3	95.6	1017.9
	JAPAN	V	5149	922	1778	2063	6136	2112	4579
	JAPON	IV	100.0	17.9	34.5	40.1	119.2	41.0	88.9
	O.E.C.D. CTRIES. (LIST A)	V	4547	8239	7422	13124	4758	5396	17727
	PAYS O.C.D.E (LISTE A)	IV	100.0	181.2	163.2	288.6	104.6	118.7	389.9
	CLASS 2 COUNTRIES	V	43478	46456	38140	54985	76751	77428	83015
	PAYS DE LA CLASSE 2	IV	100.0	106.8	87.7	126.5	176.5	178.1	190.9
	OF WHICH : A.C.P. CTRIES	V	:	:	:	15603	25202	37972	37558
	DONT : PAYS A.C.P.	IV	:	:	:	0.0	0.0	0.0	0.0
	MEDITERR. AFRICA CTRIES	V	39	1269	178	72	259	519	52
	BASSIN MEDITERR. AFRIQUE	IV	100.0	3253.8	456.4	184.6	664.1	1330.8	133.5
	TROPIC. AFRICA (LIST B)	V	16300	14594	17624	15603	25202	37974	37583
	AFRIQUE TROP. (LISTE B)	IV	100.0	89.5	108.1	95.7	154.6	233.0	250.6
	DEVG. CTRIES (LIST C)	V	27139	30593	20338	39310	51290	38935	45380
	P.V.D. (LISTE C)	IV	100.0	112.7	74.9	144.8	189.0	143.5	167.2
	CLASS 3 COUNTRIES	V	29841	22607	32807	45900	10325	5168	12014
	PAYS DE LA CLASSE 3	IV	100.0	75.8	109.9	153.8	34.6	17.3	40.3
	CHINA	V	8982	9600	11373	14862	8107	5083	7440
	CHINE	IV	100.0	106.9	126.6	165.5	90.3	56.6	82.8
0	FOOD AND LIVE ANIMALS								
	PRODUITS ALIMENTAIRES ET ANIMAUX VIVANTS								
	WORLD	V	25874	32623	28317	39554	34714	29761	82799
	MONDE	IV	100.0	126.1	109.4	152.9	134.2	115.0	320.0
	CLASS 1 COUNTRIES	V	4248	10155	13700	16322	19704	19794	56374
	PAYS DE LA CLASSE 1	IV	100.0	239.1	322.5	384.2	463.8	466.0	1327.1
	EUR 9	V	4087	7995	8408	15077	16561	19636	32587
	EUR 9	IV	100.0	195.6	205.7	368.9	405.2	480.5	797.3
	FRANCE	V	17	27	43	309	165	2328	8155
	FRANCE	IV	100.0	158.8	252.9	1817.6	970.6	13694.1	47970.6
	NETHERLANDS	V	128	581	2950	2910	1271	4158	1992
	PAYS BAS	IV	100.0	453.9	2304.7	2273.4	993.0	3248.4	1556.2
	F.R. OF GERMANY	V	6	2063	2045	2449	14008	2507	4076
	RF D'ALLEMAGNE	IV	100.0	34383.3	34083.3	40816.7	233466.7	41783.3	67933.3
	ITALY	V	3782	5024	2645	9120	832	2832	17143
	ITALIE	IV	100.0	132.8	69.9	241.1	22.0	74.9	453.3
	UNITED KINGDOM	V	57	20	52	12	250	1795	537
	ROYAUME UNI	IV	100.0	35.1	91.2	21.1	438.6	3149.1	942.1
	DENMARK	V	75	263	364	159	35	6016	676
	DANEMARK	IV	100.0	350.7	485.3	212.0	46.7	8021.3	901.3
	U.S.A.	V	0	675	4052	667	2225	68	13741
	ETATS UNIS	IV	0	0.0	0.0	0.0	0.0	0.0	0.0
	O.E.C.D. CTRIES. (LIST A)	V	150	1481	502	569	908	20	9957
	PAYS O.C.D.E (LISTE A)	IV	100.0	987.3	334.7	379.3	605.3	13.3	6638.0
	CLASS 2 COUNTRIES	V	18674	19260	12612	20499	13376	9854	25032
	PAYS DE LA CLASSE 2	IV	100.0	103.1	67.5	109.8	71.6	52.8	134.0
	OF WHICH : A.C.P. CTRIES	V	:	:	:	3568	4679	7323	11209
	DONT : PAYS A.C.P.	IV	:	:	:	0.0	0.0	0.0	0.0

*: V=1000S , IV=VALUE INDEX
*: V=1000S , IV=INDICE DE VALEUR

2.A. IMPORTS BY SITC SECTIONS
IMPORTATIONS PAR SECTIONS DE LA CTCI

IV: 1974=100

SITC SECTIONS	ORIGINS	UNIT	1974	1975	1976	1977	1978	1979	1980
SECTIONS CTCI	ORIGINES								
0	FOOD AND LIVE ANIMALS PRODUITS ALIMENTAIRES ET ANIMAUX VIVANTS								
	TROPIC.AFRICA (LIST B) AFRIQUE TROP.(LISTE B)	V IV	9022 100.0	4682 51.9	4807 53.3	3568 39.5	4679 51.9	7323 81.2	11209 124.2
	DEVG.CTRIES (LIST C) P.V.D. (LISTE C)	V IV	9652 100.0	14578 151.0	7805 80.9	16931 175.4	8696 90.1	2531 26.2	13822 143.2
	CLASS 3 COUNTRIES PAYS DE LA CLASSE 3	V IV	2951 100.0	3208 108.7	2005 67.9	2731 92.5	1636 55.4	118 4.0	1399 47.4
	CHINA CHINE	V IV	2919 100.0	3075 105.3	1393 47.7	2710 92.8	1635 56.0	94 3.2	1391 47.7
1	BEVERAGES AND TOBACCO BOISSONS ET TABACS								
	WORLD MONDE	V IV	1166 100.0	2917 250.2	3645 312.6	3165 271.4	10203 875.0	12322 1056.8	6085 521.9
	CLASS 1 COUNTRIES PAYS DE LA CLASSE 1	V IV	1140 100.0	1981 173.8	2928 256.8	2519 221.0	9632 844.9	12060 1057.9	5543 486.2
	EUR 9 EUR 9	V IV	1139 100.0	1980 173.8	2925 256.8	2515 220.8	9616 844.2	12057 1058.6	5453 478.8
	ITALY ITALIE	V IV	70 100.0	11 15.7	37 52.9	60 85.7	1397 1995.7	564 805.7	33 47.1
	UNITED KINGDOM ROYAUME UNI	V IV	875 100.0	1925 220.0	2558 292.3	2207 252.2	7994 913.6	11227 1283.1	5151 588.7
	CLASS 2 COUNTRIES PAYS DE LA CLASSE 2	V IV	7 100.0	895 12785.7	713 10185.7	510 7285.7	382 5457.1	175 2500.0	469 6700.0
	OF WHICH : A.C.P.CTRIES DONT : PAYS A.C.P.	V IV	: :	: :	: :	505 0.0	363 0.0	131 0.0	287 0.0
	TROPIC.AFRICA (LIST B) AFRIQUE TROP.(LISTE B)	V IV	5 100.0	893 17860.0	711 14220.0	505 10100.0	363 7260.0	131 2620.0	287 5740.0
2	CRUDE MATERIALS, INEDIBLE, EXCEPT FUELS MATIER.BRUTES NON COMESTIB.SAUF CARBURAN								
	WORLD MONDE	V IV	7004 100.0	6140 87.7	8637 123.3	10211 145.8	9982 142.5	18260 260.7	15143 216.2
	CLASS 1 COUNTRIES PAYS DE LA CLASSE 1	V IV	2637 100.0	1843 69.9	2468 93.6	999 37.9	2414 91.5	2407 91.3	1512 57.3
	EUR 9 EUR 9	V IV	866 100.0	745 86.0	499 57.6	708 81.8	1289 148.8	1361 157.2	1357 156.7
	ITALY ITALIE	V IV	686 100.0	618 90.1	459 66.9	628 91.5	1116 162.7	1159 169.0	1110 161.8
	O.E.C.D.CTRIES.(LIST A) PAYS O.C.D.E (LISTE A)	V IV	1763 100.0	1098 62.3	1967 111.6	290 16.4	1111 63.0	1032 58.5	26 1.5
	CLASS 2 COUNTRIES PAYS DE LA CLASSE 2	V IV	3819 100.0	3079 80.6	5401 141.4	6884 180.3	7559 197.9	15855 415.2	13616 356.5
	OF WHICH : A.C.P.CTRIES DONT : PAYS A.C.P.	V IV	: :	: :	: :	5869 0.0	7329 0.0	14543 0.0	12193 0.0
	TROPIC.AFRICA (LIST B) AFRIQUE TROP.(LISTE B)	V IV	3165 100.0	3035 95.9	4869 153.8	5869 185.4	7329 231.6	14543 459.5	12193 385.2
	DEVG.CTRIES (LIST C) P.V.D. (LISTE C)	V IV	654 100.0	44 6.7	532 81.3	1015 155.2	230 35.2	1312 200.6	1423 217.6
	CLASS 3 COUNTRIES PAYS DE LA CLASSE 3	V IV	549 100.0	1218 221.9	769 140.1	2332 424.8	10 1.8	1 0.2	16 2.9
	CHINA CHINE	V IV	73 100.0	1187 1626.0	527 721.9	46 63.0	10 13.7	1 1.4	16 21.9
3	MINERAL FUELS,LUBRICANTS AND RELAT. MAT. COMBUSTIB. MINER.,LUBRIF.,PROD. CONNEXES								
	WORLD MONDE	V IV	9576 100.0	9526 99.5	10649 111.2	9929 103.7	14009 167.2	13458 140.5	2569 26.8
	CLASS 1 COUNTRIES PAYS DE LA CLASSE 1	V IV	55 100.0	2358 4287.3	1838 3341.8	399 725.5	118 214.5	6997 12721.8	1178 2141.8
	EUR 9 EUR 9	V IV	55 100.0	2329 4234.5	1833 3332.7	371 674.5	118 214.5	6987 12703.6	1172 2130.9
	ITALY ITALIE	V IV	49 100.0	2298 4689.8	1658 3383.7	365 744.9	91 185.7	6987 14259.2	615 1255.1
	CLASS 2 COUNTRIES PAYS DE LA CLASSE 2	V IV	1377 100.0	5509 400.1	1861 135.1	3367 244.5	14623 1061.9	6435 467.3	1031 74.9
	OF WHICH : A.C.P.CTRIES DONT : PAYS A.C.P.	V IV	: :	: :	: :	348 0.0	50 0.0	1319 0.0	952 0.0
	TROPIC.AFRICA (LIST B) AFRIQUE TROP.(LISTE B)	V IV	206 100.0	528 256.3	242 117.5	348 168.9	50 24.3	1319 640.3	952 462.1
	DEVG.CTRIES (LIST C) P.V.D. (LISTE C)	V IV	1171 100.0	4981 425.4	1619 138.3	3019 257.8	14573 1244.5	5116 436.9	79 6.7
	CLASS 3 COUNTRIES PAYS DE LA CLASSE 3	V IV	8144 100.0	1659 20.4	6950 85.3	6165 75.7	1269 15.6	27 0.3	363 4.5

*: V=1000\$, IV=VALUE INDEX
*: V=1000\$, IV=INDICE DE VALEUR

2.A. IMPORTS BY SITC SECTIONS
IMPORTATIONS PAR SECTIONS DE LA CTCI

IV: 1974=100

SITC SECTIONS	ORIGINS	* UNIT	1974	1975	1976	1977	1978	1979	1980
SECTIONS CTCI	ORIGINES								
4	ANIMAL AND VEGETABLE OILS AND FATS CORPS GRAS, GRAISSES, HUILES VEG. ET ANIM.								
	WORLD MONDE	V IV	2030 100.0	4687 230.9	6583 324.3	8173 402.6	5084 250.4	4068 200.4	24097 1187.0
	CLASS 1 COUNTRIES PAYS DE LA CLASSE 1	V IV	429 100.0	783 182.5	2370 552.4	790 184.1	2892 674.1	2664 621.0	21562 5026.1
	EUR 9 EUR 9	V IV	69 100.0	233 337.7	2362 3423.2	429 621.7	1803 2613.0	2663 3859.4	15202 22031.9
	FRANCE FRANCE	V IV	0 0	0 0	0 0	0 0	0 0	0 0	7755 0.0
	F.R. OF GERMANY RF D'ALLEMAGNE	V IV	1 100.0	159 15900.0	66 6600.0	40 4000.0	1589 158900.0	184 18400.0	124 12400.0
	ITALY ITALIE	V IV	65 100.0	74 113.8	2051 3155.4	1 1.5	4 6.2	2437 3749.2	7180 11046.2
	U.S.A. ETATS UNIS	V IV	361 100.0	550 152.4	9 2.5	0 0	1089 301.7	0 0	6359 1761.5
	CLASS 2 COUNTRIES PAYS DE LA CLASSE 2	V IV	1596 100.0	3693 231.4	4213 264.0	6421 402.3	2175 136.3	1393 87.3	2536 158.9
	OF WHICH : A.C.P. CTRIES DONT : PAYS A.C.P.	V IV	: :	: :	: :	195 0.0	4 0.0	119 0.0	2443 0.0
	TROPIC. AFRICA (LIST B) AFRIQUE TROP. (LISTE B)	V IV	44 100.0	2 4.5	3 6.8	195 443.2	4 9.1	119 270.5	2443 5552.3
	DEVG. CTRIES (LIST C) P.V.D. (LISTE C)	V IV	1552 100.0	3691 237.8	4210 271.3	6226 401.2	2171 139.9	1274 82.1	93 6.0
	CLASS 3 COUNTRIES PAYS DE LA CLASSE 3	V IV	5 100.0	212 4240.0	0 0	964 19280.0	18 360.0	11 220.0	1 20.0
5	CHEMICALS PRODUITS CHIMIQUES								
	WORLD MONDE	V IV	10730 100.0	10524 98.1	12711 118.5	15155 141.2	11753 109.5	21047 196.2	16202 151.0
	CLASS 1 COUNTRIES PAYS DE LA CLASSE 1	V IV	7748 100.0	7230 93.3	7957 102.7	12991 167.7	10075 130.0	18337 236.7	14088 181.8
	EUR 9 EUR 9	V IV	6695 100.0	5963 89.1	7293 108.9	11707 174.9	9226 137.8	16731 249.9	12712 189.9
	NETHERLANDS PAYS BAS	V IV	103 100.0	344 334.0	85 82.5	942 914.6	356 345.6	979 950.5	1532 1487.4
	F.R. OF GERMANY RF D'ALLEMAGNE	V IV	1440 100.0	948 65.8	3070 213.2	4469 310.3	2405 167.0	7286 506.0	1481 102.8
	ITALY ITALIE	V IV	4370 100.0	3760 86.0	3335 76.3	4004 91.6	5905 135.1	3641 83.3	6425 147.0
	UNITED KINGDOM ROYAUME UNI	V IV	404 100.0	491 121.5	375 92.8	1118 276.7	394 97.5	4763 1179.0	2890 715.3
	DENMARK DANEMARK	V IV	87 100.0	112 128.7	270 310.3	808 928.7	61 70.1	17 19.5	4 4.6
	U.S.A. ETATS UNIS	V IV	9 100.0	52 577.8	23 255.6	25 277.8	84 933.3	434 4822.2	813 9033.3
	O.E.C.D. CTRIES. (LIST A) PAYS O.C.D.E (LISTE A)	V IV	970 100.0	1203 124.0	641 66.1	1244 128.2	757 78.0	1164 120.0	426 43.9
	CLASS 2 COUNTRIES PAYS DE LA CLASSE 2	V IV	1852 100.0	2152 116.2	3896 210.4	1308 70.6	1399 75.5	2448 132.2	2043 110.3
	OF WHICH : A.C.P. CTRIES DONT : PAYS A.C.P.	V IV	: :	: :	: :	1212 0.0	931 0.0	1218 0.0	944 0.0
	TROPIC. AFRICA (LIST B) AFRIQUE TROP. (LISTE B)	V IV	833 100.0	1283 154.0	3831 459.9	1212 145.5	931 111.8	1218 146.2	945 113.4
	DEVG. CTRIES (LIST C) P.V.D. (LISTE C)	V IV	1019 100.0	869 85.3	62 6.1	95 9.3	468 45.9	739 72.5	1098 107.8
	CLASS 3 COUNTRIES PAYS DE LA CLASSE 3	V IV	1131 100.0	1142 101.0	857 75.8	862 76.2	281 24.8	268 23.7	73 6.5
	CHINA CHINE	V IV	574 100.0	1011 176.1	639 111.3	582 101.4	252 43.9	268 46.7	72 12.5
6	MANUFACTUR. GOODS CLASSIFIED BY MATERIAL ARTICLES MANUF. CLASSES PAR MATIERES								
	WORLD MONDE	V IV	48203 100.0	32529 67.5	31921 66.2	48591 100.8	48195 100.0	47622 98.8	55511 115.2
	CLASS 1 COUNTRIES PAYS DE LA CLASSE 1	V IV	25884 100.0	16397 63.3	13991 54.1	25923 100.2	28645 110.7	25438 98.3	34154 132.0
	EUR 9 EUR 9	V IV	22151 100.0	15469 69.8	11529 52.0	16775 75.7	25798 116.5	22549 101.8	30333 136.9
	FRANCE FRANCE	V IV	3719 100.0	1000 26.9	537 14.4	406 10.9	275 7.4	343 9.2	119 3.2
	BELG-LUXB BELG-LUXB	V IV	166 100.0	99 59.6	582 350.6	1247 751.2	186 112.0	203 122.3	77 46.4

*: V=10000, IV=VALUE INDEX
*: V=10000, IV=INDICE DE VALEUR

2.A. IMPORTS BY SITC SECTIONS
IMPORTATIONS PAR SECTIONS DE LA CTCI

IV: 1974=100

SITC SECTIONS	ORIGINS	* UNIT	1974	1975	1976	1977	1978	1979	1980
SECTIONS CTCI	ORIGINES								
6 MANUFACTUR. GOODS CLASSIFIED BY MATERIAL ARTICLES MANUF. CLASSES PAR MATIERES									
	NETHERLANDS	V	682	65	421	7	747	50	188
	PAYS BAS	IV	100.0	9.5	61.7	1.0	109.5	7.3	27.6
	F.R. OF GERMANY	V	731	440	1657	645	1692	708	2543
	RF D'ALLEMAGNE	IV	100.0	60.2	226.7	88.2	231.5	96.9	347.9
	ITALY	V	15981	13186	7523	13515	22034	17899	25360
	ITALIE	IV	100.0	82.5	47.1	84.6	137.9	112.0	158.7
	UNITED KINGDOM	V	870	677	570	869	816	3342	1980
	ROYAUME UNI	IV	100.0	77.8	65.5	99.9	93.8	384.1	227.6
	GREECE	V	:	:	:	593	363	0	16
	GRECE	IV	:	:	:	0.0	0.0	0	0.0
	U.S.A.	V	260	245	513	246	365	585	866
	ETATS UNIS	IV	100.0	94.2	197.3	94.6	140.4	225.0	333.1
	JAPAN	V	3410	341	299	842	1360	475	392
	JAPON	IV	100.0	10.0	8.8	24.7	39.9	13.9	11.5
	O.E.C.D. CTRIES. (LIST A)	V	63	283	1489	7467	739	1829	2547
	PAYS O.C.D.E (LISTE A)	IV	100.0	449.2	2363.5	11852.4	1173.0	2903.2	4042.9
	CLASS 2 COUNTRIES	V	11562	7072	5369	9647	15736	18910	14408
	PAYS DE LA CLASSE 2	IV	100.0	61.2	46.4	83.4	136.1	163.6	124.6
	OF WHICH : A.C.P. CTRIES	V	:	:	:	1838	4754	7067	3374
	DONT : PAYS A.C.P.	IV	:	:	:	0.0	0.0	0.0	0.0
	MEDITERR. AFRICA CTRIES	V	16	1236	168	31	204	8	2
	BASSIN MEDITERR. AFRIQUE	IV	100.0	7725.0	1050.0	193.7	1275.0	50.0	12.5
	TROPIC. AFRICA (LIST B)	V	1703	1705	1272	1838	4754	7067	3394
	AFRIQUE TROP. (LISTE B)	IV	100.0	100.1	74.7	107.9	279.2	415.0	199.3
	DEVG. CTRIES (LIST C)	V	9843	4131	3929	7778	10778	11835	11012
	P.V.D. (LISTE C)	IV	100.0	42.0	39.9	79.0	109.5	120.2	111.9
	CLASS 3 COUNTRIES	V	10697	9059	12560	13025	3811	3279	6953
	PAYS DE LA CLASSE 3	IV	100.0	84.7	117.4	121.8	35.6	30.7	65.0
	CHINA	V	3306	2317	5969	6482	3170	3276	4237
	CHINE	IV	100.0	70.1	180.6	196.1	95.9	99.1	128.2
7 MACHINERY AND TRANSPORT EQUIPMENT MACHINES ET MATERIEL DE TRANSPORT									
	WORLD	V	30781	49039	43845	81050	74797	80831	122697
	MONDE	IV	100.0	159.3	142.4	263.3	243.0	262.6	398.6
	CLASS 1 COUNTRIES	V	23729	40718	34067	60308	60367	67398	104936
	PAYS DE LA CLASSE 1	IV	100.0	171.6	143.6	254.2	254.4	284.0	442.2
	EUR 9	V	18508	33893	28670	55838	53443	62970	87536
	EUR 9	IV	100.0	183.1	154.9	301.7	288.8	340.2	473.0
	FRANCE	V	1264	911	1406	1662	1027	970	9676
	FRANCE	IV	100.0	72.1	111.2	131.5	81.2	76.7	765.5
	BELG-LUXB	V	165	680	184	1472	271	301	203
	BELG-LUXB	IV	100.0	412.1	111.5	892.1	164.2	182.4	123.0
	NETHERLANDS	V	133	190	147	174	694	1160	1649
	PAYS BAS	IV	100.0	142.9	110.5	130.8	521.8	872.2	1239.8
	F.R. OF GERMANY	V	2226	5245	3348	3677	5089	6071	6875
	RF D'ALLEMAGNE	IV	100.0	235.6	150.4	165.2	228.6	272.7	308.8
	ITALY	V	12517	22120	19657	32749	33208	42999	54105
	ITALIE	IV	100.0	176.7	157.0	261.6	265.3	343.5	432.3
	UNITED KINGDOM	V	2201	4692	3888	16093	13113	11325	14611
	ROYAUME UNI	IV	100.0	213.2	176.6	731.2	595.8	514.5	663.8
	U.S.A.	V	2389	2149	1918	724	2011	1739	9844
	ETATS UNIS	IV	100.0	90.0	80.3	30.3	84.2	72.8	412.1
	JAPAN	V	1391	532	661	674	4236	1350	3794
	JAPON	IV	100.0	38.2	47.5	48.5	304.5	97.1	272.8
	O.E.C.D. CTRIES. (LIST A)	V	1433	4033	2771	3071	657	1251	3759
	PAYS O.C.D.E (LISTE A)	IV	100.0	281.4	193.4	214.3	45.8	87.3	262.3
	CLASS 2 COUNTRIES	V	2165	2964	2347	3091	11995	12524	16757
	PAYS DE LA CLASSE 2	IV	100.0	136.9	108.4	142.8	554.0	578.5	774.0
	OF WHICH : A.C.P. CTRIES	V	:	:	:	1356	5804	4296	4489
	DONT : PAYS A.C.P.	IV	:	:	:	0.0	0.0	0.0	0.0
	TROPIC. AFRICA (LIST B)	V	769	2090	1571	1356	5804	4296	4493
	AFRIQUE TROP. (LISTE B)	IV	100.0	271.8	204.3	176.3	754.7	558.6	584.3
	DEVG. CTRIES (LIST C)	V	1396	848	770	1725	6179	8225	12238
	P.V.D. (LISTE C)	IV	100.0	60.7	55.2	123.6	442.6	589.2	876.6
	CLASS 3 COUNTRIES	V	4887	5358	7431	17657	2430	902	1002
	PAYS DE LA CLASSE 3	IV	100.0	109.6	152.1	361.3	49.7	18.5	20.5
	CHINA	V	1191	1429	1169	3332	2227	869	844
	CHINE	IV	100.0	120.0	98.2	279.8	187.0	73.0	70.9

M: V=10000, IV=VALUE INDEX
M: V=10000, IV=INDICE DE VALEUR

2.A. IMPORTS BY SITC SECTIONS
IMPORTATIONS PAR SECTIONS DE LA CTCI

IV: 1974=100

SITC SECTIONS	ORIGINS	UNIT	1974	1975	1976	1977	1978	1979	1980
SECTIONS CTCI	ORIGINES								
8	MISCELLANEOUS MANUFACTURED GOODS								
	ARTICLES MANUFACTURÉS DIVERS								
	WORLD	V	6988	6312	8659	9548	28818	16672	21763
	MONDE	IV	100.0	90.3	123.9	136.6	412.4	238.6	311.4
	CLASS 1 COUNTRIES	V	3226	3916	4832	4512	19008	7624	12991
	PAYS DE LA CLASSE 1	IV	100.0	121.4	149.8	139.9	589.2	236.3	402.7
	EUR 9	V	2738	3718	4496	3756	17633	7226	11572
	EUR 9	IV	100.0	135.8	164.2	137.2	644.0	263.9	422.6
	NETHERLANDS	V	19	35	159	261	9118	49	108
	PAYS BAS	IV	100.0	184.2	836.8	1373.7	47989.5	257.9	568.4
	F.R. OF GERMANY	V	157	532	519	402	510	937	1083
	RF D'ALLEMAGNE	IV	100.0	338.9	330.6	256.1	324.8	596.8	689.8
	ITALY	V	2051	2285	2589	2225	7322	5453	8049
	ITALIE	IV	100.0	111.4	126.2	108.5	357.0	265.9	392.4
	UNITED KINGDOM	V	408	552	1060	666	508	413	2017
	ROYAUME UNI	IV	100.0	135.3	259.8	163.2	124.5	101.2	494.4
	JAPAN	V	265	37	81	544	494	196	181
	JAPON	IV	100.0	14.0	30.6	205.3	186.4	74.0	68.3
	O.E.C.D. CTRIES.(LIST A)	V	164	111	43	118	568	76	1009
	PAYS O.C.D.E (LISTE A)	IV	100.0	67.7	26.2	72.0	346.3	46.3	615.2
	CLASS 2 COUNTRIES	V	2319	1701	1637	3112	9163	8592	6644
	PAYS DE LA CLASSE 2	IV	100.0	73.4	70.6	134.2	395.1	370.5	286.5
	OF WHICH : A.C.P. CTRIES	V	:	:	:	617	1071	1932	1613
	DONT : PAYS A.C.P.	IV	:	:	:	0.0	0.0	0.0	0.0
	TROPIC.AFRICA (LIST B)	V	534	287	283	617	1071	1932	1613
	AFRIQUE TROP.(LISTE B)	IV	100.0	53.7	53.0	115.5	200.6	361.8	302.1
	DEVG. CTRIES (LIST C)	V	1766	1411	1353	2462	8085	6644	5009
	P.V.D. (LISTE C)	IV	100.0	79.9	76.6	139.4	457.8	376.2	283.6
	CLASS 3 COUNTRIES	V	1443	694	2190	1930	628	462	2134
	PAYS DE LA CLASSE 3	IV	100.0	48.1	151.8	133.7	43.5	32.0	147.9
	CHINA	V	870	565	1669	1561	590	442	445
	CHINE	IV	100.0	64.9	191.8	179.4	67.8	50.8	51.1

M: V=1000S , IV=VALUE INDEX
M: V=1000S , IV=INDICE DE VALEUR

2.B. EXPORTS BY SITC SECTIONS
EXPORTATIONS PAR SECTIONS DE LA CTCI

IV: 1974=100

SITC SECTIONS	ORIGINS	* UNIT	1974	1975	1976	1977	1978	1979	1980
SECTIONS CTCI	ORIGINES								
0-9	TOTAL TRADE								
	COMMERCE TOTAL								
WORLD		V	62045	88579	94607	62986	106598	111814	132636
MONDE		IV	100.0	142.8	152.5	101.5	171.8	180.2	213.8
CLASS 1 COUNTRIES		V	8192	7442	28517	11156	9220	17028	21497
PAYS DE LA CLASSE 1		IV	100.0	90.8	348.1	136.2	112.5	207.9	262.4
EUR 9		V	8129	7076	27646	10546	8969	15570	20075
EUR 9		IV	100.0	87.0	340.1	129.7	110.3	191.5	247.0
FRANCE		V	19	69	346	52	25	717	534
FRANCE		IV	100.0	363.2	1821.1	273.7	131.6	3773.7	2810.5
BELG-LUXB		V	753	297	151	2	1	519	377
BELG-LUXB		IV	100.0	39.4	20.1	0.3	0.1	68.9	50.1
F.R. OF GERMANY		V	226	647	109	25	32	671	1807
RF D'ALLEMAGNE		IV	100.0	286.3	48.2	11.1	14.2	296.9	799.6
ITALY		V	6328	5789	26780	9179	8495	13556	17103
ITALIE		IV	100.0	91.5	423.2	145.1	134.2	214.2	270.3
UNITED KINGDOM		V	87	265	256	1286	39	66	196
ROYAUME UNI		IV	100.0	304.6	294.3	1478.2	44.8	75.9	225.3
U.S.A.		V	36	83	41	19	231	1240	207
ETATS UNIS		IV	100.0	230.6	113.9	52.8	641.7	3444.4	575.0
O.E.C.D. CTRIES. (LIST A)		V	21	282	830	591	17	10	1196
PAYS O.C.D.E (LISTE A)		IV	100.0	1342.9	3952.4	2814.3	81.0	47.6	5695.2
CLASS 2 COUNTRIES		V	48056	73682	57013	48655	96381	93641	110418
PAYS DE LA CLASSE 2		IV	100.0	153.3	118.6	101.2	200.6	194.9	229.8
OF WHICH : A.C.P. CTRIES		V	:	:	:	1571	777	567	1488
DONT : PAYS A.C.P.		IV	:	:	:	0.0	0.0	0.0	0.0
TROPIC. AFRICA (LIST B)		V	1019	2676	1246	1571	777	567	1488
AFRIQUE TROP. (LISTE B)		IV	100.0	262.6	122.3	154.2	76.3	55.6	146.0
DEVG. CTRIES (LIST C)		V	46964	70844	55730	47066	95602	92945	108903
P.V.D. (LISTE C)		IV	100.0	150.8	118.7	100.2	203.6	197.9	231.9
CLASS 3 COUNTRIES		V	5775	7394	9027	2575	990	1141	690
PAYS DE LA CLASSE 3		IV	100.0	128.0	156.3	44.6	17.1	19.8	11.9
CHINA		V	2400	2511	2381	362	955	1020	657
CHINE		IV	100.0	104.6	99.2	15.1	39.8	42.5	27.4
0	FOOD AND LIVE ANIMALS								
	PRODUITS ALIMENTAIRES ET ANIMAUX VIVANTS								
WORLD		V	56601	79985	82629	56944	102758	98808	114935
MONDE		IV	100.0	141.3	146.0	100.6	181.5	174.6	203.1
CLASS 1 COUNTRIES		V	6514	5369	20409	7984	6990	7136	12149
PAYS DE LA CLASSE 1		IV	100.0	82.4	313.3	122.6	107.3	109.5	186.5
EUR 9		V	6514	5365	20409	7984	6990	7134	12149
EUR 9		IV	100.0	82.4	313.3	122.6	107.3	109.5	186.5
BELG-LUXB		V	750	297	139	0	0	460	376
BELG-LUXB		IV	100.0	39.6	18.5	0	0	61.3	50.1
F.R. OF GERMANY		V	119	633	2	0	2	276	986
RF D'ALLEMAGNE		IV	100.0	531.9	1.7	0	1.7	231.9	828.6
ITALY		V	5631	4430	20008	7984	6978	6398	10787
ITALIE		IV	100.0	78.7	355.3	141.8	123.9	113.6	191.6
CLASS 2 COUNTRIES		V	46905	69722	55582	46348	95762	91666	102751
PAYS DE LA CLASSE 2		IV	100.0	148.6	118.5	98.8	204.2	195.4	219.1
OF WHICH : A.C.P. CTRIES		V	:	:	:	365	628	366	446
DONT : PAYS A.C.P.		IV	:	:	:	0.0	0.0	0.0	0.0
TROPIC. AFRICA (LIST B)		V	604	293	462	365	628	366	446
AFRIQUE TROP. (LISTE B)		IV	100.0	48.5	76.5	60.4	104.0	60.6	73.8
DEVG. CTRIES (LIST C)		V	46300	69387	55120	45982	95134	91299	102305
P.V.D. (LISTE C)		IV	100.0	149.9	119.0	99.3	205.5	197.2	221.0
CLASS 3 COUNTRIES		V	3164	4840	6602	2143	:	:	:
PAYS DE LA CLASSE 3		IV	100.0	153.0	208.7	67.7	:	:	:
2	CRUDE MATERIALS, INEDIBLE, EXCEPT FUELS								
	MATIER. BRUTES NON COMESTIB. SAUF CARBURAN								
WORLD		V	4124	5742	9315	3689	2329	10375	10256
MONDE		IV	100.0	139.2	225.9	89.5	56.5	251.6	248.7
CLASS 1 COUNTRIES		V	877	1710	7373	2778	1368	7957	7465
PAYS DE LA CLASSE 1		IV	100.0	195.0	840.7	316.8	156.0	907.3	851.2
EUR 9		V	854	1444	6731	2219	1367	7747	7461
EUR 9		IV	100.0	169.1	788.2	259.8	160.1	907.1	873.7
F.R. OF GERMANY		V	61	0	0	1	6	211	806
RF D'ALLEMAGNE		IV	100.0	0	0	1.6	9.8	345.9	1321.3
ITALY		V	500	1194	6583	1025	1342	6994	6202
ITALIE		IV	100.0	238.8	1316.6	205.0	268.4	1398.8	1240.4
UNITED KINGDOM		V	48	213	0	1176	1	1	1
ROYAUME UNI		IV	100.0	443.7	0	2450.0	2.1	2.1	2.1

*: V=1000\$, IV=VALUE INDEX
*: V=1000\$, IV=INDICE DE VALEUR

2.B. EXPORTS BY SITC SECTIONS
EXPORTATIONS PAR SECTIONS DE LA CTCI

IV: 1974=100

SITC SECTIONS	ORIGINS	* UNIT	1974	1975	1976	1977	1978	1979	1980
SECTIONS CTCI	ORIGINES								
2	CRUDE MATERIALS, INEDIBLE, EXCEPT FUELS MATIER. BRUTES NON COMESTIB. SAUF CARBURAN								
	O.E.C.D. CTRIES. (LIST A) PAYS O.C.D.E (LISTE A)	V IV	16 100.0	264 1650.0	641 4006.2	559 3493.7	0 0	4 25.0	1 6.2
	CLASS 2 COUNTRIES PAYS DE LA CLASSE 2	V IV	702 100.0	1531 218.1	832 118.5	527 75.1	175 24.9	1570 223.6	2155 307.0
	OF WHICH : A.C.P. CTRIES DONT : PAYS A.C.P.	V IV	: :	: :	: :	124 0.0	97 0.0	87 0.0	885 0.0
	TROPIC. AFRICA (LIST B) AFRIQUE TROP. (LISTE B)	V IV	221 100.0	305 138.0	331 149.8	124 56.1	97 43.9	87 39.4	885 400.5
	DEVG. CTRIES (LIST C) P.V.D. (LISTE C)	V IV	423 100.0	1148 271.4	481 113.7	402 95.0	78 18.4	1360 321.5	1270 300.2
	CLASS 3 COUNTRIES PAYS DE LA CLASSE 3	V IV	2542 100.0	2501 98.4	1109 43.6	387 15.2	790 31.1	848 33.4	639 25.1
	CHINA CHINE	V IV	2329 100.0	2501 107.4	1109 47.6	348 14.9	789 33.9	738 31.7	639 27.4
3	MINERAL FUELS, LUBRICANTS AND RELAT. MAT. COMBUSTIB. MINER. LUBRIF., PROD. CONNEXES								
	WORLD MONDE	V IV	0 0	16 0.0	55 0.0	161 0.0	313 0.0	1306 0.0	6397 0.0
	CLASS 1 COUNTRIES PAYS DE LA CLASSE 1	V IV	0 0	0 0	0 0	0 0	1 0.0	1177 0.0	1264 0.0
	U.S.A. ETATS UNIS	V IV	0 0	0 0	0 0	0 0	0 0	1164 0.0	92 0.0
	O.E.C.D. CTRIES. (LIST A) PAYS O.C.D.E (LISTE A)	V IV	0 0	0 0	0 0	0 0	0 0	0 0	1172 0.0
	CLASS 2 COUNTRIES PAYS DE LA CLASSE 2	V IV	0 0	11 0.0	43 0.0	74 0.0	297 0.0	130 0.0	5133 0.0
	DEVG. CTRIES (LIST C) P.V.D. (LISTE C)	V IV	0 0	1 0.0	40 0.0	37 0.0	295 0.0	108 0.0	5123 0.0
6	MANUFACTUR. GOODS CLASSIFIED BY MATERIAL ARTICLES MANUF. CLASSES PAR MATIERES								
	WORLD MONDE	V IV	28 100.0	31 110.7	175 625.0	976 3485.7	2 7.1	16 57.1	133 475.0
	CLASS 2 COUNTRIES PAYS DE LA CLASSE 2	V IV	23 100.0	23 100.0	91 395.7	976 4243.5	4 17.4	8 34.8	120 521.7
	OF WHICH : A.C.P. CTRIES DONT : PAYS A.C.P.	V IV	: :	: :	: :	973 0.0	2 0.0	6 0.0	24 0.0
	TROPIC. AFRICA (LIST B) AFRIQUE TROP. (LISTE B)	V IV	17 100.0	19 111.8	89 523.5	973 5723.5	2 11.8	6 35.3	24 141.2
7	MACHINERY AND TRANSPORT EQUIPMENT MACHINES ET MATERIEL DE TRANSPORT								
	WORLD MONDE	V IV	228 100.0	2322 1018.4	1578 692.1	109 47.8	81 35.5	202 88.6	156 68.4
	CLASS 2 COUNTRIES PAYS DE LA CLASSE 2	V IV	163 100.0	2173 1333.1	119 73.0	26 16.0	37 22.7	128 78.5	99 60.7
	TROPIC. AFRICA (LIST B) AFRIQUE TROP. (LISTE B)	V IV	129 100.0	1896 1469.8	95 73.6	8 6.2	20 15.5	40 31.0	44 34.1
	CLASS 3 COUNTRIES PAYS DE LA CLASSE 3	V IV	1 100.0	35 3500.0	1273 127300.0	15 1500.0	0 0	0 0	5 500.0
8	MISCELLANEOUS MANUFACTURED GOODS ARTICLES MANUFACTURES DIVERS								
	WORLD MONDE	V IV	98 100.0	248 253.1	163 166.3	723 737.8	112 114.3	97 99.0	258 263.3
	CLASS 2 COUNTRIES PAYS DE LA CLASSE 2	V IV	42 100.0	148 352.4	68 161.9	559 1331.0	13 31.0	21 50.0	69 164.3
	DEVG. CTRIES (LIST C) P.V.D. (LISTE C)	V IV	17 100.0	13 76.5	32 188.2	516 3035.3	7 41.2	8 47.1	12 70.6

*: V=1000\$, IV=VALUE INDEX
*: V=1000\$, IV=INDICE DE VALEUR

3 EXPORTS BY PRINCIPAL PRODUCTS
EXPORTATIONS DES PRINCIPAUX PRODUITS

IV: 1974=100

SITC POSITIONS	ORIGINS	UNIT	1974	1975	1976	1977	1978	1979	1980
POSITIONS CTCI	ORIGINES								
001.1	BOVINE CATTLE-INCLUDING BUFFALOES- ESPECE BOVINE -BUFFLES COMPRIS-								
	WORLD	V	3428	5317	10802	6618	15921	21574	24889
	MONDE	X	5.5	6.0	11.4	10.5	14.9	19.3	18.8
		Q	0	0	0	11824	16773	17658	19804
	CLASS 2 COUNTRIES	V	:	:	:	6512	15921	21573	24889
	PAYS DE LA CLASSE 2	Q	:	:	:	11631	16773	17657	19804
	OF WHICH : A.C.P. CTRIES	V	:	:	:	:	115	:	:
	DONT : PAYS A.C.P.	Q	:	:	:	:	77	:	:
	TROPIC.AFRICA (LIST B)	V	:	:	:	:	115	:	:
	AFRIQUE TROP.(LISTE B)	Q	:	:	:	:	77	:	:
	DEVG. CTRIES (LIST C)	V	:	:	:	6512	15806	21573	24889
	P.V.D. (LISTE C)	Q	:	:	:	11631	16696	17657	19804
031.2	FISH, SALTED, DRIED OR SMOKED POISSON SALE, SECHE OU FUME, SANS PREPARAT								
	WORLD	V	:	:	:	142	373	504	310
	MONDE	X	:	:	:	0.2	0.3	0.5	0.2
		Q	:	:	:	94	1200	1027	645
	CLASS 1 COUNTRIES	V	:	:	:	105	12	0	32
	PAYS DE LA CLASSE 1	Q	:	:	:	1	7	0	82
	EUR 9	V	:	:	:	105	12	0	32
	EUR 9	Q	:	:	:	1	7	0	82
	ITALY	V	:	:	:	105	0	0	32
	ITALIE	Q	:	:	:	1	0	0	82
	CLASS 2 COUNTRIES	V	:	:	:	27	362	505	270
	PAYS DE LA CLASSE 2	Q	:	:	:	91	1194	1028	539
	OF WHICH : A.C.P. CTRIES	V	:	:	:	:	318	130	180
	DONT : PAYS A.C.P.	Q	:	:	:	:	1077	318	426
	TROPIC.AFRICA (LIST B)	V	:	:	:	:	318	130	180
	AFRIQUE TROP.(LISTE B)	Q	:	:	:	:	1677	318	426
	DEVG. CTRIES (LIST C)	V	:	:	:	27	44	375	90
	P.V.D. (LISTE C)	Q	:	:	:	91	117	710	113
051.3	BANANAS-INCLUDING PLAHTAINS-FRESH BANANES FRAICHES, -Y COMP. BAN. DES ANTILLE								
	OF WHICH : A.C.P. CTRIES	V	:	:	:	222	153	26	21
	DONT : PAYS A.C.P.	Q	:	:	:	1138	66	90	104
211.6	SHEEP AND LAMB SKINS, WITH THE WOOL ON PEAUX D'OVINS LAINEES								
	SPAIN	V	:	:	:	:	:	204	:
	ESPAGNE	Q	:	:	:	:	:	49	:
291.1	BONES TUVORY HORNS HOOFES CLAWS AND SIMILA OS IVOIRE SABOTS ONGLES ET ANALOGUES								
	WORLD	V	:	:	:	1250	22	68	72
	MONDE	X	:	:	:	2.0	0.0	0.1	0.1
		Q	:	:	:	302567	1171	10	11
	CLASS 1 COUNTRIES	V	:	:	:	1231	21	27	66
	PAYS DE LA CLASSE 1	Q	:	:	:	302567	1169	0	8
	EUR 9	V	:	:	:	1231	21	27	66
	EUR 9	Q	:	:	:	302567	1169	0	8
	UNITED KINGDOM	V	:	:	:	1175	:	:	:
	ROYAUME UNI	Q	:	:	:	300564	:	:	:
292.2	NATURAL GUMS, RESINS, BALSAM AND LACS GOMMES, RESINES, BAUMES ET LAQUES NATURELS								
	OF WHICH : A.C.P. CTRIES	V	:	:	:	118	87	85	838
	DONT : PAYS A.C.P.	Q	:	:	:	77	44	87	372
332.2	LAMP OIL AND WHITE SPIRIT PETROLE LAMPANT ET WHITE SPIRIT								
	WORLD	V	:	:	:	1	295	18	:
	MONDE	X	:	:	:	0.0	0.3	0.0	:
		Q	:	:	:	2	984	4	:
	CLASS 2 COUNTRIES	V	:	:	:	2	294	18	:
	PAYS DE LA CLASSE 2	Q	:	:	:	1	984	3	:
	DEVG. CTRIES (LIST C)	V	:	:	:	1	292	7	:
	P.V.D. (LISTE C)	Q	:	:	:	:	981	1	:

*: V=10000 ,Q=TONS %=PERCENTAGE OF THE TOTAL
*: V=10000 ,Q=TONNES %=PART DU TOTAL


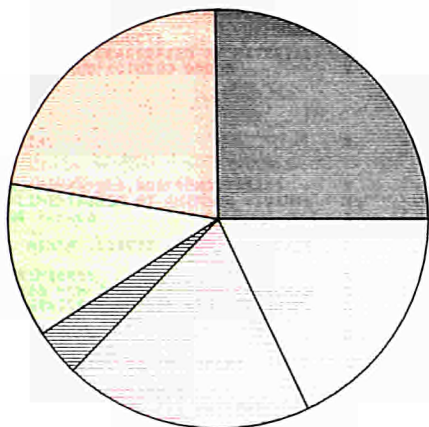
1981

IMPORT

EXPORT

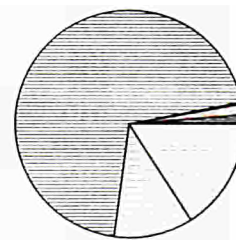
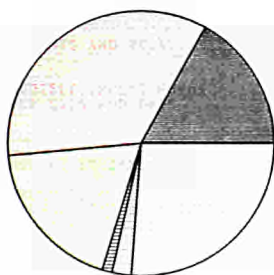
World
Monde

World
Monde



EUR 9

EUR 9



SITC (Sections)
CTCI (Sections)



0 + 1

Food,
beverages
and
tobacco

Produits
alimentaires,
boissons
tabacs



3

Mineral fuels,
lubricants
and related
materials

Combustibles
minéraux,
lubrifiants,
produits connexes



2 + 4

Raw
materials

Matières
premières



5

Chemicals

Produits
chimiques



7

Machinery
and
transport
equipment

Machines
et
matériel
de transport



6 + 8

Other
industrial
products

Autres
produits
industriels

1.A. GROWTH AND STRUCTURE OF IMPORTS FROM THE WORLD
EVOLUTION ET STRUCTURE DES IMPORTATIONS EN PROVENANCE DU MONDE

SITC SECTIONS		UNIT	1975	1976	1977	1978	1979	1980	1981
SECTIONS CTCI									
0-9	TOTAL TRADE	V	956945	951829	982580	877985	915811	1499342	1518702
0+1	FOOD, BEVERAGES AND TOBACCO	V	177292	129732	121905	164378	169460	381590	271827
0	FOOD AND LIVE ANIMALS	V	166454	114935	105134	150558	150605	365854	237700
1	BEVERAGES AND TOBACCO	V	10838	14797	16771	13820	18855	15736	34127
3	MINERAL FUELS, LUBRICANTS AND RELAT. MAT.	V	35276	22130	22376	12610	14767	189397	289612
2+4	RAW MATERIALS	V	10760	7194	13659	13056	8781	23708	55085
2	CRUDE MATERIALS, INEDIBLE, EXCEPT FUELS	V	9386	4651	10408	10544	6699	17508	34361
4	ANIMAL AND VEGETABLE OILS AND FATS	V	1374	2543	3251	2512	2082	6200	20724
5	CHEMICALS	V	119764	104339	104378	94466	112640	170427	180554
7	MACHINERY AND TRANSPORT EQUIPMENT	V	306499	433758	382956	314543	352472	430089	334124
6+8	OTHER INDUSTRIAL PRODUCTS	V	303507	203598	256319	256021	252845	300779	380723
6	MANUFACTUR. GOODS CLASSIFIED BY MATERIAL	V	279553	180128	227175	232306	228168	267218	325143
8	MISCELLANEOUS MANUFACTURED GOODS	V	23954	23470	29144	23715	24677	33561	55580
0-9	COMMERCE TOTAL	%	100.0	100.0	100.0	100.0	100.0	100.0	100.0
0+1	PRODUITS ALIMENTAIRES, BOISSONS, TABACS	%	18.5	13.6	12.4	18.7	18.5	25.5	17.9
0	PRODUITS ALIMENTAIRES ET ANIMAUX VIVANTS	%	17.4	12.1	10.7	17.1	16.4	24.4	15.7
1	BOISSONS ET TABACS	%	1.1	1.6	1.7	1.6	2.1	1.0	2.2
3	COMBUSTIB. MINER., LUBRIF., PROD. CONNEXES	%	3.7	2.3	2.3	1.4	1.6	12.6	19.1
2+4	MATIERES PREMIERES	%	1.1	0.8	1.4	1.5	1.0	1.6	3.6
2	MATIER. BRUTES NON COMESTIB. SAUF CARBURAN	%	1.0	0.5	1.1	1.2	0.7	1.2	2.3
4	CORPS GRAS, GRAISSES, HUILES VEG. ET ANIM.	%	0.1	0.3	0.3	0.3	0.2	0.4	1.4
5	PRODUITS CHIMIQUES	%	12.5	11.0	10.6	10.8	12.3	11.4	11.9
7	MACHINES ET MATERIEL DE TRANSPORT	%	32.0	45.6	39.0	35.8	38.5	28.7	22.0
6+8	AUTRES PRODUITS INDUSTRIELS	%	31.7	21.4	26.1	29.2	27.6	20.1	25.1
6	ARTICLES MANUF. CLASSES PAR MATIERES	%	29.2	18.9	23.1	26.5	24.9	17.8	21.4
8	ARTICLES MANUFACTURES DIVERS	%	2.5	2.5	3.0	2.7	2.7	2.2	3.7

1.B. GROWTH AND STRUCTURE OF IMPORTS FROM EUR 9
EVOLUTION ET STRUCTURE DES IMPORTATIONS EN PROVENANCE DE L'EUR

SITC SECTIONS		UNIT	1975	1976	1977	1978	1979	1980	1981
SECTIONS CTCI									
0-9	TOTAL TRADE	V	450880	470810	533394	445702	490454	639635	610095
0+1	FOOD, BEVERAGES AND TOBACCO	V	19349	28835	27259	50160	70422	147652	160118
0	FOOD AND LIVE ANIMALS	V	9396	14763	10904	37219	52901	132924	132156
1	BEVERAGES AND TOBACCO	V	9953	14072	16355	12941	17521	14728	27962
3	MINERAL FUELS, LUBRICANTS AND RELAT. MAT.	V	2594	2517	4145	4452	3997	11202	14332
2+4	RAW MATERIALS	V	1891	3071	3717	3745	2932	4371	7345
2	CRUDE MATERIALS, INEDIBLE, EXCEPT FUELS	V	1468	1432	2165	2030	1590	2100	2522
4	ANIMAL AND VEGETABLE OILS AND FATS	V	423	1639	1552	1715	1342	2271	4823
5	CHEMICALS	V	75542	56743	69979	67897	73160	106167	114305
7	MACHINERY AND TRANSPORT EQUIPMENT	V	203492	300874	269150	236083	261914	272177	210436
6+8	OTHER INDUSTRIAL PRODUCTS	V	91269	65747	86971	69349	76129	96111	103475
6	MANUFACTUR. GOODS CLASSIFIED BY MATERIAL	V	81428	55798	74198	59419	65998	82234	84623
8	MISCELLANEOUS MANUFACTURED GOODS	V	9841	9949	12773	9930	10131	13877	18852
0-9	COMMERCE TOTAL	%	100.0	100.0	100.0	100.0	100.0	100.0	100.0
0+1	PRODUITS ALIMENTAIRES, BOISSONS, TABACS	%	4.3	6.1	5.1	11.3	14.4	23.1	26.2
0	PRODUITS ALIMENTAIRES ET ANIMAUX VIVANTS	%	2.1	3.1	2.0	8.4	10.8	20.8	21.7
1	BOISSONS ET TABACS	%	2.2	3.0	3.1	2.9	3.6	2.3	4.6
3	COMBUSTIB. MINER., LUBRIF., PROD. CONNEXES	%	0.6	0.5	0.8	1.0	0.8	1.8	2.3
2+4	MATIERES PREMIERES	%	0.4	0.7	0.7	0.8	0.6	0.7	1.2
2	MATIER. BRUTES NON COMESTIB. SAUF CARBURAN	%	0.3	0.3	0.4	0.5	0.3	0.3	0.4
4	CORPS GRAS, GRAISSES, HUILES VEG. ET ANIM.	%	0.1	0.3	0.3	0.4	0.3	0.4	0.8
5	PRODUITS CHIMIQUES	%	16.8	12.1	13.1	15.2	14.9	16.6	18.7
7	MACHINES ET MATERIEL DE TRANSPORT	%	45.1	63.9	50.5	53.0	53.4	42.6	34.5
6+8	AUTRES PRODUITS INDUSTRIELS	%	20.2	14.0	16.3	15.6	15.5	15.0	17.0
6	ARTICLES MANUF. CLASSES PAR MATIERES	%	18.1	11.9	13.9	13.3	13.5	12.9	13.9
8	ARTICLES MANUFACTURES DIVERS	%	2.2	2.1	2.4	2.2	2.1	2.2	3.1

M: V=1000\$, %=PERCENTAGE OF THE TOTAL
M: V=1000\$, %=PART DU TOTAL

1.C. GROWTH AND STRUCTURE OF EXPORTS TO THE WORLD
EVOLUTION ET STRUCTURE DES EXPORTATIONS VERS LE MONDE

SITC SECTIONS		UNIT	1975	1976	1977	1978	1979	1980	1981
SECTIONS CTICI									
0-9	TOTAL TRADE	V	429357	577649	:	483132	583324	594017	509660
0+1	FOOD, BEVERAGES AND TOBACCO	V	26071	38832	:	56143	95007	175568	133494
0	FOOD AND LIVE ANIMALS	V	26063	38830	:	56142	95000	175493	133391
1	BEVERAGES AND TOBACCO	V	8	2	:	1	7	75	103
3	MINERAL FUELS, LUBRICANTS AND RELAT. MAT.	V	15362	9980	:	6292	16692	5577	25302
2+4	RAW MATERIALS	V	381516	521917	:	418337	467009	397902	341108
2	CRUDE MATERIALS, INEDIBLE, EXCEPT FUELS	V	368070	519536	:	401183	453995	385556	328500
4	ANIMAL AND VEGETABLE OILS AND FATS	V	13446	2381	:	17154	13014	12346	12608
5	CHEMICALS	V	495	771	:	102	73	70	394
7	MACHINERY AND TRANSPORT EQUIPMENT	V	3855	3413	:	1530	1555	9020	4445
6+8	OTHER INDUSTRIAL PRODUCTS	V	685	989	:	721	2328	5641	4312
6	MANUFACTUR. GOODS CLASSIFIED BY MATERIAL	V	460	777	:	533	2243	5430	3877
8	MISCELLANEOUS MANUFACTURED GOODS	V	225	212	:	188	85	211	435
0-9	COMMERCE TOTAL	%	100.0	100.0	0	100.0	100.0	100.0	100.0
0+1	PRODUITS ALIMENTAIRES, BOISSONS, TABACS	%	6.1	6.7	0.0	11.6	16.3	29.6	26.2
0	PRODUITS ALIMENTAIRES ET ANIMAUX VIVANTS	%	6.1	6.7	0.0	11.6	16.3	29.5	26.2
1	BOISSONS ET TABACS	%	0.0	0.0	0.0	0.0	0.0	0.0	0.0
3	COMBUSTIB. MINER., LUBRIF., PROD. CONNEXES	%	3.6	1.7	0	1.3	2.9	0.9	5.0
2+4	MATIERES PREMIERES	%	88.9	90.4	0.0	86.6	80.1	67.0	66.9
2	MATIER. BRUTES NON COMESTIB. SAUF CARBURAN	%	85.7	89.9	0.0	83.0	77.8	64.9	64.5
4	CORPS GRAS, GRAISSES, HUILES VEG. ET ANIM.	%	3.1	0.4	0.0	3.6	2.2	2.1	2.5
5	PRODUITS CHIMIQUES	%	0.1	0.1	0	0.0	0.0	0.0	0.1
7	MACHINES ET MATERIEL DE TRANSPORT	%	0.9	0.6	0	0.3	0.3	1.5	0.9
6+8	AUTRES PRODUITS INDUSTRIELS	%	0.2	0.2	0.0	0.1	0.4	0.9	0.8
6	ARTICLES MANUF. CLASSES PAR MATIERES	%	0.1	0.1	0.0	0.1	0.4	0.9	0.8
8	ARTICLES MANUFACTURES DIVERS	%	0.1	0.0	0.0	0.0	0.0	0.0	0.1

1.D. GROWTH AND STRUCTURE OF EXPORTS TO EUR 9
EVOLUTION ET STRUCTURE DES EXPORTATIONS VERS L'EUR 9

SITC SECTIONS		UNIT	1975	1976	1977	1978	1979	1980	1981
SECTIONS CTICI									
0-9	TOTAL TRADE	V	175848	248960	:	152518	152887	175757	150495
0+1	FOOD, BEVERAGES AND TOBACCO	V	12876	20367	:	20264	29096	44623	24062
0	FOOD AND LIVE ANIMALS	V	12876	20367	:	20264	29096	44623	24062
1	BEVERAGES AND TOBACCO	V	:	:	:	:	:	:	:
3	MINERAL FUELS, LUBRICANTS AND RELAT. MAT.	V	1831	2496	:	0	1020	5576	16845
2+4	RAW MATERIALS	V	157947	222373	:	130840	119786	119979	104976
2	CRUDE MATERIALS, INEDIBLE, EXCEPT FUELS	V	156244	220743	:	114854	106773	109154	92368
4	ANIMAL AND VEGETABLE OILS AND FATS	V	1703	1630	:	15986	13013	10825	12608
5	CHEMICALS	V	127	82	:	54	55	26	347
7	MACHINERY AND TRANSPORT EQUIPMENT	V	2746	2865	:	1173	1115	2286	2330
6+8	OTHER INDUSTRIAL PRODUCTS	V	318	305	:	187	1816	3271	1934
6	MANUFACTUR. GOODS CLASSIFIED BY MATERIAL	V	227	249	:	131	1773	3208	1578
8	MISCELLANEOUS MANUFACTURED GOODS	V	91	56	:	56	43	63	356
0-9	COMMERCE TOTAL	%	100.0	100.0	0	100.0	100.0	100.0	100.0
0+1	PRODUITS ALIMENTAIRES, BOISSONS, TABACS	%	7.3	8.2	0.0	13.3	19.0	25.4	16.0
0	PRODUITS ALIMENTAIRES ET ANIMAUX VIVANTS	%	7.3	8.2	0.0	13.3	19.0	25.4	16.0
1	BOISSONS ET TABACS	%	:	:	:	:	:	:	:
3	COMBUSTIB. MINER., LUBRIF., PROD. CONNEXES	%	1.0	1.0	0	0	0.7	3.2	11.2
2+4	MATIERES PREMIERES	%	89.8	89.3	0.0	85.8	78.3	68.3	69.8
2	MATIER. BRUTES NON COMESTIB. SAUF CARBURAN	%	88.9	88.7	0.0	75.3	69.8	62.1	61.4
4	CORPS GRAS, GRAISSES, HUILES VEG. ET ANIM.	%	1.0	0.7	0.0	10.5	8.5	6.2	8.4
5	PRODUITS CHIMIQUES	%	0.1	0.0	0	0.0	0.0	0.0	0.2
7	MACHINES ET MATERIEL DE TRANSPORT	%	1.6	1.2	0	0.8	0.7	1.3	1.5
6+8	AUTRES PRODUITS INDUSTRIELS	%	0.2	0.1	0.0	0.1	1.2	1.9	1.3
6	ARTICLES MANUF. CLASSES PAR MATIERES	%	0.1	0.1	0.0	0.1	1.2	1.8	1.0
8	ARTICLES MANUFACTURES DIVERS	%	0.1	0.0	0.0	0.0	0.0	0.0	0.2

*: V=1000\$, %=PERCENTAGE OF THE TOTAL
*: V=1000\$, %=PART DU TOTAL

2.A. IMPORTS BY SITC SECTIONS
IMPORTATIONS PAR SECTIONS DE LA CTCI

IV: 1974=100

SITC SECTIONS	ORIGINS	* UNIT	1975	1976	1977	1978	1979	1980	1981
SECTIONS CTCI	ORIGINES								
0-9	TOTAL TRADE								
	COMMERCE TOTAL								
	WORLD	V	956945	951829	982580	877985	915811	1499342	1518702
	MONDE	IV	100.0	99.5	102.7	91.7	95.7	156.7	158.7
	CLASS 1 COUNTRIES	V	589996	685995	732082	599898	581815	882665	809100
	PAYS DE LA CLASSE 1	IV	100.0	116.3	124.1	101.7	98.6	149.6	137.1
	EUR 9	V	450880	470810	533394	445702	490454	639635	610095
	EUR 9	IV	100.0	104.4	118.3	98.9	108.8	141.9	135.3
	FRANCE	V	21554	32384	84414	57221	55094	114200	97533
	FRANCE	IV	100.0	150.2	391.6	265.5	255.6	529.8	452.5
	BELG-LUXB	V	30550	46366	39309	48066	53113	78194	50757
	BELG-LUXB	IV	100.0	151.8	128.7	157.3	173.9	256.0	166.1
	NETHERLANDS	V	35170	28765	38767	49459	37680	57064	83340
	PAYS BAS	IV	100.0	81.8	110.2	140.6	107.1	162.3	237.0
	F.R. OF GERMANY	V	85243	78974	156471	92858	126671	139276	121130
	RF D'ALLEMAGNE	IV	100.0	92.6	183.6	108.9	148.6	163.4	142.1
	ITALY	V	69944	81493	62448	59388	64376	44066	53174
	ITALIE	IV	100.0	116.5	89.3	84.9	92.0	63.0	76.0
	UNITED KINGDOM	V	148765	200179	145677	134094	146989	196831	202102
	ROYAUME UNI	IV	100.0	134.6	97.9	90.1	98.8	132.3	135.9
	DENMARK	V	3222	2622	6205	4532	6524	9992	1879
	DANEMARK	IV	100.0	81.4	192.6	140.7	202.5	310.1	58.3
	GREECE	V	2132	1280	2960	0	4352	11323	18123
	GRECE	IV	100.0	60.0	138.8	0	204.1	531.1	850.0
	SPAIN	V	1492	2177	2935	2708	3224	4402	7274
	ESPAGNE	IV	100.0	145.9	196.7	181.5	216.1	295.0	487.5
	PORTUGAL	V	0	14	1185	34	93	62	438
	PORTUGAL	IV	0	0.0	0.0	0.0	0.0	0.0	0.0
	U.S.A.	V	78211	84144	57617	63755	0	114882	:
	ETATS UNIS	IV	100.0	107.6	73.7	81.5	0	146.9	:
	JAPAN	V	87385	79637	96030	51309	50067	55425	92074
	JAPON	IV	100.0	91.1	109.9	58.7	57.3	63.4	105.4
	O.E.C.D. CTRIES. (LIST A)	V	26697	49207	40910	36385	33512	56925	81077
	PAYS O.C.D.E (LISTE A)	IV	100.0	184.3	153.2	136.3	125.5	213.2	303.7
	CLASS 2 COUNTRIES	V	241420	166413	153965	177018	239729	518905	614305
	PAYS DE LA CLASSE 2	IV	100.0	68.9	63.8	73.3	99.3	214.9	254.5
	OF WHICH : A.C.P. CTRIES	V	:	25570	26003	12425	6890	21360	27511
	DONT : PAYS A.C.P.	IV	:	0.0	0.0	0.0	0.0	0.0	0.0
	MEDITERR. AFRICA CTRIES	V	17960	11122	16205	15483	18920	29760	35200
	BASSIN MEDITERR. AFRIQUE	IV	100.0	61.9	90.2	86.2	105.3	165.7	196.0
	TROPIC. AFRICA (LIST B)	V	11265	25570	26003	12796	6890	21359	27511
	AFRIQUE TROP. (LISTE B)	IV	100.0	227.0	230.8	113.6	61.2	189.6	244.2
	DEVG. CTRIES (LIST C)	V	212195	129721	111757	148739	213919	467786	551594
	P.V.D. (LISTE C)	IV	100.0	61.1	52.7	70.1	100.8	220.5	259.9
	CLASS 3 COUNTRIES	V	91886	72286	67378	87890	81681	88671	77969
	PAYS DE LA CLASSE 3	IV	100.0	78.7	73.3	95.7	88.9	96.5	84.9
	CHINA	V	45885	25785	26378	51592	48690	35163	53803
	CHINE	IV	100.0	56.2	57.5	112.4	106.1	76.6	117.3
0	FOOD AND LIVE ANIMALS								
	PRODUITS ALIMENTAIRES ET ANIMAUX VIVANTS								
	WORLD	V	166454	114935	105134	150558	150605	365854	237700
	MONDE	IV	100.0	69.0	63.2	90.5	90.5	219.8	142.8
	CLASS 1 COUNTRIES	V	32247	36548	33992	62259	58553	212203	146547
	PAYS DE LA CLASSE 1	IV	100.0	113.3	105.4	193.1	173.2	658.1	454.5
	EUR 9	V	9396	14763	10904	37219	52901	132924	132156
	EUR 9	IV	100.0	157.1	116.0	396.1	563.0	1414.7	1406.5
	FRANCE	V	602	8300	816	22217	28248	76207	48308
	FRANCE	IV	100.0	1378.7	135.5	3690.5	4692.4	12659.0	8024.6
	BELG-LUXB	V	2371	879	535	3216	10455	16165	8506
	BELG-LUXB	IV	100.0	37.1	22.6	135.6	441.0	681.8	358.8
	NETHERLANDS	V	4134	3533	6230	8294	7571	8693	27465
	PAYS BAS	IV	100.0	85.5	150.7	200.6	183.1	210.3	664.4
	F.R. OF GERMANY	V	1465	984	1456	1962	1663	26592	34268
	RF D'ALLEMAGNE	IV	100.0	67.2	99.4	133.9	113.5	1815.2	2339.1
	ITALY	V	32	28	655	276	3266	1179	10120
	ITALIE	IV	100.0	87.5	2046.9	862.5	10206.2	3684.4	31625.0
	UNITED KINGDOM	V	705	910	1060	901	1587	4087	3287
	ROYAUME UNI	IV	100.0	129.1	150.4	127.8	225.1	579.7	466.2
	GREECE	V	:	:	:	:	470	4801	4054
	GRECE	IV	:	:	:	:	0.0	0.0	0.0
	PORTUGAL	V	:	:	1185	:	:	:	:
	PORTUGAL	IV	:	:	0.0	:	:	:	:

M: V=1000\$, IV=VALUE INDEX
M: V=1000\$, IV=INDICE DE VALEUR

2.A. IMPORTS BY SITC SECTIONS
IMPORTATIONS PAR SECTIONS DE LA CTCI

IV: 1974=100

SITC SECTIONS	ORIGINS	* UNIT	1975	1976	1977	1978	1979	1980	1981
SECTIONS CTCI	ORIGINES								
0	FOOD AND LIVE ANIMALS PRODUITS ALIMENTAIRES ET ANIMAUX VIVANTS								
	U.S.A. ETATS UNIS	V IV	22022 100.0	21319 96.8	19031 86.4	23390 106.2	0 0	61977 281.4	: :
	O.E.C.D.CTRIES.(LIST A) PAYS O.C.D.E (LISTE A)	V IV	251 100.0	236 94.0	2816 1121.9	1582 630.3	2412 961.0	12056 4803.2	10211 4068.1
	CLASS 2 COUNTRIES PAYS DE LA CLASSE 2	V IV	113053 100.0	66165 58.5	54172 47.9	66141 58.5	85493 75.6	112831 99.8	87216 77.1
	OF WHICH : A.C.P.CTRIES DONT : PAYS A.C.P.	V IV	: :	10303 0.0	14920 0.0	1752 0.0	2159 0.0	13209 0.0	8525 0.0
	MEDITERR.AFRICA CTRIES BASSIN MEDITERR.AFRIQUE	V IV	86 100.0	92 107.0	1328 1544.2	1143 1329.1	2330 2709.3	4153 4829.1	3174 3690.7
	TROPIC.AFRICA (LIST B) AFRIQUE TROP.(LISTE B)	V IV	7652 100.0	10303 134.6	14920 195.0	1752 22.9	2159 28.2	13209 172.6	8525 111.4
	DEVG.CTRIES (LIST C) P.V.D. (LISTE C)	V IV	105315 100.0	55770 53.0	37924 36.0	63246 60.1	81004 76.9	95469 90.7	75517 71.7
	CLASS 3 COUNTRIES PAYS DE LA CLASSE 3	V IV	21153 100.0	5102 24.1	15809 74.7	21812 103.1	9258 43.8	40729 192.5	3839 18.1
	CHINA CHINE	V IV	11736 100.0	4881 41.6	5868 50.0	7912 67.4	5208 44.4	7733 65.9	3707 31.6
1	BEVERAGES AND TOBACCO BOISSONS ET TABACS								
	WORLD MONDE	V IV	10838 100.0	14797 136.5	16771 154.7	13820 127.5	18855 174.0	15736 145.2	34127 314.9
	CLASS 1 COUNTRIES PAYS DE LA CLASSE 1	V IV	10033 100.0	14188 141.4	16542 164.9	13135 130.9	17670 176.1	15503 154.5	29493 294.0
	EUR 9 EUR 9	V IV	9953 100.0	14072 141.4	16355 164.3	12941 130.0	17521 176.0	14728 148.0	27962 280.9
	FRANCE FRANCE	V IV	392 100.0	547 139.5	963 245.7	1166 297.4	803 204.8	1746 445.4	1064 271.4
	BELG-LUXB BELG-LUXB	V IV	0 0	9 0.0	12 0.0	3 0.0	562 0.0	1257 0.0	296 0.0
	NETHERLANDS PAYS BAS	V IV	0 0	584 0.0	386 0.0	273 0.0	441 0.0	2840 0.0	6551 0.0
	F.R. OF GERMANY RF D'ALLEMAGNE	V IV	0 0	1 0.0	61 0.0	1387 0.0	481 0.0	1005 0.0	3373 0.0
	UNITED KINGDOM ROYAUME UNI	V IV	9310 100.0	12874 138.3	14882 159.8	10082 108.3	15164 162.9	7669 82.4	15941 171.2
	CLASS 2 COUNTRIES PAYS DE LA CLASSE 2	V IV	168 100.0	204 121.4	172 102.4	684 407.1	1177 700.6	230 136.9	4226 2515.5
	OF WHICH : A.C.P.CTRIES DONT : PAYS A.C.P.	V IV	: :	44 0.0	148 0.0	120 0.0	71 0.0	230 0.0	2213 0.0
	TROPIC.AFRICA (LIST B) AFRIQUE TROP.(LISTE B)	V IV	19 100.0	44 231.6	148 778.9	120 631.6	71 373.7	230 1210.5	2213 11647.4
	DEVG.CTRIES (LIST C) P.V.D. (LISTE C)	V IV	149 100.0	160 107.4	24 16.1	564 378.5	1106 742.3	0 0	2013 1351.0
2	CRUDE MATERIALS, INEDIBLE, EXCEPT FUELS MATIER.BRUTES NON COMESTIB.SAUF CARBURAN								
	WORLD MONDE	V IV	9386 100.0	4651 49.6	10408 110.9	10544 112.3	6699 71.4	17508 186.5	34361 366.1
	CLASS 1 COUNTRIES PAYS DE LA CLASSE 1	V IV	6640 100.0	2520 38.0	8711 131.2	7723 116.3	4693 70.7	13251 199.6	29700 447.3
	EUR 9 EUR 9	V IV	1468 100.0	1432 97.5	2165 147.5	2030 138.3	1590 108.3	2100 143.1	2522 171.8
	F.R. OF GERMANY RF D'ALLEMAGNE	V IV	279 100.0	496 177.8	637 228.3	161 57.7	550 197.1	236 84.6	1168 418.6
	SPAIN ESPAGNE	V IV	: :	552 0.0	6 0.0	16 0.0	35 0.0	283 0.0	1097 0.0
	O.E.C.D.CTRIES.(LIST A) PAYS O.C.D.E (LISTE A)	V IV	4949 100.0	409 8.3	6175 124.8	5468 110.5	3067 62.0	10544 213.1	25561 516.5
	CLASS 2 COUNTRIES PAYS DE LA CLASSE 2	V IV	1150 100.0	2063 179.4	1613 140.3	1613 140.3	1998 173.7	3779 328.6	4624 402.1
	DEVG.CTRIES (LIST C) P.V.D. (LISTE C)	V IV	901 100.0	1726 191.6	983 109.1	821 91.1	1869 207.4	3012 334.3	4295 476.7
	CLASS 3 COUNTRIES PAYS DE LA CLASSE 3	V IV	1596 100.0	56 3.5	73 4.6	1208 75.7	13 0.8	485 30.4	35 2.2
3	MINERAL FUELS,LUBRICANTS AND RELAT. MAT. COMBUSTIB. MINER.,LUBRIF.,PROD. CONNEXES								
	WORLD MONDE	V IV	35276 100.0	22130 62.7	22376 63.4	12610 35.7	14767 41.9	189397 536.9	289612 821.0
	CLASS 1 COUNTRIES PAYS DE LA CLASSE 1	V IV	4144 100.0	2963 71.5	5051 121.9	4640 112.0	4007 96.7	11981 289.1	14691 354.5

*: V=1000\$, IV=VALUE INDEX
*: V=1000\$, IV=INDICE DE VALEUR

2.A. IMPORTS BY SITC SECTIONS
IMPORTATIONS PAR SECTIONS DE LA CTCI

IV: 1974=100

SITC SECTIONS	ORIGINS	* UNIT	1975	1976	1977	1978	1979	1980	1981
SECTIONS CTCI	ORIGINES								
3	MINERAL FUELS, LUBRICANTS AND RELAT. MAT. COMBUSTIB. MINER., LUBRIF., PROD. CONNEXES								
	EUR 9	V	2594	2517	4145	4452	3997	11202	14332
	EUR 9	IV	100.0	97.0	159.8	171.6	154.1	431.8	552.5
	NETHERLANDS	V	132	351	369	765	41	1668	4074
	PAYS BAS	IV	100.0	265.9	279.5	579.5	31.1	1263.6	3086.4
	ITALY	V	891	797	1553	1200	1125	4250	2292
	ITALIE	IV	100.0	89.5	174.3	134.7	126.3	477.0	257.2
	UNITED KINGDOM	V	1152	1015	1813	1278	1754	3820	5647
	ROYAUME UNI	IV	100.0	88.1	157.4	110.9	152.3	331.6	490.2
	U.S.A.	V	1549	105	243	171	0	778	:
	ETATS UNIS	IV	100.0	6.8	15.7	11.0	0	50.2	:
	CLASS 2 COUNTRIES	V	1163	7500	2170	2382	4184	177390	274173
	PAYS DE LA CLASSE 2	IV	100.0	644.9	186.6	204.8	359.8	15252.8	23574.6
	OF WHICH : A.C.P. CTRIES	V	:	536	2044	1851	947	1715	2327
	DONT : PAYS A.C.P.	IV	:	0.0	0.0	0.0	0.0	0.0	0.0
	MEDITERR. AFRICA CTRIES	V	:	:	2	10	8	0	10137
	BASSIN MEDITERR. AFRIQUE	IV	:	:	0.0	0.0	0.0	0	0.0
	TROPIC. AFRICA (LIST B)	V	54	536	2044	1851	947	1715	2327
	AFRIQUE TROP. (LISTE B)	IV	100.0	992.6	3785.2	3427.8	1753.7	3175.9	4309.3
	DEVG. CTRIES (LIST C)	V	1109	6964	124	521	3229	175675	261709
	P.V.D. (LISTE C)	IV	100.0	628.0	11.2	47.0	291.2	15840.8	23598.6
4	ANIMAL AND VEGETABLE OILS AND FATS CORPS GRAS, GRAISSES, HUILES VEG. ET ANIM.								
	WORLD	V	1374	2543	3251	2512	2082	6200	20724
	MONDE	IV	100.0	185.1	236.6	182.8	151.5	451.2	1508.3
	CLASS 1 COUNTRIES	V	939	2252	2649	2190	1342	5804	4953
	PAYS DE LA CLASSE 1	IV	100.0	239.8	282.1	233.2	142.9	618.1	527.5
	EUR 9	V	423	1639	1552	1715	1342	2271	4823
	EUR 9	IV	100.0	387.5	366.9	405.4	317.3	536.9	1140.2
	NETHERLANDS	V	193	839	571	869	697	481	1759
	PAYS BAS	IV	100.0	434.7	295.9	450.3	361.1	249.2	911.4
	F.R. OF GERMANY	V	127	641	686	374	329	1570	517
	RF D'ALLEMAGNE	IV	100.0	504.7	540.2	294.5	259.1	1236.2	407.1
	UNITED KINGDOM	V	28	122	39	20	306	211	2381
	ROYAUME UNI	IV	100.0	435.7	139.3	71.4	1092.9	753.6	8503.6
	U.S.A.	V	517	613	1096	475	0	3347	:
	ETATS UNIS	IV	100.0	118.6	212.0	91.9	0	647.4	:
	CLASS 2 COUNTRIES	V	268	255	277	313	676	292	15763
	PAYS DE LA CLASSE 2	IV	100.0	95.1	103.4	116.8	252.2	109.0	5881.7
	DEVG. CTRIES (LIST C)	V	268	230	277	311	675	291	15758
	P.V.D. (LISTE C)	IV	100.0	85.8	103.4	116.0	251.9	108.6	5879.9
5	CHEMICALS PRODUITS CHIMIQUES								
	WORLD	V	119764	104339	104378	94466	112640	170427	180554
	MONDE	IV	100.0	87.1	87.2	78.9	94.1	142.3	150.8
	CLASS 1 COUNTRIES	V	89935	69536	86060	83744	81327	133173	140724
	PAYS DE LA CLASSE 1	IV	100.0	77.3	95.7	93.1	90.4	148.1	156.5
	EUR 9	V	75542	56743	69979	67897	73160	106167	114305
	EUR 9	IV	100.0	75.1	92.6	89.9	96.8	140.5	151.3
	FRANCE	V	15162	13399	15055	13276	13752	15662	24501
	FRANCE	IV	100.0	88.4	99.3	87.6	90.7	103.3	161.6
	BELG-LUXB	V	8617	3748	5405	6050	8116	10467	7268
	BELG-LUXB	IV	100.0	43.5	62.7	70.2	94.2	121.5	84.3
	NETHERLANDS	V	12835	6794	9190	8841	11152	21075	23041
	PAYS BAS	IV	100.0	52.9	71.6	68.9	86.9	164.2	179.5
	F.R. OF GERMANY	V	16285	12469	13576	14794	12810	18478	15897
	RF D'ALLEMAGNE	IV	100.0	76.6	83.4	90.8	78.7	113.5	97.6
	ITALY	V	6562	6131	8270	7458	9008	9082	8160
	ITALIE	IV	100.0	93.4	126.0	113.7	137.3	138.4	124.4
	UNITED KINGDOM	V	15440	13854	17707	16893	17835	31052	35010
	ROYAUME UNI	IV	100.0	89.7	114.7	109.4	115.5	201.1	226.7
	DENMARK	V	626	322	776	567	487	351	428
	DANEMARK	IV	100.0	51.4	124.0	90.6	77.8	56.1	68.4
	GREECE	V	:	:	:	:	921	1386	1919
	GREECE	IV	:	:	:	:	0.0	0.0	0.0
	U.S.A.	V	7177	6267	8313	4611	0	15533	:
	ETATS UNIS	IV	100.0	87.3	115.8	64.2	0	216.4	:
	JAPAN	V	1970	1006	1639	1055	1334	2791	3337
	JAPON	IV	100.0	51.1	83.2	53.6	67.7	141.7	169.4
	O.E.C.D. CTRIES (LIST A)	V	4892	5203	5853	9500	4923	6538	20520
	PAYS O.C.D.E (LISTE A)	IV	100.0	106.4	119.6	194.2	100.6	133.6	419.5

*: V=1000\$, IV=VALUE INDEX
*: V=1000\$, IV=INDICE DE VALEUR

2.A. IMPORTS BY SITC SECTIONS
IMPORTATIONS PAR SECTIONS DE LA CTCI

IV: 1974=100

SITC SECTIONS	ORIGINS	* UNIT	1975	1976	1977	1978	1979	1980	1981
SECTIONS CTCI	ORIGINES								
5	CHEMICALS PRODUITS CHIMIQUES								
	CLASS 2 COUNTRIES PAYS DE LA CLASSE 2	V IV	24644 100.0	30040 121.9	15127 61.4	4550 18.5	26507 107.6	32734 132.8	31348 127.2
	MEDITERR.AFRICA CTRIES BASSIN MEDITERR.AFRIQUE	V IV	487 100.0	629 129.2	125 25.7	143 29.4	1601 328.7	3181 653.2	1688 346.6
	DEVG.CTRIES (LIST C) P.V.D. (LISTE C)	V IV	23649 100.0	28990 122.6	14703 62.2	4224 17.9	24743 104.6	29409 124.4	28736 121.5
	CLASS 3 COUNTRIES PAYS DE LA CLASSE 3	V IV	5185 100.0	4084 78.8	2591 50.0	5624 108.5	4670 90.1	4254 82.0	7540 145.4
	CHINA CHINE	V IV	3101 100.0	2221 71.6	1253 40.4	4383 141.3	1373 44.3	2062 66.5	3307 106.6
6	MANUFACTUR. GOODS CLASSIFIED BY MATERIAL ARTICLES MANUF. CLASSES PAR MATIERES								
	WORLD MONDE	V IV	279553 100.0	180128 64.4	227175 81.3	232306 83.1	228168 81.6	267218 95.6	325143 116.3
	CLASS 1 COUNTRIES PAYS DE LA CLASSE 1	V IV	149952 100.0	112809 75.2	135136 90.1	119147 79.5	104039 69.4	125782 83.9	170123 113.5
	EUR 9 EUR 9	V IV	81428 100.0	55798 68.5	74198 91.1	59419 73.0	65998 81.1	82234 101.0	84623 103.9
	FRANCE FRANCE	V IV	2566 100.0	2617 102.0	9272 361.3	5507 214.6	2603 101.4	4175 162.7	5959 232.2
	BELG-LUXB BELG-LUXB	V IV	10031 100.0	6340 63.2	12016 119.8	6951 69.3	17534 174.8	25741 256.6	23637 235.6
	NETHERLANDS PAYS BAS	V IV	4764 100.0	4164 87.4	5526 116.0	3844 80.7	4091 85.9	5336 112.0	6461 135.6
	F.R. OF GERMANY RF D'ALLEMAGNE	V IV	18727 100.0	8484 45.3	13215 70.6	10191 54.4	13958 74.5	15743 84.1	14945 79.8
	ITALY ITALIE	V IV	27437 100.0	15332 55.9	11872 43.3	8866 32.3	10513 38.3	10910 39.8	10753 39.2
	UNITED KINGDOM ROYAUME UNI	V IV	17504 100.0	18670 106.7	22073 126.1	23072 131.8	17189 98.2	19807 113.2	22840 130.5
	GREECE GRECE	V IV	: :	: :	: :	: :	1521 0.0	4625 0.0	9542 0.0
	SPAIN ESPAGNE	V IV	: :	461 0.0	1598 0.0	1174 0.0	1348 0.0	1907 0.0	1937 0.0
	U.S.A. ETATS UNIS	V IV	5455 100.0	5163 94.6	5763 105.6	16640 305.0	0 0	2714 49.8	: :
	JAPAN JAPON	V IV	53601 100.0	37905 70.7	42200 78.7	30798 57.5	27121 50.6	23017 42.9	54549 101.8
	O.E.C.D. CTRIES. (LIST A) PAYS O.C.D.E (LISTE A)	V IV	7379 100.0	13470 182.5	11376 154.2	11082 150.2	7948 107.7	11222 152.1	13967 262.5
	CLASS 2 COUNTRIES PAYS DE LA CLASSE 2	V IV	83526 100.0	39599 47.4	55658 66.6	68781 82.3	72747 87.1	112723 135.0	104549 125.2
	OF WHICH : A.C.P. CTRIES DONT : PAYS A.C.P.	V IV	: :	4327 0.0	2992 0.0	3548 0.0	2612 0.0	4609 0.0	6055 0.0
	MEDITERR.AFRICA CTRIES BASSIN MEDITERR.AFRIQUE	V IV	13516 100.0	7135 52.8	11414 84.4	10067 74.5	10113 74.8	15822 117.1	12191 90.2
	TROPIC.AFRICA (LIST B) AFRIQUE TROP.(LISTE B)	V IV	2189 100.0	4327 197.7	2992 136.7	3919 179.0	2612 119.3	4609 210.6	6055 276.6
	DEVG.CTRIES (LIST C) P.V.D. (LISTE C)	V IV	67821 100.0	28137 41.5	41252 60.8	54795 80.8	60022 88.5	92292 136.1	86303 127.3
	CLASS 3 COUNTRIES PAYS DE LA CLASSE 3	V IV	44687 100.0	24794 55.5	30631 68.5	39959 89.4	49075 109.8	24144 54.0	42529 95.2
	CHINA CHINE	V IV	24149 100.0	12970 53.7	13895 57.5	27192 112.6	35145 145.5	17843 73.9	29014 120.1
7	MACHINERY AND TRANSPORT EQUIPMENT MACHINES ET MATERIEL DE TRANSPORT								
	WORLD MONDE	V IV	306499 100.0	433758 141.5	382956 124.9	314543 102.6	352472 115.0	430089 140.3	334124 109.0
	CLASS 1 COUNTRIES PAYS DE LA CLASSE 1	V IV	283431 100.0	403817 142.5	355721 125.5	280112 98.8	299213 105.6	344616 121.6	249964 88.2
	EUR 9 EUR 9	V IV	203492 100.0	300874 147.9	269150 132.3	236083 116.0	261914 128.7	272177 133.8	210436 103.4
	FRANCE FRANCE	V IV	2379 100.0	7194 302.4	57674 2424.3	14153 594.9	9091 382.1	15074 633.6	16207 681.3
	BELG-LUXB BELG-LUXB	V IV	9203 100.0	34672 376.7	20568 223.5	31046 337.3	15777 171.4	23777 258.4	10112 109.9
	NETHERLANDS PAYS BAS	V IV	12187 100.0	11880 97.5	15086 123.8	25297 207.6	12515 102.7	15816 129.8	12571 103.2
	F.R. OF GERMANY RF D'ALLEMAGNE	V IV	45565 100.0	48122 105.6	54903 120.5	55320 121.4	92743 203.5	72362 158.8	44912 98.6

#: V=1000\$, IV=VALUE INDEX
#: V=1000\$, IV=INDICE DE VALEUR

2.A. IMPORTS BY SITC SECTIONS
IMPORTATIONS PAR SECTIONS DE LA CTCI

IV: 1974=100

SITC SECTIONS	ORIGINS	* UNIT	1975	1976	1977	1978	1979	1980	1981
SECTIONS CTCI	ORIGINES								
7	MACHINERY AND TRANSPORT EQUIPMENT MACHINES ET MATERIEL DE TRANSPORT								
	ITALY ITALIE	V IV	33878 100.0	57474 169.6	37617 111.0	39821 117.5	39194 115.7	17110 50.5	18546 54.7
	UNITED KINGDOM ROYAUME UNI	V IV	98536 100.0	139821 141.9	78680 79.8	67834 68.8	86842 88.1	119337 121.1	107739 109.3
	DENMARK DANEMARK	V IV	1720 100.0	1710 99.4	4619 268.5	2611 151.8	5745 334.0	8700 505.8	349 20.3
	GREECE GRECE	V IV	: :	: :	: :	: :	1241 0.0	127 0.0	917 0.0
	SPAIN ESPAGNE	V IV	: :	500 0.0	789 0.0	744 0.0	739 0.0	733 0.0	2560 0.0
	U.S.A. ETATS UNIS	V IV	40559 100.0	42307 104.3	21679 53.5	16983 41.9	0 0	29050 71.6	: :
	JAPAN JAPON	V IV	30284 100.0	38804 128.1	50878 168.0	18089 59.7	20656 68.2	26225 86.6	31245 103.2
	O.E.C.D. CTRIES. (LIST A) PAYS O.C.D.E (LISTE A)	V IV	8601 100.0	21326 247.9	13215 153.6	8208 95.4	14568 169.4	16294 189.4	4473 52.0
	CLASS 2 COUNTRIES PAYS DE LA CLASSE 2	V IV	9760 100.0	13536 138.7	15956 163.5	24873 254.8	36784 376.9	68103 697.8	66823 684.7
	OF WHICH : A.C.P. CTRIES DONT : PAYS A.C.P.	V IV	: :	9151 0.0	4258 0.0	3478 0.0	557 0.0	1220 0.0	5116 0.0
	MEDITERR. AFRICA CTRIES BASSIN MEDITERR. AFRIQUE	V IV	167 100.0	142 85.0	197 118.0	41 24.6	1054 631.1	676 404.8	442 264.7
	TROPIC. AFRICA (LIST B) AFRIQUE TROP. (LISTE B)	V IV	651 100.0	9150 1405.5	4258 654.1	3478 534.3	557 85.6	1219 187.3	5116 785.9
	DEVG. CTRIES (LIST C) P.V.D. (LISTE C)	V IV	8942 100.0	4244 47.5	11501 128.6	21354 238.8	35173 393.3	66208 740.4	61265 685.1
	CLASS 3 COUNTRIES PAYS DE LA CLASSE 3	V IV	13307 100.0	15624 117.4	8746 65.7	8892 66.8	15849 119.1	16199 121.7	14823 111.4
	CHINA CHINE	V IV	2403 100.0	2956 123.0	2339 97.3	2575 107.2	4525 188.3	4987 207.5	8809 366.6
8	MISCELLANEOUS MANUFACTURED GOODS ARTICLES MANUFACTURES DIVERS								
	WORLD MURDE	V IV	23954 100.0	23470 98.0	29144 121.7	23715 99.0	24677 103.0	33561 140.1	55580 232.0
	CLASS 1 COUNTRIES PAYS DE LA CLASSE 1	V IV	12300 100.0	13265 107.8	15842 128.8	12526 101.8	11775 95.7	18304 148.8	22818 185.5
	EUR 9 EUR 9	V IV	9841 100.0	9949 101.1	12773 129.8	9930 100.9	10131 102.9	13877 141.0	18852 191.6
	NETHERLANDS PAYS BAS	V IV	303 100.0	339 111.9	1347 444.6	385 127.1	988 326.1	445 146.9	1080 356.4
	F.R. OF GERMANY RF D'ALLEMAGNE	V IV	2376 100.0	2737 115.2	2396 100.8	2959 124.5	2426 102.1	2893 121.8	5130 215.9
	ITALY ITALIE	V IV	1044 100.0	1256 120.3	2205 211.2	1377 131.9	876 83.9	879 84.2	2939 281.5
	UNITED KINGDOM ROYAUME UNI	V IV	5553 100.0	4614 83.1	5979 107.7	4480 80.7	5384 97.0	8757 157.7	8907 160.4
	JAPAN JAPON	V IV	1138 100.0	1692 148.7	1253 110.1	1291 113.4	912 80.1	2811 247.0	2626 230.8
	CLASS 2 COUNTRIES PAYS DE LA CLASSE 2	V IV	7636 100.0	6463 84.6	8722 114.2	7685 100.6	9935 130.1	10827 141.8	23339 305.6
	OF WHICH : A.C.P. CTRIES DONT : PAYS A.C.P.	V IV	: :	510 0.0	863 0.0	905 0.0	358 0.0	214 0.0	2105 0.0
	MEDITERR. AFRICA CTRIES BASSIN MEDITERR. AFRIQUE	V IV	3571 100.0	3043 85.2	2987 83.6	3875 108.5	3713 104.0	5183 145.1	6624 185.5
	TROPIC. AFRICA (LIST B) AFRIQUE TROP. (LISTE B)	V IV	24 100.0	511 2129.2	863 3595.8	905 3770.8	358 1491.7	214 891.7	2105 8770.8
	DEVG. CTRIES (LIST C) P.V.D. (LISTE C)	V IV	4041 100.0	2909 72.0	4872 120.6	2905 71.9	5864 145.1	5430 134.4	14610 361.5
	CLASS 3 COUNTRIES PAYS DE LA CLASSE 3	V IV	4018 100.0	3397 84.5	4302 107.1	3238 80.6	2730 67.9	2732 68.0	5221 129.9
	CHINA CHINE	V IV	3138 100.0	2552 81.3	2684 85.5	2351 74.9	2368 75.5	2397 76.4	4973 158.5

*: V=1000\$, IV=VALUE INDEX
*: V=1000\$, IV=INDICE DE VALEUR

2.B. EXPORTS BY SITC SECTIONS
EXPORTATIONS PAR SECTIONS DE LA CTCI

IV: 1974=100

SITC SECTIONS	ORIGINS	UNIT	1975	1976	1977	1978	1979	1980	1981
SECTIONS CTCI	ORIGINES								
0-9	TOTAL TRADE								
	COMMERCE TOTAL								
	WORLD	V	429357	577649		483132	583324	594017	509660
	MONDE	IV	100.0	134.5		112.5	135.9	138.4	118.7
	CLASS 1 COUNTRIES	V	243332	365301	362910	239031	264431	307618	220181
	PAYS DE LA CLASSE 1	IV	100.0	150.1	149.1	98.2	108.7	126.4	90.5
	EUR 9	V	175848	248960		152518	152887	175757	150495
	EUR 9	IV	100.0	141.6		86.7	86.9	99.9	85.6
	FRANCE	V	61849	54727		29631	25589	32826	29343
	FRANCE	IV	100.0	88.5		47.9	41.4	53.1	47.4
	BELG-LUXB	V	2482	4968		4622	3621	6798	5274
	BELG-LUXB	IV	100.0	200.2		186.2	145.9	273.9	212.5
	NETHERLANDS	V	12136	27348		17906	14414	18964	36330
	PAYS BAS	IV	100.0	225.3		147.5	118.8	156.3	299.4
	F.R. OF GERMANY	V	24081	31386		19563	21764	26700	16574
	RF D'ALLEMAGNE	IV	100.0	130.3		81.2	90.4	110.9	68.8
	ITALY	V	57819	107535		64826	65266	74705	46422
	ITALIE	IV	100.0	186.0		112.1	112.9	129.2	80.3
	UNITED KINGDOM	V	15941	16858		15430	21661	15222	16493
	ROYAUME UNI	IV	100.0	105.8		96.8	135.9	95.5	103.5
	DENMARK	V	1317	5642		93	552	179	1
	DANEMARK	IV	100.0	428.4		7.1	41.9	13.6	0.1
	GREECE	V	3486	8340	19070	0	15258	13094	8189
	GRECE	IV	100.0	239.2	547.0	0	437.7	375.6	234.9
	SPAIN	V	7374	3985		2795	5954	3223	1528
	ESPAGNE	IV	100.0	54.0		37.9	80.7	43.7	20.7
	PORTUGAL	V	3882	8458		6582	9339	10527	140
	PORTUGAL	IV	100.0	217.9		169.6	240.6	271.2	3.6
	U.S.A.	V	9146	21461		0	0	17813	:
	ETATS UNIS	IV	100.0	234.6		0	0	194.8	:
	JAPAN	V	17762	45217		43739	42787	50859	42843
	JAPON	IV	100.0	254.6		246.3	240.9	286.3	241.2
	O.E.C.D. CTRIES. (LIST A)	V	22504	37148		33295	36679	36342	16985
	PAYS O.C.D.E (LISTE A)	IV	100.0	165.1		148.0	163.0	161.5	75.5
	CLASS 2 COUNTRIES	V	116636	123468	173580	138761	152655	201690	220925
	PAYS DE LA CLASSE 2	IV	100.0	105.9	148.8	119.0	130.9	172.9	189.4
	OF WHICH : A.C.P. CTRIES	V	:	2764		1676	667	1566	2210
	DONT : PAYS A.C.P.	IV	:	0.0		0.0	0.0	0.0	0.0
	MEDITERR.AFRICA CTRIES	V	30052	23001		28095	17222	14053	32434
	BASSIN MEDITERR.AFRIQUE	IV	100.0	76.5		93.5	57.3	46.8	107.9
	TROPIC.AFRICA (LIST B)	V	6392	2764	3160	1676	667	1559	2984
	AFRIQUE TROP.(LISTE B)	IV	100.0	43.2	49.4	26.2	10.4	24.4	46.7
	DEVG.CTRIES (LIST C)	V	80192	97703	161010	108990	134766	186078	185507
	P.V.D. (LISTE C)	IV	100.0	121.8	200.8	135.9	168.1	232.0	231.3
	CLASS 3 COUNTRIES	V	69279	67865	4600	90540	162469	77313	66617
	PAYS DE LA CLASSE 3	IV	100.0	98.0	6.6	130.7	234.5	111.6	96.2
	CHINA	V	33585	23723		39908	90540	48858	30767
	CHINE	IV	100.0	70.6		118.8	269.6	145.5	91.6
0	FOOD AND LIVE ANIMALS								
	PRODUITS ALIMENTAIRES ET ANIMAUX VIVANTS								
	WORLD	V	26063	38830		56142	95000	175493	133391
	MONDE	IV	100.0	149.0		215.4	364.5	673.3	511.8
	CLASS 1 COUNTRIES	V	12960	20703		20407	29338	46589	24064
	PAYS DE LA CLASSE 1	IV	100.0	159.7		157.5	226.4	359.5	185.7
	EUR 9	V	12876	20367		20264	29096	44623	24062
	EUR 9	IV	100.0	158.2		157.4	226.0	346.6	186.9
	FRANCE	V	147	163		1485	1120	4988	1575
	FRANCE	IV	100.0	110.9		1010.2	761.9	3393.2	1071.4
	BELG-LUXB	V	861	1899		734	628	1108	181
	BELG-LUXB	IV	100.0	220.6		85.2	72.9	128.7	21.0
	NETHERLANDS	V	6079	6100		4291	5960	17700	10161
	PAYS BAS	IV	100.0	100.3		70.6	98.0	291.2	167.1
	F.R. OF GERMANY	V	2738	4435		3137	7317	9074	4823
	RF D'ALLEMAGNE	IV	100.0	162.0		114.6	267.2	331.4	176.2
	ITALY	V	59	49		284	187	2254	423
	ITALIE	IV	100.0	83.1		481.4	316.9	3820.3	716.9
	UNITED KINGDOM	V	2238	2471		9822	13349	9161	6899
	ROYAUME UNI	IV	100.0	110.4		438.9	596.5	409.3	308.3
	DENMARK	V	754	5048		91	535	:	:
	DANEMARK	IV	100.0	669.5		12.1	71.0	:	:
	CLASS 2 COUNTRIES	V	13102	18125		35732	65665	128905	109322
	PAYS DE LA CLASSE 2	IV	100.0	138.3		272.7	501.2	983.9	834.4

*: V=10000 , IV=VALUE INDEX
 †: V=10000 , IV=INDICE DE VALEUR

2.B. EXPORTS BY SITC SECTIONS
EXPORTATIONS PAR SECTIONS DE LA CTCI

IV: 1974=100

SITC SECTIONS	ORIGINS	* UNIT	1975	1976	1977	1978	1979	1980	1981
SECTIONS CTCI	ORIGINES								
0	FOOD AND LIVE ANIMALS PRODUITS ALIMENTAIRES ET ANIMAUX VIVANTS								
	OF WHICH : A.C.P. CTRIES DONT : PAYS A.C.P.	V IV	: :	823 0.0		218 0.0	431 0.0	986 0.0	1339 0.0
	MEDITERR.AFRICA CTRIES BASSIN MEDITERR.AFRIQUE	V IV	606 100.0	2725 449.7		2164 357.1	607 100.2	1069 176.4	3843 634.2
	TROPIC.AFRICA (LIST B) AFRIQUE TROP.(LISTE B)	V IV	750 100.0	823 109.7		218 29.1	431 57.5	986 131.5	1338 178.4
	DEVG.CTRIES (LIST C) P.V.D. (LISTE C)	V IV	11746 100.0	14577 124.1		33350 283.9	64627 550.2	126850 1079.9	104141 886.6
	CLASS 3 COUNTRIES PAYS DE LA CLASSE 3	V IV	1 100.0	3 300.0		0 0	1 100.0	0 0.	8 800.0
2	CRUDE MATERIALS, INEDIBLE, EXCEPT FUELS MATIER.BRUTES NON COMESTIB.SAUF CARBURAN								
	WORLD MONDE	V IV	368070 100.0	519536 141.2		401183 109.0	453995 123.3	385556 104.8	328500 89.2
	CLASS 1 COUNTRIES PAYS DE LA CLASSE 1	V IV	220383 100.0	336280 152.6		201169 91.3	205305 93.2	235830 107.0	160595 72.9
	EUR 9 EUR 9	V IV	156244 100.0	220743 141.3		114854 73.5	106773 68.3	109154 69.9	92368 59.1
	FRANCE FRANCE	V IV	61677 100.0	54381 88.2		21543 34.9	15681 25.4	21236 34.4	22560 36.6
	BELG-LUXB BELG-LUXB	V IV	1528 100.0	3023 197.8		3886 254.3	2846 186.3	5688 372.3	4984 326.2
	NETHERLANDS PAYS BAS	V IV	4470 100.0	20770 464.7		12596 281.8	8400 187.9	982 22.0	25780 576.7
	F.R. OF GERMANY RF D'ALLEMAGNE	V IV	20947 100.0	26299 125.6		15683 74.9	13830 66.0	13919 66.4	10965 52.3
	ITALY ITALIE	V IV	56723 100.0	103443 182.4		55995 98.7	58899 103.8	62795 42.5	22020 38.8
	UNITED KINGDOM ROYAUME UNI	V IV	10337 100.0	12234 118.4		5151 49.8	7100 68.7	4398 42.5	6059 58.6
	GREECE GRECE	V IV	: :	: :		: :	3855 0.0	13084 0.0	8188 0.0
	SPAIN ESPAGNE	V IV	: :	3968 0.0		2795 0.0	5947 0.0	2533 0.0	1416 0.0
	PORTUGAL PORTUGAL	V IV	: :	8458 0.0		6582 0.0	9339 0.0	9622 0.0	140 0.0
	U.S.A. ETATS UNIS	V IV	7022 100.0	21210 302.1		0 0	0 0	17389 247.6	: :
	JAPAN JAPON	V IV	17658 100.0	44915 254.4		43702 247.5	42564 241.0	50547 286.3	42275 239.4
	O.E.C.D.CTRIES.(LIST A) PAYS O.C.D.E (LISTE A)	V IV	22450 100.0	36948 164.6		33236 148.0	36282 161.6	33501 149.2	16208 72.2
	CLASS 2 COUNTRIES PAYS DE LA CLASSE 2	V IV	79431 100.0	99337 125.1		97409 122.6	82546 103.9	67396 84.8	101122 126.0
	MEDITERR.AFRICA CTRIES BASSIN MEDITERR.AFRIQUE	V IV	19141 100.0	20247 105.8		25871 135.2	16589 86.7	12888 67.3	27788 145.2
	DEVG.CTRIES (LIST C) P.V.D. (LISTE C)	V IV	60236 100.0	78736 130.7		71519 118.7	65904 109.4	54299 90.1	71368 118.5
	CLASS 3 COUNTRIES PAYS DE LA CLASSE 3	V IV	68257 100.0	67687 99.2		90379 132.4	162390 237.9	76453 112.0	65873 96.5
	CHINA CHINE	V IV	33585 100.0	23704 70.6		39763 118.4	90539 269.6	48858 145.5	30767 91.6
3	MINERAL FUELS,LUBRICANTS AND RELAT. MAT. COMBUSTIB. MINER.,LUBRIF.,PROD. CONNEXES								
	WORLD MONDE	V IV	15362 100.0	9980 65.0		6292 41.0	16692 108.7	5577 36.3	25302 164.7
	CLASS 1 COUNTRIES PAYS DE LA CLASSE 1	V IV	4280 100.0	2496 58.3		0 0	13404 313.2	5576 130.3	16845 393.6
	EUR 9 EUR 9	V IV	1831 100.0	2496 136.3		0 0	1020 55.7	5576 304.5	16845 920.0
	F.R. OF GERMANY RF D'ALLEMAGNE	V IV	: :	: :		: :	: :	2999 0.0	: :
	ITALY ITALIE	V IV	: :	2496 0.0		0 0	1020 0.0	2577 0.0	16845 0.0
	GREECE GRECE	V IV	: :	: :		: :	11402 0.0	: :	: :
	O.E.C.D.CTRIES.(LIST A) PAYS O.C.D.E (LISTE A)	V IV	: :	: :		: :	11402 0.0	: :	: :
	CLASS 2 COUNTRIES PAYS DE LA CLASSE 2	V IV	11083 100.0	2699 24.4		3726 33.6	3288 29.7	0 0	8457 76.3

*: V=1000\$, IV=VALUE INDEX
*: V=1000\$, IV=INDICE DE VALEUR

2.B. EXPORTS BY SITC SECTIONS
EXPORTATIONS PAR SECTIONS DE LA CTCI

IV: 1974=100

SITC SECTIONS	ORIGINS	* UNIT	1975	1976	1977	1978	1979	1980	1981
SECTIONS CTCI	ORIGINES								
3	MINERAL FUELS, LUBRICANTS AND RELAT. MAT. COMBUSTIB. MINER., LUBRIF., PROD. CONNEXES								
	TROPIC. AFRICA (LIST B) AFRIQUE TROP. (LISTE B)	V IV	5244 100.0	: :	: :	: :	: :	: :	: :
	DEVG. CTRIES (LIST C) P.V.D. (LISTE C)	V IV	5839 100.0	2699 46.2		3726 63.8	3288 56.3	0 0	8457 144.8
4	ANIMAL AND VEGETABLE OILS AND FATS CORPS GRAS, GRAISSES, HUILES VEG. ET ANIM.								
	WORLD MONDE	V IV	13446 100.0	2381 17.7		17154 127.6	13014 96.8	12346 91.8	12608 93.8
	CLASS 1 COUNTRIES PAYS DE LA CLASSE 1	V IV	1703 100.0	1659 97.4		15996 939.3	13013 764.1	10825 635.6	12608 740.3
	EUR 9 EUR 9	V IV	1703 100.0	1630 95.7		15986 938.7	13013 764.1	10825 635.6	12608 740.3
	FRANCE FRANCE	V IV	: :	: :		6577 0.0	8615 0.0	5873 0.0	4852 0.0
	NETHERLANDS PAYS BAS	V IV	1477 100.0	181 12.3		836 56.6	0 0	255 17.3	8 0.5
	ITALY ITALIE	V IV	: :	1449 0.0		8528 0.0	4361 0.0	4622 0.0	5870 0.0
	UNITED KINGDOM ROYAUME UNI	V IV	0 0	0 0		10 0.0	9 0.0	61 0.0	1878 0.0
	CLASS 2 COUNTRIES PAYS DE LA CLASSE 2	V IV	11743 100.0	722 6.1		1158 9.9	1 0.0	33 0.3	: :
	OF WHICH : A.C.P. CTRIES DONT : PAYS A.C.P.	V IV	: :	224 0.0		1034 0.0	1 0.0	9 0.0	: :
	TROPIC. AFRICA (LIST B) AFRIQUE TROP. (LISTE B)	V IV	7 100.0	224 3200.0		1034 14771.4	1 14.3	9 128.6	: :
	DEVG. CTRIES (LIST C) P.V.D. (LISTE C)	V IV	1597 100.0	498 31.2		124 7.8	0 0	24 1.5	: :
6	MANUFACTUR. GOODS CLASSIFIED BY MATERIAL ARTICLES MANUF. CLASSES PAR MATIERES								
	WORLD MONDE	V IV	460 100.0	777 168.9		533 115.9	2243 487.6	5430 1180.4	3877 842.8
	CLASS 1 COUNTRIES PAYS DE LA CLASSE 1	V IV	249 100.0	272 109.2		132 53.0	2010 807.2	4337 1741.8	2248 902.8
	EUR 9 EUR 9	V IV	227 100.0	249 109.7		131 57.7	1773 781.1	3208 1413.2	1578 695.2
	ITALY ITALIE	V IV	0 0	0 0		0 0	541 0.0	2247 0.0	578 0.0
7	MACHINERY AND TRANSPORT EQUIPMENT MACHINES ET MATERIEL DE TRANSPORT								
	WORLD MONDE	V IV	3855 100.0	3413 88.5		1530 39.7	1555 40.3	9020 234.0	4445 115.3
	CLASS 1 COUNTRIES PAYS DE LA CLASSE 1	V IV	3501 100.0	3175 90.7		1188 33.9	1245 35.6	4338 123.9	3082 88.0
	EUR 9 EUR 9	V IV	2746 100.0	2865 104.3		1173 42.7	1115 40.6	2286 83.2	2330 84.9
	UNITED KINGDOM ROYAUME UNI	V IV	2243 100.0	1589 70.8		351 15.6	456 20.3	1318 58.8	1015 45.3
	O.E.C.D. CTRIES (LIST A) PAYS O.C.D.E (LISTE A)	V IV	15 100.0	95 633.3		5 33.3	130 866.7	2008 13386.7	107 713.3
	CLASS 2 COUNTRIES PAYS DE LA CLASSE 2	V IV	237 100.0	80 33.8		201 84.8	232 97.9	4629 1953.2	1349 569.2
	DEVG. CTRIES (LIST C) P.V.D. (LISTE C)	V IV	101 100.0	35 34.7		145 143.6	139 137.6	4453 4408.9	408 404.0

* : V=10000 , IV=VALUE INDEX
* : V=10000 , IV=INDICE DE VALEUR

3. EXPORTS BY PRINCIPAL PRODUCTS
EXPORTATIONS DES PRINCIPAUX PRODUITS

IV: 1975=100

SITC POSITIONS	ORIGINS	* UNIT	1975	1976	1977	1978	1979	1980	1981
POSITIONS CTCT	ORIGINES								
001.1 BOVINE CATTLE-INCLUDING BUFFALOES- ESPECE BOVINE -BUFFLES COMPRIS-									
WORLD	V		409	437		2807	3936	4019	5745
MONDE	%		0.1	0.1		0.6	0.7	0.7	1.1
	Q		:	:		:	:	:	:
CLASS 2 COUNTRIES	V		409	437		2807	3937	4019	5745
PAYS DE LA CLASSE 2	Q		:	:		:	:	:	:
DEVG.CTRIES (LIST C)	V		:	437		2807	3746	4008	4821
P.V.D. (LISTE C)	Q		:	:		:	:	:	:
001.2 SHEEP, LAMBS AND GOATS ESPECE OVINE ET CAPRINE									
WORLD	V		3146	1913		18753	18656	40122	40818
MONDE	%		0.7	0.3		3.9	3.2	6.8	8.0
	Q		:	:		:	:	:	:
CLASS 2 COUNTRIES	V		3146	1913		18753	18656	40122	40818
PAYS DE LA CLASSE 2	Q		:	:		:	:	:	:
DEVG.CTRIES (LIST C)	V		:	1913		17825	18656	40122	40818
P.V.D. (LISTE C)	Q		:	:		:	:	:	:
011.1 MEAT OF BOVINE ANIM, FRESH, CHILL FROZ VIANDE DE BOVINS, FRAICHE, REFRIG. CONGE									
WORLD	V		267	2649		153	0	89	170
MONDE	%		0.1	0.5		0.0	0.0	0.0	0.0
	Q		264	0		100	0	29	62
CLASS 2 COUNTRIES	V		267	0		154	0	89	170
PAYS DE LA CLASSE 2	Q		264	0		99	0	30	62
045.9 CEREALS, UNMILLED, NES CEREALES NON MOULUES, NDA									
WORLD	V		:	12400		9324	40272	84206	57987
MONDE	%		0.0	2.1		1.9	6.9	14.2	11.4
	Q		:	100009		66234	198346	338344	258643
CLASS 1 COUNTRIES	V		:	2800		1578	2322	4301	2665
PAYS DE LA CLASSE 1	Q		:	22523		14023	15344	20566	11001
EUR 9	V		:	2800		1578	2322	4054	2665
EUR 9	Q		:	22523		14023	15344	19528	11001
BELG-LUXB	V		:	1316		600	624	528	17
BELG-LUXB	Q		:	10911		7225	4272	2862	80
NETHERLANDS	V		:	1325		849	1426	3071	1616
PAYS BAS	Q		:	10493		5951	9513	14611	7619
CLASS 2 COUNTRIES	V		:	9601		7747	37949	79906	55322
PAYS DE LA CLASSE 2	Q		:	77489		52211	183002	317778	247642
OF WHICH : A.C.P. CTRIES	V		:	683		26	302	845	1270
DONT : PAYS A.C.P.	Q		:	4443		198	1770	3549	5026
TROPIC.AFRICA (LIST B)	V		:	683		26	302	845	1270
AFRIQUE TROP.(LISTE B)	Q		:	4443		198	1770	3549	5026
DEVG.CTRIES (LIST C)	V		:	8918		7721	37647	79061	54052
P.V.D. (LISTE C)	Q		:	73046		52013	181232	314229	242616
051.95 TROP FRUIT OTHER THAN BANANAS, FRESH FRUITS TROPICAUX AUTRES QUE BANANES									
WORLD	V		388	649		499	305	391	1404
MONDE	%		0.1	0.1		0.1	0.1	0.1	0.3
	Q		955	1689		2116	1249	811	2406
CLASS 2 COUNTRIES	V		386	643		482	304	391	1401
PAYS DE LA CLASSE 2	Q		950	1675		2058	1245	810	2401
DEVG.CTRIES (LIST C)	V		:	369		478	293	243	1401
P.V.D. (LISTE C)	Q		:	1183		2052	1231	595	2401
054.2 BEANS, PEAS, LENTILS & LEGUM VEG, DRIED HARICOTS, POIS, LENTILLES & LEGUMIN SECS									
WORLD	V		1474	3520		1266	159	628	1136
MONDE	%		0.3	0.6		0.3	0.0	0.1	0.2
	Q		4106	9018		3438	735	925	2347
CLASS 2 COUNTRIES	V		1355	3350		1021	159	23	897
PAYS DE LA CLASSE 2	Q		3713	8350		2419	734	56	1758
MEDITERR.AFRICA CTRIES	V		:	2127		389	0	16	305
BASSIN MEDITERR.AFRIQUE	Q		:	5273		609	0	37	680
DEVG.CTRIES (LIST C)	V		:	1222		632	159	7	591
P.V.D. (LISTE C)	Q		:	3077		1810	734	19	1078
074.1 TEA THE									
WORLD	V		945	2572		0	5198	2507	4163
MONDE	%		0.2	0.4		0.0	0.9	0.4	0.8
	Q		953	2702		0	3980	1652	2985

*: V=1000\$, Q=TONS %=PERCENTAGE OF THE TOTAL
*: V=1000\$, Q=TONNES %=PART DU TOTAL

3. EXPORTS BY PRINCIPAL PRODUCTS
EXPORTATIONS DES PRINCIPAUX PRODUITS

IV: 1975=100

SITC POSITIONS POSITIONS CTCI	ORIGINS ORIGINES	UNIT	1975	1976	1977	1978	1979	1980	1981
074.1	TEA THE								
	CLASS 1 COUNTRIES PAYS DE LA CLASSE 1	V Q	945 953	2538 2674		0 0	5085 3913	2348 1549	2397 2600
	EUR 9 EUR 9	V Q	943 951	2516 2648		0 0	5065 3896	2255 1490	2396 2599
	F.R. OF GERMANY RF D'ALLEMAGNE	V Q	855 909	2405 2563		0 0	4966 3821	2043 1368	2356 2556
	CLASS 2 COUNTRIES PAYS DE LA CLASSE 2	V Q	0 0	32 24		0 0	114 67	158 103	1758 376
	MEDITERR.AFRICA CTRIES BASSIN MEDITERR.AFRIQUE	V Q	: :	: :		: :	: :	: :	1662 279
081.2	BRAN,POLLARD,SHARPS & OTHER BY-PRODS SON,RECOUPE DE BLE ET AUTRES SOUS PRODUIT								
	WORLD MONDE	V % Q	350 0.1 7972	1075 0.2 20292		191 0.0 2547	583 0.1 12563	888 0.1 14842	998 0.2 6100
081.3	OIL-SEED CAKE & MEAL & OT VEG.OIL RESI TOURTEAUX & AUTRES RESID DES HUILES VEGE								
	WORLD MONDE	V % Q	11239 2.6 156495	14439 2.5 176365		18538 3.8 160089	24869 4.3 176773	40023 6.7 211774	15977 3.1 104410
	CLASS 1 COUNTRIES PAYS DE LA CLASSE 1	V Q	9995 146090	13717 169600		16022 136907	21078 140159	37644 194974	15042 98028
	EUR 9 EUR 9	V Q	9995 146090	13717 169600		15920 135927	21015 139863	36064 186947	15042 98028
	FRANCE FRANCE	V Q	0 0	115 2000		1467 26791	1109 8160	4983 28416	723 3998
	NETHERLANDS PAYS BAS	V Q	4751 72285	4195 50129		3268 26605	4123 32155	14495 74022	8133 55254
	F.R. OF GERMANY RF D'ALLEMAGNE	V Q	1804 31134	1790 27309		896 14877	2082 19129	6642 31315	2436 17709
	UNITED KINGDOM ROYAUME UNI	V Q	0 0	2130 34711		9778 64054	13166 73855	8759 46494	3449 20515
	DENMARK DANEMARK	V Q	0 0	5038 48723		91 1500	525 6564	: :	: :
	CLASS 2 COUNTRIES PAYS DE LA CLASSE 2	V Q	1244 10405	722 6765		2515 23174	3792 36614	2382 16800	937 6382
	DEVG.CTRIES (LIST C) P.V.D. (LISTE C)	V Q	: :	722 6765		2515 23174	3502 33740	2382 16800	937 6382
211.1	BOV & EQU HIDES EXCL. CALF & KIP SKINS PEAUX DE BOVINS & EQU,SAUF VEAUX & AGN								
	WORLD MONDE	V % Q	1609 0.4 1912	2174 0.4 3283		2802 0.6 2597	1478 0.3 1355	2105 0.4 1437	2508 0.5 2743
	CLASS 1 COUNTRIES PAYS DE LA CLASSE 1	V Q	0 0	182 198		171 213	1040 1056	1002 653	486 235
	CLASS 2 COUNTRIES PAYS DE LA CLASSE 2	V Q	1609 1912	1845 2849		2160 2135	265 205	971 714	2022 2508
	MEDITERR.AFRICA CTRIES BASSIN MEDITERR.AFRIQUE	V Q	: :	1822 2709		1998 2031	0 0	948 685	1846 2291
211.4	GOAT SKINS AND KID SKINS PEAUX DE CHEVRES ET PEAUX DE CHEVREAUX								
	WORLD MONDE	V % Q	1448 0.3 803	1691 0.3 841		966 0.2 416	3008 0.5 985	2686 0.8 680	1582 0.3 546
	CLASS 1 COUNTRIES PAYS DE LA CLASSE 1	V Q	1219 618	1002 489		577 266	2700 921	2163 624	1362 517
	EUR 9 EUR 9	V Q	198 106	453 213		208 99	1312 354	1348 367	532 209
	ITALY ITALIE	V Q	146 75	372 181		190 90	828 290	1203 317	434 171
211.6	SHEEP AND LAMB SKINS,WITH THE WOOL ON PEAUX D'OVINS LAINEES								
	WORLD MONDE	V % Q	5083 1.2 1947	6845 1.2 2404		6275 1.3 1911	6990 1.2 2168	7799 1.3 1806	7619 1.5 1928
	CLASS 1 COUNTRIES PAYS DE LA CLASSE 1	V Q	4670 1794	6588 2314		3908 1278	3591 1406	7798 1806	3772 1165
	EUR 9 EUR 9	V Q	659 273	2120 729		2518 805	2664 1089	4421 1146	3243 997

*: V=10000 ,Q=TONS %=PERCENTAGE OF THE TOTAL
*: V=10000\$,Q=TONNES %=PART DU TOTAL

3. EXPORTS BY PRINCIPAL PRODUCTS
EXPORTATIONS DES PRINCIPAUX PRODUITS

IV: 1975=100

SITC POSITIONS	ORIGINS	M	1975	1976	1977	1978	1979	1980	1981
POSITIONS CTCI	ORIGINES	UNIT							
211.6	SHEEP AND LAMB SKINS, WITH THE WOOL ON PEAUX D'OVINS LAINEES								
	FRANCE	V	519	1418		929	848	1377	538
	FRANCE	Q	213	485		264	233	318	160
	F. R. OF GERMANY	V	67	567		1455	1552	2452	1661
	RF D'ALLEMAGNE	Q	32	195		487	773	667	504
	U.S.A.	V	731	1360		0	0	2967	:
	ETATS UNIS	Q	229	463		0	0	591	:
	O.E.C.D. CTRIES. (LIST A)	V	:	2521		698	275	314	134
	PAYS O.C.D.E (LISTE A)	Q	:	937		246	93	34	32
	CLASS 2 COUNTRIES	V	0	257		2363	2845	0	3848
	PAYS DE LA CLASSE 2	Q	0	87		630	713	0	763
	DEVG. CTRIES (LIST C)	V	:	:		1881	2515	0	3830
	P.V.D. (LISTE C)	Q	:	:		494	622	0	748
221.1	GROUNDNUTS-PEANUTS-GREEN-EX. FLOUR & MEAL ARACHIDES NON GRILLEES, SAUF FAR ET SEMO								
	WORLD	V	99104	120643		53988	29842	20461	94451
	MONDE	%	23.1	20.9		11.2	5.1	3.4	18.5
		Q	205936	306399		98056	45916	40985	99617
	CLASS 1 COUNTRIES	V	84104	115012		44742	11830	14304	45910
	PAYS DE LA CLASSE 1	Q	172682	292721		84482	19983	32331	57647
	EUR 9	V	77777	103828		38519	8267	11698	42095
	EUR 9	Q	159343	265318		74792	14727	27663	54970
	FRANCE	V	55605	47751		14310	2289	8464	11953
	FRANCE	Q	107459	123325		33725	4872	17825	22942
	BELG-LUXB	V	0	190		0	0	0	480
	BELG-LUXB	Q	0	499		0	0	0	1042
	NETHERLANDS	V	1834	18004		11510	5632	277	24246
	PAYS BAS	Q	3778	45623		17081	8605	530	25319
	F. R. OF GERMANY	V	3188	11272		2411	0	0	2345
	RF D'ALLEMAGNE	Q	5228	26685		3395	0	0	1665
	ITALY	V	16816	26611		9428	201	2697	1203
	ITALIE	Q	40378	69186		17509	300	7600	2699
	UNITED KINGDOM	V	0	0		860	145	260	1868
	ROYAUME UNI	Q	0	0		3082	950	1708	1303
	PORTUGAL	V	:	6037		1327	0	216	:
	PORTUGAL	Q	:	15497		3000	0	1518	:
	U.S.A.	V	0	0		0	0	2390	:
	ETATS UNIS	Q	0	0		0	0	3150	:
	JAPAN	V	2415	3924		4167	3563	0	3814
	JAPON	Q	3634	7138		5890	5256	0	2677
	O.E.C.D. CTRIES. (LIST A)	V	:	1223		729	0	0	1
	PAYS O.C.D.E (LISTE A)	Q	:	4768		800	:	:	:
	CLASS 2 COUNTRIES	V	12573	4256		3102	1750	1527	30670
	PAYS DE LA CLASSE 2	Q	29187	11081		4772	2821	2316	23757
	MEDITERR. AFRICA CTRIES	V	:	:		:	:	1073	1660
	BASSIN MEDITERR. AFRIQUE	Q	:	:		:	:	1479	2517
	DEVG. CTRIES (LIST C)	V	:	4256		3102	1750	454	28235
	P.V.D. (LISTE C)	Q	:	11081		4772	2821	837	19608
	CLASS 3 COUNTRIES	V	2426	1176		5896	16263	4629	17872
	PAYS DE LA CLASSE 3	Q	4067	2068		8452	23112	6338	18213
221.7	CASTOR OIL SEED GRAINES DE RICIN								
	WORLD	V	3249	3158		750	2287	0	1141
	MONDE	%	0.8	0.5		0.2	0.4	0.0	0.2
		Q	13602	10999		1735	4189	0	2832
	CLASS 1 COUNTRIES	V	3249	3093		751	2287	0	1045
	PAYS DE LA CLASSE 1	Q	13602	10799		1729	4189	0	2653
	EUR 9	V	3249	3093		751	2287	0	1045
	EUR 9	Q	13602	10799		1729	4189	0	2653
	NETHERLANDS	V	:	1420		476	1192	0	143
	PAYS BAS	Q	:	5023		1044	2985	0	360
	ITALY	V	0	247		275	1095	:	:
	ITALIE	Q	0	1036		685	1204	:	:
221.8	OIL-SEEDS, OIL NUTS & OIL KERNELS, NES GRAINES, NOIX ET AMANDES OLEAGINEUSES, NDA								
	WORLD	V	38109	58040		52182	26320	65306	52635
	MONDE	%	8.9	10.0		10.8	4.5	11.0	10.3
		Q	72310	126526		87523	35264	96275	96592
	CLASS 1 COUNTRIES	V	11554	21781		11720	1210	18877	8499
	PAYS DE LA CLASSE 1	Q	19315	43260		17802	1651	20603	15206
	EUR 9	V	6628	9372		1757	118	2138	794
	EUR 9	Q	11260	20006		2736	566	3616	2694

*: V=1000\$, Q=TONS X=PERCENTAGE OF THE TOTAL
*: V=1000\$, Q=TONNES X=PART DU TOTAL

3. EXPORTS BY PRINCIPAL PRODUCTS
EXPORTATIONS DES PRINCIPAUX PRODUITS

IV: 1975=100

SITC POSITIONS	ORIGINS	* UNIT	1975	1976	1977	1978	1979	1980	1981
POSITIONS CTCI	ORIGINES								
221.8	OIL-SEEDS, OIL NUTS & OIL KERNELS, NES GRAINES, NOIX ET AMANDES OLEAGINEUSES, NDA								
	ITALY	V	6507	8690		1144	0	1458	:
	ITALIE	Q	10661	17276		1770	0	1633	:
	GREECE	V	:	:		:	672	11100	4158
	GRECE	Q	:	:		:	493	11191	7344
	JAPAN	V	2913	12401		9963	420	5592	3488
	JAPON	Q	4839	23199		15066	592	5682	5069
	CLASS 2 COUNTRIES	V	22035	27338		30520	24261	41770	41900
	PAYS DE LA CLASSE 2	Q	46018	66490		54516	32432	70029	78320
	MEDITERR. AFRICA CTRIES	V	:	17222		12190	9772	9746	22812
	BASSIN MEDITERR. AFRIQUE	Q	:	36014		19000	10325	15925	42950
	DEVG. CTRIES (LIST C)	V	:	10116		18330	14489	32019	19050
	P.V.D. (LISTE C)	Q	:	30476		35516	22107	54089	35309
	CLASS 3 COUNTRIES	V	4519	5837		3930	850	4661	2236
	PAYS DE LA CLASSE 3	Q	6977	11143		6169	1181	5643	3066
	CHINA	V	:	3043		:	:	:	:
	CHINE	Q	:	5970		:	:	:	:
263.1	RAW COTTON, OTHER THAN LINTERS COTON BRUT, NON COMPRIS LES LINTERS								
	WORLD	V	189911	285227		249617	330814	235667	118568
	MONDE	Q	44.2	49.4		51.7	56.7	39.7	23.3
		Q	141407	186828		134320	175750	132130	64652
	CLASS 1 COUNTRIES	V	91352	152687		118814	147905	146094	68647
	PAYS DE LA CLASSE 1	Q	67252	101650		60935	73508	67263	34305
	EUR 9	V	52842	84550		55808	66966	64188	19472
	EUR 9	Q	39086	57736		30434	34879	30447	9723
	FRANCE	V	1246	1040		496	696	1617	639
	FRANCE	Q	1018	812		295	512	1007	422
	BELG-LUXB	V	689	1349		2680	1540	2773	1314
	BELG-LUXB	Q	491	910		1882	980	1535	784
	F.R. OF GERMANY	V	13319	8637		6855	6557	4328	969
	RF D'ALLEMAGNE	Q	9554	5754		3509	3118	2267	421
	ITALY	V	29892	64763		43310	53291	53658	15915
	ITALIE	Q	22683	44680		23239	27640	24439	7774
	UNITED KINGDOM	V	7449	8517		2289	4754	1777	478
	ROYAUME UNI	Q	5137	5443		1254	2554	1179	210
	GREECE	V	:	:		:	1680	663	2984
	GRECE	Q	:	:		:	1046	431	1748
	SPAIN	V	:	2472		1425	3969	1854	489
	ESPAGNE	Q	:	1806		837	2105	964	309
	PORTUGAL	V	:	2421		5255	9339	9404	140
	PORTUGAL	Q	:	1589		3426	5425	4343	60
	U.S.A.	V	2635	10970		:	:	:	:
	ETATS UNIS	Q	1855	7605		:	:	:	:
	JAPAN	V	10222	24386		26912	35883	42182	30993
	JAPON	Q	7723	16257		13599	16836	18842	15920
	O.E.C.D. CTRIES (LIST A)	V	:	27850		29414	29523	27803	14569
	PAYS O.C.D.E (LISTE A)	Q	:	16628		12639	12802	12236	6545
	CLASS 2 COUNTRIES	V	37484	61386		46544	35927	18733	5805
	PAYS DE LA CLASSE 2	Q	32629	42632		27613	22277	25028	3371
	MEDITERR. AFRICA CTRIES	V	:	:		10655	5307	464	579
	BASSIN MEDITERR. AFRIQUE	Q	:	:		7427	3982	298	395
	DEVG. CTRIES (LIST C)	V	:	61170		35889	30620	18122	5226
	P.V.D. (LISTE C)	Q	:	42461		20186	18295	24642	2976
	CLASS 3 COUNTRIES	V	61074	59337		79319	143500	65141	43160
	PAYS DE LA CLASSE 3	Q	41526	34284		42141	77543	36237	26266
	CHINA	V	:	19666		38571	89784	47484	28406
	CHINE	Q	:	13100		25189	53984	28493	19498
263.2	COTTON LINTERS LINTERS DE COTON								
	WORLD	V	1894	1803		396	279	1437	719
	MONDE	Q	0.4	0.3		0.1	0.0	0.2	0.1
		Q	2532	3242		457	231	1334	971
	CLASS 1 COUNTRIES	V	174	407		338	98	1437	527
	PAYS DE LA CLASSE 1	Q	269	991		276	81	1334	748
	EUR 9	V	174	407		338	98	1289	485
	EUR 9	Q	269	991		276	81	1185	650
	BELG-LUXB	V	174	121		338	0	1142	394
	BELG-LUXB	Q	269	182		276	0	817	251
	CLASS 2 COUNTRIES	V	1720	1395		58	181	0	173
	PAYS DE LA CLASSE 2	Q	2263	2251		170	150	0	124

*: V=10000, Q=TONS, %=PERCENTAGE OF THE TOTAL
 *: V=10000, Q=TONNES, %=PART DU TOTAL

3. EXPORTS BY PRINCIPAL PRODUCTS
EXPORTATIONS DES PRINCIPAUX PRODUITS

IV: 1975=100

SITC POSITIONS	ORIGINS	* UNIT	1975	1976	1977	1978	1979	1980	1981
POSITIONS CTCI	ORIGINES								
263.2 COTTON LINTERS LINTERS DE COTON									
	DEVG.CTRIES (LIST C)	V	:	1257		3	181	0	173
	P.V.D. (LISTE C)	Q	:	1450		24	150	0	124
292.2 NATURAL GUMS, RESINS, BALSAM AND LACS GOMMES, RESINES, BAUMES ET LAQUES NATURELS									
	WORLD	V	20795	32476		31659	47127	43892	45147
	MONDE	%	4.8	5.6		6.6	8.1	7.4	8.9
		Q	:	:		29364	:	:	:
	CLASS 1 COUNTRIES PAYS DE LA CLASSE 1	V	18051	28923		17986	30004	39226	27882
		Q	:	:		15020	:	:	:
	EUR 9	V	10704	14349		13934	22223	21058	22889
	EUR 9	Q	:	:		11665	:	:	:
	FRANCE	V	3988	3496		5609	11245	9521	9323
	FRANCE	Q	:	:		4934	:	:	:
	BELG-LUXB	V	641	1296		844	1138	1492	2478
	BELG-LUXB	Q	:	:		722	:	:	:
	F.R. OF GERMANY RF D'ALLEMAGNE	V	2108	3823		4033	5245	5207	4384
		Q	:	:		3144	:	:	:
	ITALY	V	1930	2488		1468	2320	2466	3905
	ITALIE	Q	:	:		1209	:	:	:
	UNITED KINGDOM ROYAUME UNI	V	1234	2204		1886	1972	1980	2401
		Q	:	:		1574	:	:	:
	U.S.A. ETATS UNIS	V	3261	8728		0	0	11787	:
		Q	:	:		:	:	:	:
	JAPAN JAPON	V	970	2466		2652	2558	2616	3302
		Q	:	:		2189	:	:	:
	O.E.C.D. CTRIES. (LIST A) PAYS O.C.D.E (LISTE A)	V	:	3061		1229	4434	2999	1019
		Q	:	:		1024	:	:	:
	CLASS 2 COUNTRIES PAYS DE LA CLASSE 2	V	2507	1979		12167	15802	3065	14430
		Q	:	:		13131	:	:	:
	DEVG. CTRIES (LIST C) P.V.D. (LISTE C)	V	:	1418		11900	15607	3033	14248
		Q	:	:		12909	:	:	:
	CLASS 3 COUNTRIES PAYS DE LA CLASSE 3	V	237	1256		941	1050	1422	2573
		Q	:	:		757	:	:	:
	CHINA CHINE	V	:	990		565	755	1287	2360
		Q	:	:		464	:	:	:
292.4 PLANTS, SEEDS, FLOWERS USED IN PERF/PHAR. PLANTES, GRAINES, FLEURS POUR MEDEC-PARF									
	WORLD	V	3335	1973		564	473	926	553
	MONDE	%	0.8	0.3		0.1	0.1	0.2	0.1
		Q	1753	1944		982	1226	1547	1105
	CLASS 1 COUNTRIES PAYS DE LA CLASSE 1	V	3335	1971		508	345	790	446
		Q	1753	1934		951	854	1140	995
	EUR 9	V	2982	1823		508	344	657	446
	EUR 9	Q	1559	1730		951	852	938	995
	F.R. OF GERMANY RF D'ALLEMAGNE	V	2165	1526		372	274	491	292
		Q	1061	1440		694	669	648	683
332.4 RESIDUAL FUEL OILS HUILES LOURDES-RESIDUAL FUEL OILS-									
	WORLD	V	:	955					16845
	MONDE	%	:	0.2					3.3
		Q	:	20000					72687
	CLASS 1 COUNTRIES PAYS DE LA CLASSE 1	V	:	955					16845
		Q	:	20000					72687
	EUR 9	V	:	955					16845
	EUR 9	Q	:	20000					72687
	ITALY ITALIE	V	:	955					16845
		Q	:	20000					72687
332.5 LUBRICATING OILS AND GREASES HUILES ET GRAISSES LUBRIFIANTES									
	WORLD	V	10721	8797		6292	16692	5577	8457
	MONDE	%	2.5	1.5		1.3	2.9	0.9	1.7
		Q	197904	179972		90494	202935	35658	59
	CLASS 1 COUNTRIES PAYS DE LA CLASSE 1	V	1861	1542		0	13404	5576	:
		Q	38907	33000		0	172935	35658	:
	EUR 9	V	0	1542		0	1020	5576	:
	EUR 9	Q	0	33000		0	20000	35658	:
	F.R. OF GERMANY RF D'ALLEMAGNE	V	:	:		:	:	2999	:
		Q	:	:		:	:	20363	:
	ITALY ITALIE	V	:	1542		0	1020	2577	:
		Q	:	33000		0	20000	15295	:

*: V=1000\$, Q=TONS %=PERCENTAGE OF THE TOTAL
*: V=1000\$, Q=TONNES %=PART DU TOTAL

3. EXPORTS BY PRINCIPAL PRODUCTS
EXPORTATIONS DES PRINCIPAUX PRODUITS

IV: 1975=100

SITC POSITIONS POSITIONS CTCI	ORIGINS ORIGINES	UNIT*	1975	1976	1977	1978	1979	1980	1981
332.5	LUBRICATING OILS AND GREASES HUILES ET GRAISSES LUBRIFIANTES								
	GREECE GRECE	V Q	: :	: :		: :	11402 135035	: :	: :
	CLASS 2 COUNTRIES PAYS DE LA CLASSE 2	V Q	8860 158997	2699 55464		3726 53503	3288 30000	0 0	8457 59
	DEVG. CTRIES (LIST C) P.V.D. (LISTE C)	V Q	: :	2699 55464		3726 53503	3288 30000	0 0	8457 59
421.4	GROUNDNUT /PEANUT/ OIL HUILE D ARACHIDE								
	WORLD MONDE	V X Q	: 0.0 :	632 0.1 1076		15408 3.2 34957	11889 2.0 15819	12126 2.0 33047	12006 2.4 16377
	CLASS 1 COUNTRIES PAYS DE LA CLASSE 1	V Q	: :	181 516		15387 34942	11889 15820	10628 31553	12006 16378
	EUR 9 EUR 9	V Q	: :	181 516		15387 34942	11889 15820	10628 31553	12006 16378
	FRANCE FRANCE	V Q	: :	: :		6577 13260	8615 9526	5873 21449	4852 3280
	ITALY ITALIE	V Q	: :	: :		7974 19038	3274 6294	4500 9604	5402 12055
	UNITED KINGDOM ROYAUME UNI	V Q	: :	: :		: :	: :	: :	1752 1043
422.9	FIXED VEGETABLE OILS,NES HUILES VEGETALES FIXES,NDA								
	WORLD MONDE	V X Q	227 0.1 294	1720 0.3 2417		1687 0.3 1577	1087 0.2 1246	146 0.0 629	468 0.1 507
	CLASS 1 COUNTRIES PAYS DE LA CLASSE 1	V Q	: :	1449 2148		554 724	1087 1245	122 609	468 507
	EUR 9 EUR 9	V Q	: :	1449 2148		554 724	1087 1245	122 609	468 507
	ITALY ITALIE	V Q	: :	1449 2148		554 724	1087 1245	122 609	468 507
	CLASS 2 COUNTRIES PAYS DE LA CLASSE 2	V Q	227 294	270 271		1133 845	1 0	26 20	: :
	OF WHICH : A.C.P. CTRIES DONT : PAYS A.C.P.	V Q	: :	223 206		1013 700	1 :	: :	: :
	TROPIC.AFRICA (LIST B) AFRIQUE TROP.(LISTE B)	V Q	: :	223 206		1013 700	1 :	: :	: :

V=10000 ,Q=TONS X=PERCENTAGE OF THE TOTAL
 * V=10000 ,Q=TONNES X=PART DU TOTAL

1.A. GROWTH AND STRUCTURE OF IMPORTS FROM THE WORLD
EVOLUTION ET STRUCTURE DES IMPORTATIONS EN PROVENANCE DU MONDE

SITC SECTIONS		*	1974	1975	1976	1977	1978	1979	1980
SECTIONS CTCI		UNIT							
0-9	TOTAL TRADE	V	229983	252250	281030	377000	407620	418890	504000
0+1	FOOD, BEVERAGES AND TOBACCO	V	23754	:	:	:	:	:	:
0	FOOD AND LIVE ANIMALS	V	20845	:	:	:	:	:	:
1	BEVERAGES AND TOBACCO	V	2909	:	:	:	:	:	:
3	MINERAL FUELS, LUBRICANTS AND RELAT. MAT.	V	45679	:	:	:	:	:	:
2+4	RAW MATERIALS	V	6097	:	:	:	:	:	:
2	CRUDE MATERIALS, INEDIBLE, EXCEPT FUELS	V	4875	:	:	:	:	:	:
4	ANIMAL AND VEGETABLE OILS AND FATS	V	1222	:	:	:	:	:	:
5	CHEMICALS	V	29662	:	:	:	:	:	:
7	MACHINERY AND TRANSPORT EQUIPMENT	V	42791	:	:	:	:	:	:
6+8	OTHER INDUSTRIAL PRODUCTS	V	67325	:	:	:	:	:	:
6	MANUFACTUR. GOODS CLASSIFIED BY MATERIAL	V	49149	:	:	:	:	:	:
8	MISCELLANEOUS MANUFACTURED GOODS	V	18176	:	:	:	:	:	:
0-9	COMMERCE TOTAL	%	100.0	100.0	100.0	100.0	100.0	100.0	100.0
0+1	PRODUITS ALIMENTAIRES, BOISSONS, TABACS	%	10.3	:	:	:	:	:	:
0	PRODUITS ALIMENTAIRES ET ANIMAUX VIVANTS	%	9.1	:	:	:	:	:	:
1	BOISSONS ET TABACS	%	1.3	:	:	:	:	:	:
3	COMBUSTIB. MINER., LUBRIF., PROD. CONNEXES	%	19.9	:	:	:	:	:	:
2+4	MATIERES PREMIERES	%	2.7	:	:	:	:	:	:
2	MATIER. BRUTES NON COMESTIB. SAUF CARBURAN	%	2.1	:	:	:	:	:	:
4	CORPS GRAS, GRAISSES, HUILES VEG. ET ANIM.	%	0.5	:	:	:	:	:	:
5	PRODUITS CHIMIQUES	%	12.9	:	:	:	:	:	:
7	MACHINES ET MATERIEL DE TRANSPORT	%	18.6	:	:	:	:	:	:
6+8	AUTRES PRODUITS INDUSTRIELS	%	29.3	:	:	:	:	:	:
6	ARTICLES MANUF. CLASSES PAR MATIERES	%	21.4	:	:	:	:	:	:
8	ARTICLES MANUFACTURES DIVERS	%	7.9	:	:	:	:	:	:

1.B. GROWTH AND STRUCTURE OF IMPORTS FROM EUR 9
EVOLUTION ET STRUCTURE DES IMPORTATIONS EN PROVENANCE DE L'EUR

SITC SECTIONS		*	1974	1975	1976	1977	1978	1979	1980
SECTIONS CTCI		UNIT							
0-9	TOTAL TRADE	V	63450	72380	75430	111000	105650	94280	:
0+1	FOOD, BEVERAGES AND TOBACCO	V	:	:	:	:	:	:	:
0	FOOD AND LIVE ANIMALS	V	:	:	:	:	:	:	:
1	BEVERAGES AND TOBACCO	V	:	:	:	:	:	:	:
3	MINERAL FUELS, LUBRICANTS AND RELAT. MAT.	V	:	:	:	:	:	:	:
2+4	RAW MATERIALS	V	:	:	:	:	:	:	:
2	CRUDE MATERIALS, INEDIBLE, EXCEPT FUELS	V	:	:	:	:	:	:	:
4	ANIMAL AND VEGETABLE OILS AND FATS	V	:	:	:	:	:	:	:
5	CHEMICALS	V	:	:	:	:	:	:	:
7	MACHINERY AND TRANSPORT EQUIPMENT	V	:	:	:	:	:	:	:
6+8	OTHER INDUSTRIAL PRODUCTS	V	:	:	:	:	:	:	:
6	MANUFACTUR. GOODS CLASSIFIED BY MATERIAL	V	:	:	:	:	:	:	:
8	MISCELLANEOUS MANUFACTURED GOODS	V	:	:	:	:	:	:	:
0-9	COMMERCE TOTAL	%	100.0	100.0	100.0	100.0	100.0	:	:
0+1	PRODUITS ALIMENTAIRES, BOISSONS, TABACS	%	:	:	:	:	:	:	:
0	PRODUITS ALIMENTAIRES ET ANIMAUX VIVANTS	%	:	:	:	:	:	:	:
1	BOISSONS ET TABACS	%	:	:	:	:	:	:	:
3	COMBUSTIB. MINER., LUBRIF., PROD. CONNEXES	%	:	:	:	:	:	:	:
2+4	MATIERES PREMIERES	%	:	:	:	:	:	:	:
2	MATIER. BRUTES NON COMESTIB. SAUF CARBURAN	%	:	:	:	:	:	:	:
4	CORPS GRAS, GRAISSES, HUILES VEG. ET ANIM.	%	:	:	:	:	:	:	:
5	PRODUITS CHIMIQUES	%	:	:	:	:	:	:	:
7	MACHINES ET MATERIEL DE TRANSPORT	%	:	:	:	:	:	:	:
6+8	AUTRES PRODUITS INDUSTRIELS	%	:	:	:	:	:	:	:
6	ARTICLES MANUF. CLASSES PAR MATIERES	%	:	:	:	:	:	:	:
8	ARTICLES MANUFACTURES DIVERS	%	:	:	:	:	:	:	:

*: V=1000\$, %=PERCENTAGE OF THE TOTAL
*: V=1000\$, %=PART DU TOTAL

I.C. GROWTH AND STRUCTURE OF EXPORTS TO THE WORLD
EVOLUTION ET STRUCTURE DES EXPORTATIONS VERS LE MONDE

SITC SECTIONS		*	1974	1975	1976	1977	1978	1979	1980
SECTIONS CTCI		UNIT							
0-9	TOTAL TRADE	V	240440	255224	274600	331990	442250	498200	514000
0+1	FOOD, BEVERAGES AND TOBACCO	V	22700	27400	23500	:	:	:	:
0	FOOD AND LIVE ANIMALS	V	22700	27400	23500	:	:	:	:
1	BEVERAGES AND TOBACCO	V	:	:	:	:	:	:	:
3	MINERAL FUELS, LUBRICANTS AND RELAT. MAT.	V	:	:	:	:	:	:	:
2+4	RAW MATERIALS	V	72261	171200	180800	:	:	:	:
2	CRUDE MATERIALS, INEDIBLE, EXCEPT FUELS	V	72261	171200	180800	:	:	:	:
4	ANIMAL AND VEGETABLE OILS AND FATS	V	:	:	:	:	:	:	:
5	CHEMICALS	V	:	:	:	:	:	:	:
7	MACHINERY AND TRANSPORT EQUIPMENT	V	:	:	:	:	:	:	:
6+8	OTHER INDUSTRIAL PRODUCTS	V	39813	23000	39000	:	:	:	:
6	MANUFACTUR. GOODS CLASSIFIED BY MATERIAL	V	39813	23000	39000	:	:	:	:
8	MISCELLANEOUS MANUFACTURED GOODS	V	:	:	:	:	:	:	:
0-9	COMMERCE TOTAL	%	100.0	100.0	100.0	100.0	100.0	100.0	100.0
0+1	PRODUITS ALIMENTAIRES, BOISSONS, TABACS	%	9.4	10.7	8.6	:	:	:	:
0	PRODUITS ALIMENTAIRES ET ANIMAUX VIVANTS	%	9.4	10.7	8.6	:	:	:	:
1	BOISSONS ET TABACS	%	:	:	:	:	:	:	:
3	COMBUSTIB. MINER., LUBRIF., PROD. CONNEXES	%	:	:	:	:	:	:	:
2+4	MATIERES PREMIERES	%	30.1	67.1	65.8	:	:	:	:
2	MATIER. BRUTES NON COMESTIB. SAUF CARBURAN	%	30.1	67.1	65.8	:	:	:	:
4	CORPS GRAS, GRAISSES, HUILES VEG. ET ANIM.	%	:	:	:	:	:	:	:
5	PRODUITS CHIMIQUES	%	:	:	:	:	:	:	:
7	MACHINES ET MATERIEL DE TRANSPORT	%	:	:	:	:	:	:	:
6+8	AUTRES PRODUITS INDUSTRIELS	%	16.6	9.0	14.2	:	:	:	:
6	ARTICLES MANUF. CLASSES PAR MATIERES	%	16.6	9.0	14.2	:	:	:	:
8	ARTICLES MANUFACTURES DIVERS	%	:	:	:	:	:	:	:

I.D. GROWTH AND STRUCTURE OF EXPORTS TO EUR 9
EVOLUTION ET STRUCTURE DES EXPORTATIONS VERS L'EUR 9

SITC SECTIONS		*	1974	1975	1976	1977	1978	1979	1980
SECTIONS CTCI		UNIT							
0-9	TOTAL TRADE	V	80870	84450	108900	99830	127490	176250	:
0+1	FOOD, BEVERAGES AND TOBACCO	V	:	:	:	:	:	:	:
0	FOOD AND LIVE ANIMALS	V	:	:	:	:	:	:	:
1	BEVERAGES AND TOBACCO	V	:	:	:	:	:	:	:
3	MINERAL FUELS, LUBRICANTS AND RELAT. MAT.	V	:	:	:	:	:	:	:
2+4	RAW MATERIALS	V	:	:	:	:	:	:	:
2	CRUDE MATERIALS, INEDIBLE, EXCEPT FUELS	V	:	:	:	:	:	:	:
4	ANIMAL AND VEGETABLE OILS AND FATS	V	:	:	:	:	:	:	:
5	CHEMICALS	V	:	:	:	:	:	:	:
7	MACHINERY AND TRANSPORT EQUIPMENT	V	:	:	:	:	:	:	:
6+8	OTHER INDUSTRIAL PRODUCTS	V	:	:	:	:	:	:	:
6	MANUFACTUR. GOODS CLASSIFIED BY MATERIAL	V	:	:	:	:	:	:	:
8	MISCELLANEOUS MANUFACTURED GOODS	V	:	:	:	:	:	:	:
0-9	COMMERCE TOTAL	%	100.0	100.0	100.0	100.0	100.0	:	:
0+1	PRODUITS ALIMENTAIRES, BOISSONS, TABACS	%	:	:	:	:	:	:	:
0	PRODUITS ALIMENTAIRES ET ANIMAUX VIVANTS	%	:	:	:	:	:	:	:
1	BOISSONS ET TABACS	%	:	:	:	:	:	:	:
3	COMBUSTIB. MINER., LUBRIF., PROD. CONNEXES	%	:	:	:	:	:	:	:
2+4	MATIERES PREMIERES	%	:	:	:	:	:	:	:
2	MATIER. BRUTES NON COMESTIB. SAUF CARBURAN	%	:	:	:	:	:	:	:
4	CORPS GRAS, GRAISSES, HUILES VEG. ET ANIM.	%	:	:	:	:	:	:	:
5	PRODUITS CHIMIQUES	%	:	:	:	:	:	:	:
7	MACHINES ET MATERIEL DE TRANSPORT	%	:	:	:	:	:	:	:
6+8	AUTRES PRODUITS INDUSTRIELS	%	:	:	:	:	:	:	:
6	ARTICLES MANUF. CLASSES PAR MATIERES	%	:	:	:	:	:	:	:
8	ARTICLES MANUFACTURES DIVERS	%	:	:	:	:	:	:	:

*: V=1000\$, X=PERCENTAGE OF THE TOTAL
*: V=1000\$, X=PART DU TOTAL

2.A. IMPORTS BY SITC SECTIONS
IMPORTATIONS PAR SECTIONS DE LA CTCI

IV: 1974=100

SITC SECTIONS	ORIGINS	UNIT	1974	1975	1976	1977	1978	1979	1980
SECTIONS CTCI	ORIGINES								
0-9	TOTAL TRADE COMMERCE TOTAL								
	WORLD MONDE	V IV	229983 100.0	252250 109.7	281030 122.2	377000 163.9	407620 177.2	418890 182.1	504000 219.1
	CLASS 1 COUNTRIES PAYS DE LA CLASSE 1	V IV	166390 100.0	181450 109.1	206670 124.2	:	:	:	:
	EUR 9	V IV	63450 100.0	72380 114.1	75430 118.9	111000 174.9	105650 166.5	94280 148.6	:
	FRANCE	V IV	2942 100.0	3900 132.6	3540 120.3	:	:	:	:
	BELG-LUXB	V IV	3097 100.0	3290 106.2	5280 170.5	:	:	:	:
	NETHERLANDS PAYS BAS	V IV	44930 100.0	37210 82.8	37500 83.5	:	:	:	:
	F.R. OF GERMANY RF D'ALLEMAGNE	V IV	10022 100.0	10050 100.3	12100 120.7	:	:	:	:
	ITALY ITALIE	V IV	1456 100.0	2520 173.1	3000 206.0	:	:	:	:
	UNITED KINGDOM ROYAUME UNI	V IV	9230 100.0	14110 152.9	12030 130.3	:	:	:	:
	DENMARK DANEMARK	V IV	1021 100.0	1260 123.4	1950 191.0	:	:	:	:
	U.S.A. ETATS UNIS	V IV	71126 100.0	86790 122.0	100540 141.4	:	:	:	:
	JAPAN JAPON	V IV	12455 100.0	15490 124.4	23500 188.7	:	:	:	:
	O.E.C.D. CTRIES.(LIST A) PAYS O.C.D.E (LISTE A)	V IV	5587 100.0	6790 121.5	7200 128.9	:	:	:	:
	CLASS 2 COUNTRIES PAYS DE LA CLASSE 2	V IV	49900 100.0	63580 127.4	73160 146.6	:	:	:	:
	CLASS 3 COUNTRIES PAYS DE LA CLASSE 3	V IV	6600 100.0	7200* 109.1	1200 18.2	:	:	:	:
	CHINA CHINE	V IV	4581 100.0	5800 126.6	980 21.4	:	:	:	:
0	FOOD AND LIVE ANIMALS PRODUITS ALIMENTAIRES ET ANIMAUX VIVANTS								
	WORLD MONDE	V IV	20845 100.0	:	:	:	:	:	:
1	BEVERAGES AND TOBACCO BOISSONS ET TABACS								
	WORLD MONDE	V IV	2909 100.0	:	:	:	:	:	:
2	CRUDE MATERIALS, INEDIBLE, EXCEPT FUELS MATIER.BRUTES NON COMESTIB.SAUF CARBURAN								
	WORLD MONDE	V IV	4875 100.0	:	:	:	:	:	:
3	MINERAL FUELS,LUBRICANTS AND RELAT. MAT. COMBUSTIB. MINER.,LUBRIF.,PROD. CONNEXES								
	WORLD MONDE	V IV	45679 100.0	:	:	:	:	:	:
4	ANIMAL AND VEGETABLE OILS AND FATS CORPS GRAS,GRAISSES,HUILES VEG. ET ANIM.								
	WORLD MONDE	V IV	1222 100.0	:	:	:	:	:	:
5	CHEMICALS PRODUITS CHIMIQUES								
	WORLD MONDE	V IV	29662 100.0	:	:	:	:	:	:
6	MANUFACTUR. GOODS CLASSIFIED BY MATERIAL ARTICLES MANUF. CLASSES PAR MATIERES								
	WORLD MONDE	V IV	49149 100.0	:	:	:	:	:	:
7	MACHINERY AND TRANSPORT EQUIPMENT MACHINES ET MATERIEL DE TRANSPORT								
	WORLD MONDE	V IV	42791 100.0	:	:	:	:	:	:

*: V=10000 , IV=VALUE INDEX
*: V=10000 , IV=INDICE DE VALEUR

2.A. IMPORTS BY SITC SECTIONS
 IMPORTATIONS PAR SECTIONS DE LA CTCI

IV: 1974=100

SITC SECTIONS	ORIGINS	* UNIT	1974	1975	1976	1977	1978	1979	1980
SECTIONS CTCI	ORIGINES								
8	MISCELLANEOUS MANUFACTURED GOODS								
	ARTICLES MANUFACTURES DIVERS								
	WORLD	V	18176						
	MONDE	IV	100.0						

*: V=10000 , IV=VALUE INDEX
 *: V=10000 , IV=INDICE DE VALEUR

2.B. EXPORTS BY SITC SECTIONS
EXPORTATIONS PAR SECTIONS DE LA CTCI

IV: 1974=100

SITC SECTIONS	ORIGINS	* UNIT	1974	1975	1976	1977	1978	1979	1980
SECTIONS CTCI	ORIGINES								
0-9	TOTAL TRADE COMMERCE TOTAL								
	WORLD MONDE	V IV	240440 100.0	255224 106.1	274600 114.2	331990 138.1	442250 183.9	498200 207.2	514000 213.8
	CLASS 1 COUNTRIES PAYS DE LA CLASSE 1	V IV	214900 100.0	246000 114.5	263280 122.5	:	:	:	:
	EUR 9	V	80870	84450	108900	99830	127490	176350	:
	EUR 9	IV	100.0	104.4	134.7	123.4	157.6	218.1	:
	FRANCE	V	1039	5590	5570	:	:	:	:
	FRANCE	IV	100.0	538.0	536.1	:	:	:	:
	BELG-LUXB	V	2534	2070	3400	:	:	:	:
	BELG-LUXB	IV	100.0	81.7	134.2	:	:	:	:
	NETHERLANDS PAYS BAS	V IV	40983 100.0	35150 85.8	33320 81.3	:	:	:	:
	F.R. OF GERMANY RF D'ALLEMAGNE	V IV	13202 100.0	28100 212.8	17440 132.1	:	:	:	:
	ITALY	V	5833	3610	6810	:	:	:	:
	ITALIE	IV	100.0	61.9	116.7	:	:	:	:
	UNITED KINGDOM ROYAUME UNI	V IV	6868 100.0	9590 139.6	38600 562.0	:	:	:	:
	DENMARK DANEMARK	V IV	450 100.0	5340 1186.7	3760 835.6	:	:	:	:
	U.S.A. ETATS UNIS	V IV	103399 100.0	107670 104.1	92090 89.1	:	:	:	:
	JAPAN JAPON	V IV	5663 100.0	4860 85.8	9920 175.2	:	:	:	:
	O.E.C.D. CTRIES. (LIST A) PAYS O.C.D.E (LISTE A)	V IV	37912 100.0	39400 103.9	52370 138.1	:	:	:	:
	CLASS 2 COUNTRIES PAYS DE LA CLASSE 2	V IV	21200 100.0	9400 44.3	10020 47.3	:	:	:	:
	CLASS 3 COUNTRIES PAYS DE LA CLASSE 3	V IV	3800 100.0	0	1310 34.5	:	:	:	:
0	FOOD AND LIVE ANIMALS PRODUITS ALIMENTAIRES ET ANIMAUX VIVANTS								
	WORLD MONDE	V IV	22700 100.0	27400 120.7	23500 103.5	:	:	:	:
2	CRUDE MATERIALS, INEDIBLE, EXCEPT FUELS MATIER. BRUTES NON COMESTIB. SAUF CARBURAN								
	WORLD MONDE	V IV	72261 100.0	171200 236.9	180800 250.2	:	:	:	:
6	MANUFACTUR. GOODS CLASSIFIED BY MATERIAL ARTICLES MANUF. CLASSES PAR MATIERES								
	WORLD MONDE	V IV	39813 100.0	23000 57.8	39000 98.0	:	:	:	:

*: V=1000\$, IV=VALUE INDEX
*: V=1000\$, IV=INDICE DE VALEUR

3. EXPORTS BY PRINCIPAL PRODUCTS
EXPORTATIONS DES PRINCIPAUX PRODUITS

IV: 1974=100

SITC POSITIONS	ORIGINS	UNIT	1974	1975	1976	1977	1978	1979	1980
POSITIONS CTCI	ORIGINES								
042.2	RICE, GLAZED OR POLISHED, NOT FUR PREP RIZ GLACE OU POLI, SANS AUTRE PREPARATION								
	WORLD	V	20000	26000	20000	:	:	:	:
	MONDE	X	8.3	10.2	7.3	:	:	:	:
		Q	47600	58810	57459	:	:	:	:
051.3	BANANAS-INCLUDING PLANTAINS-FRESH BANANES FRAICHES, -Y COMP. BAN. DES ANTILLE								
	WORLD	V	2244	3400	3500	:	:	:	:
	MONDE	X	0.9	1.3	1.3	:	:	:	:
		Q	6941	7200	7000	:	:	:	:
287.31	BAUXITE AND CON OF ALUMINIUM BAUXITE, -MINERAL D ALUMINIUM-ET CONCENTR								
	WORLD	V	69806	49860	47600	:	:	:	:
	MONDE	X	29.0	19.5	17.3	:	:	:	:
		Q	3998600	2309563	2012589	:	:	:	:
287.32	ALUMINA ALUMINE								
	WORLD	V	95800	118770	130530	:	:	:	:
	MONDE	X	39.8	46.5	47.5	:	:	:	:
		Q	1157400	1167294	1048111	:	:	:	:
684.1	ALUMIN AND ALUMIN ALLOYS, UNWROUGHT ALUMINIUM ET ALLIAGES D ALUM, NON OUVRES								
	WORLD	V	114	21850	36420	:	:	:	:
	MONDE	X	0.0	8.6	13.3	:	:	:	:
		Q	88	26400	46400	:	:	:	:

*: V=10000 ,Q=TONS X=PERCENTAGE OF THE TOTAL
*: V=10000 ,Q=TONNES X=PART DU TOTAL

1.A. GROWTH AND STRUCTURE OF IMPORTS FROM THE WORLD
EVOLUTION ET STRUCTURE DES IMPORTATIONS EN PROVENANCE DU MONDE

SITC SECTIONS		UNIT	1974	1975	1976	1977	1978	1979	1980
SECTIONS CTCI									
0-9	TOTAL TRADE	V	137517	177947	200189	224031	311437	552000	:
0+1	FOOD, BEVERAGES AND TOBACCO	V	16704	24263	25352	27602	30954	:	:
0	FOOD AND LIVE ANIMALS	V	11093	15412	16164	18459	21801	:	:
1	BEVERAGES AND TOBACCO	V	5611	8851	9188	9143	9153	:	:
3	MINERAL FUELS, LUBRICANTS AND RELAT. MAT.	V	15948	18615	21774	27211	29625	:	:
2+4	RAW MATERIALS	V	1584	1919	1914	2016	2454	:	:
2	CRUDE MATERIALS, INEDIBLE, EXCEPT FUELS	V	960	1160	1364	1302	1608	:	:
4	ANIMAL AND VEGETABLE OILS AND FATS	V	624	759	550	714	846	:	:
5	CHEMICALS	V	14709	16062	14871	18016	27166	:	:
7	MACHINERY AND TRANSPORT EQUIPMENT	V	34100	46342	61774	44853	77996	:	:
6+8	OTHER INDUSTRIAL PRODUCTS	V	36153	36999	39057	42520	55176	:	:
6	MANUFACTUR. GOODS CLASSIFIED BY MATERIAL	V	18739	19605	20869	22670	32430	:	:
8	MISCELLANEOUS MANUFACTURED GOODS	V	17414	17394	18188	19850	22746	:	:
0-9	COMMERCE TOTAL	%	100.0	100.0	100.0	100.0	100.0	:	:
0+1	PRODUITS ALIMENTAIRES, BOISSONS, TABACS	%	12.1	13.6	12.7	12.3	9.9	:	:
0	PRODUITS ALIMENTAIRES ET ANIMAUX VIVANTS	%	8.1	8.7	8.1	8.2	7.0	:	:
1	BOISSONS ET TABACS	%	4.1	5.0	4.6	4.1	2.9	:	:
3	COMBUSTIB. MINER., LUBRIF., PROD. CONNEXES	%	11.6	10.5	10.9	12.1	9.5	:	:
2+4	MATIERES PREMIERES	%	1.2	1.1	1.0	0.9	0.8	:	:
2	MATIER. BRUTES NON COMESTIB. SAUF CARBURAN	%	0.7	0.7	0.7	0.6	0.5	:	:
4	CORPS GRAS, GRAISSES, HUILES VEG. ET ANIM.	%	0.5	0.4	0.3	0.3	0.3	:	:
5	PRODUITS CHIMIQUES	%	10.7	9.0	7.4	8.0	8.7	:	:
7	MACHINES ET MATERIEL DE TRANSPORT	%	24.8	26.0	30.9	20.0	25.0	:	:
6+8	AUTRES PRODUITS INDUSTRIELS	%	26.3	20.8	19.5	19.0	17.7	:	:
6	ARTICLES MANUF. CLASSES PAR MATIERES	%	13.6	11.0	10.4	10.1	10.4	:	:
8	ARTICLES MANUFACTURES DIVERS	%	12.7	9.8	9.1	8.9	7.3	:	:

1.B. GROWTH AND STRUCTURE OF IMPORTS FROM EUR 9
EVOLUTION ET STRUCTURE DES IMPORTATIONS EN PROVENANCE DE L'EUR

SITC SECTIONS		UNIT	1974	1975	1976	1977	1978	1979	1980
SECTIONS CTCI									
0-9	TOTAL TRADE	V	2500	2400	2400	:	:	:	:
0+1	FOOD, BEVERAGES AND TOBACCO	V	:	:	:	:	:	:	:
0	FOOD AND LIVE ANIMALS	V	:	:	:	:	:	:	:
1	BEVERAGES AND TOBACCO	V	:	:	:	:	:	:	:
3	MINERAL FUELS, LUBRICANTS AND RELAT. MAT.	V	:	:	:	:	:	:	:
2+4	RAW MATERIALS	V	:	:	:	:	:	:	:
2	CRUDE MATERIALS, INEDIBLE, EXCEPT FUELS	V	:	:	:	:	:	:	:
4	ANIMAL AND VEGETABLE OILS AND FATS	V	:	:	:	:	:	:	:
5	CHEMICALS	V	:	:	:	:	:	:	:
7	MACHINERY AND TRANSPORT EQUIPMENT	V	:	:	:	:	:	:	:
6+8	OTHER INDUSTRIAL PRODUCTS	V	:	:	:	:	:	:	:
6	MANUFACTUR. GOODS CLASSIFIED BY MATERIAL	V	:	:	:	:	:	:	:
8	MISCELLANEOUS MANUFACTURED GOODS	V	:	:	:	:	:	:	:
0-9	COMMERCE TOTAL	%	100.0	100.0	100.0	:	:	:	:
0+1	PRODUITS ALIMENTAIRES, BOISSONS, TABACS	%	:	:	:	:	:	:	:
0	PRODUITS ALIMENTAIRES ET ANIMAUX VIVANTS	%	:	:	:	:	:	:	:
1	BOISSONS ET TABACS	%	:	:	:	:	:	:	:
3	COMBUSTIB. MINER., LUBRIF., PROD. CONNEXES	%	:	:	:	:	:	:	:
2+4	MATIERES PREMIERES	%	:	:	:	:	:	:	:
2	MATIER. BRUTES NON COMESTIB. SAUF CARBURAN	%	:	:	:	:	:	:	:
4	CORPS GRAS, GRAISSES, HUILES VEG. ET ANIM.	%	:	:	:	:	:	:	:
5	PRODUITS CHIMIQUES	%	:	:	:	:	:	:	:
7	MACHINES ET MATERIEL DE TRANSPORT	%	:	:	:	:	:	:	:
6+8	AUTRES PRODUITS INDUSTRIELS	%	:	:	:	:	:	:	:
6	ARTICLES MANUF. CLASSES PAR MATIERES	%	:	:	:	:	:	:	:
8	ARTICLES MANUFACTURES DIVERS	%	:	:	:	:	:	:	:

*: V=1000\$, %=PERCENTAGE OF THE TOTAL
*: V=1000\$, %=PART DU TOTAL

1.C. GROWTH AND STRUCTURE OF EXPORTS TO THE WORLD
EVOLUTION ET STRUCTURE DES EXPORTATIONS VERS LE MONDE

SITC SECTIONS		UNIT	1974	1975	1976	1977	1978	1979	1980
SECTIONS CTICI									
0-9	TOTAL TRADE	V	178808	197051	193652	164581	196211	:	:
0+1	FOOD, BEVERAGES AND TOBACCO	V	91217	129562	86114	85659	96197	:	:
0	FOOD AND LIVE ANIMALS	V	89975	126590	83082	84840	95719	:	:
1	BEVERAGES AND TOBACCO	V	1242	2972	3032	819	478	:	:
3	MINERAL FUELS, LUBRICANTS AND RELAT. MAT.	V	309	531	1380	1313	2410	:	:
2+4	RAW MATERIALS	V	74052	49571	73958	52173	59510	:	:
2	CRUDE MATERIALS, INEDIBLE, EXCEPT FUELS	V	74052	49571	73958	52173	59510	:	:
4	ANIMAL AND VEGETABLE OILS AND FATS	V	:	:	:	:	:	:	:
5	CHEMICALS	V	268	252	636	3003	7819	:	:
7	MACHINERY AND TRANSPORT EQUIPMENT	V	21	93	11809	3608	3850	:	:
6+8	OTHER INDUSTRIAL PRODUCTS	V	10173	14294	17413	18827	26429	:	:
6	MANUFACTUR. GOODS CLASSIFIED BY MATERIAL	V	9297	13516	16894	18537	25770	:	:
8	MISCELLANEOUS MANUFACTURED GOODS	V	876	778	519	290	659	:	:
0-9	COMMERCE TOTAL	%	100.0	100.0	100.0	100.0	100.0	:	:
0+1	PRODUITS ALIMENTAIRES, BOISSONS, TABACS	%	51.0	65.8	44.5	52.0	49.0	:	:
0	PRODUITS ALIMENTAIRES ET ANIMAUX VIVANTS	%	50.3	64.2	42.9	51.5	48.8	:	:
1	BOISSONS ET TABACS	%	0.7	1.5	1.6	0.5	0.2	:	:
3	COMBUSTIB. MINER., LUBRIF., PROD. CONNEXES	%	0.2	0.3	0.7	0.8	1.2	:	:
2+4	MATIERES PREMIERES	%	41.4	25.2	38.2	31.7	30.3	:	:
2	MATIER. BRUTES NON COMESTIB. SAUF CARBURAN	%	41.4	25.2	38.2	31.7	30.3	:	:
4	CORPS GRAS, GRAISSES, HUILES VEG. ET ANIM.	%	:	:	:	:	:	:	:
5	PRODUITS CHIMIQUES	%	0.1	0.1	0.3	1.8	4.0	:	:
7	MACHINES ET MATERIEL DE TRANSPORT	%	0.0	0.0	6.1	2.2	2.0	:	:
6+8	AUTRES PRODUITS INDUSTRIELS	%	5.7	7.3	9.0	11.4	13.5	:	:
6	ARTICLES MANUF. CLASSES PAR MATIERES	%	5.2	6.9	8.7	11.3	13.1	:	:
8	ARTICLES MANUFACTURES DIVERS	%	0.5	0.4	0.3	0.1	0.4	:	:

1.D. GROWTH AND STRUCTURE OF EXPORTS TO EUR 9
EVOLUTION ET STRUCTURE DES EXPORTATIONS VERS L'EUR 9

SITC SECTIONS		UNIT	1974	1975	1976	1977	1978	1979	1980
SECTIONS CTICI									
0-9	TOTAL TRADE	V	43000	106080	79837	68238	84605	:	:
0+1	FOOD, BEVERAGES AND TOBACCO	V	:	:	:	:	:	:	:
0	FOOD AND LIVE ANIMALS	V	:	:	:	:	:	:	:
1	BEVERAGES AND TOBACCO	V	:	:	:	:	:	:	:
3	MINERAL FUELS, LUBRICANTS AND RELAT. MAT.	V	:	:	:	:	:	:	:
2+4	RAW MATERIALS	V	:	:	:	:	:	:	:
2	CRUDE MATERIALS, INEDIBLE, EXCEPT FUELS	V	:	:	:	:	:	:	:
4	ANIMAL AND VEGETABLE OILS AND FATS	V	:	:	:	:	:	:	:
5	CHEMICALS	V	:	:	:	:	:	:	:
7	MACHINERY AND TRANSPORT EQUIPMENT	V	:	:	:	:	:	:	:
6+8	OTHER INDUSTRIAL PRODUCTS	V	:	:	:	:	:	:	:
6	MANUFACTUR. GOODS CLASSIFIED BY MATERIAL	V	:	:	:	:	:	:	:
8	MISCELLANEOUS MANUFACTURED GOODS	V	:	:	:	:	:	:	:
0-9	COMMERCE TOTAL	%	100.0	100.0	100.0	100.0	100.0	:	:
0+1	PRODUITS ALIMENTAIRES, BOISSONS, TABACS	%	:	:	:	:	:	:	:
0	PRODUITS ALIMENTAIRES ET ANIMAUX VIVANTS	%	:	:	:	:	:	:	:
1	BOISSONS ET TABACS	%	:	:	:	:	:	:	:
3	COMBUSTIB. MINER., LUBRIF., PROD. CONNEXES	%	:	:	:	:	:	:	:
2+4	MATIERES PREMIERES	%	:	:	:	:	:	:	:
2	MATIER. BRUTES NON COMESTIB. SAUF CARBURAN	%	:	:	:	:	:	:	:
4	CORPS GRAS, GRAISSES, HUILES VEG. ET ANIM.	%	:	:	:	:	:	:	:
5	PRODUITS CHIMIQUES	%	:	:	:	:	:	:	:
7	MACHINES ET MATERIEL DE TRANSPORT	%	:	:	:	:	:	:	:
6+8	AUTRES PRODUITS INDUSTRIELS	%	:	:	:	:	:	:	:
6	ARTICLES MANUF. CLASSES PAR MATIERES	%	:	:	:	:	:	:	:
8	ARTICLES MANUFACTURES DIVERS	%	:	:	:	:	:	:	:

*: V=10000\$, % = PERCENTAGE OF THE TOTAL
 *: V=10000\$, % = PART DU TOTAL

2.A. IMPORTS BY SITC SECTIONS
IMPORTATIONS PAR SECTIONS DE LA CTCI

IV: 1974=100

SITC SECTIONS	ORIGINS	* UNIT	1974	1975	1976	1977	1978	1979	1980
SECTIONS CTCI	ORIGINES								
0-9 TOTAL TRADE COMMERCE TOTAL									
WORLD MONDE	V IV		137517 100.0	177947 129.4	200189 145.6	224031 162.9	311437 226.5	552000 401.4	: :
EUR 9	V		2500	2400	2400	:	:	:	:
EUR 9	IV		100.0	96.0	96.0	:	:	:	:
0 FOOD AND LIVE ANIMALS PRODUITS ALIMENTAIRES ET ANIMAUX VIVANTS									
WORLD MONDE	V IV		11093 100.0	15412 138.9	16164 145.7	18459 166.4	21801 196.5	: :	: :
1 BEVERAGES AND TOBACCO BOISSONS ET TABACS									
WORLD MONDE	V IV		5611 100.0	8851 157.7	9188 163.7	9143 162.9	9153 163.1	: :	: :
2 CRUDE MATERIALS, INEDIBLE, EXCEPT FUELS MATIER. BRUTES NON COMESTIB. SAUF CARBURAN									
WORLD MONDE	V IV		960 100.0	1160 120.8	1364 142.1	1302 135.6	1608 167.5	: :	: :
3 MINERAL FUELS, LUBRICANTS AND RELAT. MAT. COMBUSTIB. MINER., LUBRIF., PROD. CONNEXES									
WORLD MONDE	V IV		15948 100.0	18615 116.7	21774 136.5	27211 170.6	29625 185.8	: :	: :
4 ANIMAL AND VEGETABLE OILS AND FATS CORPS GRAS, GRAISSES, HUILES VEG. ET ANIM.									
WORLD MONDE	V IV		624 100.0	759 121.6	550 88.1	714 114.4	846 135.6	: :	: :
5 CHEMICALS PRODUITS CHIMIQUES									
WORLD MONDE	V IV		14709 100.0	16062 109.2	14871 101.1	18016 122.5	27166 184.7	: :	: :
6 MANUFACTUR. GOODS CLASSIFIED BY MATERIAL ARTICLES MANUF. CLASSES PAR MATIERES									
WORLD MONDE	V IV		18739 100.0	19605 104.6	20869 111.4	22670 121.0	32430 173.1	: :	: :
7 MACHINERY AND TRANSPORT EQUIPMENT MACHINES ET MATERIEL DE TRANSPORT									
WORLD MONDE	V IV		34100 100.0	46342 135.9	61774 181.2	44853 131.5	77996 228.7	: :	: :
8 MISCELLANEOUS MANUFACTURED GOODS ARTICLES MANUFACTURES DIVERS									
WORLD MONDE	V IV		17414 100.0	17394 99.9	18188 104.4	0 0	22746 130.6	: :	: :

*: V=1000\$, IV=VALUE INDEX
*: V=1000\$, IV=INDICE DE VALEUR

2.B. EXPORTS BY SITC SECTIONS
EXPORTATIONS PAR SECTIONS DE LA CTCI

IV: 1974=100

SITC SECTIONS	ORIGINS	UNIT	1974	1975	1976	1977	1978	1979	1980
SECTIONS CTCI	ORIGINES								
0-9	TOTAL TRADE COMMERCE TOTAL								
	WORLD MONDE	V IV	178808 100.0	197051 110.2	193652 108.3	164581 92.0	196211 109.7	:	:
	EUR 9 EUR 9	V IV	43000 100.0	106080 246.7	79837 185.7	68238 158.7	84605 196.8	:	:
	FRANCE FRANCE	V IV	500 100.0	253 50.6	6339 1267.8	:	:	:	:
	BELG-LUXB BELG-LUXB	V IV	200 100.0	189 94.5	986 493.0	:	:	:	:
	NETHERLANDS PAYS BAS	V IV	1000 100.0	4038 403.8	420 42.0	:	:	:	:
	ITALY ITALIE	V IV	2264 100.0	5251 231.9	0 0	:	:	:	:
	UNITED KINGDOM ROYAUME UNI	V IV	40000 100.0	94448 236.1	63957 159.9	:	:	:	:
	IRELAND IRLANDE	V IV	600 100.0	1182 197.0	270 45.0	:	:	:	:
	DENMARK DANEMARK	V IV	400 100.0	297 74.2	530 132.5	:	:	:	:
	U.S.A. ETATS UNIS	V IV	10000 100.0	14046 140.5	12001 120.0	:	:	:	:
	JAPAN JAPON	V IV	14000 100.0	13542 96.7	20191 144.2	:	:	:	:
0	FOOD AND LIVE ANIMALS PRODUITS ALIMENTAIRES ET ANIMAUX VIVANTS								
	WORLD MONDE	V IV	89975 100.0	126590 140.7	83082 92.3	84840 94.3	95719 106.4	:	:
1	BEVERAGES AND TOBACCO BOISSONS ET TABACS								
	WORLD MONDE	V IV	1242 100.0	2972 239.3	3032 244.1	819 65.9	478 38.5	:	:
2	CRUDE MATERIALS, INEDIBLE, EXCEPT FUELS MATIER. BRUTES NON COMESTIB. SAUF CARBURAN								
	WORLD MONDE	V IV	74052 100.0	49571 66.9	73958 99.9	52173 70.5	59510 80.4	:	:
3	MINERAL FUELS, LUBRICANTS AND RELAT. MAT. COMBUSTIB. MINER., LUBRIF., PROD. CONNEXES								
	WORLD MONDE	V IV	309 100.0	531 171.8	1380 446.6	1313 424.9	2410 779.9	:	:
5	CHEMICALS PRODUITS CHIMIQUES								
	WORLD MONDE	V IV	268 100.0	252 94.0	636 237.3	3003 1120.5	7819 2917.5	:	:
6	MANUFACTUR. GOODS CLASSIFIED BY MATERIAL ARTICLES MANUF. CLASSES PAR MATIERES								
	WORLD MONDE	V IV	9297 100.0	13516 145.4	16894 181.7	18537 199.4	25770 277.2	:	:
7	MACHINERY AND TRANSPORT EQUIPMENT MACHINES ET MATERIEL DE TRANSPORT								
	WORLD MONDE	V IV	21 100.0	93 442.9	11809 56233.3	3608 17181.0	3850 18333.3	:	:
8	MISCELLANEOUS MANUFACTURED GOODS ARTICLES MANUFACTURES DIVERS								
	WORLD MONDE	V IV	876 100.0	778 88.8	519 59.2	290 33.1	659 75.2	:	:

M: V=10000 , IV=VALUE INDEX
M: V=10000 , IV=INDICE DE VALEUR

3. EXPORTS BY PRINCIPAL PRODUCTS
EXPORTATIONS DES PRINCIPAUX PRODUITS

IV: 1974=100

SITC POSITIONS	ORIGINS	* UNIT	1974	1975	1976	1977	1978	1979	1980
POSITIONS CTCI	ORIGINES								
061.1	RAW SUGAR, BEET & CANE SUCRE DE BETTERAVE-CANNE, NON RAFFINE								
	WORLD	V	70205	108235	63141	:	:	:	:
	MONDE	%	39.3	54.9	32.6	:	:	:	:
		Q	183887	191539	197938	:	:	:	:
	EUR 9	V	30173	81677	43698	:	:	:	:
	EUR 9	Q	105957	139092	131143	:	:	:	:
	UNITED KINGDOM	V	30173	81677	43698	:	:	:	:
	ROYAUME UNI	Q	105957	139092	131143	:	:	:	:
	U.S.A.	V	25850	13251	10957	:	:	:	:
	ETATS UNIS	Q	35882	31192	39987	:	:	:	:
281.3	IRON ORE & CON EX ROAST IRON PYRITES MINERAIS FER & CONCENTRES, SAUF PYRITES G								
	WORLD	V	18085	16151	13968	:	:	:	:
	MONDE	%	10.1	8.2	7.2	:	:	:	:
		Q	2481248	1964472	1744464	:	:	:	:
	EUR 9	V	2405	4038	420	:	:	:	:
	EUR 9	Q	331078	56382	52334	:	:	:	:
	NETHERLANDS	V	2405	4038	420	:	:	:	:
	PAYS BAS	Q	331078	56382	52334	:	:	:	:
	JAPAN	V	15681	12114	13549	:	:	:	:
	JAPON	Q	2150170	1908090	1692130	:	:	:	:

*: V=1000\$, Q=TONS %=PERCENTAGE OF THE TOTAL
 *: V=1000\$, Q=TONNES %=PART DU TOTAL

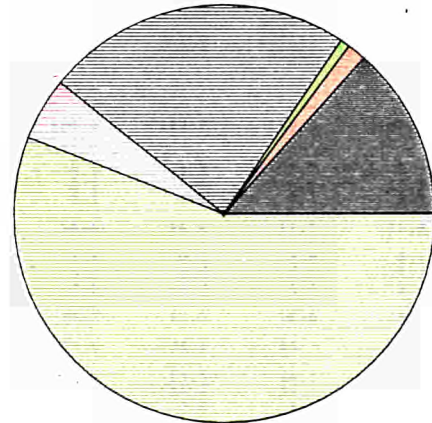
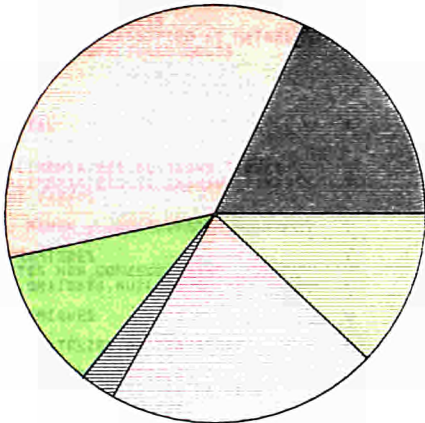
1980

IMPORT

EXPORT

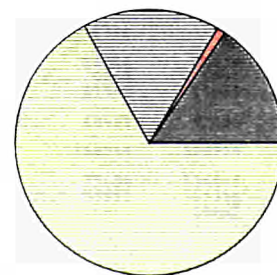
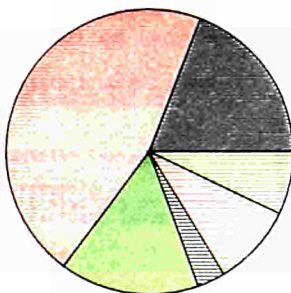
World
Monde

World
Monde



EUR 9

EUR 9



SITC (Sections)
CTCI (Sections)



0 + 1
Food,
beverages
and
tobacco
Produits
alimentaires,
boissons,
tabacs



3
Mineral fuels,
lubricants
and related
materials
Combustibles
minéraux,
lubrifiants,
produits connexes



2 + 4
Raw
materials
Matières
premières



5
Chemicals
Produits
chimiques



7
Machinery
and
transport
equipment
Machines
et
matériel
de transport



6 + 8
Other
industrial
products
Autres
produits
industriels

1.A. GROWTH AND STRUCTURE OF IMPORTS FROM THE WORLD
 EVOLUTION ET STRUCTURE DES IMPORTATIONS EN PROVENANCE DU MONDE

SITC SECTIONS		UNIT	1974	1975	1976	1977	1978	1979	1980
SECTIONS CTCI									
0-9	TOTAL TRADE	V	760100	718161	645308	730142	1141283	1076686	1211386
0+1	FOOD, BEVERAGES AND TOBACCO	V	138723	128941	52182	63615	65244	37984	146906
0	FOOD AND LIVE ANIMALS	V	136954	128550	51830	62945	64482	37224	146156
1	BEVERAGES AND TOBACCO	V	1769	391	352	670	762	760	750
3	MINERAL FUELS, LUBRICANTS AND RELAT. MAT.	V	140718	77398	120019	96916	126324	149119	254010
2+4	RAW MATERIALS	V	27861	23991	37570	31498	43028	33763	32965
2	CRUDE MATERIALS, INEDIBLE, EXCEPT FUELS	V	18170	11091	19314	14359	23697	18654	18484
4	ANIMAL AND VEGETABLE OILS AND FATS	V	9691	12900	18256	17139	19331	15109	14481
5	CHEMICALS	V	71188	82793	68862	85789	132153	104861	130724
7	MACHINERY AND TRANSPORT EQUIPMENT	V	179430	235939	213264	277316	498959	514954	429281
6+8	OTHER INDUSTRIAL PRODUCTS	V	201298	168211	153333	174757	275432	235814	217479
6	MANUFACTUR. GOODS CLASSIFIED BY MATERIAL	V	168144	146490	132548	148438	229168	199349	181431
8	MISCELLANEOUS MANUFACTURED GOODS	V	33154	21721	20785	26319	46264	36465	36048
0-9	COMMERCE TOTAL	%	100.0	100.0	100.0	100.0	100.0	100.0	100.0
0+1	PRODUITS ALIMENTAIRES, BOISSONS, TABACS	%	18.3	18.0	8.1	8.7	5.7	3.5	12.1
0	PRODUITS ALIMENTAIRES ET ANIMAUX VIVANTS	%	18.0	17.9	8.0	8.6	5.6	3.5	12.1
1	BOISSONS ET TABACS	%	0.2	0.1	0.1	0.1	0.1	0.1	0.1
3	COMBUSTIB. MINER., LUBRIF., PROD. CONNEXES	%	18.5	10.8	18.6	13.3	11.1	13.8	21.0
2+4	MATIERES PREMIERES	%	3.7	3.3	5.8	4.3	3.8	3.1	2.7
2	MATIER. BRUTES NON COMESTIB. SAUF CARBURAN	%	2.4	1.5	3.0	2.0	2.1	1.7	1.5
4	CORPS GRAS, GRAISSES, HUILES VEG. ET ANIM.	%	1.3	1.8	2.8	2.3	1.7	1.4	1.2
5	PRODUITS CHIMIQUES	%	9.4	11.5	10.7	11.7	11.6	9.7	10.8
7	MACHINES ET MATERIEL DE TRANSPORT	%	23.6	32.9	33.0	38.0	43.7	47.8	35.4
6+8	AUTRES PRODUITS INDUSTRIELS	%	26.5	23.4	23.8	23.9	24.1	21.9	18.0
6	ARTICLES MANUF. CLASSES PAR MATIERES	%	22.1	20.4	20.5	20.3	20.1	18.5	15.0
8	ARTICLES MANUFACTURES DIVERS	%	4.4	3.0	3.2	3.6	4.1	3.4	3.0

 1.B. GROWTH AND STRUCTURE OF IMPORTS FROM EUR 9
 EVOLUTION ET STRUCTURE DES IMPORTATIONS EN PROVENANCE DE L'EUR

SITC SECTIONS		UNIT	1974	1975	1976	1977	1978	1979	1980
SECTIONS CTCI									
0-9	TOTAL TRADE	V	231889	261499	222419	345255	599179	545839	566183
0+1	FOOD, BEVERAGES AND TOBACCO	V	29660	13675	21980	20264	23847	18308	40514
0	FOOD AND LIVE ANIMALS	V	28286	13588	21740	19649	23127	17566	39872
1	BEVERAGES AND TOBACCO	V	1374	87	240	615	720	742	642
3	MINERAL FUELS, LUBRICANTS AND RELAT. MAT.	V	4195	1863	2357	6340	16537	15877	52368
2+4	RAW MATERIALS	V	9609	11093	14904	16216	21400	17028	17877
2	CRUDE MATERIALS, INEDIBLE, EXCEPT FUELS	V	2675	2341	3347	4264	7584	6078	7009
4	ANIMAL AND VEGETABLE OILS AND FATS	V	6934	8752	11557	11952	13816	10950	10868
5	CHEMICALS	V	47512	56131	38837	60451	97553	68302	88822
7	MACHINERY AND TRANSPORT EQUIPMENT	V	88402	111618	92717	166244	305724	309250	258114
6+8	OTHER INDUSTRIAL PRODUCTS	V	51900	66725	50581	75684	134065	117030	108478
6	MANUFACTUR. GOODS CLASSIFIED BY MATERIAL	V	41932	55601	41697	59267	105398	93928	83197
8	MISCELLANEOUS MANUFACTURED GOODS	V	9968	11124	8884	16417	28667	23102	25281
0-9	COMMERCE TOTAL	%	100.0	100.0	100.0	100.0	100.0	100.0	100.0
0+1	PRODUITS ALIMENTAIRES, BOISSONS, TABACS	%	12.8	5.2	9.9	5.9	4.0	3.4	7.2
0	PRODUITS ALIMENTAIRES ET ANIMAUX VIVANTS	%	12.2	5.2	9.8	5.7	3.9	3.2	7.0
1	BOISSONS ET TABACS	%	0.6	0.0	0.1	0.2	0.1	0.1	0.1
3	COMBUSTIB. MINER., LUBRIF., PROD. CONNEXES	%	1.8	0.7	1.1	1.8	2.8	2.9	9.2
2+4	MATIERES PREMIERES	%	4.1	4.2	6.7	4.7	3.6	3.1	3.2
2	MATIER. BRUTES NON COMESTIB. SAUF CARBURAN	%	1.2	0.9	1.5	1.2	1.3	1.1	1.2
4	CORPS GRAS, GRAISSES, HUILES VEG. ET ANIM.	%	3.0	3.3	5.2	3.5	2.3	2.0	1.9
5	PRODUITS CHIMIQUES	%	20.5	21.5	17.5	17.5	16.3	12.5	15.7
7	MACHINES ET MATERIEL DE TRANSPORT	%	38.1	42.7	41.7	48.2	51.0	56.7	45.6
6+8	AUTRES PRODUITS INDUSTRIELS	%	22.4	25.5	22.7	21.9	22.4	21.4	19.2
6	ARTICLES MANUF. CLASSES PAR MATIERES	%	18.1	21.3	18.7	17.2	17.6	17.2	14.7
8	ARTICLES MANUFACTURES DIVERS	%	4.3	4.3	4.0	4.8	4.8	4.2	4.5

 M: V=10000, %-PERCENTAGE OF THE TOTAL
 M: V=10000, %-PART DU TOTAL

I.C. GROWTH AND STRUCTURE OF EXPORTS TO THE WORLD
 EVOLUTION ET STRUCTURE DES EXPORTATIONS VERS LE MONDE

SITC SECTIONS		UNIT	1974	1975	1976	1977	1978	1979	1980
SECTIONS CTCI									
0-9	TOTAL TRADE	V	387833	348654	490422	559026	472328	511423	536594
0+1	FOOD, BEVERAGES AND TOBACCO	V	141006	184854	288423	375755	300047	297980	300024
0	FOOD AND LIVE ANIMALS	V	128371	172952	256623	340368	269732	277848	284715
1	BEVERAGES AND TOBACCO	V	12635	11902	31800	35387	30315	20132	15309
3	MINERAL FUELS, LUBRICANTS AND RELAT. MAT.	V	40821	19577	21321	17891	10784	16907	26073
2+4	RAW MATERIALS	V	151225	98155	120863	114791	102008	98284	126308
2	CRUDE MATERIALS, INEDIBLE, EXCEPT FUELS	V	149701	97163	119346	113616	100528	95427	124674
4	ANIMAL AND VEGETABLE OILS AND FATS	V	1524	992	1517	1175	1480	2857	1634
5	CHEMICALS	V	5847	3409	6484	5039	3707	6012	4028
7	MACHINERY AND TRANSPORT EQUIPMENT	V	8464	3536	7276	7672	1506	9104	7850
6+8	OTHER INDUSTRIAL PRODUCTS	V	40133	38487	45422	37404	53899	82702	71861
6	MANUFACTUR. GOODS CLASSIFIED BY MATERIAL	V	39558	37729	42326	35828	52525	71250	54434
8	MISCELLANEOUS MANUFACTURED GOODS	V	575	758	3096	1576	1374	11452	17427
0-9	COMMERCE TOTAL	%	100.0	100.0	100.0	100.0	100.0	100.0	100.0
0+1	PRODUITS ALIMENTAIRES, BOISSONS, TABACS	%	36.4	53.0	58.8	67.2	63.5	58.3	55.9
0	PRODUITS ALIMENTAIRES ET ANIMAUX VIVANTS	%	33.1	49.6	52.3	60.9	57.1	54.3	53.1
1	BOISSONS ET TABACS	%	3.3	3.4	6.5	6.3	6.4	3.9	2.9
3	COMBUSTIB. MINER., LUBRIF., PROD. CONNEXES	%	10.5	5.6	4.3	3.2	2.3	3.3	4.9
2+4	MATIERES PREMIERES	%	39.0	28.2	24.6	20.5	21.6	19.2	23.5
2	MATIER. BRUTES NON COMESTIB. SAUF CARBURAN	%	38.6	27.9	24.3	20.3	21.3	18.7	23.2
4	CORPS GRAS, GRAISSES, HUILES VEG. ET ANIM.	%	0.4	0.3	0.3	0.2	0.3	0.6	0.3
5	PRODUITS CHIMIQUES	%	1.5	1.0	1.3	0.9	0.8	1.2	0.8
7	MACHINES ET MATERIEL DE TRANSPORT	%	2.2	1.0	1.5	1.4	0.3	1.8	1.5
6+8	AUTRES PRODUITS INDUSTRIELS	%	10.3	11.0	9.3	6.7	11.4	16.2	13.4
6	ARTICLES MANUF. CLASSES PAR MATIERES	%	10.2	10.8	8.6	6.4	11.1	13.9	10.1
8	ARTICLES MANUFACTURES DIVERS	%	0.1	0.2	0.6	0.3	0.3	2.2	3.2

 I.D. GROWTH AND STRUCTURE OF EXPORTS TO EUR 9
 EVOLUTION ET STRUCTURE DES EXPORTATIONS VERS L'EUR 9

SITC SECTIONS		UNIT	1974	1975	1976	1977	1978	1979	1980
SECTIONS CTCI									
0-9	TOTAL TRADE	V	134312	128238	196276	270610	235804	246241	218348
0+1	FOOD, BEVERAGES AND TOBACCO	V	58634	65892	146843	215926	175362	165769	146187
0	FOOD AND LIVE ANIMALS	V	46760	55141	124967	181749	147388	148761	134848
1	BEVERAGES AND TOBACCO	V	11874	10751	21876	34177	27974	17008	11339
3	MINERAL FUELS, LUBRICANTS AND RELAT. MAT.	V	0	3482	3837	1	33	0	0
2+4	RAW MATERIALS	V	54161	28046	21237	23480	22091	29850	35991
2	CRUDE MATERIALS, INEDIBLE, EXCEPT FUELS	V	53731	27773	20755	23054	21538	29406	35282
4	ANIMAL AND VEGETABLE OILS AND FATS	V	430	273	482	426	553	444	709
5	CHEMICALS	V	138	6	28	5	47	201	42
7	MACHINERY AND TRANSPORT EQUIPMENT	V	109	108	751	5281	2	317	2231
6+8	OTHER INDUSTRIAL PRODUCTS	V	21149	30502	23322	25346	38026	49824	33618
6	MANUFACTUR. GOODS CLASSIFIED BY MATERIAL	V	20980	30389	23219	25245	37916	49692	33389
8	MISCELLANEOUS MANUFACTURED GOODS	V	169	113	103	101	110	132	229
0-9	COMMERCE TOTAL	%	100.0	100.0	100.0	100.0	100.0	100.0	100.0
0+1	PRODUITS ALIMENTAIRES, BOISSONS, TABACS	%	43.7	51.4	74.8	79.8	74.4	67.3	67.0
0	PRODUITS ALIMENTAIRES ET ANIMAUX VIVANTS	%	34.8	43.0	63.7	67.2	62.5	60.4	61.8
1	BOISSONS ET TABACS	%	8.8	8.4	11.1	12.6	11.9	6.9	5.2
3	COMBUSTIB. MINER., LUBRIF., PROD. CONNEXES	%	0	2.7	2.0	0.0	0.0	0	0
2+4	MATIERES PREMIERES	%	40.3	21.9	10.8	8.7	9.4	12.1	16.5
2	MATIER. BRUTES NON COMESTIB. SAUF CARBURAN	%	40.0	21.7	10.6	8.5	9.1	11.9	16.2
4	CORPS GRAS, GRAISSES, HUILES VEG. ET ANIM.	%	0.3	0.2	0.2	0.2	0.2	0.2	0.3
5	PRODUITS CHIMIQUES	%	0.1	0.0	0.0	0.0	0.0	0.1	0.0
7	MACHINES ET MATERIEL DE TRANSPORT	%	0.1	0.1	0.4	2.0	0.0	0.1	1.0
6+8	AUTRES PRODUITS INDUSTRIELS	%	15.7	23.8	11.9	9.4	16.1	20.2	15.4
6	ARTICLES MANUF. CLASSES PAR MATIERES	%	15.6	23.7	11.8	9.3	16.1	20.2	15.3
8	ARTICLES MANUFACTURES DIVERS	%	0.1	0.1	0.1	0.0	0.0	0.1	0.1

 * : V=1000\$, % = PERCENTAGE OF THE TOTAL
 * : V=1000\$, % = PART DU TOTAL

2.A. IMPORTS BY SITC SECTIONS
IMPORTATIONS PAR SECTIONS DE LA CTCI

IV: 1974=100

SITC SECTIONS	ORIGINS	* UNIT	1974	1975	1976	1977	1978	1979	1980
SECTIONS CTCI	ORIGINES								
0-9	TOTAL TRADE								
	COMMERCE TOTAL								
	WORLD	V	760100	718161	645308	730142	1141283	1076686	1211386
	MONDE	IV	100.0	94.5	84.9	96.1	150.1	141.7	159.4
	CLASS 1 COUNTRIES	V	437248	489276	357273	0	854400	771673	838240
	PAYS DE LA CLASSE 1	IV	100.0	111.9	81.7	0	195.4	176.5	191.7
	EUR 9	V	231889	261499	222419	345255	599179	545839	566183
	EUR 9	IV	100.0	112.8	95.9	148.9	258.4	235.4	244.2
	FRANCE	V	21390	11407	8032	21126	25779	17990	28817
	FRANCE	IV	100.0	53.3	37.6	98.8	120.5	84.1	134.7
	BELG-LUXB	V	14201	14587	20739	35909	44435	46801	38915
	BELG-LUXB	IV	100.0	102.7	146.0	252.9	312.9	329.6	274.0
	NETHERLANDS	V	20124	21980	21187	33111	75988	55783	78316
	PAYS BAS	IV	100.0	109.2	105.3	164.5	377.6	277.2	389.2
	F.R. OF GERMANY	V	67171	59288	57643	84697	121914	137980	121931
	RF D'ALLEMAGNE	IV	100.0	88.3	85.8	126.1	181.5	205.4	181.5
	ITALY	V	18403	26908	14785	31602	68801	48919	60966
	ITALIE	IV	100.0	146.2	80.3	171.7	373.9	265.8	331.3
	UNITED KINGDOM	V	84709	107067	75979	115584	217710	212112	215398
	ROYAUME UNI	IV	100.0	126.4	89.7	136.4	257.0	250.4	254.3
	IRELAND	V	377	1200	186	896	7	50	192
	IRLANDE	IV	100.0	318.3	49.3	237.7	1.9	13.3	50.9
	DENMARK	V	5515	19061	22844	22330	44545	26204	21648
	DANEMARK	IV	100.0	345.6	414.2	404.9	807.7	475.1	392.5
	GREECE	V	55	173	569	344	2162	358	895
	GRECE	IV	100.0	314.5	1034.5	625.5	3930.9	650.9	1627.3
	SPAIN	V	3856	1899	1520	1714	2321	1583	1302
	ESPAGNE	IV	100.0	49.2	39.4	44.5	60.2	41.1	33.8
	U.S.A.	V	55052	96031	36014	35028	39623	44814	75512
	ETATS UNIS	IV	100.0	174.4	65.4	63.6	72.0	81.4	137.2
	JAPAN	V	69625	48107	50806	83907	125874	82561	107574
	JAPON	IV	100.0	69.1	73.0	120.5	180.8	118.6	154.5
	O.E.C.D. CTRIES. (LIST A)	V	71434	78144	47285	56274	85012	96441	86665
	PAYS O.C.D.E (LISTE A)	IV	100.0	109.4	66.2	78.8	119.0	135.0	121.3
	CLASS 2 COUNTRIES	V	225665	135620	162148	0	205267	209057	281185
	PAYS DE LA CLASSE 2	IV	100.0	60.1	71.9	0	91.0	92.6	124.6
	OF WHICH : A.C.P. CTRIES	V	:	:	:	:	8539	20343	15938
	DONT : PAYS A.C.P.	IV	:	:	:	:	0.0	0.0	0.0
	MEDITERR. AFRICA CTRIES	V	1330	2052	81	18	143	634	1275
	BASSIN MEDITERR. AFRIQUE	IV	100.0	154.3	6.1	1.4	10.8	47.7	95.9
	TROPIC. AFRICA (LIST B)	V	12699	8378	3694	3	13167	22169	18812
	AFRIQUE TROP. (LISTE B)	IV	100.0	66.0	29.1	0.0	103.7	174.6	148.1
	DEVG. CTRIES (LIST C)	V	211636	125190	158373	0	191957	186254	261098
	P.V.D. (LISTE C)	IV	100.0	59.2	74.8	0	90.7	88.0	123.4
	CLASS 3 COUNTRIES	V	95927	92062	47157	0	52935	45492	47521
	PAYS DE LA CLASSE 3	IV	100.0	96.0	49.2	0	55.2	47.4	49.5
	CHINA	V	87799	78913	41625	18891	41820	40060	11895
	CHINE	IV	100.0	89.9	47.4	21.5	47.6	45.6	13.5
0	FOOD AND LIVE ANIMALS								
	PRODUITS ALIMENTAIRES ET ANIMAUX VIVANTS								
	WORLD	V	136954	128550	51830	62945	64482	37224	146156
	MONDE	IV	100.0	93.9	37.8	46.0	47.1	27.2	106.7
	CLASS 1 COUNTRIES	V	80125	102193	33345	0	49612	27389	127820
	PAYS DE LA CLASSE 1	IV	100.0	127.5	41.6	0	61.9	34.2	159.5
	EUR 9	V	28286	13588	21740	19649	23127	17566	39872
	EUR 9	IV	100.0	48.0	76.9	69.5	81.8	62.1	141.0
	FRANCE	V	8989	1406	2195	1247	5813	3397	4372
	FRANCE	IV	100.0	15.6	24.4	13.9	64.7	37.8	48.6
	BELG-LUXB	V	4570	4997	4722	3999	1697	2253	5948
	BELG-LUXB	IV	100.0	109.3	103.3	87.5	37.1	49.3	130.2
	NETHERLANDS	V	5436	2703	1975	4263	4945	2139	6874
	PAYS BAS	IV	100.0	49.7	36.3	78.4	91.0	39.3	126.5
	F.R. OF GERMANY	V	6685	1221	3765	3651	2206	3652	6748
	RF D'ALLEMAGNE	IV	100.0	18.3	56.3	54.6	33.0	54.6	100.9
	ITALY	V	28	37	762	240	1003	304	4566
	ITALIE	IV	100.0	132.1	2721.4	857.1	3582.1	1085.7	16307.1
	UNITED KINGDOM	V	990	1446	6508	2676	3697	3498	9901
	ROYAUME UNI	IV	100.0	146.1	657.4	270.3	373.4	353.3	1000.1
	DENMARK	V	1545	1601	1791	3197	3766	2274	1463
	DANEMARK	IV	100.0	103.6	115.9	206.9	243.8	147.2	94.7
	U.S.A.	V	34584	61479	12426	18225	16010	3186	54106
	ETATS UNIS	IV	100.0	177.8	35.9	52.7	46.3	9.2	156.4

M: V=1000\$, IV=VALUE INDEX
 M: V=1000\$, IV=INDICE DE VALEUR

2.A. IMPORTS BY SITC SECTIONS
IMPORTATIONS PAR SECTIONS DE LA CTCI

IV: 1974=100

SITC SECTIONS SECTIONS CTCI	ORIGINS ORIGINES	UNIT	1974	1975	1976	1977	1978	1979	1980
0	FOOD AND LIVE ANIMALS PRODUITS ALIMENTAIRES ET ANIMAUX VIVANTS								
	JAPAN JAPON	V IV	100.0 2	300.0 6	50.0 1	50.0 1	450.0 9	82150.0 1643	1320550.0 26411
	O.E.C.D. CTRIES. (LIST A) PAYS O.C.D.E (LISTE A)	V IV	14953 100.0	26966 180.3	1179 7.9	8178 54.7	10425 69.7	4928 33.0	7429 49.7
	CLASS 2 COUNTRIES PAYS DE LA CLASSE 2	V IV	39106 100.0	16965 43.4	957 2.4	0 0	13448 34.4	8270 21.1	12297 31.4
	OF WHICH : A.C.P. CTRIES DONT : PAYS A.C.P.	V IV	: :	: :	: :	: :	431 0.0	1559 0.0	2626 0.0
	MEDITERR. AFRICA CTRIES BASSIN MEDITERR. AFRIQUE	V IV	0 0	1927 0.0	0 0	1 0.0	0 0	1 0.0	1 0.0
	TROPIC. AFRICA (LIST B) AFRIQUE TROP. (LISTE B)	V IV	7256 100.0	4163 57.4	191 2.6	0 0	674 9.3	1559 21.5	2626 36.2
	DEVG. CTRIES (LIST C) P.V.D. (LISTE C)	V IV	30525 100.0	10875 35.6	766 2.5	0 0	12774 41.8	6710 22.0	9670 31.7
	CLASS 3 COUNTRIES PAYS DE LA CLASSE 3	V IV	17278 100.0	9391 54.4	3392 19.6	0 0	1187 6.9	225 1.3	5767 33.4
	CHINA CHINE	V IV	14482 100.0	8345 57.6	3392 23.4	2395 16.5	732 5.1	221 1.5	46 0.3
1	BEVERAGES AND TOBACCO BOISSONS ET TABACS								
	WORLD MONDE	V IV	1769 100.0	391 22.1	352 19.9	670 37.9	762 43.1	760 43.0	750 42.4
	CLASS 1 COUNTRIES PAYS DE LA CLASSE 1	V IV	1553 100.0	92 5.9	284 18.3	0 0	739 47.6	761 49.0	656 42.2
	EUR 9 EUR 9	V IV	1374 100.0	87 6.3	240 17.5	615 44.8	720 52.4	742 54.0	642 46.7
2	CRUDE MATERIALS, INEDIBLE, EXCEPT FUELS MATIER. BRUTES NON COMESTIB. SAUF CARBURAN								
	WORLD MONDE	V IV	18170 100.0	11091 61.0	19314 106.3	14359 79.0	23697 130.4	18654 102.7	18484 101.7
	CLASS 1 COUNTRIES PAYS DE LA CLASSE 1	V IV	6435 100.0	7308 113.6	9343 145.2	0 0	14213 220.9	8987 139.7	9306 144.6
	EUR 9 EUR 9	V IV	2675 100.0	2341 87.5	3347 125.1	4264 159.4	7584 283.5	6078 227.2	7009 262.0
	NETHERLANDS PAYS BAS	V IV	120 100.0	115 95.8	309 257.5	597 497.5	1207 1005.8	829 690.8	1641 1367.5
	F.R. OF GERMANY RF D'ALLEMAGNE	V IV	1388 100.0	1072 77.2	1674 120.6	1655 119.2	2686 193.5	1622 116.9	2254 162.4
	UNITED KINGDOM ROYAUME UNI	V IV	1000 100.0	938 93.8	1033 103.3	1125 112.5	2526 252.6	2076 207.6	2414 241.4
	U.S.A. ETATS UNIS	V IV	1662 100.0	2879 173.2	4117 247.7	1743 104.9	3617 217.6	836 50.3	983 59.1
	JAPAN JAPON	V IV	1844 100.0	1700 92.2	1316 71.4	999 54.2	1118 60.6	522 28.3	378 20.5
	O.E.C.D. CTRIES. (LIST A) PAYS O.C.D.E (LISTE A)	V IV	253 100.0	389 153.8	331 130.8	858 339.1	1496 591.3	1533 605.9	924 365.2
	CLASS 2 COUNTRIES PAYS DE LA CLASSE 2	V IV	11355 100.0	3504 30.9	8553 75.3	0 0	8184 72.1	9309 82.0	9014 79.4
	OF WHICH : A.C.P. CTRIES DONT : PAYS A.C.P.	V IV	: :	: :	: :	: :	263 0.0	2154 0.0	944 0.0
	TROPIC. AFRICA (LIST B) AFRIQUE TROP. (LISTE B)	V IV	10 100.0	130 1300.0	78 780.0	0 0	319 3190.0	2154 21540.0	960 9600.0
	DEVG. CTRIES (LIST C) P.V.D. (LISTE C)	V IV	11345 100.0	3374 29.7	8475 74.7	0 0	7865 69.3	7155 63.1	8053 71.0
3	MINERAL FUELS, LUBRICANTS AND RELAT. MAT. COMBUSTIB. MINER., LUBRIF., PROD. CONNEXES								
	WORLD MONDE	V IV	140718 100.0	77398 55.0	120019 85.3	96916 68.9	126324 89.8	149119 106.0	254010 180.5
	CLASS 1 COUNTRIES PAYS DE LA CLASSE 1	V IV	4815 100.0	2843 59.0	2732 56.7	0 0	17462 362.7	17628 366.1	53767 1116.7
	EUR 9 EUR 9	V IV	4195 100.0	1863 44.4	2357 56.2	6340 151.1	16537 394.2	15877 378.5	52368 1248.3
	FRANCE FRANCE	V IV	20 100.0	35 175.0	80 400.0	15 75.0	80 400.0	447 2235.0	15753 78765.0
	NETHERLANDS PAYS BAS	V IV	1293 100.0	138 10.7	585 45.2	1807 139.8	5672 438.7	5398 417.5	19454 1504.6
	F.R. OF GERMANY RF D'ALLEMAGNE	V IV	923 100.0	379 41.1	512 55.5	1380 149.5	789 85.5	2049 222.0	5384 583.3
	ITALY ITALIE	V IV	66 100.0	142 215.2	139 210.6	1904 2884.8	7747 11737.9	5552 8412.1	5924 8975.8

M: V=10006, IV=VALUE INDEX
M: V=10009, IV=INDICE DE VALEUR

2.A. IMPORTS BY SITC SECTIONS
IMPORTATIONS PAR SECTIONS DE LA CTCI

IV: 1974=100

SITC SECTIONS	ORIGINS	* UNIT	1974	1975	1976	1977	1978	1979	1980
SECTIONS CTCI	ORIGINES								
3	MINERAL FUELS, LUBRICANTS AND RELAT. MAT. COMBUSTIB. MINER., LUBRIF., PROD. CONNEXES								
	UNITED KINGDOM	V	1199	1128	972	986	1386	1681	5536
	ROYAUME UNI	IV	100.0	94.1	81.1	82.2	115.6	140.2	461.7
	O.E.C.D. CTRIES. (LIST A)	V	259	439	26	307	429	656	1017
	PAYS O.C.D.E (LISTE A)	IV	100.0	169.5	10.0	118.5	165.6	253.3	392.7
	CLASS 2 COUNTRIES	V	135693	73850	100230	0	81382	83349	156994
	PAYS DE LA CLASSE 2	IV	100.0	54.4	73.9	0	60.0	61.4	115.7
	OF WHICH : A.C.P. CTRIES	V	:	:	:	:	523	3912	722
	DONT : PAYS A.C.P.	IV	:	:	:	:	0.0	0.0	0.0
	TROPIC. AFRICA (LIST B)	V	0	0	0	0	523	3912	733
	AFRIQUE TROP. (LISTE B)	IV	0	0	0	0	0.0	0.0	0.0
	DEVG. CTRIES (LIST C)	V	135693	73850	100230	0	80859	79437	156261
	P.V.D. (LISTE C)	IV	100.0	54.4	73.9	0	59.6	58.5	115.2
4	ANIMAL AND VEGETABLE OILS AND FATS CORPS GRAS, GRAISSSES, HUILES VEG. ET ANIM.								
	WORLD	V	9691	12900	18256	17139	19331	15109	14481
	MONDE	IV	100.0	133.1	188.4	176.9	199.5	155.9	149.4
	CLASS 1 COUNTRIES	V	8203	10654	15359	0	16208	12177	12057
	PAYS DE LA CLASSE 1	IV	100.0	129.9	187.2	0	197.6	148.4	147.0
	EUR 9	V	6934	8752	11557	11952	13816	10950	10868
	EUR 9	IV	100.0	126.2	166.7	172.4	199.3	157.9	156.7
	BELG-LUXB	V	16	732	966	1230	1532	874	593
	BELG-LUXB	IV	100.0	4575.0	6037.5	7687.5	9575.0	5462.5	3706.2
	NETHERLANDS	V	275	169	110	356	817	1268	2049
	PAYS BAS	IV	100.0	61.5	40.0	129.5	297.1	461.1	745.1
	F.R. OF GERMANY	V	5736	6587	9150	7441	7668	6986	5604
	RF D'ALLEMAGNE	IV	100.0	114.8	159.5	129.7	133.7	121.8	97.7
	DENMARK	V	652	1059	1289	2787	3149	1701	2501
	DANEMARK	IV	100.0	162.4	197.7	427.5	483.0	260.9	383.6
	U.S.A.	V	954	1629	2613	519	1095	436	1061
	ETATS UNIS	IV	100.0	170.8	273.9	54.4	114.8	45.7	111.2
	O.E.C.D. CTRIES. (LIST A)	V	230	272	1189	1668	1297	790	127
	PAYS O.C.D.E (LISTE A)	IV	100.0	118.3	517.0	725.2	563.9	343.5	55.2
	CLASS 2 COUNTRIES	V	1436	1980	2856	0	3125	2935	2412
	PAYS DE LA CLASSE 2	IV	100.0	137.9	198.9	0	217.6	204.4	168.0
	DEVG. CTRIES (LIST C)	V	1436	1980	2628	0	2974	2934	2411
	P.V.D. (LISTE C)	IV	100.0	137.9	183.0	0	207.1	204.3	167.9
5	CHEMICALS PRODUITS CHIMIQUES								
	WORLD	V	71188	82793	68862	85789	132153	104861	130724
	MONDE	IV	100.0	116.3	96.7	120.5	185.6	147.3	183.6
	CLASS 1 COUNTRIES	V	60726	71912	49390	0	115849	86669	109711
	PAYS DE LA CLASSE 1	IV	100.0	118.4	81.3	0	190.8	142.7	180.7
	EUR 9	V	47512	56131	38837	60451	97553	68302	88822
	EUR 9	IV	100.0	118.1	81.7	127.2	205.3	143.8	186.9
	FRANCE	V	2437	1942	469	2254	1399	865	663
	FRANCE	IV	100.0	79.7	19.2	92.5	57.4	35.5	27.2
	BELG-LUXB	V	2856	2998	2800	9049	11016	10591	9420
	BELG-LUXB	IV	100.0	105.0	98.0	316.8	385.7	370.8	329.8
	NETHERLANDS	V	5306	4416	7802	8615	16074	8504	18775
	PAYS BAS	IV	100.0	83.2	147.0	162.4	302.9	160.3	353.8
	F.R. OF GERMANY	V	17658	21486	14019	17296	30931	25559	29284
	RF D'ALLEMAGNE	IV	100.0	121.7	79.4	97.9	175.2	144.7	165.8
	ITALY	V	3711	4203	2608	3301	5973	2784	3772
	ITALIE	IV	100.0	113.3	70.3	89.0	161.0	75.0	101.6
	UNITED KINGDOM	V	14638	18353	10431	18524	30710	18900	22940
	ROYAUME UNI	IV	100.0	125.4	71.3	126.5	209.8	129.1	156.7
	DENMARK	V	709	1778	560	1233	1450	1099	3798
	DANEMARK	IV	100.0	250.8	79.0	173.9	204.5	155.0	535.7
	GREECE	V	:	:	:	:	1664	173	687
	GRECE	IV	:	:	:	:	0.0	0.0	0.0
	U.S.A.	V	2624	3695	3032	3459	3318	4543	2766
	ETATS UNIS	IV	100.0	140.8	115.5	131.8	126.4	173.1	105.4
	JAPAN	V	1427	1647	1789	2114	4357	1130	5588
	JAPON	IV	100.0	115.4	125.4	148.1	305.3	79.2	391.6
	O.E.C.D. CTRIES. (LIST A)	V	8081	8686	5351	7138	8482	12125	11785
	PAYS O.C.D.E (LISTE A)	IV	100.0	107.5	66.2	88.3	105.0	150.0	145.8
	CLASS 2 COUNTRIES	V	5611	7889	5176	0	11920	14390	16123
	PAYS DE LA CLASSE 2	IV	100.0	140.6	92.2	0	212.4	256.5	287.3
	OF WHICH : A.C.P. CTRIES	V	:	:	:	:	1655	715	2346
	DONT : PAYS A.C.P.	IV	:	:	:	:	0.0	0.0	0.0

*: V=10000 , IV=VALUE INDEX
*: V=10000 , IV=INDICE DE VALEUR

2.A. IMPORTS BY SITC SECTIONS
IMPORTATIONS PAR SECTIONS DE LA CTCI

IV: 1974=100

SITC SECTIONS	ORIGINS	UNIT	1974	1975	1976	1977	1978	1979	1980
SECTIONS CTCI	ORIGINES								
5 CHEMICALS PRODUITS CHIMIQUES									
TROPIC.AFRICA (LIST B)	V		0	0	0	0	1657	719	2351
AFRIQUE TROP.(LISTE B)	IV		0	0	0	0	0.0	0.0	0.0
DEVG.CTRIES (LIST C)	V		5610	7771	5094	0	10251	13670	13755
P.V.D. (LISTE C)	IV		100.0	138.5	90.8	0	182.7	243.7	245.2
CLASS 3 COUNTRIES	V		4851	2991	1883	0	4274	3714	4843
PAYS DE LA CLASSE 3	IV		100.0	61.7	38.8	0	88.1	76.6	99.8
CHINA	V		4509	2283	981	1100	3478	2350	4565
CHINE	IV		100.0	50.6	21.8	24.4	77.1	52.1	101.2
6 MANUFACTUR. GOODS CLASSIFIED BY MATERIAL ARTICLES MANUF. CLASSES PAR MATIERES									
WORLD	V		168144	146490	132548	148438	229168	199349	181431
MONDE	IV		100.0	87.1	78.8	88.3	136.3	118.6	107.9
CLASS 1 COUNTRIES	V		106184	101540	83129	0	164511	144154	139609
PAYS DE LA CLASSE 1	IV		100.0	95.6	78.3	0	154.9	135.8	131.5
EUR 9	V		41932	55601	41697	59267	105398	93928	83197
EUR 9	IV		100.0	132.6	99.4	141.3	251.4	224.0	198.4
FRANCE	V		2597	1816	1919	4169	6641	2426	1378
FRANCE	IV		100.0	69.9	73.9	160.5	255.7	93.4	53.1
BELG-LUXB	V		4217	2920	7431	5859	8684	13791	11342
BELG-LUXB	IV		100.0	69.2	176.2	138.9	205.9	327.0	269.0
NETHERLANDS	V		2975	4130	4023	5824	19046	11743	11808
PAYS BAS	IV		100.0	138.8	135.2	195.8	640.2	394.7	396.9
F.R. OF GERMANY	V		12822	11386	9545	14588	22813	21697	17382
RF D'ALLEMAGNE	IV		100.0	88.8	74.4	113.8	177.9	169.2	135.6
ITALY	V		2909	5564	2458	4683	8116	7379	6254
ITALIE	IV		100.0	191.3	84.5	161.0	279.0	253.7	215.0
UNITED KINGDOM	V		15679	24941	15793	21761	37067	32441	32254
ROYAUME UNI	IV		100.0	159.1	100.7	138.8	236.4	206.9	205.7
DENMARK	V		604	4801	520	2242	3030	4451	2777
DANEMARK	IV		100.0	794.9	86.1	371.2	501.7	736.9	459.8
SPAIN	V		:	:	:	:	1735	691	582
ESPAGNE	IV		:	:	:	:	0.0	0.0	0.0
U.S.A.	V		3606	4487	1296	2207	2666	942	2375
ETATS UNIS	IV		100.0	124.4	35.9	61.2	73.9	26.1	65.9
JAPAN	V		35926	25112	27469	31449	37826	23762	35158
JAPON	IV		100.0	69.9	76.5	87.5	105.3	66.1	97.9
O.E.C.D. CTRIES.(LIST A)	V		22603	15775	12660	14017	16859	24780	18151
PAYS O.C.D.E (LISTE A)	IV		100.0	69.8	56.0	62.0	74.6	109.6	80.3
CLASS 2 COUNTRIES	V		21531	19801	21788	0	42596	38343	34304
PAYS DE LA CLASSE 2	IV		100.0	92.0	101.2	0	197.8	178.1	159.3
OF WHICH : A.C.P. CTRIES	V		:	:	:	:	3136	7222	5484
DONT : PAYS A.C.P.	IV		:	:	:	:	0.0	0.0	0.0
MEDITERR.AFRICA CTRIES	V		0	0	0	9	120	13	1155
BASSIN MEDITERR.AFRIQUE	IV		0	0	0	0.0	0.0	0.0	0.0
TROPIC.AFRICA (LIST B)	V		4558	3886	2934	0	6744	8920	8234
AFRIQUE TROP.(LISTE B)	IV		100.0	85.3	64.4	0	148.0	195.7	180.6
DEVG.CTRIES (LIST C)	V		16973	15913	18854	0	35732	29410	24915
P.V.D. (LISTE C)	IV		100.0	93.8	111.1	0	210.5	173.3	146.8
CLASS 3 COUNTRIES	V		40417	24422	9993	0	21690	16768	6988
PAYS DE LA CLASSE 3	IV		100.0	60.5	24.7	0	53.7	41.5	17.3
CHINA	V		36365	18981	7193	7535	15847	14095	5404
CHINE	IV		100.0	52.2	19.8	20.7	43.6	38.8	14.9
7 MACHINERY AND TRANSPORT EQUIPMENT MACHINES ET MATERIEL DE TRANSPORT									
WORLD	V		179430	235939	213264	277316	498959	514954	429281
MONDE	IV		100.0	131.5	118.9	154.6	278.1	287.0	239.2
CLASS 1 COUNTRIES	V		151642	176795	148652	0	438777	444612	354312
PAYS DE LA CLASSE 1	IV		100.0	116.6	98.0	0	289.4	293.2	233.7
EUR 9	V		88402	111618	92717	166244	305724	309250	258114
EUR 9	IV		100.0	126.3	104.9	188.1	345.8	349.8	292.0
FRANCE	V		6204	5792	2949	12856	10215	9775	5953
FRANCE	IV		100.0	93.4	47.5	207.2	164.7	157.6	96.0
BELG-LUXB	V		1178	2472	4339	14094	18931	16776	9799
BELG-LUXB	IV		100.0	209.8	368.3	1196.4	1607.0	1424.1	831.8
NETHERLANDS	V		3878	9666	5639	9944	25965	23843	15025
PAYS BAS	IV		100.0	249.3	145.4	256.4	669.5	614.8	387.4
F.R. OF GERMANY	V		19673	14777	16439	34779	49575	72014	48050
RF D'ALLEMAGNE	IV		100.0	75.1	83.6	176.8	252.0	366.1	244.2
ITALY	V		10838	16147	8071	20652	44679	31275	39410
ITALIE	IV		100.0	149.0	74.5	190.6	412.2	288.6	363.6

M: V=1000\$, IV=VALUE INDEX
M: V=1000\$, IV=INDICE DE VALEUR

2.A. IMPORTS BY SITC SECTIONS
IMPORTATIONS PAR SECTIONS DE LA CTCI

IV: 1974=100

SITC SECTIONS	ORIGINS	* UNIT	1974	1975	1976	1977	1978	1979	1980
SECTIONS CTCI	ORIGINES								
7	MACHINERY AND TRANSPORT EQUIPMENT MACHINES ET MATERIEL DE TRANSPORT								
	UNITED KINGDOM ROYAUME UNI	V IV	44995 100.0	53191 118.2	37438 83.2	61630 137.0	124005 275.6	141202 313.8	130004 288.9
	DENMARK DANEMARK	V IV	1636 100.0	9564 584.6	17831 1089.9	12093 739.2	32347 1977.2	14365 878.1	9853 602.3
	U.S.A. ETATS UNIS	V IV	10288 100.0	20382 198.1	11435 111.1	7408 72.0	11253 109.4	32149 312.5	12954 125.9
	JAPAN JAPON	V IV	25933 100.0	17412 67.1	19145 73.8	47106 181.6	78183 301.5	53038 204.5	37010 142.7
	O.E.C.D. CTRIES. (LIST A) PAYS O.C.D.E (LISTE A)	V IV	23434 100.0	24503 104.6	25289 107.9	22607 96.5	43275 184.7	49652 211.9	45546 194.4
	CLASS 2 COUNTRIES PAYS DE LA CLASSE 2	V IV	5697 100.0	9100 159.7	20341 357.0	0	37749 662.6	46622 818.4	45389 796.7
	OF WHICH : A.C.P. CTRIES DDNT : PAYS A.C.P.	V IV	: :	: :	: :	: :	1624 0.0	3575 0.0	3223 0.0
	TROPIC.AFRICA (LIST B) AFRIQUE TROP. (LISTE B)	V IV	412 100.0	1 0.2	249 60.4	3 0.7	2102 510.2	3590 871.4	3237 785.7
	DEVG. CTRIES (LIST C) P.V.D. (LISTE C)	V IV	5285 100.0	9099 172.2	20092 380.2	0	35645 674.5	42417 802.6	42053 795.7
	CLASS 3 COUNTRIES PAYS DE LA CLASSE 3	V IV	22091 100.0	50043 226.5	29703 134.5	0	22311 101.0	23354 105.7	29344 132.8
	CHINA CHINE	V IV	21560 100.0	45153 209.4	27982 129.8	6656 30.9	18986 88.1	22296 103.4	1619 7.5
8	MISCELLANEOUS MAHUFACTURED GOODS ARTICLES MANUFACTURES DIVERS								
	WORLD MONDE	V IV	33154 100.0	21721 65.5	20785 62.7	26319 79.4	46264 139.5	36465 110.0	36048 108.7
	CLASS 1 COUNTRIES PAYS DE LA CLASSE 1	V IV	16953 100.0	15543 91.7	12013 70.9	0	36980 218.1	29265 172.6	30990 182.8
	EUR 9 EUR 9	V IV	9968 100.0	11124 111.6	8884 89.1	16417 164.7	28667 287.6	23102 231.8	25281 253.6
	FRANCE FRANCE	V IV	404 100.0	366 90.6	355 87.9	336 83.2	1273 315.1	797 197.3	500 123.8
	NETHERLANDS PAYS BAS	V IV	821 100.0	622 75.8	655 79.8	1662 202.4	2207 268.8	1933 235.4	2594 316.0
	F.R. OF GERMANY RF D'ALLEMAGNE	V IV	2258 100.0	2380 105.4	2537 112.4	3877 171.7	5192 229.9	4373 193.7	7208 319.2
	ITALY ITALIE	V IV	672 100.0	688 102.4	570 84.8	693 103.1	1098 163.4	1061 157.9	902 134.2
	UNITED KINGDOM ROYAUME UNI	V IV	4829 100.0	6436 133.3	3681 76.2	8433 174.6	17402 360.4	11889 246.2	11892 246.3
	DENMARK DANEMARK	V IV	339 100.0	235 69.3	847 249.9	689 203.2	567 167.3	2181 643.4	1208 356.3
	U.S.A. ETATS UNIS	V IV	893 100.0	953 106.7	745 83.4	1100 123.2	1334 149.4	1937 216.9	963 107.8
	JAPAN JAPON	V IV	4463 100.0	2216 49.7	1080 24.2	2222 49.8	4213 94.4	2154 48.3	2948 66.1
	O.E.C.D. CTRIES. (LIST A) PAYS O.C.D.E (LISTE A)	V IV	1554 100.0	1108 71.3	1239 79.7	1490 95.9	2748 176.8	1982 127.5	1676 107.9
	CLASS 2 COUNTRIES PAYS DE LA CLASSE 2	V IV	5221 100.0	2527 48.4	2189 41.9	0	6838 131.0	5833 111.7	4571 87.6
	OF WHICH : A.C.P. CTRIES DDNT : PAYS A.C.P.	V IV	: :	: :	: :	: :	881 0.0	1195 0.0	503 0.0
	TROPIC.AFRICA (LIST B) AFRIQUE TROP. (LISTE B)	V IV	462 100.0	198 42.9	10 2.2	0	972 210.4	1303 282.0	581 125.8
	DEVG. CTRIES (LIST C) P.V.D. (LISTE C)	V IV	4755 100.0	2324 48.9	2178 45.8	0	5857 123.2	4526 95.2	3987 83.8
	CLASS 3 COUNTRIES PAYS DE LA CLASSE 3	V IV	10449 100.0	3650 34.9	2043 19.6	0	2424 23.2	1190 11.4	397 3.8
	CHINA CHINE	V IV	10048 100.0	3426 34.1	1935 19.3	1180 11.7	2207 22.0	1025 10.2	234 2.3

*: V=1000S , IV=VALUE INDEX
*: V=1000S , IV=INDICE DE VALEUR

2.B. EXPORTS BY SITC SECTIONS
EXPORTATIONS PAR SECTIONS DE LA CTCI

IV: 1974=100

SITC SECTIONS	ORIGINS	* UNIT	1974	1975	1976	1977	1978	1979	1980
SECTIONS CTCI	ORIGINES								
0-9	TOTAL TRADE								
	COMMERCE TOTAL								
	WORLD	V	387833	348654	490422	559026	472328	511423	536594
	MONDE	IV	100.0	89.9	126.5	144.1	121.8	131.9	138.4
	CLASS 1 COUNTRIES	V	218465	188608	292125	0	338931	322127	309623
	PAYS DE LA CLASSE 1	IV	100.0	86.3	133.7	0	155.1	147.5	141.7
	EUR 9	V	134312	128238	196276	270610	235804	246241	218348
	EUR 9	IV	100.0	95.5	146.1	201.5	175.6	183.3	162.6
	FRANCE	V	3073	2477	3198	3392	6550	3594	3006
	FRANCE	IV	100.0	80.6	104.1	110.4	213.1	117.0	97.8
	BELG-LUXB	V	19394	11629	3814	4444	5369	9797	10487
	BELG-LUXB	IV	100.0	60.0	19.7	22.9	27.7	50.5	54.1
	NETHERLANDS	V	14295	13890	18441	22974	25430	21824	28058
	PAYS BAS	IV	100.0	97.2	129.0	160.7	177.9	152.7	196.3
	F.R. OF GERMANY	V	22037	32310	67733	98376	72740	91507	73867
	RF D'ALLEMAGNE	IV	100.0	146.6	307.4	446.4	330.1	415.2	335.2
	ITALY	V	8580	13472	30555	43377	23946	31682	27655
	ITALIE	IV	100.0	157.0	356.1	505.6	279.1	369.3	322.3
	UNITED KINGDOM	V	56579	47213	65290	92108	98504	84380	70543
	ROYAUME UNI	IV	100.0	83.4	115.4	162.8	174.1	149.1	124.7
	IRELAND	V	6990	2068	3024	2513	307	42	568
	IRLANDE	IV	100.0	29.6	43.3	36.0	4.4	0.6	8.1
	DENMARK	V	3363	5178	3535	3426	2958	3415	4164
	DANEMARK	IV	100.0	154.0	105.1	101.9	88.0	101.5	123.8
	GREECE	V	768	1989	906	1163	879	847	961
	GRECE	IV	100.0	259.0	118.0	151.4	114.5	110.3	125.1
	SPAIN	V	1800	1700	3162	3016	3241	1158	776
	ESPAGNE	IV	100.0	94.4	175.7	167.6	180.1	64.3	43.1
	PORTUGAL	V	0	1010	2602	2499	1996	5977	5035
	PORTUGAL	IV	0	0.0	0.0	0.0	0.0	0.0	0.0
	U.S.A.	V	28595	22542	46124	72772	52599	26017	20569
	ETATS UNIS	IV	100.0	78.8	161.3	254.5	183.9	91.0	71.9
	JAPAN	V	13156	5976	11053	13300	12138	19492	26109
	JAPON	IV	100.0	45.4	84.0	101.1	92.3	148.2	198.5
	O. E. C. D. CTRIES. (LIST A)	V	27103	25351	36268	34952	32274	22388	37760
	PAYS O. C. D. E. (LISTE A)	IV	100.0	93.5	133.8	129.0	119.1	82.6	139.3
	CLASS 2 COUNTRIES	V	137421	129816	145803	0	98446	160831	172900
	PAYS DE LA CLASSE 2	IV	100.0	94.5	106.1	0	71.6	117.0	125.8
	OF WHICH : A.C.P. CTRIES	V	:	:	:	:	18208	52097	44942
	DONT : PAYS A.C.P.	IV	:	:	:	:	0.0	0.0	0.0
	MEDITERR. AFRICA CTRIES	V	2642	6404	5396	2598	1625	6306	17241
	BASSIN MEDITERR. AFRIQUE	IV	100.0	242.4	204.2	98.3	61.5	238.7	652.6
	TROPIC. AFRICA (LIST B)	V	46900	21787	261	224	29228	67911	62154
	AFRIQUE TROP. (LISTE B)	IV	100.0	46.5	0.6	0.5	62.3	144.8	132.5
	DEVG. CTRIES (LIST C)	V	87879	101625	117871	0	67593	86614	93505
	P.V.D. (LISTE C)	IV	100.0	115.6	134.1	0	76.9	98.6	106.4
	CLASS 3 COUNTRIES	V	22259	21529	22053	0	19893	9180	20357
	PAYS DE LA CLASSE 3	IV	100.0	96.7	99.1	0	89.4	41.2	91.5
	CHINA	V	12428	15059	13492	17616	13339	2438	2566
	CHINE	IV	100.0	121.2	108.6	141.7	107.3	19.6	20.6
0	FOOD AND LIVE ANIMALS								
	PRODUITS ALIMENTAIRES ET ANIMAUX VIVANTS								
	WORLD	V	128371	172952	256623	340368	269732	277848	284715
	MONDE	IV	100.0	134.7	199.9	265.1	210.1	216.4	221.8
	CLASS 1 COUNTRIES	V	78948	91738	191455	0	223218	193164	182300
	PAYS DE LA CLASSE 1	IV	100.0	116.2	242.5	0	282.7	244.7	230.9
	EUR 9	V	46760	55141	124967	181749	147388	148761	134848
	EUR 9	IV	100.0	117.9	267.3	388.7	315.2	318.1	288.4
	FRANCE	V	1420	1553	1836	2519	3846	1611	1208
	FRANCE	IV	100.0	109.4	129.3	177.4	270.8	113.5	85.1
	BELG-LUXB	V	698	876	947	1339	3074	5690	1041
	BELG-LUXB	IV	100.0	125.5	135.7	191.8	440.4	815.2	149.1
	NETHERLANDS	V	9164	9494	13657	18211	18827	16589	19585
	PAYS BAS	IV	100.0	103.6	149.0	198.7	205.4	181.0	213.7
	F.R. OF GERMANY	V	13768	24928	62319	92307	65802	74150	60890
	RF D'ALLEMAGNE	IV	100.0	181.1	452.6	670.4	477.9	538.6	442.3
	ITALY	V	3826	4159	20276	29672	17597	18438	18333
	ITALIE	IV	100.0	108.7	530.0	775.5	459.9	481.9	479.2
	UNITED KINGDOM	V	15979	9408	22088	34528	36138	29918	30715
	ROYAUME UNI	IV	100.0	58.9	138.2	216.1	226.2	187.2	192.2
	DENMARK	V	1354	4318	3387	2803	1797	2365	3022
	DANEMARK	IV	100.0	318.9	250.1	207.0	132.7	174.7	223.2

*: V=10000\$, IV=VALUE INDEX
 * V=10000\$, IV=INDICE DE VALEUR

2.B. EXPORTS BY SITC SECTIONS
EXPORTATIONS PAR SECTIONS DE LA CTCI

IV: 1974=100

SITC SECTIONS	ORIGINS	UNIT	1974	1975	1976	1977	1978	1979	1980
SECTIONS CTCI	ORIGINES								
0	FOOD AND LIVE ANIMALS PRODUITS ALIMENTAIRES ET ANIMAUX VIVANTS								
	U.S.A. ETATS UNIS	V IV	16434 100.0	16530 100.6	36588 222.6	68182 414.9	46841 285.0	19317 117.5	14474 88.1
	JAPAN JAPON	V IV	3068 100.0	3773 123.0	7187 234.3	9128 297.5	7894 257.3	13357 435.4	20138 656.4
	D.E.C.D.CTRIES.(LIST A) PAYS O.C.D.E (LISTE A)	V IV	9861 100.0	14884 150.9	22407 227.2	19768 200.5	20337 206.2	11673 118.4	12567 127.4
	CLASS 2 COUNTRIES PAYS DE LA CLASSE 2	V IV	40614 100.0	72993 179.7	51909 127.8	0	33474 82.4	74704 183.9	89608 220.6
	OF WHICH : A.C.P.CTRIES DONT : PAYS A.C.P.	V IV	: :	: :	: :	: :	1791 0.0	16890 0.0	14726 0.0
	MEDITERR.AFRICA CTRIES BASSIN MEDITERR.AFRIQUE	V IV	0 0	4525 0.0	4671 0.0	861 0.0	454 0.0	5479 0.0	16693 0.0
	TROPIC.AFRICA (LIST B) AFRIQUE TROP.(LISTE B)	V IV	1766 100.0	1972 111.7	1 0.1	65 3.7	9703 549.4	20165 1141.8	15679 887.8
	DEVG.CTRIES (LIST C) P.V.D. (LISTE C)	V IV	38661 100.0	66496 172.0	46076 119.2	0	23317 60.3	49060 126.9	57236 148.0
	CLASS 3 COUNTRIES PAYS DE LA CLASSE 3	V IV	6751 100.0	6479 96.0	10180 150.8	0	11043 163.6	2900 43.0	2941 43.6
	CHINA CHINE	V IV	4129 100.0	4780 115.8	5409 131.0	5471 132.5	10881 263.5	1040 25.2	91 2.2
1	BEVERAGES AND TOBACCO BOISSONS ET TABACS								
	WORLD MONDE	V IV	12635 100.0	11902 94.2	31800 251.7	35387 280.1	30315 239.9	20132 159.3	15309 121.2
	CLASS 1 COUNTRIES PAYS DE LA CLASSE 1	V IV	12019 100.0	10943 91.0	22210 184.8	0	28641 238.3	17602 146.5	12128 100.9
	EUR 9 EUR 9	V IV	11874 100.0	10751 90.5	21876 184.2	34177 287.8	27974 235.6	17008 143.2	11339 95.5
	BELG-LUXB BELG-LUXB	V IV	61 100.0	2589 4244.3	335 549.2	521 854.1	780 1278.7	742 1216.4	145 237.7
	NETHERLANDS PAYS BAS	V IV	1720 100.0	2972 172.8	2533 147.3	2091 121.6	4010 233.1	1425 82.8	4136 240.5
	UNITED KINGDOM ROYAUME UNI	V IV	8373 100.0	4609 55.0	17159 204.9	30120 359.7	22247 265.7	13945 166.5	6664 79.6
	IRELAND IRLANDE	V IV	1625 100.0	342 21.0	1025 63.1	706 43.4	: :	: :	: :
	CLASS 2 COUNTRIES PAYS DE LA CLASSE 2	V IV	606 100.0	950 156.8	671 110.7	0	1668 275.2	2531 417.7	2975 490.9
	OF WHICH : A.C.P.CTRIES DONT : PAYS A.C.P.	V IV	: :	: :	: :	: :	1663 0.0	2531 0.0	2949 0.0
	TROPIC.AFRICA (LIST B) AFRIQUE TROP.(LISTE B)	V IV	606 100.0	950 156.8	641 105.8	0	1667 275.1	2531 417.7	2949 486.6
2	CRUDE MATERIALS, INEDIBLE, EXCEPT FUELS MATIER.BRUTES NON COMESTIB.SAUF CARBURAN								
	WORLD MONDE	V IV	149701 100.0	97163 64.9	119346 79.7	113616 75.9	100528 67.2	95427 63.7	124674 83.3
	CLASS 1 COUNTRIES PAYS DE LA CLASSE 1	V IV	90661 100.0	45991 50.7	39136 43.2	0	41083 45.3	49444 54.5	63716 70.3
	EUR 9 EUR 9	V IV	53731 100.0	27773 51.7	20755 38.6	23054 42.9	21538 40.1	29406 54.7	35282 65.7
	FRANCE FRANCE	V IV	1299 100.0	720 55.4	1323 101.8	472 36.3	1656 127.5	1246 95.9	317 24.4
	BELG-LUXB BELG-LUXB	V IV	17771 100.0	6984 39.3	2459 13.8	1651 9.3	1369 7.7	1486 8.4	2284 12.9
	NETHERLANDS PAYS BAS	V IV	2003 100.0	739 36.9	1324 66.1	864 43.1	1327 66.3	2356 117.6	1813 90.5
	F.R. OF GERMANY RF D'ALLEMAGNE	V IV	5184 100.0	3685 71.1	1574 30.4	637 12.3	2331 45.0	3938 76.0	1054 20.3
	ITALY ITALIE	V IV	4683 100.0	6624 141.4	7366 157.3	8693 185.6	6294 134.4	12924 276.0	8842 188.8
	UNITED KINGDOM ROYAUME UNI	V IV	16010 100.0	6877 43.0	5053 31.6	9336 58.3	8331 52.0	7283 45.5	20119 125.7
	IRELAND IRLANDE	V IV	4814 100.0	1316 27.3	1536 31.9	1270 26.4	0 0	0 0	514 10.7
	DENMARK DANEMARK	V IV	1967 100.0	828 42.1	120 6.1	131 6.7	230 11.7	173 8.8	339 17.2
	SPAIN ESPAGNE	V IV	: :	: :	: :	: :	2679 0.0	1007 0.0	662 0.0
	PORTUGAL PORTUGAL	V IV	: :	: :	: :	: :	1657 0.0	5969 0.0	5033 0.0

*: V=1000\$, IV=VALUE INDEX
*: V=1000\$, IV=INDICE DE VALEUR

2.B. EXPORTS BY SITC SECTIONS
EXPORTATIONS PAR SECTIONS DE LA CTCI

IV: 1974=100

SITC SECTIONS SECTIONS CTCI	ORIGINS ORIGINES	UNIT [*]	1974	1975	1976	1977	1978	1979	1980
2 CRUDE MATERIALS, INEDIBLE, EXCEPT FUELS MATIER. BRUTES NON COMESTIB. SAUF CARBURAN									
	U.S.A. ETATS UNIS	V IV	2329 100.0	2953 126.8	3121 134.0	2849 122.3	2127 91.3	767 32.9	1064 45.7
	JAPAN JAPON	V IV	8515 100.0	1752 20.6	3291 38.6	3645 42.8	2920 34.3	3848 45.2	2175 25.5
	O.E.C.D. CTRIES. (LIST A) PAYS O.C.D.E (LISTE A)	V IV	13697 100.0	8563 62.5	10369 75.7	10412 76.0	9706 70.9	7637 55.8	18756 136.9
	CLASS 2 COUNTRIES PAYS DE LA CLASSE 2	V IV	44178 100.0	36662 83.0	66144 149.7	0	42267 95.7	32668 73.9	35165 79.6
	OF WHICH : A.C.P. CTRIES DONT : PAYS A.C.P.	V IV	: :	: :	: :	: :	3349 0.0	5175 0.0	4031 0.0
	TROPIC. AFRICA (LIST B) AFRIQUE TROP. (LISTE B)	V IV	3357 100.0	5671 168.9	7897 235.2	0	3344 99.6	5175 154.2	4031 120.1
	DEVG. CTRIES (LIST C) P.V.D. (LISTE C)	V IV	40363 100.0	30088 74.5	58067 143.9	0	38055 94.3	26996 66.9	30945 76.7
	CLASS 3 COUNTRIES PAYS DE LA CLASSE 3	V IV	14770 100.0	14434 97.7	11103 75.2	0	8399 56.9	5829 39.5	16118 109.1
	CHINA CHINE	V IV	7792 100.0	9794 125.7	7530 96.6	11757 150.9	2035 26.1	954 12.2	1221 15.7
3 MINERAL FUELS, LUBRICANTS AND RELAT. MAT. COMBUSTIB. MINER., LUBRIF., PROD. CONNEXES									
	WORLD MONDE	V IV	40821 100.0	19577 48.0	21321 52.2	17891 43.8	10784 26.4	16907 41.4	26073 63.9
	CLASS 1 COUNTRIES PAYS DE LA CLASSE 1	V IV	0	3482 0.0	4924 0.0	0	33 0.0	0	2001 0.0
	EUR 9 EUR 9	V IV	0	3482 0.0	3837 0.0	1	33 0.0	0	0
	O.E.C.D. CTRIES. (LIST A) PAYS O.C.D.E (LISTE A)	V IV	: :	: :	: :	: :	: :	: :	2001 0.0
	CLASS 2 COUNTRIES PAYS DE LA CLASSE 2	V IV	33425 100.0	9517 28.5	16335 48.9	0	6654 19.9	12640 37.8	10412 31.2
	OF WHICH : A.C.P. CTRIES DONT : PAYS A.C.P.	V IV	: :	: :	: :	: :	3090 0.0	5591 0.0	7480 0.0
	TROPIC. AFRICA (LIST B) AFRIQUE TROP. (LISTE B)	V IV	30160 100.0	7633 25.3	8266 27.4	0	4433 14.7	5591 18.5	7488 24.8
	DEVG. CTRIES (LIST C) P.V.D. (LISTE C)	V IV	3265 100.0	1884 57.7	8069 247.1	0	2221 68.0	7049 215.9	2924 89.6
4 ANIMAL AND VEGETABLE OILS AND FATS CORPS GRAS, GRAISSES, HUILES VEG. ET ANIM.									
	WORLD MONDE	V IV	1524 100.0	992 65.1	1517 99.5	1175 77.1	1480 97.1	2857 187.5	1634 107.2
	CLASS 1 COUNTRIES PAYS DE LA CLASSE 1	V IV	925 100.0	471 50.9	1223 132.2	0	1209 130.7	2649 286.4	1485 160.5
	U.S.A. ETATS UNIS	V IV	260 100.0	0	382 146.9	437 168.1	399 153.5	1086 417.7	486 186.9
	JAPAN JAPON	V IV	235 100.0	198 84.3	323 137.4	203 86.4	257 109.4	1119 476.2	290 123.4
5 CHEMICALS PRODUITS CHIMIQUES									
	WORLD MONDE	V IV	5847 100.0	3409 58.3	6484 110.9	5039 86.2	3707 63.4	6012 102.8	4028 68.9
	CLASS 2 COUNTRIES PAYS DE LA CLASSE 2	V IV	5062 100.0	2899 57.3	4191 82.8	0	3216 63.5	5330 105.3	2722 53.8
	OF WHICH : A.C.P. CTRIES DONT : PAYS A.C.P.	V IV	: :	: :	: :	: :	620 0.0	2300 0.0	864 0.0
	MEDITERR. AFRICA CTRIES BASSIN MEDITERR. AFRIQUE	V IV	1721 100.0	973 56.5	545 31.7	991 57.6	303 17.6	320 18.6	357 20.7
	TROPIC. AFRICA (LIST B) AFRIQUE TROP. (LISTE B)	V IV	1073 100.0	585 54.5	629 58.6	0	620 57.8	2426 226.1	1036 96.6
	DEVG. CTRIES (LIST C) P.V.D. (LISTE C)	V IV	2268 100.0	1341 59.1	3017 133.0	0	2293 101.1	1584 113.9	1329 58.6
	CLASS 3 COUNTRIES PAYS DE LA CLASSE 3	V IV	336 100.0	124 36.9	519 154.5	0	422 125.6	428 127.4	1253 372.9
	CHINA CHINE	V IV	107 100.0	0	422 394.4	343 320.6	422 394.4	428 400.0	1253 1171.0
6 MANUFACTUR. GOODS CLASSIFIED BY MATERIAL ARTICLES MANUF. CLASSES PAR MATIERES									
	WORLD MONDE	V IV	39558 100.0	37729 95.4	42326 107.0	35828 90.6	52525 132.8	71250 180.1	54434 137.6

*: V=1000\$, IV=VALUE INDEX
*: V=1000\$, IV=INDICE DE VALEUR

2.B. EXPORTS BY SITC SECTIONS
EXPORTATIONS PAR SECTIONS DE LA CTCI

IV: 1974=100

SITC SECTIONS	ORIGINS	* UNIT	1974	1975	1976	1977	1978	1979	1980
SECTIONS CTCI	ORIGINES								
6	MANUFACTUR. GOODS CLASSIFIED BY MATERIAL ARTICLES MANUF. CLASSES PAR MATIERES								
	CLASS 1 COUNTRIES PAYS DE LA CLASSE 1	V	34712	34816	31175	0	44170	57832	43354
		IV	100.0	100.3	89.8	0	127.2	166.6	124.9
	EUR 9	V	20980	30389	23219	25245	37916	49692	33389
	EUR 9	IV	100.0	144.8	110.7	120.3	180.7	236.9	159.1
	FRANCE	V	339	111	10	344	929	596	1321
	FRANCE	IV	100.0	32.7	2.9	101.5	274.0	175.8	389.7
	BELG-LUXB	V	845	1116	7	845	92	1760	5033
	BELG-LUXB	IV	100.0	132.1	0.8	100.0	10.9	208.3	595.6
	NETHERLANDS PAYS BAS	V	1224	587	701	1701	1147	1223	1826
		IV	100.0	48.0	57.3	139.0	93.7	99.9	149.2
	F.R. OF GERMANY RF D'ALLEMAGNE	V	2800	3411	2905	4504	3621	12549	11500
		IV	100.0	121.8	103.7	160.9	129.3	448.2	410.7
	UNITED KINGDOM ROYAUME UNI	V	15709	25156	19588	17358	31269	32711	12490
		IV	100.0	160.1	124.7	110.5	199.1	208.2	79.5
	U.S.A. ETATS UNIS	V	9227	3010	5972	1264	3143	4760	4378
		IV	100.0	32.6	64.7	13.7	34.1	51.6	47.4
	JAPAN JAPON	V	1268	128	126	200	1010	1076	3481
		IV	100.0	10.1	9.9	15.8	79.7	84.9	274.5
	O.E.C.D. CTRIES. (LIST A) PAYS O.C.D.E (LISTE A)	V	3236	1250	1838	4056	1554	2206	2004
		IV	100.0	38.6	56.8	125.3	48.0	68.2	61.9
	CLASS 2 COUNTRIES PAYS DE LA CLASSE 2	V	4789	2795	2817	0	8207	13366	10976
		IV	100.0	58.4	58.8	0	171.4	279.1	229.2
	OF WHICH : A.C.P. CTRIES DONT : PAYS A.C.P.	V	:	:	:	:	5788	9946	7838
		IV	:	:	:	:	0.0	0.0	0.0
	TROPIC.AFRICA (LIST B) AFRIQUE TROP.(LISTE B)	V	2475	1151	261	150	6579	12942	10000
		IV	100.0	46.5	10.5	6.1	265.8	522.9	404.0
	DEVG. CTRIES (LIST C) P.V.D. (LISTE C)	V	2314	1644	1098	0	1627	424	976
		IV	100.0	71.0	47.5	0	70.3	18.3	42.2
7	MACHINERY AND TRANSPORT EQUIPMENT MACHINES ET MATERIEL DE TRANSPORT								
	WORLD MONDE	V	8464	3536	7276	7672	1506	9104	7850
		IV	100.0	41.8	86.0	90.6	17.8	107.6	92.7
	CLASS 1 COUNTRIES PAYS DE LA CLASSE 1	V	242	184	1219	0	3	569	2395
		IV	100.0	76.0	503.7	0	1.2	235.1	989.7
	EUR 9	V	109	108	751	5281	2	317	2231
	EUR 9	IV	100.0	99.1	689.0	4845.0	1.8	290.8	2046.8
	BELG-LUXB	V	0	0	0	2	1	15	1910
	BELG-LUXB	IV	0	0	0	0.0	0.0	0.0	0.0
	ITALY ITALIE	V	10	0	36	4972	0	0	3
		IV	100.0	0	360.0	49720.0	0	0	30.0
	CLASS 2 COUNTRIES PAYS DE LA CLASSE 2	V	8216	3234	2842	0	1501	8175	5404
		IV	100.0	39.4	34.6	0	18.3	99.5	65.8
	OF WHICH : A.C.P. CTRIES DONT : PAYS A.C.P.	V	:	:	:	:	1495	7402	5291
		IV	:	:	:	:	0.0	0.0	0.0
	TROPIC.AFRICA (LIST B) AFRIQUE TROP.(LISTE B)	V	7128	3174	1652	6	1498	7700	5340
		IV	100.0	44.5	23.2	0.1	21.0	108.0	74.9
	DEVG. CTRIES (LIST C) P.V.D. (LISTE C)	V	812	57	1144	0	3	467	63
		IV	100.0	7.0	140.9	0	0.4	57.5	7.8
8	MISCELLANEOUS MANUFACTURED GOODS ARTICLES MANUFACTURES DIVERS								
	WORLD MONDE	V	575	758	3096	1576	1374	11452	17427
		IV	100.0	131.8	538.4	274.1	239.0	1991.7	3030.8
	CLASS 1 COUNTRIES PAYS DE LA CLASSE 1	V	348	301	297	0	176	218	1788
		IV	100.0	86.5	85.3	0	50.6	62.6	513.8
	O.E.C.D. CTRIES. (LIST A) PAYS O.C.D.E (LISTE A)	V	114	147	131	89	36	70	1523
		IV	100.0	128.9	114.9	78.1	31.6	61.4	1336.0
	CLASS 2 COUNTRIES PAYS DE LA CLASSE 2	V	206	423	660	0	1171	11198	15483
		IV	100.0	205.3	320.4	0	568.4	5435.9	7516.0
	OF WHICH : A.C.P. CTRIES DONT : PAYS A.C.P.	V	:	:	:	:	170	2066	1607
		IV	:	:	:	:	0.0	0.0	0.0
	TROPIC.AFRICA (LIST B) AFRIQUE TROP.(LISTE B)	V	165	319	508	3	1138	11183	15475
		IV	100.0	193.3	307.9	1.8	689.7	6777.6	9378.8

*: V=10000 , IV=VALUE INDEX
*: V=10000\$, IV=INDICE DE VALEUR

3. EXPORTS BY PRINCIPAL PRODUCTS
EXPORTATIONS DES PRINCIPAUX PRODUITS

IV: 1974=100

SITC POSITIONS	ORIGINS	UNIT	1974	1975	1976	1977	1978	1979	1980
POSITIONS CTCI	ORIGINES								
013.3 MEAT EXTRACTS & MEAT JUICES EXTRAITS ET JUS DE VIANDE									
WORLD	V		1486	672	609	0	4	23	:
MONDE	%		0.4	0.2	0.1	0.0	0.0	0.0	0.0
	Q		290	56	82	0	20	9	:
CLASS 1 COUNTRIES	V		1486	672	609	0	4	22	:
PAYS DE LA CLASSE 1	Q		290	56	8	0	20	8	:
EUR 9	V		1486	672	609	0	4	22	:
EUR 9	Q		290	56	8	0	20	8	:
013.8 OTHER PREPARED OR PRESERVED MEAT AUTRES PREPARAT OU CONSERVES DE VIANDES									
WORLD	V		4609	987	1361	1516	378	100	402
MONDE	%		1.2	0.3	0.3	0.3	0.1	0.0	0.1
	Q		2055	596	1109	1157	381	80	123
CLASS 1 COUNTRIES	V		3192	3	1351	0	330	94	44
PAYS DE LA CLASSE 1	Q		1319	2	754	0	350	50	17
EUR 9	V		3192	3	1351	33	330	94	44
EUR 9	Q		1319	2	754	24	350	50	17
UNITED KINGDOM	V		2828	0	0	33	:	:	:
ROYAUME UNI	Q		1212	0	0	24	:	:	:
051.71 COCONUTS, BRAZIL-CASHEW NUTS, FSH/DRIED NOIX DE COCO BRESIL CAJOU, FRAICHE/SECH.									
WORLD	V		33996	29755	24756	33141	29757	28003	29323
MONDE	%		8.8	8.5	5.0	5.9	6.3	5.5	5.5
	Q		:	:	:	:	:	:	:
CLASS 1 COUNTRIES	V		6795	5156	8217	0	8537	9470	15187
PAYS DE LA CLASSE 1	Q		:	:	:	:	:	:	:
EUR 9	V		3075	1955	3540	3492	1844	2600	6475
EUR 9	Q		:	:	:	:	:	:	:
NETHERLANDS	V		646	748	1609	1128	789	1119	4370
PAYS BAS	Q		:	:	:	:	:	:	:
F.R. OF GERMANY	V		836	342	317	505	221	573	1721
RF D'ALLEMAGNE	Q		:	:	:	:	:	:	:
UNITED KINGDOM	V		1484	818	1546	1741	753	623	282
ROYAUME UNI	Q		:	:	:	:	:	:	:
U.S.A.	V		2020	706	3318	5297	5074	5554	6495
ETATS UNIS	Q		:	:	:	:	:	:	:
O.E.C.D. CTRIES. (LIST A)	V		:	:	:	:	968	719	1218
PAYS O.C.D.E (LISTE A)	Q		:	:	:	:	:	:	:
CLASS 2 COUNTRIES	V		23083	19001	11417	0	11668	17443	14126
PAYS DE LA CLASSE 2	Q		:	:	:	:	:	:	:
DEVG. CTRIES (LIST C)	V		:	:	:	:	11667	17361	13947
P.V.D. (LISTE C)	Q		:	:	:	:	:	:	:
CLASS 3 COUNTRIES	V		4098	5583	5122	0	9554	1093	:
PAYS DE LA CLASSE 3	Q		:	:	:	:	:	:	:
CHINA	V		:	:	:	:	9399	1038	:
CHINE	Q		:	:	:	:	:	:	:
054.2 BEANS, PEAS, LENTILS & LEGUM VEG, DRIED HARICOTS, POIS, LENTILLES & LEGUMIN SECS									
WORLD	V		3392	6501	6570	5554	8313	7894	15769
MONDE	%		0.9	1.9	1.3	1.0	1.8	1.5	2.9
	Q		10082	15172	16456	11935	16012	22792	41675
CLASS 1 COUNTRIES	V		3338	6327	5903	0	8132	7256	6807
PAYS DE LA CLASSE 1	Q		9850	14665	13860	0	15731	21135	21065
EUR 9	V		3229	6041	5670	5523	7709	7195	6686
EUR 9	Q		9498	13618	13210	11873	14555	21070	20883
NETHERLANDS	V		2293	4339	4111	3633	5534	4919	4919
PAYS BAS	Q		7198	10027	9489	7327	10311	16186	17129
UNITED KINGDOM	V		240	266	443	683	1140	1353	993
ROYAUME UNI	Q		502	716	1465	2307	2451	1860	1702
CLASS 2 COUNTRIES	V		53	65	665	0	177	605	3544
PAYS DE LA CLASSE 2	Q		232	298	2596	0	278	1603	9590
OF WHICH : A.C.P. CTRIES	V		:	:	:	:	:	:	2374
DONT : PAYS A.C.P.	Q		:	:	:	:	:	:	6166
TROPIC. AFRICA (LIST B)	V		:	:	:	:	18	2	2619
AFRIQUE TROP. (LISTE B)	Q		:	:	:	:	1	3	6862
054.81 VEGETABLES PRESER. BY FREEZE LEGUMES ET PLANTES CONGELES									
WORLD	V		:	:	:	:	4144	3570	189
MONDE	%		:	:	:	:	0.9	0.7	0.0
	Q		:	:	:	:	53901	26023	19
CLASS 1 COUNTRIES	V		:	:	:	:	4144	3040	188
PAYS DE LA CLASSE 1	Q		:	:	:	:	53901	25523	15

*: V=10000, Q=TONS %=PERCENTAGE OF THE TOTAL
*: V=10000, Q=TONNES %=PART DU TOTAL

3. EXPORTS BY PRINCIPAL PRODUCTS
EXPORTATIONS DES PRINCIPAUX PRODUITS

IV: 1974=100

SITC POSITIONS	ORIGINS	* UNIT	1974	1975	1976	1977	1978	1979	1980
POSITIONS CTIC	ORIGINES								
054.81 VEGETABLES PRESER. BY FREEZI LEGUMES ET PLANTES CONGELES									
	EUR 9	V	:	:	:	:	4144	3040	188
	EUR 9	Q	:	:	:	:	53901	25523	15
	BELG-LUXB	V	:	:	:	:	1107	:	:
	BELG-LUXB	Q	:	:	:	:	15000	:	:
	F.R. OF GERMANY	V	:	:	:	:	2265	2745	187
	RF D'ALLEMAGNE	Q	:	:	:	:	28900	23418	13
061.1 RAW SUGAR, BEET & CANE SUCRE DE BETTERAVE-CANNE, NON RAFFINE									
	WORLD	V	:	:	:	:	5262	199	4045
	MONDE	%	:	:	:	:	1.1	0.0	0.8
		Q	:	:	:	:	10500	920	11500
	CLASS 1 COUNTRIES	V	:	:	:	:	5262	0	3828
	PAYS DE LA CLASSE 1	Q	:	:	:	:	10500	0	10500
	EUR 9	V	:	:	:	:	5262	0	3828
	EUR 9	Q	:	:	:	:	10500	0	10500
	UNITED KINGDOM	V	:	:	:	:	5262	0	3828
	ROYAUME UNI	Q	:	:	:	:	10500	0	10500
071.1 COFFEE, GREEN OR ROASTED CAFE VERT OU TORREFIE									
	WORLD	V	52533	65120	153026	224603	169483	147055	138601
	MONDE	%	13.5	18.7	31.2	40.2	35.9	28.8	25.8
		Q	41032	54422	57870	46743	50892	45358	42034
	CLASS 1 COUNTRIES	V	47062	62485	145518	0	163583	134859	118003
	PAYS DE LA CLASSE 1	Q	37024	51737	54768	0	49263	41253	35624
	EUR 9	V	22213	32521	88503	135831	99837	101327	90408
	EUR 9	Q	16550	24405	31544	26647	29061	29833	27048
	FRANCE	V	961	697	869	1272	2595	1048	685
	FRANCE	Q	788	525	306	306	1020	407	186
	NETHERLANDS	V	3182	2584	5616	8796	10838	6356	8815
	PAYS BAS	Q	2321	2203	2035	1777	3079	2012	2628
	F.R. OF GERMANY	V	11966	23144	60358	88066	60181	65900	56532
	RF D'ALLEMAGNE	Q	8384	17231	20598	17040	17131	18824	17307
	ITALY	V	2788	3539	18753	28886	17190	17140	18107
	ITALIE	Q	2108	2573	7302	5506	4955	5204	5116
	UNITED KINGDOM	V	2931	1743	1449	7344	7617	8310	5703
	ROYAUME UNI	Q	2655	1216	717	1665	2406	3074	1622
	DENMARK	V	71	362	712	563	133	1966	244
	DANEMARK	Q	50	265	333	141	82	164	79
	U.S.A.	V	12680	15185	32095	58363	39635	12715	6950
	ETATS UNIS	Q	11189	14850	13255	13896	13476	4365	2355
	JAPAN	V	2553	2894	6524	7298	6742	11819	9822
	JAPON	Q	1878	2432	2320	1245	2046	3721	2675
	O.E.C.D. CTRIES. (LIST A)	V	:	:	:	:	16954	8998	10551
	PAYS O.C.D.E (LISTE A)	Q	:	:	:	:	4560	3334	3504
	CLASS 2 COUNTRIES	V	2103	1113	2447	0	4416	10602	19336
	PAYS DE LA CLASSE 2	Q	1499	1112	1380	0	1115	3553	6058
	MEDITERR. AFRICA CTRIES	V	:	:	:	:	:	5367	16369
	BASSIN MEDITERR. AFRIQUE	Q	:	:	:	:	:	2000	5264
	DEVG. CTRIES (LIST C)	V	:	:	:	:	3758	4750	2037
	P.V.D. (LISTE C)	Q	:	:	:	:	1036	1398	560
	CLASS 3 COUNTRIES	V	2209	807	5060	0	1482	1533	995
	PAYS DE LA CLASSE 3	Q	1723	774	1722	0	515	531	296
	CHINA	V	:	:	:	:	1482	:	:
	CHINE	Q	:	:	:	:	515	:	:
072.1 COCOA BEANS, RAW OR ROASTED FEVES DE CACAO, BRUTES OU TORREFIEES									
	WORLD	V	:	:	:	:	3645	2986	2507
	MONDE	%	:	:	:	:	0.8	0.6	0.5
		Q	:	:	:	:	1552	1074	1170
	CLASS 1 COUNTRIES	V	:	:	:	:	3076	2850	2427
	PAYS DE LA CLASSE 1	Q	:	:	:	:	1372	1024	1141
	EUR 9	V	:	:	:	:	3019	2850	2427
	EUR 9	Q	:	:	:	:	1352	1024	1141
	F.R. OF GERMANY	V	:	:	:	:	1061	1122	1412
	RF D'ALLEMAGNE	Q	:	:	:	:	599	378	666
074.1 TEA THE									
	WORLD	V	9668	10929	16060	25551	21875	19821	22482
	MONDE	%	2.5	3.1	3.3	4.6	4.6	3.9	4.2
		Q	9637	10355	11998	13886	14978	15015	13430

*: V=10000 ,Q=TONS %=PERCENTAGE OF THE TOTAL
*: V=10000 ,Q=TONNES %=PART DU TOTAL

3. EXPORTS BY PRINCIPAL PRODUCTS
EXPORTATIONS DES PRINCIPAUX PRODUITS

IV: 1974=100

SITC POSITIONS	ORIGINS	* UNIT	1974	1975	1976	1977	1978	1979	1980
POSITIONS CTCI	ORIGINES								
074.1 TEA THE									
CLASS 1 COUNTRIES PAYS DE LA CLASSE 1	V		9082	10047	12359	0	20484	18512	18685
	Q		9079	9545	10900	0	13750	13847	10898
EUR 9	V		7505	7917	9996	21741	18010	17141	17127
EUR 9	Q		7847	7901	9382	12267	12290	13069	10049
NETHERLANDS PAYS BAS	V		2421	1490	657	1518	751	951	1097
	Q		2377	1325	571	698	459	444	386
UNITED KINGDOM ROYAUME UNI	V		4629	5972	8786	19768	17024	15918	15640
	Q		5021	6160	8376	11358	11695	12451	9478
U.S.A. ETATS UNIS	V		712	392	727	706	1027	730	841
	Q		580	332	472	376	714	490	483
O.E.C.D. CTRIES. (LIST A) PAYS O.C.D.E (LISTE A)	V		:	:	:	:	1293	476	669
	Q		:	:	:	:	679	198	341
CLASS 2 COUNTRIES PAYS DE LA CLASSE 2	V		584	880	3701	0	1376	825	2300
	Q		556	810	1096	0	1223	672	1552
OF WHICH : A.C.P. CTRIES DONT : PAYS A.C.P.	V		:	:	:	:	294	284	1676
	Q		:	:	:	:	167	280	1036
TROPIC.AFRICA (LIST B) AFRIQUE TROP.(LISTE B)	V		:	:	:	:	280	284	1676
	Q		:	:	:	:	158	280	1036
075.23 CLOVES GIROFLES									
WORLD MONDE	V		12376	43216	31108	29885	7834	26582	48685
	%		3.2	12.4	6.3	5.3	1.7	5.2	9.1
	Q		3665	7516	7242	5951	1238	4017	5317
CLASS 1 COUNTRIES PAYS DE LA CLASSE 1	V		805	86	455	0	3093	2392	9242
	Q		195	14	84	0	479	340	1010
EUR 9	V		6	40	183	763	1760	1654	:
EUR 9	Q		2	6	32	132	281	240	:
NETHERLANDS PAYS BAS	V		0	0	0	2098	31	622	:
	Q		0	0	0	348	5	90	:
U.S.A. ETATS UNIS	V		735	0	244	3586	1012	254	:
	Q		178	0	47	569	150	35	:
JAPAN JAPON	V		64	47	16	543	321	484	9242
	Q		15	8	3	87	48	65	1010
CLASS 2 COUNTRIES PAYS DE LA CLASSE 2	V		11127	43129	30653	0	4740	24190	37587
	Q		3366	7502	7158	0	759	3678	4092
OF WHICH : A.C.P. CTRIES DONT : PAYS A.C.P.	V		:	:	:	:	40	1420	98
	Q		:	:	:	:	7	186	11
TROPIC.AFRICA (LIST B) AFRIQUE TROP.(LISTE B)	V		:	:	:	:	40	1420	98
	Q		:	:	:	:	7	186	11
DEVG.CTRIES (LIST C) P.V.D. (LISTE C)	V		:	:	:	:	4650	22770	37489
	Q		:	:	:	:	744	3492	4081
CLASS 3 COUNTRIES PAYS DE LA CLASSE 3	V		:	:	:	:	:	:	1855
	Q		:	:	:	:	:	:	215
075.24 NUTMEG, MACE & CARDAMOMS NOIX MUSCADE MACIS AMOMES CARDAMOMES									
WORLD MONDE	V		:	:	:	:	3189	4331	2627
	%		:	:	:	:	0.7	0.8	0.5
	Q		:	:	:	:	316	632	485
CLASS 1 COUNTRIES PAYS DE LA CLASSE 1	V		:	:	:	:	1618	1378	541
	Q		:	:	:	:	149	142	128
EUR 9	V		:	:	:	:	1175	878	421
EUR 9	Q		:	:	:	:	114	93	108
CLASS 2 COUNTRIES PAYS DE LA CLASSE 2	V		:	:	:	:	1562	2452	1652
	Q		:	:	:	:	168	435	284
DEVG.CTRIES (LIST C) P.V.D. (LISTE C)	V		:	:	:	:	1562	2395	1249
	Q		:	:	:	:	168	430	226
081.2 BRAN, POLLARD, SHARPS & OTHER BY-PRODS SON, RECOUPE DE BLE ET AUTRES SOUS PRODUIT									
WORLD MONDE	V		938	411	1832	1648	1049	1237	643
	%		0.2	0.1	0.4	0.3	0.2	0.2	0.1
	Q		14000	5939	26755	20980	15541	18582	7745
CLASS 1 COUNTRIES PAYS DE LA CLASSE 1	V		473	1	1321	0	504	791	243
	Q		7398	20	19019	0	6706	11415	3027
081.3 OIL-SEED CAKE & MEAL & OT VEG.OIL RESI TOURTEAUX & AUTRES RESID DES HUILES VEGE									
WORLD MONDE	V		4403	4853	4527	6804	3965	4299	6248
	%		1.1	1.4	0.9	1.2	0.8	0.8	1.2
	Q		44410	50385	35038	38154	27831	27950	36747
CLASS 1 COUNTRIES PAYS DE LA CLASSE 1	V		4242	4841	4507	0	2375	1574	4160
	Q		42910	50267	34800	0	17330	11750	20813

*: V=1000S, Q=TONS %=PERCENTAGE OF THE TOTAL
*: V=1000S, Q=TONNES %=PART DU TOTAL

3. EXPORTS BY PRINCIPAL PRODUCTS
EXPORTATIONS DES PRINCIPAUX PRODUITS

IV: 1974=100

SITC POSITIONS	ORIGINS	* UNIT	1974	1975	1976	1977	1978	1979	1980
POSITIONS CTCI	ORIGINES								
081.3	OIL-SEED CAKE & MEAL & OT VEG.OIL RESI TOURTEAUX & AUTRES RESID DES HUILES VEGE								
	EUR 9	V	3905	4362	3511	2355	1748	1574	4160
	EUR 9	Q	40173	45665	29695	14668	13284	11750	20813
	UNITED KINGDOM	V	2480	347	301	105	97	850	1096
	ROYAUME UNI	Q	25945	3613	3737	1214	1540	5329	5045
	DEHMARK	V	1270	3945	2586	2234	1651	399	2754
	DANEMARK	Q	12466	41160	22639	13295	11744	2407	13075
121.0	UNMANUF.TOBACCO TOB.REFUSE TABACS BRUTS ET DECHETS								
	WORLD	V	:	:	:	:	28806	18028	12755
	MONDE	%	:	:	:	:	6.1	3.5	2.4
		Q	:	:	:	:	10960	7041	8322
	CLASS 1 COUNTRIES	V	:	:	:	:	28640	17601	12127
	PAYS DE LA CLASSE 1	Q	:	:	:	:	10945	6882	7887
	EUR 9	V	:	:	:	:	27973	17008	11338
	EUR 9	Q	:	:	:	:	10636	6646	7659
	NETHERLANDS	V	:	:	:	:	4010	1425	4136
	PAYS BAS	Q	:	:	:	:	1685	889	3819
	UNITED KINGDOM	V	:	:	:	:	22247	13945	6664
	ROYAUME UNI	Q	:	:	:	:	7806	4549	2565
211.1	BOV & EQU HIDES EXCL. CALF & KIP SKINS PEAUX DE BOVINS & EQU, SAUF VEAUX & AGN								
	WORLD	V	3828	3591	3305	3271	1366	434	879
	MONDE	%	1.0	1.0	0.7	0.6	0.3	0.1	0.2
		Q	4342	5906	5213	3082	1498	204	703
	CLASS 1 COUNTRIES	V	3463	3240	3005	0	1155	432	848
	PAYS DE LA CLASSE 1	Q	3633	5028	4656	0	1069	201	663
	EUR 9	V	1577	1720	2109	2074	765	432	846
	EUR 9	Q	1766	2488	2631	1872	759	201	663
	ITALY	V	1264	1457	1774	2024	764	432	845
	ITALIE	Q	1457	2165	2310	1842	756	201	663
211.4	GOAT SKINS AND KID SKINS PEAUX DE CHEVRES ET PEAUX DE CHEVREAUX								
	WORLD	V	1667	1542	1204	1363	557	2928	2453
	MONDE	%	0.4	0.4	0.2	0.2	0.1	0.6	0.5
		Q	558	721	445	405	0	1708	1192
	CLASS 1 COUNTRIES	V	1658	1542	1204	0	558	2808	2421
	PAYS DE LA CLASSE 1	Q	546	721	445	0	0	1558	1150
	EUR 9	V	1179	1168	1123	1308	527	2808	2285
	EUR 9	Q	387	538	417	355	0	1558	1118
	ITALY	V	1144	1146	1104	1268	520	2741	2243
	ITALIE	Q	377	528	412	355	0	1539	1110
221.2	COPRA, -EX.FLOUR AND MEAL- COPRAH, SAUF FARINE ET SEMOULE								
	WORLD	V	553	0	0	44	1905	1660	1168
	MONDE	%	0.1	0.0	0.0	0.0	0.4	0.3	0.2
		Q	1971	0	0	0	5247	:	:
	CLASS 1 COUNTRIES	V	108	0	0	0	941	1417	:
	PAYS DE LA CLASSE 1	Q	499	0	0	0	2594	:	:
	EUR 9	V	108	0	0	44	919	1417	:
	EUR 9	Q	499	0	0	0	2594	:	:
	CLASS 2 COUNTRIES	V	445	0	0	0	964	243	1168
	PAYS DE LA CLASSE 2	Q	1472	0	0	0	2653	:	:
	DEVG.CTRIES (LIST C)	V	:	:	:	:	964	243	1168
	P.V.D. (LISTE C)	Q	:	:	:	:	2653	:	:
221.7	CASTOR OIL SEED GRAINES DE RICIN								
	WORLD	V	1069	555	244	560	777	535	349
	MONDE	%	0.3	0.2	0.0	0.1	0.2	0.1	0.1
		Q	3250	3000	1196	2600	2155	:	:
	CLASS 1 COUNTRIES	V	1044	519	228	0	701	495	280
	PAYS DE LA CLASSE 1	Q	3150	2800	1146	0	1950	:	:
221.8	OIL-SEEDS,OIL NUTS & OIL KERNELS,NES GRAINES,NOIX ET AMANDES OLEAGINEUSES,NDA								
	WORLD	V	2498	2578	541	279	3454	2224	3063
	MONDE	%	0.6	0.7	0.1	0.0	0.7	0.4	0.6
		Q	6383	6605	1362	590	12677	2	:
	CLASS 1 COUNTRIES	V	1270	1017	0	0	1648	1370	768
	PAYS DE LA CLASSE 1	Q	3963	3642	0	0	11034	:	:
	JAPAN	V	306	56	0	0	722	1175	475
	JAPON	Q	644	100	0	0	5500	:	:

*: V=1000\$,Q=TONS %=PERCENTAGE OF THE TOTAL
 *: V=1000\$,Q=TONNES %=PART DU TOTAL

3. EXPORTS BY PRINCIPAL PRODUCTS
EXPORTATIONS DES PRINCIPAUX PRODUITS

IV: 1974=100

SITC POSITIONS	ORIGINS	UNIT	1974	1975	1976	1977	1978	1979	1980
POSITIONS CTCI	ORIGINES								
221.8	OIL-SEEDS, OIL NUTS & OIL KERNELS, NES GRAINES, NOIX ET AMANDES OLEAGINEUSES, NDA								
	CLASS 2 COUNTRIES PAYS DE LA CLASSE 2	V	468	892	419	0	1031	376	1209
		Q	1025	1729	993	0	1300	2	
	DEVG. CTRIES (LIST C) P.V.D. (LISTE C)	V	:	:	:	:	1031	374	1209
		Q	:	:	:	:	1300	:	:
263.1	RAW COTTON, OTHER THAN LINTERS COTON BRUT, NON COMPRIS LES LINTERS								
	WORLD MONDE	V	66164	39950	75865	69937	54645	48315	52026
		%	17.1	11.5	15.5	12.5	11.6	9.4	9.7
		Q	49062	38043	57581	43987	46735	31409	33675
	CLASS 1 COUNTRIES PAYS DE LA CLASSE 1	V	23826	3001	7332	0	10428	13430	16544
		Q	15426	2247	5009	0	7399	8817	10649
	EUR 9	V	12747	1432	1879	5679	2956	3787	6750
	EUR 9	Q	8343	901	1065	3497	1916	2513	4477
	BELG-LUXB BELG-LUXB	V	8967	1135	1	54	50	61	:
		Q	5763	669	1	45	50	54	:
	ITALY ITALIE	V	1258	202	1186	3784	291	1859	3417
		Q	819	140	565	2401	213	1277	2556
	UNITED KINGDOM ROYAUME UNI	V	727	83	691	1841	1684	1615	1931
		Q	628	72	498	1051	1086	997	1152
	PORTUGAL PORTUGAL	V	:	:	:	:	1657	5969	5033
		Q	:	:	:	:	1081	4027	3207
	JAPAN JAPON	V	5124	555	1689	748	831	0	1083
		Q	3267	543	1340	443	507	0	792
	O.E.C.D. CTRIES (LIST A) PAYS O.C.D.E (LISTE A)	V	:	:	:	:	4974	2994	2564
		Q	:	:	:	:	3885	1839	1510
	CLASS 2 COUNTRIES PAYS DE LA CLASSE 2	V	39021	30489	63104	0	35740	27778	28286
		Q	30675	30746	48600	0	33657	18641	18329
	OF WHICH : A.C.P. CTRIES DONT : PAYS A.C.P.	V	:	:	:	:	2510	3369	1060
		Q	:	:	:	:	1665	2170	727
	TROPIC. AFRICA (LIST B) AFRIQUE TROP. (LISTE B)	V	:	:	:	:	2483	3369	1060
		Q	:	:	:	:	1647	2170	727
	DEVG. CTRIES (LIST C) P.V.D. (LISTE C)	V	:	:	:	:	33257	24409	27226
		Q	:	:	:	:	32010	16471	17602
	CLASS 3 COUNTRIES PAYS DE LA CLASSE 3	V	3239	6460	5428	0	904	954	:
		Q	2896	5050	3972	0	714	661	:
265.4	SISAL AND OTH FIBRES OF THE AGAVE FAM SISAL ET AUTRES FIBRES DE L'AGAVE								
	WORLD MONDE	V	64888	40751	28727	28615	28715	31344	30261
		%	16.7	11.7	5.9	5.1	6.1	6.1	5.6
		Q	93393	101825	90877	70051	80674	151066	47411
	CLASS 1 COUNTRIES PAYS DE LA CLASSE 1	V	53063	30378	20931	0	19502	24532	12519
		Q	79298	79558	66612	0	58544	137495	22383
	EUR 9	V	32461	19192	11824	9093	11488	16904	7180
	EUR 9	Q	50608	55286	37279	22324	36886	119533	12212
	FRANCE FRANCE	V	854	370	980	80	1353	173	:
		Q	1580	1085	3085	200	3867	160	:
	BELG-LUXB BELG-LUXB	V	8544	5703	2338	1388	1103	1378	2170
		Q	13685	18037	8283	3710	3180	3174	3209
	NETHERLANDS PAYS BAS	V	456	208	668	410	604	1049	:
		Q	667	800	1980	1025	1724	2790	:
	F.R. OF GERMANY RF D'ALLEMAGNE	V	3236	3046	1160	331	1000	3357	145
		Q	5474	6674	3763	830	2584	80141	188
	ITALY ITALIE	V	272	2928	2216	804	2158	6185	1216
		Q	693	10727	7189	1995	5766	21151	2065
	UNITED KINGDOM ROYAUME UNI	V	12704	4881	2874	4810	5168	4762	3135
		Q	19077	11585	8113	11264	19460	12117	5758
	IRELAND IRLANDE	V	4675	1301	1522	1270	0	0	514
		Q	6935	4248	4701	3300	0	0	992
	DENMARK DANEMARK	V	1721	753	66	0	102	:	:
		Q	2497	2130	165	0	305	:	:
	SPAIN ESPAGNE	V	:	:	:	:	2403	753	133
		Q	:	:	:	:	6015	1880	300
	U.S.A. ETATS UNIS	V	1027	207	1046	361	428	338	203
		Q	1416	413	3241	810	1065	1130	370
	JAPAN JAPON	V	2097	633	1024	2362	980	2258	85
		Q	3744	1804	2815	6207	2588	4762	125
	O.E.C.D. CTRIES (LIST A) PAYS O.C.D.E (LISTE A)	V	:	:	:	:	3961	3924	4874
		Q	:	:	:	:	11332	9212	9296
	CLASS 2 COUNTRIES PAYS DE LA CLASSE 2	V	1618	3242	2977	0	1847	1258	596
		Q	2523	10477	12624	0	4793	3535	1138

*: V=1000\$, Q=TONS %=PERCENTAGE OF THE TOTAL
*: V=1000\$, Q=TONNES %=PART DU TOTAL

3. EXPORTS BY PRINCIPAL PRODUCTS
EXPORTATIONS DES PRINCIPAUX PRODUITS

IV: 1974=100

SITC POSITIONS	ORIGINS	* UNIT	1974	1975	1976	1977	1978	1979	1980
POSITIONS CTCI	ORIGINES								
265.4	SISAL AND OTH FIBRES OF THE AGAVE FAM SISAL ET AUTRES FIBRES DE L'AGAVE								
	DEVG.CTRIES (LIST C) P.V.D. (LISTE C)	V Q	: :	: :	: :	: :	1009 2803	792 2574	407 742
	CLASS 3 COUNTRIES PAYS DE LA CLASSE 3	V Q	10207 11572	7130 11790	4819 11641	0	6495 14493	4356 6472	15144 19745
	CHINA CHINE	V Q	: :	: :	: :	: :	1859 5449	0 0	1221 1599
275.1	INDUSTRIAL DIAMONDS DIAMANTS INDUSTRIELS								
	WORLD MONDE	V %	: :	: :	: :	: :	3 :	:	24403 4.5
	CLASS 1 COUNTRIES PAYS DE LA CLASSE 1	V Q	: :	: :	: :	: :	3 :	0 :	24403 :
	EUR 9 EUR 9	V Q	: :	: :	: :	: :	: :	: :	13831 :
	UNITED KINGDOM ROYAUME UNI	V Q	: :	: :	: :	: :	: :	: :	13831 :
	O.E.C.D.CTRIES.(LIST A) PAYS O.C.D.E (LISTE A)	V Q	: :	: :	: :	: :	3 :	0 :	10572 :
332.1	SPIRIT, GAS AND OT LIGHT OILS CARBUR POUR MOTEURS-ESSENCES/HUILES LEGE								
	WORLD MONDE	V %	2919 0.8	3461 1.0	4515 0.9	4517 0.8	409 0.1	3979 0.8	4776 0.9
	CLASS 2 COUNTRIES PAYS DE LA CLASSE 2	V Q	2919 15658	3461 15968	4061 0	0 0	407 9286	3978 :	4756 :
	OF WHICH : A.C.P.CTRIES DONT : PAYS A.C.P.	V Q	: :	: :	: :	: :	407 9286	3978 :	4756 :
	TROPIC.AFRICA (LIST B) AFRIQUE TROP.(LISTE B)	V Q	: :	: :	: :	: :	407 9286	3978 :	4756 :
332.2	LAMP OIL AND WHITE SPIRIT PETROLE LAMPANT ET WHITE SPIRIT								
	WORLD MONDE	V %	1492 0.4	1733 0.5	2338 0.5	726 0.1	552 0.1	248 0.0	606 0.1
	CLASS 2 COUNTRIES PAYS DE LA CLASSE 2	V Q	517 3289	585 3199	2322 0	0 0	513 1974	240 :	562 :
332.3	DISTILLATE FUELS HUILES LEGERES-DISTILLATE FUELS-								
	WORLD MONDE	V %	2969 0.8	3094 0.9	3348 0.7	3793 0.7	3254 0.7	1533 0.3	2707 0.5
	CLASS 2 COUNTRIES PAYS DE LA CLASSE 2	V Q	2432 17851	2700 16890	3352 0	0 0	2146 10261	1252 :	1969 :
	OF WHICH : A.C.P.CTRIES DONT : PAYS A.C.P.	V Q	: :	: :	: :	: :	2146 10261	1252 :	1961 :
	TROPIC.AFRICA (LIST B) AFRIQUE TROP.(LISTE B)	V Q	: :	: :	: :	: :	2146 10261	1252 :	1969 :
332.4	RESIDUAL FUEL OILS HUILES LOURDES-RESIDUAL FUEL OILS-								
	WORLD MONDE	V %	10787 2.8	10434 3.0	10893 2.2	8760 1.6	6528 1.4	11014 2.2	17765 3.3
	CLASS 1 COUNTRIES PAYS DE LA CLASSE 1	V Q	0 :	3482 :	4924 :	0 :	0 :	0 :	2001 :
	EUR 9 EUR 9	V Q	0 :	3482 :	3837 :	: :	: :	: :	: :
	O.E.C.D.CTRIES.(LIST A) PAYS O.C.D.E (LISTE A)	V Q	: :	: :	: :	: :	: :	: :	2001 :
	CLASS 2 COUNTRIES PAYS DE LA CLASSE 2	V Q	4912 100549	1965 38522	5967 0	0 0	3564 23842	7063 :	2929 :
	TROPIC.AFRICA (LIST B) AFRIQUE TROP.(LISTE B)	V Q	: :	: :	: :	: :	1343 22062	14 :	5 :
	DEVG.CTRIES (LIST C) P.V.D. (LISTE C)	V Q	: :	: :	: :	: :	2221 1780	7049 :	2924 :
431.42	BEE SWAX A.OTH.INSECT WAXES CIRES ABEILLES ET AUTRES								
	WORLD MONDE	V %	557 0.1	355 0.1	894 0.2	719 0.1	728 0.2	1355 0.3	1173 0.2
		Q	234	159	393	427	189	353	217

*: V=1000\$, Q=TONS %=PERCENTAGE OF THE TOTAL
*: V=1000\$, Q=TONNES %=PART DU TOTAL

3. EXPORTS BY PRINCIPAL PRODUCTS
EXPORTATIONS DES PRINCIPAUX PRODUITS

IV: 1974=100

SITC POSITIONS	ORIGINS	UNIT	1974	1975	1976	1977	1978	1979	1980
POSITIONS CTCI	ORIGINES								
431.42 BEESWAX A.OTH. INSECT WAXES CIRES ABEILLES ET AUTRES									
CLASS 1 COUNTRIES PAYS DE LA CLASSE 1	V		557	355	889	0	716	1355	1173
	Q		234	159	389	0	184	354	217
532.4 TANNING EXT OF VEG ORIGIN EXTRAITS TANNANTS D ORIGINE VEGETALE									
WORLD MONDE	V		:	:	:	:	3060	3374	2966
	%		:	:	:	:	0.6	0.7	0.6
	Q		:	:	:	:	6769	7549	6050
CLASS 2 COUNTRIES PAYS DE LA CLASSE 2	V		:	:	:	:	2596	2891	1674
	Q		:	:	:	:	5710	6540	3484
DEVG. CTRIES (LIST C) P.V.D. (LISTE C)	V		:	:	:	:	2293	2414	1317
	Q		:	:	:	:	5018	5533	2774
CLASS 3 COUNTRIES PAYS DE LA CLASSE 3	V		:	:	:	:	422	428	1253
	Q		:	:	:	:	954	889	2484
CHINA CHINE	V		:	:	:	:	422	428	1253
	Q		:	:	:	:	954	889	2484
655.61 TWINE CORDAGE ROPES FICELLES CORDES CORDAGES									
WORLD MONDE	V		20835	11834	13072	15364	15024	26723	28075
	%		5.4	3.4	2.7	2.7	3.2	5.2	5.2
	Q		27242	15641	36241	40845	27121	43543	33575
CLASS 1 COUNTRIES PAYS DE LA CLASSE 1	V		18904	10443	11413	0	13297	26186	26666
	Q		24873	14044	33480	0	24266	42695	32208
EUR 9 EUR 9	V		5659	6313	3768	0	7684	18271	16897
	Q		7604	7526	10871	0	12097	28955	20441
FRANCE FRANCE	V		321	103	0	330	921	594	1315
	Q		568	110	0	700	1659	942	1565
BELG-LUXB BELG-LUXB	V		839	1114	1	838	73	1743	1500
	Q		981	1299	1	1805	189	3613	1760
NETHERLANDS PAYS BAS	V		1177	524	691	1638	1061	1189	1535
	Q		1475	694	2191	3158	622	1876	2322
F.R. OF GERMANY RF D'ALLEMAGNE	V		2682	3386	2680	4355	3314	12152	11088
	Q		3722	4190	7413	8371	6085	18944	12990
UNITED KINGDOM ROYAUME UNI	V		640	1186	391	733	1472	1758	277
	Q		0	1234	1256	1220	2572	2046	412
U.S.A. ETATS UNIS	V		9020	2785	5753	1219	3084	4690	4323
	Q		11415	4498	16745	3216	7481	8423	5723
JAPAN JAPON	V		1085	99	92	195	1002	1049	3438
	Q		1378	101	190	436	1930	1943	3588
O.E.C.D. CTRIES (LIST A) PAYS O.C.D.E (LISTE A)	V		:	:	:	:	1527	2147	1931
	Q		:	:	:	:	2758	3324	2381
CLASS 2 COUNTRIES PAYS DE LA CLASSE 2	V		1892	1283	1659	0	1639	537	1379
	Q		2332	1466	2761	0	2689	848	1339
DEVG. CTRIES (LIST C) P.V.D. (LISTE C)	V		:	:	:	:	1330	336	904
	Q		:	:	:	:	2208	582	849
667.2 DIAMONDS, NOT INDUS, NOT SET OR STRUNG DIAMANTS NON INDUSTRIELS, NON SERTIS									
WORLD MONDE	V		15026	23969	18998	16578	29734	30309	15037
	%		3.9	6.9	3.9	3.0	6.3	5.9	2.8
	Q		:	:	:	:	:	:	:
CLASS 1 COUNTRIES PAYS DE LA CLASSE 1	V		15026	23969	18998	0	29734	30309	15037
	Q		:	:	:	:	:	:	:
EUR 9 EUR 9	V		15026	23969	18998	16571	29734	30309	15008
	Q		:	:	:	:	:	:	:
BELG-LUXB BELG-LUXB	V		:	:	:	:	:	:	3360
	Q		:	:	:	:	:	:	:
UNITED KINGDOM ROYAUME UNI	V		15026	23969	18998	16571	29734	30309	11648
	Q		:	:	:	:	:	:	:
841.1 CLOTH OF TEXT FAB NOT KNITTED CROCHETED VETEMENTS EN MATIERES TEXTILES, EX. BONNET									
WORLD MONDE	V		:	:	:	:	959	9168	14094
	%		:	:	:	:	0.2	1.8	2.6
	Q		:	:	:	:	:	:	:
CLASS 2 COUNTRIES PAYS DE LA CLASSE 2	V		:	:	:	:	955	9125	14086
	Q		:	:	:	:	:	:	:
TROPIC. AFRICA (LIST B) AFRIQUE TROP. (LISTE B)	V		:	:	:	:	955	9125	14086
	Q		:	:	:	:	:	:	:

M: V=1000\$, Q=TONS %=PERCENTAGE OF THE TOTAL
M: V=1000\$, Q=TONNES %=PART DU TOTAL

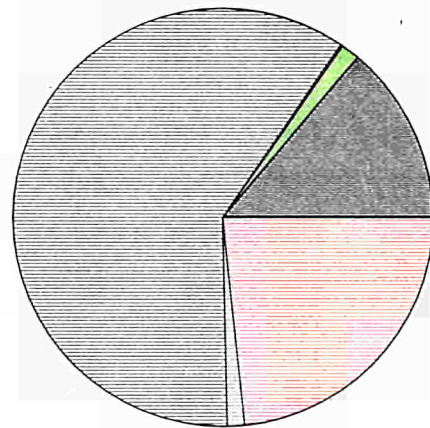
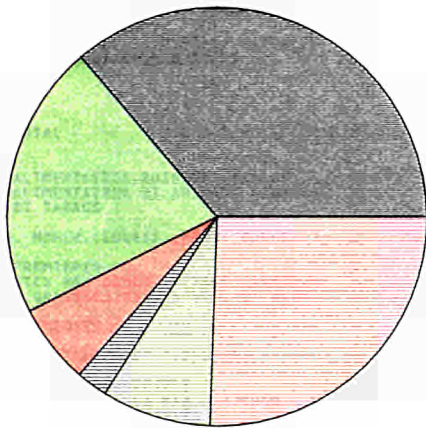
1981

IMPORT

EXPORT


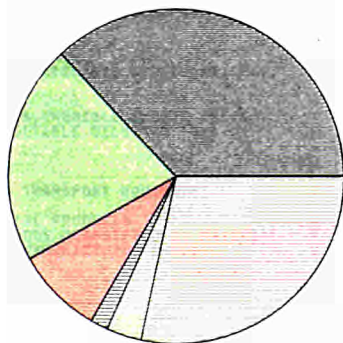
**World
Monde**

**World
Monde**



EUR 9

EUR 9



**SITC (Sections)
CTCI (Sections)**



0 + 1
Food,
beverages
and
tobacco
Produits
alimentaires,
boissons,
tabacs



3
Mineral fuels,
lubricants
and related
materials
Combustibles
minéraux,
lubrifiants,
produits connexes



2 + 4
Raw
materials
Matières
premières



5
Chemicals
Produits
chimiques



7
Machinery
and
transport
equipment
Machines
et
matériel
de transport



6 + 8
Other
industrial
products
Autres
produits
industriels

1.A. GROWTH AND STRUCTURE OF IMPORTS FROM THE WORLD
EVOLUTION ET STRUCTURE DES IMPORTATIONS EN PROVENANCE DU MONDE

SITC SECTIONS		UNIT	1975	1976	1977	1978	1979	1980	1981
SECTIONS CTCI									
0-9	TOTAL TRADE	V	173900	185585	284273	450780	518460	549641	435772
0+1	FOOD, BEVERAGES AND TOBACCO	V	24434	28739	51868	44844	69284	90119	111511
0	FOOD AND LIVE ANIMALS	V	13921	15914	33446	25740	44859	55984	62308
1	BEVERAGES AND TOBACCO	V	10513	12825	18422	19104	24425	34135	49203
3	MINERAL FUELS, LUBRICANTS AND RELAT. MAT.	V	13012	12773	20405	64773	94926	125215	36669
2+4	RAW MATERIALS	V	5879	4129	4312	5134	7367	9449	10415
2	CRUDE MATERIALS, INEDIBLE, EXCEPT FUELS	V	5634	3714	3664	4652	6190	8637	9785
4	ANIMAL AND VEGETABLE OILS AND FATS	V	245	415	648	482	1177	812	630
5	CHEMICALS	V	15746	12388	20878	22611	21399	27216	26783
7	MACHINERY AND TRANSPORT EQUIPMENT	V	48166	62398	88648	165878	150405	125241	92650
6+8	OTHER INDUSTRIAL PRODUCTS	V	66344	62235	94395	145284	173961	171121	157554
6	MANUFACTUR. GOODS CLASSIFIED BY MATERIAL	V	55483	51473	78437	127792	147030	142585	133858
8	MISCELLANEOUS MANUFACTURED GOODS	V	10861	10762	15958	17492	26931	28536	23696
0-9	COMMERCE TOTAL	%	100.0	100.0	100.0	100.0	100.0	100.0	100.0
0+1	PRODUITS ALIMENTAIRES, BOISSONS, TABACS	%	14.1	15.5	18.2	9.9	13.4	16.4	25.6
0	PRODUITS ALIMENTAIRES ET ANIMAUX VIVANTS	%	8.0	8.6	11.8	5.7	8.7	10.2	14.3
1	BOISSONS ET TABACS	%	6.0	6.9	6.5	4.2	4.7	6.2	11.3
3	COMBUSTIB. MINER., LUBRIF., PROD. CONNEXES	%	7.5	6.9	7.2	14.4	18.3	22.8	8.4
2+4	MATIERES PREMIERES	%	3.4	2.2	1.5	1.1	1.4	1.7	2.4
2	MATIER. BRUTES NON COMESTIB. SAUF CARBURAN	%	3.2	2.0	1.3	1.0	1.2	1.6	2.2
4	CORPS GRAS, GRAISSES, HUILES VEG. ET ANIM.	%	0.1	0.2	0.2	0.1	0.2	0.1	0.1
5	PRODUITS CHIMIQUES	%	9.1	6.7	7.3	5.0	4.1	5.0	6.1
7	MACHINES ET MATERIEL DE TRANSPORT	%	27.7	33.6	31.2	36.8	29.0	22.8	21.3
6+8	AUTRES PRODUITS INDUSTRIELS	%	38.2	33.5	33.2	32.2	33.6	31.1	36.2
6	ARTICLES MANUF. CLASSES PAR MATIERES	%	31.9	27.7	27.6	28.3	25.9	25.9	30.7
8	ARTICLES MANUFACTURES DIVERS	%	6.2	5.8	5.6	3.9	5.2	5.2	5.4

1.B. GROWTH AND STRUCTURE OF IMPORTS FROM EUR 9
EVOLUTION ET STRUCTURE DES IMPORTATIONS EN PROVENANCE DE L'EUR

SITC SECTIONS		UNIT	1975	1976	1977	1978	1979	1980	1981
SECTIONS CTCI									
0-9	TOTAL TRADE	V	122702	123088	182495	263046	305745	299176	279019
0+1	FOOD, BEVERAGES AND TOBACCO	V	16209	19522	33871	31187	44696	61955	79157
0	FOOD AND LIVE ANIMALS	V	6898	8113	17864	14153	22669	32740	35795
1	BEVERAGES AND TOBACCO	V	9311	11409	16007	17034	22027	29215	43362
3	MINERAL FUELS, LUBRICANTS AND RELAT. MAT.	V	2499	2722	5456	4609	10375	9630	9395
2+4	RAW MATERIALS	V	2452	1624	1866	1866	3552	3977	4841
2	CRUDE MATERIALS, INEDIBLE, EXCEPT FUELS	V	2434	1579	1735	1747	3434	3829	4673
4	ANIMAL AND VEGETABLE OILS AND FATS	V	18	45	131	119	118	148	168
5	CHEMICALS	V	12709	9977	16815	16929	17782	21582	23170
7	MACHINERY AND TRANSPORT EQUIPMENT	V	37152	41390	60751	116107	106532	87082	59358
6+8	OTHER INDUSTRIAL PRODUCTS	V	51361	44929	59974	90099	121688	113672	102910
6	MANUFACTUR. GOODS CLASSIFIED BY MATERIAL	V	43697	37609	49633	76493	102413	94110	88582
8	MISCELLANEOUS MANUFACTURED GOODS	V	7464	7320	10341	13606	19275	19562	14328
0-9	COMMERCE TOTAL	%	100.0	100.0	100.0	100.0	100.0	100.0	100.0
0+1	PRODUITS ALIMENTAIRES, BOISSONS, TABACS	%	13.2	15.9	18.6	11.9	14.6	20.7	28.4
0	PRODUITS ALIMENTAIRES ET ANIMAUX VIVANTS	%	5.6	6.6	9.8	5.4	7.4	10.9	12.8
1	BOISSONS ET TABACS	%	7.6	9.3	8.8	6.5	7.2	9.8	15.5
3	COMBUSTIB. MINER., LUBRIF., PROD. CONNEXES	%	2.0	2.2	3.0	1.8	3.4	3.2	3.4
2+4	MATIERES PREMIERES	%	2.0	1.3	1.0	0.7	1.2	1.3	1.7
2	MATIER. BRUTES NON COMESTIB. SAUF CARBURAN	%	2.0	1.3	1.0	0.7	1.1	1.3	1.7
4	CORPS GRAS, GRAISSES, HUILES VEG. ET ANIM.	%	0.0	0.0	0.1	0.0	0.0	0.0	0.1
5	PRODUITS CHIMIQUES	%	10.4	8.1	9.2	6.4	5.8	7.2	8.3
7	MACHINES ET MATERIEL DE TRANSPORT	%	30.3	33.6	33.3	44.1	34.8	29.1	21.3
6+8	AUTRES PRODUITS INDUSTRIELS	%	41.9	36.5	32.9	34.3	39.8	38.0	36.9
6	ARTICLES MANUF. CLASSES PAR MATIERES	%	35.8	30.6	27.2	29.1	33.5	31.5	31.7
8	ARTICLES MANUFACTURES DIVERS	%	6.1	5.9	5.7	5.2	6.3	6.5	5.1

*: V=1000\$, % = PERCENTAGE OF THE TOTAL
*: V=1000\$, % = PART DU TOTAL

1.C. GROWTH AND STRUCTURE OF EXPORTS TO THE WORLD
 EVOLUTION ET STRUCTURE DES EXPORTATIONS VERS LE MONDE

SITC SECTIONS		UNIT	1975	1976	1977	1978	1979	1980	1981
SECTIONS CTCI									
0-9	TOTAL TRADE	V	124829	105194	159395	240503	218422	334770	206445
0+1	FOOD, BEVERAGES AND TOBACCO	V	31572	35605	65820	93864	64944	63100	48191
0	FOOD AND LIVE ANIMALS	V	31539	35442	65785	93776	64881	62806	47853
1	BEVERAGES AND TOBACCO	V	33	163	35	88	63	294	338
3	MINERAL FUELS, LUBRICANTS AND RELAT. MAT.	V	:	:	:	31211	24758	86852	2733
2+4	RAW MATERIALS	V	85950	61114	84754	98129	108269	149407	123533
2	CRUDE MATERIALS, INEDIBLE, EXCEPT FUELS	V	85612	60524	84613	98014	108268	149278	123406
4	ANIMAL AND VEGETABLE OILS AND FATS	V	338	590	141	115	1	129	127
5	CHEMICALS	V	468	201	150	546	136	250	314
7	MACHINERY AND TRANSPORT EQUIPMENT	V	883	2116	2141	5433	5896	5900	2945
6+8	OTHER INDUSTRIAL PRODUCTS	V	5929	6155	6489	11321	14417	29261	28718
6	MANUFACTUR. GOODS CLASSIFIED BY MATERIAL	V	5348	4941	5399	9464	12386	27817	27343
8	MISCELLANEOUS MANUFACTURED GOODS	V	581	1214	1090	1857	2031	1444	1375
0-9	COMMERCE TOTAL	%	100.0	100.0	100.0	100.0	100.0	100.0	100.0
0+1	PRODUITS ALIMENTAIRES, BOISSONS, TABACS	%	25.3	33.8	41.3	39.0	29.7	18.8	23.3
0	PRODUITS ALIMENTAIRES ET ANIMAUX VIVANTS	%	25.3	33.7	41.3	39.0	29.7	18.8	23.2
1	BOISSONS ET TABACS	%	0.0	0.2	0.0	0.0	0.0	0.1	0.2
3	COMBUSTIB. MINER., LUBRIF., PROD. CONNEXES	%	:	:	:	13.0	11.3	25.9	1.3
2+4	MATIERES PREMIERES	%	68.9	58.1	53.2	40.8	49.6	44.6	59.8
2	MATIER. BRUTES NON COMESTIB. SAUF CARBURAN	%	68.6	57.5	53.1	40.8	49.6	44.6	59.8
4	CORPS GRAS, GRAISSES, HUILES VEG. ET ANIM.	%	0.3	0.6	0.1	0.0	0.0	0.0	0.1
5	PRODUITS CHIMIQUES	%	0.4	0.2	0.1	0.2	0.1	0.1	0.2
7	MACHINES ET MATERIEL DE TRANSPORT	%	0.7	2.0	1.3	2.3	2.7	1.8	1.4
6+8	AUTRES PRODUITS INDUSTRIELS	%	4.7	5.9	4.1	4.7	6.6	8.7	13.9
6	ARTICLES MANUF. CLASSES PAR MATIERES	%	4.3	4.7	3.4	3.9	5.7	8.3	13.2
8	ARTICLES MANUFACTURES DIVERS	%	0.5	1.2	0.7	0.8	0.9	0.4	0.7

 1.D. GROWTH AND STRUCTURE OF EXPORTS TO EUR 9
 EVOLUTION ET STRUCTURE DES EXPORTATIONS VERS L'EUR 9

SITC SECTIONS		UNIT	1975	1976	1977	1978	1979	1980	1981
SECTIONS CTCI									
0-9	TOTAL TRADE	V	111934	79506	115921	141059	136191	168819	118464
0+1	FOOD, BEVERAGES AND TOBACCO	V	30447	30910	58883	74765	59137	57906	41146
0	FOOD AND LIVE ANIMALS	V	30447	30775	58864	74730	59102	57852	41027
1	BEVERAGES AND TOBACCO	V	0	135	19	35	35	54	119
3	MINERAL FUELS, LUBRICANTS AND RELAT. MAT.	V	:	:	:	125	6141	11057	121
2+4	RAW MATERIALS	V	79190	45462	54087	60796	65913	96483	75553
2	CRUDE MATERIALS, INEDIBLE, EXCEPT FUELS	V	78886	44994	54087	60791	65913	96482	75553
4	ANIMAL AND VEGETABLE OILS AND FATS	V	304	468	0	5	0	1	:
5	CHEMICALS	V	184	41	37	135	4	103	203
7	MACHINERY AND TRANSPORT EQUIPMENT	V	266	784	756	1602	1098	1540	538
6+8	OTHER INDUSTRIAL PRODUCTS	V	1846	2310	2158	3636	3894	1734	907
6	MANUFACTUR. GOODS CLASSIFIED BY MATERIAL	V	1590	1350	1472	2332	2339	731	149
8	MISCELLANEOUS MANUFACTURED GOODS	V	256	960	686	1304	1555	1003	758
0-9	COMMERCE TOTAL	%	100.0	100.0	100.0	100.0	100.0	100.0	100.0
0+1	PRODUITS ALIMENTAIRES, BOISSONS, TABACS	%	27.2	38.9	50.8	53.0	43.4	34.3	34.7
0	PRODUITS ALIMENTAIRES ET ANIMAUX VIVANTS	%	27.2	38.7	50.8	53.0	43.4	34.3	34.6
1	BOISSONS ET TABACS	%	0.0	0.2	0.0	0.0	0.0	0.0	0.1
3	COMBUSTIB. MINER., LUBRIF., PROD. CONNEXES	%	:	:	:	0.1	4.5	6.5	0.1
2+4	MATIERES PREMIERES	%	70.7	57.2	46.7	43.1	48.4	57.2	63.8
2	MATIER. BRUTES NON COMESTIB. SAUF CARBURAN	%	70.5	56.6	46.7	43.1	48.4	57.2	63.8
4	CORPS GRAS, GRAISSES, HUILES VEG. ET ANIM.	%	0.3	0.6	0.0	0.0	0.0	0.0	:
5	PRODUITS CHIMIQUES	%	0.2	0.1	0.0	0.1	0.0	0.1	0.2
7	MACHINES ET MATERIEL DE TRANSPORT	%	0.2	1.0	0.7	1.1	0.8	0.9	0.5
6+8	AUTRES PRODUITS INDUSTRIELS	%	1.6	2.9	1.9	2.6	2.9	1.0	0.8
6	ARTICLES MANUF. CLASSES PAR MATIERES	%	1.4	1.7	1.3	1.7	1.7	0.4	0.1
8	ARTICLES MANUFACTURES DIVERS	%	0.2	1.2	0.6	0.9	1.1	0.6	0.6

*: V=1000\$, % = PERCENTAGE OF THE TOTAL
 *: V=1000\$, % = PART DU TOTAL

2.A. IMPORTS BY SITC SECTIONS
IMPORTATIONS PAR SECTIONS DE LA CTCI

IV: 1974=100

SITC SECTIONS SECTIONS CTCI	ORIGINS ORIGINES	M UNIT	1975	1976	1977	1978	1979	1980	1981
0-9	TOTAL TRADE COMMERCE TOTAL								
	WORLD MONDE	V IV	173900 100.0	185585 106.7	284273 163.5	450780 259.2	518460 298.1	549641 316.1	435772 250.6
	CLASS 1 COUNTRIES PAYS DE LA CLASSE 1	V IV	140366 100.0	154447 110.0	237792 169.4	357363 254.6	392578 279.7	377965 269.3	348821 248.5
	EUR 9 EUR 9	V IV	122702 100.0	123088 100.3	182495 148.7	263046 214.4	305745 249.2	299176 243.8	279019 227.4
	FRANCE FRANCE	V IV	60964 100.0	61445 100.8	96501 158.3	137643 225.8	167963 275.5	137579 225.7	137792 226.0
	BELG-LUXB BELG-LUXB	V IV	2828 100.0	2470 87.3	3466 122.6	15215 538.0	18744 662.8	9581 338.8	8883 314.1
	NETHERLANDS PAYS BAS	V IV	12773 100.0	13739 107.6	20801 162.9	22921 179.4	31778 248.8	49647 388.7	39157 306.6
	F.R. OF GERMANY RF D'ALLEMAGNE	V IV	18781 100.0	16961 90.3	26828 142.8	36243 193.0	39690 211.3	31278 166.5	25703 136.9
	ITALY ITALIE	V IV	6702 100.0	4568 68.2	6642 99.1	9821 146.5	8099 120.8	11727 175.0	9974 148.8
	UNITED KINGDOM ROYAUME UNI	V IV	16491 100.0	23492 142.5	27431 166.3	40064 242.9	38741 234.9	42759 259.3	55177 334.6
	DENMARK DANEMARK	V IV	4163 100.0	410 9.8	805 19.3	1118 26.9	666 16.0	16573 398.1	2209 53.1
	SPAIN ESPAGNE	V IV	2055 100.0	5056 246.0	11794 573.9	4087 198.9	22052 1073.1	8193 398.7	6591 320.7
	U.S.A. ETATS UNIS	V IV	7914 100.0	9252 116.9	22330 282.2	19632 248.1	19344 244.4	19461 245.9	18433 232.9
	JAPAN JAPON	V IV	4987 100.0	9436 189.2	12349 247.6	11963 239.9	17495 350.8	21398 429.1	24326 487.8
	O.E.C.D. CTRIES. (LIST A) PAYS O.C.D.E (LISTE A)	V IV	4724 100.0	12589 266.5	19749 418.1	58598 1240.4	27514 582.4	29209 618.3	19538 413.6
	CLASS 2 COUNTRIES PAYS DE LA CLASSE 2	V IV	20458 100.0	19727 96.4	30712 150.1	74222 362.8	103450 505.7	146130 714.3	64305 314.3
	OF WHICH : A.C.P. CTRIES DONT : PAYS A.C.P.	V IV	: :	: :	: :	64203 0.0	77910 0.0	111046 0.0	30236 0.0
	MEDITERR. AFRICA CTRIES BASSIN MEDITERR. AFRIQUE	V IV	1115 100.0	692 62.1	477 42.8	328 29.4	1015 91.0	523 46.9	537 48.2
	TROPIC. AFRICA (LIST B) AFRIQUE TROP. (LISTE B)	V IV	8608 100.0	7009 81.4	8781 102.0	63770 740.8	76588 889.7	107597 1250.0	28642 332.7
	DEVG. CTRIES (LIST C) P.V.D. (LISTE C)	V IV	10735 100.0	12026 112.0	21454 199.9	10124 94.3	25847 240.8	38010 354.1	35126 327.2
	CLASS 3 COUNTRIES PAYS DE LA CLASSE 3	V IV	12996 100.0	11390 87.6	15766 121.3	15719 121.0	20113 154.8	19824 152.5	18945 145.8
	CHINA CHINE	V IV	6626 100.0	5478 82.7	9531 143.8	10429 157.4	11822 178.4	12763 192.6	13866 209.3
0	FOOD AND LIVE ANIMALS PRODUITS ALIMENTAIRES ET ANIMAUX VIVANTS								
	WORLD MONDE	V IV	13921 100.0	15914 114.3	33446 240.3	25740 184.9	44859 322.2	55984 402.2	62308 447.6
	CLASS 1 COUNTRIES PAYS DE LA CLASSE 1	V IV	8500 100.0	10386 122.2	27209 320.1	21571 253.8	34840 409.9	42498 500.0	49738 585.2
	EUR 9 EUR 9	V IV	6898 100.0	8113 117.6	17864 259.0	14153 205.2	22669 328.6	32740 474.6	35795 518.9
	FRANCE FRANCE	V IV	4692 100.0	4908 104.6	12914 275.2	9408 200.5	16201 345.3	22655 482.8	23421 499.2
	BELG-LUXB BELG-LUXB	V IV	132 100.0	287 217.4	744 563.6	1257 952.3	869 658.3	924 700.0	1201 909.8
	NETHERLANDS PAYS BAS	V IV	642 100.0	964 150.2	1424 221.8	868 135.2	878 136.8	1408 219.3	2187 340.7
	F.R. OF GERMANY RF D'ALLEMAGNE	V IV	300 100.0	305 101.7	222 74.0	654 218.0	1871 623.7	3341 1113.7	1470 490.0
	ITALY ITALIE	V IV	527 100.0	1167 221.4	1531 290.5	801 152.0	1631 309.5	3065 581.6	5306 1006.8
	UNITED KINGDOM ROYAUME UNI	V IV	275 100.0	448 162.9	527 191.6	865 314.5	840 305.5	912 331.6	1213 441.1
	DENMARK DANEMARK	V IV	330 100.0	34 10.3	503 152.4	282 85.5	376 113.9	424 128.5	887 268.8
	SPAIN ESPAGNE	V IV	: :	: :	: :	668 0.0	777 0.0	702 0.0	881 0.0
	U.S.A. ETATS UNIS	V IV	1174 100.0	1361 115.9	7982 679.9	5454 464.6	7328 624.2	5565 474.0	3851 328.0
	O.E.C.D. CTRIES. (LIST A) PAYS O.C.D.E (LISTE A)	V IV	399 100.0	812 203.5	1193 299.0	1295 324.6	4061 1017.8	3471 869.9	9175 2299.5

M: V=10000 , IV=VALUE INDEX
M: V=10000 , IV=INDICE DE VALEUR

2.A. IMPORTS BY SITC SECTIONS
IMPORTATIONS PAR SECTIONS DE LA CTCI

IV: 1974=100

SITC SECTIONS	ORIGINS	* UNIT	1975	1976	1977	1978	1979	1980	1981
SECTIONS CTCI	ORIGINES								
0	FOOD AND LIVE ANIMALS PRODUITS ALIMENTAIRES ET ANIMAUX VIVANTS								
	CLASS 2 COUNTRIES PAYS DE LA CLASSE 2	V	1354	1287	3062	1471	4088	8754	9478
		IV	100.0	95.1	226.1	108.6	301.9	646.5	700.0
	OF WHICH : A.C.P.CTRIES DONT : PAYS A.C.P.	V	:	:	:	1001	1731	4993	4660
		IV	:	:	:	0.0	0.0	0.0	0.0
	TROPIC.AFRICA (LIST B) AFRIQUE TROP.(LISTE B)	V	1294	1201	886	1001	2030	4993	4732
		IV	100.0	92.8	68.5	77.4	156.9	385.9	365.7
	DEVG.CTRIES (LIST C) P.V.D. (LISTE C)	V	28	44	2153	465	2045	3744	4715
		IV	100.0	157.1	7689.3	1660.7	7303.6	13371.4	16839.3
	CLASS 3 COUNTRIES PAYS DE LA CLASSE 3	V	4055	4229	3175	2701	5825	4237	3010
		IV	100.0	104.3	78.3	66.6	143.6	104.5	74.2
	CHINA CHINE	V	41	82	179	125	166	624	412
		IV	100.0	200.0	436.6	304.9	404.9	1522.0	1004.9
1	BEVERAGES AND TOBACCO BOISSONS ET TABACS								
	WORLD MONDE	V	10513	12825	18422	19104	24425	34135	49203
		IV	100.0	122.0	175.2	181.7	232.3	324.7	468.0
	CLASS 1 COUNTRIES PAYS DE LA CLASSE 1	V	10260	12539	17794	18400	23712	32886	48240
		IV	100.0	122.2	173.4	179.3	231.1	320.5	470.2
	EUR 9	V	9311	11409	16007	17034	22027	29215	43362
	EUR 9	IV	100.0	122.5	171.9	182.9	236.6	313.8	465.7
	FRANCE	V	2278	2094	3829	3775	5827	7926	9397
	FRANCE	IV	100.0	91.9	168.1	165.7	255.8	347.9	412.5
	NETHERLANDS PAYS BAS	V	826	1310	1712	1962	2473	3154	4730
		IV	100.0	158.6	207.3	237.5	299.4	381.8	572.6
	F.R. OF GERMANY RF D'ALLEMAGNE	V	59	112	131	114	88	197	839
		IV	100.0	189.8	222.0	193.2	149.2	333.9	1422.0
	UNITED KINGDOM ROYAUME UNI	V	2405	7784	10260	11046	13454	17614	27963
		IV	100.0	323.7	426.6	459.3	559.4	732.4	1162.7
	DENMARK DANEMARK	V	3661	13	10	7	17	16	16
		IV	100.0	0.4	0.3	0.2	0.5	0.4	0.4
	SPAIN ESPAGNE	V	:	:	:	1017	942	1376	2336
		IV	:	:	:	0.0	0.0	0.0	0.0
	U.S.A. ETATS UNIS	V	326	512	655	291	636	1918	1838
		IV	100.0	157.1	200.9	89.3	195.1	588.3	563.8
	O.E.C.D.CTRIES.(LIST A) PAYS O.C.D.E (LISTE A)	V	619	620	1125	45	1	116	248
		IV	100.0	100.2	181.7	7.3	0.2	18.7	40.1
	CLASS 2 COUNTRIES PAYS DE LA CLASSE 2	V	252	282	601	692	676	1212	922
		IV	100.0	111.9	238.5	274.6	268.3	481.0	365.9
	OF WHICH : A.C.P.CTRIES DONT : PAYS A.C.P.	V	:	:	:	505	526	962	636
		IV	:	:	:	0.0	0.0	0.0	0.0
	TROPIC.AFRICA (LIST B) AFRIQUE TROP.(LISTE B)	V	135	177	460	500	523	961	636
		IV	100.0	131.1	340.7	370.4	387.4	711.9	471.1
2	CRUDE MATERIALS, INEDIBLE, EXCEPT FUELS MATIER.BRUTES NON COMESTIB.SAUF CARBURAN								
	WORLD MONDE	V	5634	3714	3664	4652	6190	8637	9785
		IV	100.0	65.9	65.0	82.6	109.9	153.3	173.7
	CLASS 1 COUNTRIES PAYS DE LA CLASSE 1	V	4280	3276	3033	3904	5549	6994	8727
		IV	100.0	76.5	70.9	91.2	129.6	163.4	203.9
	EUR 9	V	2434	1579	1735	1747	3434	3829	4673
	EUR 9	IV	100.0	64.9	71.3	71.8	141.1	157.3	192.0
	FRANCE	V	171	161	208	250	371	671	531
	FRANCE	IV	100.0	94.2	121.6	146.2	217.0	392.4	310.5
	BELG-LUXB	V	1210	691	511	413	798	1017	1530
	BELG-LUXB	IV	100.0	57.1	42.2	34.1	66.0	84.0	126.4
	NETHERLANDS PAYS BAS	V	247	319	405	572	836	732	960
		IV	100.0	129.1	164.0	231.6	338.5	296.4	388.7
	F.R. OF GERMANY RF D'ALLEMAGNE	V	431	332	467	445	599	1237	1484
		IV	100.0	77.0	108.4	103.2	139.0	287.0	344.3
	UNITED KINGDOM ROYAUME UNI	V	7	2	69	17	824	62	93
		IV	100.0	28.6	985.7	242.9	11771.4	885.7	1328.6
	SPAIN ESPAGNE	V	:	:	:	611	19	173	1426
		IV	:	:	:	0.0	0.0	0.0	0.0
	U.S.A. ETATS UNIS	V	1266	1227	944	1524	2023	2918	2095
		IV	100.0	96.9	74.6	120.4	159.8	230.5	165.5
	O.E.C.D.CTRIES.(LIST A) PAYS O.C.D.E (LISTE A)	V	580	451	284	18	20	65	84
		IV	100.0	77.8	49.0	3.1	3.4	11.2	14.5
	CLASS 2 COUNTRIES PAYS DE LA CLASSE 2	V	1350	435	631	738	607	1632	908
		IV	100.0	32.2	46.7	54.7	45.0	120.9	67.3
	OF WHICH : A.C.P.CTRIES DONT : PAYS A.C.P.	V	:	:	:	717	472	1631	886
		IV	:	:	:	0.0	0.0	0.0	0.0

* V=10000 , IV=VALUE INDEX
* V=10000 , IV=INDICE DE VALEUR

2.A. IMPORTS BY SITC SECTIONS
IMPORTATIONS PAR SECTIONS DE LA CTCI

IV: 1974=100

SITC SECTIONS	ORIGINS	X UNIT	1975	1976	1977	1978	1979	1980	1981
SECTIONS CTCI	ORIGINES								
2	CRUDE MATERIALS, INEDIBLE, EXCEPT FUELS MATIER.BRUTES NON COMESTIB.SAUF CARBURAN								
	TROPIC.AFRICA (LIST B) AFRIQUE TROP.(LISTE B)	V IV	1114 100.0	416 37.3	575 51.6	717 64.4	472 42.4	1631 146.4	886 79.5
3	MINERAL FUELS,LUBRICANTS AND RELAT. MAT. COMBUSTIB. MINER.,LUBRIF.,PROD. CONNEXES								
	WORLD MONDE	V IV	13012 100.0	12773 98.2	20405 156.8	64773 497.8	94926 729.5	125215 962.3	36669 281.8
	CLASS 1 COUNTRIES PAYS DE LA CLASSE 1	V IV	2554 100.0	3158 123.6	5473 214.3	5142 201.3	11675 457.1	9793 383.4	9439 369.6
	EUR 9 EUR 9	V IV	2499 100.0	2722 108.9	5456 218.3	4609 184.4	10375 415.2	9630 385.4	9395 376.0
	FRANCE FRANCE	V IV	863 100.0	426 49.4	1465 169.8	1004 116.3	993 115.1	1446 167.6	1190 137.9
	BELG-LUXB BELG-LUXB	V IV	15 100.0	569 3793.3	272 1813.3	63 420.0	85 566.7	108 720.0	2091 13940.0
	NETHERLANDS PAYS BAS	V IV	455 100.0	454 99.8	1524 334.9	1064 233.8	7924 1741.5	7028 1544.6	5971 1312.3
	F.R. OF GERMANY RF D'ALLEMAGNE	V IV	104 100.0	18 17.3	56 53.8	590 567.3	77 74.0	197 189.4	107 102.9
	ITALY ITALIE	V IV	951 100.0	395 41.5	804 84.5	507 53.3	491 51.6	:	:
	UNITED KINGDOM ROYAUME UNI	V IV	110 100.0	861 782.7	1335 1213.6	1381 1255.5	805 731.8	522 474.5	35 31.8
	SPAIN ESPAGNE	V IV	:	:	:	502 0.0	748 0.0	125 0.0	:
	O.E.C.D.CTRIES.(LIST A) PAYS O.C.D.E (LISTE A)	V IV	6 100.0	86 1433.3	8 133.3	16 266.7	523 8716.7	9 150.0	1 16.7
	CLASS 2 COUNTRIES PAYS DE LA CLASSE 2	V IV	10446 100.0	9616 92.1	14932 142.9	57735 552.7	82337 788.2	113772 1089.1	26058 249.5
	OF WHICH : A.C.P.CTRIES DONT : PAYS A.C.P.	V IV	:	:	:	53342 0.0	64993 0.0	88677 0.0	6055 0.0
	MEDITERR.AFRICA CTRIES BASSIN MEDITERR.AFRIQUE	V IV	688 100.0	501 72.8	248 36.0	57 8.3	68 9.9	0 0	72 10.5
	TROPIC.AFRICA (LIST B) AFRIQUE TROP.(LISTE B)	V IV	1320 100.0	1365 103.4	1290 97.7	52918 4008.9	63375 4801.1	85229 6456.7	4389 332.5
	DEVG.CTRIES (LIST C) P.V.D. (LISTE C)	V IV	8438 100.0	7750 91.8	13394 158.7	4760 56.4	18894 223.9	28543 338.3	21597 255.9
4	ANIMAL AND VEGETABLE OILS AND FATS CORPS GRAS,GRAISSSES,HUILES VEG. ET ANIM.								
	WORLD MONDE	V IV	245 100.0	415 169.4	648 264.5	482 196.7	1177 480.4	812 331.4	630 257.1
	CLASS 1 COUNTRIES PAYS DE LA CLASSE 1	V IV	227 100.0	357 157.3	410 180.6	376 165.6	1088 479.3	502 221.1	323 142.3
	U.S.A. ETATS UNIS	V IV	209 100.0	311 148.8	278 133.0	252 120.6	959 458.9	354 169.4	155 74.2
5	CHEMICALS PRODUITS CHIMIQUES								
	WORLD MONDE	V IV	15746 100.0	12388 78.7	20878 132.6	22611 143.6	21399 135.9	27216 172.8	26783 170.1
	CLASS 1 COUNTRIES PAYS DE LA CLASSE 1	V IV	13463 100.0	10508 78.1	18262 135.6	19323 143.5	18943 140.7	23582 175.2	24624 182.9
	EUR 9 EUR 9	V IV	12709 100.0	9977 78.5	16815 132.3	16929 133.2	17782 139.9	21582 169.8	23170 182.3
	FRANCE FRANCE	V IV	8979 100.0	6942 77.3	11171 124.4	11068 123.3	13546 150.9	17501 194.9	19109 212.8
	NETHERLANDS PAYS BAS	V IV	357 100.0	242 67.8	1571 440.1	2079 582.4	701 196.4	961 269.2	638 178.7
	F.R. OF GERMANY RF D'ALLEMAGNE	V IV	2795 100.0	2280 81.6	2974 106.4	3040 108.8	2347 84.0	1729 61.9	2493 89.2
	UNITED KINGDOM ROYAUME UNI	V IV	192 100.0	271 141.1	709 369.3	453 235.9	518 269.8	558 290.6	486 253.1
	U.S.A. ETATS UNIS	V IV	178 100.0	297 166.9	771 433.1	665 373.6	433 243.3	214 120.2	589 330.9
	O.E.C.D.CTRIES.(LIST A) PAYS O.C.D.E (LISTE A)	V IV	549 100.0	219 39.9	665 121.1	1695 308.7	633 115.3	1215 221.3	625 113.8
	CLASS 2 COUNTRIES PAYS DE LA CLASSE 2	V IV	1350 100.0	1376 101.9	1332 98.7	1616 119.7	1679 124.4	2372 175.7	1896 140.4
	OF WHICH : A.C.P.CTRIES DONT : PAYS A.C.P.	V IV	:	:	:	1562 0.0	1628 0.0	2307 0.0	1852 0.0
	TROPIC.AFRICA (LIST B) AFRIQUE TROP.(LISTE B)	V IV	1337 100.0	643 48.1	583 43.6	1562 116.8	1628 121.8	2307 172.6	1852 138.5

*: V=1000\$, IV=VALUE INDEX
*: V=1000\$, IV=INDICE DE VALEUR

2.A. IMPORTS BY SITC SECTIONS
IMPORTATIONS PAR SECTIONS DE LA CTCI

IV: 1974=100

SITC SECTIONS	ORIGINS	UNIT	1975	1976	1977	1978	1979	1980	1981
SECTIONS CTCI	ORIGINES								
5 CHEMICALS									
PRODUITS CHIMIQUES									
	DEVG. CTRIES (LIST C)	V	10	732	749	54	51	65	43
	P.V.D. (LISTE C)	IV	100.0	7320.0	7490.0	540.0	510.0	650.0	430.0
	CLASS 3 COUNTRIES	V	933	504	1280	1662	778	1218	137
	PAYS DE LA CLASSE 3	IV	100.0	54.0	137.2	178.1	83.4	130.5	14.7
6 MANUFACTURE. GOODS CLASSIFIED BY MATERIAL									
ARTICLES MANUF. CLASSES PAR MATIERES									
	WORLD	V	55483	51473	78437	127792	147030	142585	133858
	MONDE	IV	100.0	92.8	141.4	230.3	265.0	257.0	241.3
	CLASS 1 COUNTRIES	V	47283	43045	65326	109430	129864	119230	106123
	PAYS DE LA CLASSE 1	IV	100.0	91.0	138.2	231.4	274.7	252.2	224.4
	EUR 9	V	43897	37609	49633	76493	102413	94110	88582
	EUR 9	IV	100.0	85.7	113.1	174.3	233.3	214.4	201.8
	FRANCE	V	17931	16038	25196	28263	39671	34025	31024
	FRANCE	IV	100.0	89.4	140.5	157.6	221.2	189.8	173.0
	BELG-LUXB	V	526	522	772	6468	9402	5015	2467
	BELG-LUXB	IV	100.0	99.2	146.8	1229.7	1787.5	953.4	469.0
	NETHERLANDS	V	9079	8635	11601	13405	17680	24537	23550
	PAYS BAS	IV	100.0	95.1	127.8	147.6	194.7	270.3	259.4
	F.R. OF GERMANY	V	5147	2722	2670	5125	15967	7567	6817
	RF D'ALLEMAGNE	IV	100.0	52.9	51.9	99.6	310.2	147.0	132.4
	ITALY	V	2813	935	1573	2813	1671	2810	1119
	ITALIE	IV	100.0	33.2	55.9	100.0	59.4	99.9	39.8
	UNITED KINGDOM	V	8361	8703	7768	20302	17943	19399	23077
	ROYAUME UNI	IV	100.0	104.1	92.9	242.8	214.6	232.0	276.0
	DENMARK	V	39	53	40	114	57	748	528
	DANEMARK	IV	100.0	135.9	102.6	292.3	146.2	1917.9	1353.8
	SPAIN	V	:	:	:	464	11274	1510	1499
	ESPAGNE	IV	:	:	:	0.0	0.0	0.0	0.0
	U.S.A.	V	981	1161	913	572	1675	1727	3349
	ETATS UNIS	IV	100.0	118.3	93.1	58.3	170.7	176.0	341.4
	JAPAN	V	1459	3630	3927	2498	6966	6916	9514
	JAPON	IV	100.0	248.8	269.2	171.2	477.5	474.0	652.1
	O.E.C.D. CTRIES. (LIST A)	V	945	625	10298	29397	7298	14890	3125
	PAYS O.C.D.E. (LISTE A)	IV	100.0	66.1	1089.7	3110.8	772.3	1575.7	330.7
	CLASS 2 COUNTRIES	V	2572	3668	6212	7562	7923	11643	18156
	PAYS DE LA CLASSE 2	IV	100.0	142.6	241.5	294.0	308.0	452.7	705.9
	OF WHICH : A.C.P. CTRIES	V	:	:	:	4519	5483	9223	14031
	DONT : PAYS A.C.P.	IV	:	:	:	0.0	0.0	0.0	0.0
	TROPIC. AFRICA (LIST B)	V	1766	1982	3299	4519	5483	9223	14031
	AFRIQUE TROP. (LISTE B)	IV	100.0	112.2	186.8	255.9	310.5	522.3	794.5
	DEVG. CTRIES (LIST C)	V	769	1652	2908	3036	2404	2337	4120
	P.V.D. (LISTE C)	IV	100.0	214.8	378.2	394.8	312.6	303.9	535.8
	CLASS 3 COUNTRIES	V	5610	4759	6899	9761	8671	10099	8694
	PAYS DE LA CLASSE 3	IV	100.0	84.8	123.0	174.0	154.6	180.0	155.0
	CHINA	V	4543	4108	6192	8898	7928	8387	7149
	CHINE	IV	100.0	90.4	136.3	195.9	174.5	184.6	157.4
7 MACHINERY AND TRANSPORT EQUIPMENT									
MACHINES ET MATERIEL DE TRANSPORT									
	WORLD	V	48166	62398	88648	165878	150405	125241	92650
	MONDE	IV	100.0	129.5	184.0	344.4	312.3	260.0	192.4
	CLASS 1 COUNTRIES	V	45317	60137	85075	161904	144668	118884	83880
	PAYS DE LA CLASSE 1	IV	100.0	132.7	187.7	357.3	319.2	262.3	185.1
	EUR 9	V	37152	41390	60751	116107	106532	87082	59358
	EUR 9	IV	100.0	111.4	163.5	312.5	286.7	234.4	159.8
	FRANCE	V	20016	24408	33214	72294	75783	36998	41953
	FRANCE	IV	100.0	121.9	165.9	361.2	378.6	184.8	209.6
	BELG-LUXB	V	651	218	957	6580	5061	1032	956
	BELG-LUXB	IV	100.0	33.5	147.0	1010.8	777.4	158.5	146.9
	NETHERLANDS	V	900	1601	2371	2621	1014	11711	912
	PAYS BAS	IV	100.0	177.9	263.4	291.2	112.7	1301.2	101.3
	F.R. OF GERMANY	V	8979	8127	15752	24988	17282	15198	11081
	RF D'ALLEMAGNE	IV	100.0	90.5	175.4	278.3	192.5	169.3	123.4
	ITALY	V	1616	1577	2027	3453	3216	4163	2143
	ITALIE	IV	100.0	97.6	125.4	213.7	199.0	257.6	132.6
	UNITED KINGDOM	V	4920	5229	6299	5601	4021	3158	1853
	ROYAUME UNI	IV	100.0	106.3	128.0	113.8	81.7	64.2	37.7
	DENMARK	V	71	230	132	570	115	14821	456
	DANEMARK	IV	100.0	323.9	185.9	802.8	162.0	20874.6	642.3
	SPAIN	V	:	:	:	581	7868	3832	309
	ESPAGNE	IV	:	:	:	0.0	0.0	0.0	0.0

*: V=10000, IV=VALUE INDEX
*: V=10000, IV=INDICE DE VALEUR

2.A. IMPORTS BY SITC SECTIONS
IMPORTATIONS PAR SECTIONS DE LA CTCI

IV: 1974=100

SITC SECTIONS	ORIGINS	* UNIT	1975	1976	1977	1978	1979	1980	1981
SECTIONS CTCI	ORIGINES								
7	MACHINERY AND TRANSPORT EQUIPMENT MACHINES ET MATERIEL DE TRANSPORT								
	U.S.A. ETATS UNIS	V IV	3616 100.0	3951 109.3	10654 294.6	10582 292.6	6016 166.4	6478 179.1	5410 149.6
	JAPAN JAPON	V IV	3183 100.0	5292 166.3	7578 238.1	8963 281.6	9810 308.2	13092 411.3	13502 424.2
	O.E.C.D.CTRIES.(LIST A) PAYS O.C.D.E (LISTE A)	V IV	1365 100.0	9502 696.1	5824 426.7	25658 1879.7	14433 1057.4	8369 613.1	5299 388.2
	CLASS 2 COUNTRIES PAYS DE LA CLASSE 2	V IV	1994 100.0	1713 85.9	2315 116.1	2845 142.7	3836 192.4	3239 162.4	4427 222.0
	OF WHICH : A.C.P.CTRIES DONT : PAYS A.C.P.	V IV	: :	: :	: :	1634 0.0	1947 0.0	1458 0.0	976 0.0
	TROPIC.AFRICA (LIST B) AFRIQUE TROP.(LISTE B)	V IV	980 100.0	795 81.1	909 92.8	1634 166.7	1947 198.7	1458 148.8	976 99.6
	DEVG.CTRIES (LIST C) P.V.D. (LISTE C)	V IV	1014 100.0	918 90.5	1406 138.7	1204 118.7	1436 141.6	1757 173.3	3449 340.1
	CLASS 3 COUNTRIES PAYS DE LA CLASSE 3	V IV	851 100.0	540 63.5	1259 147.9	760 89.3	1013 119.0	1566 184.0	3099 364.2
	CHINA CHINE	V IV	811 100.0	289 35.6	947 116.8	530 65.4	567 69.9	1192 147.0	2640 325.5
8	MISCELLANEOUS MANUFACTURED GOODS ARTICLES MANUFACTURES DIVERS								
	WORLD MONDE	V IV	10861 100.0	10762 99.1	15958 146.9	17492 161.1	26931 248.0	28536 262.7	23696 218.2
	CLASS 1 COUNTRIES PAYS DE LA CLASSE 1	V IV	8164 100.0	8117 99.4	11443 140.2	15060 184.5	21129 258.8	22327 273.5	17544 214.9
	EUR 9 EUR 9	V IV	7464 100.0	7320 98.1	10341 138.5	13606 182.3	19275 258.2	19562 262.1	14328 192.0
	FRANCE FRANCE	V IV	5723 100.0	5925 103.5	8066 140.9	10875 190.0	14416 251.9	14984 261.8	10831 189.3
	BELG-LUXB BELG-LUXB	V IV	32 100.0	47 146.9	110 343.7	183 571.9	2030 6343.7	851 2659.4	298 931.2
	F.R. OF GERMANY RF D'ALLEMAGNE	V IV	966 100.0	641 66.4	1105 114.4	1285 133.0	1451 150.2	1800 186.3	1412 146.2
	ITALY ITALIE	V IV	211 100.0	264 125.1	367 173.9	492 233.2	754 357.3	1202 569.7	1044 494.8
	UNITED KINGDOM ROYAUME UNI	V IV	221 100.0	193 87.3	465 210.4	394 178.3	330 149.3	533 241.2	457 206.8
	U.S.A. ETATS UNIS	V IV	129 100.0	82 63.6	124 96.1	278 215.5	248 192.2	260 201.6	1104 855.8
	JAPAN JAPON	V IV	293 100.0	379 129.4	589 201.0	471 160.8	632 215.7	972 331.7	1019 347.8
	O.E.C.D.CTRIES.(LIST A) PAYS O.C.D.E (LISTE A)	V IV	261 100.0	277 106.1	346 132.6	469 179.7	549 210.3	1081 414.2	984 377.0
	CLASS 2 COUNTRIES PAYS DE LA CLASSE 2	V IV	1123 100.0	1292 115.0	1412 125.7	1468 130.7	2224 198.0	3200 285.0	2187 194.7
	OF WHICH : A.C.P.CTRIES DONT : PAYS A.C.P.	V IV	: :	: :	: :	826 0.0	1045 0.0	1486 0.0	867 0.0
	TROPIC.AFRICA (LIST B) AFRIQUE TROP.(LISTE B)	V IV	644 100.0	372 57.8	565 87.7	822 127.6	1045 162.3	1486 230.7	867 134.6
	DEVG.CTRIES (LIST C) P.V.D. (LISTE C)	V IV	471 100.0	906 192.4	829 176.0	596 126.5	988 209.8	1528 324.4	1179 250.3
	CLASS 3 COUNTRIES PAYS DE LA CLASSE 3	V IV	1542 100.0	1352 87.7	3102 201.2	813 52.7	3267 211.9	2663 172.7	3489 226.3
	CHINA CHINE	V IV	952 100.0	853 89.6	2001 210.2	664 69.7	2906 305.3	2333 245.1	3393 356.4

*: V=10000 , IV=VALUE INDEX
*: V=10000 , IV=INDICE DE VALEUR

2.B. EXPORTS BY SITC SECTIONS
EXPORTATIONS PAR SECTIONS DE LA CTCI

IV: 1974=100

SITC SECTIONS	ORIGINS	* UNIT	1975	1976	1977	1978	1979	1980	1981
SECTIONS CTCI	ORIGINES								
0-9 TOTAL TRADE COMMERCE TOTAL									
WORLD MONDE	V		124829	105194	159395	240503	218422	334770	206445
	IV		100.0	84.3	127.7	192.7	175.0	268.2	165.4
CLASS 1 COUNTRIES PAYS DE LA CLASSE 1	V		115237	88126	129368	182782	167121	226464	160858
	IV		100.0	76.5	112.3	158.6	145.0	196.5	139.6
EUR 9	V		111934	79506	115921	141059	136191	168819	118464
EUR 9	IV		100.0	71.0	103.6	126.0	121.7	150.8	105.8
FRANCE	V		49022	29655	33327	35460	34333	51303	36161
FRANCE	IV		100.0	60.5	68.0	72.3	70.0	104.7	73.8
BELG-LUXB	V		7950	2979	7496	5381	10013	14982	14734
BELG-LUXB	IV		100.0	37.5	94.3	67.7	125.9	188.5	185.3
NETHERLANDS PAYS BAS	V		40484	35268	50325	72959	61599	67730	45299
	IV		100.0	87.1	124.3	180.2	152.2	167.3	111.9
F.R. OF GERMANY RF D'ALLEMAGNE	V		12952	7321	18804	19088	22873	24175	9138
	IV		100.0	56.5	145.2	147.4	176.6	186.7	70.6
ITALY ITALIE	V		337	1947	4246	7222	4370	7856	3885
	IV		100.0	577.7	1259.9	2143.0	1296.7	2331.2	1152.8
UNITED KINGDOM ROYAUME UNI	V		402	1606	407	171	1898	1596	5932
	IV		100.0	399.5	101.2	42.5	472.1	397.0	1475.6
DENMARK DANEMARK	V		787	729	1314	778	1105	1069	3315
	IV		100.0	92.6	167.0	98.9	140.4	135.8	421.2
GREECE GRECE	V		53	2287	1408	819	2737	6289	4238
	IV		100.0	4315.1	2656.6	1545.3	5164.2	11866.0	7996.2
SPAIN ESPAGNE	V		42	0	0	3068	3272	6545	2745
	IV		100.0	0	0	7304.8	7790.5	15583.3	6535.7
U.S.A. ETATS UNIS	V		208	159	599	17989	4027	14505	41
	IV		100.0	76.4	288.0	8648.6	1936.1	6973.6	19.7
JAPAN JAPON	V		2423	2002	991	533	1427	1662	851
	IV		100.0	82.6	40.9	22.0	58.9	68.6	35.1
O.E.C.D. CTRIES. (LIST A) PAYS O.C.D.E (LISTE A)	V		563	2859	4560	19314	19404	22983	34518
	IV		100.0	507.8	809.9	3430.6	3446.5	4082.2	6131.1
CLASS 2 COUNTRIES PAYS DE LA CLASSE 2	V		7693	7404	9144	30048	32209	99623	39716
	IV		100.0	96.2	118.9	390.6	418.7	1295.0	516.3
OF WHICH : A.C.P. CTRIES DONT : PAYS A.C.P.	V		:	:	:	27958	27414	87794	32837
	IV		:	:	:	0.0	0.0	0.0	0.0
MEDITERR. AFRICA CTRIES BASSIN MEDITERR. AFRIQUE	V		297	88	50	179	1	273	5115
	IV		100.0	29.6	16.8	60.3	0.3	91.9	1722.2
TROPIC. AFRICA (LIST B) AFRIQUE TROP. (LISTE B)	V		7393	7052	7350	27958	27257	87794	32837
	IV		100.0	95.4	99.4	378.2	368.7	1187.5	444.2
DEVG. CTRIES (LIST C) P.V.D. (LISTE C)	V		3	264	1744	1911	11556	11556	1764
	IV		100.0	8800.0	58133.3	63700.0	165033.3	385200.0	58800.0
CLASS 3 COUNTRIES PAYS DE LA CLASSE 3	V		1896	9595	20850	27050	16653	6416	3081
	IV		100.0	506.1	1099.7	1426.7	878.3	338.4	162.5
CHINA CHINE	V		0	2	0	2364	949	28	14
	IV		0	0.0	0	0.0	0.0	0.0	0.0
0 FOOD AND LIVE ANIMALS PRODUITS ALIMENTAIRES ET ANIMAUX VIVANTS									
WORLD MONDE	V		31539	35442	65785	93776	64881	62806	47853
	IV		100.0	112.4	208.6	297.3	205.7	199.1	151.7
CLASS 1 COUNTRIES PAYS DE LA CLASSE 1	V		30483	32853	60319	80324	62234	62321	44992
	IV		100.0	107.8	197.9	263.5	204.2	204.4	147.6
EUR 9	V		30447	30775	58864	74730	59102	57852	41027
EUR 9	IV		100.0	101.1	193.3	245.4	194.1	190.0	134.7
FRANCE	V		2160	2694	6864	7401	7150	7949	4521
FRANCE	IV		100.0	124.7	317.8	342.6	331.0	368.0	209.3
BELG-LUXB	V		849	389	639	1472	2984	1252	1078
BELG-LUXB	IV		100.0	45.8	75.3	173.4	351.5	147.5	127.0
NETHERLANDS PAYS BAS	V		18666	21153	36030	50752	37796	37427	26822
	IV		100.0	113.3	193.0	271.9	202.5	200.5	143.7
F.R. OF GERMANY RF D'ALLEMAGNE	V		8531	5185	13885	13920	10109	9646	3619
	IV		100.0	60.8	162.8	163.2	118.5	113.1	42.4
ITALY ITALIE	V		0	882	1446	1184	1063	1439	551
	IV		0	0.0	0.0	0.0	0.0	0.0	0.0
UNITED KINGDOM ROYAUME UNI	V		240	472	0	1	0	30	4305
	IV		100.0	196.7	0	0.4	0	12.5	1793.7
GREECE GRECE	V		:	:	:	813	2225	4350	3650
	IV		:	:	:	0.0	0.0	0.0	0.0
SPAIN ESPAGNE	V		:	:	:	2186	907	118	315
	IV		:	:	:	0.0	0.0	0.0	0.0
U.S.A. ETATS UNIS	V		32	84	275	2594	:	:	:
	IV		100.0	262.5	859.4	8106.2	:	:	:

*: V=1000\$, IV=VALUE INDEX
*: V=1000\$, IV=INDICE DE VALEUR

2.B. EXPORTS BY SITC SECTIONS
EXPORTATIONS PAR SECTIONS DE LA CTCI

IV: 1974=100

SITC SECTIONS	ORIGINS	* UNIT	1975	1976	1977	1978	1979	1980	1981
SECTIONS CTCI	ORIGINES								
0	FOOD AND LIVE ANIMALS PRODUITS ALIMENTAIRES ET ANIMAUX VIVANTS								
	D.E.C.D. CTRIES. (LIST A) PAYS D.C.D.E (LISTE A)	V IV	5 100.0	1994 39880.0	1180 23600.0	1 20.0	0 0	1 20.0	: :
	CLASS 2 COUNTRIES PAYS DE LA CLASSE 2	V IV	1055 100.0	718 68.1	1015 96.2	944 89.5	141 13.4	486 46.1	78 7.4
	OF WHICH : A.C.P. CTRIES DONT : PAYS A.C.P.	V IV	: :	: :	: :	944 0.0	141 0.0	486 0.0	78 0.0
	TROPIC. AFRICA (LIST B) AFRIQUE TROP. (LISTE B)	V IV	765 100.0	644 84.2	1015 132.7	944 123.4	141 18.4	486 63.5	78 10.2
	CLASS 3 COUNTRIES PAYS DE LA CLASSE 3	V IV	0 0	1806 0.0	4452 0.0	12512 0.0	2506 0.0	0 0	2783 0.0
	CHINA CHINE	V IV	: :	: :	: :	2364 0.0	949 0.0	: :	: :
2	CRUDE MATERIALS, INEDIBLE, EXCEPT FUELS MATIER. BRUTES NON COMESTIB. SAUF CARBURAN								
	WORLD MONDE	V IV	85612 100.0	60524 70.7	84613 98.8	98014 114.5	108268 126.5	149278 174.4	123406 144.1
	CLASS 1 COUNTRIES PAYS DE LA CLASSE 1	V IV	81966 100.0	51321 62.6	65426 79.8	80959 98.8	88743 108.3	128755 157.1	112255 137.0
	EUR 9 EUR 9	V IV	78886 100.0	44994 57.0	54087 68.6	60791 77.1	65913 83.6	96482 122.3	75553 95.8
	FRANCE FRANCE	V IV	46536 100.0	26289 56.5	26006 55.9	26614 57.2	26531 57.0	41084 88.3	31236 67.1
	BELG-LUXB BELG-LUXB	V IV	7095 100.0	2586 36.4	6828 96.2	3891 54.3	6856 96.6	13652 192.4	13390 188.7
	NETHERLANDS PAYS BAS	V IV	21750 100.0	13761 63.3	14109 64.9	21220 97.6	23483 108.0	27181 125.0	18099 83.2
	F.R. OF GERMANY RF D'ALLEMAGNE	V IV	2536 100.0	101 4.0	2826 111.4	2094 82.6	2902 114.4	5684 224.1	4983 196.5
	ITALY ITALIE	V IV	48 100.0	797 1660.4	2800 5833.3	6030 12562.5	3302 6879.2	6365 13260.4	3216 6700.0
	UNITED KINGDOM ROYAUME UNI	V IV	136 100.0	731 537.5	243 178.7	164 120.6	1788 1314.7	1476 1085.3	1588 1167.6
	DENMARK DANEMARK	V IV	784 100.0	729 92.7	1274 162.1	778 99.0	1251 133.7	1646 132.3	1041 386.9
	GREECE GRECE	V IV	: :	: :	: :	: :	511 0.0	1922 0.0	586 0.0
	SPAIN ESPAGNE	V IV	: :	: :	: :	840 0.0	2048 0.0	6257 0.0	2026 0.0
	U.S.A. ETATS UNIS	V IV	: :	: :	: :	61 0.0	632 0.0	2 0.0	5 0.0
	JAPAN JAPON	V IV	2423 100.0	1993 82.3	986 40.7	533 22.0	1404 57.9	1662 68.6	846 34.9
	D.E.C.D. CTRIES. (LIST A) PAYS D.C.D.E (LISTE A)	V IV	554 100.0	738 133.2	2761 498.4	18734 3381.6	18235 3291.5	22430 4048.7	33239 5999.8
	CLASS 2 COUNTRIES PAYS DE LA CLASSE 2	V IV	1751 100.0	1422 81.2	2809 160.4	2203 125.8	5375 307.0	14137 807.4	11152 636.9
	OF WHICH : A.C.P. CTRIES DONT : PAYS A.C.P.	V IV	: :	: :	: :	306 0.0	1000 0.0	2345 0.0	4314 0.0
	MEDITERR. AFRICA CTRIES BASSIN MEDITERR. AFRIQUE	V IV	1 100.0	0 0	0 0	1 100.0	0 0	260 26000.0	5114 511400.0
	TROPIC. AFRICA (LIST B) AFRIQUE TROP. (LISTE B)	V IV	1750 100.0	1159 66.2	1091 62.3	306 17.5	1000 57.1	2345 134.0	4314 246.5
	DEVG. CTRIES (LIST C) P.V.D. (LISTE C)	V IV	0 0	263 0.0	1718 0.0	1896 0.0	4375 0.0	11532 0.0	1724 0.0
	CLASS 3 COUNTRIES PAYS DE LA CLASSE 3	V IV	1896 100.0	7781 410.4	16378 863.8	14521 765.9	14147 746.1	6388 336.9	: :
3	MINERAL FUELS, LUBRICANTS AND RELAT. MAT. COMBUSTIB. MINER., LUBRIF., PROD. CONNEXES								
	WORLD MONDE	V IV	: :	: :	: :	31211 0.0	24758 0.0	86852 0.0	2733 0.0
	CLASS 1 COUNTRIES PAYS DE LA CLASSE 1	V IV	: :	: :	: :	15486 0.0	9609 0.0	31197 0.0	400 0.0
	EUR 9 EUR 9	V IV	: :	: :	: :	125 0.0	6141 0.0	11057 0.0	121 0.0
	NETHERLANDS PAYS BAS	V IV	: :	: :	: :	124 0.0	1 0.0	2872 0.0	: :
	F.R. OF GERMANY RF D'ALLEMAGNE	V IV	: :	: :	: :	1 0.0	6139 0.0	7938 0.0	: :
	U.S.A. ETATS UNIS	V IV	: :	: :	: :	15318 0.0	3323 0.0	14462 0.0	: :

*: V=1000\$, IV=VALUE INDEX
*: V=1000\$, IV=INDICE DE VALEUR

2.B. EXPORTS BY SITC SECTIONS
EXPORTATIONS PAR SECTIONS DE LA CTCI

IV: 1974=100

SITC SECTIONS	ORIGINS	* UNIT	1975	1976	1977	1978	1979	1980	1981
SECTIONS CTCI	ORIGINES								
3	MINERAL FUELS, LUBRICANTS AND RELAT. MAT. COMBUSTIB. MINER., LUBRIF., PROD. CONNEXES								
	CLASS 2 COUNTRIES PAYS DE LA CLASSE 2	V IV	27 100.0	0 0	0 0	15457 57248.1	12752 47229.6	53486 198096.3	195 722.2
	OF WHICH : A.C.P. CTRIES DONT : PAYS A.C.P.	V IV	: :	: :	: :	15280 0.0	12749 0.0	53481 0.0	169 0.0
	TROPIC. AFRICA (LIST B) AFRIQUE TROP. (LISTE B)	V IV	27 100.0	0 0	0 0	15280 56592.6	12592 46637.0	53481 198077.8	169 625.9
4	ANIMAL AND VEGETABLE OILS AND FATS CORPS GRAS, GRAISSES, HUILES VEG. ET ANIM.								
	WORLD MONDE	V IV	338 100.0	590 174.6	141 41.7	115 34.0	1 0.3	129 38.2	127 37.6
5	CHEMICALS PRODUITS CHIMIQUES								
	WORLD MONDE	V IV	468 100.0	201 42.9	150 32.1	546 116.7	136 29.1	250 53.4	314 67.1
	CLASS 1 COUNTRIES PAYS DE LA CLASSE 1	V IV	300 100.0	89 29.7	37 12.3	135 45.0	4 1.3	104 34.7	203 67.7
	EUR 9 EUR 9	V IV	184 100.0	41 22.3	37 20.1	135 73.4	4 2.2	103 56.0	203 110.3
6	MANUFACTUR. GOODS CLASSIFIED BY MATERIAL ARTICLES MANUF. CLASSES PAR MATIERES								
	WORLD MONDE	V IV	5348 100.0	4941 92.4	5399 101.0	9464 177.0	12386 231.6	27817 520.1	27343 511.3
	CLASS 1 COUNTRIES PAYS DE LA CLASSE 1	V IV	1595 100.0	1480 92.8	1965 123.2	2877 180.4	3464 217.2	1046 65.6	1522 95.4
	EUR 9 EUR 9	V IV	1590 100.0	1350 84.9	1472 92.6	2332 146.7	2339 147.1	731 46.0	149 9.4
	NETHERLANDS PAYS BAS	V IV	9 100.0	40 444.4	0 0	613 6811.1	143 1588.9	16 177.8	1 11.1
	F.R. OF GERMANY RF D'ALLEMAGNE	V IV	1504 100.0	1214 80.7	1434 95.3	1620 107.7	1933 128.5	76 5.1	27 1.8
	O.E.C.D. CTRIES. (LIST A) PAYS O.C.D.E (LISTE A)	V IV	0 0	108 0.0	471 0.0	531 0.0	1036 0.0	271 0.0	1268 9.0
	CLASS 2 COUNTRIES PAYS DE LA CLASSE 2	V IV	3752 100.0	3455 92.1	3386 90.2	6584 175.5	8921 237.8	26758 713.2	25290 674.0
	OF WHICH : A.C.P. CTRIES DONT : PAYS A.C.P.	V IV	: :	: :	: :	6584 0.0	8744 0.0	26750 0.0	25290 0.0
	TROPIC. AFRICA (LIST B) AFRIQUE TROP. (LISTE B)	V IV	3752 100.0	3451 92.0	3336 88.9	6584 175.5	8744 233.0	26750 713.0	25290 674.0
7	MACHINERY AND TRANSPORT EQUIPMENT MACHINES ET MATERIEL DE TRANSPORT								
	WORLD MONDE	V IV	883 100.0	2116 239.6	2141 242.5	5433 615.3	5896 667.7	5900 668.2	2945 333.5
	CLASS 1 COUNTRIES PAYS DE LA CLASSE 1	V IV	317 100.0	815 257.1	904 285.2	1656 522.4	1387 437.5	1986 626.5	608 191.8
	EUR 9 EUR 9	V IV	266 100.0	784 294.7	756 284.2	1602 602.3	1098 412.8	1540 578.9	538 202.3
	FRANCE FRANCE	V IV	162 100.0	237 146.3	367 226.5	1170 722.2	484 298.8	1447 893.2	234 144.4
	CLASS 2 COUNTRIES PAYS DE LA CLASSE 2	V IV	565 100.0	1301 230.3	1237 218.9	3739 661.8	4472 791.5	3812 674.7	2044 361.8
	OF WHICH : A.C.P. CTRIES DONT : PAYS A.C.P.	V IV	: :	: :	: :	3730 0.0	4232 0.0	3810 0.0	2041 0.0
	TROPIC. AFRICA (LIST B) AFRIQUE TROP. (LISTE B)	V IV	562 100.0	1297 230.8	1212 215.7	3730 663.7	4232 753.0	3810 677.9	2041 363.2
8	MISCELLANEOUS MANUFACTURED GOODS ARTICLES MANUFACTURES DIVERS								
	WORLD MONDE	V IV	581 100.0	1214 209.0	1090 187.6	1857 319.6	2031 349.6	1444 248.5	1375 236.7
	CLASS 1 COUNTRIES PAYS DE LA CLASSE 1	V IV	271 100.0	965 356.1	698 257.6	1307 482.3	1640 605.2	1006 371.2	761 280.8
	EUR 9 EUR 9	V IV	256 100.0	960 375.0	686 268.0	1304 509.4	1555 607.4	1003 391.8	758 296.1
	F.R. OF GERMANY RF D'ALLEMAGNE	V IV	211 100.0	694 328.9	623 295.3	1289 610.9	1522 721.3	743 352.1	475 225.1
	CLASS 2 COUNTRIES PAYS DE LA CLASSE 2	V IV	310 100.0	247 79.7	393 126.8	551 177.7	389 125.5	438 141.3	515 166.1
	OF WHICH : A.C.P. CTRIES DONT : PAYS A.C.P.	V IV	: :	: :	: :	545 0.0	389 0.0	422 0.0	503 0.0

*: V=10000, IV=VALUE INDEX
*: V=10000, IV=INDICE DE VALEUR

3. EXPORTS BY PRINCIPAL PRODUCTS
EXPORTATIONS DES PRINCIPAUX PRODUITS

IV: 1975=100

SITC POSITIONS	ORIGINS	* UNIT	1975	1976	1977	1978	1979	1980	1981
POSITIONS CTCI	ORIGINES								
042.2 RICE, GLAZED OR POLISHED, NOT FUR PREP RIZ GLACE OU POLI, SANS AUTRE PREPARATION									
WORLD	V		540	146	300	33		1	:
MONDE	X		0.4	0.1	0.2	0.0		0.0	:
	Q		1638	467	803	39			:
CLASS 2 COUNTRIES	V		540	146	300	33		1	:
PAYS DE LA CLASSE 2	Q		1638	467	803	39			:
055.45 TAPIOCA, SAGO & SUBSTITUTES TAPIOCA, SAGOU ET SUBSTITUTS									
WORLD	V		755	395	13	16	:	:	:
MONDE	X		0.6	0.4	0.0	0.0			
	Q		3028	2360	116	146			
EUR 9	V		718	308	600	1	:	:	:
EUR 9	Q		2906	1824	2585	11			
FRANCE	V		718	299	570	1	:	:	:
FRANCE	Q		2906	1734	2490	11			
071.1 COFFEE, GREEN OR ROASTED CAFE VERT OU TORREFIE									
WORLD	V		8165	16827	21016	22182	29780	23463	17926
MONDE	X		6.5	16.0	13.2	9.2	13.6	7.0	8.7
	Q		7935	9703	7972	8292	8763	9030	10105
CLASS 1 COUNTRIES	V		7874	16753	22408	22184	29780	23463	17925
PAYS DE LA CLASSE 1	Q		7635	9675	5500	8291	8763	9030	10104
EUR 9	V		7874	16753	22270	18132	29780	23463	17610
EUR 9	Q		7635	9675	5450	7090	8763	9030	9954
FRANCE	V		469	1689	4939	4481	5170	3658	2488
FRANCE	Q		601	906	1517	2116	1753	1227	1494
BELG-LUXB	V		849	318	638	739	1418	482	1078
BELG-LUXB	Q		968	185	90	245	430	185	601
NETHERLANDS	V		5780	12572	12574	11026	20595	18155	12910
PAYS BAS	Q		5302	7383	2762	4109	5717	7198	7155
F.R. OF GERMANY	V		777	1338	2941	987	1534	674	661
RF D'ALLEMAGNE	Q		763	610	752	300	550	265	385
ITALY	V			695	1178	898	1063	494	121
ITALIE	Q			465	328	320	313	155	70
SPAIN	V		:	:	:	1473	0	0	315
ESPAGNE	Q		:	:	:	501	0	0	150
U.S.A.	V					2579			
ETATS UNIS	Q					700			
072.1 COCOA BEANS, RAW OR ROASTED FEVES DE CACAO, BRUTES OU TORREFIEES									
WORLD	V		21760	17513	41157	70465	34788	38444	29126
MONDE	X		17.4	16.6	25.8	29.3	15.9	11.5	14.1
	Q		16183	11806	19623	22784	9648	14507	18252
CLASS 1 COUNTRIES	V		:	:	:	57955	32282	38444	26344
PAYS DE LA CLASSE 1	Q		:	:	:	19528	9297	14507	16748
EUR 9	V		21760	13648	35664	56429	29150	33976	22694
EUR 9	Q		16183	9405	16925	19078	8297	12603	13182
FRANCE	V		934	665	1334	2852	1974	4285	1580
FRANCE	Q		752	475	797	800	500	1551	951
BELG-LUXB	V		855	70	0	734	1566	770	:
BELG-LUXB	Q		968	50	0	200	475	251	:
NETHERLANDS	V		12832	8556	23219	39701	17035	19193	13714
PAYS BAS	Q		9833	5853	9680	14102	4817	7118	8029
F.R. OF GERMANY	V		7753	3847	10873	12863	8575	8784	2887
RF D'ALLEMAGNE	Q		5398	2401	6273	3876	2505	3383	1651
ITALY	V			177	238	279	0	944	430
ITALIE	Q			150	175	100	0	300	275
UNITED KINGDOM	V		240	331	0	0	0	0	4083
ROYAUME UNI	Q		200	475	0	0	0	0	2276
GREECE	V		:	:	:	813	2225	4350	3650
GRECE	Q		:	:	:	250	700	1854	3566
SPAIN	V		:	:	:	713	907	118	:
ESPAGNE	Q		:	:	:	200	300	50	:
CLASS 3 COUNTRIES	V			1806	4452	12512	2506	0	2783
PAYS DE LA CLASSE 3	Q			1401	2107	3256	351	0	1503
CHINA	V		:	:	:	2364	949	:	:
CHINE	Q		:	:	:	601	301	:	:
221.3 PALM NUTS & KERNELS NOIX ET AMANDES DE PALMISTE									
WORLD	V		783	894	951	125	1784	2527	3014
MONDE	X		0.6	0.8	0.6	0.1	0.8	0.8	1.5
	Q		6250	6468	3949	470	5230	9957	14329

*: V=10000, Q=TONS X=PERCENTAGE OF THE TOTAL
#: V=100000, Q=TONNES X=PART DU TOTAL

3. EXPORTS BY PRINCIPAL PRODUCTS
EXPORTATIONS DES PRINCIPAUX PRODUITS

IV: 1975=100

SITC POSITIONS	ORIGINS	* UNIT	1975	1976	1977	1978	1979	1980	1981
POSITIONS CTCI	ORIGINES								
221.3 PALM NUTS & KERNELS NOIX ET AMANDES DE PALMISTE									
CLASS 1 COUNTRIES PAYS DE LA CLASSE 1	V	:	:	:	:	125	1783	2527	3013
	Q	:	:	:	:	470	5230	9957	14330
EUR 9	V	:	730	694	433	125	1609	1721	3013
EUR 9	Q	:	5750	4968	1949	470	4726	6953	14330
NETHERLANDS PAYS BAS	V	:	133	0	122	0	757	0	151
	Q	:	100	0	330	0	1935	0	898
F.R. OF GERMANY RF D'ALLEMAGNE	V	:	0	0	0	0	0	0	46
	Q	:	0	0	0	0	0	0	499
UNITED KINGDOM ROYAUME UNI	V	:	0	0	0	0	188	1070	827
	Q	:	0	0	0	0	1002	4249	4131
DENMARK DANEMARK	V	:	201	694	312	125	664	494	1989
	Q	:	1949	4968	1599	470	1789	2101	8802
GREECE GRECE	V	:	:	:	:	:	174	806	:
	Q	:	:	:	:	:	504	3004	:
221.6 COTTON SEED GRAINES DE COTON									
WORLD MONDE	V	:	441	269	360	71	498	1103	792
	%	:	0.4	0.3	0.2	0.0	0.2	0.3	0.9
	Q	:	4434	3084	3967	1515	3584	7841	11273
CLASS 1 COUNTRIES PAYS DE LA CLASSE 1	V	:	:	:	:	71	498	1102	791
	Q	:	:	:	:	1515	3584	7841	11274
GREECE GRECE	V	:	:	:	:	:	193	823	586
	Q	:	:	:	:	:	1531	6330	8571
221.8 OIL-SEEDS, OIL NUTS & OIL KERNELS, NES GRAINES, NOIX ET AMANDES OLEAGINEUSES, NDA									
WORLD MONDE	V	:	1291	255	1095	979	1149	2274	1775
	%	:	1.0	0.2	0.7	0.4	0.5	0.7	0.9
	Q	:	4590	2008	5758	3602	4098	7204	5672
CLASS 1 COUNTRIES PAYS DE LA CLASSE 1	V	:	:	:	:	978	1150	2273	1775
	Q	:	:	:	:	3603	4098	7204	5672
EUR 9	V	:	713	159	963	652	381	891	982
EUR 9	Q	:	2004	1564	4271	2375	1113	2985	3181
DENMARK DANEMARK	V	:	585	35	963	652	380	489	982
	Q	:	1500	186	4270	2375	1113	1502	3181
JAPAN JAPON	V	:	119	0	132	261	769	1382	580
	Q	:	500	0	1488	987	2985	4219	1990
263.1 RAW COTTON, OTHER THAN LINTERS COTON BRUT, NON COMPRIS LES LINTERS									
WORLD MONDE	V	:	1007	3064	3412	2318	2424	7889	12780
	%	:	0.8	2.9	2.1	1.0	1.1	2.4	6.2
	Q	:	1361	2903	2635	2401	1110	5152	9210
CLASS 1 COUNTRIES PAYS DE LA CLASSE 1	V	:	:	:	:	2318	2423	7889	6401
	Q	:	:	:	:	2401	1110	5153	4649
EUR 9	V	:	1007	3064	3412	2318	2423	7889	6324
EUR 9	Q	:	1361	2903	2635	2401	1110	5153	4599
FRANCE	V	:	804	2297	3339	2154	2352	7144	5490
FRANCE	Q	:	1146	2118	2585	2241	1060	4720	4040
F.R. OF GERMANY RF D'ALLEMAGNE	V	:	:	:	:	:	:	620	284
	Q	:	:	:	:	:	:	341	170
UNITED KINGDOM ROYAUME UNI	V	:	:	607	0	164	71	0	404
	Q	:	:	0	0	160	50	0	289
CLASS 2 COUNTRIES PAYS DE LA CLASSE 2	V	:	:	:	:	:	:	:	6379
	Q	:	:	:	:	:	:	:	4560
OF WHICH : A.C.P. CTRIES DONT : PAYS A.C.P.	V	:	:	:	:	:	:	:	1265
	Q	:	:	:	:	:	:	:	781
MEDITERR. AFRICA CTRIES BASSIN MEDITERR. AFRIQUE	V	:	:	:	:	:	:	:	5114
	Q	:	:	:	:	:	:	:	3779
TROPIC. AFRICA (LIST B) AFRIQUE TROP. (LISTE B)	V	:	:	:	:	:	:	:	1265
	Q	:	:	:	:	:	:	:	781
271.3 NAT PHOSPHATES, WHET OR NOT GROUND PHOSPHATES NATURELS, BROYES OU NON									
WORLD MONDE	V	:	80591	55070	77585	94215	101979	135060	104162
	%	:	64.6	52.4	48.7	39.2	46.7	40.3	50.5
	Q	:	1125919	1832279	2710557	2801508	2692013	2818806	2212521
CLASS 1 COUNTRIES PAYS DE LA CLASSE 1	V	:	78001	46473	58683	77330	82659	114713	99735
	Q	:	1089669	1575261	2031138	2291183	2154720	2380184	2116586
EUR 9	V	:	76142	40826	48601	57620	61394	85760	64786
EUR 9	Q	:	1063741	1391932	1658375	1691254	1558316	1747593	1364071
FRANCE	V	:	45270	23956	22428	24436	24153	33873	25461
FRANCE	Q	:	632000	833333	748694	704473	599152	686161	542423

*: V=1000\$, Q=TONS %=PERCENTAGE OF THE TOTAL
*: V=1000\$, Q=TONNES %=PART DU TOTAL

3. EXPORTS BY PRINCIPAL PRODUCTS
 EXPORTATIONS DES PRINCIPAUX PRODUITS

IV: 1975=100

SITC POSITIONS	ORIGINS	UNIT	1975	1976	1977	1978	1979	1980	1981
POSITIONS CTCI	ORIGINES								
271.3	NAT PHOSPHATES, WNHT OR NOT GROUND PHOSPHATES MATURELS, BROYES OU NON								
	BELG-LUXB	V	6977	2370	6712	3891	6828	13480	13341
	BELG-LUXB	Q	99603	77836	239285	113635	193536	269616	250976
	NETHERLANDS	V	21373	13739	13542	21184	22696	27113	17774
	PAYS BAS	Q	295638	456463	474067	637200	596134	548876	393300
	F.R. OF GERMANY	V	2521	0	2736	2094	2887	5054	4652
	RF D'ALLEMAGNE	Q	36500	0	88830	60715	79899	104089	94522
	ITALY	V	757	760	2740	6015	3301	6240	3216
	ITALIE	Q	24300	24300	97499	175231	84100	138851	75350
	UNITED KINGDOM	V					1529	0	342
	ROYAUME UNI	Q					5495	0	7500
	SPAIN	V	:	:	:	840	2048	6257	2026
	ESPAGNE	Q	:	:	:	25320	60890	153950	48582
	U.S.A.	V					515	0	1
	ETATS UNIS	Q					14000	0	14
	JAPAN	V	1859	1904	730	201	323	:	:
	JAPON	Q	25928	48929	23566	6096	8548	:	:
	O.E.C.D. CTRIES.(LIST A)	V				18669	18235	22403	32922
	PAYS O.C.D.E (LISTE A)	Q				568513	508966	472541	703919
	CLASS 2 COUNTRIES	V	694	816	2523	2033	5171	13960	4427
	PAYS DE LA CLASSE 2	Q	10150	20500	82844	63226	142134	311082	95937
	OF WHICH : A.C.P. CTRIES	V	:	:	:	138	796	2168	2703
	DONT : PAYS A.C.P.	Q	:	:	:	3219	22075	47400	53280
	TROPIC.AFRICA (LIST B)	V				138	796	2168	2703
	AFRIQUE TROP.(LISTE B)	Q				3219	22075	47400	53280
	DEVG.CTRIES (LIST C)	V				1895	4375	11532	1724
	P.V.D. (LISTE C)	Q				60007	120059	258082	42657
	CLASS 3 COUNTRIES	V	1896	7781	16378	14521	14147	6388	:
	PAYS DE LA CLASSE 3	Q	26100	236518	596575	437699	395160	127540	:
332.1	SPIRIT, GAS AND OT LIGHT OILS CARBUR POUR MOTEURS-ESSENCES/HUILES LEGE								
	WORLD	V	:	:	:	5574	9348	:	:
	MONDE	Q	:	:	:	2.3	4.3	:	:
						67518	23175	:	:
	CLASS 1 COUNTRIES	V	:	:	:	5574	3886	:	:
	PAYS DE LA CLASSE 1	Q	:	:	:	67518	11691	:	:
	EUR 9	V	:	:	:	:	3886	:	:
	EUR 9	Q	:	:	:	:	11691	:	:
	F.R. OF GERMANY	V	:	:	:	:	3886	:	:
	RF D'ALLEMAGNE	Q	:	:	:	:	11691	:	:
	U.S.A.	V	:	:	:	5574	:	:	:
	ETATS UNIS	Q	:	:	:	67518	:	:	:
	CLASS 2 COUNTRIES	V	:	:	:	:	5462	:	:
	PAYS DE LA CLASSE 2	Q	:	:	:	:	11484	:	:
	OF WHICH : A.C.P. CTRIES	V	:	:	:	:	5462	:	:
	DONT : PAYS A.C.P.	Q	:	:	:	:	11484	:	:
	TROPIC.AFRICA (LIST B)	V	:	:	:	:	5305	:	:
	AFRIQUE TROP.(LISTE B)	Q	:	:	:	:	10942	:	:
332.2	LAMP OIL AND WHITE SPIRIT PETROLE LAMPANT ET WHITE SPIRIT								
	WORLD	V	:	:	:	4020	4522	18320	:
	MONDE	Q	:	:	:	1.7	2.1	5.5	0.0
						28057	11918	86808	:
	CLASS 1 COUNTRIES	V	:	:	:	:	:	2028	:
	PAYS DE LA CLASSE 1	Q	:	:	:	:	:	6139	:
	CLASS 2 COUNTRIES	V	:	:	:	3986	4522	16293	:
	PAYS DE LA CLASSE 2	Q	:	:	:	27848	11918	80669	:
	OF WHICH : A.C.P. CTRIES	V	:	:	:	3986	4522	16293	:
	DONT : PAYS A.C.P.	Q	:	:	:	27848	11918	80669	:
	TROPIC.AFRICA (LIST B)	V	:	:	:	3986	4522	16293	:
	AFRIQUE TROP.(LISTE B)	Q	:	:	:	27848	11918	80669	:
332.3	DISTILLATE FUELS HUILES LEGERES-DISTILLATE FUELS-								
	WORLD	V	:	:	:	11252	7543	29540	2584
	MONDE	Q	:	:	:	4.7	3.5	8.8	1.3
						103123	28149	94987	8270
	CLASS 1 COUNTRIES	V	:	:	:	4799	2398	9020	400
	PAYS DE LA CLASSE 1	Q	:	:	:	57680	7690	28653	1310
	EUR 9	V	:	:	:	43	2253	5369	121
	EUR 9	Q	:	:	:	301	7601	17592	397
	NETHERLANDS	V	:	:	:	42	0	2872	:
	PAYS BAS	Q	:	:	:	292	0	10563	:

 M: V=10000 ,Q=TONS X=PERCENTAGE OF THE TOTAL
 M: V=10000 ,Q=TONNES X=PART DU TOTAL

3. EXPORTS BY PRINCIPAL PRODUCTS
 EXPORTATIONS DES PRINCIPAUX PRODUITS

IV: 1975=100

SITC POSITIONS POSITIONS CTCI	ORIGINS ORIGINES	* UNIT	1975	1976	1977	1978	1979	1980	1981
332.3 DISTILLATE FUELS HUILES LEGERES-DISTILLATE FUELS-									
	F.R. OF GERMANY RF D'ALLEMAGNE	V Q	: :	: :	: :	1 9	2253 7601	2250 6231	: :
	U.S.A. ETATS UNIS	V Q	: :	: :	: :	4713 57092	: :	: :	: :
	CLASS 2 COUNTRIES PAYS DE LA CLASSE 2	V Q	: :	: :	: :	6219 43854	2751 8760	18383 58531	46 148
	OF WHICH : A.C.P.CTRIES DONT : PAYS A.C.P.	V Q	: :	: :	: :	6178 43581	2748 8739	18378 58516	30 97
	TROPIC.AFRICA (LIST B) AFRIQUE TROP.(LISTE B)	V Q	: :	: :	: :	6178 43581	2748 8739	18378 58516	30 97
332.4 RESIDUAL FUEL OILS HUILES LOURDES-RESIDUAL FUEL OILS-									
	WORLD MONDE	V % Q	: : :	: : :	: : :	: : :	3326 1.5 23012	: : :	: : :
	CLASS 1 COUNTRIES PAYS DE LA CLASSE 1	V Q	: :	: :	: :	: :	3323 23000	: :	: :
	U.S.A. ETATS UNIS	V Q	: :	: :	: :	: :	3323 23000	: :	: :
421.4 GROUNDNUT /PEANUT/ OIL HUILE D ARACHIDE									
	WORLD MONDE	V % Q	330 0.3 428	527 0.5 993	124 0.1 324	69 0.0 101	: : :	: : :	: : :
599.51 STARCHES INULIN AMIDONS ET FECULES INULINE									
	WORLD MONDE	V % Q	324 0.3 3651	123 0.1 3206	1 0.0 30	: : :	: : :	: : :	: : :
	EUR 9 EUR 9	V Q	184 2294	33 389	0 0	: :	: :	: :	: :
652.1 COTTON FABRICS WOVEN GREY NOT MERC. TISSUS DE COTON ECRUS N. MERCERISES									
	WORLD MONDE	V % Q	: : :	: : :	: : :	14 0.0 4	1536 0.7 350	197 0.1 11	: : :
	CLASS 1 COUNTRIES PAYS DE LA CLASSE 1	V Q	: :	: :	: :	15 4	1537 350	1 :	: :
	EUR 9 EUR 9	V Q	: :	: :	: :	1 :	1019 220	1 :	: :
	F.R. OF GERMANY RF D'ALLEMAGNE	V Q	: :	: :	: :	1 :	966 219	1 :	: :
	O.E.C.D.CTRIES.(LIST A) PAYS O.C.D.E (LISTE A)	V Q	: :	: :	: :	14 4	518 130	: :	: :
652.2 COTTON FABRICS WOVEN OTHER THAN GREY TISSUS DE COTON MERCERISES									
	WORLD MONDE	V % Q	: : :	: : :	: : :	4093 1.7 821	3696 1.7 582	3605 1.1 524	1263 0.6 164
	CLASS 1 COUNTRIES PAYS DE LA CLASSE 1	V Q	: :	: :	: :	1484 373	12 3	120 15	: :
	EUR 9 EUR 9	V Q	: :	: :	: :	983 238	3 0	91 8	: :
	F.R. OF GERMANY RF D'ALLEMAGNE	V Q	: :	: :	: :	983 238	1 0	50 7	: :
	O.E.C.D.CTRIES.(LIST A) PAYS O.C.D.E (LISTE A)	V Q	: :	: :	: :	501 135	0 0	29 7	: :
	CLASS 2 COUNTRIES PAYS DE LA CLASSE 2	V Q	: :	: :	: :	2610 449	3686 579	3485 508	1264 164
	OF WHICH : A.C.P.CTRIES DONT : PAYS A.C.P.	V Q	: :	: :	: :	2610 449	3686 579	3483 507	1264 164
	TROPIC.AFRICA (LIST B) AFRIQUE TROP.(LISTE B)	V Q	: :	: :	: :	2610 449	3686 579	3483 507	1264 164
661.2 CEMENT CIMENT									
	WORLD MONDE	V % Q	152 0.1 3011	11 0.0 269	887 0.6 20382	3345 1.4 46515	3497 1.6 36389	21103 6.3 242845	21962 10.6 287451
	CLASS 2 COUNTRIES PAYS DE LA CLASSE 2	V Q	152 2981	11 269	860 19782	3346 46515	3496 36389	21104 242844	21961 287451

 *: V=1000t ,Q=TONS %=PERCENTAGE OF THE TOTAL
 *: V=1000t ,Q=TONNES %=PART DU TOTAL

3. EXPORTS BY PRINCIPAL PRODUCTS
EXPORTATIONS DES PRINCIPAUX PRODUITS

IV: 1975=100

SITC POSITIONS	ORIGINS	X	1975	1976	1977	1978	1979	1980	1981
POSITIONS CTGI	ORIGINES	UNIT							
661.2 CEMENT CIMENT									
	OF WHICH : A.C.P.CTRIES	V	:	:	:	3346	3496	21104	21961
	DONT : PAYS A.C.P.	Q	:	:	:	46515	36389	242844	287451
	TROPIC.AFRICA (LIST B)	V	:	:	:	3346	3496	21104	21961
	AFRIQUE TROP.(LISTE B)	Q	:	:	:	46515	36389	242844	287451
667.2 DIAMONDS,NOT INDUS,NOT SET OR STRUNG DIAMANTS NON INDUSTRIELS,NOH SERTIS									
	WORLD	V	:	:	:	608	527	166	43
	MONDE	Q	:	:	:	0.3	0.2	0.0	0.0
	CLASS 1 COUNTRIES	V	:	:	:	608	527	166	43
	PAYS DE LA CLASSE 1	Q	:	:	:	:	:	:	:
	EUR 9	V	:	:	:	608	107	:	:
	EUR 9	Q	:	:	:	:	:	:	:
	NETHERLANDS	V	:	:	:	608	107	:	:
	PAYS BAS	Q	:	:	:	:	:	:	:

*: V=10000 ,Q=TONS X=PERCENTAGE OF THE TOTAL
*: V=10000\$,Q=TONNES X=PART DU TOTAL

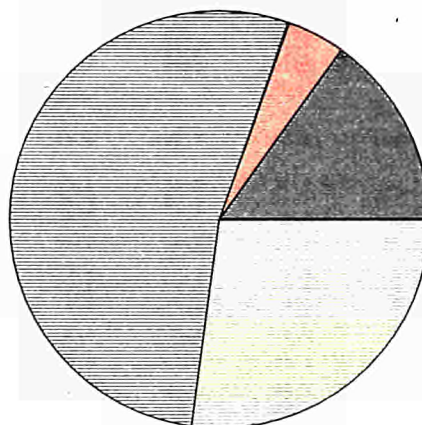
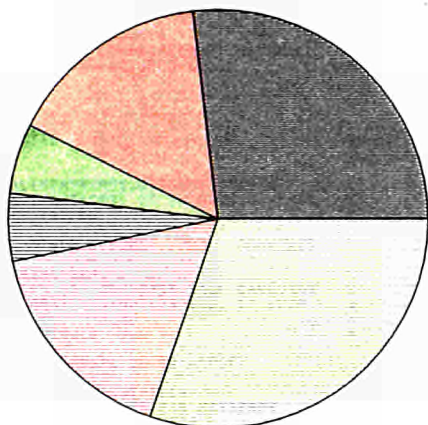
1981

IMPORT

EXPORT

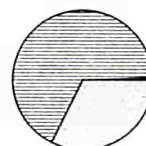
**World
Monde**

**World
Monde**



EUR 9

EUR 9



**SITC (Sections)
CTCI (Sections)**



0 + 1
Food,
beverages
and
tobacco
Produits
alimentaires,
boissons,
tabacs



3
Mineral fuels,
lubricants
and related
materials
Combustibles
minéraux,
lubrifiants,
produits connexes



2 + 4
Raw
materials
Matières
premières



5
Chemicals
Produits
chimiques



7
Machinery
and
transport
equipment
Machines
et
matériel
de transport



6 + 8
Other
industrial
products
Autres
produits
industriels

1.A. GROWTH AND STRUCTURE OF IMPORTS FROM THE WORLD
EVOLUTION ET STRUCTURE DES IMPORTATIONS EN PROVENANCE DU MONDE

SITC SECTIONS		UNIT	1975	1976	1977	1978	1979	1980	1981
SECTIONS CTCI									
0-9	TOTAL TRADE	V	17045	14278	19584	25563	29289	34265	40231
0+1	FOOD, BEVERAGES AND TOBACCO	V	5850	5071	6577	8941	9687	10324	12160
0	FOOD AND LIVE ANIMALS	V	4677	4038	5268	7125	7812	8094	9944
1	BEVERAGES AND TOBACCO	V	1173	1033	1309	1816	1875	2230	2216
3	MINERAL FUELS, LUBRICANTS AND RELAT. MAT.	V	982	1587	1996	2647	2945	4896	6599
2+4	RAW MATERIALS	V	1340	904	1551	1310	848	1773	2108
2	CRUDE MATERIALS, INEDIBLE, EXCEPT FUELS	V	1350	892	1531	1283	826	1742	2064
4	ANIMAL AND VEGETABLE OILS AND FATS	V	10	12	20	27	22	31	44
5	CHEMICALS	V	1063	860	1255	1304	1824	1938	2177
7	MACHINERY AND TRANSPORT EQUIPMENT	V	2673	2191	2473	4335	6446	5819	6320
6+8	OTHER INDUSTRIAL PRODUCTS	V	5069	3624	5688	6971	7429	9357	10789
6	MANUFACTUR. GOODS CLASSIFIED BY MATERIAL	V	3497	2447	4131	4988	5313	6816	7568
8	MISCELLANEOUS MANUFACTURED GOODS	V	1572	1177	1557	1983	2116	2541	3221
0-9	COMMERCE TOTAL	%	100.0	100.0	100.0	100.0	100.0	100.0	100.0
0+1	PRODUITS ALIMENTAIRES, BOISSONS, TABACS	%	34.3	35.5	33.6	35.0	33.1	30.1	30.2
0	PRODUITS ALIMENTAIRES ET ANIMAUX VIVANTS	%	27.4	28.3	26.9	27.9	26.7	23.6	24.7
1	BOISSONS ET TABACS	%	6.9	7.2	6.7	7.1	6.4	6.5	5.5
3	COMBUSTIB. MINER., LUBRIF., PROD. CONNEXES	%	5.8	11.1	10.2	10.4	10.1	14.3	16.4
2+4	MATIERES PREMIERES	%	7.9	6.3	7.9	5.1	2.9	5.2	5.2
2	MATIER. BRUTES NON COMESTIB. SAUF CARBURAN	%	7.8	6.2	7.8	5.0	2.8	5.1	5.1
4	CORPS GRAS, GRAISSES, HUILES VEG. ET ANIM.	%	0.1	0.1	0.1	0.1	0.1	0.1	0.1
5	PRODUITS CHIMIQUES	%	6.2	6.0	6.4	5.1	6.2	5.7	5.4
7	MACHINES ET MATERIEL DE TRANSPORT	%	15.7	15.3	12.6	17.0	22.0	17.0	15.7
6+8	AUTRES PRODUITS INDUSTRIELS	%	29.7	25.4	29.0	27.3	25.4	27.3	26.8
6	ARTICLES MANUF. CLASSES PAR MATIERES	%	20.5	17.1	21.1	19.5	18.1	19.9	18.8
8	ARTICLES MANUFACTURES DIVERS	%	9.2	8.2	8.0	7.8	7.2	7.4	8.0

1.B. GROWTH AND STRUCTURE OF IMPORTS FROM EUR 9
EVOLUTION ET STRUCTURE DES IMPORTATIONS EN PROVENANCE DE L'EUR

SITC SECTIONS		UNIT	1975	1976	1977	1978	1979	1980	1981
SECTIONS CTCI									
0-9	TOTAL TRADE	V	2012	1664	1226	1672	2931	1437	1094
0+1	FOOD, BEVERAGES AND TOBACCO	V	136	104	133	151	152	242	100
0	FOOD AND LIVE ANIMALS	V	22	15	68	69	40	40	55
1	BEVERAGES AND TOBACCO	V	114	89	65	82	112	202	45
3	MINERAL FUELS, LUBRICANTS AND RELAT. MAT.	V	3	0	0	1	1	:	:
2+4	RAW MATERIALS	V	14	11	22	13	13	8	11
2	CRUDE MATERIALS, INEDIBLE, EXCEPT FUELS	V	14	11	19	9	12	8	11
4	ANIMAL AND VEGETABLE OILS AND FATS	V	:	:	3	4	1	:	:
5	CHEMICALS	V	282	226	248	270	271	198	119
7	MACHINERY AND TRANSPORT EQUIPMENT	V	799	848	435	696	1910	617	477
6+8	OTHER INDUSTRIAL PRODUCTS	V	761	465	385	534	578	342	372
6	MANUFACTUR. GOODS CLASSIFIED BY MATERIAL	V	458	221	183	250	335	191	149
8	MISCELLANEOUS MANUFACTURED GOODS	V	303	244	202	284	243	151	223
0-9	COMMERCE TOTAL	%	100.0	100.0	100.0	100.0	100.0	100.0	100.0
0+1	PRODUITS ALIMENTAIRES, BOISSONS, TABACS	%	6.8	6.2	10.8	9.0	5.2	16.8	9.1
0	PRODUITS ALIMENTAIRES ET ANIMAUX VIVANTS	%	1.1	0.9	5.5	4.1	1.4	2.8	5.0
1	BOISSONS ET TABACS	%	5.7	5.3	5.3	4.9	3.8	14.1	4.1
3	COMBUSTIB. MINER., LUBRIF., PROD. CONNEXES	%	0.1	0	0	0.1	0.0	:	:
2+4	MATIERES PREMIERES	%	0.7	0.7	1.8	0.8	0.4	0.6	1.0
2	MATIER. BRUTES NON COMESTIB. SAUF CARBURAN	%	0.7	0.7	1.5	0.5	0.4	0.6	1.0
4	CORPS GRAS, GRAISSES, HUILES VEG. ET ANIM.	%	:	:	0.2	0.2	0.0	:	:
5	PRODUITS CHIMIQUES	%	14.0	13.6	20.2	16.1	9.2	13.8	10.9
7	MACHINES ET MATERIEL DE TRANSPORT	%	39.7	51.0	35.5	41.6	65.2	42.9	43.6
6+8	AUTRES PRODUITS INDUSTRIELS	%	37.8	27.9	31.4	31.9	19.7	23.8	34.0
6	ARTICLES MANUF. CLASSES PAR MATIERES	%	22.8	13.3	14.9	15.0	11.4	13.3	13.6
8	ARTICLES MANUFACTURES DIVERS	%	15.1	14.7	16.5	17.0	8.3	10.5	20.4

*: V=1000\$, %=PERCENTAGE OF THE TOTAL
*: V=1000\$, %=PART DU TOTAL

1.C. GROWTH AND STRUCTURE OF EXPORTS TO THE WORLD
EVOLUTION ET STRUCTURE DES EXPORTATIONS VERS LE MONDE

SITC SECTIONS		UNIT	1975	1976	1977	1978	1979	1980	1981
SECTIONS CTCI									
0-9	TOTAL TRADE	V	6019	3959	7052	5828	7637	8165	8911
0+1	FOOD, BEVERAGES AND TOBACCO	V	1468	1448	2355	1881	2619	2554	2389
0	FOOD AND LIVE ANIMALS	V	1468	1447	2355	1881	2619	2554	2388
1	BEVERAGES AND TOBACCO	V	:	1	0	0	0	0	1
3	MINERAL FUELS, LUBRICANTS AND RELAT. MAT.	V	9	:	:	:	:	:	:
2+4	RAW MATERIALS	V	4247	2274	4475	3487	4066	5038	4684
2	CRUDE MATERIALS, INEDIBLE, EXCEPT FUELS	V	4247	2273	4474	3487	1982	1569	3337
4	ANIMAL AND VEGETABLE OILS AND FATS	V	:	1	1	0	2084	3469	1347
5	CHEMICALS	V	:	2	2	2	2	6	7
7	MACHINERY AND TRANSPORT EQUIPMENT	V	58	23	38	40	376	51	393
6+8	OTHER INDUSTRIAL PRODUCTS	V	141	154	111	308	471	385	1328
6	MANUFACT. GOODS CLASSIFIED BY MATERIAL	V	82	64	66	109	84	54	147
8	MISCELLANEOUS MANUFACTURED GOODS	V	59	90	45	199	387	331	1181
0-9	COMMERCE TOTAL	%	100.0	100.0	100.0	100.0	100.0	100.0	100.0
0+1	PRODUITS ALIMENTAIRES, BOISSONS, TABACS	%	24.4	36.6	33.4	32.3	34.3	31.3	26.8
0	PRODUITS ALIMENTAIRES ET ANIMAUX VIVANTS	%	24.4	36.5	33.4	32.3	34.3	31.3	26.8
1	BOISSONS ET TABACS	%	:	0.0	0.0	0.0	0.0	0.0	0.0
3	COMBUSTIB. MINER., LUBRIF., PROD. CONNEXES	%	0.1	:	:	:	:	:	:
2+4	MATIERES PREMIERES	%	70.6	57.4	63.5	59.8	53.2	61.7	52.6
2	MATIER. BRUTES NON COMESTIB. SAUF CARBURAN	%	70.6	57.4	63.4	59.8	26.0	19.2	37.4
4	CORPS GRAS, GRAISSES, HUILES VEG. ET ANIM.	%	:	0.0	0.0	0.0	27.3	42.5	15.1
5	PRODUITS CHIMIQUES	%	:	0.1	0.0	0.0	0.0	0.1	0.1
7	MACHINES ET MATERIEL DE TRANSPORT	%	1.0	0.6	0.5	0.7	4.9	0.6	4.4
6+8	AUTRES PRODUITS INDUSTRIELS	%	2.3	3.9	1.6	5.3	6.2	4.7	14.9
6	ARTICLES MANUF. CLASSES PAR MATIERES	%	1.4	1.6	0.9	1.9	1.1	0.7	1.6
8	ARTICLES MANUFACTURES DIVERS	%	1.0	2.3	0.6	3.4	5.1	4.1	13.3

1.D. GROWTH AND STRUCTURE OF EXPORTS TO EUR 9
EVOLUTION ET STRUCTURE DES EXPORTATIONS VERS L'EUR 9

SITC SECTIONS		UNIT	1975	1976	1977	1978	1979	1980	1981
SECTIONS CTCI									
0-9	TOTAL TRADE	V	4157	2176	4761	3329	24	308	1005
0+1	FOOD, BEVERAGES AND TOBACCO	V	149	147	362	223	0	11	319
0	FOOD AND LIVE ANIMALS	V	149	147	362	223	0	11	319
1	BEVERAGES AND TOBACCO	V	:	:	:	:	:	:	:
3	MINERAL FUELS, LUBRICANTS AND RELAT. MAT.	V	:	:	:	:	:	:	:
2+4	RAW MATERIALS	V	3963	2019	4371	3083	14	272	662
2	CRUDE MATERIALS, INEDIBLE, EXCEPT FUELS	V	3963	2019	4371	3083	14	272	662
4	ANIMAL AND VEGETABLE OILS AND FATS	V	:	:	:	:	:	:	:
5	CHEMICALS	V	:	1	:	:	:	:	:
7	MACHINERY AND TRANSPORT EQUIPMENT	V	22	0	10	2	1	:	:
6+8	OTHER INDUSTRIAL PRODUCTS	V	4	2	2	8	4	5	4
6	MANUFACT. GOODS CLASSIFIED BY MATERIAL	V	3	0	0	0	1	1	1
8	MISCELLANEOUS MANUFACTURED GOODS	V	1	2	2	8	3	4	3
0-9	COMMERCE TOTAL	%	100.0	100.0	100.0	100.0	100.0	100.0	100.0
0+1	PRODUITS ALIMENTAIRES, BOISSONS, TABACS	%	3.6	6.8	7.6	6.7	0.0	3.6	31.7
0	PRODUITS ALIMENTAIRES ET ANIMAUX VIVANTS	%	3.6	6.8	7.6	6.7	0.0	3.6	31.7
1	BOISSONS ET TABACS	%	:	:	:	:	:	:	:
3	COMBUSTIB. MINER., LUBRIF., PROD. CONNEXES	%	:	:	:	:	:	:	:
2+4	MATIERES PREMIERES	%	95.3	92.8	91.8	92.6	58.3	88.3	65.9
2	MATIER. BRUTES NON COMESTIB. SAUF CARBURAN	%	95.3	92.8	91.8	92.6	58.3	88.3	65.9
4	CORPS GRAS, GRAISSES, HUILES VEG. ET ANIM.	%	:	:	:	:	:	:	:
5	PRODUITS CHIMIQUES	%	:	0.0	:	:	:	:	:
7	MACHINES ET MATERIEL DE TRANSPORT	%	0.5	0	0.2	0.1	4.2	:	:
6+8	AUTRES PRODUITS INDUSTRIELS	%	0.1	0.1	0.0	0.2	16.7	1.6	0.4
6	ARTICLES MANUF. CLASSES PAR MATIERES	%	0.1	0.0	0.0	0.0	4.2	0.3	0.1
8	ARTICLES MANUFACTURES DIVERS	%	0.0	0.1	0.0	0.2	12.5	1.3	0.3

M: V=1000\$, %=PERCENTAGE OF THE TOTAL
M: V=1000\$, %=PART DU TOTAL

2.A. IMPORTS BY SITC SECTIONS
IMPORTATIONS PAR SECTIONS DE LA CTCI

IV: 1974=100

SITC SECTIONS	ORIGINS	* UNIT	1975	1976	1977	1978	1979	1980	1981
SECTIONS CTCI	ORIGINES								
0-9	TOTAL TRADE								
	COMMERCE TOTAL								
	WORLD	V	17045	14278	19584	25563	29289	34265	40231
	MONDE	IV	100.0	83.8	114.9	150.0	171.8	201.0	236.0
	CLASS 1 COUNTRIES	V	14257	11960	15941	20875	24465	29318	35898
	PAYS DE LA CLASSE 1	IV	100.0	83.9	111.8	146.4	171.6	205.6	251.8
	EUR 9	V	2012	1664	1226	1672	2931	1437	1094
	EUR 9	IV	100.0	82.7	60.9	83.1	145.7	71.4	54.4
	UNITED KINGDOM	V	1794	1557	1097	1504	2544	1190	810
	ROYAUME UNI	IV	100.0	86.8	61.1	83.8	141.8	66.3	45.2
	U.S.A.	V	985	457	1094	733	1036	1996	1874
	ETATS UNIS	IV	100.0	46.4	111.1	74.4	105.2	202.6	190.3
	JAPAN	V	862	842	1076	1719	2375	2073	2164
	JAPON	IV	100.0	97.7	124.8	199.4	275.5	240.5	251.0
	O.E.C.D. CTRIES. (LIST A)	V	10373	8964	12503	16744	18119	23805	30755
	PAYS O.C.D.E (LISTE A)	IV	100.0	86.4	120.5	161.4	174.7	229.5	296.5
	CLASS 2 COUNTRIES	V	2515	2182	3285	4272	4096	4089	3478
	PAYS DE LA CLASSE 2	IV	100.0	86.8	130.6	169.9	162.9	162.6	138.3
	OF WHICH : A.C.P. CTRIES	V	1187	758	1290	1545	1559	1849	2116
	DONT : PAYS A.C.P.	IV	100.0	63.9	108.7	130.2	131.3	155.8	178.3
	DEVG. CTRIES (LIST C)	V	2515	2182	3285	4271	4095	4089	3478
	P.V.D. (LISTE C)	IV	100.0	86.8	130.6	169.8	162.8	162.6	138.3
	CLASS 3 COUNTRIES	V	228	107	251	321	455	864	761
	PAYS DE LA CLASSE 3	IV	100.0	46.9	110.1	140.8	199.6	378.9	333.8
	CHINA	V	210	97	208	284	399	851	726
	CHINE	IV	100.0	46.2	99.0	135.2	190.0	405.2	345.7
0	FOOD AND LIVE ANIMALS								
	PRODUITS ALIMENTAIRES ET ANIMAUX VIVANTS								
	WORLD	V	4677	4038	5268	7125	7812	8094	9944
	MONDE	IV	100.0	86.3	112.6	152.3	167.0	173.1	212.6
	CLASS 1 COUNTRIES	V	4203	3635	4684	6241	7033	7223	8754
	PAYS DE LA CLASSE 1	IV	100.0	86.5	111.4	148.5	167.3	171.9	208.3
	JAPAN	V	135	81	95	134	1105	166	172
	JAPON	IV	100.0	60.0	70.4	99.3	818.5	123.0	127.4
	O.E.C.D. CTRIES. (LIST A)	V	4015	3509	4472	6000	5827	6919	8490
	PAYS O.C.D.E (LISTE A)	IV	100.0	87.4	111.4	149.4	145.1	172.3	211.5
	CLASS 2 COUNTRIES	V	457	396	584	883	747	857	1150
	PAYS DE LA CLASSE 2	IV	100.0	86.7	127.8	193.2	163.5	187.5	251.6
	OF WHICH : A.C.P. CTRIES	V	436	379	514	723	615	762	986
	DONT : PAYS A.C.P.	IV	100.0	86.9	117.9	165.8	141.1	174.8	226.1
	DEVG. CTRIES (LIST C)	V	457	396	584	883	747	857	1150
	P.V.D. (LISTE C)	IV	100.0	86.7	127.8	193.2	163.5	187.5	251.6
1	BEVERAGES AND TOBACCO								
	BOISSONS ET TABACS								
	WORLD	V	1173	1033	1309	1816	1875	2230	2216
	MONDE	IV	100.0	88.1	111.6	154.8	159.8	190.1	188.9
	CLASS 1 COUNTRIES	V	1163	1023	1301	1805	1858	2171	2195
	PAYS DE LA CLASSE 1	IV	100.0	88.0	111.9	155.2	159.8	186.7	188.7
	O.E.C.D. CTRIES. (LIST A)	V	1043	924	1229	1712	1731	1949	2136
	PAYS O.C.D.E (LISTE A)	IV	100.0	88.6	117.8	164.1	166.0	186.9	204.8
2	CRUDE MATERIALS, INEDIBLE, EXCEPT FUELS								
	MATIER. BRUTES NON COMESTIB. SAUF CARBURAN								
	WORLD	V	1330	892	1531	1283	826	1742	2064
	MONDE	IV	100.0	67.1	115.1	96.5	62.1	131.0	155.2
	CLASS 1 COUNTRIES	V	1161	866	1396	1188	768	1704	1964
	PAYS DE LA CLASSE 1	IV	100.0	74.6	120.2	102.3	66.1	146.8	169.2
	U.S.A.	V	532	188	646	319	275	708	974
	ETATS UNIS	IV	100.0	35.3	121.4	60.0	51.7	133.1	183.1
	O.E.C.D. CTRIES. (LIST A)	V	614	614	697	857	480	982	971
	PAYS O.C.D.E (LISTE A)	IV	100.0	100.0	113.5	139.6	78.2	159.9	158.1
3	MINERAL FUELS, LUBRICANTS AND RELAT. MAT.								
	COMBUSTIB. MINER., LUBRIF., PROD. CONNEXES								
	WORLD	V	982	1587	1996	2647	2945	4896	6599
	MONDE	IV	100.0	161.6	203.3	269.6	299.9	498.6	672.0
	CLASS 1 COUNTRIES	V	446	683	1100	1479	1899	3819	6523
	PAYS DE LA CLASSE 1	IV	100.0	153.1	246.6	331.6	425.8	856.3	1462.6
	O.E.C.D. CTRIES. (LIST A)	V	442	680	1098	1476	1896	3818	6520
	PAYS O.C.D.E (LISTE A)	IV	100.0	153.8	248.4	333.9	429.0	863.8	1475.1
	CLASS 2 COUNTRIES	V	536	904	895	1170	1046	1079	76
	PAYS DE LA CLASSE 2	IV	100.0	168.7	167.0	218.3	195.1	201.3	14.2

*: V=1000\$, IV=VALUE INDEX
*: V=1000\$, IV=INDICE DE VALEUR

2.A. IMPORTS BY SITC SECTIONS
IMPORTATIONS PAR SECTIONS DE LA CTCI

IV: 1974=100

SITC SECTIONS	ORIGINS	M	1975	1976	1977	1978	1979	1980	1981
SECTIONS CTCI	ORIGINES	UNIT							
3	MINERAL FUELS, LUBRICANTS AND RELAT. MAT. COMBUSTIB. MINER., LUBRIF., PROD. CONNEXES								
	DEVG. CTRIES (LIST C)	V	536	904	895	1170	1046	1079	76
	P.V.D. (LISTE C)	IV	100.0	168.7	167.0	218.3	195.1	201.3	14.2
5	CHEMICALS PRODUITS CHIMIQUES								
	WORLD MONDE	V	1063	860	1255	1304	1824	1938	2177
		IV	100.0	80.9	118.1	122.7	171.6	182.3	204.8
	CLASS 1 COUNTRIES PAYS DE LA CLASSE 1	V	943	764	1086	1043	1553	1634	1877
		IV	100.0	81.0	115.2	110.6	164.7	173.3	199.0
	O.E.C.D. CTRIES. (LIST A) PAYS O.C.D.E (LISTE A)	V	620	495	753	736	1165	1348	1701
		IV	100.0	79.8	121.5	118.7	187.9	217.4	274.4
6	MANUFACTUR. GOODS CLASSIFIED BY MATERIAL ARTICLES MANUF. CLASSES PAR MATIERES								
	WORLD MONDE	V	3497	2447	4131	4988	5313	6816	7568
		IV	100.0	70.0	118.1	142.6	151.9	194.9	216.4
	CLASS 1 COUNTRIES PAYS DE LA CLASSE 1	V	2583	1906	3058	3589	3936	5624	6437
		IV	100.0	73.8	118.4	138.9	152.4	217.7	249.2
	JAPAN JAPON	V	208	299	517	397	385	327	464
		IV	100.0	143.7	248.6	190.9	185.1	157.2	223.1
	O.E.C.D. CTRIES. (LIST A) PAYS O.C.D.E (LISTE A)	V	1781	1335	2253	2816	3001	4692	5595
		IV	100.0	75.0	126.5	158.1	168.5	263.4	314.1
	CLASS 2 COUNTRIES PAYS DE LA CLASSE 2	V	770	470	890	1199	1075	814	794
		IV	100.0	61.0	115.6	155.7	139.6	105.7	103.1
	DEVG. CTRIES (LIST C) P.V.D. (LISTE C)	V	770	470	890	1199	1075	814	794
		IV	100.0	61.0	115.6	155.7	139.6	105.7	103.1
7	MACHINERY AND TRANSPORT EQUIPMENT MACHINES ET MATERIEL DE TRANSPORT								
	WORLD MONDE	V	2673	2191	2473	4335	6446	5819	6320
		IV	100.0	82.0	92.5	162.2	241.2	217.7	236.4
	CLASS 1 COUNTRIES PAYS DE LA CLASSE 1	V	2607	2149	2340	4223	6092	5461	5971
		IV	100.0	82.4	89.8	162.0	233.7	209.5	229.0
	EUR 9	V	799	848	435	696	1910	617	477
	EUR 9	IV	100.0	106.1	54.4	87.1	238.0	77.2	59.7
	UNITED KINGDOM ROYAUME UNI	V	754	833	403	625	1800	548	368
		IV	100.0	110.5	53.4	82.9	238.7	72.7	48.8
	JAPAN JAPON	V	407	320	372	910	732	1441	1361
		IV	100.0	78.6	91.4	223.6	179.9	354.1	334.4
	O.E.C.D. CTRIES. (LIST A) PAYS O.C.D.E (LISTE A)	V	1239	893	1391	2478	3127	2942	3853
		IV	100.0	72.1	112.3	200.0	252.4	237.4	311.0
8	MISCELLANEOUS MANUFACTURED GOODS ARTICLES MANUFACTURES DIVERS								
	WORLD MONDE	V	1572	1177	1557	1983	2116	2541	3221
		IV	100.0	74.9	99.0	126.1	134.6	161.6	204.9
	CLASS 1 COUNTRIES PAYS DE LA CLASSE 1	V	1075	877	919	1248	1221	1527	2077
		IV	100.0	81.6	85.5	116.1	113.6	142.0	193.2
	O.E.C.D. CTRIES. (LIST A) PAYS O.C.D.E (LISTE A)	V	570	485	569	634	798	1046	1422
		IV	100.0	85.1	99.8	111.2	140.0	183.5	249.5
	CLASS 2 COUNTRIES PAYS DE LA CLASSE 2	V	410	255	534	593	655	646	776
		IV	100.0	62.2	130.2	144.6	159.8	157.6	189.3
	DEVG. CTRIES (LIST C) P.V.D. (LISTE C)	V	410	255	534	592	655	646	776
		IV	100.0	62.2	130.2	144.4	159.8	157.6	189.3

M: V=1000\$, IV=VALUE INDEX
M: V=1000\$, IV=INDICE DE VALEUR

2.B. EXPORTS BY SITC SECTIONS
EXPORTATIONS PAR SECTIONS DE LA CTCI

IV: 1974=100

SITC SECTIONS SECTIONS CTCI	ORIGINS ORIGINES	* UNIT	1975	1976	1977	1978	1979	1980	1981
0-9	TOTAL TRADE COMMERCE TOTAL								
	WORLD MONDE	V IV	6019 100.0	3959 65.8	7052 117.2	5828 96.8	7637 126.9	8165 135.7	8911 148.0
	CLASS 1 COUNTRIES PAYS DE LA CLASSE 1	V IV	5732 100.0	3637 63.5	6857 119.6	5210 90.9	5821 101.6	6630 115.7	7032 122.7
	EUR 9 EUR 9	V IV	4157 100.0	2176 52.3	4761 114.5	3329 80.1	24 0.6	308 7.4	1005 24.2
	NETHERLANDS PAYS BAS	V IV	3076 100.0	1145 37.2	3123 101.5	1611 52.4	0 0	125 4.1	148 4.8
	F.R. OF GERMANY RF D'ALLEMAGNE	V IV	448 100.0	765 170.8	1081 241.3	566 126.3	2 0.4	1 0.2	1 0.2
	UNITED KINGDOM ROYAUME UNI	V IV	633 100.0	265 41.9	557 88.0	1150 181.7	7 1.1	177 28.0	854 134.9
	U.S.A. ETATS UNIS	V IV	22 100.0	35 159.1	133 604.5	46 209.1	114 518.2	1097 4986.4	20 90.9
	JAPAN JAPON	V IV	: :	3 0.0	1 0.0	6 0.0	351 0.0	1 0.0	1 0.0
	O.E.C.D. CTRIES.(LIST A) PAYS O.C.D.E (LISTE A)	V IV	1553 100.0	1423 91.6	1962 126.3	1829 117.8	5332 343.3	5224 336.4	6006 386.7
	CLASS 2 COUNTRIES PAYS DE LA CLASSE 2	V IV	285 100.0	316 110.9	191 67.0	627 220.0	1821 638.9	1552 544.6	1852 649.8
	OF WHICH : A.C.P. CTRIES DONT : PAYS A.C.P.	V IV	267 100.0	300 112.4	177 66.3	270 101.1	1138 426.2	533 199.6	852 319.1
	DEVG. CTRIES (LIST C) P.V.D. (LISTE C)	V IV	285 100.0	316 110.9	188 66.0	627 220.0	1821 638.9	1552 544.6	1852 649.8
0	FOOD AND LIVE ANIMALS PRODUITS ALIMENTAIRES ET ANIMAUX VIVANTS								
	WORLD MONDE	V IV	1468 100.0	1447 98.6	2355 160.4	1881 128.1	2619 178.4	2554 174.0	2388 162.7
	CLASS 1 COUNTRIES PAYS DE LA CLASSE 1	V IV	1434 100.0	1412 98.5	2305 160.7	1716 119.7	2495 174.0	2338 163.0	2141 149.3
	EUR 9 EUR 9	V IV	149 100.0	147 98.7	362 243.0	223 149.7	0 0	11 7.4	319 214.1
	UNITED KINGDOM ROYAUME UNI	V IV	149 100.0	147 98.7	362 243.0	223 149.7	0 0	10 6.7	319 214.1
	U.S.A. ETATS UNIS	V IV	: :	1 0.0	103 0.0	1 0.0	30 0.0	19 0.0	8 0.0
	O.E.C.D. CTRIES.(LIST A) PAYS O.C.D.E (LISTE A)	V IV	1285 100.0	1265 98.4	1840 143.2	1492 116.1	2465 191.8	2308 179.6	1814 141.2
	CLASS 2 COUNTRIES PAYS DE LA CLASSE 2	V IV	34 100.0	34 100.0	49 144.1	165 485.3	126 370.6	218 641.2	251 738.2
	OF WHICH : A.C.P. CTRIES DONT : PAYS A.C.P.	V IV	28 100.0	24 85.7	46 164.3	163 582.1	114 407.1	215 767.9	247 882.1
	DEVG. CTRIES (LIST C) P.V.D. (LISTE C)	V IV	34 100.0	34 100.0	49 144.1	165 485.3	126 370.6	218 641.2	251 738.2
2	CRUDE MATERIALS, INEDIBLE, EXCEPT FUELS MATIER. BRUTES NON COMESTIB. SAUF CARBURAN								
	WORLD MONDE	V IV	4247 100.0	2273 53.5	4474 105.3	3487 82.1	1982 46.7	1569 36.9	3337 78.6
	CLASS 1 COUNTRIES PAYS DE LA CLASSE 1	V IV	4065 100.0	2050 50.4	4371 107.5	3092 76.1	367 9.0	372 9.2	1804 44.4
	EUR 9 EUR 9	V IV	3963 100.0	2019 50.9	4371 110.3	3083 77.8	14 0.4	272 6.9	662 16.7
	NETHERLANDS PAYS BAS	V IV	3076 100.0	1145 37.2	3123 101.5	1609 52.3	0 0	125 4.1	148 4.8
	F.R. OF GERMANY RF D'ALLEMAGNE	V IV	448 100.0	763 170.3	1081 241.3	565 126.1	: :	: :	: :
	UNITED KINGDOM ROYAUME UNI	V IV	439 100.0	111 25.3	167 38.0	908 206.8	0 0	147 33.5	514 117.1
	JAPAN JAPON	V IV	: :	: :	: :	: :	347 0.0	: :	: :
	O.E.C.D. CTRIES.(LIST A) PAYS O.C.D.E (LISTE A)	V IV	102 100.0	31 30.4	2 2.0	8 7.8	5 4.9	28 27.5	1141 1118.6
	CLASS 2 COUNTRIES PAYS DE LA CLASSE 2	V IV	181 100.0	224 123.8	103 56.9	397 219.3	1616 892.8	1199 662.4	1506 832.0
	OF WHICH : A.C.P. CTRIES DONT : PAYS A.C.P.	V IV	181 100.0	224 123.8	103 56.9	48 26.5	964 532.6	202 111.6	524 289.5
	DEVG. CTRIES (LIST C) P.V.D. (LISTE C)	V IV	181 100.0	224 123.8	103 56.9	397 219.3	1616 892.8	1199 662.4	1506 832.0

*: V=1000\$, IV=VALUE INDEX
*: V=1000\$, IV=INDICE DE VALEUR

2.B. EXPORTS BY SITC SECTIONS
EXPORTATIONS PAR SECTIONS DE LA CTCI

IV: 1974=100

SITC SECTIONS	ORIGINS	* UNIT	1975	1976	1977	1978	1979	1980	1981
SECTIONS CTCI	ORIGINES								
4 ANIMAL AND VEGETABLE OILS AND FATS									
CORPS GRAS, GRAISSES, HUILES VEG. ET ANIM.									
	WORLD	V	:	1	1	0	2084	3469	1347
	MONDE	IV	:	0.0	0.0	0	0.0	0.0	0.0
	CLASS 1 COUNTRIES	V	:	1	1	0	2084	3469	1347
	PAYS DE LA CLASSE 1	IV	:	0.0	0.0	0	0.0	0.0	0.0
	U.S.A.	V	:	:	:	:	:	998	:
	ETATS UNIS	IV	:	:	:	:	:	0.0	:
	O.E.C.D. CTRIES.(LIST A)	V	:	1	1	0	2084	0	1347
	PAYS O.C.D.E (LISTE A)	IV	:	0.0	0.0	0	0.0	0	0.0
6 MANUFACTUR. GOODS CLASSIFIED BY MATERIAL									
ARTICLES MANUF. CLASSES PAR MATIERES									
	WORLD	V	82	64	66	109	84	54	147
	MONDE	IV	100.0	78.0	80.5	132.9	102.4	65.9	179.3
	CLASS 1 COUNTRIES	V	72	46	61	94	74	55	132
	PAYS DE LA CLASSE 1	IV	100.0	61.1	84.7	130.6	102.8	76.4	183.3
	O.E.C.D. CTRIES.(LIST A)	V	68	43	50	92	71	51	130
	PAYS O.C.D.E (LISTE A)	IV	100.0	63.2	73.5	135.3	104.4	75.0	191.2
7 MACHINERY AND TRANSPORT EQUIPMENT									
MACHINES ET MATERIEL DE TRANSPORT									
	WORLD	V	58	23	38	40	376	51	393
	MONDE	IV	100.0	39.7	65.5	69.0	648.3	87.9	677.6
	CLASS 1 COUNTRIES	V	48	21	35	34	360	32	343
	PAYS DE LA CLASSE 1	IV	100.0	43.7	72.9	70.8	750.0	66.7	714.6
	O.E.C.D. CTRIES.(LIST A)	V	26	18	25	31	359	32	339
	PAYS O.C.D.E (LISTE A)	IV	100.0	69.2	96.2	119.2	1380.8	123.1	1303.8
8 MISCELLANEOUS MANUFACTURED GOODS									
ARTICLES MANUFACTURES DIVERS									
	WORLD	V	59	90	45	199	387	331	1181
	MONDE	IV	100.0	152.5	76.3	337.3	655.9	561.0	2001.7
	CLASS 1 COUNTRIES	V	42	67	22	178	347	235	1156
	PAYS DE LA CLASSE 1	IV	100.0	159.5	52.4	423.8	826.2	559.5	2752.4
	O.E.C.D. CTRIES.(LIST A)	V	25	32	10	146	282	228	1147
	PAYS O.C.D.E (LISTE A)	IV	100.0	128.0	40.0	584.0	1128.0	912.0	4588.0
	CLASS 2 COUNTRIES	V	17	23	18	28	46	103	34
	PAYS DE LA CLASSE 2	IV	100.0	135.3	105.9	164.7	270.6	605.9	200.0
	DEVG. CTRIES (LIST C)	V	17	23	18	28	46	103	34
	P.V.D. (LISTE C)	IV	100.0	135.3	105.9	164.7	270.6	605.9	200.0

M: V=10000, IV=VALUE INDEX
M: V=10000, IV=INDICE DE VALEUR

3. EXPORTS BY PRINCIPAL PRODUCTS
EXPORTATIONS DES PRINCIPAUX PRODUITS

IV: 1975=100

SITC POSITIONS	ORIGINS	* UNIT	1975	1976	1977	1978	1979	1980	1981
POSITIONS CTCI	ORIGINES								
051.3 BANANAS-INCLUDING PLANTAINS-FRESH BANANES FRAICHES,-Y COMP.BAN.DES ANTILLE									
WORLD	V	488	341	458	215	366	471	:	
MONDE	%	8.1	8.6	6.5	3.7	4.8	5.8	:	
	Q	3068	2776	4585	1448	2316	2293	:	
CLASS 1 COUNTRIES	V	486	341	458	215	365	471	:	
PAYS DE LA CLASSE 1	Q	3053	2776	4583	1447	2313	2293	:	
O.E.C.D.CTRIES.(LIST A)	V	486	341	458	215	365	471	:	
PAYS O.C.D.E (LISTE A)	Q	3053	2776	4583	1447	2313	2293	:	
051.7 EDIBLE NUTS, FRESH OR FRIED NOIX NON OLEAGINEUSES									
WORLD	V	552	512	1099	911	1347	852	:	
MONDE	%	9.2	12.9	15.6	15.6	17.6	10.4	:	
	Q	:	:	:	:	:	:	:	
CLASS 1 COUNTRIES	V	550	506	1094	907	1261	850	:	
PAYS DE LA CLASSE 1	Q	:	:	:	:	:	:	:	
EUR 9	V	141	114	350	223	:	:	:	
EUR 9	Q	:	:	:	:	:	:	:	
UNITED KINGDOM	V	141	114	350	223	:	:	:	
ROYAUME UNI	Q	:	:	:	:	:	:	:	
D.E.C.D.CTRIES.(LIST A)	V	409	392	744	683	1261	850	:	
PAYS O.C.D.E (LISTE A)	Q	:	:	:	:	:	:	:	
051.71 COCONUTS,BRAZIL-CASHEW NUTS,FSH/DRIED NOIX DE COCO BRESIL CAJOU,FRAICHE/SECH.									
WORLD	V	:	511	1098	:	:	:	:	
MONDE	%	:	12.9	15.6	:	:	:	:	
	Q	:	:	:	:	:	:	:	
054.8 VEG PROD,CHIEFLY FOR HUMAN FOOD NES PRODUITS VEGETAUX DEST.ALIMENTATION HUMA									
WORLD	V	152	211	345	123	684	642	:	
MONDE	%	2.5	5.3	4.9	2.1	9.0	7.9	:	
	Q	:	:	:	:	:	:	:	
CLASS 1 COUNTRIES	V	143	195	316	120	671	621	:	
PAYS DE LA CLASSE 1	Q	:	:	:	:	:	:	:	
O.E.C.D.CTRIES.(LIST A)	V	143	195	316	119	641	620	:	
PAYS O.C.D.E (LISTE A)	Q	:	:	:	:	:	:	:	
221.2 COPRA,-EX.FLOUR AND MEAL- COPRAH, SAUF FARINE ET SEMOULE									
WORLD	V	4060	2047	4371	3420	1883	1078	:	
MONDE	%	67.5	51.7	62.0	58.7	24.7	13.2	:	
	Q	0	9669	11364	10311	:	:	:	
CLASS 1 COUNTRIES	V	4060	2047	4371	3082	348	147	:	
PAYS DE LA CLASSE 1	Q	:	9669	11349	8547	:	:	:	
EUR 9	V	3963	2019	4371	3082	0	147	:	
EUR 9	Q	:	9533	11349	8547	:	:	:	
NETHERLANDS	V	3076	1145	3123	1609	:	:	:	
PAYS BAS	Q	:	4990	7559	4399	:	:	:	
F.R. OF GERMANY	V	448	763	1081	565	:	:	:	
RF D'ALLEMAGNE	Q	:	3636	3329	1383	:	:	:	
UNITED KINGDOM	V	439	111	167	908	0	147	:	
ROYAUME UNI	Q	:	907	461	2765	:	:	:	
JAPAN	V	:	:	:	:	347	:	:	
JAPON	Q	:	:	:	:	:	:	:	
CLASS 2 COUNTRIES	V	:	:	1	338	1536	931	:	
PAYS DE LA CLASSE 2	Q	:	:	15	1758	:	:	:	
OF WHICH : A.C.P.CTRIES	V	:	:	1	1	931	80	:	
DONT : PAYS A.C.P.	Q	:	:	15	836	:	:	:	
DEVG.CTRIES (LIST C)	V	:	:	1	338	1536	931	:	
P.V.D. (LISTE C)	Q	:	:	15	1758	:	:	:	
292.4 PLANTS,SEEDS,FLOWERS USED IN PERF/PHAR. PLANTES,GRAINES,FLEURS POUR MEDEC-PARF									
WORLD	V	180	223	103	47	47	113	:	
MONDE	%	3.0	5.6	1.5	0.8	0.6	1.4	:	
	Q	:	2521	22	12	12	26	:	
CLASS 2 COUNTRIES	V	180	223	102	47	32	114	:	
PAYS DE LA CLASSE 2	Q	:	2518	23	4	4	26	:	
OF WHICH : A.C.P.CTRIES	V	180	223	102	47	32	114	:	
DONT : PAYS A.C.P.	Q	:	2518	23	4	4	26	:	
DEVG.CTRIES (LIST C)	V	180	223	102	47	32	114	:	
P.V.D. (LISTE C)	Q	:	2518	23	4	4	26	:	

*: V=1000\$, Q=TONS %=PERCENTAGE OF THE TOTAL
*: V=1000\$, Q=TONNES %=PART DU TOTAL

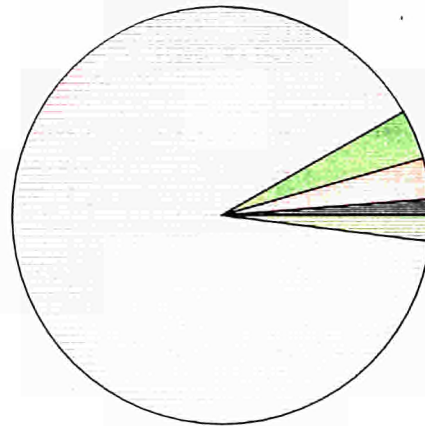
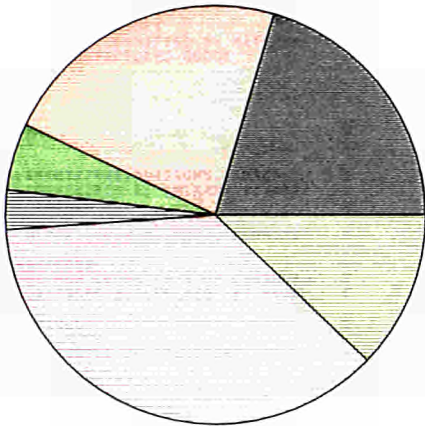
1981

IMPORT

EXPORT

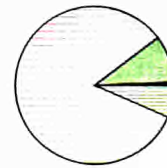
World
Monde

World
Monde



EUR 9

EUR 9



SITC (Sections)
CTCI (Sections)



0 + 1
Food,
beverages
and
tobacco
Produits
alimentaires,
boissons,
tabacs



3
Mineral fuels,
lubricants
and related
materials
Combustibles
minéraux,
lubrifiants,
produits connexes



2 + 4
Raw
materials
Matières
premières



5
Chemicals
Produits
chimiques



7
Machinery
and
transport
equipment
Machines
et
matériel
de transport



6 + 8
Other
industrial
products
Autres
produits
industriels

1.A. GROWTH AND STRUCTURE OF IMPORTS FROM THE WORLD
EVOLUTION ET STRUCTURE DES IMPORTATIONS EN PROVENANCE DU MONDE

SITC SECTIONS		UNIT	1975	1976	1977	1978	1979	1980	1981
SECTIONS CTCI									
0-9	TOTAL TRADE	V	1488447	1976278	1808511	1967084	2104588	3177690	3124574
0+1	FOOD, BEVERAGES AND TOBACCO	V	138877	140052	166526	202509	250527	330156	380792
0	FOOD AND LIVE ANIMALS	V	130827	130863	152357	182605	223323	294923	347786
1	BEVERAGES AND TOBACCO	V	8050	9189	14169	19904	27204	35233	33006
3	MINERAL FUELS, LUBRICANTS AND RELAT. MAT.	V	752586	1131437	860978	797951	601883	1196982	1143813
2+4	RAW MATERIALS	V	21872	28970	40994	45304	56393	81739	95093
2	CRUDE MATERIALS, INEDIBLE, EXCEPT FUELS	V	12544	20206	29656	33324	40840	62945	77962
4	ANIMAL AND VEGETABLE OILS AND FATS	V	9326	8764	11338	11980	15553	18794	17131
5	CHEMICALS	V	68808	74802	88731	104718	118554	161799	160928
7	MACHINERY AND TRANSPORT EQUIPMENT	V	245342	339442	335999	425830	609026	798735	700475
6+8	OTHER INDUSTRIAL PRODUCTS	V	257004	259164	311374	386832	456181	602698	638753
6	MANUFACTUR. GOODS CLASSIFIED BY MATERIAL	V	209469	197617	238715	301652	341490	446392	445439
8	MISCELLANEOUS MANUFACTURED GOODS	V	47535	61547	72659	85180	114691	156306	193314
0-9	COMMERCE TOTAL	%	100.0	100.0	100.0	100.0	100.0	100.0	100.0
0+1	PRODUITS ALIMENTAIRES, BOISSONS, TABACS	%	9.3	7.1	9.2	10.3	11.9	10.4	12.2
0	PRODUITS ALIMENTAIRES ET ANIMAUX VIVANTS	%	8.8	6.6	8.4	9.3	10.6	9.3	11.1
1	BOISSONS ET TABACS	%	0.5	0.5	0.8	1.0	1.3	1.1	1.1
3	COMBUSTIB. MINER., LUBRIF., PROD. CONNEXES	%	50.6	57.3	47.6	40.6	28.6	37.7	36.6
2+4	MATIERES PREMIERES	%	1.5	1.5	2.3	2.3	2.7	2.6	3.0
2	MATIER. BRUTES NON COMESTIB. SAUF CARBURAN	%	0.8	1.0	1.6	1.7	1.9	2.0	2.5
4	CORPS GRAS, GRAISSES, HUILES VEG. ET ANIM.	%	0.6	0.4	0.6	0.6	0.7	0.6	0.5
5	PRODUITS CHIMIQUES	%	4.6	3.8	4.9	5.3	5.6	5.1	5.2
7	MACHINES ET MATERIEL DE TRANSPORT	%	16.5	17.2	18.6	21.6	28.9	25.1	22.4
6+8	AUTRES PRODUITS INDUSTRIELS	%	17.3	13.1	17.2	19.7	21.7	19.0	20.4
6	ARTICLES MANUF. CLASSES PAR MATIERES	%	14.1	10.0	13.2	15.3	16.2	14.0	14.3
8	ARTICLES MANUFACTURES DIVERS	%	3.2	3.1	4.0	4.3	5.4	4.9	6.2

1.B. GROWTH AND STRUCTURE OF IMPORTS FROM EUR 9
EVOLUTION ET STRUCTURE DES IMPORTATIONS EN PROVENANCE DE L'EUR

SITC SECTIONS		UNIT	1975	1976	1977	1978	1979	1980	1981
SECTIONS CTCI									
0-9	TOTAL TRADE	V	185271	209929	262416	384695	349507	452147	446120
0+1	FOOD, BEVERAGES AND TOBACCO	V	26357	22049	35361	46395	51266	70933	78766
0	FOOD AND LIVE ANIMALS	V	23104	18176	28257	35894	34816	48146	59541
1	BEVERAGES AND TOBACCO	V	3253	3873	7104	10501	16450	22787	19225
3	MINERAL FUELS, LUBRICANTS AND RELAT. MAT.	V	2406	1688	2484	2533	3697	4955	3340
2+4	RAW MATERIALS	V	2058	2221	3892	4279	4352	4786	4449
2	CRUDE MATERIALS, INEDIBLE, EXCEPT FUELS	V	1401	1345	2940	2774	3059	3610	3245
4	ANIMAL AND VEGETABLE OILS AND FATS	V	657	876	952	1505	1293	1176	1204
5	CHEMICALS	V	26531	30462	36754	46489	47200	67485	57064
7	MACHINERY AND TRANSPORT EQUIPMENT	V	57230	82893	99727	152260	139436	169748	160283
6+8	OTHER INDUSTRIAL PRODUCTS	V	69974	70120	83293	131696	102317	132436	141313
6	MANUFACTUR. GOODS CLASSIFIED BY MATERIAL	V	55648	54461	64113	107938	72630	93356	104930
8	MISCELLANEOUS MANUFACTURED GOODS	V	14326	15659	19180	23758	29687	39080	36383
0-9	COMMERCE TOTAL	%	100.0	100.0	100.0	100.0	100.0	100.0	100.0
0+1	PRODUITS ALIMENTAIRES, BOISSONS, TABACS	%	14.2	10.5	13.5	12.1	14.7	15.7	17.7
0	PRODUITS ALIMENTAIRES ET ANIMAUX VIVANTS	%	12.5	8.7	10.8	9.3	10.0	10.6	13.3
1	BOISSONS ET TABACS	%	1.8	1.8	2.7	2.7	4.7	5.0	4.3
3	COMBUSTIB. MINER., LUBRIF., PROD. CONNEXES	%	1.3	0.8	0.9	0.7	1.1	1.1	0.7
2+4	MATIERES PREMIERES	%	1.1	1.1	1.5	1.1	1.2	1.1	1.0
2	MATIER. BRUTES NON COMESTIB. SAUF CARBURAN	%	0.8	0.6	1.1	0.7	0.9	0.8	0.7
4	CORPS GRAS, GRAISSES, HUILES VEG. ET ANIM.	%	0.4	0.4	0.4	0.4	0.4	0.3	0.3
5	PRDDUITS CHIMIQUES	%	14.3	14.5	14.0	12.1	13.5	14.9	12.8
7	MACHINES ET MATERIEL DE TRANSPORT	%	30.9	39.5	38.0	39.6	39.9	37.5	35.9
6+8	AUTRES PRODUITS INDUSTRIELS	%	37.8	33.4	31.7	34.2	29.3	29.3	31.7
6	ARTICLES MANUF. CLASSES PAR MATIERES	%	30.0	25.9	24.4	28.1	20.8	20.6	23.5
8	ARTICLES MANUFACTURES DIVERS	%	7.7	7.5	7.3	6.2	8.5	8.6	8.2

*: V=1000\$, %=PERCENTAGE OF THE TOTAL
*: V=1000\$, %=PART DU TOTAL

1.C. GROWTH AND STRUCTURE OF EXPORTS TO THE WORLD
EVOLUTION ET STRUCTURE DES EXPORTATIONS VERS LE MONDE

SITC SECTIONS		UNIT	1975	1976	1977	1978	1979	1980	1981
SECTIONS CTCI									
0-9	TOTAL TRADE	V	1772728	2219267	2179814	2039652	2610436	4077017	3760821
0+1	FOOD, BEVERAGES AND TOBACCO	V	113224	85110	74907	64570	80758	83350	75434
0	FOOD AND LIVE ANIMALS	V	106079	78085	68148	57495	71252	73721	66536
1	BEVERAGES AND TOBACCO	V	7145	7025	6759	7075	9506	9629	8898
3	MINERAL FUELS, LUBRICANTS AND RELAT. MAT.	V	1543198	2007269	1997048	1826445	2370310	3784511	3368924
2+4	RAW MATERIALS	V	3752	3715	2522	1513	2426	2939	1594
2	CRUDE MATERIALS, INEDIBLE, EXCEPT FUELS	V	3549	3054	2101	1358	2253	2388	1406
4	ANIMAL AND VEGETABLE OILS AND FATS	V	203	661	421	155	173	551	188
5	CHEMICALS	V	62559	67916	63784	85207	104689	146186	144546
7	MACHINERY AND TRANSPORT EQUIPMENT	V	12816	22535	11132	31378	19280	21698	119140
6+8	OTHER INDUSTRIAL PRODUCTS	V	35446	31339	28723	28118	29448	34959	46641
6	MANUFACTUR. GOODS CLASSIFIED BY MATERIAL	V	16406	14540	14316	14167	14977	20409	31565
8	MISCELLANEOUS MANUFACTURED GOODS	V	19040	16799	14407	13951	14471	14550	15076
0-9	COMMERCE TOTAL	%	100.0	100.0	100.0	100.0	100.0	100.0	100.0
0+1	PRODUITS ALIMENTAIRES, BOISSONS, TABACS	%	6.4	3.8	3.4	3.2	3.1	2.0	2.0
0	PRODUITS ALIMENTAIRES ET ANIMAUX VIVANTS	%	6.0	3.5	3.1	2.8	2.7	1.8	1.8
1	BOISSONS ET TABACS	%	0.4	0.3	0.3	0.3	0.4	0.2	0.2
3	COMBUSTIB. MINER., LUBRIF., PROD. CONNEXES	%	87.1	90.4	91.6	89.5	90.8	92.8	89.6
2+4	MATIERES PREMIERES	%	0.2	0.2	0.1	0.1	0.1	0.1	0.0
2	MATIER. BRUTES NON COMESTIB. SAUF CARBURAN	%	0.2	0.1	0.1	0.1	0.1	0.1	0.0
4	CORPS GRAS, GRAISSES, HUILES VEG. ET ANIM.	%	0.0	0.0	0.0	0.0	0.0	0.0	0.0
5	PRODUITS CHIMIQUES	%	3.5	3.1	2.9	4.2	4.0	3.6	3.8
7	MACHINES ET MATERIEL DE TRANSPORT	%	0.7	1.0	0.5	1.5	0.7	0.5	3.2
6+8	AUTRES PRODUITS INDUSTRIELS	%	2.0	1.4	1.3	1.4	1.1	0.9	1.2
6	ARTICLES MANUF. CLASSES PAR MATIERES	%	0.9	0.7	0.7	0.7	0.6	0.5	0.8
8	ARTICLES MANUFACTURES DIVERS	%	1.1	0.8	0.7	0.7	0.6	0.4	0.4

1.D. GROWTH AND STRUCTURE OF EXPORTS TO EUR 9
EVOLUTION ET STRUCTURE DES EXPORTATIONS VERS L'EUR 9

SITC SECTIONS		UNIT	1975	1976	1977	1978	1979	1980	1981
SECTIONS CTCI									
0-9	TOTAL TRADE	V	112801	183074	100880	144192	348864	468832	540999
0+1	FOOD, BEVERAGES AND TOBACCO	V	46267	24828	32150	21085	41655	38512	35500
0	FOOD AND LIVE ANIMALS	V	44866	23933	30711	19194	39564	35986	32682
1	BEVERAGES AND TOBACCO	V	1401	895	1439	1891	2091	2526	2818
3	MINERAL FUELS, LUBRICANTS AND RELAT. MAT.	V	42243	133551	44390	93157	269200	374124	448322
2+4	RAW MATERIALS	V	2044	1852	1283	387	201	386	429
2	CRUDE MATERIALS, INEDIBLE, EXCEPT FUELS	V	2044	1852	1283	387	201	386	428
4	ANIMAL AND VEGETABLE OILS AND FATS	V	:	:	:	:	:	:	1
5	CHEMICALS	V	20164	19684	21360	20370	35008	51070	52135
7	MACHINERY AND TRANSPORT EQUIPMENT	V	645	2035	288	7612	627	2378	2450
6+8	OTHER INDUSTRIAL PRODUCTS	V	983	829	1001	994	1487	1500	1137
6	MANUFACTUR. GOODS CLASSIFIED BY MATERIAL	V	228	77	238	101	208	610	62
8	MISCELLANEOUS MANUFACTURED GOODS	V	755	752	763	893	1279	890	1075
0-9	COMMERCE TOTAL	%	100.0	100.0	100.0	100.0	100.0	100.0	100.0
0+1	PRODUITS ALIMENTAIRES, BOISSONS, TABACS	%	41.0	13.6	31.9	14.6	11.9	8.2	6.6
0	PRODUITS ALIMENTAIRES ET ANIMAUX VIVANTS	%	39.8	13.1	30.4	13.3	11.3	7.7	6.0
1	BOISSONS ET TABACS	%	1.2	0.5	1.4	1.3	0.6	0.5	0.5
3	COMBUSTIB. MINER., LUBRIF., PROD. CONNEXES	%	37.4	72.9	44.0	64.6	77.2	79.8	82.9
2+4	MATIERES PREMIERES	%	1.8	1.0	1.3	0.3	0.1	0.1	0.1
2	MATIER. BRUTES NON COMESTIB. SAUF CARBURAN	%	1.8	1.0	1.3	0.3	0.1	0.1	0.1
4	CORPS GRAS, GRAISSES, HUILES VEG. ET ANIM.	%	:	:	:	:	:	:	0.0
5	PRODUITS CHIMIQUES	%	17.9	10.8	21.2	14.1	10.0	10.9	9.6
7	MACHINES ET MATERIEL DE TRANSPORT	%	0.6	1.1	0.3	5.3	0.2	0.5	0.5
6+8	AUTRES PRODUITS INDUSTRIELS	%	0.9	0.5	1.0	0.7	0.4	0.3	0.2
6	ARTICLES MANUF. CLASSES PAR MATIERES	%	0.2	0.0	0.2	0.1	0.1	0.1	0.0
8	ARTICLES MANUFACTURES DIVERS	%	0.7	0.4	0.8	0.6	0.4	0.2	0.2

*: V=1000\$, %=PERCENTAGE OF THE TOTAL
*: V=1000\$, %=PART DU TOTAL

2.A. IMPORTS BY SITC SECTIONS
IMPORTATIONS PAR SECTIONS DE LA CTCI

IV: 1974=100

SITC SECTIONS SECTIONS CTCI	ORIGINS ORIGINES	* UNIT	1975	1976	1977	1978	1979	1980	1981
0-9	TOTAL TRADE COMMERCE TOTAL								
	WORLD MONDE	V IV	1488447 100.0	1976278 132.8	1808511 121.5	1967084 132.2	2104588 141.4	3177690 213.5	3124576 209.9
	CLASS 1 COUNTRIES PAYS DE LA CLASSE 1	V IV	638159 100.0	744238 116.6	828978 129.9	1027689 161.0	1300565 203.8	1729507 271.0	1674118 262.3
	EUR 9 EUR 9	V IV	185271 100.0	209929 113.3	262416 141.6	384695 207.6	349507 188.6	452147 244.0	446120 240.8
	FRANCE FRANCE	V IV	6447 100.0	6632 102.9	9437 146.4	36929 572.8	17861 277.0	22993 356.6	43494 674.6
	BELG-LUXB BELG-LUXB	V IV	3859 100.0	3516 91.1	6649 172.3	6784 175.8	7887 204.4	16044 415.8	12749 330.4
	NETHERLANDS PAYS BAS	V IV	11751 100.0	12371 105.3	14966 127.4	34768 295.9	25445 216.5	23145 197.0	40510 344.7
	F.R. OF GERMANY RF D'ALLEMAGNE	V IV	18864 100.0	26288 139.4	22494 119.2	40352 216.0	50418 267.3	43310 229.6	37698 199.8
	ITALY ITALIE	V IV	5116 100.0	4945 96.7	9265 181.1	11050 216.0	9268 181.2	10926 213.6	13335 260.7
	UNITED KINGDOM ROYAUME UNI	V IV	131155 100.0	149720 114.2	190323 145.1	245503 187.2	230401 175.7	322454 245.9	278885 212.6
	IRELAND IRLANDE	V IV	2620 100.0	1736 66.3	2507 95.7	2432 92.8	2293 87.5	4358 166.3	5991 228.7
	DENMARK DANEMARK	V IV	5458 100.0	4721 86.5	6776 124.1	6876 126.0	5934 108.7	8917 163.4	13458 246.6
	SPAIN ESPAGNE	V IV	2775 100.0	3252 117.2	3608 130.0	3949 142.3	4359 157.1	5453 196.5	5871 211.6
	PORTUGAL PORTUGAL	V IV	807 100.0	614 76.1	586 72.6	1804 223.5	1634 202.5	3025 374.8	1828 226.5
	U.S.A. ETATS UNIS	V IV	323692 100.0	389440 120.3	378647 117.0	409288 126.4	552181 170.6	850513 262.8	815110 251.8
	JAPAN JAPON	V IV	51504 100.0	55352 107.5	82219 159.6	107367 208.5	202428 393.0	211773 411.2	200274 388.9
	O.E.C.D. CTRIES. (LIST A) PAYS O.C.D.E (LISTE A)	V IV	66297 100.0	88931 134.1	105187 158.7	125651 189.5	190425 287.2	206055 310.8	204518 308.5
	CLASS 2 COUNTRIES PAYS DE LA CLASSE 2	V IV	844603 100.0	1225904 145.1	970359 114.9	930395 110.2	767023 90.8	1405678 166.5	1409162 166.8
	OF WHICH : A.C.P. CTRIES DONT : PAYS A.C.P.	V IV	: :	: :	: :	: :	129949 0.0	99918 0.0	118544 0.0
	MEDITERR. AFRICA CTRIES BASSIN MEDITERR. AFRIQUE	V IV	130 100.0	73 56.2	261 200.8	28664 22049.2	8155 6273.1	2349 1806.9	232 178.5
	TROPIC. AFRICA (LIST B) AFRIQUE TROP. (LISTE B)	V IV	20286 100.0	27539 135.8	48395 238.6	26817 132.2	63287 312.0	29769 146.7	2306 11.4
	DEVE. CTRIES (LIST C) P.V.D. (LISTE C)	V IV	824187 100.0	1198292 145.4	921703 111.8	874914 106.2	695581 84.4	1373560 166.7	1406624 170.7
	CLASS 3 COUNTRIES PAYS DE LA CLASSE 3	V IV	4140 100.0	5776 139.5	8144 196.7	7842 189.4	8999 217.4	10957 264.7	13094 316.3
	CHINA CHINE	V IV	2415 100.0	3775 156.3	5133 212.5	4486 185.8	5764 238.7	7368 305.1	9014 373.3
0	FOOD AND LIVE ANIMALS PRODUITS ALIMENTAIRES ET ANIMAUX VIVANTS								
	WORLD MONDE	V IV	130827 100.0	130863 100.0	152357 116.5	182605 139.6	223323 170.7	294923 225.4	347786 265.8
	CLASS 1 COUNTRIES PAYS DE LA CLASSE 1	V IV	104108 100.0	107734 103.5	126194 121.2	152292 146.3	181813 174.6	252958 243.0	301471 289.6
	EUR 9 EUR 9	V IV	23104 100.0	18176 78.7	28257 122.3	35894 155.4	34816 150.7	48146 208.4	59541 257.7
	FRANCE FRANCE	V IV	484 100.0	777 160.5	1439 297.3	2707 559.3	3865 798.6	4310 890.5	7518 1553.3
	BELG-LUXB BELG-LUXB	V IV	857 100.0	1070 124.9	2211 258.0	1783 208.1	2376 277.2	3254 379.7	2882 336.3
	NETHERLANDS PAYS BAS	V IV	5449 100.0	2976 54.6	4441 81.5	6624 121.6	5572 102.3	6743 123.7	15189 278.7
	F.R. OF GERMANY RF D'ALLEMAGNE	V IV	615 100.0	629 102.3	650 105.7	666 108.3	967 157.2	1420 230.9	1209 196.6
	UNITED KINGDOM ROYAUME UNI	V IV	9178 100.0	8612 93.8	12800 139.5	18032 196.5	16967 184.9	23349 254.4	17993 196.0
	IRELAND IRLANDE	V IV	2113 100.0	1326 62.8	1738 82.3	1871 88.5	1556 73.6	3227 152.7	3783 179.0
	DENMARK DANEMARK	V IV	4290 100.0	2746 64.0	4901 114.2	4142 96.6	3295 76.8	5219 121.7	10384 242.1
	SPAIN ESPAGNE	V IV	1321 100.0	1329 100.6	680 51.5	541 41.0	1044 79.0	1907 144.4	1690 127.9

M: V=1000\$, IV=VALUE INDEX
M: V=1000\$, IV=INDICE DE VALEUR

2.A. IMPORTS BY SITC SECTIONS
IMPORTATIONS PAR SECTIONS DE LA CTCI

IV: 1974=100

SITC SECTIONS	ORIGINS	UNIT	1975	1976	1977	1978	1979	1980	1981
SECTIONS CTCI	ORIGINES								
0 FOOD AND LIVE ANIMALS PRODUITS ALIMENTAIRES ET ANIMAUX VIVANTS									
	PORTUGAL	V	5	16	102	1264	616	1566	185
	PORTUGAL	IV	100.0	320.0	2040.0	25280.0	12320.0	31320.0	3700.0
	U.S.A.	V	52375	47677	48917	55328	81913	128504	155482
	ETATS UNIS	IV	100.0	91.0	93.4	105.6	156.4	245.4	296.9
	JAPAN	V	319	493	455	783	774	1061	1566
	JAPON	IV	100.0	154.5	142.6	245.5	242.6	332.6	490.9
	O.E.C.D.CTRIES.(LIST A)	V	17461	41318	48298	60288	62650	71678	82802
	PAYS O.C.D.E (LISTE A)	IV	100.0	236.6	276.6	345.3	358.8	410.5	474.2
	CLASS 2 COUNTRIES	V	26625	22944	25972	30007	40864	40981	45467
	PAYS DE LA CLASSE 2	IV	100.0	86.2	97.5	112.7	153.5	153.9	170.8
	OF WHICH : A.C.P.CTRIES	V	:	:	:	:	23194	23354	32059
	DONT : PAYS A.C.P.	IV	:	:	:	:	0.0	0.0	0.0
	DEVG.CTRIES (LIST C)	V	26398	22625	25386	29481	40320	40497	44544
	P.V.D. (LISTE C)	IV	100.0	85.7	96.2	111.7	152.7	153.4	168.7
1 BEVERAGES AND TOBACCO BOISSONS ET TABACS									
	WORLD	V	8050	9189	14169	19904	27204	35233	33006
	MONDE	IV	100.0	114.1	176.0	247.3	337.9	437.7	410.0
	CLASS 1 COUNTRIES	V	4999	5722	9918	15196	21728	29040	26328
	PAYS DE LA CLASSE 1	IV	100.0	114.5	198.4	304.0	434.6	580.9	526.7
	EUR 9	V	3253	3873	7104	10501	16450	22787	19225
	EUR 9	IV	100.0	119.1	218.4	322.8	505.7	700.5	591.0
	FRANCE	V	235	315	413	653	988	1793	1532
	FRANCE	IV	100.0	134.0	175.7	277.9	420.4	763.0	651.9
	UNITED KINGDOM	V	2838	3379	6352	9421	14567	19513	16548
	ROYAUME UNI	IV	100.0	119.1	223.8	332.0	513.3	687.6	583.1
	U.S.A.	V	1302	1421	1968	2828	2910	3248	2435
	ETATS UNIS	IV	100.0	109.1	151.2	217.2	223.5	249.5	187.0
	O.E.C.D.CTRIES.(LIST A)	V	445	438	845	1867	1653	2058	3560
	PAYS O.C.D.E (LISTE A)	IV	100.0	98.4	189.9	419.6	371.5	462.5	800.0
	CLASS 2 COUNTRIES	V	3050	3466	4247	4707	5480	6179	6660
	PAYS DE LA CLASSE 2	IV	100.0	113.6	139.2	154.3	179.7	202.6	218.4
	OF WHICH : A.C.P.CTRIES	V	:	:	:	:	4068	4326	5052
	DONT : PAYS A.C.P.	IV	:	:	:	:	0.0	0.0	0.0
	DEVG.CTRIES (LIST C)	V	3049	3466	4247	4707	5480	6179	6660
	P.V.D. (LISTE C)	IV	100.0	113.7	139.3	154.4	179.7	202.7	218.4
2 CRUDE MATERIALS, INEDIBLE, EXCEPT FUELS MATIER.BRUTES NON COMESTIB.SAUF CARBURAN									
	WORLD	V	12546	20206	29656	33324	40840	62945	77962
	MONDE	IV	100.0	161.1	236.4	265.6	325.5	501.7	621.4
	CLASS 1 COUNTRIES	V	6209	9951	16078	17417	22726	29995	34902
	PAYS DE LA CLASSE 1	IV	100.0	160.3	258.9	280.5	366.0	483.1	562.1
	EUR 9	V	1401	1345	2940	2774	3059	3610	3245
	EUR 9	IV	100.0	96.0	209.9	198.0	218.3	257.7	231.6
	NETHERLANDS	V	282	269	1203	1107	1396	1507	1541
	PAYS BAS	IV	100.0	95.4	426.6	392.6	495.0	534.4	546.5
	UNITED KINGDOM	V	1002	872	1401	1425	1421	1848	1332
	ROYAUME UNI	IV	100.0	87.0	139.8	142.2	141.8	184.4	132.9
	U.S.A.	V	3290	4022	9038	10366	14625	21714	28097
	ETATS UNIS	IV	100.0	183.0	274.7	315.1	444.5	660.0	854.0
	O.E.C.D.CTRIES.(LIST A)	V	1052	2231	3853	4110	4872	4445	3446
	PAYS O.C.D.E (LISTE A)	IV	100.0	212.1	366.3	390.7	463.1	422.5	327.6
	CLASS 2 COUNTRIES	V	6304	10189	13548	15764	17922	32619	41981
	PAYS DE LA CLASSE 2	IV	100.0	161.6	214.9	250.1	284.3	517.4	665.9
	OF WHICH : A.C.P.CTRIES	V	:	:	:	:	1756	1695	2989
	DONT : PAYS A.C.P.	IV	:	:	:	:	0.0	0.0	0.0
	DEVG.CTRIES (LIST C)	V	6166	10001	13341	15635	17640	32515	41591
	P.V.D. (LISTE C)	IV	100.0	162.2	216.4	253.6	286.1	527.3	674.5
	CLASS 3 COUNTRIES	V	33	38	30	143	173	169	1055
	PAYS DE LA CLASSE 3	IV	100.0	115.2	90.9	433.3	524.2	512.1	3197.0
	CHINA	V	33	36	30	134	173	169	1055
	CHINE	IV	100.0	109.1	90.9	406.1	524.2	512.1	3197.0
3 MINERAL FUELS,LUBRICANTS AND RELAT. MAT. COMBUSTIB. MINER.,LUBRIF.,PROD. CONNEXES									
	WORLD	V	752586	1131437	860978	797951	601883	1196982	1143813
	MONDE	IV	100.0	150.3	114.4	106.0	80.0	159.0	152.0
	CLASS 1 COUNTRIES	V	3820	3146	12189	4609	5962	8528	9112
	PAYS DE LA CLASSE 1	IV	100.0	82.4	319.1	120.7	156.1	223.2	238.5
	EUR 9	V	2406	1688	2484	2533	3697	4955	3340
	EUR 9	IV	100.0	70.2	103.2	105.3	153.7	205.9	138.8

H: V=1000\$, IV=VALUE INDEX
H: V=1000\$, IV=INDICE DE VALEUR

2.A. IMPORTS BY SITC SECTIONS
IMPORTATIONS PAR SECTIONS DE LA CTCI

IV: 1974=100

SITC SECTIONS	ORIGINS	* UNIT	1975	1976	1977	1978	1979	1980	1981
SECTIONS CTCI	ORIGINES								
3	MINERAL FUELS, LUBRICANTS AND RELAT. MAT. COMBUSTIB. MINER., LUBRIF., PROD. CONNEXES								
	NETHERLANDS PAYS BAS	V IV	224 100.0	155 69.2	570 254.5	737 329.0	1463 653.1	1940 866.1	1038 463.4
	UNITED KINGDOM ROYAUME UNI	V IV	1528 100.0	1136 74.3	1223 80.0	1424 93.2	1788 117.0	2294 150.1	1880 123.0
	U.S.A. ETATS UNIS	V IV	1400 100.0	1451 103.6	9685 691.8	1954 139.6	2213 158.1	3406 243.3	4197 299.8
	O.E.C.D. CTRIES. (LIST A) PAYS O.C.D.E (LISTE A)	V IV	12 100.0	6 50.0	9 75.0	18 150.0	44 366.7	79 658.3	1511 12591.7
	CLASS 2 COUNTRIES PAYS DE LA CLASSE 2	V IV	748756 100.0	1128288 150.7	848787 113.4	793342 106.0	595921 79.6	1188123 158.7	1134700 151.5
	OF WHICH : A.C.P. CTRIES DONT : PAYS A.C.P.	V IV	: :	: :	: :	: :	44102 0.0	362 0.0	1143 0.0
	MEDITERR. AFRICA CTRIES BASSIN MEDITERR. AFRIQUE	V IV	: :	: :	: :	: :	7581 0.0	2132 0.0	: :
	TROPIC. AFRICA (LIST B) AFRIQUE TROP. (LISTE B)	V IV	5391 100.0	27018 501.2	47433 879.9	26362 489.0	62115 1152.2	29089 539.6	974 18.1
	DEVG. CTRIES (LIST C) P.V.D. (LISTE C)	V IV	743364 100.0	1101270 148.1	801354 107.8	738582 99.4	526225 70.8	1156902 155.6	1133726 152.5
4	ANIMAL AND VEGETABLE OILS AND FATS CORPS GRAS, GRAISSES, HUILES VEG. ET ANIM.								
	WORLD MONDE	V IV	9326 100.0	8764 94.0	11338 121.6	11980 128.5	15553 166.8	18794 201.5	17131 183.7
	CLASS 1 COUNTRIES PAYS DE LA CLASSE 1	V IV	8844 100.0	8001 90.5	10335 116.9	11732 132.7	14927 168.8	18034 203.9	17002 192.2
	EUR 9 EUR 9	V IV	657 100.0	876 133.3	952 144.9	1505 229.1	1293 196.8	1176 179.0	1204 183.3
	U.S.A. ETATS UNIS	V IV	4731 100.0	3884 82.1	5528 116.8	7351 155.4	8883 187.8	10121 213.9	9663 204.2
	O.E.C.D. CTRIES. (LIST A) PAYS O.C.D.E (LISTE A)	V IV	3436 100.0	3240 94.3	3855 112.2	2876 83.7	4750 138.2	6736 196.0	6100 177.5
5	CHEMICALS PRODUITS CHIMIQUES								
	WORLD MONDE	V IV	68808 100.0	74802 108.7	88731 129.0	104718 152.2	118554 172.3	161799 235.1	160928 233.9
	CLASS 1 COUNTRIES PAYS DE LA CLASSE 1	V IV	59360 100.0	63639 107.2	77185 130.0	92351 155.6	101948 171.7	142404 239.9	138501 233.3
	EUR 9 EUR 9	V IV	26531 100.0	30462 114.8	36754 138.5	46489 175.2	47200 177.9	67485 254.4	57064 215.1
	FRANCE FRANCE	V IV	635 100.0	762 120.0	1043 164.3	1983 312.3	2042 321.6	2218 349.3	1617 254.6
	BELG-LUXB BELG-LUXB	V IV	459 100.0	615 134.0	881 191.9	1016 221.4	1659 361.4	3534 769.9	1993 434.2
	NETHERLANDS PAYS BAS	V IV	2221 100.0	2830 127.4	2852 128.4	4454 200.5	3693 166.3	3575 161.0	4225 190.2
	F.R. OF GERMANY RF D'ALLEMAGNE	V IV	4546 100.0	4748 104.4	4737 104.2	6799 149.6	6929 152.4	8553 188.1	7516 165.3
	ITALY ITALIE	V IV	333 100.0	331 99.4	767 230.3	743 223.1	855 256.8	674 202.4	1306 392.2
	UNITED KINGDOM ROYAUME UNI	V IV	18150 100.0	20936 115.3	26330 145.1	31196 171.9	31526 173.7	48602 267.8	40146 221.2
	PORTUGAL PORTUGAL	V IV	: :	: :	: :	: :	448 0.0	572 0.0	1245 0.0
	U.S.A. ETATS UNIS	V IV	26924 100.0	26415 98.1	33655 125.0	37310 138.6	44545 165.4	63278 235.0	66141 245.7
	JAPAN JAPON	V IV	1290 100.0	601 46.6	463 35.9	582 45.1	755 58.5	572 44.3	940 72.9
	O.E.C.D. CTRIES. (LIST A) PAYS O.C.D.E (LISTE A)	V IV	4574 100.0	6138 134.2	6280 137.3	7944 173.7	8753 191.4	10229 223.6	12931 282.7
	CLASS 2 COUNTRIES PAYS DE LA CLASSE 2	V IV	9301 100.0	11071 119.0	11348 122.0	11536 124.0	15607 167.8	18314 196.9	21178 227.7
	OF WHICH : A.C.P. CTRIES DONT : PAYS A.C.P.	V IV	: :	: :	: :	: :	12356 0.0	13790 0.0	15758 0.0
	DEVG. CTRIES (LIST C) P.V.D. (LISTE C)	V IV	9301 100.0	11045 118.8	11323 121.7	11536 124.0	15605 167.8	18302 196.8	21159 227.5
6	MANUFACT. GOODS CLASSIFIED BY MATERIAL ARTICLES MANUF. CLASSES PAR MATIERES								
	WORLD MONDE	V IV	209469 100.0	197617 94.3	238715 114.0	301652 144.0	341490 163.0	446392 213.1	445439 212.7
	CLASS 1 COUNTRIES PAYS DE LA CLASSE 1	V IV	190156 100.0	172165 90.6	203243 106.9	261561 137.6	283857 149.3	370461 194.8	355855 187.1

*: V=10000 , IV=VALUE INDEX
*: V=10000 , IV=INDICE DE VALEUR

2.A. IMPORTS BY SITC SECTIONS
IMPORTATIONS PAR SECTIONS DE LA CTCI-

IV: 1974=100

SITC SECTIONS	ORIGINS	* UNIT	1975	1976	1977	1978	1979	1980	1981
SECTIONS CTCI	ORIGINES								
6 MANUFACTUR. GOODS CLASSIFIED BY MATERIAL ARTICLES MANUF. CLASSES PAR MATIERES									
EUR 9		V	55648	54461	64113	107938	72630	93356	104930
EUR 9		IV	100.0	97.9	115.2	194.0	130.5	167.8	188.6
FRANCE		V	1860	1108	1777	23431	2125	4609	13250
FRANCE		IV	100.0	59.6	95.5	1259.7	114.2	247.8	712.4
BELG-LUXB		V	1562	1014	1644	2565	2152	6520	5718
BELG-LUXB		IV	100.0	64.9	105.2	164.2	137.8	417.4	366.1
NETHERLANDS		V	1778	2281	3283	1929	3163	3867	5272
PAYS BAS		IV	100.0	128.3	184.6	108.5	177.9	217.5	296.5
F.R. OF GERMANY		V	8059	4098	4483	7687	4243	6158	7918
RF D'ALLEMAGNE		IV	100.0	50.8	55.6	95.4	52.6	76.4	98.3
ITALY		V	1395	2537	3023	2893	2302	3455	3788
ITALIE		IV	100.0	181.9	216.7	207.4	165.0	247.7	271.5
UNITED KINGDOM		V	40415	42968	49030	68554	57520	67311	67923
ROYAUME UNI		IV	100.0	106.3	121.3	169.6	142.3	166.5	168.1
DENMARK		V	372	279	520	624	752	1042	590
DANEMARK		IV	100.0	75.0	139.8	167.7	202.2	280.1	158.6
SPAIN		V	156	106	1391	1571	469	1094	1371
ESPAGNE		IV	100.0	67.9	891.7	1007.1	300.6	701.3	878.8
U.S.A.		V	80428	71238	71699	85671	103230	153239	163963
ETATS UNIS		IV	100.0	88.6	89.1	106.5	128.4	190.5	203.9
JAPAN		V	34366	26892	41499	42139	51919	73457	41468
JAPON		IV	100.0	78.3	120.8	122.6	151.1	213.7	120.7
O.E.C.D. CTRIES. (LIST A)		V	19384	19673	25790	25655	55453	48809	43953
PAYS O.C.D.E (LISTE A)		IV	100.0	101.5	133.0	132.4	286.1	251.8	226.7
CLASS 2 COUNTRIES		V	16708	21620	30046	35193	41228	53988	69176
PAYS DE LA CLASSE 2		IV	100.0	129.4	179.8	210.6	246.8	323.1	414.0
OF WHICH : A.C.P. CTRIES		V	:	:	:	:	16269	17671	21308
DONT : PAYS A.C.P.		IV	:	:	:	:	0.0	0.0	0.0
DEVG. CTRIES (LIST C)		V	16137	21607	29753	35190	40377	53848	69049
P.V.D. (LISTE C)		IV	100.0	133.9	184.4	218.1	250.2	333.7	427.9
CLASS 3 COUNTRIES		V	2598	3626	5415	4892	5724	7154	8134
PAYS DE LA CLASSE 3		IV	100.0	139.6	208.4	188.3	220.3	275.4	313.1
CHINA		V	1516	2354	3314	2951	3507	5087	5405
CHINE		IV	100.0	155.3	218.6	194.7	231.3	335.6	356.5
7 MACHINERY AND TRANSPORT EQUIPMENT MACHINES ET MATERIEL DE TRANSPORT									
WORLD		V	245342	339442	335999	425830	609026	798735	700475
MONDE		IV	100.0	138.4	137.0	173.6	248.2	325.6	285.5
CLASS 1 COUNTRIES		V	224398	327968	323025	410509	590037	774262	676607
PAYS DE LA CLASSE 1		IV	100.0	146.2	144.0	182.9	262.9	345.0	301.5
EUR 9		V	57230	82893	99727	152260	139436	169748	160283
EUR 9		IV	100.0	144.8	174.3	266.0	243.6	296.6	280.1
FRANCE		V	2143	2583	3826	6918	7604	7754	17225
FRANCE		IV	100.0	120.5	178.5	322.8	354.8	361.8	803.8
BELG-LUXB		V	514	403	1335	1125	1252	1702	1848
BELG-LUXB		IV	100.0	78.4	259.7	218.9	243.6	331.1	359.5
NETHERLANDS		V	1258	3391	1698	18711	8203	3416	11203
PAYS BAS		IV	100.0	269.6	135.0	1487.4	652.1	271.5	890.5
F.R. OF GERMANY		V	4139	15212	10101	22020	34607	23273	17432
RF D'ALLEMAGNE		IV	100.0	367.5	244.0	532.0	836.1	562.3	421.2
ITALY		V	2500	1005	4297	5694	2335	3147	5286
ITALIE		IV	100.0	40.2	171.9	227.8	93.4	125.9	211.4
UNITED KINGDOM		V	46238	58982	77447	96209	84284	128513	104557
ROYAUME UNI		IV	100.0	127.6	167.5	208.1	182.3	277.9	226.1
IRELAND		V	28	25	125	26	24	194	1484
IRLANDE		IV	100.0	89.3	446.4	92.9	85.7	692.9	5300.0
DENMARK		V	410	1292	898	1558	1127	1749	1248
DANEMARK		IV	100.0	315.1	219.0	380.0	274.9	426.6	304.4
U.S.A.		V	137882	211041	175023	180232	258358	417816	325114
ETATS UNIS		IV	100.0	153.1	126.9	130.7	187.4	303.0	235.8
JAPAN		V	13688	23002	37315	60664	145773	132926	151332
JAPON		IV	100.0	168.0	272.6	443.2	1065.0	971.1	1105.6
O.E.C.D. CTRIES. (LIST A)		V	15548	10694	10951	16888	45872	53018	39529
PAYS O.C.D.E (LISTE A)		IV	100.0	68.8	70.4	108.6	295.0	341.0	254.2
CLASS 2 COUNTRIES		V	20803	11146	12524	14951	16457	20353	20009
PAYS DE LA CLASSE 2		IV	100.0	53.6	60.2	71.9	79.1	97.8	96.2
OF WHICH : A.C.P. CTRIES		V	:	:	:	:	6698	9874	9198
DONT : PAYS A.C.P.		IV	:	:	:	:	0.0	0.0	0.0
DEVG. CTRIES (LIST C)		V	6742	11141	12516	14950	16435	20331	19956
P.V.D. (LISTE C)		IV	100.0	165.2	185.6	221.7	243.8	301.6	296.0

*: V=10000 , IV=VALUE INDEX
*: V=10000 , IV=INDICE DE VALEUR

2.A. IMPORTS BY SITC SECTIONS
IMPORTATIONS PAR SECTIONS DE LA CTCI

IV: 1974=100

SITC SECTIONS	ORIGINS	* UNIT	1975	1976	1977	1978	1979	1980	1981
SECTIONS CTCI	ORIGINES								
8 MISCELLANEOUS MANUFACTURED GOODS ARTICLES MANUFACTURES DIVERS									
WORLD	V		47535	61547	72659	85180	114691	156306	193314
MONDE	IV		100.0	129.5	152.9	179.2	241.3	328.8	406.7
CLASS 1 COUNTRIES	V		34270	43969	48565	59216	74255	99244	110437
PAYS DE LA CLASSE 1	IV		100.0	128.3	141.7	172.8	216.7	289.6	322.3
EUR 9	V		14326	15659	19180	23758	29687	39080	36383
EUR 9	IV		100.0	109.3	133.9	165.8	207.2	272.8	254.0
FRANCE	V		812	735	608	727	801	1505	1703
FRANCE	IV		100.0	90.5	74.9	89.5	98.6	185.3	209.7
NETHERLANDS	V		421	319	675	923	1331	1022	1326
PAYS BAS	IV		100.0	75.8	160.3	219.2	316.2	242.8	315.0
F.R. OF GERMANY	V		1014	1165	1630	1747	2327	2687	2687
RF D'ALLEMAGNE	IV		100.0	114.9	160.7	172.3	229.5	265.0	265.0
ITALY	V		725	927	947	1506	3402	2943	2219
ITALIE	IV		100.0	127.9	130.6	207.7	469.2	405.9	306.1
UNITED KINGDOM	V		11007	12107	14815	18366	21147	29518	27689
ROYAUME UNI	IV		100.0	110.0	134.6	166.9	192.1	268.2	251.6
SPAIN	V		864	813	882	1134	1680	1224	1471
ESPAGNE	IV		100.0	94.1	102.1	131.2	194.4	141.7	170.3
U.S.A.	V		14441	19486	22350	27222	34376	47389	58158
ETATS UNIS	IV		100.0	134.9	154.8	188.5	238.0	328.2	402.7
JAPAN	V		1415	4005	2212	2898	3032	3462	4778
JAPON	IV		100.0	283.0	156.3	204.8	214.3	244.7	337.7
O.E.C.D. CTRIES. (LIST A)	V		4055	4765	4779	5301	5440	8063	9566
PAYS O.C.D.E (LISTE A)	IV		100.0	117.5	117.9	130.7	134.2	198.8	235.9
CLASS 2 COUNTRIES	V		12209	16129	22205	24036	32585	43902	69605
PAYS DE LA CLASSE 2	IV		100.0	132.1	181.9	196.9	266.9	359.6	570.1
OF WHICH : A.C.P. CTRIES	V		:	:	:	:	20738	27905	30849
DONT : PAYS A.C.P.	IV		:	:	:	:	0.0	0.0	0.0
DEVG. CTRIES (LIST C)	V		12196	16104	22181	24015	32579	43803	69598
P.V.D. (LISTE C)	IV		100.0	132.0	181.9	196.9	267.1	359.2	570.7
CLASS 3 COUNTRIES	V		1053	1448	1889	1385	2030	2664	2915
PAYS DE LA CLASSE 3	IV		100.0	137.5	179.4	131.5	192.8	253.0	276.8
CHINA	V		557	926	1216	809	1462	1535	1875
CHINE	IV		100.0	166.2	218.3	145.2	262.5	275.6	336.6

*: V=10000 , IV=VALUE INDEX
*: V=10000 , IV=INDICE DE VALEUR

2.B. EXPORTS BY SITC SECTIONS
EXPORTATIONS PAR SECTIONS DE LA CTCI

IV: 1974=100

SITC SECTIONS	ORIGINS	X UNIT	1975	1976	1977	1978	1979	1980	1981
SECTIONS CTCI	ORIGINES								
0-9	TOTAL TRADE COMMERCE TOTAL								
	WORLD MONDE	V IV	1772728 100.0	2219267 125.2	2179814 123.0	2039652 115.1	2610436 147.3	4077017 230.0	3760821 212.1
	CLASS 1 COUNTRIES PAYS DE LA CLASSE 1	V IV	1373876 100.0	1741323 126.7	1706972 124.2	1587065 115.5	1970467 143.4	3016993 219.6	2832232 206.1
	EUR 9	V IV	112801 100.0	183074 162.3	100880 89.4	144192 127.8	348864 309.3	468832 415.6	540999 479.6
	FRANCE	V IV	4195 100.0	12216 291.2	716 17.1	1963 46.8	12752 304.0	14495 345.5	38866 926.5
	BELG-LUXB	V IV	583 100.0	4593 787.8	458 78.6	742 127.3	291 49.9	13479 2312.0	8476 1453.9
	NETHERLANDS PAYS BAS	V IV	17177 100.0	46817 272.6	39589 230.5	67671 394.0	208992 1216.7	251601 1464.8	194333 1131.4
	F.R. OF GERMANY RF D'ALLEMAGNE	V IV	3749 100.0	5484 146.3	1923 51.3	9448 252.0	11361 303.0	5849 156.0	12027 320.8
	ITALY ITALIE	V IV	10989 100.0	6741 61.3	15357 139.7	7023 63.9	15378 139.9	112024 1019.4	215609 1962.0
	UNITED KINGDOM ROYAUME UNI	V IV	67826 100.0	102138 150.6	42806 63.1	57288 84.5	96096 141.7	63617 93.8	68663 101.2
	IRELAND IRLANDE	V IV	1080 100.0	11 1.0	17 1.6	20 1.9	37 3.4	7550 699.1	214 19.8
	DENMARK DANEMARK	V IV	7203 100.0	5075 70.5	14 0.2	36 0.5	3957 54.9	217 3.0	2811 39.0
	GREECE GRECE	V IV	1289 100.0	442 34.3	89 6.9	45 3.5	0 0	6410 497.3	1873 145.3
	SPAIN ESPAGNE	V IV	23075 100.0	3646 15.8	50 0.2	32 0.1	14977 64.9	9088 39.4	16029 69.5
	PORTUGAL	V IV	2632 100.0	559 21.2	4 0.2	3488 132.5	57 2.2	11 0.4	10 0.4
	U.S.A. ETATS UNIS	V IV	1210898 100.0	1529490 126.3	1575355 130.1	1412580 116.7	1583021 130.7	2441132 201.6	2215511 183.0
	JAPAN JAPON	V IV	590 100.0	749 126.1	709 120.2	510 86.4	1010 171.2	4722 800.3	840 142.4
	O.E.C.D. CTRIES. (LIST A) PAYS O.C.D.E (LISTE A)	V IV	49459 100.0	27870 56.3	30018 60.7	29723 60.1	22527 45.5	57791 116.8	56960 115.2
	CLASS 2 COUNTRIES PAYS DE LA CLASSE 2	V IV	314376 100.0	379425 120.7	359446 114.3	373926 118.9	517003 164.5	871162 277.1	814657 259.1
	OF WHICH : A.C.P. CTRIES DONT : PAYS A.C.P.	V IV	: :	: :	: :	: :	338388 0.0	527948 0.0	482120 0.0
	MEDITERR. AFRICA CTRIES BASSIN MEDITERR. AFRIQUE	V IV	9714 100.0	11532 118.7	18256 187.9	15616 160.8	6 0.1	14 0.1	193 2.0
	TROPIC. AFRICA (LIST B) AFRIQUE TROP. (LISTE B)	V IV	34232 100.0	26916 78.6	25177 73.5	46599 136.1	63062 184.2	89221 260.6	87166 254.6
	DEVG. CTRIES (LIST C) P.V.D. (LISTE C)	V IV	270430 100.0	340977 126.1	316013 116.9	311711 115.3	453935 167.9	781927 289.1	727298 268.9
	CLASS 3 COUNTRIES PAYS DE LA CLASSE 3	V IV	1 100.0	5843 584300.0	3981 398100.0	1 100.0	3145 314500.0	14 1400.0	24 2400.0
0	FOOD AND LIVE ANIMALS PRODUITS ALIMENTAIRES ET ANIMAUX VIVANTS								
	WORLD MONDE	V IV	106079 100.0	78085 73.6	68148 64.2	57495 54.2	71252 67.2	73721 69.5	66536 62.7
	CLASS 1 COUNTRIES PAYS DE LA CLASSE 1	V IV	85923 100.0	57641 67.1	50306 58.5	40252 46.8	51828 60.3	41465 48.3	40407 47.0
	EUR 9	V IV	44866 100.0	23933 53.3	30711 68.5	19194 42.8	39564 88.2	35986 80.2	32682 72.8
	FRANCE	V IV	243 100.0	217 89.3	511 210.3	1129 464.6	0 0	185 76.1	121 49.8
	NETHERLANDS PAYS BAS	V IV	735 100.0	1323 180.0	1732 235.6	1679 228.4	1221 166.1	1005 136.7	1552 211.2
	UNITED KINGDOM ROYAUME UNI	V IV	42997 100.0	21734 50.5	27147 63.1	15066 35.0	37316 86.8	29523 68.7	30637 71.3
	IRELAND IRLANDE	V IV	: :	: :	: :	: :	: :	4487 0.0	: :
	U.S.A. ETATS UNIS	V IV	25895 100.0	29713 114.7	17972 69.4	20820 80.4	11087 42.8	4628 17.9	7362 28.4
	JAPAN JAPON	V IV	33 100.0	74 224.2	61 184.8	0 0	3 9.1	29 87.9	48 145.5
	O.E.C.D. CTRIES. (LIST A) PAYS O.C.D.E (LISTE A)	V IV	15127 100.0	3919 25.9	1562 10.3	237 1.6	1149 7.6	546 3.6	313 2.1
	CLASS 2 COUNTRIES PAYS DE LA CLASSE 2	V IV	18679 100.0	18943 101.4	15872 85.0	15556 83.3	17912 95.9	30668 164.2	24713 132.3

*: V=10000 , IV=VALUE INDEX
*: V=10000 , IV=INDICE DE VALEUR

2.B. EXPORTS BY SITC SECTIONS
EXPORTATIONS PAR SECTIONS DE LA CTCI

IV: 1974=100

SITC SECTIONS	ORIGINS	* UNIT	1975	1976	1977	1978	1979	1980	1981
SECTIONS CTCI	ORIGINES								
0	FOOD AND LIVE ANIMALS PRODUITS ALIMENTAIRES ET ANIMAUX VIVANTS								
	OF WHICH : A.C.P. CTRIES DONT : PAYS A.C.P.	V IV	: :	: :	: :	: :	16040 0.0	28534 0.0	22435 0.0
	DEVG. CTRIES (LIST C) P.V.D. (LISTE C)	V IV	18678 100.0	18943 101.4	15871 85.0	15556 83.3	17911 95.9	30661 164.2	24712 132.3
1	BEVERAGES AND TOBACCO BOISSONS ET TABACS								
	WORLD MONDE	V IV	7145 100.0	7025 98.3	6759 94.6	7075 99.0	9506 133.0	9629 134.8	8898 124.5
	CLASS 1 COUNTRIES PAYS DE LA CLASSE 1	V IV	3472 100.0	3385 97.5	3783 109.0	4714 135.8	6084 175.2	5503 158.5	5422 156.2
	EUR 9 EUR 9	V IV	1401 100.0	895 63.9	1439 102.7	1891 135.0	2091 149.3	2526 180.3	2818 201.1
	UNITED KINGDOM ROYAUME UNI	V IV	1267 100.0	693 54.7	1208 95.3	1752 138.3	1930 152.3	2328 183.7	2633 207.8
	O.E.C.D. CTRIES (LIST A) PAYS O.C.D.E (LISTE A)	V IV	1102 100.0	1730 157.0	1500 136.1	2218 201.3	3307 300.1	2403 218.1	2068 187.7
	CLASS 2 COUNTRIES PAYS DE LA CLASSE 2	V IV	3384 100.0	3315 98.0	2535 74.9	2217 65.5	3264 96.5	3997 118.1	3328 98.3
	OF WHICH : A.C.P. CTRIES DONT : PAYS A.C.P.	V IV	: :	: :	: :	: :	2739 0.0	3390 0.0	2783 0.0
	DEVG. CTRIES (LIST C) P.V.D. (LISTE C)	V IV	3317 100.0	3299 99.5	2482 74.8	2129 64.2	3246 97.9	3933 118.6	3281 98.9
2	CRUDE MATERIALS, INEDIBLE, EXCEPT FUELS MATIER. BRUTES NON COMESTIB. SAUF CARBURAN								
	WORLD MONDE	V IV	3549 100.0	3054 86.1	2101 59.2	1358 38.3	2253 63.5	2388 67.3	1406 39.6
	CLASS 1 COUNTRIES PAYS DE LA CLASSE 1	V IV	2160 100.0	2356 109.1	1477 68.4	529 24.5	386 17.9	467 21.6	679 31.4
	EUR 9 EUR 9	V IV	2044 100.0	1852 90.6	1283 62.8	387 18.9	201 9.8	386 18.9	428 20.9
	F.R. OF GERMANY RF D'ALLEMAGNE	V IV	1300 100.0	850 65.4	643 49.5	82 6.3	69 5.3	145 11.2	152 11.7
	UNITED KINGDOM ROYAUME UNI	V IV	703 100.0	939 133.6	582 82.8	235 33.4	95 13.5	224 31.9	237 33.7
	CLASS 2 COUNTRIES PAYS DE LA CLASSE 2	V IV	1349 100.0	601 44.6	587 43.5	797 59.1	1312 97.3	1901 140.9	703 52.1
	DEVG. CTRIES (LIST C) P.V.D. (LISTE C)	V IV	1349 100.0	601 44.6	587 43.5	797 59.1	1312 97.3	1901 140.9	703 52.1
3	MINERAL FUELS, LUBRICANTS AND RELAT. MAT. COMBUSTIB. MINER., LUBRIF., PROD. CONNEXES								
	WORLD MONDE	V IV	1543198 100.0	2007269 130.1	1997048 129.4	1826445 118.4	2370310 153.6	3784511 245.2	3368924 218.3
	CLASS 1 COUNTRIES PAYS DE LA CLASSE 1	V IV	1230881 100.0	1606028 130.5	1593927 129.5	1447056 117.6	1804603 146.6	2835749 230.4	2558331 207.8
	EUR 9 EUR 9	V IV	42243 100.0	133551 316.1	44390 105.1	93157 220.5	269200 637.3	374124 885.6	448322 1061.3
	FRANCE FRANCE	V IV	3660 100.0	11600 316.9	0 0	0 0	10652 291.0	9787 267.4	38246 1045.0
	BELG-LUXB BELG-LUXB	V IV	106 100.0	4325 4080.2	0 0	0 0	0 0	13064 12324.5	7364 6947.2
	NETHERLANDS PAYS BAS	V IV	10743 100.0	33893 315.5	26068 242.7	49755 463.1	194326 1808.9	222049 2066.9	162203 1509.8
	F.R. OF GERMANY RF D'ALLEMAGNE	V IV	1836 100.0	3834 208.8	45 2.5	8379 456.4	10173 554.1	5201 283.3	9970 543.0
	ITALY ITALIE	V IV	2199 100.0	1300 59.1	5835 265.3	0 0	148 6.7	98021 4457.5	204776 9312.2
	UNITED KINGDOM ROYAUME UNI	V IV	16901 100.0	73598 435.5	12441 73.6	35023 207.2	50039 296.1	22961 135.9	24394 144.3
	IRELAND IRLANDE	V IV	: :	: :	: :	: :	: :	3001 0.0	151 0.0
	DENMARK DANEMARK	V IV	5748 100.0	5001 87.0	0 0	0 0	3862 67.2	40 0.7	1218 21.2
	GREECE GRECE	V IV	1277 100.0	432 33.8	60 4.7	35 2.7	0 0	6385 500.0	1837 143.9
	SPAIN ESPAGNE	V IV	: :	: :	: :	: :	14900 0.0	6191 0.0	14907 0.0
	U.S.A. ETATS UNIS	V IV	1159661 100.0	1452340 125.2	1523741 131.4	1331589 114.8	1510520 130.3	2369546 204.3	2058305 177.5
	JAPAN JAPON	V IV	205 100.0	224 109.3	442 215.6	160 78.0	687 335.1	4391 2142.0	346 168.8

*: V=10000 , IV=VALUE INDEX
*: V=10000 , IV=INDICE DE VALEUR

2.B. EXPORTS BY SITC SECTIONS
EXPORTATIONS PAR SECTIONS DE LA CTCI

IV: 1974=100

SITC SECTIONS	ORIGINS	* UNIT	1975	1976	1977	1978	1979	1980	1981
SECTIONS CTCI	ORIGINES								
3	MINERAL FUELS, LUBRICANTS AND RELAT. MAT. COMBUSTIB. MINER., LUBRIF., PROD. CONNEXES								
	O.E.C.D. CTRIES. (LIST A)	V	28770	19912	25353	22150	9296	46139	34614
	PAYS O.C.D.E (LISTE A)	IV	100.0	69.2	88.1	77.0	32.3	160.4	120.3
	CLASS 2 COUNTRIES	V	230941	305085	292895	303190	446149	762902	700267
	PAYS DE LA CLASSE 2	IV	100.0	132.1	126.8	131.3	193.2	330.3	303.2
	OF WHICH : A.C.P. CTRIES	V	:	:	:	:	278954	442485	403707
	DONT : PAYS A.C.P.	IV	:	:	:	:	0.0	0.0	0.0
	MEDITERR. AFRICA CTRIES	V	9680	11501	18249	15616	0	0	70
	BASSIN MEDITERR. AFRIQUE	IV	100.0	118.8	188.5	161.3	0	0	0.7
	TROPIC. AFRICA (LIST B)	V	34040	26874	25001	44234	62958	86939	86008
	AFRIQUE TROP. (LISTE B)	IV	100.0	78.9	73.4	129.9	185.0	255.4	252.7
	DEVG. CTRIES (LIST C)	V	187221	266710	249645	243340	383191	675963	614189
	P.V.D. (LISTE C)	IV	100.0	142.5	133.3	130.0	204.7	361.1	328.1
	CLASS 3 COUNTRIES	V	0	5697	3913	0	2613	:	:
	PAYS DE LA CLASSE 3	IV	0	0.0	0.0	0	0.0	:	:
5	CHEMICALS PRODUITS CHIMIQUES								
	WORLD	V	62559	67916	63784	85207	104689	146186	144546
	MONDE	IV	100.0	108.6	102.0	136.2	167.3	233.7	231.1
	CLASS 1 COUNTRIES	V	41830	51409	46149	63912	85207	109007	106785
	PAYS DE LA CLASSE 1	IV	100.0	122.9	110.3	152.8	203.7	260.6	255.3
	EUR 9	V	20164	19684	21360	20370	35008	51070	52135
	EUR 9	IV	100.0	97.6	105.9	101.0	173.6	253.3	258.6
	FRANCE	V	:	:	:	:	1727	3742	:
	FRANCE	IV	:	:	:	:	0.0	0.0	:
	NETHERLANDS	V	5396	11362	11484	9121	13217	28438	30130
	PAYS BAS	IV	100.0	210.6	212.8	169.0	244.9	527.0	558.4
	F.R. OF GERMANY	V	0	0	0	0	1	1	1318
	RF D'ALLEMAGNE	IV	0	0	0	0	0.0	0.0	0.0
	ITALY	V	8516	5241	9289	6807	15181	13779	10768
	ITALIE	IV	100.0	61.5	109.1	79.9	178.3	161.8	126.4
	UNITED KINGDOM	V	4861	2802	587	3927	4882	5105	7523
	ROYAUME UNI	IV	100.0	57.6	12.1	80.8	100.4	105.0	154.8
	DENMARK	V	1392	0	0	0	0	5	1564
	DANEMARK	IV	100.0	0	0	0	0	0.4	112.4
	SPAIN	V	:	:	:	:	:	935	1059
	ESPAGNE	IV	:	:	:	:	:	0.0	0.0
	U.S.A.	V	18928	30743	24763	39702	43319	50509	45179
	ETATS UNIS	IV	100.0	162.4	130.8	209.8	228.9	266.8	238.7
	O.E.C.D. CTRIES. (LIST A)	V	2737	562	25	3527	6672	6240	8137
	PAYS O.C.D.E (LISTE A)	IV	100.0	20.5	0.9	128.9	243.8	228.0	297.3
	CLASS 2 COUNTRIES	V	19796	16319	17274	20986	18638	36417	36240
	PAYS DE LA CLASSE 2	IV	100.0	82.4	87.3	106.0	94.2	184.0	183.1
	OF WHICH : A.C.P. CTRIES	V	:	:	:	:	15680	22275	21220
	DONT : PAYS A.C.P.	IV	:	:	:	:	0.0	0.0	0.0
	TROPIC. AFRICA (LIST B)	V	31	4	95	2205	0	2158	961
	AFRIQUE TROP. (LISTE B)	IV	100.0	12.9	306.5	7112.9	0	6961.3	3100.0
	DEVG. CTRIES (LIST C)	V	19765	16315	17179	18781	18638	34259	35173
	P.V.D. (LISTE C)	IV	100.0	82.5	86.9	95.0	94.3	173.3	178.0
6	MANUFACTUR. GOODS CLASSIFIED BY MATERIAL ARTICLES MANUF. CLASSES PAR MATIERES								
	WORLD	V	16406	14540	14316	14167	14977	20409	31565
	MONDE	IV	100.0	88.6	87.3	86.4	91.3	124.4	192.4
	CLASS 1 COUNTRIES	V	453	508	857	689	1122	3322	2380
	PAYS DE LA CLASSE 1	IV	100.0	112.1	189.2	152.1	247.7	733.3	525.4
	SPAIN	V	:	:	:	:	:	1660	:
	ESPAGNE	IV	:	:	:	:	:	0.0	:
	U.S.A.	V	164	285	542	551	854	827	2203
	ETATS UNIS	IV	100.0	173.8	330.5	336.0	520.7	504.3	1343.3
	CLASS 2 COUNTRIES	V	15836	13928	13306	13328	13704	16846	28957
	PAYS DE LA CLASSE 2	IV	100.0	88.0	84.0	84.2	86.5	106.4	182.9
	OF WHICH : A.C.P. CTRIES	V	:	:	:	:	12605	15545	17474
	DONT : PAYS A.C.P.	IV	:	:	:	:	0.0	0.0	0.0
	DEVG. CTRIES (LIST C)	V	15835	13928	13306	13313	13703	16845	28956
	P.V.D. (LISTE C)	IV	100.0	88.0	84.0	84.1	86.5	106.4	182.9
7	MACHINERY AND TRANSPORT EQUIPMENT MACHINES ET MATERIEL DE TRANSPORT								
	WORLD	V	12816	22535	11132	31378	19280	21698	119140
	MONDE	IV	100.0	175.8	86.9	244.8	150.4	169.3	929.6
	CLASS 1 COUNTRIES	V	4825	15890	5567	23863	14100	14130	109008
	PAYS DE LA CLASSE 1	IV	100.0	329.3	115.4	494.6	292.2	292.8	2259.2

M: V=10000, IV=VALUE INDEX
M: V=10000, IV=INDICE DE VALEUR

2.B. EXPORTS BY SITC SECTIONS
EXPORTATIONS PAR SECTIONS DE LA CTCI

IV: 1974=100

SITC SECTIONS	ORIGINS	* UNIT	1975	1976	1977	1978	1979	1980	1981
SECTIONS CTCI	ORIGINES								
7	MACHINERY AND TRANSPORT EQUIPMENT MACHINES ET MATERIEL DE TRANSPORT								
	EUR 9	V	645	2035	288	7612	627	2378	2450
	EUR 9	IV	100.0	315.5	44.7	1180.2	97.2	368.7	379.8
	NETHERLANDS PAYS BAS	V	115	3	11	6995	42	14	269
		IV	100.0	2.6	9.6	6082.6	36.5	12.2	233.9
	UNITED KINGDOM ROYAUME UNI	V	412	1939	201	575	518	2172	1708
		IV	100.0	470.6	48.8	139.6	125.7	527.2	414.6
	U.S.A. ETATS UNIS	V	3722	13624	4703	15792	12740	11263	96648
		IV	100.0	366.0	126.4	424.3	342.3	302.6	2596.7
	O.E.C.D.CTRIES.(LIST A) PAYS O.C.D.E (LISTE A)	V	425	227	513	453	640	476	9845
		IV	100.0	53.4	120.7	106.6	150.6	112.0	2316.5
	CLASS 2 COUNTRIES PAYS DE LA CLASSE 2	V	7869	6610	5480	7437	5109	7445	9990
		IV	100.0	84.0	69.6	94.5	64.9	94.6	127.0
	OF WHICH : A.C.P.CTRIES DONT : PAYS A.C.P.	V	:	:	:	:	2988	5803	5608
		IV	:	:	:	:	0.0	0.0	0.0
	DEVG.CTRIES (LIST C) P.V.D. (LISTE C)	V	7857	6609	5480	7432	5100	7400	9944
		IV	100.0	84.1	69.7	94.6	64.9	94.2	126.6
8	MISCELLANEOUS MANUFACTURED GOODS ARTICLES MANUFACTURES DIVERS								
	WORLD MONDE	V	19040	16799	14407	13951	14471	14550	15076
		IV	100.0	88.2	75.7	73.3	76.0	76.4	79.2
	CLASS 1 COUNTRIES PAYS DE LA CLASSE 1	V	3125	3082	3602	4184	4949	4923	5778
		IV	100.0	98.6	115.3	133.9	158.4	157.5	184.9
	EUR 9	V	755	752	763	893	1279	890	1075
	EUR 9	IV	100.0	99.6	101.1	118.3	169.4	117.9	142.4
	U.S.A. ETATS UNIS	V	1147	1416	2073	2424	2616	2731	3431
		IV	100.0	123.5	180.7	211.3	228.1	238.1	299.1
	O.E.C.D.CTRIES.(LIST A) PAYS O.C.D.E (LISTE A)	V	851	905	747	861	1022	1251	1201
		IV	100.0	106.3	87.8	101.2	120.1	147.0	141.1
	CLASS 2 COUNTRIES PAYS DE LA CLASSE 2	V	15816	13637	10710	9730	9488	9581	9251
		IV	100.0	86.2	67.7	61.5	60.0	60.6	58.5
	OF WHICH : A.C.P.CTRIES DONT : PAYS A.C.P.	V	:	:	:	:	8380	8560	8115
		IV	:	:	:	:	0.0	0.0	0.0
	DEVG.CTRIES (LIST C) P.V.D. (LISTE C)	V	15751	13629	10708	9687	9474	9577	9240
		IV	100.0	86.5	68.0	61.5	60.1	60.8	58.7

*: V=1000\$, IV=VALUE INDEX
*: V=1000\$, IV=INDICE DE VALEUR

3. EXPORTS BY PRINCIPAL PRODUCTS
EXPORTATIONS DES PRINCIPAUX PRODUITS

IV: 1975=100

SITC POSITIONS		ORIGINS	* UNIT	1975	1976	1977	1978	1979	1980	1981
POSITIONS CTCI		ORIGINES								
072.1	COCOA BEANS, RAW OR ROASTED FEVES DE CACAO, BRUTES OU TORREFIEES									
		NETHERLANDS PAYS BAS	V Q	684 511	305 246	972 366	1593 446	1034 274	672 155	794 281
		F.R. OF GERMANY RF D'ALLEMAGNE	V Q	264 181	291 196	834 283	586 170	640 191	62 18	78 31
		UNITED KINGDOM ROYAUME UNI	V Q	1151 1002	609 590	1355 547	2548 755	2207 628	2767 756	2342 904
		U.S.A. ETATS UNIS	V Q	3595 2693	2564 1653	5030 1715	5416 1581	4997 1511	3161 1039	3811 1657
112.4	ALCOHOL BEV EAU DE VIE									
		WORLD MONDE	V % Q	5451 0.3	4347 0.2	4948 0.2	5896 0.3	:	:	:
		CLASS 1 COUNTRIES PAYS DE LA CLASSE 1	V Q	3467	3360	3747	4613	:	:	:
		EUR 9	V	1401	895	1438	1891	:	:	:
		EUR 9	Q	:	:	:	:	:	:	:
		UNITED KINGDOM ROYAUME UNI	V Q	1266	693	1207	1752	:	:	:
		U.S.A. ETATS UNIS	V Q	929	726	794	473	:	:	:
		CLASS 2 COUNTRIES PAYS DE LA CLASSE 2	V Q	1779	813	965	1250	:	:	:
276.1	NATURAL ASPHALT & NAT BITUMEN ASPHALTE ET BITUMEN NATURELS									
		WORLD MONDE	V % Q	1939 0.1	1819 0.1	1273 0.1	151 0.0	1398 0.1	1356 0.0	473 0.0
		CLASS 1 COUNTRIES PAYS DE LA CLASSE 1	V Q	1887 30140	1707 26775	1249 13905	141 1508	86 853	138 1098	257 1711
		EUR 9	V	1846	1656	1147	135	86	137	180
		EUR 9	Q	29593	26204	13905	1456	853	1076	1132
		F.R. OF GERMANY RF D'ALLEMAGNE	V Q	1162 18222	757 11828	581 6776	0 0	1 3	0 :	1 :
		UNITED KINGDOM ROYAUME UNI	V Q	684 11372	899 14376	566 7129	135 1456	85 850	137 1076	179 1132
		CLASS 2 COUNTRIES PAYS DE LA CLASSE 2	V Q	51 799	35 402	24 241	9 81	784 4106	1218 5063	216 652
		DEVG. CTRIES (LIST C) P.V.D. (LISTE C)	V Q	:	:	:	:	784 4106	1218 5063	216 652
		CLASS 3 COUNTRIES PAYS DE LA CLASSE 3	V Q	:	:	:	:	528 4866	:	:
		CHINA CHINE	V Q	:	:	:	:	528 4866	:	:
331.01	CRUDE PETROLEUM HUILES BRUTES DE PETROLE									
		WORLD MONDE	V % Q	574002 32.4	602495 27.1	728231 33.4	761967 37.4	985308 37.7	1635292 40.1	1612356 42.9
		CLASS 1 COUNTRIES PAYS DE LA CLASSE 1	V Q	557773 6474706	600479 6161114	720977 6741959	754871 7201618	978878 7094840	1588665 6127632	1595738 5757226
		EUR 9	V	:	:	:	:	33636	60338	:
		EUR 9	Q	:	:	:	:	123572	208724	:
		ITALY ITALIE	V Q	:	:	:	:	33636	60338	:
		U.S.A. ETATS UNIS	V Q	550705 6368194	597208 6104844	711429 6609425	744468 7069232	978878 7094840	1555029 6004060	1535400 5548502
		CLASS 2 COUNTRIES PAYS DE LA CLASSE 2	V Q	16229 196689	2017 33644	7255 67021	7096 104542	6430 56644	46627 189914	16618 59368
		OF WHICH : A.C.P. CTRIES DONT : PAYS A.C.P.	V Q	:	:	:	:	6430 56644	32923 128838	:
		TROPIC.AFRICA (LIST B) AFRIQUE TROP. (LISTE B)	V Q	:	:	:	:	6430 56644	:	:
		DEVG. CTRIES (LIST C) P.V.D. (LISTE C)	V Q	:	:	:	:	:	46627 189914	16618 59368
331.02	PART. REF. PETROL. TOPP. CRUDES PETROLE PART. RAFFINE TOPPIN									
		WORLD MONDE	V % Q	86411 4.9	144515 6.5	128343 5.9	83419 4.1	:	:	:
			Q	721480	1136141	983512	641937	:	:	:

M: V=10000 ,Q=TONS %=PERCENTAGE OF THE TOTAL
M: V=10000 ,Q=TONNES %=PART DU TOTAL

3. EXPORTS BY PRINCIPAL PRODUCTS
EXPORTATIONS DES PRINCIPAUX PRODUITS

IV: 1975=100

SITC POSITIONS POSITIONS CTCI	ORIGINS ORIGINES	* UNIT	1975	1976	1977	1978	1979	1980	1981
331.02 PART. REF. PETROL. TOPP. CRUDES PETROLE PART. RAFFINE TOPPIN									
CLASS 1 COUNTRIES PAYS DE LA CLASSE 1		V	80958	125781	102900	63988	:	:	:
		Q	679637	975626	788501	503669	:	:	:
EUR 9		V	2886	29042	15794	:	:	:	:
		Q	28992	216112	120397	:	:	:	:
UNITED KINGDOM ROYAUME UNI		V		16074			:	:	:
		Q		110637			:	:	:
U.S.A. ETATS UNIS		V	78071	96740	87106	63988	:	:	:
		Q	650645	759513	668104	503669	:	:	:
CLASS 2 COUNTRIES PAYS DE LA CLASSE 2		V	5453	17458	19603	16315	:	:	:
		Q	41843	150975	147691	117392	:	:	:
CLASS 3 COUNTRIES PAYS DE LA CLASSE 3		V			997		:	:	:
		Q					:	:	:
332.1 SPIRIT, GAS AND OT LIGHT OILS CARBUR POUR MOTEURS-ESSENCES/HUILES LEGE									
WORLD MONDE		V	96119	133279	146635	159656	186699	364749	295181
		%	5.4	6.0	6.7	7.8	7.2	8.9	7.8
		Q	753904	988459	992121	1039870	798480	1088635	856888
CLASS 1 COUNTRIES PAYS DE LA CLASSE 1		V	56592	75549	103068	119480	127073	242154	163762
		Q	444295	567391	697146	786052	554571	736316	487622
EUR 9		V	11708	26260	3985	11028	27986	7864	80
		Q	92071	192286	30018	74918	116802	23428	231
NETHERLANDS PAYS BAS		V	2463	1687	3985	6866	16245	7864	:
		Q	24450	12503	30018	48497	64532	23428	:
UNITED KINGDOM ROYAUME UNI		V	9245	24573			11741		
		Q	67621	179782			52270		
U.S.A. ETATS UNIS		V	44885	47625	99083	108452	99087	234290	157036
		Q	352224	362873	667128	711134	437769	712888	465279
O.E.C.D. CTRIES.(LIST A) PAYS O.C.D.E (LISTE A)		V	:	:	:	:	:	:	6646
		Q	:	:	:	:	:	:	22112
CLASS 2 COUNTRIES PAYS DE LA CLASSE 2		V	39436	57399	43277	40140	58362	119218	122206
		Q	308907	418696	293739	253723	238910	340427	332682
OF WHICH : A.C.P. CTRIES DONT : PAYS A.C.P.		V	:	:	:	:	33703	59251	51997
		Q	:	:	:	:	140544	180462	143711
TROPIC.AFRICA (LIST B) AFRIQUE TROP.(LISTE B)		V	:	:	:	:	6893	11932	13270
		Q	:	:	:	:	28640	37873	36238
DEVG. CTRIES (LIST C) P.V.D. (LISTE C)		V	:	:	:	:	51449	107286	108936
		Q	:	:	:	:	210270	302554	296444
332.2 LAMP OIL AND WHITE SPIRIT PETROLE LAMPANT ET WHITE SPIRIT									
WORLD MONDE		V	99040	160071	127465	94131	159317	201788	105126
		%	5.6	7.2	5.8	4.6	6.1	4.9	2.8
		Q	842817	1314169	999268	718712	763425	625273	321458
CLASS 1 COUNTRIES PAYS DE LA CLASSE 1		V	79596	128369	95341	66000	110465	86266	33138
		Q	675384	1055745	748360	513359	511786	268595	101047
EUR 9		V	10143	39734	10764	17027	40303	25048	8273
		Q	91273	332303	87880	133898	161062	83441	25750
NETHERLANDS PAYS BAS		V	3637	7935	3072	3906	22856	7955	:
		Q	33920	69030	25197	30738	69844	27955	:
UNITED KINGDOM ROYAUME UNI		V	5353	14053	7692	13121	17447	17093	8176
		Q	47760	121049	62683	103160	91218	55486	25444
GREECE GRECE		V	:	:	:	:	:	6385	:
		Q	:	:	:	:	:	18377	:
U.S.A. ETATS UNIS		V	60332	87353	83129	46110	70162	21111	24863
		Q	506786	713833	648374	356553	350724	64130	75297
O.E.C.D. CTRIES.(LIST A) PAYS O.C.D.E (LISTE A)		V	:	:	:	:	:	13909	1
		Q	:	:	:	:	:	43349	:
CLASS 2 COUNTRIES PAYS DE LA CLASSE 2		V	19441	31691	29215	28067	48746	82283	71984
		Q	167411	258360	228123	204998	250781	258428	220408
OF WHICH : A.C.P. CTRIES DONT : PAYS A.C.P.		V	:	:	:	:	31119	47246	38451
		Q	:	:	:	:	151845	151621	120634
TROPIC.AFRICA (LIST B) AFRIQUE TROP.(LISTE B)		V	:	:	:	:	3590	4980	6711
		Q	:	:	:	:	19196	16144	20335
DEVG. CTRIES (LIST C) P.V.D. (LISTE C)		V	:	:	:	:	45156	77303	65273
		Q	:	:	:	:	231585	242284	200073
332.3 DISTILLATE FUELS HUILES LEGERES-DISTILLATE FUELS-									
WORLD MONDE		V	146453	181645	154438	139933	258888	420773	353921
		%	8.3	8.2	7.1	6.9	9.9	10.3	9.4
		Q	1412659	1741177	1295445	1361528	1423148	1565032	1269903
CLASS 1 COUNTRIES PAYS DE LA CLASSE 1		V	77402	70289	40470	27873	105566	161605	97764
		Q	730814	673203	347042	243094	521212	594667	371593

*: V=10000 ,Q=TONS X=PERCENTAGE OF THE TOTAL
 #: V=10000 ,Q=TONNES %=PART DU TOTAL

3. EXPORTS BY PRINCIPAL PRODUCTS
EXPORTATIONS DES PRINCIPAUX PRODUITS

IV: 1975=100

SITC POSITIONS	ORIGINS	* UNIT	1975	1976	1977	1978	1979	1980	1981
POSITIONS CTCI	ORIGINES								
332.3 DISTILLATE FUELS HUILES LEGERES-DISTILLATE FUELS-									
EUR 9		V	12585	34212	11688	20904	53541	87942	41561
EUR 9		Q	108930	314614	104127	185130	268718	322243	174778
FRANCE		V	:	:	:	:	:	:	7948
FRANCE		Q	:	:	:	:	:	:	49996
NETHERLANDS		V	4535	9217	4698	12883	49699	64998	8313
PAYS BAS		Q	43623	88574	41672	109485	245575	241262	28174
F.R. OF GERMANY		V	:	3834	6	:	21	:	31
RF D'ALLEMAGNE		Q	:	18762	50	:	80	:	100
ITALY		V	:	:	:	:	:	22931	16226
ITALIE		Q	:	:	:	:	:	80944	64721
UNITED KINGDOM		V	2302	18897	4747	8021	3821	13	8467
ROYAUME UNI		Q	19633	171280	41381	75645	23063	37	29886
DENMARK		V	:	:	:	:	:	:	576
DANEMARK		Q	:	:	:	:	:	:	1901
SPAIN		V	:	:	:	:	13650	2797	7074
ESPAGNE		Q	:	:	:	:	55937	10185	24073
U.S.A.		V	64816	32508	24696	6346	38221	51211	48778
ETATS UNIS		Q	621874	321518	208055	52495	195390	194882	171658
JAPAN		V	:	:	:	:	:	4391	220
JAPON		Q	:	:	:	:	:	15905	681
O.E.C.D. CTRIES. (LIST A)		V	:	:	:	:	154	6104	94
PAYS O.C.D.E (LISTE A)		Q	:	:	:	:	1167	22014	294
CLASS 2 COUNTRIES		V	53516	92868	94659	99760	130475	226227	238674
PAYS DE LA CLASSE 2		Q	510968	882863	765166	856404	746387	832900	829932
OF WHICH : A.C.P. CTRIES		V	:	:	:	:	72366	117555	113993
DONT : PAYS A.C.P.		Q	:	:	:	:	422289	441218	403580
TROPIC.AFRICA (LIST B)		V	:	:	:	:	12443	23377	15063
AFRIQUE TROP.(LISTE B)		Q	:	:	:	:	74167	88259	51076
DEVG. CTRIES (LIST C)		V	:	:	:	:	118032	203250	223595
P.V.D. (LISTE C)		Q	:	:	:	:	672220	744641	778811
332.4 RESIDUAL FUEL OILS HUILES LOURDES-RESIDUAL FUEL OILS-									
WORLD		V	521401	755071	683060	561086	749428	1092070	933665
MONDE		Q	29.4	34.0	31.3	27.5	28.7	26.8	24.8
		Q	6988916	10098341	8051511	6879037	6881883	7090262	4917885
CLASS 1 COUNTRIES		V	373417	591009	518653	405962	474831	721285	637242
PAYS DE LA CLASSE 1		Q	4623905	7632505	5960461	4909894	4285047	4597562	3295916
EUR 9		V	4706	4302	2157	43902	147367	219633	338061
EUR 9		Q	75547	69488	27782	604024	1407822	1295017	1823759
FRANCE		V	2507	:	:	:	10652	9787	30298
FRANCE		Q	40519	:	:	:	99051	73773	243490
BELG-LUXB		V	:	:	:	:	:	13064	7364
BELG-LUXB		Q	:	:	:	:	:	41831	13773
NETHERLANDS		V	:	4302	2079	25806	105526	141232	153890
PAYS BAS		Q	:	69488	26827	353151	1005241	892914	819362
F.R. OF GERMANY		V	:	:	:	:	10152	5201	9939
RF D'ALLEMAGNE		Q	:	:	:	:	125185	36707	48149
ITALY		V	2199	:	38	:	148	41455	128212
ITALIE		Q	35028	:	508	:	1016	203439	665819
UNITED KINGDOM		V	:	:	:	9717	17028	5853	7744
ROYAUME UNI		Q	:	:	:	134196	147624	36603	30607
IRELAND		V	:	:	:	:	:	3001	151
IRLANDE		Q	:	:	:	:	:	9550	901
DENMARK		V	:	:	:	:	3861	40	463
DANEMARK		Q	:	:	:	:	29705	200	1658
GREECE		V	:	:	:	:	:	:	1800
GRECE		Q	:	:	:	:	:	:	9778
SPAIN		V	:	:	:	:	1249	3395	7833
ESPAGNE		Q	:	:	:	:	14622	25297	43427
U.S.A.		V	360367	584627	514283	359830	323021	476728	267598
ETATS UNIS		Q	:	:	:	:	2823249	3117780	1342697
O.E.C.D. CTRIES. (LIST A)		V	:	:	:	:	2709	21529	21824
PAYS O.C.D.E (LISTE A)		Q	:	:	:	:	36120	159468	75413
CLASS 2 COUNTRIES		V	82838	88688	83612	95619	180831	257631	215316
PAYS DE LA CLASSE 2		Q	1391375	1385541	1117578	1254511	1745268	1710714	1212847
OF WHICH : A.C.P. CTRIES		V	:	:	:	:	124646	168969	179939
DONT : PAYS A.C.P.		Q	:	:	:	:	1252251	1190850	1061046
TROPIC.AFRICA (LIST B)		V	:	:	:	:	28996	38460	41931
AFRIQUE TROP.(LISTE B)		Q	:	:	:	:	270355	247208	210818
DEVG. CTRIES (LIST C)		V	:	:	:	:	151835	219171	173331
P.V.D. (LISTE C)		Q	:	:	:	:	1474913	1463506	1001869

*: V=10000 ,Q=TONS %=PERCENTAGE OF THE TOTAL
*: V=10000 ,Q=TONNES %=PART DU TOTAL

3. EXPORTS BY PRINCIPAL PRODUCTS
EXPORTATIONS DES PRINCIPAUX PRODUITS

IV: 1975=100

SITC POSITIONS POSITIONS CTCI	ORIGINS ORIGINES	M UNIT	1975	1976	1977	1978	1979	1980	1981
332.4	RESIDUAL FUEL OILS HUILES LOURDES-RESIDUAL FUEL OILS-								
	CLASS 3 COUNTRIES PAYS DE LA CLASSE 3	V Q	: :	: :	: :	: :	2613 32954	: :	: :
332.5	LUBRICATING OILS AND GREASES HUILES ET GRAISSES LUBRIFIANTES								
	WORLD MONDE	V % Q	14256 0.8 73301	23217 1.0 98724	20568 0.9 102487	17512 0.9 74981	20739 0.8 74350	51744 1.3 121007	52923 1.4 101309
	CLASS 1 COUNTRIES PAYS DE LA CLASSE 1	V Q	4723 26397	14308 64339	11900 67193	8378 42946	7559 28596	34499 86813	30690 64895
	U.S.A. ETATS UNIS	V Q	485 2929	8477 29409	3845 22533	2346 11887	1150 4209	29900 74910	24629 52956
	O.E.C.D. CTRIES. (LIST A) PAYS O.C.D.E (LISTE A)	V Q	: :	: :	: :	: :	6203 23762	4598 11901	6051 11919
	CLASS 2 COUNTRIES PAYS DE LA CLASSE 2	V Q	9026 45054	8242 31704	7862 32848	8568 30320	12431 44099	16196 31456	21299 34370
	OF WHICH : A.C.P. CTRIES DONT : PAYS A.C.P.	V Q	: :	: :	: :	: :	7498 28639	10819 22906	13808 24652
	TROPIC. AFRICA (LIST B) AFRIQUE TROP. (LISTE B)	V Q	: :	: :	: :	: :	4606 18205	8192 18794	9033 18402
	DEVG. CTRIES (LIST C) P.V.D. (LISTE C)	V Q	: :	: :	: :	: :	7825 25894	8004 12662	12266 15968
341.1	GAS, NATURAL GAZ NATUREL								
	WORLD MONDE	V % Q	: : :	: : :	: : :	: : :	8431 0.3 33511	17492 0.4 43943	14932 0.4 37658
	CLASS 1 COUNTRIES PAYS DE LA CLASSE 1	V Q	: :	: :	: :	: :	193 853	1277 2515	: :
	U.S.A. ETATS UNIS	V Q	: :	: :	: :	: :	: :	1277 2515	: :
	CLASS 2 COUNTRIES PAYS DE LA CLASSE 2	V Q	: :	: :	: :	: :	7419 29742	13725 35298	13350 33710
	OF WHICH : A.C.P. CTRIES DONT : PAYS A.C.P.	V Q	: :	: :	: :	: :	2462 10110	5215 13424	4829 12071
	DEVG. CTRIES (LIST C) P.V.D. (LISTE C)	V Q	: :	: :	: :	: :	7419 29742	13725 35298	13350 33710
521.4	OILS & OT PROD. OF THE DIST/COAL TAR HUILES ET PROD. PROV. DE DISTIL./GOUDRONS								
	WORLD MONDE	V % Q	20697 1.2 99136	31966 1.4 132335	28011 1.3 164619	23468 1.2 100910	22967 0.9 3936240	36396 0.9 91090	23732 0.6 53748
	CLASS 1 COUNTRIES PAYS DE LA CLASSE 1	V Q	19771 95438	31964 132323	27839 163750	23156 99261	22942 3936174	31948 79225	21258 48231
	EUR 9 EUR 9	V Q	14480 71066	18229 95380	21251 102638	16225 72365	14381 3909920	23664 59237	18262 42573
	NETHERLANDS PAYS BAS	V Q	5395 31549	11362 62997	11378 57061	9017 42517	8700 28219	20551 52896	16137 38420
	ITALY ITALIE	V Q	8516 37620	5241 23339	9289 43289	6807 28585	5524 3881448	3111 6341	2125 4153
	UNITED KINGDOM ROYAUME UNI	V Q	569 1897	1511 8544	583 2287	400 1263	157 253	1 :	: :
	SPAIN ESPAGNE	V Q	: :	: :	: :	: :	: :	: :	1059 2001
	U.S.A. ETATS UNIS	V Q	5291 24372	13315 35048	6571 61084	6584 26845	8536 26228	8284 19988	1937 3657
	CLASS 2 COUNTRIES PAYS DE LA CLASSE 2	V Q	210 840	2 13	100 513	313 1650	26 66	4416 11822	1702 3227
	DEVG. CTRIES (LIST C) P.V.D. (LISTE C)	V Q	: :	: :	: :	: :	26 66	4416 11822	1702 3227
561.1	NITROGENOUS FERTIL AND MAT NFS ENGRAIS AZOTES ET PRODUITS AZOTES								
	WORLD MONDE	V % Q	12512 0.7 108817	10012 0.5 122351	10931 0.5 111567	11786 0.6 117455	9211 0.4 100994	12684 0.3 0	6315 0.2 53949
	CLASS 1 COUNTRIES PAYS DE LA CLASSE 1	V Q	5212 54367	5589 66003	4344 50178	4969 52139	3559 34654	3485 0	2865 24729
	U.S.A. ETATS UNIS	V Q	5212 54367	5589 66003	4344 50178	4969 52139	3559 34654	3485 0	2865 24729
	CLASS 2 COUNTRIES PAYS DE LA CLASSE 2	V Q	7300 54450	4423 56348	6587 61389	6817 65316	5651 66340	9198 0	3451 29220

M: V=10000 ,Q=TONS %=PERCENTAGE OF THE TOTAL
M: V=10000 ,Q=TONNES %=PART DU TOTAL

3. EXPORTS BY PRINCIPAL PRODUCTS
EXPORTATIONS DES PRINCIPAUX PRODUITS

IV: 1975=100

SITC POSITIONS	ORIGINS	UNIT	1975	1976	1977	1978	1979	1980	1981
POSITIONS CTCI	ORIGINES								
561.1	NITROGENOUS FERTIL AND MAT NFS ENGRAIS AZOTES ET PRODUITS AZOTES								
	OF WHICH : A.C.P. CTRIES DONT : PAYS A.C.P.	V	:	:	:	:	5253	8147	3326
		Q	:	:	:	:	61635	0	27970
	DEVG. CTRIES (LIST C) P.V.D. (LISTE C)	V	:	:	:	:	5651	9198	3451
		Q	:	:	:	:	66340	0	29220
642.11	PACKING CONT. PAPER P. BOARD EMBALLAGES PAPIER OU CARTON								
	WORLD MONDE	V	3459	2575	2547	2031	:	:	:
		%	0.2	0.1	0.1	0.1	:	:	:
		Q	5124	3919	2993	2194	:	:	:
	CLASS 2 COUNTRIES PAYS DE LA CLASSE 2	V	3454	2571	2544	2022	:	:	:
		Q	5122	3917	2991	2185	:	:	:
661.2	CEMENT CIMENT								
	WORLD MONDE	V	2219	542	3	3	3	31	11
		%	0.1	0.0	0.0	0.0	0.0	0.0	0.0
		Q	69282	16867	123	29	17	120	37
	CLASS 2 COUNTRIES PAYS DE LA CLASSE 2	V	2213	542	1	1	2	28	10
		Q	69212	16851	21	18	2	108	31
841.1	CLOTH OF TEXT FAB NOT KNITTED CROCHETED VETEMENTS EN MATIERES TEXTILES, EX. BONNET								
	WORLD MONDE	V	2909	2246	2416	2182	2031	2264	2252
		%	0.2	0.1	0.1	0.1	0.1	0.1	0.1
		Q	0	0	0	0	88	83	63
	CLASS 2 COUNTRIES PAYS DE LA CLASSE 2	V	2884	2241	2400	2176	2027	2257	2243
		Q	0	0	0	0	86	82	61
	OF WHICH : A.C.P. CTRIES DONT : PAYS A.C.P.	V	:	:	:	:	1699	1750	1633
		Q	:	:	:	:	69	59	39
	DEVG. CTRIES (LIST C) P.V.D. (LISTE C)	V	:	:	:	:	2027	2257	2243
		Q	:	:	:	:	86	82	61
841.4	CLOTHING AND ACCESS KNITTED OR CROCHETED VETEMENTS ET ACCESSOIRES EN BONNETERIE								
	WORLD MONDE	V	5317	4617	3288	2982	2466	2405	2028
		%	0.3	0.2	0.2	0.1	0.1	0.1	0.1
		Q	0	0	0	0	124	289	76
	CLASS 2 COUNTRIES PAYS DE LA CLASSE 2	V	5311	4615	3268	2975	2463	2403	2027
		Q	0	0	0	0	123	287	76
	OF WHICH : A.C.P. CTRIES DONT : PAYS A.C.P.	V	:	:	:	:	2359	2306	1951
		Q	:	:	:	:	116	280	72
	DEVG. CTRIES (LIST C) P.V.D. (LISTE C)	V	:	:	:	:	2463	2403	2024
		Q	:	:	:	:	123	287	76

M: V=10000, Q=TONS %=PERCENTAGE OF THE TOTAL
M: V=10000, Q=TONNES %=PART DU TOTAL

1.A. GROWTH AND STRUCTURE OF IMPORTS FROM THE WORLD
EVOLUTION ET STRUCTURE DES IMPORTATIONS EN PROVENANCE DU MONDE

SITC SECTIONS		UNIT	1975	1976	1977	1978	1979	1980	1981
SECTIONS CTCI									
0-9	TOTAL TRADE	V	:	1681	1161	1801	:	:	2978
0+1	FOOD, BEVERAGES AND TOBACCO	V	:	585	538	793	:	:	1038
0	FOOD AND LIVE ANIMALS	V	:	534	480	656	:	:	902
1	BEVERAGES AND TOBACCO	V	:	51	58	137	:	:	136
3	MINERAL FUELS, LUBRICANTS AND RELAT. MAT.	V	:	120	74	204	:	:	483
2+4	RAW MATERIALS	V	:	69	96	70	:	:	85
2	CRUDE MATERIALS, INEDIBLE, EXCEPT FUELS	V	:	67	94	68	:	:	78
4	ANIMAL AND VEGETABLE OILS AND FATS	V	:	2	2	2	:	:	7
5	CHEMICALS	V	:	53	72	104	:	:	135
7	MACHINERY AND TRANSPORT EQUIPMENT	V	:	102	151	151	:	:	407
6+8	OTHER INDUSTRIAL PRODUCTS	V	:	703	430	466	:	:	777
6	MANUFACTUR. GOODS CLASSIFIED BY MATERIAL	V	:	554	288	294	:	:	464
8	MISCELLANEOUS MANUFACTURED GOODS	V	:	149	142	172	:	:	313
0-9	COMMERCE TOTAL	%	:	100.0	100.0	100.0	:	:	100.0
0+1	PRODUITS ALIMENTAIRES, BOISSONS, TABACS	%	:	34.8	46.3	44.0	:	:	34.9
0	PRODUITS ALIMENTAIRES ET ANIMAUX VIVANTS	%	:	31.8	41.3	36.4	:	:	30.3
1	BOISSONS ET TABACS	%	:	3.0	5.0	7.6	:	:	4.6
3	COMBUSTIB. MINER., LUBRIF., PROD. CONNEXES	%	:	7.1	6.4	11.3	:	:	16.2
2+4	MATIERES PREMIERES	%	:	4.1	8.3	3.9	:	:	2.9
2	MATIER. BRUTES NON COMESTIB. SAUF CARBURAN	%	:	4.0	8.1	3.8	:	:	2.6
4	CORPS GRAS, GRAISSES, HUILES VEG. ET ANIM.	%	:	0.1	0.2	0.1	:	:	0.2
5	PRODUITS CHIMIQUES	%	:	3.2	6.2	5.8	:	:	4.5
7	MACHINES ET MATERIEL DE TRANSPORT	%	:	6.1	13.0	8.4	:	:	13.7
6+8	AUTRES PRODUITS INDUSTRIELS	%	:	41.8	37.0	25.9	:	:	26.1
6	ARTICLES MANUF. CLASSES PAR MATIERES	%	:	33.0	24.8	16.3	:	:	15.6
8	ARTICLES MANUFACTURES DIVERS	%	:	8.9	12.2	9.6	:	:	10.5

1.B. GROWTH AND STRUCTURE OF IMPORTS FROM EUR 9
EVOLUTION ET STRUCTURE DES IMPORTATIONS EN PROVENANCE DE L'EUR

SITC SECTIONS		UNIT	1975	1976	1977	1978	1979	1980	1981
SECTIONS CTCI									
0-9	TOTAL TRADE	V	:	107	112	104	:	:	150
0+1	FOOD, BEVERAGES AND TOBACCO	V	:	:	:	:	:	:	5
0	FOOD AND LIVE ANIMALS	V	:	:	:	:	:	:	4
1	BEVERAGES AND TOBACCO	V	:	:	:	:	:	:	1
3	MINERAL FUELS, LUBRICANTS AND RELAT. MAT.	V	:	:	:	:	:	:	:
2+4	RAW MATERIALS	V	:	:	:	:	:	:	:
2	CRUDE MATERIALS, INEDIBLE, EXCEPT FUELS	V	:	:	:	:	:	:	:
4	ANIMAL AND VEGETABLE OILS AND FATS	V	:	:	:	:	:	:	:
5	CHEMICALS	V	:	:	:	:	:	:	1
7	MACHINERY AND TRANSPORT EQUIPMENT	V	:	:	:	:	:	:	35
6+8	OTHER INDUSTRIAL PRODUCTS	V	:	:	:	:	:	:	110
6	MANUFACTUR. GOODS CLASSIFIED BY MATERIAL	V	:	:	:	:	:	:	13
8	MISCELLANEOUS MANUFACTURED GOODS	V	:	:	:	:	:	:	97
0-9	COMMERCE TOTAL	%	:	100.0	100.0	100.0	:	:	100.0
0+1	PRODUITS ALIMENTAIRES, BOISSONS, TABACS	%	:	:	:	:	:	:	3.3
0	PRODUITS ALIMENTAIRES ET ANIMAUX VIVANTS	%	:	:	:	:	:	:	2.7
1	BOISSONS ET TABACS	%	:	:	:	:	:	:	0.7
3	COMBUSTIB. MINER., LUBRIF., PROD. CONNEXES	%	:	:	:	:	:	:	:
2+4	MATIERES PREMIERES	%	:	:	:	:	:	:	:
2	MATIER. BRUTES NON COMESTIB. SAUF CARBURAN	%	:	:	:	:	:	:	:
4	CORPS GRAS, GRAISSES, HUILES VEG. ET ANIM.	%	:	:	:	:	:	:	:
5	PRODUITS CHIMIQUES	%	:	:	:	:	:	:	0.7
7	MACHINES ET MATERIEL DE TRANSPORT	%	:	:	:	:	:	:	23.3
6+8	AUTRES PRODUITS INDUSTRIELS	%	:	:	:	:	:	:	73.3
6	ARTICLES MANUF. CLASSES PAR MATIERES	%	:	:	:	:	:	:	8.7
8	ARTICLES MANUFACTURES DIVERS	%	:	:	:	:	:	:	64.7

*: V=1000\$, %=PERCENTAGE OF THE TOTAL
*: V=1000\$, %=PART DU TOTAL

1.C. GROWTH AND STRUCTURE OF EXPORTS TO THE WORLD
EVOLUTION ET STRUCTURE DES EXPORTATIONS VERS LE MONDE

SITC SECTIONS		UNIT	1975	1976	1977	1978	1979	1980	1981
SECTIONS CTCI									
0-9	TOTAL TRADE	V	:	:	68	55	:	:	42
0+1	FOOD, BEVERAGES AND TOBACCO	V	:	:	:	:	:	:	:
0	FOOD AND LIVE ANIMALS	V	:	:	:	:	:	:	:
1	BEVERAGES AND TOBACCO	V	:	:	:	:	:	:	:
3	MINERAL FUELS, LUBRICANTS AND RELAT. MAT.	V	:	:	:	:	:	:	:
2+4	RAW MATERIALS	V	:	:	:	:	:	:	34
2	CRUDE MATERIALS, INEDIBLE, EXCEPT FUELS	V	:	:	:	:	:	:	34
4	ANIMAL AND VEGETABLE OILS AND FATS	V	:	:	:	:	:	:	:
5	CHEMICALS	V	:	:	:	:	:	:	:
7	MACHINERY AND TRANSPORT EQUIPMENT	V	:	:	:	:	:	:	:
6+8	OTHER INDUSTRIAL PRODUCTS	V	:	:	:	:	:	:	8
6	MANUFACTUR. GOODS CLASSIFIED BY MATERIAL	V	:	:	:	:	:	:	:
8	MISCELLANEOUS MANUFACTURED GOODS	V	:	:	:	:	:	:	8
0-9	COMMERCE TOTAL	X	:	:	100.0	100.0	:	:	100.0
0+1	PRODUITS ALIMENTAIRES, BOISSONS, TABACS	%	:	:	:	:	:	:	:
0	PRODUITS ALIMENTAIRES ET ANIMAUX VIVANTS	%	:	:	:	:	:	:	:
1	BOISSONS ET TABACS	%	:	:	:	:	:	:	:
3	COMBUSTIB. MINER., LUBRIF., PROD. CONNEXES	%	:	:	:	:	:	:	:
2+4	MATIERES PREMIERES	%	:	:	:	:	:	:	81.0
2	MATIER. BRUTES NON COMESTIB. SAUF CARBURAN	%	:	:	:	:	:	:	81.0
4	CORPS GRAS, GRAISSES, HUILES VEG. ET ANIM.	%	:	:	:	:	:	:	:
5	PRODUITS CHIMIQUES	%	:	:	:	:	:	:	:
7	MACHINES ET MATERIEL DE TRANSPORT	%	:	:	:	:	:	:	:
6+8	AUTRES PRODUITS INDUSTRIELS	%	:	:	:	:	:	:	19.0
6	ARTICLES MANUF. CLASSES PAR MATIERES	%	:	:	:	:	:	:	:
8	ARTICLES MANUFACTURES DIVERS	%	:	:	:	:	:	:	19.0

1.D. GROWTH AND STRUCTURE OF EXPORTS TO EUR 9
EVOLUTION ET STRUCTURE DES EXPORTATIONS VERS L'EUR 9

SITC SECTIONS		UNIT	1975	1976	1977	1978	1979	1980	1981
SECTIONS CTCI									
0-9	TOTAL TRADE	V	:	:	:	:	:	:	:
0+1	FOOD, BEVERAGES AND TOBACCO	V	:	:	:	:	:	:	:
0	FOOD AND LIVE ANIMALS	V	:	:	:	:	:	:	:
1	BEVERAGES AND TOBACCO	V	:	:	:	:	:	:	:
3	MINERAL FUELS, LUBRICANTS AND RELAT. MAT.	V	:	:	:	:	:	:	:
2+4	RAW MATERIALS	V	:	:	:	:	:	:	:
2	CRUDE MATERIALS, INEDIBLE, EXCEPT FUELS	V	:	:	:	:	:	:	:
4	ANIMAL AND VEGETABLE OILS AND FATS	V	:	:	:	:	:	:	:
5	CHEMICALS	V	:	:	:	:	:	:	:
7	MACHINERY AND TRANSPORT EQUIPMENT	V	:	:	:	:	:	:	:
6+8	OTHER INDUSTRIAL PRODUCTS	V	:	:	:	:	:	:	:
6	MANUFACTUR. GOODS CLASSIFIED BY MATERIAL	V	:	:	:	:	:	:	:
8	MISCELLANEOUS MANUFACTURED GOODS	V	:	:	:	:	:	:	:
0-9	COMMERCE TOTAL	X	:	:	:	:	:	:	:
0+1	PRODUITS ALIMENTAIRES, BOISSONS, TABACS	%	:	:	:	:	:	:	:
0	PRODUITS ALIMENTAIRES ET ANIMAUX VIVANTS	%	:	:	:	:	:	:	:
1	BOISSONS ET TABACS	%	:	:	:	:	:	:	:
3	COMBUSTIB. MINER., LUBRIF., PROD. CONNEXES	%	:	:	:	:	:	:	:
2+4	MATIERES PREMIERES	%	:	:	:	:	:	:	:
2	MATIER. BRUTES NON COMESTIB. SAUF CARBURAN	%	:	:	:	:	:	:	:
4	CORPS GRAS, GRAISSES, HUILES VEG. ET ANIM.	%	:	:	:	:	:	:	:
5	PRODUITS CHIMIQUES	%	:	:	:	:	:	:	:
7	MACHINES ET MATERIEL DE TRANSPORT	%	:	:	:	:	:	:	:
6+8	AUTRES PRODUITS INDUSTRIELS	%	:	:	:	:	:	:	:
6	ARTICLES MANUF. CLASSES PAR MATIERES	%	:	:	:	:	:	:	:
8	ARTICLES MANUFACTURES DIVERS	%	:	:	:	:	:	:	:

*: V=1000\$, %=PERCENTAGE OF THE TOTAL
*: V=1000\$, %=PART DU TOTAL

2.A. IMPORTS BY SITC SECTIONS
IMPORTATIONS PAR SECTIONS DE LA CTCT

IV: 1974=100

SITC SECTIONS	ORIGINS	M	1975	1976	1977	1978	1979	1980	1981
SECTIONS CTCT	ORIGINES	UNIT							
0-9	TOTAL TRADE COMMERCE TOTAL								
	WORLD	V	:	1681	1161	1801			2978
	MONDE	IV	:	0.0	0.0	0.0			0.0
	CLASS 1 COUNTRIES	V	:	:	:	:	:	:	1272
	PAYS DE LA CLASSE 1	IV	:	:	:	:	:	:	0.0
	EUR 9	V	:	107	112	104			150
	EUR 9	IV	:	0.0	0.0	0.0			0.0
	UNITED KINGDOM	V	:	:	:	:	:	:	143
	ROYAUME UNI	IV	:	:	:	:	:	:	0.0
	JAPAN	V	:	159	112	200			34
	JAPON	IV	:	0.0	0.0	0.0			0.0
	O.E.C.D.CTRIES.(LIST A)	V	:	1133	849	0			1081
	PAYS O.C.D.E (LISTE A)	IV	:	0.0	0.0	0			0.0
	CLASS 2 COUNTRIES	V	:	:	:	:	:	:	1659
	PAYS DE LA CLASSE 2	IV	:	:	:	:	:	:	0.0
	OF WHICH : A.C.P.CTRIES	V	:	:	:	:	:	:	1645
	DONT : PAYS A.C.P.	IV	:	:	:	:	:	:	0.0
	DEVG.CTRIES (LIST C)	V	:	:	:	:	:	:	1659
	P.V.D. (LISTE C)	IV	:	:	:	:	:	:	0.0
0	FOOD AND LIVE ANIMALS PRODUITS ALIMENTAIRES ET ANIMAUX VIVANTS								
	WORLD	V	:	534	480	656			902
	MONDE	IV	:	0.0	0.0	0.0			0.0
	CLASS 1 COUNTRIES	V	:	:	:	:	:	:	470
	PAYS DE LA CLASSE 1	IV	:	:	:	:	:	:	0.0
	O.E.C.D.CTRIES.(LIST A)	V	:	:	:	:	:	:	458
	PAYS O.C.D.E (LISTE A)	IV	:	:	:	:	:	:	0.0
	CLASS 2 COUNTRIES	V	:	:	:	:	:	:	435
	PAYS DE LA CLASSE 2	IV	:	:	:	:	:	:	0.0
	OF WHICH : A.C.P.CTRIES	V	:	:	:	:	:	:	429
	DONT : PAYS A.C.P.	IV	:	:	:	:	:	:	0.0
	DEVG.CTRIES (LIST C)	V	:	:	:	:	:	:	435
	P.V.D. (LISTE C)	IV	:	:	:	:	:	:	0.0
1	BEVERAGES AND TOBACCO BOISSONS ET TABACS								
	WORLD	V	:	51	58	137			136
	MONDE	IV	:	0.0	0.0	0.0			0.0
	CLASS 1 COUNTRIES	V	:	:	:	:	:	:	126
	PAYS DE LA CLASSE 1	IV	:	:	:	:	:	:	0.0
	O.E.C.D.CTRIES.(LIST A)	V	:	:	:	:	:	:	125
	PAYS O.C.D.E (LISTE A)	IV	:	:	:	:	:	:	0.0
3	MINERAL FUELS,LUBRICANTS AND RELAT. MAT. COMBUSTIB. MINER.,LUBRIF.,PROD. CONNEXES								
	WORLD	V	:	120	74	204			483
	MONDE	IV	:	0.0	0.0	0.0			0.0
	CLASS 2 COUNTRIES	V	:	:	:	:	:	:	474
	PAYS DE LA CLASSE 2	IV	:	:	:	:	:	:	0.0
	OF WHICH : A.C.P.CTRIES	V	:	:	:	:	:	:	474
	DONT : PAYS A.C.P.	IV	:	:	:	:	:	:	0.0
	DEVG.CTRIES (LIST C)	V	:	:	:	:	:	:	474
	P.V.D. (LISTE C)	IV	:	:	:	:	:	:	0.0
5	CHEMICALS PRODUITS CHIMIQUES								
	WORLD	V	:	53	72	104			135
	MONDE	IV	:	0.0	0.0	0.0			0.0
6	MANUFACTUR. GOODS CLASSIFIED BY MATERIAL ARTICLES MANUF. CLASSES PAR MATIERES								
	WORLD	V	:	554	288	294			464
	MONDE	IV	:	0.0	0.0	0.0			0.0
	CLASS 1 COUNTRIES	V	:	:	:	:	:	:	205
	PAYS DE LA CLASSE 1	IV	:	:	:	:	:	:	0.0
	O.E.C.D.CTRIES.(LIST A)	V	:	:	:	:	:	:	189
	PAYS O.C.D.E (LISTE A)	IV	:	:	:	:	:	:	0.0
	CLASS 2 COUNTRIES	V	:	:	:	:	:	:	262
	PAYS DE LA CLASSE 2	IV	:	:	:	:	:	:	0.0
	OF WHICH : A.C.P.CTRIES	V	:	:	:	:	:	:	259
	DONT : PAYS A.C.P.	IV	:	:	:	:	:	:	0.0
	DEVG.CTRIES (LIST C)	V	:	:	:	:	:	:	262
	P.V.D. (LISTE C)	IV	:	:	:	:	:	:	0.0

M: V=10000 , IV=VALUE INDEX
M: V=10000\$, IV=INDICE DE VALEUR

2.A. IMPORTS BY SITC SECTIONS
IMPORTATIONS PAR SECTIONS DE LA CTCI

1974=100

SITC SECTIONS	ORIGINS	UNIT	1975	1976	1977	1978	1979	1980	1981
SECTIONS CTCI	ORIGINES								
7	MACHINERY AND TRANSPORT EQUIPMENT MACHINES ET MATERIEL DE TRANSPORT								
700	WORLD MONDE	V IV		102	151	151			407
701	CLASS 1 COUNTRIES PAYS DE LA CLASSE 1	V IV							177
702	O.E.C.D. CTRIES. (LIST A) PAYS O.C.D.E (LISTE A)	V IV							114
703	CLASS 2 COUNTRIES PAYS DE LA CLASSE 2	V IV							231
704	OF WHICH : A.C.P. CTRIES DONT : PAYS A.C.P.	V IV							230
705	DEVG. CTRIES (LIST C) P.V.D. (LISTE C)	V IV							231
8	MISCELLANEOUS MANUFACTURED GOODS ARTICLES MANUFACTURES DIVERS								
800	WORLD MONDE	V IV		149	142	172			313
801	CLASS 1 COUNTRIES PAYS DE LA CLASSE 1	V IV							203
802	O.E.C.D. CTRIES. (LIST A) PAYS O.C.D.E (LISTE A)	V IV							105
803	CLASS 2 COUNTRIES PAYS DE LA CLASSE 2	V IV							116
804	OF WHICH : A.C.P. CTRIES DONT : PAYS A.C.P.	V IV							111
805	DEVG. CTRIES (LIST C) P.V.D. (LISTE C)	V IV							116

*: V=1000\$, IV=VALUE INDEX
*: V=1000\$, IV=INDICE DE VALEUR

1974=100

1.A. GROWTH AND STRUCTURE OF IMPORTS FROM THE WORLD
EVOLUTION ET STRUCTURE DES IMPORTATIONS EN PROVENANCE DU MONDE

SITC SECTIONS		*	1974	1975	1976	1977	1978	1979	1980
SECTIONS CTCI		UNIT							
0-9	TOTAL TRADE	V	132068	128742	157521	182100	307990	293000	293000
0+1	FOOD, BEVERAGES AND TOBACCO	V	12409	6301	11714	:	:	:	:
0	FOOD AND LIVE ANIMALS	V	11703	5372	11117	:	:	:	:
1	BEVERAGES AND TOBACCO	V	706	929	597	:	:	:	:
3	MINERAL FUELS, LUBRICANTS AND RELAT. MAT.	V	921	1953	46703	:	:	:	:
2+4	RAW MATERIALS	V	6409	4573	3047	:	:	:	:
2	CRUDE MATERIALS, INEDIBLE, EXCEPT FUELS	V	5469	3408	2354	:	:	:	:
4	ANIMAL AND VEGETABLE OILS AND FATS	V	940	1165	693	:	:	:	:
5	CHEMICALS	V	15692	13528	17477	:	:	:	:
7	MACHINERY AND TRANSPORT EQUIPMENT	V	44519	57018	42277	:	:	:	:
6+8	OTHER INDUSTRIAL PRODUCTS	V	51664	44883	36286	:	:	:	:
6	MANUFACTUR. GOODS CLASSIFIED BY MATERIAL	V	41265	34969	28215	:	:	:	:
8	MISCELLANEOUS MANUFACTURED GOODS	V	10399	9914	8071	:	:	:	:
0-9	COMMERCE TOTAL	%	100.0	100.0	100.0	100.0	100.0	100.0	100.0
0+1	PRODUITS ALIMENTAIRES, BOISSONS, TABACS	%	9.4	4.9	7.4	:	:	:	:
0	PRODUITS ALIMENTAIRES ET ANIMAUX VIVANTS	%	8.9	4.2	7.1	:	:	:	:
1	BOISSONS ET TABACS	%	0.5	0.7	0.4	:	:	:	:
3	COMBUSTIB. MINER., LUBRIF., PROD. CONNEXES	%	0.7	1.5	29.6	:	:	:	:
2+4	MATIERES PREMIERES	%	4.9	3.6	1.9	:	:	:	:
2	MATIER. BRUTES NON COMESTIB. SAUF CARBURAN	%	4.1	2.6	1.5	:	:	:	:
4	CORPS GRAS, GRAISSES, HUILES VEG. ET ANIM.	%	0.7	0.9	0.4	:	:	:	:
5	PRODUITS CHIMIQUES	%	11.9	10.5	11.1	:	:	:	:
7	MACHINES ET MATERIEL DE TRANSPORT	%	33.7	44.3	26.8	:	:	:	:
6+8	AUTRES PRODUITS INDUSTRIELS	%	39.1	34.9	23.0	:	:	:	:
6	ARTICLES MANUF. CLASSES PAR MATIERES	%	31.2	27.2	17.9	:	:	:	:
8	ARTICLES MANUFACTURES DIVERS	%	7.9	7.7	5.1	:	:	:	:

1.B. GROWTH AND STRUCTURE OF IMPORTS FROM EUR 9
EVOLUTION ET STRUCTURE DES IMPORTATIONS EN PROVENANCE DE L'EUR

SITC SECTIONS		*	1974	1975	1976	1977	1978	1979	1980
SECTIONS CTCI		UNIT							
0-9	TOTAL TRADE	V	76019	71495	50306	53000	147820	74510	:
0+1	FOOD, BEVERAGES AND TOBACCO	V	5440	3363	3192	:	:	:	:
0	FOOD AND LIVE ANIMALS	V	4914	2643	3083	:	:	:	:
1	BEVERAGES AND TOBACCO	V	526	720	109	:	:	:	:
3	MINERAL FUELS, LUBRICANTS AND RELAT. MAT.	V	576	1260	131	:	:	:	:
2+4	RAW MATERIALS	V	1816	1700	913	:	:	:	:
2	CRUDE MATERIALS, INEDIBLE, EXCEPT FUELS	V	1111	1180	607	:	:	:	:
4	ANIMAL AND VEGETABLE OILS AND FATS	V	705	520	306	:	:	:	:
5	CHEMICALS	V	12824	10273	7563	:	:	:	:
7	MACHINERY AND TRANSPORT EQUIPMENT	V	32200	33037	25167	:	:	:	:
6+8	OTHER INDUSTRIAL PRODUCTS	V	22726	21386	13340	:	:	:	:
6	MANUFACTUR. GOODS CLASSIFIED BY MATERIAL	V	16608	15512	9312	:	:	:	:
8	MISCELLANEOUS MANUFACTURED GOODS	V	6118	5874	4028	:	:	:	:
0-9	COMMERCE TOTAL	%	100.0	100.0	100.0	100.0	100.0	100.0	:
0+1	PRODUITS ALIMENTAIRES, BOISSONS, TABACS	%	7.2	4.7	6.3	:	:	:	:
0	PRODUITS ALIMENTAIRES ET ANIMAUX VIVANTS	%	6.5	3.7	6.1	:	:	:	:
1	BOISSONS ET TABACS	%	0.7	1.0	0.2	:	:	:	:
3	COMBUSTIB. MINER., LUBRIF., PROD. CONNEXES	%	0.8	1.8	0.3	:	:	:	:
2+4	MATIERES PREMIERES	%	2.4	2.4	1.8	:	:	:	:
2	MATIER. BRUTES NON COMESTIB. SAUF CARBURAN	%	1.5	1.7	1.2	:	:	:	:
4	CORPS GRAS, GRAISSES, HUILES VEG. ET ANIM.	%	0.9	0.7	0.6	:	:	:	:
5	PRODUITS CHIMIQUES	%	16.9	14.4	15.0	:	:	:	:
7	MACHINES ET MATERIEL DE TRANSPORT	%	42.4	46.2	50.0	:	:	:	:
6+8	AUTRES PRODUITS INDUSTRIELS	%	29.9	29.9	26.5	:	:	:	:
6	ARTICLES MANUF. CLASSES PAR MATIERES	%	21.8	21.7	18.5	:	:	:	:
8	ARTICLES MANUFACTURES DIVERS	%	8.0	8.2	8.0	:	:	:	:

*: V=1000\$, %=PERCENTAGE OF THE TOTAL
*: V=1000\$, %=PART DU TOTAL

I.C. GROWTH AND STRUCTURE OF EXPORTS TO THE WORLD
 EVOLUTION ET STRUCTURE DES EXPORTATIONS VERS LE MONDE

SITC SECTIONS		UNIT	1974	1975	1976	1977	1978	1979	1980
SECTIONS CTCI									
0-9	TOTAL TRADE	V	315820	263584	351695	373300	376060	345000	345000
0+1	FOOD, BEVERAGES AND TOBACCO	V	251347	219627	315625	:	:	:	:
0	FOOD AND LIVE ANIMALS	V	250279	217453	313727	:	:	:	:
1	BEVERAGES AND TOBACCO	V	1068	2174	1898	:	:	:	:
3	MINERAL FUELS, LUBRICANTS AND RELAT. MAT.	V	369	465	2867	:	:	:	:
2+4	RAW MATERIALS	V	46555	33894	24620	:	:	:	:
2	CRUDE MATERIALS, INEDIBLE, EXCEPT FUELS	V	46555	33894	24620	:	:	:	:
4	ANIMAL AND VEGETABLE OILS AND FATS	V	:	:	:	:	:	:	:
5	CHEMICALS	V	18	5	137	:	:	:	:
7	MACHINERY AND TRANSPORT EQUIPMENT	V	70	67	119	:	:	:	:
6+8	OTHER INDUSTRIAL PRODUCTS	V	17433	9511	8315	:	:	:	:
6	MANUFACTUR. GOODS CLASSIFIED BY MATERIAL	V	17426	9504	8276	:	:	:	:
8	MISCELLANEOUS MANUFACTURED GOODS	V	7	7	39	:	:	:	:
0-9	COMMERCE TOTAL	%	100.0	100.0	100.0	100.0	100.0	100.0	100.0
0+1	PRODUITS ALIMENTAIRES, BOISSONS, TABACS	%	79.6	83.3	89.7	:	:	:	:
0	PRODUITS ALIMENTAIRES ET ANIMAUX VIVANTS	%	79.2	82.5	89.2	:	:	:	:
1	BOISSONS ET TABACS	%	0.3	0.8	0.5	:	:	:	:
3	COMBUSTIB. MINER., LUBRIF., PROD. CONNEXES	%	0.1	0.2	0.8	:	:	:	:
2+4	MATIERES PREMIERES	%	14.7	12.9	7.0	:	:	:	:
2	MATIER. BRUTES NON COMESTIB. SAUF CARBURAN	%	14.7	12.9	7.0	:	:	:	:
4	CORPS GRAS, GRAISSES, HUILES VEG. ET ANIM.	%	:	:	:	:	:	:	:
5	PRODUITS CHIMIQUES	%	0.0	0.0	0.0	:	:	:	:
7	MACHINES ET MATERIEL DE TRANSPORT	%	0.0	0.0	0.0	:	:	:	:
6+8	AUTRES PRODUITS INDUSTRIELS	%	5.5	3.6	2.4	:	:	:	:
6	ARTICLES MANUF. CLASSES PAR MATIERES	%	5.5	3.6	2.4	:	:	:	:
8	ARTICLES MANUFACTURES DIVERS	%	0.0	0.0	0.0	:	:	:	:

 I.D. GROWTH AND STRUCTURE OF EXPORTS TO EUR 9
 EVOLUTION ET STRUCTURE DES EXPORTATIONS VERS L'EUR 9

SITC SECTIONS		UNIT	1974	1975	1976	1977	1978	1979	1980
SECTIONS CTCI									
0-9	TOTAL TRADE	V	109529	99534	148085	115184	135870	161850	:
0+1	FOOD, BEVERAGES AND TOBACCO	V	89213	76592	129223	:	:	:	:
0	FOOD AND LIVE ANIMALS	V	88155	74436	127328	:	:	:	:
1	BEVERAGES AND TOBACCO	V	1058	2156	1895	:	:	:	:
3	MINERAL FUELS, LUBRICANTS AND RELAT. MAT.	V	:	:	:	:	:	:	:
2+4	RAW MATERIALS	V	15977	14153	11871	:	:	:	:
2	CRUDE MATERIALS, INEDIBLE, EXCEPT FUELS	V	15977	14153	11871	:	:	:	:
4	ANIMAL AND VEGETABLE OILS AND FATS	V	:	:	:	:	:	:	:
5	CHEMICALS	V	:	:	:	:	:	:	:
7	MACHINERY AND TRANSPORT EQUIPMENT	V	17	:	:	:	:	:	:
6+8	OTHER INDUSTRIAL PRODUCTS	V	4303	8771	6978	:	:	:	:
6	MANUFACTUR. GOODS CLASSIFIED BY MATERIAL	V	4303	8771	6978	:	:	:	:
8	MISCELLANEOUS MANUFACTURED GOODS	V	:	:	:	:	:	:	:
0-9	COMMERCE TOTAL	%	100.0	100.0	100.0	100.0	100.0	100.0	:
0+1	PRODUITS ALIMENTAIRES, BOISSONS, TABACS	%	81.5	77.0	87.3	:	:	:	:
0	PRODUITS ALIMENTAIRES ET ANIMAUX VIVANTS	%	80.5	74.8	86.0	:	:	:	:
1	BOISSONS ET TABACS	%	1.0	2.2	1.3	:	:	:	:
3	COMBUSTIB. MINER., LUBRIF., PROD. CONNEXES	%	:	:	:	:	:	:	:
2+4	MATIERES PREMIERES	%	14.6	14.2	8.0	:	:	:	:
2	MATIER. BRUTES NON COMESTIB. SAUF CARBURAN	%	14.6	14.2	8.0	:	:	:	:
4	CORPS GRAS, GRAISSES, HUILES VEG. ET ANIM.	%	:	:	:	:	:	:	:
5	PRODUITS CHIMIQUES	%	:	:	:	:	:	:	:
7	MACHINES ET MATERIEL DE TRANSPORT	%	0.0	:	:	:	:	:	:
6+8	AUTRES PRODUITS INDUSTRIELS	%	3.9	8.8	4.7	:	:	:	:
6	ARTICLES MANUF. CLASSES PAR MATIERES	%	3.9	8.8	4.7	:	:	:	:
8	ARTICLES MANUFACTURES DIVERS	%	:	:	:	:	:	:	:

 * : V=1000\$, % = PERCENTAGE OF THE TOTAL
 * : V=1000\$, % = PART DU TOTAL

2.A. IMPORTS BY SITC SECTIONS
IMPORTATIONS PAR SECTIONS DE LA CTCI

IV: 1974=100

SITC SECTIONS SECTIONS CTCI	ORIGINS ORIGINES	* UNIT	1974	1975	1976	1977	1978	1979	1980
0-9	TOTAL TRADE COMMERCE TOTAL								
	WORLD MONDE	V IV	132068 100.0	128742 97.5	157521 119.3	182100 137.9	307990 233.2	293000 221.9	293000 221.9
	CLASS 1 COUNTRIES PAYS DE LA CLASSE 1	V IV	108261 100.0	102744 94.9	67216 62.1	57100 52.7	174430 161.1	:	:
	EUR 9	V	76019	71495	50306	53000	147820	74510	:
	EUR 9	IV	100.0	94.0	66.2	69.7	194.5	98.0	:
	FRANCE	V	4446	4804	2319	9700	8420	:	:
	FRANCE	IV	100.0	108.1	52.2	218.2	189.4	:	:
	BELG-LUXB	V	2202	1845	1857	2700	19370	:	:
	BELG-LUXB	IV	100.0	83.8	84.3	122.6	879.7	:	:
	NETHERLANDS PAYS BAS	V IV	3098 100.0	3652 117.9	3249 104.9	500 16.1	2410 77.8	:	:
	F.R. OF GERMANY RF D'ALLEMAGNE	V IV	18148 100.0	15550 85.7	14606 80.5	18800 103.6	33910 186.9	:	:
	ITALY ITALIE	V IV	11015 100.0	11153 101.3	3680 33.4	1600 14.5	15910 144.4	:	:
	UNITED KINGDOM ROYAUME UNI	V IV	35641 100.0	33205 93.2	23112 64.8	19700 55.3	66360 186.2	:	:
	DENMARK DANEMARK	V IV	1300 100.0	1084 83.4	1218 93.7	0 0	1020 78.5	:	:
	U.S.A. ETATS UNIS	V IV	6012 100.0	4162 69.2	4890 81.3	1690 28.1	3410 56.7	:	:
	JAPAN JAPON	V IV	12005 100.0	14921 124.3	6153 51.3	2400 20.0	16710 139.2	:	:
	O.E.C.D. CTRIES. (LIST A) PAYS O.C.D.E (LISTE A)	V IV	10996 100.0	9391 85.4	5160 46.9	3930 35.7	6490 59.0	:	:
	CLASS 2 COUNTRIES PAYS DE LA CLASSE 2	V IV	17358 100.0	13747 79.2	86225 496.7	106800 615.3	127400 734.0	:	:
	TROPIC. AFRICA (LIST B) AFRIQUE TROP. (LISTE B)	V IV	212 100.0	402 189.6	603 284.4	54150 25542.5	111420 52556.6	:	:
	DEVG. CTRIES (LIST C) P.V.D. (LISTE C)	V IV	17110 100.0	13296 77.7	5463 31.9	52400 306.3	15730 91.9	:	:
	CLASS 3 COUNTRIES PAYS DE LA CLASSE 3	V IV	6429 100.0	12228 190.2	4048 63.0	1790 27.8	1970 30.6	:	:
	CHINA CHINE	V IV	3342 100.0	5798 173.5	1192 35.7	370 11.1	500 15.0	:	:
0	FOOD AND LIVE ANIMALS PRODUITS ALIMENTAIRES ET ANIMAUX VIVANTS								
	WORLD MONDE	V IV	11703 100.0	5372 45.9	11117 95.0	:	:	:	:
	CLASS 1 COUNTRIES PAYS DE LA CLASSE 1	V IV	7265 100.0	3348 46.1	6481 89.2	:	:	:	:
	EUR 9	V	4914	2643	3083	:	:	:	:
	EUR 9	IV	100.0	53.8	62.7	:	:	:	:
	NETHERLANDS PAYS BAS	V IV	639 100.0	939 146.9	1024 160.3	:	:	:	:
	F.R. OF GERMANY RF D'ALLEMAGNE	V IV	1551 100.0	152 9.8	342 22.1	:	:	:	:
	UNITED KINGDOM ROYAUME UNI	V IV	1205 100.0	364 30.2	251 20.8	:	:	:	:
	U.S.A. ETATS UNIS	V IV	2013 100.0	598 29.7	3255 161.7	:	:	:	:
	CLASS 2 COUNTRIES PAYS DE LA CLASSE 2	V IV	3996 100.0	306 7.7	3763 94.2	:	:	:	:
	TROPIC. AFRICA (LIST B) AFRIQUE TROP. (LISTE B)	V IV	7 100.0	25 357.1	3621 51728.6	:	:	:	:
	DEVG. CTRIES (LIST C) P.V.D. (LISTE C)	V IV	3989 100.0	281 7.0	142 3.6	:	:	:	:
	CLASS 3 COUNTRIES PAYS DE LA CLASSE 3	V IV	437 100.0	1706 390.4	873 199.8	:	:	:	:
2	CRUDE MATERIALS, INEDIBLE, EXCEPT FUELS MATIER. BRUTES NON COMESTIB. SAUF CARBURAN								
	WORLD MONDE	V IV	5469 100.0	3408 62.3	2354 43.0	:	:	:	:
	CLASS 1 COUNTRIES PAYS DE LA CLASSE 1	V IV	3143 100.0	1866 59.4	698 22.2	:	:	:	:
	EUR 9	V	1111	1180	607	:	:	:	:
	EUR 9	IV	100.0	106.2	54.6	:	:	:	:
	O.E.C.D. CTRIES. (LIST A) PAYS O.C.D.E (LISTE A)	V IV	1911 100.0	659 34.5	5 0.3	:	:	:	:

* : V=10000 , IV=VALUE INDEX
* : V=10000 , IV=INDICE DE VALEUR

2.A. IMPORTS BY SITC SECTIONS
IMPORTATIONS PAR SECTIONS DE LA CTCI

IV: 1974=100

SITC SECTIONS	ORIGINS	UNIT	1974	1975	1976	1977	1978	1979	1980
SECTIONS CTCI	ORIGINES								
2	CRUDE MATERIALS, INEDIBLE, EXCEPT FUELS MATIER. BRUTES NON COMESTIB. SAUF CARBURAN								
	CLASS 2 COUNTRIES	V	1888	911	1170	:	:	:	:
	PAYS DE LA CLASSE 2	IV	100.0	48.3	62.0	:	:	:	:
	DEVG. CTRIES (LIST C)	V	1887	895	408	:	:	:	:
	P.V.D. (LISTE C)	IV	100.0	47.4	21.6	:	:	:	:
3	MINERAL FUELS, LUBRICANTS AND RELAT. MAT. COMBUSTIB. MINER., LUBRIF., PROD. CONNEXES								
	WORLD	V	921	1953	46703	:	:	:	:
	MONDE	IV	100.0	212.1	5070.9	:	:	:	:
	CLASS 1 COUNTRIES	V	656	1487	145	:	:	:	:
	PAYS DE LA CLASSE 1	IV	100.0	226.7	22.1	:	:	:	:
	EUR 9	V	576	1260	131	:	:	:	:
	EUR 9	IV	100.0	218.7	22.7	:	:	:	:
	CLASS 2 COUNTRIES	V	265	463	46553	:	:	:	:
	PAYS DE LA CLASSE 2	IV	100.0	174.7	17567.2	:	:	:	:
4	ANIMAL AND VEGETABLE OILS AND FATS CORPS GRAS, GRAISSES, HUILES VEG. ET ANIM.								
	WORLD	V	940	1165	693	:	:	:	:
	MONDE	IV	100.0	123.9	73.7	:	:	:	:
5	CHEMICALS PRODUITS CHIMIQUES								
	WORLD	V	15692	13528	17477	:	:	:	:
	MONDE	IV	100.0	86.2	111.4	:	:	:	:
	CLASS 1 COUNTRIES	V	15114	11842	9065	:	:	:	:
	PAYS DE LA CLASSE 1	IV	100.0	78.4	60.0	:	:	:	:
	EUR 9	V	12824	10273	7563	:	:	:	:
	EUR 9	IV	100.0	80.1	59.0	:	:	:	:
	NETHERLANDS	V	532	463	1402	:	:	:	:
	PAYS BAS	IV	100.0	87.0	263.5	:	:	:	:
	F.R. OF GERMANY	V	3626	1901	1563	:	:	:	:
	RF D'ALLEMAGNE	IV	100.0	52.4	43.1	:	:	:	:
	ITALY	V	1735	1636	632	:	:	:	:
	ITALIE	IV	100.0	94.3	36.4	:	:	:	:
	UNITED KINGDOM	V	5485	4922	2785	:	:	:	:
	ROYAUME UNI	IV	100.0	89.7	50.8	:	:	:	:
	O.E.C.D. CTRIES. (LIST A)	V	1537	702	739	:	:	:	:
	PAYS O.C.D.E (LISTE A)	IV	100.0	45.7	48.1	:	:	:	:
	CLASS 2 COUNTRIES	V	322	1169	8059	:	:	:	:
	PAYS DE LA CLASSE 2	IV	100.0	363.0	2502.8	:	:	:	:
6	MANUFACTUR. GOODS CLASSIFIED BY MATERIAL ARTICLES MANUF. CLASSES PAR MATIERES								
	WORLD	V	41265	34969	28215	:	:	:	:
	MONDE	IV	100.0	84.7	68.4	:	:	:	:
	CLASS 1 COUNTRIES	V	31598	27044	13973	:	:	:	:
	PAYS DE LA CLASSE 1	IV	100.0	85.6	44.2	:	:	:	:
	EUR 9	V	16608	15512	9312	:	:	:	:
	EUR 9	IV	100.0	93.4	56.1	:	:	:	:
	FRANCE	V	1356	544	183	:	:	:	:
	FRANCE	IV	100.0	40.1	13.5	:	:	:	:
	NETHERLANDS	V	1252	828	192	:	:	:	:
	PAYS BAS	IV	100.0	66.1	15.3	:	:	:	:
	F.R. OF GERMANY	V	3679	3034	2080	:	:	:	:
	RF D'ALLEMAGNE	IV	100.0	82.5	56.5	:	:	:	:
	ITALY	V	1395	2393	1127	:	:	:	:
	ITALIE	IV	100.0	171.5	80.8	:	:	:	:
	UNITED KINGDOM	V	8184	7844	5316	:	:	:	:
	ROYAUME UNI	IV	100.0	95.8	65.0	:	:	:	:
	U.S.A.	V	1310	284	196	:	:	:	:
	ETATS UNIS	IV	100.0	21.7	15.0	:	:	:	:
	JAPAN	V	7890	7081	2854	:	:	:	:
	JAPON	IV	100.0	89.7	36.2	:	:	:	:
	O.E.C.D. CTRIES. (LIST A)	V	5427	3740	1574	:	:	:	:
	PAYS O.C.D.E (LISTE A)	IV	100.0	68.9	29.0	:	:	:	:
	CLASS 2 COUNTRIES	V	5343	3941	13328	:	:	:	:
	PAYS DE LA CLASSE 2	IV	100.0	73.8	249.4	:	:	:	:
	TROPIC. AFRICA (LIST B)	V	161	135	10744	:	:	:	:
	AFRIQUE TROP. (LISTE B)	IV	100.0	83.9	6673.3	:	:	:	:
	DEVG. CTRIES (LIST C)	V	5147	3769	2584	:	:	:	:
	P.V.D. (LISTE C)	IV	100.0	73.2	50.2	:	:	:	:

M: V=1000\$, IV=VALUE INDEX
M: V=1000\$, IV=INDICE DE VALEUR

2.A. IMPORTS BY SITC SECTIONS
IMPORTATIONS PAR SECTIONS DE LA CTCI

IV: 1974=100

SITC SECTIONS	ORIGINS	* UNIT	1974	1975	1976	1977	1978	1979	1980
SECTIONS CTCI	ORIGINES								
6	MANUFACTUR. GOODS CLASSIFIED BY MATERIAL ARTICLES MANUF. CLASSES PAR MATIERES								
	CLASS 3 COUNTRIES PAYS DE LA CLASSE 3	V IV	4325 100.0	3983 92.1	901 20.8	:	:	:	:
	CHINA CHINE	V IV	2677 100.0	2839 106.1	221 8.3	:	:	:	:
7	MACHINERY AND TRANSPORT EQUIPMENT MACHINES ET MATERIEL DE TRANSPORT								
	WORLD MONDE	V IV	44519 100.0	57018 128.1	42277 95.0	:	:	:	:
	CLASS 1 COUNTRIES PAYS DE LA CLASSE 1	V IV	41283 100.0	47802 115.8	31360 76.0	:	:	:	:
	EUR 9 EUR 9	V IV	32200 100.0	33037 102.6	25167 78.2	:	:	:	:
	FRANCE FRANCE	V IV	1862 100.0	2704 145.2	1432 76.9	:	:	:	:
	F.R. OF GERMANY RF D'ALLEMAGNE	V IV	7521 100.0	9231 122.7	9790 130.2	:	:	:	:
	ITALY ITALIE	V IV	7251 100.0	6064 83.6	1574 21.7	:	:	:	:
	UNITED KINGDOM ROYAUME UNI	V IV	14875 100.0	14399 96.8	11284 75.9	:	:	:	:
	U.S.A. ETATS UNIS	V IV	1937 100.0	2296 118.5	1092 56.4	:	:	:	:
	JAPAN JAPON	V IV	3429 100.0	7283 212.4	2913 85.0	:	:	:	:
	O.E.C.D. CTRIES.(LIST A) PAYS O.C.D.E (LISTE A)	V IV	1369 100.0	3393 247.8	2101 153.5	:	:	:	:
	CLASS 2 COUNTRIES PAYS DE LA CLASSE 2	V IV	2757 100.0	4819 174.8	9613 348.7	:	:	:	:
	DEVG. CTRIES (LIST C) P.V.D. (LISTE C)	V IV	2719 100.0	4814 177.1	917 33.7	:	:	:	:
	CLASS 3 COUNTRIES PAYS DE LA CLASSE 3	V IV	479 100.0	4397 918.0	1304 272.2	:	:	:	:
8	MISCELLANEOUS MANUFACTURED GOODS ARTICLES MANUFACTURES DIVERS								
	WORLD MONDE	V IV	10399 100.0	9914 95.3	8071 77.6	:	:	:	:
	CLASS 1 COUNTRIES PAYS DE LA CLASSE 1	V IV	7295 100.0	7354 100.8	4665 63.9	:	:	:	:
	EUR 9 EUR 9	V IV	6118 100.0	5874 96.0	4028 65.8	:	:	:	:
	F.R. OF GERMANY RF D'ALLEMAGNE	V IV	1052 100.0	828 78.7	375 35.6	:	:	:	:
	UNITED KINGDOM ROYAUME UNI	V IV	4338 100.0	4122 95.0	3105 71.6	:	:	:	:
	CLASS 2 COUNTRIES PAYS DE LA CLASSE 2	V IV	2615 100.0	1577 60.3	3286 125.7	:	:	:	:
	TROPIC.AFRICA (LIST B) AFRIQUE TROP.(LISTE B)	V IV	3 100.0	25 833.3	2746 91533.3	:	:	:	:
	DEVG. CTRIES (LIST C) P.V.D. (LISTE C)	V IV	2612 100.0	1544 59.1	533 20.4	:	:	:	:

*: V=1000\$, IV=VALUE INDEX
*: V=1000\$, IV=INDICE DE VALEUR

2.B. EXPORTS BY SITC SECTIONS
EXPORTATIONS PAR SECTIONS DE LA CTCI

IV: 1974=100

SITC SECTIONS	ORIGINS	* UNIT	1974	1975	1976	1977	1978	1979	1980
SECTIONS CTCI	ORIGINES								
0-9	TOTAL TRADE								
	COMMERCE TOTAL								
WORLD		V	315820	263584	351695	373300	376060	345000	345000
MONDE		IV	100.0	83.5	111.4	118.2	119.1	109.2	109.2
CLASS 1 COUNTRIES		V	256780	214407	316408	337500	302430	:	:
PAYS DE LA CLASSE 1		IV	100.0	83.5	123.2	131.4	117.8	:	:
EUR 9		V	109529	99534	148085	115184	135870	161850	:
EUR 9		IV	100.0	90.9	135.2	105.2	124.0	147.8	:
FRANCE		V	8131	10875	22728	39000	38920	:	:
FRANCE		IV	100.0	133.7	279.5	479.6	478.7	:	:
BELG-LUXB		V	2968	2905	2103	600	200	:	:
BELG-LUXB		IV	100.0	97.9	70.9	20.2	6.7	:	:
NETHERLANDS		V	9220	6498	12887	6100	5400	:	:
PAYS BAS		IV	100.0	70.5	139.8	66.2	58.6	:	:
F.R. OF GERMANY		V	16988	16099	15663	20284	18200	:	:
RF D'ALLEMAGNE		IV	100.0	94.8	92.2	119.4	107.1	:	:
ITALY		V	13467	8599	21800	16500	11060	:	:
ITALIE		IV	100.0	63.9	161.9	122.5	82.1	:	:
UNITED KINGDOM		V	57337	53128	71584	32500	61310	:	:
ROYAUME UNI		IV	100.0	92.7	124.8	56.7	106.9	:	:
DENMARK		V	753	918	1141	200	560	:	:
DANEMARK		IV	100.0	121.9	151.5	26.6	74.4	:	:
GREECE		V	540	903	1002	0	480	:	:
GREECE		IV	100.0	167.2	185.6	0	88.9	:	:
SPAIN		V	8081	3832	9322	33400	26470	:	:
ESPAGNE		IV	100.0	47.4	115.4	413.3	327.6	:	:
U.S.A.		V	76361	64220	115559	180700	77090	:	:
ETATS UNIS		IV	100.0	84.1	151.3	236.6	101.0	:	:
JAPAN		V	30139	21069	22523	19040	32100	:	:
JAPON		IV	100.0	69.9	74.7	63.2	106.5	:	:
O.E.C.D. CTRIES. (LIST A)		V	27880	22712	26592	38800	57370	:	:
PAYS O.C.D.E (LISTE A)		IV	100.0	81.5	95.4	139.2	205.8	:	:
CLASS 2 COUNTRIES		V	25631	38793	21323	:	:	:	:
PAYS DE LA CLASSE 2		IV	100.0	151.4	83.2	:	:	:	:
MEDITERR. AFRICA CTRIES		V	3040	9987	4781	:	:	:	:
BASSIN MEDITERR. AFRIQUE		IV	100.0	328.5	157.3	:	:	:	:
TROPIC. AFRICA (LIST B)		V	8903	15171	9146	:	:	:	:
AFRIQUE TROP. (LISTE B)		IV	100.0	170.4	102.7	:	:	:	:
DEVG. CTRIES (LIST C)		V	13688	13635	7396	:	:	:	:
P.V.D. (LISTE C)		IV	100.0	99.6	54.0	:	:	:	:
CLASS 3 COUNTRIES		V	32798	10087	13633	:	:	:	:
PAYS DE LA CLASSE 3		IV	100.0	30.8	41.6	:	:	:	:
CHINA		V	3235	1605	1685	:	:	:	:
CHINE		IV	100.0	49.6	52.1	:	:	:	:
0	FOOD AND LIVE ANIMALS								
	PRODUITS ALIMENTAIRES ET ANIMAUX VIVANTS								
WORLD		V	250279	217453	313727	:	:	:	:
MONDE		IV	100.0	86.9	125.4	:	:	:	:
CLASS 1 COUNTRIES		V	206384	178990	289332	:	:	:	:
PAYS DE LA CLASSE 1		IV	100.0	86.7	140.2	:	:	:	:
EUR 9		V	88155	74436	127328	:	:	:	:
EUR 9		IV	100.0	84.4	144.4	:	:	:	:
FRANCE		V	8127	10827	21234	:	:	:	:
FRANCE		IV	100.0	133.2	261.3	:	:	:	:
BELG-LUXB		V	1779	244	572	:	:	:	:
BELG-LUXB		IV	100.0	13.7	32.2	:	:	:	:
NETHERLANDS		V	7988	3981	11529	:	:	:	:
PAYS BAS		IV	100.0	49.8	144.3	:	:	:	:
F.R. OF GERMANY		V	10528	10145	12348	:	:	:	:
RF D'ALLEMAGNE		IV	100.0	96.4	117.3	:	:	:	:
ITALY		V	10633	6127	19413	:	:	:	:
ITALIE		IV	100.0	57.6	182.6	:	:	:	:
UNITED KINGDOM		V	47816	41854	61097	:	:	:	:
ROYAUME UNI		IV	100.0	87.5	127.8	:	:	:	:
U.S.A.		V	68314	64055	115441	:	:	:	:
ETATS UNIS		IV	100.0	93.8	169.0	:	:	:	:
JAPAN		V	16494	16871	20612	:	:	:	:
JAPON		IV	100.0	102.3	125.0	:	:	:	:
O.E.C.D. CTRIES. (LIST A)		V	25854	20415	25934	:	:	:	:
PAYS O.C.D.E (LISTE A)		IV	100.0	79.0	100.3	:	:	:	:
CLASS 2 COUNTRIES		V	13345	29333	12428	:	:	:	:
PAYS DE LA CLASSE 2		IV	100.0	219.8	93.1	:	:	:	:

*: V=10000\$, IV=VALUE INDEX
*: V=10000\$, IV=INDICE DE VALEUR

2.B. EXPORTS BY SITC SECTIONS
EXPORTATIONS PAR SECTIONS DE LA CTCI

IV: 1974=100

SITC SECTIONS	ORIGINS	* UNIT	1974	1975	1976	1977	1978	1979	1980
SECTIONS CTCI	ORIGINES								
0	FOOD AND LIVE ANIMALS PRODUITS ALIMENTAIRES ET ANIMAUX VIVANTS								
	MEDITERR.AFRICA CTRIES	V	2554	9130	4311	:	:	:	:
	BASSIN MEDITERR.AFRIQUE	IV	100.0	357.5	168.8	:	:	:	:
	TROPIC.AFRICA (LIST B)	V	7918	14449	5878	:	:	:	:
	AFRIQUE TROP.(LISTE B)	IV	100.0	182.5	74.2	:	:	:	:
	DEVG.CTRIES (LIST C)	V	2873	5754	2239	:	:	:	:
	P.V.D. (LISTE C)	IV	100.0	200.3	77.9	:	:	:	:
	CLASS 3 COUNTRIES	V	29953	8931	11948	:	:	:	:
	PAYS DE LA CLASSE 3	IV	100.0	29.8	39.9	:	:	:	:
1	BEVERAGES AND TOBACCO BOISSONS ET TABACS								
	WORLD	V	1068	2174	1898	:	:	:	:
	MONDE	IV	100.0	203.6	177.7	:	:	:	:
	CLASS 1 COUNTRIES	V	1058	2156	1895	:	:	:	:
	PAYS DE LA CLASSE 1	IV	100.0	203.8	179.1	:	:	:	:
	EUR 9	V	1058	2156	1895	:	:	:	:
	EUR 9	IV	100.0	203.8	179.1	:	:	:	:
	UNITED KINGDOM	V	572	952	1014	:	:	:	:
	ROYAUME UNI	IV	100.0	166.4	177.3	:	:	:	:
2	CRUDE MATERIALS, INEDIBLE, EXCEPT FUELS MATIER.BRUTES NON COMESTIB.SAUF CARBURAN								
	WORLD	V	46555	33894	24620	:	:	:	:
	MONDE	IV	100.0	72.8	52.9	:	:	:	:
	CLASS 1 COUNTRIES	V	32375	23791	17666	:	:	:	:
	PAYS DE LA CLASSE 1	IV	100.0	73.5	54.6	:	:	:	:
	EUR 9	V	15977	14153	11871	:	:	:	:
	EUR 9	IV	100.0	88.6	74.3	:	:	:	:
	BELG-LUXB	V	1190	119	24	:	:	:	:
	BELG-LUXB	IV	100.0	10.0	2.0	:	:	:	:
	NETHERLANDS	V	926	1541	133	:	:	:	:
	PAYS BAS	IV	100.0	166.4	14.4	:	:	:	:
	F.R. OF GERMANY	V	4817	4693	3267	:	:	:	:
	RF D'ALLEMAGNE	IV	100.0	97.4	67.8	:	:	:	:
	ITALY	V	2489	1498	2387	:	:	:	:
	ITALIE	IV	100.0	60.2	95.9	:	:	:	:
	UNITED KINGDOM	V	6549	6254	5754	:	:	:	:
	ROYAUME UNI	IV	100.0	95.5	87.9	:	:	:	:
	JAPAN	V	8979	3518	1424	:	:	:	:
	JAPON	IV	100.0	39.2	15.9	:	:	:	:
	O.E.C.D.CTRIES.(LIST A)	V	2023	2296	657	:	:	:	:
	PAYS O.C.D.E (LISTE A)	IV	100.0	113.5	32.5	:	:	:	:
	CLASS 2 COUNTRIES	V	11335	8879	5259	:	:	:	:
	PAYS DE LA CLASSE 2	IV	100.0	78.3	46.4	:	:	:	:
	DEVG.CTRIES (LIST C)	V	10804	7879	5156	:	:	:	:
	P.V.D. (LISTE C)	IV	100.0	72.9	47.7	:	:	:	:
	CLASS 3 COUNTRIES	V	2845	1155	1685	:	:	:	:
	PAYS DE LA CLASSE 3	IV	100.0	40.6	59.2	:	:	:	:
	CHINA	V	2845	1155	1685	:	:	:	:
	CHINE	IV	100.0	40.6	59.2	:	:	:	:
3	MINERAL FUELS,LUBRICANTS AND RELAT. MAT. COMBUSTIB. MINER.,LUBRIF.,PROD. CONNEXES								
	WORLD	V	369	465	2867	:	:	:	:
	MONDE	IV	100.0	126.0	777.0	:	:	:	:
	CLASS 2 COUNTRIES	V	368	465	2593	:	:	:	:
	PAYS DE LA CLASSE 2	IV	100.0	126.4	704.6	:	:	:	:
	TROPIC.AFRICA (LIST B)	V	369	465	2593	:	:	:	:
	AFRIQUE TROP.(LISTE B)	IV	100.0	126.0	702.7	:	:	:	:
6	MANUFACTUR. GOODS CLASSIFIED BY MATERIAL ARTICLES MANUF. CLASSES PAR MATIERES								
	WORLD	V	17426	9504	8276	:	:	:	:
	MONDE	IV	100.0	54.5	47.5	:	:	:	:
	CLASS 1 COUNTRIES	V	16917	9451	7498	:	:	:	:
	PAYS DE LA CLASSE 1	IV	100.0	55.9	44.3	:	:	:	:
	EUR 9	V	4303	8771	6978	:	:	:	:
	EUR 9	IV	100.0	203.8	162.2	:	:	:	:
	F.R. OF GERMANY	V	1550	1201	4	:	:	:	:
	RF D'ALLEMAGNE	IV	100.0	77.5	0.3	:	:	:	:
	UNITED KINGDOM	V	2385	4058	3719	:	:	:	:
	ROYAUME UNI	IV	100.0	170.1	155.9	:	:	:	:

* : V=1000\$, IV=VALUE INDEX
* : V=1000\$, IV=INDICE DE VALEUR

3. EXPORTS BY PRINCIPAL PRODUCTS
EXPORTATIONS DES PRINCIPAUX PRODUITS

IV: 1974=100

SITC POSITIONS POSITIONS CTCI	ORIGINS ORIGINES	UNIT *	1974	1975	1976	1977	1978	1979	1980
071.1 COFFEE, GREEN OR ROASTED CAFE VERT OU TORREFIE									
WORLD MONDE	V		231061	199334	299960	:	:	:	:
	%		73.2	75.6	85.3	:	:	:	:
	Q		201462	187945	163416	:	:	:	:
CLASS 1 COUNTRIES PAYS DE LA CLASSE 1	V		191116	168562	280595	:	:	:	:
	Q		163099	155008	150207	:	:	:	:
EUR 9	V		74676	65026	119721	:	:	:	:
EUR 9	Q		61371	57329	58357	:	:	:	:
FRANCE	V		8115	10819	21232	:	:	:	:
FRANCE	Q		7066	9987	9131	:	:	:	:
BELG-LUXB	V		1743	220	567	:	:	:	:
BELG-LUXB	Q		1413	212	195	:	:	:	:
NETHERLANDS PAYS BAS	V		3088	2299	10779	:	:	:	:
	Q		2160	1738	3680	:	:	:	:
F.R. OF GERMANY RF D'ALLEMAGNE	V		10263	9820	12333	:	:	:	:
	Q		7669	8220	4406	:	:	:	:
ITALY	V		10633	6126	19413	:	:	:	:
ITALIE	Q		8800	5679	10845	:	:	:	:
UNITED KINGDOM ROYAUME UNI	V		40755	35631	55375	:	:	:	:
	Q		34194	31392	30084	:	:	:	:
DENMARK DANEMARK	V		68	103	22	:	:	:	:
	Q		60	89	15	:	:	:	:
U.S.A. ETATS UNIS	V		67673	63674	115026	:	:	:	:
	Q		59921	61102	65059	:	:	:	:
JAPAN JAPON	V		16366	16862	20608	:	:	:	:
	Q		14028	15816	13536	:	:	:	:
CLASS 2 COUNTRIES PAYS DE LA CLASSE 2	V		9510	21840	7734	:	:	:	:
	Q		10270	23889	5784	:	:	:	:
CLASS 3 COUNTRIES PAYS DE LA CLASSE 3	V		29953	8931	11631	:	:	:	:
	Q		27594	9049	7425	:	:	:	:
074.1 TEA THE									
WORLD MONDE	V		15332	16343	10659	:	:	:	:
	%		4.9	6.2	3.0	:	:	:	:
	Q		16645	16953	11652	:	:	:	:
CLASS 1 COUNTRIES PAYS DE LA CLASSE 1	V		11622	8678	6035	:	:	:	:
	Q		12471	9472	6886	:	:	:	:
EUR 9	V		10489	7674	5373	:	:	:	:
EUR 9	Q		11312	8496	6111	:	:	:	:
NETHERLANDS PAYS BAS	V		4844	1594	670	:	:	:	:
	Q		5109	1761	742	:	:	:	:
UNITED KINGDOM ROYAUME UNI	V		5228	5726	4511	:	:	:	:
	Q		5739	6360	5156	:	:	:	:
IRELAND IRLANDE	V		396	322	176	:	:	:	:
	Q		444	342	192	:	:	:	:
U.S.A. ETATS UNIS	V		633	381	416	:	:	:	:
	Q		609	373	491	:	:	:	:
CLASS 2 COUNTRIES PAYS DE LA CLASSE 2	V		3622	7469	4605	:	:	:	:
	Q		4062	7255	4740	:	:	:	:
081.3 OIL-SEED CAKE & MEAL & OT VEG.OIL RESI TOURTEAUX & AUTRES RESID DES HUILES VEGE									
WORLD MONDE	V		2979	1508	1934	:	:	:	:
	%		0.9	0.6	0.5	:	:	:	:
	Q		24712	15663	16198	:	:	:	:
CLASS 1 COUNTRIES PAYS DE LA CLASSE 1	V		2966	1508	1617	:	:	:	:
	Q		24610	15663	13198	:	:	:	:
EUR 9	V		2523	1508	1162	:	:	:	:
EUR 9	Q		22433	15663	9036	:	:	:	:
F.R. OF GERMANY RF D'ALLEMAGNE	V		10	257	:	:	:	:	:
	Q		99	2467	:	:	:	:	:
UNITED KINGDOM ROYAUME UNI	V		1704	427	230	:	:	:	:
	Q		15314	5045	1600	:	:	:	:
IRELAND IRLANDE	V		129	12	0	:	:	:	:
	Q		1114	151	0	:	:	:	:
DENMARK DANEMARK	V		681	812	932	:	:	:	:
	Q		5906	8000	7436	:	:	:	:
JAPAN JAPON	V		114	:	:	:	:	:	:
	Q		140	:	:	:	:	:	:
211.1 BOV & EQU HIDES EXCL. CALF & KIP SKINS PEAUX DE BOVINS & EQU, SAUF VEAUX & AGN									
WORLD MONDE	V		2098	1312	1101	:	:	:	:
	%		0.7	0.5	0.3	:	:	:	:

*: V=1000\$, Q=TONS %=PERCENTAGE OF THE TOTAL
*: V=1000\$, Q=TONNES %=PART DU TOTAL

3. EXPORTS BY PRINCIPAL PRODUCTS
EXPORTATIONS DES PRINCIPAUX PRODUITS

IV: 1974=100

SITC POSITIONS	ORIGINS	* UNIT	1974	1975	1976	1977	1978	1979	1980
POSITIONS CTCI	ORIGINES								
211.1 BOV & EQU HIDES EXCL. CALF & KIP SKINS PEAUX DE BOVINS & EQU, SAUF VEAUX & AGN		Q	1857	1675	1235	:	:	:	:
CLASS 1 COUNTRIES PAYS DE LA CLASSE 1		V	1135	111	955	:	:	:	:
		Q	978	132	1062	:	:	:	:
EUR 9		V	718	51	778	:	:	:	:
EUR 9		Q	633	61	877	:	:	:	:
ITALY ITALIE		V	688	43	748	:	:	:	:
		Q	606	52	849	:	:	:	:
CLASS 2 COUNTRIES PAYS DE LA CLASSE 2		V	963	1201	146	:	:	:	:
		Q	879	1543	172	:	:	:	:
211.4 GOAT SKINS AND KID SKINS PEAUX DE CHEVRES ET PEAUX DE CHEVREAUX									
WORLD MONDE		V	1409	805	737	:	:	:	:
		%	0.4	0.3	0.2	:	:	:	:
		Q	475	270	183	:	:	:	:
CLASS 1 COUNTRIES PAYS DE LA CLASSE 1		V	1399	800	737	:	:	:	:
		Q	471	268	183	:	:	:	:
EUR 9		V	1069	511	304	:	:	:	:
EUR 9		Q	368	173	76	:	:	:	:
FRANCE FRANCE		V	0	44	104	:	:	:	:
		Q	0	20	26	:	:	:	:
ITALY ITALIE		V	922	378	189	:	:	:	:
		Q	311	120	48	:	:	:	:
UNITED KINGDOM ROYAUME UNI		V	147	89	0	:	:	:	:
		Q	57	33	0	:	:	:	:
263.1 RAW COTTON, OTHER THAN LINTERS COTON BRUT, NON COMPRIS LES LINTERS									
WORLD MONDE		V	38125	28537	21746	:	:	:	:
		%	12.1	10.8	6.2	:	:	:	:
		Q	36238	25366	19229	:	:	:	:
CLASS 1 COUNTRIES PAYS DE LA CLASSE 1		V	25961	20498	15195	:	:	:	:
		Q	24470	17631	12807	:	:	:	:
EUR 9		V	12020	11864	10090	:	:	:	:
EUR 9		Q	11790	9945	8573	:	:	:	:
BELG-LUXB BELG-LUXB		V	342	58	0	:	:	:	:
		Q	338	52	0	:	:	:	:
NETHERLANDS PAYS BAS		V	817	1448	107	:	:	:	:
		Q	832	1135	92	:	:	:	:
F.R. OF GERMANY RF D'ALLEMAGNE		V	4748	3787	3252	:	:	:	:
		Q	4595	3229	2558	:	:	:	:
ITALY ITALIE		V	838	747	1447	:	:	:	:
		Q	785	632	1298	:	:	:	:
UNITED KINGDOM ROYAUME UNI		V	5275	5824	5284	:	:	:	:
		Q	5240	4897	4625	:	:	:	:
JAPAN JAPON		V	7465	3127	1405	:	:	:	:
		Q	8369	3142	1294	:	:	:	:
CLASS 2 COUNTRIES PAYS DE LA CLASSE 2		V	9350	6884	4866	:	:	:	:
		Q	9548	6737	4763	:	:	:	:
CLASS 3 COUNTRIES PAYS DE LA CLASSE 3		V	2814	1155	1685	:	:	:	:
		Q	2220	999	1659	:	:	:	:
682.1 COPPER AND ALLOYS, UNWROUGHT CUIVRE ET ALLIAGES DE CUIVRE, NON TRAVAIL									
WORLD MONDE		V	16891	9405	7070	:	:	:	:
		%	5.3	3.6	2.0	:	:	:	:
		Q	9001	7762	5366	:	:	:	:
CLASS 1 COUNTRIES PAYS DE LA CLASSE 1		V	16891	9405	7070	:	:	:	:
		Q	9001	7762	5366	:	:	:	:
EUR 9		V	4279	8726	6583	:	:	:	:
EUR 9		Q	2561	7262	4900	:	:	:	:
NETHERLANDS PAYS BAS		V	0	0	379	:	:	:	:
		Q	0	0	300	:	:	:	:
F.R. OF GERMANY RF D'ALLEMAGNE		V	0	1197	0	:	:	:	:
		Q	0	1001	0	:	:	:	:
ITALY ITALIE		V	345	966	0	:	:	:	:
		Q	250	800	0	:	:	:	:
UNITED KINGDOM ROYAUME UNI		V	2384	4020	3333	:	:	:	:
		Q	1711	3461	2400	:	:	:	:
JAPAN JAPON		V	0	679	488	:	:	:	:
		Q	0	500	466	:	:	:	:

*: V=1000\$, Q=TONS %=PERCENTAGE OF THE TOTAL
*: V=1000\$, Q=TONNES %=PART DU TOTAL

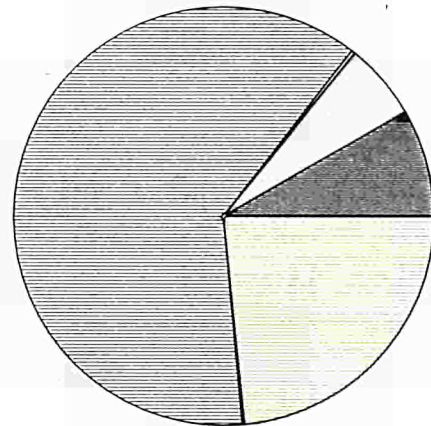
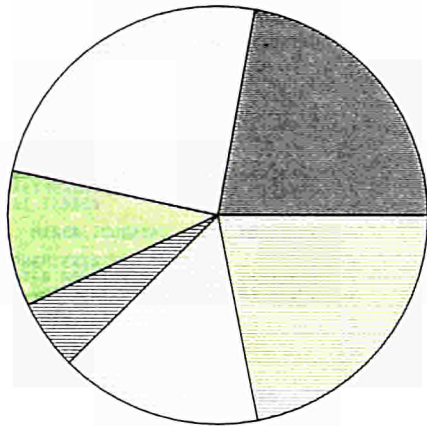
1981

IMPORT

EXPORT

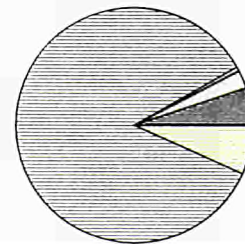
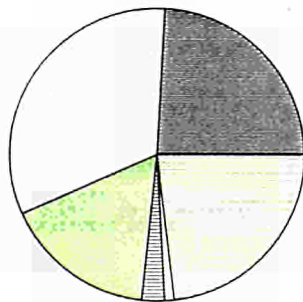
World
Monde

World
Monde



EUR 9

EUR 9



SITC (Sections)
CTCI (Sections)



0 + 1

Food, beverages and tobacco

Produits alimentaires, boissons, tabacs



3

Mineral fuels, lubricants and related materials

Combustibles minéraux, lubrifiants, produits connexes



2 + 4

Raw materials

Matières premières



5

Chemicals

Produits chimiques



7

Machinery and transport equipment

Machines et matériel de transport



6 + 8

Other industrial products

Autres produits industriels

1.A. GROWTH AND STRUCTURE OF IMPORTS FROM THE WORLD
EVOLUTION ET STRUCTURE DES IMPORTATIONS EN PROVENANCE DU MONDE

SITC SECTIONS		UNIT	1975	1976	1977	1978	1979	1980	1981
SECTIONS CTCI									
0-9	TOTAL TRADE	V	151108	144045	209049	227863	307392	357955	337547
0+1	FOOD, BEVERAGES AND TOBACCO	V	29632	21575	31750	59929	59843	65208	74020
0	FOOD AND LIVE ANIMALS	V	26329	17930	27423	55078	52374	58991	66906
1	BEVERAGES AND TOBACCO	V	3303	3645	4327	4851	7469	6217	7114
3	MINERAL FUELS, LUBRICANTS AND RELAT. MAT.	V	13361	11298	17735	19394	34822	47295	52499
2+4	RAW MATERIALS	V	6365	5739	8069	9392	14986	16393	18211
2	CRUDE MATERIALS, INEDIBLE, EXCEPT FUELS	V	4199	4430	5185	4530	7767	8509	8868
4	ANIMAL AND VEGETABLE OILS AND FATS	V	2166	1309	2884	4862	7219	7884	9343
5	CHEMICALS	V	19199	7824	12325	20018	34713	38925	35368
7	MACHINERY AND TRANSPORT EQUIPMENT	V	40732	41083	66854	69419	87672	104999	82544
6+8	OTHER INDUSTRIAL PRODUCTS	V	41804	38652	49322	49592	75248	84931	74849
6	MANUFACTUR. GOODS CLASSIFIED BY MATERIAL	V	33797	35384	45166	39627	60127	67688	56732
8	MISCELLANEOUS MANUFACTURED GOODS	V	8007	3268	4156	9965	15121	17243	18117
0-9	COMMERCE TOTAL	%	100.0	100.0	100.0	100.0	100.0	100.0	100.0
0+1	PRODUITS ALIMENTAIRES, BOISSONS, TABACS	%	19.6	15.0	15.2	26.3	19.5	18.2	21.9
0	PRODUITS ALIMENTAIRES ET ANIMAUX VIVANTS	%	17.4	12.4	13.1	24.2	17.0	16.5	19.8
1	BOISSONS ET TABACS	%	2.2	2.5	2.1	2.1	2.4	1.7	2.1
3	COMBUSTIB. MINER., LUBRIF., PROD. CONNEXES	%	8.8	7.8	8.5	8.5	11.3	13.2	15.6
2+4	MATIERES PREMIERES	%	4.2	4.0	3.9	4.1	4.9	4.6	5.4
2	MATIER. BRUTES NON COMESTIB. SAUF CARBURAN	%	2.8	3.1	2.5	2.0	2.5	2.4	2.6
4	CORPS GRAS, GRAISSES, HUILES VEG. ET ANIM.	%	1.4	0.9	1.4	2.1	2.3	2.2	2.8
5	PRODUITS CHIMIQUES	%	12.7	5.4	5.9	8.8	11.3	10.9	10.5
7	MACHINES ET MATERIEL DE TRANSPORT	%	27.0	28.5	32.0	30.5	28.5	29.3	24.5
6+8	AUTRES PRODUITS INDUSTRIELS	%	27.7	26.8	23.6	21.8	24.5	23.7	22.2
6	ARTICLES MANUF. CLASSES PAR MATIERES	%	22.4	24.6	21.6	17.4	19.6	18.9	16.8
8	ARTICLES MANUFACTURES DIVERS	%	5.3	2.3	2.0	4.4	4.9	4.8	5.4

1.B. GROWTH AND STRUCTURE OF IMPORTS FROM EUR 9
EVOLUTION ET STRUCTURE DES IMPORTATIONS EN PROVENANCE DE L'EUR

SITC SECTIONS		UNIT	1975	1976	1977	1978	1979	1980	1981
SECTIONS CTCI									
0-9	TOTAL TRADE	V	85897	89972	129024	132217	163638	194959	165923
0+1	FOOD, BEVERAGES AND TOBACCO	V	12787	16559	20171	27910	30458	29425	38368
0	FOOD AND LIVE ANIMALS	V	10633	13826	16903	24186	24629	24611	32873
1	BEVERAGES AND TOBACCO	V	2154	2733	3268	3724	5829	4814	5495
3	MINERAL FUELS, LUBRICANTS AND RELAT. MAT.	V	12265	795	833	1395	2930	6317	1791
2+4	RAW MATERIALS	V	2008	1773	2928	3072	5568	5762	4178
2	CRUDE MATERIALS, INEDIBLE, EXCEPT FUELS	V	942	1181	1190	1222	1654	2005	1802
4	ANIMAL AND VEGETABLE OILS AND FATS	V	1066	592	1738	1850	3914	3757	2376
5	CHEMICALS	V	13015	10523	16051	16076	26183	29905	27624
7	MACHINERY AND TRANSPORT EQUIPMENT	V	33842	33666	54268	53166	55800	74589	53898
6+8	OTHER INDUSTRIAL PRODUCTS	V	23753	26874	34698	30484	42592	48765	40010
6	MANUFACTUR. GOODS CLASSIFIED BY MATERIAL	V	18060	21668	27203	23252	33305	37951	28427
8	MISCELLANEOUS MANUFACTURED GOODS	V	5693	5206	7495	7232	9287	10814	11583
0-9	COMMERCE TOTAL	%	100.0	100.0	100.0	100.0	100.0	100.0	100.0
0+1	PRODUITS ALIMENTAIRES, BOISSONS, TABACS	%	14.9	18.5	15.6	21.1	18.6	15.1	23.1
0	PRODUITS ALIMENTAIRES ET ANIMAUX VIVANTS	%	12.4	15.4	13.1	18.3	15.1	12.6	19.8
1	BOISSONS ET TABACS	%	2.5	3.1	2.5	2.8	3.6	2.5	3.3
3	COMBUSTIB. MINER., LUBRIF., PROD. CONNEXES	%	14.3	0.9	0.6	1.1	1.8	3.2	1.1
2+4	MATIERES PREMIERES	%	2.3	2.0	2.2	2.3	3.4	3.0	2.5
2	MATIER. BRUTES NON COMESTIB. SAUF CARBURAN	%	1.1	1.3	0.9	0.9	1.0	1.0	1.1
4	CORPS GRAS, GRAISSES, HUILES VEG. ET ANIM.	%	1.2	0.7	1.3	1.4	2.4	1.9	1.4
5	PRODUITS CHIMIQUES	%	15.2	11.7	12.4	12.2	16.0	15.3	16.6
7	MACHINES ET MATERIEL DE TRANSPORT	%	39.4	37.0	42.1	40.2	34.1	38.3	32.5
6+8	AUTRES PRODUITS INDUSTRIELS	%	27.7	29.9	26.9	23.1	26.0	25.0	24.1
6	ARTICLES MANUF. CLASSES PAR MATIERES	%	21.0	24.1	21.0	17.6	20.4	19.5	17.1
8	ARTICLES MANUFACTURES DIVERS	%	6.6	5.8	5.8	5.5	5.7	5.5	7.0

*: V=10000\$, %=PERCENTAGE OF THE TOTAL
*: V=10000\$, %=PART DU TOTAL

1.C. GROWTH AND STRUCTURE OF EXPORTS TO THE WORLD
EVOLUTION ET STRUCTURE DES EXPORTATIONS VERS LE MONDE

SITC SECTIONS		UNIT	1975	1976	1977	1978	1979	1980	1981
SECTIONS CTCI									
0-9	TOTAL TRADE	V	43713	53100	55416	42424	76756	90227	74985
0+1	FOOD, BEVERAGES AND TOBACCO	V	18748	10013	18777	17762	26642	26890	17543
0	FOOD AND LIVE ANIMALS	V	18748	10013	18777	17750	26575	26859	17482
1	BEVERAGES AND TOBACCO	V	6	1	3	12	67	31	61
3	MINERAL FUELS, LUBRICANTS AND RELAT. MAT.	V	1	0	31	59	442	104	128
2+4	RAW MATERIALS	V	22110	38530	30810	21416	40145	53476	46396
2	CRUDE MATERIALS, INEDIBLE, EXCEPT FUELS	V	20360	36701	29890	19997	38439	52987	46358
4	ANIMAL AND VEGETABLE OILS AND FATS	V	1750	1829	920	1419	1706	489	38
5	CHEMICALS	V	112	6	93	48	188	234	218
7	MACHINERY AND TRANSPORT EQUIPMENT	V	496	0	0	724	2595	2089	4443
6+8	OTHER INDUSTRIAL PRODUCTS	V	2239	2452	2057	2414	6744	7433	6256
6	MANUFACTUR. GOODS CLASSIFIED BY MATERIAL	V	1834	2452	2057	2173	6346	6960	5777
8	MISCELLANEOUS MANUFACTURED GOODS	V	405	0	0	241	398	473	479
0-9	COMMERCE TOTAL	%	100.0	100.0	100.0	100.0	100.0	100.0	100.0
0+1	PRODUITS ALIMENTAIRES, BOISSONS, TABACS	%	42.9	18.9	33.9	41.9	34.7	29.8	23.4
0	PRODUITS ALIMENTAIRES ET ANIMAUX VIVANTS	%	42.9	18.9	33.9	41.8	34.6	29.8	23.3
1	BOISSONS ET TABACS	%	0.0	0.0	0.0	0.0	0.1	0.0	0.1
3	COMBUSTIB. MINER., LUBRIF., PROD. CONNEXES	%	0.0	0.0	0.1	0.1	0.6	0.1	0.2
2+4	MATIERES PREMIERES	%	50.6	72.6	55.6	50.5	52.3	59.3	61.9
2	MATIER. BRUTES NON COMESTIB. SAUF CARBURAN	%	46.6	69.1	53.9	47.1	50.1	58.7	61.8
4	CORPS GRAS, GRAISSES, HUILES VEG. ET ANIM.	%	4.0	3.4	1.7	3.3	2.2	0.5	0.1
5	PRODUITS CHIMIQUES	%	0.3	0.0	0.2	0.1	0.2	0.3	0.3
7	MACHINES ET MATERIEL DE TRANSPORT	%	1.1	0	0	1.7	3.4	2.3	5.9
6+8	AUTRES PRODUITS INDUSTRIELS	%	5.1	4.6	3.7	5.7	8.8	8.2	8.3
6	ARTICLES MANUF. CLASSES PAR MATIERES	%	4.2	4.6	3.7	5.1	8.3	7.7	7.7
8	ARTICLES MANUFACTURES DIVERS	%	0.9	0.0	0.0	0.6	0.5	0.5	0.6

1.D. GROWTH AND STRUCTURE OF EXPORTS TO EUR 9
EVOLUTION ET STRUCTURE DES EXPORTATIONS VERS L'EUR 9

SITC SECTIONS		UNIT	1975	1976	1977	1978	1979	1980	1981
SECTIONS CTCI									
0-9	TOTAL TRADE	V	16725	33829	26410	18313	25553	29983	23827
0+1	FOOD, BEVERAGES AND TOBACCO	V	1050	1242	1158	553	1401	1749	1601
0	FOOD AND LIVE ANIMALS	V	1050	1242	1158	553	1400	1733	1601
1	BEVERAGES AND TOBACCO	V	0	0	0	0	1	16	0
3	MINERAL FUELS, LUBRICANTS AND RELAT. MAT.	V	:	:	:	:	:	:	:
2+4	RAW MATERIALS	V	14675	31359	23461	16722	22149	25898	20254
2	CRUDE MATERIALS, INEDIBLE, EXCEPT FUELS	V	12945	29510	22547	15308	20534	25410	20248
4	ANIMAL AND VEGETABLE OILS AND FATS	V	1730	1849	914	1414	1615	488	6
5	CHEMICALS	V	:	0	0	1	41	25	142
7	MACHINERY AND TRANSPORT EQUIPMENT	V	222	131	502	263	861	923	588
6+8	OTHER INDUSTRIAL PRODUCTS	V	777	1097	1288	773	1103	1387	1243
6	MANUFACTUR. GOODS CLASSIFIED BY MATERIAL	V	654	990	1146	696	939	1109	1081
8	MISCELLANEOUS MANUFACTURED GOODS	V	123	107	142	77	164	278	162
0-9	COMMERCE TOTAL	%	100.0	100.0	100.0	100.0	100.0	100.0	100.0
0+1	PRODUITS ALIMENTAIRES, BOISSONS, TABACS	%	6.3	3.7	4.4	3.0	5.5	5.8	6.7
0	PRODUITS ALIMENTAIRES ET ANIMAUX VIVANTS	%	6.3	3.7	4.4	3.0	5.5	5.8	6.7
1	BOISSONS ET TABACS	%	:	0.0	0.0	:	0.0	0.1	:
3	COMBUSTIB. MINER., LUBRIF., PROD. CONNEXES	%	:	:	:	:	:	:	:
2+4	MATIERES PREMIERES	%	87.7	92.7	88.9	91.3	86.7	86.4	85.0
2	MATIER. BRUTES NON COMESTIB. SAUF CARBURAN	%	77.4	87.3	85.4	83.6	80.4	84.7	85.0
4	CORPS GRAS, GRAISSES, HUILES VEG. ET ANIM.	%	10.3	5.5	3.5	7.7	6.3	1.6	0.0
5	PRODUITS CHIMIQUES	%	:	:	:	0.0	0.2	0.1	0.6
7	MACHINES ET MATERIEL DE TRANSPORT	%	1.3	0.4	1.9	1.4	3.4	3.1	2.5
6+8	AUTRES PRODUITS INDUSTRIELS	%	4.6	3.3	4.9	4.2	4.3	4.6	5.2
6	ARTICLES MANUF. CLASSES PAR MATIERES	%	3.9	2.9	4.3	3.8	3.7	3.7	4.5
8	ARTICLES MANUFACTURES DIVERS	%	0.7	0.4	0.6	0.4	0.6	0.9	0.7

*: V=1000\$, % = PERCENTAGE OF THE TOTAL
*: V=1000\$, % = PART DU TOTAL

2.A. IMPORTS BY SITC SECTIONS
IMPORTATIONS PAR SECTIONS DE LA CTCI

IV: 1974=100

SITC SECTIONS	ORIGINS	* UNIT	1975	1976	1977	1978	1979	1980	1981
SECTIONS CTCI	ORIGINES								
0-9	TOTAL TRADE COMMERCE TOTAL								
	WORLD MONDE	V IV	151108 100.0	144045 95.3	209049 138.3	227863 150.8	307392 203.4	357955 236.9	337547 223.4
	CLASS 1 COUNTRIES PAYS DE LA CLASSE 1	V IV	102235 100.0	106770 104.4	158737 155.3	173843 170.0	214534 209.8	249501 244.0	226106 221.2
	EUR 9 EUR 9	V IV	85897 100.0	89972 104.7	129024 150.2	132217 153.9	163638 190.5	194959 227.0	165923 193.2
	FRANCE FRANCE	V IV	65636 100.0	64023 97.5	93328 142.2	92284 140.6	106890 162.9	140595 214.2	112249 171.0
	BELG-LUXB BELG-LUXB	V IV	3426 100.0	5027 146.7	7099 207.2	12444 363.2	12418 362.5	10653 310.9	12602 367.8
	NETHERLANDS PAYS BAS	V IV	3860 100.0	4864 126.0	7632 197.7	8429 218.4	12519 324.3	13762 356.5	11057 286.5
	F.R. OF GERMANY RF D'ALLEMAGNE	V IV	6295 100.0	9218 146.4	11577 183.9	9670 153.6	19323 307.0	16684 265.0	14181 225.3
	ITALY ITALIE	V IV	2540 100.0	3630 142.9	4486 176.6	4833 190.3	5769 227.1	6161 242.6	6791 267.4
	UNITED KINGDOM ROYAUME UNI	V IV	3849 100.0	2407 62.5	3399 88.3	4290 111.5	6238 162.1	6325 164.3	6401 166.3
	DENMARK DANEMARK	V IV	289 100.0	796 275.4	1433 495.8	263 91.0	427 147.8	696 240.8	2631 910.4
	SPAIN ESPAGNE	V IV	672 100.0	1021 151.9	1942 289.0	3821 568.6	2246 334.2	2454 365.2	4949 736.5
	U.S.A. ETATS UNIS	V IV	10673 100.0	10474 98.1	19636 184.0	27927 261.7	24209 226.8	32324 302.9	36288 340.0
	JAPAN JAPON	V IV	3057 100.0	3150 103.0	5691 186.2	6487 212.2	9705 317.5	13251 433.5	12698 415.4
	O.E.C.D. CTRIES. (LIST A) PAYS O.C.D.E (LISTE A)	V IV	2599 100.0	3174 122.1	3309 127.3	3338 128.4	14558 560.1	6357 244.6	6188 238.1
	CLASS 2 COUNTRIES PAYS DE LA CLASSE 2	V IV	41408 100.0	33032 79.8	46742 112.9	31342 75.7	53977 130.4	68361 165.1	101979 246.3
	OF WHICH : A.C.P. CTRIES DONT : PAYS A.C.P.	V IV	: :	: :	: :	20692 0.0	43897 0.0	57529 0.0	89450 0.0
	TROPIC. AFRICA (LIST B) AFRIQUE TROP. (LISTE B)	V IV	35653 100.0	28076 78.7	39594 111.1	20599 57.8	43808 122.9	57334 160.8	89875 252.1
	DEVG. CTRIES (LIST C) P.V.D. (LISTE C)	V IV	5489 100.0	4857 88.5	6639 121.0	10233 186.4	9993 182.1	10213 186.1	11941 217.5
	CLASS 3 COUNTRIES PAYS DE LA CLASSE 3	V IV	6910 100.0	4243 61.4	4669 67.6	3272 47.4	9612 139.1	9541 138.1	7428 107.5
	CHINA CHINE	V IV	2454 100.0	3309 134.8	3871 157.7	1641 66.9	4088 166.6	6962 283.7	5543 225.9
0	FOOD AND LIVE ANIMALS PRODUITS ALIMENTAIRES ET ANIMAUX VIVANTS								
	WORLD MONDE	V IV	26329 100.0	17930 68.1	27423 104.2	55078 209.2	52374 198.9	58991 224.1	66906 254.1
	CLASS 1 COUNTRIES PAYS DE LA CLASSE 1	V IV	15285 100.0			44110 288.6	37361 244.4	39799 260.4	51117 334.4
	EUR 9 EUR 9	V IV	10633 100.0	13826 130.0	16903 159.0	24186 227.5	24629 231.6	24611 231.5	32873 309.2
	FRANCE FRANCE	V IV	6682 100.0			14354 214.8	13429 201.0	15965 238.9	17874 267.5
	BELG-LUXB BELG-LUXB	V IV	1550 100.0			5298 341.8	3168 204.4	880 56.8	5009 323.2
	NETHERLANDS PAYS BAS	V IV	1704 100.0			3099 181.9	5908 346.7	5665 332.5	5151 302.3
	F.R. OF GERMANY RF D'ALLEMAGNE	V IV	383 100.0			779 203.4	1812 473.1	1430 373.4	2702 705.5
	ITALY ITALIE	V IV	244 100.0			428 175.4	273 111.9	535 219.3	2052 841.0
	U.S.A. ETATS UNIS	V IV	3663 100.0			18994 518.5	11664 318.4	14232 388.5	16853 460.1
	O.E.C.D. CTRIES. (LIST A) PAYS O.C.D.E (LISTE A)	V IV	931 100.0			777 83.5	347 37.3	415 44.6	428 46.0
	CLASS 2 COUNTRIES PAYS DE LA CLASSE 2	V IV	5080 100.0			10028 197.4	13066 257.2	14045 276.5	12889 253.7
	OF WHICH : A.C.P. CTRIES DONT : PAYS A.C.P.	V IV	: :	: :	: :	3772 0.0	8199 0.0	8102 0.0	10473 0.0
	TROPIC. AFRICA (LIST B) AFRIQUE TROP. (LISTE B)	V IV	4920 100.0			3773 76.7	8200 166.7	8103 164.7	10480 213.0
	DEVG. CTRIES (LIST C) P.V.D. (LISTE C)	V IV	130 100.0			6171 4746.9	4835 3719.2	5507 4236.2	2361 1816.2

* : V=1000\$, IV=VALUE INDEX
* : V=1000\$, IV=INDICE DE VALEUR

2.A. IMPORTS BY SITC SECTIONS
IMPORTATIONS PAR SECTIONS DE LA CTCI

IV: 1974=100

SITC SECTIONS SECTIONS CTCI	ORIGINS ORIGINES	UNIT *	1975	1976	1977	1978	1979	1980	1981
0	FOOD AND LIVE ANIMALS PRODUITS ALIMENTAIRES ET ANIMAUX VIVANTS								
	CLASS 3 COUNTRIES PAYS DE LA CLASSE 3	V IV	5559 100.0			497 8.9	1896 34.1	4128 74.3	2893 52.0
	CHINA CHINE	V IV	1765 100.0			404 22.9	1875 106.2	3751 212.5	2383 135.0
1	BEVERAGES AND TOBACCO BOISSONS ET TABACS								
	WORLD MONDE	V IV	3303 100.0	3645 110.4	4327 131.0	4851 146.9	7469 226.1	6217 188.2	7114 215.4
	CLASS 1 COUNTRIES PAYS DE LA CLASSE 1	V IV	2492 100.0			3872 155.4	6191 248.4	4972 199.5	5742 230.4
	EUR 9 EUR 9	V IV	2154 100.0	2733 126.9	3268 151.7	3724 172.9	5829 270.6	4814 223.5	5495 255.1
	FRANCE FRANCE	V IV	1474 100.0			2360 160.1	3448 233.9	3068 208.1	2626 178.2
	UNITED KINGDOM ROYAUME UNI	V IV	653 100.0			1123 172.0	1974 302.3	1518 232.5	2462 377.0
	CLASS 2 COUNTRIES PAYS DE LA CLASSE 2	V IV	769 100.0			979 127.3	1219 158.5	1244 161.8	1371 178.3
	OF WHICH : A.C.P. CTRIES DONT : PAYS A.C.P.	V IV	: :	: :	: :	313 0.0	978 0.0	769 0.0	1181 0.0
	TROPIC.AFRICA (LIST B) AFRIQUE TROP.(LISTE B)	V IV	392 100.0			313 79.8	978 249.5	769 196.2	1181 301.3
2	CRUDE MATERIALS, INEDIBLE, EXCEPT FUELS MATIER.BRUTES NON COMESTIB.SAUF CARBURAN								
	WORLD MONDE	V IV	4199 100.0	4430 105.5	5185 123.5	4530 107.9	7767 185.0	8509 202.6	8868 211.2
	CLASS 1 COUNTRIES PAYS DE LA CLASSE 1	V IV	1749 100.0			2155 123.2	4042 231.1	3466 198.2	3614 206.6
	EUR 9 EUR 9	V IV	942 100.0	1181 125.4	1190 126.3	1222 129.7	1654 175.6	2005 212.8	1802 191.3
	U.S.A. ETATS UNIS	V IV	801 100.0			927 115.7	2362 294.9	1438 179.5	1785 222.8
	CLASS 2 COUNTRIES PAYS DE LA CLASSE 2	V IV	2434 100.0			2361 97.0	3704 152.2	4857 199.5	5229 214.8
	OF WHICH : A.C.P. CTRIES DONT : PAYS A.C.P.	V IV	: :	: :	: :	2184 0.0	3683 0.0	4856 0.0	5226 0.0
	TROPIC.AFRICA (LIST B) AFRIQUE TROP.(LISTE B)	V IV	2434 100.0			2184 89.7	3683 151.3	4856 199.5	5226 214.7
3	MINERAL FUELS,LUBRICANTS AND RELAT. MAT. COMBUSTIB. MINER.,LUBRIF.,PROD. CONNEXES								
	WORLD MONDE	V IV	13361 100.0	11298 84.6	17735 132.7	19394 145.2	34822 260.6	47295 354.0	52499 392.9
	CLASS 1 COUNTRIES PAYS DE LA CLASSE 1	V IV	12269 100.0			2318 18.9	3846 31.3	7027 57.3	3202 26.1
	EUR 9 EUR 9	V IV	12265 100.0	795 6.5	833 6.8	1395 11.4	2930 23.9	6317 51.5	1791 14.6
	FRANCE FRANCE	V IV	12229 100.0			272 2.2	1188 9.7	3695 30.2	660 5.4
	NETHERLANDS PAYS BAS	V IV	8 100.0			224 2800.0	1020 12750.0	1607 20087.5	927 11587.5
	CLASS 2 COUNTRIES PAYS DE LA CLASSE 2	V IV	1044 100.0			2177 208.5	5093 487.8	13943 1335.5	48968 4690.4
	OF WHICH : A.C.P. CTRIES DONT : PAYS A.C.P.	V IV	: :	: :	: :	1390 0.0	3880 0.0	11970 0.0	43236 0.0
	TROPIC.AFRICA (LIST B) AFRIQUE TROP.(LISTE B)	V IV	62 100.0			1296 2090.3	3790 6112.9	11775 18991.9	42877 69158.5
	DEVG.CTRIES (LIST C) P.V.D. (LISTE C)	V IV	982 100.0			881 89.7	1303 132.7	2153 219.2	6091 620.3
4	ANIMAL AND VEGETABLE OILS AND FATS CORPS GRAS,GRAISSES,HUILES VEG. ET ANIM.								
	WORLD MONDE	V IV	2166 100.0	1309 60.4	2884 133.1	4862 224.5	7219 333.3	7884 364.0	9343 431.3
	CLASS 1 COUNTRIES PAYS DE LA CLASSE 1	V IV	1911 100.0			4415 231.0	5618 294.0	6880 360.0	7803 408.3
	EUR 9 EUR 9	V IV	1066 100.0	592 55.5	1738 163.0	1850 173.5	3914 367.2	3757 352.4	2376 222.9
	FRANCE FRANCE	V IV	92 100.0			1834 1993.5	1613 1753.3	2193 2383.7	1538 1671.7

*: V=1000\$, IV=VALUE INDEX
*: V=1000\$, IV=INDICE DE VALEUR

2.A. IMPORTS BY SITC SECTIONS
IMPORTATIONS PAR SECTIONS DE LA CTCI

IV: 1974=100

SITC SECTIONS	ORIGINS	* UNIT	1975	1976	1977	1978	1979	1980	1981
SECTIONS CTCI	ORIGINES								
4	ANIMAL AND VEGETABLE OILS AND FATS CORPS GRAS, GRAISSES, HUILES VEG. ET ANIM.								
	F.R. OF GERMANY RF D'ALLEMAGNE	V IV				1 0.0	1798 0.0	1060 0.0	303 0.0
	U.S.A. ETATS UNIS	V IV	845 100.0			2564 303.4	1547 183.1	3100 366.9	5415 640.8
	CLASS 2 COUNTRIES PAYS DE LA CLASSE 2	V IV	252 100.0			452 179.4	1604 636.5	1008 400.0	1545 613.1
	OF WHICH : A.C.P.CTRIES DONT : PAYS A.C.P.	V IV	: :	: :	: :	451 0.0	1598 0.0	417 0.0	1542 0.0
	TROPIC.AFRICA (LIST B) AFRIQUE TROP.(LISTE B)	V IV	252 100.0			451 179.0	1598 634.1	417 165.5	1542 611.9
5	CHEMICALS PRODUITS CHIMIQUES								
	WORLD MONDE	V IV	19199 100.0	7824 40.8	12325 64.2	20018 104.3	34713 180.8	38925 202.7	35368 184.2
	CLASS 1 COUNTRIES PAYS DE LA CLASSE 1	V IV	13565 100.0			16934 124.8	28342 208.9	31566 232.7	29136 214.8
	EUR 9 EUR 9	V IV	13015 100.0	10523 80.9	16051 123.3	16076 123.5	26183 201.2	29905 229.8	27624 212.2
	FRANCE FRANCE	V IV	10077 100.0			9773 97.0	15609 154.9	18841 187.0	18726 185.8
	BELG-LUXB BELG-LUXB	V IV	357 100.0			2272 636.4	5594 1566.9	5681 1591.3	4376 1225.8
	NETHERLANDS PAYS BAS	V IV	535 100.0			1730 323.4	1462 273.3	1983 370.7	1170 218.7
	F.R. OF GERMANY RF D'ALLEMAGNE	V IV	1360 100.0			1681 123.6	2841 208.9	2597 191.0	2474 181.9
	U.S.A. ETATS UNIS	V IV	187 100.0			414 221.4	1229 657.2	923 493.6	807 431.6
	CLASS 2 COUNTRIES PAYS DE LA CLASSE 2	V IV	5624 100.0			2960 52.6	6152 109.4	7058 125.5	5806 103.2
	OF WHICH : A.C.P.CTRIES DONT : PAYS A.C.P.	V IV	: :	: :	: :	2771 0.0	5520 0.0	6704 0.0	4212 0.0
	TROPIC.AFRICA (LIST B) AFRIQUE TROP.(LISTE B)	V IV	5518 100.0			2771 50.2	5520 100.0	6703 121.5	4969 90.1
6	MANUFACTUR. GOODS CLASSIFIED BY MATERIAL ARTICLES MANUF. CLASSES PAR MATIERES								
	WORLD MONDE	V IV	33797 100.0	35384 104.7	45166 133.6	39627 117.3	60127 177.9	67688 200.3	56732 167.9
	CLASS 1 COUNTRIES PAYS DE LA CLASSE 1	V IV	22402 100.0			26827 119.8	38753 173.0	44306 197.8	35851 160.0
	EUR 9 EUR 9	V IV	18060 100.0	21668 120.0	27203 150.6	23252 128.7	33305 184.4	37951 210.1	28427 157.4
	FRANCE FRANCE	V IV	14829 100.0			18186 122.6	24956 168.3	30182 203.5	22235 149.9
	BELG-LUXB BELG-LUXB	V IV	932 100.0			1443 154.8	2584 277.3	1854 198.9	1406 150.9
	NETHERLANDS PAYS BAS	V IV	554 100.0			1201 216.8	1201 216.8	1309 236.3	1203 217.1
	F.R. OF GERMANY RF D'ALLEMAGNE	V IV	890 100.0			998 112.1	2820 316.9	2564 288.1	1433 161.0
	ITALY ITALIE	V IV	482 100.0			1113 230.9	1116 231.5	1487 308.5	923 191.5
	SPAIN ESPAGNE	V IV	: :	: :	: :	965 0.0	1242 0.0	1232 0.0	2519 0.0
	U.S.A. ETATS UNIS	V IV	2926 100.0			1778 60.8	3098 105.9	3360 114.8	3319 113.4
	JAPAN JAPON	V IV	1186 100.0			345 29.1	435 36.7	896 75.5	926 78.1
	CLASS 2 COUNTRIES PAYS DE LA CLASSE 2	V IV	10717 100.0			9158 85.5	13584 126.8	18593 173.5	18625 173.8
	OF WHICH : A.C.P.CTRIES DONT : PAYS A.C.P.	V IV	: :	: :	: :	7403 0.0	13105 0.0	18042 0.0	17306 0.0
	TROPIC.AFRICA (LIST B) AFRIQUE TROP.(LISTE B)	V IV	7652 100.0			7403 96.7	13105 171.3	18041 235.8	17327 226.4
	DEVG.CTRIES (LIST C) P.V.D. (LISTE C)	V IV	3035 100.0			1746 57.5	478 15.7	530 17.5	1296 42.7
	CLASS 3 COUNTRIES PAYS DE LA CLASSE 3	V IV	644 100.0			1391 216.0	5099 791.8	3002 466.1	1949 302.6
	CHINA CHINE	V IV	146 100.0			219 150.0	784 537.0	1242 850.7	1068 731.5

* : V=1000\$, IV=VALUE INDEX
* : V=1000\$, IV=INDICE DE VALEUR

2.A. IMPORTS BY SITC SECTIONS
IMPORTATIONS PAR SECTIONS DE LA CTCI

IV: 1974=100

SITC SECTIONS SECTIONS CTCI	ORIGINS ORIGINES	M UNIT	1975	1976	1977	1978	1979	1980	1981
7	MACHINERY AND TRANSPORT EQUIPMENT MACHINES ET MATERIEL DE TRANSPORT								
	WORLD MONDE	V IV	40732 100.0	41083 100.9	66854 164.1	69419 170.4	87672 215.2	104999 257.8	82544 202.7
	CLASS 1 COUNTRIES PAYS DE LA CLASSE 1	V IV	38027 100.0			64989 170.9	79837 209.9	98811 259.8	76294 200.6
	EUR 9 EUR 9	V IV	33842 100.0	33666 99.5	54268 160.4	53166 157.1	55800 164.9	74589 220.4	53898 159.3
	FRANCE FRANCE	V IV	26847 100.0			38614 143.8	38141 142.1	56702 211.2	38611 143.8
	BELG-LUXB BELG-LUXB	V IV	483 100.0			3268 676.6	460 95.2	1214 251.3	933 193.2
	NETHERLANDS PAYS BAS	V IV	396 100.0			1603 404.8	2188 552.5	2349 593.2	1600 404.0
	F.R. OF GERMANY RF D'ALLEMAGNE	V IV	3086 100.0			5644 182.9	9342 302.7	8344 270.4	6690 216.8
	ITALY ITALIE	V IV	1525 100.0			1847 121.1	2775 182.0	2524 165.5	1916 125.6
	UNITED KINGDOM ROYAUME UNI	V IV	1368 100.0			2061 150.7	2698 197.2	2934 214.5	2404 175.7
	DENMARK DANEMARK	V IV	137 100.0			128 93.4	156 113.9	517 377.4	1739 1269.3
	SPAIN ESPAGNE	V IV	: :	: :	: :	1738 0.0	463 0.0	411 0.0	321 0.0
	U.S.A. ETATS UNIS	V IV	2076 100.0			2960 142.6	4005 192.9	8714 419.7	7509 361.7
	JAPAN JAPON	V IV	1631 100.0			5829 357.4	8355 512.3	11315 693.7	10750 659.1
	O.E.C.D. CTRIES. (LIST A) PAYS O.C.D.E (LISTE A)	V IV	475 100.0			1289 271.4	11207 2359.4	3778 795.4	3805 801.1
	CLASS 2 COUNTRIES PAYS DE LA CLASSE 2	V IV	2316 100.0			2146 92.7	6018 259.8	3799 164.0	4220 182.2
	OF WHICH : A.C.P. CTRIES DONT : PAYS A.C.P.	V IV	: :	: :	: :	1535 0.0	3607 0.0	3016 0.0	3123 0.0
	TROPIC. AFRICA (LIST B) AFRIQUE TROP. (LISTE B)	V IV	1499 100.0			1535 102.4	3607 240.4	3017 203.7	3123 202.3
	DEVG. CTRIES (LIST C) P.V.D. (LISTE C)	V IV	814 100.0			610 74.9	2410 296.1	769 94.5	1067 131.1
	CLASS 3 COUNTRIES PAYS DE LA CLASSE 3	V IV	372 100.0			592 159.1	811 218.0	1167 313.7	892 239.8
	CHINA CHINE	V IV	338 100.0			484 143.2	739 218.6	1047 309.8	784 232.0
8	MISCELLANEOUS MANUFACTURED GOODS ARTICLES MANUFACTURES DIVERS								
	WORLD MONDE	V IV	8007 100.0	3268 40.8	4156 51.9	9965 124.5	15121 188.8	17243 215.3	18117 226.3
	CLASS 1 COUNTRIES PAYS DE LA CLASSE 1	V IV	6302 100.0			8117 128.8	10444 165.7	12484 198.1	13303 211.1
	EUR 9 EUR 9	V IV	5693 100.0	5206 91.4	7495 131.7	7232 127.0	9287 163.1	10814 190.0	11583 203.5
	FRANCE FRANCE	V IV	4799 100.0			6157 128.3	7777 162.1	8907 185.6	9028 188.1
	ITALY ITALIE	V IV	92 100.0			246 267.4	319 346.7	602 654.3	1294 1406.5
	CLASS 2 COUNTRIES PAYS DE LA CLASSE 2	V IV	1381 100.0			1108 80.2	3555 257.4	3838 277.9	3354 242.9
	OF WHICH : A.C.P. CTRIES DONT : PAYS A.C.P.	V IV	: :	: :	: :	883 0.0	3336 0.0	3663 0.0	3162 0.0
	TROPIC. AFRICA (LIST B) AFRIQUE TROP. (LISTE B)	V IV	1134 100.0			883 77.9	3336 294.2	3663 323.0	3162 278.8
	CLASS 3 COUNTRIES PAYS DE LA CLASSE 3	V IV	289 100.0			611 211.4	758 262.3	805 278.5	1281 443.3
	CHINA CHINE	V IV	200 100.0			458 229.0	606 303.0	664 332.0	1161 580.5

M: V=10000 , IV=VALUE INDEX
M: V=10000 , IV=INDICE DE VALEUR

2.B. EXPORTS BY SITC SECTIONS
EXPORTATIONS PAR SECTIONS DE LA CTCI

IV: 1974=100

SITC SECTIONS	ORIGINS	* UNIT	1975	1976	1977	1978	1979	1980	1981
SECTIONS CTCI	ORIGINES								
0-9 TOTAL TRADE COMMERCE TOTAL									
WORLD MONDE	V IV		43713 100.0	53100 121.5	55416 126.8	42424 97.1	76756 175.6	90227 206.4	74985 171.5
CLASS 1 COUNTRIES PAYS DE LA CLASSE 1	V IV		17672 100.0	39587 224.0	28709 162.5	18987 107.4	29763 168.4	38287 216.7	29715 168.1
EUR 9 EUR 9	V IV		16725 100.0	33829 202.3	26410 157.9	18313 109.5	25553 152.8	29983 179.3	23827 142.5
FRANCE FRANCE	V IV		8217 100.0	13962 169.9	3961 48.2	6616 80.5	13994 170.3	16224 197.4	9140 111.2
BELG-LUXB BELG-LUXB	V IV		904 100.0	229 25.3	830 91.8	114 12.6	48 5.3	220 24.3	2469 273.1
NETHERLANDS PAYS BAS	V IV		12 100.0	11 91.7	5996 49966.7	24 200.0	52 433.3	98 816.7	198 1650.0
F.R. OF GERMANY RF D'ALLEMAGNE	V IV		1422 100.0	6158 433.1	2328 163.7	4961 348.9	3887 273.3	5658 397.9	4251 298.9
ITALY ITALIE	V IV		2887 100.0	1930 66.9	659 22.8	1404 48.6	2852 98.8	1913 66.3	2098 72.7
UNITED KINGDOM ROYAUME UNI	V IV		2812 100.0	9232 328.3	0 0	4913 174.7	1710 60.8	2179 77.5	3087 109.8
DENMARK DANEMARK	V IV		471 100.0	108 22.9	12309 2613.4	281 59.7	3010 639.1	3691 783.7	2584 548.6
SPAIN ESPAGNE	V IV		345 100.0	942 273.0	769 222.9	317 91.9	236 68.4	15 4.3	399 115.7
PORTUGAL PORTUGAL	V IV		: :	: :	: :	: :	: :	915 0.0	23 0.0
JAPAN JAPON	V IV		710 100.0	4020 566.2	1355 190.8	302 42.5	3700 521.1	6291 886.1	3865 544.4
O.E.C.D. CTRIES. (LIST A) PAYS O.C.D.E (LISTE A)	V IV		65 100.0	1794 2760.0	1176 1809.2	23 35.4	111 170.8	990 1523.1	1434 2206.2
CLASS 2 COUNTRIES PAYS DE LA CLASSE 2	V IV		25746 100.0	13301 51.7	25335 98.4	20846 81.0	39123 152.0	42465 164.9	29921 116.2
OF WHICH : A.C.P. CTRIES DONT : PAYS A.C.P.	V IV		: :	: :	: :	20409 0.0	37349 0.0	37810 0.0	27959 0.0
MEDITERR. AFRICA CTRIES BASSTN MEDITER. AFRIQUE	V IV		307 100.0	479 156.0	708 230.6	106 34.5	4 1.3	1045 340.4	23 7.5
TROPIC. AFRICA (LIST B) AFRIQUE TROP. (LISTE B)	V IV		25001 100.0	11816 47.3	20308 81.2	20409 81.6	37349 149.4	37810 151.2	27959 111.8
DEVG. CTRIES (LIST C) P.V.D. (LISTE C)	V IV		438 100.0	1006 229.7	4319 986.1	331 75.6	1770 404.1	3610 824.2	1939 442.7
CLASS 3 COUNTRIES PAYS DE LA CLASSE 3	V IV		295 100.0	212 71.9	1172 397.3	2151 729.2	5856 1985.1	1912 648.1	4120 1396.6
CHINA CHINE	V IV		: :	212 0.0	1172 0.0	2151 0.0	5856 0.0	1912 0.0	4120 0.0
0 FOOD AND LIVE ANIMALS PRODUITS ALIMENTAIRES ET ANIMAUX VIVANTS									
WORLD MONDE	V IV		18748 100.0	10013 53.4	18777 100.2	17750 94.7	26575 141.7	26859 143.3	17482 93.2
CLASS 1 COUNTRIES PAYS DE LA CLASSE 1	V IV		1050 100.0	: :	: :	554 52.8	1402 133.5	1749 166.6	1613 153.6
EUR 9 EUR 9	V IV		1050 100.0	1242 118.3	1158 110.3	553 52.7	1400 133.3	1733 165.0	1601 152.5
DENMARK DANEMARK	V IV		: :	: :	: :	197 0.0	1071 0.0	982 0.0	614 0.0
CLASS 2 COUNTRIES PAYS DE LA CLASSE 2	V IV		17697 100.0	: :	: :	17197 97.2	25175 142.3	25106 141.9	15871 89.7
OF WHICH : A.C.P. CTRIES DONT : PAYS A.C.P.	V IV		: :	: :	: :	17183 0.0	25175 0.0	25098 0.0	15852 0.0
TROPIC. AFRICA (LIST B) AFRIQUE TROP. (LISTE B)	V IV		17697 100.0	: :	: :	17183 97.1	25175 142.3	25098 141.8	15852 89.6
2 CRUDE MATERIALS, INEDIBLE, EXCEPT FUELS MATIER. BRUTES NON COMESTIB. SAUF CARBURAN									
WORLD MONDE	V IV		20360 100.0	36701 180.3	29890 146.8	19997 98.2	38439 188.8	52987 260.3	46358 227.7
CLASS 1 COUNTRIES PAYS DE LA CLASSE 1	V IV		13774 100.0	: :	: :	15934 115.7	24631 178.8	33442 242.8	25963 188.5
EUR 9 EUR 9	V IV		12945 100.0	29510 228.0	22547 174.2	15308 118.3	20534 158.6	25410 196.3	20248 156.4
FRANCE FRANCE	V IV		7154 100.0	: :	: :	5550 77.6	12416 173.6	14429 201.7	7909 110.6
BELG-LUXB BELG-LUXB	V IV		852 100.0	: :	: :	89 10.4	0 0	5 0.6	1938 227.5

*: V=1000\$, IV=VALUE INDEX
*: V=1000\$, IV=INDICE DE VALEUR

2.B. EXPORTS BY SITC SECTIONS
EXPORTATIONS PAR SECTIONS DE LA CTCI

IV: 1974=100

SITC SECTIONS	ORIGINS	UNIT	1975	1976	1977	1978	1979	1980	1981
SECTIONS CTCI	ORIGINES								
2	CRUDE MATERIALS, INEDIBLE, EXCEPT FUELS MATIER. BRUTES NON COMESTIB. SAUF CARBURAN								
	F.R. OF GERMANY RF D'ALLEMAGNE	V IV	1136 100.0			4876 429.2	3748 329.9	5366 472.4	3985 350.8
	ITALY ITALIE	V IV	2672 100.0			1377 51.5	2602 97.4	1707 63.9	1721 64.4
	UNITED KINGDOM ROYAUME UNI	V IV	880 100.0			3351 380.8	441 50.1	1932 219.5	2765 314.2
	DENMARK DANEMARK	V IV	251 100.0			62 24.7	1327 528.7	1944 774.5	1814 722.7
	PORTUGAL PORTUGAL	V IV	: :	: :	: :	: :	: :	915 0.0	23 0.0
	JAPAN JAPON	V IV	693 100.0			300 43.3	3641 525.4	6215 896.8	3779 545.3
	O.E.C.D. CTRIES.(LIST A) PAYS O.C.D.E (LISTE A)	V IV	46 100.0			326 708.7	87 189.1	820 1782.6	1372 2982.6
	CLASS 2 COUNTRIES PAYS DE LA CLASSE 2	V IV	6295 100.0			1527 24.3	6417 101.9	10182 161.7	5654 89.8
	OF WHICH : A.C.P. CTRIES DONT : PAYS A.C.P.	V IV	: :	: :	: :	1120 0.0	4652 0.0	5582 0.0	3718 0.0
	MEDITERR. AFRICA CTRIES BASSIN MEDITERR. AFRIQUE	V IV	302 100.0			92 30.5	1 0.3	1026 339.7	: :
	TROPIC. AFRICA (LIST B) AFRIQUE TROP.(LISTE B)	V IV	5560 100.0			1120 20.1	4652 83.7	5582 100.4	3718 66.9
	DEVG. CTRIES (LIST C) P.V.D. (LISTE C)	V IV	433 100.0			315 72.7	1764 407.4	3574 825.4	1936 447.1
	CLASS 3 COUNTRIES PAYS DE LA CLASSE 3	V IV	291 100.0			2137 734.4	5844 2008.2	1892 650.2	4100 1408.9
	CHINA CHINE	V IV	0 0			2137 0.0	5844 0.0	1892 0.0	4100 0.0
4	ANIMAL AND VEGETABLE OILS AND FATS CORPS GRAS, GRAISSES, HUILES VEG. ET ANIM.								
	WORLD MONDE	V IV	1750 100.0	1829 104.5	920 52.6	1419 81.1	1706 97.5	489 27.9	38 2.2
	CLASS 1 COUNTRIES PAYS DE LA CLASSE 1	V IV	1710 100.0			1414 81.7	1416 93.4	488 28.2	6 0.3
	EUR 9 EUR 9	V IV	1730 100.0	1849 106.9	914 52.8	1414 81.7	1615 93.4	488 28.2	6 0.3
	UNITED KINGDOM ROYAUME UNI	V IV	1730 100.0			1409 81.4	1192 68.9	0 0	: :
6	MANUFACTUR. GOODS CLASSIFIED BY MATERIAL ARTICLES MANUF. CLASSES PAR MATIERES								
	WORLD MONDE	V IV	1834 100.0	2452 133.7	2057 112.2	2173 118.5	6346 346.0	6960 379.5	5777 315.0
	CLASS 1 COUNTRIES PAYS DE LA CLASSE 1	V IV	674 100.0			704 104.5	1000 148.4	1213 180.0	1192 176.9
	EUR 9 EUR 9	V IV	654 100.0	990 151.4	1146 175.2	696 106.4	939 143.6	1109 169.6	1081 165.3
	CLASS 2 COUNTRIES PAYS DE LA CLASSE 2	V IV	1155 100.0			1432 124.0	5245 454.1	5639 488.2	4254 368.3
	OF WHICH : A.C.P. CTRIES DONT : PAYS A.C.P.	V IV	: :	: :	: :	1426 0.0	5239 0.0	5595 0.0	4248 0.0
	TROPIC. AFRICA (LIST B) AFRIQUE TROP.(LISTE B)	V IV	1148 100.0			1426 124.2	5239 456.4	5595 487.4	4248 370.0
7	MACHINERY AND TRANSPORT EQUIPMENT MACHINES ET MATERIEL DE TRANSPORT								
	WORLD MONDE	V IV	496 100.0			724 146.0	2595 523.2	2089 421.2	4443 895.8
	CLASS 1 COUNTRIES PAYS DE LA CLASSE 1	V IV	233 100.0			267 114.6	876 376.0	1012 434.3	598 256.7
	EUR 9 EUR 9	V IV	222 100.0	131 59.0	502 226.1	263 118.5	861 387.8	923 415.8	588 264.9
	FRANCE FRANCE	V IV	218 100.0			238 109.2	789 361.9	815 373.9	471 216.1
	CLASS 2 COUNTRIES PAYS DE LA CLASSE 2	V IV	261 100.0			457 175.1	1510 578.5	1078 413.0	3583 1372.8
	OF WHICH : A.C.P. CTRIES DONT : PAYS A.C.P.	V IV	: :	: :	: :	457 0.0	1510 0.0	1073 0.0	3582 0.0
	TROPIC. AFRICA (LIST B) AFRIQUE TROP.(LISTE B)	V IV	260 100.0			457 175.8	1510 580.8	1073 412.7	3582 1377.7

M: V=10000, IV=VALUE INDEX
M: V=10000, IV=INDICE DE VALEUR

3. EXPORTS BY PRINCIPAL PRODUCTS
EXPORTATIONS DES PRINCIPAUX PRODUITS

IV: 1975=100

SITC POSITIONS	ORIGINS	UNIT	1975	1976	1977	1978	1979	1980	1981
POSITIONS CTCI	ORIGINES								
001.1 BOVINE CATTLE-INCLUDING BUFFALOES- ESPECE BOVINE -BUFFLES COMPRIS-									
WORLD	V		8047			6784	9283	10396	5884
MONDE	%		18.4			16.0	12.1	11.5	7.8
	Q		16850			12128	15346	15887	10637
CLASS 2 COUNTRIES	V		8048			6784	9282	10395	5885
PAYS DE LA CLASSE 2	Q		16850			12129	15346	15887	10639
OF WHICH : A.C.P.CTRIES	V		:			6784	9282	10395	5885
DONT : PAYS A.C.P.	Q		:			12129	15346	15887	10639
TROPIC.AFRICA (LIST B)	V		:			6784	9282	10395	5885
AFRIQUE TROP.(LISTE B)	Q		:			12129	15346	15887	10639
001.2 SHEEP, LAMBS AND GOATS ESPECE OVINE ET CAPRINE									
WORLD	V		5387			6190	7528	7690	5131
MONDE	%		12.3			14.6	9.8	8.5	6.8
	Q		8753			8918	15360	5778	4664
CLASS 2 COUNTRIES	V		5387			6189	7528	7678	5131
PAYS DE LA CLASSE 2	Q		8753			8912	15360	5778	4664
OF WHICH : A.C.P.CTRIES	V		:			6189	7528	7678	5131
DONT : PAYS A.C.P.	Q		:			8912	15360	5778	4664
TROPIC.AFRICA (LIST B)	V		:			6189	7528	7678	5131
AFRIQUE TROP.(LISTE B)	Q		:			8912	15360	5778	4664
001.4 POULTRY, LIVE VOLAILLE VIVANTE									
WORLD	V		2301			2750	3386	3240	2080
MONDE	%		5.3			6.5	4.4	3.6	2.8
	Q		2521			3754	3466	3345	2412
CLASS 2 COUNTRIES	V		2301			2751	3385	3240	2080
PAYS DE LA CLASSE 2	Q		2520			3754	3465	3345	2412
OF WHICH : A.C.P.CTRIES	V		:			2751	3385	3240	2080
DONT : PAYS A.C.P.	Q		:			3754	3465	3345	2412
TROPIC.AFRICA (LIST B)	V		:			2751	3385	3240	2080
AFRIQUE TROP.(LISTE B)	Q		:			3754	3465	3345	2412
011.1 MEAT OF BOVINE ANIM, FRESH, CHILL FROZ VIANDE DE BOVINS, FRAICHE, REFRIG. CONGE									
WORLD	V		459			106	499	641	1208
MONDE	%		1.1			0.2	0.7	0.7	1.6
	Q		547			93	324	330	861
CLASS 2 COUNTRIES	V		459			107	499	641	1209
PAYS DE LA CLASSE 2	Q		546			93	323	330	860
OF WHICH : A.C.P.CTRIES	V		:			103	499	641	1209
DONT : PAYS A.C.P.	Q		:			90	323	330	860
TROPIC.AFRICA (LIST B)	V		:			103	499	641	1209
AFRIQUE TROP.(LISTE B)	Q		:			90	323	330	860
061.2 REF SUGAR & OTHER PROD.OF REF NO SYRUP SUCRE RAFFINE ET PRO.DU RAFF EXC.SIROPS									
WORLD	V		:			799	3442	1992	174
MONDE	%		:			1.9	4.5	2.2	0.2
	Q		:			1192	3100	2020	188
CLASS 2 COUNTRIES	V		:			799	3442	1992	174
PAYS DE LA CLASSE 2	Q		:			1192	3100	2020	188
OF WHICH : A.C.P.CTRIES	V		:			799	3442	1992	174
DONT : PAYS A.C.P.	Q		:			1192	3100	2020	188
TROPIC.AFRICA (LIST B)	V		:			799	3442	1992	174
AFRIQUE TROP.(LISTE B)	Q		:			1192	3100	2020	188
081.3 OIL-SEED CAKE & MEAL & OT VEG.OIL RESI TOURTEAUX & AUTRES RESID DES HUILES VEGE									
WORLD	V		520			247	1071	1251	1087
MONDE	%		1.2			0.6	1.4	1.4	1.4
	Q		5097			2324	8495	10400	9003
CLASS 1 COUNTRIES	V		:			197	1071	1250	1087
PAYS DE LA CLASSE 1	Q		:			2000	8495	10400	9004
EUR 9	V		363			197	1071	1250	1087
EUR 9	Q		4219			2000	8495	10400	9004
DENMARK	V		204			197	1071	982	614
DANEMARK	Q		2464			2000	8495	8428	5061
211.4 GOAT SKINS AND KID SKINS PEAUX DE CHEVRES ET PEAUX DE CHEVREAUX									
WORLD	V		442			1051	1636	1699	1903
MONDE	%		1.0			2.5	2.1	1.9	2.5
	Q		178			289	457	321	484

*: V=1000\$, Q=TONS %=PERCENTAGE OF THE TOTAL
*: V=1000\$, Q=TONNES %=PART DU TOTAL

3. EXPORTS BY PRINCIPAL PRODUCTS
EXPORTATIONS DES PRINCIPAUX PRODUITS

IV: 1975=100

SITC POSITIONS	ORIGINS	* UNIT	1975	1976	1977	1978	1979	1980	1981
POSITIONS CTCI	ORIGINES								
211.4	GOAT SKINS AND KID SKINS PEAUX DE CHEVRES ET PEAUX DE CHEVREAUX								
	CLASS 1 COUNTRIES PAYS DE LA CLASSE 1	V	:	:	:	1000	1593	1689	1882
		Q	:	:	:	276	446	318	477
	EUR 9	V	413			991	1560	1383	1344
	EUR 9	Q	167			274	440	265	334
	FRANCE	V	160			404	1047	749	331
	FRANCE	Q	65			110	314	144	84
	ITALY	V	251			587	513	634	1013
	ITALIE	Q	100			164	126	121	250
211.6	SHEEP AND LAMB SKINS, WITH THE WOOL ON PEAUX D'OVINS LAINEES								
	WORLD MONDE	V	:	:	:	1107	1892	1475	1437
		X	:	:	:	2.6	2.5	1.6	1.9
		Q	:	:	:	445	744	426	1025
	CLASS 1 COUNTRIES PAYS DE LA CLASSE 1	V	:	:	:	967	1795	1410	1420
		Q	:	:	:	404	686	404	999
	EUR 9	V	:	:	:	650	1519	1190	656
	EUR 9	Q	:	:	:	295	579	316	318
221.1	GROUNDNUTS-PEANUTS-GREEN-EX.FLOUR & MEAL ARACHIDES NON GRILLEES, SAUF FAR ET SEMO								
	WORLD MONDE	V	6731	2787	1551	12	764	424	68
		X	15.4	5.2	2.8	0.0	1.0	0.5	0.1
		Q	17793	11114	4739	24	1323	833	134
	EUR 9	V	2478						:
	EUR 9	Q	5751						:
	FRANCE	V	2467						:
	FRANCE	Q	5733						:
	CLASS 2 COUNTRIES PAYS DE LA CLASSE 2	V	4252			12	764	424	68
		Q	12039			24	1323	833	134
221.8	OIL-SEEDS, OIL NUTS & OIL KERNELS, NES GRAINES, NOIX ET AMANDES OLEAGINEUSES, NDA								
	WORLD MONDE	V	5473	9289	6358	4364	8568	9486	12256
		X	12.5	17.5	11.5	10.3	11.2	10.5	16.3
		Q	16535	42197	33637	23042	33034	38952	46560
	CLASS 1 COUNTRIES PAYS DE LA CLASSE 1	V	:	:	:	3626	5487	7602	9185
		Q	:	:	:	18700	20264	32354	35436
	EUR 9	V	4066			3587	4810	6162	6855
	EUR 9	Q	11716			18602	17635	26732	26081
	FRANCE	V	542			214	3030	2660	807
	FRANCE	Q	1687			898	10276	12585	2499
	BELG-LUXB	V	852			89	0	0	1938
	BELG-LUXB	Q	3372			473	0	0	5851
	ITALY	V	1694			0	62	0	:
	ITALIE	Q	3385			0	300	0	:
	UNITED KINGDOM ROYAUME UNI	V	738			3222	391	1531	2310
		Q	2852			17207	1401	3849	9815
	DENMARK DANEMARK	V	240			62	1327	1944	1670
		Q	420			24	5658	10178	7416
	JAPAN JAPON	V				39	530	1094	1697
		Q				98	2394	3921	7295
	CLASS 2 COUNTRIES PAYS DE LA CLASSE 2	V	1114			738	3082	1781	3051
		Q	4319			4343	12771	6099	10986
	OF WHICH : A.C.P. CTRIES DONT : PAYS A.C.P.	V	:	:	:	738	3082	1781	3051
		Q	:	:	:	4343	12771	6099	10986
	TROPIC. AFRICA (LIST B) AFRIQUE TROP. (LISTE B)	V	:	:	:	738	3082	1781	3051
		Q	:	:	:	4343	12771	6099	10986
263.1	RAW COTTON, OTHER THAN LINTERS COTON BRUT, NON COMPRIS LES LINTERS								
	WORLD MONDE	V	7113	24207	21981	13374	25245	39596	30546
		X	16.3	45.6	39.7	31.5	32.9	43.9	40.7
		Q	9540	20671	15305	10633	21427	27890	22151

*: V=10000, Q=TONS %=PERCENTAGE OF THE TOTAL
*: V=10000, Q=TONNES %=PART DU TOTAL

3. EXPORTS BY PRINCIPAL PRODUCTS
EXPORTATIONS DES PRINCIPAUX PRODUITS

IV: 1975=100

SITC POSITIONS	ORIGINS	X UNIT	1975	1976	1977	1978	1979	1980	1981
POSITIONS CTCL	ORIGINES								
263.1 RAW COTTON, OTHER THAN LINTERS COTON BRUT, NON COMPRIS LES LINTERS									
CLASS 1 COUNTRIES PAYS DE LA CLASSE 1	V	:	:	:	:	10338	15704	22688	13472
	Q	:	:	:	:	8379	12319	15425	9182
EUR 9	V	5573				10082	12614	16674	11389
EUR 9	Q	7712				8149	10174	11386	7778
FRANCE	V	3827				4759	7459	10532	6590
FRANCE	Q	5522				4016	6422	7382	4709
F.R. OF GERMANY RF D'ALLEMAGNE	V	1135				4859	3734	5365	3969
	Q	1480				3669	2682	3451	2511
ITALY ITALIE	V	470				434	1371	377	231
	Q	517				364	1030	265	172
JAPAN JAPON	V	693				256	3090	5121	2083
	Q	993				230	2145	3429	1404
CLASS 2 COUNTRIES PAYS DE LA CLASSE 2	V	757				500	2153	7647	2355
	Q	757				734	2255	4771	1568
OF WHICH : A.C.P. CTRIES DONT : PAYS A.C.P.	V	:	:	:	:	185	409	3102	421
	Q	:	:	:	:	150	380	1843	317
TROPIC.AFRICA (LIST B) AFRIQUE TROP.(LISTE B)	V	:	:	:	:	185	409	3102	421
	Q	:	:	:	:	150	380	1843	317
DEVG.CTRIES (LIST C) P.V.D. (LISTE C)	V	:	:	:	:	315	1744	3568	1934
	Q	:	:	:	:	584	1875	2278	1251
CLASS 3 COUNTRIES PAYS DE LA CLASSE 3	V					2137	5844	1789	4100
	Q					1100	4927	1474	2693
CHINA CHINE	V	:	:	:	:	2137	5844	1789	4100
	Q	:	:	:	:	1100	4927	1474	2693
421.3 COTTON SEED OIL HUILE DE COTON									
WORLD MONDE	V	1747					41		:
	%	4.0					0.1		:
	Q	2104					25		:
EUR 9	V	1727							:
EUR 9	Q	1994							:
UNITED KINGDOM ROYAUME UNI	V	1727							:
	Q	1994							:
422.9 FIXED VEGETABLE OILS,NES HUILES VEGETALES FIXES,NDA									
WORLD MONDE	V					1413	1648	489	33
	%					3.3	2.1	0.5	0.0
	Q					1625	1331	352	52
CLASS 1 COUNTRIES PAYS DE LA CLASSE 1	V					1410	1615	488	:
	Q					1608	1124	347	:
EUR 9	V					1410	1615	488	:
EUR 9	Q					1608	1124	347	:
UNITED KINGDOM ROYAUME UNI	V					1409	1192	:	:
	Q					1608	824	:	:
652.2 COTTON FABRICS,WOVEN OTHER THAN GREY TISSUS DE COTON MERCERISES									
WORLD MONDE	V					491	1188	306	267
	%					1.2	1.5	0.3	0.4
	Q					290	140	42	42
CLASS 2 COUNTRIES PAYS DE LA CLASSE 2	V					479	1188	310	268
	Q					289	139	42	42
OF WHICH : A.C.P. CTRIES DONT : PAYS A.C.P.	V					478	1186	304	265
	Q					289	139	41	41
TROPIC.AFRICA (LIST B) AFRIQUE TROP.(LISTE B)	V					478	1186	304	265
	Q					289	139	41	41
718.42 EXCAVATING,LEVELLING,BORING,ETC.MACH MACHINES POUR EXTRACTION TERRAS. FORAGE									
WORLD MONDE	V					78	695	67	2158
	%					0.2	0.9	0.1	2.9
	Q					20	330	63	1255
CLASS 2 COUNTRIES PAYS DE LA CLASSE 2	V					78	525	43	2001
	Q					21	294	63	1213
OF WHICH : A.C.P. CTRIES DONT : PAYS A.C.P.	V					78	525	43	2001
	Q					21	294	63	1213
TROPIC.AFRICA (LIST B) AFRIQUE TROP.(LISTE B)	V					78	525	43	2001
	Q					21	294	63	1213

*: V=1000\$, Q=TONNES %=PERCENTAGE OF THE TOTAL
*: V=1000\$, Q=TONNES %=PART DU TOTAL

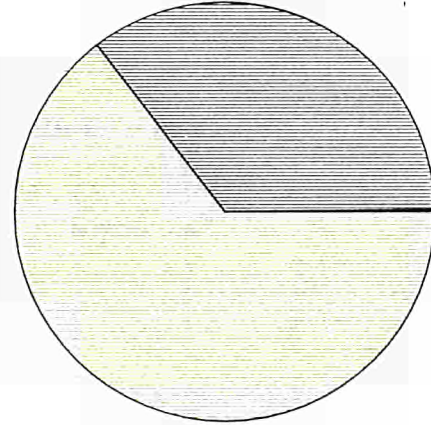
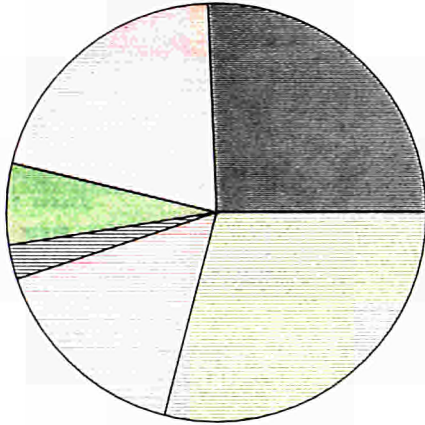
1980

IMPORT

EXPORT

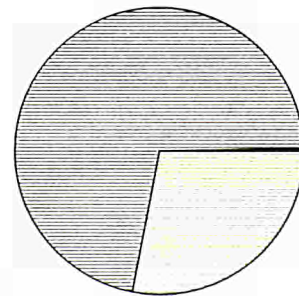
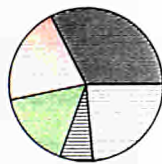
World
Monde

World
Monde



EUR 9

EUR 9



SITC (Sections)
CTCI (Sections)



0 + 1

Food,
beverages
and
tobacco

Produits
alimentaires,
boissons,
tabacs



3

Mineral fuels,
lubricants
and related
materials

Combustibles
minéraux,
lubrifiants,
produits connexes



2 + 4

Raw
materials

Matières
premières



5

Chemicals

Produits
chimiques



7

Machinery
and
transport
equipment

Machines
et
matériel
de transport



6 + 8

Other
industrial
products

Autres
produits
industriels

1.A. GROWTH AND STRUCTURE OF IMPORTS FROM THE WORLD
EVOLUTION ET STRUCTURE DES IMPORTATIONS EN PROVENANCE DU MONDE

SITC SECTIONS		UNIT	1974	1975	1976	1977	1978	1979	1980
SECTIONS CTCI									
0-9	TOTAL TRADE	V	45466	35436	30241	39144	61340	60307	49763
0+1	FOOD, BEVERAGES AND TOBACCO	V	13458	8629	:	:	:	:	14432
0	FOOD AND LIVE ANIMALS	V	10828	6818	:	:	:	:	11482
1	BEVERAGES AND TOBACCO	V	2630	1811	:	:	:	:	2950
3	MINERAL FUELS, LUBRICANTS AND RELAT. MAT.	V	3925	3581	:	:	:	:	7868
2+4	RAW MATERIALS	V	1338	841	:	:	:	:	1313
2	CRUDE MATERIALS, INEDIBLE, EXCEPT FUELS	V	1148	687	:	:	:	:	1064
4	ANIMAL AND VEGETABLE OILS AND FATS	V	190	154	:	:	:	:	249
5	CHEMICALS	V	2243	1779	:	:	:	:	3142
7	MACHINERY AND TRANSPORT EQUIPMENT	V	11172	11574	:	:	:	:	10232
6+8	OTHER INDUSTRIAL PRODUCTS	V	13211	9010	:	:	:	:	12733
6	MANUFACTUR. GOODS CLASSIFIED BY MATERIAL	V	9437	5888	:	:	:	:	6865
8	MISCELLANEOUS MANUFACTURED GOODS	V	3774	3122	:	:	:	:	5868
0-9	COMMERCE TOTAL	%	100.0	100.0	100.0	100.0	100.0	100.0	100.0
0+1	PRODUITS ALIMENTAIRES, BOISSONS, TABACS	%	29.6	24.4	:	:	:	:	29.0
0	PRODUITS ALIMENTAIRES ET ANIMAUX VIVANTS	%	23.8	19.2	:	:	:	:	23.1
1	BOISSONS ET TABACS	%	5.8	5.1	:	:	:	:	5.9
3	COMBUSTIB. MINER., LUBRIF., PROD. CONNEXES	%	8.6	10.1	:	:	:	:	15.8
2+4	MATIERES PREMIERES	%	2.9	2.4	:	:	:	:	2.6
2	MATIER. BRUTES NON COMESTIB. SAUF CARBURAN	%	2.5	1.9	:	:	:	:	2.1
4	CORPS GRAS, GRAISSES, HUILES VEG. ET ANIM.	%	0.4	0.4	:	:	:	:	0.5
5	PRODUITS CHIMIQUES	%	4.9	5.0	:	:	:	:	6.3
7	MACHINES ET MATERIEL DE TRANSPORT	%	24.6	32.7	:	:	:	:	20.6
6+8	AUTRES PRODUITS INDUSTRIELS	%	29.1	25.4	:	:	:	:	25.6
6	ARTICLES MANUF. CLASSES PAR MATIERES	%	20.8	16.6	:	:	:	:	13.8
8	ARTICLES MANUFACTURES DIVERS	%	8.3	8.8	:	:	:	:	11.8

1.B. GROWTH AND STRUCTURE OF IMPORTS FROM EUR 9
EVOLUTION ET STRUCTURE DES IMPORTATIONS EN PROVENANCE DE L'EUR

SITC SECTIONS		UNIT	1974	1975	1976	1977	1978	1979	1980
SECTIONS CTCI									
0-9	TOTAL TRADE	V	10864	12195	7043	8219	10860	12846	6718
0+1	FOOD, BEVERAGES AND TOBACCO	V	2193	1755	:	:	:	:	1586
0	FOOD AND LIVE ANIMALS	V	1207	971	:	:	:	:	753
1	BEVERAGES AND TOBACCO	V	986	784	:	:	:	:	833
3	MINERAL FUELS, LUBRICANTS AND RELAT. MAT.	V	5	18	:	:	:	:	7
2+4	RAW MATERIALS	V	277	433	:	:	:	:	458
2	CRUDE MATERIALS, INEDIBLE, EXCEPT FUELS	V	141	301	:	:	:	:	243
4	ANIMAL AND VEGETABLE OILS AND FATS	V	136	132	:	:	:	:	215
5	CHEMICALS	V	804	872	:	:	:	:	1085
7	MACHINERY AND TRANSPORT EQUIPMENT	V	3814	5774	:	:	:	:	1399
6+8	OTHER INDUSTRIAL PRODUCTS	V	3770	3341	:	:	:	:	2172
6	MANUFACTUR. GOODS CLASSIFIED BY MATERIAL	V	2721	2303	:	:	:	:	1235
8	MISCELLANEOUS MANUFACTURED GOODS	V	1049	1038	:	:	:	:	937
0-9	COMMERCE TOTAL	%	100.0	100.0	:	:	:	:	100.0
0+1	PRODUITS ALIMENTAIRES, BOISSONS, TABACS	%	20.2	14.4	:	:	:	:	23.6
0	PRODUITS ALIMENTAIRES ET ANIMAUX VIVANTS	%	11.1	8.0	:	:	:	:	11.2
1	BOISSONS ET TABACS	%	9.1	6.4	:	:	:	:	12.4
3	COMBUSTIB. MINER., LUBRIF., PROD. CONNEXES	%	0.0	0.1	:	:	:	:	0.1
2+4	MATIERES PREMIERES	%	2.5	3.6	:	:	:	:	6.8
2	MATIER. BRUTES NON COMESTIB. SAUF CARBURAN	%	1.3	2.5	:	:	:	:	3.6
4	CORPS GRAS, GRAISSES, HUILES VEG. ET ANIM.	%	1.3	1.1	:	:	:	:	3.2
5	PRODUITS CHIMIQUES	%	7.4	7.2	:	:	:	:	16.2
7	MACHINES ET MATERIEL DE TRANSPORT	%	35.1	47.3	:	:	:	:	20.8
6+8	AUTRES PRODUITS INDUSTRIELS	%	34.7	27.4	:	:	:	:	32.3
6	ARTICLES MANUF. CLASSES PAR MATIERES	%	25.0	18.9	:	:	:	:	18.4
8	ARTICLES MANUFACTURES DIVERS	%	9.7	8.5	:	:	:	:	13.9

*: V=10000 , %=PERCENTAGE OF THE TOTAL
*: V=10000 , %=PART DU TOTAL

1.C. GROWTH AND STRUCTURE OF EXPORTS TO THE WORLD
EVOLUTION ET STRUCTURE DES EXPORTATIONS VERS LE MONDE

SITC SECTIONS		UNIT	1974	1975	1976	1977	1978	1979	1980
SECTIONS CTCI									
0-9	TOTAL TRADE	V	27197	10146	14887	28251	32740	47466	28106
0+1	FOOD, BEVERAGES AND TOBACCO	V	8455	4663	:	:	:	:	18166
0	FOOD AND LIVE ANIMALS	V	8451	4663	:	:	:	:	18166
1	BEVERAGES AND TOBACCO	V	4	0	:	:	:	:	:
3	MINERAL FUELS, LUBRICANTS AND RELAT. MAT.	V	:	:	:	:	:	:	:
2+4	RAW MATERIALS	V	18402	5362	:	:	:	:	9887
2	CRUDE MATERIALS, INEDIBLE, EXCEPT FUELS	V	18402	5362	:	:	:	:	8805
4	ANIMAL AND VEGETABLE OILS AND FATS	V	0	0	:	:	:	:	1082
5	CHEMICALS	V	:	:	:	:	:	:	:
7	MACHINERY AND TRANSPORT EQUIPMENT	V	:	:	:	:	:	:	:
6+8	OTHER INDUSTRIAL PRODUCTS	V	13	18	:	:	:	:	35
6	MANUFACTUR. GOODS CLASSIFIED BY MATERIAL	V	:	0	:	:	:	:	:
8	MISCELLANEOUS MANUFACTURED GOODS	V	13	18	:	:	:	:	35
0-9	COMMERCE TOTAL	%	100.0	100.0	:	:	:	:	100.0
0+1	PRODUITS ALIMENTAIRES, BOISSONS, TABACS	%	31.1	46.0	:	:	:	:	64.6
0	PRODUITS ALIMENTAIRES ET ANIMAUX VIVANTS	%	31.1	46.0	:	:	:	:	64.6
1	BOISSONS ET TABACS	%	0.0	0.0	:	:	:	:	:
3	COMBUSTIB. MINER., LUBRIF., PROD. CONNEXES	%	:	:	:	:	:	:	:
2+4	MATIERES PREMIERES	%	67.7	52.8	:	:	:	:	35.2
2	MATIER. BRUTES NON COMESTIB. SAUF CARBURAN	%	67.7	52.8	:	:	:	:	31.3
4	CORPS GRAS, GRAISSES, HUILES VEG. ET ANIM.	%	0.0	0.0	:	:	:	:	3.8
5	PRODUITS CHIMIQUES	%	:	:	:	:	:	:	:
7	MACHINES ET MATERIEL DE TRANSPORT	%	:	:	:	:	:	:	:
6+8	AUTRES PRODUITS INDUSTRIELS	%	0.0	0.2	:	:	:	:	0.1
6	ARTICLES MANUF. CLASSES PAR MATIERES	%	:	0.0	:	:	:	:	:
8	ARTICLES MANUFACTURES DIVERS	%	0.0	0.2	:	:	:	:	0.1

1.D. GROWTH AND STRUCTURE OF EXPORTS TO EUR 9
EVOLUTION ET STRUCTURE DES EXPORTATIONS VERS L'EUR 9

SITC SECTIONS		UNIT	1974	1975	1976	1977	1978	1979	1980
SECTIONS CTCI									
0-9	TOTAL TRADE	V	16497	4409	8132	14951	14589	27707	13269
0+1	FOOD, BEVERAGES AND TOBACCO	V	1003	477	:	:	:	:	3726
0	FOOD AND LIVE ANIMALS	V	1003	477	:	:	:	:	3726
1	BEVERAGES AND TOBACCO	V	0	0	:	:	:	:	:
3	MINERAL FUELS, LUBRICANTS AND RELAT. MAT.	V	:	:	:	:	:	:	:
2+4	RAW MATERIALS	V	15493	3931	:	:	:	:	9506
2	CRUDE MATERIALS, INEDIBLE, EXCEPT FUELS	V	15493	3931	:	:	:	:	8442
4	ANIMAL AND VEGETABLE OILS AND FATS	V	0	0	:	:	:	:	1064
5	CHEMICALS	V	:	:	:	:	:	:	:
7	MACHINERY AND TRANSPORT EQUIPMENT	V	:	:	:	:	:	:	:
6+8	OTHER INDUSTRIAL PRODUCTS	V	4	0	:	:	:	:	35
6	MANUFACTUR. GOODS CLASSIFIED BY MATERIAL	V	:	0	:	:	:	:	:
8	MISCELLANEOUS MANUFACTURED GOODS	V	4	0	:	:	:	:	35
0-9	COMMERCE TOTAL	%	100.0	100.0	100.0	100.0	100.0	100.0	100.0
0+1	PRODUITS ALIMENTAIRES, BOISSONS, TABACS	%	6.1	10.8	:	:	:	:	28.1
0	PRODUITS ALIMENTAIRES ET ANIMAUX VIVANTS	%	6.1	10.8	:	:	:	:	28.1
1	BOISSONS ET TABACS	%	0.0	0.0	:	:	:	:	:
3	COMBUSTIB. MINER., LUBRIF., PROD. CONNEXES	%	:	:	:	:	:	:	:
2+4	MATIERES PREMIERES	%	93.9	89.2	:	:	:	:	71.6
2	MATIER. BRUTES NON COMESTIB. SAUF CARBURAN	%	93.9	89.2	:	:	:	:	63.6
4	CORPS GRAS, GRAISSES, HUILES VEG. ET ANIM.	%	0.0	0.0	:	:	:	:	8.0
5	PRODUITS CHIMIQUES	%	0	0	:	:	:	:	:
7	MACHINES ET MATERIEL DE TRANSPORT	%	:	:	:	:	:	:	:
6+8	AUTRES PRODUITS INDUSTRIELS	%	0.0	0.0	:	:	:	:	0.3
6	ARTICLES MANUF. CLASSES PAR MATIERES	%	:	0.0	:	:	:	:	:
8	ARTICLES MANUFACTURES DIVERS	%	0.0	0.0	:	:	:	:	0.3

*: V=10000\$, %=PERCENTAGE OF THE TOTAL
*: V=10000\$, %=PART DU TOTAL

2.A. IMPORTS BY SITC SECTIONS
IMPORTATIONS PAR SECTIONS DE LA CTCI

IV: 1974=100

SITC SECTIONS	ORIGINS	* UNIT	1974	1975	1976	1977	1978	1979	1980
SECTIONS CTCI	ORIGINES								
0-9	TOTAL TRADE COMMERCE TOTAL								
	WORLD MONDE	V IV	45446 100.0	35436 78.0	30241 66.5	39144 86.1	61340 135.0	60307 132.7	49763 109.5
	CLASS 1 COUNTRIES PAYS DE LA CLASSE 1	V IV	37155 100.0	28645 77.1					37187 100.1
	EUR 9 EUR 9	V IV	10864 100.0	12195 112.3	7043 64.8	8219 75.7	10860 100.0	12846 118.2	6718 61.8
	FRANCE FRANCE	V IV	7042 100.0	8540 121.3					4949 70.3
	BELG-LUXB BELG-LUXB	V IV	110 100.0	343 311.8					79 71.8
	NETHERLANDS PAYS BAS	V IV	492 100.0	296 60.2					143 29.1
	F.R. OF GERMANY RF D'ALLEMAGNE	V IV	1143 100.0	926 81.0					341 29.8
	ITALY ITALIE	V IV	442 100.0	172 38.9					182 41.2
	UNITED KINGDOM ROYAUME UNI	V IV	1512 100.0	1858 122.9					981 64.9
	DENMARK DANEMARK	V IV	123 100.0	60 48.8					43 35.0
	SPAIN ESPAGNE	V IV	150 100.0	40 26.7					110 73.3
	PORTUGAL PORTUGAL	V IV	4 100.0	5505 137625.0					2 50.0
	U.S.A. ETATS UNIS	V IV	517 100.0	822 159.0					711 137.5
	JAPAN JAPON	V IV	7958 100.0	3542 44.5					5223 65.6
	O.E.C.D. CTRIES. (LIST A) PAYS O.C.D.E (LISTE A)	V IV	17652 100.0	12041 68.2					24417 138.3
	CLASS 2 COUNTRIES PAYS DE LA CLASSE 2	V IV	6210 100.0	6029 97.1					12003 193.3
	OF WHICH : A.C.P. CTRIES DONT : PAYS A.C.P.	V IV	640 100.0	680 106.2					5455 852.3
	DEVG. CTRIES (LIST C) P.V.D. (LISTE C)	V IV	6194 100.0	5966 96.3					11999 193.7
	CLASS 3 COUNTRIES PAYS DE LA CLASSE 3	V IV	542 100.0	401 74.0					373 68.8
	CHINA CHINE	V IV	537 100.0	394 73.4					372 69.3
0	FOOD AND LIVE ANIMALS PRODUITS ALIMENTAIRES ET ANIMAUX VIVANTS								
	WORLD MONDE	V IV	10828 100.0	6818 63.0					11482 106.0
	CLASS 1 COUNTRIES PAYS DE LA CLASSE 1	V IV	9856 100.0	6311 64.0					10593 107.5
	EUR 9 EUR 9	V IV	1207 100.0	971 80.4					753 62.4
	FRANCE FRANCE	V IV	935 100.0	831 88.9					641 68.6
	UNITED KINGDOM ROYAUME UNI	V IV	110 100.0	41 37.3					24 21.8
	JAPAN JAPON	V IV	1798 100.0	297 16.5					671 37.3
	O.E.C.D. CTRIES. (LIST A) PAYS O.C.D.E (LISTE A)	V IV	6805 100.0	5027 73.9					9118 134.0
	CLASS 2 COUNTRIES PAYS DE LA CLASSE 2	V IV	388 100.0	319 82.2					775 199.7
	OF WHICH : A.C.P. CTRIES DONT : PAYS A.C.P.	V IV	266 100.0	164 61.7					458 172.2
	DEVG. CTRIES (LIST C) P.V.D. (LISTE C)	V IV	372 100.0	295 79.3					771 207.3
	CLASS 3 COUNTRIES PAYS DE LA CLASSE 3	V IV	212 100.0	127 59.9					66 31.1
	CHINA CHINE	V IV	212 100.0	127 59.9					66 31.1

M: V=10008 , IV=VALUE INDEX
X: V=10008 , IV=INDICE DE VALEUR

2.A. IMPORTS BY SITC SECTIONS
IMPORTATIONS PAR SECTIONS DE LA CTCI

IV: 1974=100

SITC SECTIONS	ORIGINS	* UNIT	1974	1975	1976	1977	1978	1979	1980
SECTIONS CTCI	ORIGINES								
1	BEVERAGES AND TOBACCO BOISSONS ET TABACS								
	WORLD MONDE	V IV	2630 100.0	1811 68.9					2950 112.2
	CLASS 1 COUNTRIES PAYS DE LA CLASSE 1	V IV	2511 100.0	1763 70.2					2937 117.0
	EUR 9	V	986	784					833
	EUR 9	IV	100.0	79.5					84.5
	FRANCE	V	582	389					529
	FRANCE	IV	100.0	66.8					90.9
	NETHERLANDS PAYS BAS	V IV	199 100.0	136 68.3					48 24.1
	UNITED KINGDOM ROYAUME UNI	V IV	138 100.0	218 158.0					207 150.0
	SPAIN ESPAGNE	V IV	150 100.0	35 23.3					53 35.3
	O.E.C.D. CTRIES. (LIST A) PAYS O.C.D.E (LISTE A)	V IV	1352 100.0	925 68.4					1976 146.2
2	CRUDE MATERIALS, INEDIBLE, EXCEPT FUELS MATIER. BRUTES NON COMESTIB. SAUF CARBURAN								
	WORLD MONDE	V IV	1148 100.0	687 59.8					1064 92.7
	CLASS 1 COUNTRIES PAYS DE LA CLASSE 1	V IV	899 100.0	597 66.4					868 96.6
	EUR 9	V	141	301					243
	EUR 9	IV	100.0	213.5					172.3
	FRANCE	V	111	222					113
	FRANCE	IV	100.0	200.0					101.8
	UNITED KINGDOM ROYAUME UNI	V IV	30 100.0	72 240.0					118 393.3
	O.E.C.D. CTRIES. (LIST A) PAYS O.C.D.E (LISTE A)	V IV	734 100.0	258 35.1					597 81.3
	CLASS 2 COUNTRIES PAYS DE LA CLASSE 2	V IV	176 100.0	83 47.2					195 110.8
	DEVG. CTRIES (LIST C) P.V.D. (LISTE C)	V IV	176 100.0	83 47.2					195 110.8
3	MINERAL FUELS, LUBRICANTS AND RELAT. MAT. COMBUSTIB. MINER., LUBRIF., PROD. CONNEXES								
	WORLD MONDE	V IV	3925 100.0	3581 91.2					7868 200.5
	CLASS 1 COUNTRIES PAYS DE LA CLASSE 1	V IV	1460 100.0	1085 74.3					1278 87.5
	JAPAN JAPON	V IV	5 100.0	9 180.0					123 2460.0
	O.E.C.D. CTRIES. (LIST A) PAYS O.C.D.E (LISTE A)	V IV	1450 100.0	1058 73.0					1147 79.1
	CLASS 2 COUNTRIES PAYS DE LA CLASSE 2	V IV	2455 100.0	2489 101.4					6592 268.5
	OF WHICH : A.C.P. CTRIES DONT : PAYS A.C.P.	V IV	0 0	203 0.0					4256 0.0
	DEVG. CTRIES (LIST C) P.V.D. (LISTE C)	V IV	2455 100.0	2489 101.4					6592 268.5
4	ANIMAL AND VEGETABLE OILS AND FATS CORPS GRAS, GRAISSSES, HUILES VEG. ET ANIM.								
	WORLD MONDE	V IV	190 100.0	154 81.1					249 131.1
	CLASS 1 COUNTRIES PAYS DE LA CLASSE 1	V IV	176 100.0	150 85.2					242 137.5
	EUR 9	V	136	132					215
	EUR 9	IV	100.0	97.1					158.1
	FRANCE	V	101	93					215
	FRANCE	IV	100.0	92.1					212.9
5	CHEMICALS PRODUITS CHIMIQUES								
	WORLD MONDE	V IV	2243 100.0	1779 79.3					3142 140.1
	CLASS 1 COUNTRIES PAYS DE LA CLASSE 1	V IV	1886 100.0	1537 81.5					2620 138.9
	EUR 9	V	804	872					1085
	EUR 9	IV	100.0	108.5					135.0

* V=10000, IV=VALUE INDEX
* V=10000, IV=INDICE DE VALEUR

2.A. IMPORTS BY SITC SECTIONS
IMPORTATIONS PAR SECTIONS DE LA CTCI

IV: 1974=100

SITC SECTIONS	ORIGINS	* UNIT	1974	1975	1976	1977	1978	1979	1980
SECTIONS CTCI	ORIGINES								
5	CHEMICALS PRODUITS CHIMIQUES								
	FRANCE	V	643	707					968
	FRANCE	IV	100.0	110.0					150.5
	UNITED KINGDOM	V	106	103					65
	ROYAUME UNI	IV	100.0	97.2					61.3
	JAPAN	V	155	49					155
	JAPON	IV	100.0	31.6					100.0
	O.E.C.D. CTRIES. (LIST A)	V	918	586					1363
	PAYS O.C.D.E (LISTE A)	IV	100.0	63.8					148.5
	CLASS 2 COUNTRIES	V	201	176					424
	PAYS DE LA CLASSE 2	IV	100.0	87.6					210.9
	DEVG. CTRIES (LIST C)	V	201	176					424
	P.V.D. (LISTE C)	IV	100.0	87.6					210.9
6	MANUFACTUR. GOODS CLASSIFIED BY MATERIAL ARTICLES MANUF. CLASSES PAR MATIERES								
	WORLD	V	9437	5888					6865
	MONDE	IV	100.0	62.4					72.7
	CLASS 1 COUNTRIES	V	7675	4997					5059
	PAYS DE LA CLASSE 1	IV	100.0	65.1					65.9
	EUR 9	V	2721	2303					1235
	EUR 9	IV	100.0	84.6					45.4
	FRANCE	V	1716	1341					909
	FRANCE	IV	100.0	78.1					53.0
	BELG-LUXB	V	100	283					39
	BELG-LUXB	IV	100.0	283.0					39.0
	F.R. OF GERMANY	V	674	309					26
	RF D'ALLEMAGNE	IV	100.0	45.8					3.9
	UNITED KINGDOM	V	158	303					165
	ROYAUME UNI	IV	100.0	191.8					104.4
	U.S.A.	V	61	251					48
	ETATS UNIS	IV	100.0	411.5					78.7
	JAPAN	V	1544	294					288
	JAPON	IV	100.0	19.0					18.7
	O.E.C.D. CTRIES. (LIST A)	V	3339	2146					3432
	PAYS O.C.D.E (LISTE A)	IV	100.0	64.3					102.8
	CLASS 2 COUNTRIES	V	1231	667					1559
	PAYS DE LA CLASSE 2	IV	100.0	54.2					126.6
	OF WHICH : A.C.P. CTRIES	V	145	107					278
	DONT : PAYS A.C.P.	IV	100.0	73.8					191.7
	DEVG. CTRIES (LIST C)	V	1231	628					1559
	P.V.D. (LISTE C)	IV	100.0	51.0					126.6
	CLASS 3 COUNTRIES	V	108	120					159
	PAYS DE LA CLASSE 3	IV	100.0	111.1					147.2
	CHINA	V	108	115					158
	CHINE	IV	100.0	106.5					146.3
7	MACHINERY AND TRANSPORT EQUIPMENT MACHINES ET MATERIEL DE TRANSPORT								
	WORLD	V	11172	11574					10232
	MONDE	IV	100.0	103.6					91.6
	CLASS 1 COUNTRIES	V	10301	10118					9348
	PAYS DE LA CLASSE 1	IV	100.0	98.2					90.7
	EUR 9	V	3814	5774					1399
	EUR 9	IV	100.0	151.4					36.7
	FRANCE	V	2170	4264					908
	FRANCE	IV	100.0	196.5					41.8
	NETHERLANDS	V	155	9					13
	PAYS BAS	IV	100.0	5.8					8.4
	F.R. OF GERMANY	V	280	397					168
	RF D'ALLEMAGNE	IV	100.0	141.8					60.0
	ITALY	V	350	113					83
	ITALIE	IV	100.0	32.3					23.7
	UNITED KINGDOM	V	834	928					223
	ROYAUME UNI	IV	100.0	111.3					26.7
	U.S.A.	V	370	310					370
	ETATS UNIS	IV	100.0	83.8					100.0
	JAPAN	V	3819	2520					2775
	JAPON	IV	100.0	66.0					72.7
	O.E.C.D. CTRIES. (LIST A)	V	2298	1509					4801
	PAYS O.C.D.E (LISTE A)	IV	100.0	65.7					208.9
	CLASS 2 COUNTRIES	V	529	1367					848
	PAYS DE LA CLASSE 2	IV	100.0	258.4					160.3

*: V=10000 , IV=VALUE INDEX
*: V=10000 , IV=INDICE DE VALEUR

2.A. IMPORTS BY SITC SECTIONS
IMPORTATIONS PAR SECTIONS DE LA CTCI

IV: 1974=100

SITC SECTIONS	ORIGINS	UNIT	1974	1975	1976	1977	1978	1979	1980
SECTIONS CTCI	ORIGINES								
7	MACHINERY AND TRANSPORT EQUIPMENT MACHINES ET MATERIEL DE TRANSPORT								
	OF WHICH : A.C.P. CTRIES DONT : PAYS A.C.P.	V	35	53					204
		IV	100.0	151.4					582.9
	DEVG. CTRIES (LIST C) P.V.D. (LISTE C)	V	529	1367					848
		IV	100.0	258.4					160.3
8	MISCELLANEOUS MANUFACTURED GOODS ARTICLES MANUFACTURES DIVERS								
	WORLD MONDE	V	3774	3122					5868
		IV	100.0	82.7					155.5
	CLASS 1 COUNTRIES PAYS DE LA CLASSE 1	V	2379	2080					4209
		IV	100.0	87.4					176.9
	EUR 9	V	1049	1038					937
	EUR 9	IV	100.0	99.0					89.3
	FRANCE	V	778	680					660
	FRANCE	IV	100.0	87.4					84.8
	F.R. OF GERMANY RF D'ALLEMAGNE	V	96	142					76
		IV	100.0	147.9					79.2
	UNITED KINGDOM ROYAUME UNI	V	125	176					164
		IV	100.0	140.8					131.2
	U.S.A. ETATS UNIS	V	16	178					211
		IV	100.0	1112.5					1318.7
	JAPAN	V	591	355					1104
	JAPON	IV	100.0	60.1					186.8
	O.E.C.D. CTRIES (LIST A) PAYS O.C.D.E (LISTE A)	V	723	509					1954
		IV	100.0	70.4					270.3
	CLASS 2 COUNTRIES PAYS DE LA CLASSE 2	V	1124	879					1589
		IV	100.0	78.2					141.4
	OF WHICH : A.C.P. CTRIES DONT : PAYS A.C.P.	V	7	11					145
		IV	100.0	157.1					2071.4
	DEVG. CTRIES (LIST C) P.V.D. (LISTE C)	V	1124	879					1589
		IV	100.0	78.2					141.4
	CLASS 3 COUNTRIES PAYS DE LA CLASSE 3	V	122	101					46
		IV	100.0	82.8					37.7
	CHINA CHINE	V	122	99					46
		IV	100.0	81.1					37.7

*: V=1000\$, IV=VALUE INDEX
*: V=1000\$, IV=INDICE DE VALEUR

2.B. EXPORTS BY SITC SECTIONS
EXPORTATIONS PAR SECTIONS DE LA CTCI

IV: 1974=100

SITC SECTIONS	ORIGINS	* UNIT	1974	1975	1976	1977	1978	1979	1980
SECTIONS CTCI	ORIGINES								
0-9	TOTAL TRADE COMMERCE TOTAL								
	WORLD MONDE	V IV	27197 100.0	10146 37.3	14887 54.7	28251 103.9	32740 120.4	47466 174.5	28106 103.3
	CLASS 1 COUNTRIES PAYS DE LA CLASSE 1	V IV	26077 100.0	8767 33.6					26485 101.6
	EUR 9 EUR 9	V IV	16497 100.0	4409 26.7	8132 49.3	14951 90.6	14589 88.4	27707 168.0	13269 80.4
	FRANCE FRANCE	V IV	15920 100.0	4409 27.7					8276 52.0
	BELG-LUXB BELG-LUXB	V IV	: :	: :					1276 0.0
	NETHERLANDS PAYS BAS	V IV	: :	: :					644 0.0
	ITALY ITALIE	V IV	577 100.0	0 0					3067 531.5
	U.S.A. ETATS UNIS	V IV	5899 100.0	2857 48.4					11904 201.8
	JAPAN JAPON	V IV	3551 100.0	1436 40.4					1254 35.3
	O.E.C.D. CTRIES. (LIST A) PAYS O.C.D.E (LISTE A)	V IV	130 100.0	65 50.0					58 44.6
	CLASS 2 COUNTRIES PAYS DE LA CLASSE 2	V IV	734 100.0	824 112.3					745 101.5
	DEVG. CTRIES (LIST C) P.V.D. (LISTE C)	V IV	734 100.0	824 112.3					745 101.5
	CLASS 3 COUNTRIES PAYS DE LA CLASSE 3	V IV	50271 100.0	101600 202.1					: :
0	FOOD AND LIVE ANIMALS PRODUITS ALIMENTAIRES ET ANIMAUX VIVANTS								
	WORLD MONDE	V IV	8451 100.0	4663 55.2					18166 215.0
	CLASS 1 COUNTRIES PAYS DE LA CLASSE 1	V IV	7795 100.0	3849 49.4					16782 215.3
	EUR 9 EUR 9	V IV	1003 100.0	477 47.6					3726 371.5
	FRANCE FRANCE	V IV	426 100.0	477 112.0					1074 252.1
	ITALY ITALIE	V IV	577 100.0	0 0					2615 453.2
	U.S.A. ETATS UNIS	V IV	5899 100.0	2857 48.4					11901 201.7
	JAPAN JAPON	V IV	833 100.0	456 54.7					1134 136.1
	CLASS 2 COUNTRIES PAYS DE LA CLASSE 2	V IV	655 100.0	809 123.5					570 87.0
	DEVG. CTRIES (LIST C) P.V.D. (LISTE C)	V IV	655 100.0	809 123.5					570 87.0
2	CRUDE MATERIALS, INEDIBLE, EXCEPT FUELS MATIER. BRUTES NON COMESTIB. SAUF CARBURAN								
	WORLD MONDE	V IV	18402 100.0	5362 29.1					8805 47.8
	CLASS 1 COUNTRIES PAYS DE LA CLASSE 1	V IV	18281 100.0	4917 26.9					8588 47.0
	EUR 9 EUR 9	V IV	15493 100.0	3931 25.4					8442 54.5
	FRANCE FRANCE	V IV	15493 100.0	3931 25.4					6958 44.9
	BELG-LUXB BELG-LUXB	V IV	: :	: :					1242 0.0
	NETHERLANDS PAYS BAS	V IV	: :	: :					242 0.0
	JAPAN JAPON	V IV	2718 100.0	980 36.1					121 4.5
	CLASS 2 COUNTRIES PAYS DE LA CLASSE 2	V IV		15 0.0					162 0.0

*: V=1000\$ IV=VALUE INDEX
*: V=1000\$ IV=INDICE DE VALEUR

2.B. EXPORTS BY SITC SECTIONS
EXPORTATIONS PAR SECTIONS DE LA CTCI

1974-1980
IV: 1974=100

SITC SECTIONS SECTIONS CTCI	ORIGINS ORIGINES	* UNIT	1974	1975	1976	1977	1978	1979	1980
2	CRUDE MATERIALS, INEDIBLE, EXCEPT FUELS MATIER. BRUTES NON COMESTIB. SAUF CARBURAN								
	DEVG. CTRIES (LIST C) P.V.D. (LISTE C)	V IV		15					162 0.0
4	ANIMAL AND VEGETABLE OILS AND FATS CORPS GRAS, GRAISSES, HUILES VEG. ET ANIM.								
	WORLD MONDE	V IV							1082 0.0
	CLASS 1 COUNTRIES PAYS DE LA CLASSE 1	V IV							1069 0.0
	EUR 9 EUR 9	V IV							1064 0.0
	FRANCE	V IV							219 0.0
	NETHERLANDS PAYS BAS	V IV							401 0.0
	ITALY ITALIE	V IV							444 0.0

*: V=10000, IV=VALUE INDEX
*: V=10000, IV=INDICE DE VALEUR

3. EXPORTS BY PRINCIPAL PRODUCTS
EXPORTATIONS DES PRINCIPAUX PRODUITS

IV: 1974=100

SITC POSITIONS	ORIGINS	* UNIT	1974	1975	1976	1977	1978	1979	1980
POSITIONS CTCI	ORIGINES								
031.1 FISH, FRESH, CHILLED OR FROZEN POISSON FRAIS, REFRIGERE OU CONGELE									
WORLD MONDE	V %		7309	3315					15261
	Q		:	:					:
CLASS 1 COUNTRIES PAYS DE LA CLASSE 1	V %		7309	3313					15261
	Q		:	:					:
EUR 9	V		577						2615
EUR 9	Q		:	:					:
ITALY ITALIE	V %		577						2615
	Q		:	:					:
U.S.A. ETATS UNIS	V %		5899	2857					11861
	Q		:	:					:
JAPAN JAPON	V %		833	456					785
	Q		:	:					:
072.1 COCOA BEANS, RAW OR ROASTED FEVES DE CACAO, BRUTES OU TORREFIEES									
WORLD MONDE	V %		487	502					1352
	Q		509	564					723
CLASS 1 COUNTRIES PAYS DE LA CLASSE 1	V %		486	503					1062
	Q		509	564					585
EUR 9	V		426	444					1045
EUR 9	Q		395	498					576
FRANCE	V		426	444					1045
FRANCE	Q		395	498					576
221.2 COPRA, -EX. FLOUR AND MEAL- COPRAH, SAUF FARINE ET SEMOULE									
WORLD MONDE	V %		17400	4337					8551
	Q		:	:					:
CLASS 1 COUNTRIES PAYS DE LA CLASSE 1	V %		17400	4033					8440
	Q		:	:					:
EUR 9	V		15411	3920					8440
EUR 9	Q		:	:					:
FRANCE	V		15411	3920					6956
FRANCE	Q		:	:					:
BELG-LUXB	V		:	:					1242
BELG-LUXB	Q		:	:					:
JAPAN JAPON	V %		1989	113					:
	Q		:	:					:
422.3 COCONUT-COPRA-OIL HUILE DE COPRAH									
WORLD MONDE	V %		:	:					1064
	Q		:	:					:
CLASS 1 COUNTRIES PAYS DE LA CLASSE 1	V %		:	:					1064
	Q		:	:					:
EUR 9	V		:	:					1064
EUR 9	Q		:	:					:

*: V=10000 ,Q=TONS %=PERCENTAGE OF THE TOTAL
*: V=10000 ,Q=TONNES %=PART DU TOTAL

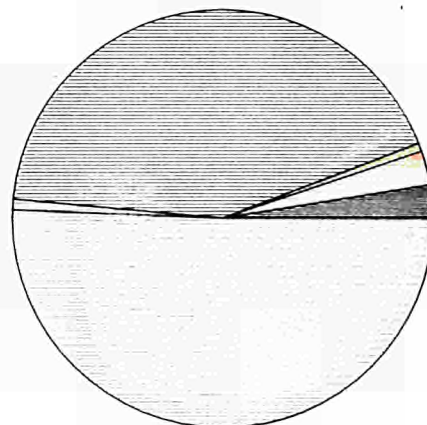
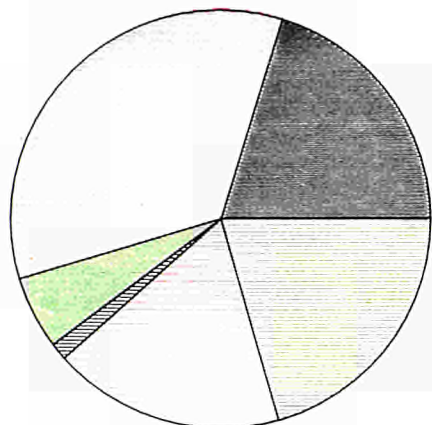
1981

IMPORT

EXPORT

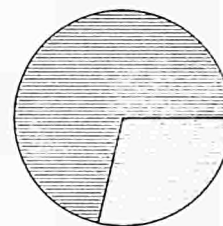
World
Monde

World
Monde



EUR 9

EUR 9



SITC (Sections)
CTCI (Sections)



0 + 1

Food, beverages and tobacco

Produits alimentaires, boissons, tabacs



3

Mineral fuels, lubricants and related materials

Combustibles minéraux, lubrifiants, produits connexes



2 + 4

Raw materials

Matières premières



5

Chemicals

Produits chimiques



7

Machinery and transport equipment

Machines et matériel de transport



6 + 8

Other industrial products

Autres produits industriels

1.A. GROWTH AND STRUCTURE OF IMPORTS FROM THE WORLD
EVOLUTION ET STRUCTURE DES IMPORTATIONS EN PROVENANCE DU MONDE

SITC SECTIONS		UNIT	1975	1976	1977	1978	1979	1980	1981
SECTIONS CTCI									
0-9	TOTAL TRADE	V	36799	27457	45734	52533	72547	62502	68331
0+1	FOOD, BEVERAGES AND TOBACCO	V	12582	9893	13492	14627	16840	15065	14077
0	FOOD AND LIVE ANIMALS	V	10607	7700	10948	11642	14779	13445	12853
1	BEVERAGES AND TOBACCO	V	1975	2193	2544	2985	2061	1620	1224
3	MINERAL FUELS, LUBRICANTS AND RELAT. MAT.	V	3045	2034	3644	4066	6699	10290	12143
2+4	RAW MATERIALS	V	423	582	1189	1472	1572	1307	913
2	CRUDE MATERIALS, INEDIBLE, EXCEPT FUELS	V	275	283	925	1053	1082	863	531
4	ANIMAL AND VEGETABLE OILS AND FATS	V	148	299	264	419	490	444	382
5	CHEMICALS	V	1410	1820	2498	3803	4385	5703	3850
7	MACHINERY AND TRANSPORT EQUIPMENT	V	9154	5155	13153	13342	25994	13106	23479
6+8	OTHER INDUSTRIAL PRODUCTS	V	9349	7936	11721	15147	16811	17022	13824
6	MANUFACTUR. GOODS CLASSIFIED BY MATERIAL	V	7208	5454	9135	11009	13304	14223	11244
8	MISCELLANEOUS MANUFACTURED GOODS	V	2141	2482	2586	4138	3507	2799	2580
0-9	COMMERCE TOTAL	%	100.0	100.0	100.0	100.0	100.0	100.0	100.0
0+1	PRODUITS ALIMENTAIRES, BOISSONS, TABACS	%	34.2	36.0	29.5	27.8	23.2	24.1	20.6
0	PRODUITS ALIMENTAIRES ET ANIMAUX VIVANTS	%	28.8	28.0	23.9	22.2	20.4	21.5	18.8
1	BOISSONS ET TABACS	%	5.4	8.0	5.6	5.7	2.8	2.6	1.8
3	COMBUSTIB. MINER., LUBRIF., PROD. CONNEXES	%	8.3	7.4	8.0	7.7	9.2	16.5	17.8
2+4	MATIERES PREMIERES	%	1.1	2.1	2.6	2.8	2.2	2.1	1.3
2	MATIER. BRUTES NON COMESTIB. SAUF CARBURAN	%	0.7	1.0	2.0	2.0	1.5	1.4	0.8
4	CORPS GRAS, GRAISSES, HUILES VEG. ET ANIM.	%	0.4	1.1	0.6	0.8	0.7	0.7	0.5
5	PRODUITS CHIMIQUES	%	3.8	6.6	5.5	7.2	6.0	9.1	5.6
7	MACHINES ET MATERIEL DE TRANSPORT	%	24.9	18.8	28.8	25.4	35.8	21.0	34.4
6+8	AUTRES PRODUITS INDUSTRIELS	%	25.4	28.9	25.6	28.8	23.2	27.2	20.2
6	ARTICLES MANUF. CLASSES PAR MATIERES	%	19.6	19.9	20.0	21.0	18.3	22.8	16.5
8	ARTICLES MANUFACTURES DIVERS	%	5.8	9.0	5.7	7.9	4.8	4.5	3.7

1.B. GROWTH AND STRUCTURE OF IMPORTS FROM EUR 9
EVOLUTION ET STRUCTURE DES IMPORTATIONS EN PROVENANCE DE L'EUR

SITC SECTIONS		UNIT	1975	1976	1977	1978	1979	1980	1981
SECTIONS CTCI									
0-9	TOTAL TRADE	V	2904	2220	5156	2939	17776	5378	4321
0+1	FOOD, BEVERAGES AND TOBACCO	V	398	355	402	475	464	357	191
0	FOOD AND LIVE ANIMALS	V	221	117	253	169	191	167	157
1	BEVERAGES AND TOBACCO	V	177	238	149	306	273	190	54
3	MINERAL FUELS, LUBRICANTS AND RELAT. MAT.	V	14	1	2	7	7	2	:
2+4	RAW MATERIALS	V	25	49	116	101	106	79	73
2	CRUDE MATERIALS, INEDIBLE, EXCEPT FUELS	V	25	47	110	92	106	79	72
4	ANIMAL AND VEGETABLE OILS AND FATS	V	0	2	6	9	0	0	1
5	CHEMICALS	V	239	282	216	298	291	273	166
7	MACHINERY AND TRANSPORT EQUIPMENT	V	1072	801	2604	964	14636	3312	3240
6+8	OTHER INDUSTRIAL PRODUCTS	V	1061	734	1822	1094	2030	1360	652
6	MANUFACTUR. GOODS CLASSIFIED BY MATERIAL	V	768	418	1520	781	1548	1012	441
8	MISCELLANEOUS MANUFACTURED GOODS	V	293	316	302	313	482	348	211
0-9	COMMERCE TOTAL	%	100.0	100.0	100.0	100.0	100.0	100.0	100.0
0+1	PRODUITS ALIMENTAIRES, BOISSONS, TABACS	%	13.7	16.0	7.8	16.2	2.6	6.6	4.4
0	PRODUITS ALIMENTAIRES ET ANIMAUX VIVANTS	%	7.6	5.3	4.9	5.8	1.1	3.1	3.2
1	BOISSONS ET TABACS	%	6.1	10.7	2.9	10.4	1.5	3.5	1.2
3	COMBUSTIB. MINER., LUBRIF., PROD. CONNEXES	%	0.5	0.0	0.0	0.2	0.0	0.0	:
2+4	MATIERES PREMIERES	%	0.9	2.2	2.2	3.4	0.6	1.5	1.7
2	MATIER. BRUTES NON COMESTIB. SAUF CARBURAN	%	0.9	2.1	2.1	3.1	0.6	1.5	1.7
4	CORPS GRAS, GRAISSES, HUILES VEG. ET ANIM.	%	0.0	0.1	0.1	0.3	0.0	0.0	0.0
5	PRODUITS CHIMIQUES	%	8.2	12.7	4.2	10.1	1.6	5.1	3.8
7	MACHINES ET MATERIEL DE TRANSPORT	%	36.9	36.1	50.5	32.8	82.3	61.6	75.0
6+8	AUTRES PRODUITS INDUSTRIELS	%	36.5	33.1	35.3	37.2	11.4	25.3	15.1
6	ARTICLES MANUF. CLASSES PAR MATIERES	%	26.4	18.8	29.5	26.6	8.7	18.8	10.2
8	ARTICLES MANUFACTURES DIVERS	%	10.1	14.2	5.9	10.6	2.7	6.5	4.9

*: V=1000\$, % = PERCENTAGE OF THE TOTAL
 *: V=1000\$, % = PART DU TOTAL

1.C. GROWTH AND STRUCTURE OF EXPORTS TO THE WORLD
EVOLUTION ET STRUCTURE DES EXPORTATIONS VERS LE MONDE

SITC SECTIONS		UNIT	1975	1976	1977	1978	1979	1980	1981
SECTIONS CTCI									
0-9	TOTAL TRADE	V	7149	6979	14867	11655	18002	17561	11176
0+1	FOOD, BEVERAGES AND TOBACCO	V	2290	3897	7966	5789	6824	6552	5554
0	FOOD AND LIVE ANIMALS	V	2290	3889	7963	5788	6571	5963	4865
1	BEVERAGES AND TOBACCO	V	:	8	3	1	253	589	689
3	MINERAL FUELS, LUBRICANTS AND RELAT. MAT.	V	:	24	19	4	0	101	91
2+4	RAW MATERIALS	V	4377	2644	6221	5403	10655	10266	4678
2	CRUDE MATERIALS, INEDIBLE, EXCEPT FUELS	V	4377	2643	6221	5371	10598	10162	4610
4	ANIMAL AND VEGETABLE OILS AND FATS	V	0	1	0	32	57	104	68
5	CHEMICALS	V	:	34	50	162	93	114	69
7	MACHINERY AND TRANSPORT EQUIPMENT	V	:	49	32	94	199	212	290
6+8	OTHER INDUSTRIAL PRODUCTS	V	364	331	96	197	198	285	282
6	MANUFACTUR. GOODS CLASSIFIED BY MATERIAL	V	115	45	26	60	59	93	227
8	MISCELLANEOUS MANUFACTURED GOODS	V	249	286	70	137	139	192	55
0-9	COMMERCE TOTAL	%	100.0	100.0	100.0	100.0	100.0	100.0	100.0
0+1	PRODUITS ALIMENTAIRES, BOISSONS, TABACS	%	32.0	55.8	53.6	49.7	37.9	37.3	49.7
0	PRODUITS ALIMENTAIRES ET ANIMAUX VIVANTS	%	32.0	55.7	53.6	49.7	36.5	34.0	43.5
1	BOISSONS ET TABACS	%	:	0.1	0.0	0.0	1.4	3.4	6.2
3	COMBUSTIB. MINER., LUBRIF., PROD. CONNEXES	%	:	0.3	0.1	0.0	0	0.6	0.8
2+4	MATIERES PREMIERES	%	61.2	37.9	41.8	46.4	59.2	58.5	41.9
2	MATIER. BRUTES NON COMESTIB. SAUF CARBURAN	%	61.2	37.9	41.8	46.1	58.9	57.9	41.2
4	CORPS GRAS, GRAISSES, HUILES VEG. ET ANIM.	%	0.0	0.0	0.0	0.3	0.3	0.6	0.7
5	PRODUITS CHIMIQUES	%	:	0.5	0.3	1.4	0.5	0.6	0.6
7	MACHINES ET MATERIEL DE TRANSPORT	%	:	0.7	0.2	0.8	1.1	1.2	2.6
6+8	AUTRES PRODUITS INDUSTRIELS	%	5.1	4.7	0.6	1.7	1.1	1.6	2.5
6	ARTICLES MANUF. CLASSES PAR MATIERES	%	1.6	0.6	0.2	0.5	0.3	0.5	2.0
8	ARTICLES MANUFACTURES DIVERS	%	3.5	4.1	0.5	1.2	0.8	1.1	0.5

1.D. GROWTH AND STRUCTURE OF EXPORTS TO EUR 9
EVOLUTION ET STRUCTURE DES EXPORTATIONS VERS L'EUR 9

SITC SECTIONS		UNIT	1975	1976	1977	1978	1979	1980	1981
SECTIONS CTCI									
0-9	TOTAL TRADE	V	3822	2915	3201	4212	7383	7357	2994
0+1	FOOD, BEVERAGES AND TOBACCO	V	1533	2569	375	2884	3021	2427	859
0	FOOD AND LIVE ANIMALS	V	1533	2569	375	2884	3021	2427	859
1	BEVERAGES AND TOBACCO	V	:	:	:	:	:	:	:
3	MINERAL FUELS, LUBRICANTS AND RELAT. MAT.	V	:	:	:	:	:	:	:
2+4	RAW MATERIALS	V	2290	341	2825	1328	4361	4930	2131
2	CRUDE MATERIALS, INEDIBLE, EXCEPT FUELS	V	2290	341	2825	1328	4361	4930	2131
4	ANIMAL AND VEGETABLE OILS AND FATS	V	:	:	:	:	:	:	:
5	CHEMICALS	V	:	:	:	:	:	:	:
7	MACHINERY AND TRANSPORT EQUIPMENT	V	:	:	:	:	:	:	:
6+8	OTHER INDUSTRIAL PRODUCTS	V	:	5	3	1	2	2	4
6	MANUFACTUR. GOODS CLASSIFIED BY MATERIAL	V	:	1	0	0	0	1	0
8	MISCELLANEOUS MANUFACTURED GOODS	V	:	5	2	1	2	1	4
0-9	COMMERCE TOTAL	%	100.0	100.0	100.0	100.0	100.0	100.0	100.0
0+1	PRODUITS ALIMENTAIRES, BOISSONS, TABACS	%	40.1	88.1	11.7	68.5	40.9	33.0	28.7
0	PRODUITS ALIMENTAIRES ET ANIMAUX VIVANTS	%	40.1	88.1	11.7	68.5	40.9	33.0	28.7
1	BOISSONS ET TABACS	%	:	:	:	:	:	:	:
3	COMBUSTIB. MINER., LUBRIF., PROD. CONNEXES	%	:	:	:	:	:	:	:
2+4	MATIERES PREMIERES	%	59.9	11.7	88.3	31.5	59.1	67.0	71.2
2	MATIER. BRUTES NON COMESTIB. SAUF CARBURAN	%	59.9	11.7	88.3	31.5	59.1	67.0	71.2
4	CORPS GRAS, GRAISSES, HUILES VEG. ET ANIM.	%	:	:	:	:	:	:	:
5	PRODUITS CHIMIQUES	%	:	:	:	:	:	:	:
7	MACHINES ET MATERIEL DE TRANSPORT	%	:	:	:	:	:	:	:
6+8	AUTRES PRODUITS INDUSTRIELS	%	:	0.2	0.1	0.0	0.0	0.0	0.1
6	ARTICLES MANUF. CLASSES PAR MATIERES	%	:	:	0.0	0.0	0.0	0.0	0.0
8	ARTICLES MANUFACTURES DIVERS	%	:	0.2	0.1	0.0	0.0	0.0	0.1

*: V=1000\$, %=PERCENTAGE OF THE TOTAL
*: V=1000\$, %=PART DU TOTAL

2.A. IMPORTS BY SITC SECTIONS
IMPORTATIONS PAR SECTIONS DE LA CTCI

IV: 1974=100

SITC SECTIONS	ORIGINS	* UNIT	1975	1976	1977	1978	1979	1980	1981
SECTIONS CTCI	ORIGINES								
0-9	TOTAL TRADE COMMERCE TOTAL								
	WORLD MONDE	V IV	36799 100.0	27457 74.6	45734 124.3	52533 142.8	72547 197.1	62502 169.8	68331 185.7
	CLASS 1 COUNTRIES PAYS DE LA CLASSE 1	V IV	31088 100.0	23048 74.1	39471 127.0	43826 141.0	62452 200.9	50015 160.9	54695 175.9
	EUR 9 EUR 9	V IV	2904 100.0	2220 76.4	5156 177.5	2939 101.2	17776 612.1	5378 185.2	4321 148.8
	NETHERLANDS PAYS BAS	V IV	123 100.0	179 145.5	89 72.4	186 151.2	1077 875.6	316 256.9	: :
	F.R. OF GERMANY RF D'ALLEMAGNE	V IV	392 100.0	451 115.1	3475 886.5	999 254.8	14503 3699.7	1255 320.2	1452 370.4
	UNITED KINGDOM ROYAUME UNI	V IV	2062 100.0	1320 64.0	1413 68.5	1494 72.5	1828 88.7	3582 173.7	2665 129.2
	U.S.A. ETATS UNIS	V IV	4327 100.0	2432 56.2	3746 86.6	4921 113.7	6276 145.0	5427 125.4	15524 358.8
	JAPAN JAPON	V IV	4172 100.0	4559 109.3	6177 148.1	10133 242.9	8005 191.9	5832 139.8	6270 150.3
	O.E.C.D. CTRIES. (LIST A) PAYS O.C.D.E (LISTE A)	V IV	19601 100.0	13820 70.5	23853 121.7	25794 131.6	30365 154.9	33298 169.9	: :
	CLASS 2 COUNTRIES PAYS DE LA CLASSE 2	V IV	5657 100.0	3974 70.2	5287 93.5	7387 130.6	8100 143.2	11043 195.2	12196 215.6
	OF WHICH : A.C.P. CTRIES DONT : PAYS A.C.P.	V IV	: :	1615 0.0	741 0.0	2409 0.0	2107 0.0	2038 0.0	2149 0.0
	DEVG. CTRIES (LIST C) P.V.D. (LISTE C)	V IV	5657 100.0	3960 70.0	5286 93.4	7387 130.6	8100 143.2	11042 195.2	: :
	CLASS 3 COUNTRIES PAYS DE LA CLASSE 3	V IV	439 100.0	328 74.7	655 149.2	696 158.5	1513 344.6	1070 243.7	1440 328.0
	CHINA CHINE	V IV	401 100.0	296 73.8	579 144.4	662 165.1	1382 344.6	1020 254.4	: :
0	FOOD AND LIVE ANIMALS PRODUITS ALIMENTAIRES ET ANIMAUX VIVANTS								
	WORLD MONDE	V IV	10607 100.0	7700 72.6	10948 103.2	11642 109.8	14779 139.3	13445 126.8	12853 121.2
	CLASS 1 COUNTRIES PAYS DE LA CLASSE 1	V IV	9351 100.0	6441 68.9	9906 105.9	9288 99.3	12492 133.6	10783 115.3	9696 103.7
	U.S.A. ETATS UNIS	V IV	851 100.0	776 91.2	1093 128.4	1212 142.4	1401 164.6	1500 176.3	1446 169.9
	JAPAN JAPON	V IV	919 100.0	725 78.9	567 61.7	202 22.0	1900 206.7	537 58.4	659 71.7
	O.E.C.D. CTRIES. (LIST A) PAYS O.C.D.E (LISTE A)	V IV	7289 100.0	4817 66.1	7475 102.6	7698 105.6	8986 123.3	8542 117.2	: :
	CLASS 2 COUNTRIES PAYS DE LA CLASSE 2	V IV	1169 100.0	1205 103.1	895 76.6	2233 191.0	1950 166.8	2467 211.0	2913 249.2
	OF WHICH : A.C.P. CTRIES DONT : PAYS A.C.P.	V IV	: :	1129 0.0	336 0.0	1426 0.0	1488 0.0	1554 0.0	1600 0.0
	DEVG. CTRIES (LIST C) P.V.D. (LISTE C)	V IV	1099 100.0	1192 108.5	895 81.4	2233 203.2	1950 177.4	2467 224.5	: :
1	BEVERAGES AND TOBACCO BOISSONS ET TABACS								
	WORLD MONDE	V IV	1975 100.0	2193 111.0	2544 128.8	2985 151.1	2061 104.4	1620 82.0	1224 62.0
	CLASS 1 COUNTRIES PAYS DE LA CLASSE 1	V IV	1919 100.0	2142 111.6	2452 127.8	2946 153.5	2025 105.5	1577 82.2	1205 62.8
	O.E.C.D. CTRIES. (LIST A) PAYS O.C.D.E (LISTE A)	V IV	1673 100.0	1875 112.1	2227 133.1	2498 149.3	1587 94.9	1282 76.6	: :
2	CRUDE MATERIALS, INEDIBLE, EXCEPT FUELS MATIER. BRUTES NON COMESTIB. SAUF CARBURAN								
	WORLD MONDE	V IV	275 100.0	283 102.9	925 336.4	1053 382.9	1082 393.5	863 313.8	531 193.1
	CLASS 1 COUNTRIES PAYS DE LA CLASSE 1	V IV	275 100.0	261 94.9	916 333.1	1040 378.2	1076 391.3	852 309.8	523 190.2
3	MINERAL FUELS, LUBRICANTS AND RELAT. MAT. COMBUSTIB. MINER., LUBRIF., PROD. CONNEXES								
	WORLD MONDE	V IV	3045 100.0	2034 66.8	3644 119.7	4066 133.5	6699 220.0	10290 337.9	12143 398.8
	CLASS 1 COUNTRIES PAYS DE LA CLASSE 1	V IV	722 100.0	641 88.8	1222 169.3	1563 216.5	3212 444.9	4096 567.3	5675 786.0
	O.E.C.D. CTRIES. (LIST A) PAYS O.C.D.E (LISTE A)	V IV	585 100.0	638 109.1	1191 203.6	1545 264.1	3196 546.3	4085 698.3	: :

*: V=1000\$, IV=VALUE INDEX
*: V=1000\$, IV=INDICE DE VALEUR

2.A. IMPORTS BY SITC SECTIONS
IMPORTATIONS PAR SECTIONS DE LA CTCI

IV: 1974=100

SITC SECTIONS	ORIGINS	UNIT	1975	1976	1977	1978	1979	1980	1981
SECTIONS CTCI	ORIGINES								
3	MINERAL FUELS, LUBRICANTS AND RELAT. MAT. COMBUSTIB. MINER., LUBRIF., PROD. CONNEXES								
	CLASS 2 COUNTRIES PAYS DE LA CLASSE 2	V	2323	1394	2423	2503	3491	6196	6468
		IV	100.0	60.0	104.3	107.7	150.3	266.7	278.4
	DEVG. CTRIES (LIST C) P.V.D. (LISTE C)	V	2323	1394	2423	2503	3491	6196	:
		IV	100.0	60.0	104.3	107.7	150.3	266.7	:
5	CHEMICALS PRODUITS CHIMIQUES								
	WORLD MONDE	V	1410	1820	2498	3803	4385	5703	3850
		IV	100.0	129.1	177.2	269.7	311.0	404.5	273.0
	CLASS 1 COUNTRIES PAYS DE LA CLASSE 1	V	1346	1696	2158	3375	3803	5273	3407
		IV	100.0	126.0	160.3	250.7	282.5	391.8	253.1
	O.E.C.D. CTRIES. (LIST A) PAYS O.C.D.E (LISTE A)	V	1002	1139	1558	2651	2819	3632	:
		IV	100.0	113.7	155.5	264.6	281.3	362.5	:
6	MANUFACTUR. GOODS CLASSIFIED BY MATERIAL ARTICLES MANUF. CLASSES PAR MATIERES								
	WORLD MONDE	V	7208	5454	9135	11009	13304	14223	11244
		IV	100.0	75.7	126.7	152.7	184.6	197.3	156.0
	CLASS 1 COUNTRIES PAYS DE LA CLASSE 1	V	6090	4667	7796	8774	10971	12319	9057
		IV	100.0	76.6	128.0	144.1	180.1	202.3	148.7
	EUR 9	V	768	418	1520	781	1548	1012	441
		IV	100.0	54.4	197.9	101.7	201.6	131.8	57.4
	F.R. OF GERMANY RF D'ALLEMAGNE	V	169	85	1131	262	164	126	:
		IV	100.0	50.3	669.2	155.0	97.0	74.6	:
	JAPAN JAPON	V	1250	1145	1934	1774	2089	1352	1262
		IV	100.0	91.6	154.7	141.9	167.1	108.2	101.0
	O.E.C.D. CTRIES. (LIST A) PAYS O.C.D.E (LISTE A)	V	3678	2809	3797	5265	6656	9032	:
		IV	100.0	76.4	103.2	143.1	181.0	245.6	:
	CLASS 2 COUNTRIES PAYS DE LA CLASSE 2	V	847	576	851	1414	1278	1169	1364
		IV	100.0	68.0	100.5	166.9	150.9	138.0	161.0
	DEVG. CTRIES (LIST C) P.V.D. (LISTE C)	V	:	576	851	1414	1278	1168	:
		IV	:	0.0	0.0	0.0	0.0	0.0	:
7	MACHINERY AND TRANSPORT EQUIPMENT MACHINES ET MATERIEL DE TRANSPORT								
	WORLD MONDE	V	9154	5155	13153	13342	25994	13106	23479
		IV	100.0	56.3	143.7	145.8	284.0	143.2	256.5
	CLASS 1 COUNTRIES PAYS DE LA CLASSE 1	V	9055	5083	13048	13181	25669	12910	22884
		IV	100.0	56.1	144.1	145.6	283.5	142.6	252.7
	EUR 9	V	1072	801	2604	964	14636	3312	3240
		IV	100.0	74.7	242.9	89.9	1365.3	309.0	302.2
	F.R. OF GERMANY RF D'ALLEMAGNE	V	138	158	1993	395	13872	671	1123
		IV	100.0	114.5	1444.2	286.2	10052.2	486.2	813.8
	UNITED KINGDOM ROYAUME UNI	V	849	424	530	499	442	2557	2062
		IV	100.0	49.9	62.4	58.8	52.1	301.2	242.9
	U.S.A. ETATS UNIS	V	2394	771	1153	1655	2974	1897	12436
		IV	100.0	32.2	48.2	69.1	124.2	79.2	519.5
	JAPAN JAPON	V	1732	2011	3299	6654	3278	2957	3935
		IV	100.0	116.1	190.5	384.2	189.3	170.7	227.2
	O.E.C.D. CTRIES. (LIST A) PAYS O.C.D.E (LISTE A)	V	3846	1495	5984	3898	4772	4728	:
		IV	100.0	38.9	155.6	101.4	124.1	122.9	:
8	MISCELLANEOUS MANUFACTURED GOODS ARTICLES MANUFACTURES DIVERS								
	WORLD MONDE	V	2141	2482	2586	4138	3507	2799	2580
		IV	100.0	115.9	120.8	193.3	163.8	130.7	120.5
	CLASS 1 COUNTRIES PAYS DE LA CLASSE 1	V	1462	1812	1690	3200	2483	1766	1858
		IV	100.0	123.9	115.6	218.9	169.8	120.8	127.1
	JAPAN JAPON	V	151	566	219	1269	432	102	300
		IV	100.0	374.8	145.0	840.4	286.1	67.5	198.7
	O.E.C.D. CTRIES. (LIST A) PAYS O.C.D.E (LISTE A)	V	842	660	871	1118	1098	1008	:
		IV	100.0	78.4	103.4	132.8	130.4	119.7	:

M: V=1000\$, IV=VALUE INDEX
M: V=1000\$, IV=INDICE DE VALEUR

2.B. EXPORTS BY SITC SECTIONS
EXPORTATIONS PAR SECTIONS DE LA CTCI

IV: 1974=100

SITC SECTIONS	ORIGINS	* UNIT	1975	1976	1977	1978	1979	1980	1981
SECTIONS CTCI	ORIGINES								
0-9	TOTAL TRADE COMMERCE TOTAL								
	WORLD MONDE	V IV	7149 100.0	6979 97.6	14867 208.0	11655 163.0	18002 251.8	17561 245.6	11176 156.3
	CLASS 1 COUNTRIES PAYS DE LA CLASSE 1	V IV	6637 100.0	6685 100.7	9046 136.3	10100 152.2	16910 254.8	15574 234.7	8908 134.2
	EUR 9	V IV	3822 100.0	2915 76.3	3201 83.8	4212 110.2	7383 193.2	7357 192.5	2994 78.3
	NETHERLANDS PAYS BAS	V IV	2398 100.0	503 21.0	3193 133.2	1803 75.2	4571 190.6	5169 215.6	2207 92.0
	F.R. OF GERMANY RF D'ALLEMAGNE	V IV	1416 100.0	2408 170.1	6726 475.0	2217 156.6	2642 186.6	2188 154.5	772 54.5
	UNITED KINGDOM ROYAUME UNI	V IV	9 100.0	3 33.3	6 66.7	192 2133.3	169 1877.8	:	:
	U.S.A. ETATS UNIS	V IV	299 100.0	261 87.3	1470 491.6	406 135.8	1582 529.1	1034 345.8	1141 381.6
	JAPAN JAPON	V IV	142 100.0	558 393.0	1022 719.7	691 486.6	5 3.5	834 587.3	844 594.4
	O.E.C.D. CTRIES. (LIST A) PAYS O.C.D.E (LISTE A)	V IV	2352 100.0	2951 125.5	4375 293.7	4791 293.7	7940 337.6	6349 269.9	:
	CLASS 2 COUNTRIES PAYS DE LA CLASSE 2	V IV	472 100.0	297 62.9	446 94.5	1550 328.4	1092 231.4	609 129.0	889 188.3
	OF WHICH : A.C.P. CTRIES DONT : PAYS A.C.P.	V IV	:	241 0.0	408 0.0	908 0.0	1000 0.0	62 0.0	24 0.0
	DEVG. CTRIES (LIST C) P.V.D. (LISTE C)	V IV	472 100.0	297 62.9	446 94.5	1550 328.4	1092 231.4	609 129.0	:
	CLASS 3 COUNTRIES PAYS DE LA CLASSE 3	V IV	:	:	5377 0.0	:	:	:	:
0	FOOD AND LIVE ANIMALS PRODUITS ALIMENTAIRES ET ANIMAUX VIVANTS								
	WORLD MONDE	V IV	2290 100.0	3889 169.8	7963 347.7	5788 252.8	6571 286.9	5963 260.4	4865 212.4
	CLASS 1 COUNTRIES PAYS DE LA CLASSE 1	V IV	2205 100.0	3782 171.5	2511 113.9	5268 238.9	6151 279.0	5574 252.8	4203 190.6
	EUR 9	V IV	1533 100.0	2569 167.6	375 24.5	2224 188.1	3021 197.1	2427 158.3	859 56.0
	NETHERLANDS PAYS BAS	V IV	269 100.0	363 134.9	375 139.4	771 286.6	1299 482.9	239 88.8	76 28.3
	F.R. OF GERMANY RF D'ALLEMAGNE	V IV	1256 100.0	2206 175.6	0 0	1925 153.3	1555 123.8	2188 174.2	768 61.1
	UNITED KINGDOM ROYAUME UNI	V IV	:	:	:	188 0.0	167 0.0	:	:
	U.S.A. ETATS UNIS	V IV	196 100.0	244 124.5	1417 723.0	378 192.9	1444 736.7	1018 519.4	1118 570.4
	O.E.C.D. CTRIES. (LIST A) PAYS O.C.D.E (LISTE A)	V IV	444 100.0	949 213.7	719 161.9	1971 443.9	1686 379.7	2110 475.2	:
	CLASS 2 COUNTRIES PAYS DE LA CLASSE 2	V IV	85 100.0	109 128.2	77 90.6	519 610.6	421 495.3	77 90.6	97 114.1
	OF WHICH : A.C.P. CTRIES DONT : PAYS A.C.P.	V IV	:	105 0.0	55 0.0	504 0.0	413 0.0	6 0.0	12 0.0
	DEVG. CTRIES (LIST C) P.V.D. (LISTE C)	V IV	85 100.0	109 128.2	77 90.6	519 610.6	421 495.3	77 90.6	:
	CLASS 3 COUNTRIES PAYS DE LA CLASSE 3	V IV	:	:	5377 0.0	:	:	:	:
1	BEVERAGES AND TOBACCO BOISSONS ET TABACS								
	WORLD MONDE	V IV	:	8 0.0	3 0.0	1 0.0	253 0.0	589 0.0	689 0.0
	CLASS 2 COUNTRIES PAYS DE LA CLASSE 2	V IV	:	5 0.0	3 0.0	1 0.0	245 0.0	228 0.0	333 0.0
	OF WHICH : A.C.P. CTRIES DONT : PAYS A.C.P.	V IV	:	5 0.0	3 0.0	0 0.0	206 0.0	22 0.0	:
	DEVG. CTRIES (LIST C) P.V.D. (LISTE C)	V IV	:	5 0.0	3 0.0	1 0.0	245 0.0	228 0.0	:
2	CRUDE MATERIALS, INEDIBLE, EXCEPT FUELS MATIER. BRUTES NON COMESTIB. SAUF CARBURAN								
	WORLD MONDE	V IV	4377 100.0	2643 60.4	6221 142.1	5371 122.7	10598 242.1	10162 232.2	4610 105.3
	CLASS 1 COUNTRIES PAYS DE LA CLASSE 1	V IV	4111 100.0	2598 63.2	6122 148.9	4653 113.2	10482 255.0	9653 234.8	4396 106.9
	EUR 9	V IV	2290 100.0	341 14.9	2825 123.4	1328 58.0	4361 190.4	4930 215.3	2131 93.1

*: V=1000\$, IV=VALUE INDEX
*: V=1000\$, IV=INDICE DE VALEUR

2.B. EXPORTS BY SITC SECTIONS
EXPORTATIONS PAR SECTIONS DE LA CTCI

IV: 1974=100

SITC SECTIONS	ORIGINS	* UNIT	1975	1976	1977	1978	1979	1980	1981
SECTIONS CTCI	ORIGINES								
2	CRUDE MATERIALS, INEDIBLE, EXCEPT FUELS MATIER. BRUTES NON COMESTIB. SAUF CARBURAN								
	NETHERLANDS PAYS BAS	V IV	2129 100.0	140 6.6	2819 132.4	1031 48.4	3272 153.7	4930 231.6	2131 100.1
	F.R. OF GERMANY RF D'ALLEMAGNE	V IV	0 0	198 0.0	0 0	292 0.0	1087 0.0	0 0	: :
	UNITED KINGDOM ROYAUME UNI	V IV	1 100.0	3 300.0	6 600.0	5 500.0	2 200.0	: :	: :
	U.S.A. ETATS UNIS	V IV	0 0	3 0.0	16 0.0	3 0.0	113 0.0	1 0.0	: :
	JAPAN JAPON	V IV	100 100.0	538 538.0	0 0	656 656.0	2 2.0	813 813.0	813 813.0
	O.E.C.D. CTRIES. (LIST A) PAYS O.C.D.E (LISTE A)	V IV	1718 100.0	1716 99.9	3281 191.0	2666 155.2	6006 349.6	3909 227.5	: :
	CLASS 2 COUNTRIES PAYS DE LA CLASSE 2	V IV	266 100.0	45 16.9	100 37.6	716 269.2	117 44.0	44 16.5	61 22.9
	OF WHICH : A.C.P. CTRIES DONT : PAYS A.C.P.	V IV	: :	30 0.0	100 0.0	102 0.0	84 0.0	13 0.0	: :
	DEVG. CTRIES (LIST C) P.V.D. (LISTE C)	V IV	266 100.0	45 16.9	100 37.6	716 269.2	117 44.0	44 16.5	: :
3	MINERAL FUELS, LUBRICANTS AND RELAT. MAT. COMBUSTIB. MINER., LUBRIF., PROD. CONNEXES								
	WORLD MONDE	V IV	: :	24 0.0	19 0.0	4 0.0	0 0	101 0.0	91 0.0
4	ANIMAL AND VEGETABLE OILS AND FATS CORPS GRAS, GRAISSES, HUILES VEG. ET ANIM.								
	WORLD MONDE	V IV	0 0	1 0.0	0 0	32 0.0	57 0.0	104 0.0	68 0.0
	CLASS 1 COUNTRIES PAYS DE LA CLASSE 1	V IV	0 0	1 0.0	0 0	32 0.0	57 0.0	104 0.0	: :
	O.E.C.D. CTRIES. (LIST A) PAYS O.C.D.E (LISTE A)	V IV	: :	1 0.0	0 0	32 0.0	47 0.0	104 0.0	: :
5	CHEMICALS PRODUITS CHIMIQUES								
	WORLD MONDE	V IV	: :	34 0.0	50 0.0	162 0.0	93 0.0	114 0.0	69 0.0
	CLASS 2 COUNTRIES PAYS DE LA CLASSE 2	V IV	: :	32 0.0	45 0.0	156 0.0	76 0.0	23 0.0	: :
	OF WHICH : A.C.P. CTRIES DONT : PAYS A.C.P.	V IV	: :	32 0.0	39 0.0	156 0.0	76 0.0	3 0.0	: :
	DEVG. CTRIES (LIST C) P.V.D. (LISTE C)	V IV	: :	32 0.0	45 0.0	156 0.0	76 0.0	23 0.0	: :
6	MANUFACTUR. GOODS CLASSIFIED BY MATERIAL ARTICLES MANUF. CLASSES PAR MATIERES								
	WORLD MONDE	V IV	115 100.0	45 39.1	26 22.6	60 52.2	59 51.3	93 80.9	227 197.4
7	MACHINERY AND TRANSPORT EQUIPMENT MACHINES ET MATERIEL DE TRANSPORT								
	WORLD MONDE	V IV	: :	49 0.0	32 0.0	94 0.0	199 0.0	212 0.0	290 0.0
	CLASS 1 COUNTRIES PAYS DE LA CLASSE 1	V IV	: :	34 0.0	28 0.0	72 0.0	123 0.0	154 0.0	192 0.0
	O.E.C.D. CTRIES. (LIST A) PAYS O.C.D.E (LISTE A)	V IV	: :	34 0.0	28 0.0	71 0.0	123 0.0	154 0.0	: :
8	MISCELLANEOUS MANUFACTURED GOODS ARTICLES MANUFACTURES DIVERS								
	WORLD MONDE	V IV	249 100.0	286 114.9	70 28.1	137 55.0	139 55.8	192 77.1	55 22.1
	CLASS 1 COUNTRIES PAYS DE LA CLASSE 1	V IV	195 100.0	266 136.4	32 16.4	47 24.1	56 28.7	59 30.3	: :
	O.E.C.D. CTRIES. (LIST A) PAYS O.C.D.E (LISTE A)	V IV	155 100.0	247 159.4	20 12.9	23 14.8	39 25.2	46 29.7	: :

*: V=10000 , IV=VALUE INDEX
*: V=10000 , IV=INDICE DE VALEUR

3. EXPORTS BY PRINCIPAL PRODUCTS
EXPORTATIONS DES PRINCIPAUX PRODUITS

IV: 1975=100

SITC POSITIONS	ORIGINS	* UNIT	1975	1976	1977	1978	1979	1980	1981
POSITIONS CTCI	ORIGINES								
051.3 BANANAS-INCLUDING PLANTAINS-FRESH BANANES FRAICHES,-Y COMP. BAN. DES ANTILLES									
WORLD	V		83	179	59	77	178	407	207
MONDE	%		1.2	2.6	0.4	0.7	1.0	2.3	1.9
	Q		619	1727	458	428			
CLASS 1 COUNTRIES	V		58	155	27	38	143	401	189
PAYS DE LA CLASSE 1	Q		465	0	0	0			
O.E.C.D. CTRIES. (LIST A)	V		:	155	27	37	143	401	:
PAYS O.C.D.E (LISTE A)	Q		:	:	:	:	:	:	:
051.71 COCONUTS, BRAZIL-CASHEW NUTS, FSH/DRIED NOIX DE COCO BRESIL CAJOU, FRAICHE/SECH.									
WORLD	V			254		55	133	218	287
MONDE	%			3.6		0.5	0.7	1.2	2.6
	Q								
CLASS 1 COUNTRIES	V			254		55	133	218	287
PAYS DE LA CLASSE 1	Q								
U.S.A.	V					15	30	89	173
ETATS UNIS	Q								
O.E.C.D. CTRIES. (LIST A)	V			254		40	103	126	:
PAYS O.C.D.E (LISTE A)	Q								
053.9 FRUIT & NUTS, PREP OR PRESERVED, NES FRUITS ET NOIX AUTREMENT PREP OU CONSERV									
WORLD	V					333	490	671	
MONDE	%					2.9	2.7	3.8	
	Q								
CLASS 1 COUNTRIES	V					325	487	661	
PAYS DE LA CLASSE 1	Q								
O.E.C.D. CTRIES. (LIST A)	V					325	474	661	
PAYS O.C.D.E (LISTE A)	Q								
054.81 VEGETABLES PRESER. BY FREEZI LEGUMES ET PLANTES CONGELES									
WORLD	V			455				1123	2027
MONDE	%			6.5				6.4	18.1
	Q								
CLASS 1 COUNTRIES	V			393				958	1563
PAYS DE LA CLASSE 1	Q								
U.S.A.	V			4				224	227
ETATS UNIS	Q								
O.E.C.D. CTRIES. (LIST A)	V			389				734	
PAYS O.C.D.E (LISTE A)	Q								
072.1 COCOA BEANS, RAW OR ROASTED FEVES DE CACAO, BRUTES OU TORREFIEES									
WORLD	V		1768	2892	7541	3609	4258	3076	1395
MONDE	%		24.7	41.4	50.7	31.0	23.7	17.5	12.5
	Q		1369	1683	2208	1197	1614	1209	1206
CLASS 1 COUNTRIES	V		1768	2892	2164	3608	4257	3076	1392
PAYS DE LA CLASSE 1	Q		1369	1682	760	1193	1613	1209	1205
EUR 9	V		1459	2517	375	2884	3021	2220	659
EUR 9	Q		1136	1491	261	994	1041	921	347
NETHERLANDS	V		252	311	375	771	1299	115	
PAYS BAS	Q		211	198	261	326	452	51	
F.R. OF GERMANY	V		1199	2206	5054	1925	1555	2105	659
RF D'ALLEMAGNE	Q		914	1293	0	607	530	870	347
UNITED KINGDOM	V		8		368	188	167		
ROYAUME UNI	Q		10		0	61	59		
U.S.A.	V		162	239	1396	324	1053	705	687
ETATS UNIS	Q		136	109	388	107	518	249	837
O.E.C.D. CTRIES. (LIST A)	V			116	393	365	183	135	
PAYS O.C.D.E (LISTE A)	Q			71	111	82	54	35	
CLASS 3 COUNTRIES	V				5377				
PAYS DE LA CLASSE 3	Q				1448				
111.0 NON-ALCOOL BEVERAGES EXCL FRUIT JUICES BOISSONS N. ALCOOLISEES SF JUS DE FRUIT									
WORLD	V			5	3			10	373
MONDE	%			0.1	0.0			0.1	3.3
	Q								
221.2 COPRA, -EX. FLOUR AND MEAL- COPRAH, SAUF FARINE ET SEMOULE									
WORLD	V		4076	2513	5936	4932	10254	9125	4137
MONDE	%		57.0	36.0	39.9	42.3	57.0	52.0	37.0
	Q		19651	12874	18050	13873	18814	25693	16325

*: V=1000\$, Q=TONS %=PERCENTAGE OF THE TOTAL
*: V=1000\$, Q=TONNES %=PART DU TOTAL

3. EXPORTS BY PRINCIPAL PRODUCTS
EXPORTATIONS DES PRINCIPAUX PRODUITS

IV: 1975=100

SITC POSITIONS POSITIONS CTCI	ORIGINS ORIGINES	* UNIT	1975	1976	1977	1978	1979	1980	1981
221.2	COPRA, -EX. FLOUR AND MEAL- COPRAH, SAUF FARINE ET SEMOULE								
	CLASS 1 COUNTRIES PAYS DE LA CLASSE 1	V Q	4076 19651	2513 12875	5934 18051	4335 12298	10254 18815	9124 25693	4137 16325
	EUR 9	V	2288	338	2819	1323	4359	4930	2131
	EUR 9	Q	12534	2319	8900	3854	8307	15010	8756
	NETHERLANDS PAYS BAS	V Q	2129 11517	140 735	2819 8900	1031 3103	3272 6305	4930 15010	2131 8756
	F.R. OF GERMANY RF D'ALLEMAGNE	V Q		198 1584		292 751	1087 2002		:
	JAPAN JAPON	V Q	83 356	504 2540	973 0	641 2032		783 2540	813 3048
	D.E.C.D.CTRIES.(LIST A) PAYS D.C.D.E (LISTE A)	V Q	:	1671 8016	3115 9151	2371 6412	5895 10508	3411 8143	:
	CLASS 2 COUNTRIES PAYS DE LA CLASSE 2	V Q			2 0	596 1575			:
	DEVG.CTRIES (LIST C) P.V.D. (LISTE C)	V Q	:	:	2	596 1575	:	:	:
242.3	SAWLOGS AND VENEER LOGS - NON-CONIFER BOIS DE NON CONIFERES POUR SCIAGE DU PLA								
	WORLD MONDE	V Q	:	79 1.1 1619		385 3.3 7959	319 1.8 5432	946 5.4	406 3.6
	CLASS 1 COUNTRIES PAYS DE LA CLASSE 1	V Q	:	38 492		279 5146	205 3585	460	257
	U.S.A. ETATS UNIS	V Q	:	3 188		3 89	108 1896	:	:
	D.E.C.D.CTRIES.(LIST A) PAYS D.C.D.E (LISTE A)	V Q	:	35 304		271 5032	97 1689	460	:
	CLASS 2 COUNTRIES PAYS DE LA CLASSE 2	V Q	:	41 1127		104 2774	114 1847	23	:
	DEVG.CTRIES (LIST C) P.V.D. (LISTE C)	V Q	:	41 1127		104 2774	114 1847	23	:
841.4	CLOTHING AND ACCESS KNITTED OR CROCHETED VETEMENTS ET ACCESSOIRES EN BONNETERIE								
	WORLD MONDE	V Q	:	243 3.5					
	CLASS 1 COUNTRIES PAYS DE LA CLASSE 1	V Q	:	236					
	D.E.C.D.CTRIES.(LIST A) PAYS D.C.D.E (LISTE A)	V Q	:	236					

*: V=10000 ,Q=TONS %=PERCENTAGE OF THE TOTAL
*: V=10000 ,Q=TONNES %=PART DU TOTAL

I.A. GROWTH AND STRUCTURE OF IMPORTS FROM THE WORLD
 EVOLUTION ET STRUCTURE DES IMPORTATIONS EN PROVENANCE DU MONDE

SITC SECTIONS		UNIT*	1974	1975	1976	1977	1978	1979	1980
SECTIONS CTCI									
0-9	TOTAL TRADE	V	939962	932821	840309	852308	796714	373281	841502
0+1	FOOD, BEVERAGES AND TOBACCO	V	201021	156965	176398	142909	164069	74784	:
0	FOOD AND LIVE ANIMALS	V	190460	144789	166786	134867	155639	72710	:
1	BEVERAGES AND TOBACCO	V	10561	12176	9612	8042	8430	2074	:
3	MINERAL FUELS, LUBRICANTS AND RELAT. MAT.	V	78908	91250	104577	77181	60164	12173	:
2+4	RAW MATERIALS	V	16458	15210	20010	33966	23943	17267	:
2	CRUDE MATERIALS, INEDIBLE, EXCEPT FUELS	V	15627	13885	18600	32629	23360	16527	:
4	ANIMAL AND VEGETABLE OILS AND FATS	V	831	1325	1410	1337	583	740	:
5	CHEMICALS	V	92762	96551	84886	95000	81996	50427	:
7	MACHINERY AND TRANSPORT EQUIPMENT	V	293729	305243	254998	279617	252481	124454	:
6+8	OTHER INDUSTRIAL PRODUCTS	V	251171	258737	195820	217142	208379	89267	:
6	MANUFACTUR. GOODS CLASSIFIED BY MATERIAL	V	199277	203505	161619	180592	168127	73281	:
8	MISCELLANEOUS MANUFACTURED GOODS	V	51894	55232	34201	36550	40252	15986	:
0-9	COMMERCE TOTAL	%	100.0	100.0	100.0	100.0	100.0	100.0	100.0
0+1	PRODUITS ALIMENTAIRES, BOISSONS, TABACS	%	21.4	16.8	21.0	16.8	20.6	20.0	:
0	PRODUITS ALIMENTAIRES ET ANIMAUX VIVANTS	%	20.3	15.5	19.8	15.8	19.5	19.5	:
1	BOISSONS ET TABACS	%	1.1	1.3	1.1	0.9	1.1	0.5	:
3	COMBUSTIB. MINER., LUBRIF., PROD. CONNEXES	%	8.4	9.8	12.4	9.1	7.6	3.3	:
2+4	MATIERES PREMIERES	%	1.8	1.6	2.4	4.0	3.0	4.6	:
2	MATIER. BRUTES NON COMESTIB. SAUF CARBURAN	%	1.7	1.5	2.2	3.8	2.9	4.4	:
4	CORPS GRAS, GRAISSES, HUILES VEG. ET ANIM.	%	0.1	0.1	0.2	0.2	0.1	0.2	:
5	PRODUITS CHIMIQUES	%	9.9	10.4	10.1	11.1	10.3	13.5	:
7	MACHINES ET MATERIEL DE TRANSPORT	%	31.2	32.7	30.3	32.8	31.7	33.6	:
6+8	AUTRES PRODUITS INDUSTRIELS	%	26.7	27.7	23.3	25.5	26.2	23.9	:
6	ARTICLES MANUF. CLASSES PAR MATIERES	%	21.2	21.8	19.2	21.2	21.1	19.6	:
8	ARTICLES MANUFACTURES DIVERS	%	5.5	5.9	4.1	4.3	5.1	4.5	:

 I.B. GROWTH AND STRUCTURE OF IMPORTS FROM EUR 9
 EVOLUTION ET STRUCTURE DES IMPORTATIONS EN PROVENANCE DE L'EUR

SITC SECTIONS		UNIT*	1974	1975	1976	1977	1978	1979	1980
SECTIONS CTCI									
0-9	TOTAL TRADE	V	523074	480019	404710	445196	425045	217017	:
0+1	FOOD, BEVERAGES AND TOBACCO	V	87369	63131	58761	40365	53503	:	:
0	FOOD AND LIVE ANIMALS	V	85059	60832	56478	38831	52254	:	:
1	BEVERAGES AND TOBACCO	V	2310	2299	2283	1534	1249	:	:
3	MINERAL FUELS, LUBRICANTS AND RELAT. MAT.	V	4216	9048	5196	10166	14772	:	:
2+4	RAW MATERIALS	V	5254	6540	6938	10804	6411	:	:
2	CRUDE MATERIALS, INEDIBLE, EXCEPT FUELS	V	4624	5460	6084	10129	6191	:	:
4	ANIMAL AND VEGETABLE OILS AND FATS	V	630	1080	854	675	220	:	:
5	CHEMICALS	V	70159	68917	60233	64352	57770	:	:
7	MACHINERY AND TRANSPORT EQUIPMENT	V	195060	177579	169080	183935	167620	:	:
6+8	OTHER INDUSTRIAL PRODUCTS	V	157340	148078	102599	132083	123041	:	:
6	MANUFACTUR. GOODS CLASSIFIED BY MATERIAL	V	127025	116971	85274	108608	97755	:	:
8	MISCELLANEOUS MANUFACTURED GOODS	V	30315	31107	17325	23475	25286	:	:
0-9	COMMERCE TOTAL	%	100.0	100.0	100.0	100.0	100.0	:	:
0+1	PRODUITS ALIMENTAIRES, BOISSONS, TABACS	%	16.7	13.2	14.5	9.1	12.6	:	:
0	PRODUITS ALIMENTAIRES ET ANIMAUX VIVANTS	%	16.3	12.7	14.0	8.7	12.3	:	:
1	BOISSONS ET TABACS	%	0.4	0.5	0.6	0.3	0.3	:	:
3	COMBUSTIB. MINER., LUBRIF., PROD. CONNEXES	%	0.8	1.9	1.3	2.3	3.5	:	:
2+4	MATIERES PREMIERES	%	1.0	1.4	1.7	2.4	1.5	:	:
2	MATIER. BRUTES NON COMESTIB. SAUF CARBURAN	%	0.9	1.1	1.5	2.3	1.5	:	:
4	CORPS GRAS, GRAISSES, HUILES VEG. ET ANIM.	%	0.1	0.2	0.2	0.2	0.1	:	:
5	PRODUITS CHIMIQUES	%	13.4	14.4	14.9	14.5	13.6	:	:
7	MACHINES ET MATERIEL DE TRANSPORT	%	37.3	37.0	41.8	41.3	39.4	:	:
6+8	AUTRES PRODUITS INDUSTRIELS	%	30.1	30.8	25.4	29.7	28.9	:	:
6	ARTICLES MANUF. CLASSES PAR MATIERES	%	24.3	24.4	21.1	24.4	23.0	:	:
8	ARTICLES MANUFACTURES DIVERS	%	5.8	6.5	4.3	5.3	5.9	:	:

 * : V=1000\$, % = PERCENTAGE OF THE TOTAL
 * : V=1000\$, % = PART DU TOTAL

I.C. GROWTH AND STRUCTURE OF EXPORTS TO THE WORLD
 EVOLUTION ET STRUCTURE DES EXPORTATIONS VERS LE MONDE

SITC SECTIONS		*	1974	1975	1976	1977	1978	1979	1980
SECTIONS CTCI		UNIT							
0-9	TOTAL TRADE	V	1381458	864879	809261	1109951	899362	549200	1639067
0+1	FOOD, BEVERAGES AND TOBACCO	V	98061	119416	192988	274353	251762	97536	:
0	FOOD AND LIVE ANIMALS	V	97333	118803	192979	274346	251754	97534	:
1	BEVERAGES AND TOBACCO	V	728	613	9	7	8	2	:
3	MINERAL FUELS, LUBRICANTS AND RELAT. MAT.	V	2162	5792	72272	40530	12578	713	:
2+4	RAW MATERIALS	V	173787	122216	79293	127982	110229	45185	:
2	CRUDE MATERIALS, INEDIBLE, EXCEPT FUELS	V	106469	88486	62974	108949	101001	39318	:
4	ANIMAL AND VEGETABLE OILS AND FATS	V	67318	33730	16319	19033	9228	5867	:
5	CHEMICALS	V	2893	1768	3400	2226	1849	450	:
7	MACHINERY AND TRANSPORT EQUIPMENT	V	5940	5742	2782	6842	5274	5979	:
6+8	OTHER INDUSTRIAL PRODUCTS	V	1086995	601692	452787	648543	501485	388981	:
6	MANUFACTUR. GOODS CLASSIFIED BY MATERIAL	V	1084033	608215	452231	646485	500739	388263	:
8	MISCELLANEOUS MANUFACTURED GOODS	V	2962	1479	556	2058	746	718	:
0-9	COMMERCE TOTAL	X	100.0	100.0	100.0	100.0	100.0	100.0	100.0
0+1	PRODUITS ALIMENTAIRES, BOISSONS, TABACS	%	7.1	13.8	23.8	24.7	28.0	17.8	:
0	PRODUITS ALIMENTAIRES ET ANIMAUX VIVANTS	%	7.0	13.7	23.8	24.7	28.0	17.8	:
1	BOISSONS ET TABACS	%	0.1	0.1	0.0	0.0	0.0	0.0	:
3	COMBUSTIB. MINER., LUBRIF., PROD. CONNEXES	%	0.2	0.7	8.9	3.7	1.4	0.1	:
2+4	MATIERES PREMIERES	%	12.6	14.1	9.8	11.5	12.3	8.2	:
2	MATIER. BRUTES NON COMESTIB. SAUF CARBURAN	%	7.7	10.2	7.8	9.8	11.2	7.2	:
4	CORPS GRAS, GRAISSES, HUILES VEG. ET ANIM.	%	4.9	3.9	2.0	1.7	1.0	1.0	:
5	PRODUITS CHIMIQUES	%	0.2	0.2	0.4	0.2	0.2	0.1	:
7	MACHINES ET MATERIEL DE TRANSPORT	%	0.4	0.7	0.3	0.6	0.6	1.1	:
6+8	AUTRES PRODUITS INDUSTRIELS	%	78.7	69.6	56.0	58.4	55.8	70.8	:
6	ARTICLES MANUF. CLASSES PAR MATIERES	%	78.5	69.4	55.9	58.2	55.7	70.7	:
8	ARTICLES MANUFACTURES DIVERS	%	0.2	0.2	0.1	0.2	0.1	0.1	:

 I.D. GROWTH AND STRUCTURE OF EXPORTS TO EUR 9
 EVOLUTION ET STRUCTURE DES EXPORTATIONS VERS L'EUR 9

SITC SECTIONS		*	1974	1975	1976	1977	1978	1979	1980
SECTIONS CTCI		UNIT							
0-9	TOTAL TRADE	V	724262	441302	533683	741032	635215	334317	:
0+1	FOOD, BEVERAGES AND TOBACCO	V	64802	53648	125350	215349	146140	:	:
0	FOOD AND LIVE ANIMALS	V	64798	53648	125349	215348	146139	:	:
1	BEVERAGES AND TOBACCO	V	4	0	1	1	1	:	:
3	MINERAL FUELS, LUBRICANTS AND RELAT. MAT.	V	392	1744	1043	12	85	:	:
2+4	RAW MATERIALS	V	111956	85949	59703	65143	79409	:	:
2	CRUDE MATERIALS, INEDIBLE, EXCEPT FUELS	V	48972	53180	46408	48339	71852	:	:
4	ANIMAL AND VEGETABLE OILS AND FATS	V	62984	32769	13295	16804	7557	:	:
5	CHEMICALS	V	2768	1579	2909	1561	1200	:	:
7	MACHINERY AND TRANSPORT EQUIPMENT	V	4203	3082	1045	3007	1324	:	:
6+8	OTHER INDUSTRIAL PRODUCTS	V	533479	289276	340483	454224	396318	:	:
6	MANUFACTUR. GOODS CLASSIFIED BY MATERIAL	V	532754	288881	340279	454091	396080	:	:
8	MISCELLANEOUS MANUFACTURED GOODS	V	725	395	204	133	238	:	:
0-9	COMMERCE TOTAL	X	100.0	100.0	100.0	100.0	100.0	:	:
0+1	PRODUITS ALIMENTAIRES, BOISSONS, TABACS	%	8.9	12.2	23.5	29.1	23.0	:	:
0	PRODUITS ALIMENTAIRES ET ANIMAUX VIVANTS	%	8.9	12.2	23.5	29.1	23.0	:	:
1	BOISSONS ET TABACS	%	0.0	0.0	0.0	0.0	0.0	:	:
3	COMBUSTIB. MINER., LUBRIF., PROD. CONNEXES	%	0.1	0.4	0.2	0.0	0.0	:	:
2+4	MATIERES PREMIERES	%	15.5	19.5	11.2	8.8	12.5	:	:
2	MATIER. BRUTES NON COMESTIB. SAUF CARBURAN	%	6.8	12.1	8.7	6.5	11.3	:	:
4	CORPS GRAS, GRAISSES, HUILES VEG. ET ANIM.	%	8.7	7.4	2.5	2.3	1.2	:	:
5	PRODUITS CHIMIQUES	%	0.4	0.4	0.5	0.2	0.2	:	:
7	MACHINES ET MATERIEL DE TRANSPORT	%	0.6	0.7	0.2	0.4	0.2	:	:
6+8	AUTRES PRODUITS INDUSTRIELS	%	73.7	65.6	63.8	61.3	62.4	:	:
6	ARTICLES MANUF. CLASSES PAR MATIERES	%	73.6	65.5	63.8	61.3	62.4	:	:
8	ARTICLES MANUFACTURES DIVERS	%	0.1	0.1	0.0	0.0	0.0	:	:

 * : V=1000\$, % = PERCENTAGE OF THE TOTAL
 * : V=1000\$, % = PART DU TOTAL

2.A. IMPORTS BY SITC SECTIONS
IMPORTATIONS PAR SECTIONS DE LA CTCI

IV: 1974=100

SITC SECTIONS	ORIGINS	* UNIT	1974	1975	1976	1977	1978	1979	1980
SECTIONS CTCI	ORIGINES								
0-9 TOTAL TRADE COMMERCE TOTAL									
WORLD MONDE	V IV		939962 100.0	932821 99.2	840309 89.4	852308 90.7	796714 84.8	373281 39.7	841502 89.5
CLASS 1 COUNTRIES PAYS DE LA CLASSE 1	V IV		759192 100.0	752673 99.1	676096 89.1	708044 93.3	668266 88.0	:	:
EUR 9 EUR 9	V IV		523074 100.0	480019 91.8	404710 77.4	445196 85.1	425045 81.3	217017 41.5	:
FRANCE FRANCE	V IV		86021 100.0	101995 118.6	85093 98.9	82687 96.1	94632 110.0	:	:
BELG-LUXB BELG-LUXB	V IV		166598 100.0	143259 86.0	126062 75.7	168723 101.3	157681 94.6	:	:
NETHERLANDS PAYS BAS	V IV		35276 100.0	32910 93.3	34132 96.8	20180 57.2	13440 38.1	:	:
F.R. OF GERMANY RF D'ALLEMAGNE	V IV		118646 100.0	94780 79.9	74348 62.7	91119 76.8	83328 70.2	:	:
ITALY ITALIE	V IV		60882 100.0	48247 79.2	45234 74.3	41627 68.4	38387 63.1	:	:
UNITED KINGDOM ROYAUME UNI	V IV		49480 100.0	53683 108.5	38108 77.0	39055 78.9	34759 70.2	:	:
IRELAND IRLANDE	V IV		62 100.0	1075 1733.9	582 938.7	731 1179.0	22 35.5	:	:
DENMARK DANEMARK	V IV		10109 100.0	4071 40.3	1151 11.4	1074 10.6	2796 27.7	:	:
GREECE GRECE	V IV		2760 100.0	2389 86.6	:	:	:	:	:
SPAIN ESPAGNE	V IV		10290 100.0	11820 114.9	25526 248.1	21819 212.0	22688 220.5	:	:
PORTUGAL PORTUGAL	V IV		1669 100.0	2304 138.0	3485 208.8	11014 659.9	7703 461.5	:	:
U.S.A. ETATS UNIS	V IV		81991 100.0	116333 141.9	123510 150.6	102790 125.4	92807 113.2	:	:
JAPAN JAPON	V IV		53766 100.0	56228 104.6	23665 44.0	35601 66.2	23461 43.6	:	:
O.E.C.D. CTRIES. (LIST A) PAYS O.C.D.E (LISTE A)	V IV		61996 100.0	61040 98.5	44347 71.5	47376 76.4	45559 73.5	:	:
CLASS 2 COUNTRIES PAYS DE LA CLASSE 2	V IV		162386 100.0	157601 97.1	133560 82.2	101859 62.7	92583 57.0	:	:
OF WHICH : A.C.P. CTRIES DOMT : PAYS A.C.P.	V IV		:	:	51828 0.0	67457 0.0	59431 0.0	:	:
MEDITERR. AFRICA CTRIES BASSIN MEDITERR. AFRIQUE	V IV		24820 100.0	38596 155.5	44120 177.8	9715 39.1	637 2.6	:	:
TROPIC. AFRICA (LIST B) AFRIQUE TROP. (LISTE B)	V IV		59610 100.0	57561 96.6	51981 87.2	66545 111.6	59868 100.4	:	:
DEVG. CTRIES (LIST C) P.V.D. (LISTE C)	V IV		77956 100.0	61444 78.8	37459 48.1	25599 32.8	32078 41.1	:	:
CLASS 3 COUNTRIES PAYS DE LA CLASSE 3	V IV		12061 100.0	16957 140.6	8160 67.7	14641 121.4	16597 137.6	:	:
CHINA CHINE	V IV		3140 100.0	6129 195.2	3401 108.3	9093 289.6	10619 338.2	:	:
0 FOOD AND LIVE ANIMALS PRODUITS ALIMENTAIRES ET ANIMAUX VIVANTS									
WORLD MONDE	V IV		190460 100.0	144789 76.0	166786 87.6	134867 70.8	155639 81.7	72710 38.2	:
CLASS 1 COUNTRIES PAYS DE LA CLASSE 1	V IV		138116 100.0	100970 73.1	123198 89.2	96857 70.1	118778 86.0	:	:
EUR 9 EUR 9	V IV		85059 100.0	60832 71.5	56478 66.4	38831 45.7	52254 61.4	:	:
FRANCE FRANCE	V IV		10183 100.0	10647 104.6	4688 46.0	4535 44.5	4743 46.6	:	:
BELG-LUXB BELG-LUXB	V IV		29482 100.0	27059 91.8	30014 101.8	23650 80.2	31010 105.2	:	:
NETHERLANDS PAYS BAS	V IV		10127 100.0	12492 123.4	14778 145.9	6152 60.7	7036 69.5	:	:
F.R. OF GERMANY RF D'ALLEMAGNE	V IV		18150 100.0	4210 23.2	4057 22.4	2174 12.0	3788 20.9	:	:
ITALY ITALIE	V IV		6600 100.0	1111 16.8	1729 26.2	909 13.8	3216 48.7	:	:
UNITED KINGDOM ROYAUME UNI	V IV		1871 100.0	1593 85.1	434 23.2	744 39.8	895 47.8	:	:
DENMARK DANEMARK	V IV		8646 100.0	3007 34.8	298 3.4	39 0.5	1566 18.1	:	:

*: V=1000S , IV=VALUE INDEX
*: V=1000S , IV=INDICE DE VALEUR

2.A. IMPORTS BY SITC SECTIONS
IMPORTATIONS PAR SECTIONS DE LA CTCI

IV: 1974=100

SITC SECTIONS	ORIGINS	UNIT	1974	1975	1976	1977	1978	1979	1980
SECTIONS CTCI	ORIGINES								
0	FOOD AND LIVE ANIMALS PRODUITS ALIMENTAIRES ET ANIMAUX VIVANTS								
	SPAIN ESPAGNE	V IV	2336 100.0	2105 90.1	3406 145.8	1741 74.5	5017 214.8	:	:
	PORTUGAL PORTUGAL	V IV	118 100.0	45 38.1	284 240.7	2290 1940.7	2777 2353.4	:	:
	U.S.A. ETATS UNIS	V IV	13957 100.0	9061 64.9	28774 206.2	20660 148.0	19017 136.3	:	:
	JAPAN JAPON	V IV	1154 100.0	1085 94.0	1114 96.5	898 77.8	6383 553.1	:	:
	O.E.C.D. CTRIES. (LIST A) PAYS O.C.D.E (LISTE A)	V IV	15941 100.0	12832 80.5	6926 43.4	8344 52.3	6774 42.5	:	:
	CLASS 2 COUNTRIES PAYS DE LA CLASSE 2	V IV	47620 100.0	38262 80.3	38890 81.7	36451 76.5	34989 73.5	:	:
	OF WHICH : A.C.P. CTRIES DONT : PAYS A.C.P.	V IV	:	:	26834 0.0	27823 0.0	27352 0.0	:	:
	MEDITERR. AFRICA CTRIES BASSIN MEDITERR. AFRIQUE	V IV	4113 100.0	3040 73.9	3467 84.3	1205 29.3	240 5.8	:	:
	TROPIC. AFRICA (LIST B) AFRIQUE TROP. (LISTE B)	V IV	36159 100.0	30208 83.5	27093 74.9	27838 77.0	27677 76.5	:	:
	DEVG. CTRIES (LIST C) P.V.D. (LISTE C)	V IV	7348 100.0	5014 68.2	8330 113.4	7408 100.8	7072 96.2	:	:
	CLASS 3 COUNTRIES PAYS DE LA CLASSE 3	V IV	4031 100.0	5157 127.9	1214 30.1	505 12.5	230 5.7	:	:
1	BEVERAGES AND TOBACCO BOISSONS ET TABACS								
	WORLD MONDE	V IV	10561 100.0	12176 115.3	9612 91.0	8042 76.1	8430 79.8	2074 19.6	:
	CLASS 1 COUNTRIES PAYS DE LA CLASSE 1	V IV	5748 100.0	5941 103.4	6201 107.9	5785 100.6	6796 118.2	:	:
	EUR 9 EUR 9	V IV	2310 100.0	2299 99.5	2283 98.8	1534 66.4	1249 54.1	:	:
	FRANCE FRANCE	V IV	1342 100.0	1127 84.0	1141 85.0	225 16.8	359 26.8	:	:
	PORTUGAL PORTUGAL	V IV	286 100.0	798 279.0	1404 490.9	237 82.9	431 150.7	:	:
	U.S.A. ETATS UNIS	V IV	2793 100.0	2287 81.9	1386 49.6	1555 55.7	4696 168.1	:	:
	O.E.C.D. CTRIES. (LIST A) PAYS O.C.D.E (LISTE A)	V IV	717 100.0	1322 184.4	1005 140.2	2444 340.9	241 33.6	:	:
	CLASS 2 COUNTRIES PAYS DE LA CLASSE 2	V IV	5748 100.0	5771 100.4	2963 51.5	1458 25.4	1294 22.5	:	:
	OF WHICH : A.C.P. CTRIES DONT : PAYS A.C.P.	V IV	:	:	1572 0.0	1009 0.0	186 0.0	:	:
	TROPIC. AFRICA (LIST B) AFRIQUE TROP. (LISTE B)	V IV	3216 100.0	3855 119.9	1653 51.4	749 23.3	186 5.8	:	:
	DEVG. CTRIES (LIST C) P.V.D. (LISTE C)	V IV	613 100.0	2531 412.9	1310 213.7	708 115.5	1108 180.8	:	:
2	CRUDE MATERIALS, INEDIBLE, EXCEPT FUELS MATIER. BRUTES NON COMESTIB. SAUF CARBURAN								
	WORLD MONDE	V IV	15627 100.0	13885 88.9	18600 119.0	32629 208.8	23360 149.5	16527 105.8	:
	CLASS 1 COUNTRIES PAYS DE LA CLASSE 1	V IV	10911 100.0	11133 102.0	15458 141.7	26746 245.1	17446 159.9	:	:
	EUR 9 EUR 9	V IV	4624 100.0	5460 118.1	6084 131.6	10129 219.1	6191 133.9	:	:
	BELG-LUXB BELG-LUXB	V IV	2769 100.0	2034 73.5	3654 132.0	7204 260.2	3716 134.2	:	:
	F.R. OF GERMANY RF D'ALLEMAGNE	V IV	520 100.0	1998 384.2	1077 207.1	1692 325.4	457 87.9	:	:
	PORTUGAL PORTUGAL	V IV	341 100.0	131 38.4	687 201.5	1862 546.0	1301 381.5	:	:
	U.S.A. ETATS UNIS	V IV	3818 100.0	2892 75.7	5165 135.4	10629 278.4	3931 103.0	:	:
	O.E.C.D. CTRIES. (LIST A) PAYS O.C.D.E (LISTE A)	V IV	995 100.0	2025 203.5	1224 123.0	824 82.8	1512 152.0	:	:
	CLASS 2 COUNTRIES PAYS DE LA CLASSE 2	V IV	4296 100.0	2711 63.1	3019 70.3	5056 117.7	5840 135.9	:	:
	OF WHICH : A.C.P. CTRIES DONT : PAYS A.C.P.	V IV	:	:	2166 0.0	2745 0.0	3070 0.0	:	:
	TROPIC. AFRICA (LIST B) AFRIQUE TROP. (LISTE B)	V IV	2681 100.0	1820 67.9	2173 81.1	2744 102.3	2879 107.4	:	:

M: V=1000\$, IV=VALUE INDEX
M: V=1000\$, IV=INDICE DE VALEUR

2.A. IMPORTS BY SITC SECTIONS
IMPORTATIONS PAR SECTIONS DE LA CTCI

IV: 1974=100

SITC SECTIONS	ORIGINS	* UNIT	1974	1975	1976	1977	1978	1979	1980
SECTIONS CTCI	ORIGINES								
2	CRUDE MATERIALS, INEDIBLE, EXCEPT FUELS MATIER.BRUTES NON COMESTIB.SAUF CARBURAN								
	DEVG.CTRIES (LIST C)	V	1398	395	446	2083	2961	:	:
	P.V.D. (LISTE C)	IV	100.0	28.3	31.9	149.0	211.8	:	:
3	MINERAL FUELS,LUBRICANTS AND RELAT. MAT. COMBUSTIB. MINER.,LUBRIF.,PROD. CONNEXES								
	WORLD	V	78908	91250	104577	77181	60164	12173	:
	MONDE	IV	100.0	115.6	132.5	97.8	76.2	15.4	:
	CLASS 1 COUNTRIES	V	8266	16717	30282	26195	25641	:	:
	PAYS DE LA CLASSE 1	IV	100.0	202.2	366.3	316.9	310.2	:	:
	EUR 9	V	4216	9048	5196	10166	14772	:	:
	EUR 9	IV	100.0	214.6	123.2	241.1	350.4	:	:
	FRANCE	V	257	306	564	585	3471	:	:
	FRANCE	IV	100.0	119.1	219.5	227.6	1350.6	:	:
	BELG-LUXB	V	1380	2237	368	1311	2687	:	:
	BELG-LUXB	IV	100.0	162.1	26.7	95.0	194.7	:	:
	NETHERLANDS	V	1074	2056	1952	3231	743	:	:
	PAYS BAS	IV	100.0	191.4	181.8	300.8	69.2	:	:
	F.R. OF GERMANY	V	364	2339	491	1905	999	:	:
	RF D'ALLEMAGNE	IV	100.0	642.6	134.9	523.4	274.5	:	:
	ITALY	V	63	35	58	2631	5863	:	:
	ITALIE	IV	100.0	55.6	92.1	4176.2	9306.3	:	:
	UNITED KINGDOM	V	1070	2075	1763	503	1009	:	:
	ROYAUME UNI	IV	100.0	193.9	164.8	47.0	94.3	:	:
	SPAIN	V	2579	3079	16582	13839	5780	:	:
	ESPAGNE	IV	100.0	119.4	643.0	536.6	224.1	:	:
	U.S.A.	V	1084	2326	2581	708	1078	:	:
	ETATS UNIS	IV	100.0	214.6	238.1	65.3	99.4	:	:
	O.E.C.D.CTRIES.(LIST A)	V	2594	3091	16	14	9	:	:
	PAYS O.C.D.E (LISTE A)	IV	100.0	119.2	0.6	0.5	0.3	:	:
	CLASS 2 COUNTRIES	V	70390	74167	72946	41352	31163	:	:
	PAYS DE LA CLASSE 2	IV	100.0	105.4	103.6	58.7	44.3	:	:
	OF WHICH : A.C.P.CTRIES	V	:	:	14380	26121	21233	:	:
	DONT : PAYS A.C.P.	IV	:	:	0.0	0.0	0.0	:	:
	MEDITERR.AFRICA CTRIES	V	17483	34179	40064	8109	261	:	:
	BASSIN MEDITERR.AFRIQUE	IV	100.0	195.5	229.2	46.4	1.5	:	:
	TROPIC.AFRICA (LIST B)	V	8416	8239	14381	26126	21425	:	:
	AFRIQUE TROP.(LISTE B)	IV	100.0	97.9	170.9	310.4	254.6	:	:
	DEVG.CTRIES (LIST C)	V	44491	31749	15501	7117	9477	:	:
	P.V.D. (LISTE C)	IV	100.0	71.4	41.6	16.0	21.3	:	:
4	ANIMAL AND VEGETABLE OILS AND FATS CORPS GRAS,GRAISSES,HUILES VEG. ET ANIM.								
	WORLD	V	831	1325	1410	1337	583	740	:
	MONDE	IV	100.0	159.4	169.7	160.9	70.2	89.0	:
	CLASS 1 COUNTRIES	V	766	1187	1138	808	385	:	:
	PAYS DE LA CLASSE 1	IV	100.0	155.0	148.6	105.5	50.3	:	:
	EUR 9	V	630	1080	854	675	220	:	:
	EUR 9	IV	100.0	171.4	135.6	107.1	34.9	:	:
5	CHEMICALS PRODUITS CHIMIQUES								
	WORLD	V	92762	96551	84886	95000	81996	50427	:
	MONDE	IV	100.0	104.1	91.5	102.4	88.4	54.4	:
	CLASS 1 COUNTRIES	V	88036	92814	80858	87017	77633	:	:
	PAYS DE LA CLASSE 1	IV	100.0	105.4	91.8	98.8	88.2	:	:
	EUR 9	V	70159	68917	60233	64352	57770	:	:
	EUR 9	IV	100.0	98.2	85.9	91.7	82.3	:	:
	FRANCE	V	14290	12768	8521	8520	7478	:	:
	FRANCE	IV	100.0	89.3	59.6	59.6	52.3	:	:
	BELG-LUXB	V	21861	18022	9824	20099	20575	:	:
	BELG-LUXB	IV	100.0	82.4	44.9	91.9	94.1	:	:
	NETHERLANDS	V	6111	4708	3581	2991	1748	:	:
	PAYS BAS	IV	100.0	77.0	58.6	48.9	28.6	:	:
	F.R. OF GERMANY	V	17248	22368	31857	26242	20530	:	:
	RF D'ALLEMAGNE	IV	100.0	129.7	184.7	152.1	119.0	:	:
	ITALY	V	3501	3289	2260	1275	2273	:	:
	ITALIE	IV	100.0	93.9	64.6	36.4	64.9	:	:
	UNITED KINGDOM	V	6764	7530	4034	4936	4944	:	:
	ROYAUME UNI	IV	100.0	111.3	59.6	73.0	73.1	:	:
	GREECE	V	1134	1089	0	:	:	:	:
	GRECE	IV	100.0	96.0	0	:	:	:	:
	SPAIN	V	1194	1085	956	2102	3679	:	:
	ESPAGNE	IV	100.0	90.9	80.1	176.0	308.1	:	:

*: V=1000\$, IV=VALUE INDEX
*: V=1000\$, IV=INDICE DE VALEUR

2.A. IMPORTS BY SITC SECTIONS
IMPORTATIONS PAR SECTIONS DE LA CTCI

IV: 1974=100

SITC SECTIONS	ORIGINS	* UNIT	1974	1975	1976	1977	1978	1979	1980
SECTIONS CTCI	ORIGINES								
5	CHEMICALS PRODUITS CHIMIQUES								
	U.S.A. ETATS UNIS	V IV	4063 100.0	4616 113.6	3233 79.6	3112 76.6	3832 94.3	:	:
	JAPAN JAPON	V IV	654 100.0	2606 398.5	1151 176.0	749 114.5	389 59.5	:	:
	O.E.C.D. CTRIES. (LIST A) PAYS O.C.D.E (LISTE A)	V IV	9719 100.0	11300 116.3	9964 102.5	10546 108.5	8048 82.8	:	:
	CLASS 2 COUNTRIES PAYS DE LA CLASSE 2	V IV	3661 100.0	2373 64.8	1620 44.3	4330 118.3	2436 66.5	:	:
	OF WHICH : A.C.P. CTRIES DONT : PAYS A.C.P.	V IV	:	:	1574 0.0	3645 0.0	1682 0.0	:	:
	TROPIC. AFRICA (LIST B) AFRIQUE TROP. (LISTE B)	V IV	3193 100.0	2195 68.7	1575 49.3	3645 114.2	1697 53.1	:	:
	CLASS 3 COUNTRIES PAYS DE LA CLASSE 3	V IV	207 100.0	728 351.7	397 191.8	1140 550.7	360 173.9	:	:
6	MANUFACTUR. GOODS CLASSIFIED BY MATERIAL ARTICLES MANUF. CLASSES PAR MATIERES								
	WORLD MONDE	V IV	199277 100.0	203505 102.1	161619 81.1	180592 90.6	168127 84.4	73281 36.8	:
	CLASS 1 COUNTRIES PAYS DE LA CLASSE 1	V IV	178475 100.0	181795 101.9	144643 81.0	158142 88.6	142285 79.7	:	:
	EUR 9 EUR 9	V IV	127025 100.0	116971 92.1	85274 67.1	108608 85.5	97755 77.0	:	:
	FRANCE FRANCE	V IV	20916 100.0	23845 114.0	16202 77.5	22034 105.3	22678 108.4	:	:
	BELG-LUXB BELG-LUXB	V IV	54827 100.0	43724 79.7	27564 50.3	35096 64.0	40841 74.5	:	:
	NETHERLANDS PAYS BAS	V IV	11949 100.0	6047 50.6	1509 12.6	2714 22.7	863 7.2	:	:
	F.R. OF GERMANY RF D'ALLEMAGNE	V IV	16196 100.0	15764 97.3	12500 77.2	19036 117.5	13151 81.2	:	:
	ITALY ITALIE	V IV	12604 100.0	16842 133.6	14619 116.0	14919 118.4	9057 71.9	:	:
	UNITED KINGDOM ROYAUME UNI	V IV	9978 100.0	10078 101.0	12672 127.0	14535 145.7	10970 109.9	:	:
	SPAIN ESPAGNE	V IV	1004 100.0	1153 114.8	684 68.1	405 40.3	1813 180.6	:	:
	PORTUGAL PORTUGAL	V IV	579 100.0	373 64.4	584 100.9	5616 969.9	1987 343.2	:	:
	U.S.A. ETATS UNIS	V IV	10208 100.0	25098 245.9	29150 285.6	13077 128.1	7973 78.1	:	:
	JAPAN JAPON	V IV	22003 100.0	21380 97.2	11628 52.8	12157 55.3	9705 44.1	:	:
	O.E.C.D. CTRIES. (LIST A) PAYS O.C.D.E (LISTE A)	V IV	12812 100.0	11278 88.0	8826 68.9	12046 94.0	15817 123.5	:	:
	CLASS 2 COUNTRIES PAYS DE LA CLASSE 2	V IV	15283 100.0	14815 96.9	6319 41.3	6402 41.9	7985 52.2	:	:
	OF WHICH : A.C.P. CTRIES DONT : PAYS A.C.P.	V IV	:	:	3104 0.0	3117 0.0	2648 0.0	:	:
	TROPIC. AFRICA (LIST B) AFRIQUE TROP. (LISTE B)	V IV	6534 100.0	5482 83.9	3101 47.5	3141 48.1	2613 40.0	:	:
	DEVG. CTRIES (LIST C) P.V.D. (LISTE C)	V IV	8181 100.0	8567 104.7	3159 38.6	3245 39.7	5361 65.5	:	:
	CLASS 3 COUNTRIES PAYS DE LA CLASSE 3	V IV	4729 100.0	6129 129.6	3926 83.0	8858 187.3	10003 211.5	:	:
	CHINA CHINE	V IV	487 100.0	1853 380.5	1815 372.7	5961 1224.0	5771 1185.0	:	:
7	MACHINERY AND TRANSPORT EQUIPMENT MACHINES ET MATERIEL DE TRANSPORT								
	WORLD MONDE	V IV	293729 100.0	305243 103.9	254998 86.8	279617 95.2	252481 86.0	125454 42.7	:
	CLASS 1 COUNTRIES PAYS DE LA CLASSE 1	V IV	281987 100.0	290867 103.1	244823 86.8	270867 96.1	244899 86.8	:	:
	EUR 9 EUR 9	V IV	195060 100.0	177579 91.0	169080 86.7	183935 94.3	167620 85.9	:	:
	FRANCE FRANCE	V IV	29611 100.0	40581 137.0	45707 154.4	36733 124.1	46340 156.5	:	:
	BELG-LUXB BELG-LUXB	V IV	42100 100.0	36483 86.7	47837 113.6	71137 169.0	51660 122.7	:	:
	NETHERLANDS PAYS BAS	V IV	4377 100.0	4948 113.0	10966 250.5	3840 87.7	1966 44.9	:	:

*: V=1000\$, IV=VALUE INDEX
*: V=1000\$, IV=INDICE DE VALEUR

2.A. IMPORTS BY SITC SECTIONS
IMPORTATIONS PAR SECTIONS DE LA CTCI

IV: 1974=100

SITC SECTIONS	ORIGINS	* UNIT	1974	1975	1976	1977	1978	1979	1980
SECTIONS CTCI	ORIGINES								
7	MACHINERY AND TRANSPORT EQUIPMENT MACHINES ET MATERIEL DE TRANSPORT								
	F.R. OF GERMANY RF D'ALLEMAGNE	V IV	56628 100.0	42406 74.9	22352 39.5	35380 62.5	36365 64.2	:	:
	ITALY ITALIE	V IV	34047 100.0	22609 66.4	23944 70.3	19608 57.6	15378 45.2	:	:
	UNITED KINGDOM ROYAUME UNI	V IV	27900 100.0	30166 108.1	17942 64.3	17020 61.0	15291 54.8	:	:
	SPAIN ESPAGNE	V IV	761 100.0	1163 152.8	565 74.2	654 85.9	5180 680.7	:	:
	U.S.A. ETATS UNIS	V IV	42658 100.0	65036 152.5	50200 117.7	50801 119.1	49993 117.2	:	:
	JAPAN JAPON	V IV	26589 100.0	28684 107.9	8229 30.9	20829 78.3	5532 20.8	:	:
	O.E.C.D. CTRIES. (LIST A) PAYS O.C.D.E (LISTE A)	V IV	14494 100.0	13935 96.1	14420 99.5	11004 75.9	11547 79.7	:	:
	CLASS 2 COUNTRIES PAYS DE LA CLASSE 2	V IV	8363 100.0	255 3.0	2976 35.6	3313 39.6	3082 36.9	:	:
	OF WHICH : A.C.P. CTRIES DONT : PAYS A.C.P.	V IV	:	:	1007 0.0	1912 0.0	985 0.0	:	:
	TROPIC. AFRICA (LIST B) AFRIQUE TROP. (LISTE B)	V IV	790 100.0	4412 558.5	816 103.3	1217 154.1	1111 140.6	:	:
	DEVG. CTRIES (LIST C) P.V.D. (LISTE C)	V IV	7524 100.0	5815 77.3	2160 28.7	2095 27.8	1970 26.2	:	:
	CLASS 3 COUNTRIES PAYS DE LA CLASSE 3	V IV	1279 100.0	2523 197.3	1414 110.6	1265 98.9	2805 219.3	:	:
	CHINA CHINE	V IV	0 0	267 0.0	646 0.0	644 0.0	1918 0.0	:	:
8	MISCELLANEOUS MANUFACTURED GOODS ARTICLES MANUFACTURES DIVERS								
	WORLD MONDE	V IV	51894 100.0	55232 106.4	34201 65.9	36550 70.4	40252 77.6	15986 30.8	:
	CLASS 1 COUNTRIES PAYS DE LA CLASSE 1	V IV	41472 100.0	42690 102.9	26779 64.6	30490 73.5	31352 75.6	:	:
	EUR 9 EUR 9	V IV	30315 100.0	31107 102.6	17325 57.1	23475 77.4	25286 83.4	:	:
	FRANCE FRANCE	V IV	8125 100.0	10976 135.1	7200 88.6	8590 105.7	8308 102.3	:	:
	BELG-LUXB BELG-LUXB	V IV	10736 100.0	7648 71.2	4772 44.4	7058 65.7	5999 55.9	:	:
	NETHERLANDS PAYS BAS	V IV	1200 100.0	2003 166.9	600 50.0	608 50.7	398 33.2	:	:
	F.R. OF GERMANY RF D'ALLEMAGNE	V IV	5405 100.0	5369 99.3	1802 33.3	4188 77.5	7668 141.9	:	:
	ITALY ITALIE	V IV	3719 100.0	3839 103.2	1978 53.2	1837 49.4	1733 46.6	:	:
	UNITED KINGDOM ROYAUME UNI	V IV	1002 100.0	1146 114.4	784 78.2	875 87.3	998 99.6	:	:
	SPAIN ESPAGNE	V IV	2320 100.0	3062 132.0	2978 128.4	2223 95.8	913 39.4	:	:
	U.S.A. ETATS UNIS	V IV	3094 100.0	3740 120.9	2582 83.5	1394 45.1	1866 60.3	:	:
	JAPAN JAPON	V IV	2512 100.0	2121 84.4	1185 47.2	807 32.1	1234 49.1	:	:
	O.E.C.D. CTRIES. (LIST A) PAYS O.C.D.E (LISTE A)	V IV	5085 100.0	3738 73.5	1725 33.9	1617 31.8	1336 26.3	:	:
	CLASS 2 COUNTRIES PAYS DE LA CLASSE 2	V IV	7803 100.0	8236 105.5	4076 52.2	2664 34.1	4062 52.1	:	:
	TROPIC. AFRICA (LIST B) AFRIQUE TROP. (LISTE B)	V IV	1004 100.0	645 64.2	643 64.0	360 35.9	743 74.0	:	:
	DEVG. CTRIES (LIST C) P.V.D. (LISTE C)	V IV	7533 100.0	7807 103.6	3411 45.3	2298 30.5	3318 44.0	:	:
	CLASS 3 COUNTRIES PAYS DE LA CLASSE 3	V IV	1195 100.0	1950 163.2	887 74.2	1586 132.7	2886 241.5	:	:
	CHINA CHINE	V IV	69 100.0	1024 1484.1	540 782.6	1071 1552.2	2406 3487.0	:	:

*: V=1000\$, IV=VALUE INDEX
*: V=1000\$, IV=INDICE DE VALEUR

2.B. EXPORTS BY SITC SECTIONS
EXPORTATIONS PAR SECTIONS DE LA CTCI

IV: 1974=100

SITC SECTIONS SECTIONS CTCI	ORIGINS ORIGINES	* UNIT	1974	1975	1976	1977	1978	1979	1980
0-9	TOTAL TRADE COMMERCE TOTAL								
WORLD MONDE		V IV	1381458 100.0	864879 62.6	809261 58.6	1109951 80.3	899362 65.1	549200 39.8	1639067 118.6
CLASS 1 COUNTRIES PAYS DE LA CLASSE 1		V IV	815935 100.0	552703 67.7	705552 86.5	906785 111.1	810130 99.3	:	:
EUR 9 EUR 9		V IV	724262 100.0	441302 60.9	533683 73.7	741032 102.3	635215 87.7	334317 46.2	:
FRANCE FRANCE		V IV	92541 100.0	50330 54.4	53483 57.8	81698 88.3	86899 93.9	:	:
BELG-LUXB BELG-LUXB		V IV	269319 100.0	189807 70.5	174478 64.8	259466 96.3	269481 100.1	:	:
NETHERLANDS PAYS BAS		V IV	59361 100.0	26632 44.9	12758 21.5	36297 61.1	25309 42.6	:	:
F.R. OF GERMANY RF D'ALLEMAGNE		V IV	36038 100.0	25788 71.6	33139 92.0	38691 107.4	54500 151.2	:	:
ITALY ITALIE		V IV	206615 100.0	100164 48.5	84181 40.7	122684 59.4	73269 35.5	:	:
UNITED KINGDOM ROYAUME UNI		V IV	60312 100.0	47759 79.2	174929 290.0	199980 331.6	125584 208.2	:	:
DENMARK DANEMARK		V IV	73 100.0	816 1117.8	714 978.1	2215 3034.2	173 237.0	:	:
GREECE GRECE		V IV	1592 100.0	9962 625.8	:	:	:	:	:
SPAIN ESPAGNE		V IV	13755 100.0	4934 35.9	9491 69.0	5335 38.8	3508 25.5	:	:
PORTUGAL PORTUGAL		V IV	206 100.0	50 24.3	166 80.6	1603 778.2	583 283.0	:	:
U.S.A. ETATS UNIS		V IV	27595 100.0	56801 205.8	93993 340.6	67098 243.2	32476 117.7	:	:
JAPAN JAPON		V IV	33556 100.0	26393 78.7	11211 33.4	55824 166.4	16569 49.4	:	:
O.E.C.D. CTRIES. (LIST A) PAYS O.C.D.E. (LISTE A)		V IV	29259 100.0	27181 92.9	55827 190.8	30237 103.3	91663 313.3	:	:
CLASS 2 COUNTRIES PAYS DE LA CLASSE 2		V IV	553230 100.0	304797 55.1	11457 2.1	32812 5.9	25830 4.7	:	:
OF WHICH : A.C.P. CTRIES DONT : PAYS A.C.P.		V IV	:	:	9165 0.0	21807 0.0	10274 0.0	:	:
MEDITERR. AFRICA CTRIES BASSIN MEDITERR. AFRIQUE		V IV	329 100.0	5710 1735.6	614 186.6	9183 2791.2	512 155.6	:	:
TROPIC. AFRICA (LIST B) AFRIQUE TROP. (LISTE B)		V IV	542176 100.0	278603 51.4	9085 1.7	21846 4.0	11747 2.2	:	:
DEVG. CTRIES (LIST C) P.V.D. (LISTE C)		V IV	10725 100.0	20484 191.0	1758 16.4	1783 16.6	13571 126.5	:	:
CLASS 3 COUNTRIES PAYS DE LA CLASSE 3		V IV	3446 100.0	5731 166.3	4172 121.1	2093 60.7	9386 272.4	:	:
0	FOOD AND LIVE ANIMALS PRODUITS ALIMENTAIRES ET ANIMAUX VIVANTS								
WORLD MONDE		V IV	97333 100.0	118803 122.1	192979 198.3	274346 281.9	251754 258.7	97534 100.2	:
CLASS 1 COUNTRIES PAYS DE LA CLASSE 1		V IV	96568 100.0	117458 121.6	190970 197.8	264494 273.9	249157 258.0	:	:
EUR 9 EUR 9		V IV	64798 100.0	53648 82.8	125349 193.4	215348 332.3	146139 225.5	:	:
FRANCE FRANCE		V IV	5172 100.0	10294 199.0	33717 651.9	67190 1299.1	74583 1442.1	:	:
BELG-LUXB BELG-LUXB		V IV	18674 100.0	15814 84.7	20928 112.1	38698 207.2	22398 119.9	:	:
NETHERLANDS PAYS BAS		V IV	3435 100.0	3412 99.3	5468 159.2	15362 447.2	6854 199.5	:	:
F.R. OF GERMANY RF D'ALLEMAGNE		V IV	3862 100.0	2493 64.6	13836 358.3	22638 586.2	3648 94.5	:	:
ITALY ITALIE		V IV	33183 100.0	21303 64.2	46820 141.1	67303 202.8	38639 116.4	:	:
UNITED KINGDOM ROYAUME UNI		V IV	472 100.0	180 38.1	4348 921.2	2052 434.7	17 3.6	:	:
DENMARK DANEMARK		V IV	0 0	152 0.0	232 0.0	2105 0.0	:	:	:
SPAIN ESPAGNE		V IV	1496 100.0	1228 82.1	237 15.8	197 13.2	482 32.2	:	:
PORTUGAL PORTUGAL		V IV	0 0	0 0	142 0.0	1020 0.0	503 0.0	:	:

*: V=10000, IV=VALUE INDEX
*: V=10000, IV=INDICE DE VALEUR

2.B. EXPORTS BY SITC SECTIONS
EXPORTATIONS PAR SECTIONS DE LA CTCI

IV: 1974=100

SITC SECTIONS	ORIGINS	* UNIT	1974	1975	1976	1977	1978	1979	1980
SECTIONS CTCI	ORIGINES								
0	FOOD AND LIVE ANIMALS PRODUITS ALIMENTAIRES ET ANIMAUX VIVANTS								
	U.S.A. ETATS UNIS	V IV	19166 100.0	52677 274.8	12780 66.7	22006 114.8	18400 96.0	:	:
	JAPAN JAPON	V IV	1287 100.0	0 0	1 0.1	1 0.1	82 6.4	:	:
	O.E.C.D. CTRIES. (LIST A) PAYS O.C.D.E (LISTE A)	V IV	11332 100.0	11060 97.6	52310 461.6	25876 228.3	83462 736.5	:	:
	CLASS 2 COUNTRIES PAYS DE LA CLASSE 2	V IV	593 100.0	1130 190.6	361 60.9	8765 1478.1	2028 342.0	:	:
	OF WHICH : A.C.P. CTRIES DONT : PAYS A.C.P.	V IV	:	:	344 0.0	656 0.0	1119 0.0	:	:
	MEDITERR.AFRICA CTRIES BASSIN MEDITERR.AFRIQUE	V IV	0 0	348 0.0	0 0	7942 0.0	335 0.0	:	:
	TROPIC.AFRICA (LIST B) AFRIQUE TROP.(LISTE B)	V IV	524 100.0	769 146.8	346 66.0	655 125.0	1119 213.5	:	:
	DEVG. CTRIES (LIST C) P.V.D. (LISTE C)	V IV	69 100.0	13 18.8	15 21.7	168 243.5	574 831.9	:	:
1	BEVERAGES AND TOBACCO BOISSONS ET TABACS								
	WORLD MONDE	V IV	728 100.0	613 84.2	9 1.2	7 1.0	8 1.1	2 0.3	:
	CLASS 2 COUNTRIES PAYS DE LA CLASSE 2	V IV	696 100.0	611 87.8	4 0.6	5 0.7	8 1.1	:	:
	TROPIC.AFRICA (LIST B) AFRIQUE TROP.(LISTE B)	V IV	696 100.0	611 87.8	4 0.6	5 0.7	8 1.1	:	:
2	CRUDE MATERIALS, INEDIBLE, EXCEPT FUELS MATIER.BRUTES NON COMESTIB.SAUF CARBURAN								
	WORLD MONDE	V IV	106469 100.0	88486 83.1	62974 59.1	108949 102.3	101001 94.9	39318 36.9	:
	CLASS 1 COUNTRIES PAYS DE LA CLASSE 1	V IV	93647 100.0	84295 90.0	61995 66.2	107678 115.0	99226 106.0	:	:
	EUR 9 EUR 9	V IV	48972 100.0	53180 108.6	46408 94.8	48339 98.7	71852 146.7	:	:
	FRANCE FRANCE	V IV	4161 100.0	3094 74.4	4787 115.0	3255 78.2	3472 83.4	:	:
	BELG-LUXB BELG-LUXB	V IV	25565 100.0	29698 116.2	19892 77.8	21322 83.4	18169 71.1	:	:
	NETHERLANDS PAYS BAS	V IV	1755 100.0	4919 280.3	4222 240.6	5633 321.0	6073 346.0	:	:
	F.R. OF GERMANY RF D'ALLEMAGNE	V IV	12652 100.0	12615 99.7	14763 116.7	11219 88.7	38833 306.9	:	:
	ITALY ITALIE	V IV	3188 100.0	1702 53.4	1636 51.3	4672 146.5	3292 103.3	:	:
	UNITED KINGDOM ROYAUME UNI	V IV	1640 100.0	1070 65.2	1044 63.7	2128 129.8	1848 112.7	:	:
	SPAIN ESPAGNE	V IV	10466 100.0	1855 17.7	3751 35.8	4594 43.9	2490 23.8	:	:
	U.S.A. ETATS UNIS	V IV	3757 100.0	1691 45.0	2069 55.1	1219 32.4	841 22.4	:	:
	JAPAN JAPON	V IV	27001 100.0	25502 94.4	7751 28.7	49225 182.3	16425 60.8	:	:
	O.E.C.D. CTRIES. (LIST A) PAYS O.C.D.E (LISTE A)	V IV	13781 100.0	3562 25.8	1748 12.7	3760 27.3	7482 54.3	:	:
	CLASS 2 COUNTRIES PAYS DE LA CLASSE 2	V IV	10083 100.0	1773 17.6	580 5.8	729 7.2	659 6.5	:	:
	OF WHICH : A.C.P. CTRIES DONT : PAYS A.C.P.	V IV	:	:	580 0.0	684 0.0	615 0.0	:	:
	MEDITERR.AFRICA CTRIES BASSIN MEDITERR.AFRIQUE	V IV	3724 100.0	0 0	:	:	:	:	:
	TROPIC.AFRICA (LIST B) AFRIQUE TROP.(LISTE B)	V IV	10005 100.0	3936 39.3	580 5.8	684 6.8	619 6.2	:	:
	DEVG. CTRIES (LIST C) P.V.D. (LISTE C)	V IV	3646 100.0	2163 59.3	0 0	45 1.2	40 1.1	:	:
	CLASS 3 COUNTRIES PAYS DE LA CLASSE 3	V IV	2721 100.0	0 0	13 0.5	32 1.2	48 1.8	:	:
3	MINERAL FUELS,LUBRICANTS AND RELAT. MAT. COMBUSTIB. MINER.,LUBRIF.,PROD. CONNEXES								
	WORLD MONDE	V IV	2162 100.0	5792 267.9	72272 3342.8	40530 1874.7	12578 581.8	713 33.0	:
	CLASS 1 COUNTRIES PAYS DE LA CLASSE 1	V IV	558 100.0	3103 556.1	70961 12717.0	38717 6938.5	12003 2151.1	:	:

*: V=1000\$, IV=VALUE INDEX
*: V=1000\$, IV=INDICE DE VALEUR

2.B. EXPORTS BY SITC SECTIONS
EXPORTATIONS PAR SECTIONS DE LA CTCI

IV: 1974=100

SITC SECTIONS	ORIGINS	* UNIT	1974	1975	1976	1977	1978	1979	1980
SECTIONS CTCI	ORIGINES								
3	MINERAL FUELS, LUBRICANTS AND RELAT. MAT. COMBUSTIB. MINER., LUBRIF., PROD. CONNEXES								
	EUR 9	V	392	1744	1043	12	85	:	:
	EUR 9	IV	100.0	444.9	266.1	3.1	21.7	:	:
	FRANCE	V	:	517	131	:	:	:	:
	FRANCE	IV	:	0.0	0.0	:	:	:	:
	DENMARK	V	:	542	417	:	:	:	:
	DANEMARK	IV	:	0.0	0.0	:	:	:	:
	U.S.A.	V	:	937	69495	36695	11918	:	:
	ETATS UNIS	IV	:	0.0	0.0	0.0	0.0	:	:
	CLASS 2 COUNTRIES	V	189	478	519	7	2	:	:
	PAYS DE LA CLASSE 2	IV	100.0	252.9	274.6	3.7	1.1	:	:
	CLASS 3 COUNTRIES	V	:	1145	:	:	:	:	:
	PAYS DE LA CLASSE 3	IV	:	0.0	:	:	:	:	:
4	ANIMAL AND VEGETABLE OILS AND FATS CORPS GRAS, GRAISSES, HUILES VEG. ET ANIM.								
	WORLD	V	67318	33730	16319	19033	9228	5867	:
	MONDE	IV	100.0	50.1	24.2	28.3	13.7	8.7	:
	CLASS 1 COUNTRIES	V	66636	33091	13859	17132	8028	:	:
	PAYS DE LA CLASSE 1	IV	100.0	49.7	20.8	25.7	12.0	:	:
	EUR 9	V	62984	32769	13295	16804	7557	:	:
	EUR 9	IV	100.0	52.0	21.1	26.7	12.0	:	:
	FRANCE	V	7927	1099	1336	2712	1098	:	:
	FRANCE	IV	100.0	13.9	16.9	34.2	13.9	:	:
	BELG-LUXB	V	4694	1377	411	1008	496	:	:
	BELG-LUXB	IV	100.0	29.3	8.8	21.5	10.6	:	:
	NETHERLANDS	V	21342	12543	2144	4463	2445	:	:
	PAYS BAS	IV	100.0	58.8	10.0	20.9	11.5	:	:
	F.R. OF GERMANY	V	10339	6533	1758	2310	604	:	:
	RF D'ALLEMAGNE	IV	100.0	63.2	17.0	22.3	5.8	:	:
	ITALY	V	18682	10977	4181	1296	423	:	:
	ITALIE	IV	100.0	58.8	22.4	6.9	2.3	:	:
	UNITED KINGDOM	V	0	240	3465	5015	2491	:	:
	ROYAUME UNI	IV	0	0.0	0.0	0.0	0.0	:	:
	U.S.A.	V	3552	322	:	:	:	:	:
	ETATS UNIS	IV	100.0	9.1	:	:	:	:	:
	CLASS 2 COUNTRIES	V	335	638	2460	1900	1199	:	:
	PAYS DE LA CLASSE 2	IV	100.0	190.4	734.3	567.2	357.9	:	:
	OF WHICH : A.C.P. CTRIES	V	:	:	2279	1762	1047	:	:
	DDNT : PAYS A.C.P.	IV	:	:	0.0	0.0	0.0	:	:
	MEDITERR. AFRICA CTRIES	V	282	515	181	138	152	:	:
	BASSIN MEDITERR. AFRIQUE	IV	100.0	182.6	64.2	48.9	53.9	:	:
	TROPIC. AFRICA (LIST B)	V	53	123	2279	1762	1047	:	:
	AFRIQUE TROP. (LISTE B)	IV	100.0	232.1	4300.0	3324.5	1975.5	:	:
5	CHEMICALS PRODUITS CHIMIQUES								
	WORLD	V	2893	1768	3400	2226	1849	450	:
	MONDE	IV	100.0	61.1	117.5	76.9	63.9	15.6	:
	CLASS 1 COUNTRIES	V	2796	1736	3267	1823	1778	:	:
	PAYS DE LA CLASSE 1	IV	100.0	62.1	116.8	65.2	63.6	:	:
	EUR 9	V	2768	1579	2909	1561	1200	:	:
	EUR 9	IV	100.0	57.0	105.1	56.4	43.4	:	:
	BELG-LUXB	V	948	8	164	736	975	:	:
	BELG-LUXB	IV	100.0	0.8	17.3	77.6	102.8	:	:
	F.R. OF GERMANY	V	1571	1222	2326	538	99	:	:
	RF D'ALLEMAGNE	IV	100.0	77.8	148.1	34.2	6.3	:	:
	O.E.C.D. CTRIES (LIST A)	V	0	0	9	166	529	:	:
	PAYS O.C.D.E (LISTE A)	IV	0	0	0.0	0.0	0.0	:	:
6	MANUFACTUR. GOODS CLASSIFIED BY MATERIAL ARTICLES MANUF. CLASSES PAR MATIERES								
	WORLD	V	1084033	600213	452231	646485	500739	388263	:
	MONDE	IV	100.0	55.4	41.7	59.6	46.2	35.8	:
	CLASS 1 COUNTRIES	V	539442	301421	358812	470761	425415	:	:
	PAYS DE LA CLASSE 1	IV	100.0	55.9	66.5	87.3	78.9	:	:
	EUR 9	V	532754	288881	340279	454091	396080	:	:
	EUR 9	IV	100.0	54.2	63.9	85.2	74.3	:	:
	FRANCE	V	74017	33954	12663	7991	6240	:	:
	FRANCE	IV	100.0	45.9	17.1	10.8	8.4	:	:
	BELG-LUXB	V	211589	136326	130131	196314	217452	:	:
	BELG-LUXB	IV	100.0	64.4	61.5	92.8	102.8	:	:
	NETHERLANDS	V	23129	3730	655	10732	9791	:	:
	PAYS BAS	IV	100.0	16.1	2.8	46.4	42.3	:	:

*: V=10000, IV=VALUE INDEX
*: V=10000, IV=INDICE DE VALEUR

2.B. EXPORTS BY SITC SECTIONS
EXPORTATIONS PAR SECTIONS DE LA CTCl

IV: 1974=100

SITC SECTIONS	ORIGINS	* UNIT	1974	1975	1976	1977	1978	1979	1980
SECTIONS CTCl	ORIGINES								
6	MANUFACTUR. GOODS CLASSIFIED BY MATERIAL ARTICLES MANUF. CLASSES PAR MATIERES								
	F.R. OF GERMANY RF D'ALLEMAGNE	V IV	7345 100.0	2643 36.0	234 3.2	1814 24.7	11121 151.4	:	:
	ITALY ITALIE	V IV	151134 100.0	65367 43.3	31063 20.6	49214 32.6	30663 20.3	:	:
	UNITED KINGDOM ROYAUME UNI	V IV	56433 100.0	45394 80.4	165532 293.3	188026 333.2	120811 214.1	:	:
	GREECE GRECE	V IV	84 100.0	9503 11313.1	0 0	:	:	:	:
	SPAIN ESPAGNE	V IV	179 100.0	1762 984.4	5042 2816.8	166 92.7	2 1.1	:	:
	U.S.A. ETATS UNIS	V IV	510 100.0	194 38.0	8914 1747.8	6245 1224.5	645 126.5	:	:
	JAPAN JAPON	V IV	4836 100.0	694 14.4	3361 69.5	6514 134.7	11 0.2	:	:
	O.E.C.D.CTRIES.(LIST A) PAYS O.C.D.E (LISTE A)	V IV	12266 100.0	11500 93.8	1096 8.9	300 2.4	121 1.0	:	:
	CLASS 2 COUNTRIES PAYS DE LA CLASSE 2	V IV	539085 100.0	294154 54.6	4363 0.8	9318 1.7	16638 3.1	:	:
	OF WHICH : A.C.P.CTRIES DONT : PAYS A.C.P.	V IV	:	:	2626 0.0	7780 0.0	3559 0.0	:	:
	MEDITERR.AFRICA CTRIES BASSIN MEDITERR.AFRIQUE	V IV	0 0	4209 0.0	259 0.0	1 0.0	2 0.0	:	:
	TROPIC.AFRICA (LIST B) AFRIQUE TROP.(LISTE B)	V IV	528636 100.0	270032 51.1	2631 0.5	7781 1.5	3816 0.7	:	:
	DEVG.CTRIES (LIST C) P.V.D. (LISTE C)	V IV	10449 100.0	19913 190.6	1473 14.1	1536 14.7	12820 122.7	:	:
	CLASS 3 COUNTRIES PAYS DE LA CLASSE 3	V IV	4 100.0	4486 112150.0	4085 102125.0	1955 48875.0	9298 232450.0	:	:
7	MACHINERY AND TRANSPORT EQUIPMENT MACHINES ET MATERIEL DE TRANSPORT								
	WORLD MONDE	V IV	5940 100.0	5742 96.7	2782 46.8	6842 115.2	5274 88.8	5979 100.7	:
	CLASS 1 COUNTRIES PAYS DE LA CLASSE 1	V IV	4706 100.0	3626 77.1	1567 33.3	3560 75.6	2828 60.1	:	:
	EUR 9 EUR 9	V IV	4203 100.0	3082 73.3	1045 24.9	3007 71.5	1324 31.5	:	:
	BELG-LUXB BELG-LUXB	V IV	2191 100.0	2159 98.5	475 21.7	204 9.3	503 23.0	:	:
	UNITED KINGDOM ROYAUME UNI	V IV	1477 100.0	142 9.6	291 19.7	2489 168.5	240 16.2	:	:
	CLASS 2 COUNTRIES PAYS DE LA CLASSE 2	V IV	1208 100.0	2110 174.7	1180 97.7	3235 267.8	2408 199.3	:	:
	OF WHICH : A.C.P.CTRIES DONT : PAYS A.C.P.	V IV	:	:	1173 0.0	3175 0.0	1189 0.0	:	:
	TROPIC.AFRICA (LIST B) AFRIQUE TROP.(LISTE B)	V IV	1203 100.0	2087 173.5	1174 97.6	3219 267.6	2405 199.9	:	:
8	MISCELLANEOUS MANUFACTURED GOODS ARTICLES MANUFACTURES DIVERS								
	WORLD MONDE	V IV	2962 100.0	1479 49.9	556 18.8	2058 69.5	746 25.2	718 24.2	:
	CLASS 1 COUNTRIES PAYS DE LA CLASSE 1	V IV	1286 100.0	762 59.3	237 18.4	225 17.5	348 27.1	:	:
	EUR 9 EUR 9	V IV	725 100.0	395 54.5	204 28.1	133 18.3	238 32.8	:	:
	BELG-LUXB BELG-LUXB	V IV	510 100.0	176 34.5	126 24.7	74 14.5	116 22.7	:	:
	CLASS 2 COUNTRIES PAYS DE LA CLASSE 2	V IV	339 100.0	710 209.4	303 89.4	1616 476.7	244 72.0	:	:
	OF WHICH : A.C.P.CTRIES DONT : PAYS A.C.P.	V IV	:	:	295 0.0	1601 0.0	198 0.0	:	:
	MEDITERR.AFRICA CTRIES BASSIN MEDITERR.AFRIQUE	V IV	2 100.0	565 28250.0	0 0	1 50.0	5 250.0	:	:
	TROPIC.AFRICA (LIST B) AFRIQUE TROP.(LISTE B)	V IV	328 100.0	172 52.4	297 90.5	1600 487.8	198 60.4	:	:
	CLASS 3 COUNTRIES PAYS DE LA CLASSE 3	V IV	3 100.0	740 24666.7	1 33.3	1 33.3	3 100.0	:	:

* : V=1000\$, IV=VALUE INDEX
* : V=1000\$, IV=INDICE DE VALEUR

3. EXPORTS BY PRINCIPAL PRODUCTS
EXPORTATIONS DES PRINCIPAUX PRODUITS

IV: 1974=100

SITC POSITIONS		ORIGINS	* UNIT	1974	1975	1976	1977	1978	1979	1980
POSITIONS CTCI		ORIGINES								
071.1	COFFEE, GREEN OR ROASTED CAFE VERT OU TORREFIE									
	WORLD	V		82773	103913	166394	222968	186567	:	:
	MONDE	%		6.0	12.0	20.6	20.1	20.7	:	:
		Q		70073	58840	85839	48824	49616	:	:
	CLASS 1 COUNTRIES PAYS DE LA CLASSE 1	V		:	:	164996	214512	185996	:	:
		Q		:	:	84958	47451	49473	:	:
	EUR 9	V		52028	41629	105461	171632	110248	:	:
	EUR 9	Q		44718	36601	58254	37118	27640	:	:
	FRANCE	V		4903	10089	32117	59171	56910	:	:
	FRANCE	Q		4212	8891	18281	13683	11179	:	:
	BELG-LUXB	V		11310	9249	11385	23815	13680	:	:
	BELG-LUXB	Q		9856	8484	5462	5533	4055	:	:
	NETHERLANDS PAYS BAS	V		1392	550	1489	6654	2798	:	:
		Q		1034	539	798	1447	896	:	:
	F.R. OF GERMANY RF D'ALLEMAGNE	V		978	518	11147	18352	1531	:	:
		Q		758	390	6812	4013	461	:	:
	ITALY	V		33118	21095	46094	61304	35329	:	:
	ITALIE	Q		28570	18189	25165	11868	11049	:	:
	UNITED KINGDOM ROYAUME UNI	V		327	78	3098	1707	:	:	:
		Q		288	55	1687	427	:	:	:
	PORTUGAL	V		:	:	142	1020	502	:	:
	PORTUGAL	Q		:	:	2	252	156	:	:
	U.S.A. ETATS UNIS	V		19160	52643	12767	19667	11807	:	:
		Q		15915	13598	6612	4985	3196	:	:
	O.E.C.D. CTRIES. (LIST A) PAYS O.C.D.E (LISTE A)	V		:	:	46625	22165	63357	:	:
		Q		:	:	20090	5090	18456	:	:
	CLASS 2 COUNTRIES PAYS DE LA CLASSE 2	V		20	361	52	7953	145	:	:
		Q		0	258	19	1246	47	:	:
	MEDITERR. AFRICA CTRIES BASSIN MEDITERR. AFRIQUE	V		:	:	:	7942	:	:	:
		Q		:	:	:	1241	:	:	:
072.1	COCOA BEANS, RAW OR ROASTED FEVES DE CACAO, BRUTES OU TORREFIEES									
	WORLD	V		6167	6575	6520	13361	9456	:	:
	MONDE	%		0.4	0.8	0.8	1.2	1.1	:	:
		Q		4595	4902	3861	3864	3056	:	:
	CLASS 1 COUNTRIES PAYS DE LA CLASSE 1	V		:	:	6521	13361	9455	:	:
		Q		:	:	3860	3863	3056	:	:
	EUR 9	V		5379	5632	6284	13192	8949	:	:
	EUR 9	Q		3987	4301	3749	3814	2931	:	:
	BELG-LUXB	V		2885	2134	1815	3550	3424	:	:
	BELG-LUXB	Q		2321	1501	1177	1008	1067	:	:
	NETHERLANDS PAYS BAS	V		1914	2342	3616	5498	2535	:	:
		Q		1174	1983	1971	1481	903	:	:
	F.R. OF GERMANY RF D'ALLEMAGNE	V		269	761	566	3178	1726	:	:
		Q		185	540	316	985	544	:	:
074.1	TEA THE									
	WORLD	V		2353	3603	4456	6707	3136	:	:
	MONDE	%		0.2	0.4	0.6	0.6	0.3	:	:
		Q		4742	4564	5823	3808	2622	:	:
	CLASS 1 COUNTRIES PAYS DE LA CLASSE 1	V		:	:	4249	5897	2892	:	:
		Q		:	:	5520	3420	2378	:	:
	EUR 9	V		2110	2606	4031	5332	2796	:	:
	EUR 9	Q		4174	3290	5328	2995	2308	:	:
	BELG-LUXB	V		1584	1924	3076	4579	2532	:	:
	BELG-LUXB	Q		3023	2432	4092	2641	2107	:	:
081.3	OIL-SEED CAKE & MEAL & OT VEG. OIL RESI TOURTEAUX & AUTRES RESID DES HUILES VEGE									
	WORLD	V		3873	2355	2115	2062	1184	:	:
	MONDE	%		0.3	0.3	0.3	0.2	0.1	:	:
		Q		42869	31618	30043	22542	16972	:	:
	CLASS 1 COUNTRIES PAYS DE LA CLASSE 1	V		:	:	2038	2043	1158	:	:
		Q		:	:	29310	22430	16944	:	:
	EUR 9	V		3731	2228	1893	2043	1158	:	:
	EUR 9	Q		41761	29945	26576	22430	16944	:	:
	BELG-LUXB	V		1373	978	948	821	780	:	:
	BELG-LUXB	Q		15685	13509	12667	8604	11846	:	:
	F.R. OF GERMANY RF D'ALLEMAGNE	V		2329	940	798	934	241	:	:
		Q		25724	12354	11299	10981	2837	:	:

*: V=10000, Q=TONS %=PERCENTAGE OF THE TOTAL
*: V=10000, Q=TONNES %=PART DU TOTAL

3. EXPORTS BY PRINCIPAL PRODUCTS
EXPORTATIONS DES PRINCIPAUX PRODUITS

IV: 1974=100

SITC POSITIONS	ORIGINS	* UNIT	1974	1975	1976	1977	1978	1979	1980
POSITIONS CTCI	ORIGINES								
231.1	NATURAL RUBBER AND SIMILAR NATURAL GUMS CAOUTCHOUC NATUREL ET GOMMES NATUR. SIMI								
	WORLD	V	18853	11111	13838	18272	45065	:	:
	MONDE	%	1.4	1.3	1.7	1.6	5.0		
		Q	29303	24137	22457	25146	20933		
	CLASS 1 COUNTRIES	V	:	:	13423	17964	44907	:	:
	PAYS DE LA CLASSE 1	Q	:	:	21777	24723	20730	:	:
	EUR 9	V	14079	8605	10069	12993	42401	:	:
	EUR 9	Q	21478	18657	15990	17910	17629	:	:
	FRANCE	V	4023	2825	1975	2427	2823	:	:
	FRANCE	Q	6104	6182	3470	3314	3432	:	:
	BELG-LUXB	V	2999	829	935	1314	862	:	:
	BELG-LUXB	Q	4151	1799	1419	1795	1067	:	:
	NETHERLANDS	V	192	351	162	890	1026	:	:
	PAYS BAS	Q	287	763	336	1193	1291	:	:
	F.R. OF GERMANY	V	3720	2434	5189	4737	34671	:	:
	RF D'ALLEMAGNE	Q	6174	5253	7884	6562	8114	:	:
	ITALY	V	2660	1506	1207	3004	2463	:	:
	ITALIE	Q	3975	3221	1845	4176	3020	:	:
	SPAIN	V	:	:	1718	4234	2222	:	:
	ESPAGNE	Q	:	:	3561	5784	2732	:	:
	U.S.A.	V	2848	1014	1628	632	247	:	:
	ETATS UNIS	Q	4443	2236	2216	887	321	:	:
242.3	SAWLOGS AND VENEER LOGS - NON-CONIFER BOIS DE NON CONIFERES POUR SCIAGE OU PLA								
	WORLD	V	:	:	3897	4865	2685	:	:
	MONDE	%	:	:	0.5	0.4	0.3		
		Q	:	:	:	:	:		
	EUR 9	V	:	:	3760	4624	2246	:	:
	EUR 9	Q	:	:	:	:	:	:	:
	NETHERLANDS	V	:	:	818	1241	320	:	:
	PAYS BAS	Q	:	:	:	:	:	:	:
	F.R. OF GERMANY	V	:	:	1826	1578	903	:	:
	RF D'ALLEMAGNE	Q	:	:	:	:	:	:	:
243.3	LUMBER, SAWN, PLANED, ETC - NON-CONIFER BOIS D'OEUVRE DE NON CONIF., SCIE, RABOT								
	WORLD	V	:	:	2376	4915	4277	:	:
	MONDE	%	:	:	0.3	0.4	0.5		
		Q	:	:	:	:	:		
	EUR 9	V	:	:	2374	4776	4051	:	:
	EUR 9	Q	:	:	:	:	:	:	:
	NETHERLANDS	V	:	:	656	1101	802	:	:
	PAYS BAS	Q	:	:	:	:	:	:	:
	F.R. OF GERMANY	V	:	:	1366	2312	1565	:	:
	RF D'ALLEMAGNE	Q	:	:	:	:	:	:	:
243.31	WOOD NON CONIF. SAWN BOIS D'OEUVRE NON CON. SCIES								
	WORLD	V	3715	2192	2375	4888	4265	:	:
	MONDE	%	0.3	0.3	0.3	0.4	0.5		
		Q	21311	11565	:	:	:		
	CLASS 1 COUNTRIES	V	:	:	2374	4875	4229	:	:
	PAYS DE LA CLASSE 1	Q	:	:	:	:	:	:	:
	EUR 9	V	3464	2032	2373	4750	4038	:	:
	EUR 9	Q	19841	10654	:	:	:	:	:
	NETHERLANDS	V	450	364	656	1101	802	:	:
	PAYS BAS	Q	2165	1788	:	:	:	:	:
	F.R. OF GERMANY	V	1516	1003	1365	2291	1553	:	:
	RF D'ALLEMAGNE	Q	8317	4638	:	:	:	:	:
263.1	RAW COTTON, OTHER THAN LINTERS COTON BRUT, NON COMPRIS LES LINTERS								
	WORLD	V	2258	615	12	:	:	:	:
	MONDE	%	0.2	0.1	0.0				
		Q	2418	936	29	:	:		
	EUR 9	V	1684	387	12	:	:	:	:
	EUR 9	Q	1879	611	29	:	:	:	:
283.6	ORES AND CON OF TIN MINERAIS D'ETAIN ET CONCENTRES								
	WORLD	V	25971	27621	17267	16283	13565	:	:
	MONDE	%	1.9	3.2	2.1	1.5	1.5		
		Q	5610	5489	4465	4357	3381	:	:
	CLASS 1 COUNTRIES	V	:	:	17266	16283	12771	:	:
	PAYS DE LA CLASSE 1	Q	:	:	4461	4356	3182	:	:

*: V=1000S ,Q=TONS %=PERCENTAGE OF THE TOTAL
*: V=1000S ,Q=TONNES %=PART DU TOTAL

3. EXPORTS BY PRINCIPAL PRODUCTS
EXPORTATIONS DES PRINCIPAUX PRODUITS

IV: 1974=100

SITC POSITIONS POSITIONS CTCI	ORIGINS ORIGINES	* UNIT	1974	1975	1976	1977	1978	1979	1980
283.6	ORES AND CON OF TIN MINERAIS D'ETAIN ET CONCENTRES								
	EUR 9	V	16900	25822	15084	15996	12605	:	:
	EUR 9	Q	3695	5132	3846	4273	3139	:	:
	BELG-LUXB	V	16900	25672	15084	15316	12479	:	:
	BELG-LUXB	Q	3695	5101	3846	4093	3107	:	:
	SPAIN	V	:	:	1896	220	127	:	:
	ESPAGNE	Q	:	:	532	62	32	:	:
283.7	ORES AND CON OF MANGAN MINERAIS DE MANGANESE ET CONCENTRES								
	WORLD	V	3458	2221	:	:	:	:	:
	MONDE	%	0.3	0.3	:	:	:	:	:
		Q	214884	115081	:	:	:	:	:
283.9	ORES & CON OF NON-FER BASE MET.NES MINERAIS DE METAUX COMMUN NON FER.								
	WORLD	V	:	:	1856	1774	1286	:	:
	MONDE	%	:	:	0.2	0.2	0.1	:	:
		Q	:	:	798	484	506	:	:
	CLASS 1 COUNTRIES PAYS DE LA CLASSE 1	V	:	:	1847	1774	1286	:	:
		Q	:	:	791	483	505	:	:
	EUR 9	V	:	:	1143	856	611	:	:
	EUR 9	Q	:	:	520	205	245	:	:
292.4	PLANTS, SEEDS, FLOWERS USED IN PERF/PHAR. PLANTES, GRAINES, FLEURS POUR MEDEC-PARF.								
	WORLD	V	1133	5344	8409	7646	8375	:	:
	MONDE	%	0.1	0.6	1.0	0.7	0.9	:	:
		Q	451	1270	2880	2733	2709	:	:
	CLASS 1 COUNTRIES PAYS DE LA CLASSE 1	V	:	:	8382	7416	8203	:	:
		Q	:	:	2869	2680	2595	:	:
	EUR 9	V	449	5302	7654	6727	7599	:	:
	EUR 9	Q	240	1243	2619	2462	2429	:	:
	FRANCE	V	0	197	2694	714	498	:	:
	FRANCE	Q	0	50	1127	250	83	:	:
	BELG-LUXB	V	53	583	1281	2171	2340	:	:
	BELG-LUXB	Q	27	184	491	868	472	:	:
	NETHERLANDS PAYS BAS	V	24	2605	1782	1125	3007	:	:
		Q	12	626	406	231	1294	:	:
	F.R. OF GERMANY RF D'ALLEMAGNE	V	145	1733	1582	1345	1396	:	:
		Q	88	295	454	698	459	:	:
	ITALY ITALIE	V	227	107	315	1372	358	:	:
		Q	113	48	141	415	121	:	:
331.01	CRUDE PETROLEUM HUILES BRUTES DE PETROLE								
	WORLD	V	:	:	65976	38691	11918	:	:
	MONDE	%	:	:	8.2	3.5	1.3	:	:
		Q	:	:	:	:	:	:	:
	CLASS 1 COUNTRIES PAYS DE LA CLASSE 1	V	:	:	65251	36895	11918	:	:
		Q	:	:	:	:	:	:	:
	U.S.A. ETATS UNIS	V	:	:	65251	34885	11918	:	:
		Q	:	:	:	:	:	:	:
422.2	PALM OIL HUILE DE PALME								
	WORLD	V	39782	22406	10742	9546	3114	:	:
	MONDE	%	2.9	2.6	1.3	0.9	0.3	:	:
		Q	69143	45220	41625	20675	6389	:	:
	CLASS 1 COUNTRIES PAYS DE LA CLASSE 1	V	:	:	8608	7783	2065	:	:
		Q	:	:	33306	16786	4141	:	:
	EUR 9	V	39738	22282	8602	7783	2061	:	:
	EUR 9	Q	69060	44969	33290	16786	4140	:	:
	FRANCE	V	5502	518	1074	1578	502	:	:
	FRANCE	Q	8581	1165	4829	3623	874	:	:
	BELG-LUXB	V	3456	833	347	1008	496	:	:
	BELG-LUXB	Q	4089	1554	1312	2194	1015	:	:
	NETHERLANDS PAYS BAS	V	9778	7911	931	2222	497	:	:
		Q	17173	15601	4022	4767	1076	:	:
	F.R. OF GERMANY RF D'ALLEMAGNE	V	9194	5278	1609	2310	301	:	:
		Q	17075	10961	6352	4976	650	:	:
	ITALY ITALIE	V	11808	7742	2411	330	265	:	:
		Q	22142	15688	8572	630	525	:	:
	UNITED KINGDOM ROYAUME UNI	V	:	:	2230	335	:	:	:
		Q	:	:	8203	596	:	:	:

*: V=10000, Q=TONS %=PERCENTAGE OF THE TOTAL
*: V=10000, Q=TONNES %=PART DU TOTAL

3. EXPORTS BY PRINCIPAL PRODUCTS
EXPORTATIONS DES PRINCIPAUX PRODUITS

IV: 1974=100

SITC POSITIONS	ORIGINS	* UNIT	1974	1975	1976	1977	1978	1979	1980
POSITIONS CTCI	ORIGINES								
422.2 PALM OIL HUILE DE PALME									
CLASS 2 COUNTRIES PAYS DE LA CLASSE 2	V		44	123	2135	1762	1047	:	:
	Q		83	250	8318	3885	2244	:	:
OF WHICH : A.C.P. CTRIES DONT : PAYS A.C.P.	V		:	:	2135	1762	1047	:	:
	Q		:	:	8318	3885	2244	:	:
TROPIC.AFRICA (LIST B) AFRIQUE TROP.(LISTE B)	V		:	:	2135	1762	1047	:	:
	Q		:	:	8318	3885	2244	:	:
422.4 PALM KERNEL OIL HUILE DE PALMISTE-AREC-									
WORLD MONDE	V		27216	11324	5577	9269	6112		
	%		2.0	1.3	0.7	0.8	0.7		
	Q		33599	26925	19824	21554	11261		
CLASS 1 COUNTRIES PAYS DE LA CLASSE 1	V		:	:	5253	9132	5958	:	:
	Q		:	:	18572	21287	11008	:	:
EUR 9	V		22930	10487	4695	8804	5494	:	:
EUR 9	Q		28705	24342	16134	20723	10124	:	:
FRANCE	V		2326	581	263	917	596	:	:
FRANCE	Q		2957	1223	1119	1859	771	:	:
BELG-LUXB BELG-LUXB	V		1214	544	63	:	:	:	:
	Q		1981	1272	370	:	:	:	:
NETHERLANDS PAYS BAS	V		11466	4632	1214	2241	1947	:	:
	Q		13330	10384	3579	4400	3741	:	:
F.R. OF GERMANY RF D'ALLEMAGNE	V		1050	1255	149	0	302	:	:
	Q		1506	2664	495	0	539	:	:
ITALY ITALIE	V		6874	3235	1771	966	158	:	:
	Q		8931	7899	6379	4924	297	:	:
UNITED KINGDOM ROYAUME UNI	V		0	240	1235	4680	2491	:	:
	Q		0	900	4192	9540	4776	:	:
U.S.A. ETATS UNIS	V		3552	322	:	:	:	:	:
	Q		3996	1165	:	:	:	:	:
631.1 VENEER SHEETS FEUILLES DE PLACAGE EN BOIS									
WORLD MONDE	V		1104	517	231	425	482	:	:
	%		0.1	0.1	0.0	0.0	0.1		
	Q		6758	2514	876	1490	1685		
661.2 CEMENT CIMENT									
OF WHICH : A.C.P. CTRIES DONT : PAYS A.C.P.	V		:	:	2274	2082	2290	:	:
	Q		:	:	39271	32030	28491	:	:
667.2 DIAMONDS,NOT INDUS,NOT SET OR STRUNG DIAMANTS NON INDUSTRIELS,NON SERTIS									
WORLD MONDE	V		46664	43522	16867	30005	30761		
	%		3.4	5.0	2.1	2.7	3.4		
	Q		:	:	:	:	:		
CLASS 1 COUNTRIES PAYS DE LA CLASSE 1	V		:	:	16868	30004	27191	:	:
	Q		:	:	:	:	:	:	:
EUR 9	V		43906	43522	13983	30004	27191	:	:
EUR 9	Q		:	:	:	:	:	:	:
BELG-LUXB BELG-LUXB	V		:	:	:	8707	1429	:	:
	Q		:	:	:	:	:	:	:
NETHERLANDS PAYS BAS	V		:	:	:	2263	:	:	:
	Q		:	:	:	:	:	:	:
UNITED KINGDOM ROYAUME UNI	V		43906	41584	13983	18911	25762	:	:
	Q		:	:	:	:	:	:	:
U.S.A. ETATS UNIS	V		:	:	2885	:	:	:	:
	Q		:	:	:	:	:	:	:
682.1 COPPER AND ALLOYS, UNWROUGHT CUIVRE ET ALLIAGES DE CUIVRE,NON TRAVAIL									
WORLD MONDE	V		923991	463036	373687	433448	313797	:	:
	%		66.9	53.5	46.2	39.1	34.9		
	Q		490056	412499	324606	393946	290267		
CLASS 1 COUNTRIES PAYS DE LA CLASSE 1	V		495887	249780	297315	367136	257428	:	:
	Q		228863	213909	244162	333209	241329	:	:
EUR 9	V		490056	237857	290373	358074	231452	:	:
EUR 9	Q		225907	203902	237132	325617	215213	:	:
FRANCE	V		73969	33866	12632	7948	6011	:	:
FRANCE	Q		34661	26930	13169	5855	5008	:	:
BELG-LUXB BELG-LUXB	V		207876	128560	123701	132250	81102	:	:
	Q		92788	114642	97983	121126	74433	:	:
NETHERLANDS PAYS BAS	V		32104	5173	651	8462	9745	:	:
	Q		16048	4288	750	6590	6488	:	:

W: V=1000\$, Q=TONS %=PERCENTAGE OF THE TOTAL
 W: V=1000\$, Q=TONNES %=PART DU TOTAL

3. EXPORTS BY PRINCIPAL PRODUCTS
EXPORTATIONS DES PRINCIPAUX PRODUITS

IV: 1974=100

SITC POSITIONS	ORIGINS	* UNIT	1974	1975	1976	1977	1978	1979	1980
POSITIONS CICI	ORIGINES								
682.1	COPPER AND ALLOYS, UNWROUGHT CUIVRE ET ALLIAGES DE CUIVRE, NON TRAVAIL								
	F.R. OF GERMANY RF D'ALLEMAGNE	V Q	7079 3535	2347 1949		1217 950	10853 9615	:	:
	ITALY ITALIE	V Q	151012 71479	65352 54434	30420 30266	48790 36769	30648 23402	:	:
	UNITED KINGDOM ROYAUME UNI	V Q	18016 7399	2559 1659	122969 94964	159407 154327	93093 96267	:	:
	GREECE GRECE	V Q		9441 7984	:	:	:	:	:
	SPAIN ESPAGNE	V Q	171 129	1760 1449	609 525	165 119	:	:	:
	U.S.A. ETATS UNIS	V Q	:	:	2049 2350	:	:	:	:
	JAPAN JAPON	V Q	4811 2224	682 575	3216 2825	6507 4744	:	:	:
	O.E.C.D. CTRIES. (LIST A) PAYS O.C.D.E (LISTE A)	V Q	:	:	1068 1330	108 75	96 82	:	:
	CLASS 2 COUNTRIES PAYS DE LA CLASSE 2	V Q	425388 204746	208768 194594	1726 2387	3566 2825	11443 9259	:	:
	OF WHICH : A.C.P. CTRIES DONT : PAYS A.C.P.	V Q	:	:	:	2035 1278	197 159	:	:
	TROPIC. AFRICA (LIST B) AFRIQUE TROP. (LISTE B)	V Q	:	:	:	2035 1278	197 159	:	:
	DEVG. CTRIES (LIST C) P.V.D. (LISTE C)	V Q	:	:	1468 2003	1531 1547	11246 9100	:	:
	CLASS 3 COUNTRIES PAYS DE LA CLASSE 3	V Q		4478 3996	3712 4000	1920 1425	9286 7670	:	:
686.1	ZINC AND ZINC ALLOYS, UNWROUGHT ZINC ET ALLIAGES DE ZINC, NON OUVRES								
	WORLD MONDE	V %	41978 3.0	29131 3.4	25130 3.1	118140 10.6	13379 1.5	:	:
		Q	63101	41385	35288	47343	27971	:	:
	CLASS 1 COUNTRIES PAYS DE LA CLASSE 1	V Q	:	:	12279 16832	13231 20504	2400 4962	:	:
	EUR 9	V	:	:	3871	6593	1776	:	:
	EUR 9	Q	:	:	5444	10501	3763	:	:
	BELG-LUXB BELG-LUXB	V Q	:	:	3264 4497	6171 9853	1776 3763	:	:
	SPAIN ESPAGNE	V Q	:	:	4432 5994	:	:	:	:
	U.S.A. ETATS UNIS	V Q	:	:	3976 5394	6225 9393	624 1199	:	:
	CLASS 2 COUNTRIES PAYS DE LA CLASSE 2	V Q	8693 12731	978 1470	33 76	1556 2309	1036 2202	:	:
	OF WHICH : A.C.P. CTRIES DONT : PAYS A.C.P.	V Q	:	:	33 76	1556 2309	94 199	:	:
	TROPIC. AFRICA (LIST B) AFRIQUE TROP. (LISTE B)	V Q	:	:	33 76	1556 2309	152 295	:	:

*: V=10000, Q=TONS X=PERCENTAGE OF THE TOTAL
*: V=10000, Q=TONNES X=PART DU TOTAL


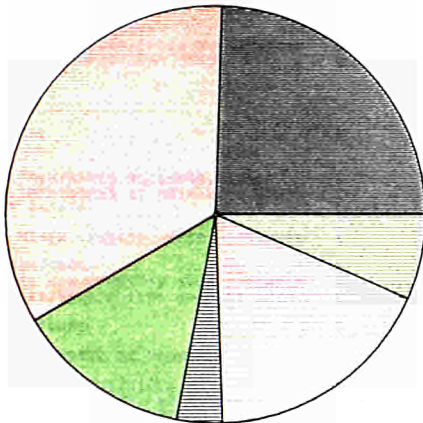
1979

IMPORT

EXPORT


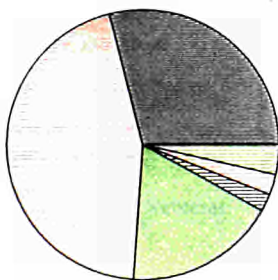
World
Monde

World
Monde



EUR 9

EUR 9



SITC (Sections)
CTCI (Sections)



0 + 1

Food, beverages and tobacco

Produits alimentaires, boissons, tabacs



3

Mineral fuels, lubricants and related materials

Combustibles minéraux, lubrifiants, produits connexes



2 + 4

Raw materials

Matières premières



5

Chemicals

Produits chimiques



7

Machinery and transport equipment

Machines et matériel de transport



6 + 8

Other industrial products

Autres produits industriels

1.A. GROWTH AND STRUCTURE OF IMPORTS FROM THE WORLD
EVOLUTION ET STRUCTURE DES IMPORTATIONS EN PROVENANCE DU MONDE

SITC SECTIONS		UNIT	1974	1975	1976	1977	1978	1979	1980
SECTIONS CTCI									
0-9	TOTAL TRADE	V	787300	928716	655117	671227	628311	750239	1118000
0+1	FOOD, BEVERAGES AND TOBACCO	V	69826	57137	37163	37429	41078	49432	:
0	FOOD AND LIVE ANIMALS	V	68070	55554	35927	36315	40214	47790	:
1	BEVERAGES AND TOBACCO	V	1756	1583	1236	1114	864	1642	:
3	MINERAL FUELS, LUBRICANTS AND RELAT. MAT.	V	94947	126061	101443	102577	110902	134071	:
2+4	RAW MATERIALS	V	26627	29493	24993	22690	20579	26483	:
2	CRUDE MATERIALS, INEDIBLE, EXCEPT FUELS	V	16106	15372	10060	11155	11458	13855	:
4	ANIMAL AND VEGETABLE OILS AND FATS	V	10521	14121	14933	11535	9121	12628	:
5	CHEMICALS	V	74825	119567	95441	74816	83226	100603	:
7	MACHINERY AND TRANSPORT EQUIPMENT	V	258028	328662	233914	261786	225806	254525	:
6+8	OTHER INDUSTRIAL PRODUCTS	V	258545	262605	161081	171498	146086	183329	:
6	MANUFACTUR. GOODS CLASSIFIED BY MATERIAL	V	203547	218901	134457	148736	124281	153449	:
8	MISCELLANEOUS MANUFACTURED GOODS	V	54998	43704	26624	22762	21805	29880	:
0-9	COMMERCE TOTAL	%	100.0	100.0	100.0	100.0	100.0	100.0	100.0
0+1	PRODUITS ALIMENTAIRES, BOISSONS, TABACS	%	8.9	6.2	5.7	5.6	6.5	6.6	:
0	PRODUITS ALIMENTAIRES ET ANIMAUX VIVANTS	%	8.6	6.0	5.5	5.4	6.4	6.4	:
1	BOISSONS ET TABACS	%	0.2	0.2	0.2	0.2	0.1	0.2	:
3	COMBUSTIB. MINER., LUBRIF., PROD. CONNEXES	%	12.1	13.6	15.5	15.3	17.7	17.9	:
2+4	MATIERES PREMIERES	%	3.4	3.2	3.8	3.4	3.3	3.5	:
2	MATIER. BRUTES NON COMESTIB. SAUF CARBURAN	%	2.0	1.7	1.5	1.7	1.8	1.8	:
4	CORPS GRAS, GRAISSES, HUILES VEG. ET ANIM.	%	1.3	1.5	2.3	1.7	1.5	1.7	:
5	PRODUITS CHIMIQUES	%	9.5	12.9	14.6	11.1	13.2	13.4	:
7	MACHINES ET MATERIEL DE TRANSPORT	%	32.8	35.4	35.7	39.0	35.9	33.9	:
6+8	AUTRES PRODUITS INDUSTRIELS	%	32.8	28.3	24.6	25.5	23.3	24.4	:
6	ARTICLES MANUF. CLASSES PAR MATIERES	%	25.9	23.6	20.5	22.2	19.8	20.5	:
8	ARTICLES MANUFACTURES DIVERS	%	7.0	4.7	4.1	3.4	3.5	4.0	:

1.B. GROWTH AND STRUCTURE OF IMPORTS FROM EUR 9
EVOLUTION ET STRUCTURE DES IMPORTATIONS EN PROVENANCE DE L'EUR

SITC SECTIONS		UNIT	1974	1975	1976	1977	1978	1979	1980
SECTIONS CTCI									
0-9	TOTAL TRADE	V	309195	357916	281719	302840	288681	314594	:
0+1	FOOD, BEVERAGES AND TOBACCO	V	19229	19764	14020	11452	10974	11384	:
0	FOOD AND LIVE ANIMALS	V	17700	18428	12934	10396	10361	10518	:
1	BEVERAGES AND TOBACCO	V	1529	1336	1086	1056	613	866	:
3	MINERAL FUELS, LUBRICANTS AND RELAT. MAT.	V	16414	10735	11361	11355	17484	7666	:
2+4	RAW MATERIALS	V	8555	11780	9218	6037	10840	6592	:
2	CRUDE MATERIALS, INEDIBLE, EXCEPT FUELS	V	3730	3487	3086	3428	4548	3386	:
4	ANIMAL AND VEGETABLE OILS AND FATS	V	4825	8293	6132	2609	6292	3206	:
5	CHEMICALS	V	36279	64466	47918	47631	45371	56500	:
7	MACHINERY AND TRANSPORT EQUIPMENT	V	124379	138654	124606	138800	128923	141099	:
6+8	OTHER INDUSTRIAL PRODUCTS	V	101679	107678	74123	87244	74605	90896	:
6	MANUFACTUR. GOODS CLASSIFIED BY MATERIAL	V	77857	87531	61137	74107	60606	72214	:
8	MISCELLANEOUS MANUFACTURED GOODS	V	23822	20147	12986	13137	13999	18682	:
0-9	COMMERCE TOTAL	%	100.0	100.0	100.0	100.0	100.0	100.0	:
0+1	PRODUITS ALIMENTAIRES, BOISSONS, TABACS	%	6.2	5.5	5.0	3.8	3.8	3.6	:
0	PRODUITS ALIMENTAIRES ET ANIMAUX VIVANTS	%	5.7	5.1	4.6	3.4	3.6	3.3	:
1	BOISSONS ET TABACS	%	0.5	0.4	0.4	0.3	0.2	0.3	:
3	COMBUSTIB. MINER., LUBRIF., PROD. CONNEXES	%	5.3	3.0	4.0	3.7	6.1	2.4	:
2+4	MATIERES PREMIERES	%	2.8	3.3	3.3	2.0	3.8	2.1	:
2	MATIER. BRUTES NON COMESTIB. SAUF CARBURAN	%	1.2	1.0	1.1	1.1	1.6	1.1	:
4	CORPS GRAS, GRAISSES, HUILES VEG. ET ANIM.	%	1.6	2.3	2.2	0.9	2.2	1.0	:
5	PRODUITS CHIMIQUES	%	11.7	18.0	17.0	15.7	15.7	18.0	:
7	MACHINES ET MATERIEL DE TRANSPORT	%	40.2	38.7	44.2	45.8	44.7	44.9	:
6+8	AUTRES PRODUITS INDUSTRIELS	%	32.9	30.1	26.3	28.8	25.8	28.9	:
6	ARTICLES MANUF. CLASSES PAR MATIERES	%	25.2	24.5	21.7	24.5	21.0	23.0	:
8	ARTICLES MANUFACTURES DIVERS	%	7.7	5.6	4.6	4.3	4.8	5.9	:

*: V=1000\$, % = PERCENTAGE OF THE TOTAL
*: V=1000\$, % = PART DU TOTAL

1.C. GROWTH AND STRUCTURE OF EXPORTS TO THE WORLD
EVOLUTION ET STRUCTURE DES EXPORTATIONS VERS LE MONDE

SITC SECTIONS		UNIT	1974	1975	1976	1977	1978	1979	1980
SECTIONS CTCI									
0-9	TOTAL TRADE	V	1399351	805078	1040449	897431	869217	1375487	1241000
0+1	FOOD, BEVERAGES AND TOBACCO	V	21331	10344	8064	12183	14863	4564	:
0	FOOD AND LIVE ANIMALS	V	12321	2621	1014	4851	10458	1313	:
1	BEVERAGES AND TOBACCO	V	9010	7723	7050	7332	4405	3251	:
3	MINERAL FUELS, LUBRICANTS AND RELAT. MAT.	V	3975	2566	3414	2683	14333	16713	:
2+4	RAW MATERIALS	V	10398	14214	12767	11148	14227	10019	:
2	CRUDE MATERIALS, INEDIBLE, EXCEPT FUELS	V	10386	14174	12766	11021	14191	10019	:
4	ANIMAL AND VEGETABLE OILS AND FATS	V	12	40	1	127	36	:	:
5	CHEMICALS	V	2391	2076	2510	3236	2721	2105	:
7	MACHINERY AND TRANSPORT EQUIPMENT	V	6138	3026	3282	1892	2511	3968	:
6+8	OTHER INDUSTRIAL PRODUCTS	V	1362224	779262	1010389	866283	820561	1338086	:
6	MANUFACTUR. GOODS CLASSIFIED BY MATERIAL	V	1361712	777249	1009934	866015	820274	1337566	:
8	MISCELLANEOUS MANUFACTURED GOODS	V	512	2013	455	268	287	520	:
0-9	COMMERCE TOTAL	X	100.0	100.0	100.0	100.0	100.0	100.0	100.0
0+1	PRODUITS ALIMENTAIRES, BOISSONS, TABACS	X	1.5	1.3	0.8	1.4	1.7	0.3	:
0	PRODUITS ALIMENTAIRES ET ANIMAUX VIVANTS	X	0.9	0.3	0.1	0.5	1.2	0.1	:
1	BOISSONS ET TABACS	X	0.6	1.0	0.7	0.8	0.5	0.2	:
3	COMBUSTIB. MINER., LUBRIF., PROD. CONNEXES	X	0.3	0.3	0.3	0.3	1.6	1.2	:
2+4	MATIERES PREMIERES	X	0.7	1.8	1.2	1.2	1.6	0.7	:
2	MATIER. BRUTES NON COMESTIB. SAUF CARBURAN	X	0.7	1.8	1.2	1.2	1.6	0.7	:
4	CORPS GRAS, GRAISSES, HUILES VEG. ET ANIM.	X	0.0	0.0	0.0	0.0	0.0	:	:
5	PRODUITS CHIMIQUES	X	0.2	0.3	0.2	0.4	0.3	0.2	:
7	MACHINES ET MATERIEL DE TRANSPORT	X	0.4	0.4	0.3	0.2	0.3	0.3	:
6+8	AUTRES PRODUITS INDUSTRIELS	X	97.3	96.8	97.1	96.5	94.4	97.3	:
6	ARTICLES MANUF. CLASSES PAR MATIERES	X	97.3	96.5	97.1	96.5	94.4	97.2	:
8	ARTICLES MANUFACTURES DIVERS	X	0.0	0.3	0.0	0.0	0.0	0.0	:

1.D. GROWTH AND STRUCTURE OF EXPORTS TO EUR 9
EVOLUTION ET STRUCTURE DES EXPORTATIONS VERS L'EUR 9

SITC SECTIONS		UNIT	1974	1975	1976	1977	1978	1979	1980
SECTIONS CTCI									
0-9	TOTAL TRADE	V	942873	589692	495863	495482	410110	619469	:
0+1	FOOD, BEVERAGES AND TOBACCO	V	2227	2861	2696	5675	3145	952	:
0	FOOD AND LIVE ANIMALS	V	43	0	16	65	189	316	:
1	BEVERAGES AND TOBACCO	V	2184	2861	2680	5610	2956	636	:
3	MINERAL FUELS, LUBRICANTS AND RELAT. MAT.	V	0	0	0	0	0	2947	:
2+4	RAW MATERIALS	V	6096	6003	7774	4891	10250	7771	:
2	CRUDE MATERIALS, INEDIBLE, EXCEPT FUELS	V	6096	6003	7774	4764	10215	7771	:
4	ANIMAL AND VEGETABLE OILS AND FATS	V	0	0	0	127	35	:	:
5	CHEMICALS	V	33	1	3	0	1	400	:
7	MACHINERY AND TRANSPORT EQUIPMENT	V	3306	1187	276	840	1122	824	:
6+8	OTHER INDUSTRIAL PRODUCTS	V	800112	493301	484325	484077	395589	606548	:
6	MANUFACTUR. GOODS CLASSIFIED BY MATERIAL	V	800078	493271	484241	484035	395549	606394	:
8	MISCELLANEOUS MANUFACTURED GOODS	V	34	30	84	42	40	154	:
0-9	COMMERCE TOTAL	X	100.0	100.0	100.0	100.0	100.0	100.0	:
0+1	PRODUITS ALIMENTAIRES, BOISSONS, TABACS	X	0.2	0.5	0.5	1.1	0.8	0.2	:
0	PRODUITS ALIMENTAIRES ET ANIMAUX VIVANTS	X	0.0	0.0	0.0	0.0	0.0	0.1	:
1	BOISSONS ET TABACS	X	0.2	0.5	0.5	1.1	0.7	0.1	:
3	COMBUSTIB. MINER., LUBRIF., PROD. CONNEXES	X	0	0	0	0	0	0.5	:
2+4	MATIERES PREMIERES	X	0.6	1.0	1.6	1.0	2.5	1.3	:
2	MATIER. BRUTES NON COMESTIB. SAUF CARBURAN	X	0.6	1.0	1.6	1.0	2.5	1.3	:
4	CORPS GRAS, GRAISSES, HUILES VEG. ET ANIM.	X	0.0	0.0	0.0	0.0	0.0	:	:
5	PRODUITS CHIMIQUES	X	0.0	0.0	0.0	0	0.0	0.1	:
7	MACHINES ET MATERIEL DE TRANSPORT	X	0.4	0.2	0.1	0.2	0.3	0.1	:
6+8	AUTRES PRODUITS INDUSTRIELS	X	84.9	83.7	97.8	97.7	96.5	97.9	:
6	ARTICLES MANUF. CLASSES PAR MATIERES	X	84.9	83.6	97.8	97.7	96.4	97.9	:
8	ARTICLES MANUFACTURES DIVERS	X	0.0	0.0	0.0	0.0	0.0	0.0	:

*: V=10000, %=PERCENTAGE OF THE TOTAL
*: V=10000, %=PART DU TOTAL

2.A. IMPORTS BY SITC SECTIONS
IMPORTATIONS PAR SECTIONS DE LA CTCI

IV: 1974=100

SITC SECTIONS SECTIONS CTCI	ORIGINS ORIGINES	* UNIT	1974	1975	1976	1977	1978	1979	1980
0-9	TOTAL TRADE COMMERCE TOTAL								
	WORLD MONDE	V IV	787300 100.0	928716 118.0	655117 83.2	671227 85.3	628311 79.8	750239 95.3	1118000 142.0
	CLASS 1 COUNTRIES PAYS DE LA CLASSE 1	V IV	602457 100.0	731019 121.3	499691 82.9	531111 88.2	487905 81.0	573975 95.3	:
	EUR 9	V IV	309195 100.0	357916 115.8	281719 91.1	302840 97.9	288681 93.4	314594 101.7	:
	FRANCE	V IV	12886 100.0	15930 123.6	11138 86.4	19264 149.5	18591 144.3	10504 81.5	:
	BELG-LUXB BELG-LUXB	V IV	18511 100.0	26547 143.4	13518 73.0	15836 85.5	10839 58.6	11516 62.2	:
	NETHERLANDS PAYS BAS	V IV	17755 100.0	20339 114.6	9779 55.1	8093 45.6	11141 62.7	14043 79.1	:
	F.R. OF GERMANY RF D'ALLEMAGNE	V IV	63639 100.0	68154 107.1	46953 73.8	79627 125.1	69648 109.4	57832 90.9	:
	ITALY ITALIE	V IV	36614 100.0	37143 101.4	39018 106.6	22610 61.8	20013 54.7	25238 68.9	:
	UNITED KINGDOM ROYAUME UNI	V IV	154474 100.0	183880 119.0	157007 101.6	153857 99.6	155885 100.9	193651 125.4	:
	DENMARK DANEMARK	V IV	5315 100.0	5892 110.9	4306 81.0	3552 66.8	2526 47.5	1745 32.8	:
	GREECE GRECE	V IV	229 100.0	125 54.6	150 65.5	0	122 53.3	514 224.5	:
	SPAIN ESPAGNE	V IV	1922 100.0	1639 85.3	1647 85.7	1546 80.4	2082 108.3	1596 83.0	:
	PORTUGAL PORTUGAL	V IV	129 100.0	153 118.6	1349 1045.7	282 218.6	96 74.4	75 58.1	:
	U.S.A. ETATS UNIS	V IV	61623 100.0	115744 187.8	70899 115.1	72857 118.2	49318 80.0	69891 113.4	:
	JAPAN JAPON	V IV	75483 100.0	83274 110.3	30839 40.9	32172 42.6	27839 36.9	30929 41.0	:
	O.E.C.D. CTRIES.(LIST A) PAYS O.C.D.E (LISTE A)	V IV	76161 100.0	93695 123.0	61666 81.0	69793 91.6	76566 100.5	71796 94.3	:
	CLASS 2 COUNTRIES PAYS DE LA CLASSE 2	V IV	141668 100.0	167384 118.2	138918 98.1	128698 90.8	128777 90.9	166369 117.4	:
	OF WHICH : A.C.P. CTRIES DONT : PAYS A.C.P.	V IV	:	:	19722 0.0	17017 0.0	16138 0.0	23083 0.0	:
	TROPIC.AFRICA (LIST B) AFRIQUE TROP.(LISTE B)	V IV	31672 100.0	20659 65.2	19898 62.8	17309 54.7	16258 51.3	23075 72.9	:
	DEVG.CTRIES (LIST C) P.V.D. (LISTE C)	V IV	109899 100.0	146667 133.5	118913 108.2	111387 101.4	112139 102.0	143150 130.3	:
	CLASS 3 COUNTRIES PAYS DE LA CLASSE 3	V IV	41619 100.0	30312 72.8	14851 35.7	10618 25.5	10709 25.7	8032 19.3	:
	CHINA CHINE	V IV	37782 100.0	26541 70.2	12522 33.1	8482 22.4	8033 21.3	2885 7.6	:
0	FOOD AND LIVE ANIMALS PRODUITS ALIMENTAIRES ET ANIMAUX VIVANTS								
	WORLD MONDE	V IV	68070 100.0	55554 81.6	35927 52.8	36315 53.3	40214 59.1	47790 70.2	:
	CLASS 1 COUNTRIES PAYS DE LA CLASSE 1	V IV	52942 100.0	46720 88.2	30380 57.4	28645 54.1	33324 62.9	40312 76.1	:
	EUR 9	V IV	17700 100.0	18428 104.1	12934 73.1	10396 58.7	10361 58.5	10518 59.4	:
	FRANCE	V IV	1185 100.0	2437 205.7	724 61.1	446 37.6	606 51.1	1119 94.4	:
	BELG-LUXB BELG-LUXB	V IV	2410 100.0	4138 171.7	2781 115.4	1578 65.5	2607 108.2	1526 63.3	:
	NETHERLANDS PAYS BAS	V IV	2188 100.0	1607 73.4	518 23.7	685 31.3	455 20.8	1891 86.4	:
	F.R. OF GERMANY RF D'ALLEMAGNE	V IV	757 100.0	679 89.7	703 92.9	875 115.6	855 112.9	409 54.0	:
	UNITED KINGDOM ROYAUME UNI	V IV	8139 100.0	7832 96.2	6792 83.5	5224 64.2	5119 62.9	5069 62.3	:
	DENMARK DANEMARK	V IV	2784 100.0	1497 53.8	1365 49.0	1486 53.4	707 25.4	455 16.3	:
	U.S.A. ETATS UNIS	V IV	313 100.0	364 116.3	237 75.7	220 70.3	170 54.3	11661 3725.6	:
	JAPAN JAPON	V IV	2077 100.0	1151 55.4	73 3.5	31 1.5	203 9.8	1 0.0	:
	O.E.C.D. CTRIES.(LIST A) PAYS O.C.D.E (LISTE A)	V IV	23394 100.0	21963 93.9	12299 52.6	13527 57.8	15818 67.6	10288 44.0	:

*: V=1000\$, IV=VALUE INDEX
*: V=1000\$, IV=INDICE DE VALEUR

2.A. IMPORTS BY SITC SECTIONS
IMPORTATIONS PAR SECTIONS DE LA CTCI

IV: 1974=100

SITC SECTIONS	ORIGINS	UNIT	1974	1975	1976	1977	1978	1979	1980
SECTIONS CTCI	ORIGINES								
0	FOOD AND LIVE ANIMALS PRODUITS ALIMENTAIRES ET ANIMAUX VIVANTS								
	CLASS 2 COUNTRIES PAYS DE LA CLASSE 2	V IV	11811 100.0	6729 57.0	4758 40.3	7666 64.9	6871 58.2	7304 61.8	: :
	OF WHICH : A.C.P.CTRIES DONT : PAYS A.C.P.	V IV	: :	: :	2776 0.0	4821 0.0	4638 0.0	5993 0.0	: :
	TROPIC.AFRICA (LIST B) AFRIQUE TROP.(LISTE B)	V IV	9680 100.0	5387 55.7	2795 28.9	5029 52.0	4636 47.9	5993 61.9	: :
	DEVG.CTRIES (LIST C) P.V.D. (LISTE C)	V IV	2125 100.0	1340 63.1	1948 91.7	2636 124.0	2235 105.2	1311 61.7	: :
	CLASS 3 COUNTRIES PAYS DE LA CLASSE 3	V IV	3317 100.0	2105 63.5	114 3.4	4 0.1	18 0.5	176 5.3	: :
	CHINA CHINE	V IV	3211 100.0	2092 65.2	114 3.6	4 0.1	18 0.6	: :	: :
1	BEVERAGES AND TOBACCO BOISSONS ET TABACS								
	WORLD MONDE	V IV	1756 100.0	1583 90.1	1236 70.4	1114 63.4	864 49.2	1642 93.5	: :
	CLASS 1 COUNTRIES PAYS DE LA CLASSE 1	V IV	1657 100.0	1509 91.1	1185 71.5	1109 66.9	858 51.8	1627 98.2	: :
	EUR 9 EUR 9	V IV	1529 100.0	1336 87.4	1086 71.0	1056 69.1	613 40.1	867 56.7	: :
	FRANCE FRANCE	V IV	569 100.0	413 72.6	359 63.1	368 64.7	239 42.0	322 56.6	: :
	UNITED KINGDOM ROYAUME UNI	V IV	654 100.0	572 87.5	506 77.4	460 70.3	297 45.4	478 73.1	: :
2	CRUDE MATERIALS, INEDIBLE, EXCEPT FUELS MATIER.BRUTES NON COMESTIB.SAUF CARBURAN								
	WORLD MONDE	V IV	16106 100.0	15372 95.4	10060 62.5	11155 69.3	11458 71.1	13855 86.0	: :
	CLASS 1 COUNTRIES PAYS DE LA CLASSE 1	V IV	11419 100.0	12596 110.3	7220 63.2	6769 59.3	8032 70.3	10525 92.2	: :
	EUR 9 EUR 9	V IV	3730 100.0	3487 93.5	3086 82.7	3428 91.9	4548 121.9	3386 90.8	: :
	NETHERLANDS PAYS BAS	V IV	239 100.0	216 90.4	67 28.0	260 108.8	799 334.3	798 333.9	: :
	F.R. OF GERMANY RF D'ALLEMAGNE	V IV	610 100.0	528 86.6	496 81.3	646 105.9	1102 180.7	1257 206.1	: :
	UNITED KINGDOM ROYAUME UNI	V IV	2584 100.0	2189 84.7	2086 80.7	1883 72.9	1709 66.1	996 38.5	: :
	DENMARK DANEMARK	V IV	82 100.0	259 315.9	43 52.4	62 75.6	542 661.0	2 2.4	: :
	U.S.A. ETATS UNIS	V IV	408 100.0	677 165.9	1080 264.7	818 200.5	389 95.3	2090 512.3	: :
	O.E.C.D.CTRIES.(LIST A) PAYS O.C.D.E (LISTE A)	V IV	4386 100.0	5568 126.9	813 18.5	1333 30.4	1078 24.6	1219 27.8	: :
	CLASS 2 COUNTRIES PAYS DE LA CLASSE 2	V IV	4533 100.0	2639 58.2	2832 62.5	4297 94.8	3425 75.6	3329 73.4	: :
	OF WHICH : A.C.P.CTRIES DONT : PAYS A.C.P.	V IV	: :	: :	260 0.0	278 0.0	521 0.0	588 0.0	: :
	TROPIC.AFRICA (LIST B) AFRIQUE TROP.(LISTE B)	V IV	2849 100.0	658 23.1	402 14.1	360 12.6	521 18.3	583 20.5	: :
	DEVG.CTRIES (LIST C) P.V.D. (LISTE C)	V IV	1684 100.0	1981 117.6	2429 144.2	3937 233.8	2904 172.4	2746 163.1	: :
3	MINERAL FUELS,LUBRICANTS AND RELAT. MAT. COMBUSTIB. MINER.,LUBRIF.,PROD. CDNNEXES								
	WORLD MONDE	V IV	94947 100.0	126061 132.8	101443 106.8	102577 108.0	110902 116.8	134071 141.2	: :
	CLASS 1 COUNTRIES PAYS DE LA CLASSE 1	V IV	18008 100.0	13141 73.0	13194 73.3	16138 89.6	20235 112.4	14452 80.3	: :
	EUR 9 EUR 9	V IV	16414 100.0	10735 65.4	11361 69.2	11355 69.2	17484 106.5	7666 46.7	: :
	NETHERLANDS PAYS BAS	V IV	651 100.0	318 48.8	141 21.7	74 11.4	41 6.3	1796 275.9	: :
	F.R. OF GERMANY RF D'ALLEMAGNE	V IV	5138 100.0	2319 45.1	4198 81.7	5224 101.7	10326 201.0	859 16.7	: :
	ITALY ITALIE	V IV	3196 100.0	1265 39.6	1877 58.7	2470 77.3	2259 70.7	2351 73.6	: :
	UNITED KINGDOM ROYAUME UNI	V IV	7319 100.0	6491 88.7	5097 69.6	3586 49.0	4829 66.0	2563 35.0	: :
	CLASS 2 COUNTRIES PAYS DE LA CLASSE 2	V IV	76570 100.0	112417 146.8	88179 115.2	86172 112.5	90269 117.9	119283 155.8	: :

*: V=10009 , IV=VALUE INDEX
*: V=10009 , IV=INDICE DE VALEUR

2.A. IMPORTS BY SITC SECTIONS
IMPORTATIONS PAR SECTIONS DE LA CTCI

IV: 1974=100

SITC SECTIONS	ORIGINS	* UNIT	1974	1975	1976	1977	1978	1979	1980
SECTIONS CTCI	ORIGINES								
3	MINERAL FUELS, LUBRICANTS AND RELAT. MAT. COMBUSTIB. MINER., LUBRIF., PROD. CONNEXES								
	OF WHICH : A.C.P. CTRIES DONT : PAYS A.C.P.	V IV	: :	: :	2165 0.0	2230 0.0	2827 0.0	4858 0.0	: :
	TROPIC. AFRICA (LIST B) AFRIQUE TROP. (LISTE B)	V IV	3963 100.0	1913 48.3	2165 54.6	2230 56.3	2855 72.0	4858 122.6	: :
	DEVG. CTRIES (LIST C) P.V.D. (LISTE C)	V IV	72607 100.0	110504 152.2	86014 118.5	83942 115.6	87414 120.4	114425 157.6	: :
	CLASS 3 COUNTRIES PAYS DE LA CLASSE 3	V IV	369 100.0	503 136.3	71 19.2	269 72.9	399 108.1	337 91.3	: :
	CHINA CHINE	V IV	369 100.0	503 136.3	71 19.2	269 72.9	399 108.1	337 91.3	: :
4	ANIMAL AND VEGETABLE OILS AND FATS CORPS GRAS, GRAISSES, HUILES VEG. ET ANIM.								
	WORLD MONDE	V IV	10521 100.0	14121 134.2	14933 141.9	11535 109.6	9121 86.7	12628 120.0	: :
	CLASS 1 COUNTRIES PAYS DE LA CLASSE 1	V IV	9748 100.0	13241 135.8	11082 113.7	10221 104.9	8778 90.0	11578 118.8	: :
	EUR 9 EUR 9	V IV	4825 100.0	8293 171.9	6132 127.1	2609 54.1	6292 130.4	3206 66.4	: :
	FRANCE FRANCE	V IV	45 100.0	0 0	3 6.7	4 8.9	3080 6844.4	: :	: :
	NETHERLANDS PAYS BAS	V IV	3930 100.0	2960 75.3	2707 68.9	258 6.6	464 11.8	915 23.3	: :
	F.R. OF GERMANY RF D'ALLEMAGNE	V IV	75 100.0	4136 5514.7	3101 4134.7	1416 1888.0	1880 2506.7	227 302.7	: :
	UNITED KINGDOM ROYAUME UNI	V IV	762 100.0	1184 155.4	128 16.8	521 68.4	862 113.1	2063 270.7	: :
	U.S.A. ETATS UNIS	V IV	311 100.0	55 17.7	5 1.6	4953 1592.6	1097 352.7	4179 1343.7	: :
	O.E.C.D. CTRIES. (LIST A) PAYS O.C.D.E (LISTE A)	V IV	2025 100.0	2255 111.4	1490 73.6	1463 72.2	1217 60.1	549 27.1	: :
	CLASS 2 COUNTRIES PAYS DE LA CLASSE 2	V IV	716 100.0	881 123.0	3841 536.5	1314 183.5	345 48.2	1051 146.8	: :
	OF WHICH : A.C.P. CTRIES DONT : PAYS A.C.P.	V IV	: :	: :	2528 0.0	186 0.0	344 0.0	185 0.0	: :
	TROPIC. AFRICA (LIST B) AFRIQUE TROP. (LISTE B)	V IV	287 100.0	799 278.4	2528 880.8	186 64.8	344 119.9	185 64.5	: :
	DEVG. CTRIES (LIST C) P.V.D. (LISTE C)	V IV	429 100.0	82 19.1	1313 306.1	1128 262.9	1 0.2	866 201.9	: :
5	CHEMICALS PRODUITS CHIMIQUES								
	WORLD MONDE	V IV	74825 100.0	119567 159.8	95441 127.6	74816 100.0	83226 111.2	100603 134.5	: :
	CLASS 1 COUNTRIES PAYS DE LA CLASSE 1	V IV	65417 100.0	109796 167.8	82359 125.9	67265 102.8	74954 114.6	92675 141.7	: :
	EUR 9 EUR 9	V IV	36279 100.0	64466 177.7	47918 132.1	47631 131.3	45371 125.1	56500 155.7	: :
	FRANCE FRANCE	V IV	1470 100.0	1977 134.5	1406 95.6	2393 162.8	1405 95.6	1050 71.4	: :
	BELG-LUXB BELG-LUXB	V IV	2860 100.0	10017 350.2	4123 144.2	4522 158.1	2915 101.9	3941 137.8	: :
	NETHERLANDS PAYS BAS	V IV	4278 100.0	8554 200.0	3350 78.3	3497 81.7	5182 121.1	4159 97.2	: :
	F.R. OF GERMANY RF D'ALLEMAGNE	V IV	6792 100.0	13480 198.5	7931 116.8	8871 130.6	12306 181.2	14576 214.6	: :
	ITALY ITALIE	V IV	3197 100.0	9853 308.2	13015 407.1	7692 240.6	896 28.0	4480 140.1	: :
	UNITED KINGDOM ROYAUME UNI	V IV	17212 100.0	19937 115.8	17385 101.0	20218 117.5	22050 128.1	27854 161.8	: :
	DENMARK DANEMARK	V IV	469 100.0	637 135.8	708 151.0	438 93.4	590 125.8	411 87.6	: :
	SPAIN ESPAGNE	V IV	152 100.0	93 61.2	381 250.7	367 241.4	908 597.4	666 438.2	: :
	U.S.A. ETATS UNIS	V IV	8430 100.0	11092 131.6	3459 41.0	3794 45.0	11487 136.3	11783 139.8	: :
	JAPAN JAPON	V IV	1693 100.0	4058 239.7	1963 115.9	1491 88.1	4428 261.5	5727 338.3	: :
	O.E.C.D. CTRIES. (LIST A) PAYS O.C.D.E (LISTE A)	V IV	3043 100.0	3607 118.5	6660 218.9	3630 119.3	3467 113.9	6486 213.1	: :
	CLASS 2 COUNTRIES PAYS DE LA CLASSE 2	V IV	6829 100.0	7776 113.9	11785 172.6	6410 93.9	7266 106.4	6960 101.9	: :

*: V=1000\$, IV=VALUE INDEX
*: V=1000\$, IV=INDICE DE VALEUR

2.A. IMPORTS BY SITC SECTIONS
IMPORTATIONS PAR SECTIONS DE LA CTCI

IV: 1974=100

SITC SECTIONS	ORIGINS	UNIT	1974	1975	1976	1977	1978	1979	1980
SECTIONS CTCI	ORIGINES								
5	CHEMICALS PRODUITS CHIMIQUES								
	OF WHICH : A.C.P. CTRIES DONT : PAYS A.C.P.	V IV	: :	: :	6429 0.0	3893 0.0	3415 0.0	3828 0.0	: :
	TROPIC.AFRICA (LIST B) AFRIQUE TROP.(LISTE B)	V IV	4381 100.0	3553 81.1	6430 146.8	3893 88.9	3415 78.0	3828 87.4	: :
	DEVG.CTRIES (LIST C) P.V.D. (LISTE C)	V IV	2437 100.0	4184 171.7	5286 216.9	2516 103.2	3813 156.5	3128 128.4	: :
	CLASS 3 COUNTRIES PAYS DE LA CLASSE 3	V IV	2579 100.0	1996 77.4	1223 47.4	1126 43.7	918 35.6	850 33.0	: :
	CHINA CHINE	V IV	1760 100.0	1672 95.0	1029 58.5	793 45.1	636 36.1	446 25.3	: :
6	MANUFACTUR. GOODS CLASSIFIED BY MATERIAL ARTICLES MANUF. CLASSES PAR MATIERES								
	WORLD MONDE	V IV	203547 100.0	218901 107.5	134457 66.1	148736 73.1	124281 61.1	153449 75.4	: :
	CLASS 1 COUNTRIES PAYS DE LA CLASSE 1	V IV	165127 100.0	186113 112.7	112201 67.9	128747 78.0	105349 63.8	132707 80.4	: :
	EUR 9 EUR 9	V IV	77857 100.0	87531 112.4	61137 78.5	74107 95.2	60606 77.8	72214 92.8	: :
	FRANCE FRANCE	V IV	2683 100.0	3746 139.6	2816 105.0	5211 194.2	2499 93.1	2620 97.7	: :
	BELG-LUXB BELG-LUXB	V IV	10206 100.0	7140 70.0	2841 27.8	6192 60.7	2366 23.2	1916 18.8	: :
	NETHERLANDS PAYS BAS	V IV	2427 100.0	1660 68.4	932 38.4	1150 47.4	1423 58.6	1665 68.6	: :
	F.R. OF GERMANY RF D'ALLEMAGNE	V IV	15774 100.0	14441 91.5	9519 60.3	18169 115.2	10620 67.3	12854 81.5	: :
	ITALY ITALIE	V IV	7356 100.0	7551 102.7	7268 98.8	2850 38.7	2403 32.7	3245 44.1	: :
	UNITED KINGDOM ROYAUME UNI	V IV	38622 100.0	51979 134.6	37428 96.9	40108 103.8	41064 106.3	49520 128.2	: :
	DENMARK DANEMARK	V IV	790 100.0	1015 128.5	333 42.2	427 54.1	221 28.0	394 49.9	: :
	SPAIN ESPAGNE	V IV	1311 100.0	761 58.0	718 54.8	731 55.8	1010 77.0	628 47.9	: :
	PORTUGAL PORTUGAL	V IV	65 100.0	82 126.2	1243 1912.3	155 238.5	67 103.1	20 30.8	: :
	U.S.A. ETATS UNIS	V IV	7381 100.0	9386 127.2	4871 66.0	6133 83.1	4362 59.1	4292 58.1	: :
	JAPAN JAPON	V IV	43542 100.0	43760 100.5	18849 43.3	15947 36.6	10956 25.2	7749 17.8	: :
	O.E.C.D. CTRIES (LIST A) PAYS O.C.D.E (LISTE A)	V IV	16781 100.0	28019 167.0	18265 108.8	17593 104.8	18666 111.2	20900 124.5	: :
	CLASS 2 COUNTRIES PAYS DE LA CLASSE 2	V IV	22633 100.0	22177 98.0	15395 68.0	14424 63.7	12732 56.3	15911 70.3	: :
	OF WHICH : A.C.P. CTRIES DONT : PAYS A.C.P.	V IV	: :	: :	3830 0.0	3734 0.0	2579 0.0	5248 0.0	: :
	TROPIC.AFRICA (LIST B) AFRIQUE TROP.(LISTE B)	V IV	6920 100.0	5530 79.9	3857 55.7	3747 54.1	2595 37.5	5248 75.8	: :
	DEVG.CTRIES (LIST C) P.V.D. (LISTE C)	V IV	15633 100.0	16630 106.4	11514 73.7	10677 68.3	9846 63.0	10545 67.5	: :
	CLASS 3 COUNTRIES PAYS DE LA CLASSE 3	V IV	15786 100.0	10611 67.2	6213 39.4	4929 31.2	5481 34.7	3201 20.3	: :
	CHINA CHINE	V IV	14109 100.0	8951 63.4	5334 37.8	4189 29.7	4834 34.3	924 6.5	: :
7	MACHINERY AND TRANSPORT EQUIPMENT MACHINES ET MATERIEL DE TRANSPORT								
	WORLD MONDE	V IV	258028 100.0	328662 127.4	233914 90.7	261786 101.5	225806 87.5	254525 98.6	: :
	CLASS 1 COUNTRIES PAYS DE LA CLASSE 1	V IV	242452 100.0	315269 130.0	224498 92.6	254251 104.9	218219 90.0	242921 100.2	: :
	EUR 9 EUR 9	V IV	124379 100.0	138654 111.5	124606 100.2	138800 111.6	128923 103.7	141100 113.4	: :
	FRANCE FRANCE	V IV	6007 100.0	6526 108.6	5587 93.0	10163 169.2	9312 155.0	5202 86.6	: :
	BELG-LUXB BELG-LUXB	V IV	2504 100.0	4664 186.3	3310 132.2	2972 118.7	2228 89.0	3423 136.7	: :
	NETHERLANDS PAYS BAS	V IV	2174 100.0	3172 145.9	1464 67.3	1430 65.8	2204 101.4	2502 115.1	: :
	F.R. OF GERMANY RF D'ALLEMAGNE	V IV	31497 100.0	30155 95.7	19061 60.5	42045 133.5	30605 97.2	24997 79.4	: :

*: V=10000 , IV=VALUE INDEX
*: V=10000 , IV=INDICE DE VALEUR

2.A. IMPORTS BY SITC SECTIONS
IMPORTATIONS PAR SECTIONS DE LA CTCI

IV: 1974=100

SITC SECTIONS SECTIONS CTCI	ORIGINS ORIGINES	* UNIT	1974	1975	1976	1977	1978	1979	1980
7	MACHINERY AND TRANSPORT EQUIPMENT MACHINES ET MATERIEL DE TRANSPORT								
	ITALY ITALIE	V IV	20872 100.0	16987 81.4	16084 77.1	8854 42.4	14146 67.8	14807 70.9	: :
	UNITED KINGDOM ROYAUME UNI	V IV	60453 100.0	75094 124.2	77663 128.5	72734 120.3	70067 115.9	89765 148.5	: :
	DENMARK DANEMARK	V IV	873 100.0	2055 235.4	1437 164.6	601 68.8	361 41.4	403 46.2	: :
	SPAIN ESPAGNE	V IV	314 100.0	521 165.9	394 125.5	91 29.0	125 39.8	198 63.1	: :
	U.S.A. ETATS UNIS	V IV	42483 100.0	91655 215.7	59544 140.2	55303 130.2	30972 72.9	33910 79.8	: :
	JAPAN JAPON	V IV	24610 100.0	31473 127.9	8393 34.1	13639 55.4	11370 46.2	15829 64.3	: :
	O.E.C.D. CTRIES.(LIST A) PAYS O.C.D.E (LISTE A)	V IV	23939 100.0	30132 125.9	21006 87.7	30843 128.8	35051 146.4	31004 129.5	: :
	CLASS 2 COUNTRIES PAYS DE LA CLASSE 2	V IV	5747 100.0	5886 102.4	7629 132.7	4892 85.1	4943 86.0	9224 160.5	: :
	OF WHICH : A.C.P.CTRIES DONT : PAYS A.C.P.	V IV	: :	: :	1053 0.0	1096 0.0	906 0.0	1923 0.0	: :
	TROPIC.AFRICA (LIST B) AFRIQUE TROP.(LISTE B)	V IV	1284 100.0	1371 106.8	1054 82.1	1095 85.3	988 76.9	1923 149.8	: :
	DEVG.CTRIES (LIST C) P.V.D. (LISTE C)	V IV	4463 100.0	4515 101.2	6575 147.3	3797 85.1	3955 88.6	7301 163.6	: :
	CLASS 3 COUNTRIES PAYS DE LA CLASSE 3	V IV	9829 100.0	7507 76.4	1690 17.2	2517 25.6	2600 26.5	2312 23.5	: :
	CHINA CHINE	V IV	9291 100.0	6215 66.9	773 8.3	1649 17.7	1508 16.2	768 8.3	: :
8	MISCELLANEOUS MANUFACTURED GOODS ARTICLES MANUFACTURES DIVERS								
	WORLD MONDE	V IV	54998 100.0	43704 79.5	26624 48.4	22762 41.4	21805 39.6	29880 54.3	: :
	CLASS 1 COUNTRIES PAYS DE LA CLASSE 1	V IV	32789 100.0	27464 83.8	16502 50.3	17560 53.6	17523 53.4	25420 77.5	: :
	EUR 9 EUR 9	V IV	23822 100.0	20147 84.6	12986 54.5	13137 55.1	13999 58.8	18682 78.4	: :
	FRANCE FRANCE	V IV	871 100.0	776 89.1	224 25.7	569 65.3	1398 160.5	130 14.9	: :
	NETHERLANDS PAYS BAS	V IV	1740 100.0	1741 100.1	541 31.1	716 41.1	550 31.6	297 17.1	: :
	F.R. OF GERMANY RF D'ALLEMAGNE	V IV	2916 100.0	2286 78.4	1887 64.7	2332 80.0	1889 64.8	2617 89.7	: :
	ITALY ITALIE	V IV	1562 100.0	966 61.8	538 34.4	422 27.0	216 13.8	264 16.9	: :
	UNITED KINGDOM ROYAUME UNI	V IV	16159 100.0	13855 85.7	9456 58.5	8807 54.5	9462 58.6	14909 92.3	: :
	U.S.A. ETATS UNIS	V IV	1604 100.0	1817 113.3	1017 63.4	1201 74.9	700 43.6	890 55.5	: :
	JAPAN JAPON	V IV	3035 100.0	2399 79.0	1039 34.2	830 27.3	432 14.2	1387 45.7	: :
	O.E.C.D. CTRIES.(LIST A) PAYS O.C.D.E (LISTE A)	V IV	2471 100.0	1967 79.6	967 39.1	956 38.7	1213 49.1	1326 53.7	: :
	CLASS 2 COUNTRIES PAYS DE LA CLASSE 2	V IV	12697 100.0	8808 69.4	4469 35.2	3504 27.6	2918 23.0	3286 25.9	: :
	OF WHICH : A.C.P.CTRIES DONT : PAYS A.C.P.	V IV	: :	: :	646 0.0	767 0.0	903 0.0	446 0.0	: :
	TROPIC.AFRICA (LIST B) AFRIQUE TROP.(LISTE B)	V IV	2244 100.0	1403 62.5	649 28.9	766 34.1	903 40.2	445 19.8	: :
	DEVG.CTRIES (LIST C) P.V.D. (LISTE C)	V IV	10453 100.0	7404 70.8	3819 36.5	2738 26.2	1964 18.8	2819 27.0	: :
	CLASS 3 COUNTRIES PAYS DE LA CLASSE 3	V IV	9512 100.0	7432 78.1	5517 58.0	1679 17.7	1290 13.6	1145 12.0	: :
	CHINA CHINE	V IV	8817 100.0	6962 79.0	5180 58.8	1487 16.9	637 7.2	410 4.7	: :

*: V=1000\$, IV=VALUE INDEX
*: V=1000\$, IV=INDICE DE VALEUR

2.B. EXPORTS BY SITC SECTIONS
EXPORTATIONS PAR SECTIONS DE LA CTCI

IV: 1974=100

SITC SECTIONS	ORIGINS	* UNIT	1974	1975	1976	1977	1978	1979	1980
SECTIONS CTCI	ORIGINES								
0-9	TOTAL TRADE								
	COMMERCE TOTAL								
	WORLD	V	1399351	805078	1040449	897431	869217	1375487	1241000
	MONDE	IV	100.0	57.5	74.4	64.1	62.1	98.3	88.7
	CLASS 1 COUNTRIES	V	1230084	733658	910276	804288	739250	1137679	:
	PAYS DE LA CLASSE 1	IV	100.0	59.6	74.0	65.4	60.1	92.5	:
	EUR 9	V	942873	589692	495063	495682	410110	619470	:
	EUR 9	IV	100.0	62.5	52.5	52.6	43.5	65.7	:
	FRANCE	V	123204	67841	67062	82432	80777	158305	:
	FRANCE	IV	100.0	55.1	54.4	66.9	65.6	128.5	:
	BELG-LUXB	V	22451	20190	30196	35947	22251	32336	:
	BELG-LUXB	IV	100.0	89.9	134.5	160.1	99.1	144.0	:
	NETHERLANDS	V	9775	11671	8167	7437	4521	8069	:
	PAYS BAS	IV	100.0	119.4	83.5	76.1	46.3	82.5	:
	F.R. OF GERMANY	V	178309	114541	146717	129803	100344	126580	:
	RF D'ALLEMAGNE	IV	100.0	64.2	82.3	72.8	56.3	71.0	:
	ITALY	V	169836	103885	98375	94263	73628	110187	:
	ITALIE	IV	100.0	61.2	57.9	55.5	43.4	64.9	:
	UNITED KINGDOM	V	304280	182313	143544	143673	126098	182647	:
	ROYAUME UNI	IV	100.0	59.9	47.2	47.2	41.4	60.0	:
	DENMARK	V	3920	2951	1002	1927	2491	1346	:
	DANEMARK	IV	100.0	75.3	25.6	49.2	63.5	34.3	:
	GREECE	V	12791	8670	11600	0	6554	13805	:
	GRECE	IV	100.0	67.8	90.7	0	51.2	107.9	:
	SPAIN	V	17306	4828	2439	27	1418	6281	:
	ESPAGNE	IV	100.0	27.9	14.1	0.2	8.2	36.3	:
	PORTUGAL	V	2976	1032	273	100	697	708	:
	PORTUGAL	IV	100.0	34.7	9.2	3.4	23.4	23.8	:
	U.S.A.	V	8220	206	161040	92336	88722	140836	:
	ETATS UNIS	IV	100.0	2.5	1959.1	1123.3	1079.3	1713.3	:
	JAPAN	V	274057	141312	174190	157353	167089	254085	:
	JAPON	IV	100.0	51.6	63.6	57.4	61.0	92.7	:
	O.E.C.D. CTRIES (LIST A)	V	80430	53973	74706	56689	63594	97029	:
	PAYS O.C.D.E (LISTE A)	IV	100.0	67.1	92.9	70.5	79.1	120.6	:
	CLASS 2 COUNTRIES	V	137754	54624	83390	49366	95123	182125	:
	PAYS DE LA CLASSE 2	IV	100.0	39.7	60.5	35.8	69.1	132.2	:
	OF WHICH : A.C.P. CTRIES	V	:	:	22485	20632	32364	31267	:
	DONT : PAYS A.C.P.	IV	:	:	0.0	0.0	0.0	0.0	:
	MEDITERR.AFRICA CTRIES	V	491	3455	2358	3787	4318	12172	:
	BASSIN MEDITERR.AFRIQUE	IV	100.0	703.7	480.2	771.3	879.4	2479.0	:
	TROPIC.AFRICA (LIST B)	V	39059	21831	23713	24770	36741	31384	:
	AFRIQUE TROP.(LISTE B)	IV	100.0	55.9	60.7	63.4	94.1	80.4	:
	DEVG.CTRIES (LIST C)	V	98204	29338	57319	20809	54064	138569	:
	P.V.D. (LISTE C)	IV	100.0	29.9	58.4	21.2	55.1	141.1	:
	CLASS 3 COUNTRIES	V	34039	20849	27992	32898	34843	55691	:
	PAYS DE LA CLASSE 3	IV	100.0	61.3	82.2	96.6	102.4	163.6	:
	CHINA	V	34035	20246	26350	29035	26104	43937	:
	CHINE	IV	100.0	59.5	77.4	85.3	76.7	129.1	:
0	FOOD AND LIVE ANIMALS								
	PRODUITS ALIMENTAIRES ET ANIMAUX VIVANTS								
	WORLD	V	12321	2621	1014	4851	10458	1313	:
	MONDE	IV	100.0	21.3	8.2	39.4	84.9	10.7	:
	CLASS 2 COUNTRIES	V	12276	2621	998	4789	10267	999	:
	PAYS DE LA CLASSE 2	IV	100.0	21.4	8.1	39.0	83.6	8.1	:
	OF WHICH : A.C.P. CTRIES	V	:	:	312	726	6136	996	:
	DONT : PAYS A.C.P.	IV	:	:	0.0	0.0	0.0	0.0	:
	TROPIC.AFRICA (LIST B)	V	12276	2621	998	4789	10267	997	:
	AFRIQUE TROP.(LISTE B)	IV	100.0	21.4	8.1	39.0	83.6	8.1	:
1	BEVERAGES AND TOBACCO								
	BOISSONS ET TABACS								
	WORLD	V	9010	7723	7050	7332	4405	3251	:
	MONDE	IV	100.0	85.7	78.2	81.4	48.9	36.1	:
	CLASS 1 COUNTRIES	V	2184	3147	2905	5846	3263	2205	:
	PAYS DE LA CLASSE 1	IV	100.0	144.1	133.0	267.7	149.4	101.0	:
	EUR 9	V	2184	2861	2680	5610	2956	636	:
	EUR 9	IV	100.0	131.0	122.7	256.9	135.3	29.1	:
	UNITED KINGDOM	V	2184	2231	2314	5449	2949	590	:
	ROYAUME UNI	IV	100.0	102.2	106.0	249.5	135.0	27.0	:
	CLASS 2 COUNTRIES	V	6827	4576	4147	1486	1141	1046	:
	PAYS DE LA CLASSE 2	IV	100.0	67.0	60.7	21.8	16.7	15.3	:
	OF WHICH : A.C.P. CTRIES	V	:	:	4074	1486	1141	1046	:
	DONT : PAYS A.C.P.	IV	:	:	0.0	0.0	0.0	0.0	:

M: V=1000\$, IV=VALUE INDEX
M: V=1000\$, IV=INDICE DE VALEUR

2.B. EXPORTS BY SITC SECTIONS
EXPORTATIONS PAR SECTIONS DE LA CTCI

IV: 1974=100

SITC SECTIONS	ORIGINS	* UNIT	1974	1975	1976	1977	1978	1979	1980
SECTIONS CTCI	ORIGINES								
1	BEVERAGES AND TOBACCO BOISSONS ET TABACS								
	TROPIC.AFRICA (LIST B) AFRIQUE TROP.(LISTE B)	V IV	6827 100.0	4576 67.0	4147 60.7	1486 21.8	1141 16.7	1046 15.3	: :
2	CRUDE MATERIALS, INEDIBLE, EXCEPT FUELS MATIER.BRUTES NON COMESTIB.SAUF CARBURAN								
	WORLD MONDE	V IV	10386 100.0	14174 136.5	12766 122.9	11021 106.1	14191 136.6	10019 96.5	: :
	CLASS 1 COUNTRIES PAYS DE LA CLASSE 1	V IV	9994 100.0	13620 136.3	12054 120.6	8417 84.2	13768 137.8	9391 94.0	: :
	EUR 9	V	6096	6003	7774	4764	10215	7773	:
	EUR 9	IV	100.0	98.5	127.5	78.1	167.6	127.5	:
	BELG-LUXB	V	2795	3122	5745	3083	2044	369	:
	BELG-LUXB	IV	100.0	111.7	205.5	110.3	73.1	13.2	:
	F.R. OF GERMANY RF D'ALLEMAGNE	V IV	650 100.0	1896 291.7	737 113.4	18 2.8	213 32.8	51 7.8	: :
	ITALY ITALIE	V IV	1627 100.0	174 10.7	2 0.1	11 0.7	5 0.3	46 2.8	: :
	UNITED KINGDOM ROYAUME UNI	V IV	1014 100.0	811 80.0	1263 124.6	1618 159.6	7252 715.2	7297 719.6	: :
	JAPAN JAPON	V IV	1736 100.0	2441 140.6	2232 128.6	3224 185.7	1049 60.4	1180 68.0	: :
	O.E.C.D.CTRIES.(LIST A) PAYS O.C.D.E (LISTE A)	V IV	2001 100.0	5145 257.1	1595 79.7	332 16.6	1713 85.6	39 1.9	: :
	CLASS 2 COUNTRIES PAYS DE LA CLASSE 2	V IV	392 100.0	555 141.6	715 182.4	2608 665.3	419 106.9	637 162.5	: :
	OF WHICH : A.C.P.CTRIES DONT : PAYS A.C.P.	V IV	: :	: :	583 0.0	2592 0.0	411 0.0	614 0.0	: :
	TROPIC.AFRICA (LIST B) AFRIQUE TROP.(LISTE B)	V IV	316 100.0	461 145.9	626 198.1	2592 820.3	411 130.1	619 195.9	: :
3	MINERAL FUELS,LUBRICANTS AND RELAT. MAT. COMBUSTIB. MINER.,LUBRIF.,PROD. CONNEXES								
	WORLD MONDE	V IV	3975 100.0	2566 64.6	3414 85.9	2683 67.5	14333 360.6	16713 420.5	: :
	CLASS 1 COUNTRIES PAYS DE LA CLASSE 1	V IV	0 0	0 0	9 0.0	0 0	0 0	2948 0.0	: :
	EUR 9	V	0	0	0	0	0	2948	:
	EUR 9	IV	0	0	0	0	0	0.0	:
	UNITED KINGDOM ROYAUME UNI	V IV	0 0	0 0	0 0	0 0	0 0	2947 0.0	: :
	CLASS 2 COUNTRIES PAYS DE LA CLASSE 2	V IV	3975 100.0	2566 64.6	3405 85.7	2683 67.5	14333 360.6	13768 346.4	: :
	OF WHICH : A.C.P.CTRIES DONT : PAYS A.C.P.	V IV	: :	: :	3405 0.0	2683 0.0	14333 0.0	13768 0.0	: :
	TROPIC.AFRICA (LIST B) AFRIQUE TROP.(LISTE B)	V IV	3975 100.0	2566 64.6	3405 85.7	2683 67.5	14333 360.6	13768 346.4	: :
5	CHEMICALS PRODUITS CHIMIQUES								
	WORLD MONDE	V IV	2391 100.0	2076 86.8	2510 105.0	3236 135.3	2721 113.8	2105 88.0	: :
	CLASS 2 COUNTRIES PAYS DE LA CLASSE 2	V IV	2352 100.0	2075 88.2	2511 106.8	3228 137.2	2720 115.6	1665 70.8	: :
	OF WHICH : A.C.P.CTRIES DONT : PAYS A.C.P.	V IV	: :	: :	2511 0.0	3228 0.0	2682 0.0	1663 0.0	: :
	TROPIC.AFRICA (LIST B) AFRIQUE TROP.(LISTE B)	V IV	2343 100.0	2075 88.6	2511 107.2	3228 137.8	2720 116.1	1665 71.1	: :
6	MANUFACTUR. GOODS CLASSIFIED BY MATERIAL ARTICLES MANUF. CLASSES PAR MATIERES								
	WORLD MONDE	V IV	1361712 100.0	777249 57.1	1009934 74.2	866015 63.6	820274 60.2	1337566 98.2	: :
	CLASS 1 COUNTRIES PAYS DE LA CLASSE 1	V IV	1218203 100.0	717160 58.9	894187 73.4	788385 64.7	720372 59.1	1119674 91.9	: :
	EUR 9	V	800078	493271	484241	484035	395549	606396	:
	EUR 9	IV	100.0	61.7	60.5	60.5	49.4	75.8	:
	FRANCE FRANCE	V IV	123117 100.0	67824 55.1	67041 54.5	82374 66.9	80551 65.4	158238 128.5	: :
	BELG-LUXB BELG-LUXB	V IV	19609 100.0	16938 86.4	24147 123.1	32405 165.3	19334 98.6	31634 161.3	: :
	NETHERLANDS PAYS BAS	V IV	9774 100.0	11641 119.1	8122 83.1	7294 74.6	4504 46.1	8066 82.5	: :

*: V=1000\$, IV=VALUE INDEX
*: V=1000\$, IV=INDICE DE VALEUR

2.B. EXPORTS BY SITC SECTIONS
EXPORTATIONS PAR SECTIONS DE LA CTCI

IV: 1974=100

SITC SECTIONS	ORIGINS	N	1974	1975	1976	1977	1978	1979	1980
SECTIONS CTCI	ORIGINES	UNIT							
6	MANUFACTUR. GOODS CLASSIFIED BY MATERIAL ARTICLES MANUF. CLASSES PAR MATIERES								
	F.R. OF GERMANY RF D'ALLEMAGNE	V IV	177572 100.0	112013 63.1	145934 82.2	129718 73.1	100130 56.4	126450 71.2	:
	ITALY ITALIE	V IV	167999 100.0	103710 61.7	98369 58.6	94241 56.1	73621 43.8	110109 65.5	:
	UNITED KINGDOM ROYAUME UNI	V IV	298085 100.0	178193 59.8	139632 46.8	136081 45.7	115393 38.7	170564 57.2	:
	DENMARK DANEMARK	V IV	3920 100.0	2951 75.3	996 25.4	1922 49.0	2016 51.4	1335 34.1	:
	GREECE GRECE	V IV	12791 100.0	8670 67.8	0 0	0 0	6554 51.2	13766 107.6	:
	SPAIN ESPAGNE	V IV	17299 100.0	4796 27.7	2422 14.0	1 0.0	1026 5.9	6278 36.3	:
	PORTUGAL PORTUGAL	V IV	2976 100.0	1032 34.7	233 7.8	100 3.4	514 17.3	708 23.8	:
	U.S.A. ETATS UNIS	V IV	7734 100.0	20 0.3	160893 2080.3	91848 1187.6	88350 1142.4	139903 1808.9	:
	JAPAN JAPON	V IV	272305 100.0	138866 51.0	171957 63.1	154128 56.6	166038 61.0	252865 92.9	:
	O.E.C.D. CTRIES. (LIST A) PAYS O.C.D.E (LISTE A)	V IV	78273 100.0	48502 62.0	72295 92.4	56087 71.7	61466 78.5	96756 123.6	:
	CLASS 2 COUNTRIES PAYS DE LA CLASSE 2	V IV	109474 100.0	39359 36.0	68955 63.0	33847 30.9	65060 59.4	162563 148.5	:
	OF WHICH : A.C.P. CTRIES DONT : PAYS A.C.P.	V IV	: :	: :	8945 0.0	9241 0.0	6814 0.0	11789 0.0	:
	MEDITERR. AFRICA CTRIES BASSIN MEDITERR. AFRIQUE	V IV	491 100.0	3450 702.6	2358 480.2	3743 762.3	4318 879.4	12172 2479.0	:
	TROPIC. AFRICA (LIST B) AFRIQUE TROP. (LISTE B)	V IV	11961 100.0	6662 55.7	9372 78.4	9321 77.9	6962 58.2	11898 99.5	:
	DEVG. CTRIES (LIST C) P.V.D. (LISTE C)	V IV	97022 100.0	29247 30.1	57225 59.0	20783 21.4	53780 55.4	138493 142.7	:
	CLASS 3 COUNTRIES PAYS DE LA CLASSE 3	V IV	34035 100.0	20730 60.9	27991 82.2	32898 96.7	34843 102.4	55338 162.6	:
	CHINA CHINE	V IV	34035 100.0	20140 59.2	26350 77.4	29035 85.3	26104 76.7	43585 128.1	:
7	MACHINERY AND TRANSPORT EQUIPMENT MACHINES ET MATERIEL DE TRANSPORT								
	WORLD MONDE	V IV	6138 100.0	3026 49.3	3282 53.5	1892 30.8	2511 40.9	3968 64.6	:
	CLASS 1 COUNTRIES PAYS DE LA CLASSE 1	V IV	4138 100.0	2006 48.5	890 21.5	1282 31.0	1444 34.9	2322 56.1	:
	EUR 9 EUR 9	V IV	3306 100.0	1187 35.9	276 8.3	840 25.4	1122 33.9	825 25.0	:
	UNITED KINGDOM ROYAUME UNI	V IV	2927 100.0	1054 36.0	244 8.3	349 11.9	264 9.0	425 14.5	:
	CLASS 2 COUNTRIES PAYS DE LA CLASSE 2	V IV	1995 100.0	901 45.2	2404 120.5	618 31.0	1066 53.4	1296 65.0	:
	OF WHICH : A.C.P. CTRIES DONT : PAYS A.C.P.	V IV	: :	: :	2403 0.0	569 0.0	731 0.0	1257 0.0	:
	TROPIC. AFRICA (LIST B) AFRIQUE TROP. (LISTE B)	V IV	907 100.0	901 99.3	2403 264.9	564 62.2	791 87.2	1259 138.8	:
	DEVG. CTRIES (LIST C) P.V.D. (LISTE C)	V IV	1088 100.0	0 0	1 0.1	10 0.9	275 25.3	37 3.4	:
8	MISCELLANEOUS MANUFACTURED GOODS ARTICLES MANUFACTURES DIVERS								
	WORLD MONDE	V IV	512 100.0	2013 393.2	455 88.9	268 52.3	287 56.1	520 101.6	:
	CLASS 2 COUNTRIES PAYS DE LA CLASSE 2	V IV	330 100.0	1958 593.3	246 74.5	116 35.2	116 35.2	167 50.6	:
	TROPIC. AFRICA (LIST B) AFRIQUE TROP. (LISTE B)	V IV	319 100.0	1957 613.5	239 74.9	112 35.1	115 36.1	146 45.8	:

N: V=10000 , IV=VALUE INDEX
N: V=10000 , IV=INDICE DE VALEUR

3. EXPORTS BY PRINCIPAL PRODUCTS
EXPORTATIONS DES PRINCIPAUX PRODUITS

IV: 1974=100

SITC POSITIONS	ORIGINS	* UNIT	1974	1975	1976	1977	1978	1979	1980
POSITIONS CTCI	ORIGINES								
121.0 UNMANUF. TOBACCO TOB. REFUSE TABACS BRUTS ET DECHETS									
	OF WHICH : A.C.P. CTRIES DONT : PAYS A.C.P.	V Q	: :	: :	4074 3100	1484 1061	1141 552	1046 536	: :
284.01 NON FERROUS ASH A. RESIDUES RESIDUS METAL NON FERREUX									
	WORLD MONDE	V %			10204 1.0	6528 0.7	12625 1.5	7834 0.6	: :
		Q			1486	886	1310	1146	:
	CLASS 1 COUNTRIES PAYS DE LA CLASSE 1	V Q			9992 1387	6528 886	12625 1310	7835 1146	: :
	EUR 9	V			6334	3083	9273	6649	:
	EUR 9	Q			781	336	794	913	:
	BELG-LUXB BELG-LUXB	V Q			5599 677	3083 336	2044 237	369 65	: :
	UNITED KINGDOM ROYAUME UNI	V Q			: :	: :	6342 420	6261 847	: :
	JAPAN JAPON	V Q			2232 352	3220 512	1047 164	1179 232	: :
	O. E. C. D. CTRIES. (LIST A) PAYS O. C. D. E (LISTE A)	V Q			1426 254	225 38	1703 260	7 1	: :
284.02 COPPER WASTE AND SCRAP DECHETS ET DEBRIS DE CUIVRE									
	WORLD MONDE	V %	8250 0.6	12305 1.5	2 0.0	3 0.0			
		Q	1428	0	4	30			
	CLASS 1 COUNTRIES PAYS DE LA CLASSE 1	V Q	8250 1428	12305 1785	: :	: :	: :	: :	: :
	EUR 9	V	4517	4769	: :	: :	: :	: :	: :
	EUR 9	Q	823	732	: :	: :	: :	: :	: :
	BELG-LUXB BELG-LUXB	V Q	2713 536	2898 455	: :	: :	: :	: :	: :
	JAPAN JAPON	V Q	1736 288	2430 389	: :	: :	: :	: :	: :
661.2 CEMENT CIMENT									
	WORLD MONDE	V %			114 0.0	1799 0.2	1564 0.2	3276 0.2	
		Q			2384	38824	35627	80866	:
	CLASS 2 COUNTRIES PAYS DE LA CLASSE 2	V Q			115 2384	1799 38824	1564 35627	3277 80866	: :
	OF WHICH : A.C.P. CTRIES DONT : PAYS A.C.P.	V Q			115 2384	1799 38824	1564 35627	3277 80866	: :
	TROPIC. AFRICA (LIST B) AFRIQUE TROP. (LISTE B)	V Q			115 2384	1799 38824	1564 35627	3277 80866	: :
667.3 PRECIOUS STONES OTH. THAN DIAMONDS PIERRES GEMMES SAUF DIAMANTS									
	WORLD MONDE	V %			202 0.0	1667 0.2	650 0.1	23 0.0	
		Q							
	CLASS 1 COUNTRIES PAYS DE LA CLASSE 1	V Q			184 :	1557 :	219 :	21 :	: :
	EUR 9	V			173	1375	219	21	:
	EUR 9	Q							:
	UNITED KINGDOM ROYAUME UNI	V Q			8 :	1302 :	46 :	2 :	: :
682.12 REFINED COPPER INCLUDING REMELTED CUIVRE AFFINE Y COMPRIS CUIVRE REFONDU									
	WORLD MONDE	V %	1223268 87.4	702831 87.3	937434 90.1	808071 90.0	731603 84.2	1091889 79.4	
		Q	636399	621673	737769	663052	578282	631433	
	CLASS 1 COUNTRIES PAYS DE LA CLASSE 1	V Q	1093137 569981	649639 574744	833706 660960	746781 613751	651973 515763	926311 535590	: :
	EUR 9	V	752176	448235	451741	462062	367535	544277	:
	EUR 9	Q	394151	396136	353093	375875	287488	314305	:
	FRANCE FRANCE	V Q	121460 63033	67824 60138	64112 51443	81514 66351	79750 60287	156304 86674	: :
	BELG-LUXB BELG-LUXB	V Q	18956 10884	16823 14749	23554 17780	32356 25027	19303 15176	31601 19098	: :
	NETHERLANDS PAYS BAS	V Q	7857 4914	6672 5815	1689 1275	4811 3805	3023 2392	4587 2689	: :

*: V=1000\$, Q=TONS %=PERCENTAGE OF THE TOTAL
*: V=1000\$, Q=TONNES %=PART DU TOTAL

3. EXPORTS BY PRINCIPAL PRODUCTS
EXPORTATIONS DES PRINCIPAUX PRODUITS

IV: 1974=100

SITC POSITIONS POSITIONS CTEI	ORIGINS ORIGINES	* UNIT	1974	1975	1976	1977	1978	1979	1980	
682.12 REFINED COPPER INCLUDING REMELTED CUIVRE AFFINE Y COMPRIS CUIVRE REFONDU										
	F.R. OF GERMANY RF D'ALLEMAGNE	V Q	175915 91500	111413 98245	142219 110643	128592 104222	99344 78731	126026 75541	:	
	ITALY ITALIE	V Q	156598 78636	89711 79186	90434 71627	88680 72621	70983 55716	106150 57778	:	
	UNITED KINGDOM ROYAUME UNI	V Q	268125 143035	152840 135424	129036 99823	125146 103097	93668 73962	118855 72054	:	
	DENMARK DANEMARK	V Q	3265 2149	2951 2579	697 502	963 752	1464 1224	754 471	:	
	GREECE GRECE	V Q	:	:	:	:	6493 4969	12653 5872	:	
	SPAIN ESPAGNE	V Q	:	:	2140 1652	0 0	1026 998	3183 1998	:	
	U.S.A. ETATS UNIS	V Q	1778 729	5 5	148937 126782	79641 67466	62627 53691	37172 23509	:	
	JAPAN JAPON	V Q	255973 130817	137538 122101	167565 128500	153873 128238	158493 122406	249919 143998	:	
	O.E.C.D. CTRIES. (LIST A) PAYS O.C.D.E (LISTE A)	V Q	:	:	63323 50933	51205 42172	55285 45711	78399 45408	:	
	CLASS 2 COUNTRIES PAYS DE LA CLASSE 2	V Q	96097 48422	32462 28653	57159 41576	20500 16440	49548 37875	125460 74214	:	
	MEDITERR. AFRICA CTRIES BASSIN MEDITERR. AFRIQUE	V Q	:	:	2343 1800	3743 3016	3322 2627	9098 5223	:	
	DEVG. CTRIES (LIST C) P.V.D. (LISTE C)	V Q	:	:	54816 39776	16757 13424	46226 35248	116349 68981	:	
	CLASS 3 COUNTRIES PAYS DE LA CLASSE 3	V Q	34035 17996	20730 18276	27991 21193	29896 24378	30083 24644	40117 21629	:	
	CHINA CHINE	V Q	:	:	26350 19999	28758 23494	24759 20004	34270 18625	:	
682.21 BARS RODS WIRE OF COPPER BARRES PROFILS FILS CUIVRE										
	WORLD MONDE	V % Q			577 0.1 355	465 0.1 270	12701 1.5 9514	33050 2.4 19475	:	
	CLASS 1 COUNTRIES PAYS DE LA CLASSE 1	V Q			1 0	0 0	11937 9143	19839 12367	:	
	SPAIN ESPAGNE	V Q	:	:	:	:	3095 1702	:	:	
	JAPAN JAPON	V Q	:	:	:	7546 5712	1795 1189	:	:	
	O.E.C.D. CTRIES. (LIST A) PAYS O.C.D.E (LISTE A)	V Q	:	:	:	4391 3431	14243 9051	:	:	
	CLASS 2 COUNTRIES PAYS DE LA CLASSE 2	V Q	:	:	577 355	465 270	763 371	13211 7108	:	
	DEVG. CTRIES (LIST C) P.V.D. (LISTE C)	V Q	:	:	:	15 10	28 20	12683 6844	:	
685.1 LEAD AND LEAD ALLOYS, UNWROUGHT PLOMB ET ALLIAGES DE PLOMB, NON OUVRES										
	WORLD MONDE	V % Q	11112 0.8 18776	8803 1.1 19376	6118 0.6 14767	7231 0.8 11673	4137 0.5 6649	7671 0.6 8465	:	
	CLASS 1 COUNTRIES PAYS DE LA CLASSE 1	V Q	9814 16657	8391 18471	5098 12472	6235 10111	2508 4016	5158 5888	:	
	EUR 9 EUR 9	V Q	4614 8005	3961 8700	3009 7342	3480 5774	1914 3032	2271 2456	:	
	ITALY ITALIE	V Q	4169 7200	3961 8700	2920 7176	3477 5766	1644 2655	2271 2456	:	
	CLASS 2 COUNTRIES PAYS DE LA CLASSE 2	V Q	1298 2119	412 905	1019 2294	932 1463	1629 2634	2512 2577	:	
	DEVG. CTRIES (LIST C) P.V.D. (LISTE C)	V Q	:	:	639 1353	260 415	1025 1550	1482 1596	:	
686.1 ZINC AND ZINC ALLOYS, UNWROUGHT ZINC ET ALLIAGES DE ZINC, NON OUVRES										
	WORLD MONDE	V % Q	39103 2.8 50227	31619 3.9 41264	36744 3.5 51160	22715 2.5 36470	22313 2.6 35437	34170 2.5 42086	:	
	CLASS 1 COUNTRIES PAYS DE LA CLASSE 1	V Q	29521 37473	28290 37014	29982 42291	13447 20911	11310 17867	20285 23732	:	
	EUR 9 EUR 9	V Q	11890 15335	17886 23372	21933 32134	9222 14979	6338 10705	6164 8198	:	
	FRANCE FRANCE	V Q	0 0	0 0	2926 3106	840 1304	549 1003	69 100	:	

*: V=10000 ,Q=TONS %=PERCENTAGE OF THE TOTAL
M: V=10000 ,Q=TONNES %=PART DU TOTAL

3. EXPORTS BY PRINCIPAL PRODUCTS
EXPORTATIONS DES PRINCIPAUX PRODUITS

IV: 1974=100

SITC POSITIONS	ORIGINS	* UNIT	1974	1975	1976	1977	1978	1979	1980
POSITIONS CICI	ORIGINES								
686.1	ZINC AND ZINC ALLOYS, UNWROUGHT ZINC ET ALLIAGES DE ZINC, NON OUVRES								
	NETHERLANDS PAYS BAS	V Q	1590 1982	4969 6891	6272 10406	2480 4431	1481 2528	2946 4013	: :
	F.R. OF GERMANY RF D'ALLEMAGNE	V Q	381 502	512 401	3622 6321	1041 1857	733 1307	386 601	: :
	ITALY ITALIE	V Q	7178 9285	9689 12705	4776 6750	2076 3196	995 1803	621 805	: :
	UNITED KINGDOM ROYAUME UNI	V Q	2085 2665	2716 3374	3631 4700	1826 2686	2175 3439	1563 1952	: :
	GREECE GRECE	V Q	: :	: :	: :	: :	61 100	1113 1453	: :
	U.S.A. ETATS UNIS	V Q	0 0	0 0	2054 2729	377 525	2935 3609	9570 9503	: :
	O.E.C.D. CTRIES. (LIST A) PAYS O.C.D.E (LISTE A)	V Q	: :	: :	5873 7265	3813 5358	1782 3054	3418 4553	: :
	CLASS 2 COUNTRIES PAYS DE LA CLASSE 2	V Q	9583 12754	3329 4249	6528 8566	9270 15560	10510 16570	13884 18355	: :
	OF WHICH : A.C.P. CTRIES DONT : PAYS A.C.P.	V Q	: :	: :	4409 5886	5581 9369	3956 7183	4578 6298	: :
	MEDITERR. AFRICA CTRIES BASSIN MEDITERR. AFRIQUE	V Q	: :	: :	: :	: :	484 982	2295 2937	: :
	TROPIC. AFRICA (LIST B) AFRIQUE TROP. (LISTE B)	V Q	: :	: :	4783 6344	5661 9469	3956 7183	4578 6298	: :
	DEVG. CTRIES (LIST C) P.V.D. (LISTE C)	V Q	: :	: :	1745 2222	3609 6091	6070 8405	7011 9120	: :
689.5	BASE METALS, NES METAUX COMMUNS, NDA								
	WORLD MONDE	V %	12399 0.9	10980 1.4	22057 2.1	20576 2.3	46443 5.3	163910 11.9	: :
		Q	1993	0	2312	1689	1794	3060	: :
	CLASS 1 COUNTRIES PAYS DE LA CLASSE 1	V Q	12399 1993	10980 1344	19805 2102	19701 1612	42175 1608	147763 2760	: :
	EUR 9 EUR 9	V Q	11673 1872	10171 0	5518 563	7794 636	19405 737	53496 1104	: :
	FRANCE FRANCE	V Q	: :	: :	: :	: :	: :	1857 34	: :
	ITALY ITALIE	V Q	: :	: :	115 15	0 0	0 0	1065 19	: :
	UNITED KINGDOM ROYAUME UNI	V Q	11673 1872	9836 1201	5403 548	7794 636	19405 737	50040 1041	: :
	U.S.A. ETATS UNIS	V Q	: :	: :	9895 994	11827 970	22770 871	92446 1627	: :
	JAPAN JAPON	V Q	: :	: :	4392 545	80 6	0 0	1150 20	: :
	CLASS 2 COUNTRIES PAYS DE LA CLASSE 2	V Q	: :	: :	2253 214	9 7	0 0	927 17	: :
	OF WHICH : A.C.P. CTRIES DONT : PAYS A.C.P.	V Q	: :	: :	2253 214	9 7	: :	: :	: :
	TROPIC. AFRICA (LIST B) AFRIQUE TROP. (LISTE B)	V Q	: :	: :	2253 214	9 7	: :	: :	: :
	CLASS 3 COUNTRIES PAYS DE LA CLASSE 3	V Q	: :	: :	0 0	867 70	4268 186	15220 283	: :
	CHINA CHINE	V Q	: :	: :	: :	277 20	1345 79	9314 173	: :
718.42	EXCAVATING, LEVELLING, BORING, ETC. MACH MACHINES POUR EXTRACTION TERRAS. FORAGE								
	WORLD MONDE	V %	: :	: :	375 0.0	985 0.1	1346 0.2	1725 0.1	: :
		Q	: :	: :	: :	: :	20 :	: :	: :
	CLASS 1 COUNTRIES PAYS DE LA CLASSE 1	V Q	: :	: :	372 :	764 :	1215 20	1156 :	: :
	EUR 9 EUR 9	V Q	: :	: :	11 :	460 :	1043 20	336 :	: :

*: V=1000\$, Q=TONS %=PERCENTAGE OF THE TOTAL
*: V=1000\$, Q=TONNES %=PART DU TOTAL

1.A. GROWTH AND STRUCTURE OF IMPORTS FROM THE WORLD
EVOLUTION ET STRUCTURE DES IMPORTATIONS EN PROVENANCE DU MONDE

SITC SECTIONS		UNIT	1974	1975	1976	1977	1978	1979	1980
SECTIONS CTCI									
0-9	TOTAL TRADE	V	:	:	619979	622021	592889	939819	:
0+1	FOOD, BEVERAGES AND TOBACCO	V	:	:	13585	12406	8843	20098	:
0	FOOD AND LIVE ANIMALS	V	:	:	11643	10310	6815	16563	:
1	BEVERAGES AND TOBACCO	V	:	:	1942	2096	2028	3535	:
3	MINERAL FUELS, LUBRICANTS AND RELAT. MAT.	V	:	:	123548	140921	136388	279548	:
2+4	RAW MATERIALS	V	:	:	26327	22247	19849	35398	:
2	CRUDE MATERIALS, INEDIBLE, EXCEPT FUELS	V	:	:	23069	19260	19254	31580	:
4	ANIMAL AND VEGETABLE OILS AND FATS	V	:	:	3258	2987	595	3818	:
5	CHEMICALS	V	:	:	79294	87061	88649	129590	:
7	MACHINERY AND TRANSPORT EQUIPMENT	V	:	:	194750	175994	149749	:	:
6+8	OTHER INDUSTRIAL PRODUCTS	V	:	:	149774	143164	131600	161302	:
6	MANUFACTUR. GOODS CLASSIFIED BY MATERIAL	V	:	:	120053	113167	101968	161302	:
8	MISCELLANEOUS MANUFACTURED GOODS	V	:	:	29721	29997	29632	:	:
0-9	COMMERCE TOTAL	%	:	:	100.0	100.0	100.0	100.0	:
0+1	PRODUITS ALIMENTAIRES, BOISSONS, TABACS	%	:	:	2.2	2.0	1.5	2.1	:
0	PRODUITS ALIMENTAIRES ET ANIMAUX VIVANTS	%	:	:	1.9	1.7	1.1	1.8	:
1	BOISSONS ET TABACS	%	:	:	0.3	0.3	0.3	0.4	:
3	COMBUSTIB. MINER., LUBRIF., PROD. CONNEXES	%	:	:	19.9	22.7	23.0	29.7	:
2+4	MATIERES PREMIERES	%	:	:	4.2	3.6	3.3	3.8	:
2	MATIER. BRUTES NON COMESTIB. SAUF CARBURAN	%	:	:	3.7	3.1	3.2	3.4	:
4	CORPS GRAS, GRAISSES, HUILES VEG. ET ANIM.	%	:	:	0.5	0.5	0.1	0.4	:
5	PRODUITS CHIMIQUES	%	:	:	12.8	14.0	15.0	13.8	:
7	MACHINES ET MATERIEL DE TRANSPORT	%	:	:	31.4	28.3	25.3	:	:
6+8	AUTRES PRODUITS INDUSTRIELS	%	:	:	24.2	23.0	22.2	17.2	:
6	ARTICLES MANUF. CLASSES PAR MATIERES	%	:	:	19.4	18.2	17.2	17.2	:
8	ARTICLES MANUFACTURES DIVERS	%	:	:	4.8	4.8	5.0	:	:

1.B. GROWTH AND STRUCTURE OF IMPORTS FROM EUR 9
EVOLUTION ET STRUCTURE DES IMPORTATIONS EN PROVENANCE DE L'EUR

SITC SECTIONS		UNIT	1974	1975	1976	1977	1978	1979	1980
SECTIONS CTCI									
0-9	TOTAL TRADE	V	:	:	:	:	:	:	:
0+1	FOOD, BEVERAGES AND TOBACCO	V	:	:	:	:	:	:	:
0	FOOD AND LIVE ANIMALS	V	:	:	:	:	:	:	:
1	BEVERAGES AND TOBACCO	V	:	:	:	:	:	:	:
3	MINERAL FUELS, LUBRICANTS AND RELAT. MAT.	V	:	:	:	:	:	:	:
2+4	RAW MATERIALS	V	:	:	:	:	:	:	:
2	CRUDE MATERIALS, INEDIBLE, EXCEPT FUELS	V	:	:	:	:	:	:	:
4	ANIMAL AND VEGETABLE OILS AND FATS	V	:	:	:	:	:	:	:
5	CHEMICALS	V	:	:	:	:	:	:	:
7	MACHINERY AND TRANSPORT EQUIPMENT	V	:	:	:	:	:	:	:
6+8	OTHER INDUSTRIAL PRODUCTS	V	:	:	:	:	:	:	:
6	MANUFACTUR. GOODS CLASSIFIED BY MATERIAL	V	:	:	:	:	:	:	:
8	MISCELLANEOUS MANUFACTURED GOODS	V	:	:	:	:	:	:	:
0-9	COMMERCE TOTAL	%	:	:	:	:	:	:	:
0+1	PRODUITS ALIMENTAIRES, BOISSONS, TABACS	%	:	:	:	:	:	:	:
0	PRODUITS ALIMENTAIRES ET ANIMAUX VIVANTS	%	:	:	:	:	:	:	:
1	BOISSONS ET TABACS	%	:	:	:	:	:	:	:
3	COMBUSTIB. MINER., LUBRIF., PROD. CONNEXES	%	:	:	:	:	:	:	:
2+4	MATIERES PREMIERES	%	:	:	:	:	:	:	:
2	MATIER. BRUTES NON COMESTIB. SAUF CARBURAN	%	:	:	:	:	:	:	:
4	CORPS GRAS, GRAISSES, HUILES VEG. ET ANIM.	%	:	:	:	:	:	:	:
5	PRODUITS CHIMIQUES	%	:	:	:	:	:	:	:
7	MACHINES ET MATERIEL DE TRANSPORT	%	:	:	:	:	:	:	:
6+8	AUTRES PRODUITS INDUSTRIELS	%	:	:	:	:	:	:	:
6	ARTICLES MANUF. CLASSES PAR MATIERES	%	:	:	:	:	:	:	:
8	ARTICLES MANUFACTURES DIVERS	%	:	:	:	:	:	:	:

*: V=1000\$, %=PERCENTAGE OF THE TOTAL
*: V=1000\$, %=PART DU TOTAL

1.C. GROWTH AND STRUCTURE OF EXPORTS TO THE WORLD
 EVOLUTION ET STRUCTURE DES EXPORTATIONS VERS LE MONDE

SITC SECTIONS		UNIT	1974	1975	1976	1977	1978	1979	1980
SECTIONS CTCI									
0-9	TOTAL TRADE	V			844761	807589	822445	1059911	
0+1	FOOD, BEVERAGES AND TOBACCO	V			350634	281106	306021	333281	
0	FOOD AND LIVE ANIMALS	V			154787	154909	155616	187498	
1	BEVERAGES AND TOBACCO	V			195847	126197	150405	145783	
3	MINERAL FUELS, LUBRICANTS AND RELAT. MAT.	V			4993	11610	11681	16769	
2+4	RAW MATERIALS	V			13529	209284	191782	618768	
2	CRUDE MATERIALS, INEDIBLE, EXCEPT FUELS	V			10271	201703	183353	250421	
4	ANIMAL AND VEGETABLE OILS AND FATS	V			3258	7581	8429	368347	
5	CHEMICALS	V			9573	8011	7322	9719	
7	MACHINERY AND TRANSPORT EQUIPMENT	V			24221	22746	217203		
6+8	OTHER INDUSTRIAL PRODUCTS	V			304241	273580	290839	368347	
6	MANUFACTUR. GOODS CLASSIFIED BY MATERIAL	V			259169	239827	247148	368347	
8	MISCELLANEOUS MANUFACTURED GOODS	V			45072	33753	43691		
0-9	COMMERCE TOTAL	%			100.0	100.0	100.0	100.0	
0+1	PRODUITS ALIMENTAIRES, BOISSONS, TABACS	%			41.5	34.8	37.2	31.4	
0	PRODUITS ALIMENTAIRES ET ANIMAUX VIVANTS	%			18.3	19.2	18.9	17.7	
1	BOISSONS ET TABACS	%			23.2	15.6	18.3	13.8	
3	COMBUSTIB. MINER., LUBRIF., PROD. CONNEXES	%			0.6	1.4	1.4	1.6	
2+4	MATIERES PREMIERES	%			1.6	25.9	23.3	58.4	
2	MATIER. BRUTES NON COMESTIB. SAUF CARBURAN	%			1.2	25.0	22.3	23.6	
4	CORPS GRAS, GRAISSES, HUILES VEG. ET ANIM.	%			0.4	0.9	1.0	34.8	
5	PRODUITS CHIMIQUES	%			1.1	1.0	0.9	0.9	
7	MACHINES ET MATERIEL DE TRANSPORT	%			2.9	2.8	26.4		
6+8	AUTRES PRODUITS INDUSTRIELS	%			36.0	33.9	35.4	34.8	
6	ARTICLES MANUF. CLASSES PAR MATIERES	%			30.7	29.7	30.1	34.8	
8	ARTICLES MANUFACTURES DIVERS	%			5.3	4.2	5.3		

 1.D. GROWTH AND STRUCTURE OF EXPORTS TO EUR 9
 EVOLUTION ET STRUCTURE DES EXPORTATIONS VERS L'EUR 9

SITC SECTIONS		UNIT	1974	1975	1976	1977	1978	1979	1980
SECTIONS CTCI									
0-9	TOTAL TRADE	V							
0+1	FOOD, BEVERAGES AND TOBACCO	V							
0	FOOD AND LIVE ANIMALS	V							
1	BEVERAGES AND TOBACCO	V							
3	MINERAL FUELS, LUBRICANTS AND RELAT. MAT.	V							
2+4	RAW MATERIALS	V							
2	CRUDE MATERIALS, INEDIBLE, EXCEPT FUELS	V							
4	ANIMAL AND VEGETABLE OILS AND FATS	V							
5	CHEMICALS	V							
7	MACHINERY AND TRANSPORT EQUIPMENT	V							
6+8	OTHER INDUSTRIAL PRODUCTS	V							
6	MANUFACTUR. GOODS CLASSIFIED BY MATERIAL	V							
8	MISCELLANEOUS MANUFACTURED GOODS	V							
0-9	COMMERCE TOTAL	%							
0+1	PRODUITS ALIMENTAIRES, BOISSONS, TABACS	%							
0	PRODUITS ALIMENTAIRES ET ANIMAUX VIVANTS	%							
1	BOISSONS ET TABACS	%							
3	COMBUSTIB. MINER., LUBRIF., PROD. CONNEXES	%							
2+4	MATIERES PREMIERES	%							
2	MATIER. BRUTES NON COMESTIB. SAUF CARBURAN	%							
4	CORPS GRAS, GRAISSES, HUILES VEG. ET ANIM.	%							
5	PRODUITS CHIMIQUES	%							
7	MACHINES ET MATERIEL DE TRANSPORT	%							
6+8	AUTRES PRODUITS INDUSTRIELS	%							
6	ARTICLES MANUF. CLASSES PAR MATIERES	%							
8	ARTICLES MANUFACTURES DIVERS	%							

 * V=1000\$, % = PERCENTAGE OF THE TOTAL
 * V=1000\$, % = PART DU TOTAL

Classification of Eurostat publications

Themes	Sub-themes
1. General statistica (grey covers)	1. General statistics 2. Regional general statistics 3. Third-country statistics
2. National accounts, finance and balance of payments (violet covers)	1. National accounts 2. Accounts of sectors 3. Accounts of branches 4. Money and finance 5. Regional accounts and finance 6. Balance of payments 7. Prices
3. Population and social conditions (yellow covers)	1. Population 2. Social conditions 3. Education and training 4. Employment 5. Social protection 6. Wages and salaries
4. Industry and services (blue covers)	1. Industry, general 2. Energy 3. Iron and steel 4. Transport and services
5. Agriculture, forestry and fisheries (green covers)	1. Agriculture, general 2. Agriculture, production and balances 3. Agriculture, prices 4. Agriculture, accounts 5. Agriculture, structure 6. Forestry 7. Fisheries
6. Foreign trade (red covers)	1. Nomenclature 2. Community trade, general 3. Trade with developing countries
9. Miscellaneous (brown covers)	1. Miscellaneous statistics 2. Miscellaneous information

Theme 6 — Foreign trade

Sub-themes	Titles	Frequency
1. Nomenclature	1. <i>Géonomenclature</i>	A
2. Community trade, general	1. <i>Yearbook of foreign trade statistics Third countries ACP countries and Mediterranean countries</i> 2. <i>Analytical tables of foreign trade — Nimex*</i> 3. <i>Analytical tables of foreign trade — SITC*</i> 4. <i>Nimex — External trade statistics — Countries-products SCE 2112**</i> 5. <i>Nimex — External trade statistics — Countries-products SCE 1111**</i> 6. <i>Foreign trade — ECSC products**</i> 7. <i>Monthly external trade bulletin</i> 8. <i>External trade statistics — User's guide</i>	B A A Q Q A M NP
3. Trade with developing countries	1. <i>Analysis of trade between the European Community and the developing countries (1970-1982)</i>	NP

* This publication is also available on microfiche.
** This publication is only available on microfiche.

Abbreviations:
A = annual
B = biennial
M = monthly
NP = non-periodical
Q = quarterly

Classification des publications de l'Eurostat

Thèmes	Sous-thèmes
1. Statistiques générales (couverture grise)	1. Statistiques générales 2. Statistiques régionales générales 3. Statistiques des pays tiers
2. Comptes nationaux, finances et balance des paiements (couverture violette)	1. Comptes nationaux 2. Comptes par secteur 3. Compte par branche 4. Monnaie et finances 5. Comptes et finances régionaux 6. Balance des paiements 7. Prix
3. Population et conditions sociales (couverture jaune)	1. Population 2. Conditions sociales 3. Education et formation 4. Emploi 5. Protection sociale 6. Salaires
4. Industrie et services (couverture bleue)	1. Industrie générale 2. Energie 3. Sidérurgie 4. Transports et services
5. Agriculture, forêts et pêche (couverture verte)	1. Agriculture, générale 2. Agriculture, production et bilans 3. Agriculture, prix 4. Agriculture, comptes 5. Agriculture, structure 6. Forêts 7. Pêche
6. Commerce extérieur (couverture rouge)	1. Nomenclature 2. Echanges de la Communauté, général 3. Echanges avec les pays en voie de développement
9. Divers (couverture brune)	1. Statistiques diverses 2. Informations diverses

Thème 6 — Commerce extérieur

Sous-thèmes	Titres	Périodicité
1. Nomenclature	1. <i>Géonomenclature</i>	A
2. Echanges de la Communauté, général	1. <i>Annuaire des statistiques du commerce extérieur Pays tiers Pays ACP et Pays méditerranéens</i> 2. <i>Tableau analytiques du commerce extérieur Nimex*</i> 3. <i>Tableaux analytiques du commerce extérieur CTCI*</i> 4. <i>Nimex — Statistiques du commerce extérieur — Pays-produits SCE 2112**</i> 5. <i>Nimex — Statistiques du commerce extérieur — Produits-pays SCE 1111**</i> 6. <i>Commerce extérieur — Produits CECA**</i> 7. <i>Commerce extérieur — Bulletin mensuel</i> 8. <i>Guide de l'utilisateur des statistiques du commerce extérieur</i>	B A A T T A M NP
3. Echanges avec les pays en voie de développement	1. <i>Analyse des échanges entre la CE et les pays en voie de développement (1970-1982)</i>	NP

* Cette publication est disponible également sur microfiche.
** Cette publication n'est disponible que sur microfiche.

Légende:
A = annuel
B = biennal
M = mensuel
NP = non périodique
T = trimestriel

European Communities — Commission
Communautés européennes — Commission

Yearbook of foreign trade statistics — Third countries 1974-1981.
Volume A — ACP countries
Annuaire des statistiques du commerce extérieur — Pays tiers. 1974-1981.
Volume A — Pays ACP

Luxembourg: Office des publications officielles des Communautés européennes

1983 — 768 p. — 21,0 × 29,7 cm

Foreign trade (red cover)
Commerce extérieur (couverture rouge)

EN/FR

Vol. A: ISBN 92-825-3885-0
Vol. A + B: ISBN 92-825-3887-7

Cat.: CA-37-83-174-2A-C

Price (excluding VAT) in Luxembourg
Prix publics au Luxembourg, TVA exclue

ECU 16,95 BFR 900 FF 135 IRL 14.30 UKL 11.10 USD 17

This publication presents the most recent data available to the Statistical Office of the European Communities on the external trade of the ACP States and includes time series dating back to 1974 for certain countries.

The Yearbook contains statistics for ACP States in West, Central and East Africa, the Caribbean and the Pacific.

Trade is analysed by major products and product groups, with a variety of tables reflecting the trends in the principal raw material and primary product exports of the ACP countries and their main destinations.

Cette publication présente les données les plus récentes disponibles à l'Office statistique des Communautés européennes sur le commerce extérieur des États ACP et fournit des séries rétrospectives pouvant remonter jusqu'en 1974 pour certains pays.

Cet ouvrage comprend les statistiques des échanges des États ACP d'Afrique occidentale, centrale et orientale, des Caraïbes et du Pacifique.

Les échanges sont analysés sur la base des principaux produits et regroupements de produits. De nombreux tableaux permettent en effet de suivre l'évolution des exportations des principales matières premières et produits de base des ACP et leurs principales destinations.

**Salg og abonnement · Verkauf und Abonnement · Πωλήσεις και συνδρομές · Sales and subscriptions
Vente et abonnements · Vendita e abbonamenti · Verkoop en abonnementen**

BELGIQUE / BELGIË

Moniteur belge / Belgisch Staatsblad

Rue de Louvain 40-42 / Leuvensestraat 40-42
1000 Bruxelles / 1000 Brussel
Tél. 512 00 26
CCP/Postrekening 000-2005502-27

Sous dépôts / Agentschappen:

**Librairie européenne /
Europese Boekhandel**

Rue de la Loi 244 / Wetstraat 244
1040 Bruxelles / 1040 Brussel

CREDOC

Rue de la Montagne 34 / Bergstraat 34
Bte 11 Bus 11
1000 Bruxelles / 1000 Brussel

DANMARK

Schultz Forlag

Møntergade 21
1116 København K
Tlf: (01) 12 11 95
Girokonto 200 11 95

BR DEUTSCHLAND

Verlag Bundesanzeiger

Breite Straße
Postfach 10 80 06
5000 Köln 1
Tel. (02 21) 20 29-0
Fernschreiber:
ANZEIGER BONN 8 882 595

GREECE

G.C. Eleftheroudakis SA

International Bookstore
4 Nikis Street
Athens (126)
Tel. 322 63 23
Telex 219410 ELEF

Sub-agent for Northern Greece:

Molho's Bookstore

The Business Bookshop
10 Tsimiski Street
Thessaloniki
Tel. 275 271
Telex 412885 LIMO

FRANCE

**Service de vente en France des publications
des Communautés européennes**

Journal officiel

26, rue Desaix
75732 Paris Cedex 15
Tél. (1) 578 61 39

IRELAND

Government Publications Sales Office

Sun Alliance House
Molesworth Street
Dublin 2
Tel. 71 03 09

or by post

Stationery Office

St Martin's House
Waterloo Road
Dublin 4
Tel. 78 96 44

ITALIA

Licosa Spa

Via Lamarmora, 45
Casella postale 552
50 121 Firenze
Tel. 57 97 51
Telex 570466 LICOSA I
CCP 343 509

Subagente:

Libreria scientifica Lucio de Biasio - AEIOU

Via Meravigli, 16
20 123 Milano
Tel. 80 76 79

GRAND-DUCHÉ DE LUXEMBOURG

**Office des publications officielles
des Communautés européennes**

5, rue du Commerce
L-2985 Luxembourg
Tél. 49 00 81 - 49 01 91
Télex PUBLOF - Lu 1322
CCP 19190-81
CC bancaire BIL 8-109/6003/300

NEDERLAND

Staatsdrukkerij- en uitgeverijbedrijf

Christoffel Plantijnstraat
Postbus 20014
2500 EA 's-Gravenhage
Tel. (070) 78 99 11

UNITED KINGDOM

HM Stationery Office

HMSO Publications Centre
51 Nine Elms Lane
London SW8 5DR
Tel. 01-211 8595

Sub-agent:

Alan Armstrong & Associates

European Bookshop
London Business School
Sussex Place
London NW1 4SA
Tel. 01-723 3902

ESPAÑA

Mundi-Prensa Libros, S.A.

Castelló 37
Madrid 1
Tel. (91) 275 46 55
Telex 49370-MPLI-E

PORTUGAL

Livraria Bertrand, s.a.r.l.

Rua João de Deus
Venda Nova
Amadora
Tél. 97 45 71
Telex 12709-LITRAN-P

SCHWEIZ / SUISSE / SVIZZERA

FOMA

5, avenue de Longemalle
Case postale 367
CH 1020 Renens - Lausanne
Tél. (021) 35 13 61
Télex 25416

Sous-dépôt:

Librairie Payot

6, rue Grenus
1211 Genève
Tél. 31 89 50
CCP 12-236

UNITED STATES OF AMERICA

**European Community Information
Service**

2100 M Street, NW
Suite 707
Washington, DC 20037
Tel. (202) 862 9500

CANADA

Renouf Publishing Co., Ltd

2182 St Catherine Street West
Montreal
Quebec H3H 1M7
Tel. (514) 937 3519

JAPAN

Kinokuniya Company Ltd

17-7 Shinjuku 3-Chome
Shinjuku-ku
Tokyo 160-91
Tel. (03) 354 0131

Price (excluding VAT) in Luxembourg • Prix publics au Luxembourg, TVA exclue

ECU 16,95

BFR 900

FF 135

IRL 14.30

UKL 11.10

USD 17



KONTOREET FOR DE EUROPÆISKE FÆLLESSKABERS OFFICIELLE PUBLIKATIONER
AMT FÜR AMTLICHE VERÖFFENTLICHUNGEN DER EUROPÄISCHEN GEMEINSCHAFTEN
OFFICE FOR OFFICIAL PUBLICATIONS OF THE EUROPEAN COMMUNITIES
OFFICE DES PUBLICATIONS OFFICIELLES DES COMMUNAUTÉS EUROPÉENNES
UFFICIO DELLE PUBBLICAZIONI UFFICIALI DELLE COMUNITÀ EUROPEE
BUREAU VOOR OFFICIËLE PUBLIKATIES DER EUROPESE GEMEENSCHAPPEN

ISBN 92-825-3885-0



9 789282 538852

L-2985 Luxembourg