

eurostat



**FOREIGN TRADE:
THIRD COUNTRIES**

Statistical yearbook 1977-1983

**COMMERCE EXTÉRIEUR:
PAYS TIERS**

Annuaire statistique 1977-1983

VOLUME A

ACP countries Pays ACP

Theme **Thème**
Foreign trade
Commerce extérieur

6

Series **Série**
Accounts, surveys and statistics
Comptes, enquêtes et statistiques

C



OFICINA ESTADÍSTICA DE LAS COMUNIDADES EUROPEAS
DE EUROPÆISKE FÆLLESSKABERS STATISTISKE KONTOR
STATISTISCHES AMT DER EUROPÄISCHEN GEMEINSCHAFTEN
ΣΤΑΤΙΣΤΙΚΗ ΥΠΗΡΕΣΙΑ ΤΩΝ ΕΥΡΩΠΑΪΚΩΝ ΚΟΙΝΟΤΗΤΩΝ
STATISTICAL OFFICE OF THE EUROPEAN COMMUNITIES
OFFICE STATISTIQUE DES COMMUNAUTÉS EUROPÉENNES
ISTITUTO STATISTICO DELLE COMUNITÀ EUROPEE
BUREAU VOOR DE STATISTIEK DER EUROPESE GEMEENSCHAPPEN
SERVIÇO DE ESTATÍSTICA DAS COMUNIDADES EUROPEIAS

L-2920 Luxembourg — Tél. 43011 — Télex: Comeur Lu 3423
B-1049 Bruxelles, Bâtiment Berlaymont, Rue de la Loi 200 (Bureau de liaison) — Tél. 235 11 11

Las publicaciones de Eurostat están clasificadas por temas y por series. La clasificación se encuentra al final de la obra. Para mayor información sobre las publicaciones, rogamos se pongan en contacto con Eurostat.
Para los pedidos, diríjanse a las oficinas de venta cuyas direcciones figuran en la pág. 3 de la cubierta.

Eurostats publikationer er klassificeret efter emne og serie. En oversigt herover findes bag i hæftet. Yderligere oplysninger om publikationerne kan fås ved henvendelse til Eurostat.
Bestilling kan afgives til de salgssteder, der er anført på omslagets side 3.

Die Veröffentlichungen von Eurostat sind nach Themen und Reihen gegliedert. Die Gliederung ist hinten in jedem Band aufgeführt. Genauere Auskünfte über die Veröffentlichungen erteilt Eurostat.
Ihre Bestellungen richten Sie bitte an die Verkaufsbüros, deren Anschriften jeweils auf der dritten Umschlagseite der Veröffentlichungen zu finden sind.

Οι εκδόσεις της Eurostat ταξινομούνται κατά θέμα και κατά σειρά. Η ακριβής ταξινόμηση αναφέρεται στο τέλος κάθε έκδοσης. Για λεπτομερέστερες πληροφορίες σχετικά με τις εκδόσεις, μπορείτε να απευθύνεσθε στην Eurostat.
Για τις παραγγελίες μπορείτε να απευθύνεσθε στα γραφεία πώλησης, των οποίων οι διευθύνσεις αναγράφονται στη σελίδα 3 του εξωφύλλου.

Eurostat's publications are classified according to subject matter and series. This classification is indicated at the end of the publication. For more detailed information on publications, contact Eurostat.
Orders are obtainable from the sales offices mentioned on the inside back cover.

Les publications de l'Eurostat sont classées par thème et par série. Cette classification est précisée à la fin de l'ouvrage. Pour des informations plus détaillées sur les publications, contactez l'Eurostat.
Pour les commandes, adressez-vous aux bureaux de vente dont les adresses sont indiquées à la page 3 de la couverture.

Le pubblicazioni dell'Eurostat sono classificate per tema e per serie. Tale classificazione è precisata alla fine dell'opera. Per informazioni più dettagliate sulle pubblicazioni rivolgersi all'Eurostat.
Per eventuali ordinazioni rivolgersi a uno degli uffici di vendita i cui indirizzi figurano nella 3ª pagina della copertina.

De publikaties van Eurostat zijn ingedeeld naar onderwerp en reeks. Deze indeling is achter in het boek opgenomen. Voor nadere informatie over de publikaties kunt u zich wenden tot Eurostat.
Gelieve bestellingen op te geven bij de verkoopbureaus, waarvan de adressen op bladzijde 3 van de omslag zijn vermeld.

As publicações do Eurostat estão classificadas por tema e por série. Esta classificação está indicada no fim da obra. Para mais informações sobre as publicações é favor contactar o Eurostat.
Encomendas: serviços de venda cujos endereços estão indicados na contracapa.

Para obtener esta publicación, se ruega dirigirse a las oficinas de venta cuyas direcciones figuran en la tercera página de cubierta.
Denne publikation kan fås gennem de salgssteder, som er nævnt på omslagets tredje side.
Diese Veröffentlichung ist bei den auf der dritten Umschlagseite aufgeführten Vertriebsbüros erhältlich.
Την έκδοση αυτή μπορείτε να την προμηθευτείτε από τα γραφεία πωλήσεων το οποία αναφέρονται στην τρίτη σελίδα του εξωφύλλου.
This publication is obtainable from the sales offices mentioned on the inside back cover.
Pour obtenir cette publication, prière de s'adresser aux bureaux de vente dont les adresses sont indiquées à la page 3 de la couverture.
Per ottenere questa pubblicazione, si prega di rivolgersi agli uffici di vendita i cui indirizzi sono indicati nella 3ª pagina della copertina.
Deze publikatie is verkrijgbaar bij de verkoopkantoren waarvan de adressen op blz. 3 van het omslag vermeld zijn.
Para obter esta publicação, deve dirigir-se aos serviços de venda cuja direcção se indica no verso da contracapa.

**FOREIGN TRADE:
THIRD COUNTRIES**
Statistical yearbook 1977-1983

**COMMERCE EXTÉRIEUR:
PAYS TIERS**
Annuaire statistique 1977-1983

VOLUME A
ACP countries Pays ACP

Cataloguing data can be found at the end of this publication.
Une fiche bibliographique figure à la fin de l'ouvrage.

COMMUNAUTÉ EUROPÉENNE
BUREAU DE LUXEMBOURG
Rue de la Loi, 17
L-1049 Luxembourg

A. D. 1986
B. D. 1986

Luxembourg: Office des publications officielles des Communautés européennes, 1986

Vol. A: ISBN 92-825-6572-6

Vol. A + B: ISBN 92-825-6574-2

Cat.: CA-73-86-001-2A-C

© CECA-CEE-CEEA, Bruxelles • Luxembourg, 1986

Reproduction of the data is subject to acknowledgement of the source.
La reproduction des données est subordonnée à l'indication de la source.

Printed in Belgium

1986-01-01
1986-01-01

Contents

	Page
Introduction	5
Geographic map	6
The ACP States	7
Definition of Economic Partner-zones	15
Code and definitions of principal product categories (SITC)	21
Exchange rates	23
Main abbreviations used	24
Sources	24
 Statistical tables	
<i>Summary tables</i>	25
Total imports from the world and EUR 10 1977-83	26
Total exports to the world and EUR 10 1977-83	28
<i>Tables by country</i>	31

Introduction

This yearbook, published by the Statistical Office of the European Communities is composed, as in the past, of two parts of identical structure. Volume A deals with the external trade of the African, Caribbean and Pacific countries — ACP countries — which are members of the Lomé III Convention; volume B deals with the statistics of the external trade of the Mediterranean States.

The availability of up to date data for the 1977-83 period differs with the countries and is summarized in the table on page 13 (French version) or on page 7 (English version).

The imports and exports of the ACP countries are supplied, giving principal products and groupings of products by principal partner trading countries and economic zones defined on pages 15-18.

The figures are furnished in values (V) and quantities (Q). The values are expressed in US dollars; the exchange rates of the International Monetary Fund are shown on page 23. The quantities are published in metric tons (tonnes).

The products are defined according to the SITC classification (rev. 1), the labels of the sections (1 digit) and divisions (2 digits) are shown on pages 21 and 22.

For each ACP country, and as far as data are available the three following tables are published.

Table 1

Trends and structure of the total trade broken down by SITC sections (SITC 1 digit)

- A Total imports
- B Imports from EUR 10
- C Total exports
- D Exports for EUR 10

For some countries, if possible, statistics for the last year available, of parts A, B, C, D are produced on charts.

Table 2

Trade by SITC sections (SITC 1 digit) broken down by principal partner trading countries and economic zones

- A Imports
- B Exports

Table 3

Exports of principal products defined following the SITC classification to four digits broken down by principal partner trading countries and economic zones.

In these tables, the partner countries/products shown have been selected on the basis of the most important trade exchanges according to the volume of external trade of the ACP country concerned. The thresholds vary from 100 000 \$ to 50 000 000 \$.

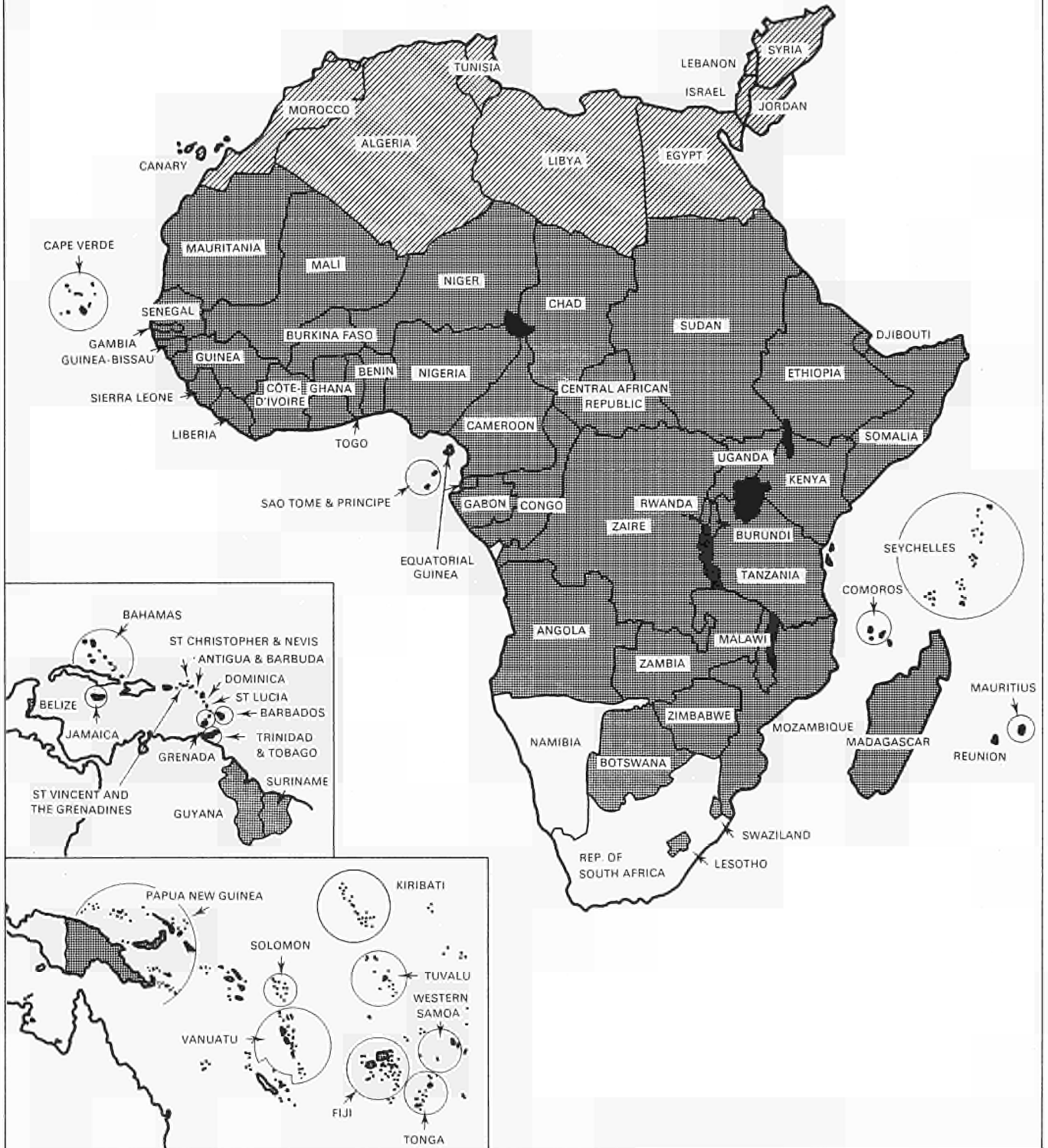
The figures published are stored beforehand in the Cronos databank of the Statistical Office of the European Communities and can be consulted on-line by the Commission services. The basic data have been gathered together thanks to the collaboration of the statistical services of the ACP countries and the Statistical Bureau of the United Nations in Geneva and New York.

For certain countries, the complete series of figures are available and give details over a long period but for others the figures available are still very limited and have not been regularly furnished to us for the last few years. As far as possible, the information has been completed after reference to national publications and international organizations. The list of sources used is given on page 24.

The Statistical Office of the European Communities would like to thank the statistical services of the ACP countries for their close collaboration, as well as the international organizations, notably the Bureau of Statistics of the UN and the Commission delegations in the ACP countries, for their great help in the production of this yearbook.

This yearbook was prepared in the 'Analyses and development' division of the Foreign Trade, ACP, Third Countries Directorate by Mrs J. Libouton and Mrs. R. Sprauer.

-  THE ACP STATES (LOMÉ III)
-  THE MEDITERRANEAN STATES



The ACP States — Years published

The ACP States	G	1977	1978	1979	1980	1981	1982	1983	Page
Angola	—	/	/	/	/	/	/	/	33
Antigua and Barbuda	78	.	.	/	/	/	/	/	35
Bahamas	—	/	/	/	/	/	/	/	45
Barbados	82	/	47
Belize	80	/	/	/	61
Benin	82	/	/	/	/	/	.	/	71
Botswana	79	/	/	.	—	—	—	—	83
Burkina Faso	83	93
Burundi	—	/	/	/	/	/	/	/	109
Cameroon	82	/	.	/	111
Cape Verde	80	/	.	.	.	/	/	/	127
Central African Republic	80	/	/	/	137
Chad	—	—	—	—	—	—	—	—	149
Comoros	—	/	—	—	—	—	—	—	151
Congo	80	/	/	.	153
Cote d'Ivoire	83	.	.	.	/	.	.	.	167
Djibouti	—	/	/	/	/	/	/	/	187
Dominica	81	.	.	/	.	.	/	/	189
Equatorial Guinea	—	—	—	—	—	—	—	—	201
Ethiopia	82	/	203
Fiji	83	219
Gabon	83	233
Gambia	—	.	/	/	/	/	/	/	245
Ghana	81	/	/	249
Grenada	80	/	/	/	265
Guinea	—	—	—	—	—	—	—	—	277
Guinea-Bissau	—	/	—	—	—	—	—	—	279
Guyana	79	.	.	.	/	/	/	/	281
Jamaica	82	/	293
Kenya	83	307
Kiribati	79	.	.	.	/	/	/	/	325
Lesotho	—	—	—	—	—	—	—	—	—
Liberia	82	/	333
Madagascar	82	/	349
Malawi	81	/	/	365
Mali	79	.	.	.	/	/	/	/	379
Mauritania	—	—	—	—	—	—	—	—	391
Mauritius	81	.	.	/	.	.	/	/	393
Mozambique	—	/	/	/	/	/	/	/	407
Niger	81	/	/	409
Nigeria	79	.	.	.	/	/	/	/	421
Papua New Guinea	82	/	/	/	/	.	.	/	433
Rwanda	—	/	/	/	/	/	/	/	445
St Christopher & Nevis	—	—	—	—	—	—	—	—	447
St Lucia	81	/	/	449
St Vincent & the Grenadines	80	.	/	/	.	/	/	/	461
Sao Tome & Principe	—	/	/	/	/	/	/	/	471
Senegal	81	/	473
Seychelles	83	491
Sierra Leone	83	/	/	/	/	/	/	.	501
Solomon	82	/	513
Somalia	81	/	/	523
Sudan	81	/	/	535
Suriname	—	/	/	/	/	/	/	/	551
Swaziland	—	/	/	—	—	—	—	—	553
Tanzania	81	/	/	555
Togo	81	/	/	573
Tonga	82	/	589
Trinidad & Tobago	83	601
Tuvalu	—	.	.	/	/	.	.	/	613
Uganda	—	/	/	/	/	/	/	/	617
Vanuatu	83	/	/	/	619
Western Samoa	83	/	.	629
Zaire	—	.	.	/	/	/	/	/	639
Zambia	79	.	.	.	/	/	/	/	651
Zimbabwe	—	/	/	/	/	/	/	/	663

G — Charts — reference year.
 . — data published.
 / — data partially available.
 — — not published or not available.

Table des matières

	Page
Introduction	11
Carte géographique	12
Les États ACP	13
Définition des zones économiques partenaires	15
Codes et dénominations des principales catégories de produits (CTCI)	21
Taux de conversion	23
Principales abréviations utilisées	24
Sources	24
 Tableaux statistiques	
<i>Tableaux récapitulatifs</i>	25
Importations totales du monde et EUR 10 1977-1983	26
Exportations totales vers le monde et EUR 10 1977-1983	28
<i>Tableaux par pays</i>	31

INTRODUCTION

Le présent annuaire publié par l'Office statistique des Communautés européennes se compose, comme précédemment, de deux volumes de présentation identique; le présent volume A concerne les statistiques du commerce extérieur des pays d'Afrique, des Caraïbes et du Pacifique, membres de la convention de Lomé III — États ACP; le volume B reprend les statistiques du commerce extérieur des États méditerranéens.

L'actualité des données diffère selon les pays; les tableaux en page 13 (version française) ou 7 (version anglaise) renseignent, pour chacun des pays, sur la disponibilité des statistiques du commerce extérieur pour les années 1977 à 1983.

Les importations et exportations des États ACP sont publiées par principaux produits et regroupements de produits pour les principaux pays partenaires et zones économiques; la définition de ces zones est indiquée aux pages 15-18.

Les données sont fournies en valeurs (V) et quantités (Q). Les valeurs sont exprimées en dollars US; les taux de change du Fonds monétaire international sont repris à la page 23. Les quantités sont publiées en tonnes.

Les produits sont codifiés suivant la nomenclature CTCI rev. 1; les libellés des sections (1 chiffre) et des divisions (2 chiffres) sont repris aux pages 21 et 22.

Pour chaque État ACP et dans la mesure où les données sont disponibles, les trois tableaux sont publiés:

Tableau 1

Évolution et structure du commerce total réparti par sections de la CTCI (1 chiffre).

- A Importations en provenance du monde.
- B Importations en provenance de l'EUR 10.
- C Exportations vers le monde.
- D Exportations vers l'EUR 10.

Pour certains pays, lorsque les données le permettent, les statistiques de la dernière année disponible, des parties A, B, C, D ci-dessus, sont reprises sous forme de graphiques.

Tableau 2

Échanges par sections de la CTCI (1 chiffre) ventilés selon les principaux pays partenaires et zones économiques.

- A Importations.
- B Exportations.

Tableau 3

Exportations des principaux produits exprimés selon les positions à quatre chiffres de la CTCI avec les principaux pays partenaires et zones économiques.

Pour les éditions de ces différents tableaux, il a été procédé à une sélection des pays partenaires/produits pour lesquels les échanges commerciaux étaient les plus importants, en fonction du volume du commerce total du pays ACP concerné; le seuil d'édition varie de 100 000 \$ à 50 000 000 de \$.

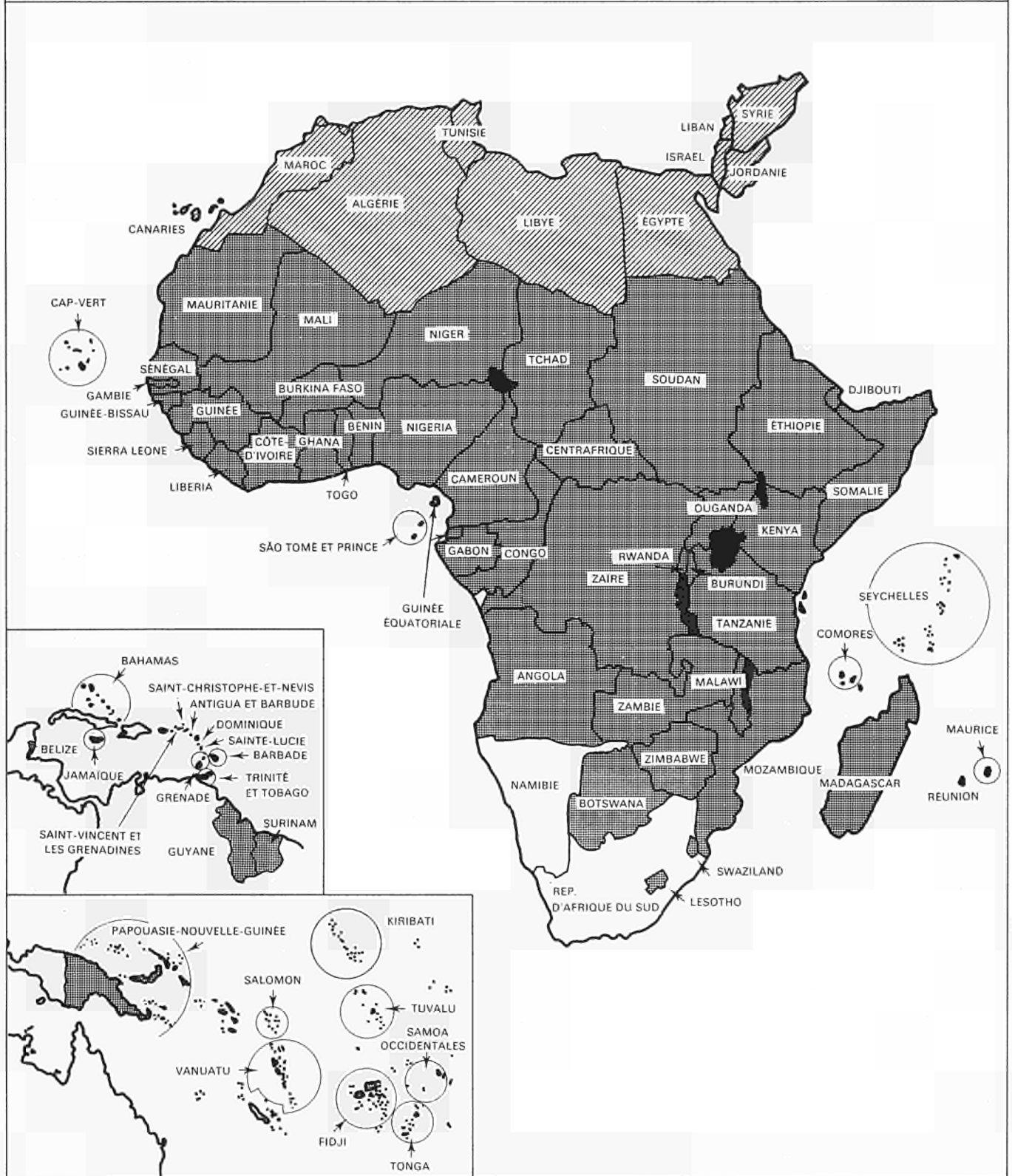
Les chiffres publiés sont préalablement stockés dans une banque de données de l'Office statistique des Communautés européennes, Cronos, consultable en temps réel par les services de la Commission. Les données de base ont été rassemblées grâce à la collaboration des services statistiques des États ACP et du Bureau statistique des Nations unies à Genève et à New York.

Pour certains pays, les séries complètes sont disponibles et portent sur une longue période, pour d'autres les informations dont nous disposons sont encore très limitées et ne nous ont pas été régulièrement fournies ces dernières années. Dans la mesure du possible, les informations ont été complétées à l'aide des publications des pays ou des organisations internationales. La liste des sources utilisées est reprise à la page 24.

L'Office statistique des Communautés européennes tient à remercier les Services statistiques des États ACP pour leur étroite collaboration, ainsi que les organisations internationales, notamment le Bureau statistique des Nations unies et les délégations de la Commission dans les États ACP, pour l'aide précieuse apportée à la réalisation de cet annuaire.

Cette publication a été préparée dans la division « Analyses et développement » de la direction statistiques du commerce extérieur, ACP et pays tiers, par M^{mes} J. Libouton et R. Sprauer.

- LES ÉTATS ACP (LOMÉ III)
- LES ÉTATS MÉDITERRANÉENS



États ACP — Années publiées

Les États ACP	G	1977	1978	1979	1980	1981	1982	1983	Page
Angola	—	/	/	/	/	/	/	/	33
Antigua et Barbude	78	.	.	/	/	/	/	/	35
Bahamas	—	/	/	/	/	/	/	/	45
Barbade	82	/	47
Belize	80	/	/	/	61
Bénin	82	/	/	/	/	/	.	/	71
Botswana	79	/	/	.	—	—	—	—	83
Burkina Faso	83	93
Burundi	—	/	/	/	/	/	/	/	109
Cameroun	82	/	.	/	111
Cap-Vert	80	/	.	.	.	/	/	/	127
Centrafrique	80	/	/	/	137
Tchad	—	—	—	—	—	—	—	—	149
Comores	—	/	—	—	—	—	—	—	151
Congo	80	/	/	/	153
Côte-d'Ivoire	83	.	.	.	/	.	/	.	167
Djibouti	—	/	/	/	/	/	/	/	187
Dominique	81	.	.	/	.	.	/	/	189
Guinée équatoriale	—	—	—	—	—	—	—	—	201
Éthiopie	82	/	203
Fidji	83	219
Gabon	83	233
Gambie	—	.	/	/	/	/	/	/	245
Ghana	81	/	/	249
Grenade	80	/	/	/	265
Guinée	—	—	—	—	—	—	—	—	277
Guinée-Bissau	—	/	—	—	—	—	—	—	279
Guyane	79	.	.	.	/	/	/	/	281
Jamaïque	82	/	.	/	293
Kenya	83	307
Kiribati	79	.	.	.	/	/	/	/	325
Lesotho	—	—	—	—	—	—	—	—	—
Liberia	82	/	333
Madagascar	82	/	349
Malawi	81	/	/	365
Mali	79	.	.	.	/	/	/	/	379
Mauritanie	—	—	—	—	—	—	—	—	391
Maurice	81	.	.	/	.	.	/	/	393
Mozambique	—	/	/	/	/	/	/	/	407
Niger	81	/	/	/	409
Nigeria	79	.	.	.	/	/	/	/	421
Papouasie-Nouvelle-Guinée	82	/	/	/	/	.	.	/	433
Rwanda	—	/	/	/	/	/	/	/	445
Saint-Christophe-et-Nevis	—	—	—	—	—	—	—	—	447
Sainte-Lucie	81	/	/	/	449
Saint-Vincent et les Grenadines	80	.	/	/	.	/	/	/	461
São Tomé et Prince	—	/	/	/	/	/	/	/	471
Sénégal	81	/	/	473
Seychelles	83	491
Sierra Leone	83	/	/	/	/	/	/	.	501
Salomon	82	/	513
Somalie	81	/	/	523
Soudan	81	/	/	535
Surinam	—	/	/	/	/	/	/	/	551
Swaziland	—	/	/	—	—	—	—	—	553
Tanzanie	81	/	/	555
Togo	81	/	/	573
Tonga	82	/	589
Trinité et Tobago	83	601
Tuvalu	—	.	.	/	/	.	.	/	613
Ouganda	—	/	/	/	/	/	/	/	617
Vanuatu	83	/	/	/	619
Samoa occidentales	83	/	.	629
Zaire	—	.	.	/	/	/	/	/	639
Zambie	79	.	.	.	/	/	/	/	651
Zimbabwe	—	/	/	/	/	/	/	/	663

G — Graphique — Année de référence.
 . — données publiées.
 / — données partielles disponibles.
 — — données non publiées ou non disponibles.

Definition of Economic Partner-zones

Class 1 countries Western industrialized countries

Federal Republic of Germany
France
Italy
Netherlands
Belgium
Luxembourg
Ireland
United Kingdom
Denmark
Greece
Iceland
Norway
Sweden
Finland
Switzerland
Austria
Portugal
Faroe Islands
Spain
Andorra
Gibraltar
Vatican City State
Malta
Yugoslavia
Turkey
United States of America
Canada
Republic of South Africa and Namibia
Japan
Australia
New Zealand

Class 2 countries Developing countries

Angola
Antigua & Barbuda
Bahamas
Barbados
Belize
Benin
Botswana
Burkina Faso
Burundi
Cameroon
Cape Verde
Central African Republic
Chad
Comoros
Congo
Djibouti
Dominica
Equatorial Guinea
Ethiopia
Fiji
Gabon
Gambia
Ghana
Grenada
Guinea
Guinea-Bissau
Guyana
Côte-d'Ivoire
Jamaica
Kenya
Kiribati
Lesotho
Liberia
Madagascar
Malawi
Mali
Mauritania
Mauritius
Mozambique
Niger

Définition des zones économiques partenaires

Pays de la classe 1 Pays industrialisés occidentaux

République fédérale d'Allemagne
France
Italie
Pays-Bas
Belgique
Luxembourg
Irlande
Royaume-Uni
Danemark
Grèce
Islande
Norvège
Suède
Finlande
Suisse
Autriche
Portugal
Iles Féroé
Espagne
Andorre
Gibraltar
Cité du Vatican
Malte
Yougoslavie
Turquie
États-Unis d'Amérique
Canada
République d'Afrique du Sud et Namibie
Japon
Australie
Nouvelle-Zélande

Pays de la classe 2 Pays en voie de développement

Angola
Antigua et Barbuda
Bahamas
Barbade
Belize
Bénin
Botswana
Burkina Faso
Burundi
Cameroun
Cap-Vert
Centrafrique
Tchad
Comores
Congo
Djibouti
Dominique
Guinée équatoriale
Éthiopie
Fidji
Gabon
Gambie
Ghana
Grenade
Guinée
Guinée-Bissau
Guyane
Côte-d'Ivoire
Jamaïque
Kenya
Kiribati
Lesotho
Liberia
Madagascar
Malawi
Mali
Mauritanie
Maurice
Mozambique
Niger

Nigeria
 Papua New Guinea
 Rwanda
 Sao Tome & Principe
 Senegal
 Seychelles
 Sierra Leone
 Solomon
 Somalia
 St Christopher & Nevis
 St Lucia
 St Vincent and the Grenadines
 Sudan
 Suriname
 Swaziland
 Tanzania
 Togo
 Tonga
 Trinidad & Tobago
 Tuvalu
 Uganda
 Vanuatu
 Western Samoa
 Zaire
 Zambia
 Zimbabwe
 Algeria
 Egypt
 Israel
 Jordan
 Lebanon
 Libya
 Morocco
 Syria
 Tunisia
 Reunion
 Mayotte
 Greenland
 St Pierre and Miquelon
 Guadeloupe
 Martinique
 French Guiana
 St Helena and Dep.
 British Indian Ocean Territory
 Bermuda
 West Indies
 Turks and Caicos Islands
 Cayman Islands
 Netherlands Antilles
 Falkland Islands and Dep.
 Brunei
 New Caledonia and Dep
 Wallis and Futuna Islands
 Pitcairn
 French Polynesia
 Canary Islands
 Ceuta and Melilla
 Mexico
 Guatemala
 Honduras
 El Salvador
 Nicaragua
 Costa Rica
 Panama
 Haiti
 Dominican Republic
 Virgin Islands of USA
 Colombia
 Venezuela
 Ecuador
 Peru
 Brazil
 Chile
 Bolivia
 Paraguay
 Uruguay
 Argentina
 Cyprus
 Iraq
 Iran
 Saudi Arabia
 Kuwait
 Bahrain
 Qatar
 United Arab Emirates
 Oman
 North Yemen
 South Yemen
 Afghanistan
 Pakistan

Nigeria
 Papouasie-Nouvelle-Guinée
 Rwanda
 São Tomé et Prince
 Sénégal
 Seychelles
 Sierra Leone
 Salomon
 Somalie
 Saint-Christophe-et-Nevis
 Sainte-Lucie
 Saint-Vincent et les Grenadines
 Soudan
 Surinam
 Swaziland
 Tanzanie
 Togo
 Tonga
 Trinité et Tobago
 Tuvalu
 Ouganda
 Vanuatu
 Samoa occidentales
 Zaire
 Zambie
 Zimbabwe
 Algérie
 Égypte
 Israël
 Jordanie
 Liban
 Libye
 Maroc
 Syrie
 Tunisie
 Réunion
 Mayotte
 Groenland
 Saint-Pierre-et-Miquelon
 Guadeloupe
 Martinique
 Guyane française
 Sainte-Hélène et dép.
 Territoire britannique de l'océan Indien
 Bermudes
 Indes occidentales
 Iles Turks et Caicos
 Iles Cayman
 Antilles néerlandaises
 Iles Falkland et dép.
 Brunei
 Nouvelle-Calédonie et dép.
 Iles Wallis et Futuna
 Iles Pitcairn
 Polynésie française
 Iles Canaries
 Ceuta et Melilla
 Mexique
 Guatemala
 Honduras
 El Salvador
 Nicaragua
 Costa Rica
 Panama
 Haiti
 République Dominicaine
 Iles Vierges des États-Unis
 Colombie
 Venezuela
 Équateur
 Pérou
 Brésil
 Chili
 Bolivie
 Paraguay
 Uruguay
 Argentine
 Chypre
 Irak
 Iran
 Arabie Saoudite
 Koweït
 Bahreïn
 Qatar
 Émirats arabes unis
 Oman
 Yémen du Nord
 Yémen du Sud
 Afghanistan
 Pakistan

India
Bangladesh
Maldives
Sri Lanka
Nepal
Bhutan
Burma
Thailand
Laos
Kampuchea
Indonesia
Malaysia
Singapore
Philippines
South Korea
Taiwan
Hon Kong
Macao
Australian Oceania
Nauru
American Oceania
New Zealand Oceania
Polar Regions

Inde
Bangladesh
Maldives
Sri Lanka
Népal
Bhoutan
Birmanie
Thaïlande
Laos
Kampuchéa
Indonésie
Malaysia
Singapour
Philippines
Corée du Sud
T'ai-Wan
Hong-Kong
Macao
Océanie australienne
Nauru
Océanie américaine
Océanie néo-zélandaise
Régions polaires

ACP countries (61)
Developing countries

Bahamas
Barbados
Benin
Botswana
Burkina Faso
Burundi
Cameroon
Cape Verde
Central African Republic
Chad
Comoros
Congo
Djibouti
Dominica
Equatorial Guinea
Ethiopia
Fiji
Gabon
Gambia
Ghana
Grenada
Guinea
Guinea-Bissau
Guyana
Côte-d'Ivoire
Jamaica
Kenya
Kiribati
Lesotho
Liberia
Madagascar
Malawi
Mali
Mauritania
Mauritius
Niger
Nigeria
Papua New Guinea
Rwanda
Sao Tomé & Príncipe
Senegal
Seychelles
Sierra Leone
Solomon
Somalia
St Lucia
St Vincent and the Grenadines
Sudan
Surinam
Swaziland
Tanzania
Togo
Tonga
Trinidad & Tobago
Tuvalu
Uganda
Vanuatu
Western Samoa
Zaire
Zambia
Zimbabwe

Pays ACP (61)
Pays en voie de développement

Bahamas
Barbade
Bénin
Botswana
Burkina Faso
Burundi
Cameroun
Cap-Vert
Centrafrique
Tchad
Comores
Congo
Djibouti
Dominique
Guinée équatoriale
Éthiopie
Fidji
Gabon
Gambie
Ghana
Grenade
Guinée
Guinée-Bissau
Guyane
Côte-d'Ivoire
Jamaïque
Kenya
Kiribati
Lesotho
Liberia
Madagascar
Malawi
Mali
Mauritanie
Maurice
Niger
Nigeria
Papouasie-Nouvelle-Guinée
Rwanda
São Tomé et Príncipe
Sénégal
Seychelles
Sierra Leone
Salomon
Somalie
Sainte-Lucie
Saint-Vincent et les Grenadines
Soudan
Surinam
Swaziland
Tanzanie
Togo
Tonga
Trinité et Tobago
Tuvalu
Ouganda
Vanuatu
Samoa occidentales
Zaire
Zambie
Zimbabwe

Mediterranean African countries

Algeria
Egypt
Libya
Morocco
Tunisia

**Class 3 countries
Countries with State trade**

Soviet Union
German Democratic Republic
Poland
Czechoslovakia
Hungary
Romania
Bulgaria
Albania
Cuba
Vietnam
Mongolia
China
North Korea

Pays méditerranéens d'Afrique

Algérie
Égypte
Libye
Maroc
Tunisie

**Pays de la classe 3
Pays à commerce d'État**

Union soviétique
République démocratique allemande
Pologne
Tchécoslovaquie
Hongrie
Roumanie
Bulgarie
Albanie
Cuba
Viêt-nam
Mongolie
Chine
Corée du Nord

	Code Geonom	
West Africa		Afrique occidentale
Mauritania	228	Mauritanie
Mali	232	Mali
Burkina Faso	236	Burkina Faso
Niger	240	Niger
Cape Verde	247	Cap-Vert
Senegal	248	Sénégal
Gambia	252	Gambie
Guinea Bissau	257	Guinée-Bissau
Guinea	260	Guinée
Sierra Leone	264	Sierra Leone
Liberia	268	Liberia
Côte-d'Ivoire	272	Côte-d'Ivoire
Ghana	276	Ghana
Togo	280	Togo
Benin	284	Bénin
Nigeria	288	Nigeria
Central Africa		Afrique centrale
Chad	244	Tchad
Cameroon	302	Cameroun
Central African Republic	302	Centrafrique
Equatorial Guinea	310	Guinée équatoriale
Sao Tome and Principe	311	São Tomé et Prince
Gabon	314	Gabon
Congo	318	Congo
Zaire	322	Zaire
Rwanda	324	Rwanda
Burundi	328	Burundi
East and Southern Africa		Afrique orientale et australe
Sudan	224	Soudan
Angola	330	Angola
Ethiopia	334	Éthiopie
Djibouti	338	Djibouti
Somalia	342	Somalie
Kenya	346	Kenya
Uganda	350	Ouganda
Tanzania	352	Tanzanie
Mozambique	366	Mozambique
Zambia	378	Zambie
Zimbabwe	382	Zimbabwe
Malawi	386	Malawi
Botswana	391	Botswana
Swaziland	393	Swaziland
Lesotho	395	Lesotho
Indian Ocean		Océan Indien
Seychelles	355	Seychelles
Madagascar	370	Madagascar
Mauritius	373	Maurice
Comoros	375	Comores

Caribbean

Belize	421
St Christopher and Nevis	449
Bahamas	453
Dominica	460
Jamaica	464
St Lucia	465
St Vincent and the Grenadines	467
Barbados	469
Trinidad and Tobago	472
Grenada	473
Guyana	488
Suriname	492
Antigua and Barbuda	570

Pacific Ocean

Papua New Guinea	801
Solomon	806
Tuvalu	807
Kiribati	810
Fiji	815
Vanuatu	816
Tonga	817
Western Samoa	819

Caraïbes

Belize	
Saint-Christophe-et-Nevis	
Bahamas	
Dominique	
Jamaïque	
Sainte-Lucie	
Saint-Vincent et les Grenadines	
Barbade	
Trinidad et Tobago	
Grenade	
Guyana	
Surinam	
Antigua et Barbude	

Océan Pacifique

Papouasie-Nouvelle-Guinée	
Salomon	
Tuvalu	
Kiribati	
Fidji	
Vanuatu	
Tonga	
Samoa occidentales	

**Code and definitions
of principal product categories**

**Codes et dénominations des
principales catégories de produits**

SITC. REV. 1	SITC CTCI	CTCI, REV. 1.
Total trade	0-9	Commerce total
FOOD, BEVERAGES AND TOBACCO	0+1	PROD. ALIMENT., BOISSONS, TABACS
Food	0	Produits alimentaires
Live animals	00	Animaux vivants
Meat and meat preparations	01	Viandes et préparations de viandes
Dairy products and eggs	02	Produits laitiers, œufs
Fish and fish preparations	03	Poissons et préparations de poissons
Cereals and cereal preparations	04	Céréales et produits à base de céréales
Fruit and vegetables	05	Fruits et légumes
Sugar and sugar preparations	06	Sucres et préparations à base de sucre
Coffee, tea, cocoa, spices and manufactures thereof	07	Café, thé, cacao, épices et produits dérivés
Feedingstuff for animals, fresh; food waste	08	Aliments pour animaux, frais; déchets alimentaires
Miscellaneous food preparations	09	Préparations alimentaires diverses
Beverages and tobacco	1	Boissons et tabacs
Beverages	11	Boissons
Tobacco, raw and manufactured	12	Tabacs bruts et manufacturés
FUEL PRODUCTS	3	PRODUITS ÉNERGÉTIQUES
Coal, coke and briquettes	32	Charbon, coques et agglomérés
Petroleum and petroleum products	33	Pétroles et dérivés
Gas, natural and manufactured	34	Gaz naturels et gaz d'usine
Electric energy	35	Énergie électrique
RAW MATERIALS	2+4	MATIÈRES PREMIÈRES
Raw materials, inedible, except fuels	2	Mat. prem. autres que les combust. minéraux
Skins and furskins, undressed	21	Peaux et pelletteries brutes
Oil seeds, oil nuts and oil kernels (incl. flours)	22	Graines, noix, amandes oléagineuses et farines
Crude natural rubber (incl. synthetic and reclaimed)	23	Caoutchouc brut, naturel, synthétique et régénéré
Wood and cork	24	Bois et liège
Pulp and paper	25	Pâtes à papier et déchets de papier
Textile fibres and waste	26	Fibres textiles et déchets d'articles textiles
Mineral products not containing metal, n.e.s.	27	Produits minéraux non métallifères, n.d.a.
Metalliferous ores and metal scrap	28	Minerais et déchets de métaux
Crude animal and vegetable materials, n.e.s.	29	Matières brutes animales ou végétales, n.d.a.
Animal and vegetable oils and fats	4	Corps gras, graisses et huiles anim. ou végét.
Animal oils and fats	41	Corps gras, graisses et huiles d'origine animale
Vegetable oils	42	Huiles d'origine végétale
Processed oils and fats; animal and vegetable wax	43	Huiles et graisses élaborées; cire anim. ou végétale
MACHINERY AND TRANSPORT EQUIPMENT	7	MACHINES ET MATÉRIEL DE TRANSPORT
Machinery, other than electric	71	Machines non électriques
Electrical machinery, apparatus and appliances	72	Machines et appareils électriques
Transport equipment	73	Matériel de transport

OTHER INDUSTRIAL PRODUCTS**Chemicals**

Chemical elements and compounds	51
Mineral tars, crude chemicals derived from fuels	52
Tanning and colouring materials	53
Medicinal and pharmaceutical products	54
Perfume materials, toilet and cleansing preparations	55
Fertilizers, manufactured	56
Explosives	57
Plastic mat., regenerated cellulose and artificial resins	58
Chemical materials and products, n.e.s.	59

Manufactured goods classified chiefly by material

Tanned leather, leather manufactures, dressed furskins	61
Articles of rubber, n.e.s.	62
Wood and cork manufactures (excluding furniture)	63
Paper, paperboard and manufactures thereof	64
Textile yarn, fabr. and made-up art. of textile mat., etc	65
Non-metallic mineral manufactures, n.e.s	66
Iron and steel	67
Non-ferrous metals	68
Manufactures of metal	69

Miscellaneous manufactured articles

Sanitary, plumb., heat. and light. fixtures and fitting	81
Furniture	82
Travel goods, handbags and similar articles	83
Clothing	84
Footwear	85
Sc. instr. fotogr. and opt. goods, watches and clocks	86
Manufactured articles, n.e.s.	89

**GOODS AND TRANSACTIONS
NOT CLASSIFIED ELSEWHERE****5, 6, 8****5**51
52
53
54
55
56
57
58
59**6**61
62
63
64
65
66
67
68
69**8**81
82
83
84
85
86
89**9****AUTRES PRODUITS INDUSTRIELS****Produits chimiques**

Éléments et composés chimiques
Goudrons minér., dériv. chim. bruts de combust.
Matières colorantes et produits tannants
Produits médicaux et pharmaceutiques
Prod. aromatiques, prod. de toilette et d'entretien
Engrais manufacturés
Explosifs
Mat. plastiques, cellulose régénérée, résines artif.
Produits chimiques, n.d.a.

Articles manufacturés classés par matières

Cuirs et peaux tannés et art., pelleteries apprêtées
Articles en caoutchouc, n.d.a.
Articles en bois et liège, sauf les meubles
Papier, carton et articles en papier ou carton
Fils, tissus, articles confectionnés en textiles, etc.
Art. en matières minérales sauf en métaux, n.d.a.
Fonte, fer et acier
Métaux non ferreux
Articles manufacturés en métal

Articles manufacturés divers

App. sanitaires, art. hygiène, chauffage, éclairage
Meubles
Articles de voyages, sacs à main et similaires
Vêtements
Chaussures
App. scientif., photocréma, optique, horlogerie
Articles manufacturés, n.d.a.

**PRODUITS ET TRANSACTIONS
NON CLASSÉS AILLEURS**

ACP exchange rates

US \$ 1 = x national currency units

Taux de conversion des ACP

1 \$ US = x unités monétaires nationales

	1977	1978	1979	1980	1981	1982	1983	
Angola	38.2770	43.9401	Angola
Antigua & Barbuda	2.7000	2.7000	2.7000	2.7000	2.7000	2.7000	2.7000	Antigua et Barbude
Bahamas	1.0000	1.0000	1.0000	1.0000	1.0000	1.0000	1.0000	Bahamas
Barbados	2.0070	2.0110	2.0110	2.0110	2.0110	2.0110	2.0110	Barbade
Belize	2.0000	2.0000	2.0000	2.0000	2.0000	2.0000	2.0000	Belize
Benin	245.6800	225.6500	212.7200	211.2800	271.7300	328.6099	381.0598	Bénin
Botswana	0.8420	0.8280	0.8150	0.7770	0.8370	1.0300	1.0970	Botswana
Burkina Faso	245.6800	225.6500	212.7200	211.2800	271.7300	328.6099	381.0598	Burkina Faso
Burundi	90.0000	90.0000	90.0000	90.0000	90.0000	90.0000	92.9480	Burundi
Cameroon	245.6800	225.6500	212.7200	211.2800	271.7300	328.6099	381.0598	Cameroun
Cape Verde	34.0460	35.5010	37.4330	40.1750	48.6950	58.2930	71.6860	Cap-Vert
Central African Republic	245.6800	225.6500	212.7200	211.2800	271.7300	328.6099	381.0598	Centrafrique
Chad	245.6800	225.6500	212.7200	211.2800	271.7300	328.6099	381.0598	Tchad
Comoros	245.6790	225.6550	212.7210	211.2790	271.7300	328.6050	381.0649	Comores
Congo	245.6800	225.6500	212.7200	211.2800	271.7300	328.6099	381.0598	Congo
Côte-d'Ivoire	245.6800	225.6500	212.7200	211.2800	271.7300	328.6099	381.0598	Côte-d'Ivoire
Djibouti	177.7210	177.7210	177.7210	177.7210	177.7210	177.7210	177.7210	Djibouti
Dominica	2.7000	2.7000	2.7000	2.7000	2.7000	2.7000	2.7000	Dominique
Equatorial Guinea	75.9600	76.6700	68.3400	110.6300	184.6300	219.7200	286.8599	Guinée équatoriale
Ethiopia	2.0700	2.0700	2.0700	2.0700	2.0700	2.0700	2.0700	Éthiopie
Fiji	0.9170	0.8470	0.8360	0.8180	0.8550	0.9320	1.0170	Fidji
Gabon	245.6800	225.6500	212.7200	211.2800	271.7300	328.6099	381.0598	Gabon
Gambia	2.2930	2.0860	1.8880	1.7210	1.9900	2.2900	2.6390	Gambie
Ghana	1.1500	1.7640	2.7500	2.7500	2.7500	2.7500	8.8300	Ghana
Grenada	2.7000	2.7000	2.7000	2.7000	2.7000	2.7000	2.7000	Grenade
Guinea	21.1440	19.7240	19.1070	18.9690	20.9480	22.3660	23.0950	Guinée
Guinea Bissau	33.6440	35.0390	34.0570	33.8110	37.3390	39.8660	42.0990	Guinée-Bissau
Guyana	2.5500	2.5500	2.5500	2.5500	2.8120	3.0000	3.0000	Guyane
Jamaica	0.9090	1.4130	1.7650	1.7810	1.7810	1.7810	1.9320	Jamaïque
Kenya	8.2770	7.7290	7.4750	7.4200	0.0470	10.9220	13.3110	Kenya
Kiribati	0.9017	0.8736	0.8950	0.8765	0.8706	.	.	Kiribati
Lesotho	0.8700	0.8700	0.8420	0.7790	0.8780	1.0860	1.1140	Lesotho
Liberia	1.0000	1.0000	1.0000	1.0000	1.0000	1.0000	1.0000	Libéria
Madagascar	245.6800	225.6500	212.7200	211.2800	271.7300	349.7400	430.4500	Madagascar
Malawi	0.9030	0.8440	0.8170	0.8120	0.8950	1.0560	1.1750	Malawi
Mali	245.6800	225.6500	212.7200	211.2800	271.7300	328.6099	381.0598	Mali
Mauritania	45.5870	46.1630	45.8930	45.9140	48.2960	51.7690	54.8120	Mauritanie
Mauritius	6.6070	6.1630	6.3080	7.6840	8.9360	10.8720	11.7060	Maurice
Mozambique	38.2770	43.9401	Mozambique
Niger	245.6800	225.6500	212.7200	211.2800	271.7300	328.6099	381.0598	Niger
Nigeria	0.6450	0.6350	0.6440	0.5470	0.6180	0.6730	0.7240	Nigeria
Papua New Guinea	0.7910	0.7090	0.7120	0.6710	0.6730	0.7380	0.8360	Papouasie-Nouvelle-Guinée
Rwanda	92.8400	92.8400	92.8400	92.8400	92.8400	92.8400	94.3430	Rwanda
St Christopher & Nevis	3.0000	3.0000	3.0000	3.0000	3.0000	3.0000	3.0000	Saint-Christophe-et-Nevis
St Lucia	2.7000	2.7000	2.7000	2.7000	2.7000	2.7000	2.7000	Sainte-Lucie
St Vincent & Grenadines	2.7000	2.7000	2.7000	2.7000	2.7000	2.7000	2.7000	Saint-Vincent et les Grenadines
Sao Tome & Principe	37.5580	36.1550	35.0250	34.7710	38.3990	40.9990	42.3350	São Tomé et Prince
Senegal	245.6800	225.6500	212.7200	211.2800	271.7300	328.6099	381.0598	Sénégal
Seychelles	7.6430	6.9520	6.3330	6.3920	6.3150	6.5530	6.7680	Seychelles
Sierra Leone	1.1460	1.0470	1.0570	1.0500	1.1590	1.2390	1.8850	Sierra Leone
Solomon	0.9020	0.8740	0.8660	0.8300	0.8700	0.9710	1.1490	Salomon
Somalia	6.2950	6.2950	6.2950	6.2950	6.2950	10.7500	15.7880	Somalie
Sudan	0.3480	0.3770	0.4290	0.5000	0.5590	0.9520	1.3000	Soudan
Suriname	1.7850	1.7850	1.7850	1.7850	1.7850	1.7850	1.7850	Surinam
Swaziland	0.8700	0.8700	0.8420	0.7790	0.8760	1.0860	1.1140	Swaziland
Tanzania	8.2890	7.7120	8.2170	8.1970	8.2830	9.2830	11.1430	Tanzanie
Togo	245.6800	225.6500	212.7200	211.2800	271.7300	328.6099	381.0598	Togo
Tonga	0.9018	0.8737	0.8950	0.8765	0.8706	.	.	Tonga
Trinidad & Tobago	2.4000	2.4000	2.4000	2.4000	2.4000	2.4000	2.4000	Trinité et Tobago
Tuvalu	0.9017	0.8736	0.8950	0.8765	0.8706	.	.	Tuvalu
Uganda	8.2600	7.7400	7.4800	7.4200	50.0500	94.0500	153.8600	Ouganda
Vanuatu	79.4110	72.9390	68.7580	68.2920	87.8260	96.2080	99.3680	Vanuatu
Western Samoa	0.7860	0.7360	0.8260	0.9190	1.0340	1.2070	1.5490	Samoa occidentales
Zaire	0.8570	0.8360	1.7280	2.8000	4.3830	5.7500	12.8890	Zaire
Zambia	0.7900	0.8010	0.7930	0.7890	0.8700	0.9290	1.2590	Zambie
Zimbabwe	0.6280	0.6740	0.6800	0.6450	0.6900	0.7590	1.0130	Zimbabwe

Source: International Monetary Fund: International financial statistics: exchange rate (rf. IFS code).
 Source: Fonds monétaire international, International financial statistics, taux de change (rf. code IFS).

Main abbreviations used

:	no data available
0.0	none
\$	United States dollars
Mill.-Mio	million
Bill.-Mrd	billion (one thousand million)
%	per cent
.	decimal point
SITC-CTCI	Standard International Trade Classification

Principales abréviations utilisées

:	donnée non disponible
0.0	néant
\$	dollars des États-Unis
Mill.-Mio	million
Bill.-Mrd	milliard
%	pourcent
.	décimale
SITC-CTCI	Classification type pour le commerce international

Sources

The data published in this yearbook have been extracted from the publications of:

Statistical offices of the ACP

Yearbooks, bulletins, magnetic tapes, etc.

Statistical office of the United Nations (New York)

*Statistics Yearbook,
Monthly Bulletin of Statistics,
Yearbook of International Trade Statistics.*

Statistical division of the FAO (Rome)

Trade Yearbook.

Statistical office of the International Monetary Fund (Washington)

Direction of Trade: Annual Report, International Financial Statistics.

Organization for Economic Cooperation and Development

Statistics of foreign trade.

UNCTAD

Bulletin of foreign trade statistics.

Sources

Les données publiées dans cet Annuaire sont extraites des publications:

Services statistiques des ACP

Annuaire, bulletins, bandes magnétiques, etc.

Bureau statistique des Nations Unies (New York)

*Annuaire statistique,
Bulletin mensuel de statistique,
Yearbook of International Trade Statistics.*

Division statistique de la FAO (Rome)

Annuaire du commerce extérieur.

Bureau statistique du Fonds monétaire international (Washington)

Direction of Trade: Annual Report, Statistiques des finances internationales.

Organisation de coopération et de développement économiques

Statistiques du commerce extérieur.

CNUCED

Bulletin des statistiques du commerce extérieur.

**STATISTICAL TABLES
TABLEAUX STATISTIQUES**

Summary tables
Tableaux récapitulatifs

Tables by country
Tableaux par pays

1.A. GROWTH AND STRUCTURE OF IMPORTS FROM THE WORLD
EVOLUTION ET STRUCTURE DES IMPORTATIONS EN PROVENANCE DU MONDE

SITC SECTIONS		UNIT	1977	1978	1979	1980	1981	1982	1983
SECTIONS CTCI									
0-9	TOTAL TRADE	V	745300	815200	672082	1182058	1414347	873390	657850
0+1	FOOD, BEVERAGES AND TOBACCO	V	:	:	:	:	:	:	:
0	FOOD AND LIVE ANIMALS	V	:	:	:	:	:	:	:
1	BEVERAGES AND TOBACCO	V	:	:	:	:	:	:	:
3	MINERAL FUELS, LUBRICANTS AND RELAT. MAT.	V	:	:	:	:	:	:	:
2+4	RAW MATERIALS	V	:	:	:	:	:	:	:
2	CRUDE MATERIALS, INEDIBLE, EXCEPT FUELS	V	:	:	:	:	:	:	:
4	ANIMAL AND VEGETABLE OILS AND FATS	V	:	:	:	:	:	:	:
5	CHEMICALS	V	:	:	:	:	:	:	:
7	MACHINERY AND TRANSPORT EQUIPMENT	V	:	:	:	:	:	:	:
6+8	OTHER INDUSTRIAL PRODUCTS	V	:	:	:	:	:	:	:
6	MANUFACTUR. GOODS CLASSIFIED BY MATERIAL	V	:	:	:	:	:	:	:
8	MISCELLANEOUS MANUFACTURED GOODS	V	:	:	:	:	:	:	:
0-9	COMMERCE TOTAL	%	100.0	100.0	100.0	100.0	100.0	100.0	100.0
0+1	PRODUITS ALIMENTAIRES, BOISSONS, TABACS	%	:	:	:	:	:	:	:
0	PRODUITS ALIMENTAIRES ET ANIMAUX VIVANTS	%	:	:	:	:	:	:	:
1	BOISSONS ET TABACS	%	:	:	:	:	:	:	:
3	COMBUSTIB. MINER., LUBRIF., PROD. CONNEXES	%	:	:	:	:	:	:	:
2+4	MATIERES PREMIERES	%	:	:	:	:	:	:	:
2	MATIER. BRUTES NON COMESTIB. SAUF CARBURAN	%	:	:	:	:	:	:	:
4	CORPS GRAS, GRAISSES, HUILES VEG. ET ANIM.	%	:	:	:	:	:	:	:
5	PRODUITS CHIMIQUES	%	:	:	:	:	:	:	:
7	MACHINES ET MATERIEL DE TRANSPORT	%	:	:	:	:	:	:	:
6+8	AUTRES PRODUITS INDUSTRIELS	%	:	:	:	:	:	:	:
6	ARTICLES MANUF. CLASSES PAR MATIERES	%	:	:	:	:	:	:	:
8	ARTICLES MANUFACTURES DIVERS	%	:	:	:	:	:	:	:

1.B. GROWTH AND STRUCTURE OF IMPORTS FROM EUR 10
EVOLUTION ET STRUCTURE DES IMPORTATIONS EN PROVENANCE D'EUR 10

SITC SECTIONS		UNIT	1977	1978	1979	1980	1981	1982	1983
SECTIONS CTCI									
0-9	TOTAL TRADE	V	251400	296900	261463	414996	479667	324950	269193
0+1	FOOD, BEVERAGES AND TOBACCO	V	:	:	:	:	:	:	:
0	FOOD AND LIVE ANIMALS	V	:	:	:	:	:	:	:
1	BEVERAGES AND TOBACCO	V	:	:	:	:	:	:	:
3	MINERAL FUELS, LUBRICANTS AND RELAT. MAT.	V	:	:	:	:	:	:	:
2+4	RAW MATERIALS	V	:	:	:	:	:	:	:
2	CRUDE MATERIALS, INEDIBLE, EXCEPT FUELS	V	:	:	:	:	:	:	:
4	ANIMAL AND VEGETABLE OILS AND FATS	V	:	:	:	:	:	:	:
5	CHEMICALS	V	:	:	:	:	:	:	:
7	MACHINERY AND TRANSPORT EQUIPMENT	V	:	:	:	:	:	:	:
6+8	OTHER INDUSTRIAL PRODUCTS	V	:	:	:	:	:	:	:
6	MANUFACTUR. GOODS CLASSIFIED BY MATERIAL	V	:	:	:	:	:	:	:
8	MISCELLANEOUS MANUFACTURED GOODS	V	:	:	:	:	:	:	:
0-9	COMMERCE TOTAL	%	100.0	100.0	100.0	100.0	100.0	100.0	100.0
0+1	PRODUITS ALIMENTAIRES, BOISSONS, TABACS	%	:	:	:	:	:	:	:
0	PRODUITS ALIMENTAIRES ET ANIMAUX VIVANTS	%	:	:	:	:	:	:	:
1	BOISSONS ET TABACS	%	:	:	:	:	:	:	:
3	COMBUSTIB. MINER., LUBRIF., PROD. CONNEXES	%	:	:	:	:	:	:	:
2+4	MATIERES PREMIERES	%	:	:	:	:	:	:	:
2	MATIER. BRUTES NON COMESTIB. SAUF CARBURAN	%	:	:	:	:	:	:	:
4	CORPS GRAS, GRAISSES, HUILES VEG. ET ANIM.	%	:	:	:	:	:	:	:
5	PRODUITS CHIMIQUES	%	:	:	:	:	:	:	:
7	MACHINES ET MATERIEL DE TRANSPORT	%	:	:	:	:	:	:	:
6+8	AUTRES PRODUITS INDUSTRIELS	%	:	:	:	:	:	:	:
6	ARTICLES MANUF. CLASSES PAR MATIERES	%	:	:	:	:	:	:	:
8	ARTICLES MANUFACTURES DIVERS	%	:	:	:	:	:	:	:

*: V=10000\$, %-PERCENTAGE OF THE TOTAL
*: V=10000\$, %-PART DU TOTAL

1.C. GROWTH AND STRUCTURE OF EXPORTS TO THE WORLD
EVOLUTION ET STRUCTURE DES EXPORTATIONS VERS LE MONDE

SITC SECTIONS		UNIT	1977	1978	1979	1980	1981	1982	1983
SECTIONS CTCI									
0-9	TOTAL TRADE	V	980400	1331100	754400	1268746	1511851	1396487	1551553
0+1	FOOD, BEVERAGES AND TOBACCO	V	:	:	:	:	:	:	:
0	FOOD AND LIVE ANIMALS	V	:	:	:	:	:	:	:
1	BEVERAGES AND TOBACCO	V	:	:	:	:	:	:	:
3	MINERAL FUELS, LUBRICANTS AND RELAT. MAT.	V	:	:	:	:	:	:	:
2+4	RAW MATERIALS	V	:	:	:	:	:	:	:
2	CRUDE MATERIALS, INEDIBLE, EXCEPT FUELS	V	:	:	:	:	:	:	:
4	ANIMAL AND VEGETABLE OILS AND FATS	V	:	:	:	:	:	:	:
5	CHEMICALS	V	:	:	:	:	:	:	:
7	MACHINERY AND TRANSPORT EQUIPMENT	V	:	:	:	:	:	:	:
6+8	OTHER INDUSTRIAL PRODUCTS	V	:	:	:	:	:	:	:
6	MANUFACTUR. GOODS CLASSIFIED BY MATERIAL	V	:	:	:	:	:	:	:
8	MISCELLANEOUS MANUFACTURED GOODS	V	:	:	:	:	:	:	:
0-9	COMMERCE TOTAL	X	100.0	100.0	100.0	100.0	100.0	100.0	100.0
0+1	PRODUITS ALIMENTAIRES, BOISSONS, TABACS	X	:	:	:	:	:	:	:
0	PRODUITS ALIMENTAIRES ET ANIMAUX VIVANTS	X	:	:	:	:	:	:	:
1	BOISSONS ET TABACS	X	:	:	:	:	:	:	:
3	COMBUSTIB. MINER., LUBRIF., PROD. CONNEXES	X	:	:	:	:	:	:	:
2+4	MATIERES PREMIERES	X	:	:	:	:	:	:	:
2	MATIER. BRUTES NON COMESTIB. SAUF CARBURAN	X	:	:	:	:	:	:	:
4	CORPS GRAS, GRAISSES, HUILES VEG. ET ANIM.	X	:	:	:	:	:	:	:
5	PRODUITS CHIMIQUES	X	:	:	:	:	:	:	:
7	MACHINES ET MATERIEL DE TRANSPORT	X	:	:	:	:	:	:	:
6+8	AUTRES PRODUITS INDUSTRIELS	X	:	:	:	:	:	:	:
6	ARTICLES MANUF. CLASSES PAR MATIERES	X	:	:	:	:	:	:	:
8	ARTICLES MANUFACTURES DIVERS	X	:	:	:	:	:	:	:

1.D. GROWTH AND STRUCTURE OF EXPORTS TO EUR 10
EVOLUTION ET STRUCTURE DES EXPORTATIONS VERS EUR 10

SITC SECTIONS		UNIT	1977	1978	1979	1980	1981	1982	1983
SECTIONS CTCI									
0-9	TOTAL TRADE	V	48500	134200	119898	245980	94857	198139	239825
0+1	FOOD, BEVERAGES AND TOBACCO	V	:	:	:	:	:	:	:
0	FOOD AND LIVE ANIMALS	V	:	:	:	:	:	:	:
1	BEVERAGES AND TOBACCO	V	:	:	:	:	:	:	:
3	MINERAL FUELS, LUBRICANTS AND RELAT. MAT.	V	:	:	:	:	:	:	:
2+4	RAW MATERIALS	V	:	:	:	:	:	:	:
2	CRUDE MATERIALS, INEDIBLE, EXCEPT FUELS	V	:	:	:	:	:	:	:
4	ANIMAL AND VEGETABLE OILS AND FATS	V	:	:	:	:	:	:	:
5	CHEMICALS	V	:	:	:	:	:	:	:
7	MACHINERY AND TRANSPORT EQUIPMENT	V	:	:	:	:	:	:	:
6+8	OTHER INDUSTRIAL PRODUCTS	V	:	:	:	:	:	:	:
6	MANUFACTUR. GOODS CLASSIFIED BY MATERIAL	V	:	:	:	:	:	:	:
8	MISCELLANEOUS MANUFACTURED GOODS	V	:	:	:	:	:	:	:
0-9	COMMERCE TOTAL	X	100.0	100.0	100.0	100.0	100.0	100.0	100.0
0+1	PRODUITS ALIMENTAIRES, BOISSONS, TABACS	X	:	:	:	:	:	:	:
0	PRODUITS ALIMENTAIRES ET ANIMAUX VIVANTS	X	:	:	:	:	:	:	:
1	BOISSONS ET TABACS	X	:	:	:	:	:	:	:
3	COMBUSTIB. MINER., LUBRIF., PROD. CONNEXES	X	:	:	:	:	:	:	:
2+4	MATIERES PREMIERES	X	:	:	:	:	:	:	:
2	MATIER. BRUTES NON COMESTIB. SAUF CARBURAN	X	:	:	:	:	:	:	:
4	CORPS GRAS, GRAISSES, HUILES VEG. ET ANIM.	X	:	:	:	:	:	:	:
5	PRODUITS CHIMIQUES	X	:	:	:	:	:	:	:
7	MACHINES ET MATERIEL DE TRANSPORT	X	:	:	:	:	:	:	:
6+8	AUTRES PRODUITS INDUSTRIELS	X	:	:	:	:	:	:	:
6	ARTICLES MANUF. CLASSES PAR MATIERES	X	:	:	:	:	:	:	:
8	ARTICLES MANUFACTURES DIVERS	X	:	:	:	:	:	:	:

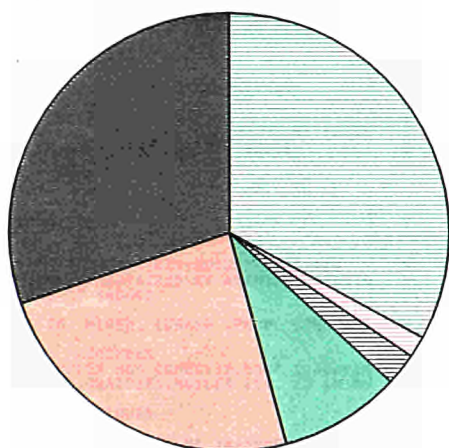
V=1000\$, X=PERCENTAGE OF THE TOTAL
V=1000\$, X=PART DU TOTAL

1978

ANTIGUA AND BARBUDA

IMPORT

WORLD

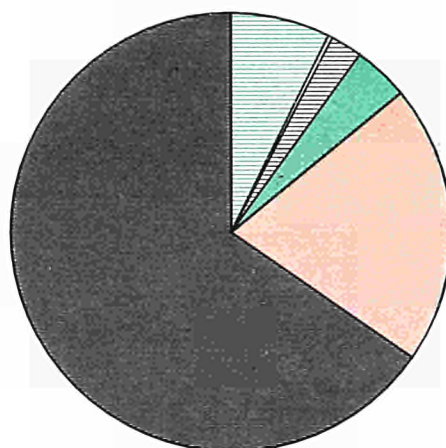


EUR 10

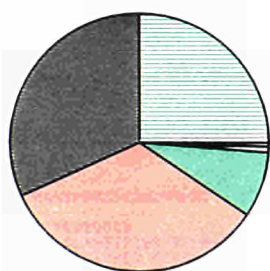
ANTIGUA ET BARBUDA

EXPORT

MONDE



EUR 10



SITC



0+1
FOOD, BEVERAGES
AND TOBACCO
PRODUITS ALIM.
BOISSONS, TABACS



3
MINERAL FUELS, LUBR.
AND RELATED PROD.
COMB. MINERAUX
ET PROD. CONNEXES



2+4
RAW MATERIALS
MATIERES PREMIERES



5
CHEMICALS
PRODUITS CHIMIQUES



7
MACHINERY AND TRANSPORT
EQUIPMENT
MACHINES ET MATERIEL
DE TRANSPORT



6+8
OTHER INDUSTRIAL
PRODUCTS
AUTRES PRODUITS
INDUSTRIELS

CTCI



1.A. GROWTH AND STRUCTURE OF IMPORTS FROM THE WORLD
EVOLUTION ET STRUCTURE DES IMPORTATIONS EN PROVENANCE DU MONDE

SITC SECTIONS		UNIT	1977	1978	1979	1980	1981	1982	1983
SECTIONS CTCI									
0-9	TOTAL TRADE	V	34109	40429	19265	49924	42774	34485	34077
0+1	FOOD, BEVERAGES AND TOBACCO	V	10486	13278	:	:	:	:	:
0	FOOD AND LIVE ANIMALS	V	9354	11818	:	:	:	:	:
1	BEVERAGES AND TOBACCO	V	1132	1460	:	:	:	:	:
3	MINERAL FUELS, LUBRICANTS AND RELAT. MAT.	V	112	652	:	:	:	:	:
2+4	RAW MATERIALS	V	502	944	:	:	:	:	:
2	CRUDE MATERIALS, INEDIBLE, EXCEPT FUELS	V	247	766	:	:	:	:	:
4	ANIMAL AND VEGETABLE OILS AND FATS	V	255	178	:	:	:	:	:
5	CHEMICALS	V	3515	3588	:	:	:	:	:
7	MACHINERY AND TRANSPORT EQUIPMENT	V	9607	9626	:	:	:	:	:
6+8	OTHER INDUSTRIAL PRODUCTS	V	9781	12172	:	:	:	:	:
6	MANUFACTUR. GOODS CLASSIFIED BY MATERIAL	V	6661	8402	:	:	:	:	:
8	MISCELLANEOUS MANUFACTURED GOODS	V	3120	3770	:	:	:	:	:
0-9	COMMERCE TOTAL	%	100.0	100.0	100.0	100.0	100.0	100.0	100.0
0+1	PRODUITS ALIMENTAIRES, BOISSONS, TABACS	%	30.7	32.8	:	:	:	:	:
0	PRODUITS ALIMENTAIRES ET ANIMAUX VIVANTS	%	27.4	29.2	:	:	:	:	:
1	BOISSONS ET TABACS	%	3.3	3.6	:	:	:	:	:
3	COMBUSTIB. MINER., LUBRIF., PROD. CONNEXES	%	0.3	1.6	:	:	:	:	:
2+4	MATIERES PREMIERES	%	1.5	2.3	:	:	:	:	:
2	MATIER. BRUTES NON COMESTIB. SAUF CARBURAN	%	0.7	1.9	:	:	:	:	:
4	CORPS GRAS, GRAISSES, HUILES VEG. ET ANIM.	%	0.7	0.4	:	:	:	:	:
5	PRODUITS CHIMIQUES	%	10.3	8.9	:	:	:	:	:
7	MACHINES ET MATERIEL DE TRANSPORT	%	28.2	23.8	:	:	:	:	:
6+8	AUTRES PRODUITS INDUSTRIELS	%	28.7	30.1	:	:	:	:	:
6	ARTICLES MANUF. CLASSES PAR MATIERES	%	19.5	20.8	:	:	:	:	:
8	ARTICLES MANUFACTURES DIVERS	%	9.1	9.3	:	:	:	:	:

1.B. GROWTH AND STRUCTURE OF IMPORTS FROM EUR 10
EVOLUTION ET STRUCTURE DES IMPORTATIONS EN PROVENANCE D'EUR 10

SITC SECTIONS		UNIT	1977	1978	1979	1980	1981	1982	1983
SECTIONS CTCI									
0-9	TOTAL TRADE	V	11957	14009	708	1685	2108	1425	2107
0+1	FOOD, BEVERAGES AND TOBACCO	V	3479	3503	:	:	:	:	:
0	FOOD AND LIVE ANIMALS	V	2603	2661	:	:	:	:	:
1	BEVERAGES AND TOBACCO	V	876	842	:	:	:	:	:
3	MINERAL FUELS, LUBRICANTS AND RELAT. MAT.	V	35	69	:	:	:	:	:
2+4	RAW MATERIALS	V	136	101	:	:	:	:	:
2	CRUDE MATERIALS, INEDIBLE, EXCEPT FUELS	V	26	75	:	:	:	:	:
4	ANIMAL AND VEGETABLE OILS AND FATS	V	110	26	:	:	:	:	:
5	CHEMICALS	V	1115	1153	:	:	:	:	:
7	MACHINERY AND TRANSPORT EQUIPMENT	V	3284	4720	:	:	:	:	:
6+8	OTHER INDUSTRIAL PRODUCTS	V	3877	4435	:	:	:	:	:
6	MANUFACTUR. GOODS CLASSIFIED BY MATERIAL	V	2935	3416	:	:	:	:	:
8	MISCELLANEOUS MANUFACTURED GOODS	V	942	1019	:	:	:	:	:
0-9	COMMERCE TOTAL	%	100.0	100.0	100.0	100.0	100.0	100.0	100.0
0+1	PRODUITS ALIMENTAIRES, BOISSONS, TABACS	%	29.1	25.0	:	:	:	:	:
0	PRODUITS ALIMENTAIRES ET ANIMAUX VIVANTS	%	21.8	19.0	:	:	:	:	:
1	BOISSONS ET TABACS	%	7.3	6.0	:	:	:	:	:
3	COMBUSTIB. MINER., LUBRIF., PROD. CONNEXES	%	0.3	0.5	:	:	:	:	:
2+4	MATIERES PREMIERES	%	1.1	0.7	:	:	:	:	:
2	MATIER. BRUTES NON COMESTIB. SAUF CARBURAN	%	0.2	0.5	:	:	:	:	:
4	CORPS GRAS, GRAISSES, HUILES VEG. ET ANIM.	%	0.9	0.2	:	:	:	:	:
5	PRODUITS CHIMIQUES	%	9.3	8.2	:	:	:	:	:
7	MACHINES ET MATERIEL DE TRANSPORT	%	27.5	33.7	:	:	:	:	:
6+8	AUTRES PRODUITS INDUSTRIELS	%	32.4	31.7	:	:	:	:	:
6	ARTICLES MANUF. CLASSES PAR MATIERES	%	24.5	24.4	:	:	:	:	:
8	ARTICLES MANUFACTURES DIVERS	%	7.9	7.3	:	:	:	:	:

*: V=1000\$, %=PERCENTAGE OF THE TOTAL
*: V=1000\$, %=PART DU TOTAL

1.C. GROWTH AND STRUCTURE OF EXPORTS TO THE WORLD
EVOLUTION ET STRUCTURE DES EXPORTATIONS VERS LE MONDE

SITC SECTIONS		UNIT	1977	1978	1979	1980	1981	1982	1983
SECTIONS CTCI									
0-9	TOTAL TRADE	V	6608	12537	5171	13913	12179	14451	10120
0+1	FOOD, BEVERAGES AND TOBACCO	V	766	893	:	:	:	:	:
0	FOOD AND LIVE ANIMALS	V	201	318	:	:	:	:	:
1	BEVERAGES AND TOBACCO	V	565	575	:	:	:	:	:
3	MINERAL FUELS, LUBRICANTS AND RELAT. MAT.	V	64	39	:	:	:	:	:
2+4	RAW MATERIALS	V	246	286	:	:	:	:	:
2	CRUDE MATERIALS, INEDIBLE, EXCEPT FUELS	V	246	286	:	:	:	:	:
4	ANIMAL AND VEGETABLE OILS AND FATS	V	:	:	:	:	:	:	:
5	CHEMICALS	V	210	496	:	:	:	:	:
7	MACHINERY AND TRANSPORT EQUIPMENT	V	3060	2521	:	:	:	:	:
6+8	OTHER INDUSTRIAL PRODUCTS	V	1757	7968	:	:	:	:	:
6	MANUFACTUR. GOODS CLASSIFIED BY MATERIAL	V	528	1458	:	:	:	:	:
8	MISCELLANEOUS MANUFACTURED GOODS	V	1229	6510	:	:	:	:	:
0-9	COMMERCE TOTAL	%	100.0	100.0	100.0	100.0	100.0	100.0	100.0
0+1	PRODUITS ALIMENTAIRES, BOISSONS, TABACS	%	11.6	7.1	:	:	:	:	:
0	PRODUITS ALIMENTAIRES ET ANIMAUX VIVANTS	%	3.0	2.5	:	:	:	:	:
1	BOISSONS ET TABACS	%	8.6	4.6	:	:	:	:	:
3	COMBUSTIB. MINER., LUBRIF., PROD. CONNEXES	%	1.0	0.3	:	:	:	:	:
2+4	MATIERES PREMIERES	%	3.7	2.3	:	:	:	:	:
2	MATIER. BRUTES NON COMESTIB. SAUF CARBURAN	%	3.7	2.3	:	:	:	:	:
4	CORPS GRAS, GRAISSES, HUILES VEG. ET ANIM.	%	:	:	:	:	:	:	:
5	PRODUITS CHIMIQUES	%	3.2	4.0	:	:	:	:	:
7	MACHINES ET MATERIEL DE TRANSPORT	%	46.3	20.1	:	:	:	:	:
6+8	AUTRES PRODUITS INDUSTRIELS	%	26.6	63.6	:	:	:	:	:
6	ARTICLES MANUF. CLASSES PAR MATIERES	%	8.0	11.6	:	:	:	:	:
8	ARTICLES MANUFACTURES DIVERS	%	18.6	51.9	:	:	:	:	:

1.D. GROWTH AND STRUCTURE OF EXPORTS TO EUR 10
EVOLUTION ET STRUCTURE DES EXPORTATIONS VERS EUR 10

SITC SECTIONS		UNIT	1977	1978	1979	1980	1981	1982	1983
SECTIONS CTCI									
0-9	TOTAL TRADE	V	1118	991	58	3111	415	203	46
0+1	FOOD, BEVERAGES AND TOBACCO	V	7	25	:	:	:	:	:
0	FOOD AND LIVE ANIMALS	V	3	12	:	:	:	:	:
1	BEVERAGES AND TOBACCO	V	4	13	:	:	:	:	:
3	MINERAL FUELS, LUBRICANTS AND RELAT. MAT.	V	:	:	:	:	:	:	:
2+4	RAW MATERIALS	V	2	:	:	:	:	:	:
2	CRUDE MATERIALS, INEDIBLE, EXCEPT FUELS	V	2	:	:	:	:	:	:
4	ANIMAL AND VEGETABLE OILS AND FATS	V	:	:	:	:	:	:	:
5	CHEMICALS	V	1	:	:	:	:	:	:
7	MACHINERY AND TRANSPORT EQUIPMENT	V	954	762	:	:	:	:	:
6+8	OTHER INDUSTRIAL PRODUCTS	V	87	65	:	:	:	:	:
6	MANUFACTUR. GOODS CLASSIFIED BY MATERIAL	V	34	22	:	:	:	:	:
8	MISCELLANEOUS MANUFACTURED GOODS	V	53	43	:	:	:	:	:
0-9	COMMERCE TOTAL	%	100.0	100.0	100.0	100.0	100.0	100.0	100.0
0+1	PRODUITS ALIMENTAIRES, BOISSONS, TABACS	%	0.6	2.5	:	:	:	:	:
0	PRODUITS ALIMENTAIRES ET ANIMAUX VIVANTS	%	0.3	1.2	:	:	:	:	:
1	BOISSONS ET TABACS	%	0.4	1.3	:	:	:	:	:
3	COMBUSTIB. MINER., LUBRIF., PROD. CONNEXES	%	:	:	:	:	:	:	:
2+4	MATIERES PREMIERES	%	0.2	:	:	:	:	:	:
2	MATIER. BRUTES NON COMESTIB. SAUF CARBURAN	%	0.2	:	:	:	:	:	:
4	CORPS GRAS, GRAISSES, HUILES VEG. ET ANIM.	%	:	:	:	:	:	:	:
5	PRODUITS CHIMIQUES	%	0.1	:	:	:	:	:	:
7	MACHINES ET MATERIEL DE TRANSPORT	%	85.3	76.9	:	:	:	:	:
6+8	AUTRES PRODUITS INDUSTRIELS	%	7.8	6.6	:	:	:	:	:
6	ARTICLES MANUF. CLASSES PAR MATIERES	%	3.0	2.2	:	:	:	:	:
8	ARTICLES MANUFACTURES DIVERS	%	4.7	4.3	:	:	:	:	:

*: V=10000 , %=PERCENTAGE OF THE TOTAL
*: V=10000 , %=PART DU TOTAL

2.A. IMPORTS BY SITC SECTIONS
IMPORTATIONS PAR SECTIONS DE LA CTCI

IV: 1977=100

SITC SECTIONS	ORIGINS	* UNIT	1977	1978	1979	1980	1981	1982	1983
SECTIONS CTCI	ORIGINES								
0-9	TOTAL TRADE COMMERCE TOTAL								
	WORLD MONDE	V IV	34109 100.0	40429 118.5	19265 56.5	49924 146.4	42774 125.4	34485 101.1	34077 99.9
	CLASS 1 COUNTRIES PAYS DE LA CLASSE 1	V IV	28559 100.0	33154 116.1	:	:	:	:	:
	EUR 10 EUR 10	V IV	11957 100.0	14009 117.2	708 5.9	1685 14.1	2108 17.6	1425 11.9	2107 17.6
	FRANCE FRANCE	V IV	349 100.0	386 110.6	:	:	:	:	:
	BELG-LUXB BELG-LUXB	V IV	104 100.0	158 151.9	:	:	:	:	:
	NETHERLANDS PAYS BAS	V IV	337 100.0	518 153.7	:	:	:	:	:
	F.R. OF GERMANY RF D'ALLEMAGNE	V IV	352 100.0	514 146.0	:	:	:	:	:
	ITALY ITALIE	V IV	190 100.0	450 236.8	:	:	:	:	:
	UNITED KINGDOM ROYAUME UNI	V IV	10159 100.0	11529 113.5	:	:	:	:	:
	IRELAND IRLANDE	V IV	158 100.0	98 62.0	:	:	:	:	:
	DENMARK DANEMARK	V IV	305 100.0	356 116.7	:	:	:	:	:
	SPAIN ESPAGNE	V IV	50 100.0	64 128.0	:	:	:	:	:
	PORTUGAL PORTUGAL	V IV	59 100.0	54 91.5	:	:	:	:	:
	U.S.A. ETATS UNIS	V IV	9438 100.0	13937 147.7	:	:	:	:	:
	JAPAN JAPON	V IV	135 100.0	528 391.1	:	:	:	:	:
	CLASS 2 COUNTRIES PAYS DE LA CLASSE 2	V IV	5273 100.0	6881 130.5	:	:	:	:	:
	OF WHICH : A.C.P.CTRIES DONT : PAYS A.C.P.	V IV	4657 100.0	5511 118.3	:	:	:	:	:
	CLASS 3 COUNTRIES PAYS DE LA CLASSE 3	V IV	170 100.0	235 138.2	:	:	:	:	:
0	FOOD AND LIVE ANIMALS PRODUITS ALIMENTAIRES ET ANIMAUX VIVANTS								
	WORLD MONDE	V IV	9354 100.0	11818 126.3	:	:	:	:	:
	CLASS 1 COUNTRIES PAYS DE LA CLASSE 1	V IV	7659 100.0	9479 123.8	:	:	:	:	:
	EUR 10 EUR 10	V IV	2603 100.0	2661 102.2	:	:	:	:	:
	BELG-LUXB BELG-LUXB	V IV	32 100.0	92 287.5	:	:	:	:	:
	NETHERLANDS PAYS BAS	V IV	201 100.0	343 170.6	:	:	:	:	:
	UNITED KINGDOM ROYAUME UNI	V IV	2045 100.0	1825 89.2	:	:	:	:	:
	IRELAND IRLANDE	V IV	98 100.0	75 76.5	:	:	:	:	:
	DENMARK DANEMARK	V IV	184 100.0	251 136.4	:	:	:	:	:
	U.S.A. ETATS UNIS	V IV	2387 100.0	4260 178.5	:	:	:	:	:
	CLASS 2 COUNTRIES PAYS DE LA CLASSE 2	V IV	1676 100.0	2335 139.3	:	:	:	:	:
	OF WHICH : A.C.P.CTRIES DONT : PAYS A.C.P.	V IV	1445 100.0	2027 140.3	:	:	:	:	:
1	BEVERAGES AND TOBACCO BOISSONS ET TABACS								
	WORLD MONDE	V IV	1132 100.0	1460 129.0	:	:	:	:	:
	CLASS 1 COUNTRIES PAYS DE LA CLASSE 1	V IV	1052 100.0	1193 113.4	:	:	:	:	:
	EUR 10 EUR 10	V IV	876 100.0	842 96.1	:	:	:	:	:
	FRANCE FRANCE	V IV	178 100.0	191 107.3	:	:	:	:	:

* V=10000 , IV=VALUE INDEX
* V=10000 , IV=INDICE DE VALEUR

2.A. IMPORTS BY SITC SECTIONS
IMPORTATIONS PAR SECTIONS DE LA CTCI

IV: 1977=100

SITC SECTIONS	ORIGINS	UNIT	1977	1978	1979	1980	1981	1982	1983
SECTIONS CTCI	ORIGINES								
1	BEVERAGES AND TOBACCO BOISSONS ET TABACS								
	UNITED KINGDOM ROYAUME UNI	V IV	586 100.0	482 82.3	:	:	:	:	:
	DENMARK DANEMARK	V IV	22 100.0	72 327.3	:	:	:	:	:
	U.S.A. ETATS UNIS	V IV	111 100.0	264 237.8	:	:	:	:	:
	CLASS 2 COUNTRIES PAYS DE LA CLASSE 2	V IV	75 100.0	258 344.0	:	:	:	:	:
	OF WHICH : A.C.P. CTRIES DONT : PAYS A.C.P.	V IV	75 100.0	183 244.0	:	:	:	:	:
2	CRUDE MATERIALS, INEDIBLE, EXCEPT FUELS MATIER.BRUTES NON COMESTIB.SAUF CARBURAN								
	WORLD MONDE	V IV	247 100.0	766 310.1	:	:	:	:	:
	CLASS 1 COUNTRIES PAYS DE LA CLASSE 1	V IV	219 100.0	436 199.1	:	:	:	:	:
	EUR 10 EUR 10	V IV	26 100.0	75 288.5	:	:	:	:	:
	UNITED KINGDOM ROYAUME UNI	V IV	22 100.0	73 331.8	:	:	:	:	:
	U.S.A. ETATS UNIS	V IV	92 100.0	222 241.3	:	:	:	:	:
	CLASS 2 COUNTRIES PAYS DE LA CLASSE 2	V IV	27 100.0	292 1081.5	:	:	:	:	:
	OF WHICH : A.C.P. CTRIES DONT : PAYS A.C.P.	V IV	26 100.0	91 350.0	:	:	:	:	:
3	MINERAL FUELS,LUBRICANTS AND RELAT. MAT. COMBUSTIB. MINER.,LUBRIF.,PROD. CONNEXES								
	WORLD MONDE	V IV	112 100.0	652 582.1	:	:	:	:	:
	CLASS 1 COUNTRIES PAYS DE LA CLASSE 1	V IV	75 100.0	271 361.3	:	:	:	:	:
	EUR 10 EUR 10	V IV	35 100.0	69 197.1	:	:	:	:	:
	UNITED KINGDOM ROYAUME UNI	V IV	31 100.0	68 219.4	:	:	:	:	:
	U.S.A. ETATS UNIS	V IV	35 100.0	202 577.1	:	:	:	:	:
	CLASS 2 COUNTRIES PAYS DE LA CLASSE 2	V IV	36 100.0	380 1055.6	:	:	:	:	:
	OF WHICH : A.C.P. CTRIES DONT : PAYS A.C.P.	V IV	36 100.0	306 850.0	:	:	:	:	:
4	ANIMAL AND VEGETABLE OILS AND FATS CORPS GRAS,GRAISSES,HUILES VEG. ET ANIM.								
	WORLD MONDE	V IV	255 100.0	178 69.8	:	:	:	:	:
	CLASS 1 COUNTRIES PAYS DE LA CLASSE 1	V IV	165 100.0	100 60.6	:	:	:	:	:
	EUR 10 EUR 10	V IV	110 100.0	26 23.6	:	:	:	:	:
	UNITED KINGDOM ROYAUME UNI	V IV	55 100.0	12 21.8	:	:	:	:	:
	DENMARK DANEMARK	V IV	55 100.0	11 20.0	:	:	:	:	:
	CLASS 2 COUNTRIES PAYS DE LA CLASSE 2	V IV	89 100.0	77 86.5	:	:	:	:	:
	OF WHICH : A.C.P. CTRIES DONT : PAYS A.C.P.	V IV	89 100.0	77 86.5	:	:	:	:	:
5	CHEMICALS PRODUITS CHIMIQUES								
	WORLD MONDE	V IV	3515 100.0	3588 102.1	:	:	:	:	:
	CLASS 1 COUNTRIES PAYS DE LA CLASSE 1	V IV	2268 100.0	2392 105.5	:	:	:	:	:
	EUR 10 EUR 10	V IV	1115 100.0	1153 103.4	:	:	:	:	:
	FRANCE FRANCE	V IV	70 100.0	97 138.6	:	:	:	:	:

*: V=10009 , IV=VALUE INDEX
*: V=10009 , IV=INDICE DE VALEUR

2.A. IMPORTS BY SITC SECTIONS
IMPORTATIONS PAR SECTIONS DE LA CTCI

IV: 1977=100

SITC SECTIONS	ORIGINS	UNIT	1977	1978	1979	1980	1981	1982	1983
SECTIONS CTCI	ORIGINES								
5	CHEMICALS PRODUITS CHIMIQUES								
	UNITED KINGDOM ROYAUME UNI	V IV	905 100.0	900 99.4	:	:	:	:	:
	U.S.A. ETATS UNIS	V IV	968 100.0	1082 111.8	:	:	:	:	:
	CLASS 2 COUNTRIES PAYS DE LA CLASSE 2	V IV	1247 100.0	1187 95.2	:	:	:	:	:
	OF WHICH : A.C.P. CTRIES DONT : PAYS A.C.P.	V IV	1207 100.0	1080 89.5	:	:	:	:	:
6	MANUFACTUR. GOODS CLASSIFIED BY MATERIAL ARTICLES MANUF. CLASSES PAR MATIERES								
	WORLD MONDE	V IV	6661 100.0	8402 126.1	:	:	:	:	:
	CLASS 1 COUNTRIES PAYS DE LA CLASSE 1	V IV	5340 100.0	7217 135.1	:	:	:	:	:
	EUR 10 EUR 10	V IV	2935 100.0	3416 116.4	:	:	:	:	:
	ITALY ITALIE	V IV	44 100.0	185 420.5	:	:	:	:	:
	UNITED KINGDOM ROYAUME UNI	V IV	2644 100.0	2901 109.7	:	:	:	:	:
	U.S.A. ETATS UNIS	V IV	1712 100.0	2774 162.0	:	:	:	:	:
	JAPAN JAPON	V IV	51 100.0	73 143.1	:	:	:	:	:
	CLASS 2 COUNTRIES PAYS DE LA CLASSE 2	V IV	1230 100.0	1096 89.1	:	:	:	:	:
	OF WHICH : A.C.P. CTRIES DONT : PAYS A.C.P.	V IV	1186 100.0	976 82.3	:	:	:	:	:
7	MACHINERY AND TRANSPORT EQUIPMENT MACHINES ET MATERIEL DE TRANSPORT								
	WORLD MONDE	V IV	9607 100.0	9626 100.2	:	:	:	:	:
	CLASS 1 COUNTRIES PAYS DE LA CLASSE 1	V IV	9430 100.0	9285 98.5	:	:	:	:	:
	EUR 10 EUR 10	V IV	3284 100.0	4720 143.7	:	:	:	:	:
	F.R. OF GERMANY RF D'ALLEMAGNE	V IV	99 100.0	179 180.8	:	:	:	:	:
	ITALY ITALIE	V IV	31 100.0	74 238.7	:	:	:	:	:
	UNITED KINGDOM ROYAUME UNI	V IV	3092 100.0	4415 142.8	:	:	:	:	:
	U.S.A. ETATS UNIS	V IV	3073 100.0	3635 118.3	:	:	:	:	:
	JAPAN JAPON	V IV	47 100.0	401 853.2	:	:	:	:	:
	CLASS 2 COUNTRIES PAYS DE LA CLASSE 2	V IV	144 100.0	222 154.2	:	:	:	:	:
	OF WHICH : A.C.P. CTRIES DONT : PAYS A.C.P.	V IV	73 100.0	134 183.6	:	:	:	:	:
8	MISCELLANEOUS MANUFACTURED GOODS ARTICLES MANUFACTURES DIVERS								
	WORLD MONDE	V IV	3120 100.0	3770 120.8	:	:	:	:	:
	CLASS 1 COUNTRIES PAYS DE LA CLASSE 1	V IV	2248 100.0	2633 117.1	:	:	:	:	:
	EUR 10 EUR 10	V IV	942 100.0	1019 108.2	:	:	:	:	:
	F.R. OF GERMANY RF D'ALLEMAGNE	V IV	67 100.0	46 68.7	:	:	:	:	:
	ITALY ITALIE	V IV	57 100.0	107 187.7	:	:	:	:	:
	UNITED KINGDOM ROYAUME UNI	V IV	752 100.0	826 109.8	:	:	:	:	:
	U.S.A. ETATS UNIS	V IV	992 100.0	1352 136.3	:	:	:	:	:
	CLASS 2 COUNTRIES PAYS DE LA CLASSE 2	V IV	739 100.0	1000 135.3	:	:	:	:	:
	OF WHICH : A.C.P. CTRIES DONT : PAYS A.C.P.	V IV	512 100.0	614 119.9	:	:	:	:	:

*: V=10000 , IV=VALUE INDEX
*: V=10000 , IV=INDICE DE VALEUR

2.B. EXPORTS BY SITC SECTIONS
EXPORTATIONS PAR SECTIONS DE LA CTCI

IV: 1977=100

SITC SECTIONS	ORIGINS	X	1977	1978	1979	1980	1981	1982	1983
SECTIONS CTCI	ORIGINES	UNIT							
0-9	TOTAL TRADE COMMERCE TOTAL								
	WORLD MONDE	V IV	6608 100.0	12537 189.7	5171 78.3	13913 210.5	12179 184.3	14451 218.7	10120 153.1
	CLASS 1 COUNTRIES PAYS DE LA CLASSE 1	V IV	3440 100.0	5711 166.0	:	:	:	:	:
	EUR 10	V IV	1118 100.0	991 88.6	58 5.2	3111 278.3	415 37.1	203 18.2	46 4.1
	UNITED KINGDOM ROYAUME UNI	V IV	1101 100.0	960 87.2	:	:	:	:	:
	U.S.A. ETATS UNIS	V IV	1789 100.0	4400 245.9	:	:	:	:	:
	JAPAN JAPON	V IV	241 100.0	226 93.8	:	:	:	:	:
	CLASS 2 COUNTRIES PAYS DE LA CLASSE 2	V IV	3141 100.0	6815 217.0	:	:	:	:	:
	OF WHICH : A.C.P. CTRIES DONT : PAYS A.C.P.	V IV	2074 100.0	5322 256.6	:	:	:	:	:
0	FOOD AND LIVE ANIMALS PRODUITS ALIMENTAIRES ET ANIMAUX VIVANTS								
	WORLD MONDE	V IV	201 100.0	318 158.2	:	:	:	:	:
	CLASS 1 COUNTRIES PAYS DE LA CLASSE 1	V IV	86 100.0	45 52.3	:	:	:	:	:
	U.S.A. ETATS UNIS	V IV	72 100.0	32 44.4	:	:	:	:	:
	CLASS 2 COUNTRIES PAYS DE LA CLASSE 2	V IV	115 100.0	271 235.7	:	:	:	:	:
	OF WHICH : A.C.P. CTRIES DONT : PAYS A.C.P.	V IV	34 100.0	68 200.0	:	:	:	:	:
1	BEVERAGES AND TOBACCO BOISSONS ET TABACS								
	WORLD MONDE	V IV	565 100.0	575 101.8	:	:	:	:	:
	CLASS 2 COUNTRIES PAYS DE LA CLASSE 2	V IV	559 100.0	562 100.5	:	:	:	:	:
	OF WHICH : A.C.P. CTRIES DONT : PAYS A.C.P.	V IV	297 100.0	312 105.4	:	:	:	:	:
2	CRUDE MATERIALS, INEDIBLE, EXCEPT FUELS MATIER.BRUTES NON COMESTIB.SAUF CARBURAN								
	WORLD MONDE	V IV	246 100.0	286 116.3	:	:	:	:	:
	CLASS 1 COUNTRIES PAYS DE LA CLASSE 1	V IV	243 100.0	226 93.0	:	:	:	:	:
	JAPAN JAPON	V IV	241 100.0	226 93.8	:	:	:	:	:
	CLASS 2 COUNTRIES PAYS DE LA CLASSE 2	V IV	1 100.0	59 5900.0	:	:	:	:	:
3	MINERAL FUELS,LUBRICANTS AND RELAT. MAT. COMBUSTIB. MINER.,LUBRIF.,PROD. CONNEXES								
	WORLD MONDE	V IV	64 100.0	39 60.9	:	:	:	:	:
5	CHEMICALS PRODUITS CHIMIQUES								
	WORLD MONDE	V IV	210 100.0	496 236.2	:	:	:	:	:
	CLASS 2 COUNTRIES PAYS DE LA CLASSE 2	V IV	201 100.0	495 246.3	:	:	:	:	:
	OF WHICH : A.C.P. CTRIES DONT : PAYS A.C.P.	V IV	71 100.0	377 531.0	:	:	:	:	:
6	MANUFACTUR. GOODS CLASSIFIED BY MATERIAL ARTICLES MANUF. CLASSES PAR MATIERES								
	WORLD MONDE	V IV	528 100.0	1458 276.1	:	:	:	:	:
	CLASS 1 COUNTRIES PAYS DE LA CLASSE 1	V IV	63 100.0	107 169.8	:	:	:	:	:
	U.S.A. ETATS UNIS	V IV	24 100.0	57 237.5	:	:	:	:	:
	CLASS 2 COUNTRIES PAYS DE LA CLASSE 2	V IV	464 100.0	1352 291.4	:	:	:	:	:

*: V=1000\$, IV=VALUE INDEX
*: V=1000\$, IV=INDICE DE VALEUR

2.B. EXPORTS BY SITC SECTIONS
EXPORTATIONS PAR SECTIONS DE LA CTCI

IV: 1977=100

SITC SECTIONS	ORIGINS	* UNIT	1977	1978	1979	1980	1981	1982	1983
SECTIONS CTCI	ORIGINES								
6	MANUFACTUR. GOODS CLASSIFIED BY MATERIAL ARTICLES MANUF. CLASSES PAR MATIERES								
	OF WHICH : A.C.P.CTRIES	V	295	1129	:	:	:	:	:
	DONT : PAYS A.C.P.	IV	100.0	382.7	:	:	:	:	:
7	MACHINERY AND TRANSPORT EQUIPMENT MACHINES ET MATERIEL DE TRANSPORT								
	WORLD	V	3060	2521	:	:	:	:	:
	MONDE	IV	100.0	82.4	:	:	:	:	:
	CLASS 1 COUNTRIES	V	2398	1715	:	:	:	:	:
	PAYS DE LA CLASSE 1	IV	100.0	71.5	:	:	:	:	:
	EUR 10	V	954	762	:	:	:	:	:
	EUR 10	IV	100.0	79.9	:	:	:	:	:
	UNITED KINGDOM	V	944	748	:	:	:	:	:
	ROYAUME UNI	IV	100.0	79.2	:	:	:	:	:
	U.S.A.	V	1236	936	:	:	:	:	:
	ETATS UNIS	IV	100.0	75.7	:	:	:	:	:
	CLASS 2 COUNTRIES	V	661	807	:	:	:	:	:
	PAYS DE LA CLASSE 2	IV	100.0	122.1	:	:	:	:	:
	OF WHICH : A.C.P.CTRIES	V	437	603	:	:	:	:	:
	DONT : PAYS A.C.P.	IV	100.0	138.0	:	:	:	:	:
8	MISCELLANEDUS MANUFACTURED GOODS ARTICLES MANUFACTURES DIVERS								
	WORLD	V	1229	6510	:	:	:	:	:
	MONDE	IV	100.0	529.7	:	:	:	:	:
	CLASS 1 COUNTRIES	V	213	3394	:	:	:	:	:
	PAYS DE LA CLASSE 1	IV	100.0	1593.4	:	:	:	:	:
	EUR 10	V	53	43	:	:	:	:	:
	EUR 10	IV	100.0	81.1	:	:	:	:	:
	U.S.A.	V	139	3347	:	:	:	:	:
	ETATS UNIS	IV	100.0	2407.9	:	:	:	:	:
	CLASS 2 COUNTRIES	V	1013	3117	:	:	:	:	:
	PAYS DE LA CLASSE 2	IV	100.0	307.7	:	:	:	:	:
	OF WHICH : A.C.P.CTRIES	V	865	2720	:	:	:	:	:
	DONT : PAYS A.C.P.	IV	100.0	314.5	:	:	:	:	:

*: V=10000 , IV=VALUE INDEX
*: V=10000 , IV=INDICE DE VALEUR

1.A. GROWTH AND STRUCTURE OF IMPORTS FROM THE WORLD
 EVOLUTION ET STRUCTURE DES IMPORTATIONS EN PROVENANCE DU MONDE

SITC SECTIONS		UNIT	1977	1978	1979	1980	1981	1982	1983
SECTIONS CTCI									
0-9	TOTAL TRADE	V	3053048	2453200	5054000	5507000	4203000	3051000	3230000
0+1	FOOD, BEVERAGES AND TOBACCO	V	65482	:	:	:	:	:	:
0	FOOD AND LIVE ANIMALS	V	54892	:	:	:	:	:	:
1	BEVERAGES AND TOBACCO	V	10590	:	:	:	:	:	:
3	MINERAL FUELS, LUBRICANTS AND RELAT. MAT.	V	2805779	:	:	:	:	:	:
2+4	RAW MATERIALS	V	3907	:	:	:	:	:	:
2	CRUDE MATERIALS, INEDIBLE, EXCEPT FUELS	V	3907	:	:	:	:	:	:
4	ANIMAL AND VEGETABLE OILS AND FATS	V	:	:	:	:	:	:	:
5	CHEMICALS	V	38825	:	:	:	:	:	:
7	MACHINERY AND TRANSPORT EQUIPMENT	V	40695	:	:	:	:	:	:
6+8	OTHER INDUSTRIAL PRODUCTS	V	71986	:	:	:	:	:	:
6	MANUFACTUR. GOODS CLASSIFIED BY MATERIAL	V	35285	:	:	:	:	:	:
8	MISCELLANEOUS MANUFACTURED GOODS	V	36701	:	:	:	:	:	:
0-9	COMMERCE TOTAL	X	100.0	100.0	100.0	100.0	100.0	100.0	100.0
0+1	PRODUITS ALIMENTAIRES, BOISSONS, TABACS	%	2.1	:	:	:	:	:	:
0	PRODUITS ALIMENTAIRES ET ANIMAUX VIVANTS	%	1.8	:	:	:	:	:	:
1	BOISSONS ET TABACS	%	0.3	:	:	:	:	:	:
3	COMBUSTIB. MINER., LUBRIF., PROD. CONNEXES	%	91.9	:	:	:	:	:	:
2+4	MATIERES PREMIERES	%	0.1	:	:	:	:	:	:
2	MATIER. BRUTES NON COMESTIB. SAUF CARBURAN	%	0.1	:	:	:	:	:	:
4	CORPS GRAS, GRAISSES, HUILES VEG. ET ANIM.	%	:	:	:	:	:	:	:
5	PRODUITS CHIMIQUES	%	1.3	:	:	:	:	:	:
7	MACHINES ET MATERIEL DE TRANSPORT	%	1.3	:	:	:	:	:	:
6+8	AUTRES PRODUITS INDUSTRIELS	%	2.4	:	:	:	:	:	:
6	ARTICLES MANUF. CLASSES PAR MATIERES	%	1.2	:	:	:	:	:	:
8	ARTICLES MANUFACTURES DIVERS	%	1.2	:	:	:	:	:	:

 1.B. GROWTH AND STRUCTURE OF IMPORTS FROM EUR 10
 EVOLUTION ET STRUCTURE DES IMPORTATIONS EN PROVENANCE D'EUR 10

SITC SECTIONS		UNIT	1977	1978	1979	1980	1981	1982	1983
SECTIONS CTCI									
0-9	TOTAL TRADE	V	71661	267500	218700	:	:	:	:
0+1	FOOD, BEVERAGES AND TOBACCO	V	:	:	:	:	:	:	:
0	FOOD AND LIVE ANIMALS	V	:	:	:	:	:	:	:
1	BEVERAGES AND TOBACCO	V	:	:	:	:	:	:	:
3	MINERAL FUELS, LUBRICANTS AND RELAT. MAT.	V	:	:	:	:	:	:	:
2+4	RAW MATERIALS	V	:	:	:	:	:	:	:
2	CRUDE MATERIALS, INEDIBLE, EXCEPT FUELS	V	:	:	:	:	:	:	:
4	ANIMAL AND VEGETABLE OILS AND FATS	V	:	:	:	:	:	:	:
5	CHEMICALS	V	:	:	:	:	:	:	:
7	MACHINERY AND TRANSPORT EQUIPMENT	V	:	:	:	:	:	:	:
6+8	OTHER INDUSTRIAL PRODUCTS	V	:	:	:	:	:	:	:
6	MANUFACTUR. GOODS CLASSIFIED BY MATERIAL	V	:	:	:	:	:	:	:
8	MISCELLANEOUS MANUFACTURED GOODS	V	:	:	:	:	:	:	:
0-9	COMMERCE TOTAL	X	100.0	100.0	100.0	:	:	:	:
0+1	PRODUITS ALIMENTAIRES, BOISSONS, TABACS	%	:	:	:	:	:	:	:
0	PRODUITS ALIMENTAIRES ET ANIMAUX VIVANTS	%	:	:	:	:	:	:	:
1	BOISSONS ET TABACS	%	:	:	:	:	:	:	:
3	COMBUSTIB. MINER., LUBRIF., PROD. CONNEXES	%	:	:	:	:	:	:	:
2+4	MATIERES PREMIERES	%	:	:	:	:	:	:	:
2	MATIER. BRUTES NON COMESTIB. SAUF CARBURAN	%	:	:	:	:	:	:	:
4	CORPS GRAS, GRAISSES, HUILES VEG. ET ANIM.	%	:	:	:	:	:	:	:
5	PRODUITS CHIMIQUES	%	:	:	:	:	:	:	:
7	MACHINES ET MATERIEL DE TRANSPORT	%	:	:	:	:	:	:	:
6+8	AUTRES PRODUITS INDUSTRIELS	%	:	:	:	:	:	:	:
6	ARTICLES MANUF. CLASSES PAR MATIERES	%	:	:	:	:	:	:	:
8	ARTICLES MANUFACTURES DIVERS	%	:	:	:	:	:	:	:

 X: V=10000 , X=PERCENTAGE OF THE TDOTAL
 X: V=10000 , X=PART DU TOTAL

1.C. GROWTH AND STRUCTURE OF EXPORTS TO THE WORLD
EVOLUTION ET STRUCTURE DES EXPORTATIONS VERS LE MONDE

SITC SECTIONS		UNIT	1977	1978	1979	1980	1981	1982	1983
SECTIONS CTCI									
0-9	TOTAL TRADE	V	1936803	2105100	3495100	4906000	3842992	2460000	2581000
0+1	FOOD, BEVERAGES AND TOBACCO	V	18554	:	:	:	:	:	:
0	FOOD AND LIVE ANIMALS	V	9806	:	:	:	:	:	:
1	BEVERAGES AND TOBACCO	V	8748	:	:	:	:	:	:
3	MINERAL FUELS, LUBRICANTS AND RELAT. MAT.	V	1762049	:	:	:	:	:	:
2+4	RAW MATERIALS	V	16280	:	:	:	:	:	:
2	CRUDE MATERIALS, INEDIBLE, EXCEPT FUELS	V	16280	:	:	:	:	:	:
4	ANIMAL AND VEGETABLE OILS AND FATS	V	:	:	:	:	:	:	:
5	CHEMICALS	V	92813	:	:	:	:	:	:
7	MACHINERY AND TRANSPORT EQUIPMENT	V	5802	:	:	:	:	:	:
6+8	OTHER INDUSTRIAL PRODUCTS	V	7263	:	:	:	:	:	:
6	MANUFACTUR. GOODS CLASSIFIED BY MATERIAL	V	5036	:	:	:	:	:	:
8	MISCELLANEOUS MANUFACTURED GOODS	V	2227	:	:	:	:	:	:
0-9	COMMERCE TOTAL	%	100.0	100.0	100.0	100.0	100.0	100.0	100.0
0+1	PRODUITS ALIMENTAIRES, BOISSONS, TABACS	%	1.0	:	:	:	:	:	:
0	PRODUITS ALIMENTAIRES ET ANIMAUX VIVANTS	%	0.5	:	:	:	:	:	:
1	BOISSONS ET TABACS	%	0.5	:	:	:	:	:	:
3	COMBUSTIB. MINER., LUBRIF., PROD. CONNEXES	%	91.0	:	:	:	:	:	:
2+4	MATIERES PREMIERES	%	0.8	:	:	:	:	:	:
2	MATIER. BRUTES NON COMESTIB. SAUF CARBURAN	%	0.8	:	:	:	:	:	:
4	CORPS GRAS, GRAISSES, HUILES VEG. ET ANIM.	%	:	:	:	:	:	:	:
5	PRODUITS CHIMIQUES	%	4.8	:	:	:	:	:	:
7	MACHINES ET MATERIEL DE TRANSPORT	%	0.3	:	:	:	:	:	:
6+8	AUTRES PRODUITS INDUSTRIELS	%	0.4	:	:	:	:	:	:
6	ARTICLES MANUF. CLASSES PAR MATIERES	%	0.3	:	:	:	:	:	:
8	ARTICLES MANUFACTURES DIVERS	%	0.1	:	:	:	:	:	:

1.D. GROWTH AND STRUCTURE OF EXPORTS TO EUR 10
EVOLUTION ET STRUCTURE DES EXPORTATIONS VERS EUR 10

SITC SECTIONS		UNIT	1977	1978	1979	1980	1981	1982	1983
SECTIONS CTCI									
0-9	TOTAL TRADE	V	248585	367800	521400	200000	200000	300000	140000
0+1	FOOD, BEVERAGES AND TOBACCO	V	:	:	:	:	:	:	:
0	FOOD AND LIVE ANIMALS	V	:	:	:	:	:	:	:
1	BEVERAGES AND TOBACCO	V	:	:	:	:	:	:	:
3	MINERAL FUELS, LUBRICANTS AND RELAT. MAT.	V	:	:	:	:	:	:	:
2+4	RAW MATERIALS	V	:	:	:	:	:	:	:
2	CRUDE MATERIALS, INEDIBLE, EXCEPT FUELS	V	:	:	:	:	:	:	:
4	ANIMAL AND VEGETABLE OILS AND FATS	V	:	:	:	:	:	:	:
5	CHEMICALS	V	:	:	:	:	:	:	:
7	MACHINERY AND TRANSPORT EQUIPMENT	V	:	:	:	:	:	:	:
6+8	OTHER INDUSTRIAL PRODUCTS	V	:	:	:	:	:	:	:
6	MANUFACTUR. GOODS CLASSIFIED BY MATERIAL	V	:	:	:	:	:	:	:
8	MISCELLANEOUS MANUFACTURED GOODS	V	:	:	:	:	:	:	:
0-9	COMMERCE TOTAL	%	100.0	100.0	100.0	100.0	100.0	100.0	100.0
0+1	PRODUITS ALIMENTAIRES, BOISSONS, TABACS	%	:	:	:	:	:	:	:
0	PRODUITS ALIMENTAIRES ET ANIMAUX VIVANTS	%	:	:	:	:	:	:	:
1	BOISSONS ET TABACS	%	:	:	:	:	:	:	:
3	COMBUSTIB. MINER., LUBRIF., PROD. CONNEXES	%	:	:	:	:	:	:	:
2+4	MATIERES PREMIERES	%	:	:	:	:	:	:	:
2	MATIER. BRUTES NON COMESTIB. SAUF CARBURAN	%	:	:	:	:	:	:	:
4	CORPS GRAS, GRAISSES, HUILES VEG. ET ANIM.	%	:	:	:	:	:	:	:
5	PRODUITS CHIMIQUES	%	:	:	:	:	:	:	:
7	MACHINES ET MATERIEL DE TRANSPORT	%	:	:	:	:	:	:	:
6+8	AUTRES PRODUITS INDUSTRIELS	%	:	:	:	:	:	:	:
6	ARTICLES MANUF. CLASSES PAR MATIERES	%	:	:	:	:	:	:	:
8	ARTICLES MANUFACTURES DIVERS	%	:	:	:	:	:	:	:

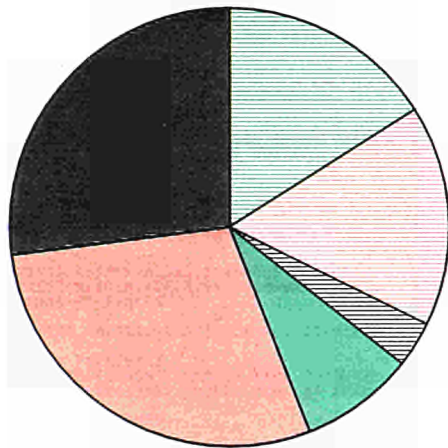
*: V=10000 , %=PERCENTAGE OF THE TOTAL
*: V=10000 , %=PART DU TOTAL

1982

BARBADOS

IMPORT

WORLD

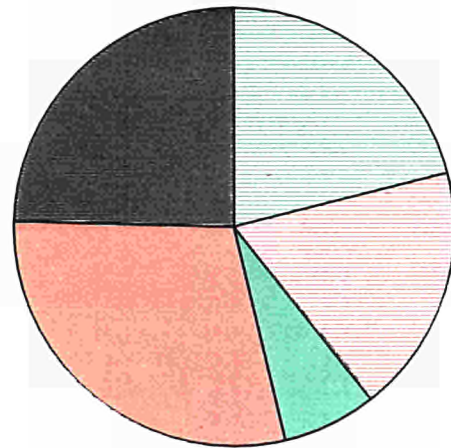


EUR 10

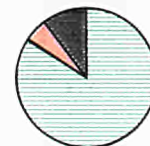
BARBADE

EXPORT

MONDE



EUR 10



SITC



0+1
FOOD, BEVERAGES
AND TOBACCO
PRODUITS ALIM.,
BOISSONS, TABACS



3
MINERAL FUELS, LUBR.
AND RELATED PROD.
COMB., MINERAUX
ET PROD. CONNEXES



2+4
RAW MATERIALS
MATIERES PREMIERES



5
CHEMICALS
PRODUITS CHIMIQUES



7
MACHINERY AND TRANSPORT
EQUIPMENT
MACHINES ET MATERIEL
DE TRANSPORT



6+8
OTHER INDUSTRIAL
PRODUCTS
AUTRES PRODUITS
INDUSTRIELS

CTCI

1.A. GROWTH AND STRUCTURE OF IMPORTS FROM THE WORLD
EVOLUTION ET STRUCTURE DES IMPORTATIONS EN PROVENANCE DU MONDE

SITC SECTIONS		*	1977	1978	1979	1980	1981	1982	1983
SECTIONS CTCI		UNIT							
0-9	TOTAL TRADE	V	271614	312351	420753	517092	591112	549752	439172
0+1	FOOD, BEVERAGES AND TOBACCO	V	57912	66617	74734	86682	95951	87079	:
0	FOOD AND LIVE ANIMALS	V	52305	61014	66501	77109	84031	76140	:
1	BEVERAGES AND TOBACCO	V	5607	5603	8233	9573	11920	10939	:
3	MINERAL FUELS, LUBRICANTS AND RELAT. MAT.	V	36008	36232	59168	79421	94561	89026	:
2+4	RAW MATERIALS	V	11182	13107	15689	19613	19399	18299	:
2	CRUDE MATERIALS, INEDIBLE, EXCEPT FUELS	V	7147	8352	10241	14444	13103	12885	:
4	ANIMAL AND VEGETABLE OILS AND FATS	V	4035	4755	5448	5169	6296	5414	:
5	CHEMICALS	V	25329	30249	39397	45206	51285	45765	:
7	MACHINERY AND TRANSPORT EQUIPMENT	V	50711	62595	96707	122353	142697	157290	:
6+8	OTHER INDUSTRIAL PRODUCTS	V	81418	93692	127428	155008	164739	147243	:
6	MANUFACTUR. GOODS CLASSIFIED BY MATERIAL	V	50946	59419	80972	98847	106572	97028	:
8	MISCELLANEOUS MANUFACTURED GOODS	V	30472	34273	46456	56161	58167	50215	:
0-9	COMMERCE TOTAL	%	100.0	100.0	100.0	100.0	100.0	100.0	100.0
0+1	PRODUITS ALIMENTAIRES, BOISSONS, TABACS	%	21.3	21.3	17.8	16.8	16.2	15.8	:
0	PRODUITS ALIMENTAIRES ET ANIMAUX VIVANTS	%	19.3	19.5	15.8	14.9	14.2	13.8	:
1	BOISSONS ET TABACS	%	2.1	1.8	2.0	1.9	2.0	2.0	:
3	COMBUSTIB. MINER., LUBRIF., PROD. CONNEXES	%	13.3	11.6	14.1	15.4	16.0	16.2	:
2+4	MATIERES PREMIERES	%	4.1	4.2	3.7	3.8	3.3	3.3	:
2	MATIER. BRUTES NON COMESTIB. SAUF CARBURAN	%	2.6	2.7	2.4	2.8	2.2	2.3	:
4	CORPS GRAS, GRAISSES, HUILES VEG. ET ANIM.	%	1.5	1.5	1.3	1.0	1.1	1.0	:
5	PRODUITS CHIMIQUES	%	9.3	9.7	9.4	8.7	8.7	8.3	:
7	MACHINES ET MATERIEL DE TRANSPORT	%	18.7	20.0	23.0	23.7	24.1	28.6	:
6+8	AUTRES PRODUITS INDUSTRIELS	%	30.0	30.0	30.3	30.0	27.9	26.8	:
6	ARTICLES MANUF. CLASSES PAR MATIERES	%	18.8	19.0	19.2	19.1	18.0	17.6	:
8	ARTICLES MANUFACTURES DIVERS	%	11.2	11.0	11.0	10.9	9.8	9.1	:

1.B. GROWTH AND STRUCTURE OF IMPORTS FROM EUR 10
EVOLUTION ET STRUCTURE DES IMPORTATIONS EN PROVENANCE D'EUR 10

SITC SECTIONS		*	1977	1978	1979	1980	1981	1982	1983
SECTIONS CTCI		UNIT							
0-9	TOTAL TRADE	V	70652	83225	98803	107892	97146	82223	69197
0+1	FOOD, BEVERAGES AND TOBACCO	V	9334	10415	10263	12625	12817	13248	:
0	FOOD AND LIVE ANIMALS	V	7569	8252	7019	8777	8774	9871	:
1	BEVERAGES AND TOBACCO	V	1765	2163	3244	3848	4043	3377	:
3	MINERAL FUELS, LUBRICANTS AND RELAT. MAT.	V	665	3821	5770	1117	763	784	:
2+4	RAW MATERIALS	V	815	605	483	736	977	655	:
2	CRUDE MATERIALS, INEDIBLE, EXCEPT FUELS	V	277	391	318	472	629	532	:
4	ANIMAL AND VEGETABLE OILS AND FATS	V	538	214	165	264	348	123	:
5	CHEMICALS	V	11602	14166	17213	18357	17543	15563	:
7	MACHINERY AND TRANSPORT EQUIPMENT	V	18093	19620	24451	29492	27273	20103	:
6+8	OTHER INDUSTRIAL PRODUCTS	V	23605	28078	35560	39695	35380	28650	:
6	MANUFACTUR. GOODS CLASSIFIED BY MATERIAL	V	16756	20498	25811	27808	25511	20521	:
8	MISCELLANEOUS MANUFACTURED GOODS	V	6849	7580	9729	11887	9869	8129	:
0-9	COMMERCE TOTAL	%	100.0	100.0	100.0	100.0	100.0	100.0	100.0
0+1	PRODUITS ALIMENTAIRES, BOISSONS, TABACS	%	13.2	12.5	10.4	11.7	13.2	16.1	:
0	PRODUITS ALIMENTAIRES ET ANIMAUX VIVANTS	%	10.7	9.9	7.1	8.1	9.0	12.0	:
1	BOISSONS ET TABACS	%	2.5	2.6	3.3	3.6	4.2	4.1	:
3	COMBUSTIB. MINER., LUBRIF., PROD. CONNEXES	%	0.9	4.6	5.8	1.0	0.8	1.0	:
2+4	MATIERES PREMIERES	%	1.2	0.7	0.5	0.7	1.0	0.8	:
2	MATIER. BRUTES NON COMESTIB. SAUF CARBURAN	%	0.4	0.5	0.3	0.4	0.6	0.6	:
4	CORPS GRAS, GRAISSES, HUILES VEG. ET ANIM.	%	0.8	0.3	0.2	0.2	0.4	0.1	:
5	PRODUITS CHIMIQUES	%	16.4	17.0	17.4	17.0	18.1	18.9	:
7	MACHINES ET MATERIEL DE TRANSPORT	%	25.6	23.6	24.7	27.3	28.1	24.4	:
6+8	AUTRES PRODUITS INDUSTRIELS	%	33.4	33.7	36.0	36.8	36.4	34.8	:
6	ARTICLES MANUF. CLASSES PAR MATIERES	%	23.7	24.6	26.1	25.8	26.3	25.0	:
8	ARTICLES MANUFACTURES DIVERS	%	9.7	9.1	9.8	11.0	10.2	9.9	:

*: V=1000\$, %=PERCENTAGE OF THE TOTAL
*: V=1000\$, %=PART DU TOTAL

1.C. GROWTH AND STRUCTURE OF EXPORTS TO THE WORLD
EVOLUTION ET STRUCTURE DES EXPORTATIONS VERS LE MONDE

SITC SECTIONS		UNIT	1977	1978	1979	1980	1981	1982	1983
SECTIONS CTCI									
0-9	TOTAL TRADE	V	96184	129813	151742	196394	244436	262826	294724
0+1	FOOD, BEVERAGES AND TOBACCO	V	37857	38199	44469	71815	45470	54698	:
0	FOOD AND LIVE ANIMALS	V	33882	33380	40381	67723	40914	48956	:
1	BEVERAGES AND TOBACCO	V	3975	4819	4088	4092	4556	5742	:
3	MINERAL FUELS, LUBRICANTS AND RELAT. MAT.	V	12623	25242	13517	27029	70379	47305	:
2+4	RAW MATERIALS	V	368	438	729	1063	716	409	:
2	CRUDE MATERIALS, INEDIBLE, EXCEPT FUELS	V	355	427	708	869	520	368	:
4	ANIMAL AND VEGETABLE OILS AND FATS	V	13	11	21	194	196	41	:
5	CHEMICALS	V	6047	8933	11214	14767	16911	17966	:
7	MACHINERY AND TRANSPORT EQUIPMENT	V	11406	22845	37419	30590	50797	75765	:
6+8	OTHER INDUSTRIAL PRODUCTS	V	26733	33147	42470	49399	57738	63967	:
6	MANUFACTUR. GOODS CLASSIFIED BY MATERIAL	V	4467	6557	8409	12514	14002	16970	:
8	MISCELLANEOUS MANUFACTURED GOODS	V	22266	26590	34061	36885	43736	46997	:
0-9	COMMERCE TOTAL	%	100.0	100.0	100.0	100.0	100.0	100.0	100.0
0+1	PRODUITS ALIMENTAIRES, BOISSONS, TABACS	%	39.4	29.4	29.3	36.6	18.6	20.8	:
0	PRODUITS ALIMENTAIRES ET ANIMAUX VIVANTS	%	35.2	25.7	26.6	34.5	16.7	18.6	:
1	BOISSONS ET TABACS	%	4.1	3.7	2.7	2.1	1.9	2.2	:
3	COMBUSTIB. MINER., LUBRIF., PRODD. CONNEXES	%	13.1	19.4	8.9	13.8	28.8	18.0	:
2+4	MATIERES PREMIERES	%	0.4	0.3	0.5	0.5	0.3	0.2	:
2	MATIER. BRUTES NON COMESTIB. SAUF CARBURAN	%	0.4	0.3	0.5	0.4	0.2	0.1	:
4	CORPS GRAS, GRAISSES, HUILES VEG. ET ANIM.	%	0.0	0.0	0.0	0.1	0.1	0.0	:
5	PRODUITS CHIMIQUES	%	6.3	6.9	7.4	7.5	6.9	6.8	:
7	MACHINES ET MATERIEL DE TRANSPORT	%	11.9	17.6	24.7	15.6	20.8	28.8	:
6+8	AUTRES PRODUITS INDUSTRIELS	%	27.8	25.5	28.0	25.2	23.6	24.3	:
6	ARTICLES MANUF. CLASSES PAR MATIERES	%	4.6	5.1	5.5	6.4	5.7	6.5	:
8	ARTICLES MANUFACTURES DIVERS	%	23.1	20.5	22.4	18.8	17.9	17.9	:

1.D. GROWTH AND STRUCTURE OF EXPORTS TO EUR 10
EVOLUTION ET STRUCTURE DES EXPORTATIONS VERS EUR 10

SITC SECTIONS		UNIT	1977	1978	1979	1980	1981	1982	1983
SECTIONS CTCI									
0-9	TOTAL TRADE	V	19415	24100	29551	31442	21115	26799	22115
0+1	FOOD, BEVERAGES AND TOBACCO	V	17185	20529	20297	25282	17033	22146	:
0	FOOD AND LIVE ANIMALS	V	16435	20014	19842	24830	16569	21680	:
1	BEVERAGES AND TOBACCO	V	750	515	455	452	464	466	:
3	MINERAL FUELS, LUBRICANTS AND RELAT. MAT.	V	15	261	2724	220	2	1	:
2+4	RAW MATERIALS	V	99	57	197	216	115	48	:
2	CRUDE MATERIALS, INEDIBLE, EXCEPT FUELS	V	99	57	197	216	115	48	:
4	ANIMAL AND VEGETABLE OILS AND FATS	V	:	:	:	:	:	:	:
5	CHEMICALS	V	76	2	48	20	16	25	:
7	MACHINERY AND TRANSPORT EQUIPMENT	V	672	1337	3292	2601	1226	1421	:
6+8	OTHER INDUSTRIAL PRODUCTS	V	1214	1766	2774	2890	2354	2697	:
6	MANUFACTUR. GOODS CLASSIFIED BY MATERIAL	V	25	36	99	124	39	26	:
8	MISCELLANEOUS MANUFACTURED GOODS	V	1189	1730	2675	2766	2315	2671	:
0-9	COMMERCE TOTAL	%	100.0	100.0	100.0	100.0	100.0	100.0	100.0
0+1	PRODUITS ALIMENTAIRES, BOISSONS, TABACS	%	88.5	85.2	68.7	80.4	80.7	82.6	:
0	PRODUITS ALIMENTAIRES ET ANIMAUX VIVANTS	%	84.7	83.0	67.1	79.0	78.5	80.9	:
1	BOISSONS ET TABACS	%	3.9	2.1	1.5	1.4	2.2	1.7	:
3	COMBUSTIB. MINER., LUBRIF., PRODD. CONNEXES	%	0.1	1.1	9.2	0.7	0.0	0.0	:
2+4	MATIERES PREMIERES	%	0.5	0.2	0.7	0.7	0.5	0.2	:
2	MATIER. BRUTES NON COMESTIB. SAUF CARBURAN	%	0.5	0.2	0.7	0.7	0.5	0.2	:
4	CORPS GRAS, GRAISSES, HUILES VEG. ET ANIM.	%	:	:	:	:	:	:	:
5	PRODUITS CHIMIQUES	%	0.4	0.0	0.2	0.1	0.1	0.1	:
7	MACHINES ET MATERIEL DE TRANSPORT	%	3.5	5.5	11.1	8.3	5.8	5.3	:
6+8	AUTRES PRODUITS INDUSTRIELS	%	6.3	7.3	9.4	9.2	11.1	10.1	:
6	ARTICLES MANUF. CLASSES PAR MATIERES	%	0.1	0.1	0.3	0.4	0.2	0.1	:
8	ARTICLES MANUFACTURES DIVERS	%	6.1	7.2	9.1	8.8	11.0	10.0	:

*: V=10000 , %=PERCENTAGE OF THE TOTAL
*: V=10000 , %=PART DU TOTAL

2.A. IMPORTS BY SITC SECTIONS
IMPORTATIONS PAR SECTIONS DE LA CTCI

IV: 1977=100

SITC SECTIONS	ORIGINS	UNIT *	1977	1978	1979	1980	1981	1982	1983
SECTIONS CTCI	ORIGINES								
0-9 TOTAL TRADE									
COMMERCE TOTAL									
WORLD		V	271614	312351	420753	517092	591112	549752	439172
MONDE		IV	100.0	115.0	154.9	190.4	217.6	202.4	161.7
CLASS 1 COUNTRIES		V	182757	224181	300579	365095	417709	393975	:
PAYS DE LA CLASSE 1		IV	100.0	122.7	164.5	199.8	228.6	215.6	:
EUR 10		V	70652	83225	98803	107892	97146	82223	69197
EUR 10		IV	100.0	117.8	139.8	152.7	137.5	116.4	97.9
FRANCE		V	3628	3719	4900	5182	4513	4239	:
FRANCE		IV	100.0	102.5	135.1	142.8	124.4	116.8	:
BELG-LUXB		V	1240	3706	1968	2038	2450	3932	:
BELG-LUXB		IV	100.0	298.9	158.7	164.4	197.6	317.1	:
NETHERLANDS		V	2560	5449	8861	4710	4534	5267	:
PAYS BAS		IV	100.0	212.9	346.1	184.0	177.1	205.7	:
F.R. OF GERMANY		V	6676	8412	9862	8706	9701	9136	:
RF D'ALLEMAGNE		IV	100.0	126.0	147.7	130.4	145.3	136.8	:
ITALY		V	2265	2180	3751	4583	4114	4080	:
ITALIE		IV	100.0	96.2	165.6	202.3	181.6	180.1	:
UNITED KINGDOM		V	51322	57277	66767	79114	69751	53057	:
ROYAUME UNI		IV	100.0	111.6	130.1	154.2	135.9	103.4	:
IRELAND		V	1002	1170	1456	1761	405	923	:
IRLANDE		IV	100.0	116.8	145.3	175.7	40.4	92.1	:
DENMARK		V	1959	1312	1215	1779	1647	1523	:
DANEMARK		IV	100.0	67.0	62.0	90.8	84.1	77.7	:
SPAIN		V	990	974	1262	1307	1351	1218	:
ESPAGNE		IV	100.0	98.4	127.5	132.0	136.5	123.0	:
PORTUGAL		V	107	510	338	550	162	270	:
PORTUGAL		IV	100.0	476.6	315.9	514.0	151.4	252.3	:
U.S.A.		V	69190	90606	136181	174981	218973	211610	:
ETATS UNIS		IV	100.0	131.0	196.8	252.9	316.5	305.8	:
JAPAN		V	9078	10683	14453	22121	27893	18448	:
JAPON		IV	100.0	117.7	159.2	243.7	307.3	203.2	:
CLASS 2 COUNTRIES		V	87369	82788	112332	139953	159430	145402	:
PAYS DE LA CLASSE 2		IV	100.0	94.8	128.6	160.2	182.5	166.4	:
OF WHICH : A.C.P. CTRIES		V	:	45304	65898	91034	91123	79145	:
DONT : PAYS A.C.P.		IV	:	:	:	:	:	:	:
CLASS 3 COUNTRIES		V	1244	3130	4265	6672	8548	5514	:
PAYS DE LA CLASSE 3		IV	100.0	251.6	342.8	536.3	687.1	443.2	:
CHINA		V	310	414	528	864	1083	974	:
CHINE		IV	100.0	133.5	170.3	278.7	349.4	314.2	:
0 FOOD AND LIVE ANIMALS									
PRODUITS ALIMENTAIRES ET ANIMAUX VIVANTS									
WORLD		V	52305	61014	66501	77109	84031	76140	:
MONDE		IV	100.0	116.7	127.1	147.4	160.7	145.6	:
CLASS 1 COUNTRIES		V	36475	44178	50303	60300	66226	59212	:
PAYS DE LA CLASSE 1		IV	100.0	121.1	137.9	165.3	181.6	162.3	:
EUR 10		V	7569	8252	7019	8777	8774	9871	:
EUR 10		IV	100.0	109.0	92.7	116.0	115.9	130.4	:
FRANCE		V	816	677	464	102	48	56	:
FRANCE		IV	100.0	83.0	56.9	12.5	5.9	6.9	:
BELG-LUXB		V	349	533	349	228	241	257	:
BELG-LUXB		IV	100.0	152.7	100.0	65.3	69.1	73.6	:
NETHERLANDS		V	993	1380	613	926	2110	2078	:
PAYS BAS		IV	100.0	139.0	61.7	93.3	212.5	209.3	:
F.R. OF GERMANY		V	311	438	526	194	113	157	:
RF D'ALLEMAGNE		IV	100.0	140.8	169.1	62.4	36.3	50.5	:
UNITED KINGDOM		V	3624	3927	3333	5203	5240	5983	:
ROYAUME UNI		IV	100.0	108.4	92.0	143.6	144.6	165.1	:
IRELAND		V	564	681	992	1268	155	400	:
IRLANDE		IV	100.0	120.7	175.9	224.8	27.5	70.9	:
DENMARK		V	850	614	729	783	734	867	:
DANEMARK		IV	100.0	72.2	85.8	92.1	86.4	102.0	:
SPAIN		V	26	26	52	85	281	22	:
ESPAGNE		IV	100.0	100.0	200.0	326.9	1080.8	84.6	:
PORTUGAL		V	5	323	125	305	39	126	:
PORTUGAL		IV	100.0	6460.0	2500.0	6100.0	780.0	2520.0	:
U.S.A.		V	13722	17993	21709	27741	28344	27241	:
ETATS UNIS		IV	100.0	131.1	158.2	202.2	206.6	198.5	:
JAPAN		V	468	633	717	785	885	727	:
JAPON		IV	100.0	135.3	153.2	167.7	189.1	155.3	:
CLASS 2 COUNTRIES		V	15699	16791	15950	16368	17257	16561	:
PAYS DE LA CLASSE 2		IV	100.0	107.0	101.6	104.3	109.9	105.5	:

*: V=1000\$, IV=VALUE INDEX
*: V=1000\$, IV=INDICE DE VALEUR

2.A. IMPORTS BY SITC SECTIONS
IMPORTATIONS PAR SECTIONS DE LA CTCI

IV: 1977=100

SITC SECTIONS	ORIGINS	UNIT	1977	1978	1979	1980	1981	1982	1983
SECTIONS CTCI	ORIGINES								
0	FOOD AND LIVE ANIMALS PRODUITS ALIMENTAIRES ET ANIMAUX VIVANTS								
	OF WHICH : A.C.P.CTRIES DONT : PAYS A.C.P.	V	:	11301	11376	11892	13104	12758	:
		IV	:	:	:	:	:	:	:
	CLASS 3 COUNTRIES PAYS DE LA CLASSE 3	V	131	32	226	397	464	266	:
		IV	100.0	24.4	172.5	303.1	354.2	203.1	:
1	BEVERAGES AND TOBACCO BOISSONS ET TABACS								
	WORLD MONDE	V	5607	5603	8233	9573	11920	10939	:
		IV	100.0	99.9	146.8	170.7	212.6	195.1	:
	CLASS 1 COUNTRIES PAYS DE LA CLASSE 1	V	2942	3294	4468	5519	7038	5661	:
		IV	100.0	112.0	151.9	187.6	239.2	192.4	:
	EUR 10	V	1765	2163	3244	3848	4043	3377	:
	EUR 10	IV	100.0	122.5	183.8	218.0	229.1	191.3	:
	FRANCE	V	566	912	1594	1900	1992	1607	:
	FRANCE	IV	100.0	161.1	281.6	335.7	351.9	283.9	:
	UNITED KINGDOM ROYAUME UNI	V	922	922	1156	1399	1572	1353	:
		IV	100.0	100.0	125.4	151.7	170.5	146.7	:
	SPAIN ESPAGNE	V	101	109	166	228	202	369	:
		IV	100.0	107.9	164.4	225.7	200.0	365.3	:
	U.S.A. ETATS UNIS	V	921	804	829	907	1456	1235	:
		IV	100.0	87.3	90.0	98.5	158.1	134.1	:
	CLASS 2 COUNTRIES PAYS DE LA CLASSE 2	V	2665	2290	3757	4025	4876	5250	:
		IV	100.0	85.9	141.0	151.0	183.0	197.0	:
	OF WHICH : A.C.P.CTRIES DONT : PAYS A.C.P.	V	:	1985	3414	3657	4523	4806	:
		IV	:	:	:	:	:	:	:
2	CRUDE MATERIALS, INEDIBLE, EXCEPT FUELS MATIER.BRUTES NON COMESTIB.SAUF CARBURAN								
	WORLD MONDE	V	7147	8352	10241	14444	13103	12885	:
		IV	100.0	116.9	143.3	202.1	183.3	180.3	:
	CLASS 1 COUNTRIES PAYS DE LA CLASSE 1	V	3419	3897	6268	10634	10277	9114	:
		IV	100.0	114.0	183.3	311.0	300.6	266.6	:
	EUR 10	V	277	391	318	472	629	532	:
	EUR 10	IV	100.0	141.2	114.8	170.4	227.1	192.1	:
	UNITED KINGDOM ROYAUME UNI	V	222	286	195	283	433	208	:
		IV	100.0	128.8	87.8	127.5	195.0	93.7	:
	U.S.A. ETATS UNIS	V	2177	2454	4473	8803	8173	7193	:
		IV	100.0	112.7	205.5	404.4	375.4	330.4	:
	CLASS 2 COUNTRIES PAYS DE LA CLASSE 2	V	3728	4463	3874	3788	2818	3720	:
		IV	100.0	119.7	103.9	101.6	75.6	99.8	:
	OF WHICH : A.C.P.CTRIES DONT : PAYS A.C.P.	V	:	754	812	1245	1323	980	:
		IV	:	:	:	:	:	:	:
3	MINERAL FUELS,LUBRICANTS AND RELAT. MAT. COMBUSTIB. MINER.,LUBRIF.,PROD. CONNEXES								
	WORLD MONDE	V	36008	36232	59168	79421	94561	89026	:
		IV	100.0	100.6	164.3	220.6	262.6	247.2	:
	CLASS 1 COUNTRIES PAYS DE LA CLASSE 1	V	1096	4548	6606	2826	3554	8069	:
		IV	100.0	415.0	602.7	257.8	324.3	736.2	:
	EUR 10	V	665	3821	5770	1117	763	784	:
	EUR 10	IV	100.0	574.6	867.7	168.0	114.7	117.9	:
	BELG-LUXB BELG-LUXB	V	88	1302	172	295	278	194	:
		IV	100.0	1479.5	195.5	335.2	315.9	220.5	:
	NETHERLANDS PAYS BAS	V	5	1944	5029	24	24	23	:
		IV	100.0	38880.0	100580.0	480.0	480.0	460.0	:
	UNITED KINGDOM ROYAUME UNI	V	550	556	552	758	404	494	:
		IV	100.0	101.1	100.4	137.8	73.5	89.8	:
	U.S.A. ETATS UNIS	V	329	634	661	1413	2557	2700	:
		IV	100.0	192.7	200.9	429.5	777.2	820.7	:
	CLASS 2 COUNTRIES PAYS DE LA CLASSE 2	V	34913	31688	52567	76598	91009	80954	:
		IV	100.0	90.8	150.6	219.4	260.7	231.9	:
	OF WHICH : A.C.P.CTRIES DONT : PAYS A.C.P.	V	:	11383	25819	49523	44745	38597	:
		IV	:	:	:	:	:	:	:
4	ANIMAL AND VEGETABLE OILS AND FATS CORPS GRAS,GRAISSES,HUILES VEG. ET ANIM.								
	WORLD MONDE	V	4035	4755	5448	5169	6296	5414	:
		IV	100.0	117.8	135.0	128.1	156.0	134.2	:
	CLASS 1 COUNTRIES PAYS DE LA CLASSE 1	V	2922	3750	4886	4909	6043	5201	:
		IV	100.0	128.3	167.2	168.0	206.8	178.0	:
	EUR 10	V	538	214	165	264	348	123	:
	EUR 10	IV	100.0	39.8	30.7	49.1	64.7	22.9	:

M: V=10000 , IV=VALUE INDEX
M: V=10000 , IV=INDICE DE VALEUR

2.A. IMPORTS BY SITC SECTIONS
IMPORTATIONS PAR SECTIONS DE LA CTCI

IV: 1977=100

SITC SECTIONS	ORIGINS	* UNIT	1977	1978	1979	1980	1981	1982	1983
SECTIONS CTCI	ORIGINES								
4	ANIMAL AND VEGETABLE OILS AND FATS CORPS GRAS, GRAISSES, HUILES VEG. ET ANIM.								
	DENMARK	V	344	81	:	93	150	:	:
	DANEMARK	IV	100.0	23.5	:	27.0	43.6	:	:
	U.S.A.	V	258	589	1426	1937	2070	2284	:
	ETATS UNIS	IV	100.0	228.3	552.7	750.8	802.3	885.3	:
	CLASS 2 COUNTRIES	V	1109	1802	562	260	250	212	:
	PAYS DE LA CLASSE 2	IV	100.0	90.4	50.7	23.4	22.5	19.1	:
	OF WHICH : A.C.P. CTRIES	V	:	1001	550	259	227	171	:
	DONT : PAYS A.C.P.	IV	:	:	:	:	:	:	:
5	CHEMICALS PRODUITS CHIMIQUES								
	WORLD	V	25329	30249	39397	45206	51285	45765	:
	MONDE	IV	100.0	119.4	155.5	178.5	202.5	180.7	:
	CLASS 1 COUNTRIES	V	18385	22752	30012	35370	39556	35435	:
	PAYS DE LA CLASSE 1	IV	100.0	123.8	163.2	192.4	215.2	192.7	:
	EUR 10	V	11602	14166	17213	18357	17543	15563	:
	EUR 10	IV	100.0	122.1	148.4	158.2	151.2	134.1	:
	FRANCE	V	484	842	1193	945	877	966	:
	FRANCE	IV	100.0	174.0	246.5	195.2	181.2	199.6	:
	NETHERLANDS	V	830	1311	2296	2693	1529	2221	:
	PAYS BAS	IV	100.0	158.0	276.6	324.5	184.2	267.6	:
	F.R. OF GERMANY	V	2612	3755	4120	3152	2807	2776	:
	RF D'ALLEMAGNE	IV	100.0	143.8	157.7	120.7	107.5	106.3	:
	ITALY	V	295	111	135	332	213	150	:
	ITALIE	IV	100.0	37.6	45.8	112.5	72.2	50.8	:
	UNITED KINGDOM	V	7252	7993	9209	10937	11833	9104	:
	ROYAUME UNI	IV	100.0	110.2	127.0	150.8	163.2	125.5	:
	U.S.A.	V	4892	6359	10090	14187	17868	15595	:
	ETATS UNIS	IV	100.0	130.0	206.3	290.0	365.2	318.8	:
	JAPAN	V	177	222	290	362	470	499	:
	JAPON	IV	100.0	125.4	163.8	204.5	265.5	281.9	:
	CLASS 2 COUNTRIES	V	6914	7379	9237	9724	11450	10201	:
	PAYS DE LA CLASSE 2	IV	100.0	106.7	133.6	140.6	165.6	147.5	:
	OF WHICH : A.C.P. CTRIES	V	:	6694	8178	8491	9951	8809	:
	DONT : PAYS A.C.P.	IV	:	:	:	:	:	:	:
6	MANUFACTUR. GOODS CLASSIFIED BY MATERIAL ARTICLES MANUF. CLASSES PAR MATIERES								
	WORLD	V	50946	59419	80972	98847	106572	97028	:
	MONDE	IV	100.0	116.6	158.9	194.0	209.2	190.5	:
	CLASS 1 COUNTRIES	V	38947	46567	63448	79120	84655	75141	:
	PAYS DE LA CLASSE 1	IV	100.0	119.6	162.9	203.1	217.4	192.9	:
	EUR 10	V	16756	20498	25831	27808	25511	20521	:
	EUR 10	IV	100.0	122.3	154.2	166.0	152.2	122.5	:
	FRANCE	V	446	362	624	1071	756	961	:
	FRANCE	IV	100.0	81.2	139.9	240.1	169.5	215.5	:
	BELG-LUXB	V	556	724	960	869	1223	1360	:
	BELG-LUXB	IV	100.0	130.2	172.7	156.3	220.0	244.6	:
	NETHERLANDS	V	272	310	300	639	443	441	:
	PAYS BAS	IV	100.0	114.0	110.3	234.9	162.9	162.1	:
	F.R. OF GERMANY	V	900	1140	1359	1509	3009	1617	:
	RF D'ALLEMAGNE	IV	100.0	126.7	151.0	167.7	334.3	179.7	:
	ITALY	V	391	516	775	1250	998	1030	:
	ITALIE	IV	100.0	132.0	198.2	319.7	255.2	263.4	:
	UNITED KINGDOM	V	13787	17010	21408	21911	18831	14557	:
	ROYAUME UNI	IV	100.0	123.4	155.3	158.9	136.6	105.6	:
	IRELAND	V	310	338	304	357	88	328	:
	IRLANDE	IV	100.0	109.0	98.1	115.2	28.4	105.8	:
	SPAIN	V	220	220	237	463	380	232	:
	ESPAGNE	IV	100.0	100.0	107.7	210.5	172.7	105.5	:
	U.S.A.	V	12768	16627	24497	34664	40448	37508	:
	ETATS UNIS	IV	100.0	130.2	191.9	271.5	316.8	293.8	:
	JAPAN	V	1573	2032	2633	5051	3501	2716	:
	JAPON	IV	100.0	129.2	167.4	321.1	222.6	172.7	:
	CLASS 2 COUNTRIES	V	11675	9609	13292	13863	14932	15895	:
	PAYS DE LA CLASSE 2	IV	100.0	82.3	113.9	118.7	127.9	136.1	:
	OF WHICH : A.C.P. CTRIES	V	:	5659	7995	7254	7082	6567	:
	DONT : PAYS A.C.P.	IV	:	:	:	:	:	:	:
	CLASS 3 COUNTRIES	V	323	2400	2954	4234	5549	4185	:
	PAYS DE LA CLASSE 3	IV	100.0	743.0	914.6	1310.8	1718.0	1295.7	:
	CHINA	V	126	262	253	369	505	624	:
	CHINE	IV	100.0	207.9	200.8	292.9	400.8	495.2	:

*: V=10000 , IV=VALUE INDEX
*: V=10000 , IV=INDICE DE VALEUR

2.A. IMPORTS BY SITC SECTIONS
IMPORTATIONS PAR SECTIONS DE LA CTCI

IV: 1977=100

SITC SECTIONS	ORIGINS	* UNIT	1977	1978	1979	1980	1981	1982	1983
SECTIONS CTCI	ORIGINES								
7	MACHINERY AND TRANSPORT EQUIPMENT MACHINES ET MATERIEL DE TRANSPORT								
	WORLD MONDE	V IV	50711 100.0	62595 123.4	96707 190.7	122353 241.3	142697 281.4	157290 310.2	:
	CLASS 1 COUNTRIES PAYS DE LA CLASSE 1	V IV	48219 100.0	60378 125.2	93155 193.2	116814 242.3	134989 279.9	153178 317.7	:
	EUR 10	V	18093	19620	24451	29492	27273	20103	:
	EUR 10	IV	100.0	108.4	135.1	163.0	150.7	111.1	:
	FRANCE	V	426	289	377	388	440	296	:
	FRANCE	IV	100.0	67.8	88.5	91.1	103.3	69.5	:
	BELG-LUXB	V	178	989	145	184	403	1465	:
	BELG-LUXB	IV	100.0	555.6	81.5	103.4	226.4	823.0	:
	NETHERLANDS	V	147	185	298	199	153	167	:
	PAYS BAS	IV	100.0	125.9	202.7	135.4	104.1	113.6	:
	F.R. OF GERMANY	V	1178	1285	1696	2066	2721	3277	:
	RF D'ALLEMAGNE	IV	100.0	109.1	144.0	175.4	231.0	278.2	:
	ITALY	V	944	974	1805	1813	1812	1836	:
	ITALIE	IV	100.0	103.2	191.2	192.1	191.9	194.5	:
	UNITED KINGDOM	V	14786	15589	19933	24543	21453	12840	:
	ROYAUME UNI	IV	100.0	105.4	134.8	166.0	145.1	86.8	:
	DENMARK	V	428	303	173	279	285	213	:
	DANEMARK	IV	100.0	70.8	40.4	65.2	66.6	49.8	:
	U.S.A.	V	21571	29876	51701	61676	71910	92407	:
	ETATS UNIS	IV	100.0	138.5	239.7	285.9	333.4	428.4	:
	JAPAN	V	5577	6431	9485	14383	21384	13111	:
	JAPON	IV	100.0	115.3	170.1	257.9	383.4	235.1	:
	CLASS 2 COUNTRIES PAYS DE LA CLASSE 2	V IV	2049 100.0	1656 80.8	2787 136.0	3597 175.5	5262 256.8	3168 154.6	:
	OF WHICH : A.C.P. CTRIES DONT : PAYS A.C.P.	V IV	: :	551 :	536 :	1300 :	2651 :	518 :	:
	CLASS 3 COUNTRIES PAYS DE LA CLASSE 3	V IV	444 100.0	208 46.8	294 66.2	678 152.7	1432 322.5	371 83.6	:
8	MISCELLANEOUS MANUFACTURED GOODS ARTICLES MANUFACTURES DIVERS								
	WORLD MONDE	V IV	30472 100.0	34273 112.5	46456 152.5	56161 184.3	58167 190.9	50215 164.8	:
	CLASS 1 COUNTRIES PAYS DE LA CLASSE 1	V IV	21605 100.0	25204 116.7	34088 157.8	40920 189.4	42961 198.8	37969 175.7	:
	EUR 10	V	6849	7580	9729	11887	9869	8129	:
	EUR 10	IV	100.0	110.7	142.0	173.6	144.1	118.7	:
	FRANCE	V	703	391	461	492	323	288	:
	FRANCE	IV	100.0	55.6	65.6	70.0	45.9	41.0	:
	BELG-LUXB	V	38	78	155	297	191	367	:
	BELG-LUXB	IV	100.0	205.3	407.9	781.6	502.6	965.8	:
	F.R. OF GERMANY	V	576	451	841	742	638	562	:
	RF D'ALLEMAGNE	IV	100.0	78.3	146.0	128.8	110.8	97.6	:
	ITALY	V	449	447	823	870	744	799	:
	ITALIE	IV	100.0	99.6	183.3	193.8	165.7	178.0	:
	UNITED KINGDOM	V	4913	5974	7233	9215	7712	5913	:
	ROYAUME UNI	IV	100.0	121.6	147.2	187.6	157.0	120.4	:
	SPAIN	V	302	422	698	384	426	497	:
	ESPAGNE	IV	100.0	139.7	231.1	127.2	141.1	164.6	:
	U.S.A.	V	11143	13580	19348	21908	26359	24152	:
	ETATS UNIS	IV	100.0	121.9	173.6	196.6	236.6	216.7	:
	JAPAN	V	1258	1336	1308	1516	1617	1384	:
	JAPON	IV	100.0	106.2	104.0	120.5	128.5	110.0	:
	CLASS 2 COUNTRIES PAYS DE LA CLASSE 2	V IV	8556 100.0	7883 92.1	10212 119.4	11714 136.9	11517 134.6	9613 110.0	:
	OF WHICH : A.C.P. CTRIES DONT : PAYS A.C.P.	V IV	: :	5932 :	7177 :	7386 :	7470 :	5921 :	:
	CLASS 3 COUNTRIES PAYS DE LA CLASSE 3	V IV	311 100.0	425 136.7	654 210.3	1258 404.5	975 313.5	633 203.5	:
	CHINA	V	112	101	209	269	387	268	:
	CHINE	IV	100.0	90.2	186.6	240.2	345.5	239.3	:

*: V=1000\$, IV=VALUE INDEX
*: V=1000\$, IV=INDICE DE VALEUR

2.B. EXPORTS BY SITC SECTIONS
EXPORTATIONS PAR SECTIONS DE LA CTCI

IV: 1977=100

SITC SECTIONS	ORIGINS	* UNIT	1977	1978	1979	1980	1981	1982	1983
SECTIONS CTCI	ORIGINES								
0-9	TOTAL TRADE								
	COMMERCE TOTAL								
	WORLD	V	96184	129813	151742	196394	244436	262826	294724
	MONDE	IV	100.0	135.0	157.8	204.2	254.1	273.3	306.4
	CLASS 1 COUNTRIES	V	56587	64546	94560	107280	106143	132028	:
	PAYS DE LA CLASSE 1	IV	100.0	114.1	167.1	189.6	187.6	233.3	:
	EUR 10	V	19415	24100	29551	31442	21115	26799	22115
	EUR 10	IV	100.0	124.1	152.2	161.9	108.8	138.0	113.9
	FRANCE	V	409	204	212	211	191	230	:
	FRANCE	IV	100.0	49.9	51.8	51.6	46.7	56.2	:
	BELG-LUXB	V	:	853	973	899	862	2029	:
	BELG-LUXB	IV	:	:	:	:	:	:	:
	F.R. OF GERMANY	V	71	925	778	412	288	510	:
	RF D'ALLEMAGNE	IV	100.0	1302.8	1095.8	580.3	405.6	718.3	:
	UNITED KINGDOM	V	7831	16143	18939	14464	13350	23363	:
	ROYAUME UNI	IV	100.0	206.1	241.8	184.7	170.5	298.3	:
	IRELAND	V	:	5595	8111	14949	6033	12	:
	IRLANDE	IV	:	:	:	:	:	:	:
	DENMARK	V	:	211	296	272	140	303	:
	DANEMARK	IV	:	:	:	:	:	:	:
	U.S.A.	V	31433	34215	57199	66042	75095	98808	:
	ETATS UNIS	IV	100.0	108.9	182.0	210.1	238.9	314.3	:
	JAPAN	V	254	51	87	97	8	19	:
	JAPON	IV	100.0	20.1	34.3	38.2	3.1	7.5	:
	CLASS 2 COUNTRIES	V	26459	39620	46194	62370	66582	76843	:
	PAYS DE LA CLASSE 2	IV	100.0	149.7	174.6	235.7	251.6	290.4	:
	OF WHICH : A.C.P. CTRIES	V	:	30398	35928	51329	57915	67813	:
	DONT : PAYS A.C.P.	IV	:	:	:	:	:	:	:
0	FOOD AND LIVE ANIMALS								
	PRODUITS ALIMENTAIRES ET ANIMAUX VIVANTS								
	WORLD	V	33882	33380	40381	67723	40914	48956	:
	MONDE	IV	100.0	98.5	119.2	199.9	120.8	144.5	:
	CLASS 1 COUNTRIES	V	29255	26989	32612	57576	29682	34430	:
	PAYS DE LA CLASSE 1	IV	100.0	92.3	111.5	196.8	101.5	117.7	:
	EUR 10	V	16435	20014	19842	24830	16569	21680	:
	EUR 10	IV	100.0	121.8	120.7	151.1	100.8	131.9	:
	BELG-LUXB	V	:	496	:	1	:	:	:
	BELG-LUXB	IV	:	:	:	:	:	:	:
	F.R. OF GERMANY	V	:	766	36	1	:	:	:
	RF D'ALLEMAGNE	IV	:	:	:	:	:	:	:
	UNITED KINGDOM	V	5841	13660	11974	10197	10629	21487	:
	ROYAUME UNI	IV	100.0	233.9	205.0	174.6	182.0	367.9	:
	IRELAND	V	:	5041	7821	14628	5933	:	:
	IRLANDE	IV	:	:	:	:	:	:	:
	U.S.A.	V	10768	4787	10561	28934	10259	10739	:
	ETATS UNIS	IV	100.0	44.5	98.1	268.7	95.3	99.7	:
	CLASS 2 COUNTRIES	V	4596	6275	7721	10027	10857	8766	:
	PAYS DE LA CLASSE 2	IV	100.0	136.5	168.0	218.2	236.2	190.7	:
	OF WHICH : A.C.P. CTRIES	V	:	5239	5585	8446	9486	7668	:
	DONT : PAYS A.C.P.	IV	:	:	:	:	:	:	:
1	BEVERAGES AND TOBACCO								
	BOISSONS ET TABACS								
	WORLD	V	3975	4819	4088	4092	4556	5742	:
	MONDE	IV	100.0	121.2	102.8	102.9	114.6	144.5	:
	CLASS 1 COUNTRIES	V	1170	1276	1217	1141	1196	1527	:
	PAYS DE LA CLASSE 1	IV	100.0	109.1	104.0	97.5	102.2	130.5	:
	EUR 10	V	750	515	455	452	464	466	:
	EUR 10	IV	100.0	68.7	60.7	60.3	61.9	62.1	:
	UNITED KINGDOM	V	740	505	420	443	394	368	:
	ROYAUME UNI	IV	100.0	68.2	56.8	59.9	53.2	49.7	:
	U.S.A.	V	99	238	261	125	227	447	:
	ETATS UNIS	IV	100.0	240.4	263.6	126.3	229.3	451.5	:
	CLASS 2 COUNTRIES	V	2443	2784	2426	2117	2772	3771	:
	PAYS DE LA CLASSE 2	IV	100.0	114.0	99.3	86.7	113.5	154.4	:
	OF WHICH : A.C.P. CTRIES	V	:	2382	1975	1758	2257	3009	:
	DONT : PAYS A.C.P.	IV	:	:	:	:	:	:	:
2	CRUDE MATERIALS, INEDIBLE, EXCEPT FUELS								
	MATIER. BRUTES NON COMESTIB. SAUF CARBURAN								
	WORLD	V	355	427	708	869	520	368	:
	MONDE	IV	100.0	120.3	199.4	244.8	146.5	103.7	:
	CLASS 1 COUNTRIES	V	195	150	295	301	171	91	:
	PAYS DE LA CLASSE 1	IV	100.0	76.9	151.3	154.4	87.7	46.7	:

*: V=10000 , IV=VALUE INDEX
*: V=10000 , IV=INDICE DE VALEUR

2.B. EXPORTS BY SITC SECTIONS
EXPORTATIONS PAR SECTIONS DE LA CTCI

IV: 1977=100

SITC SECTIONS	ORIGINS	UNIT	1977	1978	1979	1980	1981	1982	1983
SECTIONS CTCI	ORIGINES								
2	CRUDE MATERIALS, INEDIBLE, EXCEPT FUELS MATIER. BRUTES NON COMESTIB. SAUF CARBURAN								
	CLASS 2 COUNTRIES PAYS DE LA CLASSE 2	V	160	270	419	575	346	277	:
		IV	100.0	168.8	261.9	359.4	216.3	173.1	:
	OF WHICH : A.C.P.CTRIES DONT : PAYS A.C.P.	V	:	221	313	534	336	251	:
		IV	:	:	:	:	:	:	:
3	MINERAL FUELS, LUBRICANTS AND RELAT. MAT. COMBUSTIB. MINER., LUBRIF., PROD. CONNEXES								
	WORLD MONDE	V	12623	25242	13517	27029	70379	47305	:
		IV	100.0	200.0	107.1	214.1	557.5	374.8	:
	CLASS 1 COUNTRIES PAYS DE LA CLASSE 1	V	28	273	2742	222	2	9	:
		IV	100.0	975.0	9792.9	792.9	7.1	32.1	:
	EUR 10	V	15	261	2724	220	2	1	:
	EUR 10	IV	100.0	1740.0	18160.0	1466.7	13.3	6.7	:
	UNITED KINGDOM ROYAUME UNI	V	15	257	2093	209	1	1	:
		IV	100.0	1713.3	13953.3	1393.3	6.7	6.7	:
	CLASS 2 COUNTRIES PAYS DE LA CLASSE 2	V	36	314	371	1182	128	316	:
		IV	100.0	872.2	1030.6	3283.3	355.6	877.8	:
	OF WHICH : A.C.P.CTRIES DONT : PAYS A.C.P.	V	:	303	106	755	101	288	:
		IV	:	:	:	:	:	:	:
5	CHEMICALS PRODUITS CHIMIQUES								
	WORLD MONDE	V	6047	8933	11214	14767	16911	17966	:
		IV	100.0	147.7	185.4	244.2	279.7	297.1	:
	CLASS 2 COUNTRIES PAYS DE LA CLASSE 2	V	5776	8835	11109	14632	16612	17494	:
		IV	100.0	153.0	192.3	253.3	287.6	302.9	:
	OF WHICH : A.C.P.CTRIES DONT : PAYS A.C.P.	V	:	6894	7992	11419	13195	14334	:
		IV	:	:	:	:	:	:	:
6	MANUFACTUR. GOODS CLASSIFIED BY MATERIAL ARTICLES MANUF. CLASSES PAR MATIERES								
	WORLD MONDE	V	4467	6557	8409	12514	14002	16970	:
		IV	100.0	146.8	188.2	280.1	313.5	379.9	:
	CLASS 1 COUNTRIES PAYS DE LA CLASSE 1	V	398	364	419	413	337	1183	:
		IV	100.0	91.5	105.3	103.8	84.7	297.2	:
	U.S.A. ETATS UNIS	V	208	176	278	144	195	382	:
		IV	100.0	84.6	133.7	69.2	93.8	183.7	:
	CLASS 2 COUNTRIES PAYS DE LA CLASSE 2	V	4064	6198	7994	12098	13659	15709	:
		IV	100.0	152.5	196.7	297.7	336.1	386.5	:
	OF WHICH : A.C.P.CTRIES DONT : PAYS A.C.P.	V	:	5329	6246	10606	12433	14765	:
		IV	:	:	:	:	:	:	:
7	MACHINERY AND TRANSPORT EQUIPMENT MACHINES ET MATERIEL DE TRANSPORT								
	WORLD MONDE	V	11406	22845	37419	30590	50797	75765	:
		IV	100.0	200.3	328.1	268.2	445.4	664.3	:
	CLASS 1 COUNTRIES PAYS DE LA CLASSE 1	V	10056	17699	34612	25470	47144	71415	:
		IV	100.0	176.0	344.2	253.3	468.8	710.2	:
	EUR 10	V	672	1337	3292	2601	1226	1421	:
	EUR 10	IV	100.0	199.0	489.9	387.1	182.4	211.5	:
	UNITED KINGDOM ROYAUME UNI	V	454	854	2740	1941	747	561	:
		IV	100.0	188.1	603.5	427.5	164.5	123.6	:
	U.S.A. ETATS UNIS	V	9256	16241	30807	21611	43112	68468	:
		IV	100.0	175.5	332.8	233.5	465.8	739.7	:
	CLASS 2 COUNTRIES PAYS DE LA CLASSE 2	V	1342	5146	2809	5117	3626	4193	:
		IV	100.0	383.5	209.3	381.3	270.2	312.4	:
	OF WHICH : A.C.P.CTRIES DONT : PAYS A.C.P.	V	:	1277	1598	2723	3054	2778	:
		IV	:	:	:	:	:	:	:
8	MISCELLANEOUS MANUFACTURED GOODS ARTICLES MANUFACTURES DIVERS								
	WORLD MONDE	V	22266	26590	34061	36885	43736	46997	:
		IV	100.0	119.4	153.0	165.7	196.4	211.1	:
	CLASS 1 COUNTRIES PAYS DE LA CLASSE 1	V	14590	17158	21267	20945	25933	21523	:
		IV	100.0	117.6	145.8	143.6	177.7	147.5	:
	EUR 10	V	1189	1730	2675	2766	2315	2671	:
	EUR 10	IV	100.0	145.5	225.0	232.6	194.7	224.6	:
	U.S.A. ETATS UNIS	V	10713	12422	14750	14498	20257	18104	:
		IV	100.0	116.0	137.7	135.3	189.1	169.0	:
	CLASS 2 COUNTRIES PAYS DE LA CLASSE 2	V	7672	9446	12800	15916	17555	25254	:
		IV	100.0	123.1	166.8	207.5	228.8	329.2	:
	OF WHICH : A.C.P.CTRIES DONT : PAYS A.C.P.	V	:	8502	11832	14667	16356	24073	:
		IV	:	:	:	:	:	:	:

*: V=10000 , IV=VALUE INDEX
*: V=10000 , IV=INDICE DE VALEUR

3. EXPORTS BY PRINCIPAL PRODUCTS
EXPORTATIONS DES PRINCIPAUX PRODUITS

SITC POSITIONS POSITIONS CTCI	ORIGINS ORIGINES	* UNIT	1977	1978	1979	1980	1981	1982	1983
061.1 RAW SUGAR, BEET & CANE SUCRE DE BETTERAVE-CANNE, NON RAFFINE									
WORLD MONDE	V		25228	23393	29358	51767	25581	22871	15800
	X		26.2	18.0	19.3	26.4	10.5	8.7	5.4
	Q		101084	79024	83258	109311	54451	58552	:
CLASS 1 COUNTRIES PAYS DE LA CLASSE 1	V		25228	23341	29267	51296	25151	22870	:
	Q		101084	78872	82953	108011	53651	58552	:
EUR 10	V		16208	19317	19484	24521	16150	14299	:
EUR 10	Q		63536	60759	48276	53246	43999	37614	:
F.R. OF GERMANY RF D'ALLEMAGNE	V		:	764	34	:	:	:	:
	Q		:	1554	61	:	:	:	:
UNITED KINGDOM ROYAUME UNI	V		5615	13462	11629	9893	10217	14299	:
	Q		22394	44098	26949	20946	28199	37614	:
IRELAND IRLANDE	V		:	5041	7821	14628	5933	:	:
	Q		:	15000	21266	32300	15800	:	:
U.S.A. ETATS UNIS	V		:	4024	9783	26775	9001	8571	:
	Q		:	18113	34677	54765	9652	20938	:
CLASS 2 COUNTRIES PAYS DE LA CLASSE 2	V		:	52	91	470	429	:	:
	Q		:	152	304	1300	800	:	:
OF WHICH : A.C.P. CTRIES DONT : PAYS A.C.P.	V		:	52	91	470	429	:	:
	Q		:	152	304	1300	800	:	:
061.5 MOLASSES MELASSES									
WORLD MONDE	V		2911	3339	3865	5898	4109	3447	:
	X		3.0	2.6	2.5	3.0	1.7	1.3	:
	Q		20867	27498	2598	36253	:	:	:
CLASS 1 COUNTRIES PAYS DE LA CLASSE 1	V		2758	3338	2870	5895	4108	3445	:
	Q		17977	27494	54	30794	:	:	:
EUR 10	V		:	496	:	7	122	313	:
EUR 10	Q		:	11831	:	37	:	:	:
BELG-LUXB BELG-LUXB	V		:	496	:	:	:	:	:
	Q		:	11831	:	:	:	:	:
U.S.A. ETATS UNIS	V		906	669	698	2115	1157	1176	:
	Q		10758	2906	23	9830	:	:	:
CLASS 2 COUNTRIES PAYS DE LA CLASSE 2	V		153	2	996	4	1	2	:
	Q		2890	3	2545	5459	:	:	:
091.4 MARGARINE, IMITAT. LARD, OTH. PR. EDIBLE FATS MARGARINE SIMILI SAINDOUX, AUTR. GR. ALIM									
WORLD MONDE	V		1293	1882	1607	1991	2621	8283	:
	X		1.3	1.4	1.1	1.0	1.1	3.2	:
	Q		1293	1588	5720	1352	1596	7916	:
CLASS 2 COUNTRIES PAYS DE LA CLASSE 2	V		1371	1882	1606	1981	2575	2720	:
	Q		1292	1586	5719	1344	1555	7887	:
OF WHICH : A.C.P. CTRIES DONT : PAYS A.C.P.	V		:	1457	1178	1371	1994	2184	:
	Q		:	1206	5232	922	1183	6114	:
112.4 ALCOHOL BEV EAU DE VIE									
WORLD MONDE	V		:	3226	2492	2595	2351	2936	:
	X		:	2.5	1.6	1.3	1.0	1.1	:
	Q		:	:	:	:	:	:	:
CLASS 1 COUNTRIES PAYS DE LA CLASSE 1	V		:	1268	1176	1131	1193	1496	:
	Q		:	:	:	:	:	:	:
EUR 10	V		:	507	431	451	461	440	:
EUR 10	Q		:	:	:	:	:	:	:
UNITED KINGDOM ROYAUME UNI	V		:	499	400	442	392	342	:
	Q		:	:	:	:	:	:	:
U.S.A. ETATS UNIS	V		:	238	249	117	227	444	:
	Q		:	:	:	:	:	:	:
CLASS 2 COUNTRIES PAYS DE LA CLASSE 2	V		:	1574	1198	942	904	1180	:
	Q		:	:	:	:	:	:	:
OF WHICH : A.C.P. CTRIES DONT : PAYS A.C.P.	V		:	1220	782	604	545	688	:
	Q		:	:	:	:	:	:	:
332.2 LAMP OIL AND WHITE SPIRIT PETROLE LAMPANT ET WHITE SPIRIT									
WORLD MONDE	V		4673	15095	1513	7647	53935	34347	:
	X		4.9	11.6	1.0	3.9	22.1	13.1	:
	Q		40657	106816	9045	33405	:	:	:
332.3 DISTILLATE FUELS HUILES LEGERES-DISTILLATE FUELS-									
WORLD MONDE	V		4378	4837	6092	8958	9020	7080	:
	X		4.6	3.7	4.0	4.6	3.7	2.7	:
	Q		37222	40204	36180	36244	32218	25648	:

*: V=10000, Q=TONS X=PERCENTAGE OF THE TOTAL
*: V=10000, Q=TONNES X=PART DU TOTAL

3. EXPORTS BY PRINCIPAL PRODUCTS
EXPORTATIONS DES PRINCIPAUX PRODUITS

SITC POSITIONS	ORIGINS	* UNIT	1977	1978	1979	1980	1981	1982	1983
POSITIONS CTCI	ORIGINES								
332.3	DISTILLATE FUELS HUILES LEGERES-DISTILLATE FUELS-								
	CLASS 1 COUNTRIES PAYS DE LA CLASSE 1	V	:	147	1979	132	2	7	:
		Q	:	1219	10239	613	6	23	:
	EUR 10	V	:	136	1966	131	2	:	:
	EUR 10	Q	:	1140	9558	610	6	:	:
	F.R. OF GERMANY RF D'ALLEMAGNE	V	:	:	307	:	:	:	:
		Q	:	:	1812	:	:	:	:
	UNITED KINGDOM ROYAUME UNI	V	:	133	1475	129	1	:	:
		Q	:	1124	6617	608	3	:	:
	CLASS 2 COUNTRIES PAYS DE LA CLASSE 2	V	:	12	226	417	11	20	:
		Q	:	63	1224	2162	29	67	:
	OF WHICH : A.C.P.CTRIES DONT : PAYS A.C.P.	V	:	9	14	259	10	14	:
		Q	:	50	50	1402	27	43	:
332.4	RESIDUAL FUEL OILS HUILES LOURDES-RESIDUAL FUEL OILS-								
	WORLD MONDE	V	2975	4545	4930	9661	6396	5066	:
		%	3.1	3.5	3.2	4.9	2.6	1.9	:
		Q	34378	44550	49014	63641	33334	27141	:
	CLASS 1 COUNTRIES PAYS DE LA CLASSE 1	V	:	93	671	57	:	:	:
		Q	:	1080	6303	405	:	:	:
	EUR 10	V	:	93	671	57	:	:	:
	EUR 10	Q	:	1080	6303	405	:	:	:
	UNITED KINGDOM ROYAUME UNI	V	:	93	568	57	:	:	:
		Q	:	1080	5078	405	:	:	:
	CLASS 2 COUNTRIES PAYS DE LA CLASSE 2	V	:	:	72	687	1	:	:
		Q	:	:	635	4418	2	:	:
	OF WHICH : A.C.P.CTRIES DONT : PAYS A.C.P.	V	:	:	35	436	1	:	:
		Q	:	:	254	2913	2	:	:
541.7	MEDICAMENTS (INCL.VETERINARY MEDIC MEDICAMENTS PR.MEDC.HUMAINE OU VET.								
	WORLD MONDE	V	2656	4042	3069	3363	3646	3469	:
		%	2.8	3.1	2.0	1.7	1.5	1.3	:
		Q	:	:	:	:	:	:	:
	CLASS 2 COUNTRIES PAYS DE LA CLASSE 2	V	2645	4040	3059	3335	3607	3436	:
		Q	:	:	:	:	:	:	:
	OF WHICH : A.C.P.CTRIES DONT : PAYS A.C.P.	V	:	3400	2305	2578	2663	2683	:
		Q	:	:	:	:	:	:	:
581.2	POLYMERIZATION PRODUCTS ETC PRODUITS DE POLYMERISATION ETC.								
	WORLD MONDE	V	:	492	418	1083	768	308	:
		%	:	0.4	0.3	0.6	0.3	0.1	:
		Q	:	158	106	160	33	57	:
	CLASS 2 COUNTRIES PAYS DE LA CLASSE 2	V	:	495	419	1082	760	301	:
		Q	:	138	107	158	32	56	:
	OF WHICH : A.C.P.CTRIES DONT : PAYS A.C.P.	V	:	453	367	1020	637	270	:
		Q	:	127	88	150	32	47	:
658.4	BED LINEN, TABLE LINEN ETC. LINGE DE LIT, DE TABLE ETC.								
	WORLD MONDE	V	1218	1524	892	1272	1423	1877	:
		%	1.3	1.2	0.6	0.6	0.6	0.7	:
		Q	128	158	110	128	346	116	:
	CLASS 2 COUNTRIES PAYS DE LA CLASSE 2	V	1153	1403	857	1223	1421	1865	:
		Q	120	146	108	122	344	115	:
	OF WHICH : A.C.P.CTRIES DONT : PAYS A.C.P.	V	:	1323	803	1182	1398	1852	:
		Q	:	139	102	118	343	113	:
698.91	BASE MTL MISC. ARTICLES NES OUVRAGES NDA EN METAL COMMUN								
	WORLD MONDE	V	:	494	1152	1419	1857	2217	:
		%	:	0.4	0.8	0.7	0.8	0.8	:
		Q	:	530	972	856	1197	1199	:
	CLASS 2 COUNTRIES PAYS DE LA CLASSE 2	V	:	482	1124	1365	1844	2174	:
		Q	:	512	957	828	1193	1169	:
	OF WHICH : A.C.P.CTRIES DONT : PAYS A.C.P.	V	:	425	628	795	1516	2087	:
		Q	:	464	514	470	948	1118	:
722.2	SWITCHGEAR AND PARTS NES APPAREILS POUR COUPURE, CONNECTION								
	WORLD MONDE	V	:	805	1406	3456	4184	4334	:
		%	:	0.6	0.9	1.8	1.7	1.6	:
		Q	:	22	90155	37	76	111	:
	CLASS 1 COUNTRIES PAYS DE LA CLASSE 1	V	:	669	1363	3391	4180	4315	:
		Q	:	13	13	31	76	110	:

*: V=1000\$, Q=TONS %=PERCENTAGE OF THE TOTAL
*: V=1000\$, Q=TONNES %=PART DU TOTAL

3. EXPORTS BY PRINCIPAL PRODUCTS
EXPORTATIONS DES PRINCIPAUX PRODUITS

SITC POSITIONS POSITIONS CTCI	ORIGINS ORIGINES	* UNIT	1977	1978	1979	1980	1981	1982	1983
722.2 SWITCHGEAR AND PARTS NES APPAREILS POUR COUPEURE, CONNECTION									
	U.S.A. ETATS UNIS	V Q	: :	666 13	1349 13	3373 30	4052 76	4265 110	: :
729.3 ELECTRONIC COMPONENT COMPOSANTS ELECTRONIQUES									
	WORLD MONDE	V % Q	: : :	55 0.0 1	5071 3.3 14	7161 3.6 19	15670 6.4 32	48069 18.3 97	: : :
	CLASS 1 COUNTRIES PAYS DE LA CLASSE 1	V Q	: :	54 :	4820 13	6758 18	15670 32	47711 95	: :
	U.S.A. ETATS UNIS	V Q	: :	51 :	4820 13	6758 18	15670 32	47670 95	: :
	CLASS 2 COUNTRIES PAYS DE LA CLASSE 2	V Q	: :	4 :	251 1	403 1	: :	233 1	: :
778.8 OTHER ELECTRICAL MACHINERY & EQUIPMENT AUTRES MACHINES ET AP. ELECT.									
	WORLD MONDE	V % Q	8593 8.9 211	19312 14.9 161	22924 15.1 434	9091 4.6 134	19316 7.9 :	11285 4.3 :	: : :
	CLASS 1 COUNTRIES PAYS DE LA CLASSE 1	V Q	8570 209	15914 154	22495 431	8851 130	19306 :	11258 :	: :
	EUR 10 EUR 10	V Q	346 18	1236 27	2369 68	2099 31	674 :	999 :	: :
	UNITED KINGDOM ROYAUME UNI	V Q	: :	758 22	1831 54	1454 31	210 :	197 :	: :
	DENMARK DANEMARK	V Q	: :	208 3	221 6	226 :	137 :	291 :	: :
	U.S.A. ETATS UNIS	V Q	8204 191	14668 127	20045 362	6019 99	17987 :	9493 :	: :
	CLASS 2 COUNTRIES PAYS DE LA CLASSE 2	V Q	: :	3400 7	434 3	241 1	10 :	26 :	: :
734.92 BILLONS, PARTS OF AIRCRAFT AEROSTATS, PARTIES D'AERONEFS									
	WORLD MONDE	V % Q	: : :	79 0.1 4	2010 1.3 52	839 0.4 13	2190 0.9 23	901 0.3 13	: : :
	CLASS 1 COUNTRIES PAYS DE LA CLASSE 1	V Q	: :	71 6	1997 52	840 13	1857 19	681 10	: :
	EUR 10 EUR 10	V Q	: :	24 4	505 9	351 5	184 8	74 3	: :
	UNITED KINGDOM ROYAUME UNI	V Q	: :	24 4	505 9	350 5	184 8	74 3	: :
	U.S.A. ETATS UNIS	V Q	: :	4 :	1204 39	322 5	154 8	116 4	: :
	CLASS 2 COUNTRIES PAYS DE LA CLASSE 2	V Q	: :	10 :	13 :	2 :	331 5	220 3	: :
	OF WHICH : A.C.P. CTRIES DONT : PAYS A.C.P.	V Q	: :	9 :	11 :	1 :	330 5	219 3	: :
821.0 FURNITURE AND PARTS MEUBLES Y COMPRIS SOMMIERS ETC.									
	WORLD MONDE	V % Q	: : :	857 0.7 323	1831 1.2 :	2731 1.4 :	2842 1.2 483	6224 2.4 16	: : :
	CLASS 2 COUNTRIES PAYS DE LA CLASSE 2	V Q	: :	858 325	1819 :	2650 :	2804 482	6220 14	: :
	OF WHICH : A.C.P. CTRIES DONT : PAYS A.C.P.	V Q	: :	775 240	1752 :	2485 :	2682 443	6104 3	: :
841.11 OTHER GARMENTS, MEN'S & BOY'S VETEMENTS DE DESSUS HOMMES ET GARGONS									
	WORLD MONDE	V % Q	1038 1.1 :	1414 1.1 :	2756 1.8 :	3066 1.6 124	2727 1.1 149	4762 1.8 202	: : :
	CLASS 1 COUNTRIES PAYS DE LA CLASSE 1	V Q	: :	60 :	12 :	10 :	214 21	17 2	: :
	U.S.A. ETATS UNIS	V Q	: :	4 :	11 :	9 :	214 21	2 :	: :
	CLASS 2 COUNTRIES PAYS DE LA CLASSE 2	V Q	1019 :	1358 :	2747 :	3059 123	2511 128	4710 197	: :
	OF WHICH : A.C.P. CTRIES DONT : PAYS A.C.P.	V Q	: :	1349 :	2726 :	3044 123	2480 126	4645 194	: :

*: V=10000\$, Q=TONS %=PERCENTAGE OF THE TOTAL
*: V=10000\$, Q=TONNES %=PART DU TOTAL

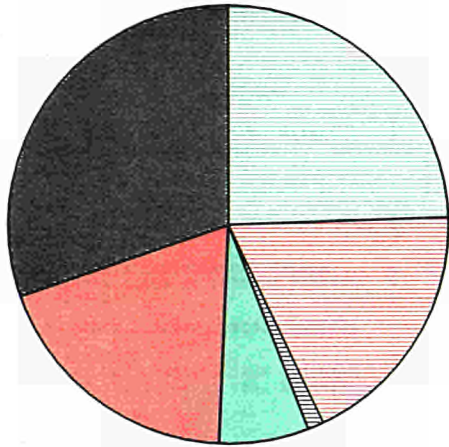
3. EXPORTS BY PRINCIPAL PRODUCTS
EXPORTATIONS DES PRINCIPAUX PRODUITS

SITC POSITIONS POSITIONS CTCI	ORIGINS ORIGINES	* UNIT	1977	1978	1979	1980	1981	1982	1983
841.12 OUTER GARMENTS, WOMEN'S, GIRL'S, INFANTS', VETEMENTS DE DESSUS FEMMES ET FILLETES									
WORLD MONDE		V % Q	4998 5.2 :	4561 3.5 :	6030 4.0 :	5378 2.7 :	7125 2.9 262	9830 3.7 80	:
CLASS 1 COUNTRIES PAYS DE LA CLASSE 1		V Q	4555 :	4006 :	5287 :	4470 :	6083 199	7523 77	:
EUR 10 EUR 10		V Q	120 :	476 :	1252 :	1246 :	1177 29	494 :	:
UNITED KINGDOM ROYAUME UNI		V Q	: :	257 :	1085 :	1182 :	974 21	469 :	:
U.S.A. ETATS UNIS		V Q	4276 :	3311 :	3837 :	3025 :	4541 164	6889 77	:
CLASS 2 COUNTRIES PAYS DE LA CLASSE 2		V Q	443 :	559 :	748 :	907 :	1041 61	2225 3	:
OF WHICH : A.C.P. CTRIES DONT : PAYS A.C.P.		V Q	: :	483 :	686 :	795 :	906 59	1999 1	:
841.25 CORSETS, CORSET-BELTS, GARTERS AND SIMIL. CORSETS, GAINES, BRETELLES ET SIMIL.									
WORLD MONDE		V % Q	4671 4.9 :	5679 4.4 :	5761 3.8 :	5921 3.0 205	7546 3.1 :	8530 3.2 1	:
CLASS 1 COUNTRIES PAYS DE LA CLASSE 1		V Q	4669 :	5661 :	5746 :	5696 141	7364 :	8470 1	:
EUR 10 EUR 10		V Q	749 :	20 :	: :	5 :	: :	: :	:
FRANCE FRANCE		V Q	389 :	20 :	: :	: :	: :	: :	:
UNITED KINGDOM ROYAUME UNI		V Q	351 :	: :	: :	5 :	: :	: :	:
U.S.A. ETATS UNIS		V Q	3919 :	5641 :	5746 :	5662 141	7364 :	8470 1	:
CLASS 2 COUNTRIES PAYS DE LA CLASSE 2		V Q	: :	19 :	15 :	230 63	24 :	47 :	:
OF WHICH : A.C.P. CTRIES DONT : PAYS A.C.P.		V Q	: :	19 :	15 :	227 63	23 :	43 :	:
841.4 CLOTHING AND ACCESS KNITTED OR CROCHETED VETEMENTS ET ACCESSOIRES EN BONNETERIE									
WORLD MONDE		V % Q	: : :	5647 4.4 :	7079 4.7 :	4926 2.5 :	4612 1.9 :	6560 2.5 3	:
CLASS 1 COUNTRIES PAYS DE LA CLASSE 1		V Q	: :	2747 :	4164 :	1605 :	1202 :	2983 2	:
EUR 10 EUR 10		V Q	: :	371 :	861 :	260 :	96 :	1562 :	:
BELG-LUXB BELG-LUXB		V Q	: :	326 :	753 :	180 :	77 :	1561 :	:
U.S.A. ETATS UNIS		V Q	: :	2251 :	3271 :	1344 :	1093 :	1415 2	:
CLASS 2 COUNTRIES PAYS DE LA CLASSE 2		V Q	: :	2899 :	2915 :	3305 :	3340 :	3532 :	:
OF WHICH : A.C.P. CTRIES DONT : PAYS A.C.P.		V Q	: :	2591 :	2609 :	2907 :	3030 :	3405 :	:

*: V=10000 ,Q=TONS %=PERCENTAGE OF THE TOTAL
*: V=10000 ,Q=TONNES %=PART DU TOTAL

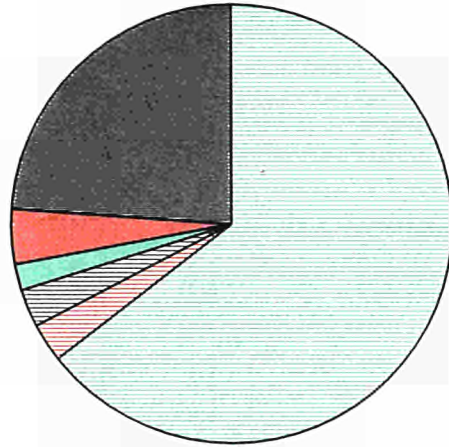
1980

BELIZE
IMPORT
WORLD



EUR 10

BELIZE
EXPORT
MONDE



EUR 10



SITC



0+1
FOOD, BEVERAGES
AND TOBACCO
PRODUITS ALIM.
BOISSONS, TABACS



3
MINERAL FUELS, LUBR.
AND RELATED PROD.
COMB. MINERAUX
ET PROD. CONNEXES



2+4
RAW MATERIALS
MATIERES PREMIERES



5
CHEMICALS
PRODUITS CHIMIQUES

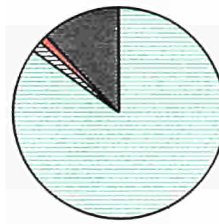


7
MACHINERY AND TRANSPORT
EQUIPMENT
MACHINES ET MATERIEL
DE TRANSPORT



6+8
OTHER INDUSTRIAL
PRODUCTS
AUTRES PRODUITS
INDUSTRIELS

CTCI



1.A. GROWTH AND STRUCTURE OF IMPORTS FROM THE WORLD
EVOLUTION ET STRUCTURE DES IMPORTATIONS EN PROVENANCE DU MONDE

SITC SECTIONS		UNIT	1977	1978	1979	1980	1981	1982	1983
SECTIONS CTCI									
0-9	TOTAL TRADE	V	78614	107510	130289	148198	156075	123428	82373
0+1	FOOD, BEVERAGES AND TOBACCO	V	19153	28670	35499	36005	:	:	:
0	FOOD AND LIVE ANIMALS	V	17490	25758	32175	32796	:	:	:
1	BEVERAGES AND TOBACCO	V	1663	2912	3324	3209	:	:	:
3	MINERAL FUELS, LUBRICANTS AND RELAT. MAT.	V	10193	12020	16562	27236	:	:	:
2+4	RAW MATERIALS	V	756	800	1470	1756	:	:	:
2	CRUDE MATERIALS, INEDIBLE, EXCEPT FUELS	V	600	561	1121	1074	:	:	:
4	ANIMAL AND VEGETABLE OILS AND FATS	V	156	239	349	682	:	:	:
5	CHEMICALS	V	5524	7583	10342	9711	:	:	:
7	MACHINERY AND TRANSPORT EQUIPMENT	V	19776	22932	26482	27966	:	:	:
6+8	OTHER INDUSTRIAL PRODUCTS	V	22921	35035	39437	44571	:	:	:
6	MANUFACTUR. GOODS CLASSIFIED BY MATERIAL	V	12556	19089	19472	20839	:	:	:
8	MISCELLANEOUS MANUFACTURED GOODS	V	10365	15946	19965	23732	:	:	:
0-9	COMMERCE TOTAL	%	100.0	100.0	100.0	100.0	100.0	100.0	100.0
0+1	PRODUITS ALIMENTAIRES, BOISSONS, TABACS	%	24.4	26.7	27.2	24.3	:	:	:
0	PRODUITS ALIMENTAIRES ET ANIMAUX VIVANTS	%	22.2	24.0	24.7	22.1	:	:	:
1	BOISSONS ET TABACS	%	2.1	2.7	2.6	2.2	:	:	:
3	COMBUSTIB. MINER., LUBRIF., PROD. CONNEXES	%	13.0	11.2	12.7	18.4	:	:	:
2+4	MATIERES PREMIERES	%	1.0	0.7	1.1	1.2	:	:	:
2	MATIER. BRUTES NON COMESTIB. SAUF CARBURAN	%	0.8	0.5	0.9	0.7	:	:	:
4	CORPS GRAS, GRAISSES, HUILES VEG. ET ANIM.	%	0.2	0.2	0.3	0.5	:	:	:
5	PRODUITS CHIMIQUES	%	7.0	7.1	7.9	6.6	:	:	:
7	MACHINES ET MATERIEL DE TRANSPORT	%	25.2	21.3	20.3	18.9	:	:	:
6+8	AUTRES PRODUITS INDUSTRIELS	%	29.2	32.6	30.3	30.1	:	:	:
6	ARTICLES MANUF. CLASSES PAR MATIERES	%	16.0	17.8	14.9	14.1	:	:	:
8	ARTICLES MANUFACTURES DIVERS	%	13.2	14.8	15.3	16.0	:	:	:

1.B. GROWTH AND STRUCTURE OF IMPORTS FROM EUR 10
EVOLUTION ET STRUCTURE DES IMPORTATIONS EN PROVENANCE D'EUR 10

SITC SECTIONS		UNIT	1977	1978	1979	1980	1981	1982	1983
SECTIONS CTCI									
0-9	TOTAL TRADE	V	17993	27190	33927	34288	31726	24753	16536
0+1	FOOD, BEVERAGES AND TOBACCO	V	8333	12442	14897	13957	:	:	:
0	FOOD AND LIVE ANIMALS	V	7310	10923	13043	12315	:	:	:
1	BEVERAGES AND TOBACCO	V	1023	1519	1854	1642	:	:	:
3	MINERAL FUELS, LUBRICANTS AND RELAT. MAT.	V	38	85	56	67	:	:	:
2+4	RAW MATERIALS	V	32	37	44	94	:	:	:
2	CRUDE MATERIALS, INEDIBLE, EXCEPT FUELS	V	26	30	41	87	:	:	:
4	ANIMAL AND VEGETABLE OILS AND FATS	V	6	7	3	7	:	:	:
5	CHEMICALS	V	1806	2535	3312	2866	:	:	:
7	MACHINERY AND TRANSPORT EQUIPMENT	V	4399	6647	9667	11337	:	:	:
6+8	OTHER INDUSTRIAL PRODUCTS	V	3353	5246	5807	5435	:	:	:
6	MANUFACTUR. GOODS CLASSIFIED BY MATERIAL	V	2535	3866	4093	4073	:	:	:
8	MISCELLANEOUS MANUFACTURED GOODS	V	818	1380	1714	1362	:	:	:
0-9	COMMERCE TOTAL	%	100.0	100.0	100.0	100.0	100.0	100.0	100.0
0+1	PRODUITS ALIMENTAIRES, BOISSONS, TABACS	%	46.3	45.8	43.9	40.7	:	:	:
0	PRODUITS ALIMENTAIRES ET ANIMAUX VIVANTS	%	40.6	40.2	38.4	35.9	:	:	:
1	BOISSONS ET TABACS	%	5.7	5.6	5.5	4.8	:	:	:
3	COMBUSTIB. MINER., LUBRIF., PROD. CONNEXES	%	0.2	0.3	0.2	0.2	:	:	:
2+4	MATIERES PREMIERES	%	0.2	0.1	0.1	0.3	:	:	:
2	MATIER. BRUTES NON COMESTIB. SAUF CARBURAN	%	0.1	0.1	0.1	0.3	:	:	:
4	CORPS GRAS, GRAISSES, HUILES VEG. ET ANIM.	%	0.0	0.0	0.0	0.0	:	:	:
5	PRODUITS CHIMIQUES	%	10.0	9.3	9.8	8.4	:	:	:
7	MACHINES ET MATERIEL DE TRANSPORT	%	24.4	24.4	28.5	33.1	:	:	:
6+8	AUTRES PRODUITS INDUSTRIELS	%	18.6	19.3	17.1	15.9	:	:	:
6	ARTICLES MANUF. CLASSES PAR MATIERES	%	14.1	14.2	12.1	11.9	:	:	:
8	ARTICLES MANUFACTURES DIVERS	%	4.5	5.1	5.1	4.0	:	:	:

*: V=10000 , %=PERCENTAGE OF THE TOTAL
*: V=10000 , %=PART DU TOTAL

1.C. GROWTH AND STRUCTURE OF EXPORTS TO THE WORLD
EVOLUTION ET STRUCTURE DES EXPORTATIONS VERS LE MONDE

SITC SECTIONS		UNIT	1977	1978	1979	1980	1981	1982	1983
SECTIONS CTCI									
0-9	TOTAL TRADE	V	69021	104968	91937	111292	111714	99541	79902
0+1	FOOD, BEVERAGES AND TOBACCO	V	38190	60937	53950	71441	:	:	:
0	FOOD AND LIVE ANIMALS	V	36939	59502	53223	70647	:	:	:
1	BEVERAGES AND TOBACCO	V	1251	1435	727	794	:	:	:
3	MINERAL FUELS, LUBRICANTS AND RELAT. MAT.	V	2766	3376	2455	3154	:	:	:
2+4	RAW MATERIALS	V	1523	2358	3570	3121	:	:	:
2	CRUDE MATERIALS, INEDIBLE, EXCEPT FUELS	V	1433	2040	3442	2744	:	:	:
4	ANIMAL AND VEGETABLE OILS AND FATS	V	90	318	128	377	:	:	:
5	CHEMICALS	V	3080	2324	2260	2120	:	:	:
7	MACHINERY AND TRANSPORT EQUIPMENT	V	7814	14280	5884	4547	:	:	:
6+8	OTHER INDUSTRIAL PRODUCTS	V	15397	21357	23150	26426	:	:	:
6	MANUFACTUR. GOODS CLASSIFIED BY MATERIAL	V	2255	1797	3673	1815	:	:	:
8	MISCELLANEOUS MANUFACTURED GOODS	V	13142	19560	19477	24611	:	:	:
0-9	COMMERCE TOTAL	%	100.0	100.0	100.0	100.0	100.0	100.0	100.0
0+1	PRODUITS ALIMENTAIRES, BOISSONS, TABACS	%	55.3	58.1	58.7	64.2	:	:	:
0	PRODUITS ALIMENTAIRES ET ANIMAUX VIVANTS	%	53.5	56.7	57.9	63.5	:	:	:
1	BOISSONS ET TABACS	%	1.8	1.4	0.8	0.7	:	:	:
3	COMBUSTIB. MINER., LUBRIF., PROD. CONNEXES	%	4.0	3.2	2.7	2.8	:	:	:
2+4	MATIERES PREMIERES	%	2.2	2.2	3.9	2.8	:	:	:
2	MATIER. BRUTES NON COMESTIB. SAUF CARBURAN	%	2.1	1.9	3.7	2.5	:	:	:
4	CORPS GRAS, GRAISSES, HUILES VEG. ET ANIM.	%	0.1	0.3	0.1	0.3	:	:	:
5	PRODUITS CHIMIQUES	%	4.5	2.2	2.5	1.9	:	:	:
7	MACHINES ET MATERIEL DE TRANSPORT	%	11.3	13.6	6.4	4.1	:	:	:
6+8	AUTRES PRODUITS INDUSTRIELS	%	22.3	20.4	25.2	23.7	:	:	:
6	ARTICLES MANUF. CLASSES PAR MATIERES	%	3.3	1.7	4.0	1.6	:	:	:
8	ARTICLES MANUFACTURES DIVERS	%	19.0	18.6	21.2	22.1	:	:	:

1.D. GROWTH AND STRUCTURE OF EXPORTS TO EUR 10
EVOLUTION ET STRUCTURE DES EXPORTATIONS VERS EUR 10

SITC SECTIONS		UNIT	1977	1978	1979	1980	1981	1982	1983
SECTIONS CTCI									
0-9	TOTAL TRADE	V	18000	24683	25800	25817	31765	28515	20763
0+1	FOOD, BEVERAGES AND TOBACCO	V	16320	22659	22162	21861	:	:	:
0	FOOD AND LIVE ANIMALS	V	16320	22657	22159	21860	:	:	:
1	BEVERAGES AND TOBACCO	V	0	2	3	1	:	:	:
3	MINERAL FUELS, LUBRICANTS AND RELAT. MAT.	V	:	:	:	11	:	:	:
2+4	RAW MATERIALS	V	333	265	681	429	:	:	:
2	CRUDE MATERIALS, INEDIBLE, EXCEPT FUELS	V	333	265	681	429	:	:	:
4	ANIMAL AND VEGETABLE OILS AND FATS	V	:	:	:	:	:	:	:
5	CHEMICALS	V	21	91	41	16	:	:	:
7	MACHINERY AND TRANSPORT EQUIPMENT	V	26	80	99	305	:	:	:
6+8	OTHER INDUSTRIAL PRODUCTS	V	1269	1504	2724	3091	:	:	:
6	MANUFACTUR. GOODS CLASSIFIED BY MATERIAL	V	2	4	12	11	:	:	:
8	MISCELLANEOUS MANUFACTURED GOODS	V	1267	1500	2712	3080	:	:	:
0-9	COMMERCE TOTAL	%	100.0	100.0	100.0	100.0	100.0	100.0	100.0
0+1	PRODUITS ALIMENTAIRES, BOISSONS, TABACS	%	90.7	91.8	85.9	84.7	:	:	:
0	PRODUITS ALIMENTAIRES ET ANIMAUX VIVANTS	%	90.7	91.8	85.9	84.7	:	:	:
1	BOISSONS ET TABACS	%	0.0	0.0	0.0	0.0	:	:	:
3	COMBUSTIB. MINER., LUBRIF., PROD. CONNEXES	%	:	:	:	0.0	:	:	:
2+4	MATIERES PREMIERES	%	1.8	1.1	2.6	1.7	:	:	:
2	MATIER. BRUTES NON COMESTIB. SAUF CARBURAN	%	1.8	1.1	2.6	1.7	:	:	:
4	CORPS GRAS, GRAISSES, HUILES VEG. ET ANIM.	%	:	:	:	:	:	:	:
5	PRODUITS CHIMIQUES	%	0.1	0.4	0.2	0.1	:	:	:
7	MACHINES ET MATERIEL DE TRANSPORT	%	0.1	0.3	0.4	1.2	:	:	:
6+8	AUTRES PRODUITS INDUSTRIELS	%	7.0	6.1	10.6	12.0	:	:	:
6	ARTICLES MANUF. CLASSES PAR MATIERES	%	0.0	0.0	0.0	0.0	:	:	:
8	ARTICLES MANUFACTURES DIVERS	%	7.0	6.1	10.5	11.9	:	:	:

*: V=1000\$, % = PERCENTAGE OF THE TOTAL
*: V=1000\$, % = PART DU TOTAL

2.A. IMPORTS BY SITC SECTIONS
IMPORTATIONS PAR SECTIONS DE LA CTCI

IV: 1977=100

SITC SECTIONS	ORIGINS	UNIT *	1977	1978	1979	1980	1981	1982	1983
SECTIONS CTCI	ORIGINES								
0-9	TOTAL TRADE								
	COMMERCE TOTAL								
	WORLD	V	78614	107510	130289	148198	156075	123428	82373
	MONDE	IV	100.0	136.8	165.7	188.5	198.5	157.0	104.8
	CLASS 1 COUNTRIES	V	57431	80664	93544	102249	:	:	:
	PAYS DE LA CLASSE 1	IV	100.0	140.5	162.9	178.0	:	:	:
	EUR 10	V	17993	27190	33927	34288	31726	24753	16536
	EUR 10	IV	100.0	151.1	188.6	190.6	176.3	137.6	91.9
	FRANCE	V	297	275	333	428	:	:	:
	FRANCE	IV	100.0	92.6	112.1	144.1	:	:	:
	BELG-LUXB	V	375	685	790	832	:	:	:
	BELG-LUXB	IV	100.0	182.7	210.7	221.9	:	:	:
	NETHERLANDS	V	3245	4510	6169	5857	:	:	:
	PAYS BAS	IV	100.0	139.0	190.1	180.5	:	:	:
	F.R. OF GERMANY	V	524	687	898	819	:	:	:
	RF D'ALLEMAGNE	IV	100.0	131.1	171.4	156.3	:	:	:
	ITALY	V	92	133	260	192	:	:	:
	ITALIE	IV	100.0	144.6	282.6	208.7	:	:	:
	UNITED KINGDOM	V	12019	18602	23059	23397	:	:	:
	ROYAUME UNI	IV	100.0	154.8	191.9	194.7	:	:	:
	IRELAND	V	156	394	78	411	:	:	:
	IRLANDE	IV	100.0	252.6	50.0	263.5	:	:	:
	DENMARK	V	1285	1896	2331	2350	:	:	:
	DANEMARK	IV	100.0	147.5	181.4	182.9	:	:	:
	SPAIN	V	195	333	406	679	:	:	:
	ESPAGNE	IV	100.0	170.8	208.2	348.2	:	:	:
	U.S.A.	V	32705	41414	45751	51352	:	:	:
	ETATS UNIS	IV	100.0	126.6	139.9	157.0	:	:	:
	JAPAN	V	3167	4565	6163	7969	:	:	:
	JAPON	IV	100.0	144.1	194.6	251.6	:	:	:
	CLASS 2 COUNTRIES	V	20266	25188	34928	41259	:	:	:
	PAYS DE LA CLASSE 2	IV	100.0	124.3	172.3	203.6	:	:	:
	OF WHICH : A.C.P. CTORIES	V	1823	2085	3298	2410	:	:	:
	DONT : PAYS A.C.P.	IV	100.0	114.4	180.9	132.2	:	:	:
	CLASS 3 COUNTRIES	V	224	245	388	2743	:	:	:
	PAYS DE LA CLASSE 3	IV	100.0	109.4	173.2	1224.6	:	:	:
0	FOOD AND LIVE ANIMALS								
	PRODUITS ALIMENTAIRES ET ANIMAUX VIVANTS								
	WORLD	V	17490	25758	32175	32796	:	:	:
	MONDE	IV	100.0	147.3	184.0	187.5	:	:	:
	CLASS 1 COUNTRIES	V	14591	21003	26026	27434	:	:	:
	PAYS DE LA CLASSE 1	IV	100.0	143.9	178.4	188.0	:	:	:
	EUR 10	V	7310	10923	13043	12315	:	:	:
	EUR 10	IV	100.0	149.4	178.4	168.5	:	:	:
	BELG-LUXB	V	148	261	241	349	:	:	:
	BELG-LUXB	IV	100.0	176.4	162.8	235.8	:	:	:
	NETHERLANDS	V	3105	4155	5761	5568	:	:	:
	PAYS BAS	IV	100.0	133.8	185.5	179.3	:	:	:
	UNITED KINGDOM	V	2630	4289	4684	3683	:	:	:
	ROYAUME UNI	IV	100.0	163.1	178.1	140.0	:	:	:
	IRELAND	V	152	338	76	392	:	:	:
	IRLANDE	IV	100.0	222.4	50.0	257.9	:	:	:
	DENMARK	V	1242	1837	2229	2247	:	:	:
	DANEMARK	IV	100.0	147.9	179.5	180.9	:	:	:
	U.S.A.	V	5776	7848	10409	11531	:	:	:
	ETATS UNIS	IV	100.0	135.9	180.2	199.6	:	:	:
	JAPAN	V	84	121	273	351	:	:	:
	JAPON	IV	100.0	144.0	325.0	417.9	:	:	:
	CLASS 2 COUNTRIES	V	2863	4621	6054	5298	:	:	:
	PAYS DE LA CLASSE 2	IV	100.0	161.4	211.5	185.1	:	:	:
	OF WHICH : A.C.P. CTORIES	V	269	508	1026	750	:	:	:
	DONT : PAYS A.C.P.	IV	100.0	188.8	381.4	278.8	:	:	:
1	BEVERAGES AND TOBACCO								
	BOISSONS ET TABACS								
	WORLD	V	1663	2912	3324	3209	:	:	:
	MONDE	IV	100.0	175.1	199.9	193.0	:	:	:
	CLASS 1 COUNTRIES	V	1377	2583	2839	2748	:	:	:
	PAYS DE LA CLASSE 1	IV	100.0	187.6	206.2	199.6	:	:	:
	EUR 10	V	1023	1519	1854	1642	:	:	:
	EUR 10	IV	100.0	148.5	181.2	160.5	:	:	:
	UNITED KINGDOM	V	797	1167	1436	1234	:	:	:
	ROYAUME UNI	IV	100.0	146.4	180.2	154.8	:	:	:

*: V=10000 , IV=VALUE INDEX
*: V=10000 , IV=INDICE DE VALEUR

2.A. IMPORTS BY SITC SECTIONS
IMPORTATIONS PAR SECTIONS DE LA CTCI

IV: 1977=100

SITC SECTIONS	ORIGINS	UNIT	1977	1978	1979	1980	1981	1982	1983
SECTIONS CTCI	ORIGINES								
1	BEVERAGES AND TOBACCO BOISSONS ET TABACS								
	U.S.A. ETATS UNIS	V	316	1020	909	1074	:	:	:
		IV	100.0	322.8	287.7	339.9	:	:	:
	CLASS 2 COUNTRIES PAYS DE LA CLASSE 2	V	273	309	472	452	:	:	:
		IV	100.0	113.2	172.9	165.6	:	:	:
2	CRUDE MATERIALS, INEDIBLE, EXCEPT FUELS MATIER.BRUTES NON COMESTIB.SAUF CARBURAM								
	WORLD MONDE	V	600	561	1121	1074	:	:	:
		IV	100.0	93.5	186.8	179.0	:	:	:
	CLASS 1 COUNTRIES PAYS DE LA CLASSE 1	V	278	291	334	675	:	:	:
		IV	100.0	104.7	120.1	242.8	:	:	:
	U.S.A. ETATS UNIS	V	235	231	275	572	:	:	:
		IV	100.0	98.3	117.0	243.4	:	:	:
	CLASS 2 COUNTRIES PAYS DE LA CLASSE 2	V	321	266	790	404	:	:	:
		IV	100.0	82.9	246.1	125.9	:	:	:
3	MINERAL FUELS,LUBRICANTS AND RELAT. MAT. COMBUSTIB. MINER.,LUBRIF.,PROD. CONNEXES								
	WORLD MONDE	V	10193	12020	16562	27236	:	:	:
		IV	100.0	117.9	162.5	267.2	:	:	:
	CLASS 1 COUNTRIES PAYS DE LA CLASSE 1	V	373	765	571	1085	:	:	:
		IV	100.0	205.1	153.1	290.9	:	:	:
	U.S.A. ETATS UNIS	V	332	676	513	1017	:	:	:
		IV	100.0	203.6	154.5	306.3	:	:	:
	CLASS 2 COUNTRIES PAYS DE LA CLASSE 2	V	9820	11253	15994	23725	:	:	:
		IV	100.0	114.6	162.9	241.6	:	:	:
	CLASS 3 COUNTRIES PAYS DE LA CLASSE 3	V	:	:	:	2429	:	:	:
		IV	:	:	:	:	:	:	:
4	ANIMAL AND VEGETABLE OILS AND FATS CORPS GRAS,GRAISSES,HUILES VEG. ET ANIM.								
	WORLD MONDE	V	156	239	349	682	:	:	:
		IV	100.0	153.2	223.7	437.2	:	:	:
	CLASS 1 COUNTRIES PAYS DE LA CLASSE 1	V	146	234	337	675	:	:	:
		IV	100.0	160.3	230.8	462.3	:	:	:
	SPAIN ESPAGNE	V	7	152	144	481	:	:	:
		IV	100.0	2171.4	2057.1	6871.4	:	:	:
5	CHEMICALS PRODUITS CHIMIQUES								
	WORLD MONDE	V	5524	7583	10342	9711	:	:	:
		IV	100.0	137.3	187.2	175.8	:	:	:
	CLASS 1 COUNTRIES PAYS DE LA CLASSE 1	V	4112	5610	7563	7001	:	:	:
		IV	100.0	136.4	183.9	170.3	:	:	:
	EUR 10 EUR 10	V	1806	2535	3312	2866	:	:	:
		IV	100.0	140.4	183.4	158.7	:	:	:
	UNITED KINGDOM ROYAUME UNI	V	1589	2234	2791	2439	:	:	:
		IV	100.0	140.6	175.6	153.5	:	:	:
	U.S.A. ETATS UNIS	V	1898	2407	3610	3637	:	:	:
		IV	100.0	126.8	190.2	191.6	:	:	:
	JAPAN JAPON	V	236	480	176	263	:	:	:
		IV	100.0	203.4	74.6	111.4	:	:	:
	CLASS 2 COUNTRIES PAYS DE LA CLASSE 2	V	1352	1785	2415	2224	:	:	:
		IV	100.0	132.0	178.6	164.5	:	:	:
	OF WHICH : A.C.P. CTRIES DONT : PAYS A.C.P.	V	628	722	1101	763	:	:	:
		IV	100.0	115.0	175.3	121.5	:	:	:
6	MANUFACTUR. GOODS CLASSIFIED BY MATERIAL ARTICLES MANUF. CLASSES PAR MATIERES								
	WORLD MONDE	V	12556	19089	19472	20839	:	:	:
		IV	100.0	152.0	155.1	166.0	:	:	:
	CLASS 1 COUNTRIES PAYS DE LA CLASSE 1	V	9013	14877	14426	15464	:	:	:
		IV	100.0	165.1	160.1	171.6	:	:	:
	EUR 10 EUR 10	V	2535	3866	4093	4073	:	:	:
		IV	100.0	152.5	161.5	160.7	:	:	:
	BELG-LUXB BELG-LUXB	V	106	251	283	315	:	:	:
		IV	100.0	236.8	267.0	297.2	:	:	:
	UNITED KINGDOM ROYAUME UNI	V	2232	3353	3520	3370	:	:	:
		IV	100.0	150.2	157.7	151.0	:	:	:
	U.S.A. ETATS UNIS	V	5457	7556	7922	8980	:	:	:
		IV	100.0	138.5	145.2	164.6	:	:	:
	CLASS 2 COUNTRIES PAYS DE LA CLASSE 2	V	3193	3826	4552	5039	:	:	:
		IV	100.0	119.8	142.6	157.8	:	:	:

*: V=10000 , IV=VALUE INDEX
*: V=10000 , IV=INDICE DE VALEUR

2.A. IMPORTS BY SITC SECTIONS
IMPORTATIONS PAR SECTIONS DE LA CTCI

IV: 1977=100

SITC SECTIONS	ORIGINS	* UNIT	1977	1978	1979	1980	1981	1982	1983
SECTIONS CTCI	ORIGINES								
6	MANUFACTUR. GOODS CLASSIFIED BY MATERIAL ARTICLES MANUF. CLASSES PAR MATIERES								
	OF WHICH : A.C.P. CTRIES	V	275	211	446	443	:	:	:
	DONT : PAYS A.C.P.	IV	100.0	76.7	162.2	161.1	:	:	:
7	MACHINERY AND TRANSPORT EQUIPMENT MACHINES ET MATERIEL DE TRANSPORT								
	WORLD	V	19776	22932	26482	27966	:	:	:
	MONDE	IV	100.0	116.0	133.9	141.4	:	:	:
	CLASS 1 COUNTRIES	V	18759	21500	24998	26174	:	:	:
	PAYS DE LA CLASSE 1	IV	100.0	114.6	133.3	139.5	:	:	:
	EUR 10	V	4399	6647	9667	11337	:	:	:
	EUR 10	IV	100.0	151.1	219.8	257.7	:	:	:
	F.R. OF GERMANY	V	201	262	379	238	:	:	:
	RF D'ALLEMAGNE	IV	100.0	130.3	188.6	118.4	:	:	:
	UNITED KINGDOM	V	4108	6184	9103	11005	:	:	:
	ROYAUME UNI	IV	100.0	150.5	221.6	267.9	:	:	:
	U.S.A.	V	12525	13169	12736	12776	:	:	:
	ETATS UNIS	IV	100.0	105.1	101.7	102.0	:	:	:
	JAPAN	V	1278	993	1251	1303	:	:	:
	JAPON	IV	100.0	77.7	97.9	102.0	:	:	:
	CLASS 2 COUNTRIES	V	904	1218	1252	1444	:	:	:
	PAYS DE LA CLASSE 2	IV	100.0	134.7	138.5	159.7	:	:	:
8	MISCELLANEOUS MANUFACTURED GOODS ARTICLES MANUFACTURES DIVERS								
	WORLD	V	10365	15946	19965	23732	:	:	:
	MONDE	IV	100.0	153.8	192.6	229.0	:	:	:
	CLASS 1 COUNTRIES	V	8551	13381	16066	20129	:	:	:
	PAYS DE LA CLASSE 1	IV	100.0	156.5	187.9	235.4	:	:	:
	EUR 10	V	818	1380	1714	1362	:	:	:
	EUR 10	IV	100.0	168.7	209.5	166.5	:	:	:
	UNITED KINGDOM	V	572	1083	1308	993	:	:	:
	ROYAUME UNI	IV	100.0	189.3	228.7	173.6	:	:	:
	U.S.A.	V	5873	8231	8954	11294	:	:	:
	ETATS UNIS	IV	100.0	140.1	152.5	192.3	:	:	:
	JAPAN	V	1428	2799	4284	5855	:	:	:
	JAPON	IV	100.0	196.0	300.0	410.0	:	:	:
	CLASS 2 COUNTRIES	V	1472	1860	3315	2622	:	:	:
	PAYS DE LA CLASSE 2	IV	100.0	126.4	225.2	178.1	:	:	:

*: V=10000 , IV=VALUE INDEX
*: V=10000 , IV=INDICE DE VALEUR

2.B. EXPORTS BY SITC SECTIONS
EXPORTATIONS PAR SECTIONS DE LA CTCI

IV: 1977=100

SITC SECTIONS	ORIGINS	* UNIT	1977	1978	1979	1980	1981	1982	1983
SECTIONS CTCI	ORIGINES								
0-9	TOTAL TRADE COMMERCE TOTAL								
	WORLD MONDE	V IV	69021 100.0	104948 152.1	91937 133.2	111292 161.2	111714 161.9	99541 144.2	79902 115.8
	CLASS 1 COUNTRIES PAYS DE LA CLASSE 1	V IV	41802 100.0	54044 129.3	60291 144.2	79695 190.6	:	:	:
	EUR 10 EUR 10	V IV	18000 100.0	24683 137.1	25800 143.3	25817 143.4	31765 176.5	28515 158.4	20763 115.3
	FRANCE FRANCE	V IV	78 100.0	469 601.3	227 291.0	47 60.3	:	:	:
	F.R. OF GERMANY RF D'ALLEMAGNE	V IV	681 100.0	654 96.0	1328 195.0	1246 183.0	:	:	:
	UNITED KINGDOM ROYAUME UNI	V IV	17154 100.0	23504 137.0	24107 140.5	24383 142.1	:	:	:
	U.S.A. ETATS UNIS	V IV	23579 100.0	29139 123.6	33418 141.7	53286 226.0	:	:	:
	JAPAN JAPON	V IV	49 100.0	99 202.0	436 889.8	216 440.8	:	:	:
	CLASS 2 COUNTRIES PAYS DE LA CLASSE 2	V IV	24403 100.0	47521 194.7	31655 129.7	31605 129.5	:	:	:
	OF WHICH : A.C.P.CTRIES DONT : PAYS A.C.P.	V IV	1339 100.0	1971 147.2	5179 386.8	6030 450.3	:	:	:
0	FOOD AND LIVE ANIMALS PRODUITS ALIMENTAIRES ET ANIMAUX VIVANTS								
	WORLD MONDE	V IV	36939 100.0	59502 161.1	53223 144.1	70647 191.3	:	:	:
	CLASS 1 COUNTRIES PAYS DE LA CLASSE 1	V IV	27355 100.0	41346 151.1	42328 154.7	60311 220.5	:	:	:
	EUR 10 EUR 10	V IV	16320 100.0	22657 138.8	22159 135.8	21860 133.9	:	:	:
	FRANCE FRANCE	V IV	65 100.0	446 686.2	199 306.2	40 61.5	:	:	:
	UNITED KINGDOM ROYAUME UNI	V IV	16183 100.0	22161 136.9	21892 135.3	21692 134.0	:	:	:
	U.S.A. ETATS UNIS	V IV	10973 100.0	18680 170.2	19808 180.5	38416 350.1	:	:	:
	CLASS 2 COUNTRIES PAYS DE LA CLASSE 2	V IV	9582 100.0	18157 189.5	10898 113.7	10341 107.9	:	:	:
	OF WHICH : A.C.P.CTRIES DONT : PAYS A.C.P.	V IV	341 100.0	1302 381.8	4193 1229.6	5071 1487.1	:	:	:
1	BEVERAGES AND TOBACCO BOISSONS ET TABACS								
	WORLD MONDE	V IV	1251 100.0	1435 114.7	727 58.1	794 63.5	:	:	:
	CLASS 2 COUNTRIES PAYS DE LA CLASSE 2	V IV	1240 100.0	1428 115.2	665 53.6	778 62.7	:	:	:
2	CRUDE MATERIALS, INEDIBLE, EXCEPT FUELS MATIER.BRUTES NON COMESTIB.SAUF CARBURAN								
	WORLD MONDE	V IV	1433 100.0	2040 142.4	3442 240.2	2744 191.5	:	:	:
	CLASS 1 COUNTRIES PAYS DE LA CLASSE 1	V IV	555 100.0	1323 238.4	2270 409.0	1154 207.9	:	:	:
	EUR 10 EUR 10	V IV	333 100.0	265 79.6	681 204.5	429 128.8	:	:	:
	UNITED KINGDOM ROYAUME UNI	V IV	256 100.0	149 58.2	392 153.1	186 72.7	:	:	:
	U.S.A. ETATS UNIS	V IV	172 100.0	982 570.9	1126 654.7	481 279.7	:	:	:
	JAPAN JAPON	V IV	3 100.0	76 2533.3	434 14466.7	214 7133.3	:	:	:
	CLASS 2 COUNTRIES PAYS DE LA CLASSE 2	V IV	822 100.0	717 87.2	1173 142.7	1594 193.9	:	:	:
	OF WHICH : A.C.P.CTRIES DONT : PAYS A.C.P.	V IV	785 100.0	555 70.7	645 82.2	818 104.2	:	:	:
3	MINERAL FUELS,LUBRICANTS AND RELAT. MAT. COMBUSTIB. MINER.,LUBRIF.,PROD. CONNEXES								
	WORLD MONDE	V IV	2766 100.0	3376 122.1	2455 88.8	3154 114.0	:	:	:
	CLASS 1 COUNTRIES PAYS DE LA CLASSE 1	V IV	:	:	690 :	626 :	:	:	:

*: V=1000\$, IV=VALUE INDEX
*: V=1000\$, IV=INDICE DE VALEUR

2.B. EXPORTS BY SITC SECTIONS
EXPORTATIONS PAR SECTIONS DE LA CTCI

IV: 1977=100

SITC SECTIONS	ORIGINS	UNIT	1977	1978	1979	1980	1981	1982	1983
SECTIONS CTCI	ORIGINES								
3	MINERAL FUELS, LUBRICANTS AND RELAT. MAT. COMBUSTIB. MINER., LUBRIF., PROD. CONNEXES								
	U.S.A. ETATS UNIS	V IV	: :	: :	690 :	615 :	: :	: :	: :
	CLASS 2 COUNTRIES PAYS DE LA CLASSE 2	V IV	18 100.0	20 111.1	1766 9811.1	2531 14061.1	: :	: :	: :
4	ANIMAL AND VEGETABLE OILS AND FATS CORPS GRAS, GRAISSES, HUILES VEG. ET ANIM.								
	WORLD MONDE	V IV	90 100.0	318 353.3	128 142.2	377 418.9	: :	: :	: :
	CLASS 2 COUNTRIES PAYS DE LA CLASSE 2	V IV	88 100.0	318 361.4	128 145.5	377 428.4	: :	: :	: :
5	CHEMICALS PRODUITS CHIMIQUES								
	WORLD MONDE	V IV	3080 100.0	2324 75.5	2260 73.4	2120 68.8	: :	: :	: :
	CLASS 1 COUNTRIES PAYS DE LA CLASSE 1	V IV	95 100.0	315 331.6	270 284.2	336 353.7	: :	: :	: :
	U.S.A. ETATS UNIS	V IV	30 100.0	187 623.3	223 743.3	275 916.7	: :	: :	: :
	CLASS 2 COUNTRIES PAYS DE LA CLASSE 2	V IV	2985 100.0	2008 67.3	1993 66.8	1784 59.8	: :	: :	: :
6	MANUFACTUR. GOODS CLASSIFIED BY MATERIAL ARTICLES MANUF. CLASSES PAR MATIERES								
	WORLD MONDE	V IV	2255 100.0	1797 79.7	3673 162.9	1815 80.5	: :	: :	: :
	CLASS 1 COUNTRIES PAYS DE LA CLASSE 1	V IV	940 100.0	62 6.6	284 30.2	342 36.4	: :	: :	: :
	U.S.A. ETATS UNIS	V IV	916 100.0	58 6.3	143 15.6	149 16.3	: :	: :	: :
	CLASS 2 COUNTRIES PAYS DE LA CLASSE 2	V IV	1312 100.0	1733 132.1	3392 258.5	1474 112.3	: :	: :	: :
7	MACHINERY AND TRANSPORT EQUIPMENT MACHINES ET MATERIEL DE TRANSPORT								
	WORLD MONDE	V IV	7814 100.0	14280 182.7	5884 75.3	4547 58.2	: :	: :	: :
	CLASS 1 COUNTRIES PAYS DE LA CLASSE 1	V IV	4102 100.0	642 15.7	2262 55.1	1577 38.4	: :	: :	: :
	EUR 10 EUR 10	V IV	26 100.0	80 307.7	99 380.8	305 1173.1	: :	: :	: :
	UNITED KINGDOM ROYAUME UNI	V IV	22 100.0	80 363.6	87 395.5	295 1340.9	: :	: :	: :
	U.S.A. ETATS UNIS	V IV	4070 100.0	542 13.3	2126 52.2	1272 31.3	: :	: :	: :
	CLASS 2 COUNTRIES PAYS DE LA CLASSE 2	V IV	3706 100.0	13616 367.4	3628 97.9	2972 80.2	: :	: :	: :
8	MISCELLANEOUS MANUFACTURED GOODS ARTICLES MANUFACTURES DIVERS								
	WORLD MONDE	V IV	13142 100.0	19560 148.8	19477 148.2	24611 187.3	: :	: :	: :
	CLASS 1 COUNTRIES PAYS DE LA CLASSE 1	V IV	8582 100.0	10156 118.3	11802 137.5	15025 175.1	: :	: :	: :
	EUR 10 EUR 10	V IV	1267 100.0	1500 118.4	2712 214.0	3080 243.1	: :	: :	: :
	F.R. OF GERMANY RF D'ALLEMAGNE	V IV	624 100.0	537 86.1	1081 173.2	990 158.7	: :	: :	: :
	UNITED KINGDOM ROYAUME UNI	V IV	643 100.0	963 149.8	1631 253.7	2090 325.0	: :	: :	: :
	U.S.A. ETATS UNIS	V IV	7315 100.0	8628 117.9	9072 124.0	11881 162.4	: :	: :	: :
	CLASS 2 COUNTRIES PAYS DE LA CLASSE 2	V IV	4557 100.0	9402 206.3	7679 168.5	9592 210.5	: :	: :	: :

*: V=10000 , IV=VALUE INDEX
*: V=10000 , IV=INDICE DE VALEUR

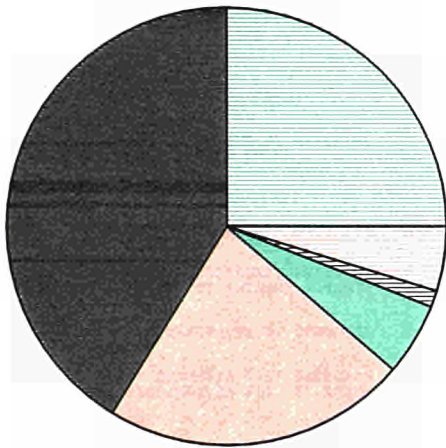
3. EXPORTS BY PRINCIPAL PRODUCTS
EXPORTATIONS DES PRINCIPAUX PRODUITS

SITC POSITIONS	ORIGINS	X	1977	1978	1979	1980	1981	1982	1983
POSITIONS CTCI	ORIGINES	UNIT							
061.1	RAW SUGAR, BEET & CANE SUCRE DE BETTERAVE-CANNE, NON RAFFINE								
	WORLD	V	20824	31073	31457	47700	22600	22000	20500
	MONDE	%	30.2	29.6	34.2	42.9	20.2	22.1	25.7
		Q	78490	98777	93114	98711	:	:	:
	CLASS 1 COUNTRIES	V	20824	31073	31457	47702	:	:	:
	PAYS DE LA CLASSE 1	Q	78489	98778	93114	98711	:	:	:
	EUR 10	V	13914	19405	17972	15865	:	:	:
	EUR 10	Q	47068	47332	41770	35814	:	:	:
	UNITED KINGDOM	V	13914	19405	17972	15865	:	:	:
	ROYAUME UNI	Q	47068	47332	41770	35814	:	:	:
	U.S.A.	V	6910	11668	13485	31837	:	:	:
	ETATS UNIS	Q	31421	51446	51344	62897	:	:	:
061.2	REF SUGAR & OTHER PROD. OF REF NO SYRUP SUCRE RAFFINE ET PRO. DU RAFF. EXC. SIROPS								
	WORLD	V	:	2	:	:	20400	15800	12200
	MONDE	%	:	:	:	:	18.3	15.9	15.3
		Q	:	2	:	:	:	:	:
718.42	EXCAVATING, LEVELLING, BORING, ETC. MACH MACHINES POUR EXTRACTION TERRAS. FORAGE								
	WORLD	V	3436	10036	2293	400	:	:	:
	MONDE	%	5.0	9.6	2.5	0.4	:	:	:
		Q	310	2438	2262	110	:	:	:
	CLASS 1 COUNTRIES	V	2856	114	1363	293	:	:	:
	PAYS DE LA CLASSE 1	Q	272	12	1231	63	:	:	:
	U.S.A.	V	2856	114	1360	93	:	:	:
	ETATS UNIS	Q	272	12	1229	46	:	:	:
	CLASS 2 COUNTRIES	V	582	9922	932	107	:	:	:
	PAYS DE LA CLASSE 2	Q	38	2428	1031	47	:	:	:
841.1	CLOTH OF TEXT FAB NOT KNITTED CROCHETED VETEMENTS EN MATIERES TEXTILES, EX. BONNET								
	WORLD	V	8434	9423	10884	14305	:	:	:
	MONDE	%	12.2	9.0	11.8	12.9	:	:	:
		Q	:	:	:	:	:	:	:
	CLASS 1 COUNTRIES	V	8330	9401	10650	14114	:	:	:
	PAYS DE LA CLASSE 1	Q	:	:	:	:	:	:	:
	EUR 10	V	1230	1383	2287	3059	:	:	:
	EUR 10	Q	:	:	:	:	:	:	:
	UNITED KINGDOM	V	612	846	1292	2069	:	:	:
	ROYAUME UNI	Q	:	:	:	:	:	:	:
	U.S.A.	V	7100	8018	8363	11055	:	:	:
	ETATS UNIS	Q	:	:	:	:	:	:	:

M: V=10000, Q=TONS X=PERCENTAGE OF THE TOTAL
M: V=10000, Q=TONNES X=PART DU TOTAL

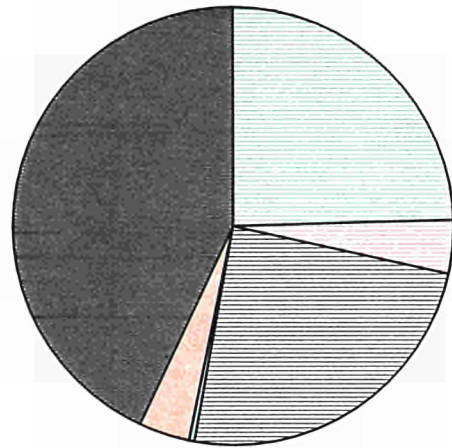
1982

BENIN
IMPORT
WORLD

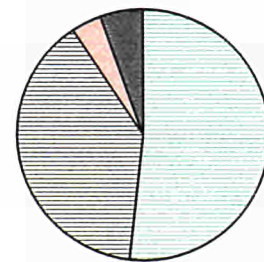
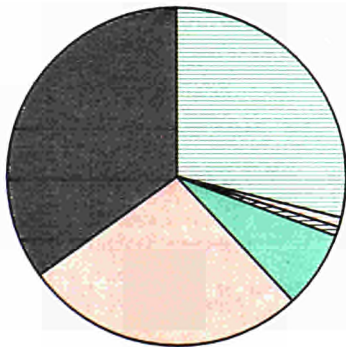


EUR 10

BENIN
EXPORT
MONDE



EUR 10



SITC

CTCI



0+1
FOOD, BEVERAGES
AND TOBACCO
PRODUITS ALIM.
BOISSONS, TABACS

3
MINERAL FUELS, LUBR.
AND RELATED PROD.
COMB. MINERAUX
ET PROD. CONNEXES

2+4
RAW MATERIALS
MATIERES PREMIERES

5
CHEMICALS
PRODUITS CHIMIQUES

7
MACHINERY AND TRANSPORT
EQUIPMENT
MACHINES ET MATERIEL
DE TRANSPORT

6+8
OTHER INDUSTRIAL
PRODUCTS
AUTRES PRODUITS
INDUSTRIELS

1.A. GROWTH AND STRUCTURE OF IMPORTS FROM THE WORLD
 EVOLUTION ET STRUCTURE DES IMPORTATIONS EN PROVENANCE DU MONDE

SITC SECTIONS		UNIT	1977	1978	1979	1980	1981	1982	1983
SECTIONS CTCI									
0-9	TOTAL TRADE	V	246244	266850	422090	302295	672601	475537	348469
0+1	FOOD, BEVERAGES AND TOBACCO	V	:	:	:	:	:	117891	:
0	FOOD AND LIVE ANIMALS	V	:	:	:	:	:	54686	:
1	BEVERAGES AND TOBACCO	V	:	:	:	:	:	63205	:
3	MINERAL FUELS, LUBRICANTS AND RELAT. MAT.	V	:	:	:	:	:	22505	:
2+4	RAW MATERIALS	V	:	:	:	:	:	5683	:
2	CRUDE MATERIALS, INEDIBLE, EXCEPT FUELS	V	:	:	:	:	:	5076	:
4	ANIMAL AND VEGETABLE OILS AND FATS	V	:	:	:	:	:	607	:
5	CHEMICALS	V	:	:	:	:	:	25301	:
7	MACHINERY AND TRANSPORT EQUIPMENT	V	:	:	:	:	:	105563	:
6+8	OTHER INDUSTRIAL PRODUCTS	V	:	:	:	:	:	194205	:
6	MANUFACTUR. GOODS CLASSIFIED BY MATERIAL	V	:	:	:	:	:	147284	:
8	MISCELLANEOUS MANUFACTURED GOODS	V	:	:	:	:	:	46921	:
0-9	COMMERCE TOTAL	X	100.0	100.0	100.0	100.0	100.0	100.0	100.0
0+1	PRODUITS ALIMENTAIRES, BOISSONS, TABACS	%	:	:	:	:	:	24.8	:
0	PRODUITS ALIMENTAIRES ET ANIMAUX VIVANTS	%	:	:	:	:	:	11.5	:
1	BOISSONS ET TABACS	%	:	:	:	:	:	13.3	:
3	COMBUSTIB. MINER., LUBRIF., PROD. CONNEXES	%	:	:	:	:	:	4.7	:
2+4	MATIERES PREMIERES	%	:	:	:	:	:	1.2	:
2	MATIER. BRUTES NON COMESTIB. SAUF CARBURAN	%	:	:	:	:	:	1.1	:
4	CORPS GRAS, GRAISSES, HUILES VEG. ET ANIM.	%	:	:	:	:	:	0.1	:
5	PRODUITS CHIMIQUES	%	:	:	:	:	:	5.3	:
7	MACHINES ET MATERIEL DE TRANSPORT	%	:	:	:	:	:	22.2	:
6+8	AUTRES PRODUITS INDUSTRIELS	%	:	:	:	:	:	40.8	:
6	ARTICLES MANUF. CLASSES PAR MATIERES	%	:	:	:	:	:	31.0	:
8	ARTICLES MANUFACTURES DIVERS	%	:	:	:	:	:	9.9	:

 1.B. GROWTH AND STRUCTURE OF IMPORTS FROM EUR 10
 EVOLUTION ET STRUCTURE DES IMPORTATIONS EN PROVENANCE D'EUR 10

SITC SECTIONS		UNIT	1977	1978	1979	1980	1981	1982	1983
SECTIONS CTCI									
0-9	TOTAL TRADE	V	134141	157350	273820	186365	285439	282776	170578
0+1	FOOD, BEVERAGES AND TOBACCO	V	:	:	:	:	:	81067	:
0	FOOD AND LIVE ANIMALS	V	:	:	:	:	:	29423	:
1	BEVERAGES AND TOBACCO	V	:	:	:	:	:	51644	:
3	MINERAL FUELS, LUBRICANTS AND RELAT. MAT.	V	:	:	:	:	:	2606	:
2+4	RAW MATERIALS	V	:	:	:	:	:	2458	:
2	CRUDE MATERIALS, INEDIBLE, EXCEPT FUELS	V	:	:	:	:	:	2387	:
4	ANIMAL AND VEGETABLE OILS AND FATS	V	:	:	:	:	:	71	:
5	CHEMICALS	V	:	:	:	:	:	20756	:
7	MACHINERY AND TRANSPORT EQUIPMENT	V	:	:	:	:	:	75824	:
6+8	OTHER INDUSTRIAL PRODUCTS	V	:	:	:	:	:	97823	:
6	MANUFACTUR. GOODS CLASSIFIED BY MATERIAL	V	:	:	:	:	:	86211	:
8	MISCELLANEOUS MANUFACTURED GOODS	V	:	:	:	:	:	11612	:
0-9	COMMERCE TOTAL	X	100.0	100.0	100.0	100.0	100.0	100.0	100.0
0+1	PRODUITS ALIMENTAIRES, BOISSONS, TABACS	%	:	:	:	:	:	28.7	:
0	PRODUITS ALIMENTAIRES ET ANIMAUX VIVANTS	%	:	:	:	:	:	10.4	:
1	BOISSONS ET TABACS	%	:	:	:	:	:	18.3	:
3	COMBUSTIB. MINER., LUBRIF., PROD. CONNEXES	%	:	:	:	:	:	0.9	:
2+4	MATIERES PREMIERES	%	:	:	:	:	:	0.9	:
2	MATIER. BRUTES NON COMESTIB. SAUF CARBURAN	%	:	:	:	:	:	0.8	:
4	CORPS GRAS, GRAISSES, HUILES VEG. ET ANIM.	%	:	:	:	:	:	0.0	:
5	PRODUITS CHIMIQUES	%	:	:	:	:	:	7.3	:
7	MACHINES ET MATERIEL DE TRANSPORT	%	:	:	:	:	:	26.8	:
6+8	AUTRES PRODUITS INDUSTRIELS	%	:	:	:	:	:	34.6	:
6	ARTICLES MANUF. CLASSES PAR MATIERES	%	:	:	:	:	:	30.5	:
8	ARTICLES MANUFACTURES DIVERS	%	:	:	:	:	:	4.1	:

 #: V=10000, % = PERCENTAGE OF THE TOTAL
 #: V=10000, % = PART DU TOTAL

1.C. GROWTH AND STRUCTURE OF EXPORTS TO THE WORLD
 EVOLUTION ET STRUCTURE DES EXPORTATIONS VERS LE MONDE

SITC SECTIONS		UNIT	1977	1978	1979	1980	1981	1982	1983
SECTIONS CTCI									
0-9	TOTAL TRADE	V	31179	20300	45947	49070	40884	42622	79393
0+1	FOOD, BEVERAGES AND TOBACCO	V	:	7781	:	:	:	10364	:
0	FOOD AND LIVE ANIMALS	V	:	7781	:	:	:	10175	:
1	BEVERAGES AND TOBACCO	V	:	:	:	:	:	189	:
3	MINERAL FUELS, LUBRICANTS AND RELAT. MAT.	V	:	:	:	:	:	1675	:
2+4	RAW MATERIALS	V	:	12519	:	:	:	10272	:
2	CRUDE MATERIALS, INEDIBLE, EXCEPT FUELS	V	:	8673	:	:	:	5585	:
4	ANIMAL AND VEGETABLE OILS AND FATS	V	:	3846	:	:	:	4687	:
5	CHEMICALS	V	:	:	:	:	:	172	:
7	MACHINERY AND TRANSPORT EQUIPMENT	V	:	:	:	:	:	1582	:
6+8	OTHER INDUSTRIAL PRODUCTS	V	:	:	:	:	:	18152	:
6	MANUFACTUR. GOODS CLASSIFIED BY MATERIAL	V	:	:	:	:	:	1518	:
8	MISCELLANEOUS MANUFACTURED GOODS	V	:	:	:	:	:	16634	:
0-9	COMMERCE TOTAL	%	100.0	100.0	100.0	100.0	100.0	100.0	100.0
0+1	PRODUITS ALIMENTAIRES, BOISSONS, TABACS	%	:	38.3	:	:	:	24.3	:
0	PRODUITS ALIMENTAIRES ET ANIMAUX VIVANTS	%	:	38.3	:	:	:	23.9	:
1	BOISSONS ET TABACS	%	:	:	:	:	:	0.4	:
3	COMBUSTIB. MINER., LUBRIF., PROD. CONNEXES	%	:	:	:	:	:	3.9	:
2+4	MATIERES PREMIERES	%	:	61.7	:	:	:	24.1	:
2	MATIER. BRUTES NON COMESTIB. SAUF CARBURAN	%	:	42.7	:	:	:	13.1	:
4	CORPS GRAS, GRAISSES, HUILES VEG. ET ANIM.	%	:	18.9	:	:	:	11.0	:
5	PRODUITS CHIMIQUES	%	:	:	:	:	:	0.4	:
7	MACHINES ET MATERIEL DE TRANSPORT	%	:	:	:	:	:	3.7	:
6+8	AUTRES PRODUITS INDUSTRIELS	%	:	:	:	:	:	42.6	:
6	ARTICLES MANUF. CLASSES PAR MATIERES	%	:	:	:	:	:	3.6	:
8	ARTICLES MANUFACTURES DIVERS	%	:	:	:	:	:	39.0	:

 1.D. GROWTH AND STRUCTURE OF EXPORTS TO EUR 10
 EVOLUTION ET STRUCTURE DES EXPORTATIONS VERS EUR 10

SITC SECTIONS		UNIT	1977	1978	1979	1980	1981	1982	1983
SECTIONS CTCI									
0-9	TOTAL TRADE	V	17247	12366	34600	26736	22786	14018	36401
0+1	FOOD, BEVERAGES AND TOBACCO	V	:	:	:	:	:	7106	:
0	FOOD AND LIVE ANIMALS	V	:	:	:	:	:	7096	:
1	BEVERAGES AND TOBACCO	V	:	:	:	:	:	10	:
3	MINERAL FUELS, LUBRICANTS AND RELAT. MAT.	V	:	:	:	:	:	:	:
2+4	RAW MATERIALS	V	:	:	:	:	:	5333	:
2	CRUDE MATERIALS, INEDIBLE, EXCEPT FUELS	V	:	:	:	:	:	1279	:
4	ANIMAL AND VEGETABLE OILS AND FATS	V	:	:	:	:	:	4054	:
5	CHEMICALS	V	:	:	:	:	:	:	:
7	MACHINERY AND TRANSPORT EQUIPMENT	V	:	:	:	:	:	530	:
6+8	OTHER INDUSTRIAL PRODUCTS	V	:	:	:	:	:	749	:
6	MANUFACTUR. GOODS CLASSIFIED BY MATERIAL	V	:	:	:	:	:	736	:
8	MISCELLANEOUS MANUFACTURED GOODS	V	:	:	:	:	:	13	:
0-9	COMMERCE TOTAL	%	100.0	100.0	100.0	100.0	100.0	100.0	100.0
0+1	PRODUITS ALIMENTAIRES, BOISSONS, TABACS	%	:	:	:	:	:	50.7	:
0	PRODUITS ALIMENTAIRES ET ANIMAUX VIVANTS	%	:	:	:	:	:	50.6	:
1	BOISSONS ET TABACS	%	:	:	:	:	:	0.1	:
3	COMBUSTIB. MINER., LUBRIF., PROD. CONNEXES	%	:	:	:	:	:	:	:
2+4	MATIERES PREMIERES	%	:	:	:	:	:	38.0	:
2	MATIER. BRUTES NON COMESTIB. SAUF CARBURAN	%	:	:	:	:	:	9.1	:
4	CORPS GRAS, GRAISSES, HUILES VEG. ET ANIM.	%	:	:	:	:	:	28.9	:
5	PRODUITS CHIMIQUES	%	:	:	:	:	:	:	:
7	MACHINES ET MATERIEL DE TRANSPORT	%	:	:	:	:	:	3.8	:
6+8	AUTRES PRODUITS INDUSTRIELS	%	:	:	:	:	:	5.3	:
6	ARTICLES MANUF. CLASSES PAR MATIERES	%	:	:	:	:	:	5.3	:
8	ARTICLES MANUFACTURES DIVERS	%	:	:	:	:	:	0.1	:

 * : V=10000\$, % = PERCENTAGE OF THE TOTAL
 * : V=10000\$, % = PART DU TOTAL

2.A. IMPORTS BY SITC SECTIONS
IMPORTATIONS PAR SECTIONS DE LA CTCI

IV: 1977=100

SITC SECTIONS	ORIGINS	UNIT	1977	1978	1979	1980	1981	1982	1983
SECTIONS CTCI	ORIGINES								
0-9	TOTAL TRADE								
	COMMERCE TOTAL								
	WORLD	V	246244	266850	422090	302295	672601	475537	348469
	MONDE	IV	100.0	108.4	171.4	122.8	273.1	193.1	141.5
	CLASS 1 COUNTRIES	V	170732	193026	:	:	:	349192	:
	PAYS DE LA CLASSE 1	IV	100.0	113.1	:	:	:	204.5	:
	EUR 10	V	134141	157350	273820	186365	285439	282776	170578
	EUR 10	IV	100.0	117.3	204.1	138.9	212.8	210.8	127.2
	FRANCE	V	57343	76186	:	:	:	120286	:
	FRANCE	IV	100.0	132.9	:	:	:	209.8	:
	BELG-LUXB	V	2522	4124	:	:	:	20409	:
	BELG-LUXB	IV	100.0	163.5	:	:	:	809.2	:
	NETHERLANDS	V	14574	11897	:	:	:	39993	:
	PAYS BAS	IV	100.0	81.6	:	:	:	274.4	:
	F.R. OF GERMANY	V	20168	16475	:	:	:	26099	:
	RF D'ALLEMAGNE	IV	100.0	81.7	:	:	:	129.4	:
	ITALY	V	4814	12743	:	:	:	17081	:
	ITALIE	IV	100.0	264.7	:	:	:	354.8	:
	UNITED KINGDOM	V	31227	35168	:	:	:	57976	:
	ROYAUME UNI	IV	100.0	112.6	:	:	:	185.7	:
	DENMARK	V	3176	757	:	:	:	836	:
	DANEMARK	IV	100.0	23.8	:	:	:	26.3	:
	SPAIN	V	3346	1738	:	:	:	4736	:
	ESPAGNE	IV	100.0	51.9	:	:	:	141.5	:
	PORTUGAL	V	:	:	:	:	:	135	:
	PORTUGAL	IV	:	:	:	:	:	:	:
	U.S.A.	V	13567	12472	:	:	:	24412	:
	ETATS UNIS	IV	100.0	91.9	:	:	:	179.9	:
	JAPAN	V	12447	12663	:	:	:	25964	:
	JAPON	IV	100.0	101.7	:	:	:	208.6	:
	CLASS 2 COUNTRIES	V	36519	17404	:	:	:	77044	:
	PAYS DE LA CLASSE 2	IV	100.0	47.7	:	:	:	211.0	:
	OF WHICH : A.C.P. CTRIES	V	:	:	:	:	:	32461	:
	DONT : PAYS A.C.P.	IV	:	:	:	:	:	:	:
	MEDITERR. AFRICA CTRIES	V	8610	2300	:	:	:	3479	:
	BASSIN MEDITERR. AFRIQUE	IV	100.0	26.7	:	:	:	40.4	:
	CLASS 3 COUNTRIES	V	9638	20797	:	:	:	40603	:
	PAYS DE LA CLASSE 3	IV	100.0	215.8	:	:	:	421.3	:
	CHINA	V	4011	14036	:	:	:	28661	:
	CHINE	IV	100.0	349.9	:	:	:	714.6	:
0	FOOD AND LIVE ANIMALS								
	PRODUITS ALIMENTAIRES ET ANIMAUX VIVANTS								
	WORLD	V	:	:	:	:	:	54686	:
	MONDE	IV	:	:	:	:	:	:	:
	CLASS 1 COUNTRIES	V	:	:	:	:	:	38037	:
	PAYS DE LA CLASSE 1	IV	:	:	:	:	:	:	:
	EUR 10	V	:	:	:	:	:	29423	:
	EUR 10	IV	:	:	:	:	:	:	:
	FRANCE	V	:	:	:	:	:	16076	:
	FRANCE	IV	:	:	:	:	:	:	:
	BELG-LUXB	V	:	:	:	:	:	117	:
	BELG-LUXB	IV	:	:	:	:	:	:	:
	NETHERLANDS	V	:	:	:	:	:	1120	:
	PAYS BAS	IV	:	:	:	:	:	:	:
	F.R. OF GERMANY	V	:	:	:	:	:	714	:
	RF D'ALLEMAGNE	IV	:	:	:	:	:	:	:
	ITALY	V	:	:	:	:	:	10993	:
	ITALIE	IV	:	:	:	:	:	:	:
	UNITED KINGDOM	V	:	:	:	:	:	337	:
	ROYAUME UNI	IV	:	:	:	:	:	:	:
	SPAIN	V	:	:	:	:	:	616	:
	ESPAGNE	IV	:	:	:	:	:	:	:
	U.S.A.	V	:	:	:	:	:	7675	:
	ETATS UNIS	IV	:	:	:	:	:	:	:
	CLASS 2 COUNTRIES	V	:	:	:	:	:	12234	:
	PAYS DE LA CLASSE 2	IV	:	:	:	:	:	:	:
	OF WHICH : A.C.P. CTRIES	V	:	:	:	:	:	2340	:
	DONT : PAYS A.C.P.	IV	:	:	:	:	:	:	:
	CLASS 3 COUNTRIES	V	:	:	:	:	:	4238	:
	PAYS DE LA CLASSE 3	IV	:	:	:	:	:	:	:
	CHINA	V	:	:	:	:	:	154	:
	CHINE	IV	:	:	:	:	:	:	:

V=10000, IV=VALUE INDEX
 V=10000, IV=INDICE DE VALEUR

2.A. IMPORTS BY SITC SECTIONS
IMPORTATIONS PAR SECTIONS DE LA CTCI

IV: 1977=100

SITC SECTIONS	ORIGINS	UNIT *	1977	1978	1979	1980	1981	1982	1983
SECTIONS CTCI	ORIGINES								
1	BEVERAGES AND TOBACCO								
	BOISSONS ET TABACS								
	WORLD	V	:	:	:	:	:	63205	:
	MONDE	IV	:	:	:	:	:	:	:
	CLASS 1 COUNTRIES	V	:	:	:	:	:	60982	:
	PAYS DE LA CLASSE 1	IV	:	:	:	:	:	:	:
	EUR 10	V	:	:	:	:	:	51644	:
	EUR 10	IV	:	:	:	:	:	:	:
	FRANCE	V	:	:	:	:	:	6187	:
	FRANCE	IV	:	:	:	:	:	:	:
	NETHERLANDS	V	:	:	:	:	:	7895	:
	PAYS BAS	IV	:	:	:	:	:	:	:
	F.R. OF GERMANY	V	:	:	:	:	:	1228	:
	RF D'ALLEMAGNE	IV	:	:	:	:	:	:	:
	ITALY	V	:	:	:	:	:	192	:
	ITALIE	IV	:	:	:	:	:	:	:
	UNITED KINGDOM	V	:	:	:	:	:	36072	:
	ROYAUME UNI	IV	:	:	:	:	:	:	:
	SPAIN	V	:	:	:	:	:	1882	:
	ESPAGNE	IV	:	:	:	:	:	:	:
	U.S.A.	V	:	:	:	:	:	7359	:
	ETATS UNIS	IV	:	:	:	:	:	:	:
	CLASS 2 COUNTRIES	V	:	:	:	:	:	1885	:
	PAYS DE LA CLASSE 2	IV	:	:	:	:	:	:	:
	OF WHICH : A.C.P. CTRIES	V	:	:	:	:	:	1879	:
	DONT : PAYS A.C.P.	IV	:	:	:	:	:	:	:
2	CRUDE MATERIALS, INEDIBLE, EXCEPT FUELS								
	MATIER. BRUTES NON COMESTIB. SAUF CARBURAN								
	WORLD	V	:	:	:	:	:	5076	:
	MONDE	IV	:	:	:	:	:	:	:
	CLASS 1 COUNTRIES	V	:	:	:	:	:	3479	:
	PAYS DE LA CLASSE 1	IV	:	:	:	:	:	:	:
	EUR 10	V	:	:	:	:	:	2387	:
	EUR 10	IV	:	:	:	:	:	:	:
	FRANCE	V	:	:	:	:	:	707	:
	FRANCE	IV	:	:	:	:	:	:	:
	BELG-LUXB	V	:	:	:	:	:	378	:
	BELG LUXB	IV	:	:	:	:	:	:	:
	NETHERLANDS	V	:	:	:	:	:	829	:
	PAYS BAS	IV	:	:	:	:	:	:	:
	F.R. OF GERMANY	V	:	:	:	:	:	132	:
	RF D'ALLEMAGNE	IV	:	:	:	:	:	:	:
	ITALY	V	:	:	:	:	:	238	:
	ITALIE	IV	:	:	:	:	:	:	:
	UNITED KINGDOM	V	:	:	:	:	:	103	:
	ROYAUME UNI	IV	:	:	:	:	:	:	:
	SPAIN	V	:	:	:	:	:	231	:
	ESPAGNE	IV	:	:	:	:	:	:	:
	U.S.A.	V	:	:	:	:	:	738	:
	ETATS UNIS	IV	:	:	:	:	:	:	:
	CLASS 2 COUNTRIES	V	:	:	:	:	:	1479	:
	PAYS DE LA CLASSE 2	IV	:	:	:	:	:	:	:
	OF WHICH : A.C.P. CTRIES	V	:	:	:	:	:	1479	:
	DONT : PAYS A.C.P.	IV	:	:	:	:	:	:	:
3	MINERAL FUELS, LUBRICANTS AND RELAT. MAT.								
	COMBUSTIB. MINER., LUBRIF., PROD. CONNEXES								
	WORLD	V	:	:	:	:	:	22505	:
	MONDE	IV	:	:	:	:	:	:	:
	CLASS 1 COUNTRIES	V	:	:	:	:	:	3117	:
	PAYS DE LA CLASSE 1	IV	:	:	:	:	:	:	:
	EUR 10	V	:	:	:	:	:	2606	:
	EUR 10	IV	:	:	:	:	:	:	:
	FRANCE	V	:	:	:	:	:	725	:
	FRANCE	IV	:	:	:	:	:	:	:
	BELG-LUXB	V	:	:	:	:	:	511	:
	BELG-LUXB	IV	:	:	:	:	:	:	:
	NETHERLANDS	V	:	:	:	:	:	1230	:
	PAYS BAS	IV	:	:	:	:	:	:	:
	SPAIN	V	:	:	:	:	:	499	:
	ESPAGNE	IV	:	:	:	:	:	:	:
	CLASS 2 COUNTRIES	V	:	:	:	:	:	18956	:
	PAYS DE LA CLASSE 2	IV	:	:	:	:	:	:	:

*: V=10000 , IV=VALUE INDEX
*: V=10000 , IV=INDICE DE VALEUR

2.A. IMPORTS BY SITC SECTIONS
IMPORTATIONS PAR SECTIONS DE LA CTCI

IV: 1977=100

SITC SECTIONS	ORIGINS	UNIT	1977	1978	1979	1980	1981	1982	1983
SECTIONS CTCI	ORIGINES								
3	MINERAL FUELS, LUBRICANTS AND RELAT. MAT. COMBUSTIB. MINER., LUBRIF., PROD. CONNEXES								
	OF WHICH : A.C.P. CTRIES	V	:	:	:	:	:	11730	:
	DONT : PAYS A.C.P.	IV	:	:	:	:	:	:	:
	MEDITERR. AFRICA CTRIES	V	:	:	:	:	:	3471	:
	BASSIN MEDITERR. AFRIQUE	IV	:	:	:	:	:	:	:
4	ANIMAL AND VEGETABLE OILS AND FATS CORPS GRAS, GRAISSES, HUILES VEG. ET ANIM.								
	WORLD	V	:	:	:	:	:	607	:
	MONDE	IV	:	:	:	:	:	:	:
	CLASS 2 COUNTRIES	V	:	:	:	:	:	528	:
	PAYS DE LA CLASSE 2	IV	:	:	:	:	:	:	:
	OF WHICH : A.C.P. CTRIES	V	:	:	:	:	:	528	:
	DONT : PAYS A.C.P.	IV	:	:	:	:	:	:	:
5	CHEMICALS PRODUITS CHIMIQUES								
	WORLD	V	:	:	:	:	:	25301	:
	MONDE	IV	:	:	:	:	:	:	:
	CLASS 1 COUNTRIES	V	:	:	:	:	:	23382	:
	PAYS DE LA CLASSE 1	IV	:	:	:	:	:	:	:
	EUR 10	V	:	:	:	:	:	20756	:
	EUR 10	IV	:	:	:	:	:	:	:
	FRANCE	V	:	:	:	:	:	14757	:
	FRANCE	IV	:	:	:	:	:	:	:
	BELG-LUXB	V	:	:	:	:	:	456	:
	BELG-LUXB	IV	:	:	:	:	:	:	:
	NETHERLANDS	V	:	:	:	:	:	1996	:
	PAYS BAS	IV	:	:	:	:	:	:	:
	F.R. OF GERMANY	V	:	:	:	:	:	2766	:
	RF D'ALLEMAGNE	IV	:	:	:	:	:	:	:
	UNITED KINGDOM	V	:	:	:	:	:	707	:
	ROYAUME UNI	IV	:	:	:	:	:	:	:
	U.S.A.	V	:	:	:	:	:	476	:
	ETATS UNIS	IV	:	:	:	:	:	:	:
	CLASS 2 COUNTRIES	V	:	:	:	:	:	538	:
	PAYS DE LA CLASSE 2	IV	:	:	:	:	:	:	:
	OF WHICH : A.C.P. CTRIES	V	:	:	:	:	:	517	:
	DONT : PAYS A.C.P.	IV	:	:	:	:	:	:	:
	CLASS 3 COUNTRIES	V	:	:	:	:	:	1315	:
	PAYS DE LA CLASSE 3	IV	:	:	:	:	:	:	:
6	MANUFACTUR. GOODS CLASSIFIED BY MATERIAL ARTICLES MANUF. CLASSES PAR MATIERES								
	WORLD	V	:	:	:	:	:	147284	:
	MONDE	IV	:	:	:	:	:	:	:
	CLASS 1 COUNTRIES	V	:	:	:	:	:	109583	:
	PAYS DE LA CLASSE 1	IV	:	:	:	:	:	:	:
	EUR 10	V	:	:	:	:	:	86211	:
	EUR 10	IV	:	:	:	:	:	:	:
	FRANCE	V	:	:	:	:	:	24946	:
	FRANCE	IV	:	:	:	:	:	:	:
	BELG-LUXB	V	:	:	:	:	:	7417	:
	BELG-LUXB	IV	:	:	:	:	:	:	:
	NETHERLANDS	V	:	:	:	:	:	26447	:
	PAYS BAS	IV	:	:	:	:	:	:	:
	F.R. OF GERMANY	V	:	:	:	:	:	15355	:
	RF D'ALLEMAGNE	IV	:	:	:	:	:	:	:
	ITALY	V	:	:	:	:	:	2847	:
	ITALIE	IV	:	:	:	:	:	:	:
	UNITED KINGDOM	V	:	:	:	:	:	9123	:
	ROYAUME UNI	IV	:	:	:	:	:	:	:
	SPAIN	V	:	:	:	:	:	1171	:
	ESPAGNE	IV	:	:	:	:	:	:	:
	U.S.A.	V	:	:	:	:	:	1494	:
	ETATS UNIS	IV	:	:	:	:	:	:	:
	JAPAN	V	:	:	:	:	:	15511	:
	JAPON	IV	:	:	:	:	:	:	:
	CLASS 2 COUNTRIES	V	:	:	:	:	:	13884	:
	PAYS DE LA CLASSE 2	IV	:	:	:	:	:	:	:
	OF WHICH : A.C.P. CTRIES	V	:	:	:	:	:	10259	:
	DONT : PAYS A.C.P.	IV	:	:	:	:	:	:	:
	CLASS 3 COUNTRIES	V	:	:	:	:	:	19211	:
	PAYS DE LA CLASSE 3	IV	:	:	:	:	:	:	:

N: V=10000 , IV=VALUE INDEX
M: V=10000 , IV=INDICE DE VALEUR

2.A. IMPORTS BY SITC SECTIONS
IMPORTATIONS PAR SECTIONS DE LA CTCI

IV: 1977=100

SITC SECTIONS	ORIGINS	X	1977	1978	1979	1980	1981	1982	1983
SECTIONS CTCI	ORIGINES	UNIT							
6	MANUFACTUR. GOODS CLASSIFIED BY MATERIAL ARTICLES MANUF. CLASSES PAR MATIERES								
	CHINA	V	:	:	:	:	:	13916	:
	CHINE	IV	:	:	:	:	:	:	:
7	MACHINERY AND TRANSPORT EQUIPMENT MACHINES ET MATERIEL DE TRANSPORT								
	WORLD	V	:	:	:	:	:	105563	:
	MONDE	IV	:	:	:	:	:	:	:
	CLASS 1 COUNTRIES	V	:	:	:	:	:	91666	:
	PAYS DE LA CLASSE 1	IV	:	:	:	:	:	:	:
	EUR 10	V	:	:	:	:	:	75824	:
	EUR 10	IV	:	:	:	:	:	:	:
	FRANCE	V	:	:	:	:	:	46345	:
	FRANCE	IV	:	:	:	:	:	:	:
	BELG-LUXB	V	:	:	:	:	:	11298	:
	BELG-LUXB	IV	:	:	:	:	:	:	:
	NETHERLANDS	V	:	:	:	:	:	346	:
	PAYS BAS	IV	:	:	:	:	:	:	:
	F.R. OF GERMANY	V	:	:	:	:	:	5230	:
	RF D'ALLEMAGNE	IV	:	:	:	:	:	:	:
	ITALY	V	:	:	:	:	:	1855	:
	ITALIE	IV	:	:	:	:	:	:	:
	UNITED KINGDOM	V	:	:	:	:	:	10097	:
	ROYAUME UNI	IV	:	:	:	:	:	:	:
	DENMARK	V	:	:	:	:	:	601	:
	DANEMARK	IV	:	:	:	:	:	:	:
	SPAIN	V	:	:	:	:	:	145	:
	ESPAGNE	IV	:	:	:	:	:	:	:
	U.S.A.	V	:	:	:	:	:	6092	:
	ETATS UNIS	IV	:	:	:	:	:	:	:
	JAPAN	V	:	:	:	:	:	7234	:
	JAPON	IV	:	:	:	:	:	:	:
	CLASS 2 COUNTRIES	V	:	:	:	:	:	4273	:
	PAYS DE LA CLASSE 2	IV	:	:	:	:	:	:	:
	OF WHICH : A.C.P.CTRIES	V	:	:	:	:	:	2042	:
	DONT : PAYS A.C.P.	IV	:	:	:	:	:	:	:
	CLASS 3 COUNTRIES	V	:	:	:	:	:	8586	:
	PAYS DE LA CLASSE 3	IV	:	:	:	:	:	:	:
	CHINA	V	:	:	:	:	:	8133	:
	CHINE	IV	:	:	:	:	:	:	:
8	MISCELLANEOUS MANUFACTURED GOODS ARTICLES MANUFACTURES DIVERS								
	WORLD	V	:	:	:	:	:	46921	:
	MONDE	IV	:	:	:	:	:	:	:
	CLASS 1 COUNTRIES	V	:	:	:	:	:	16031	:
	PAYS DE LA CLASSE 1	IV	:	:	:	:	:	:	:
	EUR 10	V	:	:	:	:	:	11612	:
	EUR 10	IV	:	:	:	:	:	:	:
	FRANCE	V	:	:	:	:	:	9671	:
	FRANCE	IV	:	:	:	:	:	:	:
	BELG-LUXB	V	:	:	:	:	:	135	:
	BELG-LUXB	IV	:	:	:	:	:	:	:
	F.R. OF GERMANY	V	:	:	:	:	:	465	:
	RF D'ALLEMAGNE	IV	:	:	:	:	:	:	:
	ITALY	V	:	:	:	:	:	872	:
	ITALIE	IV	:	:	:	:	:	:	:
	UNITED KINGDOM	V	:	:	:	:	:	393	:
	ROYAUME UNI	IV	:	:	:	:	:	:	:
	SPAIN	V	:	:	:	:	:	112	:
	ESPAGNE	IV	:	:	:	:	:	:	:
	U.S.A.	V	:	:	:	:	:	258	:
	ETATS UNIS	IV	:	:	:	:	:	:	:
	JAPAN	V	:	:	:	:	:	2980	:
	JAPON	IV	:	:	:	:	:	:	:
	CLASS 2 COUNTRIES	V	:	:	:	:	:	22765	:
	PAYS DE LA CLASSE 2	IV	:	:	:	:	:	:	:
	OF WHICH : A.C.P.CTRIES	V	:	:	:	:	:	1630	:
	DONT : PAYS A.C.P.	IV	:	:	:	:	:	:	:
	CLASS 3 COUNTRIES	V	:	:	:	:	:	7037	:
	PAYS DE LA CLASSE 3	IV	:	:	:	:	:	:	:
	CHINA	V	:	:	:	:	:	6357	:
	CHINE	IV	:	:	:	:	:	:	:

M: V=10000 , IV=VALUE INDEX
M: V=10000 , IV=INDICE DE VALEUR

2.B. EXPORTS BY SITC SECTIONS
EXPORTATIONS PAR SECTIONS DE LA CTCI

IV: 1977=100

SITC SECTIONS	ORIGINS	UNIT	1977	1978	1979	1980	1981	1982	1983
SECTIONS CTCI	ORIGINES								
0-9	TOTAL TRADE COMMERCE TOTAL								
	WORLD MONDE	V IV	31179 100.0	20300 65.1	45947 147.4	49070 157.4	40884 131.1	42622 136.7	79393 254.6
	CLASS 1 COUNTRIES PAYS DE LA CLASSE 1	V IV	23639 100.0	21196 89.7	:	:	:	16966 71.8	:
	EUR 10 EUR 10	V IV	17247 100.0	12366 71.7	34600 200.6	26736 155.0	22786 132.1	14018 81.3	36401 211.1
	FRANCE FRANCE	V IV	7666 100.0	5791 75.5	:	:	:	3438 44.8	:
	NETHERLANDS PAYS BAS	V IV	4148 100.0	5738 138.3	:	:	:	5239 126.3	:
	F.R. OF GERMANY RF D'ALLEMAGNE	V IV	2558 100.0	659 25.8	:	:	:	1837 71.8	:
	ITALY ITALIE	V IV	265 100.0	378 142.6	:	:	:	140 52.8	:
	UNITED KINGDOM ROYAUME UNI	V IV	2375 100.0	243 10.2	:	:	:	1659 69.9	:
	IRELAND IRLANDE	V IV	:	:	:	:	:	1039	:
	DENMARK DANEMARK	V IV	138 100.0	596 431.9	:	:	:	593 429.7	:
	SPAIN ESPAGNE	V IV	63 100.0	1566 2485.7	:	:	:	:	:
	U.S.A. ETATS UNIS	V IV	106 100.0	550 518.9	:	:	:	:	:
	JAPAN JAPON	V IV	6246 100.0	5404 86.5	:	:	:	2947 47.2	:
	CLASS 2 COUNTRIES PAYS DE LA CLASSE 2	V IV	6331 100.0	4102 64.8	:	:	:	25529 403.2	:
	OF WHICH : A.C.P. CTRIES DONT : PAYS A.C.P.	V IV	:	:	:	:	:	25505	:
	CLASS 3 COUNTRIES PAYS DE LA CLASSE 3	V IV	250 100.0	20 8.0	:	:	:	:	:
0	FOOD AND LIVE ANIMALS PRODUITS ALIMENTAIRES ET ANIMAUX VIVANTS								
	WORLD MONDE	V IV	:	7781	:	:	:	10175	:
	CLASS 1 COUNTRIES PAYS DE LA CLASSE 1	V IV	:	:	:	:	:	7096	:
	EUR 10 EUR 10	V IV	:	:	:	:	:	7096	:
	FRANCE FRANCE	V IV	:	:	:	:	:	452	:
	NETHERLANDS PAYS BAS	V IV	:	:	:	:	:	3363	:
	F.R. OF GERMANY RF D'ALLEMAGNE	V IV	:	:	:	:	:	1188	:
	UNITED KINGDOM ROYAUME UNI	V IV	:	:	:	:	:	717	:
	IRELAND IRLANDE	V IV	:	:	:	:	:	1039	:
	DENMARK DANEMARK	V IV	:	:	:	:	:	337	:
	CLASS 2 COUNTRIES PAYS DE LA CLASSE 2	V IV	:	:	:	:	:	2999	:
	OF WHICH : A.C.P. CTRIES DONT : PAYS A.C.P.	V IV	:	:	:	:	:	2999	:
1	BEVERAGES AND TOBACCO BOISSONS ET TABACS								
	WORLD MONDE	V IV	:	:	:	:	:	189	:
	CLASS 2 COUNTRIES PAYS DE LA CLASSE 2	V IV	:	:	:	:	:	179	:
	OF WHICH : A.C.P. CTRIES DONT : PAYS A.C.P.	V IV	:	:	:	:	:	179	:
2	CRUDE MATERIALS, INEDIBLE, EXCEPT FUELS MATIER. BRUTES NON COMESTIB. SAUF CARBURAN								
	WORLD MONDE	V IV	:	8673	:	:	:	5585	:
	CLASS 1 COUNTRIES PAYS DE LA CLASSE 1	V IV	:	:	:	:	:	3617	:

*: V=10000 , IV=VALUE INDEX
*: V=10000 , IV=INDICE DE VALEUR

2.B. EXPORTS BY SITC SECTIONS
EXPORTATIONS PAR SECTIONS DE LA CTCI

IV: 1977=100

SITC SECTIONS	ORIGINS	UNIT	1977	1978	1979	1980	1981	1982	1983
SECTIONS CTCI	ORIGINES								
2	CRUDE MATERIALS, INEDIBLE, EXCEPT FUELS MATIER.BRUTES NON COMESTIB.SAUF CARBURAN								
	EUR 10	V	:	:	:	:	:	1279	:
	EUR 10	IV	:	:	:	:	:	:	:
	FRANCE	V	:	:	:	:	:	1255	:
	FRANCE	IV	:	:	:	:	:	:	:
	JAPAN	V	:	:	:	:	:	2338	:
	JAPON	IV	:	:	:	:	:	:	:
	CLASS 2 COUNTRIES PAYS DE LA CLASSE 2	V	:	:	:	:	:	1968	:
	OF WHICH : A.C.P.CTRIES DONT : PAYS A.C.P.	IV	:	:	:	:	:	1968	:
3	MINERAL FUELS,LUBRICANTS AND RELAT. MAT. COMBUSTIB. MINER.,LUBRIF.,PROD. CONNEXES								
	WORLD	V	:	:	:	:	:	1675	:
	MONDE	IV	:	:	:	:	:	:	:
	CLASS 2 COUNTRIES PAYS DE LA CLASSE 2	V	:	:	:	:	:	1675	:
	OF WHICH : A.C.P.CTRIES DONT : PAYS A.C.P.	IV	:	:	:	:	:	1675	:
4	ANIMAL AND VEGETABLE OILS AND FATS CORPS GRAS,GRAISSES,HUILES VEG. ET ANIM.								
	WORLD	V	:	3846	:	:	:	4687	:
	MONDE	IV	:	:	:	:	:	:	:
	CLASS 1 COUNTRIES PAYS DE LA CLASSE 1	V	:	:	:	:	:	4661	:
	EUR 10	V	:	:	:	:	:	4054	:
	EUR 10	IV	:	:	:	:	:	:	:
	FRANCE	V	:	:	:	:	:	1055	:
	FRANCE	IV	:	:	:	:	:	:	:
	NETHERLANDS PAYS BAS	V	:	:	:	:	:	1610	:
	F.R. OF GERMANY RF D'ALLEMAGNE	V	:	:	:	:	:	608	:
	ITALY ITALIE	V	:	:	:	:	:	118	:
	UNITED KINGDOM ROYAUME UNI	V	:	:	:	:	:	428	:
	DENMARK DANEMARK	V	:	:	:	:	:	235	:
	JAPAN JAPON	V	:	:	:	:	:	607	:
5	CHEMICALS PRODUITS CHIMIQUES								
	WORLD	V	:	:	:	:	:	172	:
	MONDE	IV	:	:	:	:	:	:	:
	CLASS 2 COUNTRIES PAYS DE LA CLASSE 2	V	:	:	:	:	:	167	:
	OF WHICH : A.C.P.CTRIES DONT : PAYS A.C.P.	IV	:	:	:	:	:	167	:
6	MANUFACTUR. GOODS CLASSIFIED BY MATERIAL ARTICLES MANUF. CLASSES PAR MATIERES								
	WORLD	V	:	:	:	:	:	1518	:
	MONDE	IV	:	:	:	:	:	:	:
	CLASS 1 COUNTRIES PAYS DE LA CLASSE 1	V	:	:	:	:	:	736	:
	EUR 10	V	:	:	:	:	:	736	:
	EUR 10	IV	:	:	:	:	:	:	:
	FRANCE	V	:	:	:	:	:	415	:
	FRANCE	IV	:	:	:	:	:	:	:
	NETHERLANDS PAYS BAS	V	:	:	:	:	:	182	:
	UNITED KINGDOM ROYAUME UNI	V	:	:	:	:	:	104	:
	CLASS 2 COUNTRIES PAYS DE LA CLASSE 2	V	:	:	:	:	:	768	:
	OF WHICH : A.C.P.CTRIES DONT : PAYS A.C.P.	IV	:	:	:	:	:	768	:

*: V=10009 , IV=VALUE INDEX
*: V=10009 , IV=INDICE DE VALEUR

2.B. EXPORTS BY SITC SECTIONS
EXPORTATIONS PAR SECTIONS DE LA CTCI

IV: 1977=100

SITC SECTIONS	ORIGINS	* UNIT	1977	1978	1979	1980	1981	1982	1983
SECTIONS CTCI	ORIGINES								
7	MACHINERY AND TRANSPORT EQUIPMENT MACHINES ET MATERIEL DE TRANSPORT								
	WORLD MONDE	V IV	: :	: :	: :	: :	: :	1582 :	: :
	CLASS 1 COUNTRIES PAYS DE LA CLASSE 1	V IV	: :	: :	: :	: :	: :	532 :	: :
	EUR 10 EUR 10	V IV	: :	: :	: :	: :	: :	530 :	: :
	UNITED KINGDOM ROYAUME UNI	V IV	: :	: :	: :	: :	: :	392 :	: :
	CLASS 2 COUNTRIES PAYS DE LA CLASSE 2	V IV	: :	: :	: :	: :	: :	1036 :	: :
	OF WHICH : A.C.P. CTRIES DONT : PAYS A.C.P.	V IV	: :	: :	: :	: :	: :	1036 :	: :
8	MISCELLANEOUS MANUFACTURED GOODS ARTICLES MANUFACTURES DIVERS								
	WORLD MONDE	V IV	: :	: :	: :	: :	: :	16634 :	: :
	CLASS 2 COUNTRIES PAYS DE LA CLASSE 2	V IV	: :	: :	: :	: :	: :	16620 :	: :
	OF WHICH : A.C.P. CTRIES DONT : PAYS A.C.P.	V IV	: :	: :	: :	: :	: :	16596 :	: :

*: V=10000 , IV=VALUE INDEX
*: V=10000 , IV=INDICE DE VALEUR

3. EXPORTS BY PRINCIPAL PRODUCTS
 EXPORTATIONS DES PRINCIPAUX PRODUITS

SITC POSITIONS	ORIGINS	UNIT	1977	1978	1979	1980	1981	1982	1983
POSITIONS CTIC	ORIGINES								
071.1 COFFEE, GREEN OR ROASTED CAFE VERT OU TORREFIE									
	WORLD	V	2069	478	:	:	:	:	:
	MONDE	%	6.6	2.4	:	:	:	:	:
		Q	610	185	:	:	:	:	:
072.1 COCOA BEANS, RAW OR ROASTED FEVES DE CACAO, BRUTES OU TORREFIEES									
	WORLD	V	3360	6023	13855	13898	10200	1300	6700
	MONDE	%	10.8	29.7	30.2	28.3	24.9	3.1	8.4
		Q	1105	1852	:	:	:	:	:
081.3 OIL-SEED CAKE & MEAL & OT VEG. OIL RESI TOURTEAUX & AUTRES RESID DES HUILES VEGE									
	WORLD	V	2147	510	:	:	:	:	:
	MONDE	%	6.9	2.5	:	:	:	:	:
		Q	12977	4273	:	:	:	:	:
221.6 COTTON SEED GRAINES DE COTON									
	WORLD	V	1004	660	:	:	:	:	:
	MONDE	%	3.2	3.3	:	:	:	:	:
		Q	9705	5846	:	:	:	:	:
263.1 RAW COTTON, OTHER THAN LINTERS COTON BRUT, NON COMPRIS LES LINTERS									
	WORLD	V	5491	7237	5545	11631	5900	2800	5200
	MONDE	%	17.6	35.7	12.1	23.7	14.4	6.6	6.5
		Q	6310	5398	:	:	:	:	:
422.2 PALM OIL HUILE DE PALME									
	WORLD	V	798	80	1598	6494	:	:	:
	MONDE	%	2.6	0.4	3.5	13.2	:	:	:
		Q	3277	755	:	:	:	:	:
422.4 PALM KERNEL OIL HUILE DE PALMISTE-AREC-									
	WORLD	V	4079	2362	10515	8733	1800	400	800
	MONDE	%	13.1	11.6	22.9	17.8	4.4	0.9	1.0
		Q	8906	3752	:	:	:	:	:

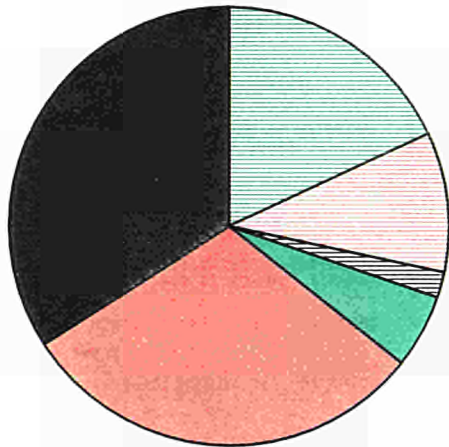
*: V=10000 , Q=TONS X=PERCENTAGE OF THE TOTAL
 *: V=10000 , Q=TONNES X=PART DU TOTAL

1979

BOTSWANA

IMPORT

WORLD

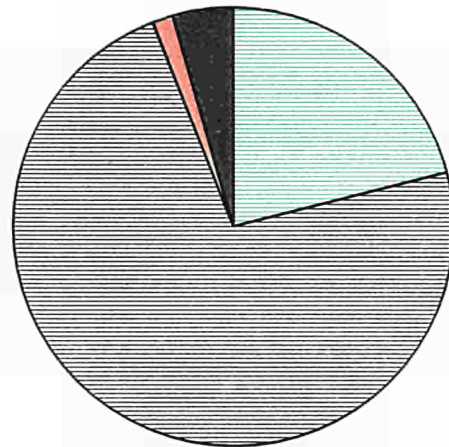


EUR 10

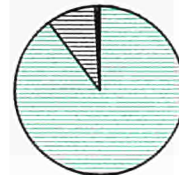
BOTSWANA

EXPORT

MONDE



EUR 10



SITC

CTCI



0+1

FOOD, BEVERAGES
AND TOBACCO

PRODUITS ALIM.
BOISSONS, TABACS

3

MINERAL FUELS, LUBR.
AND RELATED PROD.

COMB. MINERAUX
ET PROD. CONNEXES

2+4

RAW MATERIALS

MATIERES PREMIERES

5

CHEMICALS

PRODUITS CHIMIQUES

7

MACHINERY AND TRANSPORT
EQUIPMENT

MACHINES ET MATERIEL
DE TRANSPORT

6+8

OTHER INDUSTRIAL
PRODUCTS

AUTRES PRODUITS
INDUSTRIELS

1.A. GROWTH AND STRUCTURE OF IMPORTS FROM THE WORLD
EVOLUTION ET STRUCTURE DES IMPORTATIONS EN PROVENANCE DU MONDE

SITC SECTIONS		UNIT	1977	1978	1979	1980	1981	1982	1983
SECTIONS CTCI									
0-9	TOTAL TRADE	V	289308	370792	493710	691000	799000	686000	650000
0+1	FOOD, BEVERAGES AND TOBACCO	V	55178	:	84826	:	:	:	:
0	FOOD AND LIVE ANIMALS	V	40807	:	70428	:	:	:	:
1	BEVERAGES AND TOBACCO	V	14371	:	14398	:	:	:	:
3	MINERAL FUELS, LUBRICANTS AND RELAT. MAT.	V	30582	:	48456	:	:	:	:
2+4	RAW MATERIALS	V	8066	:	8752	:	:	:	:
2	CRUDE MATERIALS, INEDIBLE, EXCEPT FUELS	V	6256	:	5768	:	:	:	:
4	ANIMAL AND VEGETABLE OILS AND FATS	V	1810	:	2984	:	:	:	:
5	CHEMICALS	V	16878	:	25661	:	:	:	:
7	MACHINERY AND TRANSPORT EQUIPMENT	V	67024	:	142088	:	:	:	:
6+8	OTHER INDUSTRIAL PRODUCTS	V	87525	:	159994	:	:	:	:
6	MANUFACTUR. GOODS CLASSIFIED BY MATERIAL	V	56659	:	112614	:	:	:	:
8	MISCELLANEOUS MANUFACTURED GOODS	V	30866	:	47380	:	:	:	:
0-9	COMMERCE TOTAL	%	100.0	100.0	100.0	100.0	100.0	100.0	100.0
0+1	PRODUITS ALIMENTAIRES, BOISSONS, TABACS	%	19.1	:	17.2	:	:	:	:
0	PRODUITS ALIMENTAIRES ET ANIMAUX VIVANTS	%	14.1	:	14.3	:	:	:	:
1	BOISSONS ET TABACS	%	5.0	:	2.9	:	:	:	:
3	COMBUSTIB. MINER., LUBRIF., PROD. CONNEXES	%	10.6	:	9.8	:	:	:	:
2+4	MATIERES PREMIERES	%	2.8	:	1.8	:	:	:	:
2	MATIER. BRUTES NON COMESTIB. SAUF CARBURAN	%	2.2	:	1.2	:	:	:	:
4	CORPS GRAS, GRAISSES, HUILES VEG. ET ANIM.	%	0.6	:	0.6	:	:	:	:
5	PRODUITS CHIMIQUES	%	5.8	:	5.2	:	:	:	:
7	MACHINES ET MATERIEL DE TRANSPORT	%	23.2	:	28.8	:	:	:	:
6+8	AUTRES PRODUITS INDUSTRIELS	%	30.3	:	32.4	:	:	:	:
6	ARTICLES MANUF. CLASSES PAR MATIERES	%	19.6	:	22.8	:	:	:	:
8	ARTICLES MANUFACTURES DIVERS	%	10.7	:	9.6	:	:	:	:

1.B. GROWTH AND STRUCTURE OF IMPORTS FROM EUR 10
EVOLUTION ET STRUCTURE DES IMPORTATIONS EN PROVENANCE D'EUR 10

SITC SECTIONS		UNIT	1977	1978	1979	1980	1981	1982	1983
SECTIONS CTCI									
0-9	TOTAL TRADE	V	4728	10929	15465	:	:	:	:
0+1	FOOD, BEVERAGES AND TOBACCO	V	:	:	933	:	:	:	:
0	FOOD AND LIVE ANIMALS	V	:	:	21	:	:	:	:
1	BEVERAGES AND TOBACCO	V	:	:	912	:	:	:	:
3	MINERAL FUELS, LUBRICANTS AND RELAT. MAT.	V	:	:	:	:	:	:	:
2+4	RAW MATERIALS	V	:	:	65	:	:	:	:
2	CRUDE MATERIALS, INEDIBLE, EXCEPT FUELS	V	:	:	65	:	:	:	:
4	ANIMAL AND VEGETABLE OILS AND FATS	V	:	:	:	:	:	:	:
5	CHEMICALS	V	:	:	201	:	:	:	:
7	MACHINERY AND TRANSPORT EQUIPMENT	V	:	:	9376	:	:	:	:
6+8	OTHER INDUSTRIAL PRODUCTS	V	:	:	2012	:	:	:	:
6	MANUFACTUR. GOODS CLASSIFIED BY MATERIAL	V	:	:	696	:	:	:	:
8	MISCELLANEOUS MANUFACTURED GOODS	V	:	:	1316	:	:	:	:
0-9	COMMERCE TOTAL	%	100.0	100.0	100.0	:	:	:	:
0+1	PRODUITS ALIMENTAIRES, BOISSONS, TABACS	%	:	:	6.0	:	:	:	:
0	PRODUITS ALIMENTAIRES ET ANIMAUX VIVANTS	%	:	:	0.1	:	:	:	:
1	BOISSONS ET TABACS	%	:	:	5.9	:	:	:	:
3	COMBUSTIB. MINER., LUBRIF., PROD. CONNEXES	%	:	:	:	:	:	:	:
2+4	MATIERES PREMIERES	%	:	:	0.4	:	:	:	:
2	MATIER. BRUTES NON COMESTIB. SAUF CARBURAN	%	:	:	0.4	:	:	:	:
4	CORPS GRAS, GRAISSES, HUILES VEG. ET ANIM.	%	:	:	:	:	:	:	:
5	PRODUITS CHIMIQUES	%	:	:	1.3	:	:	:	:
7	MACHINES ET MATERIEL DE TRANSPORT	%	:	:	60.6	:	:	:	:
6+8	AUTRES PRODUITS INDUSTRIELS	%	:	:	13.0	:	:	:	:
6	ARTICLES MANUF. CLASSES PAR MATIERES	%	:	:	4.5	:	:	:	:
8	ARTICLES MANUFACTURES DIVERS	%	:	:	8.5	:	:	:	:

*: V=10000 , %=PERCENTAGE OF THE TOTAL
*: V=10000 , %=PART DU TOTAL

1.C. GROWTH AND STRUCTURE OF EXPORTS TO THE WORLD
EVOLUTION ET STRUCTURE DES EXPORTATIONS VERS LE MONDE

SITC SECTIONS		UNIT	1977	1978	1979	1980	1981	1982	1983
SECTIONS CTCI									
0-9	TOTAL TRADE	V	189149	232644	433574	503000	400000	456000	500000
0+1	FOOD, BEVERAGES AND TOBACCO	V	54773	:	90642	:	:	:	:
0	FOOD AND LIVE ANIMALS	V	54773	:	90234	:	:	:	:
1	BEVERAGES AND TOBACCO	V	:	:	408	:	:	:	:
3	MINERAL FUELS, LUBRICANTS AND RELAT. MAT.	V	:	:	1	:	:	:	:
2+4	RAW MATERIALS	V	57443	:	314620	:	:	:	:
2	CRUDE MATERIALS, INEDIBLE, EXCEPT FUELS	V	55699	:	312575	:	:	:	:
4	ANIMAL AND VEGETABLE OILS AND FATS	V	1744	:	2045	:	:	:	:
5	CHEMICALS	V	283	:	226	:	:	:	:
7	MACHINERY AND TRANSPORT EQUIPMENT	V	3368	:	6498	:	:	:	:
6+8	OTHER INDUSTRIAL PRODUCTS	V	71445	:	19016	:	:	:	:
6	MANUFACTUR. GOODS CLASSIFIED BY MATERIAL	V	67951	:	15402	:	:	:	:
8	MISCELLANEOUS MANUFACTURED GOODS	V	3494	:	3614	:	:	:	:
0-9	COMMERCE TOTAL	X	100.0	100.0	100.0	100.0	100.0	100.0	100.0
0+1	PRODUITS ALIMENTAIRES, BOISSONS, TABACS	X	29.0	:	20.9	:	:	:	:
0	PRODUITS ALIMENTAIRES ET ANIMAUX VIVANTS	X	29.0	:	20.8	:	:	:	:
1	BOISSONS ET TABACS	X	:	:	0.1	:	:	:	:
3	COMBUSTIB. MINER., LUBRIF., PROD. CONNEXES	X	:	:	0.0	:	:	:	:
2+4	MATIERES PREMIERES	X	30.4	:	72.6	:	:	:	:
2	MATIER. BRUTES NON COMESTIB. SAUF CARBURAN	X	29.4	:	72.1	:	:	:	:
4	CORPS GRAS, GRAISSES, HUILES VEG. ET ANIM.	X	0.9	:	0.5	:	:	:	:
5	PRODUITS CHIMIQUES	X	0.1	:	0.1	:	:	:	:
7	MACHINES ET MATERIEL DE TRANSPORT	X	1.8	:	1.5	:	:	:	:
6+8	AUTRES PRODUITS INDUSTRIELS	X	37.8	:	4.4	:	:	:	:
6	ARTICLES MANUF. CLASSES PAR MATIERES	X	35.9	:	3.6	:	:	:	:
8	ARTICLES MANUFACTURES DIVERS	X	1.8	:	0.8	:	:	:	:

1.D. GROWTH AND STRUCTURE OF EXPORTS TO EUR 10
EVOLUTION ET STRUCTURE DES EXPORTATIONS VERS EUR 10

SITC SECTIONS		UNIT	1977	1978	1979	1980	1981	1982	1983
SECTIONS CTCI									
0-9	TOTAL TRADE	V	74276	19927	64810	40000	40000	50000	47000
0+1	FOOD, BEVERAGES AND TOBACCO	V	:	:	57264	:	:	:	:
0	FOOD AND LIVE ANIMALS	V	:	:	57264	:	:	:	:
1	BEVERAGES AND TOBACCO	V	:	:	:	:	:	:	:
3	MINERAL FUELS, LUBRICANTS AND RELAT. MAT.	V	:	:	:	:	:	:	:
2+4	RAW MATERIALS	V	:	:	5950	:	:	:	:
2	CRUDE MATERIALS, INEDIBLE, EXCEPT FUELS	V	:	:	5950	:	:	:	:
4	ANIMAL AND VEGETABLE OILS AND FATS	V	:	:	:	:	:	:	:
5	CHEMICALS	V	:	:	:	:	:	:	:
7	MACHINERY AND TRANSPORT EQUIPMENT	V	:	:	407	:	:	:	:
6+8	OTHER INDUSTRIAL PRODUCTS	V	:	:	110	:	:	:	:
6	MANUFACTUR. GOODS CLASSIFIED BY MATERIAL	V	:	:	84	:	:	:	:
8	MISCELLANEOUS MANUFACTURED GOODS	V	:	:	26	:	:	:	:
0-9	COMMERCE TOTAL	X	100.0	100.0	100.0	100.0	100.0	100.0	100.0
0+1	PRODUITS ALIMENTAIRES, BOISSONS, TABACS	X	:	:	88.4	:	:	:	:
0	PRODUITS ALIMENTAIRES ET ANIMAUX VIVANTS	X	:	:	88.4	:	:	:	:
1	BOISSONS ET TABACS	X	:	:	:	:	:	:	:
3	COMBUSTIB. MINER., LUBRIF., PROD. CONNEXES	X	:	:	:	:	:	:	:
2+4	MATIERES PREMIERES	X	:	:	9.2	:	:	:	:
2	MATIER. BRUTES NON COMESTIB. SAUF CARBURAN	X	:	:	9.2	:	:	:	:
4	CORPS GRAS, GRAISSES, HUILES VEG. ET ANIM.	X	:	:	:	:	:	:	:
5	PRODUITS CHIMIQUES	X	:	:	:	:	:	:	:
7	MACHINES ET MATERIEL DE TRANSPORT	X	:	:	0.6	:	:	:	:
6+8	AUTRES PRODUITS INDUSTRIELS	X	:	:	0.2	:	:	:	:
6	ARTICLES MANUF. CLASSES PAR MATIERES	X	:	:	0.1	:	:	:	:
8	ARTICLES MANUFACTURES DIVERS	X	:	:	0.0	:	:	:	:

*: V=10000, X=PERCENTAGE OF THE TOTAL
*: V=10000, X=PART DU TOTAL

2.A. IMPORTS BY SITC SECTIONS
IMPORTATIONS PAR SECTIONS DE LA CTCI

IV: 1977=100

SITC SECTIONS	ORIGINS	UNIT	1977	1978	1979	1980	1981	1982	1983
SECTIONS CTCI	ORIGINES								
0-9	TOTAL TRADE								
	COMMERCE TOTAL								
	WORLD	V	289308	370792	493710	691000	799000	686000	650000
	MONDE	IV	100.0	128.2	170.7	238.8	276.2	237.1	224.7
	CLASS 1 COUNTRIES	V	260624	:	455357	:	:	:	:
	PAYS DE LA CLASSE 1	IV	100.0	:	174.7	:	:	:	:
	EUR 10	V	4728	10929	15465	:	:	:	:
	EUR 10	IV	100.0	231.2	327.1	:	:	:	:
	BELG-LUXB	V	:	:	1260	:	:	:	:
	BELG-LUXB	IV	:	:	:	:	:	:	:
	F.R. OF GERMANY	V	:	:	903	:	:	:	:
	RF D'ALLEMAGNE	IV	:	:	:	:	:	:	:
	UNITED KINGDOM	V	4728	10929	11703	:	:	:	:
	ROYAUME UNI	IV	100.0	231.2	247.5	:	:	:	:
	DENMARK	V	:	:	749	:	:	:	:
	DANEMARK	IV	:	:	:	:	:	:	:
	U.S.A.	V	4913	:	6960	:	:	:	:
	ETATS UNIS	IV	100.0	:	141.7	:	:	:	:
	JAPAN	V	:	:	552	:	:	:	:
	JAPON	IV	:	:	:	:	:	:	:
	CLASS 2 COUNTRIES	V	:	:	36951	:	:	:	:
	PAYS DE LA CLASSE 2	IV	:	:	:	:	:	:	:
	OF WHICH : A.C.P.CTRIES	V	:	:	35760	:	:	:	:
	DONT : PAYS A.C.P.	IV	:	:	:	:	:	:	:
0	FOOD AND LIVE ANIMALS								
	PRODUITS ALIMENTAIRES ET ANIMAUX VIVANTS								
	WORLD	V	40807	:	70428	:	:	:	:
	MONDE	IV	100.0	:	172.6	:	:	:	:
	CLASS 1 COUNTRIES	V	:	:	58372	:	:	:	:
	PAYS DE LA CLASSE 1	IV	:	:	:	:	:	:	:
	U.S.A.	V	:	:	3991	:	:	:	:
	ETATS UNIS	IV	:	:	:	:	:	:	:
	CLASS 2 COUNTRIES	V	:	:	12036	:	:	:	:
	PAYS DE LA CLASSE 2	IV	:	:	:	:	:	:	:
	OF WHICH : A.C.P.CTRIES	V	:	:	12036	:	:	:	:
	DONT : PAYS A.C.P.	IV	:	:	:	:	:	:	:
1	BEVERAGES AND TOBACCO								
	BOISSONS ET TABACS								
	WORLD	V	14371	:	14398	:	:	:	:
	MONDE	IV	100.0	:	100.2	:	:	:	:
	CLASS 1 COUNTRIES	V	:	:	14155	:	:	:	:
	PAYS DE LA CLASSE 1	IV	:	:	:	:	:	:	:
	EUR 10	V	:	:	912	:	:	:	:
	EUR 10	IV	:	:	:	:	:	:	:
	UNITED KINGDOM	V	:	:	904	:	:	:	:
	ROYAUME UNI	IV	:	:	:	:	:	:	:
2	CRUDE MATERIALS, INEDIBLE, EXCEPT FUELS								
	MATIER.BRUTES NON COMESTIB.SAUF CARBURAN								
	WORLD	V	6256	:	5768	:	:	:	:
	MONDE	IV	100.0	:	92.2	:	:	:	:
	CLASS 1 COUNTRIES	V	:	:	5398	:	:	:	:
	PAYS DE LA CLASSE 1	IV	:	:	:	:	:	:	:
3	MINERAL FUELS,LUBRICANTS AND RELAT. MAT.								
	COMBUSTIB. MINER.,LUBRIF.,PROD. CONNEXES								
	WORLD	V	30582	:	48456	:	:	:	:
	MONDE	IV	100.0	:	158.4	:	:	:	:
	CLASS 1 COUNTRIES	V	:	:	47797	:	:	:	:
	PAYS DE LA CLASSE 1	IV	:	:	:	:	:	:	:
	CLASS 2 COUNTRIES	V	:	:	634	:	:	:	:
	PAYS DE LA CLASSE 2	IV	:	:	:	:	:	:	:
4	ANIMAL AND VEGETABLE OILS AND FATS								
	CORPS GRAS,GRAISSES,HUILES VEG. ET ANIM.								
	WORLD	V	1810	:	2984	:	:	:	:
	MONDE	IV	100.0	:	164.9	:	:	:	:
	CLASS 1 COUNTRIES	V	:	:	1811	:	:	:	:
	PAYS DE LA CLASSE 1	IV	:	:	:	:	:	:	:
	U.S.A.	V	:	:	1328	:	:	:	:
	ETATS UNIS	IV	:	:	:	:	:	:	:
	CLASS 2 COUNTRIES	V	:	:	1173	:	:	:	:
	PAYS DE LA CLASSE 2	IV	:	:	:	:	:	:	:

*: V=10000 , IV=VALUE INDEX
*: V=10000 , IV=INDICE DE VALEUR

2.A. IMPORTS BY SITC SECTIONS
IMPORTATIONS PAR SECTIONS DE LA CTCI

IV: 1977=100

SITC SECTIONS	ORIGINS	* UNIT	1977	1978	1979	1980	1981	1982	1983
SECTIONS CTCI	ORIGINES								
4	ANIMAL AND VEGETABLE OILS AND FATS CORPS GRAS, GRAISSES, HUILES VEG. ET ANIM.								
	OF WHICH : A.C.P. CTRIES	V	:	:	1173	:	:	:	:
	DONT : PAYS A.C.P.	IV	:	:	:	:	:	:	:
5	CHEMICALS PRODUITS CHIMIQUES								
	WORLD	V	16878	:	25661	:	:	:	:
	MONDE	IV	100.0	:	152.0	:	:	:	:
	CLASS 1 COUNTRIES	V	:	:	25380	:	:	:	:
	PAYS DE LA CLASSE 1	IV	:	:	:	:	:	:	:
6	MANUFACTUR. GOODS CLASSIFIED BY MATERIAL ARTICLES MANUF. CLASSES PAR MATIERES								
	WORLD	V	56659	:	112614	:	:	:	:
	MONDE	IV	100.0	:	198.8	:	:	:	:
	CLASS 1 COUNTRIES	V	:	:	95527	:	:	:	:
	PAYS DE LA CLASSE 1	IV	:	:	:	:	:	:	:
	EUR 10	V	:	:	696	:	:	:	:
	EUR 10	IV	:	:	:	:	:	:	:
	UNITED KINGDOM	V	:	:	552	:	:	:	:
	ROYAUME UNI	IV	:	:	:	:	:	:	:
	CLASS 2 COUNTRIES	V	:	:	16914	:	:	:	:
	PAYS DE LA CLASSE 2	IV	:	:	:	:	:	:	:
	OF WHICH : A.C.P. CTRIES	V	:	:	16522	:	:	:	:
	DONT : PAYS A.C.P.	IV	:	:	:	:	:	:	:
7	MACHINERY AND TRANSPORT EQUIPMENT MACHINES ET MATERIEL DE TRANSPORT								
	WORLD	V	67024	:	142088	:	:	:	:
	MONDE	IV	100.0	:	212.0	:	:	:	:
	CLASS 1 COUNTRIES	V	:	:	140239	:	:	:	:
	PAYS DE LA CLASSE 1	IV	:	:	:	:	:	:	:
	EUR 10	V	:	:	9376	:	:	:	:
	EUR 10	IV	:	:	:	:	:	:	:
	F.R. OF GERMANY	V	:	:	502	:	:	:	:
	RF D'ALLEMAGNE	IV	:	:	:	:	:	:	:
	UNITED KINGDOM	V	:	:	7659	:	:	:	:
	ROYAUME UNI	IV	:	:	:	:	:	:	:
	DENMARK	V	:	:	554	:	:	:	:
	DANEMARK	IV	:	:	:	:	:	:	:
	U.S.A.	V	:	:	803	:	:	:	:
	ETATS UNIS	IV	:	:	:	:	:	:	:
	CLASS 2 COUNTRIES	V	:	:	1802	:	:	:	:
	PAYS DE LA CLASSE 2	IV	:	:	:	:	:	:	:
	OF WHICH : A.C.P. CTRIES	V	:	:	1768	:	:	:	:
	DONT : PAYS A.C.P.	IV	:	:	:	:	:	:	:
8	MISCELLANEOUS MANUFACTURED GOODS ARTICLES MANUFACTURES DIVERS								
	WORLD	V	30866	:	47380	:	:	:	:
	MONDE	IV	100.0	:	153.5	:	:	:	:
	CLASS 1 COUNTRIES	V	:	:	44240	:	:	:	:
	PAYS DE LA CLASSE 1	IV	:	:	:	:	:	:	:
	EUR 10	V	:	:	1316	:	:	:	:
	EUR 10	IV	:	:	:	:	:	:	:
	UNITED KINGDOM	V	:	:	1127	:	:	:	:
	ROYAUME UNI	IV	:	:	:	:	:	:	:
	CLASS 2 COUNTRIES	V	:	:	2967	:	:	:	:
	PAYS DE LA CLASSE 2	IV	:	:	:	:	:	:	:
	OF WHICH : A.C.P. CTRIES	V	:	:	2898	:	:	:	:
	DONT : PAYS A.C.P.	IV	:	:	:	:	:	:	:

*: V=10000 , IV=VALUE INDEX
*: V=10000 , IV=INDICE DE VALEUR

2.B. EXPORTS BY SITC SECTIONS
EXPORTATIONS PAR SECTIONS DE LA CTCI

IV: 1977=100

SITC SECTIONS	ORIGINS	* UNIT	1977	1978	1979	1980	1981	1982	1983
SECTIONS CTCI	ORIGINES								
0-9	TOTAL TRADE COMMERCE TOTAL								
	WORLD MONDE	V IV	189149 100.0	232644 123.0	433574 229.2	503000 265.9	400000 211.5	456000 241.1	500000 264.3
	CLASS 1 COUNTRIES PAYS DE LA CLASSE 1	V IV	:	:	395818	:	:	:	:
	EUR 10	V IV	74276 100.0	19927 26.8	64810 87.3	40000 53.9	40000 53.9	50000 67.3	47000 63.3
	FRANCE	V IV	:	:	986	:	:	:	:
	NETHERLANDS PAYS BAS	V IV	:	:	985	:	:	:	:
	F.R. OF GERMANY RF D'ALLEMAGNE	V IV	:	:	1063	:	:	:	:
	ITALY ITALIE	V IV	:	:	4923	:	:	:	:
	UNITED KINGDOM ROYAUME UNI	V IV	70857 100.0	:	56770 80.1	:	:	:	:
	SPAIN ESPAGNE	V IV	:	:	953	:	:	:	:
	U.S.A. ETATS UNIS	V IV	48316 100.0	:	1065 2.2	:	:	:	:
	JAPAN JAPON	V IV	:	:	638	:	:	:	:
	CLASS 2 COUNTRIES PAYS DE LA CLASSE 2	V IV	:	:	13113	:	:	:	:
	OF WHICH : A.C.P. CTRIES DONT : PAYS A.C.P.	V IV	:	:	11448	:	:	:	:
0	FOOD AND LIVE ANIMALS PRODUITS ALIMENTAIRES ET ANIMAUX VIVANTS								
	WORLD MONDE	V IV	54773 100.0	:	90234 164.7	:	:	:	:
	CLASS 1 COUNTRIES PAYS DE LA CLASSE 1	V IV	:	:	64862	:	:	:	:
	EUR 10	V IV	:	:	57264	:	:	:	:
	FRANCE	V IV	:	:	834	:	:	:	:
	F.R. OF GERMANY RF D'ALLEMAGNE	V IV	:	:	683	:	:	:	:
	UNITED KINGDOM ROYAUME UNI	V IV	:	:	55544	:	:	:	:
	CLASS 2 COUNTRIES PAYS DE LA CLASSE 2	V IV	:	:	1311	:	:	:	:
2	CRUDE MATERIALS, INEDIBLE, EXCEPT FUELS MATIER.BRUTES NON COMESTIB.SAUF CARBURAN								
	WORLD MONDE	V IV	55699 100.0	:	312575 561.2	:	:	:	:
	CLASS 1 COUNTRIES PAYS DE LA CLASSE 1	V IV	:	:	311203	:	:	:	:
	EUR 10	V IV	:	:	5950	:	:	:	:
	NETHERLANDS PAYS BAS	V IV	:	:	734	:	:	:	:
	ITALY ITALIE	V IV	:	:	4910	:	:	:	:
	SPAIN ESPAGNE	V IV	:	:	682	:	:	:	:
	CLASS 2 COUNTRIES PAYS DE LA CLASSE 2	V IV	:	:	1227	:	:	:	:
	OF WHICH : A.C.P. CTRIES DONT : PAYS A.C.P.	V IV	:	:	535	:	:	:	:
4	ANIMAL AND VEGETABLE OILS AND FATS CORPS GRAS, GRAISSES, HUILES VEG. ET ANIM.								
	WORLD MONDE	V IV	1744 100.0	:	2045 117.3	:	:	:	:
	CLASS 1 COUNTRIES PAYS DE LA CLASSE 1	V IV	:	:	870	:	:	:	:
	CLASS 2 COUNTRIES PAYS DE LA CLASSE 2	V IV	:	:	1175	:	:	:	:
	OF WHICH : A.C.P. CTRIES DONT : PAYS A.C.P.	V IV	:	:	1175	:	:	:	:

*: V=10000 , IV=VALUE INDEX
*: V=10000 , IV=INDICE DE VALEUR

2.B. EXPORTS BY SITC SECTIONS
EXPORTATIONS PAR SECTIONS DE LA CTCI

IV: 1977=100

SITC SECTIONS	ORIGINS	* UNIT	1977	1978	1979	1980	1981	1982	1983
SECTIONS CTCI	ORIGINES								
6	MANUFACTUR. GOODS CLASSIFIED BY MATERIAL ARTICLES MANUF. CLASSES PAR MATIERES								
	WORLD	V	67951	:	15402	:	:	:	:
	MONDE	IV	100.0	:	22.7	:	:	:	:
	CLASS 1 COUNTRIES	V	:	:	9021	:	:	:	:
	PAYS DE LA CLASSE 1	IV	:	:	:	:	:	:	:
	CLASS 2 COUNTRIES	V	:	:	6222	:	:	:	:
	PAYS DE LA CLASSE 2	IV	:	:	:	:	:	:	:
	OF WHICH : A.C.P. CTRIES	V	:	:	6179	:	:	:	:
	DONT : PAYS A.C.P.	IV	:	:	:	:	:	:	:
7	MACHINERY AND TRANSPORT EQUIPMENT MACHINES ET MATERIEL DE TRANSPORT								
	WORLD	V	3368	:	6498	:	:	:	:
	MONDE	IV	100.0	:	192.9	:	:	:	:
	CLASS 1 COUNTRIES	V	:	:	6173	:	:	:	:
	PAYS DE LA CLASSE 1	IV	:	:	:	:	:	:	:
8	MISCELLANEOUS MANUFACTURED GOODS ARTICLES MANUFACTURES DIVERS								
	WORLD	V	3494	:	3614	:	:	:	:
	MONDE	IV	100.0	:	103.4	:	:	:	:
	CLASS 1 COUNTRIES	V	:	:	705	:	:	:	:
	PAYS DE LA CLASSE 1	IV	:	:	:	:	:	:	:
	CLASS 2 COUNTRIES	V	:	:	2851	:	:	:	:
	PAYS DE LA CLASSE 2	IV	:	:	:	:	:	:	:
	OF WHICH : A.C.P. CTRIES	V	:	:	2843	:	:	:	:
	DONT : PAYS A.C.P.	IV	:	:	:	:	:	:	:

* : V=10008 , IV=VALUE INDEX
* : V=10008 , IV=INDICE DE VALEUR

3. EXPORTS BY PRINCIPAL PRODUCTS
EXPORTATIONS DES PRINCIPAUX PRODUITS

SITC POSITIONS POSITIONS CTCI	ORIGINS ORIGINES	* UNIT	1977	1978	1979	1980	1981	1982	1983
011.1	MEAT OF BOVINE ANIM, FRESH, CHILL FROZ VIANDE DE BOVINS, FRAICHE, REFRIG. CONGE								
	WORLD MONDE	V X Q	: : :	: : :	76075 17.5 30787	: : :	: : :	: : :	: : :
	CLASS 1 COUNTRIES PAYS DE LA CLASSE 1	V Q	: :	: :	52499 20560	: :	: :	: :	: :
	EUR 10 EUR 10	V Q	: :	: :	47539 15672	: :	: :	: :	: :
	FRANCE FRANCE	V Q	: :	: :	823 359	: :	: :	: :	: :
	UNITED KINGDOM ROYAUME UNI	V Q	: :	: :	46716 15313	: :	: :	: :	: :
211.1	BOV & EQU HIDES EXCL. CALF & KIP SKINS PEAUX DE BOVINS & EQU, SAUF VEAUX & AGH								
	WORLD MONDE	V X Q	: : :	: : :	9865 2.3 6451	: : :	: : :	: : :	: : :
	CLASS 1 COUNTRIES PAYS DE LA CLASSE 1	V Q	: :	: :	9679 6263	: :	: :	: :	: :
	EUR 10 EUR 10	V Q	: :	: :	5647 3382	: :	: :	: :	: :
	NETHERLANDS PAYS BAS	V Q	: :	: :	714 497	: :	: :	: :	: :
	ITALY ITALIE	V Q	: :	: :	4878 2850	: :	: :	: :	: :
	SPAIN ESPAGNE	V Q	: :	: :	673 374	: :	: :	: :	: :
275.1	INDUSTRIAL DIAMONDS DIAMANTS INDUSTRIELS								
	WORLD MONDE	V X Q	: : :	: : :	225543 52.0 :	: : :	: : :	: : :	: : :
	CLASS 1 COUNTRIES PAYS DE LA CLASSE 1	V Q	: :	: :	225543 :	: :	: :	: :	: :
283.22	NICKEL, MATTE ETC MATTES DE NICKEL ET SIMILAIRES								
	WORLD MONDE	V X Q	: : :	: : :	74578 17.2 36573	: : :	: : :	: : :	: : :
	CLASS 1 COUNTRIES PAYS DE LA CLASSE 1	V Q	: :	: :	74578 36573	: :	: :	: :	: :
667.2	DIAMONDS, NOT INDUS, NOT SET OR STRUNG DIAMANTS NON INDUSTRIELS, NON SERTIS								
	WORLD MONDE	V X Q	58397 30.9 :	95705 41.1 :	: : :	: : :	: : :	: : :	: : :

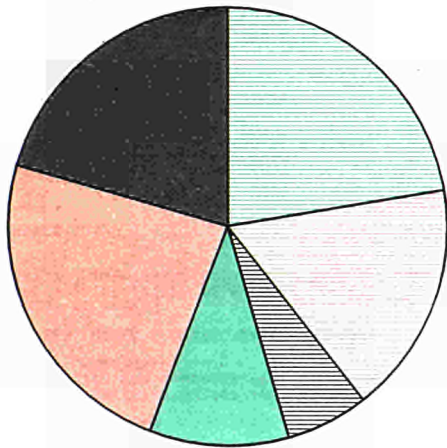
*: V=10000 , Q=TONS X=PERCENTAGE OF THE TOTAL
*: V=10000 , Q=TONNES X=PART DU TOTAL

1983

BURKINA FASO

IMPORT

WORLD

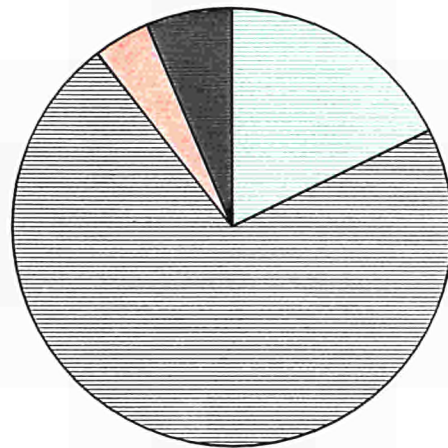


EUR 10

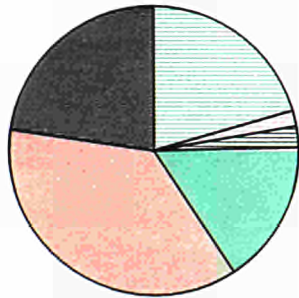
BURKINA FASO

EXPORT

MONDE



EUR 10



SITC



0+1
FOOD, BEVERAGES
AND TOBACCO
PRODUITS ALIM.
BOISSONS, TABACS



3
MINERAL FUELS, LUBR.
AND RELATED PROD.
COMB. MINERAUX
ET PROD. CONNEXES



2+4
RAW MATERIALS
MATIERES PREMIERES



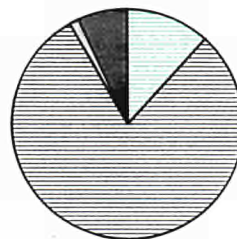
5
CHEMICALS
PRODUITS CHIMIQUES



7
MACHINERY AND TRANSPORT
EQUIPMENT
MACHINES ET MATERIEL
DE TRANSPORT



6+8
OTHER INDUSTRIAL
PRODUCTS
AUTRES PRODUITS
INDUSTRIELS



CTCI

1.A. GROWTH AND STRUCTURE OF IMPORTS FROM THE WORLD
EVOLUTION ET STRUCTURE DES IMPORTATIONS EN PROVENANCE DU MONDE

SITC SECTIONS		UNIT*	1977	1978	1979	1980	1981	1982	1983
SECTIONS CTCI									
0-9	TOTAL TRADE	V	209049	227863	307392	357955	337547	346179	287517
0+1	FOOD, BEVERAGES AND TOBACCO	V	31750	59929	59843	65208	74020	77912	64295
0	FOOD AND LIVE ANIMALS	V	27423	55078	52374	58991	66906	69410	54991
1	BEVERAGES AND TOBACCO	V	4327	4851	7469	6217	7114	8502	9304
3	MINERAL FUELS, LUBRICANTS AND RELAT. MAT.	V	17735	19394	34822	47295	52499	57009	49220
2+4	RAW MATERIALS	V	8069	9392	14986	16393	18211	18511	17376
2	CRUDE MATERIALS, INEDIBLE, EXCEPT FUELS	V	5185	4530	7767	8509	8868	9096	8434
4	ANIMAL AND VEGETABLE OILS AND FATS	V	2884	4862	7219	7884	9343	9415	8942
5	CHEMICALS	V	12325	20018	34713	38925	35368	36733	29551
7	MACHINERY AND TRANSPORT EQUIPMENT	V	66854	69419	87672	104999	82544	76744	68169
6+8	OTHER INDUSTRIAL PRODUCTS	V	49322	49592	75248	84931	74849	79258	58893
6	MANUFACTUR. GOODS CLASSIFIED BY MATERIAL	V	45166	39627	60127	67688	56732	62705	45181
8	MISCELLANEOUS MANUFACTURED GOODS	V	4156	9965	15121	17243	18117	16553	13712
0-9	COMMERCE TOTAL	%	100.0	100.0	100.0	100.0	100.0	100.0	100.0
0+1	PRODUITS ALIMENTAIRES, BOISSONS, TABACS	%	15.2	26.3	19.5	18.2	21.9	22.5	22.4
0	PRODUITS ALIMENTAIRES ET ANIMAUX VIVANTS	%	13.1	24.2	17.0	16.5	19.8	20.1	19.1
1	BOISSONS ET TABACS	%	2.1	2.1	2.4	1.7	2.1	2.5	3.2
3	COMBUSTIB. MINER., LUBRIF., PROD. CONNEXES	%	8.5	8.5	11.3	13.2	15.6	16.5	17.1
2+4	MATIERES PREMIERES	%	3.9	4.1	4.9	4.6	5.4	5.3	6.0
2	MATIER. BRUTES NON COMESTIB. SAUF CARBURAN	%	2.5	2.0	2.5	2.4	2.6	2.6	2.9
4	CORPS GRAS, GRAISSES, HUILES VEG. ET ANIM.	%	1.4	2.1	2.3	2.2	2.8	2.7	3.1
5	PRODUITS CHIMIQUES	%	5.9	8.8	11.3	10.9	10.5	10.6	10.3
7	MACHINES ET MATERIEL DE TRANSPORT	%	32.0	30.5	28.5	29.3	24.5	22.2	23.7
6+8	AUTRES PRODUITS INDUSTRIELS	%	23.6	21.8	24.5	23.7	22.2	22.9	20.5
6	ARTICLES MANUF. CLASSES PAR MATIERES	%	21.6	17.4	19.6	18.9	16.8	18.1	15.7
8	ARTICLES MANUFACTURES DIVERS	%	2.0	4.4	4.9	4.8	5.4	4.8	4.8

1.B. GROWTH AND STRUCTURE OF IMPORTS FROM EUR 10
EVOLUTION ET STRUCTURE DES IMPORTATIONS EN PROVENANCE D'EUR 10

SITC SECTIONS		UNIT*	1977	1978	1979	1980	1981	1982	1983
SECTIONS CTCI									
0-9	TOTAL TRADE	V	129024	132226	163678	194960	165926	164320	125441
0+1	FOOD, BEVERAGES AND TOBACCO	V	20171	27914	30493	29426	38371	39334	25715
0	FOOD AND LIVE ANIMALS	V	16903	24190	24633	24612	32876	33198	19029
1	BEVERAGES AND TOBACCO	V	3268	3724	5860	4814	5495	6136	6686
3	MINERAL FUELS, LUBRICANTS AND RELAT. MAT.	V	833	1395	2930	6317	1791	3229	2163
2+4	RAW MATERIALS	V	2928	3072	5568	5762	4178	4787	3038
2	CRUDE MATERIALS, INEDIBLE, EXCEPT FUELS	V	1190	1222	1654	2005	1802	1573	1457
4	ANIMAL AND VEGETABLE OILS AND FATS	V	1738	1850	3914	3757	2376	3214	1581
5	CHEMICALS	V	16051	16076	26183	29905	27624	28695	20193
7	MACHINERY AND TRANSPORT EQUIPMENT	V	54268	53171	55805	74589	53899	49557	45941
6+8	OTHER INDUSTRIAL PRODUCTS	V	34698	30484	42593	48765	40011	38703	28378
6	MANUFACTUR. GOODS CLASSIFIED BY MATERIAL	V	27203	23252	33305	37951	28427	29185	20309
8	MISCELLANEOUS MANUFACTURED GOODS	V	7495	7232	9288	10814	11584	9518	8069
0-9	COMMERCE TOTAL	%	100.0	100.0	100.0	100.0	100.0	100.0	100.0
0+1	PRODUITS ALIMENTAIRES, BOISSONS, TABACS	%	15.6	21.1	18.6	15.1	23.1	23.9	20.5
0	PRODUITS ALIMENTAIRES ET ANIMAUX VIVANTS	%	13.1	18.3	15.0	12.6	19.8	20.2	15.2
1	BOISSONS ET TABACS	%	2.5	2.8	3.6	2.5	3.3	3.7	5.3
3	COMBUSTIB. MINER., LUBRIF., PROD. CONNEXES	%	0.6	1.1	1.8	3.2	1.1	2.0	1.7
2+4	MATIERES PREMIERES	%	2.3	2.3	3.4	3.0	2.5	2.9	2.4
2	MATIER. BRUTES NON COMESTIB. SAUF CARBURAN	%	0.9	0.9	1.0	1.0	1.1	1.0	1.2
4	CORPS GRAS, GRAISSES, HUILES VEG. ET ANIM.	%	1.3	1.4	2.4	1.9	1.4	2.0	1.3
5	PRODUITS CHIMIQUES	%	12.4	12.2	16.0	15.3	16.6	17.5	16.1
7	MACHINES ET MATERIEL DE TRANSPORT	%	42.1	40.2	34.1	38.3	32.5	30.2	36.6
6+8	AUTRES PRODUITS INDUSTRIELS	%	26.9	23.1	26.0	25.0	24.1	23.6	22.6
6	ARTICLES MANUF. CLASSES PAR MATIERES	%	21.1	17.6	20.3	19.5	17.1	17.8	16.2
8	ARTICLES MANUFACTURES DIVERS	%	5.8	5.5	5.7	5.5	7.0	5.8	6.4

* : V=10000 , % = PERCENTAGE OF THE TOTAL
* : V=10000 , % = PART DU TOTAL

1.C. GROWTH AND STRUCTURE OF EXPORTS TO THE WORLD
EVOLUTION ET STRUCTURE DES EXPORTATIONS VERS LE MONDE

SITC SECTIONS		UNIT	1977	1978	1979	1980	1981	1982	1983
SECTIONS CTCI									
0-9	TOTAL TRADE	V	55416	42424	76756	90227	74985	56201	56972
0+1	FOOD, BEVERAGES AND TOBACCO	V	18780	17762	26642	26890	17543	11672	10081
0	FOOD AND LIVE ANIMALS	V	18777	17750	26575	26859	17482	11541	10057
1	BEVERAGES AND TOBACCO	V	3	12	67	31	61	131	24
3	MINERAL FUELS, LUBRICANTS AND RELAT. MAT.	V	31	59	442	104	128	2	1
2+4	RAW MATERIALS	V	30810	21416	40145	53476	46396	36752	40911
2	CRUDE MATERIALS, INEDIBLE, EXCEPT FUELS	V	29890	19997	38439	52987	46358	34462	40233
4	ANIMAL AND VEGETABLE OILS AND FATS	V	920	1419	1706	489	38	2290	678
5	CHEMICALS	V	93	48	188	234	218	152	37
7	MACHINERY AND TRANSPORT EQUIPMENT	V	0	724	2595	2089	4443	2024	2358
6+8	OTHER INDUSTRIAL PRODUCTS	V	2057	2414	6744	7433	6256	5600	3583
6	MANUFACTUR. GOODS CLASSIFIED BY MATERIAL	V	2057	2173	6346	6960	5777	5123	3005
8	MISCELLANEOUS MANUFACTURED GOODS	V	0	241	398	473	479	477	578
0-9	COMMERCE TOTAL	%	100.0	100.0	100.0	100.0	100.0	100.0	100.0
0+1	PRODUITS ALIMENTAIRES, BOISSONS, TABACS	%	33.9	41.9	34.7	29.8	23.4	20.8	17.7
0	PRODUITS ALIMENTAIRES ET ANIMAUX VIVANTS	%	33.9	41.8	34.6	29.8	23.3	20.5	17.7
1	BOISSONS ET TABACS	%	0.0	0.0	0.1	0.0	0.1	0.2	0.0
3	COMBUSTIB. MINER., LUBRIF., PROD. CONNEXES	%	0.1	0.1	0.6	0.1	0.2	0.0	0.0
2+4	MATIERES PREMIERES	%	55.6	50.5	52.3	59.3	61.9	65.4	71.8
2	MATIER. BRUTES NON COMESTIB. SAUF CARBURAN	%	53.9	47.1	50.1	58.7	61.8	61.3	70.6
4	CORPS GRAS, GRAISSES, HUILES VEG. ET ANIM.	%	1.7	3.3	2.2	0.5	0.1	4.1	1.2
5	PRODUITS CHIMIQUES	%	0.2	0.1	0.2	0.3	0.3	0.3	0.1
7	MACHINES ET MATERIEL DE TRANSPORT	%	0.0	1.7	3.4	2.3	5.9	3.6	4.1
6+8	AUTRES PRODUITS INDUSTRIELS	%	3.7	5.7	8.8	8.2	8.3	10.0	6.3
6	ARTICLES MANUF. CLASSES PAR MATIERES	%	3.7	5.1	8.3	7.7	7.7	9.1	5.3
8	ARTICLES MANUFACTURES DIVERS	%	0.0	0.6	0.5	0.5	0.6	0.8	1.0

1.D. GROWTH AND STRUCTURE OF EXPORTS TO EUR 10
EVOLUTION ET STRUCTURE DES EXPORTATIONS VERS EUR 10

SITC SECTIONS		UNIT	1977	1978	1979	1980	1981	1982	1983
SECTIONS CTCI									
0-9	TOTAL TRADE	V	26410	18322	25690	30001	23971	23608	15813
0+1	FOOD, BEVERAGES AND TOBACCO	V	1158	553	1401	1749	1601	2370	1857
0	FOOD AND LIVE ANIMALS	V	1158	553	1400	1733	1601	2354	1857
1	BEVERAGES AND TOBACCO	V	0	0	1	16	0	16	0
3	MINERAL FUELS, LUBRICANTS AND RELAT. MAT.	V	:	:	:	:	:	:	:
2+4	RAW MATERIALS	V	23461	16731	22283	25916	20396	19365	12660
2	CRUDE MATERIALS, INEDIBLE, EXCEPT FUELS	V	22547	15317	20668	25428	20390	17296	11984
4	ANIMAL AND VEGETABLE OILS AND FATS	V	914	1414	1615	488	6	2069	676
5	CHEMICALS	V	0	1	41	25	142	2	1
7	MACHINERY AND TRANSPORT EQUIPMENT	V	502	263	861	923	588	688	207
6+8	OTHER INDUSTRIAL PRODUCTS	V	1288	773	1107	1387	1246	1182	1089
6	MANUFACTUR. GOODS CLASSIFIED BY MATERIAL	V	1146	696	943	1109	1084	956	647
8	MISCELLANEOUS MANUFACTURED GOODS	V	142	77	164	278	162	226	442
0-9	COMMERCE TOTAL	%	100.0	100.0	100.0	100.0	100.0	100.0	100.0
0+1	PRODUITS ALIMENTAIRES, BOISSONS, TABACS	%	4.4	3.0	5.5	5.8	6.7	10.0	11.7
0	PRODUITS ALIMENTAIRES ET ANIMAUX VIVANTS	%	4.4	3.0	5.4	5.8	6.7	10.0	11.7
1	BOISSONS ET TABACS	%	0.0	0.0	0.0	0.1	0.0	0.1	0.0
3	COMBUSTIB. MINER., LUBRIF., PROD. CONNEXES	%	:	:	:	:	:	:	:
2+4	MATIERES PREMIERES	%	88.8	91.3	86.7	86.4	85.1	82.0	80.1
2	MATIER. BRUTES NON COMESTIB. SAUF CARBURAN	%	85.4	83.6	80.5	84.8	85.1	73.3	75.8
4	CORPS GRAS, GRAISSES, HUILES VEG. ET ANIM.	%	3.5	7.7	6.3	1.6	:	8.8	4.3
5	PRODUITS CHIMIQUES	%	0.0	0.0	0.2	0.1	0.6	0.0	0.0
7	MACHINES ET MATERIEL DE TRANSPORT	%	1.9	1.4	3.4	3.1	2.5	2.9	1.3
6+8	AUTRES PRODUITS INDUSTRIELS	%	4.9	4.2	4.3	4.6	5.2	5.0	6.9
6	ARTICLES MANUF. CLASSES PAR MATIERES	%	4.3	3.8	3.7	3.7	4.5	4.0	4.1
8	ARTICLES MANUFACTURES DIVERS	%	0.5	0.4	0.6	0.9	0.7	1.0	2.8

*: V=10000 , %=PERCENTAGE OF THE TOTAL
*: V=10000 , %=PART DU TOTAL

2.A. IMPORTS BY SITC SECTIONS
IMPORTATIONS PAR SECTIONS DE LA CTCI

IV: 1977=100

SITC SECTIONS	ORIGINS	UNIT	1977	1978	1979	1980	1981	1982	1983
SECTIONS CTCI	ORIGINES								
0-9	TOTAL TRADE								
	COMMERCE TOTAL								
	WORLD	V	209049	227863	307392	357955	337547	346179	287517
	MONDE	IV	100.0	109.0	147.0	171.2	161.5	165.6	137.5
	CLASS 1 COUNTRIES	V	158737	173843	214534	249501	226106	213316	175659
	PAYS DE LA CLASSE 1	IV	100.0	109.5	135.2	157.2	142.4	134.4	110.7
	EUR 10	V	129024	132226	163678	194960	165926	164320	125441
	EUR 10	IV	100.0	102.5	126.9	151.1	128.6	127.4	97.2
	FRANCE	V	93328	92284	106890	140595	112249	110780	80361
	FRANCE	IV	100.0	98.9	114.5	150.6	120.3	118.7	86.1
	BELG-LUXB	V	7099	12444	12418	10653	12602	11867	4058
	BELG-LUXB	IV	100.0	175.3	174.9	150.1	177.5	167.2	57.2
	NETHERLANDS	V	7632	8429	12519	13762	11057	14895	14682
	PAYS BAS	IV	100.0	110.4	164.0	180.3	144.9	195.2	192.4
	F.R. OF GERMANY	V	11577	9670	19323	16684	14181	12921	9734
	RF D'ALLEMAGNE	IV	100.0	83.5	166.9	144.1	122.5	111.6	84.1
	ITALY	V	4486	4833	5769	6161	6791	4769	4766
	ITALIE	IV	100.0	107.7	128.6	137.3	151.4	106.3	106.2
	UNITED KINGDOM	V	3399	4290	6238	6325	6401	7935	7829
	ROYAUME UNI	IV	100.0	126.2	183.5	186.1	188.3	233.5	230.3
	DENMARK	V	1433	263	427	696	2631	809	3960
	DANEMARK	IV	100.0	18.4	29.8	48.6	183.6	56.5	276.3
	GREECE	V	:	9	40	1	3	289	6
	GREECE	IV	:	:	:	:	:	:	:
	SPAIN	V	1942	3821	2246	2454	4949	3157	3398
	ESPAGNE	IV	100.0	196.8	115.7	126.4	254.8	162.6	175.0
	PORTUGAL	V	:	40	137	150	46	155	250
	PORTUGAL	IV	:	:	:	:	:	:	:
	U.S.A.	V	19636	27927	24209	32324	36288	22968	27000
	ETATS UNIS	IV	100.0	142.2	123.3	164.6	184.8	117.0	137.5
	JAPAN	V	5691	6487	9705	13251	12698	12692	12291
	JAPON	IV	100.0	114.0	170.5	232.8	223.1	223.0	216.0
	CLASS 2 COUNTRIES	V	46742	31342	53977	68361	101979	117445	101223
	PAYS DE LA CLASSE 2	IV	100.0	67.1	115.5	146.3	218.2	251.3	216.6
	OF WHICH : A.C.P. CTRIES	V	:	20692	43897	57529	89450	96086	81971
	DONT : PAYS A.C.P.	IV	:	:	:	:	:	:	:
	MEDITERR. AFRICA CTRIES	V	887	510	176	814	163	720	697
	BASSIN MEDITERR. AFRIQUE	IV	100.0	57.5	19.8	91.8	18.4	81.2	78.6
	CLASS 3 COUNTRIES	V	4669	3272	9612	9541	7428	8229	7290
	PAYS DE LA CLASSE 3	IV	100.0	70.1	205.9	204.3	159.1	176.2	156.1
	CHINA	V	3871	1641	4088	6962	5543	6632	6426
	CHINE	IV	100.0	42.4	105.6	179.9	143.2	171.3	166.0
0	FOOD AND LIVE ANIMALS								
	PRODUITS ALIMENTAIRES ET ANIMAUX VIVANTS								
	WORLD	V	27423	55078	52374	58991	66906	69410	54991
	MONDE	IV	100.0	200.8	191.0	215.1	244.0	253.1	200.5
	CLASS 1 COUNTRIES	V	:	44110	37361	39799	51117	44498	35208
	PAYS DE LA CLASSE 1	IV	:	:	:	:	:	:	:
	EUR 10	V	16903	24190	24633	24612	32876	33198	19029
	EUR 10	IV	100.0	143.1	145.7	145.6	194.5	196.4	112.6
	FRANCE	V	:	14354	13429	15965	17874	18742	11489
	FRANCE	IV	:	:	:	:	:	:	:
	BELG-LUXB	V	:	5298	3168	880	5009	3629	535
	BELG-LUXB	IV	:	:	:	:	:	:	:
	NETHERLANDS	V	:	3099	5908	5665	5151	6506	4168
	PAYS BAS	IV	:	:	:	:	:	:	:
	F.R. OF GERMANY	V	:	779	1812	1430	2702	3267	990
	RF D'ALLEMAGNE	IV	:	:	:	:	:	:	:
	ITALY	V	:	428	273	535	2052	633	1312
	ITALIE	IV	:	:	:	:	:	:	:
	UNITED KINGDOM	V	:	214	23	122	79	190	9
	ROYAUME UNI	IV	:	:	:	:	:	:	:
	DENMARK	V	:	14	16	8	5	202	482
	DANEMARK	IV	:	:	:	:	:	:	:
	SPAIN	V	:	140	111	144	872	996	1088
	ESPAGNE	IV	:	:	:	:	:	:	:
	U.S.A.	V	:	18994	11664	14232	16853	7834	11546
	ETATS UNIS	IV	:	:	:	:	:	:	:
	JAPAN	V	:	8	604	393	82	16	1810
	JAPON	IV	:	:	:	:	:	:	:
	CLASS 2 COUNTRIES	V	:	10028	13066	14045	12889	20936	16433
	PAYS DE LA CLASSE 2	IV	:	:	:	:	:	:	:

M: V=10000 , IV=VALUE INDEX
M: V=10000 , IV=INDICE DE VALEUR

2.A. IMPORTS BY SITC SECTIONS
IMPORTATIONS PAR SECTIONS DE LA CTCI

IV: 1977=100

SITC SECTIONS	ORIGINS	* UNIT	1977	1978	1979	1980	1981	1982	1983
SECTIONS CTCI	ORIGINES								
0	FOOD AND LIVE ANIMALS PRODUITS ALIMENTAIRES ET ANIMAUX VIVANTS								
	OF WHICH : A.C.P.CTRIES	V	:	3772	8199	8102	10473	11365	8149
	DONT : PAYS A.C.P.	IV	:	:	:	:	:	:	:
	MEDITERR.AFRICA CTRIES BASSIN MEDITERR.AFRIQUE	V IV	:	84	31	435	48	31	54
	CLASS 3 COUNTRIES PAYS DE LA CLASSE 3	V IV	:	497	1896	4128	2893	1808	2564
	CHINA CHINE	V IV	:	404	1875	3751	2383	1613	2526
1	BEVERAGES AND TOBACCO BOISSONS ET TABACS								
	WORLD MONDE	V IV	4327 100.0	4851 112.1	7469 172.6	6217 143.7	7114 164.4	8502 196.5	9304 215.0
	CLASS 1 COUNTRIES PAYS DE LA CLASSE 1	V IV	:	3872	6191	4972	5742	6404	7254
	EUR 10 EUR 10	V IV	3268 100.0	3724 114.0	5860 179.3	4814 147.3	5495 168.1	6136 187.8	6686 204.6
	FRANCE FRANCE	V IV	:	2360	3448	3068	2626	1727	1511
	ITALY ITALIE	V IV	:	198	353	163	253	291	131
	UNITED KINGDOM ROYAUME UNI	V IV	:	1123	1974	1518	2462	3993	4951
	SPAIN ESPAGNE	V IV	:	58	281	120	198	142	164
	U.S.A. ETATS UNIS	V IV	:	9	12	7	14	86	372
	CLASS 2 COUNTRIES PAYS DE LA CLASSE 2	V IV	:	979	1219	1244	1371	2094	2041
	OF WHICH : A.C.P.CTRIES DONT : PAYS A.C.P.	V IV	:	313	978	769	1181	1491	1201
	MEDITERR.AFRICA CTRIES BASSIN MEDITERR.AFRIQUE	V IV	:	221	73	92	25	77	154
2	CRUDE MATERIALS, INEDIBLE, EXCEPT FUELS MATIER.BRUTES NON COMESTIB.SAUF CARBURAN								
	WORLD MONDE	V IV	51*5 100.0	4510 87.4	7767 149.8	8509 164.1	8868 171.0	9096 175.4	8434 162.7
	CLASS 1 COUNTRIES PAYS DE LA CLASSE 1	V IV	:	2155	4042	3466	3614	3493	4690
	EUR 10 EUR 10	V IV	1190 100.0	1222 102.7	1654 139.0	2005 168.5	1802 151.4	1573 132.2	1457 122.4
	FRANCE FRANCE	V IV	:	617	648	893	896	544	468
	BELG-LUXB BELG-LUXB	V IV	:	31	389	787	511	646	592
	NETHERLANDS PAYS BAS	V IV	:	489	513	141	311	281	336
	F.R. OF GERMANY RF D'ALLEMAGNE	V IV	:	46	84	120	57	57	52
	U.S.A. ETATS UNIS	V IV	:	927	2362	1438	1785	1887	3208
	CLASS 2 COUNTRIES PAYS DE LA CLASSE 2	V IV	:	2361	3704	4857	5229	5177	3664
	OF WHICH : A.C.P.CTRIES DONT : PAYS A.C.P.	V IV	:	2184	3683	4856	5226	5176	3662
	MEDITERR.AFRICA CTRIES BASSIN MEDITERR.AFRIQUE	V IV	:	176	5	:	:	:	:
	CLASS 3 COUNTRIES PAYS DE LA CLASSE 3	V IV	:	2	1	140	11	425	77
	CHINA CHINE	V IV	:	1	:	140	11	425	77
3	MINERAL FUELS,LUBRICANTS AND RELAT. MAT. COMBUSTIB. MINER.,LUBRIF.,PROD. CONNEXES								
	WORLD MONDE	V IV	17735 100.0	19394 109.4	34822 196.3	47295 266.7	52499 296.0	57009 321.4	49220 277.5
	CLASS 1 COUNTRIES PAYS DE LA CLASSE 1	V IV	:	2318	3846	7027	3202	3273	2273
	EUR 10 EUR 10	V IV	833 100.0	1395 167.5	2930 351.7	6317 758.3	1791 215.0	3229 387.6	2163 259.7
	FRANCE FRANCE	V IV	:	272	1188	3695	660	866	507

* : V=1000\$, IV=VALUE INDEX
* : V=1000\$, IV=INDICE DE VALEUR

2.A. IMPORTS BY SITC SECTIONS
IMPORTATIONS PAR SECTIONS DE LA CTCI

IV: 1977=100

SITC SECTIONS	ORIGINS	UNIT	1977	1978	1979	1980	1981	1982	1983
SECTIONS CTCI	ORIGINES								
3	MINERAL FUELS, LUBRICANTS AND RELAT. MAT. COMBUSTIB. MINER., LUBRIF., PROD. CONNEXES								
	BELG-LUXB	V	:	25	19	64	66	135	11
	BELG-LUXB	IV	:	:	:	:	:	:	:
	NETHERLANDS	V	:	224	1020	1607	927	1461	1520
	PAYS BAS	IV	:	:	:	:	:	:	:
	ITALY	V	:	861	540	545	60	93	35
	ITALIE	IV	:	:	:	:	:	:	:
	UNITED KINGDOM	V	:	2	132	335	19	384	36
	ROYAUME UNI	IV	:	:	:	:	:	:	:
	GREECE	V	:	:	:	:	:	260	:
	GREECE	IV	:	:	:	:	:	:	:
	SPAIN	V	:	831	:	346	952	25	20
	ESPAGNE	IV	:	:	:	:	:	:	:
	PORTUGAL	V	:	7	107	40	:	:	:
	PORTUGAL	IV	:	:	:	:	:	:	:
	JAPAN	V	:	:	7	33	268	1	:
	JAPON	IV	:	:	:	:	:	:	:
	CLASS 2 COUNTRIES	V	:	2177	5093	13943	48968	50732	46281
	PAYS DE LA CLASSE 2	IV	:	:	:	:	:	:	:
	OF WHICH : A.C.P. CTRIES	V	:	1390	3880	11970	43236	42936	38706
	DONT : PAYS A.C.P.	IV	:	:	:	:	:	:	:
	MEDITERR. AFRICA CTRIES	V	:	:	:	15	:	382	344
	BASSIN MEDITERR. AFRIQUE	IV	:	:	:	:	:	:	:
	CLASS 3 COUNTRIES	V	:	66	793	21	:	375	141
	PAYS DE LA CLASSE 3	IV	:	:	:	:	:	:	:
4	ANIMAL AND VEGETABLE OILS AND FATS CORPS GRAS, GRAISSES, HUILES VEG. ET ANIM.								
	WORLD	V	2884	4862	7219	7884	9343	9415	8942
	MONDE	IV	100.0	168.6	250.3	273.4	324.0	326.5	310.1
	CLASS 1 COUNTRIES	V	:	4415	5618	6880	7803	5729	5716
	PAYS DE LA CLASSE 1	IV	:	:	:	:	:	:	:
	EUR 10	V	1738	1850	3914	3757	2376	3214	1581
	EUR 10	IV	100.0	106.4	225.2	216.2	136.7	184.9	91.0
	FRANCE	V	:	1834	1613	2193	1538	3062	888
	FRANCE	IV	:	:	:	:	:	:	:
	BELG-LUXB	V	:	7	49	2	112	3	:
	BELG-LUXB	IV	:	:	:	:	:	:	:
	NETHERLANDS	V	:	:	12	344	355	131	170
	PAYS BAS	IV	:	:	:	:	:	:	:
	F.R. OF GERMANY	V	:	1	1798	1060	303	18	522
	RF D'ALLEMAGNE	IV	:	:	:	:	:	:	:
	UNITED KINGDOM	V	:	:	442	158	68	:	:
	ROYAUME UNI	IV	:	:	:	:	:	:	:
	U.S.A.	V	:	2564	1547	3100	5415	2466	4135
	ETATS UNIS	IV	:	:	:	:	:	:	:
	CLASS 2 COUNTRIES	V	:	452	1604	1008	1545	3688	3226
	PAYS DE LA CLASSE 2	IV	:	:	:	:	:	:	:
	OF WHICH : A.C.P. CTRIES	V	:	451	1598	417	1542	2941	3225
	DONT : PAYS A.C.P.	IV	:	:	:	:	:	:	:
5	CHEMICALS PRODUITS CHIMIQUES								
	WORLD	V	12325	20018	34713	38925	35368	36733	29551
	MONDE	IV	100.0	162.4	281.6	315.8	287.0	298.0	239.8
	CLASS 1 COUNTRIES	V	:	16934	28342	31566	29136	31047	22067
	PAYS DE LA CLASSE 1	IV	:	:	:	:	:	:	:
	EUR 10	V	16051	16076	26183	29905	27624	28695	20193
	EUR 10	IV	100.0	100.2	163.1	186.3	172.1	178.8	125.8
	FRANCE	V	:	9773	15609	18841	18726	20336	16314
	FRANCE	IV	:	:	:	:	:	:	:
	BELG-LUXB	V	:	2272	5594	5681	4376	3842	736
	BELG-LUXB	IV	:	:	:	:	:	:	:
	NETHERLANDS	V	:	1730	1462	1983	1170	2272	1104
	PAYS BAS	IV	:	:	:	:	:	:	:
	F.R. OF GERMANY	V	:	1681	2841	2597	2474	1732	1582
	RF D'ALLEMAGNE	IV	:	:	:	:	:	:	:
	ITALY	V	:	92	365	244	286	112	129
	ITALIE	IV	:	:	:	:	:	:	:
	UNITED KINGDOM	V	:	509	272	501	437	360	259
	ROYAUME UNI	IV	:	:	:	:	:	:	:
	DENMARK	V	:	17	29	57	154	11	68
	DANEMARK	IV	:	:	:	:	:	:	:

*: V=10000 , IV=VALUE INDEX
*: V=10000 , IV=INDICE DE VALEUR

2.A. IMPORTS BY SITC SECTIONS
IMPORTATIONS PAR SECTIONS DE LA CTCI

IV: 1977=100

SITC SECTIONS SECTIONS CTCI	ORIGINS ORIGINES	UNIT	1977	1978	1979	1980	1981	1982	1983
5 CHEMICALS PRODUITS CHIMIQUES									
	SPAIN ESPAGNE	V IV	: :	66 :	80 :	137 :	38 :	163 :	303 :
	U.S.A. ETATS UNIS	V IV	: :	414 :	1229 :	923 :	807 :	1129 :	560 :
	JAPAN JAPON	V IV	: :	37 :	22 :	128 :	67 :	43 :	78 :
	CLASS 2 COUNTRIES PAYS DE LA CLASSE 2	V IV	: :	2960 :	6152 :	7058 :	5806 :	5137 :	6621 :
	OF WHICH : A.C.P. CTRIES DONT : PAYS A.C.P.	V IV	: :	2771 :	5520 :	6704 :	4212 :	4968 :	6322 :
	MEDITERR.AFRICA CTRIES BASSIN MEDITERR.AFRIQUE	V IV	: :	1 :	22 :	210 :	25 :	167 :	70 :
	CLASS 3 COUNTRIES PAYS DE LA CLASSE 3	V IV	: :	114 :	198 :	283 :	401 :	446 :	791 :
	CHINA CHINE	V IV	: :	74 :	82 :	106 :	135 :	235 :	667 :
6 MANUFACTUR. GOODS CLASSIFIED BY MATERIAL ARTICLES MANUF. CLASSES PAR MATIERES									
	WORLD MONDE	V IV	45166 100.0	39627 87.7	60127 133.1	67688 149.9	56732 125.6	62705 138.8	45181 100.0
	CLASS 1 COUNTRIES PAYS DE LA CLASSE 1	V IV	: :	26827 :	38753 :	44306 :	35851 :	36918 :	26138 :
	EUR 10 EUR 10	V IV	27203 100.0	23252 85.5	33305 122.4	37951 139.5	28427 104.5	29185 107.3	20309 74.7
	FRANCE FRANCE	V IV	: :	18186 :	24956 :	30182 :	22235 :	22762 :	15388 :
	BELG-LUXB BELG-LUXB	V IV	: :	1443 :	2584 :	1854 :	1406 :	1483 :	1411 :
	NETHERLANDS PAYS BAS	V IV	: :	1201 :	1201 :	1309 :	1203 :	1473 :	1309 :
	F.R. OF GERMANY RF D'ALLEMAGNE	V IV	: :	998 :	2820 :	2564 :	1433 :	1277 :	678 :
	ITALY ITALIE	V IV	: :	1113 :	1116 :	1487 :	923 :	1451 :	544 :
	UNITED KINGDOM ROYAUME UNI	V IV	: :	290 :	470 :	403 :	583 :	664 :	740 :
	DENMARK DANEMARK	V IV	: :	21 :	157 :	81 :	642 :	74 :	238 :
	SPAIN ESPAGNE	V IV	: :	965 :	1242 :	1232 :	2519 :	1577 :	1027 :
	U.S.A. ETATS UNIS	V IV	: :	1778 :	3098 :	3360 :	3319 :	2839 :	2563 :
	JAPAN JAPON	V IV	: :	345 :	435 :	896 :	926 :	2692 :	1512 :
	CLASS 2 COUNTRIES PAYS DE LA CLASSE 2	V IV	: :	9158 :	13584 :	18593 :	18625 :	21702 :	16022 :
	OF WHICH : A.C.P. CTRIES DONT : PAYS A.C.P.	V IV	: :	7403 :	13105 :	18042 :	17306 :	20828 :	15202 :
	CLASS 3 COUNTRIES PAYS DE LA CLASSE 3	V IV	: :	1391 :	5099 :	3002 :	1949 :	2638 :	1652 :
	CHINA CHINE	V IV	: :	219 :	784 :	1242 :	1068 :	2102 :	1358 :
7 MACHINERY AND TRANSPORT EQUIPMENT MACHINES ET MATERIEL DE TRANSPORT									
	WORLD MONDE	V IV	66854 100.0	69419 103.8	87672 131.1	104999 157.1	82544 123.5	76744 114.8	68169 102.0
	CLASS 1 COUNTRIES PAYS DE LA CLASSE 1	V IV	: :	64989 :	79837 :	98811 :	76294 :	70770 :	62158 :
	EUR 10 EUR 10	V IV	54268 100.0	53171 98.0	55805 102.8	74589 137.4	53899 99.3	49557 91.3	45941 84.7
	FRANCE FRANCE	V IV	: :	38614 :	38141 :	56702 :	38611 :	35461 :	27370 :
	BELG-LUXB BELG-LUXB	V IV	: :	3268 :	460 :	1214 :	933 :	2003 :	676 :
	NETHERLANDS PAYS BAS	V IV	: :	1603 :	2188 :	2349 :	1600 :	2176 :	5650 :
	F.R. OF GERMANY RF D'ALLEMAGNE	V IV	: :	5644 :	9342 :	8344 :	6690 :	5848 :	5422 :
	ITALY ITALIE	V IV	: :	1847 :	2775 :	2524 :	1916 :	1485 :	2150 :

*: V=10000 , IV=VALUE INDEX
 *: V=10000 , IV=INDICE DE VALEUR

2.A. IMPORTS BY SITC SECTIONS
IMPORTATIONS PAR SECTIONS DE LA CTCI

IV: 1977=100

SITC SECTIONS	ORIGINS	* UNIT	1977	1978	1979	1980	1981	1982	1983
SECTIONS CTCI	ORIGINES								
7	MACHINERY AND TRANSPORT EQUIPMENT MACHINES ET MATERIEL DE TRANSPORT								
	UNITED KINGDOM ROYAUME UNI	V IV	: :	2061 :	2698 :	2934 :	2404 :	2081 :	1594 :
	DENMARK DANEMARK	V IV	: :	128 :	156 :	517 :	1739 :	485 :	3078 :
	SPAIN ESPAGNE	V IV	: :	1738 :	463 :	411 :	321 :	166 :	102 :
	U.S.A. ETATS UNIS	V IV	: :	2960 :	4005 :	8714 :	7509 :	6134 :	4178 :
	JAPAN JAPON	V IV	: :	5829 :	8355 :	11315 :	10750 :	9336 :	8386 :
	CLASS 2 COUNTRIES PAYS DE LA CLASSE 2	V IV	: :	2146 :	6018 :	3799 :	4220 :	4305 :	4473 :
	OF WHICH : A.C.P.CTRIES DONT : PAYS A.C.P.	V IV	: :	1535 :	3607 :	3016 :	3123 :	3100 :	3170 :
	CLASS 3 COUNTRIES PAYS DE LA CLASSE 3	V IV	: :	592 :	811 :	1167 :	892 :	965 :	1108 :
	CHINA CHINE	V IV	: :	484 :	739 :	1047 :	784 :	818 :	1000 :
8	MISCELLANEOUS MANUFACTURED GOODS ARTICLES MANUFACTURES DIVERS								
	WORLD MONDE	V IV	4156 100.0	9965 239.8	15121 363.8	17243 414.9	18117 435.9	16553 398.3	13712 329.9
	CLASS 1 COUNTRIES PAYS DE LA CLASSE 1	V IV	: :	8117 :	10444 :	12484 :	13303 :	11167 :	10138 :
	EUR 10 EUR 10	V IV	7495 100.0	7232 96.5	9288 123.9	10814 144.3	11584 154.6	9518 127.0	8069 107.7
	FRANCE FRANCE	V IV	: :	6157 :	7777 :	8907 :	9028 :	7276 :	6415 :
	BELG-LUXB BELG-LUXB	V IV	: :	100 :	143 :	155 :	108 :	96 :	89 :
	NETHERLANDS PAYS BAS	V IV	: :	49 :	173 :	320 :	322 :	583 :	340 :
	F.R. OF GERMANY RF D'ALLEMAGNE	V IV	: :	507 :	588 :	508 :	433 :	615 :	449 :
	ITALY ITALIE	V IV	: :	246 :	319 :	602 :	1294 :	655 :	461 :
	UNITED KINGDOM ROYAUME UNI	V IV	: :	90 :	217 :	305 :	330 :	257 :	232 :
	SPAIN ESPAGNE	V IV	: :	24 :	55 :	65 :	49 :	87 :	694 :
	U.S.A. ETATS UNIS	V IV	: :	280 :	273 :	539 :	578 :	591 :	415 :
	JAPAN JAPON	V IV	: :	268 :	282 :	486 :	585 :	603 :	502 :
	CLASS 2 COUNTRIES PAYS DE LA CLASSE 2	V IV	: :	1108 :	3555 :	3838 :	3354 :	3667 :	2461 :
	OF WHICH : A.C.P.CTRIES DONT : PAYS A.C.P.	V IV	: :	883 :	3336 :	3663 :	3162 :	3282 :	2334 :
	CLASS 3 COUNTRIES PAYS DE LA CLASSE 3	V IV	: :	611 :	758 :	805 :	1281 :	1569 :	948 :
	CHINA CHINE	V IV	: :	458 :	606 :	664 :	1161 :	1404 :	794 :

*: V=10000 , IV=VALUE INDEX
*: V=10000 , IV=INDICE DE VALEUR

2.B. EXPORTS BY SITC SECTIONS
EXPORTATIONS PAR SECTIONS DE LA CTCI

IV: 1977=100

SITC SECTIONS	ORIGINS	* UNIT	1977	1978	1979	1980	1981	1982	1983
SECTIONS CTCI	ORIGINES								
0-9	TOTAL TRADE COMMERCE TOTAL								
	WORLD MONDE	V IV	55416 100.0	42424 76.6	76756 138.5	90227 162.8	74985 135.3	56201 101.4	56972 102.8
	CLASS 1 COUNTRIES PAYS DE LA CLASSE 1	V IV	28709 100.0	18987 66.1	29763 103.7	38287 133.4	29715 103.5	27658 96.3	19674 68.5
	EUR 10	V	26410	18322	25690	30001	23971	23608	15813
	EUR 10	IV	100.0	69.4	97.3	113.6	90.8	89.4	59.9
	FRANCE	V	3961	6616	13994	16224	9140	8167	6768
	FRANCE	IV	100.0	167.0	353.3	409.6	230.7	206.2	170.9
	BELG-LUXB	V	830	114	48	220	2469	362	1148
	BELG-LUXB	IV	100.0	13.7	5.8	26.5	297.5	43.6	138.3
	NETHERLANDS PAYS BAS	V IV	5996 100.0	24 0.4	52 0.9	98 1.6	198 3.3	1135 18.9	161 2.7
	F.R. OF GERMANY RF D'ALLEMAGNE	V IV	2328 100.0	4961 213.1	3887 167.0	5658 243.0	4251 182.6	4177 179.4	732 31.4
	ITALY ITALIE	V IV	659 100.0	1404 213.1	2852 432.8	1913 290.3	2098 318.4	2731 414.4	995 151.0
	UNITED KINGDOM ROYAUME UNI	V IV	: :	4913 :	1710 :	2179 :	3087 :	3722 :	4283 :
	IRELAND IRLANDE	V IV	: :	: :	: :	: :	: :	459 :	: :
	DENMARK DANEMARK	V IV	12309 100.0	281 2.3	3010 24.5	3691 30.0	2584 21.0	2849 23.1	1726 14.0
	GREECE GRECE	V IV	: :	9 :	137 :	18 :	144 :	6 :	: :
	SPAIN ESPAGNE	V IV	769 100.0	317 41.2	236 30.7	15 2.0	399 51.9	182 23.7	595 77.4
	PORTUGAL PORTUGAL	V IV	: :	: :	: :	915 :	23 :	9 :	: :
	JAPAN JAPON	V IV	1355 100.0	302 22.3	3700 273.1	6291 464.3	3865 285.2	2927 216.0	2474 182.6
	CLASS 2 COUNTRIES PAYS DE LA CLASSE 2	V IV	25335 100.0	20846 82.3	39123 154.4	42465 167.6	29921 118.1	19160 75.6	15238 60.1
	OF WHICH : A.C.P. CTRIES DONT : PAYS A.C.P.	V IV	: :	20409 :	37349 :	37810 :	27959 :	17463 :	13299 :
	MEDITERR. AFRICA CTRIES BASSIN MEDITERR. AFRIQUE	V IV	708 100.0	106 15.0	4 0.6	1045 147.6	23 3.2	481 67.9	1696 239.5
	CLASS 3 COUNTRIES PAYS DE LA CLASSE 3	V IV	1172 100.0	2151 183.5	5856 499.7	1912 163.1	4120 351.5	: :	6499 554.5
	CHINA CHINE	V IV	1172 100.0	2151 183.5	5856 499.7	1912 163.1	4120 351.5	: :	6499 554.5
0	FOOD AND LIVE ANIMALS PRODUITS ALIMENTAIRES ET ANIMAUX VIVANTS								
	WORLD MONDE	V IV	18777 100.0	17750 94.5	26575 141.5	26859 143.0	17482 93.1	11541 61.5	10057 53.6
	CLASS 1 COUNTRIES PAYS DE LA CLASSE 1	V IV	: :	554 :	1402 :	1749 :	1613 :	2377 :	1870 :
	EUR 10	V	1158	553	1400	1733	1601	2354	1857
	EUR 10	IV	100.0	47.8	120.9	149.7	138.3	203.3	160.4
	FRANCE	V	: :	323 :	275 :	342 :	376 :	839 :	946 :
	FRANCE	IV	: :	: :	: :	: :	: :	: :	: :
	BELG-LUXB	V	: :	13 :	11 :	168 :	360 :	2 :	2 :
	BELG-LUXB	IV	: :	: :	: :	: :	: :	: :	: :
	NETHERLANDS PAYS BAS	V IV	: :	19 :	41 :	51 :	60 :	239 :	137 :
	UNITED KINGDOM ROYAUME UNI	V IV	: :	: :	: :	125 :	51 :	46 :	20 :
	DENMARK DANEMARK	V IV	: :	197 :	1071 :	982 :	614 :	1222 :	752 :
	CLASS 2 COUNTRIES PAYS DE LA CLASSE 2	V IV	: :	17197 :	25175 :	25106 :	15871 :	9165 :	8188 :
	OF WHICH : A.C.P. CTRIES DONT : PAYS A.C.P.	V IV	: :	17183 :	25175 :	25098 :	15852 :	9164 :	8188 :
1	BEVERAGES AND TOBACCO BOISSONS ET TABACS								
	WORLD MONDE	V IV	3 100.0	12 400.0	67 2233.3	31 1033.3	61 2033.3	131 4366.7	24 800.0
	CLASS 2 COUNTRIES PAYS DE LA CLASSE 2	V IV	: :	12 :	12 :	15 :	61 :	115 :	20 :
	OF WHICH : A.C.P. CTRIES DONT : PAYS A.C.P.	V IV	: :	12 :	12 :	15 :	61 :	115 :	20 :

*: V=1000\$, IV=VALUE INDEX
*: V=1000\$, IV=INDICE DE VALEUR

2.B. EXPORTS BY SITC SECTIONS
EXPORTATIONS PAR SECTIONS DE LA CTCI

IV: 1977=100

SITC SECTIONS	ORIGINS	* UNIT	1977	1978	1979	1980	1981	1982	1983
SECTIONS CTCI	ORIGINES								
2	CRUDE MATERIALS, INEDIBLE, EXCEPT FUELS MATIER.BRUTES NON COMESTIB.SAUF CARBURAN								
	WORLD	V	29890	19997	38439	52987	46358	34462	40233
	MONDE	IV	100.0	66.9	128.6	177.3	155.1	115.3	134.6
	CLASS 1 COUNTRIES	V	:	15934	24631	33442	25963	20928	15115
	PAYS DE LA CLASSE 1	IV	:	:	:	:	:	:	:
	EUR 10	V	22547	15317	20668	25428	20390	17296	11984
	EUR 10	IV	100.0	67.9	91.7	112.8	90.4	76.7	53.2
	FRANCE	V	:	5550	12416	14429	7909	6336	5042
	FRANCE	IV	:	:	:	:	:	:	:
	BELG-LUXB	V	:	89	:	5	1938	293	1093
	BELG-LUXB	IV	:	:	:	:	:	:	:
	NETHERLANDS	V	:	3	:	27	116	383	:
	PAYS BAS	IV	:	:	:	:	:	:	:
	F.R. OF GERMANY	V	:	4876	3748	5366	3985	4012	573
	RF D'ALLEMAGNE	IV	:	:	:	:	:	:	:
	ITALY	V	:	1377	2602	1707	1721	2301	833
	ITALIE	IV	:	:	:	:	:	:	:
	UNITED KINGDOM	V	:	3351	441	1932	2765	3414	3594
	ROYAUME UNI	IV	:	:	:	:	:	:	:
	IRELAND	V	:	:	:	:	:	455	:
	IRLANDE	IV	:	:	:	:	:	:	:
	DENMARK	V	:	62	1327	1944	1814	96	849
	DANEMARK	IV	:	:	:	:	:	:	:
	GREECE	V	:	9	134	18	142	6	:
	GREECE	IV	:	:	:	:	:	:	:
	SPAIN	V	:	317	235	14	399	178	590
	ESPAGNE	IV	:	:	:	:	:	:	:
	PORTUGAL	V	:	:	:	915	23	9	:
	PORTUGAL	IV	:	:	:	:	:	:	:
	JAPAN	V	:	300	3641	6215	3779	2862	2415
	JAPON	IV	:	:	:	:	:	:	:
	CLASS 2 COUNTRIES	V	:	1527	6417	10182	5654	4350	3349
	PAYS DE LA CLASSE 2	IV	:	:	:	:	:	:	:
	OF WHICH : A.C.P.CTRIES	V	:	1120	4652	5582	3718	2679	1436
	DONT : PAYS A.C.P.	IV	:	:	:	:	:	:	:
	MEDITERR.AFRICA CTRIES	V	:	92	1	1026	:	463	1677
	BASSIN MEDITERR.AFRIQUE	IV	:	:	:	:	:	:	:
	CLASS 3 COUNTRIES	V	:	2137	5844	1892	4100	:	6473
	PAYS DE LA CLASSE 3	IV	:	:	:	:	:	:	:
	CHINA	V	:	2137	5844	1892	4100	:	6473
	CHINE	IV	:	:	:	:	:	:	:
3	MINERAL FUELS,LUBRICANTS AND RELAT. MAT. COMBUSTIB. MINER.,LUBRIF.,PROD. CONNEXES								
	WORLD	V	31	59	442	104	128	2	1
	MONDE	IV	100.0	190.3	1425.8	335.5	412.9	6.5	3.2
	CLASS 2 COUNTRIES	V	:	59	376	104	128	2	1
	PAYS DE LA CLASSE 2	IV	:	:	:	:	:	:	:
	OF WHICH : A.C.P.CTRIES	V	:	59	376	104	128	2	1
	DONT : PAYS A.C.P.	IV	:	:	:	:	:	:	:
4	ANIMAL AND VEGETABLE OILS AND FATS CORPS GRAS,GRAISSSES,HUILES VEG. ET ANIM.								
	WORLD	V	920	1419	1706	489	38	2290	678
	MONDE	IV	100.0	154.2	185.4	53.2	4.1	248.9	73.7
	CLASS 1 COUNTRIES	V	:	1414	1615	488	6	2279	676
	PAYS DE LA CLASSE 1	IV	:	:	:	:	:	:	:
	EUR 10	V	914	1414	1615	488	6	2069	676
	EUR 10	IV	100.0	154.7	176.7	53.4	0.7	226.4	74.0
	NETHERLANDS	V	:	:	:	:	:	462	:
	PAYS BAS	IV	:	:	:	:	:	:	:
	ITALY	V	:	:	:	:	:	228	156
	ITALIE	IV	:	:	:	:	:	:	:
	UNITED KINGDOM	V	:	1409	1192	:	:	:	518
	ROYAUME UNI	IV	:	:	:	:	:	:	:
	DENMARK	V	:	:	423	488	:	1379	:
	DANEMARK	IV	:	:	:	:	:	:	:

*: V=10000 , IV=VALUE INDEX
*: V=10000 , IV=INDICE DE VALEUR

2.B. EXPORTS BY SITC SECTIONS
EXPORTATIONS PAR SECTIONS DE LA CTCI

IV: 1977=100

SITC SECTIONS	ORIGINS	UNIT	1977	1978	1979	1980	1981	1982	1983
SECTIONS CTCI	ORIGINES								
5 CHEMICALS PRODUITS CHIMIQUES									
WORLD		V	93	48	188	234	218	152	37
MONDE		IV	100.0	51.6	202.2	251.6	234.4	163.4	39.8
CLASS 1 COUNTRIES		V	:	1	42	25	143	2	1
PAYS DE LA CLASSE 1		IV	:	:	:	:	:	:	:
EUR 10		V	:	1	41	25	142	2	1
EUR 10		IV	:	:	:	:	:	:	:
FRANCE		V	:	1	8	24	142	2	1
FRANCE		IV	:	:	:	:	:	:	:
CLASS 2 COUNTRIES		V	:	44	115	210	77	149	34
PAYS DE LA CLASSE 2		IV	:	:	:	:	:	:	:
OF WHICH : A.C.P.CTRIES		V	:	44	115	210	77	149	34
DONT : PAYS A.C.P.		IV	:	:	:	:	:	:	:
6 MANUFACTUR. GOODS CLASSIFIED BY MATERIAL ARTICLES MANUF. CLASSES PAR MATIERES									
WORLD		V	2057	2173	6346	6960	5777	5123	3005
MONDE		IV	100.0	105.6	308.5	338.4	280.8	249.1	146.1
CLASS 1 COUNTRIES		V	:	704	1000	1213	1192	1048	721
PAYS DE LA CLASSE 1		IV	:	:	:	:	:	:	:
EUR 10		V	1146	696	943	1109	1084	956	647
EUR 10		IV	100.0	60.7	82.3	96.8	94.6	83.4	56.5
FRANCE		V	:	459	417	469	182	344	308
FRANCE		IV	:	:	:	:	:	:	:
BELG-LUXB		V	:	10	8	28	135	23	49
BELG-LUXB		IV	:	:	:	:	:	:	:
ITALY		V	:	26	250	191	374	201	3
ITALIE		IV	:	:	:	:	:	:	:
UNITED KINGDOM		V	:	137	34	82	198	145	139
ROYAUME UNI		IV	:	:	:	:	:	:	:
DENMARK		V	:	21	189	277	156	149	124
DANEMARK		IV	:	:	:	:	:	:	:
CLASS 2 COUNTRIES		V	:	1432	5245	5639	4254	3925	2155
PAYS DE LA CLASSE 2		IV	:	:	:	:	:	:	:
OF WHICH : A.C.P.CTRIES		V	:	1426	5239	5595	4248	3901	2135
DONT : PAYS A.C.P.		IV	:	:	:	:	:	:	:
7 MACHINERY AND TRANSPORT EQUIPMENT MACHINES ET MATERIEL DE TRANSPORT									
WORLD		V	:	724	2595	2089	4443	2024	2358
MONDE		IV	:	:	:	:	:	:	:
CLASS 1 COUNTRIES		V	:	267	876	1012	598	709	806
PAYS DE LA CLASSE 1		IV	:	:	:	:	:	:	:
EUR 10		V	502	263	861	923	588	688	207
EUR 10		IV	100.0	52.4	171.5	183.9	117.1	137.1	41.2
FRANCE		V	:	238	789	815	471	535	197
FRANCE		IV	:	:	:	:	:	:	:
UNITED KINGDOM		V	:	13	43	33	71	106	1
ROYAUME UNI		IV	:	:	:	:	:	:	:
CLASS 2 COUNTRIES		V	:	457	1510	1078	3583	1266	1399
PAYS DE LA CLASSE 2		IV	:	:	:	:	:	:	:
OF WHICH : A.C.P.CTRIES		V	:	457	1510	1073	3582	1266	1395
DONT : PAYS A.C.P.		IV	:	:	:	:	:	:	:
8 MISCELLANEOUS MANUFACTURED GOODS ARTICLES MANUFACTURES DIVERS									
WORLD		V	:	241	398	473	479	477	578
MONDE		IV	:	:	:	:	:	:	:
CLASS 1 COUNTRIES		V	:	113	202	342	202	299	486
PAYS DE LA CLASSE 1		IV	:	:	:	:	:	:	:
EUR 10		V	142	77	164	278	162	226	442
EUR 10		IV	100.0	54.2	115.5	195.8	114.1	159.2	311.3
FRANCE		V	:	40	90	128	55	95	273
FRANCE		IV	:	:	:	:	:	:	:
F.R. OF GERMANY		V	:	32	63	136	96	114	154
RF D'ALLEMAGNE		IV	:	:	:	:	:	:	:
CLASS 2 COUNTRIES		V	:	121	191	134	268	175	85
PAYS DE LA CLASSE 2		IV	:	:	:	:	:	:	:
OF WHICH : A.C.P.CTRIES		V	:	110	187	134	267	174	84
DONT : PAYS A.C.P.		IV	:	:	:	:	:	:	:

M: V=1000\$, IV=VALUE INDEX
M: V=1000\$, IV=INDICE DE VALEUR

3. EXPORTS BY PRINCIPAL PRODUCTS
EXPORTATIONS DES PRINCIPAUX PRODUITS

SITC POSITIONS	ORIGINS	UNIT	1977	1978	1979	1980	1981	1982	1983
POSITIONS CTCI	ORIGINES								
001.1 BOVINE CATTLE-INCLUDING BUFFALOES- ESPECE BOVINE -BUFFLES COMPRIS-									
WORLD	V	:	6784	9283	10396	5884	2326	1338	
MONDE	X	:	16.0	12.1	11.5	7.8	4.1	2.3	
	Q	:	12128	15345	15886	10637	4727	3367	
CLASS 2 COUNTRIES	V	:	6784	9282	10395	5885	2323	1338	
PAYS DE LA CLASSE 2	Q	:	12129	15346	15887	10639	4721	3367	
OF WHICH : A.C.P.CTRIES	V	:	6784	9282	10395	5885	2323	1338	
DONT : PAYS A.C.P.	Q	:	12129	15346	15887	10639	4721	3367	
001.2 SHEEP, LAMBS AND GOATS ESPECE OVINE ET CAPRINE									
WORLD	V	:	6190	7528	7690	5131	3178	899	
MONDE	X	:	14.6	9.8	8.5	6.8	5.7	1.6	
	Q	:	8918	15360	5787	4664	3454	1086	
CLASS 2 COUNTRIES	V	:	6189	7528	7678	5131	3171	900	
PAYS DE LA CLASSE 2	Q	:	8912	15360	5778	4664	3450	1086	
OF WHICH : A.C.P.CTRIES	V	:	6189	7528	7678	5131	3171	900	
DONT : PAYS A.C.P.	Q	:	8912	15360	5778	4664	3450	1086	
001.4 POULTRY, LIVE VOLAILLE VIVANTE									
WORLD	V	:	2750	3386	3240	2080	1600	876	
MONDE	X	:	6.5	4.4	3.6	2.8	2.8	1.5	
	Q	:	3754	3466	3346	2412	1920	1172	
CLASS 2 COUNTRIES	V	:	2751	3385	3240	2080	1601	876	
PAYS DE LA CLASSE 2	Q	:	3754	3465	3345	2412	1920	1172	
OF WHICH : A.C.P.CTRIES	V	:	2751	3385	3240	2080	1601	876	
DONT : PAYS A.C.P.	Q	:	3754	3465	3345	2412	1920	1172	
011.1 MEAT OF BOVINE ANIM, FRESH, CHILL FROZ VIANDE DE BOVINS, FRAICHE, REFRIG. CONGE									
WORLD	V	:	106	499	641	1208	570	128	
MONDE	X	:	0.2	0.7	0.7	1.6	1.0	0.2	
	Q	:	93	324	330	861	298	104	
CLASS 2 COUNTRIES	V	:	107	499	641	1209	569	129	
PAYS DE LA CLASSE 2	Q	:	93	323	330	860	299	104	
OF WHICH : A.C.P.CTRIES	V	:	103	499	641	1209	569	129	
DONT : PAYS A.C.P.	Q	:	90	323	330	860	299	104	
051.95 TROP FRUIT OTHER THAN BANANAS, FRESH FRUITS TROPICAUX AUTRES QUE BANANES									
WORLD	V	:	50	206	292	539	560	507	
MONDE	X	:	0.1	0.3	0.3	0.7	1.0	0.9	
	Q	:	395	1999	2116	2864	3313	2581	
CLASS 1 COUNTRIES	V	:	2	14	68	109	312	185	
PAYS DE LA CLASSE 1	Q	:	7	66	216	599	1155	693	
EUR 10	V	:	2	13	65	107	306	185	
EUR 10	Q	:	7	64	207	595	1129	693	
FRANCE	V	:	2	5	55	86	264	185	
FRANCE	Q	:	7	24	178	486	960	693	
CLASS 2 COUNTRIES	V	:	48	192	226	430	249	323	
PAYS DE LA CLASSE 2	Q	:	388	1934	1899	2264	2149	1889	
OF WHICH : A.C.P.CTRIES	V	:	48	192	226	430	249	323	
DONT : PAYS A.C.P.	Q	:	388	1934	1899	2264	2149	1889	
054.2 BEANS, PEAS, LENTILS & LEGUM VEG, DRIED HARICOTS, POIS, LENTILLES & LEGUMIN SECS									
WORLD	V	:	782	372	565	513	401	962	1192
MONDE	X	:	1.4	0.9	0.7	0.6	0.5	1.7	2.1
	Q	:	6286	1448	2488	1747	1263	3326	3829
CLASS 1 COUNTRIES	V	:	322	312	357	349	665	751	
PAYS DE LA CLASSE 1	Q	:	1021	1087	911	1028	1719	2227	
EUR 10	V	:	321	312	345	338	650	739	
EUR 10	Q	:	1019	1087	884	995	1672	2180	
FRANCE	V	:	302	268	275	290	561	702	
FRANCE	Q	:	964	941	671	761	1385	2039	
CLASS 2 COUNTRIES	V	:	51	254	157	53	297	440	
PAYS DE LA CLASSE 2	Q	:	426	1401	837	235	1605	1602	
OF WHICH : A.C.P.CTRIES	V	:	51	254	157	53	297	440	
DONT : PAYS A.C.P.	Q	:	426	1401	837	235	1605	1602	
054.5 OTHER FRESH VEGETABLES AUTRES LEGUMES FRAIS									
WORLD	V	:	529	192	303	116	199	237	190
MONDE	X	:	1.0	0.5	0.4	0.1	0.3	0.4	0.3
	Q	:	2475	1200	1514	682	1489	2360	1315

*: V=10000, Q=TONS X=PERCENTAGE OF THE TOTAL
*: V=10000, Q=TONNES X=PART DU TOTAL

3. EXPORTS BY PRINCIPAL PRODUCTS
EXPORTATIONS DES PRINCIPAUX PRODUITS

SITC POSITIONS POSITIONS CTCI	ORIGINS ORIGINES	* UNIT	1977	1978	1979	1980	1981	1982	1983
054.5 OTHER FRESH VEGETABLES AUTRES LEGUMES FRAIS									
CLASS 2 COUNTRIES PAYS DE LA CLASSE 2	V	:		193	300	116	199	235	183
	Q	:		1198	1505	679	1489	2351	1279
OF WHICH : A.C.P. CTRIES DONT : PAYS A.C.P.	V	:		193	300	116	199	235	183
	Q	:		1198	1505	679	1489	2351	1279
061.2 REF SUGAR & OTHER PROD.OF REF NO SYRUP SUCRE RAFFINE ET PRO.DU RAFF EXC.SIROPS									
WORLD MONDE	V	:		799	3442	1992	174	:	:
	X	:		1.9	4.5	2.2	0.2	:	:
	Q	:		1192	3100	2020	188	:	:
CLASS 2 COUNTRIES PAYS DE LA CLASSE 2	V	:		799	3442	1992	174	:	:
	Q	:		1192	3100	2020	188	:	:
OF WHICH : A.C.P. CTRIES DONT : PAYS A.C.P.	V	:		799	3442	1992	174	:	:
	Q	:		1192	3100	2020	188	:	:
081.3 OIL-SEED CAKE & MEAL & OT VEG.OIL RESI TOURTEAUX & AUTRES RESID DES HUILES VEGE									
WORLD MONDE	V	:		247	1071	1251	1087	1338	847
	X	:		0.6	1.4	1.4	1.4	2.4	1.5
	Q	:		2324	8495	10400	9003	11040	8379
CLASS 1 COUNTRIES PAYS DE LA CLASSE 1	V	:		197	1071	1250	1087	1338	847
	Q	:		2000	8495	10400	9004	11040	8379
EUR 10 EUR 10	V	:		197	1071	1250	1087	1338	847
	Q	:		2000	8495	10400	9004	11040	8379
BELG-LUXB BELG-LUXB	V	:		:	:	143	351	:	:
	Q	:		:	:	986	2957	:	:
NETHERLANDS PAYS BAS	V	:		:	:	:	:	116	95
	Q	:		:	:	:	:	986	986
F.R. OF GERMANY RF D'ALLEMAGNE	V	:		:	:	:	122	:	:
	Q	:		:	:	:	986	:	:
UNITED KINGDOM ROYAUME UNI	V	:		:	:	125	:	:	:
	Q	:		:	:	986	:	:	:
DENMARK DANEMARK	V	:		197	1071	982	614	1222	752
	Q	:		2000	8495	8428	5061	10054	7393
211.4 GOAT SKINS AND KID SKINS PEAUX DE CHEVRES ET PEAUX DE CHEVREAUX									
WORLD MONDE	V	:		1051	1636	1699	1903	973	300
	X	:		2.5	2.1	1.9	2.5	1.7	0.5
	Q	:		289	457	321	484	358	79
CLASS 1 COUNTRIES PAYS DE LA CLASSE 1	V	:		1000	1593	1689	1882	974	300
	Q	:		276	446	318	477	358	79
EUR 10 EUR 10	V	:		1000	1560	1395	1363	974	300
	Q	:		276	440	267	339	358	79
FRANCE FRANCE	V	:		404	1047	749	331	214	:
	Q	:		110	314	144	84	65	:
ITALY ITALIE	V	:		587	513	634	1013	754	300
	Q	:		164	126	121	250	291	79
211.6 SHEEP AND LAMB SKINS,WITH THE WOOL ON PEAUX D'OVINS LAINEES									
WORLD MONDE	V	:		1107	1892	1475	1437	883	314
	X	:		2.6	2.5	1.6	1.9	1.6	0.6
	Q	:		445	744	426	1025	521	215
CLASS 1 COUNTRIES PAYS DE LA CLASSE 1	V	:		967	1795	1410	1420	881	306
	Q	:		404	686	404	999	502	167
EUR 10 EUR 10	V	:		650	1519	1196	660	668	292
	Q	:		295	579	319	322	428	158
FRANCE FRANCE	V	:		173	849	488	179	75	:
	Q	:		84	257	135	66	54	:
ITALY ITALIE	V	:		357	656	697	477	593	292
	Q	:		180	318	178	252	374	158
SPAIN ESPAGNE	V	:		317	235	14	399	178	14
	Q	:		109	99	7	107	54	9
CLASS 2 COUNTRIES PAYS DE LA CLASSE 2	V	:		141	96	65	17	1	8
	Q	:		41	58	23	27	12	47
221.1 GROUNDNUTS-PEANUTS-GREEN-EX.FLOUR & MEAL ARACHIDES NON GRILLEES, SAUF FAR ET SEMO									
WORLD MONDE	V	:	1551	12	764	424	68	248	344
	X	:		2.8	0.0	1.0	0.1	0.4	0.6
	Q	:	4739	24	1323	833	134	508	879
CLASS 2 COUNTRIES PAYS DE LA CLASSE 2	V	:		12	764	424	68	249	344
	Q	:		24	1323	833	134	509	879

*: V=10000 ,Q=TONS X=PERCENTAGE OF THE TOTAL
*: V=10000 ,Q=TONNES X=PART DU TOTAL

3. EXPORTS BY PRINCIPAL PRODUCTS
EXPORTATIONS DES PRINCIPAUX PRODUITS

SITC POSITIONS	ORIGINS	* UNIT	1977	1978	1979	1980	1981	1982	1983
POSITIONS CTCI	ORIGINES								
221.1	GROUNDNUTS-PEANUTS-GREEN-EX.FLOUR & MEAL ARACHIDES NON GRILLEES, SAUF FAR ET SEMO								
	OF WHICH : A.C.P.CTRIES	V	:	12	764	424	68	249	344
	DONT : PAYS A.C.P.	Q	:	24	1323	833	134	509	879
221.8	OIL-SEEDS,OIL NUTS & OIL KERNELS,NES GRAINES,NOIX ET AMANDES OLEAGINEUSES,NDA								
	WORLD	V	6358	4364	8568	9486	12256	8712	7980
	MONDE	%	11.5	10.3	11.2	10.5	16.3	15.5	14.0
		Q	33637	23042	33034	38952	46560	27045	28374
	CLASS 1 COUNTRIES	V	:	3626	5487	7602	9185	6889	7289
	PAYS DE LA CLASSE 1	Q	:	18700	20264	32354	35436	20706	24514
	EUR 10	V	:	3587	4944	6162	6974	4636	5642
	EUR 10	Q	:	18602	17835	26732	26351	14478	18727
	FRANCE	V	:	214	3030	2660	807	742	374
	FRANCE	Q	:	898	10276	12585	2499	2475	834
	BELG-LUXB	V	:	89	:	:	1938	293	1093
	BELG-LUXB	Q	:	473	:	:	5851	700	4093
	NETHERLANDS	V	:	:	:	27	116	158	:
	PAYS BAS	Q	:	:	:	120	450	419	:
	UNITED KINGDOM	V	:	3222	391	1531	2310	3414	3326
	ROYAUME UNI	Q	:	17207	1401	3849	9815	10784	10940
	DENMARK	V	:	62	1327	1944	1670	29	849
	DANEMARK	Q	:	24	5658	10178	7416	100	2860
	GREECE	V	:	:	134	:	119	:	:
	GRECE	Q	:	:	200	:	270	:	:
	JAPAN	V	:	39	530	1094	1697	1696	1521
	JAPON	Q	:	98	2394	3921	7295	4628	5329
	CLASS 2 COUNTRIES	V	:	738	3082	1781	3051	1822	692
	PAYS DE LA CLASSE 2	Q	:	4343	12771	6099	10986	6339	3860
	OF WHICH : A.C.P.CTRIES	V	:	738	3082	1781	3051	1816	677
	DONT : PAYS A.C.P.	Q	:	4343	12771	6099	10986	6324	3816
	CLASS 3 COUNTRIES	V	:	:	:	103	:	:	:
	PAYS DE LA CLASSE 3	Q	:	:	:	500	:	:	:
	CHINA	V	:	:	:	103	:	:	:
	CHINE	Q	:	:	:	500	:	:	:
263.1	RAW COTTON, OTHER THAN LINTERS COTON BRUT, NON COMPRIS LES LINTERS								
	WORLD	V	21981	13374	25245	39596	30546	23560	31191
	MONDE	%	39.7	31.5	32.9	43.9	40.7	41.9	56.7
		Q	15305	10633	21427	27890	22151	19150	22742
	CLASS 1 COUNTRIES	V	:	10338	15704	22688	13472	12169	7194
	PAYS DE LA CLASSE 1	Q	:	8379	12319	15425	9182	10233	5331
	EUR 10	V	:	10082	12614	16674	11389	11003	5724
	EUR 10	Q	:	8149	10174	11386	7778	9313	4376
	FRANCE	V	:	4759	7459	10532	6590	5291	4642
	FRANCE	Q	:	4016	6422	7382	4709	4663	3570
	NETHERLANDS	V	:	:	:	:	:	224	:
	PAYS BAS	Q	:	:	:	:	:	177	:
	F.R. OF GERMANY	V	:	4859	3734	5365	3969	4012	573
	RF D'ALLEMAGNE	Q	:	3669	2682	3451	2511	3285	396
	ITALY	V	:	434	1371	377	231	954	241
	ITALIE	Q	:	364	1030	265	172	788	160
	UNITED KINGDOM	V	:	30	50	400	455	:	268
	ROYAUME UNI	Q	:	100	40	288	286	:	250
	IRELAND	V	:	:	:	:	:	455	:
	IRLANDE	Q	:	:	:	:	:	350	:
	DENMARK	V	:	:	:	:	144	67	:
	DANEMARK	Q	:	:	:	:	100	50	:
	SPAIN	V	:	:	:	:	:	:	576
	ESPAGNE	Q	:	:	:	:	:	:	325
	PORTUGAL	V	:	:	:	893	:	:	:
	PORTUGAL	Q	:	:	:	610	:	:	:
	JAPAN	V	:	256	3090	5121	2083	1166	894
	JAPON	Q	:	230	2145	3429	1404	920	630
	CLASS 2 COUNTRIES	V	:	500	2153	7647	2355	2208	2228
	PAYS DE LA CLASSE 2	Q	:	734	2255	4771	1568	1864	1557
	OF WHICH : A.C.P.CTRIES	V	:	185	409	3102	421	543	330
	DONT : PAYS A.C.P.	Q	:	150	380	1843	317	472	258
	MEDITERR.AFRICA CTRIES	V	:	:	:	977	:	463	1663
	BASSIN MEDITERR.AFRIQUE	Q	:	:	:	650	:	326	1071
	CLASS 3 COUNTRIES	V	:	2137	5844	1789	4100	:	6473
	PAYS DE LA CLASSE 3	Q	:	1100	4927	1474	2693	:	4248

*: V=1000\$, Q=TONS X=PERCENTAGE OF THE TOTAL
*: V=1000\$, Q=TONNES X=PART DU TOTAL

3. EXPORTS BY PRINCIPAL PRODUCTS
EXPORTATIONS DES PRINCIPAUX PRODUITS

SITC POSITIONS	ORIGINS	* UNIT	1977	1978	1979	1980	1981	1982	1983
POSITIONS CTCI	ORIGINES								
263.1	RAW COTTON, OTHER THAN LINTERS COTON BRUT, NON COMPRIS LES LINTERS								
	CHINA	V	:	2137	5844	1789	4100	:	6473
	CHINE	Q	:	1100	4927	1474	2693	:	4248
422.9	FIXED VEGETABLE OILS, NES HUILES VEGETALES FIXES, NDA								
	WORLD	V	:	1413	1648	489	33	2290	677
	MONDE	X	:	3.3	2.1	0.5	0.0	4.1	1.2
		Q	:	1625	1331	352	52	2007	556
	CLASS 1 COUNTRIES PAYS DE LA CLASSE 1	V	:	1410	1615	488	:	2279	676
		Q	:	1608	1124	347	:	1996	555
	EUR 10	V	:	1410	1615	488	:	2069	676
	EUR 10	Q	:	1608	1124	347	:	1796	555
	NETHERLANDS PAYS BAS	V	:	:	:	:	:	462	:
		Q	:	:	:	:	:	451	:
	ITALY ITALIE	V	:	:	:	:	:	228	156
		Q	:	:	:	:	:	215	153
	UNITED KINGDOM ROYAUME UNI	V	:	1409	1192	:	:	:	518
		Q	:	1608	824	:	:	:	400
	DENMARK DANEMARK	V	:	:	423	488	:	1379	:
		Q	:	:	300	347	:	1130	:
652.2	COTTON FABRICS, WOVEN OTHER THAN GREY TISSUS DE COTON MERCERISES								
	WORLD	V	:	491	1188	306	267	87	470
	MONDE	X	:	1.2	1.5	0.3	0.4	0.2	0.8
		Q	:	290	140	42	42	59	66
	CLASS 2 COUNTRIES PAYS DE LA CLASSE 2	V	:	479	1188	310	268	85	464
		Q	:	289	139	42	42	59	63
	OF WHICH : A.C.P. CTRIES DONT : PAYS A.C.P.	V	:	478	1186	304	265	80	458
		Q	:	289	139	41	41	56	60
718.42	EXCAVATING, LEVELLING, BORING, ETC. MACH MACHINES POUR EXTRACTION TERRAS. FORAGE								
	WORLD	V	:	78	695	67	2158	416	564
	MONDE	X	:	0.2	0.9	0.1	2.9	0.7	1.0
		Q	:	20	330	63	1255	136	266
	CLASS 2 COUNTRIES PAYS DE LA CLASSE 2	V	:	78	525	43	2001	415	515
		Q	:	21	294	63	1213	136	259
	OF WHICH : A.C.P. CTRIES DONT : PAYS A.C.P.	V	:	78	525	43	2001	415	515
		Q	:	21	294	63	1213	136	259

*: V=10000, Q=TONS %=PERCENTAGE OF THE TOTAL
*: V=10000, Q=TONNES %=PART DU TOTAL

1.A. GROWTH AND STRUCTURE OF IMPORTS FROM THE WORLD
EVOLUTION ET STRUCTURE DES IMPORTATIONS EN PROVENANCE DU MONDE

SITC SECTIONS		UNIT	1977	1978	1979	1980	1981	1982	1983
SECTIONS CTCI									
0-9	TOTAL TRADE	V	90088	98240	152722	106008	114189	137657	116105
0+1	FOOD, BEVERAGES AND TOBACCO	V	10925	14821	19438	:	:	:	:
0	FOOD AND LIVE ANIMALS	V	10128	14208	16609	:	:	:	:
1	BEVERAGES AND TOBACCO	V	797	613	2829	:	:	:	:
3	MINERAL FUELS, LUBRICANTS AND RELAT. MAT.	V	6537	8189	14251	:	:	:	:
2+4	RAW MATERIALS	V	3243	2038	5058	:	:	:	:
2	CRUDE MATERIALS, INEDIBLE, EXCEPT FUELS	V	2160	2038	3912	:	:	:	:
4	ANIMAL AND VEGETABLE OILS AND FATS	V	1083	0	1146	:	:	:	:
5	CHEMICALS	V	4592	6160	9690	:	:	:	:
7	MACHINERY AND TRANSPORT EQUIPMENT	V	14817	25395	33043	:	:	:	:
6+8	OTHER INDUSTRIAL PRODUCTS	V	24179	29921	54658	:	:	:	:
6	MANUFACTUR. GOODS CLASSIFIED BY MATERIAL	V	20959	26541	41625	:	:	:	:
8	MISCELLANEOUS MANUFACTURED GOODS	V	3220	3380	13033	:	:	:	:
0-9	COMMERCE TOTAL	%	100.0	100.0	100.0	100.0	100.0	100.0	100.0
0+1	PRODUITS ALIMENTAIRES, BOISSONS, TABACS	%	12.1	15.1	12.7	:	:	:	:
0	PRODUITS ALIMENTAIRES ET ANIMAUX VIVANTS	%	11.2	14.5	10.9	:	:	:	:
1	BOISSONS ET TABACS	%	0.9	0.6	1.9	:	:	:	:
3	COMBUSTIB. MINER., LUBRIF., PROD. CONNEXES	%	7.3	8.3	9.3	:	:	:	:
2+4	MATIERES PREMIERES	%	3.6	2.1	3.3	:	:	:	:
2	MATIER. BRUTES NON COMESTIB. SAUF CARBURAH	%	2.4	2.1	2.6	:	:	:	:
4	CORPS GRAS, GRAISSES, HUILES VEG. ET ANIM.	%	1.2	0.0	0.8	:	:	:	:
5	PRODUITS CHIMIQUES	%	5.1	6.3	6.3	:	:	:	:
7	MACHINES ET MATERIEL DE TRANSPORT	%	16.4	25.8	21.6	:	:	:	:
6+8	AUTRES PRODUITS INDUSTRIELS	%	26.8	30.5	35.8	:	:	:	:
6	ARTICLES MANUF. CLASSES PAR MATIERES	%	23.3	27.0	27.3	:	:	:	:
8	ARTICLES MANUFACTURES DIVERS	%	3.6	3.4	8.5	:	:	:	:

1.B. GROWTH AND STRUCTURE OF IMPORTS FROM EUR 10
EVOLUTION ET STRUCTURE DES IMPORTATIONS EN PROVENANCE D'EUR 10

SITC SECTIONS		UNIT	1977	1978	1979	1980	1981	1982	1983
SECTIONS CTCI									
0-9	TOTAL TRADE	V	37330	50772	166990	36479	38687	56858	52607
0+1	FOOD, BEVERAGES AND TOBACCO	V	:	:	:	:	:	:	:
0	FOOD AND LIVE ANIMALS	V	:	:	:	:	:	:	:
1	BEVERAGES AND TOBACCO	V	:	:	:	:	:	:	:
3	MINERAL FUELS, LUBRICANTS AND RELAT. MAT.	V	:	:	:	:	:	:	:
2+4	RAW MATERIALS	V	:	:	:	:	:	:	:
2	CRUDE MATERIALS, INEDIBLE, EXCEPT FUELS	V	:	:	:	:	:	:	:
4	ANIMAL AND VEGETABLE OILS AND FATS	V	:	:	:	:	:	:	:
5	CHEMICALS	V	:	:	:	:	:	:	:
7	MACHINERY AND TRANSPORT EQUIPMENT	V	:	:	:	:	:	:	:
6+8	OTHER INDUSTRIAL PRODUCTS	V	:	:	:	:	:	:	:
6	MANUFACTUR. GOODS CLASSIFIED BY MATERIAL	V	:	:	:	:	:	:	:
8	MISCELLANEOUS MANUFACTURED GOODS	V	:	:	:	:	:	:	:
0-9	COMMERCE TOTAL	%	100.0	100.0	100.0	100.0	100.0	100.0	100.0
0+1	PRODUITS ALIMENTAIRES, BOISSONS, TABACS	%	:	:	:	:	:	:	:
0	PRODUITS ALIMENTAIRES ET ANIMAUX VIVANTS	%	:	:	:	:	:	:	:
1	BOISSONS ET TABACS	%	:	:	:	:	:	:	:
3	COMBUSTIB. MINER., LUBRIF., PROD. CONNEXES	%	:	:	:	:	:	:	:
2+4	MATIERES PREMIERES	%	:	:	:	:	:	:	:
2	MATIER. BRUTES NON COMESTIB. SAUF CARBURAH	%	:	:	:	:	:	:	:
4	CORPS GRAS, GRAISSES, HUILES VEG. ET ANIM.	%	:	:	:	:	:	:	:
5	PRODUITS CHIMIQUES	%	:	:	:	:	:	:	:
7	MACHINES ET MATERIEL DE TRANSPORT	%	:	:	:	:	:	:	:
6+8	AUTRES PRODUITS INDUSTRIELS	%	:	:	:	:	:	:	:
6	ARTICLES MANUF. CLASSES PAR MATIERES	%	:	:	:	:	:	:	:
8	ARTICLES MANUFACTURES DIVERS	%	:	:	:	:	:	:	:

*: V=100000 , %=PERCENTAGE OF THE TOTAL
*: V=100000 , %=PART DU TOTAL

1.C. GROWTH AND STRUCTURE OF EXPORTS TO THE WORLD
 EVOLUTION ET STRUCTURE DES EXPORTATIONS VERS LE MONDE

SITC SECTIONS		UNIT	1977	1978	1979	1980	1981	1982	1983
SECTIONS CTCI									
0-9	TOTAL TRADE	V	94576	66985	104883	128649	98823	150361	99428
0+1	FOOD, BEVERAGES AND TOBACCO	V	91864	59177	99141	:	:	:	:
0	FOOD AND LIVE ANIMALS	V	91864	59177	99141	:	:	:	:
1	BEVERAGES AND TOBACCO	V	:	:	:	:	:	:	:
3	MINERAL FUELS, LUBRICANTS AND RELAT. MAT.	V	:	:	:	:	:	:	:
2+4	RAW MATERIALS	V	1929	6569	4823	:	:	:	:
2	CRUDE MATERIALS, INEDIBLE, EXCEPT FUELS	V	1929	6569	4823	:	:	:	:
4	ANIMAL AND VEGETABLE OILS AND FATS	V	:	:	:	:	:	:	:
5	CHEMICALS	V	:	:	:	:	:	:	:
7	MACHINERY AND TRANSPORT EQUIPMENT	V	:	:	:	:	:	:	:
6+8	OTHER INDUSTRIAL PRODUCTS	V	393	463	421	:	:	:	:
6	MANUFACTUR. GOODS CLASSIFIED BY MATERIAL	V	393	463	421	:	:	:	:
8	MISCELLANEOUS MANUFACTURED GOODS	V	:	:	:	:	:	:	:
0-9	COMMERCE TOTAL	X	100.0	100.0	100.0	100.0	100.0	100.0	100.0
0+1	PRODUITS ALIMENTAIRES, BOISSONS, TABACS	X	97.1	88.3	94.5	:	:	:	:
0	PRODUITS ALIMENTAIRES ET ANIMAUX VIVANTS	X	97.1	88.3	94.5	:	:	:	:
1	BOISSONS ET TABACS	X	:	:	:	:	:	:	:
3	COMBUSTIB. MINER., LUBRIF., PROD. CONNEXES	X	:	:	:	:	:	:	:
2+4	MATIERES PREMIERES	X	2.0	9.8	4.6	:	:	:	:
2	MATIER. BRUTES NON COMESTIB. SAUF CARBURAN	X	2.0	9.8	4.6	:	:	:	:
4	CORPS GRAS, GRAISSES, HUILES VEG. ET ANIM.	X	:	:	:	:	:	:	:
5	PRODUITS CHIMIQUES	X	:	:	:	:	:	:	:
7	MACHINES ET MATERIEL DE TRANSPORT	X	:	:	:	:	:	:	:
6+8	AUTRES PRODUITS INDUSTRIELS	X	0.4	0.7	0.4	:	:	:	:
6	ARTICLES MANUF. CLASSES PAR MATIERES	X	0.4	0.7	0.4	:	:	:	:
8	ARTICLES MANUFACTURES DIVERS	X	:	:	:	:	:	:	:

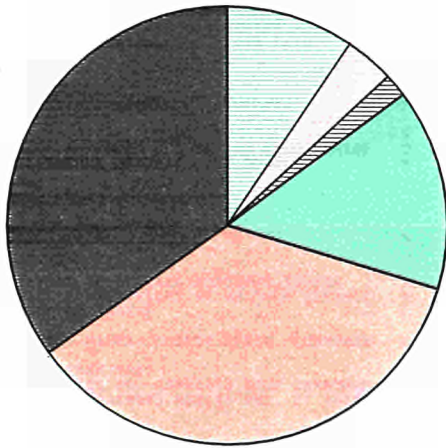
 1.D. GROWTH AND STRUCTURE OF EXPDRTS TO EUR 10
 EVOLUTION ET STRUCTURE DES EXPORTATIONS VERS EUR 10

SITC SECTIONS		UNIT	1977	1978	1979	1980	1981	1982	1983
SECTIONS CTCI									
0-9	TOTAL TRADE	V	26932	11185	2470	43387	36257	54873	58187
0+1	FOOD, BEVERAGES AND TOBACCO	V	:	:	:	:	:	:	:
0	FOOD AND LIVE ANIMALS	V	:	:	:	:	:	:	:
1	BEVERAGES AND TOBACCO	V	:	:	:	:	:	:	:
3	MINERAL FUELS, LUBRICANTS AND RELAT. MAT.	V	:	:	:	:	:	:	:
2+4	RAW MATERIALS	V	:	:	:	:	:	:	:
2	CRUDE MATERIALS, INEDIBLE, EXCEPT FUELS	V	:	:	:	:	:	:	:
4	ANIMAL AND VEGETABLE OILS AND FATS	V	:	:	:	:	:	:	:
5	CHEMICALS	V	:	:	:	:	:	:	:
7	MACHINERY AND TRANSPORT EQUIPMENT	V	:	:	:	:	:	:	:
6+8	OTHER INDUSTRIAL PRODUCTS	V	:	:	:	:	:	:	:
6	MANUFACTUR. GOODS CLASSIFIED BY MATERIAL	V	:	:	:	:	:	:	:
8	MISCELLANEOUS MANUFACTURED GOODS	V	:	:	:	:	:	:	:
0-9	COMMERCE TOTAL	X	100.0	100.0	100.0	100.0	100.0	100.0	100.0
0+1	PRODUITS ALIMENTAIRES, BOISSONS, TABACS	X	:	:	:	:	:	:	:
0	PRODUITS ALIMENTAIRES ET ANIMAUX VIVANTS	X	:	:	:	:	:	:	:
1	BOISSONS ET TABACS	X	:	:	:	:	:	:	:
3	COMBUSTIB. MINER., LUBRIF., PROD. CONNEXES	X	:	:	:	:	:	:	:
2+4	MATIERES PREMIERES	X	:	:	:	:	:	:	:
2	MATIER. BRUTES NON COMESTIB. SAUF CARBURAN	X	:	:	:	:	:	:	:
4	CORPS GRAS, GRAISSES, HUILES VEG. ET ANIM.	X	:	:	:	:	:	:	:
5	PRODUITS CHIMIQUES	X	:	:	:	:	:	:	:
7	MACHINES ET MATERIEL DE TRANSPORT	X	:	:	:	:	:	:	:
6+8	AUTRES PRODUITS INDUSTRIELS	X	:	:	:	:	:	:	:
6	ARTICLES MANUF. CLASSES PAR MATIERES	X	:	:	:	:	:	:	:
8	ARTICLES MANUFACTURES DIVERS	X	:	:	:	:	:	:	:

 * : V=10000 , % = PERCENTAGE OF THE TOTAL
 * : V=10000 , % = PART DU TOTAL

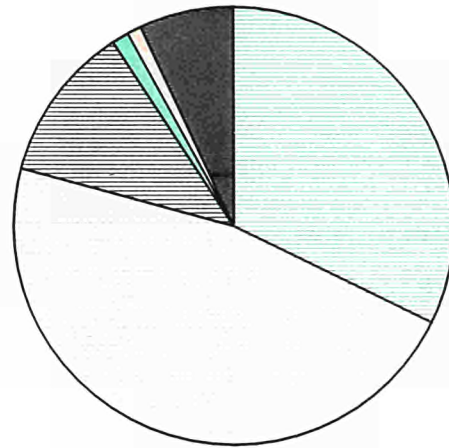
1982

CAMEROON
IMPORT
WORLD

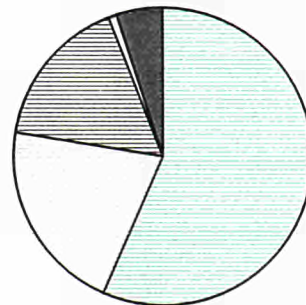
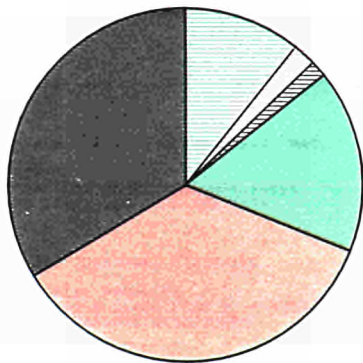


EUR 10

CAMEROON
EXPORT
MONDE



EUR 10



SITC



0+1

FOOD, BEVERAGES
AND TOBACCO
PRODUITS ALIM.
BOISSONS, TABACS



3

MINERAL FUELS, LUBR.
AND RELATED PROD.
COMB. MINERAUX
ET PROD. CONNEXES



2+4

RAW MATERIALS
MATIERES PREMIERES



5

CHEMICALS
PRODUITS CHIMIQUES

CTCI



7

MACHINERY AND TRANSPORT
EQUIPMENT
MACHINES ET MATERIEL
DE TRANSPORT



6+8

OTHER INDUSTRIAL
PRODUCTS
AUTRES PRODUITS
INDUSTRIELS

1.A. GROWTH AND STRUCTURE OF IMPORTS FROM THE WORLD
EVOLUTION ET STRUCTURE DES IMPORTATIONS EN PROVENANCE DU MONDE

SITC SECTIONS		*	1977	1978	1979	1980	1981	1982	1983
SECTIONS CTCI		UNIT							
0-9	TOTAL TRADE	V	746923	1008505	1270561	1538362	1430548	1243180	1187559
0+1	FOOD, BEVERAGES AND TOBACCO	V	87571	92297	120755	125696	:	116974	:
0	FOOD AND LIVE ANIMALS	V	70196	75211	99568	105932	:	97776	:
1	BEVERAGES AND TOBACCO	V	17375	17086	21187	19764	:	19198	:
3	MINERAL FUELS, LUBRICANTS AND RELAT. MAT.	V	67166	72359	137057	179250	:	45302	:
2+4	RAW MATERIALS	V	11874	17103	25110	24048	:	21528	:
2	CRUDE MATERIALS, INEDIBLE, EXCEPT FUELS	V	9012	13358	19778	17836	:	17858	:
4	ANIMAL AND VEGETABLE OILS AND FATS	V	2862	3745	5332	6212	:	3670	:
5	CHEMICALS	V	84152	118735	147059	206404	:	185184	:
7	MACHINERY AND TRANSPORT EQUIPMENT	V	281021	399700	431470	525914	:	440266	:
6+8	OTHER INDUSTRIAL PRODUCTS	V	210788	305478	405823	475463	:	433395	:
6	MANUFACTUR. GOODS CLASSIFIED BY MATERIAL	V	156919	240033	319776	378062	:	336057	:
8	MISCELLANEOUS MANUFACTURED GOODS	V	53869	65445	86047	97401	:	97338	:
0-9	COMMERCE TOTAL	%	100.0	100.0	100.0	100.0	100.0	100.0	100.0
0+1	PRODUITS ALIMENTAIRES, BOISSONS, TABACS	%	11.7	9.2	9.5	8.2	:	9.4	:
0	PRODUITS ALIMENTAIRES ET ANIMAUX VIVANTS	%	9.4	7.5	7.8	6.9	:	7.9	:
1	BOISSONS ET TABACS	%	2.3	1.7	1.7	1.3	:	1.5	:
3	COMBUSTIB. MINER., LUBRIF., PROD. CONNEXES	%	9.0	7.2	10.8	11.7	:	3.6	:
2+4	MATIERES PREMIERES	%	1.6	1.7	2.0	1.6	:	1.7	:
2	MATIER. BRUTES NON COMESTIB. SAUF CARBURAN	%	1.2	1.3	1.6	1.2	:	1.4	:
4	CORPS GRAS, GRAISSES, HUILES VEG. ET ANIM.	%	0.4	0.4	0.4	0.4	:	0.3	:
5	PRODUITS CHIMIQUES	%	11.3	11.8	11.6	13.4	:	14.9	:
7	MACHINES ET MATERIEL DE TRANSPORT	%	37.6	39.6	34.0	34.2	:	35.4	:
6+8	AUTRES PRODUITS INDUSTRIELS	%	28.2	30.3	31.9	30.9	:	34.9	:
6	ARTICLES MANUF. CLASSES PAR MATIERES	%	21.0	23.8	25.2	24.6	:	27.0	:
8	ARTICLES MANUFACTURES DIVERS	%	7.2	6.5	6.8	6.3	:	7.8	:

1.B. GROWTH AND STRUCTURE OF IMPORTS FROM EUR 10
EVOLUTION ET STRUCTURE DES IMPORTATIONS EN PROVENANCE D'EUR 10

SITC SECTIONS		*	1977	1978	1979	1980	1981	1982	1983
SECTIONS CTCI		UNIT							
0-9	TOTAL TRADE	V	515097	689461	844232	1041754	840813	809591	1155405
0+1	FOOD, BEVERAGES AND TOBACCO	V	55938	65653	79826	96288	:	86502	:
0	FOOD AND LIVE ANIMALS	V	48926	58034	70786	85029	:	78294	:
1	BEVERAGES AND TOBACCO	V	7012	7619	9040	11259	:	8208	:
3	MINERAL FUELS, LUBRICANTS AND RELAT. MAT.	V	46712	44198	66178	83552	:	16842	:
2+4	RAW MATERIALS	V	4502	6726	9771	11676	:	12346	:
2	CRUDE MATERIALS, INEDIBLE, EXCEPT FUELS	V	3875	5914	8809	9680	:	10727	:
4	ANIMAL AND VEGETABLE OILS AND FATS	V	627	812	962	1996	:	1619	:
5	CHEMICALS	V	64925	84692	109066	154996	:	135854	:
7	MACHINERY AND TRANSPORT EQUIPMENT	V	186526	273368	300442	368940	:	286019	:
6+8	OTHER INDUSTRIAL PRODUCTS	V	153683	212602	277392	324718	:	271501	:
6	MANUFACTUR. GOODS CLASSIFIED BY MATERIAL	V	114657	169560	223099	264763	:	207812	:
8	MISCELLANEOUS MANUFACTURED GOODS	V	39026	43042	54293	59955	:	63689	:
0-9	COMMERCE TOTAL	%	100.0	100.0	100.0	100.0	100.0	100.0	100.0
0+1	PRODUITS ALIMENTAIRES, BOISSONS, TABACS	%	10.9	9.5	9.5	9.2	:	10.7	:
0	PRODUITS ALIMENTAIRES ET ANIMAUX VIVANTS	%	9.5	8.4	8.4	8.2	:	9.7	:
1	BOISSONS ET TABACS	%	1.4	1.1	1.1	1.1	:	1.0	:
3	COMBUSTIB. MINER., LUBRIF., PROD. CONNEXES	%	9.1	6.4	7.8	8.0	:	2.1	:
2+4	MATIERES PREMIERES	%	0.9	1.0	1.2	1.1	:	1.5	:
2	MATIER. BRUTES NON COMESTIB. SAUF CARBURAN	%	0.8	0.9	1.0	0.9	:	1.3	:
4	CORPS GRAS, GRAISSES, HUILES VEG. ET ANIM.	%	0.1	0.1	0.1	0.2	:	0.2	:
5	PRODUITS CHIMIQUES	%	12.6	12.3	12.9	14.9	:	16.8	:
7	MACHINES ET MATERIEL DE TRANSPORT	%	36.2	39.6	35.6	35.4	:	35.3	:
6+8	AUTRES PRODUITS INDUSTRIELS	%	29.8	30.8	32.9	31.2	:	33.5	:
6	ARTICLES MANUF. CLASSES PAR MATIERES	%	22.3	24.6	26.4	25.4	:	25.7	:
8	ARTICLES MANUFACTURES DIVERS	%	7.6	6.2	6.4	5.8	:	7.9	:

*: V=1000\$, % = PERCENTAGE OF THE TOTAL
*: V=1000\$, % = PART DU TOTAL

1.C. GROWTH AND STRUCTURE OF EXPORTS TO THE WORLD
EVOLUTION ET STRUCTURE DES EXPORTATIONS VERS LE MONDE

SITC SECTIONS		*	1977	1978	1979	1980	1981	1982	1983
SECTIONS CTCI		UNIT							
0-9	TOTAL TRADE	V	663037	762222	1128626	1320872	1962171	1028945	1836852
0+1	FOOD, BEVERAGES AND TOBACCO	V	475217	554769	588405	624273	:	331659	:
0	FOOD AND LIVE ANIMALS	V	469923	549451	579130	618942	:	323070	:
1	BEVERAGES AND TOBACCO	V	5294	5318	9275	5331	:	8589	:
3	MINERAL FUELS, LUBRICANTS AND RELAT. MAT.	V	462	24878	266324	405153	:	483230	:
2+4	RAW MATERIALS	V	129210	134146	150448	218045	:	119210	:
2	CRUDE MATERIALS, INEDIBLE, EXCEPT FUELS	V	124904	128142	146627	211149	:	113259	:
4	ANIMAL AND VEGETABLE OILS AND FATS	V	4306	6004	3821	6896	:	5951	:
5	CHEMICALS	V	869	768	7139	1834	:	12879	:
7	MACHINERY AND TRANSPORT EQUIPMENT	V	7306	7126	10984	10024	:	10730	:
6+8	OTHER INDUSTRIAL PRODUCTS	V	49833	40474	104797	61117	:	70766	:
6	MANUFACT. GOODS CLASSIFIED BY MATERIAL	V	48307	39216	97322	59180	:	62757	:
8	MISCELLANEOUS MANUFACTURED GOODS	V	1526	1258	7475	1937	:	8009	:
0-9	COMMERCE TOTAL	%	100.0	100.0	100.0	100.0	100.0	100.0	100.0
0+1	PRODUITS ALIMENTAIRES, BOISSONS, TABACS	%	71.7	72.8	52.1	47.3	:	32.2	:
0	PRODUITS ALIMENTAIRES ET ANIMAUX VIVANTS	%	70.9	72.1	51.3	46.9	:	31.4	:
1	BOISSONS ET TABACS	%	0.8	0.7	0.8	0.4	:	0.8	:
3	COMBUSTIB. MINER., LUBRIF., PROD. CONNEXES	%	0.1	3.3	23.6	30.7	:	47.0	:
2+4	MATIERES PREMIERES	%	19.5	17.6	13.3	16.5	:	11.6	:
2	MATIER. BRUTES NON COMESTIB. SAUF CARBURAN	%	18.8	16.8	13.0	16.0	:	11.0	:
4	CORPS GRAS, GRAISSES, HUILES VEG. ET ANIM.	%	0.6	0.8	0.3	0.5	:	0.6	:
5	PRODUITS CHIMIQUES	%	0.1	0.1	0.6	0.1	:	1.3	:
7	MACHINES ET MATERIEL DE TRANSPORT	%	1.1	0.9	1.0	0.8	:	1.0	:
6+8	AUTRES PRODUITS INDUSTRIELS	%	7.5	5.3	9.3	4.6	:	6.9	:
6	ARTICLES MANUF. CLASSES PAR MATIERES	%	7.3	5.1	8.6	4.5	:	6.1	:
8	ARTICLES MANUFACTURES DIVERS	%	0.2	0.2	0.7	0.1	:	0.8	:

1.0. GROWTH AND STRUCTURE OF EXPORTS TO EUR 10
EVOLUTION ET STRUCTURE DES EXPORTATIONS VERS EUR 10

SITC SECTIONS		*	1977	1978	1979	1980	1981	1982	1983
SECTIONS CTCI		UNIT							
0-9	TOTAL TRADE	V	520458	615929	693455	788084	1117779	474738	1072551
0+1	FOOD, BEVERAGES AND TOBACCO	V	401564	484674	487582	532441	:	268513	:
0	FOOD AND LIVE ANIMALS	V	396446	479911	483298	529383	:	267028	:
1	BEVERAGES AND TOBACCO	V	5118	4763	4284	3058	:	1485	:
3	MINERAL FUELS, LUBRICANTS AND RELAT. MAT.	V	0	12271	43935	67334	:	99717	:
2+4	RAW MATERIALS	V	86725	95048	101556	146100	:	78372	:
2	CRUDE MATERIALS, INEDIBLE, EXCEPT FUELS	V	82427	89047	98558	137493	:	73441	:
4	ANIMAL AND VEGETABLE OILS AND FATS	V	4298	6001	2998	6607	:	4931	:
5	CHEMICALS	V	41	22	53	465	:	77	:
7	MACHINERY AND TRANSPORT EQUIPMENT	V	3115	4842	5601	7518	:	4293	:
6+8	OTHER INDUSTRIAL PRODUCTS	V	28967	19018	54372	36002	:	23634	:
6	MANUFACT. GOODS CLASSIFIED BY MATERIAL	V	28563	18446	53896	34802	:	21345	:
8	MISCELLANEOUS MANUFACTURED GOODS	V	404	572	476	1200	:	2289	:
0-9	COMMERCE TOTAL	%	100.0	100.0	100.0	100.0	100.0	100.0	100.0
0+1	PRODUITS ALIMENTAIRES, BOISSONS, TABACS	%	77.2	78.7	70.3	67.6	:	56.6	:
0	PRODUITS ALIMENTAIRES ET ANIMAUX VIVANTS	%	76.2	77.9	69.7	67.2	:	56.2	:
1	BOISSONS ET TABACS	%	1.0	0.8	0.6	0.4	:	0.3	:
3	COMBUSTIB. MINER., LUBRIF., PROD. CONNEXES	%	0.0	2.0	6.3	8.5	:	21.0	:
2+4	MATIERES PREMIERES	%	16.7	15.4	14.6	18.3	:	16.5	:
2	MATIER. BRUTES NON COMESTIB. SAUF CARBURAN	%	15.8	14.5	14.2	17.4	:	15.5	:
4	CORPS GRAS, GRAISSES, HUILES VEG. ET ANIM.	%	0.8	1.0	0.4	0.8	:	1.0	:
5	PRODUITS CHIMIQUES	%	0.0	0.0	0.0	0.1	:	0.0	:
7	MACHINES ET MATERIEL DE TRANSPORT	%	0.6	0.8	0.8	1.0	:	0.9	:
6+8	AUTRES PRODUITS INDUSTRIELS	%	5.6	3.1	7.8	4.6	:	5.0	:
6	ARTICLES MANUF. CLASSES PAR MATIERES	%	5.5	3.0	7.8	4.4	:	4.5	:
8	ARTICLES MANUFACTURES DIVERS	%	0.1	0.1	0.1	0.2	:	0.5	:

*: V=1000\$, % = PERCENTAGE OF THE TOTAL
*: V=1000\$, % = PART DU TOTAL

2.A. IMPORTS BY SITC SECTIONS
IMPORTATIONS PAR SECTIONS DE LA CTCI

IV: 1977=100

SITC SECTIONS	ORIGINS	* UNIT	1977	1978	1979	1980	1981	1982	1983
SECTIONS CTCI	ORIGINES								
0-9	TOTAL TRADE								
	COMMERCE TOTAL								
	WORLD	V	746923	1008505	1270561	1538362	1430548	1243180	1187559
	MONDE	IV	100.0	135.0	170.1	206.0	191.5	166.4	159.0
	CLASS 1 COUNTRIES	V	649986	859793	1044863	1284444	:	1063655	:
	PAYS DE LA CLASSE 1	IV	100.0	132.3	160.8	197.6	:	163.6	:
	EUR 10	V	515097	689461	844232	1041754	840813	809591	1155405
	EUR 10	IV	100.0	133.9	163.9	202.2	163.2	157.2	224.3
	FRANCE	V	340277	446354	556977	688299	:	550333	:
	FRANCE	IV	100.0	131.2	163.7	202.3	:	161.7	:
	BELG-LUXB	V	17206	24680	25986	38311	:	32899	:
	BELG-LUXB	IV	100.0	143.4	151.0	222.7	:	191.2	:
	NETHERLANDS	V	21890	21167	47228	51909	:	30837	:
	PAYS BAS	IV	100.0	96.7	215.8	237.1	:	140.9	:
	F.R. OF GERMANY	V	54707	84137	96600	130552	:	86296	:
	RF D'ALLEMAGNE	IV	100.0	153.8	176.6	238.6	:	157.7	:
	ITALY	V	39461	54424	65519	76494	:	51837	:
	ITALIE	IV	100.0	137.9	166.0	193.8	:	131.4	:
	UNITED KINGDOM	V	32571	48716	40227	43861	:	44731	:
	ROYAUME UNI	IV	100.0	149.6	123.5	134.7	:	137.3	:
	IRELAND	V	2482	3262	4977	3316	:	5836	:
	IRLANDE	IV	100.0	131.4	200.5	133.6	:	235.1	:
	DENMARK	V	6503	5628	5530	7396	:	4079	:
	DANEMARK	IV	100.0	86.5	85.0	113.7	:	62.7	:
	GREECE	V	:	1093	1188	1616	:	2743	:
	GRECE	IV	:	:	:	:	:	:	:
	SPAIN	V	:	15826	21707	30179	:	30258	:
	ESPAGNE	IV	:	:	:	:	:	:	:
	PORTUGAL	V	:	995	1168	2654	:	705	:
	PORTUGAL	IV	:	:	:	:	:	:	:
	U.S.A.	V	57924	54987	71818	84393	:	94632	:
	ETATS UNIS	IV	100.0	94.9	124.0	145.7	:	163.4	:
	JAPAN	V	45319	59856	49724	84871	:	75691	:
	JAPON	IV	100.0	132.1	109.7	187.3	:	167.0	:
	CLASS 2 COUNTRIES	V	75342	78799	152419	164705	:	92672	:
	PAYS DE LA CLASSE 2	IV	100.0	104.6	202.3	218.6	:	123.0	:
	OF WHICH : A.C.P. CTRIES	V	:	41842	96164	86816	:	58907	:
	DONT : PAYS A.C.P.	IV	:	:	:	:	:	:	:
	MEDITERR. AFRICA CTRIES	V	2236	3487	4612	3537	:	2876	:
	BASSIN MEDITERR. AFRIQUE	IV	100.0	155.9	206.3	158.2	:	128.6	:
	CLASS 3 COUNTRIES	V	20440	49618	43093	47735	:	41021	:
	PAYS DE LA CLASSE 3	IV	100.0	242.7	210.8	233.5	:	200.7	:
	CHINA	V	12097	30101	25956	29499	:	27130	:
	CHINE	IV	100.0	248.8	214.6	243.9	:	224.3	:
0	FOOD AND LIVE ANIMALS								
	PRODUITS ALIMENTAIRES ET ANIMAUX VIVANTS								
	WORLD	V	70196	75211	99568	105932	:	97776	:
	MONDE	IV	100.0	107.1	141.8	150.9	:	139.3	:
	CLASS 1 COUNTRIES	V	51715	61592	77520	92046	:	85790	:
	PAYS DE LA CLASSE 1	IV	100.0	119.1	149.9	178.0	:	165.9	:
	EUR 10	V	48926	58034	70786	85029	:	78294	:
	EUR 10	IV	100.0	118.6	144.7	173.8	:	160.0	:
	FRANCE	V	39880	48045	57397	68242	:	59160	:
	FRANCE	IV	100.0	120.5	143.9	171.1	:	148.3	:
	BELG-LUXB	V	201	1422	1204	2456	:	2328	:
	BELG-LUXB	IV	100.0	707.5	599.0	1221.9	:	1158.2	:
	NETHERLANDS	V	3185	2589	4329	4538	:	4335	:
	PAYS BAS	IV	100.0	81.3	135.9	142.5	:	136.1	:
	F.R. OF GERMANY	V	1706	917	1522	4969	:	3663	:
	RF D'ALLEMAGNE	IV	100.0	53.8	89.2	291.3	:	214.7	:
	UNITED KINGDOM	V	1782	2767	1820	919	:	3683	:
	ROYAUME UNI	IV	100.0	155.3	102.1	51.6	:	206.7	:
	IRELAND	V	1055	1501	2902	2230	:	3345	:
	IRLANDE	IV	100.0	142.3	275.1	211.4	:	317.1	:
	U.S.A.	V	981	1306	2439	3185	:	3322	:
	ETATS UNIS	IV	100.0	133.1	248.6	324.7	:	338.6	:
	CLASS 2 COUNTRIES	V	15833	8900	15305	9171	:	8341	:
	PAYS DE LA CLASSE 2	IV	100.0	56.2	96.7	57.9	:	52.7	:
	OF WHICH : A.C.P. CTRIES	V	:	3358	2746	2543	:	4069	:
	DONT : PAYS A.C.P.	IV	:	:	:	:	:	:	:
	CLASS 3 COUNTRIES	V	2640	4666	6605	4053	:	2759	:
	PAYS DE LA CLASSE 3	IV	100.0	176.7	250.2	153.5	:	104.5	:

M: V=10000 , IV=VALUE INDEX
M: V=10000 , IV=INDICE DE VALEUR

2.A. IMPORTS BY SITC SECTIONS
IMPORTATIONS PAR SECTIONS DE LA CTCI

IV: 1977=100

SITC SECTIONS	ORIGINS	UNIT	1977	1978	1979	1980	1981	1982	1983
SECTIONS CTCI	ORIGINES								
1	BEVERAGES AND TOBACCO BOISSONS ET TABACS								
	WORLD MONDE	V IV	17375 100.0	17086 98.3	21187 121.9	19764 113.7	:	19198 110.5	:
	CLASS 1 COUNTRIES PAYS DE LA CLASSE 1	V IV	14787 100.0	11764 79.6	16593 112.2	17334 117.2	:	15019 101.6	:
	EUR 10 EUR 10	V IV	7012 100.0	7619 108.7	9040 128.9	11259 160.6	:	8208 117.1	:
	FRANCE FRANCE	V IV	3735 100.0	4050 108.4	5042 135.0	5136 137.5	:	3186 85.3	:
	ITALY ITALIE	V IV	183 100.0	133 72.7	222 121.3	2685 1467.2	:	1280 699.5	:
	SPAIN ESPAGNE	V IV	:	1505	4805	3559	:	2990	:
	U.S.A. ETATS UNIS	V IV	2407 100.0	2331 96.8	2388 99.2	2089 86.8	:	3485 144.8	:
	CLASS 2 COUNTRIES PAYS DE LA CLASSE 2	V IV	2227 100.0	5100 229.0	3533 158.6	2084 93.6	:	3736 167.8	:
2	CRUDE MATERIALS, INEDIBLE, EXCEPT FUELS MATIER.BRUTES NON COMESTIB.SAUF CARBURAN								
	WORLD MONDE	V IV	9012 100.0	13358 148.2	19778 219.5	17836 197.9	:	17858 198.2	:
	CLASS 1 COUNTRIES PAYS DE LA CLASSE 1	V IV	5140 100.0	7411 144.2	12572 244.6	12669 246.5	:	13989 272.2	:
	EUR 10 EUR 10	V IV	3875 100.0	5914 152.6	8809 227.3	9680 249.8	:	10727 276.8	:
	FRANCE FRANCE	V IV	1758 100.0	2984 169.7	4410 250.9	4104 233.4	:	5288 300.8	:
	SPAIN ESPAGNE	V IV	:	1114	2597	1519	:	1587	:
	CLASS 2 COUNTRIES PAYS DE LA CLASSE 2	V IV	2980 100.0	4918 165.0	6936 232.8	5071 170.2	:	3834 128.7	:
	OF WHICH : A.C.P.CTRIES DONT : PAYS A.C.P.	V IV	:	2963	3379	1270	:	3235	:
	MEDITERR.AFRICA CTRIES BASSIN MEDITERR.AFRIQUE	V IV	332 100.0	472 142.2	1776 534.9	2222 669.3	:	512 154.2	:
3	MINERAL FUELS,LUBRICANTS AND RELAT. MAT. COMBUSTIB. MINER.,LUBRIF.,PROD. CONNEXES								
	WORLD MONDE	V IV	67166 100.0	72359 107.7	137057 204.1	179250 266.9	:	45302 67.4	:
	CLASS 1 COUNTRIES PAYS DE LA CLASSE 1	V IV	49777 100.0	47528 95.5	67706 136.0	96609 190.1	:	36569 73.5	:
	EUR 10 EUR 10	V IV	46712 100.0	44198 94.6	66178 141.7	83552 178.9	:	16842 36.1	:
	FRANCE FRANCE	V IV	14560 100.0	15281 105.0	17158 117.8	34121 234.3	:	9035 62.1	:
	NETHERLANDS PAYS BAS	V IV	10462 100.0	5139 49.1	30016 286.9	26162 250.1	:	3286 31.4	:
	F.R. OF GERMANY RF D'ALLEMAGNE	V IV	5106 100.0	3210 62.9	4604 90.2	4270 83.6	:	2837 55.6	:
	ITALY ITALIE	V IV	11443 100.0	13555 118.5	13629 119.1	17298 151.2	:	673 5.9	:
	UNITED KINGDOM ROYAUME UNI	V IV	4618 100.0	5169 111.9	464 10.0	963 20.9	:	521 11.3	:
	SPAIN ESPAGNE	V IV	:	3016	662	7944	:	8596	:
	U.S.A. ETATS UNIS	V IV	113 100.0	292 258.4	818 723.9	3066 2713.3	:	11115 9836.3	:
	CLASS 2 COUNTRIES PAYS DE LA CLASSE 2	V IV	17357 100.0	24733 142.5	69228 398.8	84630 487.6	:	8716 50.2	:
	OF WHICH : A.C.P.CTRIES DONT : PAYS A.C.P.	V IV	:	13449	51643	44932	:	5980	:
4	ANIMAL AND VEGETABLE OILS AND FATS CORPS GRAS,GRAISSES,HUILES VEG. ET ANIM.								
	WORLD MONDE	V IV	2862 100.0	3745 130.9	5332 186.3	6212 217.1	:	3670 128.2	:
	CLASS 1 COUNTRIES PAYS DE LA CLASSE 1	V IV	2731 100.0	3285 120.3	3662 134.1	4824 176.6	:	3271 119.8	:
	U.S.A. ETATS UNIS	V IV	2092 100.0	2442 116.7	2688 128.5	2822 134.9	:	1598 76.4	:

*: V=10006 , IV=VALUE INDEX
*: V=10006 , IV=INDICE DE VALEUR

2.A. IMPORTS BY SITC SECTIONS
IMPORTATIONS PAR SECTIONS DE LA CTCI

IV: 1977=100

SITC SECTIONS	ORIGINS	UNIT	1977	1978	1979	1980	1981	1982	1983
SECTIONS CTCI	ORIGINES								
5 CHEMICALS PRODUITS CHIMIQUES									
WORLD	V		84152	118735	147059	206404	:	185184	:
MONDE	IV		100.0	141.1	174.8	245.3	:	220.1	:
CLASS 1 COUNTRIES	V		70539	99796	129494	178718	:	160989	:
PAYS DE LA CLASSE 1	IV		100.0	141.5	183.6	253.4	:	228.2	:
EUR 10	V		64925	84692	109066	154996	:	135854	:
EUR 10	IV		100.0	130.4	168.0	238.7	:	209.2	:
FRANCE	V		45264	56199	77307	104440	:	93132	:
FRANCE	IV		100.0	124.2	170.8	230.7	:	205.8	:
BELG-LUXB	V		1540	4544	5414	9161	:	6798	:
BELG-LUXB	IV		100.0	295.1	351.6	594.9	:	441.4	:
NETHERLANDS	V		4224	5328	4368	9046	:	8437	:
PAYS BAS	IV		100.0	126.1	103.4	214.2	:	199.7	:
F.R. OF GERMANY	V		7113	9383	12837	16436	:	16040	:
RF D'ALLEMAGNE	IV		100.0	131.9	180.5	231.1	:	225.5	:
ITALY	V		3811	4897	4482	6729	:	1866	:
ITALIE	IV		100.0	128.5	117.6	176.6	:	49.0	:
UNITED KINGDOM	V		2733	3998	4135	5334	:	7695	:
ROYAUME UNI	IV		100.0	146.3	151.3	195.2	:	281.6	:
DENMARK	V		215	212	411	3430	:	477	:
DANEMARK	IV		100.0	98.6	191.2	1595.3	:	221.9	:
SPAIN	V		:	2844	4381	3038	:	4322	:
ESPAGNE	IV		:	:	:	:	:	:	:
U.S.A.	V		1631	3071	4100	8721	:	7709	:
ETATS UNIS	IV		100.0	188.3	251.4	534.7	:	472.7	:
CLASS 2 COUNTRIES	V		13438	16885	16234	25622	:	21635	:
PAYS DE LA CLASSE 2	IV		100.0	125.7	120.8	190.7	:	161.0	:
OF WHICH : A.C.P.CTRIES	V		:	15629	15416	22911	:	21117	:
DONT : PAYS A.C.P.	IV		:	:	:	:	:	:	:
CLASS 3 COUNTRIES	V		176	1939	1178	1773	:	2348	:
PAYS DE LA CLASSE 3	IV		100.0	1101.7	669.3	1007.4	:	1334.1	:
6 MANUFACTUR. GOODS CLASSIFIED BY MATERIAL ARTICLES MANUF. CLASSES PAR MATIERES									
WORLD	V		156919	240033	319776	378062	:	336057	:
MONDE	IV		100.0	153.0	203.8	240.9	:	214.2	:
CLASS 1 COUNTRIES	V		136804	201987	265956	311062	:	256575	:
PAYS DE LA CLASSE 1	IV		100.0	147.6	194.4	227.4	:	187.5	:
EUR 10	V		114657	169560	223099	264763	:	207812	:
EUR 10	IV		100.0	147.9	194.6	230.9	:	181.2	:
FRANCE	V		85044	121787	164185	193570	:	138698	:
FRANCE	IV		100.0	143.2	193.1	227.6	:	163.1	:
BELG-LUXB	V		5486	7804	9301	13889	:	14523	:
BELG-LUXB	IV		100.0	142.3	169.5	253.2	:	264.7	:
NETHERLANDS	V		1877	3891	4286	5763	:	7982	:
PAYS BAS	IV		100.0	207.3	228.3	307.0	:	425.3	:
F.R. OF GERMANY	V		7633	13373	14993	22611	:	18007	:
RF D'ALLEMAGNE	IV		100.0	175.2	196.4	296.2	:	235.9	:
ITALY	V		8725	11833	17834	19241	:	19733	:
ITALIE	IV		100.0	135.6	204.4	220.5	:	226.2	:
UNITED KINGDOM	V		4644	8912	11179	8089	:	7189	:
ROYAUME UNI	IV		100.0	191.9	240.7	174.2	:	154.8	:
SPAIN	V		:	3610	6327	7972	:	8471	:
ESPAGNE	IV		:	:	:	:	:	:	:
U.S.A.	V		7435	7174	9797	15992	:	12974	:
ETATS UNIS	IV		100.0	96.5	131.8	215.1	:	174.5	:
JAPAN	V		4959	6745	7148	11645	:	9491	:
JAPON	IV		100.0	136.0	144.1	234.8	:	191.4	:
CLASS 2 COUNTRIES	V		11016	8116	20575	19759	:	35314	:
PAYS DE LA CLASSE 2	IV		100.0	73.7	186.8	179.4	:	320.6	:
OF WHICH : A.C.P.CTRIES	V		:	2508	12805	10871	:	20750	:
DONT : PAYS A.C.P.	IV		:	:	:	:	:	:	:
CLASS 3 COUNTRIES	V		8340	19415	17562	23664	:	16711	:
PAYS DE LA CLASSE 3	IV		100.0	232.8	210.6	283.7	:	200.4	:
CHINA	V		6701	13547	14063	16965	:	12574	:
CHINE	IV		100.0	202.2	209.9	253.2	:	187.6	:
7 MACHINERY AND TRANSPORT EQUIPMENT MACHINES ET MATERIEL DE TRANSPORT									
WORLD	V		281021	399700	431470	525914	:	440266	:
MONDE	IV		100.0	142.2	153.5	187.1	:	156.7	:
CLASS 1 COUNTRIES	V		271203	375579	408733	503323	:	418849	:
PAYS DE LA CLASSE 1	IV		100.0	138.5	150.7	185.6	:	154.4	:

*: V=10000 , IV=VALUE INDEX
*: V=10000 , IV=INDICE DE VALEUR

2.A. IMPORTS BY SITC SECTIONS
IMPORTATIONS PAR SECTIONS DE LA CTCI

IV: 1977=100

SITC SECTIONS	ORIGINS	* UNIT	1977	1978	1979	1980	1981	1982	1983
SECTIONS CTCI	ORIGINES								
7	MACHINERY AND TRANSPORT EQUIPMENT MACHINES ET MATERIEL DE TRANSPORT								
	EUR 10	V	186526	273368	300442	368940	:	286019	:
	EUR 10	IV	100.0	146.6	161.1	197.8	:	153.3	:
	FRANCE	V	116246	161909	188103	227725	:	189169	:
	FRANCE	IV	100.0	139.3	161.8	195.9	:	162.7	:
	BELG-LUXB	V	7727	8515	8422	10984	:	7246	:
	BELG-LUXB	IV	100.0	110.2	109.0	142.2	:	93.8	:
	NETHERLANDS	V	1173	2658	2970	3963	:	5092	:
	PAYS BAS	IV	100.0	226.6	253.2	337.9	:	434.1	:
	F.R. OF GERMANY	V	30254	53239	57569	76600	:	41033	:
	RF D'ALLEMAGNE	IV	100.0	176.0	190.3	253.2	:	135.6	:
	ITALY	V	10550	18720	21443	22797	:	19664	:
	ITALIE	IV	100.0	177.4	203.3	216.1	:	186.4	:
	UNITED KINGDOM	V	15702	24399	17948	24043	:	21367	:
	ROYAUME UNI	IV	100.0	155.4	114.3	153.1	:	136.1	:
	DENMARK	V	4826	3858	3982	2602	:	2200	:
	DANEMARK	IV	100.0	79.9	82.5	53.9	:	45.6	:
	SPAIN	V	:	2194	953	2876	:	1460	:
	ESPAGNE	IV	:	:	:	:	:	:	:
	U.S.A.	V	40505	36255	46975	45019	:	49893	:
	ETATS UNIS	IV	100.0	89.5	116.0	111.1	:	123.2	:
	JAPAN	V	38695	51466	40124	70181	:	62895	:
	JAPON	IV	100.0	133.0	103.7	181.4	:	162.5	:
	CLASS 2 COUNTRIES	V	4983	4431	8829	9321	:	5254	:
	PAYS DE LA CLASSE 2	IV	100.0	88.9	177.2	187.1	:	105.4	:
	OF WHICH : A.C.P. CTRIES	V	:	1667	5212	1512	:	1578	:
	DONT : PAYS A.C.P.	IV	:	:	:	:	:	:	:
	CLASS 3 COUNTRIES	V	4829	17343	10121	10409	:	11693	:
	PAYS DE LA CLASSE 3	IV	100.0	359.1	209.6	215.6	:	242.1	:
	CHINA	V	1789	9849	4075	5146	:	7410	:
	CHINE	IV	100.0	550.5	227.8	287.6	:	414.2	:
8	MISCELLANEOUS MANUFACTURED GOODS ARTICLES MANUFACTURES DIVERS								
	WORLD	V	53869	65445	86047	97401	:	97338	:
	MONDE	IV	100.0	121.5	159.7	180.8	:	180.7	:
	CLASS 1 COUNTRIES	V	43047	48110	61051	68276	:	72087	:
	PAYS DE LA CLASSE 1	IV	100.0	111.8	141.8	158.6	:	167.5	:
	EUR 10	V	39026	43042	54293	59955	:	63689	:
	EUR 10	IV	100.0	110.3	139.1	153.6	:	163.2	:
	FRANCE	V	31496	33523	41395	47671	:	50670	:
	FRANCE	IV	100.0	106.4	131.4	151.4	:	160.9	:
	F.R. OF GERMANY	V	2024	2560	2941	3053	:	2393	:
	RF D'ALLEMAGNE	IV	100.0	126.5	145.3	150.8	:	118.2	:
	ITALY	V	3429	4463	5556	5227	:	6434	:
	ITALIE	IV	100.0	130.2	162.0	152.4	:	187.6	:
	UNITED KINGDOM	V	1012	1327	2471	2251	:	2325	:
	ROYAUME UNI	IV	100.0	131.1	244.2	222.4	:	229.7	:
	SPAIN	V	:	1139	1272	2557	:	1588	:
	ESPAGNE	IV	:	:	:	:	:	:	:
	U.S.A.	V	867	1268	1829	2358	:	3528	:
	ETATS UNIS	IV	100.0	146.3	211.0	272.0	:	406.9	:
	JAPAN	V	1357	1271	2327	2266	:	2046	:
	JAPON	IV	100.0	93.7	171.5	167.0	:	150.8	:
	CLASS 2 COUNTRIES	V	7276	5199	8421	7685	:	5457	:
	PAYS DE LA CLASSE 2	IV	100.0	71.5	115.7	105.6	:	75.0	:
	CLASS 3 COUNTRIES	V	3536	5332	6184	7397	:	7166	:
	PAYS DE LA CLASSE 3	IV	100.0	150.8	174.9	209.2	:	202.7	:
	CHINA	V	2941	4032	4922	6282	:	6397	:
	CHINE	IV	100.0	137.1	167.4	213.6	:	217.5	:

*: V=10000 , IV=VALUE INDEX
*: V=10000 , IV=INDICE DE VALEUR

2.B. EXPORTS BY SITC SECTIONS
EXPORTATIONS PAR SECTIONS DE LA CTCI

IV: 1977=100

SITC SECTIONS	ORIGINS	UNIT	1977	1978	1979	1980	1981	1982	1983
SECTIONS CTCI	ORIGINES								
0-9	TOTAL TRADE								
	COMMERCE TOTAL								
	WORLD	V	663037	762222	1128626	1320872	1962171	1028943	1836852
	MONDE	IV	100.0	115.0	170.2	199.2	295.9	155.2	277.0
	CLASS 1 COUNTRIES	V	597675	706709	1027656	1262931	:	917288	:
	PAYS DE LA CLASSE 1	IV	100.0	118.2	171.9	211.3	:	153.5	:
	EUR 10	V	520458	615929	693455	788084	1117779	474738	1072551
	EUR 10	IV	100.0	118.3	133.2	151.4	214.8	91.2	206.1
	FRANCE	V	187487	257160	283830	288591	:	163051	:
	FRANCE	IV	100.0	137.2	151.4	153.9	:	87.0	:
	BELG-LUXB	V	18058	22046	17985	22494	:	7382	:
	BELG-LUXB	IV	100.0	122.1	99.6	124.6	:	40.9	:
	NETHERLANDS	V	180649	211829	234570	253739	:	200319	:
	PAYS BAS	IV	100.0	117.3	129.8	140.5	:	110.9	:
	F.R. OF GERMANY	V	68854	57055	48990	79366	:	51487	:
	RF D'ALLEMAGNE	IV	100.0	82.9	71.2	115.3	:	74.8	:
	ITALY	V	53643	54167	76729	108044	:	43143	:
	ITALIE	IV	100.0	101.0	143.0	201.4	:	80.4	:
	UNITED KINGDOM	V	10228	11567	25422	27963	:	6375	:
	ROYAUME UNI	IV	100.0	113.1	248.6	273.4	:	62.3	:
	GREECE	V	:	1612	4267	5917	:	1886	:
	GRECE	IV	:	:	:	:	:	:	:
	SPAIN	V	:	15067	41418	28429	:	12184	:
	ESPAGNE	IV	:	:	:	:	:	:	:
	PORTUGAL	V	3127	1511	1104	3281	:	2849	:
	PORTUGAL	IV	100.0	48.3	35.3	104.9	:	91.1	:
	U.S.A.	V	31512	41649	234352	398355	:	412544	:
	ETATS UNIS	IV	100.0	132.2	743.7	1264.1	:	1309.2	:
	JAPAN	V	22732	20767	36604	35082	:	12680	:
	JAPON	IV	100.0	91.4	161.0	154.3	:	55.8	:
	CLASS 2 COUNTRIES	V	34187	31307	74453	42853	:	96769	:
	PAYS DE LA CLASSE 2	IV	100.0	91.6	217.8	125.3	:	283.1	:
	OF WHICH : A.C.P. CTRIES	V	:	27135	67340	33974	:	87906	:
	DONT : PAYS A.C.P.	IV	:	:	:	:	:	:	:
	MEDITERR. AFRICA CTRIES	V	1246	3585	2041	3198	:	4984	:
	BASSIN MEDITERR. AFRIQUE	IV	100.0	287.7	163.8	256.7	:	400.0	:
	CLASS 3 COUNTRIES	V	30914	22028	22673	6958	:	3856	:
	PAYS DE LA CLASSE 3	IV	100.0	71.3	73.3	22.5	:	12.5	:
	CHINA	V	5414	1989	1875	1523	:	:	:
	CHINE	IV	100.0	36.7	34.6	28.1	:	:	:
0	FOOD AND LIVE ANIMALS								
	PRODUITS ALIMENTAIRES ET ANIMAUX VIVANTS								
	WORLD	V	469923	549451	579130	618942	:	323070	:
	MONDE	IV	100.0	116.9	123.2	131.7	:	68.7	:
	CLASS 1 COUNTRIES	V	442762	529873	553404	608846	:	308501	:
	PAYS DE LA CLASSE 1	IV	100.0	119.7	125.0	137.5	:	69.7	:
	EUR 10	V	396446	479911	483298	529383	:	267028	:
	EUR 10	IV	100.0	121.1	121.9	133.5	:	67.4	:
	FRANCE	V	124478	194363	171124	177304	:	68553	:
	FRANCE	IV	100.0	156.1	137.5	142.4	:	55.1	:
	BELG-LUXB	V	5175	5781	3420	3632	:	2608	:
	BELG-LUXB	IV	100.0	111.7	66.1	70.2	:	50.4	:
	NETHERLANDS	V	165027	193474	207893	216537	:	129877	:
	PAYS BAS	IV	100.0	117.2	126.0	131.2	:	78.7	:
	F.R. OF GERMANY	V	56479	43564	35072	57645	:	35681	:
	RF D'ALLEMAGNE	IV	100.0	77.1	62.1	102.1	:	63.2	:
	ITALY	V	38753	36424	51994	64409	:	26629	:
	ITALIE	IV	100.0	94.0	134.2	166.2	:	68.7	:
	UNITED KINGDOM	V	5478	6165	13135	8855	:	3680	:
	ROYAUME UNI	IV	100.0	112.5	239.8	161.6	:	67.2	:
	SPAIN	V	:	5274	1658	4129	:	5308	:
	ESPAGNE	IV	:	:	:	:	:	:	:
	PORTUGAL	V	:	:	:	:	:	2586	:
	PORTUGAL	IV	:	:	:	:	:	:	:
	U.S.A.	V	30506	29037	40424	57587	:	26970	:
	ETATS UNIS	IV	100.0	95.2	132.5	188.8	:	88.4	:
	JAPAN	V	11317	7563	12464	12934	:	6113	:
	JAPON	IV	100.0	66.8	110.1	114.3	:	54.0	:
	CLASS 2 COUNTRIES	V	6740	6894	9579	8577	:	14568	:
	PAYS DE LA CLASSE 2	IV	100.0	102.3	142.1	127.3	:	216.1	:
	OF WHICH : A.C.P. CTRIES	V	:	3603	7829	5767	:	10973	:
	DONT : PAYS A.C.P.	IV	:	:	:	:	:	:	:

M: V=10000 , IV=VALUE INDEX
M: V=10000 , IV=INDICE DE VALEUR

2.B. EXPORTS BY SITC SECTIONS
EXPORTATIONS PAR SECTIONS DE LA CTCI

IV: 1977=100

SITC SECTIONS	ORIGINES	UNIT	1977	1978	1979	1980	1981	1982	1983
SECTIONS CTCI	ORIGINES								
0	FOOD AND LIVE ANIMALS PRODUITS ALIMENTAIRES ET ANIMAUX VIVANTS								
	MEDITERR. AFRICA CTRIES	V	113	3267	1482	1691	:	2102	:
	BASSIN MEDITERR. AFRIQUE	IV	100.0	2891.2	1311.5	1496.5	:	1860.2	:
	CLASS 3 COUNTRIES	V	20421	12684	16146	1517	:	:	:
	PAYS DE LA CLASSE 3	IV	100.0	62.1	79.1	7.4	:	:	:
	CHINA	V	2035	1989	1875	1517	:	:	:
	CHINE	IV	100.0	97.7	92.1	74.5	:	:	:
1	BEVERAGES AND TOBACCO BOISSONS ET TABACS								
	WORLD	V	5294	5318	9275	5331	:	8589	:
	MONDE	IV	100.0	100.5	175.2	100.7	:	162.2	:
	CLASS 1 COUNTRIES	V	5196	5022	4756	4862	:	2999	:
	PAYS DE LA CLASSE 1	IV	100.0	96.7	91.5	93.6	:	57.7	:
	EUR 10	V	5118	4763	4284	3058	:	1485	:
	EUR 10	IV	100.0	93.1	83.7	59.7	:	29.0	:
	FRANCE	V	5118	4641	4192	2926	:	1438	:
	FRANCE	IV	100.0	90.7	81.9	57.2	:	28.1	:
	CLASS 2 COUNTRIES	V	97	297	4521	469	:	5589	:
	PAYS DE LA CLASSE 2	IV	100.0	306.2	4660.8	483.5	:	5761.9	:
	OF WHICH : A.C.P. CTRIES	V	:	297	4521	469	:	5589	:
	DONT : PAYS A.C.P.	IV	:	:	:	:	:	:	:
2	CRUDE MATERIALS, INEDIBLE, EXCEPT FUELS MATIER. BRUTES NON COMESTIB. SAUF CARBURAN								
	WORLD	V	124904	128142	146627	211149	:	113259	:
	MONDE	IV	100.0	102.6	117.4	169.0	:	90.7	:
	CLASS 1 COUNTRIES	V	109285	115667	133390	191352	:	87956	:
	PAYS DE LA CLASSE 1	IV	100.0	105.8	122.1	175.1	:	80.5	:
	EUR 10	V	82427	89047	98558	137493	:	73441	:
	EUR 10	IV	100.0	108.0	119.6	166.8	:	89.1	:
	FRANCE	V	30522	28157	34187	51045	:	33074	:
	FRANCE	IV	100.0	92.3	112.0	167.2	:	108.4	:
	BELG-LUXB	V	12613	15523	14187	18175	:	3577	:
	BELG-LUXB	IV	100.0	123.1	112.5	144.1	:	28.4	:
	NETHERLANDS	V	15124	15911	15874	21614	:	11927	:
	PAYS BAS	IV	100.0	105.2	105.0	142.9	:	78.9	:
	F.R. OF GERMANY	V	11591	12982	12879	19991	:	13155	:
	RF D'ALLEMAGNE	IV	100.0	112.0	111.1	172.5	:	113.5	:
	ITALY	V	8519	10726	11384	14406	:	6867	:
	ITALIE	IV	100.0	125.9	133.6	169.1	:	80.6	:
	UNITED KINGDOM	V	3664	3833	4910	5467	:	1998	:
	ROYAUME UNI	IV	100.0	104.6	134.0	149.2	:	54.5	:
	SPAIN	V	:	9778	11549	23951	:	6843	:
	ESPAGNE	IV	:	:	:	:	:	:	:
	JAPAN	V	8209	11378	17832	22120	:	6335	:
	JAPON	IV	100.0	138.6	217.2	269.5	:	77.2	:
	CLASS 2 COUNTRIES	V	4886	1663	3278	6290	:	11040	:
	PAYS DE LA CLASSE 2	IV	100.0	34.0	67.1	128.7	:	226.0	:
	OF WHICH : A.C.P. CTRIES	V	:	822	408	1268	:	6577	:
	DONT : PAYS A.C.P.	IV	:	:	:	:	:	:	:
	MEDITERR. AFRICA CTRIES	V	864	288	553	1372	:	2630	:
	BASSIN MEDITERR. AFRIQUE	IV	100.0	33.3	64.0	158.8	:	304.4	:
	CLASS 3 COUNTRIES	V	10491	9327	6527	5383	:	3856	:
	PAYS DE LA CLASSE 3	IV	100.0	88.9	62.2	51.3	:	36.8	:
3	MINERAL FUELS, LUBRICANTS AND RELAT. MAT. COMBUSTIB. MINER., LUBRIF., PROD. CONNEXES								
	WORLD	V	462	24878	266324	405153	:	483230	:
	MONDE	IV	100.0	5384.8	57645.9	87695.5	:	104595.2	:
	CLASS 1 COUNTRIES	V	:	24040	264150	404500	:	482088	:
	PAYS DE LA CLASSE 1	IV	:	:	:	:	:	:	:
	EUR 10	V	:	12271	43935	67334	:	99717	:
	EUR 10	IV	:	:	:	:	:	:	:
	FRANCE	V	:	12271	28298	29360	:	42016	:
	FRANCE	IV	:	:	:	:	:	:	:
	NETHERLANDS	V	:	:	9308	11858	:	57701	:
	PAYS BAS	IV	:	:	:	:	:	:	:
	U.S.A.	V	:	11769	192387	337166	:	382371	:
	ETATS UNIS	IV	:	:	:	:	:	:	:
	CLASS 2 COUNTRIES	V	462	839	2176	654	:	1141	:
	PAYS DE LA CLASSE 2	IV	100.0	181.6	471.0	141.6	:	247.0	:
	OF WHICH : A.C.P. CTRIES	V	:	839	2105	654	:	1141	:
	DONT : PAYS A.C.P.	IV	:	:	:	:	:	:	:

*: V=10000 , IV=VALUE INDEX
*: V=10000 , IV=INDICE DE VALEUR

2.B. EXPORTS BY SITC SECTIONS
EXPORTATIONS PAR SECTIONS DE LA CTCI

IV: 1977=100

SITC SECTIONS	ORIGINS	X	1977	1978	1979	1980	1981	1982	1983
SECTIONS CTCI	ORIGINES	UNIT							
4	ANIMAL AND VEGETABLE OILS AND FATS CORPS GRAS, GRAISSES, HUILES VEG. ET ANIM.								
	WORLD	V	4306	6004	3821	6896	:	5951	:
	MONDE	IV	100.0	139.4	88.7	160.1	:	138.2	:
	CLASS 1 COUNTRIES	V	4298	6001	3820	6879	:	5399	:
	PAYS DE LA CLASSE 1	IV	100.0	139.6	88.9	160.1	:	125.6	:
	EUR 10	V	4298	6001	2998	6607	:	4931	:
	EUR 10	IV	100.0	139.6	69.8	153.7	:	114.7	:
	FRANCE	V	420	1105	597	3051	:	1120	:
	FRANCE	IV	100.0	263.1	142.1	726.4	:	266.7	:
	NETHERLANDS	V	224	2096	921	1259	:	213	:
	PAYS BAS	IV	100.0	935.7	411.2	562.1	:	95.1	:
	ITALY	V	3127	2799	1166	1403	:	948	:
	ITALIE	IV	100.0	89.5	37.3	44.9	:	30.3	:
5	CHEMICALS PRODUITS CHIMIQUES								
	WORLD	V	869	768	7139	1834	:	12879	:
	MONDE	IV	100.0	88.4	821.5	211.0	:	1482.0	:
	CLASS 2 COUNTRIES	V	828	745	7087	1369	:	12329	:
	PAYS DE LA CLASSE 2	IV	100.0	90.0	855.9	165.3	:	1489.0	:
	OF WHICH : A.C.P. CTRIES	V	:	744	7087	1369	:	12329	:
	DONT : PAYS A.C.P.	IV	:	:	:	:	:	:	:
6	MANUFACTUR. GOODS CLASSIFIED BY MATERIAL ARTICLES MANUF. CLASSES PAR MATIERES								
	WORLD	V	48307	39216	97322	59180	:	62757	:
	MONDE	IV	100.0	81.2	201.5	122.5	:	129.9	:
	CLASS 1 COUNTRIES	V	31893	20349	60610	35492	:	21771	:
	PAYS DE LA CLASSE 1	IV	100.0	63.8	190.0	111.3	:	68.3	:
	EUR 10	V	28563	18446	53896	34802	:	21345	:
	EUR 10	IV	100.0	64.6	188.7	121.8	:	74.7	:
	FRANCE	V	24268	13447	40137	18848	:	11479	:
	FRANCE	IV	100.0	55.4	165.4	77.7	:	47.3	:
	ITALY	V	3226	4086	11921	13489	:	8573	:
	ITALIE	IV	100.0	126.7	369.5	418.1	:	265.7	:
	CLASS 2 COUNTRIES	V	16393	18172	36301	23632	:	40786	:
	PAYS DE LA CLASSE 2	IV	100.0	110.9	221.4	144.2	:	248.8	:
	OF WHICH : A.C.P. CTRIES	V	:	18136	37930	22598	:	40087	:
	DONT : PAYS A.C.P.	IV	:	:	:	:	:	:	:
7	MACHINERY AND TRANSPORT EQUIPMENT MACHINES ET MATERIEL DE TRANSPORT								
	WORLD	V	7306	7126	10984	10024	:	10730	:
	MONDE	IV	100.0	97.5	150.3	137.2	:	146.9	:
	CLASS 1 COUNTRIES	V	3672	5059	6429	8783	:	5210	:
	PAYS DE LA CLASSE 1	IV	100.0	137.8	175.1	239.2	:	141.9	:
	EUR 10	V	3115	4842	5601	7518	:	4293	:
	EUR 10	IV	100.0	155.4	179.8	241.3	:	137.8	:
	FRANCE	V	2258	2632	4881	5158	:	3147	:
	FRANCE	IV	100.0	116.6	216.2	228.4	:	139.4	:
	CLASS 2 COUNTRIES	V	3636	2056	4557	1241	:	5520	:
	PAYS DE LA CLASSE 2	IV	100.0	56.5	125.3	34.1	:	151.8	:
	OF WHICH : A.C.P. CTRIES	V	:	2056	4507	1233	:	5419	:
	DONT : PAYS A.C.P.	IV	:	:	:	:	:	:	:
8	MISCELLANEOUS MANUFACTURED GOODS ARTICLES MANUFACTURES DIVERS								
	WORLD	V	1526	1258	7475	1937	:	8009	:
	MONDE	IV	100.0	82.4	489.8	126.9	:	524.8	:
	CLASS 1 COUNTRIES	V	479	616	520	1328	:	2345	:
	PAYS DE LA CLASSE 1	IV	100.0	128.6	108.6	277.2	:	489.6	:
	EUR 10	V	404	572	476	1200	:	2289	:
	EUR 10	IV	100.0	141.6	117.8	297.0	:	566.6	:
	FRANCE	V	354	522	359	455	:	2146	:
	FRANCE	IV	100.0	147.5	101.4	128.5	:	606.2	:
	CLASS 2 COUNTRIES	V	1045	645	6957	612	:	5665	:
	PAYS DE LA CLASSE 2	IV	100.0	61.7	665.7	58.6	:	542.1	:
	OF WHICH : A.C.P. CTRIES	V	:	643	6957	606	:	5662	:
	DONT : PAYS A.C.P.	IV	:	:	:	:	:	:	:

M: V=10000 , IV=VALUE INDEX
M: V=10000 , IV=INDICE DE VALEUR

3. EXPORTS BY PRINCIPAL PRODUCTS
EXPORTATIONS DES PRINCIPAUX PRODUITS

SITC POSITIONS	ORIGINS	* UNIT	1977	1978	1979	1980	1981	1982	1983
POSITIONS CTCI	ORIGINES								
071.1 COFFEE, GREEN OR ROASTED CAFE VERT OU TORREFIE									
WORLD		V	224922	242149	285185	304744	236100	160300	225800
MONDE		%	33.9	31.8	25.3	23.1	12.0	15.6	12.3
		Q	71218	78747	98249	92908		76588	
CLASS 1 COUNTRIES		V	:	242090	283455	302972	:	157993	:
PAYS DE LA CLASSE 1		Q	:	78732	97462	92377	:	75017	:
EUR 10		V	181402	202630	236543	250717	:	117437	:
EUR 10		Q	59176	65611	82112	76180	:	56602	:
FRANCE		V	59736	83279	84988	79455	:	35634	:
FRANCE		Q	15925	27154	30029	23983	:	16997	:
BELG-LUXB		V	4727	3122	3297	3406	:	2593	:
BELG-LUXB		Q	1276	962	1147	1065	:	1388	:
NETHERLANDS		V	27500	48703	68595	66608	:	24409	:
PAYS BAS		Q	9759	16075	24190	21148	:	12701	:
F.R. OF GERMANY		V	49289	30593	27097	34095	:	28251	:
RF D'ALLEMAGNE		Q	17501	9836	8835	10497	:	12616	:
ITALY		V	36391	33689	46608	60171	:	25769	:
ITALIE		Q	13192	10657	15835	17551	:	12548	:
UNITED KINGDOM		V	3536	3244	5299	6865	:	781	:
ROYAUME UNI		Q	1422	927	1861	1906	:	352	:
SPAIN		V	:	4937	:	1145	:	4886	:
ESPAGNE		Q	:	1633	:	366	:	2545	:
PORTUGAL		V	:	:	:	:	:	2586	:
PORTUGAL		Q	:	:	:	:	:	469	:
U.S.A.		V	28072	26344	33321	38509	:	26855	:
ETATS UNIS		Q	8231	8998	11471	12029	:	12476	:
JAPAN		V	8996	7235	10267	11592	:	6015	:
JAPON		Q	2161	2168	2939	3536	:	2824	:
CLASS 2 COUNTRIES		V	69	58	1055	1771	:	2308	:
PAYS DE LA CLASSE 2		Q	13	17	613	532	:	1573	:
072.1 COCOA BEANS, RAW OR ROASTED FEVES DE CACAO, BRUTES OU TORREFIEES									
WORLD		V	148814	191237	186228	211446	198800	124272	168300
MONDE		%	22.4	25.1	16.5	16.0	10.1	12.1	9.2
		Q	53228	62157	61384	80508		68983	
CLASS 1 COUNTRIES		V	:	186061	177176	209929	:	124213	:
PAYS DE LA CLASSE 1		Q	:	60957	59083	80009	:	68957	:
EUR 10		V	148814	178921	162297	197823	:	123438	:
EUR 10		Q	53228	58771	54807	75682	:	68509	:
FRANCE		V	5572	21687	10622	22038	:	7439	:
FRANCE		Q	1627	6751	3577	8160	:	4421	:
NETHERLANDS		V	136334	144147	138751	148600	:	104989	:
PAYS BAS		Q	2788	47253	47275	57129	:	57926	:
F.R. OF GERMANY		V	6470	12524	7612	23415	:	7430	:
RF D'ALLEMAGNE		Q	2351	4591	2458	9118	:	4352	:
ITALY		V	168	329	5312	3409	:	705	:
ITALIE		Q	54	114	1497	1125	:	350	:
UNITED KINGDOM		V	:	234	:	221	:	2875	:
ROYAUME UNI		Q	:	62	:	101	:	1460	:
SPAIN		V	:	:	1390	2407	:	400	:
ESPAGNE		Q	:	:	396	847	:	223	:
CLASS 2 COUNTRIES		V	:	3187	1008	:	:	61	:
PAYS DE LA CLASSE 2		Q	:	701	300	:	:	25	:
MEDITERR. AFRICA CTRIES		V	:	3183	1008	:	:	60	:
BASSIN MEDITERR. AFRIQUE		Q	:	700	300	:	:	25	:
CLASS 3 COUNTRIES		V	:	1989	8045	1517	:	:	:
PAYS DE LA CLASSE 3		Q	:	500	2001	500	:	:	:
072.31 COCOA PASTE PATE DE CACAO									
WORLD		V	37893	61798	51094	32836	:	8213	:
MONDE		%	5.7	8.1	4.5	2.5	:	0.8	:
		Q	11173	15260	13094	12674	:	6046	:
CLASS 1 COUNTRIES		V	:	61798	43869	32837	:	8213	:
PAYS DE LA CLASSE 1		Q	:	15260	11444	12674	:	6046	:
EUR 10		V	26982	61465	40634	30386	:	8098	:
EUR 10		Q	8425	15168	10474	10771	:	5830	:
FRANCE		V	25407	57164	40634	29824	:	8056	:
FRANCE		Q	7881	14106	10474	10465	:	5740	:
U.S.A.		V	682	262	3027	2396	:	115	:
ETATS UNIS		Q	198	72	900	1835	:	216	:
CLASS 3 COUNTRIES		V	7771	:	7225	:	:	:	:

*: V=1000g , Q=TONS %=PERCENTAGE OF THE TOTAL
*: V=1000g , Q=TONNES %=PART DU TOTAL

3. EXPORTS BY PRINCIPAL PRODUCTS
EXPORTATIONS DES PRINCIPAUX PRODUITS

SITC POSITIONS	ORIGINS	* UNIT	1977	1978	1979	1980	1981	1982	1983
POSITIONS CTCI	ORIGINES								
072.32 COCOA BUTTER (FAT OR OIL) BEURRE DE CACAO									
WORLD	V		33667	31478	27809	28919	:	13135	:
MONDE	%		5.1	4.1	2.5	2.2	:	1.3	:
	Q		6910	7696	5784	4894	:	3615	:
CLASS 1 COUNTRIES	V		:	20778	27741	28856	:	13135	:
PAYS DE LA CLASSE 1	Q		:	5045	5773	4884	:	3615	:
EUR 10	V		22896	18741	23176	20638	:	13135	:
EUR 10	Q		4945	4528	4846	3522	:	3615	:
FRANCE	V		22439	17864	16426	20583	:	12665	:
FRANCE	Q		4857	4310	3322	3510	:	3434	:
UNITED KINGDOM	V		:	877	6313	55	:	:	:
ROYAUME UNI	Q		:	218	1424	12	:	:	:
U.S.A.	V		:	2037	3994	7857	:	:	:
ETATS UNIS	Q		:	517	827	1298	:	:	:
CLASS 2 COUNTRIES	V		2718	5	67	62	:	1	:
PAYS DE LA CLASSE 2	Q		466	1	10	10	:	:	:
CLASS 3 COUNTRIES	V		8053	10695	:	:	:	:	:
PAYS DE LA CLASSE 3	Q		1500	2650	:	:	:	:	:
073.0 CHOCOLATE A.PREP.CONT.COCOA CHOCOLAT PREP.AU CACAO									
WORLD	V		5741	7299	12505	17669	:	545	:
MONDE	%		0.9	1.0	1.1	1.3	:	0.1	:
	Q		2430	3409	4514	5002	:	210	:
CLASS 1 COUNTRIES	V		:	7257	12214	17659	:	:	:
PAYS DE LA CLASSE 1	Q		:	3354	4410	4989	:	:	:
EUR 10	V		3140	7257	12213	17659	:	:	:
EUR 10	Q		1497	3354	4410	4989	:	:	:
FRANCE	V		3140	7257	12212	17413	:	:	:
FRANCE	Q		1497	3354	4410	4917	:	:	:
231.1 NATURAL RUBBER AND SIMILAR NATURAL GUMS CAOUTCHOUC NATUREL ET GOMMES NATUR. SIMI									
WORLD	V		13630	4750	5696	7255	:	7101	:
MONDE	%		2.1	0.6	0.5	0.5	:	0.7	:
	Q		16892	5254	4659	5381	:	9225	:
CLASS 1 COUNTRIES	V		:	4711	5697	7233	:	7084	:
PAYS DE LA CLASSE 1	Q		:	5218	4660	5365	:	9200	:
EUR 10	V		13182	4507	5443	7001	:	6900	:
EUR 10	Q		16428	4967	4431	5181	:	8905	:
FRANCE	V		10463	3678	4675	6178	:	6504	:
FRANCE	Q		13030	4066	3779	4565	:	8393	:
242.31 WOOD NON CONIF.FOR SAWING BOIS NON CONIF.BRUTS SCIAGE									
WORLD	V		64623	73871	81413	110655	95800	45220	78100
MONDE	%		9.7	9.7	7.2	8.4	4.9	4.4	4.3
	Q		480020	453033	439926	541964	:	326851	:
CLASS 1 COUNTRIES	V		:	66481	73358	104329	:	41306	:
PAYS DE LA CLASSE 1	Q		:	410923	399045	513756	:	303874	:
EUR 10	V		39967	48423	50262	69158	:	33475	:
EUR 10	Q		289790	307391	284063	360730	:	251865	:
FRANCE	V		6747	9025	10324	16672	:	10280	:
FRANCE	Q		48169	54355	57522	78162	:	65159	:
BELG-LUXB	V		8428	10940	8639	7346	:	2249	:
BELG-LUXB	Q		44555	44864	35828	33150	:	17970	:
NETHERLANDS	V		9866	10118	9582	14539	:	6144	:
PAYS BAS	Q		101764	102336	82641	108545	:	72156	:
F.R. OF GERMANY	V		8821	9285	9749	14171	:	6955	:
RF D'ALLEMAGNE	Q		55081	48351	42762	61866	:	47906	:
ITALY	V		4515	5852	5930	8659	:	4869	:
ITALIE	Q		31382	34464	32260	40083	:	32169	:
UNITED KINGDOM	V		1489	1706	2027	2263	:	912	:
ROYAUME UNI	Q		7959	8072	9529	7758	:	5041	:
GREECE	V		:	1451	3609	4996	:	1886	:
GREECE	Q		:	14620	21418	29187	:	10619	:
SPAIN	V		:	6785	7256	18533	:	3412	:
ESPAGNE	Q		:	41624	37569	83857	:	28879	:
PORTUGAL	V		:	1499	1095	3249	:	254	:
PORTUGAL	Q		:	10843	8409	22716	:	2179	:
JAPAN	V		3826	6192	11224	9829	:	3729	:
JAPON	Q		23966	30562	51970	33647	:	19067	:
CLASS 3 COUNTRIES	V		6684	7127	6527	5380	:	3793	:
PAYS DE LA CLASSE 3	Q		43500	40859	35042	24590	:	22231	:

M: V=10000 ,Q=TONS X=PERCENTAGE OF THE TOTAL
M: V=10000 ,Q=TONNES X=PART DU TOTAL

3. EXPORTS BY PRINCIPAL PRODUCTS
EXPORTATIONS DES PRINCIPAUX PRODUITS

SITC POSITIONS	ORIGINS	x	1977	1978	1979	1980	1981	1982	1983
POSITIONS CTCI	ORIGINES	UNIT							
243.31 WOOD NON CONIF. SAWN BOIS D'OEUVRE NON CON.SCIES									
WORLD		V	9398	13081	17980	20661	:	11944	:
MONDE		%	1.4	1.7	1.6	1.6	:	1.2	:
		Q	41113	52202	57927	57778	:	52554	:
CLASS 1 COUNTRIES		V	:	12899	17743	20540	:	11849	:
PAYS DE LA CLASSE 1		Q	:	48929	57171	57444	:	52150	:
EUR 10		V	7171	10304	13384	15175	:	9330	:
EUR 10		Q	32336	40382	44090	43208	:	42381	:
FRANCE		V	1475	1228	2577	3259	:	2029	:
FRANCE		Q	6044	4240	8065	8641	:	6143	:
BELG-LUXB		V	485	655	1764	2324	:	380	:
BELG-LUXB		Q	1968	1741	4815	5549	:	1521	:
NETHERLANDS		V	2811	4718	5285	5028	:	4443	:
PAYS BAS		Q	14858	20141	20123	18320	:	23809	:
UNITED KINGDOM		V	1299	2068	2198	3099	:	819	:
ROYAUME UNI		Q	3838	6151	5970	7251	:	2585	:
SPAIN		V	:	2195	3488	4551	:	2249	:
ESPAGNE		Q	:	7026	10359	12033	:	8858	:
263.1 RAW COTTON, OTHER THAN LINTERS COTON BRUT, NON COMPRIS LES LINTERS									
WORLD		V	18404	15996	23996	42726	:	36858	:
MONDE		%	2.8	2.1	2.1	3.2	:	3.6	:
		Q	11831	11844	16043	25664	:	25360	:
CLASS 1 COUNTRIES		V	:	14505	20649	32013	:	17003	:
PAYS DE LA CLASSE 1		Q	:	10602	13837	19456	:	12048	:
EUR 10		V	6707	9384	14128	19822	:	14424	:
EUR 10		Q	4581	6921	9559	12161	:	10267	:
FRANCE		V	5118	5921	9426	13071	:	8587	:
FRANCE		Q	3588	4457	6467	8141	:	6437	:
F.R. OF GERMANY		V	138	1495	1613	4494	:	4923	:
RF D'ALLEMAGNE		Q	100	1020	1018	2636	:	3275	:
ITALY		V	163	1925	2471	2223	:	781	:
ITALIE		Q	130	1414	1660	1364	:	466	:
JAPAN		V	4036	5121	6521	12191	:	2579	:
JAPON		Q	2507	3681	4278	7295	:	1781	:
CLASS 2 COUNTRIES		V	3386	7	5	2725	:	9531	:
PAYS DE LA CLASSE 2		Q	2170	5	5	1602	:	6720	:
OF WHICH : A.C.P.CTRIES		V	:	7	5	1	:	6024	:
DONT : PAYS A.C.P.		Q	:	5	5	2	:	4312	:
292.4 PLANTS,SEEDS,FLOWERS USED IN PERF/PHAR. PLANTES,GRAINES,FLEURS POUR MEDEC-PARF									
WORLD		V	5902	5669	3323	11089	:	3302	:
MONDE		%	0.9	0.7	0.3	0.8	:	0.3	:
		Q	1943	1894	1172	3681	:	1497	:
CLASS 1 COUNTRIES		V	:	5325	3218	10243	:	3127	:
PAYS DE LA CLASSE 1		Q	:	1555	988	2639	:	1201	:
EUR 10		V	5683	5174	3145	10046	:	3018	:
EUR 10		Q	1664	1495	908	2543	:	1108	:
FRANCE		V	2431	2395	2332	5239	:	1745	:
FRANCE		Q	741	733	630	1255	:	623	:
BELG-LUXB		V	2535	1626	215	3295	:	69	:
BELG-LUXB		Q	571	434	80	717	:	50	:
331.01 CRUDE PETROLEUM HUILES BRUTES DE PETROLE									
WORLD		V	:	24047	264075	404460	1037600	481900	1010300
MONDE		%	:	3.2	23.4	30.6	52.9	46.8	55.0
		Q	:	247005	1822397	1612180	:	1871770	:
CLASS 1 COUNTRIES		V	:	24040	264073	404459	:	481897	:
PAYS DE LA CLASSE 1		Q	:	246972	1822392	1612180	:	1871762	:
EUR 10		V	:	12271	43858	67293	:	99526	:
EUR 10		Q	:	127999	300828	294945	:	362729	:
FRANCE		V	:	12271	28260	29320	:	42015	:
FRANCE		Q	:	127999	184781	119996	:	144352	:
NETHERLANDS		V	:	:	9269	11858	:	57511	:
PAYS BAS		Q	:	:	49999	59992	:	218377	:
ITALY		V	:	:	:	14274	:	:	:
ITALIE		Q	:	:	:	55002	:	:	:
UNITED KINGDOM		V	:	:	6329	11841	:	:	:
ROYAUME UNI		Q	:	:	66048	59955	:	:	:
SPAIN		V	:	:	27828	:	:	:	:
ESPAGNE		Q	:	:	190729	:	:	:	:
U.S.A.		V	:	11769	192387	337166	:	382371	:
ETATS UNIS		Q	:	118973	1330835	1317235	:	1509033	:

*: V=1000\$, Q=TONNES %=PERCENTAGE OF THE TOTAL
*: V=1000\$, Q=TONNES %=PART DU TOTAL

3. EXPORTS BY PRINCIPAL PRODUCTS
EXPORTATIONS DES PRINCIPAUX PRODUITS

SITC POSITIONS	ORIGINS	* UNIT	1977	1978	1979	1980	1981	1982	1983
POSITIONS CTCI	ORIGINES								
631.1	VENEER SHEETS FEUILLES DE PLACAGE EN BOIS								
	WORLD	V	6154	7654	11220	13839	:	10386	:
	MONDE	%	0.9	1.0	1.0	1.0	:	1.0	:
		Q	13456	12514	14538	14869	:	14382	:
	CLASS 1 COUNTRIES PAYS DE LA CLASSE 1	V	:	7502	11196	13621	:	10294	:
		Q	:	12383	14518	14698	:	14203	:
	EUR 10	V	5916	7486	11034	13587	:	10262	:
	EUR 10	Q	13196	12366	14344	14647	:	14161	:
	FRANCE	V	2534	3409	1224	1346	:	2159	:
	FRANCE	Q	7675	6497	2615	2188	:	3555	:
	ITALY	V	3209	3782	8899	10846	:	7748	:
	ITALIE	Q	5190	5377	10890	11156	:	10278	:
652.1	COTTON FABRICS WOVEN GREY NOT MERC. TISSUS DE COTON ECRUS N. MERCERISES								
	WORLD	V	:	:	:	:	:	12755	:
	MONDE	%	:	:	:	:	:	1.2	:
		Q	:	:	:	:	:	2673	:
	CLASS 1 COUNTRIES PAYS DE LA CLASSE 1	V	:	:	:	:	:	3046	:
		Q	:	:	:	:	:	681	:
	EUR 10	V	:	:	:	:	:	3046	:
	EUR 10	Q	:	:	:	:	:	681	:
	FRANCE	V	:	:	:	:	:	2712	:
	FRANCE	Q	:	:	:	:	:	611	:
	CLASS 2 COUNTRIES PAYS DE LA CLASSE 2	V	:	:	:	:	:	9509	:
		Q	:	:	:	:	:	1954	:
	OF WHICH : A.C.P. CTRIES DONT : PAYS A.C.P.	V	:	:	:	:	:	9509	:
		Q	:	:	:	:	:	1954	:
684.1	ALUMIN AND ALUMIN ALLOYS, UNWROUGHT ALUMINIUM ET ALLIAGES D ALUM, NON OUVRES								
	WORLD	V	18170	8065	36970	7819	:	:	:
	MONDE	%	2.7	1.1	3.3	0.6	:	:	:
		Q	20244	7244	30518	9625	:	:	:
	CLASS 1 COUNTRIES PAYS DE LA CLASSE 1	V	:	6590	33636	7819	:	:	:
		Q	:	5912	27668	9625	:	:	:
	EUR 10	V	12240	4795	27341	7819	:	:	:
	EUR 10	Q	13936	4321	22572	9625	:	:	:
	FRANCE	V	12240	4795	27341	7819	:	:	:
	FRANCE	Q	13936	4321	22572	9625	:	:	:
	JAPAN	V	:	1795	6295	:	:	:	:
	JAPON	Q	:	1591	5096	:	:	:	:
	CLASS 2 COUNTRIES PAYS DE LA CLASSE 2	V	2736	778	2924	:	:	:	:
		Q	2904	703	2503	:	:	:	:

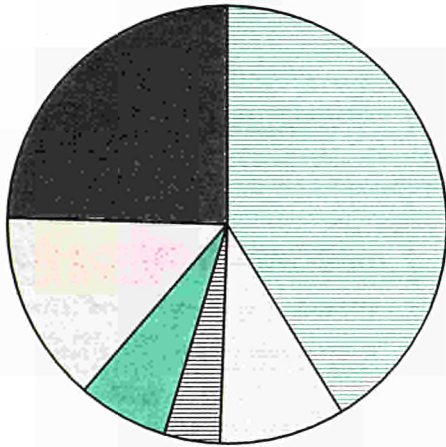
*: V=10000 ,Q=TONS %=PERCENTAGE OF THE TOTAL
*: V=10000 ,Q=TONNES %=PART DU TOTAL

1980

CAPE VERDE

IMPORT

WORLD

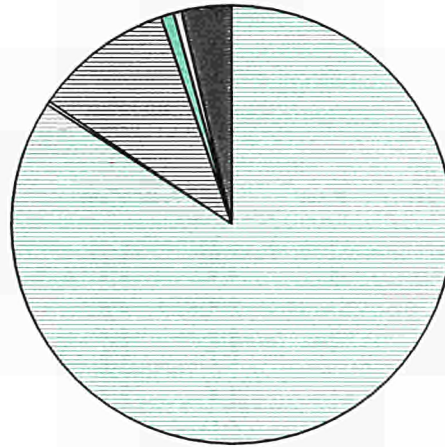


EUR 10

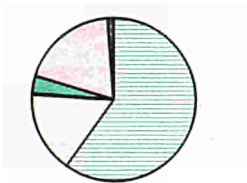
CAP VERT

EXPORT

MONDE



EUR 10



SITC

CTCI



0+1

FOOD, BEVERAGES
AND TOBACCO

PRODUITS ALIM.
BOISSONS, TABACS

3

MINERAL FUELS, LUBR.
AND RELATED PROD.

COMB. MINERAUX
ET PROD. CONNEXES

2+4

RAW MATERIALS

MATIERES PREMIERES

5

CHEMICALS

PRODUITS CHIMIQUES

7

MACHINERY AND TRANSPORT
EQUIPMENT

MACHINES ET MATERIEL
DE TRANSPORT

6+8

OTHER INDUSTRIAL
PRODUCTS

AUTRES PRODUITS
INDUSTRIELS

1.A. GROWTH AND STRUCTURE OF IMPORTS FROM THE WORLD
 EVOLUTION ET STRUCTURE DES IMPORTATIONS EN PROVENANCE DU MONDE

SITC SECTIONS		*	1977	1978	1979	1980	1981	1982	1983
SECTIONS CTCI		UNIT							
0-9	TOTAL TRADE	V	38000	43361	40630	67800	80155	57511	71538
0+1	FOOD, BEVERAGES AND TOBACCO	V	:	17583	16621	27649	:	:	:
0	FOOD AND LIVE ANIMALS	V	:	16000	14266	23970	:	:	:
1	BEVERAGES AND TOBACCO	V	:	1583	2355	3679	:	:	:
3	MINERAL FUELS, LUBRICANTS AND RELAT. MAT.	V	:	1996	3475	6193	:	:	:
2+4	RAW MATERIALS	V	:	763	2344	2740	:	:	:
2	CRUDE MATERIALS, INEDIBLE, EXCEPT FUELS	V	:	436	603	1437	:	:	:
4	ANIMAL AND VEGETABLE OILS AND FATS	V	:	327	1741	1303	:	:	:
5	CHEMICALS	V	:	1551	2205	4454	:	:	:
7	MACHINERY AND TRANSPORT EQUIPMENT	V	:	5202	6155	9483	:	:	:
6+8	OTHER INDUSTRIAL PRODUCTS	V	:	4621	9588	16400	:	:	:
6	MANUFACTUR. GOODS CLASSIFIED BY MATERIAL	V	:	3906	7203	11684	:	:	:
8	MISCELLANEOUS MANUFACTURED GOODS	V	:	715	2385	4716	:	:	:
0-9	COMMERCE TOTAL	%	100.0	100.0	100.0	100.0	100.0	100.0	100.0
0+1	PRODUITS ALIMENTAIRES, BOISSONS, TABACS	%	:	40.6	40.9	40.8	:	:	:
0	PRODUITS ALIMENTAIRES ET ANIMAUX VIVANTS	%	:	36.9	35.1	35.4	:	:	:
1	BOISSONS ET TABACS	%	:	3.7	5.8	5.4	:	:	:
3	COMBUSTIB. MINER., LUBRIF., PROD. CONNEXES	%	:	4.6	8.6	9.1	:	:	:
2+4	MATIERES PREMIERES	%	:	1.8	5.8	4.0	:	:	:
2	MATIER. BRUTES NON COMESTIB. SAUF CARBURAN	%	:	1.0	1.5	2.1	:	:	:
4	CORPS GRAS, GRAISSES, HUILES VEG. ET ANIM.	%	:	0.8	4.3	1.9	:	:	:
5	PRODUITS CHIMIQUES	%	:	3.6	5.4	6.6	:	:	:
7	MACHINES ET MATERIEL DE TRANSPORT	%	:	12.0	15.1	14.0	:	:	:
6+8	AUTRES PRODUITS INDUSTRIELS	%	:	10.7	23.6	24.2	:	:	:
6	ARTICLES MANUF. CLASSES PAR MATIERES	%	:	9.0	17.7	17.2	:	:	:
8	ARTICLES MANUFACTURES DIVERS	%	:	1.6	5.9	7.0	:	:	:

 1.B. GROWTH AND STRUCTURE OF IMPORTS FROM EUR 10
 EVOLUTION ET STRUCTURE DES IMPORTATIONS EN PROVENANCE D'EUR 10

SITC SECTIONS		*	1977	1978	1979	1980	1981	1982	1983
SECTIONS CTCI		UNIT							
0-9	TOTAL TRADE	V	4000	13423	3033	9439	23737	18790	25107
0+1	FOOD, BEVERAGES AND TOBACCO	V	:	7076	1655	5658	:	:	:
0	FOOD AND LIVE ANIMALS	V	:	6944	1600	5391	:	:	:
1	BEVERAGES AND TOBACCO	V	:	132	55	267	:	:	:
3	MINERAL FUELS, LUBRICANTS AND RELAT. MAT.	V	:	145	233	1513	:	:	:
2+4	RAW MATERIALS	V	:	0	26	25	:	:	:
2	CRUDE MATERIALS, INEDIBLE, EXCEPT FUELS	V	:	0	26	:	:	:	:
4	ANIMAL AND VEGETABLE OILS AND FATS	V	:	:	:	25	:	:	:
5	CHEMICALS	V	:	128	90	324	:	:	:
7	MACHINERY AND TRANSPORT EQUIPMENT	V	:	2550	894	1812	:	:	:
6+8	OTHER INDUSTRIAL PRODUCTS	V	:	231	135	108	:	:	:
6	MANUFACTUR. GOODS CLASSIFIED BY MATERIAL	V	:	231	135	108	:	:	:
8	MISCELLANEOUS MANUFACTURED GOODS	V	:	:	:	:	:	:	:
0-9	COMMERCE TOTAL	%	100.0	100.0	100.0	100.0	100.0	100.0	100.0
0+1	PRODUITS ALIMENTAIRES, BOISSONS, TABACS	%	:	52.7	54.6	59.9	:	:	:
0	PRODUITS ALIMENTAIRES ET ANIMAUX VIVANTS	%	:	51.7	52.8	57.1	:	:	:
1	BOISSONS ET TABACS	%	:	1.0	1.8	2.8	:	:	:
3	COMBUSTIB. MINER., LUBRIF., PROD. CONNEXES	%	:	1.1	7.7	16.0	:	:	:
2+4	MATIERES PREMIERES	%	:	0.0	0.9	0.3	:	:	:
2	MATIER. BRUTES NON COMESTIB. SAUF CARBURAN	%	:	0.0	0.9	:	:	:	:
4	CORPS GRAS, GRAISSES, HUILES VEG. ET ANIM.	%	:	:	:	0.3	:	:	:
5	PRODUITS CHIMIQUES	%	:	1.0	3.0	3.4	:	:	:
7	MACHINES ET MATERIEL DE TRANSPORT	%	:	19.0	29.5	19.2	:	:	:
6+8	AUTRES PRODUITS INDUSTRIELS	%	:	1.7	4.5	1.1	:	:	:
6	ARTICLES MANUF. CLASSES PAR MATIERES	%	:	1.7	4.5	1.1	:	:	:
8	ARTICLES MANUFACTURES DIVERS	%	:	:	:	:	:	:	:

*: V=10006, %=PERCENTAGE OF THE TOTAL
 *: V=10009, %=PART DU TOTAL

1.C. GROWTH AND STRUCTURE OF EXPORTS TO THE WORLD
EVOLUTION ET STRUCTURE DES EXPORTATIONS VERS LE MONDE

SITC SECTIONS		*	1977	1978	1979	1980	1981	1982	1983
SECTIONS CTCI		UNIT							
0-9	TOTAL TRADE	V	3000	16521	1889	4223	4523	3035	3158
0+1	FOOD, BEVERAGES AND TOBACCO	V	:	1557	1307	3557	:	:	:
0	FOOD AND LIVE ANIMALS	V	:	1519	1293	3547	:	:	:
1	BEVERAGES AND TOBACCO	V	:	38	14	10	:	:	:
3	MINERAL FUELS, LUBRICANTS AND RELAT. MAT.	V	:	13215	24	12	:	:	:
2+4	RAW MATERIALS	V	:	342	459	436	:	:	:
2	CRUDE MATERIALS, INEDIBLE, EXCEPT FUELS	V	:	342	458	435	:	:	:
4	ANIMAL AND VEGETABLE OILS AND FATS	V	:	:	1	1	:	:	:
5	CHEMICALS	V	:	4	2	41	:	:	:
7	MACHINERY AND TRANSPORT EQUIPMENT	V	:	1034	28	25	:	:	:
6+8	OTHER INDUSTRIAL PRODUCTS	V	:	368	68	153	:	:	:
6	MANUFACTUR. GOODS CLASSIFIED BY MATERIAL	V	:	260	7	38	:	:	:
8	MISCELLANEOUS MANUFACTURED GOODS	V	:	108	61	115	:	:	:
0-9	COMMERCE TOTAL	%	100.0	100.0	100.0	100.0	100.0	100.0	100.0
0+1	PRODUITS ALIMENTAIRES, BOISSONS, TABACS	%	:	9.4	69.2	84.2	:	:	:
0	PRODUITS ALIMENTAIRES ET ANIMAUX VIVANTS	%	:	9.2	68.4	84.0	:	:	:
1	BOISSONS ET TABACS	%	:	0.2	0.7	0.2	:	:	:
3	COMBUSTIB. MINER., LUBRIF., PROD. CONNEXES	%	:	80.0	1.3	0.3	:	:	:
2+4	MATIERES PREMIERES	%	:	2.1	24.3	10.3	:	:	:
2	MATIER. BRUTES NON COMESTIB. SAUF CARBURAN	%	:	2.1	24.2	10.3	:	:	:
4	CORPS GRAS, GRAISSES, HUILES VEG. ET ANIM.	%	:	:	0.1	0.0	:	:	:
5	PRODUITS CHIMIQUES	%	:	0.0	0.1	1.0	:	:	:
7	MACHINES ET MATERIEL DE TRANSPORT	%	:	6.3	1.5	0.6	:	:	:
6+8	AUTRES PRODUITS INDUSTRIELS	%	:	2.2	3.6	3.6	:	:	:
6	ARTICLES MANUF. CLASSES PAR MATIERES	%	:	1.6	0.4	0.9	:	:	:
8	ARTICLES MANUFACTURES DIVERS	%	:	0.7	3.2	2.7	:	:	:

1.D. GROWTH AND STRUCTURE OF EXPORTS TO EUR 10
EVOLUTION ET STRUCTURE DES EXPORTATIONS VERS EUR 10

SITC SECTIONS		*	1977	1978	1979	1980	1981	1982	1983
SECTIONS CTCI		UNIT							
0-9	TOTAL TRADE	V	:	312	10	472	602	954	1290
0+1	FOOD, BEVERAGES AND TOBACCO	V	:	107	0	472	:	:	:
0	FOOD AND LIVE ANIMALS	V	:	107	0	472	:	:	:
1	BEVERAGES AND TOBACCO	V	:	:	:	:	:	:	:
3	MINERAL FUELS, LUBRICANTS AND RELAT. MAT.	V	:	:	:	:	:	:	:
2+4	RAW MATERIALS	V	:	7	:	:	:	:	:
2	CRUDE MATERIALS, INEDIBLE, EXCEPT FUELS	V	:	7	:	:	:	:	:
4	ANIMAL AND VEGETABLE OILS AND FATS	V	:	:	:	:	:	:	:
5	CHEMICALS	V	:	:	:	:	:	:	:
7	MACHINERY AND TRANSPORT EQUIPMENT	V	:	202	9	:	:	:	:
6+8	OTHER INDUSTRIAL PRODUCTS	V	:	2	1	:	:	:	:
6	MANUFACTUR. GOODS CLASSIFIED BY MATERIAL	V	:	:	1	:	:	:	:
8	MISCELLANEOUS MANUFACTURED GOODS	V	:	2	:	:	:	:	:
0-9	COMMERCE TOTAL	%	:	100.0	100.0	100.0	100.0	100.0	100.0
0+1	PRODUITS ALIMENTAIRES, BOISSONS, TABACS	%	:	34.3	0.0	100.0	:	:	:
0	PRODUITS ALIMENTAIRES ET ANIMAUX VIVANTS	%	:	34.3	0.0	100.0	:	:	:
1	BOISSONS ET TABACS	%	:	:	:	:	:	:	:
3	COMBUSTIB. MINER., LUBRIF., PROD. CONNEXES	%	:	:	:	:	:	:	:
2+4	MATIERES PREMIERES	%	:	2.2	:	:	:	:	:
2	MATIER. BRUTES NON COMESTIB. SAUF CARBURAN	%	:	2.2	:	:	:	:	:
4	CORPS GRAS, GRAISSES, HUILES VEG. ET ANIM.	%	:	:	:	:	:	:	:
5	PRODUITS CHIMIQUES	%	:	:	:	:	:	:	:
7	MACHINES ET MATERIEL DE TRANSPORT	%	:	64.7	90.0	:	:	:	:
6+8	AUTRES PRODUITS INDUSTRIELS	%	:	0.6	10.0	:	:	:	:
6	ARTICLES MANUF. CLASSES PAR MATIERES	%	:	:	10.0	:	:	:	:
8	ARTICLES MANUFACTURES DIVERS	%	:	0.6	:	:	:	:	:

*: V=10000, %=PERCENTAGE OF THE TOTAL
*: V=10000, %=PART DU TOTAL

2.A. IMPORTS BY SITC SECTIONS
IMPORTATIONS PAR SECTIONS DE LA CTCI

IV: 1977=100

SITC SECTIONS	ORIGINS	* UNIT	1977	1978	1979	1980	1981	1982	1983
SECTIONS CTCI	ORIGINES								
0-9	TOTAL TRADE COMMERCE TOTAL								
	WORLD MONDE	V IV	38000 100.0	43361 114.1	40630 106.9	67800 178.4	80155 210.9	57511 151.3	71538 188.3
	CLASS 1 COUNTRIES PAYS DE LA CLASSE 1	V IV	:	35594	15939	33308	:	:	:
	EUR 10 EUR 10	V IV	4000 100.0	13423 335.6	3033 75.8	9439 236.0	23737 593.4	18790 469.8	25107 627.7
	FRANCE FRANCE	V IV	:	2050	1185	2594	:	:	:
	BELG-LUXB BELG-LUXB	V IV	:	832	49	787	:	:	:
	NETHERLANDS PAYS BAS	V IV	:	3506	603	2586	:	:	:
	F.R. OF GERMANY RF D'ALLEMAGNE	V IV	:	3002	742	1170	:	:	:
	ITALY ITALIE	V IV	:	1753	32	1373	:	:	:
	UNITED KINGDOM ROYAUME UNI	V IV	:	2163	390	929	:	:	:
	SPAIN ESPAGNE	V IV	:	1559	1577	2461	:	:	:
	PORTUGAL PORTUGAL	V IV	:	14461	8987	16338	:	:	:
	U.S.A. ETATS UNIS	V IV	:	2482	1799	3435	:	:	:
	CLASS 2 COUNTRIES PAYS DE LA CLASSE 2	V IV	:	3931	5244	8204	:	:	:
	OF WHICH : A.C.P. CTRIES DONT : PAYS A.C.P.	V IV	:	408	28	3180	:	:	:
	MEDITERR.AFRICA CTRIES BASSIN MEDITERR.AFRIQUE	V IV	:	17	:	:	:	:	:
0	FOOD AND LIVE ANIMALS PRODUITS ALIMENTAIRES ET ANIMAUX VIVANTS								
	WORLD MONDE	V IV	:	16000	14266	23970	:	:	:
	CLASS 1 COUNTRIES PAYS DE LA CLASSE 1	V IV	:	11816	5836	11594	:	:	:
	EUR 10 EUR 10	V IV	:	6944	1600	5391	:	:	:
	FRANCE FRANCE	V IV	:	1183	544	432	:	:	:
	BELG-LUXB BELG-LUXB	V IV	:	602	49	760	:	:	:
	NETHERLANDS PAYS BAS	V IV	:	1482	488	2200	:	:	:
	F.R. OF GERMANY RF D'ALLEMAGNE	V IV	:	1553	478	519	:	:	:
	ITALY ITALIE	V IV	:	1258	:	1350	:	:	:
	UNITED KINGDOM ROYAUME UNI	V IV	:	846	14	130	:	:	:
	PORTUGAL PORTUGAL	V IV	:	2374	2511	2625	:	:	:
	U.S.A. ETATS UNIS	V IV	:	1987	1309	3310	:	:	:
	CLASS 2 COUNTRIES PAYS DE LA CLASSE 2	V IV	:	2160	3126	6226	:	:	:
	OF WHICH : A.C.P. CTRIES DONT : PAYS A.C.P.	V IV	:	:	10	2806	:	:	:
1	BEVERAGES AND TOBACCO BOISSONS ET TABACS								
	WORLD MONDE	V IV	:	1583	2355	3679	:	:	:
	CLASS 1 COUNTRIES PAYS DE LA CLASSE 1	V IV	:	1475	1938	3003	:	:	:
	EUR 10 EUR 10	V IV	:	132	55	267	:	:	:
	FRANCE FRANCE	V IV	:	:	25	178	:	:	:
	PORTUGAL PORTUGAL	V IV	:	1309	1883	2708	:	:	:

*: V=10000 , IV=VALUE INDEX
#: V=10000 , IV=INDICE DE VALEUR

2.A. IMPORTS BY SITC SECTIONS
IMPORTATIONS PAR SECTIONS DE LA CTCI

IV: 1977=100

SITC SECTIONS	ORIGINS	* UNIT	1977	1978	1979	1980	1981	1982	1983
SECTIONS CTCI	ORIGINES								
2	CRUDE MATERIALS, INEDIBLE, EXCEPT FUELS MATIER. BRUTES NON COMESTIB. SAUF CARBURAN								
	WORLD MONDE	V IV	: :	436 :	603 :	1437 :	: :	: :	: :
	CLASS 1 COUNTRIES PAYS DE LA CLASSE 1	V IV	: :	406 :	321 :	943 :	: :	: :	: :
	PORTUGAL PORTUGAL	V IV	: :	406 :	295 :	943 :	: :	: :	: :
	CLASS 2 COUNTRIES PAYS DE LA CLASSE 2	V IV	: :	25 :	14 :	219 :	: :	: :	: :
	OF WHICH : A.C.P. CTRIES DONT : PAYS A.C.P.	V IV	: :	25 :	14 :	219 :	: :	: :	: :
3	MINERAL FUELS, LUBRICANTS AND RELAT. MAT. COMBUSTIB. MINER., LUBRIF., PROD. CONNEXES								
	WORLD MONDE	V IV	: :	1996 :	3475 :	6193 :	: :	: :	: :
	CLASS 1 COUNTRIES PAYS DE LA CLASSE 1	V IV	: :	666 :	542 :	3771 :	: :	: :	: :
	EUR 10 EUR 10	V IV	: :	145 :	233 :	1513 :	: :	: :	: :
	FRANCE FRANCE	V IV	: :	: :	223 :	1513 :	: :	: :	: :
	NETHERLANDS PAYS BAS	V IV	: :	82 :	10 :	: :	: :	: :	: :
	ITALY ITALIE	V IV	: :	33 :	: :	: :	: :	: :	: :
	PORTUGAL PORTUGAL	V IV	: :	521 :	289 :	2227 :	: :	: :	: :
	CLASS 2 COUNTRIES PAYS DE LA CLASSE 2	V IV	: :	1125 :	2100 :	1604 :	: :	: :	: :
4	ANIMAL AND VEGETABLE OILS AND FATS CORPS GRAS, GRAISSES, HUILES VEG. ET ANIM.								
	WORLD MONDE	V IV	: :	327 :	1741 :	1303 :	: :	: :	: :
	CLASS 1 COUNTRIES PAYS DE LA CLASSE 1	V IV	: :	327 :	564 :	587 :	: :	: :	: :
	SPAIN ESPAGNE	V IV	: :	45 :	: :	21 :	: :	: :	: :
	PORTUGAL PORTUGAL	V IV	: :	282 :	564 :	541 :	: :	: :	: :
5	CHEMICALS PRODUITS CHIMIQUES								
	WORLD MONDE	V IV	: :	1551 :	2205 :	4454 :	: :	: :	: :
	CLASS 1 COUNTRIES PAYS DE LA CLASSE 1	V IV	: :	1309 :	1170 :	2750 :	: :	: :	: :
	EUR 10 EUR 10	V IV	: :	128 :	90 :	324 :	: :	: :	: :
	NETHERLANDS PAYS BAS	V IV	: :	97 :	49 :	152 :	: :	: :	: :
	F. R. OF GERMANY RF D'ALLEMAGNE	V IV	: :	31 :	17 :	129 :	: :	: :	: :
	SPAIN ESPAGNE	V IV	: :	14 :	: :	117 :	: :	: :	: :
	PORTUGAL PORTUGAL	V IV	: :	1167 :	1064 :	2269 :	: :	: :	: :
6	MANUFACTUR. GOODS CLASSIFIED BY MATERIAL ARTICLES MANUF. CLASSES PAR MATIERES								
	WORLD MONDE	V IV	: :	3906 :	7203 :	11684 :	: :	: :	: :
	CLASS 1 COUNTRIES PAYS DE LA CLASSE 1	V IV	: :	3650 :	3572 :	5825 :	: :	: :	: :
	EUR 10 EUR 10	V IV	: :	231 :	135 :	108 :	: :	: :	: :
	NETHERLANDS PAYS BAS	V IV	: :	135 :	: :	: :	: :	: :	: :
	F. R. OF GERMANY RF D'ALLEMAGNE	V IV	: :	27 :	10 :	108 :	: :	: :	: :
	SPAIN ESPAGNE	V IV	: :	1167 :	1544 :	2227 :	: :	: :	: :
	PORTUGAL PORTUGAL	V IV	: :	2157 :	1854 :	3428 :	: :	: :	: :

* : V=10000 , IV=VALUE INDEX
* : V=10000 , IV=INDICE DE VALEUR

2.A. IMPORTS BY SITC SECTIONS
IMPORTATIONS PAR SECTIONS DE LA CTCI

IV: 1977=100

SITC SECTIONS	ORIGINS	* UNIT	1977	1978	1979	1980	1981	1982	1983
SECTIONS CTCI	ORIGINES								
7	MACHINERY AND TRANSPORT EQUIPMENT MACHINES ET MATERIEL DE TRANSPORT								
	WORLD MONDE	V IV	: :	5202 :	6155 :	9483 :	: :	: :	: :
	CLASS 1 COUNTRIES PAYS DE LA CLASSE 1	V IV	: :	4800 :	1526 :	3895 :	: :	: :	: :
	EUR 10 EUR 10	V IV	: :	2550 :	894 :	1812 :	: :	: :	: :
	FRANCE FRANCE	V IV	: :	400 :	330 :	471 :	: :	: :	: :
	NETHERLANDS PAYS BAS	V IV	: :	458 :	5 :	157 :	: :	: :	: :
	F.R. OF GERMANY RF D'ALLEMAGNE	V IV	: :	1112 :	237 :	389 :	: :	: :	: :
	ITALY ITALIE	V IV	: :	107 :	21 :	23 :	: :	: :	: :
	UNITED KINGDOM ROYAUME UNI	V IV	: :	473 :	301 :	745 :	: :	: :	: :
	SPAIN ESPAGNE	V IV	: :	16 :	12 :	73 :	: :	: :	: :
	PORTUGAL PORTUGAL	V IV	: :	457 :	77 :	658 :	: :	: :	: :
8	MISCELLANEOUS MANUFACTURED GOODS ARTICLES MANUFACTURES DIVERS								
	WORLD MONDE	V IV	: :	715 :	2385 :	4716 :	: :	: :	: :
	CLASS 1 COUNTRIES PAYS DE LA CLASSE 1	V IV	: :	626 :	469 :	939 :	: :	: :	: :
	PORTUGAL PORTUGAL	V IV	: :	626 :	450 :	939 :	: :	: :	: :

*: V=10000 , IV=VALUE INDEX
*: V=10000 , IV=INDICE DE VALEUR

2.B. EXPORTS BY SITC SECTIONS
EXPORTATIONS PAR SECTIONS DE LA CTCI

IV: 1977=100

SITC SECTIONS	ORIGINS	* UNIT	1977	1978	1979	1980	1981	1982	1983
SECTIONS CTCI	ORIGINES								
0-9	TOTAL TRADE COMMERCE TOTAL								
	WORLD MONDE	V IV	3000 100.0	16521 550.7	1889 63.0	4223 140.8	4523 150.8	3035 101.2	3158 105.3
	CLASS 1 COUNTRIES PAYS DE LA CLASSE 1	V IV	:	1036	1235	3076	:	:	:
	EUR 10 EUR 10	V IV	:	312	10	472	602	954	1290
	ITALY ITALIE	V IV	:	26	:	441	:	:	:
	UNITED KINGDOM ROYAUME UNI	V IV	:	195	9	:	:	:	:
	PORTUGAL PORTUGAL	V IV	:	721	1207	2273	:	:	:
	CLASS 2 COUNTRIES PAYS DE LA CLASSE 2	V IV	:	655	594	1047	:	:	:
	OF WHICH : A.C.P.CTRIES DONT : PAYS A.C.P.	V IV	:	347	565	970	:	:	:
0	FOOD AND LIVE ANIMALS PRODUITS ALIMENTAIRES ET ANIMAUX VIVANTS								
	WORLD MONDE	V IV	:	1519	1293	3547	:	:	:
	CLASS 1 COUNTRIES PAYS DE LA CLASSE 1	V IV	:	714	1202	2967	:	:	:
	EUR 10 EUR 10	V IV	:	107	:	472	:	:	:
	ITALY ITALIE	V IV	:	26	:	441	:	:	:
	PORTUGAL PORTUGAL	V IV	:	607	1184	2164	:	:	:
	CLASS 2 COUNTRIES PAYS DE LA CLASSE 2	V IV	:	331	88	527	:	:	:
	OF WHICH : A.C.P.CTRIES DONT : PAYS A.C.P.	V IV	:	23	88	527	:	:	:
2	CRUDE MATERIALS, INEDIBLE, EXCEPT FUELS MATIER.BRUTES NON COMESTIB.SAUF CARBURAH								
	WORLD MONDE	V IV	:	342	458	435	:	:	:
	CLASS 1 COUNTRIES PAYS DE LA CLASSE 1	V IV	:	49	12	66	:	:	:
	PORTUGAL PORTUGAL	V IV	:	42	12	66	:	:	:
	CLASS 2 COUNTRIES PAYS DE LA CLASSE 2	V IV	:	294	442	368	:	:	:
	OF WHICH : A.C.P.CTRIES DONT : PAYS A.C.P.	V IV	:	294	442	368	:	:	:
6	MANUFACTUR. GOODS CLASSIFIED BY MATERIAL ARTICLES MANUF. CLASSES PAR MATIERES								
	WORLD MONDE	V IV	:	260	7	38	:	:	:
	CLASS 1 COUNTRIES PAYS DE LA CLASSE 1	V IV	:	31	2	37	:	:	:
	PORTUGAL PORTUGAL	V IV	:	30	1	37	:	:	:
7	MACHINERY AND TRANSPORT EQUIPMENT MACHINES ET MATERIEL DE TRANSPORT								
	WORLD MONDE	V IV	:	1034	28	25	:	:	:
	CLASS 1 COUNTRIES PAYS DE LA CLASSE 1	V IV	:	225	19	6	:	:	:
	EUR 10 EUR 10	V IV	:	202	9	:	:	:	:
	UNITED KINGDOM ROYAUME UNI	V IV	:	202	9	:	:	:	:
8	MISCELLANEOUS MANUFACTURED GOODS ARTICLES MANUFACTURES DIVERS								
	WORLD MONDE	V IV	:	108	61	115	:	:	:
	CLASS 2 COUNTRIES PAYS DE LA CLASSE 2	V IV	:	1	59	113	:	:	:

*: V=1000\$, IV=VALUE INDEX
*: V=1000\$, IV=INDICE DE VALEUR

3. EXPORTS BY PRINCIPAL PRODUCTS
EXPORTATIONS DES PRINCIPAUX PRODUITS

SITC POSITIONS	ORIGINS	X	1977	1978	1979	1980	1981	1982	1983
POSITIONS CTCI	ORIGINES	UNIT							
031.1 FISH, FRESH, CHILLED OR FROZEN POISSON FRAIS, REFRIGERE OU CONGELE									
WORLD	V	:	:	169	:	:	:	:	:
MONDE	X	:	:	1.0	:	:	:	:	:
	Q	:	:	285	:	:	:	:	:
CLASS 1 COUNTRIES	V	:	:	169	:	:	:	:	:
PAYS DE LA CLASSE 1	Q	:	:	276	:	:	:	:	:
PORTUGAL	V	:	:	169	:	:	:	:	:
PORTUGAL	Q	:	:	276	:	:	:	:	:
031.3 CRUST & MOLL FSH, CHILL, SALT, DRIED CRUST MOLLUSQUES FRAIS REFRIG SALES SEC									
WORLD	V	:	:	169	:	:	:	:	:
MONDE	X	:	:	1.0	:	:	:	:	:
	Q	:	:	43	:	:	:	:	:
CLASS 1 COUNTRIES	V	:	:	169	:	:	:	:	:
PAYS DE LA CLASSE 1	Q	:	:	43	:	:	:	:	:
EUR 10	V	:	:	47	:	:	:	:	:
EUR 10	Q	:	:	10	:	:	:	:	:
FRANCE	V	:	:	47	:	:	:	:	:
FRANCE	Q	:	:	10	:	:	:	:	:
PORTUGAL	V	:	:	122	:	:	:	:	:
PORTUGAL	Q	:	:	33	:	:	:	:	:
032.01 PREP. OR PRESERV. FISH CAVIAR PREP. ET CONS. POISSONS CAVIA									
WORLD	V	:	:	207	182	804	:	:	:
MONDE	X	:	:	1.3	9.6	19.0	:	:	:
	Q	:	:	136	112	295	:	:	:
CLASS 1 COUNTRIES	V	:	:	207	179	804	:	:	:
PAYS DE LA CLASSE 1	Q	:	:	136	111	295	:	:	:
EUR 10	V	:	:	60	:	411	:	:	:
EUR 10	Q	:	:	41	:	124	:	:	:
F. R. OF GERMANY	V	:	:	34	:	:	:	:	:
RF D'ALLEMAGNE	Q	:	:	25	:	:	:	:	:
ITALY	V	:	:	26	:	411	:	:	:
ITALIE	Q	:	:	16	:	124	:	:	:
PORTUGAL	V	:	:	147	179	393	:	:	:
PORTUGAL	Q	:	:	95	111	171	:	:	:
051.3 BANANAS-INCLUDING PLANTAINS-FRESH BANANES FRAICHES, -Y COMP. BAN. DES ANTILLE									
WORLD	V	:	:	162	:	:	:	:	:
MONDE	X	:	:	1.0	:	:	:	:	:
	Q	:	:	630	:	:	:	:	:
CLASS 1 COUNTRIES	V	:	:	123	:	:	:	:	:
PAYS DE LA CLASSE 1	Q	:	:	470	:	:	:	:	:
PORTUGAL	V	:	:	123	:	:	:	:	:
PORTUGAL	Q	:	:	470	:	:	:	:	:
276.3 SALT SEL									
WORLD	V	:	:	292	:	:	:	:	:
MONDE	X	:	:	1.8	:	:	:	:	:
	Q	:	:	16301	:	:	:	:	:
841.1 CLOTH OF TEXT FAB NOT KNITTED CROCHETED VETEMENTS EN MATIERES TEXTILES, EX. BONNET									
WORLD	V	:	:	:	:	113	:	:	:
MONDE	X	:	:	:	:	2.7	:	:	:
	Q	:	:	:	:	5	:	:	:
CLASS 2 COUNTRIES	V	:	:	:	:	113	:	:	:
PAYS DE LA CLASSE 2	Q	:	:	:	:	5	:	:	:
OF WHICH : A. C. P. CTRIES	V	:	:	:	:	36	:	:	:
DONT : PAYS A. C. P.	Q	:	:	:	:	3	:	:	:

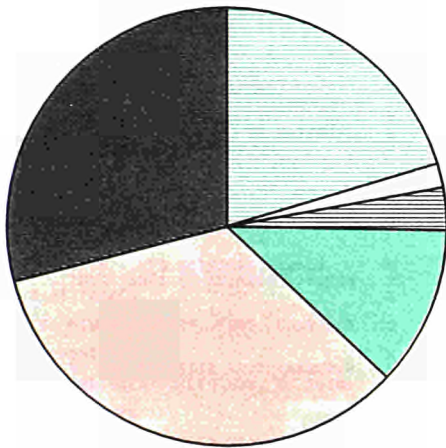
X: V=1000\$, Q=TONS X=PERCENTAGE OF THE TOTAL
X: V=1000\$, Q=TONNES X=PART DU TOTAL

1980

CENTRAL AFRICAN REPUBLIC

IMPORT

WORLD

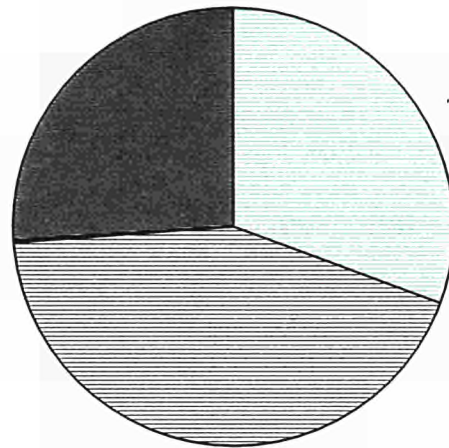


EUR 10

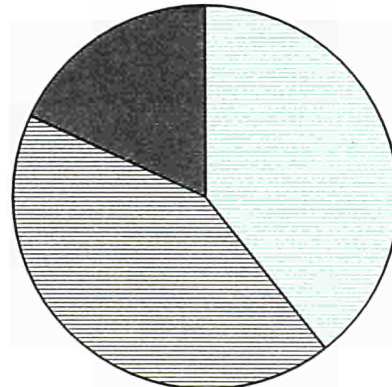
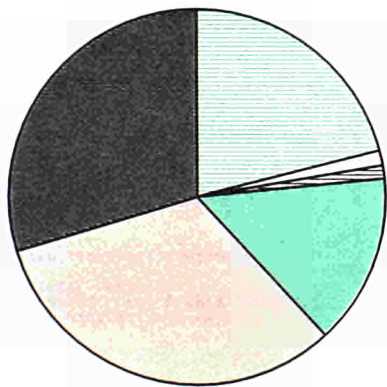
CENTRAFRIQUE

EXPORT

MONDE



EUR 10



SITC

CTCI



0+1
FOOD, BEVERAGES
AND TOBACCO
PRODUITS ALIM.
BOISSONS, TABACS

3
MINERAL FUELS, LUBR.
AND RELATED PROD.
COMB. MINERAUX
ET PROD. CONNEXES

2+4
RAW MATERIALS
MATIERES PREMIERES

5
CHEMICALS
PRODUITS CHIMIQUES

7
MACHINERY AND TRANSPORT
EQUIPMENT
MACHINES ET MATERIEL
DE TRANSPORT

6+8
OTHER INDUSTRIAL
PRODUCTS
AUTRES PRODUITS
INDUSTRIELS

1.A. GROWTH AND STRUCTURE OF IMPORTS FROM THE WORLD
EVOLUTION ET STRUCTURE DES IMPORTATIONS EN PROVENANCE DU MONDE

SITC SECTIONS		UNIT	1977	1978	1979	1980	1981	1982	1983
SECTIONS CTCI									
0-9	TOTAL TRADE	V	63266	56579	66523	80461	78008	127000	71098
0+1	FOOD, BEVERAGES AND TOBACCO	V	9791	9072	10739	16379	:	:	:
0	FOOD AND LIVE ANIMALS	V	6702	5341	8148	11244	:	:	:
1	BEVERAGES AND TOBACCO	V	3089	3731	2591	5135	:	:	:
3	MINERAL FUELS, LUBRICANTS AND RELAT. MAT.	V	613	897	1616	1424	:	:	:
2+4	RAW MATERIALS	V	1394	1557	979	2524	:	:	:
2	CRUDE MATERIALS, INEDIBLE, EXCEPT FUELS	V	1026	1071	888	2122	:	:	:
4	ANIMAL AND VEGETABLE OILS AND FATS	V	368	486	91	402	:	:	:
5	CHEMICALS	V	7635	5069	9394	9505	:	:	:
7	MACHINERY AND TRANSPORT EQUIPMENT	V	22634	21644	27459	27280	:	:	:
6+8	OTHER INDUSTRIAL PRODUCTS	V	21190	18324	16330	23349	:	:	:
6	MANUFACTUR. GOODS CLASSIFIED BY MATERIAL	V	16388	11727	11421	15342	:	:	:
8	MISCELLANEOUS MANUFACTURED GOODS	V	4802	6597	4909	8007	:	:	:
0-9	COMMERCE TOTAL	%	100.0	100.0	100.0	100.0	100.0	100.0	100.0
0+1	PRODUITS ALIMENTAIRES, BOISSONS, TABACS	%	15.5	16.0	16.1	20.4	:	:	:
0	PRODUITS ALIMENTAIRES ET ANIMAUX VIVANTS	%	10.6	9.4	12.2	14.0	:	:	:
1	BOISSONS ET TABACS	%	4.9	6.6	3.9	6.4	:	:	:
3	COMBUSTIB. MINER., LUBRIF., PROD. CONNEXES	%	1.0	1.6	2.4	1.8	:	:	:
2+4	MATIERES PREMIERES	%	2.2	2.8	1.5	3.1	:	:	:
2	MATIER. BRUTES NON COMESTIB. SAUF CARBURAN	%	1.6	1.9	1.3	2.6	:	:	:
4	CORPS GRAS, GRAISSES, HUILES VEG. ET ANIM.	%	0.6	0.9	0.1	0.5	:	:	:
5	PRODUITS CHIMIQUES	%	12.1	9.0	14.1	11.8	:	:	:
7	MACHINES ET MATERIEL DE TRANSPORT	%	35.8	38.3	41.3	33.9	:	:	:
6+8	AUTRES PRODUITS INDUSTRIELS	%	33.5	32.4	24.5	29.0	:	:	:
6	ARTICLES MANUF. CLASSES PAR MATIERES	%	25.9	20.7	17.2	19.1	:	:	:
8	ARTICLES MANUFACTURES DIVERS	%	7.6	11.7	7.4	10.0	:	:	:

1.B. GROWTH AND STRUCTURE OF IMPORTS FROM EUR 10
EVOLUTION ET STRUCTURE DES IMPORTATIONS EN PROVENANCE D'EUR 10

SITC SECTIONS		UNIT	1977	1978	1979	1980	1981	1982	1983
SECTIONS CTCI									
0-9	TOTAL TRADE	V	45287	40657	50288	59149	48996	47253	44116
0+1	FOOD, BEVERAGES AND TOBACCO	V	6519	5806	8843	12431	:	:	:
0	FOOD AND LIVE ANIMALS	V	5351	4350	7444	9297	:	:	:
1	BEVERAGES AND TOBACCO	V	1168	1456	1399	3134	:	:	:
3	MINERAL FUELS, LUBRICANTS AND RELAT. MAT.	V	439	300	630	768	:	:	:
2+4	RAW MATERIALS	V	435	254	331	674	:	:	:
2	CRUDE MATERIALS, INEDIBLE, EXCEPT FUELS	V	383	169	264	535	:	:	:
4	ANIMAL AND VEGETABLE OILS AND FATS	V	52	85	67	139	:	:	:
5	CHEMICALS	V	6306	4586	8074	8695	:	:	:
7	MACHINERY AND TRANSPORT EQUIPMENT	V	17279	15176	20548	19049	:	:	:
6+8	OTHER INDUSTRIAL PRODUCTS	V	14237	14522	11858	17536	:	:	:
6	MANUFACTUR. GOODS CLASSIFIED BY MATERIAL	V	10517	9021	8067	11298	:	:	:
8	MISCELLANEOUS MANUFACTURED GOODS	V	3720	5501	3791	6238	:	:	:
0-9	COMMERCE TOTAL	%	100.0	100.0	100.0	100.0	100.0	100.0	100.0
0+1	PRODUITS ALIMENTAIRES, BOISSONS, TABACS	%	14.4	14.3	17.6	21.0	:	:	:
0	PRODUITS ALIMENTAIRES ET ANIMAUX VIVANTS	%	11.8	10.7	14.8	15.7	:	:	:
1	BOISSONS ET TABACS	%	2.6	3.6	2.8	5.3	:	:	:
3	COMBUSTIB. MINER., LUBRIF., PROD. CONNEXES	%	1.0	0.7	1.3	1.3	:	:	:
2+4	MATIERES PREMIERES	%	1.0	0.6	0.7	1.1	:	:	:
2	MATIER. BRUTES NON COMESTIB. SAUF CARBURAN	%	0.8	0.4	0.5	0.9	:	:	:
4	CORPS GRAS, GRAISSES, HUILES VEG. ET ANIM.	%	0.1	0.2	0.1	0.2	:	:	:
5	PRODUITS CHIMIQUES	%	13.9	11.3	16.1	14.7	:	:	:
7	MACHINES ET MATERIEL DE TRANSPORT	%	38.2	37.3	40.9	32.2	:	:	:
6+8	AUTRES PRODUITS INDUSTRIELS	%	31.4	35.7	23.6	29.6	:	:	:
6	ARTICLES MANUF. CLASSES PAR MATIERES	%	23.2	22.2	16.0	19.1	:	:	:
8	ARTICLES MANUFACTURES DIVERS	%	8.2	13.5	7.5	10.5	:	:	:

M: V=1000\$, % = PERCENTAGE OF THE TOTAL
 M: V=1000\$, % = PART DU TOTAL

1.C. GROWTH AND STRUCTURE OF EXPORTS TO THE WORLD
EVOLUTION ET STRUCTURE DES EXPORTATIONS VERS LE MONDE

SITC SECTIONS		*	1977	1978	1979	1980	1981	1982	1983
SECTIONS CTCI		UNIT							
0-9	TOTAL TRADE	V	81555	71771	79547	111237	122740	106108	109436
0+1	FOOD, BEVERAGES AND TOBACCO	V	34880	22965	23124	34112	:	:	:
0	FOOD AND LIVE ANIMALS	V	33452	20973	20447	31766	:	:	:
1	BEVERAGES AND TOBACCO	V	1428	1992	2677	2346	:	:	:
3	MINERAL FUELS, LUBRICANTS AND RELAT. MAT.	V	0	0	0	0	:	:	:
2+4	RAW MATERIALS	V	27190	21811	21035	48018	:	:	:
2	CRUDE MATERIALS, INEDIBLE, EXCEPT FUELS	V	26989	21458	20893	47678	:	:	:
4	ANIMAL AND VEGETABLE OILS AND FATS	V	201	353	142	340	:	:	:
5	CHEMICALS	V	228	33	44	63	:	:	:
7	MACHINERY AND TRANSPORT EQUIPMENT	V	87	7	42	98	:	:	:
6+8	OTHER INDUSTRIAL PRODUCTS	V	19170	26956	35302	28947	:	:	:
6	MANUFACTUR. GOODS CLASSIFIED BY MATERIAL	V	19091	26945	35296	28945	:	:	:
8	MISCELLANEOUS MANUFACTURED GOODS	V	79	11	6	2	:	:	:
0-9	COMMERCE TOTAL	%	100.0	100.0	100.0	100.0	100.0	100.0	100.0
0+1	PRODUITS ALIMENTAIRES, BOISSONS, TABACS	%	42.8	32.0	29.1	30.7	:	:	:
0	PRODUITS ALIMENTAIRES ET ANIMAUX VIVANTS	%	41.0	29.2	25.7	28.6	:	:	:
1	BOISSONS ET TABACS	%	1.8	2.8	3.4	2.1	:	:	:
3	COMBUSTIB. MINER., LUBRIF., PROD. CONNEXES	%	0.0	0.0	0.0	0.0	:	:	:
2+4	MATIERES PREMIERES	%	33.3	30.4	26.4	43.2	:	:	:
2	MATIER. BRUTES NON COMESTIB. SAUF CARBURAN	%	33.1	29.9	26.3	42.9	:	:	:
4	CORPS GRAS, GRAISSES, HUILES VEG. ET ANIM.	%	0.2	0.5	0.2	0.3	:	:	:
5	PRODUITS CHIMIQUES	%	0.3	0.0	0.1	0.1	:	:	:
7	MACHINES ET MATERIEL DE TRANSPORT	%	0.1	0.0	0.1	0.1	:	:	:
6+8	AUTRES PRODUITS INDUSTRIELS	%	23.5	37.6	44.4	26.0	:	:	:
6	ARTICLES MANUF. CLASSES PAR MATIERES	%	23.4	37.5	44.4	26.0	:	:	:
8	ARTICLES MANUFACTURES DIVERS	%	0.1	0.0	0.0	0.0	:	:	:

1.D. GROWTH AND STRUCTURE OF EXPORTS TO EUR 10
EVOLUTION ET STRUCTURE DES EXPORTATIONS VERS EUR 10

SITC SECTIONS		*	1977	1978	1979	1980	1981	1982	1983
SECTIONS CTCI		UNIT							
0-9	TOTAL TRADE	V	66585	58219	58939	85168	43969	44295	50970
0+1	FOOD, BEVERAGES AND TOBACCO	V	34456	22515	22585	33543	:	:	:
0	FOOD AND LIVE ANIMALS	V	33249	20742	20203	31343	:	:	:
1	BEVERAGES AND TOBACCO	V	1207	1773	2382	2200	:	:	:
3	MINERAL FUELS, LUBRICANTS AND RELAT. MAT.	V	:	:	:	:	:	:	:
2+4	RAW MATERIALS	V	19250	16695	16787	36270	:	:	:
2	CRUDE MATERIALS, INEDIBLE, EXCEPT FUELS	V	19048	16342	16645	35930	:	:	:
4	ANIMAL AND VEGETABLE OILS AND FATS	V	202	353	142	340	:	:	:
5	CHEMICALS	V	:	:	:	:	:	:	:
7	MACHINERY AND TRANSPORT EQUIPMENT	V	21	0	1	37	:	:	:
6+8	OTHER INDUSTRIAL PRODUCTS	V	12859	19008	19563	15320	:	:	:
6	MANUFACTUR. GOODS CLASSIFIED BY MATERIAL	V	12785	19004	19561	15320	:	:	:
8	MISCELLANEOUS MANUFACTURED GOODS	V	74	4	2	0	:	:	:
0-9	COMMERCE TOTAL	%	100.0	100.0	100.0	100.0	100.0	100.0	100.0
0+1	PRODUITS ALIMENTAIRES, BOISSONS, TABACS	%	51.7	38.7	38.3	39.4	:	:	:
0	PRODUITS ALIMENTAIRES ET ANIMAUX VIVANTS	%	49.9	35.6	34.3	36.8	:	:	:
1	BOISSONS ET TABACS	%	1.8	3.0	4.0	2.6	:	:	:
3	COMBUSTIB. MINER., LUBRIF., PROD. CONNEXES	%	:	:	:	:	:	:	:
2+4	MATIERES PREMIERES	%	28.9	28.7	28.5	42.6	:	:	:
2	MATIER. BRUTES NON COMESTIB. SAUF CARBURAN	%	28.6	28.1	28.2	42.2	:	:	:
4	CORPS GRAS, GRAISSES, HUILES VEG. ET ANIM.	%	0.3	0.6	0.2	0.4	:	:	:
5	PRODUITS CHIMIQUES	%	:	:	:	:	:	:	:
7	MACHINES ET MATERIEL DE TRANSPORT	%	0.0	0.0	0.0	0.0	:	:	:
6+8	AUTRES PRODUITS INDUSTRIELS	%	19.3	32.6	33.2	18.0	:	:	:
6	ARTICLES MANUF. CLASSES PAR MATIERES	%	19.2	32.6	33.2	18.0	:	:	:
8	ARTICLES MANUFACTURES DIVERS	%	0.1	0.0	0.0	0.0	:	:	:

*: V=10000\$, %=PERCENTAGE OF THE TOTAL
*: V=100000\$, %=PART DU TOTAL

2.A. IMPORTS BY SITC SECTIONS
IMPORTATIONS PAR SECTIONS DE LA CTCI

IV: 1977=100

SITC SECTIONS	ORIGINS	UNIT	1977	1978	1979	1980	1981	1982	1983
SECTIONS CTCI	ORIGINES								
0-9	TOTAL TRADE								
	COMMERCE TOTAL								
	WORLD	V	63266	56579	66523	80461	78008	127000	71098
	MONDE	IV	100.0	89.4	105.1	127.2	123.3	200.7	112.4
	CLASS 1 COUNTRIES	V	56166	49971	60039	71712	:	:	:
	PAYS DE LA CLASSE 1	IV	100.0	89.0	106.9	127.7	:	:	:
	EUR 10	V	45287	40657	50288	59149	48996	47253	44116
	EUR 10	IV	100.0	89.8	111.0	130.6	108.2	104.3	97.4
	FRANCE	V	34864	32692	42209	48851	:	:	:
	FRANCE	IV	100.0	93.8	121.1	140.1	:	:	:
	BELG-LUXB	V	573	627	1100	1298	:	:	:
	BELG-LUXB	IV	100.0	109.4	192.0	226.5	:	:	:
	NETHERLANDS	V	1963	1583	1659	2895	:	:	:
	PAYS BAS	IV	100.0	80.6	84.5	147.5	:	:	:
	F.R. OF GERMANY	V	4658	3247	2261	2441	:	:	:
	RF D'ALLEMAGNE	IV	100.0	69.7	48.5	52.4	:	:	:
	ITALY	V	1126	876	720	1314	:	:	:
	ITALIE	IV	100.0	77.8	63.9	116.7	:	:	:
	UNITED KINGDOM	V	1970	1516	2176	2221	:	:	:
	ROYAUME UNI	IV	100.0	77.0	110.5	112.7	:	:	:
	SPAIN	V	986	1070	1819	1831	:	:	:
	ESPAGNE	IV	100.0	108.5	184.5	185.7	:	:	:
	PORTUGAL	V	80	75	204	612	:	:	:
	PORTUGAL	IV	100.0	93.8	255.0	765.0	:	:	:
	U.S.A.	V	2172	2123	3070	2779	:	:	:
	ETATS UNIS	IV	100.0	97.7	141.3	127.9	:	:	:
	JAPAN	V	2895	3367	2897	5815	:	:	:
	JAPON	IV	100.0	116.3	100.1	200.9	:	:	:
	CLASS 2 COUNTRIES	V	5709	4762	4585	7495	:	:	:
	PAYS DE LA CLASSE 2	IV	100.0	83.4	80.3	131.3	:	:	:
	OF WHICH : A.C.P. CTRIES	V	:	3234	3411	5888	:	:	:
	DONT : PAYS A.C.P.	IV	:	:	:	:	:	:	:
	MEDITERR. AFRICA CTRIES	V	330	659	281	312	:	:	:
	BASSIN MEDITERR. AFRIQUE	IV	100.0	199.7	85.2	94.5	:	:	:
	CLASS 3 COUNTRIES	V	1178	1551	1570	878	:	:	:
	PAYS DE LA CLASSE 3	IV	100.0	131.7	133.3	74.5	:	:	:
	CHINA	V	220	361	311	325	:	:	:
	CHINE	IV	100.0	164.1	141.4	147.7	:	:	:
0	FOOD AND LIVE ANIMALS								
	PRODUITS ALIMENTAIRES ET ANIMAUX VIVANTS								
	WORLD	V	6702	5341	8148	11244	:	:	:
	MONDE	IV	100.0	79.7	121.6	167.8	:	:	:
	CLASS 1 COUNTRIES	V	5582	4550	7835	10028	:	:	:
	PAYS DE LA CLASSE 1	IV	100.0	81.5	140.4	179.6	:	:	:
	EUR 10	V	5351	4350	7444	9297	:	:	:
	EUR 10	IV	100.0	81.3	139.1	173.7	:	:	:
	FRANCE	V	4410	3715	6464	7356	:	:	:
	FRANCE	IV	100.0	84.2	146.6	166.8	:	:	:
	NETHERLANDS	V	747	552	715	1431	:	:	:
	PAYS BAS	IV	100.0	73.9	95.7	191.6	:	:	:
	U.S.A.	V	86	45	193	288	:	:	:
	ETATS UNIS	IV	100.0	52.3	224.4	334.9	:	:	:
	CLASS 2 COUNTRIES	V	1066	734	269	1103	:	:	:
	PAYS DE LA CLASSE 2	IV	100.0	68.9	25.2	103.5	:	:	:
	OF WHICH : A.C.P. CTRIES	V	:	519	198	967	:	:	:
	DONT : PAYS A.C.P.	IV	:	:	:	:	:	:	:
1	BEVERAGES AND TOBACCO								
	BOISSONS ET TABACS								
	WORLD	V	3089	3731	2591	5135	:	:	:
	MONDE	IV	100.0	120.8	83.9	166.2	:	:	:
	CLASS 1 COUNTRIES	V	2257	2122	2218	4828	:	:	:
	PAYS DE LA CLASSE 1	IV	100.0	94.0	98.3	213.9	:	:	:
	EUR 10	V	1168	1456	1399	3134	:	:	:
	EUR 10	IV	100.0	124.7	119.8	268.3	:	:	:
	FRANCE	V	622	808	714	1425	:	:	:
	FRANCE	IV	100.0	129.9	114.8	229.1	:	:	:
	NETHERLANDS	V	87	107	126	272	:	:	:
	PAYS BAS	IV	100.0	123.0	144.8	312.6	:	:	:
	ITALY	V	:	8	11	276	:	:	:
	ITALIE	IV	:	:	:	:	:	:	:
	UNITED KINGDOM	V	394	506	473	1087	:	:	:
	ROYAUME UNI	IV	100.0	128.4	120.1	275.9	:	:	:

#: V=10000 , IV=VALUE INDEX
#: V=10000 , IV=INDICE DE VALEUR

2.A. IMPORTS BY SITC SECTIONS
IMPORTATIONS PAR SECTIONS DE LA CTCI

IV: 1977=100

SITC SECTIONS	ORIGINS	* UNIT	1977	1978	1979	1980	1981	1982	1983
SECTIONS CTCI	ORIGINES								
1	BEVERAGES AND TOBACCO BOISSONS ET TABACS								
	SPAIN	V	:	573	669	1434	:	:	:
	ESPAGNE	IV	:	:	:	:	:	:	:
	CLASS 2 COUNTRIES	V	736	682	245	256	:	:	:
	PAYS DE LA CLASSE 2	IV	100.0	92.7	33.3	34.8	:	:	:
	MEDITERR. AFRICA CTRIES	V	54	421	142	83	:	:	:
	BASSIN MEDITERR. AFRIQUE	IV	100.0	779.6	263.0	153.7	:	:	:
	CLASS 3 COUNTRIES	V	:	930	130	51	:	:	:
	PAYS DE LA CLASSE 3	IV	:	:	:	:	:	:	:
2	CRUDE MATERIALS, INEDIBLE, EXCEPT FUELS MATIER. BRUTES NON COMESTIB. SAUF CARBURAN								
	WORLD	V	1026	1071	888	2122	:	:	:
	MONDE	IV	100.0	104.4	86.5	206.8	:	:	:
	CLASS 1 COUNTRIES	V	546	524	461	1032	:	:	:
	PAYS DE LA CLASSE 1	IV	100.0	96.0	84.4	189.0	:	:	:
	EUR 10	V	383	169	264	535	:	:	:
	EUR 10	IV	100.0	44.1	68.9	139.7	:	:	:
	FRANCE	V	229	96	183	376	:	:	:
	FRANCE	IV	100.0	41.9	79.9	164.2	:	:	:
	U.S.A.	V	146	328	123	328	:	:	:
	ETATS UNIS	IV	100.0	224.7	84.2	224.7	:	:	:
	CLASS 2 COUNTRIES	V	470	545	428	1092	:	:	:
	PAYS DE LA CLASSE 2	IV	100.0	116.0	91.1	232.3	:	:	:
	OF WHICH : A.C.P. CTRIES	V	:	545	427	1091	:	:	:
	DONT : PAYS A.C.P.	IV	:	:	:	:	:	:	:
3	MINERAL FUELS, LUBRICANTS AND RELAT. MAT. COMBUSTIB. MINER., LUBRIF., PROD. CONNEXES								
	WORLD	V	613	897	1616	1424	:	:	:
	MONDE	IV	100.0	146.3	263.6	232.3	:	:	:
	CLASS 1 COUNTRIES	V	495	597	1269	838	:	:	:
	PAYS DE LA CLASSE 1	IV	100.0	120.6	256.4	169.3	:	:	:
	EUR 10	V	439	300	630	768	:	:	:
	EUR 10	IV	100.0	68.3	143.5	174.9	:	:	:
	FRANCE	V	349	153	398	653	:	:	:
	FRANCE	IV	100.0	43.8	114.0	187.1	:	:	:
	SPAIN	V	:	292	629	60	:	:	:
	ESPAGNE	IV	:	:	:	:	:	:	:
	CLASS 2 COUNTRIES	V	109	301	342	570	:	:	:
	PAYS DE LA CLASSE 2	IV	100.0	276.1	313.8	522.9	:	:	:
	OF WHICH : A.C.P. CTRIES	V	:	165	292	501	:	:	:
	DONT : PAYS A.C.P.	IV	:	:	:	:	:	:	:
4	ANIMAL AND VEGETABLE OILS AND FATS CORPS GRAS, GRAISSES, HUILES VEG. ET ANIM.								
	WORLD	V	368	486	91	402	:	:	:
	MONDE	IV	100.0	132.1	24.7	109.2	:	:	:
	CLASS 2 COUNTRIES	V	295	382	3	170	:	:	:
	PAYS DE LA CLASSE 2	IV	100.0	129.5	1.0	57.6	:	:	:
	OF WHICH : A.C.P. CTRIES	V	:	381	2	170	:	:	:
	DONT : PAYS A.C.P.	IV	:	:	:	:	:	:	:
5	CHEMICALS PRODUITS CHIMIQUES								
	WORLD	V	7635	5069	9394	9505	:	:	:
	MONDE	IV	100.0	66.4	123.0	124.5	:	:	:
	CLASS 1 COUNTRIES	V	7431	4971	8213	8854	:	:	:
	PAYS DE LA CLASSE 1	IV	100.0	66.9	110.5	119.1	:	:	:
	EUR 10	V	6306	4586	8074	8695	:	:	:
	EUR 10	IV	100.0	72.7	128.0	137.9	:	:	:
	FRANCE	V	5400	3671	7498	7881	:	:	:
	FRANCE	IV	100.0	68.0	138.9	145.9	:	:	:
	BELG-LUXB	V	25	19	212	347	:	:	:
	BELG-LUXB	IV	100.0	76.0	848.0	1388.0	:	:	:
	F.R. OF GERMANY	V	536	394	126	244	:	:	:
	RF D'ALLEMAGNE	IV	100.0	73.5	23.5	45.5	:	:	:
	UNITED KINGDOM	V	102	312	32	71	:	:	:
	ROYAUME UNI	IV	100.0	305.9	31.4	69.6	:	:	:
	CLASS 2 COUNTRIES	V	117	74	1164	592	:	:	:
	PAYS DE LA CLASSE 2	IV	100.0	63.2	994.9	506.0	:	:	:
	OF WHICH : A.C.P. CTRIES	V	:	46	1101	585	:	:	:
	DONT : PAYS A.C.P.	IV	:	:	:	:	:	:	:

*: V=10000 , IV=VALUE INDEX
*: V=10000 , IV=INDICE DE VALEUR

2.A. IMPORTS BY SITC SECTIONS
IMPORTATIONS PAR SECTIONS DE LA CTCI

IV: 1977=100

SITC SECTIONS	ORIGINS	* UNIT	1977	1978	1979	1980	1981	1982	1983
SECTIONS CTCI	ORIGINES								
6	MANUFACTUR. GOODS CLASSIFIED BY MATERIAL ARTICLES MANUF. CLASSES PAR MATIERES								
	WORLD	V	16388	11727	11421	15342	:	:	:
	MONDE	IV	100.0	71.6	69.7	93.6	:	:	:
	CLASS 1 COUNTRIES	V	13940	9898	9473	12652	:	:	:
	PAYS DE LA CLASSE 1	IV	100.0	71.0	68.0	90.8	:	:	:
	EUR 10	V	10517	9021	8067	11298	:	:	:
	EUR 10	IV	100.0	85.8	76.7	107.4	:	:	:
	FRANCE	V	8431	7274	6878	9444	:	:	:
	FRANCE	IV	100.0	86.3	81.6	112.0	:	:	:
	BELG-LUXB	V	315	218	50	223	:	:	:
	BELG-LUXB	IV	100.0	69.2	15.9	70.8	:	:	:
	NETHERLANDS	V	740	628	441	768	:	:	:
	PAYS BAS	IV	100.0	84.9	59.6	103.8	:	:	:
	F.R. OF GERMANY	V	685	429	382	354	:	:	:
	RF D'ALLEMAGNE	IV	100.0	62.6	55.8	51.7	:	:	:
	UNITED KINGDOM	V	151	177	138	355	:	:	:
	ROYAUME UNI	IV	100.0	117.2	91.4	235.1	:	:	:
	U.S.A.	V	255	208	260	270	:	:	:
	ETATS UNIS	IV	100.0	81.6	102.0	105.9	:	:	:
	JAPAN	V	304	391	246	559	:	:	:
	JAPON	IV	100.0	128.6	80.9	183.9	:	:	:
	CLASS 2 COUNTRIES	V	2121	1433	1406	2407	:	:	:
	PAYS DE LA CLASSE 2	IV	100.0	67.6	66.3	113.5	:	:	:
	OF WHICH : A.C.P.CTRIES	V	:	1289	1209	2199	:	:	:
	DONT : PAYS A.C.P.	IV	:	:	:	:	:	:	:
	CLASS 3 COUNTRIES	V	318	311	498	233	:	:	:
	PAYS DE LA CLASSE 3	IV	100.0	97.8	156.6	73.3	:	:	:
7	MACHINERY AND TRANSPORT EQUIPMENT MACHINES ET MATERIEL DE TRANSPORT								
	WORLD	V	22634	21644	27459	27280	:	:	:
	MONDE	IV	100.0	95.6	121.3	120.5	:	:	:
	CLASS 1 COUNTRIES	V	21579	21297	26145	26297	:	:	:
	PAYS DE LA CLASSE 1	IV	100.0	98.7	121.2	121.9	:	:	:
	EUR 10	V	17279	15176	20548	19049	:	:	:
	EUR 10	IV	100.0	87.8	118.9	110.2	:	:	:
	FRANCE	V	11948	11845	16649	16049	:	:	:
	FRANCE	IV	100.0	99.1	139.3	134.3	:	:	:
	BELG-LUXB	V	71	201	640	472	:	:	:
	BELG-LUXB	IV	100.0	283.1	901.4	664.8	:	:	:
	F.R. OF GERMANY	V	3196	2243	1477	1476	:	:	:
	RF D'ALLEMAGNE	IV	100.0	70.2	46.2	46.2	:	:	:
	ITALY	V	643	351	375	544	:	:	:
	ITALIE	IV	100.0	54.6	58.3	84.6	:	:	:
	UNITED KINGDOM	V	1275	413	1341	363	:	:	:
	ROYAUME UNI	IV	100.0	32.4	105.2	28.5	:	:	:
	SPAIN	V	:	1	352	54	:	:	:
	ESPAGNE	IV	:	:	:	:	:	:	:
	U.S.A.	V	1332	1360	2098	1529	:	:	:
	ETATS UNIS	IV	100.0	102.1	157.5	114.8	:	:	:
	JAPAN	V	2523	2912	2624	5141	:	:	:
	JAPON	IV	100.0	115.4	104.0	203.8	:	:	:
	CLASS 2 COUNTRIES	V	315	156	423	483	:	:	:
	PAYS DE LA CLASSE 2	IV	100.0	49.5	134.3	153.3	:	:	:
	CLASS 3 COUNTRIES	V	643	124	785	416	:	:	:
	PAYS DE LA CLASSE 3	IV	100.0	19.3	122.1	64.7	:	:	:
8	MISCELLANEOUS MANUFACTURED GOODS ARTICLES MANUFACTURES DIVERS								
	WORLD	V	4802	6597	4909	8007	:	:	:
	MONDE	IV	100.0	137.4	102.2	166.7	:	:	:
	CLASS 1 COUNTRIES	V	4204	5893	4335	6956	:	:	:
	PAYS DE LA CLASSE 1	IV	100.0	140.2	103.1	165.5	:	:	:
	EUR 10	V	3720	5501	3791	6238	:	:	:
	EUR 10	IV	100.0	147.9	101.9	167.7	:	:	:
	FRANCE	V	3420	5039	3396	5597	:	:	:
	FRANCE	IV	100.0	147.3	99.3	163.7	:	:	:
	U.S.A.	V	71	89	256	213	:	:	:
	ETATS UNIS	IV	100.0	125.4	360.6	300.0	:	:	:
	CLASS 2 COUNTRIES	V	543	466	305	825	:	:	:
	PAYS DE LA CLASSE 2	IV	100.0	85.8	56.2	151.9	:	:	:

*: V=10000 , IV=VALUE INDEX
*: V=10000 , IV=INDICE DE VALEUR

2.B. EXPORTS BY SITC SECTIONS
EXPORTATIONS PAR SECTIONS DE LA CTCI

IV: 1977=100

SITC SECTIONS	ORIGINS	* UNIT	1977	1978	1979	1980	1981	1982	1983
SECTIONS CTCI	ORIGINES								
0-9	TOTAL TRADE								
	COMMERCE TOTAL								
	WORLD	V	81555	71771	79547	111237	122740	106108	109436
	MONDE	IV	100.0	88.0	97.5	136.4	150.5	130.1	134.2
	CLASS 1 COUNTRIES	V	76363	65218	67719	99516	:	:	:
	PAYS DE LA CLASSE 1	IV	100.0	85.4	88.7	130.3	:	:	:
	EUR 10	V	66585	58219	58939	85168	43969	44295	50970
	EUR 10	IV	100.0	87.4	88.5	127.9	66.0	66.5	76.5
	FRANCE	V	51434	35570	36285	59434	:	:	:
	FRANCE	IV	100.0	69.2	70.5	115.6	:	:	:
	BELG-LUXB	V	12615	17548	16993	16550	:	:	:
	BELG-LUXB	IV	100.0	139.1	134.7	131.2	:	:	:
	NETHERLANDS	V	713	1455	1530	1051	:	:	:
	PAYS BAS	IV	100.0	204.1	214.6	147.4	:	:	:
	F.R. OF GERMANY	V	234	147	154	470	:	:	:
	RF D'ALLEMAGNE	IV	100.0	62.8	65.8	200.9	:	:	:
	ITALY	V	948	1144	1359	2827	:	:	:
	ITALIE	IV	100.0	120.7	143.4	298.2	:	:	:
	UNITED KINGDOM	V	641	1575	1669	2873	:	:	:
	ROYAUME UNI	IV	100.0	245.7	260.4	448.2	:	:	:
	DENMARK	V	:	780	876	1741	:	:	:
	DANEMARK	IV	:	:	:	:	:	:	:
	SPAIN	V	1966	706	678	3046	:	:	:
	ESPAGNE	IV	100.0	35.9	34.5	154.9	:	:	:
	U.S.A.	V	2812	5113	6512	4745	:	:	:
	ETATS UNIS	IV	100.0	181.8	231.6	168.7	:	:	:
	JAPAN	V	537	:	80	162	:	:	:
	JAPON	IV	100.0	:	14.9	30.2	:	:	:
	CLASS 2 COUNTRIES	V	5053	4994	10608	10984	:	:	:
	PAYS DE LA CLASSE 2	IV	100.0	98.8	209.9	217.4	:	:	:
	OF WHICH : A.C.P. CTRIES	V	:	2022	1306	1988	:	:	:
	DONT : PAYS A.C.P.	IV	:	:	:	:	:	:	:
	CLASS 3 COUNTRIES	V	2251	1408	1221	738	:	:	:
	PAYS DE LA CLASSE 3	IV	100.0	62.5	54.2	32.8	:	:	:
0	FOOD AND LIVE ANIMALS								
	PRODUITS ALIMENTAIRES ET ANIMAUX VIVANTS								
	WORLD	V	33452	20973	20447	31766	:	:	:
	MONDE	IV	100.0	62.7	61.1	95.0	:	:	:
	CLASS 1 COUNTRIES	V	33413	20742	20298	31740	:	:	:
	PAYS DE LA CLASSE 1	IV	100.0	62.1	60.7	95.0	:	:	:
	EUR 10	V	33249	20742	20203	31343	:	:	:
	EUR 10	IV	100.0	62.4	60.8	94.3	:	:	:
	FRANCE	V	32604	19948	19356	28983	:	:	:
	FRANCE	IV	100.0	61.2	59.4	88.9	:	:	:
	BELG-LUXB	V	:	:	:	275	:	:	:
	BELG-LUXB	IV	:	:	:	:	:	:	:
	ITALY	V	639	794	847	2043	:	:	:
	ITALIE	IV	100.0	124.3	132.6	319.7	:	:	:
1	BEVERAGES AND TOBACCO								
	BOISSONS ET TABACS								
	WORLD	V	1428	1992	2677	2346	:	:	:
	MONDE	IV	100.0	139.5	187.5	164.3	:	:	:
	CLASS 1 COUNTRIES	V	1207	1773	2382	2278	:	:	:
	PAYS DE LA CLASSE 1	IV	100.0	146.9	197.3	188.7	:	:	:
	EUR 10	V	1207	1773	2382	2200	:	:	:
	EUR 10	IV	100.0	146.9	197.3	182.3	:	:	:
	FRANCE	V	1207	1773	2382	2200	:	:	:
	FRANCE	IV	100.0	146.9	197.3	182.3	:	:	:
	CLASS 2 COUNTRIES	V	221	218	296	68	:	:	:
	PAYS DE LA CLASSE 2	IV	100.0	98.6	133.9	30.8	:	:	:
	OF WHICH : A.C.P. CTRIES	V	:	218	296	68	:	:	:
	DONT : PAYS A.C.P.	IV	:	:	:	:	:	:	:
2	CRUDE MATERIALS, INEDIBLE, EXCEPT FUELS								
	MATIER. BRUTES NON COMESTIB. SAUF CARBURAN								
	WORLD	V	26989	21458	20893	47678	:	:	:
	MONDE	IV	100.0	79.5	77.4	176.7	:	:	:
	CLASS 1 COUNTRIES	V	22620	18227	18740	44993	:	:	:
	PAYS DE LA CLASSE 1	IV	100.0	80.6	82.8	198.9	:	:	:
	EUR 10	V	19048	16342	16645	35930	:	:	:
	EUR 10	IV	100.0	85.8	87.4	188.6	:	:	:
	FRANCE	V	17291	13282	14088	27680	:	:	:
	FRANCE	IV	100.0	76.8	81.5	160.1	:	:	:

*: V=10000, IV=VALUE INDEX
*: V=10000, IV=INDICE DE VALEUR

2.B. EXPORTS BY SITC SECTIONS
EXPORTATIONS PAR SECTIONS DE LA CTCI

IV: 1977=100

SITC SECTIONS	ORIGINS	UNIT	1977	1978	1979	1980	1981	1982	1983
SECTIONS CTCI	ORIGINES								
2	CRUDE MATERIALS, INEDIBLE, EXCEPT FUELS MATIER.BRUTES NON COMESTIB.SAUF CARBURAN								
	BELG-LUXB	V	972	1346	417	3694	:	:	:
	BELG-LUXB	IV	100.0	138.5	42.9	380.0	:	:	:
	NETHERLANDS	V	121	91	457	1050	:	:	:
	PAYS BAS	IV	100.0	75.2	377.7	867.8	:	:	:
	F.R. OF GERMANY	V	161	54	121	466	:	:	:
	RF D'ALLEMAGNE	IV	100.0	33.5	75.2	289.4	:	:	:
	ITALY	V	308	350	509	783	:	:	:
	ITALIE	IV	100.0	113.6	165.3	254.2	:	:	:
	UNITED KINGDOM	V	195	439	104	294	:	:	:
	ROYAUME UNI	IV	100.0	225.1	53.3	150.8	:	:	:
	DENMARK	V	:	780	876	1741	:	:	:
	DANEMARK	IV	:	:	:	:	:	:	:
	SPAIN	V	:	706	674	3046	:	:	:
	ESPAGNE	IV	:	:	:	:	:	:	:
	JAPAN	V	504	:	:	:	:	:	:
	JAPON	IV	100.0	:	:	:	:	:	:
	CLASS 2 COUNTRIES	V	1620	1670	929	1947	:	:	:
	PAYS DE LA CLASSE 2	IV	100.0	103.1	57.3	120.2	:	:	:
	OF WHICH : A.C.P. CTRIES	V	:	1658	856	1725	:	:	:
	DONT : PAYS A.C.P.	IV	:	:	:	:	:	:	:
	CLASS 3 COUNTRIES	V	2251	1408	1221	738	:	:	:
	PAYS DE LA CLASSE 3	IV	100.0	62.5	54.2	32.8	:	:	:
4	ANIMAL AND VEGETABLE OILS AND FATS CORPS GRAS, GRAISSES, HUILES VEG. ET ANIM.								
	WORLD	V	201	353	142	340	:	:	:
	MONDE	IV	100.0	175.6	70.6	169.2	:	:	:
	CLASS 1 COUNTRIES	V	202	353	142	340	:	:	:
	PAYS DE LA CLASSE 1	IV	100.0	174.8	70.3	168.3	:	:	:
	EUR 10	V	202	353	142	340	:	:	:
	EUR 10	IV	100.0	174.8	70.3	168.3	:	:	:
	FRANCE	V	109	241	109	318	:	:	:
	FRANCE	IV	100.0	221.1	100.0	291.7	:	:	:
6	MANUFACTUR. GOODS CLASSIFIED BY MATERIAL ARTICLES MANUF. CLASSES PAR MATIERES								
	WORLD	V	19091	26945	35296	28945	:	:	:
	MONDE	IV	100.0	141.1	184.9	151.6	:	:	:
	CLASS 1 COUNTRIES	V	16214	24118	26150	20130	:	:	:
	PAYS DE LA CLASSE 1	IV	100.0	148.7	161.3	124.2	:	:	:
	EUR 10	V	12785	19004	19561	15320	:	:	:
	EUR 10	IV	100.0	148.6	153.0	119.8	:	:	:
	FRANCE	V	140	324	346	223	:	:	:
	FRANCE	IV	100.0	231.4	247.1	159.3	:	:	:
	BELG-LUXB	V	11632	16200	16577	12563	:	:	:
	BELG-LUXB	IV	100.0	139.3	142.5	108.0	:	:	:
	NETHERLANDS	V	566	1344	1072	:	:	:	
	PAYS BAS	IV	100.0	237.5	189.4	:	:	:	
	UNITED KINGDOM	V	447	1136	1564	2534	:	:	:
	ROYAUME UNI	IV	100.0	254.1	349.9	566.9	:	:	:
	U.S.A.	V	2812	5113	6492	4648	:	:	:
	ETATS UNIS	IV	100.0	181.8	230.9	165.3	:	:	:
	CLASS 2 COUNTRIES	V	2877	2827	9146	8814	:	:	:
	PAYS DE LA CLASSE 2	IV	100.0	98.3	317.9	306.4	:	:	:

*: V=10000 , IV=VALUE INDEX
*: V=10000 , IV=INDICE DE VALEUR

3. EXPORTS BY PRINCIPAL PRODUCTS
EXPORTATIONS DES PRINCIPAUX PRODUITS

SITC POSITIONS	ORIGINS	* UNIT	1977	1978	1979	1980	1981	1982	1983
POSITIONS CTCI	ORIGINES								
071.1 COFFEE, GREEN OR ROASTED CAFE VERT OU TORREFIE									
WORLD	V	33339	20846	20265	31611	22700	31800	38200	
MONDE	X	40.9	29.0	25.5	28.4	18.5	30.0	36.9	
	Q	9769	10125	8142	10906	:	:	:	
CLASS 1 COUNTRIES	V	:	20616	20140	31197	:	:	:	
PAYS DE LA CLASSE 1	Q	:	9722	8113	10763	:	:	:	
EUR 10	V	33151	20616	20077	31197	:	:	:	
EUR 10	Q	9675	9722	8071	10763	:	:	:	
FRANCE	V	32506	19822	19230	28837	:	:	:	
FRANCE	Q	9378	9269	7627	9800	:	:	:	
BELG-LUXB	V	6	:	:	275	:	:	:	
BELG-LUXB	Q	:	:	:	115	:	:	:	
ITALY	V	639	794	847	2043	:	:	:	
ITALIE	Q	291	453	444	836	:	:	:	
CLASS 2 COUNTRIES	V	25	230	125	:	:	:	:	
PAYS DE LA CLASSE 2	Q	41	402	30	:	:	:	:	
121.0 UNMANUF. TOBACCO TOB. REFUSE TABACS BRUTS ET DECHETS									
WORLD	V	1036	1653	1381	974	:	:	:	
MONDE	X	1.3	2.3	1.7	0.9	:	:	:	
	Q	1022	1486	1100	823	:	:	:	
CLASS 1 COUNTRIES	V	:	1643	1381	974	:	:	:	
PAYS DE LA CLASSE 1	Q	:	1483	1100	823	:	:	:	
EUR 10	V	1036	1643	1381	896	:	:	:	
EUR 10	Q	1022	1483	1100	757	:	:	:	
FRANCE	V	1036	1643	1381	896	:	:	:	
FRANCE	Q	1022	1483	1100	757	:	:	:	
122.1 CIGARS & CHERROOTS CIGARES ET CIGARES A BOUTS COUPES									
WORLD	V	:	130	1001	:	:	:	:	
MONDE	X	:	0.2	1.3	:	:	:	:	
	Q	:	6	60	:	:	:	:	
CLASS 1 COUNTRIES	V	:	130	1001	:	:	:	:	
PAYS DE LA CLASSE 1	Q	:	6	60	:	:	:	:	
EUR 10	V	:	130	1001	:	:	:	:	
EUR 10	Q	:	6	60	:	:	:	:	
FRANCE	V	:	130	1001	:	:	:	:	
FRANCE	Q	:	6	60	:	:	:	:	
242.31 WOOD NON CONIF. FOR SAWING BOIS NON CONIF. BRUTS SCIAGE									
WORLD	V	10104	6552	6777	27407	11600	10300	5700	
MONDE	X	12.4	9.1	8.5	24.6	9.5	9.7	5.2	
	Q	97629	66264	51085	122988	:	:	:	
CLASS 1 COUNTRIES	V	:	4914	5542	22031	:	:	:	
PAYS DE LA CLASSE 1	Q	:	55617	44650	101702	:	:	:	
EUR 10	V	5815	4183	4709	19637	:	:	:	
EUR 10	Q	59203	44512	34034	90107	:	:	:	
FRANCE	V	4986	2206	3071	15141	:	:	:	
FRANCE	Q	44968	29146	22215	66723	:	:	:	
BELG-LUXB	V	640	946	264	966	:	:	:	
BELG-LUXB	Q	12824	7655	2301	5398	:	:	:	
NETHERLANDS	V	66	344	897	897	:	:	:	
PAYS BAS	Q	334	:	2709	4975	:	:	:	
F.R. OF GERMANY	V	16	7	9	415	:	:	:	
RF D'ALLEMAGNE	Q	82	228	18	1496	:	:	:	
ITALY	V	107	37	98	429	:	:	:	
ITALIE	Q	995	1255	436	1521	:	:	:	
UNITED KINGDOM	V	:	222	:	48	:	:	:	
ROYAUME UNI	Q	:	1268	:	474	:	:	:	
DENMARK	V	:	765	850	1741	:	:	:	
DANEMARK	Q	:	4960	6003	9520	:	:	:	
SPAIN	V	:	468	340	2014	:	:	:	
ESPAGNE	Q	:	3103	1975	9288	:	:	:	
CLASS 2 COUNTRIES	V	:	82	271	:	:	:	:	
PAYS DE LA CLASSE 2	Q	:	2526	1368	:	:	:	:	
OF WHICH : A.C.P. CTRIES	V	:	82	271	:	:	:	:	
DONT : PAYS A.C.P.	Q	:	2526	1368	:	:	:	:	
CLASS 3 COUNTRIES	V	2251	1405	963	:	:	:	:	
PAYS DE LA CLASSE 3	Q	6651	7240	5067	:	:	:	:	

*: V=1000\$, Q=TONS %=PERCENTAGE OF THE TOTAL
*: V=1000\$, Q=TONNES %=PART DU TOTAL

3. EXPORTS BY PRINCIPAL PRODUCTS
EXPORTATIONS DES PRINCIPAUX PRODUITS

SITC POSITIONS	ORIGINS	* UNIT	1977	1978	1979	1980	1981	1982	1983
POSITIONS CTCI	ORIGINES								
243.31 WOOD NON CONIF. SAWN BOIS D'OEUVRE NON CON. SCIES									
WORLD	V		4921	5142	3010	5805	4100	2000	2300
MONDE	%		6.0	7.2	3.8	5.2	3.3	1.9	2.1
	Q		24909	20886	10741	15886	:	:	:
CLASS 1 COUNTRIES	V		:	3839	2376	3274	:	:	:
PAYS DE LA CLASSE 1	Q		:	13858	7506	8059	:	:	:
EUR 10	V		2775	2748	1215	2241	:	:	:
EUR 10	Q		10957	9186	3236	5738	:	:	:
FRANCE	V		2050	2066	707	1621	:	:	:
FRANCE	Q		8393	7057	1832	4246	:	:	:
BELG-LUXB	V		329	310	152	161	:	:	:
BELG-LUXB	Q		1303	1011	439	428	:	:	:
UNITED KINGDOM	V		195	218	104	246	:	:	:
ROYAUME UNI	Q		664	676	277	527	:	:	:
SPAIN	V		:	180	276	1033	:	:	:
ESPAGNE	Q		:	571	718	2321	:	:	:
CLASS 2 COUNTRIES	V		1005	1300	521	:	:	:	:
PAYS DE LA CLASSE 2	Q		7494	7018	2886	:	:	:	:
OF WHICH : A.C.P. CTRIES	V		:	1288	457	:	:	:	:
DONT : PAYS A.C.P.	Q		:	6892	2713	:	:	:	:
263.1 RAW COTTON, OTHER THAN LINTERS COTON BRUT, NON COMPRIS LES LINTERS									
WORLD	V		7716	4349	5347	8644	13800	7400	10000
MONDE	%		9.5	6.1	6.7	7.8	11.2	7.0	9.1
	Q		15758	8672	9124	14285	:	:	:
CLASS 1 COUNTRIES	V		:	4349	5200	8644	:	:	:
PAYS DE LA CLASSE 1	Q		:	8672	8995	14285	:	:	:
EUR 10	V		7489	4349	5200	8644	:	:	:
EUR 10	Q		15330	8672	8995	14285	:	:	:
FRANCE	V		7489	4349	5200	8644	:	:	:
FRANCE	Q		15330	8672	8995	14285	:	:	:
291.13 IVORY POWDER WASTE OF IVORY IVOIRE POUDRES ET DECHETS									
WORLD	V		2801	3859	4594	:	:	:	:
MONDE	%		3.4	5.4	5.8	:	:	:	:
	Q		120	141	137	:	:	:	:
CLASS 1 COUNTRIES	V		:	3854	4594	:	:	:	:
PAYS DE LA CLASSE 1	Q		:	141	137	:	:	:	:
EUR 10	V		2095	3852	4594	:	:	:	:
EUR 10	Q		89	141	137	:	:	:	:
FRANCE	V		2092	3852	4594	:	:	:	:
FRANCE	Q		89	141	137	:	:	:	:
CLASS 2 COUNTRIES	V		223	4	:	:	:	:	:
PAYS DE LA CLASSE 2	Q		10	:	:	:	:	:	:
667.2 DIAMONDS, NOT INDUS, NOT SET OR STRUNG DIAMANTS NON INDUSTRIELS, NON SERTIS									
WORLD	V		18775	26881	35019	28898	48700	34700	34000
MONDE	%		23.0	37.5	44.0	26.0	39.7	32.7	31.1
	Q		:	:	:	:	:	:	:
CLASS 1 COUNTRIES	V		:	24117	25915	20124	:	:	:
PAYS DE LA CLASSE 1	Q		:	:	:	:	:	:	:
EUR 10	V		12736	19004	19343	15314	:	:	:
EUR 10	Q		:	:	:	:	:	:	:
FRANCE	V		:	324	130	217	:	:	:
FRANCE	Q		:	:	:	:	:	:	:
BELG-LUXB	V		11632	16200	16577	12563	:	:	:
BELG-LUXB	Q		:	:	:	:	:	:	:
NETHERLANDS	V		566	1344	1072	:	:	:	:
PAYS BAS	Q		:	:	:	:	:	:	:
UNITED KINGDOM	V		447	1136	1564	2534	:	:	:
ROYAUME UNI	Q		:	:	:	:	:	:	:
U.S.A.	V		2812	5113	6492	4648	:	:	:
ETATS UNIS	Q		:	:	:	:	:	:	:
CLASS 2 COUNTRIES	V		2613	2764	9103	:	:	:	:
PAYS DE LA CLASSE 2	Q		:	:	:	:	:	:	:

*: V=10000, Q=TONS X=PERCENTAGE OF THE TOTAL
*: V=10000, Q=TONNES X=PART DU TOTAL

1.A. GROWTH AND STRUCTURE OF IMPORTS FROM THE WORLD
EVOLUTION ET STRUCTURE DES IMPORTATIONS EN PROVENANCE DU MONDE

SITC SECTIONS		UNIT	1977	1978	1979	1980	1981	1982	1983
SECTIONS CTCI									
0-9	TOTAL TRADE	V	127200	208930	180940	37007	51150	66418	70597
0+1	FOOD, BEVERAGES AND TOBACCO	V	:	:	:	:	:	:	:
0	FOOD AND LIVE ANIMALS	V	:	:	:	:	:	:	:
1	BEVERAGES AND TOBACCO	V	:	:	:	:	:	:	:
3	MINERAL FUELS, LUBRICANTS AND RELAT. MAT.	V	:	:	:	:	:	:	:
2+4	RAW MATERIALS	V	:	:	:	:	:	:	:
2	CRUDE MATERIALS, INEDIBLE, EXCEPT FUELS	V	:	:	:	:	:	:	:
4	ANIMAL AND VEGETABLE OILS AND FATS	V	:	:	:	:	:	:	:
5	CHEMICALS	V	:	:	:	:	:	:	:
7	MACHINERY AND TRANSPORT EQUIPMENT	V	:	:	:	:	:	:	:
6+8	OTHER INDUSTRIAL PRODUCTS	V	:	:	:	:	:	:	:
6	MANUFACTUR. GOODS CLASSIFIED BY MATERIAL	V	:	:	:	:	:	:	:
8	MISCELLANEOUS MANUFACTURED GOODS	V	:	:	:	:	:	:	:
0-9	COMMERCE TOTAL	%	100.0	100.0	100.0	100.0	100.0	100.0	100.0
0+1	PRODUITS ALIMENTAIRES, BOISSONS, TABACS	%	:	:	:	:	:	:	:
0	PRODUITS ALIMENTAIRES ET ANIMAUX VIVANTS	%	:	:	:	:	:	:	:
1	BOISSONS ET TABACS	%	:	:	:	:	:	:	:
3	COMBUSTIB. MINER., LUBRIF., PROD. CONNEXES	%	:	:	:	:	:	:	:
2+4	MATIERES PREMIERES	%	:	:	:	:	:	:	:
2	MATIER. BRUTES NON COMESTIB. SAUF CARBURAN	%	:	:	:	:	:	:	:
4	CORPS GRAS, GRAISSES, HUILES VEG. ET ANIM.	%	:	:	:	:	:	:	:
5	PRODUITS CHIMIQUES	%	:	:	:	:	:	:	:
7	MACHINES ET MATERIEL DE TRANSPORT	%	:	:	:	:	:	:	:
6+8	AUTRES PRODUITS INDUSTRIELS	%	:	:	:	:	:	:	:
6	ARTICLES MANUF. CLASSES PAR MATIERES	%	:	:	:	:	:	:	:
8	ARTICLES MANUFACTURES DIVERS	%	:	:	:	:	:	:	:

1.B. GROWTH AND STRUCTURE OF IMPORTS FROM EUR 10
EVOLUTION ET STRUCTURE DES IMPORTATIONS EN PROVENANCE D'EUR 10

SITC SECTIONS		UNIT	1977	1978	1979	1980	1981	1982	1983
SECTIONS CTCI									
0-9	TOTAL TRADE	V	76870	103510	47190	16674	26675	32456	41642
0+1	FOOD, BEVERAGES AND TOBACCO	V	:	:	:	:	:	:	:
0	FOOD AND LIVE ANIMALS	V	:	:	:	:	:	:	:
1	BEVERAGES AND TOBACCO	V	:	:	:	:	:	:	:
3	MINERAL FUELS, LUBRICANTS AND RELAT. MAT.	V	:	:	:	:	:	:	:
2+4	RAW MATERIALS	V	:	:	:	:	:	:	:
2	CRUDE MATERIALS, INEDIBLE, EXCEPT FUELS	V	:	:	:	:	:	:	:
4	ANIMAL AND VEGETABLE OILS AND FATS	V	:	:	:	:	:	:	:
5	CHEMICALS	V	:	:	:	:	:	:	:
7	MACHINERY AND TRANSPORT EQUIPMENT	V	:	:	:	:	:	:	:
6+8	OTHER INDUSTRIAL PRODUCTS	V	:	:	:	:	:	:	:
6	MANUFACTUR. GOODS CLASSIFIED BY MATERIAL	V	:	:	:	:	:	:	:
8	MISCELLANEOUS MANUFACTURED GOODS	V	:	:	:	:	:	:	:
0-9	COMMERCE TOTAL	%	100.0	100.0	100.0	100.0	100.0	100.0	100.0
0+1	PRODUITS ALIMENTAIRES, BOISSONS, TABACS	%	:	:	:	:	:	:	:
0	PRODUITS ALIMENTAIRES ET ANIMAUX VIVANTS	%	:	:	:	:	:	:	:
1	BOISSONS ET TABACS	%	:	:	:	:	:	:	:
3	COMBUSTIB. MINER., LUBRIF., PROD. CONNEXES	%	:	:	:	:	:	:	:
2+4	MATIERES PREMIERES	%	:	:	:	:	:	:	:
2	MATIER. BRUTES NON COMESTIB. SAUF CARBURAN	%	:	:	:	:	:	:	:
4	CORPS GRAS, GRAISSES, HUILES VEG. ET ANIM.	%	:	:	:	:	:	:	:
5	PRODUITS CHIMIQUES	%	:	:	:	:	:	:	:
7	MACHINES ET MATERIEL DE TRANSPORT	%	:	:	:	:	:	:	:
6+8	AUTRES PRODUITS INDUSTRIELS	%	:	:	:	:	:	:	:
6	ARTICLES MANUF. CLASSES PAR MATIERES	%	:	:	:	:	:	:	:
8	ARTICLES MANUFACTURES DIVERS	%	:	:	:	:	:	:	:

M: V=10000, % = PERCENTAGE OF THE TOTAL
M: V=10000, % = PART DU TOTAL

1.C. GROWTH AND STRUCTURE OF EXPORTS TO THE WORLD
 EVOLUTION ET STRUCTURE DES EXPORTATIONS VERS LE MONDE

SITC SECTIONS		*	1977	1978	1979	1980	1981	1982	1983
SECTIONS CTCI		UNIT							
0-9	TOTAL TRADE	V	97800	104790	126130	72380	69424	43635	131568
0+1	FOOD, BEVERAGES AND TOBACCO	V	:	:	:	:	:	:	:
0	FOOD AND LIVE ANIMALS	V	:	:	:	:	:	:	:
1	BEVERAGES AND TOBACCO	V	:	:	:	:	:	:	:
3	MINERAL FUELS, LUBRICANTS AND RELAT. MAT.	V	:	:	:	:	:	:	:
2+4	RAW MATERIALS	V	:	:	:	:	:	:	:
2	CRUDE MATERIALS, INEDIBLE, EXCEPT FUELS	V	:	:	:	:	:	:	:
4	ANIMAL AND VEGETABLE OILS AND FATS	V	:	:	:	:	:	:	:
5	CHEMICALS	V	:	:	:	:	:	:	:
7	MACHINERY AND TRANSPORT EQUIPMENT	V	:	:	:	:	:	:	:
6+8	OTHER INDUSTRIAL PRODUCTS	V	:	:	:	:	:	:	:
6	MANUFACTUR. GOODS CLASSIFIED BY MATERIAL	V	:	:	:	:	:	:	:
8	MISCELLANEOUS MANUFACTURED GOODS	V	:	:	:	:	:	:	:
0-9	COMMERCE TOTAL	%	100.0	100.0	100.0	100.0	100.0	100.0	100.0
0+1	PRODUITS ALIMENTAIRES, BOISSONS, TABACS	%	:	:	:	:	:	:	:
0	PRODUITS ALIMENTAIRES ET ANIMAUX VIVANTS	%	:	:	:	:	:	:	:
1	BOISSONS ET TABACS	%	:	:	:	:	:	:	:
3	COMBUSTIB. MINER., LUBRIF., PROD. CONNEXES	%	:	:	:	:	:	:	:
2+4	MATIERES PREMIERES	%	:	:	:	:	:	:	:
2	MATIER. BRUTES NON COMESTIB. SAUF CARBURAN	%	:	:	:	:	:	:	:
4	CORPS GRAS, GRAISSES, HUILES VEG. ET ANIM.	%	:	:	:	:	:	:	:
5	PRODUITS CHIMIQUES	%	:	:	:	:	:	:	:
7	MACHINES ET MATERIEL DE TRANSPORT	%	:	:	:	:	:	:	:
6+8	AUTRES PRODUITS INDUSTRIELS	%	:	:	:	:	:	:	:
6	ARTICLES MANUF. CLASSES PAR MATIERES	%	:	:	:	:	:	:	:
8	ARTICLES MANUFACTURES DIVERS	%	:	:	:	:	:	:	:

 1.D. GROWTH AND STRUCTURE OF EXPORTS TO EUR 10
 EVOLUTION ET STRUCTURE DES EXPORTATIONS VERS EUR 10

SITC SECTIONS		*	1977	1978	1979	1980	1981	1982	1983
SECTIONS CTCI		UNIT							
0-9	TOTAL TRADE	V	34790	19570	25980	26523	26319	13430	25948
0+1	FOOD, BEVERAGES AND TOBACCO	V	:	:	:	:	:	:	:
0	FOOD AND LIVE ANIMALS	V	:	:	:	:	:	:	:
1	BEVERAGES AND TOBACCO	V	:	:	:	:	:	:	:
3	MINERAL FUELS, LUBRICANTS AND RELAT. MAT.	V	:	:	:	:	:	:	:
2+4	RAW MATERIALS	V	:	:	:	:	:	:	:
2	CRUDE MATERIALS, INEDIBLE, EXCEPT FUELS	V	:	:	:	:	:	:	:
4	ANIMAL AND VEGETABLE OILS AND FATS	V	:	:	:	:	:	:	:
5	CHEMICALS	V	:	:	:	:	:	:	:
7	MACHINERY AND TRANSPORT EQUIPMENT	V	:	:	:	:	:	:	:
6+8	OTHER INDUSTRIAL PRODUCTS	V	:	:	:	:	:	:	:
6	MANUFACTUR. GOODS CLASSIFIED BY MATERIAL	V	:	:	:	:	:	:	:
8	MISCELLANEOUS MANUFACTURED GOODS	V	:	:	:	:	:	:	:
0-9	COMMERCE TOTAL	%	100.0	100.0	100.0	100.0	100.0	100.0	100.0
0+1	PRODUITS ALIMENTAIRES, BOISSONS, TABACS	%	:	:	:	:	:	:	:
0	PRODUITS ALIMENTAIRES ET ANIMAUX VIVANTS	%	:	:	:	:	:	:	:
1	BOISSONS ET TABACS	%	:	:	:	:	:	:	:
3	COMBUSTIB. MINER., LUBRIF., PROD. CONNEXES	%	:	:	:	:	:	:	:
2+4	MATIERES PREMIERES	%	:	:	:	:	:	:	:
2	MATIER. BRUTES NON COMESTIB. SAUF CARBURAN	%	:	:	:	:	:	:	:
4	CORPS GRAS, GRAISSES, HUILES VEG. ET ANIM.	%	:	:	:	:	:	:	:
5	PRODUITS CHIMIQUES	%	:	:	:	:	:	:	:
7	MACHINES ET MATERIEL DE TRANSPORT	%	:	:	:	:	:	:	:
6+8	AUTRES PRODUITS INDUSTRIELS	%	:	:	:	:	:	:	:
6	ARTICLES MANUF. CLASSES PAR MATIERES	%	:	:	:	:	:	:	:
8	ARTICLES MANUFACTURES DIVERS	%	:	:	:	:	:	:	:

 * : V=10000 , %=PERCENTAGE OF THE TOTAL
 * : V=10000 , %=PART DU TOTAL

I.A. GROWTH AND STRUCTURE OF IMPORTS FROM THE WORLD
 EVOLUTION ET STRUCTURE DES IMPORTATIONS EN PROVENANCE DU MONDE

SITC SECTIONS		UNIT	1977	1978	1979	1980	1981	1982	1983
SECTIONS CTCI									
0-9	TOTAL TRADE	V	16499	19000	28000	33000	34000	32000	32000
0+1	FOOD, BEVERAGES AND TOBACCO	V	7132	:	:	:	:	:	:
0	FOOD AND LIVE ANIMALS	V	6832	:	:	:	:	:	:
1	BEVERAGES AND TOBACCO	V	300	:	:	:	:	:	:
3	MINERAL FUELS, LUBRICANTS AND RELAT. MAT.	V	2800	:	:	:	:	:	:
2+4	RAW MATERIALS	V	:	:	:	:	:	:	:
2	CRUDE MATERIALS, INEDIBLE, EXCEPT FUELS	V	:	:	:	:	:	:	:
4	ANIMAL AND VEGETABLE OILS AND FATS	V	:	:	:	:	:	:	:
5	CHEMICALS	V	700	:	:	:	:	:	:
7	MACHINERY AND TRANSPORT EQUIPMENT	V	3300	:	:	:	:	:	:
6+8	OTHER INDUSTRIAL PRODUCTS	V	4460	:	:	:	:	:	:
6	MANUFACTUR. GOODS CLASSIFIED BY MATERIAL	V	3800	:	:	:	:	:	:
8	MISCELLANEOUS MANUFACTURED GOODS	V	660	:	:	:	:	:	:
0-9	COMMERCE TOTAL	%	100.0	100.0	100.0	100.0	100.0	100.0	100.0
0+1	PRODUITS ALIMENTAIRES, BOISSONS, TABACS	%	43.2	:	:	:	:	:	:
0	PRODUITS ALIMENTAIRES ET ANIMAUX VIVANTS	%	41.4	:	:	:	:	:	:
1	BOISSONS ET TABACS	%	1.8	:	:	:	:	:	:
3	COMBUSTIB. MINER., LUBRIF., PROD. CONNEXES	%	17.0	:	:	:	:	:	:
2+4	MATIERES PREMIERES	%	:	:	:	:	:	:	:
2	MATIER. BRUTES NON COMESTIB. SAUF CARBURAN	%	:	:	:	:	:	:	:
4	CORPS GRAS, GRAISSES, HUILES VEG. ET ANIM.	%	:	:	:	:	:	:	:
5	PRODUITS CHIMIQUES	%	4.2	:	:	:	:	:	:
7	MACHINES ET MATERIEL DE TRANSPORT	%	20.0	:	:	:	:	:	:
6+8	AUTRES PRODUITS INDUSTRIELS	%	27.0	:	:	:	:	:	:
6	ARTICLES MANUF. CLASSES PAR MATIERES	%	23.0	:	:	:	:	:	:
8	ARTICLES MANUFACTURES DIVERS	%	4.0	:	:	:	:	:	:

 I.B. GROWTH AND STRUCTURE OF IMPORTS FROM EUR 10
 EVOLUTION ET STRUCTURE DES IMPORTATIONS EN PROVENANCE D'EUR 10

SITC SECTIONS		UNIT	1977	1978	1979	1980	1981	1982	1983
SECTIONS CTCI									
0-9	TOTAL TRADE	V	7059	:	:	:	:	:	:
0+1	FOOD, BEVERAGES AND TOBACCO	V	:	:	:	:	:	:	:
0	FOOD AND LIVE ANIMALS	V	:	:	:	:	:	:	:
1	BEVERAGES AND TOBACCO	V	:	:	:	:	:	:	:
3	MINERAL FUELS, LUBRICANTS AND RELAT. MAT.	V	:	:	:	:	:	:	:
2+4	RAW MATERIALS	V	:	:	:	:	:	:	:
2	CRUDE MATERIALS, INEDIBLE, EXCEPT FUELS	V	:	:	:	:	:	:	:
4	ANIMAL AND VEGETABLE OILS AND FATS	V	:	:	:	:	:	:	:
5	CHEMICALS	V	:	:	:	:	:	:	:
7	MACHINERY AND TRANSPORT EQUIPMENT	V	:	:	:	:	:	:	:
6+8	OTHER INDUSTRIAL PRODUCTS	V	:	:	:	:	:	:	:
6	MANUFACTUR. GOODS CLASSIFIED BY MATERIAL	V	:	:	:	:	:	:	:
8	MISCELLANEOUS MANUFACTURED GOODS	V	:	:	:	:	:	:	:
0-9	COMMERCE TOTAL	%	100.0	:	:	:	:	:	:
0+1	PRODUITS ALIMENTAIRES, BOISSONS, TABACS	%	:	:	:	:	:	:	:
0	PRODUITS ALIMENTAIRES ET ANIMAUX VIVANTS	%	:	:	:	:	:	:	:
1	BOISSONS ET TABACS	%	:	:	:	:	:	:	:
3	COMBUSTIB. MINER., LUBRIF., PROD. CONNEXES	%	:	:	:	:	:	:	:
2+4	MATIERES PREMIERES	%	:	:	:	:	:	:	:
2	MATIER. BRUTES NON COMESTIB. SAUF CARBURAN	%	:	:	:	:	:	:	:
4	CORPS GRAS, GRAISSES, HUILES VEG. ET ANIM.	%	:	:	:	:	:	:	:
5	PRODUITS CHIMIQUES	%	:	:	:	:	:	:	:
7	MACHINES ET MATERIEL DE TRANSPORT	%	:	:	:	:	:	:	:
6+8	AUTRES PRODUITS INDUSTRIELS	%	:	:	:	:	:	:	:
6	ARTICLES MANUF. CLASSES PAR MATIERES	%	:	:	:	:	:	:	:
8	ARTICLES MANUFACTURES DIVERS	%	:	:	:	:	:	:	:

 *: V=10000 , %-PERCENTAGE OF THE TOTAL
 *: V=10000 , %-PART DU TOTAL

1.C. GROWTH AND STRUCTURE OF EXPORTS TO THE WORLD
EVOLUTION ET STRUCTURE DES EXPORTATIONS VERS LE MONDE

SITC SECTIONS		UNIT	1977	1978	1979	1980	1981	1982	1983
SECTIONS CTCI									
0-9	TOTAL TRADE	V	8971	9000	17000	9000	11989	21000	18000
0+1	FOOD, BEVERAGES AND TOBACCO	V	5727	:	:	:	:	:	:
0	FOOD AND LIVE ANIMALS	V	5727	:	:	:	:	:	:
1	BEVERAGES AND TOBACCO	V	:	:	:	:	:	:	:
3	MINERAL FUELS, LUBRICANTS AND RELAT. MAT.	V	:	:	:	:	:	:	:
2+4	RAW MATERIALS	V	566	:	:	:	:	:	:
2	CRUDE MATERIALS, INEDIBLE, EXCEPT FUELS	V	566	:	:	:	:	:	:
4	ANIMAL AND VEGETABLE OILS AND FATS	V	:	:	:	:	:	:	:
5	CHEMICALS	V	2593	:	:	:	:	:	:
7	MACHINERY AND TRANSPORT EQUIPMENT	V	:	:	:	:	:	:	:
6+8	OTHER INDUSTRIAL PRODUCTS	V	:	:	:	:	:	:	:
6	MANUFACTUR. GOODS CLASSIFIED BY MATERIAL	V	:	:	:	:	:	:	:
8	MISCELLANEOUS MANUFACTURED GOODS	V	:	:	:	:	:	:	:
0-9	COMMERCE TOTAL	%	100.0	100.0	100.0	100.0	100.0	100.0	100.0
0+1	PRODUITS ALIMENTAIRES, BOISSONS, TABACS	%	63.8	:	:	:	:	:	:
0	PRODUITS ALIMENTAIRES ET ANIMAUX VIVANTS	%	63.8	:	:	:	:	:	:
1	BOISSONS ET TABACS	%	:	:	:	:	:	:	:
3	COMBUSTIB. MINER., LUBRIF., PROD. CONNEXES	%	:	:	:	:	:	:	:
2+4	MATIERES PREMIERES	%	6.3	:	:	:	:	:	:
2	MATIER. BRUTES NON COMESTIB. SAUF CARBURAN	%	6.3	:	:	:	:	:	:
4	CORPS GRAS, GRAISSES, HUILES VEG. ET ANIM.	%	:	:	:	:	:	:	:
5	PRODUITS CHIMIQUES	%	28.9	:	:	:	:	:	:
7	MACHINES ET MATERIEL DE TRANSPORT	%	:	:	:	:	:	:	:
6+8	AUTRES PRODUITS INDUSTRIELS	%	:	:	:	:	:	:	:
6	ARTICLES MANUF. CLASSES PAR MATIERES	%	:	:	:	:	:	:	:
8	ARTICLES MANUFACTURES DIVERS	%	:	:	:	:	:	:	:

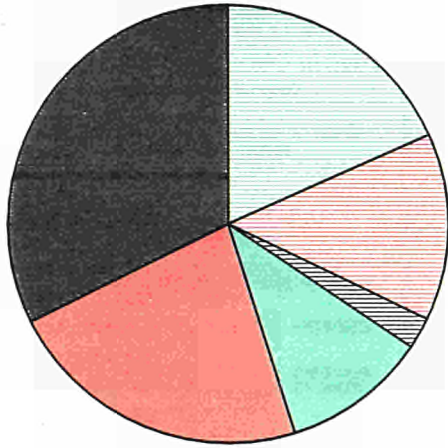
1.D. GROWTH AND STRUCTURE OF EXPORTS TO EUR 10
EVOLUTION ET STRUCTURE DES EXPORTATIONS VERS EUR 10

SITC SECTIONS		UNIT	1977	1978	1979	1980	1981	1982	1983
SECTIONS CTCI									
0-9	TOTAL TRADE	V	6236	:	:	12000	14200	13000	11000
0+1	FOOD, BEVERAGES AND TOBACCO	V	:	:	:	:	:	:	:
0	FOOD AND LIVE ANIMALS	V	:	:	:	:	:	:	:
1	BEVERAGES AND TOBACCO	V	:	:	:	:	:	:	:
3	MINERAL FUELS, LUBRICANTS AND RELAT. MAT.	V	:	:	:	:	:	:	:
2+4	RAW MATERIALS	V	:	:	:	:	:	:	:
2	CRUDE MATERIALS, INEDIBLE, EXCEPT FUELS	V	:	:	:	:	:	:	:
4	ANIMAL AND VEGETABLE OILS AND FATS	V	:	:	:	:	:	:	:
5	CHEMICALS	V	:	:	:	:	:	:	:
7	MACHINERY AND TRANSPORT EQUIPMENT	V	:	:	:	:	:	:	:
6+8	OTHER INDUSTRIAL PRODUCTS	V	:	:	:	:	:	:	:
6	MANUFACTUR. GOODS CLASSIFIED BY MATERIAL	V	:	:	:	:	:	:	:
8	MISCELLANEOUS MANUFACTURED GOODS	V	:	:	:	:	:	:	:
0-9	COMMERCE TOTAL	%	100.0	:	:	100.0	100.0	100.0	100.0
0+1	PRODUITS ALIMENTAIRES, BOISSONS, TABACS	%	:	:	:	:	:	:	:
0	PRODUITS ALIMENTAIRES ET ANIMAUX VIVANTS	%	:	:	:	:	:	:	:
1	BOISSONS ET TABACS	%	:	:	:	:	:	:	:
3	COMBUSTIB. MINER., LUBRIF., PROD. CONNEXES	%	:	:	:	:	:	:	:
2+4	MATIERES PREMIERES	%	:	:	:	:	:	:	:
2	MATIER. BRUTES NON COMESTIB. SAUF CARBURAN	%	:	:	:	:	:	:	:
4	CORPS GRAS, GRAISSES, HUILES VEG. ET ANIM.	%	:	:	:	:	:	:	:
5	PRODUITS CHIMIQUES	%	:	:	:	:	:	:	:
7	MACHINES ET MATERIEL DE TRANSPORT	%	:	:	:	:	:	:	:
6+8	AUTRES PRODUITS INDUSTRIELS	%	:	:	:	:	:	:	:
6	ARTICLES MANUF. CLASSES PAR MATIERES	%	:	:	:	:	:	:	:
8	ARTICLES MANUFACTURES DIVERS	%	:	:	:	:	:	:	:

*: V=10000, %=PERCENTAGE OF THE TOTAL
*: V=10000, %=PART DU TOTAL

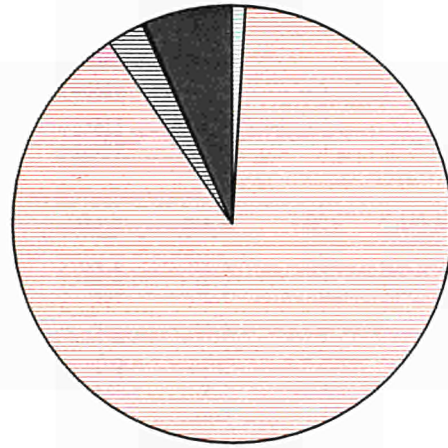
1980

CONGO
IMPORT
WORLD

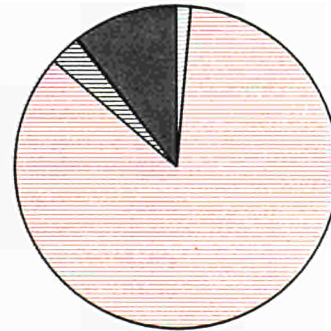
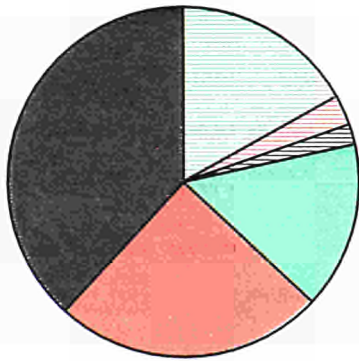


EUR 10

CONGO
EXPORT
MONDE



EUR 10



SITC



0+1

FOOD, BEVERAGES
AND TOBACCO
PRODUITS ALIM.
BOISSONS, TABACS



3

MINERAL FUELS, LUBR.
AND RELATED PROD.
COMB. MINERAUX
ET PROD. CONNEXES



2+4

RAW MATERIALS
MATIERES PREMIERES



5

CHEMICALS
PRODUITS CHIMIQUES

CTCI



7

MACHINERY AND TRANSPORT
EQUIPMENT
MACHINES ET MATERIEL
DE TRANSPORT



6+8

OTHER INDUSTRIAL
PRODUCTS
AUTRES PRODUITS
INDUSTRIELS

1.A. GROWTH AND STRUCTURE OF IMPORTS FROM THE WORLD
 EVOLUTION ET STRUCTURE DES IMPORTATIONS EN PROVENANCE DU MONDE

SITC SECTIONS		*	1977	1978	1979	1980	1981	1982	1983
SECTIONS CTCI		UNIT							
0-9	TOTAL TRADE	V	183108	241988	266414	418149	667466	830149	540176
0+1	FOOD, BEVERAGES AND TOBACCO	V	36772	54047	68846	76491	:	:	:
0	FOOD AND LIVE ANIMALS	V	28923	47094	60794	67768	:	:	:
1	BEVERAGES AND TOBACCO	V	7849	6953	8052	8723	:	:	:
3	MINERAL FUELS, LUBRICANTS AND RELAT. MAT.	V	18496	19385	17215	57915	:	:	:
2+4	RAW MATERIALS	V	3625	3600	6264	9756	:	:	:
2	CRUDE MATERIALS, INEDIBLE, EXCEPT FUELS	V	1368	2102	3376	6053	:	:	:
4	ANIMAL AND VEGETABLE OILS AND FATS	V	2257	1498	2888	3703	:	:	:
5	CHEMICALS	V	19025	24454	28305	44611	:	:	:
7	MACHINERY AND TRANSPORT EQUIPMENT	V	58362	77000	70074	94173	:	:	:
6+8	OTHER INDUSTRIAL PRODUCTS	V	62659	63493	75709	135200	:	:	:
6	MANUFACTUR. GOODS CLASSIFIED BY MATERIAL	V	48103	48949	60959	110424	:	:	:
8	MISCELLANEOUS MANUFACTURED GOODS	V	14556	14544	14750	24776	:	:	:
0-9	COMMERCE TOTAL	%	100.0	100.0	100.0	100.0	100.0	100.0	100.0
0+1	PRODUITS ALIMENTAIRES, BOISSONS, TABACS	%	20.1	22.3	25.8	18.3	:	:	:
0	PRODUITS ALIMENTAIRES ET ANIMAUX VIVANTS	%	15.8	19.5	22.8	16.2	:	:	:
1	BOISSONS ET TABACS	%	4.3	2.9	3.0	2.1	:	:	:
3	COMBUSTIB. MINER., LUBRIF., PROD. CONNEXES	%	10.1	8.0	6.5	13.9	:	:	:
2+4	MATIERES PREMIERES	%	2.0	1.5	2.4	2.3	:	:	:
2	MATIER. BRUTES NON COMESTIB. SAUF CARBURAN	%	0.7	0.9	1.3	1.4	:	:	:
4	CORPS GRAS, GRAISSES, HUILES VEG. ET ANIM.	%	1.2	0.6	1.1	0.9	:	:	:
5	PRODUITS CHIMIQUES	%	10.4	10.1	10.6	10.7	:	:	:
7	MACHINES ET MATERIEL DE TRANSPORT	%	31.9	31.8	26.3	22.5	:	:	:
6+8	AUTRES PRODUITS INDUSTRIELS	%	34.2	26.2	28.4	32.3	:	:	:
6	ARTICLES MANUF. CLASSES PAR MATIERES	%	26.3	20.2	22.9	26.4	:	:	:
8	ARTICLES MANUFACTURES DIVERS	%	7.9	6.0	5.5	5.9	:	:	:

 1.B. GROWTH AND STRUCTURE OF IMPORTS FROM EUR 10
 EVOLUTION ET STRUCTURE DES IMPORTATIONS EN PROVENANCE D'EUR 10

SITC SECTIONS		*	1977	1978	1979	1980	1981	1982	1983
SECTIONS CTCI		UNIT							
0-9	TOTAL TRADE	V	132529	172169	178889	266229	447567	550128	409809
0+1	FOOD, BEVERAGES AND TOBACCO	V	23876	31238	34134	44943	:	:	:
0	FOOD AND LIVE ANIMALS	V	21756	28798	31163	40365	:	:	:
1	BEVERAGES AND TOBACCO	V	2120	2440	2971	4578	:	:	:
3	MINERAL FUELS, LUBRICANTS AND RELAT. MAT.	V	1895	9041	10620	7370	:	:	:
2+4	RAW MATERIALS	V	2701	2126	3139	5068	:	:	:
2	CRUDE MATERIALS, INEDIBLE, EXCEPT FUELS	V	985	1445	2052	3344	:	:	:
4	ANIMAL AND VEGETABLE OILS AND FATS	V	1716	681	1087	1724	:	:	:
5	CHEMICALS	V	18232	23194	26757	41146	:	:	:
7	MACHINERY AND TRANSPORT EQUIPMENT	V	41071	58105	50997	66259	:	:	:
6+8	OTHER INDUSTRIAL PRODUCTS	V	44699	48457	53246	101445	:	:	:
6	MANUFACTUR. GOODS CLASSIFIED BY MATERIAL	V	33052	36713	41600	81626	:	:	:
8	MISCELLANEOUS MANUFACTURED GOODS	V	11647	11744	11646	19819	:	:	:
0-9	COMMERCE TOTAL	%	100.0	100.0	100.0	100.0	100.0	100.0	100.0
0+1	PRODUITS ALIMENTAIRES, BOISSONS, TABACS	%	18.0	18.1	19.1	16.9	:	:	:
0	PRODUITS ALIMENTAIRES ET ANIMAUX VIVANTS	%	16.4	16.7	17.4	15.2	:	:	:
1	BOISSONS ET TABACS	%	1.6	1.4	1.7	1.7	:	:	:
3	COMBUSTIB. MINER., LUBRIF., PROD. CONNEXES	%	1.4	5.3	5.9	2.8	:	:	:
2+4	MATIERES PREMIERES	%	2.0	1.2	1.8	1.9	:	:	:
2	MATIER. BRUTES NON COMESTIB. SAUF CARBURAN	%	0.7	0.8	1.1	1.3	:	:	:
4	CORPS GRAS, GRAISSES, HUILES VEG. ET ANIM.	%	1.3	0.4	0.6	0.6	:	:	:
5	PRODUITS CHIMIQUES	%	13.8	13.5	15.0	15.5	:	:	:
7	MACHINES ET MATERIEL DE TRANSPORT	%	31.0	33.7	28.5	24.9	:	:	:
6+8	AUTRES PRODUITS INDUSTRIELS	%	33.7	28.1	29.8	38.1	:	:	:
6	ARTICLES MANUF. CLASSES PAR MATIERES	%	24.9	21.3	23.3	30.7	:	:	:
8	ARTICLES MANUFACTURES DIVERS	%	8.8	6.8	6.5	7.4	:	:	:

 * : V=1000\$, % = PERCENTAGE OF THE TOTAL
 * : V=1000\$, % = PART DU TOTAL

1.C. GROWTH AND STRUCTURE OF EXPORTS TO THE WORLD
EVOLUTION ET STRUCTURE DES EXPORTATIONS VERS LE MONDE

SITC SECTIONS		*	1977	1978	1979	1980	1981	1982	1983
SECTIONS CTCI		UNIT							
0-9	TOTAL TRADE	V	181711	148656	509273	955276	1127966	1264196	1141502
0+1	FOOD, BEVERAGES AND TOBACCO	V	17983	10385	15670	9634	:	:	:
0	FOOD AND LIVE ANIMALS	V	17163	9184	14428	8624	:	:	:
1	BEVERAGES AND TOBACCO	V	820	1201	1242	1010	:	:	:
3	MINERAL FUELS, LUBRICANTS AND RELAT. MAT.	V	99062	93515	433711	855741	:	:	:
2+4	RAW MATERIALS	V	35789	12836	21058	26180	:	:	:
2	CRUDE MATERIALS, INEDIBLE, EXCEPT FUELS	V	35789	12836	21050	26174	:	:	:
4	ANIMAL AND VEGETABLE OILS AND FATS	V	0	0	8	6	:	:	:
5	CHEMICALS	V	13262	666	303	466	:	:	:
7	MACHINERY AND TRANSPORT EQUIPMENT	V	2860	3034	654	1566	:	:	:
6+8	OTHER INDUSTRIAL PRODUCTS	V	12755	28220	37876	61684	:	:	:
6	MANUFACTUR. GOODS CLASSIFIED BY MATERIAL	V	11952	28135	37636	61558	:	:	:
8	MISCELLANEOUS MANUFACTURED GOODS	V	803	85	240	126	:	:	:
0-9	COMMERCE TOTAL	%	100.0	100.0	100.0	100.0	100.0	100.0	100.0
0+1	PRODUITS ALIMENTAIRES, BOISSONS, TABACS	%	9.9	7.0	3.1	1.0	:	:	:
0	PRODUITS ALIMENTAIRES ET ANIMAUX VIVANTS	%	9.4	6.2	2.8	0.9	:	:	:
1	BOISSONS ET TABACS	%	0.5	0.8	0.2	0.1	:	:	:
3	COMBUSTIB. MINER., LUBRIF., PROD. CONNEXES	%	54.5	62.9	85.2	89.6	:	:	:
2+4	MATIERES PREMIERES	%	19.7	8.6	4.1	2.7	:	:	:
2	MATIER. BRUTES NON COMESTIB. SAUF CARBURAN	%	19.7	8.6	4.1	2.7	:	:	:
4	CORPS GRAS, GRAISSES, HUILES VEG. ET ANIM.	%	0.0	0.0	0.0	0.0	:	:	:
5	PRODUITS CHIMIQUES	%	7.3	0.4	0.1	0.0	:	:	:
7	MACHINES ET MATERIEL DE TRANSPORT	%	1.6	2.0	0.1	0.2	:	:	:
6+8	AUTRES PRODUITS INDUSTRIELS	%	7.0	19.0	7.4	6.5	:	:	:
6	ARTICLES MANUF. CLASSES PAR MATIERES	%	6.6	18.9	7.4	6.4	:	:	:
8	ARTICLES MANUFACTURES DIVERS	%	0.4	0.1	0.0	0.0	:	:	:

1.D. GROWTH AND STRUCTURE OF EXPORTS TO EUR 10
EVOLUTION ET STRUCTURE DES EXPORTATIONS VERS EUR 10

SITC SECTIONS		*	1977	1978	1979	1980	1981	1982	1983
SECTIONS CTCI		UNIT							
0-9	TOTAL TRADE	V	107911	83837	199578	519759	416498	348909	180631
0+1	FOOD, BEVERAGES AND TOBACCO	V	15475	6483	11760	7649	:	:	:
0	FOOD AND LIVE ANIMALS	V	15323	6421	11586	7556	:	:	:
1	BEVERAGES AND TOBACCO	V	152	62	174	93	:	:	:
3	MINERAL FUELS, LUBRICANTS AND RELAT. MAT.	V	59894	43907	142796	441342	:	:	:
2+4	RAW MATERIALS	V	14122	6946	10466	15989	:	:	:
2	CRUDE MATERIALS, INEDIBLE, EXCEPT FUELS	V	14122	6946	10466	15989	:	:	:
4	ANIMAL AND VEGETABLE OILS AND FATS	V	:	:	:	:	:	:	:
5	CHEMICALS	V	2786	586	1	4	:	:	:
7	MACHINERY AND TRANSPORT EQUIPMENT	V	1748	1221	382	1024	:	:	:
6+8	OTHER INDUSTRIAL PRODUCTS	V	11867	24696	34174	53751	:	:	:
6	MANUFACTUR. GOODS CLASSIFIED BY MATERIAL	V	11171	24633	34059	53702	:	:	:
8	MISCELLANEOUS MANUFACTURED GOODS	V	696	63	115	49	:	:	:
0-9	COMMERCE TOTAL	%	100.0	100.0	100.0	100.0	100.0	100.0	100.0
0+1	PRODUITS ALIMENTAIRES, BOISSONS, TABACS	%	14.3	7.7	5.9	1.5	:	:	:
0	PRODUITS ALIMENTAIRES ET ANIMAUX VIVANTS	%	14.2	7.7	5.8	1.5	:	:	:
1	BOISSONS ET TABACS	%	0.1	0.1	0.1	0.0	:	:	:
3	COMBUSTIB. MINER., LUBRIF., PROD. CONNEXES	%	55.5	52.4	71.5	84.9	:	:	:
2+4	MATIERES PREMIERES	%	13.1	8.3	5.2	3.1	:	:	:
2	MATIER. BRUTES NON COMESTIB. SAUF CARBURAN	%	13.1	8.3	5.2	3.1	:	:	:
4	CORPS GRAS, GRAISSES, HUILES VEG. ET ANIM.	%	:	:	:	:	:	:	:
5	PRODUITS CHIMIQUES	%	2.6	0.7	0.0	0.0	:	:	:
7	MACHINES ET MATERIEL DE TRANSPORT	%	1.6	1.5	0.2	0.2	:	:	:
6+8	AUTRES PRODUITS INDUSTRIELS	%	11.0	29.5	17.1	10.3	:	:	:
6	ARTICLES MANUF. CLASSES PAR MATIERES	%	10.4	29.4	17.1	10.3	:	:	:
8	ARTICLES MANUFACTURES DIVERS	%	0.6	0.1	0.1	0.0	:	:	:

*: V=10000\$, %=PERCENTAGE OF THE TOTAL
*: V=10000\$, %=PART DU TOTAL

2.A. IMPORTS BY SITC SECTIONS
IMPORTATIONS PAR SECTIONS DE LA CTCI

IV: 1977=100

SITC SECTIONS	ORIGINS	* UNIT	1977	1978	1979	1980	1981	1982	1983
SECTIONS CTCI	ORIGINES								
0-9	TOTAL TRADE								
	COMMERCE TOTAL								
	WORLD	V	183108	241988	266414	418149	667466	830149	540176
	MONDE	IV	100.0	132.2	145.5	228.4	364.5	453.4	295.0
	CLASS 1 COUNTRIES	V	158197	205926	224790	323891	:	:	:
	PAYS DE LA CLASSE 1	IV	100.0	130.2	142.1	204.7	:	:	:
	EUR 10	V	132529	172169	178889	266229	447567	550128	409809
	EUR 10	IV	100.0	129.9	135.0	200.9	337.7	415.1	309.2
	FRANCE	V	101093	125376	124933	199936	:	:	:
	FRANCE	IV	100.0	124.0	123.6	197.8	:	:	:
	BELG-LUXB	V	4798	5125	6469	8886	:	:	:
	BELG-LUXB	IV	100.0	106.8	134.8	185.2	:	:	:
	NETHERLANDS	V	5879	7784	12894	8810	:	:	:
	PAYS BAS	IV	100.0	132.4	219.3	149.9	:	:	:
	F.R. OF GERMANY	V	11839	13744	15863	21127	:	:	:
	RF D'ALLEMAGNE	IV	100.0	116.1	134.0	178.5	:	:	:
	ITALY	V	4424	14943	11839	17497	:	:	:
	ITALIE	IV	100.0	337.8	267.6	395.5	:	:	:
	UNITED KINGDOM	V	3809	4683	6071	9108	:	:	:
	ROYAUME UNI	IV	100.0	122.9	159.4	239.1	:	:	:
	SPAIN	V	4301	3084	5370	8245	:	:	:
	ESPAGNE	IV	100.0	71.7	124.9	191.7	:	:	:
	U.S.A.	V	10413	11603	16782	18572	:	:	:
	ETATS UNIS	IV	100.0	111.4	161.2	178.4	:	:	:
	JAPAN	V	6188	6634	7203	13334	:	:	:
	JAPON	IV	100.0	107.2	116.4	215.5	:	:	:
	CLASS 2 COUNTRIES	V	20881	26008	24728	75031	:	:	:
	PAYS DE LA CLASSE 2	IV	100.0	124.6	118.4	359.3	:	:	:
	OF WHICH : A.C.P. CTRIES	V	:	7037	10258	45493	:	:	:
	DONT : PAYS A.C.P.	IV	:	:	:	:	:	:	:
	MEDITERR. AFRICA CTRIES	V	1013	2070	1284	1932	:	:	:
	BASSIN MEDITERR. AFRIQUE	IV	100.0	204.3	126.8	190.7	:	:	:
	CLASS 3 COUNTRIES	V	4026	6019	9089	10601	:	:	:
	PAYS DE LA CLASSE 3	IV	100.0	149.5	225.8	263.3	:	:	:
	CHINA	V	2081	3753	3986	3943	:	:	:
	CHINE	IV	100.0	180.3	191.5	189.5	:	:	:
0	FOOD AND LIVE ANIMALS								
	PRODUITS ALIMENTAIRES ET ANIMAUX VIVANTS								
	WORLD	V	28923	47094	60794	67768	:	:	:
	MONDE	IV	100.0	162.8	210.2	234.3	:	:	:
	CLASS 1 COUNTRIES	V	23119	38232	47969	56844	:	:	:
	PAYS DE LA CLASSE 1	IV	100.0	165.4	207.5	245.9	:	:	:
	EUR 10	V	21756	28798	31163	40365	:	:	:
	EUR 10	IV	100.0	132.4	143.2	185.5	:	:	:
	FRANCE	V	16478	20263	23312	29842	:	:	:
	FRANCE	IV	100.0	123.0	141.5	181.1	:	:	:
	BELG-LUXB	V	1615	2295	3477	3621	:	:	:
	BELG-LUXB	IV	100.0	142.1	215.3	224.2	:	:	:
	NETHERLANDS	V	2443	3047	2908	3551	:	:	:
	PAYS BAS	IV	100.0	124.7	119.0	145.4	:	:	:
	F.R. OF GERMANY	V	746	2477	636	812	:	:	:
	RF D'ALLEMAGNE	IV	100.0	332.0	85.3	108.8	:	:	:
	ITALY	V	172	319	574	1474	:	:	:
	ITALIE	IV	100.0	185.5	333.7	857.0	:	:	:
	SPAIN	V	:	1427	1714	1033	:	:	:
	ESPAGNE	IV	:	:	:	:	:	:	:
	U.S.A.	V	40	958	2210	1305	:	:	:
	ETATS UNIS	IV	100.0	2395.0	5525.0	3262.5	:	:	:
	CLASS 2 COUNTRIES	V	5525	6149	7800	6747	:	:	:
	PAYS DE LA CLASSE 2	IV	100.0	111.3	141.2	122.1	:	:	:
	OF WHICH : A.C.P. CTRIES	V	:	3390	4626	4371	:	:	:
	DONT : PAYS A.C.P.	IV	:	:	:	:	:	:	:
	MEDITERR. AFRICA CTRIES	V	580	679	645	1413	:	:	:
	BASSIN MEDITERR. AFRIQUE	IV	100.0	117.1	111.2	243.6	:	:	:
	CLASS 3 COUNTRIES	V	278	1864	5028	4174	:	:	:
	PAYS DE LA CLASSE 3	IV	100.0	670.5	1808.6	1501.4	:	:	:
	CHINA	V	33	816	1726	619	:	:	:
	CHINE	IV	100.0	2472.7	5230.3	1875.8	:	:	:
1	BEVERAGES AND TOBACCO								
	BOISSONS ET TABACS								
	WORLD	V	7849	6953	8052	8723	:	:	:
	MONDE	IV	100.0	88.6	102.6	111.1	:	:	:

*: V=1000\$, IV=VALUE INDEX
*: V=1000\$, IV=INDICE DE VALEUR

2.A. IMPORTS BY SITC SECTIONS
IMPORTATIONS PAR SECTIONS DE LA CTCI

IV: 1977=100

SITC SECTIONS	ORIGINS	UNIT	1977	1978	1979	1980	1981	1982	1983
SECTIONS CTCI	ORIGINES								
1	BEVERAGES AND TOBACCO BOISSONS ET TABACS								
	CLASS 1 COUNTRIES PAYS DE LA CLASSE 1	V IV	5039 100.0	3988 79.1	5291 105.0	6697 132.9	:	:	:
	EUR 10	V IV	2120 100.0	2440 115.1	2971 140.1	4578 215.9	:	:	:
	FRANCE	V IV	1024 100.0	1210 118.2	1316 128.5	1706 166.6	:	:	:
	ITALY	V IV	169 100.0	172 101.8	191 113.0	1590 940.8	:	:	:
	UNITED KINGDOM ROYAUME UNI	V IV	619 100.0	622 100.5	1036 167.4	970 156.7	:	:	:
	SPAIN ESPAGNE	V IV	:	897	1710	1197	:	:	:
	CLASS 2 COUNTRIES PAYS DE LA CLASSE 2	V IV	2690 100.0	2832 105.3	2318 86.2	1878 69.8	:	:	:
	OF WHICH : A.C.P. CTRIES DONT : PAYS A.C.P.	V IV	:	722	961	1564	:	:	:
	MEDITERR. AFRICA CTRIES BASSIN MEDITERR. AFRIQUE	V IV	332 100.0	1341 403.9	488 147.0	32 9.6	:	:	:
2	CRUDE MATERIALS, INEDIBLE, EXCEPT FUELS MATIER. BRUTES NON COMESTIB. SAUF CARBURAN								
	WORLD MONDE	V IV	1368 100.0	2102 153.7	3376 246.8	6053 442.5	:	:	:
	CLASS 1 COUNTRIES PAYS DE LA CLASSE 1	V IV	1185 100.0	1802 152.1	2580 217.7	4543 383.4	:	:	:
	EUR 10	V IV	985 100.0	1445 146.7	2052 208.3	3344 339.5	:	:	:
	FRANCE	V IV	473 100.0	873 184.6	1280 270.6	1811 382.9	:	:	:
	F.R. OF GERMANY RF D'ALLEMAGNE	V IV	388 100.0	363 93.6	401 103.4	1120 288.7	:	:	:
	CLASS 2 COUNTRIES PAYS DE LA CLASSE 2	V IV	174 100.0	246 141.4	800 459.8	1488 855.2	:	:	:
	OF WHICH : A.C.P. CTRIES DONT : PAYS A.C.P.	V IV	:	233	710	1135	:	:	:
3	MINERAL FUELS, LUBRICANTS AND RELAT. MAT. COMBUSTIB. MINER., LUBRIF., PROD. CONNEXES								
	WORLD MONDE	V IV	18496 100.0	19385 104.8	17215 93.1	57915 313.1	:	:	:
	CLASS 1 COUNTRIES PAYS DE LA CLASSE 1	V IV	1960 100.0	9091 463.8	11932 608.8	7537 384.5	:	:	:
	EUR 10	V IV	1895 100.0	9041 477.1	10620 560.4	7370 388.9	:	:	:
	FRANCE	V IV	571 100.0	916 160.4	1239 217.0	2386 417.9	:	:	:
	NETHERLANDS PAYS BAS	V IV	97 100.0	737 759.8	5703 5879.4	314 323.7	:	:	:
	ITALY ITALIE	V IV	1167 100.0	7334 628.4	3179 272.4	4618 395.7	:	:	:
	CLASS 2 COUNTRIES PAYS DE LA CLASSE 2	V IV	496 100.0	10189 2054.2	5010 1010.1	49865 10053.4	:	:	:
	OF WHICH : A.C.P. CTRIES DONT : PAYS A.C.P.	V IV	:	47	6	28739	:	:	:
4	ANIMAL AND VEGETABLE OILS AND FATS CORPS GRAS, GRAISSES, HUILES VEG. ET ANIM.								
	WORLD MONDE	V IV	2257 100.0	1498 66.4	2888 128.0	3703 164.1	:	:	:
	CLASS 1 COUNTRIES PAYS DE LA CLASSE 1	V IV	1720 100.0	729 42.4	1257 73.1	2189 127.3	:	:	:
	EUR 10	V IV	1716 100.0	681 39.7	1087 63.3	1724 100.5	:	:	:
	FRANCE	V IV	1673 100.0	644 38.5	997 59.6	1695 101.3	:	:	:
	CLASS 2 COUNTRIES PAYS DE LA CLASSE 2	V IV	535 100.0	769 143.7	1634 305.4	1519 283.9	:	:	:
	OF WHICH : A.C.P. CTRIES DONT : PAYS A.C.P.	V IV	:	765	1606	1515	:	:	:

*: V=10000 , IV=VALUE INDEX
*: V=10000 , IV=INDICE DE VALEUR

2.A. IMPORTS BY SITC SECTIONS
IMPORTATIONS PAR SECTIONS DE LA CTCI

IV: 1977=100

SITC SECTIONS SECTIONS CTCI	ORIGINS ORIGINES	* UNIT	1977	1978	1979	1980	1981	1982	1983
5 CHEMICALS PRODUITS CHIMIQUES									
WORLD MONDE		V IV	19025 100.0	24454 128.5	28305 148.8	44611 234.5	:	:	:
CLASS 1 COUNTRIES PAYS DE LA CLASSE 1		V IV	18746 100.0	23776 126.8	27630 147.4	43004 229.4	:	:	:
EUR 10 EUR 10		V IV	18232 100.0	23194 127.2	26757 146.8	41146 225.7	:	:	:
FRANCE FRANCE		V IV	14596 100.0	19105 130.9	20290 139.0	32812 224.8	:	:	:
NETHERLANDS PAYS BAS		V IV	651 100.0	763 117.2	1152 177.0	1571 241.3	:	:	:
F.R. OF GERMANY RF D'ALLEMAGNE		V IV	1886 100.0	1472 78.0	2824 149.7	3771 199.9	:	:	:
ITALY ITALIE		V IV	276 100.0	1025 371.4	1545 559.8	1700 615.9	:	:	:
U.S.A. ETATS UNIS		V IV	225 100.0	247 109.8	524 232.9	1108 492.4	:	:	:
6 MANUFACTUR. GOODS CLASSIFIED BY MATERIAL ARTICLES MANUF. CLASSES PAR MATIERES									
WORLD MONDE		V IV	48103 100.0	48949 101.8	60959 126.7	110424 229.6	:	:	:
CLASS 1 COUNTRIES PAYS DE LA CLASSE 1		V IV	35829 100.0	40992 114.4	46796 130.6	90678 253.1	:	:	:
EUR 10 EUR 10		V IV	33052 100.0	36713 111.1	41600 125.9	81626 247.0	:	:	:
FRANCE FRANCE		V IV	26946 100.0	27542 102.2	32704 121.4	67227 249.5	:	:	:
BELG-LUXB BELG-LUXB		V IV	1352 100.0	1374 101.6	1188 87.9	1944 143.8	:	:	:
NETHERLANDS PAYS BAS		V IV	1691 100.0	1992 117.8	2150 127.1	1981 117.1	:	:	:
F.R. OF GERMANY RF D'ALLEMAGNE		V IV	1486 100.0	1236 83.2	1437 96.7	4355 293.1	:	:	:
ITALY ITALIE		V IV	833 100.0	3098 371.9	2932 352.0	3558 427.1	:	:	:
UNITED KINGDOM ROYAUME UNI		V IV	703 100.0	1401 199.3	1150 163.6	2494 354.8	:	:	:
U.S.A. ETATS UNIS		V IV	808 100.0	1861 230.3	1966 243.3	4254 526.5	:	:	:
JAPAN JAPON		V IV	728 100.0	1106 151.9	1563 214.7	3328 457.1	:	:	:
CLASS 2 COUNTRIES PAYS DE LA CLASSE 2		V IV	10422 100.0	4108 39.4	5158 49.5	9835 94.4	:	:	:
OF WHICH : A.C.P. CTRIES DONT : PAYS A.C.P.		V IV	: :	1385 :	1543 :	6616 :	:	:	:
CLASS 3 COUNTRIES PAYS DE LA CLASSE 3		V IV	1851 100.0	1031 55.7	1899 102.6	2443 132.0	:	:	:
CHINA CHINE		V IV	1097 100.0	824 75.1	1605 146.3	1979 180.4	:	:	:
7 MACHINERY AND TRANSPORT EQUIPMENT MACHINES ET MATERIEL DE TRANSPORT									
WORLD MONDE		V IV	58362 100.0	77000 131.9	70074 120.1	94173 161.4	:	:	:
CLASS 1 COUNTRIES PAYS DE LA CLASSE 1		V IV	56174 100.0	74534 132.7	68483 121.9	90763 161.6	:	:	:
EUR 10 EUR 10		V IV	41071 100.0	58105 141.5	50997 124.2	66259 161.3	:	:	:
FRANCE FRANCE		V IV	29284 100.0	44343 151.4	33680 115.0	45793 156.4	:	:	:
BELG-LUXB BELG-LUXB		V IV	1356 100.0	991 73.1	1193 88.0	1425 105.1	:	:	:
F.R. OF GERMANY RF D'ALLEMAGNE		V IV	6779 100.0	7631 112.6	9751 143.8	10404 153.5	:	:	:
ITALY ITALIE		V IV	1217 100.0	2428 199.5	2903 238.5	3523 289.5	:	:	:
UNITED KINGDOM ROYAUME UNI		V IV	1761 100.0	1818 103.2	2796 158.8	4074 231.3	:	:	:
SPAIN ESPAGNE		V IV	: :	289 :	436 :	4712 :	:	:	:
U.S.A. ETATS UNIS		V IV	8586 100.0	7800 90.8	11127 129.6	10065 117.2	:	:	:

*: V=1000\$, IV=VALUE INDEX
*: V=1000\$, IV=INDICE DE VALEUR

2.A. IMPORTS BY SITC SECTIONS
IMPORTATIONS PAR SECTIONS DE LA CTCI

IV: 1977=100

SITC SECTIONS	ORIGINS	* UNIT	1977	1978	1979	1980	1981	1982	1983
SECTIONS CTCI	ORIGINES								
7	MACHINERY AND TRANSPORT EQUIPMENT MACHINES ET MATERIEL DE TRANSPORT								
	JAPAN JAPON	V IV	4976 100.0	5047 101.4	5028 101.0	8439 169.6	: :	: :	: :
	CLASS 2 COUNTRIES PAYS DE LA CLASSE 2	V IV	1330 100.0	346 26.0	546 41.1	1196 89.9	: :	: :	: :
	CLASS 3 COUNTRIES PAYS DE LA CLASSE 3	V IV	856 100.0	1926 225.0	860 100.5	1907 222.8	: :	: :	: :
	CHINA CHINE	V IV	328 100.0	1569 478.4	232 70.7	406 123.8	: :	: :	: :
8	MISCELLANEOUS MANUFACTURED GOODS ARTICLES MANUFACTURES DIVERS								
	WORLD MONDE	V IV	14556 100.0	14544 99.9	14750 101.3	24776 170.2	: :	: :	: :
	CLASS 1 COUNTRIES PAYS DE LA CLASSE 1	V IV	12796 100.0	12780 99.9	12866 100.5	21645 169.2	: :	: :	: :
	EUR 10 EUR 10	V IV	11647 100.0	11744 100.8	11646 100.0	19819 170.2	: :	: :	: :
	FRANCE FRANCE	V IV	10045 100.0	10473 104.3	10115 100.7	16663 165.9	: :	: :	: :
	BELG-LUXB BELG-LUXB	V IV	210 100.0	75 35.7	122 58.1	1235 588.1	: :	: :	: :
	ITALY ITALIE	V IV	584 100.0	529 90.6	476 81.5	1001 171.4	: :	: :	: :
	CLASS 2 COUNTRIES PAYS DE LA CLASSE 2	V IV	1151 100.0	1157 100.5	1119 97.2	1787 155.3	: :	: :	: :
	CLASS 3 COUNTRIES PAYS DE LA CLASSE 3	V IV	608 100.0	452 74.3	538 88.5	1026 168.8	: :	: :	: :

*: V=1000\$, IV=VALUE INDEX
*: V=1000\$, IV=INDICE DE VALEUR

2.B. EXPORTS BY SITC SECTIONS
EXPORTATIONS PAR SECTIONS DE LA CTCI

IV: 1977=100

SITC SECTIONS	ORIGINS	* UNIT	1977	1978	1979	1980	1981	1982	1983
SECTIONS CTCI	ORIGINES								
0-9	TOTAL TRADE								
	COMMERCE TOTAL								
	WORLD	V	181711	148656	509273	955276	1127966	1264196	1141502
	MONDE	IV	100.0	81.8	280.3	525.7	620.7	695.7	628.2
	CLASS 1 COUNTRIES	V	155042	113626	319292	728333	:	:	:
	PAYS DE LA CLASSE 1	IV	100.0	73.3	205.9	469.8	:	:	:
	EUR 10	V	107911	83837	199578	519759	416498	348909	180631
	EUR 10	IV	100.0	77.7	184.9	481.7	386.0	323.3	167.4
	FRANCE	V	25846	14179	14089	12895	:	:	:
	FRANCE	IV	100.0	54.9	54.5	49.9	:	:	:
	BELG-LUXB	V	5254	5382	22263	56514	:	:	:
	BELG-LUXB	IV	100.0	102.4	423.7	1075.6	:	:	:
	NETHERLANDS	V	6372	7412	5618	62925	:	:	:
	PAYS BAS	IV	100.0	116.3	88.2	987.5	:	:	:
	F.R. OF GERMANY	V	5254	5314	5325	10264	:	:	:
	RF D'ALLEMAGNE	IV	100.0	101.1	101.4	195.4	:	:	:
	ITALY	V	61654	47436	146790	372853	:	:	:
	ITALIE	IV	100.0	76.9	238.1	604.8	:	:	:
	UNITED KINGDOM	V	917	2979	3919	1611	:	:	:
	ROYAUME UNI	IV	100.0	324.9	427.4	175.7	:	:	:
	GREECE	V	2017	539	774	1693	:	:	:
	GREECE	IV	100.0	26.7	38.4	83.9	:	:	:
	SPAIN	V	13927	15373	21641	82249	:	:	:
	ESPAGNE	IV	100.0	110.4	155.4	590.6	:	:	:
	PORTUGAL	V	2322	1299	2319	750	:	:	:
	PORTUGAL	IV	100.0	55.9	99.9	32.3	:	:	:
	U.S.A.	V	18683	10305	85888	121072	:	:	:
	ETATS UNIS	IV	100.0	55.2	459.7	648.0	:	:	:
	JAPAN	V	3846	598	723	1158	:	:	:
	JAPON	IV	100.0	15.5	18.8	30.1	:	:	:
	CLASS 2 COUNTRIES	V	22088	31128	185102	225617	:	:	:
	PAYS DE LA CLASSE 2	IV	100.0	140.9	838.0	1021.4	:	:	:
	OF WHICH : A.C.P.CTRIES	V	:	2833	69909	5347	:	:	:
	DONT : PAYS A.C.P.	IV	:	:	:	:	:	:	:
	MEDITERR.AFRICA CTRIES	V	738	1458	1686	3770	:	:	:
	BASSIN MEDITERR.AFRIQUE	IV	100.0	197.6	228.5	510.8	:	:	:
	CLASS 3 COUNTRIES	V	4354	3763	4855	1325	:	:	:
	PAYS DE LA CLASSE 3	IV	100.0	86.4	111.5	30.4	:	:	:
	CHINA	V	1015	2843	1612	:	:	:	:
	CHINE	IV	100.0	280.1	158.8	:	:	:	:
0	FOOD AND LIVE ANIMALS								
	PRODUITS ALIMENTAIRES ET ANIMAUX VIVANTS								
	WORLD	V	17163	9184	14428	8624	:	:	:
	MONDE	IV	100.0	53.5	84.1	50.2	:	:	:
	CLASS 1 COUNTRIES	V	15323	6422	11586	7556	:	:	:
	PAYS DE LA CLASSE 1	IV	100.0	41.9	75.6	49.3	:	:	:
	EUR 10	V	15323	6421	11586	7556	:	:	:
	EUR 10	IV	100.0	41.9	75.6	49.3	:	:	:
	FRANCE	V	11379	3128	6051	3857	:	:	:
	FRANCE	IV	100.0	27.5	53.2	33.9	:	:	:
	NETHERLANDS	V	2178	1284	1395	1894	:	:	:
	PAYS BAS	IV	100.0	59.0	64.0	87.0	:	:	:
	ITALY	V	347	1440	1539	559	:	:	:
	ITALIE	IV	100.0	415.0	443.5	161.1	:	:	:
	UNITED KINGDOM	V	504	568	2546	:	:	:	:
	ROYAUME UNI	IV	100.0	112.7	505.2	:	:	:	:
	CLASS 2 COUNTRIES	V	397	92	1230	1068	:	:	:
	PAYS DE LA CLASSE 2	IV	100.0	23.2	309.8	269.0	:	:	:
	OF WHICH : A.C.P.CTRIES	V	:	92	1230	985	:	:	:
	DONT : PAYS A.C.P.	IV	:	:	:	:	:	:	:
	CLASS 3 COUNTRIES	V	1443	2672	1613	:	:	:	:
	PAYS DE LA CLASSE 3	IV	100.0	185.2	111.8	:	:	:	:
	CHINA	V	1007	2672	1612	:	:	:	:
	CHINE	IV	100.0	265.3	160.1	:	:	:	:
1	BEVERAGES AND TOBACCO								
	BOISSONS ET TABACS								
	WORLD	V	820	1201	1242	1010	:	:	:
	MONDE	IV	100.0	146.5	151.5	123.2	:	:	:
	CLASS 2 COUNTRIES	V	669	1138	1068	917	:	:	:
	PAYS DE LA CLASSE 2	IV	100.0	170.1	159.6	137.1	:	:	:
	OF WHICH : A.C.P.CTRIES	V	:	1130	1068	517	:	:	:
	DONT : PAYS A.C.P.	IV	:	:	:	:	:	:	:

*: V=1000\$, IV=VALUE INDEX
*: V=1000\$, IV=INDICE DE VALEUR

2.B. EXPORTS BY SITC SECTIONS
EXPORTATIONS PAR SECTIONS DE LA CTCI

IV: 1977=100

SITC SECTIONS	ORIGINS	M	1977	1978	1979	1980	1981	1982	1983
SECTIONS CTCI	ORIGINES	UNIT							
2	CRUDE MATERIALS, INEDIBLE, EXCEPT FUELS MATIER. BRUTES NON COMESTIB. SAUF CARBURAN								
	WORLD	V	35789	12836	21050	26174	:	:	:
	MONDE	IV	100.0	35.9	58.8	73.1	:	:	:
	CLASS 1 COUNTRIES	V	31672	10794	16466	22599	:	:	:
	PAYS DE LA CLASSE 1	IV	100.0	34.1	52.0	71.4	:	:	:
	EUR 10	V	14122	6946	10466	15989	:	:	:
	EUR 10	IV	100.0	49.2	74.1	113.2	:	:	:
	FRANCE	V	6340	2628	2578	4143	:	:	:
	FRANCE	IV	100.0	41.5	40.7	65.3	:	:	:
	BELG-LUXB	V	1040	270	783	1518	:	:	:
	BELG-LUXB	IV	100.0	26.0	75.3	146.0	:	:	:
	NETHERLANDS	V	1475	368	444	722	:	:	:
	PAYS BAS	IV	100.0	24.9	30.1	48.9	:	:	:
	F.R. OF GERMANY	V	3231	1459	2914	4882	:	:	:
	RF D'ALLEMAGNE	IV	100.0	45.2	90.2	151.1	:	:	:
	ITALY	V	1410	655	1876	1520	:	:	:
	ITALIE	IV	100.0	46.5	133.0	107.8	:	:	:
	UNITED KINGDOM	V	191	790	1078	1283	:	:	:
	ROYAUME UNI	IV	100.0	413.6	564.4	671.7	:	:	:
	GREECE	V	:	539	774	1684	:	:	:
	GREECE	IV	:	:	:	:	:	:	:
	SPAIN	V	:	974	2100	3123	:	:	:
	ESPAGNE	IV	:	:	:	:	:	:	:
	PORTUGAL	V	:	1299	2319	750	:	:	:
	PORTUGAL	IV	:	:	:	:	:	:	:
	U.S.A.	V	4366	21	116	:	:	:	:
	ETATS UNIS	IV	100.0	0.5	2.7	:	:	:	:
	JAPAN	V	2689	598	723	1158	:	:	:
	JAPON	IV	100.0	22.2	26.9	43.1	:	:	:
	CLASS 2 COUNTRIES	V	1214	1123	1344	2244	:	:	:
	PAYS DE LA CLASSE 2	IV	100.0	92.5	110.7	184.8	:	:	:
	MEDITERR. AFRICA CTRIES	V	494	218	368	1317	:	:	:
	BASSIN MEDITERR. AFRIQUE	IV	100.0	44.1	74.5	266.6	:	:	:
	CLASS 3 COUNTRIES	V	2903	920	3242	1325	:	:	:
	PAYS DE LA CLASSE 3	IV	100.0	31.7	111.7	45.6	:	:	:
3	MINERAL FUELS, LUBRICANTS AND RELAT. MAT. COMBUSTIB. MINER., LUBRIF., PROD. CONNEXES								
	WORLD	V	99062	93515	433711	855741	:	:	:
	MONDE	IV	100.0	94.4	437.8	863.8	:	:	:
	CLASS 1 COUNTRIES	V	85961	67805	255036	640505	:	:	:
	PAYS DE LA CLASSE 1	IV	100.0	78.9	296.7	745.1	:	:	:
	EUR 10	V	59894	43907	142796	441342	:	:	:
	EUR 10	IV	100.0	73.3	238.4	736.9	:	:	:
	BELG-LUXB	V	:	:	:	27575	:	:	:
	BELG-LUXB	IV	:	:	:	:	:	:	:
	NETHERLANDS	V	:	:	52	44507	:	:	:
	PAYS BAS	IV	:	:	:	:	:	:	:
	ITALY	V	59894	43907	142739	369259	:	:	:
	ITALIE	IV	100.0	73.3	238.3	616.5	:	:	:
	SPAIN	V	:	14394	19541	78832	:	:	:
	ESPAGNE	IV	:	:	:	:	:	:	:
	U.S.A.	V	14125	9504	85515	120331	:	:	:
	ETATS UNIS	IV	100.0	67.3	605.4	851.9	:	:	:
	CLASS 2 COUNTRIES	V	12875	25615	178649	215237	:	:	:
	PAYS DE LA CLASSE 2	IV	100.0	199.0	1387.6	1671.7	:	:	:
	OF WHICH : A.C.P. CTRIES	V	:	:	66097	1	:	:	:
	DONT : PAYS A.C.P.	IV	:	:	:	:	:	:	:
5	CHEMICALS PRODUITS CHIMIQUES								
	WORLD	V	13262	666	303	466	:	:	:
	MONDE	IV	100.0	5.0	2.3	3.5	:	:	:
	CLASS 1 COUNTRIES	V	7878	586	1	4	:	:	:
	PAYS DE LA CLASSE 1	IV	100.0	7.4	:	0.1	:	:	:
	EUR 10	V	2786	586	1	4	:	:	:
	EUR 10	IV	100.0	21.0	:	0.1	:	:	:
	FRANCE	V	1949	584	1	4	:	:	:
	FRANCE	IV	100.0	30.0	0.1	0.2	:	:	:
	CLASS 2 COUNTRIES	V	5382	79	303	463	:	:	:
	PAYS DE LA CLASSE 2	IV	100.0	1.5	5.6	8.6	:	:	:

*: V=10000 , IV=VALUE INDEX
*: V=10000 , IV=INDICE DE VALEUR

2.B. EXPORTS BY SITC SECTIONS
EXPORTATIONS PAR SECTIONS DE LA CTCI

IV: 1977=100

SITC SECTIONS	ORIGINS	* UNIT	1977	1978	1979	1980	1981	1982	1983
SECTIONS CTCI	ORIGINES								
6 MANUFACTUR. GOODS CLASSIFIED BY MATERIAL ARTICLES MANUF. CLASSES PAR MATIERES									
WORLD	V		11952	28135	37636	61558	:	:	:
MONDE	IV		100.0	235.4	314.9	515.0	:	:	:
CLASS 1 COUNTRIES	V		11514	26468	35414	56221	:	:	:
PAYS DE LA CLASSE 1	IV		100.0	229.9	307.6	488.3	:	:	:
EUR 10	V		11171	24633	34059	53702	:	:	:
EUR 10	IV		100.0	220.5	304.9	480.7	:	:	:
FRANCE	V		4045	7175	4927	4067	:	:	:
FRANCE	IV		100.0	177.4	121.8	100.5	:	:	:
BELG-LUXB	V		2983	5066	21452	26433	:	:	:
BELG-LUXB	IV		100.0	169.8	719.1	886.1	:	:	:
NETHERLANDS	V		2715	5760	3726	15801	:	:	:
PAYS BAS	IV		100.0	212.2	137.2	582.0	:	:	:
F.R. OF GERMANY	V		1051	3852	2349	5090	:	:	:
RF D'ALLEMAGNE	IV		100.0	366.5	223.5	484.3	:	:	:
ITALY	V		:	811	576	1220	:	:	:
ITALIE	IV		:	:	:	:	:	:	:
UNITED KINGDOM	V		214	1610	248	328	:	:	:
ROYAUME UNI	IV		100.0	752.3	115.9	153.3	:	:	:
CLASS 2 COUNTRIES	V		437	1557	2222	5339	:	:	:
PAYS DE LA CLASSE 2	IV		100.0	356.3	508.5	1221.7	:	:	:
OF WHICH : A.C.P.CTRIES	V		:	44	891	2877	:	:	:
DONT : PAYS A.C.P.	IV		:	:	:	:	:	:	:
MEDITERR.AFRICA CTRIES	V		244	1232	1318	2446	:	:	:
BASSIN MEDITERR.AFRIQUE	IV		100.0	504.9	540.2	1002.5	:	:	:
7 MACHINERY AND TRANSPORT EQUIPMENT MACHINES ET MATERIEL DE TRANSPORT									
WORLD	V		2860	3034	654	1566	:	:	:
MONDE	IV		100.0	106.1	22.9	54.8	:	:	:
CLASS 1 COUNTRIES	V		1749	1428	502	1302	:	:	:
PAYS DE LA CLASSE 1	IV		100.0	81.6	28.7	74.4	:	:	:
EUR 10	V		1748	1221	382	1024	:	:	:
EUR 10	IV		100.0	69.9	21.9	58.6	:	:	:
FRANCE	V		1284	550	239	688	:	:	:
FRANCE	IV		100.0	42.8	18.6	53.6	:	:	:
CLASS 2 COUNTRIES	V		1102	1504	154	266	:	:	:
PAYS DE LA CLASSE 2	IV		100.0	136.5	14.0	24.1	:	:	:
OF WHICH : A.C.P.CTRIES	V		:	1423	117	196	:	:	:
DONT : PAYS A.C.P.	IV		:	:	:	:	:	:	:

* V=10000 , IV=VALUE INDEX
* V=10000 , IV=INDICE DE VALEUR

3. EXPORTS BY PRINCIPAL PRODUCTS
 EXPORTATIONS DES PRINCIPAUX PRODUITS

SITC POSITIONS	ORIGINS	* UNIT	1977	1978	1979	1980	1981	1982	1983
POSITIONS CTCI	ORIGINES								
071.1 COFFEE, GREEN OR ROASTED CAFE VERT OU TORREFIE									
WORLD		V	7577	4240	6993	5449	:	:	:
MONDE		%	4.2	2.9	1.4	0.6	:	:	:
		Q	1987	1635	2208	1685	:	:	:
CLASS 1 COUNTRIES		V	:	4241	6993	5448	:	:	:
PAYS DE LA CLASSE 1		Q	:	1630	2207	1686	:	:	:
EUR 10		V	7136	4240	6993	5448	:	:	:
EUR 10		Q	1873	1630	2207	1686	:	:	:
FRANCE		V	6232	2936	5273	3704	:	:	:
FRANCE		Q	1591	1131	1648	1178	:	:	:
ITALY		V	264	1278	1395	559	:	:	:
ITALIE		Q	81	484	423	178	:	:	:
072.1 COCOA BEANS, RAW OR ROASTED FEVES DE CACAO, BRUTES OU TORREFIEES									
WORLD		V	4894	4235	3646	1977	6200	3700	2800
MONDE		%	2.7	2.8	0.7	0.2	0.5	0.3	0.2
		Q	2433	1269	1191	781	:	:	:
CLASS 1 COUNTRIES		V	:	1562	2035	1977	:	:	:
PAYS DE LA CLASSE 1		Q	:	569	690	781	:	:	:
EUR 10		V	3887	1562	2035	1977	:	:	:
EUR 10		Q	1933	569	690	781	:	:	:
FRANCE		V	1350	142	765	50	:	:	:
FRANCE		Q	892	50	250	40	:	:	:
NETHERLANDS		V	1780	1258	1125	1656	:	:	:
PAYS BAS		Q	691	469	390	641	:	:	:
CLASS 3 COUNTRIES		V	1007	2672	1612	:	:	:	:
PAYS DE LA CLASSE 3		Q	501	701	501	:	:	:	:
CHINA		V	1007	2672	1612	:	:	:	:
CHINE		Q	:	701	501	:	:	:	:
242.31 WOOD NON CONIF. FOR SAWING BOIS NON CONIF. BRUTS SCIAGE									
WORLD		V	22633	9706	14206	15622	75500	60900	42200
MONDE		%	12.5	6.5	2.8	1.6	6.7	4.8	3.7
		Q	129840	58752	89646	80287	:	:	:
CLASS 1 COUNTRIES		V	:	8357	12303	13178	:	:	:
PAYS DE LA CLASSE 1		Q	:	51927	78912	69962	:	:	:
EUR 10		V	8205	5508	7485	9773	:	:	:
EUR 10		Q	49910	32677	44949	51019	:	:	:
FRANCE		V	2486	2316	1524	3453	:	:	:
FRANCE		Q	16789	13813	8973	19129	:	:	:
F.R. OF GERMANY		V	2963	1178	2420	2294	:	:	:
RF D'ALLEMAGNE		Q	19511	6921	12656	10219	:	:	:
ITALY		V	1328	563	1572	1370	:	:	:
ITALIE		Q	4127	3556	11995	9613	:	:	:
GREECE		V	:	539	774	1680	:	:	:
GRECE		Q	:	3188	4909	7883	:	:	:
SPAIN		V	:	429	1228	1473	:	:	:
ESPAGNE		Q	:	2372	8466	6970	:	:	:
PORTUGAL		V	:	1086	2278	693	:	:	:
PORTUGAL		Q	:	9269	17345	5585	:	:	:
JAPAN		V	1374	566	723	1154	:	:	:
JAPDN		Q	5138	3426	4387	5880	:	:	:
CLASS 2 COUNTRIES		V	490	431	595	1117	:	:	:
PAYS DE LA CLASSE 2		Q	3563	2696	2962	4432	:	:	:
MEDITERR. AFRICA CTRIES		V	:	218	352	1010	:	:	:
BASSIN MEDITERR. AFRIQUE		Q	:	1376	1887	3928	:	:	:
CLASS 3 COUNTRIES		V	2893	920	1307	1325	:	:	:
PAYS DE LA CLASSE 3		Q	16346	4128	7768	5893	:	:	:
243.31 WOOD NON CONIF. SAWN BOIS D'OEUVRE NON CON. SCIES									
WORLD		V	1525	2487	3596	7400	:	:	:
MONDE		%	0.8	1.7	0.7	0.8	:	:	:
		Q	7150	8746	11634	19140	:	:	:
CLASS 1 COUNTRIES		V	:	1832	2937	6625	:	:	:
PAYS DE LA CLASSE 1		Q	:	5405	8380	15782	:	:	:
EUR 10		V	382	1042	1778	4583	:	:	:
EUR 10		Q	1511	2769	5103	10599	:	:	:
F.R. OF GERMANY		V	131	252	430	2514	:	:	:
RF D'ALLEMAGNE		Q	412	532	1117	5320	:	:	:
UNITED KINGDOM		V	161	725	891	1207	:	:	:
ROYAUME UNI		Q	596	1942	2509	2640	:	:	:

*: V=1000\$, Q=TONS %=PERCENTAGE OF THE TOTAL
 *: V=1000\$, Q=TONNES %=PART DU TOTAL

3. EXPORTS BY PRINCIPAL PRODUCTS
EXPORTATIONS DES PRINCIPAUX PRODUITS

SITC POSITIONS POSITIONS CTCI	ORIGINS ORIGINES	* UNIT	1977	1978	1979	1980	1981	1982	1983
331.01 CRUDE PETROLEUM HUILES BRUTES DE PETROLE									
WORLD MONDE		V % Q	98837 54.4 1200924	93419 62.8 1097666	426194 83.7 3721086	855741 89.6 3421313	899500 79.7 :	1066200 84.3 :	920000 80.6 :
CLASS 1 COUNTRIES PAYS DE LA CLASSE 1		V Q	74019 877276	67805 797658	247560 2240665	640505 2599009	:	:	:
EUR 10		V Q	59894 725954	43907 521842	142744 1263584	441342 1715656	:	:	:
ITALY ITALIE		V Q	59894 725954	43907 521842	142739 1263557	369259 1506811	:	:	:
SPAIN ESPAGNE		V Q	: :	14394 168411	19541 224374	78832 352309	:	:	:
U.S.A. ETATS UNIS		V Q	: :	9504 107405	78091 708011	120331 531044	:	:	:
CLASS 2 COUNTRIES PAYS DE LA CLASSE 2		V Q	12875 155634	25615 300008	178634 1480421	215236 822305	:	:	:
631.1 VENEER SHEETS FEUILLES DE PLACAGE EN BOIS									
WORLD MONDE		V % Q	3763 2.1 7750	15243 10.3 24962	1098 0.2 1346	20225 2.1 23956	:	:	:
CLASS 1 COUNTRIES PAYS DE LA CLASSE 1		V Q	: :	13749 22247	1071 1313	17780 21170	:	:	:
EUR 10		V Q	3176 6607	12003 19373	901 1090	15394 18387	:	:	:
FRANCE FRANCE		V Q	1139 2404	3480 5515	432 520	3705 4717	:	:	:
NETHERLANDS PAYS BAS		V Q	798 1415	2925 4863	159 184	4357 5180	:	:	:
F.R. OF GERMANY RF D'ALLEMAGNE		V Q	862 1964	3852 6155	103 115	5036 5728	:	:	:
ITALY ITALIE		V Q	: :	659 956	6 2	1200 1436	:	:	:
CLASS 2 COUNTRIES PAYS DE LA CLASSE 2		V Q	244 519	1494 2716	27 32	2445 2786	:	:	:
MEDITERR.AFRICA CTRIES BASSIN MEDITERR.AFRIQUE		V Q	: :	1222 2251	27 32	2445 2786	:	:	:
631.21 PLYWOOD AND VENEERED PANELS BOIS PLAQUES OU CONTREPLAQUES									
WORLD MONDE		V % Q	: : :	35 0.0 40	10997 2.2 15673	151 0.0 148	:	:	:
CLASS 1 COUNTRIES PAYS DE LA CLASSE 1		V Q	: :	1 1	9707 13934	151 147	:	:	:
EUR 10		V Q	: :	1 1	8522 12115	151 147	:	:	:
NETHERLANDS PAYS BAS		V Q	: :	: :	2997 4154	: :	:	:	:
F.R. OF GERMANY RF D'ALLEMAGNE		V Q	: :	: :	2246 2645	33 42	:	:	:
CLASS 2 COUNTRIES PAYS DE LA CLASSE 2		V Q	: :	34 39	1290 1739	2 :	:	:	:
MEDITERR.AFRICA CTRIES BASSIN MEDITERR.AFRIQUE		V Q	: :	: :	1290 1739	: :	:	:	:
667.2 DIAMONDS,NOT INDUS,NOT SET OR STRUNG DIAMANTS NON INDUSTRIELS,NON SERTIS									
WORLD MONDE		V % Q	5051 2.8 :	8824 5.9 :	24587 4.8 :	37785 4.0 :	43000 3.8 :	46100 3.6 :	32500 2.8 :
CLASS 1 COUNTRIES PAYS DE LA CLASSE 1		V Q	: :	8824 :	24587 :	37785 :	:	:	:
EUR 10		V Q	5051 :	8738 :	24587 :	37785 :	:	:	:
FRANCE FRANCE		V Q	: :	: :	2609 :	: :	:	:	:
BELG-LUXB BELG-LUXB		V Q	2983 :	4948 :	21408 :	26341 :	:	:	:
NETHERLANDS PAYS BAS		V Q	1918 :	2795 :	570 :	11444 :	:	:	:

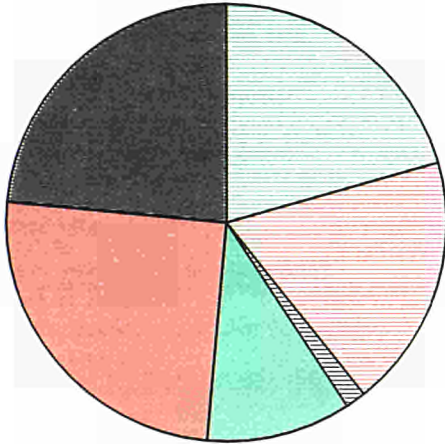
M: V=1000\$, Q=TONS %=PERCENTAGE OF THE TOTAL
M: V=1000\$, Q=TONNES %=PART DU TOTAL

1983

COTE D'IVOIRE

IMPORT

WORLD

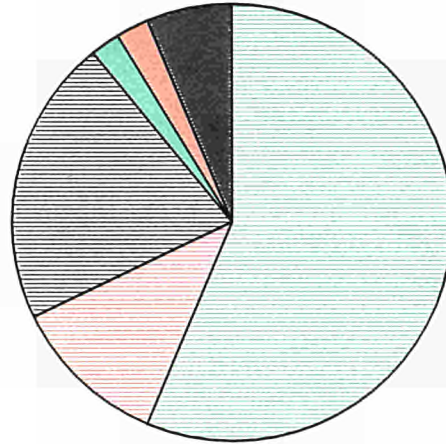


EUR 10

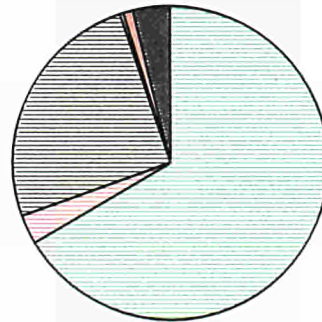
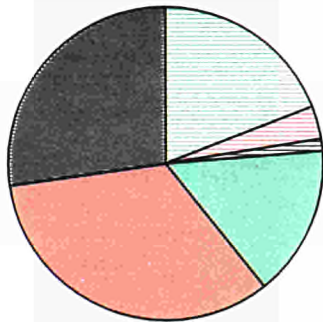
COTE D'IVOIRE

EXPORT

MONDE



EUR 10



SITC



0+1

FOOD, BEVERAGES
AND TOBACCO

PRODUITS ALIM.
BOISSONS, TABACS



3

MINERAL FUELS, LUBR.
AND RELATED PROD.

COMB. MINERAUX
ET PROD. CORRELES



2+4

RAW MATERIALS

MATIERES PREMIERES



5

CHEMICALS

PRODUITS CHIMIQUES



7

MACHINERY AND TRANSPORT
EQUIPMENT

MACHINES ET MATERIEL
DE TRANSPORT



6+8

OTHER INDUSTRIAL
PRODUCTS

AUTRES PRODUITS
INDUSTRIELS

CTCI

1.A. GROWTH AND STRUCTURE OF IMPORTS FROM THE WORLD
EVOLUTION ET STRUCTURE DES IMPORTATIONS EN PROVENANCE DU MONDE

SITC SECTIONS		*	1977	1978	1979	1980	1981	1982	1983
SECTIONS CTCI		UNIT							
0-9	TOTAL TRADE	V	1752379	2309634	2388907	2552073	2393111	2183726	1813507
0+1	FOOD, BEVERAGES AND TOBACCO	V	241986	304589	353001	:	481530	418388	369236
0	FOOD AND LIVE ANIMALS	V	204764	261126	308673	:	431188	374303	334124
1	BEVERAGES AND TOBACCO	V	37222	43463	44328	:	50342	44085	35112
3	MINERAL FUELS, LUBRICANTS AND RELAT. MAT.	V	199935	221308	272724	:	527495	469046	336361
2+4	RAW MATERIALS	V	23021	24284	30029	:	40081	30171	26630
2	CRUDE MATERIALS, INEDIBLE, EXCEPT FUELS	V	20178	21114	24512	:	35942	26776	22710
4	ANIMAL AND VEGETABLE OILS AND FATS	V	2843	3170	5517	:	4139	3395	3920
5	CHEMICALS	V	134066	190253	215317	:	220005	213961	190940
7	MACHINERY AND TRANSPORT EQUIPMENT	V	657903	902086	838295	:	515075	507389	450061
6+8	OTHER INDUSTRIAL PRODUCTS	V	480460	643698	646533	:	587119	518922	421046
6	MANUFACTUR. GOODS CLASSIFIED BY MATERIAL	V	381463	503490	497844	:	450862	396683	320630
8	MISCELLANEOUS MANUFACTURED GOODS	V	98997	140208	148689	:	136257	122239	100416
0-9	COMMERCE TOTAL	%	100.0	100.0	100.0	100.0	100.0	100.0	100.0
0+1	PRODUITS ALIMENTAIRES, BOISSONS, TABACS	%	13.8	13.2	14.8	:	20.1	19.2	20.4
0	PRODUITS ALIMENTAIRES ET ANIMAUX VIVANTS	%	11.7	11.3	12.9	:	18.0	17.1	18.4
1	BOISSONS ET TABACS	%	2.1	1.9	1.9	:	2.1	2.0	1.9
3	COMBUSTIB. MINER., LUBRIF., PROD. CONNEXES	%	11.4	9.6	11.4	:	22.0	21.5	18.5
2+4	MATIERES PREMIERES	%	1.3	1.1	1.3	:	1.7	1.4	1.5
2	MATIER. BRUTES NON COMESTIB. SAUF CARBURAN	%	1.2	0.9	1.0	:	1.5	1.2	1.3
4	CORPS GRAS, GRAISSES, HUILES VEG. ET ANIM.	%	0.2	0.1	0.2	:	0.2	0.2	0.2
5	PRODUITS CHIMIQUES	%	7.7	8.2	9.0	:	9.2	9.8	10.5
7	MACHINES ET MATERIEL DE TRANSPORT	%	37.5	39.1	35.1	:	21.5	23.2	24.8
6+8	AUTRES PRODUITS INDUSTRIELS	%	27.4	27.9	27.1	:	24.5	23.8	23.2
6	ARTICLES MANUF. CLASSES PAR MATIERES	%	21.8	21.8	20.8	:	18.8	18.2	17.7
8	ARTICLES MANUFACTURES DIVERS	%	5.6	6.1	6.2	:	5.7	5.6	5.5

1.B. GROWTH AND STRUCTURE OF IMPORTS FROM EUR 10
EVOLUTION ET STRUCTURE DES IMPORTATIONS EN PROVENANCE D'EUR 10

SITC SECTIONS		*	1977	1978	1979	1980	1981	1982	1983
SECTIONS CTCI		UNIT							
0-9	TOTAL TRADE	V	1001229	1348346	1321068	1422723	1110636	1032224	927383
0+1	FOOD, BEVERAGES AND TOBACCO	V	130309	153278	187051	:	232173	205240	174238
0	FOOD AND LIVE ANIMALS	V	114301	134471	161143	:	200877	181676	159785
1	BEVERAGES AND TOBACCO	V	16008	18807	25908	:	31296	23564	14453
3	MINERAL FUELS, LUBRICANTS AND RELAT. MAT.	V	14695	20660	34748	:	23165	28827	30991
2+4	RAW MATERIALS	V	9143	11251	11974	:	17238	14894	11721
2	CRUDE MATERIALS, INEDIBLE, EXCEPT FUELS	V	7811	10132	10621	:	15275	11941	8169
4	ANIMAL AND VEGETABLE OILS AND FATS	V	1332	1119	1353	:	1963	2953	3552
5	CHEMICALS	V	98518	142622	163818	:	160286	157135	142149
7	MACHINERY AND TRANSPORT EQUIPMENT	V	432678	562669	483146	:	305260	293269	305680
6+8	OTHER INDUSTRIAL PRODUCTS	V	306330	442954	419534	:	359183	313727	248858
6	MANUFACTUR. GOODS CLASSIFIED BY MATERIAL	V	241727	347690	317419	:	270335	226013	178967
8	MISCELLANEOUS MANUFACTURED GOODS	V	64603	95264	102115	:	88848	87714	69891
0-9	COMMERCE TOTAL	%	100.0	100.0	100.0	100.0	100.0	100.0	100.0
0+1	PRODUITS ALIMENTAIRES, BOISSONS, TABACS	%	13.0	11.4	14.2	:	20.9	19.9	18.8
0	PRODUITS ALIMENTAIRES ET ANIMAUX VIVANTS	%	11.4	10.0	12.2	:	18.1	17.6	17.2
1	BOISSONS ET TABACS	%	1.6	1.4	2.0	:	2.8	2.3	1.6
3	COMBUSTIB. MINER., LUBRIF., PROD. CONNEXES	%	1.5	1.5	2.6	:	2.1	2.8	3.3
2+4	MATIERES PREMIERES	%	0.9	0.8	0.9	:	1.6	1.4	1.3
2	MATIER. BRUTES NON COMESTIB. SAUF CARBURAN	%	0.8	0.8	0.8	:	1.4	1.2	0.9
4	CORPS GRAS, GRAISSES, HUILES VEG. ET ANIM.	%	0.1	0.1	0.1	:	0.2	0.3	0.4
5	PRODUITS CHIMIQUES	%	9.8	10.6	12.4	:	14.4	15.2	15.3
7	MACHINES ET MATERIEL DE TRANSPORT	%	43.2	41.7	36.6	:	27.5	28.4	33.0
6+8	AUTRES PRODUITS INDUSTRIELS	%	30.6	32.9	31.8	:	32.3	30.4	26.8
6	ARTICLES MANUF. CLASSES PAR MATIERES	%	24.1	25.8	24.0	:	24.3	21.9	19.3
8	ARTICLES MANUFACTURES DIVERS	%	6.5	7.1	7.7	:	8.0	8.5	7.5

*: V=10009 , X=PERCENTAGE OF THE TOTAL
*: V=10009 , X=PART DU TOTAL

I.C. GROWTH AND STRUCTURE OF EXPORTS TO THE WORLD
EVOLUTION ET STRUCTURE DES EXPORTATIONS VERS LE MONDE

SITC SECTIONS		UNIT	1977	1978	1979	1980	1981	1982	1983
SECTIONS CTCI									
0-9	TOTAL TRADE	V	2155723	2322853	2506841	2978932	2535224	2287949	2067671
0+1	FOOD, BEVERAGES AND TOBACCO	V	1479521	1654984	1657013	:	1586543	1333579	1157621
0	FOOD AND LIVE ANIMALS	V	1475172	1649855	1651746	:	1578597	1312407	1153361
1	BEVERAGES AND TOBACCO	V	4349	5129	5267	:	7946	21172	4260
3	MINERAL FUELS, LUBRICANTS AND RELAT. MAT.	V	81970	85958	112417	:	191223	298025	236774
2+4	RAW MATERIALS	V	431504	423868	521306	:	491315	407644	437078
2	CRUDE MATERIALS, INEDIBLE, EXCEPT FUELS	V	386844	361612	467004	:	444683	364678	389762
4	ANIMAL AND VEGETABLE OILS AND FATS	V	44660	62256	54302	:	46632	42966	47316
5	CHEMICALS	V	21583	21273	22547	:	33063	31456	45159
7	MACHINERY AND TRANSPORT EQUIPMENT	V	34817	34758	58358	:	64061	61988	49622
6+8	OTHER INDUSTRIAL PRODUCTS	V	97388	87604	118730	:	153600	140371	128275
6	MANUFACTUR. GOODS CLASSIFIED BY MATERIAL	V	81657	73998	101398	:	126413	120656	107145
8	MISCELLANEOUS MANUFACTURED GOODS	V	15731	13606	17332	:	27187	19715	21130
0-9	COMMERCE TOTAL	X	100.0	100.0	100.0	100.0	100.0	100.0	100.0
0+1	PRODUITS ALIMENTAIRES, BOISSONS, TABACS	X	68.6	71.2	66.1	:	62.6	58.3	56.0
0	PRODUITS ALIMENTAIRES ET ANIMAUX VIVANTS	X	68.4	71.0	65.9	:	62.3	57.4	55.8
1	BOISSONS ET TABACS	X	0.2	0.2	0.2	:	0.3	0.9	0.2
3	COMBUSTIB. MINER., LUBRIF., PROD. CONNEXES	X	3.8	3.7	4.5	:	7.5	13.0	11.5
2+4	MATIERES PREMIERES	X	20.0	18.2	20.8	:	19.4	17.8	21.1
2	MATIER. BRUTES NON COMESTIB. SAUF CARBURAN	X	17.9	15.6	18.6	:	17.5	15.9	18.9
4	CORPS GRAS, GRAISSES, HUILES VEG. ET ANIM.	X	2.1	2.7	2.2	:	1.8	1.9	2.3
5	PRODUITS CHIMIQUES	X	1.0	0.9	0.9	:	1.3	1.4	2.2
7	MACHINES ET MATERIEL DE TRANSPORT	X	1.6	1.5	2.3	:	2.5	2.7	2.4
6+8	AUTRES PRODUITS INDUSTRIELS	X	4.5	3.8	4.7	:	6.1	6.1	6.2
6	ARTICLES MANUF. CLASSES PAR MATIERES	X	3.8	3.2	4.0	:	5.0	5.3	5.2
8	ARTICLES MANUFACTURES DIVERS	X	0.7	0.6	0.7	:	1.1	0.9	1.0

I.D. GROWTH AND STRUCTURE OF EXPORTS TO EUR 10
EVOLUTION ET STRUCTURE DES EXPORTATIONS VERS EUR 10

SITC SECTIONS		UNIT	1977	1978	1979	1980	1981	1982	1983
SECTIONS CTCI									
0-9	TOTAL TRADE	V	1313384	1368094	1579168	1868509	1379152	1186953	1064231
0+1	FOOD, BEVERAGES AND TOBACCO	V	953483	1001960	1111187	:	942873	779569	702835
0	FOOD AND LIVE ANIMALS	V	951121	999091	1108372	:	939195	763144	701898
1	BEVERAGES AND TOBACCO	V	2362	2869	2815	:	3678	16725	937
3	MINERAL FUELS, LUBRICANTS AND RELAT. MAT.	V	16083	25370	26978	:	43289	66338	31553
2+4	RAW MATERIALS	V	276274	295442	373976	:	313781	268731	268024
2	CRUDE MATERIALS, INEDIBLE, EXCEPT FUELS	V	241308	249043	336831	:	279653	238277	237332
4	ANIMAL AND VEGETABLE OILS AND FATS	V	34966	46399	37145	:	34128	30454	30692
5	CHEMICALS	V	2498	2787	3496	:	7938	3915	3798
7	MACHINERY AND TRANSPORT EQUIPMENT	V	5953	8884	12810	:	20167	17089	10517
6+8	OTHER INDUSTRIAL PRODUCTS	V	28312	24986	39939	:	41347	41421	39740
6	MANUFACTUR. GOODS CLASSIFIED BY MATERIAL	V	21903	18367	30704	:	29230	33450	31876
8	MISCELLANEOUS MANUFACTURED GOODS	V	6409	6619	9235	:	12117	7971	7864
0-9	COMMERCE TOTAL	X	100.0	100.0	100.0	100.0	100.0	100.0	100.0
0+1	PRODUITS ALIMENTAIRES, BOISSONS, TABACS	X	72.6	73.2	70.4	:	68.4	65.7	66.0
0	PRODUITS ALIMENTAIRES ET ANIMAUX VIVANTS	X	72.4	73.0	70.2	:	68.1	64.3	66.0
1	BOISSONS ET TABACS	X	0.2	0.2	0.2	:	0.3	1.4	0.1
3	COMBUSTIB. MINER., LUBRIF., PROD. CONNEXES	X	1.2	1.9	1.7	:	3.1	5.6	3.0
2+4	MATIERES PREMIERES	X	21.0	21.6	23.7	:	22.8	22.6	25.2
2	MATIER. BRUTES NON COMESTIB. SAUF CARBURAN	X	18.4	18.2	21.3	:	20.3	20.1	22.3
4	CORPS GRAS, GRAISSES, HUILES VEG. ET ANIM.	X	2.7	3.4	2.4	:	2.5	2.6	2.9
5	PRODUITS CHIMIQUES	X	0.2	0.2	0.2	:	0.6	0.3	0.4
7	MACHINES ET MATERIEL DE TRANSPORT	X	0.5	0.6	0.8	:	1.5	1.4	1.0
6+8	AUTRES PRODUITS INDUSTRIELS	X	2.2	1.8	2.5	:	3.0	3.5	3.7
6	ARTICLES MANUF. CLASSES PAR MATIERES	X	1.7	1.3	1.9	:	2.1	2.8	3.0
8	ARTICLES MANUFACTURES DIVERS	X	0.5	0.5	0.6	:	0.9	0.7	0.7

#: V=10000, X=PERCENTAGE OF THE TOTAL
#: V=10000, X=PART DU TOTAL

2.A. IMPORTS BY SITC SECTIONS
IMPORTATIONS PAR SECTIONS DE LA CTCI

IV: 1977=100

SITC SECTIONS SECTIONS CTCI	ORIGINS ORIGINES	* UNIT	1977	1978	1979	1980	1981	1982	1983
0-9 TOTAL TRADE COMMERCE TOTAL									
WORLD MONDE		V	1752379	2309634	2388907	2552073	2393111	2183726	1813507
		IV	100.0	131.8	136.3	145.6	136.6	124.6	103.5
CLASS 1 COUNTRIES PAYS DE LA CLASSE 1		V	1328227	1803745	1790959	:	1470795	1390636	1194079
		IV	100.0	135.8	134.8	:	110.7	104.7	89.9
EUR 10 EUR 10		V	1001229	1348346	1321068	:	1110636	1032224	927383
		IV	100.0	134.7	131.9	:	110.9	103.1	92.6
FRANCE FRANCE		V	675928	897289	886366	:	731699	690080	639022
		IV	100.0	132.7	131.1	:	108.3	102.1	94.5
BELG-LUXB BELG-LUXB		V	30768	72468	84756	:	52237	38798	33561
		IV	100.0	235.5	275.5	:	169.8	126.1	109.1
NETHERLANDS PAYS BAS		V	69755	85717	83170	:	87288	90387	53293
		IV	100.0	122.9	119.2	:	125.1	129.6	76.4
F.R. OF GERMANY RF D'ALLEMAGNE		V	121448	146119	119282	:	96406	85327	97296
		IV	100.0	120.3	98.2	:	79.4	70.3	80.1
ITALY ITALIE		V	52092	89977	90013	:	77770	68318	62153
		IV	100.0	172.7	172.8	:	149.3	131.1	119.3
UNITED KINGDOM ROYAUME UNI		V	47153	48500	49565	:	56474	49612	35181
		IV	100.0	102.9	105.1	:	119.8	105.2	74.6
IRELAND IRLANDE		V	2218	4290	3194	:	4476	6020	5206
		IV	100.0	193.4	144.0	:	201.8	271.4	234.7
DENMARK DANEMARK		V	1867	2622	1915	:	976	1970	1459
		IV	100.0	140.4	102.6	:	52.3	105.5	78.1
GREECE GRECE		V	:	1364	2807	:	3310	1712	212
		IV	:	:	:	:	:	:	:
SPAIN ESPAGNE		V	36748	72468	70436	:	46789	44972	68015
		IV	100.0	197.2	191.7	:	127.3	122.4	185.1
PORTUGAL PORTUGAL		V	4685	1381	5799	:	2937	1982	1969
		IV	100.0	29.5	123.8	:	62.7	42.3	42.0
U.S.A. ETATS UNIS		V	127924	115321	159715	:	123798	112019	72170
		IV	100.0	90.1	124.9	:	96.8	87.6	56.4
JAPAN JAPON		V	86587	165367	144792	:	113694	147392	81388
		IV	100.0	191.0	167.2	:	131.3	170.2	94.0
CLASS 2 COUNTRIES PAYS DE LA CLASSE 2		V	310173	315493	375775	:	686342	620154	515136
		IV	100.0	101.7	121.2	:	221.3	199.9	166.1
OF WHICH : A.C.P. CTRIES DONT : PAYS A.C.P.		V	:	124234	117882	:	181750	192465	256492
		IV	:	:	:	:	:	:	:
MEDITERR.AFRICA CTRIES BASSIN MEDITERR.AFRIQUE		V	16327	23499	14815	:	49276	81366	59527
		IV	100.0	143.9	90.7	:	301.8	498.4	364.6
CLASS 3 COUNTRIES PAYS DE LA CLASSE 3		V	30136	59326	72998	:	49536	47234	37017
		IV	100.0	196.9	242.2	:	164.4	156.7	122.8
CHINA CHINE		V	5590	24777	17246	:	11702	26198	10783
		IV	100.0	443.2	308.5	:	209.3	468.7	192.9
0 FOOD AND LIVE ANIMALS PRODUITS ALIMENTAIRES ET ANIMAUX VIVANTS									
WORLD MONDE		V	204764	261126	308673	:	431188	374303	334124
		IV	100.0	127.5	150.7	:	210.6	182.8	163.2
CLASS 1 COUNTRIES PAYS DE LA CLASSE 1		V	137858	165172	191178	:	224818	215140	189968
		IV	100.0	119.8	138.7	:	163.1	156.1	137.8
EUR 10 EUR 10		V	114301	134471	161143	:	200877	181676	159785
		IV	100.0	117.6	141.0	:	175.7	158.9	139.8
FRANCE FRANCE		V	80155	89914	100452	:	127198	117735	103604
		IV	100.0	112.2	125.3	:	158.7	146.9	129.3
BELG-LUXB BELG-LUXB		V	3481	4762	2181	:	4666	4886	5293
		IV	100.0	136.8	62.7	:	134.0	140.4	152.1
NETHERLANDS PAYS BAS		V	20210	27092	39690	:	37252	32376	20078
		IV	100.0	134.1	196.4	:	184.3	160.2	99.3
F.R. OF GERMANY RF D'ALLEMAGNE		V	4960	5126	8354	:	14848	12841	20892
		IV	100.0	103.3	168.4	:	299.4	258.9	421.2
ITALY ITALIE		V	4885	4615	6436	:	7732	5833	4599
		IV	100.0	94.5	131.8	:	158.3	119.4	94.1
UNITED KINGDOM ROYAUME UNI		V	280	306	3241	:	7463	4226	1424
		IV	100.0	109.3	1157.5	:	2665.4	1509.3	508.6
IRELAND IRLANDE		V	330	1557	532	:	1349	3410	3592
		IV	100.0	471.8	161.2	:	408.8	1033.3	1088.5
SPAIN ESPAGNE		V	:	3866	6575	:	8532	14456	19277
		IV	:	:	:	:	:	:	:
U.S.A. ETATS UNIS		V	15252	17943	14199	:	10491	13527	3614
		IV	100.0	117.6	93.1	:	68.8	88.7	23.7
JAPAN JAPON		V	986	881	152	:	247	1543	3585
		IV	100.0	89.4	15.4	:	25.1	156.5	363.6

*: V=10000 , IV=VALUE INDEX
*: V=10000 , IV=INDICE DE VALEUR

2.A. IMPORTS BY SITC SECTIONS
IMPORTATIONS PAR SECTIONS DE LA CTCI

IV: 1977=100

SITC SECTIONS	ORIGINS	* UNIT	1977	1978	1979	1980	1981	1982	1983
SECTIONS CTCI	ORIGINES								
0	FOOD AND LIVE ANIMALS PRODUITS ALIMENTAIRES ET ANIMAUX VIVANTS								
	CLASS 2 COUNTRIES PAYS DE LA CLASSE 2	V IV	46707 100.0	49616 106.2	77985 167.0	:	154344 330.5	121450 260.0	122150 261.5
	OF WHICH : A.C.P.CTRIES DONT : PAYS A.C.P.	V IV	:	23144	26651	:	35268	43314	39254
	MEDITERR.AFRICA CTRIES BASSIN MEDITERR.AFRIQUE	V IV	3160 100.0	3206 101.5	894 28.3	:	3483 110.2	2569 81.3	2648 83.8
	CLASS 3 COUNTRIES PAYS DE LA CLASSE 3	V IV	14365 100.0	39220 273.0	30919 215.2	:	28098 195.6	21076 146.7	20463 142.5
	CHINA CHINE	V IV	376 100.0	17733 4716.2	7217 1919.4	:	575 152.9	15898 4228.2	4468 1188.3
1	BEVERAGES AND TOBACCO BOISSONS ET TABACS								
	WORLD MONDE	V IV	37222 100.0	43463 116.8	44328 119.1	:	50342 135.2	44085 118.4	35112 94.3
	CLASS 1 COUNTRIES PAYS DE LA CLASSE 1	V IV	21914 100.0	21765 99.3	29352 133.9	:	40298 183.9	29844 136.2	25820 117.8
	EUR 10 EUR 10	V IV	16008 100.0	18807 117.5	25908 161.8	:	31296 195.5	23564 147.2	14453 90.3
	FRANCE FRANCE	V IV	8854 100.0	11145 125.9	12385 139.9	:	10988 124.1	9681 109.3	8202 92.6
	ITALY ITALIE	V IV	249 100.0	381 153.0	2566 1030.5	:	9774 3925.3	5190 2084.3	447 179.5
	UNITED KINGDOM ROYAUME UNI	V IV	4781 100.0	5196 108.7	6165 128.9	:	8150 170.5	6411 134.1	4337 90.7
	SPAIN ESPAGNE	V IV	:	663	643	:	4479	1512	6398
	U.S.A. ETATS UNIS	V IV	1050 100.0	1290 122.9	1395 132.9	:	3253 309.8	3895 371.0	4395 418.6
	CLASS 2 COUNTRIES PAYS DE LA CLASSE 2	V IV	13459 100.0	19831 147.3	13237 98.4	:	8562 63.6	13827 102.7	8480 63.0
	OF WHICH : A.C.P.CTRIES DONT : PAYS A.C.P.	V IV	:	1398	1190	:	2340	2616	2659
	MEDITERR.AFRICA CTRIES BASSIN MEDITERR.AFRIQUE	V IV	10638 100.0	16474 154.9	10603 99.7	:	4328 40.7	8890 83.6	3134 29.5
2	CRUDE MATERIALS, INEDIBLE, EXCEPT FUELS MATIER.BRUTES NON COMESTIB.SAUF CARBURAN								
	WORLD MONDE	V IV	20178 100.0	21114 104.6	24512 121.5	:	35942 178.1	26776 132.7	22710 112.5
	CLASS 1 COUNTRIES PAYS DE LA CLASSE 1	V IV	9572 100.0	11381 118.9	12102 126.4	:	20416 213.3	14587 152.4	11435 119.5
	EUR 10 EUR 10	V IV	7811 100.0	10132 129.7	10621 136.0	:	15275 195.6	11941 152.9	8169 104.6
	FRANCE FRANCE	V IV	5337 100.0	7039 131.9	7903 148.1	:	8769 164.3	8497 159.2	5948 111.4
	SPAIN ESPAGNE	V IV	:	528	1014	:	2683	1354	434
	CLASS 2 COUNTRIES PAYS DE LA CLASSE 2	V IV	8828 100.0	7886 89.3	10476 118.7	:	13769 156.0	12091 137.0	11259 127.5
	OF WHICH : A.C.P.CTRIES DONT : PAYS A.C.P.	V IV	:	5134	6855	:	9200	7644	7509
3	MINERAL FUELS,LUBRICANTS AND RELAT. MAT. COMBUSTIB. MINER.,LUBRIF.,PROD. CONNEXES								
	WORLD MONDE	V IV	199935 100.0	221308 110.7	272724 136.4	:	527495 263.8	469046 234.6	336361 168.2
	CLASS 1 COUNTRIES PAYS DE LA CLASSE 1	V IV	17277 100.0	28292 163.8	46999 272.0	:	48342 279.8	31998 185.2	39542 228.9
	EUR 10 EUR 10	V IV	14695 100.0	20660 140.6	34748 236.5	:	23165 157.6	28827 196.2	30991 210.9
	FRANCE FRANCE	V IV	4220 100.0	10408 246.6	19679 466.3	:	9598 227.4	18201 431.3	15146 358.9
	NETHERLANDS PAYS BAS	V IV	5447 100.0	2840 52.1	5401 99.2	:	7165 131.5	6327 116.2	2423 44.5
	ITALY ITALIE	V IV	2664 100.0	6477 243.1	7419 278.5	:	461 17.3	1013 38.0	9824 368.8
	UNITED KINGDOM ROYAUME UNI	V IV	185 100.0	128 69.2	157 84.9	:	1385 748.6	622 336.2	2225 1202.7

* : V=1000\$, IV=VALUE INDEX
* : V=1000\$, IV=INDICE DE VALEUR

2.A. IMPORTS BY SITC SECTIONS
IMPORTATIONS PAR SECTIONS DE LA CTCI

IV: 1977=100

SITC SECTIONS	ORIGINS	* UNIT	1977	1978	1979	1980	1981	1982	1983
SECTIONS CTCI	ORIGINES								
3	MINERAL FUELS, LUBRICANTS AND RELAT. MAT. COMBUSTIB. MINER., LUBRIF., PROD. CONNEXES								
	U.S.A.	V	1262	1282	1011	:	5064	2857	3053
	ETATS UNIS	IV	100.0	101.6	80.1	:	401.3	226.4	241.9
	CLASS 2 COUNTRIES	V	180122	190689	217021	:	439897	389822	277475
	PAYS DE LA CLASSE 2	IV	100.0	105.9	120.5	:	244.2	216.4	154.0
	OF WHICH : A.C.P. CTRIES	V	:	70944	60010	:	100568	99540	140683
	DONT : PAYS A.C.P.	IV	:	:	:	:	:	:	:
	MEDITERR. AFRICA CTRIES	V	:	:	:	:	36381	61523	49245
	BASSIN MEDITERR. AFRIQUE	IV	:	:	:	:	:	:	:
	CLASS 3 COUNTRIES	V	1719	1517	7954	:	:	4483	:
	PAYS DE LA CLASSE 3	IV	100.0	88.2	462.7	:	:	260.8	:
4	ANIMAL AND VEGETABLE OILS AND FATS CORPS GRAS, GRAISSES, HUILES VEG. ET ANIM.								
	WORLD	V	2843	3170	5517	:	4139	3395	3920
	MONDE	IV	100.0	111.5	194.1	:	145.6	119.4	137.9
	CLASS 1 COUNTRIES	V	1914	2440	2590	:	2080	3087	3704
	PAYS DE LA CLASSE 1	IV	100.0	127.5	135.3	:	108.7	161.3	193.5
	EUR 10	V	1332	1119	1353	:	1963	2953	3552
	EUR 10	IV	100.0	84.0	101.6	:	147.4	221.7	266.7
	FRANCE	V	376	174	863	:	1592	2656	2546
	FRANCE	IV	100.0	46.3	229.5	:	423.4	706.4	677.1
	CLASS 2 COUNTRIES	V	553	353	2397	:	1183	271	203
	PAYS DE LA CLASSE 2	IV	100.0	63.8	433.5	:	213.9	49.0	36.7
5	CHEMICALS PRODUITS CHIMIQUES								
	WORLD	V	134066	190253	215317	:	220005	213961	190940
	MONDE	IV	100.0	141.9	160.6	:	164.1	159.6	142.4
	CLASS 1 COUNTRIES	V	117971	170733	193628	:	194978	191189	172304
	PAYS DE LA CLASSE 1	IV	100.0	144.7	164.1	:	165.3	162.1	146.1
	EUR 10	V	98518	142622	163818	:	160286	157135	142149
	EUR 10	IV	100.0	144.8	166.3	:	162.7	159.5	144.3
	FRANCE	V	65732	100923	107361	:	106251	95927	88930
	FRANCE	IV	100.0	153.5	163.3	:	161.6	145.9	135.3
	BELG-LUXB	V	2651	5058	9106	:	7295	6388	9010
	BELG-LUXB	IV	100.0	190.8	343.5	:	275.2	241.0	339.9
	NETHERLANDS	V	4142	6031	8769	:	9289	13603	9711
	PAYS BAS	IV	100.0	145.6	211.5	:	241.1	328.4	234.5
	F.R. OF GERMANY	V	16485	19807	25338	:	21890	24575	19329
	RF D'ALLEMAGNE	IV	100.0	120.2	153.7	:	132.8	149.1	117.3
	ITALY	V	2638	4146	3927	:	5430	5803	5363
	ITALIE	IV	100.0	157.2	148.9	:	205.8	220.0	203.3
	UNITED KINGDOM	V	5489	4098	7056	:	7421	9106	8541
	ROYAUME UNI	IV	100.0	74.7	128.5	:	135.2	165.9	155.6
	IRELAND	V	:	2257	1832	:	1774	1374	990
	IRLANDE	IV	:	:	:	:	:	:	:
	SPAIN	V	:	2337	5973	:	6114	5345	6526
	ESPAGNE	IV	:	:	:	:	:	:	:
	U.S.A.	V	8848	8177	9147	:	15204	15598	9721
	ETATS UNIS	IV	100.0	92.4	103.4	:	171.8	176.3	109.9
	JAPAN	V	1542	1500	3254	:	3447	3695	4403
	JAPON	IV	100.0	97.3	211.0	:	223.5	239.6	285.5
	CLASS 2 COUNTRIES	V	5597	6853	5600	:	3950	4919	5153
	PAYS DE LA CLASSE 2	IV	100.0	122.4	100.1	:	70.6	87.9	92.1
	OF WHICH : A.C.P. CTRIES	V	:	1884	1825	:	1812	2359	2428
	DONT : PAYS A.C.P.	IV	:	:	:	:	:	:	:
	CLASS 3 COUNTRIES	V	1609	2124	3080	:	3741	2926	3402
	PAYS DE LA CLASSE 3	IV	100.0	132.0	191.4	:	232.5	181.9	211.4
6	MANUFACT. GOODS CLASSIFIED BY MATERIAL ARTICLES MANUF. CLASSES PAR MATIERES								
	WORLD	V	381463	503490	497844	:	450862	396683	320630
	MONDE	IV	100.0	132.0	130.5	:	118.2	104.0	84.1
	CLASS 1 COUNTRIES	V	315866	425574	398134	:	359262	299607	247127
	PAYS DE LA CLASSE 1	IV	100.0	134.7	126.0	:	113.7	94.9	78.2
	EUR 10	V	241727	347690	317419	:	270335	226013	178967
	EUR 10	IV	100.0	143.8	131.3	:	111.8	93.5	74.0

*: V=100000, IV=VALUE INDEX
*: V=100000, IV=INDICE DE VALEUR

2.A. IMPORTS BY SITC SECTIONS
IMPORTATIONS PAR SECTIONS DE LA CTCI

IV: 1977=100

SITC SECTIONS	ORIGINS	UNIT	1977	1978	1979	1980	1981	1982	1983
SECTIONS CTCI	ORIGINES								
6	MANUFACTUR. GOODS CLASSIFIED BY MATERIAL ARTICLES MANUF. CLASSES PAR MATIERES								
	FRANCE	V	174187	248843	225862	:	172871	138265	113066
	FRANCE	IV	100.0	142.9	129.7	:	99.2	79.4	64.9
	BELG-LUXB	V	10419	23122	23272	:	25568	19270	13043
	BELG-LUXB	IV	100.0	221.9	223.4	:	245.4	185.0	125.2
	NETHERLANDS	V	11985	18501	13095	:	18828	21628	12201
	PAYS BAS	IV	100.0	154.4	109.3	:	157.1	180.5	101.8
	F.R. OF GERMANY	V	19411	23997	19778	:	19886	15936	17072
	RF D'ALLEMAGNE	IV	100.0	123.6	101.9	:	102.4	82.1	88.0
	ITALY	V	16534	25023	27425	:	21195	18990	16046
	ITALIE	IV	100.0	151.3	165.9	:	128.2	114.9	97.0
	U.S.A.	V	16433	13497	14928	:	25813	21663	17671
	ETATS UNIS	IV	100.0	82.1	90.8	:	157.1	131.8	107.5
	JAPAN	V	10740	6556	11691	:	18487	12319	9368
	JAPON	IV	100.0	61.0	108.9	:	172.1	114.7	87.2
	CLASS 2 COUNTRIES	V	37932	23542	29595	:	41640	57027	51756
	PAYS DE LA CLASSE 2	IV	100.0	62.1	78.0	:	109.8	150.3	136.4
	OF WHICH : A.C.P. CTRIES	V	:	18273	18198	:	28779	34367	39374
	DONT : PAYS A.C.P.	IV	:	:	:	:	:	:	:
7	MACHINERY AND TRANSPORT EQUIPMENT MACHINES ET MATERIEL DE TRANSPORT								
	WORLD	V	657903	902086	838295	:	515075	507389	450061
	MONDE	IV	100.0	137.1	127.4	:	78.3	77.1	68.4
	CLASS 1 COUNTRIES	V	618948	847885	780442	:	463341	480697	405785
	PAYS DE LA CLASSE 1	IV	100.0	137.0	126.1	:	74.9	77.7	65.6
	EUR 10	V	432678	562669	483146	:	305260	293269	305680
	EUR 10	IV	100.0	130.0	111.7	:	70.6	67.8	70.6
	FRANCE	V	275669	344963	315092	:	211420	213134	234229
	FRANCE	IV	100.0	125.1	114.3	:	76.7	77.3	85.0
	BELG-LUXB	V	11405	37989	47615	:	12600	5597	3546
	BELG-LUXB	IV	100.0	333.1	417.5	:	110.5	49.1	31.1
	NETHERLANDS	V	24846	27532	12498	:	7271	13113	6071
	PAYS BAS	IV	100.0	110.8	50.3	:	29.3	52.8	24.4
	F.R. OF GERMANY	V	74902	90397	56826	:	33499	25086	33942
	RF D'ALLEMAGNE	IV	100.0	120.7	75.9	:	44.7	33.5	45.3
	ITALY	V	18301	31805	27170	:	22705	20904	17929
	ITALIE	IV	100.0	173.8	148.5	:	124.1	114.2	98.0
	UNITED KINGDOM	V	26810	29007	23225	:	17212	14533	9141
	ROYAUME UNI	IV	100.0	108.2	86.6	:	64.2	54.2	34.1
	SPAIN	V	:	39028	28518	:	2873	4608	7234
	ESPAGNE	IV	:	:	:	:	:	:	:
	U.S.A.	V	81750	68477	113884	:	57987	47085	27968
	ETATS UNIS	IV	100.0	83.8	139.3	:	70.9	57.6	34.2
	JAPAN	V	70454	150717	124347	:	84660	123686	56968
	JAPON	IV	100.0	213.9	176.5	:	120.2	175.6	80.9
	CLASS 2 COUNTRIES	V	10180	9225	11365	:	13049	10051	30205
	PAYS DE LA CLASSE 2	IV	100.0	90.6	111.6	:	128.2	98.7	296.7
	OF WHICH : A.C.P. CTRIES	V	:	70	54	:	1150	207	22545
	DONT : PAYS A.C.P.	IV	:	:	:	:	:	:	:
	CLASS 3 COUNTRIES	V	3212	1937	3095	:	2840	2185	1608
	PAYS DE LA CLASSE 3	IV	100.0	60.3	96.4	:	88.4	68.0	50.1
8	MISCELLANEOUS MANUFACTURED GOODS ARTICLES MANUFACTURES DIVERS								
	WORLD	V	98997	140208	148689	:	136257	122239	100416
	MONDE	IV	100.0	141.6	150.2	:	137.6	123.5	101.4
	CLASS 1 COUNTRIES	V	75830	113102	113478	:	101203	102366	82301
	PAYS DE LA CLASSE 1	IV	100.0	149.2	149.6	:	133.5	135.0	108.5
	EUR 10	V	64603	95264	102115	:	88848	87714	69891
	EUR 10	IV	100.0	147.5	158.1	:	137.5	135.8	108.2
	FRANCE	V	53034	71000	78160	:	71458	68664	55076
	FRANCE	IV	100.0	133.9	147.4	:	134.7	129.5	103.9
	ITALY	V	6064	16269	13776	:	9707	9729	6990
	ITALIE	IV	100.0	268.3	227.2	:	160.1	160.4	115.3
	JAPAN	V	2677	5418	5090	:	6170	5730	6213
	JAPON	IV	100.0	202.4	190.1	:	230.5	214.0	232.1
	CLASS 2 COUNTRIES	V	5642	5980	6451	:	7892	9377	7228
	PAYS DE LA CLASSE 2	IV	100.0	106.0	114.3	:	139.9	166.2	128.1
	CLASS 3 COUNTRIES	V	1121	1416	3876	:	4127	3751	2932
	PAYS DE LA CLASSE 3	IV	100.0	126.3	345.8	:	368.2	334.6	261.6

M: V=1000\$, IV=VALUE INDEX
 M: V=1000\$, IV=INDICE DE VALEUR

2.B. EXPORTS BY SITC SECTIONS
EXPORTATIONS PAR SECTIONS DE LA CTCI

IV: 1977=100

SITC SECTIONS	ORIGINS	* UNIT	1977	1978	1979	1980	1981	1982	1983
SECTIONS CTCI	ORIGINES								
0-9	TOTAL TRADE COMMERCE TOTAL								
	WORLD MONDE	V IV	2155723 100.0	2322853 107.8	2506841 116.3	2978932 138.2	2535224 117.6	2287949 106.1	2067671 95.9
	CLASS 1 COUNTRIES PAYS DE LA CLASSE 1	V IV	1828406 100.0	1875926 102.6	2011176 110.0	:	1892983 103.5	1695128 92.7	1496809 81.9
	EUR 10	V	1313384	1368094	1579168	1868509	1379152	1186953	1064231
	EUR 10	IV	100.0	104.2	120.2	142.3	105.0	90.4	81.0
	FRANCE	V	550702	539303	593950	:	468518	449572	393857
	FRANCE	IV	100.0	97.9	107.9	:	85.1	81.6	71.5
	BELG-LUXB	V	27998	32146	41515	:	47964	45504	45563
	BELG-LUXB	IV	100.0	114.8	148.3	:	171.3	162.5	162.7
	NETHERLANDS PAYS BAS	V IV	321248 100.0	433772 135.0	436227 135.8	:	333207 103.7	278842 86.8	240425 74.8
	F.R. OF GERMANY RF D'ALLEMAGNE	V IV	115263 100.0	112155 97.3	145098 125.9	:	166915 144.8	103986 90.2	81637 70.8
	ITALY ITALIE	V IV	183514 100.0	131311 71.6	210059 114.5	:	200495 109.3	198064 107.9	182258 99.3
	UNITED KINGDOM ROYAUME UNI	V IV	79305 100.0	85983 108.4	112125 141.4	:	97840 123.4	81191 102.4	92206 116.3
	IRELAND IRLANDE	V IV	2425 100.0	7026 289.7	4879 201.2	:	10119 417.3	8298 342.2	7017 289.4
	DENMARK DANEMARK	V IV	6866 100.0	4865 70.9	7330 106.8	:	12379 180.3	7497 109.2	8981 130.8
	GREECE GRECE	V IV	26063 100.0	21533 82.6	27985 107.4	:	41715 160.1	13999 53.7	12287 47.1
	SPAIN ESPAGNE	V IV	123796 100.0	74904 60.5	82234 66.4	:	74883 60.5	68210 55.1	59132 47.8
	PORTUGAL PORTUGAL	V IV	20385 100.0	9482 46.5	14045 68.9	:	36275 177.9	31634 155.2	27014 132.5
	U.S.A. ETATS UNIS	V IV	252181 100.0	337356 133.8	239216 94.9	:	289939 115.0	321202 127.4	257329 102.0
	JAPAN JAPON	V IV	60336 100.0	45288 75.1	46732 77.5	:	48243 80.0	46388 76.9	53874 89.3
	CLASS 2 COUNTRIES PAYS DE LA CLASSE 2	V IV	228490 100.0	254018 111.2	353800 154.8	:	448630 196.3	483688 211.7	434857 190.3
	OF WHICH : A.C.P. CTRIES DONT : PAYS A.C.P.	V IV	:	184087	235483	:	338537	377468	352206
	MEDITERR. AFRICA CTRIES BASSIN MEDITERR. AFRIQUE	V IV	29562 100.0	50014 169.2	83864 283.7	:	59405 201.0	50332 170.3	24944 84.4
	CLASS 3 COUNTRIES PAYS DE LA CLASSE 3	V IV	64132 100.0	148214 231.1	87365 136.2	:	135976 212.0	73371 114.4	68149 106.3
	CHINA CHINE	V IV	:	4119	64	:	5638	5100	5008
0	FOOD AND LIVE ANIMALS PRODUITS ALIMENTAIRES ET ANIMAUX VIVANTS								
	WORLD MONDE	V IV	1475172 100.0	1649855 111.8	1651746 112.0	:	1578597 107.0	1312407 89.0	1153361 78.2
	CLASS 1 COUNTRIES PAYS DE LA CLASSE 1	V IV	1372881 100.0	1429050 104.1	1455319 106.0	:	1349955 98.3	1127438 82.1	1003958 73.1
	EUR 10	V	951121	999091	1108372	:	939195	763144	701898
	EUR 10	IV	100.0	105.0	116.5	:	98.7	80.2	73.8
	FRANCE	V	429816	411768	416815	:	293898	285590	258703
	FRANCE	IV	100.0	95.8	97.0	:	68.4	66.4	60.2
	BELG-LUXB	V	12786	18802	26150	:	37600	34883	37158
	BELG-LUXB	IV	100.0	147.1	204.5	:	294.1	272.8	290.6
	NETHERLANDS PAYS BAS	V IV	290338 100.0	399942 137.8	402225 138.5	:	302546 104.2	231477 79.7	211164 72.7
	F.R. OF GERMANY RF D'ALLEMAGNE	V IV	62143 100.0	61101 98.3	91564 147.3	:	120405 193.8	67560 108.7	44993 72.4
	ITALY ITALIE	V IV	99894 100.0	45731 45.8	81723 81.8	:	87954 88.0	93160 93.3	96386 96.5
	UNITED KINGDOM ROYAUME UNI	V IV	52869 100.0	52833 99.9	81723 154.6	:	67308 127.3	45555 86.2	46751 88.4
	IRELAND IRLANDE	V IV	202 100.0	2655 1215.3	878 434.7	:	700 346.5	135 66.8	335 165.8
	DENMARK DANEMARK	V IV	3073 100.0	3103 101.0	3664 119.2	:	7414 241.3	4749 154.5	6404 208.4
	GREECE GRECE	V IV	:	3356	3630	:	21370	35	4
	SPAIN ESPAGNE	V IV	:	36556	39360	:	43799	34110	23570

* I=10000, IV=VALUE INDEX
* V=10000, IV=INDICE DE VALEUR

2.B. EXPORTS BY SITC SECTIONS
EXPORTATIONS PAR SECTIONS DE LA CTCI

IV: 1977=100

SITC SECTIONS	ORIGINS	UNIT	1977	1978	1979	1980	1981	1982	1983
SECTIONS CTCI	ORIGINES								
0	FOOD AND LIVE ANIMALS PRODUITS ALIMENTAIRES ET ANIMAUX VIVANTS								
	PORTUGAL	V	:	998	663	:	786	12899	5205
	PORTUGAL	IV	:	:	:	:	:	:	:
	U.S.A. ETATS UNIS	V	244874	325599	230046	:	278349	257483	218620
	U.S.A. ETATS UNIS	IV	100.0	133.0	93.9	:	113.7	105.1	89.3
	JAPAN JAPON	V	56316	35761	40407	:	38029	33128	29716
	JAPAN JAPON	IV	100.0	63.5	71.8	:	67.5	58.8	52.8
	CLASS 2 COUNTRIES PAYS DE LA CLASSE 2	V	51212	86176	124744	:	117566	117621	89273
	CLASS 2 COUNTRIES PAYS DE LA CLASSE 2	IV	100.0	168.3	243.6	:	229.6	229.7	174.3
	OF WHICH : A.C.P. CTRIES DONT : PAYS A.C.P.	V	:	37639	37703	:	54782	64503	60983
	OF WHICH : A.C.P. CTRIES DONT : PAYS A.C.P.	IV	:	:	:	:	:	:	:
	MEDITERR.AFRICA CTRIES BASSIN MEDITERR.AFRIQUE	V	17642	37615	71939	:	43542	30515	9448
	MEDITERR.AFRICA CTRIES BASSIN MEDITERR.AFRIQUE	IV	100.0	213.2	407.8	:	246.8	173.0	53.6
	CLASS 3 COUNTRIES PAYS DE LA CLASSE 3	V	47793	130430	67643	:	106400	66267	57976
	CLASS 3 COUNTRIES PAYS DE LA CLASSE 3	IV	100.0	272.9	141.5	:	222.6	138.7	121.3
	CHINA CHINE	V	:	89	64	:	5402	3779	935
	CHINA CHINE	IV	:	:	:	:	:	:	:
1	BEVERAGES AND TOBACCO BOISSONS ET TABACS								
	WORLD MONDE	V	4349	5129	5267	:	7946	21172	4260
	WORLD MONDE	IV	100.0	117.9	121.1	:	182.7	486.8	98.0
	CLASS 1 COUNTRIES PAYS DE LA CLASSE 1	V	2362	2869	2815	:	3678	16750	940
	CLASS 1 COUNTRIES PAYS DE LA CLASSE 1	IV	100.0	121.5	119.2	:	155.7	709.1	39.8
	EUR 10 EUR 10	V	2362	2869	2815	:	3678	16725	937
	EUR 10 EUR 10	IV	100.0	121.5	119.2	:	155.7	708.1	39.7
	FRANCE FRANCE	V	2362	2869	2815	:	3597	16653	708
	FRANCE FRANCE	IV	100.0	121.5	119.2	:	152.3	705.0	30.0
	CLASS 2 COUNTRIES PAYS DE LA CLASSE 2	V	1779	2033	2198	:	3921	4137	3090
	CLASS 2 COUNTRIES PAYS DE LA CLASSE 2	IV	100.0	114.3	123.6	:	220.4	232.5	173.7
	OF WHICH : A.C.P. CTRIES DONT : PAYS A.C.P.	V	:	2033	2198	:	3921	4136	3089
	OF WHICH : A.C.P. CTRIES DONT : PAYS A.C.P.	IV	:	:	:	:	:	:	:
2	CRUDE MATERIALS, INEDIBLE, EXCEPT FUELS MATIER.BRUTES NON COMESTIB.SAUF CARBURAH								
	WORLD MONDE	V	386844	361612	467004	:	444683	364678	389762
	WORLD MONDE	IV	100.0	93.5	120.7	:	115.0	94.3	100.8
	CLASS 1 COUNTRIES PAYS DE LA CLASSE 1	V	339042	310453	404139	:	360505	305212	319270
	CLASS 1 COUNTRIES PAYS DE LA CLASSE 1	IV	100.0	91.6	119.2	:	106.3	90.0	94.2
	EUR 10 EUR 10	V	241308	249043	336831	:	279653	238277	237332
	EUR 10 EUR 10	IV	100.0	103.2	139.6	:	115.9	98.7	98.4
	FRANCE FRANCE	V	78622	76207	108001	:	92362	91300	95720
	FRANCE FRANCE	IV	100.0	96.9	137.4	:	117.5	116.1	121.7
	BELG-LUXB BELG-LUXB	V	6937	8054	8952	:	4121	2790	2474
	BELG-LUXB BELG-LUXB	IV	100.0	116.1	129.0	:	59.4	40.2	35.7
	NETHERLANDS PAYS BAS	V	23138	17563	22894	:	12530	9571	9748
	NETHERLANDS PAYS BAS	IV	100.0	75.9	98.9	:	54.2	41.4	42.1
	F.R. OF GERMANY RF D'ALLEMAGNE	V	34882	31460	35468	:	27999	20368	25799
	F.R. OF GERMANY RF D'ALLEMAGNE	IV	100.0	90.2	101.7	:	80.3	58.4	74.0
	ITALY ITALIE	V	75326	75338	113891	:	97424	80435	67747
	ITALY ITALIE	IV	100.0	100.0	151.2	:	129.3	106.8	89.9
	UNITED KINGDOM ROYAUME UNI	V	17963	22662	23439	:	18147	12440	15806
	UNITED KINGDOM ROYAUME UNI	IV	100.0	126.2	130.5	:	101.0	69.3	88.0
	IRELAND IRLANDE	V	2223	4520	3803	:	9245	8121	6682
	IRELAND IRLANDE	IV	100.0	203.3	171.1	:	415.9	365.3	300.6
	DENMARK DANEMARK	V	2217	1232	2428	:	3526	2043	1786
	DENMARK DANEMARK	IV	100.0	55.6	109.5	:	159.0	92.2	80.6
	GREECE GRECE	V	:	12007	17955	:	14299	11209	11570
	GREECE GRECE	IV	:	:	:	:	:	:	:
	SPAIN ESPAGNE	V	:	34129	39016	:	25920	29157	30209
	SPAIN ESPAGNE	IV	:	:	:	:	:	:	:
	PORTUGAL PORTUGAL	V	:	7549	13332	:	35366	18616	21798
	PORTUGAL PORTUGAL	IV	:	:	:	:	:	:	:
	U.S.A. ETATS UNIS	V	3364	5204	3552	:	2002	1167	686
	U.S.A. ETATS UNIS	IV	100.0	154.7	105.6	:	59.5	34.7	20.4
	JAPAN JAPON	V	3031	7947	3297	:	7460	9973	22605
	JAPAN JAPON	IV	100.0	262.2	108.8	:	246.1	329.0	745.8
	CLASS 2 COUNTRIES PAYS DE LA CLASSE 2	V	25838	22477	28179	:	41729	45733	45500
	CLASS 2 COUNTRIES PAYS DE LA CLASSE 2	IV	100.0	87.0	109.1	:	161.5	177.0	176.1
	OF WHICH : A.C.P. CTRIES DONT : PAYS A.C.P.	V	:	6669	9903	:	7327	8949	5470
	OF WHICH : A.C.P. CTRIES DONT : PAYS A.C.P.	IV	:	:	:	:	:	:	:
	MEDITERR.AFRICA CTRIES BASSIN MEDITERR.AFRIQUE	V	10645	9950	8263	:	13079	17182	13832
	MEDITERR.AFRICA CTRIES BASSIN MEDITERR.AFRIQUE	IV	100.0	93.5	77.6	:	122.9	161.4	129.9

*: V=10000 , IV=VALUE INDEX
*: V=10000 , IV=INDICE DE VALEUR

2.B. EXPORTS BY SITC SECTIONS
EXPORTATIONS PAR SECTIONS DE LA CTCI

IV: 1977=100

SITC SECTIONS	ORIGINS	X	1977	1978	1979	1980	1981	1982	1983
SECTIONS CTCI	ORIGINES	UNIT							
2	CRUDE MATERIALS, INEDIBLE, EXCEPT FUELS MATIER.BRUTES NON COMESTIB.SAUF CARBURAN								
	CLASS 3 COUNTRIES PAYS DE LA CLASSE 3	V IV	16226 100.0	17273 106.5	18977 117.0	:	27795 171.3	5888 36.3	9674 59.6
3	MINERAL FUELS,LUBRICANTS AND RELAT. MAT. COMBUSTIB. MINER.,LUBRIF.,PROD. CONNEXES								
	WORLD MONDE	V IV	81970 100.0	85958 104.9	112417 137.1	:	191223 233.3	298025 363.6	236774 288.9
	CLASS 1 COUNTRIES PAYS DE LA CLASSE 1	V IV	30441 100.0	33520 110.1	36472 119.8	:	55353 181.8	129342 424.9	66958 220.0
	EUR 10 EUR 10	V IV	16083 100.0	25370 157.7	26978 167.7	:	43289 269.2	66338 412.5	31553 196.2
	FRANCE FRANCE	V IV	11453 100.0	14240 124.3	14869 129.8	:	22510 196.5	16394 143.1	7560 66.0
	NETHERLANDS PAYS BAS	V IV	291 100.0	256 88.0	838 288.0	:	6537 2246.4	30661 10536.4	599 205.8
	F.R. OF GERMANY RF D'ALLEMAGNE	V IV	840 100.0	556 66.2	1196 142.4	:	2761 328.7	481 57.3	187 22.3
	ITALY ITALIE	V IV	635 100.0	1168 183.9	832 131.0	:	1515 238.6	10446 1645.0	9823 1546.9
	UNITED KINGDOM ROYAUME UNI	V IV	1824 100.0	2114 115.9	2088 114.5	:	3213 176.2	5489 300.9	12391 679.3
	GREECE GRECE	V IV	:	6110	6400	:	6046	2657	693
	SPAIN ESPAGNE	V IV	:	3858	3463	:	4271	4236	4471
	U.S.A. ETATS UNIS	V IV	1535 100.0	2369 154.3	1228 80.0	:	4548 296.3	54157 3528.1	29320 1910.1
	JAPAN JAPON	V IV	919 100.0	1185 128.9	2894 314.9	:	1648 179.3	2824 307.3	1239 134.8
	CLASS 2 COUNTRIES PAYS DE LA CLASSE 2	V IV	48584 100.0	50197 103.3	73407 151.1	:	127978 263.4	148884 306.4	127078 261.6
	OF WHICH : A.C.P.CTRIES DONT : PAYS A.C.P.	V IV	:	46903	67650	:	117903	137058	120428
4	ANIMAL AND VEGETABLE OILS AND FATS CORPS GRAS,GRAISSES,HUILES VEG. ET ANIM.								
	WORLD MONDE	V IV	44660 100.0	62256 139.4	54302 121.6	:	44632 104.4	42966 96.2	47316 105.9
	CLASS 1 COUNTRIES PAYS DE LA CLASSE 1	V IV	34966 100.0	48352 138.3	37776 108.0	:	34772 99.4	31612 90.4	31977 91.5
	EUR 10 EUR 10	V IV	34966 100.0	46399 132.7	37145 106.2	:	34128 97.6	30454 87.1	30692 87.8
	FRANCE FRANCE	V IV	7692 100.0	7895 102.6	8071 104.9	:	8449 109.8	5538 72.0	859 11.2
	NETHERLANDS PAYS BAS	V IV	4467 100.0	12706 284.4	7916 177.2	:	2784 62.3	2687 60.2	15270 341.8
	F.R. OF GERMANY RF D'ALLEMAGNE	V IV	10633 100.0	12384 116.5	11374 107.0	:	10410 97.9	10025 94.3	3765 35.4
	ITALY ITALIE	V IV	5161 100.0	5573 108.0	6506 126.1	:	9081 176.0	8038 155.7	3615 70.0
	UNITED KINGDOM ROYAUME UNI	V IV	4306 100.0	6481 150.5	2626 61.0	:	3404 79.1	4165 96.7	7181 166.8
	CLASS 2 COUNTRIES PAYS DE LA CLASSE 2	V IV	9377 100.0	13684 145.9	16132 172.0	:	11632 124.0	11335 120.9	15293 163.1
	OF WHICH : A.C.P.CTRIES DONT : PAYS A.C.P.	V IV	:	12819	13992	:	10855	10829	15038
	MEDITERR.AFRICA CTRIES BASSIN MEDITERR.AFRIQUE	V IV	276 100.0	865 313.4	2140 775.4	:	777 281.5	506 183.3	255 92.4
5	CHEMICALS PRODUITS CHIMIQUES								
	WORLD MONDE	V IV	21583 100.0	21273 98.6	22547 104.5	:	33063 153.2	31456 145.7	45159 209.2
	CLASS 1 COUNTRIES PAYS DE LA CLASSE 1	V IV	2952 100.0	3026 102.5	3858 130.7	:	8168 276.7	4247 143.9	4089 138.5
	EUR 10 EUR 10	V IV	2498 100.0	2787 111.6	3496 140.0	:	7938 317.8	3915 156.7	3798 152.0
	FRANCE FRANCE	V IV	1650 100.0	1519 92.1	2426 147.0	:	3711 224.9	1737 105.3	1276 77.3

X: V=10000 , IV=VALUE INDEX
X: V=10000 , IV=INDICE DE VALEUR

2.B. EXPORTS BY SITC SECTIONS
EXPORTATIONS PAR SECTIONS DE LA CTCI

IV: 1977=100

SITC SECTIONS	ORIGINS	* UNIT	1977	1978	1979	1980	1981	1982	1983
SECTIONS CTCI	ORIGINES								
5	CHEMICALS PRODUITS CHIMIQUES								
	CLASS 2 COUNTRIES PAYS DE LA CLASSE 2	V	15876	15188	15545	:	21019	26707	40257
		IV	100.0	95.7	97.9	:	132.4	168.2	253.6
	OF WHICH : A.C.P. CTRIES DONT : PAYS A.C.P.	V	:	15053	15545	:	21019	26580	40096
		IV	:	:	:	:	:	:	:
6	MANUFACTUR. GOODS CLASSIFIED BY MATERIAL ARTICLES MANUF. CLASSES PAR MATIERES								
	WORLD MONDE	V	81657	73998	101398	:	126413	120656	107145
		IV	100.0	90.6	124.2	:	154.8	147.8	131.2
	CLASS 1 COUNTRIES PAYS DE LA CLASSE 1	V	25769	20825	35182	:	33459	36738	37021
		IV	100.0	80.8	136.5	:	129.8	142.6	143.7
	EUR 10	V	21903	18367	30704	:	29230	33450	31876
	EUR 10	IV	100.0	83.9	140.2	:	133.5	152.7	145.5
	FRANCE	V	9202	10146	16145	:	14663	13960	14809
	FRANCE	IV	100.0	110.3	175.5	:	159.3	151.7	160.9
	BELG-LUXB BELG-LUXB	V	2276	969	3989	:	4240	6414	4630
		IV	100.0	42.6	175.3	:	186.3	281.8	203.4
	F.R. OF GERMANY RF D'ALLEMAGNE	V	5126	4195	3721	:	2621	4512	4775
		IV	100.0	81.8	72.6	:	51.1	88.0	93.2
	ITALY ITALIE	V	2114	1657	4214	:	3166	2227	3330
		IV	100.0	78.4	199.3	:	149.8	105.3	157.5
	UNITED KINGDOM ROYAUME UNI	V	1102	576	1163	:	1583	4454	2214
		IV	100.0	52.3	105.5	:	143.6	404.2	200.9
	U.S.A. ETATS UHIS	V	542	908	2277	:	1448	1262	2704
		IV	100.0	167.5	420.1	:	267.2	232.8	498.9
	CLASS 2 COUNTRIES PAYS DE LA CLASSE 2	V	47474	42443	52681	:	80012	77335	63518
		IV	100.0	89.4	111.0	:	168.5	162.9	133.8
	OF WHICH : A.C.P. CTRIES DONT : PAYS A.C.P.	V	:	41666	52063	:	78903	75987	62856
		IV	:	:	:	:	:	:	:
7	MACHINERY AND TRANSPORT EQUIPMENT MACHINES ET MATERIEL DE TRANSPORT								
	WORLD MONDE	V	34817	34758	58358	:	64061	61988	49622
		IV	100.0	99.8	167.6	:	184.0	178.0	142.5
	CLASS 1 COUNTRIES PAYS DE LA CLASSE 1	V	7344	10880	13922	:	23171	24341	14067
		IV	100.0	148.1	189.6	:	315.5	331.4	191.5
	EUR 10	V	5953	8884	12810	:	20167	17089	10517
	EUR 10	IV	100.0	149.2	215.2	:	338.8	287.1	176.7
	FRANCE	V	4074	5230	9828	:	15062	8602	5636
	FRANCE	IV	100.0	128.4	241.2	:	369.7	211.1	138.3
	UNITED KINGDOM ROYAUME UNI	V	930	517	391	:	2763	6308	2582
		IV	100.0	55.6	42.0	:	297.1	678.3	277.6
	U.S.A. ETATS UNIS	V	808	1379	366	:	1969	5061	2757
		IV	100.0	170.7	45.3	:	243.7	626.4	341.2
	CLASS 2 COUNTRIES PAYS DE LA CLASSE 2	V	20463	14725	33852	:	30676	36936	35241
		IV	100.0	72.0	165.4	:	149.9	180.5	172.2
	OF WHICH : A.C.P. CTRIES DONT : PAYS A.C.P.	V	:	14399	29985	:	30371	35318	29795
		IV	:	:	:	:	:	:	:
8	MISCELLANEOUS MANUFACTURED GOODS ARTICLES MANUFACTURES DIVERS								
	WORLD MONDE	V	15731	13606	17332	:	27187	19715	21130
		IV	100.0	86.5	110.2	:	172.8	125.3	134.3
	CLASS 1 COUNTRIES PAYS DE LA CLASSE 1	V	6644	6734	9284	:	12325	8195	9116
		IV	100.0	101.4	139.7	:	185.5	123.3	137.2
	EUR 10	V	6409	6619	9235	:	12117	7971	7864
	EUR 10	IV	100.0	103.3	144.1	:	189.1	124.4	122.7
	FRANCE	V	2049	3141	5442	:	6120	1990	2045
	FRANCE	IV	100.0	153.3	265.6	:	298.7	97.1	99.8
	BELG-LUXB BELG-LUXB	V	3428	2060	611	:	883	349	10
		IV	100.0	60.1	17.8	:	25.8	10.2	0.3
	NETHERLANDS PAYS BAS	V	:	:	500	:	3991	911	295
		IV	:	:	:	:	:	:	:
	ITALY ITALIE	V	:	:	1412	:	719	3022	910
		IV	:	:	:	:	:	:	:
	UNITED KINGDOM ROYAUME UNI	V	:	202	101	:	404	1632	4289
		IV	:	:	:	:	:	:	:
	CLASS 2 COUNTRIES PAYS DE LA CLASSE 2	V	5488	3547	3673	:	10979	11467	11922
		IV	100.0	64.6	66.9	:	200.1	208.9	217.2
	OF WHICH : A.C.P. CTRIES DONT : PAYS A.C.P.	V	:	3547	3673	:	10864	11378	11795
		IV	:	:	:	:	:	:	:

*: V=10000 , IV=VALUE INDEX
*: V=10000 , IV=INDICE DE VALEUR

3. EXPORTS BY PRINCIPAL PRODUCTS
EXPORTATIONS DES PRINCIPAUX PRODUITS

SITC POSITIONS	ORIGINS	* UNIT	1977	1978	1979	1980	1981	1982	1983
POSITIONS CTCI	ORIGINES								
032.01 PREP. OR PRESERV. FISH CAVIAR PREP. ET CONS. POISSONS CAVIA									
WORLD	V		19644	21559	37347	:	45968	45240	51957
MONDE	%		0.9	0.9	1.5	:	1.8	2.0	2.5
	Q		11838	9735	14478	:	17057	18738	23995
CLASS 1 COUNTRIES PAYS DE LA CLASSE 1	V		:	21469	37220	:	45938	45227	51870
	Q		:	9686	14426	:	17047	18731	23939
EUR 10	V		19591	21469	37220	:	45881	45182	51870
EUR 10	Q		11809	9686	14426	:	17029	18713	23939
FRANCE	V		18969	19458	33406	:	39081	36623	39801
FRANCE	Q		11477	8791	12833	:	14500	15163	17840
ITALY	V		:	215	926	:	1129	1546	2797
ITALIE	Q		:	83	314	:	397	593	1309
UNITED KINGDOM	V		:	569	1886	:	5065	6294	6501
ROYAUME UNI	Q		:	235	799	:	1897	2633	3420
051.3 BANANAS-INCLUDING PLANTAINS-FRESH BANANES FRAICHES,-Y COMP. BAN. DES ANTILLE									
WORLD	V		13324	18443	16344	:	28965	19442	14542
MONDE	%		0.6	0.8	0.7	:	1.1	0.8	0.7
	Q		106544	143999	115498	:	111391	91706	79834
CLASS 1 COUNTRIES PAYS DE LA CLASSE 1	V		:	14193	15078	:	26743	17334	13006
	Q		:	104102	104476	:	101835	79742	70589
EUR 10	V		11635	14193	14948	:	26442	17333	13006
EUR 10	Q		92718	104102	103579	:	100684	79742	70589
FRANCE	V		11027	13324	14821	:	23915	16157	12139
FRANCE	Q		87846	97730	102703	:	91581	74340	65885
ITALY	V		379	750	48	:	2351	1174	466
ITALIE	Q		3041	5500	332	:	9003	5402	2530
CLASS 2 COUNTRIES PAYS DE LA CLASSE 2	V		1664	4213	1201	:	2180	2110	1535
	Q		13290	39306	8704	:	9404	11961	9241
MEDITERR. AFRICA CTRIES BASSIN MEDITERR. AFRIQUE	V		:	3686	850	:	392	557	188
	Q		:	32198	5867	:	1500	2560	1021
051.95 TROP FRUIT OTHER THAN BANANAS,FRESH FRUITS TROPICAUX AUTRES QUE BANANES									
WORLD	V		11200	18541	20758	:	41366	29766	25395
MONDE	%		0.5	0.8	0.8	:	1.6	1.3	1.2
	Q		59911	90886	92077	:	112289	95977	95576
CLASS 1 COUNTRIES PAYS DE LA CLASSE 1	V		:	18160	20478	:	41223	29709	25273
	Q		:	89041	90732	:	111901	95806	95113
EUR 10	V		9083	16502	18238	:	35844	26222	22258
EUR 10	Q		48741	80724	80337	:	97277	84581	84261
FRANCE	V		5168	10977	11189	:	19068	14039	12914
FRANCE	Q		27364	53086	47498	:	51666	44889	48640
BELG-LUXB	V		2362	3591	4643	:	9152	7481	4961
BELG-LUXB	Q		12904	18019	21470	:	24882	24376	18925
ITALY	V		1353	1673	2406	:	6660	4269	3845
ITALIE	Q		7380	8392	11369	:	18109	13945	14730
SPAIN	V		:	1536	2040	:	5195	3357	2637
ESPAGNE	Q		:	7705	9641	:	14126	10935	10152
053.9 FRUIT & NUTS,PREP OR PRESERVED, NES FRUITS ET NOIX AUTREMENT PREP OU CONSERV									
WORLD	V		30867	40550	33908	:	30638	17836	9149
MONDE	%		1.4	1.7	1.4	:	1.2	0.8	0.4
	Q		52054	61856	59941	:	52262	30602	14843
CLASS 1 COUNTRIES PAYS DE LA CLASSE 1	V		:	39807	32241	:	29310	17162	8440
	Q		:	60867	57220	:	50469	29745	13848
EUR 10	V		28943	38524	31499	:	28260	16786	8370
EUR 10	Q		47996	58401	55639	:	47825	28777	13701
FRANCE	V		14063	18556	11818	:	13208	7527	5100
FRANCE	Q		21686	24900	16954	:	20049	12704	8441
NETHERLANDS PAYS BAS	V		1433	1947	2789	:	2102	1342	768
	Q		2785	3312	6007	:	4134	2350	1240
F.R. OF GERMANY RF D'ALLEMAGNE	V		8392	11153	10442	:	6917	2991	699
	Q		15975	20539	21869	:	13547	5853	1222
ITALY	V		3143	4598	3847	:	3751	3668	1585
ITALIE	Q		4715	6168	6183	:	6078	5655	2417
071.1 COFFEE, GREEN OR ROASTED CAFE VERT OU TORREFIE									
WORLD	V		809051	581597	780987	:	445820	466160	414212
MONDE	%		37.5	25.0	31.2	:	17.6	20.4	20.0
	Q		233149	230434	259344	:	231287	272532	223072
CLASS 1 COUNTRIES PAYS DE LA CLASSE 1	V		:	510391	695661	:	382253	410304	388831
	Q		:	193820	229127	:	196122	236490	206838

* : V=10000 , Q=TONS %=PERCENTAGE OF THE TOTAL
* : V=10000 , Q=TONNES %=PART DU TOTAL

3. EXPORTS BY PRINCIPAL PRODUCTS
EXPORTATIONS DES PRINCIPAUX PRODUITS

SITC POSITIONS POSITIONS CTCI	ORIGINS ORIGINES	UNIT [*]	1977	1978	1979	1980	1981	1982	1983
071.1 COFFEE, GREEN OR ROASTED CAFE VERT OU TORREFIE									
EUR 10		V	497775	337913	502743	:	254874	272085	272716
EUR 10		Q	136223	118525	165150	:	128203	159232	146989
FRANCE		V	254196	184203	188063	:	100176	113042	100587
FRANCE		Q	62899	60551	61027	:	51246	65457	54298
BELG-LUXB		V	2060	688	1965	:	630	3903	8495
BELG-LUXB		Q	479	227	605	:	378	2077	4174
NETHERLANDS		V	86775	75230	153327	:	46058	52303	53071
PAYS BAS		Q	25964	30655	51798	:	23070	31111	29425
F.R. OF GERMANY		V	32357	8213	20862	:	8476	12316	9337
RF D'ALLEMAGNE		Q	9338	2964	6408	:	4436	7893	6260
ITALY		V	84654	33427	67628	:	66597	67806	73858
ITALIE		Q	25235	11461	21603	:	32844	38881	37130
UNITED KINGDOM		V	37255	33322	70002	:	31151	22693	27368
ROYAUME UNI		Q	12207	10816	23407	:	15271	13798	15702
SPAIN		V	:	18128	23118	:	18204	17056	11122
ESPAGNE		Q	:	13895	7066	:	8950	10546	6970
U.S.A.		V	126718	106323	118233	:	73040	90192	73044
ETATS UNIS		Q	35533	42013	38645	:	40137	49341	35230
JAPAN		V	53842	33922	36792	:	22308	22303	22699
JAPON		Q	12241	13891	11853	:	11698	12045	11508
CLASS 2 COUNTRIES		V	29159	44611	84776	:	53105	48119	24683
PAYS DE LA CLASSE 2		Q	13067	27799	29958	:	29256	30494	15802
OF WHICH : A.C.P. CTRIES		V	:	2487	2508	:	3445	2169	1726
DONT : PAYS A.C.P.		Q	:	1065	1131	:	1988	1438	1518
MEDITERR.AFRICA CTRIES		V	:	31966	68219	:	38412	26600	7992
BASSIN MEDITERR.AFRIQUE		Q	:	23040	23832	:	21043	16343	6476
CLASS 3 COUNTRIES		V	10767	26180	288	:	10257	7735	297
PAYS DE LA CLASSE 3		Q	2876	8527	101	:	5792	5545	214
072.1 COCOA BEANS, RAW OR ROASTED FEVES DE CACAO, BRUTES OU TORREFIEES									
WORLD		V	402452	712688	543076	793100	734555	499617	422299
MONDE		%	18.7	30.7	21.7	55.8	29.0	21.8	20.4
		Q	158491	244011	169867	:	438395	326432	286382
CLASS 1 COUNTRIES		V	:	608976	475352	:	633509	437716	368733
PAYS DE LA CLASSE 1		Q	:	209084	148941	:	377152	286827	249719
EUR 10		V	286680	432133	386690	:	424893	285977	244914
EUR 10		Q	109096	146426	118917	:	251036	186171	164757
FRANCE		V	44640	71142	72318	:	45213	35811	38399
FRANCE		Q	15369	24087	22611	:	26220	22679	25919
BELG-LUXB		V	4023	8478	11794	:	6777	7562	7055
BELG-LUXB		Q	1675	2978	3589	:	4079	4790	4930
NETHERLANDS		V	199819	312399	238540	:	244635	173222	154496
PAYS BAS		Q	75454	106046	73092	:	144051	114287	104286
F.R. OF GERMANY		V	20273	31131	52643	:	97398	48292	30512
RF D'ALLEMAGNE		Q	7339	10185	16143	:	57877	30896	20530
ITALY		V	5186	2275	5524	:	5032	8412	8305
ITALIE		Q	1777	901	1752	:	3053	5305	4914
UNITED KINGDOM		V	12525	5929	5336	:	23799	12356	6147
ROYAUME UNI		Q	7432	1979	1579	:	14580	8039	4178
SPAIN		V	:	16370	14011	:	19801	13512	9625
ESPAGNE		Q	:	5115	4229	:	11480	8639	6491
U.S.A.		V	57988	150738	65060	:	160348	123484	103073
ETATS UNIS		Q	28822	54154	22693	:	96906	82770	70930
JAPAN		V	194	998	1219	:	2746	3474	2733
JAPON		Q	:	335	351	:	1562	2190	1696
CLASS 2 COUNTRIES		V	2698	931	514	:	8904	4359	3738
PAYS DE LA CLASSE 2		Q	800	200	150	:	4780	2754	2540
MEDITERR.AFRICA CTRIES		V	:	931	514	:	1786	2074	920
BASSIN MEDITERR.AFRIQUE		Q	:	200	150	:	876	1200	730
CLASS 3 COUNTRIES		V	33692	102494	67204	:	91900	57544	48763
PAYS DE LA CLASSE 3		Q	11672	34495	20771	:	56010	36851	33541
CHINA		V	:	:	:	:	5349	3746	915
CHINE		Q	:	:	:	:	3266	2980	508

*: V=10000, Q=TONS %=PERCENTAGE OF THE TOTAL
*: V=10000, Q=TONNES %=PART DU TOTAL

3. EXPORTS BY PRINCIPAL PRODUCTS
EXPORTATIONS DES PRINCIPAUX PRODUITS

SITC POSITIONS POSITIONS CTCI	ORIGINS ORIGINES	* UNIT	1977	1978	1979	1980	1981	1982	1983
072.31 COCOA PASTE PATE DE CACAO									
WORLD MONDE	V		57311	108574	77212	39000	48295	47757	54653
	X		2.7	4.7	3.1	2.7	1.9	2.1	2.6
	Q		12715	25415	21102	:	38496	37883	36370
CLASS 1 COUNTRIES PAYS DE LA CLASSE 1	V	:	:	108337	76778	:	43968	46218	45385
	Q	:	:	25360	20979	:	35989	36692	31879
EUR 10	V		42907	76509	47358	:	29300	32038	26734
EUR 10	Q		9457	18346	11682	:	17698	17381	16134
FRANCE	V		35812	56958	41939	:	22065	25978	21692
FRANCE	Q		8080	13674	10408	:	14426	14571	12038
NETHERLANDS PAYS BAS	V		1160	5525	3926	:	4432	865	306
	Q		187	1247	943	:	2144	361	158
F.R. OF GERMANY RF D'ALLEMAGNE	V		:	3639	:	:	127	75	:
	Q		:	936	:	:	50	36	:
ITALY ITALIE	V		4434	1505	642	:	1636	5025	3123
	Q		900	313	126	:	651	2374	3051
UNITED KINGDOM ROYAUME UNI	V		1501	8802	766	:	1040	95	1613
	Q		290	2158	187	:	427	39	887
U.S.A. ETATS UNIS	V		10773	25501	18472	:	10439	9291	14110
	Q		2612	5713	6640	:	15695	15314	13046
CLASS 3 COUNTRIES PAYS DE LA CLASSE 3	V	:	:	87	:	:	3731	934	8897
	Q	:	:	18	:	:	1750	400	4075
072.32 COCOA BUTTER (FAT OR OIL) BEURRE DE CACAO									
WORLD MONDE	V		62298	63201	60741	74030	72860	62354	46799
	X		2.9	2.7	2.4	5.2	2.9	2.7	2.3
	Q		11211	14323	12587	:	15604	15878	14447
CLASS 1 COUNTRIES PAYS DE LA CLASSE 1	V	:	:	61534	59902	:	72381	61868	46728
	Q	:	:	13823	12438	:	15494	15776	14428
EUR 10	V		20925	30182	36945	:	21921	26291	19597
EUR 10	Q		3562	6725	7698	:	4799	7216	6869
FRANCE	V		20611	19380	29076	:	12574	22153	14018
FRANCE	Q		3484	4269	6274	:	3058	5721	4266
NETHERLANDS PAYS BAS	V		:	3087	2507	:	2472	1069	362
	Q		:	681	520	:	499	299	167
F.R. OF GERMANY RF D'ALLEMAGNE	V		176	4688	5094	:	6136	1218	237
	Q		30	1007	832	:	1092	300	128
UNITED KINGDOM ROYAUME UNI	V		138	2937	268	:	739	1775	3235
	Q		48	748	72	:	150	876	1794
U.S.A. ETATS UNIS	V		33769	29159	18050	:	32504	26695	20955
	Q		6321	6571	3725	:	6943	6307	5905
JAPAN JAPON	V		2078	602	2124	:	12016	6193	3282
	Q		270	110	510	:	2523	1582	870
CLASS 3 COUNTRIES PAYS DE LA CLASSE 3	V		3252	1669	:	:	:	:	:
	Q		650	500	:	:	:	:	:
073.0 CHOCOLATE A.PREP.COHT.COCOA CHOCOLAT PREP.AU CACAO									
WORLD MONDE	V		6810	10587	9318	:	10793	10771	9962
	X		0.3	0.5	0.4	:	0.4	0.5	0.5
	Q		2446	3910	2986	:	5383	6003	6385
CLASS 1 COUNTRIES PAYS DE LA CLASSE 1	V	:	:	10242	9224	:	10227	10289	9593
	Q	:	:	3659	2929	:	5148	5795	6216
EUR 10	V		6799	10242	9224	:	10227	10092	8575
EUR 10	Q		2441	3659	2929	:	5148	5651	5462
FRANCE	V		6749	10087	9224	:	10227	9970	8426
FRANCE	Q		2424	3600	2929	:	5148	5597	5390
081.92 SHELLS SKINS WASTE OF COCOA COQUES PELURES DECH.CACAO									
WORLD MONDE	V		24407	3840	280	:	170	72	125
	X		1.1	0.2	0.0	:	0.0	0.0	0.0
	Q		6555	957	400	:	304	218	426
CLASS 1 COUNTRIES PAYS DE LA CLASSE 1	V	:	:	3785	262	:	84	66	123
	Q	:	:	760	361	:	18	194	347
EUR 10	V		13614	2256	262	:	:	66	123
EUR 10	Q		3720	464	361	:	:	194	347
FRANCE	V		13456	2256	67	:	:	1	:
FRANCE	Q		3351	464	117	:	:	:	:
U.S.A. ETATS UNIS	V		8540	1257	:	:	84	:	:
	Q		2341	235	:	:	18	:	:

*: V=10000 ,Q=TONS X=PERCENTAGE OF THE TOTAL
*: V=10000 ,Q=TONNES X=PART DU TOTAL

3. EXPORTS BY PRINCIPAL PRODUCTS
EXPORTATIONS DES PRINCIPAUX PRODUITS

SITC POSITIONS	ORIGINS	X	1977	1978	1979	1980	1981	1982	1983
POSITIONS CTIC	ORIGINES	UNIT							
231.1	NATURAL RUBBER AND SIMILAR NATURAL GUMS CAOUTCHOUC NATUREL ET GOMMES NATUR. SIMI								
	WORLD	V	12673	15847	21322	:	23067	21488	28279
	MONDE	%	0.6	0.7	0.9	:	0.9	0.9	1.4
		Q	16840	17531	18165	:	22304	28298	29309
	CLASS 1 COUNTRIES	V	:	15060	20329	:	22129	20500	27485
	PAYS DE LA CLASSE 1	Q	:	16687	17294	:	21340	27027	28375
	EUR 10	V	11338	12920	18954	:	20865	19753	24544
	EUR 10	Q	15231	14428	16101	:	20236	25949	25503
	FRANCE	V	5774	6137	8779	:	10412	9911	12988
	FRANCE	Q	7804	6890	7404	:	9955	12875	12919
	F.R. OF GERMANY	V	476	1231	3364	:	3685	3609	5948
	RF D'ALLEMAGNE	Q	826	1402	2992	:	3538	4732	6814
	ITALY	V	2668	2841	3611	:	4573	3878	2938
	ITALIE	Q	3377	3074	2945	:	4673	5223	2931
	UNITED KINGDOM	V	2080	2505	2771	:	1734	1560	2174
	ROYAUME UNI	Q	2509	2838	2396	:	1646	2058	2269
	SPAIN	V	:	180	69	:	567	557	2628
	ESPAGNE	Q	:	192	63	:	500	802	2495
242.31	WOOD NON CONIF. FOR SAWING BOIS NON CONIF. BRUTS SCIAGE								
	WORLD	V	243148	215786	317435	610700	270942	212154	196018
	MONDE	%	11.3	9.3	12.7	42.9	10.7	9.3	9.5
		Q	2104998	1776407	2189966	:	1787632	1752288	1769007
	CLASS 1 COUNTRIES	V	:	188410	287301	:	226984	187877	172795
	PAYS DE LA CLASSE 1	Q	:	1551674	1971219	:	1584974	1531629	1515063
	EUR 10	V	146389	152906	238986	:	176192	149650	137439
	EUR 10	Q	1251742	1229880	1604786	:	1185246	1179751	1138753
	FRANCE	V	40726	40327	69980	:	51764	51594	51661
	FRANCE	Q	351011	334923	482847	:	361100	408004	429485
	BELG-LUXB	V	4783	5421	6154	:	2072	886	1187
	BELG-LUXB	Q	34439	36541	34295	:	12177	7710	10174
	NETHERLANDS	V	10471	8716	10727	:	5187	3971	3840
	PAYS BAS	Q	83784	66689	68391	:	30878	29838	28519
	F.R. OF GERMANY	V	20653	20298	24195	:	19237	13648	15621
	RF D'ALLEMAGNE	Q	161806	141647	144873	:	114737	99978	106995
	ITALY	V	63082	61961	101830	:	80710	65869	50606
	ITALIE	Q	572996	528688	708789	:	557239	533731	445521
	UNITED KINGDOM	V	6131	5968	8583	:	3572	2891	3584
	ROYAUME UNI	Q	44620	40323	44994	:	21852	19316	25339
	GREECE	V	:	9966	17058	:	13395	10720	10743
	GREECE	Q	:	79776	118055	:	85771	80693	91378
	SPAIN	V	:	26778	33370	:	20408	21109	19216
	ESPAGNE	Q	:	236320	239217	:	145968	189401	194552
	PORTUGAL	V	:	4712	8807	:	25003	11930	12059
	PORTUGAL	Q	:	57834	90098	:	222733	127941	144221
	CLASS 2 COUNTRIES	V	10811	10690	12342	:	13242	16525	12261
	PAYS DE LA CLASSE 2	Q	99128	103317	107854	:	106194	153346	135943
	OF WHICH : A.C.P. CTRIES	V	:	1387	2408	:	1437	1970	969
	DONT : PAYS A.C.P.	Q	:	19036	26107	:	18169	26268	14440
	MEDITERR. AFRICA CTRIES	V	:	7337	6536	:	10384	11943	7462
	BASSIN MEDITERR. AFRIQUE	Q	:	66118	47537	:	75835	97986	72332
	CLASS 3 COUNTRIES	V	15457	12752	12553	:	27587	5390	7009
	PAYS DE LA CLASSE 3	Q	105553	82345	68687	:	70197	40107	64955
243.31	WOOD NON CONIF. SAWN BOIS D'OEUVRE NON CONIF. SCIÉS								
	WORLD	V	55171	58364	55289	97300	55467	57358	62872
	MONDE	%	2.6	2.5	2.2	6.8	2.2	2.5	3.0
		Q	264248	241606	207281	:	193594	242680	302634
	CLASS 1 COUNTRIES	V	:	52136	48233	:	46089	47873	54288
	PAYS DE LA CLASSE 1	Q	:	208841	174055	:	155083	191699	248867
	EUR 10	V	36196	40717	39390	:	37367	38626	43562
	EUR 10	Q	165480	163311	142307	:	125542	154629	197167
	FRANCE	V	11347	11574	14720	:	12207	14989	15174
	FRANCE	Q	56305	49341	53581	:	40620	61524	68261
	NETHERLANDS	V	5544	4654	5214	:	3053	3420	4995
	PAYS BAS	Q	23790	17747	18699	:	10387	13460	22314
	F.R. OF GERMANY	V	3274	3204	3032	:	1855	1207	2393
	RF D'ALLEMAGNE	Q	13335	10466	9208	:	5618	4850	10719

*: V=10000 ,Q=TONS X=PERCENTAGE OF THE TOTAL
*: V=10000 ,Q=TONNES X=PART DU TOTAL

3. EXPORTS BY PRINCIPAL PRODUCTS
EXPORTATIONS DES PRINCIPAUX PRODUITS

SITC POSITIONS	ORIGINS	* UNIT	1977	1978	1979	1980	1981	1982	1983
POSITIONS CTCI	ORIGINES								
243.31 WOOD NON CONIF. SAWN BOIS D'OEUVRE NON CON.SCIÉS									
ITALY	V		3178	2582	2174	:	4053	4631	6982
ITALIE	Q		15343	11595	8807	:	13071	17996	30910
UNITED KINGDOM	V		9208	11804	7886	:	6156	5403	5879
ROYAUME UNI	Q		40401	44689	28700	:	20442	22166	27422
IRELAND	V		2223	4520	3713	:	8593	8120	6682
IRLANDE	Q		9802	19462	13795	:	30011	30552	29831
SPAIN	V		:	4830	4217	:	3485	5542	6760
ESPAGNE	Q		:	17748	13529	:	10504	21240	31699
U.S.A.	V		2465	2960	2063	:	1043	562	523
ETATS UNIS	Q		11797	11275	7985	:	4105	1982	2125
CLASS 2 COUNTRIES	V		6482	4786	5309	:	8290	9471	8439
PAYS DE LA CLASSE 2	Q		41391	24868	23628	:	33053	50910	51812
OF WHICH : A.C.P. CTRIES	V		:	1969	1660	:	3346	4396	2634
DONT : PAYS A.C.P.	Q		:	13579	9593	:	14935	28858	24230
MEDITERR. AFRICA CTRIES	V		:	1687	1633	:	1637	2673	2643
BASSIN MEDITERR. AFRIQUE	Q		:	7292	6267	:	5187	11367	11953
263.1 RAW COTTON, OTHER THAN LINTERS COTON BRUT, NON COMPRIS LES LINTERS									
WORLD	V		20665	35702	48434	:	66228	55213	82841
MONDE	X		1.0	1.5	1.9	:	2.6	2.4	4.0
	Q		14844	25526	31202	:	38842	37405	49399
CLASS 1 COUNTRIES	V		:	24792	32178	:	41772	34787	47809
PAYS DE LA CLASSE 1	Q		:	17884	20838	:	24732	23630	28579
EUR 10	V		16268	18342	25109	:	23428	17707	17833
EUR 10	Q		12054	13379	16438	:	14081	12356	10939
FRANCE	V		8317	9170	11116	:	13922	10718	12320
FRANCE	Q		5505	6928	7320	:	8662	7591	7689
NETHERLANDS	V		2760	2640	5699	:	3356	1583	337
PAYS BAS	Q		1816	1881	3409	:	1852	1067	194
F.R. OF GERMANY	V		4562	3983	3160	:	1937	1123	617
RF D'ALLEMAGNE	Q		4307	2815	2000	:	1134	812	400
ITALY	V		352	888	1638	:	1313	2009	2868
ITALIE	Q		200	636	1127	:	744	1334	1725
UNITED KINGDOM	V		277	1377	3406	:	1801	1247	1691
ROYAUME UNI	Q		226	924	2527	:	1044	806	931
PORTUGAL	V		:	648	4524	:	10363	6321	8617
PORTUGAL	Q		:	430	2806	:	5973	4077	5037
JAPAN	V		1591	5802	2086	:	7160	9671	21018
JAPON	Q		930	4075	1314	:	4203	6417	12423
CLASS 2 COUNTRIES	V		2038	2685	4362	:	15571	14753	21449
PAYS DE LA CLASSE 2	Q		1333	1754	2668	:	8815	9773	12753
MEDITERR. AFRICA CTRIES	V		:	:	:	:	954	2239	3556
BASSIN MEDITERR. AFRIQUE	Q		:	:	:	:	525	1548	2201
CLASS 3 COUNTRIES	V		:	4029	5514	:	:	191	2412
PAYS DE LA CLASSE 3	Q		:	2999	3600	:	:	150	1414
CHINA	V		:	4029	:	:	:	191	2412
CHINE	Q		:	2999	:	:	:	150	1414
332.1 SPIRIT, GAS AND OT LIGHT OILS CARBUR POUR MOTEURS-ESSENCES/HUILES LEGE									
WORLD	V		17923	19712	30181	:	51021	40501	43449
MONDE	X		0.8	0.8	1.2	:	2.0	1.8	2.1
	Q		80075	80959	91963	:	85834	69110	94853
CLASS 2 COUNTRIES	V		17815	19603	30057	:	50766	40341	42104
PAYS DE LA CLASSE 2	Q		79612	80447	91602	:	85260	68500	91519
OF WHICH : A.C.P. CTRIES	V		:	19603	30057	:	50661	40322	42104
DONT : PAYS A.C.P.	Q		:	80447	91602	:	85043	68490	91519
332.2 LAMP OIL AND WHITE SPIRIT PETROLE LAMPANT ET WHITE SPIRIT									
WORLD	V		7255	6076	7745	:	7094	25518	26081
MONDE	X		0.3	0.3	0.3	:	0.3	1.1	1.3
	Q		35561	26231	30585	:	23032	92816	117683
CLASS 2 COUNTRIES	V		6111	6042	7713	:	6942	7723	10083
PAYS DE LA CLASSE 2	Q		28998	26064	30491	:	22704	26159	37478
OF WHICH : A.C.P. CTRIES	V		:	6042	7713	:	6942	7723	10083
DONT : PAYS A.C.P.	Q		:	26064	30491	:	22704	26159	37478
332.3 DISTILLATE FUELS HUILES LEGERES-DISTILLATE FUELS-									
WORLD	V		25860	29157	28476	:	43840	45644	50654
MONDE	X		1.2	1.3	1.1	:	1.7	2.0	2.4
	Q		164935	170445	112797	:	125359	140580	176941

*: V=10000 ,Q=TONS X=PERCENTAGE OF THE TOTAL
*: V=10000 ,Q=TONNES X=PART DU TOTAL

3. EXPORTS BY PRINCIPAL PRODUCTS
EXPORTATIONS DES PRINCIPAUX PRODUITS

SITC POSITIONS	ORIGINS	* UNIT	1977	1978	1979	1980	1981	1982	1983
POSITIONS CTCI	ORIGINES								
332.3 DISTILLATE FUELS									
HUILES LEGERES-DISTILLATE FUELS-									
CLASS 1 COUNTRIES		V	:	14010	15954	:	21468	21946	8993
PAYS DE LA CLASSE 1		Q	:	87655	63372	:	73364	82966	40264
EUR 10		V	5508	9532	10885	:	14210	14562	5029
EUR 10		Q	35716	56354	39195	:	38297	38813	15973
FRANCE		V	4287	5874	9148	:	7843	10235	3321
FRANCE		Q	27323	32497	32222	:	21118	25840	10463
UNITED KINGDOM		V	244	471	290	:	2486	3582	1569
ROYAUME UNI		Q	1850	3347	934	:	6483	10457	4989
GREECE		V	:	2257	703	:	679	376	45
GRECE		Q	:	14805	2804	:	2086	1067	179
SPAIN		V	:	3033	2955	:	3611	3730	3090
ESPAGNE		Q	:	21192	17392	:	24859	29366	19310
U.S.A.		V	174	840	651	:	3201	2873	492
ETATS UNIS		Q	1146	5981	1987	:	9065	9521	2060
CLASS 2 COUNTRIES		V	13016	14093	11751	:	21613	23312	30753
PAYS DE LA CLASSE 2		Q	77680	75682	46964	:	49325	56760	101091
OF WHICH : A.C.P. CTRIES		V	:	11458	9319	:	17837	19003	26367
DONT : PAYS A.C.P.		Q	:	60448	37899	:	39888	43775	85278
332.4 RESIDUAL FUEL OILS									
HUILES LOURDES-RESIDUAL FUEL OILS-									
WORLD		V	25377	25026	36239	:	60965	89129	54399
MONDE		X	1.2	1.1	1.4	:	2.4	3.9	2.6
		Q	207302	199389	218742	:	291666	486624	305137
CLASS 1 COUNTRIES		V	:	19202	20181	:	31438	49857	16453
PAYS DE LA CLASSE 1		Q	:	157975	136676	:	159886	301229	95413
EUR 10		V	10493	15694	15939	:	26989	40596	13747
EUR 10		Q	97016	130229	110206	:	137161	252358	78129
FRANCE		V	7083	8224	5566	:	12713	5596	3762
FRANCE		Q	62544	64931	37465	:	61451	47134	20508
NETHERLANDS		V	208	91	470	:	5374	30442	12
PAYS BAS		Q	2581	1024	4557	:	30539	179317	179
UNITED KINGDOM		V	1580	1642	1798	:	727	1376	8791
ROYAUME UNI		Q	17753	17648	15819	:	4257	7026	47953
GREECE		V	:	3853	5697	:	5367	2196	627
GRECE		Q	:	32116	37346	:	27404	13524	5502
U.S.A.		V	1361	1530	577	:	1236	5473	343
ETATS UNIS		Q	11552	12624	4410	:	5171	28118	2372
JAPAN		V	516	653	1733	:	1525	2364	858
JAPON		Q	5588	5369	9656	:	8986	12466	5168
CLASS 2 COUNTRIES		V	6832	5416	15335	:	23799	38456	24286
PAYS DE LA CLASSE 2		Q	38165	38338	77904	:	97609	181208	123209
OF WHICH : A.C.P. CTRIES		V	:	4759	12011	:	17674	31333	22063
DONT : PAYS A.C.P.		Q	:	32886	61348	:	67514	143652	108541
332.5 LUBRICATING OILS AND GREASES									
HUILES ET GRAISSES LUBRIFIANTES									
WORLD		V	:	5367	8487	:	12466	17710	11462
MONDE		X	:	0.2	0.3	:	0.5	0.8	0.6
		Q	:	14863	19745	:	19724	29141	14657
CLASS 1 COUNTRIES		V	:	305	339	:	2343	1816	454
PAYS DE LA CLASSE 1		Q	:	630	850	:	3678	5571	575
EUR 10		V	:	142	155	:	2043	1125	184
EUR 10		Q	:	228	465	:	3327	3978	238
CLASS 2 COUNTRIES		V	:	4564	7426	:	9158	15173	10011
PAYS DE LA CLASSE 2		Q	:	13206	17364	:	14749	22605	12773
OF WHICH : A.C.P. CTRIES		V	:	4564	7426	:	9086	14795	9970
DONT : PAYS A.C.P.		Q	:	13206	17364	:	14689	20836	12710
422.2 PALM OIL									
HUILE DE PALME									
WORLD		V	42558	46498	34112	54217	35416	30038	23860
MONDE		X	2.0	2.0	1.4	3.8	1.4	1.3	1.2
		Q	78816	75126	49251	:	62821	61209	52650
CLASS 1 COUNTRIES		V	:	35843	19429	:	23900	18960	9367
PAYS DE LA CLASSE 1		Q	:	60605	30619	:	44063	40722	23903
EUR 10		V	34966	34908	19429	:	23900	18959	9346
EUR 10		Q	67143	59081	30619	:	44063	40722	23869
FRANCE		V	7692	5192	5594	:	6267	1914	540
FRANCE		Q	14957	8667	8667	:	11046	4050	1220
BELG-LUXB		V	2064	594	:	:	:	1	:
BELG-LUXB		Q	4028	1005	:	:	:	:	:
NETHERLANDS		V	4467	8003	2241	:	1292	1118	1599
PAYS BAS		Q	8086	13422	3774	:	2521	2517	4034

*: V=10000 ,Q=TONNES X=PERCENTAGE OF THE TOTAL
*: V=10000 ,Q=TONNES X=PART DU TOTAL

3. EXPORTS BY PRINCIPAL PRODUCTS
EXPORTATIONS DES PRINCIPAUX PRODUITS

SITC POSITIONS	ORIGINS	* UNIT	1977	1978	1979	1980	1981	1982	1983
POSITIONS CTCI	ORIGINES								
422.2 PALM OIL HUILE DE PALME									
	F.R. OF GERMANY RF D'ALLEMAGNE	V Q	10633 20757	11506 19887	7278 11572	:	7174 13712	9189 19432	1405 3764
	ITALY ITALIE	V Q	5161 10423	5066 8728	3076 4606	:	8124 14893	4575 9615	2647 5884
	UNITED KINGDOM ROYAUME UNI	V Q	4306 7972	4547 7372	1240 2000	:	1043 1891	2162 5108	3155 8967
	CLASS 2 COUNTRIES PAYS DE LA CLASSE 2	V Q	7500 11575	10641 14512	14599 18555	:	11461 18610	11078 20487	14492 28747
	OF WHICH : A.C.P. CTRIES DONT : PAYS A.C.P.	V Q	:	9776 13038	12459 15238	:	10684 16509	10572 19323	14237 28035
	MEDITERR.AFRICA CTRIES BASSIN MEDITERR.AFRIQUE	V Q	:	865 1474	2140 3317	:	777 2101	506 1164	255 712
422.3 COCONUT-COPRA-OIL HUILE DE COPRAH									
	WORLD MONDE	V %	341 0.0	4401 0.2	10225 0.4	:	7186 0.3	8163 0.4	15290 0.7
		Q	485	6545	10377	:	12956	18684	20521
	CLASS 1 COUNTRIES PAYS DE LA CLASSE 1	V Q	:	3994 6084	9936 10163	:	7166 12927	8129 18610	15129 20202
	EUR 10 EUR 10	V Q	:	3994 6084	9936 10163	:	7166 12927	8129 18610	14032 18707
	FRANCE FRANCE	V Q	:	646 917	1983 2023	:	1515 2767	2921 6867	:
	NETHERLANDS PAYS BAS	V Q	:	1141 1760	1621 1589	:	:	218 509	9080 11321
	F.R. OF GERMANY RF D'ALLEMAGNE	V Q	:	616 866	3595 3743	:	3102 5706	540 1210	2132 3312
	ITALY ITALIE	V Q	:	508 760	2508 2604	:	957 1667	3403 7739	740 1524
	UNITED KINGDOM ROYAUME UNI	V Q	:	647 1067	229 204	:	1592 2787	1047 2285	2080 2550
631.21 PLYWOOD AND VENEERED PANELS BOIS PLAQUES OU CONTREPLAQUES									
	WORLD MONDE	V %	8752 0.4	7764 0.3	6141 0.2	:	10091 0.4	9660 0.4	9523 0.5
		Q	15845	24722	7530	:	11347	12020	13125
	CLASS 1 COUNTRIES PAYS DE LA CLASSE 1	V Q	:	1415 1896	2110 2201	:	2801 2416	2709 2492	1937 1831
	EUR 10 EUR 10	V Q	1981 3039	1003 1398	1554 1540	:	2279 1832	2292 1964	1632 1365
	CLASS 2 COUNTRIES PAYS DE LA CLASSE 2	V Q	6151 11709	6154 22562	3860 5142	:	7041 8636	6952 9526	7584 11296
	OF WHICH : A.C.P. CTRIES DONT : PAYS A.C.P.	V Q	:	6154 22562	3860 5142	:	7041 8636	6912 9466	7543 11224
652.1 COTTON FABRICS WOVEN GREY NOT MERC. TISSUS DE COTON ECRUS N. MERCERISES									
	WORLD MONDE	V %	:	10338 0.4	14281 0.6	:	9527 0.4	8257 0.4	13217 0.6
		Q	:	2826	2939	:	2402	2228	3534
	CLASS 1 COUNTRIES PAYS DE LA CLASSE 1	V Q	:	7700 2176	12806 2649	:	7677 1994	7923 2188	11082 3046
	EUR 10 EUR 10	V Q	:	7700 2176	12806 2649	:	7677 1994	7922 2188	11082 3046
	FRANCE FRANCE	V Q	:	6868 1921	10422 2119	:	5031 1269	5125 1357	7259 1918
	ITALY ITALIE	V Q	:	459 124	2011 448	:	1365 351	1225 321	1965 574
	CLASS 2 COUNTRIES PAYS DE LA CLASSE 2	V Q	:	2569 631	1404 277	:	1848 408	335 41	2136 490
	OF WHICH : A.C.P. CTRIES DONT : PAYS A.C.P.	V Q	:	2569 631	1404 277	:	1848 408	335 41	2136 490
652.2 COTTON FABRICS,WOVEN O.THAN GREY TISSUS DE COTON MERCERISES									
	WORLD MONDE	V %	:	21536 0.9	32656 1.3	:	38657 1.5	32043 1.4	20791 1.0
		Q	:	2979	4146	:	4781	4628	3909
	CLASS 1 COUNTRIES PAYS DE LA CLASSE 1	V Q	:	649 224	3460 922	:	4209 951	5020 1390	5827 1792
	EUR 10 EUR 10	V Q	:	649 224	3460 922	:	4083 927	4916 1338	5611 1733

*: V=10000\$, Q=TONS X=PERCENTAGE OF THE TOTAL
*: V=10000\$, Q=TONNES X=PART DU TOTAL

3. EXPORTS BY PRINCIPAL PRODUCTS
EXPORTATIONS DES PRINCIPAUX PRODUITS

SITC POSITIONS	ORIGINS	UNIT	1977	1978	1979	1980	1981	1982	1983
POSITIONS CTCI	ORIGINES								
652.2	COTTON FABRICS, WOVEN OTHER THAN GREY TISSUS DE COTON MERCERISES								
	FRANCE	V	:	587	1131	:	1104	1130	3096
	FRANCE	Q	:	200	354	:	312	427	1040
	BELG-LUXB	V	:	:	1879	:	1493	3023	1045
	BELG-LUXB	Q	:	:	444	:	321	706	255
	CLASS 2 COUNTRIES PAYS DE LA CLASSE 2	V	:	20317	28477	:	34245	27026	14962
		Q	:	2684	3136	:	3794	3238	2116
	OF WHICH : A.C.P. CTRIES DONT : PAYS A.C.P.	V	:	20317	28175	:	33758	26477	14791
		Q	:	2684	3103	:	3730	3157	2090
661.2	CEMENT CIMENT								
	WORLD MONDE	V	5641	239	2433	:	13834	14775	15018
		%	0.3	0.0	0.1	:	0.5	0.6	0.7
		Q	98546	2996	25344	:	188007	182847	214341
	CLASS 2 COUNTRIES PAYS DE LA CLASSE 2	V	5575	219	2382	:	13782	14775	15012
		Q	97511	2844	25064	:	187377	182845	214313
	OF WHICH : A.C.P. CTRIES DONT : PAYS A.C.P.	V	:	219	2382	:	13782	14585	15012
		Q	:	2844	25064	:	187377	181845	214313
718.42	EXCAVATING, LEVELLING, BORING, ETC. MACH MACHINES POUR EXTRACTION TERRAS. FORAGE								
	WORLD MONDE	V	2622	3494	9035	:	9386	13777	7946
		%	0.1	0.2	0.4	:	0.4	0.6	0.4
		Q	834	1173	3254	:	1949	3594	2188
	CLASS 1 COUNTRIES PAYS DE LA CLASSE 1	V	:	1327	1447	:	4055	7392	2599
		Q	:	302	400	:	868	1443	227
	EUR 10	V	749	991	931	:	2883	4706	1992
	EUR 10	Q	152	236	157	:	565	689	172
	UNITED KINGDOM ROYAUME UNI	V	381	156	222	:	1410	3038	520
		Q	29	9	11	:	187	441	21
	CLASS 2 COUNTRIES PAYS DE LA CLASSE 2	V	1304	1286	6866	:	4653	6287	5347
		Q	428	342	2629	:	831	2137	1963
	OF WHICH : A.C.P. CTRIES DONT : PAYS A.C.P.	V	:	1080	6065	:	4653	5692	5256
		Q	:	308	2421	:	831	2025	1939
841.1	CLOTH OF TEXT FAB NOT KNITTED CROCHETED VETEMENTS EN MATIERES TEXTILES, EX. BONNET								
	WORLD MONDE	V	:	6346	8094	:	10360	5966	5847
		%	:	0.3	0.3	:	0.4	0.3	0.3
		Q	:	521	770	:	922	563	640
	CLASS 1 COUNTRIES PAYS DE LA CLASSE 1	V	:	5660	7700	:	9863	5686	5127
		Q	:	413	748	:	892	549	593
	EUR 10	V	:	5660	7700	:	9863	5684	5123
	EUR 10	Q	:	413	748	:	892	549	593
	FRANCE	V	:	2182	4157	:	4105	459	1
	FRANCE	Q	:	76	358	:	366	45	:
	BELG-LUXB	V	:	2060	611	:	883	315	:
	BELG-LUXB	Q	:	207	63	:	88	28	:
	NETHERLANDS PAYS BAS	V	:	:	437	:	3939	845	:
		Q	:	:	48	:	362	88	:
	ITALY ITALIE	V	:	:	1412	:	641	2872	854
		Q	:	:	149	:	47	274	98
	UNITED KINGDOM ROYAUME UNI	V	:	202	:	:	295	1192	4063
		Q	:	24	:	:	29	114	469

*: V=10000 ,Q=TONS %=PERCENTAGE OF THE TOTAL
*: V=10000 ,Q=TONNES %=PART DU TOTAL

1.A. GROWTH AND STRUCTURE OF IMPORTS FROM THE WORLD
EVOLUTION ET STRUCTURE DES IMPORTATIONS EN PROVENANCE DU MONDE

SITC SECTIONS		UNIT	1977	1978	1979	1980	1981	1982	1983
SECTIONS CTCI									
0-9	TOTAL TRADE	V	119000	168000	181000	234405	237310	291722	252368
0+1	FOOD, BEVERAGES AND TOBACCO	V	:	:	:	:	:	:	:
0	FOOD AND LIVE ANIMALS	V	:	:	:	:	:	:	:
1	BEVERAGES AND TOBACCO	V	:	:	:	:	:	:	:
3	MINERAL FUELS, LUBRICANTS AND RELAT. MAT.	V	:	:	:	:	:	:	:
2+4	RAW MATERIALS	V	:	:	:	:	:	:	:
2	CRUDE MATERIALS, INEDIBLE, EXCEPT FUELS	V	:	:	:	:	:	:	:
4	ANIMAL AND VEGETABLE OILS AND FATS	V	:	:	:	:	:	:	:
5	CHEMICALS	V	:	:	:	:	:	:	:
7	MACHINERY AND TRANSPORT EQUIPMENT	V	:	:	:	:	:	:	:
6+8	OTHER INDUSTRIAL PRODUCTS	V	:	:	:	:	:	:	:
6	MANUFACTUR. GOODS CLASSIFIED BY MATERIAL	V	:	:	:	:	:	:	:
8	MISCELLANEOUS MANUFACTURED GOODS	V	:	:	:	:	:	:	:
0-9	COMMERCE TOTAL	%	100.0	100.0	100.0	100.0	100.0	100.0	100.0
0+1	PRODUITS ALIMENTAIRES, BOISSONS, TABACS	%	:	:	:	:	:	:	:
0	PRODUITS ALIMENTAIRES ET ANIMAUX VIVANTS	%	:	:	:	:	:	:	:
1	BOISSONS ET TABACS	%	:	:	:	:	:	:	:
3	COMBUSTIB. MINER., LUBRIF., PROD. CONNEXES	%	:	:	:	:	:	:	:
2+4	MATIERES PREMIERES	%	:	:	:	:	:	:	:
2	MATIER. BRUTES NON COMESTIB. SAUF CARBURAN	%	:	:	:	:	:	:	:
4	CORPS GRAS, GRAISSES, HUILES VEG. ET ANIM.	%	:	:	:	:	:	:	:
5	PRODUITS CHIMIQUES	%	:	:	:	:	:	:	:
7	MACHINES ET MATERIEL DE TRANSPORT	%	:	:	:	:	:	:	:
6+8	AUTRES PRODUITS INDUSTRIELS	%	:	:	:	:	:	:	:
6	ARTICLES MANUF. CLASSES PAR MATIERES	%	:	:	:	:	:	:	:
8	ARTICLES MANUFACTURES DIVERS	%	:	:	:	:	:	:	:

1.B. GROWTH AND STRUCTURE OF IMPORTS FROM EUR 10
EVOLUTION ET STRUCTURE DES IMPORTATIONS EN PROVENANCE D'EUR 10

SITC SECTIONS		UNIT	1977	1978	1979	1980	1981	1982	1983
SECTIONS CTCI									
0-9	TOTAL TRADE	V	66911	104332	80308	99669	111116	103698	112726
0+1	FOOD, BEVERAGES AND TOBACCO	V	:	:	:	:	:	:	:
0	FOOD AND LIVE ANIMALS	V	:	:	:	:	:	:	:
1	BEVERAGES AND TOBACCO	V	:	:	:	:	:	:	:
3	MINERAL FUELS, LUBRICANTS AND RELAT. MAT.	V	:	:	:	:	:	:	:
2+4	RAW MATERIALS	V	:	:	:	:	:	:	:
2	CRUDE MATERIALS, INEDIBLE, EXCEPT FUELS	V	:	:	:	:	:	:	:
4	ANIMAL AND VEGETABLE OILS AND FATS	V	:	:	:	:	:	:	:
5	CHEMICALS	V	:	:	:	:	:	:	:
7	MACHINERY AND TRANSPORT EQUIPMENT	V	:	:	:	:	:	:	:
6+8	OTHER INDUSTRIAL PRODUCTS	V	:	:	:	:	:	:	:
6	MANUFACTUR. GOODS CLASSIFIED BY MATERIAL	V	:	:	:	:	:	:	:
8	MISCELLANEOUS MANUFACTURED GOODS	V	:	:	:	:	:	:	:
0-9	COMMERCE TOTAL	%	100.0	100.0	100.0	100.0	100.0	100.0	100.0
0+1	PRODUITS ALIMENTAIRES, BOISSONS, TABACS	%	:	:	:	:	:	:	:
0	PRODUITS ALIMENTAIRES ET ANIMAUX VIVANTS	%	:	:	:	:	:	:	:
1	BOISSONS ET TABACS	%	:	:	:	:	:	:	:
3	COMBUSTIB. MINER., LUBRIF., PROD. CONNEXES	%	:	:	:	:	:	:	:
2+4	MATIERES PREMIERES	%	:	:	:	:	:	:	:
2	MATIER. BRUTES NON COMESTIB. SAUF CARBURAN	%	:	:	:	:	:	:	:
4	CORPS GRAS, GRAISSES, HUILES VEG. ET ANIM.	%	:	:	:	:	:	:	:
5	PRODUITS CHIMIQUES	%	:	:	:	:	:	:	:
7	MACHINES ET MATERIEL DE TRANSPORT	%	:	:	:	:	:	:	:
6+8	AUTRES PRODUITS INDUSTRIELS	%	:	:	:	:	:	:	:
6	ARTICLES MANUF. CLASSES PAR MATIERES	%	:	:	:	:	:	:	:
8	ARTICLES MANUFACTURES DIVERS	%	:	:	:	:	:	:	:

*: V=10000, %=PERCENTAGE OF THE TOTAL
*: V=10000, %=PART DU TOTAL

1.C. GROWTH AND STRUCTURE OF EXPORTS TO THE WORLD
EVOLUTION ET STRUCTURE DES EXPORTATIONS VERS LE MONDE

SITC SECTIONS		*	1977	1978	1979	1980	1981	1982	1983
SECTIONS CTCI		UNIT							
0-9	TOTAL TRADE	V	50000	57000	46000	39111	30031	29362	33570
0+1	FOOD, BEVERAGES AND TOBACCO	V	:	:	:	:	:	:	:
0	FOOD AND LIVE ANIMALS	V	:	:	:	:	:	:	:
1	BEVERAGES AND TOBACCO	V	:	:	:	:	:	:	:
3	MINERAL FUELS, LUBRICANTS AND RELAT. MAT.	V	:	:	:	:	:	:	:
2+4	RAW MATERIALS	V	:	:	:	:	:	:	:
2	CRUDE MATERIALS, INEDIBLE, EXCEPT FUELS	V	:	:	:	:	:	:	:
4	ANIMAL AND VEGETABLE OILS AND FATS	V	:	:	:	:	:	:	:
5	CHEMICALS	V	:	:	:	:	:	:	:
7	MACHINERY AND TRANSPORT EQUIPMENT	V	:	:	:	:	:	:	:
6+8	OTHER INDUSTRIAL PRODUCTS	V	:	:	:	:	:	:	:
6	MANUFACTUR. GOODS CLASSIFIED BY MATERIAL	V	:	:	:	:	:	:	:
8	MISCELLANEOUS MANUFACTURED GOODS	V	:	:	:	:	:	:	:
0-9	COMMERCE TOTAL	%	100.0	100.0	100.0	100.0	100.0	100.0	100.0
0+1	PRODUITS ALIMENTAIRES, BOISSONS, TABACS	%	:	:	:	:	:	:	:
0	PRODUITS ALIMENTAIRES ET ANIMAUX VIVANTS	%	:	:	:	:	:	:	:
1	BOISSONS ET TABACS	%	:	:	:	:	:	:	:
3	COMBUSTIB. MINER., LUBRIF., PROD. CONNEXES	%	:	:	:	:	:	:	:
2+4	MATIERES PREMIERES	%	:	:	:	:	:	:	:
2	MATIER. BRUTES NON COMESTIB. SAUF CARBURAN	%	:	:	:	:	:	:	:
4	CORPS GRAS, GRAISSES, HUILES VEG. ET ANIM.	%	:	:	:	:	:	:	:
5	PRODUITS CHIMIQUES	%	:	:	:	:	:	:	:
7	MACHINES ET MATERIEL DE TRANSPORT	%	:	:	:	:	:	:	:
6+8	AUTRES PRODUITS INDUSTRIELS	%	:	:	:	:	:	:	:
6	ARTICLES MANUF. CLASSES PAR MATIERES	%	:	:	:	:	:	:	:
8	ARTICLES MANUFACTURES DIVERS	%	:	:	:	:	:	:	:

1.D. GROWTH AND STRUCTURE OF EXPORTS TO EUR 10
EVOLUTION ET STRUCTURE DES EXPORTATIONS VERS EUR 10

SITC SECTIONS		*	1977	1978	1979	1980	1981	1982	1983
SECTIONS CTCI		UNIT							
0-9	TOTAL TRADE	V	13809	14752	4389	9585	2268	1290	8532
0+1	FOOD, BEVERAGES AND TOBACCO	V	:	:	:	:	:	:	:
0	FOOD AND LIVE ANIMALS	V	:	:	:	:	:	:	:
1	BEVERAGES AND TOBACCO	V	:	:	:	:	:	:	:
3	MINERAL FUELS, LUBRICANTS AND RELAT. MAT.	V	:	:	:	:	:	:	:
2+4	RAW MATERIALS	V	:	:	:	:	:	:	:
2	CRUDE MATERIALS, INEDIBLE, EXCEPT FUELS	V	:	:	:	:	:	:	:
4	ANIMAL AND VEGETABLE OILS AND FATS	V	:	:	:	:	:	:	:
5	CHEMICALS	V	:	:	:	:	:	:	:
7	MACHINERY AND TRANSPORT EQUIPMENT	V	:	:	:	:	:	:	:
6+8	OTHER INDUSTRIAL PRODUCTS	V	:	:	:	:	:	:	:
6	MANUFACTUR. GOODS CLASSIFIED BY MATERIAL	V	:	:	:	:	:	:	:
8	MISCELLANEOUS MANUFACTURED GOODS	V	:	:	:	:	:	:	:
0-9	COMMERCE TOTAL	%	100.0	100.0	100.0	100.0	100.0	100.0	100.0
0+1	PRODUITS ALIMENTAIRES, BOISSONS, TABACS	%	:	:	:	:	:	:	:
0	PRODUITS ALIMENTAIRES ET ANIMAUX VIVANTS	%	:	:	:	:	:	:	:
1	BOISSONS ET TABACS	%	:	:	:	:	:	:	:
3	COMBUSTIB. MINER., LUBRIF., PROD. CONNEXES	%	:	:	:	:	:	:	:
2+4	MATIERES PREMIERES	%	:	:	:	:	:	:	:
2	MATIER. BRUTES NON COMESTIB. SAUF CARBURAN	%	:	:	:	:	:	:	:
4	CORPS GRAS, GRAISSES, HUILES VEG. ET ANIM.	%	:	:	:	:	:	:	:
5	PRODUITS CHIMIQUES	%	:	:	:	:	:	:	:
7	MACHINES ET MATERIEL DE TRANSPORT	%	:	:	:	:	:	:	:
6+8	AUTRES PRODUITS INDUSTRIELS	%	:	:	:	:	:	:	:
6	ARTICLES MANUF. CLASSES PAR MATIERES	%	:	:	:	:	:	:	:
8	ARTICLES MANUFACTURES DIVERS	%	:	:	:	:	:	:	:

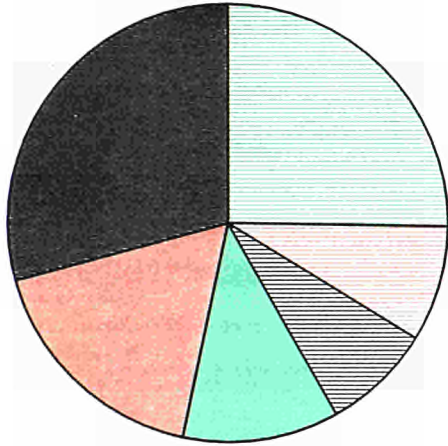
*: V=10000\$, %=PERCENTAGE OF THE TOTAL
*: V=10000\$, %=PART DU TOTAL

1981

DOMINICA

IMPORT

WORLD

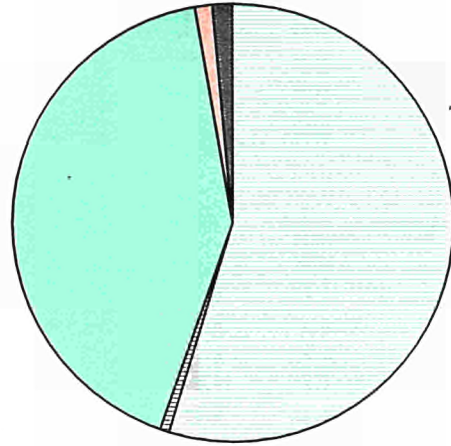


EUR 10

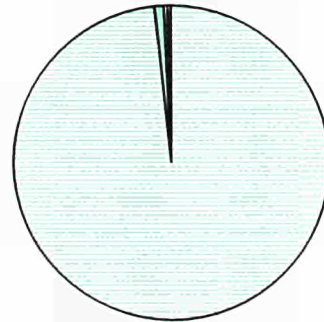
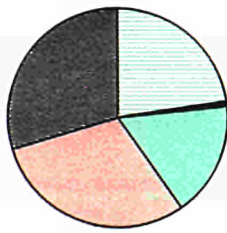
DOMINIQUE

EXPORT

MONDE



EUR 10



SITC



0+1

FOOD, BEVERAGES
AND TOBACCO

PRODUITS ALIM.
BOISSONS, TABACS



3

MINERAL FUELS, LUBR.
AND RELATED PROD.

COMB. MINERAUX
ET PROD. CONNEXES



2+4

RAW MATERIALS

MATIERES PREMIERES



5

CHEMICALS

PRODUITS CHIMIQUES

CTCI



7

MACHINERY AND TRANSPORT
EQUIPMENT

MACHINES ET MATERIEL
DE TRANSPORT



6+8

OTHER INDUSTRIAL
PRODUCTS

AUTRES PRODUITS
INDUSTRIELS

1.A. GROWTH AND STRUCTURE OF IMPORTS FROM THE WORLD
 EVOLUTION ET STRUCTURE DES IMPORTATIONS EN PROVENANCE DU MONDE

SITC SECTIONS		*	1977	1978	1979	1980	1981	1982	1983
SECTIONS CTCI		UNIT							
0-9	TOTAL TRADE	V	21357	28433	39000	47678	49668	28877	25963
0+1	FOOD, BEVERAGES AND TOBACCO	V	7034	9391	:	11397	12529	:	:
0	FOOD AND LIVE ANIMALS	V	6231	8210	:	9517	10946	:	:
1	BEVERAGES AND TOBACCO	V	803	1181	:	1880	1583	:	:
3	MINERAL FUELS, LUBRICANTS AND RELAT. MAT.	V	1420	1656	:	4202	4265	:	:
2+4	RAW MATERIALS	V	1297	976	:	3980	3988	:	:
2	CRUDE MATERIALS, INEDIBLE, EXCEPT FUELS	V	842	493	:	2354	1142	:	:
4	ANIMAL AND VEGETABLE OILS AND FATS	V	455	483	:	1626	2846	:	:
5	CHEMICALS	V	2435	3564	:	5545	5706	:	:
7	MACHINERY AND TRANSPORT EQUIPMENT	V	2585	4674	:	9605	8662	:	:
6+8	OTHER INDUSTRIAL PRODUCTS	V	6583	8169	:	12945	14507	:	:
6	MANUFACTUR. GOODS CLASSIFIED BY MATERIAL	V	4907	6005	:	9659	11005	:	:
8	MISCELLANEOUS MANUFACTURED GOODS	V	1676	2164	:	3286	3502	:	:
0-9	COMMERCE TOTAL	%	100.0	100.0	100.0	100.0	100.0	100.0	100.0
0+1	PRODUITS ALIMENTAIRES, BOISSONS, TABACS	%	32.9	33.0	:	23.9	25.2	:	:
0	PRODUITS ALIMENTAIRES ET ANIMAUX VIVANTS	%	29.2	28.9	:	20.0	22.0	:	:
1	BOISSONS ET TABACS	%	3.8	4.2	:	3.9	3.2	:	:
3	COMBUSTIB. MINER., LUBRIF., PROD. CONNEXES	%	6.6	5.8	:	8.8	8.6	:	:
2+4	MATIERES PREMIERES	%	6.1	3.4	:	8.3	8.0	:	:
2	MATIER. BRUTES NON COMESTIB. SAUF CARBURAN	%	3.9	1.7	:	4.9	2.3	:	:
4	CORPS GRAS, GRAISSES, HUILES VEG. ET ANIM.	%	2.1	1.7	:	3.4	5.7	:	:
5	PRODUITS CHIMIQUES	%	11.4	12.5	:	11.6	11.5	:	:
7	MACHINES ET MATERIEL DE TRANSPORT	%	12.1	16.4	:	20.1	17.4	:	:
6+8	AUTRES PRODUITS INDUSTRIELS	%	30.8	28.7	:	27.2	29.2	:	:
6	ARTICLES MANUF. CLASSES PAR MATIERES	%	23.0	21.1	:	20.3	22.2	:	:
8	ARTICLES MANUFACTURES DIVERS	%	7.8	7.6	:	6.9	7.1	:	:

 1.B. GROWTH AND STRUCTURE OF IMPORTS FROM EUR 10
 EVOLUTION ET STRUCTURE DES IMPORTATIONS EN PROVENANCE D'EUR 10

SITC SECTIONS		*	1977	1978	1979	1980	1981	1982	1983
SECTIONS CTCI		UNIT							
0-9	TOTAL TRADE	V	6517	9186	6720	13518	12435	15549	13989
0+1	FOOD, BEVERAGES AND TOBACCO	V	1933	2308	:	2538	2812	:	:
0	FOOD AND LIVE ANIMALS	V	1688	2007	:	2037	2239	:	:
1	BEVERAGES AND TOBACCO	V	245	301	:	501	573	:	:
3	MINERAL FUELS, LUBRICANTS AND RELAT. MAT.	V	30	45	:	94	44	:	:
2+4	RAW MATERIALS	V	59	42	:	103	47	:	:
2	CRUDE MATERIALS, INEDIBLE, EXCEPT FUELS	V	51	34	:	99	45	:	:
4	ANIMAL AND VEGETABLE OILS AND FATS	V	8	8	:	4	2	:	:
5	CHEMICALS	V	1132	1678	:	2388	2097	:	:
7	MACHINERY AND TRANSPORT EQUIPMENT	V	1356	2540	:	3910	3745	:	:
6+8	OTHER INDUSTRIAL PRODUCTS	V	2012	2571	:	4479	3685	:	:
6	MANUFACTUR. GOODS CLASSIFIED BY MATERIAL	V	1528	1900	:	3534	2607	:	:
8	MISCELLANEOUS MANUFACTURED GOODS	V	484	671	:	945	1078	:	:
0-9	COMMERCE TOTAL	%	100.0	100.0	100.0	100.0	100.0	100.0	100.0
0+1	PRODUITS ALIMENTAIRES, BOISSONS, TABACS	%	29.7	25.1	:	18.8	22.6	:	:
0	PRODUITS ALIMENTAIRES ET ANIMAUX VIVANTS	%	25.9	21.8	:	15.1	18.0	:	:
1	BOISSONS ET TABACS	%	3.8	3.3	:	3.7	4.6	:	:
3	COMBUSTIB. MINER., LUBRIF., PROD. CONNEXES	%	0.5	0.5	:	0.7	0.4	:	:
2+4	MATIERES PREMIERES	%	0.9	0.5	:	0.8	0.4	:	:
2	MATIER. BRUTES NON COMESTIB. SAUF CARBURAN	%	0.8	0.4	:	0.7	0.4	:	:
4	CORPS GRAS, GRAISSES, HUILES VEG. ET ANIM.	%	0.1	0.1	:	0.0	0.0	:	:
5	PRODUITS CHIMIQUES	%	17.4	18.3	:	17.7	16.9	:	:
7	MACHINES ET MATERIEL DE TRANSPORT	%	20.8	27.7	:	28.9	30.1	:	:
6+8	AUTRES PRODUITS INDUSTRIELS	%	30.9	28.0	:	33.1	29.6	:	:
6	ARTICLES MANUF. CLASSES PAR MATIERES	%	23.4	20.7	:	26.1	21.0	:	:
8	ARTICLES MANUFACTURES DIVERS	%	7.4	7.3	:	7.0	8.7	:	:

 * : V=10000 \$, % = PERCENTAGE OF THE TOTAL
 * : V=100000 \$, % = PART DU TOTAL

I.C. GROWTH AND STRUCTURE OF EXPORTS TO THE WORLD
EVOLUTION ET STRUCTURE DES EXPORTATIONS VERS LE MONDE

SITC SECTIONS		*	1977	1978	1979	1980	1981	1982	1983
SECTIONS CTCI		UNIT							
0-9	TOTAL TRADE	V	11961	15884	10000	9742	19169	32116	31197
0+1	FOOD, BEVERAGES AND TOBACCO	V	9239	12045	:	3888	10489	:	:
0	FOOD AND LIVE ANIMALS	V	9216	11951	:	3886	10489	:	:
1	BEVERAGES AND TOBACCO	V	23	94	:	2	:	:	:
3	MINERAL FUELS, LUBRICANTS AND RELAT. MAT.	V	1	1	:	:	:	:	:
2+4	RAW MATERIALS	V	720	913	:	417	132	:	:
2	CRUDE MATERIALS, INEDIBLE, EXCEPT FUELS	V	11	88	:	30	17	:	:
4	ANIMAL AND VEGETABLE OILS AND FATS	V	709	825	:	387	115	:	:
5	CHEMICALS	V	1498	2570	:	4972	8026	:	:
7	MACHINERY AND TRANSPORT EQUIPMENT	V	100	93	:	321	248	:	:
6+8	OTHER INDUSTRIAL PRODUCTS	V	406	266	:	141	274	:	:
6	MANUFACTUR. GOODS CLASSIFIED BY MATERIAL	V	134	116	:	102	224	:	:
8	MISCELLANEOUS MANUFACTURED GOODS	V	272	150	:	39	50	:	:
0-9	COMMERCE TOTAL	%	100.0	100.0	100.0	100.0	100.0	100.0	100.0
0+1	PRODUITS ALIMENTAIRES, BOISSONS, TABACS	%	77.2	75.8	:	39.9	54.7	:	:
0	PRODUITS ALIMENTAIRES ET ANIMAUX VIVANTS	%	77.1	75.2	:	39.9	54.7	:	:
1	BOISSONS ET TABACS	%	0.2	0.6	:	0.0	:	:	:
3	COMBUSTIB. MINER., LUBRIF., PROD. CONNEXES	%	0.0	0.0	:	:	:	:	:
2+4	MATIERES PREMIERES	%	6.0	5.7	:	4.3	0.7	:	:
2	MATIER. BRUTES NON COMESTIB. SAUF CARBURAN	%	0.1	0.6	:	0.3	0.1	:	:
4	CORPS GRAS, GRAISSES, HUILES VEG. ET ANIM.	%	5.9	5.2	:	4.0	0.6	:	:
5	PRODUITS CHIMIQUES	%	12.5	16.2	:	51.0	41.9	:	:
7	MACHINES ET MATERIEL DE TRANSPORT	%	0.8	0.6	:	3.3	1.3	:	:
6+8	AUTRES PRODUITS INDUSTRIELS	%	3.4	1.7	:	1.4	1.4	:	:
6	ARTICLES MANUF. CLASSES PAR MATIERES	%	1.1	0.7	:	1.0	1.2	:	:
8	ARTICLES MANUFACTURES DIVERS	%	2.3	0.9	:	0.4	0.3	:	:

I.D. GROWTH AND STRUCTURE OF EXPORTS TO EUR 10
EVOLUTION ET STRUCTURE DES EXPORTATIONS VERS EUR 10

SITC SECTIONS		*	1977	1978	1979	1980	1981	1982	1983
SECTIONS CTCI		UNIT							
0-9	TOTAL TRADE	V	8445	10813	5337	3390	9841	20476	19156
0+1	FOOD, BEVERAGES AND TOBACCO	V	8150	10510	:	3312	9674	:	:
0	FOOD AND LIVE ANIMALS	V	8149	10506	:	3312	9674	:	:
1	BEVERAGES AND TOBACCO	V	1	4	:	:	:	:	:
3	MINERAL FUELS, LUBRICANTS AND RELAT. MAT.	V	:	:	:	:	:	:	:
2+4	RAW MATERIALS	V	7	7	:	5	5	:	:
2	CRUDE MATERIALS, INEDIBLE, EXCEPT FUELS	V	6	7	:	5	5	:	:
4	ANIMAL AND VEGETABLE OILS AND FATS	V	1	:	:	:	:	:	:
5	CHEMICALS	V	278	219	:	24	90	:	:
7	MACHINERY AND TRANSPORT EQUIPMENT	V	12	29	:	45	38	:	:
6+8	OTHER INDUSTRIAL PRODUCTS	V	5	48	:	4	33	:	:
6	MANUFACTUR. GOODS CLASSIFIED BY MATERIAL	V	3	43	:	4	31	:	:
8	MISCELLANEOUS MANUFACTURED GOODS	V	2	5	:	:	2	:	:
0-9	COMMERCE TOTAL	%	100.0	100.0	100.0	100.0	100.0	100.0	100.0
0+1	PRODUITS ALIMENTAIRES, BOISSONS, TABACS	%	96.5	97.2	:	97.7	98.3	:	:
0	PRODUITS ALIMENTAIRES ET ANIMAUX VIVANTS	%	96.5	97.2	:	97.7	98.3	:	:
1	BOISSONS ET TABACS	%	0.0	0.0	:	:	:	:	:
3	COMBUSTIB. MINER., LUBRIF., PROD. CONNEXES	%	:	:	:	:	:	:	:
2+4	MATIERES PREMIERES	%	0.1	0.1	:	0.1	0.1	:	:
2	MATIER. BRUTES NON COMESTIB. SAUF CARBURAN	%	0.1	0.1	:	0.1	0.1	:	:
4	CORPS GRAS, GRAISSES, HUILES VEG. ET ANIM.	%	0.0	:	:	:	:	:	:
5	PRODUITS CHIMIQUES	%	3.3	2.0	:	0.7	0.9	:	:
7	MACHINES ET MATERIEL DE TRANSPORT	%	0.1	0.3	:	1.3	0.4	:	:
6+8	AUTRES PRODUITS INDUSTRIELS	%	0.1	0.4	:	0.1	0.3	:	:
6	ARTICLES MANUF. CLASSES PAR MATIERES	%	0.0	0.4	:	0.1	0.3	:	:
8	ARTICLES MANUFACTURES DIVERS	%	0.0	0.0	:	0.0	0.0	:	:

*: V=10000, %=PERCENTAGE OF THE TOTAL
*: V=10000, %=PART DU TOTAL

2.A. IMPORTS BY SITC SECTIONS
IMPORTATIONS PAR SECTIONS DE LA CTCI

IV: 1977=100

SITC SECTIONS	ORIGINS	* UNIT	1977	1978	1979	1980	1981	1982	1983
SECTIONS CTCI	ORIGINES								
0-9	TOTAL TRADE COMMERCE TOTAL								
	WORLD MONDE	V IV	21357 100.0	28433 133.1	39000 182.6	47678 223.2	49668 232.6	28877 135.2	25963 121.6
	CLASS 1 COUNTRIES PAYS DE LA CLASSE 1	V IV	12389 100.0	16966 136.9	:	31418 253.6	31721 256.0	:	:
	EUR 10 EUR 10	V IV	6517 100.0	9186 141.0	6720 103.1	13518 207.4	12435 190.8	15549 238.6	13989 214.7
	FRANCE FRANCE	V IV	127 100.0	225 177.2	:	775 610.2	944 743.3	:	:
	BELG-LUXB BELG-LUXB	V IV	64 100.0	143 223.4	:	150 234.4	134 209.4	:	:
	NETHERLANDS PAYS BAS	V IV	349 100.0	432 123.8	:	753 215.8	893 255.9	:	:
	F.R. OF GERMANY RF D'ALLEMAGNE	V IV	304 100.0	386 127.0	:	339 111.5	460 151.3	:	:
	ITALY ITALIE	V IV	163 100.0	173 106.1	:	246 150.9	148 90.8	:	:
	UNITED KINGDOM ROYAUME UNI	V IV	5399 100.0	7651 141.7	:	11028 204.3	9550 176.9	:	:
	DENMARK DANEMARK	V IV	98 100.0	173 176.5	:	200 204.1	288 293.9	:	:
	U.S.A. ETATS UNIS	V IV	3772 100.0	4946 131.1	:	12701 336.7	14252 377.8	:	:
	JAPAN JAPON	V IV	346 100.0	754 217.9	:	2649 765.6	2110 609.8	:	:
	CLASS 2 COUNTRIES PAYS DE LA CLASSE 2	V IV	8734 100.0	10912 124.9	:	15891 181.9	17468 200.0	:	:
	OF WHICH : A.C.P.CTRIES DONT : PAYS A.C.P.	V IV	5692 100.0	7237 127.1	:	11099 195.0	12370 217.3	:	:
	CLASS 3 COUNTRIES PAYS DE LA CLASSE 3	V IV	94 100.0	341 362.8	:	206 219.1	207 220.2	:	:
0	FOOD AND LIVE ANIMALS PRODUITS ALIMENTAIRES ET ANIMAUX VIVANTS								
	WORLD MONDE	V IV	6231 100.0	8210 131.8	:	9517 152.7	10946 175.7	:	:
	CLASS 1 COUNTRIES PAYS DE LA CLASSE 1	V IV	4236 100.0	5176 122.2	:	5518 130.3	6236 147.2	:	:
	EUR 10 EUR 10	V IV	1688 100.0	2007 118.9	:	2037 120.7	2239 132.6	:	:
	BELG-LUXB BELG-LUXB	V IV	47 100.0	46 97.9	:	55 117.0	55 117.0	:	:
	NETHERLANDS PAYS BAS	V IV	286 100.0	308 107.7	:	408 142.7	760 265.7	:	:
	F.R. OF GERMANY RF D'ALLEMAGNE	V IV	76 100.0	1 1.3	:	2 2.6	14 18.4	:	:
	UNITED KINGDOM ROYAUME UNI	V IV	1192 100.0	1511 126.8	:	1399 117.4	1175 98.6	:	:
	DENMARK DANEMARK	V IV	74 100.0	131 177.0	:	154 208.1	230 310.8	:	:
	U.S.A. ETATS UNIS	V IV	1488 100.0	1834 123.3	:	2375 159.6	2723 183.0	:	:
	CLASS 2 COUNTRIES PAYS DE LA CLASSE 2	V IV	1988 100.0	2969 149.3	:	3996 201.0	4700 236.4	:	:
	OF WHICH : A.C.P.CTRIES DONT : PAYS A.C.P.	V IV	1457 100.0	1972 135.3	:	3280 225.1	3706 254.4	:	:
	CLASS 3 COUNTRIES PAYS DE LA CLASSE 3	V IV	13 100.0	71 546.2	:	:	:	:	:
1	BEVERAGES AND TOBACCO BOISSONS ET TABACS								
	WORLD MONDE	V IV	803 100.0	1181 147.1	:	1880 234.1	1583 197.1	:	:
	CLASS 1 COUNTRIES PAYS DE LA CLASSE 1	V IV	258 100.0	329 127.5	:	793 307.4	780 302.3	:	:
	EUR 10 EUR 10	V IV	245 100.0	301 122.9	:	501 204.5	573 233.9	:	:
	FRANCE FRANCE	V IV	16 100.0	12 75.0	:	56 350.0	59 368.8	:	:
	UNITED KINGDOM ROYAUME UNI	V IV	223 100.0	281 126.0	:	397 178.0	482 216.1	:	:
	U.S.A. ETATS UNIS	V IV	9 100.0	23 255.6	:	291 3233.3	206 2288.9	:	:

*: V=10000 , IV=VALUE INDEX
*: V=10000 , IV=INDICE DE VALEUR

2.A. IMPORTS BY SITC SECTIONS
IMPORTATIONS PAR SECTIONS DE LA CTCI

IV: 1977=100

SITC SECTIONS	ORIGINS	* UNIT	1977	1978	1979	1980	1981	1982	1983
SECTIONS CTCI	ORIGINES								
1	BEVERAGES AND TOBACCO BOISSONS ET TABACS								
	CLASS 2 COUNTRIES PAYS DE LA CLASSE 2	V	551	857	:	1085	802	:	:
		IV	100.0	155.5	:	196.9	145.6	:	:
	OF WHICH : A.C.P. CTRIES DONT : PAYS A.C.P.	V	287	665	:	862	601	:	:
		IV	100.0	231.7	:	300.3	209.4	:	:
2	CRUDE MATERIALS, INEDIBLE, EXCEPT FUELS MATIER. BRUTES NON COMESTIB. SAUF CARBURAN								
	WORLD MONDE	V	842	493	:	2354	1142	:	:
		IV	100.0	58.6	:	279.6	135.6	:	:
	CLASS 1 COUNTRIES PAYS DE LA CLASSE 1	V	360	150	:	1768	755	:	:
		IV	100.0	41.7	:	491.1	209.7	:	:
	EUR 10	V	51	34	:	99	45	:	:
	EUR 10	IV	100.0	66.7	:	194.1	88.2	:	:
	UNITED KINGDOM ROYAUME UNI	V	36	16	:	96	45	:	:
		IV	100.0	44.4	:	266.7	125.0	:	:
	U.S.A. ETATS UNIS	V	228	24	:	1393	540	:	:
		IV	100.0	10.5	:	611.0	236.8	:	:
	CLASS 2 COUNTRIES PAYS DE LA CLASSE 2	V	485	354	:	583	386	:	:
		IV	100.0	73.0	:	120.2	79.6	:	:
	OF WHICH : A.C.P. CTRIES DONT : PAYS A.C.P.	V	19	19	:	202	83	:	:
		IV	100.0	100.0	:	1063.2	436.8	:	:
3	MINERAL FUELS, LUBRICANTS AND RELAT. MAT. COMBUSTIB. MINER., LUBRIF., PROD. CONNEXES								
	WORLD MONDE	V	1420	1656	:	4202	4265	:	:
		IV	100.0	116.6	:	295.9	300.4	:	:
	CLASS 1 COUNTRIES PAYS DE LA CLASSE 1	V	51	83	:	132	110	:	:
		IV	100.0	162.7	:	258.8	215.7	:	:
	EUR 10	V	30	45	:	94	44	:	:
	EUR 10	IV	100.0	150.0	:	313.3	146.7	:	:
	UNITED KINGDOM ROYAUME UNI	V	25	39	:	65	35	:	:
		IV	100.0	156.0	:	260.0	140.0	:	:
	U.S.A. ETATS UNIS	V	21	36	:	38	66	:	:
		IV	100.0	171.4	:	181.0	314.3	:	:
	CLASS 2 COUNTRIES PAYS DE LA CLASSE 2	V	1372	1577	:	4069	4155	:	:
		IV	100.0	114.9	:	296.6	302.8	:	:
	OF WHICH : A.C.P. CTRIES DONT : PAYS A.C.P.	V	403	709	:	2387	2974	:	:
		IV	100.0	175.9	:	592.3	738.0	:	:
4	ANIMAL AND VEGETABLE OILS AND FATS CORP. GRAS, GRAISSES, HUILES VEG. ET ANIM.								
	WORLD MONDE	V	455	483	:	1626	2846	:	:
		IV	100.0	106.2	:	357.4	625.5	:	:
	CLASS 1 COUNTRIES PAYS DE LA CLASSE 1	V	451	477	:	1620	2835	:	:
		IV	100.0	105.8	:	359.2	628.6	:	:
	U.S.A. ETATS UNIS	V	438	466	:	1608	2819	:	:
		IV	100.0	106.4	:	367.1	643.6	:	:
5	CHEMICALS PRODUITS CHIMIQUES								
	WORLD MONDE	V	2435	3564	:	5545	5706	:	:
		IV	100.0	146.4	:	227.7	234.3	:	:
	CLASS 1 COUNTRIES PAYS DE LA CLASSE 1	V	1543	2342	:	3790	4043	:	:
		IV	100.0	151.8	:	245.6	262.0	:	:
	EUR 10	V	1132	1678	:	2388	2097	:	:
	EUR 10	IV	100.0	148.2	:	211.0	185.2	:	:
	BELG-LUXB BELG-LUXB	V	6	73	:	1	4	:	:
		IV	100.0	1216.7	:	16.7	66.7	:	:
	F.R. OF GERMANY RF D'ALLEMAGNE	V	35	51	:	36	47	:	:
		IV	100.0	145.7	:	102.9	134.3	:	:
	UNITED KINGDOM ROYAUME UNI	V	1041	1515	:	2289	1964	:	:
		IV	100.0	145.5	:	219.9	188.7	:	:
	U.S.A. ETATS UNIS	V	327	497	:	1331	1706	:	:
		IV	100.0	152.0	:	407.0	521.7	:	:
	CLASS 2 COUNTRIES PAYS DE LA CLASSE 2	V	893	1211	:	1737	1645	:	:
		IV	100.0	135.6	:	194.5	184.2	:	:
	OF WHICH : A.C.P. CTRIES DONT : PAYS A.C.P.	V	826	1079	:	1294	1149	:	:
		IV	100.0	130.6	:	156.7	139.1	:	:
6	MANUFACTUR. GOODS CLASSIFIED BY MATERIAL ARTICLES MANUF. CLASSES PAR MATIERES								
	WORLD MONDE	V	4907	6005	:	9659	11005	:	:
		IV	100.0	122.4	:	196.8	224.3	:	:

*: V=10000 , IV=VALUE INDEX
*: V=10000 , IV=INDICE DE VALEUR

2.A. IMPORTS BY SITC SECTIONS
IMPORTATIONS PAR SECTIONS DE LA CTCI

IV: 1977=100

SITC SECTIONS	ORIGINS	UNIT	1977	1978	1979	1980	1981	1982	1983
SECTIONS CTCI	ORIGINES								
6 MANUFACTUR. GOODS CLASSIFIED BY MATERIAL ARTICLES MANUF. CLASSES PAR MATIERES									
CLASS 1 COUNTRIES	V		2429	3151	:	6859	6744	:	:
PAYS DE LA CLASSE 1	IV		100.0	129.7	:	282.4	277.6	:	:
EUR 10	V		1528	1900	:	3534	2607	:	:
EUR 10	IV		100.0	124.3	:	231.3	170.6	:	:
FRANCE	V		63	89	:	614	336	:	:
FRANCE	IV		100.0	141.3	:	974.6	533.3	:	:
BELG-LUXB	V		4	16	:	53	30	:	:
BELG-LUXB	IV		100.0	400.0	:	1325.0	750.0	:	:
NETHERLANDS	V		5	49	:	67	46	:	:
PAYS BAS	IV		100.0	980.0	:	1340.0	920.0	:	:
F.R. OF GERMANY	V		50	147	:	94	174	:	:
RF D'ALLEMAGNE	IV		100.0	294.0	:	188.0	348.0	:	:
ITALY	V		27	47	:	156	58	:	:
ITALIE	IV		100.0	174.1	:	577.8	214.8	:	:
UNITED KINGDOM	V		1377	1548	:	2547	1959	:	:
ROYAUME UNI	IV		100.0	112.4	:	185.0	142.3	:	:
U.S.A.	V		626	969	:	2911	3452	:	:
ETATS UNIS	IV		100.0	154.8	:	465.0	551.4	:	:
JAPAN	V		23	27	:	46	152	:	:
JAPON	IV		100.0	117.4	:	200.0	660.9	:	:
CLASS 2 COUNTRIES	V		2403	2614	:	2665	4166	:	:
PAYS DE LA CLASSE 2	IV		100.0	108.8	:	110.9	173.4	:	:
OF WHICH : A.C.P. CTRIES	V		2185	2182	:	2221	3186	:	:
DONT : PAYS A.C.P.	IV		100.0	99.9	:	101.6	145.8	:	:
7 MACHINERY AND TRANSPORT EQUIPMENT MACHINES ET MATERIEL DE TRANSPORT									
WORLD	V		2585	4674	:	9605	8662	:	:
MONDE	IV		100.0	180.8	:	371.6	335.1	:	:
CLASS 1 COUNTRIES	V		2118	3992	:	8569	7711	:	:
PAYS DE LA CLASSE 1	IV		100.0	188.5	:	404.6	364.1	:	:
EUR 10	V		1356	2540	:	3910	3745	:	:
EUR 10	IV		100.0	187.3	:	288.3	276.2	:	:
FRANCE	V		13	58	:	29	444	:	:
FRANCE	IV		100.0	446.2	:	223.1	3415.4	:	:
NETHERLANDS	V		18	41	:	193	33	:	:
PAYS BAS	IV		100.0	227.8	:	1072.2	183.3	:	:
F.R. OF GERMANY	V		116	129	:	114	160	:	:
RF D'ALLEMAGNE	IV		100.0	111.2	:	98.3	137.9	:	:
ITALY	V		96	99	:	61	72	:	:
ITALIE	IV		100.0	103.1	:	63.5	75.0	:	:
UNITED KINGDOM	V		1105	2199	:	3476	2986	:	:
ROYAUME UNI	IV		100.0	199.0	:	314.6	270.2	:	:
U.S.A.	V		333	618	:	1534	1570	:	:
ETATS UNIS	IV		100.0	185.6	:	460.7	471.5	:	:
JAPAN	V		307	686	:	2585	1884	:	:
JAPON	IV		100.0	223.5	:	842.0	613.7	:	:
CLASS 2 COUNTRIES	V		451	593	:	935	839	:	:
PAYS DE LA CLASSE 2	IV		100.0	131.5	:	207.3	186.0	:	:
OF WHICH : A.C.P. CTRIES	V		137	277	:	390	303	:	:
DONT : PAYS A.C.P.	IV		100.0	202.2	:	284.7	221.2	:	:
8 MISCELLANEOUS MANUFACTURED GOODS ARTICLES MANUFACTURES DIVERS									
WORLD	V		1676	2164	:	3286	3502	:	:
MONDE	IV		100.0	129.1	:	196.1	208.9	:	:
CLASS 1 COUNTRIES	V		960	1269	:	2360	2499	:	:
PAYS DE LA CLASSE 1	IV		100.0	132.2	:	245.8	260.3	:	:
EUR 10	V		484	671	:	945	1078	:	:
EUR 10	IV		100.0	138.6	:	195.2	222.7	:	:
FRANCE	V		25	45	:	52	82	:	:
FRANCE	IV		100.0	180.0	:	208.0	328.0	:	:
F.R. OF GERMANY	V		21	52	:	75	53	:	:
RF D'ALLEMAGNE	IV		100.0	247.6	:	357.1	252.4	:	:
UNITED KINGDOM	V		396	533	:	756	896	:	:
ROYAUME UNI	IV		100.0	134.6	:	190.9	226.3	:	:
U.S.A.	V		302	477	:	1220	1166	:	:
ETATS UNIS	IV		100.0	157.9	:	404.0	386.1	:	:
CLASS 2 COUNTRIES	V		609	754	:	807	765	:	:
PAYS DE LA CLASSE 2	IV		100.0	123.8	:	132.5	125.6	:	:
OF WHICH : A.C.P. CTRIES	V		379	332	:	459	360	:	:
DONT : PAYS A.C.P.	IV		100.0	87.6	:	121.1	95.0	:	:

*: V=10000 , IV=VALUE INDEX
*: V=10000 , IV=INDICE DE VALEUR

2.B. EXPORTS BY SITC SECTIONS
EXPORTATIONS PAR SECTIONS DE LA CTCI

IV: 1977=100

SITC SECTIONS	ORIGINS	* UNIT	1977	1978	1979	1980	1981	1982	1983
SECTIONS CTCI	ORIGINES								
0-9	TOTAL TRADE COMMERCE TOTAL								
	WORLD MONDE	V IV	11961 100.0	15884 132.8	10000 83.6	9742 81.4	19169 160.3	32116 268.5	31197 260.8
	CLASS 1 COUNTRIES PAYS DE LA CLASSE 1	V IV	8919 100.0	11522 129.2	:	3495 39.2	10389 116.5	:	:
	EUR 10	V	8445	10813	5337	3390	9841	20476	19156
	EUR 10	IV	100.0	128.0	63.2	40.1	116.5	242.5	226.8
	FRANCE	V	64	12	:	:	17	:	:
	FRANCE	IV	100.0	18.8	:	:	26.6	:	:
	F.R. OF GERMANY RF D'ALLEMAGNE	V IV	24 100.0	95 395.8	:	:	27 112.5	:	:
	UNITED KINGDOM ROYAUME UNI	V IV	8298 100.0	10683 128.7	:	3377 40.7	9792 118.0	:	:
	U.S.A. ETATS UNIS	V IV	288 100.0	429 149.0	:	63 21.9	363 126.0	:	:
	CLASS 2 COUNTRIES PAYS DE LA CLASSE 2	V IV	3051 100.0	4367 143.1	:	6247 204.8	8777 287.7	:	:
	OF WHICH : A.C.P. CTRIES DONT : PAYS A.C.P.	V IV	2104 100.0	2970 141.2	:	5420 257.6	7504 356.7	:	:
0	FOOD AND LIVE ANIMALS PRODUITS ALIMENTAIRES ET ANIMAUX VIVANTS								
	WORLD MONDE	V IV	9216 100.0	11951 129.7	:	3886 42.2	10489 113.8	:	:
	CLASS 1 COUNTRIES PAYS DE LA CLASSE 1	V IV	8262 100.0	10731 129.9	:	3313 40.1	9677 117.1	:	:
	EUR 10	V	8149	10506	:	3312	9674	:	:
	EUR 10	IV	100.0	128.9	:	40.6	118.7	:	:
	UNITED KINGDOM ROYAUME UNI	V IV	8102 100.0	10478 129.3	:	3305 40.8	9674 119.4	:	:
	CLASS 2 COUNTRIES PAYS DE LA CLASSE 2	V IV	965 100.0	1223 126.7	:	573 59.4	814 84.4	:	:
	OF WHICH : A.C.P. CTRIES DONT : PAYS A.C.P.	V IV	336 100.0	329 97.9	:	107 31.8	86 25.6	:	:
1	BEVERAGES AND TOBACCO BOISSONS ET TABACS								
	WORLD MONDE	V IV	23 100.0	94 408.7	:	2 8.7	:	:	:
	CLASS 2 COUNTRIES PAYS DE LA CLASSE 2	V IV	24 100.0	91 379.2	:	2 8.3	:	:	:
2	CRUDE MATERIALS, INEDIBLE, EXCEPT FUELS MATIER. BRUTES NON COMESTIB. SAUF CARBURAN								
	WORLD MONDE	V IV	11 100.0	88 800.0	:	30 272.7	17 154.5	:	:
	CLASS 2 COUNTRIES PAYS DE LA CLASSE 2	V IV	12 100.0	85 708.3	:	23 191.7	6 50.0	:	:
4	ANIMAL AND VEGETABLE OILS AND FATS CORPS GRAS, GRAISSES, HUILES VEG. ET ANIM.								
	WORLD MONDE	V IV	709 100.0	825 116.4	:	387 54.6	115 16.2	:	:
	CLASS 2 COUNTRIES PAYS DE LA CLASSE 2	V IV	710 100.0	827 116.5	:	387 54.5	115 16.2	:	:
	OF WHICH : A.C.P. CTRIES DONT : PAYS A.C.P.	V IV	687 100.0	816 118.8	:	387 56.3	115 16.7	:	:
5	CHEMICALS PRODUITS CHIMIQUES								
	WORLD MONDE	V IV	1498 100.0	2570 171.6	:	4972 331.9	8026 535.8	:	:
	CLASS 1 COUNTRIES PAYS DE LA CLASSE 1	V IV	584 100.0	678 116.1	:	101 17.3	403 69.0	:	:
	EUR 10	V	278	219	:	24	90	:	:
	EUR 10	IV	100.0	78.8	:	8.6	32.4	:	:
	FRANCE	V	64	12	:	:	10	:	:
	FRANCE	IV	100.0	18.8	:	:	15.6	:	:
	UNITED KINGDOM ROYAUME UNI	V IV	184 100.0	172 93.5	:	24 13.0	80 43.5	:	:
	U.S.A. ETATS UNIS	V IV	254 100.0	404 159.1	:	36 14.2	308 121.3	:	:
	CLASS 2 COUNTRIES PAYS DE LA CLASSE 2	V IV	914 100.0	1892 207.0	:	4869 532.7	7621 833.8	:	:

* : V=1000\$, IV=VALUE INDEX
* : V=1000\$, IV=INDICE DE VALEUR

2.B. EXPORTS BY SITC SECTIONS
EXPORTATIONS PAR SECTIONS DE LA CTCI

IV: 1977=100

SITC SECTIONS	ORIGINS	* UNIT	1977	1978	1979	1980	1981	1982	1983
SECTIONS CTCI	ORIGINES								
5	CHEMICALS PRODUITS CHIMIQUES								
	OF WHICH : A.C.P. CTRIES	V	751	1633	:	4573	7177	:	:
	DONT : PAYS A.C.P.	IV	100.0	217.4	:	608.9	955.7	:	:
6	MANUFACTUR. GOODS CLASSIFIED BY MATERIAL ARTICLES MANUF. CLASSES PAR MATIERES								
	WORLD	V	134	116	:	102	224	:	:
	MONDE	IV	100.0	86.6	:	76.1	167.2	:	:
	CLASS 1 COUNTRIES	V	11	50	:	7	124	:	:
	PAYS DE LA CLASSE 1	IV	100.0	454.5	:	63.6	1127.3	:	:
	CLASS 2 COUNTRIES	V	135	75	:	94	97	:	:
	PAYS DE LA CLASSE 2	IV	100.0	55.6	:	69.6	71.9	:	:
	OF WHICH : A.C.P. CTRIES	V	117	49	:	80	51	:	:
	DONT : PAYS A.C.P.	IV	100.0	41.9	:	68.4	43.6	:	:
7	MACHINERY AND TRANSPORT EQUIPMENT MACHINES ET MATERIEL DE TRANSPORT								
	WORLD	V	100	93	:	321	248	:	:
	MONDE	IV	100.0	93.0	:	321.0	248.0	:	:
	CLASS 1 COUNTRIES	V	26	41	:	63	170	:	:
	PAYS DE LA CLASSE 1	IV	100.0	157.7	:	242.3	653.8	:	:
	CLASS 2 COUNTRIES	V	76	54	:	257	79	:	:
	PAYS DE LA CLASSE 2	IV	100.0	71.1	:	338.2	103.9	:	:
	OF WHICH : A.C.P. CTRIES	V	31	37	:	249	52	:	:
	DONT : PAYS A.C.P.	IV	100.0	119.4	:	803.2	167.7	:	:
8	MISCELLANEOUS MANUFACTURED GOODS ARTICLES MANUFACTURES DIVERS								
	WORLD	V	272	150	:	39	50	:	:
	MONDE	IV	100.0	55.1	:	14.3	18.4	:	:
	CLASS 2 COUNTRIES	V	242	149	:	34	44	:	:
	PAYS DE LA CLASSE 2	IV	100.0	61.6	:	14.0	18.2	:	:
	OF WHICH : A.C.P. CTRIES	V	176	107	:	22	23	:	:
	DONT : PAYS A.C.P.	IV	100.0	60.8	:	12.5	13.1	:	:

*: V=10000 , IV=VALUE INDEX
*: V=10000 , IV=INDICE DE VALEUR

3. EXPORTS BY PRINCIPAL PRODUCTS
EXPORTATIONS DES PRINCIPAUX PRODUITS

SITC POSITIONS	ORIGINS	* UNIT	1977	1978	1979	1980	1981	1982	1983
POSITIONS CTCI	ORIGINES								
051.1	ORANGES, TANGERINES AND CLEMENTINES ORANGES, CLEMENTINES ET MANDARINES								
	WORLD	V	109	176	:	32	74	:	:
	MONDE	X	0.2	0.3	:	0.1	0.2	:	:
		Q	467	732	:	133	308	:	:
	CLASS 2 COUNTRIES PAYS DE LA CLASSE 2	V	110	178	:	32	75	:	:
		Q	460	731	:	131	307	:	:
	OF WHICH : A.C.P.CTRIES DONT : PAYS A.C.P.	V	34	45	:	3	12	:	:
		Q	136	181	:	11	49	:	:
051.2	OTHER CITRUS FRUIT AUTRES AGRUMES								
	WORLD	V	435	841	:	429	442	300	500
	MONDE	X	3.6	5.3	:	4.4	2.3	0.9	1.6
		Q	2397	3914	:	1551	1784	:	:
	CLASS 1 COUNTRIES PAYS DE LA CLASSE 1	V	248	597	:	311	258	:	:
		Q	1323	2548	:	846	705	:	:
	EUR 10	V	247	597	:	311	258	:	:
	EUR 10	Q	1323	2548	:	846	705	:	:
	UNITED KINGDOM ROYAUME UNI	V	246	597	:	311	258	:	:
		Q	1323	2548	:	846	705	:	:
	CLASS 2 COUNTRIES PAYS DE LA CLASSE 2	V	191	245	:	118	183	:	:
		Q	1074	1355	:	697	1072	:	:
	OF WHICH : A.C.P.CTRIES DONT : PAYS A.C.P.	V	54	48	:	19	21	:	:
		Q	353	296	:	127	130	:	:
051.3	BANANAS-INCLUDING PLANTAINS-FRESH BANANES FRAICHES,-Y COMP.BAN.DES ANTILLE								
	WORLD	V	7047	9336	:	3033	9244	15900	17200
	MONDE	X	14.1	16.4	:	7.8	30.8	54.2	51.2
		Q	30858	37554	:	8221	27546	:	:
	CLASS 1 COUNTRIES PAYS DE LA CLASSE 1	V	6855	9057	:	2862	9056	:	:
		Q	29857	36133	:	7626	26974	:	:
	EUR 10	V	6855	9057	:	2862	9056	:	:
	EUR 10	Q	29857	36133	:	7626	26974	:	:
	UNITED KINGDOM ROYAUME UNI	V	6855	9057	:	2862	9056	:	:
		Q	29857	36133	:	7626	26974	:	:
	CLASS 2 COUNTRIES PAYS DE LA CLASSE 2	V	195	280	:	171	188	:	:
		Q	1000	1420	:	595	573	:	:
	OF WHICH : A.C.P.CTRIES DONT : PAYS A.C.P.	V	70	73	:	9	5	:	:
		Q	270	276	:	21	9	:	:
051.71	COCONUTS, BRAZIL-CASHEW NUTS, FSH/DRIED NOIX DE COCO BRESIL CAJOU,FRAICHE/SECH.								
	WORLD	V	198	266	:	21	31	:	:
	MONDE	X	1.7	1.7	:	0.2	0.2	:	:
		Q	1021	1193	:	73	96	:	:
	CLASS 1 COUNTRIES PAYS DE LA CLASSE 1	V	192	254	:	18	28	:	:
		Q	991	1124	:	65	89	:	:
	EUR 10	V	191	254	:	18	28	:	:
	EUR 10	Q	989	1124	:	65	89	:	:
	UNITED KINGDOM ROYAUME UNI	V	191	254	:	18	28	:	:
		Q	989	1124	:	65	89	:	:
053.5	FRUIT JUICES & VEG JUICES, UNFERM JUS DE FRUITS/LEGUMES NON FERMENTES								
	WORLD	V	747	631	:	16	187	:	:
	MONDE	X	1.5	1.1	:	0.0	0.6	:	:
		Q	850	785	:	25	80	:	:
	CLASS 1 COUNTRIES PAYS DE LA CLASSE 1	V	711	575	:	1	171	:	:
		Q	782	699	:	3	60	:	:
	EUR 10	V	604	353	:	:	169	:	:
	EUR 10	Q	675	485	:	:	57	:	:
	UNITED KINGDOM ROYAUME UNI	V	604	353	:	:	169	:	:
		Q	675	485	:	:	57	:	:
	CLASS 2 COUNTRIES PAYS DE LA CLASSE 2	V	38	58	:	13	17	:	:
		Q	68	86	:	21	20	:	:
	OF WHICH : A.C.P.CTRIES DONT : PAYS A.C.P.	V	29	49	:	11	7	:	:
		Q	54	74	:	17	8	:	:
054.8	VEG PROD,CHIEFLY FOR HUMAN FOOD NES PRODUITS VEGETAUX DEST.ALIMENTATION HUMA								
	WORLD	V	215	195	:	110	253	:	:
	MONDE	X	1.8	1.2	:	1.1	1.3	:	:
		Q	559	473	:	177	361	:	:
	CLASS 1 COUNTRIES PAYS DE LA CLASSE 1	V	65	15	:	2	33	:	:
		Q	153	27	:	2	32	:	:

*: V=10009 ,Q=TONS %=PERCENTAGE OF THE TOTAL
*: V=10008 ,Q=TONNES %=PART DU TOTAL

3. EXPORTS BY PRINCIPAL PRODUCTS
EXPORTATIONS DES PRINCIPAUX PRODUITS

SITC POSITIONS	ORIGINS	UNIT	1977	1978	1979	1980	1981	1982	1983
POSITIONS CTCT	ORIGINES								
054.8	VEG PROD, CHIEFLY FOR HUMAN FOOD PRODUITS VEGETAUX DEST. ALIMENTATION HUMA								
	EUR 10	V	64	14	:	2	33	:	:
	EUR 10	Q	152	27	:	2	32	:	:
	UNITED KINGDOM ROYAUME UNI	V	64	14	:	2	33	:	:
		Q	152	27	:	2	32	:	:
	CLASS 2 COUNTRIES PAYS DE LA CLASSE 2	V	154	181	:	109	221	:	:
		Q	405	446	:	173	329	:	:
054.81	VEGETABLES PRESER. BY FREEZI LEGUMES ET PLANTES CONGELES								
	WORLD MONDE	V	215	195	:	110	253	:	:
		%	0.4	0.3	:	0.3	0.8	:	:
		Q	558	472	:	177	361	:	:
	CLASS 1 COUNTRIES PAYS DE LA CLASSE 1	V	65	15	:	2	33	:	:
		Q	153	27	:	2	32	:	:
	EUR 10	V	64	14	:	2	33	:	:
	EUR 10	Q	152	27	:	2	32	:	:
	UNITED KINGDOM ROYAUME UNI	V	64	14	:	2	33	:	:
		Q	152	27	:	2	32	:	:
	CLASS 2 COUNTRIES PAYS DE LA CLASSE 2	V	153	181	:	109	221	:	:
		Q	405	445	:	173	329	:	:
422.3	COCDNUT-COPRA-OIL HUILE DE COPRAH								
	WORLD MONDE	V	709	824	:	373	115	:	:
		%	5.9	5.2	:	3.8	0.6	:	:
		Q	1117	1182	:	463	126	:	:
	CLASS 2 COUNTRIES PAYS DE LA CLASSE 2	V	710	826	:	373	115	:	:
		Q	1117	1181	:	462	126	:	:
	OF WHICH : A.C.P. CTRIES DONT : PAYS A.C.P.	V	687	816	:	373	115	:	:
		Q	1088	1170	:	462	126	:	:
551.1	ESSENTIAL OILS AND RESINOIDS HUILES ESSENTIELLES ET RESINOIDES								
	WORLD MONDE	V	590	694	:	99	396	:	:
		%	1.2	1.2	:	0.3	1.3	:	:
		Q	32	34	:	4	18	:	:
	CLASS 1 COUNTRIES PAYS DE LA CLASSE 1	V	583	678	:	99	386	:	:
		Q	32	35	:	4	18	:	:
	EUR 10	V	278	219	:	24	90	:	:
	EUR 10	Q	15	12	:	1	3	:	:
	FRANCE FRANCE	V	64	12	:	:	10	:	:
		Q	4	1	:	:	:	:	:
	NETHERLANDS PAYS BAS	V	27	:	:	:	:	:	:
		Q	1	:	:	:	:	:	:
	F.R. OF GERMANY RF D'ALLEMAGNE	V	3	35	:	:	:	:	:
		Q	:	2	:	:	:	:	:
	UNITED KINGDOM ROYAUME UNI	V	184	172	:	24	80	:	:
		Q	10	9	:	1	3	:	:
	U.S.A. ETATS UNIS	V	254	404	:	34	291	:	:
		Q	14	19	:	1	15	:	:
841.1	CLOTH OF TEXT FAB NOT KNITTED CROCHETED VETEMENTS EN MATIERES TEXTILES, EX. BONNET								
	WORLD MONDE	V	140	73	:	17	5	:	:
		%	1.2	0.5	:	0.2	0.0	:	:
		Q	:	:	:	1	:	:	:
	CLASS 2 COUNTRIES PAYS DE LA CLASSE 2	V	141	72	:	15	5	:	:
		Q	:	:	:	1	:	:	:
	OF WHICH : A.C.P. CTRIES DONT : PAYS A.C.P.	V	124	58	:	14	5	:	:
		Q	:	:	:	:	:	:	:

*: V=10000 ,Q=TONS %=PERCENTAGE OF THE TOTAL
*: V=10000 ,Q=TONNES %=PART DU TOTAL

1.A. GROWTH AND STRUCTURE OF IMPORTS FROM THE WORLD
EVOLUTION ET STRUCTURE DES IMPORTATIONS EN PROVENANCE DU MONDE

SITC SECTIONS		UNIT	1977	1978	1979	1980	1981	1982	1983
SECTIONS CTCI									
0-9	TOTAL TRADE	V	7360	13820	19130	63139	43175	38867	15765
0+1	FOOD, BEVERAGES AND TOBACCO	V	:	:	:	:	:	:	:
0	FOOD AND LIVE ANIMALS	V	:	:	:	:	:	:	:
1	BEVERAGES AND TOBACCO	V	:	:	:	:	:	:	:
3	MINERAL FUELS, LUBRICANTS AND RELAT. MAT.	V	:	:	:	:	:	:	:
2+4	RAW MATERIALS	V	:	:	:	:	:	:	:
2	CRUDE MATERIALS, INEDIBLE, EXCEPT FUELS	V	:	:	:	:	:	:	:
4	ANIMAL AND VEGETABLE OILS AND FATS	V	:	:	:	:	:	:	:
5	CHEMICALS	V	:	:	:	:	:	:	:
7	MACHINERY AND TRANSPORT EQUIPMENT	V	:	:	:	:	:	:	:
6+8	OTHER INDUSTRIAL PRODUCTS	V	:	:	:	:	:	:	:
6	MANUFACTUR. GOODS CLASSIFIED BY MATERIAL	V	:	:	:	:	:	:	:
8	MISCELLANEOUS MANUFACTURED GOODS	V	:	:	:	:	:	:	:
0-9	COMMERCE TOTAL	%	100.0	100.0	100.0	100.0	100.0	100.0	100.0
0+1	PRODUITS ALIMENTAIRES, BOISSONS, TABACS	%	:	:	:	:	:	:	:
0	PRODUITS ALIMENTAIRES ET ANIMAUX VIVANTS	%	:	:	:	:	:	:	:
1	BOISSONS ET TABACS	%	:	:	:	:	:	:	:
3	COMBUSTIB. MINER., LUBRIF., PROD. CONNEXES	%	:	:	:	:	:	:	:
2+4	MATIERES PREMIERES	%	:	:	:	:	:	:	:
2	MATIER. BRUTES NON COMESTIB. SAUF CARBURAN	%	:	:	:	:	:	:	:
4	CORPS GRAS, GRAISSES, HUILES VEG. ET ANIM.	%	:	:	:	:	:	:	:
5	PRODUITS CHIMIQUES	%	:	:	:	:	:	:	:
7	MACHINES ET MATERIEL DE TRANSPORT	%	:	:	:	:	:	:	:
6+8	AUTRES PRODUITS INDUSTRIELS	%	:	:	:	:	:	:	:
6	ARTICLES MANUF. CLASSES PAR MATIERES	%	:	:	:	:	:	:	:
8	ARTICLES MANUFACTURES DIVERS	%	:	:	:	:	:	:	:

1.B. GROWTH AND STRUCTURE OF IMPORTS FROM EUR 10
EVOLUTION ET STRUCTURE DES IMPORTATIONS EN PROVENANCE D'EUR 10

SITC SECTIONS		UNIT	1977	1978	1979	1980	1981	1982	1983
SECTIONS CTCI									
0-9	TOTAL TRADE	V	2270	6840	5270	5155	12270	9917	5694
0+1	FOOD, BEVERAGES AND TOBACCO	V	:	:	:	:	:	:	:
0	FOOD AND LIVE ANIMALS	V	:	:	:	:	:	:	:
1	BEVERAGES AND TOBACCO	V	:	:	:	:	:	:	:
3	MINERAL FUELS, LUBRICANTS AND RELAT. MAT.	V	:	:	:	:	:	:	:
2+4	RAW MATERIALS	V	:	:	:	:	:	:	:
2	CRUDE MATERIALS, INEDIBLE, EXCEPT FUELS	V	:	:	:	:	:	:	:
4	ANIMAL AND VEGETABLE OILS AND FATS	V	:	:	:	:	:	:	:
5	CHEMICALS	V	:	:	:	:	:	:	:
7	MACHINERY AND TRANSPORT EQUIPMENT	V	:	:	:	:	:	:	:
6+8	OTHER INDUSTRIAL PRODUCTS	V	:	:	:	:	:	:	:
6	MANUFACTUR. GOODS CLASSIFIED BY MATERIAL	V	:	:	:	:	:	:	:
8	MISCELLANEOUS MANUFACTURED GOODS	V	:	:	:	:	:	:	:
0-9	COMMERCE TOTAL	%	100.0	100.0	100.0	100.0	100.0	100.0	100.0
0+1	PRODUITS ALIMENTAIRES, BOISSONS, TABACS	%	:	:	:	:	:	:	:
0	PRODUITS ALIMENTAIRES ET ANIMAUX VIVANTS	%	:	:	:	:	:	:	:
1	BOISSONS ET TABACS	%	:	:	:	:	:	:	:
3	COMBUSTIB. MINER., LUBRIF., PROD. CONNEXES	%	:	:	:	:	:	:	:
2+4	MATIERES PREMIERES	%	:	:	:	:	:	:	:
2	MATIER. BRUTES NON COMESTIB. SAUF CARBURAN	%	:	:	:	:	:	:	:
4	CORPS GRAS, GRAISSES, HUILES VEG. ET ANIM.	%	:	:	:	:	:	:	:
5	PRODUITS CHIMIQUES	%	:	:	:	:	:	:	:
7	MACHINES ET MATERIEL DE TRANSPORT	%	:	:	:	:	:	:	:
6+8	AUTRES PRODUITS INDUSTRIELS	%	:	:	:	:	:	:	:
6	ARTICLES MANUF. CLASSES PAR MATIERES	%	:	:	:	:	:	:	:
8	ARTICLES MANUFACTURES DIVERS	%	:	:	:	:	:	:	:

*: V=10000\$, %-PERCENTAGE OF THE TOTAL
*: V=10000\$, %-PART DU TOTAL

1.C. GROWTH AND STRUCTURE OF EXPORTS TO THE WORLD
EVOLUTION ET STRUCTURE DES EXPORTATIONS VERS LE MONDE

SITC SECTIONS		*	1977	1978	1979	1980	1981	1982	1983
SECTIONS CTCT		UNIT							
0-9	TOTAL TRADE	V	17650	12360	9650	27159	29212	26897	25356
0+1	FOOD, BEVERAGES AND TOBACCO	V	:	:	:	:	:	:	:
0	FOOD AND LIVE ANIMALS	V	:	:	:	:	:	:	:
1	BEVERAGES AND TOBACCO	V	:	:	:	:	:	:	:
3	MINERAL FUELS, LUBRICANTS AND RELAT. MAT.	V	:	:	:	:	:	:	:
2+4	RAW MATERIALS	V	:	:	:	:	:	:	:
2	CRUDE MATERIALS, INEDIBLE, EXCEPT FUELS	V	:	:	:	:	:	:	:
4	ANIMAL AND VEGETABLE OILS AND FATS	V	:	:	:	:	:	:	:
5	CHEMICALS	V	:	:	:	:	:	:	:
7	MACHINERY AND TRANSPORT EQUIPMENT	V	:	:	:	:	:	:	:
6+8	OTHER INDUSTRIAL PRODUCTS	V	:	:	:	:	:	:	:
6	MANUFACTUR. GOODS CLASSIFIED BY MATERIAL	V	:	:	:	:	:	:	:
8	MISCELLANEOUS MANUFACTURED GOODS	V	:	:	:	:	:	:	:
0-9	COMMERCE TOTAL	%	100.0	100.0	100.0	100.0	100.0	100.0	100.0
0+1	PRODUITS ALIMENTAIRES, BOISSONS, TABACS	%	:	:	:	:	:	:	:
0	PRODUITS ALIMENTAIRES ET ANIMAUX VIVANTS	%	:	:	:	:	:	:	:
1	BOISSONS ET TABACS	%	:	:	:	:	:	:	:
3	COMBUSTIB. MINER., LUBRIF., PROD. CONNEXES	%	:	:	:	:	:	:	:
2+4	MATIERES PREMIERES	%	:	:	:	:	:	:	:
2	MATIER. BRUTES NON COMESTIB. SAUF CARBURAN	%	:	:	:	:	:	:	:
4	CORPS GRAS, GRAISSES, HUILES VEG. ET ANIM.	%	:	:	:	:	:	:	:
5	PRODUITS CHIMIQUES	%	:	:	:	:	:	:	:
7	MACHINES ET MATERIEL DE TRANSPORT	%	:	:	:	:	:	:	:
6+8	AUTRES PRODUITS INDUSTRIELS	%	:	:	:	:	:	:	:
6	ARTICLES MANUF. CLASSES PAR MATIERES	%	:	:	:	:	:	:	:
8	ARTICLES MANUFACTURES DIVERS	%	:	:	:	:	:	:	:

1.D. GROWTH AND STRUCTURE OF EXPORTS TO EUR 10
EVOLUTION ET STRUCTURE DES EXPORTATIONS VERS EUR 10

SITC SECTIONS		*	1977	1978	1979	1980	1981	1982	1983
SECTIONS CTCT		UNIT							
0-9	TOTAL TRADE	V	10810	6400	6306	16490	16461	14246	17285
0+1	FOOD, BEVERAGES AND TOBACCO	V	:	:	:	:	:	:	:
0	FOOD AND LIVE ANIMALS	V	:	:	:	:	:	:	:
1	BEVERAGES AND TOBACCO	V	:	:	:	:	:	:	:
3	MINERAL FUELS, LUBRICANTS AND RELAT. MAT.	V	:	:	:	:	:	:	:
2+4	RAW MATERIALS	V	:	:	:	:	:	:	:
2	CRUDE MATERIALS, INEDIBLE, EXCEPT FUELS	V	:	:	:	:	:	:	:
4	ANIMAL AND VEGETABLE OILS AND FATS	V	:	:	:	:	:	:	:
5	CHEMICALS	V	:	:	:	:	:	:	:
7	MACHINERY AND TRANSPORT EQUIPMENT	V	:	:	:	:	:	:	:
6+8	OTHER INDUSTRIAL PRODUCTS	V	:	:	:	:	:	:	:
6	MANUFACTUR. GOODS CLASSIFIED BY MATERIAL	V	:	:	:	:	:	:	:
8	MISCELLANEOUS MANUFACTURED GOODS	V	:	:	:	:	:	:	:
0-9	COMMERCE TOTAL	%	100.0	100.0	100.0	100.0	100.0	100.0	100.0
0+1	PRODUITS ALIMENTAIRES, BOISSONS, TABACS	%	:	:	:	:	:	:	:
0	PRODUITS ALIMENTAIRES ET ANIMAUX VIVANTS	%	:	:	:	:	:	:	:
1	BOISSONS ET TABACS	%	:	:	:	:	:	:	:
3	COMBUSTIB. MINER., LUBRIF., PROD. CONNEXES	%	:	:	:	:	:	:	:
2+4	MATIERES PREMIERES	%	:	:	:	:	:	:	:
2	MATIER. BRUTES NON COMESTIB. SAUF CARBURAN	%	:	:	:	:	:	:	:
4	CORPS GRAS, GRAISSES, HUILES VEG. ET ANIM.	%	:	:	:	:	:	:	:
5	PRODUITS CHIMIQUES	%	:	:	:	:	:	:	:
7	MACHINES ET MATERIEL DE TRANSPORT	%	:	:	:	:	:	:	:
6+8	AUTRES PRODUITS INDUSTRIELS	%	:	:	:	:	:	:	:
6	ARTICLES MANUF. CLASSES PAR MATIERES	%	:	:	:	:	:	:	:
8	ARTICLES MANUFACTURES DIVERS	%	:	:	:	:	:	:	:

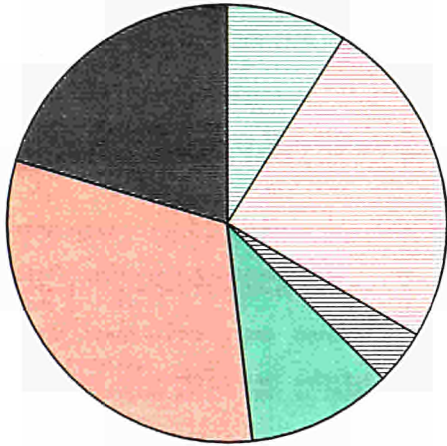
*: V=1000\$, %=PERCENTAGE OF THE TOTAL
*: V=1000\$, %=PART DU TOTAL

1982

ETHIOPIA

IMPORT

WORLD

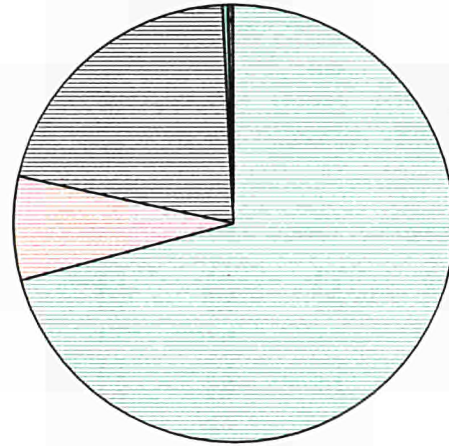


EUR 10

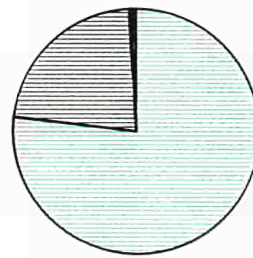
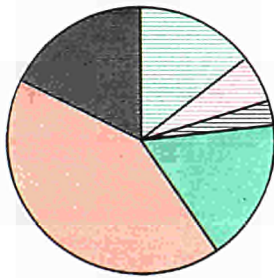
ETHIOPIE

EXPORT

MONDE



EUR 10



SITC

CTCI



0+1
FOOD, BEVERAGES
AND TOBACCO
PRODUITS ALIM.
BOISSONS, TABACS

3
MINERAL FUELS, LUBR.
AND RELATED PROD.
COMB. MINERAUX
ET PROD. CONNEXES

2+4
RAW MATERIALS
MATIERES PREMIERES

5
CHEMICALS
PRODUITS CHIMIQUES

7
MACHINERY AND TRANSPORT
EQUIPMENT
MACHINES ET MATERIEL
DE TRANSPORT

6+8
OTHER INDUSTRIAL
PRODUCTS
AUTRES PRODUITS
INDUSTRIELS

1.A. GROWTH AND STRUCTURE OF IMPORTS FROM THE WORLD
EVOLUTION ET STRUCTURE DES IMPORTATIONS EN PROVENANCE DU MONDE

SITC SECTIONS		UNIT	1977	1978	1979	1980	1981	1982	1983
SECTIONS CTCI									
0-9	TOTAL TRADE	V	391379	505283	567264	721367	737265	784950	586953
0+1	FOOD, BEVERAGES AND TOBACCO	V	18821	26763	36374	51311	64446	69909	:
0	FOOD AND LIVE ANIMALS	V	14002	20404	29331	43910	54346	60110	:
1	BEVERAGES AND TOBACCO	V	4819	6359	7043	7401	10100	9799	:
3	MINERAL FUELS, LUBRICANTS AND RELAT. MAT.	V	61997	60320	110226	178522	170790	193268	:
2+4	RAW MATERIALS	V	13152	18549	20773	25980	27528	31270	:
2	CRUDE MATERIALS, INEDIBLE, EXCEPT FUELS	V	11456	16775	15754	20651	22332	24286	:
4	ANIMAL AND VEGETABLE OILS AND FATS	V	1696	1774	5019	5329	4696	6984	:
5	CHEMICALS	V	48922	75703	85641	108949	79005	83980	:
7	MACHINERY AND TRANSPORT EQUIPMENT	V	110773	178059	193715	201077	257306	246613	:
6+8	OTHER INDUSTRIAL PRODUCTS	V	119185	145302	116279	152186	137966	159894	:
6	MANUFACTUR. GOODS CLASSIFIED BY MATERIAL	V	76092	101728	93889	123047	109320	126972	:
8	MISCELLANEOUS MANUFACTURED GOODS	V	43093	43574	22390	29139	28646	32922	:
0-9	COMMERCE TOTAL	%	100.0	100.0	100.0	100.0	100.0	100.0	100.0
0+1	PRODUITS ALIMENTAIRES, BOISSONS, TABACS	%	4.8	5.3	6.4	7.1	8.7	8.9	:
0	PRODUITS ALIMENTAIRES ET ANIMAUX VIVANTS	%	3.6	4.0	5.2	6.1	7.4	7.7	:
1	BOISSONS ET TABACS	%	1.2	1.3	1.2	1.0	1.4	1.2	:
3	COMBUSTIB. MINER., LUBRIF., PROD. CONNEXES	%	15.8	11.9	19.4	24.7	23.2	24.6	:
2+4	MATIERES PREMIERES	%	3.4	3.7	3.7	3.6	3.7	4.0	:
2	MATIER. BRUTES NON COMESTIB. SAUF CARBURAN	%	2.9	3.3	2.8	2.9	3.1	3.1	:
4	CORPS GRAS, GRAISSES, HUILES VEG. ET ANIM.	%	0.4	0.4	0.9	0.7	0.6	0.9	:
5	PRODUITS CHIMIQUES	%	12.5	15.0	15.1	15.1	10.7	10.7	:
7	MACHINES ET MATERIEL DE TRANSPORT	%	28.3	35.2	34.1	27.9	34.9	31.4	:
6+8	AUTRES PRODUITS INDUSTRIELS	%	30.5	28.8	20.5	21.1	18.7	20.4	:
6	ARTICLES MANUF. CLASSES PAR MATIERES	%	19.4	20.1	16.6	17.1	14.8	16.2	:
8	ARTICLES MANUFACTURES DIVERS	%	11.0	8.6	3.9	4.0	3.9	4.2	:

1.B. GROWTH AND STRUCTURE OF IMPORTS FROM EUR 10
EVOLUTION ET STRUCTURE DES IMPORTATIONS EN PROVENANCE D'EUR 10

SITC SECTIONS		UNIT	1977	1978	1979	1980	1981	1982	1983
SECTIONS CTCI									
0-9	TOTAL TRADE	V	171903	215749	184495	237968	286881	291523	242797
0+1	FOOD, BEVERAGES AND TOBACCO	V	8484	11049	14919	11364	31942	42105	:
0	FOOD AND LIVE ANIMALS	V	5742	8793	12923	8886	29028	37063	:
1	BEVERAGES AND TOBACCO	V	2742	2256	1996	2478	2914	5042	:
3	MINERAL FUELS, LUBRICANTS AND RELAT. MAT.	V	1067	2491	4841	11852	5966	16676	:
2+4	RAW MATERIALS	V	2579	3947	8414	11911	10249	8823	:
2	CRUDE MATERIALS, INEDIBLE, EXCEPT FUELS	V	1865	2375	4411	6595	7286	5409	:
4	ANIMAL AND VEGETABLE OILS AND FATS	V	714	1572	4003	5316	2963	3414	:
5	CHEMICALS	V	26532	46779	37068	49521	50287	50363	:
7	MACHINERY AND TRANSPORT EQUIPMENT	V	46811	99811	75641	96621	128335	122371	:
6+8	OTHER INDUSTRIAL PRODUCTS	V	26983	35480	40948	55224	60090	51173	:
6	MANUFACTUR. GOODS CLASSIFIED BY MATERIAL	V	16906	21312	31914	41216	43378	39551	:
8	MISCELLANEOUS MANUFACTURED GOODS	V	10077	14168	9034	14008	16712	11622	:
0-9	COMMERCE TOTAL	%	100.0	100.0	100.0	100.0	100.0	100.0	100.0
0+1	PRODUITS ALIMENTAIRES, BOISSONS, TABACS	%	4.9	5.1	8.1	4.8	11.1	14.4	:
0	PRODUITS ALIMENTAIRES ET ANIMAUX VIVANTS	%	3.3	4.1	7.0	3.7	10.1	12.7	:
1	BOISSONS ET TABACS	%	1.6	1.0	1.1	1.0	1.0	1.7	:
3	COMBUSTIB. MINER., LUBRIF., PROD. CONNEXES	%	0.6	1.2	2.6	5.0	2.1	5.7	:
2+4	MATIERES PREMIERES	%	1.5	1.8	4.6	5.0	3.6	3.0	:
2	MATIER. BRUTES NON COMESTIB. SAUF CARBURAN	%	1.1	1.1	2.4	2.8	2.5	1.9	:
4	CORPS GRAS, GRAISSES, HUILES VEG. ET ANIM.	%	0.4	0.7	2.2	2.2	1.0	1.2	:
5	PRODUITS CHIMIQUES	%	15.4	21.7	20.1	20.8	17.5	17.3	:
7	MACHINES ET MATERIEL DE TRANSPORT	%	27.2	46.3	41.0	40.6	44.7	42.0	:
6+8	AUTRES PRODUITS INDUSTRIELS	%	15.7	16.4	22.2	23.2	20.9	17.6	:
6	ARTICLES MANUF. CLASSES PAR MATIERES	%	9.8	9.9	17.3	17.3	15.1	13.6	:
8	ARTICLES MANUFACTURES DIVERS	%	5.9	6.6	4.9	5.9	5.8	4.0	:

M: V=100000, X=PERCENTAGE OF THE TOTAL
M: V=100000, X=PART DU TOTAL

I.C. GROWTH AND STRUCTURE OF EXPORTS TO THE WORLD
EVOLUTION ET STRUCTURE DES EXPORTATIONS VERS LE MONDE

SITC SECTIONS		UNIT	1977	1978	1979	1980	1981	1982	1983
SECTIONS CTCI									
0-9	TOTAL TRADE	V	333561	309783	422194	424690	378125	404395	422539
0+1	FOOD, BEVERAGES AND TOBACCO	V	285818	254263	315916	305032	261011	286166	:
0	FOOD AND LIVE ANIMALS	V	285815	254251	315914	305024	260984	285858	:
1	BEVERAGES AND TOBACCO	V	3	12	2	8	27	308	:
3	MINERAL FUELS, LUBRICANTS AND RELAT. MAT.	V	6218	12145	20351	31494	29920	30907	:
2+4	RAW MATERIALS	V	38981	40294	83471	86932	81930	83847	:
2	CRUDE MATERIALS, INEDIBLE, EXCEPT FUELS	V	37482	37810	81509	84907	80682	82997	:
4	ANIMAL AND VEGETABLE OILS AND FATS	V	1499	2484	1962	2025	1248	850	:
5	CHEMICALS	V	1076	1221	615	34	583	1538	:
7	MACHINERY AND TRANSPORT EQUIPMENT	V	161	629	237	305	57	142	:
6+8	OTHER INDUSTRIAL PRODUCTS	V	1149	1143	1355	734	1343	1432	:
6	MANUFACTUR. GOODS CLASSIFIED BY MATERIAL	V	820	938	1024	287	433	252	:
8	MISCELLANEOUS MANUFACTURED GOODS	V	329	205	331	447	910	1180	:
0-9	COMMERCE TOTAL	X	100.0	100.0	100.0	100.0	100.0	100.0	100.0
0+1	PRODUITS ALIMENTAIRES, BOISSONS, TABACS	X	85.7	82.1	74.8	71.8	69.0	70.8	:
0	PRODUITS ALIMENTAIRES ET ANIMAUX VIVANTS	X	85.7	82.1	74.8	71.8	69.0	70.7	:
1	BOISSONS ET TABACS	X	0.0	0.0	0.0	0.0	0.0	0.1	:
3	COMBUSTIB. MINER., LUBRIF., PROD. CONNEXES	X	1.9	3.9	4.8	7.4	7.9	7.6	:
2+4	MATIERES PREMIERES	X	11.7	13.0	19.8	20.5	21.7	20.7	:
2	MATIER. BRUTES NON COMESTIB. SAUF CARBURAN	X	11.2	12.2	19.3	20.0	21.3	20.5	:
4	CORPS GRAS, GRAISSES, HUILES VEG. ET ANIM.	X	0.4	0.8	0.5	0.5	0.3	0.2	:
5	PRODUITS CHIMIQUES	X	0.3	0.4	0.1	0.0	0.2	0.4	:
7	MACHINES ET MATERIEL DE TRANSPORT	X	0.0	0.2	0.1	0.1	0.0	0.0	:
6+8	AUTRES PRODUITS INDUSTRIELS	X	0.3	0.4	0.3	0.2	0.4	0.4	:
6	ARTICLES MANUF. CLASSES PAR MATIERES	X	0.2	0.3	0.2	0.1	0.1	0.1	:
8	ARTICLES MANUFACTURES DIVERS	X	0.1	0.1	0.1	0.1	0.2	0.3	:

I.D. GROWTH AND STRUCTURE OF EXPORTS TO EUR 10
EVOLUTION ET STRUCTURE DES EXPORTATIONS VERS EUR 10

SITC SECTIONS		UNIT	1977	1978	1979	1980	1981	1982	1983
SECTIONS CTCI									
0-9	TOTAL TRADE	V	81358	73071	121543	133025	116807	126976	145117
0+1	FOOD, BEVERAGES AND TOBACCO	V	60682	45979	73998	93282	80628	96124	:
0	FOOD AND LIVE ANIMALS	V	60682	45979	73997	93281	80627	96123	:
1	BEVERAGES AND TOBACCO	V	0	0	1	1	1	1	:
3	MINERAL FUELS, LUBRICANTS AND RELAT. MAT.	V	:	:	:	:	:	:	:
2+4	RAW MATERIALS	V	16134	19026	46696	39388	32876	27767	:
2	CRUDE MATERIALS, INEDIBLE, EXCEPT FUELS	V	15734	18341	46552	38612	32237	27317	:
4	ANIMAL AND VEGETABLE OILS AND FATS	V	400	685	144	776	639	450	:
5	CHEMICALS	V	532	0	131	0	0	153	:
7	MACHINERY AND TRANSPORT EQUIPMENT	V	9	205	109	127	19	115	:
6+8	OTHER INDUSTRIAL PRODUCTS	V	440	291	413	193	351	828	:
6	MANUFACTUR. GOODS CLASSIFIED BY MATERIAL	V	343	217	330	115	131	87	:
8	MISCELLANEOUS MANUFACTURED GOODS	V	97	74	83	78	220	741	:
0-9	COMMERCE TOTAL	X	100.0	100.0	100.0	100.0	100.0	100.0	100.0
0+1	PRODUITS ALIMENTAIRES, BOISSONS, TABACS	X	74.6	62.9	60.9	70.1	69.0	75.7	:
0	PRODUITS ALIMENTAIRES ET ANIMAUX VIVANTS	X	74.6	62.9	60.9	70.1	69.0	75.7	:
1	BOISSONS ET TABACS	X	0.0	0.0	0.0	0.0	0.0	0.0	:
3	COMBUSTIB. MINER., LUBRIF., PROD. CONNEXES	X	:	:	:	:	:	:	:
2+4	MATIERES PREMIERES	X	19.8	26.0	38.4	29.6	28.1	21.9	:
2	MATIER. BRUTES NON COMESTIB. SAUF CARBURAN	X	19.3	25.1	38.3	29.0	27.6	21.5	:
4	CORPS GRAS, GRAISSES, HUILES VEG. ET ANIM.	X	0.5	0.9	0.1	0.6	0.5	0.4	:
5	PRODUITS CHIMIQUES	X	0.7	0.0	0.1	0.0	0.0	0.1	:
7	MACHINES ET MATERIEL DE TRANSPORT	X	0.0	0.3	0.1	0.1	0.0	0.1	:
6+8	AUTRES PRODUITS INDUSTRIELS	X	0.5	0.4	0.3	0.1	0.3	0.7	:
6	ARTICLES MANUF. CLASSES PAR MATIERES	X	0.4	0.3	0.3	0.1	0.1	0.1	:
8	ARTICLES MANUFACTURES DIVERS	X	0.1	0.1	0.1	0.1	0.2	0.6	:

M: V=1000\$, X=PERCENTAGE OF THE TOTAL
M: V=1000\$, X=PART DU TOTAL

2.A. IMPORTS BY SITC SECTIONS
IMPORTATIONS PAR SECTIONS DE LA CTCI

IV: 1977=100

SITC SECTIONS SECTIONS CTCI	ORIGINS ORIGINES	X UNIT	1977	1978	1979	1980	1981	1982	1983
0-9	TOTAL TRADE COMMERCE TOTAL								
	WORLD MONDE	V IV	391379 100.0	505283 129.1	567264 144.9	721367 184.3	737265 188.4	784950 200.6	586953 150.0
	CLASS 1 COUNTRIES PAYS DE LA CLASSE 1	V IV	328370 100.0	337380 102.7	356279 108.5	430204 131.0	464655 141.5	455976 138.9	:
	EUR 10	V IV	171903 100.0	215749 125.5	184495 107.3	237968 138.4	286881 166.9	291523 169.6	242797 141.2
	FRANCE	V IV	8039 100.0	13705 170.5	9414 117.1	15061 187.3	22551 280.5	25196 313.4	:
	BELG-LUXB	V IV	3030 100.0	4263 140.7	8885 293.2	4451 146.9	8673 286.2	15487 511.1	:
	NETHERLANDS PAYS BAS	V IV	8812 100.0	10134 115.0	11531 130.9	16419 186.3	11270 127.9	14710 166.9	:
	F.R. OF GERMANY RF D'ALLEMAGNE	V IV	33841 100.0	62816 185.6	57287 169.3	68786 203.3	69441 205.2	76335 225.6	:
	ITALY ITALIE	V IV	39242 100.0	68043 173.4	56640 144.3	77988 198.7	122024 311.0	89693 228.6	:
	UNITED KINGDOM ROYAUME UNI	V IV	22578 100.0	35181 155.8	37619 166.6	47302 209.5	44215 195.8	59379 263.0	:
	IRELAND IRLANDE	V IV	181 100.0	345 190.6	271 149.7	192 106.1	621 343.1	1134 626.5	:
	DENMARK DANEMARK	V IV	4089 100.0	5645 138.1	2848 69.7	5870 143.6	6247 152.8	4447 108.8	:
	GREECE GRECE	V IV	653 100.0	1309 200.5	895 137.1	1899 290.8	1839 281.6	5142 787.4	:
	SPAIN ESPAGNE	V IV	622 100.0	2229 358.4	2446 393.2	1739 279.6	1961 315.3	1628 261.7	:
	U.S.A. ETATS UNIS	V IV	34815 100.0	27040 77.7	64421 190.8	55498 159.4	56724 162.9	30736 88.3	:
	JAPAN JAPON	V IV	62153 100.0	78272 125.9	59936 96.4	62658 100.8	52564 84.6	70317 113.1	:
	CLASS 2 COUNTRIES PAYS DE LA CLASSE 2	V IV	121830 100.0	131260 107.7	145699 119.6	88472 72.6	66618 54.7	66391 54.5	:
	OF WHICH : A.C.P. CTRIES DONT : PAYS A.C.P.	V IV	:	:	10636	13564	9970	8386	:
	MEDITERR. AFRICA CTRIES BASSIN MEDITERR. AFRIQUE	V IV	163 100.0	128 78.5	61 37.4	47 28.8	36 22.1	1662 1019.6	:
	CLASS 3 COUNTRIES PAYS DE LA CLASSE 3	V IV	:	:	52652	188625	191647	251705	:
	CHINA CHINE	V IV	9472 100.0	10441 110.2	6452 68.1	10020 105.8	8351 88.2	3969 41.9	:
0	FOOD AND LIVE ANIMALS PRODUITS ALIMENTAIRES ET ANIMAUX VIVANTS								
	WORLD MONDE	V IV	14002 100.0	20404 145.7	29331 209.5	43910 313.6	54346 388.1	60110 429.3	:
	CLASS 1 COUNTRIES PAYS DE LA CLASSE 1	V IV	:	:	23509	39542	48925	54158	:
	EUR 10	V IV	5742 100.0	8793 153.1	12923 225.1	8886 154.8	29028 505.5	37063 645.5	:
	FRANCE	V IV	1066 100.0	2369 222.2	2084 195.5	3510 329.3	11271 1057.3	11321 1062.0	:
	BELG-LUXB	V IV	440 100.0	106 24.1	4854 1103.2	728 165.5	1736 394.5	4046 919.5	:
	NETHERLANDS PAYS BAS	V IV	1147 100.0	1318 114.9	1692 147.5	549 47.9	1111 96.9	1067 93.0	:
	F.R. OF GERMANY RF D'ALLEMAGNE	V IV	587 100.0	2022 344.5	2758 469.8	1609 274.1	10610 1807.5	2589 441.1	:
	ITALY ITALIE	V IV	687 100.0	1230 179.0	450 65.5	134 19.5	1253 182.4	6637 966.1	:
	UNITED KINGDOM ROYAUME UNI	V IV	472 100.0	332 70.3	244 51.7	681 144.3	1136 240.7	6608 1400.0	:
	IRELAND IRLANDE	V IV	:	:	39	101	281	710	:
	DENMARK DANEMARK	V IV	1287 100.0	1117 86.8	802 62.3	1486 115.5	1567 121.8	1213 94.3	:
	GREECE GRECE	V IV	:	:	:	88	63	2872	:
	SPAIN ESPAGNE	V IV	:	:	412	586	1199	632	:
	U.S.A. ETATS UNIS	V IV	1338 100.0	1207 90.2	7534 563.1	1525 114.0	6472 483.7	4643 347.0	:

M: V=10000 , IV=VALUE INDEX
M: V=10000 , IV=INDICE DE VALEUR

2.A. IMPORTS BY SITC SECTIONS
IMPORTATIONS PAR SECTIONS DE LA CTCI

IV: 1977=100

SITC SECTIONS	ORIGINS	* UNIT	1977	1978	1979	1980	1981	1982	1983
SECTIONS CTCI	ORIGINES								
0	FOOD AND LIVE ANIMALS PRODUITS ALIMENTAIRES ET ANIMAUX VIVANTS								
	JAPAN	V	649	414	500	697	216	376	:
	JAPON	IV	100.0	63.8	77.0	107.4	33.3	57.9	:
	CLASS 2 COUNTRIES	V	:	:	3326	2506	2639	3038	:
	PAYS DE LA CLASSE 2	IV	:	:	:	:	:	:	:
	OF WHICH : A.C.P. CTRIES	V	:	:	2382	2184	2493	2838	:
	DONT : PAYS A.C.P.	IV	:	:	:	:	:	:	:
	CLASS 3 COUNTRIES	V	:	:	1090	1312	1150	442	:
	PAYS DE LA CLASSE 3	IV	:	:	:	:	:	:	:
1	BEVERAGES AND TOBACCO BOISSONS ET TABACS								
	WORLD	V	4819	6359	7043	7401	10100	9799	:
	MONDE	IV	100.0	132.0	146.2	153.6	209.6	203.3	:
	CLASS 1 COUNTRIES	V	:	:	5309	6291	9547	8132	:
	PAYS DE LA CLASSE 1	IV	:	:	:	:	:	:	:
	EUR 10	V	2742	2256	1996	2478	2914	5042	:
	EUR 10	IV	100.0	82.3	72.8	90.4	106.3	183.9	:
	F.R. OF GERMANY	V	90	71	62	86	348	713	:
	RF D'ALLEMAGNE	IV	100.0	78.9	68.9	95.6	386.7	792.2	:
	UNITED KINGDOM	V	2129	2055	1853	2042	2354	4216	:
	ROYAUME UNI	IV	100.0	96.5	87.0	95.9	110.6	198.0	:
	U.S.A.	V	1177	3142	3084	3727	6604	2182	:
	ETATS UNIS	IV	100.0	266.9	262.0	316.7	561.1	185.4	:
	CLASS 2 COUNTRIES	V	:	:	1590	225	556	720	:
	PAYS DE LA CLASSE 2	IV	:	:	:	:	:	:	:
	OF WHICH : A.C.P. CTRIES	V	:	:	13	219	552	715	:
	DONT : PAYS A.C.P.	IV	:	:	:	:	:	:	:
2	CRUDE MATERIALS, INEDIBLE, EXCEPT FUELS MATIER. BRUTES NON COMESTIB. SAUF CARBURAN								
	WORLD	V	11456	16775	15754	20651	22832	24286	:
	MONDE	IV	100.0	146.4	137.5	180.3	199.3	212.0	:
	CLASS 1 COUNTRIES	V	:	:	7743	13785	16750	12949	:
	PAYS DE LA CLASSE 1	IV	:	:	:	:	:	:	:
	EUR 10	V	1865	2375	4411	6595	7286	5409	:
	EUR 10	IV	100.0	127.3	236.5	353.6	390.7	290.0	:
	FRANCE	V	275	70	2	389	52	852	:
	FRANCE	IV	100.0	25.5	0.7	141.5	18.9	309.8	:
	F.R. OF GERMANY	V	438	498	2720	4081	3823	1717	:
	RF D'ALLEMAGNE	IV	100.0	113.7	621.0	931.7	872.8	392.0	:
	ITALY	V	162	230	125	489	389	810	:
	ITALIE	IV	100.0	142.0	77.2	301.9	240.1	500.0	:
	UNITED KINGDOM	V	955	1495	1163	1564	2698	1865	:
	ROYAUME UNI	IV	100.0	156.5	121.8	163.8	282.5	195.3	:
	U.S.A.	V	176	359	331	180	1127	235	:
	ETATS UNIS	IV	100.0	204.0	188.1	102.3	640.3	133.5	:
	JAPAN	V	2793	5009	585	5781	1716	3802	:
	JAPON	IV	100.0	179.3	20.9	207.0	61.4	136.1	:
	CLASS 2 COUNTRIES	V	:	:	5447	5379	4989	7712	:
	PAYS DE LA CLASSE 2	IV	:	:	:	:	:	:	:
	OF WHICH : A.C.P. CTRIES	V	:	:	234	291	285	573	:
	DONT : PAYS A.C.P.	IV	:	:	:	:	:	:	:
	CLASS 3 COUNTRIES	V	:	:	50	1199	384	3480	:
	PAYS DE LA CLASSE 3	IV	:	:	:	:	:	:	:
	CHINA	V	:	:	21	1185	1	1218	:
	CHINE	IV	:	:	:	:	:	:	:
3	MINERAL FUELS, LUBRICANTS AND RELAT. MAT. COMBUSTIB. MINER., LUBRIF., PROD. CONNEXES								
	WORLD	V	61997	60320	110226	178522	170990	193268	:
	MONDE	IV	100.0	97.3	177.8	288.0	275.8	311.7	:
	CLASS 1 COUNTRIES	V	:	:	6582	14329	6145	19403	:
	PAYS DE LA CLASSE 1	IV	:	:	:	:	:	:	:
	EUR 10	V	1067	2491	4841	11852	5966	16676	:
	EUR 10	IV	100.0	233.5	453.7	1110.8	559.1	1562.9	:
	FRANCE	V	25	762	384	50	49	76	:
	FRANCE	IV	100.0	3048.0	1536.0	200.0	196.0	304.0	:
	NETHERLANDS	V	233	252	584	2493	1580	2529	:
	PAYS BAS	IV	100.0	108.2	250.6	1070.0	678.1	1085.4	:
	F.R. OF GERMANY	V	51	74	192	248	952	3188	:
	RF D'ALLEMAGNE	IV	100.0	145.1	376.5	486.3	1866.7	6251.0	:
	ITALY	V	339	129	1685	2105	451	4115	:
	ITALIE	IV	100.0	38.1	497.1	620.9	133.0	1213.9	:

M: V=10000, IV=VALUE INDEX
 *: V=10000, IV=INDICE DE VALEUR

2.A. IMPORTS BY SITC SECTIONS
IMPORTATIONS PAR SECTIONS DE LA CTCI

IV: 1977=100

SITC SECTIONS	ORIGINS	UNIT	1977	1978	1979	1980	1981	1982	1983
SECTIONS CTCI	ORIGINES								
3	MINERAL FUELS, LUBRICANTS AND RELAT. MAT. COMBUSTIB. MINER., LUBRIF., PROD. CONNEXES								
	UNITED KINGDOM ROYAUME UNI	V IV	257 100.0	950 369.6	1914 744.7	6846 2663.8	2721 1058.8	6669 2594.9	:
	U. S. A. ETATS UNIS	V IV	1309 100.0	440 33.6	1235 94.3	2327 177.8	178 13.6	2378 181.7	:
	CLASS 2 COUNTRIES PAYS DE LA CLASSE 2	V IV	:	:	95308	40606	26287	437	:
	OF WHICH : A.C.P. CTRIES DONT : PAYS A.C.P.	V IV	:	:	2705	6233	1683	398	:
	CLASS 3 COUNTRIES PAYS DE LA CLASSE 3	V IV	:	:	8185	122953	138435	173392	:
	CHINA CHINE	V IV	227 100.0	227 100.0	587 258.6	105 46.3	415 182.8	241 106.2	:
4	ANIMAL AND VEGETABLE OILS AND FATS CORPS GRAS, GRAISSES, HUILES VEG. ET ANIM.								
	WORLD MONDE	V IV	1696 100.0	1774 104.6	5019 295.9	5329 314.2	4696 276.9	6984 411.8	:
	CLASS 1 COUNTRIES PAYS DE LA CLASSE 1	V IV	:	:	4604	5329	3806	6978	:
	EUR 10 EUR 10	V IV	714 100.0	1572 220.2	4003 560.6	5316 744.5	2963 415.0	3414 478.2	:
	BELG-LUXB BELG-LUXB	V IV	:	:	170	:	3	1026	:
	NETHERLANDS PAYS BAS	V IV	186 100.0	93 50.0	709 381.2	1463 786.6	557 299.5	320 172.0	:
	F.R. OF GERMANY RF D'ALLEMAGNE	V IV	476 100.0	1402 294.5	3122 655.9	3622 760.9	2333 490.1	2067 434.2	:
	U. S. A. ETATS UNIS	V IV	521 100.0	108 20.7	84 16.1	:	620 119.0	1139 218.6	:
5	CHEMICALS PRODUITS CHIMIQUES								
	WORLD MONDE	V IV	48922 100.0	75703 154.7	85641 175.1	108949 222.7	79005 161.5	83980 171.7	:
	CLASS 1 COUNTRIES PAYS DE LA CLASSE 1	V IV	:	:	64703	91322	64131	62133	:
	EUR 10 EUR 10	V IV	26532 100.0	46779 176.3	37068 139.7	49521 186.6	50287 189.5	50363 189.8	:
	FRANCE FRANCE	V IV	1272 100.0	1542 121.2	1275 100.2	1863 146.5	2569 202.0	1194 93.9	:
	BELG-LUXB BELG-LUXB	V IV	858 100.0	1002 116.8	865 100.8	641 74.7	1167 136.0	1551 180.8	:
	NETHERLANDS PAYS BAS	V IV	3644 100.0	4830 132.5	3892 106.8	4191 115.0	2785 76.4	2937 80.6	:
	F.R. OF GERMANY RF D'ALLEMAGNE	V IV	10972 100.0	25515 232.5	16572 151.0	21543 196.3	19242 175.4	24759 225.7	:
	ITALY ITALIE	V IV	4521 100.0	4769 105.5	6373 141.0	10062 222.6	11802 261.0	5950 131.6	:
	UNITED KINGDOM ROYAUME UNI	V IV	4336 100.0	7702 177.6	7657 176.6	8548 197.1	10104 233.0	11755 271.1	:
	DENMARK DANEMARK	V IV	853 100.0	1401 164.2	373 43.7	1210 141.9	1182 138.6	480 56.3	:
	GREECE GRECE	V IV	:	:	:	1437	1415	1659	:
	SPAIN ESPAGNE	V IV	:	:	675	674	129	258	:
	U. S. A. ETATS UNIS	V IV	6188 100.0	2712 43.8	19022 307.4	31413 507.6	5081 82.1	2759 44.6	:
	JAPAN JAPON	V IV	854 100.0	1869 218.9	1465 171.5	912 106.8	1290 151.1	903 105.7	:
	CLASS 2 COUNTRIES PAYS DE LA CLASSE 2	V IV	:	:	12555	6192	9069	13231	:
	OF WHICH : A.C.P. CTRIES DONT : PAYS A.C.P.	V IV	:	:	2276	2252	2122	1029	:
	CLASS 3 COUNTRIES PAYS DE LA CLASSE 3	V IV	:	:	6472	10739	5457	8376	:
	CHINA CHINE	V IV	1779 100.0	570 32.0	463 26.0	1660 93.3	326 18.3	141 7.9	:
6	MANUFACTUR. GOODS CLASSIFIED BY MATERIAL ARTICLES MANUF. CLASSES PAR MATIERES								
	WORLD MONDE	V IV	76092 100.0	101728 133.7	93889 123.4	123047 161.7	109320 143.7	126972 166.9	:

*: V=10000, IV=VALUE INDEX
*: V=10000, IV=INDICE DE VALEUR

2.A. IMPORTS BY SITC SECTIONS
IMPORTATIONS PAR SECTIONS DE LA CTCI

IV: 1977=100

SITC SECTIONS	ORIGINS	* UNIT	1977	1978	1979	1980	1981	1982	1983
SECTIONS CTCI	ORIGINES								
6	MANUFACTUR. GOODS CLASSIFIED BY MATERIAL ARTICLES MANUF. CLASSES PAR MATIERES								
	CLASS 1 COUNTRIES PAYS DE LA CLASSE 1	V IV	: :	: :	63985 :	77743 :	74812 :	72694 :	: :
	EUR 10	V	16906	21312	31914	41216	43378	39551	:
	EUR 10	IV	100.0	126.1	188.8	243.8	256.6	233.9	:
	FRANCE	V	891	1842	1143	1840	1314	1268	:
	FRANCE	IV	100.0	206.7	128.3	206.5	147.5	142.3	:
	BELG-LUXB	V	687	997	957	891	2831	4866	:
	BELG-LUXB	IV	100.0	145.1	139.3	129.7	412.1	708.3	:
	NETHERLANDS	V	798	936	1223	1299	1949	1339	:
	PAYS BAS	IV	100.0	117.3	153.3	162.8	244.2	167.8	:
	F.R. OF GERMANY	V	3445	5917	9009	9324	8806	8516	:
	RF D'ALLEMAGNE	IV	100.0	171.8	261.5	270.7	255.6	247.2	:
	ITALY	V	7647	6323	14713	19177	21232	16113	:
	ITALIE	IV	100.0	82.7	192.4	250.8	277.7	210.7	:
	UNITED KINGDOM	V	2729	4401	4325	6940	5846	5756	:
	ROYAUME UNI	IV	100.0	161.3	158.5	254.3	214.2	210.9	:
	DENMARK	V	684	895	544	1583	1211	1457	:
	DANEMARK	IV	100.0	130.8	79.5	231.4	177.0	213.0	:
	SPAIN	V	:	:	745	179	281	528	:
	ESPAGNE	IV	:	:	:	:	:	:	:
	U.S.A.	V	781	1522	630	3052	2745	1436	:
	ETATS UNIS	IV	100.0	194.9	80.7	390.8	351.5	183.9	:
	JAPAN	V	32435	39051	25373	26242	21730	22011	:
	JAPON	IV	100.0	120.4	78.2	80.9	67.0	67.9	:
	CLASS 2 COUNTRIES PAYS DE LA CLASSE 2	V IV	: :	: :	13158 :	20207 :	12192 :	15868 :	: :
	OF WHICH : A.C.P. CTRIES DONT : PAYS A.C.P.	V IV	: :	: :	937 :	878 :	1360 :	740 :	: :
	MEDITERR. AFRICA CTRIES BASSIN MEDITERR. AFRIQUE	V IV	: :	: :	9 :	7 :	14 :	1322 :	: :
	CLASS 3 COUNTRIES PAYS DE LA CLASSE 3	V IV	: :	: :	12454 :	18893 :	15415 :	34100 :	: :
	CHINA	V	5773	6439	4462	4669	4938	1691	:
	CHINE	IV	100.0	111.5	77.3	80.9	85.5	29.3	:
7	MACHINERY AND TRANSPORT EQUIPMENT MACHINES ET MATERIEL DE TRANSPORT								
	WORLD MONDE	V IV	110773 100.0	178059 160.7	193715 174.9	201077 181.5	257306 232.3	246613 222.6	: :
	CLASS 1 COUNTRIES PAYS DE LA CLASSE 1	V IV	: :	: :	161407 :	161185 :	219316 :	201082 :	: :
	EUR 10	V	46811	99811	75641	96621	128335	122371	:
	EUR 10	IV	100.0	213.2	161.6	206.4	274.2	261.4	:
	FRANCE	V	2963	5958	3613	5991	6436	9488	:
	FRANCE	IV	100.0	201.1	121.9	202.2	217.2	320.2	:
	BELG-LUXB	V	503	1465	1364	1703	2197	3607	:
	BELG-LUXB	IV	100.0	291.3	271.2	338.6	436.8	717.1	:
	NETHERLANDS	V	2074	1963	2968	5324	2713	6094	:
	PAYS BAS	IV	100.0	94.6	143.1	256.7	130.8	293.8	:
	F.R. OF GERMANY	V	13045	22809	19905	24580	19925	28808	:
	RF D'ALLEMAGNE	IV	100.0	174.8	152.6	188.4	152.7	220.8	:
	ITALY	V	19138	51591	31255	42220	81033	53464	:
	ITALIE	IV	100.0	269.6	163.3	220.6	423.4	279.4	:
	UNITED KINGDOM	V	8406	14196	15747	15605	13948	19579	:
	ROYAUME UNI	IV	100.0	168.9	187.3	185.6	165.9	232.9	:
	DENMARK	V	658	1803	763	1073	1718	774	:
	DANEMARK	IV	100.0	274.0	116.0	163.1	261.1	117.6	:
	U.S.A.	V	19783	15937	33219	11929	32734	14494	:
	ETATS UNIS	IV	100.0	80.6	167.9	60.3	165.5	73.3	:
	JAPAN	V	20667	27458	28137	26883	25246	39562	:
	JAPON	IV	100.0	132.9	136.1	130.1	122.2	191.4	:
	CLASS 2 COUNTRIES PAYS DE LA CLASSE 2	V IV	: :	: :	8967 :	7934 :	7290 :	13175 :	: :
	OF WHICH : A.C.P. CTRIES DONT : PAYS A.C.P.	V IV	: :	: :	1397 :	747 :	535 :	1322 :	: :
	CLASS 3 COUNTRIES PAYS DE LA CLASSE 3	V IV	: :	: :	22156 :	27949 :	27056 :	29872 :	: :
	CHINA	V	451	558	250	874	989	164	:
	CHINE	IV	100.0	123.7	55.4	193.8	219.3	36.4	:

*: V=10000, IV=VALUE INDEX
*: V=10000, IV=INDICE DE VALEUR

2.A. IMPORTS BY SITC SECTIONS
IMPORTATIONS PAR SECTIONS DE LA CTCI

IV: 1977=100

SITC SECTIONS		ORIGINS	UNIT	1977	1978	1979	1980	1981	1982	1983
SECTIONS CTCI		ORIGINES								
8	MISCELLANEOUS MANUFACTURED GOODS ARTICLES MANUFACTURES DIVERS									
	WORLD	V		43093	43574	22390	29139	28646	32922	:
	MONDE	IV		100.0	101.1	52.0	67.6	66.5	76.4	:
	CLASS 1 COUNTRIES	V		:	:	14189	19203	21212	18442	:
	PAYS DE LA CLASSE 1	IV		:	:	:	:	:	:	:
	EUR 10	V		10077	14168	9034	14008	16712	11622	:
	EUR 10	IV		100.0	140.6	89.6	139.0	165.8	115.3	:
	FRANCE	V		1326	1040	851	1231	742	923	:
	FRANCE	IV		100.0	78.4	64.2	92.8	56.0	69.6	:
	NETHERLANDS	V		489	692	439	922	489	383	:
	PAYS BAS	IV		100.0	141.5	89.8	188.5	100.0	78.3	:
	F.R. OF GERMANY	V		2684	4506	2946	3692	3398	3976	:
	RF D'ALLEMAGNE	IV		100.0	167.9	109.8	137.6	126.6	148.1	:
	ITALY	V		2824	3740	2014	3753	5774	2581	:
	ITALIE	IV		100.0	132.4	71.3	132.9	204.5	91.4	:
	UNITED KINGDOM	V		1836	3474	2070	3391	5399	2922	:
	ROYAUME UNI	IV		100.0	189.2	112.7	184.7	294.1	159.2	:
	DENMARK	V		545	394	323	517	564	519	:
	DANEMARK	IV		100.0	72.3	59.3	94.9	103.5	95.2	:
	U.S.A.	V		1239	1611	1282	1341	1162	1470	:
	ETATS UNIS	IV		100.0	130.0	103.5	108.2	93.8	118.6	:
	JAPAN	V		4688	4209	2206	2039	2366	3584	:
	JAPON	IV		100.0	89.8	47.1	43.5	50.5	76.5	:
	CLASS 2 COUNTRIES	V		:	:	5300	5441	3606	12243	:
	PAYS DE LA CLASSE 2	IV		:	:	:	:	:	:	:
	OF WHICH : A.C.P.CTRIES	V		:	:	697	770	948	785	:
	DONT : PAYS A.C.P.	IV		:	:	:	:	:	:	:
	CLASS 3 COUNTRIES	V		:	:	2169	3731	3461	2029	:
	PAYS DE LA CLASSE 3	IV		:	:	:	:	:	:	:
	CHINA	V		1170	2464	629	1510	1319	431	:
	CHINE	IV		100.0	210.6	53.8	129.1	112.7	36.8	:

M: V=10000 , IV=VALUE INDEX
M: V=10000 , IV=INDICE DE VALEUR

2.B. EXPORTS BY SITC SECTIONS
EXPORTATIONS PAR SECTIONS DE LA CTCI

IV: 1977=100

SITC SECTIONS	ORIGINS	* UNIT	1977	1978	1979	1980	1981	1982	1983
SECTIONS CTCI	ORIGINES								
0-9	TOTAL TRADE COMMERCE TOTAL								
	WORLD MONDE	V IV	333561 100.0	309783 92.9	422194 126.6	424690 127.3	378125 113.4	404395 121.2	422539 126.7
	CLASS 1 COUNTRIES PAYS DE LA CLASSE 1	V IV	206660 100.0	201260 97.4	292771 141.7	258751 125.2	247982 120.0	277313 134.2	:
	EUR 10 EUR 10	V IV	81358 100.0	73071 89.8	121543 149.4	133025 163.5	116807 143.6	126976 156.1	145117 178.4
	FRANCE FRANCE	V IV	10243 100.0	5800 56.6	14658 143.1	28212 275.4	25564 249.6	21427 209.2	:
	BELG-LUXB BELG-LUXB	V IV	3065 100.0	1460 47.6	5288 172.5	5076 165.6	4492 146.6	3633 118.5	:
	NETHERLANDS PAYS BAS	V IV	11131 100.0	10452 93.9	15463 138.9	8640 77.6	5182 46.6	5079 45.6	:
	F.R. OF GERMANY RF D'ALLEMAGNE	V IV	28812 100.0	27049 93.9	29936 103.9	36035 125.1	40497 140.6	64587 224.2	:
	ITALY ITALIE	V IV	16060 100.0	14108 87.8	46515 289.6	43068 268.2	27348 170.3	21236 132.2	:
	UNITED KINGDOM ROYAUME UNI	V IV	8497 100.0	6539 77.0	9236 108.7	8914 104.9	12249 144.2	8185 96.3	:
	IRELAND IRLANDE	V IV	2 100.0	940 47000.0	:	:	1 50.0	:	:
	DENMARK DANEMARK	V IV	47 100.0	165 351.1	447 951.1	711 1512.8	375 797.9	1516 3225.5	:
	GREECE GRECE	V IV	1308 100.0	1891 144.6	2779 212.5	2369 181.1	1099 84.0	1313 100.4	:
	SPAIN ESPAGNE	V IV	2168 100.0	2059 95.0	6062 279.6	3700 170.7	3903 180.0	3822 176.3	:
	PORTUGAL PORTUGAL	V IV	20 100.0	90 450.0	667 3335.0	56 280.0	25 125.0	:	:
	U.S.A. ETATS UNIS	V IV	85752 100.0	86387 100.7	118720 138.4	77071 89.9	80213 93.5	104469 121.8	:
	JAPAN JAPON	V IV	23349 100.0	19413 83.1	25621 109.7	27365 117.2	28706 122.9	30064 128.8	:
	CLASS 2 COUNTRIES PAYS DE LA CLASSE 2	V IV	63880 100.0	67770 106.1	87377 136.8	108135 169.3	107931 169.0	111881 175.1	:
	OF WHICH : A.C.P. CTORIES DONT : PAYS A.C.P.	V IV	:	:	31801 :	54868 :	22533 :	39029 :	:
	MEDITERR. AFRICA CTORIES BASSIN MEDITERR. AFRIQUE	V IV	5731 100.0	1252 21.8	1988 34.7	1903 33.2	13561 236.6	8057 140.6	:
	CLASS 3 COUNTRIES PAYS DE LA CLASSE 3	V IV	:	:	37754 :	54285 :	18623 :	14771 :	:
	CHINA CHINE	V IV	3737 100.0	1572 42.1	:	55 1.5	:	883 23.6	:
0	FOOD AND LIVE ANIMALS PRODUITS ALIMENTAIRES ET ANIMAUX VIVANTS								
	WORLD MONDE	V IV	285815 100.0	254251 89.0	315914 110.5	305024 106.7	260984 91.3	285858 100.0	:
	CLASS 1 COUNTRIES PAYS DE LA CLASSE 1	V IV	:	:	228631 :	202838 :	195969 :	225575 :	:
	EUR 10 EUR 10	V IV	60682 100.0	45979 75.8	73997 121.9	93281 153.7	80627 132.9	96123 158.4	:
	FRANCE FRANCE	V IV	7536 100.0	3702 49.1	10614 140.8	24219 321.4	22490 298.4	19033 252.6	:
	BELG-LUXB BELG-LUXB	V IV	3014 100.0	1382 45.9	5165 171.4	4783 158.7	4483 148.7	3255 108.0	:
	NETHERLANDS PAYS BAS	V IV	8131 100.0	7753 95.4	11069 136.1	7099 87.3	3751 46.1	3563 43.8	:
	F.R. OF GERMANY RF D'ALLEMAGNE	V IV	26561 100.0	24441 92.0	25630 96.5	32076 120.8	33718 126.9	55610 209.4	:
	ITALY ITALIE	V IV	11215 100.0	6790 60.5	19371 172.7	22410 199.8	13698 122.1	11628 103.7	:
	UNITED KINGDOM ROYAUME UNI	V IV	4208 100.0	1750 41.6	1702 40.4	2022 48.1	2000 47.5	1621 38.5	:
	DENMARK DANEMARK	V IV	17 100.0	161 947.1	446 2623.5	434 2552.9	373 2194.1	1412 8305.9	:
	U.S.A. ETATS UNIS	V IV	83948 100.0	83737 99.7	115059 137.1	74389 88.6	77538 92.4	99436 118.4	:
	JAPAN JAPON	V IV	18859 100.0	16299 86.4	22096 117.2	22708 120.4	23100 122.5	22935 121.6	:
	CLASS 2 COUNTRIES PAYS DE LA CLASSE 2	V IV	:	:	56004 :	57823 :	55462 :	52761 :	:

* : V=1000\$, IV=VALUE INDEX
* : V=1000\$, IV=INDICE DE VALEUR

2.B. EXPORTS BY SITC SECTIONS
EXPORTATIONS PAR SECTIONS DE LA CTCI

IV: 1977=100

SITC SECTIONS	ORIGINS	UNIT	1977	1978	1979	1980	1981	1982	1983
SECTIONS CTCI	ORIGINES								
0	FOOD AND LIVE ANIMALS PRODUITS ALIMENTAIRES ET ANIMAUX VIVANTS								
	OF WHICH : A.C.P. CTRIES DONT : PAYS A.C.P.	V IV	: :	: :	11812 :	19265 :	12052 :	12945 :	: :
	MEDITERR. AFRICA CTRIES BASSIN MEDITERR. AFRIQUE	V IV	4777 100.0	815 17.1	1412 29.6	2 0.0	4509 94.4	5154 107.9	: :
	CLASS 3 COUNTRIES PAYS DE LA CLASSE 3	V IV	: :	: :	29842 :	42347 :	7668 :	7230 :	: :
	CHINA CHINE	V IV	3737 100.0	1572 42.1	: :	19 0.5	: :	: :	: :
2	CRUDE MATERIALS, INEDIBLE, EXCEPT FUELS MATIER. BRUTES NON COMESTIB. SAUF CARBURAN								
	WORLD MONDE	V IV	37482 100.0	37810 100.9	81509 217.5	84907 226.5	80682 215.3	82997 221.4	: :
	CLASS 1 COUNTRIES PAYS DE LA CLASSE 1	V IV	: :	: :	60915 :	51159 :	46857 :	46523 :	: :
	EUR 10 EUR 10	V IV	15734 100.0	18341 116.6	46552 295.9	38612 245.4	32237 204.9	27317 173.6	: :
	FRANCE FRANCE	V IV	2243 100.0	2090 93.2	4028 179.6	3988 177.8	2893 129.0	1983 88.4	: :
	NETHERLANDS PAYS BAS	V IV	2853 100.0	2437 85.4	4032 141.3	1314 46.1	1212 42.5	1406 49.3	: :
	F.R. OF GERMANY RF D'ALLEMAGNE	V IV	1948 100.0	2321 119.1	3993 205.0	3764 193.2	6327 324.8	8574 440.1	: :
	ITALY ITALIE	V IV	4740 100.0	7300 154.0	27000 569.6	20625 435.1	13549 285.8	8674 183.0	: :
	UNITED KINGDOM ROYAUME UNI	V IV	3900 100.0	4116 105.5	7378 189.2	6764 173.4	7467 191.5	4984 127.8	: :
	GREECE GRECE	V IV	: :	: :	: :	1594 :	782 :	1306 :	: :
	SPAIN ESPAGNE	V IV	: :	: :	6020 :	1414 :	3831 :	2996 :	: :
	PORTUGAL PORTUGAL	V IV	: :	: :	667 :	56 :	25 :	: :	: :
	U.S.A. ETATS UNIS	V IV	878 100.0	668 76.1	2674 304.6	2019 230.0	1810 206.2	4351 495.6	: :
	JAPAN JAPON	V IV	3880 100.0	2319 59.8	2382 61.4	3973 102.4	5310 136.7	6882 177.4	: :
	CLASS 2 COUNTRIES PAYS DE LA CLASSE 2	V IV	: :	: :	10198 :	20424 :	24247 :	29107 :	: :
	OF WHICH : A.C.P. CTRIES DONT : PAYS A.C.P.	V IV	: :	: :	5844 :	13820 :	10164 :	16251 :	: :
	MEDITERR. AFRICA CTRIES BASSIN MEDITERR. AFRIQUE	V IV	951 100.0	411 43.2	575 60.5	1901 199.9	9052 951.8	2901 305.0	: :
	CLASS 3 COUNTRIES PAYS DE LA CLASSE 3	V IV	: :	: :	7873 :	11825 :	8126 :	7243 :	: :
	CHINA CHINE	V IV	: :	: :	: :	35 :	: :	883 :	: :
3	MINERAL FUELS, LUBRICANTS AND RELAT. MAT. COMBUSTIB. MINER., LUBRIF., PROD. CONNEXES								
	WORLD MONDE	V IV	6218 100.0	12145 195.3	20351 327.3	31494 506.5	29920 481.2	30907 497.1	: :
	CLASS 1 COUNTRIES PAYS DE LA CLASSE 1	V IV	: :	: :	: :	2193 :	27 :	1780 :	: :
	SPAIN ESPAGNE	V IV	: :	: :	: :	2193 :	: :	: :	: :
	CLASS 2 COUNTRIES PAYS DE LA CLASSE 2	V IV	: :	: :	20351 :	29301 :	27317 :	29128 :	: :
	OF WHICH : A.C.P. CTRIES DONT : PAYS A.C.P.	V IV	: :	: :	13700 :	21600 :	: :	9518 :	: :
	CLASS 3 COUNTRIES PAYS DE LA CLASSE 3	V IV	: :	: :	: :	: :	2575 :	: :	: :
4	ANIMAL AND VEGETABLE OILS AND FATS CORPS GRAS, GRAISSES, HUILES VEG. ET ANIM.								
	WORLD MONDE	V IV	1499 100.0	2484 165.7	1962 130.9	2025 135.1	1248 83.3	850 56.7	: :
	CLASS 1 COUNTRIES PAYS DE LA CLASSE 1	V IV	: :	: :	1656 :	2024 :	1181 :	771 :	: :
	EUR 10 EUR 10	V IV	400 100.0	685 171.3	144 36.0	776 194.0	639 159.8	450 112.5	: :
	GREECE GRECE	V IV	: :	: :	: :	534 :	200 :	: :	: :

M: V=10000 , IV=VALUE INDEX
M: V=10000 , IV=INDICE DE VALEUR

2.B. EXPORTS BY SITC SECTIONS
EXPORTATIONS PAR SECTIONS DE LA CTCI

IV: 1977=100

SITC SECTIONS	ORIGINS	#	1977	1978	1979	1980	1981	1982	1983
SECTIONS CTCI	ORIGINES	UNIT							
4	ANIMAL AND VEGETABLE OILS AND FATS CORPS GRAS, GRAISSES, HUILES VEG. ET ANIM.								
	U.S.A.	V	421	624	475	579	252	80	:
	ETATS UNIS	IV	100.0	148.2	112.8	137.5	59.9	19.0	:
	JAPAN	V	520	791	1037	669	290	241	:
	JAPON	IV	100.0	152.1	199.4	128.7	55.8	46.3	:
5	CHEMICALS PRODUITS CHIMIQUES								
	WORLD	V	1076	1221	615	34	583	1538	:
	MONDE	IV	100.0	113.5	57.2	3.2	54.2	142.9	:
	CLASS 1 COUNTRIES	V	:	:	613	:	551	1377	:
	PAYS DE LA CLASSE 1	IV	:	:	:	:	:	:	:
	EUR 10	V	532	:	131	:	:	153	:
	EUR 10	IV	100.0	:	24.6	:	:	28.8	:
	U.S.A.	V	:	:	449	:	551	529	:
	ETATS UNIS	IV	:	:	:	:	:	:	:
6	MANUFACTUR. GOODS CLASSIFIED BY MATERIAL ARTICLES MANUF. CLASSES PAR MATIERES								
	WORLD	V	820	938	1024	287	433	252	:
	MONDE	IV	100.0	114.4	124.9	35.0	52.8	30.7	:
	CLASS 2 COUNTRIES	V	:	:	555	119	216	131	:
	PAYS DE LA CLASSE 2	IV	:	:	:	:	:	:	:
7	MACHINERY AND TRANSPORT EQUIPMENT MACHINES ET MATERIEL DE TRANSPORT								
	WORLD	V	161	629	237	305	57	142	:
	MONDE	IV	100.0	390.7	147.2	189.4	35.4	88.2	:
8	MISCELLANEOUS MANUFACTURED GOODS ARTICLES MANUFACTURES DIVERS								
	WORLD	V	329	205	331	447	910	1180	:
	MONDE	IV	100.0	62.3	100.6	135.9	276.6	358.7	:
	CLASS 1 COUNTRIES	V	:	:	158	136	284	784	:
	PAYS DE LA CLASSE 1	IV	:	:	:	:	:	:	:
	EUR 10	V	97	74	83	78	220	741	:
	EUR 10	IV	100.0	76.3	85.6	80.4	226.8	763.9	:
	UNITED KINGDOM	V	8	12	11	3	9	523	:
	ROYAUME UNI	IV	100.0	150.0	137.5	37.5	112.5	6537.5	:
	CLASS 2 COUNTRIES	V	:	:	168	315	602	214	:
	PAYS DE LA CLASSE 2	IV	:	:	:	:	:	:	:

*: V=10000 , IV=VALUE INDEX
*: V=10000 , IV=INDICE DE VALEUR

3. EXPORTS BY PRINCIPAL PRODUCTS
EXPORTATIONS DES PRINCIPAUX PRODUITS

SITC POSITIONS		ORIGINS	* UNIT	1977	1978	1979	1980	1981	1982	1983
POSITIONS CTCI		ORIGINES								
001.1	BOVINE CATTLE-INCLUDING BUFFALOES- ESPECE BOVINE -BUFFLES COMPRIS-									
	WORLD	V	636	409	979	3845	2523	3740	:	:
	MONDE	X	0.2	0.1	0.2	0.9	0.7	0.9	:	:
		Q	:	:	:	:	11772	3163	:	:
	CLASS 2 COUNTRIES	V	:	:	:	:	2163	3712	:	:
	PAYS DE LA CLASSE 2	Q	:	:	:	:	6072	3141	:	:
054.2	BEANS, PEAS, LENTILS & LEGUM VEG. DRIED HARICOTS, POIS, LENTILLES & LEGUMIN SECS									
	WORLD	V	:	:	:	:	12169	17718	:	:
	MONDE	X	:	:	:	:	3.2	4.4	:	:
		Q	:	:	:	:	27234	39719	:	:
	CLASS 1 COUNTRIES	V	:	:	5146	5873	6515	7655	:	:
	PAYS DE LA CLASSE 1	Q	:	:	13653	13345	10342	13038	:	:
	EUR 10	V	:	:	4988	5796	6310	5811	:	:
	EUR 10	Q	:	:	13155	13092	9847	9601	:	:
	BELG-LUXB	V	:	:	1380	1466	1724	726	:	:
	BELG-LUXB	Q	:	:	3463	3174	2968	1487	:	:
	NETHERLANDS	V	:	:	2706	3102	2402	1459	:	:
	PAYS BAS	Q	:	:	7291	7210	3977	2487	:	:
	F.R. OF GERMANY	V	:	:	478	607	1585	3253	:	:
	RF D'ALLEMAGNE	Q	:	:	1138	1409	2459	4924	:	:
	CLASS 2 COUNTRIES	V	:	:	:	:	5441	10064	:	:
	PAYS DE LA CLASSE 2	Q	:	:	:	:	16560	26682	:	:
061.2	REF SUGAR & DTHER PROD. OF REF NO SYRUP SUCRE RAFFINE ET PRO. DU RAFF EXC. SIROPS									
	WORLD	V	984	:	4034	1572	2139	3128	:	:
	MONDE	X	0.3	:	1.0	0.4	0.6	0.8	:	:
		Q	3500	:	13551	6000	6300	10200	:	:
	CLASS 2 COUNTRIES	V	:	:	:	:	2139	3128	:	:
	PAYS DE LA CLASSE 2	Q	:	:	:	:	6300	10200	:	:
071.1	COFFEE, GREEN OR ROASTED CAFE VERT OU TORREFIE									
	WORLD	V	251220	240031	286303	272338	226986	248735	261800	:
	MONDE	X	75.3	77.5	67.8	64.1	60.0	61.5	62.0	:
		Q	32733	67231	87076	76247	85711	83915	:	:
	CLASS 1 COUNTRIES	V	:	:	200547	181108	185050	214235	:	:
	PAYS DE LA CLASSE 1	Q	:	:	62375	51962	71877	74210	:	:
	EUR 10	V	:	:	63588	84628	70124	86907	:	:
	EUR 10	Q	:	:	19685	23757	25388	30024	:	:
	FRANCE	V	6757	3629	10147	23568	21959	18519	:	:
	FRANCE	Q	1256	1081	3254	6879	8765	6525	:	:
	BELG-LUXB	V	:	:	3775	3283	2390	2529	:	:
	BELG-LUXB	Q	:	:	1173	965	965	901	:	:
	NETHERLANDS	V	:	:	6126	3391	1070	1901	:	:
	PAYS BAS	Q	:	:	1985	925	425	605	:	:
	F.R. OF GERMANY	V	23152	23459	24700	31412	32112	52340	:	:
	RF D'ALLEMAGNE	Q	4510	6923	7390	7943	10260	17819	:	:
	ITALY	V	9594	6317	18132	21165	11700	10820	:	:
	ITALIE	Q	1663	1843	5663	6534	4619	3889	:	:
	UNITED KINGDOM	V	3502	1181	708	1540	703	798	:	:
	ROYAUME UNI	Q	594	267	220	436	279	285	:	:
	U.S.A.	V	83948	83736	115049	73887	77356	99360	:	:
	ETATS UNIS	Q	1721	26051	36289	21794	32685	34761	:	:
	JAPAN	V	17324	16126	21910	22556	23100	22935	:	:
	JAPON	Q	3281	4216	6401	6401	8278	7616	:	:
	CLASS 2 COUNTRIES	V	:	:	:	:	34856	27510	:	:
	PAYS DE LA CLASSE 2	Q	:	:	:	:	11175	7501	:	:
	CLASS 3 COUNTRIES	V	:	:	:	:	7034	6892	:	:
	PAYS DE LA CLASSE 3	Q	:	:	:	:	2640	2173	:	:
081.3	OIL-SEED CAKE & MEAL & OT VEG. OIL RESI TOURTEAUX & AUTRES RESID DES HUILES VEGE									
	WORLD	V	4522	1836	5769	2289	3790	3205	8200	:
	MONDE	X	1.4	0.6	1.4	0.5	1.0	0.8	1.9	:
		Q	29797	16631	39038	14108	20322	20419	:	:
	CLASS 1 COUNTRIES	V	:	:	3549	1577	2319	2729	:	:
	PAYS DE LA CLASSE 1	Q	:	:	29648	9208	11923	15764	:	:
	EUR 10	V	:	:	3549	1577	2319	2478	:	:
	EUR 10	Q	:	:	29648	9208	11923	14402	:	:

*: V=10000 ,Q=TONS %=PERCENTAGE OF THE TOTAL
*: V=10000 ,Q=TONNES %=PART DU TOTAL

3. EXPORTS BY PRINCIPAL PRODUCTS
EXPORTATIONS DES PRINCIPAUX PRODUITS

SITC POSITIONS	ORIGINS	* UNIT	1977	1978	1979	1980	1981	1982	1983
POSITIONS CTCI	ORIGINES								
081.3 OIL-SEED CAKE & MEAL & OT VEG.OIL RESI TOURTEAUX & AUTRES RESID DES HUILES VEGE									
	NETHERLANDS PAYS BAS	V Q	3354 22372	1029 10112	1614 14222	583 4919	220 1198	104 1000	: :
	UNITED KINGDOM ROYAUME UNI	V Q	: :	: :	725 5500	481 1427	1226 5900	809 5650	: :
	DENMARK DANEMARK	V Q	: :	: :	446 4689	166 487	297 1670	1412 6852	: :
211.1 BOV & EQU HIDES EXCL. CALF & KIP SKINS PEAUX DE BOVINS & EQU, SAUF VEAUX & AGH									
	WORLD MONDE	V %	2241 0.7	2854 0.9	12904 3.1	6805 1.6	6866 1.8	7225 1.8	: :
		Q	: :	: :	: :	: :	1145 3974	: :	: :
	CLASS 1 COUNTRIES PAYS DE LA CLASSE 1	V Q	: :	: :	10236 :	4718 :	4838 1145	5078 2760	: :
	EUR 10 EUR 10	V Q	: :	: :	6328 :	3597 :	3547 :	3752 :	: :
	NETHERLANDS PAYS BAS	V Q	: :	: :	659 :	90 :	121 :	338 66	: :
	ITALY ITALIE	V Q	425 :	464 :	4673 :	2867 :	838 :	992 811	: :
	UNITED KINGDOM ROYAUME UNI	V Q	190 :	164 :	572 :	49 :	1145 1145	1094 328	: :
	SPAIN ESPAGNE	V Q	: :	: :	3481 :	1115 :	1202 :	622 :	: :
	CLASS 2 COUNTRIES PAYS DE LA CLASSE 2	V Q	: :	: :	: :	: :	1477 1145	1604 984	: :
211.4 GOAT SKINS AND KID SKINS PEAUX DE CHEVRES ET PEAUX DE CHEVREAUX									
	WORLD MONDE	V %	7462 2.2	8131 2.6	24897 5.9	16644 3.9	12881 3.4	10212 2.5	: :
		Q	: :	: :	: :	: :	1145 1977	: :	: :
	CLASS 1 COUNTRIES PAYS DE LA CLASSE 1	V Q	: :	: :	22921 :	14258 :	10865 1145	7634 1485	: :
	EUR 10 EUR 10	V Q	: :	: :	20111 :	13230 :	9110 :	5978 :	: :
	FRANCE FRANCE	V Q	60 :	162 :	1130 :	1380 :	447 :	: :	: :
	NETHERLANDS PAYS BAS	V Q	1637 :	1676 :	2566 :	704 :	757 :	364 30	: :
	ITALY ITALIE	V Q	2177 :	3304 :	13785 :	8517 :	6122 :	5028 1012	: :
	UNITED KINGDOM ROYAUME UNI	V Q	686 :	851 :	2502 :	1507 :	1210 :	263 49	: :
	SPAIN ESPAGNE	V Q	: :	: :	935 :	106 :	1066 :	1413 :	: :
	U.S.A. ETATS UNIS	V Q	288 :	295 :	1874 :	862 :	152 :	147 30	: :
	CLASS 2 COUNTRIES PAYS DE LA CLASSE 2	V Q	: :	: :	: :	: :	1913 1145	2313 447	: :
211.6 SHEEP AND LAMB SKINS, WITH THE WOOL ON PEAUX D'OVINS LAINEES									
	WORLD MONDE	V %	13523 4.1	15172 4.9	30475 7.2	28687 6.8	27757 7.3	23759 5.9	: :
		Q	: :	: :	: :	: :	1145 2849	: :	: :
	CLASS 1 COUNTRIES PAYS DE LA CLASSE 1	V Q	: :	: :	22213 :	19677 :	24002 1145	20209 2548	: :
	EUR 10 EUR 10	V Q	: :	: :	18363 :	15051 :	15447 :	10780 :	: :
	FRANCE FRANCE	V Q	1357 :	800 :	1885 :	1076 :	1156 :	996 184	: :
	F.R. OF GERMANY RF D'ALLEMAGNE	V Q	1131 :	1457 :	3320 :	3614 :	4446 :	3802 273	: :
	ITALY ITALIE	V Q	1946 :	3357 :	8454 :	5081 :	4716 :	2592 471	: :
	UNITED KINGDOM ROYAUME UNI	V Q	2640 :	3026 :	4191 :	4974 :	4968 :	3324 531	: :
	SPAIN ESPAGNE	V Q	: :	: :	1604 :	193 :	1563 :	944 :	: :
	U.S.A. ETATS UNIS	V Q	537 :	179 :	410 :	984 :	1644 :	1796 286	: :
	JAPAN JAPON	V Q	499 :	762 :	1504 :	3399 :	4756 :	6460 545	: :

*: V=1000\$, Q=TONS %=PERCENTAGE OF THE TOTAL
*: V=1000\$, Q=TONNES %=PART DU TOTAL

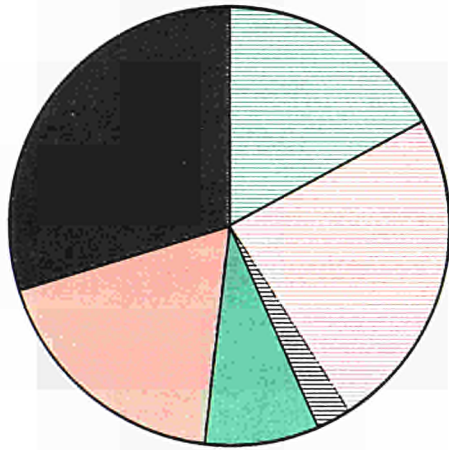
3. EXPORTS BY PRINCIPAL PRODUCTS
EXPORTATIONS DES PRINCIPAUX PRODUITS

SITC POSITIONS	ORIGINS	* UNIT	1977	1978	1979	1980	1981	1982	1983
POSITIONS CTCI	ORIGINES								
211.6	SNEEP AND LAMB SKINS, WITH THE WOOL ON PEAUX D'OIVINS LAINEES								
	CLASS 3 COUNTRIES	V	:	:	:	:	3680	3286	:
	PAYS DE LA CLASSE 3	Q	:	:	:	:	1145	277	:
221.8	OIL-SEEDS, OIL NUTS & OIL KERNELS, NES GRAINES, NOIX ET AMANDES OLEAGINEUSES, NDA								
	WORLD	V	6433	4635	4202	7084	13763	11750	:
	MONDE	X	1.9	1.5	1.0	1.7	3.6	2.9	:
		Q	7815	6028	4205	7618	16111	16375	:
	CLASS 1 COUNTRIES	V	:	:	854	1271	167	3041	:
	PAYS DE LA CLASSE 1	Q	:	:	872	1490	215	5053	:
	EUR 10	V	:	:	377	1190	50	791	:
	EUR 10	Q	:	:	391	1390	56	2727	:
	FRANCE	V	:	:	:	992	:	2	:
	FRANCE	Q	:	:	:	1200	:	2	:
	U.S.A.	V	:	:	290	81	:	2132	:
	ETATS UNIS	Q	:	:	292	100	:	2179	:
	JAPAN	V	2332	924	187	:	117	89	:
	JAPON	Q	4815	1302	189	:	159	117	:
	CLASS 2 COUNTRIES	V	:	:	:	:	11517	8402	:
	PAYS DE LA CLASSE 2	Q	:	:	:	:	13657	10943	:
	CLASS 3 COUNTRIES	V	:	:	:	:	2080	308	:
	PAYS DE LA CLASSE 3	Q	:	:	:	:	2239	380	:
263.2	COTTON LINTERS LINTERS DE COTON								
	WORLD	V	:	:	:	:	8398	10446	:
	MONDE	X	:	:	:	:	2.2	2.6	:
		Q	:	:	:	:	5007	6581	:
	CLASS 1 COUNTRIES	V	:	:	:	:	5279	8428	:
	PAYS DE LA CLASSE 1	Q	:	:	:	:	3398	5387	:
	F.R. OF GERMANY	V	:	:	:	:	1081	4005	:
	RF D'ALLEMAGNE	Q	:	:	:	:	:	:	:
	ITALY	V	:	:	:	:	1772	:	:
	ITALIE	Q	:	:	:	:	1516	:	:
	CLASS 3 COUNTRIES	V	:	:	:	:	1661	1961	:
	PAYS DE LA CLASSE 3	Q	:	:	:	:	777	998	:
292.4	PLANTS, SEEDS, FLOWERS USED IN PERF/PHAR. PLANTES, GRAINES, FLEURS POUR MEDEC-PARF								
	WORLD	V	2583	3201	5076	11951	8643	15904	25000
	MONDE	X	0.8	1.0	1.2	2.8	2.3	3.9	5.9
		Q	845	1062	1509	2162	2152	3092	:
	CLASS 2 COUNTRIES	V	:	:	:	:	8491	15621	:
	PAYS DE LA CLASSE 2	Q	:	:	:	:	2144	3048	:
332.3	DISTILLATE FUELS HUILES LEGERES-DISTILLATE FUELS-								
	WORLD	V	6127	12142	20345	:	:	:	:
	MONDE	X	1.8	3.9	4.8	:	:	:	:
		Q	:	:	204413	:	:	:	:
332.4	RESIDUAL FUEL OILS HUILES LOURDES-RESIDUAL FUEL OILS-								
	WORLD	V	:	:	:	:	29893	30907	:
	MONDE	X	:	:	:	:	7.9	7.6	:
		Q	:	:	:	:	168119	201324	:
	CLASS 2 COUNTRIES	V	:	:	:	:	27317	29127	:
	PAYS DE LA CLASSE 2	Q	:	:	:	:	153455	190483	:

*: V=100000 ,Q=TONS X=PERCENTAGE OF THE TOTAL
*: V=100000 ,Q=TONNES X=PART DU TOTAL

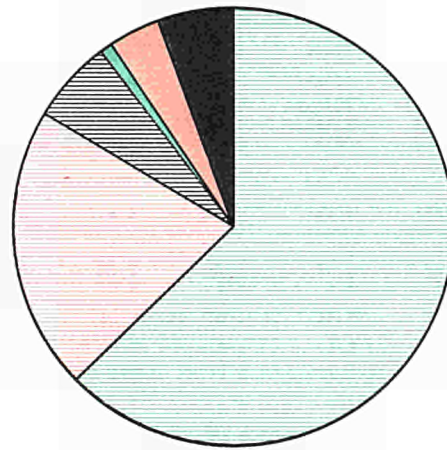
1983

FIJI
IMPORT
WORLD

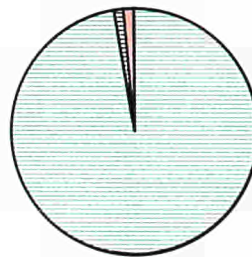


EUR 10

FIDJI
EXPORT
MONDE



EUR 10



SITC



0+1

FOOD, BEVERAGES
AND TOBACCO
PRODUITS ALIM.
BOISSONS, TABACS



3

MINERAL FUELS, LUBR.
AND RELATED PROD.
COMB. MINERAUX
ET PROD. CONNEXES



2+4

RAW MATERIALS
MATIERES PREMIERES



5

CHEMICALS
PRODUITS CHIMIQUES



7

MACHINERY AND TRANSPORT
EQUIPMENT
MACHINES ET MATERIEL
DE TRANSPORT



6+8

OTHER INDUSTRIAL
PRODUCTS
AUTRES PRODUITS
INDUSTRIELS

CTCI

1.A. GROWTH AND STRUCTURE OF IMPORTS FROM THE WORLD
EVOLUTION ET STRUCTURE DES IMPORTATIONS EN PROVENANCE DU MONDE

SITC SECTIONS		*	1977	1978	1979	1980	1981	1982	1983
SECTIONS CTCI		UNIT							
0-9	TOTAL TRADE	V	306224	366263	469642	561257	631083	513702	483158
0+1	FOOD, BEVERAGES AND TOBACCO	V	63683	75928	79761	84293	94948	80954	80243
0	FOOD AND LIVE ANIMALS	V	58738	71504	73995	79574	89655	76592	76685
1	BEVERAGES AND TOBACCO	V	4945	4424	5766	4719	5293	4362	3558
3	MINERAL FUELS, LUBRICANTS AND RELAT. MAT.	V	59034	63899	86585	129464	162021	146701	112213
2+4	RAW MATERIALS	V	7202	10508	11026	10325	12099	9590	11816
2	CRUDE MATERIALS, INEDIBLE, EXCEPT FUELS	V	2616	2975	4861	4062	5194	3990	5100
4	ANIMAL AND VEGETABLE OILS AND FATS	V	4586	7533	6165	6263	6905	5600	6716
5	CHEMICALS	V	22423	26928	33544	38065	44665	40045	39678
7	MACHINERY AND TRANSPORT EQUIPMENT	V	54545	66315	103239	124601	133991	84994	86633
6+8	OTHER INDUSTRIAL PRODUCTS	V	90733	110365	140264	154756	162588	138288	139792
6	MANUFACTUR. GOODS CLASSIFIED BY MATERIAL	V	55486	68285	89453	104402	103848	85027	89358
8	MISCELLANEOUS MANUFACTURED GOODS	V	35247	42080	50811	50354	58740	53261	50434
0-9	COMMERCE TOTAL	%	100.0	100.0	100.0	100.0	100.0	100.0	100.0
0+1	PRODUITS ALIMENTAIRES, BOISSONS, TABACS	%	20.8	20.7	17.0	15.0	15.0	15.8	16.6
0	PRODUITS ALIMENTAIRES ET ANIMAUX VIVANTS	%	19.2	19.5	15.8	14.2	14.2	14.9	15.9
1	BOISSONS ET TABACS	%	1.6	1.2	1.2	0.8	0.8	0.8	0.7
3	COMBUSTIB. MINER., LUBRIF., PROD. CONNEXES	%	19.3	17.4	18.4	23.1	25.7	28.6	23.2
2+4	MATIERES PREMIERES	%	2.4	2.9	2.3	1.8	1.9	1.9	2.4
2	MATIER. BRUTES NON COMESTIB. SAUF CARBURAN	%	0.9	0.8	1.0	0.7	0.8	0.8	1.1
4	CORPS GRAS, GRAISSES, HUILES VEG. ET ANIM.	%	1.5	2.1	1.3	1.1	1.1	1.1	1.4
5	PRODUITS CHIMIQUES	%	7.3	7.4	7.1	6.8	7.1	7.8	8.2
7	MACHINES ET MATERIEL DE TRANSPORT	%	17.8	18.1	22.0	22.2	21.2	16.5	17.9
6+8	AUTRES PRODUITS INDUSTRIELS	%	29.6	30.1	29.9	27.6	25.8	26.9	28.9
6	ARTICLES MANUF. CLASSES PAR MATIERES	%	18.1	18.6	19.0	18.6	16.5	16.6	18.5
8	ARTICLES MANUFACTURES DIVERS	%	11.5	11.5	10.8	9.0	9.3	10.4	10.4

1.B. GROWTH AND STRUCTURE OF IMPORTS FROM EUR 10
EVOLUTION ET STRUCTURE DES IMPORTATIONS EN PROVENANCE D'EUR 10

SITC SECTIONS		*	1977	1978	1979	1980	1981	1982	1983
SECTIONS CTCI		UNIT							
0-9	TOTAL TRADE	V	38348	43736	54170	53719	51830	37525	39081
0+1	FOOD, BEVERAGES AND TOBACCO	V	3260	3060	4102	2594	2550	2388	2181
0	FOOD AND LIVE ANIMALS	V	1094	783	1135	507	935	818	983
1	BEVERAGES AND TOBACCO	V	2166	2277	2967	2087	1615	1570	1198
3	MINERAL FUELS, LUBRICANTS AND RELAT. MAT.	V	19	43	78	86	30	26	40
2+4	RAW MATERIALS	V	2683	2280	1832	4096	5433	4211	5108
2	CRUDE MATERIALS, INEDIBLE, EXCEPT FUELS	V	400	491	486	466	521	405	489
4	ANIMAL AND VEGETABLE OILS AND FATS	V	2283	1789	1346	3630	4912	3806	4619
5	CHEMICALS	V	3980	5097	6282	6036	6973	5665	6127
7	MACHINERY AND TRANSPORT EQUIPMENT	V	13365	14210	18414	17103	18171	12993	13372
6+8	OTHER INDUSTRIAL PRODUCTS	V	11607	13413	17974	16502	12574	9676	10249
6	MANUFACTUR. GOODS CLASSIFIED BY MATERIAL	V	7397	8546	11603	10838	7551	5662	6352
8	MISCELLANEOUS MANUFACTURED GOODS	V	4210	4867	6371	5664	5023	4014	3897
0-9	COMMERCE TOTAL	%	100.0	100.0	100.0	100.0	100.0	100.0	100.0
0+1	PRODUITS ALIMENTAIRES, BOISSONS, TABACS	%	8.5	7.0	7.6	4.8	4.9	6.4	5.6
0	PRODUITS ALIMENTAIRES ET ANIMAUX VIVANTS	%	2.9	1.8	2.1	0.9	1.8	2.2	2.5
1	BOISSONS ET TABACS	%	5.6	5.2	5.5	3.9	3.1	4.2	3.1
3	COMBUSTIB. MINER., LUBRIF., PROD. CONNEXES	%	0.0	0.1	0.1	0.2	0.1	0.1	0.1
2+4	MATIERES PREMIERES	%	7.0	5.2	3.4	7.6	10.5	11.2	13.1
2	MATIER. BRUTES NON COMESTIB. SAUF CARBURAN	%	1.0	1.1	0.9	0.9	1.0	1.1	1.3
4	CORPS GRAS, GRAISSES, HUILES VEG. ET ANIM.	%	6.0	4.1	2.5	6.8	9.5	10.1	11.8
5	PRODUITS CHIMIQUES	%	10.4	11.7	11.6	11.2	13.5	15.1	15.7
7	MACHINES ET MATERIEL DE TRANSPORT	%	34.9	32.5	34.0	31.8	35.1	34.6	34.2
6+8	AUTRES PRODUITS INDUSTRIELS	%	30.3	30.7	33.2	30.7	24.3	25.8	26.2
6	ARTICLES MANUF. CLASSES PAR MATIERES	%	19.3	19.5	21.4	20.2	14.6	15.1	16.3
8	ARTICLES MANUFACTURES DIVERS	%	11.0	11.1	11.8	10.5	9.7	10.7	10.0

M: V=1000\$, X=PERCENTAGE OF THE TOTAL
N: V=1000\$, X=PART DU TOTAL

I.C. GROWTH AND STRUCTURE OF EXPORTS TO THE WORLD
 EVOLUTION ET STRUCTURE DES EXPORTATIONS VERS LE MONDE

SITC SECTIONS		*	1977	1978	1979	1980	1981	1982	1983
SECTIONS CTCI		UNIT							
0-9	TOTAL TRADE	V	173200	215538	249192	361434	297660	269288	223247
0+1	FOOD, BEVERAGES AND TOBACCO	V	120401	131616	172630	256770	195615	160051	136991
0	FOOD AND LIVE ANIMALS	V	120195	131130	172315	256502	195466	159845	136713
1	BEVERAGES AND TOBACCO	V	206	486	315	268	149	206	278
3	MINERAL FUELS, LUBRICANTS AND RELAT. MAT.	V	24684	38758	30291	57533	60186	56670	45673
2+4	RAW MATERIALS	V	11268	22610	17551	14976	10716	9435	13338
2	CRUDE MATERIALS, INEDIBLE, EXCEPT FUELS	V	1528	3228	3560	6891	3328	2808	2940
4	ANIMAL AND VEGETABLE OILS AND FATS	V	9740	19382	13991	8085	7388	6627	10398
5	CHEMICALS	V	1145	1685	1250	1452	1308	1604	2025
7	MACHINERY AND TRANSPORT EQUIPMENT	V	5141	7261	12357	14404	12358	19900	8346
6+8	OTHER INDUSTRIAL PRODUCTS	V	7958	9675	11101	11811	13250	16233	12090
6	MANUFACTUR. GOODS CLASSIFIED BY MATERIAL	V	5807	6701	7017	8372	8286	10872	8797
8	MISCELLANEOUS MANUFACTURED GOODS	V	2151	2974	4084	3439	4964	5361	3293
0-9	COMMERCE TOTAL	%	100.0	100.0	100.0	100.0	100.0	100.0	100.0
0+1	PRODUITS ALIMENTAIRES, BOISSONS, TABACS	%	69.5	61.1	69.3	71.0	65.7	59.4	61.4
0	PRODUITS ALIMENTAIRES ET ANIMAUX VIVANTS	%	69.4	60.8	69.1	71.0	65.7	59.4	61.2
1	BOISSONS ET TABACS	%	0.1	0.2	0.1	0.1	0.1	0.1	0.1
3	COMBUSTIB. MINER., LUBRIF., PROD. CONNEXES	%	14.3	18.0	12.2	15.9	20.2	21.0	20.5
2+4	MATIERES PREMIERES	%	6.5	10.5	7.0	4.1	3.6	3.5	6.0
2	MATIER. BRUTES NON COMESTIB. SAUF CARBURAN	%	0.9	1.5	1.4	1.9	1.1	1.0	1.3
4	CORPS GRAS, GRAISSES, HUILES VEG. ET ANIM.	%	5.6	9.0	5.6	2.2	2.5	2.5	4.7
5	PRODUITS CHIMIQUES	%	0.7	0.8	0.5	0.4	0.4	0.6	0.9
7	MACHINES ET MATERIEL DE TRANSPORT	%	3.0	3.4	5.0	4.0	4.2	7.4	3.7
6+8	AUTRES PRODUITS INDUSTRIELS	%	4.6	4.5	4.5	3.3	4.5	6.0	5.4
6	ARTICLES MANUF. CLASSES PAR MATIERES	%	3.4	3.1	2.8	2.3	2.8	4.0	3.9
8	ARTICLES MANUFACTURES DIVERS	%	1.2	1.4	1.6	1.0	1.7	2.0	1.5

 I.D. GROWTH AND STRUCTURE OF EXPORTS TO EUR 10
 EVOLUTION ET STRUCTURE DES EXPORTATIONS VERS EUR 10

SITC SECTIONS		*	1977	1978	1979	1980	1981	1982	1983
SECTIONS CTCI		UNIT							
0-9	TOTAL TRADE	V	76032	85633	96647	77886	79064	72909	70509
0+1	FOOD, BEVERAGES AND TOBACCO	V	67315	69559	85773	70307	74894	70393	68200
0	FOOD AND LIVE ANIMALS	V	67315	69360	85771	70306	74893	70393	68200
1	BEVERAGES AND TOBACCO	V	0	199	2	1	1	0	0
3	MINERAL FUELS, LUBRICANTS AND RELAT. MAT.	V	0	16	0	0	0	0	0
2+4	RAW MATERIALS	V	7716	13999	8539	4488	689	467	843
2	CRUDE MATERIALS, INEDIBLE, EXCEPT FUELS	V	246	702	915	1746	271	230	303
4	ANIMAL AND VEGETABLE OILS AND FATS	V	7470	13297	7624	2742	418	237	540
5	CHEMICALS	V	:	37	28	4	3	:	33
7	MACHINERY AND TRANSPORT EQUIPMENT	V	540	1567	1917	2446	2943	493	938
6+8	OTHER INDUSTRIAL PRODUCTS	V	120	133	72	81	129	125	45
6	MANUFACTUR. GOODS CLASSIFIED BY MATERIAL	V	62	29	46	12	10	10	5
8	MISCELLANEOUS MANUFACTURED GOODS	V	58	104	26	69	119	115	40
0-9	COMMERCE TOTAL	%	100.0	100.0	100.0	100.0	100.0	100.0	100.0
0+1	PRODUITS ALIMENTAIRES, BOISSONS, TABACS	%	88.5	81.2	88.7	90.3	94.7	96.5	96.7
0	PRODUITS ALIMENTAIRES ET ANIMAUX VIVANTS	%	88.5	81.0	88.7	90.3	94.7	96.5	96.7
1	BOISSONS ET TABACS	%	0.0	0.2	0.0	0.0	0.0	0.0	0.0
3	COMBUSTIB. MINER., LUBRIF., PROD. CONNEXES	%	0.0	0.0	0.0	0.0	0.0	0.0	0.0
2+4	MATIERES PREMIERES	%	10.1	16.3	8.8	5.8	0.9	0.6	1.2
2	MATIER. BRUTES NON COMESTIB. SAUF CARBURAN	%	0.3	0.8	0.9	2.2	0.3	0.3	0.4
4	CORPS GRAS, GRAISSES, HUILES VEG. ET ANIM.	%	9.8	15.5	7.9	3.5	0.5	0.3	0.8
5	PRODUITS CHIMIQUES	%	0.0	0.0	0.0	0.0	0.0	0.0	0.0
7	MACHINES ET MATERIEL DE TRANSPORT	%	0.7	1.8	2.0	3.1	3.7	0.7	1.3
6+8	AUTRES PRODUITS INDUSTRIELS	%	0.2	0.2	0.1	0.1	0.2	0.2	0.1
6	ARTICLES MANUF. CLASSES PAR MATIERES	%	0.1	0.0	0.0	0.0	0.0	0.0	0.0
8	ARTICLES MANUFACTURES DIVERS	%	0.1	0.1	0.0	0.1	0.2	0.2	0.1

 * : V=1000\$, % = PERCENTAGE OF THE TOTAL
 * : V=1000\$, % = PART DU TOTAL

2.A. IMPORTS BY SITC SECTIONS
IMPORTATIONS PAR SECTIONS DE LA CTCI

IV: 1977=100

SITC SECTIONS	ORIGINS	* UNIT	1977	1978	1979	1980	1981	1982	1983
SECTIONS CTCI	ORIGINES								
0-9	TOTAL TRADE COMMERCE TOTAL								
	WORLD MONDE	V IV	306224 100.0	366263 119.6	469642 153.4	561257 183.3	631083 206.1	513702 167.8	483158 157.8
	CLASS 1 COUNTRIES PAYS DE LA CLASSE 1	V IV	232526 100.0	291479 125.4	390580 168.0	438088 188.4	526308 226.3	415909 178.9	409496 176.1
	EUR 10 EUR 10	V IV	38348 100.0	43736 114.1	54170 141.3	53719 140.1	51830 135.2	37525 97.9	39081 101.9
	FRANCE FRANCE	V IV	1217 100.0	2012 165.3	2213 181.8	2137 175.6	2257 185.5	2980 244.9	2819 231.6
	BELG-LUXB BELG-LUXB	V IV	319 100.0	433 135.7	696 218.2	865 271.2	434 136.1	1495 468.7	1535 481.2
	NETHERLANDS PAYS BAS	V IV	1407 100.0	1273 90.5	825 58.6	1262 89.7	3132 222.6	1847 131.3	2215 157.4
	F. R. OF GERMANY RF D'ALLEMAGNE	V IV	3838 100.0	4534 118.1	6086 158.6	6130 159.7	8163 212.7	6490 169.1	5757 150.0
	ITALY ITALIE	V IV	791 100.0	1846 233.4	1988 251.3	2075 262.3	2808 355.0	2951 373.1	1554 196.5
	UNITED KINGDOM ROYAUME UNI	V IV	30071 100.0	33109 110.1	41785 139.0	40818 135.7	34385 114.3	21097 70.2	24085 80.1
	DENMARK DANEMARK	V IV	648 100.0	447 69.0	506 78.1	396 61.1	580 89.5	610 94.1	1070 165.1
	SPAIN ESPAGNE	V IV	136 100.0	112 82.4	171 125.7	231 169.9	272 200.0	309 227.2	185 136.0
	U. S. A. ETATS UNIS	V IV	12893 100.0	18561 144.0	26766 207.6	36628 284.1	45268 351.1	18904 146.6	18759 145.5
	JAPAN JAPON	V IV	49764 100.0	56637 113.8	67046 134.7	80146 161.1	101164 203.3	73244 147.2	81194 163.2
	CLASS 2 COUNTRIES PAYS DE LA CLASSE 2	V IV	66354 100.0	50181 75.6	57678 86.9	95773 144.3	75131 113.2	74584 112.4	51303 77.3
	OF WHICH : A.C.P. CTRIES DONT : PAYS A.C.P.	V IV	: :	1720 :	3241 :	3473 :	1852 :	2585 :	1714 :
	CLASS 3 COUNTRIES PAYS DE LA CLASSE 3	V IV	6940 100.0	8510 122.6	9268 133.5	11689 168.4	15001 216.2	12272 176.8	12291 177.1
	CHINA CHINE	V IV	5805 100.0	7340 126.4	7492 129.1	9715 167.4	11880 204.7	10282 177.1	10438 179.8
0	FOOD AND LIVE ANIMALS PRODUITS ALIMENTAIRES ET ANIMAUX VIVANTS								
	WORLD MONDE	V IV	58738 100.0	71504 121.7	73995 126.0	79574 135.5	89655 152.6	76592 130.4	76685 130.6
	CLASS 1 COUNTRIES PAYS DE LA CLASSE 1	V IV	47453 100.0	54148 114.1	62943 132.6	63443 133.7	75502 159.1	66635 140.4	63583 134.0
	EUR 10 EUR 10	V IV	1094 100.0	783 71.6	1135 103.7	507 46.3	935 85.5	818 74.8	983 89.9
	FRANCE FRANCE	V IV	64 100.0	26 40.6	125 195.3	132 206.3	152 237.5	355 554.7	529 826.6
	F. R. OF GERMANY RF D'ALLEMAGNE	V IV	7 100.0	10 142.9	11 157.1	11 157.1	327 4671.4	20 285.7	23 328.6
	UNITED KINGDOM ROYAUME UNI	V IV	783 100.0	611 78.0	728 93.0	204 26.1	291 37.2	137 17.5	142 18.1
	U. S. A. ETATS UNIS	V IV	1667 100.0	1962 117.7	2047 122.8	1342 80.5	2084 125.0	1213 72.8	2608 156.4
	JAPAN JAPON	V IV	2918 100.0	3985 136.6	4023 137.9	5173 177.3	7755 265.8	6766 231.9	4053 138.9
	CLASS 2 COUNTRIES PAYS DE LA CLASSE 2	V IV	10721 100.0	6051 56.4	5677 53.0	7976 74.4	7823 73.0	5811 54.2	10570 98.6
	OF WHICH : A.C.P. CTRIES DONT : PAYS A.C.P.	V IV	: :	1315 :	1265 :	1653 :	1046 :	1708 :	894 :
	CLASS 3 COUNTRIES PAYS DE LA CLASSE 3	V IV	417 100.0	586 140.5	369 88.5	352 84.4	982 235.5	569 136.5	508 121.8
	CHINA CHINE	V IV	413 100.0	572 138.5	365 88.4	345 83.5	976 236.3	561 135.8	491 118.9
1	BEVERAGES AND TOBACCO BOISSONS ET TABACS								
	WORLD MONDE	V IV	4945 100.0	4424 89.5	5766 116.6	4719 95.4	5293 107.0	4362 88.2	3558 72.0
	CLASS 1 COUNTRIES PAYS DE LA CLASSE 1	V IV	4619 100.0	4219 91.3	5509 119.3	4485 97.1	4981 107.8	4121 89.2	3359 72.7
	EUR 10 EUR 10	V IV	2166 100.0	2277 105.1	2967 137.0	2087 96.4	1615 74.6	1570 72.5	1198 55.3
	FRANCE FRANCE	V IV	201 100.0	237 117.9	363 180.6	237 117.9	290 144.3	492 244.8	286 142.3

*: V=10000 , IV=VALUE INDEX
*: V=10000 , IV=INDICE DE VALEUR

2.A. IMPORTS BY SITC SECTIONS
IMPORTATIONS PAR SECTIONS DE LA CTCI

IV: 1977=100

SITC SECTIONS	ORIGINS	UNIT	1977	1978	1979	1980	1981	1982	1983
SECTIONS CTCI	ORIGINES								
1	BEVERAGES AND TOBACCO BOISSONS ET TABACS								
	UNITED KINGDOM ROYAUME UNI	V IV	1751 100.0	1876 107.1	2306 131.7	1676 95.7	1222 69.8	905 51.7	768 43.9
	U.S.A. ETATS UNIS	V IV	901 100.0	616 68.4	1081 120.0	982 109.0	1415 157.0	1111 123.3	977 108.4
	CLASS 2 COUNTRIES PAYS DE LA CLASSE 2	V IV	313 100.0	193 61.7	231 73.8	223 71.2	314 100.3	237 75.7	195 62.3
2	CRUDE MATERIALS, INEDIBLE, EXCEPT FUELS MATIER. BRUTES NON COMESTIB. SAUF CARBURAN								
	WORLD MONDE	V IV	2616 100.0	2975 113.7	4861 185.8	4062 155.3	5194 198.5	3990 152.5	5100 195.0
	CLASS 1 COUNTRIES PAYS DE LA CLASSE 1	V IV	2069 100.0	2606 126.0	2930 141.6	3312 160.1	4039 195.2	2949 142.5	3944 198.6
	EUR 10 EUR 10	V IV	400 100.0	491 122.8	486 121.5	466 116.5	521 130.3	405 101.3	489 122.3
	BELG-LUXB BELG-LUXB	V IV	: :	1 :	1461 :	36 :	10 :	29 :	: :
	F.R. OF GERMANY RF D'ALLEMAGNE	V IV	302 100.0	215 71.2	224 74.2	188 62.3	280 92.7	255 84.4	345 114.2
	U.S.A. ETATS UNIS	V IV	537 100.0	603 112.3	404 75.2	624 116.2	446 83.1	279 52.0	301 56.1
	JAPAN JAPON	V IV	224 100.0	265 118.3	306 136.6	353 157.6	1056 471.4	129 57.6	183 81.7
	CLASS 2 COUNTRIES PAYS DE LA CLASSE 2	V IV	461 100.0	334 72.5	1906 413.4	703 152.5	1128 244.7	1024 222.1	1120 243.0
	OF WHICH : A.C.P. CTRIES DONT : PAYS A.C.P.	V IV	: :	205 :	1775 :	565 :	609 :	681 :	613 :
3	MINERAL FUELS, LUBRICANTS AND RELAT. MAT. COMBUSTIB. MINER., LUBRIF., PROD. CONNEXES								
	WORLD MONDE	V IV	59034 100.0	63899 108.2	86585 146.7	129464 219.3	162021 274.5	146701 248.5	112213 190.1
	CLASS 1 COUNTRIES PAYS DE LA CLASSE 1	V IV	27863 100.0	46889 168.3	74041 265.7	74842 268.6	127245 456.7	111309 399.5	101103 362.9
	CLASS 2 COUNTRIES PAYS DE LA CLASSE 2	V IV	31170 100.0	16988 54.5	12545 40.2	54619 175.2	34762 111.5	35376 113.5	11066 35.5
	OF WHICH : A.C.P. CTRIES DONT : PAYS A.C.P.	V IV	: :	: :	: :	1011 :	: :	2824 :	: :
4	ANIMAL AND VEGETABLE OILS AND FATS CORPS GRAS, GRAISSES, HUILES VEG. ET ANIM.								
	WORLD MONDE	V IV	4586 100.0	7533 164.3	6165 134.4	6263 136.6	6905 150.6	5600 122.1	6716 146.4
	CLASS 1 COUNTRIES PAYS DE LA CLASSE 1	V IV	4229 100.0	7470 176.6	6141 145.2	5982 141.5	6806 160.9	5501 130.1	6603 156.1
	EUR 10 EUR 10	V IV	2283 100.0	1789 78.4	1346 59.0	3630 159.0	4912 215.2	3806 166.7	4619 202.3
	BELG-LUXB BELG-LUXB	V IV	: :	4 :	170 :	286 :	: :	964 :	1096 :
	NETHERLANDS PAYS BAS	V IV	731 100.0	445 60.9	187 25.6	702 96.0	2446 334.6	1351 184.8	1499 205.1
	F.R. OF GERMANY RF D'ALLEMAGNE	V IV	1122 100.0	1103 98.3	941 83.9	1504 134.0	1927 171.7	1463 130.4	1942 173.1
	UNITED KINGDOM ROYAUME UNI	V IV	109 100.0	86 78.9	47 43.1	1137 1043.1	385 353.2	26 23.9	82 75.2
	U.S.A. ETATS UNIS	V IV	583 100.0	3712 636.7	2262 388.0	19 3.3	89 15.3	9 1.5	12 2.1
	CLASS 2 COUNTRIES PAYS DE LA CLASSE 2	V IV	331 100.0	37 11.2	24 7.3	32 9.7	80 24.2	90 27.2	110 33.2
5	CHEMICALS PRODUITS CHIMIQUES								
	WORLD MONDE	V IV	22423 100.0	26928 120.1	33544 149.6	38065 169.8	44665 199.2	40045 178.6	39678 177.0
	CLASS 1 COUNTRIES PAYS DE LA CLASSE 1	V IV	20857 100.0	24588 117.9	26114 125.2	33059 158.5	39815 190.9	33292 159.6	33132 158.9
	EUR 10 EUR 10	V IV	3980 100.0	5097 128.1	6282 157.8	6036 151.7	6973 175.2	5665 142.3	6127 153.9
	FRANCE FRANCE	V IV	624 100.0	845 135.4	988 158.3	731 117.1	794 127.2	1070 171.5	1232 197.4
	F.R. OF GERMANY RF D'ALLEMAGNE	V IV	515 100.0	821 159.4	882 171.3	892 173.2	1388 269.5	1007 195.5	1136 220.6

*: V=1000\$, IV=VALUE INDEX
*: V=1000\$, IV=INDICE DE VALEUR

2.A. IMPORTS BY SITC SECTIONS
IMPORTATIONS PAR SECTIONS DE LA CTCI

IV: 1977=100

SITC SECTIONS SECTIONS CTCI	ORIGINS ORIGINES	* UNIT	1977	1978	1979	1980	1981	1982	1983
5 CHEMICALS PRODUITS CHIMIQUES									
	UNITED KINGDOM ROYAUME UNI	V IV	2605 100.0	3136 120.4	4027 154.6	4149 159.3	4483 172.1	3209 123.2	3504 134.5
	U.S.A. ETATS UNIS	V IV	643 100.0	692 107.6	849 132.0	1108 172.3	1684 261.9	1569 244.0	1894 294.6
	JAPAN JAPON	V IV	6988 100.0	6429 92.0	2777 39.7	5919 84.7	10231 146.4	6438 92.1	6423 91.9
	CLASS 2 COUNTRIES PAYS DE LA CLASSE 2	V IV	1322 100.0	1681 127.2	6485 490.5	4088 309.2	2532 191.5	4923 372.4	4558 344.8
	CLASS 3 COUNTRIES PAYS DE LA CLASSE 3	V IV	220 100.0	321 145.9	395 179.5	455 206.8	1703 774.1	1407 639.5	1321 600.5
	CHINA CHINE	V IV	213 100.0	317 148.8	374 175.6	401 188.3	462 216.9	473 222.1	359 168.5
6 MANUFACTUR. GOODS CLASSIFIED BY MATERIAL ARTICLES MANUF. CLASSES PAR MATIERES									
	WORLD MONDE	V IV	55486 100.0	68285 123.1	89453 161.2	104402 188.2	103848 187.2	85027 153.2	89358 161.0
	CLASS 1 COUNTRIES PAYS DE LA CLASSE 1	V IV	42335 100.0	51445 121.5	69700 164.6	83240 196.6	81803 193.2	64733 152.9	68899 162.7
	EUR 10 EUR 10	V IV	7397 100.0	8546 115.5	11603 156.9	10838 146.5	7551 102.1	5662 76.5	6352 85.9
	FRANCE FRANCE	V IV	101 100.0	371 367.3	203 201.0	408 404.0	392 388.1	212 209.9	307 304.0
	NETHERLANDS PAYS BAS	V IV	181 100.0	326 180.1	69 38.1	108 59.7	81 44.8	47 26.0	85 47.0
	F.R. OF GERMANY RF D'ALLEMAGNE	V IV	389 100.0	716 184.1	1648 423.7	1006 258.6	816 209.8	661 169.9	693 178.1
	ITALY ITALIE	V IV	89 100.0	178 200.0	257 288.8	316 355.1	191 214.6	158 177.5	187 210.1
	UNITED KINGDOM ROYAUME UNI	V IV	6455 100.0	6721 104.1	9198 142.5	8859 137.2	5906 91.5	4436 68.7	4958 76.8
	U.S.A. ETATS UNIS	V IV	1251 100.0	1867 149.2	2656 212.3	3991 319.0	2770 221.4	2394 191.4	2015 161.1
	JAPAN JAPON	V IV	9422 100.0	10298 109.3	11887 126.2	14758 156.6	16633 176.5	14503 153.9	15140 160.7
	CLASS 2 COUNTRIES PAYS DE LA CLASSE 2	V IV	8913 100.0	9407 105.5	11183 125.5	10702 120.1	10448 117.2	9916 111.3	9448 106.0
	CLASS 3 COUNTRIES PAYS DE LA CLASSE 3	V IV	4151 100.0	5072 122.2	5672 136.6	7192 173.3	8330 200.7	7411 178.5	7932 191.1
	CHINA CHINE	V IV	3643 100.0	4407 121.0	4974 136.5	6671 183.1	7588 208.3	6803 186.7	7419 203.7
7 MACHINERY AND TRANSPORT EQUIPMENT MACHINES ET MATERIEL DE TRANSPORT									
	WORLD MONDE	V IV	54545 100.0	66315 121.6	103239 189.3	124601 228.4	133991 245.7	84994 155.8	86633 158.8
	CLASS 1 COUNTRIES PAYS DE LA CLASSE 1	V IV	51844 100.0	62289 120.1	95737 184.7	116419 224.6	128647 248.1	79151 152.7	82836 159.8
	EUR 10 EUR 10	V IV	13365 100.0	14210 106.3	18414 137.8	17103 128.0	18171 136.0	12993 97.2	13372 100.1
	FRANCE FRANCE	V IV	70 100.0	245 350.0	206 294.3	321 458.6	183 261.4	395 564.3	121 172.9
	BELG-LUXB BELG-LUXB	V IV	4 100.0	123 3075.0	121 3025.0	199 4975.0	27 675.0	92 2300.0	260 6500.0
	NETHERLANDS PAYS BAS	V IV	137 100.0	221 161.3	187 136.5	203 148.2	315 229.9	204 148.9	294 214.6
	F.R. OF GERMANY RF D'ALLEMAGNE	V IV	683 100.0	855 125.2	1058 154.9	1802 263.8	2484 363.7	2125 311.1	980 143.5
	ITALY ITALIE	V IV	401 100.0	1185 295.5	1081 269.6	1160 289.3	2064 514.7	1975 492.5	634 158.1
	UNITED KINGDOM ROYAUME UNI	V IV	11915 100.0	11557 97.0	15697 131.7	13362 112.1	13007 109.2	7887 66.2	10369 87.0
	DENMARK DANEMARK	V IV	153 100.0	19 12.4	60 39.2	51 33.3	83 54.2	303 198.0	711 464.7
	U.S.A. ETATS UNIS	V IV	4428 100.0	4952 111.8	9858 222.6	20147 455.0	27057 611.0	6175 139.5	5188 117.2
	JAPAN JAPON	V IV	18147 100.0	23677 130.5	34428 189.7	37337 205.7	45174 248.9	26174 144.2	36936 203.5
	CLASS 2 COUNTRIES PAYS DE LA CLASSE 2	V IV	2336 100.0	2734 117.0	5467 234.0	5459 233.7	2605 111.5	4093 175.2	2114 90.5
	CLASS 3 COUNTRIES PAYS DE LA CLASSE 3	V IV	348 100.0	361 103.7	620 178.2	1108 318.4	773 222.1	395 113.5	282 81.0

*: V=10000 , IV=VALUE INDEX
*: V=10000 , IV=INDICE DE VALEUR

2.A. IMPORTS BY SITC SECTIONS
IMPORTATIONS PAR SECTIONS DE LA CTCI

IV: 1977=100

SITC SECTIONS	ORIGINS	* UNIT	1977	1978	1979	1980	1981	1982	1983
SECTIONS CTCI	ORIGINES								
7	MACHINERY AND TRANSPORT EQUIPMENT MACHINES ET MATERIEL DE TRANSPORT								
	CHINA	V	118	151	208	222	289	227	211
	CHINE	IV	100.0	128.0	176.3	188.1	244.9	192.4	178.8
8	MISCELLANEOUS MANUFACTURED GOODS ARTICLES MANUFACTURES DIVERS								
	WORLD	V	35247	42080	50811	50354	58740	53261	50434
	MONDE	IV	100.0	119.4	144.2	142.9	166.7	151.1	143.1
	CLASS 1 COUNTRIES PAYS DE LA CLASSE 1	V	22895	25859	32657	33974	37154	35781	33878
		IV	100.0	112.9	142.6	148.4	162.3	156.3	148.0
	EUR 10	V	4210	4867	6371	5664	5023	4014	3897
	EUR 10	IV	100.0	115.6	151.3	134.5	119.3	95.3	92.6
	FRANCE	V	117	249	310	271	400	423	321
	FRANCE	IV	100.0	212.8	265.0	231.6	341.9	361.5	274.4
	F.R. OF GERMANY RF D'ALLEMAGNE	V	698	720	1152	591	844	810	540
		IV	100.0	103.2	165.0	84.7	120.9	116.0	77.4
	ITALY	V	142	287	368	342	293	509	559
	ITALIE	IV	100.0	202.1	259.2	240.8	206.3	358.5	393.7
	UNITED KINGDOM ROYAUME UNI	V	3060	3413	4211	4126	3059	2069	2279
		IV	100.0	111.5	137.6	134.8	100.0	67.6	74.5
	U.S.A. ETATS UNIS	V	1567	2303	4001	3565	2905	3416	2508
		IV	100.0	147.0	255.3	227.5	185.4	218.0	160.1
	JAPAN	V	10116	9808	11025	13088	16350	16069	14765
	JAPON	IV	100.0	97.0	109.0	129.4	161.6	158.8	146.0
	CLASS 2 COUNTRIES PAYS DE LA CLASSE 2	V	10563	12531	13875	11745	15192	12578	11607
		IV	100.0	118.6	131.4	111.2	143.8	119.1	109.9
	CLASS 3 COUNTRIES PAYS DE LA CLASSE 3	V	1739	2060	2115	2463	3071	2389	2143
		IV	100.0	118.5	121.6	141.6	176.6	137.4	123.2
	CHINA	V	1373	1795	1517	1987	2439	2133	1865
	CHINE	IV	100.0	130.7	110.5	144.7	177.6	155.4	135.8

*: V=1000\$, IV=VALUE INDEX
*: V=1000\$, IV=INDICE DE VALEUR

2.B. EXPORTS BY SITC SECTIONS
EXPORTATIONS PAR SECTIONS DE LA CTCI

IV: 1977=100

SITC SECTIONS	ORIGINS	* UNIT	1977	1978	1979	1980	1981	1982	1983
SECTIONS CTCI	ORIGINES								
0-9	TOTAL TRADE								
	COMMERCE TOTAL								
	WORLD	V	173200	215538	249192	361434	297660	269288	223247
	MONDE	IV	100.0	124.4	143.9	208.7	171.9	155.5	128.9
	CLASS 1 COUNTRIES	V	113592	153544	184777	229229	180089	155527	125490
	PAYS DE LA CLASSE 1	IV	100.0	135.2	162.7	201.8	158.5	136.9	110.5
	EUR 10	V	76032	85633	96647	77886	79064	72909	70509
	EUR 10	IV	100.0	112.6	127.1	102.4	104.0	95.9	92.7
	FRANCE	V	49	145	7	27	9	8119	10152
	FRANCE	IV	100.0	295.9	14.3	55.1	18.4	16569.4	20718.4
	BELG-LUXB	V	:	391	732	938	12	13	249
	BELG-LUXB	IV	:	:	:	:	:	:	:
	F.R. OF GERMANY	V	870	1470	645	247	982	190	397
	RF D'ALLEMAGNE	IV	100.0	169.0	74.1	28.4	112.9	21.8	45.6
	ITALY	V	87	42	22	688	12	385	:
	ITALIE	IV	100.0	48.3	25.3	790.8	13.8	442.5	:
	UNITED KINGDOM	V	74940	83525	95191	75950	78048	64078	59520
	ROYAUME UNI	IV	100.0	111.5	127.0	101.3	104.1	85.5	79.4
	U.S.A.	V	10049	23050	38764	38123	31982	28268	20347
	ETATS UNIS	IV	100.0	229.4	385.7	379.4	318.3	281.3	202.5
	JAPAN	V	1823	1984	3454	38938	22366	5563	5806
	JAPON	IV	100.0	108.8	189.5	2135.9	1226.9	305.2	318.5
	CLASS 2 COUNTRIES	V	43649	41500	42892	83229	84515	70009	68485
	PAYS DE LA CLASSE 2	IV	100.0	95.1	98.3	190.7	193.6	160.4	156.9
	OF WHICH : A.C.P. CTRIES	V	:	19217	19581	26412	30752	27322	26676
	DONT : PAYS A.C.P.	IV	:	:	:	:	:	:	:
	CLASS 3 COUNTRIES	V	:	2	21	15880	108	10064	5865
	PAYS DE LA CLASSE 3	IV	:	:	:	:	:	:	:
	CHINA	V	:	1	3	15879	13	10035	5804
	CHINE	IV	:	:	:	:	:	:	:
0	FOOD AND LIVE ANIMALS								
	PRODUITS ALIMENTAIRES ET ANIMAUX VIVANTS								
	WORLD	V	120195	131130	172315	256502	195466	159845	136713
	MONDE	IV	100.0	109.1	143.4	213.4	162.6	133.0	113.7
	CLASS 1 COUNTRIES	V	94618	113643	151347	198819	152140	119017	96794
	PAYS DE LA CLASSE 1	IV	100.0	120.1	160.0	210.1	160.8	125.8	102.3
	EUR 10	V	67315	69360	85771	70306	74893	70393	68200
	EUR 10	IV	100.0	103.9	127.4	104.4	111.3	104.6	101.3
	FRANCE	V	:	:	1	:	:	8106	10090
	FRANCE	IV	:	:	:	:	:	:	:
	BELG-LUXB	V	:	:	257414	:	:	:	240
	BELG-LUXB	IV	:	:	:	:	:	:	:
	F.R. OF GERMANY	V	692	1276	582	51	402	125	329
	RF D'ALLEMAGNE	IV	100.0	184.4	84.1	7.4	58.1	18.1	47.5
	ITALY	V	:	:	:	684	:	385	:
	ITALIE	IV	:	:	:	:	:	:	:
	UNITED KINGDOM	V	66623	68044	85163	69571	74491	61720	57434
	ROYAUME UNI	IV	100.0	102.1	127.8	104.4	111.8	92.6	86.2
	U.S.A.	V	9064	20338	36440	31680	25010	16124	10375
	ETATS UNIS	IV	100.0	224.4	402.0	349.5	275.9	177.9	114.5
	JAPAN	V	1661	1604	3084	37074	21665	4706	4575
	JAPON	IV	100.0	96.6	185.7	2232.0	1304.3	283.3	275.4
	CLASS 2 COUNTRIES	V	25541	17464	18783	42786	43183	30718	34086
	PAYS DE LA CLASSE 2	IV	100.0	68.4	73.5	167.5	169.1	120.3	133.5
	OF WHICH : A.C.P. CTRIES	V	:	2968	3401	3620	4273	4545	3863
	DONT : PAYS A.C.P.	IV	:	:	:	:	:	:	:
	MEDITERR.AFRICA CTRIES	V	:	:	41	:	1	61860	:
	BASSIN MEDITERR.AFRIQUE	IV	:	:	:	:	:	:	:
	CLASS 3 COUNTRIES	V	:	:	:	14807	:	10033	5796
	PAYS DE LA CLASSE 3	IV	:	:	:	:	:	:	:
	CHINA	V	:	:	:	14807	:	10032	5796
	CHINE	IV	:	:	:	:	:	:	:
1	BEVERAGES AND TOBACCO								
	BOISSONS ET TABACS								
	WORLD	V	206	486	315	268	149	206	278
	MONDE	IV	100.0	235.9	152.9	130.1	72.3	100.0	135.0
2	CRUDE MATERIALS, INEDIBLE, EXCEPT FUELS								
	MATIER. BRUTES NON COMESTIB. SAUF CARBURAN								
	WORLD	V	1528	3228	3560	6891	3328	2808	2940
	MONDE	IV	100.0	211.3	233.0	451.0	217.8	183.8	192.4
	CLASS 1 COUNTRIES	V	1214	2850	3164	5491	2947	2226	2644
	PAYS DE LA CLASSE 1	IV	100.0	234.8	260.6	452.3	242.8	183.4	217.8

*: V=10000 , IV=VALUE INDEX
*: V=10000 , IV=INDICE DE VALEUR

2.B. EXPORTS BY SITC SECTIONS
EXPORTATIONS PAR SECTIONS DE LA CTCI

IV: 1977=100

SITC SECTIONS SECTIONS CTCI	ORIGINS ORIGINES	UNIT	1977	1978	1979	1980	1981	1982	1983
2	CRUDE MATERIALS, INEDIBLE, EXCEPT FUELS MATIER. BRUTES NON COMESTIB. SAUF CARBURAN								
	EUR 10	V	246	702	915	1746	271	230	303
	EUR 10	IV	100.0	285.4	372.0	709.8	110.2	93.5	123.2
	BELG-LUXB BELG-LUXB	V IV	: :	387 :	731 :	938 :	: :	: :	: :
	UNITED KINGDOM ROYAUME UNI	V IV	3 100.0	41 1366.7	140 4666.7	590 19666.7	196 6533.3	226 7533.3	247 8233.3
	U.S.A. ETATS UNIS	V IV	101 100.0	950 940.6	370 366.3	171 169.3	206 204.0	118 116.8	18 17.8
	JAPAN JAPON	V IV	49 100.0	214 436.7	247 504.1	1527 3116.3	351 716.3	366 746.9	970 1979.6
	CLASS 2 COUNTRIES PAYS DE LA CLASSE 2	V IV	262 100.0	388 148.1	395 150.8	422 161.1	303 115.6	530 202.3	228 87.0
	CLASS 3 COUNTRIES PAYS DE LA CLASSE 3	V IV	: :	: :	: :	982 :	83 :	18 :	56 :
	CHINA CHINE	V IV	: :	: :	: :	982 :	: :	: :	: :
3	MINERAL FUELS, LUBRICANTS AND RELAT. MAT. COMBUSTIB. MINER., LUBRIF., PROD. CONNEXES								
	WORLD MONDE	V IV	24684 100.0	38758 157.0	30291 122.7	57533 233.1	60186 243.8	56670 229.6	45673 185.0
	CLASS 1 COUNTRIES PAYS DE LA CLASSE 1	V IV	: :	7625 :	1 :	: :	: :	2 :	2 :
	CLASS 2 COUNTRIES PAYS DE LA CLASSE 2	V IV	9054 100.0	11071 122.3	12247 135.3	25312 279.6	27912 308.3	23568 260.3	22753 251.3
	OF WHICH : A.C.P. CTRIES DONT : PAYS A.C.P.	V IV	: :	6952 :	7472 :	13211 :	15757 :	13626 :	14183 :
4	ANIMAL AND VEGETABLE OILS AND FATS CORPS GRAS, GRAISSES, HUILES VEG. ET ANIM.								
	WORLD MONDE	V IV	9740 100.0	19382 199.0	13991 143.6	8085 83.0	7388 75.9	6627 68.0	10398 106.8
	CLASS 1 COUNTRIES PAYS DE LA CLASSE 1	V IV	9595 100.0	19366 201.8	13971 145.6	7978 83.1	7304 76.1	6596 68.7	10366 108.0
	EUR 10 EUR 10	V IV	7470 100.0	13297 178.0	7624 102.1	2742 36.7	418 5.6	237 3.2	540 7.2
	BELG-LUXB BELG-LUXB	V IV	: :	: :	22872 :	: :	: :	: :	: :
	F.R. OF GERMANY RF D'ALLEMAGNE	V IV	: :	: :	: :	: :	418 :	: :	: :
	UNITED KINGDOM ROYAUME UNI	V IV	7432 100.0	13297 178.9	7624 102.6	2742 36.9	: :	237 3.2	540 7.3
	U.S.A. ETATS UNIS	V IV	: :	: :	: :	3169 :	4344 :	3817 :	5510 :
	CLASS 3 COUNTRIES PAYS DE LA CLASSE 3	V IV	: :	: :	: :	: :	: :	1445 :	: :
5	CHEMICALS PRODUITS CHIMIQUES								
	WORLD MONDE	V IV	1145 100.0	1685 147.2	1250 109.2	1452 126.8	1308 114.2	1604 140.1	2025 176.9
	CLASS 1 COUNTRIES PAYS DE LA CLASSE 1	V IV	192 100.0	482 251.0	130 67.7	77 40.1	121 63.0	286 149.0	620 322.9
	U.S.A. ETATS UNIS	V IV	: :	293 :	35 :	2 :	1 :	1 :	2 :
	CLASS 2 COUNTRIES PAYS DE LA CLASSE 2	V IV	945 100.0	1204 127.4	1124 118.9	1356 143.5	1180 124.9	1294 136.9	1396 147.7
	OF WHICH : A.C.P. CTRIES DONT : PAYS A.C.P.	V IV	: :	1040 :	915 :	1077 :	965 :	1078 :	1166 :
	CLASS 3 COUNTRIES PAYS DE LA CLASSE 3	V IV	: :	: :	: :	: :	10 :	995 :	: :
6	MANUFACTUR. GOODS CLASSIFIED BY MATERIAL ARTICLES MANUF. CLASSES PAR MATIERES								
	WORLD MONDE	V IV	5807 100.0	6701 115.4	7017 120.8	8372 144.2	8286 142.7	10872 187.2	8797 151.5
	CLASS 1 COUNTRIES PAYS DE LA CLASSE 1	V IV	1337 100.0	1204 90.1	1728 129.2	2522 188.6	3086 230.8	4126 308.6	3310 247.6
	U.S.A. ETATS UNIS	V IV	176 100.0	136 77.3	404 229.5	439 249.4	620 352.3	311 176.7	600 340.9
	CLASS 2 COUNTRIES PAYS DE LA CLASSE 2	V IV	4447 100.0	5627 122.0	5183 116.6	5593 125.8	5113 115.0	6673 150.1	5430 122.1

*: V=10000 , IV=VALUE INDEX
*: V=10000 , IV=INDICE DE VALEUR

2.B. EXPORTS BY SITC SECTIONS
EXPORTATIONS PAR SECTIONS DE LA CTCI

IV: 1977=100

SITC SECTIONS	ORIGINS	UNIT	1977	1978	1979	1980	1981	1982	1983
SECTIONS CTCI	ORIGINES								
6	MANUFACTUR. GOODS CLASSIFIED BY MATERIAL ARTICLES MANUF. CLASSES PAR MATIERES								
	OF WHICH : A.C.P.CTRIES DONT : PAYS A.C.P.	V IV	:	4367	3885	4564	4020	4538	4164
	MEDITERR.AFRICA CTRIES BASSIN MEDITERR.AFRIQUE	V IV	:	:	1	:	:	4391	:
7	MACHINERY AND TRANSPORT EQUIPMENT MACHINES ET MATERIEL DE TRANSPORT								
	WORLD MONDE	V IV	5141 100.0	7261 141.2	12357 240.4	14404 280.2	12358 240.4	19900 387.1	8346 162.3
	CLASS 1 COUNTRIES PAYS DE LA CLASSE 1	V IV	3817 100.0	4237 111.0	10521 275.6	9895 259.2	9271 242.9	16573 434.2	6546 171.5
	EUR 10 EUR 10	V IV	540 100.0	1567 290.2	1917 355.0	2446 453.0	2943 545.0	493 91.3	938 173.7
	BELG-LUXB BELG-LUXB	V IV	:	:	5763	:	:	:	:
	UNITED KINGDOM ROYAUME UNI	V IV	534 100.0	1506 282.0	1911 357.9	2435 456.0	2904 543.8	491 91.9	918 171.9
	U.S.A. ETATS UNIS	V IV	324 100.0	980 302.5	772 238.3	2268 700.0	1348 416.0	6966 2150.0	2471 762.7
	JAPAN JAPON	V IV	16 100.0	78 487.5	5 31.3	226 1412.5	198 1237.5	422 2637.5	50 312.5
	CLASS 2 COUNTRIES PAYS DE LA CLASSE 2	V IV	1301 100.0	2971 228.4	1793 137.8	4427 340.3	3063 235.4	3279 252.0	1768 135.9
	OF WHICH : A.C.P.CTRIES DONT : PAYS A.C.P.	V IV	:	1526	1343	1397	2606	1253	1255
	MEDITERR.AFRICA CTRIES BASSIN MEDITERR.AFRIQUE	V IV	:	:	:	1	:	8279	:
	CLASS 3 COUNTRIES PAYS DE LA CLASSE 3	V IV	:	:	:	:	12	2100	:
8	MISCELLANEOUS MANUFACTURED GOODS ARTICLES MANUFACTURES DIVERS								
	WORLD MONDE	V IV	2151 100.0	2974 138.3	4084 189.9	3439 159.9	4964 230.8	5361 249.2	3293 153.1
	CLASS 1 COUNTRIES PAYS DE LA CLASSE 1	V IV	585 100.0	566 96.8	1111 189.9	755 129.1	1711 292.5	1981 338.6	1171 200.2
	U.S.A. ETATS UNIS	V IV	23 100.0	61 265.2	320 1391.3	110 652.2	186 808.7	718 3121.7	43 187.0
	CLASS 2 COUNTRIES PAYS DE LA CLASSE 2	V IV	1561 100.0	2400 153.7	2745 175.8	2675 171.4	3248 208.1	3359 215.2	2117 135.6
	OF WHICH : A.C.P.CTRIES DONT : PAYS A.C.P.	V IV	:	1849	1938	2011	2828	1765	1620

*: V=10000 , IV=VALUE INDEX
*: V=10000 , IV=INDICE DE VALEUR

3. EXPORTS BY PRINCIPAL PRODUCTS
EXPORTATIONS DES PRINCIPAUX PRODUITS

SITC POSITIONS POSITIONS CTCI	ORIGINS ORIGINES	* UNIT	1977	1978	1979	1980	1981	1982	1983
031.1 FISH, FRESH, CHILLED OR FROZEN POISSON FRAIS, REFRIGERE OU CONGELE									
WORLD MONDE	V		4235	8888	1582	7340	3160	733	532
	%		2.4	4.1	0.6	2.0	1.1	0.3	0.2
	Q		:	4268	1362	3579	1668	:	466
CLASS 1 COUNTRIES PAYS DE LA CLASSE 1	V		4233	8857	1166	7332	3160	733	532
	Q		:	4264	1066	3578	1668	:	466
U.S.A. ETATS UNIS	V		2620	7335	404	5500	2560	1	:
	Q		:	3094	304	2389	1186	:	:
JAPAN JAPON	V		1605	1521	747	1129	589	331	524
	Q		:	1170	752	893	482	:	466
032.01 PREP. OR PRESERV. FISH CAVIAR PREP. ET CONS. POISSONS CAVIA									
WORLD MONDE	V		4658	11291	14108	10827	19226	9988	14542
	%		2.7	5.2	5.7	3.0	2.5	3.7	6.5
	Q		2380	4318	5734	3561	5696	2855	5113
CLASS 1 COUNTRIES PAYS DE LA CLASSE 1	V		:	5158	13789	10354	18720	9684	14451
	Q		:	2114	5383	3233	5369	2619	5053
EUR 10	V		:	3820	6833	3702	8914	6003	8357
EUR 10	Q		:	1480	3041	1253	2797	1702	2977
UNITED KINGDOM ROYAUME UNI	V		:	3820	6645	3702	8914	6003	8041
	Q		:	1480	2963	1253	2797	1702	2679
U.S.A. ETATS UNIS	V		:	1321	99	957	:	1	:
	Q		:	622	36	336	:	:	:
JAPAN JAPON	V		:	17	:	:	47	1150	1420
	Q		:	12	:	:	39	340	620
061.1 RAW SUGAR, BEET & CANE SUCRE DE BETTERAVE-CANNE, NON RAFFINE									
WORLD MONDE	V		102756	99297	139861	214773	152326	133672	109532
	%		59.3	46.1	56.1	59.4	51.2	49.6	49.1
	Q		324124	293685	427591	146465	407543	410812	342619
CLASS 1 COUNTRIES PAYS DE LA CLASSE 1	V		79722	71669	126857	162139	113041	96271	73321
	Q		246012	199027	380070	139013	313437	293492	215969
EUR 10	V		64187	63676	78335	60956	65247	60093	59215
EUR 10	Q		186902	159553	189759	144	182735	163660	175249
FRANCE	V		:	:	:	:	:	8106	10090
	Q		:	:	:	:	:	23100	29725
UNITED KINGDOM ROYAUME UNI	V		64187	63676	78335	60956	65247	51987	49125
	Q		186902	159553	189759	144	182735	140560	145524
U.S.A. ETATS UNIS	V		2953	7993	29796	23173	12867	11779	7921
	Q		16003	39474	118838	40931	39035	30750	18380
JAPAN JAPON	V		:	:	2331	27680	18537	2060	:
	Q		:	:	10500	:	39668	13650	:
CLASS 2 COUNTRIES PAYS DE LA CLASSE 2	V		23034	:	13002	37829	39282	27368	30415
	Q		78112	:	47518	7419	94105	74982	83976
OF WHICH : A.C.P. CTRIES DONT : PAYS A.C.P.	V		:	:	2045	2139	2512	2775	2361
	Q		:	:	7518	7341	8588	9554	8603
CLASS 3 COUNTRIES PAYS DE LA CLASSE 3	V		:	:	:	14807	:	10032	5796
	Q		:	:	:	32	:	42337	42674
CHINA CHINE	V		:	:	:	14807	:	10032	5796
	Q		:	:	:	32	:	42337	42674
061.5 MOLASSES MELASSES									
WORLD MONDE	V		2132	5406	8804	14784	11138	5431	3103
	%		1.2	2.5	3.5	4.1	3.7	2.0	1.4
	Q		90404	121306	128353	160768	140979	156832	92878
CLASS 1 COUNTRIES PAYS DE LA CLASSE 1	V		2132	3362	5147	13569	11138	5431	2576
	Q		90404	83406	78078	145340	140979	156832	73656
EUR 10	V		:	351	:	4751	:	3366	:
EUR 10	Q		:	9453	:	54371	:	101337	:
UNITED KINGDOM ROYAUME UNI	V		:	351	:	4751	:	3366	:
	Q		:	9453	:	54371	:	101337	:
U.S.A. ETATS UNIS	V		854	3011	5147	573	7417	2065	949
	Q		34384	73953	78078	6177	94546	55495	27153
JAPAN JAPON	V		:	:	:	8245	1830	:	1627
	Q		:	:	:	84792	26911	:	46503
CLASS 2 COUNTRIES PAYS DE LA CLASSE 2	V		:	:	1572	1215	:	:	527
	Q		:	:	20475	15428	:	:	19221

*: V=10000, Q=TONS %=PERCENTAGE OF THE TOTAL
*: V=10000, Q=TONNES %=PART DU TOTAL

3. EXPORTS BY PRINCIPAL PRODUCTS
 EXPORTATIONS DES PRINCIPAUX PRODUITS

SITC POSITIONS	ORIGINS	UNIT	1977	1978	1979	1980	1981	1982	1983
POSITIONS CTCI	ORIGINES								
243.2	WOOD OF CONIFEROUS, SAWN, PLANED... BOIS D'OEUVRE DE CONIFERES								
	WORLD	V	:	956	1113	1796	985	1264	1374
	MONDE	%	:	0.4	0.4	0.5	0.3	0.5	0.6
		Q	:	2791	2131	2977	1588	2006	2519
	CLASS 1 COUNTRIES	V	:	556	1038	1513	935	1046	1284
	PAYS DE LA CLASSE 1	Q	:	1339	1997	2440	1522	1621	2351
	EUR 10	V	:	91	427	618	:	8	84
	EUR 10	Q	:	138	852	1052	:	20	177
	BELG-LUXB	V	:	75	413	541	:	:	:
	BELG-LUXB	Q	:	111	824	922	:	:	:
	U.S.A.	V	:	439	150	29	67	:	8
	ETATS UNIS	Q	:	1154	311	58	121	:	10
	JAPAN	V	:	26	27	:	:	50	213
	JAPON	Q	:	47	38	:	:	89	573
332.1	SPIRIT, GAS AND OT LIGHT OILS CARBUR POUR MOTEURS-ESSENCES/HUILES LEGE								
	WORLD	V	:	3577	4858	4376	7933	7640	7332
	MONDE	%	:	2.1	2.3	1.8	2.2	2.6	3.3
		Q	:	17473	23627	17638	17932	16618	17556
	CLASS 1 COUNTRIES	V	:	:	:	8644	:	:	2
	PAYS DE LA CLASSE 1	Q	:	:	:	35093	:	:	32
	CLASS 2 COUNTRIES	V	:	3531	:	4269	7889	7517	7314
	PAYS DE LA CLASSE 2	Q	:	17278	:	17455	17840	16398	17498
	OF WHICH : A.C.P. CTRIES	V	:	:	:	2630	3933	4364	4480
	DONT : PAYS A.C.P.	Q	:	:	:	10915	8807	9771	10924
332.2	LAMP OIL AND WHITE SPIRIT PETROLE LAMPANT ET WHITE SPIRIT								
	WORLD	V	:	12273	23540	16152	30558	33404	32003
	MONDE	%	:	7.1	10.9	6.5	8.5	11.2	11.9
		Q	:	73218	114892	90184	93958	85456	82664
	CLASS 2 COUNTRIES	V	:	2111	:	3614	7949	10285	7220
	PAYS DE LA CLASSE 2	Q	:	13294	:	17673	22674	23907	18335
	OF WHICH : A.C.P. CTRIES	V	:	:	:	1864	4398	5952	3649
	DONT : PAYS A.C.P.	Q	:	:	:	9089	12072	13398	9288
332.4	RESIDUAL FUEL OILS HUILES LOURDES-RESIDUAL FUEL OILS-								
	WORLD	V	:	8499	9983	9590	18779	18895	17410
	MONDE	%	:	4.9	4.6	3.8	5.2	6.3	6.5
		Q	:	64610	77733	58510	63967	56186	53803
	CLASS 2 COUNTRIES	V	:	:	:	4286	9420	10031	9192
	PAYS DE LA CLASSE 2	Q	:	:	:	26996	31557	29278	27945
	OF WHICH : A.C.P. CTRIES	V	:	:	:	2902	4826	5385	5797
	DONT : PAYS A.C.P.	Q	:	:	:	18639	16359	16288	17778
422.3	COCONUT-COPRA-OIL HUILE DE COPRAH								
	WORLD	V	:	9734	19348	13971	8050	7359	6591
	MONDE	%	:	5.6	9.0	5.6	2.2	2.5	2.4
		Q	:	:	17660	15238	12690	13827	14946
	CLASS 1 COUNTRIES	V	:	9594	13297	13971	7971	7303	6591
	PAYS DE LA CLASSE 1	Q	:	:	13215	15238	12572	13676	14946
	EUR 10	V	:	7469	13297	7624	2742	418	237
	EUR 10	Q	:	:	13215	8463	4155	876	531
	UNITED KINGDOM	V	:	7431	13297	7624	2742	:	237
	ROYAUME UNI	Q	:	:	13215	8463	4155	:	531
	U.S.A.	V	:	:	:	:	3169	4344	3817
	ETATS UNIS	Q	:	:	:	:	5121	8085	8400
631.1	VENEER SHEETS FEUILLES DE PLACAGE EN BOIS								
	WORLD	V	:	879	812	1038	995	1916	1883
	MONDE	%	:	0.5	0.4	0.4	0.3	0.6	0.7
		Q	:	:	:	:	:	:	:
	CLASS 1 COUNTRIES	V	:	879	133	1039	994	1915	1861
	PAYS DE LA CLASSE 1	Q	:	:	:	:	:	:	:
	U.S.A.	V	:	140	96	226	198	566	175
	ETATS UNIS	Q	:	:	:	:	:	:	:

*: V=10000 ,Q=TONS %=PERCENTAGE OF THE TOTAL
 *: V=10000 ,Q=TONNES %=PART DU TOTAL

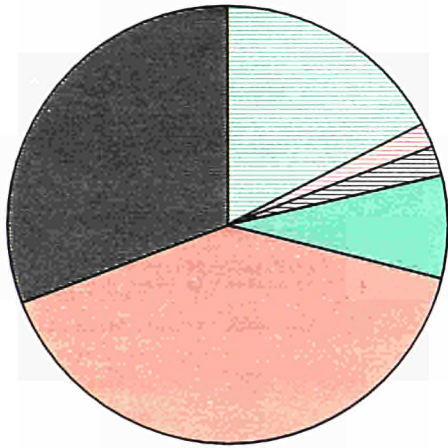
3. EXPORTS BY PRINCIPAL PRODUCTS
EXPORTATIONS DES PRINCIPAUX PRODUITS

SITC POSITIONS		ORIGINS	X	1977	1978	1979	1980	1981	1982	1983
POSITIONS CTCI		ORIGINES	UNIT							
652.2 COTTON FABRICS, WOVEN 0. THAN GREY TISSUS DE COTON MERCERISES										
	WORLD	V		1452	1683	1578	1801	1609	1798	1999
	MONDE	X		0.8	0.8	0.6	0.5	0.5	0.7	0.9
		Q		:	:	:	:	:	:	:
	CLASS 2 COUNTRIES	V		1446	:	1540	1788	1583	1787	1981
	PAYS DE LA CLASSE 2	Q		:	:	:	:	:	:	:
	OF WHICH : A.C.P. CTRIES	V		:	:	1208	1370	1156	1153	1339
	DONT : PAYS A.C.P.	Q		:	:	:	:	:	:	:
718.42 EXCAVATING, LEVELLING, BORING, ETC. MACH MACHINES POUR EXTRACTION TERRAS. FORAGE										
	WORLD	V		:	944	407	1988	301	5815	739
	MONDE	X		:	0.4	0.2	0.6	0.1	2.2	0.3
		Q		:	:	:	:	:	:	:
	CLASS 1 COUNTRIES	V		:	381	239	1871	210	5590	164
	PAYS DE LA CLASSE 1	Q		:	:	:	:	:	:	:
	U.S.A.	V		:	378	1	1355	:	1395	:
	ETATS UNIS	Q		:	:	:	:	:	:	:
	CLASS 2 COUNTRIES	V		:	:	169	117	93	225	575
	PAYS DE LA CLASSE 2	Q		:	:	:	:	:	:	:
	OF WHICH : A.C.P. CTRIES	V		:	:	169	113	40	194	334
	DONT : PAYS A.C.P.	Q		:	:	:	:	:	:	:
734.92 BLLONS, PARTS OF AIRCRAFT AEROSTATS, PARTIES D'AERONEFS										
	WORLD	V		:	:	8709	7142	6915	4905	4635
	MONDE	X		:	:	3.5	2.0	2.3	1.8	2.1
		Q		:	:	:	:	:	:	:
	CLASS 1 COUNTRIES	V		:	:	8460	5727	6826	4773	4625
	PAYS DE LA CLASSE 1	Q		:	:	:	:	:	:	:
	EUR 10	V		:	:	1880	2096	2832	445	724
	EUR 10	Q		:	:	:	:	:	:	:
	UNITED KINGDOM	V		:	:	1877	2095	2832	445	720
	ROYAUME UNI	Q		:	:	:	:	:	:	:
	U.S.A.	V		:	:	602	468	997	2748	2285
	ETATS UNIS	Q		:	:	:	:	:	:	:
	JAPAN	V		:	:	1	196	127	400	30
	JAPON	Q		:	:	:	:	:	:	:
	CLASS 2 COUNTRIES	V		:	:	239	1418	90	132	10
	PAYS DE LA CLASSE 2	Q		:	:	:	:	:	:	:

M: V=10000 ,Q=TONS X=PERCENTAGE OF THE TOTAL
M: V=10000 ,Q=TONNES X=PART DU TOTAL

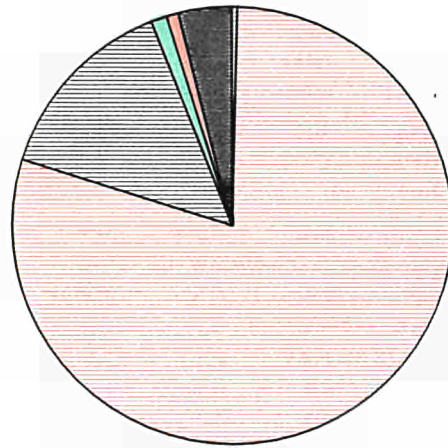
1983

GABON
IMPORT
WORLD

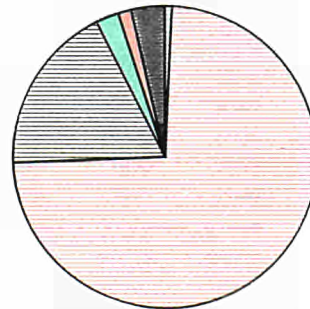
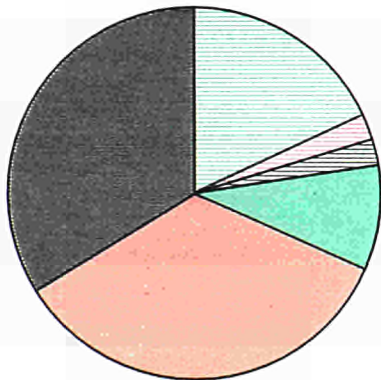


EUR 10

GABON
EXPORT
MONDE



EUR 10



SITC



0+1
FOOD, BEVERAGES
AND TOBACCO
PRODUITS ALIM.
BOISSONS, TABACS



3
MINERAL FUELS, LUBR.
AND RELATED PROD.
COMB. MINERAUX
ET PROD. CONNEXES



2+4
RAW MATERIALS
MATIERES PREMIERES



5
CHEMICALS
PRODUITS CHIMIQUES



7
MACHINERY AND TRANSPORT
EQUIPMENT
MACHINES ET MATERIEL
DE TRANSPORT



6+8
OTHER INDUSTRIAL
PRODUCTS
AUTRES PRODUITS
INDUSTRIELS

CTCI

I.A. GROWTH AND STRUCTURE OF IMPORTS FROM THE WORLD
 EVOLUTION ET STRUCTURE DES IMPORTATIONS EN PROVENANCE DU MONDE

SITC SECTIONS		UNIT	1977	1978	1979	1980	1981	1982	1983
SECTIONS CTCI									
0-9	TOTAL TRADE	V	708366	564287	532080	673554	834448	798502	685563
0+1	FOOD, BEVERAGES AND TOBACCO	V	76735	104247	95730	121725	127498	126425	118196
0	FOOD AND LIVE ANIMALS	V	57498	71887	70266	94469	101168	103341	95140
1	BEVERAGES AND TOBACCO	V	19237	32360	25464	27256	26330	23084	23056
3	MINERAL FUELS, LUBRICANTS AND RELAT. MAT.	V	7705	6922	8046	9237	22251	8234	12121
2+4	RAW MATERIALS	V	21105	14588	13537	15552	16194	17296	15185
2	CRUDE MATERIALS, INEDIBLE, EXCEPT FUELS	V	17744	9262	8181	8385	9979	10548	10110
4	ANIMAL AND VEGETABLE OILS AND FATS	V	3361	5326	5356	7167	6215	6748	5075
5	CHEMICALS	V	40632	36178	42305	58657	69555	63757	51700
7	MACHINERY AND TRANSPORT EQUIPMENT	V	295002	193130	204391	248869	341628	324444	274829
6+8	OTHER INDUSTRIAL PRODUCTS	V	266372	208996	167218	216787	256332	257510	209868
6	MANUFACTUR. GOODS CLASSIFIED BY MATERIAL	V	209290	153693	116547	152293	193947	194126	151756
8	MISCELLANEOUS MANUFACTURED GOODS	V	57082	55303	50671	64494	63285	63384	58112
0-9	COMMERCE TOTAL	%	100.0	100.0	100.0	100.0	100.0	100.0	100.0
0+1	PRODUITS ALIMENTAIRES, BOISSONS, TABACS	%	10.8	18.5	18.0	18.1	15.3	15.8	17.2
0	PRODUITS ALIMENTAIRES ET ANIMAUX VIVANTS	%	8.1	12.7	13.2	14.0	12.1	12.9	13.9
1	BOISSONS ET TABACS	%	2.7	5.7	4.8	4.0	3.2	2.9	3.4
3	COMBUSTIB. MINER., LUBRIF., PROD. CONNEXES	%	1.1	1.2	1.5	1.4	2.7	1.0	1.8
2+4	MATIERES PREMIERES	%	3.0	2.6	2.5	2.3	1.9	2.2	2.2
2	MATIER. BRUTES NON COMESTIB. SAUF CARBURAN	%	2.5	1.6	1.5	1.2	1.2	1.3	1.5
4	CORPS GRAS, GRAISSES, HUILES VEG. ET ANIM.	%	0.5	0.9	1.0	1.1	0.7	0.8	0.7
5	PRODUITS CHIMIQUES	%	5.7	6.4	8.0	8.7	8.3	8.0	7.5
7	MACHINES ET MATERIEL DE TRANSPORT	%	41.6	34.2	38.4	36.9	40.9	40.6	40.1
6+8	AUTRES PRODUITS INDUSTRIELS	%	37.6	37.0	31.4	32.2	30.7	32.2	30.6
6	ARTICLES MANUF. CLASSES PAR MATIERES	%	29.5	27.2	21.9	22.6	23.1	24.3	22.1
8	ARTICLES MANUFACTURES DIVERS	%	8.1	9.8	9.5	9.6	7.6	7.9	8.5

 I.B. GROWTH AND STRUCTURE OF IMPORTS FROM EUR 10
 EVOLUTION ET STRUCTURE DES IMPORTATIONS EN PROVENANCE D'EUR 10

SITC SECTIONS		UNIT	1977	1978	1979	1980	1981	1982	1983
SECTIONS CTCI									
0-9	TOTAL TRADE	V	595669	436862	405202	513486	584783	536006	493504
0+1	FOOD, BEVERAGES AND TOBACCO	V	58769	79099	66116	82765	99772	92390	88529
0	FOOD AND LIVE ANIMALS	V	45142	57222	47928	61923	79975	75760	72432
1	BEVERAGES AND TOBACCO	V	13627	21877	18188	20842	19797	16630	16097
3	MINERAL FUELS, LUBRICANTS AND RELAT. MAT.	V	6534	5620	6763	8316	20327	6493	10803
2+4	RAW MATERIALS	V	13405	9155	7785	10731	10184	12236	11368
2	CRUDE MATERIALS, INEDIBLE, EXCEPT FUELS	V	12381	8076	6070	5618	5914	6683	6611
4	ANIMAL AND VEGETABLE OILS AND FATS	V	1024	1079	1715	5113	4270	5553	4757
5	CHEMICALS	V	37235	32613	36028	54928	59998	54198	44835
7	MACHINERY AND TRANSPORT EQUIPMENT	V	240060	138123	149268	177121	204818	184219	169387
6+8	OTHER INDUSTRIAL PRODUCTS	V	238766	172025	138388	176893	188690	185638	165516
6	MANUFACTUR. GOODS CLASSIFIED BY MATERIAL	V	186241	127896	96544	125616	140838	137217	119443
8	MISCELLANEOUS MANUFACTURED GOODS	V	52525	44129	41844	51277	47852	48421	46073
0-9	COMMERCE TOTAL	%	100.0	100.0	100.0	100.0	100.0	100.0	100.0
0+1	PRODUITS ALIMENTAIRES, BOISSONS, TABACS	%	9.9	18.1	16.3	16.1	17.1	17.2	17.9
0	PRODUITS ALIMENTAIRES ET ANIMAUX VIVANTS	%	7.6	13.1	11.8	12.1	13.7	14.1	14.7
1	BOISSONS ET TABACS	%	2.3	5.0	4.5	4.1	3.4	3.1	3.3
3	COMBUSTIB. MINER., LUBRIF., PROD. CONNEXES	%	1.1	1.3	1.7	1.6	3.5	1.2	2.2
2+4	MATIERES PREMIERES	%	2.3	2.1	1.9	2.1	1.7	2.3	2.3
2	MATIER. BRUTES NON COMESTIB. SAUF CARBURAN	%	2.1	1.8	1.5	1.1	1.0	1.2	1.3
4	CORPS GRAS, GRAISSES, HUILES VEG. ET ANIM.	%	0.2	0.2	0.4	1.0	0.7	1.0	1.0
5	PRODUITS CHIMIQUES	%	6.3	7.5	8.9	10.7	10.3	10.1	9.1
7	MACHINES ET MATERIEL DE TRANSPORT	%	40.3	31.6	36.8	34.5	35.0	34.4	34.3
6+8	AUTRES PRODUITS INDUSTRIELS	%	40.1	39.4	34.2	34.4	32.3	34.6	33.5
6	ARTICLES MANUF. CLASSES PAR MATIERES	%	31.3	29.3	23.8	24.5	24.1	25.6	24.2
8	ARTICLES MANUFACTURES DIVERS	%	8.8	10.1	10.3	10.0	8.2	9.0	9.3

*: V=10000, % = PERCENTAGE OF THE TOTAL
 *: V=10000, % = PART DU TOTAL

1.C. GROWTH AND STRUCTURE OF EXPORTS TO THE WORLD
EVOLUTION ET STRUCTURE DES EXPORTATIONS VERS LE MONDE

SITC SECTIONS		*	1977	1978	1979	1980	1981	1982	1983
SECTIONS CTCI		UNIT							
0-9	TOTAL TRADE	V	1119179	1106164	1849608	2189292	1699858	1565508	1475410
0+1	FOOD, BEVERAGES AND TOBACCO	V	8284	2264	6068	0	10578	6490	6154
0	FOOD AND LIVE ANIMALS	V	8284	2264	6068	0	10578	6490	6154
1	BEVERAGES AND TOBACCO	V	:	:	:	:	:	:	:
3	MINERAL FUELS, LUBRICANTS AND RELAT. MAT.	V	987589	801983	1444498	1925380	1402944	1324773	1172410
2+4	RAW MATERIALS	V	177793	286970	354729	263912	205277	177515	208814
2	CRUDE MATERIALS, INEDIBLE, EXCEPT FUELS	V	177793	286970	354729	263912	205271	177454	208814
4	ANIMAL AND VEGETABLE OILS AND FATS	V	0	0	0	0	6	61	:
5	CHEMICALS	V	3172	0	33377	0	26934	21295	17602
7	MACHINERY AND TRANSPORT EQUIPMENT	V	0	2070	1255	0	10264	3512	12612
6+8	OTHER INDUSTRIAL PRODUCTS	V	22342	12876	9682	0	43821	31915	57642
6	MANUFACTUR. GOODS CLASSIFIED BY MATERIAL	V	22342	12788	9682	0	43530	31787	56314
8	MISCELLANEOUS MANUFACTURED GOODS	V	0	88	20	0	291	128	1328
0-9	COMMERCE TOTAL	%	100.0	100.0	100.0	100.0	100.0	100.0	100.0
0+1	PRODUITS ALIMENTAIRES, BOISSONS, TABACS	%	0.7	0.2	0.3	0.0	0.6	0.4	0.4
0	PRODUITS ALIMENTAIRES ET ANIMAUX VIVANTS	%	0.7	0.2	0.3	0.0	0.6	0.4	0.4
1	BOISSONS ET TABACS	%	:	:	:	:	:	:	:
3	COMBUSTIB. MINER., LUBRIF., PROD. CONNEXES	%	88.2	72.5	78.1	87.9	82.5	84.6	79.5
2+4	MATIERES PREMIERES	%	15.9	25.9	19.2	12.1	12.1	11.3	14.2
2	MATIER. BRUTES NON COMESTIB. SAUF CARBURAN	%	15.9	25.9	19.2	12.1	12.1	11.3	14.2
4	CORPS GRAS, GRAISSES, HUILES VEG. ET ANIM.	%	0.0	0.0	0.0	0.0	0.0	0.0	:
5	PRODUITS CHIMIQUES	%	0.3	0.0	1.8	0.0	1.6	1.4	1.2
7	MACHINES ET MATERIEL DE TRANSPORT	%	0.0	0.2	0.1	0.0	0.6	0.2	0.9
6+8	AUTRES PRODUITS INDUSTRIELS	%	2.0	1.2	0.5	0.0	2.6	2.0	3.9
6	ARTICLES MANUF. CLASSES PAR MATIERES	%	2.0	1.2	0.5	0.0	2.6	2.0	3.8
8	ARTICLES MANUFACTURES DIVERS	%	0.0	0.0	0.0	0.0	0.0	0.0	0.1

1.D. GROWTH AND STRUCTURE OF EXPORTS TO EUR 10
EVOLUTION ET STRUCTURE DES EXPORTATIONS VERS EUR 10

SITC SECTIONS		*	1977	1978	1979	1980	1981	1982	1983
SECTIONS CTCI		UNIT							
0-9	TOTAL TRADE	V	368380	388804	668605	833857	641807	697272	704433
0+1	FOOD, BEVERAGES AND TOBACCO	V	8199	1613	4161	0	9677	5936	5304
0	FOOD AND LIVE ANIMALS	V	8199	1613	4161	0	9677	5936	5304
1	BEVERAGES AND TOBACCO	V	:	:	:	:	:	:	:
3	MINERAL FUELS, LUBRICANTS AND RELAT. MAT.	V	230428	189269	372311	658481	459348	538903	518863
2+4	RAW MATERIALS	V	90505	191395	249980	175375	113440	107407	127864
2	CRUDE MATERIALS, INEDIBLE, EXCEPT FUELS	V	90505	191395	249980	175375	113440	107346	127864
4	ANIMAL AND VEGETABLE OILS AND FATS	V	0	0	0	0	0	61	:
5	CHEMICALS	V	3172	0	33372	0	26615	21199	17325
7	MACHINERY AND TRANSPORT EQUIPMENT	V	0	1216	736	0	7097	2266	9915
6+8	OTHER INDUSTRIAL PRODUCTS	V	15140	5310	8043	0	25591	21550	24986
6	MANUFACTUR. GOODS CLASSIFIED BY MATERIAL	V	15140	5239	8040	0	25329	21435	24188
8	MISCELLANEOUS MANUFACTURED GOODS	V	0	71	3	0	262	115	798
0-9	COMMERCE TOTAL	%	100.0	100.0	100.0	100.0	100.0	100.0	100.0
0+1	PRODUITS ALIMENTAIRES, BOISSONS, TABACS	%	2.2	0.4	0.6	0.0	1.5	0.9	0.8
0	PRODUITS ALIMENTAIRES ET ANIMAUX VIVANTS	%	2.2	0.4	0.6	0.0	1.5	0.9	0.8
1	BOISSONS ET TABACS	%	:	:	:	:	:	:	:
3	COMBUSTIB. MINER., LUBRIF., PROD. CONNEXES	%	62.6	48.7	55.7	79.0	71.6	77.3	73.7
2+4	MATIERES PREMIERES	%	24.6	49.2	37.4	21.0	17.7	15.4	18.2
2	MATIER. BRUTES NON COMESTIB. SAUF CARBURAN	%	24.6	49.2	37.4	21.0	17.7	15.4	18.2
4	CORPS GRAS, GRAISSES, HUILES VEG. ET ANIM.	%	0.0	0.0	0.0	:	:	:	:
5	PRODUITS CHIMIQUES	%	0.9	0.0	5.0	0.0	4.1	3.0	2.5
7	MACHINES ET MATERIEL DE TRANSPORT	%	0.0	0.3	0.1	0.0	1.1	0.3	1.4
6+8	AUTRES PRODUITS INDUSTRIELS	%	4.1	1.4	1.2	0.0	4.0	3.1	3.5
6	ARTICLES MANUF. CLASSES PAR MATIERES	%	4.1	1.3	1.2	0.0	3.9	3.1	3.4
8	ARTICLES MANUFACTURES DIVERS	%	0.0	0.0	0.0	0.0	0.0	0.0	0.1

*: V=1000\$, % = PERCENTAGE OF THE TOTAL
*: V=1000\$, % = PART DU TOTAL

2.A. IMPORTS BY SITC SECTIONS
IMPORTATIONS PAR SECTIONS DE LA CTCI

IV: 1977=100

SITC SECTIONS	ORIGINS	UNIT	1977	1978	1979	1980	1981	1982	1983
SECTIONS CTCI	ORIGINES								
0-9	TOTAL TRADE								
	COMMERCE TOTAL								
WORLD		V	708366	564287	532080	673554	834448	798502	685563
MONDE		IV	100.0	79.7	75.1	95.1	117.8	112.7	96.8
CLASS 1 COUNTRIES		V	672608	521494	489068	622452	780418	740854	648825
PAYS DE LA CLASSE 1		IV	100.0	77.5	72.7	92.5	116.0	110.1	96.5
EUR 10		V	595669	436862	405202	513486	584783	536006	493504
EUR 10		IV	100.0	73.3	68.0	86.2	98.2	90.0	82.8
FRANCE		V	489026	340823	317785	393168	442586	410391	371419
FRANCE		IV	100.0	69.7	65.0	80.4	90.5	83.9	76.0
BELG-LUXB		V	34459	19665	13270	13473	14420	11706	12290
BELG-LUXB		IV	100.0	57.1	38.5	39.1	41.8	34.0	35.7
NETHERLANDS		V	14247	11978	14177	20894	29018	20357	26085
PAYS BAS		IV	100.0	84.1	99.5	146.7	203.7	142.9	183.1
F.R. OF GERMANY		V	17430	26483	23365	40539	47865	48077	35001
RF D'ALLEMAGNE		IV	100.0	151.9	134.1	232.6	274.6	275.8	200.8
ITALY		V	32018	18545	13868	24012	25540	21943	21634
ITALIE		IV	100.0	57.9	43.3	75.0	79.8	68.5	67.3
UNITED KINGDOM		V	7398	18417	21789	20002	24128	22471	24738
ROYAUME UNI		IV	100.0	248.9	294.5	270.4	326.1	303.7	334.4
SPAIN		V	16829	12665	9347	9517	12030	14438	17349
ESPAGNE		IV	100.0	75.3	55.5	56.6	71.5	85.8	103.1
U.S.A.		V	23283	35410	47538	62668	114446	122185	75679
ETATS UNIS		IV	100.0	152.1	204.2	269.2	491.5	524.8	325.0
JAPAN		V	29786	22740	17497	24234	56191	55222	50720
JAPON		IV	100.0	76.3	58.7	81.4	188.6	185.4	170.3
CLASS 2 COUNTRIES		V	24083	22300	20963	31750	30709	39174	23752
PAYS DE LA CLASSE 2		IV	100.0	92.6	87.0	131.8	127.5	162.7	98.6
OF WHICH : A.C.P. CTRIES		V	:	11370	9682	18678	10135	7737	6316
DONT : PAYS A.C.P.		IV	:	:	:	:	:	:	:
MEDITERR. AFRICA CTRIES		V	1548	2778	1527	2902	4435	7035	3855
BASSIN MEDITERR. AFRIQUE		IV	100.0	179.5	98.6	187.5	286.5	454.5	249.0
CLASS 3 COUNTRIES		V	1297	4255	6761	4917	13647	8754	5965
PAYS DE LA CLASSE 3		IV	100.0	328.1	521.3	379.1	1052.2	674.9	459.9
CHINA		V	1122	2364	5692	3623	11076	5577	3202
CHINE		IV	100.0	210.7	507.3	322.9	987.2	497.1	285.4
0	FOOD AND LIVE ANIMALS								
	PRODUITS ALIMENTAIRES ET ANIMAUX VIVANTS								
WORLD		V	57498	71887	70266	94469	101168	103341	95140
MONDE		IV	100.0	125.0	122.2	164.3	176.0	179.7	165.5
CLASS 1 COUNTRIES		V	48081	60581	52210	67210	88091	87597	82662
PAYS DE LA CLASSE 1		IV	100.0	126.0	108.6	139.8	183.2	182.2	171.9
EUR 10		V	45142	57222	47928	61923	79975	75760	72432
EUR 10		IV	100.0	126.8	106.2	137.2	177.2	167.8	160.5
FRANCE		V	38272	48301	41731	53729	68090	66688	60462
FRANCE		IV	100.0	126.2	109.0	140.4	177.9	174.2	158.0
NETHERLANDS		V	1726	2359	1077	2419	2453	2847	4185
PAYS BAS		IV	100.0	136.7	62.4	140.2	142.1	164.9	242.5
F.R. OF GERMANY		V	571	1085	851	1684	3319	2897	1260
RF D'ALLEMAGNE		IV	100.0	190.0	149.0	294.9	581.3	507.4	220.7
ITALY		V	4200	4773	2921	2813	4946	1778	2546
ITALIE		IV	100.0	113.6	69.5	67.0	117.8	42.3	60.6
SPAIN		V	:	1200	1520	1703	2547	4611	5053
ESPAGNE		IV	:	:	:	:	:	:	:
U.S.A.		V	215	700	949	1212	1610	3139	2566
ETATS UNIS		IV	100.0	325.6	441.4	563.7	748.8	1460.0	1193.5
CLASS 2 COUNTRIES		V	2020	3824	6078	17549	9829	12574	11493
PAYS DE LA CLASSE 2		IV	100.0	189.3	300.9	868.8	486.6	622.5	569.0
OF WHICH : A.C.P. CTRIES		V	:	2120	2548	13107	3758	3743	2690
DONT : PAYS A.C.P.		IV	:	:	:	:	:	:	:
MEDITERR. AFRICA CTRIES		V	451	760	727	1979	1886	2705	1768
BASSIN MEDITERR. AFRIQUE		IV	100.0	168.5	161.2	438.8	418.2	599.8	392.0
1	BEVERAGES AND TOBACCO								
	BOISSONS ET TABACS								
WORLD		V	19237	32360	25464	27256	26330	23084	23056
MONDE		IV	100.0	168.2	132.4	141.7	136.9	120.0	119.9
CLASS 1 COUNTRIES		V	18607	26794	23962	26335	24576	20757	21910
PAYS DE LA CLASSE 1		IV	100.0	144.0	128.8	141.5	132.1	111.6	117.8
EUR 10		V	13627	21877	18188	20842	19797	16630	16097
EUR 10		IV	100.0	160.5	133.5	152.9	145.3	122.0	118.1
FRANCE		V	7898	10675	11085	11069	10387	8845	8071
FRANCE		IV	100.0	135.2	140.4	140.1	131.5	112.0	102.2

*: V=10000 , IV=VALUE INDEX
*: V=10000 , IV=INDICE DE VALEUR

2.A. IMPORTS BY SITC SECTIONS
IMPORTATIONS PAR SECTIONS DE LA CTCI

IV: 1977=100

SITC SECTIONS	ORIGINS	* UNIT	1977	1978	1979	1980	1981	1982	1983
SECTIONS CTCI	ORIGINES								
1	BEVERAGES AND TOBACCO BOISSONS ET TABACS								
	NETHERLANDS PAYS BAS	V IV	2319 100.0	2840 122.5	2071 89.3	3862 166.5	2470 106.5	2648 114.2	2377 102.5
	UNITED KINGDOM ROYAUME UNI	V IV	2743 100.0	7950 289.8	4300 156.8	4376 159.5	5634 205.4	4247 154.8	5355 195.2
	SPAIN ESPAGNE	V IV	: :	4044 :	5330 :	5070 :	4099 :	3590 :	5022 :
	CLASS 2 COUNTRIES PAYS DE LA CLASSE 2	V IV	527 100.0	4603 873.4	1405 266.6	841 159.6	1609 305.3	2274 431.5	1097 208.2
	OF WHICH : A.C.P. CTRIES DONT : PAYS A.C.P.	V IV	: :	2425 :	821 :	707 :	846 :	725 :	823 :
2	CRUDE MATERIALS, INEDIBLE, EXCEPT FUELS MATIER. BRUTES NON COMESTIB. SAUF CARBURAN								
	WORLD MONDE	V IV	17744 100.0	9262 52.2	8181 46.1	8385 47.3	9979 56.2	10548 59.4	10110 57.0
	CLASS 1 COUNTRIES PAYS DE LA CLASSE 1	V IV	16388 100.0	9076 55.4	6587 40.2	7325 44.7	7687 46.9	7964 48.6	8731 53.3
	EUR 10 EUR 10	V IV	12381 100.0	8076 65.2	6070 49.0	5618 45.4	5914 47.8	6683 54.0	6611 53.4
	FRANCE FRANCE	V IV	9686 100.0	7538 77.8	3788 39.1	4024 41.5	3661 37.8	3815 39.4	4481 46.3
	CLASS 2 COUNTRIES PAYS DE LA CLASSE 2	V IV	1348 100.0	177 13.1	1593 118.2	1063 78.9	2288 169.7	2541 188.5	1358 100.7
3	MINERAL FUELS, LUBRICANTS AND RELAT. MAT. COMBUSTIB. MINER., LUBRIF., PROD. CONNEXES								
	WORLD MONDE	V IV	7705 100.0	6922 89.8	8046 104.4	9237 119.9	22251 288.8	8234 106.9	12121 157.3
	CLASS 1 COUNTRIES PAYS DE LA CLASSE 1	V IV	6914 100.0	6137 88.8	7459 107.9	8605 124.5	20852 301.6	6695 96.8	11024 159.4
	EUR 10 EUR 10	V IV	6534 100.0	5620 86.0	6763 103.5	8316 127.3	20327 311.1	6493 99.4	10803 165.3
	FRANCE FRANCE	V IV	4413 100.0	4432 100.4	5777 130.9	7305 165.5	17260 391.1	6227 141.1	9434 213.8
4	ANIMAL AND VEGETABLE OILS AND FATS CORPS GRAS, GRAISSES, HUILES VEG. ET ANIM.								
	WORLD MONDE	V IV	3361 100.0	5326 158.5	5356 159.4	7167 213.2	6215 184.9	6748 200.8	5075 151.0
	CLASS 1 COUNTRIES PAYS DE LA CLASSE 1	V IV	1026 100.0	1081 105.4	1718 167.4	5115 498.5	4514 440.0	5885 573.6	4763 464.2
	EUR 10 EUR 10	V IV	1024 100.0	1079 105.4	1715 167.5	5113 499.3	4270 417.0	5553 542.3	4757 464.6
	F.R. OF GERMANY RF D'ALLEMAGNE	V IV	: :	: :	420 :	3998 :	3305 :	5269 :	4597 :
	CLASS 2 COUNTRIES PAYS DE LA CLASSE 2	V IV	2336 100.0	4246 181.8	3636 155.7	2051 87.8	1697 72.6	862 36.9	307 13.1
	OF WHICH : A.C.P. CTRIES DONT : PAYS A.C.P.	V IV	: :	4242 :	3633 :	1979 :	1376 :	655 :	84 :
5	CHEMICALS PRODUITS CHIMIQUES								
	WORLD MONDE	V IV	40632 100.0	36178 89.0	42305 104.1	58657 144.4	69555 171.2	63757 156.9	51700 127.2
	CLASS 1 COUNTRIES PAYS DE LA CLASSE 1	V IV	40016 100.0	34886 87.2	41932 104.8	58099 145.2	66276 165.6	61762 154.3	50611 126.5
	EUR 10 EUR 10	V IV	37235 100.0	32613 87.6	36028 96.8	54928 147.5	59998 161.1	54198 145.6	44835 120.4
	FRANCE FRANCE	V IV	30565 100.0	27330 89.4	29539 96.6	43792 143.3	42182 138.0	40473 132.4	34888 114.1
	BELG-LUXB BELG-LUXB	V IV	1948 100.0	907 46.6	1472 75.6	1770 90.9	2157 110.7	1689 86.7	1126 57.8
	NETHERLANDS PAYS BAS	V IV	1267 100.0	836 66.0	1453 114.7	2064 162.9	7359 580.8	3490 275.5	2028 160.1
	F.R. OF GERMANY RF D'ALLEMAGNE	V IV	2040 100.0	1559 76.4	1726 84.6	3055 149.8	5344 262.0	4960 243.1	3598 176.4
	ITALY ITALIE	V IV	245 100.0	400 163.3	610 249.0	2081 849.4	566 231.0	714 291.4	675 275.5
	UNITED KINGDOM ROYAUME UNI	V IV	1170 100.0	1561 133.4	1205 103.0	1966 168.0	2388 204.1	2835 242.3	2469 211.0
	U.S.A. ETATS UNIS	V IV	935 100.0	1350 144.4	2583 276.3	1660 177.5	4319 461.9	5058 541.0	3380 361.5

*: V=1000\$, IV=VALUE INDEX
*: V=1000\$, IV=INDICE DE VALEUR

2.A. IMPORTS BY SITC SECTIONS
IMPORTATIONS PAR SECTIONS DE LA CTCI

IV: 1977=100

SITC SECTIONS	ORIGINS	UNIT	1977	1978	1979	1980	1981	1982	1983
SECTIONS CTCI	ORIGINES								
5	CHEMICALS PRODUITS CHIMIQUES								
	CLASS 2 COUNTRIES PAYS DE LA CLASSE 2	V IV	536 100.0	421 78.5	247 46.1	383 71.5	2544 474.6	1292 241.0	518 96.6
6	MANUFACTUR. GOODS CLASSIFIED BY MATERIAL ARTICLES MANUF. CLASSES PAR MATIERES								
	WORLD MONDE	V IV	209290 100.0	153693 73.4	116547 55.7	152293 72.8	193047 92.2	194126 92.8	151756 72.5
	CLASS 1 COUNTRIES PAYS DE LA CLASSE 1	V IV	198227 100.0	144680 73.0	106852 53.9	144954 73.1	177075 89.3	178733 90.2	143944 72.6
	EUR 10 EUR 10	V IV	186241 100.0	127896 68.7	96544 51.8	125616 67.4	140838 75.6	137217 73.7	119443 64.1
	FRANCE FRANCE	V IV	145037 100.0	100831 69.5	78381 54.0	96705 66.7	104099 71.8	101901 70.3	89456 61.7
	BELG-LUXB BELG-LUXB	V IV	17434 100.0	10605 60.8	3167 18.2	4746 27.2	6925 39.7	6270 36.0	5145 29.5
	NETHERLANDS PAYS BAS	V IV	2335 100.0	2029 86.9	1852 79.3	2672 114.4	5019 214.9	3468 148.5	7965 341.1
	F. R. OF GERMANY RF D'ALLEMAGNE	V IV	4445 100.0	4432 99.7	4274 96.2	10298 231.7	12239 275.3	15177 341.4	4956 111.5
	ITALY ITALIE	V IV	16399 100.0	6738 41.1	3244 19.8	8027 48.9	9256 56.4	7691 46.9	8381 51.1
	UNITED KINGDOM ROYAUME UNI	V IV	588 100.0	3188 542.2	5609 953.9	3047 518.2	3117 530.1	2627 446.8	3482 592.2
	SPAIN ESPAGNE	V IV	: :	5194 :	1108 :	962 :	2513 :	2023 :	4026 :
	U.S.A. ETATS UNIS	V IV	1573 100.0	3683 234.1	5275 335.3	10805 686.9	18142 1153.3	20219 1285.4	13282 844.4
	JAPAN JAPON	V IV	3458 100.0	3922 113.4	2203 63.7	5788 167.4	13356 386.2	16866 487.7	5151 149.0
	CLASS 2 COUNTRIES PAYS DE LA CLASSE 2	V IV	9187 100.0	2367 25.8	2975 32.4	2389 26.0	2930 31.9	6442 70.1	1982 21.6
	CLASS 3 COUNTRIES PAYS DE LA CLASSE 3	V IV	775 100.0	2413 311.4	4623 596.5	2129 274.7	9601 1238.8	4372 564.1	2757 355.7
	CHINA CHINE	V IV	622 100.0	995 160.0	3990 641.5	1249 200.8	8225 1322.3	2155 346.5	1069 171.9
7	MACHINERY AND TRANSPORT EQUIPMENT MACHINES ET MATERIEL DE TRANSPORT								
	WORLD MONDE	V IV	295002 100.0	193130 65.5	204391 69.3	248869 84.4	341628 115.8	324444 110.0	274829 93.2
	CLASS 1 COUNTRIES PAYS DE LA CLASSE 1	V IV	288415 100.0	190152 65.9	201398 69.8	246123 85.3	335827 116.4	314185 108.9	268790 93.2
	EUR 10 EUR 10	V IV	240060 100.0	138123 57.5	149268 62.2	177121 73.8	204818 85.3	184219 76.7	169387 70.6
	FRANCE FRANCE	V IV	204862 100.0	102945 50.3	110501 53.9	128885 62.9	153706 75.0	139546 68.1	124214 60.6
	F. R. OF GERMANY RF D'ALLEMAGNE	V IV	8744 100.0	17496 200.1	13359 152.8	18723 214.1	21277 243.3	17409 199.1	18370 210.1
	UNITED KINGDOM ROYAUME UNI	V IV	1579 100.0	5065 320.8	9374 593.7	9651 611.2	10632 673.3	11448 725.0	11535 730.5
	U.S.A. ETATS UNIS	V IV	20065 100.0	27986 139.5	35458 176.7	46316 230.8	84528 421.3	87416 435.7	50687 252.6
	JAPAN JAPON	V IV	24540 100.0	17227 70.2	13061 53.2	15454 63.0	39415 160.6	35251 143.6	43046 175.4
	CLASS 2 COUNTRIES PAYS DE LA CLASSE 2	V IV	4974 100.0	2069 41.6	1911 38.4	1717 34.5	4047 81.4	8673 174.4	3919 78.8
8	MISCELLANEOUS MANUFACTURED GOODS ARTICLES MANUFACTURES DIVERS								
	WORLD MONDE	V IV	57082 100.0	55303 96.9	50671 88.8	64494 113.0	63285 110.9	63384 111.0	58112 101.8
	CLASS 1 COUNTRIES PAYS DE LA CLASSE 1	V IV	54120 100.0	47885 88.5	46097 85.2	55956 103.4	54525 100.7	56437 104.3	52720 97.4
	EUR 10 EUR 10	V IV	52525 100.0	44129 84.0	41844 79.7	51277 97.6	47852 91.1	48421 92.2	46073 87.7
	FRANCE FRANCE	V IV	46458 100.0	37533 80.8	34939 75.2	43857 94.4	41457 89.2	41817 90.0	37191 80.1
	ITALY ITALIE	V IV	3072 100.0	2436 79.3	4014 130.7	4023 131.0	2986 97.2	3331 108.4	3219 104.8
	U.S.A. ETATS UNIS	V IV	377 100.0	971 257.6	2346 622.3	1896 502.9	3786 1004.2	5084 1348.5	3387 898.4
	CLASS 2 COUNTRIES PAYS DE LA CLASSE 2	V IV	2363 100.0	3808 161.2	2841 120.2	5124 216.8	4989 211.1	3399 143.8	2576 109.0

*: V=10000 , IV=VALUE INDEX
*: V=10000 , IV=INDICE DE VALEUR

2.B. EXPORTS BY SITC SECTIONS
EXPORTATIONS PAR SECTIONS DE LA CTCI

IV: 1977=100

SITC SECTIONS	ORIGINS	* UNIT	1977	1978	1979	1980	1981	1982	1983
SECTIONS CTCI	ORIGINES								
0-9	TOTAL TRADE COMMERCE TOTAL								
	WORLD MONDE	V IV	1119179 100.0	1106164 98.8	1849608 165.3	2189292 195.6	1699858 151.9	1565508 139.9	1475410 131.8
	CLASS 1 COUNTRIES PAYS DE LA CLASSE 1	V IV	916662 100.0	764087 83.4	1215475 132.6	1347136 147.0	1206896 131.7	1208872 131.9	1271393 138.7
	EUR 10 EUR 10	V IV	368380 100.0	388804 105.5	668605 181.5	833857 226.4	641807 174.2	697272 189.3	704433 191.2
	FRANCE FRANCE	V IV	287169 100.0	278278 96.9	477442 166.3	491820 171.3	361258 125.8	390091 135.8	448777 156.7
	BELG-LUXB BELG-LUXB	V IV	6178 100.0	65 1.1	8319 134.7	8959 145.0	7196 116.5	6108 98.9	9966 161.3
	NETHERLANDS PAYS BAS	V IV	16257 100.0	13642 83.9	25739 158.3	36582 225.0	90808 558.6	86549 532.4	70676 434.7
	F.R. OF GERMANY RF D'ALLEMAGNE	V IV	22986 100.0	70612 307.2	112616 489.9	196389 854.4	63306 275.4	64316 279.8	16627 72.3
	ITALY ITALIE	V IV	39018 100.0	17610 45.1	30029 77.0	98952 253.6	107764 276.2	60153 154.2	80829 207.2
	UNITED KINGDOM ROYAUME UNI	V IV	10786 100.0	2136 19.8	326 3.0	:	382 3.5	73130 678.0	60180 557.9
	GREECE GRECE	V IV	5380 100.0	6419 119.3	14134 262.7	1155 21.5	10977 204.0	16799 312.2	17246 320.6
	SPAIN ESPAGNE	V IV	78137 100.0	17734 22.7	62326 79.8	151903 194.4	192254 246.0	67497 86.4	98785 126.4
	PORTUGAL PORTUGAL	V IV	709 100.0	309 43.6	2557 360.6	3119 439.9	4031 568.5	3288 463.8	1963 276.9
	U.S.A. ETATS UNIS	V IV	204593 100.0	226527 110.7	344594 168.4	283520 138.6	309737 151.4	374506 183.0	378036 184.8
	JAPAN JAPON	V IV	28081 100.0	8422 30.0	9280 33.0	13347 47.5	5078 18.1	7832 27.9	4963 17.7
	CLASS 2 COUNTRIES PAYS DE LA CLASSE 2	V IV	401854 100.0	326915 81.4	580688 144.5	681066 169.5	438084 109.0	305603 76.0	145959 36.3
	OF WHICH : A.C.P. CTRIES DONT : PAYS A.C.P.	V IV	:	34358 :	49270 :	52060 :	51482 :	31497 :	24383 :
	MEDITERR. AFRICA CTRIES BASSIN MEDITERR. AFRIQUE	V IV	3059 100.0	2366 77.3	5596 182.9	:	1710 234.4	7629 249.4	27738 906.8
	CLASS 3 COUNTRIES PAYS DE LA CLASSE 3	V IV	418 100.0	73 17.5	50103 11986.4	30517 7300.7	6806 1628.2	9027 2159.6	27012 6462.2
0	FOOD AND LIVE ANIMALS PRODUITS ALIMENTAIRES ET ANIMAUX VIVANTS								
	WORLD MONDE	V IV	8284 100.0	2264 27.3	6068 73.2	:	10578 127.7	6490 78.3	6154 74.3
	CLASS 1 COUNTRIES PAYS DE LA CLASSE 1	V IV	8283 100.0	2262 27.3	6043 73.0	:	9677 116.8	5936 71.7	5304 64.0
	EUR 10 EUR 10	V IV	8199 100.0	1613 19.7	4161 50.8	:	9677 118.0	5936 72.4	5304 64.7
	FRANCE FRANCE	V IV	884 100.0	443 50.1	2571 290.8	:	6955 786.8	4720 533.9	4331 489.9
	NETHERLANDS PAYS BAS	V IV	6553 100.0	1170 17.9	1232 18.8	:	2350 35.9	1082 16.5	689 10.5
2	CRUDE MATERIALS, INEDIBLE, EXCEPT FUELS MATIER. BRUTES NON COMESTIB. SAUF CARBURAN								
	WORLD MONDE	V IV	177793 100.0	286970 161.4	354729 199.5	263912 148.4	205271 115.5	177454 99.8	208814 117.4
	CLASS 1 COUNTRIES PAYS DE LA CLASSE 1	V IV	227736 100.0	262514 115.3	307832 135.2	232339 102.0	164013 72.0	135680 59.6	167615 73.6
	EUR 10 EUR 10	V IV	90505 100.0	191395 211.5	249980 276.2	175375 193.8	113440 125.3	107346 118.6	127864 141.3
	FRANCE FRANCE	V IV	65255 100.0	159854 245.0	199348 305.5	152952 234.4	76352 117.0	60775 93.1	73309 112.3
	BELG-LUXB BELG-LUXB	V IV	482 100.0	55 11.4	8289 1719.7	8959 1858.7	6932 1438.2	5710 1184.6	8213 1703.9
	NETHERLANDS PAYS BAS	V IV	2881 100.0	2682 93.1	1577 54.7	:	1773 61.5	3649 126.7	6682 231.9
	F.R. OF GERMANY RF D'ALLEMAGNE	V IV	12549 100.0	11529 91.9	13767 109.7	:	7665 61.1	8311 66.2	5420 43.2
	ITALY ITALIE	V IV	12549 100.0	8767 69.9	12544 100.0	12309 98.1	9521 75.9	12982 103.5	15518 123.7
	UNITED KINGDOM ROYAUME UNI	V IV	3893 100.0	2047 52.6	321 8.2	:	138 3.5	1215 31.2	1386 35.6
	GREECE GRECE	V IV	:	6419 :	14134 :	1155 :	10977 :	14625 :	17246 :

*: V=1000\$, IV=VALUE INDEX
*: V=1000\$, IV=INDICE DE VALEUR

2.B. EXPORTS BY SITC SECTIONS
EXPORTATIONS PAR SECTIONS DE LA CTCT

IV: 1977=100

SITC SECTIONS	ORIGINS	* UNIT	1977	1978	1979	1980	1981	1982	1983
SECTIONS CTCT	ORIGINES								
2	CRUDE MATERIALS, INEDIBLE, EXCEPT FUELS MATIER. BRUTES NON COMESTIB. SAUF CARBURAN								
	SPAIN	V	:	17727	12420	3649	7917	6633	8165
	ESPAGNE	IV	:	:	:	:	:	:	:
	PORTUGAL	V	:	309	2557	3119	4031	3288	1963
	PORTUGAL	IV	:	:	:	:	:	:	:
	U.S.A.	V	11608	35645	8140	12041	13065	1475	6375
	ETATS UNIS	IV	100.0	307.1	70.1	103.7	112.6	12.7	54.9
	JAPAN	V	12502	8422	9280	13347	5070	7752	4882
	JAPON	IV	100.0	67.4	74.2	106.8	40.6	62.0	39.0
	CLASS 2 COUNTRIES	V	3937	9332	29179	11033	32168	26368	28726
	PAYS DE LA CLASSE 2	IV	100.0	237.0	741.1	280.2	817.1	669.7	729.6
	MEDITERR. AFRICA CTRIES	V	2766	2366	5596	:	6307	6797	6660
	BASSIN MEDITERR. AFRIQUE	IV	100.0	85.5	202.3	:	228.0	245.7	240.8
	CLASS 3 COUNTRIES	V	418	73	14435	18964	6790	9027	10861
	PAYS DE LA CLASSE 3	IV	100.0	17.5	3453.3	4536.8	1624.4	2159.6	2598.3
3	MINERAL FUELS, LUBRICANTS AND RELAT. MAT. COMBUSTIB. MINER., LUBRIF., PROD. CONNEXES								
	WORLD	V	987589	801983	1444498	1925380	1402944	1324773	1172410
	MONDE	IV	100.0	81.2	146.3	195.0	142.1	134.1	118.7
	CLASS 1 COUNTRIES	V	596656	492419	858889	1114797	973088	1021402	1023959
	PAYS DE LA CLASSE 1	IV	100.0	82.5	144.0	186.8	163.1	171.2	171.6
	EUR 10	V	230428	189269	372311	658481	459348	538903	518863
	EUR 10	IV	100.0	82.1	161.6	285.8	199.3	233.9	225.2
	FRANCE	V	188231	112278	233727	338868	223300	284493	327099
	FRANCE	IV	100.0	59.6	124.2	180.0	118.6	151.1	173.8
	NETHERLANDS	V	5157	9624	22911	36582	83710	79770	61303
	PAYS BAS	IV	100.0	186.6	444.3	709.4	1623.2	1546.8	1188.7
	F.R. OF GERMANY	V	3769	58545	98599	196389	54516	54840	9527
	RF D'ALLEMAGNE	IV	100.0	1553.3	2616.1	5210.6	1446.4	1455.0	252.8
	ITALY	V	28135	8822	17074	86642	97822	46659	64928
	ITALIE	IV	100.0	31.4	60.7	308.0	347.7	165.8	230.8
	UNITED KINGDOM	V	:	:	:	:	:	70967	56006
	ROYAUME UNI	IV	:	:	:	:	:	:	:
	SPAIN	V	:	:	48624	148255	184338	60864	90609
	ESPAGNE	IV	:	:	:	:	:	:	:
	U.S.A.	V	178098	190873	335987	271479	296456	372348	350216
	ETATS UNIS	IV	100.0	107.2	188.7	152.4	166.5	209.1	196.6
	CLASS 2 COUNTRIES	V	390932	309565	549941	670033	384349	270967	103153
	PAYS DE LA CLASSE 2	IV	100.0	79.2	140.7	171.4	98.3	69.3	26.4
	OF WHICH : A.C.P. CTRIES	V	:	26465	47633	51985	36843	24912	19000
	DONT : PAYS A.C.P.	IV	:	:	:	:	:	:	:
5	CHEMICALS PRODUITS CHIMIQUES								
	WORLD	V	3172	:	33377	:	26934	21295	17602
	MONDE	IV	100.0	:	1052.2	:	849.1	671.3	554.9
	CLASS 1 COUNTRIES	V	3172	:	33372	:	26615	21199	17325
	PAYS DE LA CLASSE 1	IV	100.0	:	1052.1	:	839.1	668.3	546.2
	EUR 10	V	3172	:	33372	:	26615	21199	17325
	EUR 10	IV	100.0	:	1052.1	:	839.1	668.3	546.2
	FRANCE	V	3172	:	33372	:	26615	21199	17315
	FRANCE	IV	100.0	:	1052.1	:	839.1	668.3	545.9
6	MANUFACTUR. GOODS CLASSIFIED BY MATERIAL ARTICLES MANUF. CLASSES PAR MATIERES								
	WORLD	V	22342	12788	9662	:	43530	31787	56314
	MONDE	IV	100.0	57.2	43.2	:	194.8	142.3	252.1
	CLASS 1 COUNTRIES	V	15233	5241	8564	:	25335	21439	45412
	PAYS DE LA CLASSE 1	IV	100.0	34.4	56.2	:	166.3	140.7	298.1
	EUR 10	V	15140	5239	8040	:	25329	21435	24188
	EUR 10	IV	100.0	34.6	53.1	:	167.3	141.6	159.8
	FRANCE	V	9006	4615	7783	:	20797	16943	18742
	FRANCE	IV	100.0	51.2	86.4	:	230.9	188.1	208.1
	NETHERLANDS	V	1666	:	:	:	2925	1989	1888
	PAYS BAS	IV	100.0	:	:	:	175.6	119.4	113.3
	U.S.A.	V	:	2	441	:	:	4	21143
	ETATS UNIS	IV	:	:	:	:	:	:	:
	CLASS 2 COUNTRIES	V	6985	7511	1099	:	18109	7120	10854
	PAYS DE LA CLASSE 2	IV	100.0	107.5	15.7	:	259.3	101.9	155.4
	OF WHICH : A.C.P. CTRIES	V	:	7387	987	:	11945	5289	3377
	DONT : PAYS A.C.P.	IV	:	:	:	:	:	:	:

*: V=10000 , IV=VALUE INDEX
*: V=10000 , IV=INDICE DE VALEUR

3. EXPORTS BY PRINCIPAL PRODUCTS
EXPORTATIONS DES PRINCIPAUX PRODUITS

SITC POSITIONS	ORIGINS	* UNIT	1977	1978	1979	1980	1981	1982	1983
POSITIONS CTCI	ORIGINES								
242.31 WOOD NON CONIF. FOR SAWING BOIS NON CONIF. BRUTS SCIAGE									
WORLD		V	81995	83449	111404	:	200900	95920	97580
MONDE		X	7.3	7.5	6.0	:	11.8	6.1	6.6
		Q	2505475	1893844	740274	:	580399	663001	679204
CLASS 1 COUNTRIES		V	:	70560	91573	:	81127	72348	79543
PAYS DE LA CLASSE 1		Q	:	1697939	616860	:	506428	498658	550260
EUR 10		V	56734	62440	78102	:	68224	62026	71255
EUR 10		Q	1943699	1611912	511634	:	414977	416249	482917
FRANCE		V	42575	44712	51548	:	48561	42072	45787
FRANCE		Q	1421739	944927	343724	:	294641	293507	333357
NETHERLANDS		V	2850	2653	1567	:	1426	2120	1870
PAYS BAS		Q	101707	210215	10675	:	6514	10989	12012
F. R. OF GERMANY		V	8706	6252	9059	:	7163	4873	5304
RF D'ALLEMAGNE		Q	301858	191661	55187	:	45393	33303	43270
ITALY		V	1705	2165	2681	:	3503	4706	9170
ITALIE		Q	12799	207572	21788	:	25180	35547	36482
GREECE		V	:	6419	12773	:	7258	7892	8441
GREECE		Q	:	55063	76306	:	41552	40133	53191
SPAIN		V	:	5172	7883	:	3969	3289	3140
ESPAGNE		Q	:	58462	67433	:	29096	28253	26092
PORTUGAL		V	:	309	708	:	3331	2062	1093
PORTUGAL		Q	:	4865	6428	:	29455	20806	8941
JAPAN		V	580	457	2062	:	638	3663	3185
JAPON		Q	5210	3577	12107	:	3778	25783	23699
CLASS 2 COUNTRIES		V	3937	9331	19412	:	10634	15874	15482
PAYS DE LA CLASSE 2		Q	30129	170336	120450	:	56022	101864	105809
MEDITERR. AFRICA CTRIES		V	:	2365	5596	:	4855	6780	6393
BASSIN MEDITERR. AFRIQUE		Q	:	17300	34541	:	29387	41320	44295
CLASS 3 COUNTRIES		V	418	73	60	:	2647	3778	2080
PAYS DE LA CLASSE 3		Q	2570	415	924	:	17874	31813	18371
243.31 WOOD NON CONIF. SAWN BOIS D'OEUVRE NON CON. SCIES									
WORLD		V	844	637	602	:	20653	1210	7430
MONDE		X	0.1	0.1	0.0	:	1.2	0.1	0.5
		Q	13763	52920	3563	:	183561	10975	82851
CLASS 1 COUNTRIES		V	:	636	393	:	15440	862	6448
PAYS DE LA CLASSE 1		Q	:	52907	2446	:	138554	7590	73446
EUR 10		V	607	83	353	:	12998	817	5209
EUR 10		Q	11005	51102	2154	:	113031	7482	57090
FRANCE		V	527	29	263	:	10416	413	3968
FRANCE		Q	10720	855	1657	:	90447	3766	45176
CLASS 2 COUNTRIES		V	:	1	210	:	5209	343	465
PAYS DE LA CLASSE 2		Q	:	13	1119	:	45003	3140	4495
283.7 ORES AND CON OF MANGAN MINERAIS DE MANGANESE ET CONCENTRES									
WORLD		V	89588	108505	124556	152403	89790	79949	103066
MONDE		X	8.0	9.8	6.7	7.0	5.3	5.1	7.0
		Q	1850000	1694416	2206489	2137946	667693	:	1986810
CLASS 1 COUNTRIES		V	:	96939	97750	120829	67188	62161	80949
PAYS DE LA CLASSE 1		Q	:	1513780	1731631	1695028	505950	:	1601604
EUR 10		V	27800	34493	53409	63865	31962	44173	50820
EUR 10		Q	590000	538633	946142	895923	245764	:	985487
FRANCE		V	:	20795	29616	41442	17310	18018	23065
FRANCE		Q	:	324732	524645	581366	115418	:	446942
BELG-LUXB		V	:	7972	8959	6636	5440	5440	7612
BELG-LUXB		Q	:	:	141228	125680	51311	:	98550
NETHERLANDS		V	:	:	:	:	:	1495	4714
PAYS BAS		Q	:	:	:	:	:	:	95702
F. R. OF GERMANY		V	:	5200	4609	:	239	3435	:
RF D'ALLEMAGNE		Q	:	81202	81654	:	5200	:	:
ITALY		V	:	6595	9863	12309	5604	8259	5902
ITALIE		Q	:	102981	174715	172677	51830	:	129150
GREECE		V	:	:	1349	1155	2173	6382	8270
GREECE		Q	:	:	23900	16200	22005	:	189243
SPAIN		V	:	12002	4499	3649	2523	3319	3959
ESPAGNE		Q	:	187420	79697	51183	54852	:	82430
PORTUGAL		V	:	:	1850	3119	644	1227	867
PORTUGAL		Q	:	:	32767	43750	4000	:	17850
U. S. A.		V	:	35645	8131	12041	11560	1440	6346
ETATS UNIS		Q	:	556630	144031	168914	140871	:	128048
JAPAN		V	:	7965	7216	13347	4431	4089	1679
JAPON		Q	:	124376	127834	187232	27850	:	26760

*: V=1000\$, Q=TONS X=PERCENTAGE OF THE TOTAL
*: V=1000\$, Q=TONNES X=PART DU TOTAL

3. EXPORTS BY PRINCIPAL PRODUCTS
EXPORTATIONS DES PRINCIPAUX PRODUITS

SITC POSITIONS POSITIONS CTCI	ORIGINS ORIGINES	* UNIT	1977	1978	1979	1980	1981	1982	1983
283.7	ORES AND CON OF MANGAN MINERAIS DE MANGANESE ET CONCENTRES								
	CLASS 2 COUNTRIES PAYS DE LA CLASSE 2	V	:	:	9540	11033	16199	10129	12776
		Q	:	:	169003	154769	82551	:	192807
	CLASS 3 COUNTRIES PAYS DE LA CLASSE 3	V	:	:	14343	18964	4115	5228	8685
		Q	:	:	254082	266028	29442	:	178899
286.0	ORES A. CONC. THORIUM URANIUM MINERAIS CONC. THORIUM URAN.								
	WORLD MONDE	V	5265	93877	117510	111509	:	:	:
		X	0.5	8.5	6.4	5.1	:	:	:
		Q	887	:	:	:	:	:	:
	CLASS 1 COUNTRIES PAYS DE LA CLASSE 1	V	:	93877	117510	111509	:	:	:
		Q	:	:	:	:	:	:	:
	EUR 10 EUR 10	V	5265	93877	117510	111509	:	:	:
		Q	:	:	:	:	:	:	:
	FRANCE FRANCE	V	5265	93877	117510	111509	:	:	:
		Q	887	:	:	:	:	:	:
331.01	CRUDE PETROLEUM HUILES BRUTES DE PETROLE								
	WORLD MONDE	V	987589	801983	1444498	1925380	1307661	1275165	1122221
		X	88.2	72.5	78.1	87.9	76.9	81.5	76.1
		Q	10167262	8829843	8459270	7687118	5318840	5785475	5287538
	CLASS 1 COUNTRIES PAYS DE LA CLASSE 1	V	:	492419	858889	1114797	901040	980689	974237
		Q	:	5421528	5029770	4450841	3594118	4457695	4592496
	EUR 10 EUR 10	V	230428	189269	372311	658481	390462	500678	469141
		Q	2367284	2083841	2180307	2628994	1604969	2243354	2185608
	FRANCE FRANCE	V	188231	112278	233727	338868	217970	281032	320379
		Q	1932585	1236177	1368739	1352933	853164	1269990	1456263
	BELG-LUXB BELG-LUXB	V	5136	:	:	:	:	:	:
		Q	52908	:	:	:	:	:	:
	NETHERLANDS PAYS BAS	V	5157	9624	22911	36582	37561	55717	26613
		Q	53128	105958	134171	146055	150932	243386	147182
	F. R. OF GERMANY RF D'ALLEMAGNE	V	3769	58545	98599	196389	38335	48110	9527
		Q	38831	644578	577409	784086	180479	210155	43608
	ITALY ITALIE	V	28135	8822	17074	86642	96596	45054	63199
		Q	289832	97128	99988	345920	420394	187996	300665
	UNITED KINGDOM ROYAUME UNI	V	:	:	:	:	:	68591	49423
		Q	:	:	:	:	:	322387	237890
	GREECE GRECE	V	:	:	:	:	:	2174	:
		Q	:	:	:	:	:	9440	:
	SPAIN ESPAGNE	V	:	48624	148255	184338	60864	90609	90609
		Q	:	284747	591908	721527	290759	564282	564282
	U.S.A. ETATS UNIS	V	178098	190873	335987	271479	296456	369860	350216
		Q	1834698	2101511	1967584	1083884	1160368	1694005	1549627
	CLASS 2 COUNTRIES PAYS DE LA CLASSE 2	V	390932	309565	549941	670033	361114	262073	102686
		Q	4027233	3408315	3220623	2675117	1543575	1178801	493156
	OF WHICH : A.C.P. CTRIES DONT : PAYS A.C.P.	V	:	26465	47633	51985	13615	18326	18540
		Q	:	291384	278948	207552	52021	81871	91503
	MEDITERR. AFRICA CTRIES BASSIN MEDITERR. AFRIQUE	V	:	:	:	:	:	:	19964
		Q	:	:	:	:	:	:	100228
	CLASS 3 COUNTRIES PAYS DE LA CLASSE 3	V	:	35668	11552	:	:	:	16151
		Q	:	208877	46123	:	:	:	75348
332.1	SPIRIT, GAS AND OT LIGHT OILS CARBUR POUR MOTEURS-ESSENCES/HUILES LEGE								
	WORLD MONDE	V	:	:	:	:	20363	7479	10496
		X	:	:	:	:	1.2	0.5	0.7
		Q	:	:	:	:	68569	29867	:
	CLASS 1 COUNTRIES PAYS DE LA CLASSE 1	V	:	:	:	:	20363	7442	10495
		Q	:	:	:	:	68569	29825	:
	EUR 10 EUR 10	V	:	:	:	:	20363	7442	10495
		Q	:	:	:	:	68569	29825	:
	FRANCE FRANCE	V	:	:	:	:	5330	3460	3328
		Q	:	:	:	:	19130	13796	:
	NETHERLANDS PAYS BAS	V	:	:	:	:	5319	:	7167
		Q	:	:	:	:	18417	:	:
	F. R. OF GERMANY RF D'ALLEMAGNE	V	:	:	:	:	9714	3982	:
		Q	:	:	:	:	31022	16029	:
332.3	DISTILLATE FUELS HUILES LEGERES-DISTILLATE FUELS-								
	WORLD MONDE	V	:	:	:	:	25585	8813	8153
		X	:	:	:	:	1.5	0.6	0.6
		Q	:	:	:	:	96157	31388	33809

*: V=10000 ,Q=TONS %=PERCENTAGE OF THE TOTAL
*: V=10000 ,Q=TONNES %=PART DU TOTAL

3. EXPORTS BY PRINCIPAL PRODUCTS
EXPORTATIONS DES PRINCIPAUX PRODUITS

SITC POSITIONS	ORIGINS	* UNIT	1977	1978	1979	1980	1981	1982	1983
POSITIONS CTCI	ORIGINES								
332.3 DISTILLATE FUELS									
HUILES LEGERES-DISTILLATE FUELS-									
CLASS 1 COUNTRIES		V	:	:	:	:	6467	3833	8153
PAYS DE LA CLASSE 1		Q	:	:	:	:	25304	15738	33809
EUR 10		V	:	:	:	:	6467	3833	8153
EUR 10		Q	:	:	:	:	25304	15738	33809
NETHERLANDS		V	:	:	:	:	:	3833	8153
PAYS BAS		Q	:	:	:	:	:	15738	33809
F.R. OF GERMANY		V	:	:	:	:	6467	:	:
RF D'ALLEMAGNE		Q	:	:	:	:	25304	:	:
CLASS 2 COUNTRIES		V	:	:	:	:	19118	4979	:
PAYS DE LA CLASSE 2		Q	:	:	:	:	70853	15650	:
OF WHICH : A.C.P. CTRIES		V	:	:	:	:	19118	3642	:
DONT : PAYS A.C.P.		Q	:	:	:	:	70853	14953	:
332.4 RESIDUAL FUEL OILS									
HUILES LOURDES-RESIDUAL FUEL OILS-									
WORLD		V	:	:	:	:	40285	33246	31525
MONDE		%	:	:	:	:	2.4	2.1	2.1
		Q	:	:	:	:	248871	258469	228958
CLASS 1 COUNTRIES		V	:	:	:	:	36181	29437	31065
PAYS DE LA CLASSE 1		Q	:	:	:	:	219132	224451	224958
EUR 10		V	:	:	:	:	33019	26948	31065
EUR 10		Q	:	:	:	:	199812	206377	224958
FRANCE		V	:	:	:	:	:	:	3384
FRANCE		Q	:	:	:	:	:	:	23355
NETHERLANDS		V	:	:	:	:	31793	20219	19369
PAYS BAS		Q	:	:	:	:	191593	156790	136331
F.R. OF GERMANY		V	:	:	:	:	:	2748	:
RF D'ALLEMAGNE		Q	:	:	:	:	:	18860	:
UNITED KINGDOM		V	:	:	:	:	:	2376	6583
ROYAUME UNI		Q	:	:	:	:	:	18679	50239
U.S.A.		V	:	:	:	:	:	2489	:
ETATS UNIS		Q	:	:	:	:	:	18074	:
CLASS 2 COUNTRIES		V	:	:	:	:	4104	3809	460
PAYS DE LA CLASSE 2		Q	:	:	:	:	29739	34018	4000
OF WHICH : A.C.P. CTRIES		V	:	:	:	:	4104	2944	460
DONT : PAYS A.C.P.		Q	:	:	:	:	29739	27951	4000
631.21 PLYWOOD AND VENEERED PANELS									
BOIS PLAQUES OU CONTREPLAQUES									
WORLD		V	19311	950	1815	:	23431	23620	24002
MONDE		%	1.7	0.1	0.1	:	1.4	1.5	1.6
		Q	49148	6735	5545	:	28640	30626	33936
CLASS 1 COUNTRIES		V	:	501	1691	:	18021	18242	20179
PAYS DE LA CLASSE 1		Q	:	5612	5268	:	22508	23146	28312
EUR 10		V	12429	499	1691	:	18015	18242	20164
EUR 10		Q	39039	5599	5268	:	22500	23146	28274
FRANCE		V	7167	489	1670	:	14441	13804	15139
FRANCE		Q	30296	5534	5193	:	18408	17886	22272
NETHERLANDS		V	1655	:	:	:	2005	1940	1887
PAYS BAS		Q	2758	:	:	:	2285	2220	2230
UNITED KINGDOM		V	2149	:	:	:	236	761	1039
ROYAUME UNI		Q	1977	:	:	:	251	1013	1478
CLASS 2 COUNTRIES		V	6821	449	124	:	5327	4832	3776
PAYS DE LA CLASSE 2		Q	9998	1121	277	:	6064	6708	5559
OF WHICH : A.C.P. CTRIES		V	:	449	122	:	4190	4168	3175
DONT : PAYS A.C.P.		Q	:	1121	271	:	4754	5873	4721

*: V=1000\$, Q=TONS X=PERCENTAGE OF THE TOTAL
*: V=1000\$, Q=TONNES X=PART DU TOTAL

1.A. GROWTH AND STRUCTURE OF IMPORTS FROM THE WORLD
EVOLUTION ET STRUCTURE DES IMPORTATIONS EN PROVENANCE DU MONDE

SITC SECTIONS		*	1977	1978	1979	1980	1981	1982	1983
SECTIONS CTCI		UNIT							
0-9	TOTAL TRADE	V	74843	100420	140780	163000	93698	82012	79439
0+1	FOOD, BEVERAGES AND TOBACCO	V	19519	:	:	:	:	:	:
0	FOOD AND LIVE ANIMALS	V	13892	:	:	:	:	:	:
1	BEVERAGES AND TOBACCO	V	5627	:	:	:	:	:	:
3	MINERAL FUELS, LUBRICANTS AND RELAT. MAT.	V	4991	:	:	:	:	:	:
2+4	RAW MATERIALS	V	2104	:	:	:	:	:	:
2	CRUDE MATERIALS, INEDIBLE, EXCEPT FUELS	V	1803	:	:	:	:	:	:
4	ANIMAL AND VEGETABLE OILS AND FATS	V	301	:	:	:	:	:	:
5	CHEMICALS	V	5471	:	:	:	:	:	:
7	MACHINERY AND TRANSPORT EQUIPMENT	V	11843	:	:	:	:	:	:
6+8	OTHER INDUSTRIAL PRODUCTS	V	29622	:	:	:	:	:	:
6	MANUFACTUR. GOODS CLASSIFIED BY MATERIAL	V	22950	:	:	:	:	:	:
8	MISCELLANEOUS MANUFACTURED GOODS	V	6672	:	:	:	:	:	:
0-9	COMMERCE TOTAL	%	100.0	100.0	100.0	100.0	100.0	100.0	100.0
0+1	PRODUITS ALIMENTAIRES, BOISSONS, TABACS	%	26.1	:	:	:	:	:	:
0	PRODUITS ALIMENTAIRES ET ANIMAUX VIVANTS	%	18.6	:	:	:	:	:	:
1	BOISSONS ET TABACS	%	7.5	:	:	:	:	:	:
3	COMBUSTIB. MINER., LUBRIF., PROD. CONNEXES	%	6.7	:	:	:	:	:	:
2+4	MATIERES PREMIERES	%	2.8	:	:	:	:	:	:
2	MATIER. BRUTES NON COMESTIB. SAUF CARBURAN	%	2.4	:	:	:	:	:	:
4	CORPS GRAS, GRAISSES, HUILES VEG. ET ANIM.	%	0.4	:	:	:	:	:	:
5	PRODUITS CHIMIQUES	%	7.3	:	:	:	:	:	:
7	MACHINES ET MATERIEL DE TRANSPORT	%	15.8	:	:	:	:	:	:
6+8	AUTRES PRODUITS INDUSTRIELS	%	39.6	:	:	:	:	:	:
6	ARTICLES MANUF. CLASSES PAR MATIERES	%	30.7	:	:	:	:	:	:
8	ARTICLES MANUFACTURES DIVERS	%	8.9	:	:	:	:	:	:

1.B. GROWTH AND STRUCTURE OF IMPORTS FROM EUR 10
EVOLUTION ET STRUCTURE DES IMPORTATIONS EN PROVENANCE D'EUR 10

SITC SECTIONS		*	1977	1978	1979	1980	1981	1982	1983
SECTIONS CTCI		UNIT							
0-9	TOTAL TRADE	V	34707	60570	64050	71437	52547	18961	44118
0+1	FOOD, BEVERAGES AND TOBACCO	V	8796	:	:	:	:	:	:
0	FOOD AND LIVE ANIMALS	V	5902	:	:	:	:	:	:
1	BEVERAGES AND TOBACCO	V	2894	:	:	:	:	:	:
3	MINERAL FUELS, LUBRICANTS AND RELAT. MAT.	V	3633	:	:	:	:	:	:
2+4	RAW MATERIALS	V	392	:	:	:	:	:	:
2	CRUDE MATERIALS, INEDIBLE, EXCEPT FUELS	V	319	:	:	:	:	:	:
4	ANIMAL AND VEGETABLE OILS AND FATS	V	73	:	:	:	:	:	:
5	CHEMICALS	V	4432	:	:	:	:	:	:
7	MACHINERY AND TRANSPORT EQUIPMENT	V	9283	:	:	:	:	:	:
6+8	OTHER INDUSTRIAL PRODUCTS	V	7824	:	:	:	:	:	:
6	MANUFACTUR. GOODS CLASSIFIED BY MATERIAL	V	6510	:	:	:	:	:	:
8	MISCELLANEOUS MANUFACTURED GOODS	V	1314	:	:	:	:	:	:
0-9	COMMERCE TOTAL	%	100.0	100.0	100.0	100.0	100.0	100.0	100.0
0+1	PRODUITS ALIMENTAIRES, BOISSONS, TABACS	%	25.3	:	:	:	:	:	:
0	PRODUITS ALIMENTAIRES ET ANIMAUX VIVANTS	%	17.0	:	:	:	:	:	:
1	BOISSONS ET TABACS	%	8.3	:	:	:	:	:	:
3	COMBUSTIB. MINER., LUBRIF., PROD. CONNEXES	%	10.5	:	:	:	:	:	:
2+4	MATIERES PREMIERES	%	1.1	:	:	:	:	:	:
2	MATIER. BRUTES NON COMESTIB. SAUF CARBURAN	%	0.9	:	:	:	:	:	:
4	CORPS GRAS, GRAISSES, HUILES VEG. ET ANIM.	%	0.2	:	:	:	:	:	:
5	PRDDUITS CHIMIQUES	%	12.8	:	:	:	:	:	:
7	MACHINES ET MATERIEL DE TRANSPORT	%	26.7	:	:	:	:	:	:
6+8	AUTRES PRODUITS INDUSTRIELS	%	22.5	:	:	:	:	:	:
6	ARTICLES MANUF. CLASSES PAR MATIERES	%	18.8	:	:	:	:	:	:
8	ARTICLES MANUFACTURES DIVERS	%	3.8	:	:	:	:	:	:

*: V=1000\$, %=PERCENTAGE OF THE TOTAL
*: V=1000\$, %=PART DU TOTAL

1.C. GROWTH AND STRUCTURE OF EXPORTS TO THE WORLD
EVOLUTION ET STRUCTURE DES EXPORTATIONS VERS LE MONDE

SITC SECTIONS		UNIT	1977	1978	1979	1980	1981	1982	1983
SECTIONS CTCI									
0-9	TOTAL TRADE	V	47585	38530	50039	27426	21310	28819	44998
0+1	FOOD, BEVERAGES AND TOBACCO	V	8452	:	:	:	:	:	:
0	FOOD AND LIVE ANIMALS	V	8452	:	:	:	:	:	:
1	BEVERAGES AND TOBACCO	V	0	:	:	:	:	:	:
3	MINERAL FUELS, LUBRICANTS AND RELAT. MAT.	V	291	:	:	:	:	:	:
2+4	RAW MATERIALS	V	36806	:	:	:	:	:	:
2	CRUDE MATERIALS, INEDIBLE, EXCEPT FUELS	V	23322	:	:	:	:	:	:
4	ANIMAL AND VEGETABLE OILS AND FATS	V	13484	:	:	:	:	:	:
5	CHEMICALS	V	11	:	:	:	:	:	:
7	MACHINERY AND TRANSPORT EQUIPMENT	V	43	:	:	:	:	:	:
6+8	OTHER INDUSTRIAL PRODUCTS	V	1253	:	:	:	:	:	:
6	MANUFACTUR. GOODS CLASSIFIED BY MATERIAL	V	123	:	:	:	:	:	:
8	MISCELLANEOUS MANUFACTURED GOODS	V	1130	:	:	:	:	:	:
0-9	COMMERCE TOTAL	%	100.0	100.0	100.0	100.0	100.0	100.0	100.0
0+1	PRODUITS ALIMENTAIRES, BOISSONS, TABACS	%	17.8	:	:	:	:	:	:
0	PRODUITS ALIMENTAIRES ET ANIMAUX VIVANTS	%	17.8	:	:	:	:	:	:
1	BOISSONS ET TABACS	%	0.0	:	:	:	:	:	:
3	COMBUSTIB. MINER., LUBRIF., PROD. CONNEXES	%	0.6	:	:	:	:	:	:
2+4	MATIERES PREMIERES	%	77.3	:	:	:	:	:	:
2	MATIER. BRUTES NON COMESTIB. SAUF CARBURAN	%	49.0	:	:	:	:	:	:
4	CORPS GRAS, GRAISSES, HUILES VEG. ET ANIM.	%	28.3	:	:	:	:	:	:
5	PRODUITS CHIMIQUES	%	0.0	:	:	:	:	:	:
7	MACHINES ET MATERIEL DE TRANSPORT	%	0.1	:	:	:	:	:	:
6+8	AUTRES PRODUITS INDUSTRIELS	%	2.6	:	:	:	:	:	:
6	ARTICLES MANUF. CLASSES PAR MATIERES	%	0.3	:	:	:	:	:	:
8	ARTICLES MANUFACTURES DIVERS	%	2.4	:	:	:	:	:	:

1.D. GROWTH AND STRUCTURE OF EXPORTS TO EUR 10
EVOLUTION ET STRUCTURE DES EXPORTATIONS VERS EUR 10

SITC SECTIONS		UNIT	1977	1978	1979	1980	1981	1982	1983
SECTIONS CTCI									
0-9	TOTAL TRADE	V	35892	24470	19620	17159	11913	15098	19001
0+1	FOOD, BEVERAGES AND TOBACCO	V	6077	:	:	:	:	:	:
0	FOOD AND LIVE ANIMALS	V	6077	:	:	:	:	:	:
1	BEVERAGES AND TOBACCO	V	0	:	:	:	:	:	:
3	MINERAL FUELS, LUBRICANTS AND RELAT. MAT.	V	181	:	:	:	:	:	:
2+4	RAW MATERIALS	V	28841	:	:	:	:	:	:
2	CRUDE MATERIALS, INEDIBLE, EXCEPT FUELS	V	15358	:	:	:	:	:	:
4	ANIMAL AND VEGETABLE OILS AND FATS	V	13483	:	:	:	:	:	:
5	CHEMICALS	V	1	:	:	:	:	:	:
7	MACHINERY AND TRANSPORT EQUIPMENT	V	23	:	:	:	:	:	:
6+8	OTHER INDUSTRIAL PRODUCTS	V	492	:	:	:	:	:	:
6	MANUFACTUR. GOODS CLASSIFIED BY MATERIAL	V	21	:	:	:	:	:	:
8	MISCELLANEOUS MANUFACTURED GOODS	V	471	:	:	:	:	:	:
0-9	COMMERCE TOTAL	%	100.0	100.0	100.0	100.0	100.0	100.0	100.0
0+1	PRODUITS ALIMENTAIRES, BOISSONS, TABACS	%	16.9	:	:	:	:	:	:
0	PRODUITS ALIMENTAIRES ET ANIMAUX VIVANTS	%	16.9	:	:	:	:	:	:
1	BOISSONS ET TABACS	%	0.0	:	:	:	:	:	:
3	COMBUSTIB. MINER., LUBRIF., PROD. CONNEXES	%	0.5	:	:	:	:	:	:
2+4	MATIERES PREMIERES	%	80.4	:	:	:	:	:	:
2	MATIER. BRUTES NON COMESTIB. SAUF CARBURAN	%	42.8	:	:	:	:	:	:
4	CORPS GRAS, GRAISSES, HUILES VEG. ET ANIM.	%	37.6	:	:	:	:	:	:
5	PRODUITS CHIMIQUES	%	0.0	:	:	:	:	:	:
7	MACHINES ET MATERIEL DE TRANSPORT	%	0.1	:	:	:	:	:	:
6+8	AUTRES PRODUITS INDUSTRIELS	%	1.4	:	:	:	:	:	:
6	ARTICLES MANUF. CLASSES PAR MATIERES	%	0.1	:	:	:	:	:	:
8	ARTICLES MANUFACTURES DIVERS	%	1.3	:	:	:	:	:	:

*: V=1000\$, %=PERCENTAGE OF THE TOTAL
*: V=1000\$, %=PART DU TOTAL

3. EXPORTS BY PRINCIPAL PRODUCTS
EXPORTATIONS DES PRINCIPAUX PRODUITS

SITC POSITIONS	ORIGINS	* UNIT	1977	1978	1979	1980	1981	1982	1983
POSITIONS CTCT	ORIGINES								
031.1 FISH, FRESH, CHILLED OR FROZEN POISSON FRAIS, REFRIGERE OU CONGELE									
WORLD	V	1293	:	:	:	:	:	:	:
MONDE	%	2.7	:	:	:	:	:	:	:
	Q	12877	:	:	:	:	:	:	:
CLASS 1 COUNTRIES	V	59	:	:	:	:	:	:	:
PAYS DE LA CLASSE 1	Q	45	:	:	:	:	:	:	:
SPAIN	V	59	:	:	:	:	:	:	:
ESPAGNE	Q	45	:	:	:	:	:	:	:
CLASS 2 COUNTRIES	V	1234	:	:	:	:	:	:	:
PAYS DE LA CLASSE 2	Q	12832	:	:	:	:	:	:	:
OF WHICH : A.C.P. CTRIES	V	1233	:	:	:	:	:	:	:
DONT : PAYS A.C.P.	Q	12823	:	:	:	:	:	:	:
031.2 FISH, SALTED, DRIED OR SMOKED POISSON SALE, SECHE OU FUME, SANS PREPARAT									
WORLD	V	136	:	:	:	:	:	:	:
MONDE	%	0.3	:	:	:	:	:	:	:
	Q	1375	:	:	:	:	:	:	:
CLASS 2 COUNTRIES	V	135	:	:	:	:	:	:	:
PAYS DE LA CLASSE 2	Q	1365	:	:	:	:	:	:	:
OF WHICH : A.C.P. CTRIES	V	134	:	:	:	:	:	:	:
DONT : PAYS A.C.P.	Q	1348	:	:	:	:	:	:	:
031.3 CRUST & MOLL FSH, CHILL, SALT, DRIED CRUST MOLLUSQUES FRAIS REFRIG SALES SEC									
WORLD	V	676	:	:	:	:	:	:	:
MONDE	%	1.4	:	:	:	:	:	:	:
	Q	253	:	:	:	:	:	:	:
CLASS 1 COUNTRIES	V	673	:	:	:	:	:	:	:
PAYS DE LA CLASSE 1	Q	240	:	:	:	:	:	:	:
EUR 10	V	638	:	:	:	:	:	:	:
EUR 10	Q	218	:	:	:	:	:	:	:
FRANCE	V	81	:	:	:	:	:	:	:
FRANCE	Q	33	:	:	:	:	:	:	:
UNITED KINGDOM	V	557	:	:	:	:	:	:	:
ROYAUME UNI	Q	185	:	:	:	:	:	:	:
SPAIN	V	35	:	:	:	:	:	:	:
ESPAGNE	Q	22	:	:	:	:	:	:	:
081.3 OIL-SEED CAKE & MEAL & OT VEG.OIL RESI TOURTEAUX & AUTRES RESID DES HUILES VEGE									
WORLD	V	6302	:	3151	:	3300	1000	1000	
MONDE	%	13.2	:	6.3	:	15.5	3.5	2.2	
	Q	:	:	:	:	:	:	:	
CLASS 1 COUNTRIES	V	6290	:	:	:	:	:	:	
PAYS DE LA CLASSE 1	Q	:	:	:	:	:	:	:	
EUR 10	V	5397	:	:	:	:	:	:	
EUR 10	Q	:	:	:	:	:	:	:	
BELG-LUXB	V	228	:	:	:	:	:	:	
BELG-LUXB	Q	:	:	:	:	:	:	:	
UNITED KINGDOM	V	5169	:	:	:	:	:	:	
ROYAUME UNI	Q	:	:	:	:	:	:	:	
PORTUGAL	V	893	:	:	:	:	:	:	
PORTUGAL	Q	:	:	:	:	:	:	:	
221.1 GROUNDNUTS-PEANUTS-GREEN-EX.FLOUR & MEAL ARACHIDES NON GRILLEES, SAUF FAR ET SEMO									
WORLD	V	22902	:	21251	:	:	:	:	
MONDE	%	48.1	:	42.5	:	:	:	:	
	Q	44654	:	:	:	:	:	:	
CLASS 1 COUNTRIES	V	20927	:	:	:	:	:	:	
PAYS DE LA CLASSE 1	Q	41219	:	:	:	:	:	:	
EUR 10	V	15045	:	:	:	:	:	:	
EUR 10	Q	31276	:	:	:	:	:	:	
BELG-LUXB	V	2496	:	:	:	:	:	:	
BELG-LUXB	Q	4963	:	:	:	:	:	:	
NETHERLANDS	V	9742	:	:	:	:	:	:	
PAYS BAS	Q	20183	:	:	:	:	:	:	
ITALY	V	1932	:	:	:	:	:	:	
ITALIE	Q	4843	:	:	:	:	:	:	
UNITED KINGDOM	V	875	:	:	:	:	:	:	
ROYAUME UNI	Q	1287	:	:	:	:	:	:	
PORTUGAL	V	5882	:	:	:	:	:	:	
PORTUGAL	Q	9943	:	:	:	:	:	:	
CLASS 2 COUNTRIES	V	1975	:	:	:	:	:	:	
PAYS DE LA CLASSE 2	Q	3434	:	:	:	:	:	:	

*: V=1000\$, Q=TONS %=PERCENTAGE OF THE TOTAL
*: V=1000\$, Q=TONNES %=PART DU TOTAL

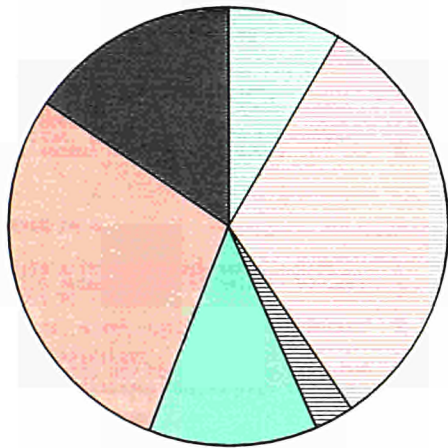
3. EXPORTS BY PRINCIPAL PRODUCTS
 EXPORTATIONS DES PRINCIPAUX PRODUITS

SITC POSITIONS	ORIGINS	* UNIT	1977	1978	1979	1980	1981	1982	1983
POSITIONS CTCI	ORIGINES								
221.1	GROUNDNUTS-PEANUTS-GREEN-EX.FLOUR & MEAL ARACHIDES NON GRILLEES, SAUF FAR ET SEMO								
	OF WHICH : A.C.P.CTRIES	V	1975	:	:	:	:	:	:
	DONT : PAYS A.C.P.	Q	3434	:	:	:	:	:	:
221.3	PALM NUTS & KERNELS NOIX ET AMANDES DE PALMISTE								
	WORLD	V	330	:	:	:	:	:	:
	MONDE	X	0.7	:	:	:	:	:	:
		Q	1604	:	:	:	:	:	:
	CLASS 1 COUNTRIES	V	256	:	:	:	:	:	:
	PAYS DE LA CLASSE 1	Q	1151	:	:	:	:	:	:
	EUR 10	V	256	:	:	:	:	:	:
	EUR 10	Q	1151	:	:	:	:	:	:
	NETHERLANDS	V	191	:	:	:	:	:	:
	PAYS BAS	Q	971	:	:	:	:	:	:
	UNITED KINGDOM	V	65	:	:	:	:	:	:
	ROYAUME UNI	Q	180	:	:	:	:	:	:
332.2	LAMP OIL AND WHITE SPIRIT PETROLE LAMPANT ET WHITE SPIRIT								
	WORLD	V	177	:	:	:	:	:	:
	MONDE	X	0.4	:	:	:	:	:	:
		Q	1348	:	:	:	:	:	:
	CLASS 1 COUNTRIES	V	81	:	:	:	:	:	:
	PAYS DE LA CLASSE 1	Q	580	:	:	:	:	:	:
	EUR 10	V	81	:	:	:	:	:	:
	EUR 10	Q	580	:	:	:	:	:	:
	ITALY	V	81	:	:	:	:	:	:
	ITALIE	Q	580	:	:	:	:	:	:
	CLASS 2 COUNTRIES	V	97	:	:	:	:	:	:
	PAYS DE LA CLASSE 2	Q	769	:	:	:	:	:	:
	OF WHICH : A.C.P.CTRIES	V	97	:	:	:	:	:	:
	DONT : PAYS A.C.P.	Q	769	:	:	:	:	:	:
421.4	GROUNDNUT /PEANUT/ OIL HUILE D ARACHIDE								
	WORLD	V	13484	:	8872	:	6400	5300	7600
	MONDE	X	28.3	:	17.7	:	30.0	18.4	16.9
		Q	17201	:	:	:	:	:	:
	CLASS 1 COUNTRIES	V	13483	:	:	:	:	:	:
	PAYS DE LA CLASSE 1	Q	17200	:	:	:	:	:	:
	EUR 10	V	13483	:	:	:	:	:	:
	EUR 10	Q	17200	:	:	:	:	:	:
	FRANCE	V	3575	:	:	:	:	:	:
	FRANCE	Q	4508	:	:	:	:	:	:
	BELG-LUXB	V	3252	:	:	:	:	:	:
	BELG-LUXB	Q	4002	:	:	:	:	:	:
	F.R. OF GERMANY	V	590	:	:	:	:	:	:
	RF D'ALLEMAGNE	Q	1027	:	:	:	:	:	:
	UNITED KINGDOM	V	6066	:	:	:	:	:	:
	ROYAUME UNI	Q	7663	:	:	:	:	:	:

*: V=10000 ,Q=TONS %=PERCENTAGE OF THE TOTAL
 #: V=100000 ,Q=TONNES %=PART DU TOTAL

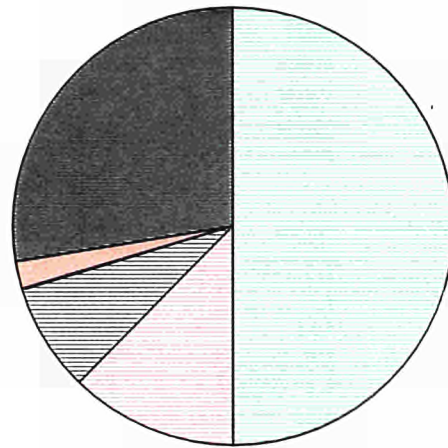
1981

GHANA
IMPORT
WORLD

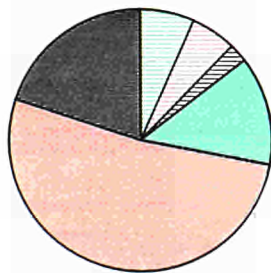


EUR 10

GHANA
EXPORT
MONDE



EUR 10



SITC



0+1
FOOD, BEVERAGES
AND TOBACCO
PRODUITS ALIM.
BOISSONS, TABACS



3
MINERAL FUELS, LUBR.
AND RELATED PROD.
COMB. MINERAUX
ET PROD. CONNEXES



2+4
RAW MATERIALS
MATIERES PREMIERES



5
CHEMICALS
PRODUITS CHIMIQUES

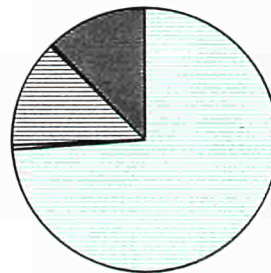


7
MACHINERY AND TRANSPORT
EQUIPMENT
MACHINES ET MATERIEL
DE TRANSPORT



6+8
OTHER INDUSTRIAL
PRODUCTS
AUTRES PRODUITS
INDUSTRIELS

CTCI



1.A. GROWTH AND STRUCTURE OF IMPORTS FROM THE WORLD
EVOLUTION ET STRUCTURE DES IMPORTATIONS EN PROVENANCE DU MONDE

SITC SECTIONS		UNIT [*]	1977	1978	1979	1980	1981	1982	1983
SECTIONS CTCI									
0-9	TOTAL TRADE	V	1143465	1002572	852670	1128576	1273314	526208	559887
0+1	FOOD, BEVERAGES AND TOBACCO	V	92677	99631	74956	103479	100642	:	:
0	FOOD AND LIVE ANIMALS	V	83103	86139	64885	87826	89980	:	:
1	BEVERAGES AND TOBACCO	V	9574	13492	10071	15653	10662	:	:
3	MINERAL FUELS, LUBRICANTS AND RELAT. MAT.	V	179483	138626	175858	300882	390296	:	:
2+4	RAW MATERIALS	V	49656	42738	25745	31007	34410	:	:
2	CRUDE MATERIALS, INEDIBLE, EXCEPT FUELS	V	39826	25547	17580	20684	23211	:	:
4	ANIMAL AND VEGETABLE OILS AND FATS	V	9830	17191	8165	10323	11199	:	:
5	CHEMICALS	V	138304	145780	137334	175530	150276	:	:
7	MACHINERY AND TRANSPORT EQUIPMENT	V	298464	328753	279553	335573	345631	:	:
6+8	OTHER INDUSTRIAL PRODUCTS	V	244349	202603	144314	161818	187249	:	:
6	MANUFACTUR. GOODS CLASSIFIED BY MATERIAL	V	208759	172362	121740	138359	143584	:	:
8	MISCELLANEOUS MANUFACTURED GOODS	V	35590	30241	22574	23459	43665	:	:
0-9	COMMERCE TOTAL	%	100.0	100.0	100.0	100.0	100.0	100.0	100.0
0+1	PRODUITS ALIMENTAIRES, BOISSONS, TABACS	%	8.1	9.9	8.8	9.2	7.9	:	:
0	PRODUITS ALIMENTAIRES ET ANIMAUX VIVANTS	%	7.3	8.6	7.6	7.8	7.1	:	:
1	BOISSONS ET TABACS	%	0.8	1.3	1.2	1.4	0.8	:	:
3	COMBUSTIB. MINER., LUBRIF., PROD. CONNEXES	%	15.7	13.8	20.6	26.7	30.7	:	:
2+4	MATIERES PREMIERES	%	4.3	4.3	3.0	2.7	2.7	:	:
2	MATIER. BRUTES NON COMESTIB. SAUF CARBURAN	%	3.5	2.5	2.1	1.8	1.8	:	:
4	CORPS GRAS, GRAISSES, HUILES VEG. ET ANIM.	%	0.9	1.7	1.0	0.9	0.9	:	:
5	PRODUITS CHIMIQUES	%	12.1	14.5	16.1	15.6	11.8	:	:
7	MACHINES ET MATERIEL DE TRANSPORT	%	26.1	32.8	32.8	29.7	27.1	:	:
6+8	AUTRES PRODUITS INDUSTRIELS	%	21.4	20.2	16.9	14.3	14.7	:	:
6	ARTICLES MANUF. CLASSES PAR MATIERES	%	18.3	17.2	14.3	12.3	11.3	:	:
8	ARTICLES MANUFACTURES DIVERS	%	3.1	3.0	2.6	2.1	3.4	:	:

1.D. GROWTH AND STRUCTURE OF IMPORTS FROM EUR 10
EVOLUTION ET STRUCTURE DES IMPORTATIONS EN PROVENANCE D'EUR 10

SITC SECTIONS		UNIT [*]	1977	1978	1979	1980	1981	1982	1983
SECTIONS CTCI									
0-9	TOTAL TRADE	V	408828	434908	387163	465044	457558	328846	230087
0+1	FOOD, BEVERAGES AND TOBACCO	V	20824	29076	30996	39063	29595	:	:
0	FOOD AND LIVE ANIMALS	V	17086	22950	26390	28902	24542	:	:
1	BEVERAGES AND TOBACCO	V	3738	6126	4606	10161	5053	:	:
3	MINERAL FUELS, LUBRICANTS AND RELAT. MAT.	V	7773	19634	20323	17913	24665	:	:
2+4	RAW MATERIALS	V	9006	13509	8234	8893	10401	:	:
2	CRUDE MATERIALS, INEDIBLE, EXCEPT FUELS	V	6409	3804	5681	5539	4777	:	:
4	ANIMAL AND VEGETABLE OILS AND FATS	V	2597	9705	2553	3354	5624	:	:
5	CHEMICALS	V	66086	64208	50264	66773	59560	:	:
7	MACHINERY AND TRANSPORT EQUIPMENT	V	210800	205955	186314	238992	230848	:	:
6+8	OTHER INDUSTRIAL PRODUCTS	V	82467	82832	80872	80973	88293	:	:
6	MANUFACTUR. GOODS CLASSIFIED BY MATERIAL	V	66774	66884	64901	67121	66968	:	:
8	MISCELLANEOUS MANUFACTURED GOODS	V	15693	16148	15971	13852	21325	:	:
0-9	COMMERCE TOTAL	%	100.0	100.0	100.0	100.0	100.0	100.0	100.0
0+1	PRODUITS ALIMENTAIRES, BOISSONS, TABACS	%	5.1	6.7	8.0	8.4	6.5	:	:
0	PRODUITS ALIMENTAIRES ET ANIMAUX VIVANTS	%	4.2	5.3	6.8	6.2	5.4	:	:
1	BOISSONS ET TABACS	%	0.9	1.4	1.2	2.2	1.1	:	:
3	COMBUSTIB. MINER., LUBRIF., PROD. CONNEXES	%	1.9	4.5	5.2	3.9	5.4	:	:
2+4	MATIERES PREMIERES	%	2.2	3.1	2.1	1.9	2.3	:	:
2	MATIER. BRUTES NON COMESTIB. SAUF CARBURAN	%	1.6	0.9	1.5	1.2	1.0	:	:
4	CORPS GRAS, GRAISSES, HUILES VEG. ET ANIM.	%	0.6	2.2	0.7	0.7	1.2	:	:
5	PRODUITS CHIMIQUES	%	16.2	14.8	13.0	14.4	13.0	:	:
7	MACHINES ET MATERIEL DE TRANSPORT	%	51.6	47.4	48.1	51.4	50.5	:	:
6+8	AUTRES PRODUITS INDUSTRIELS	%	20.2	19.0	20.9	17.4	19.3	:	:
6	ARTICLES MANUF. CLASSES PAR MATIERES	%	16.3	15.3	16.8	14.4	14.6	:	:
8	ARTICLES MANUFACTURES DIVERS	%	3.8	3.7	4.1	3.0	4.7	:	:

*: V=100000, %=PERCENTAGE OF THE TOTAL
*: V=100000, %=PART DU TOTAL

1.C. GROWTH AND STRUCTURE OF EXPORTS TO THE WORLD
EVOLUTION ET STRUCTURE DES EXPORTATIONS VERS LE MONDE

SITC SECTIONS		UNIT	1977	1978	1979	1980	1981	1982	1983
SECTIONS CTCI									
0-9	TOTAL TRADE	V	951057	992444	918810	951524	872946	907036	512472
0+1	FOOD, BEVERAGES AND TOBACCO	V	709205	750418	747678	738160	432077	:	:
0	FOOD AND LIVE ANIMALS	V	708870	749826	747579	738088	431760	:	:
1	BEVERAGES AND TOBACCO	V	335	592	99	72	317	:	:
3	MINERAL FUELS, LUBRICANTS AND RELAT. MAT.	V	15341	6422	8770	3799	106298	:	:
2+4	RAW MATERIALS	V	110393	104060	67772	56303	68994	:	:
2	CRUDE MATERIALS, INEDIBLE, EXCEPT FUELS	V	110392	104059	67771	56303	68958	:	:
4	ANIMAL AND VEGETABLE OILS AND FATS	V	1	1	1	0	36	:	:
5	CHEMICALS	V	616	1603	433	1665	582	:	:
7	MACHINERY AND TRANSPORT EQUIPMENT	V	3244	1845	4409	789	17663	:	:
6+8	OTHER INDUSTRIAL PRODUCTS	V	102685	116392	83837	141569	238255	:	:
6	MANUFACTUR. GOODS CLASSIFIED BY MATERIAL	V	101047	113381	81303	139894	236798	:	:
8	MISCELLANEOUS MANUFACTURED GOODS	V	1638	3011	2534	1675	1457	:	:
0-9	COMMERCE TOTAL	%	100.0	100.0	100.0	100.0	100.0	100.0	100.0
0+1	PRODUITS ALIMENTAIRES, BOISSONS, TABACS	%	74.6	75.6	81.4	77.6	49.5	:	:
0	PRODUITS ALIMENTAIRES ET ANIMAUX VIVANTS	%	74.5	75.6	81.4	77.6	49.5	:	:
1	BOISSONS ET TABACS	%	0.0	0.1	0.0	0.0	0.0	:	:
3	COMBUSTIB. MINER., LUBRIF., PROD. CONNEXES	%	1.6	0.6	1.0	0.4	12.2	:	:
2+4	MATIERES PREMIERES	%	11.6	10.5	7.4	5.9	7.9	:	:
2	MATIER. BRUTES NON COMESTIB. SAUF CARBURAN	%	11.6	10.5	7.4	5.9	7.9	:	:
4	CORPS GRAS, GRAISSES, HUILES VEG. ET ANIM.	%	0.0	0.0	0.0	0.0	0.0	:	:
5	PRODUITS CHIMIQUES	%	0.1	0.2	0.0	0.2	0.1	:	:
7	MACHINES ET MATERIEL DE TRANSPORT	%	0.3	0.2	0.5	0.1	2.0	:	:
6+8	AUTRES PRODUITS INDUSTRIELS	%	10.8	11.7	9.1	14.9	27.3	:	:
6	ARTICLES MANUF. CLASSES PAR MATIERES	%	10.6	11.4	8.8	14.7	27.1	:	:
8	ARTICLES MANUFACTURES DIVERS	%	0.2	0.3	0.3	0.2	0.2	:	:

1.0. GROWTH AND STRUCTURE OF EXPORTS TO EUR 10
EVOLUTION ET STRUCTURE DES EXPORTATIONS VERS EUR 10

SITC SECTIONS		UNIT	1977	1978	1979	1980	1981	1982	1983
SECTIONS CTCI									
0-9	TOTAL TRADE	V	455607	501083	424526	477356	318798	204891	197533
0+1	FOOD, BEVERAGES AND TOBACCO	V	352353	398822	354179	395465	231941	:	:
0	FOOD AND LIVE ANIMALS	V	352235	398795	354147	395463	231907	:	:
1	BEVERAGES AND TOBACCO	V	118	27	32	2	34	:	:
3	MINERAL FUELS, LUBRICANTS AND RELAT. MAT.	V	6175	7	3010	3319	1671	:	:
2+4	RAW MATERIALS	V	76681	80308	53037	39254	41194	:	:
2	CRUDE MATERIALS, INEDIBLE, EXCEPT FUELS	V	76678	80308	53034	39254	41183	:	:
4	ANIMAL AND VEGETABLE OILS AND FATS	V	3	0	3	:	11	:	:
5	CHEMICALS	V	318	567	243	1548	419	:	:
7	MACHINERY AND TRANSPORT EQUIPMENT	V	2577	1154	197	25	845	:	:
6+8	OTHER INDUSTRIAL PRODUCTS	V	13316	13016	10253	31918	38051	:	:
6	MANUFACTUR. GOODS CLASSIFIED BY MATERIAL	V	11956	11630	8981	30580	36806	:	:
8	MISCELLANEOUS MANUFACTURED GOODS	V	1360	1386	1272	1338	1245	:	:
0-9	COMMERCE TOTAL	%	100.0	100.0	100.0	100.0	100.0	100.0	100.0
0+1	PRODUITS ALIMENTAIRES, BOISSONS, TABACS	%	77.3	79.6	83.4	82.8	72.8	:	:
0	PRODUITS ALIMENTAIRES ET ANIMAUX VIVANTS	%	77.3	79.6	83.4	82.8	72.7	:	:
1	BOISSONS ET TABACS	%	0.0	0.0	0.0	0.0	:	:	:
3	COMBUSTIB. MINER., LUBRIF., PROD. CONNEXES	%	1.4	0.0	0.7	0.7	0.5	:	:
2+4	MATIERES PREMIERES	%	16.8	16.0	12.5	8.2	12.9	:	:
2	MATIER. BRUTES NON COMESTIB. SAUF CARBURAN	%	16.8	16.0	12.5	8.2	12.9	:	:
4	CORPS GRAS, GRAISSES, HUILES VEG. ET ANIM.	%	0.0	0.0	0.0	:	0.0	:	:
5	PRODUITS CHIMIQUES	%	0.1	0.1	0.1	0.3	0.1	:	:
7	MACHINES ET MATERIEL DE TRANSPORT	%	0.6	0.2	0.0	0.0	0.3	:	:
6+8	AUTRES PRODUITS INDUSTRIELS	%	2.9	2.6	2.4	6.7	11.9	:	:
6	ARTICLES MANUF. CLASSES PAR MATIERES	%	2.6	2.3	2.1	6.4	11.5	:	:
8	ARTICLES MANUFACTURES DIVERS	%	0.3	0.3	0.3	0.3	0.4	:	:

*: V=10000, %=PERCENTAGE OF THE TOTAL
*: V=10000, %=PART DU TOTAL

2.A. IMPORTS BY SITC SECTIONS
IMPORTATIONS PAR SECTIONS DE LA CTCI

IV: 1977=100

SITC SECTIONS	ORIGINS	* UNIT	1977	1978	1979	1980	1981	1982	1983
SECTIONS CTCI	ORIGINES								
0-9	TOTAL TRADE								
	COMMERCE TOTAL								
	WORLD	V	1143465	1002572	852670	1128576	1273314	526208	559887
	MONDE	IV	100.0	87.7	74.6	98.7	111.4	46.0	49.0
	CLASS 1 COUNTRIES	V	719443	712617	619671	716862	701144	:	:
	PAYS DE LA CLASSE 1	IV	100.0	99.1	86.1	99.6	97.5	:	:
	EUR 10	V	408828	434908	387163	465044	457558	328846	230087
	EUR 10	IV	100.0	106.4	94.7	113.8	111.9	80.4	56.3
	FRANCE	V	27014	31626	28656	34576	32174	:	:
	FRANCE	IV	100.0	117.1	106.1	128.0	119.1	:	:
	BELG-LUXB	V	14155	10826	14081	13144	11207	:	:
	BELG-LUXB	IV	100.0	76.5	99.5	92.9	79.2	:	:
	NETHERLANDS	V	20124	24851	21214	31863	40366	:	:
	PAYS BAS	IV	100.0	123.5	105.4	158.3	200.6	:	:
	F.R. OF GERMANY	V	144051	127917	113325	106326	134974	:	:
	RF D'ALLEMAGNE	IV	100.0	88.8	78.7	73.8	93.7	:	:
	ITALY	V	38756	41678	33238	26915	29368	:	:
	ITALIE	IV	100.0	107.5	85.8	69.4	75.8	:	:
	UNITED KINGDOM	V	157137	187425	172242	246491	204831	:	:
	ROYAUME UNI	IV	100.0	119.3	109.6	156.9	130.4	:	:
	IRELAND	V	2277	1377	400	915	434	:	:
	IRLANDE	IV	100.0	60.5	17.6	40.2	19.1	:	:
	DENMARK	V	5314	9185	3830	4427	4071	:	:
	DANEMARK	IV	100.0	172.8	72.1	83.3	76.6	:	:
	SPAIN	V	4014	7457	5135	4837	1625	:	:
	ESPAGNE	IV	100.0	185.8	127.9	120.5	40.5	:	:
	U.S.A.	V	153265	106869	91265	136700	140804	:	:
	ETATS UNIS	IV	100.0	69.7	59.5	89.2	91.9	:	:
	JAPAN	V	50371	49957	41582	42390	44849	:	:
	JAPON	IV	100.0	99.2	82.6	84.2	89.0	:	:
	CLASS 2 COUNTRIES	V	223769	224471	196719	364323	522759	:	:
	PAYS DE LA CLASSE 2	IV	100.0	100.3	87.9	162.8	233.6	:	:
	OF WHICH : A.C.P. CTRIES	V	139456	147016	142555	287371	455910	:	:
	DONT : PAYS A.C.P.	IV	100.0	105.4	102.2	206.1	326.9	:	:
	MEDITERR. AFRICA CTRIES	V	28622	16987	28507	37121	16474	:	:
	BASSIN MEDITERR. AFRIQUE	IV	100.0	59.3	99.6	129.7	57.6	:	:
	CLASS 3 COUNTRIES	V	61380	45853	21240	34802	29343	:	:
	PAYS DE LA CLASSE 3	IV	100.0	74.7	34.6	56.7	47.8	:	:
	CHINA	V	21628	14904	10592	17647	9098	:	:
	CHINE	IV	100.0	68.9	49.0	81.6	42.1	:	:
0	FOOD AND LIVE ANIMALS								
	PRODUITS ALIMENTAIRES ET ANIMAUX VIVANTS								
	WORLD	V	83103	86139	64885	87826	89980	:	:
	MONDE	IV	100.0	103.7	78.1	105.7	108.3	:	:
	CLASS 1 COUNTRIES	V	45789	50084	47922	51843	65549	:	:
	PAYS DE LA CLASSE 1	IV	100.0	109.4	104.7	113.2	143.2	:	:
	EUR 10	V	17086	22950	26390	28902	24542	:	:
	EUR 10	IV	100.0	134.3	154.5	169.2	143.6	:	:
	FRANCE	V	3624	5047	3652	6591	3154	:	:
	FRANCE	IV	100.0	139.3	100.8	181.9	87.0	:	:
	BELG-LUXB	V	2561	2071	4990	2647	2796	:	:
	BELG-LUXB	IV	100.0	80.9	194.8	103.4	109.2	:	:
	NETHERLANDS	V	396	2295	2094	2766	3325	:	:
	PAYS BAS	IV	100.0	579.5	528.8	698.5	839.6	:	:
	F.R. OF GERMANY	V	2732	2659	3000	6487	4561	:	:
	RF D'ALLEMAGNE	IV	100.0	97.3	109.8	237.4	166.9	:	:
	ITALY	V	875	1409	1208	478	286	:	:
	ITALIE	IV	100.0	161.0	138.1	54.6	32.7	:	:
	UNITED KINGDOM	V	5083	7776	9994	8607	8456	:	:
	ROYAUME UNI	IV	100.0	153.0	196.6	169.3	166.4	:	:
	DENMARK	V	1345	1168	1199	1149	1713	:	:
	DANEMARK	IV	100.0	86.8	89.1	85.4	127.4	:	:
	SPAIN	V	41	436	213	2444	629	:	:
	ESPAGNE	IV	100.0	1063.4	519.5	5961.0	1534.1	:	:
	U.S.A.	V	11534	4037	5619	8315	25808	:	:
	ETATS UNIS	IV	100.0	35.0	48.7	72.1	223.8	:	:
	JAPAN	V	3301	3863	4772	6492	1	:	:
	JAPON	IV	100.0	117.0	144.6	196.7	0.0	:	:
	CLASS 2 COUNTRIES	V	26242	26330	7127	19481	23504	:	:
	PAYS DE LA CLASSE 2	IV	100.0	100.3	27.2	74.2	89.6	:	:
	OF WHICH : A.C.P. CTRIES	V	12791	6466	3590	6804	10887	:	:
	DONT : PAYS A.C.P.	IV	100.0	50.6	28.1	53.2	85.1	:	:

*: V=10000 , IV=VALUE INDEX
*: V=10000 , IV=INDICE DE VALEUR

2.A. IMPORTS BY SITC SECTIONS
IMPORTATIONS PAR SECTIONS DE LA CTCI

IV: 1977=100

SITC SECTIONS	ORIGINS	X	1977	1978	1979	1980	1981	1982	1983
SECTIONS CTCI	ORIGINES	UNIT							
0	FOOD AND LIVE ANIMALS PRODUITS ALIMENTAIRES ET ANIMAUX VIVANTS								
	CLASS 3 COUNTRIES PAYS DE LA CLASSE 3	V	1264	3139	729	10722	340	:	:
		IV	100.0	248.3	57.7	848.3	26.9	:	:
	CHINA CHINE	V	922	36	63	8749	251	:	:
		IV	100.0	3.9	6.8	948.9	27.2	:	:
1	BEVERAGES AND TOBACCO BOISSONS ET TABACS								
	WORLD MONDE	V	9574	13492	10071	15653	10662	:	:
		IV	100.0	140.9	105.2	163.5	111.4	:	:
	CLASS 1 COUNTRIES PAYS DE LA CLASSE 1	V	8718	11966	9898	14808	9568	:	:
		IV	100.0	137.3	113.5	169.9	109.7	:	:
	EUR 10	V	3738	6126	4606	10161	5053	:	:
		IV	100.0	163.9	123.2	271.8	135.2	:	:
	NETHERLANDS PAYS BAS	V	1076	2732	1903	6008	1178	:	:
		IV	100.0	253.9	176.9	558.4	109.5	:	:
	UNITED KINGDOM ROYAUME UNI	V	1212	2209	1772	2430	2276	:	:
		IV	100.0	182.3	146.2	200.5	187.8	:	:
	U.S.A. ETATS UNIS	V	4553	4380	2563	1812	1956	:	:
		IV	100.0	96.2	56.3	39.8	43.0	:	:
	CLASS 2 COUNTRIES PAYS DE LA CLASSE 2	V	568	1502	156	679	1028	:	:
		IV	100.0	264.4	27.5	119.5	181.0	:	:
	OF WHICH : A.C.P. CTRIES DONT : PAYS A.C.P.	V	532	1448	150	227	428	:	:
		IV	100.0	272.2	28.2	42.7	80.5	:	:
2	CRUDE MATERIALS, INEDIBLE, EXCEPT FUELS MATIER. BRUTES NON COMESTIB. SAUF CARBURAN								
	WORLD MONDE	V	39826	25547	17580	20684	23211	:	:
		IV	100.0	64.1	44.1	51.9	58.3	:	:
	CLASS 1 COUNTRIES PAYS DE LA CLASSE 1	V	33368	19362	15331	17507	14623	:	:
		IV	100.0	58.0	45.9	52.5	43.8	:	:
	EUR 10	V	6409	3804	5681	5539	4777	:	:
		IV	100.0	59.4	88.6	86.4	74.5	:	:
	F.R. OF GERMANY RF D'ALLEMAGNE	V	2721	2241	4023	3467	2843	:	:
		IV	100.0	82.4	147.9	127.4	104.5	:	:
	UNITED KINGDOM ROYAUME UNI	V	2081	768	1196	966	904	:	:
		IV	100.0	36.9	57.5	46.4	43.4	:	:
	U.S.A. ETATS UNIS	V	16809	11022	5849	9432	9546	:	:
		IV	100.0	65.6	34.8	56.1	56.8	:	:
	JAPAN JAPON	V	1385	474	201	338	1	:	:
		IV	100.0	34.2	14.5	24.4	0.1	:	:
	CLASS 2 COUNTRIES PAYS DE LA CLASSE 2	V	5576	5615	2074	3094	8292	:	:
		IV	100.0	100.7	37.2	55.5	148.7	:	:
	OF WHICH : A.C.P. CTRIES DONT : PAYS A.C.P.	V	2081	515	188	345	3446	:	:
		IV	100.0	24.7	9.0	16.6	165.6	:	:
3	MINERAL FUELS, LUBRICANTS AND RELAT. MAT. COMBUSTIB. MINER., LUBRIF., PROD. CONNEXES								
	WORLD MONDE	V	179483	138626	175858	300882	390296	:	:
		IV	100.0	77.2	98.0	167.6	217.5	:	:
	CLASS 1 COUNTRIES PAYS DE LA CLASSE 1	V	24950	29553	32458	37689	44089	:	:
		IV	100.0	118.4	130.1	151.1	176.7	:	:
	EUR 10	V	7773	19634	20323	17913	24665	:	:
		IV	100.0	252.6	261.5	230.5	317.3	:	:
	BELG-LUXB BELG-LUXB	V	1111	2499	1039	1374	2430	:	:
		IV	100.0	224.9	93.5	123.7	218.7	:	:
	NETHERLANDS PAYS BAS	V	2402	1174	1736	429	6795	:	:
		IV	100.0	48.9	72.3	17.9	282.9	:	:
	F.R. OF GERMANY RF D'ALLEMAGNE	V	448	2943	4678	7790	4113	:	:
		IV	100.0	656.9	1044.2	1738.8	918.1	:	:
	ITALY ITALIE	V	2542	4741	7633	1449	6725	:	:
		IV	100.0	186.5	300.3	57.0	264.6	:	:
	UNITED KINGDOM ROYAUME UNI	V	1232	8149	4278	6854	4440	:	:
		IV	100.0	661.4	347.2	556.3	360.4	:	:
	U.S.A. ETATS UNIS	V	17172	9914	12125	19776	19320	:	:
		IV	100.0	57.7	70.6	115.2	112.5	:	:
	CLASS 2 COUNTRIES PAYS DE LA CLASSE 2	V	131338	107035	140929	263149	339932	:	:
		IV	100.0	81.5	107.3	200.4	258.8	:	:
	OF WHICH : A.C.P. CTRIES DONT : PAYS A.C.P.	V	104260	92495	112422	224785	323670	:	:
		IV	100.0	88.7	107.8	215.6	310.4	:	:
	MEDITERR. AFRICA CTRIES BASSIN MEDITERR. AFRIQUE	V	25337	13645	28107	36997	16260	:	:
		IV	100.0	53.9	110.9	146.0	64.2	:	:
	CLASS 3 COUNTRIES PAYS DE LA CLASSE 3	V	23203	2042	2479	43	17	:	:
		IV	100.0	8.8	10.7	0.2	0.1	:	:

X: V=1000\$, IV=VALUE INDEX
X: V=1000\$, IV=INDICE DE VALEUR

2.A. IMPORTS BY SITC SECTIONS
IMPORTATIONS PAR SECTIONS DE LA CTCI

IV: 1977=100

SITC SECTIONS	ORIGINS	UNIT	1977	1978	1979	1980	1981	1982	1983
SECTIONS CTCI	ORIGINES								
4	ANIMAL AND VEGETABLE OILS AND FATS CORPS GRAS, GRAISSES, HUILES VEG. ET ANIM.								
	WORLD MONDE	V IV	9830 100.0	17191 174.9	8165 83.1	10323 105.0	11199 113.9	:	:
	CLASS 1 COUNTRIES PAYS DE LA CLASSE 1	V IV	6463 100.0	14485 224.1	6791 105.1	8066 124.8	10687 165.4	:	:
	EUR 10 EUR 10	V IV	2597 100.0	9705 373.7	2553 98.3	3354 129.1	5624 216.6	:	:
	FRANCE FRANCE	V IV	97 100.0	1293 1333.0	468 482.5	215 221.6	576 593.8	:	:
	F.R. OF GERMANY RF D'ALLEMAGNE	V IV	1716 100.0	3046 177.5	510 29.7	1583 92.2	3970 231.4	:	:
	DENMARK DANEMARK	V IV	188 100.0	4264 2268.1	726 386.2	242 128.7	385 204.8	:	:
	U.S.A. ETATS UNIS	V IV	3803 100.0	4777 125.6	4235 111.4	4712 123.9	5028 132.2	:	:
	CLASS 2 COUNTRIES PAYS DE LA CLASSE 2	V IV	3372 100.0	2713 80.5	1380 40.9	2257 66.9	503 14.9	:	:
	OF WHICH : A.C.P. CTRIES DONT : PAYS A.C.P.	V IV	2941 100.0	2389 81.2	1379 46.9	2124 72.2	429 14.6	:	:
5	CHEMICALS PRODUITS CHIMIQUES								
	WORLD MONDE	V IV	138304 100.0	145780 105.4	137334 99.3	175530 126.9	150276 108.7	:	:
	CLASS 1 COUNTRIES PAYS DE LA CLASSE 1	V IV	124325 100.0	103988 83.6	110954 89.2	131583 105.8	91678 73.7	:	:
	EUR 10 EUR 10	V IV	66086 100.0	64208 97.2	50264 76.1	66773 101.0	59560 90.1	:	:
	FRANCE FRANCE	V IV	2227 100.0	3746 168.2	1402 63.0	1744 78.3	1774 79.7	:	:
	BELG-LUXB BELG-LUXB	V IV	2948 100.0	1315 44.6	1097 37.2	1802 61.1	1967 66.7	:	:
	NETHERLANDS PAYS BAS	V IV	5138 100.0	4512 87.8	4213 82.0	9154 178.2	14180 276.0	:	:
	F.R. OF GERMANY RF D'ALLEMAGNE	V IV	30457 100.0	27210 89.3	17630 57.9	27299 89.6	22098 72.6	:	:
	ITALY ITALIE	V IV	1953 100.0	2493 127.6	1608 82.3	742 38.0	869 44.5	:	:
	UNITED KINGDOM ROYAUME UNI	V IV	21348 100.0	23310 109.2	22971 107.6	24917 116.7	17636 82.6	:	:
	DENMARK DANEMARK	V IV	1770 100.0	1300 73.4	1198 67.7	725 41.0	902 51.0	:	:
	SPAIN ESPAGNE	V IV	177 100.0	923 521.5	1977 1116.9	166 93.8	134 75.7	:	:
	U.S.A. ETATS UNIS	V IV	42023 100.0	25886 61.6	25603 60.9	40801 97.1	21248 50.6	:	:
	JAPAN JAPON	V IV	1724 100.0	1650 95.7	1567 90.9	1119 64.9	662 38.4	:	:
	CLASS 2 COUNTRIES PAYS DE LA CLASSE 2	V IV	9120 100.0	37132 407.1	25332 277.8	39574 433.9	57105 626.2	:	:
	OF WHICH : A.C.P. CTRIES DONT : PAYS A.C.P.	V IV	6366 100.0	32586 511.9	19753 310.3	36052 566.3	55659 874.3	:	:
	CLASS 3 COUNTRIES PAYS DE LA CLASSE 3	V IV	4713 100.0	4465 94.7	958 20.3	4112 87.2	1152 24.4	:	:
	CHINA CHINE	V IV	1470 100.0	1034 70.3	314 21.4	873 59.4	613 41.7	:	:
6	MANUFACTUR. GOODS CLASSIFIED BY MATERIAL ARTICLES MANUF. CLASSES PAR MATIERES								
	WORLD MONDE	V IV	208759 100.0	172362 82.6	121740 58.3	138359 66.3	143584 68.8	:	:
	CLASS 1 COUNTRIES PAYS DE LA CLASSE 1	V IV	151692 100.0	128955 85.0	104193 68.7	108423 71.5	112830 74.4	:	:
	EUR 10 EUR 10	V IV	66774 100.0	66684 99.9	64901 97.2	67121 100.5	66968 100.3	:	:
	FRANCE FRANCE	V IV	4223 100.0	3954 93.6	5399 127.8	4097 97.0	1694 40.1	:	:
	BELG-LUXB BELG-LUXB	V IV	2574 100.0	2617 101.7	3837 149.1	2583 100.3	1616 62.8	:	:
	NETHERLANDS PAYS BAS	V IV	3464 100.0	6118 176.6	6145 177.4	5631 162.6	6709 193.7	:	:
	F.R. OF GERMANY RF D'ALLEMAGNE	V IV	21961 100.0	16188 73.7	8004 36.4	11864 54.0	17024 77.5	:	:

*: V=10000 , IV=VALUE INDEX
*: V=10000 , IV=INDICE DE VALEUR

2.A. IMPORTS BY SITC SECTIONS
IMPORTATIONS PAR SECTIONS DE LA CTCI

IV: 1977=100

SITC SECTIONS	ORIGINS	X	1977	1978	1979	1980	1981	1982	1983
SECTIONS CTCI	ORIGINES	UNIT							
6	MANUFACTUR. GOODS CLASSIFIED BY MATERIAL ARTICLES MANUF. CLASSES PAR MATIERES								
	ITALY	V	5729	10060	9380	6306	4139	:	:
	ITALIE	IV	100.0	175.6	163.7	110.1	72.2	:	:
	UNITED KINGDOM	V	27921	27551	32032	36359	35539	:	:
	ROYAUME UNI	IV	100.0	98.7	114.7	130.2	127.3	:	:
	SPAIN	V	3287	5180	1937	1157	219	:	:
	ESPAGNE	IV	100.0	157.6	58.9	35.2	6.7	:	:
	U.S.A.	V	25203	17314	12913	20184	29449	:	:
	ETATS UNIS	IV	100.0	68.7	51.2	80.1	116.8	:	:
	JAPAN	V	17774	10845	5574	5924	5747	:	:
	JAPON	IV	100.0	61.0	31.4	33.3	32.3	:	:
	CLASS 2 COUNTRIES	V	25860	20831	7964	19647	18001	:	:
	PAYS DE LA CLASSE 2	IV	100.0	80.6	30.8	76.0	69.6	:	:
	OF WHICH : A.C.P. CTRIES	V	4227	3033	527	8835	8490	:	:
	DONT : PAYS A.C.P.	IV	100.0	71.8	12.5	209.0	200.9	:	:
	MEDITERR.AFRICA CTRIES	V	3010	3189	3	:	17	:	:
	BASSIN MEDITERR.AFRIQUE	IV	100.0	105.9	0.1	:	0.6	:	:
	CLASS 3 COUNTRIES	V	21236	18136	7097	7714	8353	:	:
	PAYS DE LA CLASSE 3	IV	100.0	85.4	33.4	36.3	39.3	:	:
	CHINA	V	14338	10260	4708	2331	5178	:	:
	CHINE	IV	100.0	71.6	32.8	16.3	36.1	:	:
7	MACHINERY AND TRANSPORT EQUIPMENT MACHINES ET MATERIEL DE TRANSPORT								
	WORLD	V	298464	328753	279553	335573	345631	:	:
	MONDE	IV	100.0	110.1	93.7	112.4	115.8	:	:
	CLASS 1 COUNTRIES	V	278251	297839	260365	313096	305351	:	:
	PAYS DE LA CLASSE 1	IV	100.0	107.0	93.6	112.5	109.7	:	:
	EUR 10	V	210800	205955	186314	238992	230848	:	:
	EUR 10	IV	100.0	97.7	88.4	113.4	109.5	:	:
	FRANCE	V	15537	16226	16151	20482	23636	:	:
	FRANCE	IV	100.0	104.4	104.0	131.8	152.1	:	:
	BELG-LUXB	V	2638	1682	1885	3721	1791	:	:
	BELG-LUXB	IV	100.0	63.8	71.5	141.1	67.9	:	:
	NETHERLANDS	V	5009	5547	4205	5413	5987	:	:
	PAYS BAS	IV	100.0	110.7	83.9	108.1	119.5	:	:
	F.R. OF GERMANY	V	79147	68011	66216	44222	75375	:	:
	RF D'ALLEMAGNE	IV	100.0	85.9	83.7	55.9	95.2	:	:
	ITALY	V	25346	20407	11664	15781	12463	:	:
	ITALIE	IV	100.0	80.5	46.0	62.3	49.2	:	:
	UNITED KINGDOM	V	81867	91972	85698	147493	111148	:	:
	ROYAUME UNI	IV	100.0	112.3	104.7	180.2	135.8	:	:
	DENMARK	V	1114	2060	468	1744	445	:	:
	DANEMARK	IV	100.0	184.9	42.0	156.6	39.9	:	:
	U.S.A.	V	28058	26629	19591	26867	22853	:	:
	ETATS UNIS	IV	100.0	94.9	69.8	95.8	81.4	:	:
	JAPAN	V	24665	31886	28526	27625	37069	:	:
	JAPON	IV	100.0	128.5	115.7	112.0	150.3	:	:
	CLASS 2 COUNTRIES	V	8096	13390	9152	10520	20474	:	:
	PAYS DE LA CLASSE 2	IV	100.0	165.4	113.0	129.9	252.9	:	:
	OF WHICH : A.C.P. CTRIES	V	2973	4886	3114	5332	4601	:	:
	DONT : PAYS A.C.P.	IV	100.0	164.3	104.7	179.3	154.8	:	:
	CLASS 3 COUNTRIES	V	7253	15985	8745	11244	17389	:	:
	PAYS DE LA CLASSE 3	IV	100.0	220.4	120.6	155.0	239.7	:	:
	CHINA	V	3192	2320	4694	5181	1767	:	:
	CHINE	IV	100.0	72.7	147.1	162.3	55.4	:	:
8	MISCELLANEOUS MANUFACTURED GOODS ARTICLES MANUFACTURES DIVERS								
	WORLD	V	35590	30241	22574	23459	43665	:	:
	MONDE	IV	100.0	85.0	63.4	65.9	122.7	:	:
	CLASS 1 COUNTRIES	V	20647	19676	20096	18118	29246	:	:
	PAYS DE LA CLASSE 1	IV	100.0	95.3	97.3	87.8	141.6	:	:
	EUR 10	V	15693	16148	15971	13852	21325	:	:
	EUR 10	IV	100.0	102.9	101.8	88.3	135.9	:	:
	BELG-LUXB	V	1140	76	920	535	225	:	:
	BELG-LUXB	IV	100.0	6.7	80.7	46.9	19.7	:	:
	F.R. OF GERMANY	V	2166	2233	5538	1652	2318	:	:
	RF D'ALLEMAGNE	IV	100.0	103.1	255.7	76.3	107.0	:	:
	ITALY	V	1657	2070	1071	1291	3433	:	:
	ITALIE	IV	100.0	124.9	64.6	77.9	207.2	:	:
	UNITED KINGDOM	V	9583	10157	7889	9116	14282	:	:
	ROYAUME UNI	IV	100.0	106.0	82.3	95.1	149.0	:	:

X: V=10000 , IV=VALUE INDEX
X: V=10000 , IV=INDICE DE VALEUR

2.A. IMPORTS BY SITC SECTIONS
IMPORTATIONS PAR SECTIONS DE LA CTCI

IV: 1977=100

SITC SECTIONS	ORIGINS	* UNIT	1977	1978	1979	1980	1981	1982	1983
SECTIONS CTCI	ORIGINES								
8	MISCELLANEOUS MANUFACTURED GOODS								
	ARTICLES MANUFACTURES DIVERS								
	U.S.A.	V	2635	1855	1932	2645	3734	:	:
	ETATS UNIS	IV	100.0	70.4	73.3	100.4	141.7	:	:
	JAPAN	V	1415	857	590	630	760	:	:
	JAPON	IV	100.0	60.6	41.7	44.5	53.7	:	:
	CLASS 2 COUNTRIES	V	11645	8367	1466	4261	8322	:	:
	PAYS DE LA CLASSE 2	IV	100.0	71.9	12.6	36.6	71.5	:	:
	OF WHICH : A.C.P. CTRIES	V	1654	1882	560	1565	3562	:	:
	DONT : PAYS A.C.P.	IV	100.0	113.8	33.9	94.6	215.4	:	:
	CLASS 3 COUNTRIES	V	2133	1302	969	565	1427	:	:
	PAYS DE LA CLASSE 3	IV	100.0	61.0	45.4	26.5	66.9	:	:
	CHINA	V	1524	965	661	386	1172	:	:
	CHINE	IV	100.0	63.3	43.4	25.3	76.9	:	:

*: V=10000 , IV=VALUE INDEX
*: V=10000 , IV=INDICE DE VALEUR

2.B. EXPORTS BY SITC SECTIONS
EXPORTATIONS PAR SECTIONS DE LA CTCI

IV: 1977=100

SITC SECTIONS	ORIGINES	* UNIT	1977	1978	1979	1980	1981	1982	1983
SECTIONS CTCI	ORIGINES								
0-9	TOTAL TRADE COMMERCE TOTAL								
	WORLD MONDE	V IV	951057 100.0	992444 104.4	918810 96.6	951524 100.0	872946 91.8	907036 95.4	512472 53.9
	CLASS 1 COUNTRIES PAYS DE LA CLASSE 1	V IV	790998 100.0	830436 105.0	671060 84.8	725507 91.7	713589 90.2	:	:
	EUR 10	V	455607	501083	424526	477356	318798	204891	197533
	EUR 10	IV	100.0	110.0	93.2	104.8	70.0	45.0	43.4
	FRANCE	V	9148	4817	7974	9907	4763	:	:
	FRANCE	IV	100.0	52.7	87.2	108.3	52.1	:	:
	BELG-LUXB	V	7768	12532	5431	3433	5435	:	:
	BELG-LUXB	IV	100.0	161.3	69.9	44.2	70.0	:	:
	NETHERLANDS PAYS BAS	V IV	139918 100.0	190483 136.1	146636 104.8	174700 124.9	111924 80.0	:	:
	F.R. OF GERMANY RF D'ALLEMAGNE	V IV	83111 100.0	89471 107.7	92269 111.0	72358 87.1	80497 96.9	:	:
	ITALY ITALIE	V IV	19117 100.0	13821 72.3	14943 78.2	11732 61.4	7161 37.5	:	:
	UNITED KINGDOM ROYAUME UNI	V IV	176486 100.0	160942 91.2	138963 78.7	188780 107.0	96854 54.9	:	:
	IRELAND IRLANDE	V IV	17469 100.0	13704 78.4	15555 89.0	12652 72.4	7767 44.5	:	:
	DENMARK DANEMARK	V IV	2590 100.0	1254 48.4	319 12.3	799 30.8	879 33.9	:	:
	GREECE GRECE	V IV	4700 100.0	14059 299.1	2436 51.8	2995 63.7	3518 74.9	:	:
	SPAIN ESPAGNE	V IV	49917 100.0	35791 71.7	36913 73.9	19069 38.2	20527 41.1	:	:
	U.S.A. ETATS UNIS	V IV	149316 100.0	176027 117.9	71022 47.6	93894 62.9	220356 147.6	:	:
	JAPAN JAPON	V IV	60599 100.0	59828 98.7	82873 136.8	88935 146.8	112733 186.0	:	:
	CLASS 2 COUNTRIES PAYS DE LA CLASSE 2	V IV	26965 100.0	25483 94.5	17364 64.4	19501 72.3	30227 112.1	:	:
	OF WHICH : A.C.P. CTRIES DONT : PAYS A.C.P.	V IV	16276 100.0	10033 61.6	7610 46.8	4337 26.6	12619 77.5	:	:
	MEDITERR. AFRICA CTRIES BASSIN MEDITERR. AFRIQUE	V IV	3999 100.0	4622 115.6	1502 37.6	4449 111.3	3463 86.6	:	:
	CLASS 3 COUNTRIES PAYS DE LA CLASSE 3	V IV	130296 100.0	136191 104.5	230126 176.6	201403 154.6	74170 56.9	:	:
	CHINA CHINE	V IV	15263 100.0	18654 122.2	17215 112.8	32825 215.1	10235 67.1	:	:
0	FOOD AND LIVE ANIMALS PRODUITS ALIMENTAIRES ET ANIMAUX VIVANTS								
	WORLD MONDE	V IV	708870 100.0	749826 105.8	747579 105.5	738088 104.1	431760 60.9	:	:
	CLASS 1 COUNTRIES PAYS DE LA CLASSE 1	V IV	585068 100.0	614245 105.0	520975 89.0	525281 89.8	354097 60.5	:	:
	EUR 10	V	352235	398795	354147	395463	231907	:	:
	EUR 10	IV	100.0	113.2	100.5	112.3	65.8	:	:
	FRANCE	V	7676	4286	7288	9251	4123	:	:
	FRANCE	IV	100.0	55.8	94.9	120.5	53.7	:	:
	BELG-LUXB	V	567	1914	2240	1334	2877	:	:
	BELG-LUXB	IV	100.0	337.6	395.1	235.3	507.4	:	:
	NETHERLANDS PAYS BAS	V IV	124508 100.0	169374 136.0	131737 105.8	144501 116.1	78302 62.9	:	:
	F.R. OF GERMANY RF D'ALLEMAGNE	V IV	56033 100.0	65685 117.2	76447 136.4	55831 99.6	59075 105.4	:	:
	ITALY ITALIE	V IV	3938 100.0	5656 143.6	7215 183.2	6589 167.3	981 24.9	:	:
	UNITED KINGDOM ROYAUME UNI	V IV	143636 100.0	127135 88.5	114984 80.1	166176 115.7	76602 53.3	:	:
	IRELAND IRLANDE	V IV	14036 100.0	10227 72.9	11728 83.6	8537 60.8	6351 45.2	:	:
	DENMARK DANEMARK	V IV	1841 100.0	609 33.1	101 5.5	264 14.3	85 4.6	:	:
	GREECE GRECE	V IV	:	13909	2407	2980	3511	:	:
	SPAIN ESPAGNE	V IV	40717 100.0	28452 69.9	31918 78.4	14204 34.9	16873 41.4	:	:
	U.S.A. ETATS UNIS	V IV	74159 100.0	90299 121.8	24590 33.2	32390 43.7	29212 39.4	:	:

*: V=1000\$, IV=VALUE INDEX
*: V=1000\$, IV=INDICE DE VALEUR

2.B. EXPORTS BY SITC SECTIONS
EXPORTATIONS PAR SECTIONS DE LA CTCI

IV: 1977=100

SITC SECTIONS	ORIGINS	* UNIT	1977	1978	1979	1980	1981	1982	1983
SECTIONS CTCI	ORIGINES								
0	FOOD AND LIVE ANIMALS PRODUITS ALIMENTAIRES ET ANIMAUX VIVANTS								
	JAPAN	V	57965	47095	61983	43915	52997	:	:
	JAPON	IV	100.0	81.2	106.9	75.8	91.4	:	:
	CLASS 2 COUNTRIES	V	2138	6017	4670	9132	10537	:	:
	PAYS DE LA CLASSE 2	IV	100.0	281.4	218.4	427.1	492.8	:	:
	MEDITERR.AFRICA CTRIES	V	1461	3668	910	4053	1756	:	:
	BASSIN MEDITERR.AFRIQUE	IV	100.0	251.1	62.3	277.4	120.2	:	:
	CLASS 3 COUNTRIES	V	119439	129394	221668	199630	66699	:	:
	PAYS DE LA CLASSE 3	IV	100.0	108.3	185.6	167.1	55.8	:	:
	CHINA	V	11247	15030	13599	31532	5275	:	:
	CHINE	IV	100.0	133.6	120.9	280.4	46.9	:	:
2	CRUDE MATERIALS, INEDIBLE, EXCEPT FUELS MATIER.BRUTES NON COMESTIB.SAUF CARBURAN								
	WORLD	V	110392	104059	67771	56303	68958	:	:
	MONDE	IV	100.0	94.3	61.4	51.0	62.5	:	:
	CLASS 1 COUNTRIES	V	94705	94800	62780	50544	62768	:	:
	PAYS DE LA CLASSE 1	IV	100.0	100.1	66.3	53.4	66.3	:	:
	EUR 10	V	76678	80308	53034	39254	41183	:	:
	EUR 10	IV	100.0	104.7	69.2	51.2	53.7	:	:
	FRANCE	V	1134	335	478	495	397	:	:
	FRANCE	IV	100.0	29.5	42.2	43.7	35.0	:	:
	BELG-LUXB	V	6902	10354	3134	1956	2370	:	:
	BELG-LUXB	IV	100.0	150.0	45.4	28.3	34.3	:	:
	NETHERLANDS	V	11044	14925	8805	2758	5230	:	:
	PAYS BAS	IV	100.0	135.1	79.7	25.0	47.4	:	:
	F.R. OF GERMANY	V	22876	18919	13631	11378	11521	:	:
	RF D'ALLEMAGNE	IV	100.0	82.7	59.6	49.7	50.4	:	:
	ITALY	V	8848	7836	4452	3738	4914	:	:
	ITALIE	IV	100.0	88.6	50.3	42.2	55.5	:	:
	UNITED KINGDOM	V	21946	24340	18700	14710	15096	:	:
	ROYAUME UNI	IV	100.0	110.9	85.2	67.0	68.8	:	:
	IRELAND	V	3271	3255	3732	3999	1376	:	:
	IRLANDE	IV	100.0	99.5	114.1	122.3	42.1	:	:
	SPAIN	V	9181	6762	4989	4848	3597	:	:
	ESPAGNE	IV	100.0	73.7	54.3	52.8	39.2	:	:
	U.S.A.	V	1042	1324	967	1099	739	:	:
	ETATS UNIS	IV	100.0	127.1	92.8	105.5	70.9	:	:
	CLASS 2 COUNTRIES	V	6590	3844	2366	3265	3829	:	:
	PAYS DE LA CLASSE 2	IV	100.0	58.3	35.9	49.5	58.1	:	:
	OF WHICH : A.C.P.CTRIES	V	1310	1810	734	1305	3	:	:
	DONT : PAYS A.C.P.	IV	100.0	138.2	56.0	99.6	0.2	:	:
	MEDITERR.AFRICA CTRIES	V	2493	920	544	332	1541	:	:
	BASSIN MEDITERR.AFRIQUE	IV	100.0	36.9	21.8	13.3	61.8	:	:
	CLASS 3 COUNTRIES	V	8669	5418	2633	1731	2361	:	:
	PAYS DE LA CLASSE 3	IV	100.0	62.5	30.4	20.0	27.2	:	:
	CHINA	V	1940	2324	1400	1287	:	:	:
	CHINE	IV	100.0	119.8	72.2	66.3	:	:	:
3	MINERAL FUELS,LUBRICANTS AND RELAT. MAT. COMBUSTIB. MINER.,LUBRIF.,PROD. CONNEXES								
	WORLD	V	15341	6422	8770	3799	106298	:	:
	MONDE	IV	100.0	41.9	57.2	24.8	692.9	:	:
	CLASS 1 COUNTRIES	V	7694	5420	8433	3322	41958	:	:
	PAYS DE LA CLASSE 1	IV	100.0	70.4	109.6	43.2	545.3	:	:
	EUR 10	V	6175	7	3010	3319	1671	:	:
	EUR 10	IV	100.0	0.1	48.7	53.7	27.1	:	:
	NETHERLANDS	V	:	3	1	6	1422	:	:
	PAYS BAS	IV	:	:	:	:	:	:	:
	F.R. OF GERMANY	V	:	2	:	3300	19	:	:
	RF D'ALLEMAGNE	IV	:	:	:	:	:	:	:
	ITALY	V	6138	:	3005	:	:	:	:
	ITALIE	IV	100.0	:	49.0	:	:	:	:
	U.S.A.	V	1519	4863	3324	3	40287	:	:
	ETATS UNIS	IV	100.0	320.1	218.8	0.2	2652.2	:	:
	CLASS 2 COUNTRIES	V	7599	1002	338	416	10465	:	:
	PAYS DE LA CLASSE 2	IV	100.0	13.2	4.4	5.5	137.7	:	:
	OF WHICH : A.C.P.CTRIES	V	7599	996	334	416	10465	:	:
	DONT : PAYS A.C.P.	IV	100.0	13.1	4.4	5.5	137.7	:	:
5	CHEMICALS PRODUITS CHIMIQUES								
	WORLD	V	616	1603	433	1665	582	:	:
	MONDE	IV	100.0	260.2	70.3	270.3	94.5	:	:

*: V=1000\$, IV=VALUE INDEX
*: V=1000\$, IV=INDICE DE VALEUR

2.B. EXPORTS BY SITC SECTIONS
EXPORTATIONS PAR SECTIONS DE LA CTCI

IV: 1977=100

SITC SECTIONS	ORIGINS	* UNIT	1977	1978	1979	1980	1981	1982	1983
SECTIONS CTCI	ORIGINES								
5	CHEMICALS PRODUITS CHIMIQUES								
	CLASS 1 COUNTRIES PAYS DE LA CLASSE 1	V IV	319 100.0	568 178.1	244 76.5	1548 485.3	419 131.3	:	:
	EUR 10	V	318	567	243	1548	419	:	:
	EUR 10	IV	100.0	178.3	76.4	486.8	131.8	:	:
	UNITED KINGDOM ROYAUME UNI	V IV	316 100.0	567 179.4	242 76.6	1538 486.7	2 0.6	:	:
	CLASS 2 COUNTRIES PAYS DE LA CLASSE 2	V IV	300 100.0	1035 345.0	193 64.3	109 36.3	100 33.3	:	:
6	MANUFACTUR. GOODS CLASSIFIED BY MATERIAL ARTICLES MANUF. CLASSES PAR MATIERES								
	WORLD MONDE	V IV	101047 100.0	113381 112.2	81303 80.5	139894 138.4	236798 234.3	:	:
	CLASS 1 COUNTRIES PAYS DE LA CLASSE 1	V IV	93079 100.0	103535 111.2	70841 76.1	134861 144.9	229239 246.3	:	:
	EUR 10	V	11956	11630	8981	30580	36806	:	:
	EUR 10	IV	100.0	97.3	75.1	255.8	307.8	:	:
	NETHERLANDS PAYS BAS	V IV	3236 100.0	5792 179.0	5788 178.9	27184 840.0	26252 811.2	:	:
	F.R. OF GERMANY RF D'ALLEMAGNE	V IV	2127 100.0	1098 51.6	602 28.3	1416 66.6	8766 412.1	:	:
	UNITED KINGDOM ROYAUME UNI	V IV	6384 100.0	4369 68.4	2500 39.2	919 14.4	1149 18.0	:	:
	U.S.A. ETATS UNIS	V IV	71362 100.0	78336 109.8	41292 57.9	58919 82.6	133389 186.9	:	:
	JAPAN JAPON	V IV	1908 100.0	11715 614.0	20182 1057.8	43917 2301.7	58992 3091.8	:	:
	CLASS 2 COUNTRIES PAYS DE LA CLASSE 2	V IV	5894 100.0	8382 142.2	4719 80.1	5034 85.4	2458 41.7	:	:
	OF WHICH : A.C.P.CTRIES DONT : PAYS A.C.P.	V IV	2621 100.0	2937 112.1	1281 48.9	1033 39.4	167 6.4	:	:
	CLASS 3 COUNTRIES PAYS DE LA CLASSE 3	V IV	2077 100.0	1302 62.7	5748 276.7	:	5006 241.0	:	:
	CHINA CHINE	V IV	2076 100.0	1299 62.6	2216 106.7	:	4947 238.3	:	:
7	MACHINERY AND TRANSPORT EQUIPMENT MACHINES ET MATERIEL DE TRANSPORT								
	WORLD MONDE	V IV	3244 100.0	1845 56.9	4409 135.9	789 24.3	17663 544.5	:	:
	CLASS 1 COUNTRIES PAYS DE LA CLASSE 1	V IV	2784 100.0	1201 43.1	244 8.8	77 2.8	16276 584.6	:	:
	EUR 10	V	2577	1154	197	25	845	:	:
	EUR 10	IV	100.0	44.8	7.6	1.0	32.8	:	:
	F.R. OF GERMANY RF D'ALLEMAGNE	V IV	1427 100.0	939 65.8	7 0.5	4 0.3	329 23.1	:	:
	UNITED KINGDOM ROYAUME UNI	V IV	1062 100.0	190 17.9	129 12.1	1 0.1	325 30.6	:	:
	U.S.A. ETATS UNIS	V IV	46 100.0	29 63.0	22 47.8	:	15228 33104.3	:	:
	CLASS 2 COUNTRIES PAYS DE LA CLASSE 2	V IV	466 100.0	647 138.8	4169 894.6	499 107.1	1113 238.8	:	:
	OF WHICH : A.C.P.CTRIES DONT : PAYS A.C.P.	V IV	465 100.0	641 137.8	4169 896.6	499 107.3	1103 237.2	:	:
8	MISCELLANEOUS MANUFACTURED GOODS ARTICLES MANUFACTURES DIVERS								
	WORLD MONDE	V IV	1638 100.0	3011 183.8	2534 154.7	1675 102.3	1457 88.9	:	:
	CLASS 1 COUNTRIES PAYS DE LA CLASSE 1	V IV	1492 100.0	1739 116.6	2499 167.5	1610 107.9	1394 93.4	:	:
	EUR 10	V	1360	1386	1272	1338	1245	:	:
	EUR 10	IV	100.0	101.9	93.5	98.4	91.5	:	:
	UNITED KINGDOM ROYAUME UNI	V IV	1306 100.0	1314 100.6	1183 90.6	1326 101.5	1192 91.3	:	:
	CLASS 2 COUNTRIES PAYS DE LA CLASSE 2	V IV	163 100.0	1284 787.7	39 23.9	50 30.7	61 37.4	:	:
	OF WHICH : A.C.P.CTRIES DONT : PAYS A.C.P.	V IV	155 100.0	1279 825.2	38 24.5	50 32.3	21 13.5	:	:

*: V=1000\$, IV=VALUE INDEX
*: V=1000\$, IV=INDICE DE VALEUR

3. EXPORTS BY PRINCIPAL PRODUCTS
EXPORTATIONS DES PRINCIPAUX PRODUITS

SITC POSITIONS	ORIGINS	X	1977	1978	1979	1980	1981	1982	1983
POSITIONS CTCI	ORIGINES	UNIT							
031.1 FISH, FRESH, CHILLED OR FROZEN POISSON FRAIS, REFRIGERE OU CONGELE									
WORLD	V		2039	1885	2120	4245	8390	:	:
MONDE	%		0.2	0.2	0.2	0.4	1.0	:	:
	Q		96045	2236	2849	3448	7612	:	:
CLASS 1 COUNTRIES PAYS DE LA CLASSE 1	V		1925	1712	1847	270	8032	:	:
	Q		95860	2005	2427	154	7251	:	:
U.S.A. ETATS UNIS	V		1925	1712	1650	1	7166	:	:
	Q		95860	2005	2344	1	6393	:	:
071.1 COFFEE, GREEN OR ROASTED CAFE VERT OU TORREFIE									
WORLD	V		8274	1685	2222	270	1352	:	:
MONDE	%		0.9	0.2	0.2	0.0	0.2	:	:
	Q		3830	1671	954	105	1073	:	:
CLASS 1 COUNTRIES PAYS DE LA CLASSE 1	V		8274	1685	2222	270	1339	:	:
	Q		3832	1671	955	105	1072	:	:
EUR 10	V		6143	1685	2217	109	1129	:	:
EUR 10	Q		3140	1671	929	54	970	:	:
UNITED KINGDOM ROYAUME UNI	V		5681	1564	1546	109	350	:	:
	Q		2884	1517	776	54	614	:	:
072.1 COCOA BEANS, RAW OR ROASTED FEVES DE CACAO, BRUTES OU TORREFIEES									
WORLD	V		591034	658307	671406	655921	398764	382400	239800
MONDE	%		62.1	66.3	73.1	68.9	45.7	42.2	46.8
	Q		253033	213441	196357	194679	192529	:	:
CLASS 1 COUNTRIES PAYS DE LA CLASSE 1	V		468959	524090	445705	448181	321665	:	:
	Q		194760	167284	134482	135756	158342	:	:
EUR 10	V		258307	320813	282392	320536	211008	:	:
EUR 10	Q		93142	101579	89765	102022	108999	:	:
FRANCE	V		7566	4104	7111	9118	4120	:	:
FRANCE	Q		3683	1207	1950	2700	1850	:	:
NETHERLANDS PAYS BAS	V		109445	155779	119407	126066	71142	:	:
	Q		35191	46087	33200	36520	32864	:	:
F.R. OF GERMANY RF D'ALLEMAGNE	V		42570	62491	71672	51366	56052	:	:
	Q		14300	20729	22625	22105	38244	:	:
ITALY ITALIE	V		3938	5656	7215	6586	962	:	:
	Q		1462	2612	2000	1325	400	:	:
UNITED KINGDOM ROYAUME UNI	V		80577	68127	63532	115744	68245	:	:
	Q		31830	23805	26140	35897	30741	:	:
IRELAND IRLANDE	V		12404	10057	10177	8537	6351	:	:
	Q		6015	3455	2900	2475	2750	:	:
DENMARK DANEMARK	V		1807	532	:	:	:	:	:
	Q		661	202	:	:	:	:	:
GREECE GRECE	V		:	13909	2407	2980	3511	:	:
	Q		:	3407	700	950	1800	:	:
SPAIN ESPAGNE	V		40553	28435	31725	13938	16164	:	:
	Q		17649	8986	8727	3725	6900	:	:
U.S.A. ETATS UNIS	V		65049	79533	22354	31657	19119	:	:
	Q		39649	24006	7750	6895	9148	:	:
JAPAN JAPON	V		48004	46116	61983	43915	52735	:	:
	Q		20068	15873	14745	12400	23050	:	:
CLASS 2 COUNTRIES PAYS DE LA CLASSE 2	V		616	4823	4067	8108	10400	:	:
	Q		564	1588	1100	2202	4287	:	:
MEDITERR. AFRICA CTRIES BASSIN MEDITERR. AFRIQUE	V		616	3498	703	3778	1756	:	:
	Q		564	1156	200	1172	600	:	:
CLASS 3 COUNTRIES PAYS DE LA CLASSE 3	V		119346	129394	221633	199630	66699	:	:
	Q		56936	44569	60775	56721	29900	:	:
CHINA CHINE	V		11247	15030	13599	31532	5275	:	:
	Q		5080	5000	3760	11040	2750	:	:
072.31 COCOA PASTE PATE DE CACAO									
WORLD	V		30797	31404	19144	17795	1676	:	:
MONDE	%		3.2	3.2	2.1	1.9	0.2	:	:
	Q		20854	13526	22576	7497	3375	:	:
CLASS 1 COUNTRIES PAYS DE LA CLASSE 1	V		30445	30687	19144	17175	1676	:	:
	Q		20039	11785	22576	6471	3375	:	:
EUR 10	V		23323	22771	19144	16916	664	:	:
EUR 10	Q		18067	8701	22576	6338	1275	:	:
NETHERLANDS PAYS BAS	V		3658	7610	2020	5390	282	:	:
	Q		4017	2449	14864	1837	125	:	:
F.R. OF GERMANY RF D'ALLEMAGNE	V		2675	789	1343	860	:	:	:
	Q		955	295	425	550	:	:	:

M: V=10000 ,Q=TONS X=PERCENTAGE OF THE TOTAL
M: V=10000 ,Q=TONNES X=PART DU TOTAL

3. EXPORTS BY PRINCIPAL PRODUCTS
EXPORTATIONS DES PRINCIPAUX PRODUITS

SITC POSITIONS POSITIONS CTCI	ORIGINS ORIGINES	* UNIT	1977	1978	1979	1980	1981	1982	1983
072.31 COCOA PASTE PATE DE CACAO									
	UNITED KINGDOM ROYAUME UNI	V Q	16990 13095	13691 5748	15659 7262	10666 3951	382 1150	:	:
	U.S.A. ETATS UNIS	V Q	6682 1749	7800 2712	:	244 118	1012 2100	:	:
072.32 COCOA BUTTER (FAT OR OIL) BEURRE DE CACAO									
	WORLD MONDE	V %	71456 7.5	49673 5.0	47504 5.2	54348 5.7	16051 1.8	35100 3.9	24100 4.7
	CLASS 1 COUNTRIES PAYS DE LA CLASSE 1	V Q	70613 20130	49503 939679	47308 19795	54348 7088	16051 2814	:	:
	EUR 10	V	60104	47728	45994	54021	14481	:	:
	EUR 10	Q	18021	885896	19600	7048	2527	:	:
	NETHERLANDS PAYS BAS	V Q	10231 2588	4812 27762	9248 4692	12801 1577	5720 982	:	:
	F.R. OF GERMANY RF D'ALLEMAGNE	V Q	9958 2202	1766 514	2796 2803	3001 326	2046 350	:	:
	UNITED KINGDOM ROYAUME UNI	V Q	38283 12901	41150 857620	32521 11855	38219 5145	6715 1195	:	:
	IRELAND IRLANDE	V Q	1632 330	:	1429 250	:	:	:	:
	U.S.A. ETATS UNIS	V Q	456 102	913 300	332 5	327 40	1099 200	:	:
	JAPAN JAPON	V Q	9916 1977	862 53483	:	:	262 50	:	:
242.3 SAWLOGS AND VENEER LOGS - NON-CONIFER BOIS DE NON CONIFERES POUR SCIAGE OU PLA									
	WORLD MONDE	V %	55053 5.8	39394 4.0	20310 2.2	10877 1.1	27932 3.2	:	:
	CLASS 1 COUNTRIES PAYS DE LA CLASSE 1	V Q	44024 273975	35576 249431	18514 130681	9642 47326	25551 71970	:	:
	EUR 10	V	39305	32417	17405	9248	12226	:	:
	EUR 10	Q	244705	228920	122275	45341	68574	:	:
	BELG-LUXB BELG-LUXB	V Q	1058 5984	1832 13014	134 884	9 39	233 1174	:	:
	NETHERLANDS PAYS BAS	V Q	8762 52422	7510 45249	4494 25970	1306 5567	2154 12021	:	:
	F.R. OF GERMANY RF D'ALLEMAGNE	V Q	17477 89605	15163 79036	9043 50228	5155 21265	6955 39719	:	:
	ITALY ITALIE	V Q	7711 73502	6051 82418	2361 36791	2156 15370	1970 11328	:	:
	UNITED KINGDOM ROYAUME UNI	V Q	3383 17289	1304 5849	956 5803	136 574	566 2613	:	:
	SPAIN ESPAGNE	V Q	1201 7271	902 6353	45 494	235 1164	26 153	:	:
	CLASS 2 COUNTRIES PAYS DE LA CLASSE 2	V Q	4126 23834	1186 7694	581 3882	799 3411	1835 7345	:	:
	MEDITERR.AFRICA CTRIES BASSIN MEDITERR.AFRIQUE	V Q	2492 14616	857 5217	543 3749	332 1579	1492 5223	:	:
	CLASS 3 COUNTRIES PAYS DE LA CLASSE 3	V Q	6727 31154	2632 14587	1216 8679	437 1868	547 3081	:	:
243.3 LUMBER,SAWN,PLANED,ETC. - NON-CONIFER BOIS D'OEUVRE DE NON CONIF., SCIE, RABOT									
	WORLD MONDE	V %	24012 2.5	22057 2.2	21541 2.3	21360 2.2	21544 2.5	:	:
	CLASS 1 COUNTRIES PAYS DE LA CLASSE 1	V Q	22382 56869	20582 50078	20731 395502	19094 31110	17736 38169	:	:
	EUR 10	V	17798	17572	18444	17380	15997	:	:
	EUR 10	Q	44501	41850	388261	28116	35139	:	:
	NETHERLANDS PAYS BAS	V Q	1956 4775	1945 4845	1583 4504	1062 2142	2675 7093	:	:
	F.R. OF GERMANY RF D'ALLEMAGNE	V Q	5357 12229	3692 7938	4538 9089	6084 8492	3590 6624	:	:
	ITALY ITALIE	V Q	1118 2545	1784 3693	2092 7175	1581 4394	2938 8722	:	:
	UNITED KINGDOM ROYAUME UNI	V Q	5742 14624	7630 17550	7035 358011	6058 9491	5061 9058	:	:
	IRELAND IRLANDE	V Q	2437 7428	1709 5424	2881 8350	2364 2986	1373 2767	:	:

*: V=1000\$, Q=TONS %=PERCENTAGE OF THE TOTAL
*: V=1000\$, Q=TONNES %=PART DU TOTAL

3. EXPORTS BY PRINCIPAL PRODUCTS
EXPORTATIONS DES PRINCIPAUX PRODUITS

SITC POSITIONS	ORIGINS	* UNIT	1977	1978	1979	1980	1981	1982	1983
POSITIONS CICI	ORIGINES								
243.3 LUMBER, SAWN, PLANED, ETC. - NON-CONIFER BOIS D'OEUVRE DE NON CONIF., SCIE, RABOT									
	SPAIN	V	2255	1289	711	682	93	:	:
	ESPAGNE	Q	6169	3567	2187	1293	245	:	:
	U.S.A.	V	615	1027	856	328	722	:	:
	ETATS UNIS	Q	1594	2728	3045	595	1049	:	:
	CLASS 2 COUNTRIES	V	1629	1478	799	1497	1993	:	:
	PAYS DE LA CLASSE 2	Q	5401	5247	1952	3030	4174	:	:
	CLASS 3 COUNTRIES	V	2	:	11	7	1814	:	:
	PAYS DE LA CLASSE 3	Q	7	:	55	10	3383	:	:
275.1 INDUSTRIAL DIAMONDS DIAMANTS INDUSTRIELS									
	WORLD	V	11120	19968	11438	10016	8177	:	:
	MONDE	%	1.2	2.0	1.2	1.1	0.9	:	:
		Q	:	:	:	:	:	:	:
	CLASS 1 COUNTRIES	V	9416	17645	9539	8729	8176	:	:
	PAYS DE LA CLASSE 1	Q	:	:	:	:	:	:	:
	EUR 10	V	9416	17642	9539	6842	8176	:	:
	EUR 10	Q	:	:	:	:	:	:	:
	BELG-LUXB	V	2827	5083	1355	1234	1028	:	:
	BELG-LUXB	Q	:	:	:	:	:	:	:
	NETHERLANDS	V	:	4108	2198	:	:	:	:
	PAYS BAS	Q	:	:	:	:	:	:	:
	UNITED KINGDOM	V	6589	8451	5986	5608	7148	:	:
	ROYAUME UNI	Q	:	:	:	:	:	:	:
	CLASS 3 COUNTRIES	V	1705	2324	1400	1287	:	:	:
	PAYS DE LA CLASSE 3	Q	:	:	:	:	:	:	:
	CHINA	V	1705	2324	1400	1287	:	:	:
	CHINE	Q	:	:	:	:	:	:	:
283.7 ORES AND CON OF MANGAN MINERAIS DE MANGANESE ET CONCENTRES									
	WORLD	V	16391	16253	10798	8662	7920	:	:
	MONDE	%	1.7	1.6	1.2	0.9	0.9	:	:
		Q	321570	286700	222735	162845	165518	:	:
	CLASS 1 COUNTRIES	V	16131	15732	10798	8663	7920	:	:
	PAYS DE LA CLASSE 1	Q	316606	276422	222736	162845	165518	:	:
	EUR 10	V	7784	7999	4530	2770	1793	:	:
	EUR 10	Q	121318	113933	67578	51805	34370	:	:
	BELG-LUXB	V	2176	2720	1425	582	829	:	:
	BELG-LUXB	Q	40916	42097	20623	7413	17456	:	:
	UNITED KINGDOM	V	4395	3792	2256	638	:	:	:
	ROYAUME UNI	Q	42811	35422	20838	8119	:	:	:
	IRELAND	V	823	1487	849	1550	:	:	:
	IRLANDE	Q	25501	36414	26117	36273	:	:	:
	SPAIN	V	5487	4125	4234	3657	3478	:	:
	ESPAGNE	Q	104244	67693	85681	50437	67781	:	:
332.3 DISTILLATE FUELS HUILES LEGERES-DISTILLATE FUELS-									
	WORLD	V	3942	550	7	58	29812	:	:
	MONDE	%	0.4	0.1	0.0	0.0	3.4	:	:
		Q	43500	8245	50	51	128481	:	:
	CLASS 2 COUNTRIES	V	3903	:	:	:	114	:	:
	PAYS DE LA CLASSE 2	Q	43203	:	:	:	210	:	:
	OF WHICH : A.C.P. CTRIES	V	3903	:	:	:	114	:	:
	DONT : PAYS A.C.P.	Q	43203	:	:	:	210	:	:
332.4 RESIDUAL FUEL OILS HUILES LOURDES-RESIDUAL FUEL OILS-									
	WORLD	V	10100	4862	8441	3300	25085	:	:
	MONDE	%	1.1	0.5	0.9	0.3	2.9	:	:
		Q	142081	89452	164570	20001	435354	:	:
	CLASS 1 COUNTRIES	V	7657	4862	8421	3300	141	:	:
	PAYS DE LA CLASSE 1	Q	109364	89452	164265	20001	497	:	:
	EUR 10	V	6138	:	2999	3300	141	:	:
	EUR 10	Q	88484	:	101100	20001	497	:	:
	F.R. OF GERMANY	V	:	:	:	3300	:	:	:
	RF D'ALLEMAGNE	Q	:	:	:	20001	:	:	:
	ITALY	V	6138	:	2999	:	:	:	:
	ITALIE	Q	88484	:	101100	:	:	:	:
	U.S.A.	V	1519	4862	3323	:	:	:	:
	ETATS UNIS	Q	20880	89452	39312	:	:	:	:
	CLASS 2 COUNTRIES	V	2443	:	20	:	2774	:	:
	PAYS DE LA CLASSE 2	Q	32712	:	305	:	12695	:	:

*: V=10000, Q=TONS %=PERCENTAGE OF THE TOTAL
*: V=10000, Q=TONNES %=PART DU TOTAL

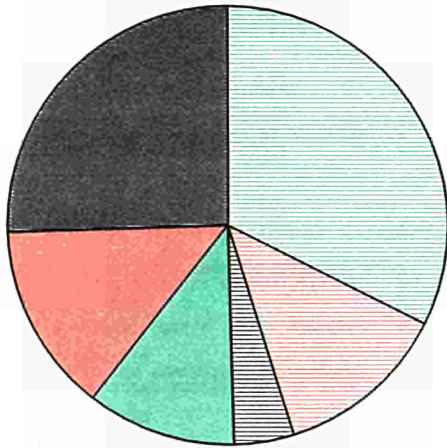
3. EXPORTS BY PRINCIPAL PRODUCTS
 EXPORTATIONS DES PRINCIPAUX PRODUITS

SITC POSITIONS	ORIGINS	UNIT	1977	1978	1979	1980	1981	1982	1983
POSITIONS CTCI	ORIGINES								
332.4	RESIDUAL FUEL OILS HUILES LOURDES-RESIDUAL FUEL OILS-								
	OF WHICH : A.C.P. CTRIES DONT : PAYS A.C.P.	V Q	2443 32712	: :	20 305	: :	2774 12695	: :	: :
684.1	ALUMIN AND ALUMIN ALLOYS, UNWROUGHT ALUMINIUM ET ALLIAGES D ALUM, NON OUVRES								
	WORLD MONDE	V %	86511 9.1	105915 10.7	76545 8.3	134582 14.1	232426 26.6	339100 37.4	108800 21.2
		Q	74161	109057	107839	114484	253976	:	:
	CLASS 1 COUNTRIES PAYS DE LA CLASSE 1	V Q	81462 69869	99009 101669	67362 94938	130797 110047	225288 245722	: :	: :
	EUR 10	V	9984	7701	5679	27581	33537	: :	: :
	EUR 10	Q	9556	8983	14181	27289	35588	: :	: :
	NETHERLANDS PAYS BAS	V Q	2517 2347	5173 6171	5170 7181	26703 26262	25578 26765	: :	: :
	F.R. OF GERMANY RF D'ALLEMAGNE	V Q	1961 2045	700 662	: :	12 27	7910 8823	: :	: :
	UNITED KINGDOM ROYAUME UNI	V Q	5506 5164	1828 2150	509 7600	: :	49 :	: :	: :
	U.S.A. ETATS UNIS	V Q	61918 52824	77883 77658	41209 51442	58065 42559	132759 143302	: :	: :
	JAPAN JAPON	V Q	1886 1967	11709 13091	20131 28887	43917 38524	58992 66832	: :	: :
	CLASS 2 COUNTRIES PAYS DE LA CLASSE 2	V Q	2973 3230	5441 5164	3438 4886	3786 4438	2191 2541	: :	: :
	CLASS 3 COUNTRIES PAYS DE LA CLASSE 3	V Q	2076 1055	1299 1791	5746 8016	: :	4947 5713	: :	: :
	CHINA CHINE	V Q	2076 1055	1299 1791	2216 2954	: :	4947 5713	: :	: :

#: V=10000 ,Q=TONS %=PERCENTAGE OF THE TOTAL
 #: V=10000 ,Q=TONNES %=PART DU TOTAL

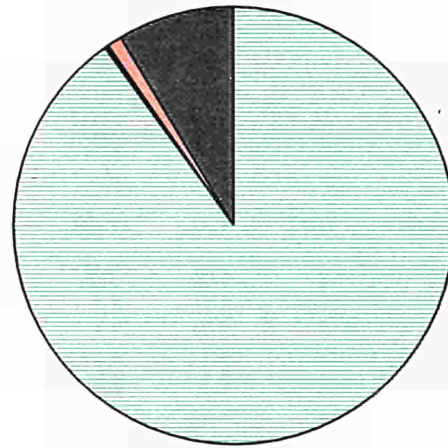
1980

GRENADA
IMPORT
WORLD

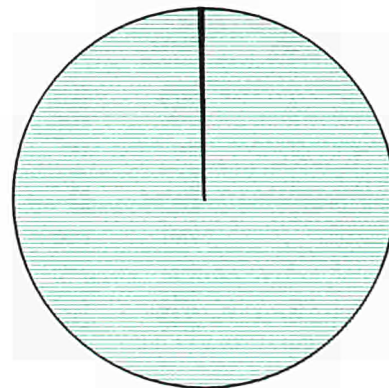
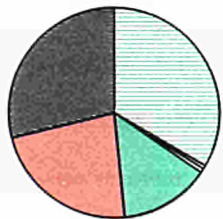


EUR 10

GRENADE
EXPORT
MONDE



EUR 10



SITC



0+1
FOOD, BEVERAGES
AND TOBACCO
PRODUITS ALIM.
BOISSONS, TABACS



3
MINERAL FUELS, LUBR.
AND RELATED PROD.
COMB. MINERAUX
ET PROD. CONNEXES



2+4
RAW MATERIALS
MATIERES PREMIERES



5
CHEMICALS
PRODUITS CHIMIQUES



7
MACHINERY AND TRANSPORT
EQUIPMENT
MACHINES ET MATERIEL
DE TRANSPORT



6+8
OTHER INDUSTRIAL
PRODUCTS
AUTRES PRODUITS
INDUSTRIELS

CTCI

1.A. GROWTH AND STRUCTURE OF IMPORTS FROM THE WORLD
EVOLUTION ET STRUCTURE DES IMPORTATIONS EN PROVENANCE DU MONDE

SITC SECTIONS		*	1977	1978	1979	1980	1981	1982	1983
SECTIONS CTCI		UNIT							
0-9	TOTAL TRADE	V	32328	35723	45598	50213	31413	29749	29645
0+1	FOOD, BEVERAGES AND TOBACCO	V	10600	12852	14690	16283	:	:	:
0	FOOD AND LIVE ANIMALS	V	9636	11652	13370	14510	:	:	:
1	BEVERAGES AND TOBACCO	V	964	1200	1320	1773	:	:	:
3	MINERAL FUELS, LUBRICANTS AND RELAT. MAT.	V	2591	2713	4377	6417	:	:	:
2+4	RAW MATERIALS	V	1487	1314	1580	2206	:	:	:
2	CRUDE MATERIALS, INEDIBLE, EXCEPT FUELS	V	1326	1190	1427	1958	:	:	:
4	ANIMAL AND VEGETABLE OILS AND FATS	V	161	124	153	248	:	:	:
5	CHEMICALS	V	3206	3746	4408	5502	:	:	:
7	MACHINERY AND TRANSPORT EQUIPMENT	V	4588	5335	7569	7005	:	:	:
6+8	OTHER INDUSTRIAL PRODUCTS	V	9854	9760	12975	12800	:	:	:
6	MANUFACTUR. GOODS CLASSIFIED BY MATERIAL	V	6732	6231	9445	7726	:	:	:
8	MISCELLANEOUS MANUFACTURED GOODS	V	3122	3529	3530	5074	:	:	:
0-9	COMMERCE TOTAL	%	100.0	100.0	100.0	100.0	100.0	100.0	100.0
0+1	PRODUITS ALIMENTAIRES, BOISSONS, TABACS	%	32.8	36.0	32.2	32.4	:	:	:
0	PRODUITS ALIMENTAIRES ET ANIMAUX VIVANTS	%	29.8	32.6	29.3	28.9	:	:	:
1	BOISSONS ET TABACS	%	3.0	3.4	2.9	3.5	:	:	:
3	COMBUSTIB. MINER., LUBRIF., PROD. CONNEXES	%	8.0	7.6	9.6	12.8	:	:	:
2+4	MATIERES PREMIERES	%	4.6	3.7	3.5	4.4	:	:	:
2	MATIER. BRUTES NON COMESTIB. SAUF CARBURAN	%	4.1	3.3	3.1	3.9	:	:	:
4	CORPS GRAS, GRAISSES, HUILES VEG. ET ANIM.	%	0.5	0.3	0.3	0.5	:	:	:
5	PRODUITS CHIMIQUES	%	9.9	10.5	9.7	11.0	:	:	:
7	MACHINES ET MATERIEL DE TRANSPORT	%	14.2	14.9	16.6	14.0	:	:	:
6+8	AUTRES PRODUITS INDUSTRIELS	%	30.5	27.3	28.5	25.5	:	:	:
6	ARTICLES MANUF. CLASSES PAR MATIERES	%	20.8	17.4	20.7	15.4	:	:	:
8	ARTICLES MANUFACTURES DIVERS	%	9.7	9.9	7.7	10.1	:	:	:

1.B. GROWTH AND STRUCTURE OF IMPORTS FROM EUR 10
EVOLUTION ET STRUCTURE DES IMPORTATIONS EN PROVENANCE D'EUR 10

SITC SECTIONS		*	1977	1978	1979	1980	1981	1982	1983
SECTIONS CTCI		UNIT							
0-9	TOTAL TRADE	V	9737	10559	13356	11549	8985	8868	13025
0+1	FOOD, BEVERAGES AND TOBACCO	V	3489	3941	4739	3863	:	:	:
0	FOOD AND LIVE ANIMALS	V	2987	3315	4125	3221	:	:	:
1	BEVERAGES AND TOBACCO	V	502	626	614	642	:	:	:
3	MINERAL FUELS, LUBRICANTS AND RELAT. MAT.	V	37	31	46	66	:	:	:
2+4	RAW MATERIALS	V	102	71	56	76	:	:	:
2	CRUDE MATERIALS, INEDIBLE, EXCEPT FUELS	V	64	44	28	31	:	:	:
4	ANIMAL AND VEGETABLE OILS AND FATS	V	38	27	28	45	:	:	:
5	CHEMICALS	V	1217	1338	1104	1589	:	:	:
7	MACHINERY AND TRANSPORT EQUIPMENT	V	2084	2291	3982	2631	:	:	:
6+8	OTHER INDUSTRIAL PRODUCTS	V	2812	2885	3435	3327	:	:	:
6	MANUFACTUR. GOODS CLASSIFIED BY MATERIAL	V	1965	2022	2537	2258	:	:	:
8	MISCELLANEOUS MANUFACTURED GOODS	V	847	863	898	1069	:	:	:
0-9	COMMERCE TOTAL	%	100.0	100.0	100.0	100.0	100.0	100.0	100.0
0+1	PRODUITS ALIMENTAIRES, BOISSONS, TABACS	%	35.8	37.3	35.5	33.4	:	:	:
0	PRODUITS ALIMENTAIRES ET ANIMAUX VIVANTS	%	30.7	31.4	30.9	27.9	:	:	:
1	BOISSONS ET TABACS	%	5.2	5.9	4.6	5.6	:	:	:
3	COMBUSTIB. MINER., LUBRIF., PROD. CONNEXES	%	0.4	0.3	0.3	0.6	:	:	:
2+4	MATIERES PREMIERES	%	1.0	0.7	0.4	0.7	:	:	:
2	MATIER. BRUTES NON COMESTIB. SAUF CARBURAN	%	0.7	0.4	0.2	0.3	:	:	:
4	CORPS GRAS, GRAISSES, HUILES VEG. ET ANIM.	%	0.4	0.3	0.2	0.4	:	:	:
5	PRODUITS CHIMIQUES	%	12.5	12.7	8.3	13.8	:	:	:
7	MACHINES ET MATERIEL DE TRANSPORT	%	21.4	21.7	29.8	22.8	:	:	:
6+8	AUTRES PRODUITS INDUSTRIELS	%	28.9	27.3	25.7	28.8	:	:	:
6	ARTICLES MANUF. CLASSES PAR MATIERES	%	20.2	19.1	19.0	19.6	:	:	:
8	ARTICLES MANUFACTURES DIVERS	%	8.7	8.2	6.7	9.3	:	:	:

*: V=1000\$, % = PERCENTAGE OF THE TOTAL
*: V=1000\$, % = PART DU TOTAL

1.C. GROWTH AND STRUCTURE OF EXPORTS TO THE WORLD
EVOLUTION ET STRUCTURE DES EXPORTATIONS VERS LE MONDE

SITC SECTIONS		*	1977	1978	1979	1980	1981	1982	1983
SECTIONS CTCI		UNIT							
0-9	TOTAL TRADE	V	14353	16777	21376	17387	27480	18011	21441
0+1	FOOD, BEVERAGES AND TOBACCO	V	13196	15617	19954	15665	:	:	:
0	FOOD AND LIVE ANIMALS	V	13194	15615	19950	15649	:	:	:
1	BEVERAGES AND TOBACCO	V	2	2	4	16	:	:	:
3	MINERAL FUELS, LUBRICANTS AND RELAT. MAT.	V	10	3	40	22	:	:	:
2+4	RAW MATERIALS	V	10	3	13	4	:	:	:
2	CRUDE MATERIALS, INEDIBLE, EXCEPT FUELS	V	10	3	12	4	:	:	:
4	ANIMAL AND VEGETABLE OILS AND FATS	V	0	0	1	0	:	:	:
5	CHEMICALS	V	98	47	9	27	:	:	:
7	MACHINERY AND TRANSPORT EQUIPMENT	V	329	169	521	186	:	:	:
6+8	OTHER INDUSTRIAL PRODUCTS	V	711	940	839	1485	:	:	:
6	MANUFACTUR. GOODS CLASSIFIED BY MATERIAL	V	84	141	223	228	:	:	:
8	MISCELLANEOUS MANUFACTURED GOODS	V	627	799	616	1257	:	:	:
0-9	COMMERCE TOTAL	%	100.0	100.0	100.0	100.0	100.0	100.0	100.0
0+1	PRODUITS ALIMENTAIRES, BOISSONS, TABACS	%	91.9	93.1	93.3	90.1	:	:	:
0	PRODUITS ALIMENTAIRES ET ANIMAUX VIVANTS	%	91.9	93.1	93.3	90.0	:	:	:
1	BOISSONS ET TABACS	%	0.0	0.0	0.0	0.1	:	:	:
3	COMBUSTIB. MINER., LUBRIF., PROD. CONNEXES	%	0.1	0.0	0.2	0.1	:	:	:
2+4	MATIERES PREMIERES	%	0.1	0.0	0.1	0.0	:	:	:
2	MATIER. BRUTES NON COMESTIB. SAUF CARBURAN	%	0.1	0.0	0.1	0.0	:	:	:
4	CORPS GRAS, GRAISSES, HUILES VEG. ET ANIM.	%	0.0	0.0	0.0	0.0	:	:	:
5	PRODUITS CHIMIQUES	%	0.7	0.3	0.0	0.2	:	:	:
7	MACHINES ET MATERIEL DE TRANSPORT	%	2.3	1.0	2.4	1.1	:	:	:
6+8	AUTRES PRODUITS INDUSTRIELS	%	5.0	5.6	3.9	8.5	:	:	:
6	ARTICLES MANUF. CLASSES PAR MATIERES	%	0.6	0.8	1.0	1.3	:	:	:
8	ARTICLES MANUFACTURES DIVERS	%	4.4	4.8	2.9	7.2	:	:	:

1.D. GROWTH AND STRUCTURE OF EXPORTS TO EUR 10
EVOLUTION ET STRUCTURE DES EXPORTATIONS VERS EUR 10

SITC SECTIONS		*	1977	1978	1979	1980	1981	1982	1983
SECTIONS CTCI		UNIT							
0-9	TOTAL TRADE	V	10812	13533	17350	13052	20139	10858	11939
0+1	FOOD, BEVERAGES AND TOBACCO	V	10673	13371	17296	13010	:	:	:
0	FOOD AND LIVE ANIMALS	V	10671	13368	17295	13009	:	:	:
1	BEVERAGES AND TOBACCO	V	2	3	1	1	:	:	:
3	MINERAL FUELS, LUBRICANTS AND RELAT. MAT.	V	0	1	0	0	:	:	:
2+4	RAW MATERIALS	V	2	2	0	1	:	:	:
2	CRUDE MATERIALS, INEDIBLE, EXCEPT FUELS	V	2	2	0	1	:	:	:
4	ANIMAL AND VEGETABLE OILS AND FATS	V	:	:	:	:	:	:	:
5	CHEMICALS	V	50	19	0	3	:	:	:
7	MACHINERY AND TRANSPORT EQUIPMENT	V	71	41	50	29	:	:	:
6+8	OTHER INDUSTRIAL PRODUCTS	V	21	110	4	12	:	:	:
6	MANUFACTUR. GOODS CLASSIFIED BY MATERIAL	V	17	15	3	6	:	:	:
8	MISCELLANEOUS MANUFACTURED GOODS	V	4	95	1	6	:	:	:
0-9	COMMERCE TOTAL	%	100.0	100.0	100.0	100.0	100.0	100.0	100.0
0+1	PRODUITS ALIMENTAIRES, BOISSONS, TABACS	%	98.7	98.8	99.7	99.7	:	:	:
0	PRODUITS ALIMENTAIRES ET ANIMAUX VIVANTS	%	98.7	98.8	99.7	99.7	:	:	:
1	BOISSONS ET TABACS	%	0.0	0.0	0.0	0.0	:	:	:
3	COMBUSTIB. MINER., LUBRIF., PROD. CONNEXES	%	0.0	0.0	0.0	0.0	:	:	:
2+4	MATIERES PREMIERES	%	0.0	0.0	0.0	0.0	:	:	:
2	MATIER. BRUTES NON COMESTIB. SAUF CARBURAN	%	0.0	0.0	0.0	0.0	:	:	:
4	CORPS GRAS, GRAISSES, HUILES VEG. ET ANIM.	%	:	:	:	:	:	:	:
5	PRODUITS CHIMIQUES	%	0.5	0.1	0.0	0.0	:	:	:
7	MACHINES ET MATERIEL DE TRANSPORT	%	0.7	0.3	0.3	0.2	:	:	:
6+8	AUTRES PRODUITS INDUSTRIELS	%	0.2	0.8	0.0	0.1	:	:	:
6	ARTICLES MANUF. CLASSES PAR MATIERES	%	0.2	0.1	0.0	0.0	:	:	:
8	ARTICLES MANUFACTURES DIVERS	%	0.0	0.7	0.0	0.0	:	:	:

*: V=1000\$, %=PERCENTAGE OF THE TOTAL
*: V=1000\$, %=PART DU TOTAL

2.A. IMPORTS BY SITC SECTIONS
IMPORTATIONS PAR SECTIONS DE LA CTCI

IV: 1977=100

SITC SECTIONS	ORIGINS	N	1977	1978	1979	1980	1981	1982	1983
SECTIONS CTCI	ORIGINES	UNIT							
0-9	TOTAL TRADE COMMERCE TOTAL								
	WORLD	V	32328	35723	45598	50213	31413	29749	29645
	MONDE	IV	100.0	110.5	141.0	155.3	97.2	92.0	91.7
	CLASS 1 COUNTRIES	V	19619	21055	25726	27910	:	:	:
	PAYS DE LA CLASSE 1	IV	100.0	107.3	131.1	142.3	:	:	:
	EUR 10	V	9737	10559	13356	11549	8985	8868	13025
	EUR 10	IV	100.0	108.4	137.2	118.6	92.3	91.1	133.8
	FRANCE	V	155	183	241	303	:	:	:
	FRANCE	IV	100.0	118.1	155.5	195.5	:	:	:
	BELG-LUXB	V	99	60	61	121	:	:	:
	BELG-LUXB	IV	100.0	60.6	61.6	122.2	:	:	:
	NETHERLANDS	V	531	603	850	681	:	:	:
	PAYS BAS	IV	100.0	113.6	160.1	128.2	:	:	:
	F.R. OF GERMANY	V	675	978	1088	476	:	:	:
	RF D'ALLEMAGNE	IV	100.0	144.9	161.2	70.5	:	:	:
	ITALY	V	222	248	417	247	:	:	:
	ITALIE	IV	100.0	111.7	187.8	111.3	:	:	:
	UNITED KINGDOM	V	7610	7876	9955	8971	:	:	:
	ROYAUME UNI	IV	100.0	103.5	130.8	117.9	:	:	:
	IRELAND	V	98	113	174	87	:	:	:
	IRLANDE	IV	100.0	115.3	177.6	88.8	:	:	:
	DENMARK	V	339	494	569	663	:	:	:
	DANEMARK	IV	100.0	145.7	167.8	195.6	:	:	:
	SPAIN	V	42	63	112	52	:	:	:
	ESPAGNE	IV	100.0	150.0	266.7	123.8	:	:	:
	U.S.A.	V	4334	5226	6542	10029	:	:	:
	ETATS UNIS	IV	100.0	120.6	150.9	231.4	:	:	:
	JAPAN	V	1181	1439	1855	2645	:	:	:
	JAPON	IV	100.0	121.8	157.1	224.0	:	:	:
	CLASS 2 COUNTRIES	V	11146	12712	15866	18963	:	:	:
	PAYS DE LA CLASSE 2	IV	100.0	114.0	142.3	170.1	:	:	:
	OF WHICH : A.C.P. CTRIES	V	8854	9840	12310	15148	:	:	:
	DONT : PAYS A.C.P.	IV	100.0	111.1	139.0	171.1	:	:	:
	CLASS 3 COUNTRIES	V	410	568	2668	1347	:	:	:
	PAYS DE LA CLASSE 3	IV	100.0	138.5	650.7	328.5	:	:	:
0	FOOD AND LIVE ANIMALS								
	PRODUITS ALIMENTAIRES ET ANIMAUX VIVANTS								
	WORLD	V	9636	11652	13370	14510	:	:	:
	MONDE	IV	100.0	120.9	138.8	150.6	:	:	:
	CLASS 1 COUNTRIES	V	6498	7654	8808	9490	:	:	:
	PAYS DE LA CLASSE 1	IV	100.0	117.8	135.5	146.0	:	:	:
	EUR 10	V	2987	3315	4125	3221	:	:	:
	EUR 10	IV	100.0	111.0	138.1	107.8	:	:	:
	FRANCE	V	12	7	82	55	:	:	:
	FRANCE	IV	100.0	58.3	683.3	458.3	:	:	:
	BELG-LUXB	V	51	12	16	31	:	:	:
	BELG-LUXB	IV	100.0	23.5	31.4	60.8	:	:	:
	NETHERLANDS	V	386	452	541	483	:	:	:
	PAYS BAS	IV	100.0	117.1	140.2	125.1	:	:	:
	F.R. OF GERMANY	V	191	325	395	32	:	:	:
	RF D'ALLEMAGNE	IV	100.0	170.2	206.8	16.8	:	:	:
	UNITED KINGDOM	V	1996	2083	2490	1987	:	:	:
	ROYAUME UNI	IV	100.0	104.4	124.7	99.5	:	:	:
	IRELAND	V	55	47	151	55	:	:	:
	IRLANDE	IV	100.0	85.5	274.5	100.0	:	:	:
	DENMARK	V	285	382	448	577	:	:	:
	DANEMARK	IV	100.0	134.0	157.2	202.5	:	:	:
	U.S.A.	V	1475	1934	2218	4307	:	:	:
	ETATS UNIS	IV	100.0	131.1	150.4	292.0	:	:	:
	JAPAN	V	70	59	138	143	:	:	:
	JAPON	IV	100.0	84.3	197.1	204.3	:	:	:
	CLASS 2 COUNTRIES	V	3060	3775	4370	3925	:	:	:
	PAYS DE LA CLASSE 2	IV	100.0	123.4	142.8	128.3	:	:	:
	OF WHICH : A.C.P. CTRIES	V	2502	3079	3654	3238	:	:	:
	DONT : PAYS A.C.P.	IV	100.0	123.1	146.0	129.4	:	:	:
	CLASS 3 COUNTRIES	V	42	37	27	986	:	:	:
	PAYS DE LA CLASSE 3	IV	100.0	88.1	64.3	2347.6	:	:	:
1	BEVERAGES AND TOBACCO								
	BOISSONS ET TABACS								
	WORLD	V	964	1200	1320	1773	:	:	:
	MONDE	IV	100.0	124.5	136.9	183.9	:	:	:

N: V=100000 , IV=VALUE INDEX
 N: V=100000 , IV=INDICE DE VALEUR

2.A. IMPORTS BY SITC SECTIONS
IMPORTATIONS PAR SECTIONS DE LA CTCI

IV: 1977=100

SITC SECTIONS	ORIGINS	* UNIT	1977	1978	1979	1980	1981	1982	1983
SECTIONS CTCI	ORIGINES								
1	BEVERAGES AND TOBACCO BOISSONS ET TABACS								
	CLASS 1 COUNTRIES PAYS DE LA CLASSE 1	V IV	582 100.0	773 132.8	756 129.9	814 139.9	:	:	:
	EUR 10	V	502	626	614	642	:	:	:
	EUR 10	IV	100.0	124.7	122.3	127.9	:	:	:
	FRANCE	V	42	51	38	41	:	:	:
	FRANCE	IV	100.0	121.4	90.5	97.6	:	:	:
	UNITED KINGDOM ROYAUME UNI	V IV	397 100.0	469 118.1	489 123.2	517 130.2	:	:	:
	U.S.A. ETATS UNIS	V IV	57 100.0	127 222.8	103 180.7	143 250.9	:	:	:
	CLASS 2 COUNTRIES PAYS DE LA CLASSE 2	V IV	344 100.0	336 97.7	407 118.3	699 203.2	:	:	:
	OF WHICH : A.C.P. CTRIES DONT : PAYS A.C.P.	V IV	296 100.0	295 99.7	355 119.9	648 218.9	:	:	:
2	CRUDE MATERIALS, INEDIBLE, EXCEPT FUELS MATIER. BRUTES NON COMESTIB. SAUF CARBURAN								
	WORLD MONDE	V IV	1326 100.0	1190 89.7	1427 107.6	1958 147.7	:	:	:
	CLASS 1 COUNTRIES PAYS DE LA CLASSE 1	V IV	720 100.0	391 54.3	798 110.8	1432 198.9	:	:	:
	EUR 10	V	64	44	28	31	:	:	:
	EUR 10	IV	100.0	68.8	43.8	48.4	:	:	:
	U.S.A. ETATS UNIS	V IV	446 100.0	150 33.6	427 95.7	1028 230.5	:	:	:
	CLASS 2 COUNTRIES PAYS DE LA CLASSE 2	V IV	615 100.0	811 131.9	640 104.1	533 86.7	:	:	:
	OF WHICH : A.C.P. CTRIES DONT : PAYS A.C.P.	V IV	313 100.0	279 89.1	330 105.4	376 120.1	:	:	:
3	MINERAL FUELS, LUBRICANTS AND RELAT. MAT. COMBUSTIB. MINER., LUBRIF., PROD. CONHEXES								
	WORLD MONDE	V IV	2591 100.0	2713 104.7	4377 168.9	6417 247.7	:	:	:
	CLASS 1 COUNTRIES PAYS DE LA CLASSE 1	V IV	90 100.0	79 87.8	145 161.1	141 156.7	:	:	:
	EUR 10	V	37	31	46	66	:	:	:
	EUR 10	IV	100.0	83.8	124.3	178.4	:	:	:
	U.S.A. ETATS UNIS	V IV	52 100.0	41 78.8	95 182.7	64 123.1	:	:	:
	CLASS 2 COUNTRIES PAYS DE LA CLASSE 2	V IV	2500 100.0	2636 105.4	4233 169.3	6277 251.1	:	:	:
	OF WHICH : A.C.P. CTRIES DONT : PAYS A.C.P.	V IV	2237 100.0	2619 117.1	4146 185.3	5939 265.5	:	:	:
4	ANIMAL AND VEGETABLE OILS AND FATS CORPS GRAS, GRAISSES, HUILES VEG. ET ANIM.								
	WORLD MONDE	V IV	161 100.0	124 77.0	153 95.0	248 154.0	:	:	:
	CLASS 1 COUNTRIES PAYS DE LA CLASSE 1	V IV	56 100.0	50 89.3	65 116.1	91 162.5	:	:	:
	CLASS 2 COUNTRIES PAYS DE LA CLASSE 2	V IV	51 100.0	53 103.9	91 178.4	142 278.4	:	:	:
	OF WHICH : A.C.P. CTRIES DONT : PAYS A.C.P.	V IV	51 100.0	53 103.9	91 178.4	142 278.4	:	:	:
5	CHEMICALS PRODUITS CHIMIQUES								
	WORLD MONDE	V IV	3206 100.0	3746 116.8	4408 137.5	5502 171.6	:	:	:
	CLASS 1 COUNTRIES PAYS DE LA CLASSE 1	V IV	1917 100.0	1844 96.2	1762 91.9	2711 141.4	:	:	:
	EUR 10	V	1217	1338	1104	1589	:	:	:
	EUR 10	IV	100.0	109.9	90.7	130.6	:	:	:
	FRANCE	V	6	30	26	59	:	:	:
	FRANCE	IV	100.0	500.0	433.3	983.3	:	:	:
	F.R. OF GERMANY RF D'ALLEMAGNE	V IV	71 100.0	166 233.8	151 212.7	76 107.0	:	:	:
	UNITED KINGDOM ROYAUME UNI	V IV	1045 100.0	1078 103.2	889 85.1	1344 128.6	:	:	:
	U.S.A. ETATS UNIS	V IV	369 100.0	389 105.4	514 139.3	974 264.0	:	:	:

* : V=10000 , IV=VALUE INDEX
* : V=10000 , IV=INDICE DE VALEUR

2.A. IMPORTS BY SITC SECTIONS
IMPORTATIONS PAR SECTIONS DE LA CTCI

IV: 1977=100

SITC SECTIONS SECTIONS CTCI	ORIGINS ORIGINES	* UNIT	1977	1978	1979	1980	1981	1982	1983
5	CHEMICALS PRODUITS CHIMIQUES								
	CLASS 2 COUNTRIES PAYS DE LA CLASSE 2	V	1282	1876	2608	2768	:	:	:
		IV	100.0	146.3	203.4	215.9	:	:	:
	OF WHICH : A.C.P. CTRIES DDNT : PAYS A.C.P.	V	1234	1521	1753	2111	:	:	:
		IV	100.0	123.3	142.1	171.1	:	:	:
6	MANUFACTUR. GOODS CLASSIFIED BY MATERIAL ARTICLES MANUF. CLASSES PAR MATIERES								
	WORLD MONDE	V	6732	6231	9445	7726	:	:	:
		IV	100.0	92.6	140.3	114.8	:	:	:
	CLASS 1 COUNTRIES PAYS DE LA CLASSE 1	V	4040	3550	4483	4630	:	:	:
		IV	100.0	87.9	111.0	114.6	:	:	:
	EUR 10 EUR 10	V	1965	2022	2537	2258	:	:	:
		IV	100.0	102.9	129.1	114.9	:	:	:
	UNITED KINGDOM ROYAUME UNI	V	1670	1683	1858	1910	:	:	:
		IV	100.0	100.8	111.3	114.4	:	:	:
	U.S.A. ETATS UNIS	V	725	775	1235	1480	:	:	:
		IV	100.0	106.9	170.3	204.1	:	:	:
	JAPAN JAPON	V	326	204	123	108	:	:	:
		IV	100.0	62.6	37.7	33.1	:	:	:
	CLASS 2 COUNTRIES PAYS DE LA CLASSE 2	V	1776	1627	1878	2005	:	:	:
		IV	100.0	91.6	105.7	112.9	:	:	:
	OF WHICH : A.C.P. CTRIES DONT : PAYS A.C.P.	V	1178	1075	1120	1602	:	:	:
		IV	100.0	91.3	95.1	136.0	:	:	:
7	MACHINERY AND TRANSPORT EQUIPMENT MACHINES ET MATERIEL DE TRANSPORT								
	WORLD MONDE	V	4588	5335	7569	7005	:	:	:
		IV	100.0	116.3	165.0	152.7	:	:	:
	CLASS 1 COUNTRIES PAYS DE LA CLASSE 1	V	4120	4753	7050	6257	:	:	:
		IV	100.0	115.4	171.1	151.9	:	:	:
	EUR 10 EUR 10	V	2084	2291	3982	2631	:	:	:
		IV	100.0	109.9	191.1	126.2	:	:	:
	F.R. OF GERMANY RF D'ALLEMAGNE	V	157	209	227	128	:	:	:
		IV	100.0	133.1	144.6	81.5	:	:	:
	ITALY ITALIE	V	93	105	94	59	:	:	:
		IV	100.0	112.9	101.1	63.4	:	:	:
	UNITED KINGDOM ROYAUME UNI	V	1754	1858	1515	2148	:	:	:
		IV	100.0	105.9	200.4	133.9	:	:	:
	U.S.A. ETATS UNIS	V	652	989	1257	1032	:	:	:
		IV	100.0	151.7	192.8	158.3	:	:	:
	JAPAN JAPON	V	750	1121	1533	2329	:	:	:
		IV	100.0	149.5	204.4	310.5	:	:	:
	CLASS 2 COUNTRIES PAYS DE LA CLASSE 2	V	376	456	401	577	:	:	:
		IV	100.0	121.3	106.6	153.5	:	:	:
	OF WHICH : A.C.P. CTRIES DONT : PAYS A.C.P.	V	241	250	196	337	:	:	:
		IV	100.0	103.7	81.3	139.8	:	:	:
8	MISCELLANEDUS MANUFACTURED GOODS ARTICLES MANUFACTURES DIVERS								
	WORLD MONDE	V	3122	3529	3530	5074	:	:	:
		IV	100.0	113.0	113.1	162.5	:	:	:
	CLASS 1 COUNTRIES PAYS DE LA CLASSE 1	V	1608	1970	1873	2363	:	:	:
		IV	100.0	122.5	116.5	147.0	:	:	:
	EUR 10 EUR 10	V	847	863	898	1069	:	:	:
		IV	100.0	101.9	106.0	126.2	:	:	:
	FRANCE FRANCE	V	37	27	23	58	:	:	:
		IV	100.0	73.0	62.2	156.8	:	:	:
	F.R. OF GERMANY RF D'ALLEMAGNE	V	82	111	89	79	:	:	:
		IV	100.0	135.4	108.5	96.3	:	:	:
	ITALY ITALIE	V	28	50	116	130	:	:	:
		IV	100.0	178.6	414.3	464.3	:	:	:
	UNITED KINGDOM ROYAUME UNI	V	670	646	644	776	:	:	:
		IV	100.0	96.4	96.1	115.8	:	:	:
	SPAIN ESPAGNE	V	14	34	76	28	:	:	:
		IV	100.0	242.9	542.9	200.0	:	:	:
	U.S.A. ETATS UNIS	V	555	819	689	989	:	:	:
		IV	100.0	147.6	124.1	178.2	:	:	:
	JAPAN JAPON	V	30	44	37	53	:	:	:
		IV	100.0	146.7	123.3	176.7	:	:	:
	CLASS 2 COUNTRIES PAYS DE LA CLASSE 2	V	1163	1167	1258	2070	:	:	:
		IV	100.0	100.3	108.2	178.0	:	:	:
	OF WHICH : A.C.P. CTRIES DONT : PAYS A.C.P.	V	808	672	670	758	:	:	:
		IV	100.0	83.2	82.9	93.8	:	:	:

*: V=10000 , IV=VALUE INDEX
*: V=10000 , IV=INDICE DE VALEUR

2.B. EXPORTS BY SITC SECTIONS
EXPORTATIONS PAR SECTIONS DE LA CTCI

IV: 1977=100

SITC SECTIONS	ORIGINS	UNIT	1977	1978	1979	1980	1981	1982	1983
SECTIONS CTCI	ORIGINES								
0-9	TOTAL TRADE COMMERCE TOTAL								
	WORLD MONDE	V IV	14353 100.0	16777 116.9	21376 148.9	17387 121.1	27480 191.5	18011 125.5	21441 149.4
	CLASS 1 COUNTRIES PAYS DE LA CLASSE 1	V IV	11970 100.0	14668 122.5	18563 155.1	14443 120.7	:	:	:
	EUR 10 EUR 10	V IV	10812 100.0	13533 125.2	17350 160.5	13052 120.7	20139 186.3	10858 100.4	11939 110.4
	FRANCE FRANCE	V IV	109 100.0	138 126.6	5 4.6	28 25.7	:	:	:
	BELG-LUXB BELG-LUXB	V IV	677 100.0	943 139.3	3273 483.5	2420 357.5	:	:	:
	NETHERLANDS PAYS BAS	V IV	2015 100.0	1689 83.8	2440 121.1	1758 87.2	:	:	:
	F.R. OF GERMANY RF D'ALLEMAGNE	V IV	2440 100.0	3731 152.9	3375 138.3	1371 56.2	:	:	:
	ITALY ITALIE	V IV	144 100.0	127 88.2	89 61.8	34 23.6	:	:	:
	UNITED KINGDOM ROYAUME UNI	V IV	5419 100.0	6886 127.1	8131 150.0	7430 137.1	:	:	:
	SPAIN ESPAGNE	V IV	223 100.0	162 72.6	196 87.9	216 96.9	:	:	:
	U.S.A. ETATS UNIS	V IV	609 100.0	485 79.6	364 59.8	601 98.7	:	:	:
	CLASS 2 COUNTRIES PAYS DE LA CLASSE 2	V IV	1493 100.0	1355 90.8	2118 141.9	2521 168.9	:	:	:
	OF WHICH : A.C.P. CTRIES DONT : PAYS A.C.P.	V IV	994 100.0	1103 111.0	1600 161.0	2163 217.6	:	:	:
	CLASS 3 COUNTRIES PAYS DE LA CLASSE 3	V IV	294 100.0	455 154.8	398 135.4	256 87.1	:	:	:
0	FOOD AND LIVE ANIMALS PRODUITS ALIMENTAIRES ET ANIMAUX VIVANTS								
	WORLD MONDE	V IV	13194 100.0	15615 118.3	19950 151.2	15649 118.6	:	:	:
	CLASS 1 COUNTRIES PAYS DE LA CLASSE 1	V IV	11724 100.0	14399 122.8	18437 157.3	14273 121.7	:	:	:
	EUR 10 EUR 10	V IV	10671 100.0	13368 125.3	17295 162.1	13009 121.9	:	:	:
	FRANCE FRANCE	V IV	108 100.0	137 126.9	5 4.6	28 25.9	:	:	:
	BELG-LUXB BELG-LUXB	V IV	677 100.0	938 138.6	3273 483.5	2420 357.5	:	:	:
	NETHERLANDS PAYS BAS	V IV	2015 100.0	1689 83.8	2440 121.1	1755 87.1	:	:	:
	F.R. OF GERMANY RF D'ALLEMAGNE	V IV	2440 100.0	3716 152.3	3375 138.3	1371 56.2	:	:	:
	ITALY ITALIE	V IV	143 100.0	105 73.4	87 60.8	33 23.1	:	:	:
	UNITED KINGDOM ROYAUME UNI	V IV	5282 100.0	6765 128.1	8091 153.2	7390 139.9	:	:	:
	SPAIN ESPAGNE	V IV	223 100.0	162 72.6	195 87.4	216 96.9	:	:	:
	U.S.A. ETATS UNIS	V IV	508 100.0	425 83.7	332 65.4	505 99.4	:	:	:
	CLASS 2 COUNTRIES PAYS DE LA CLASSE 2	V IV	691 100.0	649 93.9	866 125.3	1084 156.9	:	:	:
	OF WHICH : A.C.P. CTRIES DONT : PAYS A.C.P.	V IV	276 100.0	426 154.3	618 223.9	739 267.8	:	:	:
	CLASS 3 COUNTRIES PAYS DE LA CLASSE 3	V IV	294 100.0	454 154.4	398 135.4	256 87.1	:	:	:
5	CHEMICALS PRODUITS CHIMIQUES								
	WORLD MONDE	V IV	98 100.0	47 48.0	9 9.2	27 27.6	:	:	:
	CLASS 1 COUNTRIES PAYS DE LA CLASSE 1	V IV	71 100.0	23 32.4	:	5 7.0	:	:	:
6	MANUFACTUR. GOODS CLASSIFIED BY MATERIAL ARTICLES MANUF. CLASSES PAR MATIERES								
	WORLD MONDE	V IV	84 100.0	141 167.9	223 265.5	228 271.4	:	:	:
	CLASS 2 COUNTRIES PAYS DE LA CLASSE 2	V IV	40 100.0	40 100.0	201 502.5	176 440.0	:	:	:

*: V=1000\$, IV=VALUE INDEX
*: V=1000\$, IV=INDICE DE VALEUR

2.B. EXPORTS BY SITC SECTIONS
EXPORTATIONS PAR SECTIONS DE LA CTCI

IV: 1977=100

SITC SECTIONS	ORIGINS	UNIT *	1977	1978	1979	1980	1981	1982	1983
SECTIONS CTCI	ORIGINES								
6	MANUFACTUR. GOODS CLASSIFIED BY MATERIAL ARTICLES MANUF. CLASSES PAR MATIERES								
	OF WHICH : A.C.P.CTRIES DONT : PAYS A.C.P.	V IV	36 100.0	38 105.6	192 533.3	172 477.8	:	:	:
7	MACHINERY AND TRANSPORT EQUIPMENT MACHINES ET MATERIEL DE TRANSPORT								
	WORLD MONDE	V IV	329 100.0	169 51.4	521 158.4	186 56.5	:	:	:
	CLASS 1 COUNTRIES PAYS DE LA CLASSE 1	V IV	93 100.0	85 91.4	90 96.8	46 49.5	:	:	:
	EUR 10	V IV	71 100.0	41 57.7	50 70.4	29 40.8	:	:	:
	UNITED KINGDOM ROYAUME UNI	V IV	68 100.0	14 20.6	35 51.5	28 41.2	:	:	:
	CLASS 2 COUNTRIES PAYS DE LA CLASSE 2	V IV	213 100.0	78 36.6	426 200.0	125 58.7	:	:	:
	OF WHICH : A.C.P.CTRIES DONT : PAYS A.C.P.	V IV	208 100.0	74 35.6	169 81.3	124 59.6	:	:	:
8	MISCELLANEOUS MANUFACTURED GOODS ARTICLES MANUFACTURES DIVERS								
	WORLD MONDE	V IV	627 100.0	799 127.4	616 98.2	1257 200.5	:	:	:
	CLASS 1 COUNTRIES PAYS DE LA CLASSE 1	V IV	40 100.0	131 327.5	16 40.0	100 250.0	:	:	:
	EUR 10	V IV	4 100.0	95 2375.0	1 25.0	6 150.0	:	:	:
	UNITED KINGDOM ROYAUME UNI	V IV	1 100.0	91 9100.0	1 100.0	6 600.0	:	:	:
	U.S.A. ETATS UNIS	V IV	34 100.0	18 52.9	13 38.2	65 191.2	:	:	:
	CLASS 2 COUNTRIES PAYS DE LA CLASSE 2	V IV	524 100.0	570 108.8	586 111.8	1115 212.8	:	:	:
	OF WHICH : A.C.P.CTRIES DONT : PAYS A.C.P.	V IV	452 100.0	548 121.2	579 128.1	1106 244.7	:	:	:

*: V=10000 , IV=VALUE INDEX
*: V=10000 , IV=INDICE DE VALEUR

3. EXPORTS BY PRINCIPAL PRODUCTS
EXPORTATIONS DES PRINCIPAUX PRODUITS

SITC POSITIONS	ORIGINS	* UNIT	1977	1978	1979	1980	1981	1982	1983
POSITIONS CTCI	ORIGINES								
046.01 WHEAT OR MESLIN FLOUR FARINE FROMENT OU METEIL									
WORLD	V	10		1	:	215	:	:	:
MONDE	X	0.1		0.0	:	1.2	:	:	:
	Q	32		1	:	480	:	:	:
CLASS 2 COUNTRIES	V	8		1	:	213	:	:	:
PAYS DE LA CLASSE 2	Q	23		1	:	476	:	:	:
OF WHICH : A.C.P. CTRIES	V	8		1	:	213	:	:	:
DONT : PAYS A.C.P.	Q	23		1	:	476	:	:	:
051.3 BANANAS-INCLUDING PLANTAINS-FRESH BANANES FRAICHES,-Y COMP.BAN.DES ANTILLE									
WORLD	V	3162	3265	3737	4110	6600	5700	6200	
MONDE	X	22.0	19.5	17.5	23.6	24.0	31.6	28.9	
	Q	13906	13325	14079	12459	:	:	:	
CLASS 1 COUNTRIES	V	3161	3259	3737	4109	:	:	:	
PAYS DE LA CLASSE 1	Q	13898	13275	14079	12457	:	:	:	
EUR 10	V	3161	3259	3737	4109	:	:	:	
EUR 10	Q	13898	13275	14079	12457	:	:	:	
UNITED KINGDOM	V	3161	3259	3737	4109	:	:	:	
ROYAUME UNI	Q	13898	13275	14079	12457	:	:	:	
051.95 TROP FRUIT OTHER THAN BANANAS,FRESH FRUITS TROPICAUX AUTRES QUE BANANES									
WORLD	V	101	131	356	280	:	:	:	
MONDE	X	0.7	0.8	1.7	1.6	:	:	:	
	Q	231	383	635	385	:	:	:	
CLASS 1 COUNTRIES	V	1	3	7	51	:	:	:	
PAYS DE LA CLASSE 1	Q	2	5	10	14	:	:	:	
EUR 10	V	1	:	7	51	:	:	:	
EUR 10	Q	2	:	10	14	:	:	:	
UNITED KINGDOM	V	1	:	7	51	:	:	:	
ROYAUME UNI	Q	2	:	10	14	:	:	:	
CLASS 2 COUNTRIES	V	100	129	349	228	:	:	:	
PAYS DE LA CLASSE 2	Q	230	378	625	370	:	:	:	
OF WHICH : A.C.P. CTRIES	V	100	129	349	228	:	:	:	
DONT : PAYS A.C.P.	Q	230	378	625	370	:	:	:	
072.1 COCOA BEANS, RAW OR ROASTED FEVES DE CACAO, BRUTES OU TORREFIEES									
WORLD	V	3210	7261	10029	6755	6600	3700	3800	
MONDE	X	22.4	43.3	46.9	38.9	24.0	20.5	17.7	
	Q	2045	2401	2423	1866	:	:	:	
CLASS 1 COUNTRIES	V	3212	7262	10029	6742	:	:	:	
PAYS DE LA CLASSE 1	Q	2045	2400	2423	1859	:	:	:	
EUR 10	V	3138	7067	9729	6441	:	:	:	
EUR 10	Q	1992	2316	2353	1779	:	:	:	
FRANCE	V	:	34	:	:	:	:	:	
FRANCE	Q	:	9	:	:	:	:	:	
BELG-LUXB	V	421	675	2736	2386	:	:	:	
BELG-LUXB	Q	265	233	662	690	:	:	:	
NETHERLANDS	V	278	796	996	918	:	:	:	
PAYS BAS	Q	171	237	271	260	:	:	:	
F.R. OF GERMANY	V	1101	2590	2318	485	:	:	:	
RF D'ALLEMAGNE	Q	717	875	565	136	:	:	:	
UNITED KINGDOM	V	1338	2972	3679	2652	:	:	:	
ROYAUME UNI	Q	839	962	855	693	:	:	:	
075.24 NUTMEG, MACE & CARDAMONS NOIX MUSCADE MACIS AMOMES CARDAMOMES									
WORLD	V	6541	4616	5418	3847	2400	2600	3100	
MONDE	X	45.6	27.5	25.3	22.1	8.7	14.4	14.5	
	Q	3231	2343	2644	1772	:	:	:	
CLASS 1 COUNTRIES	V	5328	3820	4527	3266	:	:	:	
PAYS DE LA CLASSE 1	Q	2633	1975	2267	1540	:	:	:	
EUR 10	V	4356	3033	3767	2367	:	:	:	
EUR 10	Q	2154	1596	1917	1130	:	:	:	
FRANCE	V	108	104	5	28	:	:	:	
FRANCE	Q	53	47	5	21	:	:	:	
BELG-LUXB	V	256	263	488	33	:	:	:	
BELG-LUXB	Q	135	155	273	19	:	:	:	
NETHERLANDS	V	1737	888	1444	837	:	:	:	
PAYS BAS	Q	857	415	686	353	:	:	:	
F.R. OF GERMANY	V	1340	1126	1057	885	:	:	:	
RF D'ALLEMAGNE	Q	652	492	550	444	:	:	:	
ITALY	V	143	105	87	33	:	:	:	
ITALIE	Q	64	46	42	12	:	:	:	

*: V=10000 ,Q=TONS X=PERCENTAGE OF THE TOTAL
*: V=10000 ,Q=TONNES X=PART DU TOTAL

3. EXPORTS BY PRINCIPAL PRODUCTS
 EXPORTATIONS DES PRINCIPAUX PRODUITS

SITC POSITIONS	ORIGINS	* UNIT	1977	1978	1979	1980	1981	1982	1983
POSITIONS CTCI	ORIGINES								
075.24 NUTMEG, MACE & CARDAMOMS NOIX MUSCADE MACIS AMOMES CARDAMOMES									
	UNITED KINGDOM	V	766	529	662	541	:	:	:
	ROYAUME UNI	Q	390	432	348	274	:	:	:
	SPAIN	V	223	151	195	216	:	:	:
	ESPAGNE	Q	125	74	96	98	:	:	:
	U.S.A.	V	508	424	296	448	:	:	:
	ETATS UNIS	Q	254	213	149	212	:	:	:
	CLASS 2 COUNTRIES	V	442	229	242	352	:	:	:
	PAYS DE LA CLASSE 2	Q	221	111	102	142	:	:	:
	OF WHICH : A.C.P. CTRIES	V	46	21	27	31	:	:	:
	DONT : PAYS A.C.P.	Q	34	9	15	13	:	:	:
	MEDITERR. AFRICA CTRIES	V	23	:	:	:	:	:	:
	BASSIN MEDITERR. AFRIQUE	Q	10	:	:	:	:	:	:
	CLASS 3 COUNTRIES	V	294	454	398	227	:	:	:
	PAYS DE LA CLASSE 3	Q	143	203	166	90	:	:	:
821.0 FURNITURE AND PARTS MEUBLES Y COMPRIS SOMMIERS ETC.									
	WORLD	V	154	274	168	298	:	:	:
	MONDE	X	1.1	1.6	0.8	1.7	:	:	:
		Q	15	42	18	61	:	:	:
	CLASS 2 COUNTRIES	V	154	273	170	297	:	:	:
	PAYS DE LA CLASSE 2	Q	15	40	17	61	:	:	:
	OF WHICH : A.C.P. CTRIES	V	154	273	169	296	:	:	:
	DONT : PAYS A.C.P.	Q	15	40	17	61	:	:	:
841.1 CLOTH OF TEXT FAB NOT KNITTED CROCHETED VETEMENTS EN MATIERES TEXTILES, EX. BONNET									
	WORLD	V	264	378	322	878	:	:	:
	MONDE	X	1.8	2.3	1.5	5.0	:	:	:
		Q	:	:	:	:	:	:	:
	CLASS 1 COUNTRIES	V	:	15	:	56	:	:	:
	PAYS DE LA CLASSE 1	Q	:	:	:	:	:	:	:
	U.S.A.	V	:	:	:	56	:	:	:
	ETATS UNIS	Q	:	:	:	:	:	:	:
	CLASS 2 COUNTRIES	V	217	279	312	788	:	:	:
	PAYS DE LA CLASSE 2	Q	:	:	:	:	:	:	:
	OF WHICH : A.C.P. CTRIES	V	196	258	312	785	:	:	:
	DONT : PAYS A.C.P.	Q	:	:	:	:	:	:	:

*: V=1000\$, Q=TONS X=PERCENTAGE OF THE TOTAL
 *: V=1000\$, Q=TONNES X=PART DU TOTAL

I.A. GROWTH AND STRUCTURE OF IMPORTS FROM THE WORLD
 EVOLUTION ET STRUCTURE DES IMPORTATIONS EN PROVENANCE DU MONDE

SITC SECTIONS		*	1977	1978	1979	1980	1981	1982	1983
SECTIONS CTCI		UNIT							
0-9	TOTAL TRADE	V	172690	244890	227590	299255	332592	296348	252641
0+1	FOOD, BEVERAGES AND TOBACCO	V	:	:	:	:	:	:	:
0	FOOD AND LIVE ANIMALS	V	:	:	:	:	:	:	:
1	BEVERAGES AND TOBACCO	V	:	:	:	:	:	:	:
3	MINERAL FUELS, LUBRICANTS AND RELAT. MAT.	V	:	:	:	:	:	:	:
2+4	RAW MATERIALS	V	:	:	:	:	:	:	:
2	CRUDE MATERIALS, INEDIBLE, EXCEPT FUELS	V	:	:	:	:	:	:	:
4	ANIMAL AND VEGETABLE OILS AND FATS	V	:	:	:	:	:	:	:
5	CHEMICALS	V	:	:	:	:	:	:	:
7	MACHINERY AND TRANSPORT EQUIPMENT	V	:	:	:	:	:	:	:
6+8	OTHER INDUSTRIAL PRODUCTS	V	:	:	:	:	:	:	:
6	MANUFACTUR. GOODS CLASSIFIED BY MATERIAL	V	:	:	:	:	:	:	:
8	MISCELLANEOUS MANUFACTURED GOODS	V	:	:	:	:	:	:	:
0-9	COMMERCE TOTAL	%	100.0	100.0	100.0	100.0	100.0	100.0	100.0
0+1	PRODUITS ALIMENTAIRES, BOISSONS, TABACS	%	:	:	:	:	:	:	:
0	PRODUITS ALIMENTAIRES ET ANIMAUX VIVANTS	%	:	:	:	:	:	:	:
1	BOISSONS ET TABACS	%	:	:	:	:	:	:	:
3	COMBUSTIB. MINER., LUBRIF., PROD. CONNEXES	%	:	:	:	:	:	:	:
2+4	MATIERES PREMIERES	%	:	:	:	:	:	:	:
2	MATIER. BRUTES NON COMESTIB. SAUF CARBURAN	%	:	:	:	:	:	:	:
4	CORPS GRAS, GRAISSES, HUILES VEG. ET ANIM.	%	:	:	:	:	:	:	:
5	PRODUITS CHIMIQUES	%	:	:	:	:	:	:	:
7	MACHINES ET MATERIEL DE TRANSPORT	%	:	:	:	:	:	:	:
6+8	AUTRES PRODUITS INDUSTRIELS	%	:	:	:	:	:	:	:
6	ARTICLES MANUF. CLASSES PAR MATIERES	%	:	:	:	:	:	:	:
8	ARTICLES MANUFACTURES DIVERS	%	:	:	:	:	:	:	:

 I.B. GROWTH AND STRUCTURE OF IMPORTS FROM EUR 10
 EVOLUTION ET STRUCTURE DES IMPORTATIONS EN PROVENANCE D'EUR 10

SITC SECTIONS		*	1977	1978	1979	1980	1981	1982	1983
SECTIONS CTCI		UNIT							
0-9	TOTAL TRADE	V	106530	160440	151880	154151	153590	123221	124146
0+1	FOOD, BEVERAGES AND TOBACCO	V	:	:	:	:	:	:	:
0	FOOD AND LIVE ANIMALS	V	:	:	:	:	:	:	:
1	BEVERAGES AND TOBACCO	V	:	:	:	:	:	:	:
3	MINERAL FUELS, LUBRICANTS AND RELAT. MAT.	V	:	:	:	:	:	:	:
2+4	RAW MATERIALS	V	:	:	:	:	:	:	:
2	CRUDE MATERIALS, INEDIBLE, EXCEPT FUELS	V	:	:	:	:	:	:	:
4	ANIMAL AND VEGETABLE OILS AND FATS	V	:	:	:	:	:	:	:
5	CHEMICALS	V	:	:	:	:	:	:	:
7	MACHINERY AND TRANSPORT EQUIPMENT	V	:	:	:	:	:	:	:
6+8	OTHER INDUSTRIAL PRODUCTS	V	:	:	:	:	:	:	:
6	MANUFACTUR. GOODS CLASSIFIED BY MATERIAL	V	:	:	:	:	:	:	:
8	MISCELLANEOUS MANUFACTURED GOODS	V	:	:	:	:	:	:	:
0-9	COMMERCE TOTAL	%	100.0	100.0	100.0	100.0	100.0	100.0	100.0
0+1	PRODUITS ALIMENTAIRES, BOISSONS, TABACS	%	:	:	:	:	:	:	:
0	PRODUITS ALIMENTAIRES ET ANIMAUX VIVANTS	%	:	:	:	:	:	:	:
1	BOISSONS ET TABACS	%	:	:	:	:	:	:	:
3	COMBUSTIB. MINER., LUBRIF., PROD. CONNEXES	%	:	:	:	:	:	:	:
2+4	MATIERES PREMIERES	%	:	:	:	:	:	:	:
2	MATIER. BRUTES NON COMESTIB. SAUF CARBURAN	%	:	:	:	:	:	:	:
4	CORPS GRAS, GRAISSES, HUILES VEG. ET ANIM.	%	:	:	:	:	:	:	:
5	PRODUITS CHIMIQUES	%	:	:	:	:	:	:	:
7	MACHINES ET MATERIEL DE TRANSPORT	%	:	:	:	:	:	:	:
6+8	AUTRES PRODUITS INDUSTRIELS	%	:	:	:	:	:	:	:
6	ARTICLES MANUF. CLASSES PAR MATIERES	%	:	:	:	:	:	:	:
8	ARTICLES MANUFACTURES DIVERS	%	:	:	:	:	:	:	:

 *: V=1000\$, %=PERCENTAGE OF THE TOTAL
 *: V=1000\$, %=PART DU TOTAL

1.C. GROWTH AND STRUCTURE OF EXPORTS TO THE WORLD
EVOLUTION ET STRUCTURE DES EXPORTATIONS VERS LE MONDE

SITC SECTIONS		*	1977	1978	1979	1980	1981	1982	1983
SECTIONS CTCI		UNIT							
0-9	TOTAL TRADE	V	258090	293610	321510	374025	441490	445893	420543
0+1	FOOD, BEVERAGES AND TOBACCO	V	:	:	:	:	:	:	:
0	FOOD AND LIVE ANIMALS	V	:	:	:	:	:	:	:
1	BEVERAGES AND TOBACCO	V	:	:	:	:	:	:	:
3	MINERAL FUELS, LUBRICANTS AND RELAT. MAT.	V	:	:	:	:	:	:	:
2+4	RAW MATERIALS	V	:	:	:	:	:	:	:
2	CRUDE MATERIALS, INEDIBLE, EXCEPT FUELS	V	:	:	:	:	:	:	:
4	ANIMAL AND VEGETABLE OILS AND FATS	V	:	:	:	:	:	:	:
5	CHEMICALS	V	:	:	:	:	:	:	:
7	MACHINERY AND TRANSPORT EQUIPMENT	V	:	:	:	:	:	:	:
6+8	OTHER INDUSTRIAL PRODUCTS	V	:	:	:	:	:	:	:
6	MANUFACTUR. GOODS CLASSIFIED BY MATERIAL	V	:	:	:	:	:	:	:
8	MISCELLANEOUS MANUFACTURED GOODS	V	:	:	:	:	:	:	:
0-9	COMMERCE TOTAL	%	100.0	100.0	100.0	100.0	100.0	100.0	100.0
0+1	PRODUITS ALIMENTAIRES, BOISSONS, TABACS	%	:	:	:	:	:	:	:
0	PRODUITS ALIMENTAIRES ET ANIMAUX VIVANTS	%	:	:	:	:	:	:	:
1	BOISSONS ET TABACS	%	:	:	:	:	:	:	:
3	COMBUSTIB. MINER., LUBRIF., PROD. CONNEXES	%	:	:	:	:	:	:	:
2+4	MATIERES PREMIERES	%	:	:	:	:	:	:	:
2	MATIER. BRUTES NON COMESTIB. SAUF CARBURAN	%	:	:	:	:	:	:	:
4	CORPS GRAS, GRAISSES, HUILES VEG. ET ANIM.	%	:	:	:	:	:	:	:
5	PRODUITS CHIMIQUES	%	:	:	:	:	:	:	:
7	MACHINES ET MATERIEL DE TRANSPORT	%	:	:	:	:	:	:	:
6+8	AUTRES PRODUITS INDUSTRIELS	%	:	:	:	:	:	:	:
6	ARTICLES MANUF. CLASSES PAR MATIERES	%	:	:	:	:	:	:	:
8	ARTICLES MANUFACTURES DIVERS	%	:	:	:	:	:	:	:

1.D. GROWTH AND STRUCTURE OF EXPORTS TO EUR 10
EVOLUTION ET STRUCTURE DES EXPORTATIONS VERS EUR 10

SITC SECTIONS		*	1977	1978	1979	1980	1981	1982	1983
SECTIONS CTCI		UNIT							
0-9	TOTAL TRADE	V	102200	120450	137832	138142	152759	128842	120000
0+1	FOOD, BEVERAGES AND TOBACCO	V	:	:	:	:	:	:	:
0	FOOD AND LIVE ANIMALS	V	:	:	:	:	:	:	:
1	BEVERAGES AND TOBACCO	V	:	:	:	:	:	:	:
3	MINERAL FUELS, LUBRICANTS AND RELAT. MAT.	V	:	:	:	:	:	:	:
2+4	RAW MATERIALS	V	:	:	:	:	:	:	:
2	CRUDE MATERIALS, INEDIBLE, EXCEPT FUELS	V	:	:	:	:	:	:	:
4	ANIMAL AND VEGETABLE OILS AND FATS	V	:	:	:	:	:	:	:
5	CHEMICALS	V	:	:	:	:	:	:	:
7	MACHINERY AND TRANSPORT EQUIPMENT	V	:	:	:	:	:	:	:
6+8	OTHER INDUSTRIAL PRODUCTS	V	:	:	:	:	:	:	:
6	MANUFACTUR. GOODS CLASSIFIED BY MATERIAL	V	:	:	:	:	:	:	:
8	MISCELLANEOUS MANUFACTURED GOODS	V	:	:	:	:	:	:	:
0-9	COMMERCE TOTAL	%	100.0	100.0	100.0	100.0	100.0	100.0	100.0
0+1	PRODUITS ALIMENTAIRES, BOISSONS, TABACS	%	:	:	:	:	:	:	:
0	PRODUITS ALIMENTAIRES ET ANIMAUX VIVANTS	%	:	:	:	:	:	:	:
1	BOISSONS ET TABACS	%	:	:	:	:	:	:	:
3	COMBUSTIB. MINER., LUBRIF., PROD. CONNEXES	%	:	:	:	:	:	:	:
2+4	MATIERES PREMIERES	%	:	:	:	:	:	:	:
2	MATIER. BRUTES NON COMESTIB. SAUF CARBURAN	%	:	:	:	:	:	:	:
4	CORPS GRAS, GRAISSES, HUILES VEG. ET ANIM.	%	:	:	:	:	:	:	:
5	PRODUITS CHIMIQUES	%	:	:	:	:	:	:	:
7	MACHINES ET MATERIEL DE TRANSPORT	%	:	:	:	:	:	:	:
6+8	AUTRES PRODUITS INDUSTRIELS	%	:	:	:	:	:	:	:
6	ARTICLES MANUF. CLASSES PAR MATIERES	%	:	:	:	:	:	:	:
8	ARTICLES MANUFACTURES DIVERS	%	:	:	:	:	:	:	:

*: V=1000\$, %=PERCENTAGE OF THE TOTAL
*: V=1000\$, %=PART DU TOTAL

1.A. GROWTH AND STRUCTURE OF IMPORTS FROM THE WORLD
EVOLUTION ET STRUCTURE DES IMPORTATIONS EN PROVENANCE DU MONDE

SITC SECTIONS		UNIT [*]	1977	1978	1979	1980	1981	1982	1983
SECTIONS CTCI									
0-9	TOTAL TRADE	V	32340	49271	58671	55265	77219	94394	79578
0+1	FOOD, BEVERAGES AND TOBACCO	V	9149	:	:	:	:	:	:
0	FOOD AND LIVE ANIMALS	V	7487	:	:	:	:	:	:
1	BEVERAGES AND TOBACCO	V	1662	:	:	:	:	:	:
3	MINERAL FUELS, LUBRICANTS AND RELAT. MAT.	V	3936	:	:	:	:	:	:
2+4	RAW MATERIALS	V	199	:	:	:	:	:	:
2	CRUDE MATERIALS, INEDIBLE, EXCEPT FUELS	V	90	:	:	:	:	:	:
4	ANIMAL AND VEGETABLE OILS AND FATS	V	109	:	:	:	:	:	:
5	CHEMICALS	V	2174	:	:	:	:	:	:
7	MACHINERY AND TRANSPORT EQUIPMENT	V	6221	:	:	:	:	:	:
6+8	OTHER INDUSTRIAL PRODUCTS	V	9321	:	:	:	:	:	:
6	MANUFACTUR. GOODS CLASSIFIED BY MATERIAL	V	7140	:	:	:	:	:	:
8	MISCELLANEOUS MANUFACTURED GOODS	V	2181	:	:	:	:	:	:
0-9	COMMERCE TOTAL	%	100.0	100.0	100.0	100.0	100.0	100.0	100.0
0+1	PRODUITS ALIMENTAIRES, BOISSONS, TABACS	%	28.3	:	:	:	:	:	:
0	PRODUITS ALIMENTAIRES ET ANIMAUX VIVANTS	%	23.2	:	:	:	:	:	:
1	BOISSONS ET TABACS	%	5.1	:	:	:	:	:	:
3	COMBUSTIB. MINER., LUBRIF., PROD. CONNEXES	%	12.2	:	:	:	:	:	:
2+4	MATIERES PREMIERES	%	0.6	:	:	:	:	:	:
2	MATIER. BRUTES NON COMESTIB. SAUF CARBURAN	%	0.3	:	:	:	:	:	:
4	CORPS GRAS, GRAISSES, HUILES VEG. ET ANIM.	%	0.3	:	:	:	:	:	:
5	PRODUITS CHIMIQUES	%	6.7	:	:	:	:	:	:
7	MACHINES ET MATERIEL DE TRANSPORT	%	19.2	:	:	:	:	:	:
6+8	AUTRES PRODUITS INDUSTRIELS	%	28.8	:	:	:	:	:	:
6	ARTICLES MANUF. CLASSES PAR MATIERES	%	22.1	:	:	:	:	:	:
8	ARTICLES MANUFACTURES DIVERS	%	6.7	:	:	:	:	:	:

1.B. GROWTH AND STRUCTURE OF IMPORTS FROM EUR 10
EVOLUTION ET STRUCTURE DES IMPORTATIONS EN PROVENANCE D'EUR 10

SITC SECTIONS		UNIT [*]	1977	1978	1979	1980	1981	1982	1983
SECTIONS CTCI									
0-9	TOTAL TRADE	V	5978	15210	18155	13630	15047	20242	19632
0+1	FOOD, BEVERAGES AND TOBACCO	V	:	:	:	:	:	:	:
0	FOOD AND LIVE ANIMALS	V	:	:	:	:	:	:	:
1	BEVERAGES AND TOBACCO	V	:	:	:	:	:	:	:
3	MINERAL FUELS, LUBRICANTS AND RELAT. MAT.	V	:	:	:	:	:	:	:
2+4	RAW MATERIALS	V	:	:	:	:	:	:	:
2	CRUDE MATERIALS, INEDIBLE, EXCEPT FUELS	V	:	:	:	:	:	:	:
4	ANIMAL AND VEGETABLE OILS AND FATS	V	:	:	:	:	:	:	:
5	CHEMICALS	V	:	:	:	:	:	:	:
7	MACHINERY AND TRANSPORT EQUIPMENT	V	:	:	:	:	:	:	:
6+8	OTHER INDUSTRIAL PRODUCTS	V	:	:	:	:	:	:	:
6	MANUFACTUR. GOODS CLASSIFIED BY MATERIAL	V	:	:	:	:	:	:	:
8	MISCELLANEOUS MANUFACTURED GOODS	V	:	:	:	:	:	:	:
0-9	COMMERCE TOTAL	%	100.0	100.0	100.0	100.0	100.0	100.0	100.0
0+1	PRODUITS ALIMENTAIRES, BOISSONS, TABACS	%	:	:	:	:	:	:	:
0	PRODUITS ALIMENTAIRES ET ANIMAUX VIVANTS	%	:	:	:	:	:	:	:
1	BOISSONS ET TABACS	%	:	:	:	:	:	:	:
3	COMBUSTIB. MINER., LUBRIF., PROD. CONNEXES	%	:	:	:	:	:	:	:
2+4	MATIERES PREMIERES	%	:	:	:	:	:	:	:
2	MATIER. BRUTES NON COMESTIB. SAUF CARBURAN	%	:	:	:	:	:	:	:
4	CORPS GRAS, GRAISSES, HUILES VEG. ET ANIM.	%	:	:	:	:	:	:	:
5	PRODUITS CHIMIQUES	%	:	:	:	:	:	:	:
7	MACHINES ET MATERIEL DE TRANSPORT	%	:	:	:	:	:	:	:
6+8	AUTRES PRODUITS INDUSTRIELS	%	:	:	:	:	:	:	:
6	ARTICLES MANUF. CLASSES PAR MATIERES	%	:	:	:	:	:	:	:
8	ARTICLES MANUFACTURES DIVERS	%	:	:	:	:	:	:	:

*: V=1000\$, %=PERCENTAGE OF THE TOTAL
*: V=1000\$, %=PART DU TOTAL

1.C. GROWTH AND STRUCTURE OF EXPORTS TO THE WORLD
EVOLUTION ET STRUCTURE DES EXPORTATIONS VERS LE MONDE

SITC SECTIONS		*	1977	1978	1979	1980	1981	1982	1983
SECTIONS CTCI		UNIT							
0-9	TOTAL TRADE	V	11088	12062	12139	11396	21204	9361	11721
0+1	FOOD, BEVERAGES AND TOBACCO	V	2597	:	:	:	:	:	:
0	FOOD AND LIVE ANIMALS	V	2597	:	:	:	:	:	:
1	BEVERAGES AND TOBACCO	V	:	:	:	:	:	:	:
3	MINERAL FUELS, LUBRICANTS AND RELAT. MAT.	V	:	:	:	:	:	:	:
2+4	RAW MATERIALS	V	8279	:	:	:	:	:	:
2	CRUDE MATERIALS, INEDIBLE, EXCEPT FUELS	V	8279	:	:	:	:	:	:
4	ANIMAL AND VEGETABLE OILS AND FATS	V	:	:	:	:	:	:	:
5	CHEMICALS	V	:	:	:	:	:	:	:
7	MACHINERY AND TRANSPORT EQUIPMENT	V	:	:	:	:	:	:	:
6+8	OTHER INDUSTRIAL PRODUCTS	V	:	:	:	:	:	:	:
6	MANUFACTUR. GOODS CLASSIFIED BY MATERIAL	V	:	:	:	:	:	:	:
8	MISCELLANEOUS MANUFACTURED GOODS	V	:	:	:	:	:	:	:
0-9	COMMERCE TOTAL	%	100.0	100.0	100.0	100.0	100.0	100.0	100.0
0+1	PRODUITS ALIMENTAIRES, BOISSONS, TABACS	%	23.4	:	:	:	:	:	:
0	PRODUITS ALIMENTAIRES ET ANIMAUX VIVANTS	%	23.4	:	:	:	:	:	:
1	BOISSONS ET TABACS	%	:	:	:	:	:	:	:
3	COMBUSTIB. MINER., LUBRIF., PROD. CONNEXES	%	:	:	:	:	:	:	:
2+4	MATIERES PREMIERES	%	74.7	:	:	:	:	:	:
2	MATIER. BRUTES NON COMESTIB. SAUF CARBURAN	%	74.7	:	:	:	:	:	:
4	CORPS GRAS, GRAISSES, HUILES VEG. ET ANIM.	%	:	:	:	:	:	:	:
5	PRODUITS CHIMIQUES	%	:	:	:	:	:	:	:
7	MACHINES ET MATERIEL DE TRANSPORT	%	:	:	:	:	:	:	:
6+8	AUTRES PRODUITS INDUSTRIELS	%	:	:	:	:	:	:	:
6	ARTICLES MANUF. CLASSES PAR MATIERES	%	:	:	:	:	:	:	:
8	ARTICLES MANUFACTURES DIVERS	%	:	:	:	:	:	:	:

1.D. GROWTH AND STRUCTURE OF EXPORTS TO EUR 10
EVOLUTION ET STRUCTURE DES EXPORTATIONS VERS EUR 10

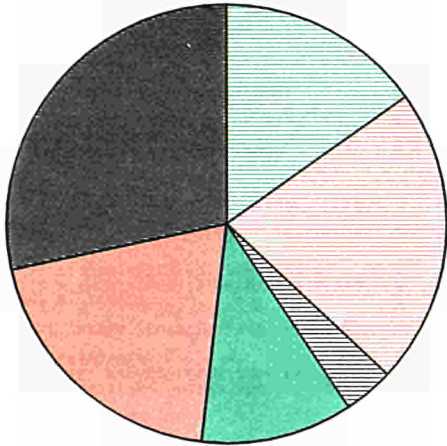
SITC SECTIONS		*	1977	1978	1979	1980	1981	1982	1983
SECTIONS CTCI		UNIT							
0-9	TOTAL TRADE	V	554	1877	2001	619	7921	1464	1129
0+1	FOOD, BEVERAGES AND TOBACCO	V	:	:	:	:	:	:	:
0	FOOD AND LIVE ANIMALS	V	:	:	:	:	:	:	:
1	BEVERAGES AND TOBACCO	V	:	:	:	:	:	:	:
3	MINERAL FUELS, LUBRICANTS AND RELAT. MAT.	V	:	:	:	:	:	:	:
2+4	RAW MATERIALS	V	:	:	:	:	:	:	:
2	CRUDE MATERIALS, INEDIBLE, EXCEPT FUELS	V	:	:	:	:	:	:	:
4	ANIMAL AND VEGETABLE OILS AND FATS	V	:	:	:	:	:	:	:
5	CHEMICALS	V	:	:	:	:	:	:	:
7	MACHINERY AND TRANSPORT EQUIPMENT	V	:	:	:	:	:	:	:
6+8	OTHER INDUSTRIAL PRODUCTS	V	:	:	:	:	:	:	:
6	MANUFACTUR. GOODS CLASSIFIED BY MATERIAL	V	:	:	:	:	:	:	:
8	MISCELLANEOUS MANUFACTURED GOODS	V	:	:	:	:	:	:	:
0-9	COMMERCE TOTAL	%	100.0	100.0	100.0	100.0	100.0	100.0	100.0
0+1	PRODUITS ALIMENTAIRES, BOISSONS, TABACS	%	:	:	:	:	:	:	:
0	PRODUITS ALIMENTAIRES ET ANIMAUX VIVANTS	%	:	:	:	:	:	:	:
1	BOISSONS ET TABACS	%	:	:	:	:	:	:	:
3	COMBUSTIB. MINER., LUBRIF., PROD. CONNEXES	%	:	:	:	:	:	:	:
2+4	MATIERES PREMIERES	%	:	:	:	:	:	:	:
2	MATIER. BRUTES NON COMESTIB. SAUF CARBURAN	%	:	:	:	:	:	:	:
4	CORPS GRAS, GRAISSES, HUILES VEG. ET ANIM.	%	:	:	:	:	:	:	:
5	PRODUITS CHIMIQUES	%	:	:	:	:	:	:	:
7	MACHINES ET MATERIEL DE TRANSPORT	%	:	:	:	:	:	:	:
6+8	AUTRES PRODUITS INDUSTRIELS	%	:	:	:	:	:	:	:
6	ARTICLES MANUF. CLASSES PAR MATIERES	%	:	:	:	:	:	:	:
8	ARTICLES MANUFACTURES DIVERS	%	:	:	:	:	:	:	:

*: V=1000\$, %=PERCENTAGE OF THE TOTAL
*: V=1000\$, %=PART DU TOTAL

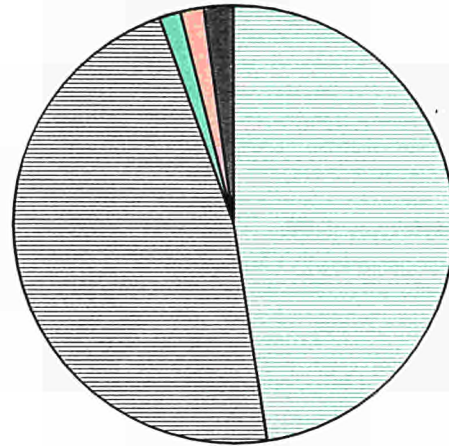
1979

GUYANA
IMPORT
WORLD

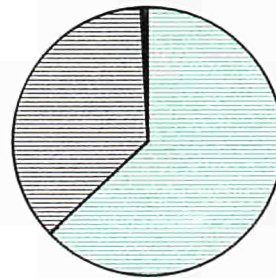
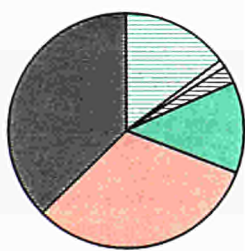
GUYANA
EXPORT
MONDE



EUR 10



EUR 10



SITC

CTCI



0+1
FOOD, BEVERAGES
AND TOBACCO
PRODUITS ALIM.
BOISSONS, TABACS

3
MINERAL FUELS, LUBR.
AND RELATED PROD.
COMB. MINERAUX
ET PROD. CONNEXES

2+4
RAW MATERIALS
MATIERES PREMIERES

5
CHEMICALS
PRODUITS CHIMIQUES

7
MACHINERY AND TRANSPORT
EQUIPMENT
MACHINES ET MATERIEL
DE TRANSPORT

6+8
OTHER INDUSTRIAL
PRODUCTS
AUTRES PRODUITS
INDUSTRIELS

1.A. GROWTH AND STRUCTURE OF IMPORTS FROM THE WORLD
 EVOLUTION ET STRUCTURE DES IMPORTATIONS EN PROVENANCE DU MONDE

SITC SECTIONS		*	1977	1978	1979	1980	1981	1982	1983
SECTIONS CTCI		UNIT							
0-9	TOTAL TRADE	V	314664	270734	290194	326181	354808	243677	152415
0+1	FOOD, BEVERAGES AND TOBACCO	V	40897	38023	43790	:	:	:	:
0	FOOD AND LIVE ANIMALS	V	39236	36598	42074	:	:	:	:
1	BEVERAGES AND TOBACCO	V	1661	1425	1716	:	:	:	:
3	MINERAL FUELS, LUBRICANTS AND RELAT. MAT.	V	63013	66706	63144	:	:	:	:
2+4	RAW MATERIALS	V	9373	9862	10622	:	:	:	:
2	CRUDE MATERIALS, INEDIBLE, EXCEPT FUELS	V	3519	2735	2745	:	:	:	:
4	ANIMAL AND VEGETABLE OILS AND FATS	V	5854	7127	7877	:	:	:	:
5	CHEMICALS	V	28650	31076	32234	:	:	:	:
7	MACHINERY AND TRANSPORT EQUIPMENT	V	87489	49627	57051	:	:	:	:
6+8	OTHER INDUSTRIAL PRODUCTS	V	76992	74078	81840	:	:	:	:
6	MANUFACTUR. GOODS CLASSIFIED BY MATERIAL	V	59958	60912	66023	:	:	:	:
8	MISCELLANEOUS MANUFACTURED GOODS	V	17034	13166	15817	:	:	:	:
0-9	COMMERCE TOTAL	%	100.0	100.0	100.0	100.0	100.0	100.0	100.0
0+1	PRODUITS ALIMENTAIRES, BOISSONS, TABACS	%	13.0	14.0	15.1	:	:	:	:
0	PRODUITS ALIMENTAIRES ET ANIMAUX VIVANTS	%	12.5	13.5	14.5	:	:	:	:
1	BOISSONS ET TABACS	%	0.5	0.5	0.6	:	:	:	:
3	COMBUSTIB. MINER., LUBRIF., PROD. CONNEXES	%	20.0	24.6	21.8	:	:	:	:
2+4	MATIERES PREMIERES	%	3.0	3.6	3.7	:	:	:	:
2	MATIER. BRUTES NON COMESTIB. SAUF CARBURAN	%	1.1	1.0	0.9	:	:	:	:
4	CORPS GRAS, GRAISSES, HUILES VEG. ET ANIM.	%	1.9	2.6	2.7	:	:	:	:
5	PRODUITS CHIMIQUES	%	9.1	11.5	11.1	:	:	:	:
7	MACHINES ET MATERIEL DE TRANSPORT	%	27.8	18.3	19.7	:	:	:	:
6+8	AUTRES PRODUITS INDUSTRIELS	%	24.5	27.4	28.2	:	:	:	:
6	ARTICLES MANUF. CLASSES PAR MATIERES	%	19.1	22.5	22.8	:	:	:	:
8	ARTICLES MANUFACTURES DIVERS	%	5.4	4.9	5.5	:	:	:	:

 1.B. GROWTH AND STRUCTURE OF IMPORTS FROM EUR 10
 EVOLUTION ET STRUCTURE DES IMPORTATIONS EN PROVENANCE D'EUR 10

SITC SECTIONS		*	1977	1978	1979	1980	1981	1982	1983
SECTIONS CTCI		UNIT							
0-9	TOTAL TRADE	V	89610	76350	83569	88318	77059	40567	27335
0+1	FOOD, BEVERAGES AND TOBACCO	V	13459	12845	12255	:	:	:	:
0	FOOD AND LIVE ANIMALS	V	13203	12431	11846	:	:	:	:
1	BEVERAGES AND TOBACCO	V	256	414	409	:	:	:	:
3	MINERAL FUELS, LUBRICANTS AND RELAT. MAT.	V	885	1161	869	:	:	:	:
2+4	RAW MATERIALS	V	2633	2394	2053	:	:	:	:
2	CRUDE MATERIALS, INEDIBLE, EXCEPT FUELS	V	399	126	272	:	:	:	:
4	ANIMAL AND VEGETABLE OILS AND FATS	V	2234	2268	1781	:	:	:	:
5	CHEMICALS	V	8670	9879	10390	:	:	:	:
7	MACHINERY AND TRANSPORT EQUIPMENT	V	30900	21555	26378	:	:	:	:
6+8	OTHER INDUSTRIAL PRODUCTS	V	29607	27918	30928	:	:	:	:
6	MANUFACTUR. GOODS CLASSIFIED BY MATERIAL	V	23258	22369	24389	:	:	:	:
8	MISCELLANEOUS MANUFACTURED GOODS	V	6349	5549	6539	:	:	:	:
0-9	COMMERCE TOTAL	%	100.0	100.0	100.0	100.0	100.0	100.0	100.0
0+1	PRODUITS ALIMENTAIRES, BOISSONS, TABACS	%	15.0	16.8	14.7	:	:	:	:
0	PRODUITS ALIMENTAIRES ET ANIMAUX VIVANTS	%	14.7	16.3	14.2	:	:	:	:
1	BOISSONS ET TABACS	%	0.3	0.5	0.5	:	:	:	:
3	COMBUSTIB. MINER., LUBRIF., PROD. CONNEXES	%	1.0	1.5	1.0	:	:	:	:
2+4	MATIERES PREMIERES	%	2.9	3.1	2.5	:	:	:	:
2	MATIER. BRUTES NON COMESTIB. SAUF CARBURAN	%	0.4	0.2	0.3	:	:	:	:
4	CORPS GRAS, GRAISSES, HUILES VEG. ET ANIM.	%	2.5	3.0	2.1	:	:	:	:
5	PRODUITS CHIMIQUES	%	9.7	12.9	12.4	:	:	:	:
7	MACHINES ET MATERIEL DE TRANSPORT	%	34.5	28.2	31.6	:	:	:	:
6+8	AUTRES PRODUITS INDUSTRIELS	%	33.0	36.6	37.0	:	:	:	:
6	ARTICLES MANUF. CLASSES PAR MATIERES	%	26.0	29.3	29.2	:	:	:	:
8	ARTICLES MANUFACTURES DIVERS	%	7.1	7.3	7.8	:	:	:	:

*: V=10000 , %=PERCENTAGE OF THE TOTAL
 *: V=10000 , %=PART DU TOTAL

1.C. GROWTH AND STRUCTURE OF EXPORTS TO THE WORLD
EVOLUTION ET STRUCTURE DES EXPORTATIONS VERS LE MONDE

SITC SECTIONS		UNIT	1977	1978	1979	1980	1981	1982	1983
SECTIONS CTCI									
0-9	TOTAL TRADE	V	261248	291000	289881	461503	449316	426381	308089
0+1	FOOD, BEVERAGES AND TOBACCO	V	108964	140822	137315	:	:	:	:
0	FOOD AND LIVE ANIMALS	V	105373	136254	131277	:	:	:	:
1	BEVERAGES AND TOBACCO	V	3591	4568	6038	:	:	:	:
3	MINERAL FUELS, LUBRICANTS AND RELAT. MAT.	V	54	458	74	:	:	:	:
2+4	RAW MATERIALS	V	102905	102391	135412	:	:	:	:
2	CRUDE MATERIALS, INEDIBLE, EXCEPT FUELS	V	102905	102391	135412	:	:	:	:
4	ANIMAL AND VEGETABLE OILS AND FATS	V	0	0	0	:	:	:	:
5	CHEMICALS	V	33850	34066	4554	:	:	:	:
7	MACHINERY AND TRANSPORT EQUIPMENT	V	6281	5530	5024	:	:	:	:
6+8	OTHER INDUSTRIAL PRODUCTS	V	8429	6649	6169	:	:	:	:
6	MANUFACTUR. GOODS CLASSIFIED BY MATERIAL	V	2425	2455	2681	:	:	:	:
8	MISCELLANEOUS MANUFACTURED GOODS	V	6004	4194	3488	:	:	:	:
0-9	COMMERCE TOTAL	%	100.0	100.0	100.0	100.0	100.0	100.0	100.0
0+1	PRODUITS ALIMENTAIRES, BOISSONS, TABACS	%	41.7	48.4	47.4	:	:	:	:
0	PRODUITS ALIMENTAIRES ET ANIMAUX VIVANTS	%	40.3	46.8	45.3	:	:	:	:
1	BOISSONS ET TABACS	%	1.4	1.6	2.1	:	:	:	:
3	COMBUSTIB. MINER., LUBRIF., PROD. CONNEXES	%	0.0	0.2	0.0	:	:	:	:
2+4	MATIERES PREMIERES	%	39.4	35.2	46.7	:	:	:	:
2	MATIER. BRUTES NON COMESTIB. SAUF CARBURAN	%	39.4	35.2	46.7	:	:	:	:
4	CORPS GRAS, GRAISSES, HUILES VEG. ET ANIM.	%	0.0	0.0	0.0	:	:	:	:
5	PRODUITS CHIMIQUES	%	13.0	11.7	1.6	:	:	:	:
7	MACHINES ET MATERIEL DE TRANSPORT	%	2.4	1.9	1.7	:	:	:	:
6+8	AUTRES PRODUITS INDUSTRIELS	%	3.2	2.3	2.1	:	:	:	:
6	ARTICLES MANUF. CLASSES PAR MATIERES	%	0.9	0.8	0.9	:	:	:	:
8	ARTICLES MANUFACTURES DIVERS	%	2.3	1.4	1.2	:	:	:	:

1.D. GROWTH AND STRUCTURE OF EXPORTS TO EUR 10
EVOLUTION ET STRUCTURE DES EXPORTATIONS VERS EUR 10

SITC SECTIONS		UNIT	1977	1978	1979	1980	1981	1982	1983
SECTIONS CTCI									
0-9	TOTAL TRADE	V	103655	109235	109049	148989	147182	121623	94037
0+1	FOOD, BEVERAGES AND TOBACCO	V	58197	66958	68481	:	:	:	:
0	FOOD AND LIVE ANIMALS	V	56146	64045	64329	:	:	:	:
1	BEVERAGES AND TOBACCO	V	2051	2913	4152	:	:	:	:
3	MINERAL FUELS, LUBRICANTS AND RELAT. MAT.	V	0	0	1	:	:	:	:
2+4	RAW MATERIALS	V	36751	32979	39442	:	:	:	:
2	CRUDE MATERIALS, INEDIBLE, EXCEPT FUELS	V	36751	32979	39442	:	:	:	:
4	ANIMAL AND VEGETABLE OILS AND FATS	V	0	0	0	:	:	:	:
5	CHEMICALS	V	4187	8150	214	:	:	:	:
7	MACHINERY AND TRANSPORT EQUIPMENT	V	4029	289	145	:	:	:	:
6+8	OTHER INDUSTRIAL PRODUCTS	V	388	638	461	:	:	:	:
6	MANUFACTUR. GOODS CLASSIFIED BY MATERIAL	V	353	599	443	:	:	:	:
8	MISCELLANEOUS MANUFACTURED GOODS	V	35	39	18	:	:	:	:
0-9	COMMERCE TOTAL	%	100.0	100.0	100.0	100.0	100.0	100.0	100.0
0+1	PRODUITS ALIMENTAIRES, BOISSONS, TABACS	%	56.1	61.3	62.8	:	:	:	:
0	PRODUITS ALIMENTAIRES ET ANIMAUX VIVANTS	%	54.2	58.6	59.0	:	:	:	:
1	BOISSONS ET TABACS	%	2.0	2.7	3.8	:	:	:	:
3	COMBUSTIB. MINER., LUBRIF., PROD. CONNEXES	%	0.0	0.0	0.0	:	:	:	:
2+4	MATIERES PREMIERES	%	35.5	30.2	36.2	:	:	:	:
2	MATIER. BRUTES NON COMESTIB. SAUF CARBURAN	%	35.5	30.2	36.2	:	:	:	:
4	CORPS GRAS, GRAISSES, HUILES VEG. ET ANIM.	%	0.0	0.0	0.0	:	:	:	:
5	PRODUITS CHIMIQUES	%	4.0	7.5	0.2	:	:	:	:
7	MACHINES ET MATERIEL DE TRANSPORT	%	3.9	0.3	0.1	:	:	:	:
6+8	AUTRES PRODUITS INDUSTRIELS	%	0.4	0.6	0.4	:	:	:	:
6	ARTICLES MANUF. CLASSES PAR MATIERES	%	0.3	0.5	0.4	:	:	:	:
8	ARTICLES MANUFACTURES DIVERS	%	0.0	0.0	0.0	:	:	:	:

*: V=10000, %=PERCENTAGE OF THE TOTAL
*: V=10000, %=PART DU TOTAL

2.A. IMPORTS BY SITC SECTIONS
IMPORTATIONS PAR SECTIONS DE LA CTCI

IV: 1977=100

SITC SECTIONS	ORIGINS	* UNIT	1977	1978	1979	1980	1981	1982	1983
SECTIONS CTCI	ORIGINES								
0-9	TOTAL TRADE COMMERCE TOTAL								
	WORLD MONDE	V IV	314664 100.0	270734 86.0	290194 92.2	326181 103.7	354808 112.8	243677 77.4	152415 48.4
	CLASS 1 COUNTRIES PAYS DE LA CLASSE 1	V IV	211135 100.0	165640 78.5	190293 90.1	:	:	:	:
	EUR 10	V IV	89610 100.0	76350 85.2	83569 93.3	88318 98.6	77059 86.0	40567 45.3	27335 30.5
	FRANCE	V IV	2356 100.0	5279 224.1	3868 164.2	:	:	:	:
	BELG-LUXB BELG-LUXB	V IV	1484 100.0	1117 75.3	1350 91.0	:	:	:	:
	NETHERLANDS PAYS BAS	V IV	10923 100.0	8484 77.7	9352 85.6	:	:	:	:
	F.R. OF GERMANY RF D'ALLEMAGNE	V IV	13632 100.0	6345 46.5	7138 52.4	:	:	:	:
	ITALY ITALIE	V IV	1541 100.0	969 62.9	1941 126.0	:	:	:	:
	UNITED KINGDOM ROYAUME UNI	V IV	58650 100.0	53067 90.5	58936 100.5	:	:	:	:
	DENMARK DANEMARK	V IV	777 100.0	954 122.8	869 111.8	:	:	:	:
	SPAIN ESPAGNE	V IV	740 100.0	180 24.3	481 65.0	:	:	:	:
	U.S.A. ETATS UNIS	V IV	84843 100.0	63357 74.7	81372 95.9	:	:	:	:
	JAPAN JAPON	V IV	10453 100.0	8286 79.3	7513 71.9	:	:	:	:
	CLASS 2 COUNTRIES PAYS DE LA CLASSE 2	V IV	98059 100.0	94909 96.8	90074 91.9	:	:	:	:
	OF WHICH : A.C.P. CTRIES DONT : PAYS A.C.P.	V IV	82186 100.0	81731 99.4	78223 95.2	:	:	:	:
	MEDITERR.AFRICA CTRIES BASSIN MEDITERR.AFRIQUE	V IV	583 100.0	425 72.9	369 63.3	:	:	:	:
	CLASS 3 COUNTRIES PAYS DE LA CLASSE 3	V IV	5405 100.0	10157 187.9	9826 181.8	:	:	:	:
	CHINA CHINE	V IV	2200 100.0	4125 187.5	3180 144.5	:	:	:	:
0	FOOD AND LIVE ANIMALS PRODUITS ALIMENTAIRES ET ANIMAUX VIVANTS								
	WORLD MONDE	V IV	39236 100.0	36598 93.3	42074 107.2	:	:	:	:
	CLASS 1 COUNTRIES PAYS DE LA CLASSE 1	V IV	33209 100.0	32175 96.9	37092 111.7	:	:	:	:
	EUR 10	V IV	13203 100.0	12431 94.2	11846 89.7	:	:	:	:
	FRANCE	V IV	484 100.0	3282 678.1	1185 244.8	:	:	:	:
	BELG-LUXB BELG-LUXB	V IV	427 100.0	344 80.6	650 152.2	:	:	:	:
	NETHERLANDS PAYS BAS	V IV	6160 100.0	4373 71.0	3351 54.4	:	:	:	:
	F.R. OF GERMANY RF D'ALLEMAGNE	V IV	1353 100.0	615 45.5	431 31.9	:	:	:	:
	UNITED KINGDOM ROYAUME UNI	V IV	3992 100.0	3071 76.9	5714 143.1	:	:	:	:
	DENMARK DANEMARK	V IV	319 100.0	607 190.3	426 133.5	:	:	:	:
	U.S.A. ETATS UNIS	V IV	16143 100.0	16406 101.6	21337 132.2	:	:	:	:
	CLASS 2 COUNTRIES PAYS DE LA CLASSE 2	V IV	5947 100.0	4325 72.7	4739 79.7	:	:	:	:
	OF WHICH : A.C.P. CTRIES DONT : PAYS A.C.P.	V IV	3613 100.0	2032 56.2	2472 68.4	:	:	:	:
1	BEVERAGES AND TOBACCO BOISSONS ET TABACS								
	WORLD MONDE	V IV	1661 100.0	1425 85.8	1716 103.3	:	:	:	:
	CLASS 1 COUNTRIES PAYS DE LA CLASSE 1	V IV	292 100.0	474 162.3	775 265.4	:	:	:	:
	CLASS 2 COUNTRIES PAYS DE LA CLASSE 2	V IV	1368 100.0	950 69.4	929 67.9	:	:	:	:

*: V=1000\$, IV=VALUE INDEX
*: V=1000\$, IV=INDICE DE VALEUR

2.A. IMPORTS BY SITC SECTIONS
IMPORTATIONS PAR SECTIONS DE LA CTCI

IV: 1977=100

SITC SECTIONS	ORIGINS	M	1977	1978	1979	1980	1981	1982	1983
SECTIONS CTCI	ORIGINES	UNIT							
1	BEVERAGES AND TOBACCO BOISSONS ET TABACS								
	OF WHICH : A.C.P.CTRIES DONT : PAYS A.C.P.	V IV	770 100.0	331 43.0	295 38.3	:	:	:	:
2	CRUDE MATERIALS, INEDIBLE, EXCEPT FUELS MATIER.BRUTES NON COMESTIB.SAUF CARBURAN								
	WORLD MONDE	V IV	3519 100.0	2735 77.7	2745 78.0	:	:	:	:
	CLASS 1 COUNTRIES PAYS DE LA CLASSE 1	V IV	1967 100.0	1344 68.3	1671 85.0	:	:	:	:
	U.S.A. ETATS UNIS	V IV	1178 100.0	831 70.5	719 61.0	:	:	:	:
	CLASS 2 COUNTRIES PAYS DE LA CLASSE 2	V IV	1536 100.0	1386 90.2	1003 65.3	:	:	:	:
	OF WHICH : A.C.P.CTRIES DONT : PAYS A.C.P.	V IV	1225 100.0	1096 89.5	741 60.5	:	:	:	:
3	MINERAL FUELS,LUBRICANTS AND RELAT. MAT. COMBUSTIB. MINER.,LUBRIF.,PROD. CONNEXES								
	WORLD MONDE	V IV	63013 100.0	66706 105.9	63144 100.2	:	:	:	:
	CLASS 1 COUNTRIES PAYS DE LA CLASSE 1	V IV	1458 100.0	2593 177.8	1547 106.1	:	:	:	:
	EUR 10 EUR 10	V IV	885 100.0	1161 131.2	869 98.2	:	:	:	:
	UNITED KINGDOM ROYAUME UNI	V IV	724 100.0	961 132.7	739 102.1	:	:	:	:
	U.S.A. ETATS UNIS	V IV	564 100.0	1388 246.1	677 120.0	:	:	:	:
	CLASS 2 COUNTRIES PAYS DE LA CLASSE 2	V IV	61539 100.0	64115 104.2	61586 100.1	:	:	:	:
	OF WHICH : A.C.P.CTRIES DONT : PAYS A.C.P.	V IV	60226 100.0	61962 102.9	59152 98.2	:	:	:	:
4	ANIMAL AND VEGETABLE OILS AND FATS CORPS GRAS,GRAISSES,HUILES VEG. ET ANIM.								
	WORLD MONDE	V IV	5854 100.0	7127 121.7	7877 134.6	:	:	:	:
	CLASS 1 COUNTRIES PAYS DE LA CLASSE 1	V IV	5477 100.0	6885 125.7	7583 138.5	:	:	:	:
	EUR 10 EUR 10	V IV	2234 100.0	2268 101.5	1781 79.7	:	:	:	:
	NETHERLANDS PAYS BAS	V IV	1893 100.0	2016 106.5	1621 85.6	:	:	:	:
	U.S.A. ETATS UNIS	V IV	815 100.0	2027 248.7	3810 467.5	:	:	:	:
5	CHEMICALS PRODUITS CHIMIQUES								
	WORLD MONDE	V IV	28650 100.0	31076 108.5	32234 112.5	:	:	:	:
	CLASS 1 COUNTRIES PAYS DE LA CLASSE 1	V IV	22036 100.0	21552 97.8	24877 112.9	:	:	:	:
	EUR 10 EUR 10	V IV	8670 100.0	9879 113.9	10390 119.8	:	:	:	:
	FRANCE FRANCE	V IV	618 100.0	90 14.6	171 27.7	:	:	:	:
	NETHERLANDS PAYS BAS	V IV	748 100.0	1046 139.8	668 89.3	:	:	:	:
	F.R. OF GERMANY RF D'ALLEMAGNE	V IV	1262 100.0	1113 88.2	2046 162.1	:	:	:	:
	UNITED KINGDOM ROYAUME UNI	V IV	5637 100.0	7130 126.5	6794 120.5	:	:	:	:
	U.S.A. ETATS UNIS	V IV	11657 100.0	9727 83.4	12241 105.0	:	:	:	:
	CLASS 2 COUNTRIES PAYS DE LA CLASSE 2	V IV	6523 100.0	8228 126.1	6521 100.0	:	:	:	:
	OF WHICH : A.C.P.CTRIES DONT : PAYS A.C.P.	V IV	6252 100.0	7940 127.0	6191 99.0	:	:	:	:
	CLASS 3 COUNTRIES PAYS DE LA CLASSE 3	V IV	92 100.0	1297 1409.8	833 905.4	:	:	:	:

M: V=1000\$, IV=VALUE INDEX
M: V=1000\$, IV=INDICE DE VALEUR

2.A. IMPORTS BY SITC SECTIONS
IMPORTATIONS PAR SECTIONS DE LA CTCI

IV: 1977=100

SITC SECTIONS	ORIGINS	* UNIT	1977	1978	1979	1980	1981	1982	1983
SECTIONS CTCI	ORIGINES								
6	MANUFACTUR. GOODS CLASSIFIED BY MATERIAL ARTICLES MANUF. CLASSES PAR MATIERES								
	WORLD	V	59958	60912	66023	:	:	:	:
	MONDE	IV	100.0	101.6	110.1	:	:	:	:
	CLASS 1 COUNTRIES	V	47967	42917	50091	:	:	:	:
	PAYS DE LA CLASSE 1	IV	100.0	89.5	104.4	:	:	:	:
	EUR 10	V	23258	22369	24389	:	:	:	:
	EUR 10	IV	100.0	96.2	104.9	:	:	:	:
	FRANCE	V	669	863	932	:	:	:	:
	FRANCE	IV	100.0	129.0	139.3	:	:	:	:
	NETHERLANDS	V	1638	617	1464	:	:	:	:
	PAYS BAS	IV	100.0	37.7	89.4	:	:	:	:
	F.R. OF GERMANY	V	1686	1849	1885	:	:	:	:
	RF D'ALLEMAGNE	IV	100.0	109.7	111.8	:	:	:	:
	UNITED KINGDOM	V	18565	18404	19525	:	:	:	:
	ROYAUME UNI	IV	100.0	99.1	105.2	:	:	:	:
	U.S.A.	V	14443	12200	15361	:	:	:	:
	ETATS UNIS	IV	100.0	84.5	106.4	:	:	:	:
	JAPAN	V	4681	3715	4848	:	:	:	:
	JAPON	IV	100.0	79.4	103.6	:	:	:	:
	CLASS 2 COUNTRIES	V	9735	11823	9285	:	:	:	:
	PAYS DE LA CLASSE 2	IV	100.0	121.4	95.4	:	:	:	:
	OF WHICH : A.C.P. CTRIES	V	6439	6072	5897	:	:	:	:
	DONT : PAYS A.C.P.	IV	100.0	94.3	91.6	:	:	:	:
	CLASS 3 COUNTRIES	V	2195	6145	6646	:	:	:	:
	PAYS DE LA CLASSE 3	IV	100.0	280.0	302.8	:	:	:	:
	CHINA	V	1120	2867	2024	:	:	:	:
	CHINE	IV	100.0	256.0	180.7	:	:	:	:
7	MACHINERY AND TRANSPORT EQUIPMENT MACHINES ET MATERIEL DE TRANSPORT								
	WORLD	V	87489	49627	57051	:	:	:	:
	MONDE	IV	100.0	56.7	65.2	:	:	:	:
	CLASS 1 COUNTRIES	V	82872	46884	54385	:	:	:	:
	PAYS DE LA CLASSE 1	IV	100.0	56.6	65.6	:	:	:	:
	EUR 10	V	30900	21555	26378	:	:	:	:
	EUR 10	IV	100.0	69.8	85.4	:	:	:	:
	FRANCE	V	232	633	913	:	:	:	:
	FRANCE	IV	100.0	272.8	393.5	:	:	:	:
	NETHERLANDS	V	210	195	2011	:	:	:	:
	PAYS BAS	IV	100.0	92.9	957.6	:	:	:	:
	F.R. OF GERMANY	V	8945	2453	2263	:	:	:	:
	RF D'ALLEMAGNE	IV	100.0	27.4	25.3	:	:	:	:
	ITALY	V	608	392	1054	:	:	:	:
	ITALIE	IV	100.0	64.5	173.4	:	:	:	:
	UNITED KINGDOM	V	20291	17808	19737	:	:	:	:
	ROYAUME UNI	IV	100.0	87.8	97.3	:	:	:	:
	U.S.A.	V	35622	16726	22546	:	:	:	:
	ETATS UNIS	IV	100.0	47.0	63.3	:	:	:	:
	JAPAN	V	5336	4245	2262	:	:	:	:
	JAPON	IV	100.0	79.6	42.4	:	:	:	:
	CLASS 2 COUNTRIES	V	2390	1216	1936	:	:	:	:
	PAYS DE LA CLASSE 2	IV	100.0	50.9	81.0	:	:	:	:
	CLASS 3 COUNTRIES	V	2225	1525	730	:	:	:	:
	PAYS DE LA CLASSE 3	IV	100.0	68.5	32.8	:	:	:	:
	CHINA	V	696	585	102	:	:	:	:
	CHINE	IV	100.0	84.1	14.7	:	:	:	:
8	MISCELLANEOUS MANUFACTURED GOODS ARTICLES MANUFACTURES DIVERS								
	WORLD	V	17034	13166	15817	:	:	:	:
	MONDE	IV	100.0	77.3	92.9	:	:	:	:
	CLASS 1 COUNTRIES	V	11378	9662	10961	:	:	:	:
	PAYS DE LA CLASSE 1	IV	100.0	84.9	96.3	:	:	:	:
	EUR 10	V	6349	5549	6539	:	:	:	:
	EUR 10	IV	100.0	87.4	103.0	:	:	:	:
	UNITED KINGDOM	V	5392	4769	5499	:	:	:	:
	ROYAUME UNI	IV	100.0	88.4	102.0	:	:	:	:
	U.S.A.	V	4043	3527	3800	:	:	:	:
	ETATS UNIS	IV	100.0	87.2	94.0	:	:	:	:
	CLASS 2 COUNTRIES	V	4896	2475	3647	:	:	:	:
	PAYS DE LA CLASSE 2	IV	100.0	50.6	74.5	:	:	:	:
	OF WHICH : A.C.P. CTRIES	V	2829	1811	2702	:	:	:	:
	DONT : PAYS A.C.P.	IV	100.0	64.0	95.5	:	:	:	:

*: V=1000\$, IV=VALUE INDEX
*: V=1000\$, IV=INDICE DE VALEUR

2.B. EXPORTS BY SITC SECTIONS
EXPORTATIONS PAR SECTIONS DE LA CTCI

IV: 1977=100

SITC SECTIONS	ORIGINS	* UNIT	1977	1978	1979	1980	1981	1982	1983
SECTIONS CTCI	ORIGINES								
0-9	TOTAL TRADE COMMERCE TOTAL								
	WORLD MONDE	V IV	261248 100.0	291000 111.4	289881 111.0	461503 176.7	449316 172.0	426381 163.2	308089 117.9
	CLASS 1 COUNTRIES PAYS DE LA CLASSE 1	V IV	195422 100.0	219418 112.3	211561 108.3	:	:	:	:
	EUR 10 EUR 10	V IV	103655 100.0	109235 105.4	109049 105.2	148989 143.7	147182 142.0	121623 117.3	94037 90.7
	FRANCE FRANCE	V IV	5019 100.0	7794 155.3	6382 127.2	:	:	:	:
	BELG-LUXB BELG-LUXB	V IV	1807 100.0	1619 89.6	2156 119.3	:	:	:	:
	NETHERLANDS PAYS BAS	V IV	1166 100.0	5927 508.3	1058 90.7	:	:	:	:
	F.R. OF GERMANY RF D'ALLEMAGNE	V IV	9734 100.0	12038 123.7	11883 122.1	:	:	:	:
	ITALY ITALIE	V IV	4274 100.0	5357 125.3	5047 118.1	:	:	:	:
	UNITED KINGDOM ROYAUME UNI	V IV	81319 100.0	76481 94.1	82448 101.4	:	:	:	:
	SPAIN ESPAGNE	V IV	3895 100.0	3412 87.6	4022 103.3	:	:	:	:
	PORTUGAL PORTUGAL	V IV	2 100.0	2620 131000.0	:	:	:	:	:
	U.S.A. ETATS UNIS	V IV	46598 100.0	58548 125.6	53376 114.5	:	:	:	:
	JAPAN JAPON	V IV	10162 100.0	7700 75.8	11623 114.4	:	:	:	:
	CLASS 2 COUNTRIES PAYS DE LA CLASSE 2	V IV	63127 100.0	68103 107.9	74746 118.4	:	:	:	:
	OF WHICH : A.C.P. CTRIES DONT : PAYS A.C.P.	V IV	40757 100.0	53830 132.1	46725 114.6	:	:	:	:
	MEDITERR. AFRICA CTRIES BASSIN MEDITERR. AFRIQUE	V IV	6750 100.0	372 5.5	292 4.3	:	:	:	:
	CLASS 3 COUNTRIES PAYS DE LA CLASSE 3	V IV	2652 100.0	3419 128.9	3528 133.0	:	:	:	:
	CHINA CHINE	V IV	1062 100.0	2 0.2	721 67.9	:	:	:	:
0	FOOD AND LIVE ANIMALS PRODUITS ALIMENTAIRES ET ANIMAUX VIVANTS								
	WORLD MONDE	V IV	105373 100.0	136254 129.3	131277 124.6	:	:	:	:
	CLASS 1 COUNTRIES PAYS DE LA CLASSE 1	V IV	68743 100.0	91784 133.5	95988 139.6	:	:	:	:
	EUR 10 EUR 10	V IV	56146 100.0	64045 114.1	64329 114.6	:	:	:	:
	NETHERLANDS PAYS BAS	V IV	163 100.0	4229 2594.5	300 184.0	:	:	:	:
	UNITED KINGDOM ROYAUME UNI	V IV	55860 100.0	59803 107.1	64025 114.6	:	:	:	:
	PORTUGAL PORTUGAL	V IV	:	2620	:	:	:	:	:
	U.S.A. ETATS UNIS	V IV	4536 100.0	11191 246.7	10915 240.6	:	:	:	:
	JAPAN JAPON	V IV	2613 100.0	3234 123.8	4119 157.6	:	:	:	:
	CLASS 2 COUNTRIES PAYS DE LA CLASSE 2	V IV	35570 100.0	43619 122.6	33199 93.3	:	:	:	:
	OF WHICH : A.C.P. CTRIES DONT : PAYS A.C.P.	V IV	28466 100.0	42108 147.9	32379 113.7	:	:	:	:
	MEDITERR. AFRICA CTRIES BASSIN MEDITERR. AFRIQUE	V IV	6309 100.0	:	:	:	:	:	:
	CLASS 3 COUNTRIES PAYS DE LA CLASSE 3	V IV	1060 100.0	851 80.3	2089 197.1	:	:	:	:
	CHINA CHINE	V IV	1060 100.0	:	:	:	:	:	:
1	BEVERAGES AND TOBACCO BOISSONS ET TABACS								
	WORLD MONDE	V IV	3591 100.0	4568 127.2	6038 168.1	:	:	:	:
	CLASS 1 COUNTRIES PAYS DE LA CLASSE 1	V IV	2958 100.0	3716 125.6	4885 165.1	:	:	:	:

* : V=1000\$, IV=VALUE INDEX
* : V=1000\$, IV=INDICE DE VALEUR

2.B. EXPORTS BY SITC SECTIONS
EXPORTATIONS PAR SECTIONS DE LA CTCI

IV: 1977=100

SITC SECTIONS	ORIGINS	UNIT *	1977	1978	1979	1980	1981	1982	1983
SECTIONS CTCI	ORIGINES								
1	BEVERAGES AND TOBACCO BOISSONS ET TABACS								
	EUR 10	V	2051	2913	4152	:	:	:	:
	EUR 10	IV	100.0	142.0	202.4	:	:	:	:
	UNITED KINGDOM ROYAUME UNI	V	2026	2874	4121	:	:	:	:
		IV	100.0	141.9	203.4	:	:	:	:
	CLASS 2 COUNTRIES PAYS DE LA CLASSE 2	V	617	844	1148	:	:	:	:
		IV	100.0	136.8	186.1	:	:	:	:
	OF WHICH : A.C.P. CTRIES DONT : PAYS A.C.P.	V	582	815	1111	:	:	:	:
		IV	100.0	140.0	190.9	:	:	:	:
2	CRUDE MATERIALS, INEDIBLE, EXCEPT FUELS MATIER. BRUTES NON COMESTIB. SAUF CARBURAN								
	WORLD MONDE	V	102905	102391	135412	:	:	:	:
		IV	100.0	99.5	131.6	:	:	:	:
	CLASS 1 COUNTRIES PAYS DE LA CLASSE 1	V	91032	91033	105562	:	:	:	:
		IV	100.0	100.0	116.0	:	:	:	:
	EUR 10	V	36751	32979	39442	:	:	:	:
	EUR 10	IV	100.0	89.7	107.3	:	:	:	:
	FRANCE FRANCE	V	5012	4964	6353	:	:	:	:
		IV	100.0	99.0	126.8	:	:	:	:
	BELG-LUXB BELG-LUXB	V	1548	1289	1799	:	:	:	:
		IV	100.0	83.3	116.2	:	:	:	:
	NETHERLANDS PAYS BAS	V	937	424	719	:	:	:	:
		IV	100.0	45.3	76.7	:	:	:	:
	F.R. OF GERMANY RF D'ALLEMAGNE	V	9609	11989	11829	:	:	:	:
		IV	100.0	124.8	123.1	:	:	:	:
	ITALY ITALIE	V	4274	5357	5038	:	:	:	:
		IV	100.0	125.3	117.9	:	:	:	:
	UNITED KINGDOM ROYAUME UNI	V	15043	8944	13636	:	:	:	:
		IV	100.0	59.5	90.6	:	:	:	:
	SPAIN ESPAGNE	V	3895	3412	4022	:	:	:	:
		IV	100.0	87.6	103.3	:	:	:	:
	U.S.A. ETATS UNIS	V	33215	40204	38732	:	:	:	:
		IV	100.0	121.0	116.6	:	:	:	:
	JAPAN JAPON	V	7496	4429	7464	:	:	:	:
		IV	100.0	59.1	99.6	:	:	:	:
	CLASS 2 COUNTRIES PAYS DE LA CLASSE 2	V	11872	11357	28437	:	:	:	:
		IV	100.0	95.7	239.5	:	:	:	:
	OF WHICH : A.C.P. CTRIES DONT : PAYS A.C.P.	V	1051	941	2179	:	:	:	:
		IV	100.0	89.5	207.3	:	:	:	:
	CLASS 3 COUNTRIES PAYS DE LA CLASSE 3	V	:	:	1410	:	:	:	:
		IV	:	:	:	:	:	:	:
	CHINA CHINE	V	:	:	710	:	:	:	:
		IV	:	:	:	:	:	:	:
5	CHEMICALS PRODUITS CHIMIQUES								
	WORLD MONDE	V	33850	34066	4554	:	:	:	:
		IV	100.0	100.6	13.5	:	:	:	:
	CLASS 1 COUNTRIES PAYS DE LA CLASSE 1	V	25858	26957	302	:	:	:	:
		IV	100.0	104.3	1.2	:	:	:	:
	EUR 10	V	4187	8150	214	:	:	:	:
	EUR 10	IV	100.0	194.7	5.1	:	:	:	:
	FRANCE FRANCE	V	:	2798	:	:	:	:	:
		IV	:	:	:	:	:	:	:
	NETHERLANDS PAYS BAS	V	:	1055	:	:	:	:	:
		IV	:	:	:	:	:	:	:
	UNITED KINGDOM ROYAUME UNI	V	4187	4297	213	:	:	:	:
		IV	100.0	102.6	5.1	:	:	:	:
	U.S.A. ETATS UNIS	V	6831	2742	63	:	:	:	:
		IV	100.0	40.1	0.9	:	:	:	:
	CLASS 2 COUNTRIES PAYS DE LA CLASSE 2	V	6448	4571	4250	:	:	:	:
		IV	100.0	70.9	65.9	:	:	:	:
	OF WHICH : A.C.P. CTRIES DONT : PAYS A.C.P.	V	2429	2753	3666	:	:	:	:
		IV	100.0	113.3	150.9	:	:	:	:
	CLASS 3 COUNTRIES PAYS DE LA CLASSE 3	V	1546	2539	:	:	:	:	:
		IV	100.0	164.2	:	:	:	:	:
6	MANUFACTUR. GOODS CLASSIFIED BY MATERIAL ARTICLES MANUF. CLASSES PAR MATIERES								
	WORLD MONDE	V	2425	2455	2681	:	:	:	:
		IV	100.0	101.2	110.6	:	:	:	:
	CLASS 1 COUNTRIES PAYS DE LA CLASSE 1	V	547	1014	780	:	:	:	:
		IV	100.0	185.4	142.6	:	:	:	:

*: V=10000 , IV=VALUE INDEX
*: V=10000 , IV=INDICE DE VALEUR

2.B. EXPORTS BY SITC SECTIONS
EXPORTATIONS PAR SECTIONS DE LA CTCI

IV: 1977=100

SITC SECTIONS	ORIGINS	* UNIT	1977	1978	1979	1980	1981	1982	1983
SECTIONS CTCI	ORIGINES								
6	MANUFACTUR. GOODS CLASSIFIED BY MATERIAL ARTICLES MANUF. CLASSES PAR MATIERES								
	EUR 10	V	353	599	443	:	:	:	:
	EUR 10	IV	100.0	169.7	125.5	:	:	:	:
	CLASS 2 COUNTRIES PAYS DE LA CLASSE 2	V	1876	1439	1899	:	:	:	:
		IV	100.0	76.7	101.2	:	:	:	:
	OF WHICH : A.C.P.CTRIES DONT : PAYS A.C.P.	V	1805	1333	1863	:	:	:	:
		IV	100.0	73.9	103.2	:	:	:	:
7	MACHINERY AND TRANSPORT EQUIPMENT MACHINES ET MATERIEL DE TRANSPORT								
	WORLD MONDE	V	6281	5530	5024	:	:	:	:
		IV	100.0	88.0	80.0	:	:	:	:
	CLASS 1 COUNTRIES PAYS DE LA CLASSE 1	V	4568	2401	2095	:	:	:	:
		IV	100.0	52.6	45.9	:	:	:	:
	EUR 10	V	4029	289	145	:	:	:	:
	EUR 10	IV	100.0	7.2	3.6	:	:	:	:
	UNITED KINGDOM ROYAUME UNI	V	4013	255	134	:	:	:	:
		IV	100.0	6.4	3.3	:	:	:	:
	U.S.A. ETATS UNIS	V	521	2088	1925	:	:	:	:
		IV	100.0	400.8	369.5	:	:	:	:
	CLASS 2 COUNTRIES PAYS DE LA CLASSE 2	V	1697	3111	2929	:	:	:	:
		IV	100.0	183.3	172.6	:	:	:	:
	OF WHICH : A.C.P.CTRIES DONT : PAYS A.C.P.	V	1622	2969	2886	:	:	:	:
		IV	100.0	183.0	177.9	:	:	:	:
8	MISCELLANEOUS MANUFACTURED GOODS ARTICLES MANUFACTURES DIVERS								
	WORLD MONDE	V	6004	4194	3488	:	:	:	:
		IV	100.0	69.9	58.1	:	:	:	:
	CLASS 1 COUNTRIES PAYS DE LA CLASSE 1	V	1187	1798	1032	:	:	:	:
		IV	100.0	151.5	86.9	:	:	:	:
	U.S.A. ETATS UNIS	V	1105	1633	1001	:	:	:	:
		IV	100.0	147.8	90.6	:	:	:	:
	CLASS 2 COUNTRIES PAYS DE LA CLASSE 2	V	4799	2395	2454	:	:	:	:
		IV	100.0	49.9	51.1	:	:	:	:
	OF WHICH : A.C.P.CTRIES DONT : PAYS A.C.P.	V	4656	2267	2344	:	:	:	:
		IV	100.0	48.7	50.3	:	:	:	:

* : V=10006 , IV=VALUE INDEX
* : V=10006 , IV=INDICE DE VALEUR

3. EXPORTS BY PRINCIPAL PRODUCTS
EXPORTATIONS DES PRINCIPAUX PRODUITS

SITC POSITIONS	ORIGINS	x	1977	1978	1979	1980	1981	1982	1983
POSITIONS CTCI	ORIGINES	UNIT							
031.3 CRUST & MOLL FSH, CHILL, SALT, DRIED CRUST MOLLUSQUES FRAIS REFRIG SALES SEC									
WORLD	V		4860	4328	5980	:	:	:	:
MONDE	%		1.9	1.5	2.1	:	:	:	:
	Q		1808	4012	3551	:	:	:	:
CLASS 1 COUNTRIES	V		4831	4301	5967	:	:	:	:
PAYS DE LA CLASSE 1	Q		1802	3999	3546	:	:	:	:
U.S.A.	V		2250	1041	1848	:	:	:	:
ETATS UNIS	Q		795	1571	1911	:	:	:	:
JAPAN	V		2574	3234	4119	:	:	:	:
JAPON	Q		997	2389	1635	:	:	:	:
042.2 RICE, GLAZED OR POLISHED, NOT FUR PREP RIZ GLACE OU POLI, SANS AUTRE PREPARATION									
WORLD	V		26198	46429	31692	:	:	:	:
MONDE	%		10.0	16.0	10.9	:	:	:	:
	Q		57099	52276	38	:	:	:	:
CLASS 1 COUNTRIES	V		:	4149	299	:	:	:	:
PAYS DE LA CLASSE 1	Q		:	4194	1	:	:	:	:
EUR 10	V		:	4149	299	:	:	:	:
EUR 10	Q		:	4194	1	:	:	:	:
NETHERLANDS	V		:	4149	299	:	:	:	:
PAYS BAS	Q		:	4194	1	:	:	:	:
CLASS 2 COUNTRIES	V		26198	41428	29303	:	:	:	:
PAYS DE LA CLASSE 2	Q		57098	48080	34	:	:	:	:
OF WHICH : A.C.P. CTRIES	V		25626	40201	28623	:	:	:	:
DONT : PAYS A.C.P.	Q		55180	46633	34	:	:	:	:
CLASS 3 COUNTRIES	V		:	851	2089	:	:	:	:
PAYS DE LA CLASSE 3	Q		:	1	3	:	:	:	:
061.1 RAW SUGAR, BEET & CANE SUCRE DE BETTERAVE-CANNE, NON RAFFINE									
WORLD	V		70814	81755	88755	94200	93500	83800	70300
MONDE	%		27.1	28.1	30.6	20.4	20.8	19.7	22.8
	Q		229560	284812	268404	:	:	:	:
CLASS 1 COUNTRIES	V		63206	81604	88509	:	:	:	:
PAYS DE LA CLASSE 1	Q		207531	284366	267591	:	:	:	:
EUR 10	V		56122	59672	63922	:	:	:	:
EUR 10	Q		172801	174191	153088	:	:	:	:
UNITED KINGDOM	V		55836	59582	63922	:	:	:	:
ROYAUME UNI	Q		172126	174021	153088	:	:	:	:
PORTUGAL	V		:	2620	:	:	:	:	:
PORTUGAL	Q		:	13999	:	:	:	:	:
U.S.A.	V		1924	8854	7998	:	:	:	:
ETATS UNIS	Q		11177	43617	38071	:	:	:	:
CLASS 2 COUNTRIES	V		6548	151	246	:	:	:	:
PAYS DE LA CLASSE 2	Q		16889	445	813	:	:	:	:
MEDITERR. AFRICA CTRIES	V		6309	:	:	:	:	:	:
BASSIN MEDITERR. AFRIQUE	Q		16209	:	:	:	:	:	:
CLASS 3 COUNTRIES	V		1060	:	:	:	:	:	:
PAYS DE LA CLASSE 3	Q		5133	:	:	:	:	:	:
CHINA	V		1060	:	:	:	:	:	:
CHINE	Q		5133	:	:	:	:	:	:
061.5 MOLASSES MELASSES									
WORLD	V		2117	2903	3791	:	:	:	:
MONDE	%		0.8	1.0	1.3	:	:	:	:
	Q		99698	129034	129087	:	:	:	:
CLASS 1 COUNTRIES	V		625	1567	974	:	:	:	:
PAYS DE LA CLASSE 1	Q		30401	69852	58964	:	:	:	:
U.S.A.	V		342	1164	974	:	:	:	:
ETATS UNIS	Q		14796	46709	58964	:	:	:	:
CLASS 2 COUNTRIES	V		1492	1337	2818	:	:	:	:
PAYS DE LA CLASSE 2	Q		69296	59182	70124	:	:	:	:
OF WHICH : A.C.P. CTRIES	V		1300	1098	2698	:	:	:	:
DONT : PAYS A.C.P.	Q		63452	50713	57389	:	:	:	:
112.4 ALCOHOL BEV EAU DE VIE									
WORLD	V		3441	4436	5952	:	:	:	:
MONDE	%		1.3	1.5	2.1	:	:	:	:
	Q		:	:	:	:	:	:	:
CLASS 1 COUNTRIES	V		2958	3716	4885	:	:	:	:
PAYS DE LA CLASSE 1	Q		:	:	:	:	:	:	:
EUR 10	V		2051	2913	4152	:	:	:	:
EUR 10	Q		:	:	:	:	:	:	:

M: V=10000\$, Q=TONS X=PERCENTAGE OF THE TOTAL
M: V=10000\$, Q=TONNES X=PART DU TOTAL

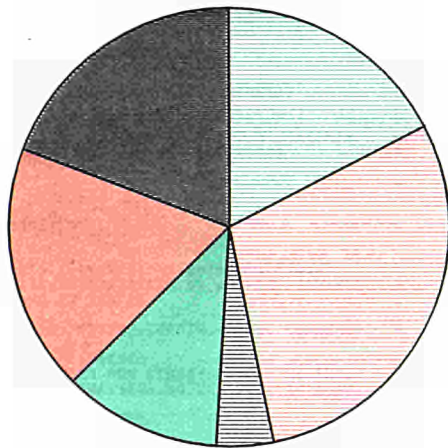
3. EXPORTS BY PRINCIPAL PRODUCTS
EXPORTATIONS DES PRINCIPAUX PRODUITS

SITC POSITIONS POSITIONS CTCI	ORIGINS ORIGINES	* UNIT	1977	1978	1979	1980	1981	1982	1983
112.4 ALCOHOL BEV EAU DE VIE									
	UNITED KINGDOM ROYAUME UNI	V Q	2026 :	2874 :	4121 :	: :	: :	: :	: :
	CLASS 2 COUNTRIES PAYS DE LA CLASSE 2	V Q	468 :	712 :	1060 :	: :	: :	: :	: :
	OF WHICH : A.C.P. CTRIES DONT : PAYS A.C.P.	V Q	437 :	688 :	1034 :	: :	: :	: :	: :
287.31 BAUXITE AND CON OF ALUMINIUM BAUXITE.-MINERAI D ALUMINIUM-ET CONCENTR									
	WORLD MONDE	V X Q	99036 37.9 1599745	98148 33.7 1686419	129469 44.7 1713846	190500 41.3 :	180200 40.1 :	143100 33.6 :	120700 39.2 :
	CLASS 1 COUNTRIES PAYS DE LA CLASSE 1	V Q	89069 1502307	87804 1595042	102682 1518418	: :	: :	: :	: :
	EUR 10 EUR 10	V Q	35262 305357	31055 323380	37878 252525	: :	: :	: :	: :
	FRANCE FRANCE	V Q	5012 45309	4964 37982	6353 39134	: :	: :	: :	: :
	BELG-LUXB BELG-LUXB	V Q	1548 12952	1289 97406	1790 11052	: :	: :	: :	: :
	NETHERLANDS PAYS BAS	V Q	877 6935	284 2147	629 3653	: :	: :	: :	: :
	F.R. OF GERMANY RF D'ALLEMAGNE	V Q	9536 87480	11842 94757	11763 88964	: :	: :	: :	: :
	ITALY ITALIE	V Q	4274 35913	5357 38405	5037 27890	: :	: :	: :	: :
	UNITED KINGDOM ROYAUME UNI	V Q	13688 114123	7307 52609	12238 81399	: :	: :	: :	: :
	SPAIN ESPAGNE	V Q	3858 53377	3412 42763	4016 39471	: :	: :	: :	: :
	U.S.A. ETATS UNIS	V Q	32812 613855	38938 650210	37717 630933	: :	: :	: :	: :
	JAPAN JAPON	V Q	7475 62463	4427 34606	7350 49301	: :	: :	: :	: :
	CLASS 2 COUNTRIES PAYS DE LA CLASSE 2	V Q	9968 97440	10345 91379	26084 169129	: :	: :	: :	: :
	CLASS 3 COUNTRIES PAYS DE LA CLASSE 3	V Q	: :	: :	700 26302	: :	: :	: :	: :

*: V=1000\$, Q=TONS X=PERCENTAGE OF THE TOTAL
*: V=1000\$, Q=TOMNES X=PART DU TOTAL

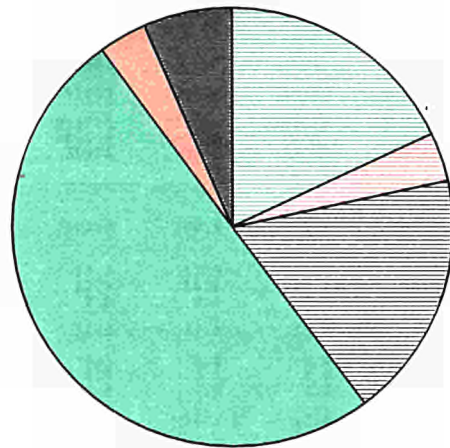
1982

JAMAICA
IMPORT
WORLD

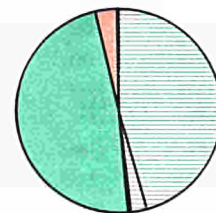
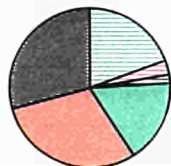


EUR 10

JAMAIQUE
EXPORT
MONDE



EUR 10



SITC



0+1

FOOD, BEVERAGES
AND TOBACCO
PRODUITS ALIM.
BOISSONS, TABACS



3

MINERAL FUELS, LUBR.
AND RELATED PROD.
COMB. MINERAUX
ET PROD. CONNEXES



2+4

RAW MATERIALS
MATIERES PREMIERES



5

CHEMICALS
PRODUITS CHIMIQUES



7

MACHINERY AND TRANSPORT
EQUIPMENT
MACHINES ET MATERIEL
DE TRANSPORT



6+8

OTHER INDUSTRIAL
PRODUCTS
AUTRES PRODUITS
INDUSTRIELS

CTCI

1.A. GROWTH AND STRUCTURE OF IMPORTS FROM THE WORLD
 EVOLUTION ET STRUCTURE DES IMPORTATIONS EN PROVENANCE DU MONDE

SITC SECTIONS		UNIT	1977	1978	1979	1980	1981	1982	1983
SECTIONS CTCI									
0-9	TOTAL TRADE	V	858831	879885	991464	1177718	1486966	1373269	950793
0+1	FOOD, BEVERAGES AND TOBACCO	V	143131	171550	136311	203989	244245	235906	:
0	FOOD AND LIVE ANIMALS	V	136255	163883	128149	197432	233136	223521	:
1	BEVERAGES AND TOBACCO	V	6876	7667	8162	6557	11109	12385	:
3	MINERAL FUELS, LUBRICANTS AND RELAT. MAT.	V	249626	212538	317408	445534	494360	398775	:
2+4	RAW MATERIALS	V	56300	47568	52054	50202	59247	56883	:
2	CRUDE MATERIALS, INEDIBLE, EXCEPT FUELS	V	45173	37597	43768	36025	43153	43020	:
4	ANIMAL AND VEGETABLE OILS AND FATS	V	11127	9971	8286	14177	16094	13863	:
5	CHEMICALS	V	100725	102850	119572	138037	187061	157041	:
7	MACHINERY AND TRANSPORT EQUIPMENT	V	103969	111932	141294	138931	223087	246723	:
6+8	OTHER INDUSTRIAL PRODUCTS	V	201687	229333	219715	195933	268748	260380	:
6	MANUFACTUR. GOODS CLASSIFIED BY MATERIAL	V	165228	189886	180659	160589	218168	203602	:
8	MISCELLANEOUS MANUFACTURED GOODS	V	36459	39447	39056	35344	50580	56778	:
0-9	COMMERCE TOTAL	%	100.0	100.0	100.0	100.0	100.0	100.0	100.0
0+1	PRODUITS ALIMENTAIRES, BOISSONS, TABACS	%	16.7	19.5	13.7	17.3	16.4	17.2	:
0	PRODUITS ALIMENTAIRES ET ANIMAUX VIVANTS	%	15.9	18.6	12.9	16.8	15.7	16.3	:
1	BOISSONS ET TABACS	%	0.8	0.9	0.8	0.6	0.7	0.9	:
3	COMBUSTIB. MINER., LUBRIF., PROD. CONNEXES	%	29.1	24.2	32.0	37.8	33.2	29.0	:
2+4	MATIERES PREMIERES	%	6.6	5.4	5.3	4.3	4.0	4.1	:
2	MATIER. BRUTES NON COMESTIB. SAUF CARBURAN	%	5.3	4.3	4.4	3.1	2.9	3.1	:
4	CORPS GRAS, GRAISSES, HUILES VEG. ET ANIM.	%	1.3	1.1	0.8	1.2	1.1	1.0	:
5	PRODUITS CHIMIQUES	%	11.7	11.7	12.1	11.7	12.6	11.4	:
7	MACHINES ET MATERIEL DE TRANSPORT	%	12.1	12.7	14.3	11.8	15.0	18.0	:
6+8	AUTRES PRODUITS INDUSTRIELS	%	23.5	26.1	22.2	16.6	18.1	19.0	:
6	ARTICLES MANUF. CLASSES PAR MATIERES	%	19.2	21.6	18.2	13.6	14.7	14.8	:
8	ARTICLES MANUFACTURES DIVERS	%	4.2	4.5	3.9	3.0	3.4	4.1	:

 1.B. GROWTH AND STRUCTURE OF IMPORTS FROM EUR 10
 EVOLUTION ET STRUCTURE DES IMPORTATIONS EN PROVENANCE D'EUR 10

SITC SECTIONS		UNIT	1977	1978	1979	1980	1981	1982	1983
SECTIONS CTCI									
0-9	TOTAL TRADE	V	133608	144546	163715	133777	171143	183754	129906
0+1	FOOD, BEVERAGES AND TOBACCO	V	20225	22415	25048	27521	35878	35737	:
0	FOOD AND LIVE ANIMALS	V	19613	20451	22743	25894	33120	33032	:
1	BEVERAGES AND TOBACCO	V	612	1964	2305	1627	2758	2705	:
3	MINERAL FUELS, LUBRICANTS AND RELAT. MAT.	V	1131	1034	1059	3929	5717	5251	:
2+4	RAW MATERIALS	V	1560	1845	2033	1160	3276	3279	:
2	CRUDE MATERIALS, INEDIBLE, EXCEPT FUELS	V	1311	1411	1403	823	2647	1691	:
4	ANIMAL AND VEGETABLE OILS AND FATS	V	249	434	630	337	629	1588	:
5	CHEMICALS	V	31291	29976	26269	24815	28496	30783	:
7	MACHINERY AND TRANSPORT EQUIPMENT	V	31508	32307	55044	33799	41869	55133	:
6+8	OTHER INDUSTRIAL PRODUCTS	V	47812	56915	54241	42494	55822	53542	:
6	MANUFACTUR. GOODS CLASSIFIED BY MATERIAL	V	38748	45583	44090	33935	44708	38255	:
8	MISCELLANEOUS MANUFACTURED GOODS	V	9064	11332	10151	8559	11114	15287	:
0-9	COMMERCE TOTAL	%	100.0	100.0	100.0	100.0	100.0	100.0	100.0
0+1	PRODUITS ALIMENTAIRES, BOISSONS, TABACS	%	15.1	15.5	15.3	20.6	21.0	19.4	:
0	PRODUITS ALIMENTAIRES ET ANIMAUX VIVANTS	%	14.7	14.1	13.9	19.4	19.4	18.0	:
1	BOISSONS ET TABACS	%	0.5	1.4	1.4	1.2	1.6	1.5	:
3	COMBUSTIB. MINER., LUBRIF., PROD. CONNEXES	%	0.8	0.7	0.6	2.9	3.3	2.9	:
2+4	MATIERES PREMIERES	%	1.2	1.3	1.2	0.9	1.9	1.8	:
2	MATIER. BRUTES NON COMESTIB. SAUF CARBURAN	%	1.0	1.0	0.9	0.6	1.5	0.9	:
4	CORPS GRAS, GRAISSES, HUILES VEG. ET ANIM.	%	0.2	0.3	0.4	0.3	0.4	0.9	:
5	PRODUITS CHIMIQUES	%	23.4	20.7	16.0	18.5	16.7	16.8	:
7	MACHINES ET MATERIEL DE TRANSPORT	%	23.6	22.4	33.6	25.3	24.5	30.0	:
6+8	AUTRES PRODUITS INDUSTRIELS	%	35.8	39.4	33.1	31.8	32.6	29.1	:
6	ARTICLES MANUF. CLASSES PAR MATIERES	%	29.0	31.5	26.9	25.4	26.1	20.8	:
8	ARTICLES MANUFACTURES DIVERS	%	6.8	7.8	6.2	6.4	6.5	8.3	:

 * : V=1000\$, % = PERCENTAGE OF THE TOTAL
 * : V=1000\$, % = PART DU TOTAL

I.C. GROWTH AND STRUCTURE OF EXPORTS TO THE WORLD
EVOLUTION ET STRUCTURE DES EXPORTATIONS VERS LE MONDE

SITC SECTIONS		UNIT	1977	1978	1979	1980	1981	1982	1983
SECTIONS CTCI									
0-9	TOTAL TRADE	V	777996	746944	817292	964574	985341	739186	757049
0+1	FOOD, BEVERAGES AND TOBACCO	V	155072	135237	136250	129191	125837	133161	:
0	FOOD AND LIVE ANIMALS	V	126671	114029	109586	99626	92744	100269	:
1	BEVERAGES AND TOBACCO	V	28401	21208	26664	29565	33093	32892	:
3	MINERAL FUELS, LUBRICANTS AND RELAT. MAT.	V	17684	18797	33932	19177	27825	26479	:
2+4	RAW MATERIALS	V	166172	150021	585289	203202	764970	134636	:
2	CRUDE MATERIALS, INEDIBLE, EXCEPT FUELS	V	165916	149793	585019	203082	764904	134571	:
4	ANIMAL AND VEGETABLE OILS AND FATS	V	256	228	270	120	66	65	:
5	CHEMICALS	V	393865	403218	16795	552351	16033	370809	:
7	MACHINERY AND TRANSPORT EQUIPMENT	V	16113	13312	11752	25228	13168	26233	:
6+8	OTHER INDUSTRIAL PRODUCTS	V	28651	26127	33140	34824	37443	47867	:
6	MANUFACTUR. GOODS CLASSIFIED BY MATERIAL	V	13699	12934	15982	14810	14959	13592	:
8	MISCELLANEOUS MANUFACTURED GOODS	V	14952	13193	17158	20014	22484	34275	:
0-9	COMMERCE TOTAL	%	100.0	100.0	100.0	100.0	100.0	100.0	100.0
0+1	PRODUITS ALIMENTAIRES, BOISSONS, TABACS	%	19.9	18.1	16.7	13.4	12.8	18.0	:
0	PRODUITS ALIMENTAIRES ET ANIMAUX VIVANTS	%	16.3	15.3	13.4	10.3	9.4	13.6	:
1	BOISSONS ET TABACS	%	3.7	2.8	3.3	3.1	3.4	4.4	:
3	COMBUSTIB. MINER., LUBRIF., PROD. CONNEXES	%	2.3	2.5	4.2	2.0	2.8	3.6	:
2+4	MATIERES PREMIERES	%	21.4	20.1	71.6	21.1	77.6	18.2	:
2	MATIER. BRUTES NON COMESTIB. SAUF CARBURAN	%	21.3	20.1	71.6	21.1	77.6	18.2	:
4	CORPS GRAS, GRAISSES, HUILES VEG. ET ANIM.	%	0.0	0.0	0.0	0.0	0.0	0.0	:
5	PRODUITS CHIMIQUES	%	50.6	54.0	2.1	57.3	1.6	50.2	:
7	MACHINES ET MATERIEL DE TRANSPORT	%	2.1	1.8	1.4	2.6	1.3	3.5	:
6+8	AUTRES PRODUITS INDUSTRIELS	%	3.7	3.5	4.1	3.6	3.8	6.5	:
6	ARTICLES MANUF. CLASSES PAR MATIERES	%	1.8	1.7	2.0	1.5	1.5	1.8	:
8	ARTICLES MANUFACTURES DIVERS	%	1.9	1.8	2.1	2.1	2.3	4.6	:

I.D. GROWTH AND STRUCTURE OF EXPORTS TO EUR 10
EVOLUTION ET STRUCTURE DES EXPORTATIONS VERS EUR 10

SITC SECTIONS		UNIT	1977	1978	1979	1980	1981	1982	1983
SECTIONS CTCI									
0-9	TOTAL TRADE	V	160684	193268	164887	195800	189313	160998	151517
0+1	FOOD, BEVERAGES AND TOBACCO	V	88121	86859	71726	70616	73993	73569	:
0	FOOD AND LIVE ANIMALS	V	81017	82541	65147	62327	65924	67450	:
1	BEVERAGES AND TOBACCO	V	7104	4318	6579	8289	8069	6119	:
3	MINERAL FUELS, LUBRICANTS AND RELAT. MAT.	V	151	27	1183	1048	644	4023	:
2+4	RAW MATERIALS	V	850	841	90247	1047	112445	673	:
2	CRUDE MATERIALS, INEDIBLE, EXCEPT FUELS	V	850	814	90247	1045	112445	673	:
4	ANIMAL AND VEGETABLE OILS AND FATS	V	0	27	0	2	0	0	:
5	CHEMICALS	V	70341	104332	321	121597	177	76846	:
7	MACHINERY AND TRANSPORT EQUIPMENT	V	432	311	241	464	196	5535	:
6+8	OTHER INDUSTRIAL PRODUCTS	V	780	893	1157	1034	1854	353	:
6	MANUFACTUR. GOODS CLASSIFIED BY MATERIAL	V	209	425	613	312	1400	98	:
8	MISCELLANEOUS MANUFACTURED GOODS	V	571	468	544	722	454	255	:
0-9	COMMERCE TOTAL	%	100.0	100.0	100.0	100.0	100.0	100.0	100.0
0+1	PRODUITS ALIMENTAIRES, BOISSONS, TABACS	%	54.8	44.9	43.5	36.1	39.1	45.7	:
0	PRDDUITS ALIMENTAIRES ET ANIMAUX VIVANTS	%	50.4	42.7	39.5	31.8	34.8	41.9	:
1	BOISSONS ET TABACS	%	4.4	2.2	4.0	4.2	4.3	3.8	:
3	COMBUSTIB. MINER., LUBRIF., PROD. CONNEXES	%	0.1	0.0	0.7	0.5	0.3	2.5	:
2+4	MATIERES PREMIERES	%	0.5	0.4	54.7	0.5	59.4	0.4	:
2	MATIER. BRUTES NON COMESTIB. SAUF CARBURAN	%	0.5	0.4	54.7	0.5	59.4	0.4	:
4	CORPS GRAS, GRAISSES, HUILES VEG. ET ANIM.	%	0.0	0.0	0.0	0.0	0.0	0.0	:
5	PRODUITS CHIMIQUES	%	43.8	54.0	0.2	62.1	0.1	47.7	:
7	MACHINES ET MATERIEL DE TRANSPORT	%	0.3	0.2	0.1	0.2	0.1	3.4	:
6+8	AUTRES PRODUITS INDUSTRIELS	%	0.5	0.5	0.7	0.5	1.0	0.2	:
6	ARTICLES MANUF. CLASSES PAR MATIERES	%	0.1	0.2	0.4	0.2	0.7	0.1	:
8	ARTICLES MANUFACTURES DIVERS	%	0.4	0.2	0.3	0.4	0.2	0.2	:

*: V=1000\$, % = PERCENTAGE OF THE TOTAL
*: V=1000\$, % = PART DU TOTAL

2.A. IMPORTS BY SITC SECTIONS
IMPORTATIONS PAR SECTIONS DE LA CTCI

IV: 1977=100

SITC SECTIONS SECTIONS CTCI	ORIGINS ORIGINES	UNIT	1977	1978	1979	1980	1981	1982	1983
0-9	TOTAL TRADE COMMERCE TOTAL								
	WORLD MONDE	V IV	858831 100.0	879885 102.5	991464 115.4	1177718 137.1	1486966 173.1	1373269 159.9	950793 110.7
	CLASS 1 COUNTRIES PAYS DE LA CLASSE 1	V IV	544429 100.0	572640 105.2	588827 108.2	620486 114.0	869792 159.8	840352 154.4	: :
	EUR 10 EUR 10	V IV	133608 100.0	144546 108.2	163715 122.5	133777 100.1	171143 128.1	183754 137.5	129906 97.2
	FRANCE FRANCE	V IV	8031 100.0	10574 131.7	22887 285.0	8154 101.5	10095 125.7	14625 182.1	: :
	BELG-LUXB BELG-LUXB	V IV	5136 100.0	5974 116.3	3754 73.1	7132 138.9	4578 89.1	4311 83.9	: :
	NETHERLANDS PAYS BAS	V IV	8240 100.0	11144 135.2	13060 158.5	18355 222.8	29389 356.7	16356 198.5	: :
	F.R. OF GERMANY RF D'ALLEMAGNE	V IV	22981 100.0	19389 84.4	21158 92.1	17245 75.0	24217 105.4	28081 122.2	: :
	ITALY ITALIE	V IV	3414 100.0	3753 109.9	2624 76.9	1861 54.5	4160 121.9	7798 228.4	: :
	UNITED KINGDOM ROYAUME UNI	V IV	83361 100.0	91200 109.4	97284 116.7	78782 94.5	95145 114.1	108891 130.6	: :
	IRELAND IRLANDE	V IV	748 100.0	765 102.3	1057 141.3	823 110.0	1463 195.6	1127 150.7	: :
	DENMARK DANEMARK	V IV	1697 100.0	1747 102.9	1623 95.6	1216 71.7	1323 78.0	2290 134.9	: :
	U.S.A. ETATS UNIS	V IV	311142 100.0	325427 104.6	315403 101.4	371466 119.4	539355 173.3	491645 158.0	: :
	JAPAN JAPON	V IV	19388 100.0	25892 133.5	29794 153.7	23864 123.1	43057 222.1	64704 333.7	: :
	CLASS 2 COUNTRIES PAYS DE LA CLASSE 2	V IV	301941 100.0	271383 89.9	386172 127.9	543357 180.0	594237 196.8	499206 165.3	: :
	OF WHICH : A.C.P. CTRIES DONT : PAYS A.C.P.	V IV	40764 100.0	48624 119.3	54899 134.7	82781 203.1	110846 271.9	77167 189.3	: :
	CLASS 3 COUNTRIES PAYS DE LA CLASSE 3	V IV	1957 100.0	6301 322.0	5461 279.0	4630 236.6	5139 262.6	7119 363.8	: :
	CHINA CHINE	V IV	556 100.0	1063 191.2	573 103.1	1548 278.4	790 142.1	981 176.4	: :
0	FOOD AND LIVE ANIMALS PRODUITS ALIMENTAIRES ET ANIMAUX VIVANTS								
	WORLD MONDE	V IV	136255 100.0	163883 120.3	128149 94.1	197432 144.9	233136 171.1	223521 164.0	: :
	CLASS 1 COUNTRIES PAYS DE LA CLASSE 1	V IV	113206 100.0	128733 113.7	107425 94.9	152473 134.7	187819 165.9	175902 155.4	: :
	EUR 10 EUR 10	V IV	19613 100.0	20451 104.3	22743 116.0	25894 132.0	33120 168.9	33032 168.4	: :
	FRANCE FRANCE	V IV	4462 100.0	6157 138.0	4073 91.3	3981 89.2	5879 131.8	3503 78.5	: :
	BELG-LUXB BELG-LUXB	V IV	29 100.0	376 1296.6	41 141.4	2502 8627.6	53 182.8	101 348.3	: :
	NETHERLANDS PAYS BAS	V IV	1667 100.0	2736 164.1	6486 389.1	8196 491.7	11876 712.4	6317 378.9	: :
	F.R. OF GERMANY RF D'ALLEMAGNE	V IV	7999 100.0	3532 44.2	3960 49.5	3695 46.2	5477 68.5	10260 128.3	: :
	UNITED KINGDOM ROYAUME UNI	V IV	3566 100.0	5537 155.3	6253 175.4	6029 169.1	8068 226.2	10287 288.5	: :
	IRELAND IRLANDE	V IV	513 100.0	400 78.0	765 149.1	505 98.4	1021 199.0	652 127.1	: :
	DENMARK DANEMARK	V IV	1153 100.0	1254 108.8	1080 93.7	825 71.6	695 60.3	1203 104.3	: :
	U.S.A. ETATS UNIS	V IV	49291 100.0	61056 123.9	42101 85.4	72745 147.6	95717 194.2	97960 198.7	: :
	JAPAN JAPON	V IV	2501 100.0	4829 193.1	5914 236.5	2195 87.8	3656 146.2	237 9.5	: :
	CLASS 2 COUNTRIES PAYS DE LA CLASSE 2	V IV	21918 100.0	31845 145.3	20397 93.1	43325 197.7	42622 194.5	39958 182.3	: :
	OF WHICH : A.C.P. CTRIES DONT : PAYS A.C.P.	V IV	15491 100.0	20263 130.8	14716 95.0	38163 246.4	35066 226.4	16737 108.0	: :
	CLASS 3 COUNTRIES PAYS DE LA CLASSE 3	V IV	914 100.0	3231 353.5	146 16.0	1626 177.9	2520 275.7	5278 577.5	: :
1	BEVERAGES AND TOBACCO BOISSONS ET TABACS								
	WORLD MONDE	V IV	6876 100.0	7667 111.5	8162 118.7	6557 95.4	11109 161.6	12385 180.1	: :

*: V=10000 , IV=VALUE INDEX
*: V=10000 , IV=INDICE DE VALEUR

2.A. IMPORTS BY SITC SECTIONS
IMPORTATIONS PAR SECTIONS DE LA CTCI

IV: 1977=100

SITC SECTIONS	ORIGINS	X UNIT	1977	1978	1979	1980	1981	1982	1983
SECTIONS CTCI	ORIGINES								
1	BEVERAGES AND TOBACCO BOISSONS ET TABACS								
	CLASS 1 COUNTRIES PAYS DE LA CLASSE 1	V IV	4935 100.0	5604 113.6	6151 124.6	3951 80.1	7277 147.5	7628 154.6	:
	EUR 10	V	612	1964	2305	1627	2758	2705	:
	EUR 10	IV	100.0	320.9	376.6	265.8	450.7	442.0	:
	FRANCE	V	146	644	887	589	1167	868	:
	FRANCE	IV	100.0	441.1	607.5	403.4	799.3	594.5	:
	U.S.A.	V	4187	3468	3557	2231	4369	4642	:
	ETATS UNIS	IV	100.0	82.8	85.0	53.3	104.3	110.9	:
	CLASS 2 COUNTRIES PAYS DE LA CLASSE 2	V IV	1845 100.0	1996 108.2	1942 105.3	2519 136.5	3531 191.4	4470 242.3	:
	OF WHICH : A.C.P.CTRIES DONT : PAYS A.C.P.	V IV	633 100.0	384 60.7	241 38.1	188 29.7	386 61.0	2324 367.1	:
2	CRUDE MATERIALS, INEDIBLE, EXCEPT FUELS MATIER.BRUTES NON COMESTIB.SAUF CARBURAN								
	WORLD MONDE	V IV	45173 100.0	37597 83.2	43768 96.9	36025 79.7	43153 95.5	43020 95.2	:
	CLASS 1 COUNTRIES PAYS DE LA CLASSE 1	V IV	35625 100.0	29427 82.6	33916 95.2	32006 89.8	37136 104.2	38902 109.2	:
	EUR 10	V	1311	1411	1403	823	2647	1691	:
	EUR 10	IV	100.0	107.6	107.0	62.8	201.9	129.0	:
	UNITED KINGDOM ROYAUME UNI	V IV	894 100.0	941 105.3	930 104.0	602 67.3	1145 128.1	837 93.6	:
	U.S.A.	V	33088	25682	29474	28774	33879	35213	:
	ETATS UNIS	IV	100.0	77.6	89.1	87.0	102.4	106.4	:
	CLASS 2 COUNTRIES PAYS DE LA CLASSE 2	V IV	9478 100.0	8096 85.4	9499 100.2	4025 42.5	5955 62.8	4079 43.0	:
3	MINERAL FUELS,LUBRICANTS AND RELAT. MAT. COMBUSTIB. MINER.,LUBRIF.,PROD. CONNEXES								
	WORLD MONDE	V IV	249626 100.0	212538 85.1	317408 127.2	445534 178.5	494360 198.0	398775 159.7	:
	CLASS 1 COUNTRIES PAYS DE LA CLASSE 1	V IV	11671 100.0	11291 96.7	12726 109.0	15934 136.5	26661 228.4	17856 153.0	:
	EUR 10	V	1131	1034	1059	3929	5717	5251	:
	EUR 10	IV	100.0	91.4	93.6	347.4	505.5	464.3	:
	FRANCE	V	5	12	9	14	0	4161	:
	FRANCE	IV	100.0	240.0	180.0	280.0	:	83220.0	:
	NETHERLANDS PAYS BAS	V IV	103 100.0	59 57.3	17 16.5	2802 2720.4	3730 3621.4	25 24.3	:
	UNITED KINGDOM ROYAUME UNI	V IV	609 100.0	551 90.5	615 101.0	875 143.7	1592 261.4	661 108.5	:
	U.S.A.	V	10072	10091	11392	11857	20940	11693	:
	ETATS UNIS	IV	100.0	100.2	113.1	117.7	207.9	116.1	:
	CLASS 2 COUNTRIES PAYS DE LA CLASSE 2	V IV	235261 100.0	188684 80.2	304684 129.5	429601 182.6	467701 198.8	380917 161.9	:
	OF WHICH : A.C.P.CTRIES DONT : PAYS A.C.P.	V IV	9374 100.0	12341 131.7	24808 264.6	13134 140.1	35285 376.4	18869 201.3	:
4	ANIMAL AND VEGETABLE OILS AND FATS CORPS GRAS,GRAISSES,NUILES VEG. ET ANIM.								
	WORLD MONDE	V IV	11127 100.0	9971 89.6	8286 74.5	14177 127.4	16094 144.6	13863 124.6	:
	CLASS 1 COUNTRIES PAYS DE LA CLASSE 1	V IV	9913 100.0	8901 89.8	7081 71.4	10969 110.7	9205 92.9	8338 84.1	:
	EUR 10	V	249	434	630	337	629	1588	:
	EUR 10	IV	100.0	174.3	253.0	135.3	252.6	637.8	:
	NETHERLANDS PAYS BAS	V IV	0 :	1 :	315 :	152 :	332 :	1387 :	:
	U.S.A.	V	9592	8400	6410	10568	8499	6706	:
	ETATS UNIS	IV	100.0	87.6	66.8	110.2	88.6	69.9	:
	CLASS 2 COUNTRIES PAYS DE LA CLASSE 2	V IV	1213 100.0	1072 88.4	1207 99.5	3209 264.6	6892 568.2	5525 455.5	:
	OF WHICH : A.C.P.CTRIES DONT : PAYS A.C.P.	V IV	1212 100.0	1072 88.4	1197 98.8	3209 264.8	5705 470.7	4788 395.0	:
5	CHEMICALS PRODUITS CHIMIQUES								
	WORLD MONDE	V IV	100725 100.0	102850 102.1	119572 118.7	138037 137.0	187061 185.7	157041 155.9	:
	CLASS 1 COUNTRIES PAYS DE LA CLASSE 1	V IV	92656 100.0	94175 101.6	98628 106.4	107902 116.5	164650 177.7	132897 143.4	:

* : V=1000\$, IV=VALUE INDEX
* : V=1000\$, IV=INDICE DE VALEUR

2.A. IMPORTS BY SITC SECTIONS
IMPORTATIONS PAR SECTIONS DE LA CTCI

IV: 1977=100

SITC SECTIONS	ORIGINS	UNIT	1977	1978	1979	1980	1981	1982	1983
SECTIONS CTCI	ORIGINES								
5	CHEMICALS PRODUITS CHIMIQUES								
	EUR 10	V	31291	29976	26269	24815	28496	30783	:
	EUR 10	IV	100.0	95.8	84.0	79.3	91.1	98.4	:
	FRANCE	V	1174	1337	824	859	1161	3059	:
	FRANCE	IV	100.0	113.9	70.2	73.2	98.9	260.6	:
	NETHERLANDS	V	4300	3723	2946	4720	4745	4681	:
	PAYS BAS	IV	100.0	86.6	68.5	109.8	110.3	108.9	:
	F.R. OF GERMANY	V	6800	7326	7279	4150	4367	4347	:
	RF D'ALLEMAGNE	IV	100.0	107.7	107.0	61.0	64.2	63.9	:
	UNITED KINGDOM	V	18379	16652	14224	14305	17163	17815	:
	ROYAUME UNI	IV	100.0	90.6	77.4	77.8	93.4	96.9	:
	U.S.A.	V	54880	58665	66313	78445	127160	88417	:
	ETATS UNIS	IV	100.0	106.9	120.8	142.9	231.7	161.1	:
	CLASS 2 COUNTRIES	V	7747	7027	20420	29699	21150	21763	:
	PAYS DE LA CLASSE 2	IV	100.0	90.7	263.6	383.4	273.0	280.9	:
	OF WHICH : A.C.P. CTRIES	V	3353	4191	5490	13475	13387	13783	:
	DOMT : PAYS A.C.P.	IV	100.0	125.0	163.7	401.9	399.3	411.1	:
6	MANUFACTUR. GOODS CLASSIFIED BY MATERIAL ARTICLES MANUF. CLASSES PAR MATIERES								
	WORLD	V	165228	189886	180659	160589	218168	203602	:
	MONDE	IV	100.0	114.9	109.3	97.2	132.0	123.2	:
	CLASS 1 COUNTRIES	V	148492	162672	156469	138940	183413	174887	:
	PAYS DE LA CLASSE 1	IV	100.0	109.5	105.4	93.6	123.5	117.8	:
	EUR 10	V	38748	45583	44900	33935	44708	38255	:
	EUR 10	IV	100.0	117.6	113.8	87.6	115.4	98.7	:
	FRANCE	V	1369	1006	3647	622	670	759	:
	FRANCE	IV	100.0	73.5	266.4	45.4	48.9	55.4	:
	BELG-LUXB	V	3929	4159	2202	2367	2962	2588	:
	BELG-LUXB	IV	100.0	105.9	56.0	60.2	75.4	65.9	:
	NETHERLANDS	V	700	1136	1013	700	3348	466	:
	PAYS BAS	IV	100.0	162.3	144.7	100.0	478.3	66.6	:
	F.R. OF GERMANY	V	2533	2844	3843	3477	7637	2865	:
	RF D'ALLEMAGNE	IV	100.0	112.3	151.7	137.3	301.5	113.1	:
	ITALY	V	916	1191	716	435	2127	1157	:
	ITALIE	IV	100.0	130.0	78.2	47.5	232.2	126.3	:
	UNITED KINGDOM	V	28980	34917	32352	25961	27673	29987	:
	ROYAUME UNI	IV	100.0	120.5	111.6	89.6	95.5	103.5	:
	U.S.A.	V	80320	88286	83846	79266	111424	104816	:
	ETATS UNIS	IV	100.0	109.9	104.4	98.7	138.7	130.5	:
	JAPAN	V	8720	9821	9058	7026	5635	8619	:
	JAPON	IV	100.0	112.6	103.9	80.6	64.6	98.8	:
	CLASS 2 COUNTRIES	V	12804	19895	16221	16798	28562	25186	:
	PAYS DE LA CLASSE 2	IV	100.0	155.4	126.7	131.2	223.1	195.7	:
	OF WHICH : A.C.P. CTRIES	V	1611	1875	1883	4621	8465	11137	:
	DOMT : PAYS A.C.P.	IV	100.0	116.4	116.9	286.8	525.5	691.3	:
	CLASS 3 COUNTRIES	V	666	2243	3366	1442	1189	480	:
	PAYS DE LA CLASSE 3	IV	100.0	336.8	505.4	216.5	178.5	72.1	:
7	MACHINERY AND TRANSPORT EQUIPMENT MACHINES ET MATERIEL DE TRANSPORT								
	WORLD	V	103969	111932	141294	138931	223087	246723	:
	MONDE	IV	100.0	107.7	135.9	133.6	214.6	237.3	:
	CLASS 1 COUNTRIES	V	98113	100167	135603	131281	211533	235527	:
	PAYS DE LA CLASSE 1	IV	100.0	102.1	138.2	133.8	215.6	240.1	:
	EUR 10	V	31508	32307	55044	33799	41869	55133	:
	EUR 10	IV	100.0	102.5	174.7	107.3	132.9	175.0	:
	FRANCE	V	603	401	12447	1791	686	1992	:
	FRANCE	IV	100.0	66.5	2064.2	297.0	113.8	330.3	:
	BELG-LUXB	V	328	348	371	1459	216	705	:
	BELG-LUXB	IV	100.0	106.1	113.1	444.8	65.9	214.9	:
	NETHERLANDS	V	1053	2907	1589	1304	3652	2346	:
	PAYS BAS	IV	100.0	276.1	150.9	123.8	346.8	222.8	:
	F.R. OF GERMANY	V	4395	3723	4340	4140	4800	8965	:
	RF D'ALLEMAGNE	IV	100.0	84.7	98.7	94.2	109.2	204.0	:
	ITALY	V	1496	1541	1245	881	1257	4811	:
	ITALIE	IV	100.0	103.0	83.2	58.9	84.0	321.6	:
	UNITED KINGDOM	V	23448	23227	34853	24086	30318	35495	:
	ROYAUME UNI	IV	100.0	99.1	148.6	102.7	129.3	151.4	:
	U.S.A.	V	52183	52591	54910	71643	110180	113076	:
	ETATS UNIS	IV	100.0	100.8	105.2	137.3	211.1	216.7	:
	JAPAN	V	5744	9062	12763	13307	32093	52860	:
	JAPON	IV	100.0	157.8	222.2	231.7	558.7	920.3	:

*: V=1000\$, IV=VALUE INDEX
*: V=1000\$, IV=INDICE DE VALEUR

2.A. IMPORTS BY SITC SECTIONS
IMPORTATIONS PAR SECTIONS DE LA CTCI

IV: 1977=100

SITC SECTIONS	ORIGINS	* UNIT	1977	1978	1979	1980	1981	1982	1983
SECTIONS CTCI	ORIGINES								
7	MACHINERY AND TRANSPORT EQUIPMENT MACHINES ET MATERIEL DE TRANSPORT								
	CLASS 2 COUNTRIES PAYS DE LA CLASSE 2	V IV	5087 100.0	5404 106.2	3950 77.6	6881 135.3	9835 193.3	9923 195.1	:
	OF WHICH : A.C.P.CTRIES DONT : PAYS A.C.P.	V IV	3713 100.0	3358 90.4	2115 57.0	4658 125.5	5646 152.1	5584 150.4	:
	CLASS 3 COUNTRIES PAYS DE LA CLASSE 3	V IV	16 100.0	26 162.5	1134 7087.5	525 3281.3	268 1675.0	114 712.5	:
8	MISCELLANEOUS MANUFACTURED GOODS ARTICLES MANUFACTURES DIVERS								
	WORLD MONDE	V IV	36459 100.0	39447 108.2	39056 107.1	35344 96.9	50580 138.7	56778 155.7	:
	CLASS 1 COUNTRIES PAYS DE LA CLASSE 1	V IV	29619 100.0	31298 105.7	30731 103.8	26896 90.8	41758 141.0	48257 162.9	:
	EUR 10	V	9064	11332	10151	8559	11114	15287	:
	EUR 10	IV	100.0	125.0	112.0	94.4	122.6	168.7	:
	F.R. OF GERMANY RF D'ALLEMAGNE	V IV	861 100.0	1055 122.5	1118 129.8	1372 159.3	855 99.3	1021 118.6	:
	UNITED KINGDOM ROYAUME UNI	V IV	7128 100.0	8517 119.5	6915 97.0	6100 85.6	8237 115.6	12772 179.2	:
	U.S.A. ETATS UNIS	V IV	17427 100.0	16869 96.8	17320 99.4	15853 91.0	26928 154.5	28994 166.4	:
	JAPAN JAPON	V IV	1159 100.0	876 75.6	895 77.2	884 76.3	1296 111.8	1675 144.5	:
	CLASS 2 COUNTRIES PAYS DE LA CLASSE 2	V IV	6613 100.0	7377 111.6	7868 119.0	7324 110.8	8000 121.0	7380 111.6	:
	OF WHICH : A.C.P.CTRIES DONT : PAYS A.C.P.	V IV	5283 100.0	5007 94.8	4358 82.5	5184 98.1	6141 116.2	3747 70.9	:

* : V=1000\$, IV=VALUE INDEX
* : V=1000\$, IV=INDICE DE VALEUR

2.B. EXPORTS BY SITC SECTIONS
EXPORTATIONS PAR SECTIONS DE LA CTCI

IV: 1977=100

SITC SECTIONS	ORIGINS	* UNIT	1977	1978	1979	1980	1981	1982	1983
SECTIONS CTCI	ORIGINES								
0-9	TOTAL TRADE								
	COMMERCE TOTAL								
	WORLD	V	777996	746944	817292	964574	985341	739186	757049
	MONDE	IV	100.0	96.0	105.1	124.0	126.7	95.0	97.3
	CLASS 1 COUNTRIES	V	682018	627055	675478	770262	761623	578227	:
	PAYS DE LA CLASSE 1	IV	100.0	91.9	99.0	112.9	111.7	84.8	:
	EUR 10	V	160684	193268	164887	195800	189313	160998	151517
	EUR 10	IV	100.0	120.3	102.6	121.9	117.8	100.2	94.3
	F.R. OF GERMANY	V	3842	4009	5540	6878	6711	3748	:
	RF D'ALLEMAGNE	IV	100.0	104.3	144.2	179.0	174.7	97.6	:
	UNITED KINGDOM	V	152515	183798	156751	186728	179904	144885	:
	ROYAUME UNI	IV	100.0	120.5	102.8	122.4	118.0	95.0	:
	SPAIN	V	182	1511	39889	48261	4108	31	:
	ESPAGNE	IV	100.0	8302.7	21917.0	26517.0	2257.1	17.0	:
	U.S.A.	V	338954	279314	365934	360271	385907	241632	:
	ETATS UNIS	IV	100.0	82.4	108.0	106.3	113.9	71.3	:
	CLASS 2 COUNTRIES	V	93171	104387	139071	143667	197330	139276	:
	PAYS DE LA CLASSE 2	IV	100.0	112.0	149.3	154.2	211.8	149.5	:
	OF WHICH : A.C.P.CTRIES	V	61549	63011	85711	99463	138749	110995	:
	DONT : PAYS A.C.P.	IV	100.0	102.4	139.3	161.6	225.4	180.3	:
0	FOOD AND LIVE ANIMALS								
	PRODUITS ALIMENTAIRES ET ANIMAUX VIVANTS								
	WORLD	V	126671	114029	109586	99626	92744	100269	:
	MONDE	IV	100.0	90.0	86.5	78.6	73.2	79.2	:
	CLASS 1 COUNTRIES	V	116987	102238	93227	89985	79476	85733	:
	PAYS DE LA CLASSE 1	IV	100.0	87.4	79.7	76.9	67.9	73.3	:
	EUR 10	V	81017	82541	65147	62327	65924	67450	:
	EUR 10	IV	100.0	101.9	80.4	76.9	81.4	83.3	:
	F.R. OF GERMANY	V	2039	2598	2985	3340	4085	1755	:
	RF D'ALLEMAGNE	IV	100.0	127.4	146.4	163.8	200.3	86.1	:
	UNITED KINGDOM	V	77344	79103	60906	58050	59927	63798	:
	ROYAUME UNI	IV	100.0	102.3	78.7	75.1	77.5	82.5	:
	U.S.A.	V	10594	10460	14699	18736	4495	6725	:
	ETATS UNIS	IV	100.0	98.7	138.7	176.9	42.4	63.5	:
	CLASS 2 COUNTRIES	V	7742	9617	15049	8517	12307	14362	:
	PAYS DE LA CLASSE 2	IV	100.0	124.2	194.4	110.0	159.0	185.5	:
	OF WHICH : A.C.P.CTRIES	V	6301	7002	9183	7261	10373	11774	:
	DONT : PAYS A.C.P.	IV	100.0	111.1	145.7	115.2	164.6	175.9	:
1	BEVERAGES AND TOBACCO								
	BOISSONS ET TABACS								
	WORLD	V	28401	21208	26664	29565	33093	32892	:
	MONDE	IV	100.0	74.7	93.9	104.1	116.5	115.8	:
	CLASS 1 COUNTRIES	V	24872	18899	22570	24571	26937	26651	:
	PAYS DE LA CLASSE 1	IV	100.0	76.0	90.7	98.8	108.3	107.2	:
	EUR 10	V	7104	4318	6579	8289	8069	6119	:
	EUR 10	IV	100.0	60.8	92.6	116.7	113.6	86.1	:
	F.R. OF GERMANY	V	1145	820	1464	2167	1942	1544	:
	RF D'ALLEMAGNE	IV	100.0	71.6	127.9	189.3	169.6	134.8	:
	UNITED KINGDOM	V	5118	3073	4415	5503	5819	3885	:
	ROYAUME UNI	IV	100.0	60.0	86.3	107.5	113.7	75.9	:
	U.S.A.	V	9882	10164	11428	13329	14307	16309	:
	ETATS UNIS	IV	100.0	102.9	115.6	134.9	144.8	165.0	:
	CLASS 2 COUNTRIES	V	3475	2287	4030	4966	5826	5845	:
	PAYS DE LA CLASSE 2	IV	100.0	65.8	116.0	142.9	167.7	168.2	:
	OF WHICH : A.C.P.CTRIES	V	2573	1373	3052	3380	4086	3851	:
	DONT : PAYS A.C.P.	IV	100.0	53.4	118.6	131.4	158.8	149.7	:
2	CRUDE MATERIALS, INEDIBLE, EXCEPT FUELS								
	MATIER. BRUTES NON COMESTIB. SAUF CARBURAN								
	WORLD	V	165916	149793	585019	203082	764904	134571	:
	MONDE	IV	100.0	90.3	352.6	122.4	461.0	81.1	:
	CLASS 1 COUNTRIES	V	164764	148865	546363	201544	640328	132734	:
	PAYS DE LA CLASSE 1	IV	100.0	90.4	331.6	122.3	388.6	80.6	:
	EUR 10	V	850	814	90247	1045	112445	673	:
	EUR 10	IV	100.0	95.8	10617.3	122.9	13228.8	79.2	:
	UNITED KINGDOM	V	234	241	89750	421	111942	97	:
	ROYAUME UNI	IV	100.0	103.0	38354.7	179.9	47838.5	41.5	:
	U.S.A.	V	163513	147899	333742	200279	358730	131718	:
	ETATS UNIS	IV	100.0	90.5	204.1	122.5	219.4	80.6	:
	CLASS 2 COUNTRIES	V	1146	926	38649	1541	111269	1836	:
	PAYS DE LA CLASSE 2	IV	100.0	80.8	3372.5	134.5	9709.3	160.2	:
	OF WHICH : A.C.P.CTRIES	V	762	490	18709	561	73420	867	:
	DONT : PAYS A.C.P.	IV	100.0	64.3	2455.2	73.6	9635.2	113.8	:

*: V=1000\$, IV=VALUE INDEX
*: V=1000\$, IV=INDICE DE VALEUR

2.B. EXPORTS BY SITC SECTIONS
EXPORTATIONS PAR SECTIONS DE LA CTCI

IV: 1977=100

SITC SECTIONS	ORIGINS	* UNIT	1977	1978	1979	1980	1981	1982	1983
SECTIONS CTCI	ORIGINES								
3	MINERAL FUELS, LUBRICANTS AND RELAT. MAT. COMBUSTIB. MINER., LUBRIF., PROD. CONNEXES								
	WORLD	V	17684	18797	33932	19177	27825	26479	:
	MONDE	IV	100.0	106.3	191.9	108.4	157.3	149.7	:
	CLASS 1 COUNTRIES	V	303	786	1685	1373	939	4314	:
	PAYS DE LA CLASSE 1	IV	100.0	259.4	556.1	453.1	309.9	1423.8	:
	EUR 10	V	151	27	1183	1048	644	4023	:
	EUR 10	IV	100.0	17.9	783.4	694.0	426.5	2664.2	:
	CLASS 2 COUNTRIES	V	17362	18008	31433	17686	15662	12587	:
	PAYS DE LA CLASSE 2	IV	100.0	103.7	181.0	101.9	90.2	72.5	:
	OF WHICH : A.C.P.CTRIES	V	3996	3154	12050	4140	5147	4046	:
	DONT : PAYS A.C.P.	IV	100.0	78.9	301.6	103.6	128.8	101.3	:
5	CHEMICALS PRODUITS CHIMIQUES								
	WORLD	V	393865	403218	16795	552351	16033	370809	:
	MONDE	IV	100.0	102.4	4.3	140.2	4.1	94.1	:
	CLASS 1 COUNTRIES	V	357263	342673	1247	426815	804	295966	:
	PAYS DE LA CLASSE 1	IV	100.0	95.9	0.3	119.5	0.2	82.8	:
	EUR 10	V	70341	104332	321	121597	177	76846	:
	EUR 10	IV	100.0	148.3	0.5	172.9	0.3	109.2	:
	UNITED KINGDOM	V	68704	100550	265	121454	115	76820	:
	ROYAUME UNI	IV	100.0	146.4	0.4	176.8	0.2	111.8	:
	U.S.A.	V	144512	103989	861	108544	543	64517	:
	ETATS UNIS	IV	100.0	72.0	0.6	75.1	0.4	44.6	:
	CLASS 2 COUNTRIES	V	35952	47314	15464	76730	15212	64495	:
	PAYS DE LA CLASSE 2	IV	100.0	131.6	43.0	213.4	42.3	179.4	:
	OF WHICH : A.C.P.CTRIES	V	24966	28424	12229	54148	12245	53686	:
	DONT : PAYS A.C.P.	IV	100.0	113.9	49.0	216.9	49.0	215.0	:
	CLASS 3 COUNTRIES	V	659	13240	77	48790	11	10341	:
	PAYS DE LA CLASSE 3	IV	100.0	2009.1	11.7	7403.6	1.7	1569.2	:
6	MANUFACTUR. GOODS CLASSIFIED BY MATERIAL ARTICLES MANUF. CLASSES PAR MATIERES								
	WORLD	V	13699	12934	15982	14810	14959	13592	:
	MONDE	IV	100.0	94.4	116.7	108.1	109.2	99.2	:
	CLASS 1 COUNTRIES	V	1176	917	1111	1072	2279	1103	:
	PAYS DE LA CLASSE 1	IV	100.0	78.0	94.5	91.2	193.8	93.8	:
	EUR 10	V	209	425	613	312	1400	98	:
	EUR 10	IV	100.0	203.3	293.3	149.3	669.9	46.9	:
	CLASS 2 COUNTRIES	V	12473	12026	14703	13611	12550	12431	:
	PAYS DE LA CLASSE 2	IV	100.0	96.4	117.9	109.1	100.6	99.7	:
	OF WHICH : A.C.P.CTRIES	V	10502	10649	12941	11935	11525	11760	:
	DONT : PAYS A.C.P.	IV	100.0	101.4	123.2	113.6	109.7	112.0	:
7	MACHINERY AND TRANSPORT EQUIPMENT MACHINES ET MATERIEL DE TRANSPORT								
	WORLD	V	16113	13312	11752	25228	13168	26233	:
	MONDE	IV	100.0	82.6	72.9	156.6	81.7	162.8	:
	CLASS 1 COUNTRIES	V	9976	7963	5109	18811	6097	18744	:
	PAYS DE LA CLASSE 1	IV	100.0	79.8	51.2	188.6	61.1	187.9	:
	EUR 10	V	432	311	241	464	196	5535	:
	EUR 10	IV	100.0	72.0	55.8	107.4	45.4	1281.3	:
	U.S.A.	V	3919	1823	1131	13498	2758	8609	:
	ETATS UNIS	IV	100.0	46.5	28.9	344.4	70.4	219.7	:
	CLASS 2 COUNTRIES	V	6101	5319	6434	6192	6962	7338	:
	PAYS DE LA CLASSE 2	IV	100.0	87.2	105.5	101.5	114.1	120.3	:
	OF WHICH : A.C.P.CTRIES	V	4540	4112	5741	5414	6094	6467	:
	DONT : PAYS A.C.P.	IV	100.0	90.6	126.5	119.3	134.2	142.4	:
8	MISCELLANEOUS MANUFACTURED GOODS ARTICLES MANUFACTURES DIVERS								
	WORLD	V	14952	13193	17158	20014	22484	34275	:
	MONDE	IV	100.0	88.2	114.8	133.9	150.4	229.2	:
	CLASS 1 COUNTRIES	V	6233	4453	4044	5652	4743	12923	:
	PAYS DE LA CLASSE 1	IV	100.0	71.4	64.9	90.7	76.1	207.3	:
	U.S.A.	V	5200	3636	3241	4812	4229	12600	:
	ETATS UNIS	IV	100.0	69.9	62.3	92.5	81.3	242.3	:
	CLASS 2 COUNTRIES	V	8730	8766	13102	14382	17524	20368	:
	PAYS DE LA CLASSE 2	IV	100.0	100.4	150.1	164.7	200.7	233.3	:
	OF WHICH : A.C.P.CTRIES	V	7723	7653	11590	12562	15822	18539	:
	DONT : PAYS A.C.P.	IV	100.0	99.1	150.1	162.7	204.9	240.0	:

* : V=1000\$, IV=VALUE INDEX
* : V=1000\$, IV=INDICE DE VALEUR

3. EXPORTS BY PRINCIPAL PRODUCTS
EXPORTATIONS DES PRINCIPAUX PRODUITS

SITC POSITIONS		ORIGINS	X	1977	1978	1979	1980	1981	1982	1983
POSITIONS CTCI		ORIGINES	UNIT							
051.3	BANANAS-INCLUDING PLANTAINS-FRESH BANANES FRAICHES,-Y COMP.BAN.DES ANTILLE									
	WORLD	V		18472	18590	18251	10506	4290	7634	13100
	MONDE	%		2.4	2.5	2.2	1.1	0.4	1.0	1.7
		Q		76235	75175	68306	34100	37717	23538	:
	CLASS 1 COUNTRIES	V		18416	18559	18231	10494	4266	7588	:
	PAYS DE LA CLASSE 1	Q		76132	75060	68268	34079	27811	21787	:
	EUR 10	V		18416	18557	18229	10491	4263	7566	:
	EUR 10	Q		76132	75060	68267	34073	27800	21458	:
	UNITED KINGDOM	V		18416	18557	18228	10491	4263	7566	:
	ROYAUME UNI	Q		76132	75060	68267	34073	27800	21458	:
054.8	VEG PROD,CHIEFLY FOR HUMAN FOOD NES PRODUITS VEGETAUX DEST.ALIMENTATION HUMA									
	WORLD	V		2107	2040	2473	3582	5318	5598	:
	MONDE	%		0.3	0.3	0.3	0.4	0.5	0.8	:
		Q		58431	5145	5207	4848	6223	7443	:
	CLASS 1 COUNTRIES	V		2004	1985	2403	3501	5200	5462	:
	PAYS DE LA CLASSE 1	Q		58326	5058	5095	4757	6519	7323	:
	EUR 10	V		962	869	902	1606	2645	2659	:
	EUR 10	Q		2409	3027	2447	2353	3765	3758	:
	UNITED KINGDOM	V		959	862	901	1605	2644	2659	:
	ROYAUME UNI	Q		2404	3012	2447	2352	3765	3758	:
	U.S.A.	V		67	289	591	723	1407	1476	:
	ETATS UNIS	Q		62	616	1021	1075	1542	2107	:
061.1	RAW SUGAR, BEET & CANE SUCRE DE BETTERAVE-CANNE, NON RAFFINE									
	WORLD	V		74793	63794	56735	54697	46463	47648	:
	MONDE	%		9.6	8.5	6.9	5.7	4.7	6.4	:
		Q		216606	199218	190743	131811	121200	134542	:
	CLASS 1 COUNTRIES	V		74793	63794	53485	54697	46463	47648	:
	PAYS DE LA CLASSE 1	Q		216606	199207	176237	131811	121200	134541	:
	EUR 10	V		53392	53879	35326	39442	46463	47648	:
	EUR 10	Q		132226	148532	85367	89475	121200	134541	:
	UNITED KINGDOM	V		53392	53879	35326	39442	46463	47648	:
	ROYAUME UNI	Q		132226	148532	85367	89475	121200	134541	:
	PORTUGAL	V		2055	:	:	:	:	:	:
	PORTUGAL	Q		11250	:	:	:	:	:	:
	U.S.A.	V		6981	8011	11850	15255	:	:	:
	ETATS UNIS	Q		27309	40185	59149	42336	:	:	:
	CLASS 2 COUNTRIES	V		2	:	3250	:	:	:	:
	PAYS DE LA CLASSE 2	Q		:	:	14506	:	:	:	:
071.1	COFFEE, GREEN OR ROASTED CAFE VERT OU TORREFIE									
	WORLD	V		7150	2875	3929	5343	5629	7411	:
	MONDE	%		0.9	0.4	0.5	0.6	0.6	1.0	:
		Q		1057	607	1574	981	860	1103	:
	CLASS 1 COUNTRIES	V		6874	2831	3590	5270	5609	7298	:
	PAYS DE LA CLASSE 1	Q		1028	601	1535	971	858	1084	:
	JAPAN	V		6473	2708	3352	4865	5149	4869	:
	JAPON	Q		976	573	1504	914	804	754	:
072.1	COCOA BEANS, RAW OR ROASTED FEVES DE CACAO, BRUTES OU TORREFIEES									
	WORLD	V		2626	4518	5114	4499	5039	2921	:
	MONDE	%		0.3	0.6	0.6	0.5	0.5	0.4	:
		Q		1608	1243	1353	1326	1563	1260	:
	CLASS 1 COUNTRIES	V		2625	4518	5116	4499	5039	2920	:
	PAYS DE LA CLASSE 1	Q		1595	1240	1353	1325	1564	1260	:
	EUR 10	V		2484	4052	4640	4006	4882	2859	:
	EUR 10	Q		1515	1105	1227	1194	1513	1235	:
	F.R. OF GERMANY	V		517	1368	1675	1529	1895	922	:
	RF D'ALLEMAGNE	Q		319	365	421	392	633	381	:
	UNITED KINGDOM	V		1024	2380	2323	2150	2315	1306	:
	ROYAUME UNI	Q		612	628	640	718	664	559	:
074.1	TEA THE									
	WORLD	V		:	:	:	:	:	:	:
	MONDE	%		:	:	:	:	:	:	:
		Q		:	:	:	:	:	:	:
	JAPAN	V		6472	:	:	:	:	:	:
	JAPON	Q		976	:	:	:	:	:	:

M: V=10000 ,Q=TONS X=PERCENTAGE OF THE TOTAL
M: V=10000 ,Q=TONNES X=PART DU TOTAL

3. EXPORTS BY PRINCIPAL PRODUCTS
EXPORTATIONS DES PRINCIPAUX PRODUITS

SITC POSITIONS	ORIGINS	* UNIT	1977	1978	1979	1980	1981	1982	1983
POSITIONS CTCI	ORIGINES								
075.1 PEPPER & PIMENTO, WHETHER OR NOT GROUND POIVRES ET PIMENTS, MOULUS OU NON									
WORLD	V		5576	5642	4111	3925	4462	4658	:
MONDE	%		0.7	0.8	0.5	0.4	0.5	0.6	:
	Q		2399	3045	1867	1936	2207	2079	:
CLASS 1 COUNTRIES	V		3874	3618	2818	2838	3567	4580	:
PAYS DE LA CLASSE 1	Q		1651	1923	1242	1404	1691	2043	:
EUR 10	V		2006	1130	1160	1253	2040	1185	:
EUR 10	Q		848	606	550	636	968	532	:
F.R. OF GERMANY	V		1382	825	718	896	1676	561	:
RF D'ALLEMAGNE	Q		579	441	349	462	797	255	:
U.S.A.	V		791	729	476	681	660	2277	:
ETATS UNIS	Q		349	378	267	326	316	1020	:
CLASS 3 COUNTRIES	V		1685	2001	1252	1083	895	2	:
PAYS DE LA CLASSE 3	Q		746	1105	608	530	518	1	:
112.4 ALCOHOL BEV EAU DE VIE									
WORLD	V		18692	13804	16388	18100	20500	20000	38000
MONDE	%		2.4	1.8	2.0	1.9	2.1	2.7	5.0
	Q		:	:	:	:	:	:	:
CLASS 1 COUNTRIES	V		17286	12762	14727	15212	17229	17416	:
PAYS DE LA CLASSE 1	Q		:	:	:	:	:	:	:
EUR 10	V		6290	3953	5530	6801	6820	5455	:
EUR 10	Q		:	:	:	:	:	:	:
F.R. OF GERMANY	V		1133	801	1399	1875	1718	1378	:
RF D'ALLEMAGNE	Q		:	:	:	:	:	:	:
UNITED KINGDOM	V		4491	2762	3595	4502	4989	3724	:
ROYAUME UNI	Q		:	:	:	:	:	:	:
U.S.A.	V		3324	4572	4824	5747	6086	7942	:
ETATS UNIS	Q		:	:	:	:	:	:	:
CLASS 2 COUNTRIES	V		1378	1032	1602	2872	3189	2571	:
PAYS DE LA CLASSE 2	Q		:	:	:	:	:	:	:
OF WHICH : A.C.P. CTRIES	V		:	:	:	:	2068	1608	:
DONT : PAYS A.C.P.	Q		:	:	:	:	:	:	:
122.1 CIGARS & CHEROOTS CIGARES ET CIGARES A BOUTS COUPES									
WORLD	V		6976	6078	7468	9324	9292	8633	:
MONDE	%		0.9	0.8	0.9	1.0	0.9	1.2	:
	Q		:	:	:	:	:	:	:
CLASS 1 COUNTRIES	V		6774	5899	7290	8928	9000	8424	:
PAYS DE LA CLASSE 1	Q		:	:	:	:	:	:	:
EUR 10	V		524	332	710	1429	1060	355	:
EUR 10	Q		:	:	:	:	:	:	:
U.S.A.	V		6044	5387	6415	7213	7705	7869	:
ETATS UNIS	Q		:	:	:	:	:	:	:
287.31 BAUXITE AND CON OF ALUMINIUM BAUXITE, MINERAI D ALUMINIUM-ET CONCENTR									
WORLD	V		160485	145559	581008	198425	172100	129528	120300
MONDE	%		20.6	19.5	71.1	20.6	17.5	17.5	15.9
	Q		6355182	6447769	8530281	6145848	7468600	4074109	:
CLASS 1 COUNTRIES	V		160485	145559	543369	198425	636900	129528	:
PAYS DE LA CLASSE 1	Q		6355182	6447769	8319475	6145848	6936700	4074109	:
EUR 10	V		:	:	89508	121285	111806	:	:
EUR 10	Q		:	:	499917	530726	483200	:	:
UNITED KINGDOM	V		:	:	89508	121285	111806	:	:
ROYAUME UNI	Q		:	:	499917	530726	483200	:	:
SPAIN	V		:	:	39674	48231	4071	:	:
ESPAGNE	Q		:	:	222139	211051	17200	:	:
U.S.A.	V		160485	145559	331754	198425	356097	129528	:
ETATS UNIS	Q		6355182	6447769	7134447	6145848	5720200	4074109	:
CLASS 2 COUNTRIES	V		:	:	37640	1	109862	:	:
PAYS DE LA CLASSE 2	Q		:	:	210806	:	475500	:	:
OF WHICH : A.C.P. CTRIES	V		:	:	18042	1	73091	:	:
DONT : PAYS A.C.P.	Q		:	:	:	:	315400	:	:
CLASS 3 COUNTRIES	V		:	:	:	:	13309	:	:
PAYS DE LA CLASSE 3	Q		:	:	:	:	56400	:	:
287.32 ALUMINA ALUMINE									
WORLD	V		377627	388832	31	537299	588063	348387	364000
MONDE	%		48.5	52.1	0.0	55.7	59.7	47.1	48.1
	Q		2034482	2139703	143200	2361139	2545149	1663479	:
CLASS 1 COUNTRIES	V		355555	341058	16	425031	:	:	:
PAYS DE LA CLASSE 1	Q		1915592	1903058	67000	1869865	:	:	:

*: V=10000 , Q=TONS %=PERCENTAGE OF THE TOTAL
*: V=10000 , Q=TONNES %=PART DU TOTAL

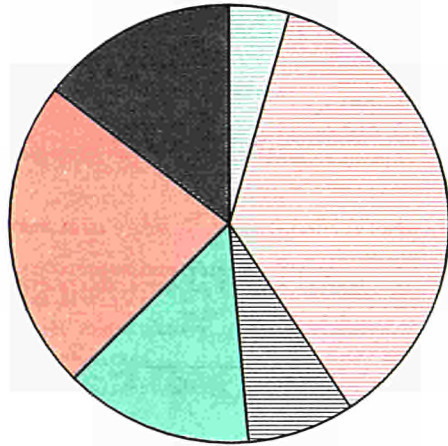
3. EXPORTS BY PRINCIPAL PRODUCTS
EXPORTATIONS DES PRINCIPAUX PRODUITS

SITC POSITIONS POSITIONS CTCI	ORIGINS ORIGINES	* UNIT	1977	1978	1979	1980	1981	1982	1983
287.32 ALUMINA ALUMINE									
	EUR 10	V	69870	103659	:	121285	:	:	:
	EUR 10	Q	376436	572678	:	530726	:	:	:
	NETHERLANDS PAYS BAS	V	1485	3281	:	:	:	:	:
		Q	8001	24750	:	:	:	:	:
	UNITED KINGDOM ROYAUME UNI	V	68385	99980	:	121285	:	:	:
		Q	368435	544928	:	530726	:	:	:
	SPAIN ESPAGNE	V	:	14985	:	48231	:	:	:
		Q	:	71369	:	211051	:	:	:
	U.S.A. ETATS UNIS	V	143448	103093	16	107151	:	:	:
		Q	772845	576048	67000	468875	:	:	:
	CLASS 2 COUNTRIES PAYS DE LA CLASSE 2	V	22073	34796	15	63484	:	:	:
		Q	118886	175031	76200	277804	:	:	:
	OF WHICH : A.C.P.CTRIES DONT : PAYS A.C.P.	V	13863	18471	15	43420	:	:	:
		Q	74655	87404	76200	190006	:	:	:
	CLASS 3 COUNTRIES PAYS DE LA CLASSE 3	V	:	12979	:	48784	:	:	:
		Q	:	61614	:	213470	:	:	:
332.1 SPIRIT, GAS AND OT LIGHT OILS CARBUR POUR MOTEURS-ESSENCES/HUILES LEGE									
	WORLD MONDE	V	889	361	6974	3127	1510	872	:
		%	0.1	0.0	0.9	0.3	0.2	0.1	:
		Q	5636	2415	35927	8921	4293	6886	:
	OF WHICH : A.C.P.CTRIES DONT : PAYS A.C.P.	V	:	:	5134	:	:	:	:
		Q	:	:	26014	:	:	:	:
332.3 DISTILLATE FUELS HUILES LEGERES-DISTILLATE FUELS-									
	WORLD MONDE	V	3279	3722	5960	1123	1829	4692	:
		%	0.4	0.5	0.7	0.1	0.2	0.6	:
		Q	27581	29515	41055	3555	501956	16237	:
	CLASS 1 COUNTRIES PAYS DE LA CLASSE 1	V	130	:	1187	717	674	2176	:
		Q	942	:	7336	2307	1377	7643	:
	EUR 10	V	130	:	1030	661	549	2176	:
	EUR 10	Q	942	:	6273	2120	1132	7643	:
	NETHERLANDS PAYS BAS	V	:	:	:	68	96	2176	:
		Q	:	:	:	195	153	7643	:
332.4 RESIDUAL FUEL OILS HUILES LOURDES-RESIDUAL FUEL OILS-									
	WORLD MONDE	V	95	:	8195	2586	4808	3215	:
		%	0.0	:	1.0	0.3	0.5	0.4	:
		Q	7741	:	80625	16529	18401	31810	:
	CLASS 2 COUNTRIES PAYS DE LA CLASSE 2	V	:	:	7718	2356	189	16	:
		Q	:	:	76604	15179	709	19780	:
332.5 LUBRICATING OILS AND GREASES HUILES ET GRAISSES LUBRIFIANTES									
	WORLD MONDE	V	12984	13464	11816	11408	13834	12815	:
		%	1.7	1.8	1.4	1.2	1.4	1.7	:
		Q	27825	30133	24016	15955	15932	14107	:
	CLASS 2 COUNTRIES PAYS DE LA CLASSE 2	V	12899	13432	11780	11075	13811	12569	:
		Q	27587	30089	23969	15557	15919	13805	:
	OF WHICH : A.C.P.CTRIES DONT : PAYS A.C.P.	V	:	:	:	:	4514	4044	:
		Q	:	:	:	:	5223	4586	:
841.1 CLOTH OF TEXT FAB NOT KNITTED CROCHETED VETEMENTS EN MATIERES TEXTILES,EX.BONNET									
	WORLD MONDE	V	2199	1986	3756	5237	5699	14671	:
		%	0.3	0.3	0.5	0.5	0.6	2.0	:
		Q	:	:	:	:	:	:	:
	CLASS 1 COUNTRIES PAYS DE LA CLASSE 1	V	1500	1130	1766	2867	1838	9933	:
		Q	:	:	:	:	:	:	:
	U.S.A. ETATS UNIS	V	1498	1120	1693	2786	1798	9927	:
		Q	:	:	:	:	:	:	:
	CLASS 2 COUNTRIES PAYS DE LA CLASSE 2	V	699	859	1983	2370	3651	4213	:
		Q	:	:	:	:	:	:	:
	OF WHICH : A.C.P.CTRIES DONT : PAYS A.C.P.	V	477	689	1753	1946	3229	3946	:
		Q	:	:	:	:	:	:	:

*: V=10000 ,Q=TONS %=PERCENTAGE OF THE TOTAL
*: V=10000 ,Q=TONNES %=PART DU TOTAL

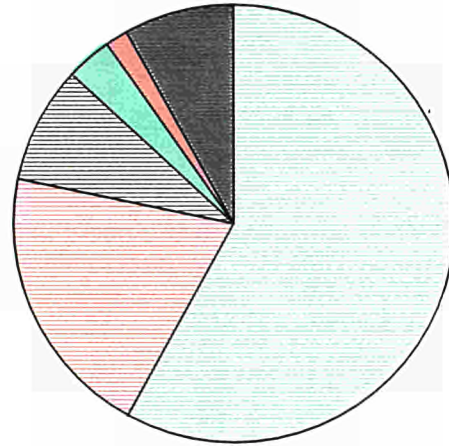
1983

KENYA
IMPORT
WORLD

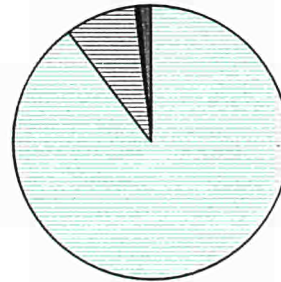
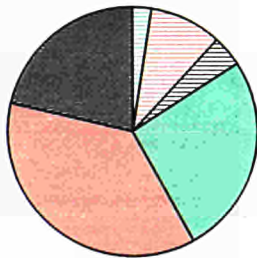


EUR 10

KENYA
EXPORT
MONDE



EUR 10



SITC



0+1

FOOD, BEVERAGES
AND TOBACCO
PRODUITS ALIM.
BOISSONS, TABACS



3

MINERAL FUELS, LUBR.
AND RELATED PROD.
COMB. MINERAUX
ET PROD. CONNEXES



2+4

RAW MATERIALS
MATIERES PREMIERES



5

CHEMICALS
PRODUITS CHIMIQUES

CTCI



7

MACHINERY AND TRANSPORT
EQUIPMENT
MACHINES ET MATERIEL
DE TRANSPORT



6+8

OTHER INDUSTRIAL
PRODUCTS
AUTRES PRODUITS
INDUSTRIELS

I.A. GROWTH AND STRUCTURE OF IMPORTS FROM THE WORLD
EVOLUTION ET STRUCTURE DES IMPORTATIONS EN PROVENANCE DU MONDE

SITC SECTIONS		*	1977	1978	1979	1980	1981	1982	1983
SECTIONS CTCI		UNIT							
0-9	TOTAL TRADE	V	1285572	1705923	1655468	2589939	2081337	1602986	1379110
0+1	FOOD, BEVERAGES AND TOBACCO	V	40780	74681	61414	138627	73381	76815	61179
0	FOOD AND LIVE ANIMALS	V	31426	55345	40464	128237	67451	71761	57863
1	BEVERAGES AND TOBACCO	V	9354	19336	20950	10390	5930	5054	3316
3	MINERAL FUELS, LUBRICANTS AND RELAT. MAT.	V	286085	307477	395768	877055	776764	595270	500918
2+4	RAW MATERIALS	V	74054	78373	75877	102715	96255	77127	108795
2	CRUDE MATERIALS, INEDIBLE, EXCEPT FUELS	V	40472	36703	33537	41735	42160	30452	39774
4	ANIMAL AND VEGETABLE OILS AND FATS	V	33582	41670	42340	60980	54115	46675	69021
5	CHEMICALS	V	154000	178979	193201	278546	231978	174341	191192
7	MACHINERY AND TRANSPORT EQUIPMENT	V	435816	691148	565505	725353	560970	432698	316360
6+8	OTHER INDUSTRIAL PRODUCTS	V	293401	373594	362228	467533	341969	244996	200233
6	MANUFACTUR. GOODS CLASSIFIED BY MATERIAL	V	222753	286771	270250	349060	234070	186725	159208
8	MISCELLANEOUS MANUFACTURED GOODS	V	70648	86823	91978	118473	107899	58271	41025
0-9	COMMERCE TOTAL	%	100.0	100.0	100.0	100.0	100.0	100.0	100.0
0+1	PRODUITS ALIMENTAIRES, BOISSONS, TABACS	%	3.2	4.4	3.7	5.4	3.5	4.8	4.4
0	PRODUITS ALIMENTAIRES ET ANIMAUX VIVANTS	%	2.4	3.2	2.4	5.0	3.2	4.5	4.2
1	BOISSONS ET TABACS	%	0.7	1.1	1.3	0.4	0.3	0.3	0.2
3	COMBUSTIB. MINER., LUBRIF., PROD. CONNEXES	%	22.3	18.0	23.9	33.9	37.3	37.1	36.3
2+4	MATIERES PREMIERES	%	5.8	4.6	4.6	4.0	4.6	4.8	7.9
2	MATIER. BRUTES NON COMESTIB. SAUF CARBURAN	%	3.1	2.2	2.0	1.6	2.0	1.9	2.9
4	CORPS GRAS, GRAISSES, HUILES VEG. ET ANIM.	%	2.6	2.4	2.6	2.4	2.6	2.9	5.0
5	PRODUITS CHIMIQUES	%	12.0	10.5	11.7	10.8	11.1	10.9	13.9
7	MACHINES ET MATERIEL DE TRANSPORT	%	33.9	40.5	34.2	28.0	27.0	27.0	22.9
6+8	AUTRES PRODUITS INDUSTRIELS	%	22.8	21.9	21.9	18.1	16.4	15.3	14.5
6	ARTICLES MANUF. CLASSES PAR MATIERES	%	17.3	16.8	16.3	13.5	11.2	11.6	11.5
8	ARTICLES MANUFACTURES DIVERS	%	5.5	5.1	5.6	4.6	5.2	3.6	3.0

I.B. GROWTH AND STRUCTURE OF IMPORTS FROM EUR 10
EVOLUTION ET STRUCTURE DES IMPORTATIONS EN PROVENANCE D'EUR 10

SITC SECTIONS		*	1977	1978	1979	1980	1981	1982	1983
SECTIONS CTCI		UNIT							
0-9	TOTAL TRADE	V	557513	876889	758167	959561	733489	538898	447778
0+1	FOOD, BEVERAGES AND TOBACCO	V	21216	30665	16769	34536	29275	21187	11104
0	FOOD AND LIVE ANIMALS	V	15456	23169	11785	25963	25472	17330	8442
1	BEVERAGES AND TOBACCO	V	5760	7496	4984	8573	3803	3857	2662
3	MINERAL FUELS, LUBRICANTS AND RELAT. MAT.	V	15103	14688	10765	34585	33735	29914	41864
2+4	RAW MATERIALS	V	24487	37339	28273	32371	37935	15927	17844
2	CRUDE MATERIALS, INEDIBLE, EXCEPT FUELS	V	12104	13603	13209	14961	16945	13343	15988
4	ANIMAL AND VEGETABLE OILS AND FATS	V	12383	23736	15064	17410	20990	2584	1856
5	CHEMICALS	V	105605	126865	139819	199923	144952	111466	116783
7	MACHINERY AND TRANSPORT EQUIPMENT	V	269010	474961	382297	446076	310329	228398	164402
6+8	OTHER INDUSTRIAL PRODUCTS	V	118728	191892	178993	212012	177248	130472	95369
6	MANUFACTUR. GOODS CLASSIFIED BY MATERIAL	V	86137	143790	118123	139249	99646	90762	68462
8	MISCELLANEOUS MANUFACTURED GOODS	V	32591	48102	60870	72763	77602	39710	26907
0-9	COMMERCE TOTAL	%	100.0	100.0	100.0	100.0	100.0	100.0	100.0
0+1	PRODUITS ALIMENTAIRES, BOISSONS, TABACS	%	3.8	3.5	2.2	3.6	4.0	3.9	2.5
0	PRODUITS ALIMENTAIRES ET ANIMAUX VIVANTS	%	2.8	2.6	1.6	2.7	3.5	3.2	1.9
1	BOISSONS ET TABACS	%	1.0	0.9	0.7	0.9	0.5	0.7	0.6
3	COMBUSTIB. MINER., LUBRIF., PROD. CONNEXES	%	2.7	1.7	1.4	3.6	4.6	5.6	9.3
2+4	MATIERES PREMIERES	%	4.4	4.3	3.7	3.4	5.2	3.0	4.0
2	MATIER. BRUTES NON COMESTIB. SAUF CARBURAN	%	2.2	1.6	1.7	1.6	2.3	2.5	3.6
4	CORPS GRAS, GRAISSES, HUILES VEG. ET ANIM.	%	2.2	2.7	2.0	1.8	2.9	0.5	0.4
5	PRODUITS CHIMIQUES	%	18.9	14.5	18.4	20.8	19.8	20.7	26.1
7	MACHINES ET MATERIEL DE TRANSPORT	%	48.3	54.2	50.4	46.5	42.3	42.4	36.7
6+8	AUTRES PRODUITS INDUSTRIELS	%	21.3	21.9	23.6	22.1	24.2	24.2	21.3
6	ARTICLES MANUF. CLASSES PAR MATIERES	%	15.5	16.4	15.6	14.5	13.6	16.8	15.3
8	ARTICLES MANUFACTURES DIVERS	%	5.8	5.5	8.0	7.6	10.6	7.4	6.0

*: V=1000\$, %=PERCENTAGE OF THE TOTAL
*: V=1000\$, %=PART DU TOTAL

1.C. GROWTH AND STRUCTURE OF EXPORTS TO THE WORLD
EVOLUTION ET STRUCTURE DES EXPORTATIONS VERS LE MONDE

SITC SECTIONS		UNIT	1977	1978	1979	1980	1981	1982	1983
SECTIONS CTCI									
0-9	TOTAL TRADE	V	1213157	1022265	1103546	1389000	1199093	977068	975977
0+1	FOOD, BEVERAGES AND TOBACCO	V	778662	595345	599774	588654	536536	490216	566297
0	FOOD AND LIVE ANIMALS	V	775830	592575	595614	581430	532622	486711	561187
1	BEVERAGES AND TOBACCO	V	2832	2770	4160	7224	3914	3505	5110
3	MINERAL FUELS, LUBRICANTS AND RELAT. MAT.	V	207266	185263	222560	444559	379249	259589	197453
2+4	RAW MATERIALS	V	78194	86361	106804	144131	127818	88746	84339
2	CRUDE MATERIALS, INEDIBLE, EXCEPT FUELS	V	76686	85397	105203	142563	125975	87921	83039
4	ANIMAL AND VEGETABLE OILS AND FATS	V	1508	964	1601	1568	1843	825	1300
5	CHEMICALS	V	43162	43299	54287	48806	42214	34076	32929
7	MACHINERY AND TRANSPORT EQUIPMENT	V	23350	22879	23824	39677	23855	20147	16190
6+8	OTHER INDUSTRIAL PRODUCTS	V	81830	88466	95151	122160	88957	84131	78562
6	MANUFACTUR. GOODS CLASSIFIED BY MATERIAL	V	69051	74995	79927	98647	75017	71099	67724
8	MISCELLANEOUS MANUFACTURED GOODS	V	12779	13471	15224	23513	13940	13032	10838
0-9	COMMERCE TOTAL	%	100.0	100.0	100.0	100.0	100.0	100.0	100.0
0+1	PRODUITS ALIMENTAIRES, BOISSONS, TABACS	%	64.2	58.2	54.3	42.4	44.7	50.2	58.0
0	PRODUITS ALIMENTAIRES ET ANIMAUX VIVANTS	%	64.0	58.0	54.0	41.9	44.4	49.8	57.5
1	BOISSONS ET TABACS	%	0.2	0.3	0.4	0.5	0.3	0.4	0.5
3	COMBUSTIB. MINER., LUBRIF., PROD. CONNEXES	%	17.1	18.1	20.2	32.0	31.6	26.6	20.2
2+4	MATIERES PREMIERES	%	6.4	8.4	9.7	10.4	10.7	9.1	8.6
2	MATIER. BRUTES NON COMESTIB. SAUF CARBURAN	%	6.3	8.4	9.5	10.3	10.5	9.0	8.5
4	CORPS GRAS, GRAISSES, HUILES VEG. ET ANIM.	%	0.1	0.1	0.1	0.1	0.2	0.1	0.1
5	PRODUITS CHIMIQUES	%	3.6	4.2	4.9	3.5	3.5	3.5	3.4
7	MACHINES ET MATERIEL DE TRANSPORT	%	1.9	2.2	2.2	2.9	2.0	2.1	1.7
6+8	AUTRES PRODUITS INDUSTRIELS	%	6.7	8.7	8.6	8.8	7.4	8.6	8.0
6	ARTICLES MANUF. CLASSES PAR MATIERES	%	5.7	7.3	7.2	7.1	6.3	7.3	6.9
8	ARTICLES MANUFACTURES DIVERS	%	1.1	1.3	1.4	1.7	1.2	1.3	1.1

1.D. GROWTH AND STRUCTURE OF EXPORTS TO EUR 10
EVOLUTION ET STRUCTURE DES EXPORTATIONS VERS EUR 10

SITC SECTIONS		UNIT	1977	1978	1979	1980	1981	1982	1983
SECTIONS CTCI									
0-9	TOTAL TRADE	V	564192	444764	482517	477075	397097	338789	382870
0+1	FOOD, BEVERAGES AND TOBACCO	V	516317	384869	396674	389450	323496	298729	343943
0	FOOD AND LIVE ANIMALS	V	516317	384849	396583	389444	323492	298719	343940
1	BEVERAGES AND TOBACCO	V	0	20	91	6	4	10	3
3	MINERAL FUELS, LUBRICANTS AND RELAT. MAT.	V	1928	5824	11679	14377	22620	0	16
2+4	RAW MATERIALS	V	35763	43566	61086	55164	40477	32500	32096
2	CRUDE MATERIALS, INEDIBLE, EXCEPT FUELS	V	35619	43430	60668	54690	40288	32376	31762
4	ANIMAL AND VEGETABLE OILS AND FATS	V	144	136	418	474	189	124	334
5	CHEMICALS	V	556	1264	1024	1493	2745	696	728
7	MACHINERY AND TRANSPORT EQUIPMENT	V	260	386	907	1968	524	1157	958
6+8	OTHER INDUSTRIAL PRODUCTS	V	6291	8755	11002	14407	7135	5691	5062
6	MANUFACTUR. GOODS CLASSIFIED BY MATERIAL	V	5460	7351	9472	12747	5955	4092	2923
8	MISCELLANEOUS MANUFACTURED GOODS	V	831	1404	1530	1660	1180	1599	2139
0-9	COMMERCE TOTAL	%	100.0	100.0	100.0	100.0	100.0	100.0	100.0
0+1	PRODUITS ALIMENTAIRES, BOISSONS, TABACS	%	91.5	86.5	82.2	81.6	81.5	88.2	89.8
0	PRODUITS ALIMENTAIRES ET ANIMAUX VIVANTS	%	91.5	86.5	82.2	81.6	81.5	88.2	89.8
1	BOISSONS ET TABACS	%	0.0	0.0	0.0	0.0	0.0	0.0	0.0
3	COMBUSTIB. MINER., LUBRIF., PROD. CONNEXES	%	0.3	1.3	2.4	3.0	5.7	0.0	0.0
2+4	MATIERES PREMIERES	%	6.3	9.8	12.7	11.6	10.2	9.6	8.4
2	MATIER. BRUTES NON COMESTIB. SAUF CARBURAN	%	6.3	9.8	12.6	11.5	10.1	9.6	8.3
4	CORPS GRAS, GRAISSES, HUILES VEG. ET ANIM.	%	0.0	0.0	0.1	0.1	0.0	0.0	0.1
5	PRODUITS CHIMIQUES	%	0.1	0.3	0.2	0.3	0.7	0.2	0.2
7	MACHINES ET MATERIEL DE TRANSPORT	%	0.0	0.1	0.2	0.4	0.1	0.3	0.3
6+8	AUTRES PRODUITS INDUSTRIELS	%	1.1	2.0	2.3	3.0	1.8	1.7	1.3
6	ARTICLES MANUF. CLASSES PAR MATIERES	%	1.0	1.7	2.0	2.7	1.5	1.2	0.8
8	ARTICLES MANUFACTURES DIVERS	%	0.1	0.3	0.3	0.3	0.3	0.5	0.6

M: V=1000\$, % = PERCENTAGE OF THE TOTAL
X: V=1000\$, % = PART DU TOTAL

2.A. IMPORTS BY SITC SECTIONS
IMPORTATIONS PAR SECTIONS DE LA CTCI

IV: 1977=100

SITC SECTIONS SECTIONS CTCI	ORIGINS ORIGINES	M UNIT	1977	1978	1979	1980	1981	1982	1983
0-9	TOTAL TRADE COMMERCE TOTAL								
	WORLD MONDE	V IV	1285572 100.0	1705923 132.7	1655468 128.8	2589939 201.5	2081337 161.9	1602986 124.7	1379110 107.3
	CLASS 1 COUNTRIES PAYS DE LA CLASSE 1	V IV	890689 100.0	1263440 141.8	1119807 125.7	1506524 169.1	1191156 133.7	859744 96.5	780152 87.6
	EUR 10 EUR 10	V IV	557513 100.0	876889 157.3	758167 136.0	959561 172.1	733489 131.6	538898 96.7	447778 80.3
	FRANCE FRANCE	V IV	63666 100.0	79715 125.2	47174 74.1	88283 138.7	69642 109.4	50051 78.6	60288 94.7
	BELG-LUXB BELG-LUXB	V IV	28467 100.0	64642 227.1	34472 121.1	42858 150.6	30407 106.8	19667 69.1	16572 58.2
	NETHERLANDS PAYS BAS	V IV	26373 100.0	39030 148.0	37762 143.2	61787 234.3	47182 178.9	41333 156.7	42233 160.1
	F.R. OF GERMANY RF D'ALLEMAGNE	V IV	139955 100.0	226896 162.1	184127 131.6	209728 149.9	167941 120.0	134655 96.2	108146 77.3
	ITALY ITALIE	V IV	53240 100.0	83510 156.9	63542 119.4	101766 191.1	56407 105.9	40879 76.8	24607 46.2
	UNITED KINGDOM ROYAUME UNI	V IV	230233 100.0	373858 162.4	374139 162.5	438461 190.4	347412 150.9	241693 105.0	185173 80.6
	IRELAND IRLANDE	V IV	724 100.0	1130 156.1	1256 173.5	1827 252.3	1174 162.2	1679 231.9	896 123.8
	DENMARK DANEMARK	V IV	11564 100.0	8108 70.1	14173 122.6	12170 105.2	11646 100.7	8415 72.8	9510 82.2
	GREECE GRECE	V IV	3293 100.0	5834 177.2	1522 46.2	2681 81.4	1678 51.0	526 16.0	353 10.7
	SPAIN ESPAGNE	V IV	2372 100.0	6988 294.6	4752 200.3	9578 403.8	4911 207.0	3494 147.3	15089 636.1
	U.S.A. ETATS UNIS	V IV	73744 100.0	106226 144.0	93402 126.7	164637 223.3	142311 193.0	96820 131.3	86551 117.4
	JAPAN JAPON	V IV	158709 100.0	168495 106.2	133605 84.2	238758 150.4	164232 103.5	124880 78.7	130766 82.4
	CLASS 2 COUNTRIES PAYS DE LA CLASSE 2	V IV	322148 100.0	301687 93.6	478240 148.5	1006186 312.3	847481 263.1	711776 220.9	574020 178.2
	OF WHICH : A.C.P. CTRIES DONT : PAYS A.C.P.	V IV	: :	20161 :	27705 :	26078 :	30314 :	40053 :	19398 :
	MEDITERR. AFRICA CTRIES BASSIN MEDITERR. AFRIQUE	V IV	141 100.0	190 134.8	133 94.3	379 268.8	114 80.9	49983 35448.9	10047 7125.5
	CLASS 3 COUNTRIES PAYS DE LA CLASSE 3	V IV	23335 100.0	26183 112.2	24830 106.4	35710 153.0	30584 131.1	20335 87.1	8450 36.2
	CHINA CHINE	V IV	14066 100.0	13175 93.7	12912 91.8	19424 138.1	18299 130.1	11765 83.6	4704 33.4
0	FOOD AND LIVE ANIMALS PRODUITS ALIMENTAIRES ET ANIMAUX VIVANTS								
	WORLD MONDE	V IV	31426 100.0	55345 176.1	40464 128.8	128237 408.1	67451 214.6	71761 228.3	57863 184.1
	CLASS 1 COUNTRIES PAYS DE LA CLASSE 1	V IV	23596 100.0	41316 175.1	21111 89.5	65251 276.5	50990 216.1	46853 198.6	38742 164.2
	EUR 10 EUR 10	V IV	15456 100.0	23169 149.9	11785 76.2	25963 168.0	25472 164.8	17330 112.1	8442 54.6
	FRANCE FRANCE	V IV	6530 100.0	11690 179.0	614 9.4	4376 67.0	9881 151.3	6811 104.3	153 2.3
	NETHERLANDS PAYS BAS	V IV	1510 100.0	597 39.5	1501 99.4	3779 250.3	1582 104.8	1462 96.8	543 36.0
	F.R. OF GERMANY RF D'ALLEMAGNE	V IV	2302 100.0	3580 155.5	1733 75.3	5363 233.0	2654 115.3	4903 213.0	3743 162.6
	UNITED KINGDOM ROYAUME UNI	V IV	3874 100.0	5727 147.8	6866 177.2	9236 238.4	8966 231.4	2533 65.4	1738 44.9
	DENMARK DANEMARK	V IV	287 100.0	359 125.1	310 108.0	2071 721.6	1759 612.9	280 97.6	749 261.0
	U.S.A. ETATS UNIS	V IV	4883 100.0	14676 300.6	1150 23.6	34911 714.9	21091 431.9	23614 483.6	22205 454.7
	JAPAN JAPON	V IV	111 100.0	267 240.5	299 269.4	133 119.8	166 149.5	2382 2145.9	2780 2504.5
	CLASS 2 COUNTRIES PAYS DE LA CLASSE 2	V IV	5112 100.0	13211 258.4	18938 370.5	61887 1210.6	15752 308.1	24752 484.2	17988 351.9
	OF WHICH : A.C.P. CTRIES DONT : PAYS A.C.P.	V IV	: :	9630 :	15879 :	10245 :	12105 :	7603 :	8072 :
	CLASS 3 COUNTRIES PAYS DE LA CLASSE 3	V IV	2697 100.0	501 18.6	327 12.1	784 29.1	335 12.4	155 5.7	9 0.3

M: V=1000\$, IV=VALUE INDEX
M: V=1000\$, IV=INDICE DE VALEUR

2.A. IMPORTS BY SITC SECTIONS
IMPORTATIONS PAR SECTIONS DE LA CTCI

IV: 1977=100

SITC SECTIONS	ORIGINS	* UNIT	1977	1978	1979	1980	1981	1982	1983
SECTIONS CTCI	ORIGINES								
1	BEVERAGES AND TOBACCO BOISSONS ET TABACS								
	WORLD MONDE	V IV	9354 100.0	19336 206.7	20950 224.0	10390 111.1	5930 63.4	5054 54.0	3316 35.5
	CLASS 1 COUNTRIES PAYS DE LA CLASSE 1	V IV	8444 100.0	12976 153.7	9479 112.3	9373 111.0	5173 61.3	4382 51.9	3092 36.6
	EUR 10 EUR 10	V IV	5760 100.0	7496 130.1	4984 86.5	8573 148.8	3803 66.0	3857 67.0	2662 46.2
	FRANCE FRANCE	V IV	1473 100.0	2219 150.6	1504 102.1	2108 143.1	1297 88.1	1069 72.6	781 53.0
	ITALY ITALIE	V IV	420 100.0	538 128.1	481 114.5	1183 281.7	356 84.8	419 99.8	297 70.7
	UNITED KINGDOM ROYAUME UNI	V IV	3223 100.0	3906 121.2	2569 79.7	4570 141.8	1886 58.5	1918 59.5	1270 39.4
	U.S.A. ETATS UNIS	V IV	807 100.0	2242 277.8	281 34.8	455 56.4	591 73.2	216 26.8	79 9.8
	CLASS 2 COUNTRIES PAYS DE LA CLASSE 2	V IV	879 100.0	6294 716.0	11462 1304.0	967 110.0	709 80.7	634 72.1	206 23.4
2	CRUDE MATERIALS, INEDIBLE, EXCEPT FUELS MATIER. BRUTES NON COMESTIB. SAUF CARBURAN								
	WORLD MONDE	V IV	40472 100.0	36703 90.7	33537 82.9	41735 103.1	42140 104.1	30452 75.2	39774 98.3
	CLASS 1 COUNTRIES PAYS DE LA CLASSE 1	V IV	24024 100.0	25425 105.8	24965 103.9	31070 129.3	30602 127.4	22648 94.3	28553 118.9
	EUR 10 EUR 10	V IV	12104 100.0	13603 112.4	13209 109.1	14961 123.6	16945 140.0	13343 110.2	15988 132.1
	FRANCE FRANCE	V IV	775 100.0	1394 179.9	2125 274.2	776 100.1	804 103.7	577 74.5	466 60.1
	BELG-LUXB BELG-LUXB	V IV	1257 100.0	577 45.9	717 57.0	306 24.3	83 6.6	178 14.2	1992 158.5
	NETHERLANDS PAYS BAS	V IV	367 100.0	798 217.4	584 159.1	1021 278.2	980 267.0	877 239.0	1035 282.0
	F.R. OF GERMANY RF D'ALLEMAGNE	V IV	4077 100.0	5140 126.1	4381 107.5	6774 166.2	8220 201.6	6740 165.3	6110 149.9
	ITALY ITALIE	V IV	1414 100.0	1506 106.5	1030 72.8	539 38.1	348 24.6	880 62.2	1380 97.6
	UNITED KINGDOM ROYAUME UNI	V IV	3853 100.0	4041 104.9	4177 108.4	4879 126.6	5915 153.5	3998 103.8	4908 127.4
	SPAIN ESPAGNE	V IV	: :	536 :	831 :	1465 :	1579 :	947 :	3008 :
	U.S.A. ETATS UNIS	V IV	3255 100.0	2675 82.2	3420 105.1	2705 83.1	2795 85.9	1300 39.9	1523 46.8
	JAPAN JAPON	V IV	5743 100.0	4224 73.6	4393 76.5	6973 121.4	6209 108.1	4052 70.6	3627 63.2
	CLASS 2 COUNTRIES PAYS DE LA CLASSE 2	V IV	16373 100.0	10475 64.0	8303 50.7	10495 64.1	11017 67.3	7587 46.3	10254 62.6
	OF WHICH : A.C.P. CTRIES DONT : PAYS A.C.P.	V IV	: :	1801 :	316 :	1546 :	1590 :	319 :	1938 :
3	MINERAL FUELS, LUBRICANTS AND RELAT. MAT. COMBUSTIB. MINER., LUBRIF., PROD. CONNEXES								
	WORLD MONDE	V IV	286085 100.0	307477 107.5	395748 138.3	877055 306.6	776764 271.5	595270 208.1	500918 175.1
	CLASS 1 COUNTRIES PAYS DE LA CLASSE 1	V IV	24607 100.0	28243 114.8	31556 128.2	48927 198.8	58715 238.6	39200 159.3	63069 256.3
	EUR 10 EUR 10	V IV	15103 100.0	14688 97.3	10765 71.3	34585 229.0	33735 223.4	29914 198.1	41864 277.2
	FRANCE FRANCE	V IV	129 100.0	1712 1327.1	950 736.4	1724 1336.4	314 243.4	4366 3384.5	9142 7086.8
	BELG-LUXB BELG-LUXB	V IV	318 100.0	897 282.1	645 202.8	898 282.4	708 222.6	1470 462.3	163 51.3
	NETHERLANDS PAYS BAS	V IV	2681 100.0	2287 85.3	1751 65.3	3099 115.6	5722 213.4	1600 59.7	3870 144.3
	F.R. OF GERMANY RF D'ALLEMAGNE	V IV	1169 100.0	939 80.3	1565 133.9	2151 184.0	1562 133.6	1276 109.2	1932 165.3
	ITALY ITALIE	V IV	: :	5329 :	1972 :	17120 :	6444 :	5434 :	1762 :
	UNITED KINGDOM ROYAUME UNI	V IV	7523 100.0	3522 46.8	3879 51.6	9574 127.3	18977 252.3	15729 209.1	24989 332.2
	U.S.A. ETATS UNIS	V IV	3444 100.0	3596 104.4	14585 423.5	8252 239.6	955 27.7	2482 72.1	12324 357.8

*: V=1000\$, IV=VALUE INDEX
*: V=1000\$, IV=INDICE DE VALEUR

2.A. IMPORTS BY SITC SECTIONS
IMPORTATIONS PAR SECTIONS DE LA CTCI

IV: 1977=100

SITC SECTIONS	ORIGINS	* UNIT	1977	1978	1979	1980	1981	1982	1983
SECTIONS CTCI	ORIGINES								
3	MINERAL FUELS, LUBRICANTS AND RELAT. MAT. COMBUSTIB. MINER., LUBRIF., PROD. CONNEXES								
	CLASS 2 COUNTRIES PAYS DE LA CLASSE 2	V IV	215091 100.0	183132 85.1	344797 160.3	802822 373.2	714947 332.4	550378 255.9	427880 198.9
	OF WHICH : A.C.P. CTRIES DONT : PAYS A.C.P.	V IV	:	1164	981	2518	1774	1459	:
	MEDITERR. AFRICA CTRIES BASSIN MEDITERR. AFRIQUE	V IV	:	:	:	:	:	48029	10040
	CLASS 3 COUNTRIES PAYS DE LA CLASSE 3	V IV	235 100.0	113 48.1	397 168.9	997 424.3	514 218.7	1078 458.7	603 256.6
	CHINA CHINE	V IV	235 100.0	111 47.2	397 168.9	993 422.6	514 218.7	1078 458,7	603 256.6
4	ANIMAL AND VEGETABLE OILS AND FATS CORPS GRAS, GRAISSES, HUILES VEG. ET ANIM.								
	WORLD MONDE	V IV	33582 100.0	41670 124.1	42340 126.1	60980 181.6	54115 161.1	46675 139.0	69021 205.5
	CLASS 1 COUNTRIES PAYS DE LA CLASSE 1	V IV	17226 100.0	32783 190.3	19564 113.6	29992 174.1	31222 181.2	7851 45.6	5550 32.2
	EUR 10 EUR 10	V IV	12383 100.0	23736 191.7	15064 121.7	17410 140.6	20990 169.5	2584 20.9	1856 15.0
	BELG-LUXB BELG-LUXB	V IV	10009 100.0	19325 193.1	3865 38.6	7191 71.8	3478 34.7	19 0.2	36 0.4
	F.R. OF GERMANY RF D'ALLEMAGNE	V IV	1256 100.0	2971 236.5	3767 299.9	4973 395.9	2546 202.7	1683 134.0	1226 97.6
	UNITED KINGDOM ROYAUME UNI	V IV	328 100.0	409 124.7	6186 1886.0	4190 1277.4	13791 4204.6	294 89.6	246 75.0
	U.S.A. ETATS UNIS	V IV	1874 100.0	1240 66.2	958 51.1	1545 82.4	4099 218.7	3640 194.2	2986 159.3
	CLASS 2 COUNTRIES PAYS DE LA CLASSE 2	V IV	14610 100.0	8409 57.6	22771 155.9	30990 212.1	22894 156.7	38822 265.7	63412 434.0
5	CHEMICALS PRODUITS CHIMIQUES								
	WORLD MONDE	V IV	154000 100.0	178979 116.2	193201 125.5	278546 180.9	231978 150.6	174341 113.2	191192 124.2
	CLASS 1 COUNTRIES PAYS DE LA CLASSE 1	V IV	146000 100.0	166806 114.3	178744 122.4	258150 176.8	210156 143.9	149209 102.2	170523 116.8
	EUR 10 EUR 10	V IV	105605 100.0	176865 120.1	139819 132.4	199923 189.3	144952 137.3	111466 105.5	116783 110.6
	FRANCE FRANCE	V IV	5312 100.0	5889 110.9	7846 147.7	11055 208.1	8544 160.8	7448 140.2	9134 172.0
	BELG-LUXB BELG-LUXB	V IV	5884 100.0	10336 175.7	8925 151.7	11708 199.0	9322 158.4	5958 101.3	5146 87.5
	NETHERLANDS PAYS BAS	V IV	10625 100.0	13256 124.8	11283 106.2	28848 271.5	22957 216.1	20729 195.1	23577 221.9
	F.R. OF GERMANY RF D'ALLEMAGNE	V IV	36017 100.0	33925 94.2	47294 131.3	61693 171.3	53114 147.5	34328 95.3	39257 109.0
	ITALY ITALIE	V IV	13374 100.0	16474 123.2	20523 153.5	24459 182.9	5876 43.9	5413 40.5	4336 32.4
	UNITED KINGDOM ROYAUME UNI	V IV	33236 100.0	45169 135.9	38837 116.9	58671 176.5	41712 125.5	34975 105.2	33676 101.3
	DENMARK DANEMARK	V IV	815 100.0	1431 175.6	3301 405.0	2434 298.7	2039 250.2	1717 210.7	1012 124.2
	SPAIN ESPAGNE	V IV	:	2887	1373	429	438	512	1256
	U.S.A. ETATS UNIS	V IV	16904 100.0	20370 120.5	18627 110.2	35471 209.8	41437 245.1	15563 92.1	24602 145.5
	JAPAN JAPON	V IV	3013 100.0	2869 95.2	3899 129.4	4114 136.5	5456 181.1	4617 153.2	4790 159.0
	CLASS 2 COUNTRIES PAYS DE LA CLASSE 2	V IV	5867 100.0	8771 149.5	11803 201.2	16843 287.1	17648 300.8	20127 343.1	18564 316.4
	CLASS 3 COUNTRIES PAYS DE LA CLASSE 3	V IV	2129 100.0	2463 115.7	2410 113.2	2374 111.5	3655 171.7	4369 205.2	1706 80.1
	CHINA CHINE	V IV	689 100.0	400 58.1	1126 163.4	1151 167.1	2410 349.8	2512 364.5	1476 214.2
6	MANUFACT. GOODS CLASSIFIED BY MATERIAL ARTICLES MANUF. CLASSES PAR MATIERES								
	WORLD MONDE	V IV	222753 100.0	286771 128.7	270250 121.3	349060 156.7	234070 105.1	186725 83.8	159208 71.5
	CLASS 1 COUNTRIES PAYS DE LA CLASSE 1	V IV	179540 100.0	231275 128.8	225989 126.4	290170 161.6	196047 109.2	156855 87.4	142110 79.2
	EUR 10 EUR 10	V IV	86137 100.0	143790 166.9	118123 137.1	139249 161.7	99646 115.7	90762 105.4	68462 79.5

*: V=10000 , IV=VALUE INDEX
 #: V=10000 , IV=INDICE DE VALEUR

2.A. IMPORTS BY SITC SECTIONS
IMPORTATIONS PAR SECTIONS DE LA CTIC

IV: 1977=100

SITC SECTIONS	ORIGINS	* UNIT	1977	1978	1979	1980	1981	1982	1983
SECTIONS CTIC	ORIGINES								
6	MANUFACTUR. GOODS CLASSIFIED BY MATERIAL ARTICLES MANUF. CLASSES PAR MATIERES								
	FRANCE	V	6383	7490	6558	8122	6848	4931	3540
	FRANCE	IV	100.0	117.3	102.7	127.2	107.3	77.3	55.5
	BELG-LUXB	V	5784	20241	9882	11243	8363	5848	5704
	BELG-LUXB	IV	100.0	349.9	170.9	194.4	144.6	101.1	98.6
	NETHERLANDS	V	4586	6022	8594	7856	6829	5302	5212
	PAYS BAS	IV	100.0	131.3	187.4	171.3	148.9	115.6	113.7
	F.R. OF GERMANY	V	19967	30711	16746	26600	18154	16323	11286
	RF D'ALLEMAGNE	IV	100.0	153.8	83.9	133.2	90.9	81.7	56.5
	ITALY	V	5675	14647	10450	12169	9108	6252	3536
	ITALIE	IV	100.0	258.1	184.1	214.4	160.5	110.2	62.3
	UNITED KINGDOM	V	42172	63596	64508	70587	49424	50141	37350
	ROYAUME UNI	IV	100.0	150.8	153.0	167.4	117.2	118.9	88.6
	DENMARK	V	1517	914	953	1065	626	1770	1748
	DANEMARK	IV	100.0	60.3	62.8	70.2	41.3	116.7	115.2
	SPAIN	V	:	2214	1151	4936	1867	1091	9223
	ESPAGNE	IV	:	:	:	:	:	:	:
	U.S.A.	V	4791	6925	7241	11176	11170	6037	3431
	ETATS UNIS	IV	100.0	144.5	151.1	233.3	233.1	126.0	71.6
	JAPAN	V	66425	50803	62594	98641	42321	35239	42174
	JAPON	IV	100.0	76.5	94.2	148.5	63.7	53.1	63.5
	CLASS 2 COUNTRIES	V	31332	30825	20393	29535	19388	16999	12027
	PAYS DE LA CLASSE 2	IV	100.0	98.4	65.1	94.3	61.9	54.3	38.4
	OF WHICH : A.C.P. CTRIES	V	:	4690	3862	4759	5778	5026	2425
	DONT : PAYS A.C.P.	IV	:	:	:	:	:	:	:
	CLASS 3 COUNTRIES	V	11880	15229	15199	21914	16198	10307	3356
	PAYS DE LA CLASSE 3	IV	100.0	128.2	127.9	184.5	136.3	86.8	28.2
	CHINA	V	8374	7076	6810	10690	7988	5475	1340
	CHINE	IV	100.0	84.5	81.3	127.7	95.4	65.4	16.0
7	MACHINERY AND TRANSPORT EQUIPMENT MACHINES ET MATERIEL DE TRANSPORT								
	WORLD	V	435816	691148	565505	725353	560970	432698	316360
	MONDE	IV	100.0	158.6	129.8	166.4	128.7	99.3	72.6
	CLASS 1 COUNTRIES	V	418432	657392	530819	680821	515590	380236	292623
	PAYS DE LA CLASSE 1	IV	100.0	157.1	126.9	162.7	123.2	90.9	69.9
	EUR 10'	V	269010	474961	382297	446076	310329	228398	164402
	EUR 10	IV	100.0	176.6	142.1	165.8	115.4	84.9	61.1
	FRANCE	V	41110	46792	24890	56865	39034	22643	35367
	FRANCE	IV	100.0	113.8	60.5	138.3	95.0	55.1	86.0
	BELG-LUXB	V	3401	12062	9351	10476	7823	5120	2874
	BELG-LUXB	IV	100.0	354.7	274.9	308.0	230.0	150.5	84.5
	NETHERLANDS	V	4271	12293	11167	14395	7401	9428	6261
	PAYS BAS	IV	100.0	287.8	261.5	337.0	173.3	220.7	146.6
	F.R. OF GERMANY	V	70154	142302	92454	90658	74357	59814	39605
	RF D'ALLEMAGNE	IV	100.0	202.8	131.8	129.2	106.0	85.3	56.5
	ITALY	V	27553	42631	27197	42793	33139	21369	11653
	ITALIE	IV	100.0	154.7	98.7	155.3	120.3	77.6	42.3
	UNITED KINGDOM	V	114366	214354	208918	225505	142631	106267	63569
	ROYAUME UNI	IV	100.0	187.4	182.7	197.2	124.7	92.9	55.6
	DENMARK	V	8019	4347	8087	4906	5772	3653	4960
	DANEMARK	IV	100.0	54.2	100.8	61.2	72.0	45.6	61.9
	SPAIN	V	:	577	843	2144	596	569	1439
	ESPAGNE	IV	:	:	:	:	:	:	:
	U.S.A.	V	33911	47789	41389	62818	54106	39246	15059
	ETATS UNIS	IV	100.0	140.9	122.1	185.2	159.6	115.7	44.4
	JAPAN	V	74861	102073	56628	120217	103622	74301	74547
	JAPON	IV	100.0	136.4	75.6	160.6	138.4	99.3	99.6
	CLASS 2 COUNTRIES	V	15507	27497	30141	37423	38584	47332	20571
	PAYS DE LA CLASSE 2	IV	100.0	177.3	194.4	241.3	248.8	305.2	132.7
	OF WHICH : A.C.P. CTRIES	V	:	1907	5932	6119	8266	24935	6711
	DONT : PAYS A.C.P.	IV	:	:	:	:	:	:	:
	CLASS 3 COUNTRIES	V	1796	3365	2443	4372	3915	3245	1177
	PAYS DE LA CLASSE 3	IV	100.0	187.4	136.0	243.4	218.0	180.7	65.5
	CHINA	V	684	1363	762	1393	1489	1869	493
	CHINE	IV	100.0	199.3	111.4	203.7	217.7	273.2	72.1

*: V=10000 , IV=VALUE INDEX
*: V=10000 , IV=INDICE DE VALEUR

2.A. IMPORTS BY SITC SECTIONS
IMPORTATIONS PAR SECTIONS DE LA CTCI

IV: 1977=100

SITC SECTIONS	ORIGINS	* UNIT	1977	1978	1979	1980	1981	1982	1983
SECTIONS CTCI	ORIGINES								
8	MISCELLANEOUS MANUFACTURED GOODS								
	ARTICLES MANUFACTURES DIVERS								
	WORLD	V	70648	86823	91978	118473	107899	58271	41025
	MONDE	IV	100.0	122.9	130.2	167.7	152.7	82.5	58.1
	CLASS 1 COUNTRIES	V	48738	66731	75185	92707	92651	50968	35461
	PAYS DE LA CLASSE 1	IV	100.0	136.9	154.3	190.2	190.1	104.6	72.8
	EUR 10	V	32591	48102	60870	72763	77602	39710	26907
	EUR 10	IV	100.0	147.6	186.8	223.3	238.1	121.8	82.6
	FRANCE	V	1944	2519	2408	3243	2839	1598	1402
	FRANCE	IV	100.0	129.6	123.9	166.8	146.0	82.2	72.1
	NETHERLANDS	V	1540	2940	2525	2131	1290	1619	1487
	PAYS BAS	IV	100.0	190.9	164.0	138.4	83.8	105.1	96.6
	F.R. OF GERMANY	V	4718	6737	15791	11233	7201	8523	4828
	RF D'ALLEMAGNE	IV	100.0	142.8	334.7	238.1	152.6	180.6	102.3
	ITALY	V	1441	1975	1615	3277	1021	1019	714
	ITALIE	IV	100.0	137.1	112.1	227.4	70.9	70.7	49.5
	UNITED KINGDOM	V	21624	32769	37432	51238	64104	25831	17345
	ROYAUME UNI	IV	100.0	151.5	173.1	236.9	296.4	119.5	80.2
	U.S.A.	V	3866	6694	5650	7299	6065	4722	4342
	ETATS UNIS	IV	100.0	173.2	146.1	188.8	156.9	122.1	112.3
	JAPAN	V	8533	7987	5632	8386	6046	4028	2322
	JAPON	IV	100.0	93.6	66.0	98.3	70.9	47.2	27.2
	CLASS 2 COUNTRIES	V	17367	13076	9595	15252	6535	5141	3109
	PAYS DE LA CLASSE 2	IV	100.0	75.3	55.2	87.8	37.6	29.6	17.9
	CLASS 3 COUNTRIES	V	4524	4382	3872	5136	5624	961	665
	PAYS DE LA CLASSE 3	IV	100.0	96.9	85.6	113.5	124.3	21.2	14.7
	CHINA	V	3999	3796	3381	4360	5357	777	617
	CHINE	IV	100.0	94.9	84.5	109.0	134.0	19.4	15.4

*: V=10000 , IV=VALUE INDEX
*: V=10000 , IV=INDICE DE VALEUR

2.B. EXPORTS BY SITC SECTIONS
EXPORTATIONS PAR SECTIONS DE LA CTCI

IV: 1977=100

SITC SECTIONS	ORIGINS	* UNIT	1977	1978	1979	1980	1981	1982	1983
SECTIONS CTCI	ORIGINES								
0-9	TOTAL TRADE COMMERCE TOTAL								
	WORLD MONDE	V IV	1213157 100.0	1022265 84.3	1103546 91.0	1389000 114.5	1199093 98.8	977068 80.5	975977 80.4
	CLASS 1 COUNTRIES PAYS DE LA CLASSE 1	V IV	751427 100.0	582888 77.6	618652 82.3	618983 82.4	511281 68.0	457179 60.8	503187 67.0
	EUR 10 EUR 10	V IV	564192 100.0	444764 78.8	482517 85.5	477075 84.6	397097 70.4	338789 60.0	382870 67.9
	FRANCE FRANCE	V IV	14685 100.0	14687 100.0	13684 93.2	17106 116.5	13130 89.4	10297 70.1	17050 116.1
	BELG-LUXB BELG-LUXB	V IV	15068 100.0	14376 95.4	16913 112.2	20090 133.3	12002 79.7	15665 104.0	13187 87.5
	NETHERLANDS PAYS BAS	V IV	124127 100.0	62855 50.6	47325 38.1	47651 38.4	46977 37.8	47706 38.4	48935 39.4
	F.R. OF GERMANY RF D'ALLEMAGNE	V IV	207788 100.0	146769 70.6	162639 78.3	150875 72.6	130398 62.8	104520 50.3	123210 59.3
	ITALY ITALIE	V IV	32496 100.0	48803 150.2	63637 195.8	63923 196.7	44912 138.2	26113 80.4	22169 68.2
	UNITED KINGDOM ROYAUME UNI	V IV	153738 100.0	147759 96.1	157172 102.2	158496 103.1	133503 86.8	124136 80.7	144604 94.1
	IRELAND IRLANDE	V IV	6497 100.0	6554 100.9	10147 156.2	11150 171.6	10606 163.2	7123 109.6	9354 144.0
	DENMARK DANEMARK	V IV	6868 100.0	2961 43.1	3183 46.3	2344 34.1	1634 23.8	1979 28.8	2603 37.9
	GREECE GRECE	V IV	2925 100.0	6108 208.8	7817 267.2	5440 186.0	3935 134.5	1250 42.7	1758 60.1
	SPAIN ESPAGNE	V IV	4042 100.0	2811 69.5	3971 98.2	7564 187.1	6188 153.1	6743 166.8	4672 115.6
	PORTUGAL PORTUGAL	V IV	: :	523 :	1691 :	733 :	2299 :	827 :	668 :
	U.S.A. ETATS UNIS	V IV	66705 100.0	47842 71.7	44744 67.1	45590 68.3	43567 65.3	60449 90.6	58747 88.1
	JAPAN JAPON	V IV	12652 100.0	9834 77.7	13635 107.8	10311 81.5	8345 66.0	5952 47.0	6962 55.0
	CLASS 2 COUNTRIES PAYS DE LA CLASSE 2	V IV	335277 100.0	309569 92.3	361202 107.7	591171 176.3	552105 164.7	403456 120.3	399649 119.2
	OF WHICH : A.C.P. CTRIES DONT : PAYS A.C.P.	V IV	: :	212596 :	239413 :	357141 :	313141 :	253683 :	249029 :
	MEDITERR. AFRICA CTRIES BASSIN MEDITERR. AFRIQUE	V IV	17793 100.0	20739 116.6	17286 97.2	15725 88.4	8874 49.9	13357 75.1	15387 86.5
	CLASS 3 COUNTRIES PAYS DE LA CLASSE 3	V IV	23709 100.0	14541 61.3	13070 55.1	11873 50.1	13273 56.0	13554 57.2	9757 41.2
	CHINA CHINE	V IV	3536 100.0	6980 197.4	5238 148.1	5194 146.9	1412 39.9	533 15.1	2824 79.9
0	FOOD AND LIVE ANIMALS PRODUITS ALIMENTAIRES ET ANIMAUX VIVANTS								
	WORLD MONDE	V IV	775830 100.0	592575 76.4	595614 76.8	581430 74.9	532622 68.7	486711 62.7	561187 72.3
	CLASS 1 COUNTRIES PAYS DE LA CLASSE 1	V IV	679526 100.0	498034 73.3	495553 72.9	484274 71.3	406819 59.9	384379 56.6	437363 64.4
	EUR 10 EUR 10	V IV	516317 100.0	384849 74.5	396583 76.8	389444 75.4	323492 62.7	298719 57.9	343940 66.6
	FRANCE FRANCE	V IV	13381 100.0	13323 99.6	11364 84.9	15777 117.9	11151 83.3	8905 66.5	14528 108.6
	BELG-LUXB BELG-LUXB	V IV	12483 100.0	10004 80.1	14407 115.4	16822 134.8	8785 70.4	13198 105.7	11204 89.8
	NETHERLANDS PAYS BAS	V IV	120100 100.0	58466 48.7	41757 34.8	40151 33.4	39181 32.6	40179 33.5	42884 35.7
	F.R. OF GERMANY RF D'ALLEMAGNE	V IV	198103 100.0	134768 68.0	150062 75.7	136613 69.0	117012 59.1	96045 48.5	114791 57.9
	ITALY ITALIE	V IV	16186 100.0	22208 137.2	23472 145.0	19595 121.1	14984 92.6	13086 80.8	13606 84.1
	UNITED KINGDOM ROYAUME UNI	V IV	143691 100.0	137700 95.8	142788 99.4	148813 103.6	122210 85.1	120186 83.6	136895 95.3
	IRELAND IRLANDE	V IV	6487 100.0	6538 100.8	9949 153.4	10357 159.7	8739 134.7	6230 96.0	8424 129.9
	U.S.A. ETATS UNIS	V IV	59670 100.0	38433 64.4	31389 52.6	27702 46.4	33769 56.6	43954 73.7	47747 80.0
	JAPAN JAPON	V IV	8076 100.0	4769 59.1	7405 91.7	2565 31.8	2565 31.8	1904 23.6	2485 30.8
	CLASS 2 COUNTRIES PAYS DE LA CLASSE 2	V IV	71177 100.0	75584 106.2	84628 118.9	93988 132.0	120496 169.3	96566 135.7	118227 166.1

* : V=1000\$, IV=VALUE INDEX
* : V=1000\$, IV=INDICE DE VALEUR

2.B. EXPORTS BY SITC SECTIONS
EXPORTATIONS PAR SECTIONS DE LA CTCI

IV: 1977=100

SITC SECTIONS	ORIGINS	* UNIT	1977	1978	1979	1980	1981	1982	1983
SECTIONS CTCI	ORIGINES								
0	FOOD AND LIVE ANIMALS PRODUITS ALIMENTAIRES ET ANIMAUX VIVANTS								
	OF WHICH : A.C.P.CTRIES DONT : PAYS A.C.P.	V IV	: :	19129 :	24558 :	27580 :	43751 :	29293 :	37721 :
	MEDITERR.AFRICA CTRIES BASSIN MEDITERR.AFRIQUE	V IV	16720 100.0	18845 112.7	14795 88.5	4881 29.2	6078 36.4	10191 61.0	13666 81.7
	CLASS 3 COUNTRIES PAYS DE LA CLASSE 3	V IV	16738 100.0	7794 46.6	6417 38.3	1507 9.0	3469 20.7	3976 23.8	610 3.6
1	BEVERAGES AND TOBACCO BOISSONS ET TABACS								
	WORLD MONDE	V IV	2832 100.0	2770 97.8	4160 146.9	7224 255.1	3914 138.2	3505 123.8	5110 180.4
	CLASS 2 COUNTRIES PAYS DE LA CLASSE 2	V IV	1856 100.0	1421 76.6	3253 175.3	6197 333.9	2950 158.9	2616 140.9	4554 245.4
	OF WHICH : A.C.P.CTRIES DONT : PAYS A.C.P.	V IV	: :	1414 :	3240 :	6173 :	2934 :	2598 :	4543 :
2	CRUDE MATERIALS, INEDIBLE, EXCEPT FUELS MATIER.BRUTES NON COMESTIB.SAUF CARBURAN								
	WORLD MONDE	V IV	76686 100.0	85397 111.4	105203 137.2	142563 185.9	125975 164.3	87921 114.7	83039 108.3
	CLASS 1 COUNTRIES PAYS DE LA CLASSE 1	V IV	57813 100.0	63503 109.8	86015 148.8	91378 158.1	65783 113.8	59901 103.6	54389 94.1
	EUR 10 EUR 10	V IV	35619 100.0	43430 121.9	60668 170.3	54690 153.5	40288 113.1	32376 90.9	31762 89.2
	FRANCE FRANCE	V IV	1156 100.0	1027 88.8	2006 173.5	933 80.7	1312 113.5	935 80.9	1400 121.1
	BELG-LUXB BELG-LUXB	V IV	2258 100.0	3824 169.4	2026 89.7	2868 127.0	2348 104.0	2320 102.7	1770 78.4
	NETHERLANDS PAYS BAS	V IV	3194 100.0	3589 112.4	4490 140.6	6274 196.4	6578 205.9	7086 221.9	5502 172.3
	F.R. OF GERMANY RF D'ALLEMAGNE	V IV	8584 100.0	9095 106.0	10191 118.7	10906 127.1	7326 85.3	6254 72.9	6656 77.5
	ITALY ITALIE	V IV	11124 100.0	17096 153.7	26362 237.0	20939 188.2	12569 113.0	10126 91.0	7990 71.8
	UNITED KINGDOM ROYAUME UNI	V IV	8344 100.0	7876 94.4	7737 92.7	7162 85.8	4292 51.4	2483 29.8	4900 58.7
	U.S.A. ETATS UNIS	V IV	5052 100.0	7403 146.5	7170 141.9	14001 277.1	7644 151.3	12614 249.7	8916 176.5
	JAPAN JAPON	V IV	4020 100.0	4557 113.4	4898 121.8	6653 165.5	5167 128.5	3595 89.4	3929 97.7
	CLASS 2 COUNTRIES PAYS DE LA CLASSE 2	V IV	10933 100.0	10159 92.9	14416 131.9	40227 367.9	49761 455.1	18157 166.1	19358 177.1
	OF WHICH : A.C.P.CTRIES DONT : PAYS A.C.P.	V IV	: :	3120 :	5314 :	10263 :	6826 :	4349 :	4680 :
	MEDITERR.AFRICA CTRIES BASSIN MEDITERR.AFRIQUE	V IV	249 100.0	635 255.0	502 201.6	2309 927.3	1120 449.8	348 139.8	1433 575.5
	CLASS 3 COUNTRIES PAYS DE LA CLASSE 3	V IV	6614 100.0	4564 69.0	3706 56.0	9908 149.8	9522 144.0	9413 142.3	9039 136.7
	CHINA CHINE	V IV	3526 100.0	2256 64.0	367 10.4	4173 118.3	859 24.4	510 14.5	2813 79.8
3	MINERAL FUELS,LUBRICANTS AND RELAT. MAT. COMBUSTIB. MINER.,LUBRIF.,PROD. CONNEXES								
	WORLD MONDE	V IV	207266 100.0	185263 89.4	222560 107.4	444559 214.5	379249 183.0	259589 125.2	197453 95.3
	CLASS 1 COUNTRIES PAYS DE LA CLASSE 1	V IV	1928 100.0	5825 302.1	15860 822.6	18084 938.0	22627 1173.6	:	16 0.8
	EUR 10 EUR 10	V IV	1928 100.0	5824 302.1	11679 605.8	14377 745.7	22620 1173.2	:	16 0.8
	ITALY ITALIE	V IV	: :	5818 :	8488 :	13384 :	13294 :	:	: :
	CLASS 2 COUNTRIES PAYS DE LA CLASSE 2	V IV	127185 100.0	103611 81.5	109753 86.3	265812 209.0	239344 188.2	162023 127.4	144791 113.8
	OF WHICH : A.C.P.CTRIES DONT : PAYS A.C.P.	V IV	: :	86732 :	90348 :	160845 :	146485 :	123796 :	119371 :
4	ANIMAL AND VEGETABLE OILS AND FATS CORPS GRAS,GRAISSES,HUILES VEG. ET ANIM.								
	WORLD MONDE	V IV	1508 100.0	964 63.9	1601 106.2	1568 104.0	1843 122.2	825 54.7	1300 86.2
	CLASS 2 COUNTRIES PAYS DE LA CLASSE 2	V IV	1139 100.0	552 48.5	1138 99.9	913 80.2	1321 116.0	489 42.9	668 58.6

*: V=1000\$, IV=VALUE INDEX
*: V=1000\$, IV=INDICE DE VALEUR

2.B. EXPORTS BY SITC SECTIONS
EXPORTATIONS PAR SECTIONS DE LA CTCI

IV: 1977=100

SITC SECTIONS SECTIONS CTCI	ORIGINS ORIGINES	* UNIT	1977	1978	1979	1980	1981	1982	1983
PRODUITS CHIMIQUES									
WORLD MONDE		V IV	43162 100.0	43299 100.3	54287 125.8	48806 113.1	42214 97.8	34076 78.9	32929 76.3
CLASS 1 COUNTRIES PAYS DE LA CLASSE 1		V IV	1920 100.0	2430 126.6	2905 151.3	2524 131.5	4041 210.5	1192 62.1	1237 64.4
EUR 10 EUR 10		V IV	556 100.0	1264 227.3	1024 184.2	1493 268.5	2745 493.7	696 125.2	728 130.9
CLASS 2 COUNTRIES PAYS DE LA CLASSE 2		V IV	40048 100.0	36492 91.1	47589 118.8	45466 113.5	37326 93.2	31951 79.8	31136 77.7
OF WHICH : A.C.P. CTRIES DONT : PAYS A.C.P.		V IV	: :	28294 :	32474 :	40014 :	30010 :	25240 :	26479 :
CLASS 3 COUNTRIES PAYS DE LA CLASSE 3		V IV	253 100.0	1972 779.4	2314 914.6	86 34.0	178 70.4	138 54.5	11 4.3
CHINA CHINE		V IV	: :	1790 :	2115 :	3 :	: :	: :	11 :
6 MANUFACTUR. GOODS CLASSIFIED BY MATERIAL ARTICLES MANUF. CLASSES PAR MATIERES									
WORLD MONDE		V IV	69051 100.0	74995 108.6	79927 115.8	98647 142.9	75017 108.6	71099 103.0	67724 98.1
CLASS 1 COUNTRIES PAYS DE LA CLASSE 1		V IV	7873 100.0	9711 123.3	13381 170.0	16794 213.3	8376 106.4	5526 70.2	4821 61.2
EUR 10 EUR 10		V IV	5460 100.0	7351 134.6	9472 173.5	12747 233.5	5955 109.1	4092 74.9	2923 53.5
F.R. OF GERMANY RF D'ALLEMAGNE		V IV	713 100.0	2039 286.0	1123 157.5	1312 184.0	1001 140.4	746 104.6	558 78.3
ITALY ITALIE		V IV	3120 100.0	3538 113.4	5099 163.4	9754 312.6	3835 122.9	2383 76.4	397 12.7
UNITED KINGDOM ROYAUME UNI		V IV	916 100.0	886 96.7	1755 191.6	1008 110.0	657 71.7	453 49.5	1486 162.2
U.S.A. ETATS UNIS		V IV	1348 100.0	1246 92.4	1505 111.6	2575 191.0	1303 96.7	960 71.2	1108 82.2
CLASS 2 COUNTRIES PAYS DE LA CLASSE 2		V IV	49438 100.0	49363 99.8	65205 131.9	80792 163.4	66132 133.8	64540 130.5	58830 119.0
OF WHICH : A.C.P. CTRIES DONT : PAYS A.C.P.		V IV	: :	41820 :	48973 :	62066 :	48469 :	42105 :	34812 :
MEDITERR.AFRICA CTRIES BASSIN MEDITERR.AFRIQUE		V IV	218 100.0	216 99.1	538 246.8	1436 658.7	80 36.7	504 231.2	2 0.9
7 MACHINERY AND TRANSPORT EQUIPMENT MACHINES ET MATERIEL DE TRANSPORT									
WORLD MONDE		V IV	23350 100.0	22879 98.0	23824 102.0	39677 169.9	23855 102.2	20147 86.3	16190 69.3
CLASS 1 COUNTRIES PAYS DE LA CLASSE 1		V IV	336 100.0	698 207.7	1495 444.9	2509 746.7	909 270.5	3350 997.0	1541 458.6
EUR 10 EUR 10		V IV	260 100.0	386 148.5	907 348.8	1968 756.9	524 201.5	1157 445.0	958 368.5
U.S.A. ETATS UNIS		V IV	20 100.0	61 305.0	16 80.0	133 665.0	52 260.0	2000 10000.0	203 1015.0
CLASS 2 COUNTRIES PAYS DE LA CLASSE 2		V IV	22486 100.0	21723 96.6	22203 98.7	36492 162.3	22827 101.5	16665 74.1	14449 64.3
OF WHICH : A.C.P. CTRIES DONT : PAYS A.C.P.		V IV	: :	21516 :	21961 :	32077 :	22368 :	16089 :	14167 :
8 MISCELLANEOUS MANUFACTURED GOODS ARTICLES MANUFACTURES DIVERS									
WORLD MONDE		V IV	12779 100.0	13471 105.4	15224 119.1	23513 184.0	13940 109.1	13032 102.0	10838 84.8
CLASS 1 COUNTRIES PAYS DE LA CLASSE 1		V IV	1175 100.0	1820 154.9	2353 200.3	2303 196.0	1865 158.7	2411 205.2	3027 257.6
EUR 10 EUR 10		V IV	831 100.0	1404 169.0	1530 184.1	1660 199.8	1180 142.0	1599 192.4	2139 257.4
F.R. OF GERMANY RF D'ALLEMAGNE		V IV	202 100.0	693 343.1	994 492.1	1037 513.4	580 287.1	1224 605.9	822 406.9
CLASS 2 COUNTRIES PAYS DE LA CLASSE 2		V IV	11006 100.0	10678 97.0	12558 114.1	20873 189.7	11862 107.8	10415 94.6	7611 69.2
OF WHICH : A.C.P. CTRIES DONT : PAYS A.C.P.		V IV	: :	10049 :	11183 :	17283 :	11015 :	9730 :	6925 :
MEDITERR.AFRICA CTRIES BASSIN MEDITERR.AFRIQUE		V IV	304 100.0	338 111.2	907 298.4	2184 718.4	660 217.1	479 157.6	187 61.5

*: V=1000\$, IV=VALUE INDEX
*: V=1000\$, IV=INDICE DE VALEUR

3. EXPORTS BY PRINCIPAL PRODUCTS
EXPORTATIONS DES PRINCIPAUX PRODUITS

SITC POSITIONS	ORIGINS	* UNIT	1977	1978	1979	1980	1981	1982	1983
POSITIONS CTCI	ORIGINES								
011.1 MEAT OF BOVINE ANIM, FRESH, CHILL FROZ VIANDE DE BOVINS, FRAICHE, REFRIG. CONGE									
WORLD	V	5980	2385	1257	424	804	733	619	
MONDE	%	0.5	0.2	0.1	0.0	0.1	0.1	0.1	
	Q	4029	1254	529	112	370	374	353	
CLASS 2 COUNTRIES PAYS DE LA CLASSE 2	V	3823	1006	1109	257	653	573	370	
	Q	2790	549	476	69	321	306	171	
013.8 OTHER PREPARED OR PRESERVED MEAT AUTRES PREPARAT OU CONSERVES DE VIANDES									
WORLD	V	9723	2929	3903	2313	3253	5727	4635	
MONDE	%	0.8	0.3	0.4	0.2	0.3	0.6	0.5	
	Q	4040	1076	1402	556	936	2074	1750	
CLASS 1 COUNTRIES PAYS DE LA CLASSE 1	V	8584	1988	3591	1487	2648	5424	4286	
	Q	3641	755	1259	360	778	2004	1607	
EUR 10	V	8584	1988	3591	1487	2518	5331	4286	
EUR 10	Q	3641	755	1259	360	767	1989	1607	
UNITED KINGDOM ROYAUME UNI	V	8556	1988	2838	1113	2323	4930	4103	
	Q	3632	755	999	294	686	1880	1534	
CLASS 2 COUNTRIES PAYS DE LA CLASSE 2	V	1125	936	308	823	596	292	340	
	Q	392	315	142	195	157	67	138	
051.71 COCONUTS, BRAZIL-CASHEW NUTS, FSH/DRIED NOIX DE COCO BRESIL, FRAICHE/SECH.									
WORLD	V	8772	4355	7129	13716	15918	8978	4775	
MONDE	%	0.7	0.4	0.6	1.0	1.3	0.9	0.5	
	Q	:	2247	13076	14454	7406	5806	2347	
CLASS 1 COUNTRIES PAYS DE LA CLASSE 1	V	8240	3839	6357	8017	11015	4917	4115	
	Q	3117	1573	2609	2860	2343	1561	1680	
EUR 10	V	2711	1616	3212	3656	6561	2760	3116	
EUR 10	Q	1175	697	1422	1851	1344	906	1352	
NETHERLANDS PAYS BAS	V	1936	957	2521	3151	6380	2731	3006	
	Q	850	442	1020	1693	1260	876	1156	
U.S.A. ETATS UNIS	V	1393	917	1665	1368	982	1113	251	
	Q	491	444	709	325	216	348	102	
JAPAN JAPON	V	:	422	150	1069	599	225	267	
	Q	:	153	51	217	243	63	88	
CLASS 2 COUNTRIES PAYS DE LA CLASSE 2	V	396	494	774	5701	4859	4061	658	
	Q	1292	659	10458	11592	5044	4243	663	
053.5 FRUIT JUICES & VEG JUICES, UNFERM JUS DE FRUITS/LEGUMES NON FERMENTES									
WORLD	V	:	1715	2676	5135	4535	5253	6266	
MONDE	%	:	0.2	0.4	0.4	0.4	0.5	0.6	
	Q	:	2648	2525	4475	4590	5184	6336	
CLASS 1 COUNTRIES PAYS DE LA CLASSE 1	V	:	1418	2175	4442	4141	5013	5898	
	Q	:	2109	1991	3865	4072	4808	5791	
EUR 10	V	:	1329	2053	4167	3718	4749	5630	
EUR 10	Q	:	1832	1515	3255	3600	4399	5408	
NETHERLANDS PAYS BAS	V	:	566	1489	2741	1900	2838	3720	
	Q	:	378	684	1762	1306	2164	3387	
UNITED KINGDOM ROYAUME UNI	V	:	239	243	156	918	1234	1131	
	Q	:	782	382	212	1217	1360	1156	
053.9 FRUIT & NUTS, PREP OR PRESERVED, NES FRUITS ET NOIX AUTREMENT PREP OU CONSERV									
WORLD	V	25635	25255	25070	23869	26789	24980	31412	
MONDE	%	2.1	2.5	2.3	1.7	2.2	2.6	3.2	
	Q	45528	42919	41174	38463	40890	39954	47780	
CLASS 1 COUNTRIES PAYS DE LA CLASSE 1	V	24640	23190	21704	22349	24919	24116	30975	
	Q	43832	39117	34471	35955	38074	38516	46130	
EUR 10	V	21618	21544	19812	20356	22882	23653	30318	
EUR 10	Q	37459	35804	31342	32342	35053	37829	45261	
FRANCE	V	1409	1557	1431	3035	2825	2515	3740	
FRANCE	Q	2324	2089	2640	5223	4702	4368	5700	
BELG-LUXB	V	1256	1399	330	426	1231	2075	1847	
BELG-LUXB	Q	1775	2193	525	2048	1737	3212	2434	
NETHERLANDS PAYS BAS	V	2465	1382	1858	2332	2962	2560	2948	
	Q	4055	2450	2741	3599	3901	4062	4343	
F.R. OF GERMANY RF D'ALLEMAGNE	V	7108	7098	4185	4392	5580	5353	9442	
	Q	13593	13641	8856	8554	9540	9942	14714	
ITALY ITALIE	V	1868	1628	1517	1455	3763	3758	4071	
	Q	3487	3458	2914	2492	6021	5925	6941	
UNITED KINGDOM ROYAUME UNI	V	6966	7831	9800	7821	5958	6872	7472	
	Q	11233	11011	12622	9230	8419	9541	10108	
CLASS 2 COUNTRIES PAYS DE LA CLASSE 2	V	359	872	2024	1061	914	333	282	
	Q	487	1683	4274	1804	1454	603	1435	

*: V=10000 , Q=TONS %=PERCENTAGE OF THE TOTAL
*: V=10000\$, Q=TONNES %=PART DU TOTAL

3. EXPORTS BY PRINCIPAL PRODUCTS
 EXPORTATIONS DES PRINCIPAUX PRODUITS

SITC POSITIONS	ORIGINS	* UNIT	1977	1978	1979	1980	1981	1982	1983
POSITIONS CTCI	ORIGINES								
053.9	FRUIT & NUTS, PREP OR PRESERVED, NES FRUITS ET NOIX AUTREMENT PREP OU CONSERV								
	CLASS 3 COUNTRIES PAYS DE LA CLASSE 3	V Q	529 1041	1041 1921	1325 2412	444 690	931 1341	515 822	137 201
054.2	BEANS, PEAS, LENTILS & LEGUM VEG, DRIED HARICOTS, POIS, LENTILLES & LEGUMIN SECS								
	WORLD MONDE	V % Q	6665 0.5 22027	5536 0.5 14781	4005 0.4 9767	4087 0.3 10137	4310 0.4 6960	10816 1.1 37814	20809 2.1 91657
	CLASS 1 COUNTRIES PAYS DE LA CLASSE 1	V Q	3855 11900	1755 3925	2044 4778	1043 1857	3411 5581	5762 22681	8540 30879
	EUR 10 EUR 10	V Q	3047 10553	990 2506	994 2633	434 938	2246 4081	4525 19925	6817 25691
	NETHERLANDS PAYS BAS	V Q	1449 6567	313 774	455 1175	32 68	292 586	2432 12911	4321 12368
	F. R. OF GERMANY RF D'ALLEMAGNE	V Q	31 101	1 1	1 :	1 :	59 100	521 3000	1514 11179
	UNITED KINGDOM ROYAUME UNI	V Q	925 1981	156 363	243 668	399 869	1431 2513	1095 2835	565 1133
	CLASS 2 COUNTRIES PAYS DE LA CLASSE 2	V Q	2613 9537	3342 9846	1802 4554	3047 8277	868 1356	5030 15109	12232 60703
	OF WHICH : A.C.P. CTRIES DONT : PAYS A.C.P.	V Q	: :	230 474	162 273	820 2035	154 276	3558 9622	3183 17379
054.5	OTHER FRESH VEGETABLES AUTRES LEGUMES FRAIS								
	WORLD MONDE	V % Q	6758 0.6 12715	8439 0.8 12143	10983 1.0 14400	13013 0.9 14859	13688 1.1 17547	10917 1.1 16801	13377 1.4 21528
	CLASS 1 COUNTRIES PAYS DE LA CLASSE 1	V Q	5784 10618	7506 10665	10116 13248	12088 13735	12305 16043	10209 15715	12222 19446
	EUR 10 EUR 10	V Q	5577 10281	7316 10456	9839 13001	11758 13468	11948 15721	9910 15333	11849 19011
	FRANCE FRANCE	V Q	1127 1628	1145 1365	1714 1828	2218 2005	2357 2566	1825 2375	2065 2701
	BELG-LUXB BELG-LUXB	V Q	490 653	605 686	603 627	1138 1038	1057 1174	881 1165	699 947
	UNITED KINGDOM ROYAUME UNI	V Q	3491 7156	5068 7624	6836 8777	7673 8466	7557 11008	6428 10787	8037 13849
	CLASS 2 COUNTRIES PAYS DE LA CLASSE 2	V Q	809 1739	194 285	708 910	716 830	1136 1173	539 798	996 1780
	OF WHICH : A.C.P. CTRIES DONT : PAYS A.C.P.	V Q	: :	173 265	458 549	481 585	1003 1013	398 623	535 1156
061.1	RAW SUGAR, BEET & CANE SUCRE DE BETTERAVE-CANNE, NON RAFFINE								
	WORLD MONDE	V % Q	: : :	35 0.0 56	6 0.0 28	28780 2.1 56622	36989 3.1 76639	4844 0.5 12200	1504 0.2 3881
	CLASS 1 COUNTRIES PAYS DE LA CLASSE 1	V Q	: :	: :	6 17	48 103	38 93	30 85	1444 3760
	EUR 10 EUR 10	V Q	: :	: :	5 17	47 103	38 93	30 85	1444 3760
	FRANCE FRANCE	V Q	: :	: :	1 :	: :	: :	: :	1367 3560
	CLASS 2 COUNTRIES PAYS DE LA CLASSE 2	V Q	: :	7 4	9 7	28724 56498	36935 76519	4802 12092	50 103
	OF WHICH : A.C.P. CTRIES DONT : PAYS A.C.P.	V Q	: :	7 4	8 4	9308 16609	20429 38319	4802 12092	50 103
061.5	MOLASSES MELASSES								
	WORLD MONDE	V % Q	: : :	1161 0.1 38056	3988 0.4 45120	6732 0.5 93164	7493 0.6 97076	2516 0.3 53824	1650 0.2 45847
	CLASS 1 COUNTRIES PAYS DE LA CLASSE 1	V Q	: :	1041 35414	3419 38322	6251 77878	6596 85127	2452 52534	1584 41386
	EUR 10 EUR 10	V Q	: :	1041 35414	3419 38322	6251 77878	6596 85127	2452 52534	1584 41386
	NETHERLANDS PAYS BAS	V Q	: :	284 10000	: :	1779 :	1042 12702	375 7738	250 5018
	UNITED KINGDOM ROYAUME UNI	V Q	: :	572 21745	3067 31834	3675 49043	4993 65810	2049 44146	1334 36368

*: V=1000\$, Q=TONS %=PERCENTAGE OF THE TOTAL
*: V=1000\$, Q=TONNES %=PART DU TOTAL

3. EXPORTS BY PRINCIPAL PRODUCTS
EXPORTATIONS DES PRINCIPAUX PRODUITS

SITC POSITIONS	ORIGINS	* UNIT	1977	1978	1979	1980	1981	1982	1983
POSITIONS CTCI	ORIGINES								
071.1 COFFEE, GREEN OR ROASTED CAFE VERT OU TORREFIE									
WORLD	V		499106	338197	301141	291992	244732	248606	240554
MONDE	%		41.1	33.1	27.3	21.0	20.4	25.4	24.6
	Q		96281	90876	79472	80325	86426	101102	90457
CLASS 1 COUNTRIES	V		471759	314408	290417	280376	221981	213394	234187
PAYS DE LA CLASSE 1	Q		89970	84178	76638	74913	72563	76265	83587
EUR 10	V		347578	233460	234130	215656	165514	150344	160821
EUR 10	Q		62939	61240	62194	56297	52226	52206	55877
FRANCE	V		9547	9261	6802	7672	3757	2847	4324
FRANCE	Q		1988	3045	2166	2076	1137	1072	1594
BELG-LUXB	V		9793	7011	12667	14817	5834	9486	8074
BELG-LUXB	Q		2017	1863	2944	3839	1937	3860	2862
NETHERLANDS	V		105158	49231	29082	22069	19852	23972	20694
PAYS BAS	Q		19735	12359	7410	5708	6491	8250	7139
F.R. OF GERMANY	V		183594	123373	139988	127332	108792	88240	101694
RF D'ALLEMAGNE	Q		31514	31713	36952	33259	33886	30332	34836
ITALY	V		13287	19566	21362	17510	10679	8967	8664
ITALIE	Q		2695	5669	6322	4827	3519	3079	2944
UNITED KINGDOM	V		21048	23509	22601	25657	16207	16475	16417
ROYAUME UNI	Q		3731	6079	5892	6415	5097	5493	6155
DENMARK	V		:	1385	1253	462	171	193	654
DANEMARK	Q		:	479	393	137	54	66	231
GREECE	V		:	1156	214	:	160	:	:
GREECE	Q		:	400	71	:	87	:	:
U.S.A.	V		41280	20044	10169	12725	20789	31911	38600
ETATS UNIS	Q		11048	6801	3023	4717	9027	13550	15734
JAPAN	V		6192	3428	815	784	941	211	791
JAPON	Q		1198	954	240	191	280	69	340
CLASS 2 COUNTRIES	V		7716	15451	8387	11175	21101	31503	5947
PAYS DE LA CLASSE 2	Q		1856	4371	2210	5262	13142	22896	6636
OF WHICH : A.C.P. CTRIES	V		:	174	143	349	2465	7224	1582
DONT : PAYS A.C.P.	Q		:	34	25	2110	3357	7392	3968
MEDITERR.AFRICA CTRIES	V		:	7136	2540	216	1662	2961	258
BASSIN MEDITERR.AFRIQUE	Q		:	1996	572	75	962	2180	200
CLASS 3 COUNTRIES	V		16040	5897	2108	280	1522	3356	348
PAYS DE LA CLASSE 3	Q		3650	1600	561	105	676	1747	197
CHINA	V		:	2110	142	270	469	:	:
CHINE	Q		:	600	61	100	200	:	:
074.1 TEA									
THE									
WORLD	V		181793	176052	183995	172083	148862	143876	192588
MONDE	%		15.0	17.2	16.7	12.4	12.4	14.7	19.7
	Q		76657	93282	105377	84454	84096	90518	106688
CLASS 1 COUNTRIES	V		145339	136235	138035	140313	111782	107074	126045
PAYS DE LA CLASSE 1	Q		60150	69044	73186	64983	61602	65475	65931
EUR 10	V		117290	109839	110256	118964	95547	90784	112145
EUR 10	Q		48943	55489	58105	55154	52910	56044	59043
NETHERLANDS	V		8267	5436	5446	6897	5297	4242	6424
PAYS BAS	Q		3043	2749	2656	2904	2757	2442	3235
F.R. OF GERMANY	V		2691	898	1357	546	264	294	603
RF D'ALLEMAGNE	Q		926	458	1153	221	148	228	355
UNITED KINGDOM	V		98408	95973	94599	100232	80930	79684	96352
ROYAUME UNI	Q		41645	48547	50035	47094	45253	49390	50870
IRELAND	V		6270	5810	7878	9855	8261	5821	7601
IRLANDE	Q		2667	2894	3736	4230	4303	3513	3972
U.S.A.	V		16368	16794	18702	13137	11225	10121	8019
ETATS UNIS	Q		7018	8780	9718	6004	6048	6023	4020
CLASS 2 COUNTRIES	V		36172	37818	43358	31144	37042	36693	66516
PAYS DE LA CLASSE 2	Q		16399	23152	31524	19118	22465	24983	40741
OF WHICH : A.C.P. CTRIES	V		:	5303	5689	6774	8630	6487	15928
DONT : PAYS A.C.P.	Q		:	4064	5996	4548	5685	5043	12538
MEDITERR.AFRICA CTRIES	V		:	11663	12107	4602	4279	7116	13314
BASSIN MEDITERR.AFRIQUE	Q		:	6079	8734	2967	2720	4772	7104
CLASS 3 COUNTRIES	V		16	813	2596	604	:	7	:
PAYS DE LA CLASSE 3	Q		5	399	666	341	:	3	:
CHINA	V		:	813	2595	604	:	7	:
CHINE	Q		:	399	666	341	:	3	:
211.1 BOV & EQU HIDES EXCL. CALF & KIP SKINS PEAUX DE BOVINS & EQU, SAUF VEAUX & AGH									
WORLD	V		8651	9796	17077	9026	9603	7862	5480
MONDE	%		0.7	1.0	1.5	0.6	0.8	0.8	0.6
	Q		7489	6356	8681	5041	8730	7986	6123

*: V=10000, Q=TONS X=PERCENTAGE OF THE TOTAL
*: V=10000, Q=TONNES X=PART DU TOTAL

3. EXPORTS BY PRINCIPAL PRODUCTS
EXPORTATIONS DES PRINCIPAUX PRODUITS

SITC POSITIONS	ORIGINS	* UNIT	1977	1978	1979	1980	1981	1982	1983
POSITIONS CTCI	ORIGINES								
211.1 BOV & EQU HIDES EXCL. CALF & KIP SKINS PEAUX DE BOVINS & EQU, SAUF VEAUX & AGN									
CLASS 1 COUNTRIES PAYS DE LA CLASSE 1	V	6381	5022	15716	5354	3449	6658	4527	
	Q	5623	3607	7922	2821	3437	6786	4753	
EUR 10	V	3090	3808	13263	3647	2845	5607	3846	
EUR 10	Q	2382	2517	6527	1578	2822	5600	4113	
NETHERLANDS PAYS BAS	V	277	300	599	255	581	3042	1270	
	Q	153	189	246	147	626	2808	1203	
ITALY ITALIE	V	2655	3479	9234	2605	1415	1945	1653	
	Q	2124	2328	4788	1001	1535	2218	1831	
GREECE GRECE	V	:	1925	3305	703	822	420	167	
	Q	:	957	1441	374	654	418	180	
SPAIN ESPAGNE	V	:	1146	2033	695	551	842	493	
	Q	:	1028	1213	370	565	935	476	
CLASS 2 COUNTRIES PAYS DE LA CLASSE 2	V	2101	2836	1217	3294	5265	1198	825	
	Q	1718	1740	657	1894	4524	1165	1017	
211.4 GOAT SKINS AND KID SKINS PEAUX DE CHEVRES ET PEAUX DE CHEVREAUX									
WORLD	V	6562	11241	13008	13089	7162	4441	2948	
MONDE	%	0.5	1.1	1.2	0.9	0.6	0.5	0.3	
	Q	2185	3136	2681	2579	2691	2268	2167	
CLASS 1 COUNTRIES PAYS DE LA CLASSE 1	V	6512	9750	12909	13088	6841	4274	2949	
	Q	2174	2744	2651	2580	2398	2193	2168	
EUR 10	V	5234	9265	12249	12455	5221	3387	2577	
EUR 10	Q	1808	2618	2515	2462	1827	1685	1910	
NETHERLANDS PAYS BAS	V	:	39	59	1034	515	438	:	
	Q	:	9	23	256	241	133	:	
ITALY ITALIE	V	4572	8508	8704	9984	4222	2556	1971	
	Q	1636	2435	1741	1958	1375	1341	1541	
GREECE GRECE	V	:	1465	1991	1190	286	235	198	
	Q	:	382	393	198	153	141	139	
211.7 SHEEP AND LAMB SKINS, WITHOUT THE WOOL PEAUX D'OVINS EPILEES									
WORLD	V	3899	4141	6417	3499	3611	1250	1039	
MONDE	%	0.3	0.4	0.6	0.3	0.3	0.1	0.1	
	Q	1195	1213	1573	774	1230	859	817	
CLASS 1 COUNTRIES PAYS DE LA CLASSE 1	V	3795	4104	6402	3359	3367	1251	994	
	Q	1160	1198	1571	734	1160	858	791	
EUR 10	V	3194	3457	5662	3078	3073	949	901	
EUR 10	Q	930	980	1305	639	931	709	706	
ITALY ITALIE	V	2389	2722	5228	2856	2959	807	836	
	Q	725	817	1195	572	874	628	671	
263.1 RAW COTTON, OTHER THAN LINTERS COTON BRUT, NON COMPRIS LES LINTERS									
WORLD	V	1051	4292	2473	7017	3653	:	1298	
MONDE	%	0.1	0.4	0.2	0.5	0.3	:	0.1	
	Q	763	2290	1887	4020	2557	:	726	
CLASS 1 COUNTRIES PAYS DE LA CLASSE 1	V	1051	3676	1769	5079	3595	:	1298	
	Q	763	1888	1445	2880	2520	:	726	
EUR 10	V	496	3205	491	4325	2194	:	1298	
EUR 10	Q	263	1747	312	2487	1324	:	726	
F.R. OF GERMANY RF D'ALLEMAGNE	V	283	1317	263	1684	765	:	43	
	Q	147	704	173	922	431	:	36	
ITALY ITALIE	V	:	127	:	1946	346	:	784	
	Q	:	10	:	1133	219	:	430	
UNITED KINGDOM ROYAUME UNI	V	213	1423	227	396	317	:	471	
	Q	116	832	138	239	193	:	260	
CLASS 2 COUNTRIES PAYS DE LA CLASSE 2	V	:	615	425	1941	58	:	:	
	Q	:	402	258	1140	36	:	:	
265.4 SISAL AND OTH FIBRES OF THE AGAVE FAM SISAL ET AUTRES FIBRES DE L'AGAVE									
WORLD	V	9946	10528	12938	23843	19620	18656	18172	
MONDE	%	0.8	1.0	1.2	1.7	1.6	1.9	1.9	
	Q	24934	26870	25959	40415	36406	40445	38942	
CLASS 1 COUNTRIES PAYS DE LA CLASSE 1	V	5558	6048	9431	14292	16108	16278	13976	
	Q	13963	15590	17937	22573	29870	35503	30914	
EUR 10	V	2430	2661	5787	6606	7890	8503	6767	
EUR 10	Q	6000	6909	11065	10150	14487	18741	15181	
BELG-LUXB BELG-LUXB	V	:	766	367	266	381	1049	612	
	Q	:	1875	651	421	743	2366	1230	
NETHERLANDS PAYS BAS	V	211	76	165	278	1049	250	269	
	Q	603	205	400	453	1965	535	540	

*: V=1000\$, Q=TONS %=PERCENTAGE OF THE TOTAL
*: V=1000\$, Q=TONNES %=PART DU TOTAL

3. EXPORTS BY PRINCIPAL PRODUCTS
EXPORTATIONS DES PRINCIPAUX PRODUITS

SITC POSITIONS	ORIGINS	* UNIT	1977	1978	1979	1980	1981	1982	1983
POSITIONS CTCI	ORIGINES								
265.4	SISAL AND OTH FIBRES OF THE AGAVE FAM SISAL ET AUTRES FIBRES DE L'AGAVE								
	ITALY	V	308	980	1686	1930	2658	3825	1690
	ITALIE	Q	791	2675	3339	2959	4936	8624	3975
	UNITED KINGDOM	V	1623	497	1303	1819	503	1003	1705
	ROYAUME UNI	Q	3910	1260	2190	2761	843	2179	3541
	IRELAND	V	:	:	132	736	1859	754	875
	IRLANDE	Q	:	:	250	1318	3506	1442	2171
	GREECE	V	:	523	691	1014	281	374	432
	GRECE	Q	:	1418	1399	1400	505	820	958
	SPAIN	V	:	677	519	2131	3320	3563	1967
	ESPAGNE	Q	:	1771	908	3448	6355	7715	4565
	U.S.A.	V	599	506	766	1086	613	365	412
	ETATS UNIS	Q	1505	1285	1483	1519	949	692	784
	JAPAN	V	918	1324	973	2172	2303	1919	2533
	JAPON	Q	2483	3745	2061	3807	4494	4168	5720
	CLASS 2 COUNTRIES	V	930	1243	2555	5862	1703	1189	2165
	PAYS DE LA CLASSE 2	Q	2405	3212	5718	9500	3294	2562	4342
	MEDITERR.AFRICA CTRIES	V	:	455	259	2146	156	213	1208
	BASSIN MEDITERR.AFRIQUE	Q	:	999	500	3556	330	500	2455
	CLASS 3 COUNTRIES	V	3457	2238	896	3687	1795	1190	2026
	PAYS DE LA CLASSE 3	Q	8566	5500	2175	8345	3220	2383	3681
	CHINA	V	:	2238	:	2071	:	:	:
	CHINE	Q	:	5500	:	5925	:	:	:
292.4	PLANTS, SEEDS, FLOWERS USED IN PERF/PHAR. PLANTES, GRAINES, FLEURS POUR MEDEC-PARF								
	WORLD	V	5580	6283	4215	4005	3330	2500	2575
	MONDE	Q	0.5	0.6	0.4	0.3	0.3	0.3	0.3
		Q	4379	3655	3813	3206	2970	1943	1871
	CLASS 1 COUNTRIES	V	3487	5188	3802	3599	2358	2039	1580
	PAYS DE LA CLASSE 1	Q	1875	2580	3466	3014	2522	1624	1068
	EUR 10	V	2675	3772	2563	2212	1932	1541	1248
	EUR 10	Q	781	1149	710	1295	2148	971	579
	BELG-LUXB	V	1111	1506	400	:	867	562	515
	BELG-LUXB	Q	274	298	79	:	308	250	205
	UNITED KINGDOM	V	1356	1774	2046	1904	452	12	23
	ROYAUME UNI	Q	296	365	435	746	150	5	15
	JAPAN	V	382	777	859	1039	274	217	111
	JAPON	Q	599	801	2290	692	207	102	111
	CLASS 2 COUNTRIES	V	1932	866	375	410	949	378	876
	PAYS DE LA CLASSE 2	Q	2343	715	322	192	433	257	703
332.1	SPIRIT, GAS AND OT LIGHT OILS CARBUR POUR MOTEURS-ESSENCES/HUILES LEGE								
	WORLD	V	33755	27693	29894	53849	49631	40996	40386
	MONDE	Q	2.8	2.7	2.7	3.9	4.1	4.2	4.1
		Q	188059	142714	128956	140284	102615	86851	97501
	CLASS 1 COUNTRIES	V	:	:	4205	:	:	:	:
	PAYS DE LA CLASSE 1	Q	:	:	19287	:	:	:	:
	U.S.A.	V	:	:	4180	:	:	:	:
	ETATS UNIS	Q	:	:	19197	:	:	:	:
	CLASS 2 COUNTRIES	V	33326	27276	25545	53639	48137	40988	40377
	PAYS DE LA CLASSE 2	Q	186233	141185	109229	139835	98003	86835	97477
	OF WHICH : A.C.P. CTRIES	V	:	27276	25541	53626	48137	40245	40366
	DONT : PAYS A.C.P.	Q	:	141185	109207	139811	98003	85936	97448
332.2	LAMP OIL AND WHITE SPIRIT PETROLE LAMPANT ET WHITE SPIRIT								
	WORLD	V	68837	63566	66677	140339	98820	83943	53157
	MONDE	Q	5.7	6.2	6.0	10.1	8.2	8.6	5.4
		Q	433226	366865	222522	340246	230721	186752	130051
	CLASS 1 COUNTRIES	V	:	:	18	:	9326	:	:
	PAYS DE LA CLASSE 1	Q	:	:	85	:	20463	:	:
	EUR 10	V	:	:	18	:	9326	:	:
	EUR 10	Q	:	:	85	:	20463	:	:
	F.R. OF GERMANY	V	:	:	:	:	4320	:	:
	RF D'ALLEMAGNE	Q	:	:	:	:	9635	:	:
	UNITED KINGDOM	V	:	:	18	:	5006	:	:
	ROYAUME UNI	Q	:	:	85	:	10828	:	:
	CLASS 2 COUNTRIES	V	18501	17371	18670	29455	23251	25619	19767
	PAYS DE LA CLASSE 2	Q	116559	99742	87079	85828	56255	62360	55287
	OF WHICH : A.C.P. CTRIES	V	:	17371	18670	29444	22973	25381	19767
	DONT : PAYS A.C.P.	Q	:	99742	87079	85804	55931	61948	55287

*: V=10000 ,Q=TONS %=PERCENTAGE OF THE TOTAL
*: V=10000 ,Q=TONNES %=PART DU TOTAL

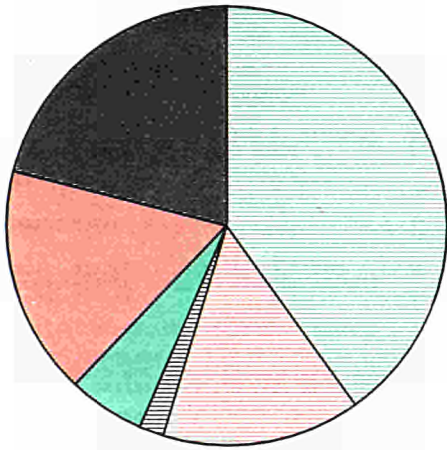
3. EXPORTS BY PRINCIPAL PRODUCTS
EXPORTATIONS DES PRINCIPAUX PRODUITS

SITC POSITIONS	ORIGINS	* UNIT	1977	1978	1979	1980	1981	1982	1983
POSITIONS CTCI	ORIGINES								
332.3 DISTILLATE FUELS HUILES LEGERES-DISTILLATE FUELS-									
WORLD	V		30819	27033	35040	58592	62174	49597	43203
MONDE	%		2.5	2.6	3.2	4.2	5.2	5.1	4.4
	Q		225275	188817	202067	191804	171356	147235	133383
CLASS 2 COUNTRIES	V		20577	17863	20921	38841	40602	38587	40165
PAYS DE LA CLASSE 2	Q		143628	120085	115983	122862	102823	105640	120278
OF WHICH : A.C.P. CTRIES	V		:	17295	20092	38832	39276	38408	40155
DONT : PAYS A.C.P.	Q		:	115206	110953	122833	97742	105188	120252
332.4 RESIDUAL FUEL OILS HUILES LOURDES-RESIDUAL FUEL OILS-									
WORLD	V		43025	40647	64485	159964	152752	70979	43404
MONDE	%		3.5	4.0	5.8	11.5	12.7	7.3	4.4
	Q		563455	537267	521849	960174	809282	463754	287940
CLASS 1 COUNTRIES	V		1918	5818	11585	17090	13301	:	:
PAYS DE LA CLASSE 1	Q		31236	88726	118060	105615	43515	:	:
EUR 10	V		1918	5818	11585	13384	13294	:	:
EUR 10	Q		:	88726	118060	75150	43487	:	:
ITALY	V		:	5818	8488	13384	13294	:	:
ITALIE	Q		:	88726	68882	75150	43487	:	:
CLASS 2 COUNTRIES	V		28577	19419	22671	114631	112993	44145	28974
PAYS DE LA CLASSE 2	Q		381392	295810	191228	689461	631917	292998	180735
OF WHICH : A.C.P. CTRIES	V		:	4915	6010	17064	23834	9867	7426
DONT : PAYS A.C.P.	Q		:	57081	68179	106435	130648	55467	43216
332.5 LUBRICATING OILS AND GREASES HUILES ET GRAISSES LUBRIFIANTES									
WORLD	V		25636	23059	23935	29297	13786	13062	15926
MONDE	%		2.1	2.3	2.2	2.1	1.1	1.3	1.6
	Q		:	41813	35987	37573	17468	15394	18433
CLASS 2 COUNTRIES	V		:	18482	19551	26738	12349	11687	14131
PAYS DE LA CLASSE 2	Q		:	33619	28558	33729	15137	12168	16397
OF WHICH : A.C.P. CTRIES	V		:	16730	17644	19373	10253	8898	10280
DONT : PAYS A.C.P.	Q		:	30459	26053	20897	12026	8705	11004
532.4 TANNING EXT OF VEG ORIGIN EXTRAITS TANNANTS D ORIGINE VEGETALE									
WORLD	V		4430	3918	5255	5737	6169	6174	4231
MONDE	%		0.4	0.4	0.5	0.4	0.5	0.6	0.4
	Q		11714	9577	11222	11966	10736	9925	6060
CLASS 2 COUNTRIES	V		4087	3674	5043	5412	5983	5942	4210
PAYS DE LA CLASSE 2	Q		10819	8943	10771	11328	10476	9571	6031
541.7 MEDICAMENTS (INCL. VETERINARY MEDIC MEDICAMENTS PR. MEDC. HUMAINE OU VET.									
WORLD	V		:	5215	5963	8375	6840	3452	4346
MONDE	%		:	0.5	0.5	0.6	0.6	0.4	0.4
	Q		:	:	:	:	:	:	:
CLASS 2 COUNTRIES	V		:	4920	5927	8361	5716	3395	3921
PAYS DE LA CLASSE 2	Q		:	:	:	:	:	:	:
OF WHICH : A.C.P. CTRIES	V		:	4688	5664	8299	5419	2981	3818
DONT : PAYS A.C.P.	Q		:	:	:	:	:	:	:
661.2 CEMENT CIMENT									
WORLD	V		:	23291	22867	27381	32382	34130	37155
MONDE	%		:	2.3	2.1	2.0	2.7	3.5	3.8
	Q		:	610133	526720	530529	661056	765967	739243
CLASS 2 COUNTRIES	V		:	10165	22389	26624	32115	33349	32726
PAYS DE LA CLASSE 2	Q		:	293600	513363	515732	656166	705985	651748
OF WHICH : A.C.P. CTRIES	V		:	8027	14104	16176	17580	14739	10702
DONT : PAYS A.C.P.	Q		:	221207	299786	283827	334737	262910	210548

*: V=1000\$, Q=TONS %=PERCENTAGE OF THE TOTAL
*: V=1000\$, Q=TONNES %=PART DU TOTAL

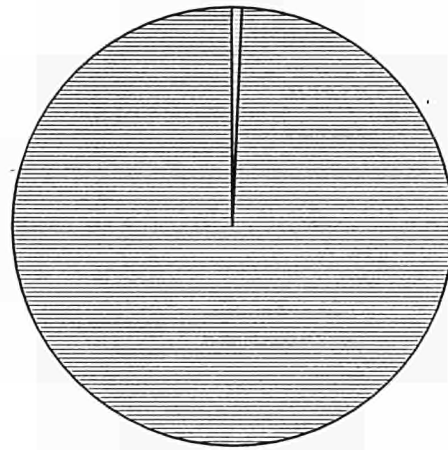
1979

KIRIBATI
IMPORT
WORLD

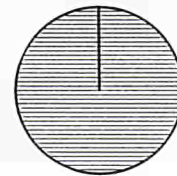


EUR 10

KIRIBATI
EXPORT
MONDE



EUR 10



SITC

CTCI



0+1
FOOD, BEVERAGES
AND TOBACCO
PRODUITS ALIM.
BOISSONS, TABACS



3
MINERAL FUELS, LUBR.
AND RELATED PROD.
COMB. MINERAUX
ET PROD. CONNEYES



2+4
RAW MATERIALS
MATIERES PREMIERES



5
CHEMICALS
PRODUITS CHIMIQUES



7
MACHINERY AND TRANSPORT
EQUIPMENT
MACHINES ET MATERIEL
DE TRANSPORT



6+8
OTHER INDUSTRIAL
PRODUCTS
AUTRES PRODUITS
INDUSTRIELS

1.A. GROWTH AND STRUCTURE OF IMPORTS FROM THE WORLD
EVOLUTION ET STRUCTURE DES IMPORTATIONS EN PROVENANCE DU MONDE

SITC SECTIONS		*	1977	1978	1979	1980	1981	1982	1983
SECTIONS CTCI		UNIT							
0-9	TOTAL TRADE	V	12968	16172	17365	23020	21720	20705	20773
0+1	FOOD, BEVERAGES AND TOBACCO	V	4371	5417	6928	:	:	:	:
0	FOOD AND LIVE ANIMALS	V	3557	4396	5247	:	:	:	:
1	BEVERAGES AND TOBACCO	V	814	1021	1681	:	:	:	:
3	MINERAL FUELS, LUBRICANTS AND RELAT. MAT.	V	2341	1691	2523	:	:	:	:
2+4	RAW MATERIALS	V	234	340	314	:	:	:	:
2	CRUDE MATERIALS, INEDIBLE, EXCEPT FUELS	V	222	320	293	:	:	:	:
4	ANIMAL AND VEGETABLE OILS AND FATS	V	12	20	21	:	:	:	:
5	CHEMICALS	V	670	863	963	:	:	:	:
7	MACHINERY AND TRANSPORT EQUIPMENT	V	2026	3005	2912	:	:	:	:
6+8	OTHER INDUSTRIAL PRODUCTS	V	3210	4739	3627	:	:	:	:
6	MANUFACTUR. GOODS CLASSIFIED BY MATERIAL	V	2010	3115	2010	:	:	:	:
8	MISCELLANEOUS MANUFACTURED GOODS	V	1200	1624	1617	:	:	:	:
0-9	COMMERCE TOTAL	%	100.0	100.0	100.0	100.0	100.0	100.0	100.0
0+1	PRODUITS ALIMENTAIRES, BOISSONS, TABACS	%	33.7	33.5	39.9	:	:	:	:
0	PRODUITS ALIMENTAIRES ET ANIMAUX VIVANTS	%	27.4	27.2	30.2	:	:	:	:
1	BOISSONS ET TABACS	%	6.3	6.3	9.7	:	:	:	:
3	COMBUSTIB. MINER., LUBRIF., PROD. CONNEXES	%	18.1	10.5	14.5	:	:	:	:
2+4	MATIERES PREMIERES	%	1.8	2.1	1.8	:	:	:	:
2	MATIER. BRUTES NON COMESTIB. SAUF CARBURAN	%	1.7	2.0	1.7	:	:	:	:
4	CORPS GRAS, GRAISSES, HUILES VEG. ET ANIM.	%	0.1	0.1	0.1	:	:	:	:
5	PRODUITS CHIMIQUES	%	5.2	5.3	5.5	:	:	:	:
7	MACHINES ET MATERIEL DE TRANSPORT	%	15.6	18.6	16.8	:	:	:	:
6+8	AUTRES PRODUITS INDUSTRIELS	%	24.8	29.3	20.9	:	:	:	:
6	ARTICLES MANUF. CLASSES PAR MATIERES	%	15.5	19.3	11.6	:	:	:	:
8	ARTICLES MANUFACTURES DIVERS	%	9.3	10.0	9.3	:	:	:	:

1.B. GROWTH AND STRUCTURE OF IMPORTS FROM EUR 10
EVOLUTION ET STRUCTURE DES IMPORTATIONS EN PROVENANCE D'EUR 10

SITC SECTIONS		*	1977	1978	1979	1980	1981	1982	1983
SECTIONS CTCI		UNIT							
0-9	TOTAL TRADE	V	1328	1479	1522	1003	2976	1539	1908
0+1	FOOD, BEVERAGES AND TOBACCO	V	181	130	383	:	:	:	:
0	FOOD AND LIVE ANIMALS	V	105	42	83	:	:	:	:
1	BEVERAGES AND TOBACCO	V	76	88	300	:	:	:	:
3	MINERAL FUELS, LUBRICANTS AND RELAT. MAT.	V	38	32	:	:	:	:	:
2+4	RAW MATERIALS	V	20	3	3	:	:	:	:
2	CRUDE MATERIALS, INEDIBLE, EXCEPT FUELS	V	20	1	1	:	:	:	:
4	ANIMAL AND VEGETABLE OILS AND FATS	V	:	2	2	:	:	:	:
5	CHEMICALS	V	82	161	114	:	:	:	:
7	MACHINERY AND TRANSPORT EQUIPMENT	V	442	517	494	:	:	:	:
6+8	OTHER INDUSTRIAL PRODUCTS	V	523	597	464	:	:	:	:
6	MANUFACTUR. GOODS CLASSIFIED BY MATERIAL	V	410	421	323	:	:	:	:
8	MISCELLANEOUS MANUFACTURED GOODS	V	113	176	141	:	:	:	:
0-9	COMMERCE TOTAL	%	100.0	100.0	100.0	100.0	100.0	100.0	100.0
0+1	PRODUITS ALIMENTAIRES, BOISSONS, TABACS	%	13.6	8.8	25.2	:	:	:	:
0	PRODUITS ALIMENTAIRES ET ANIMAUX VIVANTS	%	7.9	2.8	5.5	:	:	:	:
1	BOISSONS ET TABACS	%	5.7	5.9	19.7	:	:	:	:
3	COMBUSTIB. MINER., LUBRIF., PROD. CONNEXES	%	2.9	2.2	:	:	:	:	:
2+4	MATIERES PREMIERES	%	1.5	0.2	0.2	:	:	:	:
2	MATIER. BRUTES NON COMESTIB. SAUF CARBURAN	%	1.5	0.1	0.1	:	:	:	:
4	CORPS GRAS, GRAISSES, HUILES VEG. ET ANIM.	%	:	0.1	0.1	:	:	:	:
5	PRODUITS CHIMIQUES	%	6.2	10.9	7.5	:	:	:	:
7	MACHINES ET MATERIEL DE TRANSPORT	%	33.3	35.0	32.5	:	:	:	:
6+8	AUTRES PRODUITS INDUSTRIELS	%	39.4	40.4	30.5	:	:	:	:
6	ARTICLES MANUF. CLASSES PAR MATIERES	%	30.9	28.5	21.2	:	:	:	:
8	ARTICLES MANUFACTURES DIVERS	%	8.5	11.9	9.3	:	:	:	:

*: V=1000\$, %=PERCENTAGE OF THE TOTAL
*: V=1000\$, %=PART DU TOTAL

1.C. GROWTH AND STRUCTURE OF EXPORTS TO THE WORLD
EVOLUTION ET STRUCTURE DES EXPORTATIONS VERS LE MONDE

SITC SECTIONS		UNIT	1977	1978	1979	1980	1981	1982	1983
SECTIONS CTCI									
0-9	TOTAL TRADE	V	20198	24496	23686	25000	24994	20000	20000
0+1	FOOD, BEVERAGES AND TOBACCO	V	10	0	168	:	:	:	:
0	FOOD AND LIVE ANIMALS	V	10	0	168	:	:	:	:
1	BEVERAGES AND TOBACCO	V	:	:	:	:	:	:	:
3	MINERAL FUELS, LUBRICANTS AND RELAT. MAT.	V	:	:	:	:	:	:	:
2+4	RAW MATERIALS	V	20155	24485	23511	:	:	:	:
2	CRUDE MATERIALS, INEDIBLE, EXCEPT FUELS	V	20155	24485	23511	:	:	:	:
4	ANIMAL AND VEGETABLE OILS AND FATS	V	:	:	:	:	:	:	:
5	CHEMICALS	V	:	:	:	:	:	:	:
7	MACHINERY AND TRANSPORT EQUIPMENT	V	:	:	:	:	:	:	:
6+8	OTHER INDUSTRIAL PRODUCTS	V	33	11	6	:	:	:	:
6	MANUFACTUR. GOODS CLASSIFIED BY MATERIAL	V	:	:	:	:	:	:	:
8	MISCELLANEOUS MANUFACTURED GOODS	V	33	11	6	:	:	:	:
0-9	COMMERCE TOTAL	%	100.0	100.0	100.0	100.0	100.0	100.0	100.0
0+1	PRODUITS ALIMENTAIRES, BOISSONS, TABACS	%	0.0	0.0	0.7	:	:	:	:
0	PRODUITS ALIMENTAIRES ET ANIMAUX VIVANTS	%	0.0	0.0	0.7	:	:	:	:
1	BOISSONS ET TABACS	%	:	:	:	:	:	:	:
3	COMBUSTIB. MINER., LUBRIF., PRDD. CONNEXES	%	:	:	:	:	:	:	:
2+4	MATIERES PREMIERES	%	99.8	100.0	99.3	:	:	:	:
2	MATIER. BRUTES NON COMESTIB. SAUF CARBURAN	%	99.8	100.0	99.3	:	:	:	:
4	CORPS GRAS, GRAISSES, HUILES VEG. ET ANIM.	%	:	:	:	:	:	:	:
5	PRODUITS CHIMIQUES	%	:	:	:	:	:	:	:
7	MACHINES ET MATERIEL DE TRANSPORT	%	:	:	:	:	:	:	:
6+8	AUTRES PRODUITS INDUSTRIELS	%	0.2	0.0	0.0	:	:	:	:
6	ARTICLES MANUF. CLASSES PAR MATIERES	%	:	:	:	:	:	:	:
8	ARTICLES MANUFACTURES DIVERS	%	0.2	0.0	0.0	:	:	:	:

1.D. GROWTH AND STRUCTURE OF EXPORTS TO EUR 10
EVOLUTION ET STRUCTURE DES EXPORTATIONS VERS EUR 10

SITC SECTIONS		UNIT	1977	1978	1979	1980	1981	1982	1983
SECTIONS CTCI									
0-9	TOTAL TRADE	V	2700	2835	3436	1000	1500	200	1200
0+1	FOOD, BEVERAGES AND TOBACCO	V	:	:	:	:	:	:	:
0	FOOD AND LIVE ANIMALS	V	:	:	:	:	:	:	:
1	BEVERAGES AND TOBACCO	V	:	:	:	:	:	:	:
3	MINERAL FUELS, LUBRICANTS AND RELAT. MAT.	V	:	:	:	:	:	:	:
2+4	RAW MATERIALS	V	2697	2831	3434	:	:	:	:
2	CRUDE MATERIALS, INEDIBLE, EXCEPT FUELS	V	2697	2831	3434	:	:	:	:
4	ANIMAL AND VEGETABLE OILS AND FATS	V	:	:	:	:	:	:	:
5	CHEMICALS	V	:	:	:	:	:	:	:
7	MACHINERY AND TRANSPORT EQUIPMENT	V	:	:	:	:	:	:	:
6+8	OTHER INDUSTRIAL PRODUCTS	V	3	4	3	:	:	:	:
6	MANUFACTUR. GOODS CLASSIFIED BY MATERIAL	V	:	:	:	:	:	:	:
8	MISCELLANEOUS MANUFACTURED GOODS	V	3	4	3	:	:	:	:
0-9	COMMERCE TOTAL	%	100.0	100.0	100.0	100.0	100.0	100.0	100.0
0+1	PRODUITS ALIMENTAIRES, BOISSONS, TABACS	%	:	:	:	:	:	:	:
0	PRODUITS ALIMENTAIRES ET ANIMAUX VIVANTS	%	:	:	:	:	:	:	:
1	BOISSONS ET TABACS	%	:	:	:	:	:	:	:
3	COMBUSTIB. MINER., LUBRIF., PRDD. CONNEXES	%	:	:	:	:	:	:	:
2+4	MATIERES PREMIERES	%	99.9	99.9	99.9	:	:	:	:
2	MATIER. BRUTES NON COMESTIB. SAUF CARBURAN	%	99.9	99.9	99.9	:	:	:	:
4	CORPS GRAS, GRAISSES, HUILES VEG. ET ANIM.	%	:	:	:	:	:	:	:
5	PRODUITS CHIMIQUES	%	:	:	:	:	:	:	:
7	MACHINES ET MATERIEL DE TRANSPORT	%	:	:	:	:	:	:	:
6+8	AUTRES PRODUITS INDUSTRIELS	%	0.1	0.1	0.1	:	:	:	:
6	ARTICLES MANUF. CLASSES PAR MATIERES	%	:	:	:	:	:	:	:
8	ARTICLES MANUFACTURES DIVERS	%	0.1	0.1	0.1	:	:	:	:

*: V=1000\$, %=PERCENTAGE OF THE TOTAL
*: V=1000\$, %=PART DU TOTAL

2.A. IMPORTS BY SITC SECTIONS
IMPORTATIONS PAR SECTIONS DE LA CTCI

IV: 1977=100

SITC SECTIONS	ORIGINS	* UNIT	1977	1978	1979	1980	1981	1982	1983
SECTIONS CTCI	ORIGINES								
0-9	TOTAL TRADE COMMERCE TOTAL								
	WORLD	V	12968	16172	17365	23020	21720	20705	20773
	MONDE	IV	100.0	124.7	133.9	177.5	167.5	159.7	160.2
	CLASS 1 COUNTRIES	V	10137	14338	14589	:	:	:	:
	PAYS DE LA CLASSE 1	IV	100.0	141.4	143.9	:	:	:	:
	EUR 10	V	1328	1479	1522	1003	2976	1539	1908
	EUR 10	IV	100.0	111.4	114.6	75.5	224.1	115.9	143.7
	BELG-LUXB	V	3	85	1	:	:	:	:
	BELG-LUXB	IV	100.0	2833.3	33.3	:	:	:	:
	F.R. OF GERMANY	V	21	35	81	:	:	:	:
	RF D'ALLEMAGNE	IV	100.0	166.7	385.7	:	:	:	:
	ITALY	V	53	12	11	:	:	:	:
	ITALIE	IV	100.0	22.6	20.8	:	:	:	:
	UNITED KINGDOM	V	1181	1333	1409	:	:	:	:
	ROYAUME UNI	IV	100.0	112.9	119.3	:	:	:	:
	U.S.A.	V	562	991	773	:	:	:	:
	ETATS UNIS	IV	100.0	176.3	137.5	:	:	:	:
	JAPAN	V	774	1176	957	:	:	:	:
	JAPON	IV	100.0	151.9	123.6	:	:	:	:
	CLASS 2 COUNTRIES	V	2776	1653	2589	:	:	:	:
	PAYS DE LA CLASSE 2	IV	100.0	59.5	93.3	:	:	:	:
	OF WHICH : A.C.P.CTRIES	V	1803	1065	1689	:	:	:	:
	DONT : PAYS A.C.P.	IV	100.0	59.1	93.7	:	:	:	:
	CLASS 3 COUNTRIES	V	59	160	163	:	:	:	:
	PAYS DE LA CLASSE 3	IV	100.0	271.2	276.3	:	:	:	:
	CHINA	V	57	156	163	:	:	:	:
	CHINE	IV	100.0	273.7	286.0	:	:	:	:
0	FOOD AND LIVE ANIMALS PRODUITS ALIMENTAIRES ET ANIMAUX VIVANTS								
	WORLD	V	3557	4396	5247	:	:	:	:
	MONDE	IV	100.0	123.6	147.5	:	:	:	:
	CLASS 1 COUNTRIES	V	3058	3954	4572	:	:	:	:
	PAYS DE LA CLASSE 1	IV	100.0	129.3	149.5	:	:	:	:
	EUR 10	V	105	42	83	:	:	:	:
	EUR 10	IV	100.0	40.0	79.0	:	:	:	:
	UNITED KINGDOM	V	43	37	71	:	:	:	:
	ROYAUME UNI	IV	100.0	24.0	22.0	:	:	:	:
	U.S.A.	V	43	93	153	:	:	:	:
	ETATS UNIS	IV	100.0	216.3	355.8	:	:	:	:
	JAPAN	V	51	161	147	:	:	:	:
	JAPON	IV	100.0	315.7	288.2	:	:	:	:
	CLASS 2 COUNTRIES	V	508	432	662	:	:	:	:
	PAYS DE LA CLASSE 2	IV	100.0	85.0	130.3	:	:	:	:
	OF WHICH : A.C.P.CTRIES	V	389	325	437	:	:	:	:
	DONT : PAYS A.C.P.	IV	100.0	83.5	112.3	:	:	:	:
1	BEVERAGES AND TOBACCO BOISSONS ET TABACS								
	WORLD	V	814	1021	1681	:	:	:	:
	MONDE	IV	100.0	125.4	206.5	:	:	:	:
	CLASS 1 COUNTRIES	V	652	818	1425	:	:	:	:
	PAYS DE LA CLASSE 1	IV	100.0	125.5	218.6	:	:	:	:
	EUR 10	V	76	88	300	:	:	:	:
	EUR 10	IV	100.0	115.8	394.7	:	:	:	:
	UNITED KINGDOM	V	70	83	291	:	:	:	:
	ROYAUME UNI	IV	100.0	118.6	415.7	:	:	:	:
	CLASS 2 COUNTRIES	V	171	206	263	:	:	:	:
	PAYS DE LA CLASSE 2	IV	100.0	120.5	153.8	:	:	:	:
	OF WHICH : A.C.P.CTRIES	V	169	204	258	:	:	:	:
	DONT : PAYS A.C.P.	IV	100.0	120.7	152.7	:	:	:	:
2	CRUDE MATERIALS, INEDIBLE, EXCEPT FUELS MATIER.BRUTES NON COMESTIB.SAUF CARBURAN								
	WORLD	V	222	320	293	:	:	:	:
	MONDE	IV	100.0	144.1	132.0	:	:	:	:
	CLASS 1 COUNTRIES	V	173	210	275	:	:	:	:
	PAYS DE LA CLASSE 1	IV	100.0	121.4	159.0	:	:	:	:
	CLASS 2 COUNTRIES	V	52	110	19	:	:	:	:
	PAYS DE LA CLASSE 2	IV	100.0	211.5	36.5	:	:	:	:
	OF WHICH : A.C.P.CTRIES	V	48	109	16	:	:	:	:
	DONT : PAYS A.C.P.	IV	100.0	227.1	33.3	:	:	:	:

*: V=10000 , IV=VALUE INDEX
*: V=10000 , IV=INDICE DE VALEUR

2.A. IMPORTS BY SITC SECTIONS
IMPORTATIONS PAR SECTIONS DE LA CTCI

IV: 1977=100

SITC SECTIONS	ORIGINS	* UNIT	1977	1978	1979	1980	1981	1982	1983
SECTIONS CTCI	ORIGINES								
3	MINERAL FUELS, LUBRICANTS AND RELAT. MAT. COMBUSTIB. MINER., LUBRIF., PROD. CONNEXES								
	WORLD	V	2341	1691	2523	:	:	:	:
	MONDE	IV	100.0	72.2	107.8	:	:	:	:
	CLASS 1 COUNTRIES	V	1034	1476	1677	:	:	:	:
	PAYS DE LA CLASSE 1	IV	100.0	142.7	162.2	:	:	:	:
	CLASS 2 COUNTRIES	V	1308	217	849	:	:	:	:
	PAYS DE LA CLASSE 2	IV	100.0	16.6	64.9	:	:	:	:
	OF WHICH : A.C.P. CTRIES	V	1049	216	789	:	:	:	:
	DONT : PAYS A.C.P.	IV	100.0	20.6	75.2	:	:	:	:
5	CHEMICALS PRODUITS CHIMIQUES								
	WORLD	V	670	863	963	:	:	:	:
	MONDE	IV	100.0	128.8	143.7	:	:	:	:
	CLASS 1 COUNTRIES	V	568	772	932	:	:	:	:
	PAYS DE LA CLASSE 1	IV	100.0	135.9	164.1	:	:	:	:
	EUR 10	V	82	161	114	:	:	:	:
	EUR 10	IV	100.0	196.3	139.0	:	:	:	:
	UNITED KINGDOM	V	78	69	110	:	:	:	:
	ROYAUME UNI	IV	100.0	88.5	141.0	:	:	:	:
	CLASS 2 COUNTRIES	V	110	91	21	:	:	:	:
	PAYS DE LA CLASSE 2	IV	100.0	82.7	19.1	:	:	:	:
6	MANUFACTUR. GOODS CLASSIFIED BY MATERIAL ARTICLES MANUF. CLASSES PAR MATIERES								
	WORLD	V	2010	3115	2010	:	:	:	:
	MONDE	IV	100.0	155.0	100.0	:	:	:	:
	CLASS 1 COUNTRIES	V	1742	2812	1597	:	:	:	:
	PAYS DE LA CLASSE 1	IV	100.0	161.4	91.7	:	:	:	:
	EUR 10	V	410	421	323	:	:	:	:
	EUR 10	IV	100.0	102.7	78.8	:	:	:	:
	UNITED KINGDOM	V	403	398	313	:	:	:	:
	ROYAUME UNI	IV	100.0	98.8	77.7	:	:	:	:
	CLASS 2 COUNTRIES	V	238	198	294	:	:	:	:
	PAYS DE LA CLASSE 2	IV	100.0	83.2	123.5	:	:	:	:
	OF WHICH : A.C.P. CTRIES	V	48	40	54	:	:	:	:
	DONT : PAYS A.C.P.	IV	100.0	83.3	112.5	:	:	:	:
7	MACHINERY AND TRANSPORT EQUIPMENT MACHINES ET MATERIEL DE TRANSPORT								
	WORLD	V	2026	3005	2912	:	:	:	:
	MONDE	IV	100.0	148.3	143.7	:	:	:	:
	CLASS 1 COUNTRIES	V	1959	2891	2850	:	:	:	:
	PAYS DE LA CLASSE 1	IV	100.0	147.6	145.5	:	:	:	:
	EUR 10	V	442	517	494	:	:	:	:
	EUR 10	IV	100.0	117.0	111.8	:	:	:	:
	UNITED KINGDOM	V	379	501	440	:	:	:	:
	ROYAUME UNI	IV	100.0	132.2	116.1	:	:	:	:
	U.S.A.	V	202	354	215	:	:	:	:
	ETATS UNIS	IV	100.0	175.2	106.4	:	:	:	:
	JAPAN	V	361	529	575	:	:	:	:
	JAPON	IV	100.0	146.5	159.3	:	:	:	:
	CLASS 2 COUNTRIES	V	67	108	51	:	:	:	:
	PAYS DE LA CLASSE 2	IV	100.0	161.2	76.1	:	:	:	:
	OF WHICH : A.C.P. CTRIES	V	48	92	30	:	:	:	:
	DONT : PAYS A.C.P.	IV	100.0	191.7	62.5	:	:	:	:
8	MISCELLANEOUS MANUFACTURED GOODS ARTICLES MANUFACTURES DIVERS								
	WORLD	V	1200	1624	1617	:	:	:	:
	MONDE	IV	100.0	135.3	134.8	:	:	:	:
	CLASS 1 COUNTRIES	V	861	1308	1153	:	:	:	:
	PAYS DE LA CLASSE 1	IV	100.0	151.9	133.9	:	:	:	:
	EUR 10	V	113	176	141	:	:	:	:
	EUR 10	IV	100.0	155.8	124.8	:	:	:	:
	UNITED KINGDOM	V	105	168	125	:	:	:	:
	ROYAUME UNI	IV	100.0	160.0	119.0	:	:	:	:
	U.S.A.	V	246	319	214	:	:	:	:
	ETATS UNIS	IV	100.0	129.7	87.0	:	:	:	:
	CLASS 2 COUNTRIES	V	327	280	435	:	:	:	:
	PAYS DE LA CLASSE 2	IV	100.0	85.6	133.0	:	:	:	:
	OF WHICH : A.C.P. CTRIES	V	18	55	93	:	:	:	:
	DONT : PAYS A.C.P.	IV	100.0	305.6	516.7	:	:	:	:

*: V=10000 , IV=VALUE INDEX
*: V=10000 , IV=INDICE DE VALEUR

2.B. EXPORTS BY SITC SECTIONS
EXPORTATIONS PAR SECTIONS DE LA CTCI

IV: 1977=100

SITC SECTIONS	ORIGINS	UNIT	1977	1978	1979	1980	1981	1982	1983
SECTIONS CTCI	ORIGINES								
0-9	TOTAL TRADE								
	COMMERCE TOTAL								
	WORLD	V	20198	24496	23686	25000	24994	20000	20000
	MONDE	IV	100.0	121.3	117.3	123.8	123.7	99.0	99.0
	CLASS 1 COUNTRIES	V	20177	24478	23614	:	:	:	:
	PAYS DE LA CLASSE 1	IV	100.0	121.3	117.0	:	:	:	:
	EUR 10	V	2700	2835	3436	1000	1500	200	1200
	EUR 10	IV	100.0	105.0	127.3	37.0	55.6	7.4	44.4
	UNITED KINGDOM	V	2700	2835	3436	:	:	:	:
	ROYAUME UNI	IV	100.0	105.0	127.3	:	:	:	:
	U.S.A.	V	18	:	76	:	:	:	:
	ETATS UNIS	IV	100.0	:	422.2	:	:	:	:
	JAPAN	V	:	:	52	:	:	:	:
	JAPON	IV	:	:	:	:	:	:	:
	CLASS 2 COUNTRIES	V	17	18	72	:	:	:	:
	PAYS DE LA CLASSE 2	IV	100.0	105.9	423.5	:	:	:	:
0	FOOD AND LIVE ANIMALS								
	PRODUITS ALIMENTAIRES ET ANIMAUX VIVANTS								
	WORLD	V	10	:	168	:	:	:	:
	MONDE	IV	100.0	:	1680.0	:	:	:	:
	CLASS 1 COUNTRIES	V	:	:	128	:	:	:	:
	PAYS DE LA CLASSE 1	IV	:	:	:	:	:	:	:
	U.S.A.	V	:	:	76	:	:	:	:
	ETATS UNIS	IV	:	:	:	:	:	:	:
	JAPAN	V	:	:	52	:	:	:	:
	JAPON	IV	:	:	:	:	:	:	:
2	CRUDE MATERIALS, INEDIBLE, EXCEPT FUELS								
	MATIER.BRUTES NON COMESTIB.SAUF CARBURAN								
	WORLD	V	20155	24485	23511	:	:	:	:
	MONDE	IV	100.0	121.5	116.7	:	:	:	:
	CLASS 1 COUNTRIES	V	20155	24472	23484	:	:	:	:
	PAYS DE LA CLASSE 1	IV	100.0	121.4	116.5	:	:	:	:
	EUR 10	V	2697	2831	3434	:	:	:	:
	EUR 10	IV	100.0	105.0	127.3	:	:	:	:
	UNITED KINGDOM	V	2697	2831	3434	:	:	:	:
	ROYAUME UNI	IV	100.0	105.0	127.3	:	:	:	:

*: V=10000, IV=VALUE INDEX
 #: V=10000, IV=INDICE DE VALEUR

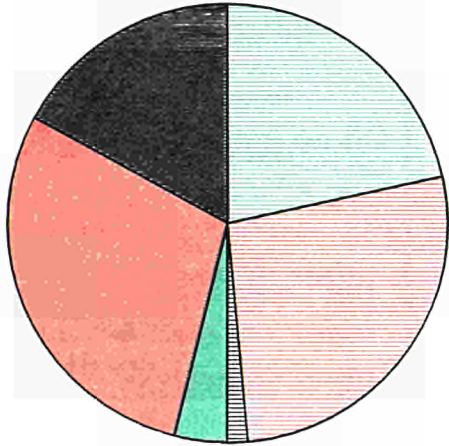
3. EXPORTS BY PRINCIPAL PRODUCTS
EXPORTATIONS DES PRINCIPAUX PRODUITS

SITC POSITIONS	ORIGINS	* UNIT	1977	1978	1979	1980	1981	1982	1983
POSITIONS CTCI	ORIGINES								
221.2 COPRA, -EX. FLOUR AND MEAL- COPRAN, SAUF FARINE ET SEMOULE									
WORLD		V	2697	2831	3434	:	:	:	:
MONDE		X	13.4	11.6	14.5	:	:	:	:
		Q	8420	:	:	:	:	:	:
CLASS 1 COUNTRIES		V	2697	2831	3434	:	:	:	:
PAYS DE LA CLASSE 1		Q	8420	:	:	:	:	:	:
EUR 10		V	2697	2831	3434	:	:	:	:
EUR 10		Q	8420	:	:	:	:	:	:
EUR 9		V	2697	2831	3434	:	:	:	:
EUR 9		Q	8420	:	:	:	:	:	:
UNITED KINGDOM		V	2697	2831	3434	:	:	:	:
ROYAUME UNI		Q	8420	:	:	:	:	:	:
271.3 NAT PHOSPHATES, WHEY OR NOT GROUND PHOSPHATES NATURELS, BROYES OU NON									
WORLD		V	17458	21641	20049	:	:	:	:
MONDE		X	86.4	88.3	84.6	:	:	:	:
		Q	:	:	:	:	:	:	:
CLASS 1 COUNTRIES		V	17458	21641	20050	:	:	:	:
PAYS DE LA CLASSE 1		Q	:	:	:	:	:	:	:

*: V=1000\$, Q=TONS X=PERCENTAGE OF THE TOTAL
*: V=1000\$, Q=TONNES X=PART DU TOTAL

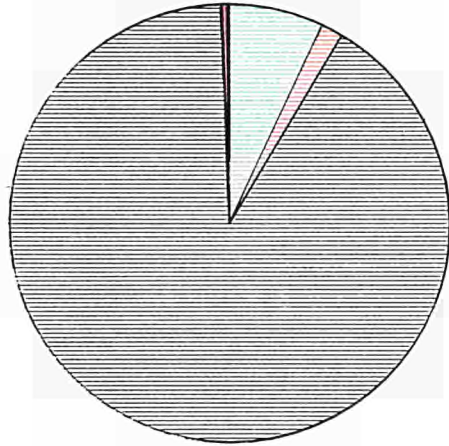
1982

LIBERIA
IMPORT
WORLD

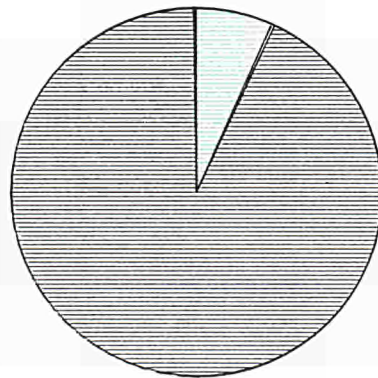
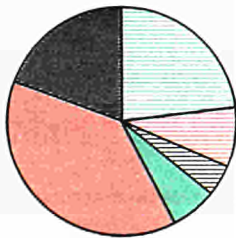


EUR 10

LIBERIA
EXPORT
MONDE



EUR 10



SITC



0+1
FOOD, BEVERAGES
AND TOBACCO
PRODUITS ALIM.
BOISSONS, TABACS



3
MINERAL FUELS, LUBR.
AND RELATED PROD.
COMB. MINERAUX
ET PROD. CONNEGES



2+4
RAW MATERIALS
MATIERES PREMIERES



5
CHEMICALS
PRODUITS CHIMIQUES



7
MACHINERY AND TRANSPORT
EQUIPMENT
MACHINES ET MATERIEL
DE TRANSPORT



6+8
OTHER INDUSTRIAL
PRODUCTS
AUTRES PRODUITS
INDUSTRIELS

CTCI



5
CHEMICALS
PRODUITS CHIMIQUES



7
MACHINERY AND TRANSPORT
EQUIPMENT
MACHINES ET MATERIEL
DE TRANSPORT



6+8
OTHER INDUSTRIAL
PRODUCTS
AUTRES PRODUITS
INDUSTRIELS

1.A. GROWTH AND STRUCTURE OF IMPORTS FROM THE WORLD
 EVOLUTION ET STRUCTURE DES IMPORTATIONS EN PROVENANCE DU MONDE

SITC SECTIONS		*	1977	1978	1979	1980	1981	1982	1983
SECTIONS CTCI		UNIT							
0-9	TOTAL TRADE	V	463472	480946	506453	534092	477429	428383	411621
0+1	FOOD, BEVERAGES AND TOBACCO	V	67121	78758	89227	96954	102811	91882	:
0	FOOD AND LIVE ANIMALS	V	56804	66949	77393	86025	94074	84934	:
1	BEVERAGES AND TOBACCO	V	10317	11809	11834	10929	8737	6948	:
3	MINERAL FUELS, LUBRICANTS AND RELAT. MAT.	V	68854	84541	103169	152099	129262	115104	:
2+4	RAW MATERIALS	V	6943	7286	9050	9856	9889	6528	:
2	CRUDE MATERIALS, INEDIBLE, EXCEPT FUELS	V	4827	4372	6091	6051	6428	2748	:
4	ANIMAL AND VEGETABLE OILS AND FATS	V	2116	2914	2959	3805	3461	3780	:
5	CHEMICALS	V	29556	31620	34364	29603	33620	16408	:
7	MACHINERY AND TRANSPORT EQUIPMENT	V	156565	154986	168154	149492	118128	123704	:
6+8	OTHER INDUSTRIAL PRODUCTS	V	131017	119749	99876	93847	81666	72451	:
6	MANUFACTUR. GOODS CLASSIFIED BY MATERIAL	V	97040	91418	74057	70935	60869	54124	:
8	MISCELLANEOUS MANUFACTURED GOODS	V	33977	28331	25819	22912	20797	18327	:
0-9	COMMERCE TOTAL	%	100.0	100.0	100.0	100.0	100.0	100.0	100.0
0+1	PRODUITS ALIMENTAIRES, BOISSONS, TABACS	%	14.5	16.4	17.6	18.2	21.5	21.4	:
0	PRODUITS ALIMENTAIRES ET ANIMAUX VIVANTS	%	12.3	13.9	15.3	16.1	19.7	19.8	:
1	BOISSONS ET TABACS	%	2.2	2.5	2.3	2.0	1.8	1.6	:
3	COMBUSTIB. MINER., LUBRIF., PROD. CONNEXES	%	14.9	17.6	20.4	28.5	27.1	26.9	:
2+4	MATIERES PREMIERES	%	1.5	1.5	1.8	1.8	2.1	1.5	:
2	MATIER. BRUTES NON COMESTIB. SAUF CARBURAN	%	1.0	0.9	1.2	1.1	1.3	0.6	:
4	CORPS GRAS, GRAISSES, HUILES VEG. ET ANIM.	%	0.5	0.6	0.6	0.7	0.7	0.9	:
5	PRODUITS CHIMIQUES	%	6.4	6.6	6.8	5.5	7.0	3.8	:
7	MACHINES ET MATERIEL DE TRANSPORT	%	33.8	32.2	33.2	28.0	24.7	28.9	:
6+8	AUTRES PRODUITS INDUSTRIELS	%	28.3	24.9	19.7	17.6	17.1	16.9	:
6	ARTICLES MANUF. CLASSES PAR MATIERES	%	20.9	19.0	14.6	13.3	12.7	12.6	:
8	ARTICLES MANUFACTURES DIVERS	%	7.3	5.9	5.1	4.3	4.4	4.3	:

 1.B. GROWTH AND STRUCTURE OF IMPORTS FROM EUR 10
 EVOLUTION ET STRUCTURE DES IMPORTATIONS EN PROVENANCE D'EUR 10

SITC SECTIONS		*	1977	1978	1979	1980	1981	1982	1983
SECTIONS CTCI		UNIT							
0-9	TOTAL TRADE	V	164998	173567	183014	152575	144864	117040	145122
0+1	FOOD, BEVERAGES AND TOBACCO	V	24216	24230	29901	27473	27309	26789	:
0	FOOD AND LIVE ANIMALS	V	18579	20618	23903	23291	23517	22939	:
1	BEVERAGES AND TOBACCO	V	5637	3612	5998	4182	3792	3850	:
3	MINERAL FUELS, LUBRICANTS AND RELAT. MAT.	V	31502	28481	24946	4900	24123	9789	:
2+4	RAW MATERIALS	V	3733	4420	6001	6577	6481	5138	:
2	CRUDE MATERIALS, INEDIBLE, EXCEPT FUELS	V	2069	2572	3915	4031	4225	1994	:
4	ANIMAL AND VEGETABLE OILS AND FATS	V	1664	1848	2086	2546	2256	3144	:
5	CHEMICALS	V	17632	18155	20676	16261	16053	7509	:
7	MACHINERY AND TRANSPORT EQUIPMENT	V	46955	60376	70036	67024	48338	44464	:
6+8	OTHER INDUSTRIAL PRODUCTS	V	40168	36467	30884	29702	21813	22521	:
6	MANUFACTUR. GOODS CLASSIFIED BY MATERIAL	V	31387	29296	24138	24141	16932	18750	:
8	MISCELLANEOUS MANUFACTURED GOODS	V	8781	7171	6746	5561	4881	3771	:
0-9	COMMERCE TOTAL	%	100.0	100.0	100.0	100.0	100.0	100.0	100.0
0+1	PRODUITS ALIMENTAIRES, BOISSONS, TABACS	%	14.7	14.0	16.3	18.0	18.9	22.9	:
0	PRODUITS ALIMENTAIRES ET ANIMAUX VIVANTS	%	11.3	11.9	13.1	15.3	16.2	19.6	:
1	BOISSONS ET TABACS	%	3.4	2.1	3.3	2.7	2.6	3.3	:
3	COMBUSTIB. MINER., LUBRIF., PROD. CONNEXES	%	19.1	16.4	13.6	3.2	16.7	8.4	:
2+4	MATIERES PREMIERES	%	2.3	2.5	3.3	4.3	4.5	4.4	:
2	MATIER. BRUTES NON COMESTIB. SAUF CARBURAN	%	1.3	1.5	2.1	2.6	2.9	1.7	:
4	CORPS GRAS, GRAISSES, HUILES VEG. ET ANIM.	%	1.0	1.1	1.1	1.7	1.6	2.7	:
5	PRODUITS CHIMIQUES	%	10.7	10.5	11.3	10.7	11.1	6.4	:
7	MACHINES ET MATERIEL DE TRANSPORT	%	28.5	34.8	38.3	43.9	33.4	38.0	:
6+8	AUTRES PRODUITS INDUSTRIELS	%	24.3	21.0	16.9	19.5	15.1	19.2	:
6	ARTICLES MANUF. CLASSES PAR MATIERES	%	19.0	16.9	13.2	15.8	11.7	16.0	:
8	ARTICLES MANUFACTURES DIVERS	%	5.3	4.1	3.7	3.6	3.4	3.2	:

*: V=1000\$, %=PERCENTAGE OF THE TOTAL
 *: V=1000\$, %=PART DU TOTAL

I.C. GROWTH AND STRUCTURE OF EXPORTS TO THE WORLD
EVOLUTION ET STRUCTURE DES EXPORTATIONS VERS LE MONDE

SITC SECTIONS		*	1977	1978	1979	1980	1981	1982	1983
SECTIONS CTCT		UNIT							
0-9	TOTAL TRADE	V	454418	496308	547147	596975	523625	472572	422577
0+1	FOOD, BEVERAGES AND TOBACCO	V	52761	43875	41457	46761	34084	32819	:
0	FOOD AND LIVE ANIMALS	V	52469	43817	41410	46654	34039	32751	:
1	BEVERAGES AND TOBACCO	V	292	58	47	107	45	68	:
3	MINERAL FUELS, LUBRICANTS AND RELAT. MAT.	V	18	64	20	6947	349	7411	:
2+4	RAW MATERIALS	V	386906	432944	480808	522982	476153	426210	:
2	CRUDE MATERIALS, INEDIBLE, EXCEPT FUELS	V	383721	430047	476506	518557	472772	422568	:
4	ANIMAL AND VEGETABLE OILS AND FATS	V	3185	2897	4302	4425	3381	3642	:
5	CHEMICALS	V	1567	2192	1688	1303	623	327	:
7	MACHINERY AND TRANSPORT EQUIPMENT	V	4630	4798	6121	6893	5060	1995	:
6+8	OTHER INDUSTRIAL PRODUCTS	V	3393	3077	4692	2904	1822	456	:
6	MANUFACTUR. GOODS CLASSIFIED BY MATERIAL	V	2581	1777	3350	2426	995	219	:
8	MISCELLANEOUS MANUFACTURED GOODS	V	812	1300	1342	478	827	237	:
0-9	COMMERCE TOTAL	%	100.0	100.0	100.0	100.0	100.0	100.0	100.0
0+1	PRODUITS ALIMENTAIRES, BOISSONS, TABACS	%	11.6	8.8	7.6	7.8	6.5	6.9	:
0	PRODUITS ALIMENTAIRES ET ANIMAUX VIVANTS	%	11.5	8.8	7.6	7.8	6.5	6.9	:
1	BOISSONS ET TABACS	%	0.1	0.0	0.0	0.0	0.0	0.0	:
3	COMBUSTIB. MINER., LUBRIF., PROD. CONNEXES	%	0.0	0.0	0.0	1.2	0.1	1.6	:
2+4	MATIERES PREMIERES	%	85.1	87.2	87.9	87.6	90.9	90.2	:
2	MATIER. BRUTES NON COMESTIB. SAUF CARBURAN	%	84.4	86.6	87.1	86.9	90.3	89.4	:
4	CORPS GRAS, GRAISSES, HUILES VEG. ET ANIM.	%	0.7	0.6	0.8	0.7	0.6	0.8	:
5	PRODUITS CHIMIQUES	%	0.3	0.4	0.3	0.2	0.1	0.1	:
7	MACHINES ET MATERIEL DE TRANSPORT	%	1.0	1.0	1.1	1.2	1.0	0.4	:
6+8	AUTRES PRODUITS INDUSTRIELS	%	0.7	0.6	0.9	0.5	0.3	0.1	:
6	ARTICLES MANUF. CLASSES PAR MATIERES	%	0.6	0.4	0.6	0.4	0.2	:	:
8	ARTICLES MANUFACTURES DIVERS	%	0.2	0.3	0.2	0.1	0.2	0.1	:

I.D. GROWTH AND STRUCTURE OF EXPORTS TO EUR 10
EVOLUTION ET STRUCTURE DES EXPORTATIONS VERS EUR 10

SITC SECTIONS		*	1977	1978	1979	1980	1981	1982	1983
SECTIONS CTCT		UNIT							
0-9	TOTAL TRADE	V	293024	297096	369384	393056	336322	334786	163658
0+1	FOOD, BEVERAGES AND TOBACCO	V	30050	24056	29289	30506	22837	22217	:
0	FOOD AND LIVE ANIMALS	V	29806	24056	29289	30506	22837	22217	:
1	BEVERAGES AND TOBACCO	V	244	0	0	0	0	0	:
3	MINERAL FUELS, LUBRICANTS AND RELAT. MAT.	V	0	0	0	6918	0	897	:
2+4	RAW MATERIALS	V	257598	269510	334987	350712	309492	306210	:
2	CRUDE MATERIALS, INEDIBLE, EXCEPT FUELS	V	254720	267529	331007	347352	306148	302631	:
4	ANIMAL AND VEGETABLE OILS AND FATS	V	2878	1981	3980	3360	3344	3579	:
5	CHEMICALS	V	0	183	0	0	0	29	:
7	MACHINERY AND TRANSPORT EQUIPMENT	V	2346	920	1175	2778	1526	490	:
6+8	OTHER INDUSTRIAL PRODUCTS	V	2004	539	2374	553	793	35	:
6	MANUFACTUR. GOODS CLASSIFIED BY MATERIAL	V	1734	292	1979	492	119	24	:
8	MISCELLANEOUS MANUFACTURED GOODS	V	270	247	395	61	674	11	:
0-9	COMMERCE TOTAL	%	100.0	100.0	100.0	100.0	100.0	100.0	100.0
0+1	PRODUITS ALIMENTAIRES, BOISSONS, TABACS	%	10.3	8.1	7.9	7.8	6.8	6.6	:
0	PRODUITS ALIMENTAIRES ET ANIMAUX VIVANTS	%	10.2	8.1	7.9	7.8	6.8	6.6	:
1	BOISSONS ET TABACS	%	0.1	0.0	0.0	0.0	0.0	0.0	:
3	COMBUSTIB. MINER., LUBRIF., PROD. CONNEXES	%	0.0	0.0	0.0	1.8	0.0	0.3	:
2+4	MATIERES PREMIERES	%	87.9	90.7	90.7	89.2	92.0	91.5	:
2	MATIER. BRUTES NON COMESTIB. SAUF CARBURAN	%	86.9	90.0	89.6	88.4	91.0	90.4	:
4	CORPS GRAS, GRAISSES, HUILES VEG. ET ANIM.	%	1.0	0.7	1.1	0.9	1.0	1.1	:
5	PRODUITS CHIMIQUES	%	0.0	0.1	0.0	0.0	0.0	0.0	:
7	MACHINES ET MATERIEL DE TRANSPDRT	%	0.8	0.3	0.3	0.7	0.5	0.1	:
6+8	AUTRES PRODUITS INDUSTRIELS	%	0.7	0.2	0.6	0.1	0.2	0.0	:
6	ARTICLES MANUF. CLASSES PAR MATIERES	%	0.6	0.1	0.5	0.1	0.0	0.0	:
8	ARTICLES MANUFACTURES DIVERS	%	0.1	0.1	0.1	0.0	0.2	0.0	:

*: V=1000\$, %=PERCENTAGE OF THE TOTAL
*: V=1000\$, %=PART DU TOTAL

2.A. IMPORTS BY SITC SECTIONS
IMPORTATIONS PAR SECTIONS DE LA CTCI

IV: 1977=100

SITC SECTIONS SECTIONS CTCI	ORIGINS ORIGINES	* UNIT	1977	1978	1979	1980	1981	1982	1983
0-9	TOTAL TRADE COMMERCE TOTAL								
	WORLD MONDE	V IV	463472 100.0	480946 103.8	506453 109.3	534092 115.2	477429 103.0	428383 92.4	411621 88.8
	CLASS 1 COUNTRIES PAYS DE LA CLASSE 1	V IV	397855 100.0	369939 93.0	395013 99.3	335973 84.4	343041 86.2	282115 70.9	:
	EUR 10 EUR 10	V IV	164998 100.0	173567 105.2	183014 110.9	152575 92.5	144864 87.8	117040 70.9	145122 88.0
	FRANCE FRANCE	V IV	16703 100.0	21415 128.2	19010 113.8	10885 65.2	12181 72.9	11074 66.3	:
	BELG-LUXB BELG-LUXB	V IV	6881 100.0	9223 134.0	5420 78.8	6655 96.7	7823 113.7	3477 50.5	:
	NETHERLANDS PAYS BAS	V IV	39912 100.0	21692 54.3	36160 90.6	39371 98.6	40231 100.8	30983 77.6	:
	F.R. OF GERMANY RF D'ALLEMAGNE	V IV	42634 100.0	52412 122.9	56544 132.6	50071 117.4	48442 113.6	42856 100.5	:
	ITALY ITALIE	V IV	20273 100.0	20505 101.1	16249 80.2	4301 21.2	4572 22.6	3757 18.5	:
	UNITED KINGDOM ROYAUME UNI	V IV	33218 100.0	41482 124.9	41075 123.7	31464 94.7	23715 71.4	17280 52.0	:
	DENMARK DANEMARK	V IV	5285 100.0	6584 124.6	7282 137.8	7590 143.6	6693 126.6	5737 108.6	:
	GREECE GRECE	V IV	4856 100.0	1320 27.2	1262 26.0	2033 41.9	810 16.7	1493 30.7	:
	SPAIN ESPAGNE	V IV	21224 100.0	14570 68.6	4791 22.6	3442 16.2	1355 6.4	3225 15.2	:
	PORTUGAL PORTUGAL	V IV	58 100.0	137 236.2	1602 2762.1	1391 2398.3	114 196.6	103 177.6	:
	U.S.A. ETATS UNIS	V IV	121862 100.0	116651 95.7	120272 98.7	120246 98.7	140401 115.2	117327 96.3	:
	JAPAN JAPON	V IV	40662 100.0	36821 90.6	34614 85.1	38023 93.5	22588 55.6	26408 64.9	:
	CLASS 2 COUNTRIES PAYS DE LA CLASSE 2	V IV	31557 100.0	69428 220.0	76179 241.4	170083 539.0	113722 360.4	123349 390.9	:
	OF WHICH : A.C.P. CTRIES DONT : PAYS A.C.P.	V IV	13322 100.0	16592 124.5	12669 95.1	10634 79.8	10626 79.8	9457 71.0	:
	MEDITERR. AFRICA CTRIES BASSIN MEDITERR. AFRIQUE	V IV	784 100.0	659 84.1	568 72.4	395 50.4	419 53.4	348 44.4	:
	CLASS 3 COUNTRIES PAYS DE LA CLASSE 3	V IV	24016 100.0	25359 105.6	21885 91.1	17271 71.9	11741 48.9	13972 58.2	:
	CHINA CHINE	V IV	15930 100.0	16521 103.7	16209 101.8	13996 87.9	8402 52.7	10246 64.3	:
0	FOOD AND LIVE ANIMALS PRODUITS ALIMENTAIRES ET ANIMAUX VIVANTS								
	WORLD MONDE	V IV	56804 100.0	66949 117.9	77393 136.2	86025 151.4	94074 165.6	84934 149.5	:
	CLASS 1 COUNTRIES PAYS DE LA CLASSE 1	V IV	52382 100.0	56156 107.2	63264 120.8	71135 135.8	83170 158.8	71886 137.2	:
	EUR 10 EUR 10	V IV	18579 100.0	20618 111.0	23903 128.7	23291 125.4	23517 126.6	22939 123.5	:
	FRANCE FRANCE	V IV	2824 100.0	2757 97.6	3959 140.2	3439 121.8	2803 99.3	3523 124.8	:
	BELG-LUXB BELG-LUXB	V IV	349 100.0	784 224.6	637 182.5	1704 488.3	913 261.6	383 109.7	:
	NETHERLANDS PAYS BAS	V IV	4980 100.0	4639 93.2	6744 135.4	7527 151.1	9319 187.1	10477 210.4	:
	F.R. OF GERMANY RF D'ALLEMAGNE	V IV	1716 100.0	1963 114.4	2184 127.3	1316 76.7	1780 103.7	1129 65.8	:
	ITALY ITALIE	V IV	259 100.0	1373 530.1	304 117.4	183 70.7	48 18.5	93 35.9	:
	UNITED KINGDOM ROYAUME UNI	V IV	4612 100.0	5129 111.2	4915 106.6	3104 67.3	2855 61.9	1087 23.6	:
	DENMARK DANEMARK	V IV	3747 100.0	3915 104.5	5012 133.8	5706 152.3	5428 144.9	4416 117.9	:
	GREECE GRECE	V IV	117 100.0	0	143 122.2	122 104.3	18 15.4	1456 1244.4	:
	SPAIN ESPAGNE	V IV	1088 100.0	1459 134.1	2144 197.1	1206 110.8	667 61.3	1104 101.5	:
	PORTUGAL PORTUGAL	V IV	4 100.0	17 425.0	1554 38850.0	1343 33575.0	:	:	:
	U.S.A. ETATS UNIS	V IV	27340 100.0	28593 104.6	30515 111.6	40081 146.6	56298 205.9	46321 169.4	:

M: V=10000 , IV=VALUE INDEX
M: V=10000 , IV=INDICE DE VALEUR

2.A. IMPORTS BY SITC SECTIONS
IMPORTATIONS PAR SECTIONS DE LA CTCI

IV: 1977=100

SITC SECTIONS	ORIGINS	* UNIT	1977	1978	1979	1980	1981	1982	1983
SECTIONS CTCI	ORIGINES								
0	FOOD AND LIVE ANIMALS PRODUITS ALIMENTAIRES ET ANIMAUX VIVANTS								
	JAPAN JAPON	V IV	1929 100.0	1555 80.6	1699 88.1	2468 127.9	673 34.9	96 5.0	:
	CLASS 2 COUNTRIES PAYS DE LA CLASSE 2	V IV	3224 100.0	5328 165.3	5972 185.2	9511 295.0	6402 198.6	7208 223.6	:
	OF WHICH : A.C.P. CTRIES DONT : PAYS A.C.P.	V IV	2237 100.0	4160 186.0	4779 213.6	3495 156.2	4841 216.4	6555 293.0	:
	CLASS 3 COUNTRIES PAYS DE LA CLASSE 3	V IV	973 100.0	1760 180.9	1585 162.9	2041 209.8	1885 193.7	2485 255.4	:
	CHINA CHINE	V IV	390 100.0	1061 272.1	909 233.1	1496 383.6	1633 418.7	2484 636.9	:
1	BEVERAGES AND TOBACCO BOISSONS ET TABACS								
	WORLD MONDE	V IV	10317 100.0	11809 114.5	11834 114.7	10929 105.9	8737 84.7	6948 67.3	:
	CLASS 1 COUNTRIES PAYS DE LA CLASSE 1	V IV	9031 100.0	8005 88.6	10831 119.9	8206 90.9	6459 71.5	5655 62.6	:
	EUR 10 EUR 10	V IV	5637 100.0	3612 64.1	5998 106.4	4182 74.2	3792 67.3	3850 68.3	:
	FRANCE FRANCE	V IV	646 100.0	517 80.0	859 133.0	473 73.2	787 121.8	494 76.5	:
	BELG-LUXB BELG-LUXB	V IV	601 100.0	231 38.4	213 35.4	379 63.1	247 41.1	435 72.4	:
	NETHERLANDS PAYS BAS	V IV	1918 100.0	1001 52.2	1418 73.9	998 52.0	715 37.3	766 39.9	:
	UNITED KINGDOM ROYAUME UNI	V IV	1899 100.0	1205 63.5	2533 133.4	1817 95.7	1734 91.3	1576 83.0	:
	DENMARK DANEMARK	V IV	251 100.0	429 170.9	747 297.6	375 149.4	214 85.3	422 168.1	:
	U.S.A. ETATS UNIS	V IV	3107 100.0	3971 127.8	4554 146.6	3909 125.8	2521 81.1	1712 55.1	:
	CLASS 2 COUNTRIES PAYS DE LA CLASSE 2	V IV	1244 100.0	1459 117.3	991 79.7	770 61.9	648 52.1	778 62.5	:
	OF WHICH : A.C.P. CTRIES DONT : PAYS A.C.P.	V IV	1233 100.0	1441 116.9	963 78.1	752 61.0	622 50.4	735 59.6	:
2	CRUDE MATERIALS, INFDTBLE, EXCEPT FUELS MATIER. BRUTES NON COMESTIB. SAUF CARBURAN								
	WORLD MONDE	V IV	4827 100.0	4372 90.6	6091 126.2	6051 125.4	6428 133.2	2748 56.9	:
	CLASS 1 COUNTRIES PAYS DE LA CLASSE 1	V IV	4412 100.0	3885 88.1	5345 121.1	5361 121.5	6178 140.0	2644 59.9	:
	EUR 10 EUR 10	V IV	2069 100.0	2572 124.3	3915 189.2	4031 194.8	4225 204.2	1994 96.4	:
	F.R. OF GERMANY RF D'ALLEMAGNE	V IV	1000 100.0	1397 139.7	2405 240.5	2482 248.2	1943 194.3	1246 124.6	:
	ITALY ITALIE	V IV	281 100.0	208 74.0	532 189.3	154 54.8	479 170.5	231 82.2	:
	UNITED KINGDOM ROYAUME UNI	V IV	447 100.0	732 163.8	436 97.5	1012 226.4	1619 362.2	235 52.6	:
	U.S.A. ETATS UNIS	V IV	1466 100.0	1084 73.9	990 67.5	1009 68.8	1702 116.1	466 31.8	:
3	MINERAL FUELS, LUBRICANTS AND RELAT. MAT. COMBUSTIB. MINER. LUBRIF. PROD. CONNEXES								
	WORLD MONDE	V IV	68854 100.0	84541 122.8	103169 149.8	152099 220.9	129262 187.7	115104 167.2	:
	CLASS 1 COUNTRIES PAYS DE LA CLASSE 1	V IV	50903 100.0	38671 76.0	49054 96.4	8682 17.1	36190 71.1	10755 21.1	:
	EUR 10 EUR 10	V IV	31502 100.0	28481 90.4	24946 79.2	4900 15.6	24123 76.6	9789 31.1	:
	FRANCE FRANCE	V IV	5769 100.0	8325 144.3	4321 74.9	2 0.0	10 0.2	:	:
	BELG-LUXB BELG-LUXB	V IV	131 100.0	1305 996.2	255 194.7	262 200.0	3308 2525.2	:	:
	NETHERLANDS PAYS BAS	V IV	13287 100.0	3673 27.6	8775 66.0	820 6.2	16263 122.4	6027 45.4	:
	F.R. OF GERMANY RF D'ALLEMAGNE	V IV	289 100.0	397 137.4	577 199.7	659 228.0	1664 575.8	1605 555.4	:
	ITALY ITALIE	V IV	10318 100.0	11954 115.9	7295 70.7	15 0.1	0 :	1 0.0	:
	UNITED KINGDOM ROYAUME UNI	V IV	1707 100.0	2827 165.6	3723 218.1	3073 180.0	2878 168.6	2146 125.7	:

* : V=1000\$, IV=VALUE INDEX
* : V=1000\$, IV=INDICE DE VALEUR

2.A. IMPORTS BY SITC SECTIONS
IMPORTATIONS PAR SECTIONS DE LA CTCI

IV: 1977=100

SITC SECTIONS	ORIGINS	X	1977	1978	1979	1980	1981	1982	1983
SECTIONS CTCI	ORIGINES	UNIT							
3	MINERAL FUELS, LUBRICANTS AND RELAT. MAT. COMBUSTIB. MINER., LUBRIF., PROD. CONNEXES								
	GREECE	V	4387	:	:	68	:	:	:
	GRECE	IV	100.0	:	:	1.6	:	:	:
	SPAIN	V	16467	7160	70	761	:	:	:
	ESPAGNE	IV	100.0	43.5	0.4	4.6	:	:	:
	U.S.A.	V	2592	2916	1858	2972	3383	918	:
	ETATS UNIS	IV	100.0	112.5	71.7	114.7	130.5	35.4	:
	CLASS 2 COUNTRIES	V	13564	45841	53858	143417	93036	102453	:
	PAYS DE LA CLASSE 2	IV	100.0	338.0	397.1	1057.3	685.9	755.3	:
	OF WHICH : A.C.P. CTRIES	V	5787	4397	2955	36	1291	144	:
	DONT : PAYS A.C.P.	IV	100.0	76.0	51.1	0.6	22.3	2.5	:
	CLASS 3 COUNTRIES	V	:	:	259	:	39	1885	:
	PAYS DE LA CLASSE 3	IV	:	:	:	:	:	:	:
4	ANIMAL AND VEGETABLE OILS AND FATS CORPS GRAS, GRAISSES, HUILES VEG. ET ANIM.								
	WORLD	V	2116	2914	2959	3805	3461	3780	:
	MONDE	IV	100.0	137.7	139.8	179.8	163.6	178.6	:
	CLASS 1 COUNTRIES	V	2103	2698	2865	3606	3168	3405	:
	PAYS DE LA CLASSE 1	IV	100.0	128.3	136.2	171.5	150.6	161.9	:
	EUR 10	V	1664	1848	2086	2546	2256	3144	:
	EUR 10	IV	100.0	111.1	125.4	153.0	135.6	188.9	:
	NETHERLANDS	V	665	605	1098	1102	1165	2308	:
	PAYS BAS	IV	100.0	91.0	165.1	165.7	175.2	347.1	:
	F.R. OF GERMANY	V	823	887	510	841	745	569	:
	RF D'ALLEMAGNE	IV	100.0	107.8	62.0	102.2	90.5	69.1	:
	U.S.A.	V	322	309	657	968	839	138	:
	ETATS UNIS	IV	100.0	96.0	204.0	300.6	260.6	42.9	:
5	CHEMICALS PRODUITS CHIMIQUES								
	WORLD	V	29556	31620	34364	29603	33620	16408	:
	MONDE	IV	100.0	107.0	116.3	100.2	113.8	55.5	:
	CLASS 1 COUNTRIES	V	27509	28416	31928	26049	30163	13563	:
	PAYS DE LA CLASSE 1	IV	100.0	103.3	116.1	94.7	109.6	49.3	:
	EUR 10	V	17632	18155	20676	16261	16053	7509	:
	EUR 10	IV	100.0	103.0	117.3	92.2	91.0	42.6	:
	FRANCE	V	726	1187	1117	779	915	253	:
	FRANCE	IV	100.0	163.5	153.9	107.3	126.0	34.8	:
	BELG-LUXB	V	382	1170	534	520	584	271	:
	BELG-LUXB	IV	100.0	306.3	139.8	136.1	152.9	70.9	:
	NETHERLANDS	V	2690	2001	2128	3202	1950	1101	:
	PAYS BAS	IV	100.0	74.4	79.1	119.0	72.5	40.9	:
	F.R. OF GERMANY	V	4708	3947	6801	3869	4732	2095	:
	RF D'ALLEMAGNE	IV	100.0	83.8	144.5	82.2	100.5	44.5	:
	ITALY	V	506	851	877	847	1093	448	:
	ITALIE	IV	100.0	168.2	173.3	167.4	216.0	88.5	:
	UNITED KINGDOM	V	8427	8780	8739	6563	6389	3279	:
	ROYAUME UNI	IV	100.0	104.2	103.7	77.9	75.8	38.9	:
	U.S.A.	V	3919	5069	5714	6020	9357	4382	:
	ETATS UNIS	IV	100.0	129.3	145.8	153.6	238.8	111.8	:
	CLASS 2 COUNTRIES	V	919	1329	1004	1519	1568	1704	:
	PAYS DE LA CLASSE 2	IV	100.0	144.6	109.2	165.3	170.6	185.4	:
	OF WHICH : A.C.P. CTRIES	V	224	257	231	608	429	188	:
	DONT : PAYS A.C.P.	IV	100.0	114.7	103.1	271.4	191.5	83.9	:
	CLASS 3 COUNTRIES	V	982	1333	1215	1030	1445	854	:
	PAYS DE LA CLASSE 3	IV	100.0	135.7	123.7	104.9	147.1	87.0	:
	CHINA	V	540	1024	742	644	576	685	:
	CHINE	IV	100.0	189.6	137.4	119.3	106.7	126.9	:
6	MANUFACT. GOODS CLASSIFIED BY MATERIAL ARTICLES MANUF. CLASSES PAR MATIERES								
	WORLD	V	97040	91418	74057	70935	60869	54124	:
	MONDE	IV	100.0	94.2	76.3	73.1	62.7	55.8	:
	CLASS 1 COUNTRIES	V	76725	64601	53496	54200	50708	43404	:
	PAYS DE LA CLASSE 1	IV	100.0	84.2	69.7	70.6	66.1	56.6	:
	EUR 10	V	31387	29296	24138	24141	16932	18750	:
	EUR 10	IV	100.0	93.3	76.9	76.9	53.9	59.7	:
	FRANCE	V	1401	2141	1682	967	2287	973	:
	FRANCE	IV	100.0	152.8	120.1	69.0	163.2	69.5	:
	BELG-LUXB	V	2688	2071	1955	2160	1552	1516	:
	BELG-LUXB	IV	100.0	77.0	72.7	80.4	57.7	56.4	:
	NETHERLANDS	V	7275	3665	3515	3460	1547	2768	:
	PAYS BAS	IV	100.0	50.4	48.3	47.6	21.3	38.0	:

*: V=1000\$, IV=VALUE INDEX
*: V=1000\$, IV=INDICE DE VALEUR

2.A. IMPORTS BY SITC SECTIONS
IMPORTATIONS PAR SECTIONS DE LA CTCI

IV: 1977=100

SITC SECTIONS	ORIGINS	* UNIT	1977	1978	1979	1980	1981	1982	1983
SECTIONS CTCI	ORIGINES								
6	MANUFACTUR. GOODS CLASSIFIED BY MATERIAL ARTICLES MANUF. CLASSES PAR MATIERES								
	F.R. OF GERMANY RF D'ALLEMAGNE	V IV	11089 100.0	10065 90.8	7552 68.1	8973 80.9	7515 67.8	7166 64.6	:
	ITALY ITALIE	V IV	2043 100.0	1579 77.3	2068 101.2	864 42.3	1120 54.8	955 46.7	:
	UNITED KINGDOM ROYAUME UNI	V IV	6609 100.0	9205 139.3	6386 96.6	6637 100.4	2412 36.5	4926 74.5	:
	DENMARK DANEMARK	V IV	282 100.0	382 135.5	509 180.5	402 142.6	398 141.1	429 152.1	:
	GREECE GRECE	V IV	211 100.0	:	470 222.7	676 320.4	98 46.4	17 8.1	:
	SPAIN ESPAGNE	V IV	1576 100.0	3539 224.6	933 59.2	407 25.8	108 6.9	874 55.5	:
	U.S.A. ETATS UNIS	V IV	12022 100.0	12839 106.8	12421 103.3	14911 124.0	19307 160.6	9712 80.8	:
	JAPAN JAPON	V IV	11822 100.0	10019 84.7	7029 59.5	6074 51.4	6432 54.4	9100 77.0	:
	CLASS 2 COUNTRIES PAYS DE LA CLASSE 2	V IV	4957 100.0	8179 165.0	7042 142.1	7826 157.9	5436 109.7	5476 110.5	:
	OF WHICH : A.C.P. CTRIES DONT : PAYS A.C.P.	V IV	2892 100.0	4946 171.0	2791 96.5	3609 124.8	2008 69.4	832 28.8	:
	MEDITERR. AFRICA CTRIES BASSIN MEDITERR. AFRIQUE	V IV	489 100.0	543 111.0	474 96.9	297 60.7	270 55.2	278 56.9	:
	CLASS 3 COUNTRIES PAYS DE LA CLASSE 3	V IV	14212 100.0	15435 108.6	12695 89.3	8234 57.9	4327 30.4	4684 33.0	:
	CHINA CHINE	V IV	9477 100.0	10712 113.0	10073 106.3	6754 71.3	3399 35.9	3947 41.6	:
7	MACHINERY AND TRANSPORT EQUIPMENT MACHINES ET MATERIEL DE TRANSPORT								
	WORLD MONDE	V IV	156565 100.0	154986 99.0	168154 107.4	149492 95.5	118128 75.4	123704 79.0	:
	CLASS 1 COUNTRIES PAYS DE LA CLASSE 1	V IV	150963 100.0	147582 97.8	161637 107.1	142972 94.7	112302 74.4	117680 78.0	:
	EUR 10 EUR 10	V IV	46955 100.0	60376 128.6	70036 149.2	67024 142.7	48338 102.9	44464 94.7	:
	FRANCE FRANCE	V IV	4529 100.0	5643 124.6	6399 141.3	4552 100.5	4716 104.1	5238 115.7	:
	BELG-LUXB BELG-LUXB	V IV	2200 100.0	3225 146.6	1650 75.0	1335 60.7	999 45.4	401 18.2	:
	HETHERLANDS PAYS BAS	V IV	6983 100.0	5223 74.8	11521 165.0	21445 307.1	8356 119.7	6934 99.3	:
	F.R. OF GERMANY RF D'ALLEMAGNE	V IV	19716 100.0	30604 155.2	33075 167.8	30361 154.0	27886 141.4	27262 138.3	:
	ITALY ITALIE	V IV	5863 100.0	3427 58.5	4005 68.3	1385 23.6	1322 22.5	1597 27.2	:
	UNITED KINGDOM ROYAUME UNI	V IV	7267 100.0	10895 149.9	12576 173.1	6666 91.7	4375 60.2	2867 39.5	:
	DENMARK DANEMARK	V IV	397 100.0	1359 342.3	412 103.8	503 126.7	102 25.7	164 41.3	:
	GREECE GRECE	V IV	17 100.0	0	398 2341.2	777 4570.6	582 3423.5	:	:
	SPAIN ESPAGNE	V IV	149 100.0	982 659.1	165 110.7	100 67.1	29 19.5	784 526.2	:
	U.S.A. ETATS UNIS	V IV	64663 100.0	55843 86.4	58091 89.8	43780 67.7	40722 63.0	48089 74.4	:
	JAPAN JAPON	V IV	23433 100.0	22719 97.0	23631 100.8	27833 118.8	14308 61.1	15738 67.2	:
	CLASS 2 COUNTRIES PAYS DE LA CLASSE 2	V IV	2580 100.0	3314 128.4	3150 122.1	3932 152.4	3862 149.7	2777 107.6	:
	OF WHICH : A.C.P. CTRIES DONT : PAYS A.C.P.	V IV	69 100.0	423 613.0	43 62.3	976 1414.5	570 826.1	200 289.9	:
	CLASS 3 COUNTRIES PAYS DE LA CLASSE 3	V IV	1865 100.0	2628 140.9	1279 68.6	1376 73.8	1063 57.0	1433 76.8	:
	CHINA CHINE	V IV	622 100.0	389 62.5	550 88.4	1152 185.2	456 73.3	831 133.6	:
8	MISCELLANEOUS MANUFACTURED GOODS ARTICLES MANUFACTURES DIVERS								
	WORLD MONDE	V IV	33977 100.0	28331 83.4	25819 76.0	22912 67.4	20797 61.2	18327 53.9	:
	CLASS 1 COUNTRIES PAYS DE LA CLASSE 1	V IV	20877 100.0	16385 78.5	14393 68.9	13836 66.3	12911 61.8	11025 52.8	:

* : V=1000\$, IV=VALUE INDEX
* : V=1000\$, IV=INDICE DE VALEUR

2.A. IMPORTS BY SITC SECTIONS
IMPORTATIONS PAR SECTIONS DE LA CTCI

IV: 1977=100

SITC SECTIONS	ORIGINS	* UNIT	1977	1978	1979	1980	1981	1982	1983
SECTIONS CTCI	ORIGINES								
8	MISCELLANEOUS MANUFACTURED GOODS								
	ARTICLES MANUFACTURES DIVERS								
	EUR 10	V	8781	7171	6746	5561	4881	3771	:
	EUR 10	IV	100.0	81.7	76.8	63.3	55.6	42.9	:
	FRANCE	V	630	595	520	589	423	426	:
	FRANCE	IV	100.0	94.4	82.5	93.5	67.1	67.6	:
	NETHERLANDS	V	1826	664	464	504	721	433	:
	PAYS BAS	IV	100.0	36.4	25.4	27.6	39.5	23.7	:
	F.R. OF GERMANY	V	2802	2319	3174	1329	1942	1279	:
	RF D'ALLEMAGNE	IV	100.0	82.8	113.3	47.4	69.3	45.6	:
	ITALY	V	863	805	921	683	438	384	:
	ITALIE	IV	100.0	93.3	106.7	79.1	50.8	44.5	:
	UNITED KINGDOM	V	1882	2260	1402	2119	1133	936	:
	ROYAUME UNI	IV	100.0	120.1	74.5	112.6	60.2	49.7	:
	SPAIN	V	1106	735	436	321	194	280	:
	ESPAGNE	IV	100.0	66.5	39.4	29.0	17.5	25.3	:
	U.S.A.	V	4716	4234	4105	5583	5514	4695	:
	ETATS UNIS	IV	100.0	89.8	87.0	118.4	116.9	99.6	:
	JAPAN	V	3125	2301	1776	1448	949	1286	:
	JAPON	IV	100.0	73.6	56.8	46.3	30.4	41.2	:
	CLASS 2 COUNTRIES	V	4448	3308	3304	2434	2319	2611	:
	PAYS DE LA CLASSE 2	IV	100.0	74.4	74.3	54.7	52.1	58.7	:
	OF WHICH : A.C.P. CTRIES	V	368	447	286	697	560	560	:
	DONT : PAYS A.C.P.	IV	100.0	121.5	77.7	189.4	152.2	152.2	:
	CLASS 3 COUNTRIES	V	5738	4117	4480	4515	2886	2573	:
	PAYS DE LA CLASSE 3	IV	100.0	71.7	78.1	78.7	50.3	44.8	:
	CHINA	V	4778	3307	3918	3915	2265	2280	:
	CHINE	IV	100.0	69.2	82.0	81.9	47.4	47.7	:

*: V=10000 , IV=VALUE INDEX
*: V=10000 , IV=INDICE DE VALEUR

2.B. EXPORTS BY SITC SECTIONS
EXPORTATIONS PAR SECTIONS DE LA CTCI

IV: 1977=100

SITC SECTIONS	ORIGINS	* UNIT	1977	1978	1979	1980	1981	1982	1983
SECTIONS CTCI	ORIGINES								
0-9	TOTAL TRADE COMMERCE TOTAL								
	WORLD MONDE	V IV	454418 100.0	496308 109.2	547147 120.4	596975 131.4	523625 115.2	472572 104.0	422577 93.0
	CLASS 1 COUNTRIES PAYS DE LA CLASSE 1	V IV	431205 100.0	451824 104.8	515242 119.5	558328 129.5	490885 113.8	450957 104.6	:
	EUR 10 EUR 10	V IV	293024 100.0	297096 101.4	369384 126.1	393056 134.1	336322 114.8	334786 114.3	163658 55.9
	FRANCE FRANCE	V IV	37860 100.0	47713 126.0	59091 156.1	75976 200.7	52477 138.6	42670 112.7	:
	BELG-LUXB BELG-LUXB	V IV	28067 100.0	38196 136.1	50465 179.8	33783 120.4	27531 98.1	27614 98.4	:
	NETHERLANDS PAYS BAS	V IV	34011 100.0	28765 84.6	38129 112.1	51392 151.1	27457 80.7	19830 58.3	:
	F.R. OF GERMANY RF D'ALLEMAGNE	V IV	108261 100.0	109908 101.5	137854 127.3	143963 133.0	132095 122.0	149014 137.6	:
	ITALY ITALIE	V IV	58702 100.0	54912 93.5	56220 95.8	61672 105.1	70349 119.8	65937 112.3	:
	UNITED KINGDOM ROYAUME UNI	V IV	16181 100.0	14943 92.3	21279 131.5	21677 134.0	20442 126.3	19714 121.8	:
	DENMARK DANEMARK	V IV	9942 100.0	2659 26.7	3262 32.8	3289 33.1	5248 52.8	5708 57.4	:
	GREECE GRECE	V IV	1832 100.0	11662 636.6	3084 168.3	1304 71.2	723 39.5	142 7.8	:
	SPAIN ESPAGNE	V IV	27727 100.0	26869 96.9	14954 53.9	24482 88.3	12949 46.7	23910 86.2	:
	PORTUGAL PORTUGAL	V IV	135 100.0	:	51 37.8	1108 820.7	1964 1454.8	17 12.6	:
	U.S.A. ETATS UNIS	V IV	95317 100.0	107266 112.5	107462 112.7	124501 130.6	120572 126.5	82489 86.5	:
	JAPAN JAPON	V IV	4369 100.0	4311 98.7	5066 116.0	7168 164.1	5145 117.8	3163 72.4	:
	CLASS 2 COUNTRIES PAYS DE LA CLASSE 2	V IV	12751 100.0	17997 141.1	19781 155.1	20704 162.4	21980 172.4	20594 161.5	:
	OF WHICH : A.C.P. CTRIES DONT : PAYS A.C.P.	V IV	6521 100.0	11336 173.8	15844 243.0	11190 171.6	10666 163.6	9657 148.1	:
	MEDITERR. AFRICA CTRIES BASSIN MEDITERR. AFRIQUE	V IV	8 100.0	4 50.0	42 525.0	5 62.5	2841 35512.5	4485 56062.5	:
	CLASS 3 COUNTRIES PAYS DE LA CLASSE 3	V IV	8633 100.0	18496 214.2	11526 133.5	17248 199.8	10493 121.5	116 1.3	:
	CHINA CHINE	V IV	28 100.0	2500 8928.6	138 492.9	130 464.3	:	:	:
0	FOOD AND LIVE ANIMALS PRODUITS ALIMENTAIRES ET ANIMAUX VIVANTS								
	WORLD MONDE	V IV	52469 100.0	43817 83.5	41410 78.9	46654 88.9	34039 64.9	32751 62.4	:
	CLASS 1 COUNTRIES PAYS DE LA CLASSE 1	V IV	52031 100.0	43220 83.1	40926 78.7	45455 87.4	30750 59.1	28148 54.1	:
	EUR 10 EUR 10	V IV	29806 100.0	24056 80.7	29289 98.3	30506 102.3	22837 76.6	22217 74.5	:
	FRANCE FRANCE	V IV	4139 100.0	4337 104.8	4045 97.7	7478 180.7	2229 53.9	1801 43.5	:
	NETHERLANDS PAYS BAS	V IV	12496 100.0	12538 100.3	17784 142.3	17071 136.6	10445 83.6	8833 70.7	:
	F.R. OF GERMANY RF D'ALLEMAGNE	V IV	1667 100.0	4182 250.9	3333 199.9	1844 110.6	4967 298.0	5852 351.0	:
	UNITED KINGDOM ROYAUME UNI	V IV	1617 100.0	854 52.8	1412 87.3	929 57.5	20 1.2	53 3.3	:
	DENMARK DANEMARK	V IV	9887 100.0	1765 17.9	2645 26.8	3184 32.2	5176 52.4	5621 56.9	:
	U.S.A. ETATS UNIS	V IV	20182 100.0	18519 91.8	11159 55.3	14668 72.7	7737 38.3	5922 29.3	:
	JAPAN JAPON	V IV	500 100.0	541 108.2	477 95.4	123 24.6	:	9 1.8	:
	CLASS 2 COUNTRIES PAYS DE LA CLASSE 2	V IV	443 100.0	601 135.7	379 85.6	830 187.4	3040 686.2	4552 1027.5	:
	OF WHICH : A.C.P. CTRIES DONT : PAYS A.C.P.	V IV	232 100.0	600 258.6	379 163.4	829 357.3	327 140.9	164 70.7	:

*: V=10000 , IV=VALUE INDEX
*: V=10000 , IV=INDICE DE VALEUR

2.B. EXPORTS BY SITC SECTIONS
EXPORTATIONS PAR SECTIONS DE LA CTCI

IV: 1977=100

SITC SECTIONS	ORIGINS	* UNIT	1977	1978	1979	1980	1981	1982	1983
SECTIONS CTCI	ORIGINES								
2	CRUDE MATERIALS, INEDIBLE, EXCEPT FUELS MATIER.BRUTES NON COMESTIB.SAUF CARBURAN								
	WORLD	V	383721	430047	476506	518557	472772	422568	:
	MONDE	IV	100.0	112.1	124.2	135.1	123.2	110.1	:
	CLASS 1 COUNTRIES	V	367500	397156	460004	492660	450577	412303	:
	PAYS DE LA CLASSE 1	IV	100.0	108.1	125.2	134.1	122.6	112.2	:
	EUR 10	V	254720	267529	331007	347352	306148	302631	:
	EUR 10	IV	100.0	105.0	129.9	136.4	120.2	118.8	:
	FRANCE	V	33421	43277	54815	66863	50049	40696	:
	FRANCE	IV	100.0	129.5	164.0	200.1	149.8	121.8	:
	BELG-LUXB	V	27490	37735	50292	32869	27299	27400	:
	BELG-LUXB	IV	100.0	137.3	182.9	119.6	99.3	99.7	:
	NETHERLANDS	V	18935	15913	17849	26127	14178	7753	:
	PAYS BAS	IV	100.0	84.0	94.3	138.0	74.9	40.9	:
	F.R. OF GERMANY	V	104606	102976	132166	140996	125708	142116	:
	RF D'ALLEMAGNE	IV	100.0	98.4	126.3	134.8	120.2	135.9	:
	ITALY	V	58677	54464	56192	61624	69965	65929	:
	ITALIE	IV	100.0	92.8	95.8	105.0	119.2	112.4	:
	UNITED KINGDOM	V	11541	13007	16579	17502	18234	18535	:
	ROYAUME UNI	IV	100.0	112.7	143.7	151.7	158.0	160.6	:
	GREECE	V	1798	:	3052	1299	707	131	:
	GRECE	IV	100.0	:	169.7	72.2	39.3	7.3	:
	SPAIN	V	27705	26810	14921	24240	12739	21202	:
	ESPAGNE	IV	100.0	96.8	53.9	87.5	46.0	76.5	:
	PORTUGAL	V	131	:	44	1106	1964	:	:
	PORTUGAL	IV	100.0	:	33.6	844.3	1499.2	:	:
	U.S.A.	V	74136	84634	93982	107061	114553	75190	:
	ETATS UNIS	IV	100.0	114.2	126.8	144.4	150.3	101.4	:
	JAPAN	V	3863	3736	4572	7028	5131	3153	:
	JAPON	IV	100.0	96.7	118.4	181.9	132.8	81.6	:
	CLASS 2 COUNTRIES	V	5868	6425	4627	8341	11715	9951	:
	PAYS DE LA CLASSE 2	IV	100.0	109.5	78.9	142.1	199.6	169.6	:
	OF WHICH : A.C.P.CTRIES	V	71	83	1011	165	3220	3466	:
	DONT : PAYS A.C.P.	IV	100.0	116.9	1423.9	232.4	4535.2	4881.7	:
	CLASS 3 COUNTRIES	V	8560	18495	11386	17115	10482	107	:
	PAYS DE LA CLASSE 3	IV	100.0	216.1	133.0	199.9	122.5	1.3	:
3	MINERAL FUELS,LUBRICANTS AND RELAT. MAT. COMBUSTIB. MINFR.,LUBRIF.,PROD. CONNEXES								
	WORLD	V	18	64	20	6947	349	7411	:
	MONDE	IV	100.0	355.6	111.1	38594.4	1938.9	41172.2	:
	CLASS 1 COUNTRIES	V	:	:	:	6918	8	3599	:
	PAYS DE LA CLASSE 1	IV	:	:	:	:	:	:	:
	EUR 10	V	:	:	:	6918	:	897	:
	EUR 10	IV	:	:	:	:	:	:	:
	NETHERLANDS	V	:	:	:	6917	:	872	:
	PAYS BAS	IV	:	:	:	:	:	:	:
	SPAIN	V	:	:	:	:	:	2702	:
	ESPAGNE	IV	:	:	:	:	:	:	:
	CLASS 2 COUNTRIES	V	18	64	20	30	342	3812	:
	PAYS DE LA CLASSE 2	IV	100.0	355.6	111.1	166.7	1900.0	21177.8	:
	OF WHICH : A.C.P.CTRIES	V	18	64	20	30	342	3812	:
	DONT : PAYS A.C.P.	IV	100.0	355.6	111.1	166.7	1900.0	21177.8	:
4	ANIMAL AND VEGETABLE OILS AND FATS CORPS GRAS,GRAISSES,HUILES VEG. ET ANIM.								
	WORLD	V	3185	2897	4302	4425	3381	3642	:
	MONDE	IV	100.0	91.0	135.1	138.9	106.2	114.3	:
	CLASS 1 COUNTRIES	V	2890	2663	3986	3363	3357	3594	:
	PAYS DE LA CLASSE 1	IV	100.0	92.1	137.9	116.4	116.2	124.4	:
	EUR 10	V	2878	1981	3980	3360	3344	3579	:
	EUR 10	IV	100.0	68.8	138.3	116.7	116.2	124.4	:
	NETHERLANDS	V	:	167	858	452	1807	2089	:
	PAYS BAS	IV	:	:	:	:	:	:	:
	F.R. OF GERMANY	V	:	506	1128	:	382	830	:
	RF D'ALLEMAGNE	IV	:	:	:	:	:	:	:
	UNITED KINGDOM	V	2634	332	1994	2618	1155	660	:
	ROYAUME UNI	IV	100.0	12.6	75.7	99.4	43.8	25.1	:
	U.S.A.	V	12	682	6	3	13	15	:
	ETATS UNIS	IV	100.0	5683.3	50.0	25.0	108.3	125.0	:
	CLASS 2 COUNTRIES	V	295	234	315	1063	24	48	:
	PAYS DE LA CLASSE 2	IV	100.0	79.3	106.8	360.3	8.1	16.3	:
	OF WHICH : A.C.P.CTRIES	V	151	234	315	1063	24	48	:
	DONT : PAYS A.C.P.	IV	100.0	155.0	208.6	704.0	15.9	31.8	:

*: V=1000\$, IV=VALUE INDEX
*: V=1000\$, IV=INDICE DE VALEUR

2.B. EXPORTS BY SITC SECTIONS
EXPORTATIONS PAR SECTIONS DE LA CTCI

IV: 1977=100

SITC SECTIONS	ORIGINS	X	1977	1978	1979	1980	1981	1982	1983
SECTIONS CTCI	ORIGINES	UNIT							
5	CHEMICALS PRODUITS CHIMIQUES								
	WORLD MONDE	V IV	1567 100.0	2192 139.9	1688 107.7	1303 83.2	623 39.8	327 20.9	:
	CLASS 2 COUNTRIES PAYS DE LA CLASSE 2	V IV	1564 100.0	2004 128.1	1690 108.1	1303 83.3	621 39.7	299 19.1	:
	OF WHICH : A.C.P. CTRIES DONT : PAYS A.C.P.	V IV	1564 100.0	2004 128.1	1690 108.1	1303 83.3	621 39.7	299 19.1	:
6	MANUFACTUR. GOODS CLASSIFIED BY MATERIAL ARTICLES MANUF. CLASSES PAR MATIERES								
	WORLD MONDE	V IV	2581 100.0	1777 68.8	3350 129.8	2426 94.0	995 38.6	219 8.5	:
	CLASS 1 COUNTRIES PAYS DE LA CLASSE 1	V IV	1784 100.0	478 26.8	2009 112.6	1103 61.8	126 7.1	72 4.0	:
	EUR 10 EUR 10	V IV	1734 100.0	292 16.8	1979 114.1	492 28.4	119 6.9	24 1.4	:
	NETHERLANDS PAYS BAS	V IV	1620 100.0	14 0.9	840 51.9	106 6.5	30 1.9	:	:
	UNITED KINGDOM ROYAUME UNI	V IV	:	103 :	847 :	161 :	18 :	:	:
	CLASS 2 COUNTRIES PAYS DE LA CLASSE 2	V IV	796 100.0	1301 163.4	1349 169.5	1321 166.0	860 108.0	147 18.5	:
	OF WHICH : A.C.P. CTRIES DONT : PAYS A.C.P.	V IV	796 100.0	1080 135.7	1291 162.2	1321 166.0	842 105.8	147 18.5	:
7	MACHINERY AND TRANSPORT EQUIPMENT MACHINES ET MATERIEL DE TRANSPORT								
	WORLD MONDE	V IV	4630 100.0	4798 103.6	6121 132.2	6893 148.9	5060 109.3	1995 43.1	:
	CLASS 1 COUNTRIES PAYS DE LA CLASSE 1	V IV	2898 100.0	2902 100.1	3371 116.3	3599 124.2	1741 60.1	832 28.7	:
	EUR 10 EUR 10	V IV	2346 100.0	920 39.2	1175 50.1	2778 118.4	1526 65.0	490 20.9	:
	FRANCE FRANCE	V IV	4 100.0	30 750.0	10 250.0	1195 29875.0	166 4150.0	:	:
	BELG-LUXB BELG-LUXB	V IV	566 100.0	16 2.8	40 7.1	862 152.3	69 12.2	141 24.9	:
	F.R. OF GFRMANY RF D'ALLEMAGNE	V IV	1532 100.0	736 48.0	412 26.9	296 19.3	711 46.4	83 5.4	:
	U.S.A. ETATS UNIS	V IV	106 100.0	1832 1728.3	1370 1292.5	676 637.7	134 126.4	276 260.4	:
	CLASS 2 COUNTRIES PAYS DE LA CLASSE 2	V IV	1720 100.0	1898 110.3	2748 159.8	3296 191.6	3320 193.0	530 30.8	:
	OF WHICH : A.C.P. CTRIES DONT : PAYS A.C.P.	V IV	1686 100.0	1898 112.6	2710 160.7	2575 152.7	3282 194.7	523 31.0	:
8	MISCELLANEOUS MANUFACTURED GOODS ARTICLES MANUFACTURES DIVERS								
	WORLD MONDE	V IV	812 100.0	1300 160.1	1342 165.3	478 58.9	827 101.8	237 29.2	:
	CLASS 1 COUNTRIES PAYS DE LA CLASSE 1	V IV	407 100.0	405 99.5	800 196.6	242 59.5	704 173.0	45 11.1	:
	EUR 10 EUR 10	V IV	270 100.0	247 91.5	395 146.3	61 22.6	674 249.6	11 4.1	:
	UNITED KINGDOM ROYAUME UNI	V IV	252 100.0	83 32.9	78 31.0	1 0.4	670 265.9	11 4.4	:
	CLASS 2 COUNTRIES PAYS DE LA CLASSE 2	V IV	383 100.0	889 232.1	414 108.1	236 61.6	127 33.2	190 49.6	:
	OF WHICH : A.C.P. CTRIES DONT : PAYS A.C.P.	V IV	381 100.0	885 232.3	409 107.3	234 61.4	127 33.3	190 49.9	:

M: V=1000\$, IV=VALUE INDEX
M: V=1000\$, IV=INDICE DE VALEUR

3. EXPORTS BY PRINCIPAL PRODUCTS
EXPORTATIONS DES PRINCIPAUX PRODUITS

SITC POSITIONS	ORIGINS	UNIT	1977	1978	1979	1980	1981	1982	1983
POSITIONS CTCI	ORIGINES								
071.1	COFFEE, GREEN OR ROASTED CAFE VERT OU TORREFIE								
	WORLD	V	42987	25318	27136	32953	19351	22786	25200
	MONDE	%	9.5	5.1	5.0	5.5	3.7	4.8	6.0
		Q	10076	8665	8159	12742	8305	10036	:
	CLASS 1 COUNTRIES PAYS DE LA CLASSE 1	V	42777	25320	27028	32709	16389	18370	:
		Q	10009	8664	8123	12670	7200	8169	:
	EUR 10	V	24146	11411	19352	21127	11800	13932	:
	EUR 10	Q	5572	4111	5776	9303	5311	6178	:
	FRANCE	V	3579	3297	2893	6279	1979	1801	:
	FRANCE	Q	868	1222	889	1878	839	816	:
	NETHERLANDS PAYS BAS	V	9894	5330	12246	11307	3817	3039	:
		Q	2326	1913	3536	6328	1676	1305	:
	F.R. OF GERMANY RF D'ALLEMAGNE	V	740	477	764	:	830	3585	:
		Q	151	153	230	:	376	1598	:
	UNITED KINGDOM ROYAUME UNI	V	981	162	734	702	:	:	:
		Q	199	51	259	204	:	:	:
	DENMARK DANEMARK	V	8952	1765	2645	2839	5174	5450	:
		Q	2028	643	836	893	2420	2433	:
	U.S.A. ETATS UNIS	V	17090	13805	7676	11582	4589	4438	:
		Q	4131	4523	2347	3367	1889	1991	:
	CLASS 2 COUNTRIES PAYS DE LA CLASSE 2	V	212	:	:	:	2712	4388	:
		Q	65	:	:	:	1021	1858	:
	MEDITERR.AFRICA CTRIES BASSIN MEDITERR.AFRIQUE	V	:	:	:	:	2712	4388	:
		Q	:	:	:	:	1021	1858	:
072.1	COCOA BEANS, RAW OR ROASTED FEVES DE CACAO, BRUTES OU TORREFIEES								
	WORLD	V	6067	14411	10983	10486	13771	8775	:
	MONDE	%	1.3	2.9	2.0	1.8	2.6	1.9	:
		Q	2029	4043	3446	3709	6728	4598	:
	CLASS 1 COUNTRIES PAYS DE LA CLASSE 1	V	6067	14412	10983	10486	13772	8775	:
		Q	2020	4035	3446	3709	6728	4598	:
	EUR 10	V	3855	10190	7556	7406	10673	7779	:
	EUR 10	Q	1360	3095	2125	2642	5204	4141	:
	NETHERLANDS PAYS BAS	V	2524	6931	5539	5754	6539	5759	:
		Q	980	2132	1550	2042	3197	2990	:
	F.R. OF GERMANY RF D'ALLEMAGNE	V	395	3259	2017	1652	3934	2020	:
		Q	101	963	575	600	1907	1151	:
	DENMARK DANEMARK	V	936	:	:	:	:	:	:
		Q	279	:	:	:	:	:	:
	U.S.A. ETATS UNIS	V	2212	4222	3427	3080	3099	996	:
		Q	660	940	1321	1067	1524	457	:
231.1	NATURAL RUBBER AND SIMILAR NATURAL GUMS CAOUTCHOUC NATUREL ET GOMMES NATUR. SIMI								
	WORLD	V	59131	69194	87822	102184	86742	53356	74400
	MONDE	%	13.0	13.9	16.1	17.1	16.6	11.3	17.6
		Q	69689	71831	75037	76544	76932	71794	:
	CLASS 1 COUNTRIES PAYS DE LA CLASSE 1	V	57489	65781	84344	96288	80702	51447	:
		Q	67862	68619	72308	72706	71481	69475	:
	EUR 10	V	7169	8367	17964	14440	18114	9574	:
	EUR 10	Q	8087	9228	17532	12007	16312	11810	:
	FRANCE	V	3541	4816	11051	10347	7686	3028	:
	FRANCE	Q	4039	5154	9845	8278	6367	3843	:
	F.R. OF GERMANY RF D'ALLEMAGNE	V	511	115	638	633	218	208	:
		Q	571	202	897	618	257	272	:
	ITALY ITALIE	V	2458	2281	2653	2218	5809	2596	:
		Q	2746	2243	2358	1676	4835	3228	:
	UNITED KINGDOM ROYAUME UNI	V	499	1051	3505	938	4336	3595	:
		Q	533	1386	4254	1172	4751	4258	:
	SPAIN ESPAGNE	V	52	796	60	2577	483	1234	:
		Q	64	824	59	1878	470	1546	:
	U.S.A. ETATS UNIS	V	49469	56607	66320	76672	62088	40639	:
		Q	58847	58552	54717	57137	54683	56119	:
	CLASS 2 COUNTRIES PAYS DE LA CLASSE 2	V	1597	3072	2988	5634	6041	1774	:
		Q	1777	2890	2362	3697	5451	2156	:
	OF WHICH : A.C.P. CTRIES DONT : PAYS A.C.P.	V	:	:	766	:	:	:	:
		Q	:	:	613	:	:	:	:
242.3	SAWLOGS AND VENEER LOGS - NON-CONIFER BOIS DE NON CONIFERES POUR SCIAGE OU PLA								
	WORLD	V	25890	46810	50035	65297	32313	29218	39400
	MONDE	%	5.7	9.4	9.1	10.9	6.2	6.2	9.3
		Q	:	:	257706	313494	158495	152106	:

M: V=1000\$, Q=TONS %=PERCENTAGE OF THE TOTAL
M: V=1000\$, Q=TONNES %=PART DU TOTAL

3. EXPORTS BY PRINCIPAL PRODUCTS
EXPORTATIONS DES PRINCIPAUX PRODUITS

SITC POSITIONS	ORIGINS	* UNIT	1977	1978	1979	1980	1981	1982	1983
POSITIONS CTCI	ORIGINES								
242.3	SAWLOGS AND VENEER LOGS - NON-CONIFER BOIS DE NON CONIFERES POUR SCIAGE DU PLA								
	CLASS 1 COUNTRIES PAYS DE LA CLASSE 1	V Q	24348 :	40051 :	48712 249318	60436 289632	28903 141543	27790 145530	: :
	EUR 10	V	18349	33003	42648	46477	23889	23588	:
	EUR 10	Q	:	:	213103	220627	111758	119925	:
	FRANCE	V	4860	13528	15683	23201	8476	7934	:
	FRANCE	Q	:	:	82322	117361	37978	41440	:
	BELG-LUXB	V	1316	1748	1113	332	348	90	:
	BELG-LUXB	Q	:	:	6442	1892	1766	337	:
	NETHERLANDS	V	3417	5331	7011	4157	4153	1936	:
	PAYS BAS	Q	:	:	36564	19575	16023	9887	:
	F.R. OF GERMANY	V	4725	6963	10123	13902	7941	7727	:
	RF D'ALLEMAGNE	Q	:	:	41403	57741	38992	34731	:
	ITALY	V	782	1134	1519	89	724	1202	:
	ITALIE	Q	:	:	9281	59	4724	8066	:
	UNITED KINGDOM	V	3249	4142	4213	3681	1585	4619	:
	ROYAUME UNI	Q	:	:	24349	18116	9132	24862	:
	GREECE	V	1091	:	2930	1115	662	80	:
	GRECE	Q	:	:	12448	5344	3143	602	:
	SPAIN	V	5070	5649	4386	10823	1595	3664	:
	ESPAGNE	Q	:	:	25646	50398	8578	21079	:
	PORTUGAL	V	131	:	44	695	1316	:	:
	PORTUGAL	Q	:	:	295	5459	7023	:	:
	JAPAN	V	568	851	493	487	:	:	:
	JAPON	Q	:	:	2490	2612	:	:	:
	CLASS 2 COUNTRIES	V	427	217	648	2537	980	1254	:
	PAYS DE LA CLASSE 2	Q	:	:	5078	12959	5309	5677	:
	CLASS 3 COUNTRIES	V	24	755	677	2145	2429	107	:
	PAYS DE LA CLASSE 3	Q	:	:	3311	10278	11642	540	:
243.31	WOOD NON CONIF. SAWN BOIS D'OEUVRE NON CON. SCIES								
	WORLD	V	2920	7619	7133	5646	4085	3403	:
	MONDE	% Q	0.6 :	1.5 :	1.3 21142	0.9 18642	0.8 17261	0.7 12456	: :
	CLASS 1 COUNTRIES	V	2827	7467	6894	5512	3894	3390	:
	PAYS DE LA CLASSE 1	Q	:	:	20289	18273	15532	12423	:
	EUR 10	V	2140	6964	4644	4210	2937	2230	:
	EUR 10	Q	:	:	15862	12975	10875	7245	:
	FRANCE	V	365	504	1421	1194	493	401	:
	FRANCE	Q	:	:	4585	3614	1383	1698	:
	NETHERLANDS	V	204	1226	783	1291	888	779	:
	PAYS BAS	Q	:	:	2482	3472	4162	1942	:
	F.R. OF GERMANY	V	408	2809	1189	1056	548	301	:
	RF D'ALLEMAGNE	Q	:	:	4627	3533	1515	917	:
	UNITED KINGDOM	V	804	2307	951	582	1003	748	:
	ROYAUME UNI	Q	:	:	2853	2186	3792	2686	:
	SPAIN	V	634	440	1977	712	572	860	:
	ESPAGNE	Q	:	:	2506	2689	2134	3530	:
275.1	INDUSTRIAL DIAMONDS DIAMANTS INDUSTRIELS								
	WORLD	V	21411	30313	39600	33462	23434	26282	:
	MONDE	% Q	4.7 :	6.1 :	7.2 :	5.6 :	4.5 :	5.6 :	: :
	CLASS 1 COUNTRIES	V	19922	29690	38855	33457	23229	25586	:
	PAYS DE LA CLASSE 1	Q	:	:	:	:	:	:	:
	EUR 10	V	19483	22109	30313	27493	18299	25067	:
	EUR 10	Q	:	:	:	:	:	:	:
	BELG-LUXB	V	14625	18442	23596	16940	6999	15497	:
	BELG-LUXB	Q	:	:	:	:	:	:	:
	UNITED KINGDOM	V	4858	3481	6717	10553	11300	9570	:
	ROYAUME UNI	Q	:	:	:	:	:	:	:
	U.S.A.	V	317	7581	8523	5547	4930	502	:
	ETATS UNIS	Q	:	:	:	:	:	:	:
	CLASS 2 COUNTRIES	V	1490	623	745	5	205	697	:
	PAYS DE LA CLASSE 2	Q	:	:	:	:	:	:	:
281.3	IRON ORE & CON EX ROAST IRON PYRITES MINERAIS FER & CONCENTRES, SAUF PYRITES G								
	WORLD	V	273482	275357	290038	310262	325390	309896	397400
	MONDE	% Q	60.2 17663184	55.5 20852896	53.0 19865568	52.0 17199056	62.1 20694288	65.6 16303741	94.0 :
	CLASS 1 COUNTRIES	V	262043	253447	279330	295291	313103	303691	:
	PAYS DE LA CLASSE 1	Q	16947120	19186816	19022288	16224438	19846800	15959001	:

*: V=1000\$, Q=TONS %=PERCENTAGE OF THE TOTAL
*: V=1000\$, Q=TONNES %=PART DU TOTAL

3. EXPORTS BY PRINCIPAL PRODUCTS
EXPORTATIONS DES PRINCIPAUX PRODUITS

SITC POSITIONS	ORIGINS	* UNIT	1977	1978	1979	1980	1981	1982	1983
POSITIONS CTEI	ORIGINES								
281.3	IRON ORE & CON EX ROAST IRON PYRITES MINERAIS FER & CONCENTRES, SAUF PYRITES G								
	EUR 10	V	206851	196389	233843	253265	242291	241899	:
	EUR 10	Q	13903007	14944177	15545726	13482608	14934829	12389138	:
	FRANCE	V	24618	24412	26431	32111	33395	29327	:
	FRANCE	Q	2146575	2261379	2223596	2204002	2423723	1762277	:
	BELG-LUXB	V	11550	17413	25179	15209	19722	11619	:
	BELG-LUXB	Q	931883	1441672	2115138	1077318	1419148	777171	:
	NETHERLANDS	V	15136	9236	9746	20374	9034	4941	:
	PAYS BAS	Q	1407305	1059733	1069790	1426728	740205	319865	:
	F.R. OF GERMANY	V	98607	92536	119525	124648	116989	133881	:
	RF D'ALLEMAGNE	Q	5973635	6335559	6833076	5563499	6767721	6474511	:
	ITALY	V	55031	50878	51794	59275	63151	62131	:
	ITALIE	Q	3162442	3610098	3179714	3089765	3584032	3055514	:
	UNITED KINGDOM	V	1909	1914	1168	1648	:	:	:
	ROYAUME UNI	Q	281167	235736	124412	121296	:	:	:
	GREECE	V	620	:	:	:	:	:	:
	GRECE	Q	48834	:	:	:	:	:	:
	SPAIN	V	21840	19926	8470	10109	10080	15565	:
	ESPAGNE	Q	1106481	1172170	622130	658170	695330	864743	:
	PORTUGAL	V	:	:	:	:	648	:	:
	PORTUGAL	Q	:	:	:	:	44710	:	:
	U.S.A.	V	24084	20433	19135	24841	44042	34021	:
	ETATS UNIS	Q	1336861	1687820	1469630	1617270	3051981	1890080	:
	JAPAN	V	3295	2885	4060	6535	5131	3153	:
	JAPON	Q	227780	239299	311840	425430	353950	175170	:
	CLASS 2 COUNTRIES	V	2282	2429	:	:	4235	6205	:
	PAYS DE LA CLASSE 2	Q	85085	117500	:	:	291930	344740	:
	OF WHICH : A.C.P.CTRIES	V	:	:	:	:	3172	3397	:
	DONT : PAYS A.C.P.	Q	:	:	:	:	218620	188730	:
	CLASS 3 COUNTRIES	V	8536	17740	10709	14970	8053	:	:
	PAYS DE LA CLASSE 3	Q	582135	1466372	843285	974630	555550	:	:
422.2	PALM OIL HUILE DE PALME								
	WORLD	V	1403	582	1737	3033	2227	2585	:
	MONDE	%	0.3	0.1	0.3	0.5	0.4	0.5	:
		Q	1877	:	2771	5567	4275	4057	:
	CLASS 1 COUNTRIES	V	1110	354	1422	1971	2202	2537	:
	PAYS DE LA CLASSE 1	Q	1399	:	2493	3351	4251	4038	:
	EUR 10	V	1098	309	1416	1968	2189	2522	:
	EUR 10	Q	1381	:	2483	3347	4225	4016	:
	NETHERLANDS	V	:	:	305	452	1807	1818	:
	PAYS BAS	Q	:	:	627	424	3493	2552	:
	F.R. OF GERMANY	V	:	:	1111	:	382	581	:
	RF D'ALLEMAGNE	Q	:	:	1856	:	732	1120	:
	UNITED KINGDOM	V	854	:	:	1516	:	123	:
	ROYAUME UNI	Q	1012	:	:	2923	:	344	:
	CLASS 2 COUNTRIES	V	294	228	315	1062	24	48	:
	PAYS DE LA CLASSE 2	Q	474	:	277	2217	25	19	:
	OF WHICH : A.C.P.CTRIES	V	150	228	315	1062	24	48	:
	DONT : PAYS A.C.P.	Q	256	:	277	2217	25	19	:

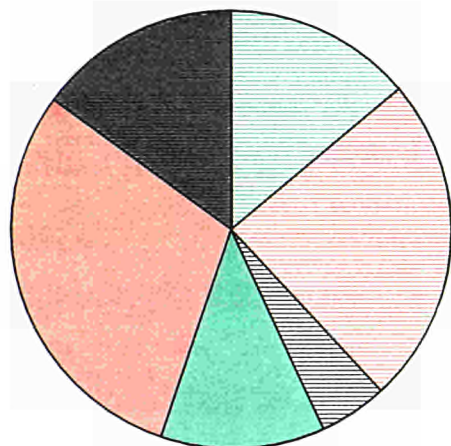
M: V=10000 ,Q=TONS X=PERCENTAGE OF THE TOTAL
M: V=10000 ,Q=TONNES X=PART DU TOTAL

1982

MADAGASCAR

IMPORT

WORLD

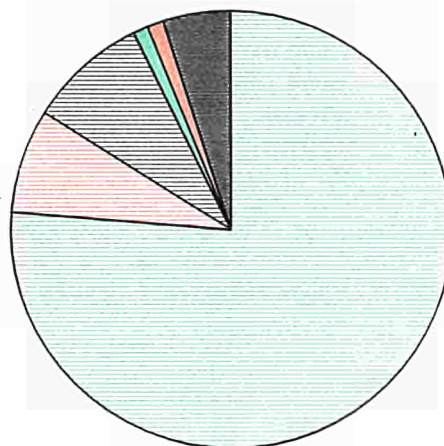


EUR 10

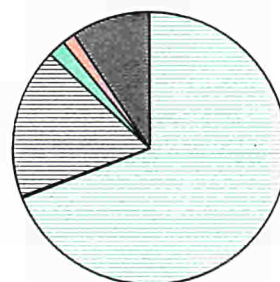
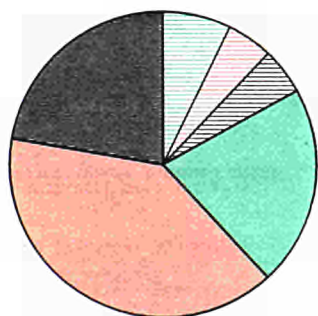
MADAGASCAR

EXPORT

MONDE



EUR 10



SITC



0+1

FOOD, BEVERAGES
AND TOBACCO

PRODUITS ALIM.
BOISSONS, TABACS



3

MINERAL FUELS, LUBR.
AND RELATED PROD.

COMB. MINERAUX
ET PROD. CONNEXES



2+4

RAW MATERIALS

MATIERES PREMIERES



5

CHEMICALS

PRODUITS CHIMIQUES



7

MACHINERY AND TRANSPORT
EQUIPMENT

MACHINES ET MATERIEL
DE TRANSPORT



6+8

OTHER INDUSTRIAL
PRODUCTS

AUTRES PRODUITS
INDUSTRIELS

CTCI

1.A. GROWTH AND STRUCTURE OF IMPORTS FROM THE WORLD
EVOLUTION ET STRUCTURE DES IMPORTATIONS EN PROVENANCE DU MONDE

SITC SECTIONS		*	1977	1978	1979	1980	1981	1982	1983
SECTIONS CTCI		UNIT							
0-9	TOTAL TRADE	V	352956	460089	698437	676467	473026	438955	381541
0+1	FOOD, BEVERAGES AND TOBACCO	V	41437	67373	84733	39322	55407	60716	:
0	FOOD AND LIVE ANIMALS	V	38354	61463	77210	34351	52401	60194	:
1	BEVERAGES AND TOBACCO	V	3083	5910	7523	4971	3006	522	:
3	MINERAL FUELS, LUBRICANTS AND RELAT. MAT.	V	53501	63911	112094	98982	50558	106352	:
2+4	RAW MATERIALS	V	16581	18589	40992	38934	25689	21868	:
2	CRUDE MATERIALS, INEDIBLE, EXCEPT FUELS	V	7402	9028	21294	21355	14480	11470	:
4	ANIMAL AND VEGETABLE OILS AND FATS	V	9179	9561	19698	17579	11209	10398	:
5	CHEMICALS	V	45108	60348	76802	86635	45548	52915	:
7	MACHINERY AND TRANSPORT EQUIPMENT	V	93960	141902	227493	229682	189788	130921	:
6+8	OTHER INDUSTRIAL PRODUCTS	V	102025	104963	154835	181494	105543	65121	:
6	MANUFACTUR. GOODS CLASSIFIED BY MATERIAL	V	82330	83768	125159	151494	88201	50850	:
8	MISCELLANEOUS MANUFACTURED GOODS	V	19695	21195	29676	30000	17342	14271	:
0-9	COMMERCE TOTAL	%	100.0	100.0	100.0	100.0	100.0	100.0	100.0
0+1	PRODUITS ALIMENTAIRES, BOISSONS, TABACS	%	11.7	14.6	12.1	5.8	11.7	13.8	:
0	PRODUITS ALIMENTAIRES ET ANIMAUX VIVANTS	%	10.9	13.4	11.1	5.1	11.1	13.7	:
1	BOISSONS ET TABACS	%	0.9	1.3	1.1	0.7	0.6	0.1	:
3	COMBUSTIB. MINER., LUBRIF., PROD. CONNEXES	%	15.2	13.9	16.0	14.6	10.7	24.2	:
2+4	MATIERES PREMIERES	%	4.7	4.0	5.9	5.8	5.4	5.0	:
2	MATIER. BRUTES NON COMESTIB. SAUF CARBURAN	%	2.1	2.0	3.0	3.2	3.1	2.6	:
4	CORPS GRAS, GRAISSES, HUILES VEG. ET ANIM.	%	2.6	2.1	2.8	2.6	2.4	2.4	:
5	PRODUITS CHIMIQUES	%	12.8	13.1	11.0	12.8	9.6	12.1	:
7	MACHINES ET MATERIEL DE TRANSPORT	%	26.6	30.8	32.6	34.0	40.1	29.8	:
6+8	AUTRES PRODUITS INDUSTRIELS	%	28.9	22.8	22.2	26.8	22.3	14.8	:
6	ARTICLES MANUF. CLASSES PAR MATIERES	%	23.3	18.2	17.9	22.4	18.6	11.6	:
8	ARTICLES MANUFACTURES DIVERS	%	5.6	4.6	4.2	4.4	3.7	3.3	:

1.B. GROWTH AND STRUCTURE OF IMPORTS FROM EUR 10
EVOLUTION ET STRUCTURE DES IMPORTATIONS EN PROVENANCE D'EUR 10

SITC SECTIONS		*	1977	1978	1979	1980	1981	1982	1983
SECTIONS CTCI		UNIT							
0-9	TOTAL TRADE	V	208584	265811	336314	404850	292987	214309	145775
0+1	FOOD, BEVERAGES AND TOBACCO	V	18783	21861	27486	22858	28213	15427	:
0	FOOD AND LIVE ANIMALS	V	16575	19325	22805	19695	26528	14954	:
1	BEVERAGES AND TOBACCO	V	2208	2536	4681	3163	1685	473	:
3	MINERAL FUELS, LUBRICANTS AND RELAT. MAT.	V	2174	4029	11538	13757	14716	10258	:
2+4	RAW MATERIALS	V	7681	8931	16998	16846	14781	10545	:
2	CRUDE MATERIALS, INEDIBLE, EXCEPT FUELS	V	2734	4107	7948	9627	8231	6231	:
4	ANIMAL AND VEGETABLE OILS AND FATS	V	4947	4824	9050	7219	6550	4314	:
5	CHEMICALS	V	37782	44581	59143	70004	38336	45184	:
7	MACHINERY AND TRANSPORT EQUIPMENT	V	67889	110638	118975	162102	131409	84439	:
6+8	OTHER INDUSTRIAL PRODUCTS	V	73979	73617	100714	117915	65081	47457	:
6	MANUFACTUR. GOODS CLASSIFIED BY MATERIAL	V	59328	57003	81933	96881	52214	38348	:
8	MISCELLANEOUS MANUFACTURED GOODS	V	14651	16614	18781	21034	12867	9109	:
0-9	COMMERCE TOTAL	%	100.0	100.0	100.0	100.0	100.0	100.0	100.0
0+1	PRODUITS ALIMENTAIRES, BOISSONS, TABACS	%	9.0	8.2	8.2	5.6	9.6	7.2	:
0	PRODUITS ALIMENTAIRES ET ANIMAUX VIVANTS	%	7.9	7.3	6.8	4.9	9.1	7.0	:
1	BOISSONS ET TABACS	%	1.1	1.0	1.4	0.8	0.6	0.2	:
3	COMBUSTIB. MINER., LUBRIF., PROD. CONNEXES	%	1.0	1.5	3.4	3.4	5.0	4.8	:
2+4	MATIERES PREMIERES	%	3.7	3.4	5.1	4.2	5.0	4.9	:
2	MATIER. BRUTES NON COMESTIB. SAUF CARBURAN	%	1.3	1.5	2.4	2.4	2.8	2.9	:
4	CORPS GRAS, GRAISSES, HUILES VEG. ET ANIM.	%	2.4	1.8	2.7	1.8	2.2	2.0	:
5	PRODUITS CHIMIQUES	%	18.1	16.8	17.6	17.3	13.1	21.1	:
7	MACHINES ET MATERIEL DE TRANSPORT	%	32.5	41.6	35.4	40.0	44.9	39.4	:
6+8	AUTRES PRODUITS INDUSTRIELS	%	35.5	27.7	29.9	29.1	22.2	22.1	:
6	ARTICLES MANUF. CLASSES PAR MATIERES	%	28.4	21.4	24.4	23.9	17.8	17.9	:
8	ARTICLES MANUFACTURES DIVERS	%	7.0	6.3	5.6	5.2	4.4	4.3	:

*: V=1000\$, %=PERCENTAGE OF THE TOTAL
*: V=1000\$, %=PART DU TOTAL

1.C. GROWTH AND STRUCTURE OF EXPORTS TO THE WORLD
EVOLUTION ET STRUCTURE DES EXPORTATIONS VERS LE MONDE

SITC SECTIONS		UNIT	1977	1978	1979	1980	1981	1982	1983
SECTIONS CTCI									
0-9	TOTAL TRADE	V	347277	399320	407480	386517	324350	329462	331908
0+1	FOOD, BEVERAGES AND TOBACCO	V	280399	330032	326899	308116	242092	251305	:
0	FOOD AND LIVE ANIMALS	V	279366	327719	325199	307336	240612	250209	:
1	BEVERAGES AND TOBACCO	V	1033	2313	1700	780	1480	1096	:
3	MINERAL FUELS, LUBRICANTS AND RELAT. MAT.	V	13218	9620	19130	23053	25499	25367	:
2+4	RAW MATERIALS	V	29943	32655	31440	30985	32085	28824	:
2	CRUDE MATERIALS, INEDIBLE, EXCEPT FUELS	V	29280	32204	31085	30673	31948	28609	:
4	ANIMAL AND VEGETABLE OILS AND FATS	V	663	451	355	312	137	215	:
5	CHEMICALS	V	6188	6460	5894	3760	4076	3714	:
7	MACHINERY AND TRANSPORT EQUIPMENT	V	2795	7903	6113	8839	3311	3905	:
6+8	OTHER INDUSTRIAL PRODUCTS	V	14713	12627	17993	11745	17252	16242	:
6	MANUFACTUR. GOODS CLASSIFIED BY MATERIAL	V	13495	11727	16362	10604	15485	15048	:
8	MISCELLANEOUS MANUFACTURED GOODS	V	1218	900	1631	1141	1767	1194	:
0-9	COMMERCE TOTAL	%	100.0	100.0	100.0	100.0	100.0	100.0	100.0
0+1	PRODUITS ALIMENTAIRES, BOISSONS, TABACS	%	80.7	82.6	80.2	79.7	74.6	76.3	:
0	PRODUITS ALIMENTAIRES ET ANIMAUX VIVANTS	%	80.4	82.1	79.8	79.5	74.2	75.9	:
1	BOISSONS ET TABACS	%	0.3	0.6	0.4	0.2	0.5	0.3	:
3	COMBUSTIB. MINER., LUBRIF., PROD. CONNEXES	%	3.8	2.4	4.7	6.0	7.9	7.7	:
2+4	MATIERES PREMIERES	%	8.6	8.2	7.7	8.0	9.9	8.7	:
2	MATIER. BRUTES NON COMESTIB. SAUF CARBURAN	%	8.4	8.1	7.6	7.9	9.8	8.7	:
4	CORPS GRAS, GRAISSES, HUILES VEG. ET ANIM.	%	0.2	0.1	0.1	0.1	0.0	0.1	:
5	PRODUITS CHIMIQUES	%	1.8	1.6	1.4	1.0	1.3	1.1	:
7	MACHINES ET MATERIEL DE TRANSPORT	%	0.8	2.0	1.5	2.3	1.0	1.2	:
6+8	AUTRES PRODUITS INDUSTRIELS	%	4.2	3.2	4.4	3.0	5.3	4.9	:
6	ARTICLES MANUF. CLASSES PAR MATIERES	%	3.9	2.9	4.0	2.7	4.8	4.6	:
8	ARTICLES MANUFACTURES DIVERS	%	0.4	0.2	0.4	0.3	0.5	0.4	:

1.D. GROWTH AND STRUCTURE OF EXPORTS TO EUR 10
EVOLUTION ET STRUCTURE DES EXPORTATIONS VERS EUR 10

SITC SECTIONS		UNIT	1977	1978	1979	1980	1981	1982	1983
SECTIONS CTCI									
0-9	TOTAL TRADE	V	151615	144906	171095	147563	112486	127654	135235
0+1	FOOD, BEVERAGES AND TOBACCO	V	116270	102181	129177	105831	72376	88146	:
0	FOOD AND LIVE ANIMALS	V	115667	100151	127741	105107	71251	87226	:
1	BEVERAGES AND TOBACCO	V	603	2030	1436	724	1145	920	:
3	MINERAL FUELS, LUBRICANTS AND RELAT. MAT.	V	123	27	712	681	162	191	:
2+4	RAW MATERIALS	V	18753	21826	18977	19872	23794	22773	:
2	CRUDE MATERIALS, INEDIBLE, EXCEPT FUELS	V	18147	21377	18629	19584	23671	22566	:
4	ANIMAL AND VEGETABLE OILS AND FATS	V	606	449	348	288	123	207	:
5	CHEMICALS	V	3788	3926	4236	2746	2696	2669	:
7	MACHINERY AND TRANSPORT EQUIPMENT	V	778	6079	1446	8138	1327	1961	:
6+8	OTHER INDUSTRIAL PRODUCTS	V	11892	10850	16540	10278	12116	11807	:
6	MANUFACTUR. GOODS CLASSIFIED BY MATERIAL	V	11359	10349	15146	9510	10988	10865	:
8	MISCELLANEOUS MANUFACTURED GOODS	V	533	501	1394	768	1128	942	:
0-9	COMMERCE TOTAL	%	100.0	100.0	100.0	100.0	100.0	100.0	100.0
0+1	PRODUITS ALIMENTAIRES, BOISSONS, TABACS	%	76.7	70.5	75.5	71.7	64.3	69.1	:
0	PRODUITS ALIMENTAIRES ET ANIMAUX VIVANTS	%	76.3	69.1	74.7	71.2	63.3	68.3	:
1	BOISSONS ET TABACS	%	0.4	1.4	0.8	0.5	1.0	0.7	:
3	COMBUSTIB. MINER., LUBRIF., PROD. CONNEXES	%	0.1	0.0	0.4	0.5	0.1	0.1	:
2+4	MATIERES PREMIERES	%	12.4	15.1	11.1	13.5	21.2	17.8	:
2	MATIER. BRUTES NON COMESTIB. SAUF CARBURAN	%	12.0	14.8	10.9	13.3	21.0	17.7	:
4	CORPS GRAS, GRAISSES, HUILES VEG. ET ANIM.	%	0.4	0.3	0.2	0.2	0.1	0.2	:
5	PRODUITS CHIMIQUES	%	2.5	2.7	2.5	1.9	2.4	2.1	:
7	MACHINES ET MATERIEL DE TRANSPORT	%	0.5	4.2	0.8	5.5	1.2	1.5	:
6+8	AUTRES PRODUITS INDUSTRIELS	%	7.8	7.5	9.7	7.0	10.8	9.2	:
6	ARTICLES MANUF. CLASSES PAR MATIERES	%	7.5	7.1	8.9	6.4	9.8	8.5	:
8	ARTICLES MANUFACTURES DIVERS	%	0.4	0.3	0.8	0.5	1.0	0.7	:

*: V=100000, %=PERCENTAGE OF THE TOTAL
*: V=100000, %=PART DU TOTAL

2.A. IMPORTS BY SITC SECTIONS
IMPORTATIONS PAR SECTIONS DE LA CTCI

IV: 1977=100

SITC SECTIONS	ORIGINS	* UNIT	1977	1978	1979	1980	1981	1982	1983
SECTIONS CTCI	ORIGINES								
0-9	TOTAL TRADE COMMERCE TOTAL								
	WORLD MONDE	V IV	352956 100.0	460089 130.4	698437 197.9	676467 191.7	473026 134.0	438955 124.4	381541 108.1
	CLASS 1 COUNTRIES PAYS DE LA CLASSE 1	V IV	253189 100.0	320145 126.4	485647 191.8	503638 198.9	366005 144.6	277276 109.5	:
	EUR 10 EUR 10	V IV	208584 100.0	265811 127.4	336314 161.2	404850 194.1	292987 140.5	214309 102.7	145775 69.9
	FRANCE FRANCE	V IV	139178 100.0	157552 113.2	209370 150.4	254175 182.6	177881 127.8	149024 107.1	:
	BELG-LUXB BELG-LUXB	V IV	6051 100.0	7508 124.1	11095 183.4	20286 335.3	14314 236.6	7891 130.4	:
	NETHERLANDS PAYS BAS	V IV	8621 100.0	14538 168.6	13986 162.2	12102 140.4	15133 175.5	6894 80.0	:
	F.R. OF GERMANY RF D'ALLEMAGNE	V IV	29402 100.0	61955 210.7	60085 204.4	63785 216.9	47543 161.7	27265 92.7	:
	ITALY ITALIE	V IV	16665 100.0	14235 85.4	26388 158.3	24622 147.7	24422 146.5	15790 94.7	:
	UNITED KINGDOM ROYAUME UNI	V IV	8171 100.0	9566 117.1	13345 163.3	28050 343.3	12689 155.3	6649 81.4	:
	DENMARK DANEMARK	V IV	448 100.0	389 86.8	1244 277.7	1458 325.4	587 131.0	766 171.0	:
	GREECE GRECE	V IV	162 100.0	451 278.4	621 383.3	63 38.9	54 33.3	26 16.0	:
	SPAIN ESPAGNE	V IV	1194 100.0	1668 139.7	14573 1220.5	6379 534.3	4565 382.3	872 73.0	:
	U.S.A. ETATS UNIS	V IV	12799 100.0	17107 133.7	69936 546.4	26578 207.7	20929 163.5	27198 212.5	:
	JAPAN JAPON	V IV	18160 100.0	22131 121.9	38038 209.5	34404 189.4	14863 81.8	25002 137.7	:
	CLASS 2 COUNTRIES PAYS DE LA CLASSE 2	V IV	75436 100.0	99942 132.5	168361 223.2	129130 171.2	66638 88.3	138532 183.6	:
	OF WHICH : A.C.P. CTRIES DONT : PAYS A.C.P.	V IV	4261 100.0	4929 115.7	13084 307.1	5541 130.0	1395 32.7	3700 86.8	:
	MEDITERR. AFRICA CTRIES BASSIN MEDITERR. AFRIQUE	V IV	392 100.0	968 246.9	834 212.8	465 118.6	332 84.7	45 11.5	:
	CLASS 3 COUNTRIES PAYS DE LA CLASSE 3	V IV	22339 100.0	37977 170.0	42896 192.0	42214 189.0	39421 176.5	21263 95.2	:
	CHINA CHINE	V IV	14124 100.0	30894 218.7	32734 231.8	23898 169.2	12606 89.3	9261 65.6	:
0	FOOD AND LIVE ANIMALS PRODUITS ALIMENTAIRES ET ANIMAUX VIVANTS								
	WORLD MONDE	V IV	38354 100.0	61463 160.3	77210 201.3	34351 89.6	52401 136.6	60194 156.9	:
	CLASS 1 COUNTRIES PAYS DE LA CLASSE 1	V IV	19953 100.0	21893 109.7	25374 127.2	21857 109.5	29268 146.7	30556 153.1	:
	EUR 10 EUR 10	V IV	16575 100.0	19325 116.6	22805 137.6	19695 118.8	26528 160.0	14954 90.2	:
	FRANCE FRANCE	V IV	5325 100.0	13028 244.7	20724 389.2	13991 262.7	21396 401.8	10556 198.2	:
	BELG-LUXB BELG-LUXB	V IV	1627 100.0	1251 76.9	996 61.2	2293 140.9	776 47.7	113 6.9	:
	NETHERLANDS PAYS BAS	V IV	914 100.0	778 85.1	788 86.2	1851 202.5	713 78.0	553 60.5	:
	F.R. OF GERMANY RF D'ALLEMAGNE	V IV	793 100.0	255 32.2	181 22.8	26 3.3	2929 369.4	2653 334.6	:
	ITALY ITALIE	V IV	7887 100.0	3968 50.3	18 0.2	898 11.4	439 5.6	136 1.7	:
	UNITED KINGDOM ROYAUME UNI	V IV	1 100.0	1 100.0	14 1400.0	402 40200.0	35 3500.0	851 85100.0	:
	U.S.A. ETATS UNIS	V IV	668 100.0	1437 215.1	1986 297.3	596 89.2	1912 286.2	9864 1476.6	:
	JAPAN JAPON	V IV	10 100.0	12 120.0	54 540.0	1106 11060.0	39 390.0	5444 54440.0	:
	CLASS 2 COUNTRIES PAYS DE LA CLASSE 2	V IV	10268 100.0	18515 180.3	32100 312.6	12311 119.9	19784 192.7	29595 288.2	:
	CLASS 3 COUNTRIES PAYS DE LA CLASSE 3	V IV	8135 100.0	21062 258.9	19693 242.1	191 2.3	3351 41.2	9 0.1	:
	CHINA CHINE	V IV	8117 100.0	21061 259.5	19657 242.2	135 1.7	3350 41.3	:	:

*: V=1000\$, IV=VALUE INDEX
*: V=1000\$, IV=INDICE DE VALEUR

2.A. IMPORTS BY SITC SECTIONS
IMPORTATIONS PAR SECTIONS DE LA CTCI

IV: 1977=100

SITC SECTIONS	ORIGINS	* UNIT	1977	1978	1979	1980	1981	1982	1983
SECTIONS CTCI	ORIGINES								
1	BEVERAGES AND TOBACCO BOISSONS ET TABACS								
	WORLD MONDE	V IV	3083 100.0	5910 191.7	7523 244.0	4971 161.2	3006 97.5	522 16.9	:
	CLASS 1 COUNTRIES PAYS DE LA CLASSE 1	V IV	2365 100.0	2593 109.6	4795 202.7	3193 135.0	1829 77.3	509 21.5	:
	EUR 10 EUR 10	V IV	2208 100.0	2536 114.9	4681 212.0	3163 143.3	1685 76.3	473 21.4	:
	FRANCE FRANCE	V IV	880 100.0	1273 144.7	3512 399.1	1490 169.3	606 68.9	202 23.0	:
	UNITED KINGDOM ROYAUME UNI	V IV	1185 100.0	1009 85.1	960 81.0	1355 114.3	1048 88.4	206 17.4	:
	CLASS 2 COUNTRIES PAYS DE LA CLASSE 2	V IV	700 100.0	3121 445.9	2581 368.7	1581 225.9	1007 143.9	3 0.4	:
	MEDITERR. AFRICA CTRIES BASSIN MEDITERR. AFRIQUE	V IV	294 100.0	561 190.8	13 4.4	404 137.4	288 98.0	:	:
2	CRUDE MATERIALS, INEDIBLE, EXCEPT FUELS MATIER. BRUTES NON COMESTIB. SAUF CARBURAN								
	WORLD MONDE	V IV	7402 100.0	9028 122.0	21294 287.7	21355 288.5	14480 195.6	11470 155.0	:
	CLASS 1 COUNTRIES PAYS DE LA CLASSE 1	V IV	5555 100.0	7023 126.4	13808 248.6	15991 287.9	13305 239.5	7085 127.5	:
	EUR 10 EUR 10	V IV	2734 100.0	4107 150.2	7948 290.7	9627 352.1	8231 301.1	6231 227.9	:
	FRANCE FRANCE	V IV	2522 100.0	3188 126.4	6233 247.1	7381 292.7	6570 260.5	5189 205.7	:
	BELG-LUXB BELG-LUXB	V IV	7 100.0	5 71.4	90 1285.7	601 8585.7	239 3414.3	40 571.4	:
	NETHERLANDS PAYS BAS	V IV	44 100.0	517 1175.0	253 575.0	5 11.4	1 2.3	1 2.3	:
	F. R. OF GERMANY RF D'ALLEMAGNE	V IV	154 100.0	367 238.3	823 534.4	1343 872.1	1405 912.3	806 523.4	:
	ITALY ITALIE	V IV	4 100.0	24 600.0	539 13475.0	292 7300.0	13 325.0	195 4875.0	:
	U.S.A. ETATS UNIS	V IV	1140 100.0	670 58.8	1210 106.1	1038 91.1	4804 421.4	794 69.6	:
	JAPAN JAPON	V IV	81 100.0	55 67.9	568 701.2	36 44.4	114 140.7	36 44.4	:
	CLASS 2 COUNTRIES PAYS DE LA CLASSE 2	V IV	1847 100.0	2003 108.4	7141 386.6	4472 242.1	425 23.0	3759 203.5	:
	OF WHICH : A.C.P. CTRIES DONT : PAYS A.C.P.	V IV	1054 100.0	896 85.0	5472 519.2	2896 274.8	147 13.9	2326 220.7	:
	CLASS 3 COUNTRIES PAYS DE LA CLASSE 3	V IV	2 100.0	4 200.0	345 17250.0	894 44700.0	756 37800.0	619 30950.0	:
	CHINA CHINE	V IV	1 100.0	1 100.0	1 100.0	1 100.0	735 73500.0	193 19300.0	:
3	MINERAL FUELS, LUBRICANTS AND RELAT. MAT. COMBUSTIB. MINER., LUBRIF., PROD. CONNEXES								
	WORLD MONDE	V IV	53501 100.0	63911 119.5	112094 209.5	98982 185.0	50558 94.5	106352 198.8	:
	CLASS 1 COUNTRIES PAYS DE LA CLASSE 1	V IV	4075 100.0	6724 165.0	13409 329.1	15736 386.2	15739 386.2	11078 271.9	:
	EUR 10 EUR 10	V IV	2174 100.0	4029 185.3	11538 530.7	13757 632.8	14716 676.9	10258 471.8	:
	FRANCE FRANCE	V IV	1792 100.0	3055 170.5	1854 103.5	9469 528.4	2898 161.7	7587 423.4	:
	BELG-LUXB BELG-LUXB	V IV	26 100.0	5 19.2	10 38.5	544 2092.3	1 3.8	9 34.6	:
	NETHERLANDS PAYS BAS	V IV	13 100.0	35 269.2	14 107.7	33 253.8	4851 37315.4	699 5376.9	:
	F. R. OF GERMANY RF D'ALLEMAGNE	V IV	113 100.0	815 721.2	1283 1135.4	2387 2112.4	1012 895.6	1324 1171.7	:
	ITALY ITALIE	V IV	122 100.0	100 82.0	8369 6859.8	1321 1082.8	5208 4268.9	636 521.3	:
	UNITED KINGDOM ROYAUME UNI	V IV	108 100.0	19 17.6	8 7.4	3 2.8	745 689.8	3 2.8	:
	JAPAN JAPON	V IV	1830 100.0	2583 141.1	1361 74.4	1601 87.5	978 53.4	773 42.2	:
	CLASS 2 COUNTRIES PAYS DE LA CLASSE 2	V IV	49053 100.0	56199 114.6	97361 198.5	80788 164.7	33351 68.0	93429 190.5	:
	CLASS 3 COUNTRIES PAYS DE LA CLASSE 3	V IV	50 100.0	1 2.0	1 2.0	1366 2732.0	593 1186.0	517 1034.0	:

*: V=10000 , IV=VALUE INDEX
*: V=10000 , IV=INDICE DE VALEUR

2.A. IMPORTS BY SITC SECTIONS
IMPORTATIONS PAR SECTIONS DE LA CTCI

IV: 1977=100

SITC SECTIONS	ORIGINS	* UNIT	1977	1978	1979	1980	1981	1982	1983
SECTIONS CTCI	ORIGINES								
3	MINERAL FUELS,LUBRICANTS AND RELAT. MAT. COMBUSTIB. MINER.,LUBRIF.,PROD. CONNEXES								
	CHINA	V	50	1	1	1213	592	407	:
	CHINE	IV	100.0	2.0	2.0	2426.0	1184.0	814.0	:
4	ANIMAL AND VEGETABLE OILS AND FATS CORPS GRAS,GRAISSES,HUILES VEG. ET ANIM.								
	WORLD	V	9179	9561	19698	17579	11209	10398	:
	MONDE	IV	100.0	104.2	214.6	191.5	122.1	113.3	:
	CLASS 1 COUNTRIES PAYS DE LA CLASSE 1	V	6882	7256	16499	13460	10636	5589	:
		IV	100.0	105.4	239.7	195.6	154.5	81.2	:
	EUR 10	V	4947	4824	9050	7219	6550	4314	:
	EUR 10	IV	100.0	97.5	182.9	145.9	132.4	87.2	:
	FRANCE	V	2551	3982	4424	2843	296	717	:
	FRANCE	IV	100.0	156.1	173.4	111.4	11.6	28.1	:
	BELG-LUXB	V	36	1	129	2821	97	:	:
	BELG-LUXB	IV	100.0	2.8	358.3	7836.1	269.4	:	:
	NETHERLANDS PAYS BAS	V	2099	254	4116	1378	5745	3514	:
		IV	100.0	12.1	196.1	65.7	273.7	167.4	:
	F.R. OF GERMANY RF D'ALLEMAGNE	V	260	585	380	176	409	69	:
		IV	100.0	225.0	146.2	67.7	157.3	26.5	:
	SPAIN ESPAGNE	V	1	1	4142	3895	1835	:	:
		IV	100.0	100.0	414200.0	389500.0	183500.0	:	:
	U.S.A. ETATS UNIS	V	1934	2429	2438	2315	2249	1274	:
		IV	100.0	125.6	126.1	119.7	116.3	65.9	:
	CLASS 2 COUNTRIES PAYS DE LA CLASSE 2	V	2281	2308	3202	4123	573	4808	:
		IV	100.0	101.2	140.4	180.8	25.1	210.8	:
5	CHEMICALS PRODUITS CHIMIQUES								
	WORLD	V	45108	60348	76802	86635	45548	52915	:
	MONDE	IV	100.0	133.8	170.3	192.1	101.0	117.3	:
	CLASS 1 COUNTRIES PAYS DE LA CLASSE 1	V	41493	49832	65702	78054	42544	50189	:
		IV	100.0	120.1	158.3	188.1	102.5	121.0	:
	EUR 10	V	37782	44581	59143	70004	38336	45184	:
	EUR 10	IV	100.0	118.0	156.5	185.3	101.5	119.6	:
	FRANCE	V	24758	28991	34145	40739	24848	29702	:
	FRANCE	IV	100.0	117.1	137.9	164.5	100.4	120.0	:
	BELG-LUXB	V	1349	1564	2245	1756	1493	2087	:
	BELG-LUXB	IV	100.0	115.9	167.9	130.2	110.7	154.7	:
	NETHERLANDS PAYS BAS	V	2031	2570	4502	5625	1735	1044	:
		IV	100.0	126.5	221.7	277.0	85.4	51.4	:
	F.R. OF GERMANY RF D'ALLEMAGNE	V	8115	9595	15487	16731	6520	10930	:
		IV	100.0	118.2	190.8	206.2	80.3	134.7	:
	ITALY ITALIE	V	1135	1103	2000	3685	2098	1102	:
		IV	100.0	97.2	176.2	324.7	184.8	97.1	:
	UNITED KINGDOM ROYAUME UNI	V	307	736	658	1310	1556	274	:
		IV	100.0	239.7	214.3	426.7	506.8	89.3	:
	U.S.A. ETATS UNIS	V	820	832	1316	1612	1012	1215	:
		IV	100.0	101.5	160.5	196.6	123.4	148.2	:
	JAPAN JAPON	V	559	297	568	580	404	1037	:
		IV	100.0	53.1	101.6	103.8	72.3	185.5	:
	CLASS 2 COUNTRIES PAYS DE LA CLASSE 2	V	2284	9275	9130	4270	2118	2018	:
		IV	100.0	406.1	399.7	187.0	92.7	88.4	:
	OF WHICH : A.C.P. CTRIES DONT : PAYS A.C.P.	V	2015	3339	6916	686	828	627	:
		IV	100.0	165.7	343.2	34.0	41.1	31.1	:
	CLASS 3 COUNTRIES PAYS DE LA CLASSE 3	V	1246	1011	1956	4268	891	693	:
		IV	100.0	81.1	157.0	342.5	71.5	55.6	:
	CHINA	V	619	551	813	1009	360	401	:
	CHINE	IV	100.0	89.0	131.3	163.0	58.2	64.8	:
6	MANUFACTUR. GOODS CLASSIFIED BY MATERIAL ARTICLES MANUF. CLASSES PAR MATIERES								
	WORLD	V	82330	83768	125159	151494	88201	50850	:
	MONDE	IV	100.0	101.7	152.0	184.0	107.1	61.8	:
	CLASS 1 COUNTRIES PAYS DE LA CLASSE 1	V	69950	72411	108387	127491	69096	42182	:
		IV	100.0	103.5	154.9	182.3	98.8	60.3	:
	EUR 10	V	59328	57003	81933	96881	52214	38348	:
	EUR 10	IV	100.0	96.1	138.1	163.3	88.0	64.6	:
	FRANCE	V	45765	41561	56989	62759	32805	30943	:
	FRANCE	IV	100.0	90.8	124.5	137.1	71.7	67.6	:
	BELG-LUXB	V	1732	2224	2667	7456	4368	1382	:
	BELG-LUXB	IV	100.0	128.4	154.0	430.5	252.2	79.8	:
	NETHERLANDS PAYS BAS	V	2300	2372	1920	1110	669	290	:
		IV	100.0	103.1	83.5	48.3	29.1	12.6	:

*: V=1000\$, IV=VALUE INDEX
*: V=1000\$, IV=INDICE DE VALEUR

2.A. IMPORTS BY SITC SECTIONS
IMPORTATIONS PAR SECTIONS DE LA CTCI

IV: 1977=100

SITC SECTIONS	ORIGINS	UNIT	1977	1978	1979	1980	1981	1982	1983
SECTIONS CTCI	ORIGINES								
6	MANUFACTUR. GOODS CLASSIFIED BY MATERIAL ARTICLES MANUF. CLASSES PAR MATIERES								
	F.R. OF GERMANY RF D'ALLEMAGNE	V IV	5240 100.0	7229 138.0	9448 180.3	11147 212.7	4267 81.4	1719 32.8	:
	ITALY ITALIE	V IV	3090 100.0	2639 85.4	5859 189.6	9450 305.8	8998 291.2	3210 103.9	:
	UNITED KINGDOM ROYAUME UNI	V IV	1028 100.0	818 79.6	3907 380.1	4520 439.7	889 86.5	751 73.1	:
	U.S.A. ETATS UNIS	V IV	997 100.0	1291 129.5	1340 134.4	2802 281.0	1287 129.1	1154 115.7	:
	JAPAN JAPON	V IV	7023 100.0	11555 164.5	16304 232.2	15555 221.5	7248 103.2	1187 16.9	:
	CLASS 2 COUNTRIES PAYS DE LA CLASSE 2	V IV	7257 100.0	6270 86.4	10436 143.8	15055 207.5	7485 103.1	3291 45.3	:
	OF WHICH : A.C.P. CTRIES DONT : PAYS A.C.P.	V IV	800 100.0	181 22.6	106 13.3	1281 160.1	243 30.4	433 54.1	:
	CLASS 3 COUNTRIES PAYS DE LA CLASSE 3	V IV	3883 100.0	4352 112.1	6329 163.0	8832 227.5	11620 299.3	5328 137.2	:
	CHINA CHINE	V IV	2244 100.0	2887 128.7	3731 166.3	4994 222.5	3137 139.8	2613 116.4	:
7	MACHINERY AND TRANSPORT EQUIPMENT MACHINES ET MATERIEL DE TRANSPORT								
	WORLD MONDE	V IV	93960 100.0	141902 151.0	227493 242.1	229682 244.4	189788 202.0	130921 139.3	:
	CLASS 1 COUNTRIES PAYS DE LA CLASSE 1	V IV	86099 100.0	131503 152.7	212889 247.3	201862 234.5	167486 194.5	116821 135.7	:
	EUR 10 EUR 10	V IV	67889 100.0	110638 163.0	118975 175.2	162102 238.8	131409 193.6	84439 124.4	:
	FRANCE FRANCE	V IV	45797 100.0	50220 109.7	68009 148.5	99852 218.0	81434 177.8	57046 124.6	:
	F.R. OF GERMANY RF D'ALLEMAGNE	V IV	12383 100.0	40396 326.2	29473 238.0	29507 238.3	29152 235.4	9138 73.8	:
	ITALY ITALIE	V IV	3248 100.0	5314 163.6	7657 235.7	7382 227.3	5845 180.0	9616 296.1	:
	UNITED KINGDOM ROYAUME UNI	V IV	4457 100.0	4633 103.9	6660 149.4	18540 416.0	6205 139.2	3411 76.5	:
	U.S.A. ETATS UNIS	V IV	6609 100.0	9758 147.6	59093 894.1	17209 260.4	8602 130.2	10730 162.4	:
	JAPAN JAPON	V IV	7804 100.0	6745 86.4	17867 228.9	13661 175.1	5247 67.2	15819 202.7	:
	CLASS 2 COUNTRIES PAYS DE LA CLASSE 2	V IV	906 100.0	1616 178.4	4028 444.6	4214 465.1	1378 152.1	1242 137.1	:
	CLASS 3 COUNTRIES PAYS DE LA CLASSE 3	V IV	6733 100.0	8748 129.9	10476 155.6	23465 348.5	20873 310.0	12417 184.4	:
	CHINA CHINE	V IV	1016 100.0	4787 471.2	5147 506.6	14454 1422.6	3509 345.4	4761 468.6	:
8	MISCELLANEOUS MANUFACTURED GOODS ARTICLES MANUFACTURES DIVERS								
	WORLD MONDE	V IV	19695 100.0	21195 107.6	29676 150.7	30000 152.3	17342 88.1	14271 72.5	:
	CLASS 1 COUNTRIES PAYS DE LA CLASSE 1	V IV	16522 100.0	18761 113.6	23323 141.2	24612 149.0	15634 94.6	12222 74.0	:
	EUR 10 EUR 10	V IV	14651 100.0	16614 113.4	18781 128.2	21034 143.6	12867 87.8	9109 62.2	:
	FRANCE FRANCE	V IV	9507 100.0	11544 121.4	12020 126.4	14286 150.3	6580 69.2	6104 64.2	:
	F.R. OF GERMANY RF D'ALLEMAGNE	V IV	2336 100.0	2705 115.8	3009 128.8	2467 105.6	1848 79.1	589 25.2	:
	ITALY ITALIE	V IV	1047 100.0	873 83.4	1798 171.7	1313 125.4	1819 173.7	864 82.5	:
	UNITED KINGDOM ROYAUME UNI	V IV	1084 100.0	899 82.9	1129 104.2	1914 176.6	2204 203.3	1151 106.2	:
	U.S.A. ETATS UNIS	V IV	412 100.0	559 135.7	1991 483.3	652 158.3	931 226.0	2147 521.1	:
	JAPAN JAPON	V IV	852 100.0	877 102.9	1283 150.6	1837 215.6	805 94.5	666 78.2	:
	CLASS 2 COUNTRIES PAYS DE LA CLASSE 2	V IV	860 100.0	652 75.8	2402 279.3	2344 272.6	525 61.0	375 43.6	:
	CLASS 3 COUNTRIES PAYS DE LA CLASSE 3	V IV	2230 100.0	1784 80.0	3941 176.7	2984 133.8	1173 52.6	1670 74.9	:
	CHINA CHINE	V IV	2020 100.0	1577 78.1	3372 166.9	2063 102.1	849 42.0	876 43.4	:

*: V=10000 , IV=VALUE INDEX
*: V=10000 , IV=INDICE DE VALEUR

2.B. EXPORTS BY SITC SECTIONS
EXPORTATIONS PAR SECTIONS DE LA CTCI

IV: 1977=100

SITC SECTIONS	ORIGINES	* UNIT	1977	1978	1979	1980	1981	1982	1983
SECTIONS CTCI	ORIGINES								
0-9	TOTAL TRADE COMMERCE TOTAL								
	WORLD MONDE	V IV	347277 100.0	399320 115.0	407480 117.3	386517 111.3	324350 93.4	329462 94.9	331908 95.6
	CLASS 1 COUNTRIES PAYS DE LA CLASSE 1	V IV	264446 100.0	283369 107.2	271581 102.7	297008 112.3	180063 68.1	205687 77.8	:
	EUR 10	V	151615	144906	171095	147563	112486	127654	135235
	EUR 10	IV	100.0	95.6	112.8	97.3	74.2	84.2	89.2
	FRANCE	V	92557	90936	105605	71920	65259	76819	:
	FRANCE	IV	100.0	98.2	114.1	77.7	70.5	83.0	:
	BELG-LUXB	V	2718	3102	3250	2740	2035	2933	:
	BELG-LUXB	IV	100.0	114.1	119.6	100.8	74.9	107.9	:
	NETHERLANDS PAYS BAS	V IV	10559 100.0	9821 93.0	11911 112.8	12586 119.2	11254 106.6	4408 41.7	:
	F.R. OF GERMANY RF D'ALLEMAGNE	V IV	28531 100.0	29228 102.4	30280 106.1	36129 126.6	20746 72.7	30571 107.2	:
	ITALY ITALIE	V IV	7782 100.0	5262 67.6	13762 176.8	10181 130.8	7369 94.7	7694 98.9	:
	UNITED KINGDOM ROYAUME UNI	V IV	8553 100.0	6327 74.0	5506 64.4	12715 148.7	5297 61.9	5064 59.2	:
	DENMARK DANEMARK	V IV	915 100.0	230 25.1	758 82.8	1285 140.4	467 51.0	143 15.6	:
	GREECE GRECE	V IV	516 100.0	146 28.3	23 4.5	7 1.4	59 11.4	22 4.3	:
	SPAIN ESPAGNE	V IV	2759 100.0	18594 673.9	10972 397.7	29864 1082.4	318 11.5	4743 171.9	:
	U.S.A. ETATS UNIS	V IV	75811 100.0	97236 128.3	57859 76.3	67318 88.8	37223 49.1	48384 63.8	:
	JAPAN JAPON	V IV	28846 100.0	14554 50.5	20731 71.9	40538 140.5	28645 99.3	21180 73.4	:
	CLASS 2 COUNTRIES PAYS DE LA CLASSE 2	V IV	52149 100.0	93731 179.7	112748 216.2	60065 115.2	98780 189.4	84591 162.2	:
	OF WHICH : A.C.P.CTRIES DONT : PAYS A.C.P.	V IV	5226 100.0	4186 80.1	7525 144.0	8592 164.4	4647 88.9	2474 47.3	:
	MEDITERR.AFRICA CTRIES BASSIN MEDITERR.AFRIQUE	V IV	15560 100.0	9133 58.7	23043 148.1	14812 95.2	10170 65.4	9078 58.3	:
	CLASS 3 COUNTRIES PAYS DE LA CLASSE 3	V IV	26801 100.0	16461 61.4	13915 51.9	16759 62.5	28020 104.5	16402 61.2	:
	CHINA CHINE	V IV	5595 100.0	5397 96.5	116 2.1	:	16 0.3	2513 44.9	:
0	FOOD AND LIVE ANIMALS PRODUITS ALIMENTAIRES ET ANIMAUX VIVANTS								
	WORLD MONDE	V IV	279366 100.0	327719 117.3	325199 116.4	307336 110.0	240612 86.1	250209 89.6	:
	CLASS 1 COUNTRIES PAYS DE LA CLASSE 1	V IV	213715 100.0	226691 106.1	216135 101.1	240830 112.7	130166 60.9	150925 70.6	:
	EUR 10	V	115667	100151	127741	105107	71231	87226	:
	EUR 10	IV	100.0	86.6	110.4	90.9	61.6	75.4	:
	FRANCE	V	72931	65997	82912	54089	46649	60239	:
	FRANCE	IV	100.0	90.5	113.7	74.2	64.0	82.6	:
	BELG-LUXB	V	1202	1497	2020	1658	1172	1016	:
	BELG-LUXB	IV	100.0	124.5	168.1	137.9	97.5	84.5	:
	NETHERLANDS PAYS BAS	V IV	8686 100.0	2692 31.0	9914 114.1	11749 135.3	10027 115.4	3259 37.5	:
	F.R. OF GERMANY RF D'ALLEMAGNE	V IV	20196 100.0	21780 107.8	19599 97.0	27035 133.9	8279 41.0	17837 88.3	:
	ITALY ITALIE	V IV	6738 100.0	4462 66.2	11002 163.3	7840 116.4	4328 64.2	4109 61.0	:
	UNITED KINGDOM ROYAUME UNI	V IV	5604 100.0	3513 62.7	2063 36.8	2134 38.1	725 12.9	717 12.8	:
	DENMARK DANEMARK	V IV	310 100.0	210 67.7	230 74.2	601 193.9	50 16.1	49 15.8	:
	SPAIN ESPAGNE	V IV	422 100.0	18360 4350.7	10324 2446.4	29572 7007.6	14 3.3	11 2.6	:
	U.S.A. ETATS UNIS	V IV	72424 100.0	92477 127.7	54806 75.7	64036 88.4	31153 43.0	44560 61.5	:
	JAPAN JAPON	V IV	21141 100.0	10022 47.4	13578 64.2	35891 169.8	26622 125.9	18154 85.9	:
	CLASS 2 COUNTRIES PAYS DE LA CLASSE 2	V IV	39200 100.0	85324 217.7	95711 244.2	50685 129.3	82391 210.2	76039 194.0	:
	OF WHICH : A.C.P.CTRIES DONT : PAYS A.C.P.	V IV	1021 100.0	1749 171.3	2950 288.9	4212 412.5	1367 133.9	697 68.3	:

*: V=1000\$, IV=VALUE INDEX
*: V=1000\$, IV=INDICE DE VALEUR

2.B. EXPORTS BY SITC SECTIONS
EXPORTATIONS PAR SECTIONS DE LA CTCI

IV: 1977=100

SITC SECTIONS	ORIGINS	* UNIT	1977	1978	1979	1980	1981	1982	1983
SECTIONS CTCI	ORIGINES								
0	FOOD AND LIVE ANIMALS PRODUITS ALIMENTAIRES ET ANIMAUX VIVANTS								
	MEDITERR. AFRICA CTRIES BASSIN MEDITERR. AFRIQUE	V IV	15071 100.0	8010 53.1	22295 147.9	13060 86.7	9201 61.1	8476 56.2	: :
	CLASS 3 COUNTRIES PAYS DE LA CLASSE 3	V IV	26409 100.0	15668 59.3	13328 50.5	15808 59.9	27553 104.3	15483 58.6	: :
	CHINA CHINE	V IV	5578 100.0	4866 87.2	: :	: :	: :	2513 45.1	: :
1	BEVERAGES AND TOBACCO BOISSONS ET TABACS								
	WORLD MONDE	V IV	1033 100.0	2313 223.9	1700 164.6	780 75.5	1480 143.3	1096 106.1	: :
	CLASS 1 COUNTRIES PAYS DE LA CLASSE 1	V IV	603 100.0	2030 336.7	1440 238.8	724 120.1	1145 189.9	920 152.6	: :
	EUR 10 EUR 10	V IV	603 100.0	2030 336.7	1436 238.1	724 120.1	1145 189.9	920 152.6	: :
	FRANCE FRANCE	V IV	601 100.0	960 159.7	979 162.9	723 120.3	631 105.0	426 70.9	: :
2	CRUDE MATERIALS, INEDIBLE, EXCEPT FUELS MATIER. BRUTES NON COMESTIB. SAUF CARBURAN								
	WORLD MONDE	V IV	29280 100.0	32204 110.0	31085 106.2	30673 104.8	31948 109.1	28609 97.7	: :
	CLASS 1 COUNTRIES PAYS DE LA CLASSE 1	V IV	27611 100.0	29884 108.2	28797 104.3	26008 94.2	30462 110.3	27091 98.1	: :
	EUR 10 EUR 10	V IV	18147 100.0	21377 117.8	18629 102.7	19584 107.9	23671 130.4	22566 124.4	: :
	FRANCE FRANCE	V IV	9559 100.0	15235 159.4	9838 102.9	9235 96.6	10491 109.7	8856 92.6	: :
	BELG-LUXB BELG-LUXB	V IV	1456 100.0	872 59.9	870 59.8	840 57.7	422 29.0	1103 75.8	: :
	NETHERLANDS PAYS BAS	V IV	1312 100.0	1503 114.6	1350 102.9	519 39.6	935 71.3	672 51.2	: :
	F. R. OF GERMANY RF D'ALLEMAGNE	V IV	2570 100.0	2101 81.8	3571 138.9	5552 216.0	7362 286.5	7535 293.2	: :
	ITALY ITALIE	V IV	480 100.0	386 80.4	724 150.8	411 85.6	1259 262.3	1265 263.5	: :
	UNITED KINGDOM ROYAUME UNI	V IV	2167 100.0	1265 58.4	1736 80.1	2343 108.1	3167 145.2	3118 143.9	: :
	DENMARK DANEMARK	V IV	603 100.0	15 2.5	527 87.4	679 112.6	2 0.3	6 1.0	: :
	U. S. A. ETATS UNIS	V IV	1296 100.0	2489 192.1	1989 153.5	2534 195.5	4894 377.6	2855 220.3	: :
	JAPAN JAPON	V IV	7197 100.0	4171 58.0	6696 93.0	1920 26.7	1561 21.7	1415 19.7	: :
	CLASS 2 COUNTRIES PAYS DE LA CLASSE 2	V IV	855 100.0	1707 199.6	1175 137.4	2071 242.2	1187 138.8	770 90.1	: :
	MEDITERR. AFRICA CTRIES BASSIN MEDITERR. AFRIQUE	V IV	489 100.0	1118 228.6	699 142.9	1707 349.1	858 175.5	264 54.0	: :
	CLASS 3 COUNTRIES PAYS DE LA CLASSE 3	V IV	371 100.0	575 155.0	179 48.2	714 192.5	214 57.7	702 189.2	: :
	CHINA CHINE	V IV	14 100.0	532 3800.0	111 792.9	: :	: :	: :	: :
3	MINERAL FUELS, LUBRICANTS AND RELAT. MAT. COMBUSTIB. MINER., LUBRIF., PROD. CONNEXES								
	WORLD MONDE	V IV	13218 100.0	9620 72.8	19130 144.7	23053 174.4	25499 192.9	25367 191.9	: :
	CLASS 1 COUNTRIES PAYS DE LA CLASSE 1	V IV	2213 100.0	27 1.2	728 32.9	6638 300.0	206 9.3	7340 331.7	: :
	EUR 10 EUR 10	V IV	123 100.0	27 22.0	712 578.9	681 553.7	162 131.7	191 155.3	: :
	FRANCE FRANCE	V IV	122 100.0	13 10.7	594 486.9	670 549.2	131 107.4	157 128.7	: :
	SPAIN ESPAGNE	V IV	2090 100.0	: :	: :	: :	: :	4537 217.1	: :
	JAPAN JAPON	V IV	: :	: :	: :	2382 :	: :	1066 :	: :
	CLASS 2 COUNTRIES PAYS DE LA CLASSE 2	V IV	7770 100.0	4044 52.0	10023 129.0	5511 70.9	12899 166.0	5810 74.8	: :
	OF WHICH : A.C.P. CTRIES DONT : PAYS A.C.P.	V IV	870 100.0	886 101.8	3352 385.3	3478 399.8	1694 194.7	237 27.2	: :

* : V=10000 , IV=VALUE INDEX
* : V=10000 , IV=INDICE DE VALEUR

2.B. EXPORTS BY SITC SECTIONS
EXPORTATIONS PAR SECTIONS DE LA CTCI

IV: 1977=100

SITC SECTIONS	ORIGINS	* UNIT	1977	1978	1979	1980	1981	1982	1983
SECTIONS CTCI	ORIGINES								
4	ANIMAL AND VEGETABLE OILS AND FATS CORPS GRAS, GRAISSES, HUILES VEG. ET ANIM.								
	WORLD	V	663	451	355	312	137	215	:
	MONDE	IV	100.0	68.0	53.5	47.1	20.7	32.4	:
	CLASS 1 COUNTRIES	V	663	449	348	288	126	207	:
	PAYS DE LA CLASSE 1	IV	100.0	67.7	52.5	43.4	19.0	31.2	:
	EUR 10	V	606	449	348	288	123	207	:
	EUR 10	IV	100.0	74.1	57.4	47.5	20.3	34.2	:
5	CHEMICALS PRODUITS CHIMIQUES								
	WORLD	V	6188	6460	5894	3760	4076	3714	:
	MONDE	IV	100.0	104.4	95.2	60.8	65.9	60.0	:
	CLASS 1 COUNTRIES	V	5937	6344	5791	3660	3719	3423	:
	PAYS DE LA CLASSE 1	IV	100.0	106.9	97.5	61.6	62.6	57.7	:
	EUR 10	V	3788	3926	4236	2746	2696	2669	:
	EUR 10	IV	100.0	103.6	111.8	72.5	71.2	70.5	:
	FRANCE	V	3207	2825	3127	2087	1848	1727	:
	FRANCE	IV	100.0	88.1	97.5	65.1	57.6	53.9	:
	U.S.A.	V	1716	2006	989	668	742	400	:
	ETATS UNIS	IV	100.0	116.9	57.6	38.9	43.2	23.3	:
6	MANUFACTUR. GOODS CLASSIFIED BY MATERIAL ARTICLES MANUF. CLASSES PAR MATIERES								
	WORLD	V	13495	11727	16362	10604	15485	15048	:
	MONDE	IV	100.0	86.9	121.2	78.6	114.7	111.5	:
	CLASS 1 COUNTRIES	V	11875	10599	15409	9830	11516	12120	:
	PAYS DE LA CLASSE 1	IV	100.0	89.3	129.8	82.8	97.0	102.1	:
	EUR 10	V	11359	10349	15146	9510	10988	10865	:
	EUR 10	IV	100.0	91.1	133.3	83.7	96.7	95.7	:
	FRANCE	V	4823	4350	5965	3758	4285	3511	:
	FRANCE	IV	100.0	90.2	123.7	77.9	88.8	72.8	:
	F.R. OF GERMANY	V	5440	4562	5925	3139	4377	5020	:
	RF D'ALLEMAGNE	IV	100.0	83.9	108.9	57.7	80.5	92.3	:
	ITALY	V	388	351	1875	1854	1180	1796	:
	ITALIE	IV	100.0	90.5	483.2	477.8	304.1	462.9	:
	CLASS 2 COUNTRIES	V	1517	980	686	770	823	590	:
	PAYS DE LA CLASSE 2	IV	100.0	64.6	45.2	50.8	54.3	38.9	:
	OF WHICH : A.C.P.CTRIES	V	1115	496	256	230	204	119	:
	DONT : PAYS A.C.P.	IV	100.0	44.5	23.0	20.6	18.3	10.7	:
7	MACHINERY AND TRANSPORT EQUIPMENT MACHINES ET MATERIEL DE TRANSPORT								
	WORLD	V	2795	7903	6113	8839	3311	3905	:
	MONDE	IV	100.0	282.8	218.7	316.2	118.5	139.7	:
	CLASS 1 COUNTRIES	V	1251	6776	1516	8186	1380	2504	:
	PAYS DE LA CLASSE 1	IV	100.0	541.6	121.2	654.4	110.3	200.2	:
	EUR 10	V	778	6079	1446	8138	1327	1961	:
	EUR 10	IV	100.0	781.4	185.9	1046.0	170.6	252.1	:
	FRANCE	V	572	967	1354	691	381	1523	:
	FRANCE	IV	100.0	169.1	236.7	120.8	66.6	266.3	:
	NETHERLANDS	V	19	4942	8	2	5	53	:
	PAYS BAS	IV	100.0	26010.5	42.1	10.5	26.3	278.9	:
	UNITED KINGDOM	V	:	3	1	7343	104	1	:
	ROYAUME UNI	IV	:	:	:	:	:	:	:
	CLASS 2 COUNTRIES	V	1541	953	4586	563	1251	1121	:
	PAYS DE LA CLASSE 2	IV	100.0	61.8	297.6	36.5	81.2	72.7	:
	OF WHICH : A.C.P.CTRIES	V	1397	440	514	469	1173	986	:
	DONT : PAYS A.C.P.	IV	100.0	31.5	36.8	33.6	84.0	70.6	:
8	MISCELLANEOUS MANUFACTURED GOODS ARTICLES MANUFACTURES DIVERS								
	WORLD	V	1218	900	1631	1141	1767	1194	:
	MONDE	IV	100.0	73.9	133.9	93.7	145.1	98.0	:
	CLASS 1 COUNTRIES	V	572	553	1411	825	1332	1049	:
	PAYS DE LA CLASSE 1	IV	100.0	96.7	246.7	144.2	232.9	183.4	:
	EUR 10	V	533	501	1394	768	1128	942	:
	EUR 10	IV	100.0	94.0	261.5	144.1	211.6	176.7	:
	FRANCE	V	419	353	603	452	827	201	:
	FRANCE	IV	100.0	84.2	143.9	107.9	197.4	48.0	:
	F.R. OF GERMANY	V	33	58	737	217	215	13	:
	RF D'ALLEMAGNE	IV	100.0	175.8	2233.3	657.6	651.5	39.4	:
	CLASS 2 COUNTRIES	V	590	338	217	314	155	89	:
	PAYS DE LA CLASSE 2	IV	100.0	57.3	36.8	53.2	26.3	15.1	:

*: V=1000\$, IV=VALUE INDEX
*: V=1000\$, IV=INDICE DE VALEUR

3. EXPORTS BY PRINCIPAL PRODUCTS
EXPORTATIONS DES PRINCIPAUX PRODUITS

SITC POSITIONS	ORIGINS	* UNIT	1977	1978	1979	1980	1981	1982	1983
POSITIONS CTCI	ORIGINES								
011.1 MEAT OF BOVINE ANIM, FRESH, CHILL FROZ VIANDE DE BOVIHS, FRAICHE, REFRIG. CONGE									
WORLD	V		4525	6475	13277	16688	4603	2869	:
MONDE	X		1.3	1.6	3.3	4.3	1.4	0.9	:
	Q		2621	3161	5038	6064	2165	1143	:
CLASS 1 COUNTRIES	V		3607	5245	12347	14333	2370	1633	:
PAYS DE LA CLASSE 1	Q		2165	2637	4700	5410	1441	742	:
EUR 10	V		3463	5070	12342	14333	2343	1633	:
EUR 10	Q		2065	2537	4698	5410	1430	742	:
FRANCE	V		3024	3759	4507	3092	1000	829	:
FRANCE	Q		1826	1944	2026	1392	757	418	:
NETHERLANDS	V		:	:	4976	2818	292	154	:
PAYS BAS	Q		:	:	1642	1017	169	60	:
F.R. OF GERMANY	V		439	1311	2859	7357	371	498	:
RF D'ALLEMAGNE	Q		239	593	1030	2605	221	205	:
ITALY	V		:	:	:	875	216	:	:
ITALIE	Q		:	:	:	324	86	:	:
CLASS 2 COUNTRIES	V		905	1216	929	2354	2139	1173	:
PAYS DE LA CLASSE 2	Q		446	516	338	652	670	353	:
031.3 CRUST & MOLL FSH, CHILL, SALT, DRIED CRUST MOLLUSQUES FRAIS REFRIG SALES SEC									
WORLD	V		18517	13699	17172	17401	16731	21251	:
MONDE	X		5.3	3.4	4.2	4.5	5.2	6.5	:
	Q		4238	3370	3442	3178	3209	3945	:
CLASS 1 COUNTRIES	V		17008	8985	9357	10489	14601	15744	:
PAYS DE LA CLASSE 1	Q		3575	2038	1659	1777	2710	2772	:
EUR 10	V		4857	3975	4568	2767	3695	4213	:
EUR 10	Q		1078	913	786	528	751	830	:
FRANCE	V		4786	3833	4568	2765	3695	4205	:
FRANCE	Q		1071	884	786	528	751	828	:
U.S.A.	V		1478	:	:	:	:	:	:
ETATS UNIS	Q		359	:	:	:	:	:	:
JAPAN	V		10672	5009	4789	7722	10005	11531	:
JAPON	Q		2138	1125	873	1249	1819	1942	:
CLASS 2 COUNTRIES	V		1510	4712	7814	6912	2125	5498	:
PAYS DE LA CLASSE 2	Q		661	1329	1782	1401	497	1172	:
054.2 BEANS, PEAS, LENTILS & LEGUM VEG, DRIED HARICOTS, POIS, LENTILLES & LEGUMIN SECS									
WORLD	V		4958	5878	4108	3537	485	1820	:
MONDE	X		1.4	1.5	1.0	0.9	0.1	0.6	:
	Q		12737	9642	8047	4531	716	2275	:
CLASS 1 COUNTRIES	V		2930	2829	1568	1006	45	358	:
PAYS DE LA CLASSE 1	Q		8755	5047	4669	1611	62	505	:
EUR 10	V		2123	2621	1144	809	1	350	:
EUR 10	Q		5126	3578	2160	785	:	495	:
UNITED KINGDOM	V		1994	2564	1096	760	:	350	:
ROYAUME UNI	Q		3366	3476	1380	721	:	495	:
CLASS 2 COUNTRIES	V		2030	3048	2541	2530	435	1460	:
PAYS DE LA CLASSE 2	Q		3981	4594	3377	2921	650	1768	:
OF WHICH : A.C.P. CTRIES	V		32	589	816	377	29	135	:
DONT : PAYS A.C.P.	Q		58	881	1066	379	49	155	:
061.2 REF SUGAR & OTHER PROD. OF REF NO SYRUP SUCRE RAFFINE ET PRO. DU RAFF EXC. SIROPS									
WORLD	V		6950	6357	6426	11706	1550	1647	6800
MONDE	X		2.0	1.6	1.6	3.0	0.5	0.5	2.0
	Q		26352	23241	19580	24002	12271	10517	:
CLASS 1 COUNTRIES	V		5657	6305	6153	8348	827	1637	:
PAYS DE LA CLASSE 1	Q		20850	23100	18900	23102	10900	10500	:
EUR 10	V		3208	3698	4322	533	:	1637	:
EUR 10	Q		10350	10500	10500	10502	:	10500	:
FRANCE	V		3208	3697	4321	518	:	1637	:
FRANCE	Q		10350	10500	10500	10500	:	10500	:
U.S.A.	V		2449	2607	1831	7815	827	:	:
ETATS UNIS	Q		10500	12600	8400	12600	10900	:	:
CLASS 2 COUNTRIES	V		1294	53	273	3358	692	:	:
PAYS DE LA CLASSE 2	Q		5500	140	680	900	1300	:	:
OF WHICH : A.C.P. CTRIES	V		1	52	273	3358	692	:	:
DONT : PAYS A.C.P.	Q		:	140	680	900	1300	:	:
MEDITERR. AFRICA CTRIES	V		1293	:	:	:	:	:	:
BASSIN MEDITERR. AFRIQUE	Q		5500	:	:	:	:	:	:

*: V=1000\$, Q=TONS X=PERCENTAGE OF THE TOTAL
*: V=1000\$, Q=TONNES X=PART DU TOTAL

3. EXPORTS BY PRINCIPAL PRODUCTS
EXPORTATIONS DES PRINCIPAUX PRODUITS

SITC POSITIONS	ORIGINS	* UNIT	1977	1978	1979	1980	1981	1982	1983
POSITIONS CTCI	ORIGINES								
071.1 COFFEE, GREEN OR ROASTED CAFE VERT OU TORREFIE									
WORLD MONDE	V		166577	162235	179937	196164	95857	93344	120600
	%		48.0	40.6	44.2	50.8	29.6	28.3	36.3
	Q		50741	55170	63382	63954	48958	53967	:
CLASS 1 COUNTRIES PAYS DE LA CLASSE 1	V		126312	144733	144376	167498	58017	65543	:
	Q		38938	48700	51612	55301	29910	37674	:
EUR 10	V		68103	51069	77838	60109	43527	48616	:
EUR 10	Q		22111	19185	28162	21433	22236	28320	:
FRANCE	V		40103	32952	54580	33802	29961	38934	:
FRANCE	Q		13570	12228	19367	12565	15192	22103	:
NETHERLANDS PAYS BAS	V		7406	1981	3040	6540	8662	957	:
	Q		2293	1239	1079	2381	4468	624	:
F.R. OF GERMANY RF D'ALLEMAGNE	V		10736	11264	9254	13051	1213	4248	:
	Q		3321	4036	3204	4005	597	3127	:
ITALY ITALIE	V		6687	4362	10526	6177	3100	4101	:
	Q		1746	1507	4133	2135	1667	2250	:
UNITED KINGDOM ROYAUME UNI	V		2990	510	297	422	501	:	:
	Q		1015	175	255	245	264	:	:
SPAIN ESPAGNE	V		418	18314	10256	29496	:	:	:
	Q		1007	5655	3533	8086	:	:	:
U.S.A. ETATS UNIS	V		45526	66488	39595	46711	14489	10998	:
	Q		12930	21079	14551	15841	7674	6213	:
JAPAN JAPON	V		8880	3719	7861	25875	:	5234	:
	Q		2101	1137	2730	8314	:	2830	:
CLASS 2 COUNTRIES PAYS DE LA CLASSE 2	V		21065	7394	23428	12879	10351	18730	:
	Q		5741	2447	7396	3940	5418	10010	:
MEDITERR. AFRICA CTRIES BASSIN MEDITERR. AFRIQUE	V		12977	5312	20918	11178	7190	6331	:
	Q		2899	1514	6565	3336	3506	3484	:
CLASS 3 COUNTRIES PAYS DE LA CLASSE 3	V		19202	10105	12134	15788	27487	9068	:
	Q		6061	4022	4374	4714	13629	6281	:
CHINA CHINE	V		1241	2500	:	:	:	:	:
	Q		294	1005	:	:	:	:	:
072.1 COCOA BEANS, RAW OR ROASTED FEVES DE CACAO, BRUTES OU TORREFIEES									
WORLD MONDE	V		4611	3353	393	:	2546	459	:
	%		1.3	0.8	0.1	:	0.8	0.1	:
	Q		1572	1208	120	:	1798	356	:
CLASS 1 COUNTRIES PAYS DE LA CLASSE 1	V		4611	3353	393	:	2546	459	:
	Q		1572	1208	120	:	1798	356	:
EUR 10	V		4611	3353	393	:	2546	459	:
EUR 10	Q		1572	1208	120	:	1798	356	:
FRANCE	V		3999	2820	346	:	2200	:	:
FRANCE	Q		1397	1028	100	:	1563	:	:
075.1 PEPPER & PIMENTO, WHETHER OR NOT GROUND POIVRES ET PIMENTS, MOULUS OU NON									
WORLD MONDE	V		7519	4829	4704	5297	3407	2791	:
	%		2.2	1.2	1.2	1.4	1.1	0.8	:
	Q		3780	2185	2610	3077	2051	2183	:
CLASS 1 COUNTRIES PAYS DE LA CLASSE 1	V		6090	2070	2783	3554	1285	1320	:
	Q		3019	1017	1513	2030	642	1103	:
EUR 10	V		5758	1939	2598	3239	1091	1147	:
EUR 10	Q		2874	966	1444	1926	567	1025	:
FRANCE	V		3875	833	1623	2052	348	512	:
FRANCE	Q		1970	519	1008	1395	212	555	:
F.R. OF GERMANY RF D'ALLEMAGNE	V		1454	510	487	573	330	345	:
	Q		710	214	218	256	159	267	:
CLASS 2 COUNTRIES PAYS DE LA CLASSE 2	V		852	2068	1919	1742	2115	1426	:
	Q		457	864	1098	1049	1406	1031	:
OF WHICH : A.C.P. CTRIES DONT : PAYS A.C.P.	V		205	60	1151	5	:	3	:
	Q		112	30	674	4	:	3	:
MEDITERR. AFRICA CTRIES BASSIN MEDITERR. AFRIQUE	V		552	1912	568	1605	2011	1310	:
	Q		300	802	346	987	1339	949	:
CLASS 3 COUNTRIES PAYS DE LA CLASSE 3	V		574	691	:	:	5	45	:
	Q		303	302	:	:	2	51	:
075.21 VANILLA VANILLE									
WORLD MONDE	V		35758	38309	14645	14370	27450	47396	:
	%		10.3	9.6	3.6	3.7	8.5	14.4	:
	Q		1716	1459	436	320	633	881	:
CLASS 1 COUNTRIES PAYS DE LA CLASSE 1	V		35757	38309	14392	13874	25766	47242	:
	Q		1719	1459	432	311	598	878	:

*: V=1000\$, Q=TONS %=PERCENTAGE OF THE TOTAL
*: V=1000\$, Q=TONNES %=PART DU TOTAL

3. EXPORTS BY PRINCIPAL PRODUCTS
EXPORTATIONS DES PRINCIPAUX PRODUITS

SITC POSITIONS	ORIGINS	* UNIT	1977	1978	1979	1980	1981	1982	1983
POSITIONS CTCI	ORIGINES								
075.21 VANILLA VANILLE									
	EUR 10	V	13026	15640	5999	6148	10767	18461	:
	EUR 10	Q	646	630	180	144	254	351	:
	FRANCE	V	7282	9754	3452	2896	5588	8129	:
	FRANCE	Q	363	416	99	66	139	151	:
	F.R. OF GERMANY RF D'ALLEMAGNE	V	5744	5886	2312	2645	4177	10311	:
		Q	283	214	76	64	93	200	:
	ITALY ITALIE	V	:	:	235	607	1002	:	:
		Q	:	:	5	14	22	:	:
	U.S.A. ETATS UNIS	V	21822	21891	8110	7215	14999	28781	:
		Q	1026	800	244	155	344	527	:
	JAPAN JAPON	V	595	728	:	:	:	:	:
		Q	28	27	:	:	:	:	:
	CLASS 2 COUNTRIES PAYS DE LA CLASSE 2	V	:	:	252	496	1684	:	:
		Q	:	:	5	10	35	:	:
075.23 CLOVES GIROFLES									
	WORLD MONDE	V	20419	76326	70632	28603	65229	65007	:
		X	5.9	19.1	17.3	7.4	20.1	19.7	:
		Q	3686	14773	13527	3998	7747	8444	:
	CLASS 1 COUNTRIES PAYS DE LA CLASSE 1	V	4991	7775	14052	11218	5132	13160	:
		Q	840	1218	2182	1534	619	1567	:
	EUR 10	V	3793	5846	7929	8172	4154	7182	:
	EUR 10	Q	649	925	1235	1116	506	872	:
	FRANCE	V	1317	2097	1946	2094	1367	2837	:
	FRANCE	Q	225	331	296	277	159	348	:
	BELG-LUXB BELG-LUXB	V	200	938	243	246	179	147	:
		Q	38	150	36	35	20	20	:
	NETHERLANDS PAYS BAS	V	666	322	1633	2308	723	2012	:
		Q	106	51	257	323	85	246	:
	F.R. OF GERMANY RF D'ALLEMAGNE	V	1433	2180	3437	2979	1835	1856	:
		Q	250	344	544	405	203	217	:
	U.S.A. ETATS UNIS	V	777	1481	5256	2219	798	4762	:
		Q	124	223	798	309	94	551	:
	JAPAN JAPON	V	339	174	420	603	97	1095	:
		Q	55	27	60	80	10	130	:
	CLASS 2 COUNTRIES PAYS DE LA CLASSE 2	V	8794	63679	55390	17386	60037	45630	:
		Q	1697	12764	11175	2464	7128	6241	:
	MEDITERR. AFRICA CTRIES BASSIN MEDITERR. AFRIQUE	V	249	315	96	158	:	834	:
		Q	39	53	15	20	:	100	:
	CLASS 3 COUNTRIES PAYS DE LA CLASSE 3	V	6632	4871	1194	:	61	6216	:
		Q	1147	793	170	:	1	637	:
	CHINA CHINE	V	4337	2365	:	:	:	2513	:
		Q	767	421	:	:	:	250	:
263.1 RAW COTTON, OTHER THAN LINTERS COTON BRUT, NON COMPRIS LES LINTERS									
	WORLD MONDE	V	912	1	1460	1658	7601	7319	:
		X	0.3	0.0	0.4	0.4	2.3	2.2	:
		Q	501	:	801	860	4411	4134	:
	CLASS 1 COUNTRIES PAYS DE LA CLASSE 1	V	912	1	1460	1650	7596	7318	:
		Q	500	:	801	856	4408	4134	:
	EUR 10	V	912	1	1460	1650	7596	7266	:
	EUR 10	Q	500	:	801	856	4408	4103	:
	FRANCE	V	912	:	959	936	2878	1701	:
	FRANCE	Q	500	:	525	495	1744	1157	:
	F.R. OF GERMANY RF D'ALLEMAGNE	V	:	1	501	714	3776	4441	:
		Q	:	:	276	361	2062	2176	:
	ITALY ITALIE	V	:	:	:	:	942	930	:
		Q	:	:	:	:	602	641	:
265.4 SISAL AND OTH FIBRES OF THE AGAVE FAM SISAL ET AUTRES FIBRES DE L'AGAVE									
	WORLD MONDE	V	6114	5358	7481	6221	3735	4436	:
		X	1.8	1.3	1.8	1.6	1.2	1.3	:
		Q	17010	15228	14202	10181	7827	10641	:
	CLASS 1 COUNTRIES PAYS DE LA CLASSE 1	V	5625	4129	6907	3915	2877	3891	:
		Q	15649	11909	13265	6675	5946	9198	:
	EUR 10	V	5524	4110	6588	3915	2877	3891	:
	EUR 10	Q	15173	11860	12715	6675	5946	9198	:
	FRANCE	V	2240	2064	3875	1537	1807	2339	:
	FRANCE	Q	4974	5710	6850	2607	3672	5429	:
	BELG-LUXB BELG-LUXB	V	947	505	621	447	204	1008	:
		Q	2952	1454	1378	746	443	2478	:

*: V=1000\$, Q=TONS %=PERCENTAGE OF THE TOTAL
*: V=1000\$, Q=TONNES %=PART DU TOTAL

3. EXPORTS BY PRINCIPAL PRODUCTS
EXPORTATIONS DES PRINCIPAUX PRODUITS

SITC POSITIONS	ORIGINS	* UNIT	1977	1978	1979	1980	1981	1982	1983
POSITIONS CTCI	ORIGINES								
265.4	SISAL AND OTH FIBRES OF THE AGAVE FAM SISAL ET AUTRES FIBRES DE L'AGAVE								
	NETHERLANDS PAYS BAS	V Q	1204 3454	1009 3094	1179 2650	450 824	457 951	60 170	: :
	F.R. OF GERMANY RF D'ALLEMAGNE	V Q	513 1607	523 1557	321 636	706 1127	409 880	484 1121	: :
	CLASS 2 COUNTRIES PAYS DE LA CLASSE 2	V Q	270 861	745 2069	480 701	1628 2505	858 1881	545 1443	: :
	MEDITERR.AFRICA CTRIES BASSIN MEDITERR.AFRIQUE	V Q	268 851	743 2056	480 701	1627 2501	858 1881	254 707	: :
	CLASS 3 COUNTRIES PAYS DE LA CLASSE 3	V Q	219 500	485 1250	95 237	677 1000	: :	: :	: :
276.22	NATURAL GRAPHITE GRAPHITE NATUREL								
	WORLD MONDE	V % Q	4579 1.3 16903	5658 1.4 16861	5997 1.5 14503	5568 1.4 9481	9007 2.8 16353	6991 2.1 13590	: : :
	CLASS 1 COUNTRIES PAYS DE LA CLASSE 1	V Q	4472 16557	5513 16487	5930 14372	5526 9409	8940 16197	6958 13518	: :
	EUR 10 EUR 10	V Q	2913 10938	2720 8394	3163 7784	3184 5352	5837 10652	4921 9572	: :
	F.R. OF GERMANY RF D'ALLEMAGNE	V Q	678 2409	914 2610	1093 2478	867 1467	2257 3578	1486 2862	: :
	UNITED KINGDOM ROYAUME UNI	V Q	1985 7356	1220 3668	1557 3774	1997 3264	3103 6198	2991 5850	: :
	U.S.A. ETATS UNIS	V Q	1145 4312	2224 6563	1737 4174	1207 2209	1860 3555	1869 3598	: :
	JAPAN JAPON	V Q	261 822	415 1160	891 2124	878 1408	975 1500	: :	: :
283.9	ORES & CON OF NON-FER BASE MET.NES MINERAIS DE METAUX COMMUN NON FER.								
	WORLD MONDE	V % Q	10356 3.0 116237	14626 3.7 148583	3502 0.9 48121	6331 1.6 85910	5753 1.8 80832	4883 1.5 83274	: : :
	CLASS 1 COUNTRIES PAYS DE LA CLASSE 1	V Q	10357 116236	14627 148583	3503 48121	6332 85910	5754 80832	4183 63760	: :
	EUR 10 EUR 10	V Q	3625 41853	9636 96022	2730 38201	3559 46643	2909 43549	3310 48609	: :
	FRANCE FRANCE	V Q	3624 41851	9636 96022	2092 27393	3558 46639	2909 43549	2708 36944	: :
	F.R. OF GERMANY RF D'ALLEMAGNE	V Q	: :	: :	637 10412	: :	: :	164 4882	: :
	U.S.A. ETATS UNIS	V Q	: :	: :	: :	1280 18434	2837 37282	873 15151	: :
	JAPAN JAPON	V Q	6065 66281	3383 32574	: :	: :	: :	: :	: :
	CLASS 3 COUNTRIES PAYS DE LA CLASSE 3	V Q	: :	: :	: :	: :	: :	700 19514	: :
292.4	PLANTS, SEEDS, FLOWERS USED IN PERF/PHAR. PLANTES, GRAINES, FLEURS POUR MEDEC-PARF								
	WORLD MONDE	V % Q	2305 0.7 1363	1387 0.3 690	1605 0.4 878	4019 1.0 936	1379 0.4 857	1210 0.4 966	: : :
	CLASS 1 COUNTRIES PAYS DE LA CLASSE 1	V Q	2304 1362	1382 684	1606 878	4018 936	1366 852	1210 966	: :
	EUR 10 EUR 10	V Q	2304 1362	1352 677	1605 878	4018 936	1366 852	1210 966	: :
	FRANCE FRANCE	V Q	805 382	964 419	963 367	1064 504	816 460	622 407	: :
	F.R. OF GERMANY RF D'ALLEMAGNE	V Q	908 553	183 168	477 413	2626 322	293 280	537 514	: :
332.3	DISTILLATE FUELS HUILES LEGERES-DISTILLATE FUELS-								
	WORLD MONDE	V % Q	767 0.2 5568	690 0.2 4521	865 0.2 3289	536 0.1 1089	6499 2.0 17196	7634 2.3 35626	: : :
332.4	RESIDUAL FUEL OILS HUILES LOURDES-RESIDUAL FUEL OILS-								
	WORLD MONDE	V % Q	10637 3.1 146057	7527 1.9 97910	15919 3.9 137397	18096 4.7 109192	15498 4.8 148036	14898 4.5 :	: : :

*: V=10000 ,Q=TONS %=PERCENTAGE OF THE TOTAL
*: V=10000 ,Q=TONNES %=PART DU TOTAL

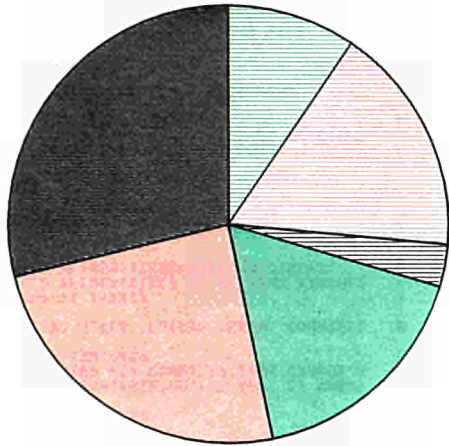
3. EXPORTS BY PRINCIPAL PRODUCTS
EXPORTATIONS DES PRINCIPAUX PRODUITS

SITC POSITIONS POSITIONS CTCI	ORIGINS ORIGINES	X UNIT	1977	1978	1979	1980	1981	1982	1983
332.4	RESIDUAL FUEL OILS HUILES LOURDES-RESIDUAL FUEL OILS-								
	CLASS 1 COUNTRIES PAYS DE LA CLASSE 1	V	2090	1	:	3571	44	6083	:
		Q	29565	:	:	24679	25164	:	:
	SPAIN ESPAGNE	V	2090	:	:	:	:	4537	:
		Q	29565	:	:	:	:	:	:
	CLASS 2 COUNTRIES PAYS DE LA CLASSE 2	V	6355	3003	9239	5161	11147	5436	:
		Q	89655	38256	82255	30713	105689	:	:
	OF WHICH : A.C.P. CTRIES DONT : PAYS A.C.P.	V	:	1	2845	3277	:	:	:
		Q	:	:	35230	19684	:	:	:
551.1	ESSENTIAL OILS AND RESINOIDS HUILES ESSENTIELLES ET RESINOIDES								
	WORLD MONDE	V	5799	6274	5671	3555	3384	2847	:
		%	1.7	1.6	1.4	0.9	1.0	0.9	:
		Q	992	1086	955	691	715	669	:
	CLASS 1 COUNTRIES PAYS DE LA CLASSE 1	V	5759	6268	5666	3544	3371	2838	:
		Q	977	1079	955	690	711	668	:
	EUR 10	V	3612	3851	4129	2636	2374	2131	:
	EUR 10	Q	530	602	673	509	549	536	:
	FRANCE	V	3046	2750	3020	1979	1708	1496	:
	FRANCE	Q	395	360	443	338	333	324	:
	U.S.A. ETATS UNIS	V	1716	2006	977	668	742	376	:
		Q	352	395	163	122	85	41	:
652.1	COTTON FABRICS WOVEN GREY NOT MERC. TISSUS DE COTON ECRUS N. MERCERISES								
	WORLD MONDE	V	7569	6063	8628	5307	7207	9400	:
		%	2.2	1.5	2.1	1.4	2.2	2.9	:
		Q	3513	2722	3395	1904	3077	3910	:
	CLASS 1 COUNTRIES PAYS DE LA CLASSE 1	V	7555	6019	8623	5268	7186	9399	:
		Q	3508	2713	3394	1898	3074	3911	:
	EUR 10	V	7418	6005	8621	5267	7185	8847	:
	EUR 10	Q	3438	2709	3394	1898	3074	3701	:
	FRANCE	V	2324	2319	3287	2288	2556	2516	:
	FRANCE	Q	1083	1041	1277	825	1054	1061	:
	F.R. OF GERMANY RF D'ALLEMAGNE	V	4681	3510	4801	2164	3602	4419	:
		Q	2170	1578	1893	771	1576	1826	:
	ITALY	V	144	66	521	815	888	1586	:
	ITALIE	Q	71	34	219	302	391	689	:
734.92	BLLONS, PARTS OF AIRCRAFT AEROSTATS, PARTIES D'AERONEFS								
	WORLD MONDE	V	32	264	4157	7496	293	532	:
		%	0.0	0.1	1.0	1.9	0.1	0.2	:
		Q	1	4	69	18	11	:	:
	CLASS 1 COUNTRIES PAYS DE LA CLASSE 1	V	10	190	71	7409	159	277	:
		Q	1	2	2	16	4	:	:
	EUR 10	V	10	23	71	7378	127	46	:
	EUR 10	Q	1	1	2	16	4	:	:
	UNITED KINGDOM ROYAUME UNI	V	:	:	:	7303	53	:	:
		Q	:	:	:	13	1	:	:
	CLASS 2 COUNTRIES PAYS DE LA CLASSE 2	V	23	74	4088	89	76	256	:
		Q	:	2	65	2	3	:	:

*: V=1000\$, Q=TONS %=PERCENTAGE OF THE TOTAL
*: V=1000\$, Q=TONNES X=PART DU TOTAL

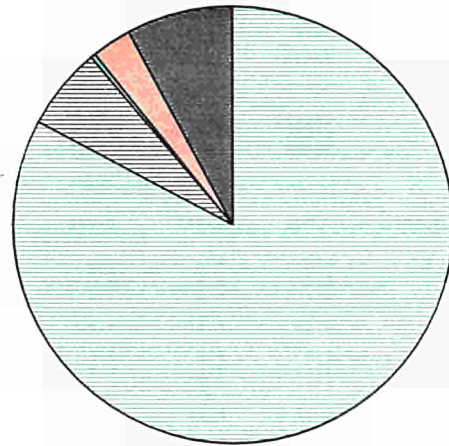
1981

MALAWI
IMPORT
WORLD

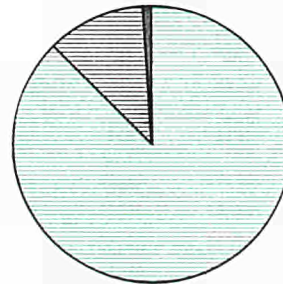
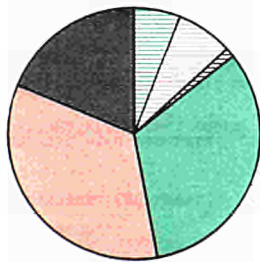


EUR 10

MALAWI
EXPORT
MONDE



EUR 10



SITC



0+1
FOOD, BEVERAGES
AND TOBACCO
PRODUITS ALIM.
BOISSONS, TABACS



3
MINERAL FUELS, LUBR.
AND RELATED PROD.
COMB. MINERAUX
ET PROD. CONNEXES



2+4
RAW MATERIALS
MATIERES PREMIERES



5
CHEMICALS
PRODUITS CHIMIQUES



7
MACHINERY AND TRANSPORT
EQUIPMENT
MACHINES ET MATERIEL
DE TRANSPORT



6+8
OTHER INDUSTRIAL
PRODUCTS
AUTRES PRODUITS
INDUSTRIELS

CTCI

1.A. GROWTH AND STRUCTURE OF IMPORTS FROM THE WORLD
EVOLUTION ET STRUCTURE DES IMPORTATIONS EN PROVENANCE DU MONDE

SITC SECTIONS		UNIT*	1977	1978	1979	1980	1981	1982	1983
SECTIONS CTCI									
0-9	TOTAL TRADE	V	232380	338229	397589	440230	350123	307282	311000
0+1	FOOD, BEVERAGES AND TOBACCO	V	16390	15643	20325	27448	33091	:	:
0	FOOD AND LIVE ANIMALS	V	13845	13072	17462	24132	29728	:	:
1	BEVERAGES AND TOBACCO	V	2545	2571	2863	3316	3363	:	:
3	MINERAL FUELS, LUBRICANTS AND RELAT. MAT.	V	30210	40275	57957	67468	59286	:	:
2+4	RAW MATERIALS	V	6876	6684	12043	14837	10882	:	:
2	CRUDE MATERIALS, INEDIBLE, EXCEPT FUELS	V	4429	5078	7072	9216	5735	:	:
4	ANIMAL AND VEGETABLE OILS AND FATS	V	2447	1606	4971	5621	5147	:	:
5	CHEMICALS	V	27390	40130	47235	54918	60053	:	:
7	MACHINERY AND TRANSPORT EQUIPMENT	V	70026	125943	122234	148315	85135	:	:
6+8	OTHER INDUSTRIAL PRODUCTS	V	80766	108292	136495	126232	100586	:	:
6	MANUFACTUR. GOODS CLASSIFIED BY MATERIAL	V	60733	83369	105214	101743	75290	:	:
8	MISCELLANEOUS MANUFACTURED GOODS	V	20033	24923	31281	24489	25296	:	:
0-9	COMMERCE TOTAL	%	100.0	100.0	100.0	100.0	100.0	100.0	100.0
0+1	PRODUITS ALIMENTAIRES, BOISSONS, TABACS	%	7.1	4.6	5.1	6.2	9.5	:	:
0	PRODUITS ALIMENTAIRES ET ANIMAUX VIVANTS	%	6.0	3.9	4.4	5.5	8.5	:	:
1	BOISSONS ET TABACS	%	1.1	0.8	0.7	0.8	1.0	:	:
3	COMBUSTIB. MINER., LUBRIF., PROD. CONNEXES	%	13.0	11.9	14.6	15.3	16.9	:	:
2+4	MATIERES PREMIERES	%	3.0	2.0	3.0	3.4	3.1	:	:
2	MATIER. BRUTES NON COMESTIB. SAUF CARBURAN	%	1.9	1.5	1.8	2.1	1.6	:	:
4	CORPS GRAS, GRAISSES, HUILES VEG. ET ANIM.	%	1.1	0.5	1.3	1.3	1.5	:	:
5	PRODUITS CHIMIQUES	%	11.8	11.9	11.9	12.5	17.2	:	:
7	MACHINES ET MATERIEL DE TRANSPORT	%	30.1	37.2	30.7	33.7	24.3	:	:
6+8	AUTRES PRODUITS INDUSTRIELS	%	34.8	32.0	34.3	28.7	28.7	:	:
6	ARTICLES MANUF. CLASSES PAR MATIERES	%	26.1	24.6	26.5	23.1	21.5	:	:
8	ARTICLES MANUFACTURES DIVERS	%	8.6	7.4	7.9	5.6	7.2	:	:

1.B. GROWTH AND STRUCTURE OF IMPORTS FROM EUR 10
EVOLUTION ET STRUCTURE DES IMPORTATIONS EN PROVENANCE D'EUR 10

SITC SECTIONS		UNIT*	1977	1978	1979	1980	1981	1982	1983
SECTIONS CTCI									
0-9	TOTAL TRADE	V	74365	102028	117283	148482	115429	:	:
0+1	FOOD, BEVERAGES AND TOBACCO	V	4762	4915	6646	7766	6875	:	:
0	FOOD AND LIVE ANIMALS	V	4286	4158	5710	7268	6400	:	:
1	BEVERAGES AND TOBACCO	V	476	757	936	498	475	:	:
3	MINERAL FUELS, LUBRICANTS AND RELAT. MAT.	V	136	237	466	6762	8291	:	:
2+4	RAW MATERIALS	V	652	721	1639	1521	1445	:	:
2	CRUDE MATERIALS, INEDIBLE, EXCEPT FUELS	V	634	706	1358	1459	1195	:	:
4	ANIMAL AND VEGETABLE OILS AND FATS	V	18	15	281	62	250	:	:
5	CHEMICALS	V	11742	14168	15125	23106	37603	:	:
7	MACHINERY AND TRANSPORT EQUIPMENT	V	39187	56654	63663	79394	39463	:	:
6+8	OTHER INDUSTRIAL PRODUCTS	V	17285	24963	29249	29647	21510	:	:
6	MANUFACTUR. GOODS CLASSIFIED BY MATERIAL	V	10540	16319	20293	20277	12812	:	:
8	MISCELLANEOUS MANUFACTURED GOODS	V	6745	8644	8956	9370	8698	:	:
0-9	COMMERCE TOTAL	%	100.0	100.0	100.0	100.0	100.0	:	:
0+1	PRODUITS ALIMENTAIRES, BOISSONS, TABACS	%	6.4	4.8	5.7	5.2	6.0	:	:
0	PRODUITS ALIMENTAIRES ET ANIMAUX VIVANTS	%	5.8	4.1	4.9	4.9	5.5	:	:
1	BOISSONS ET TABACS	%	0.6	0.7	0.8	0.3	0.4	:	:
3	COMBUSTIB. MINER., LUBRIF., PROD. CONNEXES	%	0.2	0.2	0.4	4.6	7.2	:	:
2+4	MATIERES PREMIERES	%	0.9	0.7	1.4	1.0	1.3	:	:
2	MATIER. BRUTES NON COMESTIB. SAUF CARBURAN	%	0.9	0.7	1.2	1.0	1.0	:	:
4	CORPS GRAS, GRAISSES, HUILES VEG. ET ANIM.	%	0.0	0.0	0.2	0.0	0.2	:	:
5	PRODUITS CHIMIQUES	%	15.8	13.9	12.9	15.6	32.6	:	:
7	MACHINES ET MATERIEL DE TRANSPORT	%	52.7	55.5	54.3	53.5	34.2	:	:
6+8	AUTRES PRODUITS INDUSTRIELS	%	23.2	24.5	24.9	20.0	18.6	:	:
6	ARTICLES MANUF. CLASSES PAR MATIERES	%	14.2	16.0	17.3	13.7	11.1	:	:
8	ARTICLES MANUFACTURES DIVERS	%	9.1	8.5	7.6	6.3	7.5	:	:

*: V=10000\$, % = PERCENTAGE OF THE TOTAL
#: V=10000\$, % = PART DU TOTAL

1.C. GROWTH AND STRUCTURE OF EXPORTS TO THE WORLD
EVOLUTION ET STRUCTURE DES EXPORTATIONS VERS LE MONDE

SITC SECTIONS		*	1977	1978	1979	1980	1981	1982	1983
SECTIONS CTCI		UNIT							
0-9	TOTAL TRADE	V	190763	185273	222800	285147	273854	250145	229000
0+1	FOOD, BEVERAGES AND TOBACCO	V	170651	161961	191510	224969	225721	:	:
0	FOOD AND LIVE ANIMALS	V	73192	58237	70254	98045	114108	:	:
1	BEVERAGES AND TOBACCO	V	97459	103724	121256	126924	111613	:	:
3	MINERAL FUELS, LUBRICANTS AND RELAT. MAT.	V	107	113	164	562	118	:	:
2+4	RAW MATERIALS	V	14816	9077	16574	28298	16520	:	:
2	CRUDE MATERIALS, INEDIBLE, EXCEPT FUELS	V	14108	8387	15976	27769	15860	:	:
4	ANIMAL AND VEGETABLE OILS AND FATS	V	708	690	598	529	660	:	:
5	CHEMICALS	V	757	664	1363	1329	1043	:	:
7	MACHINERY AND TRANSPORT EQUIPMENT	V	4501	5166	4214	10266	7991	:	:
6+8	OTHER INDUSTRIAL PRODUCTS	V	8451	7340	8158	18356	21260	:	:
6	MANUFACTUR. GOODS CLASSIFIED BY MATERIAL	V	5860	5525	6232	15022	16657	:	:
8	MISCELLANEOUS MANUFACTURED GOODS	V	2591	1815	1926	3334	4603	:	:
0-9	COMMERCE TOTAL	%	100.0	100.0	100.0	100.0	100.0	100.0	100.0
0+1	PRODUITS ALIMENTAIRES, BOISSONS, TABACS	%	89.5	87.4	86.0	78.9	82.4	:	:
0	PRODUITS ALIMENTAIRES ET ANIMAUX VIVANTS	%	38.4	31.4	31.5	34.4	41.7	:	:
1	BOISSONS ET TABACS	%	51.1	56.0	54.4	44.5	40.8	:	:
3	COMBUSTIB. MINER., LUBRIF., PROD. CONNEXES	%	0.1	0.1	0.1	0.2	0.0	:	:
2+4	MATIERES PREMIERES	%	7.8	4.9	7.4	9.9	6.0	:	:
2	MATIER. BRUTES NON COMESTIB. SAUF CARBURAN	%	7.4	4.5	7.2	9.7	5.8	:	:
4	CORPS GRAS, GRAISSES, HUILES VEG. ET ANIM.	%	0.4	0.4	0.3	0.2	0.2	:	:
5	PRODUITS CHIMIQUES	%	0.4	0.4	0.6	0.5	0.4	:	:
7	MACHINES ET MATERIEL DE TRANSPORT	%	2.4	2.8	1.9	3.6	2.9	:	:
6+8	AUTRES PRODUITS INDUSTRIELS	%	4.4	4.0	3.7	6.4	7.8	:	:
6	ARTICLES MANUF. CLASSES PAR MATIERES	%	3.1	3.0	2.8	5.3	6.1	:	:
8	ARTICLES MANUFACTURES DIVERS	%	1.4	1.0	0.9	1.2	1.7	:	:

1.D. GROWTH AND STRUCTURE OF EXPORTS TO EUR 10
EVOLUTION ET STRUCTURE DES EXPORTATIONS VERS EUR 10

SITC SECTIONS		*	1977	1978	1979	1980	1981	1982	1983
SECTIONS CTCI		UNIT							
0-9	TOTAL TRADE	V	122295	120443	151592	144672	109718	125000	114600
0+1	FOOD, BEVERAGES AND TOBACCO	V	107221	110078	135737	116081	95723	:	:
0	FOOD AND LIVE ANIMALS	V	42617	37716	45107	38772	35530	:	:
1	BEVERAGES AND TOBACCO	V	64604	72362	90630	77309	60193	:	:
3	MINERAL FUELS, LUBRICANTS AND RELAT. MAT.	V	:	:	:	:	:	:	:
2+4	RAW MATERIALS	V	12989	6994	12503	22961	12522	:	:
2	CRUDE MATERIALS, INEDIBLE, EXCEPT FUELS	V	12989	6948	12325	22937	12450	:	:
4	ANIMAL AND VEGETABLE OILS AND FATS	V	0	46	178	24	72	:	:
5	CHEMICALS	V	:	:	:	:	:	:	:
7	MACHINERY AND TRANSPORT EQUIPMENT	V	0	10	0	0	0	:	:
6+8	OTHER INDUSTRIAL PRODUCTS	V	1785	2990	3053	5104	1075	:	:
6	MANUFACTUR. GOODS CLASSIFIED BY MATERIAL	V	1691	2933	2968	5003	1021	:	:
8	MISCELLANEOUS MANUFACTURED GOODS	V	94	57	85	101	54	:	:
0-9	COMMERCE TOTAL	%	100.0	100.0	100.0	100.0	100.0	100.0	100.0
0+1	PRODUITS ALIMENTAIRES, BOISSONS, TABACS	%	87.7	91.4	89.5	80.2	87.2	:	:
0	PRODUITS ALIMENTAIRES ET ANIMAUX VIVANTS	%	34.8	31.3	29.8	26.8	32.4	:	:
1	BOISSONS ET TABACS	%	52.8	60.1	59.8	53.4	54.9	:	:
3	COMBUSTIB. MINER., LUBRIF., PROD. CONNEXES	%	:	:	:	:	:	:	:
2+4	MATIERES PREMIERES	%	10.6	5.8	8.2	15.9	11.4	:	:
2	MATIER. BRUTES NON COMESTIB. SAUF CARBURAN	%	10.6	5.8	8.1	15.9	11.3	:	:
4	CORPS GRAS, GRAISSES, HUILES VEG. ET ANIM.	%	0.0	0.0	0.1	0.0	0.1	:	:
5	PRODUITS CHIMIQUES	%	:	:	:	:	:	:	:
7	MACHINES ET MATERIEL DE TRANSPORT	%	0.0	0.0	0.0	0.0	0.0	:	:
6+8	AUTRES PRODUITS INDUSTRIELS	%	1.5	2.5	2.0	3.5	1.0	:	:
6	ARTICLES MANUF. CLASSES PAR MATIERES	%	1.4	2.4	2.0	3.5	0.9	:	:
8	ARTICLES MANUFACTURES DIVERS	%	0.1	0.0	0.1	0.1	0.0	:	:

*: V=1000\$, %=PERCENTAGE OF THE TOTAL
*: V=1000\$, %=PART DU TOTAL

2.A. IMPORTS BY SITC SECTIONS
IMPORTATIONS PAR SECTIONS DE LA CTCI

IV: 1977=100

SITC SECTIONS	ORIGINS	UNIT	1977	1978	1979	1980	1981	1982	1983
SECTIONS CTCI	ORIGINES								
0-9	TOTAL TRADE COMMERCE TOTAL								
	WORLD MONDE	V IV	232380 100.0	338229 145.5	397589 171.1	440230 189.4	350123 150.7	307282 132.2	311000 133.8
	CLASS 1 COUNTRIES PAYS DE LA CLASSE 1	V IV	205593 100.0	301261 146.5	349528 170.0	383008 186.3	285993 138.7	:	:
	EUR 10 EUR 10	V IV	74365 100.0	102028 137.2	117283 157.7	148482 199.7	115429 155.2	:	:
	FRANCE FRANCE	V IV	3018 100.0	5830 193.2	6111 202.5	10198 337.9	10125 335.5	:	:
	BELG-LUXB BELG-LUXB	V IV	1532 100.0	2025 132.2	2326 151.8	3912 255.4	2156 140.7	:	:
	NETHERLANDS PAYS BAS	V IV	8743 100.0	6682 76.4	5306 60.7	18470 211.3	9936 113.6	:	:
	F.R. OF GERMANY RF D'ALLEMAGNE	V IV	9032 100.0	10837 120.0	20980 232.3	22324 247.2	27070 299.7	:	:
	ITALY ITALIE	V IV	4269 100.0	5727 134.2	4807 112.6	4971 116.4	10366 242.8	:	:
	UNITED KINGDOM ROYAUME UNI	V IV	43429 100.0	67377 155.1	73791 169.9	82908 190.9	49423 113.8	:	:
	IRELAND IRLANDE	V IV	85 100.0	186 218.8	310 364.7	230 270.6	133 156.5	:	:
	DENMARK DANEMARK	V IV	4037 100.0	3364 83.3	3462 85.8	4938 122.3	5795 143.5	:	:
	GREECE GRECE	V IV	219 100.0	32 14.6	190 86.8	531 242.5	425 194.1	:	:
	SPAIN ESPAGNE	V IV	1176 100.0	1423 121.0	1012 86.1	1305 111.0	1401 119.1	:	:
	PORTUGAL PORTUGAL	V IV	128 100.0	1423 1111.7	533 416.4	912 712.5	370 289.1	:	:
	U.S.A. ETATS UNIS	V IV	11606 100.0	15693 135.2	12847 110.7	14970 129.0	14960 128.9	:	:
	JAPAN JAPON	V IV	20385 100.0	34170 167.6	37683 184.9	30826 151.2	21975 107.8	:	:
	CLASS 2 COUNTRIES PAYS DE LA CLASSE 2	V IV	26629 100.0	34806 130.7	34348 129.0	55122 207.0	61124 229.5	:	:
	OF WHICH : A.C.P. CTRIES DONT : PAYS A.C.P.	V IV	:	11059	9649	26435	28015	:	:
0	FOOD AND LIVE ANIMALS PRODUITS ALIMENTAIRES ET ANIMAUX VIVANTS								
	WORLD MONDE	V IV	13845 100.0	13072 94.4	17462 126.1	24132 174.3	29728 214.7	:	:
	CLASS 1 COUNTRIES PAYS DE LA CLASSE 1	V IV	12086 100.0	10939 90.5	14660 121.3	22798 188.6	24219 200.4	:	:
	EUR 10 EUR 10	V IV	4286 100.0	4158 97.0	5710 133.2	7268 169.6	6400 149.3	:	:
	FRANCE FRANCE	V IV	308 100.0	359 116.6	391 126.9	567 184.1	391 126.9	:	:
	BELG-LUXB BELG-LUXB	V IV	:	126	70	:	388	:	:
	NETHERLANDS PAYS BAS	V IV	2046 100.0	1448 70.8	2375 116.1	3393 165.8	2052 100.3	:	:
	F.R. OF GERMANY RF D'ALLEMAGNE	V IV	201 100.0	28 13.9	150 74.6	63 31.3	902 448.8	:	:
	UNITED KINGDOM ROYAUME UNI	V IV	405 100.0	795 196.3	737 182.0	620 153.1	679 167.7	:	:
	DENMARK DANEMARK	V IV	1204 100.0	1358 112.8	1826 151.7	2580 214.3	1980 164.5	:	:
	U.S.A. ETATS UNIS	V IV	804 100.0	375 46.6	201 25.0	2426 301.7	3317 412.6	:	:
	JAPAN JAPON	V IV	79 100.0	301 381.0	121 153.2	37 46.8	83 105.1	:	:
	CLASS 2 COUNTRIES PAYS DE LA CLASSE 2	V IV	1694 100.0	1962 115.8	645 38.1	1216 71.8	5402 318.9	:	:
	OF WHICH : A.C.P. CTRIES DONT : PAYS A.C.P.	V IV	:	1669	214	1097	5128	:	:
1	BEVERAGES AND TOBACCO BOISSONS ET TABACS								
	WORLD MONDE	V IV	2545 100.0	2571 101.0	2863 112.5	3316 130.3	3363 132.1	:	:
	CLASS 1 COUNTRIES PAYS DE LA CLASSE 1	V IV	848 100.0	1200 141.5	1594 188.0	1199 141.4	1077 127.0	:	:

*: V=1000\$, IV=VALUE INDEX
*: V=1000\$, IV=INDICE DE VALEUR

2.A. IMPORTS BY SITC SECTIONS
IMPORTATIONS PAR SECTIONS DE LA CTCI

IV: 1977=100

SITC SECTIONS	ORIGINS	* UNIT	1977	1978	1979	1980	1981	1982	1983
SECTIONS CTCI	ORIGINES								
1	BEVERAGES AND TOBACCO BOISSONS ET TABACS								
	EUR 10	V	476	757	936	498	475	:	:
	EUR 10	IV	100.0	159.0	196.6	104.6	99.8	:	:
	UNITED KINGDOM ROYAUME UNI	V	327	564	529	303	291	:	:
		IV	100.0	172.5	161.8	92.7	89.0	:	:
	CLASS 2 COUNTRIES PAYS DE LA CLASSE 2	V	1661	1211	1136	2122	1542	:	:
		IV	100.0	72.9	68.4	127.8	92.8	:	:
	OF WHICH : A.C.P. CTRIES DONT : PAYS A.C.P.	V	:	1204	1126	2116	1534	:	:
		IV	:	:	:	:	:	:	:
2	CRUDE MATERIALS, INEDIBLE, EXCEPT FUELS MATIER. BRUTES NON COMESTIB. SAUF CARBURAN								
	WORLD MONDE	V	4429	5078	7072	9216	5735	:	:
		IV	100.0	114.7	159.7	208.1	129.5	:	:
	CLASS 1 COUNTRIES PAYS DE LA CLASSE 1	V	3201	4015	5839	6072	4156	:	:
		IV	100.0	125.4	182.4	189.7	129.8	:	:
	EUR 10	V	634	706	1358	1459	1195	:	:
	EUR 10	IV	100.0	111.4	214.2	230.1	188.5	:	:
	BELG-LUXB BELG-LUXB	V	:	1	160	568	:	:	:
		IV	:	:	:	:	:	:	:
	F.R. OF GERMANY RF D'ALLEMAGNE	V	50	15	336	300	196	:	:
		IV	100.0	30.0	672.0	600.0	392.0	:	:
	UNITED KINGDOM ROYAUME UNI	V	541	659	814	526	966	:	:
		IV	100.0	121.8	150.5	97.2	178.6	:	:
	U.S.A. ETATS UNIS	V	380	516	864	466	1326	:	:
		IV	100.0	135.8	227.4	122.6	348.9	:	:
	CLASS 2 COUNTRIES PAYS DE LA CLASSE 2	V	1227	1048	1223	3150	1476	:	:
		IV	100.0	85.4	99.7	256.7	120.3	:	:
	OF WHICH : A.C.P. CTRIES DONT : PAYS A.C.P.	V	:	160	458	2963	606	:	:
		IV	:	:	:	:	:	:	:
3	MINERAL FUELS, LUBRICANTS AND RELAT. MAT. COMBUSTIB. MINER., LUBRIF., PROD. CONNEXES								
	WORLD MONDE	V	30210	40275	57957	67468	59286	:	:
		IV	100.0	133.3	191.8	223.3	196.2	:	:
	CLASS 1 COUNTRIES PAYS DE LA CLASSE 1	V	27771	37735	53597	55088	43005	:	:
		IV	100.0	135.9	193.0	198.4	154.9	:	:
	EUR 10	V	136	237	466	6762	8291	:	:
	EUR 10	IV	100.0	174.3	342.6	4972.1	6096.3	:	:
	FRANCE FRANCE	V	:	:	2	2756	4625	:	:
		IV	:	:	:	:	:	:	:
	NETHERLANDS PAYS BAS	V	11	15	146	1425	592	:	:
		IV	100.0	136.4	1327.3	12954.5	5381.8	:	:
	ITALY ITALIE	V	:	1	:	2139	2882	:	:
		IV	:	:	:	:	:	:	:
	UNITED KINGDOM ROYAUME UNI	V	113	130	178	323	131	:	:
		IV	100.0	115.0	157.5	285.8	115.9	:	:
	U.S.A. ETATS UNIS	V	325	126	383	721	585	:	:
		IV	100.0	38.8	117.8	221.8	180.0	:	:
	CLASS 2 COUNTRIES PAYS DE LA CLASSE 2	V	2440	2541	4360	12382	16280	:	:
		IV	100.0	104.1	178.7	507.5	667.2	:	:
	OF WHICH : A.C.P. CTRIES DONT : PAYS A.C.P.	V	:	113	744	602	1591	:	:
		IV	:	:	:	:	:	:	:
4	ANIMAL AND VEGETABLE OILS AND FATS CORPS GRAS, GRAISSES, HUILES VEG. ET ANIM.								
	WORLD MONDE	V	2447	1606	4971	5621	5147	:	:
		IV	100.0	65.6	203.1	229.7	210.3	:	:
	CLASS 1 COUNTRIES PAYS DE LA CLASSE 1	V	2357	1503	4570	5414	4688	:	:
		IV	100.0	63.8	193.9	229.7	198.9	:	:
	EUR 10	V	18	15	281	62	250	:	:
	EUR 10	IV	100.0	83.3	1561.1	344.4	1388.9	:	:
	F.R. OF GERMANY RF D'ALLEMAGNE	V	6	:	270	5	3	:	:
		IV	100.0	:	4500.0	83.3	50.0	:	:
	U.S.A. ETATS UNIS	V	:	31	50	780	124	:	:
		IV	:	:	:	:	:	:	:
	CLASS 2 COUNTRIES PAYS DE LA CLASSE 2	V	90	105	384	208	459	:	:
		IV	100.0	116.7	426.7	231.1	510.0	:	:
5	CHEMICALS PRODUITS CHIMIQUES								
	WORLD MONDE	V	27390	40130	47235	54918	60053	:	:
		IV	100.0	146.5	172.5	200.5	219.3	:	:

*: V=10009 , IV=VALUE INDEX
*: V=10009 , IV=INDICE DE VALEUR

2.A. IMPORTS BY SITC SECTIONS
IMPORTATIONS PAR SECTIONS DE LA CTCI

IV: 1977=100

SITC SECTIONS SECTIONS CTCI	ORIGINS ORIGINES	* UNIT	1977	1978	1979	1980	1981	1982	1983
5 CHEMICALS PRODUITS CHIMIQUES									
CLASS 1 COUNTRIES PAYS DE LA CLASSE 1	V		26277	32803	41543	48652	55164	:	:
	IV		100.0	124.8	158.1	185.2	209.9	:	:
EUR 10	V		11742	14168	15125	23106	37603	:	:
EUR 10	IV		100.0	120.7	128.8	196.8	320.2	:	:
FRANCE	V		182	521	492	1281	1127	:	:
FRANCE	IV		100.0	286.3	270.3	703.8	619.2	:	:
BELG-LUXB	V		124	408	522	1664	413	:	:
BELG-LUXB	IV		100.0	329.0	421.0	1341.9	333.1	:	:
NETHERLANDS PAYS BAS	V		4374	3287	1022	7364	6156	:	:
	IV		100.0	75.1	23.4	168.4	140.7	:	:
F.R. OF GERMANY RF D'ALLEMAGNE	V		2612	1845	4430	4912	17757	:	:
	IV		100.0	70.6	169.6	188.1	679.8	:	:
ITALY ITALIE	V		63	48	966	24	4257	:	:
	IV		100.0	76.2	1533.3	38.1	6757.1	:	:
UNITED KINGDOM ROYAUME UNI	V		4260	7968	7568	7418	7693	:	:
	IV		100.0	187.0	177.7	174.1	180.6	:	:
GREECE GRECE	V		:	1	:	315	2	:	:
	IV		:	:	:	:	:	:	:
SPAIN ESPAGNE	V		:	518	336	896	1064	:	:
	IV		:	:	:	:	:	:	:
PORTUGAL	V		:	1292	191	792	:	:	:
	IV		:	:	:	:	:	:	:
U.S.A. ETATS UNIS	V		1647	694	1994	1588	827	:	:
	IV		100.0	42.1	121.1	96.4	50.2	:	:
JAPAN JAPON	V		969	98	69	294	134	:	:
	IV		100.0	10.1	7.1	30.3	13.8	:	:
CLASS 2 COUNTRIES PAYS DE LA CLASSE 2	V		1105	7293	5407	6254	4884	:	:
	IV		100.0	660.0	489.3	566.0	442.0	:	:
OF WHICH : A.C.P. CTRIES DONT : PAYS A.C.P.	V		:	664	2828	4388	3721	:	:
	IV		:	:	:	:	:	:	:
6 MANUFACTUR. GOODS CLASSIFIED BY MATERIAL ARTICLES MANUF. CLASSES PAR MATIERES									
WORLD MONDE	V		60733	83369	105214	101743	75290	:	:
	IV		100.0	137.3	173.2	167.5	124.0	:	:
CLASS 1 COUNTRIES PAYS DE LA CLASSE 1	V		49144	68927	83363	77675	51167	:	:
	IV		100.0	140.3	169.4	158.1	104.1	:	:
EUR 10	V		10540	16319	20293	20277	12812	:	:
EUR 10	IV		100.0	154.8	192.5	192.4	121.6	:	:
FRANCE	V		210	285	538	1864	436	:	:
FRANCE	IV		100.0	135.7	256.2	887.6	207.6	:	:
BELG-LUXB	V		249	535	279	492	438	:	:
BELG-LUXB	IV		100.0	214.9	112.0	197.6	175.9	:	:
NETHERLANDS PAYS BAS	V		752	1363	1203	2667	455	:	:
	IV		100.0	181.3	160.0	354.7	60.5	:	:
F.R. OF GERMANY RF D'ALLEMAGNE	V		982	1727	2724	1355	1599	:	:
	IV		100.0	175.9	277.4	138.0	162.8	:	:
ITALY ITALIE	V		561	1961	878	785	461	:	:
	IV		100.0	349.6	156.5	139.9	82.2	:	:
UNITED KINGDOM ROYAUME UNI	V		7634	10328	14373	12615	8549	:	:
	IV		100.0	135.3	188.3	165.2	112.0	:	:
DENMARK DANEMARK	V		80	86	231	477	476	:	:
	IV		100.0	107.5	288.8	596.3	595.0	:	:
GREECE GRECE	V		:	7	2	5	340	:	:
	IV		:	:	:	:	:	:	:
SPAIN ESPAGNE	V		:	679	324	228	159	:	:
	IV		:	:	:	:	:	:	:
U.S.A. ETATS UNIS	V		1195	1369	1082	1476	1963	:	:
	IV		100.0	114.6	90.5	123.5	164.3	:	:
JAPAN JAPON	V		10360	11227	16238	11803	7340	:	:
	IV		100.0	108.4	156.7	113.9	70.8	:	:
CLASS 2 COUNTRIES PAYS DE LA CLASSE 2	V		11555	13792	14701	22938	22516	:	:
	IV		100.0	119.4	127.2	198.5	194.9	:	:
OF WHICH : A.C.P. CTRIES DONT : PAYS A.C.P.	V		:	4317	3340	11841	11672	:	:
	IV		:	:	:	:	:	:	:
7 MACHINERY AND TRANSPORT EQUIPMENT MACHINES ET MATERIEL DE TRANSPORT									
WORLD MONDE	V		70026	125943	122234	148315	85135	:	:
	IV		100.0	179.9	174.6	211.8	121.6	:	:
CLASS 1 COUNTRIES PAYS DE LA CLASSE 1	V		67705	122856	118967	144247	80849	:	:
	IV		100.0	181.5	175.7	213.1	119.4	:	:

*: V=10000 , IV=VALUE INDEX
*: V=10000 , IV=INDICE DE VALEUR

2.A. IMPORTS BY SITC SECTIONS
IMPORTATIONS PAR SECTIONS DE LA CTCI

IV: 1977=100

SITC SECTIONS	ORIGINS	* UNIT	1977	1978	1979	1980	1981	1982	1983
SECTIONS CTCI	ORIGINES								
7	MACHINERY AND TRANSPORT EQUIPMENT MACHINES ET MATERIEL DE TRANSPORT								
	EUR 10	V	39187	56654	63663	79394	39463	:	:
	EUR 10	IV	100.0	144.6	162.5	202.6	100.7	:	:
	FRANCE	V	1877	4213	4389	3422	3288	:	:
	FRANCE	IV	100.0	224.5	233.8	182.3	175.2	:	:
	BELG-LUXB	V	786	792	1200	980	754	:	:
	BELG-LUXB	IV	100.0	100.8	152.7	124.7	95.9	:	:
	NETHERLANDS	V	1005	370	206	1671	229	:	:
	PAYS BAS	IV	100.0	36.8	20.5	166.3	22.8	:	:
	F.R. OF GERMANY	V	4118	6365	11865	14516	5720	:	:
	RF D'ALLEMAGNE	IV	100.0	154.6	288.1	352.5	138.9	:	:
	ITALY	V	3440	3416	2743	1820	1706	:	:
	ITALIE	IV	100.0	99.3	79.7	52.9	49.6	:	:
	UNITED KINGDOM	V	25723	39814	42151	55533	24674	:	:
	ROYAUME UNI	IV	100.0	154.8	163.9	215.9	95.9	:	:
	DENMARK	V	2237	1582	1025	1365	3010	:	:
	DANEMARK	IV	100.0	70.7	45.8	61.0	134.6	:	:
	SPAIN	V	:	150	263	128	157	:	:
	ESPAGNE	IV	:	:	:	:	:	:	:
	U.S.A.	V	6738	11589	7172	6807	6031	:	:
	ETATS UNIS	IV	100.0	172.0	106.4	101.0	89.5	:	:
	JAPAN	V	7999	20923	18692	17325	12336	:	:
	JAPON	IV	100.0	261.6	233.7	216.6	154.2	:	:
	CLASS 2 COUNTRIES	V	2320	2839	2225	3633	3857	:	:
	PAYS DE LA CLASSE 2	IV	100.0	122.4	95.9	156.6	166.3	:	:
	OF WHICH : A.C.P. CTRIES	V	:	1432	336	1848	1892	:	:
	DONT : PAYS A.C.P.	IV	:	:	:	:	:	:	:
8	MISCELLANEOUS MANUFACTURED GOODS ARTICLES MANUFACTURES DIVERS								
	WORLD	V	20033	24923	31281	24489	25296	:	:
	MONDE	IV	100.0	124.4	156.1	122.2	126.3	:	:
	CLASS 1 COUNTRIES	V	15622	20258	24311	21125	19996	:	:
	PAYS DE LA CLASSE 1	IV	100.0	129.7	155.6	135.2	128.0	:	:
	EUR 10	V	6745	8644	8956	9370	8698	:	:
	EUR 10	IV	100.0	128.2	132.8	138.9	129.0	:	:
	FRANCE	V	356	354	108	174	169	:	:
	FRANCE	IV	100.0	99.4	30.3	48.9	47.5	:	:
	NETHERLANDS	V	494	138	235	1833	186	:	:
	PAYS BAS	IV	100.0	27.9	47.6	371.1	37.7	:	:
	F.R. OF GERMANY	V	1021	723	971	1103	771	:	:
	RF D'ALLEMAGNE	IV	100.0	70.8	95.1	108.0	75.5	:	:
	ITALY	V	152	213	116	151	1021	:	:
	ITALIE	IV	100.0	140.1	76.3	99.3	671.7	:	:
	UNITED KINGDOM	V	4147	6804	7028	5344	6240	:	:
	ROYAUME UNI	IV	100.0	164.1	169.5	128.9	150.5	:	:
	DENMARK	V	381	226	213	384	124	:	:
	DANEMARK	IV	100.0	59.3	55.9	100.8	32.5	:	:
	U.S.A.	V	466	686	1020	639	708	:	:
	ETATS UNIS	IV	100.0	147.2	218.9	137.1	151.9	:	:
	JAPAN	V	938	1587	2501	1347	2039	:	:
	JAPON	IV	100.0	169.2	266.6	143.6	217.4	:	:
	CLASS 2 COUNTRIES	V	4398	3795	4156	2971	4371	:	:
	PAYS DE LA CLASSE 2	IV	100.0	86.3	94.5	67.6	99.4	:	:
	OF WHICH : A.C.P. CTRIES	V	:	1271	499	1335	1592	:	:
	DONT : PAYS A.C.P.	IV	:	:	:	:	:	:	:

*: V=10000, IV=VALUE INDEX
*: V=10000, IV=INDICE DE VALEUR

2.B. EXPORTS BY SITC SECTIONS
EXPORTATIONS PAR SECTIONS DE LA CTCI

IV: 1977=100

SITC SECTIONS	ORIGINS	* UNIT	1977	1978	1979	1980	1981	1982	1983
SECTIONS CTCI	ORIGINES								
0-9	TOTAL TRADE COMMERCE TOTAL								
	WORLD MONDE	V IV	190763 100.0	185273 97.1	222800 116.8	285147 149.5	273854 143.6	250145 131.1	229000 120.0
	CLASS 1 COUNTRIES PAYS DE LA CLASSE 1	V IV	167638 100.0	152973 91.3	191066 114.0	225507 134.5	214212 127.8	:	:
	EUR 10 EUR 10	V IV	122295 100.0	120443 98.5	151592 124.0	144672 118.3	109718 89.7	125000 102.2	114600 93.7
	FRANCE FRANCE	V IV	2951 100.0	3080 104.4	5877 199.2	5539 187.7	4412 149.5	:	:
	BELG-LUXB BELG-LUXB	V IV	3573 100.0	2995 83.8	4327 121.1	8339 233.4	5131 143.6	:	:
	NETHERLANDS PAYS BAS	V IV	16782 100.0	16203 96.5	22191 132.2	24473 145.8	17117 102.0	:	:
	F.R. OF GERMANY RF D'ALLEMAGNE	V IV	9304 100.0	11133 119.7	20432 219.6	21051 226.3	18576 199.7	:	:
	ITALY ITALIE	V IV	74 100.0	53 71.6	17 23.0	914 1235.1	279 377.0	:	:
	UNITED KINGDOM ROYAUME UNI	V IV	85402 100.0	84096 98.5	90755 106.3	78830 92.3	60565 70.9	:	:
	IRELAND IRLANDE	V IV	2410 100.0	2519 104.5	6040 250.6	4154 172.4	1841 76.4	:	:
	DENMARK DANEMARK	V IV	1797 100.0	364 20.3	1903 105.9	1033 57.5	1525 84.9	:	:
	GREECE GRECE	V IV	3 100.0	33 1100.0	50 1666.7	339 11300.0	272 9066.7	:	:
	SPAIN ESPAGNE	V IV	1991 100.0	2125 106.7	1346 67.6	2130 107.0	1668 83.8	:	:
	PORTUGAL PORTUGAL	V IV	847 100.0	1447 170.8	1027 121.3	1522 179.7	3307 390.4	:	:
	U.S.A. ETATS UNIS	V IV	18299 100.0	9913 54.2	15137 82.7	48254 263.7	67988 371.5	:	:
	JAPAN JAPON	V IV	2278 100.0	2795 122.7	2404 105.5	5458 239.6	6084 267.1	:	:
	CLASS 2 COUNTRIES PAYS DE LA CLASSE 2	V IV	22400 100.0	24094 107.6	23073 103.0	43000 192.0	46555 207.8	:	:
	OF WHICH : A.C.P. CTRIES DONT : PAYS A.C.P.	V IV	:	18653	15787	33209	38570	:	:
	MEDITERR.AFRICA CTRIES BASSIN MEDITERR.AFRIQUE	V IV	2070 100.0	1408 68.0	1107 53.5	1515 73.2	2011 97.1	:	:
0	FOOD AND LIVE ANIMALS PRODUITS ALIMENTAIRES ET ANIMAUX VIVANTS								
	WORLD MONDE	V IV	73192 100.0	58237 79.6	70254 96.0	98045 134.0	114108 155.9	:	:
	CLASS 1 COUNTRIES PAYS DE LA CLASSE 1	V IV	68625 100.0	52330 76.3	62681 91.3	83193 121.2	101031 147.2	:	:
	EUR 10 EUR 10	V IV	42617 100.0	37716 88.5	45107 105.8	38772 91.0	35530 83.4	:	:
	FRANCE FRANCE	V IV	140 100.0	60 42.9	2484 1774.3	1784 1274.3	2012 1437.1	:	:
	BELG-LUXB BELG-LUXB	V IV	290 100.0	196 67.6	182 62.8	149 51.4	27 9.3	:	:
	NETHERLANDS PAYS BAS	V IV	3965 100.0	2962 74.7	4273 107.8	2764 69.7	3639 91.8	:	:
	F.R. OF GERMANY RF D'ALLEMAGNE	V IV	769 100.0	671 87.3	488 63.5	287 37.3	681 88.6	:	:
	UNITED KINGDOM ROYAUME UNI	V IV	36990 100.0	33738 91.2	37546 101.5	33756 91.3	29165 78.8	:	:
	U.S.A. ETATS UNIS	V IV	15097 100.0	8446 55.9	12204 80.8	38851 257.3	59301 392.8	:	:
	CLASS 2 COUNTRIES PAYS DE LA CLASSE 2	V IV	4375 100.0	5832 133.3	7436 170.0	13833 316.2	13045 298.2	:	:
	OF WHICH : A.C.P. CTRIES DONT : PAYS A.C.P.	V IV	:	4031	2982	9301	9901	:	:
1	BEVERAGES AND TOBACCO BOISSONS ET TABACS								
	WORLD MONDE	V IV	97459 100.0	103724 106.4	121256 124.4	126924 130.2	111613 114.5	:	:
	CLASS 1 COUNTRIES PAYS DE LA CLASSE 1	V IV	82076 100.0	87947 107.2	108630 132.4	108538 132.2	96134 117.1	:	:
	EUR 10 EUR 10	V IV	64604 100.0	72362 112.0	90630 140.3	77309 119.7	60193 93.2	:	:

*: V=1000\$, IV=VALUE INDEX
*: V=1000\$, IV=INDICE DE VALEUR

2.B. EXPORTS BY SITC SECTIONS
EXPORTATIONS PAR SECTIONS DE LA CTCI

IV: 1977=100

SITC SECTIONS	ORIGINS	UNIT	1977	1978	1979	1980	1981	1982	1983
SECTIONS CTCI	ORIGINES								
1	BEVERAGES AND TOBACCO BOISSONS ET TABACS								
	FRANCE	V	2779	3000	3283	3066	2329	:	:
	FRANCE	IV	100.0	108.0	118.1	110.3	83.8	:	:
	BELG-LUXB	V	3282	2774	4070	8123	5069	:	:
	BELG-LUXB	IV	100.0	84.5	124.0	247.5	154.4	:	:
	NETHERLANDS	V	11441	12636	17476	18121	13021	:	:
	PAYS BAS	IV	100.0	110.4	152.7	158.4	113.8	:	:
	F.R. OF GERMANY	V	8385	10315	19766	19824	17620	:	:
	RF D'ALLEMAGNE	IV	100.0	123.0	235.7	236.4	210.1	:	:
	ITALY	V	:	:	1	447	:	:	:
	ITALIE	IV	:	:	:	:	:	:	:
	UNITED KINGDOM	V	35027	41043	38256	22648	18840	:	:
	ROYAUME UNI	IV	100.0	117.2	109.2	64.7	53.8	:	:
	IRELAND	V	2191	2366	6003	4127	1840	:	:
	IRLANDE	IV	100.0	108.0	274.0	188.4	84.0	:	:
	DENMARK	V	1499	228	1775	953	1474	:	:
	DANEMARK	IV	100.0	15.2	118.4	63.6	98.3	:	:
	SPAIN	V	:	2110	1340	2090	1651	:	:
	ESPAGNE	IV	:	:	:	:	:	:	:
	PORTUGAL	V	:	1244	1001	1489	3301	:	:
	PORTUGAL	IV	:	:	:	:	:	:	:
	U.S.A.	V	3059	1335	2850	9210	8480	:	:
	ETATS UNIS	IV	100.0	43.6	93.2	301.1	277.2	:	:
	JAPAN	V	2252	2735	2367	5444	5748	:	:
	JAPON	IV	100.0	121.4	105.1	241.7	255.2	:	:
	CLASS 2 COUNTRIES	V	12762	14590	11802	16569	13481	:	:
	PAYS DE LA CLASSE 2	IV	100.0	114.3	92.5	129.8	105.6	:	:
	OF WHICH : A.C.P.CTRIES	V	:	11573	9353	12147	11136	:	:
	DONT : PAYS A.C.P.	IV	:	:	:	:	:	:	:
	MEDITERR.AFRICA CTRIES	V	2068	1396	1095	1514	2001	:	:
	BASSIN MEDITERR.AFRIQUE	IV	100.0	67.5	52.9	73.2	96.8	:	:
2	CRUDE MATERIALS, INEDIBLE, EXCEPT FUELS MATIER.BRUTES NON COMESTIB.SAUF CARBURAN								
	WORLD	V	14108	8387	15976	27769	15860	:	:
	MONDE	IV	100.0	59.4	113.2	196.8	112.4	:	:
	CLASS 1 COUNTRIES	V	13776	8028	15098	26630	13893	:	:
	PAYS DE LA CLASSE 1	IV	100.0	58.3	109.6	193.3	100.8	:	:
	EUR 10	V	12989	6948	12325	22937	12450	:	:
	EUR 10	IV	100.0	53.5	94.9	176.6	95.9	:	:
	NETHERLANDS	V	1352	274	402	3547	441	:	:
	PAYS BAS	IV	100.0	20.3	29.7	262.4	32.6	:	:
	ITALY	V	:	:	16	386	269	:	:
	ITALIE	IV	:	:	:	:	:	:	:
	UNITED KINGDOM	V	11596	6476	11583	18405	11258	:	:
	ROYAUME UNI	IV	100.0	55.8	99.9	158.7	97.1	:	:
	GREECE	V	:	30	42	336	252	:	:
	GRECE	IV	:	:	:	:	:	:	:
	CLASS 2 COUNTRIES	V	256	216	826	1119	1775	:	:
	PAYS DE LA CLASSE 2	IV	100.0	84.4	322.7	437.1	693.4	:	:
	OF WHICH : A.C.P.CTRIES	V	:	86	781	644	536	:	:
	DONT : PAYS A.C.P.	IV	:	:	:	:	:	:	:
3	MINERAL FUELS,LUBRICANTS AND RELAT. MAT. COMBUSTIB. MINER.,LUBRIF.,PRDD. COHNESES								
	WORLD	V	107	113	164	562	118	:	:
	MONDE	IV	100.0	105.6	153.3	525.2	110.3	:	:
4	ANIMAL AND VEGETABLE OILS AND FATS CORPS GRAS,GRAISSES,HUILES VEG. ET ANIM.								
	WORLD	V	708	690	598	529	660	:	:
	MONDE	IV	100.0	97.5	84.5	74.7	93.2	:	:
	CLASS 1 COUNTRIES	V	573	647	530	525	658	:	:
	PAYS DE LA CLASSE 1	IV	100.0	112.9	92.5	91.6	114.8	:	:
5	CHEMICALS PRODUITS CHIMIQUES								
	WORLD	V	757	664	1363	1329	1043	:	:
	MONDE	IV	100.0	87.7	180.1	175.6	137.8	:	:
	CLASS 1 COUNTRIES	V	159	197	287	291	41	:	:
	PAYS DE LA CLASSE 1	IV	100.0	123.9	180.5	183.0	25.8	:	:
	CLASS 2 COUNTRIES	V	303	385	867	928	831	:	:
	PAYS DE LA CLASSE 2	IV	100.0	127.1	286.1	306.3	274.3	:	:

M: V=1000\$, IV=VALUE INDEX
M: V=1000\$, IV=INDICE DE VALEUR

2.B. EXPORTS BY SITC SECTIONS
EXPORTATIONS PAR SECTIONS DE LA CTCI

IV: 1977=100

SITC SECTIONS	ORIGINS	* UNIT	1977	1978	1979	1980	1981	1982	1983
SECTIONS CTCI	ORIGINES								
5	CHEMICALS PRODUITS CHIMIQUES								
	OF WHICH : A.C.P.CTRIES DONT : PAYS A.C.P.	V IV	: :	383 :	867 :	896 :	828 :	: :	: :
6	MANUFACTUR. GOODS CLASSIFIED BY MATERIAL ARTICLES MANUF. CLASSES PAR MATIERES								
	WORLD MONDE	V IV	5860 100.0	5525 94.3	6232 106.3	15022 256.3	16657 284.2	: :	: :
	CLASS 1 COUNTRIES PAYS DE LA CLASSE 1	V IV	1744 100.0	3032 173.9	3173 181.9	5319 305.0	1433 82.2	: :	: :
	EUR 10 EUR 10	V IV	1691 100.0	2933 173.4	2968 175.5	5003 295.9	1021 60.4	: :	: :
	FRANCE FRANCE	V IV	: :	1 :	: :	656 :	7 :	: :	: :
	NETHERLANDS PAYS BAS	V IV	: :	299 :	1 :	1 :	: :	: :	: :
	F.R. OF GERMANY RF D'ALLEMAGNE	V IV	: :	6 :	1 :	625 :	2 :	: :	: :
	UNITED KINGDOM ROYAUME UNI	V IV	1564 100.0	2532 161.9	2963 189.5	3650 233.4	993 63.5	: :	: :
	CLASS 2 COUNTRIES PAYS DE LA CLASSE 2	V IV	2471 100.0	1489 60.3	1229 49.7	7794 315.4	13784 557.8	: :	: :
	OF WHICH : A.C.P.CTRIES DONT : PAYS A.C.P.	V IV	: :	1139 :	1079 :	7553 :	12643 :	: :	: :
7	MACHINERY AND TRANSPORT EQUIPMENT MACHINES ET MATERIEL DE TRANSPORT								
	WORLD MONDE	V IV	4501 100.0	5166 114.8	4214 93.6	10266 228.1	7991 177.5	: :	: :
	CLASS 2 COUNTRIES PAYS DE LA CLASSE 2	V IV	278 100.0	230 82.7	361 129.9	236 84.9	34 12.2	: :	: :
	OF WHICH : A.C.P.CTRIES DONT : PAYS A.C.P.	V IV	: :	227 :	361 :	236 :	34 :	: :	: :
8	MISCELLANEOUS MANUFACTURED GOODS ARTICLES MANUFACTURES DIVERS								
	WORLD MONDE	V IV	2591 100.0	1815 70.1	1926 74.3	3334 128.7	4603 177.7	: :	: :
	CLASS 1 COUNTRIES PAYS DE LA CLASSE 1	V IV	184 100.0	208 113.0	202 109.8	267 145.1	414 225.0	: :	: :
	JAPAN JAPON	V IV	: :	1 :	1 :	1 :	264 :	: :	: :
	CLASS 2 COUNTRIES PAYS DE LA CLASSE 2	V IV	1738 100.0	1180 67.9	389 22.4	2348 135.1	3388 194.9	: :	: :
	OF WHICH : A.C.P.CTRIES DONT : PAYS A.C.P.	V IV	: :	1178 :	346 :	2337 :	3384 :	: :	: :

*: V=10000 , IV=VALUE INDEX
*: V=10000 , IV=INDICE DE VALEUR

3. EXPORTS BY PRINCIPAL PRODUCTS
EXPORTATIONS DES PRINCIPAUX PRODUITS

SITC POSITIONS	ORIGINS	* UNIT	1977	1978	1979	1980	1981	1982	1983
POSITIONS CTIC	ORIGINES								
031.2 FISH, SALTED, DRIED OR SMOKED POISSON SALE, SECHE OU FUME, SANS PREPARAT									
WORLD	V	843	608	819	2475	1552	:	:	
MONDE	%	0.4	0.3	0.4	0.9	0.6	:	:	
	Q	1024	753	1039	2387	1436	:	:	
CLASS 2 COUNTRIES	V	830	559	:	2473	1549	:	:	
PAYS DE LA CLASSE 2	Q	1009	691	:	2385	1431	:	:	
OF WHICH : A.C.P. CTRIES	V	:	559	:	2473	1545	:	:	
DONT : PAYS A.C.P.	Q	:	691	:	2385	1429	:	:	
042.12 PADDY RICE OR HUSKED RIZ PADDY OU DECORIQUE									
WORLD	V	:	:	:	3731	3406	:	:	
MONDE	%	:	:	:	1.3	1.2	:	:	
	Q	:	:	:	9803	8021	:	:	
CLASS 1 COUNTRIES	V	:	:	:	683	195	:	:	
PAYS DE LA CLASSE 1	Q	:	:	:	1926	552	:	:	
CLASS 2 COUNTRIES	V	:	:	:	3049	3210	:	:	
PAYS DE LA CLASSE 2	Q	:	:	:	7877	7468	:	:	
OF WHICH : A.C.P. CTRIES	V	:	:	:	3017	3184	:	:	
DONT : PAYS A.C.P.	Q	:	:	:	7811	7298	:	:	
042.2 RICE, GLAZED OR POLISHED, NOT FUR PREP RIZ GLACE OU POLI, SANS AUTRE PREPARATION									
WORLD	V	2746	2536	:	:	:	:	:	
MONDE	%	1.4	1.4	:	:	:	:	:	
	Q	11982	7698	:	:	:	:	:	
CLASS 1 COUNTRIES	V	1788	1224	:	:	:	:	:	
PAYS DE LA CLASSE 1	Q	8740	3796	:	:	:	:	:	
CLASS 2 COUNTRIES	V	958	1313	:	:	:	:	:	
PAYS DE LA CLASSE 2	Q	3242	3906	:	:	:	:	:	
OF WHICH : A.C.P. CTRIES	V	:	1256	:	:	:	:	:	
DONT : PAYS A.C.P.	Q	:	3377	:	:	:	:	:	
054.2 BEANS, PEAS, LENTILS & LEGUM VEG, DRIED HARICOTS, POIS, LENTILLES & LEGUMIN SECS									
WORLD	V	3649	:	:	15	538	:	:	
MONDE	%	1.9	:	:	0.0	0.2	:	:	
	Q	11603	:	:	53	262	:	:	
CLASS 1 COUNTRIES	V	2661	:	:	12	50	:	:	
PAYS DE LA CLASSE 1	Q	7926	:	:	50	116	:	:	
EUR 10	V	1133	:	:	12	:	:	:	
EUR 10	Q	3647	:	:	50	:	:	:	
UNITED KINGDOM	V	721	:	:	:	:	:	:	
ROYAUME UNI	Q	1919	:	:	:	:	:	:	
CLASS 2 COUNTRIES	V	977	:	:	3	487	:	:	
PAYS DE LA CLASSE 2	Q	3672	:	:	3	146	:	:	
OF WHICH : A.C.P. CTRIES	V	:	:	:	3	487	:	:	
DONT : PAYS A.C.P.	Q	:	:	:	3	146	:	:	
061.1 RAW SUGAR, BEET & CANE SUCRE DE BETTERAVE-CANNE, NON RAFFINE									
WORLD	V	16560	14529	19763	41578	56923	7300	8500	
MONDE	%	8.7	7.8	8.9	14.6	20.8	2.9	3.7	
	Q	57633	47907	56605	80303	100561	:	:	
CLASS 1 COUNTRIES	V	15962	14530	19761	41578	56920	:	:	
PAYS DE LA CLASSE 1	Q	56126	47907	56602	80303	100555	:	:	
EUR 10	V	:	9164	9738	7401	8436	:	:	
EUR 10	Q	:	21516	22546	13807	17930	:	:	
FRANCE	V	:	:	2483	1769	1801	:	:	
FRANCE	Q	:	:	6111	3325	4010	:	:	
UNITED KINGDOM	V	:	9164	7255	5632	6635	:	:	
ROYAUME UNI	Q	:	21516	16435	10482	13920	:	:	
U.S.A.	V	10262	5364	10023	34177	48484	:	:	
ETATS UNIS	Q	38610	26388	34056	66496	82625	:	:	
CLASS 2 COUNTRIES	V	598	:	:	:	4	:	:	
PAYS DE LA CLASSE 2	Q	1508	:	:	:	6	:	:	
061.2 REF SUGAR & OTHER PROD. OF REF NO SYRUP SUCRE RAFFINE ET PRO.DU RAFF EXC. SIROPS									
WORLD	V	:	50	:	4982	9732	:	:	
MONDE	%	:	0.0	:	1.7	3.6	:	:	
	Q	:	122	:	11000	13052	:	:	
CLASS 1 COUNTRIES	V	:	50	:	4982	8444	:	:	
PAYS DE LA CLASSE 1	Q	:	122	:	11000	10099	:	:	
EUR 10	V	:	50	:	2492	668	:	:	
EUR 10	Q	:	122	:	5000	1306	:	:	

*: V=10006 ,Q=TONS %=PERCENTAGE OF THE TOTAL
*: V=10009 ,Q=TONNES %=PART DU TOTAL

3. EXPORTS BY PRINCIPAL PRODUCTS
EXPORTATIONS DES PRINCIPAUX PRODUITS

SITC POSITIONS	ORIGINES	* UNIT	1977	1978	1979	1980	1981	1982	1983
POSITIONS CTCI	ORIGINES								
061.2	REF SUGAR & OTHER PROD.OF REF NO SYRUP SUCRE RAFFINE ET PRO.DU RAFF EXC.SIROPS								
	FRANCE	V	:	:	:	:	211	:	:
	FRANCE	Q	:	:	:	:	440	:	:
	UNITED KINGDOM	V	:	50	:	2492	457	:	:
	ROYAUME UNI	Q	:	122	:	5000	866	:	:
	U.S.A.	V	:	:	:	2490	7776	:	:
	ETATS UNIS	Q	:	:	:	6000	8793	:	:
	CLASS 2 COUNTRIES	V	:	:	:	:	1289	:	:
	PAYS DE LA CLASSE 2	Q	:	:	:	:	2953	:	:
	OF WHICH : A.C.P.CTRIES	V	:	:	:	:	1289	:	:
	DONT : PAYS A.C.P.	Q	:	:	:	:	2953	:	:
061.5	MOLASSES MELASSES								
	WORLD	V	:	739	2037	2586	1593	:	:
	MONDE	%	:	0.4	0.9	0.6	0.7	:	:
		Q	:	18477	27341	49120	23510	:	:
	CLASS 1 COUNTRIES	V	:	739	2037	1493	1593	:	:
	PAYS DE LA CLASSE 1	Q	:	18477	27341	26920	23510	:	:
	EUR 10	V	:	739	2037	1493	1593	:	:
	EUR 10	Q	:	18477	27341	26920	23510	:	:
	NETHERLANDS	V	:	739	2037	1493	1593	:	:
	PAYS BAS	Q	:	18477	27341	26920	23510	:	:
071.1	COFFEE, GREEN OR ROASTED CAFE VERT OU TORREFIE								
	WORLD	V	1230	692	1772	1102	1784	:	:
	MONDE	%	0.6	0.4	0.8	0.4	0.7	:	:
		Q	283	242	456	448	806	:	:
	CLASS 1 COUNTRIES	V	1225	650	1386	1097	1770	:	:
	PAYS DE LA CLASSE 1	Q	280	228	297	446	800	:	:
	EUR 10	V	970	540	1320	900	1488	:	:
	EUR 10	Q	217	178	271	379	659	:	:
	NETHERLANDS	V	:	74	598	258	56	:	:
	PAYS BAS	Q	:	18	88	123	35	:	:
	F.R. OF GERMANY	V	:	236	:	96	638	:	:
	RF D'ALLEMAGNE	Q	:	95	:	39	256	:	:
	UNITED KINGDOM	V	:	230	722	525	794	:	:
	ROYAUME UNI	Q	:	65	183	211	368	:	:
074.1	TEA THE								
	WORLD	V	46174	34635	37508	36724	33890	:	:
	MONDE	%	24.2	18.7	16.8	12.9	12.4	:	:
		Q	29814	30583	30995	31274	30997	:	:
	CLASS 1 COUNTRIES	V	45659	32810	30359	31445	30077	:	:
	PAYS DE LA CLASSE 1	Q	29391	28844	24603	25788	26953	:	:
	EUR 10	V	36139	25882	28545	25927	22625	:	:
	EUR 10	Q	21757	22848	22674	20880	20186	:	:
	NETHERLANDS	V	3546	1956	1590	1001	1965	:	:
	PAYS BAS	Q	2634	2095	1522	1016	1960	:	:
	F.R. OF GERMANY	V	263	255	362	118	31	:	:
	RF D'ALLEMAGNE	Q	164	246	276	107	31	:	:
	UNITED KINGDOM	V	32064	23432	26377	24641	20605	:	:
	ROYAUME UNI	Q	18742	20238	20659	19612	18174	:	:
	U.S.A.	V	4676	2838	1814	1664	2212	:	:
	ETATS UNIS	Q	3769	3477	1929	1764	2088	:	:
	CLASS 2 COUNTRIES	V	473	1825	:	5281	3813	:	:
	PAYS DE LA CLASSE 2	Q	394	1738	:	5485	4045	:	:
	OF WHICH : A.C.P.CTRIES	V	:	842	:	1591	924	:	:
	DONT : PAYS A.C.P.	Q	:	603	:	1726	1031	:	:
121.0	UNMANUF.TOBACCO TOB.REFUSE TABACS BRUTS ET DECHETS								
	WORLD	V	95455	103708	121245	126191	111560	:	:
	MONDE	%	50.0	56.0	54.4	44.3	40.7	:	:
		Q	37709	41016	54900	61111	40320	:	:
	CLASS 1 COUNTRIES	V	:	87947	98187	108481	96134	:	:
	PAYS DE LA CLASSE 1	Q	:	35740	44138	52881	33902	:	:
	EUR 10	V	64602	72362	90629	77252	60193	:	:
	EUR 10	Q	25096	27749	37924	38093	22845	:	:
	FRANCE	V	:	3000	3283	3066	2329	:	:
	FRANCE	Q	:	2334	2409	3342	1762	:	:
	BELG-LUXB	V	:	2774	4070	8066	5069	:	:
	BELG-LUXB	Q	:	1450	1799	5327	1403	:	:

*: V=1000\$, Q=TONS %=PERCENTAGE OF THE TOTAL
*: V=1000\$, Q=TONNES %=PART DU TOTAL

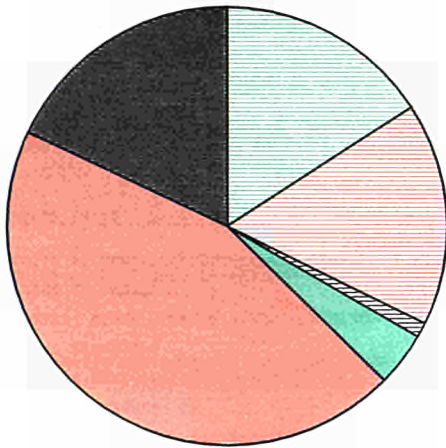
3. EXPORTS BY PRINCIPAL PRODUCTS
EXPORTATIONS DES PRINCIPAUX PRODUITS

SITC POSITIONS	ORIGINS	* UNIT	1977	1978	1979	1980	1981	1982	1983	
POSITIONS CTCI	ORIGINES									
121.0 UNMANUF. TOBACCO TOB. REFUSE TABACS BRUTS ET DECHETS										
	NETHERLANDS PAYS BAS	V Q	: :	12636 6410	17476 9181	18121 9300	13021 5043	: :	: :	
	F. R. OF GERMANY RF D'ALLEMAGNE	V Q	: :	10315 4331	19766 7823	19824 7721	17620 6286	: :	: :	
	UNITED KINGDOM ROYAUME UNI	V Q	: :	41043 12445	38256 13959	22648 9769	18840 7219	: :	: :	
	IRELAND IRLANDE	V Q	: :	2366 642	6003 2108	4127 1877	1840 608	: :	: :	
	DENMARK DANEMARK	V Q	: :	228 137	1775 645	953 577	1474 524	: :	: :	
	SPAIN ESPAGNE	V Q	: :	2110 1206	1340 920	2090 1357	1651 600	: :	: :	
	PORTUGAL PORTUGAL	V Q	: :	1244 561	1001 374	1489 681	3301 873	: :	: :	
	U.S.A. ETATS UNIS	V Q	: :	1335 1706	2850 4459	9210 5482	8480 2385	: :	: :	
	JAPAN JAPON	V Q	: :	2735 1018	2367 461	5444 1460	5748 1467	: :	: :	
	CLASS 2 COUNTRIES PAYS DE LA CLASSE 2	V Q	: :	14589 4771	: :	15938 7430	13454 5238	: :	: :	
	OF WHICH : A.C.P. CTRIES DONT : PAYS A.C.P.	V Q	: :	11572 3681	: :	11733 4945	11110 4309	: :	: :	
	MEDITERR. AFRICA CTRIES BASSIN MEDITERR. AFRIQUE	V Q	: :	1396 543	: :	1514 756	2001 737	: :	: :	
221.1 GROUNDNUTS-PEANUTS-GREEN-EX. FLOUR & MEAL ARACHIDES NON GRILLEES, SAUF FAR ET SEMO										
	WORLD MONDE	V X Q	: : :	9829 5.2 15210	5584 3.0 6856	10871 4.9 13697	20015 7.0 25782	12178 4.4 11365	4400 1.8 :	1200 0.5 :
	CLASS 1 COUNTRIES PAYS DE LA CLASSE 1	V Q	: :	9812 15186	5562 6829	9012 10819	19694 25488	11254 10283	: :	: :
	EUR 10 EUR 10	V Q	: :	9426 14649	5137 6323	9012 10819	16183 20265	10100 9061	: :	: :
	NETHERLANDS PAYS BAS	V Q	: :	1271 2010	142 240	: :	3276 5098	384 509	: :	: :
	UNITED KINGDOM ROYAUME UNI	V Q	: :	8155 12639	4995 6083	9012 10819	12845 15068	9623 8467	: :	: :
263.1 RAW COTTON, OTHER THAN LINTERS COTON BRUT, NON COMPRIS LES LINTERS										
	WORLD MONDE	V X Q	: : :	2701 1.4 2043	829 0.4 621	2256 1.0 1358	5573 2.0 2985	1700 0.6 :	1200 0.5 :	: : :
	CLASS 1 COUNTRIES PAYS DE LA CLASSE 1	V Q	: :	2701 2043	829 612	2256 1348	5573 2985	: :	: :	: :
	EUR 10 EUR 10	V Q	: :	2701 2043	829 612	2256 1348	5573 2985	: :	: :	: :
	ROYAUME UNI	Q	:	2043	612	1348	2809	:	:	:
652.1 COTTON FABRICS WOVEN GREY NOT MERC. TISSUS DE COTON ECRUS N. MERCERISES										
	WORLD MONDE	V X Q	: : :	: 1.4 :	: 1.4 :	2502 3013 :	6464 4592 2.3 1.7 :	: :	: :	: :
	CLASS 1 COUNTRIES PAYS DE LA CLASSE 1	V Q	: :	: :	2491 :	2896 :	4572 :	954 :	: :	: :
	EUR 10 EUR 10	V Q	: :	: :	2491 :	2896 :	4572 :	954 :	: :	: :
	UNITED KINGDOM ROYAUME UNI	V Q	: :	: :	2491 :	2896 :	3326 :	954 :	: :	: :
	CLASS 2 COUNTRIES PAYS DE LA CLASSE 2	V Q	: :	: :	12 :	: :	1892 :	3638 :	: :	: :
	OF WHICH : A.C.P. CTRIES DONT : PAYS A.C.P.	V Q	: :	: :	12 :	: :	1892 :	3638 :	: :	: :
652.2 COTTON FABRICS, WOVEN OTHER THAN GREY TISSUS DE COTON MERCERISES										
	WORLD MONDE	V X Q	: : :	: 0.4 :	751 1086 :	3234 6140 1.1 2.2 :	: :	: :	: :	: :
	CLASS 2 COUNTRIES PAYS DE LA CLASSE 2	V Q	: :	: :	611 :	: :	3197 :	6078 :	: :	: :
	OF WHICH : A.C.P. CTRIES DONT : PAYS A.C.P.	V Q	: :	: :	546 :	: :	3196 :	6078 :	: :	: :

*: V=1000\$, Q=TONS %=PERCENTAGE OF THE TOTAL
*: V=1000\$, Q=TONNES %=PART DU TOTAL

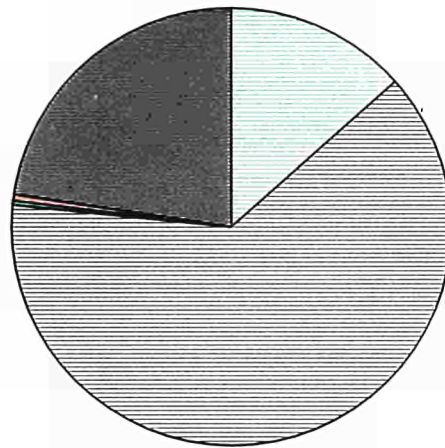
1979

MALI
IMPORT
WORLD

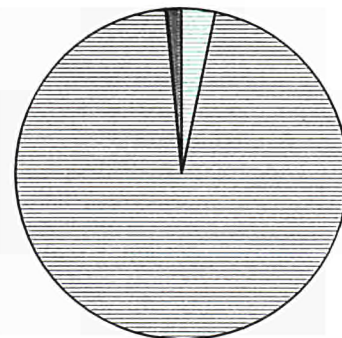
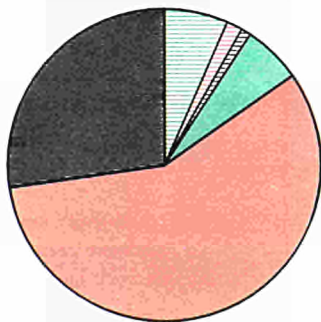


EUR 10

MALI
EXPORT
MONDE



EUR 10



SITC



0+1

FOOD, BEVERAGES
AND TOBACCO
PRODUITS ALIM.
BOISSONS, TABACS



3

MINERAL FUELS, LUBR.
AND RELATED PROD.
COMB, MINERAUX
ET PROD. CONNEXES



2+4

RAW MATERIALS
MATIERES PREMIERES



5

CHEMICALS
PRODUITS CHIMIQUES



7

MACHINERY AND TRANSPORT
EQUIPMENT
MACHINES ET MATERIEL
DE TRANSPORT



6+8

OTHER INDUSTRIAL
PRODUCTS
AUTRES PRODUITS
INDUSTRIELS

CTCI

1.A. GROWTH AND STRUCTURE OF IMPORTS FROM THE WORLD
EVOLUTION ET STRUCTURE DES IMPORTATIONS EN PROVENANCE DU MONDE

SITC SECTIONS		*	1977	1978	1979	1980	1981	1982	1983
SECTIONS CTCI		UNIT							
0-9	TOTAL TRADE	V	158749	202624	304461	304405	298079	290288	303795
0+1	FOOD, BEVERAGES AND TOBACCO	V	20082	45547	48150	:	:	:	:
0	FOOD AND LIVE ANIMALS	V	17214	43029	45680	:	:	:	:
1	BEVERAGES AND TOBACCO	V	2868	2518	2470	:	:	:	:
3	MINERAL FUELS, LUBRICANTS AND RELAT. MAT.	V	28407	37799	50043	:	:	:	:
2+4	RAW MATERIALS	V	3211	4411	3259	:	:	:	:
2	CRUDE MATERIALS, INEDIBLE, EXCEPT FUELS	V	2764	3983	2265	:	:	:	:
4	ANIMAL AND VEGETABLE OILS AND FATS	V	447	428	994	:	:	:	:
5	CHEMICALS	V	22398	20923	12205	:	:	:	:
7	MACHINERY AND TRANSPORT EQUIPMENT	V	47943	49251	135547	:	:	:	:
6+8	OTHER INDUSTRIAL PRODUCTS	V	36653	44677	54632	:	:	:	:
6	MANUFACTUR. GOODS CLASSIFIED BY MATERIAL	V	30128	36804	26014	:	:	:	:
8	MISCELLANEOUS MANUFACTURED GOODS	V	6525	7873	28618	:	:	:	:
0-9	COMMERCE TOTAL	%	100.0	100.0	100.0	100.0	100.0	100.0	100.0
0+1	PRODUITS ALIMENTAIRES, BOISSONS, TABACS	%	12.7	22.5	15.8	:	:	:	:
0	PRODUITS ALIMENTAIRES ET ANIMAUX VIVANTS	%	10.8	21.2	15.0	:	:	:	:
1	BOISSONS ET TABACS	%	1.8	1.2	0.8	:	:	:	:
3	COMBUSTIB. MINER., LUBRIF., PROD. CONNEXES	%	17.9	18.7	16.4	:	:	:	:
2+4	MATIERES PREMIERES	%	2.0	2.2	1.1	:	:	:	:
2	MATIER. BRUTES NON COMESTIB. SAUF CARBURAN	%	1.7	2.0	0.7	:	:	:	:
4	CORPS GRAS, GRAISSES, HUILES VEG. ET ANIM.	%	0.3	0.2	0.3	:	:	:	:
5	PRODUITS CHIMIQUES	%	14.1	10.3	4.0	:	:	:	:
7	MACHINES ET MATERIEL DE TRANSPORT	%	30.2	24.3	44.5	:	:	:	:
6+8	AUTRES PRODUITS INDUSTRIELS	%	23.1	22.0	17.9	:	:	:	:
6	ARTICLES MANUF. CLASSES PAR MATIERES	%	19.0	18.2	8.5	:	:	:	:
8	ARTICLES MANUFACTURES DIVERS	%	4.1	3.9	9.4	:	:	:	:

1.B. GROWTH AND STRUCTURE OF IMPORTS FROM EUR 10
EVOLUTION ET STRUCTURE DES IMPORTATIONS EN PROVENANCE D'EUR 10

SITC SECTIONS		*	1977	1978	1979	1980	1981	1982	1983
SECTIONS CTCI		UNIT							
0-9	TOTAL TRADE	V	85693	98477	154508	115000	118299	132288	134218
0+1	FOOD, BEVERAGES AND TOBACCO	V	9330	17919	10190	:	:	:	:
0	FOOD AND LIVE ANIMALS	V	8445	15965	8042	:	:	:	:
1	BEVERAGES AND TOBACCO	V	885	1954	2148	:	:	:	:
3	MINERAL FUELS, LUBRICANTS AND RELAT. MAT.	V	657	1964	2475	:	:	:	:
2+4	RAW MATERIALS	V	552	759	1609	:	:	:	:
2	CRUDE MATERIALS, INEDIBLE, EXCEPT FUELS	V	339	658	684	:	:	:	:
4	ANIMAL AND VEGETABLE OILS AND FATS	V	213	101	925	:	:	:	:
5	CHEMICALS	V	14189	14316	9238	:	:	:	:
7	MACHINERY AND TRANSPORT EQUIPMENT	V	39281	37564	88553	:	:	:	:
6+8	OTHER INDUSTRIAL PRODUCTS	V	21693	25947	42016	:	:	:	:
6	MANUFACTUR. GOODS CLASSIFIED BY MATERIAL	V	16966	21674	15255	:	:	:	:
8	MISCELLANEOUS MANUFACTURED GOODS	V	4727	4273	26761	:	:	:	:
0-9	COMMERCE TOTAL	%	100.0	100.0	100.0	100.0	100.0	100.0	100.0
0+1	PRODUITS ALIMENTAIRES, BOISSONS, TABACS	%	10.9	18.2	6.6	:	:	:	:
0	PRODUITS ALIMENTAIRES ET ANIMAUX VIVANTS	%	9.9	16.2	5.2	:	:	:	:
1	BOISSONS ET TABACS	%	1.0	2.0	1.4	:	:	:	:
3	COMBUSTIB. MINER., LUBRIF., PROD. CONNEXES	%	0.8	2.0	1.6	:	:	:	:
2+4	MATIERES PREMIERES	%	0.6	0.8	1.0	:	:	:	:
2	MATIER. BRUTES NON COMESTIB. SAUF CARBURAN	%	0.4	0.7	0.4	:	:	:	:
4	CORPS GRAS, GRAISSES, HUILES VEG. ET ANIM.	%	0.2	0.1	0.6	:	:	:	:
5	PRODUITS CHIMIQUES	%	16.6	14.5	6.0	:	:	:	:
7	MACHINES ET MATERIEL DE TRANSPORT	%	45.8	38.1	57.3	:	:	:	:
6+8	AUTRES PRODUITS INDUSTRIELS	%	25.3	26.3	27.2	:	:	:	:
6	ARTICLES MANUF. CLASSES PAR MATIERES	%	19.8	22.0	9.9	:	:	:	:
8	ARTICLES MANUFACTURES DIVERS	%	5.5	4.3	17.3	:	:	:	:

*: V=1000\$, % = PERCENTAGE OF THE TOTAL
*: V=1000\$, % = PART DU TOTAL

1.C. GROWTH AND STRUCTURE OF EXPORTS TO THE WORLD
 EVOLUTION ET STRUCTURE DES EXPORTATIONS VERS LE MONDE

SITC SECTIONS		UNIT	1977	1978	1979	1980	1981	1982	1983
SECTIONS CTCI									
0-9	TOTAL TRADE	V	124557	106247	106222	152528	119742	91331	98226
0+1	FOOD, BEVERAGES AND TOBACCO	V	26273	25217	14225	:	:	:	:
0	FOOD AND LIVE ANIMALS	V	26248	25055	14112	:	:	:	:
1	BEVERAGES AND TOBACCO	V	25	162	113	:	:	:	:
3	MINERAL FUELS, LUBRICANTS AND RELAT. MAT.	V	0.0	381	0.0	:	:	:	:
2+4	RAW MATERIALS	V	96748	77218	67070	:	:	:	:
2	CRUDE MATERIALS, INEDIBLE, EXCEPT FUELS	V	90044	68323	60381	:	:	:	:
4	ANIMAL AND VEGETABLE OILS AND FATS	V	6704	8895	6689	:	:	:	:
5	CHEMICALS	V	52	38	347	:	:	:	:
7	MACHINERY AND TRANSPORT EQUIPMENT	V	146	411	494	:	:	:	:
6+8	OTHER INDUSTRIAL PRODUCTS	V	1182	2979	23987	:	:	:	:
6	MANUFACTUR. GOODS CLASSIFIED BY MATERIAL	V	1038	2725	2984	:	:	:	:
8	MISCELLANEOUS MANUFACTURED GOODS	V	144	254	21003	:	:	:	:
0-9	COMMERCE TOTAL	%	100.0	100.0	100.0	100.0	100.0	100.0	100.0
0+1	PRODUITS ALIMENTAIRES, BOISSONS, TABACS	%	21.1	23.7	13.4	:	:	:	:
0	PRODUITS ALIMENTAIRES ET ANIMAUX VIVANTS	%	21.1	23.6	13.3	:	:	:	:
1	BOISSONS ET TABACS	%	0.0	0.2	0.1	:	:	:	:
3	COMBUSTIB. MINER., LUBRIF., PROD. CONNEXES	%	0.0	0.4	0.0	:	:	:	:
2+4	MATIERES PREMIERES	%	77.7	72.7	63.1	:	:	:	:
2	MATIER. BRUTES NON COMESTIB. SAUF CARBURAN	%	72.3	64.3	56.8	:	:	:	:
4	CORPS GRAS, GRAISSES, HUILES VEG. ET ANIM.	%	5.4	8.4	6.3	:	:	:	:
5	PRODUITS CHIMIQUES	%	0.0	0.0	0.3	:	:	:	:
7	MACHINES ET MATERIEL DE TRANSPORT	%	0.1	0.4	0.5	:	:	:	:
6+8	AUTRES PRODUITS INDUSTRIELS	%	0.9	2.8	22.6	:	:	:	:
6	ARTICLES MANUF. CLASSES PAR MATIERES	%	0.8	2.6	2.8	:	:	:	:
8	ARTICLES MANUFACTURES DIVERS	%	0.1	0.2	19.8	:	:	:	:

 1.D. GROWTH AND STRUCTURE OF EXPORTS TO EUR 10
 EVOLUTION ET STRUCTURE DES EXPORTATIONS VERS EUR 10

SITC SECTIONS		UNIT	1977	1978	1979	1980	1981	1982	1983
SECTIONS CTCI									
0-9	TOTAL TRADE	V	70370	66311	60745	84725	65898	39322	42215
0+1	FOOD, BEVERAGES AND TOBACCO	V	2754	2867	2006	:	:	:	:
0	FOOD AND LIVE ANIMALS	V	2754	2867	2006	:	:	:	:
1	BEVERAGES AND TOBACCO	V	:	:	:	:	:	:	:
3	MINERAL FUELS, LUBRICANTS AND RELAT. MAT.	V	23	49	0	:	:	:	:
2+4	RAW MATERIALS	V	68067	62955	57733	:	:	:	:
2	CRUDE MATERIALS, INEDIBLE, EXCEPT FUELS	V	61395	54188	51044	:	:	:	:
4	ANIMAL AND VEGETABLE OILS AND FATS	V	6672	8767	6689	:	:	:	:
5	CHEMICALS	V	21	1	6	:	:	:	:
7	MACHINERY AND TRANSPORT EQUIPMENT	V	55	70	60	:	:	:	:
6+8	OTHER INDUSTRIAL PRODUCTS	V	225	370	844	:	:	:	:
6	MANUFACTUR. GOODS CLASSIFIED BY MATERIAL	V	104	328	798	:	:	:	:
8	MISCELLANEOUS MANUFACTURED GOODS	V	121	42	46	:	:	:	:
0-9	COMMERCE TOTAL	%	100.0	100.0	100.0	100.0	100.0	100.0	100.0
0+1	PRODUITS ALIMENTAIRES, BOISSONS, TABACS	%	3.9	4.3	3.3	:	:	:	:
0	PRODUITS ALIMENTAIRES ET ANIMAUX VIVANTS	%	3.9	4.3	3.3	:	:	:	:
1	BOISSONS ET TABACS	%	:	:	:	:	:	:	:
3	COMBUSTIB. MINER., LUBRIF., PROD. CONNEXES	%	0.0	0.1	0.0	:	:	:	:
2+4	MATIERES PREMIERES	%	96.7	94.9	95.0	:	:	:	:
2	MATIER. BRUTES NON COMESTIB. SAUF CARBURAN	%	87.2	81.7	84.0	:	:	:	:
4	CORPS GRAS, GRAISSES, HUILES VEG. ET ANIM.	%	9.5	13.2	11.0	:	:	:	:
5	PRODUITS CHIMIQUES	%	0.0	0.0	0.0	:	:	:	:
7	MACHINES ET MATERIEL DE TRANSPORT	%	0.1	0.1	0.1	:	:	:	:
6+8	AUTRES PRODUITS INDUSTRIELS	%	0.3	0.6	1.4	:	:	:	:
6	ARTICLES MANUF. CLASSES PAR MATIERES	%	0.1	0.5	1.3	:	:	:	:
8	ARTICLES MANUFACTURES DIVERS	%	0.2	0.1	0.1	:	:	:	:

*: V=1000\$, %=PERCENTAGE OF THE TOTAL
 *: V=1000\$, %=PART DU TOTAL

2.A. IMPORTS BY SITC SECTIONS
IMPORTATIONS PAR SECTIONS DE LA CTCI

IV: 1977=100

SITC SECTIONS	ORIGINS	UNIT	1977	1978	1979	1980	1981	1982	1983
SECTIONS CTCI	ORIGINES								
0-9	TOTAL TRADE								
	COMMERCE TOTAL								
	WORLD	V	158749	202624	304461	304405	298079	290288	303795
	MONDE	IV	100.0	127.6	191.8	191.8	187.8	182.9	191.4
	CLASS 1 COUNTRIES	V	96595	116340	170695	:	:	:	:
	PAYS DE LA CLASSE 1	IV	100.0	120.4	176.7	:	:	:	:
	EUR 10	V	85693	98477	154508	115000	118299	132288	134218
	EUR 10	IV	100.0	114.9	180.3	134.2	138.0	154.4	156.6
	FRANCE	V	59564	67150	112702	:	:	:	:
	FRANCE	IV	100.0	112.7	189.2	:	:	:	:
	BELG-LUXB	V	1936	4037	3884	:	:	:	:
	BELG-LUXB	IV	100.0	208.5	200.6	:	:	:	:
	NETHERLANDS	V	7127	1855	2837	:	:	:	:
	PAYS BAS	IV	100.0	26.0	39.8	:	:	:	:
	F.R. OF GERMANY	V	10455	14243	21325	:	:	:	:
	RF D'ALLEMAGNE	IV	100.0	136.2	204.0	:	:	:	:
	ITALY	V	2475	4614	7679	:	:	:	:
	ITALIE	IV	100.0	186.4	310.3	:	:	:	:
	UNITED KINGDOM	V	3334	6310	4655	:	:	:	:
	ROYAUME UNI	IV	100.0	189.3	139.6	:	:	:	:
	DENMARK	V	802	253	391	:	:	:	:
	DANEMARK	IV	100.0	31.5	48.8	:	:	:	:
	GREECE	V	:	3	1034	:	:	:	:
	GRECE	IV	:	:	:	:	:	:	:
	SPAIN	V	1640	1989	1647	:	:	:	:
	ESPAGNE	IV	100.0	121.3	100.4	:	:	:	:
	U.S.A.	V	2684	7179	7863	:	:	:	:
	ETATS UNIS	IV	100.0	267.5	293.0	:	:	:	:
	JAPAN	V	3792	4789	3593	:	:	:	:
	JAPON	IV	100.0	126.3	94.8	:	:	:	:
	CLASS 2 COUNTRIES	V	49255	65159	69064	:	:	:	:
	PAYS DE LA CLASSE 2	IV	100.0	132.3	140.2	:	:	:	:
	OF WHICH : A.C.P. CTRIES	V	:	55215	58148	:	:	:	:
	DONT : PAYS A.C.P.	IV	:	:	:	:	:	:	:
	MEDITERR.AFRICA CTRIES	V	:	419	600	:	:	:	:
	BASSIN MEDITERR.AFRIQUE	IV	:	:	:	:	:	:	:
	CLASS 3 COUNTRIES	V	:	20760	47078	:	:	:	:
	PAYS DE LA CLASSE 3	IV	:	:	:	:	:	:	:
	CHINA	V	7127	8993	36770	:	:	:	:
	CHINE	IV	100.0	126.2	515.9	:	:	:	:
0	FOOD AND LIVE ANIMALS								
	PRODUITS ALIMENTAIRES ET ANIMAUX VIVANTS								
	WORLD	V	17214	43029	45680	:	:	:	:
	MONDE	IV	100.0	250.0	265.4	:	:	:	:
	CLASS 1 COUNTRIES	V	:	22496	9211	:	:	:	:
	PAYS DE LA CLASSE 1	IV	:	:	:	:	:	:	:
	EUR 10	V	8445	15965	8042	:	:	:	:
	EUR 10	IV	100.0	189.0	95.2	:	:	:	:
	FRANCE	V	:	12013	2958	:	:	:	:
	FRANCE	IV	:	:	:	:	:	:	:
	BELG-LUXB	V	:	1146	1029	:	:	:	:
	BELG-LUXB	IV	:	:	:	:	:	:	:
	NETHERLANDS	V	:	902	1355	:	:	:	:
	PAYS BAS	IV	:	:	:	:	:	:	:
	F.R. OF GERMANY	V	:	1685	758	:	:	:	:
	RF D'ALLEMAGNE	IV	:	:	:	:	:	:	:
	UNITED KINGDOM	V	:	31	779	:	:	:	:
	ROYAUME UNI	IV	:	:	:	:	:	:	:
	GREECE	V	:	1	1001	:	:	:	:
	GRECE	IV	:	:	:	:	:	:	:
	U.S.A.	V	:	3111	1001	:	:	:	:
	ETATS UNIS	IV	:	:	:	:	:	:	:
	JAPAN	V	:	1930	140	:	:	:	:
	JAPON	IV	:	:	:	:	:	:	:
	CLASS 2 COUNTRIES	V	:	12631	11521	:	:	:	:
	PAYS DE LA CLASSE 2	IV	:	:	:	:	:	:	:
	OF WHICH : A.C.P. CTRIES	V	:	5540	2821	:	:	:	:
	DONT : PAYS A.C.P.	IV	:	:	:	:	:	:	:
	CLASS 3 COUNTRIES	V	:	7910	24958	:	:	:	:
	PAYS DE LA CLASSE 3	IV	:	:	:	:	:	:	:
	CHINA	V	:	5013	16773	:	:	:	:
	CHINE	IV	:	:	:	:	:	:	:

*: V=10000 , IV=VALUE INDEX
*: V=10000 , IV=INDICE DE VALEUR

2.A. IMPORTS BY SITC SECTIONS
IMPORTATIONS PAR SECTIONS DE LA CTCI

IV: 1977=100

SITC SECTIONS	ORIGINS	* UNIT	1977	1978	1979	1980	1981	1982	1983
SECTIONS CTCI	ORIGINES								
1	BEVERAGES AND TOBACCO BOISSONS ET TABACS								
	WORLD MONDE	V IV	2868 100.0	2518 87.8	2470 86.1	:	:	:	:
	CLASS 1 COUNTRIES PAYS DE LA CLASSE 1	V IV	:	1992	2171	:	:	:	:
	EUR 10	V	885	1954	2148	:	:	:	:
	EUR 10	IV	100.0	220.8	242.7	:	:	:	:
	FRANCE	V	:	879	763	:	:	:	:
	FRANCE	IV	:	:	:	:	:	:	:
	UNITED KINGDOM ROYAUME UNI	V IV	:	971	1344	:	:	:	:
	CLASS 2 COUNTRIES PAYS DE LA CLASSE 2	V IV	:	528	287	:	:	:	:
	OF WHICH : A.C.P.CTRIES DONT : PAYS A.C.P.	V IV	:	526	286	:	:	:	:
2	CRUDE MATERIALS, INEDIBLE, EXCEPT FUELS MATIER. BRUTES NON COMESTIB. SAUF CARBURAN								
	WORLD MONDE	V IV	2764 100.0	3983 144.1	2265 81.9	:	:	:	:
	CLASS 1 COUNTRIES PAYS DE LA CLASSE 1	V IV	:	1422	1119	:	:	:	:
	EUR 10	V	339	658	684	:	:	:	:
	EUR 10	IV	100.0	194.1	201.8	:	:	:	:
	FRANCE	V	:	301	181	:	:	:	:
	FRANCE	IV	:	:	:	:	:	:	:
	U.S.A. ETATS UNIS	V IV	:	762	426	:	:	:	:
	CLASS 2 COUNTRIES PAYS DE LA CLASSE 2	V IV	:	2481	1121	:	:	:	:
	OF WHICH : A.C.P.CTRIES DONT : PAYS A.C.P.	V IV	:	2220	867	:	:	:	:
3	MINERAL FUELS, LUBRICANTS AND RELAT. MAT. COMBUSTIB. MINER., LUBRIF., PROD. CONNEXES								
	WORLD MONDE	V IV	28407 100.0	37799 133.1	50043 176.2	:	:	:	:
	CLASS 1 COUNTRIES PAYS DE LA CLASSE 1	V IV	:	2393	2813	:	:	:	:
	EUR 10	V	657	1964	2475	:	:	:	:
	EUR 10	IV	100.0	298.9	376.7	:	:	:	:
	FRANCE	V	:	251	517	:	:	:	:
	FRANCE	IV	:	:	:	:	:	:	:
	NETHERLANDS PAYS BAS	V IV	:	255	680	:	:	:	:
	ITALY ITALIE	V IV	:	1256	1125	:	:	:	:
	SPAIN ESPAGNE	V IV	:	382	:	:	:	:	:
	CLASS 2 COUNTRIES PAYS DE LA CLASSE 2	V IV	:	34839	46715	:	:	:	:
	OF WHICH : A.C.P.CTRIES DONT : PAYS A.C.P.	V IV	:	33618	45978	:	:	:	:
	CLASS 3 COUNTRIES PAYS DE LA CLASSE 3	V IV	:	406	440	:	:	:	:
4	ANIMAL AND VEGETABLE OILS AND FATS CORPS GRAS, GRAISSES, HUILES VEG. ET ANIM.								
	WORLD MONDE	V IV	447 100.0	428 95.7	994 222.4	:	:	:	:
	CLASS 1 COUNTRIES PAYS DE LA CLASSE 1	V IV	:	420	973	:	:	:	:
	EUR 10	V	213	101	925	:	:	:	:
	EUR 10	IV	100.0	47.4	434.3	:	:	:	:
	F.R. OF GERMANY RF D'ALLEMAGNE	V IV	:	:	874	:	:	:	:
5	CHEMICALS PRODUITS CHIMIQUES								
	WORLD MONDE	V IV	22398 100.0	20923 93.4	12205 54.5	:	:	:	:
	CLASS 1 COUNTRIES PAYS DE LA CLASSE 1	V IV	:	15077	10663	:	:	:	:

* : V=1000\$, IV=VALUE INDEX
* : V=1000\$, IV=INDICE DE VALEUR

2.A. IMPORTS BY SITC SECTIONS
IMPORTATIONS PAR SECTIONS DE LA CTCI

IV: 1977=100

SITC SECTIONS	ORIGINS	UNIT	1977	1978	1979	1980	1981	1982	1983
SECTIONS CTCI	ORIGINES								
5	CHEMICALS PRODUITS CHIMIQUES								
	EUR 10	V	14189	14316	9238	:	:	:	:
	EUR 10	IV	100.0	100.9	65.1	:	:	:	:
	FRANCE	V	:	9687	6843	:	:	:	:
	FRANCE	IV	:	:	:	:	:	:	:
	BELG-LUXB	V	:	337	242	:	:	:	:
	BELG-LUXB	IV	:	:	:	:	:	:	:
	F.R. OF GERMANY	V	:	1313	1265	:	:	:	:
	RF D'ALLEMAGNE	IV	:	:	:	:	:	:	:
	ITALY	V	:	233	354	:	:	:	:
	ITALIE	IV	:	:	:	:	:	:	:
	UNITED KINGDOM	V	:	2594	400	:	:	:	:
	ROYAUME UNI	IV	:	:	:	:	:	:	:
	CLASS 2 COUNTRIES	V	:	5149	1273	:	:	:	:
	PAYS DE LA CLASSE 2	IV	:	:	:	:	:	:	:
	OF WHICH : A.C.P. CTRIES	V	:	4670	1048	:	:	:	:
	DONT : PAYS A.C.P.	IV	:	:	:	:	:	:	:
	CLASS 3 COUNTRIES	V	:	673	270	:	:	:	:
	PAYS DE LA CLASSE 3	IV	:	:	:	:	:	:	:
	CHINA	V	:	576	236	:	:	:	:
	CHINE	IV	:	:	:	:	:	:	:
6	MANUFACTUR. GOODS CLASSIFIED BY MATERIAL ARTICLES MANUF. CLASSES PAR MATIERES								
	WORLD	V	30128	36804	26014	:	:	:	:
	MONDE	IV	100.0	122.2	86.3	:	:	:	:
	CLASS 1 COUNTRIES	V	:	24762	17691	:	:	:	:
	PAYS DE LA CLASSE 1	IV	:	:	:	:	:	:	:
	EUR 10	V	16966	21674	15255	:	:	:	:
	EUR 10	IV	100.0	127.7	89.9	:	:	:	:
	FRANCE	V	:	14937	9341	:	:	:	:
	FRANCE	IV	:	:	:	:	:	:	:
	BELG-LUXB	V	:	2036	1960	:	:	:	:
	BELG-LUXB	IV	:	:	:	:	:	:	:
	NETHERLANDS	V	:	301	376	:	:	:	:
	PAYS BAS	IV	:	:	:	:	:	:	:
	F.R. OF GERMANY	V	:	2948	1951	:	:	:	:
	RF D'ALLEMAGNE	IV	:	:	:	:	:	:	:
	ITALY	V	:	1088	1122	:	:	:	:
	ITALIE	IV	:	:	:	:	:	:	:
	UNITED KINGDOM	V	:	356	301	:	:	:	:
	ROYAUME UNI	IV	:	:	:	:	:	:	:
	SPAIN	V	:	1075	1283	:	:	:	:
	ESPAGNE	IV	:	:	:	:	:	:	:
	U.S.A.	V	:	657	296	:	:	:	:
	ETATS UNIS	IV	:	:	:	:	:	:	:
	JAPAN	V	:	507	465	:	:	:	:
	JAPON	IV	:	:	:	:	:	:	:
	CLASS 2 COUNTRIES	V	:	5966	6433	:	:	:	:
	PAYS DE LA CLASSE 2	IV	:	:	:	:	:	:	:
	OF WHICH : A.C.P. CTRIES	V	:	5671	5987	:	:	:	:
	DONT : PAYS A.C.P.	IV	:	:	:	:	:	:	:
	CLASS 3 COUNTRIES	V	:	6063	1828	:	:	:	:
	PAYS DE LA CLASSE 3	IV	:	:	:	:	:	:	:
	CHINA	V	:	1672	762	:	:	:	:
	CHINE	IV	:	:	:	:	:	:	:
7	MACHINERY AND TRANSPORT EQUIPMENT MACHINES ET MATERIEL DE TRANSPORT								
	WORLD	V	47943	49251	135547	:	:	:	:
	MONDE	IV	100.0	102.7	282.7	:	:	:	:
	CLASS 1 COUNTRIES	V	:	42627	98353	:	:	:	:
	PAYS DE LA CLASSE 1	IV	:	:	:	:	:	:	:
	EUR 10	V	39281	37564	88553	:	:	:	:
	EUR 10	IV	100.0	95.6	225.4	:	:	:	:
	FRANCE	V	:	25148	68295	:	:	:	:
	FRANCE	IV	:	:	:	:	:	:	:
	BELG-LUXB	V	:	234	389	:	:	:	:
	BELG-LUXB	IV	:	:	:	:	:	:	:
	F.R. OF GERMANY	V	:	7939	16233	:	:	:	:
	RF D'ALLEMAGNE	IV	:	:	:	:	:	:	:
	ITALY	V	:	1867	1774	:	:	:	:
	ITALIE	IV	:	:	:	:	:	:	:

M: V=1000\$, IV=VALUE INDEX
M: V=1000\$, IV=INDICE DE VALEUR

2.A. IMPORTS BY SITC SECTIONS
IMPORTATIONS PAR SECTIONS DE LA CTCI

IV: 1977=100

SITC SECTIONS	ORIGINS	* UNIT	1977	1978	1979	1980	1981	1982	1983
SECTIONS CTCI	ORIGINES								
7	MACHINERY AND TRANSPORT EQUIPMENT MACHINES ET MATERIEL DE TRANSPORT								
	UNITED KINGDOM ROYAUME UNI	V IV	: :	2241 :	1666 :	: :	: :	: :	: :
	U.S.A. ETATS UNIS	V IV	: :	2494 :	5826 :	: :	: :	: :	: :
	JAPAN JAPON	V IV	: :	1767 :	2909 :	: :	: :	: :	: :
	CLASS 2 COUNTRIES PAYS DE LA CLASSE 2	V IV	: :	1838 :	993 :	: :	: :	: :	: :
	OF WHICH : A.C.P. CTRIES DONT : PAYS A.C.P.	V IV	: :	1459 :	665 :	: :	: :	: :	: :
	CLASS 3 COUNTRIES PAYS DE LA CLASSE 3	V IV	: :	4677 :	18738 :	: :	: :	: :	: :
	CHINA CHINE	V IV	: :	1266 :	18315 :	: :	: :	: :	: :
8	MISCELLANEOUS MANUFACTURED GOODS ARTICLES MANUFACTURES DIVERS								
	WORLD MONDE	V IV	6525 100.0	7873 120.7	28618 438.6	: :	: :	: :	: :
	CLASS 1 COUNTRIES PAYS DE LA CLASSE 1	V IV	: :	5146 :	27228 :	: :	: :	: :	: :
	EUR 10 EUR 10	V IV	4727 100.0	4273 90.4	26761 566.1	: :	: :	: :	: :
	FRANCE FRANCE	V IV	: :	3823 :	23421 :	: :	: :	: :	: :
	ITALY ITALIE	V IV	: :	82 :	3053 :	: :	: :	: :	: :
	JAPAN JAPON	V IV	: :	578 :	27 :	: :	: :	: :	: :
	CLASS 2 COUNTRIES PAYS DE LA CLASSE 2	V IV	: :	1725 :	638 :	: :	: :	: :	: :
	OF WHICH : A.C.P. CTRIES DONT : PAYS A.C.P.	V IV	: :	1509 :	412 :	: :	: :	: :	: :
	CLASS 3 COUNTRIES PAYS DE LA CLASSE 3	V IV	: :	986 :	753 :	: :	: :	: :	: :
	CHINA CHINE	V IV	: :	458 :	671 :	: :	: :	: :	: :

*: V=1000\$, IV=VALUE INDEX
*: V=1000\$, IV=INDICE DE VALEUR

2.B. EXPORTS BY SITC SECTIONS
EXPORTATIONS PAR SECTIONS DE LA CTCI

IV: 1977=100

SITC SECTIONS	ORIGINS	* UNIT	1977	1978	1979	1980	1981	1982	1983
SECTIONS CTCI	ORIGINES								
0-9	TOTAL TRADE COMMERCE TOTAL								
	WORLD MONDE	V IV	124557 100.0	106247 85.3	106222 85.3	152528 122.5	119742 96.1	91331 73.3	98226 78.9
	CLASS 1 COUNTRIES PAYS DE LA CLASSE 1	V IV	82597 100.0	69316 83.9	80439 97.4	:	:	:	:
	EUR 10	V	70370	66311	60745	84725	65898	39322	42215
	EUR 10	IV	100.0	94.2	86.3	120.4	93.6	55.9	60.0
	FRANCE	V	35369	34876	31375	:	:	:	:
	FRANCE	IV	100.0	98.6	88.7	:	:	:	:
	BELG-LUXB	V	1162	173	96	:	:	:	:
	BELG-LUXB	IV	100.0	14.9	8.3	:	:	:	:
	NETHERLANDS	V	7602	6321	2751	:	:	:	:
	PAYS BAS	IV	100.0	83.1	36.2	:	:	:	:
	F.R. OF GERMANY	V	7425	19397	13489	:	:	:	:
	RF D'ALLEMAGNE	IV	100.0	261.2	181.7	:	:	:	:
	ITALY	V	1972	440	3276	:	:	:	:
	ITALIE	IV	100.0	22.3	166.1	:	:	:	:
	UNITED KINGDOM	V	16840	5097	9740	:	:	:	:
	ROYAUME UNI	IV	100.0	30.3	57.8	:	:	:	:
	SPAIN	V	3059	709	10474	:	:	:	:
	ESPAGNE	IV	100.0	23.2	342.4	:	:	:	:
	PORTUGAL	V	:	91	4270	:	:	:	:
	PORTUGAL	IV	:	:	:	:	:	:	:
	JAPAN	V	8741	1762	3231	:	:	:	:
	JAPON	IV	100.0	20.2	37.0	:	:	:	:
	CLASS 2 COUNTRIES PAYS DE LA CLASSE 2	V IV	25761 100.0	25858 100.4	25708 99.8	:	:	:	:
	OF WHICH : A.C.P. CTRIES DONT : PAYS A.C.P.	V IV	:	25441	25696	:	:	:	:
	MEDITERR. AFRICA CTRIES BASSIN MEDITERR. AFRIQUE	V IV	1379 100.0	412 29.9	:	:	:	:	:
	CLASS 3 COUNTRIES PAYS DE LA CLASSE 3	V IV	16199 100.0	11078 68.4	75 0.5	:	:	:	:
	CHINA	V	15130	9377	75	:	:	:	:
	CHINE	IV	100.0	62.0	0.5	:	:	:	:
0	FOOD AND LIVE ANIMALS PRODUITS ALIMENTAIRES ET ANIMAUX VIVANTS								
	WORLD MONDE	V IV	26248 100.0	25055 95.5	14112 53.8	:	:	:	:
	CLASS 1 COUNTRIES PAYS DE LA CLASSE 1	V IV	:	2869	2194	:	:	:	:
	EUR 10	V	2754	2867	2006	:	:	:	:
	EUR 10	IV	100.0	104.1	72.8	:	:	:	:
	FRANCE	V	:	1539	680	:	:	:	:
	FRANCE	IV	:	:	:	:	:	:	:
	UNITED KINGDOM ROYAUME UNI	V IV	:	1299	1324	:	:	:	:
	CLASS 2 COUNTRIES PAYS DE LA CLASSE 2	V IV	:	22121	11843	:	:	:	:
	OF WHICH : A.C.P. CTRIES DONT : PAYS A.C.P.	V IV	:	21952	11843	:	:	:	:
2	CRUDE MATERIALS, INEDIBLE, EXCEPT FUELS MATIER. BRUTES NON COMESTIB. SAUF CARBURAN								
	WORLD MONDE	V IV	90044 100.0	68323 75.9	60381 67.1	:	:	:	:
	CLASS 1 COUNTRIES PAYS DE LA CLASSE 1	V IV	:	56808	60067	:	:	:	:
	EUR 10	V	61395	54188	51044	:	:	:	:
	EUR 10	IV	100.0	88.3	83.1	:	:	:	:
	FRANCE	V	:	32728	26218	:	:	:	:
	FRANCE	IV	:	:	:	:	:	:	:
	NETHERLANDS	V	:	6315	2751	:	:	:	:
	PAYS BAS	IV	:	:	:	:	:	:	:
	F.R. OF GERMANY	V	:	10973	13006	:	:	:	:
	RF D'ALLEMAGNE	IV	:	:	:	:	:	:	:
	UNITED KINGDOM	V	:	3795	8365	:	:	:	:
	ROYAUME UNI	IV	:	:	:	:	:	:	:
	SPAIN	V	:	709	5	:	:	:	:
	ESPAGNE	IV	:	:	:	:	:	:	:
	PORTUGAL	V	:	91	4270	:	:	:	:
	PORTUGAL	IV	:	:	:	:	:	:	:

*: V=10000 , IV=VALUE INDEX
*: V=10000 , IV=INDICE DE VALEUR

2.B. EXPORTS BY SITC SECTIONS
EXPORTATIONS PAR SECTIONS DE LA CTCI

IV: 1977=100

SITC SECTIONS	ORIGINS	* UNIT	1977	1978	1979	1980	1981	1982	1983
SECTIONS CTCI	ORIGINES								
2	CRUDE MATERIALS, INEDIBLE, EXCEPT FUELS MATIER. BRUTES NON COMESTIB. SAUF CARBURAN								
	JAPAN	V	:	1762	3231	:	:	:	:
	JAPON	IV	:	:	:	:	:	:	:
	CLASS 2 COUNTRIES	V	:	565	315	:	:	:	:
	PAYS DE LA CLASSE 2	IV	:	:	:	:	:	:	:
	OF WHICH : A.C.P. CTRIES	V	:	565	303	:	:	:	:
	DONT : PAYS A.C.P.	IV	:	:	:	:	:	:	:
	CLASS 3 COUNTRIES	V	:	10949	:	:	:	:	:
	PAYS DE LA CLASSE 3	IV	:	:	:	:	:	:	:
	CHINA	V	:	9375	:	:	:	:	:
	CHINE	IV	:	:	:	:	:	:	:
3	MINERAL FUELS, LUBRICANTS AND RELAT. MAT. COMBUSTIB. MINER., LUBRIF., PROD. CONNEXES								
	WORLD	V	:	381	:	:	:	:	:
	MONDE	IV	:	:	:	:	:	:	:
4	ANIMAL AND VEGETABLE OILS AND FATS CORPS GRAS, GRAISSES, HUILES VEG. ET ANIM.								
	WORLD	V	6704	8895	6689	:	:	:	:
	MONDE	IV	100.0	132.7	99.8	:	:	:	:
	CLASS 1 COUNTRIES	V	:	8767	6689	:	:	:	:
	PAYS DE LA CLASSE 1	IV	:	:	:	:	:	:	:
	EUR 10	V	6672	8767	6689	:	:	:	:
	EUR 10	IV	100.0	131.4	100.3	:	:	:	:
	FRANCE	V	:	361	4230	:	:	:	:
	FRANCE	IV	:	:	:	:	:	:	:
	F. R. OF GERMANY	V	:	8406	476	:	:	:	:
	RF D'ALLEMAGNE	IV	:	:	:	:	:	:	:
5	CHEMICALS PRODUITS CHIMIQUES								
	WORLD	V	52	38	347	:	:	:	:
	MONDE	IV	100.0	73.1	667.3	:	:	:	:
	CLASS 2 COUNTRIES	V	:	38	341	:	:	:	:
	PAYS DE LA CLASSE 2	IV	:	:	:	:	:	:	:
	OF WHICH : A.C.P. CTRIES	V	:	38	341	:	:	:	:
	DONT : PAYS A.C.P.	IV	:	:	:	:	:	:	:
6	MANUFACTUR. GOODS CLASSIFIED BY MATERIAL ARTICLES MANUF. CLASSES PAR MATIERES								
	WORLD	V	1038	2725	2984	:	:	:	:
	MONDE	IV	100.0	262.5	287.5	:	:	:	:
	CLASS 1 COUNTRIES	V	:	330	798	:	:	:	:
	PAYS DE LA CLASSE 1	IV	:	:	:	:	:	:	:
	EUR 10	V	104	328	798	:	:	:	:
	EUR 10	IV	100.0	315.4	767.3	:	:	:	:
	ITALY	V	:	206	678	:	:	:	:
	ITALIE	IV	:	:	:	:	:	:	:
	CLASS 2 COUNTRIES	V	:	2394	2187	:	:	:	:
	PAYS DE LA CLASSE 2	IV	:	:	:	:	:	:	:
	OF WHICH : A.C.P. CTRIES	V	:	2217	2187	:	:	:	:
	DONT : PAYS A.C.P.	IV	:	:	:	:	:	:	:
7	MACHINERY AND TRANSPORT EQUIPMENT MACHINES ET MATERIEL DE TRANSPORT								
	WORLD	V	146	411	494	:	:	:	:
	MONDE	IV	100.0	281.5	338.4	:	:	:	:
	CLASS 1 COUNTRIES	V	:	282	60	:	:	:	:
	PAYS DE LA CLASSE 1	IV	:	:	:	:	:	:	:
	CLASS 2 COUNTRIES	V	:	132	434	:	:	:	:
	PAYS DE LA CLASSE 2	IV	:	:	:	:	:	:	:
	OF WHICH : A.C.P. CTRIES	V	:	130	434	:	:	:	:
	DONT : PAYS A.C.P.	IV	:	:	:	:	:	:	:
8	MISCELLANEOUS MANUFACTURED GOODS ARTICLES MANUFACTURES DIVERS								
	WORLD	V	144	254	21003	:	:	:	:
	MONDE	IV	100.0	176.4	14585.4	:	:	:	:
	CLASS 1 COUNTRIES	V	:	190	10515	:	:	:	:
	PAYS DE LA CLASSE 1	IV	:	:	:	:	:	:	:
	CLASS 2 COUNTRIES	V	:	70	10487	:	:	:	:
	PAYS DE LA CLASSE 2	IV	:	:	:	:	:	:	:
	OF WHICH : A.C.P. CTRIES	V	:	69	10487	:	:	:	:
	DONT : PAYS A.C.P.	IV	:	:	:	:	:	:	:

*: V=10000 , IV=VALUE INDEX
*: V=10000 , IV=INDICE DE VALEUR

3. EXPORTS BY PRINCIPAL PRODUCTS
 EXPORTATIONS DES PRINCIPAUX PRODUITS

SITC POSITIONS	ORIGINS	UNIT *	1977	1978	1979	1980	1981	1982	1983
POSITIONS CTCI	ORIGINES								
001.1 BOVINE CATTLE-INCLUDING BUFFALOES- ESPECE BOVINE -BUFFLES COMPRIS-									
WORLD	V	:	:	10200	6340	10500	5000	5000	5000
MONDE	%	:	:	9.6	6.0	6.9	4.2	5.5	5.1
	Q	:	:	5593	4515	:	:	:	:
CLASS 2 COUNTRIES	V	:	:	10113	6307	:	:	:	:
PAYS DE LA CLASSE 2	Q	:	:	5535	4493	:	:	:	:
OF WHICH : A.C.P.CTRIES	V	:	:	10100	6307	:	:	:	:
DONT : PAYS A.C.P.	Q	:	:	5529	4493	:	:	:	:
001.2 SHEEP, LAMBS AND GOATS ESPECE OVINE ET CAPRINE									
WORLD	V	:	:	9508	3319	:	:	:	:
MONDE	%	:	:	8.9	3.1	:	:	:	:
	Q	:	:	5821	3041	:	:	:	:
CLASS 2 COUNTRIES	V	:	:	9483	3286	:	:	:	:
PAYS DE LA CLASSE 2	Q	:	:	5801	3004	:	:	:	:
OF WHICH : A.C.P.CTRIES	V	:	:	9336	3286	:	:	:	:
DONT : PAYS A.C.P.	Q	:	:	5695	3004	:	:	:	:
031.2 FISH, SALTED, DRIED OR SMOKED POISSON SALE, SECHE OU FUME, SANS PREPARAT									
WORLD	V	:	1831	1285	922	:	:	:	:
MONDE	%	:	1.5	1.2	0.9	:	:	:	:
	Q	:	:	1153	1139	:	:	:	:
CLASS 2 COUNTRIES	V	:	:	1276	905	:	:	:	:
PAYS DE LA CLASSE 2	Q	:	:	1151	1115	:	:	:	:
OF WHICH : A.C.P.CTRIES	V	:	:	1276	905	:	:	:	:
DONT : PAYS A.C.P.	Q	:	:	1151	1115	:	:	:	:
081.3 OIL-SEED CAKE & MEAL & OT VEG.OIL RESI TOURTEAUX & AUTRES RESID DES HUILES VEGE									
WORLD	V	:	1830	1855	2205	:	:	:	:
MONDE	%	:	1.5	1.7	2.1	:	:	:	:
	Q	:	:	13194	19025	:	:	:	:
CLASS 1 COUNTRIES	V	:	:	1506	2145	:	:	:	:
PAYS DE LA CLASSE 1	Q	:	:	10748	15566	:	:	:	:
EUR 10	V	:	:	1506	1958	:	:	:	:
EUR 10	Q	:	:	10748	14566	:	:	:	:
FRANCE	V	:	:	238	635	:	:	:	:
FRANCE	Q	:	:	1139	5459	:	:	:	:
UNITED KINGDOM	V	:	:	1268	1323	:	:	:	:
ROYAUME UNI	Q	:	:	9609	9107	:	:	:	:
CLASS 2 COUNTRIES	V	:	:	348	59	:	:	:	:
PAYS DE LA CLASSE 2	Q	:	:	2446	3459	:	:	:	:
OF WHICH : A.C.P.CTRIES	V	:	:	348	59	:	:	:	:
DONT : PAYS A.C.P.	Q	:	:	2446	3459	:	:	:	:
221.1 GROUHDHUTS-PEAHUTS-GREEN-EX.FLOUR & MEAL ARACHIDES NON GRILLEES, SAUF FAR ET SEMO									
WORLD	V	:	9770	5273	25	24100	1900	3200	:
MONDE	%	:	7.8	5.0	0.0	15.8	1.6	3.5	:
	Q	:	:	7917	128	:	:	:	:
CLASS 1 COUNTRIES	V	:	:	3700	4	:	:	:	:
PAYS DE LA CLASSE 1	Q	:	:	5834	30	:	:	:	:
EUR 10	V	:	:	3700	4	:	:	:	:
EUR 10	Q	:	:	5834	30	:	:	:	:
FRANCE	V	:	:	3633	:	:	:	:	:
FRANCE	Q	:	:	5772	:	:	:	:	:
CLASS 3 COUNTRIES	V	:	:	1574	:	:	:	:	:
PAYS DE LA CLASSE 3	Q	:	:	2082	:	:	:	:	:
221.8 OIL-SEEDS,OIL NUTS & OIL KERNELS,NES GRAINES,NOIX ET AMANDES OLEAGINEUSES,NDA									
WORLD	V	:	4470	915	4970	:	:	:	:
MONDE	%	:	3.6	0.9	4.7	:	:	:	:
	Q	:	:	6043	36813	:	:	:	:
CLASS 1 COUNTRIES	V	:	:	709	4931	:	:	:	:
PAYS DE LA CLASSE 1	Q	:	:	4540	36478	:	:	:	:
EUR 10	V	:	:	651	3519	:	:	:	:
EUR 10	Q	:	:	4270	24291	:	:	:	:
FRANCE	V	:	:	199	1022	:	:	:	:
FRANCE	Q	:	:	1247	7015	:	:	:	:
UNITED KINGDOM	V	:	:	447	2497	:	:	:	:
ROYAUME UNI	Q	:	:	2963	17276	:	:	:	:
CLASS 2 COUNTRIES	V	:	:	206	40	:	:	:	:
PAYS DE LA CLASSE 2	Q	:	:	1503	335	:	:	:	:

*: V=10000 ,Q=TONNES %=PERCENTAGE OF THE TOTAL
 *: V=10000 ,Q=TONNES %=PART DU TOTAL

3. EXPORTS BY PRINCIPAL PRODUCTS
EXPORTATIONS DES PRINCIPAUX PRODUITS

SITC POSITIONS	ORIGINS	* UNIT	1977	1978	1979	1980	1981	1982	1983
POSITIONS CTCI	ORIGINES								
221.8	OIL-SEEDS, OIL NUTS & OIL KERNELS, NES GRAINES, NOIX ET AMANDES OLEAGINEUSES, NDA								
	OF WHICH : A.C.P. CTRIES	V	:	206	40	:	:	:	:
	DONT : PAYS A.C.P.	Q	:	1503	335	:	:	:	:
263.1	RAW COTTON, OTHER THAN LINTERS COTON BRUT, NON COMPRIS LES LINTERS								
	WORLD	V	71100	61191	54254	69500	52300	36300	48400
	MONDE	%	57.1	57.6	51.1	45.6	43.7	39.7	49.3
		Q	:	40003	40312	:	:	:	:
	CLASS 1 COUNTRIES	V	:	51595	54208	:	:	:	:
	PAYS DE LA CLASSE 1	Q	:	33863	40274	:	:	:	:
	EUR 10	V	:	49137	46761	:	:	:	:
	EUR 10	Q	:	32236	34650	:	:	:	:
	FRANCE	V	:	28244	24514	:	:	:	:
	FRANCE	Q	:	19597	18526	:	:	:	:
	NETHERLANDS	V	:	6315	2751	:	:	:	:
	PAYS BAS	Q	:	3716	1909	:	:	:	:
	F.R. OF GERMANY	V	:	10973	13006	:	:	:	:
	RF D'ALLEMAGNE	Q	:	6693	9558	:	:	:	:
	ITALY	V	:	95	574	:	:	:	:
	ITALIE	Q	:	60	426	:	:	:	:
	UNITED KINGDOM	V	:	3348	5846	:	:	:	:
	ROYAUME UNI	Q	:	2058	4171	:	:	:	:
	SPAIN	V	:	696	:	:	:	:	:
	ESPAGNE	Q	:	400	:	:	:	:	:
	JAPAN	V	:	1762	3177	:	:	:	:
	JAPON	Q	:	1227	2565	:	:	:	:
	CLASS 2 COUNTRIES	V	:	220	46	:	:	:	:
	PAYS DE LA CLASSE 2	Q	:	140	40	:	:	:	:
	OF WHICH : A.C.P. CTRIES	V	:	220	46	:	:	:	:
	DONT : PAYS A.C.P.	Q	:	140	40	:	:	:	:
	CLASS 3 COUNTRIES	V	:	9375	:	:	:	:	:
	PAYS DE LA CLASSE 3	Q	:	6000	:	:	:	:	:
	CHINA	V	:	9375	:	:	:	:	:
	CHINE	Q	:	6000	:	:	:	:	:
421.4	GROUNDNUT /PEANUT/ OIL HUILE D ARACHIDE								
	WORLD	V	6513	8453	6689	:	:	:	:
	MONDE	%	5.2	8.0	6.3	:	:	:	:
		Q	:	7221	6700	:	:	:	:
	CLASS 1 COUNTRIES	V	:	8406	6689	:	:	:	:
	PAYS DE LA CLASSE 1	Q	:	7180	6700	:	:	:	:
	EUR 10	V	:	8406	6689	:	:	:	:
	EUR 10	Q	:	7180	6700	:	:	:	:
	FRANCE	V	:	:	4230	:	:	:	:
	FRANCE	Q	:	:	4266	:	:	:	:
	F.R. OF GERMANY	V	:	8406	476	:	:	:	:
	RF D'ALLEMAGNE	Q	:	7180	471	:	:	:	:

*: V=1000\$, Q=TONS X=PERCENTAGE OF THE TOTAL
*: V=1000\$, Q=TONNES X=PART DU TOTAL

1.A. GROWTH AND STRUCTURE OF IMPORTS FROM THE WORLD
EVOLUTION ET STRUCTURE DES IMPORTATIONS EN PROVENANCE DU MONDE

SITC SECTIONS		*	1977	1978	1979	1980	1981	1982	1983
SECTIONS CTCI		UNIT							
0-9	TOTAL TRADE	V	265000	181190	258680	286000	378872	404944	350503
0+1	FOOD, BEVERAGES AND TOBACCO	V	:	:	:	:	:	:	:
0	FOOD AND LIVE ANIMALS	V	:	:	:	:	:	:	:
1	BEVERAGES AND TOBACCO	V	:	:	:	:	:	:	:
3	MINERAL FUELS, LUBRICANTS AND RELAT. MAT.	V	:	:	:	:	:	:	:
2+4	RAW MATERIALS	V	:	:	:	:	:	:	:
2	CRUDE MATERIALS, INEDIBLE, EXCEPT FUELS	V	:	:	:	:	:	:	:
4	ANIMAL AND VEGETABLE OILS AND FATS	V	:	:	:	:	:	:	:
5	CHEMICALS	V	:	:	:	:	:	:	:
7	MACHINERY AND TRANSPORT EQUIPMENT	V	:	:	:	:	:	:	:
6+8	OTHER INDUSTRIAL PRODUCTS	V	:	:	:	:	:	:	:
6	MANUFACTUR. GOODS CLASSIFIED BY MATERIAL	V	:	:	:	:	:	:	:
8	MISCELLANEOUS MANUFACTURED GOODS	V	:	:	:	:	:	:	:
0-9	COMMERCE TOTAL	%	100.0	100.0	100.0	100.0	100.0	100.0	100.0
0+1	PRODUITS ALIMENTAIRES, BOISSONS, TABACS	%	:	:	:	:	:	:	:
0	PRODUITS ALIMENTAIRES ET ANIMAUX VIVANTS	%	:	:	:	:	:	:	:
1	BOISSONS ET TABACS	%	:	:	:	:	:	:	:
3	COMBUSTIB. MINER., LUBRIF., PROD. CONNEXES	%	:	:	:	:	:	:	:
2+4	MATIERES PREMIERES	%	:	:	:	:	:	:	:
2	MATIER. BRUTES NON COMESTIB. SAUF CARBURAN	%	:	:	:	:	:	:	:
4	CORPS GRAS, GRAISSES, HUILES VEG. ET ANIM.	%	:	:	:	:	:	:	:
5	PRODUITS CHIMIQUES	%	:	:	:	:	:	:	:
7	MACHINES ET MATERIEL DE TRANSPORT	%	:	:	:	:	:	:	:
6+8	AUTRES PRODUITS INDUSTRIELS	%	:	:	:	:	:	:	:
6	ARTICLES MANUF. CLASSES PAR MATIERES	%	:	:	:	:	:	:	:
8	ARTICLES MANUFACTURES DIVERS	%	:	:	:	:	:	:	:

1.B. GROWTH AND STRUCTURE OF IMPORTS FROM EUR 10
EVOLUTION ET STRUCTURE DES IMPORTATIONS EN PROVENANCE D'EUR 10

SITC SECTIONS		*	1977	1978	1979	1980	1981	1982	1983
SECTIONS CTCI		UNIT							
0-9	TOTAL TRADE	V	167100	132570	123499	154896	155707	192073	155565
0+1	FOOD, BEVERAGES AND TOBACCO	V	:	:	:	:	:	:	:
0	FOOD AND LIVE ANIMALS	V	:	:	:	:	:	:	:
1	BEVERAGES AND TOBACCO	V	:	:	:	:	:	:	:
3	MINERAL FUELS, LUBRICANTS AND RELAT. MAT.	V	:	:	:	:	:	:	:
2+4	RAW MATERIALS	V	:	:	:	:	:	:	:
2	CRUDE MATERIALS, INEDIBLE, EXCEPT FUELS	V	:	:	:	:	:	:	:
4	ANIMAL AND VEGETABLE OILS AND FATS	V	:	:	:	:	:	:	:
5	CHEMICALS	V	:	:	:	:	:	:	:
7	MACHINERY AND TRANSPORT EQUIPMENT	V	:	:	:	:	:	:	:
6+8	OTHER INDUSTRIAL PRODUCTS	V	:	:	:	:	:	:	:
6	MANUFACTUR. GOODS CLASSIFIED BY MATERIAL	V	:	:	:	:	:	:	:
8	MISCELLANEOUS MANUFACTURED GOODS	V	:	:	:	:	:	:	:
0-9	COMMERCE TOTAL	%	100.0	100.0	100.0	100.0	100.0	100.0	100.0
0+1	PRODUITS ALIMENTAIRES, BOISSONS, TABACS	%	:	:	:	:	:	:	:
0	PRODUITS ALIMENTAIRES ET ANIMAUX VIVANTS	%	:	:	:	:	:	:	:
1	BOISSONS ET TABACS	%	:	:	:	:	:	:	:
3	COMBUSTIB. MINER., LUBRIF., PROD. CONNEXES	%	:	:	:	:	:	:	:
2+4	MATIERES PREMIERES	%	:	:	:	:	:	:	:
2	MATIER. BRUTES NON COMESTIB. SAUF CARBURAN	%	:	:	:	:	:	:	:
4	CORPS GRAS, GRAISSES, HUILES VEG. ET ANIM.	%	:	:	:	:	:	:	:
5	PRODUITS CHIMIQUES	%	:	:	:	:	:	:	:
7	MACHINES ET MATERIEL DE TRANSPORT	%	:	:	:	:	:	:	:
6+8	AUTRES PRODUITS INDUSTRIELS	%	:	:	:	:	:	:	:
6	ARTICLES MANUF. CLASSES PAR MATIERES	%	:	:	:	:	:	:	:
8	ARTICLES MANUFACTURES DIVERS	%	:	:	:	:	:	:	:

*: V=1000\$, %=PERCENTAGE OF THE TOTAL
*: V=1000\$, %=PART DU TOTAL

I.C. GROWTH AND STRUCTURE OF EXPORTS TO THE WORLD
EVOLUTION ET STRUCTURE DES EXPORTATIONS VERS LE MONDE

SITC SECTIONS		UNIT	1977	1978	1979	1980	1981	1982	1983
SECTIONS CTCI									
0-9	TOTAL TRADE	V	156390	119180	145419	255348	366040	299975	290713
0+1	FOOD, BEVERAGES AND TOBACCO	V	:	:	:	:	:	:	:
0	FOOD AND LIVE ANIMALS	V	:	:	:	:	:	:	:
1	BEVERAGES AND TOBACCO	V	:	:	:	:	:	:	:
3	MINERAL FUELS, LUBRICANTS AND RELAT. MAT.	V	:	:	:	:	:	:	:
2+4	RAW MATERIALS	V	:	:	:	:	:	:	:
2	CRUDE MATERIALS, INEDIBLE, EXCEPT FUELS	V	:	:	:	:	:	:	:
4	ANIMAL AND VEGETABLE OILS AND FATS	V	:	:	:	:	:	:	:
5	CHEMICALS	V	:	:	:	:	:	:	:
7	MACHINERY AND TRANSPORT EQUIPMENT	V	:	:	:	:	:	:	:
6+8	OTHER INDUSTRIAL PRODUCTS	V	:	:	:	:	:	:	:
6	MANUFACTUR. GOODS CLASSIFIED BY MATERIAL	V	:	:	:	:	:	:	:
8	MISCELLANEOUS MANUFACTURED GOODS	V	:	:	:	:	:	:	:
0-9	COMMERCE TOTAL	%	100.0	100.0	100.0	100.0	100.0	100.0	100.0
0+1	PRODUITS ALIMENTAIRES, BOISSONS, TABACS	%	:	:	:	:	:	:	:
0	PRODUITS ALIMENTAIRES ET ANIMAUX VIVANTS	%	:	:	:	:	:	:	:
1	BOISSONS ET TABACS	%	:	:	:	:	:	:	:
3	COMBUSTIB. MINER., LUBRIF., PROD. CONNEXES	%	:	:	:	:	:	:	:
2+4	MATIERES PREMIERES	%	:	:	:	:	:	:	:
2	MATIER. BRUTES NON COMESTIB. SAUF CARBURAN	%	:	:	:	:	:	:	:
4	CORPS GRAS, GRAISSES, HUILES VEG. ET ANIM.	%	:	:	:	:	:	:	:
5	PRODUITS CHIMIQUES	%	:	:	:	:	:	:	:
7	MACHINES ET MATERIEL DE TRANSPORT	%	:	:	:	:	:	:	:
6+8	AUTRES PRODUITS INDUSTRIELS	%	:	:	:	:	:	:	:
6	ARTICLES MANUF. CLASSES PAR MATIERES	%	:	:	:	:	:	:	:
8	ARTICLES MANUFACTURES DIVERS	%	:	:	:	:	:	:	:

I.D. GROWTH AND STRUCTURE OF EXPORTS TO EUR 10
EVOLUTION ET STRUCTURE DES EXPORTATIONS VERS EUR 10

SITC SECTIONS		UNIT	1977	1978	1979	1980	1981	1982	1983
SECTIONS CTCI									
0-9	TOTAL TRADE	V	133720	97600	134064	171201	175065	159930	130780
0+1	FOOD, BEVERAGES AND TOBACCO	V	:	:	:	:	:	:	:
0	FOOD AND LIVE ANIMALS	V	:	:	:	:	:	:	:
1	BEVERAGES AND TOBACCO	V	:	:	:	:	:	:	:
3	MINERAL FUELS, LUBRICANTS AND RELAT. MAT.	V	:	:	:	:	:	:	:
2+4	RAW MATERIALS	V	:	:	:	:	:	:	:
2	CRUDE MATERIALS, INEDIBLE, EXCEPT FUELS	V	:	:	:	:	:	:	:
4	ANIMAL AND VEGETABLE OILS AND FATS	V	:	:	:	:	:	:	:
5	CHEMICALS	V	:	:	:	:	:	:	:
7	MACHINERY AND TRANSPORT EQUIPMENT	V	:	:	:	:	:	:	:
6+8	OTHER INDUSTRIAL PRODUCTS	V	:	:	:	:	:	:	:
6	MANUFACTUR. GOODS CLASSIFIED BY MATERIAL	V	:	:	:	:	:	:	:
8	MISCELLANEOUS MANUFACTURED GOODS	V	:	:	:	:	:	:	:
0-9	COMMERCE TOTAL	%	100.0	100.0	100.0	100.0	100.0	100.0	100.0
0+1	PRODUITS ALIMENTAIRES, BOISSONS, TABACS	%	:	:	:	:	:	:	:
0	PRODUITS ALIMENTAIRES ET ANIMAUX VIVANTS	%	:	:	:	:	:	:	:
1	BOISSONS ET TABACS	%	:	:	:	:	:	:	:
3	COMBUSTIB. MINER., LUBRIF., PROD. CONNEXES	%	:	:	:	:	:	:	:
2+4	MATIERES PREMIERES	%	:	:	:	:	:	:	:
2	MATIER. BRUTES NON COMESTIB. SAUF CARBURAN	%	:	:	:	:	:	:	:
4	CORPS GRAS, GRAISSES, HUILES VEG. ET ANIM.	%	:	:	:	:	:	:	:
5	PRODUITS CHIMIQUES	%	:	:	:	:	:	:	:
7	MACHINES ET MATERIEL DE TRANSPORT	%	:	:	:	:	:	:	:
6+8	AUTRES PRODUITS INDUSTRIELS	%	:	:	:	:	:	:	:
6	ARTICLES MANUF. CLASSES PAR MATIERES	%	:	:	:	:	:	:	:
8	ARTICLES MANUFACTURES DIVERS	%	:	:	:	:	:	:	:

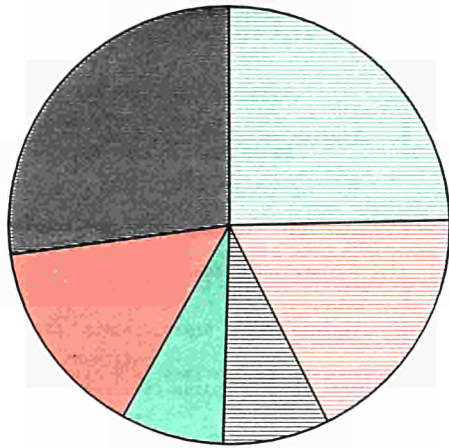
*: V=10000, % = PERCENTAGE OF THE TOTAL
*: V=10000, % = PART DU TOTAL

1981

MAURITIUS

IMPORT

WORLD

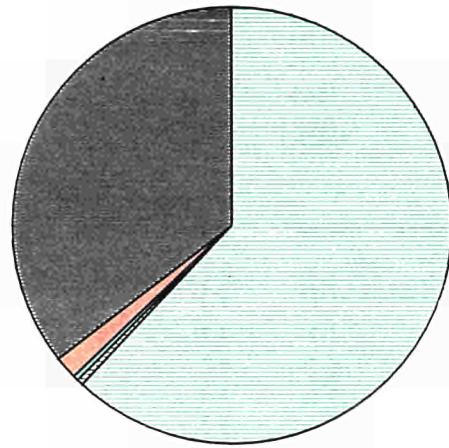


EUR 10

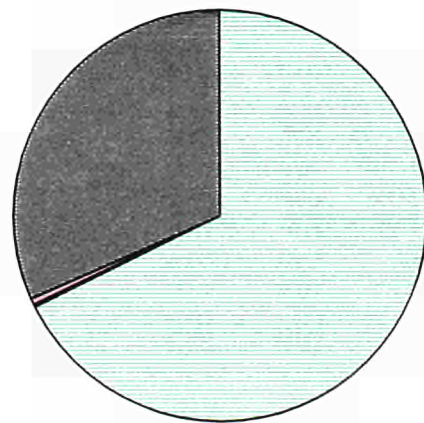
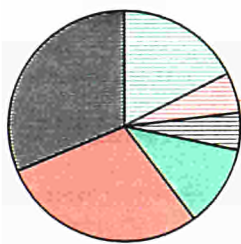
MAURICE

EXPORT

MONDE



EUR 10



SITC

CTCI



0+1

3

2+4

5

7

6+8

FOOD, BEVERAGES
AND TOBACCO
PRODUITS ALIM.
BOISSONS, TABACS

MINERAL FUELS, LUBR.
AND RELATED PROD.
COMB. MINERAUX
ET PROD. CONNEXES

RAW MATERIALS
MATIERES PREMIERES

CHEMICALS
PRODUITS CHIMIQUES

MACHINERY AND TRANSPORT
EQUIPMENT
MACHINES ET MATERIEL
DE TRANSPORT

OTHER INDUSTRIAL
PRODUCTS
AUTRES PRODUITS
INDUSTRIELS

1.A. GROWTH AND STRUCTURE OF IMPORTS FROM THE WORLD
EVOLUTION ET STRUCTURE DES IMPORTATIONS EN PROVENANCE DU MONDE

SITC SECTIONS		*	1977	1978	1979	1980	1981	1982	1983
SECTIONS CTCI		UNIT							
0-9	TOTAL TRADE	V	444933	498372	565722	619343	553997	464199	441652
0+1	FOOD, BEVERAGES AND TOBACCO	V	93046	117286	:	145636	136045	:	:
0	FOOD AND LIVE ANIMALS	V	88199	113538	:	142247	133283	:	:
1	BEVERAGES AND TOBACCO	V	4847	3748	:	3389	2762	:	:
3	MINERAL FUELS, LUBRICANTS AND RELAT. MAT.	V	41717	45737	:	87491	100040	:	:
2+4	RAW MATERIALS	V	26501	31262	:	44722	43201	:	:
2	CRUDE MATERIALS, INEDIBLE, EXCEPT FUELS	V	14512	17179	:	27710	26603	:	:
4	ANIMAL AND VEGETABLE OILS AND FATS	V	11989	14083	:	17012	16598	:	:
5	CHEMICALS	V	32173	32869	:	44428	41773	:	:
7	MACHINERY AND TRANSPORT EQUIPMENT	V	102926	93287	:	97481	81926	:	:
6+8	OTHER INDUSTRIAL PRODUCTS	V	148544	177703	:	196537	150024	:	:
6	MANUFACTUR. GOODS CLASSIFIED BY MATERIAL	V	119457	139665	:	160545	121264	:	:
8	MISCELLANEOUS MANUFACTURED GOODS	V	29087	38038	:	35992	28760	:	:
0-9	COMMERCE TOTAL	%	100.0	100.0	100.0	100.0	100.0	100.0	100.0
0+1	PRODUITS ALIMENTAIRES, BOISSONS, TABACS	%	20.9	23.5	:	23.5	24.6	:	:
0	PRODUITS ALIMENTAIRES ET ANIMAUX VIVANTS	%	19.8	22.8	:	23.0	24.1	:	:
1	BOISSONS ET TABACS	%	1.1	0.8	:	0.5	0.5	:	:
3	COMBUSTIB. MINER., LUBRIF., PROD. CONNEXES	%	9.4	9.2	:	14.1	18.1	:	:
2+4	MATIERES PREMIERES	%	6.0	6.3	:	7.2	7.8	:	:
2	MATIER. BRUTES NON COMESTIB. SAUF CARBURAN	%	3.3	3.4	:	4.5	4.8	:	:
4	CORPS GRAS, GRAISSES, HUILES VEG. ET ANIM.	%	2.7	2.8	:	2.7	3.0	:	:
5	PRODUITS CHIMIQUES	%	7.2	6.6	:	7.2	7.5	:	:
7	MACHINES ET MATERIEL DE TRANSPORT	%	23.1	18.7	:	15.7	14.8	:	:
6+8	AUTRES PRODUITS INDUSTRIELS	%	33.4	35.7	:	31.7	27.1	:	:
6	ARTICLES MANUF. CLASSES PAR MATIERES	%	26.8	28.0	:	25.9	21.9	:	:
8	ARTICLES MANUFACTURES DIVERS	%	6.5	7.6	:	5.8	5.2	:	:

1.B. GROWTH AND STRUCTURE OF IMPORTS FROM EUR 10
EVOLUTION ET STRUCTURE DES IMPORTATIONS EN PROVENANCE D'EUR 10

SITC SECTIONS		*	1977	1978	1979	1980	1981	1982	1983
SECTIONS CTCI		UNIT							
0-9	TOTAL TRADE	V	169802	178447	166990	192161	153732	132808	137207
0+1	FOOD, BEVERAGES AND TOBACCO	V	23472	25387	:	32264	26798	:	:
0	FOOD AND LIVE ANIMALS	V	20623	23386	:	30324	25303	:	:
1	BEVERAGES AND TOBACCO	V	2849	2001	:	1940	1495	:	:
3	MINERAL FUELS, LUBRICANTS AND RELAT. MAT.	V	682	752	:	2517	8556	:	:
2+4	RAW MATERIALS	V	7148	8718	:	11314	8048	:	:
2	CRUDE MATERIALS, INEDIBLE, EXCEPT FUELS	V	1082	2906	:	5937	5028	:	:
4	ANIMAL AND VEGETABLE OILS AND FATS	V	6066	5812	:	5377	3020	:	:
5	CHEMICALS	V	18993	17710	:	22153	17445	:	:
7	MACHINERY AND TRANSPORT EQUIPMENT	V	64963	62945	:	53055	44082	:	:
6+8	OTHER INDUSTRIAL PRODUCTS	V	54522	62893	:	67825	47823	:	:
6	MANUFACTUR. GOODS CLASSIFIED BY MATERIAL	V	42318	47197	:	50484	33301	:	:
8	MISCELLANEOUS MANUFACTURED GOODS	V	12204	15696	:	17341	14522	:	:
0-9	COMMERCE TOTAL	%	100.0	100.0	100.0	100.0	100.0	100.0	100.0
0+1	PRODUITS ALIMENTAIRES, BOISSONS, TABACS	%	13.8	14.2	:	16.8	17.4	:	:
0	PRODUITS ALIMENTAIRES ET ANIMAUX VIVANTS	%	12.1	13.1	:	15.8	16.5	:	:
1	BOISSONS ET TABACS	%	1.7	1.1	:	1.0	1.0	:	:
3	COMBUSTIB. MINER., LUBRIF., PROD. CONNEXES	%	0.4	0.4	:	1.3	5.6	:	:
2+4	MATIERES PREMIERES	%	4.2	4.9	:	5.9	5.2	:	:
2	MATIER. BRUTES NON COMESTIB. SAUF CARBURAN	%	0.6	1.6	:	3.1	3.3	:	:
4	CORPS GRAS, GRAISSES, HUILES VEG. ET ANIM.	%	3.6	3.3	:	2.8	2.0	:	:
5	PRODUITS CHIMIQUES	%	11.2	9.9	:	11.5	11.3	:	:
7	MACHINES ET MATERIEL DE TRANSPORT	%	38.3	35.3	:	27.6	28.7	:	:
6+8	AUTRES PRODUITS INDUSTRIELS	%	32.1	35.2	:	35.3	31.1	:	:
6	ARTICLES MANUF. CLASSES PAR MATIERES	%	24.9	26.4	:	26.3	21.7	:	:
8	ARTICLES MANUFACTURES DIVERS	%	7.2	8.8	:	9.0	9.4	:	:

*: V=10000\$, % = PERCENTAGE OF THE TOTAL
*: V=10000\$, % = PART DU TOTAL

I.C. GROWTH AND STRUCTURE OF EXPORTS TO THE WORLD
EVOLUTION ET STRUCTURE DES EXPORTATIONS VERS LE MONDE

SITC SECTIONS		*	1977	1978	1979	1980	1981	1982	1983
SECTIONS CTCI		UNIT							
0-9	TOTAL TRADE	V	309808	325758	376643	430616	324017	366957	368301
0+1	FOOD, BEVERAGES AND TOBACCO	V	236603	237138	:	304830	200793	:	:
0	FOOD AND LIVE ANIMALS	V	235601	234709	:	304763	200743	:	:
1	BEVERAGES AND TOBACCO	V	1002	2429	:	67	50	:	:
3	MINERAL FUELS, LUBRICANTS AND RELAT. MAT.	V	45	37	:	13	7	:	:
2+4	RAW MATERIALS	V	754	1472	:	1005	1525	:	:
2	CRUDE MATERIALS, INEDIBLE, EXCEPT FUELS	V	747	1469	:	1004	1455	:	:
4	ANIMAL AND VEGETABLE OILS AND FATS	V	7	3	:	1	70	:	:
5	CHEMICALS	V	792	940	:	2478	1218	:	:
7	MACHINERY AND TRANSPORT EQUIPMENT	V	11310	11209	:	17206	5579	:	:
6+8	OTHER INDUSTRIAL PRODUCTS	V	59870	74899	:	104594	114806	:	:
6	MANUFACTUR. GOODS CLASSIFIED BY MATERIAL	V	13872	17167	:	18834	15129	:	:
8	MISCELLANEOUS MANUFACTURED GOODS	V	45998	57732	:	85760	99677	:	:
0-9	COMMERCE TOTAL	%	100.0	100.0	100.0	100.0	100.0	100.0	100.0
0+1	PRODUITS ALIMENTAIRES, BOISSONS, TABACS	%	76.4	72.8	:	70.8	62.0	:	:
0	PRODUITS ALIMENTAIRES ET ANIMAUX VIVANTS	%	76.0	72.1	:	70.8	62.0	:	:
1	BOISSONS ET TABACS	%	0.3	0.7	:	0.0	0.0	:	:
3	COMBUSTIB. MINER., LUBRIF., PROD. CONNEXES	%	0.0	0.0	:	0.0	0.0	:	:
2+4	MATIERES PREMIERES	%	0.2	0.5	:	0.2	0.5	:	:
2	MATIER. BRUTES NON COMESTIB. SAUF CARBURAN	%	0.2	0.5	:	0.2	0.4	:	:
4	CORPS GRAS, GRAISSES, HUILES VEG. ET ANIM.	%	0.0	0.0	:	0.0	0.0	0.0	:
5	PRODUITS CHIMIQUES	%	0.3	0.3	:	0.6	0.4	:	:
7	MACHINES ET MATERIEL DE TRANSPORT	%	3.7	3.4	:	4.0	1.7	:	:
6+8	AUTRES PRODUITS INDUSTRIELS	%	19.3	23.0	:	24.3	35.4	:	:
6	ARTICLES MANUF. CLASSES PAR MATIERES	%	4.5	5.3	:	4.4	4.7	:	:
8	ARTICLES MANUFACTURES DIVERS	%	14.8	17.7	:	19.9	30.8	:	:

I.D. GROWTH AND STRUCTURE OF EXPORTS TO EUR 10
EVOLUTION ET STRUCTURE DES EXPORTATIONS VERS EUR 10

SITC SECTIONS		*	1977	1978	1979	1980	1981	1982	1983
SECTIONS CTCI		UNIT							
0-9	TOTAL TRADE	V	261068	268005	306080	387217	286862	308822	306608
0+1	FOOD, BEVERAGES AND TOBACCO	V	204000	196743	:	291966	194239	:	:
0	FOOD AND LIVE ANIMALS	V	204000	196742	:	291965	194230	:	:
1	BEVERAGES AND TOBACCO	V	0	1	:	1	9	:	:
3	MINERAL FUELS, LUBRICANTS AND RELAT. MAT.	V	0	3	:	:	:	:	:
2+4	RAW MATERIALS	V	554	746	:	427	482	:	:
2	CRUDE MATERIALS, INEDIBLE, EXCEPT FUELS	V	554	746	:	427	482	:	:
4	ANIMAL AND VEGETABLE OILS AND FATS	V	:	:	:	:	:	:	:
5	CHEMICALS	V	62	131	:	103	73	:	:
7	MACHINERY AND TRANSPORT EQUIPMENT	V	5019	6320	:	7117	1464	:	:
6+8	OTHER INDUSTRIAL PRODUCTS	V	51163	64049	:	87204	90555	:	:
6	MANUFACTUR. GOODS CLASSIFIED BY MATERIAL	V	11421	13318	:	12653	9757	:	:
8	MISCELLANEOUS MANUFACTURED GOODS	V	39742	50731	:	74551	80798	:	:
0-9	COMMERCE TOTAL	%	100.0	100.0	100.0	100.0	100.0	100.0	100.0
0+1	PRODUITS ALIMENTAIRES, BOISSONS, TABACS	%	78.1	73.4	:	75.4	67.7	:	:
0	PRODUITS ALIMENTAIRES ET ANIMAUX VIVANTS	%	78.1	73.4	:	75.4	67.7	:	:
1	BOISSONS ET TABACS	%	0.0	0.0	:	0.0	0.0	:	:
3	COMBUSTIB. MINER., LUBRIF., PROD. CONNEXES	%	0.0	0.0	:	:	:	:	:
2+4	MATIERES PREMIERES	%	0.2	0.3	:	0.1	0.2	:	:
2	MATIER. BRUTES NON COMESTIB. SAUF CARBURAN	%	0.2	0.3	:	0.1	0.2	:	:
4	CORPS GRAS, GRAISSES, HUILES VEG. ET ANIM.	%	:	:	:	:	:	:	:
5	PRODUITS CHIMIQUES	%	0.0	0.0	:	0.0	0.0	:	:
7	MACHINES ET MATERIEL DE TRANSPORT	%	1.9	2.4	:	1.8	0.5	:	:
6+8	AUTRES PRODUITS INDUSTRIELS	%	19.6	23.9	:	22.5	31.6	:	:
6	ARTICLES MANUF. CLASSES PAR MATIERES	%	4.4	5.0	:	3.3	3.4	:	:
8	ARTICLES MANUFACTURES DIVERS	%	15.2	18.9	:	19.3	28.2	:	:

*: V=1000\$, %=PERCENTAGE OF THE TOTAL
*: V=1000\$, %=PART DU TOTAL

2.A. IMPORTS BY SITC SECTIONS
IMPORTATIONS PAR SECTIONS DE LA CTCI

IV: 1977=100

SITC SECTIONS SECTIONS CTCI	ORIGINS ORIGINES	* UNIT	1977	1978	1979	1980	1981	1982	1983
0-9	TOTAL TRADE COMMERCE TOTAL								
	WORLD MONDE	V IV	444933 100.0	498372 112.0	565722 127.1	619343 139.2	553997 124.5	464199 104.3	441652 99.3
	CLASS 1 COUNTRIES PAYS DE LA CLASSE 1	V IV	304098 100.0	336370 110.6	:	401362 132.0	328287 108.0	:	:
	EUR 10 EUR 10	V IV	169802 100.0	178447 105.1	166990 98.3	192161 113.2	153732 90.5	132808 78.2	137207 80.8
	FRANCE FRANCE	V IV	48358 100.0	54971 113.7	:	66313 137.1	59591 123.2	:	:
	BELG-LUXB BELG-LUXB	V IV	6297 100.0	9276 147.3	:	4014 63.7	6173 98.0	:	:
	NETHERLANDS PAYS BAS	V IV	7232 100.0	8290 114.6	:	6093 84.3	2907 40.2	:	:
	F.R. OF GERMANY RF D'ALLEMAGNE	V IV	21850 100.0	20619 94.4	:	22894 104.8	18567 85.0	:	:
	ITALY ITALIE	V IV	8013 100.0	12191 152.1	:	17613 219.8	17287 215.7	:	:
	UNITED KINGDOM ROYAUME UNI	V IV	75744 100.0	71586 94.5	:	71472 94.4	47127 62.2	:	:
	IRELAND IRLANDE	V IV	415 100.0	454 109.4	:	835 201.2	459 110.6	:	:
	DENMARK DANEMARK	V IV	1810 100.0	1046 57.8	:	2904 160.4	1589 87.8	:	:
	SPAIN ESPAGNE	V IV	508 100.0	5004 985.0	:	5330 1049.2	891 175.4	:	:
	U.S.A. ETATS UNIS	V IV	13578 100.0	16530 121.7	:	28188 207.6	29849 219.8	:	:
	JAPAN JAPON	V IV	33661 100.0	29574 87.9	:	32244 95.8	31445 93.4	:	:
	CLASS 2 COUNTRIES PAYS DE LA CLASSE 2	V IV	123650 100.0	131460 106.3	:	191486 154.9	195045 157.7	:	:
	OF WHICH : A.C.P. CTRIES DONT : PAYS A.C.P.	V IV	16078 100.0	15658 97.4	:	27027 168.1	21560 134.1	:	:
	MEDITERR.AFRICA CTRIES BASSIN MEDITERR.AFRIQUE	V IV	1173 100.0	1407 119.9	:	736 62.7	3724 317.5	:	:
	CLASS 3 COUNTRIES PAYS DE LA CLASSE 3	V IV	12604 100.0	23986 190.3	:	18287 145.1	23210 184.1	:	:
	CHINA CHINE	V IV	11666 100.0	23126 198.2	:	17328 148.5	20862 178.8	:	:
0	FOOD AND LIVE ANIMALS PRODUITS ALIMENTAIRES ET ANIMAUX VIVANTS								
	WORLD MONDE	V IV	88199 100.0	113538 128.7	:	142247 161.3	133283 151.1	:	:
	CLASS 1 COUNTRIES PAYS DE LA CLASSE 1	V IV	62099 100.0	74964 120.7	:	100670 162.1	93324 150.3	:	:
	EUR 10 EUR 10	V IV	20623 100.0	23386 113.4	:	30324 147.0	25303 122.7	:	:
	FRANCE FRANCE	V IV	9368 100.0	10968 117.1	:	17359 185.3	14934 159.4	:	:
	BELG-LUXB BELG-LUXB	V IV	408 100.0	1319 323.3	:	750 183.8	510 125.0	:	:
	NETHERLANDS PAYS BAS	V IV	1858 100.0	1265 68.1	:	2062 111.0	817 44.0	:	:
	F.R. OF GERMANY RF D'ALLEMAGNE	V IV	385 100.0	294 76.4	:	773 200.8	737 191.4	:	:
	ITALY ITALIE	V IV	62 100.0	1661 2679.0	:	89 143.5	200 322.6	:	:
	UNITED KINGDOM ROYAUME UHI	V IV	7229 100.0	7285 100.8	:	7187 99.4	7333 101.4	:	:
	DENMARK DANEMARK	V IV	1189 100.0	502 42.2	:	2072 174.3	571 48.0	:	:
	U.S.A. ETATS UNIS	V IV	873 100.0	1765 202.2	:	6569 752.5	9731 1114.7	:	:
	JAPAN JAPON	V IV	1526 100.0	2077 136.1	:	4565 299.1	4408 288.9	:	:
	CLASS 2 COUNTRIES PAYS DE LA CLASSE 2	V IV	20666 100.0	22278 107.8	:	32628 157.9	27098 131.1	:	:
	OF WHICH : A.C.P. CTRIES DONT : PAYS A.C.P.	V IV	1312 100.0	2031 154.8	:	3660 279.0	2308 175.9	:	:
	MEDITERR.AFRICA CTRIES BASSIN MEDITERR.AFRIQUE	V IV	1148 100.0	1369 119.3	:	714 62.2	1393 121.3	:	:

*: V=10000 , IV=VALUE INDEX
*: V=10000 , IV=INDICE DE VALEUR

2.A. IMPORTS BY SITC SECTIONS
IMPORTATIONS PAR SECTIONS DE LA CTCI

IV: 1977=100

SITC SECTIONS	ORIGINS	UNIT	1977	1978	1979	1980	1981	1982	1983
SECTIONS CTCI	ORIGINES								
0	FOOD AND LIVE ANIMALS PRODUITS ALIMENTAIRES ET ANIMAUX VIVANTS								
	CLASS 3 COUNTRIES PAYS DE LA CLASSE 3	V	4888	15612	:	8634	12650	:	:
		IV	100.0	319.4	:	176.6	258.8	:	:
	CHINA CHINE	V	4843	15496	:	8363	12603	:	:
		IV	100.0	320.0	:	172.7	260.2	:	:
1	BEVERAGES AND TOBACCO BOISSONS ET TABACS								
	WORLD MONDE	V	4847	3748	:	3389	2762	:	:
		IV	100.0	77.3	:	69.9	57.0	:	:
	CLASS 1 COUNTRIES PAYS DE LA CLASSE 1	V	4536	3035	:	3279	2700	:	:
		IV	100.0	66.9	:	72.3	59.5	:	:
	EUR 10 EUR 10	V	2849	2001	:	1940	1495	:	:
		IV	100.0	70.2	:	68.1	52.5	:	:
	UNITED KINGDOM ROYAUME UNI	V	2080	1306	:	1306	1031	:	:
		IV	100.0	62.8	:	62.8	49.6	:	:
	U.S.A. ETATS UNIS	V	1534	940	:	1207	1030	:	:
		IV	100.0	61.3	:	78.7	67.1	:	:
	CLASS 2 COUNTRIES PAYS DE LA CLASSE 2	V	303	647	:	70	55	:	:
		IV	100.0	213.5	:	23.1	18.2	:	:
2	CRUDE MATERIALS, IHEDIBLE, EXCEPT FUELS MATIER.BRUTES NON COMESTIB.SAUF CARBURAN								
	WORLD MONDE	V	14512	17179	:	27710	26603	:	:
		IV	100.0	118.4	:	190.9	183.3	:	:
	CLASS 1 COUNTRIES PAYS DE LA CLASSE 1	V	8766	12454	:	20373	20071	:	:
		IV	100.0	142.1	:	232.4	229.0	:	:
	EUR 10 EUR 10	V	1082	2906	:	5937	5028	:	:
		IV	100.0	268.6	:	548.7	464.7	:	:
	FRANCE FRANCE	V	185	325	:	509	376	:	:
		IV	100.0	175.7	:	275.1	203.2	:	:
	ITALY ITALIE	V	7	1578	:	4034	3950	:	:
		IV	100.0	22542.9	:	57628.6	56428.6	:	:
	UNITED KINGDOM ROYAUME UNI	V	740	739	:	1162	523	:	:
		IV	100.0	99.9	:	157.0	70.7	:	:
	JAPAN JAPON	V	2168	2133	:	970	498	:	:
		IV	100.0	98.4	:	44.7	23.0	:	:
	CLASS 2 COUNTRIES PAYS DE LA CLASSE 2	V	5559	4438	:	6963	6177	:	:
		IV	100.0	79.8	:	125.3	111.1	:	:
	OF WHICH : A.C.P.CTRIES DONT : PAYS A.C.P.	V	627	615	:	617	390	:	:
		IV	100.0	98.1	:	98.4	62.2	:	:
3	MINERAL FUELS,LUBRICANTS AND RELAT. MAT. COMBUSTIB. MINER.,LUBRIF.,PROD. CONNEXES								
	WORLD MONDE	V	41717	45737	:	87491	100040	:	:
		IV	100.0	109.6	:	209.7	239.8	:	:
	CLASS 1 COUNTRIES PAYS DE LA CLASSE 1	V	3511	4235	:	6607	12159	:	:
		IV	100.0	120.6	:	188.2	346.3	:	:
	EUR 10 EUR 10	V	682	752	:	2517	8556	:	:
		IV	100.0	110.3	:	369.1	1254.5	:	:
	FRANCE FRANCE	V	305	326	:	1219	7975	:	:
		IV	100.0	106.9	:	399.7	2614.8	:	:
	UNITED KINGDOM ROYAUME UNI	V	257	305	:	1048	206	:	:
		IV	100.0	118.7	:	407.8	80.2	:	:
	CLASS 2 COUNTRIES PAYS DE LA CLASSE 2	V	38071	41253	:	80540	87609	:	:
		IV	100.0	108.4	:	211.6	230.1	:	:
	OF WHICH : A.C.P.CTRIES DONT : PAYS A.C.P.	V	98	2561	:	2185	36	:	:
		IV	100.0	2613.3	:	2229.6	36.7	:	:
4	ANIMAL AND VEGETABLE OILS AND FATS CORPS GRAS,GRAISSES,HUILES VEG. ET ANIM.								
	WORLD MONDE	V	11989	14083	:	17012	16598	:	:
		IV	100.0	117.5	:	141.9	138.4	:	:
	CLASS 1 COUNTRIES PAYS DE LA CLASSE 1	V	8245	11465	:	13032	12308	:	:
		IV	100.0	139.1	:	158.1	149.3	:	:
	EUR 10 EUR 10	V	6066	5812	:	5377	3020	:	:
		IV	100.0	95.8	:	88.6	49.8	:	:
	FRANCE FRANCE	V	19	12	:	13	1571	:	:
		IV	100.0	63.2	:	68.4	8268.4	:	:
	BELG-LUXB BELG-LUXB	V	2058	:	:	372	:	:	:
		IV	100.0	:	:	18.1	:	:	:
	NETHERLANDS PAYS BAS	V	592	4271	:	1793	2	:	:
		IV	100.0	721.5	:	302.9	0.3	:	:

*: V=1000\$, IV=VALUE INDEX
*: V=1000\$, IV=INDICE DE VALEUR

2.A. IMPORTS BY SITC SECTIONS
IMPORTATIONS PAR SECTIONS DE LA CTCI

IV: 1977=100

SITC SECTIONS	ORIGINS	* UNIT	1977	1978	1979	1980	1981	1982	1983
SECTIONS CTCI	ORIGINES								
4	ANIMAL AND VEGETABLE OILS AND FATS CORPS GRAS, GRAISSES, HUILES VEG. ET ANIM.								
	F.R. OF GERMANY RF D'ALLEMAGNE	V IV	3287 100.0	1426 43.4	:	3145 95.7	1391 42.3	:	:
	U.S.A. ETATS UNIS	V IV	1 100.0	4077 407700.0	:	4364 436400.0	7464 746400.0	:	:
	CLASS 2 COUNTRIES PAYS DE LA CLASSE 2	V IV	3743 100.0	2590 69.2	:	3955 105.7	4276 114.2	:	:
5	CHEMICALS PRODUITS CHIMIQUES								
	WORLD MONDE	V IV	32173 100.0	32869 102.2	:	44428 138.1	41773 129.8	:	:
	CLASS 1 COUNTRIES PAYS DE LA CLASSE 1	V IV	26683 100.0	26653 99.9	:	35108 131.6	30685 115.0	:	:
	EUR 10 EUR 10	V IV	18993 100.0	17710 93.2	:	22153 116.6	17445 91.8	:	:
	FRANCE FRANCE	V IV	2691 100.0	3021 112.3	:	5146 191.2	3416 126.9	:	:
	BELG-LUXB BELG-LUXB	V IV	379 100.0	585 154.4	:	415 109.5	385 101.6	:	:
	NETHERLANDS PAYS BAS	V IV	1966 100.0	619 31.5	:	736 37.4	1113 56.6	:	:
	F.R. OF GERMANY RF D'ALLEMAGNE	V IV	3582 100.0	4038 112.7	:	4918 137.3	4690 130.9	:	:
	ITALY ITALIE	V IV	1589 100.0	897 56.5	:	652 41.0	473 29.8	:	:
	UNITED KINGDOM ROYAUME UNI	V IV	8495 100.0	8314 97.9	:	10008 117.8	7130 83.9	:	:
	U.S.A. ETATS UNIS	V IV	2170 100.0	3110 143.3	:	3782 174.3	5721 263.6	:	:
	JAPAN JAPON	V IV	711 100.0	605 85.1	:	906 127.4	859 120.8	:	:
	CLASS 2 COUNTRIES PAYS DE LA CLASSE 2	V IV	4668 100.0	5225 111.9	:	7879 168.8	8361 179.1	:	:
	OF WHICH : A.C.P. CTRIES DONT : PAYS A.C.P.	V IV	232 100.0	769 331.5	:	490 211.2	396 170.7	:	:
	MEDITERR. AFRICA CTRIES BASSIN MEDITERR. AFRIQUE	V IV	1 100.0	:	:	3 300.0	2313 231300.0	:	:
	CLASS 3 COUNTRIES PAYS DE LA CLASSE 3	V IV	682 100.0	834 122.3	:	1031 151.2	2363 346.5	:	:
	CHINA CHINE	V IV	654 100.0	798 122.0	:	937 143.3	618 94.5	:	:
6	MANUFACTUR. GOODS CLASSIFIED BY MATERIAL ARTICLES MANUF. CLASSES PAR MATIERES								
	WORLD MONDE	V IV	119457 100.0	139665 116.9	:	160545 134.4	121264 101.5	:	:
	CLASS 1 COUNTRIES PAYS DE LA CLASSE 1	V IV	77187 100.0	95777 124.1	:	107895 139.8	70614 91.5	:	:
	EUR 10 EUR 10	V IV	42318 100.0	47197 111.5	:	50484 119.3	33301 78.7	:	:
	FRANCE FRANCE	V IV	12653 100.0	11776 93.1	:	12274 97.0	10534 83.3	:	:
	BELG-LUXB BELG-LUXB	V IV	1946 100.0	4247 218.2	:	1012 52.0	1941 99.7	:	:
	NETHERLANDS PAYS BAS	V IV	607 100.0	700 115.3	:	524 86.3	454 74.8	:	:
	F.R. OF GERMANY RF D'ALLEMAGNE	V IV	4931 100.0	5020 101.8	:	4495 91.2	3375 68.4	:	:
	ITALY ITALIE	V IV	1421 100.0	3701 260.5	:	7211 507.5	3556 250.2	:	:
	UNITED KINGDOM ROYAUME UNI	V IV	20591 100.0	21540 104.6	:	24261 117.8	13217 64.2	:	:
	IRELAND IRLANDE	V IV	83 100.0	102 122.9	:	640 771.1	119. 143.4	:	:
	SPAIN ESPAGNE	V IV	135 100.0	4624 3425.2	:	4881 3615.6	664 491.9	:	:
	U.S.A. ETATS UNIS	V IV	841 100.0	776 92.3	:	1631 193.9	1252 148.9	:	:
	JAPAN JAPON	V IV	12572 100.0	12578 100.0	:	10992 87.4	11266 89.6	:	:
	CLASS 2 COUNTRIES PAYS DE LA CLASSE 2	V IV	37293 100.0	37027 99.3	:	43808 117.5	41962 112.5	:	:

* : V=10000 , IV=VALUE INDEX
* : V=10000 , IV=INDICE DE VALEUR

2.A. IMPORTS BY SITC SECTIONS
IMPORTATIONS PAR SECTIONS DE LA CTCI

IV: 1977=100

SITC SECTIONS	ORIGINS	* UNIT	1977	1978	1979	1980	1981	1982	1983
SECTIONS CTCI	ORIGINES								
6	MANUFACTUR. GOODS CLASSIFIED BY MATERIAL ARTICLES MANUF. CLASSES PAR MATIERES								
	OF WHICH : A.C.P. CTRIES DONT : PAYS A.C.P.	V IV	13588 100.0	9608 70.7	:	19976 147.0	18308 134.7	:	:
	CLASS 3 COUNTRIES PAYS DE LA CLASSE 3	V IV	3054 100.0	3518 115.2	:	4713 154.3	4961 162.4	:	:
	CHINA CHINE	V IV	2777 100.0	3316 119.4	:	4388 158.0	4644 167.2	:	:
7	MACHINERY AND TRANSPORT EQUIPMENT MACHINES ET MATERIEL DE TRANSPORT								
	WORLD MONDE	V IV	102926 100.0	93287 90.6	:	97481 94.7	81926 79.6	:	:
	CLASS 1 COUNTRIES PAYS DE LA CLASSE 1	V IV	94246 100.0	84799 90.0	:	85864 91.1	65439 69.4	:	:
	EUR 10 EUR 10	V IV	64963 100.0	62945 96.9	:	53055 81.7	44082 67.9	:	:
	FRANCE FRANCE	V IV	17681 100.0	20953 118.5	:	18834 106.5	12688 71.8	:	:
	BELG-LUXB BELG-LUXB	V IV	1143 100.0	2942 257.4	:	1035 90.6	2965 259.4	:	:
	NETHERLANDS PAYS BAS	V IV	1886 100.0	1166 61.8	:	626 33.2	306 16.2	:	:
	F.R. OF GERMANY RF D'ALLEMAGNE	V IV	7983 100.0	8101 101.5	:	6247 78.3	5261 65.9	:	:
	ITALY ITALIE	V IV	4372 100.0	3540 81.0	:	3819 87.4	8140 186.2	:	:
	UNITED KINGDOM ROYAUME UNI	V IV	31644 100.0	26068 82.4	:	22168 70.1	14241 45.0	:	:
	U.S.A. ETATS UNIS	V IV	6422 100.0	4126 64.2	:	7963 124.0	3385 52.7	:	:
	JAPAN JAPON	V IV	13606 100.0	8905 65.4	:	11979 88.0	11660 85.7	:	:
	CLASS 2 COUNTRIES PAYS DE LA CLASSE 2	V IV	6069 100.0	6402 105.5	:	8129 133.9	13446 221.6	:	:
	CLASS 3 COUNTRIES PAYS DE LA CLASSE 3	V IV	1453 100.0	1059 72.9	:	943 64.9	982 67.6	:	:
	CHINA CHINE	V IV	959 100.0	625 65.2	:	875 91.2	797 83.1	:	:
8	MISCELLANEOUS MANUFACTURED GOODS ARTICLES MANUFACTURES DIVERS								
	WORLD MONDE	V IV	29087 100.0	38038 130.8	:	35992 123.7	28760 98.9	:	:
	CLASS 1 COUNTRIES PAYS DE LA CLASSE 1	V IV	18814 100.0	22949 122.0	:	25491 135.5	20006 106.3	:	:
	EUR 10 EUR 10	V IV	12204 100.0	15696 128.6	:	17341 142.1	14522 119.0	:	:
	FRANCE FRANCE	V IV	4984 100.0	7121 142.9	:	7570 151.9	6799 136.4	:	:
	F.R. OF GERMANY RF D'ALLEMAGNE	V IV	1519 100.0	1514 99.7	:	3068 202.0	2840 187.0	:	:
	ITALY ITALIE	V IV	396 100.0	685 173.0	:	1744 440.4	899 227.0	:	:
	UNITED KINGDOM ROYAUME UNI	V IV	4627 100.0	5932 128.2	:	4253 91.9	3394 73.4	:	:
	U.S.A. ETATS UNIS	V IV	1419 100.0	1389 97.9	:	2249 158.5	929 65.5	:	:
	JAPAN JAPON	V IV	3012 100.0	3194 106.0	:	2816 93.5	2728 90.6	:	:
	CLASS 2 COUNTRIES PAYS DE LA CLASSE 2	V IV	7295 100.0	11619 159.3	:	7506 102.9	6065 83.1	:	:
	CLASS 3 COUNTRIES PAYS DE LA CLASSE 3	V IV	2187 100.0	2378 108.7	:	2184 99.9	1655 75.7	:	:
	CHINA CHINE	V IV	2088 100.0	2312 110.7	:	1997 95.6	1603 76.8	:	:

*: V=10000 , IV=VALUE INDEX
*: V=10000 , IV=INDICE DE VALEUR

2.B. EXPORTS BY SITC SECTIONS
EXPORTATIONS PAR SECTIONS DE LA CTCI

IV: 1977=100

SITC SECTIONS SECTIONS CTCI	ORIGINS ORIGINES	* UNIT	1977	1978	1979	1980	1981	1982	1983
0-9	TOTAL TRADE COMMERCE TOTAL								
	WORLD MONDE	V IV	309808 100.0	325758 105.1	376643 121.6	430616 139.0	324017 104.6	366957 118.4	368301 118.9
	CLASS 1 COUNTRIES PAYS DE LA CLASSE 1	V IV	298472 100.0	313522 105.0	:	416203 139.4	311026 104.2	:	:
	EUR 10 EUR 10	V IV	261068 100.0	268005 102.7	306080 117.2	387217 148.3	286862 109.9	308822 118.3	306608 117.4
	FRANCE FRANCE	V IV	24156 100.0	23900 98.9	:	55095 228.1	63500 262.9	:	:
	BELG-LUXB BELG-LUXB	V IV	11015 100.0	14562 132.2	:	8923 81.0	6982 63.4	:	:
	NETHERLANDS PAYS BAS	V IV	6715 100.0	7292 108.6	:	5071 75.5	4593 68.4	:	:
	F.R. OF GERMANY RF D'ALLEMAGNE	V IV	9805 100.0	7186 73.3	:	16266 165.9	17412 177.6	:	:
	ITALY ITALIE	V IV	1840 100.0	2042 111.0	:	8578 466.2	14022 762.1	:	:
	UNITED KINGDOM ROYAUME UNI	V IV	207104 100.0	211314 102.0	:	291658 140.8	178443 86.2	:	:
	IRELAND IRLANDE	V IV	135 100.0	984 728.9	:	457 338.5	275 203.7	:	:
	DENMARK DANEMARK	V IV	295 100.0	723 245.1	:	1162 393.9	1635 554.2	:	:
	U.S.A. ETATS UNIS	V IV	18339 100.0	28679 156.4	:	21295 116.1	16222 88.5	:	:
	JAPAN JAPON	V IV	532 100.0	651 122.4	:	66 12.4	101 19.0	:	:
	CLASS 2 COUNTRIES PAYS DE LA CLASSE 2	V IV	10786 100.0	12218 113.3	:	13878 128.7	12232 113.4	:	:
	OF WHICH : A.C.P. CTRIES DONT : PAYS A.C.P.	V IV	4681 100.0	6676 142.6	:	6495 138.8	3068 65.5	:	:
	CLASS 3 COUNTRIES PAYS DE LA CLASSE 3	V IV	563 100.0	21 3.7	:	529 94.0	753 133.7	:	:
0	FOOD AND LIVE ANIMALS PRODUITS ALIMENTAIRES ET ANIMAUX VIVANTS								
	WORLD MONDE	V IV	235601 100.0	234709 99.6	:	304763 129.4	200743 85.2	:	:
	CLASS 1 COUNTRIES PAYS DE LA CLASSE 1	V IV	233228 100.0	232805 99.8	:	302894 129.9	198001 84.9	:	:
	EUR 10 EUR 10	V IV	204000 100.0	196742 96.4	:	291965 143.1	194230 95.2	:	:
	FRANCE FRANCE	V IV	239 100.0	3857 1613.8	:	25160 10527.2	28774 12039.3	:	:
	BELG-LUXB BELG-LUXB	V IV	883 100.0	1270 143.8	:	936 106.0	953 107.9	:	:
	NETHERLANDS PAYS BAS	V IV	1475 100.0	230 15.6	:	282 19.1	347 23.5	:	:
	F.R. OF GERMANY RF D'ALLEMAGNE	V IV	888 100.0	501 56.4	:	947 106.6	389 43.8	:	:
	ITALY ITALIE	V IV	1279 100.0	715 55.9	:	1 0.1	2 0.2	:	:
	UNITED KINGDOM ROYAUME UNI	V IV	199228 100.0	190167 95.5	:	264586 132.8	163441 82.0	:	:
	U.S.A. ETATS UNIS	V IV	13036 100.0	21601 165.7	:	7855 60.3	804 6.2	:	:
	JAPAN JAPON	V IV	504 100.0	623 123.6	:	1 0.2	:	:	:
	CLASS 2 COUNTRIES PAYS DE LA CLASSE 2	V IV	1822 100.0	1907 104.7	:	1343 73.7	1991 109.3	:	:
	OF WHICH : A.C.P. CTRIES DONT : PAYS A.C.P.	V IV	979 100.0	1023 104.5	:	690 70.5	316 32.3	:	:
	CLASS 3 COUNTRIES PAYS DE LA CLASSE 3	V IV	554 100.0	:	:	524 94.6	752 135.7	:	:
1	BEVERAGES AND TOBACCO BOISSONS ET TABACS								
	WORLD MONDE	V IV	1002 100.0	2429 242.4	:	67 6.7	50 5.0	:	:
	CLASS 2 COUNTRIES PAYS DE LA CLASSE 2	V IV	1004 100.0	2431 242.1	:	20 2.0	12 1.2	:	:
	OF WHICH : A.C.P. CTRIES DONT : PAYS A.C.P.	V IV	797 100.0	2288 287.1	:	11 1.4	12 1.5	:	:

*: V=10000 , IV=VALUE INDEX
*: V=10009 , IV=INDICE DE VALEUR

2.B. EXPORTS BY SITC SECTIONS
EXPORTATIONS PAR SECTIONS DE LA CTCI

IV: 1977=100

SITC SECTIONS	ORIGINS	* UNIT	1977	1978	1979	1980	1981	1982	1983
SECTIONS CTCI	ORIGINES								
2	CRUDE MATERIALS, INEDIBLE, EXCEPT FUELS MATIER.BRUTES NON COMESTIB.SAUF CARBURAN								
	WORLD	V	747	1469	:	1004	1455	:	:
	MONDE	IV	100.0	196.7	:	134.4	194.8	:	:
	CLASS 1 COUNTRIES	V	686	887	:	800	1227	:	:
	PAYS DE LA CLASSE 1	IV	100.0	129.3	:	116.6	178.9	:	:
	EUR 10	V	554	746	:	427	482	:	:
	EUR 10	IV	100.0	134.7	:	77.1	87.0	:	:
	CLASS 2 COUNTRIES	V	68	588	:	198	229	:	:
	PAYS DE LA CLASSE 2	IV	100.0	864.7	:	291.2	336.8	:	:
5	CHEMICALS PRODUITS CHIMIQUES								
	WORLD	V	792	940	:	2478	1218	:	:
	MONDE	IV	100.0	118.7	:	312.9	153.8	:	:
	CLASS 2 COUNTRIES	V	675	734	:	2205	987	:	:
	PAYS DE LA CLASSE 2	IV	100.0	108.7	:	326.7	146.2	:	:
	OF WHICH : A.C.P.CTRIES	V	376	308	:	586	107	:	:
	DONT : PAYS A.C.P.	IV	100.0	81.9	:	155.9	28.5	:	:
6	MANUFACTUR. GOODS CLASSIFIED BY MATERIAL ARTICLES MANUF. CLASSES PAR MATIERES								
	WORLD	V	13872	17167	:	18834	15129	:	:
	MONDE	IV	100.0	123.8	:	135.8	109.1	:	:
	CLASS 1 COUNTRIES	V	11948	14331	:	15334	11949	:	:
	PAYS DE LA CLASSE 1	IV	100.0	119.9	:	128.3	100.0	:	:
	EUR 10	V	11421	13318	:	12653	9757	:	:
	EUR 10	IV	100.0	116.6	:	110.8	85.4	:	:
	FRANCE	V	871	340	:	3634	3084	:	:
	FRANCE	IV	100.0	39.0	:	417.2	354.1	:	:
	BELG-LUXB	V	5759	7446	:	3641	1084	:	:
	BELG-LUXB	IV	100.0	129.3	:	63.2	18.8	:	:
	NETHERLANDS	V	160	522	:	5	676	:	:
	PAYS BAS	IV	100.0	326.3	:	3.1	422.5	:	:
	F.R. OF GERMANY	V	2029	772	:	858	1185	:	:
	RF D'ALLEMAGNE	IV	100.0	38.0	:	42.3	58.4	:	:
	ITALY	V	129	305	:	604	203	:	:
	ITALIE	IV	100.0	236.4	:	468.2	157.4	:	:
	UNITED KINGDOM	V	2370	3536	:	3910	3525	:	:
	ROYAUME UNI	IV	100.0	149.2	:	165.0	148.7	:	:
	U.S.A.	V	54	310	:	1104	1054	:	:
	ETATS UNIS	IV	100.0	574.1	:	2044.4	1951.9	:	:
	CLASS 2 COUNTRIES	V	1929	2835	:	3500	3179	:	:
	PAYS DE LA CLASSE 2	IV	100.0	147.0	:	181.4	164.8	:	:
	OF WHICH : A.C.P.CTRIES	V	1273	1735	:	1601	1194	:	:
	DONT : PAYS A.C.P.	IV	100.0	136.3	:	125.8	93.8	:	:
7	MACHINERY AND TRANSPORT EQUIPMENT MACHINES ET MATERIEL DE TRANSPORT								
	WORLD	V	11310	11209	:	17206	5579	:	:
	MONDE	IV	100.0	99.1	:	152.1	49.3	:	:
	CLASS 1 COUNTRIES	V	8482	9708	:	13555	3050	:	:
	PAYS DE LA CLASSE 1	IV	100.0	114.5	:	159.8	36.0	:	:
	EUR 10	V	5019	6320	:	7117	1464	:	:
	EUR 10	IV	100.0	125.9	:	141.8	29.2	:	:
	FRANCE	V	230	729	:	859	428	:	:
	FRANCE	IV	100.0	317.0	:	373.5	186.1	:	:
	F.R. OF GERMANY	V	2521	457	:	280	29	:	:
	RF D'ALLEMAGNE	IV	100.0	18.1	:	11.1	1.2	:	:
	UNITED KINGDOM	V	2174	5094	:	5914	937	:	:
	ROYAUME UNI	IV	100.0	234.3	:	272.0	43.1	:	:
	U.S.A.	V	2915	2963	:	5912	1024	:	:
	ETATS UNIS	IV	100.0	101.6	:	202.8	35.1	:	:
	CLASS 2 COUNTRIES	V	2827	1506	:	3648	2523	:	:
	PAYS DE LA CLASSE 2	IV	100.0	53.3	:	129.0	89.2	:	:
	OF WHICH : A.C.P.CTRIES	V	509	433	:	2617	345	:	:
	DONT : PAYS A.C.P.	IV	100.0	85.1	:	514.1	67.8	:	:
8	MISCELLANEOUS MANUFACTURED GOODS ARTICLES MANUFACTURES DIVERS								
	WORLD	V	45998	57732	:	85760	99677	:	:
	MONDE	IV	100.0	125.5	:	186.4	216.7	:	:
	CLASS 1 COUNTRIES	V	43656	55541	:	82823	96447	:	:
	PAYS DE LA CLASSE 1	IV	100.0	127.2	:	189.7	220.9	:	:

*: V=10000 , IV=VALUE INDEX
*: V=10000 , IV=INDICE DE VALEUR

2.B. EXPORTS BY SITC SECTIONS
EXPORTATIONS PAR SECTIONS DE LA CTCI

IV: 1977=100

SITC SECTIONS	ORIGINS	* UNIT	1977	1978	1979	1980	1981	1982	1983
SECTIONS CTCI	ORIGINES								
8	MISCELLANEOUS MANUFACTURED GOODS								
	ARTICLES MANUFACTURES DIVERS								
	EUR 10	V	39742	50731	:	74551	80798	:	:
	EUR 10	IV	100.0	127.7	:	187.6	203.3	:	:
	FRANCE	V	22405	18795	:	25146	30887	:	:
	FRANCE	IV	100.0	83.9	:	112.2	137.9	:	:
	BELG-LUXB	V	4367	5833	:	4272	4883	:	:
	BELG-LUXB	IV	100.0	133.6	:	97.8	111.8	:	:
	NETHERLANDS	V	5077	6516	:	4724	3564	:	:
	PAYS BAS	IV	100.0	128.3	:	93.0	70.2	:	:
	F.R. OF GERMANY	V	3979	4997	:	13793	15736	:	:
	RF D'ALLEMAGNE	IV	100.0	125.6	:	346.6	395.5	:	:
	ITALY	V	308	884	:	7861	13701	:	:
	ITALIE	IV	100.0	287.0	:	2552.3	4448.4	:	:
	UNITED KINGDOM	V	3297	12400	:	17182	10441	:	:
	ROYAUME UNI	IV	100.0	376.1	:	521.1	316.7	:	:
	IRELAND	V	68	834	:	457	275	:	:
	IRLANDE	IV	100.0	1226.5	:	672.1	404.4	:	:
	DENMARK	V	240	471	:	1109	1311	:	:
	DANEMARK	IV	100.0	196.3	:	462.1	546.3	:	:
	U.S.A.	V	2329	3801	:	6361	13333	:	:
	ETATS UNIS	IV	100.0	163.2	:	273.1	572.5	:	:
	CLASS 2 COUNTRIES	V	2367	2198	:	2929	3221	:	:
	PAYS DE LA CLASSE 2	IV	100.0	92.9	:	123.7	136.1	:	:
	OF WHICH : A.C.P. CTRIES	V	737	791	:	950	1021	:	:
	DONT : PAYS A.C.P.	IV	100.0	107.3	:	128.9	138.5	:	:

*: V=1000\$, IV=VALUE INDEX
*: V=1000\$, IV=INDICE DE VALEUR

3. EXPORTS BY PRINCIPAL PRODUCTS
EXPORTATIONS DES PRINCIPAUX PRODUITS

SITC POSITIONS	ORIGINS	* UNIT	1977	1978	1979	1980	1981	1982	1983
POSITIONS CTCI	ORIGINES								
032.01 PREP. OR PRESERV. FISH CAVIAR PREP. ET CONS. POISSONS CAVIA									
WORLD	V		3975	3974	:	5044	5914	:	:
MONDE	%		1.3	1.2	:	1.2	1.8	:	:
	Q		1490	1373	:	1242	1511	:	:
CLASS 1 COUNTRIES	V		3871	3929	:	4939	5882	:	:
PAYS DE LA CLASSE 1	Q		1454	1361	:	1218	1502	:	:
EUR 10	V		3776	3701	:	4939	5882	:	:
EUR 10	Q		1415	1297	:	1218	1502	:	:
BELG-LUXB	V		883	1268	:	936	953	:	:
BELG-LUXB	Q		363	431	:	233	252	:	:
NETHERLANDS	V		1445	180	:	:	:	:	:
PAYS BAS	Q		482	58	:	:	:	:	:
F.R. OF GERMANY	V		857	476	:	925	378	:	:
RF D'ALLEMAGNE	Q		321	178	:	246	96	:	:
UNITED KINGDOM	V		495	1408	:	2969	4354	:	:
ROYAUME UNI	Q		211	500	:	726	1102	:	:
061.1 RAW SUGAR, BEET & CANE SUCRE DE BETTERAVE-CANNE, NON RAFFINE									
WORLD	V		210989	212537	:	277523	173991	216300	208100
MONDE	%		68.1	65.2	:	64.4	53.7	58.9	56.5
	Q		622683	575281	:	613738	429424	:	:
CLASS 1 COUNTRIES	V		210695	212538	:	277523	173990	:	:
PAYS DE LA CLASSE 1	Q		621905	575280	:	613737	429424	:	:
EUR 10	V		190066	184814	:	269698	173990	:	:
EUR 10	Q		524068	444511	:	599715	429424	:	:
FRANCE	V		:	2493	:	25012	27990	:	:
FRANCE	Q		:	4910	:	55680	73879	:	:
UNITED KINGDOM	V		190066	182321	:	244421	145789	:	:
ROYAUME UNI	Q		524068	439601	:	543531	355044	:	:
U.S.A.	V		11780	20545	:	7825	:	:	:
ETATS UNIS	Q		53651	91193	:	14022	:	:	:
061.2 REF SUGAR & OTHER PROD. OF REF NO SYRUP SUCRE RAFFINE ET PRO. DU RAFF EXC. SIROPS									
WORLD	V		5803	1366	:	1925	1595	:	:
MONDE	%		1.9	0.4	:	0.4	0.5	:	:
	Q		13732	3290	:	3636	3340	:	:
CLASS 1 COUNTRIES	V		5231	714	:	1918	1595	:	:
PAYS DE LA CLASSE 1	Q		12025	1440	:	3631	3340	:	:
EUR 10	V		5231	714	:	1918	1595	:	:
EUR 10	Q		12025	1440	:	3631	3340	:	:
ITALY	V		1183	714	:	:	:	:	:
ITALIE	Q		2433	1440	:	:	:	:	:
UNITED KINGDOM	V		4048	:	:	1918	1331	:	:
ROYAUME UNI	Q		9592	:	:	3631	2835	:	:
CLASS 2 COUNTRIES	V		572	652	:	7	1	:	:
PAYS DE LA CLASSE 2	Q		1707	1850	:	4	:	:	:
OF WHICH : A.C.P. CTRIES	V		572	652	:	1	:	:	:
DDNT : PAYS A.C.P.	Q		1707	1850	:	3	:	:	:
061.5 MOLASSES MELASSES									
WORLD	V		6228	5624	:	13407	11920	:	:
MONDE	%		2.0	1.7	:	3.1	3.7	:	:
	Q		194660	156937	:	154254	161513	:	:
CLASS 1 COUNTRIES	V		5674	5623	:	13408	11920	:	:
PAYS DE LA CLASSE 1	Q		168472	156937	:	154254	161513	:	:
EUR 10	V		4419	4567	:	12455	9929	:	:
EUR 10	Q		126738	124448	:	143272	141481	:	:
FRANCE	V		205	861	:	:	473	:	:
FRANCE	Q		5000	17984	:	:	4600	:	:
UNITED KINGDOM	V		4214	3706	:	12455	9456	:	:
ROYAUME UNI	Q		121738	106464	:	143272	136881	:	:
U.S.A.	V		1255	1056	:	:	787	:	:
ETATS UNIS	Q		41734	32489	:	:	9032	:	:
074.1 TEA THE									
WORLD	V		6601	9053	:	5423	5315	:	:
MONDE	%		2.1	2.8	:	1.3	1.6	:	:
	Q		3319	4363	:	3517	4065	:	:
CLASS 1 COUNTRIES	V		6533	8715	:	4275	3729	:	:
PAYS DE LA CLASSE 1	Q		3290	4157	:	2666	2779	:	:
EUR 10	V		353	2764	:	2817	2580	:	:
EUR 10	Q		217	2049	:	1780	2031	:	:

*: V=10000 ,Q=TONS %=PERCENTAGE OF THE TOTAL
*: V=10000 ,Q=TONNES %=PART DU TOTAL

3. EXPORTS BY PRINCIPAL PRODUCTS
EXPORTATIONS DES PRINCIPAUX PRODUITS

SITC POSITIONS	ORIGINS	X	1977	1978	1979	1980	1981	1982	1983
POSITIONS CTCI	ORIGINES	UNIT							
074.1	TEA								
	THE								
	UNITED KINGDOM	V	325	2727	:	2809	2475	:	:
	ROYAUME UNI	Q	200	2028	:	1776	1780	:	:
	CLASS 2 COUNTRIES	V	69	338	:	623	833	:	:
	PAYS DE LA CLASSE 2	Q	30	206	:	543	786	:	:
	CLASS 3 COUNTRIES	V	:	:	:	524	752	:	:
	PAYS DE LA CLASSE 3	Q	:	:	:	308	500	:	:
667.2	DIAMONDS, NOT INDUS, NOT SET OR STRUNG								
	DIAMANTS NON INDUSTRIELS, NON SERTIS								
	WORLD	V	3017	7716	:	5538	2852	:	:
	MONDE	%	1.0	2.4	:	1.3	0.9	:	:
		Q	:	:	:	:	:	:	:
	CLASS 1 COUNTRIES	V	3016	7716	:	5530	2682	:	:
	PAYS DE LA CLASSE 1	Q	:	:	:	:	:	:	:
	EUR 10	V	2987	7715	:	4125	1582	:	:
	EUR 10	Q	:	:	:	:	:	:	:
	BELG-LUXB	V	2875	7422	:	2932	696	:	:
	BELG-LUXB	Q	:	:	:	:	:	:	:
	UNITED KINGDOM	V	111	:	:	1193	886	:	:
	ROYAUME UNI	Q	:	:	:	:	:	:	:
	U.S.A.	V	:	:	:	640	621	:	:
	ETATS UNIS	Q	:	:	:	:	:	:	:
841.1	CLOTH OF TEXT FAB NOT KNITTED CROCHETED								
	VETEMENTS EN MATIERES TEXTILES, EX. BONNET								
	WORLD	V	10894	12515	:	17494	18663	:	:
	MONDE	%	3.5	3.8	:	4.1	5.8	:	:
		Q	:	:	:	:	:	:	:
	CLASS 1 COUNTRIES	V	10272	11753	:	16265	17573	:	:
	PAYS DE LA CLASSE 1	Q	:	:	:	:	:	:	:
	EUR 10	V	9071	10552	:	15887	16085	:	:
	EUR 10	Q	:	:	:	:	:	:	:
	FRANCE	V	6477	6501	:	8516	9644	:	:
	FRANCE	Q	:	:	:	:	:	:	:
	BELG-LUXB	V	300	555	:	633	476	:	:
	BELG-LUXB	Q	:	:	:	:	:	:	:
	NETHERLANDS	V	417	753	:	239	546	:	:
	PAYS BAS	Q	:	:	:	:	:	:	:
	F.R. OF GERMANY	V	1811	1957	:	2321	2049	:	:
	RF D'ALLEMAGNE	Q	:	:	:	:	:	:	:
	UNITED KINGDOM	V	39	257	:	3282	2556	:	:
	ROYAUME UNI	Q	:	:	:	:	:	:	:
	U.S.A.	V	147	904	:	269	880	:	:
	ETATS UNIS	Q	:	:	:	:	:	:	:
	CLASS 2 COUNTRIES	V	627	763	:	1232	1090	:	:
	PAYS DE LA CLASSE 2	Q	:	:	:	:	:	:	:
841.4	CLOTHING AND ACCESS KNITTED OR CROCHETED								
	VETEMENTS ET ACCESSOIRES EN BONNETERIE								
	WORLD	V	29142	37083	:	53505	64945	:	:
	MONDE	%	9.4	11.4	:	12.4	20.0	:	:
		Q	:	:	:	:	:	:	:
	CLASS 1 COUNTRIES	V	28634	36845	:	53232	64681	:	:
	PAYS DE LA CLASSE 1	Q	:	:	:	:	:	:	:
	EUR 10	V	26816	35072	:	50226	55915	:	:
	EUR 10	Q	:	:	:	:	:	:	:
	FRANCE	V	12759	8003	:	11012	14362	:	:
	FRANCE	Q	:	:	:	:	:	:	:
	BELG-LUXB	V	4046	5177	:	3534	4344	:	:
	BELG-LUXB	Q	:	:	:	:	:	:	:
	NETHERLANDS	V	4608	5732	:	4400	3002	:	:
	PAYS BAS	Q	:	:	:	:	:	:	:
	F.R. OF GERMANY	V	1765	2565	:	9366	12533	:	:
	RF D'ALLEMAGNE	Q	:	:	:	:	:	:	:
	ITALY	V	237	418	:	7458	13162	:	:
	ITALIE	Q	:	:	:	:	:	:	:
	UNITED KINGDOM	V	3123	11988	:	13452	7342	:	:
	ROYAUME UNI	Q	:	:	:	:	:	:	:
	IRELAND	V	53	813	:	426	227	:	:
	IRLANDE	Q	:	:	:	:	:	:	:
	DENMARK	V	225	376	:	578	943	:	:
	DANEMARK	Q	:	:	:	:	:	:	:
	U.S.A.	V	1724	1553	:	2931	8542	:	:
	ETATS UNIS	Q	:	:	:	:	:	:	:

*: V=1000\$, Q=TONS %=PERCENTAGE OF THE TOTAL
*: V=1000\$, Q=TONNES %=PART DU TOTAL

1.A. GROWTH AND STRUCTURE OF IMPORTS FROM THE WORLD
 EVOLUTION ET STRUCTURE DES IMPORTATIONS EN PROVENANCE DU MONDE

SITC SECTIONS		*	1977	1978	1979	1980	1981	1982	1983
SECTIONS CTCI		UNIT							
0-9	TOTAL TRADE	V	277697	424420	270239	550066	649269	625232	500114
0+1	FOOD, BEVERAGES AND TOBACCO	V	:	:	:	:	:	:	:
0	FOOD AND LIVE ANIMALS	V	:	:	:	:	:	:	:
1	BEVERAGES AND TOBACCO	V	:	:	:	:	:	:	:
3	MINERAL FUELS, LUBRICANTS AND RELAT. MAT.	V	:	:	:	:	:	:	:
2+4	RAW MATERIALS	V	:	:	:	:	:	:	:
2	CRUDE MATERIALS, INEDIBLE, EXCEPT FUELS	V	:	:	:	:	:	:	:
4	ANIMAL AND VEGETABLE OILS AND FATS	V	:	:	:	:	:	:	:
5	CHEMICALS	V	:	:	:	:	:	:	:
7	MACHINERY AND TRANSPORT EQUIPMENT	V	:	:	:	:	:	:	:
6+8	OTHER INDUSTRIAL PRODUCTS	V	:	:	:	:	:	:	:
6	MANUFACTUR. GOODS CLASSIFIED BY MATERIAL	V	:	:	:	:	:	:	:
8	MISCELLANEOUS MANUFACTURED GOODS	V	:	:	:	:	:	:	:
0-9	COMMERCE TOTAL	%	100.0	100.0	100.0	100.0	100.0	100.0	100.0
0+1	PRODUITS ALIMENTAIRES, BOISSONS, TABACS	%	:	:	:	:	:	:	:
0	PRODUITS ALIMENTAIRES ET ANIMAUX VIVANTS	%	:	:	:	:	:	:	:
1	BOISSONS ET TABACS	%	:	:	:	:	:	:	:
3	COMBUSTIB. MINER., LUBRIF., PROD. CONNEXES	%	:	:	:	:	:	:	:
2+4	MATIERES PREMIERES	%	:	:	:	:	:	:	:
2	MATIER. BRUTES NON COMESTIB. SAUF CARBURAN	%	:	:	:	:	:	:	:
4	CORPS GRAS, GRAISSES, HUILES VEG. ET ANIM.	%	:	:	:	:	:	:	:
5	PRODUITS CHIMIQUES	%	:	:	:	:	:	:	:
7	MACHINES ET MATERIEL DE TRANSPORT	%	:	:	:	:	:	:	:
6+8	AUTRES PRODUITS INDUSTRIELS	%	:	:	:	:	:	:	:
6	ARTICLES MANUF. CLASSES PAR MATIERES	%	:	:	:	:	:	:	:
8	ARTICLES MANUFACTURES DIVERS	%	:	:	:	:	:	:	:

 1.B. GROWTH AND STRUCTURE OF IMPORTS FROM EUR 10
 EVOLUTION ET STRUCTURE DES IMPORTATIONS EN PROVENANCE D'EUR 10

SITC SECTIONS		*	1977	1978	1979	1980	1981	1982	1983
SECTIONS CTCI		UNIT							
0-9	TOTAL TRADE	V	85236	139160	95525	171787	221075	169185	177577
0+1	FOOD, BEVERAGES AND TOBACCO	V	:	:	:	:	:	:	:
0	FOOD AND LIVE ANIMALS	V	:	:	:	:	:	:	:
1	BEVERAGES AND TOBACCO	V	:	:	:	:	:	:	:
3	MINERAL FUELS, LUBRICANTS AND RELAT. MAT.	V	:	:	:	:	:	:	:
2+4	RAW MATERIALS	V	:	:	:	:	:	:	:
2	CRUDE MATERIALS, INEDIBLE, EXCEPT FUELS	V	:	:	:	:	:	:	:
4	ANIMAL AND VEGETABLE OILS AND FATS	V	:	:	:	:	:	:	:
5	CHEMICALS	V	:	:	:	:	:	:	:
7	MACHINERY AND TRANSPORT EQUIPMENT	V	:	:	:	:	:	:	:
6+8	OTHER INDUSTRIAL PRODUCTS	V	:	:	:	:	:	:	:
6	MANUFACTUR. GOODS CLASSIFIED BY MATERIAL	V	:	:	:	:	:	:	:
8	MISCELLANEOUS MANUFACTURED GOODS	V	:	:	:	:	:	:	:
0-9	COMMERCE TOTAL	%	100.0	100.0	100.0	100.0	100.0	100.0	100.0
0+1	PRODUITS ALIMENTAIRES, BOISSONS, TABACS	%	:	:	:	:	:	:	:
0	PRODUITS ALIMENTAIRES ET ANIMAUX VIVANTS	%	:	:	:	:	:	:	:
1	BOISSONS ET TABACS	%	:	:	:	:	:	:	:
3	COMBUSTIB. MINER., LUBRIF., PROD. CONNEXES	%	:	:	:	:	:	:	:
2+4	MATIERES PREMIERES	%	:	:	:	:	:	:	:
2	MATIER. BRUTES NON COMESTIB. SAUF CARBURAN	%	:	:	:	:	:	:	:
4	CORPS GRAS, GRAISSES, HUILES VEG. ET ANIM.	%	:	:	:	:	:	:	:
5	PRODUITS CHIMIQUES	%	:	:	:	:	:	:	:
7	MACHINES ET MATERIEL DE TRANSPORT	%	:	:	:	:	:	:	:
6+8	AUTRES PRODUITS INDUSTRIELS	%	:	:	:	:	:	:	:
6	ARTICLES MANUF. CLASSES PAR MATIERES	%	:	:	:	:	:	:	:
8	ARTICLES MANUFACTURES DIVERS	%	:	:	:	:	:	:	:

 *: V=1000\$, %-PERCENTAGE OF THE TOTAL
 *: V=1000\$, %-PART DU TOTAL

1.C. GROWTH AND STRUCTURE OF EXPORTS TO THE WORLD
EVOLUTION ET STRUCTURE DES EXPORTATIONS VERS LE MONDE

SITC SECTIONS		UNIT	1977	1978	1979	1980	1981	1982	1983
SECTIONS CTCI									
0-9	TOTAL TRADE	V	128991	282110	397764	511306	358950	305506	239776
0+1	FOOD, BEVERAGES AND TOBACCO	V	:	:	:	:	:	:	:
0	FOOD AND LIVE ANIMALS	V	:	:	:	:	:	:	:
1	BEVERAGES AND TOBACCO	V	:	:	:	:	:	:	:
3	MINERAL FUELS, LUBRICANTS AND RELAT. MAT.	V	:	:	:	:	:	:	:
2+4	RAW MATERIALS	V	:	:	:	:	:	:	:
2	CRUDE MATERIALS, INEDIBLE, EXCEPT FUELS	V	:	:	:	:	:	:	:
4	ANIMAL AND VEGETABLE OILS AND FATS	V	:	:	:	:	:	:	:
5	CHEMICALS	V	:	:	:	:	:	:	:
7	MACHINERY AND TRANSPORT EQUIPMENT	V	:	:	:	:	:	:	:
6+8	OTHER INDUSTRIAL PRODUCTS	V	:	:	:	:	:	:	:
6	MANUFACTUR. GOODS CLASSIFIED BY MATERIAL	V	:	:	:	:	:	:	:
8	MISCELLANEOUS MANUFACTURED GOODS	V	:	:	:	:	:	:	:
0-9	COMMERCE TOTAL	%	100.0	100.0	100.0	100.0	100.0	100.0	100.0
0+1	PRODUITS ALIMENTAIRES, BOISSONS, TABACS	%	:	:	:	:	:	:	:
0	PRODUITS ALIMENTAIRES ET ANIMAUX VIVANTS	%	:	:	:	:	:	:	:
1	BOISSONS ET TABACS	%	:	:	:	:	:	:	:
3	COMBUSTIB. MINER., LUBRIF., PROD. CONNEXES	%	:	:	:	:	:	:	:
2+4	MATIERES PREMIERES	%	:	:	:	:	:	:	:
2	MATIER. BRUTES NON COMESTIB. SAUF CARBURAN	%	:	:	:	:	:	:	:
4	CORPS GRAS, GRAISSES, HUILES VEG. ET ANIM.	%	:	:	:	:	:	:	:
5	PRODUITS CHIMIQUES	%	:	:	:	:	:	:	:
7	MACHINES ET MATERIEL DE TRANSPORT	%	:	:	:	:	:	:	:
6+8	AUTRES PRODUITS INDUSTRIELS	%	:	:	:	:	:	:	:
6	ARTICLES MANUF. CLASSES PAR MATIERES	%	:	:	:	:	:	:	:
8	ARTICLES MANUFACTURES DIVERS	%	:	:	:	:	:	:	:

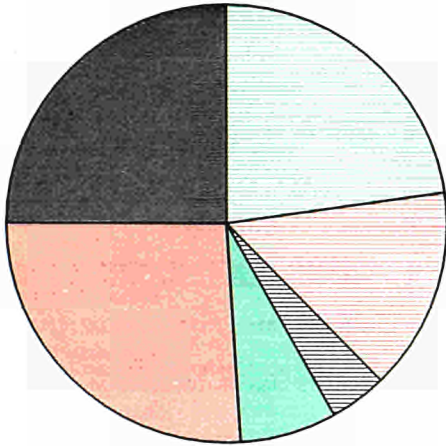
1.D. GROWTH AND STRUCTURE OF EXPORTS TO EUR 10
EVOLUTION ET STRUCTURE DES EXPORTATIONS VERS EUR 10

SITC SECTIONS		UNIT	1977	1978	1979	1980	1981	1982	1983
SECTIONS CTCI									
0-9	TOTAL TRADE	V	25879	77740	74240	85840	58749	59026	48460
0+1	FOOD, BEVERAGES AND TOBACCO	V	:	:	:	:	:	:	:
0	FOOD AND LIVE ANIMALS	V	:	:	:	:	:	:	:
1	BEVERAGES AND TOBACCO	V	:	:	:	:	:	:	:
3	MINERAL FUELS, LUBRICANTS AND RELAT. MAT.	V	:	:	:	:	:	:	:
2+4	RAW MATERIALS	V	:	:	:	:	:	:	:
2	CRUDE MATERIALS, INEDIBLE, EXCEPT FUELS	V	:	:	:	:	:	:	:
4	ANIMAL AND VEGETABLE OILS AND FATS	V	:	:	:	:	:	:	:
5	CHEMICALS	V	:	:	:	:	:	:	:
7	MACHINERY AND TRANSPORT EQUIPMENT	V	:	:	:	:	:	:	:
6+8	OTHER INDUSTRIAL PRODUCTS	V	:	:	:	:	:	:	:
6	MANUFACTUR. GOODS CLASSIFIED BY MATERIAL	V	:	:	:	:	:	:	:
8	MISCELLANEOUS MANUFACTURED GOODS	V	:	:	:	:	:	:	:
0-9	COMMERCE TOTAL	%	100.0	100.0	100.0	100.0	100.0	100.0	100.0
0+1	PRODUITS ALIMENTAIRES, BOISSONS, TABACS	%	:	:	:	:	:	:	:
0	PRODUITS ALIMENTAIRES ET ANIMAUX VIVANTS	%	:	:	:	:	:	:	:
1	BOISSONS ET TABACS	%	:	:	:	:	:	:	:
3	COMBUSTIB. MINER., LUBRIF., PROD. CONNEXES	%	:	:	:	:	:	:	:
2+4	MATIERES PREMIERES	%	:	:	:	:	:	:	:
2	MATIER. BRUTES NON COMESTIB. SAUF CARBURAN	%	:	:	:	:	:	:	:
4	CORPS GRAS, GRAISSES, HUILES VEG. ET ANIM.	%	:	:	:	:	:	:	:
5	PRODUITS CHIMIQUES	%	:	:	:	:	:	:	:
7	MACHINES ET MATERIEL DE TRANSPORT	%	:	:	:	:	:	:	:
6+8	AUTRES PRODUITS INDUSTRIELS	%	:	:	:	:	:	:	:
6	ARTICLES MANUF. CLASSES PAR MATIERES	%	:	:	:	:	:	:	:
8	ARTICLES MANUFACTURES DIVERS	%	:	:	:	:	:	:	:

*: V=1000\$, % = PERCENTAGE OF THE TOTAL
 *: V=1000\$, % = PART DU TOTAL

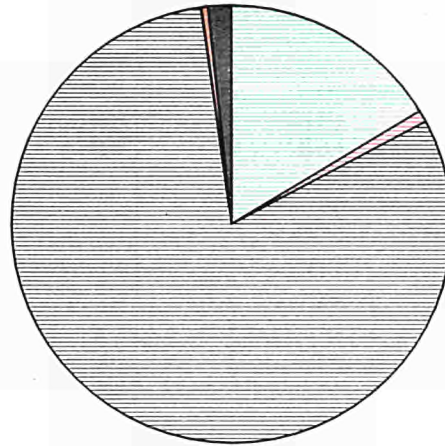
1981

NIGER
IMPORT
WORLD


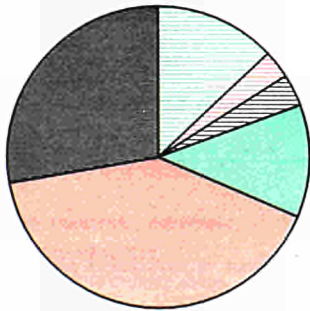


EUR 10

NIGER
EXPORT
MONDE



EUR 10



SITC



0+1

FOOD, BEVERAGES
AND TOBACCO
PRODUITS ALIM.
BOISSONS, TABACS



3

MINERAL FUELS, LUBR.
AND RELATED PROD.
COMB. MINERAUX
ET PROD. CONNEXES



2+4

RAW MATERIALS
MATIERES PREMIERES



5

CHEMICALS
PRODUITS CHIMIQUES



7

MACHINERY AND TRANSPORT
EQUIPMENT
MACHINES ET MATERIEL
DE TRANSPORT



6+8

OTHER INDUSTRIAL
PRODUCTS
AUTRES PRODUITS
INDUSTRIELS

CTCI

1.A. GROWTH AND STRUCTURE OF IMPORTS FROM THE WORLD
EVOLUTION ET STRUCTURE DES IMPORTATIONS EN PROVENANCE DU MONDE

SITC SECTIONS		UNIT	1977	1978	1979	1980	1981	1982	1983
SECTIONS CTCI									
0-9	TOTAL TRADE	V	196283	305915	461705	607688	509723	322835	209268
0+1	FOOD, BEVERAGES AND TOBACCO	V	21348	49232	51869	82587	114893	:	:
0	FOOD AND LIVE ANIMALS	V	17356	43323	40315	72572	98820	:	:
1	BEVERAGES AND TOBACCO	V	3992	5909	11554	10015	16073	:	:
3	MINERAL FUELS, LUBRICANTS AND RELAT. MAT.	V	14389	43401	79176	158277	75663	:	:
2+4	RAW MATERIALS	V	10218	11054	29219	22858	21374	:	:
2	CRUDE MATERIALS, INEDIBLE, EXCEPT FUELS	V	7864	7878	26562	18531	16462	:	:
4	ANIMAL AND VEGETABLE OILS AND FATS	V	2354	3176	2657	4327	4912	:	:
5	CHEMICALS	V	15570	13566	35167	37017	35851	:	:
7	MACHINERY AND TRANSPORT EQUIPMENT	V	75315	117790	153388	162290	131696	:	:
6+8	OTHER INDUSTRIAL PRODUCTS	V	56448	67866	110629	135245	126010	:	:
6	MANUFACTUR. GOODS CLASSIFIED BY MATERIAL	V	44665	56909	91778	109285	102848	:	:
8	MISCELLANEOUS MANUFACTURED GOODS	V	11783	10957	18851	25960	23162	:	:
0-9	COMMERCE TOTAL	%	100.0	100.0	100.0	100.0	100.0	100.0	100.0
0+1	PRODUITS ALIMENTAIRES, BOISSONS, TABACS	%	10.9	16.1	11.2	13.6	22.5	:	:
0	PRODUITS ALIMENTAIRES ET ANIMAUX VIVANTS	%	8.8	14.2	8.7	11.9	19.4	:	:
1	BOISSONS ET TABACS	%	2.0	1.9	2.5	1.6	3.2	:	:
3	COMBUSTIB. MINER., LUBRIF., PROD. CONNEXES	%	7.3	14.2	17.1	26.0	14.8	:	:
2+4	MATIERES PREMIERES	%	5.2	3.6	6.3	3.8	4.2	:	:
2	MATIER. BRUTES NON COMESTIB. SAUF CARBURAN	%	4.0	2.6	5.8	3.0	3.2	:	:
4	CORPS GRAS, GRAISSES, HUILES VEG. ET ANIM.	%	1.2	1.0	0.6	0.7	1.0	:	:
5	PRODUITS CHIMIQUES	%	7.9	4.4	7.6	6.1	7.0	:	:
7	MACHINES ET MATERIEL DE TRANSPORT	%	38.4	38.5	33.2	26.7	25.8	:	:
6+8	AUTRES PRODUITS INDUSTRIELS	%	28.8	22.2	24.0	22.3	24.7	:	:
6	ARTICLES MANUF. CLASSES PAR MATIERES	%	22.8	18.6	19.9	18.0	20.2	:	:
8	ARTICLES MANUFACTURES DIVERS	%	6.0	3.6	4.1	4.3	4.5	:	:

1.B. GROWTH AND STRUCTURE OF IMPORTS FROM EUR 10
EVOLUTION ET STRUCTURE DES IMPORTATIONS EN PROVENANCE D'EUR 10

SITC SECTIONS		UNIT	1977	1978	1979	1980	1981	1982	1983
SECTIONS CTCI									
0-9	TOTAL TRADE	V	129815	168479	306306	366905	241618	249548	163482
0+1	FOOD, BEVERAGES AND TOBACCO	V	13433	19674	23718	33240	30867	:	:
0	FOOD AND LIVE ANIMALS	V	10974	15597	14704	25884	23917	:	:
1	BEVERAGES AND TOBACCO	V	2459	4077	9014	7356	6950	:	:
3	MINERAL FUELS, LUBRICANTS AND RELAT. MAT.	V	2648	1785	49067	84228	7160	:	:
2+4	RAW MATERIALS	V	5018	6195	23152	13083	8258	:	:
2	CRUDE MATERIALS, INEDIBLE, EXCEPT FUELS	V	4947	6126	22804	11960	7955	:	:
4	ANIMAL AND VEGETABLE OILS AND FATS	V	71	69	348	1123	303	:	:
5	CHEMICALS	V	10470	9951	27647	29850	28848	:	:
7	MACHINERY AND TRANSPORT EQUIPMENT	V	58450	87063	120410	115836	97262	:	:
6+8	OTHER INDUSTRIAL PRODUCTS	V	37073	41467	60855	82091	66198	:	:
6	MANUFACTUR. GOODS CLASSIFIED BY MATERIAL	V	28493	34331	45165	62820	47993	:	:
8	MISCELLANEOUS MANUFACTURED GOODS	V	8580	7136	15690	19271	18205	:	:
0-9	COMMERCE TOTAL	%	100.0	100.0	100.0	100.0	100.0	100.0	100.0
0+1	PRODUITS ALIMENTAIRES, BOISSONS, TABACS	%	10.3	11.7	7.7	9.1	12.8	:	:
0	PRODUITS ALIMENTAIRES ET ANIMAUX VIVANTS	%	8.5	9.3	4.8	7.1	9.9	:	:
1	BOISSONS ET TABACS	%	1.9	2.4	2.9	2.0	2.9	:	:
3	COMBUSTIB. MINER., LUBRIF., PROD. CONNEXES	%	2.0	1.1	16.0	23.0	3.0	:	:
2+4	MATIERES PREMIERES	%	3.9	3.7	7.6	3.6	3.4	:	:
2	MATIER. BRUTES NON COMESTIB. SAUF CARBURAN	%	3.8	3.6	7.4	3.3	3.3	:	:
4	CORPS GRAS, GRAISSES, HUILES VEG. ET ANIM.	%	0.1	0.0	0.1	0.3	0.1	:	:
5	PRODUITS CHIMIQUES	%	8.1	5.9	9.0	8.1	11.9	:	:
7	MACHINES ET MATERIEL DE TRANSPORT	%	45.0	51.7	39.3	31.6	40.3	:	:
6+8	AUTRES PRODUITS INDUSTRIELS	%	28.6	24.6	19.9	22.4	27.4	:	:
6	ARTICLES MANUF. CLASSES PAR MATIERES	%	21.9	20.4	14.7	17.1	19.9	:	:
8	ARTICLES MANUFACTURES DIVERS	%	6.6	4.2	5.1	5.3	7.5	:	:

*: V=10000 , % = PERCENTAGE OF THE TOTAL
*: V=10000 , % = PART DU TOTAL

1.C. GROWTH AND STRUCTURE OF EXPORTS TO THE WORLD
EVOLUTION ET STRUCTURE DES EXPORTATIONS VERS LE MONDE

SITC SECTIONS		UNIT	1977	1978	1979	1980	1981	1982	1983
SECTIONS CTCI									
0-9	TOTAL TRADE	V	160111	282871	448031	579689	454809	256183	261589
0+1	FOOD, BEVERAGES AND TOBACCO	V	32309	34487	38644	66047	74257	:	:
0	FOOD AND LIVE ANIMALS	V	32284	33947	38036	61096	59299	:	:
1	BEVERAGES AND TOBACCO	V	25	540	608	4951	14958	:	:
3	MINERAL FUELS, LUBRICANTS AND RELAT. MAT.	V	79	1	85	6466	3914	:	:
2+4	RAW MATERIALS	V	123261	242779	403977	494765	366113	:	:
2	CRUDE MATERIALS, INEDIBLE, EXCEPT FUELS	V	123101	242581	403977	494765	366111	:	:
4	ANIMAL AND VEGETABLE OILS AND FATS	V	160	198	0	0	2	:	:
5	CHEMICALS	V	69	102	206	70	117	:	:
7	MACHINERY AND TRANSPORT EQUIPMENT	V	1290	1559	1078	3044	2309	:	:
6+8	OTHER INDUSTRIAL PRODUCTS	V	2711	3299	3505	8550	7583	:	:
6	MANUFACTUR. GOODS CLASSIFIED BY MATERIAL	V	2214	2995	3037	7827	6887	:	:
8	MISCELLANEOUS MANUFACTURED GOODS	V	497	304	468	723	696	:	:
0-9	COMMERCE TOTAL	%	100.0	100.0	100.0	100.0	100.0	100.0	100.0
0+1	PRODUITS ALIMENTAIRES, BOISSONS, TABACS	%	20.2	12.2	8.6	11.4	16.3	:	:
0	PRODUITS ALIMENTAIRES ET ANIMAUX VIVANTS	%	20.2	12.0	8.5	10.5	13.0	:	:
1	BOISSONS ET TABACS	%	0.0	0.2	0.1	0.9	3.3	:	:
3	COMBUSTIB. MINER., LUBRIF., PROD. CONNEXES	%	0.0	0.0	0.0	1.1	0.9	:	:
2+4	MATIERES PREMIERES	%	77.0	85.8	90.2	85.4	80.5	:	:
2	MATIER. BRUTES NON COMESTIB. SAUF CARBURAN	%	76.9	85.8	90.2	85.4	80.5	:	:
4	CORPS GRAS, GRAISSES, HUILES VEG. ET ANIM.	%	0.1	0.1	0.0	0.0	0.0	:	:
5	PRODUITS CHIMIQUES	%	0.0	0.0	0.0	0.0	0.0	:	:
7	MACHINES ET MATERIEL DE TRANSPORT	%	0.8	0.6	0.2	0.5	0.5	:	:
6+8	AUTRES PRODUITS INDUSTRIELS	%	1.7	1.2	0.8	1.5	1.7	:	:
6	ARTICLES MANUF. CLASSES PAR MATIERES	%	1.4	1.1	0.7	1.4	1.5	:	:
8	ARTICLES MANUFACTURES DIVERS	%	0.3	0.1	0.1	0.1	0.2	:	:

1.0. GROWTH AND STRUCTURE OF EXPORTS TO EUR 10
EVOLUTION ET STRUCTURE DES EXPORTATIONS VERS EUR 10

SITC SECTIONS		UNIT	1977	1978	1979	1980	1981	1982	1983
SECTIONS CTCI									
0-9	TOTAL TRADE	V	116559	206867	274697	307641	188945	267017	260316
0+1	FOOD, BEVERAGES AND TOBACCO	V	192	1011	1128	1670	551	:	:
0	FOOD AND LIVE ANIMALS	V	191	1011	1128	854	551	:	:
1	BEVERAGES AND TOBACCO	V	1	0	0	816	:	:	:
3	MINERAL FUELS, LUBRICANTS AND RELAT. MAT.	V	0	0	36	87	:	:	:
2+4	RAW MATERIALS	V	114665	204911	270762	303087	185453	:	:
2	CRUDE MATERIALS, INEDIBLE, EXCEPT FUELS	V	114665	204911	270762	303087	185453	:	:
4	ANIMAL AND VEGETABLE OILS AND FATS	V	:	:	:	:	:	:	:
5	CHEMICALS	V	1	0	1	3	15	:	:
7	MACHINERY AND TRANSPORT EQUIPMENT	V	305	194	377	1042	678	:	:
6+8	OTHER INDUSTRIAL PRODUCTS	V	1220	386	2262	1291	1952	:	:
6	MANUFACTUR. GOODS CLASSIFIED BY MATERIAL	V	1074	290	2216	1173	1687	:	:
8	MISCELLANEOUS MANUFACTURED GOODS	V	146	96	46	118	265	:	:
0-9	COMMERCE TOTAL	%	100.0	100.0	100.0	100.0	100.0	100.0	100.0
0+1	PRODUITS ALIMENTAIRES, BOISSONS, TABACS	%	0.2	0.5	0.4	0.5	0.3	:	:
0	PRODUITS ALIMENTAIRES ET ANIMAUX VIVANTS	%	0.2	0.5	0.4	0.3	0.3	:	:
1	BOISSONS ET TABACS	%	0.0	0.0	0.0	0.3	:	:	:
3	COMBUSTIB. MINER., LUBRIF., PROD. CONNEXES	%	0	0	0.0	0.0	:	:	:
2+4	MATIERES PREMIERES	%	98.4	99.1	98.6	98.5	98.2	:	:
2	MATIER. BRUTES NON COMESTIB. SAUF CARBURAN	%	98.4	99.1	98.6	98.5	98.2	:	:
4	CORPS GRAS, GRAISSES, HUILES VEG. ET ANIM.	%	:	:	:	:	:	:	:
5	PRODUITS CHIMIQUES	%	0.0	0	0.0	0.0	0.0	:	:
7	MACHINES ET MATERIEL DE TRANSPORT	%	0.3	0.1	0.1	0.3	0.4	:	:
6+8	AUTRES PRODUITS INDUSTRIELS	%	1.0	0.2	0.8	0.4	1.0	:	:
6	ARTICLES MANUF. CLASSES PAR MATIERES	%	0.9	0.1	0.8	0.4	0.9	:	:
8	ARTICLES MANUFACTURES DIVERS	%	0.1	0.0	0.0	0.0	0.1	:	:

*: V=1000\$, % = PERCENTAGE OF THE TOTAL
*: V=1000\$, % = PART DU TOTAL

2.A. IMPORTS BY SITC SECTIONS
IMPORTATIONS PAR SECTIONS DE LA CTCI

IV: 1977=100

SITC SECTIONS	ORIGINS	* UNIT	1977	1978	1979	1980	1981	1982	1983
SECTIONS CTCI	ORIGINES								
0-9	TOTAL TRADE COMMERCE TOTAL								
	WORLD MONDE	V IV	196283 100.0	305915 155.9	461705 235.2	607688 309.6	509723 259.7	322835 164.5	209268 106.6
	CLASS 1 COUNTRIES PAYS DE LA CLASSE 1	V IV	143806 100.0	193662 134.7	344196 239.3	:	282128 196.2	:	:
	EUR 10 EUR 10	V IV	129815 100.0	168479 129.8	306306 236.0	366905 282.6	241618 186.1	249548 192.2	163482 125.9
	FRANCE FRANCE	V IV	101856 100.0	132326 129.9	185324 181.9	:	182892 179.6	:	:
	BELG-LUXB BELG-LUXB	V IV	4026 100.0	4134 102.7	8356 207.6	:	3673 91.2	:	:
	NETHERLANDS PAYS BAS	V IV	7075 100.0	13636 192.7	32969 466.0	:	14291 202.0	:	:
	F.R. OF GERMANY RF D'ALLEMAGNE	V IV	12324 100.0	11483 93.2	22945 186.2	:	18527 150.3	:	:
	ITALY ITALIE	V IV	1968 100.0	2310 117.4	40261 2045.8	:	10941 555.9	:	:
	UNITED KINGDOM ROYAUME UNI	V IV	2230 100.0	3251 145.8	15573 698.3	:	10080 452.0	:	:
	DENMARK DANEMARK	V IV	294 100.0	1335 454.1	661 224.8	:	902 306.8	:	:
	SPAIN ESPAGNE	V IV	460 100.0	651 141.5	4944 1074.8	:	2844 618.3	:	:
	U.S.A. ETATS UNIS	V IV	4061 100.0	16915 416.5	18727 461.1	:	18870 464.7	:	:
	JAPAN JAPON	V IV	8483 100.0	5232 61.7	9704 114.4	:	12724 150.0	:	:
	CLASS 2 COUNTRIES PAYS DE LA CLASSE 2	V IV	46352 100.0	89549 193.2	89037 192.1	:	196034 422.9	:	:
	OF WHICH : A.C.P. CTRIES DONT : PAYS A.C.P.	V IV	42227 100.0	84156 199.3	69491 164.6	:	111900 265.0	:	:
	MEDITERR. AFRICA CTRIES BASSIN MEDITERR. AFRIQUE	V IV	2629 100.0	2669 101.5	9767 371.5	:	37175 1414.0	:	:
	CLASS 3 COUNTRIES PAYS DE LA CLASSE 3	V IV	3887 100.0	7597 195.4	8433 217.0	:	8989 231.3	:	:
	CHINA CHINE	V IV	2854 100.0	6847 239.9	5570 195.2	:	6716 235.3	:	:
0	FOOD AND LIVE ANIMALS PRODUITS ALIMENTAIRES ET ANIMAUX VIVANTS								
	WORLD MONDE	V IV	17356 100.0	43323 249.6	40315 232.3	72572 418.1	98820 569.4	:	:
	CLASS 1 COUNTRIES PAYS DE LA CLASSE 1	V IV	11171 100.0	16680 149.3	15713 140.7	:	26026 233.0	:	:
	EUR 10 EUR 10	V IV	10974 100.0	15597 142.1	14704 134.0	25884 235.9	23917 217.9	:	:
	FRANCE FRANCE	V IV	7337 100.0	10725 146.2	7904 107.7	:	14371 195.9	:	:
	BELG-LUXB BELG-LUXB	V IV	1017 100.0	1303 128.1	2982 293.2	:	710 69.8	:	:
	NETHERLANDS PAYS BAS	V IV	1494 100.0	1418 94.9	1086 72.7	:	2445 163.7	:	:
	F.R. OF GERMANY RF D'ALLEMAGNE	V IV	101 100.0	748 740.6	1602 1586.1	:	866 857.4	:	:
	ITALY ITALIE	V IV	834 100.0	1145 137.3	722 86.6	:	5057 606.4	:	:
	U.S.A. ETATS UNIS	V IV	127 100.0	866 681.9	533 419.7	:	843 663.8	:	:
	CLASS 2 COUNTRIES PAYS DE LA CLASSE 2	V IV	3819 100.0	10727 280.9	12479 326.8	:	64879 1698.8	:	:
	OF WHICH : A.C.P. CTRIES DONT : PAYS A.C.P.	V IV	3290 100.0	8087 245.8	9597 291.7	:	26364 801.3	:	:
	MEDITERR. AFRICA CTRIES BASSIN MEDITERR. AFRIQUE	V IV	525 100.0	882 168.0	227 43.2	:	711 135.4	:	:
	CLASS 3 COUNTRIES PAYS DE LA CLASSE 3	V IV	1203 100.0	2773 230.5	1221 101.5	:	3393 282.0	:	:
	CHINA CHINE	V IV	1167 100.0	2713 232.5	1118 95.8	:	3286 281.6	:	:
1	BEVERAGES AND TOBACCO BOISSONS ET TABACS								
	WORLD MONDE	V IV	3992 100.0	5909 148.0	11554 289.4	10015 250.9	16073 402.6	:	:

*: V=1000\$, IV=VALUE INDEX
*: V=1000\$, IV=INDICE DE VALEUR

2.A. IMPORTS BY SITC SECTIONS
IMPORTATIONS PAR SECTIONS DE LA CTCI

IV: 1977=100

SITC SECTIONS	ORIGINS	* UNIT	1977	1978	1979	1980	1981	1982	1983
SECTIONS CTCI	ORIGINES								
1	BEVERAGES AND TOBACCO BOISSONS ET TABACS								
	CLASS 1 COUNTRIES PAYS DE LA CLASSE 1	V IV	2682 100.0	4337 161.7	9399 350.4	:	7288 271.7	:	:
	EUR 10	V	2459	4077	9014	7356	6950	:	:
	EUR 10	IV	100.0	165.8	366.6	299.1	282.6	:	:
	FRANCE	V	1677	2212	2859	:	2212	:	:
	FRANCE	IV	100.0	131.9	170.5	:	131.9	:	:
	NETHERLANDS PAYS BAS	V IV	216 100.0	413 191.2	442 204.6	:	1214 562.0	:	:
	UNITED KINGDOM ROYAUME UNI	V IV	343 100.0	1071 312.2	5427 1582.2	:	3360 979.6	:	:
	CLASS 2 COUNTRIES PAYS DE LA CLASSE 2	V IV	1266 100.0	1523 120.3	2086 164.8	:	8776 693.2	:	:
	OF WHICH : A.C.P.CTRIES DONT : PAYS A.C.P.	V IV	1254 100.0	1508 120.3	2056 164.0	:	8767 699.1	:	:
2	CRUDE MATERIALS, INEDIBLE, EXCEPT FUELS MATIER.BRUTES NON COMESTIB.SAUF CARBURAN								
	WORLD MONDE	V IV	7864 100.0	7878 100.2	26562 337.8	18531 235.6	16462 209.3	:	:
	CLASS 1 COUNTRIES PAYS DE LA CLASSE 1	V IV	5106 100.0	6158 120.6	23050 451.4	:	8068 158.0	:	:
	EUR 10	V	4947	6126	22804	11960	7955	:	:
	EUR 10	IV	100.0	123.8	461.0	241.8	160.8	:	:
	FRANCE	V	4925	6098	22498	:	7372	:	:
	FRANCE	IV	100.0	123.8	456.8	:	149.7	:	:
	CLASS 2 COUNTRIES PAYS DE LA CLASSE 2	V IV	2473 100.0	1708 69.1	3438 139.0	:	8201 331.6	:	:
	OF WHICH : A.C.P.CTRIES DONT : PAYS A.C.P.	V IV	1274 100.0	1289 101.2	2317 181.9	:	7747 608.1	:	:
	MEDITERR.AFRICA CTRIES BASSIN MEDITERR.AFRIQUE	V IV	1199 100.0	419 34.9	979 81.7	:	292 24.4	:	:
3	MINERAL FUELS,LUBRICANTS AND RELAT. MAT. COMBUSTIB. MINER.,LUBRIF.,PROD. CONNEXES								
	WORLD MONDE	V IV	14389 100.0	43401 301.6	79176 550.3	158277 1100.0	75663 525.8	:	:
	CLASS 1 COUNTRIES PAYS DE LA CLASSE 1	V IV	2672 100.0	1785 66.8	49537 1853.9	:	7567 283.2	:	:
	EUR 10	V	2648	1785	49067	84228	7160	:	:
	EUR 10	IV	100.0	67.4	1853.0	3180.8	270.4	:	:
	FRANCE	V	2535	1527	5046	:	3458	:	:
	FRANCE	IV	100.0	60.2	199.1	:	136.4	:	:
	NETHERLANDS PAYS BAS	V IV	26 100.0	10 38.5	9279 35688.5	:	1464 5630.8	:	:
	ITALY ITALIE	V IV	13 100.0	81 623.1	34519 265530.8	:	1949 14992.3	:	:
	CLASS 2 COUNTRIES PAYS DE LA CLASSE 2	V IV	11630 100.0	41578 357.5	28705 246.8	:	59536 511.9	:	:
	OF WHICH : A.C.P.CTRIES DONT : PAYS A.C.P.	V IV	11301 100.0	41467 366.9	17900 158.4	:	21323 188.7	:	:
	MEDITERR.AFRICA CTRIES BASSIN MEDITERR.AFRIQUE	V IV	264 100.0	70 26.5	7827 2964.8	:	35934 13611.4	:	:
4	ANIMAL AND VEGETABLE OILS AND FATS CORPS GRAS,GRAISSES,HUILES VEG. ET ANIM.								
	WORLD MONDE	V IV	2354 100.0	3176 134.9	2657 112.9	4327 183.8	4912 208.7	:	:
	EUR 10	V	71	69	348	1123	303	:	:
	EUR 10	IV	100.0	97.2	490.1	1581.7	426.8	:	:
	CLASS 2 COUNTRIES PAYS DE LA CLASSE 2	V IV	2207 100.0	2948 133.6	2281 103.4	:	4490 203.4	:	:
	OF WHICH : A.C.P.CTRIES DONT : PAYS A.C.P.	V IV	2207 100.0	2948 133.6	2281 103.4	:	4478 202.9	:	:
5	CHEMICALS PRODUITS CHIMIQUES								
	WORLD MONDE	V IV	15570 100.0	13566 87.1	35167 225.9	37017 237.7	35851 230.3	:	:
	CLASS 1 COUNTRIES PAYS DE LA CLASSE 1	V IV	11518 100.0	11405 99.0	30136 261.6	:	30969 268.9	:	:

M: V=10000 , IV=VALUE INDEX
M: V=10000 , IV=INDICE DE VALEUR

2.A. IMPORTS BY SITC SECTIONS
IMPORTATIONS PAR SECTIONS DE LA CTCI

IV: 1977=100

SITC SECTIONS	ORIGINS	* UNIT	1977	1978	1979	1980	1981	1982	1983
SECTIONS CTCI	ORIGINES								
5	CHEMICALS PRODUITS CHIMIQUES								
	EUR 10	V	10470	9951	27647	29850	28848	:	:
	EUR 10	IV	100.0	95.0	264.1	285.1	275.5	:	:
	FRANCE	V	7835	7178	20745	:	24005	:	:
	FRANCE	IV	100.0	91.6	264.8	:	306.4	:	:
	BELG-LUXB	V	1036	571	1099	:	399	:	:
	BELG-LUXB	IV	100.0	55.1	106.1	:	38.5	:	:
	NETHERLANDS	V	394	403	431	:	551	:	:
	PAYS BAS	IV	100.0	102.3	109.4	:	139.8	:	:
	F.R. OF GERMANY	V	919	1043	4291	:	2899	:	:
	RF D'ALLEMAGNE	IV	100.0	113.5	466.9	:	315.5	:	:
	ITALY	V	110	112	592	:	188	:	:
	ITALIE	IV	100.0	101.8	538.2	:	170.9	:	:
	DENMARK	V	68	398	10	:	503	:	:
	DANEMARK	IV	100.0	585.3	14.7	:	739.7	:	:
	SPAIN	V	6	120	576	:	164	:	:
	ESPAGNE	IV	100.0	2000.0	9600.0	:	2733.3	:	:
	U.S.A.	V	879	544	627	:	394	:	:
	ETATS UNIS	IV	100.0	61.9	71.3	:	44.8	:	:
	CLASS 2 COUNTRIES	V	3903	1819	3631	:	4258	:	:
	PAYS DE LA CLASSE 2	IV	100.0	46.6	93.0	:	109.1	:	:
	OF WHICH : A.C.P. CTRIES	V	3887	1754	3411	:	4249	:	:
	DONT : PAYS A.C.P.	IV	100.0	45.1	87.8	:	109.3	:	:
	CLASS 3 COUNTRIES	V	57	280	688	:	420	:	:
	PAYS DE LA CLASSE 3	IV	100.0	491.2	1207.0	:	736.8	:	:
6	MANUFACTUR. GOODS CLASSIFIED BY MATERIAL ARTICLES MANUF. CLASSES PAR MATIERES								
	WORLD	V	44665	56909	91778	109285	102848	:	:
	MONDE	IV	100.0	127.4	205.5	244.7	230.3	:	:
	CLASS 1 COUNTRIES	V	33212	36193	52358	:	54655	:	:
	PAYS DE LA CLASSE 1	IV	100.0	109.0	157.6	:	164.6	:	:
	EUR 10	V	28493	34331	45165	62820	47993	:	:
	EUR 10	IV	100.0	120.5	158.5	220.5	168.4	:	:
	FRANCE	V	20932	26491	31569	:	32163	:	:
	FRANCE	IV	100.0	126.6	150.8	:	153.7	:	:
	BELG-LUXB	V	830	494	1120	:	1083	:	:
	BELG-LUXB	IV	100.0	59.5	134.9	:	130.5	:	:
	NETHERLANDS	V	4061	4675	4401	:	7886	:	:
	PAYS BAS	IV	100.0	115.1	108.4	:	194.2	:	:
	F.R. OF GERMANY	V	1045	1587	4035	:	3038	:	:
	RF D'ALLEMAGNE	IV	100.0	151.9	386.1	:	290.7	:	:
	ITALY	V	537	107	2065	:	1554	:	:
	ITALIE	IV	100.0	19.9	384.5	:	289.4	:	:
	UNITED KINGDOM	V	1060	967	1887	:	2196	:	:
	ROYAUME UNI	IV	100.0	91.2	178.0	:	207.2	:	:
	SPAIN	V	153	177	1363	:	1755	:	:
	ESPAGNE	IV	100.0	115.7	890.8	:	1147.1	:	:
	U.S.A.	V	673	500	2504	:	1467	:	:
	ETATS UNIS	IV	100.0	74.3	372.1	:	218.0	:	:
	JAPAN	V	3405	627	2147	:	2859	:	:
	JAPON	IV	100.0	18.4	63.1	:	84.0	:	:
	CLASS 2 COUNTRIES	V	9573	17506	28026	:	36628	:	:
	PAYS DE LA CLASSE 2	IV	100.0	182.9	292.8	:	382.6	:	:
	OF WHICH : A.C.P. CTRIES	V	7934	16297	25101	:	30863	:	:
	DONT : PAYS A.C.P.	IV	100.0	205.4	316.4	:	389.0	:	:
	MEDITERR. AFRICA CTRIES	V	400	754	341	:	78	:	:
	BASSIN MEDITERR. AFRIQUE	IV	100.0	188.5	85.3	:	19.5	:	:
	CLASS 3 COUNTRIES	V	1633	1886	4927	:	4406	:	:
	PAYS DE LA CLASSE 3	IV	100.0	115.5	301.7	:	269.8	:	:
	CHINA	V	789	1286	3356	:	2887	:	:
	CHINE	IV	100.0	163.0	425.3	:	365.9	:	:
7	MACHINERY AND TRANSPORT EQUIPMENT MACHINES ET MATERIEL DE TRANSPORT								
	WORLD	V	75315	117790	153388	162290	131696	:	:
	MONDE	IV	100.0	156.4	203.7	215.5	174.9	:	:
	CLASS 1 COUNTRIES	V	65304	106899	145360	:	124425	:	:
	PAYS DE LA CLASSE 1	IV	100.0	163.7	222.6	:	190.5	:	:
	EUR 10	V	58450	87063	120410	115836	97262	:	:
	EUR 10	IV	100.0	149.0	206.0	198.2	166.4	:	:
	FRANCE	V	46188	69102	80277	:	79932	:	:
	FRANCE	IV	100.0	149.6	173.8	:	173.1	:	:

*: V=10000 , IV=VALUE INDEX
*: V=10000 , IV=INDICE DE VALEUR

2.A. IMPORTS BY SITC SECTIONS
IMPORTATIONS PAR SECTIONS DE LA CTCI

IV: 1977=100

SITC SECTIONS	ORIGINS	* UNIT	1977	1978	1979	1980	1981	1982	1983
SECTIONS CTCI	ORIGINES								
7	MACHINERY AND TRANSPORT EQUIPMENT MACHINES ET MATERIEL DE TRANSPORT								
	BELG-LUXB	V	941	1331	1805	:	1162	:	:
	BELG-LUXB	IV	100.0	141.4	191.8	:	123.5	:	:
	NETHERLANDS PAYS BAS	V	599	6652	17222	:	367	:	:
	NETHERLANDS PAYS BAS	IV	100.0	1110.5	2875.1	:	61.3	:	:
	F.R. OF GERMANY RF D'ALLEMAGNE	V	9686	7776	12355	:	10386	:	:
	F.R. OF GERMANY RF D'ALLEMAGNE	IV	100.0	80.3	127.6	:	107.2	:	:
	ITALY ITALIE	V	410	778	1330	:	1615	:	:
	ITALY ITALIE	IV	100.0	189.8	324.4	:	393.9	:	:
	UNITED KINGDOM ROYAUME UNI	V	603	764	7146	:	3714	:	:
	UNITED KINGDOM ROYAUME UNI	IV	100.0	126.7	1185.1	:	615.9	:	:
	DENMARK DANEMARK	V	23	660	275	:	86	:	:
	DENMARK DANEMARK	IV	100.0	2869.6	1195.7	:	373.9	:	:
	SPAIN ESPAGNE	V	28	54	2143	:	96	:	:
	SPAIN ESPAGNE	IV	100.0	192.9	7653.6	:	342.9	:	:
	U.S.A. ETATS UNIS	V	1692	14477	14260	:	15395	:	:
	U.S.A. ETATS UNIS	IV	100.0	855.6	842.8	:	909.9	:	:
	JAPAN JAPON	V	4980	4508	6919	:	9080	:	:
	JAPAN JAPON	IV	100.0	90.5	138.9	:	182.3	:	:
	CLASS 2 COUNTRIES PAYS DE LA CLASSE 2	V	9185	9035	6325	:	5882	:	:
	CLASS 2 COUNTRIES PAYS DE LA CLASSE 2	IV	100.0	98.4	68.9	:	64.0	:	:
	OF WHICH : A.C.P.CTRIES DONT : PAYS A.C.P.	V	8970	8397	4953	:	5063	:	:
	OF WHICH : A.C.P.CTRIES DONT : PAYS A.C.P.	IV	100.0	93.6	55.2	:	56.4	:	:
	CLASS 3 COUNTRIES PAYS DE LA CLASSE 3	V	652	1420	1011	:	380	:	:
	CLASS 3 COUNTRIES PAYS DE LA CLASSE 3	IV	100.0	217.8	155.1	:	58.3	:	:
	CHINA CHINE	V	648	1405	777	:	211	:	:
	CHINA CHINE	IV	100.0	216.8	119.9	:	32.6	:	:
8	MISCELLANEOUS MANUFACTURED GOODS ARTICLES MANUFACTURES DIVERS								
	WORLD MONDE	V	11783	10957	18851	25960	23162	:	:
	WORLD MONDE	IV	100.0	93.0	160.0	220.3	196.6	:	:
	CLASS 1 COUNTRIES PAYS DE LA CLASSE 1	V	9193	7495	16648	20765	19459	:	:
	CLASS 1 COUNTRIES PAYS DE LA CLASSE 1	IV	100.0	81.5	181.1	225.9	211.7	:	:
	EUR 10 EUR 10	V	8580	7136	15690	19271	18205	:	:
	EUR 10 EUR 10	IV	100.0	83.2	182.9	224.6	212.2	:	:
	FRANCE FRANCE	V	7668	6661	12871	17516	16306	:	:
	FRANCE FRANCE	IV	100.0	86.9	167.9	228.4	212.6	:	:
	BELG-LUXB BELG-LUXB	V	60	150	1102	303	213	:	:
	BELG-LUXB BELG-LUXB	IV	100.0	250.0	1836.7	505.0	355.0	:	:
	F.R. OF GERMANY RF D'ALLEMAGNE	V	452	171	427	573	846	:	:
	F.R. OF GERMANY RF D'ALLEMAGNE	IV	100.0	37.8	94.5	126.8	187.2	:	:
	ITALY ITALIE	V	62	71	952	357	462	:	:
	ITALY ITALIE	IV	100.0	114.5	1535.5	575.8	745.2	:	:
	JAPAN JAPON	V	47	49	305	576	592	:	:
	JAPAN JAPON	IV	100.0	104.3	648.9	1225.5	1259.6	:	:
	CLASS 2 COUNTRIES PAYS DE LA CLASSE 2	V	2214	2240	1672	3760	2914	:	:
	CLASS 2 COUNTRIES PAYS DE LA CLASSE 2	IV	100.0	101.2	75.5	169.8	131.6	:	:
	OF WHICH : A.C.P.CTRIES DONT : PAYS A.C.P.	V	2027	1995	1492	3137	2765	:	:
	OF WHICH : A.C.P.CTRIES DONT : PAYS A.C.P.	IV	100.0	98.4	73.6	154.8	136.4	:	:
	CLASS 3 COUNTRIES PAYS DE LA CLASSE 3	V	269	1179	402	552	301	:	:
	CLASS 3 COUNTRIES PAYS DE LA CLASSE 3	IV	100.0	438.3	149.4	205.2	111.9	:	:
	CHINA CHINE	V	180	1116	235	326	267	:	:
	CHINA CHINE	IV	100.0	620.0	130.6	181.1	148.3	:	:

*: V=1000\$, IV=VALUE INDEX
*: V=1000\$, IV=INDICE DE VALEUR

2.B. EXPORTS BY SITC SECTIONS
EXPORTATIONS PAR SECTIONS DE LA CTCI

IV: 1977=100

SITC SECTIONS	ORIGINS	UNIT	1977	1978	1979	1980	1981	1982	1983
SECTIONS CTCI	ORIGINES								
0-9	TOTAL TRADE COMMERCE TOTAL								
	WORLD MONDE	V IV	160111 100.0	282871 176.7	448031 279.8	579685 362.1	454809 284.1	256183 160.0	261589 163.4
	CLASS 1 COUNTRIES PAYS DE LA CLASSE 1	V IV	116712 100.0	222806 190.9	389959 334.1	460975 395.0	292792 250.9	:	:
	EUR 10	V IV	116559 100.0	206867 177.5	274697 235.7	307641 263.9	188945 162.1	267017 229.1	260316 223.3
	FRANCE	V IV	73532 100.0	130819 177.9	188756 256.7	234453 318.8	162178 220.6	:	:
	BELG-LUXB BELG-LUXB	V IV	5989 100.0	155 2.6	144 2.4	21 0.4	41 0.7	:	:
	NETHERLANDS PAYS BAS	V IV	8170 100.0	9428 115.4	11033 135.0	11883 145.4	92 1.1	:	:
	F.R. OF GERMANY RF D'ALLEMAGNE	V IV	125 100.0	9398 7518.4	16581 13264.8	14804 11843.2	9325 7460.0	:	:
	ITALY ITALIE	V IV	28707 100.0	57036 198.7	58182 202.7	45581 158.8	17187 59.9	:	:
	UNITED KINGDOM ROYAUME UNI	V IV	1 100.0	31 3100.0	1 100.0	870 87000.0	122 12200.0	:	:
	SPAIN ESPAGNE	V IV	:	2554 :	44324 :	60664 :	23191 :	:	:
	JAPAN JAPON	V IV	1 100.0	13188 1318800.0	70847 7084700.0	92034 9203400.0	80527 8052700.0	:	:
	CLASS 2 COUNTRIES PAYS DE LA CLASSE 2	V IV	35093 100.0	59925 170.8	56593 161.3	109224 311.2	158633 452.0	:	:
	OF WHICH : A.C.P.CTRIES DONT : PAYS A.C.P.	V IV	30541 100.0	38605 126.4	39558 129.5	72224 236.5	81472 266.8	:	:
	MEDITERR.AFRICA CTRIES BASSIN MEDITERR.AFRIQUE	V IV	1711 100.0	16718 977.1	15834 925.4	36496 2133.0	67658 3954.3	:	:
0	FOOD AND LIVE ANIMALS PRODUITS ALIMENTAIRES ET ANIMAUX VIVANTS								
	WORLD MONDE	V IV	32284 100.0	33947 105.2	38036 117.8	61096 189.2	59299 183.7	:	:
	CLASS 1 COUNTRIES PAYS DE LA CLASSE 1	V IV	191 100.0	1011 529.3	1128 590.6	854 447.1	552 289.0	:	:
	EUR 10	V IV	191 100.0	1011 529.3	1128 590.6	854 447.1	551 288.5	:	:
	FRANCE	V IV	101 100.0	880 871.3	1112 1101.0	854 845.5	551 545.5	:	:
	CLASS 2 COUNTRIES PAYS DE LA CLASSE 2	V IV	29066 100.0	32935 113.3	36840 126.7	60209 207.1	58747 202.1	:	:
	OF WHICH : A.C.P.CTRIES DONT : PAYS A.C.P.	V IV	28252 100.0	32808 116.1	36435 129.0	60187 213.0	58747 207.9	:	:
	MEDITERR.AFRICA CTRIES BASSIN MEDITERR.AFRIQUE	V IV	814 100.0	127 15.6	405 49.8	22 2.7	:	:	:
1	BEVERAGES AND TOBACCO BOISSONS ET TABACS								
	WORLD MONDE	V IV	25 100.0	540 2160.0	608 2432.0	4951 19804.0	14958 59832.0	:	:
	CLASS 2 COUNTRIES PAYS DE LA CLASSE 2	V IV	19 100.0	539 2836.8	608 3200.0	4046 21294.7	14942 78642.1	:	:
	OF WHICH : A.C.P.CTRIES DONT : PAYS A.C.P.	V IV	19 100.0	539 2836.8	608 3200.0	4046 21294.7	14942 78642.1	:	:
2	CRUDE MATERIALS, INEDIBLE, EXCEPT FUELS MATIER.BRUTES NON COMESTIB.SAUF CARBURAN								
	WORLD MONDE	V IV	123101 100.0	242581 197.1	403977 328.2	494765 401.9	366111 297.4	:	:
	CLASS 1 COUNTRIES PAYS DE LA CLASSE 1	V IV	114666 100.0	220653 192.4	385918 336.6	455337 397.1	287966 251.1	:	:
	EUR 10	V IV	114665 100.0	204911 178.7	270762 236.1	303087 264.3	185453 161.7	:	:
	FRANCE	V IV	71914 100.0	129326 179.8	185108 257.4	230847 321.0	158976 221.1	:	:
	BELG-LUXB BELG-LUXB	V IV	5974 100.0	155 2.6	:	21 0.4	6 0.1	:	:

M: V=10000 , IV=VALUE INDEX
M: V=10000 , IV=INDICE DE VALEUR

2.B. EXPORTS BY SITC SECTIONS
EXPORTATIONS PAR SECTIONS DE LA CTCI

IV: 1977=100

SITC SECTIONS	ORIGINS	* UNIT	1977	1978	1979	1980	1981	1982	1983
SECTIONS CTCI	ORIGINES								
2	CRUDE MATERIALS, INEDIBLE, EXCEPT FUELS MATIER.BRUTES NON COMESTIB.SAUF CARBURAN								
	NETHERLANDS PAYS BAS	V IV	8167 100.0	9263 113.4	11033 135.1	11858 145.2	47 0.6	:	:
	F.R. OF GERMANY RF D'ALLEMAGNE	V IV	16 100.0	9393 58706.3	16563 103518.8	14752 92200.0	9166 57287.5	:	:
	ITALY ITALIE	V IV	28594 100.0	56774 198.6	58058 203.0	45580 159.4	17183 60.1	:	:
	SPAIN ESPAGNE	V IV	:	2554	44312	60664	22105	:	:
	JAPAN JAPON	V IV	:	13188	70844	91566	80408	:	:
	CLASS 2 COUNTRIES PAYS DE LA CLASSE 2	V IV	3534 100.0	21918 620.2	17474 494.5	37215 1053.1	78047 2208.5	:	:
	OF WHICH : A.C.P.CTRIES DONT : PAYS A.C.P.	V IV	688 100.0	932 135.5	913 132.7	528 76.7	1248 181.4	:	:
	MEDITERR.AFRICA CTRIES BASSIN MEDITERR.AFRIQUE	V IV	6 100.0	16386 273100.0	15364 256066.7	36416 606933.3	67654 1127566.7	:	:
3	MINERAL FUELS,LUBRICANTS AND RELAT. MAT. COMBUSTIB. MINER.,LUBRIF.,PROD. CONNEXES								
	WORLD MONDE	V IV	79 100.0	1 1.3	85 107.6	6466 8184.8	3914 4954.4	:	:
	CLASS 1 COUNTRIES PAYS DE LA CLASSE 1	V IV	:	:	48	90	1064	:	:
	SPAIN ESPAGNE	V IV	:	:	12	:	1064	:	:
6	MANUFACTUR. GOODS CLASSIFIED BY MATERIAL ARTICLES MANUF. CLASSES PAR MATIERES								
	WORLD MONDE	V IV	2214 100.0	2995 135.3	3037 137.2	7827 353.5	6887 311.1	:	:
	CLASS 1 COUNTRIES PAYS DE LA CLASSE 1	V IV	1076 100.0	291 27.0	2232 207.4	1995 185.4	1779 165.3	:	:
	EUR 10 EUR 10	V IV	1074 100.0	290 27.0	2216 206.3	1173 109.2	1687 157.1	:	:
	FRANCE FRANCE	V IV	961 100.0	212 22.1	2124 221.0	1123 112.3	1591 165.6	:	:
	CLASS 2 COUNTRIES PAYS DE LA CLASSE 2	V IV	912 100.0	2692 295.2	791 86.7	5126 562.1	4623 506.9	:	:
	OF WHICH : A.C.P.CTRIES DONT : PAYS A.C.P.	V IV	182 100.0	2523 1386.3	735 403.8	4897 2690.7	4265 2343.4	:	:
	MEDIERR.AFRICA CTRIES BASSIN MEDITERR.AFRIQUE	V IV	729 100.0	169 23.2	56 7.7	1 0.1	1 0.1	:	:
7	MACHINERY AND TRANSPORT EQUIPMENT MACHINES ET MATERIEL DE TRANSPORT								
	WORLD MONDE	V IV	1290 100.0	1559 120.9	1078 83.6	3044 236.0	2309 179.0	:	:
	CLASS 1 COUNTRIES PAYS DE LA CLASSE 1	V IV	420 100.0	318 75.7	437 104.0	1120 266.7	816 194.3	:	:
	EUR 10 EUR 10	V IV	305 100.0	194 63.6	377 123.6	1042 341.6	678 222.3	:	:
	FRANCE FRANCE	V IV	263 100.0	183 69.6	254 96.6	1028 390.9	507 192.8	:	:
	CLASS 2 COUNTRIES PAYS DE LA CLASSE 2	V IV	848 100.0	1126 132.8	222 26.2	1897 223.7	1448 170.8	:	:
	OF WHICH : A.C.P.CTRIES DONT : PAYS A.C.P.	V IV	848 100.0	1126 132.8	222 26.2	1877 221.3	1448 170.8	:	:
8	MISCELLANEOUS MANUFACTURED GOODS ARTICLES MANUFACTURES DIVERS								
	WORLD MONDE	V IV	497 100.0	304 61.2	468 94.2	723 145.5	696 140.0	:	:

*: V=1000\$, IV=VALUE INDEX
*: V=1000\$, IV=INDICE DE VALEUR

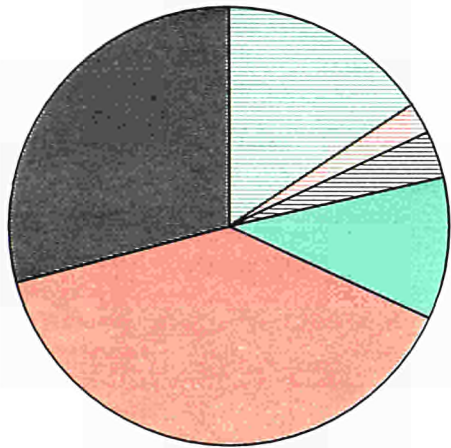
3. EXPORTS BY PRINCIPAL PRODUCTS
 EXPORTATIONS DES PRINCIPAUX PRODUITS

SITC POSITIONS	ORIGINS	UNIT	1977	1978	1979	1980	1981	1982	1983
POSITIONS CTCI	ORIGINES								
001.1	BOVINE CATTLE-INCLUDING BUFFALOES- ESPECE BOVINE -BUFFLES COMPRIS-								
	WORLD	V	12757	22633	30565	28483	39009	:	:
	MONDE	X	8.0	8.0	6.8	4.9	8.6	:	:
		Q	14274	20831	23990	13827	33680	:	:
	CLASS 2 COUNTRIES	V	11448	22633	30564	28483	39008	:	:
	PAYS DE LA CLASSE 2	Q	12518	20831	23990	13827	33680	:	:
	OF WHICH : A.C.P. CTRIES	V	11448	22633	30564	28483	39008	:	:
	DONT : PAYS A.C.P.	Q	12518	20831	23990	13827	33680	:	:
001.2	SHEEP, LAMBS AND GOATS ESPECE OVINE ET CAPRINE								
	WORLD	V	2262	7914	1989	2954	15682	:	:
	MONDE	X	1.4	2.8	0.4	0.5	3.4	:	:
		Q	708	2871	1231	1506	13053	:	:
	CLASS 2 COUNTRIES	V	2256	7914	1989	2927	15682	:	:
	PAYS DE LA CLASSE 2	Q	708	2871	1230	1494	13054	:	:
	OF WHICH : A.C.P. CTRIES	V	1456	7793	1587	2913	15682	:	:
	DONT : PAYS A.C.P.	Q	397	2809	987	1486	13054	:	:
	MEDITERR. AFRICA CTRIES	V	800	121	402	14	:	:	:
	BASSIN MEDITERR. AFRIQUE	Q	311	62	243	8	:	:	:
054.2	BEANS, PEAS, LENTILS & LEGUM VEG, DRIED HARICOTS, POIS, LENTILLES & LEGUMIN SECS								
	WORLD	V	13008	2196	1722	27164	3	:	:
	MONDE	X	8.1	0.8	0.4	4.7	0.0	:	:
		Q	22146	6575	3952	64585	2	:	:
	CLASS 2 COUNTRIES	V	12737	2196	1722	27164	3	:	:
	PAYS DE LA CLASSE 2	Q	20053	6575	3952	64585	2	:	:
	OF WHICH : A.C.P. CTRIES	V	12737	2196	1722	27164	3	:	:
	DONT : PAYS A.C.P.	Q	20053	6575	3952	64585	2	:	:
211.4	GOAT SKINS AND KID SKINS PEAUX DE CHEVRES ET PEAUX DE CHEVREAUX								
	WORLD	V	971	2093	6904	1725	1908	:	:
	MONDE	X	0.6	0.7	1.5	0.3	0.4	:	:
		Q	391	785	524	250	1424	:	:
	CLASS 1 COUNTRIES	V	945	2093	6871	1706	1782	:	:
	PAYS DE LA CLASSE 1	Q	386	785	499	246	1405	:	:
	EUR 10	V	945	2093	6871	1706	1782	:	:
	EUR 10	Q	386	785	499	246	1405	:	:
	FRANCE	V	519	1030	4541	1178	1307	:	:
	FRANCE	Q	193	428	326	168	1284	:	:
	ITALY	V	366	739	2275	528	400	:	:
	ITALIE	Q	162	244	169	78	101	:	:
286.0	ORES A. CONC. THORIUM URANIUM MINERAIS CONC. THORIUM URAN.								
	WORLD	V	118996	237175	391426	480791	360655	:	:
	MONDE	X	74.3	83.8	87.4	82.9	79.3	:	:
		Q	:	:	:	:	:	:	:
	CLASS 1 COUNTRIES	V	112555	216199	374901	442204	283879	:	:
	PAYS DE LA CLASSE 1	Q	:	:	:	:	:	:	:
	EUR 10	V	112555	200746	259829	289974	181391	:	:
	EUR 10	Q	:	:	:	:	:	:	:
	FRANCE	V	70527	126384	176724	218312	155442	:	:
	FRANCE	Q	:	:	:	:	:	:	:
	BELG-LUXB	V	5676	:	:	:	:	:	:
	BELG-LUXB	Q	:	:	:	:	:	:	:
	NETHERLANDS	V	8123	8935	10978	11858	:	:	:
	PAYS BAS	Q	:	:	:	:	:	:	:
	F.R. OF GERMANY	V	:	9393	16563	14752	9166	:	:
	RF D'ALLEMAGNE	Q	:	:	:	:	:	:	:
	ITALY	V	28229	56034	55564	45052	16783	:	:
	ITALIE	Q	:	:	:	:	:	:	:
	SPAIN	V	:	2265	44228	60664	22080	:	:
	ESPAGNE	Q	:	:	:	:	:	:	:
	JAPAN	V	:	13188	70844	91566	80408	:	:
	JAPON	Q	:	:	:	:	:	:	:
	CLASS 2 COUNTRIES	V	2840	20977	16526	36416	76776	:	:
	PAYS DE LA CLASSE 2	Q	:	:	:	:	:	:	:
	MEDITERR. AFRICA CTRIES	V	:	16377	15357	36416	67647	:	:
	BASSIN MEDITERR. AFRIQUE	Q	:	:	:	:	:	:	:

*: V=1000g ,Q=TONS %=PERCENTAGE OF THE TOTAL
 *: V=1000g ,Q=TONNES %=PART DU TOTAL

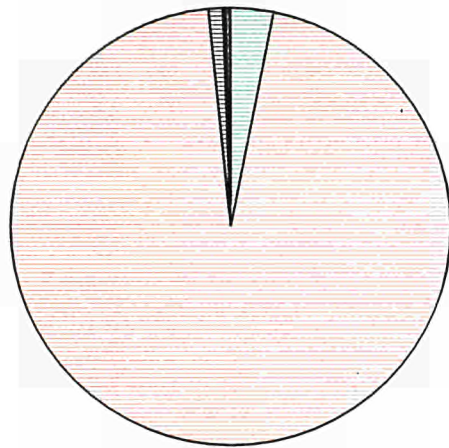
1979

NIGERIA
IMPORT
WORLD

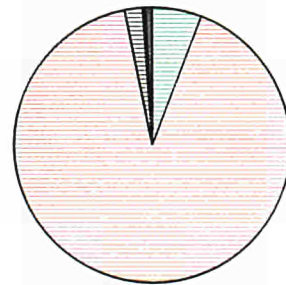
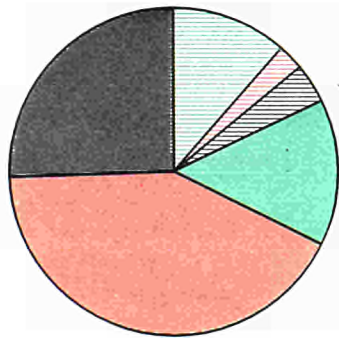


EUR 10

NIGERIA
EXPORT
MONDE



EUR 10



SITC



0+1
FOOD, BEVERAGES
AND TOBACCO
PRODUITS ALIM.
BOISSONS, TABACS



3
MINERAL FUELS, LUBR.
AND RELATED PROD.
COMB. MINERAUX
ET PROD. CONNEXES



2+4
RAW MATERIALS
MATIERES PREMIERES



5
CHEMICALS
PRODUITS CHIMIQUES



7
MACHINERY AND TRANSPORT
EQUIPMENT
MACHINES ET MATERIEL
DE TRANSPORT



6+8
OTHER INDUSTRIAL
PRODUCTS
AUTRES PRODUITS
INDUSTRIELS

CTCI

1.A. GROWTH AND STRUCTURE OF IMPORTS FROM THE WORLD
EVOLUTION ET STRUCTURE DES IMPORTATIONS EN PROVENANCE DU MONDE

SITC SECTIONS		*	1977	1978	1979	1980	1981	1982	1983
SECTIONS CTCI		UNIT							
0-9	TOTAL TRADE	V	11017749	12762781	10274326	13407988	15542658	11131192	7008371
0+1	FOOD, BEVERAGES AND TOBACCO	V	1364427	1699892	1597194	:	:	:	:
0	FOOD AND LIVE ANIMALS	V	1157803	1617938	1583700	:	:	:	:
1	BEVERAGES AND TOBACCO	V	206624	81954	13494	:	:	:	:
3	MINERAL FUELS, LUBRICANTS AND RELAT. MAT.	V	196756	245843	234969	:	:	:	:
2+4	RAW MATERIALS	V	194448	297588	358075	:	:	:	:
2	CRUDE MATERIALS, INEDIBLE, EXCEPT FUELS	V	121609	170366	195138	:	:	:	:
4	ANIMAL AND VEGETABLE OILS AND FATS	V	72839	127222	162937	:	:	:	:
5	CHEMICALS	V	772152	1002340	1075902	:	:	:	:
7	MACHINERY AND TRANSPORT EQUIPMENT	V	5247822	5578160	3992004	:	:	:	:
6+8	OTHER INDUSTRIAL PRODUCTS	V	3233990	3923863	2980160	:	:	:	:
6	MANUFACTUR. GOODS CLASSIFIED BY MATERIAL	V	2443332	2946607	2398780	:	:	:	:
8	MISCELLANEOUS MANUFACTURED GOODS	V	790658	977256	581380	:	:	:	:
0-9	COMMERCE TOTAL	%	100.0	100.0	100.0	100.0	100.0	100.0	100.0
0+1	PRODUITS ALIMENTAIRES, BOISSONS, TABACS	%	12.4	13.3	15.5	:	:	:	:
0	PRODUITS ALIMENTAIRES ET ANIMAUX VIVANTS	%	10.5	12.7	15.4	:	:	:	:
1	BOISSONS ET TABACS	%	1.9	0.6	0.1	:	:	:	:
3	COMBUSTIB. MINER., LUBRIF., PROD. CONNEXES	%	1.8	1.9	2.3	:	:	:	:
2+4	MATIERES PREMIERES	%	1.8	2.3	3.5	:	:	:	:
2	MATIER. BRUTES NON COMESTIB. SAUF CARBURAN	%	1.1	1.3	1.9	:	:	:	:
4	CORPS GRAS, GRAISSES, HUILES VEG. ET ANIM.	%	0.7	1.0	1.6	:	:	:	:
5	PRODUITS CHIMIQUES	%	7.0	7.9	10.5	:	:	:	:
7	MACHINES ET MATERIEL DE TRANSPORT	%	47.6	43.7	38.9	:	:	:	:
6+8	AUTRES PRODUITS INDUSTRIELS	%	29.4	30.7	29.0	:	:	:	:
6	ARTICLES MANUF. CLASSES PAR MATIERES	%	22.2	23.1	23.3	:	:	:	:
8	ARTICLES MANUFACTURES DIVERS	%	7.2	7.7	5.7	:	:	:	:

1.B. GROWTH AND STRUCTURE OF IMPORTS FROM EUR 10
EVOLUTION ET STRUCTURE DES IMPORTATIONS EN PROVENANCE D'EUR 10

SITC SECTIONS		*	1977	1978	1979	1980	1981	1982	1983
SECTIONS CTCI		UNIT							
0-9	TOTAL TRADE	V	6659442	7624649	5736217	7016263	7686052	6105284	3655484
0+1	FOOD, BEVERAGES AND TOBACCO	V	699915	751536	653941	:	:	:	:
0	FOOD AND LIVE ANIMALS	V	516615	681760	644522	:	:	:	:
1	BEVERAGES AND TOBACCO	V	183300	69776	9419	:	:	:	:
3	MINERAL FUELS, LUBRICANTS AND RELAT. MAT.	V	98460	177131	145272	:	:	:	:
2+4	RAW MATERIALS	V	97621	172539	224227	:	:	:	:
2	CRUDE MATERIALS, INEDIBLE, EXCEPT FUELS	V	68036	81748	108567	:	:	:	:
4	ANIMAL AND VEGETABLE OILS AND FATS	V	29585	90791	115660	:	:	:	:
5	CHEMICALS	V	620373	774829	827504	:	:	:	:
7	MACHINERY AND TRANSPORT EQUIPMENT	V	3393410	3514048	2410590	:	:	:	:
6+8	OTHER INDUSTRIAL PRODUCTS	V	1679015	2089334	1459394	:	:	:	:
6	MANUFACTUR. GOODS CLASSIFIED BY MATERIAL	V	1279253	1604023	1180169	:	:	:	:
8	MISCELLANEOUS MANUFACTURED GOODS	V	399762	485311	279225	:	:	:	:
0-9	COMMERCE TOTAL	%	100.0	100.0	100.0	100.0	100.0	100.0	100.0
0+1	PRODUITS ALIMENTAIRES, BOISSONS, TABACS	%	10.5	9.9	11.4	:	:	:	:
0	PRODUITS ALIMENTAIRES ET ANIMAUX VIVANTS	%	7.8	8.9	11.2	:	:	:	:
1	BOISSONS ET TABACS	%	2.8	0.9	0.2	:	:	:	:
3	COMBUSTIB. MINER., LUBRIF., PROD. CONNEXES	%	1.5	2.3	2.5	:	:	:	:
2+4	MATIERES PREMIERES	%	1.5	2.3	3.9	:	:	:	:
2	MATIER. BRUTES NON COMESTIB. SAUF CARBURAN	%	1.0	1.1	1.9	:	:	:	:
4	CORPS GRAS, GRAISSES, HUILES VEG. ET ANIM.	%	0.4	1.2	2.0	:	:	:	:
5	PRODUITS CHIMIQUES	%	9.3	10.2	14.4	:	:	:	:
7	MACHINES ET MATERIEL DE TRANSPORT	%	51.0	46.1	42.0	:	:	:	:
6+8	AUTRES PRODUITS INDUSTRIELS	%	25.2	27.4	25.4	:	:	:	:
6	ARTICLES MANUF. CLASSES PAR MATIERES	%	19.2	21.0	20.6	:	:	:	:
8	ARTICLES MANUFACTURES DIVERS	%	6.0	6.4	4.9	:	:	:	:

*: V=1000\$, %=PERCENTAGE OF THE TOTAL
*: V=1000\$, %=PART DU TOTAL

1.C. GROWTH AND STRUCTURE OF EXPORTS TO THE WORLD
EVOLUTION ET STRUCTURE DES EXPORTATIONS VERS LE MONDE

SITC SECTIONS		*	1977	1978	1979	1980	1981	1982	1983
SECTIONS CTCI		UNIT							
0-9	TOTAL TRADE	V	11816116	9983756	16405153	25057456	19030400	15974044	12381789
0+1	FOOD, BEVERAGES AND TOBACCO	V	608451	694944	519407	:	:	:	:
0	FOOD AND LIVE ANIMALS	V	608361	694801	519258	:	:	:	:
1	BEVERAGES AND TOBACCO	V	90	143	149	:	:	:	:
3	MINERAL FUELS, LUBRICANTS AND RELAT. MAT.	V	10986790	8999697	15562803	:	:	:	:
2+4	RAW MATERIALS	V	120020	99155	170142	:	:	:	:
2	CRUDE MATERIALS, IMEDIBLE, EXCEPT FUELS	V	114502	84013	140387	:	:	:	:
4	ANIMAL AND VEGETABLE OILS AND FATS	V	5518	15142	29755	:	:	:	:
5	CHEMICALS	V	2618	1172	2592	:	:	:	:
7	MACHINERY AND TRANSPORT EQUIPMENT	V	5692	13139	25881	:	:	:	:
6+8	OTHER INDUSTRIAL PRODUCTS	V	38268	44760	62497	:	:	:	:
6	MANUFACTUR. GOODS CLASSIFIED BY MATERIAL	V	37737	44423	57450	:	:	:	:
8	MISCELLANEOUS MANUFACTURED GOODS	V	531	337	5047	:	:	:	:
0-9	COMMERCE TOTAL	%	100.0	100.0	100.0	100.0	100.0	100.0	100.0
0+1	PRODUITS ALIMENTAIRES, BOISSONS, TABACS	%	5.1	7.0	3.2	:	:	:	:
0	PRODUITS ALIMENTAIRES ET ANIMAUX VIVANTS	%	5.1	7.0	3.2	:	:	:	:
1	BOISSONS ET TABACS	%	0.0	0.0	0.0	:	:	:	:
3	COMBUSTIB. MINER., LUBRIF., PROD. CONNEXES	%	93.0	90.1	94.9	:	:	:	:
2+4	MATIERES PREMIERES	%	1.0	1.0	1.0	:	:	:	:
2	MATIER. BRUTES NON COMESTIB. SAUF CARBURAN	%	1.0	0.8	0.9	:	:	:	:
4	CORPS GRAS, GRAISSES, HUILES VEG. ET ANIM.	%	0.0	0.2	0.2	:	:	:	:
5	PRODUITS CHIMIQUES	%	0.0	0.0	0.0	:	:	:	:
7	MACHINES ET MATERIEL DE TRANSPORT	%	0.0	0.1	0.2	:	:	:	:
6+8	AUTRES PRODUITS INDUSTRIELS	%	0.3	0.4	0.4	:	:	:	:
6	ARTICLES MANUF. CLASSES PAR MATIERES	%	0.3	0.4	0.4	:	:	:	:
8	ARTICLES MANUFACTURES DIVERS	%	0.0	0.0	0.0	:	:	:	:

1.D. GROWTH AND STRUCTURE OF EXPORTS TO EUR 10
EVOLUTION ET STRUCTURE DES EXPORTATIONS VERS EUR 10

SITC SECTIONS		*	1977	1978	1979	1980	1981	1982	1983
SECTIONS CTCI		UNIT							
0-9	TOTAL TRADE	V	4053764	4308861	6478240	10481618	5778416	5835141	6449831
0+1	FOOD, BEVERAGES AND TOBACCO	V	494143	550653	374586	:	:	:	:
0	FOOD AND LIVE ANIMALS	V	494143	550610	374534	:	:	:	:
1	BEVERAGES AND TOBACCO	V	0	43	52	:	:	:	:
3	MINERAL FUELS, LUBRICANTS AND RELAT. MAT.	V	3373461	3513428	5854657	:	:	:	:
2+4	RAW MATERIALS	V	106122	84425	133978	:	:	:	:
2	CRUDE MATERIALS, IMEDIBLE, EXCEPT FUELS	V	100604	69283	104873	:	:	:	:
4	ANIMAL AND VEGETABLE OILS AND FATS	V	5518	15142	29105	:	:	:	:
5	CHEMICALS	V	1820	566	2270	:	:	:	:
7	MACHINERY AND TRANSPORT EQUIPMENT	V	2902	11276	16360	:	:	:	:
6+8	OTHER INDUSTRIAL PRODUCTS	V	33284	36846	50094	:	:	:	:
6	MANUFACTUR. GOODS CLASSIFIED BY MATERIAL	V	33005	36740	46576	:	:	:	:
8	MISCELLANEOUS MANUFACTURED GOODS	V	279	106	3518	:	:	:	:
0-9	COMMERCE TOTAL	%	100.0	100.0	100.0	100.0	100.0	100.0	100.0
0+1	PRODUITS ALIMENTAIRES, BOISSONS, TABACS	%	12.2	12.8	5.8	:	:	:	:
0	PRODUITS ALIMENTAIRES ET ANIMAUX VIVANTS	%	12.2	12.8	5.8	:	:	:	:
1	BOISSONS ET TABACS	%	0.0	0.0	0.0	:	:	:	:
3	COMBUSTIB. MINER., LUBRIF., PROD. CONNEXES	%	83.2	81.5	90.4	:	:	:	:
2+4	MATIERES PREMIERES	%	2.6	2.0	2.1	:	:	:	:
2	MATIER. BRUTES NON COMESTIB. SAUF CARBURAN	%	2.5	1.6	1.6	:	:	:	:
4	CORPS GRAS, GRAISSES, HUILES VEG. ET ANIM.	%	0.1	0.4	0.4	:	:	:	:
5	PRODUITS CHIMIQUES	%	0.0	0.0	0.0	:	:	:	:
7	MACHINES ET MATERIEL DE TRANSPORT	%	0.1	0.3	0.3	:	:	:	:
6+8	AUTRES PRODUITS INDUSTRIELS	%	0.8	0.9	0.8	:	:	:	:
6	ARTICLES MANUF. CLASSES PAR MATIERES	%	0.8	0.9	0.7	:	:	:	:
8	ARTICLES MANUFACTURES DIVERS	%	0.0	0.0	0.1	:	:	:	:

*: V=1000\$, % = PERCENTAGE OF THE TOTAL
*: V=1000\$, % = PART DU TOTAL

2.A. IMPORTS BY SITC SECTIONS
IMPORTATIONS PAR SECTIONS DE LA CTCI

IV: 1977=100

SITC SECTIONS	ORIGINS	* UNIT	1977	1978	1979	1980	1981	1982	1983
SECTIONS CTCI	ORIGINES								
0-9	TOTAL TRADE								
	COMMERCE TOTAL								
	WORLD	V	11017749	12762781	10274326	13407988	15542658	11131192	7008371
	MONDE	IV	100.0	115.8	93.3	121.7	141.1	101.0	63.6
	CLASS 1 COUNTRIES	V	9854051	:	8764611	:	:	:	:
	PAYS DE LA CLASSE 1	IV	100.0	:	88.9	:	:	:	:
	EUR 10	V	6659442	7624649	5736217	7016263	7686052	6105284	3655484
	EUR 10	IV	100.0	114.5	86.1	105.4	115.4	91.7	54.9
	FRANCE	V	768456	947029	880385	:	:	:	:
	FRANCE	IV	100.0	123.2	114.6	:	:	:	:
	BELG-LUXB	V	266687	256952	186236	:	:	:	:
	BELG-LUXB	IV	100.0	96.3	69.8	:	:	:	:
	NETHERLANDS	V	462879	527684	474326	:	:	:	:
	PAYS BAS	IV	100.0	114.0	102.5	:	:	:	:
	F.R. OF GERMANY	V	1731575	1962299	1667158	:	:	:	:
	RF D'ALLEMAGNE	IV	100.0	113.3	96.3	:	:	:	:
	ITALY	V	773809	859616	589592	:	:	:	:
	ITALIE	IV	100.0	111.1	76.2	:	:	:	:
	UNITED KINGDOM	V	2422809	2794857	1783601	:	:	:	:
	ROYAUME UNI	IV	100.0	115.4	73.6	:	:	:	:
	IRELAND	V	37270	38138	37295	:	:	:	:
	IRLANDE	IV	100.0	102.3	100.1	:	:	:	:
	DENMARK	V	129797	101829	63214	:	:	:	:
	DANEMARK	IV	100.0	78.5	48.7	:	:	:	:
	GREECE	V	66160	68125	54410	:	:	:	:
	GREECE	IV	100.0	103.0	82.2	:	:	:	:
	SPAIN	V	179583	251169	211946	:	:	:	:
	ESPAGNE	IV	100.0	139.9	118.0	:	:	:	:
	U.S.A.	V	1226977	1353619	1095084	:	:	:	:
	ETATS UNIS	IV	100.0	110.3	89.3	:	:	:	:
	JAPAN	V	1172272	1364768	1113330	:	:	:	:
	JAPON	IV	100.0	116.4	95.0	:	:	:	:
	CLASS 2 COUNTRIES	V	774642	:	646384	:	:	:	:
	PAYS DE LA CLASSE 2	IV	100.0	:	83.4	:	:	:	:
	OF WHICH : A.C.P. CTRIES	V	:	:	53184	:	:	:	:
	DONT : PAYS A.C.P.	IV	:	:	:	:	:	:	:
	MEDITERR. AFRICA CTRIES	V	19101	28189	16424	:	:	:	:
	BASSIN MEDITERR. AFRIQUE	IV	100.0	147.6	86.0	:	:	:	:
	CLASS 3 COUNTRIES	V	375999	:	453187	:	:	:	:
	PAYS DE LA CLASSE 3	IV	100.0	:	120.5	:	:	:	:
	CHINA	V	146516	204375	253656	:	:	:	:
	CHINE	IV	100.0	139.5	173.1	:	:	:	:
0	FOOD AND LIVE ANIMALS								
	PRODUITS ALIMENTAIRES ET ANIMAUX VIVANTS								
	WORLD	V	1157803	1617938	1583700	:	:	:	:
	MONDE	IV	100.0	139.7	136.8	:	:	:	:
	CLASS 1 COUNTRIES	V	964649	:	1249051	:	:	:	:
	PAYS DE LA CLASSE 1	IV	100.0	:	129.5	:	:	:	:
	EUR 10	V	516615	681760	644522	:	:	:	:
	EUR 10	IV	100.0	132.0	124.8	:	:	:	:
	FRANCE	V	101433	177144	171283	:	:	:	:
	FRANCE	IV	100.0	174.6	168.9	:	:	:	:
	BELG-LUXB	V	21568	19009	45210	:	:	:	:
	BELG-LUXB	IV	100.0	88.1	209.6	:	:	:	:
	NETHERLANDS	V	105808	107934	138260	:	:	:	:
	PAYS BAS	IV	100.0	102.0	130.7	:	:	:	:
	F.R. OF GERMANY	V	93039	125067	97945	:	:	:	:
	RF D'ALLEMAGNE	IV	100.0	134.4	105.3	:	:	:	:
	ITALY	V	11822	22595	3213	:	:	:	:
	ITALIE	IV	100.0	191.1	27.2	:	:	:	:
	UNITED KINGDOM	V	136664	183356	140491	:	:	:	:
	ROYAUME UNI	IV	100.0	134.2	102.8	:	:	:	:
	IRELAND	V	15872	17189	25029	:	:	:	:
	IRLANDE	IV	100.0	108.3	157.7	:	:	:	:
	DENMARK	V	30408	29466	22327	:	:	:	:
	DANEMARK	IV	100.0	96.9	73.4	:	:	:	:
	SPAIN	V	:	:	36943	:	:	:	:
	ESPAGNE	IV	:	:	:	:	:	:	:
	U.S.A.	V	297153	356166	329309	:	:	:	:
	ETATS UNIS	IV	100.0	119.9	110.8	:	:	:	:
	JAPAN	V	46921	100379	94254	:	:	:	:
	JAPON	IV	100.0	213.9	200.9	:	:	:	:

*: V=10000 , IV=VALUE INDEX
*: V=10000 , IV=INDICE DE VALEUR

2.A. IMPORTS BY SITC SECTIONS
IMPORTATIONS PAR SECTIONS DE LA CTCI

IV: 1977=100

SITC SECTIONS	ORIGINS	* UNIT	1977	1978	1979	1980	1981	1982	1983
SECTIONS CTCI	ORIGINES								
0	FOOD AND LIVE ANIMALS PRODUITS ALIMENTAIRES ET ANIMAUX VIVANTS								
	CLASS 2 COUNTRIES PAYS DE LA CLASSE 2	V IV	174213 100.0	:	77807 44.7	:	:	:	:
	OF WHICH : A.C.P. CTRIES DDNT : PAYS A.C.P.	V IV	:	:	25437	:	:	:	:
	MEDITERR. AFRICA CTRIES BASSIN MEDITERR. AFRIQUE	V IV	10427 100.0	14861 142.5	9668 92.7	:	:	:	:
	CLASS 3 COUNTRIES PAYS DE LA CLASSE 3	V IV	12551 100.0	:	22349 178.1	:	:	:	:
1	BEVERAGES AND TOBACCO BOISSONS ET TABACS								
	WORLD MONDE	V IV	206624 100.0	81954 39.7	13494 6.5	:	:	:	:
	CLASS 1 COUNTRIES PAYS DE LA CLASSE 1	V IV	205556 100.0	:	12644 6.2	:	:	:	:
	EUR 10	V IV	183300 100.0	69776 38.1	9419 5.1	:	:	:	:
	FRANCE	V IV	16301 100.0	19262 118.2	2242 13.8	:	:	:	:
	NETHERLANDS PAYS BAS	V IV	36339 100.0	10580 29.1	734 2.0	:	:	:	:
	F.R. OF GERMANY RF D'ALLEMAGNE	V IV	65070 100.0	13166 20.2	488 0.7	:	:	:	:
	UNITED KINGDOM ROYAUME UNI	V IV	24465 100.0	11104 45.4	1362 5.6	:	:	:	:
	DENMARK DANEMARK	V IV	33317 100.0	9116 27.4	72 0.2	:	:	:	:
	U.S.A. ETATS UNIS	V IV	15657 100.0	3543 22.6	2435 15.6	:	:	:	:
2	CRUDE MATERIALS, INEDIBLE, EXCEPT FUELS MATIER. BRUTES NON COMESTIB. SAUF CARBURAN								
	WORLD MONDE	V IV	121609 100.0	170366 140.1	195138 160.5	:	:	:	:
	CLASS 1 COUNTRIES PAYS DE LA CLASSE 1	V IV	98986 100.0	:	163000 164.7	:	:	:	:
	EUR 10	V IV	68036 100.0	81748 120.2	108567 159.6	:	:	:	:
	F.R. OF GERMANY RF D'ALLEMAGNE	V IV	16817 100.0	29086 173.0	27526 163.7	:	:	:	:
	UNITED KINGDOM ROYAUME UNI	V IV	26970 100.0	38722 143.6	57323 212.5	:	:	:	:
	U.S.A. ETATS UNIS	V IV	3028 100.0	11549 381.4	5612 185.3	:	:	:	:
	CLASS 2 COUNTRIES PAYS DE LA CLASSE 2	V IV	17652 100.0	:	16988 96.2	:	:	:	:
3	MINERAL FUELS, LUBRICANTS AND RELAT. MAT. COMBUSTIB. MINER., LUBRIF., PROD. CONNEXES								
	WORLD MONDE	V IV	196756 100.0	245843 124.9	234969 119.4	:	:	:	:
	CLASS 1 COUNTRIES PAYS DE LA CLASSE 1	V IV	128241 100.0	:	193202 150.7	:	:	:	:
	EUR 10	V IV	98460 100.0	177131 179.9	145272 147.5	:	:	:	:
	FRANCE	V IV	10184 100.0	10868 106.7	10709 105.2	:	:	:	:
	NETHERLANDS PAYS BAS	V IV	37841 100.0	91545 241.9	81249 214.7	:	:	:	:
	F.R. OF GERMANY RF D'ALLEMAGNE	V IV	18117 100.0	16346 90.2	9337 51.5	:	:	:	:
	ITALY ITALIE	V IV	10297 100.0	12706 123.4	9369 91.0	:	:	:	:
	UNITED KINGDOM ROYAUME UNI	V IV	19749 100.0	35675 180.6	31299 158.5	:	:	:	:
	U.S.A. ETATS UNIS	V IV	6595 100.0	14958 226.8	34597 524.6	:	:	:	:
	CLASS 2 COUNTRIES PAYS DE LA CLASSE 2	V IV	67230 100.0	:	39825 59.2	:	:	:	:

*: V=10000 , IV=VALUE INDEX
*: V=10000 , IV=INDICE DE VALEUR

2.A. IMPORTS BY SITC SECTIONS
IMPORTATIONS PAR SECTIONS DE LA CTCI

IV: 1977=100

SITC SECTIONS	ORIGINS	* UNIT	1977	1978	1979	1980	1981	1982	1983
SECTIONS CTCI	ORIGINES								
4	ANIMAL AND VEGETABLE OILS AND FATS CORPS GRAS, GRAISSES, HUILES VEG. ET ANIM.								
	WORLD	V	72839	127222	162937	:	:	:	:
	MONDE	IV	100.0	174.7	223.7	:	:	:	:
	CLASS 1 COUNTRIES	V	56468	:	153050	:	:	:	:
	PAYS DE LA CLASSE 1	IV	100.0	:	271.0	:	:	:	:
	EUR 10	V	29585	90791	115660	:	:	:	:
	EUR 10	IV	100.0	306.9	390.9	:	:	:	:
	FRANCE	V	897	3752	11107	:	:	:	:
	FRANCE	IV	100.0	418.3	1238.2	:	:	:	:
	NETHERLANDS	V	12643	40357	34805	:	:	:	:
	PAYS BAS	IV	100.0	319.2	275.3	:	:	:	:
	F.R. OF GERMANY	V	11469	31120	52880	:	:	:	:
	RF D'ALLEMAGNE	IV	100.0	271.3	461.1	:	:	:	:
	U.S.A.	V	18178	19775	28841	:	:	:	:
	ETATS UNIS	IV	100.0	108.8	158.7	:	:	:	:
	CLASS 2 COUNTRIES	V	16364	:	9744	:	:	:	:
	PAYS DE LA CLASSE 2	IV	100.0	:	59.5	:	:	:	:
5	CHEMICALS PRODUITS CHIMIQUES								
	WORLD	V	772152	1002340	1075902	:	:	:	:
	MONDE	IV	100.0	129.8	139.3	:	:	:	:
	CLASS 1 COUNTRIES	V	736462	:	986183	:	:	:	:
	PAYS DE LA CLASSE 1	IV	100.0	:	133.9	:	:	:	:
	EUR 10	V	620373	774829	827504	:	:	:	:
	EUR 10	IV	100.0	124.9	133.4	:	:	:	:
	FRANCE	V	25711	29975	35390	:	:	:	:
	FRANCE	IV	100.0	116.6	137.6	:	:	:	:
	BELG-LUXB	V	29105	25072	30662	:	:	:	:
	BELG-LUXB	IV	100.0	86.1	105.3	:	:	:	:
	NETHERLANDS	V	51101	63773	73328	:	:	:	:
	PAYS BAS	IV	100.0	124.8	143.5	:	:	:	:
	F.R. OF GERMANY	V	154257	174482	303832	:	:	:	:
	RF D'ALLEMAGNE	IV	100.0	113.1	197.0	:	:	:	:
	ITALY	V	31196	57355	40369	:	:	:	:
	ITALIE	IV	100.0	183.9	129.4	:	:	:	:
	UNITED KINGDOM	V	313607	410786	333520	:	:	:	:
	ROYAUME UNI	IV	100.0	131.0	106.3	:	:	:	:
	DENMARK	V	12427	10616	7589	:	:	:	:
	DANEMARK	IV	100.0	85.4	61.1	:	:	:	:
	SPAIN	V	:	:	20646	:	:	:	:
	ESPAGNE	IV	:	:	:	:	:	:	:
	U.S.A.	V	40907	55289	33862	:	:	:	:
	ETATS UNIS	IV	100.0	135.2	82.8	:	:	:	:
	JAPAN	V	7269	21195	26569	:	:	:	:
	JAPON	IV	100.0	291.6	365.5	:	:	:	:
	CLASS 2 COUNTRIES	V	19927	:	47791	:	:	:	:
	PAYS DE LA CLASSE 2	IV	100.0	:	239.8	:	:	:	:
	CLASS 3 COUNTRIES	V	15195	:	37211	:	:	:	:
	PAYS DE LA CLASSE 3	IV	100.0	:	244.9	:	:	:	:
	CHINA	V	8185	13143	21596	:	:	:	:
	CHINE	IV	100.0	160.6	263.8	:	:	:	:
6	MANUFACTUR. GOODS CLASSIFIED BY MATERIAL ARTICLES MANUF. CLASSES PAR MATIERES								
	WORLD	V	2443332	2946607	2398780	:	:	:	:
	MONDE	IV	100.0	120.6	98.2	:	:	:	:
	CLASS 1 COUNTRIES	V	2064250	:	1905617	:	:	:	:
	PAYS DE LA CLASSE 1	IV	100.0	:	92.3	:	:	:	:
	EUR 10	V	1279253	1604023	1180169	:	:	:	:
	EUR 10	IV	100.0	125.4	92.3	:	:	:	:
	FRANCE	V	106869	217051	109272	:	:	:	:
	FRANCE	IV	100.0	203.1	102.2	:	:	:	:
	BELG-LUXB	V	78316	76247	49574	:	:	:	:
	BELG-LUXB	IV	100.0	97.4	63.3	:	:	:	:
	NETHERLANDS	V	70608	91848	48839	:	:	:	:
	PAYS BAS	IV	100.0	130.1	69.2	:	:	:	:
	F.R. OF GERMANY	V	319199	418859	356858	:	:	:	:
	RF D'ALLEMAGNE	IV	100.0	131.2	111.8	:	:	:	:
	ITALY	V	198671	210563	158961	:	:	:	:
	ITALIE	IV	100.0	106.0	80.0	:	:	:	:
	UNITED KINGDOM	V	491298	576885	404438	:	:	:	:
	ROYAUME UNI	IV	100.0	117.4	82.3	:	:	:	:

*: V=10000, IV=VALUE INDEX
*: V=10000, IV=INDICE DE VALEUR

2.A. IMPORTS BY SITC SECTIONS
IMPORTATIONS PAR SECTIONS DE LA CTCI

IV: 1977=100

SITC SECTIONS	ORIGINS	* UNIT	1977	1978	1979	1980	1981	1982	1983
SECTIONS CTCI	ORIGINES								
6	MANUFACTUR. GOODS CLASSIFIED BY MATERIAL ARTICLES MANUF. CLASSES PAR MATIERES								
	U.S.A. ETATS UNIS	V IV	123014 100.0	204799 166.5	185037 150.4	:	:	:	:
	JAPAN JAPON	V IV	340879 100.0	340670 99.9	281293 82.5	:	:	:	:
	CLASS 2 COUNTRIES PAYS DE LA CLASSE 2	V IV	172285 100.0	:	188297 109.3	:	:	:	:
	CLASS 3 COUNTRIES PAYS DE LA CLASSE 3	V IV	205963 100.0	:	204712 99.4	:	:	:	:
	CHINA CHINE	V IV	55593 100.0	73657 132.5	99758 179.4	:	:	:	:
7	MACHINERY AND TRANSPORT EQUIPMENT MACHINES ET MATERIEL DE TRANSPORT								
	WORLD MONDE	V IV	5247822 100.0	5578160 106.3	3992004 76.1	:	:	:	:
	CLASS 1 COUNTRIES PAYS DE LA CLASSE 1	V IV	5000143 100.0	:	3633953 72.7	:	:	:	:
	EUR 10 EUR 10	V IV	3393410 100.0	3514048 103.6	2410590 71.0	:	:	:	:
	FRANCE FRANCE	V IV	483646 100.0	457984 94.7	511620 105.8	:	:	:	:
	BELG-LUXB BELG-LUXB	V IV	124820 100.0	109369 87.6	44363 35.5	:	:	:	:
	NETHERLANDS PAYS BAS	V IV	126170 100.0	99521 78.9	71338 56.5	:	:	:	:
	F.R. OF GERMANY RF D'ALLEMAGNE	V IV	980705 100.0	1069580 109.1	765631 78.1	:	:	:	:
	ITALY ITALIE	V IV	477683 100.0	507197 106.2	336902 70.5	:	:	:	:
	UNITED KINGDOM ROYAUME UNI	V IV	1151832 100.0	1224545 106.3	650109 56.4	:	:	:	:
	DENMARK DANEMARK	V IV	44139 100.0	39226 88.9	23715 53.7	:	:	:	:
	U.S.A. ETATS UNIS	V IV	670650 100.0	622232 92.8	376963 56.2	:	:	:	:
	JAPAN JAPON	V IV	678965 100.0	790034 116.4	661793 97.5	:	:	:	:
	CLASS 2 COUNTRIES PAYS DE LA CLASSE 2	V IV	164199 100.0	:	186055 113.3	:	:	:	:
	CLASS 3 COUNTRIES PAYS DE LA CLASSE 3	V IV	82770 100.0	:	127221 153.7	:	:	:	:
	CHINA CHINE	V IV	36790 100.0	61303 166.6	91458 248.6	:	:	:	:
8	MISCELLANEOUS MANUFACTURED GOODS ARTICLES MANUFACTURES DIVERS								
	WORLD MONDE	V IV	790658 100.0	977256 123.6	581380 73.5	:	:	:	:
	CLASS 1 COUNTRIES PAYS DE LA CLASSE 1	V IV	593840 100.0	:	438577 73.9	:	:	:	:
	EUR 10 EUR 10	V IV	399762 100.0	485311 121.4	279225 69.8	:	:	:	:
	FRANCE FRANCE	V IV	20254 100.0	26110 128.9	23498 116.0	:	:	:	:
	NETHERLANDS PAYS BAS	V IV	16600 100.0	19931 120.1	12129 73.1	:	:	:	:
	F.R. OF GERMANY RF D'ALLEMAGNE	V IV	72523 100.0	83530 115.2	52237 72.0	:	:	:	:
	ITALY ITALIE	V IV	30783 100.0	39397 128.0	30370 98.7	:	:	:	:
	UNITED KINGDOM ROYAUME UNI	V IV	252080 100.0	303265 120.3	154069 61.1	:	:	:	:
	U.S.A. ETATS UNIS	V IV	51275 100.0	64543 125.9	87533 170.7	:	:	:	:
	JAPAN JAPON	V IV	93833 100.0	108162 115.3	45102 48.1	:	:	:	:
	CLASS 2 COUNTRIES PAYS DE LA CLASSE 2	V IV	141547 100.0	:	74172 52.4	:	:	:	:
	CLASS 3 COUNTRIES PAYS DE LA CLASSE 3	V IV	54358 100.0	:	50226 92.4	:	:	:	:
	CHINA CHINE	V IV	40637 100.0	46893 115.4	31498 77.5	:	:	:	:

*: V=1000\$, IV=VALUE INDEX
*: V=1000\$, IV=INDICE DE VALEUR

2.B. EXPORTS BY SITC SECTIONS
EXPORTATIONS PAR SECTIONS DE LA CTCI

IV: 1977=100

SITC SECTIONS	ORIGINS	* UNIT	1977	1978	1979	1980	1981	1982	1983
SECTIONS CTCI	ORIGINES								
0-9	TOTAL TRADE COMMERCE TOTAL								
	WORLD MONDE	V IV	11816116 100.0	9983756 84.5	16405153 138.8	25057456 212.1	19030400 161.1	15974044 135.2	12381789 104.8
	CLASS 1 COUNTRIES PAYS DE LA CLASSE 1	V IV	8959248 100.0	:	14362342 160.3	:	:	:	:
	EUR 10 EUR 10	V IV	4053764 100.0	4308861 106.3	6478240 159.8	10481618 258.6	5778416 142.5	5835141 143.9	6449831 159.1
	FRANCE FRANCE	V IV	877721 100.0	981826 111.9	1245910 141.9	:	:	:	:
	BELG-LUXB BELG-LUXB	V IV	30732 100.0	35567 115.7	87684 285.3	:	:	:	:
	NETHERLANDS PAYS BAS	V IV	1325689 100.0	1286396 97.0	2237784 168.8	:	:	:	:
	F.R. OF GERMANY RF D'ALLEMAGNE	V IV	715412 100.0	1009639 141.1	1273740 178.0	:	:	:	:
	ITALY ITALIE	V IV	151316 100.0	311184 205.7	628011 415.0	:	:	:	:
	UNITED KINGDOM ROYAUME UNI	V IV	936122 100.0	656026 70.1	986917 105.4	:	:	:	:
	DENMARK DANEMARK	V IV	16186 100.0	22601 139.6	11344 70.1	:	:	:	:
	SPAIN ESPAGNE	V IV	3267 100.0	53120 1626.0	71508 2188.8	:	:	:	:
	PORTUGAL PORTUGAL	V IV	1040 100.0	1 0.1	20795 1999.5	:	:	:	:
	U.S.A. ETATS UNIS	V IV	4679432 100.0	4098180 87.6	7424805 158.7	:	:	:	:
	JAPAN JAPON	V IV	11832 100.0	5526 46.7	18622 157.4	:	:	:	:
	CLASS 2 COUNTRIES PAYS DE LA CLASSE 2	V IV	2816715 100.0	:	1960255 69.6	:	:	:	:
	OF WHICH : A.C.P. CTRIES DONT : PAYS A.C.P.	V IV	:	:	286509	:	:	:	:
	CLASS 3 COUNTRIES PAYS DE LA CLASSE 3	V IV	37576 100.0	:	19022 50.6	:	:	:	:
	CHINA CHINE	V IV	11853 100.0	7233 61.0	11452 96.6	:	:	:	:
0	FOOD AND LIVE ANIMALS PRODUITS ALIMENTAIRES ET ANIMAUX VIVANTS								
	WORLD MONDE	V IV	608361 100.0	694801 114.2	519258 85.4	:	:	:	:
	CLASS 1 COUNTRIES PAYS DE LA CLASSE 1	V IV	569854 100.0	:	499349 87.6	:	:	:	:
	EUR 10 EUR 10	V IV	494143 100.0	550610 111.4	374534 75.8	:	:	:	:
	FRANCE FRANCE	V IV	18789 100.0	17004 90.5	18163 96.7	:	:	:	:
	NETHERLANDS PAYS BAS	V IV	157105 100.0	145702 92.7	73055 46.5	:	:	:	:
	F.R. OF GERMANY RF D'ALLEMAGNE	V IV	130129 100.0	158394 121.7	124932 96.0	:	:	:	:
	UNITED KINGDOM ROYAUME UNI	V IV	174463 100.0	214219 122.8	144036 82.6	:	:	:	:
	U.S.A. ETATS UNIS	V IV	64609 100.0	97241 150.5	96106 148.8	:	:	:	:
	CLASS 3 COUNTRIES PAYS DE LA CLASSE 3	V IV	35165 100.0	:	14512 41.3	:	:	:	:
2	CRUDE MATERIALS, INEDIBLE, EXCEPT FUELS MATIER. BRUTES NON COMESTIB. SAUF CARBURAN								
	WORLD MONDE	V IV	114502 100.0	84013 73.4	140387 122.6	:	:	:	:
	CLASS 1 COUNTRIES PAYS DE LA CLASSE 1	V IV	108329 100.0	:	125959 116.3	:	:	:	:
	EUR 10 EUR 10	V IV	100604 100.0	69283 68.9	104873 104.2	:	:	:	:
	NETHERLANDS PAYS BAS	V IV	33070 100.0	21305 64.4	17524 53.0	:	:	:	:
	UNITED KINGDOM ROYAUME UNI	V IV	45467 100.0	27384 60.2	59146 130.1	:	:	:	:
	CLASS 2 COUNTRIES PAYS DE LA CLASSE 2	V IV	3749 100.0	:	11376 303.4	:	:	:	:

* : V=1000\$, IV=VALUE INDEX
* : V=1000\$, IV=INDICE DE VALEUR

2.B. EXPORTS BY SITC SECTIONS
EXPORTATIONS PAR SECTIONS DE LA CTCI

IV: 1977=100

SITC SECTIONS	ORIGINS	UNIT	1977	1978	1979	1980	1981	1982	1983
SECTIONS CTCI	ORIGINES								
3	MINERAL FUELS, LUBRICANTS AND RELAT. MAT. COMBUSTIB. MINER., LUBRIF., PROD. CONNEXES								
	WORLD	V	10986790	8999697	15562803	:	:	:	:
	MONDE	IV	100.0	81.9	141.7	:	:	:	:
	CLASS 1 COUNTRIES	V	8185273	:	13565322	:	:	:	:
	PAYS DE LA CLASSE 1	IV	100.0	:	165.7	:	:	:	:
	EUR 10	V	3373461	3513428	5854657	:	:	:	:
	EUR 10	IV	100.0	104.1	173.6	:	:	:	:
	FRANCE	V	852207	910910	1214042	:	:	:	:
	FRANCE	IV	100.0	106.9	142.5	:	:	:	:
	BELG-LUXB	V	16305	22801	71522	:	:	:	:
	BELG-LUXB	IV	100.0	139.8	438.7	:	:	:	:
	NETHERLANDS	V	1118057	1098774	2118041	:	:	:	:
	PAYS BAS	IV	100.0	98.3	189.4	:	:	:	:
	F.R. OF GERMANY	V	576631	833717	1118276	:	:	:	:
	RF D'ALLEMAGNE	IV	100.0	144.6	193.9	:	:	:	:
	ITALY	V	130551	264445	597762	:	:	:	:
	ITALIE	IV	100.0	202.6	457.9	:	:	:	:
	UNITED KINGDOM	V	670407	363551	728693	:	:	:	:
	ROYAUME UNI	IV	100.0	54.2	108.7	:	:	:	:
	DENMARK	V	9303	19229	6301	:	:	:	:
	DANEMARK	IV	100.0	206.7	67.7	:	:	:	:
	SPAIN	V	:	51983	66030	:	:	:	:
	ESPAGNE	IV	:	:	:	:	:	:	:
	PORTUGAL	V	:	:	20122	:	:	:	:
	PORTUGAL	IV	:	:	:	:	:	:	:
	U.S.A.	V	4605785	3988454	7306854	:	:	:	:
	ETATS UNIS	IV	100.0	86.6	158.6	:	:	:	:
	CLASS 2 COUNTRIES	V	2799581	:	1939749	:	:	:	:
	PAYS DE LA CLASSE 2	IV	100.0	:	69.3	:	:	:	:
	OF WHICH : A.C.P. CTRIES	V	:	:	278228	:	:	:	:
	DOMT : PAYS A.C.P.	IV	:	:	:	:	:	:	:
4	ANIMAL AND VEGETABLE OILS AND FATS CORPS GRAS, GRAISSES, HUILES VEG. ET ANIM.								
	WORLD	V	5518	15142	29755	:	:	:	:
	MONDE	IV	100.0	274.4	539.2	:	:	:	:
	CLASS 1 COUNTRIES	V	5518	:	29259	:	:	:	:
	PAYS DE LA CLASSE 1	IV	100.0	:	530.2	:	:	:	:
	EUR 10	V	5518	15142	29105	:	:	:	:
	EUR 10	IV	100.0	274.4	527.5	:	:	:	:
	NETHERLANDS	V	417	6303	16593	:	:	:	:
	PAYS BAS	IV	100.0	1511.5	3979.1	:	:	:	:
	UNITED KINGDOM	V	4889	8839	10237	:	:	:	:
	ROYAUME UNI	IV	100.0	180.8	209.4	:	:	:	:
6	MANUFACTUR. GOODS CLASSIFIED BY MATERIAL ARTICLES MANUF. CLASSES PAR MATIERES								
	WORLD	V	37737	44423	57450	:	:	:	:
	MONDE	IV	100.0	117.7	152.2	:	:	:	:
	CLASS 1 COUNTRIES	V	37145	:	54207	:	:	:	:
	PAYS DE LA CLASSE 1	IV	100.0	:	145.9	:	:	:	:
	EUR 10	V	33005	36740	46576	:	:	:	:
	EUR 10	IV	100.0	111.3	141.1	:	:	:	:
	UNITED KINGDOM	V	24335	29224	30909	:	:	:	:
	ROYAUME UNI	IV	100.0	120.1	127.0	:	:	:	:
7	MACHINERY AND TRANSPORT EQUIPMENT MACHINES ET MATERIEL DE TRANSPORT								
	WORLD	V	5692	13139	25881	:	:	:	:
	MONDE	IV	100.0	230.8	454.7	:	:	:	:
	CLASS 1 COUNTRIES	V	4850	:	24329	:	:	:	:
	PAYS DE LA CLASSE 1	IV	100.0	:	501.6	:	:	:	:
	EUR 10	V	2902	11276	16360	:	:	:	:
	EUR 10	IV	100.0	388.6	563.7	:	:	:	:

*: V=10000 , IV=VALUE INDEX
*: V=10000 , IV=INDICE DE VALEUR

3. EXPORTS BY PRINCIPAL PRODUCTS
EXPORTATIONS DES PRINCIPAUX PRODUITS

SITC POSITIONS POSITIONS CTCI	ORIGINS ORIGINES	* UNIT	1977	1978	1979	1980	1981	1982	1983
072.1 COCOA BEANS, RAW OR ROASTED FEVES DE CACAO, BRUTES OU TORREFIEES									
WORLD MONDE	V		482757	633779	437729	331700	199400	170200	221900
	%		4.1	6.3	2.7	1.3	1.0	1.1	1.8
	Q		167521	192761	114468	:	:	:	:
CLASS 1 COUNTRIES PAYS DE LA CLASSE 1	V		444720	:	423402	:	:	:	:
	Q		154221	:	112645	:	:	:	:
EUR 10	V		377931	:	305944	:	:	:	:
EUR 10	Q		127798	:	75334	:	:	:	:
FRANCE	V		18789	16079	11355	:	:	:	:
FRANCE	Q		5901	5100	2180	:	:	:	:
NETHERLANDS PAYS BAS	V		126832	132668	62322	:	:	:	:
	Q		49335	43705	18343	:	:	:	:
F.R. OF GERMANY RF D'ALLEMAGNE	V		124611	156858	118454	:	:	:	:
	Q		39095	46111	30783	:	:	:	:
UNITED KINGDOM ROYAUME UNI	V		103234	183154	101249	:	:	:	:
	Q		31217	54124	22379	:	:	:	:
U.S.A. ETATS UNIS	V		63495	90448	91005	:	:	:	:
	Q		25566	26255	27855	:	:	:	:
CLASS 3 COUNTRIES PAYS DE LA CLASSE 3	V		35165	:	13128	:	:	:	:
	Q		12668	:	1513	:	:	:	:
072.30 BUTTER AND PASTE COCOA BEURRE ET PATE DE CACAO									
WORLD MONDE	V		88412	:	29953	:	:	:	:
	%		0.7	:	0.2	:	:	:	:
	Q		14515	:	5914	:	:	:	:
CLASS 1 COUNTRIES PAYS DE LA CLASSE 1	V		88412	:	29953	:	:	:	:
	Q		14515	:	5915	:	:	:	:
EUR 10	V		84159	:	25962	:	:	:	:
EUR 10	Q		13862	:	5640	:	:	:	:
NETHERLANDS PAYS BAS	V		27250	:	5956	:	:	:	:
	Q		4945	:	494	:	:	:	:
UNITED KINGDOM ROYAUME UNI	V		56812	:	18495	:	:	:	:
	Q		8907	:	4852	:	:	:	:
331.01 CRUDE PETROLEUM HUILES BRUTES DE PETROLE									
WORLD MONDE	V		10951685	:	:	:	:	:	:
	%		92.7	:	:	:	:	:	:
	Q		100046320	:	:	:	:	:	:
CLASS 1 COUNTRIES PAYS DE LA CLASSE 1	V		8164603	:	:	:	:	:	:
	Q		75081696	:	:	:	:	:	:
FRANCE	V		852203	:	:	:	:	:	:
FRANCE	Q		8068292	:	:	:	:	:	:
BELG-LUXB BELG-LUXB	V		16305	:	:	:	:	:	:
	Q		149325	:	:	:	:	:	:
NETHERLANDS PAYS BAS	V		1118050	:	:	:	:	:	:
	Q		10293997	:	:	:	:	:	:
F.R. OF GERMANY RF D'ALLEMAGNE	V		576630	:	:	:	:	:	:
	Q		5379027	:	:	:	:	:	:
ITALY ITALIE	V		130530	:	:	:	:	:	:
	Q		1188997	:	:	:	:	:	:
UNITED KINGDOM ROYAUME UNI	V		670387	:	:	:	:	:	:
	Q		6414114	:	:	:	:	:	:
U.S.A. ETATS UNIS	V		4585184	:	:	:	:	:	:
	Q		41535632	:	:	:	:	:	:
CLASS 2 COUNTRIES PAYS DE LA CLASSE 2	V		2787082	:	:	:	:	:	:
	Q		24964992	:	:	:	:	:	:

*: V=100000 ,Q=TONS %=PERCENTAGE OF THE TOTAL
*: V=100000 ,Q=TONNES %=PART DU TOTAL

1982

PAPUA NEW GUINEA

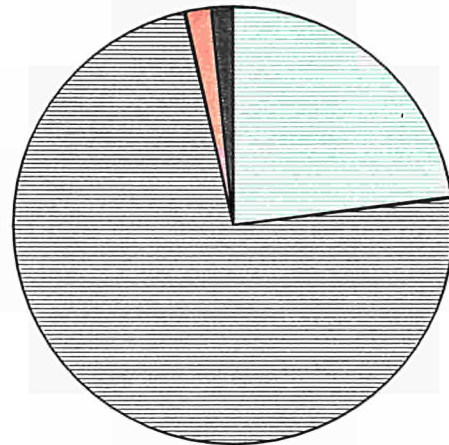
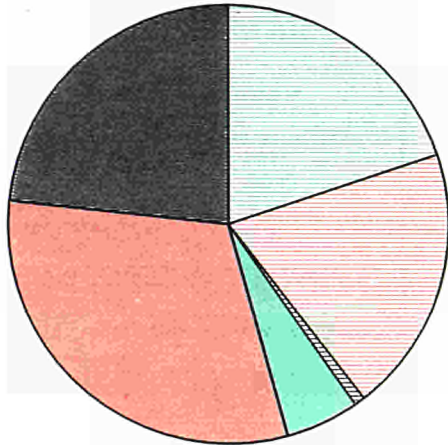
PAPOUASIE-NOUVELLE GUINEE

IMPORT

EXPORT

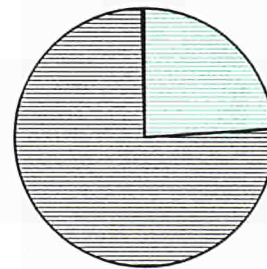
WORLD

MONDE



EUR 10

EUR 10



SITC

CTCI



0+1

FOOD, BEVERAGES
AND TOBACCO

PRODUITS ALIM.
BOISSONS, TABACS



3

MINERAL FUELS, LUBR.
AND RELATED PROD.

COMB. MINERAUX
ET PROD. CONNEXES



2+4

RAW MATERIALS

MATIERES PREMIERES



5

CHEMICALS

PRODUITS CHIMIQUES



7

MACHINERY AND TRANSPORT
EQUIPMENT

MACHINES ET MATERIEL
DE TRANSPORT



6+8

OTHER INDUSTRIAL
PRODUCTS

AUTRES PRODUITS
INDUSTRIELS

1.A. GROWTH AND STRUCTURE OF IMPORTS FROM THE WORLD
EVOLUTION ET STRUCTURE DES IMPORTATIONS EN PROVENANCE DU MONDE

SITC SECTIONS		UNIT	1977	1978	1979	1980	1981	1982	1983
SECTIONS CTCI									
0-9	TOTAL TRADE	V	497068	675428	788000	957902	1111684	1028263	957699
0+1	FOOD, BEVERAGES AND TOBACCO	V	:	:	:	:	215064	199036	:
0	FOOD AND LIVE ANIMALS	V	:	:	:	:	202638	187686	:
1	BEVERAGES AND TOBACCO	V	:	:	:	:	12426	11350	:
3	MINERAL FUELS, LUBRICANTS AND RELAT. MAT.	V	:	:	:	:	234080	197401	:
2+4	RAW MATERIALS	V	:	:	:	:	8132	7776	:
2	CRUDE MATERIALS, INEDIBLE, EXCEPT FUELS	V	:	:	:	:	5348	4783	:
4	ANIMAL AND VEGETABLE OILS AND FATS	V	:	:	:	:	2784	2993	:
5	CHEMICALS	V	:	:	:	:	68687	54354	:
7	MACHINERY AND TRANSPORT EQUIPMENT	V	:	:	:	:	318992	310896	:
6+8	OTHER INDUSTRIAL PRODUCTS	V	:	:	:	:	236523	233912	:
6	MANUFACTUR. GOODS CLASSIFIED BY MATERIAL	V	:	:	:	:	152185	158557	:
8	MISCELLANEOUS MANUFACTURED GOODS	V	:	:	:	:	84338	75355	:
0-9	COMMERCE TOTAL	%	100.0	100.0	100.0	100.0	100.0	100.0	100.0
0+1	PRODUITS ALIMENTAIRES, BOISSONS, TABACS	%	:	:	:	:	19.3	19.4	:
0	PRODUITS ALIMENTAIRES ET ANIMAUX VIVANTS	%	:	:	:	:	18.2	18.3	:
1	BOISSONS ET TABACS	%	:	:	:	:	1.1	1.1	:
3	COMBUSTIB. MINER., LUBRIF., PROD. CONNEXES	%	:	:	:	:	21.1	19.2	:
2+4	MATIERES PREMIERES	%	:	:	:	:	0.7	0.8	:
2	MATIER. BRUTES NON COMESTIB. SAUF CARBURAN	%	:	:	:	:	0.5	0.5	:
4	CORPS GRAS, GRAISSES, HUILES VEG. ET ANIM.	%	:	:	:	:	0.3	0.3	:
5	PRODUITS CHIMIQUES	%	:	:	:	:	6.2	5.3	:
7	MACHINES ET MATERIEL DE TRANSPORT	%	:	:	:	:	28.7	30.2	:
6+8	AUTRES PRODUITS INDUSTRIELS	%	:	:	:	:	21.3	22.7	:
6	ARTICLES MANUF. CLASSES PAR MATIERES	%	:	:	:	:	13.7	15.4	:
8	ARTICLES MANUFACTURES DIVERS	%	:	:	:	:	7.6	7.3	:

1.B. GROWTH AND STRUCTURE OF IMPORTS FROM EUR 10
EVOLUTION ET STRUCTURE DES IMPORTATIONS EN PROVENANCE D'EUR 10

SITC SECTIONS		UNIT	1977	1978	1979	1980	1981	1982	1983
SECTIONS CTCI									
0-9	TOTAL TRADE	V	40000	59200	38100	40434	80083	76568	39932
0+1	FOOD, BEVERAGES AND TOBACCO	V	:	:	:	:	7753	4210	:
0	FOOD AND LIVE ANIMALS	V	:	:	:	:	6536	3299	:
1	BEVERAGES AND TOBACCO	V	:	:	:	:	1217	911	:
3	MINERAL FUELS, LUBRICANTS AND RELAT. MAT.	V	:	:	:	:	106	33	:
2+4	RAW MATERIALS	V	:	:	:	:	439	458	:
2	CRUDE MATERIALS, INEDIBLE, EXCEPT FUELS	V	:	:	:	:	386	387	:
4	ANIMAL AND VEGETABLE OILS AND FATS	V	:	:	:	:	53	71	:
5	CHEMICALS	V	:	:	:	:	23117	10496	:
7	MACHINERY AND TRANSPORT EQUIPMENT	V	:	:	:	:	26639	42942	:
6+8	OTHER INDUSTRIAL PRODUCTS	V	:	:	:	:	14431	14686	:
6	MANUFACTUR. GOODS CLASSIFIED BY MATERIAL	V	:	:	:	:	9900	10593	:
8	MISCELLANEOUS MANUFACTURED GOODS	V	:	:	:	:	4531	4093	:
0-9	COMMERCE TOTAL	%	100.0	100.0	100.0	100.0	100.0	100.0	100.0
0+1	PRODUITS ALIMENTAIRES, BOISSONS, TABACS	%	:	:	:	:	9.7	5.5	:
0	PRODUITS ALIMENTAIRES ET ANIMAUX VIVANTS	%	:	:	:	:	8.2	4.3	:
1	BOISSONS ET TABACS	%	:	:	:	:	1.5	1.2	:
3	COMBUSTIB. MINER., LUBRIF., PROD. CONNEXES	%	:	:	:	:	0.1	0.0	:
2+4	MATIERES PREMIERES	%	:	:	:	:	0.5	0.6	:
2	MATIER. BRUTES NON COMESTIB. SAUF CARBURAN	%	:	:	:	:	0.5	0.5	:
4	CORPS GRAS, GRAISSES, HUILES VEG. ET ANIM.	%	:	:	:	:	0.1	0.1	:
5	PRODUITS CHIMIQUES	%	:	:	:	:	28.9	13.7	:
7	MACHINES ET MATERIEL DE TRANSPORT	%	:	:	:	:	33.3	56.1	:
6+8	AUTRES PRODUITS INDUSTRIELS	%	:	:	:	:	18.0	19.2	:
6	ARTICLES MANUF. CLASSES PAR MATIERES	%	:	:	:	:	12.4	13.8	:
8	ARTICLES MANUFACTURES DIVERS	%	:	:	:	:	5.7	5.3	:

*: V=10000 , %=PERCENTAGE OF THE TOTAL
*: V=10000 , %=PART DU TOTAL

I.C. GROWTH AND STRUCTURE OF EXPORTS TO THE WORLD
EVOLUTION ET STRUCTURE DES EXPORTATIONS VERS LE MONDE

SITC SECTIONS		*	1977	1978	1979	1980	1981	1982	1983
SECTIONS CTCI		UNIT							
0-9	TOTAL TRADE	V	613232	755993	877321	1031278	863563	791112	804476
0+1	FOOD, BEVERAGES AND TOBACCO	V	273782	357127	305762	:	216151	171018	:
0	FOOD AND LIVE ANIMALS	V	273782	357127	305762	:	215203	170498	:
1	BEVERAGES AND TOBACCO	V	0	0	0	:	948	520	:
3	MINERAL FUELS, LUBRICANTS AND RELAT. MAT.	V	0	0	0	:	150	530	:
2+4	RAW MATERIALS	V	322485	379847	554385	:	566679	547639	:
2	CRUDE MATERIALS, INEDIBLE, EXCEPT FUELS	V	296320	349547	505196	:	526276	501692	:
4	ANIMAL AND VEGETABLE OILS AND FATS	V	26165	30300	49189	:	40403	45947	:
5	CHEMICALS	V	215	0	0	:	822	637	:
7	MACHINERY AND TRANSPORT EQUIPMENT	V	0	0	0	:	9852	14288	:
6+8	OTHER INDUSTRIAL PRODUCTS	V	10972	11754	12745	:	16656	11715	:
6	MANUFACTUR. GOODS CLASSIFIED BY MATERIAL	V	10656	11754	12745	:	15712	11186	:
8	MISCELLANEOUS MANUFACTURED GOODS	V	316	:	:	:	944	529	:
0-9	COMMERCE TOTAL	%	100.0	100.0	100.0	100.0	100.0	100.0	100.0
0+1	PRODUITS ALIMENTAIRES, BOISSONS, TABACS	%	44.6	47.2	34.9	:	25.0	21.6	:
0	PRODUITS ALIMENTAIRES ET ANIMAUX VIVANTS	%	44.6	47.2	34.9	:	24.9	21.6	:
1	BOISSONS ET TABACS	%	0.0	0.0	0.0	:	0.1	0.1	:
3	COMBUSTIB. MINER., LUBRIF., PROD. CONNEXES	%	0.0	0.0	0.0	:	0.0	0.1	:
2+4	MATIERES PREMIERES	%	52.6	50.2	63.2	:	65.6	69.2	:
2	MATIER. BRUTES NON COMESTIB. SAUF CARBURAN	%	48.3	46.2	57.6	:	60.9	63.4	:
4	CORPS GRAS, GRAISSES, HUILES VEG. ET ANIM.	%	4.3	4.0	5.6	:	4.7	5.8	:
5	PRODUITS CHIMIQUES	%	0.0	0.0	0.0	:	0.1	0.1	:
7	MACHINES ET MATERIEL DE TRANSPORT	%	0.0	0.0	0.0	:	1.1	1.8	:
6+8	AUTRES PRODUITS INDUSTRIELS	%	1.8	1.6	1.5	:	1.9	1.5	:
6	ARTICLES MANUF. CLASSES PAR MATIERES	%	1.7	1.6	1.5	:	1.8	1.4	:
8	ARTICLES MANUFACTURES DIVERS	%	0.1	0.0	:	:	0.1	0.1	:

I.D. GROWTH AND STRUCTURE OF EXPORTS TO EUR 10
EVOLUTION ET STRUCTURE DES EXPORTATIONS VERS EUR 10

SITC SECTIONS		*	1977	1978	1979	1980	1981	1982	1983
SECTIONS CTCI		UNIT							
0-9	TOTAL TRADE	V	163229	205858	322168	260000	248644	275799	263447
0+1	FOOD, BEVERAGES AND TOBACCO	V	:	:	:	:	67297	65597	:
0	FOOD AND LIVE ANIMALS	V	:	:	:	:	67297	65596	:
1	BEVERAGES AND TOBACCO	V	:	:	:	:	:	1	:
3	MINERAL FUELS, LUBRICANTS AND RELAT. MAT.	V	:	:	:	:	:	:	:
2+4	RAW MATERIALS	V	:	:	:	:	179841	207450	:
2	CRUDE MATERIALS, INEDIBLE, EXCEPT FUELS	V	:	:	:	:	140891	163512	:
4	ANIMAL AND VEGETABLE OILS AND FATS	V	:	:	:	:	38950	43938	:
5	CHEMICALS	V	:	:	:	:	:	:	:
7	MACHINERY AND TRANSPORT EQUIPMENT	V	:	:	:	:	1059	750	:
6+8	OTHER INDUSTRIAL PRODUCTS	V	:	:	:	:	31	27	:
6	MANUFACTUR. GOODS CLASSIFIED BY MATERIAL	V	:	:	:	:	19	13	:
8	MISCELLANEOUS MANUFACTURED GOODS	V	:	:	:	:	12	14	:
0-9	COMMERCE TOTAL	%	100.0	100.0	100.0	100.0	100.0	100.0	100.0
0+1	PRODUITS ALIMENTAIRES, BOISSONS, TABACS	%	:	:	:	:	27.1	23.8	:
0	PRODUITS ALIMENTAIRES ET ANIMAUX VIVANTS	%	:	:	:	:	27.1	23.8	:
1	BOISSONS ET TABACS	%	:	:	:	:	:	0.0	:
3	COMBUSTIB. MINER., LUBRIF., PROD. CONNEXES	%	:	:	:	:	:	:	:
2+4	MATIERES PREMIERES	%	:	:	:	:	72.3	75.2	:
2	MATIER. BRUTES NON COMESTIB. SAUF CARBURAN	%	:	:	:	:	56.7	59.3	:
4	CORPS GRAS, GRAISSES, HUILES VEG. ET ANIM.	%	:	:	:	:	15.7	15.9	:
5	PRODUITS CHIMIQUES	%	:	:	:	:	:	:	:
7	MACHINES ET MATERIEL DE TRANSPORT	%	:	:	:	:	0.4	0.3	:
6+8	AUTRES PRODUITS INDUSTRIELS	%	:	:	:	:	0.0	0.0	:
6	ARTICLES MANUF. CLASSES PAR MATIERES	%	:	:	:	:	0.0	0.0	:
8	ARTICLES MANUFACTURES DIVERS	%	:	:	:	:	0.0	0.0	:

*: V=1000\$, %=PERCENTAGE OF THE TOTAL
*: V=1000\$, %=PART DU TOTAL

2.A. IMPORTS BY SITC SECTIONS
IMPORTATIONS PAR SECTIONS DE LA CTCI

IV: 1977=100

SITC SECTIONS	ORIGINS	UNIT	1977	1978	1979	1980	1981	1982	1983
SECTIONS CTCI	ORIGINES								
0-9	TOTAL TRADE COMMERCE TOTAL								
	WORLD MONDE	V IV	497068 100.0	675428 135.9	788000 158.5	957902 192.7	1111684 223.6	1028263 206.9	957699 192.7
	CLASS 1 COUNTRIES PAYS DE LA CLASSE 1	V IV	:	:	:	:	829634	805866	:
	EUR 10	V	40000	59200	38100	40434	80083	76568	39932
	EUR 10	IV	100.0	148.0	95.3	101.1	200.2	191.4	99.8
	FRANCE	V	:	:	:	:	2264	6061	:
	FRANCE	IV	:	:	:	:	:	:	:
	BELG-LUXB	V	:	:	:	:	1919	1474	:
	BELG-LUXB	IV	:	:	:	:	:	:	:
	NETHERLANDS PAYS BAS	V IV	:	:	:	:	3786	3067	:
	F.R. OF GERMANY RF D'ALLEMAGNE	V IV	:	:	:	:	17377	12629	:
	ITALY ITALIE	V IV	:	:	:	:	1494	3046	:
	UNITED KINGDOM ROYAUME UNI	V IV	22120 100.0	30634 138.5	:	:	52380 236.8	48893 221.0	:
	DENMARK DANEMARK	V IV	:	:	:	:	741	1175	:
	U.S.A. ETATS UNIS	V IV	24522 100.0	50257 204.9	:	:	87346 356.2	92433 376.9	:
	JAPAN JAPON	V IV	:	:	:	:	179113	147336	:
	CLASS 2 COUNTRIES PAYS DE LA CLASSE 2	V IV	:	:	:	:	249470	195968	:
	OF WHICH : A.C.P. CTRIES DONT : PAYS A.C.P.	V IV	:	:	:	:	1510	1697	:
	CLASS 3 COUNTRIES PAYS DE LA CLASSE 3	V IV	:	:	:	:	17008	14528	:
	CHINA CHINE	V IV	:	:	:	:	13513	14113	:
0	FOOD AND LIVE ANIMALS PRODUITS ALIMENTAIRES ET ANIMAUX VIVANTS								
	WORLD MONDE	V IV	:	:	:	:	202638	187686	:
	CLASS 1 COUNTRIES PAYS DE LA CLASSE 1	V IV	:	:	:	:	193742	178523	:
	EUR 10	V	:	:	:	:	6536	3299	:
	EUR 10	IV	:	:	:	:	:	:	:
	F.R. OF GERMANY RF D'ALLEMAGNE	V IV	:	:	:	:	4699	1875	:
	UNITED KINGDOM ROYAUME UNI	V IV	:	:	:	:	1130	698	:
	JAPAN JAPON	V IV	:	:	:	:	32136	24559	:
	CLASS 2 COUNTRIES PAYS DE LA CLASSE 2	V IV	:	:	:	:	5855	6686	:
	CLASS 3 COUNTRIES PAYS DE LA CLASSE 3	V IV	:	:	:	:	2954	2403	:
	CHINA CHINE	V IV	:	:	:	:	2886	2377	:
1	BEVERAGES AND TOBACCO BOISSONS ET TABACS								
	WORLD MONDE	V IV	:	:	:	:	12426	11350	:
	CLASS 1 COUNTRIES PAYS DE LA CLASSE 1	V IV	:	:	:	:	10214	8757	:
	EUR 10	V	:	:	:	:	1217	911	:
	EUR 10	IV	:	:	:	:	:	:	:
	CLASS 2 COUNTRIES PAYS DE LA CLASSE 2	V IV	:	:	:	:	1568	2030	:
	OF WHICH : A.C.P. CTRIES DONT : PAYS A.C.P.	V IV	:	:	:	:	1001	1201	:
2	CRUDE MATERIALS, INEDIBLE, EXCEPT FUELS MATIER. BRUTES NON COMESTIB. SAUF CARBURAH								
	WORLD MONDE	V IV	:	:	:	:	5348	4783	:
	CLASS 1 COUNTRIES PAYS DE LA CLASSE 1	V IV	:	:	:	:	4792	4329	:

*: V=1000\$, IV=VALUE INDEX
*: V=1000\$, IV=INDICE DE VALEUR

2.A. IMPORTS BY SITC SECTIONS
IMPORTATIONS PAR SECTIONS DE LA CTCI

IV: 1977=100

SITC SECTIONS	ORIGINS	* UNIT	1977	1978	1979	1980	1981	1982	1983
SECTIONS CTCI	ORIGINES								
3	MINERAL FUELS, LUBRICANTS AND RELAT. MAT. COMBUSTIB. MINER., LUBRIF., PROD. CONNEXES								
	WORLD MONDE	V IV	:	:	:	:	234080	197401	:
	CLASS 1 COUNTRIES PAYS DE LA CLASSE 1	V IV	:	:	:	:	58958	74293	:
	U.S.A. ETATS UNIS	V IV	:	:	:	:	5466	220	:
	CLASS 2 COUNTRIES PAYS DE LA CLASSE 2	V IV	:	:	:	:	175118	122993	:
4	ANIMAL AND VEGETABLE OILS AND FATS CORPS GRAS, GRAISSES, HUILES VEG. ET ANIM.								
	WORLD MONDE	V IV	:	:	:	:	2784	2993	:
	CLASS 1 COUNTRIES PAYS DE LA CLASSE 1	V IV	:	:	:	:	2535	2523	:
5	CHEMICALS PRODUITS CHIMIQUES								
	WORLD MONDE	V IV	:	:	:	:	68687	54354	:
	CLASS 1 COUNTRIES PAYS DE LA CLASSE 1	V IV	:	:	:	:	63221	49987	:
	EUR 10 EUR 10	V IV	:	:	:	:	23117	10496	:
	F.R. OF GERMANY RF D'ALLEMAGNE	V IV	:	:	:	:	2911	1655	:
	ITALY ITALIE	V IV	:	:	:	:	19	1101	:
	UNITED KINGDOM ROYAUME UNI	V IV	:	:	:	:	18952	5706	:
	U.S.A. ETATS UNIS	V IV	:	:	:	:	1794	2152	:
	JAPAN JAPON	V IV	:	:	:	:	5211	5157	:
	CLASS 2 COUNTRIES PAYS DE LA CLASSE 2	V IV	:	:	:	:	3862	2587	:
	CLASS 3 COUNTRIES PAYS DE LA CLASSE 3	V IV	:	:	:	:	1288	1476	:
	CHINA CHINE	V IV	:	:	:	:	1129	1323	:
6	MANUFACTUR. GOODS CLASSIFIED BY MATERIAL ARTICLES MANUF. CLASSES PAR MATIERES								
	WORLD MONDE	V IV	:	:	:	:	152185	158557	:
	CLASS 1 COUNTRIES PAYS DE LA CLASSE 1	V IV	:	:	:	:	129696	138639	:
	EUR 10 EUR 10	V IV	:	:	:	:	9900	10593	:
	F.R. OF GERMANY RF D'ALLEMAGNE	V IV	:	:	:	:	1500	1222	:
	UNITED KINGDOM ROYAUME UNI	V IV	:	:	:	:	6219	7479	:
	U.S.A. ETATS UNIS	V IV	:	:	:	:	7607	16707	:
	JAPAN JAPON	V IV	:	:	:	:	23815	18414	:
	CLASS 2 COUNTRIES PAYS DE LA CLASSE 2	V IV	:	:	:	:	14050	12532	:
	CLASS 3 COUNTRIES PAYS DE LA CLASSE 3	V IV	:	:	:	:	6107	5559	:
	CHINA CHINE	V IV	:	:	:	:	5422	5437	:
7	MACHINERY AND TRANSPORT EQUIPMENT MACHINES ET MATERIEL DE TRANSPORT								
	WORLD MONDE	V IV	:	:	:	:	318992	310896	:
	CLASS 1 COUNTRIES PAYS DE LA CLASSE 1	V IV	:	:	:	:	291733	285149	:
	EUR 10 EUR 10	V IV	:	:	:	:	26639	42942	:

*: V=1000\$, IV=VALUE INDEX
*: V=1000\$, IV=INDICE DE VALEUR

2.A. IMPORTS BY SITC SECTIONS
IMPORTATIONS PAR SECTIONS DE LA CTCI

IV: 1977=100

SITC SECTIONS	ORIGINS	* UNIT	1977	1978	1979	1980	1981	1982	1983
SECTIONS CTCI	ORIGINES								
7	MACHINERY AND TRANSPORT EQUIPMENT MACHINES ET MATERIEL DE TRANSPORT								
	FRANCE	V	:	:	:	:	889	4075	:
	FRANCE	IV	:	:	:	:	:	:	:
	NETHERLANDS	V	:	:	:	:	1197	1516	:
	PAYS BAS	IV	:	:	:	:	:	:	:
	F.R. OF GERMANY	V	:	:	:	:	6611	6528	:
	RF D'ALLEMAGNE	IV	:	:	:	:	:	:	:
	ITALY	V	:	:	:	:	1101	1465	:
	ITALIE	IV	:	:	:	:	:	:	:
	UNITED KINGDOM	V	:	:	:	:	15984	28461	:
	ROYAUME UNI	IV	:	:	:	:	:	:	:
	U.S.A.	V	:	:	:	:	62616	61651	:
	ETATS UNIS	IV	:	:	:	:	:	:	:
	JAPAN	V	:	:	:	:	107066	91799	:
	JAPON	IV	:	:	:	:	:	:	:
	CLASS 2 COUNTRIES	V	:	:	:	:	21941	23150	:
	PAYS DE LA CLASSE 2	IV	:	:	:	:	:	:	:
	CLASS 3 COUNTRIES	V	:	:	:	:	2575	884	:
	PAYS DE LA CLASSE 3	IV	:	:	:	:	:	:	:
8	MISCELLANEOUS MANUFACTURED GOODS ARTICLES MANUFACTURES DIVERS								
	WORLD	V	:	:	:	:	84338	75355	:
	MONDE	IV	:	:	:	:	:	:	:
	CLASS 1 COUNTRIES	V	:	:	:	:	51626	43978	:
	PAYS DE LA CLASSE 1	IV	:	:	:	:	:	:	:
	EUR 10	V	:	:	:	:	4531	4093	:
	EUR 10	IV	:	:	:	:	:	:	:
	F.R. OF GERMANY	V	:	:	:	:	1065	949	:
	RF D'ALLEMAGNE	IV	:	:	:	:	:	:	:
	UNITED KINGDOM	V	:	:	:	:	2718	2120	:
	ROYAUME UNI	IV	:	:	:	:	:	:	:
	U.S.A.	V	:	:	:	:	4582	4106	:
	ETATS UNIS	IV	:	:	:	:	:	:	:
	JAPAN	V	:	:	:	:	8315	5713	:
	JAPON	IV	:	:	:	:	:	:	:
	CLASS 2 COUNTRIES	V	:	:	:	:	25514	24317	:
	PAYS DE LA CLASSE 2	IV	:	:	:	:	:	:	:
	CLASS 3 COUNTRIES	V	:	:	:	:	3903	3986	:
	PAYS DE LA CLASSE 3	IV	:	:	:	:	:	:	:
	CHINA	V	:	:	:	:	3641	3925	:
	CHINE	IV	:	:	:	:	:	:	:

*: V=10000 , IV=VALUE INDEX
*: V=10000 , IV=INDICE DE VALEUR

2.B. EXPORTS BY SITC SECTIONS
EXPORTATIONS PAR SECTIONS DE LA CTCI

IV: 1977=100

SITC SECTIONS	ORIGINS	* UNIT	1977	1978	1979	1980	1981	1982	1983
SECTIONS CTCI	ORIGINES								
0-9	TOTAL TRADE COMMERCE TOTAL								
	WORLD MONDE	V IV	613232 100.0	755993 123.3	877321 143.1	1031278 168.2	863563 140.8	791112 129.0	804476 131.2
	CLASS 1 COUNTRIES PAYS DE LA CLASSE 1	V IV	573354 100.0	685430 119.5	:	:	782913 136.5	689445 120.2	:
	EUR 10	V	163229	205858	322168	260000	248644	275799	263447
	EUR 10	IV	100.0	126.1	197.4	159.3	152.3	169.0	161.4
	FRANCE	V	378	1516	:	:	4195	3222	:
	FRANCE	IV	100.0	401.1	:	:	1109.8	852.4	:
	BELG-LUXB	V	7714	5652	:	:	5820	4433	:
	BELG-LUXB	IV	100.0	73.3	:	:	75.4	57.5	:
	NETHERLANDS PAYS BAS	V IV	7168 100.0	15155 211.4	:	:	16237 226.5	21255 296.5	:
	F.R. OF GERMANY RF D'ALLEMAGNE	V IV	147797 100.0	182560 123.5	:	:	180840 122.4	200287 135.5	:
	ITALY ITALIE	V IV	20 100.0	17 85.0	:	:	370 1850.0	1189 5945.0	:
	UNITED KINGDOM ROYAUME UNI	V IV	41831 100.0	46658 111.5	:	:	41069 98.2	45064 107.7	:
	SPAIN ESPAGNE	V IV	32501 100.0	28676 88.2	:	:	45827 141.0	37168 114.4	:
	U.S.A. ETATS UNIS	V IV	71374 100.0	92385 129.4	:	:	42084 59.0	16724 23.4	:
	JAPAN JAPON	V IV	169774 100.0	208224 122.6	:	:	315043 185.6	252277 148.6	:
	CLASS 2 COUNTRIES PAYS DE LA CLASSE 2	V IV	11702 100.0	24598 210.2	:	:	59571 509.1	65265 557.7	:
	OF WHICH : A.C.P. CTRIES DONT : PAYS A.C.P.	V IV	:	:	:	:	11024	2775	:
	CLASS 3 COUNTRIES PAYS DE LA CLASSE 3	V IV	6339 100.0	10466 165.1	:	:	16656 262.8	24891 392.7	:
	CHINA CHINE	V IV	6333 100.0	10466 165.3	:	:	7712 121.8	20729 327.3	:
0	FOOD AND LIVE ANIMALS PRODUITS ALIMENTAIRES ET ANIMAUX VIVANTS								
	WORLD MONDE	V IV	273782 100.0	357127 130.4	305762 111.7	:	215203 78.6	170498 62.3	:
	CLASS 1 COUNTRIES PAYS DE LA CLASSE 1	V IV	:	:	:	:	174883	142039	:
	EUR 10	V	:	:	:	:	67297	65596	:
	EUR 10	IV	:	:	:	:	:	:	:
	FRANCE	V	:	:	:	:	3302	715	:
	FRANCE	IV	:	:	:	:	:	:	:
	BELG-LUXB	V	:	:	:	:	5111	4432	:
	BELG-LUXB	IV	:	:	:	:	:	:	:
	NETHERLANDS PAYS BAS	V IV	:	:	:	:	5235	5449	:
	F.R. OF GERMANY RF D'ALLEMAGNE	V IV	:	:	:	:	43654	43680	:
	UNITED KINGDOM ROYAUME UNI	V IV	:	:	:	:	9847	10913	:
	U.S.A. ETATS UNIS	V IV	:	:	:	:	37625	10880	:
	JAPAN JAPON	V IV	:	:	:	:	15761	12532	:
	CLASS 2 COUNTRIES PAYS DE LA CLASSE 2	V IV	:	:	:	:	30987	20525	:
	OF WHICH : A.C.P. CTRIES DONT : PAYS A.C.P.	V IV	:	:	:	:	6967	362	:
	CLASS 3 COUNTRIES PAYS DE LA CLASSE 3	V IV	:	:	:	:	8944	5851	:
	CHINA CHINE	V IV	:	:	:	:	:	1830	:
2	CRUDE MATERIALS, INEDIBLE, EXCEPT FUELS MATIER.BRUTES NON COMESTIB.SAUF CARBURAN								
	WORLD MONDE	V IV	296320 100.0	349547 118.0	505196 170.5	:	526276 177.6	501692 169.3	:
	CLASS 1 COUNTRIES PAYS DE LA CLASSE 1	V IV	:	:	:	:	490741	440105	:
	EUR 10	V	:	:	:	:	140891	163512	:
	EUR 10	IV	:	:	:	:	:	:	:

* : V=10000 , IV=VALUE INDEX
* : V=10000 , IV=INDICE DE VALEUR

2.B. EXPORTS BY SITC SECTIONS
EXPORTATIONS PAR SECTIONS DE LA CTCI

IV: 1977=100

SITC SECTIONS	ORIGINS	UNIT*	1977	1978	1979	1980	1981	1982	1983
SECTIONS CTCI	ORIGINES								
2	CRUDE MATERIALS, INEDIBLE, EXCEPT FUELS MATIER.BRUTES NON COMESTIB.SAUF CARBURAN								
	FRANCE	V	:	:	:	:	848	2199	:
	FRANCE	IV	:	:	:	:	:	:	:
	NETHERLANDS	V	:	:	:	:	751	4198	:
	PAYS BAS	IV	:	:	:	:	:	:	:
	F.R. OF GERMANY	V	:	:	:	:	131100	153831	:
	RF D'ALLEMAGNE	IV	:	:	:	:	:	:	:
	UNITED KINGDOM	V	:	:	:	:	7834	3221	:
	ROYAUME UNI	IV	:	:	:	:	:	:	:
	SPAIN	V	:	:	:	:	45824	37168	:
	ESPAGNE	IV	:	:	:	:	:	:	:
	JAPAN	V	:	:	:	:	287914	232868	:
	JAPON	IV	:	:	:	:	:	:	:
	CLASS 2 COUNTRIES	V	:	:	:	:	23804	33214	:
	PAYS DE LA CLASSE 2	IV	:	:	:	:	:	:	:
	CLASS 3 COUNTRIES	V	:	:	:	:	7712	19035	:
	PAYS DE LA CLASSE 3	IV	:	:	:	:	:	:	:
	CHINA	V	:	:	:	:	7712	18894	:
	CHINE	IV	:	:	:	:	:	:	:
4	ANIMAL AND VEGETABLE OILS AND FATS CORPS GRAS, GRAISSES, HUILES VEG. ET ANIM.								
	WORLD	V	26165	30300	49189	:	40403	45947	:
	MONDE	IV	100.0	115.8	188.0	:	154.4	175.6	:
	CLASS 1 COUNTRIES	V	:	:	:	:	40404	45946	:
	PAYS DE LA CLASSE 1	IV	:	:	:	:	:	:	:
	EUR 10	V	:	:	:	:	38950	43938	:
	EUR 10	IV	:	:	:	:	:	:	:
	NETHERLANDS	V	:	:	:	:	10056	11498	:
	PAYS BAS	IV	:	:	:	:	:	:	:
	F.R. OF GERMANY	V	:	:	:	:	6049	2759	:
	RF D'ALLEMAGNE	IV	:	:	:	:	:	:	:
	UNITED KINGDOM	V	:	:	:	:	22260	28886	:
	ROYAUME UNI	IV	:	:	:	:	:	:	:
	U.S.A.	V	:	:	:	:	1116	1795	:
	ETATS UNIS	IV	:	:	:	:	:	:	:
6	MANUFACTUR. GOODS CLASSIFIED BY MATERIAL ARTICLES MANUF. CLASSES PAR MATIERES								
	WORLD	V	10656	11754	12745	:	15712	11186	:
	MONDE	IV	100.0	110.3	119.6	:	147.4	105.0	:
	CLASS 1 COUNTRIES	V	:	:	:	:	15420	10622	:
	PAYS DE LA CLASSE 1	IV	:	:	:	:	:	:	:
	JAPAN	V	:	:	:	:	10304	6761	:
	JAPON	IV	:	:	:	:	:	:	:
7	MACHINERY AND TRANSPORT EQUIPMENT MACHINES ET MATERIEL DE TRANSPORT								
	WORLD	V	:	:	:	:	9852	14288	:
	MONDE	IV	:	:	:	:	:	:	:
	CLASS 1 COUNTRIES	V	:	:	:	:	7108	5176	:
	PAYS DE LA CLASSE 1	IV	:	:	:	:	:	:	:
	EUR 10	V	:	:	:	:	1059	750	:
	EUR 10	IV	:	:	:	:	:	:	:
	UNITED KINGDOM	V	:	:	:	:	1013	526	:
	ROYAUME UNI	IV	:	:	:	:	:	:	:
	U.S.A.	V	:	:	:	:	1145	556	:
	ETATS UNIS	IV	:	:	:	:	:	:	:
	CLASS 2 COUNTRIES	V	:	:	:	:	2743	9107	:
	PAYS DE LA CLASSE 2	IV	:	:	:	:	:	:	:
	OF WHICH : A.C.P. CTRIES	V	:	:	:	:	2372	1332	:
	DONT : PAYS A.C.P.	IV	:	:	:	:	:	:	:

*: V=10000 , IV=VALUE INDEX
*: V=10000 , IV=INDICE DE VALEUR

3. EXPORTS BY PRINCIPAL PRODUCTS
EXPORTATIONS DES PRINCIPAUX PRODUITS

SITC POSITIONS	ORIGINS	* UNIT	1977	1978	1979	1980	1981	1982	1983
POSITIONS CTCI	ORIGINES								
031.1 FISH, FRESH, CHILLED OR FROZEN POISSON FRAIS, REFRIGERE OU CONGELE									
WORLD	V	17309	22564	:	20500	30728	2656	1000	
MONDE	%	2.8	3.0	:	2.0	3.6	0.3	0.1	
	Q	30678	26151	:	:	30852	3298	:	
CLASS 1 COUNTRIES PAYS DE LA CLASSE 1	V	:	:	:	:	23422	2319	:	
	Q	:	:	:	:	23100	2541	:	
U.S.A. ETATS UNIS	V	:	:	:	:	17246	55	:	
	Q	:	:	:	:	17063	95	:	
JAPAN JAPON	V	:	:	:	:	5477	1712	:	
	Q	:	:	:	:	5926	2349	:	
CLASS 2 COUNTRIES PAYS DE LA CLASSE 2	V	:	:	:	:	6954	176	:	
	Q	:	:	:	:	6799	284	:	
OF WHICH : A.C.P. CTRIES DONT : PAYS A.C.P.	V	:	:	:	:	6684	176	:	
	Q	:	:	:	:	6544	284	:	
031.3 CRUST & MOLL FSH, CHILL, SALT, DRIED CRUST MOLLUSQUES FRAIS REFRIG SALES SEC									
WORLD	V	6459	5071	:	:	10263	8838	:	
MONDE	%	1.1	0.7	:	:	1.2	1.1	:	
	Q	1037	785	:	:	1307	1111	:	
CLASS 1 COUNTRIES PAYS DE LA CLASSE 1	V	:	:	:	:	10169	8720	:	
	Q	:	:	:	:	1281	1088	:	
U.S.A. ETATS UNIS	V	:	:	:	:	2016	1862	:	
	Q	:	:	:	:	216	154	:	
JAPAN JAPON	V	:	:	:	:	7269	6061	:	
	Q	:	:	:	:	926	813	:	
071.1 COFFEE, GREEN OR ROASTED CAFE VERT OU TORREFIE									
WORLD	V	167855	198914	:	197100	110177	104911	106300	
MONDE	%	27.4	26.3	:	19.1	12.8	13.3	13.2	
	Q	49797	42186	:	:	47061	41105	:	
CLASS 1 COUNTRIES PAYS DE LA CLASSE 1	V	:	:	:	:	89131	89521	:	
	Q	:	:	:	:	34508	32607	:	
EUR 10 EUR 10	V	:	:	:	:	44596	40828	:	
	Q	:	:	:	:	17000	14671	:	
NETHERLANDS PAYS BAS	V	:	:	:	:	1579	734	:	
	Q	:	:	:	:	611	255	:	
F.R. OF GERMANY RF D'ALLEMAGNE	V	:	:	:	:	34161	30955	:	
	Q	:	:	:	:	13184	11247	:	
UNITED KINGDOM ROYAUME UNI	V	:	:	:	:	8016	8103	:	
	Q	:	:	:	:	2877	2797	:	
U.S.A. ETATS UNIS	V	:	:	:	:	4158	1711	:	
	Q	:	:	:	:	1922	670	:	
JAPAN JAPON	V	:	:	:	:	2822	4728	:	
	Q	:	:	:	:	998	1658	:	
CLASS 2 COUNTRIES PAYS DE LA CLASSE 2	V	:	:	:	:	12104	10976	:	
	Q	:	:	:	:	7157	5749	:	
CLASS 3 COUNTRIES PAYS DE LA CLASSE 3	V	:	:	:	:	8944	4415	:	
	Q	:	:	:	:	5395	2749	:	
072.1 COCOA BEANS, RAW OR ROASTED FEVES DE CACAO, BRUTES OU TORREFIEES									
WORLD	V	69776	113395	:	82400	51007	43258	61500	
MONDE	%	11.4	15.0	:	8.0	5.9	5.5	7.6	
	Q	28008	27544	:	:	28056	28838	:	
CLASS 1 COUNTRIES PAYS DE LA CLASSE 1	V	:	:	:	:	41371	32213	:	
	Q	:	:	:	:	23178	21745	:	
EUR 10 EUR 10	V	:	:	:	:	20869	22140	:	
	Q	:	:	:	:	11822	15274	:	
FRANCE FRANCE	V	:	:	:	:	2621	348	:	
	Q	:	:	:	:	1320	205	:	
BELG-LUXB BELG-LUXB	V	:	:	:	:	4667	4101	:	
	Q	:	:	:	:	2702	2857	:	
NETHERLANDS PAYS BAS	V	:	:	:	:	2533	3600	:	
	Q	:	:	:	:	1444	2542	:	
F.R. OF GERMANY RF D'ALLEMAGNE	V	:	:	:	:	9356	12023	:	
	Q	:	:	:	:	5418	8330	:	
UNITED KINGDOM ROYAUME UNI	V	:	:	:	:	1692	2068	:	
	Q	:	:	:	:	938	1340	:	
U.S.A. ETATS UNIS	V	:	:	:	:	14033	7149	:	
	Q	:	:	:	:	8082	4822	:	
CLASS 2 COUNTRIES PAYS DE LA CLASSE 2	V	:	:	:	:	9605	7695	:	
	Q	:	:	:	:	4858	4972	:	

*: V=1000\$, Q=TONS %=PERCENTAGE OF THE TOTAL
*: V=1000\$, Q=TONNES %=PART DU TOTAL

3. EXPORTS BY PRINCIPAL PRODUCTS
EXPORTATIONS DES PRINCIPAUX PRODUITS

SITC POSITIONS	ORIGINS	* UNIT	1977	1978	1979	1980	1981	1982	1983
POSITIONS CTCI	ORIGINES								
072.1 COCOA BEANS, RAW OR ROASTED FEVES DE CACAO, BRUTES OU TORREFIEES									
CLASS 3 COUNTRIES PAYS DE LA CLASSE 3	V		:	:	:	:	:	1436	:
	Q		:	:	:	:	:	1000	:
CHINA CHINE	V		:	:	:	:	:	1436	:
	Q		:	:	:	:	:	1000	:
074.1 TEA THE									
WORLD MONDE	V		10124	13046	:	:	10584	9013	:
	%		1.7	1.7	:	:	1.2	1.1	:
	Q		6058	6962	:	:	6957	6475	:
CLASS 1 COUNTRIES PAYS DE LA CLASSE 1	V		:	:	:	:	9080	7886	:
	Q		:	:	:	:	5513	5432	:
CLASS 2 COUNTRIES PAYS DE LA CLASSE 2	V		:	:	:	:	1505	1127	:
	Q		:	:	:	:	1445	1042	:
221.2 COPRA, -EX. FLOUR AND MEAL- COPRAH, SAUF FARINE ET SEMOULE									
WORLD MONDE	V		24285	28377	:	49300	28669	17369	29900
	%		4.0	3.8	:	4.8	3.3	2.2	3.7
	Q		82542	85347	:	:	99389	74357	:
CLASS 1 COUNTRIES PAYS DE LA CLASSE 1	V		:	:	:	:	25834	17141	:
	Q		:	:	:	:	89911	73357	:
EUR 10 EUR 10	V		:	:	:	:	7398	5389	:
	Q		:	:	:	:	27090	24488	:
NETHERLANDS PAYS BAS	V		:	:	:	:	637	4060	:
	Q		:	:	:	:	2200	18576	:
UNITED KINGDOM ROYAUME UNI	V		:	:	:	:	6761	1329	:
	Q		:	:	:	:	24890	5912	:
JAPAN JAPON	V		:	:	:	:	18436	11294	:
	Q		:	:	:	:	62821	46487	:
CLASS 2 COUNTRIES PAYS DE LA CLASSE 2	V		:	:	:	:	1376	227	:
	Q		:	:	:	:	4460	1000	:
231.1 NATURAL RUBBER AND SIMILAR NATURAL GUMS CAOUTCHOUC NATUREL ET GOMMES NATUR. SIMI									
WORLD MONDE	V		3959	3790	:	:	5051	1896	:
	%		0.6	0.5	:	:	0.6	0.2	:
	Q		4453	4121	:	:	4537	2337	:
CLASS 1 COUNTRIES PAYS DE LA CLASSE 1	V		:	:	:	:	5051	1855	:
	Q		:	:	:	:	4537	2273	:
242.3 SAWLOGS AND VENEER LOGS - NON-CONIFER BOIS DE NON CONIFERES POUR SCIAGE OU PLA									
WORLD MONDE	V		14781	14767	:	43400	43628	66413	59300
	%		2.4	2.0	:	4.2	5.1	8.4	7.4
	Q		:	:	:	:	552154	843239	:
CLASS 1 COUNTRIES PAYS DE LA CLASSE 1	V		:	:	:	:	28327	37161	:
	Q		:	:	:	:	363795	470073	:
JAPAN JAPON	V		:	:	:	:	27497	37080	:
	Q		:	:	:	:	355983	469234	:
CLASS 2 COUNTRIES PAYS DE LA CLASSE 2	V		:	:	:	:	13954	24589	:
	Q		:	:	:	:	165549	304190	:
243.3 LUMBER, SAWN, PLANED, ETC. - NON-CONIFER BOIS D'OEUVRE DE NON CONIF., SCIE, RABOT									
WORLD MONDE	V		9262	6539	:	:	3034	3485	:
	%		1.5	0.9	:	:	0.4	0.4	:
	Q		:	:	:	:	9216	10419	:
CLASS 1 COUNTRIES PAYS DE LA CLASSE 1	V		:	:	:	:	3023	3481	:
	Q		:	:	:	:	9203	10395	:
283.11 COPPER ORES MINERAIS DE CUIVRE									
WORLD MONDE	V		306339	:	:	490300	433880	402729	388900
	%		50.0	:	:	47.5	50.2	50.9	48.3
	Q		:	:	:	:	586965	608810	:
CLASS 1 COUNTRIES PAYS DE LA CLASSE 1	V		:	:	:	:	418903	371598	:
	Q		:	:	:	:	567609	559345	:
EUR 10 EUR 10	V		:	:	:	:	131053	153814	:
	Q		:	:	:	:	196769	226292	:
F.R. OF GERMANY RF D'ALLEMAGNE	V		:	:	:	:	131053	153814	:
	Q		:	:	:	:	196769	226292	:
SPAIN ESPAGNE	V		:	:	:	:	45515	37168	:
	Q		:	:	:	:	64688	53328	:
JAPAN JAPON	V		:	:	:	:	235470	180616	:
	Q		:	:	:	:	296928	279725	:

*: V=10000 ,Q=TONS %=PERCENTAGE OF THE TOTAL
*: V=10000 ,Q=TONNES %=PART DU TOTAL

3. EXPORTS BY PRINCIPAL PRODUCTS
EXPORTATIONS DES PRINCIPAUX PRODUITS

SITC POSITIONS	ORIGINS	* UNIT	1977	1978	1979	1980	1981	1982	1983
POSITIONS CTCI	ORIGINES								
283.11 COPPER ORES MINERAIS DE CUIVRE									
CLASS 2 COUNTRIES		V	:	:	:	:	7265	7420	:
PAYS DE LA CLASSE 2		Q	:	:	:	:	9218	9153	:
CLASS 3 COUNTRIES		V	:	:	:	:	7712	18098	:
PAYS DE LA CLASSE 3		Q	:	:	:	:	10138	30231	:
CHINA		V	:	:	:	:	7712	18098	:
CHINE		Q	:	:	:	:	10138	30231	:
422.2 PALM OIL HUILE DE PALME									
WORLD		V	10802	14418	:	:	21110	29207	:
MONDE		X	1.8	1.9	:	:	2.4	3.7	:
		Q	26883	29143	:	:	44031	76715	:
CLASS 1 COUNTRIES		V	:	:	:	:	21110	29207	:
PAYS DE LA CLASSE 1		Q	:	:	:	:	44030	76716	:
EUR 10		V	:	:	:	:	21101	29207	:
EUR 10		Q	:	:	:	:	44012	76716	:
NETHERLANDS		V	:	:	:	:	8218	9439	:
PAYS BAS		Q	:	:	:	:	17132	23701	:
F. R. OF GERMANY		V	:	:	:	:	5864	2759	:
RF D'ALLEMAGNE		Q	:	:	:	:	12536	6966	:
UNITED KINGDOM		V	:	:	:	:	6434	16789	:
ROYAUME UNI		Q	:	:	:	:	13085	45530	:
422.3 COCONUT-COPRA-OIL HUILE DE COPRAH									
WORLD		V	14008	15881	:	27200	18565	16334	21800
MONDE		X	2.3	2.1	:	2.6	2.1	2.1	2.7
		Q	27527	30005	:	:	34772	37593	:
CLASS 1 COUNTRIES		V	:	:	:	:	18565	16333	:
PAYS DE LA CLASSE 1		Q	:	:	:	:	34772	37593	:
EUR 10		V	:	:	:	:	17302	14326	:
EUR 10		Q	:	:	:	:	32464	32961	:
NETHERLANDS		V	:	:	:	:	1522	1654	:
PAYS BAS		Q	:	:	:	:	2924	3920	:
UNITED KINGDOM		V	:	:	:	:	15780	12097	:
ROYAUME UNI		Q	:	:	:	:	29540	27721	:
U. S. A.		V	:	:	:	:	1116	1795	:
ETATS UNIS		Q	:	:	:	:	2044	4121	:
422.4 PALM KERNEL OIL HUILE DE PALMISTE-AREC-									
WORLD		V	11378	:	:	:	412	:	:
MONDE		X	1.9	:	:	:	:	:	:
		Q	:	:	:	:	1565	:	:

*: V=10000 ,Q=TONS X=PERCENTAGE OF THE TOTAL
*: V=10000 ,Q=TONNES X=PART DU TOTAL

1.A. GROWTH AND STRUCTURE OF IMPORTS FROM THE WORLD
EVOLUTION ET STRUCTURE DES IMPORTATIONS EN PROVENANCE DU MONDE

SITC SECTIONS		UNIT	1977	1978	1979	1980	1981	1982	1983
SECTIONS CTCI									
0-9	TOTAL TRADE	V	113942	179085	192203	155023	151527	150470	148111
0+1	FOOD, BEVERAGES AND TOBACCO	V	:	:	:	:	:	:	:
0	FOOD AND LIVE ANIMALS	V	:	:	:	:	:	:	:
1	BEVERAGES AND TOBACCO	V	:	:	:	:	:	:	:
3	MINERAL FUELS, LUBRICANTS AND RELAT. MAT.	V	:	:	:	:	:	:	:
2+4	RAW MATERIALS	V	:	:	:	:	:	:	:
2	CRUDE MATERIALS, INEDIBLE, EXCEPT FUELS	V	:	:	:	:	:	:	:
4	ANIMAL AND VEGETABLE OILS AND FATS	V	:	:	:	:	:	:	:
5	CHEMICALS	V	:	:	:	:	:	:	:
7	MACHINERY AND TRANSPORT EQUIPMENT	V	:	:	:	:	:	:	:
6+8	OTHER INDUSTRIAL PRODUCTS	V	:	:	:	:	:	:	:
6	MANUFACTUR. GOODS CLASSIFIED BY MATERIAL	V	:	:	:	:	:	:	:
8	MISCELLANEOUS MANUFACTURED GOODS	V	:	:	:	:	:	:	:
0-9	COMMERCE TOTAL	%	100.0	100.0	100.0	100.0	100.0	100.0	100.0
0+1	PRODUITS ALIMENTAIRES, BOISSONS, TABACS	%	:	:	:	:	:	:	:
0	PRODUITS ALIMENTAIRES ET ANIMAUX VIVANTS	%	:	:	:	:	:	:	:
1	BOISSONS ET TABACS	%	:	:	:	:	:	:	:
3	COMBUSTIB. MINER., LUBRIF., PROD. CONNEXES	%	:	:	:	:	:	:	:
2+4	MATIERES PREMIERES	%	:	:	:	:	:	:	:
2	MATIER. BRUTES NON COMESTIB. SAUF CARBURAN	%	:	:	:	:	:	:	:
4	CORPS GRAS, GRAISSES, HUILES VEG. ET ANIM.	%	:	:	:	:	:	:	:
5	PRODUITS CHIMIQUES	%	:	:	:	:	:	:	:
7	MACHINES ET MATERIEL DE TRANSPORT	%	:	:	:	:	:	:	:
6+8	AUTRES PRODUITS INDUSTRIELS	%	:	:	:	:	:	:	:
6	ARTICLES MANUF. CLASSES PAR MATIERES	%	:	:	:	:	:	:	:
8	ARTICLES MANUFACTURES DIVERS	%	:	:	:	:	:	:	:

1.B. GROWTH AND STRUCTURE OF IMPORTS FROM EUR 10
EVOLUTION ET STRUCTURE DES IMPORTATIONS EN PROVENANCE D'EUR 10

SITC SECTIONS		UNIT	1977	1978	1979	1980	1981	1982	1983
SECTIONS CTCI									
0-9	TOTAL TRADE	V	52486	87524	96060	53444	39262	50214	52532
0+1	FOOD, BEVERAGES AND TOBACCO	V	:	:	:	:	:	:	:
0	FOOD AND LIVE ANIMALS	V	:	:	:	:	:	:	:
1	BEVERAGES AND TOBACCO	V	:	:	:	:	:	:	:
3	MINERAL FUELS, LUBRICANTS AND RELAT. MAT.	V	:	:	:	:	:	:	:
2+4	RAW MATERIALS	V	:	:	:	:	:	:	:
2	CRUDE MATERIALS, INEDIBLE, EXCEPT FUELS	V	:	:	:	:	:	:	:
4	ANIMAL AND VEGETABLE OILS AND FATS	V	:	:	:	:	:	:	:
5	CHEMICALS	V	:	:	:	:	:	:	:
7	MACHINERY AND TRANSPORT EQUIPMENT	V	:	:	:	:	:	:	:
6+8	OTHER INDUSTRIAL PRODUCTS	V	:	:	:	:	:	:	:
6	MANUFACTUR. GOODS CLASSIFIED BY MATERIAL	V	:	:	:	:	:	:	:
8	MISCELLANEOUS MANUFACTURED GOODS	V	:	:	:	:	:	:	:
0-9	COMMERCE TOTAL	%	100.0	100.0	100.0	100.0	100.0	100.0	100.0
0+1	PRODUITS ALIMENTAIRES, BOISSONS, TABACS	%	:	:	:	:	:	:	:
0	PRODUITS ALIMENTAIRES ET ANIMAUX VIVANTS	%	:	:	:	:	:	:	:
1	BOISSONS ET TABACS	%	:	:	:	:	:	:	:
3	COMBUSTIB. MINER., LUBRIF., PROD. CONNEXES	%	:	:	:	:	:	:	:
2+4	MATIERES PREMIERES	%	:	:	:	:	:	:	:
2	MATIER. BRUTES NON COMESTIB. SAUF CARBURAN	%	:	:	:	:	:	:	:
4	CORPS GRAS, GRAISSES, HUILES VEG. ET ANIM.	%	:	:	:	:	:	:	:
5	PRODUITS CHIMIQUES	%	:	:	:	:	:	:	:
7	MACHINES ET MATERIEL DE TRANSPORT	%	:	:	:	:	:	:	:
6+8	AUTRES PRODUITS INDUSTRIELS	%	:	:	:	:	:	:	:
6	ARTICLES MANUF. CLASSES PAR MATIERES	%	:	:	:	:	:	:	:
8	ARTICLES MANUFACTURES DIVERS	%	:	:	:	:	:	:	:

*: V=1000\$, %=PERCENTAGE OF THE TOTAL
*: V=1000\$, %=PART DU TOTAL

1.C. GROWTH AND STRUCTURE OF EXPORTS TO THE WORLD
 EVOLUTION ET STRUCTURE DES EXPORTATIONS VERS LE MONDE

SITC SECTIONS		*	1977	1978	1979	1980	1981	1982	1983
SECTIONS CTCI		UNIT							
0-9	TOTAL TRADE	V	91974	70257	115038	138218	106178	88613	96930
0+1	FOOD, BEVERAGES AND TOBACCO	V	:	:	:	:	:	:	:
0	FOOD AND LIVE ANIMALS	V	:	:	:	:	:	:	:
1	BEVERAGES AND TOBACCO	V	:	:	:	:	:	:	:
3	MINERAL FUELS, LUBRICANTS AND RELAT. MAT.	V	:	:	:	:	:	:	:
2+4	RAW MATERIALS	V	:	:	:	:	:	:	:
2	CRUDE MATERIALS, INEDIBLE, EXCEPT FUELS	V	:	:	:	:	:	:	:
4	ANIMAL AND VEGETABLE OILS AND FATS	V	:	:	:	:	:	:	:
5	CHEMICALS	V	:	:	:	:	:	:	:
7	MACHINERY AND TRANSPORT EQUIPMENT	V	:	:	:	:	:	:	:
6+8	OTHER INDUSTRIAL PRODUCTS	V	:	:	:	:	:	:	:
6	MANUFACTUR. GOODS CLASSIFIED BY MATERIAL	V	:	:	:	:	:	:	:
8	MISCELLANEOUS MANUFACTURED GOODS	V	:	:	:	:	:	:	:
0-9	COMMERCE TOTAL	%	100.0	100.0	100.0	100.0	100.0	100.0	100.0
0+1	PRODUITS ALIMENTAIRES, BOISSONS, TABACS	%	:	:	:	:	:	:	:
0	PRODUITS ALIMENTAIRES ET ANIMAUX VIVANTS	%	:	:	:	:	:	:	:
1	BOISSONS ET TABACS	%	:	:	:	:	:	:	:
3	COMBUSTIB. MINER., LUBRIF., PROD. CONNEXES	%	:	:	:	:	:	:	:
2+4	MATIERES PREMIERES	%	:	:	:	:	:	:	:
2	MATIER. BRUTES NON COMESTIB. SAUF CARBURAN	%	:	:	:	:	:	:	:
4	CORPS GRAS, GRAISSES, HUILES VEG. ET ANIM.	%	:	:	:	:	:	:	:
5	PRODUITS CHIMIQUES	%	:	:	:	:	:	:	:
7	MACHINES ET MATERIEL DE TRANSPORT	%	:	:	:	:	:	:	:
6+8	AUTRES PRODUITS INDUSTRIELS	%	:	:	:	:	:	:	:
6	ARTICLES MANUF. CLASSES PAR MATIERES	%	:	:	:	:	:	:	:
8	ARTICLES MANUFACTURES DIVERS	%	:	:	:	:	:	:	:

 1.D. GROWTH AND STRUCTURE OF EXPORTS TO EUR 10
 EVOLUTION ET STRUCTURE DES EXPORTATIONS VERS EUR 10

SITC SECTIONS		*	1977	1978	1979	1980	1981	1982	1983
SECTIONS CTCI		UNIT							
0-9	TOTAL TRADE	V	11343	9922	56708	39996	36326	27791	42607
0+1	FOOD, BEVERAGES AND TOBACCO	V	:	:	:	:	:	:	:
0	FOOD AND LIVE ANIMALS	V	:	:	:	:	:	:	:
1	BEVERAGES AND TOBACCO	V	:	:	:	:	:	:	:
3	MINERAL FUELS, LUBRICANTS AND RELAT. MAT.	V	:	:	:	:	:	:	:
2+4	RAW MATERIALS	V	:	:	:	:	:	:	:
2	CRUDE MATERIALS, INEDIBLE, EXCEPT FUELS	V	:	:	:	:	:	:	:
4	ANIMAL AND VEGETABLE OILS AND FATS	V	:	:	:	:	:	:	:
5	CHEMICALS	V	:	:	:	:	:	:	:
7	MACHINERY AND TRANSPORT EQUIPMENT	V	:	:	:	:	:	:	:
6+8	OTHER INDUSTRIAL PRODUCTS	V	:	:	:	:	:	:	:
6	MANUFACTUR. GOODS CLASSIFIED BY MATERIAL	V	:	:	:	:	:	:	:
8	MISCELLANEOUS MANUFACTURED GOODS	V	:	:	:	:	:	:	:
0-9	COMMERCE TOTAL	%	100.0	100.0	100.0	100.0	100.0	100.0	100.0
0+1	PRODUITS ALIMENTAIRES, BOISSONS, TABACS	%	:	:	:	:	:	:	:
0	PRODUITS ALIMENTAIRES ET ANIMAUX VIVANTS	%	:	:	:	:	:	:	:
1	BOISSONS ET TABACS	%	:	:	:	:	:	:	:
3	COMBUSTIB. MINER., LUBRIF., PROD. CONNEXES	%	:	:	:	:	:	:	:
2+4	MATIERES PREMIERES	%	:	:	:	:	:	:	:
2	MATIER. BRUTES NON COMESTIB. SAUF CARBURAN	%	:	:	:	:	:	:	:
4	CORPS GRAS, GRAISSES, HUILES VEG. ET ANIM.	%	:	:	:	:	:	:	:
5	PRODUITS CHIMIQUES	%	:	:	:	:	:	:	:
7	MACHINES ET MATERIEL DE TRANSPORT	%	:	:	:	:	:	:	:
6+8	AUTRES PRODUITS INDUSTRIELS	%	:	:	:	:	:	:	:
6	ARTICLES MANUF. CLASSES PAR MATIERES	%	:	:	:	:	:	:	:
8	ARTICLES MANUFACTURES DIVERS	%	:	:	:	:	:	:	:

*: V=1000\$, %=PERCENTAGE OF THE TOTAL
 *: V=1000\$, %=PART DU TOTAL

1.A. GROWTH AND STRUCTURE OF IMPORTS FROM THE WORLD
EVOLUTION ET STRUCTURE DES IMPORTATIONS EN PROVENANCE DU MONDE

SITC SECTIONS		*	1977	1978	1979	1980	1981	1982	1983
SECTIONS CTCI		UNIT							
0-9	TOTAL TRADE	V	11000	15000	17000	20000	25000	20000	20000
0+1	FOOD, BEVERAGES AND TOBACCO	V	:	:	:	:	:	:	:
0	FOOD AND LIVE ANIMALS	V	:	:	:	:	:	:	:
1	BEVERAGES AND TOBACCO	V	:	:	:	:	:	:	:
3	MINERAL FUELS, LUBRICANTS AND RELAT. MAT.	V	:	:	:	:	:	:	:
2+4	RAW MATERIALS	V	:	:	:	:	:	:	:
2	CRUDE MATERIALS, INEDIBLE, EXCEPT FUELS	V	:	:	:	:	:	:	:
4	ANIMAL AND VEGETABLE OILS AND FATS	V	:	:	:	:	:	:	:
5	CHEMICALS	V	:	:	:	:	:	:	:
7	MACHINERY AND TRANSPORT EQUIPMENT	V	:	:	:	:	:	:	:
6+8	OTHER INDUSTRIAL PRODUCTS	V	:	:	:	:	:	:	:
6	MANUFACTUR. GOODS CLASSIFIED BY MATERIAL	V	:	:	:	:	:	:	:
8	MISCELLANEOUS MANUFACTURED GOODS	V	:	:	:	:	:	:	:
0-9	COMMERCE TOTAL	%	100.0	100.0	100.0	100.0	100.0	100.0	100.0
0+1	PRODUITS ALIMENTAIRES, BOISSONS, TABACS	%	:	:	:	:	:	:	:
0	PRODUITS ALIMENTAIRES ET ANIMAUX VIVANTS	%	:	:	:	:	:	:	:
1	BOISSONS ET TABACS	%	:	:	:	:	:	:	:
3	COMBUSTIB. MINER., LUBRIF., PROD. CONNEXES	%	:	:	:	:	:	:	:
2+4	MATIERES PREMIERES	%	:	:	:	:	:	:	:
2	MATIER. BRUTES NON COMESTIB. SAUF CARBURAN	%	:	:	:	:	:	:	:
4	CORPS GRAS, GRAISSES, HUILES VEG. ET ANIM.	%	:	:	:	:	:	:	:
5	PRODUITS CHIMIQUES	%	:	:	:	:	:	:	:
7	MACHINES ET MATERIEL DE TRANSPORT	%	:	:	:	:	:	:	:
6+8	AUTRES PRODUITS INDUSTRIELS	%	:	:	:	:	:	:	:
6	ARTICLES MANUF. CLASSES PAR MATIERES	%	:	:	:	:	:	:	:
8	ARTICLES MANUFACTURES DIVERS	%	:	:	:	:	:	:	:

1.B. GROWTH AND STRUCTURE OF IMPORTS FROM EUR 10
EVOLUTION ET STRUCTURE DES IMPORTATIONS EN PROVENANCE D'EUR 10

SITC SECTIONS		*	1977	1978	1979	1980	1981	1982	1983
SECTIONS CTCI		UNIT							
0-9	TOTAL TRADE	V	:	:	:	:	:	:	:
0+1	FOOD, BEVERAGES AND TOBACCO	V	:	:	:	:	:	:	:
0	FOOD AND LIVE ANIMALS	V	:	:	:	:	:	:	:
1	BEVERAGES AND TOBACCO	V	:	:	:	:	:	:	:
3	MINERAL FUELS, LUBRICANTS AND RELAT. MAT.	V	:	:	:	:	:	:	:
2+4	RAW MATERIALS	V	:	:	:	:	:	:	:
2	CRUDE MATERIALS, INEDIBLE, EXCEPT FUELS	V	:	:	:	:	:	:	:
4	ANIMAL AND VEGETABLE OILS AND FATS	V	:	:	:	:	:	:	:
5	CHEMICALS	V	:	:	:	:	:	:	:
7	MACHINERY AND TRANSPORT EQUIPMENT	V	:	:	:	:	:	:	:
6+8	OTHER INDUSTRIAL PRODUCTS	V	:	:	:	:	:	:	:
6	MANUFACTUR. GOODS CLASSIFIED BY MATERIAL	V	:	:	:	:	:	:	:
8	MISCELLANEOUS MANUFACTURED GOODS	V	:	:	:	:	:	:	:
0-9	COMMERCE TOTAL	%	:	:	:	:	:	:	:
0+1	PRODUITS ALIMENTAIRES, BOISSONS, TABACS	%	:	:	:	:	:	:	:
0	PRODUITS ALIMENTAIRES ET ANIMAUX VIVANTS	%	:	:	:	:	:	:	:
1	BOISSONS ET TABACS	%	:	:	:	:	:	:	:
3	COMBUSTIB. MINER., LUBRIF., PROD. CONNEXES	%	:	:	:	:	:	:	:
2+4	MATIERES PREMIERES	%	:	:	:	:	:	:	:
2	MATIER. BRUTES NON COMESTIB. SAUF CARBURAN	%	:	:	:	:	:	:	:
4	CORPS GRAS, GRAISSES, HUILES VEG. ET ANIM.	%	:	:	:	:	:	:	:
5	PRODUITS CHIMIQUES	%	:	:	:	:	:	:	:
7	MACHINES ET MATERIEL DE TRANSPORT	%	:	:	:	:	:	:	:
6+8	AUTRES PRODUITS INDUSTRIELS	%	:	:	:	:	:	:	:
6	ARTICLES MANUF. CLASSES PAR MATIERES	%	:	:	:	:	:	:	:
8	ARTICLES MANUFACTURES DIVERS	%	:	:	:	:	:	:	:

* : V=10000 , X=PERCENTAGE OF THE TOTAL
* : V=10000 , X=PART DU TOTAL

I.C. GROWTH AND STRUCTURE OF EXPORTS TO THE WORLD
EVOLUTION ET STRUCTURE DES EXPORTATIONS VERS LE MONDE

SITC SECTIONS		*	1977	1978	1979	1980	1981	1982	1983
SECTIONS CTCI		UNIT							
0-9	TOTAL TRADE	V	15000	18000	18000	19000	18000	15000	15000
0+1	FOOD, BEVERAGES AND TOBACCO	V	:	:	:	:	:	:	:
0	FOOD AND LIVE ANIMALS	V	:	:	:	:	:	:	:
1	BEVERAGES AND TOBACCO	V	:	:	:	:	:	:	:
3	MINERAL FUELS, LUBRICANTS AND RELAT. MAT.	V	:	:	:	:	:	:	:
2+4	RAW MATERIALS	V	:	:	:	:	:	:	:
2	CRUDE MATERIALS, INEDIBLE, EXCEPT FUELS	V	:	:	:	:	:	:	:
4	ANIMAL AND VEGETABLE OILS AND FATS	V	:	:	:	:	:	:	:
5	CHEMICALS	V	:	:	:	:	:	:	:
7	MACHINERY AND TRANSPORT EQUIPMENT	V	:	:	:	:	:	:	:
6+8	OTHER INDUSTRIAL PRODUCTS	V	:	:	:	:	:	:	:
6	MANUFACTUR. GOODS CLASSIFIED BY MATERIAL	V	:	:	:	:	:	:	:
8	MISCELLANEOUS MANUFACTURED GOODS	V	:	:	:	:	:	:	:
0-9	COMMERCE TOTAL	%	100.0	100.0	100.0	100.0	100.0	100.0	100.0
0+1	PRODUITS ALIMENTAIRES, BOISSONS, TABACS	%	:	:	:	:	:	:	:
0	PRODUITS ALIMENTAIRES ET ANIMAUX VIVANTS	%	:	:	:	:	:	:	:
1	BOISSONS ET TABACS	%	:	:	:	:	:	:	:
3	COMBUSTIB. MINER., LUBRIF., PROD. CONNEXES	%	:	:	:	:	:	:	:
2+4	MATIERES PREMIERES	%	:	:	:	:	:	:	:
2	MATIER. BRUTES NON COMESTIB. SAUF CARBURAN	%	:	:	:	:	:	:	:
4	CORPS GRAS, GRAISSES, HUILES VEG. ET ANIM.	%	:	:	:	:	:	:	:
5	PRODUITS CHIMIQUES	%	:	:	:	:	:	:	:
7	MACHINES ET MATERIEL DE TRANSPORT	%	:	:	:	:	:	:	:
6+8	AUTRES PRODUITS INDUSTRIELS	%	:	:	:	:	:	:	:
6	ARTICLES MANUF. CLASSES PAR MATIERES	%	:	:	:	:	:	:	:
8	ARTICLES MANUFACTURES DIVERS	%	:	:	:	:	:	:	:

I.D. GROWTH AND STRUCTURE OF EXPORTS TO EUR 10
EVOLUTION ET STRUCTURE DES EXPORTATIONS VERS EUR 10

SITC SECTIONS		*	1977	1978	1979	1980	1981	1982	1983
SECTIONS CTCI		UNIT							
0-9	TOTAL TRADE	V	:	:	:	:	:	:	:
0+1	FOOD, BEVERAGES AND TOBACCO	V	:	:	:	:	:	:	:
0	FOOD AND LIVE ANIMALS	V	:	:	:	:	:	:	:
1	BEVERAGES AND TOBACCO	V	:	:	:	:	:	:	:
3	MINERAL FUELS, LUBRICANTS AND RELAT. MAT.	V	:	:	:	:	:	:	:
2+4	RAW MATERIALS	V	:	:	:	:	:	:	:
2	CRUDE MATERIALS, INEDIBLE, EXCEPT FUELS	V	:	:	:	:	:	:	:
4	ANIMAL AND VEGETABLE OILS AND FATS	V	:	:	:	:	:	:	:
5	CHEMICALS	V	:	:	:	:	:	:	:
7	MACHINERY AND TRANSPORT EQUIPMENT	V	:	:	:	:	:	:	:
6+8	OTHER INDUSTRIAL PRODUCTS	V	:	:	:	:	:	:	:
6	MANUFACTUR. GOODS CLASSIFIED BY MATERIAL	V	:	:	:	:	:	:	:
8	MISCELLANEOUS MANUFACTURED GOODS	V	:	:	:	:	:	:	:
0-9	COMMERCE TOTAL	%	:	:	:	:	:	:	:
0+1	PRODUITS ALIMENTAIRES, BOISSONS, TABACS	%	:	:	:	:	:	:	:
0	PRODUITS ALIMENTAIRES ET ANIMAUX VIVANTS	%	:	:	:	:	:	:	:
1	BOISSONS ET TABACS	%	:	:	:	:	:	:	:
3	COMBUSTIB. MINER., LUBRIF., PROD. CONNEXES	%	:	:	:	:	:	:	:
2+4	MATIERES PREMIERES	%	:	:	:	:	:	:	:
2	MATIER. BRUTES NON COMESTIB. SAUF CARBURAN	%	:	:	:	:	:	:	:
4	CORPS GRAS, GRAISSES, HUILES VEG. ET ANIM.	%	:	:	:	:	:	:	:
5	PRODUITS CHIMIQUES	%	:	:	:	:	:	:	:
7	MACHINES ET MATERIEL DE TRANSPORT	%	:	:	:	:	:	:	:
6+8	AUTRES PRODUITS INDUSTRIELS	%	:	:	:	:	:	:	:
6	ARTICLES MANUF. CLASSES PAR MATIERES	%	:	:	:	:	:	:	:
8	ARTICLES MANUFACTURES DIVERS	%	:	:	:	:	:	:	:

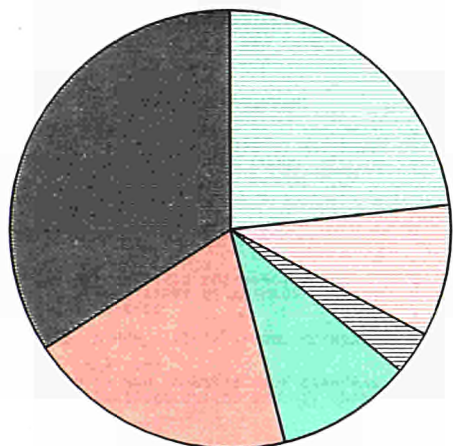
* : V=1000\$, % = PERCENTAGE OF THE TOTAL
* : V=1000\$, % = PART DU TOTAL

1981

ST. LUCIA

IMPORT

WORLD

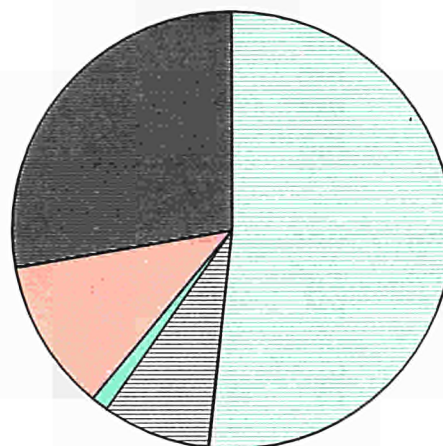


EUR 10


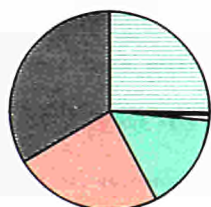
SAINTE-LUCIE

EXPORT

MONDE



EUR 10



SITC

CTCI



0+1

FOOD, BEVERAGES
AND TOBACCO

PRODUITS ALIM.
BOISSONS, TABACS

3

MINERAL FUELS, LUBR.
AND RELATED PROD.

COMB. MINERAUX
ET PROD. CONNEEXES

2+4

RAW MATERIALS

MATIERES PREMIERES

5

CHEMICALS

PRODUITS CHIMIQUES

7

MACHINERY AND TRANSPORT
EQUIPMENT

MACHINES ET MATERIEL
DE TRANSPORT

6+8

OTHER INDUSTRIAL
PRODUCTS

AUTRES PRODUITS
INDUSTRIELS

1.A. GROWTH AND STRUCTURE OF IMPORTS FROM THE WORLD
EVOLUTION ET STRUCTURE DES IMPORTATIONS EN PROVENANCE DU MONDE

SITC SECTIONS		UNIT	1977	1978	1979	1980	1981	1982	1983
SECTIONS CTCI									
0-9	TOTAL TRADE	V	59344	82759	100574	123760	129236	118100	106800
0+1	FOOD, BEVERAGES AND TOBACCO	V	15308	19105	21703	25406	29959	:	:
0	FOOD AND LIVE ANIMALS	V	13429	17095	19303	22351	26365	:	:
1	BEVERAGES AND TOBACCO	V	1879	2010	2400	3055	3594	:	:
3	MINERAL FUELS, LUBRICANTS AND RELAT. MAT.	V	4681	5424	10026	12383	12599	:	:
2+4	RAW MATERIALS	V	1387	2560	3026	4259	4087	:	:
2	CRUDE MATERIALS, INEDIBLE, EXCEPT FUELS	V	1237	1869	2629	3726	2617	:	:
4	ANIMAL AND VEGETABLE OILS AND FATS	V	150	691	397	533	1470	:	:
5	CHEMICALS	V	6260	6879	8591	10842	12885	:	:
7	MACHINERY AND TRANSPORT EQUIPMENT	V	10088	21684	19901	29309	25610	:	:
6+8	OTHER INDUSTRIAL PRODUCTS	V	21574	27072	37293	41524	44067	:	:
6	MANUFACTUR. GOODS CLASSIFIED BY MATERIAL	V	15940	20242	29438	29318	33270	:	:
8	MISCELLANEOUS MANUFACTURED GOODS	V	5634	6830	7855	12206	10797	:	:
0-9	COMMERCE TOTAL	%	100.0	100.0	100.0	100.0	100.0	100.0	100.0
0+1	PRODUITS ALIMENTAIRES, BOISSONS, TABACS	%	25.8	23.1	21.6	20.5	23.2	:	:
0	PRODUITS ALIMENTAIRES ET ANIMAUX VIVANTS	%	22.6	20.7	19.2	18.1	20.4	:	:
1	BOISSONS ET TABACS	%	3.2	2.4	2.4	2.5	2.8	:	:
3	COMBUSTIB. MINER., LUBRIF., PROD. CONNEXES	%	7.9	6.6	10.0	10.0	9.7	:	:
2+4	MATIERES PREMIERES	%	2.3	3.1	3.0	3.4	3.2	:	:
2	MATIER. BRUTES NON COMESTIB. SAUF CARBURAN	%	2.1	2.3	2.6	3.0	2.0	:	:
4	CORPS GRAS, GRAISSES, HUILES VEG. ET ANIM.	%	0.3	0.8	0.4	0.4	1.1	:	:
5	PRODUITS CHIMIQUES	%	10.5	8.3	8.5	8.8	10.0	:	:
7	MACHINES ET MATERIEL DE TRANSPORT	%	17.0	26.2	19.8	23.7	19.8	:	:
6+8	AUTRES PRODUITS INDUSTRIELS	%	36.4	32.7	37.1	33.6	34.1	:	:
6	ARTICLES MANUF. CLASSES PAR MATIERES	%	26.9	24.5	29.3	23.7	25.7	:	:
8	ARTICLES MANUFACTURES DIVERS	%	9.5	8.3	7.8	9.9	8.4	:	:

1.B. GROWTH AND STRUCTURE OF IMPORTS FROM EUR 10
EVOLUTION ET STRUCTURE DES IMPORTATIONS EN PROVENANCE D'EUR 10

SITC SECTIONS		UNIT	1977	1978	1979	1980	1981	1982	1983
SECTIONS CTCI									
0-9	TOTAL TRADE	V	18126	21482	22766	26284	26555	:	:
0+1	FOOD, BEVERAGES AND TOBACCO	V	4986	5601	5916	5939	6711	:	:
0	FOOD AND LIVE ANIMALS	V	4254	4668	4806	4451	5368	:	:
1	BEVERAGES AND TOBACCO	V	732	933	1110	1488	1343	:	:
3	MINERAL FUELS, LUBRICANTS AND RELAT. MAT.	V	21	41	56	109	98	:	:
2+4	RAW MATERIALS	V	128	125	153	182	252	:	:
2	CRUDE MATERIALS, INEDIBLE, EXCEPT FUELS	V	117	115	137	144	227	:	:
4	ANIMAL AND VEGETABLE OILS AND FATS	V	11	10	16	38	25	:	:
5	CHEMICALS	V	2382	2662	2246	2922	4173	:	:
7	MACHINERY AND TRANSPORT EQUIPMENT	V	3802	4872	5327	6683	6414	:	:
6+8	OTHER INDUSTRIAL PRODUCTS	V	6791	8173	9054	10435	8896	:	:
6	MANUFACTUR. GOODS CLASSIFIED BY MATERIAL	V	5117	6065	6993	7544	6643	:	:
8	MISCELLANEOUS MANUFACTURED GOODS	V	1674	2108	2061	2891	2253	:	:
0-9	COMMERCE TOTAL	%	100.0	100.0	100.0	100.0	100.0	:	:
0+1	PRODUITS ALIMENTAIRES, BOISSONS, TABACS	%	27.5	26.1	26.0	22.6	25.3	:	:
0	PRODUITS ALIMENTAIRES ET ANIMAUX VIVANTS	%	23.5	21.7	21.1	16.9	20.2	:	:
1	BOISSONS ET TABACS	%	4.0	4.3	4.9	5.7	5.1	:	:
3	COMBUSTIB. MINER., LUBRIF., PROD. CONNEXES	%	0.1	0.2	0.2	0.4	0.4	:	:
2+4	MATIERES PREMIERES	%	0.7	0.6	0.7	0.7	0.9	:	:
2	MATIER. BRUTES NON COMESTIB. SAUF CARBURAN	%	0.6	0.5	0.6	0.5	0.9	:	:
4	CORPS GRAS, GRAISSES, HUILES VEG. ET ANIM.	%	0.1	0.0	0.1	0.1	0.1	:	:
5	PRODUITS CHIMIQUES	%	13.1	12.4	9.9	11.1	15.7	:	:
7	MACHINES ET MATERIEL DE TRANSPORT	%	21.0	22.7	23.4	25.4	24.2	:	:
6+8	AUTRES PRODUITS INDUSTRIELS	%	37.5	38.0	39.8	39.7	33.5	:	:
6	ARTICLES MANUF. CLASSES PAR MATIERES	%	28.2	28.2	30.7	28.7	25.0	:	:
8	ARTICLES MANUFACTURES DIVERS	%	9.2	9.8	9.1	11.0	8.5	:	:

*: V=1000\$, % = PERCENTAGE OF THE TOTAL
*: V=1000\$, % = PART DU TOTAL

1.C. GROWTH AND STRUCTURE OF EXPORTS TO THE WORLD
EVOLUTION ET STRUCTURE DES EXPORTATIONS VERS LE MONDE

SITC SECTIONS		*	1977	1978	1979	1980	1981	1982	1983
SECTIONS CTCI		UNIT							
0-9	TOTAL TRADE	V	22587	26807	31842	45996	41227	43045	49238
0+1	FOOD, BEVERAGES AND TOBACCO	V	12829	16589	18699	16387	21295	:	:
0	FOOD AND LIVE ANIMALS	V	11157	14368	16120	13248	17810	:	:
1	BEVERAGES AND TOBACCO	V	1672	2221	2579	3139	3485	:	:
3	MINERAL FUELS, LUBRICANTS AND RELAT. MAT.	V	8	6	12	9	17	:	:
2+4	RAW MATERIALS	V	2228	2227	2898	3229	3280	:	:
2	CRUDE MATERIALS, INEDIBLE, EXCEPT FUELS	V	186	224	227	285	428	:	:
4	ANIMAL AND VEGETABLE OILS AND FATS	V	2042	2003	2671	2944	2852	:	:
5	CHEMICALS	V	251	296	348	490	513	:	:
7	MACHINERY AND TRANSPORT EQUIPMENT	V	977	1343	3657	10847	4648	:	:
6+8	OTHER INDUSTRIAL PRODUCTS	V	6293	6346	6219	15030	11416	:	:
6	MANUFACTUR. GOODS CLASSIFIED BY MATERIAL	V	4052	3432	3362	7994	6527	:	:
8	MISCELLANEOUS MANUFACTURED GOODS	V	2241	2914	2857	7036	4889	:	:
0-9	COMMERCE TOTAL	%	100.0	100.0	100.0	100.0	100.0	100.0	100.0
0+1	PRODUITS ALIMENTAIRES, BOISSONS, TABACS	%	56.8	61.9	58.7	35.6	51.7	:	:
0	PRODUITS ALIMENTAIRES ET ANIMAUX VIVANTS	%	49.4	53.6	50.6	28.8	43.2	:	:
1	BOISSONS ET TABACS	%	7.4	8.3	8.1	6.8	8.5	:	:
3	COMBUSTIB. MINER., LUBRIF., PROD. CONNEXES	%	0.0	0.0	0.0	0.0	0.0	:	:
2+4	MATIERES PREMIERES	%	9.9	8.3	9.1	7.0	8.0	:	:
2	MATIER. BRUTES NON COMESTIB. SAUF CARBURAN	%	0.8	0.8	0.7	0.6	1.0	:	:
4	CORPS GRAS, GRAISSES, HUILES VEG. ET ANIM.	%	9.0	7.5	8.4	6.4	6.9	:	:
5	PRODUITS CHIMIQUES	%	1.1	1.1	1.1	1.1	1.2	:	:
7	MACHINES ET MATERIEL DE TRANSPORT	%	4.3	5.0	11.5	23.6	11.3	:	:
6+8	AUTRES PRODUITS INDUSTRIELS	%	27.9	23.7	19.5	32.7	27.7	:	:
6	ARTICLES MANUF. CLASSES PAR MATIERES	%	17.9	12.8	10.6	17.4	15.8	:	:
8	ARTICLES MANUFACTURES DIVERS	%	9.9	10.9	9.0	15.3	11.9	:	:

1.D. GROWTH AND STRUCTURE OF EXPORTS TO EUR 10
EVOLUTION ET STRUCTURE DES EXPORTATIONS VERS EUR 10

SITC SECTIONS		*	1977	1978	1979	1980	1981	1982	1983
SECTIONS CTCI		UNIT							
0-9	TOTAL TRADE	V	10188	13281	14701	11771	15620	27228	33329
0+1	FOOD, BEVERAGES AND TOBACCO	V	10029	12947	14343	11141	14972	:	:
0	FOOD AND LIVE ANIMALS	V	10014	12900	14341	11018	14972	:	:
1	BEVERAGES AND TOBACCO	V	15	47	2	123	:	:	:
3	MINERAL FUELS, LUBRICANTS AND RELAT. MAT.	V	:	:	:	:	:	:	:
2+4	RAW MATERIALS	V	2	21	50	65	159	:	:
2	CRUDE MATERIALS, INEDIBLE, EXCEPT FUELS	V	2	21	49	65	159	:	:
4	ANIMAL AND VEGETABLE OILS AND FATS	V	:	:	1	:	:	:	:
5	CHEMICALS	V	2	1	2	1	:	:	:
7	MACHINERY AND TRANSPORT EQUIPMENT	V	53	229	195	304	190	:	:
6+8	OTHER INDUSTRIAL PRODUCTS	V	105	87	114	263	285	:	:
6	MANUFACTUR. GOODS CLASSIFIED BY MATERIAL	V	20	13	20	28	72	:	:
8	MISCELLANEOUS MANUFACTURED GOODS	V	85	74	94	235	213	:	:
0-9	COMMERCE TOTAL	%	100.0	100.0	100.0	100.0	100.0	100.0	100.0
0+1	PRODUITS ALIMENTAIRES, BOISSONS, TABACS	%	98.4	97.5	97.6	94.6	95.9	:	:
0	PRODUITS ALIMENTAIRES ET ANIMAUX VIVANTS	%	98.3	97.1	97.6	93.6	95.9	:	:
1	BOISSONS ET TABACS	%	0.1	0.4	0.0	1.0	:	:	:
3	COMBUSTIB. MINER., LUBRIF., PROD. CONNEXES	%	:	:	:	:	:	:	:
2+4	MATIERES PREMIERES	%	0.0	0.2	0.3	0.6	1.0	:	:
2	MATIER. BRUTES NON COMESTIB. SAUF CARBURAN	%	0.0	0.2	0.3	0.6	1.0	:	:
4	CORPS GRAS, GRAISSES, HUILES VEG. ET ANIM.	%	:	:	0.0	:	:	:	:
5	PRODUITS CHIMIQUES	%	0.0	0.0	0.0	0.0	:	:	:
7	MACHINES ET MATERIEL DE TRANSPORT	%	0.5	1.7	1.3	2.6	1.2	:	:
6+8	AUTRES PRODUITS INDUSTRIELS	%	1.0	0.7	0.8	2.2	1.8	:	:
6	ARTICLES MANUF. CLASSES PAR MATIERES	%	0.2	0.1	0.1	0.2	0.5	:	:
8	ARTICLES MANUFACTURES DIVERS	%	0.8	0.6	0.6	2.0	1.4	:	:

*: V=1000\$, %=PERCENTAGE OF THE TOTAL
*: V=1000\$, %=PART DU TOTAL

2.A. IMPORTS BY SITC SECTIONS
IMPORTATIONS PAR SECTIONS DE LA CTCI

IV: 1977=100

SITC SECTIONS	ORIGINS	X	1977	1978	1979	1980	1981	1982	1983
SECTIONS CTCI	ORIGINES	UNIT							
0-9	TOTAL TRADE COMMERCE TOTAL								
	WORLD MONDE	V IV	59344 100.0	82759 139.5	100574 169.5	123760 208.5	129236 217.8	118100 199.0	106800 180.0
	CLASS 1 COUNTRIES PAYS DE LA CLASSE 1	V IV	41402 100.0	60784 146.8	69955 169.0	80379 194.1	91226 220.3	:	:
	EUR 10 EUR 10	V IV	18126 100.0	21482 118.5	22766 125.6	26284 145.0	26555 146.5	:	:
	FRANCE FRANCE	V IV	395 100.0	927 234.7	747 189.1	644 163.0	803 203.3	:	:
	BELG-LUXB BELG-LUXB	V IV	230 100.0	599 260.4	515 223.9	587 255.2	446 193.9	:	:
	NETHERLANDS PAYS BAS	V IV	1965 100.0	2341 119.1	2985 151.9	2927 149.0	3494 177.8	:	:
	F.R. OF GERMANY RF D'ALLEMAGNE	V IV	677 100.0	660 97.5	741 109.5	1183 174.7	1933 285.5	:	:
	ITALY ITALIE	V IV	284 100.0	382 134.5	659 232.0	945 332.7	685 241.2	:	:
	UNITED KINGDOM ROYAUME UNI	V IV	14156 100.0	16077 113.6	16596 117.2	19337 136.6	18536 130.9	:	:
	IRELAND IRLANDE	V IV	147 100.0	167 113.6	119 81.0	107 72.8	115 78.2	:	:
	DENMARK DANEMARK	V IV	270 100.0	327 121.1	394 145.9	543 201.1	533 197.4	:	:
	SPAIN ESPAGNE	V IV	114 100.0	94 82.5	155 136.0	162 142.1	297 260.5	:	:
	U.S.A. ETATS UNIS	V IV	15200 100.0	30642 201.6	31624 208.1	39416 259.3	50288 330.8	:	:
	JAPAN JAPON	V IV	2740 100.0	3926 143.3	9860 359.9	7020 256.2	6275 229.0	:	:
	CLASS 2 COUNTRIES PAYS DE LA CLASSE 2	V IV	17158 100.0	20468 119.3	28966 168.8	40713 237.3	36309 211.6	:	:
	OF WHICH : A.C.P. CTRIES DONT : PAYS A.C.P.	V IV	12528 100.0	13424 107.2	19561 156.1	25988 207.4	26424 210.9	:	:
	CLASS 3 COUNTRIES PAYS DE LA CLASSE 3	V IV	264 100.0	876 331.8	532 201.5	571 216.3	771 292.0	:	:
	CHINA CHINE	V IV	:	:	:	:	272	:	:
0	FOOD AND LIVE ANIMALS PRODUITS ALIMENTAIRES ET ANIMAUX VIVANTS								
	WORLD MONDE	V IV	13429 100.0	17095 127.3	19303 143.7	22351 166.4	26365 196.3	:	:
	CLASS 1 COUNTRIES PAYS DE LA CLASSE 1	V IV	10375 100.0	12765 123.0	15101 145.6	15555 149.9	18476 178.1	:	:
	EUR 10 EUR 10	V IV	4254 100.0	4668 109.7	4806 113.0	4451 104.6	5368 126.2	:	:
	BELG-LUXB BELG-LUXB	V IV	80 100.0	452 565.0	388 485.0	279 348.8	217 271.3	:	:
	NETHERLANDS PAYS BAS	V IV	519 100.0	481 92.7	516 99.4	606 116.8	1254 241.6	:	:
	F.R. OF GERMANY RF D'ALLEMAGNE	V IV	5 100.0	4 80.0	19 380.0	4 80.0	664 13280.0	:	:
	UNITED KINGDOM ROYAUME UNI	V IV	3286 100.0	3310 100.7	3390 103.2	3028 92.1	2721 82.8	:	:
	IRELAND IRLANDE	V IV	121 100.0	125 103.3	92 76.0	69 57.0	74 61.2	:	:
	DENMARK DANEMARK	V IV	197 100.0	261 132.5	320 162.4	395 200.5	396 201.0	:	:
	U.S.A. ETATS UNIS	V IV	4321 100.0	6637 153.6	8673 200.7	9105 210.7	10978 254.1	:	:
	JAPAN JAPON	V IV	49 100.0	80 163.3	72 146.9	118 240.8	111 226.5	:	:
	CLASS 2 COUNTRIES PAYS DE LA CLASSE 2	V IV	3045 100.0	3841 126.1	4039 132.6	6756 221.9	7839 257.4	:	:
	OF WHICH : A.C.P. CTRIES DONT : PAYS A.C.P.	V IV	2373 100.0	3082 129.9	3131 131.9	5697 240.1	6542 275.7	:	:
	CLASS 3 COUNTRIES PAYS DE LA CLASSE 3	V IV	16 100.0	488 3050.0	150 937.5	18 112.5	8 50.0	:	:
1	BEVERAGES AND TOBACCO BOISSONS ET TABACS								
	WORLD MONDE	V IV	1879 100.0	2010 107.0	2400 127.7	3055 162.6	3594 191.3	:	:

M: V=10000 , IV=VALUE INDEX
M: V=10009 , IV=INDICE DE VALEUR

2.A. IMPORTS BY SITC SECTIONS
IMPORTATIONS PAR SECTIONS DE LA CTCI

IV: 1977=100

SITC SECTIONS	ORIGINS	* UNIT	1977	1978	1979	1980	1981	1982	1983
SECTIONS CTCI	ORIGINES								
1	BEVERAGES AND TOBACCO BOISSONS ET TABACS								
	CLASS 1 COUNTRIES PAYS DE LA CLASSE 1	V IV	996 100.0	1213 121.8	1419 142.5	2028 203.6	1924 193.2	:	:
	EUR 10	V IV	732 100.0	933 127.5	1110 151.6	1488 203.3	1343 183.5	:	:
	FRANCE	V IV	118 100.0	136 115.3	195 165.3	216 183.1	163 138.1	:	:
	UNITED KINGDOM ROYAUME UNI	V IV	557 100.0	761 136.6	860 154.4	1192 214.0	1099 197.3	:	:
	U.S.A. ETATS UNIS	V IV	145 100.0	224 154.5	243 167.6	361 249.0	505 348.3	:	:
	CLASS 2 COUNTRIES PAYS DE LA CLASSE 2	V IV	887 100.0	792 89.3	983 110.8	1026 115.7	1668 188.0	:	:
	OF WHICH : A.C.P.CTRIES DONT : PAYS A.C.P.	V IV	504 100.0	345 68.5	523 103.8	507 100.6	1110 220.2	:	:
2	CRUDE MATERIALS, INEDIBLE, EXCEPT FUELS MATIER.BRUTES NON COMESTIB.SAUF CARBURAN								
	WORLD MONDE	V IV	1237 100.0	1869 151.1	2629 212.5	3726 301.2	2617 211.6	:	:
	CLASS 1 COUNTRIES PAYS DE LA CLASSE 1	V IV	376 100.0	683 181.6	1222 325.0	2009 534.3	1223 325.3	:	:
	EUR 10	V IV	117 100.0	115 98.3	137 117.1	144 123.1	227 194.0	:	:
	UNITED KINGDOM ROYAUME UNI	V IV	72 100.0	62 86.1	70 97.2	111 154.2	203 281.9	:	:
	U.S.A. ETATS UNIS	V IV	155 100.0	450 290.3	826 532.9	1635 1054.8	716 461.9	:	:
	CLASS 2 COUNTRIES PAYS DE LA CLASSE 2	V IV	880 100.0	1199 136.3	1419 161.3	1725 196.0	1383 157.2	:	:
	OF WHICH : A.C.P.CTRIES DONT : PAYS A.C.P.	V IV	71 100.0	117 164.8	168 236.6	353 497.2	159 223.9	:	:
3	MINERAL FUELS,LUBRICANTS AND RELAT. MAT. COMBUSTIB. MINER.,LUBRIF.,PROD. CONNEXES								
	WORLD MONDE	V IV	4681 100.0	5424 115.9	10026 214.2	12383 264.5	12599 269.2	:	:
	CLASS 1 COUNTRIES PAYS DE LA CLASSE 1	V IV	60 100.0	118 196.7	138 230.0	204 340.0	210 350.0	:	:
	EUR 10	V IV	21 100.0	41 195.2	56 266.7	109 519.0	98 466.7	:	:
	U.S.A. ETATS UNIS	V IV	38 100.0	72 189.5	80 210.5	90 236.8	105 276.3	:	:
	CLASS 2 COUNTRIES PAYS DE LA CLASSE 2	V IV	4625 100.0	5308 114.8	9890 213.8	12182 263.4	12387 267.8	:	:
	OF WHICH : A.C.P.CTRIES DONT : PAYS A.C.P.	V IV	4081 100.0	4743 116.2	9106 223.1	11608 284.4	10266 251.6	:	:
4	ANIMAL AND VEGETABLE OILS AND FATS CORPS GRAS,GRASSES,HUILES VEG. ET ANIM.								
	WORLD MONDE	V IV	150 100.0	691 460.7	397 264.7	533 355.3	1470 980.0	:	:
	CLASS 1 COUNTRIES PAYS DE LA CLASSE 1	V IV	144 100.0	688 477.8	392 272.2	529 367.4	1469 1020.1	:	:
	U.S.A. ETATS UNIS	V IV	109 100.0	84 77.1	40 36.7	54 49.5	364 333.9	:	:
5	CHEMICALS PRODUITS CHIMIQUES								
	WORLD MONDE	V IV	6260 100.0	6879 109.9	8591 137.2	10842 173.2	12885 205.8	:	:
	CLASS 1 COUNTRIES PAYS DE LA CLASSE 1	V IV	3798 100.0	4215 111.0	4142 109.1	6202 163.3	7985 210.2	:	:
	EUR 10	V IV	2382 100.0	2662 111.8	2246 94.3	2922 122.7	4173 175.2	:	:
	FRANCE	V IV	30 100.0	248 826.7	232 773.3	105 350.0	28 93.3	:	:
	NETHERLANDS PAYS BAS	V IV	47 100.0	64 136.2	90 191.5	129 274.5	122 259.6	:	:
	F.R. OF GERMANY RF D'ALLEMAGNE	V IV	123 100.0	124 100.8	133 108.1	172 139.8	230 187.0	:	:
	UNITED KINGDOM ROYAUME UNI	V IV	2093 100.0	2089 99.8	1680 80.3	2299 109.8	3644 174.1	:	:

* : V=1000\$, IV=VALUE INDEX
* : V=1000\$, IV=INDICE DE VALEUR

2.A. IMPORTS BY SITC SECTIONS
IMPORTATIONS PAR SECTIONS DE LA CTCI

IV: 1977=100

SITC SECTIONS	ORIGINS	* UNIT	1977	1978	1979	1980	1981	1982	1983
SECTIONS CTCI	ORIGINES								
5	CHEMICALS PRODUITS CHIMIQUES								
	U.S.A. ETATS UNIS	V IV	1078 100.0	1339 124.2	1604 148.8	2923 271.2	3300 306.1	:	:
	CLASS 2 COUNTRIES PAYS DE LA CLASSE 2	V IV	2393 100.0	2645 110.5	4380 183.0	4632 193.6	4880 203.9	:	:
	OF WHICH : A.C.P. CTRIES DONT : PAYS A.C.P.	V IV	2000 100.0	2068 103.4	2679 133.9	3205 160.3	3732 186.6	:	:
6	MANUFACTUR. GOODS CLASSIFIED BY MATERIAL ARTICLES MANUF. CLASSES PAR MATIERES								
	WORLD MONDE	V IV	15940 100.0	20242 127.0	29438 184.7	29318 183.9	33270 208.7	:	:
	CLASS 1 COUNTRIES PAYS DE LA CLASSE 1	V IV	12978 100.0	15797 121.7	24315 187.4	21759 167.7	28413 218.9	:	:
	EUR 10 EUR 10	V IV	5117 100.0	6065 118.5	6993 136.7	7544 147.4	6643 129.8	:	:
	FRANCE FRANCE	V IV	67 100.0	144 214.9	86 128.4	91 135.8	129 192.5	:	:
	BELG-LUXB BELG-LUXB	V IV	120 100.0	108 90.0	51 42.5	155 129.2	107 89.2	:	:
	NETHERLANDS PAYS BAS	V IV	989 100.0	1447 146.3	2124 214.8	1901 192.2	1733 175.2	:	:
	F.R. OF GERMANY RF D'ALLEMAGNE	V IV	157 100.0	190 121.0	214 136.3	270 172.0	448 285.4	:	:
	ITALY ITALIE	V IV	81 100.0	103 127.2	288 355.6	385 475.3	158 195.1	:	:
	UNITED KINGDOM ROYAUME UNI	V IV	3680 100.0	4038 109.7	4210 114.4	4698 127.7	4015 109.1	:	:
	SPAIN ESPAGNE	V IV	23 100.0	12 52.2	17 73.9	14 60.9	188 817.4	:	:
	U.S.A. ETATS UNIS	V IV	5453 100.0	7756 142.2	8932 163.8	9668 177.3	17823 326.8	:	:
	JAPAN JAPON	V IV	402 100.0	363 90.3	6007 1494.3	1414 351.7	1293 321.6	:	:
	CLASS 2 COUNTRIES PAYS DE LA CLASSE 2	V IV	2659 100.0	3942 148.3	4602 173.1	6903 259.6	4387 165.0	:	:
	OF WHICH : A.C.P. CTRIES DONT : PAYS A.C.P.	V IV	1712 100.0	1462 85.4	1937 113.1	2774 162.0	2491 145.5	:	:
	CLASS 3 COUNTRIES PAYS DE LA CLASSE 3	V IV	176 100.0	267 151.7	232 131.8	263 149.4	331 188.1	:	:
	CHINA CHINE	V IV	:	:	:	:	110	:	:
7	MACHINERY AND TRANSPORT EQUIPMENT MACHINES ET MATERIEL DE TRANSPORT								
	WORLD MONDE	V IV	10088 100.0	21684 214.9	19901 197.3	29309 290.5	25610 253.9	:	:
	CLASS 1 COUNTRIES PAYS DE LA CLASSE 1	V IV	9475 100.0	20855 220.1	18464 194.9	24973 263.6	24087 254.2	:	:
	EUR 10 EUR 10	V IV	3802 100.0	4872 128.1	5327 140.1	6683 175.8	6414 168.7	:	:
	FRANCE FRANCE	V IV	48 100.0	275 572.9	103 214.6	112 233.3	371 772.9	:	:
	NETHERLANDS PAYS BAS	V IV	330 100.0	173 52.4	83 25.2	152 46.1	253 76.7	:	:
	F.R. OF GERMANY RF D'ALLEMAGNE	V IV	240 100.0	169 70.4	210 87.5	507 211.3	312 130.0	:	:
	ITALY ITALIE	V IV	91 100.0	94 103.3	74 81.3	218 239.6	341 374.7	:	:
	UNITED KINGDOM ROYAUME UNI	V IV	3059 100.0	4116 134.6	4789 156.6	5591 182.8	5048 165.0	:	:
	U.S.A. ETATS UNIS	V IV	2931 100.0	12303 419.8	9087 310.0	11971 408.4	12292 419.4	:	:
	JAPAN JAPON	V IV	2104 100.0	3315 157.6	3589 170.6	5307 252.2	4647 220.9	:	:
	CLASS 2 COUNTRIES PAYS DE LA CLASSE 2	V IV	546 100.0	666 122.0	1175 215.2	2984 546.5	1191 218.1	:	:
	OF WHICH : A.C.P. CTRIES DONT : PAYS A.C.P.	V IV	255 100.0	283 111.0	415 162.7	387 151.8	558 218.8	:	:
	CLASS 3 COUNTRIES PAYS DE LA CLASSE 3	V IV	28 100.0	68 242.9	46 164.3	187 667.9	94 335.7	:	:

M: V=10006 , IV=VALUE INDEX
M: V=10006 , IV=INDICE DE VALEUR

2.A. IMPORTS BY SITC SECTIONS
IMPORTATIONS PAR SECTIONS DE LA CTCI

IV: 1977=100

SITC SECTIONS	ORIGINS	* UNIT	1977	1978	1979	1980	1981	1982	1983
SECTIONS CTCI	ORIGINES								
8	MISCELLANEOUS MANUFACTURED GOODS								
	ARTICLES MANUFACTURES DIVERS								
	WORLD	V	5634	6830	7855	12206	10797	:	:
	MONDE	IV	100.0	121.2	139.4	216.6	191.6	:	:
	CLASS 1 COUNTRIES	V	3180	4436	4750	7097	7408	:	:
	PAYS DE LA CLASSE 1	IV	100.0	139.5	149.4	223.2	233.0	:	:
	EUR 10	V	1674	2108	2061	2891	2253	:	:
	EUR 10	IV	100.0	125.9	123.1	172.7	134.6	:	:
	NETHERLANDS	V	49	138	99	89	89	:	:
	PAYS BAS	IV	100.0	281.6	202.0	181.6	181.6	:	:
	F.R. OF GERMANY	V	96	121	110	140	206	:	:
	RF D'ALLEMAGNE	IV	100.0	126.0	114.6	145.8	214.6	:	:
	ITALY	V	54	82	240	261	130	:	:
	ITALIE	IV	100.0	151.9	444.4	483.3	240.7	:	:
	UNITED KINGDOM	V	1373	1658	1534	2323	1730	:	:
	ROYAUME UNI	IV	100.0	120.8	111.7	169.2	126.0	:	:
	U.S.A.	V	956	1762	2131	3595	4189	:	:
	ETATS UNIS	IV	100.0	184.3	222.9	376.0	438.2	:	:
	JAPAN	V	162	151	145	161	162	:	:
	JAPON	IV	100.0	93.2	89.5	99.4	100.0	:	:
	CLASS 2 COUNTRIES	V	2152	2100	2501	4537	2562	:	:
	PAYS DE LA CLASSE 2	IV	100.0	97.6	116.2	210.8	119.1	:	:
	OF WHICH : A.C.P. CTRIES	V	1530	1322	1604	1455	1560	:	:
	DONT : PAYS A.C.P.	IV	100.0	86.4	104.8	95.1	102.0	:	:
	CLASS 3 COUNTRIES	V	36	48	103	101	316	:	:
	PAYS DE LA CLASSE 3	IV	100.0	133.3	286.1	280.6	877.8	:	:
	CHINA	V	:	:	:	:	138	:	:
	CHINE	IV	:	:	:	:	1	:	:

*: V=10000 , IV=VALUE INDEX
*: V=10000 , IV=INDICE DE VALEUR

2.B. EXPORTS BY SITC SECTIONS
EXPORTATIONS PAR SECTIONS DE LA CTCI

IV: 1977=100

SITC SECTIONS	ORIGINS	* UNIT	1977	1978	1979	1980	1981	1982	1983
SECTIONS CTCI	ORIGINES								
0-9	TOTAL TRADE								
	COMMERCE TOTAL								
	WORLD	V	22587	26807	31842	45996	41227	43045	49238
	MONDE	IV	100.0	118.7	141.0	203.6	182.5	190.6	218.0
	CLASS 1 COUNTRIES	V	10944	14590	17446	24619	20129	:	:
	PAYS DE LA CLASSE 1	IV	100.0	133.3	159.4	225.0	183.9	:	:
	EUR 10	V	10188	13281	14701	11771	15620	27228	33329
	EUR 10	IV	100.0	130.4	144.3	115.5	153.3	267.3	327.1
	BELG-LUXB	V	108	96	96	52	18	:	:
	BELG-LUXB	IV	100.0	88.9	88.9	48.1	16.7	:	:
	ITALY	V	2	:	:	:	221	:	:
	ITALIE	IV	100.0	:	:	:	11050.0	:	:
	UNITED KINGDOM	V	10054	13155	14495	11556	15245	:	:
	ROYAUME UNI	IV	100.0	130.8	144.2	114.9	151.6	:	:
	U.S.A.	V	654	1224	2656	12710	4384	:	:
	ETATS UNIS	IV	100.0	187.2	406.1	1943.4	670.3	:	:
	CLASS 2 COUNTRIES	V	11653	12222	14407	21381	21087	:	:
	PAYS DE LA CLASSE 2	IV	100.0	104.9	123.6	183.5	181.0	:	:
	OF WHICH : A.C.P. CTRIES	V	10052	10573	11567	14554	18391	:	:
	DONT : PAYS A.C.P.	IV	100.0	105.2	115.1	144.8	183.0	:	:
0	FOOD AND LIVE ANIMALS								
	PRODUITS ALIMENTAIRES ET ANIMAUX VIVANTS								
	WORLD	V	11157	14368	16120	13248	17810	:	:
	MONDE	IV	100.0	128.8	144.5	118.7	159.6	:	:
	CLASS 1 COUNTRIES	V	10028	12921	14430	11122	15088	:	:
	PAYS DE LA CLASSE 1	IV	100.0	128.8	143.9	110.9	150.5	:	:
	EUR 10	V	10014	12900	14341	11018	14972	:	:
	EUR 10	IV	100.0	128.8	143.2	110.0	149.5	:	:
	BELG-LUXB	V	108	93	96	52	:	:	:
	BELG-LUXB	IV	100.0	86.1	88.9	48.1	:	:	:
	ITALY	V	:	:	:	:	219	:	:
	ITALIE	IV	:	:	:	:	:	:	:
	UNITED KINGDOM	V	9904	12804	14239	10953	14753	:	:
	ROYAUME UNI	IV	100.0	129.3	143.8	110.6	149.0	:	:
	U.S.A.	V	4	19	87	103	103	:	:
	ETATS UNIS	IV	100.0	475.0	2175.0	2575.0	2575.0	:	:
	CLASS 2 COUNTRIES	V	1134	1451	1694	2130	2720	:	:
	PAYS DE LA CLASSE 2	IV	100.0	128.8	143.2	110.0	149.5	:	:
	OF WHICH : A.C.P. CTRIES	V	967	1246	1482	1866	2494	:	:
	DONT : PAYS A.C.P.	IV	100.0	128.9	153.3	193.0	257.9	:	:
1	BEVERAGES AND TOBACCO								
	BOISSONS ET TABACS								
	WORLD	V	1672	2221	2579	3139	3485	:	:
	MONDE	IV	100.0	132.8	154.2	187.7	208.4	:	:
	CLASS 1 COUNTRIES	V	16	49	4	134	1	:	:
	PAYS DE LA CLASSE 1	IV	100.0	306.3	25.0	837.5	6.3	:	:
	EUR 10	V	15	47	2	123	:	:	:
	EUR 10	IV	100.0	313.3	13.3	820.0	:	:	:
	UNITED KINGDOM	V	14	33	1	122	:	:	:
	ROYAUME UNI	IV	100.0	235.7	7.1	871.4	:	:	:
	CLASS 2 COUNTRIES	V	1662	2175	2579	3006	3486	:	:
	PAYS DE LA CLASSE 2	IV	100.0	130.9	155.2	180.9	209.7	:	:
	OF WHICH : A.C.P. CTRIES	V	1213	1641	1693	2067	2432	:	:
	DONT : PAYS A.C.P.	IV	100.0	135.3	139.6	170.4	200.5	:	:
2	CRUDE MATERIALS, INEDIBLE, EXCEPT FUELS								
	MATIERES BRUTES NON COMESTIBLES SAUF CARBURANT								
	WORLD	V	186	224	227	285	428	:	:
	MONDE	IV	100.0	120.4	122.0	153.2	230.1	:	:
	CLASS 1 COUNTRIES	V	15	38	69	82	223	:	:
	PAYS DE LA CLASSE 1	IV	100.0	253.3	460.0	546.7	1486.7	:	:
	EUR 10	V	2	21	49	65	159	:	:
	EUR 10	IV	100.0	1050.0	2450.0	3250.0	7950.0	:	:
	UNITED KINGDOM	V	2	20	41	54	130	:	:
	ROYAUME UNI	IV	100.0	1000.0	2050.0	2700.0	6500.0	:	:
	CLASS 2 COUNTRIES	V	176	190	168	209	207	:	:
	PAYS DE LA CLASSE 2	IV	100.0	108.0	95.5	118.8	117.6	:	:
4	ANIMAL AND VEGETABLE OILS AND FATS								
	CORPS GRAS, GRAISSES, HUILES VEG. ET ANIM.								
	WORLD	V	2042	2003	2671	2944	2852	:	:
	MONDE	IV	100.0	98.1	130.8	144.2	139.7	:	:

M: V=10000\$, IV=VALUE INDEX
M: V=10000\$, IV=INDICE DE VALEUR

2.B. EXPORTS BY SITC SECTIONS
EXPORTATIONS PAR SECTIONS DE LA CTCI

IV: 1977=100

SITC SECTIONS	ORIGINS	* UNIT	1977	1978	1979	1980	1981	1982	1983
SECTIONS CTCI	ORIGINES								
4	ANIMAL AND VEGETABLE OILS AND FATS CORPS GRAS, GRAISSES, HUILES VEG. ET ANIM.								
	CLASS 2 COUNTRIES	V	2042	2004	2671	2945	2852	:	:
	PAYS DE LA CLASSE 2	IV	100.0	98.1	130.8	144.2	139.7	:	:
	OF WHICH : A.C.P. CTRIES	V	1959	1837	2602	2932	2852	:	:
	DONT : PAYS A.C.P.	IV	100.0	93.8	132.8	149.7	145.6	:	:
5	CHEMICALS PRODUITS CHIMIQUES								
	WORLD	V	251	296	348	490	513	:	:
	MONDE	IV	100.0	117.9	138.6	195.2	204.4	:	:
	CLASS 2 COUNTRIES	V	254	298	350	466	452	:	:
	PAYS DE LA CLASSE 2	IV	100.0	117.3	137.8	183.5	178.0	:	:
	OF WHICH : A.C.P. CTRIES	V	198	237	253	408	372	:	:
	DONT : PAYS A.C.P.	IV	100.0	119.7	127.8	206.1	187.9	:	:
6	MANUFACTUR. GOODS CLASSIFIED BY MATERIAL ARTICLES MANUF. CLASSES PAR MATIERES								
	WORLD	V	4052	3432	3362	7994	6527	:	:
	MONDE	IV	100.0	84.7	83.0	197.3	161.1	:	:
	CLASS 1 COUNTRIES	V	284	357	369	400	385	:	:
	PAYS DE LA CLASSE 1	IV	100.0	125.7	129.9	140.8	135.6	:	:
	U.S.A.	V	248	337	345	365	307	:	:
	ETATS UNIS	IV	100.0	135.9	139.1	147.2	123.8	:	:
	CLASS 2 COUNTRIES	V	3775	3078	2998	7600	6142	:	:
	PAYS DE LA CLASSE 2	IV	100.0	81.5	79.4	201.3	162.7	:	:
	OF WHICH : A.C.P. CTRIES	V	3682	3031	2861	3189	5855	:	:
	DONT : PAYS A.C.P.	IV	100.0	82.3	77.7	86.6	159.0	:	:
7	MACHINERY AND TRANSPORT EQUIPMENT MACHINES ET MATERIEL DE TRANSPORT								
	WORLD	V	977	1343	3657	10847	4648	:	:
	MONDE	IV	100.0	137.5	374.3	1110.2	475.7	:	:
	CLASS 1 COUNTRIES	V	261	987	2193	9158	2774	:	:
	PAYS DE LA CLASSE 1	IV	100.0	378.2	840.2	3508.8	1062.8	:	:
	EUR 10	V	53	229	195	304	190	:	:
	EUR 10	IV	100.0	432.1	367.9	573.6	358.5	:	:
	UNITED KINGDOM	V	44	215	108	198	151	:	:
	ROYAUME UNI	IV	100.0	488.6	245.5	450.0	343.2	:	:
	U.S.A.	V	187	755	1941	8806	2539	:	:
	ETATS UNIS	IV	100.0	403.7	1038.0	4709.1	1357.8	:	:
	CLASS 2 COUNTRIES	V	722	359	1468	1694	1874	:	:
	PAYS DE LA CLASSE 2	IV	100.0	49.7	203.3	234.6	259.6	:	:
	OF WHICH : A.C.P. CTRIES	V	535	215	599	1167	1316	:	:
	DONT : PAYS A.C.P.	IV	100.0	40.2	112.0	218.1	246.0	:	:
8	MISCELLANEOUS MANUFACTURED GOODS ARTICLES MANUFACTURES DIVERS								
	WORLD	V	2241	2914	2857	7036	4889	:	:
	MONDE	IV	100.0	130.0	127.5	314.0	218.2	:	:
	CLASS 1 COUNTRIES	V	347	243	380	3705	1557	:	:
	PAYS DE LA CLASSE 1	IV	100.0	70.0	109.5	1067.7	448.7	:	:
	EUR 10	V	85	74	94	235	213	:	:
	EUR 10	IV	100.0	87.1	110.6	276.5	250.6	:	:
	UNITED KINGDOM	V	71	72	86	213	173	:	:
	ROYAUME UNI	IV	100.0	101.4	121.1	300.0	243.7	:	:
	U.S.A.	V	215	108	279	3401	1307	:	:
	ETATS UNIS	IV	100.0	50.2	129.8	1581.9	607.9	:	:
	CLASS 2 COUNTRIES	V	1899	2679	2478	3334	3322	:	:
	PAYS DE LA CLASSE 2	IV	100.0	141.1	130.5	175.6	174.9	:	:
	OF WHICH : A.C.P. CTRIES	V	1477	2360	2044	2878	2983	:	:
	DONT : PAYS A.C.P.	IV	100.0	159.8	138.4	194.9	202.0	:	:

*: V=1000\$, IV=VALUE INDEX
*: V=1000\$, IV=INDICE DE VALEUR

3. EXPORTS BY PRINCIPAL PRODUCTS
EXPORTATIONS DES PRINCIPAUX PRODUITS

SITC POSITIONS POSITIONS CTCI	ORIGINS ORIGINES	* UNIT	1977	1978	1979	1980	1981	1982	1983
051.3	BANANAS-INCLUDING PLANTAINS-FRESH BANANES FRAICHES,-Y COMP.BAN.DES ANTILLE								
	WORLD MONDE	V % Q	9482 42.0 41503	12178 45.4 :	13565 42.6 :	10549 22.9 :	14726 35.7 43077	26200 60.9 :	32000 65.0 :
	CLASS 1 COUNTRIES PAYS DE LA CLASSE 1	V Q	9453 41307	12150 :	13542 :	10518 :	14689 42951	: :	: :
	EUR 10 EUR 10	V Q	9452 41307	12150 :	13542 :	10518 :	14689 42951	: :	: :
	UNITED KINGDOM ROYAUME UNI	V Q	9452 41307	12150 :	13542 :	10518 :	14470 42281	: :	: :
091.4	MARGARINE,IMITAT.LARD,OTH.PR.EDIBLE FATS MARGARINE SIMILI SAINDOUX,AUTR.GR.ALIM								
	WORLD MONDE	V % Q	1 0.0 1	186 0.7 154	306 1.0 :	720 1.6 516	1639 4.0 1094	: : :	: : :
	CLASS 2 COUNTRIES PAYS DE LA CLASSE 2	V Q	1 1	185 154	306 :	719 516	1639 1094	: :	: :
	OF WHICH : A.C.P.CTRIES DONT : PAYS A.C.P.	V Q	1 1	124 102	196 :	604 431	1557 1040	: :	: :
111.0	NON-ALCOOL.BEVERAGES EXCL FRUIT JUICES BOSSONS N.ALCOOLISEES SF JUS DE FRUIT								
	WORLD MONDE	V % Q	527 2.3 1322	724 2.7 :	748 2.3 1111	1106 2.4 1258	1320 3.2 1294	: : :	: : :
	CLASS 2 COUNTRIES PAYS DE LA CLASSE 2	V Q	526 1321	725 :	748 1112	1108 1259	1320 1294	: :	: :
	OF WHICH : A.C.P.CTRIES DONT : PAYS A.C.P.	V Q	433 1150	498 :	357 673	608 774	816 829	: :	: :
112.4	ALCOHOL BEV EAU DE VIE								
	WORLD MONDE	V % Q	15 0.1 :	38 0.1 :	2 0.0 :	510 1.1 :	452 1.1 :	: : :	: : :
	CLASS 1 COUNTRIES PAYS DE LA CLASSE 1	V Q	13 :	38 :	1 :	128 :	1 :	: :	: :
	EUR 10 EUR 10	V Q	13 :	36 :	: :	123 :	: :	: :	: :
	UNITED KINGDOM ROYAUME UNI	V Q	13 :	33 :	: :	122 :	: :	: :	: :
	CLASS 2 COUNTRIES PAYS DE LA CLASSE 2	V Q	3 :	3 :	2 :	384 :	453 :	: :	: :
	OF WHICH : A.C.P.CTRIES DONT : PAYS A.C.P.	V Q	1 :	3 :	2 :	372 :	387 :	: :	: :
112.3	BEERS BIERES								
	WORLD MONDE	V % Q	1131 5.0 :	1459 5.4 :	1829 5.7 :	1523 3.3 :	1714 4.2 :	: : :	: : :
	CLASS 2 COUNTRIES PAYS DE LA CLASSE 2	V Q	1133 :	1449 :	1830 :	1516 :	1712 :	: :	: :
	OF WHICH : A.C.P.CTRIES DONT : PAYS A.C.P.	V Q	777 :	1141 :	1334 :	1089 :	1229 :	: :	: :
422.3	COCONUT-COPRA-OIL HUILE DE COPRAH								
	WORLD MONDE	V % Q	2042 9.0 2867	2003 7.5 2656	2671 8.4 5297	2944 6.4 2490	2569 6.2 1769	1600 3.7 :	1600 3.2 :
	CLASS 2 COUNTRIES PAYS DE LA CLASSE 2	V Q	2042 2867	2004 2657	2671 5298	2945 2490	2568 1769	: :	: :
	OF WHICH : A.C.P.CTRIES DONT : PAYS A.C.P.	V Q	1959 2762	1837 2454	2602 4921	2932 2475	2568 1769	: :	: :
642.11	PACKING CONT.PAPER P.BOARD EMBALLAGES PAPIER OU CARTON								
	WORLD MONDE	V % Q	3510 15.5 5495	2883 10.8 5136	1973 6.2 3127	2597 5.6 3491	: : :	: : :	: : :
	CLASS 2 COUNTRIES PAYS DE LA CLASSE 2	V Q	3511 5494	2881 5137	1975 3126	2598 3493	: :	: :	: :
	OF WHICH : A.C.P.CTRIES DONT : PAYS A.C.P.	V Q	3507 5492	2878 5135	1955 3107	2598 3493	: :	: :	: :

M: V=1000\$, Q=TONS %=PERCENTAGE OF THE TOTAL
M: V=1000\$, Q=TONNES %=PART DU TOTAL

3. EXPORTS BY PRINCIPAL PRODUCTS
EXPORTATIONS DES PRINCIPAUX PRODUITS

SITC POSITIONS	ORIGINS	* UNIT	1977	1978	1979	1980	1981	1982	1983
POSITIONS CTCI	ORIGINES								
674.1 SHEETS AND PLATES LARGES PLATS ET TOLES									
	WORLD	V	:	:	3	4253	:	:	:
	MONDE	X	:	:	0.0	9.2	:	:	:
		Q	:	:	9	5448	:	:	:
	CLASS 2 COUNTRIES	V	:	:	3	4253	:	:	:
	PAYS DE LA CLASSE 2	Q	:	:	9	5448	:	:	:
718.42 EXCAVATING, LEVELLING, BORING, ETC. MACH MACHINES POUR EXTRACTION TERRAS. FORAGE									
	WORLD	V	132	89	781	4403	:	:	:
	MONDE	X	0.6	0.3	2.5	9.6	:	:	:
		Q	697	:	:	1362	:	:	:
	CLASS 1 COUNTRIES	V	:	73	56	4022	:	:	:
	PAYS DE LA CLASSE 1	Q	:	:	:	1302	:	:	:
	U.S.A.	V	:	73	4	4018	:	:	:
	ETATS UNIS	Q	:	:	:	1302	:	:	:
	CLASS 2 COUNTRIES	V	133	16	726	381	:	:	:
	PAYS DE LA CLASSE 2	Q	697	:	:	60	:	:	:
	OF WHICH : A.C.P. CTRIES	V	70	1	237	62	:	:	:
	DONT : PAYS A.C.P.	Q	5	:	:	10	:	:	:
722.2 SWITCHGEAR AND PARTS NES APPAREILS POUR COUPEURE, CONNECTION									
	WORLD	V	5	9	578	3931	389	:	:
	MONDE	X	0.0	0.0	1.8	8.5	0.9	:	:
		Q	:	1	50	238	6	:	:
	CLASS 1 COUNTRIES	V	3	4	562	3927	385	:	:
	PAYS DE LA CLASSE 1	Q	:	:	48	238	4	:	:
	U.S.A.	V	1	1	561	3812	357	:	:
	ETATS UNIS	Q	:	:	48	234	4	:	:
778.8 OTHER ELECTRICAL MACHINERY & EQUIPMT AUTRES MACHINES ET AP. ELECT.									
	WORLD	V	170	100	291	752	1345	:	:
	MONDE	X	0.8	0.4	0.9	1.6	3.3	:	:
		Q	18	15	24	993	160	:	:
	CLASS 1 COUNTRIES	V	156	96	270	743	1338	:	:
	PAYS DE LA CLASSE 1	Q	13	14	20	993	159	:	:
	U.S.A.	V	153	94	261	724	1332	:	:
	ETATS UNIS	Q	12	14	20	992	159	:	:
821.0 FUNITURE AND PARTS MEUBLES Y COMPRIS SOMMIERS ETC.									
	WORLD	V	209	220	377	623	195	:	:
	MONDE	X	0.9	0.8	1.2	1.4	0.5	:	:
		Q	72	65	:	:	45	:	:
	CLASS 1 COUNTRIES	V	148	126	111	251	129	:	:
	PAYS DE LA CLASSE 1	Q	45	34	:	:	27	:	:
	U.S.A.	V	31	36	43	129	50	:	:
	ETATS UNIS	Q	19	14	:	:	5	:	:
	CLASS 2 COUNTRIES	V	72	97	271	374	54	:	:
	PAYS DE LA CLASSE 2	Q	26	29	:	:	17	:	:
842 CORSETS, CORSET-BELTS, GARTERS AND SIMIL. CORSETS, GAINES, BRETELLES ET SIMIL.									
	WORLD	V	26	131	200	418	1199	:	:
	MONDE	X	0.1	0.5	0.6	0.9	2.9	:	:
		Q	1	4	:	:	61	:	:
	CLASS 1 COUNTRIES	V	:	53	176	281	1111	:	:
	PAYS DE LA CLASSE 1	Q	:	2	:	:	59	:	:
	U.S.A.	V	:	53	176	281	1111	:	:
	ETATS UNIS	Q	:	2	:	:	59	:	:
	CLASS 2 COUNTRIES	V	27	79	25	136	87	:	:
	PAYS DE LA CLASSE 2	Q	:	1	:	:	2	:	:
	OF WHICH : A.C.P. CTRIES	V	21	77	23	136	87	:	:
	DONT : PAYS A.C.P.	Q	:	1	:	:	2	:	:
841.4 CLOTHING AND ACCESS KNITTED OR CROCHETED VETEMENTS ET ACCESSOIRES EN BONNETERIE									
	WORLD	V	695	1571	1190	2033	2168	:	:
	MONDE	X	3.1	5.9	3.7	4.4	5.3	:	:
		Q	59	126	:	:	95	:	:
	CLASS 2 COUNTRIES	V	698	1570	1189	2035	2167	:	:
	PAYS DE LA CLASSE 2	Q	58	126	:	:	94	:	:
	OF WHICH : A.C.P. CTRIES	V	631	1487	1141	1984	2092	:	:
	DONT : PAYS A.C.P.	Q	50	98	:	:	91	:	:

*: V=1000\$, Q=TONS X=PERCENTAGE OF THE TOTAL
*: V=1000\$, Q=TONNES X=PART DU TOTAL

1980

ST. VINCENT & THE GRENADINES

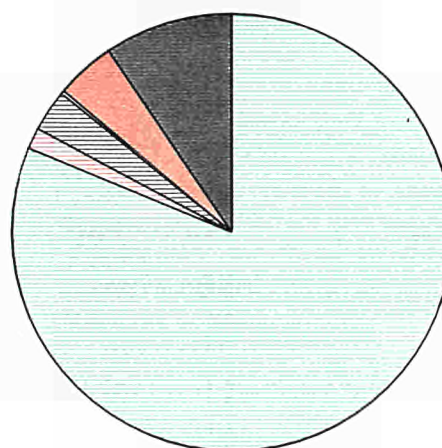
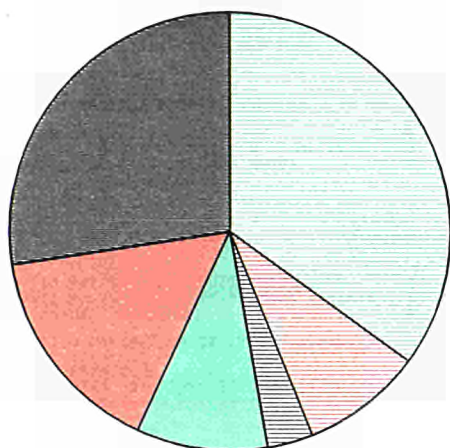
SAINT-VINCENT ET LES GRENADINES

IMPORT

EXPORT

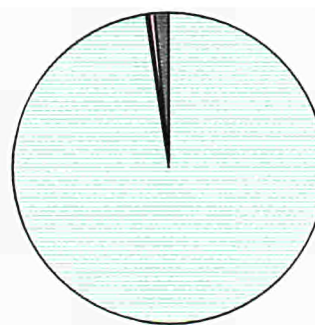
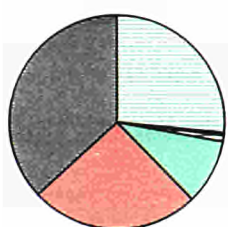
WORLD

MONDE



EUR 10

EUR 10



SITC

CTCI



0+1

FOOD, BEVERAGES
AND TOBACCO
PRODUITS ALIM.
BOISSONS, TABACS

3

MINERAL FUELS, LUBR.
AND RELATED PROD.
COMB. MINERAUX
ET PROD. CONNEXES

2+4

RAW MATERIALS
MATIERES PREMIERES

5

CHEMICALS
PRODUITS CHIMIQUES

7

MACHINERY AND TRANSPORT
EQUIPMENT
MACHINES ET MATERIEL
DE TRANSPORT

6+8

OTHER INDUSTRIAL
PRODUCTS
AUTRES PRODUITS
INDUSTRIELS

1.A. GROWTH AND STRUCTURE OF IMPORTS FROM THE WORLD
EVOLUTION ET STRUCTURE DES IMPORTATIONS EN PROVENANCE DU MONDE

SITC SECTIONS		UNIT*	1977	1978	1979	1980	1981	1982	1983
SECTIONS CTCI									
0-9	TOTAL TRADE	V	30342	36000	49000	57100	28436	26437	24614
0+1	FOOD, BEVERAGES AND TOBACCO	V	10049	:	:	20003	:	:	:
0	FOOD AND LIVE ANIMALS	V	8509	:	:	17107	:	:	:
1	BEVERAGES AND TOBACCO	V	1541	:	:	2896	:	:	:
3	MINERAL FUELS, LUBRICANTS AND RELAT. MAT.	V	2085	:	:	5079	:	:	:
2+4	RAW MATERIALS	V	1047	:	:	1917	:	:	:
2	CRUDE MATERIALS, INEDIBLE, EXCEPT FUELS	V	1047	:	:	1821	:	:	:
4	ANIMAL AND VEGETABLE OILS AND FATS	V	0	:	:	96	:	:	:
5	CHEMICALS	V	3395	:	:	5488	:	:	:
7	MACHINERY AND TRANSPORT EQUIPMENT	V	4499	:	:	8951	:	:	:
6+8	OTHER INDUSTRIAL PRODUCTS	V	9267	:	:	15646	:	:	:
6	MANUFACTUR. GOODS CLASSIFIED BY MATERIAL	V	6539	:	:	10926	:	:	:
8	MISCELLANEOUS MANUFACTURED GOODS	V	2728	:	:	4720	:	:	:
0-9	COMMERCE TOTAL	%	100.0	100.0	100.0	100.0	100.0	100.0	100.0
0+1	PRODUITS ALIMENTAIRES, BOISSONS, TABACS	%	33.1	:	:	35.0	:	:	:
0	PRODUITS ALIMENTAIRES ET ANIMAUX VIVANTS	%	28.0	:	:	30.0	:	:	:
1	BOISSONS ET TABACS	%	5.1	:	:	5.1	:	:	:
3	COMBUSTIB. MINER., LUBRIF., PROD. CONNEXES	%	6.9	:	:	8.9	:	:	:
2+4	MATIERES PREMIERES	%	3.5	:	:	3.4	:	:	:
2	MATIER. BRUTES NON COMESTIB. SAUF CARBURAN	%	3.5	:	:	3.2	:	:	:
4	CORPS GRAS, GRAISSES, HUILES VEG. ET ANIM.	%	0.0	:	:	0.2	:	:	:
5	PRODUITS CHIMIQUES	%	11.2	:	:	9.6	:	:	:
7	MACHINES ET MATERIEL DE TRANSPORT	%	14.8	:	:	15.7	:	:	:
6+8	AUTRES PRODUITS INDUSTRIELS	%	30.5	:	:	27.4	:	:	:
6	ARTICLES MANUF. CLASSES PAR MATIERES	%	21.6	:	:	19.1	:	:	:
8	ARTICLES MANUFACTURES DIVERS	%	8.9	:	:	8.3	:	:	:

1.B. GROWTH AND STRUCTURE OF IMPORTS FROM EUR 10
EVOLUTION ET STRUCTURE DES IMPORTATIONS EN PROVENANCE D'EUR 10

SITC SECTIONS		UNIT*	1977	1978	1979	1980	1981	1982	1983
SECTIONS CTCI									
0-9	TOTAL TRADE	V	8664	9860	11540	13631	8143	6799	8382
0+1	FOOD, BEVERAGES AND TOBACCO	V	:	:	:	3626	:	:	:
0	FOOD AND LIVE ANIMALS	V	:	:	:	2858	:	:	:
1	BEVERAGES AND TOBACCO	V	:	:	:	758	:	:	:
3	MINERAL FUELS, LUBRICANTS AND RELAT. MAT.	V	:	:	:	60	:	:	:
2+4	RAW MATERIALS	V	:	:	:	124	:	:	:
2	CRUDE MATERIALS, INEDIBLE, EXCEPT FUELS	V	:	:	:	72	:	:	:
4	ANIMAL AND VEGETABLE OILS AND FATS	V	:	:	:	52	:	:	:
5	CHEMICALS	V	:	:	:	1343	:	:	:
7	MACHINERY AND TRANSPORT EQUIPMENT	V	:	:	:	3465	:	:	:
6+8	OTHER INDUSTRIAL PRODUCTS	V	:	:	:	5017	:	:	:
6	MANUFACTUR. GOODS CLASSIFIED BY MATERIAL	V	:	:	:	3577	:	:	:
8	MISCELLANEOUS MANUFACTURED GOODS	V	:	:	:	1440	:	:	:
0-9	COMMERCE TOTAL	%	100.0	100.0	100.0	100.0	100.0	100.0	100.0
0+1	PRODUITS ALIMENTAIRES, BOISSONS, TABACS	%	:	:	:	26.6	:	:	:
0	PRODUITS ALIMENTAIRES ET ANIMAUX VIVANTS	%	:	:	:	21.0	:	:	:
1	BOISSONS ET TABACS	%	:	:	:	5.6	:	:	:
3	COMBUSTIB. MINER., LUBRIF., PROD. CONNEXES	%	:	:	:	0.4	:	:	:
2+4	MATIERES PREMIERES	%	:	:	:	0.9	:	:	:
2	MATIER. BRUTES NON COMESTIB. SAUF CARBURAN	%	:	:	:	0.5	:	:	:
4	CORPS GRAS, GRAISSES, HUILES VEG. ET ANIM.	%	:	:	:	0.4	:	:	:
5	PRODUITS CHIMIQUES	%	:	:	:	9.9	:	:	:
7	MACHINES ET MATERIEL DE TRANSPORT	%	:	:	:	25.4	:	:	:
6+8	AUTRES PRODUITS INDUSTRIELS	%	:	:	:	36.8	:	:	:
6	ARTICLES MANUF. CLASSES PAR MATIERES	%	:	:	:	26.2	:	:	:
8	ARTICLES MANUFACTURES DIVERS	%	:	:	:	10.6	:	:	:

* : V=10000\$, %-PERCENTAGE OF THE TOTAL
* : V=10000\$, %-PART DU TOTAL

1.C. GROWTH AND STRUCTURE OF EXPORTS TO THE WORLD
EVOLUTION ET STRUCTURE DES EXPORTATIONS VERS LE MONDE

SITC SECTIONS		UNIT	1977	1978	1979	1980	1981	1982	1983
SECTIONS CTCI									
0-9	TOTAL TRADE	V	9217	16000	15000	15743	31445	31760	39331
0+1	FOOD, BEVERAGES AND TOBACCO	V	8655	:	:	12797	:	:	:
0	FOOD AND LIVE ANIMALS	V	8624	:	:	12446	:	:	:
1	BEVERAGES AND TOBACCO	V	31	:	:	351	:	:	:
3	MINERAL FUELS, LUBRICANTS AND RELAT. MAT.	V	:	:	:	247	:	:	:
2+4	RAW MATERIALS	V	198	:	:	487	:	:	:
2	CRUDE MATERIALS, INEDIBLE, EXCEPT FUELS	V	46	:	:	66	:	:	:
4	ANIMAL AND VEGETABLE OILS AND FATS	V	152	:	:	421	:	:	:
5	CHEMICALS	V	16	:	:	41	:	:	:
7	MACHINERY AND TRANSPORT EQUIPMENT	V	:	:	:	691	:	:	:
6+8	OTHER INDUSTRIAL PRODUCTS	V	347	:	:	1482	:	:	:
6	MANUFACTUR. GOODS CLASSIFIED BY MATERIAL	V	193	:	:	408	:	:	:
8	MISCELLANEOUS MANUFACTURED GOODS	V	154	:	:	1074	:	:	:
0-9	COMMERCE TOTAL	%	100.0	100.0	100.0	100.0	100.0	100.0	100.0
0+1	PRODUITS ALIMENTAIRES, BOISSONS, TABACS	%	93.9	:	:	81.3	:	:	:
0	PRODUITS ALIMENTAIRES ET ANIMAUX VIVANTS	%	93.6	:	:	79.1	:	:	:
1	BOISSONS ET TABACS	%	0.3	:	:	2.2	:	:	:
3	COMBUSTIB. MINER., LUBRIF., PROD. CONNEXES	%	:	:	:	1.6	:	:	:
2+4	MATIERES PREMIERES	%	2.1	:	:	3.1	:	:	:
2	MATIER. BRUTES NON COMESTIB. SAUF CARBURAN	%	0.5	:	:	0.4	:	:	:
4	CORPS GRAS, GRAISSES, HUILES VEG. ET ANIM.	%	1.6	:	:	2.7	:	:	:
5	PRODUITS CHIMIQUES	%	0.2	:	:	0.3	:	:	:
7	MACHINES ET MATERIEL DE TRANSPORT	%	:	:	:	4.4	:	:	:
6+8	AUTRES PRODUITS INDUSTRIELS	%	3.8	:	:	9.4	:	:	:
6	ARTICLES MANUF. CLASSES PAR MATIERES	%	2.1	:	:	2.6	:	:	:
8	ARTICLES MANUFACTURES DIVERS	%	1.7	:	:	6.8	:	:	:

1.D. GROWTH AND STRUCTURE OF EXPORTS TO EUR 10
EVOLUTION ET STRUCTURE DES EXPORTATIONS VERS EUR 10

SITC SECTIONS		UNIT	1977	1978	1979	1980	1981	1982	1983
SECTIONS CTCI									
0-9	TOTAL TRADE	V	6787	8980	7319	7967	19740	19422	19002
0+1	FOOD, BEVERAGES AND TOBACCO	V	:	:	:	7783	:	:	:
0	FOOD AND LIVE ANIMALS	V	:	:	:	7761	:	:	:
1	BEVERAGES AND TOBACCO	V	:	:	:	22	:	:	:
3	MINERAL FUELS, LUBRICANTS AND RELAT. MAT.	V	:	:	:	:	:	:	:
2+4	RAW MATERIALS	V	:	:	:	3	:	:	:
2	CRUDE MATERIALS, INEDIBLE, EXCEPT FUELS	V	:	:	:	3	:	:	:
4	ANIMAL AND VEGETABLE OILS AND FATS	V	:	:	:	:	:	:	:
5	CHEMICALS	V	:	:	:	21	:	:	:
7	MACHINERY AND TRANSPORT EQUIPMENT	V	:	:	:	48	:	:	:
6+8	OTHER INDUSTRIAL PRODUCTS	V	:	:	:	113	:	:	:
6	MANUFACTUR. GOODS CLASSIFIED BY MATERIAL	V	:	:	:	1	:	:	:
8	MISCELLANEOUS MANUFACTURED GOODS	V	:	:	:	112	:	:	:
0-9	COMMERCE TOTAL	%	100.0	100.0	100.0	100.0	100.0	100.0	100.0
0+1	PRODUITS ALIMENTAIRES, BOISSONS, TABACS	%	:	:	:	97.7	:	:	:
0	PRODUITS ALIMENTAIRES ET ANIMAUX VIVANTS	%	:	:	:	97.4	:	:	:
1	BOISSONS ET TABACS	%	:	:	:	0.3	:	:	:
3	COMBUSTIB. MINER., LUBRIF., PROD. CONNEXES	%	:	:	:	:	:	:	:
2+4	MATIERES PREMIERES	%	:	:	:	0.0	:	:	:
2	MATIER. BRUTES NON COMESTIB. SAUF CARBURAN	%	:	:	:	0.0	:	:	:
4	CORPS GRAS, GRAISSES, HUILES VEG. ET ANIM.	%	:	:	:	:	:	:	:
5	PRODUITS CHIMIQUES	%	:	:	:	0.3	:	:	:
7	MACHINES ET MATERIEL DE TRANSPORT	%	:	:	:	0.6	:	:	:
6+8	AUTRES PRODUITS INDUSTRIELS	%	:	:	:	1.4	:	:	:
6	ARTICLES MANUF. CLASSES PAR MATIERES	%	:	:	:	0.0	:	:	:
8	ARTICLES MANUFACTURES DIVERS	%	:	:	:	1.4	:	:	:

*: V=1000\$, %-PERCENTAGE OF THE TOTAL
*: V=1000\$, %-PART DU TOTAL

2.A. IMPORTS BY SITC SECTIONS
IMPORTATIONS PAR SECTIONS DE LA CTCI

IV: 1977=100

SITC SECTIONS	ORIGINS	* UNIT	1977	1978	1979	1980	1981	1982	1983
SECTIONS CTCI	ORIGINES								
0-9 TOTAL TRADE COMMERCE TOTAL									
WORLD MONDE	V IV		30342 100.0	:	49000 161.5	57100 188.2	28436 93.7	26437 87.1	24614 81.1
CLASS 1 COUNTRIES PAYS DE LA CLASSE 1	V IV		:	:	:	35835	:	:	:
EUR 10 EUR 10	V IV		8664 100.0	9860 113.8	11540 133.2	13631 157.3	8143 94.0	6799 78.5	8382 96.7
FRANCE FRANCE	V IV		:	:	:	351	:	:	:
BELG-LUXB BELG-LUXB	V IV		:	:	:	345	:	:	:
NETHERLANDS PAYS BAS	V IV		:	:	:	608	:	:	:
F. R. OF GERMANY RF D'ALLEMAGNE	V IV		:	:	:	1025	:	:	:
ITALY ITALIE	V IV		:	:	:	463	:	:	:
UNITED KINGDOM ROYAUME UNI	V IV		:	:	:	10497	:	:	:
DENMARK DANEMARK	V IV		:	:	:	305	:	:	:
U.S.A. ETATS UNIS	V IV		:	:	:	15098	:	:	:
JAPAN JAPON	V IV		:	:	:	1880	:	:	:
CLASS 2 COUNTRIES PAYS DE LA CLASSE 2	V IV		:	:	:	20650	:	:	:
OF WHICH : A.C.P. CTRIES DONT : PAYS A.C.P.	V IV		:	:	:	16295	:	:	:
CLASS 3 COUNTRIES PAYS DE LA CLASSE 3	V IV		:	:	:	526	:	:	:
CHINA CHINE	V IV		:	:	:	270	:	:	:
0 FOOD AND LIVE ANIMALS PRODUITS ALIMENTAIRES ET ANIMAUX VIVANTS									
WORLD MONDE	V IV		8509 100.0	:	:	17107 200.0	:	:	:
CLASS 1 COUNTRIES PAYS DE LA CLASSE 1	V IV		:	:	:	12905	:	:	:
EUR 10 EUR 10	V IV		:	:	:	2868	:	:	:
BELG-LUXB BELG-LUXB	V IV		:	:	:	276	:	:	:
NETHERLANDS PAYS BAS	V IV		:	:	:	335	:	:	:
UNITED KINGDOM ROYAUME UNI	V IV		:	:	:	1960	:	:	:
DENMARK DANEMARK	V IV		:	:	:	270	:	:	:
U.S.A. ETATS UNIS	V IV		:	:	:	7485	:	:	:
CLASS 2 COUNTRIES PAYS DE LA CLASSE 2	V IV		:	:	:	4155	:	:	:
OF WHICH : A.C.P. CTRIES DONT : PAYS A.C.P.	V IV		:	:	:	3526	:	:	:
1 BEVERAGES AND TOBACCO BOISSONS ET TABACS									
WORLD MONDE	V IV		1541 100.0	:	:	2896 187.9	:	:	:
CLASS 1 COUNTRIES PAYS DE LA CLASSE 1	V IV		:	:	:	1179	:	:	:
EUR 10 EUR 10	V IV		:	:	:	758	:	:	:
UNITED KINGDOM ROYAUME UNI	V IV		:	:	:	605	:	:	:
U.S.A. ETATS UNIS	V IV		:	:	:	352	:	:	:
CLASS 2 COUNTRIES PAYS DE LA CLASSE 2	V IV		:	:	:	1714	:	:	:
OF WHICH : A.C.P. CTRIES DONT : PAYS A.C.P.	V IV		:	:	:	1626	:	:	:

* V=1000\$, IV=VALUE INDEX
* V=1000\$, IV=INDICE DE VALEUR

2.A. IMPORTS BY SITC SECTIONS
IMPORTATIONS PAR SECTIONS DE LA CTCI

IV: 1977=100

SITC SECTIONS	ORIGINS	* UNIT	1977	1978	1979	1980	1981	1982	1983
SECTIONS CTCI	ORIGINES								
2	CRUDE MATERIALS, INEDIBLE, EXCEPT FUELS MATIER. BRUTES NON COMESTIB. SAUF CARBURAN								
	WORLD	V	1047	:	:	1821	:	:	:
	MONDE	IV	100.0	:	:	173.9	:	:	:
	CLASS 1 COUNTRIES	V	:	:	:	800	:	:	:
	PAYS DE LA CLASSE 1	IV	:	:	:	:	:	:	:
	U.S.A.	V	:	:	:	536	:	:	:
	ETATS UNIS	IV	:	:	:	:	:	:	:
	CLASS 2 COUNTRIES	V	:	:	:	1022	:	:	:
	PAYS DE LA CLASSE 2	IV	:	:	:	:	:	:	:
	OF WHICH : A.C.P. CTRIES	V	:	:	:	609	:	:	:
	DONT : PAYS A.C.P.	IV	:	:	:	:	:	:	:
3	MINERAL FUELS, LUBRICANTS AND RELAT. MAT. COMBUSTIB. MINER., LUBRIF., PROD. CONNEXES								
	WORLD	V	2085	:	:	5079	:	:	:
	MONDE	IV	100.0	:	:	243.6	:	:	:
	CLASS 1 COUNTRIES	V	:	:	:	122	:	:	:
	PAYS DE LA CLASSE 1	IV	:	:	:	:	:	:	:
	CLASS 2 COUNTRIES	V	:	:	:	4954	:	:	:
	PAYS DE LA CLASSE 2	IV	:	:	:	:	:	:	:
	OF WHICH : A.C.P. CTRIES	V	:	:	:	4829	:	:	:
	DONT : PAYS A.C.P.	IV	:	:	:	:	:	:	:
5	CHEMICALS PRODUITS CHIMIQUES								
	WORLD	V	3395	:	:	5488	:	:	:
	MONDE	IV	100.0	:	:	161.6	:	:	:
	CLASS 1 COUNTRIES	V	:	:	:	2638	:	:	:
	PAYS DE LA CLASSE 1	IV	:	:	:	:	:	:	:
	EUR 10	V	:	:	:	1343	:	:	:
	EUR 10	IV	:	:	:	:	:	:	:
	UNITED KINGDOM	V	:	:	:	1216	:	:	:
	ROYAUME UNI	IV	:	:	:	:	:	:	:
	U.S.A.	V	:	:	:	1138	:	:	:
	ETATS UNIS	IV	:	:	:	:	:	:	:
	CLASS 2 COUNTRIES	V	:	:	:	2839	:	:	:
	PAYS DE LA CLASSE 2	IV	:	:	:	:	:	:	:
	OF WHICH : A.C.P. CTRIES	V	:	:	:	2057	:	:	:
	DONT : PAYS A.C.P.	IV	:	:	:	:	:	:	:
6	MANUFACTUR. GOODS CLASSIFIED BY MATERIAL ARTICLES MANUF. CLASSES PAR MATIERES								
	WORLD	V	6539	:	:	10926	:	:	:
	MONDE	IV	100.0	:	:	167.1	:	:	:
	CLASS 1 COUNTRIES	V	:	:	:	7409	:	:	:
	PAYS DE LA CLASSE 1	IV	:	:	:	:	:	:	:
	EUR 10	V	:	:	:	3577	:	:	:
	EUR 10	IV	:	:	:	:	:	:	:
	F.R. OF GERMANY	V	:	:	:	282	:	:	:
	RF D'ALLEMAGHE	IV	:	:	:	:	:	:	:
	ITALY	V	:	:	:	169	:	:	:
	ITALIE	IV	:	:	:	:	:	:	:
	UNITED KINGDOM	V	:	:	:	2892	:	:	:
	ROYAUME UNI	IV	:	:	:	:	:	:	:
	U.S.A.	V	:	:	:	2656	:	:	:
	ETATS UNIS	IV	:	:	:	:	:	:	:
	CLASS 2 COUNTRIES	V	:	:	:	3206	:	:	:
	PAYS DE LA CLASSE 2	IV	:	:	:	:	:	:	:
	OF WHICH : A.C.P. CTRIES	V	:	:	:	1915	:	:	:
	DONT : PAYS A.C.P.	IV	:	:	:	:	:	:	:
	CLASS 3 COUNTRIES	V	:	:	:	271	:	:	:
	PAYS DE LA CLASSE 3	IV	:	:	:	:	:	:	:
	CHINA	V	:	:	:	130	:	:	:
	CHINE	IV	:	:	:	:	:	:	:
7	MACHINERY AND TRANSPORT EQUIPMENT MACHINES ET MATERIEL DE TRANSPORT								
	WORLD	V	4499	:	:	8951	:	:	:
	MONDE	IV	100.0	:	:	199.0	:	:	:
	CLASS 1 COUNTRIES	V	:	:	:	7585	:	:	:
	PAYS DE LA CLASSE 1	IV	:	:	:	:	:	:	:
	EUR 10	V	:	:	:	3465	:	:	:
	EUR 10	IV	:	:	:	:	:	:	:

*: V=1000\$, IV=VALUE INDEX
*: V=1000\$, IV=INDICE DE VALEUR

2.A. IMPORTS BY SITC SECTIONS
IMPORTATIONS PAR SECTIONS DE LA CTCI

IV: 1977=100

SITC SECTIONS	ORIGINS	M	1977	1978	1979	1980	1981	1982	1983
SECTIONS CTCI	ORIGINES	UNIT							
7	MACHINERY AND TRANSPORT EQUIPMENT MACHINES ET MATERIEL DE TRANSPORT								
	FRANCE	V	:	:	:	114	:	:	:
	FRANCE	IV	:	:	:	:	:	:	:
	F.R. OF GERMANY RF D'ALLEMAGNE	V	:	:	:	522	:	:	:
	F.R. OF GERMANY RF D'ALLEMAGNE	IV	:	:	:	:	:	:	:
	ITALY	V	:	:	:	124	:	:	:
	ITALIE	IV	:	:	:	:	:	:	:
	UNITED KINGDOM ROYAUME UNI	V	:	:	:	2601	:	:	:
	UNITED KINGDOM ROYAUME UNI	IV	:	:	:	:	:	:	:
	U.S.A. ETATS UNIS	V	:	:	:	1854	:	:	:
	U.S.A. ETATS UNIS	IV	:	:	:	:	:	:	:
	JAPAN JAPON	V	:	:	:	1739	:	:	:
	JAPAN JAPON	IV	:	:	:	:	:	:	:
	CLASS 2 COUNTRIES PAYS DE LA CLASSE 2	V	:	:	:	1304	:	:	:
	CLASS 2 COUNTRIES PAYS DE LA CLASSE 2	IV	:	:	:	:	:	:	:
	OF WHICH : A.C.P.CTRIES DONT : PAYS A.C.P.	V	:	:	:	857	:	:	:
	OF WHICH : A.C.P.CTRIES DONT : PAYS A.C.P.	IV	:	:	:	:	:	:	:
8	MISCELLANEOUS MANUFACTURED GOODS ARTICLES MANUFACTURES DIVERS								
	WORLD MONDE	V	2728	:	:	4720	:	:	:
	WORLD MONDE	IV	100.0	:	:	173.0	:	:	:
	CLASS 1 COUNTRIES PAYS DE LA CLASSE 1	V	:	:	:	3102	:	:	:
	CLASS 1 COUNTRIES PAYS DE LA CLASSE 1	IV	:	:	:	:	:	:	:
	EUR 10	V	:	:	:	1440	:	:	:
	EUR 10	IV	:	:	:	:	:	:	:
	F.R. OF GERMANY RF D'ALLEMAGNE	V	:	:	:	115	:	:	:
	F.R. OF GERMANY RF D'ALLEMAGNE	IV	:	:	:	:	:	:	:
	ITALY	V	:	:	:	131	:	:	:
	ITALIE	IV	:	:	:	:	:	:	:
	UNITED KINGDOM ROYAUME UNI	V	:	:	:	1089	:	:	:
	UNITED KINGDOM ROYAUME UNI	IV	:	:	:	:	:	:	:
	U.S.A. ETATS UNIS	V	:	:	:	1018	:	:	:
	U.S.A. ETATS UNIS	IV	:	:	:	:	:	:	:
	CLASS 2 COUNTRIES PAYS DE LA CLASSE 2	V	:	:	:	1443	:	:	:
	CLASS 2 COUNTRIES PAYS DE LA CLASSE 2	IV	:	:	:	:	:	:	:
	OF WHICH : A.C.P.CTRIES DONT : PAYS A.C.P.	V	:	:	:	862	:	:	:
	OF WHICH : A.C.P.CTRIES DONT : PAYS A.C.P.	IV	:	:	:	:	:	:	:
	CLASS 3 COUNTRIES PAYS DE LA CLASSE 3	V	:	:	:	153	:	:	:
	CLASS 3 COUNTRIES PAYS DE LA CLASSE 3	IV	:	:	:	:	:	:	:
	CHINA	V	:	:	:	112	:	:	:
	CHINE	IV	:	:	:	:	:	:	:

M: V=1000\$, IV=VALUE INDEX
M: V=1000\$, IV=INDICE DE VALEUR

2.B. EXPORTS BY SITC SECTIONS
EXPORTATIONS PAR SECTIONS DE LA CTCI

IV: 1977=100

SITC SECTIONS	ORIGINS	* UNIT	1977	1978	1979	1980	1981	1982	1983
SECTIONS CTCI	ORIGINES								
0-9	TOTAL TRADE COMMERCE TOTAL								
	WORLD MONDE	V IV	9217 100.0	16000 173.6	15000 162.7	15743 170.8	31445 341.2	31760 344.6	39331 426.7
	CLASS 1 COUNTRIES PAYS DE LA CLASSE 1	V IV	:	:	:	8725	:	:	:
	EUR 10	V	6787	8980	7319	7967	19740	19422	19002
	EUR 10	IV	100.0	132.3	107.8	117.4	290.9	286.2	280.0
	UNITED KINGDOM ROYAUME UNI	V IV	:	:	:	7929	:	:	:
	U.S.A. ETATS UNIS	V IV	:	:	:	659	:	:	:
	CLASS 2 COUNTRIES PAYS DE LA CLASSE 2	V IV	:	:	:	7019	:	:	:
	OF WHICH : A.C.P.CTRIES DONT : PAYS A.C.P.	V IV	:	:	:	6290	:	:	:
0	FOOD AND LIVE ANIMALS PRODUITS ALIMENTAIRES ET ANIMAUX VIVANTS								
	WORLD MONDE	V IV	8624 100.0	:	:	12446 144.3	:	:	:
	CLASS 1 COUNTRIES PAYS DE LA CLASSE 1	V IV	:	:	:	8320	:	:	:
	EUR 10	V	:	:	:	7761	:	:	:
	EUR 10	IV	:	:	:	:	:	:	:
	UNITED KINGDOM ROYAUME UNI	V IV	:	:	:	7748	:	:	:
	U.S.A. ETATS UNIS	V IV	:	:	:	476	:	:	:
	CLASS 2 COUNTRIES PAYS DE LA CLASSE 2	V IV	:	:	:	4125	:	:	:
	OF WHICH : A.C.P.CTRIES DONT : PAYS A.C.P.	V IV	:	:	:	3490	:	:	:
1	BEVERAGES AND TOBACCO BOISSONS ET TABACS								
	WORLD MONDE	V IV	31 100.0	:	:	351 1132.3	:	:	:
	CLASS 2 COUNTRIES PAYS DE LA CLASSE 2	V IV	:	:	:	329	:	:	:
	OF WHICH : A.C.P.CTRIES DONT : PAYS A.C.P.	V IV	:	:	:	329	:	:	:
3	MINERAL FUELS,LUBRICANTS AND RELAT. MAT. COMBUSTIB. MINER.,LUBRIF.,PROD. CONNEXES								
	WORLD MONDE	V IV	:	:	:	247	:	:	:
	CLASS 2 COUNTRIES PAYS DE LA CLASSE 2	V IV	:	:	:	234	:	:	:
	OF WHICH : A.C.P.CTRIES DONT : PAYS A.C.P.	V IV	:	:	:	182	:	:	:
4	ANIMAL AND VEGETABLE OILS AND FATS CORPS GRAS,GRAISSES,HUILES VEG. ET ANIM.								
	WORLD MONDE	V IV	152 100.0	:	:	421 277.0	:	:	:
	CLASS 2 COUNTRIES PAYS DE LA CLASSE 2	V IV	:	:	:	420	:	:	:
	OF WHICH : A.C.P.CTRIES DONT : PAYS A.C.P.	V IV	:	:	:	420	:	:	:
6	MANUFACTUR. GOODS CLASSIFIED BY MATERIAL ARTICLES MANUF. CLASSES PAR MATIERES								
	WORLD MONDE	V IV	193 100.0	:	:	408 211.4	:	:	:
	CLASS 2 COUNTRIES PAYS DE LA CLASSE 2	V IV	:	:	:	397	:	:	:
	OF WHICH : A.C.P.CTRIES DONT : PAYS A.C.P.	V IV	:	:	:	381	:	:	:
7	MACHINERY AND TRANSPORT EQUIPMENT MACHINES ET MATERIEL DE TRANSPORT								
	WORLD MONDE	V IV	:	:	:	691	:	:	:
	CLASS 2 COUNTRIES PAYS DE LA CLASSE 2	V IV	:	:	:	597	:	:	:

*: V=1000\$, IV=VALUE INDEX
*: V=1000\$, IV=INDICE DE VALEUR

2.B. EXPORTS BY SITC SECTIONS
EXPORTATIONS PAR SECTIONS DE LA CTCI

IV: 1977=100

SITC SECTIONS	ORIGINS	UNIT	1977	1978	1979	1980	1981	1982	1983
SECTIONS CTCI	ORIGINES								
7	MACHINERY AND TRANSPORT EQUIPMENT MACHINES ET MATERIEL DE TRANSPORT								
	OF WHICH : A.C.P. CTRIES DONT : PAYS A.C.P.	V IV	: :	: :	: :	596 :	: :	: :	: :
8	MISCELLANEOUS MANUFACTURED GOODS ARTICLES MANUFACTURES DIVERS								
	WORLD MONDE	V IV	154 100.0	: :	: :	1074 697.4	: :	: :	: :
	CLASS 1 COUNTRIES PAYS DE LA CLASSE 1	V IV	: :	: :	: :	238 :	: :	: :	: :
	EUR 10 EUR 10	V IV	: :	: :	: :	112 :	: :	: :	: :
	UNITED KINGDOM ROYAUME UNI	V IV	: :	: :	: :	112 :	: :	: :	: :
	U.S.A. ETATS UNIS	V IV	: :	: :	: :	118 :	: :	: :	: :
	CLASS 2 COUNTRIES PAYS DE LA CLASSE 2	V IV	: :	: :	: :	836 :	: :	: :	: :
	OF WHICH : A.C.P. CTRIES DONT : PAYS A.C.P.	V IV	: :	: :	: :	825 :	: :	: :	: :

*: V=1000\$, IV=VALUE INDEX
*: V=1000\$, IV=INDICE DE VALEUR

3. EXPORTS BY PRINCIPAL PRODUCTS
EXPORTATIONS DES PRINCIPAUX PRODUITS

SITC POSITIONS	ORIGINS	* UNIT	1977	1978	1979	1980	1981	1982	1983
POSITIONS CTCI	ORIGINES								
051.3	BANANAS-INCLUDING PLANTAINS-FRESH BANANES FRAICHES,-Y COMP.BAN.DES ANTILLE								
	WORLD	V	:	:	:	6486	18200	17600	18100
	MONDE	%	:	:	:	41.2	57.9	55.4	46.0
		Q	:	:	:	19649	:	:	:
	CLASS 1 COUNTRIES	V	:	:	:	6248	:	:	:
	PAYS DE LA CLASSE 1	Q	:	:	:	18736	:	:	:
	EUR 10	V	:	:	:	6248	:	:	:
	EUR 10	Q	:	:	:	18736	:	:	:
	UNITED KINGDOM	V	:	:	:	6248	:	:	:
	ROYAUME UNI	Q	:	:	:	18736	:	:	:
	CLASS 2 COUNTRIES	V	:	:	:	238	:	:	:
	PAYS DE LA CLASSE 2	Q	:	:	:	912	:	:	:
	OF WHICH : A.C.P.CTRIES	V	:	:	:	234	:	:	:
	DONT : PAYS A.C.P.	Q	:	:	:	894	:	:	:
051.71	COCONUTS,BRAZIL-CASHEW NUTS,FSH/DRIED NOIX DE COCO BRÉSIL CAJOU,FRAICHE/SECH.								
	WORLD	V	:	:	:	553	700	400	300
	MONDE	%	:	:	:	3.5	2.2	1.3	0.8
		Q	:	:	:	866	:	:	:
	CLASS 1 COUNTRIES	V	:	:	:	517	:	:	:
	PAYS DE LA CLASSE 1	Q	:	:	:	805	:	:	:
	EUR 10	V	:	:	:	517	:	:	:
	EUR 10	Q	:	:	:	805	:	:	:
	UNITED KINGDOM	V	:	:	:	517	:	:	:
	ROYAUME UNI	Q	:	:	:	805	:	:	:
054.81	VEGETABLES PRESER.BY FREEZI LEGUMES ET PLANTES CONGELES								
	WORLD	V	:	:	:	1972	2000	2000	8800
	MONDE	%	:	:	:	12.5	6.4	6.3	22.4
		Q	:	:	:	4420	:	:	:
	CLASS 1 COUNTRIES	V	:	:	:	144	:	:	:
	PAYS DE LA CLASSE 1	Q	:	:	:	277	:	:	:
	EUR 10	V	:	:	:	129	:	:	:
	EUR 10	Q	:	:	:	250	:	:	:
	UNITED KINGDOM	V	:	:	:	129	:	:	:
	ROYAUME UNI	Q	:	:	:	250	:	:	:
	CLASS 2 COUNTRIES	V	:	:	:	1827	:	:	:
	PAYS DE LA CLASSE 2	Q	:	:	:	4143	:	:	:
	OF WHICH : A.C.P.CTRIES	V	:	:	:	1819	:	:	:
	DONT : PAYS A.C.P.	Q	:	:	:	4126	:	:	:

*: V=1000\$,Q=TONS X=PERCENTAGE OF THE TOTAL
*: V=1000\$,Q=TONNES X=PART DU TOTAL

1.A. GROWTH AND STRUCTURE OF IMPORTS FROM THE WORLD
EVOLUTION ET STRUCTURE DES IMPORTATIONS EN PROVENANCE DU MONDE

SITC SECTIONS		UNIT	1977	1978	1979	1980	1981	1982	1983
SECTIONS CTCI									
0-9	TOTAL TRADE	V	14784	22000	22000	27228	22902	21859	7804
0+1	FOOD, BEVERAGES AND TOBACCO	V	:	:	:	:	:	:	:
0	FOOD AND LIVE ANIMALS	V	:	:	:	:	:	:	:
1	BEVERAGES AND TOBACCO	V	:	:	:	:	:	:	:
3	MINERAL FUELS, LUBRICANTS AND RELAT. MAT.	V	:	:	:	:	:	:	:
2+4	RAW MATERIALS	V	:	:	:	:	:	:	:
2	CRUDE MATERIALS, INEDIBLE, EXCEPT FUELS	V	:	:	:	:	:	:	:
4	ANIMAL AND VEGETABLE OILS AND FATS	V	:	:	:	:	:	:	:
5	CHEMICALS	V	:	:	:	:	:	:	:
7	MACHINERY AND TRANSPORT EQUIPMENT	V	:	:	:	:	:	:	:
6+8	OTHER INDUSTRIAL PRODUCTS	V	:	:	:	:	:	:	:
6	MANUFACTUR. GOODS CLASSIFIED BY MATERIAL	V	:	:	:	:	:	:	:
8	MISCELLANEOUS MANUFACTURED GOODS	V	:	:	:	:	:	:	:
0-9	COMMERCE TOTAL	%	100.0	100.0	100.0	100.0	100.0	100.0	100.0
0+1	PRODUITS ALIMENTAIRES, BOISSONS, TABACS	%	:	:	:	:	:	:	:
0	PRODUITS ALIMENTAIRES ET ANIMAUX VIVANTS	%	:	:	:	:	:	:	:
1	BOISSONS ET TABACS	%	:	:	:	:	:	:	:
3	COMBUSTIB. MINER., LUBRIF., PROD. CONNEXES	%	:	:	:	:	:	:	:
2+4	MATIERES PREMIERES	%	:	:	:	:	:	:	:
2	MATIER. BRUTES NON COMESTIB. SAUF CARBURAN	%	:	:	:	:	:	:	:
4	CORPS GRAS, GRAISSES, HUILES VEG. ET ANIM.	%	:	:	:	:	:	:	:
5	PRODUITS CHIMIQUES	%	:	:	:	:	:	:	:
7	MACHINES ET MATERIEL DE TRANSPORT	%	:	:	:	:	:	:	:
6+8	AUTRES PRODUITS INDUSTRIELS	%	:	:	:	:	:	:	:
6	ARTICLES MANUF. CLASSES PAR MATIERES	%	:	:	:	:	:	:	:
8	ARTICLES MANUFACTURES DIVERS	%	:	:	:	:	:	:	:

1.B. GROWTH AND STRUCTURE OF IMPORTS FROM EUR 10
EVOLUTION ET STRUCTURE DES IMPORTATIONS EN PROVENANCE D'EUR 10

SITC SECTIONS		UNIT	1977	1978	1979	1980	1981	1982	1983
SECTIONS CTCI									
0-9	TOTAL TRADE	V	4230	9000	8000	9650	5317	7443	4271
0+1	FOOD, BEVERAGES AND TOBACCO	V	:	:	:	:	:	:	:
0	FOOD AND LIVE ANIMALS	V	:	:	:	:	:	:	:
1	BEVERAGES AND TOBACCO	V	:	:	:	:	:	:	:
3	MINERAL FUELS, LUBRICANTS AND RELAT. MAT.	V	:	:	:	:	:	:	:
2+4	RAW MATERIALS	V	:	:	:	:	:	:	:
2	CRUDE MATERIALS, INEDIBLE, EXCEPT FUELS	V	:	:	:	:	:	:	:
4	ANIMAL AND VEGETABLE OILS AND FATS	V	:	:	:	:	:	:	:
5	CHEMICALS	V	:	:	:	:	:	:	:
7	MACHINERY AND TRANSPORT EQUIPMENT	V	:	:	:	:	:	:	:
6+8	OTHER INDUSTRIAL PRODUCTS	V	:	:	:	:	:	:	:
6	MANUFACTUR. GOODS CLASSIFIED BY MATERIAL	V	:	:	:	:	:	:	:
8	MISCELLANEOUS MANUFACTURED GOODS	V	:	:	:	:	:	:	:
0-9	COMMERCE TOTAL	%	100.0	100.0	100.0	100.0	100.0	100.0	100.0
0+1	PRODUITS ALIMENTAIRES, BOISSONS, TABACS	%	:	:	:	:	:	:	:
0	PRODUITS ALIMENTAIRES ET ANIMAUX VIVANTS	%	:	:	:	:	:	:	:
1	BOISSONS ET TABACS	%	:	:	:	:	:	:	:
3	COMBUSTIB. MINER., LUBRIF., PROD. CONNEXES	%	:	:	:	:	:	:	:
2+4	MATIERES PREMIERES	%	:	:	:	:	:	:	:
2	MATIER. BRUTES NON COMESTIB. SAUF CARBURAN	%	:	:	:	:	:	:	:
4	CORPS GRAS, GRAISSES, HUILES VEG. ET ANIM.	%	:	:	:	:	:	:	:
5	PRODUITS CHIMIQUES	%	:	:	:	:	:	:	:
7	MACHINES ET MATERIEL DE TRANSPORT	%	:	:	:	:	:	:	:
6+8	AUTRES PRODUITS INDUSTRIELS	%	:	:	:	:	:	:	:
6	ARTICLES MANUF. CLASSES PAR MATIERES	%	:	:	:	:	:	:	:
8	ARTICLES MANUFACTURES DIVERS	%	:	:	:	:	:	:	:

*: V=1000\$, %=PERCENTAGE OF THE TOTAL
*: V=1000\$, %=PART DU TOTAL

1.C. GROWTH AND STRUCTURE OF EXPORTS TO THE WORLD
EVOLUTION ET STRUCTURE DES EXPORTATIONS VERS LE MONDE

SITC SECTIONS		UNIT	1977	1978	1979	1980	1981	1982	1983
SECTIONS CTCI									
0-9	TOTAL TRADE	V	24112	18000	23000	22405	15501	10202	7416
0+1	FOOD, BEVERAGES AND TOBACCO	V	:	:	:	:	:	:	:
0	FOOD AND LIVE ANIMALS	V	:	:	:	:	:	:	:
1	BEVERAGES AND TOBACCO	V	:	:	:	:	:	:	:
3	MINERAL FUELS, LUBRICANTS AND RELAT. MAT.	V	:	:	:	:	:	:	:
2+4	RAW MATERIALS	V	:	:	:	:	:	:	:
2	CRUDE MATERIALS, INEDIBLE, EXCEPT FUELS	V	:	:	:	:	:	:	:
4	ANIMAL AND VEGETABLE OILS AND FATS	V	:	:	:	:	:	:	:
5	CHEMICALS	V	:	:	:	:	:	:	:
7	MACHINERY AND TRANSPORT EQUIPMENT	V	:	:	:	:	:	:	:
6+8	OTHER INDUSTRIAL PRODUCTS	V	:	:	:	:	:	:	:
6	MANUFACTUR. GOODS CLASSIFIED BY MATERIAL	V	:	:	:	:	:	:	:
8	MISCELLANEOUS MANUFACTURED GOODS	V	:	:	:	:	:	:	:
0-9	COMMERCE TOTAL	%	100.0	100.0	100.0	100.0	100.0	100.0	100.0
0+1	PRODUITS ALIMENTAIRES, BOISSONS, TABACS	%	:	:	:	:	:	:	:
0	PRODUITS ALIMENTAIRES ET ANIMAUX VIVANTS	%	:	:	:	:	:	:	:
1	BOISSONS ET TABACS	%	:	:	:	:	:	:	:
3	COMBUSTIB. MINER., LUBRIF., PROD. CONNEXES	%	:	:	:	:	:	:	:
2+4	MATIERES PREMIERES	%	:	:	:	:	:	:	:
2	MATIER. BRUTES NON COMESTIB. SAUF CARBURAN	%	:	:	:	:	:	:	:
4	CORPS GRAS, GRAISSES, HUILES VEG. ET ANIM.	%	:	:	:	:	:	:	:
5	PRODUITS CHIMIQUES	%	:	:	:	:	:	:	:
7	MACHINES ET MATERIEL DE TRANSPORT	%	:	:	:	:	:	:	:
6+8	AUTRES PRODUITS INDUSTRIELS	%	:	:	:	:	:	:	:
6	ARTICLES MANUF. CLASSES PAR MATIERES	%	:	:	:	:	:	:	:
8	ARTICLES MANUFACTURES DIVERS	%	:	:	:	:	:	:	:

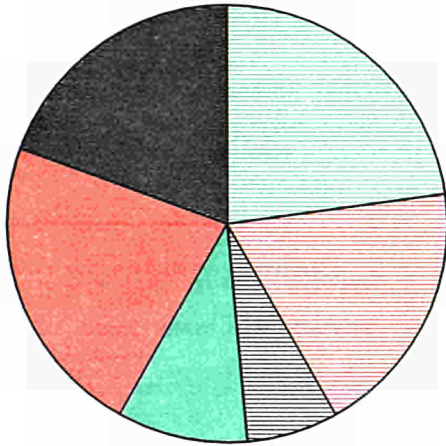
1.I. GROWTH AND STRUCTURE OF EXPORTS TO EUR 10
EVOLUTION ET STRUCTURE DES EXPORTATIONS VERS EUR 10

SITC SECTIONS		UNIT	1977	1978	1979	1980	1981	1982	1983
SECTIONS CTCI									
0-9	TOTAL TRADE	V	21487	16000	20384	19271	12235	8246	4956
0+1	FOOD, BEVERAGES AND TOBACCO	V	:	:	:	:	:	:	:
0	FOOD AND LIVE ANIMALS	V	:	:	:	:	:	:	:
1	BEVERAGES AND TOBACCO	V	:	:	:	:	:	:	:
3	MINERAL FUELS, LUBRICANTS AND RELAT. MAT.	V	:	:	:	:	:	:	:
2+4	RAW MATERIALS	V	:	:	:	:	:	:	:
2	CRUDE MATERIALS, INEDIBLE, EXCEPT FUELS	V	:	:	:	:	:	:	:
4	ANIMAL AND VEGETABLE OILS AND FATS	V	:	:	:	:	:	:	:
5	CHEMICALS	V	:	:	:	:	:	:	:
7	MACHINERY AND TRANSPORT EQUIPMENT	V	:	:	:	:	:	:	:
6+8	OTHER INDUSTRIAL PRODUCTS	V	:	:	:	:	:	:	:
6	MANUFACTUR. GOODS CLASSIFIED BY MATERIAL	V	:	:	:	:	:	:	:
8	MISCELLANEOUS MANUFACTURED GOODS	V	:	:	:	:	:	:	:
0-9	COMMERCE TOTAL	%	100.0	100.0	100.0	100.0	100.0	100.0	100.0
0+1	PRODUITS ALIMENTAIRES, BOISSONS, TABACS	%	:	:	:	:	:	:	:
0	PRODUITS ALIMENTAIRES ET ANIMAUX VIVANTS	%	:	:	:	:	:	:	:
1	BOISSONS ET TABACS	%	:	:	:	:	:	:	:
3	COMBUSTIB. MINER., LUBRIF., PROD. CONNEXES	%	:	:	:	:	:	:	:
2+4	MATIERES PREMIERES	%	:	:	:	:	:	:	:
2	MATIER. BRUTES NON COMESTIB. SAUF CARBURAN	%	:	:	:	:	:	:	:
4	CORPS GRAS, GRAISSES, HUILES VEG. ET ANIM.	%	:	:	:	:	:	:	:
5	PRODUITS CHIMIQUES	%	:	:	:	:	:	:	:
7	MACHINES ET MATERIEL DE TRANSPORT	%	:	:	:	:	:	:	:
6+8	AUTRES PRODUITS INDUSTRIELS	%	:	:	:	:	:	:	:
6	ARTICLES MANUF. CLASSES PAR MATIERES	%	:	:	:	:	:	:	:
8	ARTICLES MANUFACTURES DIVERS	%	:	:	:	:	:	:	:

*: V=1000\$, %=PERCENTAGE OF THE TOTAL
*: V=1000\$, %=PART DU TOTAL

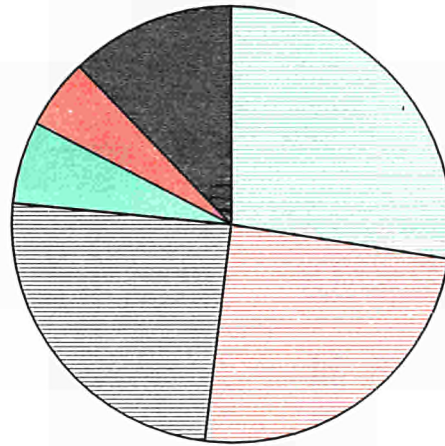
1981

SENEGAL
IMPORT
WORLD

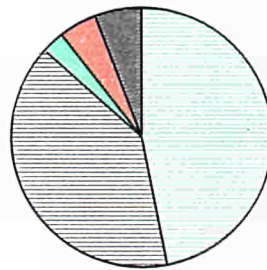
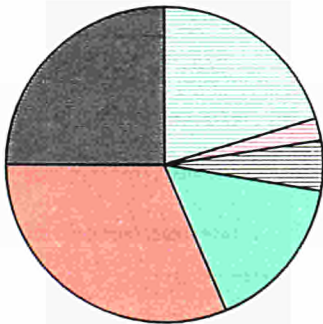


EUR 10

SENEGAL
EXPORT
MONDE



EUR 10



SITC



0+1

FOOD, BEVERAGES
AND TOBACCO
PRODUITS ALIM.
BOISSONS, TABACS



3

MINERAL FUELS, LUBR.
AND RELATED PROD.
COMB. MINERAUX
ET PROD. CONNEXES



2+4

RAW MATERIALS
MATIERES PREMIERES



5

CHEMICALS
PRODUITS CHIMIQUES



7

MACHINERY AND TRANSPORT
EQUIPMENT
MACHINES ET MATERIEL
DE TRANSPORT



6+8

OTHER INDUSTRIAL
PRODUCTS
AUTRES PRODUITS
INDUSTRIELS

CTCI

1.A. GROWTH AND STRUCTURE OF IMPORTS FROM THE WORLD
EVOLUTION ET STRUCTURE DES IMPORTATIONS EN PROVENANCE DU MONDE

SITC SECTIONS		UNIT	1977	1978	1979	1980	1981	1982	1983
SECTIONS CTCI									
0-9	TOTAL TRADE	V	762325	756110	931168	1037852	860866	869510	790133
0+1	FOOD, BEVERAGES AND TOBACCO	V	173802	177838	212555	230647	195182	:	:
0	FOOD AND LIVE ANIMALS	V	161161	162803	195875	214875	180759	:	:
1	BEVERAGES AND TOBACCO	V	12641	15035	16680	15772	14423	:	:
3	MINERAL FUELS, LUBRICANTS AND RELAT. MAT.	V	95279	106227	154346	263000	163160	:	:
2+4	RAW MATERIALS	V	21362	22945	23539	36076	57598	:	:
2	CRUDE MATERIALS, INEDIBLE, EXCEPT FUELS	V	14153	9845	12616	11854	14273	:	:
4	ANIMAL AND VEGETABLE OILS AND FATS	V	7229	13100	10923	24222	43325	:	:
5	CHEMICALS	V	65632	62638	82650	80118	82045	:	:
7	MACHINERY AND TRANSPORT EQUIPMENT	V	230950	216488	237160	242055	192387	:	:
6+8	OTHER INDUSTRIAL PRODUCTS	V	169948	163737	213824	181413	166089	:	:
6	MANUFACTUR. GOODS CLASSIFIED BY MATERIAL	V	129952	118485	153736	121939	124298	:	:
8	MISCELLANEOUS MANUFACTURED GOODS	V	39996	45252	60088	59474	41791	:	:
0-9	COMMERCE TOTAL	%	100.0	100.0	100.0	100.0	100.0	100.0	100.0
0+1	PRODUITS ALIMENTAIRES, BOISSONS, TABACS	%	22.8	23.5	22.8	22.2	22.7	:	:
0	PRODUITS ALIMENTAIRES ET ANIMAUX VIVANTS	%	21.1	21.5	21.0	20.7	21.0	:	:
1	BOISSONS ET TABACS	%	1.7	2.0	1.8	1.5	1.7	:	:
3	COMBUSTIB. MINER., LUBRIF., PROD. CONNEXES	%	12.5	14.0	16.6	25.3	19.0	:	:
2+4	MATIERES PREMIERES	%	2.8	3.0	2.5	3.5	6.7	:	:
2	MATIER. BRUTES NON COMESTIB. SAUF CARBURAN	%	1.9	1.3	1.4	1.1	1.7	:	:
4	CORPS GRAS, GRAISSES, HUILES VEG. ET ANIM.	%	0.9	1.7	1.2	2.3	5.0	:	:
5	PRODUITS CHIMIQUES	%	8.6	8.3	8.9	7.7	9.5	:	:
7	MACHINES ET MATERIEL DE TRANSPORT	%	30.3	28.6	25.5	23.3	22.3	:	:
6+8	AUTRES PRODUITS INDUSTRIELS	%	22.3	21.7	23.0	17.5	19.3	:	:
6	ARTICLES MANUF. CLASSES PAR MATIERES	%	17.0	15.7	16.5	11.7	14.4	:	:
8	ARTICLES MANUFACTURES DIVERS	%	5.2	6.0	6.5	5.7	4.9	:	:

1.B. GROWTH AND STRUCTURE OF IMPORTS FROM EUR 10
EVOLUTION ET STRUCTURE DES IMPORTATIONS EN PROVENANCE D'EUR 10

SITC SECTIONS		UNIT	1977	1978	1979	1980	1981	1982	1983
SECTIONS CTCI									
0-9	TOTAL TRADE	V	440758	424700	513970	522246	446357	469578	462894
0+1	FOOD, BEVERAGES AND TOBACCO	V	66144	64785	84280	83387	89509	:	:
0	FOOD AND LIVE ANIMALS	V	57120	53436	71044	69407	77534	:	:
1	BEVERAGES AND TOBACCO	V	9024	11349	13236	13980	11975	:	:
3	MINERAL FUELS, LUBRICANTS AND RELAT. MAT.	V	2053	3728	13145	40053	10030	:	:
2+4	RAW MATERIALS	V	9535	8330	12278	8462	22854	:	:
2	CRUDE MATERIALS, INEDIBLE, EXCEPT FUELS	V	5954	3603	4829	4493	3884	:	:
4	ANIMAL AND VEGETABLE OILS AND FATS	V	3581	4727	7449	3969	18970	:	:
5	CHEMICALS	V	51389	52541	68312	67383	70567	:	:
7	MACHINERY AND TRANSPORT EQUIPMENT	V	182038	167996	177057	188073	138877	:	:
6+8	OTHER INDUSTRIAL PRODUCTS	V	124245	121084	151808	130423	110130	:	:
6	MANUFACTUR. GOODS CLASSIFIED BY MATERIAL	V	94813	84718	104354	84877	78772	:	:
8	MISCELLANEOUS MANUFACTURED GOODS	V	29432	36366	47454	45546	31358	:	:
0-9	COMMERCE TOTAL	%	100.0	100.0	100.0	100.0	100.0	100.0	100.0
0+1	PRODUITS ALIMENTAIRES, BOISSONS, TABACS	%	15.0	15.3	16.4	16.0	20.1	:	:
0	PRODUITS ALIMENTAIRES ET ANIMAUX VIVANTS	%	13.0	12.6	13.8	13.3	17.4	:	:
1	BOISSONS ET TABACS	%	2.0	2.7	2.6	2.7	2.7	:	:
3	COMBUSTIB. MINER., LUBRIF., PROD. CONNEXES	%	0.5	0.9	2.6	7.7	2.2	:	:
2+4	MATIERES PREMIERES	%	2.2	2.0	2.4	1.6	5.1	:	:
2	MATIER. BRUTES NON COMESTIB. SAUF CARBURAN	%	1.4	0.8	0.9	0.9	0.9	:	:
4	CORPS GRAS, GRAISSES, HUILES VEG. ET ANIM.	%	0.8	1.1	1.4	0.8	4.2	:	:
5	PRODUITS CHIMIQUES	%	11.7	12.4	13.3	12.9	15.8	:	:
7	MACHINES ET MATERIEL DE TRANSPORT	%	41.3	39.6	34.4	36.0	31.1	:	:
6+8	AUTRES PRODUITS INDUSTRIELS	%	28.2	28.5	29.5	25.0	24.7	:	:
6	ARTICLES MANUF. CLASSES PAR MATIERES	%	21.5	19.9	20.3	16.3	17.6	:	:
8	ARTICLES MANUFACTURES DIVERS	%	6.7	8.6	9.2	8.7	7.0	:	:

*: V=1000\$, % = PERCENTAGE OF THE TOTAL
*: V=1000\$, % = PART DU TOTAL

1.C. GROWTH AND STRUCTURE OF EXPORTS TO THE WORLD
EVOLUTION ET STRUCTURE DES EXPORTATIONS VERS LE MONDE

SITC SECTIONS		UNIT	1977	1978	1979	1980	1981	1982	1983
SECTIONS CTCI									
0-9	TOTAL TRADE	V	622760	420844	533266	476685	442818	413032	440752
0+1	FOOD, BEVERAGES AND TOBACCO	V	159031	127979	163498	141619	121907	:	:
0	FOOD AND LIVE ANIMALS	V	153318	125919	163010	140222	118611	:	:
1	BEVERAGES AND TOBACCO	V	5713	2060	488	1397	3296	:	:
3	MINERAL FUELS, LUBRICANTS AND RELAT. MAT.	V	52015	60258	66201	89531	108198	:	:
2+4	RAW MATERIALS	V	340016	171696	262765	173373	108892	:	:
2	CRUDE MATERIALS, INEDIBLE, EXCEPT FUELS	V	140594	98346	115057	111993	87044	:	:
4	ANIMAL AND VEGETABLE OILS AND FATS	V	199422	73350	147708	61380	21848	:	:
5	CHEMICALS	V	16171	18039	19340	34667	27080	:	:
7	MACHINERY AND TRANSPORT EQUIPMENT	V	15219	11896	6914	14651	23003	:	:
6+8	OTHER INDUSTRIAL PRODUCTS	V	39912	29419	14179	22586	53700	:	:
6	MANUFACTUR. GOODS CLASSIFIED BY MATERIAL	V	27974	18854	8067	9631	42839	:	:
8	MISCELLANEOUS MANUFACTURED GOODS	V	11938	10565	6112	12955	10861	:	:
0-9	COMMERCE TOTAL	%	100.0	100.0	100.0	100.0	100.0	100.0	100.0
0+1	PRODUITS ALIMENTAIRES, BOISSONS, TABACS	%	25.5	30.4	30.7	29.7	27.5	:	:
0	PRODUITS ALIMENTAIRES ET ANIMAUX VIVANTS	%	24.9	29.9	30.6	29.4	26.8	:	:
1	BOISSONS ET TABACS	%	0.6	0.5	0.1	0.3	0.7	:	:
3	COMBUSTIB. MINER., LUBRIF., PROD. CONNEXES	%	8.4	14.3	12.4	18.8	24.4	:	:
2+4	MATIERES PREMIERES	%	54.6	40.8	49.3	36.4	24.6	:	:
2	MATIER. BRUTES NON COMESTIB. SAUF CARBURAM	%	22.6	23.4	21.6	23.5	19.7	:	:
4	CORPS GRAS, GRAISSES, HUILES VEG. ET ANIM.	%	32.0	17.4	27.7	12.9	4.9	:	:
5	PRODUITS CHIMIQUES	%	2.6	4.3	3.6	7.3	6.1	:	:
7	MACHINES ET MATERIEL DE TRANSPORT	%	2.4	2.8	1.3	3.1	5.2	:	:
6+8	AUTRES PRODUITS INDUSTRIELS	%	6.4	7.0	2.7	4.7	12.1	:	:
6	ARTICLES MANUF. CLASSES PAR MATIERES	%	4.5	4.5	1.5	2.0	9.7	:	:
8	ARTICLES MANUFACTURES DIVERS	%	1.9	2.5	1.1	2.7	2.5	:	:

1.D. GROWTH AND STRUCTURE OF EXPORTS TO EUR 10
EVOLUTION ET STRUCTURE DES EXPORTATIONS VERS EUR 10

SITC SECTIONS		UNIT	1977	1978	1979	1980	1981	1982	1983
SECTIONS CTCI									
0-9	TOTAL TRADE	V	400231	232268	341847	223034	158783	326821	336107
0+1	FOOD, BEVERAGES AND TOBACCO	V	117133	86950	122056	91352	74470	:	:
0	FOOD AND LIVE ANIMALS	V	117131	86945	122055	90448	74470	:	:
1	BEVERAGES AND TOBACCO	V	2	5	1	904	0	:	:
3	MINERAL FUELS, LUBRICANTS AND RELAT. MAT.	V	1	8048	13659	397	0	:	:
2+4	RAW MATERIALS	V	261634	121089	195975	111420	63161	:	:
2	CRUDE MATERIALS, INEDIBLE, EXCEPT FUELS	V	80505	53373	52567	53899	42271	:	:
4	ANIMAL AND VEGETABLE OILS AND FATS	V	181129	67716	143408	57521	20890	:	:
5	CHEMICALS	V	2184	2071	3541	6775	4521	:	:
7	MACHINERY AND TRANSPORT EQUIPMENT	V	6611	4356	3607	9608	7481	:	:
6+8	OTHER INDUSTRIAL PRODUCTS	V	12370	8268	2656	3327	9121	:	:
6	MANUFACTUR. GOODS CLASSIFIED BY MATERIAL	V	9642	6497	1181	1297	6239	:	:
8	MISCELLANEOUS MANUFACTURED GOODS	V	2728	1771	1475	2030	2882	:	:
0-9	COMMERCE TOTAL	%	100.0	100.0	100.0	100.0	100.0	100.0	100.0
0+1	PRODUITS ALIMENTAIRES, BOISSONS, TABACS	%	29.3	37.4	35.7	41.0	46.9	:	:
0	PRODUITS ALIMENTAIRES ET ANIMAUX VIVANTS	%	29.3	37.4	35.7	40.6	46.9	:	:
1	BOISSONS ET TABACS	%	0.0	0.0	0.0	0.4	0.0	:	:
3	COMBUSTIB. MINER., LUBRIF., PROD. CONNEXES	%	0.0	3.5	4.0	0.2	0.0	:	:
2+4	MATIERES PREMIERES	%	65.4	52.1	57.3	50.0	39.8	:	:
2	MATIER. BRUTES NON COMESTIB. SAUF CARBURAM	%	20.1	23.0	15.4	24.2	26.6	:	:
4	CORPS GRAS, GRAISSES, HUILES VEG. ET ANIM.	%	45.3	29.2	42.0	25.8	13.2	:	:
5	PRODUITS CHIMIQUES	%	0.5	0.9	1.0	3.0	2.8	:	:
7	MACHINES ET MATERIEL DE TRANSPORT	%	1.7	1.9	1.1	4.3	4.7	:	:
6+8	AUTRES PRODUITS INDUSTRIELS	%	3.1	3.6	0.8	1.5	5.7	:	:
6	ARTICLES MANUF. CLASSES PAR MATIERES	%	2.4	2.8	0.3	0.6	3.9	:	:
8	ARTICLES MANUFACTURES DIVERS	%	0.7	0.8	0.4	0.9	1.8	:	:

X: V=1000\$, % = PERCENTAGE OF THE TOTAL
X: V=1000\$, % = PART DU TOTAL

2.A. IMPORTS BY SITC SECTIONS
IMPORTATIONS PAR SECTIONS DE LA CTCI

IV: 1977=100

SITC SECTIONS	ORIGINS	* UNIT	1977	1978	1979	1980	1981	1982	1983
SECTIONS CTCI	ORIGINES								
0-9 TOTAL TRADE COMMERCE TOTAL									
WORLD MONDE	V		762325	756110	931168	1037852	860866	869510	790133
	IV		100.0	99.2	122.1	136.1	112.9	114.1	103.6
CLASS 1 COUNTRIES PAYS DE LA CLASSE 1	V		540259	524422	621814	633741	558294	:	:
	IV		100.0	97.1	115.1	117.3	103.3	:	:
EUR 10	V		440758	424700	513970	522246	446367	469578	462894
EUR 10	IV		100.0	96.4	116.6	118.5	101.3	106.4	105.0
FRANCE	V		305057	296583	356090	354418	316828	:	:
FRANCE	IV		100.0	97.2	116.7	116.2	103.9	:	:
BELG-LUXB	V		16974	13241	18884	:	14814	:	:
BELG-LUXB	IV		100.0	78.0	111.3	:	87.3	:	:
NETHERLANDS PAYS BAS	V		15136	17436	21090	25932	24682	:	:
	IV		100.0	115.2	139.3	171.3	163.1	:	:
F.R. OF GERMANY RF D'ALLEMAGNE	V		42481	35120	41118	35179	34477	:	:
	IV		100.0	82.7	96.8	82.8	81.2	:	:
ITALY ITALIE	V		37566	30643	42297	32727	27254	:	:
	IV		100.0	81.6	112.6	87.1	72.5	:	:
UNITED KINGDOM ROYAUME UNI	V		34747	26490	30394	67309	24436	:	:
	IV		100.0	76.2	87.5	193.7	70.3	:	:
IRELAND IRLANDE	V		419	437	751	1435	671	:	:
	IV		100.0	104.3	179.2	342.5	160.1	:	:
DENMARK DANEMARK	V		4786	4490	3133	3509	3143	:	:
	IV		100.0	93.8	65.5	73.3	65.7	:	:
GREECE GRECE	V		566	260	213	1737	62	:	:
	IV		100.0	45.9	37.6	306.9	11.0	:	:
SPAIN ESPAGNE	V		6849	14171	22439	14919	28933	:	:
	IV		100.0	206.9	327.6	217.8	422.4	:	:
PORTUGAL PORTUGAL	V		2360	688	4893	1559	1488	:	:
	IV		100.0	29.2	207.3	66.1	63.1	:	:
U.S.A. ETATS UNIS	V		63797	58569	43977	45455	48850	:	:
	IV		100.0	91.8	68.9	71.2	76.6	:	:
JAPAN JAPON	V		4960	10092	11925	11790	13670	:	:
	IV		100.0	203.5	240.4	237.7	275.6	:	:
CLASS 2 COUNTRIES PAYS DE LA CLASSE 2	V		189019	199144	270001	357847	241553	:	:
	IV		100.0	105.4	142.8	189.3	127.8	:	:
OF WHICH : A.C.P. CTRIES DONT : PAYS A.C.P.	V		59329	51722	71492	121639	88566	:	:
	IV		100.0	87.2	120.5	205.0	149.3	:	:
MEDITERR. AFRICA CTRIES BASSIN MEDITERR. AFRIQUE	V		36792	29702	32090	37231	54903	:	:
	IV		100.0	80.7	87.2	101.2	149.2	:	:
CLASS 3 COUNTRIES PAYS DE LA CLASSE 3	V		24084	24826	26491	28771	41128	:	:
	IV		100.0	103.1	110.0	119.5	170.8	:	:
CHINA CHINE	V		12597	12132	17006	19477	18232	:	:
	IV		100.0	96.3	135.0	154.6	144.7	:	:
0 FOOD AND LIVE ANIMALS PRODUITS ALIMENTAIRES ET ANIMAUX VIVANTS									
WORLD MONDE	V		161161	162803	195875	214875	180759	:	:
	IV		100.0	101.0	121.5	133.3	112.2	:	:
CLASS 1 COUNTRIES PAYS DE LA CLASSE 1	V		82747	77229	82703	86421	97082	:	:
	IV		100.0	93.3	99.9	104.4	117.3	:	:
EUR 10	V		57120	53436	71044	69407	77534	:	:
EUR 10	IV		100.0	93.6	124.4	121.5	135.7	:	:
FRANCE	V		42680	37865	49046	49513	61651	:	:
FRANCE	IV		100.0	88.7	114.9	116.0	144.4	:	:
BELG-LUXB	V		:	2301	2209	:	1451	:	:
BELG-LUXB	IV		:	:	:	:	:	:	:
NETHERLANDS PAYS BAS	V		4821	6737	9864	10927	10536	:	:
	IV		100.0	139.7	204.6	226.7	218.9	:	:
F.R. OF GERMANY RF D'ALLEMAGNE	V		892	1269	2679	2490	1763	:	:
	IV		100.0	142.3	300.3	279.1	197.6	:	:
ITALY ITALIE	V		5913	4385	6295	3752	699	:	:
	IV		100.0	74.2	106.5	63.5	11.8	:	:
UNITED KINGDOM ROYAUME UNI	V		2358	176	238	1787	649	:	:
	IV		100.0	7.5	10.1	75.8	27.5	:	:
DENMARK DANEMARK	V		344	509	614	787	623	:	:
	IV		100.0	148.0	178.5	228.8	181.1	:	:
SPAIN ESPAGNE	V		2293	2684	1728	1830	8636	:	:
	IV		100.0	117.1	75.4	79.8	376.6	:	:
PORTUGAL PORTUGAL	V		1	57	4172	607	69	:	:
	IV		100.0	5700.0	417200.0	60700.0	6900.0	:	:
U.S.A. ETATS UNIS	V		20719	17438	4171	13692	6462	:	:
	IV		100.0	84.2	20.1	66.1	31.2	:	:

*: V=10000 , IV=VALUE INDEX
*: V=10000 , IV=INDICE DE VALEUR

2.A. IMPORTS BY SITC SECTIONS
IMPORTATIONS PAR SECTIONS DE LA CTCI

IV: 1977=100

SITC SECTIONS	ORIGINS	* UNIT	1977	1978	1979	1980	1981	1982	1983
SECTIONS CTCI	ORIGINES								
0	FOOD AND LIVE ANIMALS PRODUITS ALIMENTAIRES ET ANIMAUX VIVANTS								
	CLASS 2 COUNTRIES PAYS DE LA CLASSE 2	V IV	68748 100.0	77099 112.1	104906 152.6	122098 177.6	72810 105.9	:	:
	OF WHICH : A.C.P.CTRIES DONT : PAYS A.C.P.	V IV	11271 100.0	11570 102.7	15514 137.6	21551 191.2	24791 220.0	:	:
	MEDITERR.AFRICA CTRIES BASSIN MEDITERR.AFRIQUE	V IV	2601 100.0	2967 114.1	2937 112.9	1927 74.1	3584 137.8	:	:
	CLASS 3 COUNTRIES PAYS DE LA CLASSE 3	V IV	9660 100.0	8464 87.6	8236 85.3	6325 65.5	10851 112.3	:	:
	CHINA CHINE	V IV	6147 100.0	5739 93.4	8154 132.7	6214 101.1	4624 75.2	:	:
1	BEVERAGES AND TOBACCO BOISSONS ET TABACS								
	WORLD MONDE	V IV	12641 100.0	15035 118.9	16680 132.0	15772 124.8	14423 114.1	:	:
	CLASS 1 COUNTRIES PAYS DE LA CLASSE 1	V IV	10426 100.0	12382 118.8	14418 138.3	14580 139.8	13067 125.3	:	:
	EUR 10 EUR 10	V IV	9024 100.0	11349 125.8	13236 146.7	13980 154.9	11975 132.7	:	:
	FRANCE FRANCE	V IV	4529 100.0	3844 84.9	4837 106.8	5321 117.5	4019 88.7	:	:
	NETHERLANDS PAYS BAS	V IV	290 100.0	293 101.0	1045 360.3	2543 876.9	2177 750.7	:	:
	ITALY ITALIE	V IV	114 100.0	363 318.4	494 433.3	351 307.9	599 525.4	:	:
	UNITED KINGDOM ROYAUME UNI	V IV	4069 100.0	6782 166.7	6811 167.4	5747 141.2	4950 121.7	:	:
	SPAIN ESPAGNE	V IV	690 100.0	462 67.0	854 123.8	267 38.7	307 44.5	:	:
	CLASS 2 COUNTRIES PAYS DE LA CLASSE 2	V IV	1915 100.0	2455 128.2	2219 115.9	1147 59.9	1231 64.3	:	:
	MEDITERR.AFRICA CTRIES BASSIN MEDITERR.AFRIQUE	V IV	868 100.0	1361 156.8	1291 148.7	266 30.6	156 18.0	:	:
2	CRUDE MATERIALS, INEDIBLE, EXCEPT FUELS MATIER.BRUTES NON COMESTIB.SAUF CARBURAN								
	WORLD MONDE	V IV	14133 100.0	9845 69.7	12616 89.3	11854 83.9	14273 101.0	:	:
	CLASS 1 COUNTRIES PAYS DE LA CLASSE 1	V IV	6966 100.0	4792 68.8	5583 80.1	5682 81.6	9532 136.8	:	:
	EUR 10 EUR 10	V IV	5954 100.0	3603 60.5	4829 81.1	4493 75.5	3884 65.2	:	:
	FRANCE FRANCE	V IV	3548 100.0	2112 59.5	2635 74.3	2186 61.6	2006 56.5	:	:
	BELG-LUXB BELG-LUXB	V IV	:	157	610	:	675	:	:
	NETHERLANDS PAYS BAS	V IV	1291 100.0	1013 78.5	1052 81.5	852 66.0	970 75.1	:	:
	UNITED KINGDOM ROYAUME UNI	V IV	822 100.0	8 1.0	8 1.0	1006 122.4	92 11.2	:	:
	U.S.A. ETATS UNIS	V IV	444 100.0	806 181.5	171 38.5	372 83.8	5047 1136.7	:	:
	CLASS 2 COUNTRIES PAYS DE LA CLASSE 2	V IV	6828 100.0	4820 70.6	6711 98.3	5913 86.6	4510 66.1	:	:
	OF WHICH : A.C.P.CTRIES DONT : PAYS A.C.P.	V IV	6479 100.0	4469 69.0	5827 89.9	5618 86.7	4252 65.6	:	:
3	MINERAL FUELS,LUBRICANTS AND RELAT. MAT. COMBUSTIB. MINER.,LUBRIF.,PROD. CONNEXES								
	WORLD MONDE	V IV	95279 100.0	106227 111.5	154346 162.0	263000 276.0	163160 171.2	:	:
	CLASS 1 COUNTRIES PAYS DE LA CLASSE 1	V IV	2122 100.0	3824 180.2	13475 635.0	56311 2653.7	13264 625.1	:	:
	EUR 10 EUR 10	V IV	2053 100.0	3728 181.6	13145 640.3	40053 1950.9	10030 488.6	:	:
	FRANCE FRANCE	V IV	753 100.0	958 127.2	1752 232.7	3121 414.5	3852 511.6	:	:
	NETHERLANDS PAYS BAS	V IV	447 100.0	1535 343.4	1268 283.7	2861 640.0	320 71.6	:	:
	F.R. OF GERMANY RF D'ALLEMAGNE	V IV	410 100.0	326 79.5	418 102.0	1882 459.0	282 68.8	:	:
	UNITED KINGDOM ROYAUME UNI	V IV	439 100.0	649 147.8	9268 2111.2	32166 7327.1	4919 1120.5	:	:

*: V=10009 , IV=VALUE INDEX
*: V=10009 , IV=INDICE DE VALEUR

2.A. IMPORTS BY SITC SECTIONS
IMPORTATIONS PAR SECTIONS DE LA CTCI

IV: 1977=100

SITC SECTIONS	ORIGINS	* UNIT	1977	1978	1979	1980	1981	1982	1983
SECTIONS CTCI	ORIGINES								
3	MINERAL FUELS, LUBRICANTS AND RELAT. MAT. COMBUSTIB. MINER., LUBRIF., PROD. CONNEXES								
	SPAIN ESPAGNE	V IV	: :	15 :	265 :	347 :	3127 :	: :	: :
	CLASS 2 COUNTRIES PAYS DE LA CLASSE 2	V IV	89093 100.0	97110 109.0	134883 151.4	193621 217.3	133343 149.7	: :	: :
	OF WHICH : A.C.P. CTRIES DONT : PAYS A.C.P.	V IV	28411 100.0	22700 79.9	38227 134.5	83125 292.6	47615 167.6	: :	: :
	MEDITERR. AFRICA CTRIES BASSIN MEDITERR. AFRIQUE	V IV	29320 100.0	24216 82.6	25685 87.6	33339 113.7	50271 171.5	: :	: :
	CLASS 3 COUNTRIES PAYS DE LA CLASSE 3	V IV	20 100.0	5 25.0	7 35.0	6 30.0	2118 10590.0	: :	: :
4	ANIMAL AND VEGETABLE OILS AND FATS CORPS GRAS, GRAISSES, HUILES VEG. ET ANIM.								
	WORLD MONDE	V IV	7229 100.0	13100 181.2	10923 151.1	24222 335.1	43325 599.3	: :	: :
	CLASS 1 COUNTRIES PAYS DE LA CLASSE 1	V IV	6106 100.0	7048 115.4	7741 126.8	8436 138.2	23884 391.2	: :	: :
	EUR 10 EUR 10	V IV	3581 100.0	4727 132.0	7449 208.0	3969 110.8	18970 529.7	: :	: :
	FRANCE FRANCE	V IV	2951 100.0	4006 135.8	6751 228.8	3913 132.6	15091 511.4	: :	: :
	BELG-LUXB BELG-LUXB	V IV	: :	21 :	16 :	: :	938 :	: :	: :
	F.R. OF GERMANY RF D'ALLEMAGNE	V IV	548 100.0	551 100.5	623 113.7	20 3.6	913 166.6	: :	: :
	U.S.A. ETATS UNIS	V IV	2459 100.0	2200 89.5	264 10.7	1955 79.5	2276 92.6	: :	: :
	CLASS 2 COUNTRIES PAYS DE LA CLASSE 2	V IV	1125 100.0	2789 247.9	3186 283.2	14386 1278.8	12063 1072.3	: :	: :
	OF WHICH : A.C.P. CTRIES DONT : PAYS A.C.P.	V IV	1120 100.0	2379 212.4	2565 229.0	1550 138.4	3183 284.2	: :	: :
	CLASS 3 COUNTRIES PAYS DE LA CLASSE 3	V IV	: :	3264 :	: :	1400 :	7379 :	: :	: :
5	CHEMICALS PRODUITS CHIMIQUES								
	WORLD MONDE	V IV	65632 100.0	62638 95.4	82650 125.9	80118 122.1	82045 125.0	: :	: :
	CLASS 1 COUNTRIES PAYS DE LA CLASSE 1	V IV	56916 100.0	57092 100.3	74759 131.3	72625 127.6	76531 134.5	: :	: :
	EUR 10 EUR 10	V IV	51389 100.0	52541 102.2	68312 132.9	67383 131.1	70567 137.3	: :	: :
	FRANCE FRANCE	V IV	29143 100.0	32373 111.1	43088 147.9	44821 153.8	45821 157.2	: :	: :
	BELG-LUXB BELG-LUXB	V IV	: :	2062 :	4900 :	: :	2609 :	: :	: :
	NETHERLANDS PAYS BAS	V IV	4166 100.0	3192 76.6	3169 76.1	3383 81.2	3029 72.7	: :	: :
	F.R. OF GERMANY RF D'ALLEMAGNE	V IV	10170 100.0	9513 93.5	9689 95.3	8786 86.4	11417 112.3	: :	: :
	ITALY ITALIE	V IV	2481 100.0	1411 56.9	2567 103.5	2076 83.7	2601 104.8	: :	: :
	UNITED KINGDOM ROYAUME UNI	V IV	4854 100.0	3462 71.3	4074 83.9	6872 141.6	4532 93.4	: :	: :
	IRELAND IRLANDE	V IV	374 100.0	361 96.5	706 188.8	1367 365.5	506 135.3	: :	: :
	SPAIN ESPAGNE	V IV	898 100.0	2370 263.9	1764 196.4	637 70.9	1943 216.4	: :	: :
	U.S.A. ETATS UNIS	V IV	1399 100.0	769 55.0	1495 106.9	2831 202.4	1541 110.2	: :	: :
	JAPAN JAPON	V IV	167 100.0	443 265.3	336 201.2	246 147.3	844 505.4	: :	: :
	CLASS 2 COUNTRIES PAYS DE LA CLASSE 2	V IV	2846 100.0	1952 68.6	2045 71.9	2700 94.9	1006 35.3	: :	: :
	OF WHICH : A.C.P. CTRIES DONT : PAYS A.C.P.	V IV	2299 100.0	1467 63.8	1537 66.9	2094 91.1	792 34.4	: :	: :

*: V=10000 , IV=VALUE INDEX
*: V=10000 , IV=INDICE DE VALEUR

2.A. IMPORTS BY SITC SECTIONS
IMPORTATIONS PAR SECTIONS DE LA CTCI

IV: 1977=100

SITC SECTIONS	ORIGINS	UNIT	1977	1978	1979	1980	1981	1982	1983
SECTIONS CTCI	ORIGINES								
5	CHEMICALS PRODUITS CHIMIQUES								
	CLASS 3 COUNTRIES PAYS DE LA CLASSE 3	V IV	3346 100.0	2394 71.5	5586 166.9	4626 138.3	3743 111.9	:	:
6	MANUFACTUR. GOODS CLASSIFIED BY MATERIAL ARTICLES MANUF. CLASSES PAR MATIERES								
	WORLD MONDE	V IV	129952 100.0	118485 91.2	153736 118.3	121939 93.8	124298 95.6	:	:
	CLASS 1 COUNTRIES PAYS DE LA CLASSE 1	V IV	110422 100.0	101600 92.0	130240 117.9	100908 91.4	98454 89.2	:	:
	EUR 10 EUR 10	V IV	94813 100.0	84718 89.4	104354 110.1	84877 89.5	78772 83.1	:	:
	FRANCE FRANCE	V IV	69652 100.0	63781 91.6	75689 108.7	64575 92.7	61378 88.1	:	:
	BELG-LUXB BELG-LUXB	V IV	:	3785	5251	:	3926	:	:
	NETHERLANDS PAYS BAS	V IV	2208 100.0	1179 53.4	1389 62.9	962 43.6	1418 64.2	:	:
	F.R. OF GERMANY RF D'ALLEMAGNE	V IV	8580 100.0	6024 70.2	8537 99.5	5435 63.3	4712 54.9	:	:
	ITALY ITALIE	V IV	7271 100.0	6900 94.9	10988 151.1	7613 104.7	5155 70.9	:	:
	UNITED KINGDOM ROYAUME UNI	V IV	6934 100.0	2027 29.2	2230 32.2	6127 88.4	1903 27.4	:	:
	DENMARK DANEMARK	V IV	153 100.0	999 652.9	232 151.6	144 94.1	264 172.5	:	:
	SPAIN ESPAGNE	V IV	2530 100.0	7521 297.3	14409 569.5	5666 224.0	7490 296.0	:	:
	PORTUGAL PORTUGAL	V IV	2260 100.0	299 13.2	363 16.1	116 5.1	89 3.9	:	:
	U.S.A. ETATS UNIS	V IV	2324 100.0	2235 96.2	3331 143.3	2256 97.1	3446 148.3	:	:
	JAPAN JAPON	V IV	1953 100.0	1378 70.6	1693 86.7	1479 75.7	2272 116.3	:	:
	CLASS 2 COUNTRIES PAYS DE LA CLASSE 2	V IV	10822 100.0	10182 94.1	10299 95.2	9747 90.1	8752 80.9	:	:
	OF WHICH : A.C.P. CTRIES DOMT : PAYS A.C.P.	V IV	9092 100.0	8596 94.5	6699 73.7	6431 70.7	5339 58.7	:	:
	MEDITERR. AFRICA CTRIES BASSIN MEDITERR. AFRIQUE	V IV	314 100.0	330 105.1	889 283.1	607 193.3	196 62.4	:	:
	CLASS 3 COUNTRIES PAYS DE LA CLASSE 3	V IV	7567 100.0	6287 83.1	8475 112.0	9532 126.0	14104 186.4	:	:
	CHINA CHINE	V IV	4341 100.0	4764 109.7	5910 136.1	8156 187.9	11801 271.8	:	:
7	MACHINERY AND TRANSPORT EQUIPMENT MACHINES ET MATERIEL DE TRANSPORT								
	WORLD MONDE	V IV	230950 100.0	216488 93.7	237160 102.7	242055 104.8	192387 83.3	:	:
	CLASS 1 COUNTRIES PAYS DE LA CLASSE 1	V IV	225941 100.0	212431 94.0	232412 102.9	230888 102.2	185590 82.1	:	:
	EUR 10 EUR 10	V IV	182038 100.0	167996 92.3	177057 97.3	188073 103.3	138877 76.3	:	:
	FRANCE FRANCE	V IV	124594 100.0	121338 97.4	129251 103.7	142745 114.6	95438 76.6	:	:
	BELG-LUXB BELG-LUXB	V IV	:	3612	5024	:	4231	:	:
	NETHERLANDS PAYS BAS	V IV	1583 100.0	3192 201.6	2781 175.7	4061 256.5	5744 362.9	:	:
	F.R. OF GERMANY RF D'ALLEMAGNE	V IV	19883 100.0	15059 75.7	16909 85.0	14029 70.6	13798 69.4	:	:
	ITALY ITALIE	V IV	17731 100.0	10370 58.5	14308 80.7	12500 70.5	11218 63.3	:	:
	UNITED KINGDOM ROYAUME UNI	V IV	13955 100.0	11821 84.7	6927 49.6	11191 80.2	6411 45.9	:	:
	DENMARK DANEMARK	V IV	3919 100.0	2586 66.0	1816 46.3	1979 50.5	2021 51.6	:	:
	GREECE GRECE	V IV	366 100.0	2 0.5	30 8.2	1547 422.7	1 0.3	:	:
	SPAIN ESPAGNE	V IV	226 100.0	681 301.3	2669 1181.0	2410 1066.4	5405 2391.6	:	:
	U.S.A. ETATS UNIS	V IV	33452 100.0	32392 96.8	31804 95.1	21121 63.1	27178 81.2	:	:

*: V=1000\$, IV=VALUE INDEX
*: V=1000\$, IV=INDICE DE VALEUR

2.A. IMPORTS BY SITC SECTIONS
IMPORTATIONS PAR SECTIONS DE LA CTCI

IV: 1977=100

SITC SECTIONS	ORIGINS	UNIT	1977	1978	1979	1980	1981	1982	1983
SECTIONS CTCI	ORIGINES								
7	MACHINERY AND TRANSPORT EQUIPMENT MACHINES ET MATERIEL DE TRANSPORT								
	JAPAN	V	2291	7639	8738	8639	9484	:	:
	JAPON	IV	100.0	333.4	381.4	377.1	414.0	:	:
	CLASS 2 COUNTRIES	V	3271	1003	2829	5454	5241	:	:
	PAYS DE LA CLASSE 2	IV	100.0	30.7	86.5	166.7	160.2	:	:
	OF WHICH : A.C.P. CTRIES	V	146	125	185	323	1509	:	:
	DONT : PAYS A.C.P.	IV	100.0	85.6	126.7	221.2	1033.6	:	:
	CLASS 3 COUNTRIES	V	1442	2670	1245	4617	1060	:	:
	PAYS DE LA CLASSE 3	IV	100.0	185.2	86.3	320.2	73.5	:	:
	CHINA	V	806	422	591	3285	257	:	:
	CHINE	IV	100.0	52.4	73.3	407.6	31.9	:	:
8	MISCELLANEOUS MANUFACTURED GOODS ARTICLES MANUFACTURES DIVERS								
	WORLD	V	39996	45252	60088	59474	41791	:	:
	MONDE	IV	100.0	113.1	150.2	148.7	104.5	:	:
	CLASS 1 COUNTRIES	V	33270	41789	53408	53435	36487	:	:
	PAYS DE LA CLASSE 1	IV	100.0	125.6	160.5	160.6	109.7	:	:
	EUR 10	V	29432	36366	47454	45546	31358	:	:
	EUR 10	IV	100.0	123.6	161.2	154.7	106.5	:	:
	FRANCE	V	21861	24807	36134	33784	23191	:	:
	FRANCE	IV	100.0	113.5	165.3	154.5	106.1	:	:
	BELG-LUXB	V	:	1093	741	:	438	:	:
	BELG-LUXB	IV	:	:	:	:	:	:	:
	F.R. OF GERMANY	V	1870	1492	1838	2367	1500	:	:
	RF D'ALLEMAGNE	IV	100.0	79.8	98.3	126.6	80.2	:	:
	ITALY	V	3939	7018	7088	6291	4758	:	:
	ITALIE	IV	100.0	178.2	179.9	159.7	120.8	:	:
	UNITED KINGDOM	V	1270	1561	835	2386	961	:	:
	ROYAUME UNI	IV	100.0	122.9	65.7	187.9	75.7	:	:
	SPAIN	V	205	394	707	1811	580	:	:
	ESPAGNE	IV	100.0	192.2	344.9	883.4	282.9	:	:
	U.S.A.	V	2541	2248	2552	3009	2597	:	:
	ETATS UNIS	IV	100.0	88.5	100.4	118.4	102.2	:	:
	JAPAN	V	470	628	1082	1325	1055	:	:
	JAPON	IV	100.0	133.6	230.2	281.9	224.5	:	:
	CLASS 2 COUNTRIES	V	4411	1769	2960	2774	2637	:	:
	PAYS DE LA CLASSE 2	IV	100.0	40.1	67.1	62.9	59.8	:	:
	OF WHICH : A.C.P. CTRIES	V	456	349	810	792	979	:	:
	DONT : PAYS A.C.P.	IV	100.0	76.5	177.6	173.7	214.7	:	:
	MEDITERR. AFRICA CTRIES	V	3107	532	685	848	508	:	:
	BASSIN MEDITERR. AFRIQUE	IV	100.0	17.1	22.0	27.3	16.4	:	:
	CLASS 3 COUNTRIES	V	1407	1327	2573	1908	1614	:	:
	PAYS DE LA CLASSE 3	IV	100.0	94.3	182.9	135.6	114.7	:	:
	CHINA	V	1025	936	2150	1559	1296	:	:
	CHINE	IV	100.0	91.3	209.8	152.1	126.4	:	:

M: V=10000 , IV=VALUE INDEX
 M: V=10000 , IV=INDICE DE VALEUR

2.B. EXPORTS BY SITC SECTIONS
EXPORTATIONS PAR SECTIONS DE LA CTCI

IV: 1977=100

SITC SECTIONS	ORIGINS	* UNIT	1977	1978	1979	1980	1981	1982	1983
SECTIONS CTCI	ORIGINES								
0-9	TOTAL TRADE COMMERCE TOTAL								
	WORLD MONDE	V IV	622760 100.0	420844 67.6	533266 85.6	476685 76.5	442818 71.1	413032 66.3	440752 70.8
	CLASS 1 COUNTRIES PAYS DE LA CLASSE 1	V IV	436796 100.0	261636 59.9	378345 86.6	261283 59.8	196721 45.0	:	:
	EUR 10	V	400231	232268	341847	223034	158783	326821	336107
	EUR 10	IV	100.0	58.0	85.4	55.7	39.7	81.7	84.0
	FRANCE	V	278521	175385	238515	152674	110144	:	:
	FRANCE	IV	100.0	63.0	85.6	54.8	39.5	:	:
	BELG-LUXB	V	2698	994	6284	362	1845	:	:
	BELG-LUXB	IV	100.0	36.8	232.9	13.4	68.4	:	:
	NETHERLANDS PAYS BAS	V IV	11652 100.0	4775 41.0	4748 40.7	2015 17.3	1110 9.5	:	:
	F.R. OF GERMANY RF D'ALLEMAGNE	V IV	12916 100.0	9028 69.9	11328 87.7	11946 29.5	5817 45.0	:	:
	ITALY ITALIE	V IV	29017 100.0	5416 18.7	25006 86.2	9208 31.7	3363 11.6	:	:
	UNITED KINGDOM ROYAUME UNI	V IV	52463 100.0	24194 46.1	38439 73.3	28877 55.0	26635 50.8	:	:
	IRELAND IRLANDE	V IV	3293 100.0	1661 50.4	8006 243.1	3839 116.6	257 7.8	:	:
	DENMARK DANEMARK	V IV	1898 100.0	215 11.3	570 30.0	2989 157.5	1028 54.2	:	:
	GREECE GRECE	V IV	7773 100.0	10600 136.4	8951 115.2	11124 143.1	8584 110.4	:	:
	SPAIN ESPAGNE	V IV	4088 100.0	2007 49.1	3293 80.6	3042 74.4	5953 145.6	:	:
	PORTUGAL PORTUGAL	V IV	12328 100.0	3131 25.4	8219 66.7	7452 60.4	5396 43.8	:	:
	U.S.A. ETATS UNIS	V IV	237 100.0	1474 621.9	1057 446.0	1049 442.6	478 201.7	:	:
	JAPAN JAPON	V IV	11748 100.0	8076 68.7	7850 66.8	10885 92.7	8627 73.4	:	:
	CLASS 2 COUNTRIES PAYS DE LA CLASSE 2	V IV	156521 100.0	116505 74.4	109385 69.9	159422 101.9	163279 104.3	:	:
	OF WHICH : A.C.P. CTRIES DONT : PAYS A.C.P.	V IV	126887 100.0	107800 85.0	94201 74.2	144191 113.6	149794 118.1	:	:
	MEDITERR. AFRICA CTRIES BASSIN MEDITERR. AFRIQUE	V IV	1791 100.0	2037 113.7	2132 119.0	3144 175.5	2588 144.5	:	:
	CLASS 3 COUNTRIES PAYS DE LA CLASSE 3	V IV	2734 100.0	3801 139.0	13609 497.8	3994 146.1	5853 214.1	:	:
0	FOOD AND LIVE ANIMALS PRODUITS ALIMENTAIRES ET ANIMAUX VIVANTS								
	WORLD MONDE	V IV	155318 100.0	125919 81.1	163010 105.0	140222 90.3	118611 76.4	:	:
	CLASS 1 COUNTRIES PAYS DE LA CLASSE 1	V IV	133157 100.0	98642 74.1	136616 102.6	104165 78.2	89518 67.2	:	:
	EUR 10	V	117131	86945	122055	90448	74470	:	:
	EUR 10	IV	100.0	74.2	104.2	77.2	63.6	:	:
	FRANCE	V	80541	71304	80574	68492	61572	:	:
	FRANCE	IV	100.0	88.5	100.0	85.0	76.4	:	:
	BELG-LUXB	V	127	648	5588	362	1342	:	:
	BELG-LUXB	IV	100.0	510.2	4400.0	285.0	1056.7	:	:
	NETHERLANDS PAYS BAS	V IV	1087 100.0	1457 134.0	1934 177.9	886 81.5	717 66.0	:	:
	F.R. OF GERMANY RF D'ALLEMAGNE	V IV	1784 100.0	578 32.4	2649 148.5	4255 238.5	4063 227.7	:	:
	ITALY ITALIE	V IV	3702 100.0	2330 62.9	5439 146.9	3477 93.9	673 18.2	:	:
	UNITED KINGDOM ROYAUME UNI	V IV	25188 100.0	5538 22.0	16363 65.0	5174 20.5	4717 18.7	:	:
	IRELAND IRLANDE	V IV	3293 100.0	1661 50.4	8006 243.1	3838 116.6	257 7.8	:	:
	DENMARK DANEMARK	V IV	1258 100.0	150 11.9	511 40.6	2958 235.1	945 75.1	:	:
	GREECE GRECE	V IV	151 100.0	3279 2171.5	991 656.3	1006 666.2	184 121.9	:	:
	SPAIN ESPAGNE	V IV	1099 100.0	1313 119.5	1640 149.2	971 88.4	3528 321.0	:	:

*: V=1000\$, IV=VALUE INDEX
*: V=1000\$, IV=INDICE DE VALEUR

2.B. EXPORTS BY SITC SECTIONS
EXPORTATIONS PAR SECTIONS DE LA CTCI

IV: 1977=100

SITC SECTIONS	ORIGINS	* UNIT	1977	1978	1979	1980	1981	1982	1983
SECTIONS CTCI	ORIGINES								
0	FOOD AND LIVE ANIMALS PRODUITS ALIMENTAIRES ET ANIMAUX VIVANTS								
	PORTUGAL	V	4476	1904	7861	7199	3488	:	:
	PORTUGAL	IV	100.0	42.5	175.6	160.8	77.9	:	:
	JAPAN	V	8598	4152	4611	4284	5246	:	:
	JAPON	IV	100.0	48.3	53.6	49.8	61.0	:	:
	CLASS 2 COUNTRIES PAYS DE LA CLASSE 2	V	18673	23570	21176	33908	27236	:	:
		IV	100.0	126.2	113.4	181.6	145.9	:	:
	OF WHICH : A.C.P. CTRIES DONT : PAYS A.C.P.	V	18495	23330	20781	33101	26399	:	:
		IV	100.0	126.1	112.4	179.0	142.7	:	:
	MEDITERR.AFRICA CTRIES BASSIN MEDITERR.AFRIQUE	V	15	10	25	710	559	:	:
		IV	100.0	66.7	166.7	4733.3	3726.7	:	:
	CLASS 3 COUNTRIES PAYS DE LA CLASSE 3	V	1134	2231	3171	7	10	:	:
		IV	100.0	196.7	279.6	0.6	0.9	:	:
1	BEVERAGES AND TOBACCO BOISSONS ET TABACS								
	WORLD MONDE	V	3713	2060	488	1397	3296	:	:
		IV	100.0	55.5	13.1	37.6	88.8	:	:
	CLASS 1 COUNTRIES PAYS DE LA CLASSE 1	V	4	5	25	904	:	:	:
		IV	100.0	125.0	625.0	22600.0	:	:	:
	EUR 10	V	2	5	1	904	:	:	:
	EUR 10	IV	100.0	250.0	50.0	45200.0	:	:	:
	FRANCE	V	1	5	:	889	:	:	:
	FRANCE	IV	100.0	500.0	:	88900.0	:	:	:
	CLASS 2 COUNTRIES PAYS DE LA CLASSE 2	V	3672	2003	442	461	3256	:	:
		IV	100.0	54.5	12.0	12.6	88.7	:	:
	OF WHICH : A.C.P. CTRIES DONT : PAYS A.C.P.	V	3672	2003	441	461	3256	:	:
		IV	100.0	54.5	12.0	12.6	88.7	:	:
2	CRUDE MATERIALS, INEDIBLE, EXCEPT FUELS MATIER.BRUTES NON COMESTIB.SAUF CARBURAN								
	WORLD MONDE	V	140594	98346	115057	111993	87044	:	:
		IV	100.0	70.0	81.8	79.7	61.9	:	:
	CLASS 1 COUNTRIES PAYS DE LA CLASSE 1	V	100120	68253	72489	75629	60890	:	:
		IV	100.0	68.2	72.4	75.5	60.8	:	:
	EUR 10	V	80505	53373	52567	53899	42271	:	:
	EUR 10	IV	100.0	66.3	65.3	67.0	52.5	:	:
	FRANCE	V	27831	15737	12539	13374	11483	:	:
	FRANCE	IV	100.0	56.5	45.1	48.1	41.3	:	:
	NETHERLANDS PAYS BAS	V	4506	2290	1293	26	222	:	:
		IV	100.0	50.8	28.7	0.6	4.9	:	:
	F.R. OF GERMANY RF D'ALLEMAGNE	V	9197	7731	7547	4929	300	:	:
		IV	100.0	84.1	82.1	53.6	3.3	:	:
	ITALY ITALIE	V	11069	2294	4510	3626	2474	:	:
		IV	100.0	20.7	40.7	32.8	22.4	:	:
	UNITED KINGDOM ROYAUME UNI	V	19696	17869	18519	22227	19224	:	:
		IV	100.0	90.7	94.0	112.9	97.6	:	:
	DENMARK DANEMARK	V	584	41	37	30	44	:	:
		IV	100.0	7.0	6.3	5.1	7.5	:	:
	GREECE GRECE	V	7622	7221	7825	9687	8400	:	:
		IV	100.0	94.7	102.7	127.1	110.2	:	:
	SPAIN ESPAGNE	V	2874	527	1604	857	2069	:	:
		IV	100.0	18.3	55.8	29.8	72.0	:	:
	PORTUGAL PORTUGAL	V	7773	1075	349	:	1907	:	:
		IV	100.0	13.8	4.5	:	24.5	:	:
	JAPAN JAPON	V	3099	3755	3127	6597	3377	:	:
		IV	100.0	121.2	100.9	212.9	109.0	:	:
	CLASS 2 COUNTRIES PAYS DE LA CLASSE 2	V	37623	23157	28159	31332	19873	:	:
		IV	100.0	61.6	74.8	83.3	52.8	:	:
	OF WHICH : A.C.P. CTRIES DONT : PAYS A.C.P.	V	17549	15526	14140	17217	10781	:	:
		IV	100.0	88.5	80.6	98.1	61.4	:	:
	MEDITERR.AFRICA CTRIES BASSIN MEDITERR.AFRIQUE	V	1463	1839	1962	2270	1552	:	:
		IV	100.0	125.7	134.1	155.2	106.1	:	:
	CLASS 3 COUNTRIES PAYS DE LA CLASSE 3	V	1536	1329	10176	3367	4083	:	:
		IV	100.0	86.5	662.5	219.2	265.8	:	:
	CHINA CHINE	V	:	733	5784	1165	938	:	:
		IV	:	:	:	:	:	:	:
3	MINERAL FUELS,LUBRICANTS AND RELAT. MAT. COMBUSTIB. MINER.,LUBRIF.,PROD. CONNEXES								
	WORLD MONDE	V	52015	60258	66201	89531	108198	:	:
		IV	100.0	115.8	127.3	172.1	208.0	:	:
	CLASS 1 COUNTRIES PAYS DE LA CLASSE 1	V	77	9133	14029	397	2	:	:
		IV	100.0	11861.0	18219.5	515.6	2.6	:	:

*: V=1000\$, IV=VALUE INDEX
*: V=1000\$, IV=INDICE DE VALEUR

2.B. EXPORTS BY SITC SECTIONS
EXPORTATIONS PAR SECTIONS DE LA CTCI

IV: 1977=100

SITC SECTIONS	ORIGINS	* UNIT	1977	1978	1979	1980	1981	1982	1983
SECTIONS CTCI	ORIGINES								
3	MINERAL FUELS, LUBRICANTS AND RELAT. MAT. COMBUSTIB. MINER., LUBRIF., PROD. CONNEXES								
	EUR 10	V	1	8048	13659	397	:	:	:
	EUR 10	IV	100.0	804800.0	1365900.0	39700.0	:	:	:
	FRANCE	V	1	7462	11484	3	:	:	:
	FRANCE	IV	100.0	746200.0	1148400.0	300.0	:	:	:
	UNITED KINGDOM	V	:	326	1367	394	:	:	:
	ROYAUME UNI	IV	:	:	:	:	:	:	:
	U.S.A.	V	:	1078	282	:	:	:	:
	ETATS UNIS	IV	:	:	:	:	:	:	:
	CLASS 2 COUNTRIES	V	29823	20054	27189	41752	38548	:	:
	PAYS DE LA CLASSE 2	IV	100.0	67.2	91.2	140.0	129.3	:	:
	OF WHICH : A.C.P. CTRIES	V	29726	19972	27146	41752	38546	:	:
	DONT : PAYS A.C.P.	IV	100.0	67.2	91.3	140.5	129.7	:	:
4	ANIMAL AND VEGETABLE OILS AND FATS CORPS GRAS, GRAISSES, HUILES VEG. ET ANIM.								
	WORLD	V	199422	73350	147708	61380	21848	:	:
	MONDE	IV	100.0	36.8	74.1	30.8	11.0	:	:
	CLASS 1 COUNTRIES	V	181129	68119	143805	57774	20890	:	:
	PAYS DE LA CLASSE 1	IV	100.0	37.6	79.4	31.9	11.5	:	:
	EUR 10	V	181129	67716	143408	57521	20890	:	:
	EUR 10	IV	100.0	37.4	79.2	31.8	11.5	:	:
	FRANCE	V	153167	66516	125724	55605	20291	:	:
	FRANCE	IV	100.0	43.4	82.1	36.3	13.2	:	:
	BELG-LUXB	V	2571	:	:	:	:	:	:
	BELG-LUXB	IV	100.0	:	:	:	:	:	:
	NETHERLANDS	V	4421	597	1014	:	:	:	:
	PAYS BAS	IV	100.0	13.5	22.9	:	:	:	:
	F.R. OF GERMANY	V	724	:	:	228	17	:	:
	RF D'ALLEMAGNE	IV	100.0	:	:	31.5	2.3	:	:
	ITALY	V	13556	603	14762	1688	:	:	:
	ITALIE	IV	100.0	4.4	108.9	12.5	:	:	:
	UNITED KINGDOM	V	6690	:	1908	:	582	:	:
	ROYAUME UNI	IV	100.0	:	28.5	:	8.7	:	:
	CLASS 2 COUNTRIES	V	18272	5225	3887	3597	950	:	:
	PAYS DE LA CLASSE 2	IV	100.0	28.6	21.3	19.7	5.2	:	:
	OF WHICH : A.C.P. CTRIES	V	11027	5225	3846	3597	950	:	:
	DONT : PAYS A.C.P.	IV	100.0	47.4	34.9	32.6	8.6	:	:
5	CHEMICALS PRODUITS CHIMIQUES								
	WORLD	V	16171	18039	19340	34667	27080	:	:
	MONDE	IV	100.0	111.6	119.6	214.4	167.5	:	:
	CLASS 1 COUNTRIES	V	2228	2216	3870	6899	4555	:	:
	PAYS DE LA CLASSE 1	IV	100.0	99.5	173.7	309.6	204.4	:	:
	EUR 10	V	2184	2071	3541	6775	4521	:	:
	EUR 10	IV	100.0	94.8	162.1	310.2	207.0	:	:
	FRANCE	V	1388	1483	2665	5433	3492	:	:
	FRANCE	IV	100.0	106.8	192.0	391.4	251.6	:	:
	F.R. OF GERMANY	V	307	332	566	410	504	:	:
	RF D'ALLEMAGNE	IV	100.0	108.1	184.4	133.6	164.2	:	:
	UNITED KINGDOM	V	386	251	178	760	445	:	:
	ROYAUME UNI	IV	100.0	65.0	46.1	196.9	115.3	:	:
	CLASS 2 COUNTRIES	V	13568	15440	14681	26491	21356	:	:
	PAYS DE LA CLASSE 2	IV	100.0	113.8	108.2	195.2	157.4	:	:
	OF WHICH : A.C.P. CTRIES	V	12833	15400	14165	26408	18853	:	:
	DONT : PAYS A.C.P.	IV	100.0	120.0	110.4	205.8	146.9	:	:
	CLASS 3 COUNTRIES	V	18	27	263	616	653	:	:
	PAYS DE LA CLASSE 3	IV	100.0	150.0	1461.1	3422.2	3627.8	:	:
	CHINA	V	:	:	263	616	653	:	:
	CHINE	IV	:	:	:	:	:	:	:
6	MANUFACTUR. GOODS CLASSIFIED BY MATERIAL ARTICLES MANUF. CLASSES PAR MATIERES								
	WORLD	V	27974	18854	8067	9631	42839	:	:
	MONDE	IV	100.0	67.4	28.8	34.4	153.1	:	:
	CLASS 1 COUNTRIES	V	9770	6610	1210	2107	6601	:	:
	PAYS DE LA CLASSE 1	IV	100.0	67.7	12.4	21.6	67.6	:	:
	EUR 10	V	9642	6497	1181	1297	6239	:	:
	EUR 10	IV	100.0	67.4	12.2	13.5	64.7	:	:
	FRANCE	V	7740	5985	1100	1228	5447	:	:
	FRANCE	IV	100.0	77.3	14.2	15.9	70.4	:	:
	NETHERLANDS	V	894	310	2	29	41	:	:
	PAYS BAS	IV	100.0	34.7	0.2	3.2	4.6	:	:

*: V=1000\$, IV=VALUE INDEX
*: V=1000\$, IV=INDICE DE VALEUR

2.B. EXPORTS BY SITC SECTIONS
EXPORTATIONS PAR SECTIONS DE LA CTCI

IV: 1977=100

SITC SECTIONS	ORIGINS	* UNIT	1977	1978	1979	1980	1981	1982	1983
SECTIONS CTCI	ORIGINES								
6	MANUFACTUR. GOODS CLASSIFIED BY MATERIAL ARTICLES MANUF. CLASSES PAR MATIERES								
	SPAIN	V	35	100	18	707	255	:	:
	ESPAGNE	IV	100.0	285.7	51.4	2020.0	728.6	:	:
	CLASS 2 COUNTRIES	V	17774	11972	6799	7452	33396	:	:
	PAYS DE LA CLASSE 2	IV	100.0	67.4	38.3	41.9	187.9	:	:
	OF WHICH : A.C.P. CTRIES	V	17582	11923	6759	7377	33292	:	:
	DONT : PAYS A.C.P.	IV	100.0	67.8	38.4	42.0	189.4	:	:
7	MACHINERY AND TRANSPORT EQUIPMENT MACHINES ET MATERIEL DE TRANSPORT								
	WORLD	V	15219	11896	6914	14651	23003	:	:
	MONDE	IV	100.0	78.2	45.4	96.3	151.1	:	:
	CLASS 1 COUNTRIES	V	7037	4927	4193	10298	11074	:	:
	PAYS DE LA CLASSE 1	IV	100.0	70.0	59.6	146.3	157.4	:	:
	EUR 10	V	6611	4356	3607	9608	7481	:	:
	EUR 10	IV	100.0	65.9	54.6	145.3	113.2	:	:
	FRANCE	V	5161	3763	3114	5729	5679	:	:
	FRANCE	IV	100.0	72.9	60.3	111.0	110.0	:	:
	NETHERLANDS	V	675	100	169	878	83	:	:
	PAYS BAS	IV	100.0	14.8	25.0	130.1	12.3	:	:
	F.R. OF GERMANY	V	398	188	98	2012	271	:	:
	RF D'ALLEMAGNE	IV	100.0	47.2	24.6	505.5	68.1	:	:
	UNITED KINGDOM	V	99	66	31	186	1113	:	:
	ROYAUME UNI	IV	100.0	66.7	31.3	187.9	1124.2	:	:
	CLASS 2 COUNTRIES	V	8128	6767	2698	4332	11067	:	:
	PAYS DE LA CLASSE 2	IV	100.0	83.3	53.2	53.3	136.2	:	:
	OF WHICH : A.C.P. CTRIES	V	8114	6135	2580	4277	10180	:	:
	DONT : PAYS A.C.P.	IV	100.0	75.6	31.8	52.7	125.5	:	:
	CLASS 3 COUNTRIES	V	6	166	:	4	853	:	:
	PAYS DE LA CLASSE 3	IV	100.0	2766.7	:	66.7	14216.7	:	:
8	MISCELLANEOUS MANUFACTURED GOODS ARTICLES MANUFACTURES DIVERS								
	WORLD	V	11938	10565	6112	12955	10861	:	:
	MONDE	IV	100.0	88.5	51.2	108.5	91.0	:	:
	CLASS 1 COUNTRIES	V	2984	2237	1753	2952	3160	:	:
	PAYS DE LA CLASSE 1	IV	100.0	75.0	58.7	98.9	105.9	:	:
	FUR 10	V	2728	1771	1475	2030	2882	:	:
	EUR 10	IV	100.0	64.9	54.1	74.4	105.6	:	:
	FRANCE	V	2392	1670	983	1799	2155	:	:
	FRANCE	IV	100.0	69.8	41.1	75.2	90.1	:	:
	CLASS 2 COUNTRIES	V	8901	8266	4356	10000	7611	:	:
	PAYS DE LA CLASSE 2	IV	100.0	92.9	48.9	112.3	85.5	:	:
	OF WHICH : A.C.P. CTRIES	V	7799	8236	4342	9904	7546	:	:
	DONT : PAYS A.C.P.	IV	100.0	105.6	55.7	127.0	96.8	:	:

*: V=1000\$, IV=VALUE INDEX
*: V=1000\$, IV=INDICE DE VALEUR

3. EXPORTS BY PRINCIPAL PRODUCTS
EXPORTATIONS DES PRINCIPAUX PRODUITS

SITC POSITIONS	ORIGINS	* UNIT	1977	1978	1979	1980	1981	1982	1983
POSITIONS CTCI	ORIGINES								
031.1 FISH, FRESH, CHILLED OR FROZEN POISSON FRAIS, REFRIGERE OU CONGELE									
WORLD	V	19696	25185	29631	33961	32948	53200	40700	
MONDE	%	3.2	6.0	5.6	7.1	7.4	12.9	9.2	
	Q	37723	32857	36905	49326	40095	:	:	
CLASS 1 COUNTRIES PAYS DE LA CLASSE 1	V	10954	15121	16741	12859	16352	:	:	
	Q	10330	7478	9213	6704	6850	:	:	
EUR 10	V	7706	12947	14285	11906	13472	:	:	
EUR 10	Q	6003	5035	6857	5581	3966	:	:	
FRANCE	V	6801	7032	9826	8901	11648	:	:	
FRANCE	Q	5058	3059	3678	3556	3296	:	:	
NETHERLANDS PAYS BAS	V	348	1179	969	658	420	:	:	
	Q	199	356	249	157	94	:	:	
ITALY ITALIE	V	407	1161	2075	489	239	:	:	
	Q	473	1136	1720	384	194	:	:	
GREECE GRECE	V	144	3245	983	1004	177	:	:	
	Q	270	365	1045	1223	59	:	:	
SPAIN ESPAGNE	V	153	17	514	154	1156	:	:	
	Q	341	20	455	235	1337	:	:	
JAPAN JAPON	V	3010	2057	1936	604	1587	:	:	
	Q	3859	2303	1890	542	1309	:	:	
CLASS 2 COUNTRIES PAYS DE LA CLASSE 2	V	7843	10006	12816	21048	16549	:	:	
	Q	27332	25346	27615	42594	33184	:	:	
OF WHICH : A.C.P. CTRIES DONT : PAYS A.C.P.	V	7843	9997	12810	21015	16474	:	:	
	Q	27332	25340	27606	42529	33013	:	:	
031.3 CRUST & MOLL FSH, CHILL, SALT, DRIED CRUST MOLLUSQUES FRAIS REFRIG SALES SEC									
WORLD	V	16432	23642	28598	30445	23421	:	:	
MONDE	%	2.6	5.6	5.4	6.4	5.3	:	:	
	Q	6849	6880	6721	6531	5787	:	:	
CLASS 1 COUNTRIES PAYS DE LA CLASSE 1	V	16285	23426	26091	29418	22797	:	:	
	Q	6618	6655	6564	6484	5590	:	:	
EUR 10	V	10510	17347	23004	24369	15453	:	:	
EUR 10	Q	3528	5334	5033	4273	2831	:	:	
FRANCE	V	10121	16251	20292	22791	14543	:	:	
FRANCE	Q	3311	4745	4118	3800	2644	:	:	
ITALY ITALIE	V	268	661	1717	1010	216	:	:	
	Q	186	513	768	386	56	:	:	
SPAIN ESPAGNE	V	188	53	267	542	1284	:	:	
	Q	189	59	182	259	631	:	:	
JAPAN JAPON	V	5566	2057	2569	3573	3571	:	:	
	Q	2897	1246	1308	1828	1660	:	:	
CLASS 2 COUNTRIES PAYS DE LA CLASSE 2	V	145	179	2340	1019	619	:	:	
	Q	231	191	55	44	197	:	:	
OF WHICH : A.C.P. CTRIES DONT : PAYS A.C.P.	V	144	179	2316	973	558	:	:	
	Q	231	191	52	39	185	:	:	
032.01 PREP. OR PRESERV. FISH CAVIAR PREP. ET CONS. POISSONS CAVIA									
WORLD	V	31793	29254	29882	34574	37461	40500	50900	
MONDE	%	5.1	7.0	5.6	7.3	8.5	9.8	11.5	
	Q	16816	13223	11695	11557	14553	:	:	
CLASS 1 COUNTRIES PAYS DE LA CLASSE 1	V	31705	28959	29439	34547	37345	:	:	
	Q	16772	13170	11540	11549	14517	:	:	
EUR 10	V	31705	28958	29438	34547	37345	:	:	
EUR 10	Q	16772	13170	11540	11549	14517	:	:	
FRANCE	V	31267	28643	27854	30235	31650	:	:	
FRANCE	Q	16573	13025	10748	9995	12213	:	:	
F.R. OF GERMANY RF D'ALLEMAGNE	V	303	315	1584	2586	2909	:	:	
	Q	135	145	792	980	1206	:	:	
054.5 OTHER FRESH VEGETABLES AUTRES LEGUMES FRAIS									
WORLD	V	4059	2662	3055	3672	2897	:	:	
MONDE	%	0.7	0.6	0.6	0.8	0.7	:	:	
	Q	9443	6558	3826	10828	6666	:	:	
CLASS 1 COUNTRIES PAYS DE LA CLASSE 1	V	1370	1582	2036	1442	1204	:	:	
	Q	8390	5875	2960	3282	4604	:	:	
EUR 10	V	1279	1539	2014	1391	1170	:	:	
EUR 10	Q	7452	5768	2904	3152	4490	:	:	
FRANCE	V	978	1337	1968	1356	1126	:	:	
FRANCE	Q	5688	4704	2701	3054	4296	:	:	
CLASS 2 COUNTRIES PAYS DE LA CLASSE 2	V	2544	799	333	830	927	:	:	
	Q	769	415	453	6614	1601	:	:	
OF WHICH : A.C.P. CTRIES DONT : PAYS A.C.P.	V	2541	799	333	830	927	:	:	
	Q	764	415	453	6614	1601	:	:	

*: V=1000\$, Q=TONS %=PERCENTAGE OF THE TOTAL
*: V=1000\$, Q=TONNES %=PART DU TOTAL

3. EXPORTS BY PRINCIPAL PRODUCTS
EXPORTATIONS DES PRINCIPAUX PRODUITS

SITC POSITIONS	ORIGINS	* UNIT	1977	1978	1979	1980	1981	1982	1983
POSITIONS CTCI	ORIGINES								
081.3 OIL-SEED CAKE & MEAL & OT VEG.OIL RESI TOURTEAUX & AUTRES RESID DES HUILES VEGE									
WORLD	V		69322	28885	59888	22147	7244	32400	40400
MONDE	%		11.1	6.9	11.2	4.6	1.6	7.8	9.2
	Q		363180	159142	263796	104353	37085	:	:
CLASS 1 COUNTRIES	V		67968	26467	56723	20876	6987	:	:
PAYS DE LA CLASSE 1	Q		354425	142324	250012	98330	35592	:	:
EUR 10	V		61589	24416	48794	13829	3607	:	:
EUR 10	Q		320343	130665	219331	67435	20154	:	:
FRANCE	V		28784	17090	18643	3294	833	:	:
FRANCE	Q		155729	91895	80919	17893	5114	:	:
BELG-LUXB	V		127	:	4104	362	:	:	:
BELG-LUXB	Q		860	:	17613	1781	:	:	:
F.R. OF GERMANY	V		922	1	464	670	311	:	:
RF D'ALLEMAGNE	Q		3919	1145	3240	4096	500	:	:
ITALY	V		2571	:	762	288	:	:	:
ITALIE	Q		13476	:	4340	1172	:	:	:
UNITED KINGDOM	V		24642	5524	16324	2444	1142	:	:
ROYAUME UNI	Q		124812	26219	72684	13319	6771	:	:
IRELAND	V		3293	1661	8006	3835	257	:	:
IRLANDE	Q		13659	10431	37376	21128	1273	:	:
DENMARK	V		1250	140	491	2936	931	:	:
DANEMARK	Q		7888	975	3159	8046	5826	:	:
PORTUGAL	V		4414	1873	7856	7047	3379	:	:
PORTUGAL	Q		22681	10876	30121	30895	15437	:	:
CLASS 2 COUNTRIES	V		225	287	59	1270	257	:	:
PAYS DE LA CLASSE 2	Q		987	1297	255	6023	1493	:	:
OF WHICH : A.C.P.CTRIES	V		225	287	59	1270	257	:	:
DONT : PAYS A.C.P.	Q		987	1297	255	6023	1493	:	:
CLASS 3 COUNTRIES	V		1130	2132	3107	:	:	:	:
PAYS DE LA CLASSE 3	Q		7769	15521	13529	:	:	:	:
081.4 MEAT & FISH MEAL,UNFIT FOR HUMAN CONSUM FARINES DE VIANDE/POISSON,NON COMESTIBLE									
WORLD	V		1427	2213	2306	3063	1870	:	:
MONDE	%		0.2	0.5	0.4	0.6	0.4	:	:
	Q		5072	5985	6403	6835	4481	:	:
CLASS 1 COUNTRIES	V		1425	2050	2307	2256	1124	:	:
PAYS DE LA CLASSE 1	Q		5067	5495	6403	5188	2751	:	:
EUR 10	V		956	892	2089	2256	473	:	:
EUR 10	Q		3467	2355	5903	5188	1054	:	:
FRANCE	V		314	439	1319	618	473	:	:
FRANCE	Q		917	1175	3617	1400	1054	:	:
ITALY	V		431	453	770	1539	:	:	:
ITALIE	Q		1950	1180	2286	3588	:	:	:
SPAIN	V		469	1158	218	:	651	:	:
ESPAGNE	Q		1600	3140	500	:	1697	:	:
CLASS 2 COUNTRIES	V		2	162	:	804	746	:	:
PAYS DE LA CLASSE 2	Q		5	490	:	1642	1729	:	:
MEDITERR.AFRICA CTRIES	V		:	:	:	683	487	:	:
BASSIN MEDITERR.AFRIQUE	Q		:	:	:	1380	1233	:	:
221.1 GROUNDNUTS-PEANUTS-GREEN-EX.FLOUR & MEAL ARACHIDES NON GRILLEES, SAUF FAR ET SEMO									
WORLD	V		37172	3511	8651	2202	3172	:	:
MONDE	%		6.0	0.8	1.6	0.5	0.7	:	:
	Q		71716	5460	9126	2729	2843	:	:
CLASS 1 COUNTRIES	V		24475	2917	2400	1	151	:	:
PAYS DE LA CLASSE 1	Q		49892	4627	3398	1	119	:	:
EUR 10	V		18773	2917	2400	1	150	:	:
EUR 10	Q		37869	4627	3398	1	119	:	:
FRANCE	V		3450	1	46	:	:	:	:
FRANCE	Q		7413	:	58	:	:	:	:
NETHERLANDS	V		4351	1873	921	:	150	:	:
PAYS BAS	Q		7867	2913	1548	:	119	:	:
ITALY	V		7455	:	1432	:	:	:	:
ITALIE	Q		16453	:	1790	:	:	:	:
UNITED KINGDOM	V		2933	1043	1	:	:	:	:
ROYAUME UNI	Q		4977	1714	2	:	:	:	:
PORTUGAL	V		5702	:	:	:	:	:	:
PORTUGAL	Q		12023	:	:	:	:	:	:
CLASS 3 COUNTRIES	V		1536	576	6250	2201	2984	:	:
PAYS DE LA CLASSE 3	Q		3020	802	5712	2728	2534	:	:

M: V=10000 ,Q=TONS %=PERCENTAGE OF THE TOTAL
M: V=10000 ,Q=TONNES %=PART DU TOTAL

3. EXPORTS BY PRINCIPAL PRODUCTS
EXPORTATIONS DES PRINCIPAUX PRODUITS

SITC POSITIONS	ORIGINS	* UNIT	1977	1978	1979	1980	1981	1982	1983
POSITIONS CTCI	ORIGINES								
263.1	RAW COTTON, OTHER THAN LINTERS COTON BRUT, NON COMPRIS LES LINTERS								
	WORLD	V	19858	15087	13846	10254	7325	:	:
	MONDE	%	3.2	3.6	2.6	2.2	1.7	:	:
		Q	12588	10505	9345	5827	4190	:	:
	CLASS 1 COUNTRIES PAYS DE LA CLASSE 1	V	16164	7172	5092	4805	3446	:	:
		Q	10244	5029	3323	2702	2034	:	:
	EUR 10	V	13845	5537	5092	3210	1638	:	:
	EUR 10	Q	8862	3989	3323	1823	998	:	:
	FRANCE	V	8082	3665	3035	2071	1181	:	:
	FRANCE	Q	5364	2674	1956	1168	734	:	:
	F.R. OF GERMANY RF D'ALLEMAGNE	V	2921	376	:	:	:	:	:
		Q	1599	270	:	:	:	:	:
	ITALY	V	611	65	231	742	137	:	:
	ITALIE	Q	350	50	150	444	84	:	:
	UNITED KINGDOM ROYAUME UNI	V	2231	1290	1826	397	320	:	:
		Q	1549	900	1217	211	180	:	:
	SPAIN	V	2054	:	:	:	:	:	:
	ESPAGNE	Q	1182	:	:	:	:	:	:
	PORTUGAL	V	:	957	:	:	1511	:	:
	PORTUGAL	Q	:	540	:	:	858	:	:
	JAPAN	V	265	678	:	1595	297	:	:
	JAPON	Q	200	500	:	879	178	:	:
	CLASS 2 COUNTRIES PAYS DE LA CLASSE 2	V	2449*	1901	1962	3853	1550	:	:
		Q	1556	1307	1300	2194	900	:	:
	MEDITERR.AFRICA CTRIES BASSIN MEDITERR.AFRIQUE	V	1454	1838	1962	2269	1550	:	:
		Q	848	1259	1300	1295	900	:	:
	CLASS 3 COUNTRIES PAYS DE LA CLASSE 3	V	:	432	2716	:	287	:	:
		Q	:	324	1998	:	150	:	:
271.3	NAT PHOSPHATES, WHET OR NOT GROUND PHOSPHATES NATURELS, BROYES OU NON								
	WORLD	V	60971	60586	73217	77887	61101	61300	60300
	MONDE	%	9.8	14.4	13.7	16.3	13.8	14.8	13.7
		Q	1861344	1739670	1816679	1443273	1086704	:	:
	CLASS 1 COUNTRIES PAYS DE LA CLASSE 1	V	54330	53992	59627	65710	52802	:	:
		Q	1678465	1557746	1492769	1205703	938209	:	:
	EUR 10	V	43638	41274	41104	46455	36854	:	:
	EUR 10	Q	1381463	1226254	1055642	864750	673666	:	:
	FRANCE	V	15384	11179	8537	9854	9148	:	:
	FRANCE	Q	555105	391087	243776	192112	203317	:	:
	F.R. OF GERMANY RF D'ALLEMAGNE	V	5762	6882	7368	4908	:	:	:
		Q	161811	184632	176088	91550	:	:	:
	ITALY	V	534	456	833	640	434	:	:
	ITALIE	Q	14595	12020	20322	15446	7300	:	:
	UNITED KINGDOM ROYAUME UNI	V	14336	15536	16541	21340	18872	:	:
		Q	424777	437635	421956	394042	322015	:	:
	GREECE	V	7622	7221	7825	9687	8400	:	:
	GREECE	Q	225175	200880	193500	170400	141034	:	:
	SPAIN	V	:	:	446	360	1640	:	:
	ESPAGNE	Q	:	:	9925	6100	25974	:	:
	PORTUGAL	V	2022	118	249	:	358	:	:
	PORTUGAL	Q	56115	2900	5657	:	6072	:	:
	JAPAN	V	2834	3077	3127	5002	3079	:	:
	JAPDN	Q	75514	77268	74566	98836	49362	:	:
	CLASS 2 COUNTRIES PAYS DE LA CLASSE 2	V	6643	6295	12382	11013	7648	:	:
		Q	184878	169924	284978	207921	134611	:	:
	OF WHICH : A.C.P.CTRIES DONT : PAYS A.C.P.	V	166	566	329	753	332	:	:
		Q	5451	16975	7910	16052	6395	:	:
	CLASS 3 COUNTRIES PAYS DE LA CLASSE 3	V	:	301	1210	1165	651	:	:
		Q	:	12000	38933	29650	13885	:	:
	CHINA	V	:	301	870	1165	651	:	:
	CHINE	Q	:	12000	31142	29650	13885	:	:
276.3	SALT SEL								
	WORLD	V	9890	13848	12177	15031	8326	:	:
	MONDE	%	1.6	3.3	2.3	3.2	1.9	:	:
		Q	111823	128116	112924	125846	155706	:	:
	CLASS 2 COUNTRIES PAYS DE LA CLASSE 2	V	9825	13848	12023	14966	8175	:	:
		Q	110705	128115	110367	124907	152858	:	:
	OF WHICH : A.C.P.CTRIES DONT : PAYS A.C.P.	V	9824	13848	12023	14966	8175	:	:
		Q	110705	128115	110367	124907	152858	:	:

*: V=1000\$, Q=TONS %=PERCENTAGE OF THE TOTAL
*: V=1000\$, Q=TONNES %=PART DU TOTAL

3. EXPORTS BY PRINCIPAL PRODUCTS
EXPORTATIONS DES PRINCIPAUX PRODUITS

SITC POSITIONS POSITIONS CTCI	ORIGINS ORIGINES	* UNIT	1977	1978	1979	1980	1981	1982	1983
332.1	SPIRIT, GAS AND OT LIGHT OILS CARBUR POUR MOTEURS-ESSENCES/HUILES LEGE				-				
	WORLD MONDE	V % Q	8891 1.4 53704	11221 2.7 64947	7430 1.4 29850	12978 2.7 32961	21180 4.8 55409	:	:
	CLASS 2 COUNTRIES PAYS DE LA CLASSE 2	V Q	7808 46658	2627 18546	5728 21528	9926 24696	16491 37879	:	:
	OF WHICH : A.C.P.CTRIES DONT : PAYS A.C.P.	V Q	7806 46643	2627 18546	5728 21528	9926 24696	16491 37879	:	:
332.2	LAMP OIL AND WHITE SPIRIT PETROLE LAMPANT ET WHITE SPIRIT								
	WORLD MONDE	V % Q	15257 2.4 102412	27802 6.6 163048	36577 8.9 143928	39771 8.3 100310	55840 12.6 116397	:	:
	CLASS 1 COUNTRIES PAYS DE LA CLASSE 1	V Q	:	- 8983 48634	13145 28233	:	:	:	:
	EUR 10	V	:	7905	12881	:	:	:	:
	EUR 10	Q	:	42454	27167	:	:	:	:
	FRANCE	V Q	:	7462 40040	11438 21120	:	:	:	:
	UNITED KINGDOM ROYAUME UHI	V Q	:	304 1675	1319 5563	:	:	:	:
	U.S.A. ETATS UNIS	V Q	:	1078 6180	264 1066	:	:	:	:
	CLASS 2 COUNTRIES PAYS DE LA CLASSE 2	V Q	2923 18585	1547 8856	5557 23683	4448 11651	5931 15311	:	:
	OF WHICH : A.C.P.CTRIES DONT : PAYS A.C.P.	V Q	2923 18585	1540 8822	5557 23683	4448 11651	5931 15311	:	:
332.3	DISTILLATE FUELS HUILES LEGERES-DISTILLATE FUELS-								
	WORLD MONDE	V % Q	11928 1.9 84287	7406 1.8 47156	9970 1.9 48012	20201 4.2 260823	19951 4.5 61617	:	:
	CLASS 2 COUNTRIES PAYS DE LA CLASSE 2	V Q	5954 41081	2873 17552	4454 18688	12425 229000	8009 24462	:	:
	OF WHICH : A.C.P.CTRIES DONT : PAYS A.C.P.	V Q	5954 41081	2873 17552	4454 18688	12425 229000	8009 24462	:	:
332.4	RESIDUAL FUEL OILS HUILES LOURDES-RESIDUAL FUEL OILS-								
	WORLD MONDE	V % Q	5332 0.9 67370	1853 0.4 14969	3792 0.7 21806	4337 1.0 19149	4518 1.0 17292	:	:
	CLASS 2 COUNTRIES PAYS DE LA CLASSE 2	V Q	3902 45120	1612 13402	3237 18140	3734 14059	2883 11059	:	:
	OF WHICH : A.C.P.CTRIES DONT : PAYS A.C.P.	V Q	3902 45120	1612 13402	3237 18140	3734 14059	2883 11059	:	:
332.5	LUBRICATING OILS AND GREASES HUILES ET GRAISSES LUBRIFIANTES								
	WORLD MONDE	V % Q	10188 1.6 21550	11718 2.8 32541	8306 1.6 12207	11652 2.4 12091	6530 1.5 15948	:	:
	CLASS 2 COUNTRIES PAYS DE LA CLASSE 2	V Q	8903 19104	11140 31111	8099 11922	11130 11492	5059 5069	:	:
	OF WHICH : A.C.P.CTRIES DONT : PAYS A.C.P.	V Q	8903 19104	11113 31068	8056 11875	11130 11492	5057 5069	:	:
421.4	GROUNDNUT /PEANUT/ OIL HUILE D ARACHIDE								
	WORLD MONDE	V % Q	197520 31.7 227330	72712 17.3 65543	146786 27.5 137345	61084 12.8 73794	20875 4.7 20202	90100 21.8	:
	CLASS 1 COUNTRIES PAYS DE LA CLASSE 1	V Q	179299 203971	67492 60732	142889 134426	57490 71109	20587 19976	:	:
	EUR 10	V	179299	67089	142507	57490	20587	:	:
	EUR 10	Q	203971	60210	134064	71109	19976	:	:
	FRANCE	V Q	153147 172592	66486 59706	125583 118469	55574 68687	20102 19451	:	:
	ITALY ITALIE	V Q	13556 16544	603 504	14762 13787	1688 2161	:	:	:
	CLASS 2 COUNTRIES PAYS DE LA CLASSE 2	V Q	18211 23349	5221 4810	3883 2910	3586 2681	277 220	:	:
	OF WHICH : A.C.P.CTRIES DONT : PAYS A.C.P.	V Q	10966 13751	5221 4810	3842 2880	3586 2681	277 220	:	:

M: V=1000\$, Q=TONS X=PERCENTAGE OF THE TOTAL
M: V=1000\$, Q=TONNES X=PART DU TOTAL

3. EXPORTS BY PRINCIPAL PRODUCTS
EXPORTATIONS DES PRINCIPAUX PRODUITS

SITC POSITIONS POSITIONS CTCI	ORIGINS ORIGINES	* UNIT	1977	1978	1979	1980	1981	1982	1983
561.29 OTHER PHOSPHATIC FERTILIZERS AUTRES ENGRAIS PHOSPHATES									
WORLD MONDE	V		5262	2950	5209	11089	7477	:	:
	%		0.8	0.7	1.0	2.3	1.7	:	:
	Q		90518	62839	86881	148130	118997	:	:
CLASS 1 COUNTRIES PAYS DE LA CLASSE 1	V		1655	1634	3252	6221	4011	:	:
	Q		57830	49818	67551	96693	98249	:	:
EUR 10	V		1613	1603	2925	6190	3979	:	:
EUR 10	Q		57385	49521	63927	96475	98000	:	:
FRANCE	V		1241	1352	2615	5427	3470	:	:
FRANCE	Q		47185	44341	60197	81645	85850	:	:
UNITED KINGDOM ROYAUME UHI	V		372	251	178	760	430	:	:
	Q		10200	5180	2630	14790	10150	:	:
CLASS 2 COUNTRIES PAYS DE LA CLASSE 2	V		3599	1315	1694	4253	2814	:	:
	Q		32638	13022	11030	24421	6701	:	:
OF WHICH : A.C.P. CTRIES DONT : PAYS A.C.P.	V		3015	1315	1206	4253	745	:	:
	Q		27539	13022	7530	24421	5601	:	:
CLASS 3 COUNTRIES PAYS DE LA CLASSE 3	V		:	:	263	616	653	:	:
	Q		:	:	8300	27015	14047	:	:
CHINA	V		:	:	263	616	653	:	:
CHINE	Q		:	:	8300	27015	14047	:	:
652.2 COTTON FABRICS, WOVEN OTHER THAN GREY TISSUS DE COTON MERCERISES									
WORLD MONDE	V		5553	5758	3001	2134	21297	:	:
	%		0.9	1.4	0.6	0.4	4.8	:	:
	Q		615	515	228	151	1694	:	:
CLASS 2 COUNTRIES PAYS DE LA CLASSE 2	V		5507	5719	2963	2137	21258	:	:
	Q		600	512	225	153	1693	:	:
OF WHICH : A.C.P. CTRIES DONT : PAYS A.C.P.	V		5507	5718	2962	2137	21255	:	:
	Q		600	512	225	153	1692	:	:
692.21 CASKS IRON STEEL CAST IRON FUTS EN FER FONTE ACIER									
WORLD MONDE	V		4407	2481	4	30	4614	:	:
	%		0.7	0.6	:	:	1.0	:	:
	Q		2796	1387	1	8	1983	:	:
CLASS 1 COUNTRIES PAYS DE LA CLASSE 1	V		4255	2439	1	16	4569	:	:
	Q		2587	1250	:	5	1930	:	:
EUR 10	V		4255	2439	1	16	4569	:	:
EUR 10	Q		2587	1250	:	5	1930	:	:
FRANCE	V		4237	2374	1	16	3962	:	:
FRANCE	Q		2560	1150	:	5	1634	:	:

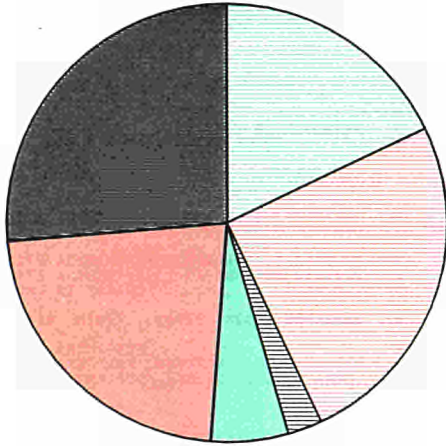
*: V=1000\$, Q=TONS %=PERCENTAGE OF THE TOTAL
*: V=1000\$, Q=TONNES %=PART DU TOTAL

1983

SEYCHELLES

IMPORT

WORLD

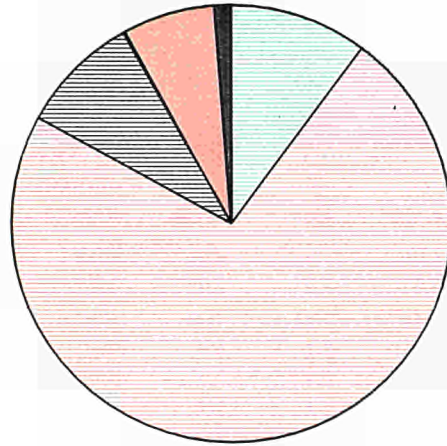


EUR 10

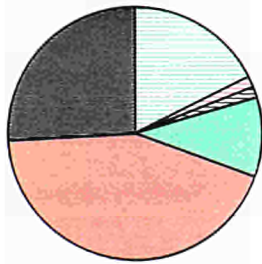
SEYCHELLES

EXPORT

MONDE



EUR 10



SITC

CTCI



0+1
FOOD, BEVERAGES
AND TOBACCO
PRODUITS ALIM.
BOISSONS, TABACS



3
MINERAL FUELS, LUBR.
AND RELATED PROD.
COMB. MINERAUX
ET PROD. CONVEXES



2+4
RAW MATERIALS
MATIERES PREMIERES



5
CHEMICALS
PRODUITS CHIMIQUES



7
MACHINERY AND TRANSPORT
EQUIPMENT
MACHINES ET MATERIEL
DE TRANSPORT



6+8
OTHER INDUSTRIAL
PRODUCTS
AUTRES PRODUITS
INDUSTRIELS

1.A. GROWTH AND STRUCTURE OF IMPORTS FROM THE WORLD
EVOLUTION ET STRUCTURE DES IMPORTATIONS EN PROVENANCE DU MONDE

SITC SECTIONS		UNIT	1977	1978	1979	1980	1981	1982	1983
SECTIONS CTCI									
0-9	TOTAL TRADE	V	45870	52681	89524	98886	93437	98016	87783
0+1	FOOD, BEVERAGES AND TOBACCO	V	10685	12228	16036	19599	18444	20002	15606
0	FOOD AND LIVE ANIMALS	V	8795	10137	13372	16727	16128	17811	13662
1	BEVERAGES AND TOBACCO	V	1889	2091	2664	2872	2318	2191	1944
3	MINERAL FUELS, LUBRICANTS AND RELAT. MAT.	V	8870	9732	20629	24094	20686	19722	21940
2+4	RAW MATERIALS	V	1174	990	1661	2630	2305	2382	2201
2	CRUDE MATERIALS, INEDIBLE, EXCEPT FUELS	V	749	440	890	1673	1439	1425	1139
4	ANIMAL AND VEGETABLE OILS AND FATS	V	425	550	771	957	866	957	1062
5	CHEMICALS	V	2408	2831	3725	5652	5185	6310	4949
7	MACHINERY AND TRANSPORT EQUIPMENT	V	10261	13211	25884	19795	18943	21021	19591
6+8	OTHER INDUSTRIAL PRODUCTS	V	12369	13595	21475	24491	26094	27281	22966
6	MANUFACTUR. GOODS CLASSIFIED BY MATERIAL	V	7423	7561	13130	15671	16472	16233	13049
8	MISCELLANEOUS MANUFACTURED GOODS	V	4946	6034	8345	8820	9622	11048	9917
0-9	COMMERCE TOTAL	%	100.0	100.0	100.0	100.0	100.0	100.0	100.0
0+1	PRODUITS ALIMENTAIRES, BOISSONS, TABACS	%	23.3	23.2	17.9	19.8	19.7	20.4	17.8
0	PRODUITS ALIMENTAIRES ET ANIMAUX VIVANTS	%	19.2	19.2	14.9	16.9	17.3	18.2	15.6
1	BOISSONS ET TABACS	%	4.1	4.0	3.0	2.9	2.5	2.2	2.2
3	COMBUSTIB. MINER., LUBRIF., PROD. CONNEXES	%	19.3	18.5	23.0	24.4	22.1	20.1	25.0
2+4	MATIERES PREMIERES	%	2.6	1.9	1.9	2.7	2.5	2.4	2.5
2	MATIER. BRUTES NON COMESTIB. SAUF CARBURAN	%	1.6	0.8	1.0	1.7	1.5	1.5	1.3
4	CORPS GRAS, GRAISSES, HUILES VEG. ET ANIM.	%	0.9	1.0	0.9	1.0	0.9	1.0	1.2
5	PRODUITS CHIMIQUES	%	5.2	5.4	4.2	5.7	5.5	6.4	5.6
7	MACHINES ET MATERIEL DE TRANSPORT	%	22.4	25.1	28.9	20.0	20.3	21.4	22.3
6+8	AUTRES PRODUITS INDUSTRIELS	%	27.0	25.8	24.0	24.8	27.9	27.8	26.2
6	ARTICLES MANUF. CLASSES PAR MATIERES	%	16.2	14.4	14.7	15.8	17.6	16.6	14.9
8	ARTICLES MANUFACTURES DIVERS	%	10.8	11.5	9.3	8.9	10.3	11.3	11.3

1.B. GROWTH AND STRUCTURE OF IMPORTS FROM EUR 10
EVOLUTION ET STRUCTURE DES IMPORTATIONS EN PROVENANCE D'EUR 10

SITC SECTIONS		UNIT	1977	1978	1979	1980	1981	1982	1983
SECTIONS CTCI									
0-9	TOTAL TRADE	V	17314	19227	35482	33820	27031	32766	29411
0+1	FOOD, BEVERAGES AND TOBACCO	V	3820	4443	5808	6309	4899	6328	5127
0	FOOD AND LIVE ANIMALS	V	2300	2764	3751	3924	3373	4767	3931
1	BEVERAGES AND TOBACCO	V	1519	1679	2057	2385	1526	1561	1196
3	MINERAL FUELS, LUBRICANTS AND RELAT. MAT.	V	159	191	161	160	76	135	407
2+4	RAW MATERIALS	V	178	126	126	261	99	104	422
2	CRUDE MATERIALS, INEDIBLE, EXCEPT FUELS	V	110	79	29	141	40	69	238
4	ANIMAL AND VEGETABLE OILS AND FATS	V	68	47	97	120	59	35	184
5	CHEMICALS	V	1736	1967	2703	4241	3226	3250	2972
7	MACHINERY AND TRANSPORT EQUIPMENT	V	5351	6845	18289	12433	8894	11142	12691
6+8	OTHER INDUSTRIAL PRODUCTS	V	5981	5612	8306	9395	9399	10851	7554
6	MANUFACTUR. GOODS CLASSIFIED BY MATERIAL	V	3735	3272	5258	5915	5978	6943	4040
8	MISCELLANEOUS MANUFACTURED GOODS	V	2246	2340	3048	3480	3421	3908	3514
0-9	COMMERCE TOTAL	%	100.0	100.0	100.0	100.0	100.0	100.0	100.0
0+1	PRODUITS ALIMENTAIRES, BOISSONS, TABACS	%	22.1	23.1	16.4	18.7	18.1	19.3	17.4
0	PRODUITS ALIMENTAIRES ET ANIMAUX VIVANTS	%	13.3	14.4	10.6	11.6	12.5	14.5	13.4
1	BOISSONS ET TABACS	%	8.8	8.7	5.8	7.1	5.6	4.8	4.1
3	COMBUSTIB. MINER., LUBRIF., PROD. CONNEXES	%	0.9	1.0	0.5	0.5	0.3	0.4	1.4
2+4	MATIERES PREMIERES	%	1.0	0.7	0.4	0.8	0.4	0.3	1.4
2	MATIER. BRUTES NON COMESTIB. SAUF CARBURAN	%	0.6	0.4	0.1	0.4	0.1	0.2	0.8
4	CORPS GRAS, GRAISSES, HUILES VEG. ET ANIM.	%	0.4	0.2	0.3	0.4	0.2	0.1	0.6
5	PRODUITS CHIMIQUES	%	10.0	10.2	7.6	12.5	11.9	9.9	10.1
7	MACHINES ET MATERIEL DE TRANSPORT	%	30.9	35.6	51.5	36.8	32.9	34.0	43.2
6+8	AUTRES PRODUITS INDUSTRIELS	%	34.5	29.2	23.4	27.8	34.8	33.1	25.7
6	ARTICLES MANUF. CLASSES PAR MATIERES	%	21.6	17.0	14.8	17.5	22.1	21.2	13.7
8	ARTICLES MANUFACTURES DIVERS	%	13.0	12.2	8.6	10.3	12.7	11.9	11.9

*: V=1000\$, % = PERCENTAGE OF THE TOTAL
 *: V=1000\$, % = PART DU TOTAL

1.C. GROWTH AND STRUCTURE OF EXPORTS TO THE WORLD
EVOLUTION ET STRUCTURE DES EXPORTATIONS VERS LE MONDE

SITC SECTIONS		*	1977	1978	1979	1980	1981	1982	1983
SECTIONS CTCI		UNIT							
0-9	TOTAL TRADE	V	10088	3810	5806	5754	4751	15183	20280
0+1	FOOD, BEVERAGES AND TOBACCO	V	1243	759	1348	2022	1061	1722	2059
0	FOOD AND LIVE ANIMALS	V	1065	755	1346	2020	1060	1659	1945
1	BEVERAGES AND TOBACCO	V	178	4	2	2	1	63	114
3	MINERAL FUELS, LUBRICANTS AND RELAT. MAT.	V	4576	0	0	0	0	10915	14744
2+4	RAW MATERIALS	V	2143	2352	3492	3022	2853	1434	1789
2	CRUDE MATERIALS, INEDIBLE, EXCEPT FUELS	V	2140	2351	3491	3021	2853	1432	1774
4	ANIMAL AND VEGETABLE OILS AND FATS	V	3	1	1	1	0	2	15
5	CHEMICALS	V	89	16	9	14	11	21	35
7	MACHINERY AND TRANSPORT EQUIPMENT	V	1664	393	584	146	80	738	1373
6+8	OTHER INDUSTRIAL PRODUCTS	V	361	284	361	458	701	297	243
6	MANUFACTUR. GOODS CLASSIFIED BY MATERIAL	V	114	25	50	38	36	157	102
8	MISCELLANEOUS MANUFACTURED GOODS	V	247	259	311	420	665	140	141
0-9	COMMERCE TOTAL	%	100.0	100.0	100.0	100.0	100.0	100.0	100.0
0+1	PRODUITS ALIMENTAIRES, BOISSONS, TABACS	%	12.3	19.9	23.2	35.1	22.3	11.3	10.2
0	PRODUITS ALIMENTAIRES ET ANIMAUX VIVANTS	%	10.6	19.8	23.2	35.1	22.3	10.9	9.6
1	BOISSONS ET TABACS	%	1.8	0.1	0.0	0.0	0.0	0.4	0.6
3	COMBUSTIB. MINER., LUBRIF., PROD. CONNEXES	%	45.4	0	0	0	0	71.9	72.7
2+4	MATIERES PREMIERES	%	21.2	61.7	60.1	52.5	60.1	9.4	8.8
2	MATIER. BRUTES NON COMESTIB. SAUF CARBURAN	%	21.2	61.7	60.1	52.5	60.1	9.4	8.7
4	CORPS GRAS, GRAISSES, HUILES VEG. ET ANIM.	%	0.0	0.0	0.0	0.0	0.0	0.0	0.1
5	PRODUITS CHIMIQUES	%	0.9	0.4	0.2	0.2	0.2	0.1	0.2
7	MACHINES ET MATERIEL DE TRANSPORT	%	16.5	10.3	10.1	2.5	1.7	4.9	6.8
6+8	AUTRES PRODUITS INDUSTRIELS	%	3.6	7.5	6.2	8.0	14.8	2.0	1.2
6	ARTICLES MANUF. CLASSES PAR MATIERES	%	1.1	0.7	0.9	0.7	0.8	1.0	0.5
8	ARTICLES MANUFACTURES DIVERS	%	2.4	6.8	5.4	7.3	14.0	0.9	0.7

1.0. GROWTH AND STRUCTURE OF EXPORTS TO EUR 10
EVOLUTION ET STRUCTURE DES EXPORTATIONS VERS EUR 10

SITC SECTIONS		*	1977	1978	1979	1980	1981	1982	1983
SECTIONS CTCI		UNIT							
0-9	TOTAL TRADE	V	750	545	681	697	450	367	475
0+1	FOOD, BEVERAGES AND TOBACCO	V	465	156	193	245	169	106	216
0	FOOD AND LIVE ANIMALS	V	465	156	193	245	169	106	216
1	BEVERAGES AND TOBACCO	V	:	:	:	:	:	:	:
3	MINERAL FUELS, LUBRICANTS AND RELAT. MAT.	V	:	:	:	:	:	:	:
2+4	RAW MATERIALS	V	4	4	89	124	8	4	17
2	CRUDE MATERIALS, INEDIBLE, EXCEPT FUELS	V	4	4	89	124	8	4	17
4	ANIMAL AND VEGETABLE OILS AND FATS	V	:	:	:	:	:	:	:
5	CHEMICALS	V	8	1	0	2	3	3	:
7	MACHINERY AND TRANSPORT EQUIPMENT	V	269	266	308	86	19	149	170
6+8	OTHER INDUSTRIAL PRODUCTS	V	5	122	94	184	246	67	67
6	MANUFACTUR. GOODS CLASSIFIED BY MATERIAL	V	0	7	40	13	11	13	27
8	MISCELLANEOUS MANUFACTURED GOODS	V	5	115	54	171	235	54	40
0-9	COMMERCE TOTAL	%	100.0	100.0	100.0	100.0	100.0	100.0	100.0
0+1	PRODUITS ALIMENTAIRES, BOISSONS, TABACS	%	62.0	28.6	28.3	35.2	37.6	28.9	45.5
0	PRODUITS ALIMENTAIRES ET ANIMAUX VIVANTS	%	62.0	28.6	28.3	35.2	37.6	28.9	45.5
1	BOISSONS ET TABACS	%	:	:	:	:	:	:	:
3	COMBUSTIB. MINER., LUBRIF., PROD. CONNEXES	%	:	:	:	:	:	:	:
2+4	MATIERES PREMIERES	%	0.5	0.7	13.1	17.8	1.8	1.1	3.6
2	MATIER. BRUTES NON COMESTIB. SAUF CARBURAN	%	0.5	0.7	13.1	17.8	1.8	1.1	3.6
4	CORPS GRAS, GRAISSES, HUILES VEG. ET ANIM.	%	:	:	:	:	:	:	:
5	PRODUITS CHIMIQUES	%	1.0	0.2	0	0.3	0.7	0.8	:
7	MACHINES ET MATERIEL DE TRANSPORT	%	35.9	48.8	45.2	12.3	4.2	40.6	35.8
6+8	AUTRES PRODUITS INDUSTRIELS	%	0.7	22.4	13.8	26.4	54.7	18.3	14.1
6	ARTICLES MANUF. CLASSES PAR MATIERES	%	0.0	1.3	5.9	1.9	2.4	3.5	5.7
8	ARTICLES MANUFACTURES DIVERS	%	0.7	21.1	7.9	24.5	52.2	14.7	8.4

*: V=1000\$, % = PERCENTAGE OF THE TOTAL
*: V=1000\$, % = PART DU TOTAL

2.A. IMPORTS BY SITC SECTIONS
IMPORTATIONS PAR SECTIONS DE LA CTCI

IV: 1977=100

SITC SECTIONS	ORIGINS	X	1977	1978	1979	1980	1981	1982	1983
SECTIONS CTCI	ORIGINES	UNIT							
0-9	TOTAL TRADE								
	COMMERCE TOTAL								
	WORLD	V	45870	52681	89524	98886	93437	98016	87783
	MONDE	IV	100.0	114.8	195.2	215.6	203.7	213.7	191.4
	CLASS 1 COUNTRIES	V	29945	33112	55741	53735	51267	57446	48653
	PAYS DE LA CLASSE 1	IV	100.0	110.6	186.1	179.4	171.2	191.8	162.5
	EUR 10	V	17314	19227	35482	33820	27031	32766	29411
	EUR 10	IV	100.0	111.0	204.9	195.3	156.1	189.2	169.9
	FRANCE	V	1339	2100	9960	2507	2756	5243	4102
	FRANCE	IV	100.0	156.9	744.0	187.3	205.9	391.7	306.4
	BELG-LUXB	V	279	212	227	415	1750	1088	265
	BELG-LUXB	IV	100.0	75.9	81.3	148.6	626.8	389.7	94.9
	NETHERLANDS	V	1147	1245	1622	1439	1287	2568	2274
	PAYS-BAS	IV	100.0	108.6	141.4	125.5	112.2	223.9	198.3
	F.R. OF GERMANY	V	815	824	3343	2076	2007	1547	1741
	RF D'ALLEMAGNE	IV	100.0	101.1	410.3	254.8	246.3	189.9	213.7
	ITALY	V	904	828	1005	1635	1880	2918	8509
	ITALIE	IV	100.0	91.6	111.2	180.9	208.0	322.8	952.4
	UNITED KINGDOM	V	12488	13537	18634	24605	16674	18380	11617
	ROYAUME UNI	IV	100.0	108.4	149.2	197.0	133.5	147.2	93.0
	DENMARK	V	270	431	585	982	503	821	631
	DANEMARK	IV	100.0	159.8	216.8	364.0	186.5	304.3	233.9
	U.S.A.	V	1954	2069	1731	2457	3239	2477	2793
	ETATS UNIS	IV	100.0	105.9	88.6	125.7	165.7	126.7	142.9
	JAPAN	V	3264	3185	5779	4739	5241	5749	5249
	JAPON	IV	100.0	97.6	177.1	145.2	160.6	176.1	160.8
	CLASS 2 COUNTRIES	V	15389	18542	32434	43160	38619	35474	33850
	PAYS DE LA CLASSE 2	IV	100.0	120.5	210.8	280.5	250.9	230.5	220.0
	OF WHICH : A.C.P. CTRIES	V	6697	6661	8781	5400	4784	9109	6728
	DONT : PAYS A.C.P.	IV	100.0	99.5	131.1	80.6	71.4	136.0	100.5
	CLASS 3 COUNTRIES	V	466	898	1132	1269	3086	4749	4914
	PAYS DE LA CLASSE 3	IV	100.0	192.8	243.0	272.5	662.6	1019.6	1055.0
	CHINA	V	447	722	1064	1047	2021	1652	2392
	CHINE	IV	100.0	161.4	237.8	234.0	451.7	369.2	534.6
0	FOOD AND LIVE ANIMALS								
	PRODUITS ALIMENTAIRES ET ANIMAUX VIVANTS								
	WORLD	V	8795	10137	13372	16727	16128	17811	13662
	MONDE	IV	100.0	115.3	152.0	190.2	183.4	202.5	155.3
	CLASS 1 COUNTRIES	V	6674	8255	10436	10429	10152	11271	9763
	PAYS DE LA CLASSE 1	IV	100.0	123.7	156.4	156.3	152.1	168.9	146.3
	EUR 10	V	2300	2764	3751	3924	3373	4767	3931
	EUR 10	IV	100.0	120.2	163.1	170.6	146.6	207.2	170.9
	FRANCE	V	152	423	747	556	1027	704	951
	FRANCE	IV	100.0	278.2	491.4	365.7	675.5	463.1	625.5
	NETHERLANDS	V	766	865	1122	707	592	1871	1370
	PAYS BAS	IV	100.0	112.9	146.5	92.3	77.3	244.3	178.9
	UNITED KINGDOM	V	1073	1025	1284	1484	1075	1233	848
	ROYAUME UNI	IV	100.0	95.6	119.7	138.4	100.2	115.0	79.1
	DENMARK	V	198	323	294	659	425	728	536
	DANEMARK	IV	100.0	162.7	148.1	332.0	214.1	366.8	270.1
	U.S.A.	V	202	234	307	407	333	525	347
	ETATS UNIS	IV	100.0	115.8	151.9	201.4	164.7	259.7	171.7
	CLASS 2 COUNTRIES	V	2088	1853	2898	5954	4962	5247	3703
	PAYS DE LA CLASSE 2	IV	100.0	88.8	138.8	285.2	237.7	251.3	177.4
	OF WHICH : A.C.P. CTRIES	V	926	330	612	851	1148	597	709
	DONT : PAYS A.C.P.	IV	100.0	35.7	66.1	91.9	124.0	64.5	76.6
	CLASS 3 COUNTRIES	V	26	29	40	109	967	1304	194
	PAYS DE LA CLASSE 3	IV	100.0	111.9	154.4	420.8	3732.9	5033.8	748.9
1	BEVERAGES AND TOBACCO								
	BOISSONS ET TABACS								
	WORLD	V	1889	2091	2664	2872	2318	2191	1944
	MONDE	IV	100.0	110.7	141.0	152.0	122.7	116.0	102.9
	CLASS 1 COUNTRIES	V	1813	2017	2600	2757	2115	1992	1667
	PAYS DE LA CLASSE 1	IV	100.0	111.3	143.4	152.1	116.7	109.9	92.0
	EUR 10	V	1519	1679	2057	2385	1526	1561	1196
	EUR 10	IV	100.0	110.5	135.4	157.0	100.4	102.8	78.7
	FRANCE	V	374	412	567	490	319	347	346
	FRANCE	IV	100.0	110.1	151.5	131.0	85.3	92.7	92.5
	UNITED KINGDOM	V	878	932	1066	1382	870	864	631
	ROYAUME UNI	IV	100.0	106.1	121.4	157.4	99.1	98.4	71.9

M: V=10000 , IV=VALUE INDEX
M: V=10000 , IV=INDICE DE VALEUR

2.A. IMPORTS BY SITC SECTIONS
IMPORTATIONS PAR SECTIONS DE LA CTCI

IV: 1977=100

SITC SECTIONS	ORIGINS	* UNIT	1977	1978	1979	1980	1981	1982	1983
SECTIONS CTCI	ORIGINES								
2	CRUDE MATERIALS, INEDIBLE, EXCEPT FUELS MATIER.BRUTES NON COMESTIB.SAUF CARBURAN								
	WORLD MONDE	V IV	749 100.0	440 58.7	890 118.8	1673 223.3	1439 192.1	1425 190.2	1139 152.0
	CLASS 1 COUNTRIES PAYS DE LA CLASSE 1	V IV	381 100.0	177 46.4	630 165.2	697 182.8	1057 277.3	1244 326.3	1011 265.2
	CLASS 2 COUNTRIES PAYS DE LA CLASSE 2	V IV	354 100.0	267 75.3	261 73.6	975 275.1	370 104.4	147 41.5	82 23.1
	OF WHICH : A.C.P.CTRIES DONT : PAYS A.C.P.	V IV	171 100.0	61 35.7	4 2.3	633 370.2	115 67.3	28 16.4	15 8.8
3	MINERAL FUELS,LUBRICANTS AND RELAT. MAT. COMBUSTIB. MINER.,LUBRIF.,PROD. CONNEXES								
	WORLD MONDE	V IV	8870 100.0	9732 109.7	20629 232.6	24094 271.6	20686 233.2	19722 222.3	21940 247.3
	CLASS 1 COUNTRIES PAYS DE LA CLASSE 1	V IV	221 100.0	297 134.5	613 277.6	487 220.5	585 264.9	1200 543.4	689 312.0
	CLASS 2 COUNTRIES PAYS DE LA CLASSE 2	V IV	8649 100.0	9439 109.1	20020 231.5	23610 273.0	20101 232.4	18524 214.2	19746 228.3
	OF WHICH : A.C.P.CTRIES DONT : PAYS A.C.P.	V IV	4381 100.0	4489 102.5	5696 130.0	39 0.9	39 0.9	6056 138.2	2818 64.3
4	ANIMAL AND VEGETABLE OILS AND FATS CORPS GRAS,GRAISSSES,HUILES VEG. ET ANIM.								
	WORLD MONDE	V IV	425 100.0	550 129.3	771 181.3	957 225.1	866 203.7	957 225.1	1062 249.8
	CLASS 2 COUNTRIES PAYS DE LA CLASSE 2	V IV	276 100.0	412 149.5	509 184.6	673 244.1	580 210.4	723 262.3	791 286.9
5	CHEMICALS PRODUITS CHIMIQUES								
	WORLD MONDE	V IV	2408 100.0	2831 117.6	3725 154.7	5652 234.7	5185 215.3	6310 262.0	4949 205.5
	CLASS 1 COUNTRIES PAYS DE LA CLASSE 1	V IV	2014 100.0	2402 119.3	3217 159.8	4976 247.1	4332 215.1	4333 215.2	4062 201.7
	EUR 10 EUR 10	V IV	1736 100.0	1967 113.3	2703 155.7	4241 244.3	3226 185.8	3250 187.2	2972 171.2
	UNITED KINGDOM ROYAUME UNI	V IV	1412 100.0	1615 114.4	1972 139.6	3435 243.2	2465 174.5	2335 165.3	2038 144.3
	CLASS 2 COUNTRIES PAYS DE LA CLASSE 2	V IV	388 100.0	424 109.4	506 130.5	638 164.6	800 206.4	694 179.0	527 135.9
	CLASS 3 COUNTRIES PAYS DE LA CLASSE 3	V IV	6 100.0	10 156.0	6 93.6	13 202.8	40 624.0	1284 20028.8	357 5568.8
6	MANUFACTUR. GOODS CLASSIFIED BY MATERIAL ARTICLES MANUF. CLASSES PAR MATIERES								
	WORLD MONDE	V IV	7423 100.0	7561 101.9	13130 176.9	15671 211.1	16472 221.9	16233 187.7	13049 175.8
	CLASS 1 COUNTRIES PAYS DE LA CLASSE 1	V IV	5224 100.0	4655 89.1	8241 157.7	9010 172.5	9825 188.1	10136 194.0	6378 122.1
	EUR 10 EUR 10	V IV	3735 100.0	3272 87.6	5258 140.8	5915 158.4	5978 160.1	6943 185.9	4040 108.2
	FRANCE FRANCE	V IV	125 100.0	236 188.1	467 372.2	324 258.2	414 330.0	1376 1096.7	562 447.9
	F.R. OF GERMANY RF D'ALLEMAGNE	V IV	72 100.0	165 229.3	707 982.5	748 1039.5	266 369.7	266 369.7	338 469.7
	ITALY ITALIE	V IV	256 100.0	237 92.7	214 83.7	438 171.2	869 339.8	911 356.2	264 103.2
	UNITED KINGDOM ROYAUME UNI	V IV	3081 100.0	2518 81.7	3724 120.9	3985 129.3	3940 127.9	3872 125.7	2442 79.2
	JAPAN JAPON	V IV	390 100.0	474 121.6	707 181.4	635 162.9	887 227.6	1015 260.4	913 234.3
	CLASS 2 COUNTRIES PAYS DE LA CLASSE 2	V IV	1946 100.0	2424 124.5	4097 210.5	5726 294.2	5547 285.0	4477 230.0	4531 232.8
	OF WHICH : A.C.P.CTRIES DONT : PAYS A.C.P.	V IV	725 100.0	912 125.8	1691 233.3	2515 347.1	2389 329.7	1496 206.4	1594 220.0
	CLASS 3 COUNTRIES PAYS DE LA CLASSE 3	V IV	228 100.0	403 176.4	688 301.2	753 329.6	1044 457.0	1542 675.0	2007 878.6
	CHINA CHINE	V IV	225 100.0	389 172.8	642 285.1	623 276.7	701 311.3	832 369.5	1383 614.2

*: V=10000 , IV=VALUE INDEX
*: V=10000 , IV=INDICE DE VALEUR

2.A. IMPORTS BY SITC SECTIONS
IMPORTATIONS PAR SECTIONS DE LA CTCI

IV: 1977=100

SITC SECTIONS	ORIGINS	* UNIT	1977	1978	1979	1980	1981	1982	1983
SECTIONS CTCI	ORIGINES								
7	MACHINERY AND TRANSPORT EQUIPMENT MACHINES ET MATERIEL DE TRANSPORT								
	WORLD	V	10261	13211	25884	19795	18943	21021	19591
	MONDE	IV	100.0	128.7	252.2	192.9	184.6	204.9	190.9
	CLASS 1 COUNTRIES	V	10065	11604	24619	18224	16711	19432	18438
	PAYS DE LA CLASSE 1	IV	100.0	115.3	244.6	181.1	166.0	193.1	183.2
	EUR 10	V	5351	6845	18289	12433	8894	11142	12691
	EUR 10	IV	100.0	127.9	341.8	232.4	166.2	208.2	237.2
	FRANCE	V	347	556	7385	357	380	1286	1027
	FRANCE	IV	100.0	160.1	2126.8	102.8	109.4	370.4	295.8
	BELG-LUXB	V	153	96	53	83	1419	718	4
	BELG-LUXB	IV	100.0	62.7	34.6	54.2	926.2	468.7	2.6
	F.R. OF GERMANY	V	449	322	1978	447	845	764	538
	RF B'ALLEMAGNE	IV	100.0	71.7	440.3	99.5	188.1	170.1	119.7
	ITALY	V	334	264	391	406	586	1216	7709
	ITALIE	IV	100.0	79.1	117.2	121.6	175.6	364.3	2309.8
	UNITED KINGDOM	V	3998	5516	8176	10872	5575	7068	3181
	ROYAUME UNI	IV	100.0	138.0	204.5	271.9	139.4	176.8	79.6
	U.S.A.	V	1454	1531	702	1375	2184	1169	1270
	ETATS UNIS	IV	100.0	105.3	48.3	94.5	150.2	80.4	87.3
	JAPAN	V	2450	2226	4396	3450	3555	3628	3319
	JAPON	IV	100.0	90.9	179.5	140.8	145.1	148.1	135.5
	CLASS 2 COUNTRIES	V	177	1448	1203	1409	2118	1439	917
	PAYS DE LA CLASSE 2	IV	100.0	818.6	680.1	796.6	1197.4	813.5	518.4
8	MISCELLANEOUS MANUFACTURED GOODS ARTICLES MANUFACTURES DIVERS								
	WORLD	V	4946	6034	8345	8820	9622	11048	9917
	MONDE	IV	100.0	122.0	168.7	178.3	194.5	223.4	200.5
	CLASS 1 COUNTRIES	V	3306	3514	5030	5346	5355	6524	5990
	PAYS DE LA CLASSE 1	IV	100.0	106.3	152.2	161.7	162.0	197.4	181.2
	EUR 10	V	2246	2340	3048	3480	3421	3908	3514
	EUR 10	IV	100.0	104.2	135.7	154.9	152.3	174.0	156.4
	FRANCE	V	211	330	451	269	264	864	520
	FRANCE	IV	100.0	156.7	214.1	127.7	125.3	410.2	246.9
	UNITED KINGDOM	V	1682	1622	2146	2568	2353	2206	2255
	ROYAUME UNI	IV	100.0	96.4	127.6	152.7	139.9	131.2	134.1
	JAPAN	V	355	400	588	536	699	990	871
	JAPON	IV	100.0	112.8	165.8	151.1	197.1	279.1	245.6
	CLASS 2 COUNTRIES	V	1433	2202	2889	3099	3708	3887	3142
	PAYS DE LA CLASSE 2	IV	100.0	153.7	201.6	216.3	258.8	271.3	219.3
	OF WHICH : A.C.P. CTRIES	V	225	622	502	399	486	322	723
	DONT : PAYS A.C.P.	IV	100.0	275.9	222.7	177.0	215.6	142.8	320.7
	CLASS 3 COUNTRIES	V	190	295	362	260	357	434	628
	PAYS DE LA CLASSE 3	IV	100.0	155.5	190.8	137.1	188.2	228.8	331.0
	CHINA	V	184	283	352	257	349	423	611
	CHINE	IV	100.0	154.0	191.5	139.8	189.9	230.1	332.4

*: V=10000 , IV=VALUE INDEX
*: V=10000 , IV=INDICE DE VALEUR

2.B. EXPORTS BY SITC SECTIONS
EXPORTATIONS PAR SECTIONS DE LA CTCI

IV: 1977=100

SITC SECTIONS	ORIGINS	* UNIT	1977	1978	1979	1980	1981	1982	1983
SECTIONS CTCI	ORIGINES								
0-9	TOTAL TRADE COMMERCE TOTAL								
	WORLD	V	10088	3810	5806	5754	4751	15183	20280
	MONDE	IV	100.0	37.8	57.6	57.0	47.1	150.5	201.0
	CLASS 1 COUNTRIES	V	1086	780	1020	1151	939	724	2232
	PAYS DE LA CLASSE 1	IV	100.0	71.8	93.9	106.0	86.5	66.7	205.6
	EUR 10	V	750	545	681	697	450	367	475
	EUR 10	IV	100.0	72.6	90.7	92.9	60.0	48.9	63.3
	U.S.A.	V	113	51	43	34	204	223	1069
	ETATS UNIS	IV	100.0	45.1	38.0	30.1	180.5	197.3	945.7
	JAPAN	V	41	79	209	182	204	75	602
	JAPDN	IV	100.0	194.8	515.3	448.7	503.0	184.9	1484.3
	CLASS 2 COUNTRIES	V	2590	3029	4775	4493	3823	2940	3025
	PAYS DE LA CLASSE 2	IV	100.0	117.0	184.4	173.5	147.6	113.5	116.8
	OF WHICH : A.C.P.CTRIES	V	386	366	501	544	231	185	92
	DONT : PAYS A.C.P.	IV	100.0	94.8	129.8	140.9	59.8	47.9	23.8
0	FOOD AND LIVE ANIMALS PRODUITS ALIMENTAIRES ET ANIMAUX VIVANTS								
	WORLD	V	1065	755	1346	2020	1060	1659	1945
	MONDE	IV	100.0	70.9	126.4	189.7	99.6	155.8	182.7
	CLASS 1 COUNTRIES	V	598	220	226	446	247	142	759
	PAYS DE LA CLASSE 1	IV	100.0	36.8	37.8	74.5	41.3	23.7	126.9
	JAPAN	V	4	3	1	3	1	1	517
	JAPON	IV	100.0	79.1	26.4	79.1	26.4	26.4	13626.3
	CLASS 2 COUNTRIES	V	414	536	1130	1577	815	1491	1162
	PAYS DE LA CLASSE 2	IV	100.0	129.5	273.0	381.0	196.9	360.2	280.7
2	CRUDE MATERIALS, INEDIBLE, EXCEPT FUELS MATIER.BRUTES NON COMESTIB.SAUF CARBURAN								
	WORLD	V	2140	2351	3491	3021	2853	1432	1774
	MONDE	IV	100.0	109.9	163.2	141.2	133.3	66.9	82.9
	CLASS 2 COUNTRIES	V	2089	2348	3396	2795	2763	1352	1689
	PAYS DE LA CLASSE 2	IV	100.0	112.4	162.6	133.8	132.3	64.7	80.9
3	MINERAL FUELS,LUBRICANTS AND RELAT. MAT. COMBUSTIB. MINER.,LUBRIF.,PROD. CONNEXES								
	WORLD	V	4576	:	:	:	:	10915	14744
	MONDE	IV	100.0	:	:	:	:	238.5	322.2
7	MACHINERY AND TRANSPORT EQUIPMENT MACHINES ET MATERIEL DE TRANSPORT								
	WORLD	V	1664	393	584	146	80	738	1373
	MONDE	IV	100.0	23.6	35.1	8.8	4.8	44.3	82.5
	CLASS 1 COUNTRIES	V	363	313	422	95	23	334	1223
	PAYS DE LA CLASSE 1	IV	100.0	86.3	116.4	26.2	6.3	92.1	337.2
	U.S.A.	V	4	24	17	2	1	180	1004
	ETATS UNIS	IV	100.0	591.7	419.2	49.3	24.7	4438.1	24754.8
8	MISCELLANEOUS MANUFACTURED GOODS ARTICLES MANUFACTURES DIVERS								
	WORLD	V	247	259	311	420	665	140	141
	MONDE	IV	100.0	104.9	125.9	170.0	269.2	56.7	57.1
	CLASS 1 COUNTRIES	V	55	227	242	292	538	95	89
	PAYS DE LA CLASSE 1	IV	100.0	409.2	436.3	526.4	969.8	171.3	160.4

*: V=10000 , IV=VALUE INDEX
*: V=10000 , IV=INDICE DE VALEUR

3. EXPORTS BY PRINCIPAL PRODUCTS
EXPORTATIONS DES PRINCIPAUX PRODUITS

SITC POSITIONS	ORIGINS	X	1977	1978	1979	1980	1981	1982	1983
POSITIONS CTCI	ORIGINES	UNIT							
031.1 FISH, FRESH, CHILLED OR FROZEN POISSON FRAIS, REFRIGERE OU CONGELE									
WORLD	V		414	471	994	1505	683	1108	1358
MONDE	%		4.1	12.4	17.1	26.2	14.4	7.3	6.7
	Q		55	374	431	662	332	618	741
CLASS 1 COUNTRIES PAYS DE LA CLASSE 1	V		188	3	:	136	22	37	682
	Q		35	2	:	51	14	15	388
EUR 10	V		188	:	:	103	20	35	146
EUR 10	Q		35	:	:	35	13	15	84
FRANCE	V		21	:	:	101	17	33	110
FRANCE	Q		4	:	:	34	12	15	70
GREECE	V		167	:	:	:	:	:	:
GREECE	Q		31	:	:	:	:	:	:
JAPAN	V		:	:	:	:	:	:	517
JAPON	Q		:	:	:	:	:	:	293
CLASS 2 COUNTRIES PAYS DE LA CLASSE 2	V		225	469	994	1369	664	1074	674
	Q		20	373	431	611	319	603	352
OF WHICH : A.C.P. CTRIES	V		:	8	3	183	43	16	:
DONT : PAYS A.C.P.	Q		:	7	3	187	41	14	:
075.21 VANILLA VANILLE									
WORLD	V		:	:	:	342	286	455	:
MONDE	%		:	:	:	5.9	6.0	3.0	:
	Q		:	:	:	532	419	811	:
CLASS 1 COUNTRIES PAYS DE LA CLASSE 1	V		:	:	:	273	192	93	:
	Q		:	:	:	415	279	166	:
EUR 10	V		:	:	:	116	134	62	:
EUR 10	Q		:	:	:	185	198	110	:
UNITED KINGDOM ROYAUME UNI	V		:	:	:	63	119	56	:
	Q		:	:	:	105	177	100	:
CLASS 2 COUNTRIES PAYS DE LA CLASSE 2	V		:	:	:	71	93	363	:
	Q		:	:	:	117	141	645	:
MEDITERR. AFRICA CTRIES BASSIN MEDITERR. AFRIQUE	V		:	:	:	:	:	281	:
	Q		:	:	:	:	:	500	:
075.22 CINNAMON A. CINN. TREE FLOWER CANNELLE FLEURS DE CANNELI.									
WORLD	V		433	247	284	20	10	7	488
MONDE	%		4.3	6.5	4.9	0.3	0.2	:	2.4
	Q		111	:	:	45	34	26	930
CLASS 1 COUNTRIES PAYS DE LA CLASSE 1	V		402	210	219	20	9	8	70
	Q		103	:	:	46	34	25	166
EUR 10	V		273	152	191	19	5	8	65
EUR 10	Q		71	:	:	45	22	25	157
NETHERLANDS PAYS BAS	V		134	26	11	1	:	1	:
	Q		35	:	:	3	:	:	:
F.R. OF GERMANY RF D'ALLEMAGNE	V		30	18	30	1	5	7	4
	Q		9	:	:	5	22	25	28
UNITED KINGDOM ROYAUME UNI	V		103	87	124	14	:	:	61
	Q		26	:	:	32	:	:	129
U.S.A. ETATS UNIS	V		79	10	:	:	:	:	:
	Q		21	:	:	:	:	:	:
CLASS 2 COUNTRIES PAYS DE LA CLASSE 2	V		31	37	64	:	:	1	419
	Q		8	:	:	:	:	1	765
MEDITERR. AFRICA CTRIES BASSIN MEDITERR. AFRIQUE	V		:	:	:	:	:	:	137
	Q		:	:	:	:	:	:	250
221.2 COPRA, -EX. FLOUR AND MEAL- COPRAH, SAUF FARINE ET SEMOULE									
WORLD	V		1897	2110	3170	2656	2654	1338	1676
MONDE	%		18.8	55.4	54.6	46.2	55.9	8.8	8.3
	Q		388	3000	3438916	3200	3119	2171	2686
CLASS 2 COUNTRIES PAYS DE LA CLASSE 2	V		1897	2110	3083	2535	2654	1338	1676
	Q		388	2999	3283562	3084	3119	2171	2686
OF WHICH : A.C.P. CTRIES	V		:	:	14	:	:	67	:
DONT : PAYS A.C.P.	Q		:	:	28162	:	:	220	:
291.1 BONES TUDRY HORNS HOOFES CLAWS AND SIMILA OS IVOIRE SABOTS ONGLES ET ANALOGUES									
WORLD	V		53	2	2	109	82	73	73
MONDE	%		0.5	0.1	:	1.9	1.7	0.5	0.4
	Q		:	:	:	:	3	1	2
CLASS 1 COUNTRIES PAYS DE LA CLASSE 1	V		50	5	3	106	82	75	73
	Q		:	:	:	:	3	1	2
JAPAN JAPON	V		36	:	:	105	82	71	68
	Q		:	:	:	:	3	1	2

*: V=10000 ,Q=TONS %=PERCENTAGE OF THE TOTAL
*: V=10000 ,Q=TONNES %=PART DU TOTAL

3. EXPORTS BY PRINCIPAL PRODUCTS
EXPORTATIONS DES PRINCIPAUX PRODUITS

SITC POSITIONS		ORIGINS	UNIT	1977	1978	1979	1980	1981	1982	1983
POSITIONS CTIC		ORIGINES								
221.2	COPRA, -EX.FLOUR AND MEAL- COPRAH, SAUF FARINE ET SEMOULE									
	CLASS 2 COUNTRIES	V		1897	2110	3083	2535	2654	1338	1676
	PAYS DE LA CLASSE 2	Q		388	2999	3283562	3084	3119	2171	2686
	OF WHICH : A.C.P. CTRIES	V		:	:	14	:	:	67	:
	DONT : PAYS A.C.P.	Q		:	:	28162	:	:	220	:
291.1	BONES TUORY HORNS HOOFS CLAWS AND SIMILA OS IVOIRE SABOTS ONGLES ET ANALOGUES									
	WORLD	V		53	2	2	109	82	73	73
	MONDE	X		0.5	0.1	:	1.9	1.7	0.5	0.4
		Q		:	:	:	:	3	1	2
	CLASS 1 COUNTRIES	V		50	5	3	106	82	75	73
	PAYS DE LA CLASSE 1	Q		:	:	:	:	3	1	2
	JAPAN	V		36	:	:	105	82	71	68
	JAPON	Q		:	:	:	:	3	1	2
718.42	EXCAVATING, LEVELLING, BDRING, ETC. MACH MACHINES POUR EXTRACTION TERRAS. FORAGE									
	WORLD	V		1	124	48	:	:	:	:
	MONDE	X		:	3.3	0.8	:	:	:	:
		Q		:	:	:	:	:	:	:
	CLASS 1 COUNTRIES	V		1	124	48	:	:	:	:
	PAYS DE LA CLASSE 1	Q		:	:	:	:	:	:	:
	EUR 10	V		1	123	47	:	:	:	:
	EUR 10	Q		:	:	:	:	:	:	:
	UNITED KINGDOM	V		1	119	46	:	:	:	:
	ROYAUME UNI	Q		:	:	:	:	:	:	:

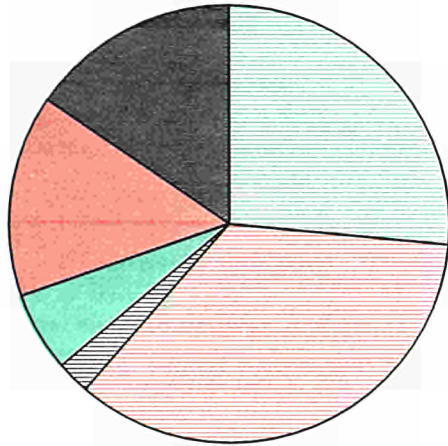
*: V=10000 ,Q=TONS %=PERCENTAGE OF THE TOTAL
*: V=10000 ,Q=TONNES %=PART DU TOTAL

1983

SIERRA LEONE

IMPORT

WORLD

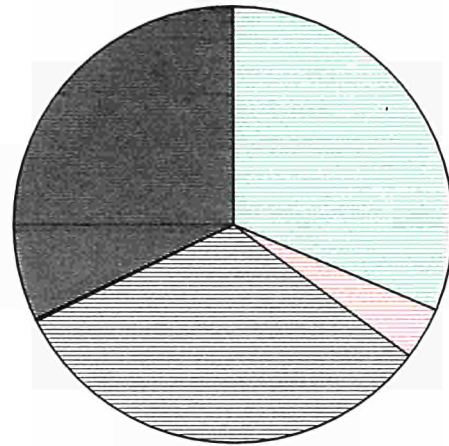


EUR 10

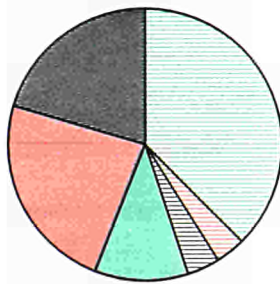
SIERRA LEONE

EXPORT

MONDE



EUR 10



SITC



0+1

FOOD, BEVERAGES
AND TOBACCO
PRODUITS ALIM.
BOISSONS, TABACS



3

MINERAL FUELS, LUBR.
AND RELATED PROD.
COMB. MINERAUX
ET PROD. CONNEXES



2+4

RAW MATERIALS
MATIERES PREMIERES



5

CHEMICALS
PRODUITS CHIMIQUES



7

MACHINERY AND TRANSPORT
EQUIPMENT
MACHINES ET MATERIEL
DE TRANSPORT



6+8

OTHER INDUSTRIAL
PRODUCTS
AUTRES PRODUITS
INDUSTRIELS

CTCI

1.A. GROWTH AND STRUCTURE OF IMPORTS FROM THE WORLD
EVOLUTION ET STRUCTURE DES IMPORTATIONS EN PROVENANCE DU MONDE

SITC SECTIONS		*	1977	1978	1979	1980	1981	1982	1983
SECTIONS CTCI		UNIT							
0-9	TOTAL TRADE	V	203140	278010	374480	426000	199654	161056	165695
0+1	FOOD, BEVERAGES AND TOBACCO	V	:	:	:	:	:	:	43760
0	FOOD AND LIVE ANIMALS	V	:	:	:	:	:	:	42104
1	BEVERAGES AND TOBACCO	V	:	:	:	:	:	:	1656
3	MINERAL FUELS, LUBRICANTS AND RELAT. MAT.	V	:	:	:	:	:	:	57533
2+4	RAW MATERIALS	V	:	:	:	:	:	:	4083
2	CRUDE MATERIALS, INEDIBLE, EXCEPT FUELS	V	:	:	:	:	:	:	2243
4	ANIMAL AND VEGETABLE OILS AND FATS	V	:	:	:	:	:	:	1840
5	CHEMICALS	V	:	:	:	:	:	:	9609
7	MACHINERY AND TRANSPORT EQUIPMENT	V	:	:	:	:	:	:	24685
6+8	OTHER INDUSTRIAL PRODUCTS	V	:	:	:	:	:	:	25442
6	MANUFACTUR. GOODS CLASSIFIED BY MATERIAL	V	:	:	:	:	:	:	20510
8	MISCELLANEOUS MANUFACTURED GOODS	V	:	:	:	:	:	:	4932
0-9	COMMERCE TOTAL	%	100.0	100.0	100.0	100.0	100.0	100.0	100.0
0+1	PRODUITS ALIMENTAIRES, BOISSONS, TABACS	%	:	:	:	:	:	:	26.4
0	PRODUITS ALIMENTAIRES ET ANIMAUX VIVANTS	%	:	:	:	:	:	:	25.4
1	BOISSONS ET TABACS	%	:	:	:	:	:	:	1.0
3	COMBUSTIB. MINER., LUBRIF., PROD. CONNEXES	%	:	:	:	:	:	:	34.7
2+4	MATIERES PREMIERES	%	:	:	:	:	:	:	2.5
2	MATIER. BRUTES NON COMESTIB. SAUF CARBURAN	%	:	:	:	:	:	:	1.4
4	CORPS GRAS, GRAISSES, HUILES VEG. ET ANIM.	%	:	:	:	:	:	:	1.1
5	PRODUITS CHIMIQUES	%	:	:	:	:	:	:	5.8
7	MACHINES ET MATERIEL DE TRANSPORT	%	:	:	:	:	:	:	14.9
6+8	AUTRES PRODUITS INDUSTRIELS	%	:	:	:	:	:	:	15.4
6	ARTICLES MANUF. CLASSES PAR MATIERES	%	:	:	:	:	:	:	12.4
8	ARTICLES MANUFACTURES DIVERS	%	:	:	:	:	:	:	3.0

1.B. GROWTH AND STRUCTURE OF IMPORTS FROM EUR 10
EVOLUTION ET STRUCTURE DES IMPORTATIONS EN PROVENANCE D'EUR 10

SITC SECTIONS		*	1977	1978	1979	1980	1981	1982	1983
SECTIONS CTCI		UNIT							
0-9	TOTAL TRADE	V	74355	123760	144650	161477	112830	85132	64200
0+1	FOOD, BEVERAGES AND TOBACCO	V	:	:	:	:	:	:	24130
0	FOOD AND LIVE ANIMALS	V	:	:	:	:	:	:	23188
1	BEVERAGES AND TOBACCO	V	:	:	:	:	:	:	942
3	MINERAL FUELS, LUBRICANTS AND RELAT. MAT.	V	:	:	:	:	:	:	2262
2+4	RAW MATERIALS	V	:	:	:	:	:	:	2477
2	CRUDE MATERIALS, INEDIBLE, EXCEPT FUELS	V	:	:	:	:	:	:	794
4	ANIMAL AND VEGETABLE OILS AND FATS	V	:	:	:	:	:	:	1683
5	CHEMICALS	V	:	:	:	:	:	:	7073
7	MACHINERY AND TRANSPORT EQUIPMENT	V	:	:	:	:	:	:	15172
6+8	OTHER INDUSTRIAL PRODUCTS	V	:	:	:	:	:	:	13065
6	MANUFACTUR. GOODS CLASSIFIED BY MATERIAL	V	:	:	:	:	:	:	10851
8	MISCELLANEOUS MANUFACTURED GOODS	V	:	:	:	:	:	:	2214
0-9	COMMERCE TOTAL	%	100.0	100.0	100.0	100.0	100.0	100.0	100.0
0+1	PRODUITS ALIMENTAIRES, BOISSONS, TABACS	%	:	:	:	:	:	:	37.6
0	PRODUITS ALIMENTAIRES ET ANIMAUX VIVANTS	%	:	:	:	:	:	:	36.1
1	BOISSONS ET TABACS	%	:	:	:	:	:	:	1.5
3	COMBUSTIB. MINER., LUBRIF., PROD. CONNEXES	%	:	:	:	:	:	:	3.5
2+4	MATIERES PREMIERES	%	:	:	:	:	:	:	3.9
2	MATIER. BRUTES NON COMESTIB. SAUF CARBURAN	%	:	:	:	:	:	:	1.2
4	CORPS GRAS, GRAISSES, HUILES VEG. ET ANIM.	%	:	:	:	:	:	:	2.6
5	PRODUITS CHIMIQUES	%	:	:	:	:	:	:	11.0
7	MACHINES ET MATERIEL DE TRANSPORT	%	:	:	:	:	:	:	23.6
6+8	AUTRES PRODUITS INDUSTRIELS	%	:	:	:	:	:	:	20.4
6	ARTICLES MANUF. CLASSES PAR MATIERES	%	:	:	:	:	:	:	16.9
8	ARTICLES MANUFACTURES DIVERS	%	:	:	:	:	:	:	3.4

*: V=1000\$, %-PERCENTAGE OF THE TOTAL
*: V=1000\$, %-PART DU TOTAL

I.C. GROWTH AND STRUCTURE OF EXPORTS TO THE WORLD
 EVOLUTION ET STRUCTURE DES EXPORTATIONS VERS LE MONDE

SITC SECTIONS		UNIT	1977	1978	1979	1980	1981	1982	1983
SECTIONS CTCI									
0-9	TOTAL TRADE	V	135920	195500	187224	302196	205210	127638	90737
0+1	FOOD, BEVERAGES AND TOBACCO	V	:	:	:	:	:	:	28476
0	FOOD AND LIVE ANIMALS	V	:	:	:	:	:	:	27526
1	BEVERAGES AND TOBACCO	V	:	:	:	:	:	:	950
3	MINERAL FUELS, LUBRICANTS AND RELAT. MAT.	V	:	:	:	:	:	:	3531
2+4	RAW MATERIALS	V	:	:	:	:	:	:	29420
2	CRUDE MATERIALS, INEDIBLE, EXCEPT FUELS	V	:	:	:	:	:	:	29401
4	ANIMAL AND VEGETABLE OILS AND FATS	V	:	:	:	:	:	:	19
5	CHEMICALS	V	:	:	:	:	:	:	127
7	MACHINERY AND TRANSPORT EQUIPMENT	V	:	:	:	:	:	:	:
6+8	OTHER INDUSTRIAL PRODUCTS	V	:	:	:	:	:	:	29151
6	MANUFACTUR. GOODS CLASSIFIED BY MATERIAL	V	:	:	:	:	:	:	29127
8	MISCELLANEOUS MANUFACTURED GOODS	V	:	:	:	:	:	:	24
0-9	COMMERCE TOTAL	%	100.0	100.0	100.0	100.0	100.0	100.0	100.0
0+1	PRODUITS ALIMENTAIRES, BOISSONS, TABACS	%	:	:	:	:	:	:	31.4
0	PRODUITS ALIMENTAIRES ET ANIMAUX VIVANTS	%	:	:	:	:	:	:	30.3
1	BOISSONS ET TABACS	%	:	:	:	:	:	:	1.0
3	COMBUSTIB. MINER., LUBRIF., PROD. CONNEXES	%	:	:	:	:	:	:	3.9
2+4	MATIERES PREMIERES	%	:	:	:	:	:	:	32.4
2	MATIER. BRUTES NON COMESTIB. SAUF CARBURAN	%	:	:	:	:	:	:	32.4
4	CORPS GRAS, GRAISSES, HUILES VEG. ET ANIM.	%	:	:	:	:	:	:	0.0
5	PRODUITS CHIMIQUES	%	:	:	:	:	:	:	0.1
7	MACHINES ET MATERIEL DE TRANSPORT	%	:	:	:	:	:	:	:
6+8	AUTRES PRODUITS INDUSTRIELS	%	:	:	:	:	:	:	32.1
6	ARTICLES MANUF. CLASSES PAR MATIERES	%	:	:	:	:	:	:	32.1
8	ARTICLES MANUFACTURES DIVERS	%	:	:	:	:	:	:	0.0

 I.D. GROWTH AND STRUCTURE OF EXPORTS TO EUR 10
 EVOLUTION ET STRUCTURE DES EXPORTATIONS VERS EUR 10

SITC SECTIONS		UNIT	1977	1978	1979	1980	1981	1982	1983
SECTIONS CTCI									
0-9	TOTAL TRADE	V	86500	128320	116410	202009	133807	53578	82523
0+1	FOOD, BEVERAGES AND TOBACCO	V	:	:	:	:	:	:	25987
0	FOOD AND LIVE ANIMALS	V	:	:	:	:	:	:	25718
1	BEVERAGES AND TOBACCO	V	:	:	:	:	:	:	269
3	MINERAL FUELS, LUBRICANTS AND RELAT. MAT.	V	:	:	:	:	:	:	1582
2+4	RAW MATERIALS	V	:	:	:	:	:	:	27056
2	CRUDE MATERIALS, INEDIBLE, EXCEPT FUELS	V	:	:	:	:	:	:	27047
4	ANIMAL AND VEGETABLE OILS AND FATS	V	:	:	:	:	:	:	9
5	CHEMICALS	V	:	:	:	:	:	:	:
7	MACHINERY AND TRANSPORT EQUIPMENT	V	:	:	:	:	:	:	:
6+8	OTHER INDUSTRIAL PRODUCTS	V	:	:	:	:	:	:	27900
6	MANUFACTUR. GOODS CLASSIFIED BY MATERIAL	V	:	:	:	:	:	:	27900
8	MISCELLANEOUS MANUFACTURED GOODS	V	:	:	:	:	:	:	:
0-9	COMMERCE TOTAL	%	100.0	100.0	100.0	100.0	100.0	100.0	100.0
0+1	PRODUITS ALIMENTAIRES, BOISSONS, TABACS	%	:	:	:	:	:	:	31.5
0	PRODUITS ALIMENTAIRES ET ANIMAUX VIVANTS	%	:	:	:	:	:	:	31.2
1	BOISSONS ET TABACS	%	:	:	:	:	:	:	0.3
3	COMBUSTIB. MINER., LUBRIF., PROD. CONNEXES	%	:	:	:	:	:	:	1.9
2+4	MATIERES PREMIERES	%	:	:	:	:	:	:	32.8
2	MATIER. BRUTES NON COMESTIB. SAUF CARBURAN	%	:	:	:	:	:	:	32.8
4	CORPS GRAS, GRAISSES, HUILES VEG. ET ANIM.	%	:	:	:	:	:	:	0.0
5	PRODUITS CHIMIQUES	%	:	:	:	:	:	:	:
7	MACHINES ET MATERIEL DE TRANSPORT	%	:	:	:	:	:	:	:
6+8	AUTRES PRODUITS INDUSTRIELS	%	:	:	:	:	:	:	33.8
6	ARTICLES MANUF. CLASSES PAR MATIERES	%	:	:	:	:	:	:	33.8
8	ARTICLES MANUFACTURES DIVERS	%	:	:	:	:	:	:	:

 *: V=1000\$, % = PERCENTAGE OF THE TOTAL
 *: V=1000\$, % = PART DU TOTAL

2.A. IMPORTS BY SITC SECTIONS
IMPORTATIONS PAR SECTIONS DE LA CTCI

IV: 1977=100

SITC SECTIONS	ORIGINS	UNIT *	1977	1978	1979	1980	1981	1982	1983
SECTIONS CTCI	ORIGINES								
0-9	TOTAL TRADE								
	COMMERCE TOTAL								
	WORLD	V	203140	278010	374480	426000	199654	161056	165695
	MONDE	IV	100.0	136.9	184.3	209.7	98.3	79.3	81.6
	CLASS 1 COUNTRIES	V	145095	:	:	:	:	:	84313
	PAYS DE LA CLASSE 1	IV	100.0	:	:	:	:	:	58.1
	EUR 10	V	74355	123760	144650	161477	112830	85132	64200
	EUR 10	IV	100.0	166.4	194.5	217.2	151.7	114.5	86.3
	FRANCE	V	12837	:	:	:	:	:	10397
	FRANCE	IV	100.0	:	:	:	:	:	81.0
	BELG-LUXB	V	4640	:	:	:	:	:	5840
	BELG-LUXB	IV	100.0	:	:	:	:	:	125.9
	NETHERLANDS	V	9667	:	:	:	:	:	8741
	PAYS BAS	IV	100.0	:	:	:	:	:	90.4
	F.R. OF GERMANY	V	15160	:	:	:	:	:	10289
	RF D'ALLEMAGNE	IV	100.0	:	:	:	:	:	67.9
	ITALY	V	4200	:	:	:	:	:	6610
	ITALIE	IV	100.0	:	:	:	:	:	157.4
	UNITED KINGDOM	V	47542	:	:	:	:	:	19809
	ROYAUME UNI	IV	100.0	:	:	:	:	:	41.7
	IRELAND	V	1544	:	:	:	:	:	1024
	IRLANDE	IV	100.0	:	:	:	:	:	66.3
	DENMARK	V	2118	:	:	:	:	:	1210
	DANEMARK	IV	100.0	:	:	:	:	:	57.1
	GREECE	V	585	:	:	:	:	:	281
	GRECE	IV	100.0	:	:	:	:	:	48.0
	SPAIN	V	1449	:	:	:	:	:	2885
	ESPAGNE	IV	100.0	:	:	:	:	:	199.1
	PORTUGAL	V	:	:	:	:	:	:	314
	PORTUGAL	IV	:	:	:	:	:	:	:
	U.S.A.	V	23583	:	:	:	:	:	5807
	ETATS UNIS	IV	100.0	:	:	:	:	:	24.6
	JAPAN	V	18323	:	:	:	:	:	7612
	JAPON	IV	100.0	:	:	:	:	:	41.5
	CLASS 2 COUNTRIES	V	59439	:	:	:	:	:	66932
	PAYS DE LA CLASSE 2	IV	100.0	:	:	:	:	:	112.6
	OF WHICH : A.C.P.CTRIES	V	:	:	:	:	:	:	57020
	DONT : PAYS A.C.P.	IV	:	:	:	:	:	:	:
	CLASS 3 COUNTRIES	V	21787	:	:	:	:	:	4848
	PAYS DE LA CLASSE 3	IV	100.0	:	:	:	:	:	22.3
	CHINA	V	10221	:	:	:	:	:	3652
	CHINE	IV	100.0	:	:	:	:	:	35.7
0	FOOD AND LIVE ANIMALS								
	PRODUITS ALIMENTAIRES ET ANIMAUX VIVANTS								
	WORLD	V	:	:	:	:	:	:	42104
	MONDE	IV	:	:	:	:	:	:	:
	CLASS 1 COUNTRIES	V	:	:	:	:	:	:	29120
	PAYS DE LA CLASSE 1	IV	:	:	:	:	:	:	:
	EUR 10	V	:	:	:	:	:	:	23188
	EUR 10	IV	:	:	:	:	:	:	:
	FRANCE	V	:	:	:	:	:	:	5393
	FRANCE	IV	:	:	:	:	:	:	:
	BELG-LUXB	V	:	:	:	:	:	:	2378
	BELG-LUXB	IV	:	:	:	:	:	:	:
	NETHERLANDS	V	:	:	:	:	:	:	4488
	PAYS BAS	IV	:	:	:	:	:	:	:
	F.R. OF GERMANY	V	:	:	:	:	:	:	2402
	RF D'ALLEMAGNE	IV	:	:	:	:	:	:	:
	ITALY	V	:	:	:	:	:	:	3088
	ITALIE	IV	:	:	:	:	:	:	:
	UNITED KINGDOM	V	:	:	:	:	:	:	4111
	ROYAUME UNI	IV	:	:	:	:	:	:	:
	IRELAND	V	:	:	:	:	:	:	709
	IRLANDE	IV	:	:	:	:	:	:	:
	DENMARK	V	:	:	:	:	:	:	364
	DANEMARK	IV	:	:	:	:	:	:	:
	GREECE	V	:	:	:	:	:	:	255
	GRECE	IV	:	:	:	:	:	:	:
	SPAIN	V	:	:	:	:	:	:	2552
	ESPAGNE	IV	:	:	:	:	:	:	:
	U.S.A.	V	:	:	:	:	:	:	1997
	ETATS UNIS	IV	:	:	:	:	:	:	:

*: V=10000 , IV=VALUE INDEX
 *: V=10000 , IV=INDICE DE VALEUR

2.A. IMPORTS BY SITC SECTIONS
IMPORTATIONS PAR SECTIONS DE LA CTCI

IV: 1977=100

SITC SECTIONS	ORIGINS	UNIT	1977	1978	1979	1980	1981	1982	1983
SECTIONS CTCI	ORIGINES								
0	FOOD AND LIVE ANIMALS PRODUITS ALIMENTAIRES ET ANIMAUX VIVANTS								
	CLASS 2 COUNTRIES PAYS DE LA CLASSE 2	V IV	:	:	:	:	:	:	4998
	CLASS 3 COUNTRIES PAYS DE LA CLASSE 3	V IV	:	:	:	:	:	:	256
1	BEVERAGES AND TOBACCO BOISSONS ET TABACS								
	WORLD MONDE	V IV	:	:	:	:	:	:	1656
	CLASS 1 COUNTRIES PAYS DE LA CLASSE 1	V IV	:	:	:	:	:	:	1287
	EUR 10 EUR 10	V IV	:	:	:	:	:	:	942
	BELG-LUXB BELG-LUXB	V IV	:	:	:	:	:	:	347
	UNITED KINGDOM ROYAUME UNI	V IV	:	:	:	:	:	:	312
	PORTUGAL PORTUGAL	V IV	:	:	:	:	:	:	259
	CLASS 2 COUNTRIES PAYS DE LA CLASSE 2	V IV	:	:	:	:	:	:	362
	OF WHICH : A.C.P. CTRIES DONT : PAYS A.C.P.	V IV	:	:	:	:	:	:	322
2	CRUDE MATERIALS, INEDIBLE, EXCEPT FUELS MATIER. BRUTES NON COMESTIB. SAUF CARBURAN								
	WORLD MONDE	V IV	:	:	:	:	:	:	2243
	CLASS 1 COUNTRIES PAYS DE LA CLASSE 1	V IV	:	:	:	:	:	:	1899
	EUR 10 EUR 10	V IV	:	:	:	:	:	:	794
	U.S.A. ETATS UNIS	V IV	:	:	:	:	:	:	1060
	CLASS 2 COUNTRIES PAYS DE LA CLASSE 2	V IV	:	:	:	:	:	:	339
	OF WHICH : A.C.P. CTRIES DONT : PAYS A.C.P.	V IV	:	:	:	:	:	:	337
3	MINERAL FUELS, LUBRICANTS AND RELAT. MAT. COMBUSTIB. MINER., LUBRIF., PROD. CONNEXES								
	WORLD MONDE	V IV	:	:	:	:	:	:	57533
	CLASS 1 COUNTRIES PAYS DE LA CLASSE 1	V IV	:	:	:	:	:	:	2317
	EUR 10 EUR 10	V IV	:	:	:	:	:	:	2262
	BELG-LUXB BELG-LUXB	V IV	:	:	:	:	:	:	1018
	NETHERLANDS PAYS BAS	V IV	:	:	:	:	:	:	275
	UNITED KINGDOM ROYAUME UNI	V IV	:	:	:	:	:	:	782
	CLASS 2 COUNTRIES PAYS DE LA CLASSE 2	V IV	:	:	:	:	:	:	55150
	OF WHICH : A.C.P. CTRIES DONT : PAYS A.C.P.	V IV	:	:	:	:	:	:	55150
4	ANIMAL AND VEGETABLE OILS AND FATS CORPS GRAS, GRAISSES, HUILES VEG. ET ANIM.								
	WORLD MONDE	V IV	:	:	:	:	:	:	1840
	CLASS 1 COUNTRIES PAYS DE LA CLASSE 1	V IV	:	:	:	:	:	:	1763
	EUR 10 EUR 10	V IV	:	:	:	:	:	:	1683
	FRANCE FRANCE	V IV	:	:	:	:	:	:	274
	NETHERLANDS PAYS BAS	V IV	:	:	:	:	:	:	440
	F.R. OF GERMANY RF D'ALLEMAGNE	V IV	:	:	:	:	:	:	924

N: V=10000 , IV=VALUE INDEX
N: V=10000 , IV=INDICE DE VALEUR

2.A. IMPORTS BY SITC SECTIONS
IMPORTATIONS PAR SECTIONS DE LA CTCI

IV: 1977=100

SITC SECTIONS	ORIGINS	UNIT	1977	1978	1979	1980	1981	1982	1983
SECTIONS CTCI	ORIGINES								
5	CHEMICALS PRODUITS CHIMIQUES								
	WORLD MONDE	V IV	: :	: :	: :	: :	: :	: :	9609 :
	CLASS 1 COUNTRIES PAYS DE LA CLASSE 1	V IV	: :	: :	: :	: :	: :	: :	7766 :
	EUR 10 EUR 10	V IV	: :	: :	: :	: :	: :	: :	7073 :
	FRANCE FRANCE	V IV	: :	: :	: :	: :	: :	: :	334 :
	BELG-LUXB BELG-LUXB	V IV	: :	: :	: :	: :	: :	: :	318 :
	NETHERLANDS PAYS BAS	V IV	: :	: :	: :	: :	: :	: :	1060 :
	F.R. OF GERMANY RF D'ALLEMAGNE	V IV	: :	: :	: :	: :	: :	: :	687 :
	UNITED KINGDOM ROYAUME UNI	V IV	: :	: :	: :	: :	: :	: :	4350 :
	U.S.A. ETATS UNIS	V IV	: :	: :	: :	: :	: :	: :	482 :
	CLASS 2 COUNTRIES PAYS DE LA CLASSE 2	V IV	: :	: :	: :	: :	: :	: :	823 :
	CLASS 3 COUNTRIES PAYS DE LA CLASSE 3	V IV	: :	: :	: :	: :	: :	: :	882 :
	CHINA CHINE	V IV	: :	: :	: :	: :	: :	: :	788 :
6	MANUFACTUR. GOODS CLASSIFIED BY MATERIAL ARTICLES MANUF. CLASSES PAR MATIERES								
	WORLD MONDE	V IV	: :	: :	: :	: :	: :	: :	20510 :
	CLASS 1 COUNTRIES PAYS DE LA CLASSE 1	V IV	: :	: :	: :	: :	: :	: :	14402 :
	EUR 10 EUR 10	V IV	: :	: :	: :	: :	: :	: :	10851 :
	FRANCE FRANCE	V IV	: :	: :	: :	: :	: :	: :	1970 :
	BELG-LUXB BELG-LUXB	V IV	: :	: :	: :	: :	: :	: :	1539 :
	NETHERLANDS PAYS BAS	V IV	: :	: :	: :	: :	: :	: :	1247 :
	F.R. OF GERMANY RF D'ALLEMAGNE	V IV	: :	: :	: :	: :	: :	: :	1272 :
	ITALY ITALIE	V IV	: :	: :	: :	: :	: :	: :	647 :
	UNITED KINGDOM ROYAUME UNI	V IV	: :	: :	: :	: :	: :	: :	4063 :
	U.S.A. ETATS UHIS	V IV	: :	: :	: :	: :	: :	: :	1076 :
	JAPAN JAPON	V IV	: :	: :	: :	: :	: :	: :	1674 :
	CLASS 2 COUNTRIES PAYS DE LA CLASSE 2	V IV	: :	: :	: :	: :	: :	: :	3710 :
	OF WHICH : A.C.P. CTRIES DONT : PAYS A.C.P.	V IV	: :	: :	: :	: :	: :	: :	843 :
	CLASS 3 COUNTRIES PAYS DE LA CLASSE 3	V IV	: :	: :	: :	: :	: :	: :	1640 :
	CHINA CHINE	V IV	: :	: :	: :	: :	: :	: :	1053 :
7	MACHINERY AND TRANSPORT EQUIPMENT MACHINES ET MATERIEL DE TRANSPORT								
	WORLD MONDE	V IV	: :	: :	: :	: :	: :	: :	24685 :
	CLASS 1 COUNTRIES PAYS DE LA CLASSE 1	V IV	: :	: :	: :	: :	: :	: :	22861 :
	EUR 10 EUR 10	V IV	: :	: :	: :	: :	: :	: :	15172 :
	FRANCE FRANCE	V IV	: :	: :	: :	: :	: :	: :	1965 :
	NETHERLANDS PAYS BAS	V IV	: :	: :	: :	: :	: :	: :	697 :
	F.R. OF GERMANY RF D'ALLEMAGNE	V IV	: :	: :	: :	: :	: :	: :	4307 :

*: V=10000 , IV=VALUE INDEX
*: V=10000 , IV=INDICE DE VALEUR

2.A. IMPORTS BY SITC SECTIONS
IMPORTATIONS PAR SECTIONS DE LA CTCI

IV: 1977=100

SITC SECTIONS	ORIGINS	* UNIT	1977	1978	1979	1980	1981	1982	1983
SECTIONS CTCI	ORIGINES								
7	MACHINERY AND TRANSPORT EQUIPMENT MACHINES ET MATERIEL DE TRANSPORT								
	ITALY ITALIE	V IV	:	:	:	:	:	:	2396
	UNITED KINGDOM ROYAUME UNI	V IV	:	:	:	:	:	:	5081
	DENMARK DANEMARK	V IV	:	:	:	:	:	:	623
	U.S.A. ETATS UNIS	V IV	:	:	:	:	:	:	899
	JAPAN JAPON	V IV	:	:	:	:	:	:	5887
	CLASS 2 COUNTRIES PAYS DE LA CLASSE 2	V IV	:	:	:	:	:	:	860
	CLASS 3 COUNTRIES PAYS DE LA CLASSE 3	V IV	:	:	:	:	:	:	664
	CHINA CHINE	V IV	:	:	:	:	:	:	452
8	MISCELLANEOUS MANUFACTURED GOODS ARTICLES MANUFACTURES DIVERS								
	WORLD MONDE	V IV	:	:	:	:	:	:	4932
	CLASS 1 COUNTRIES PAYS DE LA CLASSE 1	V IV	:	:	:	:	:	:	2867
	EUR 10 EUR 10	V IV	:	:	:	:	:	:	2214
	FRANCE FRANCE	V IV	:	:	:	:	:	:	260
	NETHERLANDS PAYS BAS	V IV	:	:	:	:	:	:	305
	F.R. OF GERMANY RF D'ALLEMAGNE	V IV	:	:	:	:	:	:	334
	UNITED KINGDOM ROYAUME UNI	V IV	:	:	:	:	:	:	1011
	CLASS 2 COUNTRIES PAYS DE LA CLASSE 2	V IV	:	:	:	:	:	:	603
	CLASS 3 COUNTRIES PAYS DE LA CLASSE 3	V IV	:	:	:	:	:	:	1326
	CHINA CHINE	V IV	:	:	:	:	:	:	1204

*: V=10000 , IV=VALUE INDEX
*: V=10000 , IV=INDICE DE VALEUR

2.B. EXPORTS BY SITC SECTIONS
EXPORTATIONS PAR SECTIONS DE LA CTCI

IV: 1977=100

SITC SECTIONS	ORIGINS	K	1977	1978	1979	1980	1981	1982	1983
SECTIONS CTCI	ORIGINES	UNIT							
0-9	TOTAL TRADE COMMERCE TOTAL								
	WORLD MONDE	V IV	135920 100.0	195500 143.8	187224 137.7	302196 222.3	205210 151.0	127638 93.9	90737 66.8
	CLASS 1 COUNTRIES PAYS DE LA CLASSE 1	V IV	:	:	:	:	:	:	87975 :
	EUR 10 EUR 10	V IV	86500 100.0	128320 148.3	116410 134.6	202009 233.5	133807 154.7	53578 61.9	82523 95.4
	FRANCE FRANCE	V IV	44 100.0	:	:	:	:	:	1248 2836.4
	BELG-LUXB BELG-LUXB	V IV	45 100.0	:	:	:	:	:	21818 48484.4
	NETHERLANDS PAYS BAS	V IV	73395 100.0	:	:	:	:	:	15897 21.7
	F.R. OF GERMANY RF D'ALLEMAGNE	V IV	4651 100.0	:	:	:	:	:	750 16.1
	ITALY ITALIE	V IV	484 100.0	:	:	:	:	:	:
	UNITED KINGDOM ROYAUME UNI	V IV	12965 100.0	:	:	:	:	:	42806 330.2
	U.S.A. ETATS UNIS	V IV	:	:	:	:	:	:	2194 :
	CLASS 2 COUNTRIES PAYS DE LA CLASSE 2	V IV	:	:	:	:	:	:	2577 :
	OF WHICH : A.C.P. CTRIES DONT : PAYS A.C.P.	V IV	:	:	:	:	:	:	1665 :
0	FOOD AND LIVE ANIMALS PRODUITS ALIMENTAIRES ET ANIMAUX VIVANTS								
	WORLD MONDE	V IV	:	:	:	:	:	:	27526 :
	CLASS 1 COUNTRIES PAYS DE LA CLASSE 1	V IV	:	:	:	:	:	:	26719 :
	EUR 10 EUR 10	V IV	:	:	:	:	:	:	25718 :
	FRANCE FRANCE	V IV	:	:	:	:	:	:	1112 :
	UNITED KINGDOM ROYAUME UNI	V IV	:	:	:	:	:	:	24597 :
	U.S.A. ETATS UNIS	V IV	:	:	:	:	:	:	922 :
	CLASS 2 COUNTRIES PAYS DE LA CLASSE 2	V IV	:	:	:	:	:	:	807 :
	OF WHICH : A.C.P. CTRIES DONT : PAYS A.C.P.	V IV	:	:	:	:	:	:	807 :
1	BEVERAGES AND TOBACCO BOISSONS ET TABACS								
	WORLD MONDE	V IV	:	:	:	:	:	:	950 :
	CLASS 1 COUNTRIES PAYS DE LA CLASSE 1	V IV	:	:	:	:	:	:	316 :
	EUR 10 EUR 10	V IV	:	:	:	:	:	:	269 :
	F.R. OF GERMANY RF D'ALLEMAGNE	V IV	:	:	:	:	:	:	269 :
	CLASS 2 COUNTRIES PAYS DE LA CLASSE 2	V IV	:	:	:	:	:	:	633 :
	OF WHICH : A.C.P. CTRIES DONT : PAYS A.C.P.	V IV	:	:	:	:	:	:	633 :
2	CRUDE MATERIALS, INEDIBLE, EXCEPT FUELS MATIER. BRUTES NON COMESTIB. SAUF CARBURAN								
	WORLD MONDE	V IV	:	:	:	:	:	:	29401 :
	CLASS 1 COUNTRIES PAYS DE LA CLASSE 1	V IV	:	:	:	:	:	:	28443 :
	EUR 10 EUR 10	V IV	:	:	:	:	:	:	27047 :
	BELG-LUXB BELG-LUXB	V IV	:	:	:	:	:	:	5515 :
	NETHERLANDS PAYS BAS	V IV	:	:	:	:	:	:	14853 :
	F.R. OF GERMANY RF D'ALLEMAGNE	V IV	:	:	:	:	:	:	480 :

M: V=10000 , IV=VALUE INDEX
M: V=10000 , IV=INDICE DE VALEUR

2.B. EXPORTS BY SITC SECTIONS
EXPORTATIONS PAR SECTIONS DE LA CTCI

IV: 1977=100

SITC SECTIONS	ORIGINS	* UNIT	1977	1978	1979	1980	1981	1982	1983
SECTIONS CTCI	ORIGINES								
2	CRUDE MATERIALS, INEDIBLE, EXCEPT FUELS MATIER.BRUTES NON COMESTIB.SAUF CARBURAN								
	UNITED KINGDOM	V	:	:	:	:	:	:	6192
	ROYAUME UNI	IV	:	:	:	:	:	:	:
	CLASS 2 COUNTRIES	V	:	:	:	:	:	:	957
	PAYS DE LA CLASSE 2	IV	:	:	:	:	:	:	:
3	MINERAL FUELS,LUBRICANTS AND RELAT. MAT. COMBUSTIB. MINER.,LUBRIF.,PROD. CONNEXES								
	WORLD	V	:	:	:	:	:	:	3531
	MONDE	IV	:	:	:	:	:	:	:
	CLASS 1 COUNTRIES	V	:	:	:	:	:	:	3331
	PAYS DE LA CLASSE 1	IV	:	:	:	:	:	:	:
	EUR 10	V	:	:	:	:	:	:	1582
	EUR 10	IV	:	:	:	:	:	:	:
	NETHERLANDS	V	:	:	:	:	:	:	746
	PAYS BAS	IV	:	:	:	:	:	:	:
	UNITED KINGDOM	V	:	:	:	:	:	:	836
	ROYAUME UNI	IV	:	:	:	:	:	:	:
6	MANUFACTUR. GOODS CLASSIFIED BY MATERIAL ARTICLES MANUF. CLASSES PAR MATIERES								
	WORLD	V	:	:	:	:	:	:	29127
	MONDE	IV	:	:	:	:	:	:	:
	CLASS 1 COUNTRIES	V	:	:	:	:	:	:	29116
	PAYS DE LA CLASSE 1	IV	:	:	:	:	:	:	:
	EUR 10	V	:	:	:	:	:	:	27900
	EUR 10	IV	:	:	:	:	:	:	:
	BELG-LUXB	V	:	:	:	:	:	:	16303
	BELG-LUXB	IV	:	:	:	:	:	:	:
	NETHERLANDS	V	:	:	:	:	:	:	290
	PAYS BAS	IV	:	:	:	:	:	:	:
	UNITED KINGDOM	V	:	:	:	:	:	:	11172
	ROYAUME UNI	IV	:	:	:	:	:	:	:
	U.S.A.	V	:	:	:	:	:	:	1216
	ETATS UNIS	IV	:	:	:	:	:	:	:

*: V=1000\$, IV=VALUE INDEX
*: V=1000\$, IV=INDICE DE VALEUR

3. EXPORTS BY PRINCIPAL PRODUCTS
EXPORTATIONS DES PRINCIPAUX PRODUITS

SITC POSITIONS		ORIGINS	X	1977	1978	1979	1980	1981	1982	1983
POSITIONS CTCI		ORIGINES	UNIT							
071.1	COFFEE, GREEN OR ROASTED CAFE VERT OU TORREFIE									
	WORLD	V		44798	20057	34950	27337	16980	14700	4643
	MONDE	%		33.0	10.3	18.7	9.0	8.3	11.5	5.1
		Q		:	:	:	:	:	:	3124
	CLASS 1 COUNTRIES	V		:	:	:	:	:	:	4643
	PAYS DE LA CLASSE 1	Q		:	:	:	:	:	:	3124
	EUR 10	V		:	:	:	:	:	:	4643
	EUR 10	Q		:	:	:	:	:	:	3124
	UNITED KINGDOM	V		:	:	:	:	:	:	4643
	ROYAUME UNI	Q		:	:	:	:	:	:	3124
072.1	COCOA BEANS, RAW OR ROASTED FEVES DE CACAO, BRUTES OU TORREFIEES									
	WORLD	V		24863	23627	29632	22734	13660	14700	17584
	MONDE	%		18.3	12.1	15.8	7.5	6.7	11.5	19.4
		Q		:	:	:	:	:	:	12278
	CLASS 1 COUNTRIES	V		:	:	:	:	:	:	17584
	PAYS DE LA CLASSE 1	Q		:	:	:	:	:	:	12278
	EUR 10	V		:	:	:	:	:	:	17584
	EUR 10	Q		:	:	:	:	:	:	12278
	UNITED KINGDOM	V		:	:	:	:	:	:	17584
	ROYAUME UNI	Q		:	:	:	:	:	:	12278
221.3	PALM NUTS & KERNELS NOIX ET AMANDES DE PALMISTE									
	WORLD	V		1031	945	:	:	:	:	1219
	MONDE	%		0.8	0.5	:	:	:	:	1.3
		Q		:	:	:	:	:	:	8271
	CLASS 1 COUNTRIES	V		:	:	:	:	:	:	1219
	PAYS DE LA CLASSE 1	Q		:	:	:	:	:	:	8271
	EUR 10	V		:	:	:	:	:	:	1219
	EUR 10	Q		:	:	:	:	:	:	8271
	UNITED KINGDOM	V		:	:	:	:	:	:	1219
	ROYAUME UNI	Q		:	:	:	:	:	:	8271
287.31	BAUXITE AND CON OF ALUMINIUM BAUXITE, -MINERAL D ALUMINIUM-ET CONCENTR									
	WORLD	V		9166	13756	9168	10865	10896	10700	7603
	MONDE	%		6.7	7.0	4.9	3.6	5.3	8.4	8.4
		Q		:	:	:	:	:	:	523705
	CLASS 1 COUNTRIES	V		:	:	:	:	:	:	6690
	PAYS DE LA CLASSE 1	Q		:	:	:	:	:	:	453995
	EUR 10	V		:	:	:	:	:	:	5411
	EUR 10	Q		:	:	:	:	:	:	321060
	NETHERLANDS	V		:	:	:	:	:	:	5335
	PAYS BAS	Q		:	:	:	:	:	:	292456
	CLASS 2 COUNTRIES	V		:	:	:	:	:	:	912
	PAYS DE LA CLASSE 2	Q		:	:	:	:	:	:	69710
667.2	DIAMONDS, NOT INDUS, NOT SET OR STRUNG DIAMANTS NON INDUSTRIELS, NON SERTIS									
	WORLD	V		71150	125171	101698	121905	76694	33500	21448
	MONDE	%		52.3	64.0	54.3	40.3	37.4	26.2	23.6
		Q		:	:	:	:	:	:	:
	CLASS 1 COUNTRIES	V		:	:	:	:	:	:	21448
	PAYS DE LA CLASSE 1	Q		:	:	:	:	:	:	:
	EUR 10	V		:	:	:	:	:	:	20744
	EUR 10	Q		:	:	:	:	:	:	:
	BELG-LUXB	V		:	:	:	:	:	:	10262
	BELG-LUXB	Q		:	:	:	:	:	:	:
	UNITED KINGDOM	V		:	:	:	:	:	:	10482
	ROYAUME UNI	Q		:	:	:	:	:	:	:
	U.S.A.	V		:	:	:	:	:	:	704
	ETATS UNIS	Q		:	:	:	:	:	:	:

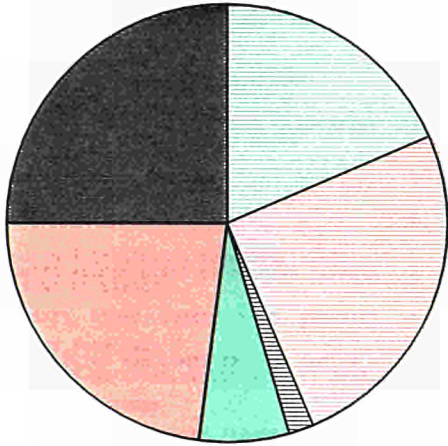
*: V=10000 ,Q=TONS X=PERCENTAGE OF THE TOTAL
*: V=10000 ,Q=TONNES X=PART DU TOTAL

1982

SOLOMON ISLANDS

IMPORT

WORLD

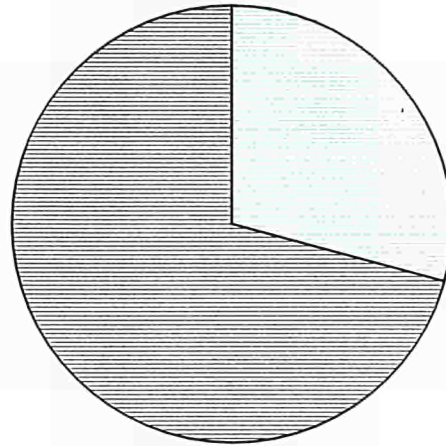


EUR 10

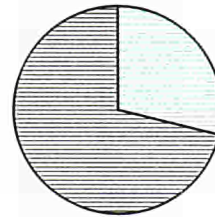
SALOMON

EXPORT

MONDE



EUR 10



SITC



0+1

FOOD, BEVERAGES
AND TOBACCO
PRODUITS ALIM.
BOISSONS, TABACS



3

MINERAL FUELS, LUBR.
AND RELATED PROD.
COMB. MINERAUX
ET PROD. CONNEXES



2+4

RAW MATERIALS
MATIERES PREMIERES



5

CHEMICALS
PRODUITS CHIMIQUES



7

MACHINERY AND TRANSPORT
EQUIPMENT
MACHINES ET MATERIEL
DE TRANSPORT



6+8

OTHER INDUSTRIAL
PRODUCTS
AUTRES PRODUITS
INDUSTRIELS

CTCI

1.A. GROWTH AND STRUCTURE OF IMPORTS FROM THE WORLD
EVOLUTION ET STRUCTURE DES IMPORTATIONS EN PROVENANCE DU MONDE

SITC SECTIONS		UNIT	1977	1978	1979	1980	1981	1982	1983
SECTIONS CTCI									
0-9	TOTAL TRADE	V	28582	35204	57034	73971	75753	59394	70240
0+1	FOOD, BEVERAGES AND TOBACCO	V	5878	7328	9234	10150	10724	10927	:
0	FOOD AND LIVE ANIMALS	V	4524	5650	7105	7979	8035	8724	:
1	BEVERAGES AND TOBACCO	V	1354	1678	2129	2171	2619	2203	:
3	MINERAL FUELS, LUBRICANTS AND RELAT. MAT.	V	3932	4061	7240	11880	17447	14882	:
2+4	RAW MATERIALS	V	507	470	900	986	1066	1091	:
2	CRUDE MATERIALS, INEDIBLE, EXCEPT FUELS	V	200	276	248	502	682	563	:
4	ANIMAL AND VEGETABLE OILS AND FATS	V	307	194	652	484	384	528	:
5	CHEMICALS	V	2273	3183	3583	3804	4398	3910	:
7	MACHINERY AND TRANSPORT EQUIPMENT	V	7772	9831	21599	28934	22170	13550	:
6+8	OTHER INDUSTRIAL PRODUCTS	V	7897	10144	13818	17956	19651	14791	:
6	MANUFACTUR. GOODS CLASSIFIED BY MATERIAL	V	5080	6656	9658	12277	13883	9639	:
8	MISCELLANEOUS MANUFACTURED GOODS	V	2817	3488	4160	5679	5768	5152	:
0-9	COMMERCE TOTAL	%	100.0	100.0	100.0	100.0	100.0	100.0	100.0
0+1	PRODUITS ALIMENTAIRES, BOISSONS, TABACS	%	20.6	20.8	16.2	13.7	14.2	18.4	:
0	PRODUITS ALIMENTAIRES ET ANIMAUX VIVANTS	%	15.8	16.0	12.5	10.8	10.6	14.7	:
1	BOISSONS ET TABACS	%	4.7	4.8	3.7	2.9	3.6	3.7	:
3	COMBUSTIB. MINER., LUBRIF., PROD. CONNEXES	%	13.8	11.5	12.7	16.1	23.0	25.1	:
2+4	MATIERES PREMIERES	%	1.8	1.3	1.6	1.3	1.4	1.8	:
2	MATIER. BRUTES NON COMESTIB. SAUF CARBURAN	%	0.7	0.8	0.4	0.7	0.9	0.9	:
4	CORPS GRAS, GRAISSES, HUILES VEG. ET ANIM.	%	1.1	0.6	1.1	0.7	0.5	0.9	:
5	PRODUITS CHIMIQUES	%	8.0	9.0	6.3	5.1	5.8	6.6	:
7	MACHINES ET MATERIEL DE TRANSPORT	%	27.2	27.9	37.9	39.1	29.3	22.8	:
6+8	AUTRES PRODUITS INDUSTRIELS	%	27.6	28.8	24.2	24.3	25.9	24.9	:
6	ARTICLES MANUF. CLASSES PAR MATIERES	%	17.8	18.9	16.9	16.6	18.3	16.2	:
8	ARTICLES MANUFACTURES DIVERS	%	9.9	9.9	7.3	7.7	7.6	8.7	:

1.B. GROWTH AND STRUCTURE OF IMPORTS FROM EUR 10
EVOLUTION ET STRUCTURE DES IMPORTATIONS EN PROVENANCE D'EUR 10

SITC SECTIONS		UNIT	1977	1978	1979	1980	1981	1982	1983
SECTIONS CTCI									
0-9	TOTAL TRADE	V	4852	5799	9211	7585	7634	4041	3202
0+1	FOOD, BEVERAGES AND TOBACCO	V	387	455	493	553	616	417	:
0	FOOD AND LIVE ANIMALS	V	301	335	361	432	481	300	:
1	BEVERAGES AND TOBACCO	V	86	120	132	121	135	117	:
3	MINERAL FUELS, LUBRICANTS AND RELAT. MAT.	V	2	4	1	6	7	1	:
2+4	RAW MATERIALS	V	81	179	128	232	283	140	:
2	CRUDE MATERIALS, INEDIBLE, EXCEPT FUELS	V	69	158	110	216	273	136	:
4	ANIMAL AND VEGETABLE OILS AND FATS	V	12	21	18	16	10	4	:
5	CHEMICALS	V	614	1283	676	698	644	838	:
7	MACHINERY AND TRANSPORT EQUIPMENT	V	2713	2652	6312	5008	4271	1923	:
6+8	OTHER INDUSTRIAL PRODUCTS	V	1064	1223	1600	1086	1814	720	:
6	MANUFACTUR. GOODS CLASSIFIED BY MATERIAL	V	684	615	1086	577	1059	351	:
8	MISCELLANEOUS MANUFACTURED GOODS	V	380	608	514	509	755	369	:
0-9	COMMERCE TOTAL	%	100.0	100.0	100.0	100.0	100.0	100.0	100.0
0+1	PRODUITS ALIMENTAIRES, BOISSONS, TABACS	%	8.0	7.8	5.4	7.3	8.1	10.3	:
0	PRODUITS ALIMENTAIRES ET ANIMAUX VIVANTS	%	6.2	5.8	3.9	5.7	6.3	7.4	:
1	BOISSONS ET TABACS	%	1.8	2.1	1.4	1.6	1.8	2.9	:
3	COMBUSTIB. MINER., LUBRIF., PROD. CONNEXES	%	0.0	0.1	0.0	0.1	0.1	0.0	:
2+4	MATIERES PREMIERES	%	1.7	3.1	1.4	3.1	3.7	3.5	:
2	MATIER. BRUTES NON COMESTIB. SAUF CARBURAN	%	1.4	2.7	1.2	2.8	3.6	3.4	:
4	CORPS GRAS, GRAISSES, HUILES VEG. ET ANIM.	%	0.2	0.4	0.2	0.2	0.1	0.1	:
5	PRODUITS CHIMIQUES	%	12.7	22.1	7.3	9.2	8.4	20.7	:
7	MACHINES ET MATERIEL DE TRANSPORT	%	55.9	45.7	68.5	66.0	55.9	47.6	:
6+8	AUTRES PRODUITS INDUSTRIELS	%	21.9	21.1	17.4	14.3	23.8	17.8	:
6	ARTICLES MANUF. CLASSES PAR MATIERES	%	14.1	10.6	11.8	7.6	13.9	8.7	:
8	ARTICLES MANUFACTURES DIVERS	%	7.8	10.5	5.6	6.7	9.9	9.1	:

*: V=1000\$, %=PERCENTAGE OF THE TOTAL
*: V=1000\$, %=PART DU TOTAL

1.C. GROWTH AND STRUCTURE OF EXPORTS TO THE WORLD
EVOLUTION ET STRUCTURE DES EXPORTATIONS VERS LE MONDE

SITC SECTIONS		UNIT	1977	1978	1979	1980	1981	1982	1983
SECTIONS CTCI									
0-9	TOTAL TRADE	V	32776	37647	65942	72505	65267	57798	67262
0+1	FOOD, BEVERAGES AND TOBACCO	V	10392	10173	20778	30764	27367	16401	:
0	FOOD AND LIVE ANIMALS	V	10262	10066	20704	30605	27258	16319	:
1	BEVERAGES AND TOBACCO	V	130	107	74	159	109	82	:
3	MINERAL FUELS, LUBRICANTS AND RELAT. MAT.	V	:	:	:	:	:	:	:
2+4	RAW MATERIALS	V	21363	25937	43998	40791	36678	39743	:
2	CRUDE MATERIALS, INEDIBLE, EXCEPT FUELS	V	18153	20606	36644	32782	28560	32722	:
4	ANIMAL AND VEGETABLE OILS AND FATS	V	3210	5331	7354	8009	8118	7021	:
5	CHEMICALS	V	:	:	:	:	:	:	:
7	MACHINERY AND TRANSPORT EQUIPMENT	V	:	:	:	:	:	:	:
6+8	OTHER INDUSTRIAL PRODUCTS	V	:	:	:	:	:	:	:
6	MANUFACTUR. GOODS CLASSIFIED BY MATERIAL	V	:	:	:	:	:	:	:
8	MISCELLANEOUS MANUFACTURED GOODS	V	:	:	:	:	:	:	:
0-9	COMMERCE TOTAL	%	100.0	100.0	100.0	100.0	100.0	100.0	100.0
0+1	PRODUITS ALIMENTAIRES, BOISSONS, TABACS	%	31.7	27.0	31.5	42.4	41.9	28.4	:
0	PRODUITS ALIMENTAIRES ET ANIMAUX VIVANTS	%	31.3	26.7	31.4	42.2	41.8	28.2	:
1	BOISSONS ET TABACS	%	0.4	0.3	0.1	0.2	0.2	0.1	:
3	COMBUSTIB. MINER., LUBRIF., PROD. CONNEXES	%	:	:	:	:	:	:	:
2+4	MATIERES PREMIERES	%	65.2	68.9	66.7	56.3	56.2	68.8	:
2	MATIER. BRUTES NON COMESTIB. SAUF CARBURAN	%	55.4	54.7	55.6	45.2	43.8	56.6	:
4	CORPS GRAS, GRAISSES, HUILES VEG. ET ANIM.	%	9.8	14.2	11.2	11.0	12.4	12.1	:
5	PRODUITS CHIMIQUES	%	:	:	:	:	:	:	:
7	MACHINES ET MATERIEL DE TRANSPORT	%	:	:	:	:	:	:	:
6+8	AUTRES PRODUITS INDUSTRIELS	%	:	:	:	:	:	:	:
6	ARTICLES MANUF. CLASSES PAR MATIERES	%	:	:	:	:	:	:	:
8	ARTICLES MANUFACTURES DIVERS	%	:	:	:	:	:	:	:

1.D. GROWTH AND STRUCTURE OF EXPORTS TO EUR 10
EVOLUTION ET STRUCTURE DES EXPORTATIONS VERS EUR 10

SITC SECTIONS		UNIT	1977	1978	1979	1980	1981	1982	1983
SECTIONS CTCI									
0-9	TOTAL TRADE	V	9549	12042	26969	22814	18907	12996	13712
0+1	FOOD, BEVERAGES AND TOBACCO	V	2194	2452	2610	3797	3737	3716	:
0	FOOD AND LIVE ANIMALS	V	2194	2452	2610	3797	3737	3716	:
1	BEVERAGES AND TOBACCO	V	:	:	:	:	:	:	:
3	MINERAL FUELS, LUBRICANTS AND RELAT. MAT.	V	:	:	:	:	:	:	:
2+4	RAW MATERIALS	V	7304	9448	24312	18995	15072	9171	:
2	CRUDE MATERIALS, INEDIBLE, EXCEPT FUELS	V	4094	4117	16958	10987	6954	2151	:
4	ANIMAL AND VEGETABLE OILS AND FATS	V	3210	5331	7354	8008	8118	7020	:
5	CHEMICALS	V	:	:	:	:	:	:	:
7	MACHINERY AND TRANSPORT EQUIPMENT	V	:	:	:	:	:	:	:
6+8	OTHER INDUSTRIAL PRODUCTS	V	:	:	:	:	:	:	:
6	MANUFACTUR. GOODS CLASSIFIED BY MATERIAL	V	:	:	:	:	:	:	:
8	MISCELLANEOUS MANUFACTURED GOODS	V	:	:	:	:	:	:	:
0-9	COMMERCE TOTAL	%	100.0	100.0	100.0	100.0	100.0	100.0	100.0
0+1	PRODUITS ALIMENTAIRES, BOISSONS, TABACS	%	23.0	20.4	9.7	16.6	19.8	28.6	:
0	PRODUITS ALIMENTAIRES ET ANIMAUX VIVANTS	%	23.0	20.4	9.7	16.6	19.8	28.6	:
1	BOISSONS ET TABACS	%	:	:	:	:	:	:	:
3	COMBUSTIB. MINER., LUBRIF., PROD. CONNEXES	%	:	:	:	:	:	:	:
2+4	MATIERES PREMIERES	%	76.5	78.5	90.1	83.3	79.7	70.6	:
2	MATIER. BRUTES NON COMESTIB. SAUF CARBURAN	%	42.9	34.2	62.9	48.2	36.8	16.6	:
4	CORPS GRAS, GRAISSES, HUILES VEG. ET ANIM.	%	33.6	44.3	27.3	35.1	42.9	54.0	:
5	PRODUITS CHIMIQUES	%	:	:	:	:	:	:	:
7	MACHINES ET MATERIEL DE TRANSPORT	%	:	:	:	:	:	:	:
6+8	AUTRES PRODUITS INDUSTRIELS	%	:	:	:	:	:	:	:
6	ARTICLES MANUF. CLASSES PAR MATIERES	%	:	:	:	:	:	:	:
8	ARTICLES MANUFACTURES DIVERS	%	:	:	:	:	:	:	:

*: V=10000, %=PERCENTAGE OF THE TOTAL
*: V=10000, %=PART DU TOTAL

2.A. IMPORTS BY SITC SECTIONS
IMPORTATIONS PAR SECTIONS DE LA CTCI

IV: 1977=100

SITC SECTIONS SECTIONS CTCI	ORIGINS ORIGINES	X UNIT	1977	1978	1979	1980	1981	1982	1983
0-9	TOTAL TRADE COMMERCE TOTAL								
	WORLD MONDE	V IV	28582 100.0	35204 123.2	57034 199.5	73971 258.8	75753 265.0	59394 207.8	70240 245.7
	CLASS 1 COUNTRIES PAYS DE LA CLASSE 1	V IV	20614 100.0	26117 126.7	42428 205.8	53057 257.4	49980 242.5	40738 197.6	:
	EUR 10 EUR 10	V IV	4852 100.0	5799 119.5	9211 189.8	7585 156.3	7634 157.3	4041 83.3	3202 66.0
	FRANCE FRANCE	V IV	190 100.0	316 166.3	159 83.7	376 197.9	76 40.0	63 33.2	:
	BELG-LUXB BELG-LUXB	V IV	98 100.0	502 512.2	283 288.8	153 156.1	140 142.9	281 286.7	:
	NETHERLANDS PAYS BAS	V IV	74 100.0	19 25.7	75 101.4	18 24.3	279 377.0	90 121.6	:
	F.R. OF GERMANY RF D'ALLEMAGNE	V IV	524 100.0	1314 250.8	787 150.2	590 112.6	881 168.1	1031 196.8	:
	UNITED KINGDOM ROYAUME UNI	V IV	3877 100.0	3548 91.5	7837 202.1	6357 164.0	6131 158.1	2519 65.0	:
	U.S.A. ETATS UNIS	V IV	1540 100.0	1530 99.4	2183 141.8	2405 156.2	3064 199.0	3346 217.3	:
	JAPAN JAPON	V IV	3555 100.0	4594 129.2	9965 280.3	14582 410.2	11380 320.1	8159 229.5	:
	CLASS 2 COUNTRIES PAYS DE LA CLASSE 2	V IV	6529 100.0	7399 113.3	11778 180.4	18305 280.4	23089 353.6	15869 243.1	:
	OF WHICH : A.C.P. CTRIES DONT : PAYS A.C.P.	V IV	995 100.0	1620 162.8	2438 245.0	4672 469.5	3865 388.4	2685 269.8	:
	CLASS 3 COUNTRIES PAYS DE LA CLASSE 3	V IV	908 100.0	1314 144.7	1846 203.3	1849 203.6	1932 212.8	1987 218.8	:
	CHINA CHINE	V IV	811 100.0	1117 137.7	1731 213.4	1818 224.2	1926 237.5	1984 244.6	:
0	FOOD AND LIVE ANIMALS PRODUITS ALIMENTAIRES ET ANIMAUX VIVANTS								
	WORLD MONDE	V IV	4524 100.0	5650 124.9	7105 157.1	7979 176.4	8035 177.6	8724 192.8	:
	CLASS 1 COUNTRIES PAYS DE LA CLASSE 1	V IV	4170 100.0	5172 124.0	6427 154.1	6925 166.1	6958 166.9	7261 174.1	:
	EUR 10 EUR 10	V IV	301 100.0	335 111.3	361 117.9	432 143.5	481 159.8	300 99.7	:
	FRANCE FRANCE	V IV	155 100.0	158 101.9	68 43.9	288 185.8	14 9.0	4 2.6	:
	F.R. OF GERMANY RF D'ALLEMAGNE	V IV	55 100.0	117 212.7	237 430.9	9 16.4	382 694.5	239 434.5	:
	U.S.A. ETATS UNIS	V IV	2 100.0	2 100.0	8 400.0	5 250.0	42 2100.0	149 7450.0	:
	JAPAN JAPON	V IV	185 100.0	241 130.3	258 139.5	478 258.4	406 219.5	525 283.8	:
	CLASS 2 COUNTRIES PAYS DE LA CLASSE 2	V IV	193 100.0	230 119.2	339 175.6	522 270.5	624 323.3	895 463.7	:
	OF WHICH : A.C.P. CTRIES DONT : PAYS A.C.P.	V IV	61 100.0	65 106.6	159 260.7	220 360.7	337 552.5	441 723.0	:
	CLASS 3 COUNTRIES PAYS DE LA CLASSE 3	V IV	171 100.0	239 139.8	333 194.7	531 310.5	444 259.6	564 329.8	:
	CHINA CHINE	V IV	169 100.0	239 141.4	333 197.0	531 314.2	444 262.7	564 333.7	:
1	BEVERAGES AND TOBACCO BOISSONS ET TABACS								
	WORLD MONDE	V IV	1354 100.0	1678 123.9	2129 157.2	2171 160.3	2691 198.7	2203 162.7	:
	CLASS 1 COUNTRIES PAYS DE LA CLASSE 1	V IV	1071 100.0	1336 124.7	1793 167.4	1827 170.6	2337 218.2	1923 179.6	:
	EUR 10 EUR 10	V IV	86 100.0	120 139.5	132 153.5	121 140.7	135 157.0	117 136.0	:
	UNITED KINGDOM ROYAUME UNI	V IV	49 100.0	78 159.2	90 183.7	91 185.7	108 220.4	99 202.0	:
	CLASS 2 COUNTRIES PAYS DE LA CLASSE 2	V IV	287 100.0	342 119.2	337 117.4	345 120.2	353 123.0	279 97.2	:
	OF WHICH : A.C.P. CTRIES DONT : PAYS A.C.P.	V IV	259 100.0	319 123.2	322 124.3	329 127.0	342 132.0	269 103.9	:
2	CRUDE MATERIALS, INEDIBLE, EXCEPT FUELS MATIER.BRUTES NON COMESTIB.SAUF CARBURAN								
	WORLD MONDE	V IV	200 100.0	276 138.0	248 124.0	502 251.0	682 341.0	563 281.5	:

M: V=10000 , IV=VALUE INDEX
M: V=10000 , IV=INDICE DE VALEUR

2.A. IMPORTS BY SITC SECTIONS
IMPORTATIONS PAR SECTIONS DE LA CTCI

IV: 1977=100

SITC SECTIONS	ORIGINS	* UNIT	1977	1978	1979	1980	1981	1982	1983
SECTIONS CTCI	ORIGINES								
2	CRUDE MATERIALS, INEDIBLE, EXCEPT FUELS MATIER. BRUTES NON COMESTIB. SAUF CARBURAN								
	CLASS 1 COUNTRIES PAYS DE LA CLASSE 1	V IV	134 100.0	231 172.4	193 144.0	377 281.3	571 426.1	501 373.9	:
	EUR 10	V	69	158	110	216	273	136	:
	EUR 10	IV	100.0	229.0	159.4	313.0	395.7	197.1	:
	NETHERLANDS PAYS BAS	V IV	1 100.0	: :	7 700.0	: :	218 21800.0	: :	:
	F.R. OF GERMANY RF D'ALLEMAGNE	V IV	63 100.0	153 242.9	96 152.4	214 339.7	55 87.3	136 215.9	:
3	MINERAL FUELS, LUBRICANTS AND RELAT. MAT. COMBUSTIB. MINER., LUBRIF., PROD. CONNEXES								
	WORLD MONDE	V IV	3932 100.0	4061 103.3	7240 184.1	11880 302.1	17447 443.7	14882 378.5	:
	CLASS 1 COUNTRIES PAYS DE LA CLASSE 1	V IV	493 100.0	618 125.4	899 182.4	967 196.1	1848 374.8	5331 1081.3	:
	CLASS 2 COUNTRIES PAYS DE LA CLASSE 2	V IV	3443 100.0	3443 100.0	6342 184.2	10913 317.0	15598 453.0	9552 277.4	:
	OF WHICH : A.C.P. CTRIES DONT : PAYS A.C.P.	V IV	30 100.0	466 1486.7	494 1646.7	1487 4956.7	461 1536.7	114 380.0	:
4	ANIMAL AND VEGETABLE OILS AND FATS CORPS GRAS, GRAISSES, HUILES VEG. ET ANIM.								
	WORLD MONDE	V IV	307 100.0	194 63.2	652 212.4	484 157.7	384 125.1	528 172.0	:
	CLASS 1 COUNTRIES PAYS DE LA CLASSE 1	V IV	285 100.0	162 56.8	582 204.2	414 145.3	301 105.6	405 142.1	:
	JAPAN JAPON	V IV	178 100.0	37 20.8	190 106.7	158 88.8	140 78.7	336 188.8	:
	CLASS 2 COUNTRIES PAYS DE LA CLASSE 2	V IV	22 100.0	27 122.7	67 304.5	64 290.9	83 377.3	121 550.0	:
5	CHEMICALS PRODUITS CHIMIQUES								
	WORLD MONDE	V IV	2273 100.0	3183 140.0	3583 157.6	3804 167.4	4398 193.5	3910 172.0	:
	CLASS 1 COUNTRIES PAYS DE LA CLASSE 1	V IV	1896 100.0	2635 139.0	2869 151.3	2859 150.8	3270 172.5	3038 160.2	:
	EUR 10	V	614	1283	676	698	644	838	:
	EUR 10	IV	100.0	209.0	110.1	113.7	104.9	136.5	:
	BELG-LUXB BELG-LUXB	V IV	7 100.0	203 2900.0	115 1642.9	: :	41 585.7	88 1257.1	:
	F.R. OF GERMANY RF D'ALLEMAGNE	V IV	234 100.0	649 277.4	43 18.4	93 39.7	156 66.7	388 165.8	:
	UNITED KINGDOM ROYAUME UNI	V IV	328 100.0	414 126.2	482 147.0	585 178.4	421 128.4	298 90.9	:
	U.S.A. ETATS UNIS	V IV	183 100.0	196 107.1	366 200.0	150 82.0	104 56.8	66 36.1	:
	JAPAN JAPON	V IV	61 100.0	66 108.2	79 129.5	205 336.1	253 414.8	339 555.7	:
	CLASS 2 COUNTRIES PAYS DE LA CLASSE 2	V IV	374 100.0	448 119.8	683 182.6	888 237.4	1073 286.9	811 216.8	:
	OF WHICH : A.C.P. CTRIES DONT : PAYS A.C.P.	V IV	305 100.0	331 108.5	478 156.7	735 241.0	975 319.7	721 236.4	:
6	MANUFACTUR. GOODS CLASSIFIED BY MATERIAL ARTICLES MANUF. CLASSES PAR MATIERES								
	WORLD MONDE	V IV	5080 100.0	6656 131.0	9658 190.1	12277 241.7	13883 273.3	9639 189.7	:
	CLASS 1 COUNTRIES PAYS DE LA CLASSE 1	V IV	3544 100.0	4677 132.0	7092 200.1	9490 267.8	11125 313.9	7205 203.3	:
	EUR 10	V	684	615	1086	577	1059	351	:
	EUR 10	IV	100.0	89.9	158.8	84.4	154.8	51.3	:
	UNITED KINGDOM ROYAUME UNI	V IV	540 100.0	550 101.9	1016 188.1	520 96.3	966 178.9	307 56.9	:
	JAPAN JAPON	V IV	987 100.0	1190 120.6	1651 167.3	1814 183.8	2324 235.5	2169 219.8	:
	CLASS 2 COUNTRIES PAYS DE LA CLASSE 2	V IV	999 100.0	1245 124.6	1427 142.8	1730 173.2	1705 170.7	1431 143.2	:
	OF WHICH : A.C.P. CTRIES DONT : PAYS A.C.P.	V IV	162 100.0	224 138.3	220 135.8	294 181.5	310 191.4	247 152.5	:
	CLASS 3 COUNTRIES PAYS DE LA CLASSE 3	V IV	439 100.0	637 145.1	992 226.0	716 163.1	873 198.9	854 194.5	:

* : V=10000 , IV=VALUE INDEX
* : V=10000 , IV=INDICE DE VALEUR

2.A. IMPORTS BY SITC SECTIONS
IMPORTATIONS PAR SECTIONS DE LA CTCI

IV: 1977=100

SITC SECTIONS	ORIGINS	M	1977	1978	1979	1980	1981	1982	1983
SECTIONS CTCI	ORIGINES	UNIT							
6	MANUFACTUR. GOODS CLASSIFIED BY MATERIAL ARTICLES MANUF. CLASSES PAR MATIERES								
	CHINA	V	347	517	879	687	869	853	:
	CHINE	IV	100.0	149.0	253.3	198.0	250.4	245.8	:
7	MACHINERY AND TRANSPORT EQUIPMENT MACHINES ET MATERIEL DE TRANSPORT								
	WORLD	V	7772	9831	21599	28934	22170	13550	:
	MONDE	IV	100.0	126.5	277.9	372.3	285.3	174.3	:
	CLASS 1 COUNTRIES	V	7481	9303	20264	26879	20209	12166	:
	PAYS DE LA CLASSE 1	IV	100.0	124.4	270.9	359.3	270.1	162.6	:
	EUR 10	V	2713	2652	6312	5008	4271	1923	:
	EUR 10	IV	100.0	97.8	232.7	184.6	157.4	70.9	:
	FRANCE	V	8	133	67	60	31	34	:
	FRANCE	IV	100.0	1662.5	837.5	750.0	387.5	425.0	:
	BELG-LUXB	V	6	290	158	66	27	187	:
	BELG-LUXB	IV	100.0	4833.3	2633.3	1100.0	450.0	3116.7	:
	F.R. OF GERMANY	V	74	289	248	107	104	202	:
	RF D'ALLEMAGNE	IV	100.0	390.5	335.1	144.6	140.5	273.0	:
	UNITED KINGDOM	V	2592	1902	5799	4731	4022	1472	:
	ROYAUME UNI	IV	100.0	73.4	223.7	182.5	155.2	56.8	:
	U.S.A.	V	1054	1093	1498	1954	2559	2947	:
	ETATS UNIS	IV	100.0	103.7	142.1	185.4	242.8	279.6	:
	JAPAN	V	1845	2820	7401	11380	7816	3890	:
	JAPON	IV	100.0	152.8	401.1	616.8	423.6	210.8	:
	CLASS 2 COUNTRIES	V	247	441	1170	1851	1656	1088	:
	PAYS DE LA CLASSE 2	IV	100.0	178.5	473.7	749.4	670.4	440.5	:
	OF WHICH : A.C.P.CTRIES	V	145	203	658	1480	1288	769	:
	DONT : PAYS A.C.P.	IV	100.0	140.0	453.8	1020.7	888.3	530.3	:
	CLASS 3 COUNTRIES	V	22	31	85	88	136	86	:
	PAYS DE LA CLASSE 3	IV	100.0	140.9	386.4	400.0	618.2	390.9	:
	CHINA	V	21	31	85	88	136	85	:
	CHINE	IV	100.0	147.6	404.8	419.0	647.6	404.8	:
8	MISCELLANEOUS MANUFACTURED GOODS ARTICLES MANUFACTURES DIVERS								
	WORLD	V	2817	3488	4160	5679	5768	5152	:
	MONDE	IV	100.0	123.8	147.7	201.6	204.8	182.9	:
	CLASS 1 COUNTRIES	V	1566	1976	2304	3301	3358	2905	:
	PAYS DE LA CLASSE 1	IV	100.0	126.2	147.3	210.8	214.4	185.5	:
	EUR 10	V	380	608	514	509	755	369	:
	EUR 10	IV	100.0	160.0	135.3	133.9	198.7	97.1	:
	F.R. OF GERMANY	V	47	56	102	115	138	33	:
	RF D'ALLEMAGNE	IV	100.0	119.1	217.0	244.7	293.6	70.2	:
	UNITED KINGDOM	V	318	537	392	373	595	324	:
	ROYAUME UNI	IV	100.0	168.9	123.3	117.3	187.1	101.9	:
	U.S.A.	V	200	186	255	270	287	117	:
	ETATS UNIS	IV	100.0	93.0	127.5	135.0	143.5	58.5	:
	JAPAN	V	292	216	342	512	390	798	:
	JAPON	IV	100.0	74.0	117.1	175.3	133.6	273.3	:
	CLASS 2 COUNTRIES	V	969	1202	1392	1948	1917	1632	:
	PAYS DE LA CLASSE 2	IV	100.0	124.0	143.7	201.0	197.8	168.4	:
	OF WHICH : A.C.P.CTRIES	V	39	30	100	103	137	71	:
	DONT : PAYS A.C.P.	IV	100.0	76.9	256.4	264.1	351.3	182.1	:
	CLASS 3 COUNTRIES	V	220	287	375	382	408	428	:
	PAYS DE LA CLASSE 3	IV	100.0	130.5	170.5	173.6	185.5	194.5	:
	CHINA	V	214	284	374	380	408	427	:
	CHINE	IV	100.0	132.7	174.8	177.6	190.7	199.5	:

M: V=10000 , IV=VALUE INDEX
M: V=10000 , IV=INDICE DE VALEUR

2.B. EXPORTS BY SITC SECTIONS
EXPORTATIONS PAR SECTIONS DE LA CTCI

IV: 1977=100

SITC SECTIONS	ORIGINS	* UNIT	1977	1978	1979	1980	1981	1982	1983
SECTIONS CTCI	ORIGINES								
0-9	TOTAL TRADE COMMERCE TOTAL								
	WORLD MONDE	V IV	32776 100.0	37647 114.9	65942 201.2	72505 221.2	65267 199.1	57798 176.3	67262 205.2
	CLASS 1 COUNTRIES PAYS DE LA CLASSE 1	V IV	25720 100.0	26796 104.2	49251 191.5	59261 230.4	61841 240.4	53697 208.8	:
	EUR 10 EUR 10	V IV	9549 100.0	12042 126.1	26969 282.4	22814 238.9	18907 198.0	12996 136.1	13712 143.6
	FRANCE FRANCE	V IV	468 100.0	556 118.8	2151 459.6	3 0.6	4 0.9	:	:
	NETHERLANDS PAYS BAS	V IV	1863 100.0	1087 58.3	9650 518.0	9258 496.9	7846 421.1	2166 116.3	:
	F.R. OF GERMANY RF D'ALLEMAGNE	V IV	1020 100.0	1370 134.3	2336 229.0	4229 414.6	3235 317.2	1044 102.4	:
	UNITED KINGDOM ROYAUME UNI	V IV	4815 100.0	8215 170.6	11351 235.7	9274 192.6	7821 162.4	8388 174.2	:
	IRELAND IRLANDE	V IV	:	801 :	1475 :	:	:	:	:
	DENMARK DANEMARK	V IV	1296 100.0	:	:	:	:	1398 107.9	:
	PORTUGAL PORTUGAL	V IV	52 100.0	:	31 59.6	466 857.7	833 1601.9	:	:
	U.S.A. ETATS UNIS	V IV	3538 100.0	2515 71.1	4876 137.8	14990 423.7	15231 430.5	581 16.4	:
	JAPAN JAPON	V IV	8169 100.0	7902 96.7	15957 195.3	19289 236.1	24339 297.9	34219 418.9	:
	CLASS 2 COUNTRIES PAYS DE LA CLASSE 2	V IV	5102 100.0	8204 160.8	13636 267.3	12298 241.0	3157 61.9	4104 80.4	:
	OF WHICH : A.C.P. CTRIES DONT : PAYS A.C.P.	V IV	3231 100.0	3214 99.5	6437 199.2	6093 188.6	1827 56.5	1776 55.0	:
0	FOOD AND LIVE ANIMALS PRODUITS ALIMENTAIRES ET ANIMAUX VIVANTS								
	WORLD MONDE	V IV	10262 100.0	10066 98.1	20704 201.8	30605 298.2	27258 265.6	16319 159.0	:
	CLASS 1 COUNTRIES PAYS DE LA CLASSE 1	V IV	6841 100.0	6897 100.8	9220 134.8	19986 292.2	25596 374.2	14142 206.7	:
	EUR 10 EUR 10	V IV	2194 100.0	2452 111.8	2610 119.0	3797 173.1	3737 170.3	3716 149.4	:
	NETHERLANDS PAYS BAS	V IV	274 100.0	302 110.2	195 71.2	146 53.3	120 43.8	455 166.1	:
	F.R. OF GERMANY RF D'ALLEMAGNE	V IV	382 100.0	265 69.4	108 28.3	335 87.7	79 20.7	117 30.6	:
	UNITED KINGDOM ROYAUME UNI	V IV	1458 100.0	1872 128.4	2307 158.2	3266 224.0	3538 242.7	3144 215.6	:
	U.S.A. ETATS UNIS	V IV	3512 100.0	2451 69.8	4850 138.1	14973 426.3	15214 433.2	559 15.9	:
	JAPAN JAPON	V IV	970 100.0	1675 172.7	1526 157.3	941 97.0	6137 632.7	9565 984.1	:
	CLASS 2 COUNTRIES PAYS DE LA CLASSE 2	V IV	3416 100.0	3170 92.8	11481 336.1	10619 310.9	1662 48.7	2178 63.8	:
	OF WHICH : A.C.P. CTRIES DONT : PAYS A.C.P.	V IV	2738 100.0	2713 99.1	5889 215.1	5721 208.9	1280 46.7	1318 48.1	:
1	BEVERAGES AND TOBACCO BOISSONS ET TABACS								
	WORLD MONDE	V IV	130 100.0	107 82.3	74 56.9	159 122.3	109 83.8	82 63.1	:
	CLASS 1 COUNTRIES PAYS DE LA CLASSE 1	V IV	124 100.0	107 86.3	74 59.7	158 127.4	109 87.9	82 66.1	:
2	CRUDE MATERIALS, INEDIBLE, EXCEPT FUELS MATIER. BRUTES NON COMESTIB. SAUF CARBURANT								
	WORLD MONDE	V IV	18153 100.0	20606 113.5	36644 201.9	32782 180.6	28560 157.3	32722 180.3	:
	CLASS 1 COUNTRIES PAYS DE LA CLASSE 1	V IV	15106 100.0	13642 90.3	32051 212.2	30644 202.9	27413 181.5	31750 210.2	:
	EUR 10 EUR 10	V IV	4094 100.0	4117 100.6	16958 414.2	10987 268.4	6954 169.9	2151 52.5	:
	FRANCE FRANCE	V IV	460 100.0	555 120.7	2150 467.4	:	:	:	:
	NETHERLANDS PAYS BAS	V IV	1588 100.0	76 4.8	7661 482.4	7844 494.0	5029 316.7	446 28.1	:
	F.R. OF GERMANY RF D'ALLEMAGNE	V IV	638 100.0	1102 172.7	1023 160.3	1417 222.1	467 73.2	:	:

*: V=10000, IV=VALUE INDEX
*: V=10000, IV=INDICE DE VALEUR

2.B. EXPORTS BY SITC SECTIONS
EXPORTATIONS PAR SECTIONS DE LA CTCI

IV: 1977=100

SITC SECTIONS	ORIGINS	UNIT *	1977	1978	1979	1980	1981	1982	1983
SECTIONS CTCI	ORIGINES								
2	CRUDE MATERIALS, INEDIBLE, EXCEPT FUELS MATIER. BRUTES NON COMESTIB. SAUF CARBURAN								
	UNITED KINGDOM	V	119	1583	4643	1726	1458	307	:
	ROYAUME UNI	IV	100.0	1330.3	3901.7	1450.4	1225.2	258.0	:
	IRELAND	V	:	801	1475	:	:	:	:
	IRLANDE	IV	:	:	:	:	:	:	:
	DENMARK	V	1289	:	:	:	:	1398	:
	DANEMARK	IV	100.0	:	:	:	:	108.5	:
	PORTUGAL	V	52	:	31	446	833	:	:
	PORTUGAL	IV	100.0	:	59.6	857.7	1601.9	:	:
	JAPAN	V	7183	6194	14406	18330	18177	24589	:
	JAPON	IV	100.0	86.2	200.6	255.2	253.1	342.3	:
	CLASS 2 COUNTRIES	V	1101	4315	1542	1193	880	972	:
	PAYS DE LA CLASSE 2	IV	100.0	391.9	140.1	108.4	79.9	88.3	:
	OF WHICH : A.C.P. CTRIES	V	10	43	99	132	90	53	:
	DONT : PAYS A.C.P.	IV	100.0	430.0	990.0	1320.0	900.0	530.0	:
4	ANIMAL AND VEGETABLE OILS AND FATS CORPS GRAS, GRAISSES, HUILES VEG. ET ANIM.								
	WORLD	V	3210	5331	7354	8009	8118	7021	:
	MONDE	IV	100.0	166.1	229.1	249.5	252.9	218.7	:
	CLASS 1 COUNTRIES	V	3210	5331	7354	8008	8118	7020	:
	PAYS DE LA CLASSE 1	IV	100.0	166.1	229.1	249.5	252.9	218.7	:
	EUR 10	V	3210	5331	7354	8008	8118	7020	:
	EUR 10	IV	100.0	166.1	229.1	249.5	252.9	218.7	:
	NETHERLANDS	V	:	709	1793	1268	2696	1264	:
	PAYS BAS	IV	:	:	:	:	:	:	:
	F.R. OF GERMANY	V	:	:	1204	2473	2624	926	:
	RF D'ALLEMAGNE	IV	:	:	:	:	:	:	:
	UNITED KINGDOM	V	3210	4622	4357	4267	2798	4830	:
	ROYAUME UNI	IV	100.0	144.0	135.7	132.9	87.2	150.5	:

*: V=10000 , IV=VALUE INDEX
*: V=10000 , IV=INDICE DE VALEUR

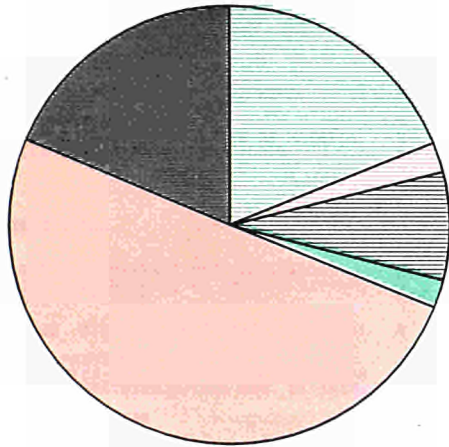
3. EXPORTS BY PRINCIPAL PRODUCTS
EXPORTATIONS DES PRINCIPAUX PRODUITS

SITC POSITIONS	ORIGINS	* UNIT	1977	1978	1979	1980	1981	1982	1983
POSITIONS CTCI	ORIGINES								
031.1 FISH, FRESH, CHILLED OR FROZEN POISSON FRAIS, REFRIGERE OU CONGELE									
WORLD	V	7069	5704	16280	23795	21797	10177	21100	
MONDE	X	21.6	15.2	24.7	32.8	33.4	17.6	31.4	
	Q	9827	10126	23430	21531	23720	15261		
CLASS 1 COUNTRIES PAYS DE LA CLASSE 1	V	4048	3282	5885	14967	20918	8921		
	Q	5507	6301	7900	13688	22875	13438		
U.S.A. ETATS UNIS	V	3509	2451	4848	14967	15214	544		
	Q	4794	4422	5990	13688	16205	842		
JAPAN JAPON	V	539	831	1037		5704	8377		
	Q	713	1879	1910		6670	12596		
CLASS 2 COUNTRIES PAYS DE LA CLASSE 2	V	3022	2422	10395	8828	879	1257		
	Q	4320	3825	15530	7843	845	1823		
OF WHICH : A.C.P. CTRIES DONT : PAYS A.C.P.	V	2500	2071	5127	4337	879	628		
	Q	3540	3282	9956	3823	845	923		
031.2 FISH, SALTED, DRIED OR SMOKED POISSON SALE, SECHE OU FUME, SANS PREPARAT									
WORLD	V	431	843	489	941	394	1181		
MONDE	X	1.3	2.2	0.7	1.3	0.6	2.0		
	Q	106	223	142	187	70	272		
CLASS 1 COUNTRIES PAYS DE LA CLASSE 1	V	431	843	489	941	394	1181		
	Q	106	223	142	187	70	272		
JAPAN JAPON	V	431	843	489	941	394	1181		
	Q	106	223	142	187	70	272		
072.1 COCOA BEANS, RAW OR ROASTED FEVES DE CACAO, BRUTES OU TORREFIEES									
WORLD	V	614	682	723	767	1022	921		
MONDE	X	1.9	1.8	1.1	1.1	1.6	1.6		
	Q	164	240	286	365	586	588		
CLASS 1 COUNTRIES PAYS DE LA CLASSE 1	V	615	682	465	457	761	789		
	Q	163	240	177	200	439	506		
EUR 10	V	615	618	427	457	698	662		
EUR 10	Q	163	215	164	200	404	421		
NETHERLANDS PAYS BAS	V	258	302	159	146	120	455		
	Q	63	112	69	52	66	308		
UNITED KINGDOM ROYAUME UNI	V	208	130	240	235	499	90		
	Q	58	42	85	105	288	63		
221.2 COPRA, -EX. FLOUR AND MEAL- COPRAH, SAUF FARINE ET SEMOULE									
WORLD	V	8858	11699	17931	12664	9212	8316	7300	
MONDE	X	27.0	31.1	27.2	17.5	14.1	14.4	10.9	
	Q	26915	32115	31619	31679	31810	33946		
CLASS 1 COUNTRIES PAYS DE LA CLASSE 1	V	6274	5037	13922	11039	8993	8316		
	Q	19631	13597	24734	27822	31110	33946		
EUR 10	V	3142	2151	13922	8729	6752	1844		
EUR 10	Q	10302	6249	24734	21400	23762	8000		
NETHERLANDS PAYS BAS	V	1588	76	7290	7844	5029	446		
	Q	5060	254	13564	18251	17407	1743		
UNITED KINGDOM ROYAUME UNI	V		1046	3695	885	1256			
	Q		2695	6242	3149	4552			
IRELAND IRLANDE	V		801	1475					
	Q		2540	2439					
DENMARK DANEMARK	V	1265					1398		
	Q	4242					6257		
JAPAN JAPON	V				2310	2241	2919		
	Q				6422	7348	11754		
CLASS 2 COUNTRIES PAYS DE LA CLASSE 2	V	637	4016	1416	685	219			
	Q	1877	11112	2592	2011	700			
422.2 PALM OIL HUILE DE PALME									
WORLD	V	3210	5331	7354	8009	8118	7021	6700	
MONDE	X	9.8	14.2	11.2	11.0	12.4	12.1	10.0	
	Q	6246	10334	12779	15655	16914	18565		
CLASS 1 COUNTRIES PAYS DE LA CLASSE 1	V	3210	5331	7354	8008	8118	7020		
	Q	6246	10334	12779	15655	16914	18565		
EUR 10	V	3210	5331	7354	8008	8118	7020		
EUR 10	Q	6246	10334	12779	15655	16914	18565		
NETHERLANDS PAYS BAS	V		709	1793	1268	2696	1264		
	Q		1278	3014	2347	5500	3552		
F.R. OF GERMANY RF D'ALLEMAGNE	V			1204	2473	2624	926		
	Q			2058	4755	5679	2490		
UNITED KINGDOM ROYAUME UNI	V	3210	4622	4357	4267	2798	4830		
	Q	6246	9056	7707	8553	5735	12523		

*: V=10000 ,Q=TONS X=PERCENTAGE OF THE TOTAL
*: V=10000 ,Q=TONNES X=PART DU TOTAL

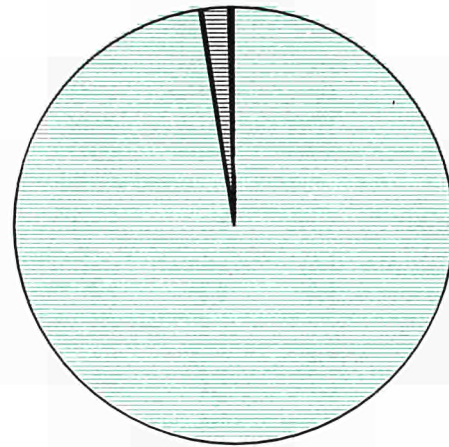
1981

SOMALIA
IMPORT
WORLD


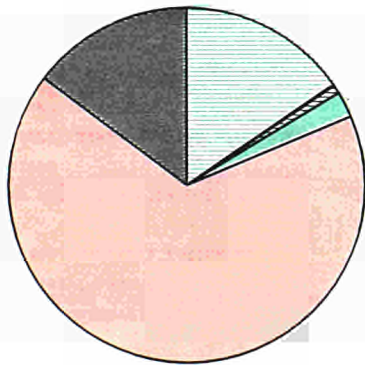


EUR 10

SOMALIE
EXPORT
MONDE



EUR 10



SITC



0+1
FOOD, BEVERAGES
AND TOBACCO
PRODUITS ALIM.
BOISSONS, TABACS



3
MINERAL FUELS, LUBR.
AND RELATED PROD.
COMB. MINERAUX
ET PROD. CONNEXES



2+4
RAW MATERIALS
MATIERES PREMIERES



5
CHEMICALS
PRODUITS CHIMIQUES



7
MACHINERY AND TRANSPORT
EQUIPMENT
MACHINES ET MATERIEL
DE TRANSPORT



6+8
OTHER INDUSTRIAL
PRODUCTS
AUTRES PRODUITS
INDUSTRIELS

CTCI

1.A. GROWTH AND STRUCTURE OF IMPORTS FROM THE WORLD
EVOLUTION ET STRUCTURE DES IMPORTATIONS EN PROVENANCE DU MONDE

SITC SECTIONS		UNIT	1977	1978	1979	1980	1981	1982	1983
SECTIONS CTCT									
0-9	TOTAL TRADE	V	227606	241293	245732	347997	512934	416246	352269
0+1	FOOD, BEVERAGES AND TOBACCO	V	42719	44917	42083	88884	96092	:	:
0	FOOD AND LIVE ANIMALS	V	39554	34714	29761	82799	92531	:	:
1	BEVERAGES AND TOBACCO	V	3165	10203	12322	6085	3561	:	:
3	MINERAL FUELS, LUBRICANTS AND RELAT. MAT.	V	9929	16009	13458	2569	11235	:	:
2+4	RAW MATERIALS	V	18384	15066	22328	39240	40632	:	:
2	CRUDE MATERIALS, INEDIBLE, EXCEPT FUELS	V	10211	9982	18260	15143	32773	:	:
4	ANIMAL AND VEGETABLE OILS AND FATS	V	8173	5084	4068	24097	7859	:	:
5	CHEMICALS	V	15155	11753	21047	16202	10646	:	:
7	MACHINERY AND TRANSPORT EQUIPMENT	V	81050	74797	80831	122697	255930	:	:
6+8	OTHER INDUSTRIAL PRODUCTS	V	58139	77013	64294	77274	94937	:	:
6	MANUFACTUR. GOODS CLASSIFIED BY MATERIAL	V	48591	48195	47622	55511	82649	:	:
8	MISCELLANEOUS MANUFACTURED GOODS	V	9548	28818	16672	21763	12288	:	:
0-9	COMMERCE TOTAL	%	100.0	100.0	100.0	100.0	100.0	100.0	100.0
0+1	PRODUITS ALIMENTAIRES, BOISSONS, TABACS	%	18.8	18.6	17.1	25.5	18.7	:	:
0	PRODUITS ALIMENTAIRES ET ANIMAUX VIVANTS	%	17.4	14.4	12.1	23.8	18.0	:	:
1	BOISSONS ET TABACS	%	1.4	4.2	5.0	1.7	0.7	:	:
3	COMBUSTIB. MINER., LUBRIF., PROD. CONNEXES	%	4.4	6.6	5.5	0.7	2.2	:	:
2+4	MATIERES PREMIERES	%	8.1	6.2	9.1	11.3	7.9	:	:
2	MATIER. BRUTES NON COMESTIB. SAUF CARBURAN	%	4.5	4.1	7.4	4.4	6.4	:	:
4	CORPS GRAS, GRAISSES, HUILES VEG. ET ANIM.	%	3.6	2.1	1.7	6.9	1.5	:	:
5	PRODUITS CHIMIQUES	%	6.7	4.9	8.6	4.7	2.1	:	:
7	MACHINES ET MATERIEL DE TRANSPORT	%	35.6	31.0	32.9	35.3	49.9	:	:
6+8	AUTRES PRODUITS INDUSTRIELS	%	25.5	31.9	26.2	22.2	18.5	:	:
6	ARTICLES MANUF. CLASSES PAR MATIERES	%	21.3	20.0	19.4	16.0	16.1	:	:
8	ARTICLES MANUFACTURES DIVERS	%	4.2	11.9	6.8	6.3	2.4	:	:

1.B. GROWTH AND STRUCTURE OF IMPORTS FROM EUR 10
EVOLUTION ET STRUCTURE DES IMPORTATIONS EN PROVENANCE D'EUR 10

SITC SECTIONS		UNIT	1977	1978	1979	1980	1981	1982	1983
SECTIONS CTCT									
0-9	TOTAL TRADE	V	109681	137092	152515	198603	335910	207475	150437
0+1	FOOD, BEVERAGES AND TOBACCO	V	17599	26177	31694	38106	51428	:	:
0	FOOD AND LIVE ANIMALS	V	15084	16561	19636	32653	48232	:	:
1	BEVERAGES AND TOBACCO	V	2515	9616	12058	5453	3196	:	:
3	MINERAL FUELS, LUBRICANTS AND RELAT. MAT.	V	371	118	6987	1172	387	:	:
2+4	RAW MATERIALS	V	1137	3092	4024	16618	2636	:	:
2	CRUDE MATERIALS, INEDIBLE, EXCEPT FUELS	V	708	1289	1361	1416	190	:	:
4	ANIMAL AND VEGETABLE OILS AND FATS	V	429	1803	2663	15202	2446	:	:
5	CHEMICALS	V	11707	9226	16731	12771	7733	:	:
7	MACHINERY AND TRANSPORT EQUIPMENT	V	55838	53443	62970	87538	222314	:	:
6+8	OTHER INDUSTRIAL PRODUCTS	V	21124	43794	29775	41921	48994	:	:
6	MANUFACTUR. GOODS CLASSIFIED BY MATERIAL	V	17368	26161	22549	30349	42927	:	:
8	MISCELLANEOUS MANUFACTURED GOODS	V	3756	17633	7226	11572	6067	:	:
0-9	COMMERCE TOTAL	%	100.0	100.0	100.0	100.0	100.0	100.0	100.0
0+1	PRODUITS ALIMENTAIRES, BOISSONS, TABACS	%	16.0	19.1	20.8	19.2	15.3	:	:
0	PRODUITS ALIMENTAIRES ET ANIMAUX VIVANTS	%	13.8	12.1	12.9	16.4	14.4	:	:
1	BOISSONS ET TABACS	%	2.3	7.0	7.9	2.7	1.0	:	:
3	COMBUSTIB. MINER., LUBRIF., PROD. CONNEXES	%	0.3	0.1	4.6	0.6	0.1	:	:
2+4	MATIERES PREMIERES	%	1.0	2.3	2.6	8.4	0.8	:	:
2	MATIER. BRUTES NON COMESTIB. SAUF CARBURAN	%	0.6	0.9	0.9	0.7	0.1	:	:
4	CORPS GRAS, GRAISSES, HUILES VEG. ET ANIM.	%	0.4	1.3	1.7	7.7	0.7	:	:
5	PRODUITS CHIMIQUES	%	10.7	6.7	11.0	6.4	2.3	:	:
7	MACHINES ET MATERIEL DE TRANSPORT	%	50.9	39.0	41.3	44.1	66.2	:	:
6+8	AUTRES PRODUITS INDUSTRIELS	%	19.3	31.9	19.5	21.1	14.6	:	:
6	ARTICLES MANUF. CLASSES PAR MATIERES	%	15.8	19.1	14.8	15.3	12.8	:	:
8	ARTICLES MANUFACTURES DIVERS	%	3.4	12.9	4.7	5.8	1.8	:	:

M: V=10000, X=PERCENTAGE OF THE TOTAL
M: V=10000, X=PART DU TOTAL

1.C. GROWTH AND STRUCTURE OF EXPORTS TO THE WORLD
EVOLUTION ET STRUCTURE DES EXPORTATIONS VERS LE MONDE

SITC SECTIONS		*	1977	1978	1979	1980	1981	1982	1983
SECTIONS CTCI		UNIT							
0-9	TOTAL TRADE	V	62986	106598	111814	132636	151998	147567	149856
0+1	FOOD, BEVERAGES AND TOBACCO	V	56945	102758	99020	114935	148199	:	:
0	FOOD AND LIVE ANIMALS	V	56944	102758	98808	114935	148193	:	:
1	BEVERAGES AND TOBACCO	V	1	0	212	0	6	:	:
3	MINERAL FUELS, LUBRICANTS AND RELAT. MAT.	V	161	313	1306	6397	322	:	:
2+4	RAW MATERIALS	V	3690	2330	10392	10262	2930	:	:
2	CRUDE MATERIALS, INEDIBLE, EXCEPT FUELS	V	3689	2329	10375	10256	2915	:	:
4	ANIMAL AND VEGETABLE OILS AND FATS	V	1	1	17	6	15	:	:
5	CHEMICALS	V	1	394	1	127	:	:	:
7	MACHINERY AND TRANSPORT EQUIPMENT	V	109	81	202	156	211	:	:
6+8	OTHER INDUSTRIAL PRODUCTS	V	1699	114	113	391	336	:	:
6	MANUFACTUR. GOODS CLASSIFIED BY MATERIAL	V	976	2	16	133	62	:	:
8	MISCELLANEOUS MANUFACTURED GOODS	V	723	112	97	258	274	:	:
0-9	COMMERCE TOTAL	%	100.0	100.0	100.0	100.0	100.0	100.0	100.0
0+1	PRODUITS ALIMENTAIRES, BOISSONS, TABACS	%	90.4	96.4	88.6	86.7	97.5	:	:
0	PRODUITS ALIMENTAIRES ET ANIMAUX VIVANTS	%	90.4	96.4	88.4	86.7	97.5	:	:
1	BOISSONS ET TABACS	%	0.0	0.0	0.2	0.0	0.0	:	:
3	COMBUSTIB. MINER., LUBRIF., PROD. CONNEXES	%	0.3	0.3	1.2	4.8	0.2	:	:
2+4	MATIERES PREMIERES	%	5.9	2.2	9.3	7.7	1.9	:	:
2	MATIER. BRUTES NON COMESTIB. SAUF CARBURAN	%	5.9	2.2	9.3	7.7	1.9	:	:
4	CORPS GRAS, GRAISSES, HUILES VEG. ET ANIM.	%	0.0	0.0	0.0	0.0	0.0	:	:
5	PRODUITS CHIMIQUES	%	0.0	0.4	0.0	0.1	:	:	:
7	MACHINES ET MATERIEL DE TRANSPORT	%	0.2	0.1	0.2	0.1	0.1	:	:
6+8	AUTRES PRODUITS INDUSTRIELS	%	2.7	0.1	0.1	0.3	0.2	:	:
6	ARTICLES MANUF. CLASSES PAR MATIERES	%	1.5	0.0	0.0	0.1	0.0	:	:
8	ARTICLES MANUFACTURES DIVERS	%	1.1	0.1	0.1	0.2	0.2	:	:

1.0. GROWTH AND STRUCTURE OF EXPORTS TO EUR 10
EVOLUTION ET STRUCTURE DES EXPORTATIONS VERS EUR 10

SITC SECTIONS		*	1977	1978	1979	1980	1981	1982	1983
SECTIONS CTCI		UNIT							
0-9	TOTAL TRADE	V	10546	8970	15571	20077	9496	22867	26601
0+1	FOOD, BEVERAGES AND TOBACCO	V	7985	6990	7347	12149	8088	:	:
0	FOOD AND LIVE ANIMALS	V	7984	6990	7134	12149	8088	:	:
1	BEVERAGES AND TOBACCO	V	1	0	213	:	:	:	:
3	MINERAL FUELS, LUBRICANTS AND RELAT. MAT.	V	0	1	13	:	:	:	:
2+4	RAW MATERIALS	V	2219	1367	7762	7461	1123	:	:
2	CRUDE MATERIALS, INEDIBLE, EXCEPT FUELS	V	2219	1367	7747	7461	1109	:	:
4	ANIMAL AND VEGETABLE OILS AND FATS	V	0	0	15	:	14	:	:
5	CHEMICALS	V	1	356	2	128	:	:	:
7	MACHINERY AND TRANSPORT EQUIPMENT	V	58	32	63	28	125	:	:
6+8	OTHER INDUSTRIAL PRODUCTS	V	127	104	92	197	162	:	:
6	MANUFACTUR. GOODS CLASSIFIED BY MATERIAL	V	2	1	11	6	49	:	:
8	MISCELLANEOUS MANUFACTURED GOODS	V	125	103	81	191	113	:	:
0-9	COMMERCE TOTAL	%	100.0	100.0	100.0	100.0	100.0	100.0	100.0
0+1	PRODUITS ALIMENTAIRES, BOISSONS, TABACS	%	75.7	77.9	47.2	60.5	85.2	:	:
0	PRODUITS ALIMENTAIRES ET ANIMAUX VIVANTS	%	75.7	77.9	45.8	60.5	85.2	:	:
1	BOISSONS ET TABACS	%	0.0	0.0	1.4	:	:	:	:
3	COMBUSTIB. MINER., LUBRIF., PROD. CONNEXES	%	0.0	0.0	0.1	:	:	:	:
2+4	MATIERES PREMIERES	%	21.0	15.2	49.8	37.2	11.8	:	:
2	MATIER. BRUTES NON COMESTIB. SAUF CARBURAN	%	21.0	15.2	49.8	37.2	11.7	:	:
4	CORPS GRAS, GRAISSES, HUILES VEG. ET ANIM.	%	0.0	0.0	0.1	0.0	0.1	:	:
5	PRODUITS CHIMIQUES	%	0.0	4.0	0.0	0.6	:	:	:
7	MACHINES ET MATERIEL DE TRANSPORT	%	0.5	0.4	0.4	0.1	1.3	:	:
6+8	AUTRES PRODUITS INDUSTRIELS	%	1.2	1.2	0.6	1.0	1.7	:	:
6	ARTICLES MANUF. CLASSES PAR MATIERES	%	0.0	0.0	0.1	0.0	0.5	:	:
8	ARTICLES MANUFACTURES DIVERS	%	1.2	1.1	0.5	1.0	1.2	:	:

*: V=1000\$, %=PERCENTAGE OF THE TOTAL
*: V=1000\$, %=PART DU TOTAL

2.A. IMPORTS BY SITC SECTIONS
IMPORTATIONS PAR SECTIONS DE LA CTCI

IV: 1977=100

SITC SECTIONS SECTIONS CTCI	ORIGINS ORIGINES	* UNIT	1977	1978	1979	1980	1981	1982	1983
0-9 TOTAL TRADE COMMERCE TOTAL									
WORLD MONDE	V IV		227606 100.0	241293 106.0	245732 108.0	347997 152.9	512934 225.4	416246 182.9	352269 154.8
CLASS 1 COUNTRIES PAYS DE LA CLASSE 1	V IV		126725 100.0	154178 121.7	163128 128.7	252967 199.6	371613 293.2	:	:
EUR 10 EUR 10	V IV		109681 100.0	137092 125.0	152515 139.1	198603 181.1	335910 306.3	207475 189.2	150437 137.2
FRANCE FRANCE	V IV		2897 100.0	1624 56.1	4075 140.7	25979 896.8	7243 250.0	:	:
BELG-LUXB BELG-LUXB	V IV		2910 100.0	580 19.9	508 17.5	515 17.7	121 4.2	:	:
NETHERLANDS PAYS BAS	V IV		4514 100.0	12596 279.0	6698 148.4	6383 141.4	2101 46.5	:	:
F.R. OF GERMANY RF D'ALLEMAGNE	V IV		11777 100.0	25371 215.4	17778 151.0	16482 140.0	68454 581.3	:	:
ITALY ITALIE	V IV		64502 100.0	73014 113.2	84118 130.4	120221 186.4	104284 161.7	:	:
UNITED KINGDOM ROYAUME UNI	V IV		20994 100.0	23255 110.8	32983 157.1	27326 130.2	148565 707.7	:	:
DENMARK DANEMARK	V IV		1481 100.0	289 19.5	6310 426.1	1477 99.7	1798 121.4	:	:
GREECE GRECE	V IV		601 100.0	363 60.4	1 0.2	203 33.8	3344 556.4	:	:
SPAIN ESPAGNE	V IV		15 100.0	30 200.0	85 566.7	1 6.7	2448 16320.0	:	:
U.S.A. ETATS UNIS	V IV		1842 100.0	6151 333.9	3011 163.5	32053 1740.1	22233 1207.0	:	:
JAPAN JAPON	V IV		2063 100.0	6136 297.4	2112 102.4	4579 222.0	9312 451.4	:	:
CLASS 2 COUNTRIES PAYS DE LA CLASSE 2	V IV		54985 100.0	76751 139.6	77428 140.8	83015 151.0	134207 244.1	:	:
OF WHICH : A.C.P. CTRIES DONT : PAYS A.C.P.	V IV		15603 100.0	25202 161.5	37972 243.4	37558 240.7	55439 355.3	:	:
MEDITERR. AFRICA CTRIES BASSIN MEDITERR. AFRIQUE	V IV		72 100.0	259 359.7	519 720.8	52 72.2	240 333.3	:	:
CLASS 3 COUNTRIES PAYS DE LA CLASSE 3	V IV		45900 100.0	10325 22.5	5168 11.3	12014 26.2	7067 15.4	:	:
CHINA CHINE	V IV		14862 100.0	8107 54.5	5083 34.2	7440 50.1	6565 44.2	:	:
0 FOOD AND LIVE ANIMALS PRODUITS ALIMENTAIRES ET ANIMAUX VIVANTS									
WORLD MONDE	V IV		39554 100.0	34714 87.8	29761 75.2	82799 209.3	92531 233.9	:	:
CLASS 1 COUNTRIES PAYS DE LA CLASSE 1	V IV		16322 100.0	19704 120.7	19794 121.3	56374 345.4	59022 361.6	:	:
EUR 10 EUR 10	V IV		15084 100.0	16561 109.8	19636 130.2	32653 216.5	48232 319.8	:	:
FRANCE FRANCE	V IV		309 100.0	165 53.4	2328 753.4	8155 2639.2	5770 1867.3	:	:
NETHERLANDS PAYS BAS	V IV		2910 100.0	1271 43.7	4158 142.9	1992 68.5	1359 46.7	:	:
F.R. OF GERMANY RF D'ALLEMAGNE	V IV		2449 100.0	14008 572.0	2507 102.4	4076 166.4	2932 119.7	:	:
ITALY ITALIE	V IV		9120 100.0	832 9.1	2832 31.1	17143 188.0	32419 355.5	:	:
UNITED KINGDOM ROYAUME UNI	V IV		12 100.0	250 2083.3	1795 14958.3	537 4475.0	2318 19316.7	:	:
DENMARK DANEMARK	V IV		159 100.0	35 22.0	6016 3783.6	676 425.2	89 56.0	:	:
GREECE GRECE	V IV		7 100.0	:	:	66 942.9	3344 47771.4	:	:
U.S.A. ETATS UNIS	V IV		667 100.0	2225 333.6	68 10.2	13741 2060.1	9896 1483.7	:	:
CLASS 2 COUNTRIES PAYS DE LA CLASSE 2	V IV		20499 100.0	13376 65.3	9854 48.1	25032 122.1	28877 140.9	:	:
OF WHICH : A.C.P. CTRIES DONT : PAYS A.C.P.	V IV		3568 100.0	4679 131.1	7323 205.2	11209 314.2	11461 321.2	:	:
CLASS 3 COUNTRIES PAYS DE LA CLASSE 3	V IV		2731 100.0	1636 59.9	118 4.3	1399 51.2	4634 169.7	:	:
CHINA CHINE	V IV		2710 100.0	1635 60.3	94 3.5	1391 51.3	4629 170.8	:	:

M: V=10000 , IV=VALUE INDEX
M: V=10000 , IV=INDICE DE VALEUR

2.A. IMPORTS BY SITC SECTIONS
IMPORTATIONS PAR SECTIONS DE LA CTCI

IV: 1977=100

SITC SECTIONS	ORIGINS	* UNIT	1977	1978	1979	1980	1981	1982	1983
SECTIONS CTCI	ORIGINES								
1	BEVERAGES AND TOBACCO BOISSONS ET TABACS								
	WORLD MONDE	V IV	3165 100.0	10203 322.4	12322 389.3	6085 192.3	3561 112.5	:	:
	CLASS 1 COUNTRIES PAYS DE LA CLASSE 1	V IV	2519 100.0	9632 382.4	12060 478.8	5543 220.0	3203 127.2	:	:
	EUR 10 EUR 10	V IV	2515 100.0	9616 382.3	12058 479.4	5453 216.8	3196 127.1	:	:
	ITALY ITALIE	V IV	60 100.0	1397 2328.3	564 940.0	33 55.0	26 43.3	:	:
	UNITED KINGDOM ROYAUME UNI	V IV	2207 100.0	7994 362.2	11227 508.7	5151 233.4	3032 137.4	:	:
	CLASS 2 COUNTRIES PAYS DE LA CLASSE 2	V IV	510 100.0	382 74.9	175 34.3	469 92.0	355 69.6	:	:
	OF WHICH : A.C.P.CTRIES DONT : PAYS A.C.P.	V IV	505 100.0	363 71.9	131 25.9	287 56.8	93 18.4	:	:
2	CRUDE MATERIALS, INEDIBLE, EXCEPT FUELS MATIER.BRUTES NON COMESTIB.SAUF CARBURAN								
	WORLD MONDE	V IV	10211 100.0	9982 97.8	18260 178.8	15143 148.3	32773 321.0	:	:
	CLASS 1 COUNTRIES PAYS DE LA CLASSE 1	V IV	999 100.0	2414 241.6	2407 240.9	1512 151.4	229 22.9	:	:
	EUR 10 EUR 10	V IV	708 100.0	1289 182.1	1361 192.2	1416 200.0	190 26.8	:	:
	ITALY ITALIE	V IV	628 100.0	1116 177.7	1159 184.6	1110 176.8	124 19.7	:	:
	CLASS 2 COUNTRIES PAYS DE LA CLASSE 2	V IV	6884 100.0	7559 109.8	15855 230.3	13616 197.8	32390 470.5	:	:
	OF WHICH : A.C.P.CTRIES DONT : PAYS A.C.P.	V IV	5869 100.0	7329 124.9	14543 247.8	12193 207.8	31118 530.2	:	:
	CLASS 3 COUNTRIES PAYS DE LA CLASSE 3	V IV	2332 100.0	10 0.4	1 0.0	16 0.7	153 6.6	:	:
3	MINERAL FUELS,LUBRICANTS AND RELAT. MAT. COMBUSTIB. MINER.,LUBRIF.,PROD. CONNEXES								
	WORLD MONDE	V IV	9929 100.0	16009 161.2	13458 135.5	2569 25.9	11235 113.2	:	:
	CLASS 1 COUNTRIES PAYS DE LA CLASSE 1	V IV	399 100.0	118 29.6	6997 1753.6	1178 295.2	395 99.0	:	:
	EUR 10 EUR 10	V IV	371 100.0	118 31.8	6987 1883.3	1172 315.9	387 104.3	:	:
	NETHERLANDS PAYS BAS	V IV	:	:	:	464	:	:	:
	ITALY ITALIE	V IV	365 100.0	91 24.9	6987 1914.2	615 168.5	217 59.5	:	:
	CLASS 2 COUNTRIES PAYS DE LA CLASSE 2	V IV	3367 100.0	14623 434.3	6435 191.1	1031 30.6	10834 321.8	:	:
	OF WHICH : A.C.P.CTRIES DONT : PAYS A.C.P.	V IV	348 100.0	50 14.4	1319 379.0	952 273.6	83 23.9	:	:
	CLASS 3 COUNTRIES PAYS DE LA CLASSE 3	V IV	6165 100.0	1269 20.6	27 0.4	363 5.9	6 0.1	:	:
	CHINA CHINE	V IV	:	:	27	363	6	:	:
4	ANIMAL AND VEGETABLE OILS AND FATS CORPS GRAS,GRAISSES,HUILES VEG. ET ANIM.								
	WORLD MONDE	V IV	8173 100.0	5084 62.2	4068 49.8	24097 294.8	7859 96.2	:	:
	CLASS 1 COUNTRIES PAYS DE LA CLASSE 1	V IV	790 100.0	2892 366.1	2664 337.2	21562 2729.4	6886 871.6	:	:
	EUR 10 EUR 10	V IV	429 100.0	1803 420.3	2663 620.7	15202 3543.6	2446 570.2	:	:
	FRANCE FRANCE	V IV	:	:	:	7755	2	:	:
	F.R. OF GERMANY RF D'ALLEMAGNE	V IV	40 100.0	1589 3972.5	184 460.0	124 310.0	338 845.0	:	:
	ITALY ITALIE	V IV	1 100.0	4 400.0	2437 243700.0	7180 718000.0	1128 112800.0	:	:
	UNITED KINGDOM ROYAUME UNI	V IV	:	23	38	:	941	:	:
	DENMARK DANEMARK	V IV	385 100.0	:	:	:	:	:	:
	U.S.A. ETATS UNIS	V IV	:	1089	:	6359	4440	:	:

* : V=10000 , IV=VALUE INDEX
* : V=10000 , IV=INDICE DE VALEUR

2.A. IMPORTS BY SITC SECTIONS
IMPORTATIONS PAR SECTIONS DE LA CTCI

IV: 1977=100

SITC SECTIONS	ORIGINS	* UNIT	1977	1978	1979	1980	1981	1982	1983
SECTIONS CTCI	ORIGINES								
4	ANIMAL AND VEGETABLE OILS AND FATS CORPS GRAS, GRAISSES, HUILES VEG. ET ANIM.								
	CLASS 2 COUNTRIES PAYS DE LA CLASSE 2	V IV	6421 100.0	2175 33.9	1393 21.7	2536 39.5	974 15.2	:	:
	OF WHICH : A.C.P. CTRIES DONT : PAYS A.C.P.	V IV	195 100.0	4 2.1	119 61.0	2443 1252.8	131 67.2	:	:
	CLASS 3 COUNTRIES PAYS DE LA CLASSE 3	V IV	964 100.0	18 1.9	11 1.1	1 0.1	:	:	:
5	CHEMICALS PRODUITS CHIMIQUES								
	WORLD MONDE	V IV	15155 100.0	11753 77.6	21047 138.9	16202 106.9	10646 70.2	:	:
	CLASS 1 COUNTRIES PAYS DE LA CLASSE 1	V IV	12991 100.0	10075 77.6	18337 141.2	14088 108.4	7983 61.5	:	:
	EUR 10 EUR 10	V IV	11707 100.0	9226 78.8	16731 142.9	12771 109.1	7733 66.1	:	:
	FRANCE FRANCE	V IV	343 100.0	15 4.4	44 12.8	169 49.3	49 14.3	:	:
	NETHERLANDS PAYS BAS	V IV	942 100.0	356 37.8	979 103.9	1532 162.6	365 38.7	:	:
	F.R. OF GERMANY RF D'ALLEMAGNE	V IV	4469 100.0	2405 53.8	7286 163.0	1481 33.1	2014 45.1	:	:
	ITALY ITALIE	V IV	4004 100.0	5905 147.5	3641 90.9	6425 160.5	4397 109.8	:	:
	UNITED KINGDOM ROYAUME UNI	V IV	1118 100.0	394 35.2	4763 426.0	2890 258.5	717 64.1	:	:
	DENMARK DANEMARK	V IV	808 100.0	61 7.5	17 2.1	4 0.5	190 23.5	:	:
	U.S.A. ETATS UNIS	V IV	25 100.0	84 336.0	434 1736.0	813 3252.0	14 56.0	:	:
	CLASS 2 COUNTRIES PAYS DE LA CLASSE 2	V IV	1308 100.0	1399 107.0	2448 187.2	2043 156.2	2533 193.7	:	:
	OF WHICH : A.C.P. CTRIES DONT : PAYS A.C.P.	V IV	1212 100.0	931 76.8	1218 100.5	944 77.9	1735 143.2	:	:
	MEDITERR. AFRICA CTRIES BASSIN MEDITERR. AFRIQUE	V IV	1 100.0	:	491 49100.0	:	:	:	:
	CLASS 3 COUNTRIES PAYS DE LA CLASSE 3	V IV	862 100.0	281 32.6	268 31.1	73 5.5	129 15.0	:	:
	CHINA CHINE	V IV	582 100.0	252 43.3	268 46.0	72 12.4	129 22.2	:	:
6	MANUFACTUR. GOODS CLASSIFIED BY MATERIAL ARTICLES MANUF. CLASSES PAR MATIERES								
	WORLD MONDE	V IV	48591 100.0	48195 99.2	47622 98.0	55511 114.2	82649 170.1	:	:
	CLASS 1 COUNTRIES PAYS DE LA CLASSE 1	V IV	25923 100.0	28645 110.5	25438 98.1	34154 131.8	47791 184.4	:	:
	EUR 10 EUR 10	V IV	17368 100.0	26161 150.6	22549 129.8	30349 174.7	42927 247.2	:	:
	FRANCE FRANCE	V IV	406 100.0	275 67.7	343 84.5	119 29.3	438 107.9	:	:
	BELG-LUXB BELG-LUXB	V IV	1247 100.0	186 14.9	203 16.3	77 6.2	90 7.2	:	:
	NETHERLANDS PAYS BAS	V IV	7 100.0	747 10671.4	50 714.3	188 2685.7	169 2414.3	:	:
	F.R. OF GERMANY RF D'ALLEMAGNE	V IV	645 100.0	1692 262.3	708 109.8	2543 394.3	26108 4047.8	:	:
	ITALY ITALIE	V IV	13515 100.0	22034 163.0	17899 132.4	25360 187.6	12636 93.5	:	:
	UNITED KINGDOM ROYAUME UNI	V IV	869 100.0	816 93.9	3342 384.6	1980 227.8	2726 313.7	:	:
	DENMARK DANEMARK	V IV	82 100.0	48 58.5	4 4.9	66 80.5	760 926.8	:	:
	GREECE GRECE	V IV	593 100.0	363 61.2	:	16 2.7	:	:	:
	U.S.A. ETATS UNIS	V IV	246 100.0	365 148.4	585 237.8	866 352.0	2814 1143.9	:	:
	JAPAN JAPON	V IV	842 100.0	1360 161.5	475 56.4	392 46.6	1574 186.9	:	:
	CLASS 2 COUNTRIES PAYS DE LA CLASSE 2	V IV	9647 100.0	15736 163.1	18910 196.0	14408 149.4	33582 348.1	:	:
	OF WHICH : A.C.P. CTRIES DONT : PAYS A.C.P.	V IV	1838 100.0	4754 258.7	7067 384.5	3374 183.6	4729 257.3	:	:

*: V=10000 , IV=VALUE INDEX
*: V=10000 , IV=INDICE DE VALEUR

2.A. IMPORTS BY SITC SECTIONS
IMPORTATIONS PAR SECTIONS DE LA CTCI

IV: 1977=100

SITC SECTIONS	ORIGINS	* UNIT	1977	1978	1979	1980	1981	1982	1983
SECTIONS CTCI	ORIGINES								
6	MANUFACTUR. GOODS CLASSIFIED BY MATERIAL ARTICLES MANUF. CLASSES PAR MATIERES								
	CLASS 3 COUNTRIES PAYS DE LA CLASSE 3	V IV	13025 100.0	3811 29.3	3279 25.2	6953 53.4	1248 9.6	:	:
	CHINA CHINE	V IV	6482 100.0	3170 48.9	3276 50.5	4237 65.4	835 12.9	:	:
7	MACHINERY AND TRANSPORT EQUIPMENT MACHINES ET MATERIEL DE TRANSPORT								
	WORLD MONDE	V IV	81050 100.0	74797 92.3	80831 99.7	122697 151.4	255930 315.8	:	:
	CLASS 1 COUNTRIES PAYS DE LA CLASSE 1	V IV	60308 100.0	60367 100.1	67398 111.8	104936 174.0	236673 392.4	:	:
	EUR 10 EUR 10	V IV	55838 100.0	53443 95.7	62970 112.8	87538 156.8	222314 398.1	:	:
	FRANCE FRANCE	V IV	1662 100.0	1027 61.8	970 58.4	9676 582.2	702 42.2	:	:
	BELG-LUXB BELG-LUXB	V IV	1472 100.0	271 18.4	301 20.4	203 13.8	18 1.2	:	:
	NETHERLANDS PAYS BAS	V IV	174 100.0	694 398.9	1160 666.7	1449 947.7	103 59.2	:	:
	F.R. OF GERMANY RF D'ALLEMAGNE	V IV	3677 100.0	5089 138.4	6071 165.1	6875 187.0	34520 938.8	:	:
	ITALY ITALIE	V IV	32749 100.0	33208 101.4	42999 131.3	54105 165.2	48838 149.1	:	:
	UNITED KINGDOM ROYAUME UNI	V IV	16093 100.0	13113 81.5	11325 70.4	14611 90.8	137558 854.8	:	:
	DENMARK DANEMARK	V IV	11 100.0	41 372.7	100 909.1	404 3672.7	575 5227.3	:	:
	SPAIN ESPAGNE	V IV	1 100.0	13 1300.0	84 8400.0	1 100.0	2224 222400.0	:	:
	U.S.A. ETATS UNIS	V IV	724 100.0	2011 277.8	1739 240.2	9844 1359.7	4496 621.0	:	:
	JAPAN JAPON	V IV	674 100.0	4236 628.5	1350 200.3	3794 562.9	7431 1102.5	:	:
	CLASS 2 COUNTRIES PAYS DE LA CLASSE 2	V IV	3091 100.0	11995 388.1	12524 405.2	16757 542.1	18703 605.1	:	:
	OF WHICH : A.C.P. CTRIES DONT : PAYS A.C.P.	V IV	1356 100.0	5804 428.0	4296 316.8	4489 331.0	5197 383.3	:	:
	CLASS 3 COUNTRIES PAYS DE LA CLASSE 3	V IV	17657 100.0	2430 13.8	902 5.1	1002 5.7	541 3.1	:	:
	CHINA CHINE	V IV	3332 100.0	2227 66.8	869 26.1	844 25.3	507 15.2	:	:
8	MISCELLANEOUS MANUFACTURED GOODS ARTICLES MANUFACTURES DIVERS								
	WORLD MONDE	V IV	9548 100.0	28818 301.8	16672 174.6	21763 227.9	12288 128.7	:	:
	CLASS 1 COUNTRIES PAYS DE LA CLASSE 1	V IV	4512 100.0	19008 421.3	7624 169.0	12991 287.9	6713 148.8	:	:
	EUR 10 EUR 10	V IV	3756 100.0	17633 469.5	7226 192.4	11572 308.1	6067 161.5	:	:
	FRANCE FRANCE	V IV	158 100.0	131 82.9	337 213.3	71 44.9	185 117.1	:	:
	NETHERLANDS PAYS BAS	V IV	261 100.0	9118 3493.5	49 18.8	108 41.4	46 17.6	:	:
	F.R. OF GERMANY RF D'ALLEMAGNE	V IV	402 100.0	510 126.9	937 233.1	1083 269.4	1310 325.9	:	:
	ITALY ITALIE	V IV	2225 100.0	7322 329.1	5453 245.1	8049 361.8	4111 184.8	:	:
	UNITED KINGDOM ROYAUME UNI	V IV	666 100.0	508 76.3	413 62.0	2017 302.9	366 55.0	:	:
	U.S.A. ETATS UNIS	V IV	93 100.0	312 335.5	125 134.4	229 246.2	243 261.3	:	:
	JAPAN JAPON	V IV	544 100.0	494 90.8	196 36.0	181 33.3	262 48.2	:	:
	CLASS 2 COUNTRIES PAYS DE LA CLASSE 2	V IV	3112 100.0	9163 294.4	8592 276.1	6644 213.5	5317 170.9	:	:
	OF WHICH : A.C.P. CTRIES DONT : PAYS A.C.P.	V IV	617 100.0	1071 173.6	1932 313.1	1613 261.4	792 128.4	:	:
	CLASS 3 COUNTRIES PAYS DE LA CLASSE 3	V IV	1930 100.0	628 32.5	462 23.9	2134 110.6	250 13.0	:	:
	CHINA CHINE	V IV	1561 100.0	590 37.8	442 28.3	445 28.5	240 15.4	:	:

*: V=10000 , IV=VALUE INDEX
*: V=10000 , IV=INDICE DE VALEUR

2.B. EXPORTS BY SITC SECTIONS
EXPORTATIONS PAR SECTIONS DE LA CTCI

IV: 1977=100

SITC SECTIONS	ORIGINS	* UNIT	1977	1978	1979	1980	1981	1982	1983
SECTIONS CTCI	ORIGINES								
0-9	TOTAL TRADE COMMERCE TOTAL								
	WORLD MONDE	V IV	62986 100.0	106598 169.2	111814 177.5	132636 210.6	151998 241.3	147567 234.3	149856 237.9
	CLASS 1 COUNTRIES PAYS DE LA CLASSE 1	V IV	11156 100.0	9220 82.6	17028 152.6	21497 192.7	9511 85.3	:	:
	EUR 10	V	10546	8970	15571	20077	9496	22867	26601
	EUR 10	IV	100.0	85.1	147.6	190.4	90.0	216.8	252.2
	FRANCE	V	52	25	717	534	4	:	:
	FRANCE	IV	100.0	48.1	1378.8	1026.9	7.7	:	:
	BELG-LUXB	V	2	1	519	377	18	:	:
	BELG-LUXB	IV	100.0	50.0	25950.0	18850.0	900.0	:	:
	NETHERLANDS PAYS BAS	V	1	365	5	56	1	:	:
	NETHERLANDS PAYS BAS	IV	100.0	36500.0	500.0	5600.0	100.0	:	:
	F.R. OF GERMANY RF D'ALLEMAGNE	V	25	32	671	1807	215	:	:
	F.R. OF GERMANY RF D'ALLEMAGNE	IV	100.0	128.0	2684.0	7228.0	860.0	:	:
	ITALY ITALIE	V	9179	8495	13556	17103	9220	:	:
	ITALY ITALIE	IV	100.0	92.5	147.7	186.3	100.4	:	:
	UNITED KINGDOM ROYAUME UNI	V	1286	39	66	196	35	:	:
	UNITED KINGDOM ROYAUME UNI	IV	100.0	3.0	5.1	15.2	2.7	:	:
	GREECE GRECE	V	450	1	1	2	:	:	:
	GREECE GRECE	IV	100.0	0.2	0.2	0.4	:	:	:
	U.S.A. ETATS UNIS	V	19	231	1240	207	12	:	:
	U.S.A. ETATS UNIS	IV	100.0	1215.8	6526.3	1089.5	63.2	:	:
	CLASS 2 COUNTRIES PAYS DE LA CLASSE 2	V	48655	96381	93641	110418	142486	:	:
	CLASS 2 COUNTRIES PAYS DE LA CLASSE 2	IV	100.0	198.1	192.5	226.9	292.8	:	:
	OF WHICH : A.C.P.CTRIES DONT : PAYS A.C.P.	V	1571	777	567	1488	1622	:	:
	OF WHICH : A.C.P.CTRIES DONT : PAYS A.C.P.	IV	100.0	49.5	36.1	94.7	103.2	:	:
	CLASS 3 COUNTRIES PAYS DE LA CLASSE 3	V	2575	990	1141	690	:	:	:
	CLASS 3 COUNTRIES PAYS DE LA CLASSE 3	IV	100.0	38.4	44.3	26.8	:	:	:
	CHINA CHINE	V	362	955	1020	657	:	:	:
	CHINA CHINE	IV	100.0	263.8	281.8	181.5	:	:	:
0	FOOD AND LIVE ANIMALS PRODUITS ALIMENTAIRES ET ANIMAUX VIVANTS								
	WORLD MONDE	V IV	56944 100.0	102758 180.5	98808 173.5	114935 201.8	148193 260.2	:	:
	CLASS 1 COUNTRIES PAYS DE LA CLASSE 1	V IV	7984 100.0	6990 87.6	7136 89.4	12145 152.2	8089 101.3	:	:
	EUR 10	V	7984	6990	7136	12149	8088	:	:
	EUR 10	IV	100.0	87.6	89.4	152.2	101.3	:	:
	BELG-LUXB	V	:	:	460	376	:	:	:
	BELG-LUXB	IV	:	:	:	:	:	:	:
	F.R. OF GERMANY RF D'ALLEMAGNE	V	:	2	276	986	:	:	:
	F.R. OF GERMANY RF D'ALLEMAGNE	IV	:	:	:	:	:	:	:
	ITALY ITALIE	V	7984	6978	6398	10787	8088	:	:
	ITALY ITALIE	IV	100.0	87.4	80.1	135.1	101.3	:	:
	CLASS 2 COUNTRIES PAYS DE LA CLASSE 2	V	46348	95762	91666	102751	140103	:	:
	CLASS 2 COUNTRIES PAYS DE LA CLASSE 2	IV	100.0	206.6	197.8	221.7	302.3	:	:
	OF WHICH : A.C.P.CTRIES DONT : PAYS A.C.P.	V	365	628	366	446	1264	:	:
	OF WHICH : A.C.P.CTRIES DONT : PAYS A.C.P.	IV	100.0	172.1	100.3	122.2	346.3	:	:
	CLASS 3 COUNTRIES PAYS DE LA CLASSE 3	V	2143	:	:	:	:	:	:
	CLASS 3 COUNTRIES PAYS DE LA CLASSE 3	IV	100.0	:	:	:	:	:	:
2	CRUDE MATERIALS, INEDIBLE, EXCEPT FUELS MATIER.BRUTES NON COMESTIB.SAUF CARBURAN								
	WORLD MONDE	V IV	3689 100.0	2329 63.1	10375 281.2	10256 278.0	2915 79.0	:	:
	CLASS 1 COUNTRIES PAYS DE LA CLASSE 1	V IV	2778 100.0	1368 49.2	7957 286.4	7465 268.7	1109 39.9	:	:
	EUR 10	V	2219	1367	7747	7461	1109	:	:
	EUR 10	IV	100.0	61.6	349.1	336.2	50.0	:	:
	FRANCE	V	15	18	486	401	4	:	:
	FRANCE	IV	100.0	120.0	3240.0	2673.3	26.7	:	:
	F.R. OF GERMANY RF D'ALLEMAGNE	V	1	6	211	806	182	:	:
	F.R. OF GERMANY RF D'ALLEMAGNE	IV	100.0	600.0	21100.0	80600.0	18200.0	:	:
	ITALY ITALIE	V	1025	1342	6994	6202	923	:	:
	ITALY ITALIE	IV	100.0	130.9	682.3	605.1	90.0	:	:
	UNITED KINGDOM ROYAUME UNI	V	1176	1	1	1	:	:	:
	UNITED KINGDOM ROYAUME UNI	IV	100.0	0.1	0.1	0.1	:	:	:
	CLASS 2 COUNTRIES PAYS DE LA CLASSE 2	V	527	175	1570	2155	1307	:	:
	CLASS 2 COUNTRIES PAYS DE LA CLASSE 2	IV	100.0	33.2	297.9	408.9	342.9	:	:
	OF WHICH : A.C.P.CTRIES DONT : PAYS A.C.P.	V	124	97	87	885	178	:	:
	OF WHICH : A.C.P.CTRIES DONT : PAYS A.C.P.	IV	100.0	78.2	70.2	713.7	143.5	:	:

M: V=1000\$, IV=VALUE INDEX
M: V=1000\$, IV=INDICE DE VALEUR

2.B. EXPORTS BY SITC SECTIONS
EXPORTATIONS PAR SECTIONS DE LA CTCI

IV: 1977=100

SITC SECTIONS	ORIGINS	* UNIT	1977	1978	1979	1980	1981	1982	1983
SECTIONS CTCI	ORIGINES								
2	CRUDE MATERIALS, INEDIBLE, EXCEPT FUELS MATIER. BRUTES NON COMESTIB. SAUF CARBURAN								
	CLASS 3 COUNTRIES PAYS DE LA CLASSE 3	V IV	387 100.0	790 204.1	848 219.1	639 165.1	:	:	:
	CHINA CHINE	V IV	348 100.0	789 226.7	738 212.1	639 183.6	:	:	:
3	MINERAL FUELS, LUBRICANTS AND RELAT. MAT. COMBUSTIB. MINER. LUBRIF. PROD. CONNEXES								
	WORLD MONDE	V IV	161 100.0	313 194.4	1306 811.2	6397 3973.3	322 200.0	:	:
	CLASS 1 COUNTRIES PAYS DE LA CLASSE 1	V IV	:	1	1177	1264	:	:	:
	U.S.A. ETATS UNIS	V IV	:	:	1164	92	:	:	:
	CLASS 2 COUNTRIES PAYS DE LA CLASSE 2	V IV	74 100.0	297 401.4	130 175.7	5133 6936.5	322 435.1	:	:
5	CHEMICALS PRODUITS CHIMIQUES								
	WORLD MONDE	V IV	1 100.0	394 39400.0	1 100.0	127 12700.0	:	:	:
	CLASS 1 COUNTRIES PAYS DE LA CLASSE 1	V IV	2 100.0	356 17800.0	2 100.0	128 6400.0	:	:	:
	EUR 10 EUR 10	V IV	1 100.0	356 35600.0	2 200.0	128 12800.0	:	:	:
	NETHERLANDS PAYS BAS	V IV	:	356	:	:	:	:	:
6	MANUFACTUR. GOODS CLASSIFIED BY MATERIAL ARTICLES MANUF. CLASSES PAR MATIERES								
	WORLD MONDE	V IV	976 100.0	2 0.2	16 1.6	133 13.6	62 6.4	:	:
	CLASS 2 COUNTRIES PAYS DE LA CLASSE 2	V IV	976 100.0	4 0.4	8 0.8	120 12.3	10 1.0	:	:
	OF WHICH : A.C.P. CTRIES DONT : PAYS A.C.P.	V IV	973 100.0	2 0.2	6 0.6	24 2.5	5 0.5	:	:
8	MISCELLANEOUS MANUFACTURED GOODS ARTICLES MANUFACTURES DIVERS								
	WORLD MONDE	V IV	723 100.0	112 15.5	97 13.4	258 35.7	274 37.9	:	:
	CLASS 2 COUNTRIES PAYS DE LA CLASSE 2	V IV	559 100.0	13 2.3	21 3.8	69 12.3	156 27.9	:	:

* : V=1000\$, IV=VALUE INDEX
* : V=1000\$, IV=INDICE DE VALEUR

3. EXPORTS BY PRINCIPAL PRODUCTS
EXPORTATIONS DES PRINCIPAUX PRODUITS

SITC POSITIONS	ORIGINS	UNIT	1977	1978	1979	1980	1981	1982	1983
POSITIONS CTCTI	ORIGINES								
001.1 BOVINE CATTLE-INCLUDING BUFFALOES- ESPECE BOVINE -BUFFLES COMPRIS-									
WORLD	V	6618	15921	21574	24889	27099	36500	36400	
MONDE	%	10.5	14.9	19.3	18.8	17.8	24.7	24.3	
	Q	11824	16773	17658	19804	26409	:	:	
CLASS 2 COUNTRIES	V	6512	15921	21573	24889	27098	:	:	
PAYS DE LA CLASSE 2	Q	11631	16773	17657	19804	26410	:	:	
001.2 SHEEP, LAMBS AND GOATS ESPECE OVINE ET CAPRINE									
WORLD	V	15172	30654	29963	34540	103426	31100	31100	
MONDE	%	24.1	28.8	26.8	26.0	68.0	21.1	20.8	
	Q	14841	21656	17467	24870	53505	:	:	
CLASS 2 COUNTRIES	V	15164	30653	29962	34540	103426	:	:	
PAYS DE LA CLASSE 2	Q	14834	21656	17467	24870	53505	:	:	
013.8 OTHER PREPARED OR PRESERVED MEAT AUTRES PREPARAT OU CONSERVES DE VIANDES									
WORLD	V	233	39	885	1638	2200	:	:	
MONDE	%	0.4	0.0	0.8	1.2	1.4	:	:	
	Q	1363	39	540	767	:	:	:	
CLASS 1 COUNTRIES	V	:	36	884	1639	:	:	:	
PAYS DE LA CLASSE 1	Q	:	38	530	766	:	:	:	
EUR 10	V	:	36	883	1639	:	:	:	
EUR 10	Q	:	38	530	766	:	:	:	
BELG-LUXB	V	:	:	460	376	:	:	:	
BELG-LUXB	Q	:	:	250	179	:	:	:	
F.R. OF GERMANY	V	:	:	274	986	:	:	:	
RF D'ALLEMAGNE	Q	:	:	164	426	:	:	:	
ITALY	V	:	36	149	277	:	:	:	
ITALIE	Q	:	38	116	161	:	:	:	
CLASS 3 COUNTRIES	V	233	:	:	:	:	:	:	
PAYS DE LA CLASSE 3	Q	1364	:	:	:	:	:	:	
031.3 CRUST & MOLL FSH, CHILL, SALT, DRIED CRUST MOLLUSQUES FRAIS REFRIG SALES SEC									
WORLD	V	917	41	50	126	1841	:	:	
MONDE	%	1.5	0.0	0.0	0.1	1.2	:	:	
	Q	945	7	48	32	2843	:	:	
CLASS 1 COUNTRIES	V	190	41	13	126	1836	:	:	
PAYS DE LA CLASSE 1	Q	172	7	3	32	2840	:	:	
EUR 10	V	190	41	13	126	1836	:	:	
EUR 10	Q	172	7	3	32	2840	:	:	
ITALY	V	190	41	13	126	1836	:	:	
ITALIE	Q	172	7	3	32	2840	:	:	
CLASS 2 COUNTRIES	V	728	:	38	:	6	:	:	
PAYS DE LA CLASSE 2	Q	772	:	45	:	3	:	:	
051.3 BANANAS-INCLDING PLANTAINS-FRESH BANANES FRAICHES,-Y COMP.BAN.OES ANTILLE									
WORLD	V	8671	8601	8582	10928	9016	13000	19300	
MONDE	%	13.8	8.1	7.7	8.2	5.9	8.8	12.9	
	Q	33460	48712	38322	49973	29124	:	:	
CLASS 1 COUNTRIES	V	7630	6898	6199	10339	6143	:	:	
PAYS DE LA CLASSE 1	Q	29676	41867	27053	47106	19619	:	:	
EUR 10	V	7630	6898	6199	10339	6143	:	:	
EUR 10	Q	29676	41867	27053	47106	19619	:	:	
ITALY	V	7630	6898	6199	10339	6143	:	:	
ITALIE	Q	29676	41867	27053	47106	19619	:	:	
CLASS 2 COUNTRIES	V	1042	1702	2385	589	2873	:	:	
PAYS DE LA CLASSE 2	Q	3785	6845	11269	2867	9505	:	:	
OF WHICH : A.C.P. CTRIES	V	222	153	26	21	668	:	:	
DONT : PAYS A.C.P.	Q	1138	66	90	104	1462	:	:	
211.4 GOAT SKINS AND KID SKINS PEAUX DE CHEVRES ET PEAUX DE CHEVREAUX									
WORLD	V	518	1453	4562	3224	872	:	:	
MONDE	%	0.8	1.4	4.1	2.4	0.6	:	:	
	Q	235	517	1177	1626	648	:	:	
CLASS 1 COUNTRIES	V	518	974	4357	3164	682	:	:	
PAYS DE LA CLASSE 1	Q	227	397	1076	1596	541	:	:	
EUR 10	V	418	974	4355	3163	682	:	:	
EUR 10	Q	178	397	1075	1596	541	:	:	
FRANCE	V	5	:	249	294	:	:	:	
FRANCE	Q	1	:	55	146	:	:	:	
ITALY	V	413	974	4106	2863	682	:	:	
ITALIE	Q	177	397	1020	1466	541	:	:	

*: V=10000, Q=TONS X=PERCENTAGE OF THE TOTAL
*: V=10000, Q=TONNES X=PART DU TOTAL

3. EXPORTS BY PRINCIPAL PRODUCTS
EXPORTATIONS DES PRINCIPAUX PRODUITS

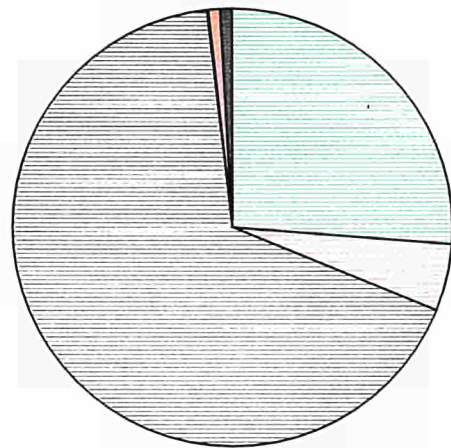
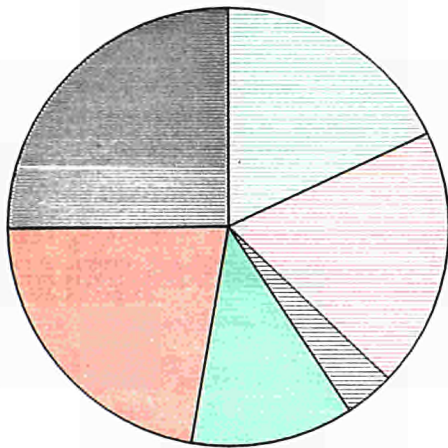
SITC POSITIONS	ORIGINS	* UNIT	1977	1978	1979	1980	1981	1982	1983
POSITIONS CTCI	ORIGINES								
211.4	GOAT SKINS AND KID SKINS PEAUX DE CHEVRES ET PEAUX DE CHEVREUX								
	CLASS 3 COUNTRIES PAYS DE LA CLASSE 3	V	:	480	111	61	:	:	:
		Q	:	120	16	29	:	:	:
	CHINA CHINE	V	:	480	1	61	:	:	:
		Q	:	120	:	29	:	:	:
211.6	SHEEP AND LAMB SKINS, WITH THE WOOL ON PEAUX D'OVINS LAINEES								
	WORLD MONDE	V	986	385	3326	3277	187	:	:
		X	1.6	0.4	3.0	2.5	0.1	:	:
		Q	499	106	1122	4125	183	:	:
	CLASS 1 COUNTRIES PAYS DE LA CLASSE 1	V	987	223	2779	3106	187	:	:
		Q	498	61	888	3911	183	:	:
	EUR 10 EUR 10	V	528	223	2575	3106	187	:	:
		Q	275	61	839	3911	183	:	:
	ITALY ITALIE	V	528	223	2467	3106	187	:	:
		Q	275	61	800	3911	183	:	:
	SPAIN ESPAGNE	V	:	:	204	:	:	:	:
		Q	:	:	49	:	:	:	:
	CLASS 3 COUNTRIES PAYS DE LA CLASSE 3	V	:	162	477	171	:	:	:
		Q	:	45	189	215	:	:	:
	CHINA CHINE	V	:	162	477	171	:	:	:
		Q	:	45	189	215	:	:	:
291.1	BONES TUORY HORNS HOOFES CLAWS AND SIMILA OS IVOIRE SABOTS ONGLES ET ANALOGUES								
	WORLD MONDE	V	1250	22	68	72	66	:	:
		X	2.0	0.0	0.1	0.1	0.0	:	:
		Q	302567	1171	10	11	23	:	:
	CLASS 1 COUNTRIES PAYS DE LA CLASSE 1	V	1231	21	27	66	1	:	:
		Q	302567	1169	:	8	:	:	:
	EUR 10 EUR 10	V	1231	21	27	66	1	:	:
		Q	302567	1169	:	8	:	:	:
	UNITED KINGDOM ROYAUME UNI	V	1175	:	:	:	:	:	:
		Q	300564	:	:	:	:	:	:
292.2	NATURAL GUMS, RESINS, BALSAM AND LACS GOMMES, RESINES, BAUMES ET LAQUES NATURELS								
	WORLD MONDE	V	873	392	1800	3468	1378	:	:
		X	1.4	0.4	1.6	2.6	0.9	:	:
		Q	1036	405	835	1439	1661	:	:
	CLASS 1 COUNTRIES PAYS DE LA CLASSE 1	V	38	86	393	996	182	:	:
		Q	46	118	238	396	89	:	:
	EUR 10 EUR 10	V	38	86	389	996	182	:	:
		Q	46	118	233	396	89	:	:
	FRANCE FRANCE	V	10	18	227	107	:	:	:
		Q	10	79	147	42	:	:	:
	F. R. OF GERMANY RF D'ALLEMAGNE	V	:	5	113	798	182	:	:
		Q	:	10	70	320	89	:	:
	CLASS 2 COUNTRIES PAYS DE LA CLASSE 2	V	488	161	1146	2064	1196	:	:
		Q	628	105	349	874	1572	:	:
	OF WHICH : A.C.P. CTRIES DONT : PAYS A.C.P.	V	118	87	85	838	142	:	:
		Q	77	44	87	372	289	:	:
	CLASS 3 COUNTRIES PAYS DE LA CLASSE 3	V	348	147	261	407	:	:	:
		Q	361	181	248	171	:	:	:
	CHINA CHINE	V	348	147	261	407	:	:	:
		Q	361	181	248	171	:	:	:

*: V=10000 ,Q=TONS X=PERCENTAGE OF THE TOTAL
*: V=10000 ,Q=TONNES X=PART DU TOTAL

1981

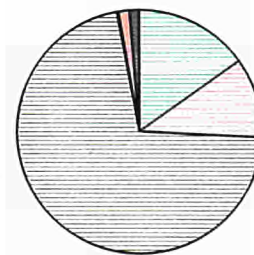
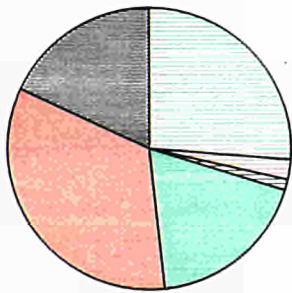
SUDAN
IMPORT
WORLD

SOUDAN
EXPORT
MONDE



EUR 10

EUR 10



SITC

CTCI



0+1
FOOD, BEVERAGES
AND TOBACCO
PRODUITS ALIM.
BOISSONS, TABACS

3
MINERAL FUELS, LUBR.
AND RELATED PROD.
COMB. MINERAUX
ET PROD. CONNEXES

2+4
RAW MATERIALS
MATIERES PREMIERES

5
CHEMICALS
PRODUITS CHIMIQUES

7
MACHINERY AND TRANSPORT
EQUIPMENT
MACHINES ET MATERIEL
DE TRANSPORT

6+8
OTHER INDUSTRIAL
PRODUCTS
AUTRES PRODUITS
INDUSTRIELS

1.A. GROWTH AND STRUCTURE OF IMPORTS FROM THE WORLD
 EVOLUTION ET STRUCTURE DES IMPORTATIONS EN PROVENANCE DU MONDE

SITC SECTIONS		UNIT	1977	1978	1979	1980	1981	1982	1983
SECTIONS CTCI									
0-9	TOTAL TRADE	V	982580	877985	915811	1499342	1518702	1736113	1423958
0+1	FOOD, BEVERAGES AND TOBACCO	V	121905	164378	169460	381590	271827	:	:
0	FOOD AND LIVE ANIMALS	V	105134	150558	150605	365854	237700	:	:
1	BEVERAGES AND TOBACCO	V	16771	13820	18855	15736	34127	:	:
3	MINERAL FUELS, LUBRICANTS AND RELAT. MAT.	V	22376	12610	14767	189397	289612	:	:
2+4	RAW MATERIALS	V	13659	13056	8781	23708	55085	:	:
2	CRUDE MATERIALS, INEDIBLE, EXCEPT FUELS	V	10408	10544	6699	17508	34361	:	:
4	ANIMAL AND VEGETABLE OILS AND FATS	V	3251	2512	2082	6200	20724	:	:
5	CHEMICALS	V	104378	94466	112640	170427	180554	:	:
7	MACHINERY AND TRANSPORT EQUIPMENT	V	382956	314543	352472	430089	334124	:	:
6+8	OTHER INDUSTRIAL PRODUCTS	V	256319	256021	252845	300779	380723	:	:
6	MANUFACTUR. GOODS CLASSIFIED BY MATERIAL	V	227175	232306	228168	267218	325143	:	:
8	MISCELLANEOUS MANUFACTURED GOODS	V	29144	23715	24677	33561	55580	:	:
0-9	COMMERCE TOTAL	%	100.0	100.0	100.0	100.0	100.0	100.0	100.0
0+1	PRODUITS ALIMENTAIRES, BOISSONS, TABACS	%	12.4	18.7	18.5	25.5	17.9	:	:
0	PRODUITS ALIMENTAIRES ET ANIMAUX VIVANTS	%	10.7	17.1	16.4	24.4	15.7	:	:
1	BOISSONS ET TABACS	%	1.7	1.6	2.1	1.0	2.2	:	:
3	COMBUSTIB. MINER., LUBRIF., PROD. CONNEXES	%	2.3	1.4	1.6	12.6	19.1	:	:
2+4	MATIERES PREMIERES	%	1.4	1.5	1.0	1.6	3.6	:	:
2	MATIER. BRUTES NON COMESTIB. SAUF CARBURAN	%	1.1	1.2	0.7	1.2	2.3	:	:
4	CORPS GRAS, GRAISSES, HUILES VEG. ET ANIM.	%	0.3	0.3	0.2	0.4	1.4	:	:
5	PRODUITS CHIMIQUES	%	10.6	10.8	12.3	11.4	11.9	:	:
7	MACHINES ET MATERIEL DE TRANSPORT	%	39.0	35.8	38.5	28.7	22.0	:	:
6+8	AUTRES PRODUITS INDUSTRIELS	%	26.1	29.2	27.6	20.1	25.1	:	:
6	ARTICLES MANUF. CLASSES PAR MATIERES	%	23.1	26.5	24.9	17.8	21.4	:	:
8	ARTICLES MANUFACTURES DIVERS	%	3.0	2.7	2.7	2.2	3.7	:	:

 1.B. GROWTH AND STRUCTURE OF IMPORTS FROM EUR 10
 EVOLUTION ET STRUCTURE DES IMPORTATIONS EN PROVENANCE D'EUR 10

SITC SECTIONS		UNIT	1977	1978	1979	1980	1981	1982	1983
SECTIONS CTCI									
0-9	TOTAL TRADE	V	533394	445702	494806	650958	628218	446158	:
0+1	FOOD, BEVERAGES AND TOBACCO	V	27259	50160	70892	152453	165074	:	:
0	FOOD AND LIVE ANIMALS	V	10904	37219	53371	137725	136210	:	:
1	BEVERAGES AND TOBACCO	V	16355	12941	17521	14728	28864	:	:
3	MINERAL FUELS, LUBRICANTS AND RELAT. MAT.	V	4145	4452	3998	11203	14332	:	:
2+4	RAW MATERIALS	V	3717	3745	2933	4430	7754	:	:
2	CRUDE MATERIALS, INEDIBLE, EXCEPT FUELS	V	2165	2030	1591	2149	2885	:	:
4	ANIMAL AND VEGETABLE OILS AND FATS	V	1552	1715	1342	2281	4869	:	:
5	CHEMICALS	V	69979	67897	74081	107553	116224	:	:
7	MACHINERY AND TRANSPORT EQUIPMENT	V	269150	236083	263155	272304	211353	:	:
6+8	OTHER INDUSTRIAL PRODUCTS	V	86971	69349	77848	101060	113395	:	:
6	MANUFACTUR. GOODS CLASSIFIED BY MATERIAL	V	74198	59419	67519	86859	94165	:	:
8	MISCELLANEOUS MANUFACTURED GOODS	V	12773	9930	10329	14201	19230	:	:
0-9	COMMERCE TOTAL	%	100.0	100.0	100.0	100.0	100.0	100.0	:
0+1	PRODUITS ALIMENTAIRES, BOISSONS, TABACS	%	5.1	11.3	14.3	23.4	26.3	:	:
0	PRODUITS ALIMENTAIRES ET ANIMAUX VIVANTS	%	2.0	8.4	10.8	21.2	21.7	:	:
1	BOISSONS ET TABACS	%	3.1	2.9	3.5	2.3	4.6	:	:
3	COMBUSTIB. MINER., LUBRIF., PROD. CONNEXES	%	0.8	1.0	0.8	1.7	2.3	:	:
2+4	MATIERES PREMIERES	%	0.7	0.8	0.6	0.7	1.2	:	:
2	MATIER. BRUTES NON COMESTIB. SAUF CARBURAN	%	0.4	0.5	0.3	0.3	0.5	:	:
4	CORPS GRAS, GRAISSES, HUILES VEG. ET ANIM.	%	0.3	0.4	0.3	0.4	0.8	:	:
5	PRODUITS CHIMIQUES	%	13.1	15.2	15.0	16.5	18.5	:	:
7	MACHINES ET MATERIEL DE TRANSPORT	%	50.5	53.0	53.2	41.8	33.6	:	:
6+8	AUTRES PRODUITS INDUSTRIELS	%	16.3	15.6	15.7	15.5	18.1	:	:
6	ARTICLES MANUF. CLASSES PAR MATIERES	%	13.9	13.3	13.6	13.3	15.0	:	:
8	ARTICLES MANUFACTURES DIVERS	%	2.4	2.2	2.1	2.2	3.1	:	:

*: V=10000, X=PERCENTAGE OF THE TOTAL
 *: V=10000, X=PART DU TOTAL

1.C. GROWTH AND STRUCTURE OF EXPORTS TO THE WORLD
EVOLUTION ET STRUCTURE DES EXPORTATIONS VERS LE MONDE

SITC SECTIONS		UNIT	1977	1978	1979	1980	1981	1982	1983
SECTIONS CTCI									
0-9	TOTAL TRADE	V	:	483132	583324	594017	509660	561763	601072
0+1	FOOD, BEVERAGES AND TOBACCO	V	:	56143	95007	175568	133494	:	:
0	FOOD AND LIVE ANIMALS	V	:	56142	95000	175493	133391	:	:
1	BEVERAGES AND TOBACCO	V	:	1	7	75	103	:	:
3	MINERAL FUELS, LUBRICANTS AND RELAT. MAT.	V	:	6292	16692	5577	25302	:	:
2+4	RAW MATERIALS	V	:	418337	467009	397902	341108	:	:
2	CRUDE MATERIALS, INEDIBLE, EXCEPT FUELS	V	:	401183	453995	385556	328500	:	:
4	ANIMAL AND VEGETABLE OILS AND FATS	V	:	17154	13014	12346	12608	:	:
5	CHEMICALS	V	:	102	73	70	394	:	:
7	MACHINERY AND TRANSPORT EQUIPMENT	V	:	1530	1555	9020	4445	:	:
6+8	OTHER INDUSTRIAL PRODUCTS	V	:	721	2328	5641	4312	:	:
6	MANUFACTUR. GOODS CLASSIFIED BY MATERIAL	V	:	533	2243	5430	3877	:	:
8	MISCELLANEOUS MANUFACTURED GOODS	V	:	188	85	211	435	:	:
0-9	COMMERCE TOTAL	%	:	100.0	100.0	100.0	100.0	100.0	100.0
0+1	PRODUITS ALIMENTAIRES, BOISSONS, TABACS	%	:	11.6	16.3	29.6	26.2	:	:
0	PRDDUITS ALIMENTAIRES ET ANIMAUX VIVANTS	%	:	11.6	16.3	29.5	26.2	:	:
1	BOISSONS ET TABACS	%	:	:	:	:	:	:	:
3	COMBUSTIB. MINER., LUBRIF., PROD. CONNEXES	%	:	1.3	2.9	0.9	5.0	:	:
2+4	MATIERES PREMIERES	%	:	86.6	80.1	67.0	66.9	:	:
2	MATIER. BRUTES NON COMESTIB. SAUF CARBURAN	%	:	83.0	77.8	64.9	64.5	:	:
4	CORPS GRAS, GRAISSES, HUILES VEG. ET ANIM.	%	:	3.6	2.2	2.1	2.5	:	:
5	PRODUITS CHIMIQUES	%	:	0.0	0.0	0.0	0.1	:	:
7	MACHINES ET MATERIEL DE TRANSPORT	%	:	0.3	0.3	1.5	0.9	:	:
6+8	AUTRES PRODUITS INDUSTRIELS	%	:	0.1	0.4	0.9	0.8	:	:
6	ARTICLES MANUF. CLASSES PAR MATIERES	%	:	0.1	0.4	0.9	0.8	:	:
8	ARTICLES MANUFACTURES DIVERS	%	:	0.0	0.0	0.0	0.1	:	:

1.D. GROWTH AND STRUCTURE OF EXPORTS TO EUR 10
EVOLUTION ET STRUCTURE DES EXPORTATIONS VERS EUR 10

SITC SECTIONS		UNIT	1977	1978	1979	1980	1981	1982	1983
SECTIONS CTCI									
0-9	TOTAL TRADE	V	:	152518	168145	188851	158684	142033	129688
0+1	FOOD, BEVERAGES AND TOBACCO	V	:	20264	29096	44623	24062	:	:
0	FOOD AND LIVE ANIMALS	V	:	20264	29096	44623	24062	:	:
1	BEVERAGES AND TOBACCO	V	:	:	:	:	:	:	:
3	MINERAL FUELS, LUBRICANTS AND RELAT. MAT.	V	:	0	12422	5576	16845	:	:
2+4	RAW MATERIALS	V	:	130840	123641	133063	113164	:	:
2	CRUDE MATERIALS, INEDIBLE, EXCEPT FUELS	V	:	114854	110628	122238	100556	:	:
4	ANIMAL AND VEGETABLE OILS AND FATS	V	:	15986	13013	10825	12608	:	:
5	CHEMICALS	V	:	54	55	26	347	:	:
7	MACHINERY AND TRANSPORT EQUIPMENT	V	:	1173	1115	2286	2331	:	:
6+8	OTHER INDUSTRIAL PRODUCTS	V	:	187	1817	3281	1934	:	:
6	MANUFACTUR. GOODS CLASSIFIED BY MATERIAL	V	:	131	1773	3216	1578	:	:
8	MISCELLANEOUS MANUFACTURED GOODS	V	:	56	44	65	356	:	:
0-9	COMMERCE TOTAL	%	:	100.0	100.0	100.0	100.0	100.0	100.0
0+1	PRODUITS ALIMENTAIRES, BOISSONS, TABACS	%	:	13.3	17.3	23.6	15.2	:	:
0	PRDDUITS ALIMENTAIRES ET ANIMAUX VIVANTS	%	:	13.3	17.3	23.6	15.2	:	:
1	BOISSONS ET TABACS	%	:	:	:	:	:	:	:
3	COMBUSTIB. MINER., LUBRIF., PROD. CONNEXES	%	:	0.0	7.4	3.0	10.6	:	:
2+4	MATIERES PREMIERES	%	:	85.8	73.5	70.5	71.3	:	:
2	MATIER. BRUTES NON COMESTIB. SAUF CARBURAN	%	:	75.3	65.8	64.7	63.4	:	:
4	CORPS GRAS, GRAISSES, HUILES VEG. ET ANIM.	%	:	10.5	7.7	5.7	7.9	:	:
5	PRODUITS CHIMIQUES	%	:	0.0	0.0	0.0	0.2	:	:
7	MACHINES ET MATERIEL DE TRANSPORT	%	:	0.8	0.7	1.2	1.5	:	:
6+8	AUTRES PRODUITS INDUSTRIELS	%	:	0.1	1.1	1.7	1.2	:	:
6	ARTICLES MANUF. CLASSES PAR MATIERES	%	:	0.1	1.1	1.7	1.0	:	:
8	ARTICLES MANUFACTURES DIVERS	%	:	0.0	0.0	0.0	0.2	:	:

*: V=10000, %=PERCENTAGE OF THE TOTAL
*: V=10000, %=PART DU TOTAL

2.A. IMPORTS BY SITC SECTIONS
IMPORTATIONS PAR SECTIONS DE LA CTCI

IV: 1977=100

SITC SECTIONS	ORIGINS	* UNIT	1977	1978	1979	1980	1981	1982	1983
SECTIONS CTCI	ORIGINES								
0-9	TOTAL TRADE								
	COMMERCE TOTAL								
	WORLD	V	982580	877985	915811	1499342	1518702	1736113	1423958
	MONDE	IV	100.0	89.4	93.2	152.6	154.6	176.7	144.9
	CLASS 1 COUNTRIES	V	732082	599898	581815	882665	809100	:	:
	PAYS DE LA CLASSE 1	IV	100.0	81.9	79.5	120.6	110.5	:	:
	EUR 10	V	533394	445702	494806	650958	628218	446158	:
	EUR 10	IV	100.0	83.6	92.8	122.0	117.8	83.6	:
	FRANCE	V	84414	57221	55094	114200	97533	:	:
	FRANCE	IV	100.0	67.8	65.3	135.3	115.5	:	:
	BELG-LUXB	V	39309	48066	53113	78194	50757	:	:
	BELG-LUXB	IV	100.0	122.3	135.1	198.9	129.1	:	:
	NETHERLANDS	V	38767	49459	37680	57064	83340	:	:
	PAYS BAS	IV	100.0	127.6	97.2	147.2	215.0	:	:
	F.R. OF GERMANY	V	156471	92858	126671	139276	121130	:	:
	RF D'ALLEMAGNE	IV	100.0	59.3	81.0	89.0	77.4	:	:
	ITALY	V	62448	59388	64376	44066	53174	:	:
	ITALIE	IV	100.0	95.1	103.1	70.6	85.1	:	:
	UNITED KINGDOM	V	145677	134094	146989	196831	202102	:	:
	ROYAUME UNI	IV	100.0	92.0	100.9	135.1	138.7	:	:
	DENMARK	V	6205	4532	6524	9992	1879	:	:
	DANEMARK	IV	100.0	73.0	105.1	161.0	30.3	:	:
	GREECE	V	2960	:	4352	11323	18123	:	:
	GRECE	IV	100.0	:	147.0	382.5	612.3	:	:
	SPAIN	V	2935	2708	3224	4402	7274	:	:
	ESPAGNE	IV	100.0	92.3	109.8	150.0	247.8	:	:
	PORTUGAL	V	1185	34	93	62	438	:	:
	PORTUGAL	IV	100.0	2.9	7.8	5.2	37.0	:	:
	U.S.A.	V	57617	63755	:	114882	:	:	:
	ETATS UNIS	IV	100.0	110.7	:	199.4	:	:	:
	JAPAN	V	96030	51309	50067	55425	92074	:	:
	JAPON	IV	100.0	53.4	52.1	57.7	95.9	:	:
	CLASS 2 COUNTRIES	V	153965	177018	239729	518905	614305	:	:
	PAYS DE LA CLASSE 2	IV	100.0	115.0	155.7	337.0	399.0	:	:
	OF WHICH : A.C.P. CTRIES	V	26003	12425	6890	21360	27511	:	:
	DONT : PAYS A.C.P.	IV	100.0	47.8	26.5	82.1	105.8	:	:
	MEDITERR. AFRICA CTRIES	V	16205	15483	18920	29760	35200	:	:
	BASSIN MEDITERR. AFRIQUE	IV	100.0	95.5	116.8	183.6	217.2	:	:
	CLASS 3 COUNTRIES	V	67378	87890	81681	88671	77969	:	:
	PAYS DE LA CLASSE 3	IV	100.0	130.4	121.2	131.6	115.7	:	:
	CHINA	V	26378	51592	48690	35163	53803	:	:
	CHINE	IV	100.0	195.6	184.6	133.3	204.0	:	:
0	FOOD AND LIVE ANIMALS								
	PRODUITS ALIMENTAIRES ET ANIMAUX VIVANTS								
	WORLD	V	105134	150558	150605	365854	237700	:	:
	MONDE	IV	100.0	143.2	143.3	348.0	226.1	:	:
	CLASS 1 COUNTRIES	V	33992	62259	55853	212203	146547	:	:
	PAYS DE LA CLASSE 1	IV	100.0	183.2	164.3	624.3	431.1	:	:
	EUR 10	V	10904	37219	53371	137725	136210	:	:
	EUR 10	IV	100.0	341.3	489.5	1263.1	1249.2	:	:
	FRANCE	V	816	22217	28248	76207	48308	:	:
	FRANCE	IV	100.0	2722.7	3461.8	9339.1	5920.1	:	:
	BELG-LUXB	V	535	3216	10455	16165	8506	:	:
	BELG-LUXB	IV	100.0	601.1	1954.2	3021.5	1589.9	:	:
	NETHERLANDS	V	6230	8294	7571	8693	27465	:	:
	PAYS BAS	IV	100.0	133.1	121.5	139.5	440.9	:	:
	F.R. OF GERMANY	V	1456	1962	1663	26592	34268	:	:
	RF D'ALLEMAGNE	IV	100.0	134.8	114.2	1826.4	2353.6	:	:
	ITALY	V	655	276	3266	1179	10120	:	:
	ITALIE	IV	100.0	42.1	498.6	180.0	1545.0	:	:
	UNITED KINGDOM	V	1060	901	1587	4087	3287	:	:
	ROYAUME UNI	IV	100.0	85.0	149.7	385.6	310.1	:	:
	GREECE	V	:	:	470	4801	4054	:	:
	GRECE	IV	:	:	:	:	:	:	:
	PORTUGAL	V	1185	:	:	:	:	:	:
	PORTUGAL	IV	100.0	:	:	:	:	:	:
	U.S.A.	V	19031	23390	:	61977	:	:	:
	ETATS UNIS	IV	100.0	122.9	:	325.7	:	:	:
	CLASS 2 COUNTRIES	V	54172	66141	85493	112831	87216	:	:
	PAYS DE LA CLASSE 2	IV	100.0	122.1	157.8	208.3	161.0	:	:
	OF WHICH : A.C.P. CTRIES	V	14920	1752	2159	13209	8525	:	:
	DONT : PAYS A.C.P.	IV	100.0	11.7	14.5	88.5	57.1	:	:

*: V=10000 , IV=VALUE INDEX
*: V=10000 , IV=INDICE DE VALEUR

2.A. IMPORTS BY SITC SECTIONS
IMPORTATIONS PAR SECTIONS DE LA CTCI

IV: 1977=100

SITC SECTIONS	ORIGINS	* UNIT	1977	1978	1979	1980	1981	1982	1983
SECTIONS CTCI	ORIGINES								
0	FOOD AND LIVE ANIMALS PRODUITS ALIMENTAIRES ET ANIMAUX VIVANTS								
	MEDITERR.AFRICA CTRIES	V	1328	1143	2330	4153	3174	:	:
	BASSIN MEDITERR.AFRIQUE	IV	100.0	86.1	175.5	312.7	239.0	:	:
	CLASS 3 COUNTRIES	V	15809	21812	9258	40729	3839	:	:
	PAYS DE LA CLASSE 3	IV	100.0	138.0	58.6	257.6	24.3	:	:
	CHINA	V	5868	7912	5208	7733	3707	:	:
	CHINE	IV	100.0	134.8	88.8	131.8	63.2	:	:
1	BEVERAGES AND TOBACCO BOISSONS ET TABACS								
	WORLD	V	16771	13820	18855	15736	34127	:	:
	MONDE	IV	100.0	82.4	112.4	93.8	203.5	:	:
	CLASS 1 COUNTRIES	V	16542	13135	17670	15503	29493	:	:
	PAYS DE LA CLASSE 1	IV	100.0	79.4	106.8	93.7	178.3	:	:
	EUR 10	V	16355	12941	17521	14728	28864	:	:
	EUR 10	IV	100.0	79.1	107.1	90.1	176.5	:	:
	FRANCE	V	963	1166	803	1746	1064	:	:
	FRANCE	IV	100.0	121.1	83.4	181.3	110.5	:	:
	BELG-LUXB	V	12	3	562	1257	296	:	:
	BELG-LUXB	IV	100.0	25.0	4683.3	10475.0	2466.7	:	:
	NETHERLANDS	V	386	273	441	2840	6551	:	:
	PAYS BAS	IV	100.0	70.7	114.2	735.8	1697.2	:	:
	F.R. OF GERMANY	V	61	1387	481	1005	3373	:	:
	RF D'ALLEMAGNE	IV	100.0	2273.8	788.5	1647.5	5529.5	:	:
	UNITED KINGDOM	V	14882	10082	15164	7669	15941	:	:
	ROYAUME UNI	IV	100.0	67.7	101.9	51.5	107.1	:	:
	U.S.A.	V	160	177	:	721	:	:	:
	ETATS UNIS	IV	100.0	110.6	:	450.6	:	:	:
	CLASS 2 COUNTRIES	V	172	684	1177	230	4226	:	:
	PAYS DE LA CLASSE 2	IV	100.0	397.7	684.3	133.7	2457.0	:	:
	OF WHICH : A.C.P.CTRIES	V	148	120	71	230	2213	:	:
	DONT : PAYS A.C.P.	IV	100.0	81.1	48.0	155.4	1495.3	:	:
2	CRUDE MATERIALS, INEDIBLE, EXCEPT FUELS MATIER.BRUTES NDM COMESTIB.SAUF CARBURAN								
	WORLD	V	10408	10544	6699	17508	34361	:	:
	MONDE	IV	100.0	101.3	64.4	168.2	330.1	:	:
	CLASS 1 COUNTRIES	V	8711	7723	4693	13251	29700	:	:
	PAYS DE LA CLASSE 1	IV	100.0	88.7	53.9	152.1	340.9	:	:
	EUR 10	V	2165	2030	1591	2149	2885	:	:
	EUR 10	IV	100.0	93.8	73.5	99.3	133.3	:	:
	NETHERLANDS	V	62	891	183	710	338	:	:
	PAYS BAS	IV	100.0	1437.1	295.2	1145.2	545.2	:	:
	F.R. OF GERMANY	V	637	161	550	236	1168	:	:
	RF D'ALLEMAGNE	IV	100.0	25.3	86.3	37.0	183.4	:	:
	UNITED KINGDOM	V	591	397	143	344	289	:	:
	ROYAUME UNI	IV	100.0	67.2	24.2	58.2	48.9	:	:
	SPAIN	V	6	16	35	283	1097	:	:
	ESPAGNE	IV	100.0	266.7	583.3	4716.7	18283.3	:	:
	CLASS 2 COUNTRIES	V	1613	1613	1998	3779	4624	:	:
	PAYS DE LA CLASSE 2	IV	100.0	100.0	123.9	234.3	286.7	:	:
	OF WHICH : A.C.P.CTRIES	V	479	589	27	23	141	:	:
	DONT : PAYS A.C.P.	IV	100.0	123.0	5.6	4.8	29.4	:	:
	MEDITERR.AFRICA CTRIES	V	151	203	102	744	188	:	:
	BASSIN MEDITERR.AFRIQUE	IV	100.0	134.4	67.5	492.7	124.5	:	:
	CLASS 3 COUNTRIES	V	73	1208	13	485	35	:	:
	PAYS DE LA CLASSE 3	IV	100.0	1654.8	17.8	664.4	47.9	:	:
3	MINERAL FUELS,LUBRICANTS AND RELAT. MAT. COMBUSTIB. MINER.,LUBRIF.,PROD. CONNEXES								
	WORLD	V	22376	12610	14767	189397	289612	:	:
	MONDE	IV	100.0	56.4	66.0	846.4	1294.3	:	:
	CLASS 1 COUNTRIES	V	5051	4640	4007	11981	14691	:	:
	PAYS DE LA CLASSE 1	IV	100.0	91.9	79.3	237.2	290.9	:	:
	EUR 10	V	4145	4452	3998	11203	14332	:	:
	EUR 10	IV	100.0	107.4	96.5	270.3	345.8	:	:
	FRANCE	V	21	353	301	830	859	:	:
	FRANCE	IV	100.0	1681.0	1433.3	3952.4	4090.5	:	:
	BELG-LUXB	V	68	22	156	255	545	:	:
	BELG-LUXB	IV	100.0	32.4	229.4	375.0	801.5	:	:

*: V=1000\$, IV=VALUE INDEX
*: V=1000\$, IV=INDICE DE VALEUR

2.A. IMPORTS BY SITC SECTIONS
IMPORTATIONS PAR SECTIONS DE LA CTCI

IV: 1977=100

SITC SECTIONS	ORIGINS	UNIT	1977	1978	1979	1980	1981	1982	1983
SECTIONS CTCI	ORIGINES								
3	MINERAL FUELS, LUBRICANTS AND RELAT. MAT. COMBUSTIB. MINER., LUBRIF., PROD. CONNEXES								
	NETHERLANDS PAYS BAS	V IV	369 100.0	765 207.3	41 11.1	1668 452.0	4074 1104.1	:	:
	F.R. OF GERMANY RF D'ALLEMAGNE	V IV	321 100.0	834 259.8	620 193.1	379 118.1	915 285.0	:	:
	ITALY ITALIE	V IV	1553 100.0	1200 77.3	1125 72.4	4250 273.7	2292 147.6	:	:
	UNITED KINGDOM ROYAUME UNI	V IV	1813 100.0	1278 70.5	1754 96.7	3820 210.7	5647 311.5	:	:
	U.S.A. ETATS UNIS	V IV	243 100.0	171 70.4	:	778 320.2	:	:	:
	CLASS 2 COUNTRIES PAYS DE LA CLASSE 2	V IV	2170 100.0	2382 109.8	4184 192.8	177390 8174.7	274173 12634.7	:	:
	OF WHICH : A.C.P. CTRIES DONT : PAYS A.C.P.	V IV	2044 100.0	1851 90.6	947 46.3	1715 83.9	2327 113.8	:	:
	MEDITERR. AFRICA CTRIES BASSIN MEDITERR. AFRIQUE	V IV	2 100.0	10 500.0	8 400.0	:	10137 506850.0	:	:
4	ANIMAL AND VEGETABLE OILS AND FATS CORPS GRAS, GRAISSES, HUILES VEG. ET ANIM.								
	WORLD MONDE	V IV	3251 100.0	2512 77.3	2082 64.0	6200 190.7	20724 637.5	:	:
	CLASS 1 COUNTRIES PAYS DE LA CLASSE 1	V IV	2649 100.0	2190 82.7	1342 50.7	5804 219.1	4953 187.0	:	:
	EUR 10 EUR 10	V IV	1552 100.0	1715 110.5	1342 86.5	2281 147.0	4869 313.7	:	:
	NETHERLANDS PAYS BAS	V IV	571 100.0	869 152.2	697 122.1	481 84.2	1759 308.1	:	:
	F.R. OF GERMANY RF D'ALLEMAGNE	V IV	686 100.0	374 54.5	329 48.0	1570 228.9	517 75.4	:	:
	UNITED KINGDOM ROYAUME UNI	V IV	39 100.0	20 51.3	306 784.6	211 541.0	2381 6105.1	:	:
	U.S.A. ETATS UNIS	V IV	1096 100.0	475 43.3	:	3347 305.4	:	:	:
	CLASS 2 COUNTRIES PAYS DE LA CLASSE 2	V IV	277 100.0	313 113.0	676 244.0	292 105.4	15763 5690.6	:	:
5	CHEMICALS PRODUITS CHIMIQUES								
	WORLD MONDE	V IV	104378 100.0	94466 90.5	112640 107.9	170427 163.3	180554 173.0	:	:
	CLASS 1 COUNTRIES PAYS DE LA CLASSE 1	V IV	86060 100.0	83744 97.3	81327 94.5	133173 154.7	140724 163.5	:	:
	EUR 10 EUR 10	V IV	69979 100.0	67897 97.0	74081 105.9	107553 153.7	114224 166.1	:	:
	FRANCE FRANCE	V IV	15055 100.0	13276 88.2	13752 91.3	15662 104.0	24501 162.7	:	:
	BELG-LUXB BELG-LUXB	V IV	5405 100.0	6050 111.9	8116 150.2	10467 193.7	7268 134.5	:	:
	NETHERLANDS PAYS BAS	V IV	9190 100.0	8841 96.2	11152 121.3	21075 229.3	23041 250.7	:	:
	F.R. OF GERMANY RF D'ALLEMAGNE	V IV	13576 100.0	14794 109.0	12810 94.4	18478 136.1	15897 117.1	:	:
	ITALY ITALIE	V IV	8270 100.0	7458 90.2	9008 108.9	9082 109.8	8160 98.7	:	:
	UNITED KINGDOM ROYAUME UNI	V IV	17707 100.0	16893 95.4	17835 100.7	31052 175.4	35010 197.7	:	:
	DENMARK DANEMARK	V IV	776 100.0	567 73.1	487 62.8	351 45.2	428 55.2	:	:
	GREECE GRECE	V IV	:	:	921	1386	1919	:	:
	SPAIN ESPAGNE	V IV	276 100.0	681 246.7	981 355.4	758 274.6	643 233.0	:	:
	U.S.A. ETATS UNIS	V IV	8313 100.0	4611 55.5	:	15533 186.9	:	:	:
	JAPAN JAPON	V IV	1639 100.0	1055 64.4	1334 81.4	2791 170.3	3337 203.6	:	:
	CLASS 2 COUNTRIES PAYS DE LA CLASSE 2	V IV	15127 100.0	4550 30.1	26507 175.2	32734 216.4	31348 207.2	:	:

*: V=1000\$, IV=VALUE INDEX
*: V=1000\$, IV=INDICE DE VALEUR

2.A. IMPORTS BY SITC SECTIONS
IMPORTATIONS PAR SECTIONS DE LA CTCI

IV: 1977=100

SITC SECTIONS	ORIGINS	UNIT	1977	1978	1979	1980	1981	1982	1983
SECTIONS CTCI	ORIGINES								
5	CHEMICALS PRODUITS CHIMIQUES								
	OF WHICH : A.C.P.CTRIES DONT : PAYS A.C.P.	V IV	299 100.0	183 61.2	163 54.5	144 48.2	924 309.0	:	:
	MEDITERR.AFRICA CTRIES BASSIN MEDITERR.AFRIQUE	V IV	125 100.0	143 114.4	1601 1280.8	3181 2544.8	1688 1350.4	:	:
	CLASS 3 COUNTRIES PAYS DE LA CLASSE 3	V IV	2591 100.0	5624 217.1	4670 180.2	4254 164.2	7540 291.0	:	:
	CHINA CHINE	V IV	1253 100.0	4383 349.8	1373 109.6	2062 164.6	3307 263.9	:	:
6	MANUFACTUR. GOODS CLASSIFIED BY MATERIAL ARTICLES MANUF. CLASSES PAR MATIERES								
	WORLD MONDE	V IV	227175 100.0	232306 102.3	228168 100.4	267218 117.6	325143 143.1	:	:
	CLASS 1 COUNTRIES PAYS DE LA CLASSE 1	V IV	135136 100.0	119147 88.2	104039 77.0	125782 93.1	170123 125.9	:	:
	EUR 10 EUR 10	V IV	74198 100.0	59419 80.1	67519 91.0	86859 117.1	94165 126.9	:	:
	FRANCE FRANCE	V IV	9272 100.0	5507 59.4	2603 28.1	4175 45.0	5959 64.3	:	:
	BELG-LUXB BELG-LUXB	V IV	12016 100.0	6951 57.8	17534 145.9	25741 214.2	23637 196.7	:	:
	NETHERLANDS PAYS BAS	V IV	5526 100.0	3844 69.6	4091 74.0	5336 96.6	6461 116.9	:	:
	F.R. OF GERMANY RF D'ALLEMAGNE	V IV	13215 100.0	10191 77.1	13958 105.6	15743 119.1	14945 113.1	:	:
	ITALY ITALIE	V IV	11872 100.0	8866 74.7	10513 88.6	10910 91.9	10753 90.6	:	:
	UNITED KINGDOM ROYAUME UNI	V IV	22073 100.0	23072 104.5	17189 77.9	19807 89.7	22840 103.5	:	:
	DENMARK DANEMARK	V IV	222 100.0	988 445.0	110 49.5	510 229.7	28 12.6	:	:
	GREECE GRECE	V IV	:	:	1521	4625	9542	:	:
	SPAIN ESPAGNE	V IV	1598 100.0	1174 73.5	1348 84.4	1907 119.3	1937 121.2	:	:
	U.S.A. ETATS UNIS	V IV	5763 100.0	16640 288.7	:	2714 47.1	:	:	
	JAPAN JAPON	V IV	42200 100.0	30798 73.0	27121 64.3	23017 54.5	54549 129.3	:	:
	CLASS 2 COUNTRIES PAYS DE LA CLASSE 2	V IV	55658 100.0	68781 123.6	72747 130.7	112723 202.5	104549 187.8	:	:
	OF WHICH : A.C.P.CTRIES DONT : PAYS A.C.P.	V IV	2992 100.0	3548 118.6	2612 87.3	4609 154.0	6055 202.4	:	:
	MEDITERR.AFRICA CTRIES BASSIN MEDITERR.AFRIQUE	V IV	11414 100.0	10067 88.2	10113 88.6	15822 138.6	12191 106.8	:	:
	CLASS 3 COUNTRIES PAYS DE LA CLASSE 3	V IV	30631 100.0	39959 130.5	49075 160.2	24144 78.8	42529 138.8	:	:
	CHINA CHINE	V IV	13895 100.0	27192 195.7	35145 252.9	17843 128.4	29014 208.8	:	:
7	MACHINERY AND TRANSPORT EQUIPMENT MACHINES ET MATERIEL DE TRANSPORT								
	WORLD MONDE	V IV	382956 100.0	314543 82.1	352472 92.0	430089 112.3	334124 87.2	:	:
	CLASS 1 COUNTRIES PAYS DE LA CLASSE 1	V IV	355721 100.0	280112 78.7	299213 84.1	344616 96.9	249964 70.3	:	:
	EUR 10 EUR 10	V IV	269150 100.0	236083 87.7	263155 97.8	272304 101.2	211353 78.5	:	:
	FRANCE FRANCE	V IV	57674 100.0	14153 24.5	9091 15.8	15074 26.1	16207 28.1	:	:
	BELG-LUXB BELG-LUXB	V IV	20568 100.0	31046 150.9	15777 76.7	23777 115.6	10112 49.2	:	:
	NETHERLANDS PAYS BAS	V IV	15086 100.0	25297 167.7	12515 83.0	15816 104.8	12571 83.3	:	:
	F.R. OF GERMANY RF D'ALLEMAGNE	V IV	54903 100.0	55320 100.8	92743 168.9	72362 131.8	44912 81.8	:	:
	ITALY ITALIE	V IV	37617 100.0	39821 105.9	39194 104.2	17110 45.5	18546 49.3	:	:
	UNITED KINGDOM ROYAUME UNI	V IV	78680 100.0	67834 86.2	86842 110.4	119337 151.7	107739 136.9	:	:
	DENMARK DANEMARK	V IV	4619 100.0	2611 56.5	5745 124.4	8700 188.4	349 7.6	:	:

M: V=10000, IV=VALUE INDEX
M: V=10000, IV=INDICE DE VALEUR

2.A. IMPORTS BY SITC SECTIONS
IMPORTATIONS PAR SECTIONS DE LA CTCI

IV: 1977=100

SITC SECTIONS	ORIGINS	UNIT	1977	1978	1979	1980	1981	1982	1983
SECTIONS CTCI	ORIGINES								
7	MACHINERY AND TRANSPORT EQUIPMENT MACHINES ET MATERIEL DE TRANSPORT								
	GREECE GRECE	V IV	: :	: :	1241 :	127 :	917 :	: :	: :
	SPAIN ESPAGNE	V IV	789 100.0	744 94.3	739 93.7	733 92.9	2560 324.5	: :	: :
	U.S.A. ETATS UNIS	V IV	21679 100.0	16983 78.3	: :	29050 134.0	: :	: :	: :
	JAPAN JAPON	V IV	50878 100.0	18089 35.6	20656 40.6	26225 51.5	31245 61.4	: :	: :
	CLASS 2 COUNTRIES PAYS DE LA CLASSE 2	V IV	15956 100.0	24873 155.9	36784 230.5	68103 426.8	66823 418.8	: :	: :
	OF WHICH : A.C.P. CTRIES DONT : PAYS A.C.P.	V IV	4258 100.0	3478 81.7	557 13.1	1220 28.7	5116 120.2	: :	: :
	MEDITERR.AFRICA CTRIES BASSIN MEDITERR.AFRIQUE	V IV	197 100.0	41 20.8	1054 535.0	676 343.1	442 224.4	: :	: :
	CLASS 3 COUNTRIES PAYS DE LA CLASSE 3	V IV	8746 100.0	8892 101.7	15849 181.2	16199 185.2	14823 169.5	: :	: :
	CHINA CHINE	V IV	2339 100.0	2575 110.1	4525 193.5	4987 213.2	8809 376.6	: :	: :
8	MISCELLANEOUS MANUFACTURED GOODS ARTICLES MAHUFACTURES DIVERS								
	WORLD MONDE	V IV	29144 100.0	23715 81.4	24677 84.7	33561 115.2	55580 190.7	: :	: :
	CLASS 1 COUNTRIES PAYS DE LA CLASSE 1	V IV	15842 100.0	12526 79.1	11775 74.3	18304 115.5	22818 144.0	: :	: :
	EUR 10 EUR 10	V IV	12773 100.0	9930 77.7	10329 80.9	14201 111.2	19230 150.6	: :	: :
	FRANCE FRANCE	V IV	565 100.0	507 89.7	256 45.3	425 75.2	545 96.5	: :	: :
	NETHERLANDS PAYS BAS	V IV	1347 100.0	385 28.6	988 73.3	445 33.0	1080 80.2	: :	: :
	F.R. OF GERMANY RF D'ALLEMAGNE	V IV	2396 100.0	2959 123.5	2426 101.3	2893 120.7	5130 214.1	: :	: :
	ITALY ITALIE	V IV	2205 100.0	1377 62.4	876 39.7	879 39.9	2939 133.3	: :	: :
	UNITED KINGDOM ROYAUME UNI	V IV	5979 100.0	4480 74.9	5384 90.0	8757 146.5	8907 149.0	: :	: :
	SPAIN ESPAGNE	V IV	203 100.0	91 44.8	87 42.9	630 310.3	584 287.7	: :	: :
	U.S.A. ETATS UNIS	V IV	835 100.0	697 83.5	: :	418 50.1	: :	: :	: :
	JAPAN JAPON	V IV	1253 100.0	1291 103.0	912 72.8	2811 224.3	2626 209.6	: :	: :
	CLASS 2 COUNTRIES PAYS DE LA CLASSE 2	V IV	8722 100.0	7685 88.1	9935 113.9	10827 124.1	23339 267.6	: :	: :
	OF WHICH : A.C.P. CTRIES DONT : PAYS A.C.P.	V IV	863 100.0	905 104.9	358 41.5	214 24.8	2105 243.9	: :	: :
	MEDITERR.AFRICA CTRIES BASSIN MEDITERR.AFRIQUE	V IV	2987 100.0	3875 129.7	3713 124.3	5183 173.5	6624 221.8	: :	: :
	CLASS 3 COUNTRIES PAYS DE LA CLASSE 3	V IV	4302 100.0	3238 75.3	2730 63.5	2732 63.5	5221 121.4	: :	: :
	CHINA CHINE	V IV	2684 100.0	2351 87.6	2368 88.2	2397 89.3	4973 185.3	: :	: :

*: V=10000 , IV=VALUE INDEX
*: V=10000 , IV=INDICE DE VALEUR

2.B. EXPORTS BY SITC SECTIONS
EXPORTATIONS PAR SECTIONS DE LA CTCI

IV: 1977=100

SITC SECTIONS	ORIGINS	* UNIT	1977	1978	1979	1980	1981	1982	1983
SECTIONS CTCI	ORIGINES								
0-9	TOTAL TRADE COMMERCE TOTAL								
	WORLD MONDE	V IV	: :	483132 :	583324 :	594017 :	509660 :	561763 :	601072 :
	CLASS 1 COUNTRIES PAYS DE LA CLASSE 1	V IV	362910 100.0	239031 65.9	264431 72.9	307618 84.8	220181 60.7	: :	: :
	EUR 10 EUR 10	V IV	: :	152518 :	168145 :	188851 :	158684 :	142033 :	129688 :
	FRANCE FRANCE	V IV	: :	29631 :	25589 :	32826 :	29343 :	: :	: :
	BELG-LUXB BELG-LUXB	V IV	: :	4622 :	3621 :	6798 :	5274 :	: :	: :
	NETHERLANDS PAYS BAS	V IV	: :	17906 :	14414 :	18964 :	36330 :	: :	: :
	F.R. OF GERMANY RF D'ALLEMAGNE	V IV	: :	19563 :	21764 :	26700 :	16574 :	: :	: :
	ITALY ITALIE	V IV	: :	64826 :	65266 :	74705 :	46422 :	: :	: :
	UNITED KINGDOM ROYAUME UNI	V IV	: :	15430 :	21661 :	15222 :	16493 :	: :	: :
	DENMARK DANEMARK	V IV	: :	93 :	552 :	179 :	1 :	: :	: :
	GREECE GRECE	V IV	19070 100.0	: :	15258 80.0	13094 68.7	8189 42.9	: :	: :
	SPAIN ESPAGNE	V IV	: :	2795 :	5954 :	3223 :	1528 :	: :	: :
	PORTUGAL PORTUGAL	V IV	: :	6582 :	9339 :	10527 :	140 :	: :	: :
	JAPAN JAPON	V IV	: :	43739 :	42787 :	50859 :	42843 :	: :	: :
	CLASS 2 COUNTRIES PAYS DE LA CLASSE 2	V IV	173580 100.0	138761 79.9	152655 87.9	201690 116.2	220925 127.3	: :	: :
	OF WHICH : A.C.P. CTRIES DONT : PAYS A.C.P.	V IV	: :	1676 :	667 :	1566 :	2210 :	: :	: :
	MEDITERR. AFRICA CTRIES BASSIN MEDITERR. AFRIQUE	V IV	: :	28095 :	17222 :	14053 :	32434 :	: :	: :
	CLASS 3 COUNTRIES PAYS DE LA CLASSE 3	V IV	4600 100.0	90540 1968.3	162469 3531.9	77313 1680.7	66617 1448.2	: :	: :
	CHINA CHINE	V IV	: :	39908 :	90540 :	48858 :	30767 :	: :	: :
0	FOOD AND LIVE ANIMALS PRODUITS ALIMENTAIRES ET ANIMAUX VIVANTS								
	WORLD MONDE	V IV	: :	56142 :	95000 :	175493 :	133391 :	: :	: :
	CLASS 1 COUNTRIES PAYS DE LA CLASSE 1	V IV	: :	20407 :	29338 :	46589 :	24064 :	: :	: :
	EUR 10 EUR 10	V IV	: :	20264 :	29096 :	44623 :	24062 :	: :	: :
	FRANCE FRANCE	V IV	: :	1485 :	1120 :	4988 :	1575 :	: :	: :
	BELG-LUXB BELG-LUXB	V IV	: :	734 :	628 :	1108 :	181 :	: :	: :
	NETHERLANDS PAYS BAS	V IV	: :	4291 :	5960 :	17700 :	10161 :	: :	: :
	F.R. OF GERMANY RF D'ALLEMAGNE	V IV	: :	3137 :	7317 :	9074 :	4823 :	: :	: :
	ITALY ITALIE	V IV	: :	284 :	187 :	2254 :	423 :	: :	: :
	UNITED KINGDOM ROYAUME UNI	V IV	: :	9822 :	13349 :	9161 :	6899 :	: :	: :
	DENMARK DANEMARK	V IV	: :	91 :	535 :	: :	: :	: :	: :
	CLASS 2 COUNTRIES PAYS DE LA CLASSE 2	V IV	: :	35732 :	65665 :	128905 :	109322 :	: :	: :
	OF WHICH : A.C.P. CTRIES DONT : PAYS A.C.P.	V IV	: :	218 :	431 :	986 :	1339 :	: :	: :

*: V=10000 , IV=VALUE INDEX
*: V=10000 , IV=INDICE DE VALEUR

2.B. EXPORTS BY SITC SECTIONS
EXPORTATIONS PAR SECTIONS DE LA CTCI

IV: 1977=100

SITC SECTIONS	ORIGINS	X UNIT	1977	1978	1979	1980	1981	1982	1983
SECTIONS CTCI	ORIGINES								
0	FOOD AND LIVE ANIMALS PRODUITS ALIMENTAIRES ET ANIMAUX VIVANTS								
	MEDITERR.AFRICA CTRIES BASSIN MEDITERR.AFRIQUE	V IV	: :	2164 :	607 :	1069 :	3843 :	: :	: :
2	CRUDE MATERIALS, INEDIBLE, EXCEPT FUELS MATIER.BRUTES NON COMESTIB.SAUF CARBURAN								
	WORLD MONDE	V IV	: :	401183 :	453995 :	385556 :	328500 :	: :	: :
	CLASS 1 COUNTRIES PAYS DE LA CLASSE 1	V IV	: :	201169 :	205305 :	235830 :	160595 :	: :	: :
	EUR 10 EUR 10	V IV	: :	114854 :	110628 :	122238 :	100556 :	: :	: :
	FRANCE FRANCE	V IV	: :	21543 :	15681 :	21236 :	22560 :	: :	: :
	BELG-LUXB BELG-LUXB	V IV	: :	3886 :	2846 :	5688 :	4984 :	: :	: :
	NETHERLANDS PAYS BAS	V IV	: :	12596 :	8400 :	982 :	25780 :	: :	: :
	F.R. OF GERMANY RF D'ALLEMAGNE	V IV	: :	15683 :	13830 :	13919 :	10965 :	: :	: :
	ITALY ITALIE	V IV	: :	55995 :	58899 :	62795 :	22020 :	: :	: :
	UNITED KINGDOM ROYAUME UNI	V IV	: :	5151 :	7100 :	4398 :	6059 :	: :	: :
	GREECE GRECE	V IV	: :	: :	3855 :	13084 :	8188 :	: :	: :
	SPAIN ESPAGNE	V IV	: :	2795 :	5947 :	2533 :	1416 :	: :	: :
	PORTUGAL PORTUGAL	V IV	: :	6582 :	9339 :	9622 :	140 :	: :	: :
	JAPAN JAPON	V IV	: :	43702 :	42564 :	50547 :	42275 :	: :	: :
	CLASS 2 COUNTRIES PAYS DE LA CLASSE 2	V IV	: :	97409 :	82546 :	67396 :	100122 :	: :	: :
	MEDITERR.AFRICA CTRIES BASSIN MEDITERR.AFRIQUE	V IV	: :	25871 :	16589 :	12888 :	27788 :	: :	: :
	CLASS 3 COUNTRIES PAYS DE LA CLASSE 3	V IV	: :	90379 :	162390 :	76453 :	65873 :	: :	: :
	CHINA CHINE	V IV	: :	39763 :	90539 :	48858 :	30767 :	: :	: :
3	MINERAL FUELS,LUBRICANTS AND RELAT. MAT. COMBUSTIB. MINER.,LUBRIF.,PROD. CONNEXES								
	WORLD MONDE	V IV	: :	6292 :	16692 :	5577 :	25302 :	: :	: :
	CLASS 1 COUNTRIES PAYS DE LA CLASSE 1	V IV	: :	: :	13404 :	5576 :	16845 :	: :	: :
	EUR 10 EUR 10	V IV	: :	: :	12422 :	5576 :	16845 :	: :	: :
	ITALY ITALIE	V IV	: :	: :	1020 :	2577 :	16845 :	: :	: :
	CLASS 2 COUNTRIES PAYS DE LA CLASSE 2	V IV	: :	3726 :	3288 :	: :	8457 :	: :	: :
4	ANIMAL AND VEGETABLE OILS AND FATS CORPS GRAS,GRAISSES,HUILES VEG. ET ANIM.								
	WORLD MONDE	V IV	: :	17154 :	13014 :	12346 :	12608 :	: :	: :
	CLASS 1 COUNTRIES PAYS DE LA CLASSE 1	V IV	: :	15996 :	13013 :	10825 :	12608 :	: :	: :
	EUR 10 EUR 10	V IV	: :	15986 :	13013 :	10825 :	12608 :	: :	: :
	FRANCE FRANCE	V IV	: :	6577 :	8615 :	5873 :	4852 :	: :	: :
	ITALY ITALIE	V IV	: :	8528 :	4361 :	4622 :	5870 :	: :	: :
	UNITED KINGDOM ROYAUME UNI	V IV	: :	10 :	9 :	61 :	1878 :	: :	: :
	CLASS 2 COUNTRIES PAYS DE LA CLASSE 2	V IV	: :	1158 :	1 :	33 :	: :	: :	: :
	OF WHICH : A.C.P.CTRIES DONT : PAYS A.C.P.	V IV	: :	1034 :	1 :	9 :	: :	: :	: :

*: V=1000\$, IV=VALUE INDEX
*: V=1000\$, IV=INDICE DE VALEUR

2.B. EXPORTS BY SITC SECTIONS
EXPORTATIONS PAR SECTIONS DE LA CTCI

IV: 1977=100

SITC SECTIONS	ORIGINS	UNIT	1977	1978	1979	1980	1981	1982	1983
SECTIONS CTCI	ORIGINES								
6	MANUFACTUR. GOODS CLASSIFIED BY MATERIAL ARTICLES MANUF. CLASSES PAR MATIERES								
	WORLD MONDE	V IV	: :	533 :	2243 :	5430 :	3877 :	: :	: :
	CLASS 1 COUNTRIES PAYS DE LA CLASSE 1	V IV	: :	132 :	2010 :	4337 :	2248 :	: :	: :
	EUR 10 EUR 10	V IV	: :	131 :	1773 :	3216 :	1578 :	: :	: :
	F.R. OF GERMANY RF D'ALLEMAGNE	V IV	: :	28 :	239 :	559 :	446 :	: :	: :
	ITALY ITALIE	V IV	: :	: :	541 :	2247 :	578 :	: :	: :
	UNITED KINGDOM ROYAUME UNI	V IV	: :	27 :	731 :	246 :	242 :	: :	: :
	CLASS 2 COUNTRIES PAYS DE LA CLASSE 2	V IV	: :	388 :	233 :	273 :	915 :	: :	: :
	CLASS 3 COUNTRIES PAYS DE LA CLASSE 3	V IV	: :	15 :	: :	805 :	717 :	: :	: :
7	MACHINERY AND TRANSPORT EQUIPMENT MACHINES ET MATERIEL DE TRANSPORT								
	WORLD MONDE	V IV	: :	1530 :	1555 :	9020 :	4445 :	: :	: :
	CLASS 1 COUNTRIES PAYS DE LA CLASSE 1	V IV	: :	1188 :	1245 :	4338 :	3082 :	: :	: :
	EUR 10 EUR 10	V IV	: :	1173 :	1115 :	2286 :	2331 :	: :	: :
	FRANCE FRANCE	V IV	: :	16 :	68 :	572 :	140 :	: :	: :
	F.R. OF GERMANY RF D'ALLEMAGNE	V IV	: :	650 :	293 :	103 :	321 :	: :	: :
	ITALY ITALIE	V IV	: :	11 :	256 :	210 :	685 :	: :	: :
	UNITED KINGDOM ROYAUME UNI	V IV	: :	351 :	456 :	1318 :	1015 :	: :	: :
	JAPAN JAPON	V IV	: :	10 :	: :	15 :	531 :	: :	: :
	CLASS 2 COUNTRIES PAYS DE LA CLASSE 2	V IV	: :	201 :	232 :	4629 :	1349 :	: :	: :
	MEDITERR. AFRICA CTRIES BASSIN MEDITERR. AFRIQUE	V IV	: :	54 :	16 :	87 :	758 :	: :	: :

*: V=10000 , IV=VALUE INDEX
*: V=10000 , IV=INDICE DE VALEUR

3. EXPORTS BY PRINCIPAL PRODUCTS
EXPORTATIONS DES PRINCIPAUX PRODUITS

SITC POSITIONS	ORIGINS	* UNIT	1977	1978	1979	1980	1981	1982	1983
POSITIONS CTCI	ORIGINES								
001.1 BOVINE CATTLE-INCLUDING BUFFALOES- ESPECE BOVINE -BUFFLES COMPRIS-									
WORLD	V	:	:	2807	3936	4019	5745	:	:
MONDE	%	:	:	0.6	0.7	0.7	1.1	:	:
	Q	:	:	:	:	:	:	:	:
CLASS 2 COUNTRIES	V	:	:	2807	3937	4019	5745	:	:
PAYS DE LA CLASSE 2	Q	:	:	:	:	:	:	:	:
MEDITERR.AFRICA CTRIES	V	:	:	:	191	11	924	:	:
BASSIN MEDITERR.AFRIQUE	Q	:	:	:	:	:	:	:	:
001.2 SHEEP, LAMBS AND GOATS ESPECE OVINE ET CAPRINE									
WORLD	V	:	:	18753	18656	40122	40818	102000	102000
MONDE	%	:	:	3.9	3.2	6.8	8.0	18.2	17.0
	Q	:	:	:	:	:	:	:	:
CLASS 2 COUNTRIES	V	:	:	18753	18656	40122	40818	:	:
PAYS DE LA CLASSE 2	Q	:	:	:	:	:	:	:	:
MEDITERR.AFRICA CTRIES	V	:	:	928	:	:	:	:	:
BASSIN MEDITERR.AFRIQUE	Q	:	:	:	:	:	:	:	:
045.9 CEREALS,UNMILLED,NES CEREALES NON MOULUES, NDA									
WORLD	V	:	:	9324	40272	84206	57987	:	:
MONDE	%	:	:	1.9	6.9	14.2	11.4	:	:
	Q	:	:	66234	198346	338344	258643	:	:
CLASS 1 COUNTRIES	V	:	:	1578	2322	4301	2665	:	:
PAYS DE LA CLASSE 1	Q	:	:	14023	15344	20566	11001	:	:
EUR 10	V	:	:	1578	2322	4054	2665	:	:
EUR 10	Q	:	:	14023	15344	19528	11001	:	:
FRANCE	V	:	:	18	11	:	853	:	:
FRAHCE	Q	:	:	124	74	:	2472	:	:
BELG-LUXB	V	:	:	600	624	528	17	:	:
BELG-LUXB	Q	:	:	7225	4272	2862	80	:	:
NETHERLANDS	V	:	:	849	1426	3071	1616	:	:
PAYS BAS	Q	:	:	5951	9513	14611	7619	:	:
CLASS 2 COUNTRIES	V	:	:	7747	37949	79906	55322	:	:
PAYS DE LA CLASSE 2	Q	:	:	52211	183002	317778	247642	:	:
OF WHICH : A.C.P.CTRIES	V	:	:	26	302	845	1270	:	:
DONT : PAYS A.C.P.	Q	:	:	198	1770	3549	5026	:	:
074.1 TEA THE									
WORLD	V	:	:	:	5198	2507	4163	:	:
MONDE	%	:	:	:	0.9	0.4	0.8	:	:
	Q	:	:	:	3980	1652	2985	:	:
CLASS 1 COUNTRIES	V	:	:	:	5085	2348	2397	:	:
PAYS DE LA CLASSE 1	Q	:	:	:	3913	1549	2600	:	:
EUR 10	V	:	:	:	5065	2255	2396	:	:
EUR 10	Q	:	:	:	3896	1490	2599	:	:
F.R. OF GERMANY	V	:	:	:	4966	2043	2356	:	:
RF D'ALLEMAGNE	Q	:	:	:	3821	1368	2556	:	:
CLASS 2 COUNTRIES	V	:	:	:	114	158	1758	:	:
PAYS DE LA CLASSE 2	Q	:	:	:	67	103	376	:	:
MEDITERR.AFRICA CTRIES	V	:	:	:	:	:	1662	:	:
BASSIN MEDITERR.AFRIQUE	Q	:	:	:	:	:	279	:	:
081.3 OIL-SEED CAKE & MEAL & OT VEG.OIL RESI TOURTEAUX & AUTRES RESID DES HUILES VEGE									
WORLD	V	:	:	18538	24869	40023	15977	15000	23200
MONDE	%	:	:	3.8	4.3	6.7	3.1	2.7	3.9
	Q	:	:	160089	176773	211774	104610	:	:
CLASS 1 COUNTRIES	V	:	:	16022	21078	37644	15042	:	:
PAYS DE LA CLASSE 1	Q	:	:	136907	140159	194974	98028	:	:
EUR 10	V	:	:	15920	21015	36064	15042	:	:
EUR 10	Q	:	:	135927	139863	186947	98028	:	:
FRANCE	V	:	:	1467	1109	4983	723	:	:
FRANCE	Q	:	:	26791	8160	28416	3998	:	:
NETHERLANDS	V	:	:	3268	4123	14495	8133	:	:
PAYS BAS	Q	:	:	26605	32155	74022	55254	:	:
F.R. OF GERMANY	V	:	:	896	2082	6642	2436	:	:
RF D'ALLEMAGNE	Q	:	:	14877	19129	31315	17709	:	:
ITALY	V	:	:	:	:	847	301	:	:
ITALIE	Q	:	:	:	:	4700	552	:	:
UNITED KINGDOM	V	:	:	9778	13166	8759	3449	:	:
ROYAUME UNI	Q	:	:	64054	73855	46494	20515	:	:
SPAIN	V	:	:	:	:	675	:	:	:
ESPAGNE	Q	:	:	:	:	3039	:	:	:

*: V=10000, Q=TONS X=PERCENTAGE OF THE TOTAL
*: V=10000, Q=TONNES X=PART DU TOTAL

3. EXPORTS BY PRINCIPAL PRODUCTS
EXPORTATIONS DES PRINCIPAUX PRODUITS

SITC POSITIONS	ORIGINS	* UNIT	1977	1978	1979	1980	1981	1982	1983
POSITIONS CTIC	ORIGINES								
081.3 OIL-SEED CAKE & MEAL & OT VEG.OIL RESI TOURTEAUX & AUTRES RESID DES HUILES VEGE									
	PORTUGAL	V	:	:	:	905	:	:	:
	PORTUGAL	Q	:	:	:	4988	:	:	:
	CLASS 2 COUNTRIES PAYS DE LA CLASSE 2	V	:	2515	3792	2382	937	:	:
		Q	:	23174	36614	16800	6382	:	:
211.4 GOAT SKINS AND KID SKINS PEAUX DE CHEVRES ET PEAUX DE CHEVREAUX									
	WORLD	V	:	966	3008	2686	1582	:	:
	MONDE	%	:	0.2	0.5	0.5	0.3	:	:
		Q	:	416	985	680	546	:	:
	CLASS 1 COUNTRIES PAYS DE LA CLASSE 1	V	:	577	2700	2163	1362	:	:
		Q	:	266	921	624	517	:	:
	EUR 10	V	:	208	1973	1872	1104	:	:
	EUR 10	Q	:	99	596	531	416	:	:
	ITALY	V	:	190	828	1203	434	:	:
	ITALIE	Q	:	90	290	317	171	:	:
	GREECE	V	:	:	661	524	572	:	:
	GRECE	Q	:	:	242	164	207	:	:
	SPAIN	V	:	361	727	224	258	:	:
	ESPAGNE	Q	:	163	325	71	101	:	:
211.6 SHEEP AND LAMB SKINS, WITH THE WOOL ON PEAUX D'OVINS LAINEES									
	WORLD	V	:	6275	6990	7799	7619	:	:
	MONDE	%	:	1.3	1.2	1.3	1.5	:	:
		Q	:	1911	2168	1806	1928	:	:
	CLASS 1 COUNTRIES PAYS DE LA CLASSE 1	V	:	3908	3591	7798	3772	:	:
		Q	:	1278	1406	1806	1165	:	:
	EUR 10	V	:	2518	2693	4424	3252	:	:
	EUR 10	Q	:	805	1109	1146	1001	:	:
	FRANCE	V	:	929	848	1377	538	:	:
	FRANCE	Q	:	264	233	318	160	:	:
	F.R. OF GERMANY RF D'ALLEMAGNE	V	:	1455	1552	2452	1661	:	:
		Q	:	487	773	667	504	:	:
	UNITED KINGDOM ROYAUME UNI	V	:	:	:	83	713	:	:
		Q	:	:	:	16	203	:	:
	SPAIN	V	:	692	623	93	386	:	:
	ESPAGNE	Q	:	227	204	35	132	:	:
	U.S.A. ETATS UNIS	V	:	:	:	2967	:	:	:
		Q	:	:	:	591	:	:	:
	CLASS 2 COUNTRIES PAYS DE LA CLASSE 2	V	:	2363	2845	:	3848	:	:
		Q	:	630	713	:	763	:	:
221.1 GROUNDNUTS-PEANUTS-GREEN-EX.FLOUR & MEAL ARACHIDES NON GRILLEES, SAUF FAR ET SEMO									
	WORLD	V	:	53988	29842	20461	94451	34300	9800
	MONDE	%	:	11.2	5.1	3.4	18.5	6.1	1.6
		Q	:	98056	45916	40985	99617	:	:
	CLASS 1 COUNTRIES PAYS DE LA CLASSE 1	V	:	44742	11830	14304	45910	:	:
		Q	:	84482	19983	32331	57647	:	:
	EUR 10	V	:	38519	8267	11698	42095	:	:
	EUR 10	Q	:	74792	14727	27663	54970	:	:
	FRANCE	V	:	14310	2289	8464	11953	:	:
	FRANCE	Q	:	33725	4872	17825	22942	:	:
	NETHERLANDS PAYS BAS	V	:	11510	5632	277	24246	:	:
		Q	:	17081	8605	530	25319	:	:
	F.R. OF GERMANY RF D'ALLEMAGNE	V	:	2411	:	:	2345	:	:
		Q	:	3395	:	:	1665	:	:
	ITALY	V	:	9428	201	2697	1203	:	:
	ITALIE	Q	:	17509	300	7600	2699	:	:
	UNITED KINGDOM ROYAUME UNI	V	:	860	145	260	1868	:	:
		Q	:	3082	950	1708	1303	:	:
	PORTUGAL	V	:	1327	:	216	:	:	:
	PORTUGAL	Q	:	3000	:	1518	:	:	:
	U.S.A. ETATS UNIS	V	:	:	:	2390	:	:	:
		Q	:	:	:	3150	:	:	:
	JAPAN	V	:	4167	3563	:	3814	:	:
	JAPON	Q	:	5890	5256	:	2677	:	:
	CLASS 2 COUNTRIES PAYS DE LA CLASSE 2	V	:	3102	1750	1527	30670	:	:
		Q	:	4772	2821	2316	23757	:	:
	MEDITERR.AFRICA CTRIES BASSIN MEDITERR.AFRIQUE	V	:	:	:	1073	1660	:	:
		Q	:	:	:	1479	2517	:	:
	CLASS 3 COUNTRIES PAYS DE LA CLASSE 3	V	:	5896	16263	4629	17872	:	:
		Q	:	8452	23112	6338	18213	:	:

*: V=1000\$, Q=TONS %=PERCENTAGE OF THE TOTAL
*: V=1000\$, Q=TONNES %=PART DU TOTAL

3. EXPORTS BY PRINCIPAL PRODUCTS
EXPORTATIONS DES PRINCIPAUX PRODUITS

SITC POSITIONS	ORIGINS	* UNIT	1977	1978	1979	1980	1981	1982	1983
POSITIONS CTCI	ORIGINES								
221.1	GROUNDNUTS-PEANUTS-GREEN-EX.FLOUR & MEAL ARACHIDES NON GRILLEES, SAUF FAR ET SEMO								
	CHINA	V	:	627	:	:	1	:	:
	CHINE	Q	:	879	:	:	3	:	:
221.8	OIL-SEEDS,OIL NUTS & OIL KERNELS,NES GRAINES,NOIX ET AMANDES OLEAGINEUSES,NDA								
	WORLD	V	:	52182	26320	65306	52635	:	:
	MONDE	%	:	10.8	4.5	11.0	10.3	:	:
		Q	:	87523	35264	96275	96592	:	:
	CLASS 1 COUNTRIES PAYS DE LA CLASSE 1	V	:	1720	1210	18877	8499	:	:
		Q	:	17802	1651	20603	15206	:	:
	EUR 10	V	:	1757	790	13238	4952	:	:
	EUR 10	Q	:	2736	1059	14807	10038	:	:
	ITALY	V	:	1144	:	1458	:	:	:
	ITALIE	Q	:	1770	:	1633	:	:	:
	GREECE	V	:	:	672	11100	4158	:	:
	GRECE	Q	:	:	493	11191	7344	:	:
	JAPAN	V	:	9963	420	5592	3488	:	:
	JAPON	Q	:	15066	592	5682	5069	:	:
	CLASS 2 COUNTRIES PAYS DE LA CLASSE 2	V	:	30520	24261	41770	41900	:	:
		Q	:	54516	32432	70029	78320	:	:
	MEDITERR.AFRICA CTRIES BASSIN MEDITERR.AFRIQUE	V	:	12190	9772	9746	22812	:	:
		Q	:	19000	10325	15925	42950	:	:
	CLASS 3 COUNTRIES PAYS DE LA CLASSE 3	V	:	3930	850	4661	2236	:	:
		Q	:	6169	1181	5643	3066	:	:
263.1	RAW COTTON, OTHER THAN LINTERS COTON BRUT, NON COMPRIS LES LINTERS								
	WORLD	V	:	249617	330814	235667	118568	123500	152700
	MONDE	%	:	51.7	56.7	39.7	23.3	22.0	25.4
		Q	:	134320	175750	132130	64652	:	:
	CLASS 1 COUNTRIES PAYS DE LA CLASSE 1	V	:	118814	147905	146094	68647	:	:
		Q	:	60935	73508	67263	34305	:	:
	EUR 10	V	:	55808	68646	64851	22456	:	:
	EUR 10	Q	:	30434	35925	30878	11471	:	:
	FRANCE	V	:	496	696	1617	639	:	:
	FRANCE	Q	:	295	512	1007	422	:	:
	BELG-LUXB	V	:	2680	1540	2773	1314	:	:
	BELG-LUXB	Q	:	1882	980	1535	784	:	:
	F.R. OF GERMANY RF D'ALLEMAGNE	V	:	6855	6557	4328	969	:	:
		Q	:	3509	3118	2267	421	:	:
	ITALY	V	:	43310	53291	53658	15915	:	:
	ITALIE	Q	:	23239	27640	24439	7774	:	:
	UNITED KINGDOM ROYAUME UNI	V	:	2289	4754	1777	478	:	:
		Q	:	1254	2554	1179	210	:	:
	GREECE	V	:	:	1680	663	2984	:	:
	GRECE	Q	:	:	1046	431	1748	:	:
	SPAIN	V	:	1425	3969	1854	489	:	:
	ESPAGNE	Q	:	837	2105	964	309	:	:
	PORTUGAL	V	:	5255	9339	9404	140	:	:
	PORTUGAL	Q	:	3426	5425	4343	60	:	:
	JAPAN	V	:	26912	35883	42182	30993	:	:
	JAPON	Q	:	13599	16836	18842	15920	:	:
	CLASS 2 COUNTRIES PAYS DE LA CLASSE 2	V	:	46544	35927	18733	5805	:	:
		Q	:	27613	22277	25028	3371	:	:
	MEDITERR.AFRICA CTRIES BASSIN MEDITERR.AFRIQUE	V	:	10655	5307	464	579	:	:
		Q	:	7427	3982	298	395	:	:
	CLASS 3 COUNTRIES PAYS DE LA CLASSE 3	V	:	79319	143500	65141	43160	:	:
		Q	:	42141	77543	36237	26266	:	:
	CHINA	V	:	38571	89784	47484	28406	:	:
	CHINE	Q	:	25189	53984	28493	19498	:	:
292.2	NATURAL GUMS,RESINS,BALSAM AND LACS GOMMES,RESINES,BAUMES ET LAQUES NATURELS								
	WORLD	V	:	31659	47127	43892	45147	:	:
	MONDE	%	:	6.6	8.1	7.4	8.9	:	:
		Q	:	29364	:	:	:	:	:
	CLASS 1 COUNTRIES PAYS DE LA CLASSE 1	V	:	17986	30004	39226	27882	:	:
		Q	:	15020	:	:	:	:	:
	EUR 10	V	:	13934	22729	21549	23314	:	:
	EUR 10	Q	:	11665	:	:	:	:	:
	FRANCE	V	:	5609	11245	9521	9323	:	:
	FRANCE	Q	:	4934	:	:	:	:	:
	BELG-LUXB	V	:	844	1138	1492	2478	:	:
	BELG-LUXB	Q	:	722	:	:	:	:	:

M: V=1000\$, Q=TONS X=PERCENTAGE OF THE TOTAL
M: V=1000\$, Q=TONNES X=PART DU TOTAL

3. EXPORTS BY PRINCIPAL PRODUCTS
EXPORTATIONS DES PRINCIPAUX PRODUITS

SITC POSITIONS	ORIGINS	X	1977	1978	1979	1980	1981	1982	1983
POSITIONS CTCI	ORIGINES	UNIT							
292.2 NATURAL GUMS, RESINS, BALSAM AND LACS									
GOMMES, RESINES, BAUMES ET LAQUES NATURELS									
	F.R. OF GERMANY	V	:	4033	5245	5207	4384	:	:
	RF D'ALLEMAGNE	Q	:	3144	:	:	:	:	:
	ITALY	V	:	1468	2320	2466	3905	:	:
	ITALIE	Q	:	1209	:	:	:	:	:
	UNITED KINGDOM	V	:	1886	1972	1980	2401	:	:
	ROYAUME UNI	Q	:	1574	:	:	:	:	:
	U.S.A.	V	:	:	:	11787	:	:	:
	ETATS UNIS	Q	:	:	:	:	:	:	:
	JAPAN	V	:	2652	2558	2616	3302	:	:
	JAPON	Q	:	2189	:	:	:	:	:
	CLASS 2 COUNTRIES	V	:	12167	15802	3065	14430	:	:
	PAYS DE LA CLASSE 2	Q	:	13131	:	:	:	:	:
	CLASS 3 COUNTRIES	V	:	961	1050	1422	2573	:	:
	PAYS DE LA CLASSE 3	Q	:	757	:	:	:	:	:
	CHINA	V	:	565	755	1287	2360	:	:
	CHINE	Q	:	464	:	:	:	:	:
332.4 RESIDUAL FUEL OILS									
HUILES LOURDES-RESIDUAL FUEL OILS-									
	WORLD	V	:	:	:	:	16845	:	:
	MONDE	X	:	:	:	:	3.3	:	:
		Q	:	:	:	:	72687	:	:
	CLASS 1 COUNTRIES	V	:	:	:	:	16845	:	:
	PAYS DE LA CLASSE 1	Q	:	:	:	:	72687	:	:
	EUR 10	V	:	:	:	:	16845	:	:
	EUR 10	Q	:	:	:	:	72687	:	:
	ITALY	V	:	:	:	:	16845	:	:
	ITALIE	Q	:	:	:	:	72687	:	:
332.5 LUBRICATING OILS AND GREASES									
HUILES ET GRAISSES LUBRIFIANTES									
	WORLD	V	:	6292	16692	5577	8457	:	:
	MONDE	X	:	1.3	2.9	0.9	1.7	:	:
		Q	:	90494	202935	35658	59	:	:
	CLASS 1 COUNTRIES	V	:	:	13404	5576	:	:	:
	PAYS DE LA CLASSE 1	Q	:	:	172935	35658	:	:	:
	EUR 10	V	:	:	12422	5576	:	:	:
	EUR 10	Q	:	:	155035	35658	:	:	:
	F.R. OF GERMANY	V	:	:	:	2999	:	:	:
	RF D'ALLEMAGNE	Q	:	:	:	20363	:	:	:
	ITALY	V	:	:	1020	2577	:	:	:
	ITALIE	Q	:	:	20000	15295	:	:	:
	GREECE	V	:	:	11402	:	:	:	:
	GRECE	Q	:	:	135035	:	:	:	:
	CLASS 2 COUNTRIES	V	:	3726	3288	:	8457	:	:
	PAYS DE LA CLASSE 2	Q	:	53503	30000	:	59	:	:
421.4 GROUNDNUT /PEANUT/ OIL									
HUILE D ARACHIDE									
	WORLD	V	:	15408	11889	12126	12006	:	:
	MONDE	X	:	3.2	2.0	2.0	2.4	:	:
		Q	:	34957	15819	33047	16377	:	:
	CLASS 1 COUNTRIES	V	:	15387	11889	10628	12006	:	:
	PAYS DE LA CLASSE 1	Q	:	34942	15820	31553	16378	:	:
	EUR 10	V	:	15387	11889	10628	12006	:	:
	EUR 10	Q	:	34942	15820	31553	16378	:	:
	FRANCE	V	:	6577	8615	5873	4852	:	:
	FRANCE	Q	:	13260	9526	21449	3280	:	:
	NETHERLANDS	V	:	836	:	255	:	:	:
	PAYS BAS	Q	:	2644	:	500	:	:	:
	ITALY	V	:	7974	3274	4500	5402	:	:
	ITALIE	Q	:	19038	6294	9604	12055	:	:
	UNITED KINGDOM	V	:	:	:	:	1752	:	:
	ROYAUME UNI	Q	:	:	:	:	1043	:	:

*: V=10000 ,Q=TONS X=PERCENTAGE OF THE TOTAL
*: V=10009 ,Q=TONNES X=PART DU TOTAL

1.A. GROWTH AND STRUCTURE OF IMPORTS FROM THE WORLD
 EVOLUTION ET STRUCTURE DES IMPORTATIONS EN PROVENANCE DU MONDE

SITC SECTIONS		*	1977	1978	1979	1980	1981	1982	1983
SECTIONS CTCI		UNIT							
0-9	TOTAL TRADE	V	377000	407620	418890	446031	451853	412140	329970
0+1	FOOD, BEVERAGES AND TOBACCO	V	:	:	:	:	:	:	:
0	FOOD AND LIVE ANIMALS	V	:	:	:	:	:	:	:
1	BEVERAGES AND TOBACCO	V	:	:	:	:	:	:	:
3	MINERAL FUELS, LUBRICANTS AND RELAT. MAT.	V	:	:	:	:	:	:	:
2+4	RAW MATERIALS	V	:	:	:	:	:	:	:
2	CRUDE MATERIALS, INEDIBLE, EXCEPT FUELS	V	:	:	:	:	:	:	:
4	ANIMAL AND VEGETABLE OILS AND FATS	V	:	:	:	:	:	:	:
5	CHEMICALS	V	:	:	:	:	:	:	:
7	MACHINERY AND TRANSPORT EQUIPMENT	V	:	:	:	:	:	:	:
6+8	OTHER INDUSTRIAL PRODUCTS	V	:	:	:	:	:	:	:
6	MANUFACTUR. GOODS CLASSIFIED BY MATERIAL	V	:	:	:	:	:	:	:
8	MISCELLANEOUS MANUFACTURED GOODS	V	:	:	:	:	:	:	:
0-9	COMMERCE TOTAL	%	100.0	100.0	100.0	100.0	100.0	100.0	100.0
0+1	PRODUITS ALIMENTAIRES, BOISSONS, TABACS	%	:	:	:	:	:	:	:
0	PRODUITS ALIMENTAIRES ET ANIMAUX VIVANTS	%	:	:	:	:	:	:	:
1	BOISSONS ET TABACS	%	:	:	:	:	:	:	:
3	COMBUSTIB. MINER., LUBRIF., PROD. CONNEXES	%	:	:	:	:	:	:	:
2+4	MATIERES PREMIERES	%	:	:	:	:	:	:	:
2	MATIER. BRUTES NON COMESTIB. SAUF CARBURAN	%	:	:	:	:	:	:	:
4	CORPS GRAS, GRAISSES, HUILES VEG. ET ANIM.	%	:	:	:	:	:	:	:
5	PRODUITS CHIMIQUES	%	:	:	:	:	:	:	:
7	MACHINES ET MATERIEL DE TRANSPORT	%	:	:	:	:	:	:	:
6+8	AUTRES PRODUITS INDUSTRIELS	%	:	:	:	:	:	:	:
6	ARTICLES MANUF. CLASSES PAR MATIERES	%	:	:	:	:	:	:	:
8	ARTICLES MANUFACTURES DIVERS	%	:	:	:	:	:	:	:

 1.B. GROWTH AND STRUCTURE OF IMPORTS FROM EUR 10
 EVOLUTION ET STRUCTURE DES IMPORTATIONS EN PROVENANCE D'EUR 10

SITC SECTIONS		*	1977	1978	1979	1980	1981	1982	1983
SECTIONS CTCI		UNIT							
0-9	TOTAL TRADE	V	111470	105650	94280	87777	86886	90961	67146
0+1	FOOD, BEVERAGES AND TOBACCO	V	:	:	:	:	:	:	:
0	FOOD AND LIVE ANIMALS	V	:	:	:	:	:	:	:
1	BEVERAGES AND TOBACCO	V	:	:	:	:	:	:	:
3	MINERAL FUELS, LUBRICANTS AND RELAT. MAT.	V	:	:	:	:	:	:	:
2+4	RAW MATERIALS	V	:	:	:	:	:	:	:
2	CRUDE MATERIALS, INEDIBLE, EXCEPT FUELS	V	:	:	:	:	:	:	:
4	ANIMAL AND VEGETABLE OILS AND FATS	V	:	:	:	:	:	:	:
5	CHEMICALS	V	:	:	:	:	:	:	:
7	MACHINERY AND TRANSPORT EQUIPMENT	V	:	:	:	:	:	:	:
6+8	OTHER INDUSTRIAL PRODUCTS	V	:	:	:	:	:	:	:
6	MANUFACTUR. GOODS CLASSIFIED BY MATERIAL	V	:	:	:	:	:	:	:
8	MISCELLANEOUS MANUFACTURED GOODS	V	:	:	:	:	:	:	:
0-9	COMMERCE TOTAL	%	100.0	100.0	100.0	100.0	100.0	100.0	100.0
0+1	PRODUITS ALIMENTAIRES, BOISSONS, TABACS	%	:	:	:	:	:	:	:
0	PRODUITS ALIMENTAIRES ET ANIMAUX VIVANTS	%	:	:	:	:	:	:	:
1	BOISSONS ET TABACS	%	:	:	:	:	:	:	:
3	COMBUSTIB. MINER., LUBRIF., PROD. CONNEXES	%	:	:	:	:	:	:	:
2+4	MATIERES PREMIERES	%	:	:	:	:	:	:	:
2	MATIER. BRUTES NON COMESTIB. SAUF CARBURAN	%	:	:	:	:	:	:	:
4	CORPS GRAS, GRAISSES, HUILES VEG. ET ANIM.	%	:	:	:	:	:	:	:
5	PRODUITS CHIMIQUES	%	:	:	:	:	:	:	:
7	MACHINES ET MATERIEL DE TRANSPORT	%	:	:	:	:	:	:	:
6+8	AUTRES PRODUITS INDUSTRIELS	%	:	:	:	:	:	:	:
6	ARTICLES MANUF. CLASSES PAR MATIERES	%	:	:	:	:	:	:	:
8	ARTICLES MANUFACTURES DIVERS	%	:	:	:	:	:	:	:

*: V=10000 , %=PERCENTAGE OF THE TOTAL
 *: V=10000 , %=PART DU TOTAL

1.C. GROWTH AND STRUCTURE OF EXPORTS TO THE WORLD
 EVOLUTION ET STRUCTURE DES EXPORTATIONS VERS LE MONDE

SITC SECTIONS		UNIT	1977	1978	1979	1980	1981	1982	1983
SECTIONS CTCI									
0-9	TOTAL TRADE	V	331990	442250	498200	575514	519763	404547	401054
0+1	FOOD, BEVERAGES AND TOBACCO	V	:	:	:	:	:	:	:
0	FOOD AND LIVE ANIMALS	V	:	:	:	:	:	:	:
1	BEVERAGES AND TOBACCO	V	:	:	:	:	:	:	:
3	MINERAL FUELS, LUBRICANTS AND RELAT. MAT.	V	:	:	:	:	:	:	:
2+4	RAW MATERIALS	V	:	:	:	:	:	:	:
2	CRUDE MATERIALS, INEDIBLE, EXCEPT FUELS	V	:	:	:	:	:	:	:
4	ANIMAL AND VEGETABLE OILS AND FATS	V	:	:	:	:	:	:	:
5	CHEMICALS	V	:	:	:	:	:	:	:
7	MACHINERY AND TRANSPORT EQUIPMENT	V	:	:	:	:	:	:	:
6+8	OTHER INDUSTRIAL PRODUCTS	V	:	:	:	:	:	:	:
6	MANUFACTUR. GOODS CLASSIFIED BY MATERIAL	V	:	:	:	:	:	:	:
8	MISCELLANEOUS MANUFACTURED GOODS	V	:	:	:	:	:	:	:
0-9	COMMERCE TOTAL	%	100.0	100.0	100.0	100.0	100.0	100.0	100.0
0+1	PRODUITS ALIMENTAIRES, BOISSONS, TABACS	%	:	:	:	:	:	:	:
0	PRODUITS ALIMENTAIRES ET ANIMAUX VIVANTS	%	:	:	:	:	:	:	:
1	BOISSONS ET TABACS	%	:	:	:	:	:	:	:
3	COMBUSTIB. MINER., LUBRIF., PROD. CONNEXES	%	:	:	:	:	:	:	:
2+4	MATIERES PREMIERES	%	:	:	:	:	:	:	:
2	MATIER. BRUTES NON COMESTIB. SAUF CARBURAN	%	:	:	:	:	:	:	:
4	CORPS GRAS, GRAISSES, HUILES VEG. ET ANIM.	%	:	:	:	:	:	:	:
5	PRODUITS CHIMIQUES	%	:	:	:	:	:	:	:
7	MACHINES ET MATERIEL DE TRANSPORT	%	:	:	:	:	:	:	:
6+8	AUTRES PRODUITS INDUSTRIELS	%	:	:	:	:	:	:	:
6	ARTICLES MANUF. CLASSES PAR MATIERES	%	:	:	:	:	:	:	:
8	ARTICLES MANUFACTURES DIVERS	%	:	:	:	:	:	:	:

 1.D. GROWTH AND STRUCTURE OF EXPORTS TO EUR 10
 EVOLUTION ET STRUCTURE DES EXPORTATIONS VERS EUR 10

SITC SECTIONS		UNIT	1977	1978	1979	1980	1981	1982	1983
SECTIONS CTCI									
0-9	TOTAL TRADE	V	99830	127490	188419	276065	159344	191533	212361
0+1	FOOD, BEVERAGES AND TOBACCO	V	:	:	:	:	:	:	:
0	FOOD AND LIVE ANIMALS	V	:	:	:	:	:	:	:
1	BEVERAGES AND TOBACCO	V	:	:	:	:	:	:	:
3	MINERAL FUELS, LUBRICANTS AND RELAT. MAT.	V	:	:	:	:	:	:	:
2+4	RAW MATERIALS	V	:	:	:	:	:	:	:
2	CRUDE MATERIALS, INEDIBLE, EXCEPT FUELS	V	:	:	:	:	:	:	:
4	ANIMAL AND VEGETABLE OILS AND FATS	V	:	:	:	:	:	:	:
5	CHEMICALS	V	:	:	:	:	:	:	:
7	MACHINERY AND TRANSPORT EQUIPMENT	V	:	:	:	:	:	:	:
6+8	OTHER INDUSTRIAL PRODUCTS	V	:	:	:	:	:	:	:
6	MANUFACTUR. GOODS CLASSIFIED BY MATERIAL	V	:	:	:	:	:	:	:
8	MISCELLANEOUS MANUFACTURED GOODS	V	:	:	:	:	:	:	:
0-9	COMMERCE TOTAL	%	100.0	100.0	100.0	100.0	100.0	100.0	100.0
0+1	PRODUITS ALIMENTAIRES, BOISSONS, TABACS	%	:	:	:	:	:	:	:
0	PRODUITS ALIMENTAIRES ET ANIMAUX VIVANTS	%	:	:	:	:	:	:	:
1	BOISSONS ET TABACS	%	:	:	:	:	:	:	:
3	COMBUSTIB. MINER., LUBRIF., PROD. CONNEXES	%	:	:	:	:	:	:	:
2+4	MATIERES PREMIERES	%	:	:	:	:	:	:	:
2	MATIER. BRUTES NON COMESTIB. SAUF CARBURAN	%	:	:	:	:	:	:	:
4	CORPS GRAS, GRAISSES, HUILES VEG. ET ANIM.	%	:	:	:	:	:	:	:
5	PRDDUITS CHIMIQUES	%	:	:	:	:	:	:	:
7	MACHINES ET MATERIEL DE TRANSPORT	%	:	:	:	:	:	:	:
6+8	AUTRES PRODUITS INDUSTRIELS	%	:	:	:	:	:	:	:
6	ARTICLES MANUF. CLASSES PAR MATIERES	%	:	:	:	:	:	:	:
8	ARTICLES MANUFACTURES DIVERS	%	:	:	:	:	:	:	:

 *: V=1000\$, % = PERCENTAGE OF THE TOTAL
 *: V=1000\$, % = PART DU TOTAL

1.A. GROWTH AND STRUCTURE OF IMPORTS FROM THE WORLD
EVOLUTION ET STRUCTURE DES IMPORTATIONS EN PROVENANCE DU MONDE

SITC SECTIONS		UNIT	1977	1978	1979	1980	1981	1982	1983
SECTIONS CTCI									
0-9	TOTAL TRADE	V	224031	311437	552000	596000	550000	450000	450000
0+1	FOOD, BEVERAGES AND TOBACCO	V	27602	30954	:	:	:	:	:
0	FOOD AND LIVE ANIMALS	V	18459	21801	:	:	:	:	:
1	BEVERAGES AND TOBACCO	V	9143	9153	:	:	:	:	:
3	MINERAL FUELS, LUBRICANTS AND RELAT. MAT.	V	27211	29625	:	:	:	:	:
2+4	RAW MATERIALS	V	2016	2454	:	:	:	:	:
2	CRUDE MATERIALS, INEDIBLE, EXCEPT FUELS	V	1302	1608	:	:	:	:	:
4	ANIMAL AND VEGETABLE OILS AND FATS	V	714	846	:	:	:	:	:
5	CHEMICALS	V	18016	27166	:	:	:	:	:
7	MACHINERY AND TRANSPORT EQUIPMENT	V	44853	77996	:	:	:	:	:
6+8	OTHER INDUSTRIAL PRODUCTS	V	22670	55176	:	:	:	:	:
6	MANUFACTUR. GOODS CLASSIFIED BY MATERIAL	V	22670	32430	:	:	:	:	:
8	MISCELLANEOUS MANUFACTURED GOODS	V	0	22746	:	:	:	:	:
0-9	COMMERCE TOTAL	%	100.0	100.0	100.0	100.0	100.0	100.0	100.0
0+1	PRODUITS ALIMENTAIRES, BOISSONS, TABACS	%	12.3	9.9	:	:	:	:	:
0	PRDDUITS ALIMENTAIRES ET ANIMAUX VIVANTS	%	8.2	7.0	:	:	:	:	:
1	BOISSONS ET TABACS	%	4.1	2.9	:	:	:	:	:
3	COMBUSTIB. MINER., LUBRIF., PROD. CONNEXES	%	12.1	9.5	:	:	:	:	:
2+4	MATIERES PREMIERES	%	0.9	0.8	:	:	:	:	:
2	MATIER. BRUTES NON COMESTIB. SAUF CARBURAN	%	0.6	0.5	:	:	:	:	:
4	CORPS GRAS, GRAISSES, HUILES VEG. ET ANIM.	%	0.3	0.3	:	:	:	:	:
5	PRODUITS CHIMIQUES	%	8.0	8.7	:	:	:	:	:
7	MACHINES ET MATERIEL DE TRANSPORT	%	20.0	25.0	:	:	:	:	:
6+8	AUTRES PRODUITS INDUSTRIELS	%	10.1	17.7	:	:	:	:	:
6	ARTICLES MANUF. CLASSES PAR MATIERES	%	10.1	10.4	:	:	:	:	:
8	ARTICLES MANUFACTURES DIVERS	%	0.0	7.3	:	:	:	:	:

1.B. GROWTH AND STRUCTURE OF IMPORTS FROM EUR 10
EVOLUTION ET STRUCTURE DES IMPORTATIONS EN PROVENANCE D'EUR 10

SITC SECTIONS		UNIT	1977	1978	1979	1980	1981	1982	1983
SECTIONS CTCI									
0-9	TOTAL TRADE	V	:	:	:	:	:	:	:
0+1	FOOD, BEVERAGES AND TOBACCO	V	:	:	:	:	:	:	:
0	FOOD AND LIVE ANIMALS	V	:	:	:	:	:	:	:
1	BEVERAGES AND TOBACCO	V	:	:	:	:	:	:	:
3	MINERAL FUELS, LUBRICANTS AND RELAT. MAT.	V	:	:	:	:	:	:	:
2+4	RAW MATERIALS	V	:	:	:	:	:	:	:
2	CRUDE MATERIALS, INEDIBLE, EXCEPT FUELS	V	:	:	:	:	:	:	:
4	ANIMAL AND VEGETABLE OILS AND FATS	V	:	:	:	:	:	:	:
5	CHEMICALS	V	:	:	:	:	:	:	:
7	MACHINERY AND TRANSPORT EQUIPMENT	V	:	:	:	:	:	:	:
6+8	OTHER INDUSTRIAL PRODUCTS	V	:	:	:	:	:	:	:
6	MANUFACTUR. GOODS CLASSIFIED BY MATERIAL	V	:	:	:	:	:	:	:
8	MISCELLANEOUS MANUFACTURED GOODS	V	:	:	:	:	:	:	:
0-9	COMMERCE TOTAL	%	:	:	:	:	:	:	:
0+1	PRODUITS ALIMENTAIRES, BOISSONS, TABACS	%	:	:	:	:	:	:	:
0	PRDDUITS ALIMENTAIRES ET ANIMAUX VIVANTS	%	:	:	:	:	:	:	:
1	BOISSONS ET TABACS	%	:	:	:	:	:	:	:
3	COMBUSTIB. MINER., LUBRIF., PROD. CONNEXES	%	:	:	:	:	:	:	:
2+4	MATIERES PREMIERES	%	:	:	:	:	:	:	:
2	MATIER. BRUTES NON COMESTIB. SAUF CARBURAN	%	:	:	:	:	:	:	:
4	CORPS GRAS, GRAISSES, HUILES VEG. ET ANIM.	%	:	:	:	:	:	:	:
5	PRDDUITS CHIMIQUES	%	:	:	:	:	:	:	:
7	MACHINES ET MATERIEL DE TRANSPORT	%	:	:	:	:	:	:	:
6+8	AUTRES PRODUITS INDUSTRIELS	%	:	:	:	:	:	:	:
6	ARTICLES MANUF. CLASSES PAR MATIERES	%	:	:	:	:	:	:	:
8	ARTICLES MANUFACTURES DIVERS	%	:	:	:	:	:	:	:

*: V=10000 , %=PERCENTAGE OF THE TOTAL
*: V=10000 , %=PART DU TOTAL

1.C. GROWTH AND STRUCTURE OF EXPORTS TO THE WORLD
EVOLUTION ET STRUCTURE DES EXPORTATIONS VERS LE MONDE

SITC SECTIONS		*	1977	1978	1979	1980	1981	1982	1983
SECTIONS CTCI		UNIT							
0-9	TOTAL TRADE	V	164581	196211	228000	340000	410000	370000	350000
0+1	FOOD, BEVERAGES AND TOBACCO	V	85659	96197	:	:	:	:	:
0	FOOD AND LIVE ANIMALS	V	84840	95719	:	:	:	:	:
1	BEVERAGES AND TOBACCO	V	819	478	:	:	:	:	:
3	MINERAL FUELS, LUBRICANTS AND RELAT. MAT.	V	1313	2410	:	:	:	:	:
2+4	RAW MATERIALS	V	52173	59510	:	:	:	:	:
2	CRUDE MATERIALS, INEDIBLE, EXCEPT FUELS	V	52173	59510	:	:	:	:	:
4	ANIMAL AND VEGETABLE OILS AND FATS	V	:	:	:	:	:	:	:
5	CHEMICALS	V	3003	7819	:	:	:	:	:
7	MACHINERY AND TRANSPORT EQUIPMENT	V	3608	3850	:	:	:	:	:
6+8	OTHER INDUSTRIAL PRODUCTS	V	18827	26429	:	:	:	:	:
6	MANUFACTUR. GOODS CLASSIFIED BY MATERIAL	V	18537	25770	:	:	:	:	:
8	MISCELLANEOUS MANUFACTURED GOODS	V	290	659	:	:	:	:	:
0-9	COMMERCE TOTAL	%	100.0	100.0	100.0	100.0	100.0	100.0	100.0
0+1	PRODUITS ALIMENTAIRES, BOISSONS, TABACS	%	52.0	49.0	:	:	:	:	:
0	PRODUITS ALIMENTAIRES ET ANIMAUX VIVANTS	%	51.5	48.8	:	:	:	:	:
1	BOISSONS ET TABACS	%	0.5	0.2	:	:	:	:	:
3	COMBUSTIB. MINER., LUBRIF., PROD. CONNEXES	%	0.8	1.2	:	:	:	:	:
2+4	MATIERES PREMIERES	%	31.7	30.3	:	:	:	:	:
2	MATIER. BRUTES NON COMESTIB. SAUF CARBURAN	%	31.7	30.3	:	:	:	:	:
4	CORPS GRAS, GRAISSES, HUILES VEG. ET ANIM.	%	:	:	:	:	:	:	:
5	PRODUITS CHIMIQUES	%	1.8	4.0	:	:	:	:	:
7	MACHINES ET MATERIEL DE TRANSPORT	%	2.2	2.0	:	:	:	:	:
6+8	AUTRES PRODUITS INDUSTRIELS	%	11.4	13.5	:	:	:	:	:
6	ARTICLES MANUF. CLASSES PAR MATIERES	%	11.3	13.1	:	:	:	:	:
8	ARTICLES MANUFACTURES DIVERS	%	0.2	0.3	:	:	:	:	:

1.D. GROWTH AND STRUCTURE OF EXPORTS TO EUR 10
EVOLUTION ET STRUCTURE DES EXPORTATIONS VERS EUR 10

SITC SECTIONS		*	1977	1978	1979	1980	1981	1982	1983
SECTIONS CTCI		UNIT							
0-9	TOTAL TRADE	V	68238	84605	:	60000	63000	77000	52000
0+1	FOOD, BEVERAGES AND TOBACCO	V	:	:	:	:	:	:	:
0	FOOD AND LIVE ANIMALS	V	:	:	:	:	:	:	:
1	BEVERAGES AND TOBACCO	V	:	:	:	:	:	:	:
3	MINERAL FUELS, LUBRICANTS AND RELAT. MAT.	V	:	:	:	:	:	:	:
2+4	RAW MATERIALS	V	:	:	:	:	:	:	:
2	CRUDE MATERIALS, INEDIBLE, EXCEPT FUELS	V	:	:	:	:	:	:	:
4	ANIMAL AND VEGETABLE OILS AND FATS	V	:	:	:	:	:	:	:
5	CHEMICALS	V	:	:	:	:	:	:	:
7	MACHINERY AND TRANSPORT EQUIPMENT	V	:	:	:	:	:	:	:
6+8	OTHER INDUSTRIAL PRODUCTS	V	:	:	:	:	:	:	:
6	MANUFACTUR. GOODS CLASSIFIED BY MATERIAL	V	:	:	:	:	:	:	:
8	MISCELLANEOUS MANUFACTURED GOODS	V	:	:	:	:	:	:	:
0-9	COMMERCE TOTAL	%	100.0	100.0	:	100.0	100.0	100.0	100.0
0+1	PRODUITS ALIMENTAIRES, BOISSONS, TABACS	%	:	:	:	:	:	:	:
0	PRODUITS ALIMENTAIRES ET ANIMAUX VIVANTS	%	:	:	:	:	:	:	:
1	BOISSONS ET TABACS	%	:	:	:	:	:	:	:
3	COMBUSTIB. MINER., LUBRIF., PROD. CONNEXES	%	:	:	:	:	:	:	:
2+4	MATIERES PREMIERES	%	:	:	:	:	:	:	:
2	MATIER. BRUTES NON COMESTIB. SAUF CARBURAN	%	:	:	:	:	:	:	:
4	CORPS GRAS, GRAISSES, HUILES VEG. ET ANIM.	%	:	:	:	:	:	:	:
5	PRODUITS CHIMIQUES	%	:	:	:	:	:	:	:
7	MACHINES ET MATERIEL DE TRANSPORT	%	:	:	:	:	:	:	:
6+8	AUTRES PRODUITS INDUSTRIELS	%	:	:	:	:	:	:	:
6	ARTICLES MANUF. CLASSES PAR MATIERES	%	:	:	:	:	:	:	:
8	ARTICLES MANUFACTURES DIVERS	%	:	:	:	:	:	:	:

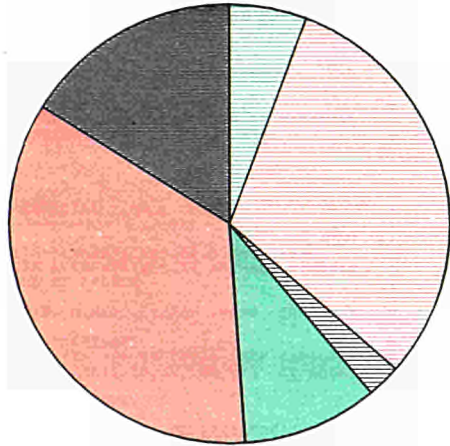
*: V=1000\$, %=PERCENTAGE OF THE TOTAL
*: V=1000\$, %=PART DU TOTAL

1981

TANZANIA

IMPORT

WORLD

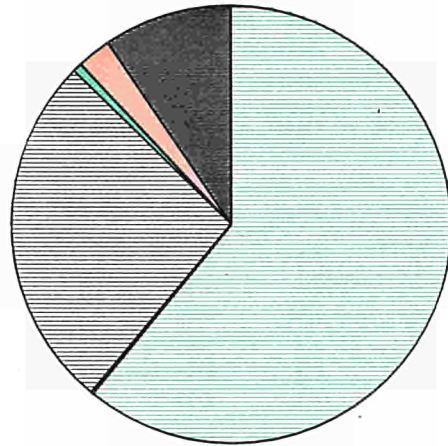


EUR 10

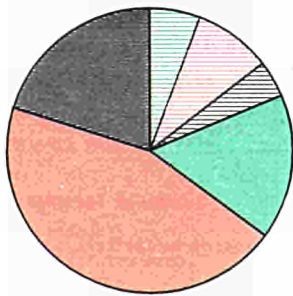
TANZANIE

EXPORT

MONDE



EUR 10



SITC



0+1

FOOD, BEVERAGES
AND TOBACCO
PRODUITS ALIM.
BOISSONS, TABACS



3

MINERAL FUELS, LUBR.
AND RELATED PROD.
COMB. MINERAUX
ET PROD. CONNEXES



2+4

RAW MATERIALS
MATIERES PREMIERES



5

CHEMICALS
PRODUITS CHIMIQUES



7

MACHINERY AND TRANSPORT
EQUIPMENT
MACHINES ET MATERIEL
DE TRANSPORT



6+8

OTHER INDUSTRIAL
PRODUCTS
AUTRES PRODUITS
INDUSTRIELS

CTCI

1.A. GROWTH AND STRUCTURE OF IMPORTS FROM THE WORLD
EVOLUTION ET STRUCTURE DES IMPORTATIONS EN PROVENANCE DU MONDE

SITC SECTIONS		UNIT	1977	1978	1979	1980	1981	1982	1983
SECTIONS CTCI									
0-9	TOTAL TRADE	V	730142	1141283	1076686	1211386	867286	793980	537638
0+1	FOOD, BEVERAGES AND TOBACCO	V	63615	65244	37984	146906	49467	:	:
0	FOOD AND LIVE ANIMALS	V	62945	64482	37224	146156	48541	:	:
1	BEVERAGES AND TOBACCO	V	670	762	760	750	926	:	:
3	MINERAL FUELS, LUBRICANTS AND RELAT. MAT.	V	96916	126324	149119	254010	266971	:	:
2+4	RAW MATERIALS	V	31498	43028	33763	32965	21376	:	:
2	CRUDE MATERIALS, INEDIBLE, EXCEPT FUELS	V	14359	23697	18654	18484	13112	:	:
4	ANIMAL AND VEGETABLE OILS AND FATS	V	17139	19331	15109	14481	8264	:	:
5	CHEMICALS	V	85789	132153	104861	130724	86301	:	:
7	MACHINERY AND TRANSPORT EQUIPMENT	V	277316	498959	514954	429281	303802	:	:
6+8	OTHER INDUSTRIAL PRODUCTS	V	174757	275432	235814	217479	139305	:	:
6	MANUFACTUR. GOODS CLASSIFIED BY MATERIAL	V	148438	229168	199349	181431	106389	:	:
8	MISCELLANEOUS MANUFACTURED GOODS	V	26319	46264	36465	36048	32916	:	:
0-9	COMMERCE TOTAL	%	100.0	100.0	100.0	100.0	100.0	100.0	100.0
0+1	PRODUITS ALIMENTAIRES, BOISSONS, TABACS	%	8.7	5.7	3.5	12.1	5.7	:	:
0	PRODUITS ALIMENTAIRES ET ANIMAUX VIVANTS	%	8.6	5.6	3.5	12.1	5.6	:	:
1	BOISSONS ET TABACS	%	0.1	0.1	0.1	0.1	0.1	:	:
3	COMBUSTIB. MINER., LUBRIF., PROD. CONNEXES	%	13.3	11.1	13.8	21.0	30.8	:	:
2+4	MATIERES PREMIERES	%	4.3	3.8	3.1	2.7	2.5	:	:
2	MATIER. BRUTES NON COMESTIB. SAUF CARBURAN	%	2.0	2.1	1.7	1.5	1.5	:	:
4	CORPS GRAS, GRAISSES, HUILES VEG. ET ANIM.	%	2.3	1.7	1.4	1.2	1.0	:	:
5	PRODUITS CHIMIQUES	%	11.7	11.6	9.7	10.8	10.0	:	:
7	MACHINES ET MATERIEL DE TRANSPORT	%	38.0	43.7	47.8	35.4	35.0	:	:
6+8	AUTRES PRODUITS INDUSTRIELS	%	23.9	24.1	21.9	18.0	16.1	:	:
6	ARTICLES MANUF. CLASSES PAR MATIERES	%	20.3	20.1	18.5	15.0	12.3	:	:
8	ARTICLES MANUFACTURES DIVERS	%	3.6	4.1	3.4	3.0	3.8	:	:

1.B. GROWTH AND STRUCTURE OF IMPORTS FROM EUR 10
EVOLUTION ET STRUCTURE DES IMPORTATIONS EN PROVENANCE D'EUR 10

SITC SECTIONS		UNIT	1977	1978	1979	1980	1981	1982	1983
SECTIONS CTCI									
0-9	TOTAL TRADE	V	345599	601341	546197	567078	365568	274331	214769
0+1	FOOD, BEVERAGES AND TOBACCO	V	20264	23888	18374	40514	21032	:	:
0	FOOD AND LIVE ANIMALS	V	19649	23168	17632	39872	20198	:	:
1	BEVERAGES AND TOBACCO	V	615	720	742	642	834	:	:
3	MINERAL FUELS, LUBRICANTS AND RELAT. MAT.	V	6340	16537	15879	52368	31905	:	:
2+4	RAW MATERIALS	V	16216	21798	17028	17877	15385	:	:
2	CRUDE MATERIALS, INEDIBLE, EXCEPT FUELS	V	4264	7982	6078	7009	7581	:	:
4	ANIMAL AND VEGETABLE OILS AND FATS	V	11952	13816	10950	10868	7804	:	:
5	CHEMICALS	V	60451	99217	68475	89509	60296	:	:
7	MACHINERY AND TRANSPORT EQUIPMENT	V	166244	305765	309264	258173	163482	:	:
6+8	OTHER INDUSTRIAL PRODUCTS	V	75684	134084	117133	108627	73422	:	:
6	MANUFACTUR. GOODS CLASSIFIED BY MATERIAL	V	59267	105412	93970	83245	52671	:	:
8	MISCELLANEOUS MANUFACTURED GOODS	V	16417	28672	23163	25382	20751	:	:
0-9	COMMERCE TOTAL	%	100.0	100.0	100.0	100.0	100.0	100.0	100.0
0+1	PRODUITS ALIMENTAIRES, BOISSONS, TABACS	%	5.9	4.0	3.4	7.1	5.8	:	:
0	PRODUITS ALIMENTAIRES ET ANIMAUX VIVANTS	%	5.7	3.9	3.2	7.0	5.5	:	:
1	BOISSONS ET TABACS	%	0.2	0.1	0.1	0.1	0.2	:	:
3	COMBUSTIB. MINER., LUBRIF., PROD. CONNEXES	%	1.8	2.8	2.9	9.2	8.7	:	:
2+4	MATIERES PREMIERES	%	4.7	3.6	3.1	3.2	4.2	:	:
2	MATIER. BRUTES NON COMESTIB. SAUF CARBURAN	%	1.2	1.3	1.1	1.2	2.1	:	:
4	CORPS GRAS, GRAISSES, HUILES VEG. ET ANIM.	%	3.5	2.3	2.0	1.9	2.1	:	:
5	PRODUITS CHIMIQUES	%	17.5	16.5	12.5	15.8	16.5	:	:
7	MACHINES ET MATERIEL DE TRANSPORT	%	48.1	50.8	56.6	45.5	44.7	:	:
6+8	AUTRES PRODUITS INDUSTRIELS	%	21.9	22.3	21.4	19.2	20.1	:	:
6	ARTICLES MANUF. CLASSES PAR MATIERES	%	17.1	17.5	17.2	14.7	14.4	:	:
8	ARTICLES MANUFACTURES DIVERS	%	4.8	4.8	4.2	4.5	5.7	:	:

*: V=100000 , %=PERCENTAGE OF THE TOTAL
*: V=100000 , %=PART DU TOTAL

1.C. GROWTH AND STRUCTURE OF EXPORTS TO THE WORLD
EVOLUTION ET STRUCTURE DES EXPORTATIONS VERS LE MONDE

SITC SECTIONS		UNIT	1977	1978	1979	1980	1981	1982	1983
SECTIONS CTCI									
0-9	TOTAL TRADE	V	559026	472328	511423	536594	564350	401020	424993
0+1	FOOD, BEVERAGES AND TOBACCO	V	375755	300047	297980	300024	343281	:	:
0	FOOD AND LIVE ANIMALS	V	340368	269732	277848	284715	322174	:	:
1	BEVERAGES AND TOBACCO	V	35387	30315	20132	15309	21107	:	:
3	MINERAL FUELS, LUBRICANTS AND RELAT. MAT.	V	17891	10784	16907	26073	966	:	:
2+4	RAW MATERIALS	V	114791	102008	98284	126308	148301	:	:
2	CRUDE MATERIALS, INEDIBLE, EXCEPT FUELS	V	113616	100528	95427	124674	146356	:	:
4	ANIMAL AND VEGETABLE OILS AND FATS	V	1175	1480	2857	1634	1945	:	:
5	CHEMICALS	V	5039	3707	6012	4028	3895	:	:
7	MACHINERY AND TRANSPORT EQUIPMENT	V	7672	1506	9104	7850	14108	:	:
6+8	OTHER INDUSTRIAL PRODUCTS	V	37404	53899	82702	71861	53231	:	:
6	MANUFACTUR. GOODS CLASSIFIED BY MATERIAL	V	35828	52525	71250	54434	47940	:	:
8	MISCELLANEOUS MANUFACTURED GOODS	V	1576	1374	11452	17427	5291	:	:
0-9	COMMERCE TOTAL	X	100.0	100.0	100.0	100.0	100.0	100.0	100.0
0+1	PRODUITS ALIMENTAIRES, BOISSONS, TABACS	X	67.2	63.5	58.3	55.9	60.8	:	:
0	PRODUITS ALIMENTAIRES ET ANIMAUX VIVANTS	X	60.9	57.1	54.3	53.1	57.1	:	:
1	BOISSONS ET TABACS	X	6.3	6.4	3.9	2.9	3.7	:	:
3	COMBUSTIB. MINER., LUBRIF., PROD. CONNEXES	X	3.2	2.3	3.3	4.9	0.2	:	:
2+4	MATIERES PREMIERES	X	20.5	21.6	19.2	23.5	26.3	:	:
2	MATIER. BRUTES NON COMESTIB. SAUF CARBURAN	X	20.3	21.3	18.7	23.2	25.9	:	:
4	CORPS GRAS, GRAISSES, HUILES VEG. ET ANIM.	X	0.2	0.3	0.6	0.3	0.3	:	:
5	PRODUITS CHIMIQUES	X	0.9	0.8	1.2	0.8	0.7	:	:
7	MACHINES ET MATERIEL DE TRANSPORT	X	1.4	0.3	1.8	1.5	2.5	:	:
6+8	AUTRES PRODUITS INDUSTRIELS	X	6.7	11.4	16.2	13.4	9.4	:	:
6	ARTICLES MANUF. CLASSES PAR MATIERES	X	6.4	11.1	13.9	10.1	8.5	:	:
8	ARTICLES MANUFACTURES DIVERS	X	0.3	0.3	2.2	3.2	0.9	:	:

1.D. GROWTH AND STRUCTURE OF EXPORTS TO EUR 10
EVOLUTION ET STRUCTURE DES EXPORTATIONS VERS EUR 10

SITC SECTIONS		UNIT	1977	1978	1979	1980	1981	1982	1983
SECTIONS CTCI									
0-9	TOTAL TRADE	V	271773	236683	247088	219309	250415	262563	224677
0+1	FOOD, BEVERAGES AND TOBACCO	V	215926	175783	165784	146405	161832	:	:
0	FOOD AND LIVE ANIMALS	V	181749	147809	148776	135066	146225	:	:
1	BEVERAGES AND TOBACCO	V	34177	27974	17008	11339	15607	:	:
3	MINERAL FUELS, LUBRICANTS AND RELAT. MAT.	V	1	33	0	0	0	:	:
2+4	RAW MATERIALS	V	23480	22547	30660	36734	48799	:	:
2	CRUDE MATERIALS, INEDIBLE, EXCEPT FUELS	V	23054	21994	30216	36025	48014	:	:
4	ANIMAL AND VEGETABLE OILS AND FATS	V	426	553	444	709	785	:	:
5	CHEMICALS	V	5	47	223	42	:	:	:
7	MACHINERY AND TRANSPORT EQUIPMENT	V	5281	2	317	2231	1388	:	:
6+8	OTHER INDUSTRIAL PRODUCTS	V	25346	38027	49824	33619	38048	:	:
6	MANUFACTUR. GOODS CLASSIFIED BY MATERIAL	V	25245	37917	49692	33390	37947	:	:
8	MISCELLANEOUS MANUFACTURED GOODS	V	101	110	132	229	101	:	:
0-9	COMMERCE TOTAL	X	100.0	100.0	100.0	100.0	100.0	100.0	100.0
0+1	PRODUITS ALIMENTAIRES, BOISSONS, TABACS	X	79.5	74.3	67.1	66.8	64.6	:	:
0	PRODUITS ALIMENTAIRES ET ANIMAUX VIVANTS	X	66.9	62.5	60.2	61.6	58.4	:	:
1	BOISSONS ET TABACS	X	12.6	11.8	6.9	5.2	6.2	:	:
3	COMBUSTIB. MINER., LUBRIF., PROD. CONNEXES	X	0.0	0.0	0.0	0.0	0.0	:	:
2+4	MATIERES PREMIERES	X	8.6	9.5	12.4	16.7	19.5	:	:
2	MATIER. BRUTES NON COMESTIB. SAUF CARBURAN	X	8.5	9.3	12.2	16.4	19.2	:	:
4	CORPS GRAS, GRAISSES, HUILES VEG. ET ANIM.	X	0.2	0.2	0.2	0.3	0.3	:	:
5	PRODUITS CHIMIQUES	X	0.0	0.0	0.1	0.0	:	:	:
7	MACHINES ET MATERIEL DE TRANSPORT	X	1.9	0.0	0.1	1.0	0.6	:	:
6+8	AUTRES PRODUITS INDUSTRIELS	X	9.3	16.1	20.2	15.3	15.2	:	:
6	ARTICLES MANUF. CLASSES PAR MATIERES	X	9.3	16.0	20.1	15.2	15.2	:	:
8	ARTICLES MANUFACTURES DIVERS	X	0.0	0.0	0.1	0.1	0.0	:	:

*: V=10000, X=PERCENTAGE OF THE TOTAL
 *: V=10000, X=PART DU TOTAL

2.A. IMPORTS BY SITC SECTIONS
IMPORTATIONS PAR SECTIONS DE LA CTCI

IV: 1977=100

SITC SECTIONS SECTIONS CTCI	ORIGINS ORIGINES	* UNIT	1977	1978	1979	1980	1981	1982	1983
0-9	TOTAL TRADE COMMERCE TOTAL								
	WORLD MONDE	V IV	730142 100.0	1141283 156.3	1076686 147.5	1211386 165.9	867286 118.8	793980 108.7	537638 73.6
	CLASS 1 COUNTRIES PAYS DE LA CLASSE 1	V IV	:	854400	771673	838240	557225	:	:
	EUR 10 EUR 10	V IV	345599 100.0	601341 174.0	546197 158.0	567078 164.1	365568 105.8	274331 79.4	214769 62.1
	FRANCE FRANCE	V IV	21126 100.0	25779 122.0	17990 85.2	28817 136.4	12449 58.9	:	:
	BELG-LUXB BELG-LUXB	V IV	35909 100.0	44435 123.7	46801 130.3	38915 108.4	31323 87.2	:	:
	NETHERLANDS PAYS BAS	V IV	33111 100.0	75988 229.5	55783 168.5	78316 236.5	50812 153.5	:	:
	F.R. OF GERMANY RF D'ALLEMAGNE	V IV	84697 100.0	121914 143.9	137980 162.9	121931 144.0	85024 100.4	:	:
	ITALY ITALIE	V IV	31602 100.0	68801 217.7	48919 154.8	60966 192.9	36782 116.4	:	:
	UNITED KINGDOM ROYAUME UNI	V IV	115584 100.0	217710 188.4	212112 183.5	215398 186.4	135284 117.0	:	:
	IRELAND IRLANDE	V IV	896 100.0	7 0.8	50 5.6	192 21.4	407 45.4	:	:
	DENMARK DANEMARK	V IV	22330 100.0	44545 199.5	26204 117.3	21648 96.9	13203 59.1	:	:
	GREECE GRECE	V IV	344 100.0	2162 628.5	358 104.1	895 260.2	284 82.6	:	:
	SPAIN ESPAGNE	V IV	1714 100.0	2321 135.4	1583 92.4	1302 76.0	3042 177.5	:	:
	U.S.A. ETATS UNIS	V IV	35028 100.0	39623 113.1	44814 127.9	75512 215.6	15559 44.4	:	:
	JAPAN JAPON	V IV	83907 100.0	125874 150.0	82561 98.4	107574 128.2	99489 118.6	:	:
	CLASS 2 COUNTRIES PAYS DE LA CLASSE 2	V IV	:	205267	209057	281185	154406	:	:
	OF WHICH : A.C.P. CTRIES DONT : PAYS A.C.P.	V IV	:	8539	20343	15938	13754	:	:
	MEDITERR. AFRICA CTRIES BASSIN MEDITERR. AFRIQUE	V IV	18 100.0	143 794.4	634 3522.2	1275 7083.3	49 272.2	:	:
	CLASS 3 COUNTRIES PAYS DE LA CLASSE 3	V IV	:	52935	45492	47521	16355	:	:
	CHINA CHINE	V IV	18891 100.0	41820 221.4	40060 212.1	11895 63.0	6026 31.9	:	:
0	FOOD AND LIVE ANIMALS PRODUITS ALIMENTAIRES ET ANIMAUX VIVANTS								
	WORLD MONDE	V IV	62945 100.0	64482 102.4	37224 59.1	146156 232.2	48541 77.1	:	:
	CLASS 1 COUNTRIES PAYS DE LA CLASSE 1	V IV	:	49612	27389	127820	37688	:	:
	EUR 10 EUR 10	V IV	19649 100.0	23168 117.9	17632 89.7	39872 202.9	20198 102.8	:	:
	FRANCE FRANCE	V IV	1247 100.0	5813 466.2	3397 272.4	4372 350.6	187 15.0	:	:
	BELG-LUXB BELG-LUXB	V IV	3999 100.0	1697 42.4	2253 56.3	5948 148.7	4968 124.2	:	:
	NETHERLANDS PAYS BAS	V IV	4263 100.0	4945 116.0	2139 50.2	6874 161.2	6668 156.4	:	:
	F.R. OF GERMANY RF D'ALLEMAGNE	V IV	3651 100.0	2206 60.4	3652 100.0	6748 184.8	5543 151.8	:	:
	ITALY ITALIE	V IV	240 100.0	1003 417.9	304 126.7	4566 1902.5	67 27.9	:	:
	UNITED KINGDOM ROYAUME UNI	V IV	2676 100.0	3697 138.2	3498 130.7	9901 370.0	1881 70.3	:	:
	DENMARK DANEMARK	V IV	3197 100.0	3766 117.8	2274 71.1	1463 45.8	883 27.6	:	:
	U.S.A. ETATS UNIS	V IV	18225 100.0	16010 87.8	3186 17.5	54106 296.9	1599 8.8	:	:
	JAPAN JAPON	V IV	1 100.0	9 900.0	1643 164300.0	26411 2641100.0	14110 1411000.0	:	:
	CLASS 2 COUNTRIES PAYS DE LA CLASSE 2	V IV	:	13448	8270	12297	10268	:	:
	OF WHICH : A.C.P. CTRIES DONT : PAYS A.C.P.	V IV	:	431	1559	2626	778	:	:

*: V=10000 , IV=VALUE INDEX
#: V=10000 , IV=INDICE DE VALEUR

2.A. IMPORTS BY SITC SECTIONS
IMPORTATIONS PAR SECTIONS DE LA CTCI

IV: 1977=100

SITC SECTIONS	ORIGINS	UNIT	1977	1978	1979	1980	1981	1982	1983
SECTIONS CTCI	ORIGINES								
1	BEVERAGES AND TOBACCO BOISSONS ET TABACS								
	WORLD MONDE	V IV	670 100.0	762 113.7	760 113.4	750 111.9	926 138.2	:	:
	CLASS 1 COUNTRIES PAYS DE LA CLASSE 1	V IV	:	739	761	656	905	:	:
	EUR 10	V	615	720	742	642	834	:	:
	EUR 10	IV	100.0	117.1	120.7	104.4	135.6	:	:
2	CRUDE MATERIALS, INEDIBLE, EXCEPT FUELS MATIER.BRUTES NON COMESTIB.SAUF CARBURAN								
	WORLD MONDE	V IV	14359 100.0	23697 165.0	18654 129.9	18484 128.7	13112 91.3	:	:
	CLASS 1 COUNTRIES PAYS DE LA CLASSE 1	V IV	:	14213	8987	9306	8351	:	:
	EUR 10	V	4264	7982	6078	7009	7581	:	:
	EUR 10	IV	100.0	187.2	142.5	164.4	177.8	:	:
	NETHERLANDS PAYS BAS	V IV	597 100.0	1207 202.2	829 138.9	1641 274.9	4092 685.4	:	:
	F.R. OF GERMANY RF D'ALLEMAGNE	V IV	1655 100.0	2686 162.3	1622 98.0	2254 136.2	1383 83.6	:	:
	UNITED KINGDOM ROYAUME UNI	V IV	1125 100.0	2526 224.5	2076 184.5	2414 214.6	1464 130.1	:	:
	U.S.A. ETATS UNIS	V IV	1743 100.0	3617 207.5	836 48.0	983 56.4	242 13.9	:	:
	JAPAN JAPON	V IV	999 100.0	1118 111.9	522 52.3	378 37.8	161 16.1	:	:
	CLASS 2 COUNTRIES PAYS DE LA CLASSE 2	V IV	:	8184	9309	9014	4607	:	:
	OF WHICH : A.C.P. CTRIES DONT : PAYS A.C.P.	V IV	:	263	2154	944	312	:	:
3	MINERAL FUELS,LUBRICANTS AND RELAT. MAT. COMBUSTIB. MINER.,LUBRIF.,PROD. CONNEXES								
	WORLD MONDE	V IV	96916 100.0	126324 130.3	149119 153.9	254010 262.1	266971 275.5	:	:
	CLASS 1 COUNTRIES PAYS DE LA CLASSE 1	V IV	:	17462	17628	53767	34446	:	:
	EUR 10	V	6340	16537	15879	52368	31905	:	:
	EUR 10	IV	100.0	260.8	250.5	826.0	503.2	:	:
	FRANCE	V	15	80	447	15753	903	:	:
	FRANCE	IV	100.0	533.3	2980.0	105020.0	6020.0	:	:
	BELG-LUXB BELG-LUXB	V IV	248 100.0	777 313.3	743 299.6	311 125.4	1691 681.9	:	:
	NETHERLANDS PAYS BAS	V IV	1807 100.0	5672 313.9	5398 298.7	19454 1076.6	5379 297.7	:	:
	F.R. OF GERMANY RF D'ALLEMAGNE	V IV	1380 100.0	789 57.2	2049 148.5	5384 390.1	1691 122.5	:	:
	ITALY ITALIE	V IV	1904 100.0	7747 406.9	5552 291.6	5924 311.1	20061 1053.6	:	:
	UNITED KINGDOM ROYAUME UNI	V IV	986 100.0	1386 140.6	1681 170.5	5536 561.5	2170 220.1	:	:
	CLASS 2 COUNTRIES PAYS DE LA CLASSE 2	V IV	:	81382	83349	156994	94732	:	:
	OF WHICH : A.C.P. CTRIES DONT : PAYS A.C.P.	V IV	:	523	3912	722	4584	:	:
4	ANIMAL AND VEGETABLE OILS AND FATS CORPS GRAS,GRAISSES,HUILES VEG. ET ANIM.								
	WORLD MONDE	V IV	17139 100.0	19331 112.8	15109 88.2	14481 84.5	8264 48.2	:	:
	CLASS 1 COUNTRIES PAYS DE LA CLASSE 1	V IV	:	16208	12177	12057	8046	:	:
	EUR 10	V	11952	13816	10950	10868	7804	:	:
	EUR 10	IV	100.0	115.6	91.6	90.9	65.3	:	:
	NETHERLANDS PAYS BAS	V IV	356 100.0	817 229.5	1268 356.2	2049 575.6	3973 1116.0	:	:
	F.R. OF GERMANY RF D'ALLEMAGNE	V IV	7441 100.0	7668 103.1	6986 93.9	5604 75.3	2970 39.9	:	:
	DENMARK DANEMARK	V IV	2787 100.0	3149 113.0	1701 61.0	2501 89.7	674 24.2	:	:
	U.S.A. ETATS UNIS	V IV	519 100.0	1095 211.0	436 84.0	1061 204.4	240 46.2	:	:
	CLASS 2 COUNTRIES PAYS DE LA CLASSE 2	V IV	:	3125	2935	2412	213	:	:

*: V=1000\$, IV=VALUE INDEX
*: V=1000\$, IV=INDICE DE VALEUR

2.A. IMPORTS BY SITC SECTIONS
IMPORTATIONS PAR SECTIONS DE LA CTCI

IV: 1977=100

SITC SECTIONS	ORIGINS	UNIT	1977	1978	1979	1980	1981	1982	1983
SECTIONS CTCI	ORIGINES								
5 CHEMICALS PRODUITS CHIMIQUES									
WORLD	V		85789	132153	104861	130724	86301	:	:
MONDE	IV		100.0	154.0	122.2	152.4	100.6	:	:
CLASS 1 COUNTRIES	V		:	115849	86669	109711	75433	:	:
PAYS DE LA CLASSE 1	IV		:	:	:	:	:	:	:
EUR 10	V		60451	99217	68475	89509	60296	:	:
EUR 10	IV		100.0	164.1	113.3	148.1	99.7	:	:
FRANCE	V		2254	1399	865	663	898	:	:
FRANCE	IV		100.0	62.1	38.4	29.4	39.8	:	:
BELG-LUXB	V		9049	11016	10591	9420	5451	:	:
BELG-LUXB	IV		100.0	121.7	117.0	104.1	60.2	:	:
NETHERLANDS	V		8615	16074	8504	18775	11937	:	:
PAYS BAS	IV		100.0	186.6	98.7	217.9	138.6	:	:
F.R. OF GERMANY	V		17296	30931	25559	29284	18906	:	:
RF D'ALLEMAGNE	IV		100.0	178.8	147.8	169.3	109.3	:	:
ITALY	V		3301	5973	2784	3772	3276	:	:
ITALIE	IV		100.0	180.9	84.3	114.3	99.2	:	:
UNITED KINGDOM	V		18524	30710	18900	22940	16219	:	:
ROYAUME UNI	IV		100.0	165.8	102.0	123.8	87.6	:	:
DENMARK	V		1233	1450	1099	3798	3122	:	:
DANEMARK	IV		100.0	117.6	89.1	308.0	253.2	:	:
GREECE	V		:	1664	173	687	165	:	:
GRECE	IV		:	:	:	:	:	:	:
U.S.A.	V		3459	3318	4543	2766	1702	:	:
ETATS UNIS	IV		100.0	95.9	131.3	80.0	49.2	:	:
JAPAN	V		2114	4357	1130	5588	4065	:	:
JAPON	IV		100.0	206.1	53.5	264.3	192.3	:	:
CLASS 2 COUNTRIES	V		:	11920	14390	16123	9602	:	:
PAYS DE LA CLASSE 2	IV		:	:	:	:	:	:	:
OF WHICH : A.C.P. CTRIES	V		:	1655	715	2346	2526	:	:
DONT : PAYS A.C.P.	IV		:	:	:	:	:	:	:
CLASS 3 COUNTRIES	V		:	4274	3714	4843	970	:	:
PAYS DE LA CLASSE 3	IV		:	:	:	:	:	:	:
CHINA	V		1100	3478	2350	4565	583	:	:
CHINE	IV		100.0	316.2	213.6	415.0	53.0	:	:
6 MANUFACTUR. GOODS CLASSIFIED BY MATERIAL ARTICLES MANUF. CLASSES PAR MATIERES									
WORLD	V		148438	229168	199349	181431	106389	:	:
MONDE	IV		100.0	154.4	134.3	122.2	71.7	:	:
CLASS 1 COUNTRIES	V		:	164511	144154	139609	86031	:	:
PAYS DE LA CLASSE 1	IV		:	:	:	:	:	:	:
EUR 10	V		59267	105412	93970	83245	52671	:	:
EUR 10	IV		100.0	177.9	158.6	140.5	88.9	:	:
FRANCE	V		4169	6641	2426	1378	2079	:	:
FRANCE	IV		100.0	159.3	58.2	33.1	49.9	:	:
BELG-LUXB	V		5859	8684	13791	11342	6521	:	:
BELG-LUXB	IV		100.0	148.2	235.4	193.6	111.3	:	:
NETHERLANDS	V		5824	19046	11743	11808	6747	:	:
PAYS BAS	IV		100.0	327.0	201.6	202.7	115.8	:	:
F.R. OF GERMANY	V		14588	22813	21697	17382	13295	:	:
RF D'ALLEMAGNE	IV		100.0	156.4	148.7	119.2	91.1	:	:
ITALY	V		4683	8116	7379	6254	2684	:	:
ITALIE	IV		100.0	173.3	157.6	133.5	57.3	:	:
UNITED KINGDOM	V		21761	37067	32441	32254	20513	:	:
ROYAUME UNI	IV		100.0	170.3	149.1	148.2	94.3	:	:
DENMARK	V		2242	3030	4451	2777	793	:	:
DANEMARK	IV		100.0	135.1	198.5	123.9	35.4	:	:
SPAIN	V		:	1735	691	582	304	:	:
ESPAGNE	IV		:	:	:	:	:	:	:
U.S.A.	V		2207	2666	942	2375	1975	:	:
ETATS UNIS	IV		100.0	120.8	42.7	107.6	89.5	:	:
JAPAN	V		31449	37826	23762	35158	19329	:	:
JAPON	IV		100.0	120.3	75.6	111.8	61.5	:	:
CLASS 2 COUNTRIES	V		:	42596	38343	34304	15847	:	:
PAYS DE LA CLASSE 2	IV		:	:	:	:	:	:	:
OF WHICH : A.C.P. CTRIES	V		:	3136	7222	5484	2992	:	:
DONT : PAYS A.C.P.	IV		:	:	:	:	:	:	:
CLASS 3 COUNTRIES	V		:	21690	16768	6988	4494	:	:
PAYS DE LA CLASSE 3	IV		:	:	:	:	:	:	:
CHINA	V		7535	15847	14095	5404	1733	:	:
CHINE	IV		100.0	210.3	187.1	71.7	23.0	:	:

V=10000 , IV=VALUE INDEX
 * V=10000 , IV=INDICE DE VALEUR

2.A. IMPORTS BY SITC SECTIONS
IMPORTATIONS PAR SECTIONS DE LA CTCI

IV: 1977=100

SITC SECTIONS	ORIGINS	* UNIT	1977	1978	1979	1980	1981	1982	1983
SECTIONS CTCI	ORIGINES								
7	MACHINERY AND TRANSPORT EQUIPMENT MACHINES ET MATERIEL DE TRANSPORT								
	WORLD MONDE	V IV	277316 100.0	498959 179.9	514954 185.7	429281 154.8	303802 109.6	:	:
	CLASS 1 COUNTRIES PAYS DE LA CLASSE 1	V IV	:	438777	444612	354312	278467	:	:
	EUR 10 EUR 10	V IV	166244 100.0	305765 183.9	309264 186.0	258173 155.3	163482 98.3	:	:
	FRANCE FRANCE	V IV	12856 100.0	10215 79.5	9775 76.0	5953 46.3	7799 60.7	:	:
	BELG-LUXB BELG-LUXB	V IV	14094 100.0	18931 134.3	16776 119.0	9799 69.5	11707 83.1	:	:
	NETHERLANDS PAYS BAS	V IV	9944 100.0	25965 261.1	23843 239.8	15025 151.1	9947 100.0	:	:
	F.R. OF GERMANY RF D'ALLEMAGNE	V IV	34779 100.0	49575 142.5	72014 207.1	48050 138.2	36109 103.8	:	:
	ITALY ITALIE	V IV	20652 100.0	44679 216.3	31275 151.4	39410 190.8	10030 48.6	:	:
	UNITED KINGDOM ROYAUME UNI	V IV	61630 100.0	124005 201.2	141202 229.1	130004 210.9	83442 135.4	:	:
	DENMARK DANEMARK	V IV	12093 100.0	32347 267.5	14365 118.8	9853 81.5	4390 36.3	:	:
	SPAIN ESPAGNE	V IV	:	223	481	618	91	:	:
	U.S.A. ETATS UNIS	V IV	7408 100.0	11253 151.9	32149 434.0	12954 174.9	8840 119.3	:	:
	JAPAN JAPON	V IV	47106 100.0	78183 166.0	53038 112.6	37010 78.6	57792 122.7	:	:
	CLASS 2 COUNTRIES PAYS DE LA CLASSE 2	V IV	:	37749	46622	45389	15019	:	:
	OF WHICH : A.C.P. CTRIES DONT : PAYS A.C.P.	V IV	:	1624	3575	3223	1484	:	:
	MEDITERR. AFRICA CTRIES BASSIN MEDITERR. AFRIQUE	V IV	:	2	615	99	18	:	:
	CLASS 3 COUNTRIES PAYS DE LA CLASSE 3	V IV	:	22311	23354	29344	9163	:	:
	CHINA CHINE	V IV	6656 100.0	18986 285.2	22296 335.0	1619 24.3	3429 51.5	:	:
8	MISCELLANEOUS MANUFACTURED GOODS ARTICLES MANUFACTURES DIVERS								
	WORLD MONDE	V IV	26319 100.0	46264 175.8	36465 138.6	36048 137.0	32916 125.1	:	:
	CLASS 1 COUNTRIES PAYS DE LA CLASSE 1	V IV	:	36980	29265	30990	27806	:	:
	EUR 10 EUR 10	V IV	16417 100.0	28672 174.6	23163 141.1	25382 154.6	20751 126.4	:	:
	FRANCE FRANCE	V IV	336 100.0	1273 378.9	797 237.2	500 148.8	399 118.8	:	:
	BELG-LUXB BELG-LUXB	V IV	723 100.0	928 128.4	867 119.9	977 135.1	505 69.8	:	:
	NETHERLANDS PAYS BAS	V IV	1662 100.0	2207 132.8	1933 116.3	2594 156.1	1999 120.3	:	:
	F.R. OF GERMANY RF D'ALLEMAGNE	V IV	3877 100.0	5192 133.9	4373 112.8	7208 185.9	5098 131.5	:	:
	ITALY ITALIE	V IV	693 100.0	1098 158.4	1061 153.1	902 130.2	519 74.9	:	:
	UNITED KINGDOM ROYAUME UNI	V IV	8433 100.0	17402 206.4	11889 141.0	11892 141.0	8921 105.8	:	:
	DENMARK DANEMARK	V IV	689 100.0	567 82.3	2181 316.5	1208 175.3	3205 465.2	:	:
	U.S.A. ETATS UNIS	V IV	1100 100.0	1334 121.3	1937 176.1	963 87.5	740 67.3	:	:
	JAPAN JAPON	V IV	2222 100.0	4213 189.6	2154 96.9	2948 132.7	3906 175.8	:	:
	CLASS 2 COUNTRIES PAYS DE LA CLASSE 2	V IV	:	6838	5833	4571	4090	:	:
	OF WHICH : A.C.P. CTRIES DONT : PAYS A.C.P.	V IV	:	881	1195	503	1036	:	:
	CLASS 3 COUNTRIES PAYS DE LA CLASSE 3	V IV	:	2424	1190	397	957	:	:
	CHINA CHINE	V IV	1180 100.0	2207 187.0	1025 86.9	234 19.8	223 18.9	:	:

* : V=1000\$, IV=VALUE INDEX
* : V=1000\$, IV=INDICE DE VALEUR

2.B. EXPORTS BY SITC SECTIONS
EXPORTATIONS PAR SECTIONS DE LA CTCI

IV: 1977=100

SITC SECTIONS		ORIGINS	UNIT	1977	1978	1979	1980	1981	1982	1983
SECTIONS CTCI		ORIGINES								
0-9 TOTAL TRADE COMMERCE TOTAL										
	WORLD MONDE	V	559026	472328	511423	536594	564350	401020	424993	
		IV	100.0	84.5	91.5	96.0	101.0	71.7	76.0	
	CLASS 1 COUNTRIES PAYS DE LA CLASSE 1	V	:	338931	322127	309623	325211	:	:	
		IV	:	:	:	:	:	:	:	
	EUR 10 EUR 10	V	271773	236683	247088	219309	250415	262563	224677	
		IV	100.0	87.1	90.9	80.7	92.1	96.6	82.7	
	FRANCE	V	3392	6550	3594	3006	3883	:	:	
		IV	100.0	193.1	106.0	88.6	114.5	:	:	
	BELG-LUXB	V	4444	5369	9797	10487	3844	:	:	
		IV	100.0	120.8	220.5	236.0	86.5	:	:	
	NETHERLANDS PAYS BAS	V	22974	25430	21824	28058	26372	:	:	
		IV	100.0	110.7	95.0	122.1	114.8	:	:	
	F.R. OF GERMANY RF D'ALLEMAGNE	V	98376	72740	91507	73867	88720	:	:	
		IV	100.0	73.9	93.0	75.1	90.2	:	:	
	ITALY ITALIE	V	43377	23946	31682	27655	25171	:	:	
		IV	100.0	55.2	73.0	63.8	58.0	:	:	
	UNITED KINGDOM ROYAUME UNI	V	92108	98504	84380	70543	82804	:	:	
		IV	100.0	106.9	91.6	76.6	89.9	:	:	
	IRELAND IRLANDE	V	2513	307	42	568	1623	:	:	
		IV	100.0	12.2	1.7	22.6	64.6	:	:	
	DENMARK DANEMARK	V	3426	2958	3415	4164	11632	:	:	
		IV	100.0	86.3	99.7	121.5	339.5	:	:	
	GREECE GRECE	V	1163	879	847	961	6366	:	:	
		IV	100.0	75.6	72.8	82.6	547.4	:	:	
	SPAIN ESPAGNE	V	3016	3241	1158	776	1824	:	:	
		IV	100.0	107.5	38.4	25.7	60.5	:	:	
	PORTUGAL PORTUGAL	V	2499	1996	5977	5035	4720	:	:	
		IV	100.0	79.9	239.2	201.5	188.9	:	:	
	U.S.A. ETATS UNIS	V	72772	52599	26017	20569	19735	:	:	
		IV	100.0	72.3	35.8	28.3	27.1	:	:	
	JAPAN JAPON	V	13300	12138	19492	26109	15720	:	:	
		IV	100.0	91.3	146.6	196.3	118.2	:	:	
	CLASS 2 COUNTRIES PAYS DE LA CLASSE 2	V	:	98446	160831	172900	208767	:	:	
		IV	:	:	:	:	:	:	:	
	OF WHICH : A.C.P. CTORIES DONT : PAYS A.C.P.	V	:	18208	52097	44942	38749	:	:	
		IV	:	:	:	:	:	:	:	
	MEDITERR. AFRICA CTORIES BASSIN MEDITERR. AFRIQUE	V	2598	1625	6306	17241	28636	:	:	
		IV	100.0	62.5	242.7	663.6	1102.2	:	:	
	CLASS 3 COUNTRIES PAYS DE LA CLASSE 3	V	:	19893	9180	20357	16400	:	:	
		IV	:	:	:	:	:	:	:	
	CHINA CHINE	V	17616	13339	2438	2566	1108	:	:	
		IV	100.0	75.7	13.8	14.6	6.3	:	:	
0 FOOD AND LIVE ANIMALS PRODUITS ALIMENTAIRES ET ANIMAUX VIVANTS										
	WORLD MONDE	V	340368	269732	277848	284715	322174	:	:	
		IV	100.0	79.2	81.6	83.6	94.7	:	:	
	CLASS 1 COUNTRIES PAYS DE LA CLASSE 1	V	:	223218	193164	182300	186788	:	:	
		IV	:	:	:	:	:	:	:	
	EUR 10 EUR 10	V	181749	147809	148776	135066	146225	:	:	
		IV	100.0	81.3	81.9	74.3	80.5	:	:	
	FRANCE	V	2519	3846	1611	1208	855	:	:	
		IV	100.0	152.7	64.0	48.0	33.9	:	:	
	BELG-LUXB	V	1339	3074	5690	1041	1372	:	:	
		IV	100.0	229.6	424.9	77.7	102.5	:	:	
	NETHERLANDS PAYS BAS	V	18211	18827	16589	19585	17940	:	:	
		IV	100.0	103.4	91.1	107.5	98.5	:	:	
	F.R. OF GERMANY RF D'ALLEMAGNE	V	92307	65802	74150	60890	80737	:	:	
		IV	100.0	71.3	80.3	66.0	87.5	:	:	
	ITALY ITALIE	V	29672	17597	18438	18333	14228	:	:	
		IV	100.0	59.3	62.1	61.8	48.0	:	:	
	UNITED KINGDOM ROYAUME UNI	V	34528	36138	29918	30715	18912	:	:	
		IV	100.0	104.7	86.6	89.0	54.8	:	:	
	DENMARK DANEMARK	V	2803	1797	2365	3022	11548	:	:	
		IV	100.0	64.1	84.4	107.8	412.0	:	:	
	U.S.A. ETATS UNIS	V	68182	46841	19317	14474	17637	:	:	
		IV	100.0	68.7	28.3	21.2	25.9	:	:	
	JAPAN JAPON	V	9128	7894	13357	20138	11878	:	:	
		IV	100.0	86.5	146.3	220.6	130.1	:	:	
	CLASS 2 COUNTRIES PAYS DE LA CLASSE 2	V	:	33474	74704	89608	127420	:	:	
		IV	:	:	:	:	:	:	:	

M: V=10000 , IV=VALUE INDEX
M: V=10000 , IV=INDICE DE VALEUR

2.B. EXPORTS BY SITC SECTIONS
EXPORTATIONS PAR SECTIONS DE LA CTCI

IV: 1977=100

SITC SECTIONS	ORIGINS	* UNIT	1977	1978	1979	1980	1981	1982	1983
SECTIONS CTCI	ORIGINES								
0	FOOD AND LIVE ANIMALS PRODUITS ALIMENTAIRES ET ANIMAUX VIVANTS								
	OF WHICH : A.C.P. CTRIES DONT : PAYS A.C.P.	V IV	: :	1791 :	16890 :	14726 :	13826 :	: :	: :
	MEDITERR. AFRICA CTRIES BASSIN MEDITERR. AFRIQUE	V IV	861 100.0	454 52.7	5479 636.4	16693 1938.8	26468 3074.1	: :	: :
	CLASS 3 COUNTRIES PAYS DE LA CLASSE 3	V IV	: :	11043 :	2900 :	2941 :	3411 :	: :	: :
	CHINA CHINE	V IV	5471 100.0	10881 198.9	1040 19.0	91 1.7	: :	: :	: :
1	BEVERAGES AND TOBACCO BOISSONS ET TABACS								
	WORLD MONDE	V IV	35387 100.0	30315 85.7	20132 56.9	15309 43.3	21107 59.6	: :	: :
	CLASS 1 COUNTRIES PAYS DE LA CLASSE 1	V IV	: :	28641 :	17602 :	12128 :	16023 :	: :	: :
	EUR 10 EUR 10	V IV	34177 100.0	27974 81.9	17008 49.8	11339 33.2	15607 45.7	: :	: :
	NETHERLANDS PAYS BAS	V IV	2091 100.0	4010 191.8	1425 68.1	4136 197.8	6689 319.9	: :	: :
	F.R. OF GERMANY RF D'ALLEMAGNE	V IV	701 100.0	769 109.7	645 92.0	282 40.2	739 105.4	: :	: :
	UNITED KINGDOM ROYAUME UNI	V IV	30120 100.0	22247 73.9	13945 46.3	6664 22.1	7961 26.4	: :	: :
	CLASS 2 COUNTRIES PAYS DE LA CLASSE 2	V IV	: :	1668 :	2531 :	2975 :	4683 :	: :	: :
	OF WHICH : A.C.P. CTRIES DONT : PAYS A.C.P.	V IV	: :	1663 :	2531 :	2949 :	2921 :	: :	: :
2	CRUDE MATERIALS, INEDIBLE, EXCEPT FUELS MATIER. BRUTES NON COMESTIB. SAUF CARBURAN								
	WORLD MONDE	V IV	113616 100.0	100528 88.5	95427 84.0	124674 109.7	146356 128.8	: :	: :
	CLASS 1 COUNTRIES PAYS DE LA CLASSE 1	V IV	: :	41083 :	49444 :	63716 :	74080 :	: :	: :
	EUR 10 EUR 10	V IV	23054 100.0	21994 95.4	30216 131.1	36025 156.3	48014 208.3	: :	: :
	BEIG-LUXB BELG-LUXB	V IV	1651 100.0	1369 82.9	1486 90.0	2284 138.3	1271 77.0	: :	: :
	NETHERLANDS PAYS BAS	V IV	864 100.0	1327 153.6	2356 272.7	1813 209.8	910 105.3	: :	: :
	F.R. OF GERMANY RF D'ALLEMAGNE	V IV	637 100.0	2331 365.9	3938 618.2	1054 165.5	2834 444.9	: :	: :
	ITALY ITALIE	V IV	8693 100.0	6294 72.4	12924 148.7	8842 101.7	10651 122.5	: :	: :
	UNITED KINGDOM ROYAUME UNI	V IV	9336 100.0	8331 89.2	7283 78.0	20119 215.5	24519 262.6	: :	: :
	IRELAND IRLANDE	V IV	1270 100.0	: :	: :	514 40.5	1441 113.5	: :	: :
	GREECE GRECE	V IV	: :	456 :	810 :	743 :	5865 :	: :	: :
	SPAIN ESPAGNE	V IV	: :	2679 :	1007 :	662 :	1539 :	: :	: :
	PORTUGAL PORTUGAL	V IV	: :	1657 :	5969 :	5033 :	4717 :	: :	: :
	U.S.A. ETATS UNIS	V IV	2849 100.0	2127 74.7	767 26.9	1064 37.3	667 23.4	: :	: :
	JAPAN JAPON	V IV	3645 100.0	2920 80.1	3848 105.6	2175 59.7	2292 62.9	: :	: :
	CLASS 2 COUNTRIES PAYS DE LA CLASSE 2	V IV	: :	42267 :	32668 :	35165 :	52847 :	: :	: :
	OF WHICH : A.C.P. CTRIES DONT : PAYS A.C.P.	V IV	: :	3349 :	5175 :	4031 :	4257 :	: :	: :
3	MINERAL FUELS, LUBRICANTS AND RELAT. MAT. COMBUSTIB. MINER., LUBRIF., PROD. CONNEXES								
	WORLD MONDE	V IV	17891 100.0	10784 60.3	16907 94.5	26073 145.7	966 5.4	: :	: :
	CLASS 1 COUNTRIES PAYS DE LA CLASSE 1	V IV	: :	33 :	: :	2001 :	: :	: :	: :
	CLASS 2 COUNTRIES PAYS DE LA CLASSE 2	V IV	: :	6654 :	12640 :	10412 :	215 :	: :	: :
	OF WHICH : A.C.P. CTRIES DONT : PAYS A.C.P.	V IV	: :	3090 :	5591 :	7480 :	215 :	: :	: :

*: V=10000 , IV=VALUE INDEX
*: V=10000 , IV=INDICE DE VALEUR

2.B. EXPORTS BY SITC SECTIONS
EXPORTATIONS PAR SECTIONS DE LA CTCI

IV: 1977=100

SITC SECTIONS	ORIGINS	UNIT	1977	1978	1979	1980	1981	1982	1983
SECTIONS CTCI	ORIGINES								
4	ANIMAL AND VEGETABLE OILS AND FATS CORPS GRAS, GRAISSES, HUILES VEG. ET ANIM.								
	WORLD	V	1175	1480	2857	1634	1945	:	:
	MONDE	IV	100.0	126.0	243.1	139.1	165.5	:	:
	CLASS 1 COUNTRIES	V	:	1209	2649	1485	1839	:	:
	PAYS DE LA CLASSE 1	IV	:	:	:	:	:	:	:
	EUR 10	V	426	553	444	709	785	:	:
	EUR 10	IV	100.0	129.8	104.2	166.4	184.3	:	:
	U.S.A.	V	437	399	1086	486	485	:	:
	ETATS UNIS	IV	100.0	91.3	248.5	111.2	111.0	:	:
	JAPAN	V	203	257	1119	290	569	:	:
	JAPON	IV	100.0	126.6	551.2	142.9	280.3	:	:
5	CHEMICALS PRODUITS CHIMIQUES								
	WORLD	V	5039	3707	6012	4028	3895	:	:
	MONDE	IV	100.0	73.6	119.3	79.9	77.3	:	:
	CLASS 2 COUNTRIES	V	:	3216	5330	2722	2901	:	:
	PAYS DE LA CLASSE 2	IV	:	:	:	:	:	:	:
	OF WHICH : A.C.P.CTRIES	V	:	620	2300	864	725	:	:
	DONT : PAYS A.C.P.	IV	:	:	:	:	:	:	:
6	MANUFACTUR. GOODS CLASSIFIED BY MATERIAL ARTICLES MANUF. CLASSES PAR MATIERES								
	WORLD	V	35828	52525	71250	54434	47940	:	:
	MONDE	IV	100.0	146.6	198.9	151.9	133.8	:	:
	CLASS 1 COUNTRIES	V	:	44170	57832	43354	40573	:	:
	PAYS DE LA CLASSE 1	IV	:	:	:	:	:	:	:
	EUR 10	V	25245	37917	49692	33390	37947	:	:
	EUR 10	IV	100.0	150.2	196.8	132.3	150.3	:	:
	FRANCE	V	344	929	596	1321	2208	:	:
	FRANCE	IV	100.0	270.1	173.3	384.0	641.9	:	:
	BELG-LUXB	V	845	92	1760	5033	284	:	:
	BELG-LUXB	IV	100.0	10.9	208.3	595.6	33.6	:	:
	NETHERLANDS	V	1701	1147	1223	1826	296	:	:
	PAYS BAS	IV	100.0	67.4	71.9	107.3	17.4	:	:
	F.R. OF GERMANY	V	4504	3621	12549	11500	3927	:	:
	RF D'ALLEMAGNE	IV	100.0	80.4	278.6	255.3	87.2	:	:
	UNITED KINGDOM	V	17358	71269	32711	12490	31740	:	:
	ROYAUME UNI	IV	100.0	180.1	188.4	72.0	178.8	:	:
	DENMARK	V	468	852	710	782	66	:	:
	DAHEMARK	IV	100.0	182.1	151.7	167.1	14.1	:	:
	U.S.A.	V	1264	3143	4760	4378	807	:	:
	ETATS UNIS	IV	100.0	248.7	376.6	346.4	63.8	:	:
	JAPAN	V	200	1010	1076	3481	934	:	:
	JAPON	IV	100.0	505.0	538.0	1740.5	467.0	:	:
	CLASS 2 COUNTRIES	V	:	8207	13366	10976	6857	:	:
	PAYS DE LA CLASSE 2	IV	:	:	:	:	:	:	:
	OF WHICH : A.C.P.CTRIES	V	:	5788	9946	7838	4379	:	:
	DONT : PAYS A.C.P.	IV	:	:	:	:	:	:	:
7	MACHINERY AND TRANSPORT EQUIPMENT MACHINES ET MATERIEL DE TRANSPORT								
	WORLD	V	7672	1506	9104	7850	14108	:	:
	MONDE	IV	100.0	19.6	118.7	102.3	183.9	:	:
	CLASS 1 COUNTRIES	V	:	3	569	2395	1754	:	:
	PAYS DE LA CLASSE 1	IV	:	:	:	:	:	:	:
	EUR 10	V	5281	2	317	2231	1388	:	:
	EUR 10	IV	100.0	0.0	6.0	42.2	26.3	:	:
	CLASS 2 COUNTRIES	V	:	1501	8175	5404	12020	:	:
	PAYS DE LA CLASSE 2	IV	:	:	:	:	:	:	:
	OF WHICH : A.C.P.CTRIES	V	:	1495	7402	5291	11464	:	:
	DONT : PAYS A.C.P.	IV	:	:	:	:	:	:	:
8	MISCELLANEOUS MANUFACTURED GOODS ARTICLES MANUFACTURES DIVERS								
	WORLD	V	1576	1374	11452	17427	5291	:	:
	MONDE	IV	100.0	87.2	726.6	1105.8	335.7	:	:
	CLASS 1 COUNTRIES	V	:	176	218	1788	3417	:	:
	PAYS DE LA CLASSE 1	IV	:	:	:	:	:	:	:
	CLASS 2 COUNTRIES	V	:	1171	11198	15483	1774	:	:
	PAYS DE LA CLASSE 2	IV	:	:	:	:	:	:	:
	OF WHICH : A.C.P.CTRIES	V	:	170	2066	1607	947	:	:
	DONT : PAYS A.C.P.	IV	:	:	:	:	:	:	:

*: V=10000 , IV=VALUE INDEX
*: V=10000 , IV=INDICE DE VALEUR

3. EXPORTS BY PRINCIPAL PRODUCTS
EXPORTATIONS DES PRINCIPAUX PRODUITS

SITC POSITIONS POSITIONS CTCI	ORIGINS ORIGINES	M UNIT	1977	1978	1979	1980	1981	1982	1983
051.71 COCONUTS, BRAZIL-CASHEW NUTS, FSH/DRIED NOIX DE COCO BRESIL CAJOU, FRAICHE/SECH.									
WORLD MONDE	V		33141	29757	28003	29323	60403	19900	20200
	X		5.9	6.3	5.5	5.5	10.7	5.0	4.8
	Q		:	:	:	:	:	:	:
CLASS 1 COUNTRIES PAYS DE LA CLASSE 1	V		:	8537	9470	15187	25498	:	:
	Q		:	:	:	:	:	:	:
EUR 10	V		3492	1847	2600	6475	10243	:	:
EUR 10	Q		:	:	:	:	:	:	:
NETHERLANDS PAYS BAS	V		1128	789	1119	4370	4850	:	:
	Q		:	:	:	:	:	:	:
F.R. OF GERMANY RF D'ALLEMAGNE	V		505	221	573	1721	3636	:	:
	Q		:	:	:	:	:	:	:
UNITED KINGDOM ROYAUME UNI	V		1741	753	623	282	1633	:	:
	Q		:	:	:	:	:	:	:
U.S.A. ETATS UNIS	V		5297	5074	5554	6495	10428	:	:
	Q		:	:	:	:	:	:	:
JAPAN JAPON	V		280	648	558	999	2338	:	:
	Q		:	:	:	:	:	:	:
CLASS 2 COUNTRIES PAYS DE LA CLASSE 2	V		:	11668	17443	14126	34904	:	:
	Q		:	:	:	:	:	:	:
CLASS 3 COUNTRIES PAYS DE LA CLASSE 3	V		:	9554	1093	:	:	:	:
	Q		:	:	:	:	:	:	:
CHINA CHINE	V		:	9399	1038	:	:	:	:
	Q		:	:	:	:	:	:	:
054.2 BEANS, PEAS, LENTILS & LEGUM VEG, DRIED HARICOTS, POIS, LENTILLES & LEGUMIN SECS									
WORLD MONDE	V		5554	8313	7894	15769	14160	:	:
	X		1.0	1.8	1.5	2.9	2.5	:	:
	Q		11935	16012	22792	41475	49444	:	:
CLASS 1 COUNTRIES PAYS DE LA CLASSE 1	V		:	8132	7256	6807	10982	:	:
	Q		:	15731	21135	21065	41239	:	:
EUR 10	V		5523	7709	7195	6686	10899	:	:
EUR 10	Q		11873	14555	21070	20883	41097	:	:
FRANCE	V		651	534	253	126	501	:	:
FRANCE	Q		1228	892	491	315	711	:	:
BELG-LUXB	V		:	339	317	622	740	:	:
BELG-LUXB	Q		:	625	751	1689	2425	:	:
NETHERLANDS PAYS BAS	V		3633	5534	4919	4919	8714	:	:
	Q		7327	10311	16186	17129	36199	:	:
UNITED KINGDOM ROYAUME UNI	V		683	1140	1353	993	798	:	:
	Q		2307	2451	1860	1702	1525	:	:
CLASS 2 COUNTRIES PAYS DE LA CLASSE 2	V		:	177	605	3544	3177	:	:
	Q		:	278	1603	9590	8206	:	:
OF WHICH : A.C.P. CTRIES DONT : PAYS A.C.P.	V		:	:	:	2374	1444	:	:
	Q		:	:	:	6166	1976	:	:
054.81 VEGETABLES PRESER. BY FREEZI LEGUMES ET PLANTES CONGELES									
WORLD MONDE	V		:	4144	3570	189	:	:	:
	X		:	0.9	0.7	0.0	:	:	:
	Q		:	53901	26023	19	:	:	:
CLASS 1 COUNTRIES PAYS DE LA CLASSE 1	V		:	4144	3040	188	:	:	:
	Q		:	53901	25523	15	:	:	:
EUR 10	V		:	4144	3040	188	:	:	:
EUR 10	Q		:	53901	25523	15	:	:	:
BELG-LUXB	V		:	1107	:	:	:	:	:
BELG-LUXB	Q		:	15000	:	:	:	:	:
F.R. OF GERMANY RF D'ALLEMAGNE	V		:	2265	2745	187	:	:	:
	Q		:	28900	23418	13	:	:	:
UNITED KINGDOM ROYAUME UNI	V		:	772	:	:	:	:	:
	Q		:	10001	:	:	:	:	:
061.1 RAW SUGAR, BEET & CANE SUCRE DE BETTERAVE-CANNE, NON RAFFINE									
WORLD MONDE	V		:	5262	199	4045	445	:	:
	X		:	1.1	0.0	0.8	0.1	:	:
	Q		:	10500	920	11500	340	:	:
CLASS 1 COUNTRIES PAYS DE LA CLASSE 1	V		:	5262	:	3828	:	:	:
	Q		:	10500	:	10500	:	:	:
EUR 10	V		:	5262	:	3828	:	:	:
EUR 10	Q		:	10500	:	10500	:	:	:
UNITED KINGDOM ROYAUME UNI	V		:	5262	:	3828	:	:	:
	Q		:	10500	:	10500	:	:	:

M: V=10000 ,Q=TONS X=PERCENTAGE OF THE TOTAL
M: V=10000 ,Q=TONNES X=PART DU TOTAL

3. EXPORTS BY PRINCIPAL PRODUCTS
EXPORTATIONS DES PRINCIPAUX PRODUITS

SITC POSITIONS	ORIGINS	UNIT	1977	1978	1979	1980	1981	1982	1983
POSITIONS CTCI	ORIGINES								
071.1 COFFEE, GREEN OR ROASTED CAFE VERT OU TORREFIE									
WORLD	V		224603	169483	147055	138601	151680	140600	151000
MONDE	X		40.2	35.9	28.8	25.8	26.9	35.1	35.5
	Q		46743	50892	45358	42034	63263	:	:
CLASS 1 COUNTRIES PAYS DE LA CLASSE 1	V		:	163583	134859	118003	118295	:	:
	Q		:	49263	41253	35624	48569	:	:
EUR 10	V		135831	100252	101327	90626	97019	:	:
EUR 10	Q		26647	29181	29833	27075	40562	:	:
FRANCE	V		1272	2595	1048	685	256	:	:
FRANCE	Q		306	1020	407	186	88	:	:
BELG-LUXB	V		904	988	587	326	510	:	:
BELG-LUXB	Q		212	283	148	110	180	:	:
NETHERLANDS	V		8796	10838	6356	8815	3239	:	:
PAYS BAS	Q		1777	3079	2012	2628	1343	:	:
F.R. OF GERMANY	V		88066	60181	65900	56532	73801	:	:
RF D'ALLEMAGNE	Q		17040	17131	18824	17307	31994	:	:
ITALY	V		28886	17190	17160	18103	14077	:	:
ITALIE	Q		5506	4955	5204	5116	5097	:	:
UNITED KINGDOM	V		7344	7617	8310	5703	4685	:	:
ROYAUME UNI	Q		1665	2406	3074	1622	1726	:	:
DENMARK	V		563	133	1966	244	224	:	:
DANEMARK	Q		141	82	164	79	94	:	:
U.S.A.	V		58363	39635	12715	6950	5323	:	:
ETATS UNIS	Q		13896	13476	4365	2355	2308	:	:
JAPAN	V		7298	6742	11819	9822	8976	:	:
JAPON	Q		1245	2046	3721	2675	2958	:	:
CLASS 2 COUNTRIES PAYS DE LA CLASSE 2	V		:	4416	10602	19336	28925	:	:
	Q		:	1115	3553	6058	11060	:	:
MEDITERR.AFRICA CTRIES BASSIN MEDITERR.AFRIQUE	V		:	:	5367	16369	26468	:	:
	Q		:	:	2000	5264	10149	:	:
CLASS 3 COUNTRIES PAYS DE LA CLASSE 3	V		:	1482	1533	995	3292	:	:
	Q		:	515	531	296	2063	:	:
072.1 COCOA BEANS, RAW OR ROASTED FEVES DE CACAO, BRUTES OU TORREFIEES									
WORLD	V		:	3645	2986	2507	2130	:	:
MONDE	X		:	0.8	0.6	0.5	0.4	:	:
	Q		:	1552	1074	1170	1306	:	:
CLASS 1 COUNTRIES PAYS DE LA CLASSE 1	V		:	3076	2850	2427	2096	:	:
	Q		:	1372	1024	1141	1286	:	:
EUR 10	V		:	3019	2850	2427	2096	:	:
EUR 10	Q		:	1352	1024	1141	1286	:	:
NETHERLANDS	V		:	721	568	118	318	:	:
PAYS BAS	Q		:	235	206	68	205	:	:
F.R. OF GERMANY	V		:	1061	1122	1412	993	:	:
RF D'ALLEMAGNE	Q		:	599	378	666	591	:	:
UNITED KINGDOM	V		:	830	967	545	755	:	:
ROYAUME UNI	Q		:	385	370	270	470	:	:
074.1 TEA THE									
WORLD	V		25551	21875	19821	22482	19804	17900	22400
MONDE	X		4.6	4.6	3.9	4.2	3.5	4.5	5.3
	Q		13886	14978	15015	13430	14235	:	:
CLASS 1 COUNTRIES PAYS DE LA CLASSE 1	V		:	20484	18512	18685	14121	:	:
	Q		:	13750	13847	10898	10210	:	:
EUR 10	V		21741	18010	17156	17127	11179	:	:
EUR 10	Q		12267	12290	13077	10049	8574	:	:
NETHERLANDS	V		1518	751	951	1097	442	:	:
PAYS BAS	Q		698	459	444	386	261	:	:
UNITED KINGDOM	V		19768	17024	15918	15640	10145	:	:
ROYAUME UNI	Q		11358	11695	12451	9478	7962	:	:
U.S.A.	V		706	1027	730	841	1562	:	:
ETATS UNIS	Q		376	714	490	483	1015	:	:
CLASS 2 COUNTRIES PAYS DE LA CLASSE 2	V		:	1376	825	2300	5412	:	:
	Q		:	1223	672	1552	3594	:	:
OF WHICH : A.C.P. CTRIES DONT : PAYS A.C.P.	V		:	294	284	1676	3769	:	:
	Q		:	167	280	1036	2217	:	:
075.23 CLOVES GIROFLES									
WORLD	V		29885	7834	26582	48685	50339	45000	20000
MONDE	X		5.3	1.7	5.2	9.1	8.9	11.2	4.7
	Q		5951	1238	4017	5317	6111	:	:

*: V=1000\$, Q=TONS X=PERCENTAGE OF THE TOTAL
*: V=1000\$, Q=TONNES X=PART DU TOTAL

3. EXPORTS BY PRINCIPAL PRODUCTS
EXPORTATIONS DES PRINCIPAUX PRODUITS

SITC POSITIONS POSITIONS CTCI	ORIGINS ORIGINES	* UNIT	1977	1978	1979	1980	1981	1982	1983
075.23 CLOVES GIROFLES									
CLASS 1 COUNTRIES PAYS DE LA CLASSE 1	V	:	:	3093	2392	9242	1722	:	:
	Q	:	:	479	340	1010	280	:	:
EUR 10	V	:	763	1760	1654	:	1024	:	:
EUR 10	Q	:	132	281	240	:	195	:	:
NETHERLANDS PAYS BAS	V	:	2098	31	622	:	48	:	:
	Q	:	348	5	90	:	10	:	:
F.R. OF GERMANY RF D'ALLEMAGNE	V	:	:	951	894	:	944	:	:
	Q	:	:	154	130	:	145	:	:
UNITED KINGDOM ROYAUME UNI	V	:	763	211	:	:	:	:	:
	Q	:	132	31	:	:	:	:	:
U.S.A. ETATS UNIS	V	:	3586	1012	254	:	159	:	:
	Q	:	569	150	35	:	20	:	:
JAPAN JAPON	V	:	543	321	484	9242	539	:	:
	Q	:	87	48	65	1010	65	:	:
CLASS 2 COUNTRIES PAYS DE LA CLASSE 2	V	:	:	4740	24190	37587	45747	:	:
	Q	:	:	759	3678	4092	5504	:	:
OF WHICH : A.C.P. CTRIES DONT : PAYS A.C.P.	V	:	:	40	1420	98	218	:	:
	Q	:	:	7	186	11	24	:	:
CLASS 3 COUNTRIES PAYS DE LA CLASSE 3	V	:	:	:	:	1855	:	:	:
	Q	:	:	:	:	215	:	:	:
075.24 NUTMEG, MACE & CARDAMOMS NOIX MUSCADE MACIS AMOMES CARDAMOMES									
WORLD MONDE	V	:	:	3189	4331	2627	1913	:	:
	X	:	:	0.7	0.8	0.5	0.3	:	:
	Q	:	:	316	632	485	662	:	:
CLASS 1 COUNTRIES PAYS DE LA CLASSE 1	V	:	:	1618	1378	541	756	:	:
	Q	:	:	149	142	128	244	:	:
EUR 10	V	:	:	1175	878	421	603	:	:
EUR 10	Q	:	:	114	93	108	201	:	:
F.R. OF GERMANY RF D'ALLEMAGNE	V	:	:	792	496	199	462	:	:
	Q	:	:	78	55	69	160	:	:
CLASS 2 COUNTRIES PAYS DE LA CLASSE 2	V	:	:	1562	2452	1652	1019	:	:
	Q	:	:	168	435	284	377	:	:
081.3 OIL-SEED CAKE & MEAL & OT VEG. OIL RESI TOURTEAUX & AUTRES RESID DES HUILES VEGE									
WORLD MONDE	V	:	6804	3965	4299	6248	11882	:	:
	X	:	1.2	0.8	0.8	1.2	2.1	:	:
	Q	:	38154	27831	27950	36747	43814	:	:
CLASS 1 COUNTRIES PAYS DE LA CLASSE 1	V	:	:	2375	1574	4160	11702	:	:
	Q	:	:	17330	11750	20813	42438	:	:
EUR 10	V	:	2355	1751	1574	4160	11702	:	:
EUR 10	Q	:	14668	13344	11750	20813	42438	:	:
UNITED KINGDOM ROYAUME UNI	V	:	105	97	850	1096	26	:	:
	Q	:	1214	1540	5329	5045	200	:	:
DENMARK DANEMARK	V	:	2234	1651	399	2754	11219	:	:
	Q	:	13295	11744	2407	13075	28700	:	:
121.0 UNMANUF. TOBACCO TOB. REFUSE TABACS BRUTS ET DECHETS									
WORLD MONDE	V	:	:	28806	18028	12755	18148	:	:
	X	:	:	6.1	3.5	2.4	3.2	:	:
	Q	:	:	10960	7041	8322	10606	:	:
CLASS 1 COUNTRIES PAYS DE LA CLASSE 1	V	:	:	28640	17601	12127	15973	:	:
	Q	:	:	10945	6882	7887	9275	:	:
EUR 10	V	:	27973	17008	11338	15557	:	:	
EUR 10	Q	:	10636	6646	7659	9089	:	:	
BELG-LUXB BELG-LUXB	V	:	780	742	145	162	:	:	
	Q	:	584	402	98	80	:	:	
NETHERLANDS PAYS BAS	V	:	4010	1425	4136	6689	:	:	
	Q	:	1685	889	3819	4551	:	:	
F.R. OF GERMANY RF D'ALLEMAGNE	V	:	769	645	282	739	:	:	
	Q	:	330	235	808	363	:	:	
UNITED KINGDOM ROYAUME UNI	V	:	22247	13945	6664	7911	:	:	
	Q	:	7806	4549	2565	3897	:	:	
CLASS 2 COUNTRIES PAYS DE LA CLASSE 2	V	:	167	427	422	1773	:	:	
	Q	:	18	158	167	754	:	:	
211.1 BOV & EQU HIDES EXCL. CALF & KIP SKINS PEAUX DE BOVINS & EQU, SAUF VEAUX & AGH									
WORLD MONDE	V	:	3271	1366	434	879	1035	:	:
	X	:	0.6	0.3	0.1	0.2	0.2	:	:
	Q	:	3082	1498	204	703	1194	:	:

*: V=10000 , Q=TONS X=PERCENTAGE OF THE TOTAL
*: V=10000 , Q=TONNES X=PART DU TOTAL

3. EXPORTS BY PRINCIPAL PRODUCTS
EXPORTATIONS DES PRINCIPAUX PRODUITS

SITC POSITIONS		ORIGINS	*	1977	1978	1979	1980	1981	1982	1983
POSITIONS CTCI		ORIGINES	UNIT							
211.1	BOV & EQU HIDES EXCL. CALF & KIP SKINS PEAUX DE BOVINS & EQU, SAUF VEAUX & AGN									
	CLASS 1 COUNTRIES	V	:	1155	432	848	797	:	:	
	PAYS DE LA CLASSE 1	Q	:	1069	201	663	900	:	:	
	EUR 10	V	:	2074	942	432	846	751	:	:
	EUR 10	Q	:	1872	895	201	663	834	:	:
	ITALY	V	:	2024	764	432	845	553	:	:
	ITALIE	Q	:	1842	756	201	663	703	:	:
221.8	OIL-SEEDS, OIL NUTS & OIL KERNELS, NES GRAINES, NOIX ET AMANDES OLEAGINEUSES, NDA									
	WORLD	V	:	279	3454	2224	3063	1604	:	:
	MONDE	%	:	0.0	0.7	0.4	0.6	0.3	:	:
		Q	:	590	12677	2	:	:	:	:
	CLASS 1 COUNTRIES	V	:	1648	1370	768	326	:	:	
	PAYS DE LA CLASSE 1	Q	:	11034	:	:	:	:	:	
	EUR 10	V	:	69	860	191	293	3	:	:
	EUR 10	Q	:	240	3834	:	:	:	:	:
	ITALY	V	:	690	105	:	:	:	:	:
	ITALIE	Q	:	879	:	:	:	:	:	:
	JAPAN	V	:	722	1175	475	284	:	:	
	JAPON	Q	:	5500	:	:	:	:	:	
	CLASS 2 COUNTRIES	V	:	1031	376	1209	330	:	:	
	PAYS DE LA CLASSE 2	Q	:	1300	2	:	:	:	:	
	CLASS 3 COUNTRIES	V	:	756	478	820	622	:	:	
	PAYS DE LA CLASSE 3	Q	:	340	:	:	:	:	:	
263.1	RAW COTTON, OTHER THAN LINTERS COTON BRUT, NON COMPRIS LES LINTERS									
	WORLD	V	:	69937	54645	48315	52026	77412	41900	45600
	MONDE	%	:	12.5	11.6	9.4	9.7	13.7	10.4	10.7
		Q	:	43987	46735	31409	33675	44099	:	:
	CLASS 1 COUNTRIES	V	:	10428	13430	16544	23027	:	:	
	PAYS DE LA CLASSE 1	Q	:	7399	8817	10649	12244	:	:	
	EUR 10	V	:	5679	2956	4240	7400	13932	:	:
	EUR 10	Q	:	3497	1916	2806	4858	7696	:	:
	NETHERLANDS	V	:	:	:	610	367	:	:	
	PAYS BAS	Q	:	:	:	256	193	:	:	
	F.R. OF GERMANY	V	:	901	93	464	1416	:	:	
	RF D'ALLEMAGNE	Q	:	542	49	333	772	:	:	
	ITALY	V	:	3784	291	1859	3417	4056	:	:
	ITALIE	Q	:	2401	213	1277	2556	2474	:	:
	UNITED KINGDOM	V	:	1841	1684	1615	1931	3050	:	:
	ROYAUME UNI	Q	:	1051	1086	997	1152	1540	:	:
	GREECE	V	:	:	453	650	5043	:	:	
	GREECE	Q	:	:	293	381	2717	:	:	
	SPAIN	V	:	10	208	464	1002	:	:	
	ESPAGNE	Q	:	10	127	282	606	:	:	
	PORTUGAL	V	:	1657	5969	5033	2592	:	:	
	PORTUGAL	Q	:	1081	4027	3207	1431	:	:	
	JAPAN	V	:	748	831	1083	662	:	:	
	JAPON	Q	:	443	507	792	263	:	:	
	CLASS 2 COUNTRIES	V	:	35740	27778	28286	46471	:	:	
	PAYS DE LA CLASSE 2	Q	:	33657	18641	18329	27555	:	:	
	OF WHICH : A.C.P. CTRIES	V	:	2510	3369	1060	156	:	:	
	DONT : PAYS A.C.P.	Q	:	1665	2170	727	72	:	:	
	CLASS 3 COUNTRIES	V	:	904	954	:	1773	:	:	
	PAYS DE LA CLASSE 3	Q	:	714	661	:	977	:	:	
	CHINA	V	:	86	954	:	:	:	:	
	CHINE	Q	:	58	661	:	:	:	:	
265.4	SISAL AND OTH FIBRES OF THE AGAVE FAM SISAL ET AUTRES FIBRES DE L'AGAVE									
	WORLD	V	:	28615	28715	31344	30261	32521	22900	11600
	MONDE	%	:	5.1	6.1	6.1	5.6	5.8	5.7	2.7
		Q	:	70051	80674	151066	47411	55367	:	:
	CLASS 1 COUNTRIES	V	:	19502	24532	12519	20613	:	:	
	PAYS DE LA CLASSE 1	Q	:	58544	137495	22383	35107	:	:	
	EUR 10	V	:	9093	11730	17259	7224	9402	:	:
	EUR 10	Q	:	22324	37544	120511	12292	17163	:	:
	FRANCE	V	:	80	1353	173	64	:	:	
	FRANCE	Q	:	200	3867	160	160	:	:	
	BELG-LUXB	V	:	1388	1103	1378	2170	1182	:	:
	BELG-LUXB	Q	:	3710	3180	3174	3209	2206	:	:

M: V=10000, Q=TONS X=PERCENTAGE OF THE TOTAL
M: V=10000, Q=TONNES X=PART DU TOTAL

3. EXPORTS BY PRINCIPAL PRODUCTS
EXPORTATIONS DES PRINCIPAUX PRODUITS

SITC POSITIONS POSITIONS CTCI	ORIGINS ORIGINES	M UNIT	1977	1978	1979	1980	1981	1982	1983
265.4	SISAL AND OTH FIBRES OF THE AGAVE FAM SISAL ET AUTRES FIBRES DE L'AGAVE								
	NETHERLANDS PAYS BAS	V Q	410 1025	604 1724	1049 2790	: :	225 425	: :	: :
	F.R. OF GERMANY RF D'ALLEMAGNE	V Q	331 830	1000 2584	3357 80141	145 188	914 1672	: :	: :
	ITALY ITALIE	V Q	804 1995	2158 5766	6185 21151	1216 2065	4186 7520	: :	: :
	UNITED KINGDOM ROYAUME UNI	V Q	4810 11264	5168 19460	4762 12117	3135 5758	1390 2540	: :	: :
	IRELAND IRLANDE	V Q	1270 3300	: :	: :	514 992	1441 2640	: :	: :
	SPAIN ESPAGNE	V Q	: :	2403 6015	753 1880	133 300	456 820	: :	: :
	PORTUGAL PORTUGAL	V Q	: :	: :	: :	: :	2124 3996	: :	: :
	JAPAN JAPON	V Q	2362 6207	980 2588	2258 4762	85 125	84 155	: :	: :
	CLASS 2 COUNTRIES PAYS DE LA CLASSE 2	V Q	: :	1847 4793	1258 3535	596 1138	1547 2907	: :	: :
	MEDITERR. AFRICA CTRIES BASSIN MEDITERR. AFRIQUE	V Q	: :	834 1985	466 961	189 396	1088 1992	: :	: :
	CLASS 3 COUNTRIES PAYS DE LA CLASSE 3	V Q	: :	6495 14493	4356 6472	15144 19745	9049 14701	: :	: :
	CHINA CHINE	V Q	: :	1859 5449	: :	1221 1599	: :	: :	: :
275.1	INDUSTRIAL DIAMONDS DIAMANTS INDUSTRIELS								
	WORLD MONDE	V X Q	: : :	3 0.0 :	: : :	24403 4.5 :	22481 4.0 :	: : :	: : :
	CLASS 1 COUNTRIES PAYS DE LA CLASSE 1	V Q	: :	3 :	: :	24403 :	22482 :	: :	: :
	EUR 10 EUR 10	V Q	: :	: :	: :	13831 :	18943 :	: :	: :
	UNITED KINGDOM ROYAUME UNI	V Q	: :	: :	: :	13831 :	18943 :	: :	: :
332.1	SPIRIT, GAS AND OT LIGHT OILS CARBUR POUR MOTEURS-ESSENCES/HUILES LEGE								
	WORLD MONDE	V X Q	4517 0.8 :	409 0.1 9300	3979 0.8 :	4776 0.9 :	21 0.0 :	: : :	: : :
	CLASS 2 COUNTRIES PAYS DE LA CLASSE 2	V Q	: :	407 9286	3978 :	4756 :	: :	: :	: :
	OF WHICH : A.C.P. CTRIES DONT : PAYS A.C.P.	V Q	: :	407 9286	3978 :	4756 :	: :	: :	: :
332.3	DISTILLATE FUELS HUILES LEGERES-DISTILLATE FUELS-								
	WORLD MONDE	V X Q	3793 0.7 :	3254 0.7 17529	1533 0.3 :	2707 0.5 :	686 0.1 :	: : :	: : :
	CLASS 2 COUNTRIES PAYS DE LA CLASSE 2	V Q	: :	2146 10261	1252 :	1969 :	135 :	: :	: :
	OF WHICH : A.C.P. CTRIES DONT : PAYS A.C.P.	V Q	: :	2146 10261	1252 :	1961 :	135 :	: :	: :
332.4	RESIDUAL FUEL OILS HUILES LOUORES-RESIDUAL FUEL OILS-								
	WORLD MONDE	V X Q	8760 1.6 :	6528 1.4 60785	11014 2.2 :	17765 3.3 :	178 0.0 :	: : :	: : :
	CLASS 1 COUNTRIES PAYS DE LA CLASSE 1	V Q	: :	: :	: :	2001 :	: :	: :	: :
	CLASS 2 COUNTRIES PAYS DE LA CLASSE 2	V Q	: :	3564 23842	7063 :	2929 :	: :	: :	: :
532.4	TANNING EXT OF VEG ORIGIN EXTRAITS TANNANTS D ORIGINE VEGETALE								
	WORLD MONDE	V X Q	: : :	3060 0.6 6769	3374 0.7 7549	2966 0.6 6050	2956 0.5 5112	: : :	: : :
	CLASS 2 COUNTRIES PAYS DE LA CLASSE 2	V Q	: :	2596 5710	2891 6540	1674 3484	1674 3812	: :	: :

*: V=1000\$, Q=TONS X=PERCENTAGE OF THE TOTAL
*: V=1000\$, Q=TONNES X=PART DU TOTAL

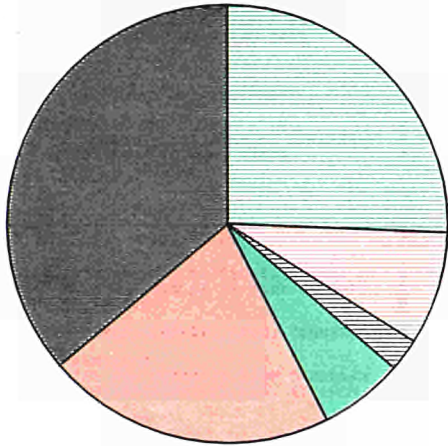
3. EXPORTS BY PRINCIPAL PRODUCTS
EXPORTATIONS DES PRINCIPAUX PRODUITS

SITC POSITIONS	ORIGINS	* UNIT	1977	1978	1979	1980	1981	1982	1983
POSITIONS CTCI	ORIGINES								
532.4 TANNING EXT OF VEG ORIGIN EXTRAITS TANNANTS D ORIGINE VEGETALE									
MEDITERR.AFRICA CTRIES	V			303	320	357	724		
BASSIN MEDITERR.AFRIQUE	Q			692	659	710	1204		
CLASS 3 COUNTRIES	V			422	428	1253	780		
PAYS DE LA CLASSE 3	Q			954	889	2484	1299		
CHINA	V			422	428	1253	780		
CHINE	Q			954	889	2484	1299		
655.61 TWINE CORDAGE ROPES FICELLES CORDES CORDAGES									
WORLD	V		15364	15024	26723	28075	10871		
MONDE	X		2.7	3.2	5.2	5.2	1.9		
	Q		40845	27121	43543	33575	13227		
CLASS 1 COUNTRIES	V			13297	26186	26666	9293		
PAYS DE LA CLASSE 1	Q			24266	42695	32208	11608		
EUR 10	V			7684	18271	16897	6953		
EUR 10	Q			12097	28955	20441	8781		
FRANCE	V		330	921	594	1315	2196		
FRANCE	Q		700	1659	942	1565	2369		
BELG-LUXB	V		838	73	1743	1500	262		
BELG-LUXB	Q		1805	189	3613	1760	299		
NETHERLANDS	V		1638	1061	1189	1535	259		
PAYS BAS	Q		3158	622	1876	2322	320		
F.R. OF GERMANY	V		4355	3314	12152	11088	3782		
RF D'ALLEMAGNE	Q		8371	6085	18944	12990	5208		
UNITED KINGDOM	V		733	1472	1758	277	288		
ROYAUME UNI	Q		1220	2572	2046	412	412		
DENMARK	V			842	697	777	60		
DANEMARK	Q			970	1278	817	63		
U.S.A.	V		1219	3084	4690	4323	780		
ETATS UNIS	Q		3216	7481	8423	5723	1067		
JAPAN	V		195	1002	1049	3438	866		
JAPON	Q		436	1930	1943	3588	977		
CLASS 2 COUNTRIES	V			1639	537	1379	1095		
PAYS DE LA CLASSE 2	Q			2689	848	1339	1115		
OF WHICH : A.C.P. CTRIES	V			321	226	475	755		
DOHT : PAYS A.C.P.	Q			501	306	490	766		
667.2 DIAMONDS,NOT INDUS,NOT SET OR STRUNG DIAMANTS NON INDUSTRIELS,NON SERTIS									
WORLD	V		16578	29734	30309	15037	30643		
MONDE	X		3.0	6.3	5.9	2.8	5.4		
	Q								
CLASS 1 COUNTRIES	V			29734	30309	15037	30643		
PAYS DE LA CLASSE 1	Q								
EUR 10	V		16571	29734	30309	15008	30643		
EUR 10	Q								
BELG-LUXB	V					3360			
BELG-LUXB	Q								
UNITED KINGDOM	V		16571	29734	30309	11648	30643		
ROYAUME UNI	Q								
841.1 CLOTH OF TEXT FAB NOT KNITTED CROCHETED VETEMENTS EN MATIERES TEXTILES,EX.BONNET									
WORLD	V			959	9168	14094	754		
MONDE	X			0.2	1.8	2.6	0.1		
	Q								
CLASS 2 COUNTRIES	V			955	9125	14086	746		
PAYS DE LA CLASSE 2	Q								

*: V=10000 ,Q=TONS X=PERCENTAGE OF THE TOTAL
*: V=10000 ,Q=TONNES X=PART DU TOTAL

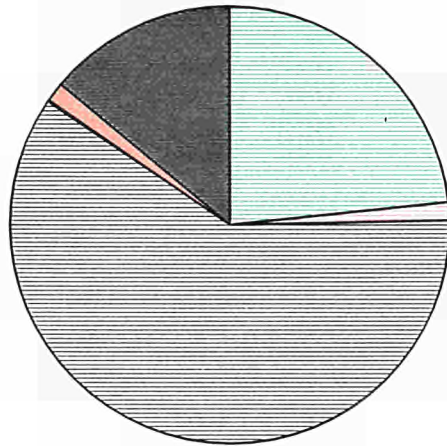
1981

TOGO
IMPORT
WORLD

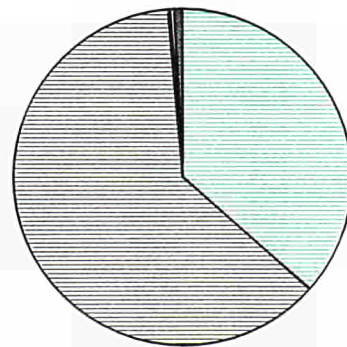
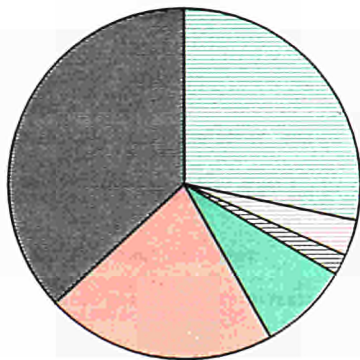


EUR 10

TOGO
EXPORT
MONDE



EUR 10



SITC



0+1
FOOD, BEVERAGES
AND TOBACCO
PRODUITS ALIM.
BOISSONS, TABACS



3
MINERAL FUELS, LUBR.
AND RELATED PROD.
COMB. MINERAUX
ET PROD. CONNEXES



2+4
RAW MATERIALS
MATIERES PREMIERES



5
CHEMICALS
PRODUITS CHIMIQUES



7
MACHINERY AND TRANSPORT
EQUIPMENT
MACHINES ET MATERIEL
DE TRANSPORT



6+8
OTHER INDUSTRIAL
PRODUCTS
AUTRES PRODUITS
INDUSTRIELS

CTCI

1.A. GROWTH AND STRUCTURE OF IMPORTS FROM THE WORLD
 EVOLUTION ET STRUCTURE DES IMPORTATIONS EN PROVENANCE DU MONDE

SITC SECTIONS		*	1977	1978	1979	1980	1981	1982	1983
SECTIONS CTCI		UNIT							
0-9	TOTAL TRADE	V	284273	450780	518460	549641	435772	451042	479888
0+1	FOOD, BEVERAGES AND TOBACCO	V	51868	44844	69284	90119	111511	:	:
0	FOOD AND LIVE ANIMALS	V	33446	25740	44859	55984	62308	:	:
1	BEVERAGES AND TOBACCO	V	18422	19104	24425	34135	49203	:	:
3	MINERAL FUELS, LUBRICANTS AND RELAT. MAT.	V	20405	64773	94926	125215	36669	:	:
2+4	RAW MATERIALS	V	4312	5134	7367	9449	10415	:	:
2	CRUDE MATERIALS, INEDIBLE, EXCEPT FUELS	V	3664	4652	6190	8637	9785	:	:
4	ANIMAL AND VEGETABLE OILS AND FATS	V	648	482	1177	812	630	:	:
5	CHEMICALS	V	20878	22611	21399	27216	26783	:	:
7	MACHINERY AND TRANSPORT EQUIPMENT	V	88648	165878	150405	125241	92650	:	:
6+8	OTHER INDUSTRIAL PRODUCTS	V	94395	145284	173961	171121	157554	:	:
6	MANUFACTUR. GOODS CLASSIFIED BY MATERIAL	V	78437	127792	147030	142585	133858	:	:
8	MISCELLANEOUS MANUFACTURED GOODS	V	15958	17492	26931	28536	23696	:	:
0-9	COMMERCE TOTAL	%	100.0	100.0	100.0	100.0	100.0	100.0	100.0
0+1	PRODUITS ALIMENTAIRES, BOISSONS, TABACS	%	18.2	9.9	13.4	16.4	25.6	:	:
0	PRODUITS ALIMENTAIRES ET ANIMAUX VIVANTS	%	11.8	5.7	8.7	10.2	14.3	:	:
1	BOISSONS ET TABACS	%	6.5	4.2	4.7	6.2	11.3	:	:
3	COMBUSTIB. MINER., LUBRIF., PROD. CONNEXES	%	7.2	14.4	18.3	22.8	8.4	:	:
2+4	MATIERES PREMIERES	%	1.5	1.1	1.4	1.7	2.4	:	:
2	MATIER. BRUTES NON COMESTIB. SAUF CARBURAN	%	1.3	1.0	1.2	1.6	2.2	:	:
4	CORPS GRAS, GRAISSES, HUILES VEG. ET ANIM.	%	0.2	0.1	0.2	0.1	0.1	:	:
5	PRODUITS CHIMIQUES	%	7.3	5.0	4.1	5.0	6.1	:	:
7	MACHINES ET MATERIEL DE TRANSPORT	%	31.2	36.8	29.0	22.8	21.3	:	:
6+8	AUTRES PRODUITS INDUSTRIELS	%	33.2	32.2	33.6	31.1	36.2	:	:
6	ARTICLES MANUF. CLASSES PAR MATIERES	%	27.6	28.3	28.4	25.9	30.7	:	:
8	ARTICLES MANUFACTURES DIVERS	%	5.6	3.9	5.2	5.2	5.4	:	:

 1.B. GROWTH AND STRUCTURE OF IMPORTS FROM EUR 10
 EVOLUTION ET STRUCTURE DES IMPORTATIONS EN PROVENANCE D'EUR 10

SITC SECTIONS		*	1977	1978	1979	1980	1981	1982	1983
SECTIONS CTCI		UNIT							
0-9	TOTAL TRADE	V	182720	263059	305770	299349	279470	237760	279554
0+1	FOOD, BEVERAGES AND TOBACCO	V	33871	31187	44701	61973	79158	:	:
0	FOOD AND LIVE ANIMALS	V	17864	14153	22673	32758	35796	:	:
1	BEVERAGES AND TOBACCO	V	16007	17034	22028	29215	43362	:	:
3	MINERAL FUELS, LUBRICANTS AND RELAT. MAT.	V	5456	4609	10375	9630	9395	:	:
2+4	RAW MATERIALS	V	1866	1866	3563	3977	5289	:	:
2	CRUDE MATERIALS, INEDIBLE, EXCEPT FUELS	V	1735	1747	3445	3829	5121	:	:
4	ANIMAL AND VEGETABLE OILS AND FATS	V	131	119	118	148	168	:	:
5	CHEMICALS	V	16815	16929	17784	21705	23170	:	:
7	MACHINERY AND TRANSPORT EQUIPMENT	V	60751	116120	106533	87102	59360	:	:
6+8	OTHER INDUSTRIAL PRODUCTS	V	59974	90100	121695	113683	102912	:	:
6	MANUFACTUR. GOODS CLASSIFIED BY MATERIAL	V	49633	76493	102420	94114	88583	:	:
8	MISCELLANEOUS MANUFACTURED GOODS	V	10341	13607	19275	19569	14329	:	:
0-9	COMMERCE TOTAL	%	100.0	100.0	100.0	100.0	100.0	100.0	100.0
0+1	PRODUITS ALIMENTAIRES, BOISSONS, TABACS	%	18.5	11.9	14.6	20.7	28.3	:	:
0	PRODUITS ALIMENTAIRES ET ANIMAUX VIVANTS	%	9.8	5.4	7.4	10.9	12.8	:	:
1	BOISSONS ET TABACS	%	8.8	6.5	7.2	9.8	15.5	:	:
3	COMBUSTIB. MINER., LUBRIF., PROD. CONNEXES	%	3.0	1.8	3.4	3.2	3.4	:	:
2+4	MATIERES PREMIERES	%	1.0	0.7	1.2	1.3	1.9	:	:
2	MATIER. BRUTES NON COMESTIB. SAUF CARBURAN	%	0.9	0.7	1.1	1.3	1.8	:	:
4	CORPS GRAS, GRAISSES, HUILES VEG. ET ANIM.	%	0.1	0.0	0.0	0.0	0.1	:	:
5	PRODUITS CHIMIQUES	%	9.2	6.4	5.8	7.3	8.3	:	:
7	MACHINES ET MATERIEL DE TRANSPORT	%	33.2	44.1	34.8	29.1	21.2	:	:
6+8	AUTRES PRODUITS INDUSTRIELS	%	32.8	34.3	39.8	38.0	36.8	:	:
6	ARTICLES MANUF. CLASSES PAR MATIERES	%	27.2	29.1	33.5	31.4	31.7	:	:
8	ARTICLES MANUFACTURES DIVERS	%	5.7	5.2	6.3	6.5	5.1	:	:

*: V=10000 , %=PERCENTAGE OF THE TOTAL
 #: V=10000 , %=PART DU TOTAL

1.C. GROWTH AND STRUCTURE OF EXPORTS TO THE WORLD
EVOLUTION ET STRUCTURE DES EXPORTATIONS VERS LE MONDE

SITC SECTIONS		*	1977	1978	1979	1980	1981	1982	1983
SECTIONS CTCI		UNIT							
0-9	TOTAL TRADE	V	159395	240503	218422	334770	206445	251505	225590
0+1	FOOD, BEVERAGES AND TOBACCO	V	65820	93864	64944	63100	48191	:	:
0	FOOD AND LIVE ANIMALS	V	65785	93776	64881	62806	47853	:	:
1	BEVERAGES AND TOBACCO	V	35	88	63	294	338	:	:
3	MINERAL FUELS, LUBRICANTS AND RELAT. MAT.	V	0	31211	24758	86852	2733	:	:
2+4	RAW MATERIALS	V	84754	98129	108269	149407	123533	:	:
2	CRUDE MATERIALS, INEDIBLE, EXCEPT FUELS	V	84613	98014	108268	149278	123406	:	:
4	ANIMAL AND VEGETABLE OILS AND FATS	V	141	115	1	129	127	:	:
5	CHEMICALS	V	150	546	136	250	314	:	:
7	MACHINERY AND TRANSPORT EQUIPMENT	V	2141	5433	5896	5900	2945	:	:
6+8	OTHER INDUSTRIAL PRODUCTS	V	6489	11321	14417	29261	28718	:	:
6	MANUFACTUR. GOODS CLASSIFIED BY MATERIAL	V	5399	9464	12386	27817	27343	:	:
8	MISCELLANEOUS MANUFACTURED GOODS	V	1090	1857	2031	1444	1375	:	:
0-9	COMMERCE TOTAL	%	100.0	100.0	100.0	100.0	100.0	100.0	100.0
0+1	PRODUITS ALIMENTAIRES, BOISSONS, TABACS	%	41.3	39.0	29.7	18.8	23.3	:	:
0	PRODUITS ALIMENTAIRES ET ANIMAUX VIVANTS	%	41.3	39.0	29.7	18.8	23.2	:	:
1	BOISSONS ET TABACS	%	0.0	0.0	0.0	0.1	0.2	:	:
3	COMBUSTIB. MINER., LUBRIF., PROD. CONNEXES	%	0.0	13.0	11.3	25.9	1.3	:	:
2+4	MATIERES PREMIERES	%	53.2	40.8	49.6	44.6	59.8	:	:
2	MATIER. BRUTES NON COMESTIB. SAUF CARBURAN	%	53.1	40.8	49.6	44.6	59.8	:	:
4	CORPS GRAS, GRAISSES, HUILES VEG. ET ANIM.	%	0.1	0.0	0.0	0.0	0.1	:	:
5	PRODUITS CHIMIQUES	%	0.1	0.2	0.1	0.1	0.2	:	:
7	MACHINES ET MATERIEL DE TRANSPORT	%	1.3	2.3	2.7	1.8	1.4	:	:
6+8	AUTRES PRODUITS INDUSTRIELS	%	4.1	4.7	6.6	8.7	13.9	:	:
6	ARTICLES MANUF. CLASSES PAR MATIERES	%	3.4	3.9	5.7	8.3	13.2	:	:
8	ARTICLES MANUFACTURES DIVERS	%	0.7	0.8	0.9	0.4	0.7	:	:

1.D. GROWTH AND STRUCTURE OF EXPORTS TO EUR 10
EVOLUTION ET STRUCTURE DES EXPORTATIONS VERS EUR 10

SITC SECTIONS		*	1977	1978	1979	1980	1981	1982	1983
SECTIONS CTCI		UNIT							
0-9	TOTAL TRADE	V	115821	141878	138923	175109	122702	110129	91162
0+1	FOOD, BEVERAGES AND TOBACCO	V	58883	75578	61362	62256	44796	:	:
0	FOOD AND LIVE ANIMALS	V	58864	75543	61327	62202	44677	:	:
1	BEVERAGES AND TOBACCO	V	19	35	35	54	119	:	:
3	MINERAL FUELS, LUBRICANTS AND RELAT. MAT.	V	:	125	6141	11074	121	:	:
2+4	RAW MATERIALS	V	54087	60796	66424	98405	76139	:	:
2	CRUDE MATERIALS, INEDIBLE, EXCEPT FUELS	V	54087	60791	66424	98404	76139	:	:
4	ANIMAL AND VEGETABLE OILS AND FATS	V	0	5	0	1	0	:	:
5	CHEMICALS	V	37	135	4	103	203	:	:
7	MACHINERY AND TRANSPORT EQUIPMENT	V	756	1608	1098	1540	538	:	:
6+8	OTHER INDUSTRIAL PRODUCTS	V	2158	3636	3894	1734	908	:	:
6	MANUFACTUR. GOODS CLASSIFIED BY MATERIAL	V	1472	2332	2339	731	150	:	:
8	MISCELLANEOUS MANUFACTURED GOODS	V	686	1304	1555	1003	758	:	:
0-9	COMMERCE TOTAL	%	100.0	100.0	100.0	100.0	100.0	100.0	100.0
0+1	PRODUITS ALIMENTAIRES, BOISSONS, TABACS	%	50.8	53.3	44.2	35.6	36.5	:	:
0	PRODUITS ALIMENTAIRES ET ANIMAUX VIVANTS	%	50.8	53.3	44.2	35.5	36.4	:	:
1	BOISSONS ET TABACS	%	0.0	0.0	0.0	0.0	0.1	:	:
3	COMBUSTIB. MINER., LUBRIF., PROD. CONNEXES	%	:	0.1	4.4	6.3	0.1	:	:
2+4	MATIERES PREMIERES	%	46.7	42.9	47.8	56.2	62.1	:	:
2	MATIER. BRUTES NON COMESTIB. SAUF CARBURAN	%	46.7	42.9	47.8	56.2	62.1	:	:
4	CORPS GRAS, GRAISSES, HUILES VEG. ET ANIM.	%	0.0	0.0	0.0	0.0	0.0	:	:
5	PRODUITS CHIMIQUES	%	0.0	0.1	0.0	0.1	0.2	:	:
7	MACHINES ET MATERIEL DE TRANSPORT	%	0.6	1.1	0.8	0.9	0.4	:	:
6+8	AUTRES PRODUITS INDUSTRIELS	%	1.9	2.6	2.8	1.0	0.7	:	:
6	ARTICLES MANUF. CLASSES PAR MATIERES	%	1.3	1.6	1.7	0.4	0.1	:	:
8	ARTICLES MANUFACTURES DIVERS	%	0.6	1.0	1.1	0.6	0.6	:	:

*: V=1000\$, % = PERCENTAGE OF THE TOTAL
*: V=1000\$, % = PART DU TOTAL

2.A. IMPORTS BY SITC SECTIONS
IMPORTATIONS PAR SECTIONS DE LA CTCI

IV: 1977=100

SITC SECTIONS	ORIGINS	* UNIT	1977	1978	1979	1980	1981	1982	1983
SECTIONS CTCI	ORIGINES								
0-9	TOTAL TRADE								
	COMMERCE TOTAL								
	WORLD	V	284273	450780	518460	549641	435772	451042	479888
	MONDE	IV	100.0	158.6	182.4	193.3	153.3	158.7	168.8
	CLASS 1 COUNTRIES	V	237792	357363	392578	377965	348821	:	:
	PAYS DE LA CLASSE 1	IV	100.0	150.3	165.1	158.9	146.7	:	:
	EUR 10	V	182720	263059	305770	299349	279470	237760	279554
	EUR 10	IV	100.0	144.0	167.3	163.8	152.9	130.1	153.0
	FRANCE	V	96501	137643	167963	137579	137792	:	:
	FRANCE	IV	100.0	142.6	174.1	142.6	142.8	:	:
	BELG-LUXB	V	3466	15215	18744	9581	8883	:	:
	BELG-LUXB	IV	100.0	439.0	540.8	276.4	256.3	:	:
	NETHERLANDS	V	20801	22921	31778	49647	39157	:	:
	PAYS BAS	IV	100.0	110.2	152.8	238.7	188.2	:	:
	F.R. OF GERMANY	V	26828	36243	39690	31278	25703	:	:
	RF D'ALLEMAGNE	IV	100.0	135.1	147.9	116.6	95.8	:	:
	ITALY	V	6642	9821	8099	11727	9974	:	:
	ITALIE	IV	100.0	147.9	121.9	176.6	150.2	:	:
	UNITED KINGDOM	V	27431	40064	38741	42759	55177	:	:
	ROYAUME UNI	IV	100.0	146.1	141.2	155.9	201.1	:	:
	DENMARK	V	805	1118	666	16573	2209	:	:
	DANEMARK	IV	100.0	138.9	82.7	2058.8	274.4	:	:
	GREECE	V	225	13	25	173	451	:	:
	GRECE	IV	100.0	5.8	11.1	76.9	200.4	:	:
	SPAIN	V	11794	4087	22052	8193	6591	:	:
	ESPAGNE	IV	100.0	34.7	187.0	69.5	55.9	:	:
	PORTUGAL	V	66	23	403	355	463	:	:
	PORTUGAL	IV	100.0	34.8	610.6	537.9	701.5	:	:
	U.S.A.	V	22330	19632	19344	19461	18433	:	:
	ETATS UNIS	IV	100.0	87.9	86.6	87.2	82.5	:	:
	JAPAN	V	12349	11963	17495	21398	24326	:	:
	JAPON	IV	100.0	96.9	141.7	173.3	197.0	:	:
	CLASS 2 COUNTRIES	V	30712	74222	103450	146130	64305	:	:
	PAYS DE LA CLASSE 2	IV	100.0	241.7	336.8	475.8	209.4	:	:
	OF WHICH : A.C.P. CTRIES	V	:	64203	77910	111046	30236	:	:
	DONT : PAYS A.C.P.	IV	:	:	:	:	:	:	:
	MEDITERR. AFRICA CTRIES	V	477	328	1015	523	537	:	:
	BASSIN MEDITERR. AFRIQUE	IV	100.0	68.8	212.8	109.6	112.6	:	:
	CLASS 3 COUNTRIES	V	15766	15719	20113	19824	18945	:	:
	PAYS DE LA CLASSE 3	IV	100.0	99.7	127.6	125.7	120.2	:	:
	CHINA	V	9531	10429	11822	12763	13866	:	:
	CHINE	IV	100.0	109.4	124.0	133.9	145.5	:	:
0	FOOD AND LIVE ANIMALS								
	PRODUITS ALIMENTAIRES ET ANIMAUX VIVANTS								
	WORLD	V	33446	25740	44859	55984	62308	:	:
	MONDE	IV	100.0	77.0	134.1	167.4	186.3	:	:
	CLASS 1 COUNTRIES	V	27209	21571	34840	42498	49738	:	:
	PAYS DE LA CLASSE 1	IV	100.0	79.3	128.0	156.2	182.8	:	:
	EUR 10	V	17864	14153	22673	32758	35796	:	:
	EUR 10	IV	100.0	79.2	126.9	183.4	200.4	:	:
	FRANCE	V	12914	9408	16201	22655	23421	:	:
	FRANCE	IV	100.0	72.9	125.5	175.4	181.4	:	:
	BELG-LUXB	V	744	1257	869	924	1201	:	:
	BELG-LUXB	IV	100.0	169.0	116.8	124.2	161.4	:	:
	NETHERLANDS	V	1424	868	878	1408	2187	:	:
	PAYS BAS	IV	100.0	61.0	61.7	98.9	153.6	:	:
	F.R. OF GERMANY	V	222	654	1871	3341	1470	:	:
	RF D'ALLEMAGNE	IV	100.0	294.6	842.8	1505.0	662.2	:	:
	ITALY	V	1531	801	1631	3065	5306	:	:
	ITALIE	IV	100.0	52.3	106.5	200.2	346.6	:	:
	UNITED KINGDOM	V	527	865	840	912	1213	:	:
	ROYAUME UNI	IV	100.0	164.1	159.4	173.1	230.2	:	:
	DENMARK	V	503	282	376	424	887	:	:
	DANEMARK	IV	100.0	56.1	74.8	84.3	176.3	:	:
	SPAIN	V	:	668	777	702	881	:	:
	ESPAGNE	IV	:	:	:	:	:	:	:
	U.S.A.	V	7982	5454	7328	5565	3851	:	:
	ETATS UNIS	IV	100.0	68.3	91.8	69.7	48.2	:	:
	CLASS 2 COUNTRIES	V	3062	1471	4088	8754	9478	:	:
	PAYS DE LA CLASSE 2	IV	100.0	48.0	133.5	285.9	309.5	:	:
	OF WHICH : A.C.P. CTRIES	V	:	1001	1731	4993	4660	:	:
	DONT : PAYS A.C.P.	IV	:	:	:	:	:	:	:

*: V=10000 , IV=VALUE INDEX
*: V=10000 , IV=INDICE DE VALEUR

2.A. IMPORTS BY SITC SECTIONS
IMPORTATIONS PAR SECTIONS DE LA CTCI

IV: 1977=100

SITC SECTIONS	ORIGINS	* UNIT	1977	1978	1979	1980	1981	1982	1983
SECTIONS CTCI	ORIGINES								
0	FOOD AND LIVE ANIMALS PRODUITS ALIMENTAIRES ET ANIMAUX VIVANTS								
	CLASS 3 COUNTRIES PAYS DE LA CLASSE 3	V IV	3175 100.0	2701 85.1	5825 183.5	4237 133.4	3010 94.8	:	:
	CHINA CHINE	V IV	179 100.0	125 69.8	166 92.7	624 348.6	412 230.2	:	:
1	BEVERAGES AND TOBACCO BOISSONS ET TABACS								
	WORLD MONDE	V IV	18422 100.0	19104 103.7	24425 132.6	34135 185.3	49203 267.1	:	:
	CLASS 1 COUNTRIES PAYS DE LA CLASSE 1	V IV	17794 100.0	18400 103.4	23712 133.3	32886 184.8	48240 271.1	:	:
	EUR 10 EUR 10	V IV	16007 100.0	17034 106.4	22028 137.6	29215 182.5	43362 270.9	:	:
	FRANCE FRANCE	V IV	3829 100.0	3775 98.6	5827 152.2	7926 207.0	9397 245.4	:	:
	NETHERLANDS PAYS BAS	V IV	1712 100.0	1962 114.6	2473 144.5	3154 184.2	4730 276.3	:	:
	F.R. OF GERMANY RF D'ALLEMAGNE	V IV	131 100.0	114 87.0	88 67.2	197 150.4	839 640.5	:	:
	UNITED KINGDOM ROYAUME UNI	V IV	10260 100.0	11046 107.7	13454 131.1	17614 171.7	27963 272.5	:	:
	SPAIN ESPAGNE	V IV	:	1017	942	1376	2336	:	:
	PORTUGAL PORTUGAL	V IV	:	13	105	261	383	:	:
	U.S.A. ETATS UNIS	V IV	655 100.0	291 44.4	636 97.1	1918 292.8	1838 280.6	:	:
	CLASS 2 COUNTRIES PAYS DE LA CLASSE 2	V IV	601 100.0	692 115.1	676 112.5	1212 201.7	922 153.4	:	:
	OF WHICH : A.C.P.CTRIES DONT : PAYS A.C.P.	V IV	:	505	526	962	636	:	:
	MEDITERR.AFRICA CTRIES BASSIN MEDITERR.AFRIQUE	V IV	128 100.0	185 144.5	149 116.4	214 167.2	271 211.7	:	:
2	CRUDE MATERIALS, INEDIBLE, EXCEPT FUELS MATIER.BRUTES NON COMESTIB.SAUF CARBURAH								
	WORLD MONDE	V IV	3664 100.0	4652 127.0	6190 168.9	8637 235.7	9785 267.1	:	:
	CLASS 1 COUNTRIES PAYS DE LA CLASSE 1	V IV	3033 100.0	3904 128.7	5549 183.0	6994 230.6	8727 287.7	:	:
	EUR 10 EUR 10	V IV	1735 100.0	1747 100.7	3445 198.6	3829 220.7	5121 295.2	:	:
	FRANCE FRANCE	V IV	208 100.0	250 120.2	371 178.4	671 322.6	531 255.3	:	:
	BELG-LUXB BELG-LUXB	V IV	511 100.0	413 80.8	798 156.2	1017 199.0	1530 299.4	:	:
	NETHERLANDS PAYS BAS	V IV	405 100.0	572 141.2	836 206.4	732 180.7	960 237.0	:	:
	F.R. OF GERMANY RF D'ALLEMAGNE	V IV	467 100.0	445 95.3	599 128.3	1237 264.9	1484 317.8	:	:
	UNITED KINGDOM ROYAUME UNI	V IV	69 100.0	17 24.6	824 1194.2	62 89.9	93 134.8	:	:
	GREECE GRECE	V IV	:	:	11	:	448	:	:
	SPAIN ESPAGNE	V IV	:	611	19	173	1426	:	:
	U.S.A. ETATS UNIS	V IV	944 100.0	1524 161.4	2023 214.3	2918 309.1	2095 221.9	:	:
	CLASS 2 COUNTRIES PAYS DE LA CLASSE 2	V IV	631 100.0	738 117.0	607 96.2	1632 258.6	908 143.9	:	:
	OF WHICH : A.C.P.CTRIES DONT : PAYS A.C.P.	V IV	:	717	472	1631	886	:	:
3	MINERAL FUELS,LUBRICANTS AND RELAT. MAT. COMBUSTIB. MINER.,LUBRIF.,PROD. CONNEXES								
	WORLD MONDE	V IV	20405 100.0	64773 317.4	94926 465.2	125215 613.6	36669 179.7	:	:
	CLASS 1 COUNTRIES PAYS DE LA CLASSE 1	V IV	5473 100.0	5142 94.0	11675 213.3	9793 178.9	9439 172.5	:	:
	EUR 10 EUR 10	V IV	5456 100.0	4609 84.5	10375 190.2	9630 176.5	9395 172.2	:	:
	FRANCE FRANCE	V IV	1465 100.0	1004 68.5	993 67.8	1446 98.7	1190 81.2	:	:

*: V=10000, IV=VALUE INDEX
*: V=10000, IV=INDICE DE VALEUR

2.A. IMPORTS BY SITC SECTIONS
IMPORTATIONS PAR SECTIONS DE LA CTCI

IV: 1977=100

SITC SECTIONS	ORIGINS	* UNIT	1977	1978	1979	1980	1981	1982	1983
SECTIONS CTCI	ORIGINES								
3	MINERAL FUELS, LUBRICANTS AND RELAT. MAT. COMBUSTIB. MINER., LUBRIF., PROD. CONNEXES								
	BELG-LUXB	V	272	63	85	108	2091	:	:
	BELG-LUXB	IV	100.0	23.2	31.3	39.7	768.8	:	:
	NETHERLANDS	V	1524	1064	7924	7028	5971	:	:
	PAYS BAS	IV	100.0	69.8	519.9	461.2	391.8	:	:
	F.R. OF GERMANY	V	56	590	77	197	107	:	:
	RF D'ALLEMAGNE	IV	100.0	1053.6	137.5	351.8	191.1	:	:
	ITALY	V	804	507	491	:	:	:	:
	ITALIE	IV	100.0	63.1	61.1	:	:	:	:
	UNITED KINGDOM	V	1335	1381	805	522	35	:	:
	ROYAUME UNI	IV	100.0	103.4	60.3	39.1	2.6	:	:
	DENMARK	V	:	:	:	329	1	:	:
	DANEMARK	IV	:	:	:	:	:	:	:
	SPAIN	V	:	502	748	125	:	:	:
	ESPAGNE	IV	:	:	:	:	:	:	:
	CLASS 2 COUNTRIES	V	14932	57735	82337	113772	26058	:	:
	PAYS DE LA CLASSE 2	IV	100.0	386.7	551.4	761.9	174.5	:	:
	OF WHICH : A.C.P. CTRIES	V	:	53342	64993	88677	6055	:	:
	DONT : PAYS A.C.P.	IV	:	:	:	:	:	:	:
	CLASS 3 COUNTRIES	V	:	1	492	2	339	:	:
	PAYS DE LA CLASSE 3	IV	:	:	:	:	:	:	:
4	ANIMAL AND VEGETABLE OILS AND FATS CORPS GRAS, GRAISSES, HUILES VEG. ET ANIM.								
	WORLD	V	648	482	1177	812	630	:	:
	MONDE	IV	100.0	74.4	181.6	125.3	97.2	:	:
	CLASS 1 COUNTRIES	V	410	376	1088	502	323	:	:
	PAYS DE LA CLASSE 1	IV	100.0	91.7	265.4	122.4	78.8	:	:
	U.S.A.	V	278	252	959	354	155	:	:
	ETATS UNIS	IV	100.0	90.6	345.0	127.3	55.8	:	:
	CLASS 2 COUNTRIES	V	215	105	89	309	278	:	:
	PAYS DE LA CLASSE 2	IV	100.0	48.8	41.4	143.7	129.3	:	:
	OF WHICH : A.C.P. CTRIES	V	:	104	89	309	273	:	:
	DONT : PAYS A.C.P.	IV	:	:	:	:	:	:	:
5	CHEMICALS PRODUITS CHIMIQUES								
	WORLD	V	20878	22611	21399	27216	24783	:	:
	MONDE	IV	100.0	108.3	102.5	130.4	128.3	:	:
	CLASS 1 COUNTRIES	V	18262	19323	18943	23582	24624	:	:
	PAYS DE LA CLASSE 1	IV	100.0	105.8	103.7	129.1	134.8	:	:
	EUR 10	V	16815	16929	17784	21705	23170	:	:
	EUR 10	IV	100.0	100.7	105.8	129.1	137.8	:	:
	FRANCE	V	11171	11068	13546	17501	19109	:	:
	FRANCE	IV	100.0	99.1	121.3	156.7	171.1	:	:
	BELG-LUXB	V	46	137	349	496	139	:	:
	BELG-LUXB	IV	100.0	297.8	758.7	1078.3	302.2	:	:
	NETHERLANDS	V	1571	2079	701	961	638	:	:
	PAYS BAS	IV	100.0	132.3	44.6	61.2	40.6	:	:
	F.R. OF GERMANY	V	2974	3040	2347	1729	2493	:	:
	RF D'ALLEMAGNE	IV	100.0	102.2	78.9	58.1	83.8	:	:
	ITALY	V	252	44	246	180	52	:	:
	ITALIE	IV	100.0	17.5	97.6	71.4	20.6	:	:
	UNITED KINGDOM	V	709	453	518	558	486	:	:
	ROYAUME UNI	IV	100.0	63.9	73.1	78.7	68.5	:	:
	DENMARK	V	93	108	74	157	253	:	:
	DANEMARK	IV	100.0	116.1	79.6	168.8	272.0	:	:
	U.S.A.	V	771	665	433	214	589	:	:
	ETATS UNIS	IV	100.0	86.3	56.2	27.8	76.4	:	:
	JAPAN	V	9	26	85	407	204	:	:
	JAPON	IV	100.0	288.9	944.4	4522.2	2266.7	:	:
	CLASS 2 COUNTRIES	V	1332	1616	1679	2372	1896	:	:
	PAYS DE LA CLASSE 2	IV	100.0	121.3	126.1	178.1	142.3	:	:
	OF WHICH : A.C.P. CTRIES	V	:	1562	1628	2307	1852	:	:
	DONT : PAYS A.C.P.	IV	:	:	:	:	:	:	:
	CLASS 3 COUNTRIES	V	1280	1662	778	1218	137	:	:
	PAYS DE LA CLASSE 3	IV	100.0	129.8	60.8	95.2	10.7	:	:
6	MANUFACTUR. GOODS CLASSIFIED BY MATERIAL ARTICLES MANUF. CLASSES PAR MATIERES								
	WORLD	V	78437	127792	147030	142585	133858	:	:
	MONDE	IV	100.0	162.9	187.4	181.8	170.7	:	:
	CLASS 1 COUNTRIES	V	65326	109430	129864	119230	106123	:	:
	PAYS DE LA CLASSE 1	IV	100.0	167.5	198.8	182.5	162.5	:	:

*: V=10000 , IV=VALUE INDEX
*: V=10000 , IV=INDICE DE VALEUR

2.A. IMPORTS BY SITC SECTIONS
IMPORTATIONS PAR SECTIONS DE LA CTCI

IV: 1977=100

SITC SECTIONS	ORIGINES	* UNIT	1977	1978	1979	1980	1981	1982	1983
SECTIONS CTCI	ORIGINES								
6	MANUFACTUR. GOODS CLASSIFIED BY MATERIAL ARTICLES MANUF. CLASSES PAR MATIERES								
	EUR 10	V	49633	76493	102420	94114	88583	:	:
	EUR 10	IV	100.0	154.1	206.4	189.6	178.5	:	:
	FRANCE	V	25196	28263	39671	34025	31024	:	:
	FRANCE	IV	100.0	112.2	157.4	135.0	123.1	:	:
	BELG-LUXB	V	772	6468	9402	5015	2467	:	:
	BELG-LUXB	IV	100.0	837.8	1217.9	649.6	319.6	:	:
	NETHERLANDS	V	11601	13405	17680	24537	23550	:	:
	PAYS BAS	IV	100.0	115.6	152.4	211.5	203.0	:	:
	F.R. OF GERMANY	V	2670	5125	15967	7567	6817	:	:
	RF D'ALLEMAGNE	IV	100.0	191.9	598.0	283.4	255.3	:	:
	ITALY	V	1573	2813	1671	1671	1119	:	:
	ITALIE	IV	100.0	178.8	106.2	178.6	71.1	:	:
	UNITED KINGDOM	V	7768	20302	17943	19399	23077	:	:
	ROYAUME UNI	IV	100.0	261.4	231.0	249.7	297.1	:	:
	DENMARK	V	40	114	57	748	528	:	:
	DANEMARK	IV	100.0	285.0	142.5	1870.0	1320.0	:	:
	SPAIN	V	:	464	11274	1510	1499	:	:
	ESPAGNE	IV	:	:	:	:	:	:	:
	U.S.A.	V	913	572	1675	1727	3349	:	:
	ETATS UNIS	IV	100.0	62.7	183.5	189.2	366.8	:	:
	JAPAN	V	3927	2498	6966	6916	9514	:	:
	JAPON	IV	100.0	63.6	177.4	176.1	242.3	:	:
	CLASS 2 COUNTRIES	V	6212	7562	7923	11643	18156	:	:
	PAYS DE LA CLASSE 2	IV	100.0	121.7	127.5	187.4	292.3	:	:
	OF WHICH : A.C.P. CTRIES	V	:	4519	5483	9223	14031	:	:
	DONT : PAYS A.C.P.	IV	:	:	:	:	:	:	:
	CLASS 3 COUNTRIES	V	6899	9761	8671	10099	8694	:	:
	PAYS DE LA CLASSE 3	IV	100.0	141.5	125.7	146.4	126.0	:	:
	CHINA	V	6192	8898	7928	8387	7149	:	:
	CHINE	IV	100.0	143.7	128.0	135.4	115.5	:	:
7	MACHINERY AND TRANSPORT EQUIPMENT MACHINES ET MATERIEL DE TRANSPORT								
	WORLD	V	88648	165878	150405	125241	92650	:	:
	MONDE	IV	100.0	187.1	169.7	141.3	104.5	:	:
	CLASS 1 COUNTRIES	V	85075	161904	146668	118884	83880	:	:
	PAYS DE LA CLASSE 1	IV	100.0	190.3	170.0	139.7	98.6	:	:
	EUR 10	V	60751	116120	106533	87102	59360	:	:
	EUR 10	IV	100.0	191.1	175.4	143.4	97.7	:	:
	FRANCE	V	33214	72294	75783	36998	41953	:	:
	FRANCE	IV	100.0	217.7	228.2	111.4	126.3	:	:
	BELG-LUXB	V	957	6580	5061	1032	956	:	:
	BELG-LUXB	IV	100.0	687.6	528.8	107.8	99.9	:	:
	NETHERLANDS	V	2371	2621	1014	11711	912	:	:
	PAYS BAS	IV	100.0	110.5	42.8	493.9	38.5	:	:
	F.R. OF GERMANY	V	15752	24988	17282	15198	11081	:	:
	RF D'ALLEMAGNE	IV	100.0	158.6	109.7	96.5	70.3	:	:
	ITALY	V	2027	3453	3216	4163	2143	:	:
	ITALIE	IV	100.0	170.4	158.7	205.4	105.7	:	:
	UNITED KINGDOM	V	6299	5601	4021	3158	1853	:	:
	ROYAUME UNI	IV	100.0	88.9	63.8	50.1	29.4	:	:
	DENMARK	V	132	570	115	14821	456	:	:
	DANEMARK	IV	100.0	431.8	87.1	11228.0	345.5	:	:
	SPAIN	V	:	581	7868	3832	309	:	:
	ESPAGNE	IV	:	:	:	:	:	:	:
	U.S.A.	V	10654	10582	6016	6478	5410	:	:
	ETATS UNIS	IV	100.0	99.3	56.5	60.8	50.8	:	:
	JAPAN	V	7578	8963	9810	13092	13502	:	:
	JAPON	IV	100.0	118.3	129.5	172.8	178.2	:	:
	CLASS 2 COUNTRIES	V	2315	2845	3836	3239	4427	:	:
	PAYS DE LA CLASSE 2	IV	100.0	122.9	165.7	139.9	191.2	:	:
	OF WHICH : A.C.P. CTRIES	V	:	1634	1947	1458	976	:	:
	DONT : PAYS A.C.P.	IV	:	:	:	:	:	:	:
	MEDITERR. AFRICA CTRIES	V	:	7	453	24	2	:	:
	BASSIN MEDITERR. AFRIQUE	IV	:	:	:	:	:	:	:
	CLASS 3 COUNTRIES	V	1259	760	1013	1566	3099	:	:
	PAYS DE LA CLASSE 3	IV	100.0	60.4	80.5	124.4	246.1	:	:
	CHINA	V	947	530	567	1192	2640	:	:
	CHINE	IV	100.0	56.0	59.9	125.9	278.8	:	:

*: V=10000 , IV=VALUE INDEX
*: V=10000 , IV=INDICE DE VALEUR

2.A. IMPORTS BY SITC SECTIONS
IMPORTATIONS PAR SECTIONS DE LA CTCI

IV: 1977=100

SITC SECTIONS	ORIGINS	* UNIT	1977	1978	1979	1980	1981	1982	1983
SECTIONS CTCI	ORIGINES								
8	MISCELLANEOUS MANUFACTURED GOODS								
	ARTICLES MANUFACTURES DIVERS								
	WORLD	V	15958	17492	26931	28536	23696	:	:
	MONDE	IV	100.0	109.6	168.8	178.8	148.5	:	:
	CLASS 1 COUNTRIES	V	11443	15060	21129	22327	17544	:	:
	PAYS DE LA CLASSE 1	IV	100.0	131.6	184.6	195.1	153.3	:	:
	EUR 10	V	10341	13607	19275	19569	14329	:	:
	EUR 10	IV	100.0	131.6	186.4	189.2	138.6	:	:
	FRANCE	V	8066	10875	14416	14984	10831	:	:
	FRANCE	IV	100.0	134.8	178.7	185.8	134.3	:	:
	BELG-LUXB	V	110	183	2030	851	298	:	:
	BELG-LUXB	IV	100.0	166.4	1845.5	773.6	270.9	:	:
	NETHERLANDS	V	194	350	271	116	210	:	:
	PAYS BAS	IV	100.0	180.4	139.7	59.8	108.2	:	:
	F.R. OF GERMANY	V	1105	1285	1451	1800	1412	:	:
	RF D'ALLEMAGNE	IV	100.0	116.3	131.3	162.9	127.8	:	:
	ITALY	V	367	492	754	1202	1044	:	:
	ITALIE	IV	100.0	134.1	205.4	327.5	284.5	:	:
	UNITED KINGDOM	V	465	394	330	533	457	:	:
	ROYAUME UNI	IV	100.0	84.7	71.0	114.6	98.3	:	:
	SPAIN	V	:	234	406	435	104	:	:
	ESPAGNE	IV	:	:	:	:	:	:	:
	U.S.A.	V	124	278	248	260	1104	:	:
	ETATS UNIS	IV	100.0	224.2	200.0	209.7	890.3	:	:
	JAPAN	V	589	471	632	972	1019	:	:
	JAPON	IV	100.0	80.0	107.3	165.0	173.0	:	:
	CLASS 2 COUNTRIES	V	1412	1468	2224	3200	2187	:	:
	PAYS DE LA CLASSE 2	IV	100.0	104.0	157.5	226.6	154.9	:	:
	OF WHICH : A.C.P. CTRIES	V	:	826	1045	1486	867	:	:
	DONT : PAYS A.C.P.	IV	:	:	:	:	:	:	:
	CLASS 3 COUNTRIES	V	3102	813	3267	2663	3489	:	:
	PAYS DE LA CLASSE 3	IV	100.0	26.2	105.3	85.8	112.5	:	:
	CHINA	V	2001	664	2906	2333	3393	:	:
	CHINE	IV	100.0	33.2	145.2	116.6	169.6	:	:

*: V=10000 , IV=VALUE INDEX
*: V=10000 , IV=INDICE DE VALEUR

2.B. EXPORTS BY SITC SECTIONS
EXPORTATIONS PAR SECTIONS DE LA CTCI

IV: 1977=100

SITC SECTIONS	ORIGINS	* UNIT	1977	1978	1979	1980	1981	1982	1983
SECTIONS CTCI	ORIGINES								
0-9	TOTAL TRADE								
	COMMERCE TOTAL								
	WORLD	V	159395	240503	218422	334770	206445	251505	225590
	MONDE	IV	100.0	150.9	137.0	210.0	129.5	157.8	161.5
	CLASS 1 COUNTRIES	V	129368	182782	167121	226464	160858	:	:
	PAYS DE LA CLASSE 1	IV	100.0	141.3	129.2	175.1	124.3	:	:
	EUR 10	V	115821	141878	138923	175109	122702	110129	91162
	EUR 10	IV	100.0	122.5	119.9	151.2	105.9	95.1	78.7
	FRANCE	V	33327	35460	34333	51303	36161	:	:
	FRANCE	IV	100.0	106.4	103.0	153.9	108.5	:	:
	BELG-LUXB	V	7496	5381	10013	14982	14734	:	:
	BELG-LUXB	IV	100.0	71.8	133.6	199.9	196.6	:	:
	NETHERLANDS	V	50325	72959	61599	67730	45299	:	:
	PAYS BAS	IV	100.0	145.0	122.4	134.6	90.0	:	:
	F.R. OF GERMANY	V	18804	19088	22873	24175	9138	:	:
	RF D'ALLEMAGNE	IV	100.0	101.5	121.6	128.6	48.6	:	:
	ITALY	V	4246	7222	4370	7856	3885	:	:
	ITALIE	IV	100.0	170.1	102.9	185.0	91.5	:	:
	UNITED KINGDOM	V	407	171	1898	1596	5932	:	:
	ROYAUME UNI	IV	100.0	42.0	466.3	392.1	1457.5	:	:
	DENMARK	V	1314	778	1105	1069	3315	:	:
	DANEMARK	IV	100.0	59.2	84.1	81.4	252.3	:	:
	GREECE	V	1408	819	2737	6289	4238	:	:
	GRECE	IV	100.0	58.2	194.4	446.7	301.0	:	:
	SPAIN	V	:	3068	3272	6545	2745	:	:
	ESPAGNE	IV	:	:	:	:	:	:	:
	U.S.A.	V	599	17989	4027	14505	41	:	:
	ETATS UNIS	IV	100.0	3003.2	672.3	2421.5	6.8	:	:
	JAPAN	V	991	533	1427	1662	851	:	:
	JAPON	IV	100.0	53.8	144.0	167.7	85.9	:	:
	CLASS 2 COUNTRIES	V	9144	30048	32209	99623	39716	:	:
	PAYS DE LA CLASSE 2	IV	100.0	328.6	352.2	1089.5	434.3	:	:
	OF WHICH : A.C.P.CTRIES	V	:	27958	27414	87794	32837	:	:
	DONT : PAYS A.C.P.	IV	:	:	:	:	:	:	:
	MEDITERR. AFRICA CTRIES	V	50	179	1	273	5115	:	:
	BASSIN MEDITERR. AFRIQUE	IV	100.0	358.0	2.0	546.0	10230.0	:	:
	CLASS 3 COUNTRIES	V	20850	27050	16653	6416	3081	:	:
	PAYS DE LA CLASSE 3	IV	100.0	129.7	79.9	30.8	14.8	:	:
	CHINA	V	:	2364	949	28	14	:	:
	CHINE	IV	:	:	:	:	:	:	:
0	FOOD AND LIVE ANIMALS								
	PRODUITS ALIMENTAIRES ET ANIMAUX VIVANTS								
	WORLD	V	65785	93776	64881	62806	47853	:	:
	MONDE	IV	100.0	142.5	98.6	95.5	72.7	:	:
	CLASS 1 COUNTRIES	V	60319	80324	62234	62321	44992	:	:
	PAYS DE LA CLASSE 1	IV	100.0	133.2	103.2	103.3	74.6	:	:
	EUR 10	V	58864	75543	61327	62202	44677	:	:
	EUR 10	IV	100.0	128.3	104.2	105.7	75.9	:	:
	FRANCE	V	6864	7401	7150	7949	4521	:	:
	FRANCE	IV	100.0	107.8	104.2	115.8	65.9	:	:
	BELG-LUXB	V	639	1472	2984	1252	1078	:	:
	BELG-LUXB	IV	100.0	230.4	467.0	195.9	168.7	:	:
	NETHERLANDS	V	36030	50752	37796	37427	26822	:	:
	PAYS BAS	IV	100.0	140.9	104.9	103.9	74.4	:	:
	F.R. OF GERMANY	V	13885	13920	10109	9646	3619	:	:
	RF D'ALLEMAGNE	IV	100.0	100.3	72.8	69.5	26.1	:	:
	ITALY	V	1446	1184	1063	1439	551	:	:
	ITALIE	IV	100.0	81.9	73.5	99.5	38.1	:	:
	UNITED KINGDOM	V	:	1	:	30	4305	:	:
	ROYAUME UNI	IV	:	:	:	:	:	:	:
	GREECE	V	:	813	2225	4350	3650	:	:
	GRECE	IV	:	:	:	:	:	:	:
	SPAIN	V	:	2186	907	118	315	:	:
	ESPAGNE	IV	:	:	:	:	:	:	:
	U.S.A.	V	275	2594	:	:	:	:	:
	ETATS UNIS	IV	100.0	943.3	:	:	:	:	:
	CLASS 2 COUNTRIES	V	1015	944	141	486	78	:	:
	PAYS DE LA CLASSE 2	IV	100.0	93.0	13.9	47.9	7.7	:	:
	OF WHICH : A.C.P.CTRIES	V	:	944	141	486	78	:	:
	DONT : PAYS A.C.P.	IV	:	:	:	:	:	:	:
	CLASS 3 COUNTRIES	V	4452	12512	2506	:	2783	:	:
	PAYS DE LA CLASSE 3	IV	100.0	281.0	56.3	:	62.5	:	:

* V=1000\$, IV=VALUE INDEX
* V=1000\$, IV=INDICE DE VALEUR

2.B. EXPORTS BY SITC SECTIONS
EXPORTATIONS PAR SECTIONS DE LA CTCI

IV: 1977=100

SITC SECTIONS	ORIGINS	X UNIT	1977	1978	1979	1980	1981	1982	1983
SECTIONS CTCI	ORIGINES								
1	BEVERAGES AND TOBACCO BOISSONS ET TABACS								
	WORLD	V	35	88	63	294	338	:	:
	MONDE	IV	100.0	251.4	180.0	840.0	965.7	:	:
2	CRUDE MATERIALS, INEDIBLE, EXCEPT FUELS MATIER. BRUTES NON COMESTIB. SAUF CARBURAN								
	WORLD	V	84613	98014	108268	149278	123406	:	:
	MONDE	IV	100.0	115.8	128.0	176.4	145.8	:	:
	CLASS 1 COUNTRIES PAYS DE LA CLASSE 1	V	65426	80959	88743	128755	112255	:	:
		IV	100.0	123.7	135.6	196.8	171.6	:	:
	EUR 10	V	54087	60791	66424	98404	76139	:	:
	EUR 10	IV	100.0	112.4	122.8	181.9	140.8	:	:
	FRANCE	V	26006	26614	26531	41084	31236	:	:
	FRANCE	IV	100.0	102.3	102.0	158.0	120.1	:	:
	BELG-LUXB	V	6828	3891	6856	13652	13390	:	:
	BELG-LUXB	IV	100.0	57.0	100.4	199.9	196.1	:	:
	NETHERLANDS PAYS BAS	V	14109	21220	23483	27181	18099	:	:
		IV	100.0	150.4	166.4	192.7	128.3	:	:
	F.R. OF GERMANY RF D'ALLEMAGNE	V	2826	2094	2902	5684	4983	:	:
		IV	100.0	74.1	102.7	201.1	176.3	:	:
	ITALY ITALIE	V	2800	6030	3302	6365	3216	:	:
		IV	100.0	215.4	117.9	227.3	114.9	:	:
	UNITED KINGDOM ROYAUME UNI	V	243	164	1788	1476	1588	:	:
		IV	100.0	67.5	735.8	607.4	653.5	:	:
	DENMARK DANEMARK	V	1274	778	1051	1040	3041	:	:
		IV	100.0	61.1	82.5	81.6	238.7	:	:
	GREECE GRECE	V	:	:	511	1922	586	:	:
		IV	:	:	:	:	:	:	:
	SPAIN ESPAGNE	V	:	840	2048	6257	2026	:	:
		IV	:	:	:	:	:	:	:
	U.S.A. ETATS UNIS	V	:	61	632	2	5	:	:
		IV	:	:	:	:	:	:	:
	JAPAN JAPON	V	986	533	1404	1662	846	:	:
		IV	100.0	54.1	142.4	168.6	85.8	:	:
	CLASS 2 COUNTRIES PAYS DE LA CLASSE 2	V	2809	2203	5375	14137	11152	:	:
		IV	100.0	78.4	191.3	503.3	397.0	:	:
	OF WHICH : A.C.P. CTRIES DONT : PAYS A.C.P.	V	:	306	1000	2345	4314	:	:
		IV	:	:	:	:	:	:	:
	MEDITERR. AFRICA CTRIES BASSIN MEDITERR. AFRIQUE	V	:	1	:	260	5114	:	:
		IV	:	:	:	:	:	:	:
	CLASS 3 COUNTRIES PAYS DE LA CLASSE 3	V	16378	14521	14147	6388	:	:	:
		IV	100.0	88.7	86.4	39.0	:	:	:
3	MINERAL FUELS, LUBRICANTS AND RELAT. MAT. COMBUSTIB. MINER., LUBRIF., PROD. CONNEXES								
	WORLD	V	:	31211	24758	86852	2733	:	:
	MONDE	IV	:	:	:	:	:	:	:
	CLASS 1 COUNTRIES PAYS DE LA CLASSE 1	V	:	15486	9609	31197	400	:	:
		IV	:	:	:	:	:	:	:
	EUR 10	V	:	125	6141	11074	121	:	:
	EUR 10	IV	:	:	:	:	:	:	:
	NETHERLANDS PAYS BAS	V	:	124	1	2872	:	:	:
		IV	:	:	:	:	:	:	:
	F.R. OF GERMANY RF D'ALLEMAGNE	V	:	1	6139	7938	:	:	:
		IV	:	:	:	:	:	:	:
	SPAIN ESPAGNE	V	:	43	145	:	279	:	:
		IV	:	:	:	:	:	:	:
	U.S.A. ETATS UNIS	V	:	15318	3323	14462	:	:	:
		IV	:	:	:	:	:	:	:
	CLASS 2 COUNTRIES PAYS DE LA CLASSE 2	V	:	15457	12752	53486	195	:	:
		IV	:	:	:	:	:	:	:
	OF WHICH : A.C.P. CTRIES DONT : PAYS A.C.P.	V	:	15280	12749	53481	169	:	:
		IV	:	:	:	:	:	:	:
5	CHEMICALS PRODUITS CHIMIQUES								
	WORLD	V	150	546	136	250	314	:	:
	MONDE	IV	100.0	364.0	90.7	166.7	209.3	:	:
	CLASS 2 COUNTRIES PAYS DE LA CLASSE 2	V	111	414	134	149	109	:	:
		IV	100.0	373.0	120.7	134.2	98.2	:	:
	OF WHICH : A.C.P. CTRIES DONT : PAYS A.C.P.	V	:	413	134	149	109	:	:
		IV	:	:	:	:	:	:	:

*: V=10000 , IV=VALUE INDEX
*: V=10000 , IV=INDICE DE VALEUR

2.B. EXPORTS BY SITC SECTIONS
EXPORTATIONS PAR SECTIONS DE LA CTCI

IV: 1977=100

SITC SECTIONS	ORIGINS	#	1977	1978	1979	1980	1981	1982	1983
SECTIONS CTCI	ORIGINES	UNIT							
6	MANUFACTUR. GOODS CLASSIFIED BY MATERIAL ARTICLES MANUF. CLASSES PAR MATIERES								
	WORLD	V	5399	9464	12386	27817	27343	:	:
	MONDE	IV	100.0	175.3	229.4	515.2	506.4	:	:
	CLASS 1 COUNTRIES PAYS DE LA CLASSE 1	V	1965	2877	3464	1046	1522	:	:
		IV	100.0	146.4	176.3	53.2	77.5	:	:
	EUR 10	V	1472	2332	2339	731	150	:	:
	EUR 10	IV	100.0	158.4	158.9	49.7	10.2	:	:
	FRANCE	V	15	91	151	497	42	:	:
	FRANCE	IV	100.0	606.7	1006.7	3313.3	280.0	:	:
	NETHERLANDS PAYS BAS	V	:	613	143	16	1	:	:
		IV	:	:	:	:	:	:	:
	F.R. OF GERMANY RF D'ALLEMAGNE	V	1434	1620	1933	76	27	:	:
		IV	100.0	113.0	134.8	5.3	1.9	:	:
	CLASS 2 COUNTRIES PAYS DE LA CLASSE 2	V	3386	6584	8921	26758	25290	:	:
		IV	100.0	194.4	263.5	790.3	746.9	:	:
	OF WHICH : A.C.P. CTRIES DONT : PAYS A.C.P.	V	:	6584	8744	26750	25290	:	:
		IV	:	:	:	:	:	:	:
7	MACHINERY AND TRANSPORT EQUIPMENT MACHINES ET MATERIEL DE TRANSPORT								
	WORLD	V	2141	5433	5896	5900	2945	:	:
	MONDE	IV	100.0	253.8	275.4	275.6	137.6	:	:
	CLASS 1 COUNTRIES PAYS DE LA CLASSE 1	V	904	1656	1387	1986	608	:	:
		IV	100.0	183.2	153.4	219.7	67.3	:	:
	EUR 10	V	756	1608	1098	1540	538	:	:
	EUR 10	IV	100.0	212.7	145.2	203.7	71.2	:	:
	FRANCE	V	367	1170	484	1447	234	:	:
	FRANCE	IV	100.0	318.8	131.9	394.3	63.8	:	:
	F.R. OF GERMANY RF D'ALLEMAGNE	V	37	159	266	23	34	:	:
		IV	100.0	429.7	718.9	62.2	91.9	:	:
	CLASS 2 COUNTRIES PAYS DE LA CLASSE 2	V	1237	3739	4472	3812	2044	:	:
		IV	100.0	302.3	361.5	308.2	165.2	:	:
	OF WHICH : A.C.P. CTRIES DONT : PAYS A.C.P.	V	:	3730	4232	3810	2041	:	:
		IV	:	:	:	:	:	:	:
	CLASS 3 COUNTRIES PAYS DE LA CLASSE 3	V	:	13	:	14	278	:	:
		IV	:	:	:	:	:	:	:
8	MISCELLANEOUS MANUFACTURED GOODS ARTICLES MANUFACTURES DIVERS								
	WORLD	V	1090	1857	2031	1444	1375	:	:
	MONDE	IV	100.0	170.4	186.3	132.5	126.1	:	:
	CLASS 1 COUNTRIES PAYS DE LA CLASSE 1	V	698	1307	1640	1006	761	:	:
		IV	100.0	187.2	235.0	144.1	109.0	:	:
	EUR 10	V	686	1304	1555	1003	758	:	:
	EUR 10	IV	100.0	190.1	226.7	146.2	110.5	:	:
	F.R. OF GERMANY RF D'ALLEMAGNE	V	623	1289	1522	743	475	:	:
		IV	100.0	206.9	244.3	119.3	76.2	:	:
	CLASS 2 COUNTRIES PAYS DE LA CLASSE 2	V	393	551	389	438	515	:	:
		IV	100.0	140.2	99.0	111.5	131.0	:	:
	OF WHICH : A.C.P. CTRIES DONT : PAYS A.C.P.	V	:	545	389	422	503	:	:
		IV	:	:	:	:	:	:	:

M: V=1000\$, IV=VALUE INDEX
M: V=1000\$, IV=INDICE DE VALEUR

3. EXPORTS BY PRINCIPAL PRODUCTS
 EXPORTATIONS DES PRINCIPAUX PRODUITS

SITC POSITIONS	ORIGINS	* UNIT	1977	1978	1979	1980	1981	1982	1983
POSITIONS CTCI	ORIGINES								
071.1 COFFEE, GREEN OR ROASTED CAFE VERT OU TORREFIE									
WORLD	V		21016	22182	29780	23463	17926	37000	40000
MONDE	%		13.2	9.2	13.6	7.0	8.7	14.7	17.7
	Q		7972	8292	8763	9030	10105	:	:
CLASS 1 COUNTRIES	V		22408	22184	29780	23463	17925	:	:
PAYS DE LA CLASSE 1	Q		5500	8291	8763	9030	10104	:	:
EUR 10	V		22270	18132	29780	23463	17610	:	:
EUR 10	Q		5450	7090	8763	9030	9954	:	:
FRANCE	V		4939	4481	5170	3658	2488	:	:
FRANCE	Q		1517	2116	1753	1227	1494	:	:
BELG-LUXB	V		638	739	1418	482	1078	:	:
BELG-LUXB	Q		90	245	430	185	601	:	:
NETHERLANDS	V		12574	11026	20595	18155	12910	:	:
PAYS BAS	Q		2762	4109	5717	7198	7155	:	:
F.R. OF GERMANY	V		2941	987	1534	674	661	:	:
RF D'ALLEMAGNE	Q		752	300	550	265	385	:	:
ITALY	V		1178	898	1063	494	121	:	:
ITALIE	Q		328	320	313	155	70	:	:
UNITED KINGDOM	V		:	1	:	:	221	:	:
ROYAUME UNI	Q		:	:	:	:	100	:	:
SPAIN	V		:	1473	:	:	315	:	:
ESPAGNE	Q		:	501	:	:	150	:	:
U.S.A.	V		:	2579	:	:	:	:	:
ETATS UNIS	Q		:	700	:	:	:	:	:
072.1 COCOA BEANS, RAW OR ROASTED FEVES DE CACAO, BRUTES OU TORREFIEES									
WORLD	V		41157	70465	34788	38444	29126	23000	15900
MONDE	%		25.8	29.3	15.9	11.5	14.1	9.1	7.0
	Q		19623	22784	9648	14507	18252	:	:
CLASS 1 COUNTRIES	V		:	57955	32282	38444	26344	:	:
PAYS DE LA CLASSE 1	Q		:	19528	9297	14507	16748	:	:
EUR 10	V		35664	57242	31375	38326	26344	:	:
EUR 10	Q		16925	19328	8997	14457	16748	:	:
FRANCE	V		1334	2852	1974	4285	1580	:	:
FRANCE	Q		797	800	500	1551	951	:	:
BELG-LUXB	V		:	734	1566	770	:	:	:
BELG-LUXB	Q		:	200	475	251	:	:	:
NETHERLANDS	V		23219	39701	17035	19193	13714	:	:
PAYS BAS	Q		9680	14102	4817	7118	8029	:	:
F.R. OF GERMANY	V		10873	12863	8575	8784	2887	:	:
RF D'ALLEMAGNE	Q		6273	3876	2505	3383	1651	:	:
ITALY	V		238	279	:	944	430	:	:
ITALIE	Q		175	100	:	300	275	:	:
UNITED KINGDOM	V		:	:	:	:	4083	:	:
ROYAUME UNI	Q		:	:	:	:	2276	:	:
GREECE	V		:	813	2225	4350	3650	:	:
GREECE	Q		:	250	700	1854	3566	:	:
SPAIN	V		:	713	907	118	:	:	:
ESPAGNE	Q		:	200	300	50	:	:	:
CLASS 3 COUNTRIES	V		4452	12512	2506	:	2783	:	:
PAYS DE LA CLASSE 3	Q		2107	3256	351	:	1503	:	:
CHINA	V		:	2364	949	:	:	:	:
CHINE	Q		:	601	301	:	:	:	:
221.3 PALM NUTS & KERNELS NOIX ET AMANDES DE PALMISTE									
WORLD	V		951	125	1784	2527	3014	:	:
MONDE	%		0.6	0.1	0.8	0.8	1.5	:	:
	Q		3949	470	5230	9957	14329	:	:
CLASS 1 COUNTRIES	V		:	125	1783	2527	3013	:	:
PAYS DE LA CLASSE 1	Q		:	470	5230	9957	14330	:	:
EUR 10	V		433	125	1783	2527	3013	:	:
EUR 10	Q		1949	470	5230	9957	14330	:	:
NETHERLANDS	V		122	:	757	:	151	:	:
PAYS BAS	Q		330	:	1935	:	898	:	:
UNITED KINGDOM	V		:	:	188	1070	827	:	:
ROYAUME UNI	Q		:	:	1002	4249	4131	:	:
DENMARK	V		312	125	664	494	1989	:	:
DANEMARK	Q		1599	470	1789	2101	8802	:	:
GREECE	V		:	:	174	806	:	:	:
GREECE	Q		:	:	504	3004	:	:	:

*: V=10009 ,Q=TONS %=PERCENTAGE OF THE TOTAL
 *: V=10008 ,Q=TONNES %=PART DU TOTAL

3. EXPORTS BY PRINCIPAL PRODUCTS
 EXPORTATIONS DES PRINCIPAUX PRODUITS

SITC POSITIONS	ORIGINS	* UNIT	1977	1978	1979	1980	1981	1982	1983
POSITIONS CTCI	ORIGINES								
221.6 COTTON SEED									
GRAINES DE COTON									
WORLD	V		360	71	498	1103	792	:	:
MONDE	%		0.2	0.0	0.2	0.3	0.4	:	:
	Q		3967	1515	3584	7841	11273	:	:
CLASS 1 COUNTRIES	V		:	71	498	1102	791	:	:
PAYS DE LA CLASSE 1	Q		:	1515	3584	7841	11274	:	:
EUR 10	V		:	:	193	823	586	:	:
EUR 10	Q		:	:	1531	6330	8571	:	:
GREECE	V		:	:	193	823	586	:	:
GRECE	Q		:	:	1531	6330	8571	:	:
JAPAN	V		124	71	305	279	152	:	:
JAPON	Q		1340	1515	2053	1511	2002	:	:
221.8 OIL-SEEDS, OIL NUTS & OIL KERNELS, NES									
GRAINES, NOIX ET AMANDES OLEAGINEUSES, NDA									
WORLD	V		1095	979	1149	2274	1775	:	:
MONDE	%		0.7	0.4	0.5	0.7	0.9	:	:
	Q		5758	3602	4098	7204	5672	:	:
CLASS 1 COUNTRIES	V		:	978	1150	2273	1775	:	:
PAYS DE LA CLASSE 1	Q		:	3603	4098	7204	5672	:	:
EUR 10	V		963	652	381	891	982	:	:
EUR 10	Q		4271	2375	1113	2985	3181	:	:
UNITED KINGDOM	V		:	:	:	402	:	:	:
ROYAUME UNI	Q		:	:	:	1483	:	:	:
DENMARK	V		963	652	380	489	982	:	:
DANEMARK	Q		4270	2375	1113	1502	3181	:	:
JAPAN	V		132	261	769	1382	580	:	:
JAPON	Q		1488	987	2985	4219	1990	:	:
263.1 RAW COTTON, OTHER THAN LINTERS									
COTON BRUT, NON COMPRIS LES LINTERS									
WORLD	V		3412	2318	2424	7889	12780	:	:
MONDE	%		2.1	1.0	1.1	2.4	6.2	:	:
	Q		2635	2401	1110	5152	9210	:	:
CLASS 1 COUNTRIES	V		:	2318	2423	7889	6401	:	:
PAYS DE LA CLASSE 1	Q		:	2401	1110	5153	4649	:	:
EUR 10	V		3412	2318	2423	7889	6324	:	:
EUR 10	Q		2635	2401	1110	5153	4599	:	:
FRANCE	V		3339	2154	2352	7144	5490	:	:
FRANCE	Q		2585	2241	1060	4720	4040	:	:
F. R. OF GERMANY	V		:	:	:	620	284	:	:
RF D'ALLEMAGNE	Q		:	:	:	341	170	:	:
UNITED KINGDOM	V		:	164	71	:	404	:	:
ROYAUME UNI	Q		:	160	50	:	289	:	:
CLASS 2 COUNTRIES	V		:	:	:	:	6379	:	:
PAYS DE LA CLASSE 2	Q		:	:	:	:	4560	:	:
OF WHICH : A. C. P. CTRIES	V		:	:	:	:	1265	:	:
DDNT : PAYS A. C. P.	Q		:	:	:	:	781	:	:
MEDITERR. AFRICA CTRIES	V		:	:	:	:	5114	:	:
BASSIN MEDITERR. AFRIQUE	Q		:	:	:	:	3779	:	:
271.3 NAT PHOSPHATES, WHET OR NOT GROUND									
PHOSPHATES NATURELS, BROYES OU NON									
WORLD	V		77585	94215	101979	135060	104162	129400	114800
MONDE	%		48.7	39.2	46.7	40.3	50.5	51.5	50.9
	Q		2710557	2801508	2692013	2818806	2212521	:	:
CLASS 1 COUNTRIES	V		58683	77330	82659	114713	99735	:	:
PAYS DE LA CLASSE 1	Q		2031138	2291183	2154720	2380184	2116586	:	:
EUR 10	V		48601	57620	61538	86053	64786	:	:
EUR 10	Q		1658375	1691254	1562316	1753693	1364071	:	:
FRANCE	V		22628	24436	24153	33873	25461	:	:
FRANCE	Q		748694	704473	599152	686161	542423	:	:
BELG-LUXB	V		6712	3891	6828	13480	13341	:	:
BELG-LUXB	Q		239285	113635	193536	269616	250976	:	:
NETHERLANDS	V		13542	21184	22696	27113	17774	:	:
PAYS BAS	Q		474067	637200	596134	548876	393300	:	:
F. R. OF GERMANY	V		2736	2094	2887	5054	4652	:	:
RF D'ALLEMAGNE	Q		88830	60715	79899	104089	94522	:	:
ITALY	V		2740	6015	3301	6240	3216	:	:
ITALIE	Q		97499	175231	84100	138851	75350	:	:
UNITED KINGDOM	V		:	:	1529	:	342	:	:
ROYAUME UNI	Q		:	:	5495	:	7500	:	:
GREECE	V		:	:	144	293	:	:	:
GRECE	Q		:	:	4000	6100	:	:	:

 * : V=1000g , Q=TONS % = PERCENTAGE OF THE TOTAL
 * : V=1000g , Q=TONNES % = PART DU TOTAL

3. EXPORTS BY PRINCIPAL PRODUCTS
 EXPORTATIONS DES PRINCIPAUX PRODUITS

SITC POSITIONS	ORIGINS	* UNIT	1977	1978	1979	1980	1981	1982	1983
POSITIONS CTCI	ORIGINES								
271.3	NAT PHOSPHATES, WHET OR NOT GROUND PHOSPHATES NATURELS, BROYES OU NON								
	SPAIN	V	:	840	2048	6257	2026	:	:
	ESPAGNE	Q	:	25320	60890	153950	48582	:	:
	U.S.A.	V	:	:	515	:	1	:	:
	ETATS UNIS	Q	:	:	14000	:	14	:	:
	JAPAN	V	730	201	323	:	:	:	:
	JAPON	Q	23566	6096	8548	:	:	:	:
	CLASS 2 COUNTRIES	V	2523	2033	5171	13960	4427	:	:
	PAYS DE LA CLASSE 2	Q	82844	63226	142134	311082	95937	:	:
	OF WHICH : A.C.P. CTRIES	V	:	138	796	2168	2703	:	:
	DONT : PAYS A.C.P.	Q	:	3219	22075	47400	53280	:	:
	MEDITERR.AFRICA CTRIES	V	:	:	:	260	:	:	:
	BASSIN MEDITERR.AFRIQUE	Q	:	:	:	5600	:	:	:
	CLASS 3 COUNTRIES	V	16378	14521	14147	6388	:	:	:
	PAYS DE LA CLASSE 3	Q	596575	437699	395160	127540	:	:	:
332.1	SPIRIT, GAS AND OT LIGHT OILS CARBUR POUR MOTEURS-ESSENCES/HUILES LEGE								
	WORLD	V	:	5574	9348	:	:	:	:
	MONDE	%	:	2.3	4.3	:	:	:	:
		Q	:	67518	23175	:	:	:	:
	CLASS 1 COUNTRIES	V	:	5574	3886	:	:	:	:
	PAYS DE LA CLASSE 1	Q	:	67518	11691	:	:	:	:
	EUR 10	V	:	:	3886	:	:	:	:
	EUR 10	Q	:	:	11691	:	:	:	:
	F.R. OF GERMANY	V	:	:	3886	:	:	:	:
	RF D'ALLEMAGNE	Q	:	:	11691	:	:	:	:
	U.S.A.	V	:	5574	:	:	:	:	:
	ETATS UNIS	Q	:	67518	:	:	:	:	:
	CLASS 2 COUNTRIES	V	:	:	5462	:	:	:	:
	PAYS DE LA CLASSE 2	Q	:	:	11484	:	:	:	:
	OF WHICH : A.C.P. CTRIES	V	:	:	5462	:	:	:	:
	DONT : PAYS A.C.P.	Q	:	:	11484	:	:	:	:
332.2	LAMP OIL AND WHITE SPIRIT PETROLE LAMPANT ET WHITE SPIRIT								
	WORLD	V	:	4020	4522	18320	:	:	:
	MONDE	%	:	1.7	2.1	5.5	:	:	:
		Q	:	28057	11918	86808	:	:	:
	CLASS 1 COUNTRIES	V	:	:	:	2028	:	:	:
	PAYS DE LA CLASSE 1	Q	:	:	:	6139	:	:	:
	CLASS 2 COUNTRIES	V	:	3986	4522	16293	:	:	:
	PAYS DE LA CLASSE 2	Q	:	27848	11918	80669	:	:	:
	OF WHICH : A.C.P. CTRIES	V	:	3986	4522	16293	:	:	:
	DONT : PAYS A.C.P.	Q	:	27848	11918	80669	:	:	:
332.3	DISTILLATE FUELS HUILES LEGERES-DISTILLATE FUELS-								
	WORLD	V	:	11252	7543	29540	2584	:	:
	MONDE	%	:	4.7	3.5	8.8	1.3	:	:
		Q	:	103123	28149	94987	8270	:	:
	CLASS 1 COUNTRIES	V	:	4799	2398	9020	400	:	:
	PAYS DE LA CLASSE 1	Q	:	57680	7690	28653	1310	:	:
	EUR 10	V	:	43	2253	5386	121	:	:
	EUR 10	Q	:	301	7601	17648	397	:	:
	NETHERLANDS	V	:	42	:	2872	:	:	:
	PAYS BAS	Q	:	292	:	10563	:	:	:
	F.R. OF GERMANY	V	:	1	2253	2250	:	:	:
	RF D'ALLEMAGNE	Q	:	9	7601	6231	:	:	:
	SPAIN	V	:	43	145	:	279	:	:
	ESPAGNE	Q	:	287	89	:	913	:	:
	U.S.A.	V	:	4713	:	:	:	:	:
	ETATS UNIS	Q	:	57092	:	:	:	:	:
	CLASS 2 COUNTRIES	V	:	6219	2751	18383	46	:	:
	PAYS DE LA CLASSE 2	Q	:	43854	8760	58531	148	:	:
	OF WHICH : A.C.P. CTRIES	V	:	6178	2748	18378	30	:	:
	DONT : PAYS A.C.P.	Q	:	43581	8739	58516	97	:	:
332.4	RESIDUAL FUEL OILS HUILES LOURDES-RESIDUAL FUEL OILS-								
	WORLD	V	:	:	3326	:	:	:	:
	MONDE	%	:	:	1.5	:	:	:	:
		Q	:	:	23012	:	:	:	:
	CLASS 1 COUNTRIES	V	:	:	3323	:	:	:	:
	PAYS DE LA CLASSE 1	Q	:	:	23000	:	:	:	:

*: V=10000, Q=TONS %=PERCENTAGE OF THE TOTAL
 *: V=10000, Q=TONNES %=PART DU TOTAL

3. EXPORTS BY PRINCIPAL PRODUCTS
EXPORTATIONS DES PRINCIPAUX PRODUITS

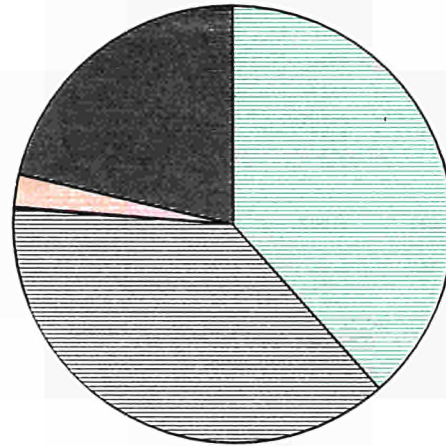
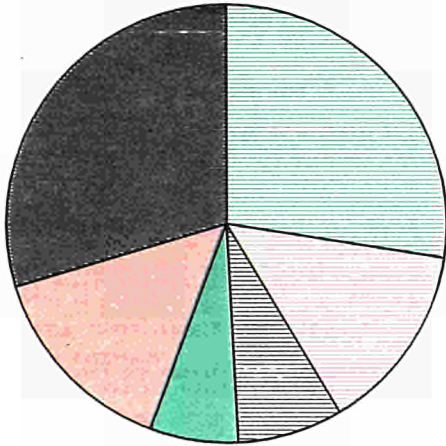
SITC POSITIONS	ORIGINS	X	1977	1978	1979	1980	1981	1982	1983
POSITIONS CTCI	ORIGINES	UNIT							
332.4	RESIDUAL FUEL OILS HUILES LOURDES-RESIDUAL FUEL OILS-								
	U.S.A.	V	:	:	3323	:	:	:	:
	ETATS UNIS	Q	:	:	23000	:	:	:	:
652.1	COTTON FABRICS WOVEN GREY NOT MERC. TISSUS DE COTON ECRUS N. MERCERISES								
	WORLD	V	:	14	1536	197	:	:	:
	MONDE	X	:	0.0	0.7	0.1	:	:	:
		Q	:	4	350	11	:	:	:
	CLASS 1 COUNTRIES	V	:	15	1537	1	:	:	:
	PAYS DE LA CLASSE 1	Q	:	4	350	:	:	:	:
	EUR 10	V	:	1	1019	1	:	:	:
	EUR 10	Q	:	:	220	:	:	:	:
	F.R. OF GERMANY	V	:	1	966	1	:	:	:
	RF D'ALLEMAGNE	Q	:	:	219	:	:	:	:
652.2	COTTON FABRICS,WOVEN O.THAN GREY TISSUS DE COTON MERCERISES								
	WORLD	V	:	4093	3696	3605	1263	:	:
	MONDE	X	:	1.7	1.7	1.1	0.6	:	:
		Q	:	821	582	524	164	:	:
	CLASS 1 COUNTRIES	V	:	1484	12	120	:	:	:
	PAYS DE LA CLASSE 1	Q	:	373	3	15	:	:	:
	EUR 10	V	:	983	3	91	:	:	:
	EUR 10	Q	:	238	:	8	:	:	:
	F.R. OF GERMANY	V	:	983	1	50	:	:	:
	RF D'ALLEMAGNE	Q	:	238	:	7	:	:	:
	CLASS 2 COUNTRIES	V	:	2610	3686	3485	1264	:	:
	PAYS DE LA CLASSE 2	Q	:	449	579	508	164	:	:
	OF WHICH : A.C.P.CTRIES	V	:	2610	3686	3483	1264	:	:
	DONT : PAYS A.C.P.	Q	:	449	579	507	164	:	:
661.2	CEMENT CIMENT								
	WORLD	V	:	887	3345	3497	21103	21962	:
	MONDE	X	:	0.6	1.4	1.6	6.3	10.6	:
		Q	:	20382	46515	36389	242845	287451	:
	CLASS 2 COUNTRIES	V	:	860	3346	3496	21104	21961	:
	PAYS DE LA CLASSE 2	Q	:	19782	46515	36389	242844	287451	:
	OF WHICH : A.C.P.CTRIES	V	:	:	3346	3496	21104	21961	:
	DONT : PAYS A.C.P.	Q	:	:	46515	36389	242844	287451	:

M: V=10000 ,Q=TONS X=PERCENTAGE OF THE TOTAL
M: V=10000 ,Q=TONNES X=PART DU TOTAL

1982

TONGA
IMPORT
WORLD

TONGA
EXPORT
MONDE



EUR 10

EUR 10



SITC

CTCI



0+1
FOOD, BEVERAGES
AND TOBACCO
PRODUITS ALIM.
BOISSONS, TABACS

3
MINERAL FUELS, LUBR.
AND RELATED PROD.
COMB. MINERAUX
ET PROD. CONNEXES

2+4
RAW MATERIALS
MATIERES PREMIERES

5
CHEMICALS
PRODUITS CHIMIQUES

7
MACHINERY AND TRANSPORT
EQUIPMENT
MACHINES ET MATERIEL
DE TRANSPORT

6+8
OTHER INDUSTRIAL
PRODUCTS
AUTRES PRODUITS
INDUSTRIELS

1.A. GROWTH AND STRUCTURE OF IMPORTS FROM THE WORLD
 EVOLUTION ET STRUCTURE DES IMPORTATIONS EN PROVENANCE DU MONDE

SITC SECTIONS		*	1977	1978	1979	1980	1981	1982	1983
SECTIONS CTCI		UNIT							
0-9	TOTAL TRADE	V	19584	25563	29289	34265	40231	41619	38000
0+1	FOOD, BEVERAGES AND TOBACCO	V	6577	8941	9687	10324	12160	11392	:
0	FOOD AND LIVE ANIMALS	V	5268	7125	7812	8094	9944	9045	:
1	BEVERAGES AND TOBACCO	V	1309	1816	1875	2230	2216	2347	:
3	MINERAL FUELS, LUBRICANTS AND RELAT. MAT.	V	1996	2647	2945	4896	6599	5789	:
2+4	RAW MATERIALS	V	1551	1310	848	1773	2108	3208	:
2	CRUDE MATERIALS, INEDIBLE, EXCEPT FUELS	V	1531	1283	826	1742	2064	3169	:
4	ANIMAL AND VEGETABLE OILS AND FATS	V	20	27	22	31	44	39	:
5	CHEMICALS	V	1255	1304	1824	1938	2177	2680	:
7	MACHINERY AND TRANSPORT EQUIPMENT	V	2473	4335	6446	5819	6320	6107	:
6+8	OTHER INDUSTRIAL PRODUCTS	V	5688	6971	7429	9357	10789	12272	:
6	MANUFACTUR. GOODS CLASSIFIED BY MATERIAL	V	4131	4988	5313	6816	7568	9430	:
8	MISCELLANEOUS MANUFACTURED GOODS	V	1557	1983	2116	2541	3221	2842	:
0-9	COMMERCE TOTAL	%	100.0	100.0	100.0	100.0	100.0	100.0	100.0
0+1	PRODUITS ALIMENTAIRES, BOISSONS, TABACS	%	33.6	35.0	33.1	30.1	30.2	27.4	:
0	PRODUITS ALIMENTAIRES ET ANIMAUX VIVANTS	%	26.9	27.9	26.7	23.6	24.7	21.7	:
1	BOISSONS ET TABACS	%	6.7	7.1	6.4	6.5	5.5	5.6	:
3	COMBUSTIB. MINER., LUBRIF., PROD. CONNEXES	%	10.2	10.4	10.1	14.3	16.4	13.9	:
2+4	MATIERES PREMIERES	%	7.9	5.1	2.9	5.2	5.2	7.7	:
2	MATIER. BRUTES NON COMESTIB. SAUF CARBURAN	%	7.8	5.0	2.8	5.1	5.1	7.6	:
4	CORPS GRAS, GRAISSES, HUILES VEG. ET ANIM.	%	0.1	0.1	0.1	0.1	0.1	0.1	:
5	PRODUITS CHIMIQUES	%	6.4	5.1	6.2	5.7	5.4	6.4	:
7	MACHINES ET MATERIEL DE TRANSPORT	%	12.6	17.0	22.0	17.0	15.7	14.7	:
6+8	AUTRES PRODUITS INDUSTRIELS	%	29.0	27.3	25.4	27.3	26.8	29.5	:
6	ARTICLES MANUF. CLASSES PAR MATIERES	%	21.1	19.5	18.1	19.9	18.8	22.7	:
8	ARTICLES MANUFACTURES DIVERS	%	8.0	7.8	7.2	7.4	8.0	6.8	:

 1.B. GROWTH AND STRUCTURE OF IMPORTS FROM EUR 10
 EVOLUTION ET STRUCTURE DES IMPORTATIONS EN PROVENANCE D'EUR 10

SITC SECTIONS		*	1977	1978	1979	1980	1981	1982	1983
SECTIONS CTCI		UNIT							
0-9	TOTAL TRADE	V	1226	1672	2931	1437	1094	1344	:
0+1	FOOD, BEVERAGES AND TOBACCO	V	133	151	152	242	100	135	:
0	FOOD AND LIVE ANIMALS	V	68	69	40	40	55	61	:
1	BEVERAGES AND TOBACCO	V	65	82	112	202	45	74	:
3	MINERAL FUELS, LUBRICANTS AND RELAT. MAT.	V	0	1	1	0	0	0	:
2+4	RAW MATERIALS	V	22	13	13	8	11	16	:
2	CRUDE MATERIALS, INEDIBLE, EXCEPT FUELS	V	19	9	12	8	11	16	:
4	ANIMAL AND VEGETABLE OILS AND FATS	V	3	4	1	0	0	0	:
5	CHEMICALS	V	248	270	271	198	119	190	:
7	MACHINERY AND TRANSPORT EQUIPMENT	V	435	696	1910	617	477	713	:
6+8	OTHER INDUSTRIAL PRODUCTS	V	385	534	578	342	372	278	:
6	MANUFACTUR. GOODS CLASSIFIED BY MATERIAL	V	183	250	335	191	149	140	:
8	MISCELLANEOUS MANUFACTURED GOODS	V	202	284	243	151	223	138	:
0-9	COMMERCE TOTAL	%	100.0	100.0	100.0	100.0	100.0	100.0	:
0+1	PRODUITS ALIMENTAIRES, BOISSONS, TABACS	%	10.8	9.0	5.2	16.8	9.1	10.0	:
0	PRODUITS ALIMENTAIRES ET ANIMAUX VIVANTS	%	5.5	4.1	1.4	2.8	5.0	4.5	:
1	BOISSONS ET TABACS	%	5.3	4.9	3.8	14.1	4.1	5.5	:
3	COMBUSTIB. MINER., LUBRIF., PROD. CONNEXES	%	0.0	0.1	0.0	0.0	0.0	0.0	:
2+4	MATIERES PREMIERES	%	1.8	0.8	0.4	0.6	1.0	1.2	:
2	MATIER. BRUTES NON COMESTIB. SAUF CARBURAN	%	1.5	0.5	0.4	0.6	1.0	1.2	:
4	CORPS GRAS, GRAISSES, HUILES VEG. ET ANIM.	%	0.2	0.2	0.0	0.0	0.0	0.0	:
5	PRCDUITS CHIMIQUES	%	20.2	16.1	9.2	13.8	10.9	14.1	:
7	MACHINES ET MATERIEL DE TRANSPORT	%	35.5	41.6	65.2	42.9	43.6	53.1	:
6+8	AUTRES PRODUITS INDUSTRIELS	%	31.4	31.9	19.7	23.8	34.0	20.7	:
6	ARTICLES MANUF. CLASSES PAR MATIERES	%	14.9	15.0	11.4	13.3	13.6	10.4	:
8	ARTICLES MANUFACTURES DIVERS	%	16.5	17.0	8.3	10.5	20.4	10.3	:

*: V=10000 , %=PERCENTAGE OF THE TOTAL
 *: V=10000 , %=PART OU TOTAL

I.C. GROWTH AND STRUCTURE OF EXPORTS TO THE WORLD
 EVOLUTION ET STRUCTURE DES EXPORTATIONS VERS LE MONDE

SITC SECTIONS		*	1977	1978	1979	1980	1981	1982	1983
SECTIONS CTCI		UNIT							
0-9	TOTAL TRADE	V	7052	5828	7637	8165	8911	4341	6000
0+1	FOOD, BEVERAGES AND TOBACCO	V	2355	1881	2619	2554	2389	1618	:
0	FOOD AND LIVE ANIMALS	V	2355	1881	2619	2554	2388	1618	:
1	BEVERAGES AND TOBACCO	V	0	0	0	0	1	0	:
3	MINERAL FUELS, LUBRICANTS AND RELAT. MAT.	V	:	:	:	:	:	:	:
2+4	RAW MATERIALS	V	4475	3487	4066	5038	4684	1584	:
2	CRUDE MATERIALS, INEDIBLE, EXCEPT FUELS	V	4474	3487	1982	1569	3337	277	:
4	ANIMAL AND VEGETABLE OILS AND FATS	V	1	0	2084	3469	1347	1307	:
5	CHEMICALS	V	2	2	2	6	7	5	:
7	MACHINERY AND TRANSPORT EQUIPMENT	V	38	40	376	51	393	101	:
6+8	OTHER INDUSTRIAL PRODUCTS	V	111	308	471	385	1328	897	:
6	MANUFACTUR. GOODS CLASSIFIED BY MATERIAL	V	66	109	84	54	147	155	:
8	MISCELLANEOUS MANUFACTURED GOODS	V	45	199	387	331	1181	742	:
0-9	COMMERCE TOTAL	%	100.0	100.0	100.0	100.0	100.0	100.0	100.0
0+1	PRODUITS ALIMENTAIRES, BOISSONS, TABACS	%	33.4	32.3	34.3	31.3	26.8	37.3	:
0	PRODUITS ALIMENTAIRES ET ANIMAUX VIVANTS	%	33.4	32.3	34.3	31.3	26.8	37.3	:
1	BOISSONS ET TABACS	%	0.0	0.0	0.0	0.0	0.0	0.0	:
3	COMBUSTIB. MINER., LUBRIF., PROD. CONNEXES	%	:	:	:	:	:	:	:
2+4	MATIERES PREMIERES	%	63.5	59.8	53.2	61.7	52.6	36.5	:
2	MATIER. BRUTES NON COMESTIB. SAUF CARBURAN	%	63.4	59.8	26.0	19.2	37.4	6.4	:
4	CORPS GRAS, GRAISSES, HUILES VEG. ET ANIM.	%	0.0	0.0	27.3	42.5	15.1	30.1	:
5	PRODUITS CHIMIQUES	%	0.0	0.0	0.0	0.1	0.1	0.1	:
7	MACHINES ET MATERIEL DE TRANSPORT	%	0.5	0.7	4.9	0.6	4.4	2.3	:
6+8	AUTRES PRODUITS INDUSTRIELS	%	1.6	5.3	6.2	4.7	16.9	20.7	:
6	ARTICLES MANUF. CLASSES PAR MATIERES	%	0.9	1.9	1.1	0.7	1.6	3.6	:
8	ARTICLES MANUFACTURES DIVERS	%	0.6	3.4	5.1	4.1	13.3	17.1	:

 I.D. GROWTH AND STRUCTURE OF EXPORTS TO EUR 10
 EVOLUTION ET STRUCTURE DES EXPORTATIONS VERS EUR 10

SITC SECTIONS		*	1977	1978	1979	1980	1981	1982	1983
SECTIONS CTCI		UNIT							
0-9	TOTAL TRADE	V	4761	3329	24	308	1005	82	700
0+1	FOOD, BEVERAGES AND TOBACCO	V	362	223	0	11	319	:	:
0	FOOD AND LIVE ANIMALS	V	362	223	0	11	319	:	:
1	BEVERAGES AND TOBACCO	V	:	:	:	:	:	:	:
3	MINERAL FUELS, LUBRICANTS AND RELAT. MAT.	V	:	:	:	:	:	:	:
2+4	RAW MATERIALS	V	4371	3083	14	272	662	64	:
2	CRUDE MATERIALS, INEDIBLE, EXCEPT FUELS	V	4371	3083	14	272	662	64	:
4	ANIMAL AND VEGETABLE OILS AND FATS	V	:	:	:	:	:	:	:
5	CHEMICALS	V	:	:	:	:	:	:	:
7	MACHINERY AND TRANSPORT EQUIPMENT	V	10	2	1	0	0	1	:
6+8	OTHER INDUSTRIAL PRODUCTS	V	2	8	4	5	4	13	:
6	MANUFACTUR. GOODS CLASSIFIED BY MATERIAL	V	0	0	1	1	1	0	:
8	MISCELLANEOUS MANUFACTURED GOODS	V	2	8	3	4	3	13	:
0-9	COMMERCE TOTAL	%	100.0	100.0	100.0	100.0	100.0	100.0	100.0
0+1	PRODUITS ALIMENTAIRES, BOISSONS, TABACS	%	7.6	6.7	0.0	3.6	31.7	:	:
0	PRODUITS ALIMENTAIRES ET ANIMAUX VIVANTS	%	7.6	6.7	0.0	3.6	31.7	:	:
1	BOISSONS ET TABACS	%	:	:	:	:	:	:	:
3	COMBUSTIB. MINER., LUBRIF., PROD. CONNEXES	%	:	:	:	:	:	:	:
2+4	MATIERES PREMIERES	%	91.8	92.6	58.3	88.3	65.9	78.0	:
2	MATIER. BRUTES NON COMESTIB. SAUF CARBURAN	%	91.8	92.6	58.3	88.3	65.9	78.0	:
4	CORPS GRAS, GRAISSES, HUILES VEG. ET ANIM.	%	:	:	:	:	:	:	:
5	PRODUITS CHIMIQUES	%	:	:	:	:	:	:	:
7	MACHINES ET MATERIEL DE TRANSPORT	%	0.2	0.1	4.2	0.0	0.0	1.2	:
6+8	AUTRES PRODUITS INDUSTRIELS	%	0.0	0.2	16.7	1.6	0.4	15.9	:
6	ARTICLES MANUF. CLASSES PAR MATIERES	%	0.0	0.0	4.2	0.3	0.1	0.0	:
8	ARTICLES MANUFACTURES DIVERS	%	0.0	0.2	12.5	1.3	0.3	15.9	:

 * : V=1000\$, %=PERCENTAGE OF THE TOTAL
 * : V=1000\$, %=PART DU TOTAL

2.A. IMPORTS BY SITC SECTIONS
IMPORTATIONS PAR SECTIONS DE LA CTCI

IV: 1977=100

SITC SECTIONS SECTIONS CTCI	ORIGINS ORIGINES	* UNIT	1977	1978	1979	1980	1981	1982	1983
0-9	TOTAL TRADE COMMERCE TOTAL								
	WORLD MONDE	V IV	19584 100.0	25563 130.5	29289 149.6	34265 175.0	40231 205.4	41619 212.5	38000 194.0
	CLASS 1 COUNTRIES PAYS DE LA CLASSE 1	V IV	15941 100.0	20875 131.0	24465 153.5	29318 183.9	35898 225.2	33164 208.0	:
	EUR 10 EUR 10	V IV	1226 100.0	1672 136.4	2931 239.1	1437 117.2	1094 89.2	1344 109.6	:
	FRANCE FRANCE	V IV	15 100.0	21 140.0	23 153.3	53 353.3	12 80.0	493 3286.7	:
	BELG-LUXB BELG-LUXB	V IV	1 100.0	1 100.0	14 1400.0	22 2200.0	4 400.0	23 2300.0	:
	NETHERLANDS PAYS BAS	V IV	39 100.0	24 61.5	28 71.8	26 66.7	26 66.7	40 102.6	:
	F.R. OF GERMANY RF D'ALLEMAGNE	V IV	50 100.0	88 176.0	227 454.0	97 194.0	130 260.0	113 226.0	:
	ITALY ITALIE	V IV	10 100.0	12 120.0	51 510.0	30 300.0	82 820.0	29 290.0	:
	UNITED KINGDOM ROYAUME UNI	V IV	1097 100.0	1504 137.1	2544 231.9	1190 108.5	810 73.8	602 54.9	:
	IRELAND IRLANDE	V IV	1 100.0	3 300.0	2 200.0	:	:	:	:
	DENMARK DANEMARK	V IV	15 100.0	19 126.7	42 280.0	19 126.7	30 200.0	44 293.3	:
	SPAIN ESPAGNE	V IV	1 100.0	1 100.0	1 100.0	:	3 300.0	8 800.0	:
	PORTUGAL PORTUGAL	V IV	1 100.0	5 500.0	2 200.0	1 100.0	:	4 400.0	:
	U.S.A. ETATS UNIS	V IV	1094 100.0	733 67.0	1036 94.7	1996 182.4	1874 171.3	3963 362.2	:
	JAPAN JAPON	V IV	1076 100.0	1719 159.8	2375 220.7	2073 192.7	2164 201.1	2542 236.2	:
	CLASS 2 COUNTRIES PAYS DE LA CLASSE 2	V IV	3285 100.0	4272 130.0	4096 124.7	4089 124.5	3478 105.9	7008 213.3	:
	OF WHICH : A.C.P. CTRIES DONT : PAYS A.C.P.	V IV	1290 100.0	1545 119.8	1559 120.9	1849 143.3	2116 164.0	3498 271.2	:
	CLASS 3 COUNTRIES PAYS DE LA CLASSE 3	V IV	251 100.0	321 127.9	455 181.3	864 344.2	761 303.2	1282 510.8	:
	CHINA CHINE	V IV	208 100.0	284 136.5	399 191.8	851 409.1	726 349.0	1269 610.1	:
0	FOOD AND LIVE ANIMALS PRODUITS ALIMENTAIRES ET ANIMAUX VIVANTS								
	WORLD MONDE	V IV	5268 100.0	7125 135.3	7812 148.3	8094 153.6	9944 188.8	9045 171.7	:
	CLASS 1 COUNTRIES PAYS DE LA CLASSE 1	V IV	4684 100.0	6241 133.2	7033 150.1	7223 154.2	8754 186.9	7722 164.9	:
	EUR 10 EUR 10	V IV	68 100.0	69 101.5	40 58.8	40 58.8	55 80.9	61 89.7	:
	NETHERLANDS PAYS BAS	V IV	36 100.0	12 33.3	14 38.9	13 36.1	22 61.1	37 102.8	:
	F.R. OF GERMANY RF D'ALLEMAGNE	V IV	1 100.0	:	:	6 600.0	4 400.0	:	:
	UNITED KINGDOM ROYAUME UNI	V IV	24 100.0	43 179.2	23 95.8	20 83.3	15 62.5	10 41.7	:
	DENMARK DANEMARK	V IV	8 100.0	12 150.0	3 37.5	:	14 175.0	14 175.0	:
	U.S.A. ETATS UNIS	V IV	9 100.0	38 422.2	60 666.7	95 1055.6	32 355.6	113 1255.6	:
	JAPAN JAPON	V IV	95 100.0	134 141.1	1105 1163.2	166 174.7	172 181.1	318 334.7	:
	CLASS 2 COUNTRIES PAYS DE LA CLASSE 2	V IV	584 100.0	883 151.2	747 127.9	857 146.7	1150 196.9	1231 210.8	:
	OF WHICH : A.C.P. CTRIES DONT : PAYS A.C.P.	V IV	514 100.0	723 140.7	615 119.6	762 148.2	986 191.8	1029 200.2	:
	CLASS 3 COUNTRIES PAYS DE LA CLASSE 3	V IV	1 100.0	5 500.0	29 2900.0	16 1600.0	38 3800.0	97 9700.0	:
	CHINA CHINE	V IV	1 100.0	5 500.0	29 2900.0	16 1600.0	38 3800.0	97 9700.0	:
1	BEVERAGES AND TOBACCO BOISSONS ET TABACS								
	WORLD MONDE	V IV	1309 100.0	1816 138.7	1875 143.2	2230 170.4	2216 169.3	2347 179.3	:

*: V=10000 , IV=VALUE INDEX
*: V=10000 , IV=INDICE DE VALEUR

2.A. IMPORTS BY SITC SECTIONS
IMPORTATIONS PAR SECTIONS DE LA CTCI

IV: 1977=100

SITC SECTIONS	ORIGINS	X UNIT	1977	1978	1979	1980	1981	1982	1983
SECTIONS CTCI	ORIGINES								
1	BEVERAGES AND TOBACCO BOISSONS ET TABACS								
	CLASS 1 COUNTRIES PAYS DE LA CLASSE 1	V IV	1301 100.0	1805 138.7	1858 142.8	2171 166.9	2195 168.7	2294 176.3	:
	EUR 10	V IV	65 100.0	82 126.2	112 172.3	202 310.8	45 69.2	74 113.8	:
	FRANCE FRANCE	V IV	10 100.0	13 130.0	12 120.0	24 240.0	2 20.0	3 30.0	:
	BELG-LUXB BELG-LUXB	V IV	:	:	13 :	21 :	:	19 :	:
	NETHERLANDS PAYS BAS	V IV	2 100.0	1 50.0	10 500.0	12 600.0	1 50.0	:	:
	F.R. OF GERMANY RF D'ALLEMAGNE	V IV	3 100.0	7 233.3	10 333.3	2 66.7	5 166.7	:	:
	UNITED KINGDOM ROYAUME UNI	V IV	46 100.0	59 128.3	61 132.6	131 284.8	35 76.1	50 108.7	:
	DENMARK DANEMARK	V IV	4 100.0	1 25.0	5 125.0	11 275.0	2 50.0	2 50.0	:
	PORTUGAL PORTUGAL	V IV	1 100.0	2 200.0	:	1 100.0	:	:	:
	U.S.A. ETATS UNIS	V IV	7 100.0	9 128.6	13 185.7	19 271.4	12 171.4	23 328.6	:
	CLASS 2 COUNTRIES PAYS DE LA CLASSE 2	V IV	6 100.0	9 150.0	20 333.3	60 1000.0	21 350.0	48 800.0	:
	OF WHICH : A.C.P.CTRIES DONT : PAYS A.C.P.	V IV	6 100.0	8 133.3	12 200.0	52 866.7	15 250.0	48 800.0	:
	CLASS 3 COUNTRIES PAYS DE LA CLASSE 3	V IV	1 100.0	1 100.0	:	1 100.0	3 300.0	4 400.0	:
	CHINA CHINE	V IV	1 100.0	1 100.0	:	1 100.0	:	4 400.0	:
2	CRUDE MATERIALS, INEDIBLE, EXCEPT FUELS MATIER.BRUTES NON COMESTIB.SAUF CARBURAN								
	WORLD MONDE	V IV	1531 100.0	1283 83.8	826 54.0	1742 113.8	2064 134.8	3169 207.0	:
	CLASS 1 COUNTRIES PAYS DE LA CLASSE 1	V IV	1396 100.0	1188 85.1	768 55.0	1704 122.1	1964 140.7	2874 205.9	:
	EUR 10	V IV	19 100.0	9 47.4	12 63.2	8 42.1	11 57.9	16 84.2	:
	F.R. OF GERMANY RF D'ALLEMAGNE	V IV	8 100.0	:	:	:	1 12.5	8 100.0	:
	UNITED KINGDOM ROYAUME UNI	V IV	11 100.0	9 81.8	12 109.1	8 72.7	6 54.5	8 72.7	:
	DENMARK DANEMARK	V IV	:	:	:	:	4 :	:	:
	U.S.A. ETATS UNIS	V IV	646 100.0	319 49.4	275 42.6	708 109.6	974 150.8	1824 282.4	:
	JAPAN JAPON	V IV	34 100.0	3 8.8	1 2.9	6 17.6	8 23.5	6 17.6	:
	CLASS 2 COUNTRIES PAYS DE LA CLASSE 2	V IV	127 100.0	95 74.8	55 43.3	38 29.9	97 76.4	272 214.2	:
	OF WHICH : A.C.P.CTRIES DONT : PAYS A.C.P.	V IV	106 100.0	90 84.9	49 46.2	30 28.3	95 89.6	268 252.8	:
	CLASS 3 COUNTRIES PAYS DE LA CLASSE 3	V IV	8 100.0	2 25.0	4 50.0	3 37.5	2 25.0	15 187.5	:
	CHINA CHINE	V IV	7 100.0	1 14.3	4 57.1	3 42.9	2 28.6	15 214.3	:
3	MINERAL FUELS,LUBRICANTS AND RELAT. MAT. COMBUSTIB. MINER.,LUBRIF.,PROD. CONNEXES								
	WORLD MONDE	V IV	1996 100.0	2647 132.6	2945 147.5	4896 245.3	6599 330.6	5789 290.0	:
	CLASS 1 COUNTRIES PAYS DE LA CLASSE 1	V IV	1100 100.0	1479 134.5	1899 172.6	3819 347.2	6523 593.0	3321 301.9	:
	U.S.A. ETATS UNIS	V IV	2 100.0	2 100.0	2 100.0	1 50.0	2 100.0	1 50.0	:
	CLASS 2 COUNTRIES PAYS DE LA CLASSE 2	V IV	895 100.0	1170 130.7	1046 116.9	1079 120.6	76 8.5	2468 275.8	:
	OF WHICH : A.C.P.CTRIES DONT : PAYS A.C.P.	V IV	1 100.0	2 200.0	6 600.0	56 5600.0	52 5200.0	171 17100.0	:
4	ANIMAL AND VEGETABLE OILS AND FATS CORPS GRAS,GRAISSES,HUILES VEG. ET ANIM.								
	WORLD MONDE	V IV	20 100.0	27 135.0	22 110.0	31 155.0	44 220.0	39 195.0	:

*: V=1000\$, IV=VALUE INDEX
*: V=1000\$, IV=INDICE DE VALEUR

2.A. IMPORTS BY SITC SECTIONS
IMPORTATIONS PAR SECTIONS DE LA CTCI

IV: 1977=100

SITC SECTIONS SECTIONS CTCI	ORIGINS ORIGINES	* UNIT	1977	1978	1979	1980	1981	1982	1983
4	ANIMAL AND VEGETABLE OILS AND FATS CORPS GRAS, GRAISSES, HUILES VEG. ET ANIM.								
	CLASS 1 COUNTRIES PAYS DE LA CLASSE 1	V IV	19 100.0	21 110.5	19 100.0	28 147.4	42 221.1	36 189.5	:
	EUR 10 EUR 10	V IV	3 100.0	4 133.3	1 33.3	:	:	:	:
	UNITED KINGDOM ROYAUME UNI	V IV	3 100.0	4 133.3	1 33.3	:	:	:	:
	U.S.A. ETATS UNIS	V IV	4 100.0	4 100.0	1 25.0	4 100.0	6 150.0	2 50.0	:
	CLASS 2 COUNTRIES PAYS DE LA CLASSE 2	V IV	1 100.0	5 500.0	5 500.0	6 600.0	1 100.0	3 300.0	:
	OF WHICH : A.C.P. CTRIES DONT : PAYS A.C.P.	V IV	1 100.0	5 500.0	4 400.0	4 400.0	:	3 300.0	:
5	CHEMICALS PRODUITS CHIMIQUES								
	WORLD MONDE	V IV	1255 100.0	1304 103.9	1824 145.3	1938 154.4	2177 173.5	2680 213.5	:
	CLASS 1 COUNTRIES PAYS DE LA CLASSE 1	V IV	1086 100.0	1043 96.0	1553 143.0	1634 150.5	1877 172.8	2182 200.9	:
	EUR 10 EUR 10	V IV	248 100.0	270 108.9	271 109.3	198 79.8	119 48.0	190 76.6	:
	FRANCE FRANCE	V IV	2 100.0	5 250.0	4 200.0	5 250.0	5 250.0	1 50.0	:
	NETHERLANDS PAYS BAS	V IV	:	:	1	:	2	2	:
	F.R. OF GERMANY RF D'ALLEMAGNE	V IV	1 100.0	2 200.0	4 400.0	6 600.0	6 600.0	20 2000.0	:
	ITALY ITALIE	V IV	2 100.0	1 50.0	4 200.0	:	:	9 450.0	:
	UNITED KINGDOM ROYAUME UNI	V IV	243 100.0	260 107.0	256 105.3	186 76.5	105 43.2	142 58.4	:
	IRELAND IRLANDE	V IV	1 100.0	2 200.0	2 200.0	:	:	:	:
	DENMARK DANEMARK	V IV	1 100.0	:	:	1 100.0	1 100.0	16 1600.0	:
	U.S.A. ETATS UNIS	V IV	85 100.0	35 41.2	41 48.2	81 95.3	55 64.7	192 225.9	:
	JAPAN JAPON	V IV	1 100.0	1 100.0	75 7500.0	7 700.0	2 200.0	72 7200.0	:
	CLASS 2 COUNTRIES PAYS DE LA CLASSE 2	V IV	149 100.0	232 155.7	239 160.4	285 191.3	240 161.1	421 282.6	:
	OF WHICH : A.C.P. CTRIES DONT : PAYS A.C.P.	V IV	138 100.0	210 152.2	210 152.2	259 187.7	220 159.4	382 276.8	:
	CLASS 3 COUNTRIES PAYS DE LA CLASSE 3	V IV	19 100.0	29 152.6	26 136.8	21 110.5	49 257.9	66 347.4	:
	CHINA CHINE	V IV	19 100.0	25 131.6	26 136.8	21 110.5	48 252.6	66 347.4	:
6	MANUFACTUR. GOODS CLASSIFIED BY MATERIAL ARTICLES MANUF. CLASSES PAR MATIERES								
	WORLD MONDE	V IV	4131 100.0	4988 120.7	5313 128.6	6816 165.0	7568 183.2	9430 228.3	:
	CLASS 1 COUNTRIES PAYS DE LA CLASSE 1	V IV	3058 100.0	3589 117.4	3936 128.7	5624 183.9	6437 210.5	7171 234.5	:
	EUR 10 EUR 10	V IV	183 100.0	250 136.6	335 183.1	191 104.4	149 81.4	140 76.5	:
	FRANCE FRANCE	V IV	1 100.0	1 100.0	2 200.0	1 100.0	5 500.0	2 200.0	:
	BELG-LUXB BELG-LUXB	V IV	1 100.0	1 100.0	1 100.0	:	1 100.0	2 200.0	:
	NETHERLANDS PAYS BAS	V IV	1 100.0	2 200.0	1 100.0	:	:	1 100.0	:
	F.R. OF GERMANY RF D'ALLEMAGNE	V IV	11 100.0	4 36.4	110 1000.0	9 81.8	5 45.5	39 354.5	:
	ITALY ITALIE	V IV	1 100.0	5 500.0	9 900.0	8 800.0	5 500.0	1 100.0	:
	UNITED KINGDOM ROYAUME UNI	V IV	168 100.0	235 139.9	189 112.5	170 101.2	133 79.2	95 56.5	:
	DENMARK DANEMARK	V IV	1 100.0	2 200.0	23 2300.0	3 300.0	:	:	:
	SPAIN ESPAGNE	V IV	1 100.0	1 100.0	:	:	3 300.0	7 700.0	:

*: V=1000\$, IV=VALUE INDEX
*: V=1000\$, IV=INDICE DE VALEUR

2.A. IMPORTS BY SITC SECTIONS
IMPORTATIONS PAR SECTIONS DE LA CTCI

IV: 1977=100

SITC SECTIONS SECTIONS CTCI	ORIGINS ORIGINES	* UNIT	1977	1978	1979	1980	1981	1982	1983
6 MANUFACTUR. GOODS CLASSIFIED BY MATERIAL ARTICLES MANUF. CLASSES PAR MATIERES									
	PORTUGAL PORTUGAL	V IV	1 100.0	2 200.0	:	:	:	4 400.0	:
	U.S.A. ETATS UNIS	V IV	104 100.0	122 117.3	214 205.8	411 395.2	224 215.4	1382 1328.8	:
	JAPAN JAPON	V IV	517 100.0	397 76.8	385 74.5	327 63.2	464 89.7	388 75.0	:
	CLASS 2 COUNTRIES PAYS DE LA CLASSE 2	V IV	890 100.0	1199 134.7	1075 120.8	814 91.5	794 89.2	1568 176.2	:
	OF WHICH : A.C.P.CTRIES DONT : PAYS A.C.P.	V IV	394 100.0	385 97.7	380 96.4	406 103.0	350 88.8	1228 311.7	:
	CLASS 3 COUNTRIES PAYS DE LA CLASSE 3	V IV	152 100.0	188 123.7	216 142.1	384 252.6	265 174.3	695 457.2	:
	CHINA CHINE	V IV	114 100.0	158 138.6	182 159.6	372 326.3	247 216.7	691 606.1	:
7 MACHINERY AND TRANSPORT EQUIPMENT MACHINES ET MATERIEL DE TRANSPORT									
	WORLD MONDE	V IV	2473 100.0	4335 175.3	6446 260.7	5819 235.3	6320 255.6	6107 246.9	:
	CLASS 1 COUNTRIES PAYS DE LA CLASSE 1	V IV	2340 100.0	4223 180.5	6092 260.3	5461 233.4	5971 255.2	5764 246.3	:
	EUR 10 EUR 10	V IV	435 100.0	696 160.0	1910 439.1	617 141.8	477 109.7	713 163.9	:
	FRANCE FRANCE	V IV	1 100.0	2 200.0	1 100.0	11 1100.0	:	487 48700.0	:
	NETHERLANDS PAYS BAS	V IV	1 100.0	1 100.0	4 400.0	1 100.0	1 100.0	1 100.0	:
	F.R. OF GERMANY RF D'ALLEMAGNE	V IV	21 100.0	63 300.0	92 438.1	42 200.0	32 152.4	28 133.3	:
	ITALY ITALIE	V IV	6 100.0	5 83.3	13 216.7	15 250.0	75 1250.0	16 266.7	:
	UNITED KINGDOM ROYAUME UNI	V IV	403 100.0	625 155.1	1800 446.7	548 136.0	368 91.3	179 44.4	:
	DENMARK DANEMARK	V IV	3 100.0	:	:	:	:	2 66.7	:
	U.S.A. ETATS UNIS	V IV	141 100.0	139 98.6	323 229.1	461 327.0	280 198.6	272 192.9	:
	JAPAN JAPON	V IV	372 100.0	910 244.6	732 196.8	1441 387.4	1361 365.9	1576 423.7	:
	CLASS 2 COUNTRIES PAYS DE LA CLASSE 2	V IV	91 100.0	101 111.0	254 279.1	284 312.1	304 334.1	258 283.5	:
	OF WHICH : A.C.P.CTRIES DONT : PAYS A.C.P.	V IV	45 100.0	36 80.0	172 382.2	83 184.4	206 457.8	142 315.6	:
	CLASS 3 COUNTRIES PAYS DE LA CLASSE 3	V IV	2 100.0	9 450.0	33 1650.0	73 3650.0	36 1800.0	74 3700.0	:
	CHINA CHINE	V IV	2 100.0	7 350.0	32 1600.0	73 3650.0	33 1650.0	73 3650.0	:
8 MISCELLANEOUS MANUFACTURED GOODS ARTICLES MANUFACTURES DIVERS									
	WORLD MONDE	V IV	1557 100.0	1983 127.4	2116 135.9	2541 163.2	3221 206.9	2842 182.5	:
	CLASS 1 COUNTRIES PAYS DE LA CLASSE 1	V IV	919 100.0	1248 135.8	1221 132.9	1527 166.2	2077 226.0	1655 180.1	:
	EUR 10 EUR 10	V IV	202 100.0	284 140.6	243 120.3	151 74.8	223 110.4	138 68.3	:
	F.R. OF GERMANY RF D'ALLEMAGNE	V IV	7 100.0	8 114.3	11 157.1	17 242.9	66 942.9	18 257.1	:
	UNITED KINGDOM ROYAUME UNI	V IV	193 100.0	261 135.2	192 99.5	112 58.0	142 73.6	103 53.4	:
	U.S.A. ETATS UNIS	V IV	90 100.0	54 60.0	101 112.2	206 228.9	278 308.9	140 155.6	:
	JAPAN JAPON	V IV	58 100.0	274 472.4	77 132.8	123 212.1	154 265.5	179 308.6	:
	CLASS 2 COUNTRIES PAYS DE LA CLASSE 2	V IV	534 100.0	593 111.0	655 122.7	646 121.0	776 145.3	741 138.8	:
	OF WHICH : A.C.P.CTRIES DONT : PAYS A.C.P.	V IV	82 100.0	91 111.0	109 132.9	174 212.2	186 226.8	220 268.3	:
	CLASS 3 COUNTRIES PAYS DE LA CLASSE 3	V IV	66 100.0	90 136.4	142 215.2	367 556.1	369 559.1	326 493.9	:
	CHINA CHINE	V IV	64 100.0	88 137.5	125 195.3	365 570.3	358 559.4	318 496.9	:

*: V=1000\$, IV=VALUE INDEX
*: V=1000\$, IV=INDICE DE VALEUR

2.B. EXPORTS BY SITC SECTIONS
EXPORTATIONS PAR SECTIONS DE LA CTCI

IV: 1977=100

SITC SECTIONS	ORIGINS	* UNIT	1977	1978	1979	1980	1981	1982	1983
SECTIONS CTCI	ORIGINES								
0-9	TOTAL TRADE								
	COMMERCE TOTAL								
	WORLD	V	7052	5828	7637	8165	8911	4341	6000
	MONDE	IV	100.0	82.6	108.3	115.8	126.4	61.6	85.1
	CLASS 1 COUNTRIES	V	6857	5210	5821	6630	7032	3945	:
	PAYS DE LA CLASSE 1	IV	100.0	76.0	84.9	96.7	102.6	57.5	:
	EUR 10	V	4761	3329	24	308	1005	82	700
	EUR 10	IV	100.0	69.9	0.5	6.5	21.1	1.7	14.7
	FRANCE	V	:	1	14	2	1	19	:
	FRANCE	IV	:	:	:	:	:	:	:
	NETHERLANDS	V	3123	1611	:	125	148	:	:
	PAYS BAS	IV	100.0	51.6	:	4.0	4.7	:	:
	F.R. OF GERMANY	V	1081	566	2	1	1	11	:
	RF D'ALLEMAGNE	IV	100.0	52.4	0.2	0.1	0.1	1.0	:
	ITALY	V	:	1	1	2	1	1	:
	ITALIE	IV	:	:	:	:	:	:	:
	UNITED KINGDOM	V	557	1150	7	177	854	6	:
	ROYAUME UNI	IV	100.0	206.5	1.3	31.8	153.3	1.1	:
	DENMARK	V	:	:	:	:	:	45	:
	DANEMARK	IV	:	:	:	:	:	:	:
	U.S.A.	V	133	46	114	1097	20	359	:
	ETATS UNIS	IV	100.0	34.6	85.7	824.8	15.0	269.9	:
	JAPAN	V	1	6	351	1	1	3	:
	JAPON	IV	100.0	600.0	35100.0	100.0	100.0	300.0	:
	CLASS 2 COUNTRIES	V	191	627	1821	1552	1852	373	:
	PAYS DE LA CLASSE 2	IV	100.0	328.3	953.4	812.6	969.6	195.3	:
	OF WHICH : A.C.P. CTRIES	V	177	270	1138	533	852	319	:
	DONT : PAYS A.C.P.	IV	100.0	152.5	642.9	301.1	481.4	180.2	:
	MEDITERR.AFRICA CTRIES	V	3	:	:	:	:	:	:
	BASSIN MEDITERR.AFRIQUE	IV	100.0	:	:	:	:	:	:
	CLASS 3 COUNTRIES	V	:	:	:	2	18	25	:
	PAYS DE LA CLASSE 3	IV	:	:	:	:	:	:	:
	CHINA	V	:	:	:	2	17	25	:
	CHINE	IV	:	:	:	:	:	:	:
0	FOOD AND LIVE ANIMALS								
	PRODUITS ALIMENTAIRES ET ANIMAUX VIVANTS								
	WORLD	V	2355	1881	2619	2554	2388	1618	:
	MONDE	IV	100.0	79.7	111.2	108.5	101.4	68.7	:
	CLASS 1 COUNTRIES	V	2305	1716	2495	2338	2141	1546	:
	PAYS DE LA CLASSE 1	IV	100.0	74.4	108.2	101.4	92.9	67.1	:
	EUR 10	V	362	223	:	11	319	:	:
	EUR 10	IV	100.0	61.6	:	3.0	88.1	:	:
	UNITED KINGDOM	V	362	223	:	10	319	:	:
	ROYAUME UNI	IV	100.0	61.6	:	2.8	88.1	:	:
	U.S.A.	V	103	1	30	19	8	341	:
	ETATS UNIS	IV	100.0	1.0	29.1	18.4	7.8	331.1	:
	CLASS 2 COUNTRIES	V	49	165	126	218	251	74	:
	PAYS DE LA CLASSE 2	IV	100.0	336.7	257.1	444.9	512.2	151.0	:
	OF WHICH : A.C.P. CTRIES	V	46	163	114	215	247	66	:
	DONT : PAYS A.C.P.	IV	100.0	354.3	247.8	467.4	537.0	143.5	:
2	CRUDE MATERIALS, INEDIBLE, EXCEPT FUELS								
	MATIER.BRUTES NON COMESTIB.SAUF CARBURAN								
	WORLD	V	4474	3487	1982	1569	3337	277	:
	MONDE	IV	100.0	77.9	44.3	35.1	74.6	6.2	:
	CLASS 1 COUNTRIES	V	4371	3092	367	372	1804	146	:
	PAYS DE LA CLASSE 1	IV	100.0	70.7	8.4	8.5	41.3	3.3	:
	EUR 10	V	4371	3083	14	272	462	64	:
	EUR 10	IV	100.0	70.5	0.3	6.2	15.1	1.5	:
	FRANCE	V	:	1	14	:	:	19	:
	FRANCE	IV	:	:	:	:	:	:	:
	NETHERLANDS	V	3123	1609	:	125	148	:	:
	PAYS BAS	IV	100.0	51.5	:	4.0	4.7	:	:
	F.R. OF GERMANY	V	1081	565	:	:	:	:	:
	RF D'ALLEMAGNE	IV	100.0	52.3	:	:	:	:	:
	UNITED KINGDOM	V	167	908	:	147	514	:	:
	ROYAUME UNI	IV	100.0	543.7	:	88.0	307.8	:	:
	DENMARK	V	:	:	:	:	:	45	:
	DANEMARK	IV	:	:	:	:	:	:	:
	U.S.A.	V	1	1	1	72	1	2	:
	ETATS UNIS	IV	100.0	100.0	100.0	7200.0	100.0	200.0	:
	JAPAN	V	:	:	347	:	:	:	:
	JAPON	IV	:	:	:	:	:	:	:

*: V=10000 , IV=VALUE INDEX
*: V=10000 , IV=INDICE DE VALEUR

2.B. EXPORTS BY SITC SECTIONS
EXPORTATIONS PAR SECTIONS DE LA CTCI

IV: 1977=100

SITC SECTIONS	ORIGINS	* UNIT	1977	1978	1979	1980	1981	1982	1983
SECTIONS CTCI	ORIGINES								
2	CRUDE MATERIALS, INEDIBLE, EXCEPT FUELS MATIER.BRUTES NON COMESTIB.SAUF CARBURAN								
	CLASS 2 COUNTRIES PAYS DE LA CLASSE 2	V	103	397	1616	1199	1506	115	:
		IV	100.0	385.4	1568.9	1164.1	1462.1	111.7	:
	OF WHICH : A.C.P.CTRIES DONT : PAYS A.C.P.	V	103	48	964	202	524	111	:
		IV	100.0	46.6	935.9	196.1	508.7	107.8	:
	CLASS 3 COUNTRIES PAYS DE LA CLASSE 3	V	:	:	:	:	16	10	:
		IV	:	:	:	:	:	:	:
	CHINA CHINE	V	:	:	:	:	16	10	:
		IV	:	:	:	:	:	:	:
4	ANIMAL AND VEGETABLE OILS AND FATS CORPS GRAS, GRAISSES, HUILES VEG. ET ANIM.								
	WORLD MONDE	V	1	:	2084	3469	1347	1307	:
		IV	100.0	:	208400.0	346900.0	134700.0	130700.0	:
	CLASS 1 COUNTRIES PAYS DE LA CLASSE 1	V	1	:	2084	3469	1347	1307	:
		IV	100.0	:	208400.0	346900.0	134700.0	130700.0	:
5	CHEMICALS PRODUITS CHIMIQUES								
	WORLD MONDE	V	2	2	2	6	7	5	:
		IV	100.0	100.0	100.0	300.0	350.0	250.0	:
	CLASS 1 COUNTRIES PAYS DE LA CLASSE 1	V	1	3	2	5	7	1	:
		IV	100.0	300.0	200.0	500.0	700.0	100.0	:
	CLASS 2 COUNTRIES PAYS DE LA CLASSE 2	V	2	1	2	1	1	5	:
		IV	100.0	50.0	100.0	50.0	50.0	250.0	:
	OF WHICH : A.C.P.CTRIES DONT : PAYS A.C.P.	V	2	1	2	1	:	5	:
		IV	100.0	50.0	100.0	50.0	:	250.0	:
6	MANUFACTUR. GOODS CLASSIFIED BY MATERIAL ARTICLES MANUF. CLASSES PAR MATIERES								
	WORLD MONDE	V	66	109	84	54	147	155	:
		IV	100.0	165.2	127.3	81.8	222.7	234.8	:
	CLASS 1 COUNTRIES PAYS DE LA CLASSE 1	V	61	94	74	55	132	137	:
		IV	100.0	154.1	121.3	90.2	216.4	224.6	:
	U.S.A. ETATS UNIS	V	11	2	1	2	1	2	:
		IV	100.0	18.2	9.1	18.2	9.1	18.2	:
	CLASS 2 COUNTRIES PAYS DE LA CLASSE 2	V	4	18	16	7	14	20	:
		IV	100.0	450.0	400.0	175.0	350.0	500.0	:
	OF WHICH : A.C.P.CTRIES DONT : PAYS A.C.P.	V	3	18	7	6	10	20	:
		IV	100.0	600.0	233.3	200.0	333.3	666.7	:
7	MACHINERY AND TRANSPORT EQUIPMENT MACHINES ET MATERIEL DE TRANSPORT								
	WORLD MONDE	V	38	40	376	51	393	101	:
		IV	100.0	105.3	989.5	134.2	1034.2	265.8	:
	CLASS 1 COUNTRIES PAYS DE LA CLASSE 1	V	35	34	360	32	343	61	:
		IV	100.0	97.1	1028.6	91.4	980.0	174.3	:
	EUR 10	V	10	2	1	:	:	1	:
	EUR 10	IV	100.0	20.0	10.0	:	:	10.0	:
	UNITED KINGDOM ROYAUME UNI	V	10	2	1	:	:	1	:
		IV	100.0	20.0	10.0	:	:	10.0	:
	CLASS 2 COUNTRIES PAYS DE LA CLASSE 2	V	2	9	16	21	50	41	:
		IV	100.0	450.0	800.0	1050.0	2500.0	2050.0	:
	OF WHICH : A.C.P.CTRIES DONT : PAYS A.C.P.	V	2	8	16	9	41	40	:
		IV	100.0	400.0	800.0	450.0	2050.0	2000.0	:
8	MISCELLANEOUS MANUFACTURED GOODS ARTICLES MANUFACTURES DIVERS								
	WORLD MONDE	V	45	199	387	331	1181	742	:
		IV	100.0	442.2	860.0	735.6	2624.4	1648.9	:
	CLASS 1 COUNTRIES PAYS DE LA CLASSE 1	V	22	178	347	235	1156	683	:
		IV	100.0	809.1	1577.3	1068.2	5254.5	3104.5	:
	EUR 10	V	2	8	3	4	3	13	:
	EUR 10	IV	100.0	400.0	150.0	200.0	150.0	650.0	:
	F.R. OF GERMANY RF D'ALLEMAGNE	V	1	:	1	1	1	11	:
		IV	100.0	:	100.0	100.0	100.0	1100.0	:
	UNITED KINGDOM ROYAUME UNI	V	2	6	1	:	1	1	:
		IV	100.0	300.0	50.0	:	50.0	50.0	:
	U.S.A. ETATS UNIS	V	9	18	59	2	5	12	:
		IV	100.0	200.0	655.6	22.2	55.6	133.3	:
	CLASS 2 COUNTRIES PAYS DE LA CLASSE 2	V	18	28	46	103	34	49	:
		IV	100.0	155.6	255.6	572.2	188.9	272.2	:
	OF WHICH : A.C.P.CTRIES DONT : PAYS A.C.P.	V	15	23	39	96	27	46	:
		IV	100.0	153.3	260.0	640.0	180.0	306.7	:

*: V=10000 , IV=VALUE INDEX
*: V=10000 , IV=INDICE DE VALEUR

3. EXPORTS BY PRINCIPAL PRODUCTS
EXPORTATIONS DES PRINCIPAUX PRODUITS

SITC POSITIONS	ORIGINS	* UNIT	1977	1978	1979	1980	1981	1982	1983
POSITIONS CTCI	ORIGINES								
051.3	BANANAS-INCLUDING PLANTAINS-FRESH BANANES FRAICHES,-Y COMP.BAN.DES ANTILLE								
	WORLD	V	458	215	366	471	469	91	400
	MONDE	%	6.5	3.7	4.8	5.8	5.3	2.1	6.7
		Q	4585	1448	2316	2293	15853	:	:
	CLASS 1 COUNTRIES	V	458	215	365	471	469	91	:
	PAYS DE LA CLASSE 1	Q	4583	1447	2313	2293	15852	:	:
051.7	EDIBLE NUTS, FRESH OR FRIED NOIX NON OLEAGINEUSES								
	WORLD	V	1099	911	1347	852	1035	290	:
	MONDE	%	15.6	15.6	17.6	10.4	11.6	6.7	:
		Q	:	:	:	:	:	:	:
	CLASS 1 COUNTRIES	V	1094	907	1261	850	1034	288	:
	PAYS DE LA CLASSE 1	Q	:	:	:	:	:	:	:
	EUR 10	V	350	223	:	:	319	:	:
	EUR 10	Q	:	:	:	:	:	:	:
	UNITED KINGDOM	V	350	223	:	:	319	:	:
	ROYAUME UNI	Q	:	:	:	:	:	:	:
054.8	VEG PROD,CHIEFLY FOR HUMAN FOOD NES PRODUITS VEGETAUX DEST.ALIMENTATION HUMA								
	WORLD	V	345	123	684	642	389	279	:
	MONDE	%	4.9	2.1	9.0	7.9	4.4	6.4	:
		Q	:	:	:	:	:	:	:
	CLASS 1 COUNTRIES	V	316	120	671	621	385	279	:
	PAYS DE LA CLASSE 1	Q	:	:	:	:	:	:	:
	CLASS 2 COUNTRIES	V	29	4	17	21	3	1	:
	PAYS DE LA CLASSE 2	Q	:	:	:	:	:	:	:
	OF WHICH : A.C.P.CTRIES	V	26	4	12	20	3	1	:
	DOHT : PAYS A.C.P.	Q	:	:	:	:	:	:	:
075.21	VANILLA VANILLE								
	WORLD	V	:	:	:	300	300	600	600
	MONDE	%	:	:	:	3.7	3.4	13.8	10.0
		Q	:	:	:	:	:	:	:
221.2	COPRA,-EX.FLOUR AND MEAL- COPRAH, SAUF FARINE ET SEMOULE								
	WORLD	V	4371	3420	1883	1078	2841	:	:
	MONDE	%	62.0	58.7	24.7	13.2	31.9	:	:
		Q	11364	10311	:	:	:	:	:
	CLASS 1 COUNTRIES	V	4371	3082	348	147	1675	:	:
	PAYS DE LA CLASSE 1	Q	11349	8547	:	:	:	:	:
	EUR 10	V	4371	3082	:	147	661	:	:
	EUR 10	Q	11349	8547	:	:	:	:	:
	NETHERLANDS	V	3123	1609	:	:	148	:	:
	PAYS BAS	Q	7559	4399	:	:	:	:	:
	F.R. OF GERMANY	V	1081	565	:	:	:	:	:
	RF D'ALLEMAGNE	Q	3329	1383	:	:	:	:	:
	UNITED KINGDOM	V	167	908	:	147	513	:	:
	ROYAUME UNI	Q	461	2765	:	:	:	:	:
	JAPAN	V	:	:	347	:	:	:	:
	JAPON	Q	:	:	:	:	:	:	:
	CLASS 2 COUNTRIES	V	1	338	1536	931	1166	:	:
	PAYS DE LA CLASSE 2	Q	15	1758	:	:	:	:	:
	OF WHICH : A.C.P.CTRIES	V	1	1	931	80	291	:	:
	DDNT : PAYS A.C.P.	Q	15	836	:	:	:	:	:
292.4	PLANTS,SEEDS,FLOWERS USED IN PERF/PHAR. PLANTES,GRAINES,FLEURS POUR MEDEC-PARF								
	WORLD	V	103	47	47	113	231	104	:
	MONDE	%	1.5	0.8	0.6	1.4	2.6	2.4	:
		Q	22	12	12	26	49	:	:
	CLASS 2 COUNTRIES	V	102	47	32	114	232	82	:
	PAYS DE LA CLASSE 2	Q	23	4	4	26	49	:	:
	OF WHICH : A.C.P.CTRIES	V	102	47	32	114	232	82	:
	DONT : PAYS A.C.P.	Q	23	4	4	26	49	:	:
422.3	COCONUT-COPRA-DIL HUILE DE COPRAM								
	WORLD	V	:	:	2084	3469	1347	1307	1800
	MONDE	%	:	:	27.3	42.5	15.1	30.1	30.0
		Q	:	:	:	:	:	:	:
	CLASS 1 COUNTRIES	V	:	:	2084	3469	1347	1307	:
	PAYS DE LA CLASSE 1	Q	:	:	:	:	:	:	:

*: V=10000 ,Q=TONS %=PERCENTAGE OF THE TOTAL
*: V=10000 ,Q=TONNES %=PART DU TOTAL

1983

TRINIDAD AND TOBAGO

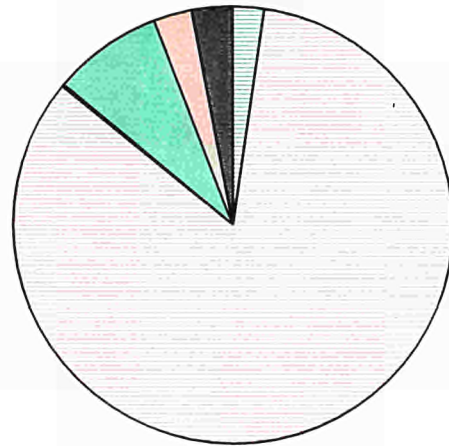
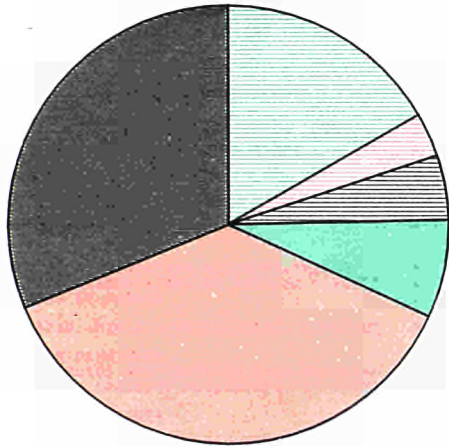
TRINITE ET TOBAGO

IMPORT

EXPORT

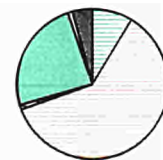
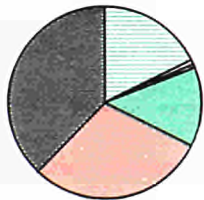
WORLD

MONDE



EUR 10

EUR 10



SITC

CTCI



0+1

FOOD, BEVERAGES
AND TOBACCO
PRODUITS ALIM.
BOISSONS, TABACS

3

MINERAL FUELS, LUBR.
AND RELATED PROD.
COMB. MINERAUX
ET PROD. CONNEXES

2+4

RAW MATERIALS
MATIERES PREMIERES

5

CHEMICALS
PRODUITS CHIMIQUES

7

MACHINERY AND TRANSPORT
EQUIPMENT
MACHINES ET MATERIEL
DE TRANSPORT

6+8

OTHER INDUSTRIAL
PRODUCTS
AUTRES PRODUITS
INDUSTRIELS

1.A. GROWTH AND STRUCTURE OF IMPORTS FROM THE WORLD
EVOLUTION ET STRUCTURE DES IMPORTATIONS EN PROVENANCE DU MONDE

SITC SECTIONS		UNIT	1977	1978	1979	1980	1981	1982	1983
SECTIONS CTCI									
0-9	TOTAL TRADE	V	1808511	1967084	2104588	3177690	3124576	3698018	2581969
0+1	FOOD, BEVERAGES AND TOBACCO	V	166526	202509	250527	330156	380792	417004	429403
0	FOOD AND LIVE ANIMALS	V	152357	182605	223323	294923	347786	377023	387432
1	BEVERAGES AND TOBACCO	V	14169	19904	27204	35233	33006	39981	41971
3	MINERAL FUELS, LUBRICANTS AND RELAT. MAT.	V	860978	797951	601883	1196982	1143813	931518	82680
2+4	RAW MATERIALS	V	40994	45304	56393	81739	95093	122747	123480
2	CRUDE MATERIALS, INEDIBLE, EXCEPT FUELS	V	29656	33324	40840	62945	77962	105656	107468
4	ANIMAL AND VEGETABLE OILS AND FATS	V	11338	11980	15553	18794	17131	17091	16012
5	CHEMICALS	V	88731	104718	118554	161799	160928	182966	185998
7	MACHINERY AND TRANSPORT EQUIPMENT	V	335999	425830	609026	798735	700475	1200212	951673
6+8	OTHER INDUSTRIAL PRODUCTS	V	311374	386832	456181	602698	638753	837876	802716
6	MANUFACTUR. GOODS CLASSIFIED BY MATERIAL	V	238715	301652	341490	446392	445439	607465	551618
8	MISCELLANEOUS MANUFACTURED GOODS	V	72659	85180	114691	156306	193314	230411	251098
0-9	COMMERCE TOTAL	%	100.0	100.0	100.0	100.0	100.0	100.0	100.0
0+1	PRODUITS ALIMENTAIRES, BOISSONS, TABACS	%	9.2	10.3	11.9	10.4	12.2	11.3	16.6
0	PRODUITS ALIMENTAIRES ET ANIMAUX VIVANTS	%	8.4	9.3	10.6	9.3	11.1	10.2	15.0
1	BOISSONS ET TABACS	%	0.8	1.0	1.3	1.1	1.1	1.1	1.6
3	COMBUSTIB. MINER., LUBRIF., PROD. CONNEXES	%	47.6	40.6	28.6	37.7	36.6	25.2	3.2
2+4	MATIERES PREMIERES	%	2.3	2.3	2.7	2.6	3.0	3.3	4.8
2	MATIER. BRUTES NON COMESTIB. SAUF CARBURAN	%	1.6	1.7	1.9	2.0	2.5	2.9	4.2
4	CORPS GRAS, GRAISSES, HUILES VEG. ET ANIM.	%	0.6	0.6	0.7	0.6	0.5	0.5	0.6
5	PRODUITS CHIMIQUES	%	4.9	5.3	5.6	5.1	5.2	4.9	7.2
7	MACHINES ET MATERIEL DE TRANSPORT	%	18.6	21.6	28.9	25.1	22.4	32.5	36.9
6+8	AUTRES PRODUITS INDUSTRIELS	%	17.2	19.7	21.7	19.0	20.4	22.7	31.1
6	ARTICLES MANUF. CLASSES PAR MATIERES	%	13.2	15.3	16.2	14.0	14.3	16.4	21.4
8	ARTICLES MANUFACTURES DIVERS	%	4.0	4.3	5.4	4.9	6.2	6.2	9.7

1.B. GROWTH AND STRUCTURE OF IMPORTS FROM EUR 10
EVOLUTION ET STRUCTURE DES IMPORTATIONS EN PROVENANCE D'EUR 10

SITC SECTIONS		UNIT	1977	1978	1979	1980	1981	1982	1983
SECTIONS CTCI									
0-9	TOTAL TRADE	V	262518	384737	349507	452648	446493	559534	499216
0+1	FOOD, BEVERAGES AND TOBACCO	V	35439	46427	51266	71029	78971	84920	88287
0	FOOD AND LIVE ANIMALS	V	28335	35926	34816	48242	59746	61096	62659
1	BEVERAGES AND TOBACCO	V	7104	10501	16450	22787	19225	23824	25628
3	MINERAL FUELS, LUBRICANTS AND RELAT. MAT.	V	2484	2533	3697	4955	3340	3952	3742
2+4	RAW MATERIALS	V	3892	4279	4352	4786	4449	3499	3324
2	CRUDE MATERIALS, INEDIBLE, EXCEPT FUELS	V	2940	2774	3059	3610	3245	2357	2342
4	ANIMAL AND VEGETABLE OILS AND FATS	V	952	1505	1293	1176	1204	1142	982
5	CHEMICALS	V	36754	46489	47200	67644	57176	64212	66300
7	MACHINERY AND TRANSPORT EQUIPMENT	V	99727	152260	139436	169748	160283	207824	148390
6+8	OTHER INDUSTRIAL PRODUCTS	V	83295	131701	102317	132681	141362	193430	187770
6	MANUFACTUR. GOODS CLASSIFIED BY MATERIAL	V	64113	107938	72630	93589	104930	155406	142118
8	MISCELLANEOUS MANUFACTURED GOODS	V	19182	23763	29687	39092	36432	38024	45652
0-9	COMMERCE TOTAL	%	100.0	100.0	100.0	100.0	100.0	100.0	100.0
0+1	PRODUITS ALIMENTAIRES, BOISSONS, TABACS	%	13.5	12.1	14.7	15.7	17.7	15.2	17.7
0	PRODUITS ALIMENTAIRES ET ANIMAUX VIVANTS	%	10.8	9.3	10.0	10.7	13.4	10.9	12.6
1	BOISSONS ET TABACS	%	2.7	2.7	4.7	5.0	4.3	4.3	5.1
3	COMBUSTIB. MINER., LUBRIF., PROD. CONNEXES	%	0.9	0.7	1.1	1.1	0.7	0.7	0.7
2+4	MATIERES PREMIERES	%	1.5	1.1	1.2	1.1	1.0	0.6	0.7
2	MATIER. BRUTES NON COMESTIB. SAUF CARBURAN	%	1.1	0.7	0.9	0.8	0.7	0.4	0.5
4	CORPS GRAS, GRAISSES, HUILES VEG. ET ANIM.	%	0.4	0.4	0.4	0.3	0.3	0.2	0.2
5	PRODUITS CHIMIQUES	%	14.0	12.1	13.5	14.9	12.8	11.5	13.3
7	MACHINES ET MATERIEL DE TRANSPORT	%	38.0	39.6	39.9	37.5	35.9	37.1	29.7
6+8	AUTRES PRODUITS INDUSTRIELS	%	31.7	34.2	29.3	29.3	31.7	34.6	37.6
6	ARTICLES MANUF. CLASSES PAR MATIERES	%	24.4	28.1	20.8	20.7	23.5	27.8	28.5
8	ARTICLES MANUFACTURES DIVERS	%	7.3	6.2	8.5	8.6	8.2	6.8	9.1

*: V=1000\$, % = PERCENTAGE OF THE TOTAL
*: V=1000\$, % = PART DU TOTAL

I.C. GROWTH AND STRUCTURE OF EXPORTS TO THE WORLD
EVOLUTION ET STRUCTURE DES EXPORTATIONS VERS LE MONDE

SITC SECTIONS		*	1977	1978	1979	1980	1981	1982	1983
SECTIONS CTCI		UNIT							
0-9	TOTAL TRADE	V	2179814	2039652	2610436	4117017	3760821	3085453	2352664
0+1	FOOD, BEVERAGES AND TOBACCO	V	74907	64570	80758	83350	75434	64417	54356
0	FOOD AND LIVE ANIMALS	V	68148	57495	71252	73721	66536	52272	44816
1	BEVERAGES AND TOBACCO	V	6759	7075	9506	9629	8898	12145	9540
3	MINERAL FUELS, LUBRICANTS AND RELAT. MAT.	V	1997048	1826445	2370310	3784511	3368924	2692820	1963866
2+4	RAW MATERIALS	V	2522	1513	2426	2939	1594	5987	3879
2	CRUDE MATERIALS, INEDIBLE, EXCEPT FUELS	V	2101	1358	2253	2388	1406	5929	3801
4	ANIMAL AND VEGETABLE OILS AND FATS	V	421	155	173	551	188	58	78
5	CHEMICALS	V	63784	85207	104689	146186	144546	180447	190855
7	MACHINERY AND TRANSPORT EQUIPMENT	V	11132	31378	19280	21698	119140	79274	66082
6+8	OTHER INDUSTRIAL PRODUCTS	V	28723	28118	29448	34959	46641	58650	69981
6	MANUFACTUR. GOODS CLASSIFIED BY MATERIAL	V	14316	14167	14977	20409	31565	47292	58250
8	MISCELLANEOUS MANUFACTURED GOODS	V	14407	13951	14471	14550	15076	11358	11731
0-9	COMMERCE TOTAL	%	100.0	100.0	100.0	100.0	100.0	100.0	100.0
0+1	PRODUITS ALIMENTAIRES, BOISSONS, TABACS	%	3.4	3.2	3.1	2.0	2.0	2.1	2.3
0	PRODUITS ALIMENTAIRES ET ANIMAUX VIVANTS	%	3.1	2.8	2.7	1.8	1.8	1.7	1.9
1	BOISSONS ET TABACS	%	0.3	0.3	0.4	0.2	0.2	0.4	0.4
3	COMBUSTIB. MINER., LUBRIF., PROD. CONNEXES	%	91.6	89.5	90.8	91.9	89.6	87.3	83.5
2+4	MATIERES PREMIERES	%	0.1	0.1	0.1	0.1	0.0	0.2	0.2
2	MATIER. BRUTES NON COMESTIB. SAUF CARBURAN	%	0.1	0.1	0.1	0.1	0.0	0.2	0.2
4	CORPS GRAS, GRAISSES, HUILES VEG. ET ANIM.	%	0.0	0.0	0.0	0.0	0.0	0.0	0.0
5	PRODUITS CHIMIQUES	%	2.9	4.2	4.0	3.6	3.8	5.8	8.1
7	MACHINES ET MATERIEL DE TRANSPORT	%	0.5	1.5	0.7	0.5	3.2	2.6	2.8
6+8	AUTRES PRODUITS INDUSTRIELS	%	1.3	1.4	1.1	0.8	1.2	1.9	3.0
6	ARTICLES MANUF. CLASSES PAR MATIERES	%	0.7	0.7	0.6	0.5	0.8	1.5	2.5
8	ARTICLES MANUFACTURES DIVERS	%	0.7	0.7	0.6	0.4	0.4	0.4	0.5

I.D. GROWTH AND STRUCTURE OF EXPORTS TO EUR 10
EVOLUTION ET STRUCTURE DES EXPORTATIONS VERS EUR 10

SITC SECTIONS		*	1977	1978	1979	1980	1981	1982	1983
SECTIONS CTCI		UNIT							
0-9	TOTAL TRADE	V	100969	144237	348864	475242	542872	506357	279110
0+1	FOOD, BEVERAGES AND TOBACCO	V	32150	21085	41655	38522	35526	29148	24102
0	FOOD AND LIVE ANIMALS	V	30711	19194	39564	35991	32683	26157	21784
1	BEVERAGES AND TOBACCO	V	1439	1891	2091	2531	2843	2991	2318
3	MINERAL FUELS, LUBRICANTS AND RELAT. MAT.	V	44450	93192	269200	380509	450159	396741	169340
2+4	RAW MATERIALS	V	1283	387	201	387	429	2883	2821
2	CRUDE MATERIALS, INEDIBLE, EXCEPT FUELS	V	1283	387	201	386	428	2883	2821
4	ANIMAL AND VEGETABLE OILS AND FATS	V	:	:	:	1	1	:	:
5	CHEMICALS	V	21360	20370	35008	51071	52136	68642	67440
7	MACHINERY AND TRANSPORT EQUIPMENT	V	288	7612	627	2383	2450	5532	2855
6+8	OTHER INDUSTRIAL PRODUCTS	V	1001	994	1487	1509	1148	2200	11583
6	MANUFACTUR. GOODS CLASSIFIED BY MATERIAL	V	238	101	208	614	63	994	10429
8	MISCELLANEOUS MANUFACTURED GOODS	V	763	893	1279	895	1085	1206	1154
0-9	COMMERCE TOTAL	%	100.0	100.0	100.0	100.0	100.0	100.0	100.0
0+1	PRODUITS ALIMENTAIRES, BOISSONS, TABACS	%	31.8	14.6	11.9	8.1	6.5	5.8	8.6
0	PRODUITS ALIMENTAIRES ET ANIMAUX VIVANTS	%	30.4	13.3	11.3	7.6	6.0	5.2	7.8
1	BOISSONS ET TABACS	%	1.4	1.3	0.6	0.5	0.5	0.6	0.8
3	COMBUSTIB. MINER., LUBRIF., PROD. CONNEXES	%	44.0	64.6	77.2	80.1	82.9	78.4	60.7
2+4	MATIERES PREMIERES	%	1.3	0.3	0.1	0.1	0.1	0.6	1.0
2	MATIER. BRUTES NON COMESTIB. SAUF CARBURAN	%	1.3	0.3	0.1	0.1	0.1	0.6	1.0
4	CORPS GRAS, GRAISSES, HUILES VEG. ET ANIM.	%	:	:	:	0.0	0.0	:	:
5	PRODUITS CHIMIQUES	%	21.2	14.1	10.0	10.7	9.6	13.6	24.2
7	MACHINES ET MATERIEL DE TRANSPORT	%	0.3	5.3	0.2	0.5	0.5	1.1	1.0
6+8	AUTRES PRODUITS INDUSTRIELS	%	1.0	0.7	0.4	0.3	0.2	0.4	4.1
6	ARTICLES MANUF. CLASSES PAR MATIERES	%	0.2	0.1	0.1	0.1	0.0	0.2	3.7
8	ARTICLES MANUFACTURES DIVERS	%	0.8	0.6	0.4	0.2	0.2	0.2	0.4

*: V=1000\$, %=PERCENTAGE OF THE TOTAL
*: V=1000\$, %=PART DU TOTAL

2.A. IMPORTS BY SITC SECTIONS
IMPORTATIONS PAR SECTIONS DE LA CTCI

IV: 1977=100

SITC SECTIONS SECTIONS CTCI	ORIGINS ORIGINES	X UNIT	1977	1978	1979	1980	1981	1982	1983
0-9	TOTAL TRADE COMMERCE TOTAL								
	WORLD MONDE	V IV	1808511 100.0	1967084 108.8	2104588 116.4	3177690 175.7	3124576 172.8	3698018 204.5	2581969 142.8
	CLASS 1 COUNTRIES PAYS DE LA CLASSE 1	V IV	828978 100.0	1027689 124.0	1300565 156.9	1729507 208.6	1674118 201.9	2365753 285.4	2106965 254.2
	EUR 10 EUR 10	V IV	262518 100.0	384737 146.6	349507 133.1	452648 172.4	446493 170.1	559534 213.1	499216 190.2
	FRANCE FRANCE	V IV	9437 100.0	36929 391.3	17861 189.3	22993 243.6	43494 460.9	47948 508.1	72400 767.2
	BELG-LUXB BELG-LUXB	V IV	6649 100.0	6784 102.0	7887 118.6	16044 241.3	12749 191.7	17848 268.4	13876 208.7
	NETHERLANDS PAYS BAS	V IV	14966 100.0	34768 232.3	25445 170.0	23145 154.7	40510 270.7	31131 208.0	23838 159.3
	F.R. OF GERMANY RF D'ALLEMAGNE	V IV	22494 100.0	40352 179.4	50418 224.1	43310 192.5	37698 167.6	54406 241.9	45977 204.4
	ITALY ITALIE	V IV	9265 100.0	11050 119.3	9268 100.0	10926 117.9	13335 143.9	90215 973.7	25845 279.0
	UNITED KINGDOM ROYAUME UNI	V IV	190323 100.0	245503 129.0	230401 121.1	322454 169.4	278885 146.5	301786 158.6	298138 156.6
	DENMARK DANEMARK	V IV	6776 100.0	6876 101.5	5934 87.6	8917 131.6	13458 198.6	12345 182.2	13247 195.5
	U.S.A. ETATS UNIS	V IV	378647 100.0	409288 108.1	552181 145.8	850513 224.6	815110 215.3	1310920 346.2	1108637 292.8
	JAPAN JAPON	V IV	82219 100.0	107367 130.6	202428 246.2	211773 257.6	200274 243.6	265549 323.0	241085 293.2
	CLASS 2 COUNTRIES PAYS DE LA CLASSE 2	V IV	970359 100.0	930395 95.9	767023 79.0	1405678 144.9	1409162 145.2	1267360 130.6	405209 41.8
	OF WHICH : A.C.P. CTRIES DONT : PAYS A.C.P.	V IV	: :	: :	129949 :	99918 :	118544 :	153039 :	170027 :
	MEDITERR. AFRICA CTRIES BASSIN MEDITERR. AFRIQUE	V IV	261 100.0	28664 10982.4	8155 3124.5	2349 900.0	232 88.9	69407 26592.7	1158 443.7
	CLASS 3 COUNTRIES PAYS DE LA CLASSE 3	V IV	8144 100.0	7842 96.3	8999 110.5	10957 134.5	13094 160.8	18800 230.8	19018 233.5
	CHINA CHINE	V IV	5133 100.0	4486 87.4	5764 112.3	7368 143.5	9014 175.6	11762 229.1	13464 262.3
0	FOOD AND LIVE ANIMALS PRODUITS ALIMENTAIRES ET ANIMAUX VIVANTS								
	WORLD MONDE	V IV	152357 100.0	182605 119.9	223323 146.6	294923 193.6	347786 228.3	377023 247.5	387432 254.3
	CLASS 1 COUNTRIES PAYS DE LA CLASSE 1	V IV	126194 100.0	152292 120.7	181813 144.1	252958 200.5	301471 238.9	320417 253.9	317293 251.4
	EUR 10 EUR 10	V IV	28335 100.0	35926 126.8	34816 122.9	48242 170.3	59746 210.9	61096 215.6	62659 221.1
	NETHERLANDS PAYS BAS	V IV	4441 100.0	6624 149.2	5572 125.5	6743 151.8	15189 342.0	12786 287.9	11212 252.5
	UNITED KINGDOM ROYAUME UNI	V IV	12800 100.0	18032 140.9	16967 132.6	23349 182.4	17993 140.6	20512 160.3	22092 172.6
	DENMARK DANEMARK	V IV	4901 100.0	4142 84.5	3295 67.2	5219 106.5	10384 211.9	8419 171.8	9897 201.9
	U.S.A. ETATS UNIS	V IV	48917 100.0	55328 113.1	81913 167.5	128504 262.7	155482 317.8	167498 342.4	162697 332.6
	CLASS 2 COUNTRIES PAYS DE LA CLASSE 2	V IV	25972 100.0	30007 115.5	40864 157.3	40981 157.8	45467 175.1	54750 210.8	68688 264.5
	OF WHICH : A.C.P. CTRIES DONT : PAYS A.C.P.	V IV	: :	: :	23194 :	23354 :	32059 :	33906 :	42130 :
1	BEVERAGES AND TOBACCO BOISSONS ET TABACS								
	WORLD MONDE	V IV	14169 100.0	19904 140.5	27204 192.0	35233 248.7	33006 232.9	39981 282.2	41971 296.2
	CLASS 1 COUNTRIES PAYS DE LA CLASSE 1	V IV	9918 100.0	15196 153.2	21728 219.1	29040 292.8	26328 265.5	30753 307.3	33708 339.9
	EUR 10 EUR 10	V IV	7104 100.0	10501 147.8	16450 231.6	22787 320.8	19225 270.6	23824 335.4	25628 360.8
	UNITED KINGDOM ROYAUME UNI	V IV	6352 100.0	9421 148.3	14567 229.3	19513 307.2	16548 260.5	19832 312.2	20049 315.6
2	CRUDE MATERIALS, INEDIBLE, EXCEPT FUELS MATIER. BRUTES NON COMESTIB. SAUF CARBURAN								
	WORLD MONDE	V IV	29656 100.0	33324 112.4	40840 137.7	62945 212.3	77962 262.9	105656 356.3	107468 362.4
	CLASS 1 COUNTRIES PAYS DE LA CLASSE 1	V IV	16078 100.0	17417 108.3	22726 141.3	29995 186.6	34902 217.1	52418 326.0	56559 351.8

X: V=10000 , IV=VALUE INDEX
X: V=10000 , IV=INDICE DE VALEUR

2.A. IMPORTS BY SITC SECTIONS
IMPORTATIONS PAR SECTIONS DE LA CTCI

IV: 1977=100

SITC SECTIONS	ORIGINS	* UNIT	1977	1978	1979	1980	1981	1982	1983
SECTIONS CTCI	ORIGINES								
2	CRUDE MATERIALS, INEDIBLE, EXCEPT FUELS MATIER.BRUTES NON COMESTIB.SAUF CARBURAN								
	U.S.A.	V	9038	10366	14625	21714	28097	42850	45661
	ETATS UNIS	IV	100.0	114.7	161.8	240.3	310.9	474.1	505.2
	CLASS 2 COUNTRIES	V	13548	15764	17922	32619	41981	52755	50574
	PAYS DE LA CLASSE 2	IV	100.0	116.4	132.3	240.8	309.9	389.4	373.3
3	MINERAL FUELS,LUBRICANTS AND RELAT. MAT. COMBUSTIB. MINER.,LUBRIF.,PROD. CONNEXES								
	WORLD	V	860978	797951	601883	1196982	1143813	931518	82680
	MONDE	IV	100.0	92.7	69.9	139.0	132.9	108.2	9.6
	CLASS 1 COUNTRIES	V	12189	4609	5962	8528	9112	12798	12599
	PAYS DE LA CLASSE 1	IV	100.0	37.8	48.9	70.0	74.8	105.0	103.4
	CLASS 2 COUNTRIES	V	848787	793342	595921	1188123	1134700	918721	70081
	PAYS DE LA CLASSE 2	IV	100.0	93.5	70.2	140.0	133.7	108.2	8.3
	OF WHICH : A.C.P.CTRIES	V	:	:	44102	362	1143	547	13695
	DONT : PAYS A.C.P.	IV	:	:	:	:	:	:	:
	MEDITERR.AFRICA CTRIES	V	:	:	7581	2132	:	68276	:
	BASSIN MEDITERR.AFRIQUE	IV	:	:	:	:	:	:	:
4	ANIMAL AND VEGETABLE OILS AND FATS CORPS GRAS,GRAISSES,HUILES VEG. ET ANIM.								
	WORLD	V	11338	11980	15553	18794	17131	17091	16012
	MONDE	IV	100.0	105.7	137.2	165.8	151.1	150.7	141.2
	CLASS 1 COUNTRIES	V	18335	11732	14927	18034	17002	16795	15647
	PAYS DE LA CLASSE 1	IV	100.0	113.5	144.4	174.5	164.5	162.5	151.4
	U.S.A.	V	5528	7351	8883	10121	9663	10217	9768
	ETATS UNIS	IV	100.0	133.0	160.7	183.1	174.8	184.8	176.7
5	CHEMICALS PRODUITS CHIMIQUES								
	WORLD	V	88731	104718	118554	161799	160928	182966	185998
	MONDE	IV	100.0	118.0	133.6	182.3	181.4	206.2	209.6
	CLASS 1 COUNTRIES	V	77185	92351	101948	142404	138501	149163	152453
	PAYS DE LA CLASSE 1	IV	100.0	119.6	132.1	184.5	179.4	193.3	197.5
	EUR 10	V	36754	46489	47200	67644	57176	64212	66300
	EUR 10	IV	100.0	126.5	128.4	184.0	155.6	174.7	180.4
	UNITED KINGDOM	V	26330	31196	31526	48602	40146	43620	43498
	ROYAUME UNI	IV	100.0	118.5	119.7	184.6	152.5	165.7	165.2
	U.S.A.	V	33655	37310	44545	63278	66141	70513	68866
	ETATS UNIS	IV	100.0	110.9	132.4	188.0	196.5	209.5	204.6
	CLASS 2 COUNTRIES	V	11348	11536	15607	18314	21178	31931	31746
	PAYS DE LA CLASSE 2	IV	100.0	101.7	137.5	161.4	186.6	281.4	279.7
	OF WHICH : A.C.P.CTRIES	V	:	:	12356	13790	15758	24414	24044
	DONT : PAYS A.C.P.	IV	:	:	:	:	:	:	:
6	MANUFACTUR. GOODS CLASSIFIED BY MATERIAL ARTICLES MANUF. CLASSES PAR MATIERES								
	WORLD	V	238715	301652	341490	446392	445439	607465	551618
	MONDE	IV	100.0	126.4	143.1	187.0	186.6	254.5	231.1
	CLASS 1 COUNTRIES	V	203243	261561	283857	370461	355855	474875	435604
	PAYS DE LA CLASSE 1	IV	100.0	128.7	139.7	182.3	175.1	233.6	214.3
	EUR 10	V	64113	107938	72630	93589	104930	155406	142118
	EUR 10	IV	100.0	168.4	113.3	146.0	163.7	242.4	221.7
	FRANCE	V	1777	23431	2125	4609	13250	19114	26213
	FRANCE	IV	100.0	1318.6	119.6	259.4	745.6	1075.6	1475.1
	F.R. OF GERMANY	V	4483	7687	4243	6158	7918	11662	9350
	RF D'ALLEMAGNE	IV	100.0	171.5	94.6	137.4	176.6	260.1	208.6
	ITALY	V	3023	2893	2302	3455	3788	26495	7735
	ITALIE	IV	100.0	95.7	76.1	114.3	125.3	876.4	255.9
	UNITED KINGDOM	V	49030	68554	57520	67311	67923	85772	88873
	ROYAUME UNI	IV	100.0	139.8	117.3	137.3	138.5	174.9	181.3
	U.S.A.	V	71699	85671	103230	153239	163963	210610	200258
	ETATS UNIS	IV	100.0	119.5	144.0	213.7	228.7	293.7	279.3
	JAPAN	V	41499	42139	51919	73457	41468	54255	44607
	JAPON	IV	100.0	101.5	125.1	177.0	99.9	130.7	107.5
	CLASS 2 COUNTRIES	V	30046	35193	41228	53988	69176	98931	84994
	PAYS DE LA CLASSE 2	IV	100.0	117.1	137.2	179.7	230.2	329.3	282.9
	OF WHICH : A.C.P.CTRIES	V	:	:	16269	17671	21308	23118	27409
	DONT : PAYS A.C.P.	IV	:	:	:	:	:	:	:
	CLASS 3 COUNTRIES	V	5415	4892	5724	7154	8134	13254	13009
	PAYS DE LA CLASSE 3	IV	100.0	90.3	105.7	132.1	150.2	244.8	240.2

*: V=1000\$, IV=VALUE INDEX
*: V=1000\$, IV=INDICE DE VALEUR

2.A. IMPORTS BY SITC SECTIONS
IMPORTATIONS PAR SECTIONS DE LA CTCI

IV: 1977=100

SITC SECTIONS	ORIGINS	* UNIT	1977	1978	1979	1980	1981	1982	1983
SECTIONS CTCI	ORIGINES								
7	MACHINERY AND TRANSPORT EQUIPMENT MACHINES ET MATERIEL DE TRANSPORT								
	WORLD MONDE	V IV	335999 100.0	425830 126.7	609026 181.3	798735 237.7	700475 208.5	1200212 357.2	951673 283.2
	CLASS 1 COUNTRIES PAYS DE LA CLASSE 1	V IV	323025 100.0	410509 127.1	590037 182.7	774262 239.7	676607 209.5	1162103 359.8	921003 285.1
	EUR 10 EUR 10	V IV	99727 100.0	152260 152.7	139436 139.8	169748 170.2	160283 160.7	207824 208.4	148390 148.8
	FRANCE FRANCE	V IV	3826 100.0	6918 180.8	7604 198.7	7754 202.7	17225 450.2	11375 297.3	19724 515.5
	NETHERLANDS PAYS BAS	V IV	1698 100.0	18711 1101.9	8203 483.1	3416 201.2	11203 659.8	7189 423.4	1884 111.0
	F. R. OF GERMANY RF D'ALLEMAGNE	V IV	10101 100.0	22020 218.0	34607 342.6	23273 230.4	17432 172.6	25625 253.7	20769 205.6
	ITALY ITALIE	V IV	4297 100.0	5694 132.5	2335 54.3	3147 73.2	5286 123.0	58598 1363.7	12048 280.4
	UNITED KINGDOM ROYAUME UNI	V IV	77447 100.0	96209 124.2	84284 108.8	128513 165.9	104557 135.0	100008 129.1	89551 115.6
	U.S.A. ETATS UNIS	V IV	175023 100.0	180232 103.0	258358 147.6	417816 238.7	325114 185.8	718444 410.5	522658 298.6
	JAPAN JAPON	V IV	37315 100.0	60664 162.6	145773 390.7	132926 356.2	151332 405.6	198475 531.9	182860 490.0
	CLASS 2 COUNTRIES PAYS DE LA CLASSE 2	V IV	12524 100.0	14951 119.4	16457 131.4	20353 162.5	20009 159.8	31592 252.3	21176 169.1
	OF WHICH : A.C.P. CTRIES DONT : PAYS A.C.P.	V IV	: :	: :	6698 :	9874 :	9198 :	13794 :	8837 :
8	MISCELLANEOUS MANUFACTURED GOODS ARTICLES MANUFACTURES DIVERS								
	WORLD MONDE	V IV	72659 100.0	85180 117.2	114691 157.8	156306 215.1	193314 266.1	230411 317.1	251098 345.6
	CLASS 1 COUNTRIES PAYS DE LA CLASSE 1	V IV	48565 100.0	59216 121.9	74255 152.9	99244 204.4	110437 227.4	142044 292.5	156782 322.8
	EUR 10 EUR 10	V IV	19182 100.0	23763 123.9	29687 154.8	39092 203.8	36432 189.9	38024 198.2	45652 238.0
	UNITED KINGDOM ROYAUME UNI	V IV	14815 100.0	18366 124.0	21147 142.7	29518 199.2	27689 186.9	26975 182.1	29799 201.1
	U.S.A. ETATS UNIS	V IV	22350 100.0	27222 121.8	34376 153.8	47389 212.0	58158 260.2	77826 348.2	85171 381.1
	JAPAN JAPON	V IV	2212 100.0	2898 131.0	3032 137.1	3462 156.5	4778 216.0	10412 470.7	11863 536.3
	CLASS 2 COUNTRIES PAYS DE LA CLASSE 2	V IV	22205 100.0	24036 108.2	32585 146.7	43902 197.7	69605 313.5	68877 310.2	68630 309.1
	OF WHICH : A.C.P. CTRIES DONT : PAYS A.C.P.	V IV	: :	: :	20738 :	27905 :	30849 :	45596 :	44746 :

*: V=10000 , IV=VALUE INDEX
*: V=10000 , IV=INDICE DE VALEUR

2.B. EXPORTS BY SITC SECTIONS
EXPORTATIONS PAR SECTIONS DE LA CTCI

IV: 1977=100

SITC SECTIONS	ORIGINS	M	1977	1978	1979	1980	1981	1982	1983
SECTIONS CTCI	ORIGINES	UNIT							
0-9	TOTAL TRADE COMMERCE TOTAL								
	WORLD MONDE	V IV	2179814 100.0	2039652 93.6	2610436 119.8	4117017 188.9	3760821 172.5	3085453 141.5	2352664 107.9
	CLASS 1 COUNTRIES PAYS DE LA CLASSE 1	V IV	1706972 100.0	1587065 93.0	1970467 115.4	3016993 176.7	2832232 165.9	2137430 125.2	1739960 101.9
	EUR 10 EUR 10	V IV	100969 100.0	144237 142.9	348864 345.5	475242 470.7	542872 537.7	506357 501.5	279110 276.4
	FRANCE FRANCE	V IV	716 100.0	1963 274.2	12752 1781.0	14495 2024.4	38866 5428.2	34010 4750.0	26264 3668.2
	BELG-LUXB BELG-LUXB	V IV	458 100.0	742 162.0	291 63.5	13479 2943.0	8476 1850.7	22312 4871.6	10362 2262.4
	NETHERLANDS PAYS BAS	V IV	39589 100.0	67671 170.9	208992 527.9	251601 635.5	194333 490.9	224665 567.5	61800 156.1
	F.R. OF GERMANY RF D'ALLEMAGNE	V IV	1923 100.0	9448 491.3	11361 590.8	5849 304.2	12027 625.4	2546 132.4	8539 444.0
	ITALY ITALIE	V IV	15357 100.0	7023 45.7	15378 100.1	112024 729.5	215609 1404.0	135703 883.7	74743 486.7
	UNITED KINGDOM ROYAUME UNI	V IV	42806 100.0	57288 133.8	96096 224.5	63617 148.6	68663 160.4	65107 152.1	73554 171.8
	DENMARK DANEMARK	V IV	14 100.0	36 257.1	3957 28264.3	217 1550.0	2811 20078.6	10997 78550.0	21006 150042.9
	GREECE GRECE	V IV	89 100.0	45 50.6	: :	6410 7202.2	1873 2104.5	10931 12282.0	2813 3160.7
	SPAIN ESPAGNE	V IV	50 100.0	32 64.0	14977 29954.0	9088 18176.0	16029 32058.0	18528 37056.0	11946 23892.0
	U.S.A. ETATS UNIS	V IV	1575355 100.0	1412580 89.7	1583021 100.5	2441132 155.0	2215511 140.6	1548951 98.3	1407101 89.3
	CLASS 2 COUNTRIES PAYS DE LA CLASSE 2	V IV	359446 100.0	373926 104.0	517003 143.8	871162 242.4	814657 226.6	853841 237.5	535879 149.1
	OF WHICH : A.C.P. CTRIES DONT : PAYS A.C.P.	V IV	: :	: :	338388 :	527948 :	482120 :	447398 :	322629 :
	MEDITERR. AFRICA CTRIES BASSIN MEDITERR. AFRIQUE	V IV	18256 100.0	15616 85.5	6 0.0	14 0.1	193 1.1	2285 12.5	11747 64.3
0	FOOD AND LIVE ANIMALS PRODUITS ALIMENTAIRES ET ANIMAUX VIVANTS								
	WORLD MONDE	V IV	68148 100.0	57495 84.4	71252 104.6	73721 108.2	66536 97.6	52272 76.7	44816 65.8
	CLASS 1 COUNTRIES PAYS DE LA CLASSE 1	V IV	50306 100.0	40252 80.0	51828 103.0	41465 82.4	40407 80.3	31519 62.7	25764 51.2
	EUR 10 EUR 10	V IV	30711 100.0	19194 62.5	39564 128.8	35991 117.2	32683 106.4	26157 85.2	21784 70.9
	UNITED KINGDOM ROYAUME UNI	V IV	27147 100.0	15066 55.5	37316 137.5	29523 108.8	30637 112.9	19175 70.6	20340 74.9
	U.S.A. ETATS UNIS	V IV	17972 100.0	20820 115.8	11087 61.7	4628 25.8	7362 41.0	4171 23.2	3195 17.8
	CLASS 2 COUNTRIES PAYS DE LA CLASSE 2	V IV	15872 100.0	15556 98.0	17912 112.9	30668 193.2	24713 155.7	19640 123.7	17938 113.0
	OF WHICH : A.C.P. CTRIES DONT : PAYS A.C.P.	V IV	: :	: :	16040 :	28534 :	22435 :	17880 :	16913 :
1	BEVERAGES AND TOBACCO BOISSONS ET TABACS								
	WORLD MONDE	V IV	6759 100.0	7075 104.7	9506 140.6	9629 142.5	8898 131.6	12145 179.7	9540 141.1
3	MINERAL FUELS, LUBRICANTS AND RELAT. MAT. COMBUSTIB. MINER., LUBRIF., PROD. CONNEXES								
	WORLD MONDE	V IV	1997048 100.0	1826445 91.5	2370310 118.7	3784511 189.5	3368924 168.7	2692820 134.8	1963866 98.3
	CLASS 1 COUNTRIES PAYS DE LA CLASSE 1	V IV	1593927 100.0	1447056 90.8	1804603 113.2	2835749 177.9	2558331 160.5	1854946 116.4	1436610 90.1
	EUR 10 EUR 10	V IV	44450 100.0	93192 209.7	269200 605.6	380509 856.0	450159 1012.7	396741 892.6	169340 381.0
	FRANCE FRANCE	V IV	: :	: :	10652 :	9787 :	38246 :	24102 :	19888 :
	BELG-LUXB BELG-LUXB	V IV	: :	: :	: :	13064 :	7364 :	19377 :	: :
	NETHERLANDS PAYS BAS	V IV	26068 100.0	49755 190.9	194326 745.5	222049 851.8	162203 622.2	196643 754.3	46716 179.2
	F.R. OF GERMANY RF D'ALLEMAGNE	V IV	45 100.0	8379 18620.0	10173 22606.7	5201 11557.8	9970 22155.6	1 2.2	716 1591.1
	ITALY ITALIE	V IV	5835 100.0	: :	148 2.5	98021 1679.9	204776 3509.4	127145 2179.0	69934 1198.5

M: V=1000\$, IV=VALUE INDEX
M: V=1000\$, IV=INDICE DE VALEUR

2.B. EXPORTS BY SITC SECTIONS
EXPORTATIONS PAR SECTIONS DE LA CTCI

IV: 1977=100

SITC SECTIONS	ORIGINS	* UNIT	1977	1978	1979	1980	1981	1982	1983
SECTIONS CTCI	ORIGINES								
3	MINERAL FUELS, LUBRICANTS AND RELAT. MAT. COMBUSTIB. MINER., LUBRIF., PROD. CONNEXES								
	UNITED KINGDOM ROYAUME UNI	V IV	12441 100.0	35023 281.5	50039 402.2	22961 184.6	24394 196.1	21692 174.4	32086 257.9
	SPAIN ESPAGNE	V IV	: :	: :	14900 :	6191 :	14907 :	15744 :	3258 :
	U.S.A. ETATS UNIS	V IV	1523741 100.0	1331589 87.4	1510520 99.1	2369546 155.5	2058305 135.1	1402761 92.1	1251957 82.2
	CLASS 2 COUNTRIES PAYS DE LA CLASSE 2	V IV	292895 100.0	303190 103.5	446149 152.3	762902 260.5	700267 239.1	747672 255.3	452472 154.5
	OF WHICH : A.C.P. CTRIES DONT : PAYS A.C.P.	V IV	: :	: :	278954 :	442485 :	403707 :	373496 :	260509 :
	MEDITERR. AFRICA CTRIES BASSIN MEDITERR. AFRIQUE	V IV	18249 100.0	15616 85.6	: :	: :	70 0.4	: :	6049 33.1
5	CHEMICALS PRODUITS CHIMIQUES								
	WORLD MONDE	V IV	63784 100.0	85207 133.6	104689 164.1	146186 229.2	144546 226.6	180447 282.9	190855 299.2
	CLASS 1 COUNTRIES PAYS DE LA CLASSE 1	V IV	46149 100.0	63912 138.5	85207 184.6	109007 236.2	106785 231.4	141550 306.7	165511 358.6
	EUR 10 EUR 10	V IV	21360 100.0	20370 95.4	35008 163.9	51071 239.1	52136 244.1	68642 321.4	67440 315.7
	NETHERLANDS PAYS BAS	V IV	11484 100.0	9121 79.4	13217 115.1	28438 247.6	30130 262.4	26234 228.4	14124 123.0
	ITALY ITALIE	V IV	9289 100.0	6807 73.3	15181 163.4	13779 148.3	10768 115.9	8217 88.5	3415 36.8
	UNITED KINGDOM ROYAUME UNI	V IV	587 100.0	3927 669.0	4882 831.7	5105 869.7	7523 1281.6	13761 2344.3	12939 2204.3
	DENMARK DANEMARK	V IV	: :	: :	: :	5 :	1564 :	10845 :	20980 :
	U.S.A. ETATS UNIS	V IV	24763 100.0	39702 160.3	43319 174.9	50509 204.0	45179 182.4	56948 230.0	81998 331.1
	CLASS 2 COUNTRIES PAYS DE LA CLASSE 2	V IV	17274 100.0	20986 121.5	18638 107.9	36417 210.8	36240 209.8	36527 211.5	24996 144.7
	OF WHICH : A.C.P. CTRIES DONT : PAYS A.C.P.	V IV	: :	: :	15680 :	22275 :	21220 :	20334 :	13502 :
6	MANUFACTUR. GOODS CLASSIFIED BY MATERIAL ARTICLES MANUF. CLASSES PAR MATIERES								
	WORLD MONDE	V IV	14316 100.0	14167 99.0	14977 104.6	20409 142.6	31565 220.5	47292 330.3	58250 406.9
	CLASS 1 COUNTRIES PAYS DE LA CLASSE 1	V IV	857 100.0	689 80.4	1122 130.9	3322 387.6	2380 277.7	22362 2609.3	37661 4394.5
	EUR 10 EUR 10	V IV	238 100.0	101 42.4	208 87.4	614 258.0	63 26.5	994 417.6	10429 4381.9
	U.S.A. ETATS UNIS	V IV	542 100.0	551 101.7	854 157.6	827 152.6	2203 406.5	21304 3930.6	21734 4010.0
	CLASS 2 COUNTRIES PAYS DE LA CLASSE 2	V IV	13306 100.0	13328 100.2	13704 103.0	16846 126.6	28957 217.6	24773 186.2	20472 153.9
	OF WHICH : A.C.P. CTRIES DONT : PAYS A.C.P.	V IV	: :	: :	12605 :	15545 :	17474 :	17192 :	17758 :
7	MACHINERY AND TRANSPORT EQUIPMENT MACHINES ET MATERIEL DE TRANSPORT								
	WORLD MONDE	V IV	11132 100.0	31378 281.9	19280 173.2	21698 194.9	119140 1070.2	79274 712.1	66082 593.6
	CLASS 1 COUNTRIES PAYS DE LA CLASSE 1	V IV	5567 100.0	23863 428.7	14100 253.3	14130 253.8	109008 1958.1	70796 1271.7	58304 1047.3
	U.S.A. ETATS UNIS	V IV	4703 100.0	15792 335.8	12740 270.9	11263 239.5	96648 2055.0	59837 1272.3	43083 916.1
8	MISCELLANEOUS MANUFACTURED GOODS ARTICLES MANUFACTURES DIVERS								
	WORLD MONDE	V IV	14407 100.0	13951 96.8	14471 100.4	14550 101.0	15076 104.6	11358 78.8	11731 81.4
	CLASS 2 COUNTRIES PAYS DE LA CLASSE 2	V IV	10710 100.0	9730 90.8	9488 88.6	9581 89.5	9251 86.4	6693 62.5	6292 58.7

*: V=1000\$, IV=VALUE INDEX
*: V=1000\$, IV=INDICE DE VALEUR

3. EXPORTS BY PRINCIPAL PRODUCTS
EXPORTATIONS DES PRINCIPAUX PRODUITS

SITC POSITIONS POSITIONS CTCI	ORIGINS ORIGINES	X UNIT	1977	1978	1979	1980	1981	1982	1983
331.01 CRUDE PETROLEUM HUILES BRUTES DE PETROLE									
WORLD MONDE		V	728231	761967	985308	1635292	1612356	1116363	1099437
		%	33.4	37.4	37.7	39.7	42.9	36.2	46.7
		Q	6808980	7306160	7151484	6317551	5816594	4375173	4660230
CLASS 1 COUNTRIES PAYS DE LA CLASSE 1		V	720977	754871	978878	1588665	1595738	1116363	1095010
		Q	6741959	7201618	7094840	6127632	5757226	4375173	4636251
EUR 10 EUR 10		V	:	:	:	33636	60338	110644	52878
		Q	:	:	:	123572	208724	457756	210999
ITALY ITALIE		V	:	:	:	33636	60338	110644	52878
		Q	:	:	:	123572	208724	457756	210999
U.S.A. ETATS UNIS		V	711429	744468	978878	1555029	1535400	1005719	1042132
		Q	6609425	7069232	7094840	6004060	5548502	3917417	4425252
CLASS 2 COUNTRIES PAYS DE LA CLASSE 2		V	7255	7096	6430	46627	16618	:	:
		Q	67021	104542	56644	189914	59368	:	:
OF WHICH : A.C.P.CTRIES DONT : PAYS A.C.P.		V	:	:	6430	32923	:	:	:
		Q	:	:	56644	128838	:	:	:
331.02 PART.REF.PETROL.TOPP.CRUCES PETROLE PART.RAFFINE TOPPIN									
WORLD MONDE		V	128343	83419	:	:	:	:	:
		%	5.9	4.1	:	:	:	:	:
		Q	983512	641937	:	:	:	:	:
CLASS 1 COUNTRIES PAYS DE LA CLASSE 1		V	102900	63988	:	:	:	:	:
		Q	788501	503669	:	:	:	:	:
U.S.A. ETATS UNIS		V	87106	63988	:	:	:	:	:
		Q	668104	503669	:	:	:	:	:
CLASS 2 COUNTRIES PAYS DE LA CLASSE 2		V	19603	16315	:	:	:	:	:
		Q	147691	117392	:	:	:	:	:
332.1 SPIRIT, GAS AND OT LIGHT OILS CARBUR POUR MOTEURS-ESSENCES/HUILES LEGE									
WORLD MONDE		V	146635	159656	186699	364749	295181	348944	201363
		%	6.7	7.8	7.2	8.9	7.8	11.3	8.6
		Q	992121	1039870	798480	1088635	856888	1013486	642970
CLASS 1 COUNTRIES PAYS DE LA CLASSE 1		V	103068	119480	127073	242154	163762	149096	80755
		Q	697146	786052	554571	736316	487622	434486	253940
EUR 10 EUR 10		V	3985	11028	27986	7864	80	8505	3402
		Q	30018	74918	116802	23428	231	30052	12207
NETHERLANDS PAYS BAS		V	3985	6866	16245	7864	:	:	3402
		Q	30018	48497	64532	23428	:	:	12207
UNITED KINGDOM ROYAUME UNI		V	:	:	11741	:	:	8505	:
		Q	:	:	52270	:	:	30052	:
U.S.A. ETATS UNIS		V	99083	108452	99087	234290	157036	140591	77353
		Q	667128	711134	437769	712888	465279	404434	241733
CLASS 2 COUNTRIES PAYS DE LA CLASSE 2		V	43277	40140	58362	119218	122206	197761	120239
		Q	293739	253723	238910	340427	332682	571919	388223
OF WHICH : A.C.P.CTRIES DONT : PAYS A.C.P.		V	:	:	33703	59251	51997	62465	57330
		Q	:	:	140544	180462	143711	185528	191161
332.2 LAMP OIL AND WHITE SPIRIT PETROLE LAMPANT ET WHITE SPIRIT									
WORLD MONDE		V	127465	94131	159317	201788	105126	148312	95789
		%	5.8	4.6	6.1	4.9	2.8	4.8	4.1
		Q	999268	718712	763425	625273	321458	480050	357281
CLASS 1 COUNTRIES PAYS DE LA CLASSE 1		V	95341	66000	110465	86266	33138	26552	:
		Q	748360	513359	511786	268595	101047	85190	:
EUR 10 EUR 10		V	10764	17027	40303	31433	8273	8793	:
		Q	87880	133898	161062	101818	25750	28812	:
NETHERLANDS PAYS BAS		V	3072	3906	22856	7955	:	8792	:
		Q	25197	30738	69844	27955	:	28812	:
UNITED KINGDOM ROYAUME UNI		V	7692	13121	17447	17093	8176	1	:
		Q	62683	103160	91218	55486	25444	:	:
U.S.A. ETATS UNIS		V	83129	46110	70162	21111	24863	17759	:
		Q	648374	356553	350724	64130	75297	56378	:
CLASS 2 COUNTRIES PAYS DE LA CLASSE 2		V	29215	28067	48746	82283	71984	119605	95172
		Q	228123	204998	250781	258428	220408	387854	355262
OF WHICH : A.C.P.CTRIES DONT : PAYS A.C.P.		V	:	:	31119	47246	38451	65708	53410
		Q	:	:	151845	151621	120634	214569	200657
332.3 DISTILLATE FUELS HUILES LEGERES-DISTILLATE FUELS-									
WORLD MONDE		V	154438	139933	258888	420773	353921	331765	144825
		%	7.1	6.9	9.9	10.2	9.4	10.8	6.2
		Q	1295445	1361528	1423148	1565032	1269903	1234852	776489
CLASS 1 COUNTRIES PAYS DE LA CLASSE 1		V	40470	27873	105566	161605	97764	87105	34608
		Q	347042	243094	521212	594667	371593	353835	140599

X: Y=10000 ,Q=TONS %=PERCENTAGE OF THE TOTAL
X: Y=10000 ,Q=TONNES %=PART DU TOTAL

3. EXPORTS BY PRINCIPAL PRODUCTS
EXPORTATIONS DES PRINCIPAUX PRODUITS

SITC POSITIONS POSITIONS CTCI	ORIGINS ORIGINES	* UNIT	1977	1978	1979	1980	1981	1982	1983
332.3 DISTILLATE FUELS HUILES LEGERES-DISTILLATE FUELS-									
EUR 10		V	11688	20904	53541	87942	41598	34744	8312
EUR 10		Q	104127	185130	268718	322243	174887	161343	30166
BELG-LUXB		V	:	:	:	:	:	19377	:
BELG-LUXB		Q	:	:	:	:	:	82483	:
NETHERLANDS		V	4698	12883	49699	64998	8313	7621	8272
PAYS BAS		Q	41672	109485	245575	241262	28174	47859	30064
ITALY		V	:	:	:	22931	16226	:	:
ITALIE		Q	:	:	:	80944	64721	:	:
SPAIN		V	:	:	13650	2797	7074	10003	1636
ESPAGNE		Q	:	:	55937	10185	24073	35376	7065
U.S.A.		V	24696	6346	38221	51211	48778	33531	24660
ETATS UNIS		Q	208055	52495	195390	194882	171658	121303	103368
CLASS 2 COUNTRIES		V	94659	99760	130475	226627	238674	213697	94768
PAYS DE LA CLASSE 2		Q	765166	856404	746387	832900	829932	763749	495658
OF WHICH : A.C.P.CTRIES		V	:	:	72366	117555	113993	94315	39420
DONT : PAYS A.C.P.		Q	:	:	422289	441218	403580	335937	254268
332.4 RESIDUAL FUEL OILS HUILES LOURDES-RESIDUAL FUEL OILS-									
WORLD		V	683060	561086	749428	1092070	933665	701926	399065
MONDE		%	31.3	27.5	28.7	26.5	24.8	22.7	17.0
		Q	8051511	6879037	6881883	7090262	4917885	4245224	2463015
CLASS 1 COUNTRIES		V	518653	405962	474831	721285	637242	471300	223392
PAYS DE LA CLASSE 1		Q	5960461	4909894	4285047	4597562	3295916	2845980	1385675
EUR 10		V	2157	43902	147367	219633	339861	234040	103591
EUR 10		Q	27782	604024	1407822	1295017	1833537	1448004	663071
FRANCE		V	:	:	10652	9787	30298	16494	19888
FRANCE		Q	:	:	99051	73773	243490	98570	129435
BELG-LUXB		V	:	:	:	13064	7364	:	:
BELG-LUXB		Q	:	:	:	41831	13773	:	:
NETHERLANDS		V	2079	25806	105526	141232	153890	180230	35038
PAYS BAS		Q	26827	353151	1005241	892914	819362	1108577	223202
F.R. OF GERMANY		V	:	:	10152	5201	9939	1	:
RF D'ALLEMAGNE		Q	:	:	125185	36707	48149	:	:
ITALY		V	38	:	148	41455	128212	16501	17056
ITALIE		Q	508	:	1016	203439	665819	105963	111850
UNITED KINGDOM		V	:	9717	17028	5853	7744	13117	31609
ROYAUME UNI		Q	:	134196	147624	36603	30607	84341	198584
U.S.A.		V	514283	359830	323021	476728	267598	200655	106136
ETATS UNIS		Q	:	:	2823249	3117780	1342697	1173504	641041
CLASS 2 COUNTRIES		V	83612	95619	180831	257631	215316	179438	123391
PAYS DE LA CLASSE 2		Q	1117578	1254511	1745268	1710714	1212847	1100408	778419
OF WHICH : A.C.P.CTRIES		V	:	:	124646	168969	179939	128996	99361
DONT : PAYS A.C.P.		Q	:	:	1252251	1190850	1061046	804451	637689
332.5 LUBRICATING OILS AND GREASES HUILES ET GRAISSES LUBRIFIANTES									
WORLD		V	20568	17512	20739	51744	52923	32424	15014
MONDE		%	0.9	0.9	0.8	1.3	1.4	1.1	0.6
		Q	102487	74981	74350	121007	101309	64221	48249
CLASS 1 COUNTRIES		V	11900	8378	7559	34499	30690	4516	1681
PAYS DE LA CLASSE 1		Q	67193	42946	28596	86813	64895	9821	23458
U.S.A.		V	3845	2346	1150	29900	24629	4504	1665
ETATS UNIS		Q	22533	11887	4209	74910	52956	9780	22222
CLASS 2 COUNTRIES		V	7862	8568	12431	16196	21299	26885	11941
PAYS DE LA CLASSE 2		Q	32848	30320	44099	31456	34370	49977	22737
OF WHICH : A.C.P.CTRIES		V	:	:	7498	10819	13808	16349	6187
DONT : PAYS A.C.P.		Q	:	:	28639	22906	24652	30604	11690

*: V=10000 ,Q=TONS %=PERCENTAGE OF THE TOTAL
 #: V=100000 ,Q=TONNES %=PART DU TOTAL

1.A. GROWTH AND STRUCTURE OF IMPORTS FROM THE WORLD
EVOLUTION ET STRUCTURE DES IMPORTATIONS EN PROVENANCE DU MONDE

SITC SECTIONS		*	1977	1978	1979	1980	1981	1982	1983
SECTIONS CTCI		UNIT							
0-9	TOTAL TRADE	V	1161	1801	2281	4324	2978	2940	2768
0+1	FOOD, BEVERAGES AND TOBACCO	V	538	793	:	:	1038	792	:
0	FOOD AND LIVE ANIMALS	V	480	656	:	:	902	659	:
1	BEVERAGES AND TOBACCO	V	58	137	:	:	136	133	:
3	MINERAL FUELS, LUBRICANTS AND RELAT. MAT.	V	74	204	:	:	483	493	:
2+4	RAW MATERIALS	V	96	70	:	:	85	106	:
2	CRUDE MATERIALS, INEDIBLE, EXCEPT FUELS	V	94	68	:	:	78	99	:
4	ANIMAL AND VEGETABLE OILS AND FATS	V	2	2	:	:	7	7	:
5	CHEMICALS	V	72	104	:	:	135	192	:
7	MACHINERY AND TRANSPORT EQUIPMENT	V	151	151	:	:	407	477	:
6+8	OTHER INDUSTRIAL PRODUCTS	V	430	466	:	:	777	825	:
6	MANUFACTUR. GOODS CLASSIFIED BY MATERIAL	V	288	294	:	:	464	563	:
8	MISCELLANEOUS MANUFACTURED GOODS	V	142	172	:	:	313	262	:
0-9	COMMERCE TOTAL	%	100.0	100.0	100.0	100.0	100.0	100.0	100.0
0+1	PRODUITS ALIMENTAIRES, BOISSONS, TABACS	%	46.3	44.0	:	:	34.9	26.9	:
0	PRODUITS ALIMENTAIRES ET ANIMAUX VIVANTS	%	41.3	36.4	:	:	30.3	22.4	:
1	BOISSONS ET TABACS	%	5.0	7.6	:	:	4.6	4.5	:
3	COMBUSTIB. MINER., LUBRIF., PROD. CONNEXES	%	6.4	11.3	:	:	16.2	16.8	:
2+4	MATIERES PREMIERES	%	8.3	3.9	:	:	2.9	3.6	:
2	MATIER. BRUTES NON COMESTIB. SAUF CARBURAN	%	8.1	3.8	:	:	2.6	3.4	:
4	CORPS GRAS, GRAISSES, HUILES VEG. ET ANIM.	%	0.2	0.1	:	:	0.2	0.2	:
5	PRODUITS CHIMIQUES	%	6.2	5.8	:	:	4.5	6.5	:
7	MACHINES ET MATERIEL DE TRANSPORT	%	13.0	8.4	:	:	13.7	16.2	:
6+8	AUTRES PRODUITS INDUSTRIELS	%	37.0	25.9	:	:	26.1	28.1	:
6	ARTICLES MANUF. CLASSES PAR MATIERES	%	24.8	16.3	:	:	15.6	19.1	:
8	ARTICLES MANUFACTURES DIVERS	%	12.2	9.6	:	:	10.5	8.9	:

1.B. GROWTH AND STRUCTURE OF IMPORTS FROM EUR 10
EVOLUTION ET STRUCTURE DES IMPORTATIONS EN PROVENANCE D'EUR 10

SITC SECTIONS		*	1977	1978	1979	1980	1981	1982	1983
SECTIONS CTCI		UNIT							
0-9	TOTAL TRADE	V	112	104	180	1000	150	32	172
0+1	FOOD, BEVERAGES AND TOBACCO	V	:	:	:	:	5	4	:
0	FOOD AND LIVE ANIMALS	V	:	:	:	:	4	3	:
1	BEVERAGES AND TOBACCO	V	:	:	:	:	1	1	:
3	MINERAL FUELS, LUBRICANTS AND RELAT. MAT.	V	:	:	:	:	:	:	:
2+4	RAW MATERIALS	V	:	:	:	:	:	:	:
2	CRUDE MATERIALS, INEDIBLE, EXCEPT FUELS	V	:	:	:	:	:	:	:
4	ANIMAL AND VEGETABLE OILS AND FATS	V	:	:	:	:	:	:	:
5	CHEMICALS	V	:	:	:	:	1	8	:
7	MACHINERY AND TRANSPORT EQUIPMENT	V	:	:	:	:	35	8	:
6+8	OTHER INDUSTRIAL PRODUCTS	V	:	:	:	:	110	13	:
6	MANUFACTUR. GOODS CLASSIFIED BY MATERIAL	V	:	:	:	:	13	9	:
8	MISCELLANEOUS MANUFACTURED GOODS	V	:	:	:	:	97	4	:
0-9	COMMERCE TOTAL	%	100.0	100.0	100.0	100.0	100.0	100.0	100.0
0+1	PRODUITS ALIMENTAIRES, BOISSONS, TABACS	%	:	:	:	:	3.3	12.5	:
0	PRODUITS ALIMENTAIRES ET ANIMAUX VIVANTS	%	:	:	:	:	2.7	9.4	:
1	BOISSONS ET TABACS	%	:	:	:	:	0.7	3.1	:
3	COMBUSTIB. MINER., LUBRIF., PROD. CONNEXES	%	:	:	:	:	:	:	:
2+4	MATIERES PREMIERES	%	:	:	:	:	:	:	:
2	MATIER. BRUTES NON COMESTIB. SAUF CARBURAN	%	:	:	:	:	:	:	:
4	CORPS GRAS, GRAISSES, HUILES VEG. ET ANIM.	%	:	:	:	:	:	:	:
5	PRODUITS CHIMIQUES	%	:	:	:	:	0.7	25.0	:
7	MACHINES ET MATERIEL DE TRANSPORT	%	:	:	:	:	23.3	25.0	:
6+8	AUTRES PRODUITS INDUSTRIELS	%	:	:	:	:	73.3	40.6	:
6	ARTICLES MANUF. CLASSES PAR MATIERES	%	:	:	:	:	8.7	28.1	:
8	ARTICLES MANUFACTURES DIVERS	%	:	:	:	:	64.7	12.5	:

M: V=1000\$, %=PERCENTAGE OF THE TOTAL
M: V=1000\$, %=PART DU TOTAL

1.C. GROWTH AND STRUCTURE OF EXPORTS TO THE WORLD
EVOLUTION ET STRUCTURE DES EXPORTATIONS VERS LE MONDE

SITC SECTIONS		UNIT	1977	1978	1979	1980	1981	1982	1983
SECTIONS CTCI									
0-9	TOTAL TRADE	V	68	55	863	40	42	37	183
0+1	FOOD, BEVERAGES AND TOBACCO	V	:	:	:	:	:	:	:
0	FOOD AND LIVE ANIMALS	V	:	:	:	:	:	:	:
1	BEVERAGES AND TOBACCO	V	:	:	:	:	:	:	:
3	MINERAL FUELS, LUBRICANTS AND RELAT. MAT.	V	:	:	:	:	:	:	:
2+4	RAW MATERIALS	V	:	:	:	:	34	27	:
2	CRUDE MATERIALS, INEDIBLE, EXCEPT FUELS	V	:	:	:	:	34	27	:
4	ANIMAL AND VEGETABLE OILS AND FATS	V	:	:	:	:	:	:	:
5	CHEMICALS	V	:	:	:	:	:	:	:
7	MACHINERY AND TRANSPORT EQUIPMENT	V	:	:	:	:	:	:	:
6+8	OTHER INDUSTRIAL PRODUCTS	V	:	:	:	:	8	10	:
6	MANUFACTUR. GOODS CLASSIFIED BY MATERIAL	V	:	:	:	:	:	:	:
8	MISCELLANEOUS MANUFACTURED GOODS	V	:	:	:	:	8	10	:
0-9	COMMERCE TOTAL	%	100.0	100.0	100.0	100.0	100.0	100.0	100.0
0+1	PRODUITS ALIMENTAIRES, BOISSONS, TABACS	%	:	:	:	:	:	:	:
0	PRODUITS ALIMENTAIRES ET ANIMAUX VIVANTS	%	:	:	:	:	:	:	:
1	BOISSONS ET TABACS	%	:	:	:	:	:	:	:
3	COMBUSTIB. MINER., LUBRIF., PROD. CONNEXES	%	:	:	:	:	:	:	:
2+4	MATIERES PREMIERES	%	:	:	:	:	81.0	73.0	:
2	MATIER. BRUTES NON COMESTIB. SAUF CARBURAN	%	:	:	:	:	81.0	73.0	:
4	CORPS GRAS, GRAISSES, HUILES VEG. ET ANIM.	%	:	:	:	:	:	:	:
5	PRODUITS CHIMIQUES	%	:	:	:	:	:	:	:
7	MACHINES ET MATERIEL DE TRANSPORT	%	:	:	:	:	:	:	:
6+8	AUTRES PRODUITS INDUSTRIELS	%	:	:	:	:	19.0	27.0	:
6	ARTICLES MANUF. CLASSES PAR MATIERES	%	:	:	:	:	:	:	:
8	ARTICLES MANUFACTURES DIVERS	%	:	:	:	:	19.0	27.0	:

1.D. GROWTH AND STRUCTURE OF EXPORTS TO EUR 10
EVOLUTION ET STRUCTURE DES EXPORTATIONS VERS EUR 10

SITC SECTIONS		UNIT	1977	1978	1979	1980	1981	1982	1983
SECTIONS CTCI									
0-9	TOTAL TRADE	V	:	:	370	20	20	20	85
0+1	FOOD, BEVERAGES AND TOBACCO	V	:	:	:	:	:	:	:
0	FOOD AND LIVE ANIMALS	V	:	:	:	:	:	:	:
1	BEVERAGES AND TOBACCO	V	:	:	:	:	:	:	:
3	MINERAL FUELS, LUBRICANTS AND RELAT. MAT.	V	:	:	:	:	:	:	:
2+4	RAW MATERIALS	V	:	:	:	:	:	:	:
2	CRUDE MATERIALS, INEDIBLE, EXCEPT FUELS	V	:	:	:	:	:	:	:
4	ANIMAL AND VEGETABLE OILS AND FATS	V	:	:	:	:	:	:	:
5	CHEMICALS	V	:	:	:	:	:	:	:
7	MACHINERY AND TRANSPORT EQUIPMENT	V	:	:	:	:	:	:	:
6+8	OTHER INDUSTRIAL PRODUCTS	V	:	:	:	:	:	:	:
6	MANUFACTUR. GOODS CLASSIFIED BY MATERIAL	V	:	:	:	:	:	:	:
8	MISCELLANEOUS MANUFACTURED GOODS	V	:	:	:	:	:	:	:
0-9	COMMERCE TOTAL	%	:	:	100.0	100.0	100.0	100.0	100.0
0+1	PRODUITS ALIMENTAIRES, BOISSONS, TABACS	%	:	:	:	:	:	:	:
0	PRODUITS ALIMENTAIRES ET ANIMAUX VIVANTS	%	:	:	:	:	:	:	:
1	BOISSONS ET TABACS	%	:	:	:	:	:	:	:
3	COMBUSTIB. MINER., LUBRIF., PROD. CONNEXES	%	:	:	:	:	:	:	:
2+4	MATIERES PREMIERES	%	:	:	:	:	:	:	:
2	MATIER. BRUTES NON COMESTIB. SAUF CARBURAN	%	:	:	:	:	:	:	:
4	CORPS GRAS, GRAISSES, HUILES VEG. ET ANIM.	%	:	:	:	:	:	:	:
5	PRODUITS CHIMIQUES	%	:	:	:	:	:	:	:
7	MACHINES ET MATERIEL DE TRANSPORT	%	:	:	:	:	:	:	:
6+8	AUTRES PRODUITS INDUSTRIELS	%	:	:	:	:	:	:	:
6	ARTICLES MANUF. CLASSES PAR MATIERES	%	:	:	:	:	:	:	:
8	ARTICLES MANUFACTURES DIVERS	%	:	:	:	:	:	:	:

*: V=1000\$, %=PERCENTAGE OF THE TOTAL
*: V=1000\$, %=PART DU TOTAL

2.A. IMPORTS BY SITC SECTIONS
IMPORTATIONS PAR SECTIONS DE LA CTCI

IV: 1977=100

SITC SECTIONS	ORIGINS	* UNIT	1977	1978	1979	1980	1981	1982	1983
SECTIONS CTCI	ORIGINES								
0-9	TOTAL TRADE COMMERCE TOTAL								
	WORLD MONDE	V IV	1161 100.0	1801 155.1	2281 196.5	4324 372.4	2978 256.5	2940 253.2	2768 238.4
	CLASS 1 COUNTRIES PAYS DE LA CLASSE 1	V IV	: :	: :	: :	: :	1272 :	1379 :	: :
	EUR 10 EUR 10	V IV	112 100.0	104 92.9	180 160.7	: :	150 133.9	32 28.6	172 153.6
	FRANCE FRANCE	V IV	: :	: :	: :	: :	: :	4 :	: :
	F.R. OF GERMANY RF D'ALLEMAGNE	V IV	: :	: :	: :	: :	3 :	: :	: :
	UNITED KINGDOM ROYAUME UNI	V IV	: :	: :	: :	: :	143 :	27 :	: :
	U.S.A. ETATS UNIS	V IV	19 100.0	39 205.3	: :	: :	7 36.8	2 10.5	: :
	JAPAN JAPON	V IV	112 100.0	200 178.6	: :	: :	34 30.4	40 35.7	: :
	CLASS 2 COUNTRIES PAYS DE LA CLASSE 2	V IV	: :	: :	: :	: :	1659 :	1504 :	: :
	OF WHICH : A.C.P. CTRIES DONT : PAYS A.C.P.	V IV	: :	: :	: :	: :	1645 :	1460 :	: :
0	FOOD AND LIVE ANIMALS PRODUITS ALIMENTAIRES ET ANIMAUX VIVANTS								
	WORLD MONDE	V IV	480 100.0	656 136.7	: :	: :	902 187.9	659 137.3	: :
	CLASS 1 COUNTRIES PAYS DE LA CLASSE 1	V IV	: :	: :	: :	: :	470 :	388 :	: :
	EUR 10 EUR 10	V IV	: :	: :	: :	: :	4 :	3 :	: :
	UNITED KINGDOM ROYAUME UNI	V IV	: :	: :	: :	: :	: :	2 :	: :
	DENMARK DANEMARK	V IV	: :	: :	: :	: :	4 :	: :	: :
	JAPAN JAPON	V IV	: :	: :	: :	: :	7 :	6 :	: :
	CLASS 2 COUNTRIES PAYS DE LA CLASSE 2	V IV	: :	: :	: :	: :	435 :	273 :	: :
	OF WHICH : A.C.P. CTRIES DONT : PAYS A.C.P.	V IV	: :	: :	: :	: :	429 :	251 :	: :
1	BEVERAGES AND TOBACCO BOISSONS ET TABACS								
	WORLD MONDE	V IV	58 100.0	137 236.2	: :	: :	136 234.5	133 229.3	: :
	CLASS 1 COUNTRIES PAYS DE LA CLASSE 1	V IV	: :	: :	: :	: :	126 :	128 :	: :
	CLASS 2 COUNTRIES PAYS DE LA CLASSE 2	V IV	: :	: :	: :	: :	13 :	6 :	: :
	OF WHICH : A.C.P. CTRIES DONT : PAYS A.C.P.	V IV	: :	: :	: :	: :	12 :	6 :	: :
2	CRUDE MATERIALS, INEDIBLE, EXCEPT FUELS MATIER. BRUTES NON COMESTIB. SAUF CARBURAN								
	WORLD MONDE	V IV	94 100.0	68 72.3	: :	: :	78 83.0	99 105.3	: :
	CLASS 1 COUNTRIES PAYS DE LA CLASSE 1	V IV	: :	: :	: :	: :	4 :	34 :	: :
	CLASS 2 COUNTRIES PAYS DE LA CLASSE 2	V IV	: :	: :	: :	: :	74 :	66 :	: :
	OF WHICH : A.C.P. CTRIES DONT : PAYS A.C.P.	V IV	: :	: :	: :	: :	74 :	65 :	: :
3	MINERAL FUELS, LUBRICANTS AND RELAT. MAT. COMBUSTIB. MINER., LUBRIF., PROD. CONNEXES								
	WORLD MONDE	V IV	74 100.0	204 275.7	: :	: :	483 652.7	493 666.2	: :
	CLASS 1 COUNTRIES PAYS DE LA CLASSE 1	V IV	: :	: :	: :	: :	10 :	7 :	: :
	CLASS 2 COUNTRIES PAYS DE LA CLASSE 2	V IV	: :	: :	: :	: :	474 :	486 :	: :
	OF WHICH : A.C.P. CTRIES DONT : PAYS A.C.P.	V IV	: :	: :	: :	: :	474 :	486 :	: :

M: V=10000 , IV=VALUE INDEX
M: V=10000 , IV=INDICE DE VALEUR

2.A. IMPORTS BY SITC SECTIONS
IMPORTATIONS PAR SECTIONS DE LA CTCI

IV: 1977=100

SITC SECTIONS	ORIGINS	* UNIT	1977	1978	1979	1980	1981	1982	1983
SECTIONS CTCI	ORIGINES								
4	ANIMAL AND VEGETABLE OILS AND FATS CORPS GRAS, GRAISSES, HUILES VEG. ET ANIM.								
	WORLD	V	2	2	:	:	7	7	:
	MONDE	IV	100.0	100.0	:	:	350.0	350.0	:
	CLASS 1 COUNTRIES	V	:	:	:	:	3	1	:
	PAYS DE LA CLASSE 1	IV	:	:	:	:	:	:	:
	CLASS 2 COUNTRIES	V	:	:	:	:	3	6	:
	PAYS DE LA CLASSE 2	IV	:	:	:	:	:	:	:
	OF WHICH : A.C.P. CTRIES	V	:	:	:	:	3	6	:
	DONT : PAYS A.C.P.	IV	:	:	:	:	:	:	:
5	CHEMICALS PRODUITS CHIMIQUES								
	WORLD	V	72	104	:	:	135	192	:
	MONDE	IV	100.0	144.4	:	:	187.5	266.7	:
	CLASS 1 COUNTRIES	V	:	:	:	:	77	158	:
	PAYS DE LA CLASSE 1	IV	:	:	:	:	:	:	:
	EUR 10	V	:	:	:	:	1	8	:
	EUR 10	IV	:	:	:	:	:	:	:
	UNITED KINGDOM	V	:	:	:	:	1	8	:
	ROYAUME UNI	IV	:	:	:	:	:	:	:
	CLASS 2 COUNTRIES	V	:	:	:	:	62	34	:
	PAYS DE LA CLASSE 2	IV	:	:	:	:	:	:	:
	OF WHICH : A.C.P. CTRIES	V	:	:	:	:	60	34	:
	DONT : PAYS A.C.P.	IV	:	:	:	:	:	:	:
6	MANUFACTUR. GOODS CLASSIFIED BY MATERIAL ARTICLES MANUF. CLASSES PAR MATIERES								
	WORLD	V	288	294	:	:	464	563	:
	MONDE	IV	100.0	102.1	:	:	161.1	195.5	:
	CLASS 1 COUNTRIES	V	:	:	:	:	205	347	:
	PAYS DE LA CLASSE 1	IV	:	:	:	:	:	:	:
	EUR 10	V	:	:	:	:	13	9	:
	EUR 10	IV	:	:	:	:	:	:	:
	UNITED KINGDOM	V	:	:	:	:	13	9	:
	ROYAUME UNI	IV	:	:	:	:	:	:	:
	CLASS 2 COUNTRIES	V	:	:	:	:	262	215	:
	PAYS DE LA CLASSE 2	IV	:	:	:	:	:	:	:
	OF WHICH : A.C.P. CTRIES	V	:	:	:	:	259	210	:
	DONT : PAYS A.C.P.	IV	:	:	:	:	:	:	:
7	MACHINERY AND TRANSPORT EQUIPMENT MACHINES ET MATERIEL DE TRANSPORT								
	WORLD	V	151	151	:	:	407	477	:
	MONDE	IV	100.0	100.0	:	:	269.5	315.9	:
	CLASS 1 COUNTRIES	V	:	:	:	:	177	234	:
	PAYS DE LA CLASSE 1	IV	:	:	:	:	:	:	:
	EUR 10	V	:	:	:	:	35	8	:
	EUR 10	IV	:	:	:	:	:	:	:
	UNITED KINGDOM	V	:	:	:	:	32	4	:
	ROYAUME UNI	IV	:	:	:	:	:	:	:
	U.S.A.	V	:	:	:	:	3	1	:
	ETATS UNIS	IV	:	:	:	:	:	:	:
	JAPAN	V	:	:	:	:	25	20	:
	JAPON	IV	:	:	:	:	:	:	:
	CLASS 2 COUNTRIES	V	:	:	:	:	231	243	:
	PAYS DE LA CLASSE 2	IV	:	:	:	:	:	:	:
	OF WHICH : A.C.P. CTRIES	V	:	:	:	:	230	231	:
	DONT : PAYS A.C.P.	IV	:	:	:	:	:	:	:
8	MISCELLANEOUS MANUFACTURED GOODS ARTICLES MANUFACTURES DIVERS								
	WORLD	V	142	172	:	:	313	262	:
	MONDE	IV	100.0	121.1	:	:	220.4	184.5	:
	CLASS 1 COUNTRIES	V	:	:	:	:	203	84	:
	PAYS DE LA CLASSE 1	IV	:	:	:	:	:	:	:
	EUR 10	V	:	:	:	:	97	4	:
	EUR 10	IV	:	:	:	:	:	:	:
	UNITED KINGDOM	V	:	:	:	:	96	4	:
	ROYAUME UNI	IV	:	:	:	:	:	:	:
	CLASS 2 COUNTRIES	V	:	:	:	:	116	178	:
	PAYS DE LA CLASSE 2	IV	:	:	:	:	:	:	:
	OF WHICH : A.C.P. CTRIES	V	:	:	:	:	111	173	:
	DONT : PAYS A.C.P.	IV	:	:	:	:	:	:	:

*: V=1000\$, IV=VALUE INDEX
*: V=1000\$, IV=INDICE DE VALEUR

1.A. GROWTH AND STRUCTURE OF IMPORTS FROM THE WORLD
 EVOLUTION ET STRUCTURE DES IMPORTATIONS EN PROVENANCE DU MONDE

SITC SECTIONS		UNIT [*]	1977	1978	1979	1980	1981	1982	1983
SECTIONS CTCI									
0-9	TOTAL TRADE	V	182100	307990	293000	416604	299624	308318	257561
0+1	FOOD, BEVERAGES AND TOBACCO	V	:	:	:	:	:	:	:
0	FOOD AND LIVE ANIMALS	V	:	:	:	:	:	:	:
1	BEVERAGES AND TOBACCO	V	:	:	:	:	:	:	:
3	MINERAL FUELS, LUBRICANTS AND RELAT. MAT.	V	:	:	:	:	:	:	:
2+4	RAW MATERIALS	V	:	:	:	:	:	:	:
2	CRUDE MATERIALS, INEDIBLE, EXCEPT FUELS	V	:	:	:	:	:	:	:
4	ANIMAL AND VEGETABLE OILS AND FATS	V	:	:	:	:	:	:	:
5	CHEMICALS	V	:	:	:	:	:	:	:
7	MACHINERY AND TRANSPORT EQUIPMENT	V	:	:	:	:	:	:	:
6+8	OTHER INDUSTRIAL PRODUCTS	V	:	:	:	:	:	:	:
6	MANUFACTUR. GOODS CLASSIFIED BY MATERIAL	V	:	:	:	:	:	:	:
8	MISCELLANEOUS MANUFACTURED GOODS	V	:	:	:	:	:	:	:
0-9	COMMERCE TOTAL	%	100.0	100.0	100.0	100.0	100.0	100.0	100.0
0+1	PRODUITS ALIMENTAIRES, BOISSONS, TABACS	%	:	:	:	:	:	:	:
0	PRODUITS ALIMENTAIRES ET ANIMAUX VIVANTS	%	:	:	:	:	:	:	:
1	BOISSONS ET TABACS	%	:	:	:	:	:	:	:
3	COMBUSTIB. MINER., LUBRIF., PROD. CONNEXES	%	:	:	:	:	:	:	:
2+4	MATIERES PREMIERES	%	:	:	:	:	:	:	:
2	MATIER. BRUTES NON COMESTIB. SAUF CARBURAN	%	:	:	:	:	:	:	:
4	CORPS GRAS, GRAISSES, HUILES VEG. ET ANIM.	%	:	:	:	:	:	:	:
5	PRODUITS CHIMIQUES	%	:	:	:	:	:	:	:
7	MACHINES ET MATERIEL DE TRANSPORT	%	:	:	:	:	:	:	:
6+8	AUTRES PRODUITS INDUSTRIELS	%	:	:	:	:	:	:	:
6	ARTICLES MANUF. CLASSES PAR MATIERES	%	:	:	:	:	:	:	:
8	ARTICLES MANUFACTURES DIVERS	%	:	:	:	:	:	:	:

 1.B. GROWTH AND STRUCTURE OF IMPORTS FROM EUR 10
 EVOLUTION ET STRUCTURE DES IMPORTATIONS EN PROVENANCE D'EUR 10

SITC SECTIONS		UNIT [*]	1977	1978	1979	1980	1981	1982	1983
SECTIONS CTCI									
0-9	TOTAL TRADE	V	69050	147820	74510	134853	110538	116974	92450
0+1	FOOD, BEVERAGES AND TOBACCO	V	:	:	:	:	:	:	:
0	FOOD AND LIVE ANIMALS	V	:	:	:	:	:	:	:
1	BEVERAGES AND TOBACCO	V	:	:	:	:	:	:	:
3	MINERAL FUELS, LUBRICANTS AND RELAT. MAT.	V	:	:	:	:	:	:	:
2+4	RAW MATERIALS	V	:	:	:	:	:	:	:
2	CRUDE MATERIALS, INEDIBLE, EXCEPT FUELS	V	:	:	:	:	:	:	:
4	ANIMAL AND VEGETABLE OILS AND FATS	V	:	:	:	:	:	:	:
5	CHEMICALS	V	:	:	:	:	:	:	:
7	MACHINERY AND TRANSPORT EQUIPMENT	V	:	:	:	:	:	:	:
6+8	OTHER INDUSTRIAL PRODUCTS	V	:	:	:	:	:	:	:
6	MANUFACTUR. GOODS CLASSIFIED BY MATERIAL	V	:	:	:	:	:	:	:
8	MISCELLANEOUS MANUFACTURED GOODS	V	:	:	:	:	:	:	:
0-9	COMMERCE TOTAL	%	100.0	100.0	100.0	100.0	100.0	100.0	100.0
0+1	PRODUITS ALIMENTAIRES, BOISSONS, TABACS	%	:	:	:	:	:	:	:
0	PRODUITS ALIMENTAIRES ET ANIMAUX VIVANTS	%	:	:	:	:	:	:	:
1	BOISSONS ET TABACS	%	:	:	:	:	:	:	:
3	COMBUSTIB. MINER., LUBRIF., PROD. CONNEXES	%	:	:	:	:	:	:	:
2+4	MATIERES PREMIERES	%	:	:	:	:	:	:	:
2	MATIER. BRUTES NON COMESTIB. SAUF CARBURAN	%	:	:	:	:	:	:	:
4	CORPS GRAS, GRAISSES, HUILES VEG. ET ANIM.	%	:	:	:	:	:	:	:
5	PRODUITS CHIMIQUES	%	:	:	:	:	:	:	:
7	MACHINES ET MATERIEL DE TRANSPORT	%	:	:	:	:	:	:	:
6+8	AUTRES PRODUITS INDUSTRIELS	%	:	:	:	:	:	:	:
6	ARTICLES MANUF. CLASSES PAR MATIERES	%	:	:	:	:	:	:	:
8	ARTICLES MANUFACTURES DIVERS	%	:	:	:	:	:	:	:

*: V=10000\$, %=PERCENTAGE OF THE TOTAL
 *: V=10000\$, %=PART DU TOTAL

1.C. GROWTH AND STRUCTURE OF EXPORTS TO THE WORLD
EVOLUTION ET STRUCTURE DES EXPORTATIONS VERS LE MONDE

SITC SECTIONS		UNIT	1977	1978	1979	1980	1981	1982	1983
SECTIONS CTCI									
0-9	TOTAL TRADE	V	373300	376060	345000	464890	277092	388960	360103
0+1	FOOD, BEVERAGES AND TOBACCO	V	:	:	:	:	:	:	:
0	FOOD AND LIVE ANIMALS	V	:	:	:	:	:	:	:
1	BEVERAGES AND TOBACCO	V	:	:	:	:	:	:	:
3	MINERAL FUELS, LUBRICANTS AND RELAT. MAT.	V	:	:	:	:	:	:	:
2+4	RAW MATERIALS	V	:	:	:	:	:	:	:
2	CRUDE MATERIALS, INEDIBLE, EXCEPT FUELS	V	:	:	:	:	:	:	:
4	ANIMAL AND VEGETABLE OILS AND FATS	V	:	:	:	:	:	:	:
5	CHEMICALS	V	:	:	:	:	:	:	:
7	MACHINERY AND TRANSPORT EQUIPMENT	V	:	:	:	:	:	:	:
6+8	OTHER INDUSTRIAL PRODUCTS	V	:	:	:	:	:	:	:
6	MANUFACTUR. GOODS CLASSIFIED BY MATERIAL	V	:	:	:	:	:	:	:
8	MISCELLANEOUS MANUFACTURED GOODS	V	:	:	:	:	:	:	:
0-9	COMMERCE TOTAL	%	100.0	100.0	100.0	100.0	100.0	100.0	100.0
0+1	PRODUITS ALIMENTAIRES, BOISSONS, TABACS	%	:	:	:	:	:	:	:
0	PRODUITS ALIMENTAIRES ET ANIMAUX VIVANTS	%	:	:	:	:	:	:	:
1	BOISSONS ET TABACS	%	:	:	:	:	:	:	:
3	COMBUSTIB. MINER., LUBRIF., PROD. CONNEXES	%	:	:	:	:	:	:	:
2+4	MATIERES PREMIERES	%	:	:	:	:	:	:	:
2	MATIER. BRUTES NON COMESTIB. SAUF CARBURAN	%	:	:	:	:	:	:	:
4	CORPS GRAS, GRAISSES, HUILES VEG. ET ANIM.	%	:	:	:	:	:	:	:
5	PRODUITS CHIMIQUES	%	:	:	:	:	:	:	:
7	MACHINES ET MATERIEL DE TRANSPORT	%	:	:	:	:	:	:	:
6+8	AUTRES PRODUITS INDUSTRIELS	%	:	:	:	:	:	:	:
6	ARTICLES MANUF. CLASSES PAR MATIERES	%	:	:	:	:	:	:	:
8	ARTICLES MANUFACTURES DIVERS	%	:	:	:	:	:	:	:

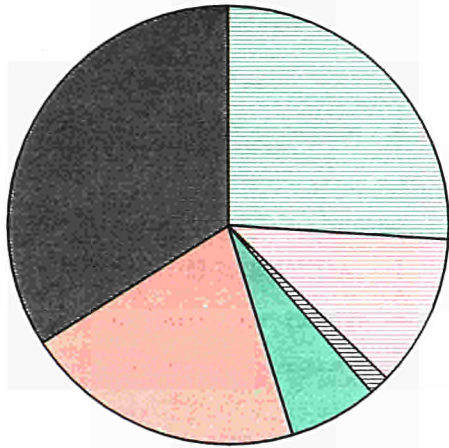
1.D. GROWTH AND STRUCTURE OF EXPORTS TO EUR 10
EVOLUTION ET STRUCTURE DES EXPORTATIONS VERS EUR 10

SITC SECTIONS		UNIT	1977	1978	1979	1980	1981	1982	1983
SECTIONS CTCI									
0-9	TOTAL TRADE	V	201640	135880	162138	185212	106928	129219	151310
0+1	FOOD, BEVERAGES AND TOBACCO	V	:	:	:	:	:	:	:
0	FOOD AND LIVE ANIMALS	V	:	:	:	:	:	:	:
1	BEVERAGES AND TOBACCO	V	:	:	:	:	:	:	:
3	MINERAL FUELS, LUBRICANTS AND RELAT. MAT.	V	:	:	:	:	:	:	:
2+4	RAW MATERIALS	V	:	:	:	:	:	:	:
2	CRUDE MATERIALS, INEDIBLE, EXCEPT FUELS	V	:	:	:	:	:	:	:
4	ANIMAL AND VEGETABLE OILS AND FATS	V	:	:	:	:	:	:	:
5	CHEMICALS	V	:	:	:	:	:	:	:
7	MACHINERY AND TRANSPORT EQUIPMENT	V	:	:	:	:	:	:	:
6+8	OTHER INDUSTRIAL PRODUCTS	V	:	:	:	:	:	:	:
6	MANUFACTUR. GOODS CLASSIFIED BY MATERIAL	V	:	:	:	:	:	:	:
8	MISCELLANEOUS MANUFACTURED GOODS	V	:	:	:	:	:	:	:
0-9	COMMERCE TOTAL	%	100.0	100.0	100.0	100.0	100.0	100.0	100.0
0+1	PRODUITS ALIMENTAIRES, BOISSONS, TABACS	%	:	:	:	:	:	:	:
0	PRODUITS ALIMENTAIRES ET ANIMAUX VIVANTS	%	:	:	:	:	:	:	:
1	BOISSONS ET TABACS	%	:	:	:	:	:	:	:
3	COMBUSTIB. MINER., LUBRIF., PROD. CONNEXES	%	:	:	:	:	:	:	:
2+4	MATIERES PREMIERES	%	:	:	:	:	:	:	:
2	MATIER. BRUTES NON COMESTIB. SAUF CARBURAN	%	:	:	:	:	:	:	:
4	CORPS GRAS, GRAISSES, HUILES VEG. ET ANIM.	%	:	:	:	:	:	:	:
5	PRODUITS CHIMIQUES	%	:	:	:	:	:	:	:
7	MACHINES ET MATERIEL DE TRANSPORT	%	:	:	:	:	:	:	:
6+8	AUTRES PRODUITS INDUSTRIELS	%	:	:	:	:	:	:	:
6	ARTICLES MANUF. CLASSES PAR MATIERES	%	:	:	:	:	:	:	:
8	ARTICLES MANUFACTURES DIVERS	%	:	:	:	:	:	:	:

*: V=1000\$, %=PERCENTAGE OF THE TOTAL
*: V=1000\$, %=PART DU TOTAL

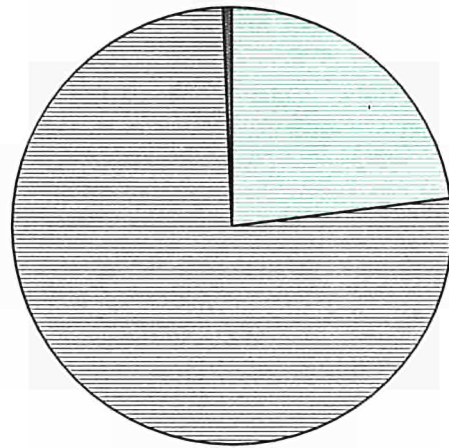
1983

VANUATU
IMPORT
WORLD

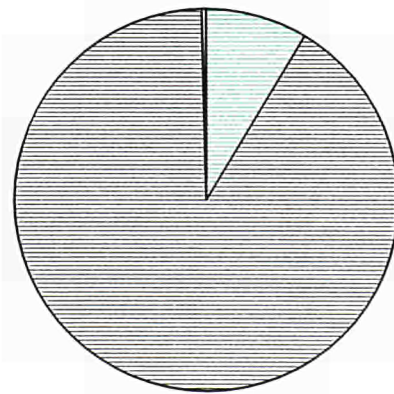
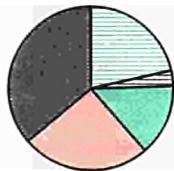


EUR 10

VANUATU
EXPORT
MONDE



EUR 10



SITC



0+1

FOOD, BEVERAGES
AND TOBACCO
PRODUITS ALIM.
BOISSONS, TABACS



3

MINERAL FUELS, LUBR.
AND RELATED PROD.
COMB. MINERAUX
ET PROD. CONNEXES



2+4

RAW MATERIALS
MATIERES PREMIERES



5

CHEMICALS
PRODUITS CHIMIQUES



7

MACHINERY AND TRANSPORT
EQUIPMENT
MACHINES ET MATERIEL
DE TRANSPORT



6+8

OTHER INDUSTRIAL
PRODUCTS
AUTRES PRODUITS
INDUSTRIELS

CTCI

1.A. GROWTH AND STRUCTURE OF IMPORTS FROM THE WORLD
EVOLUTION ET STRUCTURE DES IMPORTATIONS EN PROVENANCE DU MONDE

SITC SECTIONS		*	1977	1978	1979	1980	1981	1982	1983
SECTIONS CTCI		UNIT							
0-9	TOTAL TRADE	V	39144	61340	60307	49762	43992	47676	51179
0+1	FOOD, BEVERAGES AND TOBACCO	V	:	:	:	14432	12755	12335	12973
0	FOOD AND LIVE ANIMALS	V	:	:	:	11482	9990	9751	10274
1	BEVERAGES AND TOBACCO	V	:	:	:	2950	2765	2584	2699
3	MINERAL FUELS, LUBRICANTS AND RELAT. MAT.	V	:	:	:	7868	5855	6667	5643
2+4	RAW MATERIALS	V	:	:	:	1313	1374	1790	732
2	CRUDE MATERIALS, INEDIBLE, EXCEPT FUELS	V	:	:	:	1064	1075	1469	489
4	ANIMAL AND VEGETABLE OILS AND FATS	V	:	:	:	249	299	321	243
5	CHEMICALS	V	:	:	:	3142	3275	3624	3270
7	MACHINERY AND TRANSPORT EQUIPMENT	V	:	:	:	10232	8417	7754	10321
6+8	OTHER INDUSTRIAL PRODUCTS	V	:	:	:	12733	12265	15343	16966
6	MANUFACTUR. GOODS CLASSIFIED BY MATERIAL	V	:	:	:	6845	6203	7300	8371
8	MISCELLANEOUS MANUFACTURED GOODS	V	:	:	:	5868	6062	8043	8595
0-9	COMMERCE TOTAL	%	100.0	100.0	100.0	100.0	100.0	100.0	100.0
0+1	PRODUITS ALIMENTAIRES, BOISSONS, TABACS	%	:	:	:	29.0	29.0	25.9	25.3
0	PRODUITS ALIMENTAIRES ET ANIMAUX VIVANTS	%	:	:	:	23.1	22.7	20.5	20.1
1	BOISSONS ET TABACS	%	:	:	:	5.9	6.3	5.4	5.3
3	COMBUSTIB. MINER., LUBRIF., PROD. CONNEXES	%	:	:	:	15.8	13.3	14.0	11.0
2+4	MATIERES PREMIERES	%	:	:	:	2.6	3.1	3.8	1.4
2	MATIER. BRUTES NON COMESTIB. SAUF CARBURAN	%	:	:	:	2.1	2.4	3.1	1.0
4	CORPS GRAS, GRAISSES, HUILES VEG. ET ANIM.	%	:	:	:	0.5	0.7	0.7	0.5
5	PRODUITS CHIMIQUES	%	:	:	:	6.3	7.4	7.6	6.4
7	MACHINES ET MATERIEL DE TRANSPORT	%	:	:	:	20.6	19.1	16.3	20.2
6+8	AUTRES PRODUITS INDUSTRIELS	%	:	:	:	25.6	27.9	32.2	33.2
6	ARTICLES MANUF. CLASSES PAR MATIERES	%	:	:	:	13.8	14.1	15.3	16.4
8	ARTICLES MANUFACTURES DIVERS	%	:	:	:	11.8	13.8	16.9	16.8

1.B. GROWTH AND STRUCTURE OF IMPORTS FROM EUR 10
EVOLUTION ET STRUCTURE DES IMPORTATIONS EN PROVENANCE D'EUR 10

SITC SECTIONS		*	1977	1978	1979	1980	1981	1982	1983
SECTIONS CTCI		UNIT							
0-9	TOTAL TRADE	V	8219	10860	12846	6717	6644	6176	7174
0+1	FOOD, BEVERAGES AND TOBACCO	V	:	:	:	1586	1424	1733	1385
0	FOOD AND LIVE ANIMALS	V	:	:	:	753	672	931	844
1	BEVERAGES AND TOBACCO	V	:	:	:	833	752	802	541
3	MINERAL FUELS, LUBRICANTS AND RELAT. MAT.	V	:	:	:	7	3	5	2
2+4	RAW MATERIALS	V	:	:	:	458	671	565	199
2	CRUDE MATERIALS, INEDIBLE, EXCEPT FUELS	V	:	:	:	243	401	277	21
4	ANIMAL AND VEGETABLE OILS AND FATS	V	:	:	:	215	270	288	178
5	CHEMICALS	V	:	:	:	1085	951	1126	904
7	MACHINERY AND TRANSPORT EQUIPMENT	V	:	:	:	1399	1220	715	1630
6+8	OTHER INDUSTRIAL PRODUCTS	V	:	:	:	2172	2375	1925	2324
6	MANUFACTUR. GOODS CLASSIFIED BY MATERIAL	V	:	:	:	1235	1365	861	1076
8	MISCELLANEOUS MANUFACTURED GOODS	V	:	:	:	937	1010	1064	1248
0-9	COMMERCE TOTAL	%	100.0	100.0	100.0	100.0	100.0	100.0	100.0
0+1	PRODUITS ALIMENTAIRES, BOISSONS, TABACS	%	:	:	:	23.6	21.4	28.1	19.3
0	PRODUITS ALIMENTAIRES ET ANIMAUX VIVANTS	%	:	:	:	11.2	10.1	15.1	11.8
1	BOISSONS ET TABACS	%	:	:	:	12.4	11.3	13.0	7.5
3	COMBUSTIB. MINER., LUBRIF., PROD. CONNEXES	%	:	:	:	0.1	0.0	0.1	0.0
2+4	MATIERES PREMIERES	%	:	:	:	6.8	10.1	9.1	2.8
2	MATIER. BRUTES NON COMESTIB. SAUF CARBURAN	%	:	:	:	3.6	6.0	4.5	0.3
4	CORPS GRAS, GRAISSES, HUILES VEG. ET ANIM.	%	:	:	:	3.2	4.1	4.7	2.5
5	PRODUITS CHIMIQUES	%	:	:	:	16.2	14.3	18.2	12.6
7	MACHINES ET MATERIEL DE TRANSPORT	%	:	:	:	20.8	18.4	11.6	22.7
6+8	AUTRES PRODUITS INDUSTRIELS	%	:	:	:	32.3	35.7	31.2	32.4
6	ARTICLES MANUF. CLASSES PAR MATIERES	%	:	:	:	18.4	20.5	13.9	15.0
8	ARTICLES MANUFACTURES DIVERS	%	:	:	:	13.9	15.2	17.2	17.4

*: V=1000\$, %=PERCENTAGE OF THE TOTAL
*: V=1000\$, %=PART DU TOTAL

1.C. GROWTH AND STRUCTURE OF EXPORTS TO THE WORLD
EVOLUTION ET STRUCTURE DES EXPORTATIONS VERS LE MONDE

SITC SECTIONS		UNIT	1977	1978	1979	1980	1981	1982	1983
SECTIONS CTCI									
0-9	TOTAL TRADE	V	28251	32740	47466	28106	27690	10692	17899
0+1	FOOD, BEVERAGES AND TOBACCO	V	:	:	:	18166	12960	2683	4106
0	FOOD AND LIVE ANIMALS	V	:	:	:	18166	12960	2683	4106
1	BEVERAGES AND TOBACCO	V	:	:	:	:	:	:	:
3	MINERAL FUELS, LUBRICANTS AND RELAT. MAT.	V	:	:	:	:	:	:	:
2+4	RAW MATERIALS	V	:	:	:	9887	12574	7829	13682
2	CRUDE MATERIALS, INEDIBLE, EXCEPT FUELS	V	:	:	:	8805	12568	7814	13664
4	ANIMAL AND VEGETABLE OILS AND FATS	V	:	:	:	1082	6	15	18
5	CHEMICALS	V	:	:	:	:	:	:	:
7	MACHINERY AND TRANSPORT EQUIPMENT	V	:	:	:	:	27	:	:
6+8	OTHER INDUSTRIAL PRODUCTS	V	:	:	:	35	54	112	110
6	MANUFACTUR. GOODS CLASSIFIED BY MATERIAL	V	:	:	:	:	:	:	:
8	MISCELLANEOUS MANUFACTURED GOODS	V	:	:	:	35	54	112	110
0-9	COMMERCE TOTAL	%	100.0	100.0	100.0	100.0	100.0	100.0	100.0
0+1	PRODUITS ALIMENTAIRES, BOISSONS, TABACS	%	:	:	:	64.6	46.8	25.1	22.9
0	PRODUITS ALIMENTAIRES ET ANIMAUX VIVANTS	%	:	:	:	64.6	46.8	25.1	22.9
1	BOISSONS ET TABACS	%	:	:	:	:	:	:	:
3	COMBUSTIB. MINER., LUBRIF., PROD. CONNEXES	%	:	:	:	:	:	:	:
2+4	MATIERES PREMIERES	%	:	:	:	35.2	45.4	73.2	76.4
2	MATIER. BRUTES NON COMESTIB. SAUF CARBURAN	%	:	:	:	31.3	45.4	73.1	76.3
4	CORPS GRAS, GRAISSES, HUILES VEG. ET ANIM.	%	:	:	:	3.9	0.0	0.1	0.1
5	PRODUITS CHIMIQUES	%	:	:	:	:	:	:	:
7	MACHINES ET MATERIEL DE TRANSPORT	%	:	:	:	:	0.0	:	:
6+8	AUTRES PRODUITS INDUSTRIELS	%	:	:	:	0.0	0.0	1.0	0.6
6	ARTICLES MANUF. CLASSES PAR MATIERES	%	:	:	:	:	:	:	:
8	ARTICLES MANUFACTURES DIVERS	%	:	:	:	0.0	0.0	1.0	0.6

1.D. GROWTH AND STRUCTURE OF EXPORTS TO EUR 10
EVOLUTION ET STRUCTURE DES EXPORTATIONS VERS EUR 10

SITC SECTIONS		UNIT	1977	1978	1979	1980	1981	1982	1983
SECTIONS CTCI									
0-9	TOTAL TRADE	V	14951	14589	27707	13269	15102	8468	13650
0+1	FOOD, BEVERAGES AND TOBACCO	V	:	:	:	3726	2018	938	1172
0	FOOD AND LIVE ANIMALS	V	:	:	:	3726	2018	938	1172
1	BEVERAGES AND TOBACCO	V	:	:	:	:	:	:	:
3	MINERAL FUELS, LUBRICANTS AND RELAT. MAT.	V	:	:	:	:	:	:	:
2+4	RAW MATERIALS	V	:	:	:	9506	12121	7430	12428
2	CRUDE MATERIALS, INEDIBLE, EXCEPT FUELS	V	:	:	:	8442	12121	7430	12428
4	ANIMAL AND VEGETABLE OILS AND FATS	V	:	:	:	1064	:	:	:
5	CHEMICALS	V	:	:	:	:	:	:	:
7	MACHINERY AND TRANSPORT EQUIPMENT	V	:	:	:	:	:	:	:
6+8	OTHER INDUSTRIAL PRODUCTS	V	:	:	:	35	51	93	49
6	MANUFACTUR. GOODS CLASSIFIED BY MATERIAL	V	:	:	:	:	:	:	:
8	MISCELLANEOUS MANUFACTURED GOODS	V	:	:	:	35	51	93	49
0-9	COMMERCE TOTAL	%	100.0	100.0	100.0	100.0	100.0	100.0	100.0
0+1	PRODUITS ALIMENTAIRES, BOISSONS, TABACS	%	:	:	:	28.1	13.4	11.1	8.6
0	PRODUITS ALIMENTAIRES ET ANIMAUX VIVANTS	%	:	:	:	28.1	13.4	11.1	8.6
1	BOISSONS ET TABACS	%	:	:	:	:	:	:	:
3	COMBUSTIB. MINER., LUBRIF., PROD. CONNEXES	%	:	:	:	:	:	:	:
2+4	MATIERES PREMIERES	%	:	:	:	71.6	80.3	87.7	91.0
2	MATIER. BRUTES NON COMESTIB. SAUF CARBURAN	%	:	:	:	63.6	80.3	87.7	91.0
4	CORPS GRAS, GRAISSES, HUILES VEG. ET ANIM.	%	:	:	:	8.0	:	:	:
5	PRODUITS CHIMIQUES	%	:	:	:	:	:	:	:
7	MACHINES ET MATERIEL DE TRANSPORT	%	:	:	:	:	:	:	:
6+8	AUTRES PRODUITS INDUSTRIELS	%	:	:	:	0.3	0.3	1.1	0.4
6	ARTICLES MANUF. CLASSES PAR MATIERES	%	:	:	:	:	:	:	:
8	ARTICLES MANUFACTURES DIVERS	%	:	:	:	0.3	0.3	1.1	0.4

M: V=1000\$, %=PERCENTAGE OF THE TOTAL
M: V=1000\$, %=PART DU TOTAL

2.A. IMPORTS BY SITC SECTIONS
IMPORTATIONS PAR SECTIONS DE LA CTCI

IV: 1977=100

SITC SECTIONS SECTIONS CTCI	ORIGINS ORIGINES	* UNIT	1977	1978	1979	1980	1981	1982	1983
0-9	TOTAL TRADE COMMERCE TOTAL								
	WORLD MONDE	V IV	39144 100.0	61340 156.7	60307 154.1	49762 127.1	43992 112.4	47676 121.8	51179 130.7
	CLASS 1 COUNTRIES PAYS DE LA CLASSE 1	V IV	:	:	:	37187	31817	34469	38210
	EUR 10 EUR 10	V IV	8219 100.0	10860 132.1	12846 156.3	6717 81.7	6644 80.8	6176 75.1	7174 87.3
	FRANCE FRANCE	V IV	:	:	:	4949	4834	4498	4790
	BELG-LUXB BELG-LUXB	V IV	:	:	:	79	48	81	120
	NETHERLANDS PAYS BAS	V IV	:	:	:	143	142	209	154
	F.R. OF GERMANY RF D'ALLEMAGNE	V IV	:	:	:	341	251	343	327
	ITALY ITALIE	V IV	:	:	:	182	83	184	219
	UNITED KINGDOM ROYAUME UNI	V IV	:	:	:	981	1191	660	1429
	DENMARK DANEMARK	V IV	:	:	:	43	94	197	131
	SPAIN ESPAGNE	V IV	:	:	:	110	55	127	108
	U.S.A. ETATS UNIS	V IV	:	:	:	711	376	586	554
	JAPAN JAPON	V IV	:	:	:	5223	5423	6165	6233
	CLASS 2 COUNTRIES PAYS DE LA CLASSE 2	V IV	:	:	:	12003	11510	12232	11967
	OF WHICH : A.C.P. CTRIES DONT : PAYS A.C.P.	V IV	:	:	:	5455	5358	4851	5148
	CLASS 3 COUNTRIES PAYS DE LA CLASSE 3	V IV	:	:	:	373	506	739	712
	CHINA CHINE	V IV	:	:	:	372	502	724	712
0	FOOD AND LIVE ANIMALS PRODUITS ALIMENTAIRES ET ANIMAUX VIVANTS								
	WORLD MONDE	V IV	:	:	:	11482	9990	9751	10274
	CLASS 1 COUNTRIES PAYS DE LA CLASSE 1	V IV	:	:	:	10593	9057	8914	9285
	EUR 10 EUR 10	V IV	:	:	:	753	672	931	844
	FRANCE FRANCE	V IV	:	:	:	641	532	655	580
	F.R. OF GERMANY RF D'ALLEMAGNE	V IV	:	:	:	41	16	41	111
	DENMARK DANEMARK	V IV	:	:	:	18	75	173	83
	U.S.A. ETATS UNIS	V IV	:	:	:	46	13	82	148
	JAPAN JAPON	V IV	:	:	:	671	881	767	707
	CLASS 2 COUNTRIES PAYS DE LA CLASSE 2	V IV	:	:	:	775	780	665	807
	OF WHICH : A.C.P. CTRIES DONT : PAYS A.C.P.	V IV	:	:	:	458	493	325	370
	CLASS 3 COUNTRIES PAYS DE LA CLASSE 3	V IV	:	:	:	66	110	130	164
	CHINA CHINE	V IV	:	:	:	66	110	130	164
1	BEVERAGES AND TOBACCO BOISSONS ET TABACS								
	WORLD MONDE	V IV	:	:	:	2950	2765	2584	2699
	CLASS 1 COUNTRIES PAYS DE LA CLASSE 1	V IV	:	:	:	2937	2739	2544	2629
	EUR 10 EUR 10	V IV	:	:	:	833	752	802	541
	FRANCE FRANCE	V IV	:	:	:	529	502	559	348

*: V=10000 , IV=VALUE INDEX
*: V=10000 , IV=INDICE DE VALEUR

2.A. IMPORTS BY SITC SECTIONS
IMPORTATIONS PAR SECTIONS DE LA CTCI

IV: 1977=100

SITC SECTIONS	ORIGINS	UNIT	1977	1978	1979	1980	1981	1982	1983
SECTIONS CTCI	ORIGINES								
1	BEVERAGES AND TOBACCO BOISSONS ET TABACS								
	NETHERLANDS PAYS BAS	V IV	:	:	:	48	38	65	48
	UNITED KINGDOM ROYAUME UNI	V IV	:	:	:	207	185	143	113
	SPAIN ESPAGNE	V IV	:	:	:	53	38	53	60
	JAPAN JAPON	V IV	:	:	:	68	42	23	13
	CLASS 2 COUNTRIES PAYS DE LA CLASSE 2	V IV	:	:	:	12	25	38	71
2	CRUDE MATERIALS, INEDIBLE, EXCEPT FUELS MATIER. BRUTES NON COMESTIB. SAUF CARBURAN								
	WORLD MONDE	V IV	:	:	:	1064	1075	1469	489
	CLASS 1 COUNTRIES PAYS DE LA CLASSE 1	V IV	:	:	:	868	941	1068	441
	EUR 10 EUR 10	V IV	:	:	:	243	401	277	21
	FRANCE FRANCE	V IV	:	:	:	113	207	111	2
	UNITED KINGDOM ROYAUME UNI	V IV	:	:	:	118	190	109	1
	CLASS 2 COUNTRIES PAYS DE LA CLASSE 2	V IV	:	:	:	195	133	403	48
	OF WHICH : A.C.P. CTRIES DONT : PAYS A.C.P.	V IV	:	:	:	17	55	246	17
3	MINERAL FUELS, LUBRICANTS AND RELAT. MAT. COMBUSTIB. MINER., LUBRIF., PROD. CONNEXES								
	WORLD MONDE	V IV	:	:	:	7868	5855	6667	5643
	CLASS 1 COUNTRIES PAYS DE LA CLASSE 1	V IV	:	:	:	1278	628	1129	805
	JAPAN JAPON	V IV	:	:	:	123	2	2	:
	CLASS 2 COUNTRIES PAYS DE LA CLASSE 2	V IV	:	:	:	6567	5227	5547	4837
	OF WHICH : A.C.P. CTRIES DONT : PAYS A.C.P.	V IV	:	:	:	4256	3754	3367	3575
4	ANIMAL AND VEGETABLE OILS AND FATS CORPS GRAS, GRAISSES, HUILES VEG. ET ANIM.								
	WORLD MONDE	V IV	:	:	:	249	299	321	243
	CLASS 1 COUNTRIES PAYS DE LA CLASSE 1	V IV	:	:	:	242	293	312	239
	EUR 10 EUR 10	V IV	:	:	:	215	270	288	178
	FRANCE FRANCE	V IV	:	:	:	215	269	287	178
5	CHEMICALS PRODUITS CHIMIQUES								
	WORLD MONDE	V IV	:	:	:	3142	3275	3624	3270
	CLASS 1 COUNTRIES PAYS DE LA CLASSE 1	V IV	:	:	:	2620	2526	2799	2500
	EUR 10 EUR 10	V IV	:	:	:	1085	951	1126	904
	FRANCE FRANCE	V IV	:	:	:	968	834	1001	769
	NETHERLANDS PAYS BAS	V IV	:	:	:	32	35	63	32
	UNITED KINGDOM ROYAUME UNI	V IV	:	:	:	65	52	47	58
	JAPAN JAPON	V IV	:	:	:	155	66	61	78
	CLASS 2 COUNTRIES PAYS DE LA CLASSE 2	V IV	:	:	:	424	579	539	622
	OF WHICH : A.C.P. CTRIES DONT : PAYS A.C.P.	V IV	:	:	:	89	172	199	197

*: V=1000\$, IV=VALUE INDEX
*: V=1000\$, IV=INDICE DE VALEUR

2.A. IMPORTS BY SITC SECTIONS
IMPORTATIONS PAR SECTIONS DE LA CTCI

IV: 1977=100

SITC SECTIONS	ORIGINS	* UNIT	1977	1978	1979	1980	1981	1982	1983
SECTIONS CTCI	ORIGINES								
6	MANUFACTUR. GOODS CLASSIFIED BY MATERIAL ARTICLES MANUF. CLASSES PAR MATIERES								
	WORLD MONDE	V IV	: :	: :	: :	6865 :	6203 :	7300 :	8371 :
	CLASS 1 COUNTRIES PAYS DE LA CLASSE 1	V IV	: :	: :	: :	5059 :	4504 :	5217 :	6227 :
	EUR 10 EUR 10	V IV	: :	: :	: :	1235 :	1365 :	861 :	1076 :
	FRANCE FRANCE	V IV	: :	: :	: :	909 :	1128 :	595 :	720 :
	BELG-LUXB BELG-LUXB	V IV	: :	: :	: :	39 :	8 :	42 :	64 :
	ITALY ITALIE	V IV	: :	: :	: :	78 :	57 :	67 :	134 :
	UNITED KINGDOM ROYAUME UNI	V IV	: :	: :	: :	165 :	141 :	116 :	102 :
	SPAIN ESPAGNE	V IV	: :	: :	: :	54 :	18 :	74 :	31 :
	U.S.A. ETATS UNIS	V IV	: :	: :	: :	48 :	72 :	71 :	100 :
	JAPAN JAPON	V IV	: :	: :	: :	288 :	449 :	480 :	511 :
	CLASS 2 COUNTRIES PAYS DE LA CLASSE 2	V IV	: :	: :	: :	1559 :	1527 :	1838 :	1839 :
	OF WHICH : A.C.P.CTRIES DONT : PAYS A.C.P.	V IV	: :	: :	: :	278 :	212 :	356 :	465 :
7	MACHINERY AND TRANSPORT EQUIPMENT MACHINES ET MATERIEL DE TRANSPORT								
	WORLD MONDE	V IV	: :	: :	: :	10232 :	8417 :	7754 :	10321 :
	CLASS 1 COUNTRIES PAYS DE LA CLASSE 1	V IV	: :	: :	: :	9348 :	7225 :	7010 :	9485 :
	EUR 10 EUR 10	V IV	: :	: :	: :	1399 :	1220 :	715 :	1630 :
	FRANCE FRANCE	V IV	: :	: :	: :	908 :	548 :	442 :	722 :
	F.R. OF GERMANY RF D'ALLEMAGNE	V IV	: :	: :	: :	168 :	145 :	83 :	32 :
	ITALY ITALIE	V IV	: :	: :	: :	83 :	18 :	64 :	47 :
	UNITED KINGDOM ROYAUME UNI	V IV	: :	: :	: :	223 :	490 :	104 :	813 :
	U.S.A. ETATS UNIS	V IV	: :	: :	: :	370 :	173 :	200 :	136 :
	JAPAN JAPON	V IV	: :	: :	: :	2775 :	2950 :	3340 :	3531 :
	CLASS 2 COUNTRIES PAYS DE LA CLASSE 2	V IV	: :	: :	: :	848 :	1171 :	716 :	711 :
	OF WHICH : A.C.P.CTRIES DONT : PAYS A.C.P.	V IV	: :	: :	: :	204 :	524 :	177 :	105 :
8	MISCELLANEOUS MANUFACTURED GOODS ARTICLES MANUFACTURES DIVERS								
	WORLD MONDE	V IV	: :	: :	: :	5868 :	6062 :	8043 :	8595 :
	CLASS 1 COUNTRIES PAYS DE LA CLASSE 1	V IV	: :	: :	: :	4209 :	3862 :	5332 :	5552 :
	EUR 10 EUR 10	V IV	: :	: :	: :	937 :	1010 :	1064 :	1248 :
	FRANCE FRANCE	V IV	: :	: :	: :	660 :	806 :	736 :	892 :
	F.R. OF GERMANY RF D'ALLEMAGNE	V IV	: :	: :	: :	76 :	56 :	150 :	103 :
	UNITED KINGDOM ROYAUME UNI	V IV	: :	: :	: :	164 :	111 :	117 :	196 :
	U.S.A. ETATS UNIS	V IV	: :	: :	: :	211 :	109 :	185 :	151 :
	JAPAN JAPON	V IV	: :	: :	: :	1104 :	1012 :	1466 :	1384 :
	CLASS 2 COUNTRIES PAYS DE LA CLASSE 2	V IV	: :	: :	: :	1589 :	2059 :	2477 :	2800 :
	OF WHICH : A.C.P.CTRIES DONT : PAYS A.C.P.	V IV	: :	: :	: :	145 :	142 :	179 :	256 :

M: V=1000\$, IV=VALUE INDEX
M: V=1000\$, IV=INDICE DE VALEUR

2.B. EXPORTS BY SITC SECTIONS
EXPORTATIONS PAR SECTIONS DE LA CTCI

IV: 1977=100

SITC SECTIONS	ORIGINS	UNIT	1977	1978	1979	1980	1981	1982	1983
SECTIONS CTCI	ORIGINES								
0-9	TOTAL TRADE COMMERCE TOTAL								
	WORLD MONDE	V IV	28251 100.0	32740 115.9	47466 168.0	28106 99.5	27690 98.0	10692 37.8	17899 63.4
	CLASS 1 COUNTRIES PAYS DE LA CLASSE 1	V IV	:	:	:	26485	25395	8823	14797
	EUR 10	V IV	14951 100.0	14589 97.6	27707 185.3	13269 88.7	15102 101.0	8468 56.6	13650 91.3
	FRANCE FRANCE	V IV	:	:	:	8276	5156	1283	1976
	BELG-LUXB BELG-LUXB	V IV	:	:	:	1276	5412	3634	5508
	NETHERLANDS PAYS BAS	V IV	:	:	:	644	4056	3513	6165
	ITALY ITALIE	V IV	:	:	:	3067	279	8	:
	UNITED KINGDOM ROYAUME UNI	V IV	:	:	:	3	198	29	1
	U.S.A. ETATS UNIS	V IV	:	:	:	11904	7534	:	5
	JAPAN JAPON	V IV	:	:	:	1254	2147	179	1055
	CLASS 2 COUNTRIES PAYS DE LA CLASSE 2	V IV	:	:	:	745	2288	1858	2882
	OF WHICH : A.C.P.CTRIES DONT : PAYS A.C.P.	V IV	:	:	:	1	171	35	71
0	FOOD AND LIVE ANIMALS PRODUITS ALIMENTAIRES ET ANIMAUX VIVANTS								
	WORLD MONDE	V IV	:	:	:	18166	12960	2683	4106
	CLASS 1 COUNTRIES PAYS DE LA CLASSE 1	V IV	:	:	:	16782	11696	1099	1779
	EUR 10	V IV	:	:	:	3726	2018	938	1172
	FRANCE FRANCE	V IV	:	:	:	1074	1607	773	999
	NETHERLANDS PAYS BAS	V IV	:	:	:	:	:	:	173
	ITALY ITALIE	V IV	:	:	:	2615	278	:	:
	U.S.A. ETATS UNIS	V IV	:	:	:	11901	7519	:	2
	JAPAN JAPON	V IV	:	:	:	1134	2130	155	580
	CLASS 2 COUNTRIES PAYS DE LA CLASSE 2	V IV	:	:	:	570	1259	1576	2301
2	CRUDE MATERIALS, INEDIBLE, EXCEPT FUELS MATIER.BRUTES NON COMESTIB.SAUF CARBURAN								
	WORLD MONDE	V IV	:	:	:	8805	12568	7814	13664
	CLASS 1 COUNTRIES PAYS DE LA CLASSE 1	V IV	:	:	:	8588	12334	7594	12950
	EUR 10	V IV	:	:	:	8442	12121	7430	12428
	FRANCE FRANCE	V IV	:	:	:	6958	2705	411	928
	BELG-LUXB BELG-LUXB	V IV	:	:	:	1242	5374	3612	5508
	NETHERLANDS PAYS BAS	V IV	:	:	:	242	3953	3399	5992
	JAPAN JAPON	V IV	:	:	:	121	16	24	475
	CLASS 2 COUNTRIES PAYS DE LA CLASSE 2	V IV	:	:	:	162	235	221	518
4	ANIMAL AND VEGETABLE OILS AND FATS CORPS GRAS, GRAISSES, HUILES VEG. ET ANIM.								
	WORLD MONDE	V IV	:	:	:	1082	6	15	18
	CLASS 1 COUNTRIES PAYS DE LA CLASSE 1	V IV	:	:	:	1069	:	5	2
	EUR 10	V IV	:	:	:	1064	:	:	:

*: V=1000\$, IV=VALUE INDEX
*: V=1000\$, IV=INDICE DE VALEUR

3. EXPORTS BY PRINCIPAL PRODUCTS
 EXPORTATIONS DES PRINCIPAUX PRODUITS

SITC POSITIONS	ORIGINS	* UNIT	1977	1978	1979	1980	1981	1982	1983
POSITIONS CTCI	ORIGINES								
011.1 MEAT OF BOVINE ANIM, FRESH, CHILL FROZ VIANDE DE BOVINS, FRAICHE, REFRIG. CONGE									
WORLD	V	:	:	:	:	282	1147	1297	1421
MONDE	%	:	:	:	:	1.0	4.1	12.1	7.9
	Q	:	:	:	:	107	605	624	875
CLASS 1 COUNTRIES	V	:	:	:	:	:	:	:	982
PAYS DE LA CLASSE 1	Q	:	:	:	:	:	:	:	592
EUR 10	V	:	:	:	:	:	:	:	413
EUR 10	Q	:	:	:	:	:	:	:	289
FRANCE	V	:	:	:	:	:	:	:	413
FRANCE	Q	:	:	:	:	:	:	:	289
JAPAN	V	:	:	:	:	:	:	:	569
JAPON	Q	:	:	:	:	:	:	:	303
CLASS 2 COUNTRIES	V	:	:	:	:	125	527	699	439
PAYS DE LA CLASSE 2	Q	:	:	:	:	46	300	265	284
031.1 FISH, FRESH, CHILLED OR FROZEN POISSON FRAIS, REFRIGERE DU CONGELE									
WORLD	V	:	:	:	:	15261	9461	:	:
MONDE	%	:	:	:	:	54.3	34.2	:	:
	Q	:	:	:	:	:	:	:	:
CLASS 1 COUNTRIES	V	:	:	:	:	15261	9460	:	:
PAYS DE LA CLASSE 1	Q	:	:	:	:	:	:	:	:
EUR 10	V	:	:	:	:	2615	278	:	:
EUR 10	Q	:	:	:	:	:	:	:	:
ITALY	V	:	:	:	:	2615	278	:	:
ITALIE	Q	:	:	:	:	:	:	:	:
U.S.A.	V	:	:	:	:	11861	7519	:	:
ETATS UNIS	Q	:	:	:	:	:	:	:	:
JAPAN	V	:	:	:	:	785	1663	:	:
JAPON	Q	:	:	:	:	:	:	:	:
031.3 CRUST & MDLL FSH, CHILL, SALT, DRIED CRUST MOLLUSQUES FRAIS REFRIG SALES SEC									
WORLD	V	:	:	:	:	:	:	:	262
MONDE	%	:	:	:	:	:	:	:	1.5
	Q	:	:	:	:	:	:	:	117
CLASS 1 COUNTRIES	V	:	:	:	:	:	:	:	205
PAYS DE LA CLASSE 1	Q	:	:	:	:	:	:	:	92
EUR 10	V	:	:	:	:	:	:	:	203
EUR 10	Q	:	:	:	:	:	:	:	92
FRANCE	V	:	:	:	:	:	:	:	203
FRANCE	Q	:	:	:	:	:	:	:	92
CLASS 2 COUNTRIES	V	:	:	:	:	:	:	:	33
PAYS DE LA CLASSE 2	Q	:	:	:	:	:	:	:	6
072.1 COCOA BEANS, RAW OR ROASTED FEVES DE CACAO, BRUTES OU TORREFIEES									
WORLD	V	:	:	:	:	1352	1339	592	1844
MONDE	%	:	:	:	:	4.8	4.8	5.5	10.3
	Q	:	:	:	:	723	944	548	1232
CLASS 1 COUNTRIES	V	:	:	:	:	1062	1246	413	432
PAYS DE LA CLASSE 1	Q	:	:	:	:	585	888	390	311
EUR 10	V	:	:	:	:	1045	1217	407	407
EUR 10	Q	:	:	:	:	576	869	384	293
FRANCE	V	:	:	:	:	1045	1088	271	234
FRANCE	Q	:	:	:	:	576	781	265	163
NETHERLANDS	V	:	:	:	:	:	:	:	173
PAYS BAS	Q	:	:	:	:	:	:	:	130
CLASS 2 COUNTRIES	V	:	:	:	:	291	93	179	1411
PAYS DE LA CLASSE 2	Q	:	:	:	:	138	56	158	921
211.1 BOV & EQU HIDES EXCL. CALF & KIP SKINS PEAUX DE BOVINS & EQU, SAUF VEAUX & AGH									
WORLD	V	:	:	:	:	:	:	:	119
MONDE	%	:	:	:	:	:	:	:	0.7
	Q	:	:	:	:	:	:	:	227
CLASS 1 COUNTRIES	V	:	:	:	:	:	:	:	47
PAYS DE LA CLASSE 1	Q	:	:	:	:	:	:	:	108
CLASS 2 COUNTRIES	V	:	:	:	:	:	:	:	72
PAYS DE LA CLASSE 2	Q	:	:	:	:	:	:	:	119
221.2 COPRA, -EX. FLOUR AND MEAL- COPRAH, SAUF FARINE ET SEMOULE									
WORLD	V	:	:	:	:	8551	12257	7388	13143
MONDE	%	:	:	:	:	30.4	44.3	69.1	73.4
	Q	:	:	:	:	:	:	:	:

*: V=1000\$, Q=TONS %=PERCENTAGE OF THE TOTAL
 *: V=1000\$, Q=TONNES %=PART DU TOTAL

3. EXPORTS BY PRINCIPAL PRODUCTS
 EXPORTATIONS DES PRINCIPAUX PRODUITS

SITC POSITIONS	ORIGINS	* UNIT	1977	1978	1979	1980	1981	1982	1983
POSITIONS CTCI	ORIGINES								
221.2 COPRA, -EX.FLOUR AND MEAL- COPRAH, SAUF FARINE ET SEMOULE									
CLASS 1 COUNTRIES PAYS DE LA CLASSE 1	V	:	:	:	:	8440	12121	7363	12872
	Q	:	:	:	:	:	:	:	:
EUR 10	V	:	:	:	:	8440	12121	7363	12412
EUR 10	Q	:	:	:	:	:	:	:	:
FRANCE	V	:	:	:	:	6956	2705	360	912
FRANCE	Q	:	:	:	:	:	:	:	:
BELG-LUXB	V	:	:	:	:	1242	5374	3612	5508
BELG-LUXB	Q	:	:	:	:	:	:	:	:
NETHERLANDS PAYS BAS	V	:	:	:	:	242	3953	3391	5992
	Q	:	:	:	:	:	:	:	:
JAPAN JAPON	V	:	:	:	:	:	:	:	460
	Q	:	:	:	:	:	:	:	:
CLASS 2 COUNTRIES PAYS DE LA CLASSE 2	V	:	:	:	:	111	136	25	271
	Q	:	:	:	:	:	:	:	:
243.3 LUMBER,SAWN,PLANED,ETC. - NON-CONIFER BOIS D'OEUVRE DE NON CONIF., SCIE, RABOT									
WORLD MONDE	V	:	:	:	:	:	:	:	129
	X	:	:	:	:	:	:	:	0.7
	Q	:	:	:	:	:	:	:	507
CLASS 2 COUNTRIES PAYS DE LA CLASSE 2	V	:	:	:	:	:	:	:	129
	Q	:	:	:	:	:	:	:	496
OF WHICH : A.C.P.CTRIES DONT : PAYS A.C.P.	V	:	:	:	:	:	:	:	34
	Q	:	:	:	:	:	:	:	77
422.3 COCONUT-COPRA-DIL HUILE DE COPRAH									
WORLD MONDE	V	:	:	:	:	1063	:	5	:
	X	:	:	:	:	3.4	:	0.0	:
	Q	:	:	:	:	:	:	:	:
CLASS 1 COUNTRIES PAYS DE LA CLASSE 1	V	:	:	:	:	1064	:	5	:
	Q	:	:	:	:	:	:	:	:
EUR 10	V	:	:	:	:	1064	:	:	:
EUR 10	Q	:	:	:	:	:	:	:	:
FRANCE	V	:	:	:	:	219	:	:	:
FRANCE	Q	:	:	:	:	:	:	:	:
NETHERLANDS PAYS BAS	V	:	:	:	:	401	:	:	:
	Q	:	:	:	:	:	:	:	:
ITALY ITALIE	V	:	:	:	:	444	:	:	:
	Q	:	:	:	:	:	:	:	:

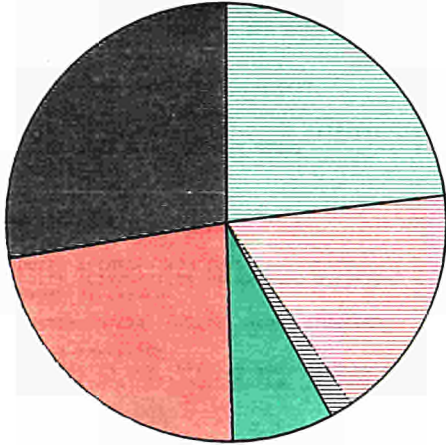
 * : V=10000 ,Q=TONNES X=PERCENTAGE OF THE TOTAL
 * : V=10000 ,Q=TONNES X=PART DU TOTAL

1983

WESTERN SAMOA

IMPORT

WORLD

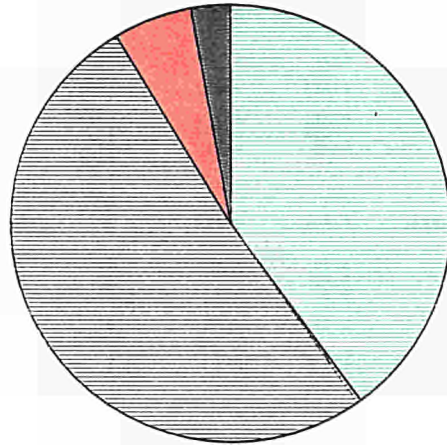


EUR 10

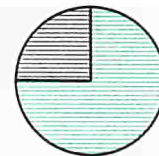
SAMOA OCCIDENTALES

EXPORT

MONDE



EUR 10



SITC



0+1
FOOD, BEVERAGES
AND TOBACCO
PRODUITS ALIM.
BOISSONS, TABACS



3
MINERAL FUELS, LUBR.
AND RELATED PROD.
COMB. MINERAUX
ET PROD. CONNEXES



2+4
RAW MATERIALS
MATIERES PREMIERES



5
CHEMICALS
PRODUITS CHIMIQUES



7
MACHINERY AND TRANSPORT
EQUIPMENT
MACHINES ET MATERIEL
DE TRANSPORT



6+8
OTHER INDUSTRIAL
PRODUCTS
AUTRES PRODUITS
INDUSTRIELS

CTCI

1.A. GROWTH AND STRUCTURE OF IMPORTS FROM THE WORLD
EVOLUTION ET STRUCTURE DES IMPORTATIONS EN PROVENANCE DU MONDE

SITC SECTIONS		UNIT	1977	1978	1979	1980	1981	1982	1983
SECTIONS CTCI									
0-9	TOTAL TRADE	V	45734	52533	72547	62502	68331	41867	52566
0+1	FOOD, BEVERAGES AND TOBACCO	V	13492	14627	16840	15065	14077	:	12074
0	FOOD AND LIVE ANIMALS	V	10948	11642	14779	13445	12853	:	10732
1	BEVERAGES AND TOBACCO	V	2544	2985	2061	1620	1224	:	1342
3	MINERAL FUELS, LUBRICANTS AND RELAT. MAT.	V	3644	4066	6699	10290	12143	:	9187
2+4	RAW MATERIALS	V	1189	1472	1572	1307	913	:	870
2	CRUDE MATERIALS, INEDIBLE, EXCEPT FUELS	V	925	1053	1082	863	531	:	594
4	ANIMAL AND VEGETABLE OILS AND FATS	V	264	419	490	444	382	:	276
5	CHEMICALS	V	2498	3803	4385	5703	3850	:	3920
7	MACHINERY AND TRANSPORT EQUIPMENT	V	13153	13342	25994	13106	23479	:	11972
6+8	OTHER INDUSTRIAL PRODUCTS	V	11721	15147	16811	17022	13824	:	14515
6	MANUFACTUR. GOODS CLASSIFIED BY MATERIAL	V	9135	11009	13304	14223	11244	:	11133
8	MISCELLANEOUS MANUFACTURED GOODS	V	2586	4138	3507	2799	2580	:	3382
0-9	COMMERCE TOTAL	%	100.0	100.0	100.0	100.0	100.0	100.0	100.0
0+1	PRODUITS ALIMENTAIRES, BOISSONS, TABACS	%	29.5	27.8	23.2	24.1	20.6	:	23.0
0	PRODUITS ALIMENTAIRES ET ANIMAUX VIVANTS	%	23.9	22.2	20.4	21.5	18.8	:	20.4
1	BOISSONS ET TABACS	%	5.6	5.7	2.8	2.6	1.8	:	2.6
3	COMBUSTIB. MINER., LUBRIF., PROD. CONNEXES	%	8.0	7.7	9.2	16.5	17.8	:	17.5
2+4	MATIERES PREMIERES	%	2.6	2.8	2.2	2.1	1.3	:	1.7
2	MATIER. BRUTES NON COMESTIB. SAUF CARBURAN	%	2.0	2.0	1.5	1.4	0.8	:	1.1
4	CORPS GRAS, GRAISSES, HUILES VEG. ET ANIM.	%	0.6	0.8	0.7	0.7	0.6	:	0.5
5	PRODUITS CHIMIQUES	%	5.5	7.2	6.0	9.1	5.6	:	7.5
7	MACHINES ET MATERIEL DE TRANSPORT	%	28.8	25.4	35.8	21.0	34.4	:	22.8
6+8	AUTRES PRODUITS INDUSTRIELS	%	25.6	28.8	23.2	27.2	20.2	:	27.6
6	ARTICLES MANUF. CLASSES PAR MATIERES	%	20.0	21.0	18.3	22.8	16.5	:	21.2
8	ARTICLES MANUFACTURES DIVERS	%	5.7	7.9	4.8	4.5	3.8	:	6.4

1.B. GROWTH AND STRUCTURE OF IMPORTS FROM EUR 10
EVOLUTION ET STRUCTURE DES IMPORTATIONS EN PROVENANCE D'EUR 10

SITC SECTIONS		UNIT	1977	1978	1979	1980	1981	1982	1983
SECTIONS CTCI									
0-9	TOTAL TRADE	V	5156	2939	17776	5378	4321	1610	2878
0+1	FOOD, BEVERAGES AND TOBACCO	V	402	475	464	357	193	:	361
0	FOOD AND LIVE ANIMALS	V	253	169	191	167	138	:	218
1	BEVERAGES AND TOBACCO	V	149	306	273	190	55	:	143
3	MINERAL FUELS, LUBRICANTS AND RELAT. MAT.	V	2	7	7	2	2	:	:
2+4	RAW MATERIALS	V	116	101	106	79	74	:	153
2	CRUDE MATERIALS, INEDIBLE, EXCEPT FUELS	V	110	92	106	79	73	:	151
4	ANIMAL AND VEGETABLE OILS AND FATS	V	6	9	:	:	1	:	2
5	CHEMICALS	V	216	298	291	273	165	:	318
7	MACHINERY AND TRANSPORT EQUIPMENT	V	2604	964	14636	3312	3241	:	1291
6+8	OTHER INDUSTRIAL PRODUCTS	V	1822	1094	2030	1360	651	:	756
6	MANUFACTUR. GOODS CLASSIFIED BY MATERIAL	V	1520	781	1548	1012	441	:	609
8	MISCELLANEOUS MANUFACTURED GOODS	V	302	313	482	348	210	:	147
0-9	COMMERCE TOTAL	%	100.0	100.0	100.0	100.0	100.0	100.0	100.0
0+1	PRODUITS ALIMENTAIRES, BOISSONS, TABACS	%	7.8	16.2	2.6	6.6	4.5	:	12.5
0	PRODUITS ALIMENTAIRES ET ANIMAUX VIVANTS	%	4.9	5.8	1.1	3.1	3.2	:	7.6
1	BOISSONS ET TABACS	%	2.9	10.4	1.5	3.5	1.3	:	5.0
3	COMBUSTIB. MINER., LUBRIF., PROD. CONNEXES	%	0.0	0.2	0.0	0.0	0.0	:	:
2+4	MATIERES PREMIERES	%	2.2	3.4	0.6	1.5	1.7	:	5.3
2	MATIER. BRUTES NON COMESTIB. SAUF CARBURAN	%	2.1	3.1	0.6	1.5	1.7	:	5.2
4	CORPS GRAS, GRAISSES, HUILES VEG. ET ANIM.	%	0.1	0.3	:	:	0.0	:	0.1
5	PRODUITS CHIMIQUES	%	4.2	10.1	1.6	5.1	3.8	:	11.0
7	MACHINES ET MATERIEL DE TRANSPORT	%	50.5	32.8	82.3	61.6	75.0	:	44.9
6+8	AUTRES PRODUITS INDUSTRIELS	%	35.3	37.2	11.4	25.3	15.1	:	26.3
6	ARTICLES MANUF. CLASSES PAR MATIERES	%	29.5	26.6	8.7	18.8	10.2	:	21.2
8	ARTICLES MANUFACTURES DIVERS	%	5.9	10.6	2.7	6.5	4.9	:	5.1

*: V=1000\$, %=PERCENTAGE OF THE TOTAL
*: V=1000\$, %=PART DU TOTAL

1.C. GROWTH AND STRUCTURE OF EXPORTS TO THE WORLD
EVOLUTION ET STRUCTURE DES EXPORTATIONS VERS LE MONDE

SITC SECTIONS		*	1977	1978	1979	1980	1981	1982	1983
SECTIONS CTCI		UNIT							
0-9	TOTAL TRADE	V	14867	11655	18002	17561	11176	13405	18618
0+1	FOOD, BEVERAGES AND TOBACCO	V	7966	5789	6824	6552	5554	:	7424
0	FOOD AND LIVE ANIMALS	V	7963	5788	6571	5963	4865	:	6446
1	BEVERAGES AND TOBACCO	V	3	1	253	589	689	:	978
3	MINERAL FUELS, LUBRICANTS AND RELAT. MAT.	V	19	4	0	101	91	:	58
2+4	RAW MATERIALS	V	6221	5403	10655	10266	4678	:	9486
2	CRUDE MATERIALS, INEDIBLE, EXCEPT FUELS	V	6221	5371	10598	10162	4610	:	1840
4	ANIMAL AND VEGETABLE OILS AND FATS	V	:	32	57	104	68	:	7646
5	CHEMICALS	V	50	162	93	114	69	:	11
7	MACHINERY AND TRANSPORT EQUIPMENT	V	32	94	199	212	290	:	1076
6+8	OTHER INDUSTRIAL PRODUCTS	V	96	197	198	285	282	:	531
6	MANUFACTUR. GOODS CLASSIFIED BY MATERIAL	V	26	60	59	93	227	:	412
8	MISCELLANEOUS MANUFACTURED GOODS	V	70	137	139	192	55	:	119
0-9	COMMERCE TOTAL	%	100.0	100.0	100.0	100.0	100.0	100.0	100.0
0+1	PRODUITS ALIMENTAIRES, BOISSONS, TABACS	%	53.6	49.7	37.9	37.3	49.7	:	39.9
0	PRODUITS ALIMENTAIRES ET ANIMAUX VIVANTS	%	53.6	49.7	36.5	34.0	43.5	:	34.6
1	BOISSONS ET TABACS	%	0.0	0.0	1.4	3.4	6.2	:	5.3
3	COMBUSTIB. MINER., LUBRIF., PROD. CONNEXES	%	0.1	0.0	0.0	0.6	0.8	:	0.3
2+4	MATIERES PREMIERES	%	41.8	46.4	59.2	58.5	41.9	:	51.0
2	MATIER. BRUTES NON COMESTIB. SAUF CARBURAN	%	41.8	46.1	58.9	57.9	41.2	:	9.9
4	CORPS GRAS, GRAISSES, HUILES VEG. ET ANIM.	%	:	0.3	0.3	0.6	0.6	:	41.1
5	PRODUITS CHIMIQUES	%	0.3	1.4	0.5	0.6	0.6	:	0.1
7	MACHINES ET MATERIEL DE TRANSPORT	%	0.2	0.8	1.1	1.2	2.6	:	5.8
6+8	AUTRES PRODUITS INDUSTRIELS	%	0.6	1.7	1.1	1.6	2.5	:	2.9
6	ARTICLES MANUF. CLASSES PAR MATIERES	%	0.2	0.5	0.3	0.5	2.0	:	2.2
8	ARTICLES MANUFACTURES DIVERS	%	0.5	1.2	0.8	1.1	0.5	:	0.6

1.D. GROWTH AND STRUCTURE OF EXPORTS TO EUR 10
EVOLUTION ET STRUCTURE DES EXPORTATIONS VERS EUR 10

SITC SECTIONS		*	1977	1978	1979	1980	1981	1982	1983
SECTIONS CTCI		UNIT							
0-9	TOTAL TRADE	V	3201	4212	7383	7357	2994	1871	2158
0+1	FOOD, BEVERAGES AND TOBACCO	V	375	2884	3021	2427	859	:	1623
0	FOOD AND LIVE ANIMALS	V	375	2884	3021	2427	859	:	1623
1	BEVERAGES AND TOBACCO	V	:	:	:	:	:	:	:
3	MINERAL FUELS, LUBRICANTS AND RELAT. MAT.	V	:	:	:	:	:	:	:
2+4	RAW MATERIALS	V	2825	1328	4361	4930	2131	:	536
2	CRUDE MATERIALS, INEDIBLE, EXCEPT FUELS	V	2825	1328	4361	4930	2131	:	536
4	ANIMAL AND VEGETABLE OILS AND FATS	V	:	:	:	:	:	:	:
5	CHEMICALS	V	:	:	:	:	:	:	:
7	MACHINERY AND TRANSPORT EQUIPMENT	V	:	:	:	:	:	:	:
6+8	OTHER INDUSTRIAL PRODUCTS	V	3	1	2	2	4	:	:
6	MANUFACTUR. GOODS CLASSIFIED BY MATERIAL	V	1	0	0	1	:	:	:
8	MISCELLANEOUS MANUFACTURED GOODS	V	2	1	2	1	4	:	:
0-9	COMMERCE TOTAL	%	100.0	100.0	100.0	100.0	100.0	100.0	100.0
0+1	PRODUITS ALIMENTAIRES, BOISSONS, TABACS	%	11.7	68.5	40.9	33.0	28.7	:	75.2
0	PRODUITS ALIMENTAIRES ET ANIMAUX VIVANTS	%	11.7	68.5	40.9	33.0	28.7	:	75.2
1	BOISSONS ET TABACS	%	:	:	:	:	:	:	:
3	COMBUSTIB. MINER., LUBRIF., PROD. CONNEXES	%	:	:	:	:	:	:	:
2+4	MATIERES PREMIERES	%	88.3	31.5	59.1	67.0	71.2	:	24.8
2	MATIER. BRUTES NON COMESTIB. SAUF CARBURAN	%	88.3	31.5	59.1	67.0	71.2	:	24.8
4	CORPS GRAS, GRAISSES, HUILES VEG. ET ANIM.	%	:	:	:	:	:	:	:
5	PRODUITS CHIMIQUES	%	:	:	:	:	:	:	:
7	MACHINES ET MATERIEL DE TRANSPORT	%	:	:	:	:	:	:	:
6+8	AUTRES PRODUITS INDUSTRIELS	%	0.1	0.0	0.0	0.0	0.1	:	:
6	ARTICLES MANUF. CLASSES PAR MATIERES	%	0.0	0.0	0.0	0.0	:	:	:
8	ARTICLES MANUFACTURES DIVERS	%	0.1	0.0	0.0	0.0	0.1	:	:

*: V=1000\$, %=PERCENTAGE OF THE TOTAL
*: V=1000\$, %=PART DU TOTAL

2.A. IMPORTS BY SITC SECTIONS
IMPORTATIONS PAR SECTIONS DE LA CTCI

IV: 1977=100

SITC SECTIONS	ORIGINS	* UNIT	1977	1978	1979	1980	1981	1982	1983
SECTIONS CTCI	ORIGINES								
0-9	TOTAL TRADE								
	COMMERCE TOTAL								
	WORLD	V	45734	52533	72547	62502	68331	41867	52566
	MONDE	IV	100.0	114.9	158.6	136.7	149.4	91.5	114.9
	CLASS 1 COUNTRIES	V	39471	43826	62452	50015	54696	:	44313
	PAYS DE LA CLASSE 1	IV	100.0	111.0	158.2	126.7	138.6	:	112.3
	EUR 10	V	5156	2939	17776	5378	4321	1610	2878
	EUR 10	IV	100.0	57.0	344.8	104.3	83.8	31.2	55.8
	FRANCE	V	19	50	40	78	48	:	88
	FRANCE	IV	100.0	263.2	210.5	410.5	252.6	:	463.2
	BELG-LUXB	V	59	76	91	43	49	:	15
	BELG-LUXB	IV	100.0	128.8	154.2	72.9	83.1	:	25.4
	NETHERLANDS	V	89	186	1077	316	31	:	582
	PAYS BAS	IV	100.0	209.0	1210.1	355.1	34.8	:	653.9
	F.R. OF GERMANY	V	3475	999	14503	1255	1452	:	1679
	RF D'ALLEMAGNE	IV	100.0	28.7	417.4	36.1	41.8	:	48.3
	ITALY	V	58	94	187	68	48	:	19
	ITALIE	IV	100.0	162.1	322.4	117.2	82.8	:	32.8
	UNITED KINGDOM	V	1413	1494	1828	3582	2665	:	480
	ROYAUME UNI	IV	100.0	105.7	129.4	253.5	188.6	:	34.0
	U.S.A.	V	3746	4921	6276	5427	15524	:	5758
	ETATS UNIS	IV	100.0	131.4	167.5	144.9	414.4	:	153.7
	JAPAN	V	6177	10133	8005	5832	6270	:	5998
	JAPON	IV	100.0	164.0	129.6	94.4	101.5	:	97.1
	CLASS 2 COUNTRIES	V	5287	7387	8100	11043	11883	:	6078
	PAYS DE LA CLASSE 2	IV	100.0	139.7	153.2	208.9	224.8	:	115.0
	OF WHICH : A.C.P. CTRIES	V	741	2409	2107	2038	2209	:	2012
	DONT : PAYS A.C.P.	IV	100.0	325.1	284.3	275.0	298.1	:	271.5
	CLASS 3 COUNTRIES	V	655	696	1513	1070	1440	:	1145
	PAYS DE LA CLASSE 3	IV	100.0	106.3	231.0	163.4	219.8	:	174.8
	CHINA	V	579	662	1382	1020	1430	:	1136
	CHINE	IV	100.0	114.3	238.7	176.2	247.0	:	196.2
0	FOOD AND LIVE ANIMALS								
	PRODUITS ALIMENTAIRES ET ANIMAUX VIVANTS								
	WORLD	V	10948	11642	14779	13445	12853	:	10732
	MONDE	IV	100.0	106.3	135.0	122.8	117.4	:	98.0
	CLASS 1 COUNTRIES	V	9906	9288	12492	10783	9696	:	8722
	PAYS DE LA CLASSE 1	IV	100.0	92.8	123.1	102.9	97.9	:	85.3
	EUR 10	V	253	169	191	167	138	:	218
	EUR 10	IV	100.0	66.8	75.5	66.0	54.5	:	86.2
	F.R. OF GERMANY	V	123	110	134	133	126	:	186
	RF D'ALLEMAGNE	IV	100.0	89.4	108.9	108.1	102.4	:	151.2
	UNITED KINGDOM	V	79	33	31	14	8	:	21
	ROYAUME UNI	IV	100.0	41.8	39.2	17.7	10.1	:	26.6
	U.S.A.	V	1093	1212	1401	1500	1446	:	2380
	ETATS UNIS	IV	100.0	110.9	128.2	137.2	132.3	:	217.7
	JAPAN	V	567	202	1900	537	659	:	297
	JAPON	IV	100.0	35.6	335.1	94.7	116.2	:	52.4
	CLASS 2 COUNTRIES	V	895	2233	1950	2467	2911	:	1638
	PAYS DE LA CLASSE 2	IV	100.0	249.5	217.9	275.6	325.3	:	183.0
	OF WHICH : A.C.P. CTRIES	V	336	1426	1488	1554	1635	:	1553
	DONT : PAYS A.C.P.	IV	100.0	424.4	442.9	462.5	486.6	:	462.2
	CLASS 3 COUNTRIES	V	139	109	336	181	244	:	182
	PAYS DE LA CLASSE 3	IV	100.0	78.4	241.7	130.2	175.5	:	130.9
	CHINA	V	135	107	332	181	244	:	182
	CHINE	IV	100.0	79.3	245.9	134.1	180.7	:	134.8
1	BEVERAGES AND TOBACCO								
	BOISSONS ET TABACS								
	WORLD	V	2544	2985	2061	1620	1224	:	1342
	MONDE	IV	100.0	117.3	81.0	63.7	48.1	:	52.8
	CLASS 1 COUNTRIES	V	2452	2946	2025	1577	1205	:	1292
	PAYS DE LA CLASSE 1	IV	100.0	120.1	82.6	64.3	49.1	:	52.7
	EUR 10	V	149	306	273	190	55	:	143
	EUR 10	IV	100.0	205.4	183.2	127.5	36.9	:	96.0
	NETHERLANDS	V	30	138	17	5	1	:	10
	PAYS BAS	IV	100.0	460.0	56.7	16.7	3.3	:	33.3
	UNITED KINGDOM	V	89	113	211	110	33	:	66
	ROYAUME UNI	IV	100.0	127.0	237.1	123.6	37.1	:	74.2
	U.S.A.	V	76	142	162	104	61	:	37
	ETATS UNIS	IV	100.0	186.8	213.2	136.8	80.3	:	48.7
	CLASS 2 COUNTRIES	V	91	38	37	43	20	:	49
	PAYS DE LA CLASSE 2	IV	100.0	41.8	40.7	47.3	22.0	:	53.8

*: V=1000\$, IV=VALUE INDEX
*: V=1000\$, IV=INDICE DE VALEUR

2.A. IMPORTS BY SITC SECTIONS
IMPORTATIONS PAR SECTIONS DE LA CTCI

IV: 1977=100

SITC SECTIONS	ORIGINS	* UNIT	1977	1978	1979	1980	1981	1982	1983
SECTIONS CTCI	ORIGINES								
2	CRUDE MATERIALS, INEDIBLE, EXCEPT FUELS MATIER. BRUTES NON COMESTIB. SAUF CARBURAN								
	WORLD MONDE	V IV	925 100.0	1053 113.8	1082 117.0	863 93.3	531 57.4	:	594 64.2
	CLASS 1 COUNTRIES PAYS DE LA CLASSE 1	V IV	916 100.0	1040 113.5	1076 117.5	852 93.0	524 57.2	:	551 60.2
	EUR 10 EUR 10	V IV	110 100.0	92 83.6	106 96.4	79 71.8	73 66.4	:	151 137.3
	F.R. OF GERMANY RF D'ALLEMAGNE	V IV	82 100.0	39 47.6	79 96.3	73 89.0	61 74.4	:	149 181.7
	U.S.A. ETATS UNIS	V IV	272 100.0	108 39.7	103 37.9	101 37.1	47 17.3	:	83 30.5
	JAPAN JAPON	V IV	23 100.0	118 513.0	5 21.7	32 139.1	2 8.7	:	6 26.1
3	MINERAL FUELS, LUBRICANTS AND RELAT. MAT. COMBUSTIB. MINER., LUBRIF., PROD. CONNEXES								
	WORLD MONDE	V IV	3644 100.0	4066 111.6	6699 183.8	10290 282.4	12143 333.2	:	9187 252.1
	CLASS 1 COUNTRIES PAYS DE LA CLASSE 1	V IV	1222 100.0	1563 127.9	3212 262.8	4096 335.2	5678 464.6	:	6388 522.7
	CLASS 2 COUNTRIES PAYS DE LA CLASSE 2	V IV	2423 100.0	2503 103.3	3491 144.1	6196 255.7	6470 267.0	:	2799 115.5
4	ANIMAL AND VEGETABLE OILS AND FATS CORPS GRAS, GRAISSES, HUILES VEG. ET ANIM.								
	WORLD MONDE	V IV	264 100.0	419 158.7	490 185.6	444 168.2	382 144.7	:	276 104.5
	CLASS 1 COUNTRIES PAYS DE LA CLASSE 1	V IV	262 100.0	418 159.5	487 185.9	445 169.8	381 145.4	:	261 99.6
	U.S.A. ETATS UNIS	V IV	46 100.0	51 110.9	94 204.3	93 202.2	57 123.9	:	44 95.7
5	CHEMICALS PRODUITS CHIMIQUES								
	WORLD MONDE	V IV	2498 100.0	3803 152.2	4385 175.5	5703 228.3	3850 154.1	:	3920 156.9
	CLASS 1 COUNTRIES PAYS DE LA CLASSE 1	V IV	2158 100.0	3375 156.4	3803 176.2	5273 244.3	3406 157.8	:	3422 158.6
	EUR 10 EUR 10	V IV	216 100.0	298 138.0	291 134.7	273 126.4	165 76.4	:	318 147.2
	F.R. OF GERMANY RF D'ALLEMAGNE	V IV	77 100.0	114 148.1	106 137.7	103 133.8	56 72.7	:	239 310.4
	UNITED KINGDOM ROYAUME UNI	V IV	117 100.0	170 145.3	145 123.9	132 112.8	93 79.5	:	58 49.6
	U.S.A. ETATS UNIS	V IV	247 100.0	308 124.7	391 158.3	514 208.1	319 129.1	:	488 197.6
	JAPAN JAPON	V IV	135 100.0	116 85.9	300 222.2	850 629.6	111 82.2	:	590 437.0
	CLASS 2 COUNTRIES PAYS DE LA CLASSE 2	V IV	228 100.0	345 151.3	343 150.4	304 133.3	279 122.4	:	227 99.6
	OF WHICH : A.C.P. CTRIES DONT : PAYS A.C.P.	V IV	156 100.0	271 173.7	261 167.3	204 130.8	215 137.8	:	127 81.4
	CLASS 3 COUNTRIES PAYS DE LA CLASSE 3	V IV	32 100.0	23 71.9	205 640.6	56 175.0	108 337.5	:	88 275.0
	CHINA CHINE	V IV	30 100.0	23 76.7	182 606.7	54 180.0	108 360.0	:	88 293.3
6	MANUFACTUR. GOODS CLASSIFIED BY MATERIAL ARTICLES MANUF. CLASSES PAR MATIERES								
	WORLD MONDE	V IV	9135 100.0	11009 120.5	13304 145.6	14223 155.7	11244 123.1	:	11133 121.9
	CLASS 1 COUNTRIES PAYS DE LA CLASSE 1	V IV	7796 100.0	8774 112.5	10971 140.7	12319 158.0	9057 116.2	:	9627 123.5
	EUR 10 EUR 10	V IV	1520 100.0	781 51.4	1548 101.8	1012 66.6	441 29.0	:	609 40.1
	BELG-LUXB BELG-LUXB	V IV	40 100.0	74 185.0	86 215.0	30 75.0	48 120.0	:	3 7.5
	NETHERLANDS PAYS BAS	V IV	5 100.0	4 80.0	902 18040.0	275 5500.0	8 160.0	:	451 9020.0
	F.R. OF GERMANY RF D'ALLEMAGNE	V IV	1131 100.0	262 23.2	164 14.5	126 11.1	47 4.2	:	65 5.7
	UNITED KINGDOM ROYAUME UNI	V IV	338 100.0	417 123.4	386 114.2	559 165.4	308 91.1	:	86 25.4

* : V=1000\$, IV=VALUE INDEX
* : V=1000\$, IV=INDICE DE VALEUR

2.A. IMPORTS BY SITC SECTIONS
IMPORTATIONS PAR SECTIONS DE LA CTCI

IV: 1977=100

SITC SECTIONS	ORIGINS	UNIT	1977	1978	1979	1980	1981	1982	1983
SECTIONS CTCI	ORIGINES								
6	MANUFACTUR. GOODS CLASSIFIED BY MATERIAL ARTICLES MANUF. CLASSES PAR MATIERES								
	U.S.A. ETATS UNIS	V IV	534 100.0	947 177.3	674 126.2	915 171.3	678 127.0	:	949 177.7
	JAPAN JAPON	V IV	1934 100.0	1774 91.7	2089 108.0	1352 69.9	1262 65.3	:	1590 82.2
	CLASS 2 COUNTRIES PAYS DE LA CLASSE 2	V IV	851 100.0	1414 166.2	1278 150.2	1169 137.4	1256 147.6	:	683 80.3
	OF WHICH : A.C.P.CTRIES DONT : PAYS A.C.P.	V IV	166 100.0	483 291.0	238 143.4	152 91.6	128 77.1	:	67 40.4
	CLASS 3 COUNTRIES PAYS DE LA CLASSE 3	V IV	387 100.0	438 113.2	790 204.1	622 160.7	822 212.4	:	612 158.1
	CHINA CHINE	V IV	323 100.0	411 127.2	711 220.1	606 187.6	813 251.7	:	605 187.3
7	MACHINERY AND TRANSPORT EQUIPMENT MACHINES ET MATERIEL DE TRANSPORT								
	WORLD MONDE	V IV	13153 100.0	13342 101.4	25994 197.6	13106 99.6	23479 178.5	:	11972 91.0
	CLASS 1 COUNTRIES PAYS DE LA CLASSE 1	V IV	13048 100.0	13181 101.0	25669 196.7	12910 98.9	22885 175.4	:	11640 89.2
	EUR 10 EUR 10	V IV	2604 100.0	964 37.0	14636 562.1	3312 127.2	3241 124.5	:	1291 49.6
	NETHERLANDS PAYS BAS	V IV	22 100.0	14 63.6	132 600.0	23 104.5	3 13.6	:	99 450.0
	F.R. OF GERMANY RF D'ALLEMAGNE	V IV	1993 100.0	395 19.8	13872 696.0	671 33.7	1123 56.3	:	955 47.9
	ITALY ITALIE	V IV	49 100.0	46 93.9	179 365.3	24 49.0	22 44.9	:	15 30.6
	UNITED KINGDOM ROYAUME UNI	V IV	530 100.0	499 94.2	442 83.4	2557 482.5	2062 389.1	:	174 32.8
	U.S.A. ETATS UNIS	V IV	1153 100.0	1655 143.5	2974 257.9	1897 164.5	12436 1078.6	:	1011 87.7
	JAPAN JAPON	V IV	3299 100.0	6654 201.7	3278 99.4	2957 89.6	3935 119.3	:	3182 96.5
	CLASS 2 COUNTRIES PAYS DE LA CLASSE 2	V IV	74 100.0	99 133.8	262 354.1	123 166.2	380 513.5	:	260 351.4
	OF WHICH : A.C.P.CTRIES DONT : PAYS A.C.P.	V IV	26 100.0	48 184.6	8 30.8	46 176.8	31 119.0	:	191 736.2
	CLASS 3 COUNTRIES PAYS DE LA CLASSE 3	V IV	3 100.0	10 333.3	32 1066.7	41 1366.7	176 5866.7	:	7 233.3
	CHINA CHINE	V IV	1 100.0	7 700.0	13 1300.0	8 800.0	176 17600.0	:	6 600.0
8	MISCELLANEOUS MANUFACTURED GOODS ARTICLES MANUFACTURES DIVERS								
	WORLD MONDE	V IV	2586 100.0	4138 160.0	3507 135.6	2799 108.2	2580 99.8	:	3382 130.8
	CLASS 1 COUNTRIES PAYS DE LA CLASSE 1	V IV	1690 100.0	3200 189.3	2483 146.9	1766 104.5	1857 109.9	:	2384 141.1
	EUR 10 EUR 10	V IV	302 100.0	313 103.6	482 159.6	348 115.2	210 69.5	:	147 48.7
	F.R. OF GERMANY RF D'ALLEMAGNE	V IV	51 100.0	60 117.6	123 241.2	123 241.2	38 74.5	:	61 119.6
	UNITED KINGDOM ROYAUME UNI	V IV	247 100.0	221 89.5	347 140.5	206 83.4	151 61.1	:	74 30.0
	U.S.A. ETATS UNIS	V IV	296 100.0	488 164.9	470 158.8	296 100.0	466 157.4	:	743 251.0
	JAPAN JAPON	V IV	219 100.0	1269 579.5	432 197.3	102 46.6	300 137.0	:	333 152.1
	CLASS 2 COUNTRIES PAYS DE LA CLASSE 2	V IV	728 100.0	724 99.5	740 101.6	743 102.1	535 73.5	:	368 50.5
	OF WHICH : A.C.P.CTRIES DONT : PAYS A.C.P.	V IV	48 100.0	106 220.8	76 158.3	83 172.9	199 414.6	:	50 104.2
	CLASS 3 COUNTRIES PAYS DE LA CLASSE 3	V IV	90 100.0	115 127.8	152 168.9	163 181.1	86 95.6	:	249 276.7
	CHINA CHINE	V IV	86 100.0	113 131.4	144 167.4	160 186.0	84 97.7	:	248 288.4

*: V=1000\$, IV=VALUE INDEX
*: V=1000\$, IV=INDICE DE VALEUR

2.B. EXPORTS BY SITC SECTIONS
EXPORTATIONS PAR SECTIONS DE LA CTCI

IV: 1977=100

SITC SECTIONS	ORIGINS	* UNIT	1977	1978	1979	1980	1981	1982	1983
SECTIONS CTCI	ORIGINES								
0-9	TOTAL TRADE COMMERCE TOTAL								
	WORLD MONDE	V IV	14867 100.0	11655 78.4	18002 121.1	17561 118.1	11176 75.2	13405 90.2	18618 125.2
	CLASS 1 COUNTRIES PAYS DE LA CLASSE 1	V IV	9046 100.0	10100 111.7	16910 186.9	15574 172.2	8910 98.5	:	15792 174.6
	EUR 10 EUR 10	V IV	3201 100.0	4212 131.6	7383 230.6	7357 229.8	2994 93.5	1871 58.5	2158 67.4
	NETHERLANDS PAYS BAS	V IV	3193 100.0	1803 56.5	4571 143.2	5169 161.9	2207 69.1	:	531 16.6
	F.R. OF GERMANY RF D'ALLEMAGNE	V IV	6726 100.0	2217 33.0	2642 39.3	2188 32.5	772 11.5	:	888 13.2
	UNITED KINGDOM ROYAUME UNI	V IV	6 100.0	192 3200.0	169 2816.7	:	15 250.0	:	702 11700.0
	U.S.A. ETATS UNIS	V IV	1470 100.0	406 27.6	1582 107.6	1034 70.3	1141 77.6	:	5893 400.9
	JAPAN JAPON	V IV	1022 100.0	691 67.6	5 0.5	834 81.6	844 82.6	:	674 65.9
	CLASS 2 COUNTRIES PAYS DE LA CLASSE 2	V IV	446 100.0	1550 347.5	1092 244.8	609 136.5	890 199.6	:	1775 398.0
	OF WHICH : A.C.P. CTRIES DONT : PAYS A.C.P.	V IV	408 100.0	908 222.5	1000 245.1	62 15.2	25 6.1	:	194 47.5
	CLASS 3 COUNTRIES PAYS DE LA CLASSE 3	V IV	5377 100.0	:	:	:	:	:	:
0	FOOD AND LIVE ANIMALS PRODUITS ALIMENTAIRES ET ANIMAUX VIVANTS								
	WORLD MONDE	V IV	7963 100.0	5788 72.7	6571 82.5	5963 74.9	4865 61.1	:	6446 80.9
	CLASS 1 COUNTRIES PAYS DE LA CLASSE 1	V IV	2511 100.0	5268 209.8	6151 245.0	5574 222.0	4204 167.4	:	6043 240.7
	EUR 10 EUR 10	V IV	375 100.0	2884 769.1	3021 805.6	2427 647.2	859 229.1	:	1623 432.8
	NETHERLANDS PAYS BAS	V IV	375 100.0	771 205.6	1299 346.4	239 63.7	76 20.3	:	326 86.9
	F.R. OF GERMANY RF D'ALLEMAGNE	V IV	:	1925	1555	2188	768	:	680
	UNITED KINGDOM ROYAUME UNI	V IV	:	188	167	:	15	:	580
	U.S.A. ETATS UNIS	V IV	1417 100.0	378 26.7	1444 101.9	1018 71.8	1118 78.9	:	1716 121.1
	CLASS 2 COUNTRIES PAYS DE LA CLASSE 2	V IV	77 100.0	519 674.0	421 546.8	77 100.0	98 127.3	:	64 83.1
	OF WHICH : A.C.P. CTRIES DONT : PAYS A.C.P.	V IV	55 100.0	504 916.4	413 750.9	6 10.9	12 21.8	:	:
	CLASS 3 COUNTRIES PAYS DE LA CLASSE 3	V IV	5377 100.0	:	:	:	:	:	:
1	BEVERAGES AND TOBACCO BOISSONS ET TABACS								
	WORLD MONDE	V IV	3 100.0	1 33.3	253 8433.3	589 19633.3	689 22966.7	:	978 32600.0
	CLASS 2 COUNTRIES PAYS DE LA CLASSE 2	V IV	3 100.0	1 33.3	245 8166.7	228 7600.0	334 11133.3	:	381 12700.0
	OF WHICH : A.C.P. CTRIES DONT : PAYS A.C.P.	V IV	3 100.0	:	206 6866.7	22 733.3	6 200.0	:	9 300.0
2	CRUDE MATERIALS, INEDIBLE, EXCEPT FUELS MATIER. BRUTES NON COMESTIB. SAUF CARBURAN								
	WORLD MONDE	V IV	6221 100.0	5371 86.3	10598 170.4	10162 163.3	4610 74.1	:	1840 29.6
	CLASS 1 COUNTRIES PAYS DE LA CLASSE 1	V IV	6122 100.0	4653 76.0	10482 171.2	9653 157.7	4398 71.8	:	1606 26.2
	EUR 10 EUR 10	V IV	2825 100.0	1328 47.0	4361 154.4	4930 174.5	2131 75.4	:	536 19.0
	NETHERLANDS PAYS BAS	V IV	2819 100.0	1031 36.6	3272 116.1	4930 174.9	2131 75.6	:	205 7.3
	F.R. OF GERMANY RF D'ALLEMAGNE	V IV	:	292	1087	:	:	:	208
	UNITED KINGDOM ROYAUME UNI	V IV	6 100.0	5 83.3	2 33.3	:	:	:	123 2050.0
	U.S.A. ETATS UNIS	V IV	16 100.0	3 18.8	113 706.3	1 6.3	1 6.3	:	26 162.5
	JAPAN JAPON	V IV	:	656	2	813	813	:	673

*: V=10000 , IV=VALUE INDEX
*: V=10000 , IV=INDICE DE VALEUR

2.B. EXPORTS BY SITC SECTIONS
EXPORTATIONS PAR SECTIONS DE LA CTCI

IV: 1977=100

SITC SECTIONS	ORIGINS	* UNIT	1977	1978	1979	1980	1981	1982	1983
SECTIONS CTCI	ORIGINES								
2	CRUDE MATERIALS, INEDIBLE, EXCEPT FUELS MATIER.BRUTES NON COMESTIB.SAUF CARBURAN								
	CLASS 2 COUNTRIES PAYS DE LA CLASSE 2	V IV	100 100.0	716 716.0	117 117.0	44 44.0	62 62.0	:	178 178.0
	OF WHICH : A.C.P.CTRIES DONT : PAYS A.C.P.	V IV	100 100.0	102 102.0	84 84.0	13 13.0	:	:	173 173.0
3	MINERAL FUELS,LUBRICANTS AND RELAT. MAT. COMBUSTIB. MINER.,LUBRIF.,PROD. CONNEXES								
	WORLD MONDE	V IV	19 100.0	4 21.1	:	101 531.6	91 478.9	:	58 305.3
	CLASS 2 COUNTRIES PAYS DE LA CLASSE 2	V IV	19 100.0	4 21.1	:	92 484.2	92 484.2	:	55 289.5
4	ANIMAL AND VEGETABLE OILS AND FATS CORPS GRAS,GRAISSES,HUILES VEG. ET ANIM.								
	WORLD MONDE	V IV	:	32 :	57 :	104 :	68 :	:	7646 :
	CLASS 1 COUNTRIES PAYS DE LA CLASSE 1	V IV	:	32 :	57 :	104 :	65 :	:	7645 :
	U.S.A. ETATS UNIS	V IV	:	:	10 :	:	3 :	:	4135 :
5	CHEMICALS PRODUITS CHIMIQUES								
	WORLD MONDE	V IV	50 100.0	162 324.0	93 186.0	114 228.0	69 138.0	:	11 22.0
	CLASS 2 COUNTRIES PAYS DE LA CLASSE 2	V IV	45 100.0	156 346.7	76 168.9	23 51.1	2 4.4	:	2 4.4
	OF WHICH : A.C.P.CTRIES DONT : PAYS A.C.P.	V IV	39 100.0	156 400.0	76 194.9	3 7.7	:	:	2 5.1
6	MANUFACTUR. GOODS CLASSIFIED BY MATERIAL ARTICLES MANUF. CLASSES PAR MATIERES								
	WORLD MONDE	V IV	26 100.0	60 230.8	59 226.9	93 357.7	227 873.1	:	412 1584.6
	CLASS 1 COUNTRIES PAYS DE LA CLASSE 1	V IV	8 100.0	24 300.0	3 37.5	13 162.5	33 412.5	:	359 4487.5
	CLASS 2 COUNTRIES PAYS DE LA CLASSE 2	V IV	20 100.0	40 200.0	57 285.0	43 215.0	60 300.0	:	28 140.0
	OF WHICH : A.C.P.CTRIES DONT : PAYS A.C.P.	V IV	13 100.0	35 269.2	55 423.1	2 15.4	:	:	1 7.7
7	MACHINERY AND TRANSPORT EQUIPMENT MACHINES ET MATERIEL DE TRANSPORT								
	WORLD MONDE	V IV	32 100.0	94 293.8	199 621.9	212 662.5	290 906.3	:	1076 3362.5
	CLASS 1 COUNTRIES PAYS DE LA CLASSE 1	V IV	28 100.0	72 257.1	123 439.3	154 550.0	192 685.7	:	40 142.9
	CLASS 2 COUNTRIES PAYS DE LA CLASSE 2	V IV	4 100.0	22 550.0	76 1900.0	46 1150.0	45 1125.0	:	1027 25675.0
	OF WHICH : A.C.P.CTRIES DONT : PAYS A.C.P.	V IV	4 100.0	20 500.0	71 1775.0	9 225.0	3 75.0	:	:
8	MISCELLANEOUS MANUFACTURED GOODS ARTICLES MANUFACTURES DIVERS								
	WORLD MONDE	V IV	70 100.0	137 195.7	139 198.6	192 274.3	55 78.6	:	119 170.0
	CLASS 1 COUNTRIES PAYS DE LA CLASSE 1	V IV	32 100.0	47 146.9	56 175.0	59 184.4	17 53.1	:	78 243.8
	CLASS 2 COUNTRIES PAYS DE LA CLASSE 2	V IV	41 100.0	92 224.4	87 212.2	30 73.2	9 22.0	:	8 19.5
	OF WHICH : A.C.P.CTRIES DONT : PAYS A.C.P.	V IV	36 100.0	85 236.1	80 222.2	9 25.0	2 5.6	:	6 16.7

* : V=10000 , IV=VALUE INDEX
* : V=10000 , IV=INDICE DE VALEUR

3. EXPORTS BY PRINCIPAL PRODUCTS
EXPORTATIONS DES PRINCIPAUX PRODUITS

SITC POSITIONS	ORIGINS	UNIT	1977	1978	1979	1980	1981	1982	1983
POSITIONS CTCI	ORIGINES								
051.3 BANANAS-INCLUDING PLANTAINS-FRESH BANANES FRAICHES,-Y COMP. BAN. DES ANTILLES									
WORLD	V	59	77	178	407	207	:	315	
MONDE	X	0.4	0.7	1.0	2.3	1.9	:	1.7	
	Q	458	428	:	:	:	:	:	
CLASS 1 COUNTRIES	V	27	38	143	401	189	:	279	
PAYS DE LA CLASSE 1	Q	:	:	:	:	:	:	:	
051.71 COCONUTS, BRAZIL-CASHEW NUTS, FSH/DRIED NOIX DE COCO BRESIL CAJOU, FRAICHE/SECH.									
WORLD	V	:	55	133	218	287	:	297	
MONDE	X	:	0.5	0.7	1.2	2.6	:	1.6	
	Q	:	:	:	:	:	:	:	
CLASS 1 COUNTRIES	V	:	55	133	218	286	:	280	
PAYS DE LA CLASSE 1	Q	:	:	:	:	:	:	:	
U.S.A.	V	:	15	30	89	173	:	136	
ETATS UNIS	Q	:	:	:	:	:	:	:	
053.9 FRUIT & NUTS, PREP OR PRESERVED, HES FRUITS ET NOIX AUTREMENT PREP OU CONSERV									
WORLD	V	:	333	490	671	:	:	912	
MONDE	X	:	2.9	2.7	3.8	:	:	4.9	
	Q	:	:	:	:	:	:	:	
CLASS 1 COUNTRIES	V	:	325	487	661	:	:	885	
PAYS DE LA CLASSE 1	Q	:	:	:	:	:	:	:	
054.81 VEGETABLES PRESER. BY FREEZE LEGUMES ET PLANTES CONGELES									
WORLD	V	:	:	:	1123	2027	2700	1586	
MONDE	X	:	:	:	6.4	18.1	20.1	8.5	
	Q	:	:	:	:	:	:	:	
CLASS 1 COUNTRIES	V	:	:	:	958	1563	:	1328	
PAYS DE LA CLASSE 1	Q	:	:	:	:	:	:	:	
072.1 COCOA BEANS, RAW OR ROASTED FEVES DE CACAO, BRUTES OU TORREFIEES									
WORLD	V	7541	3609	4258	3076	1395	1400	2875	
MONDE	X	50.7	31.0	23.7	17.5	12.5	10.4	15.4	
	Q	2208	1197	1614	1209	1206	:	1558	
CLASS 1 COUNTRIES	V	2164	3608	4257	3076	1393	:	2875	
PAYS DE LA CLASSE 1	Q	760	1193	1613	1209	1205	:	1558	
EUR 10	V	375	2884	3021	2220	659	:	1567	
EUR 10	Q	261	994	1041	921	367	:	849	
NETHERLANDS	V	375	771	1299	115	:	:	320	
PAYS BAS	Q	261	326	452	51	:	:	173	
F.R. OF GERMANY	V	0	1925	1555	2105	659	:	648	
RF D'ALLEMAGNE	Q	:	607	530	870	347	:	351	
UNITED KINGDOM	V	0	188	167	:	:	:	562	
ROYAUME UNI	Q	:	61	59	:	:	:	305	
U.S.A.	V	1396	324	1053	705	687	:	1233	
ETATS UNIS	Q	388	107	518	249	837	:	668	
221.2 COPRA, -EX. FLOUR AND MEAL- COPRAH, SAUF FARINE ET SEMOULE									
WORLD	V	5936	4932	10254	9125	4137	3200	918	
MONDE	X	39.9	42.3	57.0	52.0	37.0	23.9	4.9	
	Q	18050	13873	18814	25693	16325	:	2681	
CLASS 1 COUNTRIES	V	5934	4335	10254	9124	4138	:	918	
PAYS DE LA CLASSE 1	Q	18051	12298	18815	25693	16324	:	2680	
EUR 10	V	2819	1323	4359	4930	2131	:	97	
EUR 10	Q	8900	3854	8307	15010	8756	:	283	
NETHERLANDS	V	2819	1031	3272	4930	2131	:	97	
PAYS BAS	Q	8900	3103	6305	15010	8756	:	283	
JAPAN	V	973	641	:	783	813	:	673	
JAPON	Q	:	2032	:	2540	3048	:	1965	
242.3 SAWLOGS AND VENEER LOGS - NON-CONIFER BOIS DE NON CONIFERES POUR SCIAGE OU PLA									
WORLD	V	:	385	319	946	406	:	:	
MONDE	X	:	3.3	1.8	5.4	3.6	:	:	
	Q	:	7959	5432	:	:	:	:	
CLASS 1 COUNTRIES	V	:	279	205	460	257	:	:	
PAYS DE LA CLASSE 1	Q	:	5146	3585	:	:	:	:	
U.S.A.	V	:	3	108	:	1	:	:	
ETATS UNIS	Q	:	89	1896	:	:	:	:	
CLASS 2 COUNTRIES	V	:	104	114	23	3	:	:	
PAYS DE LA CLASSE 2	Q	:	2774	1847	:	:	:	:	
OF WHICH : A.C.P. CTRIES	V	:	86	81	:	:	:	:	
DONT : PAYS A.C.P.	Q	:	2486	1306	:	:	:	:	

*: V=1000\$, Q=TONS %=PERCENTAGE OF THE TOTAL
*: V=1000\$, Q=TONNES %=PART DU TOTAL

1.A. GROWTH AND STRUCTURE OF IMPORTS FROM THE WORLD
EVOLUTION ET STRUCTURE DES IMPORTATIONS EN PROVENANCE DU MONDE

SITC SECTIONS		*	1977	1978	1979	1980	1981	1982	1983
SECTIONS CTCI		UNIT							
0-9	TOTAL TRADE	V	852308	796714	826414	1117139	1019108	912480	841675
0+1	FOOD, BEVERAGES AND TOBACCO	V	142909	164069	:	:	:	:	:
0	FOOD AND LIVE ANIMALS	V	134867	155639	:	:	:	:	:
1	BEVERAGES AND TOBACCO	V	8042	8430	:	:	:	:	:
3	MINERAL FUELS, LUBRICANTS AND RELAT. MAT.	V	77181	60164	:	:	:	:	:
2+4	RAW MATERIALS	V	33966	23943	:	:	:	:	:
2	CRUDE MATERIALS, INEDIBLE, EXCEPT FUELS	V	32629	23360	:	:	:	:	:
4	ANIMAL AND VEGETABLE OILS AND FATS	V	1337	583	:	:	:	:	:
5	CHEMICALS	V	95000	81996	:	:	:	:	:
7	MACHINERY AND TRANSPORT EQUIPMENT	V	279617	252481	:	:	:	:	:
6+8	OTHER INDUSTRIAL PRODUCTS	V	217142	208379	:	:	:	:	:
6	MANUFACTUR. GOODS CLASSIFIED BY MATERIAL	V	180592	168127	:	:	:	:	:
8	MISCELLANEOUS MANUFACTURED GOODS	V	36550	40252	:	:	:	:	:
0-9	COMMERCE TOTAL	%	100.0	100.0	100.0	100.0	100.0	100.0	100.0
0+1	PRODUITS ALIMENTAIRES, BOISSONS, TABACS	%	16.8	20.6	:	:	:	:	:
0	PRODUITS ALIMENTAIRES ET ANIMAUX VIVANTS	%	15.8	19.5	:	:	:	:	:
1	BOISSONS ET TABACS	%	0.9	1.1	:	:	:	:	:
3	COMBUSTIB. MINER., LUBRIF., PROD. CONNEXES	%	9.1	7.6	:	:	:	:	:
2+4	MATIERES PREMIERES	%	4.0	3.0	:	:	:	:	:
2	MATIER. BRUTES NON COMESTIB. SAUF CARBURAN	%	3.8	2.9	:	:	:	:	:
4	CORPS GRAS, GRAISSES, HUILES VEG. ET ANIM.	%	0.2	0.1	:	:	:	:	:
5	PRODUITS CHIMIQUES	%	11.1	10.3	:	:	:	:	:
7	MACHINES ET MATERIEL DE TRANSPORT	%	32.8	31.7	:	:	:	:	:
6+8	AUTRES PRODUITS INDUSTRIELS	%	25.5	26.2	:	:	:	:	:
6	ARTICLES MANUF. CLASSES PAR MATIERES	%	21.2	21.1	:	:	:	:	:
8	ARTICLES MANUFACTURES DIVERS	%	4.3	5.1	:	:	:	:	:

1.B. GROWTH AND STRUCTURE OF IMPORTS FROM EUR 10
EVOLUTION ET STRUCTURE DES IMPORTATIONS EN PROVENANCE D'EUR 10

SITC SECTIONS		*	1977	1978	1979	1980	1981	1982	1983
SECTIONS CTCI		UNIT							
0-9	TOTAL TRADE	V	445196	425045	381761	399807	333111	322203	303050
0+1	FOOD, BEVERAGES AND TOBACCO	V	40365	53503	:	:	:	:	:
0	FOOD AND LIVE ANIMALS	V	38831	52254	:	:	:	:	:
1	BEVERAGES AND TOBACCO	V	1534	1249	:	:	:	:	:
3	MINERAL FUELS, LUBRICANTS AND RELAT. MAT.	V	10166	14772	:	:	:	:	:
2+4	RAW MATERIALS	V	10804	6411	:	:	:	:	:
2	CRUDE MATERIALS, INEDIBLE, EXCEPT FUELS	V	10129	6191	:	:	:	:	:
4	ANIMAL AND VEGETABLE OILS AND FATS	V	675	220	:	:	:	:	:
5	CHEMICALS	V	64352	57770	:	:	:	:	:
7	MACHINERY AND TRANSPORT EQUIPMENT	V	183935	167620	:	:	:	:	:
6+8	OTHER INDUSTRIAL PRODUCTS	V	132083	123041	:	:	:	:	:
6	MANUFACTUR. GOODS CLASSIFIED BY MATERIAL	V	108608	97755	:	:	:	:	:
8	MISCELLANEOUS MANUFACTURED GOODS	V	23475	25286	:	:	:	:	:
0-9	COMMERCE TOTAL	%	100.0	100.0	100.0	100.0	100.0	100.0	100.0
0+1	PRODUITS ALIMENTAIRES, BOISSONS, TABACS	%	9.1	12.6	:	:	:	:	:
0	PRODUITS ALIMENTAIRES ET ANIMAUX VIVANTS	%	8.7	12.3	:	:	:	:	:
1	BOISSONS ET TABACS	%	0.3	0.3	:	:	:	:	:
3	COMBUSTIB. MINER., LUBRIF., PROD. CONNEXES	%	2.3	3.5	:	:	:	:	:
2+4	MATIERES PREMIERES	%	2.4	1.5	:	:	:	:	:
2	MATIER. BRUTES NON COMESTIB. SAUF CARBURAN	%	2.3	1.5	:	:	:	:	:
4	CORPS GRAS, GRAISSES, HUILES VEG. ET ANIM.	%	0.2	0.1	:	:	:	:	:
5	PRODUITS CHIMIQUES	%	14.5	13.6	:	:	:	:	:
7	MACHINES ET MATERIEL DE TRANSPORT	%	41.3	39.4	:	:	:	:	:
6+8	AUTRES PRODUITS INDUSTRIELS	%	29.7	28.9	:	:	:	:	:
6	ARTICLES MANUF. CLASSES PAR MATIERES	%	24.4	23.0	:	:	:	:	:
8	ARTICLES MANUFACTURES DIVERS	%	5.3	5.9	:	:	:	:	:

*: V=1000\$, %=PERCENTAGE OF THE TOTAL
*: V=1000\$, %=PART DU TOTAL

1.C. GROWTH AND STRUCTURE OF EXPORTS TO THE WORLD
EVOLUTION ET STRUCTURE DES EXPORTATIONS VERS LE MONDE

SITC SECTIONS		UNIT	1977	1978	1979	1980	1981	1982	1983
SECTIONS CICI									
0-9	TOTAL TRADE	V	1109951	899362	2004133	2506936	2029931	1530189	1387924
0+1	FOOD, BEVERAGES AND TOBACCO	V	274353	251762	:	:	:	:	:
0	FOOD AND LIVE ANIMALS	V	274346	251754	:	:	:	:	:
1	BEVERAGES AND TOBACCO	V	7	8	:	:	:	:	:
3	MINERAL FUELS, LUBRICANTS AND RELAT. MAT.	V	40530	12578	:	:	:	:	:
2+4	RAW MATERIALS	V	127982	110229	:	:	:	:	:
2	CRUDE MATERIALS, INEDIBLE, EXCEPT FUELS	V	108949	101001	:	:	:	:	:
4	ANIMAL AND VEGETABLE OILS AND FATS	V	19033	9228	:	:	:	:	:
5	CHEMICALS	V	2226	1849	:	:	:	:	:
7	MACHINERY AND TRANSPORT EQUIPMENT	V	6842	5274	:	:	:	:	:
6+8	OTHER INDUSTRIAL PRODUCTS	V	648543	501485	:	:	:	:	:
6	MANUFACTUR. GOODS CLASSIFIED BY MATERIAL	V	646485	500739	:	:	:	:	:
8	MISCELLANEOUS MANUFACTURED GOODS	V	2058	746	:	:	:	:	:
0-9	COMMERCE TOTAL	%	100.0	100.0	100.0	100.0	100.0	100.0	100.0
0+1	PRODUITS ALIMENTAIRES, BOISSONS, TABACS	%	24.7	28.0	:	:	:	:	:
0	PRODUITS ALIMENTAIRES ET ANIMAUX VIVANTS	%	24.7	28.0	:	:	:	:	:
1	BOISSONS ET TABACS	%	0.0	0.0	:	:	:	:	:
3	COMBUSTIB. MINER., LUBRIF., PROD. CONNEXES	%	3.7	1.4	:	:	:	:	:
2+4	MATIERES PREMIERES	%	11.5	12.3	:	:	:	:	:
2	MATIER. BRUTES NON COMESTIB. SAUF CARBURAN	%	9.8	11.2	:	:	:	:	:
4	CORPS GRAS, GRAISSES, HUILES VEG. ET ANIM.	%	1.7	1.0	:	:	:	:	:
5	PRODUITS CHIMIQUES	%	0.2	0.2	:	:	:	:	:
7	MACHINES ET MATERIEL DE TRANSPORT	%	0.6	0.6	:	:	:	:	:
6+8	AUTRES PRODUITS INDUSTRIELS	%	58.4	55.8	:	:	:	:	:
6	ARTICLES MANUF. CLASSES PAR MATIERES	%	58.2	55.7	:	:	:	:	:
8	ARTICLES MANUFACTURES DIVERS	%	0.2	0.1	:	:	:	:	:

1.D. GROWTH AND STRUCTURE OF EXPORTS TO EUR 10
EVOLUTION ET STRUCTURE DES EXPORTATIONS VERS EUR 10

SITC SECTIONS		UNIT	1977	1978	1979	1980	1981	1982	1983
SECTIONS CICI									
0-9	TOTAL TRADE	V	741032	635215	549021	568286	411564	350786	396074
0+1	FOOD, BEVERAGES AND TOBACCO	V	215349	146140	:	:	:	:	:
0	FOOD AND LIVE ANIMALS	V	215348	146139	:	:	:	:	:
1	BEVERAGES AND TOBACCO	V	1	1	:	:	:	:	:
3	MINERAL FUELS, LUBRICANTS AND RELAT. MAT.	V	12	85	:	:	:	:	:
2+4	RAW MATERIALS	V	65143	79409	:	:	:	:	:
2	CRUDE MATERIALS, INEDIBLE, EXCEPT FUELS	V	48339	71852	:	:	:	:	:
4	ANIMAL AND VEGETABLE OILS AND FATS	V	16804	7557	:	:	:	:	:
5	CHEMICALS	V	1561	1200	:	:	:	:	:
7	MACHINERY AND TRANSPORT EQUIPMENT	V	3007	1324	:	:	:	:	:
6+8	OTHER INDUSTRIAL PRODUCTS	V	454224	396318	:	:	:	:	:
6	MANUFACTUR. GOODS CLASSIFIED BY MATERIAL	V	454091	396080	:	:	:	:	:
8	MISCELLANEOUS MANUFACTURED GOODS	V	133	238	:	:	:	:	:
0-9	COMMERCE TOTAL	%	100.0	100.0	100.0	100.0	100.0	100.0	100.0
0+1	PRODUITS ALIMENTAIRES, BOISSONS, TABACS	%	29.1	23.0	:	:	:	:	:
0	PRODUITS ALIMENTAIRES ET ANIMAUX VIVANTS	%	29.1	23.0	:	:	:	:	:
1	BOISSONS ET TABACS	%	0.0	0.0	:	:	:	:	:
3	COMBUSTIB. MINER., LUBRIF., PROD. CONNEXES	%	0.0	0.0	:	:	:	:	:
2+4	MATIERES PREMIERES	%	8.8	12.5	:	:	:	:	:
2	MATIER. BRUTES NON COMESTIB. SAUF CARBURAN	%	6.5	11.3	:	:	:	:	:
4	CORPS GRAS, GRAISSES, HUILES VEG. ET ANIM.	%	2.3	1.2	:	:	:	:	:
5	PRODUITS CHIMIQUES	%	0.2	0.2	:	:	:	:	:
7	MACHINES ET MATERIEL DE TRANSPORT	%	0.4	0.2	:	:	:	:	:
6+8	AUTRES PRODUITS INDUSTRIELS	%	61.3	62.4	:	:	:	:	:
6	ARTICLES MANUF. CLASSES PAR MATIERES	%	61.3	62.4	:	:	:	:	:
8	ARTICLES MANUFACTURES DIVERS	%	0.0	0.0	:	:	:	:	:

*: V=10000 , %=PERCENTAGE OF THE TOTAL
*: V=10000 , %=PART DU TOTAL

2.A. IMPORTS BY SITC SECTIONS
IMPORTATIONS PAR SECTIONS DE LA CTCI

IV: 1977=100

SITC SECTIONS SECTIONS CTCI	ORIGINS ORIGINES	* UNIT	1977	1978	1979	1980	1981	1982	1983
0-9	TOTAL TRADE COMMERCE TOTAL								
	WORLD MONDE	V IV	852308 100.0	796714 93.5	826414 97.0	1117139 131.1	1019108 119.6	912480 107.1	841675 98.8
	CLASS 1 COUNTRIES PAYS DE LA CLASSE 1	V IV	708044 100.0	668266 94.4	:	:	:	:	:
	EUR 10 EUR 10	V IV	445196 100.0	425045 95.5	381761 85.8	399807 89.8	333111 74.8	322203 72.4	303050 68.1
	FRANCE FRANCE	V IV	82687 100.0	94632 114.4	:	:	:	:	:
	BELG-LUXB BELG-LUXB	V IV	168723 100.0	157681 93.5	:	:	:	:	:
	NETHERLANDS PAYS BAS	V IV	20180 100.0	13440 66.6	:	:	:	:	:
	F.R. OF GERMANY RF D'ALLEMAGNE	V IV	91119 100.0	83328 91.4	:	:	:	:	:
	ITALY ITALIE	V IV	41627 100.0	38387 92.2	:	:	:	:	:
	UNITED KINGDOM ROYAUME UNI	V IV	39055 100.0	34759 89.0	:	:	:	:	:
	DENMARK DANEMARK	V IV	1074 100.0	2796 260.3	:	:	:	:	:
	SPAIN ESPAGNE	V IV	21819 100.0	22688 104.0	:	:	:	:	:
	PORTUGAL PORTUGAL	V IV	11014 100.0	7703 69.9	:	:	:	:	:
	U.S.A. ETATS UNIS	V IV	102790 100.0	92807 90.3	:	:	:	:	:
	JAPAN JAPON	V IV	35601 100.0	23461 65.9	:	:	:	:	:
	CLASS 2 COUNTRIES PAYS DE LA CLASSE 2	V IV	101859 100.0	92583 90.9	:	:	:	:	:
	OF WHICH : A.C.P. CTRIES DONT : PAYS A.C.P.	V IV	67457 100.0	59431 88.1	:	:	:	:	:
	MEDITERR. AFRICA CTRIES BASSIN MEDITERR. AFRIQUE	V IV	9715 100.0	637 6.6	:	:	:	:	:
	CLASS 3 COUNTRIES PAYS DE LA CLASSE 3	V IV	14641 100.0	16597 113.4	:	:	:	:	:
	CHINA CHINE	V IV	9093 100.0	10619 116.8	:	:	:	:	:
0	FOOD AND LIVE ANIMALS PRODUITS ALIMENTAIRES ET ANIMAUX VIVANTS								
	WORLD MONDE	V IV	134867 100.0	155639 115.4	:	:	:	:	:
	CLASS 1 COUNTRIES PAYS DE LA CLASSE 1	V IV	96857 100.0	118778 122.6	:	:	:	:	:
	EUR 10 EUR 10	V IV	38831 100.0	52254 134.6	:	:	:	:	:
	FRANCE FRANCE	V IV	4535 100.0	4743 104.6	:	:	:	:	:
	BELG-LUXB BELG-LUXB	V IV	23650 100.0	31010 131.1	:	:	:	:	:
	NETHERLANDS PAYS BAS	V IV	6152 100.0	7036 114.4	:	:	:	:	:
	F.R. OF GERMANY RF D'ALLEMAGNE	V IV	2174 100.0	3788 174.2	:	:	:	:	:
	ITALY ITALIE	V IV	909 100.0	3216 353.8	:	:	:	:	:
	SPAIN ESPAGNE	V IV	1741 100.0	5017 288.2	:	:	:	:	:
	PORTUGAL PORTUGAL	V IV	2290 100.0	2777 121.3	:	:	:	:	:
	U.S.A. ETATS UNIS	V IV	20660 100.0	19017 92.0	:	:	:	:	:
	JAPAN JAPON	V IV	898 100.0	6383 710.8	:	:	:	:	:
	CLASS 2 COUNTRIES PAYS DE LA CLASSE 2	V IV	36451 100.0	34989 96.0	:	:	:	:	:
	OF WHICH : A.C.P. CTRIES DONT : PAYS A.C.P.	V IV	27823 100.0	27352 98.3	:	:	:	:	:

*: V=100000 , IV=VALUE INDEX
*: V=100000 , IV=INDICE DE VALEUR

2.A. IMPORTS BY SITC SECTIONS
IMPORTATIONS PAR SECTIONS DE LA CTCI

IV: 1977=100

SITC SECTIONS	ORIGINS	X	1977	1978	1979	1980	1981	1982	1983
SECTIONS CTCI	ORIGINES	UNIT							
1	BEVERAGES AND TOBACCO BOISSONS ET TABACS								
	WORLD MONDE	V IV	8042 100.0	8430 104.8	:	:	:	:	:
	CLASS 1 COUNTRIES PAYS DE LA CLASSE 1	V IV	5785 100.0	6796 117.5	:	:	:	:	:
	U.S.A. ETATS UNIS	V IV	1555 100.0	4696 302.0	:	:	:	:	:
2	CRUDE MATERIALS, INEDIBLE, EXCEPT FUELS MATIER.BRUTES NON COMESTIB.SAUF CARBURAN								
	WORLD MONDE	V IV	32629 100.0	23360 71.6	:	:	:	:	:
	CLASS 1 COUNTRIES PAYS DE LA CLASSE 1	V IV	26746 100.0	17446 65.2	:	:	:	:	:
	EUR 10 EUR 10	V IV	10129 100.0	6191 61.1	:	:	:	:	:
	BELG-LUXB BELG-LUXB	V IV	7204 100.0	3716 51.6	:	:	:	:	:
	U.S.A. ETATS UNIS	V IV	10629 100.0	3931 37.0	:	:	:	:	:
	CLASS 2 COUNTRIES PAYS DE LA CLASSE 2	V IV	5056 100.0	5840 115.5	:	:	:	:	:
	OF WHICH : A.C.P.CTRIES DONT : PAYS A.C.P.	V IV	2745 100.0	3070 111.8	:	:	:	:	:
3	MINERAL FUELS,LUBRICANTS AND RELAT. MAT. COMBUSTIB. MINER.,LUBRIF.,PROD. CONNEXES								
	WORLD MONDE	V IV	77181 100.0	60164 78.0	:	:	:	:	:
	CLASS 1 COUNTRIES PAYS DE LA CLASSE 1	V IV	26195 100.0	25641 97.9	:	:	:	:	:
	EUR 10 EUR 10	V IV	10166 100.0	14772 145.3	:	:	:	:	:
	FRANCE FRANCE	V IV	585 100.0	3471 593.3	:	:	:	:	:
	BELG-LUXB BELG-LUXB	V IV	1311 100.0	2687 205.0	:	:	:	:	:
	NETHERLANDS PAYS BAS	V IV	3231 100.0	743 23.0	:	:	:	:	:
	ITALY ITALIE	V IV	2631 100.0	5863 222.8	:	:	:	:	:
	SPAIN ESPAGNE	V IV	13839 100.0	5780 41.8	:	:	:	:	:
	CLASS 2 COUNTRIES PAYS DE LA CLASSE 2	V IV	41352 100.0	31163 75.4	:	:	:	:	:
	OF WHICH : A.C.P.CTRIES DONT : PAYS A.C.P.	V IV	26121 100.0	21233 81.3	:	:	:	:	:
	MEDITERR.AFRICA CTRIES BASSIN MEDITERR.AFRIQUE	V IV	8109 100.0	261 3.2	:	:	:	:	:
5	CHEMICALS PRODUITS CHIMIQUES								
	WORLD MONDE	V IV	95000 100.0	81996 86.3	:	:	:	:	:
	CLASS 1 COUNTRIES PAYS DE LA CLASSE 1	V IV	87017 100.0	77633 89.2	:	:	:	:	:
	EUR 10 EUR 10	V IV	64352 100.0	57770 89.8	:	:	:	:	:
	FRANCE FRANCE	V IV	8520 100.0	7478 87.8	:	:	:	:	:
	BELG-LUXB BELG-LUXB	V IV	20099 100.0	20575 102.4	:	:	:	:	:
	NETHERLANDS PAYS BAS	V IV	2991 100.0	1748 58.4	:	:	:	:	:
	F.R. OF GERMANY RF D'ALLEMAGNE	V IV	26242 100.0	20530 78.2	:	:	:	:	:
	ITALY ITALIE	V IV	1275 100.0	2273 178.3	:	:	:	:	:
	UNITED KINGDOM ROYAUME UNI	V IV	4936 100.0	4944 100.2	:	:	:	:	:
	SPAIN ESPAGNE	V IV	2102 100.0	3679 175.0	:	:	:	:	:
	U.S.A. ETATS UNIS	V IV	3112 100.0	3832 123.1	:	:	:	:	:

*: V=10000 , IV=VALUE INDEX
*: V=10000 , IV=INDICE DE VALEUR

2.A. IMPORTS BY SITC SECTIONS
IMPORTATIONS PAR SECTIONS DE LA CTCI

IV: 1977=100

SITC SECTIONS	ORIGINS	X UNIT	1977	1978	1979	1980	1981	1982	1983
SECTIONS CTCI	ORIGINES								
5	CHEMICALS PRODUITS CHIMIQUES								
	CLASS 2 COUNTRIES PAYS DE LA CLASSE 2	V IV	4330 100.0	2436 56.3	:	:	:	:	:
	OF WHICH : A.C.P. CTRIES DONT : PAYS A.C.P.	V IV	3645 100.0	1682 46.1	:	:	:	:	:
6	MANUFACTUR. GOODS CLASSIFIED BY MATERIAL ARTICLES MANUF. CLASSES PAR MATIERES								
	WORLD MONDE	V IV	180592 100.0	168127 93.1	:	:	:	:	:
	CLASS 1 COUNTRIES PAYS DE LA CLASSE 1	V IV	158142 100.0	142285 90.0	:	:	:	:	:
	EUR 10 EUR 10	V IV	108608 100.0	97755 90.0	:	:	:	:	:
	FRANCE FRANCE	V IV	22034 100.0	22678 102.9	:	:	:	:	:
	BELG-LUXB BELG-LUXB	V IV	35096 100.0	40841 116.4	:	:	:	:	:
	NETHERLANDS PAYS BAS	V IV	2714 100.0	863 31.8	:	:	:	:	:
	F.R. OF GERMANY RF D'ALLEMAGNE	V IV	19036 100.0	13151 69.1	:	:	:	:	:
	ITALY ITALIE	V IV	14919 100.0	9057 60.7	:	:	:	:	:
	UNITED KINGDOM ROYAUME UNI	V IV	14535 100.0	10970 75.5	:	:	:	:	:
	PORTUGAL PORTUGAL	V IV	5616 100.0	1987 35.4	:	:	:	:	:
	U.S.A. ETATS UNIS	V IV	13077 100.0	7973 61.0	:	:	:	:	:
	JAPAN JAPON	V IV	12157 100.0	9705 79.8	:	:	:	:	:
	CLASS 2 COUNTRIES PAYS DE LA CLASSE 2	V IV	6402 100.0	7985 124.7	:	:	:	:	:
	OF WHICH : A.C.P. CTRIES DONT : PAYS A.C.P.	V IV	3117 100.0	2648 85.0	:	:	:	:	:
	CLASS 3 COUNTRIES PAYS DE LA CLASSE 3	V IV	8858 100.0	10003 112.9	:	:	:	:	:
	CHINA CHINE	V IV	5961 100.0	5771 96.8	:	:	:	:	:
7	MACHINERY AND TRANSPORT EQUIPMENT MACHINES ET MATERIEL DE TRANSPORT								
	WORLD MONDE	V IV	279617 100.0	252481 90.3	:	:	:	:	:
	CLASS 1 COUNTRIES PAYS DE LA CLASSE 1	V IV	270867 100.0	244899 90.4	:	:	:	:	:
	EUR 10 EUR 10	V IV	183935 100.0	167620 91.1	:	:	:	:	:
	FRANCE FRANCE	V IV	36733 100.0	46340 126.2	:	:	:	:	:
	BELG-LUXB BELG-LUXB	V IV	71137 100.0	51660 72.6	:	:	:	:	:
	NETHERLANDS PAYS BAS	V IV	3840 100.0	1966 51.2	:	:	:	:	:
	F.R. OF GERMANY RF D'ALLEMAGNE	V IV	35380 100.0	36365 102.8	:	:	:	:	:
	ITALY ITALIE	V IV	19608 100.0	15378 78.4	:	:	:	:	:
	UNITED KINGDOM ROYAUME UNI	V IV	17020 100.0	15291 89.8	:	:	:	:	:
	SPAIN ESPAGNE	V IV	654 100.0	5180 792.0	:	:	:	:	:
	U.S.A. ETATS UNIS	V IV	50801 100.0	49993 98.4	:	:	:	:	:
	JAPAN JAPON	V IV	20829 100.0	5532 26.6	:	:	:	:	:
	CLASS 2 COUNTRIES PAYS DE LA CLASSE 2	V IV	3313 100.0	3082 93.0	:	:	:	:	:
	CLASS 3 COUNTRIES PAYS DE LA CLASSE 3	V IV	1265 100.0	2805 221.7	:	:	:	:	:

M: V=10006 , IV=VALUE INDEX
M: V=10006 , IV=INDICE DE VALEUR

2.A. IMPORTS BY SITC SECTIONS
IMPORTATIONS PAR SECTIONS DE LA CTCI

IV: 1977=100

SITC SECTIONS	ORIGINS	UNIT	1977	1978	1979	1980	1981	1982	1983
SECTIONS CTCI	ORIGINES								
8	MISCELLANEOUS MANUFACTURED GOODS ARTICLES MANUFACTURES DIVERS								
	WORLD	V	36550	40252	:	:	:	:	:
	MONDE	IV	100.0	110.1	:	:	:	:	:
	CLASS 1 COUNTRIES	V	30490	31352	:	:	:	:	:
	PAYS DE LA CLASSE 1	IV	100.0	102.8	:	:	:	:	:
	EUR 10	V	23475	25286	:	:	:	:	:
	EUR 10	IV	100.0	107.7	:	:	:	:	:
	FRANCE	V	8590	8308	:	:	:	:	:
	FRANCE	IV	100.0	96.7	:	:	:	:	:
	BELG-LUXB	V	7058	5999	:	:	:	:	:
	BELG-LUXB	IV	100.0	85.0	:	:	:	:	:
	F.R. OF GERMANY	V	4188	7668	:	:	:	:	:
	RF D'ALLEMAGNE	IV	100.0	183.1	:	:	:	:	:
	SPAIN	V	2223	913	:	:	:	:	:
	ESPAGNE	IV	100.0	41.1	:	:	:	:	:
	CLASS 2 COUNTRIES	V	2664	4062	:	:	:	:	:
	PAYS DE LA CLASSE 2	IV	100.0	152.5	:	:	:	:	:
	CLASS 3 COUNTRIES	V	1586	2886	:	:	:	:	:
	PAYS DE LA CLASSE 3	IV	100.0	182.0	:	:	:	:	:
	CHINA	V	1071	2406	:	:	:	:	:
	CHINE	IV	100.0	224.6	:	:	:	:	:

*: V=10000 , IV=VALUE INDEX
*: V=10000 , IV=INDICE DE VALEUR

2.B. EXPORTS BY SITC SECTIONS
EXPORTATIONS PAR SECTIONS DE LA CTCI

IV: 1977=100

SITC SECTIONS	ORIGINS	* UNIT	1977	1978	1979	1980	1981	1982	1983
SECTIONS CTCI	ORIGINES								
0-9	TOTAL TRADE COMMERCE TOTAL								
	WORLD MONDE	V IV	1109951 100.0	899362 81.0	2004133 180.6	2506936 225.9	2029931 182.9	1530189 137.9	1387924 125.0
	CLASS 1 COUNTRIES PAYS DE LA CLASSE 1	V IV	906785 100.0	810130 89.3	:	:	:	:	:
	EUR 10	V	741032	635215	549021	568286	411564	350786	396074
	EUR 10	IV	100.0	85.7	74.1	76.7	55.5	47.3	53.4
	FRANCE	V	81698	86899	:	:	:	:	:
	FRANCE	IV	100.0	106.4	:	:	:	:	:
	BELG-LUXB	V	259466	269481	:	:	:	:	:
	BELG-LUXB	IV	100.0	103.9	:	:	:	:	:
	NETHERLANDS PAYS BAS	V IV	36297 100.0	25309 69.7	:	:	:	:	:
	F.R. OF GERMANY RF D'ALLEMAGNE	V IV	38691 100.0	54500 140.9	:	:	:	:	:
	ITALY ITALIE	V IV	122684 100.0	73269 59.7	:	:	:	:	:
	UNITED KINGDOM ROYAUME UNI	V IV	199980 100.0	125584 62.8	:	:	:	:	:
	DENMARK DANEMARK	V IV	2215 100.0	173 7.8	:	:	:	:	:
	SPAIN ESPAGNE	V IV	5335 100.0	3508 65.8	:	:	:	:	:
	U.S.A. ETATS UNIS	V IV	67098 100.0	32476 48.4	:	:	:	:	:
	JAPAN JAPON	V IV	55824 100.0	16569 29.7	:	:	:	:	:
	CLASS 2 COUNTRIES PAYS DE LA CLASSE 2	V IV	32812 100.0	25830 78.7	:	:	:	:	:
	OF WHICH : A.C.P. CTRIES DONT : PAYS A.C.P.	V IV	21807 100.0	10274 47.1	:	:	:	:	:
	MEDITERR.AFRICA CTRIES BASSIN MEDITERR.AFRIQUE	V IV	9183 100.0	512 5.6	:	:	:	:	:
	CLASS 3 COUNTRIES PAYS DE LA CLASSE 3	V IV	2093 100.0	9386 448.4	:	:	:	:	:
0	FOOD AND LIVE ANIMALS PRODUITS ALIMENTAIRES ET ANIMAUX VIVANTS								
	WORLD MONDE	V IV	274346 100.0	251754 91.8	:	:	:	:	:
	CLASS 1 COUNTRIES PAYS DE LA CLASSE 1	V IV	264494 100.0	249157 94.2	:	:	:	:	:
	EUR 10	V	215348	146139	:	:	:	:	:
	EUR 10	IV	100.0	67.9	:	:	:	:	:
	FRANCE	V	67190	74583	:	:	:	:	:
	FRANCE	IV	100.0	111.0	:	:	:	:	:
	BELG-LUXB	V	38698	22398	:	:	:	:	:
	BELG-LUXB	IV	100.0	57.9	:	:	:	:	:
	NETHERLANDS PAYS BAS	V IV	15362 100.0	6854 44.6	:	:	:	:	:
	F.R. OF GERMANY RF D'ALLEMAGNE	V IV	22638 100.0	3648 16.1	:	:	:	:	:
	ITALY ITALIE	V IV	67303 100.0	38639 57.4	:	:	:	:	:
	UNITED KINGDOM ROYAUME UNI	V IV	2052 100.0	17 0.8	:	:	:	:	:
	DENMARK DANEMARK	V IV	2105 100.0	:	:	:	:	:	:
	U.S.A. ETATS UNIS	V IV	22006 100.0	18400 83.6	:	:	:	:	:
	CLASS 2 COUNTRIES PAYS DE LA CLASSE 2	V IV	8765 100.0	2028 23.1	:	:	:	:	:
	MEDITERR.AFRICA CTRIES BASSIN MEDITERR.AFRIQUE	V IV	7942 100.0	335 4.2	:	:	:	:	:
2	CRUDE MATERIALS, INEDIBLE, EXCEPT FUELS MATIER.BRUTES NON COMESTIB.SAUF CARBURAN								
	WORLD MONDE	V IV	108949 100.0	101001 92.7	:	:	:	:	:
	CLASS 1 COUNTRIES PAYS DE LA CLASSE 1	V IV	107678 100.0	99226 92.2	:	:	:	:	:
	EUR 10	V	48339	71852	:	:	:	:	:
	EUR 10	IV	100.0	148.6	:	:	:	:	:

*: V=10000 , IV=VALUE INDEX
*: V=10000 , IV=INDICE DE VALEUR

2.B. EXPORTS BY SITC SECTIONS
EXPORTATIONS PAR SECTIONS DE LA CTCI

IV: 1977=100

SITC SECTIONS	ORIGINS	UNIT	1977	1978	1979	1980	1981	1982	1983
SECTIONS CTCI	ORIGINES								
2	CRUDE MATERIALS, INEDIBLE, EXCEPT FUELS MATIER. BRUTES NON COMESTIB. SAUF CARBURAH								
	FRANCE	V	3255	3472	:	:	:	:	:
	FRANCE	IV	100.0	106.7	:	:	:	:	:
	BELG-LUXB	V	21322	18169	:	:	:	:	:
	BELG-LUXB	IV	100.0	85.2	:	:	:	:	:
	NETHERLANDS	V	5633	6073	:	:	:	:	:
	PAYS BAS	IV	100.0	107.8	:	:	:	:	:
	F.R. OF GERMANY	V	11219	38833	:	:	:	:	:
	RF D'ALLEMAGNE	IV	100.0	346.1	:	:	:	:	:
	ITALY	V	4672	3292	:	:	:	:	:
	ITALIE	IV	100.0	70.5	:	:	:	:	:
	UNITED KINGDOM	V	2128	1848	:	:	:	:	:
	ROYAUME UNI	IV	100.0	86.8	:	:	:	:	:
	SPAIN	V	4594	2490	:	:	:	:	:
	ESPAGNE	IV	100.0	54.2	:	:	:	:	:
	JAPAN	V	49225	16425	:	:	:	:	:
	JAPON	IV	100.0	33.4	:	:	:	:	:
3	MINERAL FUELS, LUBRICANTS AND RELAT. MAT. COMBUSTIB. MINER., LUBRIF., PROD. CONNEXES								
	WORLD	V	40530	12578	:	:	:	:	:
	MONDE	IV	100.0	31.0	:	:	:	:	:
	CLASS 1 COUNTRIES	V	38717	12003	:	:	:	:	:
	PAYS DE LA CLASSE 1	IV	100.0	31.0	:	:	:	:	:
	U.S.A.	V	36695	11918	:	:	:	:	:
	ETATS UNIS	IV	100.0	32.5	:	:	:	:	:
4	ANIMAL AND VEGETABLE OILS AND FATS CORPS GRAS, GRAISSES, HUILES VEG. ET ANIM.								
	WORLD	V	19033	9228	:	:	:	:	:
	MONDE	IV	100.0	48.5	:	:	:	:	:
	CLASS 1 COUNTRIES	V	17132	8028	:	:	:	:	:
	PAYS DE LA CLASSE 1	IV	100.0	46.9	:	:	:	:	:
	EUR 10	V	16804	7557	:	:	:	:	:
	EUR 10	IV	100.0	45.0	:	:	:	:	:
	FRANCE	V	2712	1098	:	:	:	:	:
	FRANCE	IV	100.0	40.5	:	:	:	:	:
	NETHERLANDS	V	4463	2445	:	:	:	:	:
	PAYS BAS	IV	100.0	54.8	:	:	:	:	:
	F.R. OF GERMANY	V	2310	604	:	:	:	:	:
	RF D'ALLEMAGNE	IV	100.0	26.1	:	:	:	:	:
	UNITED KINGDOM	V	5015	2491	:	:	:	:	:
	ROYAUME UNI	IV	100.0	49.7	:	:	:	:	:
5	CHEMICALS PRODUITS CHIMIQUES								
	WORLD	V	2226	1849	:	:	:	:	:
	MONDE	IV	100.0	83.1	:	:	:	:	:
6	MANUFACTUR. GOODS CLASSIFIED BY MATERIAL ARTICLES MANUF. CLASSES PAR MATIERES								
	WORLD	V	646485	500739	:	:	:	:	:
	MONDE	IV	100.0	77.5	:	:	:	:	:
	CLASS 1 COUNTRIES	V	470761	425415	:	:	:	:	:
	PAYS DE LA CLASSE 1	IV	100.0	90.4	:	:	:	:	:
	EUR 10	V	454091	396080	:	:	:	:	:
	EUR 10	IV	100.0	87.2	:	:	:	:	:
	FRANCE	V	7991	6240	:	:	:	:	:
	FRANCE	IV	100.0	78.1	:	:	:	:	:
	BELG-LUXB	V	196314	217452	:	:	:	:	:
	BELG-LUXB	IV	100.0	110.8	:	:	:	:	:
	NETHERLANDS	V	10732	9791	:	:	:	:	:
	PAYS BAS	IV	100.0	91.2	:	:	:	:	:
	F.R. OF GERMANY	V	1814	11121	:	:	:	:	:
	RF D'ALLEMAGNE	IV	100.0	613.1	:	:	:	:	:
	ITALY	V	49214	30663	:	:	:	:	:
	ITALIE	IV	100.0	62.3	:	:	:	:	:
	UNITED KINGDOM	V	188026	120811	:	:	:	:	:
	ROYAUME UNI	IV	100.0	64.3	:	:	:	:	:
	U.S.A.	V	6245	645	:	:	:	:	:
	ETATS UNIS	IV	100.0	10.3	:	:	:	:	:
	JAPAN	V	6514	11	:	:	:	:	:
	JAPON	IV	100.0	0.2	:	:	:	:	:

*: V=10000, IV=VALUE INDEX
*: V=10000, IV=INDICE DE VALEUR

2.B. EXPORTS BY SITC SECTIONS
EXPORTATIONS PAR SECTIONS DE LA CTCI

IV: 1977=100

SITC SECTIONS	ORIGINS	* UNIT	1977	1978	1979	1980	1981	1982	1983
SECTIONS CTCI	ORIGINES								
6	MANUFACTUR. GOODS CLASSIFIED BY MATERIAL ARTICLES MANUF. CLASSES PAR MATIERES								
	CLASS 2 COUNTRIES	V	9318	16638	:	:	:	:	:
	PAYS DE LA CLASSE 2	IV	100.0	178.6	:	:	:	:	:
	OF WHICH : A.C.P.CTRIES	V	7780	3559	:	:	:	:	:
	DONT : PAYS A.C.P.	IV	100.0	45.7	:	:	:	:	:
	CLASS 3 COUNTRIES	V	1955	9298	:	:	:	:	:
	PAYS DE LA CLASSE 3	IV	100.0	475.6	:	:	:	:	:
7	MACHINERY AND TRANSPORT EQUIPMENT MACHINES ET MATERIEL DE TRANSPORT								
	WORLD	V	6842	5274	:	:	:	:	:
	MONDE	IV	100.0	77.1	:	:	:	:	:
	CLASS 1 COUNTRIES	V	3560	2828	:	:	:	:	:
	PAYS DE LA CLASSE 1	IV	100.0	79.4	:	:	:	:	:
	EUR 10	V	3007	1324	:	:	:	:	:
	EUR 10	IV	100.0	44.0	:	:	:	:	:
	UNITED KINGDOM	V	2489	240	:	:	:	:	:
	ROYAUME UNI	IV	100.0	9.6	:	:	:	:	:
	CLASS 2 COUNTRIES	V	3235	2408	:	:	:	:	:
	PAYS DE LA CLASSE 2	IV	100.0	74.4	:	:	:	:	:
	OF WHICH : A.C.P.CTRIES	V	3175	1189	:	:	:	:	:
	DONT : PAYS A.C.P.	IV	100.0	37.4	:	:	:	:	:
8	MISCELLANEOUS MANUFACTURED GOODS ARTICLES MANUFACTURES DIVERS								
	WORLD	V	2058	746	:	:	:	:	:
	MONDE	IV	100.0	36.2	:	:	:	:	:

*: V=10000 , IV=VALUE INDEX
*: V=10000 , IV=INDICE DE VALEUR

3. EXPORTS BY PRINCIPAL PRODUCTS
EXPORTATIONS DES PRINCIPAUX PRODUITS

SITC POSITIONS	ORIGINS	X	1977	1978	1979	1980	1981	1982	1983
POSITIONS CTCI	ORIGINES	UNIT							
071.1	COFFEE, GREEN OR ROASTED CAFE VERT OU TORREFIE								
	WORLD	V	222968	186567	:	233400	176800	159700	161100
	MONDE	%	20.1	20.7	:	9.3	8.7	10.4	11.6
		Q	48824	49616	:	:	:	:	:
	CLASS 1 COUNTRIES	V	214512	185996	:	:	:	:	:
	PAYS DE LA CLASSE 1	Q	47451	49473	:	:	:	:	:
	EUR 10	V	171632	110248	:	:	:	:	:
	EUR 10	Q	37118	27640	:	:	:	:	:
	FRANCE	V	59171	56910	:	:	:	:	:
	FRANCE	Q	13683	11179	:	:	:	:	:
	BELG-LUXB	V	23815	13680	:	:	:	:	:
	BELG-LUXB	Q	5533	4055	:	:	:	:	:
	NETHERLANDS	V	6654	2798	:	:	:	:	:
	PAYS BAS	Q	1447	896	:	:	:	:	:
	F.R. OF GERMANY	V	18352	1531	:	:	:	:	:
	RF D'ALLEMAGNE	Q	4013	461	:	:	:	:	:
	ITALY	V	61304	35329	:	:	:	:	:
	ITALIE	Q	11868	11049	:	:	:	:	:
	U.S.A.	V	19667	11807	:	:	:	:	:
	ETATS UNIS	Q	4985	3196	:	:	:	:	:
	CLASS 2 COUNTRIES	V	7953	145	:	:	:	:	:
	PAYS DE LA CLASSE 2	Q	1246	47	:	:	:	:	:
	MEDITERR. AFRICA CTRIES	V	7942	:	:	:	:	:	:
	BASSIN MEDITERR. AFRIQUE	Q	1241	:	:	:	:	:	:
072.1	COCOA BEANS, RAW OR ROASTED FEVES DE CACAO, BRUTES OU TORREFIEES								
	WORLD	V	13361	9456	:	:	:	:	:
	MONDE	%	1.2	1.1	:	:	:	:	:
		Q	3864	3056	:	:	:	:	:
	CLASS 1 COUNTRIES	V	13361	9455	:	:	:	:	:
	PAYS DE LA CLASSE 1	Q	3863	3056	:	:	:	:	:
	EUR 10	V	13192	8949	:	:	:	:	:
	EUR 10	Q	3814	2931	:	:	:	:	:
	BELG-LUXB	V	3550	3424	:	:	:	:	:
	BELG-LUXB	Q	1008	1067	:	:	:	:	:
	NETHERLANDS	V	5498	2535	:	:	:	:	:
	PAYS BAS	Q	1481	903	:	:	:	:	:
	F.R. OF GERMANY	V	3178	1726	:	:	:	:	:
	RF D'ALLEMAGNE	Q	985	544	:	:	:	:	:
231.1	NATURAL RUBBER AND SIMILAR NATURAL GUMS CAOUTCHOUC NATUREL ET GOMMES NATUR. SIMI								
	WORLD	V	18272	45065	:	:	:	:	:
	MONDE	%	1.6	5.0	:	:	:	:	:
		Q	25146	20933	:	:	:	:	:
	CLASS 1 COUNTRIES	V	17964	44907	:	:	:	:	:
	PAYS DE LA CLASSE 1	Q	24723	20730	:	:	:	:	:
	EUR 10	V	12993	42401	:	:	:	:	:
	EUR 10	Q	17910	17629	:	:	:	:	:
	FRANCE	V	2427	2823	:	:	:	:	:
	FRANCE	Q	3314	3432	:	:	:	:	:
	F.R. OF GERMANY	V	4737	34671	:	:	:	:	:
	RF D'ALLEMAGNE	Q	6562	8114	:	:	:	:	:
	ITALY	V	3004	2463	:	:	:	:	:
	ITALIE	Q	4176	3020	:	:	:	:	:
	SPAIN	V	4234	2222	:	:	:	:	:
	ESPAGNE	Q	5784	2732	:	:	:	:	:
283.11	COPPER ORES MINERAIS DE CUIVRE								
	WORLD	V	49198	16164	:	58800	49200	36100	48400
	MONDE	%	4.4	1.8	:	2.3	2.4	2.4	3.5
		Q	142854	61132	:	:	:	:	:
	CLASS 1 COUNTRIES	V	49198	16144	:	:	:	:	:
	PAYS DE LA CLASSE 1	Q	142855	61051	:	:	:	:	:
	JAPAN	V	49197	16142	:	:	:	:	:
	JAPON	Q	142854	61050	:	:	:	:	:
283.6	ORES AND CON OF TIN MINERAIS D'ETAIN ET CONCENTRES								
	WORLD	V	16283	13565	:	:	:	:	:
	MONDE	%	1.5	1.5	:	:	:	:	:
		Q	4357	3381	:	:	:	:	:
	CLASS 1 COUNTRIES	V	16283	12771	:	:	:	:	:
	PAYS DE LA CLASSE 1	Q	4356	3182	:	:	:	:	:

X: V=1000\$, Q=TONS %=PERCENTAGE OF THE TOTAL
 X: V=1000\$, Q=TONNES %=PART DU TOTAL

3. EXPORTS BY PRINCIPAL PRODUCTS
EXPORTATIONS DES PRINCIPAUX PRODUITS

SITC POSITIONS	ORIGINS	* UNIT	1977	1978	1979	1980	1981	1982	1983
POSITIONS CTCI	ORIGINES								
283.6 ORES AND CON OF TIN MINERAIS D'ETAIN ET CONCENTRES									
	EUR 10	V	15996	12605	:	:	:	:	:
	EUR 10	Q	4273	3139	:	:	:	:	:
	BELG-LUXB	V	15316	12479	:	:	:	:	:
	BELG-LUXB	Q	4093	3107	:	:	:	:	:
331.01 CRUDE PETROLEUM HUILES BRUTES DE PETROLE									
	WORLD	V	38691	11918	:	:	:	:	:
	MONDE	%	3.5	1.3	:	:	:	:	:
		Q	:	:	:	:	:	:	:
	CLASS 1 COUNTRIES PAYS DE LA CLASSE 1	V	36895	11918	:	:	:	:	:
		Q	:	:	:	:	:	:	:
	U.S.A. ETATS UNIS	V	34885	11918	:	:	:	:	:
		Q	:	:	:	:	:	:	:
667.2 DIAMONDS, NOT INDUS, NOT SET OR STRUNG DIAMANTS NON INDUSTRIELS, NON SERTIS									
	WORLD	V	30005	30761	:	114900	49700	43600	82000
	MONDE	%	2.7	3.4	:	4.6	2.4	2.8	5.9
		Q	:	:	:	:	:	:	:
	CLASS 1 COUNTRIES PAYS DE LA CLASSE 1	V	30004	27191	:	:	:	:	:
		Q	:	:	:	:	:	:	:
	EUR 10	V	30004	27191	:	:	:	:	:
	EUR 10	Q	:	:	:	:	:	:	:
	BELG-LUXB	V	8707	1429	:	:	:	:	:
	BELG-LUXB	Q	:	:	:	:	:	:	:
	NETHERLANDS PAYS BAS	V	2263	:	:	:	:	:	:
		Q	:	:	:	:	:	:	:
	UNITED KINGDOM ROYAUME UNI	V	18911	25762	:	:	:	:	:
		Q	:	:	:	:	:	:	:
682.1 COPPER AND ALLOYS, UNWROUGHT CUIVRE ET ALLIAGES DE CUIVRE, NON TRAVAIL									
	WORLD	V	433448	313797	:	:	:	:	:
	MONDE	%	39.1	34.9	:	:	:	:	:
		Q	393946	290267	:	:	:	:	:
	CLASS 1 COUNTRIES PAYS DE LA CLASSE 1	V	367136	257428	:	:	:	:	:
		Q	333209	241329	:	:	:	:	:
	EUR 10	V	358074	231452	:	:	:	:	:
	EUR 10	Q	325617	215213	:	:	:	:	:
	FRANCE	V	7948	6011	:	:	:	:	:
	FRANCE	Q	5855	5008	:	:	:	:	:
	BELG-LUXB	V	132250	81102	:	:	:	:	:
	BELG-LUXB	Q	121126	74433	:	:	:	:	:
	NETHERLANDS PAYS BAS	V	8462	9745	:	:	:	:	:
		Q	6590	6488	:	:	:	:	:
	F.R. OF GERMANY RF D'ALLEMAGNE	V	1217	10853	:	:	:	:	:
		Q	950	9615	:	:	:	:	:
	ITALY ITALIE	V	48790	30648	:	:	:	:	:
		Q	36769	23402	:	:	:	:	:
	UNITED KINGDOM ROYAUME UNI	V	159407	93093	:	:	:	:	:
		Q	154327	96267	:	:	:	:	:
	JAPAN JAPON	V	6507	:	:	:	:	:	:
		Q	4744	:	:	:	:	:	:
	CLASS 2 COUNTRIES PAYS DE LA CLASSE 2	V	3566	11443	:	:	:	:	:
		Q	2825	9259	:	:	:	:	:
	OF WHICH : A.C.P. CTRIES DONT : PAYS A.C.P.	V	2035	197	:	:	:	:	:
		Q	1278	159	:	:	:	:	:
	CLASS 3 COUNTRIES PAYS DE LA CLASSE 3	V	1920	9286	:	:	:	:	:
		Q	1425	7670	:	:	:	:	:
686.1 ZINC AND ZINC ALLOYS, UNWROUGHT ZINC ET ALLIAGES DE ZINC, NON OUVRES									
	WORLD	V	118140	13379	:	:	:	:	:
	MONDE	%	10.6	1.5	:	:	:	:	:
		Q	47343	27971	:	:	:	:	:
	CLASS 1 COUNTRIES PAYS DE LA CLASSE 1	V	13231	2400	:	:	:	:	:
		Q	20504	4962	:	:	:	:	:
	EUR 10	V	6593	1776	:	:	:	:	:
	EUR 10	Q	10501	3763	:	:	:	:	:
	BELG-LUXB	V	6171	1776	:	:	:	:	:
	BELG-LUXB	Q	9853	3763	:	:	:	:	:
	U.S.A. ETATS UNIS	V	6225	624	:	:	:	:	:
		Q	9393	1199	:	:	:	:	:

*: V=1000\$, Q=TONS %=PERCENTAGE OF THE TOTAL
*: V=1000\$, Q=TONNES %=PART DU TOTAL

3. EXPORTS BY PRINCIPAL PRODUCTS
EXPORTATIONS DES PRINCIPAUX PRODUITS

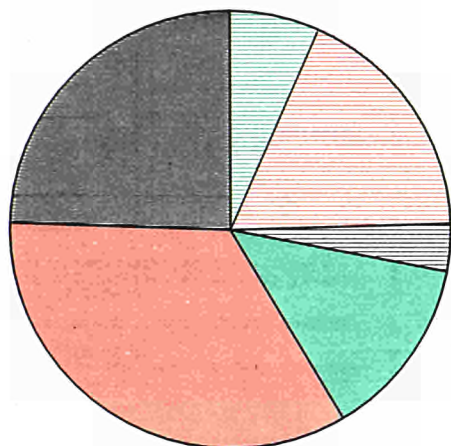
PRODUCTION ANNUELLE DE LA CLASSE
DES METAUX COMMUNS EN 1977-1982

SITC POSITIONS POSITIONS CTCI	ORIGINS ORIGINES	UNIT	1977	1978	1979	1980	1981	1982	1983
689.5	BASE METALS, NES METAUX COMMUNS, NDA								
	WORLD MONDE	V	58355	127332	:	:	:	:	:
		X	5.3	14.2	:	:	:	:	:
		Q	9031	9639	:	:	:	:	:
	CLASS 1 COUNTRIES PAYS DE LA CLASSE 1	V	58121	126241	:	:	:	:	:
		Q	9014	9536	:	:	:	:	:
	EUR 10	V	57488	125909	:	:	:	:	:
	EUR 10	Q	8937	9498	:	:	:	:	:
	BELG-LUXB	V	47780	124077	:	:	:	:	:
	BELG-LUXB	Q	7482	9238	:	:	:	:	:
	UNITED KINGDOM ROYAUME UNI	V	9707	1832	:	:	:	:	:
		Q	1455	260	:	:	:	:	:

*: V=1000\$, Q=TONS X=PERCENTAGE OF THE TOTAL
*: V=1000\$, Q=TONNES X=PART DU TOTAL


1979

ZAMBIA
IMPORT
WORLD

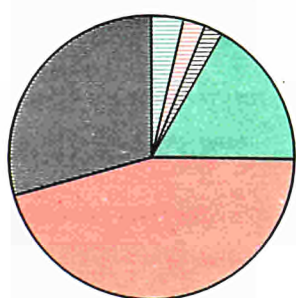


EUR 10

ZAMBIE
EXPORT
MONDE



EUR 10



SITC



0+1

FOOD, BEVERAGES
AND TOBACCO
PRODUITS ALIM.
BOISSONS, TABACS



3

MINERAL FUELS, LUBR.
AND RELATED PROD.
COMB. MINERAUX
ET PROD. CONNEXES



2+4

RAW MATERIALS
MATIERES PREMIERES



5

CHEMICALS
PRODUITS CHIMIQUES



7


MACHINERY AND TRANSPORT
EQUIPMENT
MACHINES ET MATERIEL
DE TRANSPORT



6+8

OTHER INDUSTRIAL
PRODUCTS
AUTRES PRODUITS
INDUSTRIELS

CTCI



1.A. GROWTH AND STRUCTURE OF IMPORTS FROM THE WORLD
EVOLUTION ET STRUCTURE DES IMPORTATIONS EN PROVENANCE DU MONDE

SITC SECTIONS		UNIT	1977	1978	1979	1980	1981	1982	1983
SECTIONS CTCI									
0-9	TOTAL TRADE	V	671227	628311	750239	1100111	1061750	839211	560826
0+1	FOOD, BEVERAGES AND TOBACCO	V	37429	41078	49432	:	:	:	:
0	FOOD AND LIVE ANIMALS	V	36315	40214	47790	:	:	:	:
1	BEVERAGES AND TOBACCO	V	1114	864	1642	:	:	:	:
3	MINERAL FUELS, LUBRICANTS AND RELAT. MAT.	V	102577	110902	134071	:	:	:	:
2+4	RAW MATERIALS	V	22690	20579	26483	:	:	:	:
2	CRUDE MATERIALS, INEDIBLE, EXCEPT FUELS	V	11155	11458	13855	:	:	:	:
4	ANIMAL AND VEGETABLE OILS AND FATS	V	11535	9121	12628	:	:	:	:
5	CHEMICALS	V	74816	83226	100603	:	:	:	:
7	MACHINERY AND TRANSPORT EQUIPMENT	V	261786	225806	254525	:	:	:	:
6+8	OTHER INDUSTRIAL PRODUCTS	V	171498	146086	183329	:	:	:	:
6	MANUFACTUR. GOODS CLASSIFIED BY MATERIAL	V	148736	124281	153449	:	:	:	:
8	MISCELLANEOUS MANUFACTURED GOODS	V	22762	21805	29880	:	:	:	:
0-9	COMMERCE TOTAL	%	100.0	100.0	100.0	100.0	100.0	100.0	100.0
0+1	PRODUITS ALIMENTAIRES, BOISSONS, TABACS	%	5.6	6.5	6.6	:	:	:	:
0	PRODUITS ALIMENTAIRES ET ANIMAUX VIVANTS	%	5.4	6.4	6.4	:	:	:	:
1	BOISSONS ET TABACS	%	0.2	0.1	0.2	:	:	:	:
3	COMBUSTIB. MINER., LUBRIF., PROD. CONNEXES	%	15.3	17.7	17.9	:	:	:	:
2+4	MATIERES PREMIERES	%	3.4	3.3	3.5	:	:	:	:
2	MATIER. BRUTES NON COMESTIB. SAUF CARBURAN	%	1.7	1.8	1.8	:	:	:	:
4	CORPS GRAS, GRAISSES, HUILES VEG. ET ANIM.	%	1.7	1.5	1.7	:	:	:	:
5	PRODUITS CHIMIQUES	%	11.1	13.2	13.4	:	:	:	:
7	MACHINES ET MATERIEL DE TRANSPORT	%	39.0	35.9	33.9	:	:	:	:
6+8	AUTRES PRODUITS INDUSTRIELS	%	25.5	23.3	24.4	:	:	:	:
6	ARTICLES MANUF. CLASSES PAR MATIERES	%	22.2	19.8	20.5	:	:	:	:
8	ARTICLES MANUFACTURES DIVERS	%	3.4	3.5	4.0	:	:	:	:

1.B. GROWTH AND STRUCTURE OF IMPORTS FROM EUR 10
EVOLUTION ET STRUCTURE DES IMPORTATIONS EN PROVENANCE D'EUR 10

SITC SECTIONS		UNIT	1977	1978	1979	1980	1981	1982	1983
SECTIONS CTCI									
0-9	TOTAL TRADE	V	302840	288803	315108	444595	432489	256086	155459
0+1	FOOD, BEVERAGES AND TOBACCO	V	11452	10981	11385	:	:	:	:
0	FOOD AND LIVE ANIMALS	V	10396	10368	10518	:	:	:	:
1	BEVERAGES AND TOBACCO	V	1056	613	867	:	:	:	:
3	MINERAL FUELS, LUBRICANTS AND RELAT. MAT.	V	11355	17484	7666	:	:	:	:
2+4	RAW MATERIALS	V	6037	10840	6592	:	:	:	:
2	CRUDE MATERIALS, INEDIBLE, EXCEPT FUELS	V	3428	4548	3386	:	:	:	:
4	ANIMAL AND VEGETABLE OILS AND FATS	V	2609	6292	3206	:	:	:	:
5	CHEMICALS	V	47631	45374	56896	:	:	:	:
7	MACHINERY AND TRANSPORT EQUIPMENT	V	138800	128934	141137	:	:	:	:
6+8	OTHER INDUSTRIAL PRODUCTS	V	87244	74705	90978	:	:	:	:
6	MANUFACTUR. GOODS CLASSIFIED BY MATERIAL	V	74107	60697	72295	:	:	:	:
8	MISCELLANEOUS MANUFACTURED GOODS	V	13137	14008	18683	:	:	:	:
0-9	COMMERCE TOTAL	%	100.0	100.0	100.0	100.0	100.0	100.0	100.0
0+1	PRODUITS ALIMENTAIRES, BOISSONS, TABACS	%	3.8	3.8	3.6	:	:	:	:
0	PRODUITS ALIMENTAIRES ET ANIMAUX VIVANTS	%	3.4	3.6	3.3	:	:	:	:
1	BOISSONS ET TABACS	%	0.3	0.2	0.3	:	:	:	:
3	COMBUSTIB. MINER., LUBRIF., PROD. CONNEXES	%	3.7	6.1	2.4	:	:	:	:
2+4	MATIERES PREMIERES	%	2.0	3.8	2.1	:	:	:	:
2	MATIER. BRUTES NON COMESTIB. SAUF CARBURAN	%	1.1	1.6	1.1	:	:	:	:
4	CORPS GRAS, GRAISSES, HUILES VEG. ET ANIM.	%	0.9	2.2	1.0	:	:	:	:
5	PRODUITS CHIMIQUES	%	15.7	15.7	18.1	:	:	:	:
7	MACHINES ET MATERIEL DE TRANSPORT	%	45.8	44.6	44.8	:	:	:	:
6+8	AUTRES PRODUITS INDUSTRIELS	%	28.8	25.9	28.9	:	:	:	:
6	ARTICLES MANUF. CLASSES PAR MATIERES	%	24.5	21.0	22.9	:	:	:	:
8	ARTICLES MANUFACTURES DIVERS	%	4.3	4.9	5.9	:	:	:	:

*: V=100000, %=PERCENTAGE OF THE TOTAL
*: V=100000, %=PART DU TOTAL

1.C. GROWTH AND STRUCTURE OF EXPORTS TO THE WORLD
EVOLUTION ET STRUCTURE DES EXPORTATIONS VERS LE MONDE

SITC SECTIONS		UNIT	1977	1978	1979	1980	1981	1982	1983
SECTIONS CTCI									
0-9	TOTAL TRADE	V	897431	869217	1375487	1329734	975741	861525	825380
0+1	FOOD, BEVERAGES AND TOBACCO	V	12183	14863	4564	:	:	:	:
0	FOOD AND LIVE ANIMALS	V	4851	10458	1313	:	:	:	:
1	BEVERAGES AND TOBACCO	V	7332	4405	3251	:	:	:	:
3	MINERAL FUELS, LUBRICANTS AND RELAT. MAT.	V	2683	14333	16713	:	:	:	:
2+4	RAW MATERIALS	V	11148	14227	10019	:	:	:	:
2	CRUDE MATERIALS, INEDIBLE, EXCEPT FUELS	V	11021	14191	10019	:	:	:	:
4	ANIMAL AND VEGETABLE OILS AND FATS	V	127	36	0	:	:	:	:
5	CHEMICALS	V	3236	2721	2105	:	:	:	:
7	MACHINERY AND TRANSPORT EQUIPMENT	V	1892	2511	3968	:	:	:	:
6+8	OTHER INDUSTRIAL PRODUCTS	V	866283	820561	1338086	:	:	:	:
6	MANUFACTUR. GOODS CLASSIFIED BY MATERIAL	V	866015	820274	1337566	:	:	:	:
8	MISCELLANEOUS MANUFACTURED GOODS	V	268	287	520	:	:	:	:
0-9	COMMERCE TOTAL	%	100.0	100.0	100.0	100.0	100.0	100.0	100.0
0+1	PRODUITS ALIMENTAIRES, BOISSONS, TABACS	%	1.4	1.7	0.3	:	:	:	:
0	PRODUITS ALIMENTAIRES ET ANIMAUX VIVANTS	%	0.5	1.2	0.1	:	:	:	:
1	BOISSONS ET TABACS	%	0.8	0.5	0.2	:	:	:	:
3	COMBUSTIB. MINER., LUBRIF., PROD. CONNEXES	%	0.3	1.6	1.2	:	:	:	:
2+4	MATIERES PREMIERES	%	1.2	1.6	0.7	:	:	:	:
2	MATIER. BRUTES NON COMESTIB. SAUF CARBURAN	%	1.2	1.6	0.7	:	:	:	:
4	CORPS GRAS, GRAISSES, HUILES VEG. ET ANIM.	%	0.0	0.0	0.0	:	:	:	:
5	PRODUITS CHIMIQUES	%	0.4	0.3	0.2	:	:	:	:
7	MACHINES ET MATERIEL DE TRANSPORT	%	0.2	0.3	0.3	:	:	:	:
6+8	AUTRES PRODUITS INDUSTRIELS	%	96.5	94.4	97.3	:	:	:	:
6	ARTICLES MANUF. CLASSES PAR MATIERES	%	96.5	94.4	97.2	:	:	:	:
8	ARTICLES MANUFACTURES DIVERS	%	0.0	0.0	0.0	:	:	:	:

1.D. GROWTH AND STRUCTURE OF EXPORTS 10 EUR 10
EVOLUTION ET STRUCTURE DES EXPORTATIONS VERS EUR 10

SITC SECTIONS		UNIT	1977	1978	1979	1980	1981	1982	1983
SECTIONS CTCI									
0-9	TOTAL TRADE	V	495482	416664	633275	402411	297928	396368	332537
0+1	FOOD, BEVERAGES AND TOBACCO	V	5675	3145	952	:	:	:	:
0	FOOD AND LIVE ANIMALS	V	65	189	316	:	:	:	:
1	BEVERAGES AND TOBACCO	V	5610	2956	636	:	:	:	:
3	MINERAL FUELS, LUBRICANTS AND RELAT. MAT.	V	0	0	2947	:	:	:	:
2+4	RAW MATERIALS	V	4891	10250	7774	:	:	:	:
2	CRUDE MATERIALS, INEDIBLE, EXCEPT FUELS	V	4764	10215	7774	:	:	:	:
4	ANIMAL AND VEGETABLE OILS AND FATS	V	127	35	:	:	:	:	:
5	CHEMICALS	V	0	1	400	:	:	:	:
7	MACHINERY AND TRANSPORT EQUIPMENT	V	840	1122	861	:	:	:	:
6+8	OTHER INDUSTRIAL PRODUCTS	V	484077	402143	620322	:	:	:	:
6	MANUFACTUR. GOODS CLASSIFIED BY MATERIAL	V	484035	402103	620162	:	:	:	:
8	MISCELLANEOUS MANUFACTURED GOODS	V	42	40	160	:	:	:	:
0-9	COMMERCE TOTAL	%	100.0	100.0	100.0	100.0	100.0	100.0	100.0
0+1	PRODUITS ALIMENTAIRES, BOISSONS, TABACS	%	1.1	0.8	0.2	:	:	:	:
0	PRODUITS ALIMENTAIRES ET ANIMAUX VIVANTS	%	0.0	0.0	0.0	:	:	:	:
1	BOISSONS ET TABACS	%	1.1	0.7	0.1	:	:	:	:
3	COMBUSTIB. MINER., LUBRIF., PROD. CONNEXES	%	0.0	0.0	0.5	:	:	:	:
2+4	MATIERES PREMIERES	%	1.0	2.5	1.2	:	:	:	:
2	MATIER. BRUTES NON COMESTIB. SAUF CARBURAN	%	1.0	2.5	1.2	:	:	:	:
4	CORPS GRAS, GRAISSES, HUILES VEG. ET ANIM.	%	0.0	0.0	:	:	:	:	:
5	PRODUITS CHIMIQUES	%	0.0	0.0	0.1	:	:	:	:
7	MACHINES ET MATERIEL DE TRANSPORT	%	0.2	0.3	0.1	:	:	:	:
6+8	AUTRES PRODUITS INDUSTRIELS	%	97.7	96.5	98.0	:	:	:	:
6	ARTICLES MANUF. CLASSES PAR MATIERES	%	97.7	96.5	97.9	:	:	:	:
8	ARTICLES MANUFACTURES DIVERS	%	0.0	0.0	0.0	:	:	:	:

*: V=1000\$, %=PERCENTAGE OF THE TOTAL
*: V=1000\$, %=PART DU TOTAL

2.A. IMPORTS BY SITC SECTIONS
IMPORTATIONS PAR SECTIONS DE LA CTCI

IV: 1977=100

SITC SECTIONS SECTIONS CTCI	ORIGINS ORIGINES	* UNIT	1977	1978	1979	1980	1981	1982	1983
0-9	TOTAL TRADE COMMERCE TOTAL								
	WORLD MONDE	V IV	671227 100.0	628311 93.6	750239 111.8	1100111 163.9	1061750 158.2	839211 125.0	560826 83.6
	CLASS 1 COUNTRIES PAYS DE LA CLASSE 1	V IV	531111 100.0	487905 91.9	573975 108.1	:	:	:	:
	EUR 10 EUR 10	V IV	302840 100.0	288803 95.4	315108 104.1	444595 146.8	432489 142.8	256086 84.6	155459 51.3
	FRANCE FRANCE	V IV	19264 100.0	18591 96.5	10504 54.5	:	:	:	:
	BELG-LUXB BELG-LUXB	V IV	15836 100.0	10839 68.4	11516 72.7	:	:	:	:
	NETHERLANDS PAYS BAS	V IV	8093 100.0	11141 137.7	14043 173.5	:	:	:	:
	F.R. OF GERMANY RF D'ALLEMAGNE	V IV	79627 100.0	69648 87.5	57832 72.6	:	:	:	:
	ITALY ITALIE	V IV	22610 100.0	20013 88.5	25238 111.6	:	:	:	:
	UNITED KINGDOM ROYAUME UNI	V IV	153857 100.0	155885 101.3	193651 125.9	:	:	:	:
	DENMARK DANEMARK	V IV	3552 100.0	2526 71.1	1745 49.1	:	:	:	:
	SPAIN ESPAGNE	V IV	1546 100.0	2082 134.7	1596 103.2	:	:	:	:
	U.S.A. ETATS UNIS	V IV	72857 100.0	49318 67.7	69891 95.9	:	:	:	:
	JAPAN JAPON	V IV	32172 100.0	27839 86.5	30929 96.1	:	:	:	:
	CLASS 2 COUNTRIES PAYS DE LA CLASSE 2	V IV	128698 100.0	128777 100.1	166369 129.3	:	:	:	:
	OF WHICH : A.C.P. CTRIES DONT : PAYS A.C.P.	V IV	17017 100.0	16138 94.8	23083 135.6	:	:	:	:
	CLASS 3 COUNTRIES PAYS DE LA CLASSE 3	V IV	10618 100.0	10709 100.9	8032 75.6	:	:	:	:
	CHINA CHINE	V IV	8482 100.0	8033 94.7	2885 34.0	:	:	:	:
0	FOOD AND LIVE ANIMALS PRODUITS ALIMENTAIRES ET ANIMAUX VIVANTS								
	WORLD MONDE	V IV	36315 100.0	40214 110.7	47790 131.6	:	:	:	:
	CLASS 1 COUNTRIES PAYS DE LA CLASSE 1	V IV	28645 100.0	33324 116.3	40312 140.7	:	:	:	:
	EUR 10 EUR 10	V IV	10396 100.0	10368 99.7	10518 101.2	:	:	:	:
	FRANCE FRANCE	V IV	446 100.0	606 135.9	1119 250.9	:	:	:	:
	BELG-LUXB BELG-LUXB	V IV	1578 100.0	2607 165.2	1526 96.7	:	:	:	:
	NETHERLANDS PAYS BAS	V IV	685 100.0	455 66.4	1891 276.1	:	:	:	:
	UNITED KINGDOM ROYAUME UNI	V IV	5224 100.0	5119 98.0	5069 97.0	:	:	:	:
	DENMARK DANEMARK	V IV	1486 100.0	707 47.6	455 30.6	:	:	:	:
	U.S.A. ETATS UNIS	V IV	220 100.0	170 77.3	11661 5300.5	:	:	:	:
	CLASS 2 COUNTRIES PAYS DE LA CLASSE 2	V IV	7666 100.0	6871 89.6	7304 95.3	:	:	:	:
	OF WHICH : A.C.P. CTRIES DONT : PAYS A.C.P.	V IV	4821 100.0	4638 96.2	5993 124.3	:	:	:	:
1	BEVERAGES AND TOBACCO BOISSONS ET TABACS								
	WORLD MONDE	V IV	1114 100.0	864 77.6	1642 147.4	:	:	:	:
	CLASS 1 COUNTRIES PAYS DE LA CLASSE 1	V IV	1109 100.0	858 77.4	1627 146.7	:	:	:	:
	EUR 10 EUR 10	V IV	1056 100.0	613 58.0	867 82.1	:	:	:	:
2	CRUDE MATERIALS, INEDIBLE, EXCEPT FUELS MATIER. BRUTES NON COMESTIB. SAUF CARBURAN								
	WORLD MONDE	V IV	11155 100.0	11458 102.7	13855 124.2	:	:	:	:

*: V=10000 , IV=VALUE INDEX
*: V=10000 , IV=INDICE DE VALEUR

2.A. IMPORTS BY SITC SECTIONS
IMPORTATIONS PAR SECTIONS DE LA CTCI

IV: 1977=100

SITC SECTIONS	ORIGINS	* UNIT	1977	1978	1979	1980	1981	1982	1983
SECTIONS CTCI	ORIGINES								
2	CRUDE MATERIALS, INEDIBLE, EXCEPT FUELS MATIER.BRUTES NON COMESTIB.SAUF CARBURAN								
	CLASS 1 COUNTRIES PAYS DE LA CLASSE 1	V IV	6769 100.0	8032 118.7	10525 155.5	:	:	:	:
	EUR 10	V	3428	4548	3386	:	:	:	:
	EUR 10	IV	100.0	132.7	98.8	:	:	:	:
	F.R. OF GERMANY RF D'ALLEMAGNE	V IV	646 100.0	1102 170.6	1257 194.6	:	:	:	:
	UNITED KINGDOM ROYAUME UNI	V IV	1883 100.0	1709 90.8	996 52.9	:	:	:	:
	U.S.A. ETATS UNIS	V IV	818 100.0	389 47.6	2090 255.5	:	:	:	:
	CLASS 2 COUNTRIES PAYS DE LA CLASSE 2	V IV	4297 100.0	3425 79.7	3329 77.5	:	:	:	:
3	MINERAL FUELS,LUBRICANTS AND RELAT. MAT. COMBUSTIB. MINER.,LUBRIF.,PROD. CONNEXES								
	WORLD MONDE	V IV	102577 100.0	110902 108.1	134071 130.7	:	:	:	:
	CLASS 1 COUNTRIES PAYS DE LA CLASSE 1	V IV	16138 100.0	20235 125.4	14452 89.6	:	:	:	:
	EUR 10	V	11355	17484	7666	:	:	:	:
	EUR 10	IV	100.0	154.0	67.5	:	:	:	:
	NETHERLANDS PAYS BAS	V IV	74 100.0	41 55.4	1796 2427.0	:	:	:	:
	F.R. OF GERMANY RF D'ALLEMAGNE	V IV	5224 100.0	10326 197.7	859 16.4	:	:	:	:
	ITALY ITALIE	V IV	2470 100.0	2259 91.5	2351 95.2	:	:	:	:
	UNITED KINGDOM ROYAUME UNI	V IV	3586 100.0	4829 134.7	2563 71.5	:	:	:	:
	CLASS 2 COUNTRIES PAYS DE LA CLASSE 2	V IV	86172 100.0	90269 104.8	119283 138.4	:	:	:	:
	OF WHICH : A.C.P. CTRIES OONT : PAYS A.C.P.	V IV	2230 100.0	2827 126.8	4858 217.8	:	:	:	:
4	ANIMAL AND VEGETABLE OILS AND FATS CORPS GRAS,GRAISSES,HUILES VEG. ET ANIM.								
	WORLD MONDE	V IV	11535 100.0	9121 79.1	12628 109.5	:	:	:	:
	CLASS 1 COUNTRIES PAYS DE LA CLASSE 1	V IV	10221 100.0	8778 85.9	11578 113.3	:	:	:	:
	EUR 10	V	2609	6292	3206	:	:	:	:
	EUR 10	IV	100.0	241.2	122.9	:	:	:	:
	F.R. OF GERMANY RF D'ALLEMAGNE	V IV	1416 100.0	1880 132.8	227 16.0	:	:	:	:
	UNITED KINGDOM ROYAUME UNI	V IV	521 100.0	862 165.5	2063 396.0	:	:	:	:
	U.S.A. ETATS UNIS	V IV	4953 100.0	1097 22.1	4179 84.4	:	:	:	:
	CLASS 2 COUNTRIES PAYS DE LA CLASSE 2	V IV	1314 100.0	345 26.3	1051 80.0	:	:	:	:
5	CHEMICALS PRODUITS CHIMIQUES								
	WORLD MONDE	V IV	74816 100.0	83226 111.2	100603 134.5	:	:	:	:
	CLASS 1 COUNTRIES PAYS DE LA CLASSE 1	V IV	67265 100.0	74954 111.4	92675 137.8	:	:	:	:
	EUR 10	V	47631	45374	56896	:	:	:	:
	EUR 10	IV	100.0	95.3	119.5	:	:	:	:
	FRANCE FRANCE	V IV	2393 100.0	1405 58.7	1050 43.9	:	:	:	:
	BELG-LUXB BELG-LUXB	V IV	4522 100.0	2915 64.5	3941 87.2	:	:	:	:
	NETHERLANDS PAYS BAS	V IV	3497 100.0	5182 148.2	4159 118.9	:	:	:	:
	F.R. OF GERMANY RF D'ALLEMAGNE	V IV	8871 100.0	12306 138.7	14576 164.3	:	:	:	:
	ITALY ITALIE	V IV	7692 100.0	896 11.6	4480 58.2	:	:	:	:
	UNITED KINGDOM ROYAUME UNI	V IV	20218 100.0	22050 109.1	27854 137.8	:	:	:	:

* : V=10000 , IV=VALUE INDEX
* : V=10000 , IV=INDICE DE VALEUR

2.A. IMPORTS BY SITC SECTIONS
IMPORTATIONS PAR SECTIONS DE LA CTCI

IV: 1977=100

SITC SECTIONS SECTIONS CTCI	ORIGINS ORIGINES	* UNIT	1977	1978	1979	1980	1981	1982	1983
5	CHEMICALS PRODUITS CHIMIQUES								
	U.S.A. ETATS UNIS	V IV	3794 100.0	11487 302.8	11783 310.6	:	:	:	:
	JAPAN JAPON	V IV	1491 100.0	4428 297.0	5727 384.1	:	:	:	:
	CLASS 2 COUNTRIES PAYS DE LA CLASSE 2	V IV	6410 100.0	7266 113.4	6960 108.6	:	:	:	:
	OF WHICH : A.C.P.CTRIES DONT : PAYS A.C.P.	V IV	3893 100.0	3415 87.7	3828 98.3	:	:	:	:
	CLASS 3 COUNTRIES PAYS DE LA CLASSE 3	V IV	1126 100.0	918 81.5	850 75.5	:	:	:	:
6	MANUFACTUR. GOODS CLASSIFIED BY MATERIAL ARTICLES MANUF. CLASSES PAR MATIERES								
	WORLD MONDE	V IV	148736 100.0	124281 83.6	153449 103.2	:	:	:	:
	CLASS 1 COUNTRIES PAYS DE LA CLASSE 1	V IV	128747 100.0	105349 81.8	132707 103.1	:	:	:	:
	EUR 10 EUR 10	V IV	74107 100.0	60697 81.9	72295 97.6	:	:	:	:
	FRANCE FRANCE	V IV	5211 100.0	2499 48.0	2620 50.3	:	:	:	:
	BELG-LUXB BELG-LUXB	V IV	6192 100.0	2366 38.2	1916 30.9	:	:	:	:
	NETHERLANDS PAYS BAS	V IV	1150 100.0	1423 123.7	1665 144.8	:	:	:	:
	F.R. OF GERMANY RF D'ALLEMAGNE	V IV	18169 100.0	10620 58.5	12854 70.7	:	:	:	:
	ITALY ITALIE	V IV	2850 100.0	2403 84.3	3245 113.9	:	:	:	:
	UNITED KINGDOM ROYAUME UNI	V IV	40108 100.0	41064 102.4	49520 123.5	:	:	:	:
	SPAIN ESPAGNE	V IV	731 100.0	1010 138.2	628 85.9	:	:	:	:
	U.S.A. ETATS UNIS	V IV	6133 100.0	4362 71.1	4292 70.0	:	:	:	:
	JAPAN JAPON	V IV	15947 100.0	10956 68.7	7749 48.6	:	:	:	:
	CLASS 2 COUNTRIES PAYS DE LA CLASSE 2	V IV	14424 100.0	12732 88.3	15911 110.3	:	:	:	:
	OF WHICH : A.C.P.CTRIES DONT : PAYS A.C.P.	V IV	3734 100.0	2579 69.1	5248 140.5	:	:	:	:
	CLASS 3 COUNTRIES PAYS DE LA CLASSE 3	V IV	4929 100.0	5481 111.2	3201 64.9	:	:	:	:
	CHINA CHINE	V IV	4189 100.0	4834 115.4	924 22.1	:	:	:	:
7	MACHINERY AND TRANSPORT EQUIPMENT MACHINES ET MATERIEL DE TRANSPORT								
	WORLD MONDE	V IV	261786 100.0	225806 86.3	254525 97.2	:	:	:	:
	CLASS 1 COUNTRIES PAYS DE LA CLASSE 1	V IV	254251 100.0	218219 85.8	242921 95.5	:	:	:	:
	EUR 10 EUR 10	V IV	138800 100.0	128934 92.9	141137 101.7	:	:	:	:
	FRANCE FRANCE	V IV	10163 100.0	9312 91.6	5202 51.2	:	:	:	:
	BELG-LUXB BELG-LUXB	V IV	2972 100.0	2228 75.0	3423 115.2	:	:	:	:
	NETHERLANDS PAYS BAS	V IV	1430 100.0	2204 154.1	2502 175.0	:	:	:	:
	F.R. OF GERMANY RF D'ALLEMAGNE	V IV	42045 100.0	30605 72.8	24997 59.5	:	:	:	:
	ITALY ITALIE	V IV	8854 100.0	14146 159.8	14807 167.2	:	:	:	:
	UNITED KINGDOM ROYAUME UNI	V IV	72734 100.0	70067 96.3	89765 123.4	:	:	:	:
	U.S.A. ETATS UNIS	V IV	55303 100.0	30972 56.0	33910 61.3	:	:	:	:
	JAPAN JAPON	V IV	13639 100.0	11370 83.4	15829 116.1	:	:	:	:
	CLASS 2 COUNTRIES PAYS DE LA CLASSE 2	V IV	4892 100.0	4943 101.0	9224 188.6	:	:	:	:

M: V=10000 , IV=VALUE INDEX
M: V=10000 , IV=INDICE DE VALEUR

2.A. IMPORTS BY SITC SECTIONS
IMPORTATIONS PAR SECTIONS DE LA CTCI

IV: 1977=100

SITC SECTIONS	ORIGINS	* UNIT	1977	1978	1979	1980	1981	1982	1983
SECTIONS CTCI	ORIGINES								
7	MACHINERY AND TRANSPORT EQUIPMENT MACHINES ET MATERIEL DE TRANSPORT								
	OF WHICH : A.C.P.CTRIES DONT : PAYS A.C.P.	V	1096	906	1923	:	:	:	:
		IV	100.0	82.7	175.5	:	:	:	:
	CLASS 3 COUNTRIES PAYS DE LA CLASSE 3	V	2517	2600	2312	:	:	:	:
		IV	100.0	103.3	91.9	:	:	:	:
	CHINA CHINE	V	1649	1508	768	:	:	:	:
		IV	100.0	91.4	46.6	:	:	:	:
8	MISCELLANEOUS MANUFACTURED GOODS ARTICLES MANUFACTURES DIVERS								
	WORLD MONDE	V	22762	21805	29880	:	:	:	:
		IV	100.0	95.8	131.3	:	:	:	:
	CLASS 1 COUNTRIES PAYS DE LA CLASSE 1	V	17560	17523	25420	:	:	:	:
		IV	100.0	99.8	144.8	:	:	:	:
	EUR 10 EUR 10	V	13137	14008	18683	:	:	:	:
		IV	100.0	106.6	142.2	:	:	:	:
	FRANCE FRANCE	V	569	1398	130	:	:	:	:
		IV	100.0	245.7	22.8	:	:	:	:
	F.R. OF GERMANY RF D'ALLEMAGNE	V	2332	1889	2617	:	:	:	:
		IV	100.0	81.0	112.2	:	:	:	:
	UNITED KINGDOM ROYAUME UNI	V	8807	9462	14909	:	:	:	:
		IV	100.0	107.4	169.3	:	:	:	:
	U.S.A. ETATS UNIS	V	1201	700	890	:	:	:	:
		IV	100.0	58.3	74.1	:	:	:	:
	JAPAN JAPON	V	830	432	1387	:	:	:	:
		IV	100.0	52.0	167.1	:	:	:	:
	CLASS 2 COUNTRIES PAYS DE LA CLASSE 2	V	3504	2918	3286	:	:	:	:
		IV	100.0	83.3	93.8	:	:	:	:
	CLASS 3 COUNTRIES PAYS DE LA CLASSE 3	V	1679	1290	1145	:	:	:	:
		IV	100.0	76.8	68.2	:	:	:	:
	CHINA CHINE	V	1487	637	410	:	:	:	:
		IV	100.0	42.8	27.6	:	:	:	:

*: V=10000 , IV=VALUE INDEX
x: V=10000 , IV=INDICE DE VALEUR

2.B. EXPORTS BY SITC SECTIONS
EXPORTATIONS PAR SECTIONS DE LA CTCI

IV: 1977=100

SITC SECTIONS	ORIGINS	* UNIT	1977	1978	1979	1980	1981	1982	1983
SECTIONS CTCI	ORIGINES								
0-9	TOTAL TRADE COMMERCE TOTAL								
	WORLD MONDE	V IV	897431 100.0	869217 96.9	1375487 153.3	1329734 148.2	975741 108.7	861525 96.0	825380 92.0
	CLASS 1 COUNTRIES PAYS DE LA CLASSE 1	V IV	804288 100.0	739250 91.9	1137679 141.5	:	:	:	:
	EUR 10	V	495482	416664	633275	402411	297928	396368	332537
	EUR 10	IV	100.0	84.1	127.8	81.2	60.1	80.0	67.1
	FRANCE	V IV	82432 100.0	80777 98.0	158305 192.0	:	:	:	:
	BELG-LUXB	V IV	35947 100.0	22251 61.9	32336 90.0	:	:	:	:
	NETHERLANDS PAYS BAS	V IV	7437 100.0	4521 60.8	8069 108.5	:	:	:	:
	F.R. OF GERMANY RF D'ALLEMAGNE	V IV	129803 100.0	100344 77.3	126580 97.5	:	:	:	:
	ITALY ITALIE	V IV	94263 100.0	73628 78.1	110187 116.9	:	:	:	:
	UNITED KINGDOM ROYAUME UNI	V IV	143673 100.0	126098 87.8	182647 127.1	:	:	:	:
	U.S.A. ETATS UNIS	V IV	92336 100.0	88722 96.1	140836 152.5	:	:	:	:
	JAPAN JAPON	V IV	157353 100.0	167089 106.2	254085 161.5	:	:	:	:
	CLASS 2 COUNTRIES PAYS DE LA CLASSE 2	V IV	49366 100.0	95123 192.7	182125 368.9	:	:	:	:
	OF WHICH : A.C.P.CTRIES DONT : PAYS A.C.P.	V IV	20632 100.0	32364 156.9	31267 151.5	:	:	:	:
	MEDITERR.AFRICA CTRIES BASSIN MEDITERR.AFRIQUE	V IV	3787 100.0	4318 114.0	12172 321.4	:	:	:	:
	CLASS 3 COUNTRIES PAYS DE LA CLASSE 3	V IV	32898 100.0	34843 105.9	55691 169.3	:	:	:	:
	CHINA CHINE	V IV	29035 100.0	26104 89.9	43937 151.3	:	:	:	:
0	FOOD AND LIVE ANIMALS PRODUITS ALIMENTAIRES ET ANIMAUX VIVANTS								
	WORLD MONDE	V IV	4851 100.0	10458 215.6	1313 27.1	:	:	:	:
	CLASS 2 COUNTRIES PAYS DE LA CLASSE 2	V IV	4789 100.0	10267 214.4	999 20.9	:	:	:	:
	OF WHICH : A.C.P.CTRIES DONT : PAYS A.C.P.	V IV	726 100.0	6136 845.2	996 137.2	:	:	:	:
1	BEVERAGES AND TOBACCO BOISSONS ET TABACS								
	WORLD MONDE	V IV	7332 100.0	4405 60.1	3251 44.3	:	:	:	:
	CLASS 1 COUNTRIES PAYS DE LA CLASSE 1	V IV	5846 100.0	3263 55.8	2205 37.7	:	:	:	:
	EUR 10	V	5610	2956	636	:	:	:	:
	EUR 10	IV	100.0	52.7	11.3	:	:	:	:
	UNITED KINGDOM ROYAUME UNI	V IV	5449 100.0	2949 54.1	590 10.8	:	:	:	:
	CLASS 2 COUNTRIES PAYS DE LA CLASSE 2	V IV	1486 100.0	1141 76.8	1046 70.4	:	:	:	:
	OF WHICH : A.C.P.CTRIES DONT : PAYS A.C.P.	V IV	1486 100.0	1141 76.8	1046 70.4	:	:	:	:
2	CRUDE MATERIALS, INEDIBLE, EXCEPT FUELS MATIER.BRUTES NON COMESTIB.SAUF CARBURAN								
	WORLD MONDE	V IV	11021 100.0	14191 128.8	10019 90.9	:	:	:	:
	CLASS 1 COUNTRIES PAYS DE LA CLASSE 1	V IV	8417 100.0	13768 163.6	9391 111.6	:	:	:	:
	EUR 10	V	4764	10215	7774	:	:	:	:
	EUR 10	IV	100.0	214.4	163.2	:	:	:	:
	BELG-LUXB	V	3083	2044	369	:	:	:	:
	BELG-LUXB	IV	100.0	66.3	12.0	:	:	:	:
	UNITED KINGDOM ROYAUME UNI	V IV	1618 100.0	7252 448.2	7297 451.0	:	:	:	:
	JAPAN JAPON	V IV	3224 100.0	1049 32.5	1180 36.6	:	:	:	:
	CLASS 2 COUNTRIES PAYS DE LA CLASSE 2	V IV	2608 100.0	419 16.1	637 24.4	:	:	:	:

*: V=10000 , IV=VALUE INDEX
*: V=10000 , IV=INDICE DE VALEUR

2.B. EXPORTS BY SITC SECTIONS
EXPORTATIONS PAR SECTIONS DE LA CTCI

IV: 1977=100

SITC SECTIONS	ORIGINS	x	1977	1978	1979	1980	1981	1982	1983
SECTIONS CTCI	ORIGINES	UNIT							
3	MINERAL FUELS, LUBRICANTS AND RELAT. MAT. COMBUSTIB. MINER., LUBRIF., PROD. CONNEXES								
	WORLD	V	2683	14333	16713	:	:	:	:
	MONDE	IV	100.0	534.2	622.9	:	:	:	:
	CLASS 2 COUNTRIES	V	2683	14333	13768	:	:	:	:
	PAYS DE LA CLASSE 2	IV	100.0	534.2	513.2	:	:	:	:
	OF WHICH : A.C.P. CTRIES	V	2683	14333	13768	:	:	:	:
	DONT : PAYS A.C.P.	IV	100.0	534.2	513.2	:	:	:	:
5	CHEMICALS PRODUITS CHIMIQUES								
	WORLD	V	3236	2721	2105	:	:	:	:
	MONDE	IV	100.0	84.1	65.0	:	:	:	:
	CLASS 2 COUNTRIES	V	3228	2720	1665	:	:	:	:
	PAYS DE LA CLASSE 2	IV	100.0	84.3	51.6	:	:	:	:
	OF WHICH : A.C.P. CTRIES	V	3228	2682	1663	:	:	:	:
	DONT : PAYS A.C.P.	IV	100.0	83.1	51.5	:	:	:	:
6	MANUFACTUR. GOODS CLASSIFIED BY MATERIAL ARTICLES MANUF. CLASSES PAR MATIERES								
	WORLD	V	866015	820274	1337566	:	:	:	:
	MONDE	IV	100.0	94.7	154.5	:	:	:	:
	CLASS 1 COUNTRIES	V	788385	720372	1119674	:	:	:	:
	PAYS DE LA CLASSE 1	IV	100.0	91.4	142.0	:	:	:	:
	EUR 10	V	484035	402103	620162	:	:	:	:
	EUR 10	IV	100.0	83.1	128.1	:	:	:	:
	FRANCE	V	82374	80551	158238	:	:	:	:
	FRANCE	IV	100.0	97.8	192.1	:	:	:	:
	BELG-LUXB	V	32405	19334	31634	:	:	:	:
	BELG-LUXB	IV	100.0	59.7	97.6	:	:	:	:
	NETHERLANDS	V	7294	4504	8066	:	:	:	:
	PAYS BAS	IV	100.0	61.7	110.6	:	:	:	:
	F.R. OF GERMANY	V	129718	100130	126450	:	:	:	:
	RF D'ALLEMAGNE	IV	100.0	77.2	97.5	:	:	:	:
	ITALY	V	94241	73621	110109	:	:	:	:
	ITALIE	IV	100.0	78.1	116.8	:	:	:	:
	UNITED KINGDOM	V	136081	115393	170564	:	:	:	:
	ROYAUME UNI	IV	100.0	84.8	125.3	:	:	:	:
	DENMARK	V	1922	2016	1335	:	:	:	:
	DANEMARK	IV	100.0	104.9	69.5	:	:	:	:
	GREECE	V	:	6554	13766	:	:	:	:
	GRECE	IV	:	:	:	:	:	:	:
	SPAIN	V	1	1026	6278	:	:	:	:
	ESPAGNE	IV	100.0	102600.0	627800.0	:	:	:	:
	U.S.A.	V	91848	88350	139903	:	:	:	:
	ETATS UNIS	IV	100.0	96.2	152.3	:	:	:	:
	JAPAN	V	154128	166038	252865	:	:	:	:
	JAPON	IV	100.0	107.7	164.1	:	:	:	:
	CLASS 2 COUNTRIES	V	33847	65060	162563	:	:	:	:
	PAYS DE LA CLASSE 2	IV	100.0	192.2	480.3	:	:	:	:
	OF WHICH : A.C.P. CTRIES	V	9241	6814	11789	:	:	:	:
	DONT : PAYS A.C.P.	IV	100.0	73.7	127.6	:	:	:	:
	MEDITERR. AFRICA CTRIES	V	3743	4318	12172	:	:	:	:
	BASSIN MEDITERR. AFRIQUE	IV	100.0	115.4	325.2	:	:	:	:
	CLASS 3 COUNTRIES	V	32898	34843	55338	:	:	:	:
	PAYS DE LA CLASSE 3	IV	100.0	105.9	168.2	:	:	:	:
	CHINA	V	29035	26104	43585	:	:	:	:
	CHINE	IV	100.0	89.9	150.1	:	:	:	:
7	MACHINERY AND TRANSPORT EQUIPMENT MACHINES ET MATERIEL DE TRANSPORT								
	WORLD	V	1892	2511	3968	:	:	:	:
	MONDE	IV	100.0	132.7	209.7	:	:	:	:
	CLASS 1 COUNTRIES	V	1282	1444	2322	:	:	:	:
	PAYS DE LA CLASSE 1	IV	100.0	112.6	181.1	:	:	:	:
	EUR 10	V	840	1122	861	:	:	:	:
	EUR 10	IV	100.0	133.6	102.5	:	:	:	:
	CLASS 2 COUNTRIES	V	618	1066	1296	:	:	:	:
	PAYS DE LA CLASSE 2	IV	100.0	172.5	209.7	:	:	:	:
	OF WHICH : A.C.P. CTRIES	V	569	731	1257	:	:	:	:
	DONT : PAYS A.C.P.	IV	100.0	128.5	220.9	:	:	:	:

*: V=10000 , IV=VALUE INDEX
*: V=10000 , IV=INDICE DE VALEUR

3. EXPORTS BY PRINCIPAL PRODUCTS
EXPORTATIONS DES PRINCIPAUX PRODUITS

SITC POSITIONS	ORIGINS	*	1977	1978	1979	1980	1981	1982	1983
POSITIONS CTCI	ORIGINES	UNIT							
121.0 UNMANUF. TOBACCO TOB. REFUSE TABACS BRUTS ET DECHETS									
WORLD	V	7330	4405	3251	:	:	:	:	:
MONDE	X	0.8	0.5	0.2	:	:	:	:	:
	Q	3425	1610	1631	:	:	:	:	:
CLASS 1 COUNTRIES PAYS DE LA CLASSE 1	V	5846	3263	2205	:	:	:	:	:
	Q	2362	1058	1095	:	:	:	:	:
EUR 10	V	5610	2956	636	:	:	:	:	:
EUR 10	Q	2273	960	361	:	:	:	:	:
UNITED KINGDOM ROYAUME UNI	V	5449	2949	590	:	:	:	:	:
	Q	2216	947	335	:	:	:	:	:
CLASS 2 COUNTRIES PAYS DE LA CLASSE 2	V	1484	1141	1046	:	:	:	:	:
	Q	1061	552	536	:	:	:	:	:
OF WHICH : A.C.P. CTRIES DONT : PAYS A.C.P.	V	1484	1141	1046	:	:	:	:	:
	Q	1061	552	536	:	:	:	:	:
284.01 NON FERROUS ASH A. RESIDUES RESIDUS METAL NON FERREUX									
WORLD	V	6528	12625	7834	:	:	:	:	:
MONDE	X	0.7	1.5	0.6	:	:	:	:	:
	Q	886	1310	1146	:	:	:	:	:
CLASS 1 COUNTRIES PAYS DE LA CLASSE 1	V	6528	12625	7835	:	:	:	:	:
	Q	886	1310	1146	:	:	:	:	:
EUR 10	V	3083	9273	6649	:	:	:	:	:
EUR 10	Q	336	794	913	:	:	:	:	:
BELG-LUXB	V	3083	2044	369	:	:	:	:	:
BELG-LUXB	Q	336	237	65	:	:	:	:	:
UNITED KINGDOM ROYAUME UNI	V	:	6342	6261	:	:	:	:	:
	Q	:	420	847	:	:	:	:	:
JAPAN	V	3220	1047	1179	:	:	:	:	:
JAPON	Q	512	164	232	:	:	:	:	:
682.12 REFINED COPPER INCLUDING REMELTED CUIVRE AFFINE Y COMPRIS CUIVRE REFONDU									
WORLD	V	808071	731603	1091889	:	:	:	:	:
MONDE	X	90.0	84.2	79.4	:	:	:	:	:
	Q	663052	578282	631433	:	:	:	:	:
CLASS 1 COUNTRIES PAYS DE LA CLASSE 1	V	746781	651973	926311	:	:	:	:	:
	Q	613751	515763	535590	:	:	:	:	:
EUR 10	V	462062	374028	556930	:	:	:	:	:
EUR 10	Q	375875	292457	320177	:	:	:	:	:
FRANCE	V	81514	79750	156304	:	:	:	:	:
FRANCE	Q	66351	60287	86674	:	:	:	:	:
BELG-LUXB	V	32356	19303	31601	:	:	:	:	:
BELG-LUXB	Q	25027	15176	19098	:	:	:	:	:
NETHERLANDS PAYS BAS	V	4811	3023	4587	:	:	:	:	:
	Q	3805	2392	2689	:	:	:	:	:
F.R. OF GERMANY RF D'ALLEMAGNE	V	128592	99344	126026	:	:	:	:	:
	Q	104222	78731	75541	:	:	:	:	:
ITALY ITALIE	V	88680	70983	106150	:	:	:	:	:
	Q	72621	55716	57778	:	:	:	:	:
UNITED KINGDOM ROYAUME UNI	V	125146	93668	118855	:	:	:	:	:
	Q	103097	73962	72054	:	:	:	:	:
DENMARK DANEMARK	V	963	1464	754	:	:	:	:	:
	Q	752	1224	471	:	:	:	:	:
GREECE GRECE	V	:	6493	12653	:	:	:	:	:
	Q	:	4969	5872	:	:	:	:	:
SPAIN ESPAGNE	V	:	1026	3183	:	:	:	:	:
	Q	:	998	1998	:	:	:	:	:
U.S.A. ETATS UNIS	V	79641	62627	37172	:	:	:	:	:
	Q	67466	53691	23509	:	:	:	:	:
JAPAN JAPON	V	153873	158493	249919	:	:	:	:	:
	Q	128238	122406	143998	:	:	:	:	:
CLASS 2 COUNTRIES PAYS DE LA CLASSE 2	V	20500	49548	125460	:	:	:	:	:
	Q	16440	37875	74214	:	:	:	:	:
MEDITERR. AFRICA CTRIES BASSIN MEDITERR. AFRIQUE	V	3743	3322	9098	:	:	:	:	:
	Q	3016	2627	5223	:	:	:	:	:
CLASS 3 COUNTRIES PAYS DE LA CLASSE 3	V	29896	30083	40117	:	:	:	:	:
	Q	24378	24644	21629	:	:	:	:	:
CHINA CHINE	V	28758	24759	34270	:	:	:	:	:
	Q	23494	20004	18625	:	:	:	:	:
682.21 BARS RODS WIRE OF COPPER BARRS PROFILS FILS CUIVRE									
WORLD	V	465	12701	33050	:	:	:	:	:
MONDE	X	0.1	1.5	2.4	:	:	:	:	:
	Q	270	9514	19475	:	:	:	:	:

M: V=10000 , Q=TONS X=PERCENTAGE OF THE TOTAL
M: V=10000 , Q=TONNES X=PART DU TOTAL

3. EXPORTS BY PRINCIPAL PRODUCTS
EXPORTATIONS DES PRINCIPAUX PRODUITS

SITC POSITIONS POSITIONS CTCI	ORIGINS ORIGINES	* UNIT	1977	1978	1979	1980	1981	1982	1983
682.21 BARS RODS WIRE OF COPPER BARRES PROFILES FILS CUIVRE									
CLASS 1 COUNTRIES PAYS DE LA CLASSE 1		V	:	11937	19839	:	:	:	:
		Q	:	9143	12367	:	:	:	:
SPAIN ESPAGNE		V	:	:	3095	:	:	:	:
		Q	:	:	1702	:	:	:	:
JAPAN JAPON		V	:	7546	1795	:	:	:	:
		Q	:	5712	1189	:	:	:	:
CLASS 2 COUNTRIES PAYS DE LA CLASSE 2		V	465	763	13211	:	:	:	:
		Q	270	371	7108	:	:	:	:
685.1 LEAD AND LEAD ALLOYS, UNWROUGHT PLOMB ET ALLIAGES DE PLOMB, NON OUVRES									
WORLD MONDE		V	7231	4137	7671	:	:	:	:
		X	0.8	0.5	0.6	:	:	:	:
		Q	11673	6649	8465	:	:	:	:
CLASS 1 COUNTRIES PAYS DE LA CLASSE 1		V	6235	2508	5158	:	:	:	:
		Q	10111	4016	5888	:	:	:	:
EUR 10 EUR 10		V	3480	1914	2271	:	:	:	:
		Q	5774	3032	2456	:	:	:	:
ITALY ITALIE		V	3477	1644	2271	:	:	:	:
		Q	5766	2655	2456	:	:	:	:
CLASS 2 COUNTRIES PAYS DE LA CLASSE 2		V	932	1629	2512	:	:	:	:
		Q	1463	2634	2577	:	:	:	:
686.1 ZINC AND ZINC ALLOYS, UNWROUGHT ZINC ET ALLIAGES DE ZINC, NON OUVRES									
WORLD MONDE		V	22715	22313	34170	:	:	:	:
		X	2.5	2.6	2.5	:	:	:	:
		Q	36470	35437	42086	:	:	:	:
CLASS 1 COUNTRIES PAYS DE LA CLASSE 1		V	13447	11310	20285	:	:	:	:
		Q	20911	17867	23732	:	:	:	:
EUR 10 EUR 10		V	9222	6399	7277	:	:	:	:
		Q	14979	10805	9651	:	:	:	:
NETHERLANDS PAYS BAS		V	2480	1481	2946	:	:	:	:
		Q	4431	2528	4013	:	:	:	:
F.R. OF GERMANY RF D'ALLEMAGNE		V	1041	733	386	:	:	:	:
		Q	1857	1307	601	:	:	:	:
ITALY ITALIE		V	2076	995	621	:	:	:	:
		Q	3196	1803	805	:	:	:	:
UNITED KINGDOM ROYAUME UNI		V	1826	2175	1563	:	:	:	:
		Q	2686	3439	1952	:	:	:	:
GREECE GRECE		V	:	61	1113	:	:	:	:
		Q	:	100	1453	:	:	:	:
U.S.A. ETATS UNIS		V	377	2935	9570	:	:	:	:
		Q	525	3609	9503	:	:	:	:
CLASS 2 COUNTRIES PAYS DE LA CLASSE 2		V	9270	10510	13884	:	:	:	:
		Q	15560	16570	18355	:	:	:	:
OF WHICH : A.C.P. CTRIES DONT : PAYS A.C.P.		V	5581	3956	4578	:	:	:	:
		Q	9369	7183	6298	:	:	:	:
MEDITERR. AFRICA CTRIES BASSIN MEDITERR. AFRIQUE		V	:	484	2295	:	:	:	:
		Q	:	982	2937	:	:	:	:
689.5 BASE METALS, NES METAUX COMMUNS, NDA									
WORLD MONDE		V	20576	46443	163910	:	:	:	:
		X	2.3	5.3	11.9	:	:	:	:
		Q	1689	1794	3060	:	:	:	:
CLASS 1 COUNTRIES PAYS DE LA CLASSE 1		V	19701	42175	147763	:	:	:	:
		Q	1612	1608	2760	:	:	:	:
EUR 10 EUR 10		V	7794	19405	53496	:	:	:	:
		Q	636	737	1104	:	:	:	:
FRANCE FRANCE		V	:	:	1857	:	:	:	:
		Q	:	:	34	:	:	:	:
ITALY ITALIE		V	:	:	1065	:	:	:	:
		Q	:	:	19	:	:	:	:
UNITED KINGDOM ROYAUME UNI		V	7794	19405	50040	:	:	:	:
		Q	636	737	1041	:	:	:	:
U.S.A. ETATS UNIS		V	11827	22770	92446	:	:	:	:
		Q	970	871	1627	:	:	:	:
JAPAN JAPON		V	80	:	1150	:	:	:	:
		Q	6	:	20	:	:	:	:
CLASS 3 COUNTRIES PAYS DE LA CLASSE 3		V	867	4268	15220	:	:	:	:
		Q	70	186	283	:	:	:	:

*: V=10000 ,Q=TONS %=PERCENTAGE OF THE TOTAL
*: V=10000 ,Q=TONNES %=PART DU TOTAL

1.A. GROWTH AND STRUCTURE OF IMPORTS FROM THE WORLD
EVOLUTION ET STRUCTURE DES IMPORTATIONS EN PROVENANCE DU MONDE

SITC SECTIONS		*	1977	1978	1979	1980	1981	1982	1983
SECTIONS CTCI		UNIT							
0-9	TOTAL TRADE	V	622021	592889	939819	1203659	1472094	1430171	1052000
0+1	FOOD, BEVERAGES AND TOBACCO	V	12406	8843	20098	:	:	:	:
0	FOOD AND LIVE ANIMALS	V	10310	6815	16563	:	:	:	:
1	BEVERAGES AND TOBACCO	V	2096	2028	3535	:	:	:	:
3	MINERAL FUELS, LUBRICANTS AND RELAT. MAT.	V	140921	136388	279548	:	:	:	:
2+4	RAW MATERIALS	V	22247	19849	35398	:	:	:	:
2	CRUDE MATERIALS, INEDIBLE, EXCEPT FUELS	V	19260	19254	31580	:	:	:	:
4	ANIMAL AND VEGETABLE OILS AND FATS	V	2987	595	3818	:	:	:	:
5	CHEMICALS	V	87061	88649	129590	:	:	:	:
7	MACHINERY AND TRANSPORT EQUIPMENT	V	175994	149749	:	:	:	:	:
6+8	OTHER INDUSTRIAL PRODUCTS	V	143164	131600	161302	:	:	:	:
6	MANUFACTUR. GOODS CLASSIFIED BY MATERIAL	V	113167	101968	161302	:	:	:	:
8	MISCELLANEOUS MANUFACTURED GOODS	V	29997	29632	:	:	:	:	:
0-9	COMMERCE TOTAL	%	100.0	100.0	100.0	100.0	100.0	100.0	100.0
0+1	PRODUITS ALIMENTAIRES, BOISSONS, TABACS	%	2.0	1.5	2.1	:	:	:	:
0	PRODUITS ALIMENTAIRES ET ANIMAUX VIVANTS	%	1.7	1.1	1.8	:	:	:	:
1	BOISSONS ET TABACS	%	0.3	0.3	0.3	:	:	:	:
3	COMBUSTIB. MINER., LUBRIF., PROD. CONNEXES	%	22.7	23.0	29.7	:	:	:	:
2+4	MATIERES PREMIERES	%	3.6	3.3	3.8	:	:	:	:
2	MATIER. BRUTES NON COMESTIB. SAUF CARBURAN	%	3.1	3.2	3.4	:	:	:	:
4	CORPS GRAS, GRAISSES, HUILES VEG. ET ANIM.	%	0.5	0.1	0.4	:	:	:	:
5	PRODUITS CHIMIQUES	%	14.0	15.0	13.8	:	:	:	:
7	MACHINES ET MATERIEL DE TRANSPORT	%	28.3	25.3	:	:	:	:	:
6+8	AUTRES PRODUITS INDUSTRIELS	%	23.0	22.2	17.2	:	:	:	:
6	ARTICLES MANUF. CLASSES PAR MATIERES	%	18.2	17.2	17.2	:	:	:	:
8	ARTICLES MANUFACTURES DIVERS	%	4.8	5.0	:	:	:	:	:

1.B. GROWTH AND STRUCTURE OF IMPORTS FROM EUR 10
EVOLUTION ET STRUCTURE DES IMPORTATIONS EN PROVENANCE D'EUR 10

SITC SECTIONS		*	1977	1978	1979	1980	1981	1982	1983
SECTIONS CTCI		UNIT							
0-9	TOTAL TRADE	V	4000	4000	5000	390000	396452	469793	242659
0+1	FOOD, BEVERAGES AND TOBACCO	V	:	:	:	:	:	:	:
0	FOOD AND LIVE ANIMALS	V	:	:	:	:	:	:	:
1	BEVERAGES AND TOBACCO	V	:	:	:	:	:	:	:
3	MINERAL FUELS, LUBRICANTS AND RELAT. MAT.	V	:	:	:	:	:	:	:
2+4	RAW MATERIALS	V	:	:	:	:	:	:	:
2	CRUDE MATERIALS, INEDIBLE, EXCEPT FUELS	V	:	:	:	:	:	:	:
4	ANIMAL AND VEGETABLE OILS AND FATS	V	:	:	:	:	:	:	:
5	CHEMICALS	V	:	:	:	:	:	:	:
7	MACHINERY AND TRANSPORT EQUIPMENT	V	:	:	:	:	:	:	:
6+8	OTHER INDUSTRIAL PRODUCTS	V	:	:	:	:	:	:	:
6	MANUFACTUR. GOODS CLASSIFIED BY MATERIAL	V	:	:	:	:	:	:	:
8	MISCELLANEOUS MANUFACTURED GOODS	V	:	:	:	:	:	:	:
0-9	COMMERCE TOTAL	%	100.0	100.0	100.0	100.0	100.0	100.0	100.0
0+1	PRODUITS ALIMENTAIRES, BOISSONS, TABACS	%	:	:	:	:	:	:	:
0	PRODUITS ALIMENTAIRES ET ANIMAUX VIVANTS	%	:	:	:	:	:	:	:
1	BOISSONS ET TABACS	%	:	:	:	:	:	:	:
3	COMBUSTIB. MINER., LUBRIF., PROD. CONNEXES	%	:	:	:	:	:	:	:
2+4	MATIERES PREMIERES	%	:	:	:	:	:	:	:
2	MATIER. BRUTES NON COMESTIB. SAUF CARBURAN	%	:	:	:	:	:	:	:
4	CORPS GRAS, GRAISSES, HUILES VEG. ET ANIM.	%	:	:	:	:	:	:	:
5	PRODUITS CHIMIQUES	%	:	:	:	:	:	:	:
7	MACHINES ET MATERIEL DE TRANSPORT	%	:	:	:	:	:	:	:
6+8	AUTRES PRODUITS INDUSTRIELS	%	:	:	:	:	:	:	:
6	ARTICLES MANUF. CLASSES PAR MATIERES	%	:	:	:	:	:	:	:
8	ARTICLES MANUFACTURES DIVERS	%	:	:	:	:	:	:	:

*: V=1000\$, % = PERCENTAGE OF THE TOTAL
*: V=1000\$, % = PART DU TOTAL

1.C. GROWTH AND STRUCTURE OF EXPORTS TO THE WORLD
EVOLUTION ET STRUCTURE DES EXPORTATIONS VERS LE MONDE

SITC SECTIONS		*	1977	1978	1979	1980	1981	1982	1983
SECTIONS CTCI		UNIT							
0-9	TOTAL TRADE	V	807589	822445	1059911	1128835	1206701	995285	1128000
0+1	FOOD, BEVERAGES AND TOBACCO	V	281106	306021	333281	:	:	:	:
0	FOOD AND LIVE ANIMALS	V	154909	155616	187498	:	:	:	:
1	BEVERAGES AND TOBACCO	V	126197	150405	145783	:	:	:	:
3	MINERAL FUELS, LUBRICANTS AND RELAT. MAT.	V	11610	11681	16769	:	:	:	:
2+4	RAW MATERIALS	V	209284	191782	618768	:	:	:	:
2	CRUDE MATERIALS, INEDIBLE, EXCEPT FUELS	V	201703	183353	250421	:	:	:	:
4	ANIMAL AND VEGETABLE OILS AND FATS	V	7581	8429	368347	:	:	:	:
5	CHEMICALS	V	8011	7322	9719	:	:	:	:
7	MACHINERY AND TRANSPORT EQUIPMENT	V	22746	217203	:	:	:	:	:
6+8	OTHER INDUSTRIAL PRODUCTS	V	273580	290839	368347	:	:	:	:
6	MANUFACTUR. GOODS CLASSIFIED BY MATERIAL	V	239827	247148	368347	:	:	:	:
8	MISCELLANEOUS MANUFACTURED GOODS	V	33753	43691	:	:	:	:	:
0-9	COMMERCE TOTAL	%	100.0	100.0	100.0	100.0	100.0	100.0	100.0
0+1	PRODUITS ALIMENTAIRES, BOISSONS, TABACS	%	34.8	37.2	31.4	:	:	:	:
0	PRODUITS ALIMENTAIRES ET ANIMAUX VIVANTS	%	19.2	18.9	17.7	:	:	:	:
1	BOISSONS ET TABACS	%	15.6	18.3	13.8	:	:	:	:
3	COMBUSTIB. MINER., LUBRIF., PROD. CONNEXES	%	1.4	1.4	1.6	:	:	:	:
2+4	MATIERES PREMIERES	%	25.9	23.3	58.4	:	:	:	:
2	MATIER. BRUTES NON COMESTIB. SAUF CARBURAN	%	25.0	22.3	23.6	:	:	:	:
4	CORPS GRAS, GRAISSES, HUILES VEG. ET ANIM.	%	0.9	1.0	34.8	:	:	:	:
5	PRODUITS CHIMIQUES	%	1.0	0.9	0.9	:	:	:	:
7	MACHINES ET MATERIEL DE TRANSPORT	%	2.8	26.4	:	:	:	:	:
6+8	AUTRES PRODUITS INDUSTRIELS	%	33.9	35.4	34.8	:	:	:	:
6	ARTICLES MANUF. CLASSES PAR MATIERES	%	29.7	30.1	34.8	:	:	:	:
8	ARTICLES MANUFACTURES DIVERS	%	4.2	5.3	:	:	:	:	:

1.D. GROWTH AND STRUCTURE OF EXPORTS TO EUR 10
EVOLUTION ET STRUCTURE DES EXPORTATIONS VERS EUR 10

SITC SECTIONS		*	1977	1978	1979	1980	1981	1982	1983
SECTIONS CTCI		UNIT							
0-9	TOTAL TRADE	V	1000	1000	1000	212601	365520	330387	338136
0+1	FOOD, BEVERAGES AND TOBACCO	V	:	:	:	:	:	:	:
0	FOOD AND LIVE ANIMALS	V	:	:	:	:	:	:	:
1	BEVERAGES AND TOBACCO	V	:	:	:	:	:	:	:
3	MINERAL FUELS, LUBRICANTS AND RELAT. MAT.	V	:	:	:	:	:	:	:
2+4	RAW MATERIALS	V	:	:	:	:	:	:	:
2	CRUDE MATERIALS, INEDIBLE, EXCEPT FUELS	V	:	:	:	:	:	:	:
4	ANIMAL AND VEGETABLE OILS AND FATS	V	:	:	:	:	:	:	:
5	CHEMICALS	V	:	:	:	:	:	:	:
7	MACHINERY AND TRANSPORT EQUIPMENT	V	:	:	:	:	:	:	:
6+8	OTHER INDUSTRIAL PRODUCTS	V	:	:	:	:	:	:	:
6	MANUFACTUR. GOODS CLASSIFIED BY MATERIAL	V	:	:	:	:	:	:	:
8	MISCELLANEOUS MANUFACTURED GOODS	V	:	:	:	:	:	:	:
0-9	COMMERCE TOTAL	%	100.0	100.0	100.0	100.0	100.0	100.0	100.0
0+1	PRODUITS ALIMENTAIRES, BOISSONS, TABACS	%	:	:	:	:	:	:	:
0	PRODUITS ALIMENTAIRES ET ANIMAUX VIVANTS	%	:	:	:	:	:	:	:
1	BOISSONS ET TABACS	%	:	:	:	:	:	:	:
3	COMBUSTIB. MINER., LUBRIF., PROD. CONNEXES	%	:	:	:	:	:	:	:
2+4	MATIERES PREMIERES	%	:	:	:	:	:	:	:
2	MATIER. BRUTES NON COMESTIB. SAUF CARBURAN	%	:	:	:	:	:	:	:
4	CORPS GRAS, GRAISSES, HUILES VEG. ET ANIM.	%	:	:	:	:	:	:	:
5	PRODUITS CHIMIQUES	%	:	:	:	:	:	:	:
7	MACHINES ET MATERIEL DE TRANSPORT	%	:	:	:	:	:	:	:
6+8	AUTRES PRODUITS INDUSTRIELS	%	:	:	:	:	:	:	:
6	ARTICLES MANUF. CLASSES PAR MATIERES	%	:	:	:	:	:	:	:
8	ARTICLES MANUFACTURES DIVERS	%	:	:	:	:	:	:	:

*: V=10000 , %=PERCENTAGE OF THE TOTAL
*: V=10000 , %=PART DU TOTAL

Clasificación de las publicaciones del Eurostat
Klassifikation af Eurostats publikationer
Gliederung der Veröffentlichung des Eurostat
Ταξινόμηση των δημοσιεύσεων του Eurostat
Classification of Eurostat publications
Classification des publications de l'Eurostat
Classificazione delle pubblicazioni dell'Eurostat
Classificatie van de publikaties van Eurostat
Classificação das publicações do Eurostat

EN THEME 1 General statistics (midnight blue) 2 Economy and finance (violet) 3 Population and social conditions (yellow) 4 Energy and industry (blue) 5 Agriculture, forestry and fisheries (green) 6 Foreign trade (red) 7 Services and transport (orange) 9 Miscellaneous (brown)

SERIES A Yearbooks – B Short-term trends – C Accounts, surveys and statistics – D Studies and analysis – E Methods – F Rapid reports

ES TEMA 1 Estadísticas generales (azul oscuro) 2 Economía y finanzas (violeta) 3 Población y condiciones sociales (amarillo) 4 Energía e industria (azul claro) 5 Agricultura, silvicultura y pesca (verde) 6 Comercio exterior (rojo) 7 Servicios y transportes (naranja) 9 Diversos (marrón)

SERIE A Anuarios – B Coyuntura – C Cuentas, encuestas y estadísticas – D Estudios y análisis – E Métodos – F Estadísticas rápidas

FR THÈME 1 Statistiques générales (bleu nuit) 2 Économie et finances (violet) 3 Population et conditions sociales (jaune) 4 Énergie et industrie (bleu) 5 Agriculture, sylviculture et pêche (vert) 6 Commerce extérieur (rouge) 7 Services et transports (orange) 9 Divers (brun)

SÉRIE A Annuaire – B Conjoncture – C Comptes, enquêtes et statistiques – D Études et analyses – E Méthodes – F Statistiques rapides

DA EMNE 1 Almene statistikker (mørkeblå) 2 Økonomi og finanser (violet) 3 Befolkning og sociale forhold (gul) 4 Energi og industri (blå) 5 Landbrug, skovbrug og fiskeri (grøn) 6 Udenrigshandel (rød) 7 Tjenesteydelser og transport (orange) 9 Diverse statistikker (brun)

SERIE A Årbøger – B Konjunkturoversigter – C Regnskaber, tællinger og statistikker – D Undersøgelser og analyser – E Metoder – F Ekspresoversigter

IT TEMA 1 Statistiche generali (blu) 2 Economia e finanze (viola) 3 Popolazione e condizioni sociali (giallo) 4 Energia e industria (azzurro) 5 Agricoltura, foreste e pesca (verde) 6 Commercio estero (rosso) 7 Servizi e trasporti (arancione) 9 Diversi (marrone)

SERIE A Annuari – B Tendenze congiunturali – C Conti, indagini e statistiche – D Studi e analisi – E Metodi – F Note rapide

DE THEMENKREIS 1 Allgemeine Statistik (Dunkelblau) 2 Wirtschaft und Finanzen (Violett) 3 Bevölkerung und soziale Bedingungen (Gelb) 4 Energie und Industrie (Blau) 5 Land- und Forstwirtschaft, Fischerei (Grün) 6 Außenhandel (Rot) 7 Dienstleistungen und Verkehr (Orange) 9 Verschiedenes (Braun)

REIHE A Jahrbücher – B Konjunktur – C Konten, Erhebungen und Statistiken – D Studien und Analysen – E Methoden – F Schnellberichte

NL ONDERWERP 1 Algemene statistiek (donkerblauw) 2 Economie en financiën (paars) 3 Bevolking en sociale voorwaarden (geel) 4 Energie en industrie (blauw) 5 Landbouw, bosbouw en visserij (groen) 6 Buitenlandse handel (rood) 7 Diensten en vervoer (oranje) 9 Diverse statistieken (bruin)

SERIE A Jaarboeken – B Conjunctuur – C Rekeningen, enquêtes en statistieken – D Studies en analyses – E Methoden – F Spoedberichten

GR ΘΕΜΑ 1 Γενικές στατιστικές (βαθύ μπλε) 2 Οικονομία και δημοσιονομικά (βιολετί) 3 Πληθυσμός και κοινωνικές συνθήκες (κίτρινο) 4 Ενέργεια και βιομηχανία (μπλε) 5 Γεωργία, δάση και αλιεία (πράσινο) 6 Εξωτερικό εμπόριο (κόκκινο) 7 Υπηρεσίες και μεταφορές (πορτοκαλί) 9 Διάφορα (καφέ)

ΣΕΙΡΑ A Επετηρίδες – B Συγκυρία – C Λογαριασμοί, έρευνες και στατιστικές – D Μελέτες και αναλύσεις – E Μέθοδοι – F Ταχείες στατιστικές

PT TEMA 1 Estatísticas gerais (azul escuro) 2 Economia e finanças (violeta) 3 População e condições sociais (amarelo) 4 Energia e indústria (azul) 5 Agricultura, silvicultura e pesca (verde) 6 Comércio externo (vermelho) 7 Serviços e transportes (laranja) 9 Diversos (castanho)

SÉRIE A Anuários – B Conjuntura – C Contas, inquéritos e estatísticas – D Estudos e análises – E Métodos – F Estatísticas rápidas

Número de títulos por tema y serie **Antal publikationer pr. emne og serie** **Anzahl der Veröffentlichungen pro Themenkreis und Reihe** **Αριθμός δημοσιεύσεων κατά θέμα και σειρά** **Number of publications per theme and serie** **Numero di pubblicazioni per tema e serie** **Aantal publikaties naar onderwerp en serie** **Número de títulos por tema e série**

	1	2	3	4	5	6	7	9
A	5	—	—	3	1	1	1	—
B	1	4	2	5	4	3	1	—
C	—	10	11	7	8	4	3	1
D	—	2	2	5	1	3	—	1
E	—	7	2	—	2	1	—	—
F	—	—	1	1	—	—	—	—

European Communities — Commission
Communautés européennes — Commission

Foreign trade: Third countries — Statistical yearbook 1977-1983
Volume A: ACP countries
Commerce extérieur: Pays tiers — Annuaire statistique 1977-1983
Volume A: Pays ACP

Luxembourg: Office des publications officielles des Communautés européennes

1986 — 664 p. — 21,0 x 29,7 cm

Theme 6: Foreign trade (red covers)
Series C: Accounts, surveys and statistics
Thème 6: Commerce extérieur (couverture rouge)
Série C: Comptes, enquêtes et statistiques

EN/FR

Vol. A: ISBN 92-825-6572-6
Vol. A + B: ISBN 92-825-6574-2

Cat.: CA-73-86-001-2A-C

Price (excluding VAT) in Luxembourg
Prix publics au Luxembourg, TVA exclue

Vol. A:	ECU 21,60	BFR 950	FF 148	IRL 15.30	UKL 13.80	USD 21.50
Vol. A + B:	ECU 29,60	BFR 1 300	FF 202	IRL 21	UKL 18.90	USD 30

This publication presents the most recent data available to the Statistical Office of the European Communities on the external trade of the ACP States and includes time series dating back to 1977 for certain countries.

The Yearbook contains statistics for ACP States in West, Central and East Africa, the Caribbean and the Pacific.

Trade is analysed by major products and product groups, with a variety of tables reflecting the trends in the principal raw material and primary product exports of the ACP countries and their main destinations.

Cette publication présente les données les plus récentes disponibles à l'Office statistique des Communautés européennes sur le commerce extérieur des États ACP et fournit des séries rétrospectives pouvant remonter jusqu'en 1977 pour certains pays.

Cet ouvrage comprend les statistiques des échanges des États ACP d'Afrique occidentale, centrale et orientale, des Caraïbes et du Pacifique.

Les échanges sont analysés sur la base des principaux produits et regroupements de produits. De nombreux tableaux permettent en effet de suivre l'évolution des exportations des principales matières premières et produits de base des ACP et leurs principales destinations.

**Venta y suscripciones · Salg og abonnement · Verkauf und Abonnement · Πωλήσεις και συνδρομές
Sales and subscriptions · Vente et abonnements · Vendita e abbonamenti
Verkoop en abonnementen · Venda e assinaturas**

BELGIQUE / BELGIË

Moniteur belge / Belgisch Staatsblad
Rue de Louvain 40-42 / Leuvensestraat 40-42
1000 Bruxelles / 1000 Brussel
Tél. 5 12 00 26
CCP / Postrekening 000-2005502-27

Sous-dépôts / Agentschappen:

**Librairie européenne /
Europese Boekhandel**

Rue de la Loi 244 / Wetstraat 244
1040 Bruxelles / 1040 Brussel

CREDOC

Rue de la Montagne 34 / Bergstraat 34
Bte 11 / Bus 11
1000 Bruxelles / 1000 Brussel

DANMARK

Schultz EF-publikationer

Møntergade 19
1116 København K
Tlf: (01) 14 11 95
Telecopier: (01) 32 75 11

BR DEUTSCHLAND

Bundesanzeiger Verlag

Breite Straße
Postfach 10 80 06
5000 Köln 1
Tel. (02 21) 20 29-0
Fernschreiber: ANZEIGER BONN 8 882 595
Telecopierer: 20 29 278

GREECE

G.C. Eleftheroudakis SA

International Bookstore
4 Nikis Street
105 63 Athens
Tel. 322 22 55
Telex 219410 ELEF

Sub-agent for Northern Greece:

Molho's Bookstore

The Business Bookshop
10 Tsimiski Street
Thessaloniki
Tel. 275 271
Telex 412885 LIMO

ESPAÑA

Boletín Oficial del Estado

Trafalgar 27
28010 Madrid
Tel. (91) 446 60 00

Mundi-Prensa Libros, S.A.

Castelló 37
28001 Madrid
Tel. (91) 431 33 99 (Libros)
431 32 22 (Suscripciones)
435 36 37 (Dirección)
Télex 49370-MPLI-E

FRANCE

Journal officiel
**Service des publications
des Communautés européennes**
26, rue Desaix
75727 Paris Cedex 15
Tél. (1) 45 78 61 39

IRELAND

Government Publications Sales Office

Sun Alliance House
Molesworth Street
Dublin 2
Tel. 71 03 09

or by post

**Government Stationery Office
Publications Section**

6th floor
Bishop Street
Dublin 8
Tel. 78 16 66

ITALIA

Licosa Spa

Via Lamarmora, 45
Casella postale 552
50 121 Firenze
Tel. 57 97 51
Telex 570466 LICOSA I
CCP 343 509

Subagenti:

Libreria scientifica Lucio de Biasio - AEIQU

Via Meravigli, 16
20 123 Milano
Tel. 80 76 79

Libreria Tassi

Via A. Farnese, 28
00 192 Roma
Tel. 31 05 90

Libreria giuridica

Via 12 Ottobre, 172/R
16 121 Genova
Tel. 59 56 93

**GRAND-DUCHÉ DE LUXEMBOURG
et autres pays / and other countries**

**Office des publications officielles
des Communautés européennes**

2, rue Mercier
L-2985 Luxembourg
Tél. 49 92 81
Télex PUBOF LU 1324 b
CCP 19190-81
CC bancaire BIL 8-109/6003/200

Abonnements / Subscriptions

Messageries Paul Kraus

11, rue Christophe Plantin
L-2339 Luxembourg
Tél. 49 98 888
Télex 2515
CCP 49242-63

NEDERLAND

Staatsdrukkerij- en uitgeverijbedrijf

Christoffel Plantijnstraat
Postbus 20014
2500 EA 's-Gravenhage
Tel. (070) 78 98 80 (bestellingen)

PORTUGAL

**Imprensa Nacional
Casa da Moeda, E. P.**

Rua D. Francisco Manuel de Melo, 5
1092 Lisboa Codex
Tel. 69 34 14
Telex 15328 INCM

Distribuidora Livros Bertrand Lda.

Grupo Bertrand, SARL

Rua das Terras dos Vales, 4-A
Apart. 37
2700 Amadora CODEX
Tel. 493 90 50 - 494 87 88
Telex 15798 BERDIS

UNITED KINGDOM

HM Stationery Office

HMSO Publications Centre
51 Nine Elms Lane
London SW8 5DR
Tel. (01) 211 56 56

Sub-agent:

Alan Armstrong & Associates Ltd

72 Park Road
London NW1 4SH
Tel. (01) 723 39 02
Telex 297635 AAALTD G

UNITED STATES OF AMERICA

**European Community Information
Service**

2100 M Street, NW
Suite 707
Washington, DC 20037
Tel. (202) 862 9500

CANADA

Renouf Publishing Co., Ltd

61 Sparks Street
Ottawa
Ontario K1P 5R1
Tel. Toll Free 1 (800) 267 4164
Ottawa Region (613) 238 8985-6
Telex 053-4936

JAPAN

Kinokuniya Company Ltd

17-7 Shinjuku 3-Chome
Shinjuku-ku
Tokyo 160-91
Tel. (03) 354 0131

Journal Department

PO Box 55 Chitose
Tokyo 156
Tel. (03) 439 0124

Price (excluding VAT) in Luxembourg • Prix publics au Luxembourg, TVA exclue

Vol. A :	ECU 21,60	BFR 950	FF 148	IRL 15.30	UKL 13.80	USD 21.50
Vols. A + B :	ECU 29,60	BFR 1 300	FF 202	IRL 21	UKL 18.90	USD 30



OFICINA DE PUBLICACIONES OFICIALES DE LAS COMUNIDADES EUROPEAS
KONTORET FOR DE EUROPÆISKE FÆLLESSKABERS OFFICIELLE PUBLIKATIONER
AMT FÜR AMTLICHE VERÖFFENTLICHUNGEN DER EUROPÄISCHEN GEMEINSCHAFTEN
Υ ΠΡΕΣΙΑ ΕΠΙΣΗΜΩΝ ΕΚΔΟΣΕΩΝ ΤΩΝ ΕΥΡΩΠΑΙΚΩΝ ΚΟΙΝΟΤΗΤΩΝ
OFFICE FOR OFFICIAL PUBLICATIONS OF THE EUROPEAN COMMUNITIES
OFFICE DES PUBLICATIONS OFFICIELLES DES COMMUNAUTÉS EUROPÉENNES
UFFICIO DELLE PUBBLICAZIONI UFFICIALI DELLE COMUNITÀ EUROPEE
BUREAU VOOR OFFICIËLE PUBLIKATIES DER EUROPESE GEMEENSCHAPPEN
SERVIÇO DAS PUBLICAÇÕES OFICIAIS DAS COMUNIDADES EUROPEIAS

ISBN 92-825-6572-6



9 789282 565728

L-2985 Luxembourg