

STATISTISCHES AMT **OFFICE STATISTIQUE**
DER EUROPÄISCHEN GEMEINSCHAFTEN **DES COMMUNAUTÉS EUROPÉENNES**



MEMENTO STATISTIQUE
STATISTISCHES MEMENTO
MEMENTO STATISTICO
STATISTISCH MEMENTO
STATISTICAL MEMENTO

1966

ISTITUTO STATISTICO **BUREAU VOOR DE STATISTIEK**
DELLE COMUNITA' EUROPEE **DER EUROPESE GEMEENSCHAPPEN**
STATISTICAL OFFICE
OF THE EUROPEAN COMMUNITIES

**STATISTISCHES AMT
DER EUROPÄISCHEN GEMEINSCHAFTEN**

Anschriften

**Brüssel 4, Avenue de la Joyeuse Entrée, 24 — Tel. 35 80 40
Luxemburg, Hotel Staar — Tel. 4 08 41**

**OFFICE STATISTIQUE
DES COMMUNAUTES EUROPEENNES**

Adresses

**Bruxelles 4, Avenue de la Joyeuse Entrée, 24 — Tél. 35 80 40
Luxembourg, Hôtel Staar — Tél. 4 08 41**

**ISTITUTO STATISTICO
DELLE COMUNITÀ EUROPEE**

Indirizzi

**Bruxelles 4, Avenue de la Joyeuse Entrée, 24 — Tel. 35 80 40
Lussemburgo, Hôtel Staar — Tel. 4 08 41**

**BUREAU VOOR DE STATISTIEK
DER EUROPESE GEMEENSCHAPPEN**

Adressen

**Brussel 4, Blijde Inkomstlaan 24 — Tel. 35 80 40
Luxemburg, Hotel Staar — Tel. 4 08 41**

**STATISTICAL OFFICE
OF THE EUROPEAN COMMUNITIES**

Addresses

**Brussels 4, Avenue de la Joyeuse Entrée, 24 — Tel. 35 80 40
Luxemburg, Hotel Staar — Tel. 4 08 41**

Associés d'Outre-Mer

MEMENTO STATISTIQUE

Überseische Assoziierte

STATISTISCHES MEMENTO

Associati d'Oltremare

MEMENTO STATISTICO

Overzeese Geassocieerden

STATISTISCH MEMENTO

Overseás Associates

STATISTICAL MEMENTO

UUA 565 M015AC

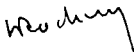
1966

COMMUNAUTE ECONOMIQUE
EUROPEENNE
COMMISSION

P R E F A C E

La Communauté Economique Européenne est soucieuse d'apporter aux Etats et territoires qui lui sont associés, non seulement une aide matérielle pour la réalisation de projets de nature économique, sociale ou culturelle, mais elle s'efforce aussi de contribuer à la connaissance que ces pays peuvent avoir de leurs structures comparées et à l'intelligence qu'on peut en avoir de l'extérieur.

Afin de répondre à ces préoccupations, la Direction Générale du Développement de l'outre-mer et l'Office Statistique des Communautés diffusent le présent memento. On doit espérer qu'il répandra des informations générales utiles à tous ceux qui s'intéressent à l'évolution des pays Associés, tentent d'en discerner les caractéristiques et se livrent à des synthèses à partir d'une documentation parfois difficile à établir. Ce livret vise donc à éclairer les premières recherches et à suggérer des interprétations globales; c'est, par destination, l'aide-mémoire de l'homme d'affaires, de l'économiste, du voyageur.



Henri Rochereau
Membre de la Commission de la
Communauté Economique Européenne
Président du Groupe
du Développement de l'outre-mer

VORWORT

Die Europäische Wirtschaftsgemeinschaft bemüht sich, den mit ihr assoziierten Staaten, Gebieten und Departements nicht nur materiell bei der Verwirklichung von Plänen wirtschaftlicher, sozialer oder kultureller Art zu helfen, sondern sie will auch dazu beitragen, daß diese Länder ihre jeweilige Struktur kennen und das Ausland sie verstehen lernt. Mit der Herausgabe dieser Schrift verfolgen die Generaldirektion für Überseeische Entwicklungsfragen und das Statistische Amt der Gemeinschaften den Zweck, diese Bestrebungen zu unterstützen. Es ist zu hoffen, daß sie die allgemeinen Informationen verbreiten hilft, mit denen sich alle diejenigen beschäftigen, die sich für die Entwicklung der assoziierten Länder interessieren, deren besonderen Merkmale zu erkennen versuchen und anhand manchmal schwer zu erstellender Unterlagen Zusammenfassungen vornehmen. Diese Schrift will also die ersten Untersuchungen erleichtern und Anregungen für Globalauslegungen geben; sie ist ein ausgesprochenes Handbuch für Geschäftsleute, Wirtschaftler und Reisende.

Henri Rochereau

Mitglied der Kommission der
Europäischen Wirtschaftsgemeinschaft
Präsident der Gruppe für
Überseeische Entwicklungsfragen

PREFAZIONE

La Comunità economica europea si preoccupa non solo di apportare agli Stati, ai territori ed ai dipartimenti ad essa associati un aiuto materiale per la realizzazione di progetti di natura economica, sociale e culturale ma anche di contribuire a migliorare, all'interno ed all'estero, la conoscenza delle loro strutture comparate. Rispondendo a tale intento, la Direzione generale per lo sviluppo dell'Oltremare e l'Istituto statistico delle Comunità europee pubblicano ora questo « Memento ». Ci auguriamo che le informazioni in esso contenute possano soddisfare tutti coloro che seguono l'evoluzione dei paesi associati, tentano di discernerne le particolarità e mettono a punto sintesi sulla base di documentazioni la cui raccolta è spesso molto difficile. Questo libretto servirà quindi d'ausilio nelle prime ricerche in tal campo ed a suggerire interpretazioni d'ordine generale; esso è quindi, per definizione, il promemoria dell'uomo d'affari, dell'economista, del viaggiatore.

Henri Rochereau

Membro della Commissione della
Comunità Europea
Presidente del Gruppo dello
Sviluppo dell'Oltremare

VOORWOORD

Het streven van de Europese Economische Gemeenschap is niet alleen gericht op het verlenen van materiële steun aan de met haar geassocieerde landen, gebieden en departementen voor het verwezenlijken van projecten van economische, sociale of culturele aard, maar tevens op het bevorderen van de kennis welke men in deze landen en ook daarbuiten heeft van hun respectieve structuur, vergeleken bij die van de andere landen. Het is met dit doel voor ogen dat het Directoraat-Generaal Ontwikkeling van Landen Overzee en het Bureau voor de Statistiek der Europese Gemeenschappen dit memento publiceren. Het doel van deze publikatie is dus het verspreiden van de inlichtingen van algemene aard, welke allen die zich voor de ontwikkeling van de geassocieerde landen interesseren volgen, waarvan zij trachten de kenmerken te onderscheiden en waarvoor zij zich wijden aan syntheses welke zijn gebaseerd op somtijds moeilijk verkrijgbaar documentatiemateriaal. Dit boekje is er dus in de eerste plaats op gericht deze onderzoeken te vergemakkelijken en globale interpretaties te suggereren; het vormt bij uitstek een memorandum voor de zakenman, de econoom en de reiziger.

Henri Rochereau

Lid van de Commissie van de
Europese Gemeenschap
Voorzitter van de Groep voor
ontwikkeling van Landen Overzee

PREFACE

The European Economic Community is not only anxious to help the Associated States, territories and departments with material contributions to economic, social or cultural schemes, but is also endeavouring to contribute to the information available to these countries on their comparative structures and to the information available in these fields from external sources. This is why the Directorate-General for Overseas Development and the SOEC are publishing this Memento. It is to be hoped that it will provide in easily accessible form the general information needed by all those who are interested in the development of the associated countries, who need facts and figures on these countries and who are endeavouring to reach general conclusions on the basis of documentary material sometimes established only with considerable difficulty. This booklet is therefore designed to help in the first steps to research and to provide an overall approach to various problems; it will serve as a vade-mecum for the businessman, the economist and the traveller.

Henri Rochereau

Member of the
European Economic Commission
President of the Group for
Overseas Development

100

.....

.....

INTRODUCTION

Les données que l'Office Statistique a rassemblées dans les pages qui suivent ne présentent pas encore toute la cohérence souhaitable, car une parfaite harmonisation internationale est une œuvre de longue haleine mais les progrès déjà accomplis dans ce sens ne sont pas négligeables. D'ailleurs, grâce à la collaboration constante des services statistiques nationaux, visiblement acquis à cette tâche, on peut espérer que les prochaines années seront marquées de progrès décisifs en cette matière. En revanche, on ne pouvait attendre qu'une comparabilité de haute qualité soit atteinte avant de publier ce memento dont l'absence était en bien des occasions vivement ressentie. On voudra donc bien conférer aux données publiées qu'une valeur indicative générale et non une signification étroitement circonscrite par une définition rigoureuse et une collecte sans faille. A titre d'exemple, on a figuré dans un même tableau des informations qui ne portent pas toutes, faute d'enquête, sur la même année et on a signalé par un astérisque celles qui s'écartaient de la période mentionnée.

On s'est attaché à composer, parmi les traits les plus caractéristiques des aspects démographiques, sociaux, économiques, financiers, commerciaux d'un pays, les tableaux qui contenaient un nombre suffisant de données pour se prêter à une présentation systématique de l'ensemble des Etats, territoires, départements, directement ou indirectement unis à la Communauté Economique Européenne et groupés sous le nom d'Associés d'outre-mer (A.O.M.). Sans doute d'autres éléments existent dans les publications nationales, mais ne pouvaient justifier des cadres d'ensemble. A l'inverse, ces tableaux contiennent souvent des vides que l'avenir, veut-on espérer, se chargera de combler progressivement.

Enfin, un commencement d'interprétation des résultats est suggéré sous forme de graphiques qui faciliteront la lecture et le jugement. En raison des approximations déjà mentionnées, ils s'attachent plus à souligner des types de situations ou d'évolutions qu'à marquer les détails qui dessinent le profil individuel de chaque entité statistique.

SOMMAIRE

| | Pages |
|---|-----------------|
| PREFACE | 3 |
| Introduction | 7 |
| Sommaire | 8 |
| Table des graphiques | 10 |
| Principales abréviations et unités utilisées | 11 |
| Principales sources | 12 |
| Taux de conversion des monnaies locales | 12 |
| | |
| Chapitre I - POPULATION | |
| Peuplement, santé, instruction, main-d'œuvre | 37 - 75 |
| I 1a - Caractéristiques générales | 38 - 39 |
| 1b - Centres urbains | 40 - 41 |
| 1c - Population par groupes d'âge et sexe | 42 - 43 |
| 1d - Activité sanitaire | 44 - 45 |
| 1e - Personnel médical | 46 - 47 |
| 1f - Grandes endémies et vaccinations | 48 - 49 |
| 1g - Protection de la mère et de l'enfant | 54 - 55 |
| 1h - Enseignement primaire | 56 - 57 |
| 1i - Enseignement secondaire | 58 - 59 |
| 1j - Enseignement (ensemble) | 60 - 61 |
| 1k - Salariés recensés | 66 - 67 |
| 1l - Population active adulte | 68 - 69 |
| 1m - Employeurs | 70 - 71 |
| 1n - Salaire minimum interprofessionnel garanti | 72- 73 |
| 1o - Salaire mensuel moyen | 74 - 75 |
| | |
| Chapitre II - AGRICULTURE | 77 - 113 |
| II 1a - Utilisation des terres | 78 - 81 |
| 1c - Céréales | 82 - 85 |
| 1c - Tubercules | 86 - 87 |
| 1c - Légumineuses | 88 - 89 |
| 1c - Fruits et légumes | 90 - 93 |
| 1c - Cultures industrielles | 94 - 99 |
| 2a - Elevage - Effectifs estimés ou recensés | 104 - 105 |
| 2b - Abattages contrôlés | 106 - 107 |
| 2b - Exportations de bétail sur pied et viandes | 108 - 109 |
| 3a - Pêche - Production, traitement et équipement | 110 - 111 |
| 4a - Forêts - Superficies et production | 112 - 113 |

| | Pages |
|--|------------------|
| Chapitre III - MINES, INDUSTRIE, TRANSPORTS | 115 - 161 |
| III 1a - Productions minérales | 116 - 119 |
| 2a - Electricité, gaz, pétrole, eau | 120 - 121 |
| 2b - Consommation d'hydrocarbures | 122 - 123 |
| 3a - Industrie - Produits oléagineux | 128 - 129 |
| 3a Produits alimentaires | 130 - 131 |
| 3a Textiles et chaussures | 132 - 133 |
| 3a Produits chimiques, similaires et tabacs | 134 - 135 |
| 3a Ciment, bois, papier | 136 - 137 |
| 3a Produits divers | 138 - 141 |
| 3a - Indices de la production industrielle | 142 - 143 |
| 3b - Autorisations de bâtir | 144 - 145 |
| 4a - Réseau routier | 146 - 147 |
| 4b - Véhicules routiers - Immatriculation annuelle de véhicules neufs | 148 - 149 |
| 4b Situation du parc | 150 - 151 |
| 4c - Chemins de fer - Equipement | 152 - 153 |
| 4d Trafic | 154 - 155 |
| 4e - Trafic maritime | 158 - 159 |
| 4g - Trafic aérien | 160 - 161 |
| | |
| Chapitre IV - FINANCES PUBLIQUES | 163 - 193 |
| Budget de fonctionnement | |
| IV 1a - Evolution (prévisions ou réalisations) | 168 - 169 |
| 1a Recettes - Réalisations | 170 - 171 |
| 1a Recettes - Prévisions | 172 - 173 |
| 1a - Dépenses - Réalisations | 174 - 175 |
| 1a Dépenses - Prévisions | 176 - 177 |
| 1b - Budget d'équipement - Dépenses | 178 - 179 |
| 2a - Disponibilités monétaires et quasi-monétaires | 180 - 185 |
| 2b - Crédit - Répartition par secteurs | 186 - 187 |
| 2b - Evolution du crédit | 188 - 189 |
| 2e - Balance des paiements | 190 - 191 |
| 3a - Indice des prix à la consommation familiale | 192 - 193 |
| | |
| Chapitre V - COMMERCE EXTERIEUR | 195 - 207 |
| V 1 - Résultats globaux | 200 - 201 |
| 2 - Importations par classes de produits | 202 - 203 |
| 3 - Indices à l'exportation | 204 - 205 |
| 4 - Evolution du commerce extérieur | 206 - 207 |

TABLE DES GRAPHIQUES

| | Pages |
|--|-------|
| Chapitre I | |
| 1. Superficie - Population - Densité | 50 |
| 2. Superficie - Population - Densité | 51 |
| 3. Taux démographiques | 52 |
| 4. Population par âge et sexe | 53 |
| 5. Activité sanitaire | 62 |
| 6. Enseignement primaire | 63 |
| 7. Salariés | 64 |
| 8. Employeurs, par effectif employé | 65 |
| | |
| Chapitre II | |
| 9. Cultures - Forêts - Savanes | 100 |
| 10. Rang des A.O.M. dans la production agricole mondiale | 101 |
| 11. Pêche | 102 |
| 12. Grands troupeaux | 103 |
| | |
| Chapitre III | |
| 13. Rang des A.O.M. dans la production minière mondiale | 124 |
| 14. Energie consommée par habitant | 125 |
| 15. Industries | 126 |
| 16. Transports routiers | 127 |
| 17. Trafic maritime des marchandises | 156 |
| 18. Grandes liaisons aériennes | 157 |
| | |
| Chapitre IV | |
| 19. Budgets de fonctionnement | 164 |
| 20. Budgets de fonctionnement | 165 |
| 21. Equipement | 166 |
| 22. Disponibilités monétaires | 167 |
| | |
| Chapitre V | |
| 23. Balance commerciale | 196 |
| 24. Indices à l'exportation | 197 |
| 25. Indices à l'exportation | 198 |
| 26. Indices à l'exportation | 199 |

PRINCIPALES ABREVIATIONS ET UNITES UTILISEES

| | |
|-----------------|---|
| — | — Néant |
| 0 | — Donnée très faible |
| . | — Donnée non disponible |
| ØM | — Moyenne mensuelle ou mois |
| () | — Donnée incertaine |
| [] | — Estimation faite par l'Office statistique des Communautés européennes |
| nb | — Nombre |
| Hab. | — Habitant |
| p. | — Pièces |
| Kg | — Kilogramme |
| Qx | — Quintaux |
| t | — Tonne |
| tx | — Tonneaux (de jauge) |
| l | — Litre |
| hl | — Hectolitre |
| m | — Mètre |
| m ² | — Mètre carré |
| m ³ | — Mètre cube |
| cts | — Carats |
| Ha | — Hectare |
| km | — Kilomètre |
| km ² | — Kilomètre carré |
| t/km | — Tonne kilomètre |
| Voyageur | |
| voy/km | — Voyageur/kilomètre |
| kw | — Kilowatt (unité de puissance disponible) |
| kva | — Kilo-volt-ampère (unité de puissance théorique) |
| kwh | — Kilowatt-heure (unité de consommation) |
| NF | — Nouveau franc français |
| fr | — Franc |
| fr CFA | — Franc de la Convention Financière Africaine |
| fr CFP | — Franc de la Convention Financière Pacifique |
| fr. RWA | — Franc Rwandais |
| fr BUR | — Franc Burundi |
| Fl. Ant | — Florin (Nederlandse Antillen) |
| Fl. Sur | — Florin (Suriname) |
| \$ | — Dollar |
| U.C. | — Unité de compte (U.S. \$) |
| mio | — Million |
| mrd | — Milliard |
| % | — Pour cent |
| * | — Année voisine de celle mentionnée |
| C.E.E. | — Communauté économique européenne |
| A.O.M. | — Associés d'Outre-Mer |
| D.O.M. | — Départements d'Outre-Mer |
| T.O.M. | — Territoires d'Outre-Mer |
| E.A.M.A. | — Etats africains et malgache associés |

PRINCIPALES SOURCES

Les données de la présente publication ont été extraites des bulletins mensuels de statistique, des rapports économiques annuels et des publications de résultats d'enquêtes des pays intéressés, des publications du Service de Coopération de l'INSEE : Bulletin de conjoncture d'outre-mer, annuaires statistiques, données statistiques, situation démographique, etc., ainsi que de la presse spécialisée en questions africaines, notamment du Bulletin de l'Afrique Noire (B.A.N.), des Marchés tropicaux et méditerranéens.

Les statistiques du Commerce extérieur ont été extraites du Commerce extérieur des A.O.M. de l'Office Statistique des Communautés Européennes.

TAUX DE CONVERSION DES MONNAIES LOCALES

| <i>Monnaie locale</i> | | <i>Valeur en unités de compte (US \$)</i> |
|--|---|---|
| 1 000 francs CFA | = | 4,05 |
| 1 000 francs Djibouti | = | 4,66 |
| 1 000 somalis | = | 140,00 |
| 1 000 francs CFP | = | 11,14 |
| 1 000 francs congolais R.D. | = | 16,00 ¹⁾ - 6,06 ²⁾ |
| 1 000 francs français | = | 202,55 |
| 1 000 florins (gulden) Surinam | = | 530,26 |
| 1 000 florins (gulden) Nederlandse Antillen | = | 530,26 |
| 1 000 francs rwandais | = | 20,00 |
| 1 000 francs Burundi | = | 11,43 |

1 US dollar =

| | | |
|---|--------|--------------------------------------|
| Fr. CFA | 246,85 | |
| Fr. Djibouti | 214,59 | |
| Somalis | 7,14 | |
| Fr. CFP | 89,77 | |
| Fr. congolais R.D. | 62,50 | ¹⁾ - 164,99 ²⁾ |
| Fr. français | 4,94 | |
| Florin (gulden) Suriname | 1,65 | |
| Florin (gulden) Nederlandse Antillen | 1,65 | |
| Fr. rwandais | 50,00 | |
| Fr. Burundi | 87,49 | |

¹⁾ Du 30 juin 1962 au 8 novembre 1963.

²⁾ A partir du 8 novembre 1963.

EINLEITUNG

Die vom Statistischen Amt in diesem Heft gesammelten Angaben stimmen zwar noch nicht in erstrebtem Ausmass miteinander überein, denn die vollständige internationale Harmonisierung ist eine langfristige Angelegenheit; aber die bisher in dieser Richtung erzielten Fortschritte sind dennoch nicht zu unterschätzen. Ausserdem berechtigt die ständige Mitarbeit, die die nationalen statistischen Ämter bei der Erfüllung dieser Aufgabe so offensichtlich geleistet haben, zur Hoffnung, daß die nächsten Jahre auf diesem Gebiet entscheidende Fortschritte bringen werden. Vor der Veröffentlichung dieses Mementos, dessen Fehlen sich bei zahlreichen Gelegenheiten stark bemerkbar machte, konnte allerdings eine befriedigende Vergleichbarkeit nicht erwartet werden. Aus diesem Grunde tragen die hier veröffentlichten Angaben nur allgemein hinweisenden Charakter; eine durch rigorose Definition und lückenlose Sammlung genau abgegrenzte Bedeutung können sie nicht beanspruchen. So werden z.B. in ein und derselben Tabelle Informationen aufgeführt, die mangels Erhebungen nicht alle das gleiche Jahr betreffen; Angaben, die vom erwähnten Zeitraum abweichen, sind mit einem Stern gekennzeichnet.

Das Bestreben ging dahin, die charakteristischen Züge der demographischen, sozialen, wirtschaftlichen, finanziellen und kommerziellen Aspekte eines Landes in Tabellen zusammenzufassen, die eine hinreichende Zahl von Angaben für eine systematische Darstellung aller direkt oder indirekt mit der Europäischen Wirtschaftsgemeinschaft verbundene und unter dem Namen „Überseeische Assoziierte (UA)“ Staaten, Gebiete und Départements enthalten. Natürlich existieren in den nationalen Veröffentlichungen noch weitere Unterlagen, deren Einbeziehung in den Gesamtrahmen sich jedoch nicht rechtfertigt. Auf der anderen Seite weisen die vorliegenden Tabellen oft leere Stellen auf, die hoffentlich im Laufe der Zeit ausgefüllt werden können.

Eine erste Auswertung der Ergebnisse stellen die Grafiken dar, die Lektüre und Urteil erleichtern werden. Da es sich, wie erwähnt, um Näherungswerte handelt, verfolgen sie eher den Zweck, Situations- oder Entwicklungstypen hervorzuheben, als Details aufzuzeigen, die die einzelnen statistischen Angaben individuell beschreiben.

INHALTSVERZEICHNIS

Seite

| | |
|--|-----------|
| VORWORT | 4 |
| Einleitung | 13 |
| Inhaltsverzeichnis | 14 |
| Graphische Darstellungen | 14 |
| Verwendete Einheiten und Abkürzungen | 17 |
| Hauptquellen | 18 |
| Umrechnungskurs der lokalen Währungen | 18 |
| Kapitel I - BEVÖLKERUNG | |
| Besiedlung, Gesundheitswesen, Unterrichtswesen, Arbeitskräfte | 37 - 75 |
| I 1a - Allgemeine Merkmale | 38 - 39 |
| 1b - Städte | 40 - 41 |
| 1c - Bevölkerung nach Altersgruppen und Geschlecht | 42 - 43 |
| 1d - Gesundheitsdienst | 44 - 45 |
| 1e - Ärztliches und Hilfspersonal | 46 - 47 |
| 1f - Große Epidemien und Impfungen | 48 - 49 |
| 1g - Schutz von Mutter und Kind | 54 - 55 |
| 1h - Grundschulen | 56 - 57 |
| 1i - Höhere Schulen | 58 - 59 |
| 1j - Unterrichtswesen (Insgesamt) | 60 - 61 |
| 1k - Erfasste Lohn- und Gehaltsempfänger | 66 - 67 |
| 1l - Tätige Erwachsene | 68 - 69 |
| 1m - Arbeitsgeber | 70 - 71 |
| 1n - Garantiertes Mindestlohn | 72 - 73 |
| 1o - Durchschnittliche monatliche Löhne und Gehälter | 74 - 75 |
| Kapitel II - LANDWIRTSCHAFT | |
| II 1a - Bodennutzung (Flächen) | 78 - 81 |
| 1c - Getreide | 82 - 85 |
| 1c - Knollen | 86 - 87 |
| 1c - Hülsenfrüchte | 88 - 89 |
| 1c - Obst und Gemüse | 90 - 93 |
| 1c - Erzeugnisse zur gewerblichen Nutzung | 94 - 99 |
| 2a - Viehzucht - Geschätzter oder erfaßter Bestand | 104 - 105 |
| 2b Amtlich erfaßte Schlachtungen | 106 - 107 |
| 2b Ausfuhr von lebendem Vieh und Fleisch | 108 - 109 |
| 3a - Fischerei - Erzeugung, Verarbeitung und Ausrüstung | 110 - 111 |
| 4a - Forstwirtschaft - Flächen und Erzeugung | 112 - 113 |

| | Seite |
|---|----------------------|
| Kapitel III - BERGBAU, GEWERBE, VERKEHRS- WESEN | 115 - 161 |
| III 1a - Bergwerkerzeugung | 116 - 119 |
| 2a - Elektrizität, Gas, Erdöl, Wasser | 120 - 121 |
| 2b - Kohlenwasserstoffverbrauch | 122 - 123 |
| 3a - Gewerbe - Ölhaltige Erzeugnisse | 128 - 129 |
| 3a Nahrungsmittel | 130 - 131 |
| 3a Textilien und Schuhe | 132 - 133 |
| 3a Chemische Erzeugnisse, ähnliche und Tabak | 134 - 135 |
| 3a Zement, Holz, Papier | 136 - 137 |
| 3a Verschiedene Erzeugnisse | 138 - 141 |
| 3a - Indizes der gewerblichen Erzeugung | 142 - 143 |
| 3b - Baugenehmigungen | 144 - 145 |
| 4a - Straßennetz | 146 - 147 |
| 4b - Straßenfahrzeuge - Jährliche Zulassung von neuen Fahrzeugen | 148 - 149 |
| 4b Kraftfahrzeugbestand | 150 - 151 |
| 4c - Eisenbahnen - Ausrüstung | 152 - 153 |
| 4d Verkehr | 154 - 155 |
| 4e - Seeverkehr | 158 - 159 |
| 4g - Luftverkehr | 160 - 161 |
| Kapitel IV - ÖFFENTLICHE FINANZEN | 163 - 193 |
| IV 1a - Verwaltungshaushaltspläne | |
| 1a Entwicklung | 168 - 169 |
| 1a Getätigte Einnahmen | 170 - 171 |
| 1a Einnahmenansätze | 172 - 173 |
| 1a Getätigte Ausgaben | 174 - 175 |
| 1a Ausgabenansätze | 176 - 177 |
| 1b - Ausrüstungshaushalt - Ausgaben | 178 - 179 |
| 2a - Geldversorgung und sekundäre Liquiditäten | 180 - 185 |
| 2b - Kreditsituation | 186 - 187 |
| 2b - Kreditentwicklung | 188 - 189 |
| 2e - Zahlungsbilanz | 190 - 191 |
| 3a - Indizes der Verbraucherpreise für Familien | 192 - 193 |
| Kapitel V - AUSSENHANDEL | 195 - 207 |
| V 1 - Gesamtergebnisse | 200 - 201 |
| 2 - Einfuhr nach Warenklassen | 202 - 203 |
| 3 - Ausfuhrindizes | 204 - 205 |
| 4 - Entwicklung des Außenhandels | 206 - 207 |

GRAPHISCHE DARSTELLUNGEN

Seite

Kapitel I

| | |
|--|----|
| 1. Fläche - Bevölkerung - Bevölkerungsdichte | 50 |
| 2. Fläche - Bevölkerung - Bevölkerungsdichte | 51 |
| 3. Bevölkerungsziffern | 52 |
| 4. Bevölkerung nach Alter und Geschlecht | 53 |
| 5. Gesundheitsdienst | 62 |
| 6. Grundschulen | 63 |
| 7. Lohn- und Gehaltsempfänger | 64 |
| 8. Arbeitgeber nach Belegschaftsstärke | 65 |

Kapitel II

| | |
|---|-----|
| 9. Kulturen - Forsten - Savannen | 100 |
| 10. Rangfolge der U.G. in der landwirtschaftlichen Welt- erzeugung | 101 |
| 11. Fischerei | 102 |
| 12. Großherden | 103 |

Kapitel III

| | |
|---|-----|
| 13. Rangfolge der U.G. in der Weltbergwerkerzeugung | 124 |
| 14. Verbrauchte Energie je Einwohner | 125 |
| 15. Gewerbe | 126 |
| 16. Straßenverkehr | 127 |
| 17. Güter-Seeverkehr | 156 |
| 18. Große Luftlinien | 157 |

Kapitel IV

| | |
|-------------------------------|-----|
| 19. Verwaltungshaushaltspläne | 164 |
| 20. Verwaltungshaushaltspläne | 165 |
| 21. Ausrüstung | 166 |
| 22. Geldversorgung | 167 |

Kapitel V

| | |
|---------------------------------|-----|
| 23. Einfuhr - Ausfuhrüberschuss | 196 |
| 24. Index des Außenhandels | 197 |
| 25. Index des Außenhandels | 198 |
| 26. Index des Außenhandels | 199 |

VERWENDETE EINHEITEN UND ABKÜRZUNGEN

| | |
|-----------------|--|
| — | — Null (nichts) |
| 0 | — Unbedeutend (weniger als die Hälfte der verwendeten Einh.) |
| . | — Kein Nachweis vorhanden |
| ØM | — Monatsdurchschnitt oder Monat |
| () | — Unsichere oder geschätzte Angabe |
| [] | — Vom Statistischen Amt der Europäischen Gemeinschaften vorgenommene Schätzung |
| nb | — Zahl |
| Hab. | — Einwohner |
| p. | — Stückzahl |
| kg | — Kilogramm |
| Qx | — Doppelzentner |
| t | — Tonne |
| tx | — Bruttoregistertonne (BRT) |
| l | — Liter |
| hl | — Hektoliter |
| m | — Meter |
| m ² | — Quadratmeter |
| m ³ | — Kubikmeter |
| Cts | — Karat |
| Ha | — Hektar |
| km | — Kilometer |
| km ² | — Quadratkilometer |
| t/km | — Tonnen-Kilometer |
| Voyageur | — Passagiere |
| voy/km | — Passagier/km |
| kw | — Kilowatt (Einheit der verfügbaren Energie) |
| kva | — K.V.A. (Einheit der theoretischen Energie) |
| kwh | — Kilowattstunde (Verbrauchseinheit) |
| NF | — Ffr - Französischer Franc |
| fr | — Franc |
| fr CFA | — Franc des „Convention Financière Africaine“ |
| fr CFP | — Franc des „Convention Financière du Pacifique“ |
| fr RWA | — Franc (Rwanda) |
| fr BUR | — Franc (Burundi) |
| Fl. Ant. | — Gulden (Nederlandse Antillen) |
| Fl. Sur. | — Gulden (Suriname) |
| \$ | — Dollar |
| U.C. | — Rechnungseinheit (U.S.\$) |
| mio | — Million |
| mrd | — Milliarde |
| % | — Prozent |
| * | — Um das genannte Jahr herum liegender Zeitpunkt |
| CEE | — Europäische Wirtschaftsgemeinschaft |
| AOM | — Der EWG assoziierte überseeische Länder |
| DOM | — Überseeische Departements |
| TOM | — Überseeische Gebiete |
| EAMA | — Assoziierte Afrikanische Staaten und Madagaskar |

HAUPTQUELLEN

Die Angaben für diese Veröffentlichung wurden entnommen aus den Statistischen Monatsbulletins, den Wirtschaftlichen Jahresberichten und den Veröffentlichungen der Erhebungsergebnisse der betreffenden Länder, den Veröffentlichungen des Amtes für Zusammenarbeit des INSEE, d.h. „Bulletin de conjoncture d'outre-mer, annuaires statistiques, données statistiques, situation démographique“ usw., sowie der auf afrikanische Fragen spezialisierten Presse, insbesondere dem „Bulletin de l'Afrique Noire“ (BAN), der Schrift „Marchés tropicaux et méditerranéens“ usw.

Die Außenhandelsstatistiken sind aus der Schrift des Statistischen Amtes der Europäischen Gemeinschaften „Außenhandel der assoziierten überseeischen Gebiete“ entnommen.

UMRECHNUNGSKURS DER LOKALEN WÄHRUNGFN

| Lokale Währungen | | Rechnungseinheit (US\$) |
|--------------------------------------|---|--|
| 1 000 francs CFA | = | 4,05 |
| 1 000 francs Djibouti | = | 4,66 |
| 1 000 somalis | = | 140,00 |
| 1 000 francs CFP | = | 11,14 |
| 1 000 francs (Kongo R.D.) | = | 16,00 ¹⁾ - 6,06 ²⁾ |
| 1 000 francs (Frankreich) | = | 202,55 |
| 1 000 gulden (Suriname) | = | 530,26 |
| 1 000 gulden (Niederlandse Antillen) | = | 530,26 |
| 1 000 francs (Rwanda) | = | 20,00 |
| 1 000 francs (Burundi) | = | 11,43 |

1 US dollar =

| | | |
|--------------------------------|---|-----|
| Fr. CFA | 246,85 | |
| Fr. Djibouti | 214,59 | |
| Somalis | 7,14 | |
| Fr. CFP | 89,77 | |
| Fr. (Kongo R.D.) | 62,5 ¹⁾ - 164,99 ²⁾ | |
| Fr. (Frankreich) | 4,94 | |
| Gulden Suriname | 1,65 | |
| Gulden (Niederlandse Antillen) | 1,65 | --- |
| Fr. (Rwanda) | 50,00 | --- |
| Fr. (Burundi) | 87,49 | --- |

¹⁾ Vom 30. Juni 1962 bis 8. November 1963.

²⁾ Ab 8. November 1963.

INTRODUZIONE

I dati pubblicati dall'Istituto statistico in queste pagine non presentano ancora tutta la voluta coerenza poichè una perfetta armonizzazione internazionale è un'impresa di largo respiro. I progressi già realizzati non sono tuttavia trascurabili e, grazie alla capace e costante collaborazione dei servizi statistici nazionali, possiamo sperare che nei prossimi anni se segneranno passi decisivi in tal campo. D'altro lato, non potevamo attendere che fosse raggiunto un alto grado di comparabilità per pubblicare questo «Memento» la cui mancanza é stata risentita in numerose occasioni. I dati pubblicati hanno quindi un valore puramente indicativo e nessun significato particolare legato a definizioni ben circoscritte o ad una raccolta senza falli. A titolo esemplificativo sono state riprese in una medesima tabella alcune informazioni che, per mancanza della necessaria documentazione, non si riferiscono tutte ad uno stesso anno e sono state indicate con un asterisco quelle che si discostavano dal periodo considerato.

Per i tratti più caratteristici degli aspetti demografici, sociali, economici, finanziari e commerciali di un paese si è cercato di comporre delle tabelle contenenti un numero di dati sufficiente per una presentazione sistematica dell'insieme degli stati, dei territori e dei dipartimenti direttamente o indirettamente uniti alla Comunità economica europea e raggruppati sotto il nome di Associati d'Oltremare (AOM). Le pubblicazioni nazionali contengono indubbiamente altri importanti elementi ma essi non giustificavano in tale contesto un quadro d'insieme. Le tabelle pubblicate presentano inoltre spesso dei vuoti che si spera di poter colmare progressivamente in avvenire.

Una prima interpretazione dei risultati è suggerita per mezzo di grafici che serviranno anche a facilitarne la lettura e la valutazione. Date le approssimazioni che abbiamo segnalato, tali grafici tendono più a sottolineare determinate situazioni e sviluppi che a rilevare i dettagli che distinguono ogni unità statistica.

SOMMARIO

| | Pagina |
|---|-----------------|
| PREFAZIONE | 4 |
| Introduzione | 14 |
| Sommario | 20 |
| Grafici del memento | 22 |
| Principali abbreviazioni e unità utilizzate | 23 |
| Fonti principali | 24 |
| Tasso di conversione delle monete locali | 24 |
| | |
| Capitolo I - POPOLAZIONE | |
| Densità della popolazione, sanità, istruzione, mano d'opera | 37 - 75 |
| I | |
| 1a - Caratteristiche generali | 38 - 39 |
| 1b - Centri urbani | 40 - 41 |
| 1c - Popolazione per gruppi d'età e sesso | 42 - 43 |
| 1d - Attività sanitaria | 44 - 45 |
| 1e - Personale medico | 46 - 47 |
| 1f - Grande epidemie e vaccinazioni | 48 - 49 |
| 1g - Protezione della madre e del fanciullo | 54 - 55 |
| 1h - Insegnamento primario | 56 - 57 |
| 1i - Insegnamento secondario | 58 - 59 |
| 1j - Insegnamento (complessivamente) | 60 - 61 |
| 1k - Salari censiti | 66 - 67 |
| 1l - Popolazione attiva adulta | 68 - 69 |
| 1m - Datori di lavoro | 70 - 71 |
| 1n - Salario minimo interprofessionale garantito | 72 - 73 |
| 1o - Salario mensile medio | 74 - 75 |
| | |
| Capitolo II - AGRICOLTURA | 77 - 113 |
| II | |
| 1a - Utilizzazione dei terreni | 78 - 81 |
| 1c - Cereali | 82 - 85 |
| 1c - Tuberi | 86 - 87 |
| 1c - Leguminose | 88 - 89 |
| 1c - Frutta e ortaggi | 90 - 93 |
| 1c - Coltivazioni industriali | 94 - 99 |
| 2a - Allevamento - Effettivi stimati o censiti | 104 - 105 |
| 2b - Macellazioni controllate | 106 - 107 |
| 2b - Produzione dell'allevamento | 108 - 109 |
| 3a - Pesca - Produzione, trattamento ed naviglio da pesca | 110 - 111 |
| 4a - Foreste - Superfici e produzione | 112 - 113 |

| | Pagina |
|--|------------------|
| Capitolo III - MINIERE, INDUSTRIA, TRASPORTI | 115 - 161 |
| III 1a - Produzione mineraria | 116 - 119 |
| 2a - Elettricit , gas, petrolio, acqua | 120 - 121 |
| 2b - Consumo d'idrocarburi | 122 - 123 |
| 3a - Industria - Prodotti oleosi | 128 - 129 |
| 3a Prodotti alimentari | 130 - 131 |
| 3a Tessili e calzature | 132 - 133 |
| 3a Prodotti chimici, simili e tabacchi | 134 - 135 |
| 3a Cemento, legno, carta | 136 - 137 |
| 3a Prodotti diversi | 138 - 141 |
| 3a - Indici della produzione industriale | 142 - 143 |
| 3b - Permessi di costruzione | 144 - 145 |
| 4a - Rete stradale | 146 - 147 |
| 4b - Veicoli stradali - Immatricolazioni annuali di veicoli nuovi | 148 - 149 |
| 4b Situazione del parco | 150 - 151 |
| 4c - Ferrovie - Attrezzature | 152 - 153 |
| 4d Traffico | 154 - 155 |
| 4e - Traffico marittimo | 158 - 159 |
| 4g - Traffico aereo | 160 - 161 |
| | |
| Capitolo IV - FINANZE PUBBLICHE | 163 - 193 |
| IV 1a - Bilanci di funzionamento | |
| 1a Evoluzione | 168 - 169 |
| 1a Entrate sostenute | 170 - 171 |
| 1a Entrate - Previsione | 172 - 173 |
| 1a Spese sostenute | 174 - 175 |
| 1a Spese di previsione | 176 - 177 |
| 1b - Bilancio di equipaggiamento - Spese | 178 - 179 |
| 2a - Disponibilit  monetarie e quasi monetarie | 180 - 185 |
| 2b - Situazione del credito | 186 - 187 |
| 2b - Evoluzione del credito | 188 - 189 |
| 2e - Bilancia dei pagamenti | 190 - 191 |
| 3a - Indice dei prezzi al consumo familiare | 192 - 193 |
| | |
| Capitolo V - COMMERCIO CON L'ESTERO | |
| V 1 - Risultati globali | 200 - 201 |
| 2 - Importazioni per classe di prodotti | 202 - 203 |
| 3 - Indici all'esportazione | 204 - 205 |
| 4 - Evoluzione del commercio con l'estero | 206 - 207 |

GRAFICI DEL MEMENTO

Pagina

Capitolo I

| | |
|--|----|
| 1. Superficie - Popolazione - Densità | 50 |
| 2. Superficie - Popolazione - Densità | 51 |
| 3. Tassi di demografia | 52 |
| 4. Popolazione per età e sesso | 53 |
| 5. Attività sanitaria | 62 |
| 6. Insegnamento primario | 63 |
| 7. Salariati | 64 |
| 8. Datori di lavoro secondo gli effettivi occupati | 65 |

Capitolo II

| | |
|---|-----|
| 9. Coltivazioni - foreste - savane | 100 |
| 10. Posto in classifica degli A.O.M. nella produzione agricola mondiale | 101 |
| 11. Pesca | 102 |
| 12. Grandi mandrie | 103 |

Capitolo III

| | |
|--|-----|
| 13. Posto in classifica dei A.O.M. nella produzione mineraria mondiale | 125 |
| 15. Industrie | 126 |
| 16. Trasporti stradali | 127 |
| 17. Traffico marittimo di merci | 156 |
| 18. Traffico aereo | 157 |

Capitolo IV

| | |
|-------------------------------|-----|
| 19. Bilancio di funzionamento | 164 |
| 20. Bilancio di funzionamento | 165 |
| 21. Equipaggiamento | 166 |
| 22. Disponibilità monetarie | 167 |

Capitolo V

| | |
|---------------------------------|-----|
| 23. Bilancia commerciale | 196 |
| 24. Indici del commercio estero | 197 |
| 25. Indici del commercio estero | 198 |
| 26. Indici del commercio estero | 199 |

PRINCIPALI ABBREVIAZIONI E UNITÀ UTILIZZATE

| | |
|-----------------|--|
| — | — il fenomeno non esiste |
| 0 | — cifra bassissima |
| . | — dato non disponibile |
| ØM | — media mensile o mese |
| () | — dato incerto o stima |
| [] | — stima effettuata dall'Istituto Statistico delle Comunità Europee |
| nb | — numero |
| hab. | — abitanti |
| p. | — pezzi |
| kg | — chilogrammo |
| qx | — quintali |
| t | — tonnellata metrica |
| tx | — tonnellaggio di stazza |
| l | — litro |
| hl | — ettolitro |
| m | — metro |
| m ² | — metro quadrato |
| m ³ | — metro cubo |
| cts | — carati |
| ha | — ettaro |
| km | — chilometro |
| km ² | — chilometro quadrato |
| t/km | — tonnellate/chilometro |
| voyageurs | — viaggiatori |
| voy/km | — viaggiatori/chilometro |
| kw | — chilowatt (unità di potenza elettrica disponibile) |
| kva | — chilovoltampere (kVa) (unità di potenza elettrica teorica) |
| kwh | — chilowatt-ora (kWh) (unità di consumo di energia elettrica) |
| NF | — Ffr : franco francese |
| fr | — franco |
| fr CFA | — franco « Convention Financière Africaine » |
| fr CFP | — franco « Convention Financière du Pacifique » |
| fr RWA | — franco Rwanda |
| fr BUR | — franco Burundi |
| Fl. Ant | — fiorino (Nederlandse Antillen) |
| Fl. Sur | — fiorino (Suriname) |
| \$ | — dollaro |
| U.C. | — Unità di conto (U.S.\$) |
| mio | — milione |
| mrđ | — miliardo |
| % | — percentuale |
| * | — Anno più vicino a quello indicato |
| C.E.E. | — Comunità Economica Europea |
| A.O.M. | — Associati d'Oltremare |
| P.O.M. | — Dipartimenti d'oltremare |
| T.O.M. | — Territori d'oltremare |
| E.A.M.A. | — Stati africani e malgascio associati |

FONTI PRINCIPALI

I dati della presente pubblicazione sono stati estratti dai bollettini mensili di statistica, dalle relazioni economiche annuali e dalle pubblicazioni di risultati di indagini dei paesi interessati, dalle pubblicazioni del « Service de Coopération de l'INSEE » : « Bulletin de conjoncture d'outre-mer, annuaires statistiques, données statistiques, situation démographique, etc. » nonché dalla stampa specializzata, fra cui il « Bulletin de l'Afrique Noire (B.A.N.) », « Marchés tropicaux et méditerranéens », ecc.

Le statistiche del Commercio estero sono state estratte dalle pubblicazioni del commercio estero degli A.O.M. dell'Istituto Statistico delle Comunità Europee.

TASSO DI CONVERSIONE DELLE MONETE LOCALI

| <i>Monete locali</i> | | <i>Unità di conto (U.S.\$)</i> |
|--|---|--|
| 1 000 franchi CFA | = | 4,05 |
| 1 000 franchi Gibuti | = | 4,66 |
| 1 000 Somali | = | 140,00 |
| 1 000 franchi CFP | = | 11,14 |
| 1 000 franchi congolese (RD) | = | 16,00 ¹⁾ - 6,06 ²⁾ |
| 1 000 franchi francesi | = | 202,55 |
| 1 000 fiorini (gulden) Suriname | = | 530,26 |
| 1 000 fiorini (gulden) Nederlandse Antillen | = | 530,26 |
| 1 000 franchi Ruanda | = | 20,00 |
| 1 000 franchi Burundi | = | 11,43 |

1 US dollar =

| | |
|--|--|
| Franchi CFA | 246,85 |
| Franchi Gibuti | 241,59 |
| Somali | 7,14 |
| Franchi CFP | 89,77 |
| Franchi congolese (RD) | 62,50 ¹⁾ - 164,99 ²⁾ |
| Franchi francesi | 4,94 |
| Fiorini (gulden) Suriname | 1,65 |
| Fiorini (gulden) Nederlandse Antillen | 1,65 |
| Franchi Ruanda | 50,00 |
| Franchi Burundi | 87,49 |

¹⁾ Dal trenta giugno 1962 all'otto novembre 1963.

²⁾ A partire dall'otto novembre 1963.

INLEIDING

De gegevens welke het Bureau voor de Statistiek in deze publikatie heeft bijeengebracht vertonen nog niet geheel en al de gewenste samenhang, gezien het feit dat een volmaakte harmonisatie op internationaal vlak een werk is dat langdurige inspanning vereist. De op dit gebied reeds geboekte vooruitgang is echter niet te verwaarlozen. Overigens mag, dank zij de voortdurende en competente medewerking van de nationale diensten voor de statistiek, verwacht worden dat er in de volgende jaren beslissende vooruitgang op dit gebied zal worden geboekt. Anderzijds kon niet worden verwacht dat er een hoge graad van vergelijkbaarheid zou worden bereikt voor het publiceren van dit memento, waarvan het gemis zich bij vele gelegenheden sterk deed gevoelen. Aan de hierin vervatte gegevens dient dus slechts een indicatieve waarde te worden toegekend en geen door een strenge definitie nauwkeurig afgebakende betekenis. Bij wijze van voorbeeld kan worden vermeld dat in eenzelfde tabel gegevens zijn opgenomen, die bij gebreke aan enquêtes, niet alle betrekking hebben op hetzelfde jaar. De gegevens welke afwijken van de genoemde periode, zijn met een sterretje aangeduid.

Wij hebben dus getracht van de meest opvallende kenmerken van de demografische, sociale, economische, financiële en commerciële aspecten van een land, tabellen samen te stellen welke een voldoende aantal gegevens bevatten om te worden opgenomen in een systematisch overzicht van alle landen, gebieden en departementen, welke direct of indirect met de Europese Economische Gemeenschap zijn verbonden en gegroepeerd zijn onder de naam van Overzeese Geassocieerden. Ongetwijfeld bestaan er in de nationale publikaties nog andere gegevens, maar het scheen ons niet dat deze geschikt waren om in een algemeen kader te worden opgenomen. Daarentegen moet worden gezegd dat er in deze tabellen dikwijls leemten voorkomen, welke naar wij hopen, in de toekomst geleidelijk zullen worden opgevuld.

Tenslotte wordt er een begin van de interpretatie van de resultaten gesuggereerd in de vorm van grafieken, welke het lezen en de beoordeling zullen vergemakkelijken. In verband met de reeds genoemde benaderingen, zijn deze meer bestemd om de aandacht te vestigen op bepaalde soorten van situaties of evoluties, dan om de verschillende statistische eenheden in bijzonderheden weer te geven.

INHOUD

| | Blz. |
|---|------|
| VOORWOORD | 5 |
| Inleiding | 25 |
| Inhoud | 26 |
| Tabel der graphieken | 27 |
| Voornaamste gebruikte afkortingen en eenheden | 29 |
| Voornaamste bronnen | 30 |
| Wisselkoersen van lokaal geld | 30 |

Hoofdstuk I - BEVOLKING

| | |
|--|---------|
| Bevolking, gezondheidszorg, onderwijs, arbeid en werkgelegenheid | 37 - 75 |
| I 1a - Algemene kenmerken | 38 - 39 |
| 1b - Grote steden | 40 - 41 |
| 1c - Bevolking volgens leeftijdsgroepen en geslacht | 42 - 43 |
| 1d - Gezondheidszorg | 44 - 45 |
| 1e - Medisch personeel | 46 - 47 |
| 1f - Inheemse ziekten en inenting | 48 - 49 |
| 1g - Bescherming van moeder en kind | 54 - 55 |
| 1h - Lager onderwijs | 56 - 57 |
| 1i - Middelbaar onderwijs | 58 - 59 |
| 1j - Onderwijs (totaal) | 60 - 61 |
| 1k - Aantal werknemers | 66 - 67 |
| 1l - Volwassen beroepsbevolking | 68 - 69 |
| 1m - Werkgevers | 70 - 71 |
| 1n - Interprofessioneel gegarandeerd minimumloon | 72 - 73 |
| 1o - Gemiddeld maandloon | 74 - 75 |

Hoofdstuk II - LANDBOUW

| | |
|---|-----------|
| II 1a - Bodemgebruik | 78 - 81 |
| 1c - Granen | 82 - 85 |
| 1c - Knolgewassen | 86 - 87 |
| 1c - Peulgewassen | 88 - 89 |
| 1c - Fruit en groenten | 90 - 93 |
| 1c - Industriegewassen | 94 - 99 |
| 2a - Veeteelt - Geraamde of getelde veestapel | 104 - 105 |
| 2b Gecontroleerde slachtingen | 106 - 107 |
| 1b Uitvoer van levend vee en vlees | 108 - 109 |
| 3a - Visserij - Productie, verwerking en uitrusting | 110 - 111 |
| 4a - Bossen - Oppervlakte en productie | 112 - 113 |

| | |
|---|------------------|
| Hoofdstuk III - MIJNEN, INDUSTRIE, VERVOER | 115 - 161 |
| III 1a - Mijnbouwproduktie | 116 - 119 |
| 2a - Elektriciteit, gas, petroleum, water | 120 - 121 |
| 2b - Verbruik van koolwaterstoffen | 122 - 123 |
| 3a - Industrie - Oliehoudende produkten | 128 - 129 |
| 3a Voedingsmiddelen | 130 - 131 |
| 3a Textiel- en schoenen | 132 - 133 |
| 3a Chemische produkten e.d.; tabak | 134 - 135 |
| 3a Cement, hout, papier | 136 - 137 |
| 3a Diverse produkten | 138 - 141 |
| 3a - Indexcijfers van de industrieproduktie | 142 - 143 |
| 3b - Bouwvergunningen | 144 - 145 |
| 4a - Wegennet | 146 - 147 |
| 4b - Wegvoertuigen - Jaarlijkse inschrijving van nieuwe voertuigen | 148 - 149 |
| 4b Aantal voertuigen | 150 - 151 |
| 4c - Spoorwegen - Uitrusting | 152 - 153 |
| 4d Vervoer | 154 - 155 |
| 4e - Zeevaart | 158 - 159 |
| 4g - Luchtverkeer | 160 - 161 |
| | |
| Hoofdstuk IV - OVERHEIDSFINANCIEN | 163 - 193 |
| IV 1a - Gewone begroting | |
| 1a Evolutie | 168 - 169 |
| 1a Werkelijke ontvangsten | 170 - 171 |
| 1a Verwachte ontvangsten | 172 - 173 |
| 1a Werkelijke uitgaven | 174 - 175 |
| 1a Verwachte uitgaven | 176 - 177 |
| 1b - Buitengewone begroting - Uitgaven | 178 - 179 |
| 2a - Beschikbare gelden en geldswaarden | 180 - 185 |
| 2b - Situatie van het kredietwezen | 186 - 187 |
| 2b - Evolutie van het kredietwezen | 188 - 189 |
| 2e - Betalingsbalans | 190 - 191 |
| 3a - Prijsindexcijfer kosten levensonderhoud gezinnen | 192 - 193 |
| | |
| Hoofdstuk V - BUITENLANDSE HANDEL | 195 - 207 |
| V 1 - Globale resultaten | 200 - 201 |
| 2 - Invoer volgens groepen van produkten | 202 - 203 |
| 3 - Indexcijfers uitvoer | 204 - 205 |
| 4 - Evolutie van de buitenlandse handel | 206 - 207 |

TABEL DER GRAFIEKEN

Blz.

Hoofdstuk I

| | |
|--|----|
| 1. Oppervlakte - bevolking - bevolkingsdichtheid | 50 |
| 2. Oppervlakte - bevolking - bevolkingsdichtheid | 51 |
| 3. Bevolkingscijfers | 52 |
| 4. Bevolking volgens leeftijd en geslacht | 53 |
| 5. Gezondheidsdiensten | 62 |
| 6. Lager onderwijs | 63 |
| 7. Werknemers | 64 |
| 8. Werkgevers, volgens aantal arbeidskrachten | 65 |

Hoofdstuk II

| | |
|--|-----|
| 9. Bouwgrond - wouden - savannen | 100 |
| 10. Plaats van de O.G. in de wereldlandbouwproductie | 101 |
| 11. Visserij | 102 |
| 12. Veestapel | 103 |

Hoofdstuk III

| | |
|--|-----|
| 13. Plaats van de O.G. in de wereldmijnbouwproductie | 124 |
| 14. Verbruikte energie per inwoner | 125 |
| 15. Industrie | 126 |
| 16. Wegvervoer | 127 |
| 17. Goederenvervoer over zee | 156 |
| 18. Grote luchtlijnen | 157 |

Hoofdstuk IV

| | |
|----------------------------|-----|
| 19. Gewone begroting | 164 |
| 20. Gewone begroting | 165 |
| 21. Buitengewone begroting | 166 |
| 22. Beschikbare gelden | 167 |

Hoofdstuk V

| | |
|-------------------------------|-----|
| 23. Handelsbalans | 196 |
| 24. Buitenlandse handelsindex | 197 |
| 25. Buitenlandse handelsindex | 198 |
| 26. Buitenlandse handelsindex | 199 |

VOORNAAMSTE GEBRUIKTE AFKORTINGEN EN EENHEDEN

| | |
|-----------------|---|
| — | — Ontbreekt |
| 0 | — Zeer beperkte gegevens beschikbaar |
| . | — Gegevens niet beschikbaar |
| ØM | — Maandgemiddelde of maand |
| () | — Onzekere of geschatte gegevens |
| [] | — Schatting van het Bureau voor de Statistiek der Europese gemeenschappen |
| nb | — Aantal |
| Hab. | — Inwoners |
| p. | — Stuks |
| Kg | — Kilogram |
| Qx | — Centenaar (100 kg) |
| t | — Ton |
| tx | — Tonnage |
| l | — Liter |
| hl | — Hectoliter |
| m | — Meter |
| m ² | — Vierkante meter |
| m ³ | — Kubieke meter |
| cts | — Karaat |
| Ha | — Hectare |
| km | — Kilometer |
| km ² | — Vierkante kilometer |
| t/km | — Ton-kilometer |
| Voyageur | — Reizigers |
| voy/km | — Reizigers-kilometer |
| kw | — Kilowatt (beschikbare krachtseenheid) |
| kva | — Kilo-volt-ampère (theoretische krachtseenheid) |
| kwh | — Kilowatt-uur (verbruikseenheid) |
| NF | — Nieuwe Fr. Franc |
| fr | — Franc |
| fr CFA | — Franc „de la Convention Financière Africaine” |
| fr CFP | — Franc „de la Convention Financière du Pacifique” |
| fr RWA | — Franc (Rwanda) |
| fr BUR | — Franc (Burundi) |
| Fl. Ant | — Gulden (Nederlandse Antillen) |
| Fl. Sur | — Gulden (Suriname) |
| \$ | — Dollar |
| U.C. | — Rekeneenheid (U.S.\$) |
| mio | — Miljoen |
| mrd | — miljard |
| % | — Procent |
| * | — Jaar dat afwijkt van de genoemde periode |
| C.E.E. | — Europese Economische Gemeenschap |
| A.O.M. | — Overzeese Geassocieerde Landen |
| D.O.M. | — Overzeese Departementen |
| T.O.M. | — Overzeese Gebieden |
| E.A.M.A. | — Geassocieerde Afrikaanse Staten en Madagascar |

VOORNAAMSTE BRONNEN

De gegevens in deze publikatie zijn ontleend aan Statistische maandbulletins, economische jaarverslagen en publikaties van enquêteresultaten van de betreffende geassocieerden, publikaties van de „Service de Coopération de l'INSEE” : „Bulletin de conjoncture d'outre-mer, annuaires statistiques, données statistiques, situation démographique, etc.” alsmede aan de in Afrikaanse vraagstukken gespecialiseerde pers, met name het „Bulletin de l'Afrique Noire (B.A.N.)”, „Marchés tropicaux et méditerranéens”, etc.

De statistieken van de buitenlandse handel zijn ontleend aan de publikatie „Statistieken van de Buitenlandse Handel van de Overzeese Geassocieerden” van het Bureau voor de Statistiek der Europese Gemeenschappen.

WISSELKOERSEN VAN LOKAAL GELD

| <i>Lokaal geld</i> | | <i>Rekeneenheden (U.S. \$)</i> |
|-------------------------------------|---|--|
| 1 000 francs CFA | = | 4,05 |
| 1 000 francs Djibouti | = | 4,66 |
| 1 000 Somalis | = | 140,00 |
| 1 000 francs CFP | = | 11,14 |
| 1 000 francs (Kongo R.D.) | = | 16,00 ¹⁾ - 6,06 ²⁾ |
| 1 000 francs (Franse) | = | 202,55 |
| 1 000 gulden (Suriname) | = | 530,26 |
| 1 000 gulden (Nederlandse Antillen) | = | 530,26 |
| 1 000 francs (Rwanda) | = | 20,00 |
| 1 000 francs (Burundi) | = | 11,43 |

1 US dollar =

| | |
|-------------------------------|--|
| Fr. CFA | 246,85 |
| Fr. Djibouti | 214,59 |
| Somalis | 7,14 |
| Fr. CFP | 89,77 |
| Fr. (Kongo R.D.) | 62,50 ¹⁾ - 164,99 ²⁾ |
| Fr. (Franse) | 4,94 |
| Gulden (Suriname) | 1,65 |
| Gulden (Nederlandse Antillen) | 1,65 |
| Fr. (Rwanda) | 50,00 |
| Fr. (Burundi) | 87,49 |

¹⁾ Van 30 juni 1962 tot 8 november 1963.

²⁾ Vanaf 8 november 1963.

INTRODUCTION

The information which the SOEC has assembled in the following pages still lacks full internal consistency, for complete international harmonization is a long-term undertaking. But the progress made so far is by no means negligible, and, thanks to the tireless co-operation of the national statistical services — devoted as they are to this task — it may be hoped that the coming years will see decisive advances in this field. On the other hand, it would have been too much to expect that a high degree of comparability would be achieved by the time of publication of this Memento, the need for which has been often strongly felt in the past. Consequently, the facts and figures given must be regarded as having a general indicative value, and not a significance sharply pin-pointed by a strict definition and flawless methods of survey. For example, a table may include information for years other than the year in question where no surveys have been carried out for that year : an asterisk marks data not pertaining to the period mentioned.

From the most typical features of the demographic, social, economic, financial and commercial aspects of a given country, the compilers have endeavoured to establish tables which would contain enough information to provide a systematic view of all the States, territories, and departments directly or indirectly linked with the European Economic Community and grouped under the general title of Overseas Associates. Other information is, it is true, given in national publications, but it is not of a kind suitable for inclusion in general frameworks. Conservely, there are many lacunae in the tables, and these, it is to be hoped, will gradually be eliminated as time goes on.

Lastly, graphs designed to facilitate understanding and appraisal point the way to an interpretation of the results. In view of the margins of error which must be allowed for, the graphs concentrate more on emphasising types of situation or of trend than on bringing out the details which go to make up the specific outline of each statistical entity.

CONTENTS

Pages

| | |
|---|-----------------|
| PREFACE | 5 |
| Introduction | 31 |
| Contents | 32 |
| Table of graphs | 34 |
| Main abbreviations and units | 35 |
| Main sources | 36 |
| Rate exchange of local currencies | 36 |
| | |
| Chapter I - POPULATION | |
| Density, health, education, manpower | 37 - 75 |
| I 1a - General characteristics | 38 - 39 |
| 1b - Urban centres | 40 - 41 |
| 1c - Population by age and sex | 42 - 43 |
| 1d - Public health | 44 - 45 |
| 1e - Medical personnel | 46 - 47 |
| 1f - Endemic diseases and inoculations | 48 - 49 |
| 1g - Care of mothers and children | 54 - 55 |
| 1h - Primary education | 56 - 57 |
| 1i - Secondary education | 58 - 59 |
| 1j - Education (all levels) | 60 - 61 |
| 1k - Wage earners recorded | 66 - 67 |
| 1l - Adult labour force | 68 - 69 |
| 1m - Employers | 70 - 71 |
| 1n - Guaranteed minimum wage | 72 - 73 |
| 1o - Average monthly wage or salary | 74 - 75 |
| | |
| Chapter II - AGRICULTURE | 77 - 113 |
| II 1a - Use of land | 78 - 81 |
| 1c - Cereals | 82 - 85 |
| 1c - Tubers | 86 - 87 |
| 1c - Leguminous vegetables | 88 - 89 |
| 1c - Fruit and vegetables | 90 - 93 |
| 1c - Produce for processing | 94 - 99 |
| 2a - Livestock - Numbers estimated or counted | 104 - 105 |
| 2b Controlled slaughterings | 106 - 107 |
| 2b Exports of livestock and meat | 108 - 109 |
| 3a - Fishing - Production, treatment and equipment | 110 - 111 |
| 4a - Forests - Area and production | 112 - 113 |

| | Pages |
|--|------------------|
| Chapter III - MINES, INDUSTRY, TRANSPORT | 115 - 161 |
| III 1a - Mining production | 116 - 119 |
| 2a - Electricity, gas, petroleum, water | 120 - 121 |
| 2b - Consumption of fuel | 122 - 123 |
| 3a - Industry - Oleaginous products | 128 - 129 |
| 3a Food products | 130 - 131 |
| 3a Textiles and footwear | 132 - 133 |
| 3a Chemicals and similar products and tobacco | 134 - 135 |
| 3a Cement, wood and paper | 136 - 137 |
| 3a Miscellaneous products | 138 - 141 |
| 3a - Indices of industrial production | 142 - 143 |
| 3b - Building permits | 144 - 145 |
| 4a - Roads | 146 - 147 |
| 4b - Motor vehicles - Registrations of new vehicles per year | 148 - 149 |
| 4b Currently licensed | 150 - 151 |
| 4c - Railways - Equipment | 152 - 153 |
| 4d Traffic | 154 - 155 |
| 4e - Sea-going shipping | 158 - 159 |
| 4g - Air traffic | 160 - 161 |
| | |
| Chapter IV - PUBLIC FINANCE | 163 - 193 |
| IV 1a - Operational budgets | |
| 1a Evolution | 168 - 169 |
| 1a Receipts - Outturn | 170 - 171 |
| 1a Receipts - Estimated | 172 - 173 |
| 1a Expenditure - Outturn | 174 - 175 |
| 1a Expenditure - Estimated | 176 - 177 |
| 1b - Investment budget - Expenditure | 178 - 179 |
| 2a - Supply of money and near-money | 180 - 185 |
| 2b - Credit-situation | 186 - 187 |
| 2b - Credit trend | 188 - 189 |
| 2e - Balance of payments | 190 - 191 |
| 3a - Indices of consumer prices (families) | 192 - 193 |
| | |
| Chapter V - FOREIGN TRADE | 195 - 207 |
| V 1 - Aggregate figures | 200 - 201 |
| 2 - Imports by category of products | 202 - 203 |
| 3 - Export indices | 204 - 205 |
| 4 - Evolution of the foreign trade | 206 - 207 |

TABLE OF GRAPHS

Pages

Chapter I

| | |
|-----------------------------------|----|
| 1. Area - population - density | 50 |
| 2. Area - population - density | 51 |
| 3. Birth and death rates | 52 |
| 4. Population, by age and sex | 53 |
| 5. Medical services | 62 |
| 6. Primary education | 63 |
| 7. Persons in paid employment | 64 |
| 8. Employers, by numbers employed | 65 |

Chapter II

| | |
|--|-----|
| 9. Areas planted - wooded areas - savannahs | 100 |
| 10. Position of the Overseas Associates in world agricultural production | 101 |
| 11. Fishing | 102 |
| 12. Livestock population | 103 |

Chapter III

| | |
|--|-----|
| 13. Position of the Overseas Associates in world mining production | 124 |
| 14. Fuel and power consumption, by inhabitant | 125 |
| 15. Industry | 126 |
| 16. Road transport | 127 |
| 17. Freight transport by sea | 156 |
| 18. Main air links | 157 |

Chapter IV

| | |
|------------------------|-----|
| 19. Operational budget | 164 |
| 20. Operational budget | 165 |
| 21. Equipment | 166 |
| 22. Money supply | 167 |

Chapter V

| | |
|------------------------------------|-----|
| 23. Balance of trade (merchandise) | 196 |
| 24. Foreign trade indices | 197 |
| 25. Foreign trade indices | 198 |
| 26. Foreign trade indices | 199 |

MAIN ABBREVIATIONS AND UNITS

| | |
|-----------------|---|
| — | — nil |
| 0 | — very small |
| . | — not available |
| ØM | — monthly average or month |
| () | — uncertain or estimated |
| [] | — Estimate made by the Statistical Office of the European Communities |
| nb | — number |
| hab. | — inhabitant |
| p. | — units |
| kg | — kilogramme |
| qx | — quintals (hundredweight) |
| t | — metric ton |
| tx | — Gross Registered Tonnage (G.R.T.) |
| l | — litre |
| hl | — hectolitre |
| m | — metre |
| m ² | — square metre |
| m ³ | — cubic metre |
| cts | — carat |
| ha | — hectare |
| km | — kilometer |
| km ² | — square kilometre |
| t/km | — ton-kilometre |
| voyageurs | — travellers |
| voy/km | — traveller-kilometre |
| kw | — kilowatt (unit of power, available) |
| kva | — kilo-volt-ampere (unit of power, theoretical) |
| kwh | — kilowatt-hour (unit of consumption) |
| NF | — New French franc |
| fr | — franc |
| fr CFA | — franc "de la Convention Financière Africaine" |
| fr CFP | — franc "de la Convention Financière du Pacifique" |
| fr RWA | — francs (Rwanda) |
| fr BUR | — franc (Burundi) |
| Fl. Ant | — Guilders (Nederlandse Antillen) |
| Fl. Sur | — Guilders (Suriname) |
| \$ | — Dollars |
| U.C. | — Unit of account (U.S.\$) |
| mio | — million |
| mrd | — thousand millions |
| % | — percentage |
| * | — data not pertaining to the period mentioned |
| C.E.E. | — European Economic Community |
| A.O.M. | — Overseas Associates |
| D.O.M. | — Overseas departments |
| T.O.M. | — Overseas territories |
| E.A.M.A. | — Associated African States and Madagascar |

MAIN SOURCES

The data in this publication are taken from the monthly statistical bulletins, annual economic reports and publications of the survey results in the countries concerned, from the publications of the INSEE Development Division : "Bulletin de conjoncture d'outre-mer, annuaires statistiques, données statistiques, situation démographique", and from the specialized African press e.g. "Bulletin de l'Afrique Noire (B.A.N.)", "Marchés tropicaux et méditerranéens", etc.

The foreign trade statistics are taken from the S.O.E.C.'s "Foreign Trade of the Overseas Associates".

RATES OF EXCHANGE OF LOCAL CURRENCIES

| <i>Local currency</i> | | <i>Unit of account (U.S. \$)</i> |
|--|---|--|
| 1 000 francs CFA | = | 4,05 |
| 1 000 francs Jibuti | = | 4,66 |
| 1 000 somalos | = | 140,00 |
| 1 000 francs CFP | = | 11,14 |
| 1 000 francs (Congo, RD) | = | 16,00 ¹⁾ - 6,06 ²⁾ |
| 1 000 French francs | = | 202,55 |
| 1 000 guilders (Suriname) | = | 530,26 |
| 1 000 guilders (Nederlandse Antillen) | = | 530,26 |
| 1 000 francs (Rwanda) | = | 20,00 |
| 1 000 francs (Burundi) | = | 11,43 |

1 US dollar =

| | |
|------------------------------------|--|
| Francs CFA | 246,85 |
| Francs Jibuti | 214,59 |
| Somalos | 7,14 |
| Francs CFP | 89,77 |
| Francs (Congo, RD) | 62,50 ¹⁾ - 164,99 ²⁾ |
| French francs | 4,94 |
| Guilders (Suriname) | 1,65 |
| Guilders (Nederlandse Antillen) | 1,65 |
| Francs (Rwanda) | 50,00 |
| Francs (Burundi) | 87,49 |

¹⁾ From 30 June 1962 to 8 November 1963.

²⁾ From 8 November 1963 onwards.

I

POPULATION

Peuplement, santé, instruction,
main-d'œuvre

BEVÖLKERUNG

Besiedlung, Gesundheitswesen,
Unterrichtswesen, Arbeitskräfte

PÓPOLAZIONE

Densità della popolazione, sanità,
istruzione, mano d'opera

BEVOLKING

Bevolking, gezondheidszorg, onderwijs,
arbeid en werkgelegenheid

POPULATION

Density, health, education,
manpower

ALLGEMEINE MERKMALE

I-a

| Jahr | Fläche | Bevölkerung | Bevölkerungsdichte | Jahr | Sterblichkeitsziffer | Geburtenziffer | Natürliches Wachstum |
|------|-----------------------|-------------|-----------------------|------|----------------------|----------------|----------------------|
| | 1 000 km ² | 1 000 Einw. | Einw./km ² | | % | % | % |

CARATTERISTICHE GENERALI

I-a

| Anno | Superficie | Popolazione | Densità | Anno | Tasso di natalità | Tasso di mortalità | Incremento naturale |
|------|-----------------------|-------------|---------------------|------|-------------------|--------------------|---------------------|
| | 1 000 km ² | 1 000 ab. | ab./km ² | | % | % | % |

ALGEMENE KENMERKEN

I-a

| Jaar | Opperflakte | Bevolking | Bevolkingsdichtheid | Jaar | Geboortecijfer | Sterftecijfer | Natuurlijke bevolkingsaanwas |
|------|-----------------------|------------|----------------------|------|----------------|---------------|------------------------------|
| | 1 000 km ² | 1 000 inw. | inw./km ² | | % | % | % |

GENERAL CHARACTERISTICS

I-a

| Year | Area | Population | Density | Year | Birth rate | Death rate | Natural increase |
|------|-------------|------------|------------------|------|------------|------------|------------------|
| | 1 000 sq km | 1 000 | pop. : per sq km | | % | % | % |

CARACTERISTIQUES GENERALES

I-a

| | Année | Superficie 1 000 km ² | Population 1 000 hab. | Densité hab./ km ² | Année | Taux de nata- lité % | Taux de morta- lité % | Ac- crois- sement natu- rel % |
|-----------------------|-------|--|-----------------------------|-------------------------------------|-------------------|----------------------------------|-----------------------------------|--|
| a. E.A.M.A. | | | | | | | | |
| Mauritanie | 1965 | 1 031 | 960 | 0,9 | 1964 | 4,7 | 2,5 | 2,2 |
| Mali | 1963 | 1 204 | 4 394 | 3,6 | 1962 | 5,6 | 2,8 | 2,8 |
| Haute-Volta | 1965 | 274 | 4 858 | 17,7 | 1961 | 4,9 | 3,1 | 1,8 |
| Niger | 1963 | 1 189 | 3 140 | 2,6 | 1960 | 5,0 | 2,5 | 2,5 |
| Tchad | 1964 | 1 284 | 3 300 | 2,6 | 1962 ¹ | 5,1 | 3,0 | 2,1 |
| Sénégal | 1964 | 197 | 3 400 | 17,2 | 1961 | 4,0 | 1,8 | 2,2 |
| Côte-d'Ivoire | 1964 | 322 | 3 748 | 11,6 | 1958 | 5,5 | 3,5 | 2,0 |
| Togo | 1964 | 57 | 1 620 | 28,6 | 1961 | 5,5 | 2,9 | 2,6 |
| Dahomey | 1964 | 112,6 | 2 244 | 20 | 1961 | 5,4 | 2,6 | 2,8 |
| Cameroun | 1964 | 475 | 4 600 | 9,7 | 1960 | 4,2 | 2,7 | 1,5 |
| Centrafrique | 1965 | 623 | 2 088 | 3,4 | 1959 | 4,8 | 2,6 | 2,2 |
| Gabon | 1961 | 267,7 | 444 | 1,7 | 1961 | 3,5 | 3,0 | 0,5 |
| Congo (Brazza) | 1965 | 342 | 900 | 2,5 | 1960 | 4,3 | 2,4 | 1,9 |
| Congo R.D. | 1959 | 2 345 | 13 864 | 5,9 | 1960 | 4,3 | 2,0 | 2,3 |
| Rwanda | 1964 | 26,3 | 3 069 | 117 | 1964 | . | . | 3 |
| Burundi | 1960 | 27,8 | 2 234 | 80,4 | . | . | . | . |
| Somalia | 1960 | 640 | 3 000 | 4,7 | . | . | . | . |
| Madagascar | 1964 | 587 | 6 336 | 10,8 | 1964 | 4,2 | 1,7 | 2,5 |
| | | 11 004 | 64 199 | 5,8 | | — | — | — |
| b. T.O.M. | | | | | | | | |
| Comores | 1960 | 2 | 183,1 | 91,5 | . | . | . | . |
| Côte fr. Somalis | 1964 | 23 | 82 | 3,6 | . | . | . | . |
| Nouv. Calédonie | 1964 | 19 | 88,9 | 4,7 | 1960 | . | 1,0 | . |
| Polynésie fr. | 1962 | 4 | 84,5 | 21 | 1962 | . | . | 2,3 |
| St Pierre Miquel. | 1962 | 0,2 | 5 | 25 | 1962 | 2,4 | 1,2 | 1,2 |
| Nederl. Antillen | 1964 | 1,0 | 206,7 | 204,6 | 1964 | 2,9 | 0,5 | 2,4 |
| Suriname | 1964 | 156 | 330 | 2,1 | 1962 | 2,3 | 0,8 | 1,5 |
| | | 205 | 980 | 4,8 | | — | — | — |
| c. D.O.M. | | | | | | | | |
| Guadeloupe | 1961 | 1,8 | 280,3 | 156 | 1961 | 3,6 | 0,9 | 2,7 |
| Guyane | 1960 | 90 | 30,9 | 0,3 | 1960 | 3,3 | 1,5 | 1,8 |
| Martinique | 1961 | 1,1 | 294 | 267,4 | 1961 | 3,8 | 0,8 | 3,0 |
| Réunion | 1961 | 2,5 | 347,7 | 139 | 1961 | 4,4 | 1,1 | 3,3 |
| | | 95 | 952,9 | 10,0 | | — | — | — |
| A.O.M. (a+b+c) | | 11 304 | 66 132 | 5,8 | | — | — | — |

¹ Fort-Lamy.

STÄDTE

etwa 1963

I-b

| | Gesamtbevölkerung des Landes 1 000 | Hauptstadt oder Hauptort | Einwohner 1 000 | Wichtigste Städte |
|--|---------------------------------------|--------------------------|--------------------|-------------------|
|--|---------------------------------------|--------------------------|--------------------|-------------------|

CENTRI URBANI

1963 ca.

I-b

| | Popolazione totale del paese 1 000 | Capitale o capoluogo | Abitanti 1 000 | Città principali |
|--|---------------------------------------|----------------------|-------------------|------------------|
|--|---------------------------------------|----------------------|-------------------|------------------|

GROTE STEDEN

omstreeks 1963

I-b

| | Totale bevolking van het land 1 000 | Hoofdstad of hoofdplaats | Inwoners 1 000 | Voornaamste steden |
|--|--|--------------------------|-------------------|--------------------|
|--|--|--------------------------|-------------------|--------------------|

URBAN CENTRES

about 1963

I-b

| | Total population of country 1 000 | Capital | Population 1 000 | Main towns |
|--|--------------------------------------|---------|---------------------|------------|
|--|--------------------------------------|---------|---------------------|------------|

CENTRES URBAINS

environ 1963

I-b

| | Popu- lation totale du pays 1 000 | Capitale ou chef-lieu | Habi- tants 1 000 | Villes principales |
|-----------------------|---|-----------------------------|-------------------------|---|
| a. E.A.M.A. | | | | |
| Mauritanie | 960 | Nouakchott | 13 | Atar, Kaedi, Port-Etienne |
| Mali | 4 394 | Bamako | 120 | Kayes, Segou |
| Haute-Volta | 4 858 | Ouagadougou | 72 | Bobo-Dioulasso, Ouahigouya |
| Niger | 3 140 | Niamey | 40 | Zinder, Maradi, Tahoua |
| Tchad | 3 300 | Fort-Lamy | 85 | Fort-Archambault, Moundou, Abeché |
| Sénégal | 3 400 | Dakar | 440 | Thies, Kaolack, St Louis |
| Côte-d'Ivoire | 3 748 | Abidjan | 250 | Bouaké, Sassandra, Tiassale |
| Togo | 1 620 | Lomé | 115 | Sokodé, Palimé, Anecho |
| Dahomey | 2 244 | Porto-Novo | 70 | Cotonou, Allada, Ouidah |
| Cameroun | 4 600 | Yaoundé | 95 | Douala, Bertoua, Garoua |
| Centrafrique | 2 088 | Bangui | 238 | Bouar, Bambari, Yalinga |
| Gabon | 444 | Libreville | 50 | Port-Gentil, Lambaréné, Franceville |
| Congo (Brazza) | 900 | Brazzaville | 140 | Pointe-Noire, Dolisie, Sibiti |
| Congo R.D. | 15 000 | Léopoldville | . | Elisabethville, Stanley- ville, Luluabourg |
| Rwanda | 3 069 | Kigali | . | Gabiro, Kabalé, Ruhengeri |
| Burundi | 2 234 | Bujumbura | . | Kitega, Astrida, Rutana |
| Somalia | 3 000 | Mogadiscio | 127 | Baidao, Belet-ven, Galcaio |
| Madagascar | 6 336 | Tananarive | 322 | Majunga, Tamatave, Diégo-Suarez |
| | 65 335 | | [2 177] | |
| b. T.O.M. | | | | |
| Comores | 183 | Moroni | 7 | Dzaoudzi, Sima, Fomboni |
| Côte fr. Somalis | 82 | Djibouti | 38 | Dikhil, Tadjura, Obock |
| Nouv. Calédonie | 89 | Nouméa | 35 | Houailou, Tomo |
| Polynésie fr. | 85 | Papeete | 20 | Vaiote, Taravao |
| St Pierre Miquel. | 5 | St Pierre | 5 | |
| Nederl. Antillen | 207 | Willemstad | 134 | Curaçao, Aruba, Bonaire |
| Suriname | 330 | Paramaribo | 110 | Paranam, Galibi, Nassau |
| | 980 | | 349 | |
| c. D.O.M. | | | | |
| Guadeloupe | 280 | Basse-Terre | . | Pointe à Pitre, Le Moule |
| Guyane | 31 | Cayenne | . | Remire, Kaw, St Laurent |
| Martinique | 294 | Fort-de-France | . | Trinité, Marin |
| Réunion | 348 | St Denis | . | St Paul, St André, St Pierre |
| | 953 | | . | |
| A.O.M. (a+b+c) | 67 268 | | [2 526] | |

BEVÖLKERUNG NACH ALTERSGRUPPEN UND GESCHLECHT

% der Gesamtbevölkerung; M = Männer; F = Frauen

I-c

| | Jahr | Unter 15 Jahren | | Von 15 bis 59 Jahren | | 60 Jahre und darüber | | Insgesamt | |
|--|------|-----------------|---|----------------------|---|----------------------|---|-----------|---|
| | | M | F | M | F | M | F | M | F |

¹ Von 15 bis 64 Jahr.

³ Fort-Lamy.

² 65 Jahr und mehr.

⁴ Ohne Städte.

POPOLAZIONE PER GRUPPI D'ETÀ E SESSO

% di totale; M = Maschi; F = Femmine

I-c

| | Anno | Meno di 15 anni | | Da 15 a 59 anni | | 60 anni e più | | Totale | |
|--|------|-----------------|---|-----------------|---|---------------|---|--------|---|
| | | M | F | M | F | M | F | M | F |

¹ Da 15 a 64 anni.

³ Fort-Lamy.

² 65 anni e più.

⁴ Città escluso.

BEVOLKING VOLGENS LEEFTIJDGROEPEN EN GESLACHT

% van het totaal; M = Mannen; V = Vrouwen

I-c

| | Jaar | jonger dan 15 jaar | | 15 t/m 59 jaar | | 60 jaar en ouder | | Totaal | |
|--|------|--------------------|---|----------------|---|------------------|---|--------|---|
| | | M | V | M | V | M | V | M | V |

¹ Van 15 tot 64 jaar.

³ Fort-Lamy.

² 65 jaar en meer.

⁴ Uitgesloten steden.

POPULATION BY AGE AND SEX

% of total; M = Male; F = Female

I-c

| | Year | Under 15 years | | 15 - 19 years | | 60 years and over | | Total | |
|--|------|----------------|---|---------------|---|-------------------|---|-------|---|
| | | M | F | M | F | M | F | M | F |

¹ 15-64 year.

² Fort-Lamy.

² 65 year and older.

⁴ Excluding towns.

POPULATION PAR GROUPES D'ÂGE ET SEXE

% du total; H = Hommes; F = Femmes

I-c

| | Année | Moins de 15 ans | | De 15 à 59 ans | | 60 ans et plus | | Total | |
|-----------------------------------|-------|-----------------|------|---------------------|-------------------|------------------|------------------|-------|------|
| | | H | F | H | F | H | F | H | F |
| a. E.A.M.A. | | | | | | | | | |
| Mauritanie | 1962 | 23,8 | 21,8 | 24,9 | 25,0 | 2,2 | 2,3 | 50,9 | 49,1 |
| Mali | 1963 | 24,3 | 23,0 | 23,6 | 25,3 | 1,9 | 1,9 | 49,8 | 50,2 |
| Haute-Volta | 1961 | 22,3 | 19,3 | 26,1 ¹ | 29,0 ¹ | 1,9 ² | 1,4 ² | 50,3 | 49,7 |
| Niger | 1961 | 23,1 | 20,1 | 24,2 | 27,9 | 2,4 | 2,3 | 49,7 | 50,3 |
| Tchad ³ | 1961 | 16,3 | 16,2 | 33,8 | 32,5 | 0,7 | 0,5 | 50,8 | 49,2 |
| Sénégal | 1962 | 25,1 | 25,0 | 21,3 | 23,1 | 2,9 | 2,6 | 49,3 | 50,7 |
| Côte-d'Ivoire | | | | | | | | | |
| | 1958 | 22,8 | 20,7 | 25,5 | 27,4 | 2,0 | 1,6 | 50,3 | 49,7 |
| Togo | 1962 | 24,3 | 25,9 | 20,7 | 23,0 | 2,9 | 3,2 | 47,9 | 52,1 |
| Dahomey | 1964 | 23,6 | 22,3 | 22,3 | 26,3 | 3,1 | 2,4 | 49,0 | 51,0 |
| Cameroun | | . | . | . | . | . | . | . | . |
| Centrafrique | 1959 | 40,0 | . | 58,0 | . | 2,0 | . | 100,0 | . |
| Gabon | 1961 | 15,2 | 19,3 | 27,6 | 30,2 | 3,2 | 4,5 | 46,0 | 54,0 |
| Congo (Brazza)⁴ | | | | | | | | | |
| | 1960 | 21,2 | 20,1 | 22,3 | 31,1 | 2,6 | 2,7 | 46,1 | 53,9 |
| Congo R.D. | | . | . | . | . | . | . | . | . |
| Rwanda | 1963 | 24,6 | 25,5 | 20,4 | 24,2 | 3,0 | 2,3 | 48,0 | 52,0 |
| Burundi | 1960 | 25,4 | 26,7 | H : 22,8 ; F : 25,1 | | | | 48,2 | 51,8 |
| Somalia | | . | . | . | . | . | . | . | . |
| Madagascar | 1964 | 19 | 19 | H : 30 ; F : 32 | | | | 49 | 51 |
| b. T.O.M. | | | | | | | | | |
| Comores | . | . | . | . | . | . | . | . | . |
| Côte fr. Somalis | . | . | . | . | . | . | . | . | . |
| Nouv. Calédonie | . | . | . | . | . | . | . | . | . |
| Polynésie fr. | 1962 | 22,4 | 21,6 | 25,9 | 24,7 | 3,0 | 2,4 | 51,3 | 48,7 |
| St Pierre Miquel. | 1962 | 16,8 | 15,9 | 28,2 | 28,2 | 3,9 | 7,0 | 48,9 | 51,1 |
| Nederl. Antillen | 1963 | 42,0 | . | 54,0 ¹ | . | 4,0 ¹ | . | 100,0 | . |
| Suriname | 1955 | 43,0 | . | 50,0 | . | 7,0 | . | 100,0 | . |
| c. D.O.M. | | | | | | | | | |
| Guadeloupe | 1961 | 21,4 | 20,9 | 24,2 | 25,7 | 3,4 | 4,4 | 49,0 | 51,0 |
| Guyane | | . | . | . | . | . | . | . | . |
| Martinique | 1961 | 21,1 | 20,8 | 24,5 | 26,6 | 2,8 | 4,2 | 48,4 | 51,6 |
| Réunion | 1961 | 22,3 | 22,2 | 23,8 | 25,6 | 2,6 | 3,5 | 48,7 | 51,3 |

¹ de 15 à 64 ans.² 65 ans et plus.³ Fort-Lamy.⁴ Villes exclues.

GESUNDHEITSDIENST

I-d

| | Jahr | Pflege- anstalten | Kon- sul-tationen | Kran- ken- hausbe- hand- lungs- tage | Betten | Kon- sul-tationen | Kran- ken- hausbe- hand- lungs- tage | Betten |
|--|------|----------------------|----------------------|---|--------------------|----------------------|---|--------|
| | Zahl | 1 000 | 1 000 | Zahl | für 1000 Einwohner | | | |

ATTIVITÀ SANITARIA

I-d

| | Anno | Centri medici | Consul- tazioni | Giorni di rico- vero | Letti | Consul- tazioni | Giorni di rico- vero | Letti |
|--|--------|------------------|--------------------|-------------------------------|-------------------|--------------------|-------------------------------|-------|
| | Numero | 1 000 | 1 000 | Numero | per 1000 abitanti | | | |

GEZONDHEIDSZORG

I-d

| | Jaar | Ver- pleeg- inrich- tingen | Consul- taties | Aantal ver- pleeg- dagen | Bedden | Consul- taties | Aantal ver- pleeg- dagen | Bedden |
|--|--------|-------------------------------------|-------------------|-----------------------------------|-------------------|-------------------|-----------------------------------|--------|
| | Aantal | 1 000 | 1 000 | Aantal | per 1000 inwoners | | | |

PUBLIC HEALTH

I-d

| | Year | Hos- pitals etc. | Consul- tations | Days spent in hos- pital | Beds | Consul- tations | Days spent in hos- pital | Beds |
|--|--------|------------------------|--------------------|-----------------------------------|---------------------|--------------------|-----------------------------------|------|
| | Number | 1 000 | 1 000 | Number | per 1000 population | | | |

ACTIVITE SANITAIRE

I-d

| | Année | Eta- blisse- ments de soins | Consul- tations | Jour- nées d'hospi- tali- sation | Lits | Consul- tations | Jour- nées d'hospi- tali- sation | Lits |
|-----------------------|-------|---|--------------------|--|----------|----------------------|--|------|
| | | Nombre | 1 000 | 1 000 | Nombre | pour 1 000 habitants | | |
| a. E.A.M.A. | | | | | | | | |
| Mauritanie | 1963 | 93 | 1 901 | 42 | 322 | 2 660 | 60 | 0,45 |
| Mali | 1963 | 424 | 10 057 | 548 * | 2 985 | 2 290 | 130 | 0,68 |
| Haute-Volta | 1964 | 290 | 9 487 | 468 | 1 773 | 1 990 | 100 | 0,37 |
| Niger | 1960 | 122 | 4 680 | 403 | 1 303 | 1 630 | 140 | 0,45 |
| Tchad | 1963 | 162 | 3 744 | 832 | 3 344 | 1 210 | 270 | 1,08 |
| Sénégal | 1961 | 248 | 9 394 | 955 | 3 370 | 2 950 | 300 | 1,06 |
| Côte-d'Ivoire | 1959 | 231 | 8 777 | 549 | 2 619 | 2 800 | 180 | 0,83 |
| Togo | 1964 | 171 | 6 912 | 764 | 2 314 | 4 260 | 470 | 1,43 |
| Dahomey | 1963 | 165 | 6 144 * | . | 1 945 | 2 790 | . | 0,88 |
| Cameroun | 1963 | 411 | 19 213 | 4 070 | 10 868 | 4 270 | 900 | 2,42 |
| Centrafrique | 1962 | 96 | 3 950 | 556 | 1 980 | 3 090 | 430 | 1,55 |
| Gabon | 1962 | 99 | 2 188 | 676 | 3 153 | 4 860 | 150 | 7,00 |
| Congo (Brazza) | 1959 | 151 | 4 046 | 727 | 2 829 | 5 320 | 100 | 3,72 |
| Congo R.D. | . | . | . | . | . | . | . | . |
| Rwanda | . | . | . | . | . | . | . | . |
| Burundi | . | . | . | . | . | . | . | . |
| Somalia | . | . | . | . | . | . | . | . |
| Madagascar | 1962 | 546 | 10 019 | 2 951 | 13 839 | 1 580 | 500 | 2,36 |
| | | [3 209] | [100512] | [13 541] | [52 644] | . | . | . |
| b. T.O.M. | | | | | | | | |
| Comores | 1961 | 33 | 539 | 89 | 402 | 2 950 | 480 | 2,20 |
| Côte fr. Somalis | 1961 | 8 | 377 | 149 | 650 | . | . | . |
| Nouv. Calédonie | 1964 | 44 | 167 | 253 | 1 328 | . | . | . |
| Polynésie fr. | 1961 | 28 | 201 | 176 | 604 | . | . | . |
| St Pierre Miquel. | 1961 | 2 | 15 | 24 | 76 | . | . | . |
| Nederl. Antillen | 1963 | 8 | . | 368 | 1 210 | . | 180 | 5,95 |
| Suriname | 1960 | 7 | . | 275 | 923 | . | 1 000 | 3,36 |
| | | 130 | [1 299] | 1 334 | 5 193 | . | . | . |
| c. D.O.M. | | | | | | | | |
| Guadeloupe | 1961 | 16 | . | . | 1 687 | . | . | 6,02 |
| Guyane | 1961 | 34 | . | . | 1 128 | . | . | . |
| Martinique | 1960 | 15 | . | . | 2 562 | . | . | 8,95 |
| Réunion | 1960 | 13 | . | . | 1 734 | . | . | 5,25 |
| | | 78 | . | . | 7 111 | . | . | . |
| A.O.M. (a+b+c) | | [3 417] | [101811] | [14 875] | [64 948] | . | . | . |

ÄRZTLICHES UND HILFSPERSONAL

DAS ZUM GESUNDHEITSDIENST GEHÖRT

I-e

| Jahr etwa | Ärzte | | Apo- theker | Zahn- ärzte | Heb- am- men | Kran- ken- pfleger Kran- schw. | Tech- niker |
|--------------|-------|---------------------------|----------------|----------------|--------------------|--|----------------|
| | Zahl | 1 000 einw. je artz | | | | | |
| | | | | | | | |

PERSONALE MEDICO

APPARTENENTE AL SERVIZIO DI SANITÀ

I-e

| Anno ap- prossi- mativo | Medici | | Farma- cisti | Den- tisti | Leva- trici | Infer- mieri | Tech- nici |
|----------------------------------|--------|-----------------------------|-----------------|---------------|----------------|-----------------|---------------|
| | Num. | 1 000 Ab. per med. | | | | | |
| | | | | | | | |

MEDISCH PERSONEEL

VAN DE DIENST VOLKSGEZONDHEID

I-e

| Jaar omstr. | Artsen | | Apo- the- kers | Tand- artsen | Vroed- vrou- wen | Ver- ple- gers Ver- pleeg- sters | Tech- nici |
|----------------|--------|------------------------------|----------------------|-----------------|------------------------|---|---------------|
| | Aantal | 1 000 inw. per arts | | | | | |
| | | | | | | | |

MEDICAL PERSONNEL

ATTACHED TO HEALTH SERVICES

I-e

| Year (ap- proxi- mate) | Doctors | | Phar- ma- cists | Den- tists | Mid- wives | Nurses | Tech- nical staff |
|---------------------------------|---------|--|-----------------------|---------------|---------------|--------|-------------------------|
| | Number | 1 000 popu- lation per doct. | | | | | |
| | | | | | | | |

PERSONNEL MEDICAL
RELEVANT DU SERVICE DE SANTE

I-e

| | Année voisine de | Médecins | | Phar- ma- ciens | Den- tistes | Sages- femmes | Infir- miers Infir- mières | Techni- ciens, Agents |
|-----------------------|------------------------|----------|------------------------------|-----------------------|----------------|------------------|-------------------------------------|-----------------------------|
| | | Nombre | 1 000 hab. par méd. | | | | | |
| a. E.A.M.A. | | | | | | | | |
| Mauritanie | 1964 | 22 | 30 | 1 | 1 | 6 | 181 | 143 |
| Mali | 1962 | 107 | 40 | 8 | 5 | 66 | 923 | 125 |
| Haute-Volta | 1965 | 72 | 67 | 13 | 2 | 28 | 1 096 | 186 |
| Niger | 1961 | 47 | 63 | 1 | 1 | 4 | 344 | . |
| Tchad | 1963 | 40 | 70 | 2 | 1 | 26 | 656 | 44 |
| Sénégal | 1963 | 141 | 23 | 8 | 5 | 133 | 739 | 1 088 |
| Côte-d'Ivoire | 1961 | 126 | 29 | 5 | 6 | 93 | 1 575 | 12 |
| Togo | 1965 | 52 | 31 | 5 | 3 | 63 | 449 | 198 |
| Dahomey | . | . | . | . | . | . | . | . |
| Cameroun | 1962 | 119 | 38 | 14 | 5 | 44 | 710 | 561 |
| Centrafrique | 1960 | 36 | . | 5 | 4 | 22 | 532 | 57 |
| Gabon | 1962 | 56 | 8 | 3 | . | 18 | 382 | 52 |
| Congo (Brazza) | 1960 | 60 | 13 | . | . | . | . | . |
| Congo R.D. | . | . | . | . | . | . | . | . |
| Rwanda | . | . | . | . | . | . | . | . |
| Burundi | . | . | . | . | . | . | . | . |
| Somalia | . | . | . | . | . | . | . | . |
| Madagascar | 1962 | 410 | 14 | 32 | 8 | 494 | 1 737 | 217 |
| | | [1 288] | — | [97] | [41] | [997] | [9 324] | [2 683] |
| b. T.O.M. | | | | | | | | |
| Comores | 1961 | 10 | 18 | . | 1 | 4 | 49 | . |
| Côte fr. Somalis | 1961 | 14 | 5 | 3 | 1 | 1 | 35 | . |
| Nouv. Calédonie | 1964 | 35 | 3 | 14 | 18 | 5 | 56 | 225 |
| Polynésie fr. | 1961 | 30 | 3 | 6 | 15 | 25 | 120 | — |
| St Pierre Miquel. | 1961 | 4 | 1 | . | 1 | 1 | 18 | — |
| Nederl. Antillen | 1965 | 95 | 2 | 19 | 30 | . | . | . |
| Suriname | 1961 | 207 | 1 | 15 | 13 | . | 675 | 24 |
| | | 395 | — | [57] | 79 | [36] | [953] | . |
| c. D.O.M. | | | | | | | | |
| Guadeloupe | 1961 | 119 | 2 | 43 | 41 | 84 | 270 | . |
| Guyane | 1961 | 22 | 1 | 4 | 6 | 115 | . | . |
| Martinique | 1960 | 111 | 3 | 54 | . | . | . | . |
| Réunion | 1960 | 97 | 4 | 35 | 19 | 70 | 236 | . |
| | | 349 | — | 136 | 66 | . | . | . |
| A.O.M. (a+b+c) | | [2 032] | — | [290] | [186] | . | . | . |

GROSSE ENDEMIEN UND IMPFUNGEN

1 000

I-f

| | Jahr etwa | Lepra | Schlafkrankheit | Tuberkulose | Impfungen | | | |
|--|-----------|----------------|-----------------|-------------|-----------|--------------|------------------|-----------------------------|
| | | bekannte Fälle | | | B.C.G. | gegen Pocken | gegen Gelbfieber | gegen Pocken und Gelbfieber |
| | | | | | | | | |

GRANDE ENDEMIE E VACCINAZIONI

1 000

I-f

| | Anno approssimativo | Lepra | Tripanosomiasi | Tubercolosi | Vaccinazioni | | | |
|--|---------------------|------------------|----------------|-------------|--------------|---------------|----------------|-------------------------|
| | | casi individuati | | | B.C.G. | contro vaiolo | contro amarile | contro vaiolo e amarile |
| | | | | | | | | |

INHEEMSE ZIEKTEN EN INENTINGEN

1 000

I-f

| | Jaar omstr. | Lepra | Slaapziekte | Tuberculose | Inentingen | | | |
|--|-------------|-------------------------|-------------|-------------|------------|--------------|-------------------|-----------------------------|
| | | aantal bekende gevallen | | | B.C.G. | tegen pokken | tegen gele koorts | tegen pokken en gele koorts |
| | | | | | | | | |

ENDEMIC DISEASES AND INOCULATIONS

1 000

I-f

| | Year (approximate) | Leprosy | Trypanosomiasis | Tuberculosis | Inoculations | | | |
|--|--------------------|-------------|-----------------|--------------|--------------|-------------------|----------------------|--------------------------------|
| | | known cases | | | B.C.G. | against Small-pox | against Yellow fever | against Small-pox-yellow fever |
| | | | | | | | | |

GRANDES ENDEMIES ET VACCINATIONS

1 000

I-f


| | Année voisine de | Lèpre | Trypanosomiase | Tuberculose | Vaccinations | | | |
|-----------------------|------------------|-------|----------------|-------------|--------------|--------------|------------|-----------------------|
| | | | | | B.C.G. | anti-variole | anti-amari | anti-variole et amari |
| | | | | | | | | |
| a. E.A.M.A. | | | | | | | | |
| Mauritanie | 1964 | 2,0 | — | 1,1 | 1,0 | 171 | — | 26 |
| Mali | 1962 | 85,7 | 3,3 | . | 37 | 508 | 13 | 203 |
| Haute-Volta | 1964 | 132,8 | 1,8 | . | 80 | 1 055 | . | 488 |
| Niger | . | . | . | . | . | . | . | . |
| Tchad | 1962 | 57,9 | 1,4 | . | 212 | 806 | 3 | 72 |
| Sénégal | 1962 | 40,7 | 0,1 | 3,2 | 18 | 511 | 9 | 177 |
| Côte-d'Ivoire | 1961 | 100,1 | 0,9 | . | . | 887 | 545 | — |
| Togo | 1963 | 6,1 | 0,7 | . | 15 | 310 | 0,1 | 25 |
| Dahomey | . | . | . | . | . | . | . | . |
| Cameroun | 1963 | 43,7 | 0,6 | 2,2 | 2,5 | 868 | 1 | — |
| Centrafrique | 1962 | 60,7 | 0,2 | . | . | 504 | 1,5 | (8) |
| Gabon | 1962 | 11,1 | 1,1 | . | . | 88 | 1 | 4 |
| Congo (Brazza) | 1959 | . | . | . | . | 85 | 34 | 94 |
| Congo R.D. | . | . | . | . | . | . | . | . |
| Rwanda | . | . | . | . | . | . | . | . |
| Burundi | . | . | . | . | . | . | . | . |
| Somalie | 1963 | 0,3 | . | 16,9 | . | . | . | . |
| Madagascar | 1962 | 28,9 | . | 6,4 | 9 | 705 | 1 | — |
| | | [570] | [10,1] | [29,8] | [374,5] | [6 498] | [608] | [1 097] |
| b. T.O.M. | | | | | | | | |
| Comores | 1961 | . | . | . | . | 15 | . | . |
| Côte fr. Somalis | 1961 | . | . | . | . | 20 | . | . |
| Nouv. Calédonie | 1964 | 0,9 | . | 0,8 | 3 | 6 | 0 | — |
| Polynésie fr. | 1962 | . | . | . | . | 3 | — | — |
| St Pierre Miquel. | 1961 | — | — | 0,1 | 0,2 | . | — | — |
| Nederl. Antillen | . | . | . | . | . | . | . | . |
| Suriname | 1962 | 0,1 | . | . | . | . | . | . |
| | | . | . | . | . | . | . | . |
| c. D.O.M. | | | | | | | | |
| Guadeloupe | 1961 | 0,6 | . | 3,4 | . | . | . | . |
| Guyane | . | . | . | . | . | . | . | . |
| Martinique | . | . | . | . | . | . | . | . |
| Réunion | . | . | . | . | . | . | . | . |
| | | . | . | . | . | . | . | . |
| A.O.M. (a+b+c) | | | | | | | | |
| | . | . | . | . | . | . | . | . |

1 Superficie - Population - Densité


Fläche - Bevölkerung - Bevölkerungsdichte
Superficie - Popolazione - Densità

Oppervlakte - Bevolking - Bevolkingsdichtheid
Area - Population - Density

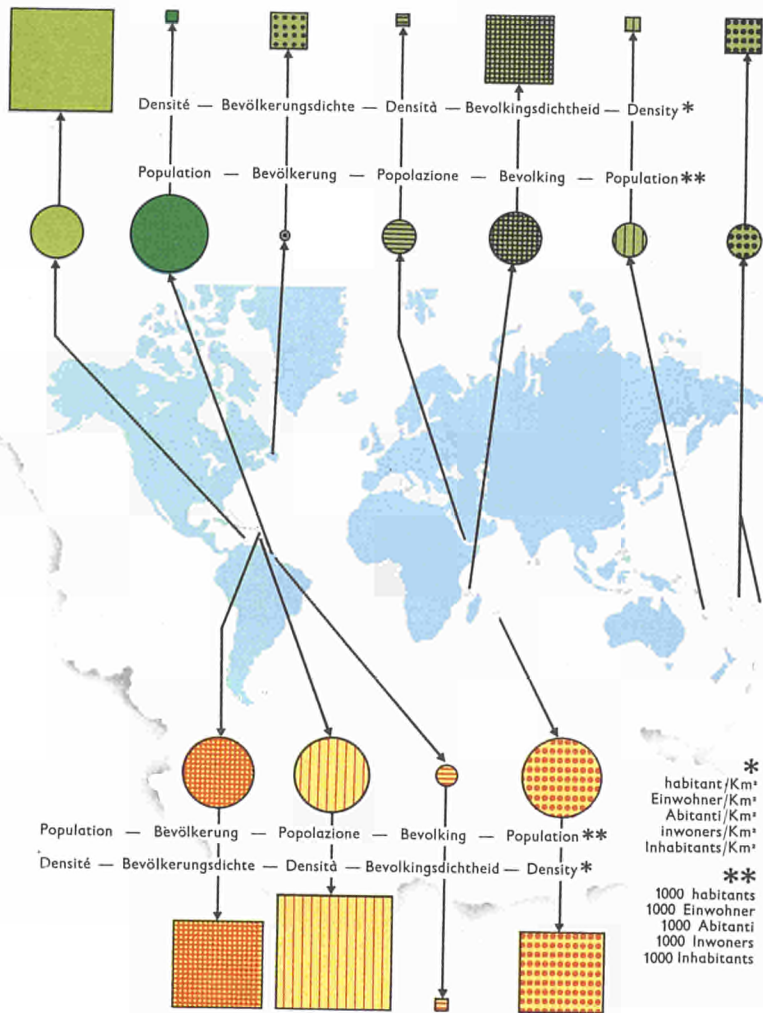

E.A.M.A.

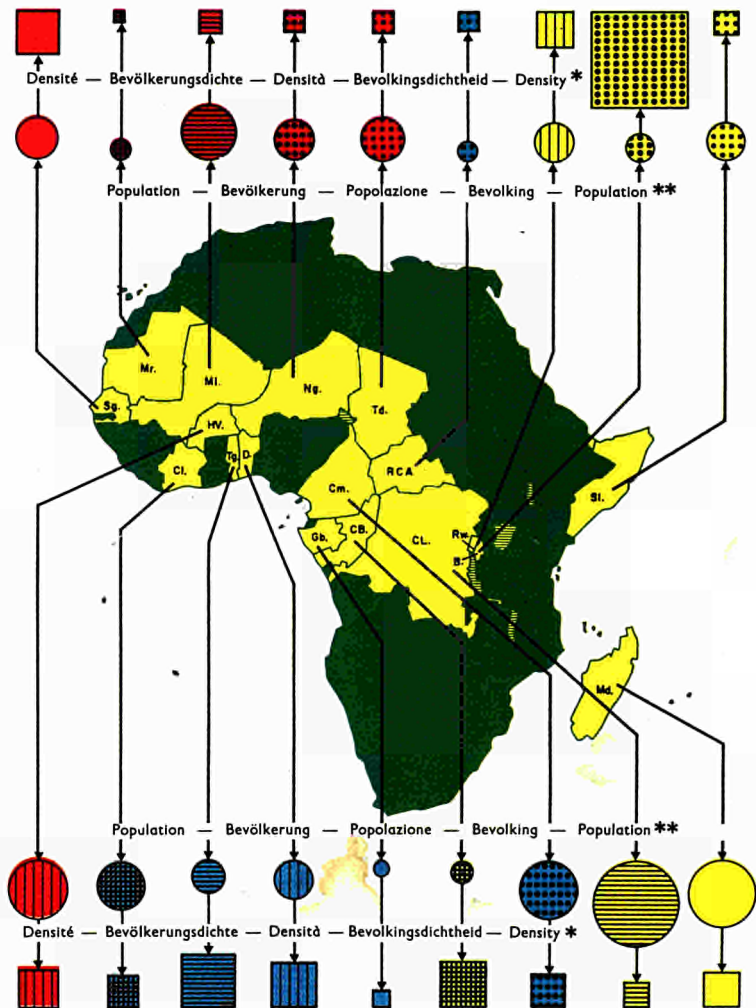


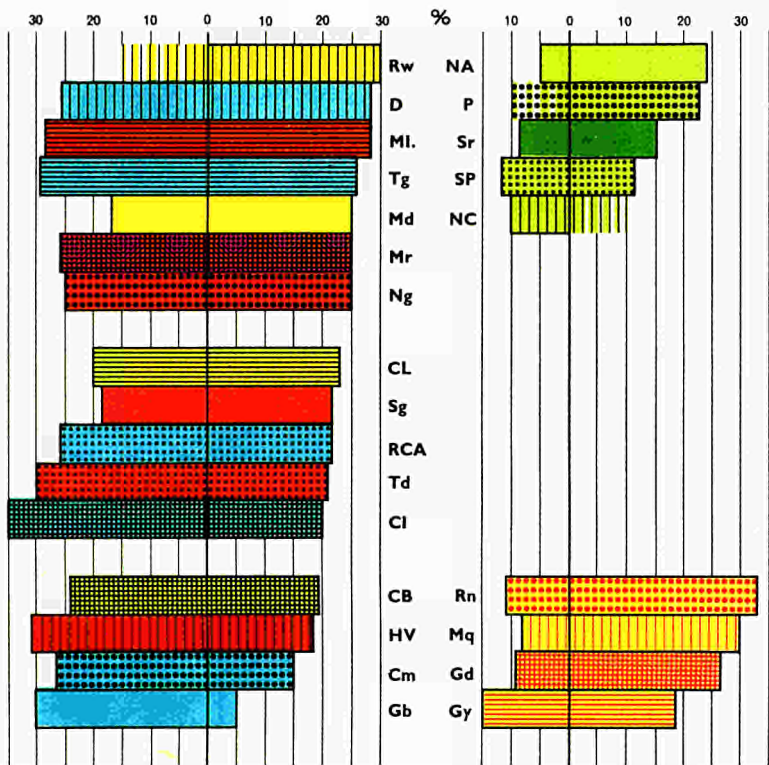
T.O.M.



D.O.M.



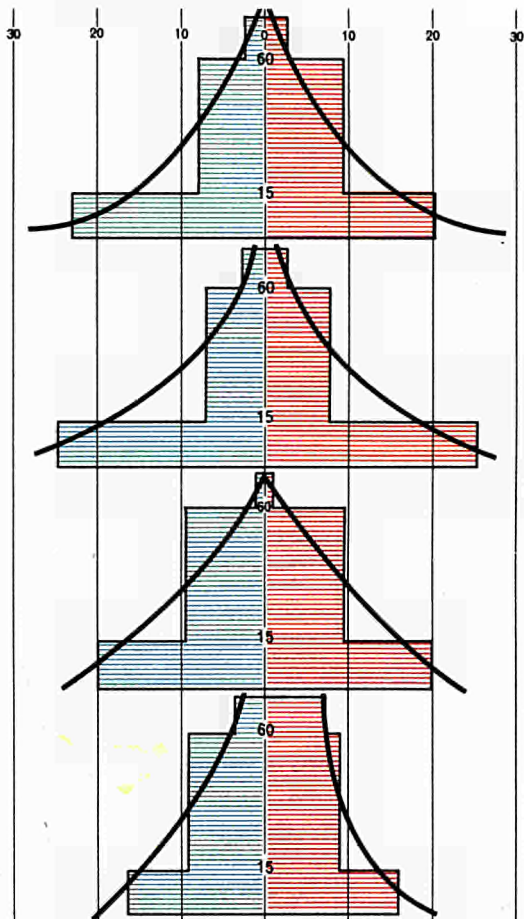




← Mortalité → Natalité → Accroissement
 ← Sterblichkeit → Geburten → Zuwachsrate
 ← Mortalità → Natalità → Incremento
 ← Sterftcijfer → Geboortecijfer → Bevolkingsaanwas
 ← Deaths → Births → Increase

← Mortalité → Natalité → Accroissement
 ← Sterblichkeit → Geburten → Zuwachsrate
 ← Mortalità → Natalità → Incremento
 ← Sterftcijfer → Geboortecijfer → Bevolkingsaanwas
 ← Deaths → Births → Increase

Bevolking volgens leeftijd en geslacht
Population, by age and sex



NIGER
MAURITANIE
MALI
COTE-D'IVOIRE
DAHOMEY
POLYNESIE FRANÇ.
NEDERL. ANTILLEN
SURINAME
GUADELOUPE
MARTINIQUE
REUNION

SENEGAL
TOGO
RWANDA
BURUNDI

CENTRAFRIQUE
HAUTE-VOLTA
TCHAD
GABON
MADAGASCAR
CONGO (Brazza)

ST PIERRE MIQUEL.

Hombres — Femmes
Männer — Frauen
Maschi — Femine
Mannen — Vrouwen
Male — Female

SCHUTZ VON MUTTER UND KIND

1 000

I-g

| | Jahr | Mütter | | Kinder unter 1 Jahr | | Kinder von 1 bis 4 Jahren | |
|--|------|------------------|-------------|---------------------|-------------|---------------------------|-------------|
| | | Be-ratungs-fälle | Bera-tungen | Be-ratungs-fälle | Bera-tungen | Be-ratungs-fälle | Bera-tungen |
| | | | | | | | |

PROTEZIONE DELLA MADRE E DEL FANCIULLO

1 000

I-g

| | Anno | Madri | | Bambini di meno di 1 anno | | Bambini da 1 a 4 anni | |
|--|------|--------------|----------------|---------------------------|----------------|-----------------------|----------------|
| | | Consul-tanti | Consul-tazioni | Consul-tanti | Consul-tazioni | Consul-tanti | Consul-tazioni |
| | | | | | | | |

BESCHERMING VAN MOEDER EN KIND

1 000

I-g

| | Jaar | Moeders | | Kinderen jonger dan 1 jaar | | Kinderen van 1 t/m 4 jaar | |
|--|------|---------------|---------------|----------------------------|---------------|---------------------------|---------------|
| | | Consul-tanten | Consul-taties | Consul-tanten | Consul-taties | Consul-tanten | Consul-taties |
| | | | | | | | |

CARE OF MOTHERS AND CHILDREN

1 000

I-g

| | Year | Mothers | | Children under 1 year | | Children 1-4 years | |
|--|------|-----------|----------------|-----------------------|----------------|--------------------|----------------|
| | | Pa-tients | Consul-tations | Pa-tients | Consul-tations | Pa-tients | Consul-tations |
| | | | | | | | |

PROTECTION DE LA MERE ET DE L'ENFANT

1 000

I-g

| | Année | Mères | | Enfants de moins d'un an | | Enfants de 1 à 4 ans | |
|---------------------------|-------|--------------|---------------|--------------------------|---------------|----------------------|---------------|
| | | Consultantes | Consultations | Consultants | Consultations | Consultants | Consultations |
| a. E.A.M.A. | | | | | | | |
| Mauritanie | 1964 | 11 | 38 | 7 | 19 | 18 | 73 |
| Mali | 1962 | 52 | 156 | 498 | 1 428 | 686 | 2 840 |
| Haute-Volta | 1964 | 104 | 446 | 177 | 576 | . | . |
| Niger | . | . | . | . | . | . | . |
| Tchad | 1963 | 23 | 75 | 39 | 143 | 61 | 171 |
| Sénégal | 1962 | 49 | 180 | 110 | 353 | 98 | 457 |
| Côte-d'Ivoire | 1961 | 243 | 921 | 232 | 728 | 324 | 1 410 |
| Togo | 1962 | 48 | 294 | 68 | 245 | 61 | 266 |
| Dahomey | . | . | . | . | . | . | . |
| Cameroun | 1963 | 74 | . | 284 | . | 460 | . |
| Centrafrique | 1962 | . | 190 | 53 | 268 | 37 | 111 |
| Gabon | 1962 | 14 | 43 | 6 | 24 | 7 | 25 |
| Congo (Brazza) | 1959 | 45 | 153 | 51 | 280 | 33 | 170 |
| Congo R.D. | . | . | . | . | . | . | . |
| Rwanda | . | . | . | . | . | . | . |
| Burundi | . | . | . | . | . | . | . |
| Somalia | . | . | . | . | . | . | . |
| Madagascar | 1962 | 286 | 1 437 | 462 | 935 | 591 | 1 193 |
| | | [949] | [3 933] | [1 987] | [4 999] | [2 376] | [6 716] |
| b. T.O.M. | | | | | | | |
| Comores | 1961 | 2 | 8 | 2 | 5 | 4 | 7 |
| Côte fr. Somalis | 1961 | 1 | 3 | 0 | 1 | 0 | 1 |
| Nouv. Calédonie | 1963 | 4 | 11 | 4 | 15 | 4 | 6 |
| Polynésie fr. | 1961 | 4 | 10 | 7 | 21 | 7 | 17 |
| St Pierre Miquel. | 1961 | 0 | 1 | 0 | 0 | 2 | 2 |
| Nederl. Antillen | . | . | . | . | . | . | . |
| Suriname | . | . | . | . | . | . | . |
| | | [11] | [33] | [13] | [42] | [17] | [33] |
| c. D.O.M. | | | | | | | |
| Guadeloupe | 1961 | 2 | 14 | 9 | 16 | . | . |
| Guyane | 1961 | 0 | 1 | 1 | 7 | . | . |
| Martinique | 1960 | 13 | . | . | . | . | . |
| Réunion | 1960 | 4 | 24 | 10 | 74 | . | . |
| | | 19 | [39] | [20] | [97] | . | . |
| A.O.M. (a + b + c) | | [979] | [4 005] | [2 020] | [5 138] | [2 393] | [6 749] |

GRUNDSCHULEN
ÖFFENTLICH UND PRIVAT

I-h

| Schulzeit | Anstalten | Klassen | Lehrer | Schüler | | | |
|-----------|-----------|---------|--------|---------|----------------|----------------------|--|
| | | | | Insg. | davon: Mädchen | Gesamtzahl je Lehrer | % zu den Kindern im schulpflichtigen Alter |
| | Zahl | Zahl | Zahl | 1 000 | 1 000 | | |

INSEGNAMENTO ELEMENTARE

PUBBLICO E PRIVATO

I-h

| Periodo scolare | Istituti | Classi | Insegnanti | Alunni | | | |
|-----------------|----------|--------|------------|--------|-----------------|-----------------------|--|
| | | | | Totale | di cui: femmine | Totale per insegnante | rapportati ai bambini in età scolare % |
| | Numero | Numero | Numero | 1 000 | 1 000 | Numero | |

LAGER ONDERWIJS

OPENBARE EN PARTICULIERE SCHOLEN

I-h

| Schooljaar | Scholen | Klassen | Onderwijzers | Leerlingen | | | |
|------------|---------|---------|--------------|------------|------------------|------------------------|---|
| | | | | Totaal | waarvan: meisjes | Totaal per onderwijzer | in % van kind. van schoolplichtige leeftijd |
| | Aantal | Aantal | Aantal | 1 000 | 1 000 | Aantal | |

PRIMARY EDUCATION

PUBLIC AND PRIVATE

I-h

| School year | Establishments | Classes | Teachers | Pupils | | | |
|-------------|----------------|---------|----------|--------|-------|--------------------|-------------------------------|
| | | | | Total | Girls | Pupils per teacher | % of population of school age |
| | Number | Number | Number | 1 000 | 1 000 | Number | |

ENSEIGNEMENT PRIMAIRE

PUBLIC ET PRIVE

I-h

| | Période scolaire | Éta- blisse- ments | Classes | Maîtres | Elèves | | | |
|-----------------------|---------------------|--------------------------|----------|----------|---------|-----------------|------------------------|---|
| | | | | | Total | dont: filles | Total par maître | rappor- tés aux enfants d'âge scolaire % |
| | | | | | | | | |
| a. E.A.M.A. | | | | | | | | |
| Mauritanie | 1964/65 | 250 | 554* | 1 161 | 19 | 4 | 17 | . |
| Mali | 1964/65 | 652* | 1 920* | 1 725* | 116 | 36 | 67,2 | 11,2 |
| Haute-Volta | 1962/63 | 476 | 1 472 | . | 71 | 22 | . | 6,8 |
| Niger | 1963 | 362 | 997 | . | 44 | 13 | . | 18,0 |
| Tchad | 1963/64 | 449 | 1 589 | . | 149 | 27 | . | . |
| Sénégal | 1963/64 | (1 050) | 4 001 | 3 975 | 186 | 64 | 46,8 | 28,2 |
| Côte-d'Ivoire | 1963/64 | 1 877 | 7 325 | 7 284 | 331 | 105 | 45,4 | 49,6 |
| Togo | 1964/65 | 753* | 2 675 | . | 150 | 44 | . | 34,6 |
| Dahomey | 1964/65 | 558* | 1 868* | 1 984* | 125 | 38 | 63,0 | 21,3 |
| Cameroun | 1964/65 | 3 007* | 11 954* | . | 596 | 228 | . | . |
| Centrafrique | 1961/62 | 387 | 1 209 | . | 74 | 15 | . | 30,8 |
| Gabon | 1964/65 | 561 | 1 509 | 1 618 | 67 | 29 | 41,4 | 65,9 |
| Congo (Brazza) | 1964/65 | . | . | . | 171 | 69 | . | [67,2] |
| Congo R.D. | 1963/64 | 11 397 | . | 53 283 | 1 995 | 624 | 37,4 | . |
| Rwanda | 1963/64 | . | . | . | 358 | 135 | . | 40,8 |
| Burundi | . | . | . | . | . | . | . | . |
| Somalia | 1962/63 | 269 | 978 | 1 155 | 21 | 4 | 18,2 | . |
| Madagascar | 1963 | 3 324 | 8 225 | . | 596 | 268 | . | 51,3 |
| | | [25 372] | [46 276] | [72 185] | [5 069] | [1 725] | . | . |
| b. T.O.M. | | | | | | | | |
| Comores | 1961/62 | 47 | 96 | . | 5 | 1 | . | . |
| Côte fr. Somalis | 1962 | 20 | 87 | . | 3 | 1 | . | . |
| Nouv. Calédonie | 1965/66 | 296 | 759 | 772 | 21 | 10 | 27,2 | . |
| Polynésie fr. | 1961/62 | 134 | 489 | . | 19 | 9 | . | 82,6 |
| St Pierre Miquel. | 1962/63 | 11 | 43 | . | 1 | 0,6 | . | 98,4 |
| Nederl. Antillen | 1964/65 | 118 | . | 1 102 | 40 | . | 36,3 | 81,6 |
| Suriname | 1962 | 185 | . | 1 781 | 63 | . | 35,4 | . |
| | | 811 | [1 474] | [3 655] | [152] | [21,6] | . | . |
| c. D.O.M. | | | | | | | | |
| Guadeloupe | 1961/62 | 295 | . | 1 360 | 66 | 34 | 48,5 | 86,8 |
| Guyane | 1961/62 | 43 | . | 220 | 7 | 4 | 31,9 | . |
| Martinique | 1961 | 226 | . | 2 192 | 75 | 38 | 34,2 | . |
| Réunion | 1961 | 347 | . | 2 173 | 76 | 39 | 35,0 | 83,5 |
| | | [911] | . | 5 945 | 224 | 115 | . | . |
| A.O.M. (a+b+c) | | [27 094] | [47 750] | [81 785] | [5 445] | [1861,6] | . | . |

HÖHERE SCHULEN ÖFFENTLICH UND PRIVAT

I-i

| | Schulzeit | Anstalten | Klassen | Lehrpersonal | Schüler | | |
|--|-----------|-----------|---------|--------------|---------|----------------|--|
| | | | | | insg. | davon: Mädchen | im Verhältnis zur Bevölkerung von 12 bis 18 Jahren % |
| | | Zahl | Zahl | Zahl | Zahl | Zahl | % |

¹ Einschl. MULO.

INSEGNAMENTO SECONDARIO PUBBLICO E PRIVATO

I-i

| | Periodo scolastico | Istituti | Classi | Personale insegnante | Alunni | | |
|--|--------------------|----------|--------|----------------------|--------|-----------------|---|
| | | | | | totale | di cui: femmine | rappor- tati alla popo- lazione da 12 a 18 anni % |
| | | Numero | Numero | Numero | Numero | Numero | % |

¹ Incluso MULO.

MIDDELBAAR ONDERWIJS OPENBARE EN PARTICULIERE SCHOLEN

I-i

| | School-jaar | Scholen | Klassen | Onderwijzend personeel | Leerlingen | | |
|--|-------------|---------|---------|------------------------|------------|-------------------------|--|
| | | | | | totaal | waar- van meisjes | in % van de bevol- king van 12 t/m 18 jaar |
| | | Aantal | Aantal | Aantal | Aantal | Aantal | % |

¹ Inbegrepen MULO.

SECONDARY EDUCATION PUBLIC AND PRIVATE

I-i

| | School year | Estab- lish- ments | Classes | Teachers | Pupils | | |
|--|-------------|--------------------------|---------|----------|--------|--------|--|
| | | | | | total | Girls | Perce- ntage of popu- lation aged 12-18 |
| | | Number | Number | Number | Number | Number | % |

¹ Including MULO.

ENSEIGNEMENT SECONDAIRE

PUBLIC ET PRIVE

I

I-i

| | Période scolaire | Etablissements | Classes | Personnel enseignant | Elèves | | |
|-----------------------|------------------|----------------|---------|----------------------|-----------|---------------|---|
| | | | | | total | dont : filles | rappor-tés à la population de 12 à 18 ans |
| | | | | | Nombre | Nombre | % |
| a. E.A.M.A. | | | | | | | |
| Mauritanie | 1964/65 | 7 | 51 | 66 | 1 380 | 132 | . |
| Mali | 1964/65 | 18* | 138* | 136* | 4 400 | 950 | 1,4 |
| Haute-Volta | 1962/63 | 21 | 95 | 68 | 2 639 | 350 | 0,8 |
| Niger | 1962/63 | 11 | 63 | . | 2 032 | 420 | 0,8 |
| Tchad | 1963/64 | 21 | 112 | . | 3 553 | 278 | . |
| Sénégal | 1963/64 | (72) | 523 | 319 | 18 881 | 4 925 | 8,0 |
| Côte-d'Ivoire | 1963/64 | 69 | 587 | 898 | 20 229 | 2 824 | . |
| Togo | 1964/65 | . | 274 | . | 10 336 | 2 053 | 8,1 |
| Dahomey | 1964/65 | 15* | 107* | 133* | 8 600 | 2 700 | 5,6 |
| Cameroun | 1964/65 | 84* | 488* | . | 21 600 | . | . |
| Centrafrique | 1961/62 | 18 | . | . | 3 074 | 490 | . |
| Gabon | 1964/65 | 29 | 136 | 210 | 3 527 | . | 15,2 |
| Congo (Brazza) | 1964/65 | . | . | . | 11 000 | 2 400 | . |
| Congo R.D. | 1963/64 | 550 | . | 4 777 | 92 273 | 14 264 | . |
| Rwanda | 1963/64 | . | . | . | 4 887 | 1 208 | 1,7 |
| Burundi | . | . | . | . | . | . | . |
| Somalia | 1962/63 | 44 | 198 | 487 | 5 935 | 735 | . |
| Madagascar | 1963 | 260 | 1 851 | . | 43 613 | 16 889 | 4,0 |
| | | [1 219] | [4 623] | [7 094] | [257 959] | [50 618] | — |
| b. T.O.M. | | | | | | | |
| Comores | 1961/62 | 2 | 8 | . | 160 | 23 | . |
| Côte fr. Somalis | 1962 | 3 | 14 | . | 290 | 119 | . |
| Nouv. Calédonie | 1965/66 | 18 | 102 | 125 | 1 685 | 738 | . |
| Polynésie fr. | 1961/62 | 11 | 66 | . | 2 154 | 1 163 | 27,1 |
| St Pierre Miquel. | 1962/63 | 3 | 12 | . | 190 | 92 | 43,8 |
| Ned. Antillen' | 1964/65 | 35 | . | 354 | 8 893 | . | 49,2 |
| Suriname | 1962 | 22 | . | 401 | 8 708 | . | . |
| | | 94 | [202] | [880] | 22 080 | [2 135] | — |
| c. D.O.M. | | | | | | | |
| Guadeloupe | 1961/62 | 6 | . | 174 | 4 055 | 2 236 | 15,4 |
| Guyane | 1961/62 | 1 | . | 28 | 576 | 276 | . |
| Martinique | 1961 | 5 | . | 170 | 3 317 | 1 703 | 12,5 |
| Réunion | 1961 | 4 | . | 106 | 2 067 | 1 045 | 6,6 |
| | | 16 | . | 478 | 10 015 | 5 260 | — |
| A.O.M. (a+b+c) | | [1 329] | | [8 452] | [290 054] | [58 013] | — |

' Y compris MULO.

UNTERRICHTSWESEN

INSGESAMT

I-j

| | Schulzeit | Grundschulen | Höhere Schulen | Technisches Bildungswesen | | Sonderschulen | Hochschulen |
|--|-----------|------------------|------------------|---------------------------|---------|---------------|-------------|
| | | Schüler 1 000 | Schüler 1 000 | Anstalt. | Schüler | Schüler | Stud. |
| | | | | | | | |

INSEGNAMENTO

COMPLESSIVAMENTE

I-j

| | Periodo scolastico | Elementare | Secondario | Tecnico | | Specializzato | Superiore |
|--|--------------------|-----------------|-----------------|----------|--------|---------------|-----------|
| | | Alunni 1 000 | Alunni 1 000 | Istituti | Alunni | Alunni | Alunni |
| | | | | | | | |

ONDERWIJS

TOTAAL

I-j

| | Schooljaar | Lager onderwijs | Middelbaar onderwijs | Technisch onderwijs | | Gespecialiseerd onderwijs | Hoger onderwijs |
|--|------------|----------------------------|----------------------------|---------------------|-------------------|---------------------------|-------------------|
| | | Aantal leerlingen 1 000 | Aantal leerlingen 1 000 | Aantal scholen | Aantal leerlingen | Aantal leerlingen | Aantal leerlingen |
| | | | | | | | |

EDUCATION

ALL LEVELS

I-j

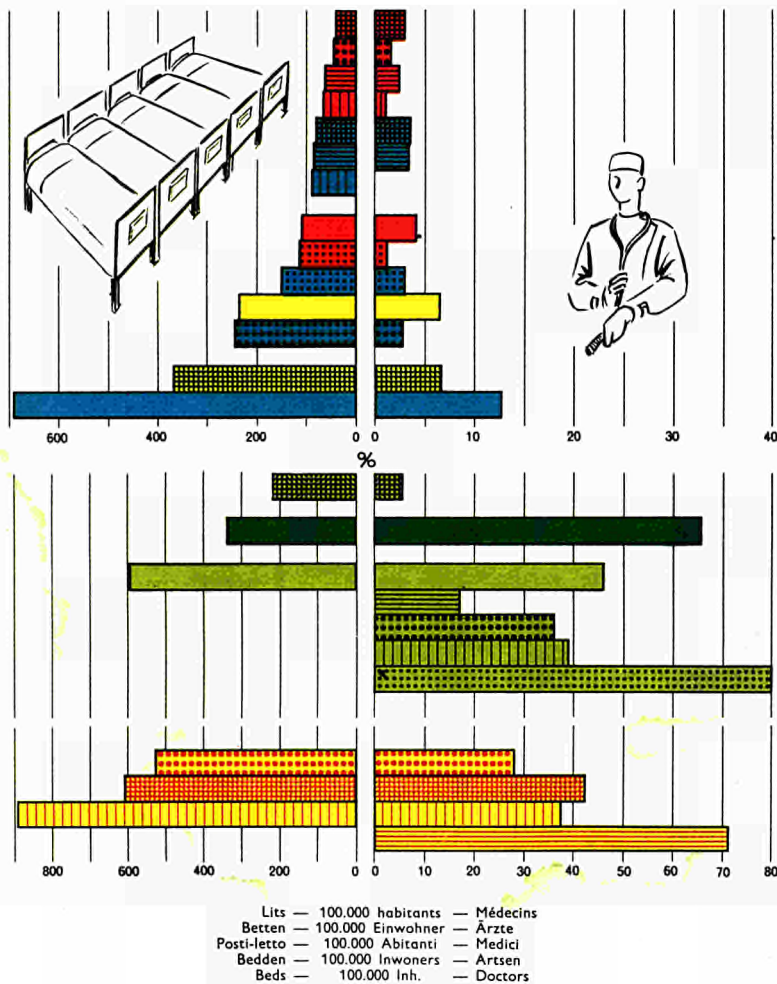
| | School year | Primary | Secondary | Technical | | Specialized | Higher |
|--|-------------|-----------------|-----------------|-----------|--------|-------------|--------|
| | | Pupils 1 000 | Pupils 1 000 | Establ. | Pupils | Pupils | Stud. |
| | | | | | | | |

ENSEIGNEMENT


ENSEMBLE

I-j

| | Période scolaire | Pri- maire | Secon- daire | Technique | | Spé- cialisé | Supé- rieur |
|---------------------------|---------------------|-----------------|-----------------|--------------|-----------------|-----------------|----------------|
| | | Elèves 1 000 | Elèves 1 000 | ·Etabliss. | Elèves | Elèves | Elèves |
| a. E.A.M.A. | | | | | | | |
| Mauritanie | 1964/65 | 19 | 1 | . | 100 | . | 142 |
| Mali | 1964/65 | 116 | 4 | 3 | 1 000 | . | 59 |
| Haute-Volta | 1962/63 | 71 | 3 | 6 | 905 | 1 012 | — |
| Niger | 1964/65 | 55 | 2 | 1* | 100 | — | — |
| Tchad | 1963/64 | 148* | 4* | 3 | 303 | 320 | — |
| Sénégal | 1964/65 | 206 | 21 | 5* | 6 900 | 624* | 2 655* |
| Côte-d'Ivoire | 1963/64 | 331 | 20 | 38* | 6 158* | — | 923* |
| Togo | 1964/65 | 150 | 10 | . | 947* | — | — |
| Dahomey | 1964/65 | 125 | 9 | 7 | 1 400 | . | 50 |
| Cameroun | 1962/63 | 490 | 18 | 58 | 3 258 | 2 482 | 742 |
| Centrafrique | 1961/62 | 74 | 3 | 19 | 1 380 | . | — |
| Gabon | 1964/65 | 73 | 4 | 17 | 780 | 673* | 62* |
| Congo (Brazza) | 1964/65 | 171 | 11 | . | 3 300 | . | 747 |
| Congo R.D. | 1963/64 | 1 995 | 92 | . | . | . | 2 199 |
| Rwanda | 1963/64 | 358 | 5 | . | . | . | 50 |
| Burundi | . | . | . | . | . | . | . |
| Somalia | 1962/63 | 21 | 6 | . | . | . | 149* |
| Madagascar | 1963/64 | 596 | 44 | 170 | 7 662 | . | 1 328* |
| | | [4 999] | [257] | [327] | [34 193] | [5 111] | [9 106] |
| b. T.O.M. | | | | | | | |
| Comores | 1961/62 | 5 | 0,2 | — | — | — | — |
| Côte fr. Somalis | 1962 | 3 | 0,3 | 4 | 206 | — | — |
| Nouv. Calédonie | 1965/66 | 21 | 2 | 7* | 815* | 292* | — |
| Polynésie fr. | 1961/62 | 19 | 2 | 2 | 268 | — | — |
| St Pierre Miquel. | 1962/63 | 1 | 0,2 | 3 | 88 | — | — |
| Nederl. Antillen | 1964/65 | 40 | 2 | 10 | 1 743 | 1 331 | — |
| Suriname | 1962 | 63 | 9 | 3 | 950 | 1 580 | 448 |
| | | 152 | 16 | 29 | 4 070 | 3 203 | 448 |
| c. D.O.M. | | | | | | | |
| Guadeloupe | 1961/62 | 66 | 4 | 6 | 765 | . | — |
| Guyane | 1961/62 | 7 | 0,6 | 1 | 230 | . | — |
| Martinique | 1961 | 75 | 3 | 8 | 1 323 | . | 345 |
| Réunion | 1961 | 76 | 2 | 2 | 484 | — | — |
| | | 224 | 10 | 17 | 2 802 | . | 345 |
| A.O.M. (a + b + c) | | [5 375] | [283] | [373] | [41 065] | [8 314] | [9 899] |

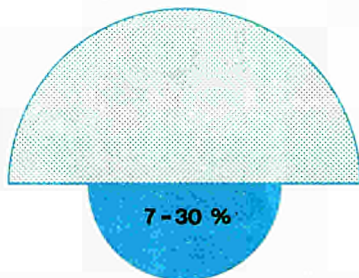


Lager onderwijs
Primary education



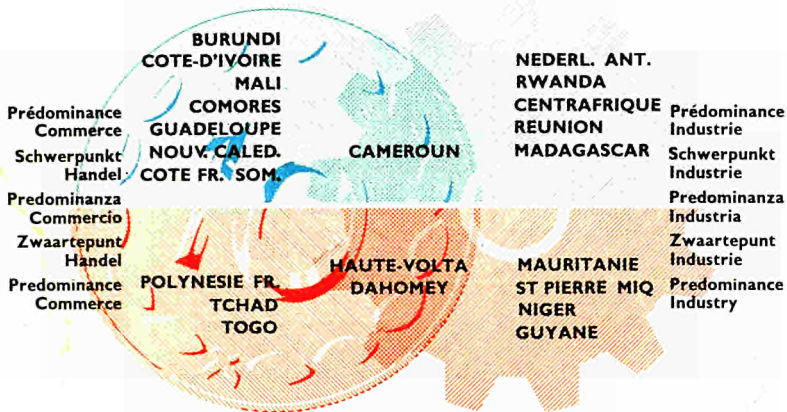
Elèves par maître
Schüler pro Lehrer
Allievi per insegnante
Leerlingen per leraar
Pupils per teacher

% Scolarisés
% Schüler
% di scolarizzazione
% schoolgaanden
% attending school



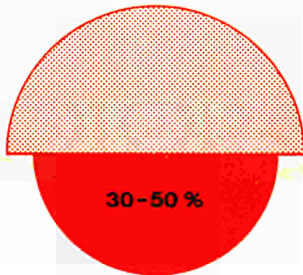
Secteur privé
Privatsektor
Settore privato
Particuliere sector
Private sector

Secteur public
Behörden
Settore pubblico
Overheidssector
Public sector

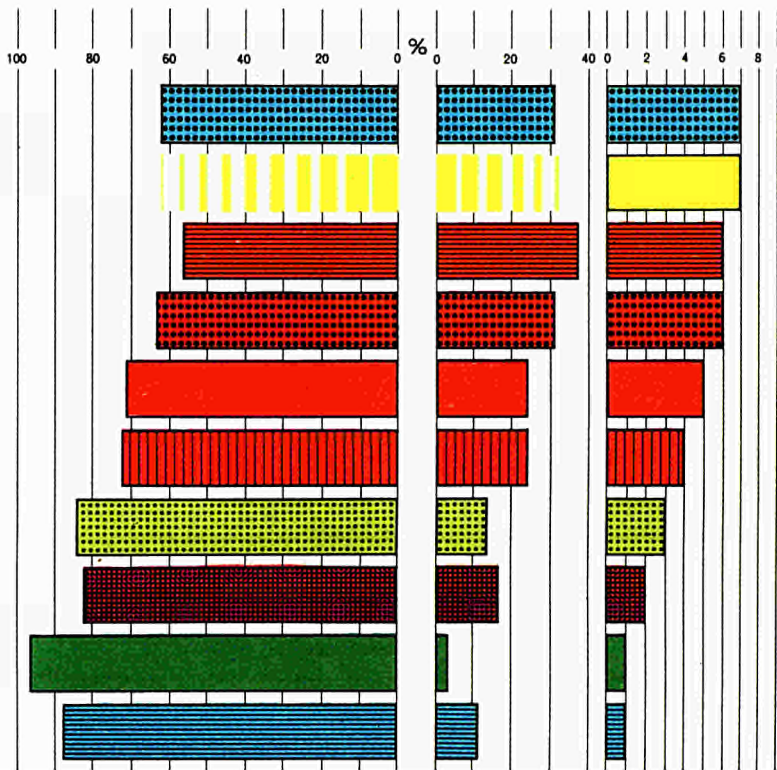


Secteur privé
Privatsektor
Settore privato
Particuliere sector
Private sector

Secteur public
Behörden
Settore pubblico
Overheidssector
Public sector



Werkgevers, volgens aantal arbeidskrachten
Employers, by numbers employed



10 à 100 personnes
10 bis 100 Arbeitnehmer
10 a 100 persone
10 tot 100 werknemers
10 to 100 persons

moins de 10 personnes
weniger als 10 Arbeitnehmer
meno di 10 persone
minder dan 10 werknemers
less than 10 persons

plus de 100 personnes
mehr als 100 Arbeitnehmer
più di 100 persone
meer dan 100 werknemers
more than 100 persons

ERFASSTE LOHN- UND GEHALTSEMPFÄNGER

1 000

I-k

| | Jahr | Be- hörden | Privatsektor | | | | Gesamt- summe |
|--|------|---------------|----------------|----------------------|----------------|----------------|------------------|
| | | | dar. Gruber | dar. Ge- werbe | dar. Handel | Ins- gesamt | |
| | | | | | | | |

SALARI CENSITI

1 000

I-k

| | Anno | Settore pub- blico | Settore privato | | | | Totale géné- rale |
|--|------|-----------------------|-------------------|---------------------|--------------------------|--------|-------------------------|
| | | | di cui miniere | di cui industria | di cui com- mercio | Totale | |
| | | | | | | | |

AANTAL WERKNEMERS

1 000

I-k

| | Jaar | Over- heids- sector | Particuliere sector | | | | Totaal- gene- raal |
|--|------|---------------------------|------------------------|---------------------------|------------------------|--------|--------------------------|
| | | | waar- van mijnen | waar- van industrie | waar- van handel | Totaal | |
| | | | | | | | |

WAGE EARNERS RECORDED

1 000

I-k

| | Year | Public sector | Private sector | | | | Grand total |
|--|------|------------------|----------------|-------------------|------------------------|-------|----------------|
| | | | whose mines | whose industry | whose com- merce | Total | |
| | | | | | | | |

SALARIES RECENSES

1 000

I-k

| | Année | Secteur public | Secteur privé | | | | Total général |
|-------------------------------|-------|----------------|---------------|----------------|---------------|---------|---------------|
| | | | dont mines | dont industrie | dont commerce | Total | |
| a. E.A.M.A. | | | | | | | |
| Mauritanie | 1964 | 8 | 4 | 0 | 0 | 9 | 17 |
| Mali | 1963 | 6 | — | 2 | 5 | 14 | 20 |
| Haute-Volta | 1964 | 11 | 1 | . | 3 | 22 | 33 |
| Niger | 1964 | 8 | — | 4 | 2 | 11 | 19 |
| Tchad | 1962 | 5 | 0 | 1 | 3 | 11 | 16 |
| Sénégal | 1962 | . | 2 | 14 | 15 | 74 | . |
| Côte-d'Ivoire | 1962 | 29 | — | 21 | 27 | 165 | 194 |
| Togo | 1963 | 11 | — | 2 | 5 | 14 | 25 |
| Dahomey | 1961 | 13 | — | 4 | 4 | 17 | 30 |
| Cameroun | 1963 | 24 | 0 | 6 | 6 | 61 | 85 |
| Centrafrique | 1962 | 10 | 3 | 4 | 3 | 36 | 46 |
| Gabon | 1964 | . | 4 | 4 | 5 | 33 | . |
| Congo (Brazza) | 1960 | . | 2 | 5 | 9 | 44 | . |
| Congo R.D. | 1960 | . | . | . | . | . | . |
| Rwanda | 1960 | 18 | 8 | 3 | 4 | 48 | 66 |
| Burundi | 1960 | 19 | 2 | 3 | 6 | 49 | 68 |
| Somalia | . | . | . | . | . | . | . |
| Madagascar | 1962 | 51 | 8 | 19 | 24 | 175 | 226 |
| | | [213] | [34] | [92] | [121] | [783] | [845] |
| b. T.O.M. | | | | | | | |
| Comores | 1963 | 3 | — | — | 1 | 8 | 11 |
| Côte fr. Somalis | 1961 | 3 | — | 0 | 2 | 8 | 11 |
| Nouv. Calédonie | 1963 | 2 | 2 | 1 | 4 | 12 | 14 |
| Polynésie fr. | 1961 | 4 | — | 0 | 0 | 7 | 11 |
| St Pierre Miquel. | 1961 | 1 | — | 0 | — | 1 | 1 |
| Nederl. Antillen ¹ | 1960 | 5 | 1 | 10 | 6 | 30 | 34 |
| Suriname | 1961 | . | 4 | 7 | 10 | 30 | . |
| | | [18] | 7 | [18] | [23] | 96 | [82] |
| c. D.O.M. | | | | | | | |
| Guadeloupe | 1961 | 7 | — | 1 | 11 | 90 | 97 |
| Guyane | 1961 | 3 | 0 | 0 | 0 | 3 | 6 |
| Martinique | . | . | . | . | . | . | . |
| Réunion | 1960 | 13 | . | 13 | 6 | 87 | 100 |
| | | [23] | . | [14] | [17] | [180] | [203] |
| A.O.M. (a+b+c) | | [254] | [41] | [124] | [161] | [1 059] | [1 130] |

¹ Curaçao.

TÄTIGE ERWACHSENE

IM PRIVATSEKTOR

a = tausend; b = %; M = Männer; F = Frauen

I-I

| | Jahr und Code | Tätigkeit | | | | | | Ins- gesamt |
|--|---------------------|---------------------|---|---------------------|---|-------------------------|---|----------------|
| | | Haupt- tätigkeit | | Neben- tätigkeit | | Drittbe- schäftigung | | |
| | | M | F | M | F | M | F | |
| | | | | | | | | |

POPOLAZIONE ATTIVA ADULTA

DEL SETTORE PRIVATO

a = migliaia; b = %; M = Maschi; F = Femmine

I-I

| | Anno e codice | Attività | | | | | | Totale |
|--|---------------------|----------|---|------------|---|-----------|---|--------|
| | | primarie | | secondarie | | terziarie | | |
| | | M | F | M | F | M | F | |
| | | | | | | | | |

VOLWASSEN BEROEPSBEVOLKING

IN DE PARTICULIERE SECTOR

a = in 1 000; b = %; M = Mannen; V = Vrouwen

I-I

| | Jaar en code | Aktiviteiten | | | | | | Totaal |
|--|--------------------|--------------|---|------------|---|-----------|---|--------|
| | | primaire | | secundaire | | tertiaire | | |
| | | M | V | M | V | M | V | |
| | | | | | | | | |

ADULT LABOUR FORCE

IN THE PRIVATE SECTOR

a = thousands; b = %; M = Male; F = Female

I-I

| | Year and code | Economic sector | | | | | | Total |
|--|---------------------|-----------------|---|-----------|---|----------|---|-------|
| | | Primary | | Secondary | | Tertiary | | |
| | | M | F | M | F | M | F | |
| | | | | | | | | |

POPULATION ACTIVE ADULTE
DU SECTEUR PRIVE

a = milliers; b = %; H = Hommes; F = Femmes

I-1

| | Année et code | Activités | | | | | | Total |
|--------------------|---------------------|-----------|-------|-------------|------|------------|-------|-------|
| | | primaires | | secondaires | | tertiaires | | |
| | | H | F | H | F | H | F | |
| a. E.A.M.A. | | | | | | | | |
| Mauritanie | 1964 a | | 3,9 | | 2,9 | | 2,1 | 8,9 |
| | b | | 43,8 | | 32,6 | | 23,6 | 100 |
| Haute-Volta | 1960 a | 666,6 | | 4,5 | | 10,6 | | 681,7 |
| | b | 97,8 | | 0,6 | | 1,6 | | 100 |
| Togo | 1961 a | 269,0 | 168,7 | 34,8 | 14,5 | 25,4 | 52,8 | 565,2 |
| | b | 47,6 | 29,8 | 6,2 | 2,6 | 4,5 | 9,3 | 100 |
| Dahomey | 1961 a | 420,5 | 92,0 | 35,5 | 45,2 | 29,5 | 297,4 | 920,1 |
| | b | 45,7 | 10,0 | 3,9 | 4,9 | 3,2 | 32,3 | 100 |
| Cameroun or. | 1962 a | 31,6 | 2,1 | 13,6 | 0,2 | 24,5 | 1,6 | 73,6 |
| | b | 42,9 | 2,9 | 18,5 | 0,2 | 33,3 | 2,2 | 100 |
| Gabon | 1961 a | 60,4 | 99,6 | 27,7 | 1,6 | 48,2 | 74,4 | 311,9 |
| | b | 19,4 | 31,9 | 8,9 | 0,5 | 15,5 | 23,8 | 100 |
| b. T.O.M. | | | | | | | | |
| Polynésie fr. | 1958 a | 9,5 | 1,7 | 5,3 | 1,1 | 4,4 | 3,7 | 25,7 |
| | b | 37,0 | 6,6 | 20,6 | 4,3 | 17,1 | 14,4 | 100 |
| Curaçao | 1960 a | 1,2 | 0,02 | 15,0 | 0,8 | 9,0 | 8,4 | 34,4 |
| | b | 3,5 | 0,06 | 43,6 | 2,3 | 26,2 | 24,4 | 100 |
| Suriname | 1964 a | 24,5 | 8,7 | 11,0 | 1,6 | 25,5 | 12,2 | 83,5 |
| | b | 29,4 | 10,4 | 13,2 | 1,9 | 30,5 | 14,6 | 100 |
| c. D.O.M. | | | | | | | | |
| Guadeloupe | 1961 a | 31,6 | 15,4 | 21,0 | 4,6 | 9,1 | 15,8 | 97,5 |
| | b | 32,5 | 15,8 | 21,5 | 4,7 | 9,3 | 16,2 | 100 |
| Guyane | 1961 a | 0,7 | | 1,2 | | 4,1 | | 6,0 |
| | b | 11,7 | | 20,0 | | 68,3 | | 100 |
| Réunion | 1961 a | 31,5 | 15,4 | 16,8 | 4,5 | 13,4 | 15,9 | 97,5 |
| | b | 32,4 | 15,8 | 17,2 | 4,6 | 13,7 | 16,3 | 100 |

ARBEITGEBER

AUFGEGLIEDERT NACH IHREN ARBEITSKRÄFTEN

a = Zahl; b = %

I-m

| | Jahr und Code | Belegschaftsstärke | | | | Ins- gesamt |
|-----------------------------------|---------------------|--------------------|---------------|-----------------|------------------|----------------|
| | | 1 bis 10 | 11 bis 100 | 101 bis 1000 | 1001 und mehr | |
| <i>Zahl und % der Arbeitgeber</i> | | | | | | |

DATORI DI LAVORO

RIPARTITI SECONDO LA LORO MANODOPERA

a = numero; b = %

I-m

| | Anno e codice | Effettivi di manodopera | | | | Totale |
|--|---------------------|-------------------------|----------------|------------------|---------------|--------|
| | | da 1 a 10 | da 11 a 100 | da 101 a 1000 | 1001 e più | |
| <i>Numero e % dei datori di lavoro</i> | | | | | | |

WERKGEVERS

VERDEELD VOLGENS HET AANTAL IN DIENST ZIJNDE ARBEIDSKRACHTEN

a = aantal; b = %

I-m

| | Jaar en code | Aantal arbeidskrachten | | | | Totaal |
|--------------------------------------|--------------------|------------------------|---------------|-----------------|-----------------|--------|
| | | 1 t/m 10 | 11 t/m 100 | 101 t/m 1000 | 1001 en meer | |
| <i>Aantal en % van de werkgevers</i> | | | | | | |

EMPLOYERS

BY NUMBERS EMPLOYED

a = number; b = %

I-m

| | Year and code | Numbers employed | | | | Total |
|----------------------------------|---------------------|------------------|--------------|----------------|------------------|-------|
| | | 1 to 10 | 11 to 100 | 101 to 1000 | 1001 and over | |
| <i>Number and % of employers</i> | | | | | | |

EMPLOYEURS

REPARTIS SELON LEUR MAIN-D'ŒUVRE

a = nombre; b = %

I-m

| | Année et code | Effectifs de la main-d'œuvre | | | | Total | |
|--------------------|---------------------|------------------------------|-------------|---------------|-----------------|-------|-------|
| | | 1 à 10 | 11 à 100 | 101 à 1000 | 1001 et plus | | |
| | | Nombre et % des employeurs | | | | | |
| a. E.A.M.A. | | | | | | | |
| Mauritanie | 1964 | a | 735 | 79 | 9 | 2 | 825 |
| | | b | 89 | 8,9 | 1,8 | 0,3 | 100 |
| Mali | 1963 | a | 435 | 292 | 42 | 3 | 772 |
| | | b | 56,3 | 37,8 | 5,5 | 0,4 | 100 |
| Haute-Volta | 1964 | a | 1 844 | 229 | 21 | 2 | 2 096 |
| | | b | 88 | 11 | 1 | 0 | 100 |
| Niger | 1959 | a | 344 | 169 | 35 | — | 548 |
| | | b | 62,8 | 30,8 | 6,4 | 0 | 100 |
| Sénégal | 1961 | a | 2 283 | 770 | 160 | — | 3 213 |
| | | b | 71,1 | 23,9 | 5,0 | — | 100 |
| Togo | 1962 | a | 530 | 72 | | — | 602 |
| | | b | 88,1 | 11,9 | | — | 100 |
| Cameroun | 1963 | a | 1 113 | 562 | 130 | 3 | 1 808 |
| | | b | 61,5 | 31,1 | 7,2 | 0,2 | 100 |
| Centrafrique | 1962 | a | — | 530 | 91 | — | 621 |
| | | b | — | 85,3 | 14,7 | — | 100 |
| Madagascar | 1962 | a | 6 201 | — | 470 | 9 | 6 680 |
| | | b | 92,0 | — | 7,0 | 1,0 | 100 |
| b. T.O.M. | | | | | | | |
| St Pierre Miquel. | 1961 | a | 64 | 10 | 2 | — | 76 |
| | | b | 84 | 13 | 3 | — | 100 |
| Suriname | 1961 | b | 6 374 | 244 | 28 | — | 6 646 |
| | | b | 95,9 | 3,7 | 0,4 | — | 100 |

GARANTIERTER MINDESTLOHN

NICHTAGRARSEKTOR

H = Stunde; S = Woche; M = Monat

I-n

| | Währungs- einheit und Code | 1960 | 1961 | 1962 | 1963 | 1964 | 1965 |
|--|----------------------------------|------|------|------|------|------|------|
| | | | | | | | |

SALARIO MINIMO INTERPROFESSIONALE GARANTITO

SETTORE NON AGRICOLO

H = ora; S = settimana; M = mese

I-n

| | Unità monetaria e codice | 1960 | 1961 | 1962 | 1963 | 1964 | 1965 |
|--|--------------------------------|------|------|------|------|------|------|
| | | | | | | | |

INTERPROFESSIONEEL GEGARANDEERD MINIMUMLOON

NIET-AGRARISCHE SECTOR

H = uur; S = week; M = maand

I-n

| | Monetaire eenheid en code | 1960 | 1961 | 1962 | 1963 | 1964 | 1965 |
|--|---------------------------------|------|------|------|------|------|------|
| | | | | | | | |

GUARANTEED MINIMUM WAGE

NON-AGRICULTURAL SECTOR

H = hour; S = week; M = month

I-n

| | Currency and code | 1960 | 1961 | 1962 | 1963 | 1964 | 1965 |
|--|-------------------------|------|------|------|------|------|------|
| | | | | | | | |

SALAIRE MINIMUM INTERPROFESSIONNEL GARANTI

SECTEUR NON AGRICOLE

H = heure; S = semaine; M = mois

I-n

| | Unité monétaire et code | 1960 | 1961 | 1962 | 1963 | 1964 | 1965 |
|--------------------|-------------------------------|----------|-------|-------|-------|-------|--------------------|
| a. E.A.M.A. | | | | | | | |
| Mauritanie | f CFA/H | . | 29 | 32 | 32 | 32 | 32 |
| Mali | f CFA/H | 32 | 32 | 32 | 32 | 32 | . |
| Haute-Volta | f CFA/H | . | 29 | 29 | 29 | 29 | 29 |
| Niger | f CFA/H | 24 | . | 27 | 27 | 27 | 27 |
| Tchad | f CFA/H | 15 | 15 | 15 | 15 | 22 | . |
| Sénégal | f CFA/H | 35 | . | . | 44 | 44 | 44 |
| Côte-d'Ivoire | f CFA/H | 40 | 40 | 40 | 40 | 42,40 | 42,40 |
| Togo | f CFA/H | 27,50 | 27,50 | 27,50 | 29,70 | 29,70 | 29,70 |
| Dahomey | f CFA/H | 34 | 34 | 34 | 34 | 38,08 | . |
| Cameroun | f CFA/H | 34 | 33 | 33 | 36 | 36 | . |
| Centrafrique | f CFA/H | 17,40 | 17,40 | 19,00 | 19,00 | 22,80 | . |
| Gabon | f CFA/H | 26,25 | 30,00 | 30,00 | 33,00 | 40,00 | . |
| Congo (Brazza) | f CFA/H | 26,60 | 26,60 | 31,90 | . | . | . |
| Congo R.D. | FC/H | . | . | . | . | . | . |
| Rwanda | FR/H | . | . | . | . | . | . |
| Burundi | FB/H | . | . | . | . | . | . |
| Somalia | S/H | . | . | . | . | . | . |
| Madagascar | Fr. CFA/H | 27 | 27 | 27 | . | . | . |
| b. T.O.M. | | | | | | | |
| Comores | f CFA/H | 12 | 13,25 | . | . | . | . |
| Côte fr. Somalis | f Dj/H | 27,75 | 30,00 | . | . | . | . |
| Nouv. Calédonie | f CFP/H | 51,60 | 52,00 | . | 53,60 | 57,60 | 57,60 |
| Polynésie fr. | f CFP/H | 25/27,45 | 28,60 | 30,00 | . | . | . |
| St Pierre Miquel. | 1000 f CFA/M | 14,4 | 15,9 | 15,9 | . | . | . |
| Nederl. Antillen | . | . | . | . | . | . | . |
| Suriname | fl Sur. | . | . | . | . | . | . |
| c. D.O.M. | | | | | | | |
| Guadeloupe | f F/H | 1,30 | 1,37 | 1,45 | . | . | 77,08 ¹ |
| Guyane | f F/H | 1,30 | 1,37 | 1,45 | . | . | 77,08 ¹ |
| Martinique | f F/H | 1,30 | 1,37 | 1,45 | . | . | 77,08 ¹ |
| Réunion | 1000 f CFA/S | 2,09 | 2,20 | . | . | . | 3,28 |

¹ f F/S.

DURCHSCHNITTliche MONATliche LöhNE UND GEHälTER

PRIVATSEKTOR

Währungseinheit der vorigen Tabelle; a = Minimum; b = Maximum.

I-o

| | Jahr | Landwirtschaft Viehzucht Forstwirtschaft | Gruben Steinbrüche | Gewerbe Handwerk | Bauwesen | Verkehrswesen | Handel Banken Versicherungen |
|--|------|--|-----------------------|---------------------|----------|---------------|------------------------------------|
|--|------|--|-----------------------|---------------------|----------|---------------|------------------------------------|

¹ Angestellte und qualifizierte Arbeiter

² Einschl. Wohnung.

SALARIO MENSILE MEDIO

SETTORE PRIVATO

Unità monetaria della tabella precedente; a = minimo; b = massimo;

I-o

| | Anno | Agricoltura Allevamento Foreste | Miniere Cave | Industria Artigianato | Costruzione Lavori pubblici | Trasporti | Commercio Banche Assicurazioni |
|--|------|---------------------------------------|-----------------|--------------------------|--------------------------------|-----------|--------------------------------------|
|--|------|---------------------------------------|-----------------|--------------------------|--------------------------------|-----------|--------------------------------------|

¹ Impiegati e operai qualificati.

² Compreso l'alloggio.

GEMIDDELD MAANDLOON

PARTICULIERE SECTOR

Monetaire eenheid van de voorgaande tabel; a = minimum; b = maximum.

I-o

| | Jaar | Landbouw, veeteelt, bosbouw | Mijnen en steen- groeven | Industrie, ambacht | Bouwnijverheid en openbare werken | Vervoer | Handel, banken en verzekerings- maatschappijen |
|--|------|-----------------------------------|-----------------------------------|-----------------------|---|---------|---|
|--|------|-----------------------------------|-----------------------------------|-----------------------|---|---------|---|

¹ Bedienden en geschoolde arbeiders.

² Woning inbegrepen.

AVERAGE MONTHLY WAGE OR SALARY

PRIVATE SECTOR

Currency as in previous table; a = minimum; b = maximum.

I-o

| | Year | Agriculture Stockbreeding Forestry | Mines and quarries | Crafts and industry | Building and public works | Transport | Commerce Banking Insurance |
|--|------|--|--------------------------|---------------------------|------------------------------------|-----------|----------------------------------|
|--|------|--|--------------------------|---------------------------|------------------------------------|-----------|----------------------------------|

¹ Employes and qualified workers.

² Including lodgings.

SALAIRE MENSUEL MOYEN

SECTEUR PRIVE

Unité monétaire du tableau précédent; a = minimum; b = maximum.

I-o

| | Année | Agriculture élevage forêts | Mines carrières | Industrie Artisanat | Bâtiment Travaux publics | Transports | Commerce Banque Assurances | |
|--------------------|-------------------|----------------------------------|--------------------|------------------------|--------------------------------|------------------|----------------------------------|--|
| a. E.A.M.A. | | | | | | | | |
| Mauritanie | 1963 | 18 000 | 46 000 | 18 000 | 20 000 | 27 000 | 35 000 | |
| Mali | 1963 ¹ | a | . | 5 547 | 5 547 | 5 547 | 5 547 | |
| | | b | . | 21 670 | 15 600 | 25 830 | 36 800 | |
| Haute-Volta | 1964 | 7 435 | 15 646 | 13 903 | 15 441 | 20 000 | 23 400 | |
| Togo | 1964 | 14 920 | — | 12 130 | . | 15 560 | 30 510 | |
| Gabon | 1960 ¹ | a | 8 000 | 10 000 | 10 000 | 10 000 | 14 000 | |
| | | b | 15 000 | 16 800 | 17 000 | 17 000 | 22 000 | |
| Congo (Brazza) | 1964 | ← 16 195 → | | | | | | |
| Rwanda | 1964 | a | 425 ² | 450 | 650 ² | 575 | 625 | |
| | | b | . | 800 | . | 650 ² | 1 900 ² | |
| Madagascar | 1960 | . | . | . | 27 f/H | 10 500 | . | |
| b. T.O.M. | | | | | | | | |
| Comores | 1961 | 26 000 | — | 68 000 | 38 000 | 47 000 | 85 000 | |
| Côte fr. Somalis | 1961 | a | 5 642 | — | 11 200 | 8 050 | 7 000 | |
| | | b | . | — | . | . | 41 500 | |
| Nouv. Calédonie | 1965 ¹ | . | 15 086 | 15 086 | 15 697 | 14 220 | 12 132 | |
| Polynésie fr. | 1961 | 4 165 | 10 715 | 7 690 | 6 850 | 7 065 | 8 600 | |
| St Pierre Miquel. | 1961 | . | . | 26 700 | 25 000 | 30 000 | 25 000 | |
| Suriname | 1961 | 1 538 | 3 418 | 1 395 | 1 464 | 1 538 | 2 000 | |

¹ Employés ou ouvriers qualifiés.² Logement compris.

II

AGRICULTURE

LANDWIRTSCHAFT

AGRICOLTURA

LANDBOUW

AGRICULTURE

BODENNUTZUNG FLÄCHEN

1 000 km² (1962-1964)

II-1-a

| | | | | | | | |
|--|-----------------------|---------------------------------|--|--|--|------------------------------------|---------------|
| | Be- bautes Land | Ge- mü- s- gärten ¹ | Baum- und Strauch- kul- turen ¹ | Zeit- weilige Wiese, Dauer- gründ- land | Brach- land und sonsti- ges nutz- bares Land | Wäl- der und For- sten | Savan- nen |
|--|-----------------------|---------------------------------|--|--|--|------------------------------------|---------------|

¹ Manchmal auch in Spalte 1 aufgeführte Angaben.

² Einschl. bebauts Land.

UTILIZZAZIONE DEI TERRENI SUPERFICI

1 000 km² (1962-1964)

II-1-a

| | | | | | | | |
|--|---------------------------|----------------------------------|--|--|--|------------------------|--------|
| | Terreni colti- vati | Coltiva- zioni ortive ¹ | Coltiva- zione di alberi e arbusti ¹ | Prati tempo- ranei avvi- cendati pascoli perma- nenti | Semina- tivi a riposo e altri terreni utiliz- zabili | Boschi e foreste | Savane |
|--|---------------------------|----------------------------------|--|--|--|------------------------|--------|

¹ Dati a volte contenuti nella colonna 1.

² Compresa le terre coltivate.

BODEMGEBUIK OPPERVLAKTE

1 000 km² (1962-1964)

II-1-a

| | | | | | | | |
|--|------------------------|----------------------|---|---|--|------------------------|---------------|
| | Be- bouwde grond | Moes- tuinen ¹ | Boom- en heester- kweke- rijen ¹ | Tijde- lijke en perma- nente weide- gronden | Braak- land en andere voor land- bouw- gebruik te grond | Bossen en wouden | Savan- nen |
|--|------------------------|----------------------|---|---|--|------------------------|---------------|

¹ Gegevens somtijds opgenomen in kolom 1.

² Met inbegrip van bebouwde grond.

USE OF LAND AREAS

1 000 sq. km. (1962-1964)

II-1-a

| | | | | | | | |
|--|---|--|---|--|--|-------------------------|----------------|
| | Land under cul- ti- va- tion | Market and veget- able gar- dening ¹ | Areas planted with crop- bearing bushes and trees¹ | Tempo- rary grass- land and perma- nent pasture | Land lying fallow and other cul- ti- va- ble land | Woods and forests | Sa- vannahs |
|--|---|--|---|--|--|-------------------------|----------------|

¹ Figures sometimes included in column 1.

² Including land under cultivation.

UTILISATION DES TERRES

SUPERFICIES

1 000 km² (1962-1964)

II-1-a

| | Terres en culture | Jardins maraîchers et potagers ¹ | Cultures arborescentes et arbustives ¹ | Prairies temporaires Pâturages permanents | Jachères et autres terres utilisables | Bois et forêts | Savanes |
|--------------------|-------------------|---|---|---|---------------------------------------|----------------|---------|
| a. E.A.M.A. | | | | | | | |
| Mauritanie | . | . | . | . | . | . | . |
| Mali | 17,7 | . | . | . | . | . | . |
| Haute-Volta | 24,5 | 0,2 | 1,5 | . | 98,6 | 22,6 | . |
| Niger | 32,5 | . | . | . | 77,0 | . | . |
| Tchad | . | 0,2 | . | 450 | 120,0 ² | . | . |
| Sénégal | 20,9 | 0 | 0,03 | 2 | 53 | 3 | 30 |
| Côte-d'Ivoire | 25,0 | . | . | . | . | 240 | . |
| Togo | 5,7 | . | . | 2 | 26,7 | 7,2 | . |
| Dahomey | . | . | . | . | . | . | . |
| Cameroun or. | 14,8 | . | 5,2 | . | . | . | . |
| Centrafrique | 5,7 | 0,4 | . | . | . | 74 | . |
| Gabon | . | . | . | . | . | . | . |
| Congo (Brazza) | . | . | . | . | . | . | . |
| Congo R.D. | . | . | . | . | . | . | . |
| Rwanda | . | . | . | . | . | . | . |
| Burundi | . | . | . | . | . | . | . |
| Somalia | . | . | . | . | . | . | . |
| Madagascar | 14,2 | 0 | 3 | 317,6 | 13,9 | 168 | 53 |
| b. T.O.M. | | | | | | | |
| Comores | 0,7 | . | . | 0,3 | 0,3 | 0,5 | . |
| Côte fr. Somalis | 0,7 | . | . | 0 | 0 | . | . |
| Nouv. Calédonie | 0,2 | . | . | 4 | 2 | 2,5 | 2,5 |
| Polynésie fr. | . | . | . | . | . | . | . |
| St Pierre Miquel. | . | . | . | . | . | . | . |
| Nederl. Antillen | . | . | . | . | . | . | . |
| Suriname | 0,4 | . | . | 0,1 | . | 60 | . |
| c. D.O.M. | | | | | | | |
| Guadeloupe | 0,5 | . | . | . | . | 0,2 | 0,1 |
| Guyane | . | . | . | . | . | . | . |
| Martinique | 0,5 | . | 0,1 | . | . | 0,3 | . |
| Réunion | . | . | . | . | . | . | . |

¹ Données parfois reprises dans la première colonne.² Y compris terres en culture.

BODENNUTZUNG

FLÄCHEN IN % DER GESAMTFLÄCHE

% der Gesamtfläche (1962-1964)

II-1-a

| | | | | | | | |
|--|-----------------------|------------------------|---|--|--|------------------------------------|---------------|
| | Be- bautes Land | Ge- müse- gärten | Baum- und Strauch- kul- turen | Zeit- weilige Wiese, Dauer- gründ- land | Brach- land und sonstiges nutz- bares Land | Wäl- der und For- sten | Savan- nen |
|--|-----------------------|------------------------|---|--|--|------------------------------------|---------------|

¹ Manchmal auch in Spalte 1 aufgeführte Angaben. ² Einschl. bebautes Land.

UTILIZZAZIONE DEI TERRENI

SUPERFICI IN % DELLA SUPERFICIE TOTALE

% della superficie totale (1962-1964)

II-1-a

| | | | | | | | |
|--|---------------------------|---|---|--|--|------------------------|--------|
| | Terreni colti- vati | Coltiva- zioni ortive ¹ | Coltiva- zione di alberi e arbusti ¹ | Prati tempo- ranei avvi- cendati pascoli perma- nenti | Semina- tivi a riposo e altri terreni utiliz- zabili | Boschi e foreste | Savane |
|--|---------------------------|---|---|--|--|------------------------|--------|

¹ Dati a volte contenuti nella colonna 1. ² Comprese le terre coltivate.

BODEMGEBRUIK

OPPERVLAKTE IN % VAN DE TOTALE OPPERVLAKTE

% van de totale oppervlakte (1962-1964)

II-1-a

| | | | | | | | |
|--|------------------------|---------------------------------|--|---|---|------------------------|---------------|
| | Be- bouwde grond | Moes- tuinen ¹ | Boom- en heester- kweke- rijen ¹ | Tijde- lijke en perma- nente weide- gronden | Braak- land en and. v. land- bouw- gebruik geschikte grond | Bossen en wouden | Savan- nen |
|--|------------------------|---------------------------------|--|---|---|------------------------|---------------|

¹ Gegevens somtijds opgenomen in kolom 1. ² Met inbegrip van bebouwde grond.

USE OF LAND

AREAS AS % OF TOTAL AREA

% of total area (1962-1964)

II-1-a

| | | | | | | | |
|--|-----------------------------------|---|--|--|--|-------------------------|----------------|
| | Land under culti- vation | Market and veget- able gar- dening | Areas planted with crop- bearing bushes and trees | Tempo- rary grass- land and perma- nent pasture | Land lying fallow and other culti- vable land | Woods and forests | Sa- vannahs |
|--|-----------------------------------|---|--|--|--|-------------------------|----------------|

¹ Figures sometimes included in column 1. ² Including land under cultivation.

UTILISATION DES TERRES

REPARTITION

% de la superficie totale (1962/1964)

II-1-a

| | Terres en culture | Jardins maraichers et potagers ¹ | Cultures arborescentes et arbustives ¹ | Prairies temporaires Pâturages permanents | Jachères et autres terres utilisables | Bois et forêts | Savanes |
|--------------------|-------------------|---|---|---|---------------------------------------|----------------|---------|
| a. E.A.M.A. | | | | | | | |
| Mauritanie | . | . | . | . | . | . | . |
| Mali | 1,5 | . | . | . | . | . | . |
| Haute-Volta | 8,7 | 0,1 | 0,5 | . | 34,9 | 8,0 | . |
| Niger | 2,7 | . | . | . | 6,5 | . | . |
| Tchad | . | 0 | . | 35,0 | 9,3 ² | . | . |
| Sénégal | 10,6 | 0 | 0 | 1,0 | 26,9 | 1,5 | 15,2 |
| Côte-d'Ivoire | 7,7 | . | . | . | . | 74,5 | . |
| Togo | 10,1 | . | . | 5,5 | 47,1 | 12,7 | . |
| Dahomey | . | . | . | . | . | . | . |
| Cameroun or. | 3,1 | . | 1,1 | . | . | . | . |
| Centrafrique | 0,9 | 0,1 | . | . | . | 11,8 | . |
| Gabon | . | . | . | . | . | . | . |
| Congo (Brazza) | . | . | . | . | . | . | . |
| Congo R.D. | . | . | . | . | . | . | . |
| Rwanda | . | . | . | . | . | . | . |
| Burundi | . | . | . | . | . | . | . |
| Somalia | . | . | . | . | . | . | . |
| Madagascar | 2,4 | 0,3 | 0,5 | 53,3 | 2,3 | 32,3 | 8,9 |
| b. T.O.M. | | | | | | | |
| Comores | 32,5 | . | . | 12,5 | 13,0 | 25,5 | . |
| Côte fr. Somalis | 0 | . | . | . | 0,1 | . | . |
| Nouv. Calédonie | 0,9 | . | . | 21,1 | 10,6 | . | 13,2 |
| Polynésie fr. | . | . | . | . | . | . | . |
| St Pierre Miquel. | . | . | . | . | . | . | . |
| Nederl. Antillen | . | . | . | . | . | . | . |
| Suriname | 0,2 | . | . | 0 | . | 37 | . |
| c. D.O.M. | | | | | | | |
| Guadeloupe | 29,9 | . | . | . | . | 8,6 | 4,9 |
| Guyane | . | . | . | . | . | . | . |
| Martinique | 44,5 | . | 3,9 | . | . | 24,5 | . |
| Réunion | . | . | . | . | . | . | . |

¹ Données parfois reprises dans la première colonne.² Y compris terres en culture.

LANDWIRTSCHAFT

GETREIDE

1 000 t; a) Bekannte Erzeugung;
b) Ausfuhr; c) Einfuhr.

II-1-c

| | Jahr | Reis | | | Mais | | |
|--|------|------|---|---|------|---|---|
| | | a | b | c | a | b | c |
| | | | | | | | |

AGRICOLTURA

CEREALI

1 000 t; a) Produzioni censite;
b) Esportazioni; c) Importazioni.

II-1-c

| | Anno | Riso | | | Granoturco | | |
|--|------|------|---|---|------------|---|---|
| | | a | b | c | a | b | c |
| | | | | | | | |

LANDBOUW

GRANEN

1 000 t; a) Bekende produktie;
b) Uitvoer; c) Invoer.

II-1-c

| | Jaar | Rijst | | | Maïs | | |
|--|------|-------|---|---|------|---|---|
| | | a | b | c | a | b | c |
| | | | | | | | |

AGRICULTURE

CEREALS

1 000 t; a) Known production;
b) Exports; c) Imports.

II-1-c

| | Year | Rice | | | Maize | | |
|--|------|------|---|---|-------|---|---|
| | | a | b | c | a | b | c |
| | | | | | | | |

AGRICULTURE

CEREALES

1 000 t; a) Productions connues;
b) Exportations; c) Importations.

II-1-c

| | Année | Riz | | | Maïs | | |
|----------------------|-------|---------|------|-------|-----------|------|------|
| | | a | b | c | a | b | c |
| a. E.A.M.A. | | | | | | | |
| Mauritanie | 1964 | 0,7 | 0 | 0,1 | 4 | — | — |
| Mali | 1964 | 165 | 0 | — | 70 | — | — |
| Haute-Volta | 1962 | 30 | 3 | 2,5 | 75 | — | 0,8 |
| Niger | 1964 | 12 | 0 | 0,9 | 4 | — | — |
| Tchad | 1964 | 34 | 0 | 0,1 | 12 | — | — |
| Sénégal | 1964 | 106 | 0 | 184,0 | 26 | — | 11,1 |
| | | | | | | | |
| Côte-d'Ivoire | 1963 | 219 | 0,2 | 25,6 | 168 | — | 0 |
| Togo | 1963 | 23 | 0,2 | 3,0 | 66 | — | 0 |
| Dahomey | 1963 | 0,9 | 0,8 | 4,3 | 206 | 0,4 | 0 |
| Cameroon | 1964 | 11 | 0 | 6,9 | 216 | 8,9 | — |
| Centrafrique | 1963 | 3,5 | — | 0,1 | 26 | — | — |
| Gabon | 1962 | 0,8 | — | 2,1 | 1,7 | — | 0,1 |
| | | | | | | | |
| Congo (Brazza) | 1959 | 1,5 | — | 1,0 | 7,5 | — | 0 |
| Congo R.D. | 1962 | . | — | 31,6 | . | — | 60,2 |
| Rwanda | 1962 | . | — | . | 68,8 | — | . |
| Burundi | . | . | — | . | — | — | . |
| Somalia | 1964 | . | — | 16,7 | 22 | — | — |
| Madagascar | 1962 | 1 280 | 27,4 | — | 85 | 1,3 | 0,3 |
| | | [1 888] | 31,6 | 278,6 | [1 058] | 10,6 | 72,5 |
| | | | | | | | |
| b. T.O.M. | | | | | | | |
| Comores | 1963 | 2,1 | — | 8,7 | 0,9 | — | — |
| Côte fr. Somalis | — | — | . | 2,7 | — | — | — |
| Nouv. Calédonie | 1965 | 0 | — | 3,1 | 1,2 | — | 0 |
| Polynésie fr. | 1962 | . | — | 1,9 | . | — | 0 |
| St Pierre Miquel. | — | — | — | . | . | — | — |
| Nederl. Antillen | 1962 | . | 0 | 4,4 | . | — | 0,8 |
| Suriname | 1964 | 87,9 | . | 0,2 | 1,4 | — | 0 |
| | | [90] | 0 | 21,0 | 3,5 | — | 0,8 |
| | | | | | | | |
| c. D.O.M. | | | | | | | |
| Guadeloupe | 1963 | . | — | 9,4 | — | — | 1,0 |
| Guyane | 1961 | 0,4 | — | 0,7 | 0,3 | — | 0,3 |
| Martinique | 1961 | . | — | 3,5 | — | — | 4,4 |
| Réunion | 1960 | . | — | 37,1 | 15 | — | 13,2 |
| | | . | — | 50,7 | 15,3 | — | 18,9 |
| | | | | | | | |
| A.O.M.(a+b+c) | | [1 978] | 31,6 | 350,6 | [1 076,8] | 10,6 | 92,2 |

LANDWIRTSCHAFT

GETREIDE

1 000 t; a) Bekannte Erzeugung;
b) Ausfuhr; c) Einfuhr.

II-1-c

| | Jahr | Sorgho, Hirse, Fonio | | | Weizen | | | Ge- treide ins- gesamt a |
|--|------|-------------------------|---|---|--------|---|---|--------------------------------------|
| | | a | b | c | a | b | c | |
| | | | | | | | | |

AGRICOLTURA

CEREALI

1 000 t; a) Produzioni censite;
b) Esportazioni ;

c) Importazioni.

II-1-c

| | Anno | Sorgo, Miglio, Fonio | | | Frumento | | | Totale cereali a |
|--|------|-------------------------|---|---|----------|---|---|------------------------|
| | | a | b | c | a | b | c | |
| | | | | | | | | |

LANDBOUW

GRANEN

1 000 t; a) Bekende produktie;
b) uitvoer;

c) Invoer.

II-1-c

| | Jaar | Sorgho, Gierst, Fonio | | | Tarwe | | | Totaal granen a |
|--|------|--------------------------|---|---|-------|---|---|-----------------------|
| | | a | b | c | a | b | c | |
| | | | | | | | | |

AGRICULTURE

CEREALS

1 000 t; a) Known production;
b) exports;

c) Imports.

II-1-c

| | Year | Sorghum, millet, fonio | | | Wheat | | | All cereals a |
|--|------|---------------------------|---|---|-------|---|---|---------------------|
| | | a | b | c | a | b | c | |
| | | | | | | | | |

AGRICULTURE

CEREALES

1 000 t; a) Productions connues;

b) Exportations; c) Importations.

II-1-c

| | Année | Sorgho, Millet, Fonio | | | Blé | | | Total céré- ales |
|-----------------------|-------|--------------------------|-----|------|-----|------|-------|------------------------|
| | | a | b | c | a | b | c | a |
| a. E.A.M.A. | | | | | | | | |
| Mauritanie | 1964 | 100 | — | 0 | 0,3 | — | 0,05 | 105 |
| Mali | 1964 | 770 | 1 | 0,2 | 2 | — | 3,0 | 1 007 |
| Haute-Volta | 1962 | 621 | 0,1 | 3,6 | — | — | 1,5 | 726 |
| Niger | 1964 | 1 328 | 8 | 0 | 0,6 | — | 0,1 | 1 345 |
| Tchad | 1964 | 896 | — | — | 2,7 | — | 3,1 | 945 |
| Sénégal | 1964 | 464 | — | 20,3 | — | 22,5 | 63,4 | 596 |
| Côte-d'Ivoire | 1963 | 77 | — | — | — | — | 17,3 | 464 |
| Togo | 1963 | 131 | — | — | — | 0,3 | 5,0 | 220 |
| Dahomey | 1963 | 72 | 0 | — | — | — | 4,5 | 279 |
| Cameroon | 1964 | 377 | — | — | — | — | 3,6 | 604 |
| Centrafrique | 1963 | 45 | — | — | — | 0 | 4,8 | 74,5 |
| Gabon | 1962 | . | — | — | . | — | 4,8 | . |
| Congo (Brazza) | 1959 | . | — | — | . | — | 8,7 | . |
| Congo R.D. | . | — | — | — | — | — | 40,2 | . |
| Rwanda | 1962 | 170,9 | — | — | 1,7 | — | . | 241,4 |
| Burundi | . | . | . | . | . | — | . | 50 |
| Somalia | 1964 | 28 | . | . | . | — | 10,2 | 50 |
| Madagascar | 1962 | . | — | — | . | — | 19,4 | 1 365 |
| | | [5 080] | 9 | 24,1 | 7 | 22,8 | 189,6 | [8033] |
| b. T.O.M. | | | | | | | | |
| Comores | 1963 | . | — | — | . | — | 0,8 | . |
| Côte fr. Somalis | 1963 | — | — | — | — | — | 3,0 | — |
| Nouv. Calédonie | 1965 | 0 | — | — | 0,5 | — | 5,1 | 1,7 |
| Polynésie fr. | 1962 | . | — | — | . | — | 7,0 | . |
| St Pierre Miquel. | . | . | — | — | . | — | . | . |
| Nederl. Antillen | 1964 | . | — | — | . | — | 10,0 | . |
| Suriname | 1964 | . | — | — | . | — | 10,0 | . |
| | | 0 | — | — | 0,5 | — | 35,9 | . |
| c. D.O.M. | | | | | | | | |
| Guadeloupe | — | . | — | — | . | — | 15,6 | . |
| Guyane | 1961 | . | — | — | . | — | 1,8 | . |
| Martinique | 1961 | . | — | — | . | — | 19,6 | . |
| Réunion | 1960 | . | — | — | . | — | 6,1 | 15 |
| | | . | — | — | . | — | 43,1 | . |
| A.O.M. (a+b+c) | | [5 080] | 9 | 24,1 | [8] | 22,8 | 268,6 | [8050] |

LANDWIRTSCHAFT

KNOLLEN¹

1 000 t

II-1-c

| | Jahr | Mani- hot | Süss- kar- toffeln | Jams- wur- zeln | Tarots und/oder Macabos | Kar- toffeln | Knol- len ins- gesamt |
|--|------|--------------|--------------------------|-----------------------|-------------------------------|-----------------|-----------------------------|
|--|------|--------------|--------------------------|-----------------------|-------------------------------|-----------------|-----------------------------|

¹ Keine Ausfuhr von Belang.

AGRICOLTURA

TUBERI¹

1 000 t

II-1-c

| | Anno | Manioca | Patata dolce | Igname | Taro e/o macabo | Patata | Totale tuberi |
|--|------|---------|-----------------|--------|-----------------------|--------|------------------|
|--|------|---------|-----------------|--------|-----------------------|--------|------------------|

¹ Nessuna esportazione di rilievo.

LANDBOUW

KNOLGEWASSEN¹

1 000 t

II-1-c

| | Jaar | Maniok | Pataten | Jams- wortels | Taros en/of macabos | Aard- appelen | Totaal knol- ge- wassen |
|--|------|--------|---------|------------------|---------------------------|------------------|----------------------------------|
|--|------|--------|---------|------------------|---------------------------|------------------|----------------------------------|

¹ Geen noemenswaardige uitvoer.

AGRICULTURE

TUBERS¹

1 000 metric tons

II-1-c

| | Year | Cassava | Sweet potatoes | Yams | Taros and/or macabos | Potatoes | All tubers |
|--|------|---------|-------------------|------|----------------------------|----------|---------------|
|--|------|---------|-------------------|------|----------------------------|----------|---------------|

¹ No significant exports.

AGRICULTURE

TUBERCULES¹

1 000 t

II-1-c

| | Année | Manioc | Patates douces | Ignames | Taros et/ou macabos | Pommes de terre | Total tubercules |
|---------------------------|-------|---------|----------------|---------|---------------------|-----------------|------------------|
| a. E.A.M.A. | | | | | | | |
| Mauritanie | 1965 | . | 2 | . | . | . | 2 |
| Mali | 1964 | . | 270 | . | . | . | 270 |
| Haute-Volta | 1962 | 27* | 32 | 23 | 5* | . | . |
| Niger | 1964 | 148 | 19 | — | — | — | 167 |
| Tchad | 1964 | 50 | . | . | . | . | . |
| Sénégal | 1964 | 156 | 15 | . | . | . | . |
| Côte-d'Ivoire | 1963 | 987 | 56 | 1 859 | 116 | — | 3 018 |
| Togo | 1963 | 1 088 | 5 | 1 397 | 1 | — | 2 491 |
| Dahomey | 1963 | 1 226 | 36 | 496 | 8* | — | 1 766 |
| Cameroun | 1964 | 417 | 100 | 130 | 676 | 32 | 1 355 |
| Centrafrique | 1963 | 720 | . | . | . | 0,3* | . |
| Gabon | 1962 | 138 | . | . | . | . | . |
| Congo (Brazza) | 1964 | 700 | 50* | . | . | . | . |
| Congo R.D. | . | . | . | . | . | . | . |
| Rwanda | 1962 | 134 | 657 | . | . | 74 | . |
| Burundi | . | . | . | . | . | . | . |
| Somalia | 1964 | 0,7 | . | . | . | . | . |
| Madagascar | 1962 | 850 | ← 271 → | . | . | 75 | . |
| | | [6 642] | [1 513] | . | . | . | . |
| b. T.O.M. | | | | | | | |
| Comores | 1963 | 93 | 9 | 0,1 | 2,8 | — | 104,9 |
| Côte fr. Somalis | — | — | — | — | — | — | — |
| Nouv. Calédonie | 1965 | 4,5 | 3,0 | 12,0 | 3,0 | 1,1 | 23,6 |
| Polynésie fr. | 1962 | 3,0 | 0,2* | 0,2* | 2,7 | . | 6 |
| St Pierre Miquel. | . | . | . | . | . | . | . |
| Nederl. Antillen | . | . | . | . | . | . | . |
| Suriname | 1964 | . | . | . | . | . | 2,7 |
| | | [101] | [12] | [12] | [8] | [1] | [138] |
| c. D.O.M. | | | | | | | |
| Guadeloupe | . | . | . | . | . | . | . |
| Guyane | 1961 | 15 | . | . | . | . | 19 |
| Martinique | . | . | . | . | . | . | . |
| Réunion | 1960 | 4 | — | — | — | 1 | 5 |
| | | [19] | . | . | . | . | [24] |
| A.O.M. (a + b + c) | | [6 762] | [1 525] | . | . | . | . |

¹ Pas d'exportations notables.

LANDWIRTSCHAFT

HÜLSENFRÜCHTE

1 000 t; a) Bekannte Erzeugung; b) Ausfuhr

II-1-c

| | Jahr | Erdnüsse | | Bohnen und Erbsen | | Erd- erbsen und/ oder Niebe a | Hül- sen- früchte ins- gesamt a |
|--|------|----------|---|-------------------|---|--|--|
| | | a | b | a | b | | |

¹ Entkernt.

AGRICOLTURA

LEGUMINOSE

1 000 t; a) Produzioni censite; b) Esportazioni

II-1-c

| | Anno | Arachidi | | Fagioli e piselli | | Voand- zou e/o niebé a | Totale legu- minose a |
|--|------|----------|---|-------------------|---|------------------------------------|--------------------------------|
| | | a | b | a | b | | |

¹ Sguseiate.

²) Piselli di terra.

LANDBOUW

PEULGEWASSEN

1 000 t; a) Bekende produktie; b) Uitvoer

II-1-c

| | Jaar | Grondnoten | | Bonen en erwten | | Voand- zou en/of niebé a | Totaal peul- ge- was- sen a |
|--|------|------------|---|-----------------|---|--------------------------------------|--|
| | | a | b | a | b | | |

¹ Gepeld.

AGRICULTURE

LEGUMINOUS VEGETABLES

1 000 metric tons; a) Known production; b) Exports

II-1-c

| | Year | Groundnuts | | Beans and peas | | Voand- zeia and/or niebe a | All legu- minous veget- ables a |
|--|------|------------|---|----------------|---|--|--|
| | | a | b | a | b | | |

¹ Shelled.

AGRICULTURE

LEGUMINEUSES

1 000 t; a) Productions connues; b) Exportations

II-1-c

| | Année | Arachides | | Haricots et pois | | Voandzou et niébé | Total légumineuses |
|---------------------------|-------|-----------|------------------|------------------|----|-------------------|--------------------|
| | | a | b | a | b | a | a |
| a. E.A.M.A. | | | | | | | |
| Mauritanie | 1965 | 0,8 | — | — | — | 10 | 10,8 |
| Mali | 1964 | 130 | 47 | . | 1 | 5 | 135 |
| Haute-Volta | 1962 | 110 | 3 | 41 | 3 | 74 | 225 |
| Niger | 1964 | 198 | 93 | . | 3 | 367 | 565 |
| Tchad | 1964 | 127 | 3 | . | — | . | 127 |
| Sénégal | 1964 | 950 | 214 | . | — | 15 | 965 |
| Côte-d'Ivoire | 1963 | 31 | 3 | 8 | — | . | 39 |
| Togo | 1963 | 17 | 3 | 14 | 0 | 9 | 40 |
| Dahomey | 1963 | 16 | 7 | 22 | 0 | 3* | 41 |
| Cameroun | 1964 | 75 | 18 | 20 | 0 | 98 | 193 |
| Centrafrique | 1964 | 60,6 | 1,9 ¹ | . | 0 | . | . |
| Gabon | 1961 | 1 | 0 | . | 0 | . | . |
| Congo (Brazza) | . | . | 0 | . | 0 | . | . |
| Congo R.D. | . | . | 0 | . | — | . | . |
| Rwanda | 1962 | 1,3 | 0 | 132,6 | . | . | . |
| Burundi | . | . | 0 | . | . | . | . |
| Somalia | 1964 | 0,5 | — | 0,2 | — | . | . |
| Madagascar | 1964 | 32,8 | 6 | 49,4* | 18 | . | . |
| | | [1 752] | 399 | [287] | 25 | [581] | [2 341] |
| b. T.O.M. | | | | | | | |
| Comores | 1963 | 0,1 | — | . | — | 1,2 | . |
| Côte fr. Somalis | . | . | — | . | — | . | . |
| Nouv. Calédonie | 1961 | . | — | 0,06 | — | . | . |
| Polynésie fr. | 1959 | 0,01 | — | . | — | . | . |
| St Pierre Miquel. | . | — | — | . | — | — | . |
| Nederl. Antillen | . | . | — | . | — | . | . |
| Suriname | 1964 | 0,6 | — | . | — | . | 0,9 |
| | | [1] | — | . | — | . | . |
| c. D.O.M. | | | | | | | |
| Guadeloupe | . | — | — | . | — | — | . |
| Guyane | 1961 | — | — | 0,1 | — | . | . |
| Martinique | . | — | — | . | — | . | . |
| Réunion | 1960 | — | — | 0,4 | — | — | 0,38 |
| | | — | — | . | — | . | . |
| A.O.M. (a + b + c) | | [1 753] | 399 | [287] | 25 | . | . |

¹ Décortiquées.

LANDWIRTSCHAFT

OBST

1 000 t; a) Bekannte Erzeugung; b) Ausfuhr

II-1-c

| | Jahr | Pis- ang- feigen | Tafelbananen | | Ananas | | Datteln | |
|--|------|------------------------|--------------|---|--------|---|---------|---|
| | | | a | b | a | b | a | b |
| | | | | | | | | |

1 Frischobst.

AGRICOLTURA

FRUTTA

1 000 t; a) Produzioni censite; b) Esportazioni

II-1-c

| | Anno | Bana- ne da cuocer- e | Banane da tavola | | Ananas | | Datteri | |
|--|------|--------------------------------|---------------------|---|--------|---|---------|---|
| | | | a | b | a | b | a | b |
| | | | | | | | | |

1 Frutta fresca.

LANDBOUW

FRUIT

1 000 t; a) Bekende produktie; b) Uitvoer

II-1-c

| | Jaar | Bak- bana- nen | Bananen | | Ananas | | Dadels | |
|--|------|----------------------|---------|---|--------|---|--------|---|
| | | | a | b | a | b | a | b |
| | | | | | | | | |

1 Verse vruchten.

AGRICULTURE

FRUIT

1 000 metric ton; a) Known production; b) Exports

II-1-c

| | Year | Plant- ains | Bananas | | Pineapples | | Dates | |
|--|------|----------------|---------|---|------------|---|-------|---|
| | | | a | b | a | b | a | b |
| | | | | | | | | |

1 Fresh fruit.

AGRICULTURE

FRUITS

1 000 t; a) Productions connues; b) Exportations

II-1-c

| | Année | Bana- nes plan- tain | Bananes de table | | Ananas | | Dattes | |
|-----------------------|-------|-------------------------------|---------------------|-------|--------|----------------|--------|-----|
| | | | a | a | b | a | b | a |
| a. E.A.M.A. | | | | | | | | |
| Mauritanie | 1965 | — | — | — | — | — | 22 | — |
| Mali | 1963 | . | . | 0 | . | — | . | 0,1 |
| Haute-Volta | 1963 | . | . | 0 | . | — | . | — |
| Niger | 1964 | . | . | — | . | — | . | 0,2 |
| Tchad | 1964 | . | . | — | . | — | 20 | 0,2 |
| Sénégal | 1962 | . | 4 | — | 0 | — | . | — |
| | | | | | | | | |
| Côte-d'Ivoire | 1963 | . | 1 068 | 133 | 45 | 3 ¹ | . | 0 |
| Togo | 1962 | . | 24 | — | 22 | — | — | — |
| Dahomey | . | . | . | . | . | . | — | — |
| Cameroun | 1964 | 696 | 75* | 61 | . | 1 | — | — |
| Centrafrique | 1964 | . | . | — | . | — | — | — |
| Gabon | 1962 | 100 | . | — | . | — | — | — |
| | | | | | | | | |
| Congo (Brazza) | 1964 | . | 150 | 0,2 | . | — | — | — |
| Congo R.D. | 1963 | . | . | 21 | . | 0 | — | — |
| Rwanda | 1962 | 1 472 | . | . | . | — | — | — |
| Burundi | . | . | . | . | . | — | — | — |
| Somalia | 1965 | . | 157 | 113 | . | — | . | — |
| Madagascar | 1962 | . | 296 | 21 | . | — | — | — |
| | | | [1 774] | [349] | . | 4 | 42 | 0,5 |
| b. T.O.M. | | | | | | | | |
| Comores | 1963 | 125 | . | — | 0 | — | — | — |
| Côte fr. Somalis | . | . | . | — | — | — | . | — |
| Nouv. Calédonie | 1965 | 6 | . | — | — | — | — | — |
| Polynésie fr. | 1959 | . | 2 | — | 0,1 | — | — | — |
| St Pierre Miquel. | — | — | — | — | — | — | — | — |
| Nederl. Antillen | . | . | . | — | . | — | — | — |
| Suriname | 1964 | 5 | 3 | . | . | — | — | — |
| | | [136] | [5] | . | . | . | . | — |
| c. D.O.M. | | | | | | | | |
| Guadeloupe | 1957 | . | 80 | 76 | . | 0 | — | — |
| Guyane | 1961 | . | 2 | — | — | — | — | — |
| Martinique | 1960 | 130 | . | 151 | 20 | 2 ¹ | — | — |
| Réunion | 1960 | . | 5 | — | 0,4 | — | — | — |
| | | [130] | 87 | 227 | 20,4 | 2 | | |
| A.O.M. (a+b+c) | | | | | | | | |
| | | . | [1 866] | [576] | . | 6 | 42 | 0,5 |

¹ Fruits frais.

LANDWIRTSCHAFT**OBST UND GEMÜSE**

1 000 t; a) Bekannte Erzeugung; b) Ausfuhr

II-1-c

| | Jahr | Zitrusfrüchte | | Sonstiges Obst | | Gemüse | |
|--|------|---------------|---|----------------|---|--------|---|
| | | a | b | a | b | a | b |
| | | | | | | | |

¹ Je 1 000 Stück.

AGRICOLTURA**FRUTTA E ORTAGGI**

1 000 t; a) Produzione censite; b) Esportazioni

II-1-c

| | Anno | Agrumi | | Altra frutta | | Ortaggi | |
|--|------|--------|---|--------------|---|---------|---|
| | | a | b | a | b | a | b |
| | | | | | | | |

¹ Per 1 000 unità.

LANDBOUW**FRUIT EN GROENTEN**

1 000 t; a) Bekende produktie; b) Uitvoer

II-1-c

| | Jaar | Citrusvruchten | | Andere vruchten | | Groenten | |
|--|------|----------------|---|-----------------|---|----------|---|
| | | a | b | a | b | a | b |
| | | | | | | | |

¹ Per 1 000 stuks.

AGRICULTURE**FRUIT AND VEGETABLES**

1 000 metric tons; a) Known production; b) Exports

II-1-c

| | Year | Citrus fruits | | Other fruits | | Vegetables | |
|--|------|---------------|---|--------------|---|------------|---|
| | | a | b | a | b | a | b |
| | | | | | | | |

¹ In thousands.

AGRICULTURE

FRUITS ET LEGUMES

1 000 t; a) Productions connues; b) Exportations

II-1-c

| | Année | Agrumes | | Autres fruits | | Légumes | |
|-----------------------|-------|-----------------|----|---------------|-----|---------|------|
| | | a | b | a | b | a | b |
| a. E.A.M.A. | | | | | | | |
| Mauritanie | 1964 | . | — | 2 | — | 0,8 | — |
| Mali | 1963 | 30 | — | . | 0,3 | . | 1,2 |
| Haute-Volta | 1964 | . | — | . | 0,1 | . | 1,8 |
| Niger | 1963 | . | — | . | 0 | 40 | 8,6 |
| Tchad | 1964 | . | — | . | 0,6 | . | — |
| Sénégal | 1964 | 3* | 0 | . | 0,1 | 30 | 0,6 |
| | | | | | | | |
| Côte-d'Ivoire | 1962 | . | — | 172 | 2,5 | . | 0,4 |
| Togo | 1962 | 6 | 0 | . | — | . | 0,1 |
| Dahomey | 1964 | . | — | . | 0 | . | 0,3 |
| Cameroun | 1960 | . | — | . | — | 6 | 0,2 |
| Centrafrique | 1964 | . | — | . | — | . | — |
| Gabon | . | . | — | . | — | . | — |
| | | | | | | | |
| Congo (Brazza) | 1963 | 2 | 0 | . | — | . | 0 |
| Congo R.D. | 1964 | . | — | . | — | . | 0,6 |
| Rwanda | 1964 | . | — | . | — | . | 1,6 |
| Burundi | . | . | — | . | — | . | — |
| Somalia | 1965 | 0,3 | — | . | — | . | — |
| Madagascar | 1964 | . | — | . | 0,6 | . | 25 |
| . | . | . | 0 | . | 4,1 | . | 40,3 |
| b. T.O.M. | | | | | | | |
| Comores | 1963 | . | — | 3 | 0 | . | — |
| Côte fr. Somalis | 1964 | . | — | . | — | . | 0 |
| Nouv. Calédonie | 1965 | . | — | 3 | — | . | — |
| Polynésie fr. | 1959 | 0,2 | — | 0 | — | . | — |
| St Pierre Miquel. | 1960 | — | — | . | — | 0,1 | — |
| Nederl. Antillen | 1964 | . | — | . | — | . | 0 |
| Suriname | 1964 | 43 ¹ | 13 | 2 | . | 4 | — |
| . | . | . | 13 | 8 | . | [4] | 0 |
| c. D.O.M. | | | | | | | |
| Guadeloupe | . | . | — | . | — | . | — |
| Guyane | 1961 | . | — | . | — | 0,7 | 0,1 |
| Martinique | . | . | — | . | — | . | — |
| Réunion | 1960 | 0,1 | — | 5 | 4 | 0,4 | 0,1 |
| . | . | . | — | 5 | 4 | 1,1 | 0,2 |
| A.O.M. (a+b+c) | . | . | 13 | . | 8,1 | . | 40,5 |

¹ Par 1 000 pièces.

LANDWIRTSCHAFT

ERZEUGNISSE ZUR GEWERBLICHEN NUTZUNG ¹

1 000 t; a) Bekannte Erzeugung; b) Ausfuhr

II-1-c

| Jahr | Kaffee | | Körner- baumwolle | | Kakao | | Zucker- rohr | |
|------|--------|---|----------------------|---|-------|---|-----------------|---|
| | a | b | a | b | a | b | a | b |

¹ Erdnüsse : siehe Hülsenfrüchte.

² Behandeltes Rohr.

³ Entkernte Baumwolle.

AGRICOLTURA

COLTIVAZIONI INDUSTRIALI ¹

1 000 t; a) Produzioni censite; b) Esportazioni

II-1-c

| Anno | Caffé | | Cotone (semi) | | Cacao | | Canna da zucchero | |
|------|-------|---|------------------|---|-------|---|----------------------|---|
| | a | b | a | b | a | b | a | b |

¹ Arachidi : cfr. Leguminose.

² Canne manipolate.

³ Cotone Sgranato.

LANDBOUW

INDUSTRIEGEWASSEN ¹

1 000 t; a) Bekende produktie; b) Uitvoer

II-1-c

| Jaar | Koffie | | Katoen- zaad | | Cacao | | Suiker- riet | |
|------|--------|---|-----------------|---|-------|---|-----------------|---|
| | a | b | a | b | a | b | a | b |

¹ Grondnoten : zie peulgewassen.

² Bewerkt suikerriet.

³ Katoenvezels.

AGRICULTURE

PRODUCE FOR PROCESSING ¹

1 000 metric tons; a) Known production; b) Exports

II-1-c

| Year | Coffee | | Cotton (unginned) | | Cocoa | | Sugar cane | |
|------|--------|---|----------------------|---|-------|---|---------------|---|
| | a | b | a | b | a | b | a | b |

¹ Groundnuts : see "leguminous vegetables". ² Cane trimmed for handling.

³ Ginned cotton.

AGRICULTURE

CULTURES INDUSTRIELLES ¹

1 000 t; a) Productions connues; b) Exportations

II-1-c

| | Année | Café | | Coton graine | | Cacao | | Canne à sucre | |
|-----------------------|-------|-------|-------|------------------|-----|-------|------|--------------------|---|
| | | a | b | a | b | a | b | a | b |
| a. E.A.M.A. | | | | | | | | | |
| Mauritanie | — | — | — | — | — | — | — | — | — |
| Mali | 1964 | — | — | 31,4 | 8 | — | 0 | — | — |
| Haute-Volta | 1964 | — | — | 8 | 1 | — | — | — | — |
| Niger | 1964 | — | — | 6 | 2 | — | — | 39 | 0 |
| Tchad | 1964 | — | — | 105 | 38 | — | — | — | — |
| Sénégal | 1964 | — | — | 0,1 | — | — | — | — | — |
| Côte-d'Ivoire | 1963 | 264 | 183 | 13,5 | 1 | 135* | 100 | — | — |
| Togo | 1963 | 10,9 | 6,2 | 6,1 | 3 | 7,3 | 10,3 | — | — |
| Dahomey | 1962 | 0,9 | 1 | 4,5 | 1,4 | — | — | — | — |
| Caméroun | 1964 | 48,4 | 45 | 45,6 | 17 | 87 | 81,1 | 113 | 0 |
| Centrafrique | 1964 | 13,2 | 12,5 | 27,5 | 10 | — | 0 | — | — |
| Gabon | 1965 | 1,2* | 0,6 | — | — | 3,7 | 2,9 | — | — |
| Congo (Brazza) | 1964 | — | 0,6 | — | 0 | — | 0 | 255 | — |
| Congo R.D. | 1963 | — | 29 | — | 9 | — | 6 | — | — |
| Rwanda | 1964 | 11 | — | 0,4 | — | — | — | — | — |
| Burundi | — | — | — | — | — | — | — | — | — |
| Somalia | 1964 | — | — | 3,2 | 0,1 | — | — | 150 | — |
| Madagascar | 1962 | 54,2 | 45 | 4,9 ² | 0,3 | 0,4 | 0,4 | 1 426* | — |
| | | [404] | 323 | [256] | 91 | [233] | 201 | 1 983 | 0 |
| b. T.O.M. | | | | | | | | | |
| Comores | 1963 | 0,1 | — | — | — | 0,05 | 0 | 4 | — |
| Côte fr. Somalis | — | — | — | — | — | — | — | — | — |
| Nouv. Calédonie | 1965 | 2,2 | — | — | — | — | — | — | — |
| Polynésie fr. | — | — | — | — | — | — | — | — | — |
| St Pierre Miquel. | — | — | — | — | — | — | — | — | — |
| Nederl. Antillen | — | — | — | — | — | — | — | — | — |
| Suriname | 1964 | 0,4 | — | — | — | 0,5 | — | 153,5 | — |
| | | [3] | 0 | — | — | 0,5 | — | 158 | — |
| c. D.O.M. | | | | | | | | | |
| Guadeloupe | 1961 | 0,5* | 0,1 | — | — | 0,1* | 0,1 | 1 874 | — |
| Guyane | 1961 | — | — | — | — | — | — | 22 | — |
| Martinique | 1964 | — | — | — | — | — | 0,1 | 734 | 0 |
| Réunion | 1965 | — | — | — | — | — | — | 2 244 ³ | — |
| | | 0,5 | 0,1 | — | — | 0,1 | 0,2 | 4 874 | 0 |
| A.O.M. (a+b+c) | | [408] | [323] | [256] | 91 | [234] | 201 | 7 015 | 0 |

¹ Arachides : voir légumineuses.³ Cannes manipulées.² Coton égrené.

LANDWIRTSCHAFT

ERZEUGNISSE ZUR GEWERBLICHEN NUTZUNG (Forts.)

1 000 t; a) Bekannte Erzeugung; b) Ausfuhr

II-1-c

| | Jahr | Palmöl | | Palmkerne | | Tabak | | Kokosnüsse | |
|--|------|--------|---|-----------|---|-------|---|------------|---|
| | | a | b | a | b | a | b | a | b |
| | | | | | | | | | |

¹ Copra.

² 1 000 Stück.

³ Troikentabak.

AGRICOLTURA

COLTIVAZIONI INDUSTRIALI (seguito)

1 000 t; a) Produzioni censite; b) Esportazioni

II-1-c

| | Anno | Olio di palma | | Palmisti | | Tabacco | | Noci di coco | |
|--|------|---------------|---|----------|---|---------|---|--------------|---|
| | | a | b | a | b | a | b | a | b |
| | | | | | | | | | |

¹ Copra.

² 1 000 unità.

³ Tabacco secco.

LANDBOUW

INDUSTRIEGEWASSEN (vervolg)

1 000 t; a) Bekende produktie; b) Uitvoer

II-1-c

| | Jaar | Palmolie | | Palm-pitten | | Tabak | | Kokosnoten | |
|--|------|----------|---|-------------|---|-------|---|------------|---|
| | | a | b | a | b | a | b | a | b |
| | | | | | | | | | |

¹ Copra.

² 1 000 stuks.

³ Droge tabak.

AGRICULTURE

PRODUCE FOR PROCESSING (cont.)

1 000 metric tons; a) Known production; b) Exports

II-1-c

| | Year | Palm oil | | Palm kernels | | Tobacco | | Coconuts | |
|--|------|----------|---|--------------|---|---------|---|----------|---|
| | | a | b | a | b | a | b | a | b |
| | | | | | | | | | |

¹ Copra.

² Thousands.

³ Dry tobacco.

AGRICULTURE

CULTURES INDUSTRIELLES (suite)

1 000 t; a) Productions connues; b) Exportations

II-1-c

| | Année | Huile de palme | | Palmistes | | Tabac | | Noix de coco | |
|-----------------------|-------|----------------|-----|-----------|------|------------------|-----|------------------|----------------|
| | | a | b | a | b | a | b | a | b ¹ |
| a. E.A.M.A. | | | | | | | | | |
| Mauritanie | — | — | — | — | — | — | — | — | — |
| Mali | 1964 | — | — | — | — | — | 2 | — | — |
| Haute-Volta | 1962 | — | — | — | — | 1 | 0 | — | — |
| Niger | 1964 | . | 0 | — | — | 0,3 | — | . | — |
| Tchad | — | — | — | — | — | — | — | . | — |
| Sénégal | 1964 | 5 | — | . | 4 | — | — | . | — |
| Côte-d'Ivoire | 1963 | 24,3 | 0,4 | 14 | 10 | 2,5 | 0 | 643 ² | 0,3 |
| Togo | 1963 | 0,7 | 0,2 | 10,4 | 12,7 | 1,7 | — | 2,9 | 3 |
| Dahomey | 1964 | 45 | 9 | 56 | 56 | 1* | 0,4 | 1 057 | 0,6 |
| Cameroun | 1963 | 27 | 0 | 25 | 15 | 1,1 | 1 | 0,4 ¹ | — |
| Centrafrique | 1964 | 0,3* | — | 0,9* | 1,1 | 0,5 | 0,4 | . | — |
| Gabon | 1962 | 0,4 | 0 | . | — | . | — | . | — |
| Congo (Brazza) | 1962 | 2,8 | 3 | . | 10 | . | 0,6 | . | — |
| Congo R.D. | 1964 | . | 143 | . | 3 | — | — | . | — |
| Rwanda | 1964 | . | — | . | — | 0,5 | — | . | — |
| Burundi | . | . | — | . | — | . | — | . | — |
| Somalia | 1964 | . | — | . | — | 0 | — | . | — |
| Madagascar | 1962 | . | — | . | — | 4,7 | 3,7 | . | — |
| | | [105] | 156 | [106] | 112 | [13] | 8 | . | 4 |
| b. T.O.M. | | | | | | | | | |
| Comores | 1963 | . | — | . | — | 0,1 | — | . | 3 |
| Côte fr. Somalis | . | . | — | . | — | — | — | . | — |
| Nouv. Calédonie | 1965 | — | — | — | — | — | — | . | 1 |
| Polynésie fr. | . | — | — | — | — | . | — | . | — |
| St Pierre Miquel | — | — | — | — | — | — | — | — | — |
| Nederl. Antillen | . | . | — | . | — | — | — | . | — |
| Suriname | 1964 | — | — | — | — | . | — | 6,4 ² | — |
| | | . | — | . | — | . | — | . | 4 |
| c. D.O.M. | | | | | | | | | |
| Guadeloupe | . | — | — | — | — | . | — | . | — |
| Guyane | . | — | — | — | — | . | — | . | — |
| Martinique | . | — | — | — | — | . | — | . | — |
| Réunion | 1961 | — | — | — | — | 0,3 ² | — | . | — |
| | | — | — | — | — | . | — | . | — |
| A.O.M. (a+b+c) | | . | 156 | . | 112 | . | 8 | . | 8 |

¹ Coprah.
² 1 000 pièces.

³ Tabac sec.

LANDWIRTSCHAFT

ERZEUGNISSE ZUR GEWERBLICHEN NUTZUNG (Forts.)

1 000 t; a) Bekannte Erzeugung; b) Ausfuhr

II-1-c

| | | | | | |
|--|------|---------------|---------------|--------------|-------------------------|
| | Jahr | Gummiarabikum | Karitemandeln | Sesam | Kapok |
| | Jahr | Kautschuk | Kopal | Rizinus | Sisal Urena Punga |
| | Jahr | Pfeffer | Vanille | Gewürznelken | Atherische Öle |

AGRICOLTURA

COLTIVAZIONI INDUSTRIALI (seguito)

1 000 t; a) Produzioni censite; b) Esportazioni

II-1-c

| | | | | | |
|--|------|---------------|--|----------|-------------------------|
| | Anno | Gomma arabica | Mandorle, di karité (albero del burro) | Sesamo | Kapok |
| | Anno | Caucciù | Copal | Ricino | Sisal Urena Punga |
| | Anno | Pepe | Vaniglia | Garofano | Oli essenziali |

LANDBOUW

INDUSTRIEGEWASSEN (vervolg)

1 000 t; a) Bekende produktie; b) Uitvoer

II-1-c

| | | | | | |
|--|------|---------------|---------|------------|-------------------------|
| | Jaar | Arabische gom | Karité | Sesam | Kapok |
| | Jaar | Rubber | Kopal | Ricinus | Sisal Urena Punga |
| | Jaar | Peper | Vanille | Kruidnagel | Etherische oliën |

AGRICULTURE

PRODUCE FOR PROCESSING (cont.)

1 000 metric tons; a) Known production; b) Exports

II-1-c

| | | | | | |
|--|------|------------|-----------------------|------------------|-------------------------|
| | Year | Gum arabic | Shea (karite) almonds | Sesame | Kapok |
| | Year | Rubber | Copal | Castor-oil beans | Sisal Urena Punga |
| | Year | Pepper | Vanilla | Cloves | Essential oils |

AGRICULTURE

CULTURES INDUSTRIELLES (suite)

1 000 t; a) Productions connues; b) Exportations

II-1-c

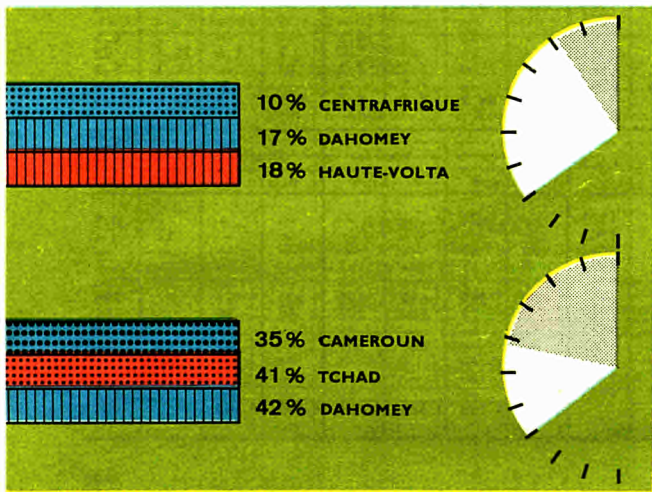
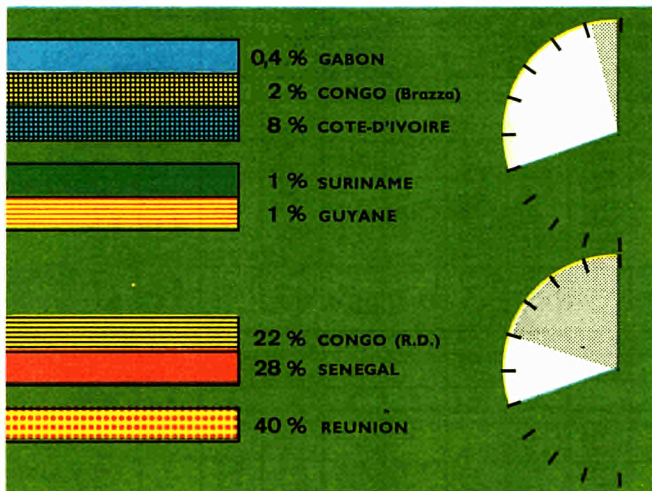
| | Année | Gomme arabique | | Amandes de karité | | Sésame | | Kapok | |
|---------------|-------|----------------|-----|-------------------|--------|--------|---|-------|-----|
| | | a | b | a | b | a | b | a | b |
| Mauritanie | 1964 | 3,6 | 0,8 | . | — | — | — | — | — |
| Mali | 1964 | 1,4 | 0,6 | 200 | . | — | — | 1 | — |
| Haute-Volta | 1962 | . | 0 | 25 | 5,4 | 4 | 2 | . | — |
| Tchad | 1963 | 0,7 | 0,5 | . | — | — | — | — | — |
| Sénégal | 1963 | 1,6 | 0,2 | . | — | — | — | — | — |
| Côte-d'Ivoire | 1964 | . | 0 | . | 5,3 | — | — | — | — |
| Togo | 1962 | — | — | 1 | 1,3 | — | — | 0,4 | 0,1 |
| Dahomey | 1964 | — | — | 7,4 | 7,4 | — | — | — | — |
| Centrafrique | 1964 | — | — | — | — | 9 | 2 | — | — |
| Somalia | 1964 | — | — | — | — | 0,7 | — | — | — |
| Madagascar | 1962 | — | — | — | — | — | — | 0,4 | 0 |
| | | 7,3 | 2,1 | (233,4) | (19,4) | 13,7 | 4 | 1,8 | 0,1 |













1 000 t

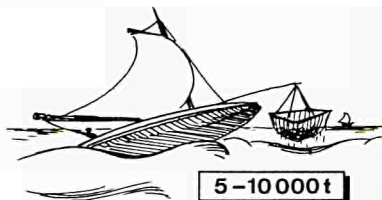
| | Année | Caoutchouc | | Copal | | Ricin | | Sisal Urena Punga | |
|-----------------|-------|------------|------|-------|-----|-------|-----|-------------------|------|
| | | a | b | a | b | a | b | a | b |
| Haute-Volta | 1958 | — | — | — | — | — | — | 0,6 | 0 |
| Côte-d'Ivoire | 1964 | 3,2 | 2 | — | — | — | — | — | — |
| Togo | 1963 | — | — | 1,9 | 1,9 | 0,6 | 0,7 | — | — |
| Dahomey | 1963 | — | — | — | — | 0,7 | 0,6 | — | — |
| Cameroun | 1963 | 4,1 | 4 | 0,4 | — | — | — | — | — |
| Centrafrique | 1963 | 0,6 | 0,9 | — | — | — | — | . | 0,2 |
| Congo (Brazza) | 1961 | . | — | — | — | 0 | — | — | — |
| Congo R.D. | 1963 | . | 38 | . | 0,6 | — | — | . | 0,1 |
| Madagascar | 1962 | — | — | — | — | 2 | 1,6 | 21,3 | 22 |
| Comores | 1963 | — | — | 3,2 | 3,2 | — | — | 1,2 | 1,2 |
| Nouv. Calédonie | 1965 | — | — | 2,1 | . | — | — | — | — |
| | | 7,9 | 44,9 | 7,6 | 5,7 | 3,3 | 2,9 | 23,1 | 23,5 |

tonnes

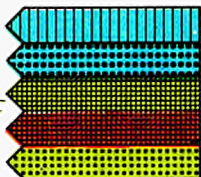
| | Année | Poivre | | Vanille | | Girofle | | Huiles essentielles | |
|-----------------|-------|--------|-------|---------|-------|---------|-------|---------------------|-----|
| | | a | b | a | b | a | b | a | b |
| Côte-d'Ivoire | 1963 | . | 21 | — | — | — | — | . | 0,1 |
| Togo | 1963 | — | — | — | — | — | — | 22 | . |
| Centrafrique | 1963 | 400 | 57 | — | — | — | — | — | — |
| Gabon | 1964 | 5 | 7 | — | — | — | — | — | — |
| Congo R.D. | 1963 | — | 1 | — | — | — | — | — | — |
| Madagascar | 1962 | 1 069 | 1 069 | 640 | 640 | 4 400 | 4 491 | . | 798 |
| Comores | 1963 | . | 3 | 180 | 207 | 50 | 51 | . | 51 |
| Nouv. Calédonie | 1963 | — | — | — | — | — | — | . | 2 |
| Polynésie fr. | 1962 | — | — | 697 | 209 | — | — | . | — |
| Guadeloupe | 1957 | — | — | 6 | 4 | — | — | — | — |
| Guyane | 1963 | — | — | — | — | — | — | . | 3 |
| Réunion | 1963 | — | — | . | 60 | — | — | . | 132 |
| | | 1 474 | 1 158 | 1 523 | 1 120 | 4 450 | 4 542 | . | 986 |



| | | | | |
|---|---|---|---|--|
| 1 |  | Vanille Vanille Vaniglia Vanille Vanilla |  | |
| 2 |  | Girofle Gewürznelken Garofano Kruidnagel Clove Palmistes Palmkerne Mandole palmisti Palmipitten Palm Kernels | Huile de palme Palmöl Olio di palma Palmolie Palm oil |  |
| 3 |  | Arachides Erdnüsse Arachidi Grondnoten Groundnuts | Café Kaffee Caffè Koffie Coffee |  |
| 4 |  | Cacao Kakao Cacao Cacao Cocoa | Patates Süßkartoffeln Patate dolci Pataten Sweet potatoes |  |
| 5 |  | Poivre Pfeffer Pepe Pepper Pepper | Millet, sorgho Hirse, Sorgho Miglio, sorgo Gierst, sorgho Millet, sorghum |  |
| 1 |  | Chameaux Kamele Cammelli Kamelen Camels | |  |



5-10000 t





DAHOMEY
CAMEROUN
CONGO (Brazza)
MAURITANIE
ST PIERRE MIQUEL.

100 000 t



SENEGAL

GABON
MAURITANIE
MADAGASCAR
DAHOMEY
COTE-D'IVOIRE
MALI
NIGER
CAMEROUN



10 - 50 000 t

TCHAD



100 000 t



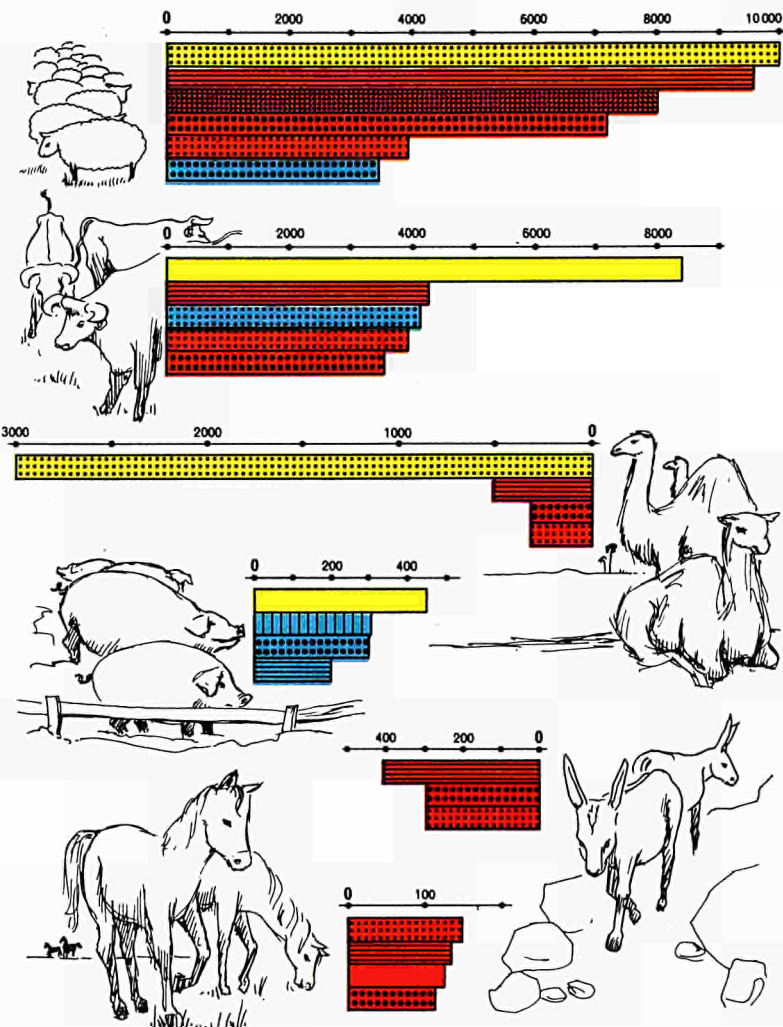
10 - 50 000 t



TCHAD
NIGER
SENEGAL
CAMEROUN

Veestapel
Livestock population

× 1 000



VEIHZUCHT

GESCHÄTZTER ODER ERFASSTER BESTAND

1 000 Stück

II-2-a

| | Jahr | Rinder | Schafe und Ziegen | Schweine | Pferde und andere Ein- hufer | Esel | Kamele |
|--|------|--------|-------------------------|----------|--|------|--------|
|--|------|--------|-------------------------|----------|--|------|--------|

¹ Nördliches Gebiet.

ALLEVAMENTO

EFFETTIVI STIMATI O CENSITI

1 000 capi

II-2-a

| | Anno | Bovini | Ovini e caprini | Suini | Equini | Asini | Cam- melli |
|--|------|--------|-----------------------|-------|--------|-------|---------------|
|--|------|--------|-----------------------|-------|--------|-------|---------------|

¹ Regione del Nord.

VEETEELT

GERAAMDE OF GETELDE VEESTAPEL

1 000 koppen

II-2-a

| | Jaar | Run- deren | Schape en geiten | Varkens | Paarden | Ezels | Kamelen |
|--|------|---------------|------------------------|---------|---------|-------|---------|
|--|------|---------------|------------------------|---------|---------|-------|---------|

¹ Noordelijk gebied.

LIVESTOCK

NUMBERS ESTIMATED OR COUNTED

1 000 head

II-2-a

| | Year | Cattle | Sheep and Goats | Pigs | Horses | Asses | Camels |
|--|------|--------|-----------------------|------|--------|-------|--------|
|--|------|--------|-----------------------|------|--------|-------|--------|

¹ Northern region.

ELEVAGE

EFFECTIFS ESTIMES OU RECENSES

1 000 têtes

II-2-a

| | Année | Bovins | Ovins et caprins | Porcins | Equidés | Asins | Camé- lins |
|---------------------------|-------|----------|------------------------|---------|---------|---------|---------------|
| a. E.A.M.A. | | | | | | | |
| Mauritanie | 1965 | 2 000 | 5 000 | — | 15 | 135 | 500 |
| Mali | 1964 | 4 262 | 9 694 | 17 | 134 | 411 | 191 |
| Haute-Volta | 1962 | 1 840 | 2 730 | 89 | 60,8 | 132 | 3 |
| Niger | 1963 | 3 600 | 7 200 | 17* | 116 | 300 | 350 |
| Tchad | 1964 | 4 000 | 4 000 | 5 | 150 | 300 | 350 |
| Sénégal | 1964 | 2 052 | 1 994 | 77 | 124 | 92 | 30 |
| Côte-d'Ivoire | 1962 | 300 | 1 135 | 95 | 0,2* | 0,4* | . |
| Togo | 1964 | 166 | 1 038 | 223 | 0,9 | 0,8 | — |
| Dahomey | 1963 | 370 | 908 | 302 | 2,7 | 0,7 | — |
| Cameroun | 1964 | 1 700 | 3 500 | 300 | . | . | — |
| Centrafrique | 1962 | 4 150 | 470 | . | ← 2,2 → | . | — |
| Gabon | 1963 | 3 | 90 | 5 | . | . | — |
| Congo (Brazza) | 1964 | 15 | 100 | . | . | . | — |
| Congo R.D. | . | . | . | . | . | . | — |
| Rwanda | 1962 | 443 | 1 253 | 57 | . | . | — |
| Burundi | 1959 | 468 | 372 | 4 | . | . | — |
| Somalia ¹ | 1959 | 250 | 10 000 | . | . | . | 3 000 |
| Madagascar | 1962 | 8 500 | 600 | 450 | 2,2 | 0,3 | — |
| | | [34 119] | [50 084] | [1 641] | [608] | [1 372] | 4 424 |
| b. T.O.M. | | | | | | | |
| Comores | 1963 | 160 | 233 | — | — | 1,8 | — |
| Côte fr. Somalis | 1960 | 10,5 | 678 | — | — | 6,5 | 25 |
| Nouv. Calédonie | 1964 | 95,1 | 19,6 | 17,7 | ← 8,6 → | . | — |
| Polynésie fr. | 1962 | 12 | . | . | . | . | — |
| St Pierre Miquel. | 1961 | 0,1 | — | 0,4 | 0,1 | . | — |
| Nederl. Antillen | . | . | . | . | . | . | — |
| Suriname | 1964 | 40,8 | 13,6 | 8 | 0,6 | . | — |
| | | [318,5] | [944,2] | 26,1 | 9,3 | 8,3 | 25 |
| c. D.O.M. | | | | | | | |
| Guadeloupe | 1964 | 70 | 33 | 30 | 2 | 1,8 | — |
| Guyane | 1961 | 3,3 | 1,1 | 6 | ← 0,1 → | . | — |
| Martinique | 1960 | 64 | 36 | 46 | 15 | . | — |
| Réunion | 1961 | 29 | 26,6 | 28,6 | — | — | — |
| | | 166,3 | 96,7 | 110,6 | 17,1 | 1,8 | — |
| A.O.M. (a + b + c) | | [34 604] | [51 125] | [1 778] | [634,4] | [1 382] | 4 449 |

¹ Région du Nord.

VIEHERZEUGUNG

a) AMTLICH ERFASTE SCHLACHTUNGEN

Stück

II-2-b

| | Jahr | Rinder und Kälber | Schafe | Ziegen | Schweine | Sonstige |
|--|------|-------------------------|--------|--------|----------|----------|
|--|------|-------------------------|--------|--------|----------|----------|

PRODUZIONE DELL'ALLEVAMENTO

a) MACELLAZIONI CONTROLLATE

capi

II-2-b

| | Anno | Buoi e vitelli | Montbni | Capre | Suini | Altri |
|--|------|----------------------|---------|-------|-------|-------|
|--|------|----------------------|---------|-------|-------|-------|

VEEHOUDERIJPRODUCTIE

a) GECONTROLEERDE SLACHTINGEN

koppen

II-2-b

| | Jaar | Runderen en kalveren | Schapen | Geiten | Varkens | Overige |
|--|------|----------------------------|---------|--------|---------|---------|
|--|------|----------------------------|---------|--------|---------|---------|

LIVESTOCK PRODUCTS

a) CONTROLLED SLAUGHTERINGS

head

II-2-b

| | Year | Cattle and calves | Sheep | Goats | Pigs | Other |
|--|------|-------------------------|-------|-------|------|-------|
|--|------|-------------------------|-------|-------|------|-------|

ELEVAGE

a) ABATTAGES CONTROLES

côtes

II-2-b

| | Année | Bœufs et veaux | Moutons | Chèvres | Porcs | Autres |
|-----------------------|-------|----------------------|-------------|----------|-----------|----------|
| a. E.A.M.A. | | | | | | |
| Mauritanie | 1965 | 17 022 | 15 467 | 21 959 | — | 5 597 |
| Mali | 1964 | 77 820 | | 127 902 | . | 610 |
| Haute-Volta | 1962 | 55 348 | 18 906 | 80 910 | 6 220 | 739 |
| Niger | 1964 | 96 501 | 108 376 | 514 168 | 1 083 | 1 580 |
| Tchad | 1964 | 42 333 | 17 331 | 15 069 | 1 198 | 854 |
| Sénégal | 1964 | 115 835 | 77 776 | 46 515 | . | . |
| Côte-d'Ivoire | 1964 | 75 427 | | 22 075 | 8 831 | — |
| Togo | 1964 | 12 208 | 13 496 | 12 519 | 7 540 | — |
| Dahomey | 1964 | 20 521 | 6 516 | 6 391 | 7 806 | — |
| Cameroun | 1964 | 109 184 | | 21 171 * | 17 771 * | 81 * |
| Centrafrique | 1964 | 20 968 | | 2 626 | 821 | 64 |
| Gabon | . | . | . | . | . | . |
| Congo (Brazza) | 1964 | 1 564 | 523 | 1 205 | 5 464 | . |
| Congo R.D. | . | . | . | . | . | . |
| Rwanda | . | . | . | . | . | . |
| Burundi | 1965 | 14 544 | 9 712 | 25 251 | . | . |
| Somalia | . | . | . | . | . | . |
| Madagascar | 1962 | 189 276 | | 25 375 | 82 865 | . |
| | | [848 551] | [1 191 239] | | [139 599] | [9 525] |
| b. T.O.M. | | | | | | |
| Comores | 1963 | 6 000 | 500 | 25 000 | — | — |
| Côte fr. Somalis | . | . | . | . | . | . |
| Nouv. Calédonie | 1965 | 19 666 | 128 | 385 | 1 259 | . |
| Polynésie fr. | 1959 | 1 800 | . | . | . | . |
| St Pierre Miquel. | . | . | . | . | . | . |
| Nederl. Antilles | 1964 | 6 788 | 2 733 | 11 740 | 6 070 | . |
| Suriname | 1962 | 5 630 | | 508 | 4 773 | . |
| | | [39 884] | [3 619] | [37 375] | [12 102] | . |
| c. D.O.M. | | | | | | |
| Guadeloupe | 1961 | 14 500 | 1 950 | 1 010 | 9 300 | 230 |
| Guyane | . | . | . | . | . | . |
| Martinique | 1960 | 6 000 | 240 | 210 | 8 000 | 550 |
| Réunion | 1960 | 7 424 | 2 123 | . | 24 643 | . |
| | | 27 924 | 4 313 | [1 220] | 41 943 | 780 |
| A.O.M. (a+b+c) | | [916 359] | [1 237 766] | | [193 644] | [10 305] |

VIEHERZEUGUNG (Forts.)
(b) AUSFUHR VON LEBENDEM VIEH UND FLEISCH

II-2-b

| Jahr | Lebendes Vieh (1 000 Stück) | | | | | Fleisch (Tonnen) | | |
|------|-----------------------------|-------------------|--------|--------|----------|----------------------|--------------------------|-----------|
| | Rinder | Schafe und Ziegen | Pferde | Kamele | Sonstige | Frisches Rindfleisch | Schaf- und Ziegenfleisch | Sonstiges |

(c) SONSTIGE ERZEUGNISSE

| Jahr | Milch 1 000 hl | Butter t | Eier 1 000 Stück | Häute | | | | Wolle t |
|------|-------------------|-------------|---------------------|-------------|-------------|-------------|---------------|------------|
| | | | | Rinder t | Schafe t | Ziegen t | Sonstige t | |

¹ Schätzung.

² Erfasste Zahlen.

³ 1 000 Stück.

⁴ Ausfuhr.

PRODUZIONE DELL' ALLEVAMENTO (seguito)

(b) ESPORTAZIONI DI BESTIAME VIVO E CARNI

II-2-b

| Anno | Bestiame vivo (1 000 capi) | | | | | Carni (tonnellate) | | |
|------|----------------------------|-----------------|---------|----------|-------|--------------------|-----------------|-------|
| | Bovini | Ovini e caprini | Cavalli | Cammelli | Altri | Bue (fresca) | Mantone e capra | Altri |

(c) ALTRI PRODOTTI

| Anno | Latte 1 000 hl | Burro t | Uova 1 000 unità | Pelli | | | | Lana t |
|------|-------------------|------------|---------------------|-------------|------------|--------------|------------|-----------|
| | | | | Bovini t | Ovini t | Caprini t | Altri t | |

¹ Stima.

² Cifre censite.

³ 1 000 unità.

⁴ Esportazioni.

VEEHOUDERIJPRODUCTIE (vervolg)

(b) UITVOER VAN LEVEND VEE EN VLEES

II-2-b

| Jaar | Levend vee (1 000 koppen) | | | | | Vlees (ton) | | |
|------|---------------------------|------------------|---------|---------|---------|----------------|-----------------------|-------------|
| | Runderen | Schape en geiten | Paarden | Kamelen | Overige | Vers rundvlees | Schape- en geitevlees | Ander vlees |

(c) OVERIGE PRODUCTEN

| Jaar | Melk 1 000 hl | Boter t | Eieren 1 000 stuks | Huiden | | | | Wol t |
|------|------------------|------------|-----------------------|---------------|-------------|-------------|--------------|----------|
| | | | | Runderen t | Schape t | Geiten t | Overige t | |

¹ Ramingen.

² Officiële cijfers.

³ 1 000 stuks.

⁴ Uitvoer.

LIVESTOCKS PRODUCTS (cont.)

(b) EXPORTS OF LIVESTOCK ON THE HOOF AND MEAT

II-2-b

| Year | Livestock on the hoof (1 000 head) | | | | | Meat (metric tons) | | |
|------|------------------------------------|-----------------|--------|--------|-------|--------------------|-----------------|-------|
| | Cattle | Sheep and goats | Horses | Camels | Other | Fresh beef | Mutton and goat | Other |

(c) OTHER PRODUCTS

| Year | Milk 1 000 hl | Butter m.t. | Eggs 1 000 | Hides and skins | | | | Wool m.t. |
|------|------------------|----------------|---------------|-------------------|------------------|------------------|---------------|--------------|
| | | | | of cattle m.t. | of sheep m.t. | of goats m.t. | Other m.t. | |

¹ Estimate.

² Numbers counted.

³ Thousands.

⁴ Exports.

ELEVAGE

b. EXPORTATIONS DE BETAIL SUR PIED ET VIANDES

II-2-b

| | Année | Bétail sur pied (1 000 têtes) | | | | | Viandes (tonnes) | | |
|--------------------------|-------|----------------------------------|-----------------------------|--------------|---------------|--------|---------------------|----------------------------------|--------|
| | | Bovins | Ovins et ca- prins | Che- vaux | Cha- meaux | Autres | Bœuf frais | Mou- ton et chè- vre | Autres |
| Mauritanie ¹ | 1965 | 32 | 209 | — | 3 | — | — | — | — |
| Mali ² | 1964 | 73 | 57 | — | — | 2 | 271 | — | 34 |
| Haute-Volta ² | 1962 | 103 | 251 | 0,1 | — | 0,4 | — | — | 906 |
| Niger ² | 1964 | 57 | 106 | 0,1 | 0,2 | 1,1 | 316 | 96 | 12 |
| Tchad ² | 1964 | 70 | 42 | 0 | — | — | 643 | 78 | 306 |
| Madagascar ² | 1964 | 15 | 7 | — | — | — | 3 210 | 12 | 312 |

¹ Estimations.² Recensement.

c. AUTRES PRODUITS

| | Année | Lait 1 000 hl | Beurre t | Œufs mio | Peaux | | | | Laine t |
|---------------|-------|---------------------|-------------|-------------|------------------|------------------|--------------------|-----------------|------------|
| | | | | | Bovins | Ovins | Ca- prins | Autres | |
| | | | | | t | t | t | t | |
| Mauritanie | 1964 | (2 500) | . | . | . | . | . | . | . |
| Mali | 1964 | . | . | . | 348 | 2 | 29 | 3 | 22 |
| Haute-Volta | 1962 | . | . | . | 310 | 13 | 48 | — | — |
| Niger | 1964 | . | . | . | 196 ³ | 379 ³ | 1 122 ³ | — | . |
| Sénégal | 1962 | 1 895 | . | . | 1 230 | 258 | — | — | — |
| Togo | 1962 | 80 | . | 10 | . | . | . | 228 | — |
| Cameroun | 1964 | . | . | . | . | . | . | 644 | — |
| Centrafrique | 1964 | . | . | . | 141 | — | — | 145 | — |
| Gabon | 1964 | . | . | . | 2 ⁴ | — | — | 81 ³ | — |
| Congo R.D. | 1963 | . | . | . | . | . | . | 16 ² | . |
| Madagascar | 1962 | 0,3 | . | 340 | . | . | . | . | . |
| Polynésie fr. | 1959 | 4 | 2 | . | . | . | . | . | . |
| Suriname | 1964 | 54,9 | 76,1 | 16* | . | . | . | . | . |
| Réunion | 1960 | 72 | . | 20 | — | — | — | — | 3,7 |

³ 1 000 pièces.⁴ Exportations.

FISCHEREI

ERZEUGUNG, VERARBEITUNG UND AUSRÜSTUNG

II-3-a

| Jahr | Erzeugung | | | Verarbeitung der Fänge | | | Schiffe |
|------|------------|------------------|----------------------|------------------------|-------------------|------------------|---------|
| | See-fische | Suss-wass-fische | Aust., Garn. Schalt. | Getr., gesalz. genau. | Gefro-rene Fische | Fisch-kon-serven | |

¹ Ausfuhr.

² Fischdampfer.

³ Dazu etwa 5 000 Pirogen.

PESCA

PRODUZIONE, TRATTAMENTO E NAVIGLIO DA PESCA

II-3-a

| Anno | Produzione | | | Trattamento dei prod. | | | Navi-glio da pesca |
|------|---------------|---------------------|-----------------------|-----------------------|------------------|--------------------|--------------------|
| | Pesce di mare | Pesce d'acqua dolce | Ostri. gamba. crosta. | Secco salato affumi. | Pesce conge-lato | Conser-ve di pesce | |

¹ Esportazioni.

² Pescherecci.

³ Più circa 5 000 piroghe.

VISSERIJ

PRODUKTIE, VERWERKING EN UITRUSTING

II-3-a

| Jaar | Produktie | | | Verwerking der prod. | | | Boten |
|------|-----------|----------------|------------------------|-----------------------|---------------|----------------|-------|
| | Zeevis | Zoet-water-vis | Oesters garna. schaal. | Gedr. gezout. gerook. | Bevro-ren vis | Vis-conser-ven | |

¹ Uitvoer.

² Trawlers.

³ Plus ongeveer 5 000 prauwen.

FISHING

PRODUCTION, TREATMENT AND EQUIPMENT

II-3-a

| Year | Production | | | Treatment of prod. | | | Boats |
|------|------------|------------------|----------------------|----------------------|-------------|-------------|-------|
| | Sea fish | Fresh-water-fish | Oyst. shrimps crust. | Dried, salted smoked | Frozen fish | Tinned fish | |

¹ Exports.

² Trawlers.

³ Plus about 5 000 pirogues.

PECHE

PRODUCTION, TRAITEMENT ET EQUIPEMENT

1 000 t

II-3-a

| | Année | Produits pêchés | | | Produits traités | | | Ba-teaux Nombre |
|---------------------------|-------|-----------------|---------------------|-----------------------------|-----------------------------|-----------------|-----------------------|--------------------|
| | | Poisson de mer | Poisson d'eau douce | Huitres Crevettes crustacés | Poisson séché, salé ou fumé | Poisson congelé | Conser-ves de poisson | |
| a. E.A.M.A. | | | | | | | | |
| Mauritanie | 1965 | 20 | 15 | — | 12 | 1,4 | — | . |
| Mali | 1963 | — | 50 | — | 10 ¹ | — | — | . |
| Haute-Volta | 1964 | — | 3 | — | — | — | — | . |
| Niger | 1962 | — | 50 | — | 12 | — | — | . |
| Tchad | 1963 | — | 100 | — | 10 | 0 ¹ | — | . |
| Sénégal | 1964 | 98 | . | 0,9 | 11 | . | 9 | 40 ² |
| Côte d'Ivoire | 1963 | . | 45 | — | . | 3 | (1,5) | 67 |
| Togo | 1965 | 4 | 3 | — | 3,5* | . | — | 2 |
| Dahomey | 1964 | 7 | 30 | — | 4 ¹ | . | — | 5 |
| Cameroun | 1964 | 8 | 50 | — | 41* | . | . | . |
| Centrafrique | . | — | — | — | — | — | — | — |
| Gabon | 1962 | 2 | 13 | . | . | . | . | . |
| Congo (Brazza) | 1964 | 10 | 7 | . | 3* | . | . | . |
| Congo R.D. | . | . | . | . | . | . | . | . |
| Rwanda | 1963 | — | 0,1 | . | . | . | . | . |
| Burundi | — | . | . | . | . | . | . | . |
| Somalia | 1964 | . | . | . | 0,4 | . | 0,2 | . |
| Madagascar | 1962 | 4 | 27 | . | 0,3 | . | 0,2 | . |
| | | [153] | [393] | . | [107,2] | . | . | . |
| b. T.O.M. | | | | | | | | |
| Comores | 1963 | 1 | . | 0 | 0,5 | . | . | . |
| Côte fr. Somalis | . | . | . | . | . | . | . | . |
| Nouv. Calédonie | 1965 | 0,5 | 0 | 0,4 | . | 2* | . | 578 |
| Polynésie fr. | 1959 | 0,7 | . | . | . | . | . | . |
| St Pierre Miquel. | 1961 | 12 | . | . | . | 5 | . | 120 |
| Nederl. Antillen | . | . | . | . | . | . | . | . |
| Suriname | 1964 | 3 | . | 2 | . | . | . | . |
| | | [17,2] | . | . | . | . | . | . |
| c. D.O.M. | | | | | | | | |
| Guadeloupe | 1961 | . | . | . | . | . | . | 2 324 |
| Guyane | 1964 | . | . | . | . | 0,1 | 0 | . |
| Martinique | 1960 | 3 | . | . | . | . | . | 1 036 |
| Réunion | 1960 | . | 5 | . | . | . | . | 220* |
| | | [8] | . | . | . | . | . | [3 580] |
| A.O.M. (a + b + c) | | | | | | | | |
| | | [178] | [393] | . | . | . | . | . |

¹ Exportations.² Plus 5 000 pirogues environ.³ Chalutiers.

FORSTWIRTSCHAFT FLÄCHEN UND ERZEUGUNG

II-4-a

| | Jahr | Gesamte bewaldete Fläche | Rundholz | Schnittholz | Sonstige | Rundg. Holz, Sperrholz, Furnierholz | Brennholz |
|--|------|--------------------------|---------------------|---------------------|---------------------|-------------------------------------|---------------------|
| | | 1000 km ² | 1000 m ³ | 1000 m ³ | 1000 m ³ | 1000 m ³ | 1000 m ³ |

¹ 1 000 t.

² Anzahl Bäumen.

³ + 28 114 Tonnen.

⁴ Ausfuhr.

⁵ Raummeter.

⁶ 1 000 Pfähle und Stangen.

FORESTE

SUPERFICI E PRODUZIONE

II-4-a

| | Anno | Superficie totale delle foreste | Legno non scortecciato | Legno segato | Diversi | Legno sfogliato compensato impiallicciato | Legna da ardere |
|--|------|---------------------------------|------------------------|---------------------|---------------------|---|---------------------|
| | | 1000 km ² | 1000 m ³ | 1000 m ³ | 1000 m ³ | 1000 m ³ | 1000 m ³ |

¹ 1 000 t.

² Numero d'abberi.

³ + 28 114 tonnellate.

⁴ Esportazioni.

⁵ Steri.

⁶ 1 000 Pali e pioli.

BOSSEN

OPPERVLAKTE EN PRODUKTIE

II-4-a

| | Jaar | Totale oppervlakte van de bossen | Boomstammen | Gezaagd hout | Diverse houtsoorten | Geschild hout, triplex, fineerhout | Brandhout |
|--|------|----------------------------------|---------------------|---------------------|---------------------|------------------------------------|---------------------|
| | | 1000 km ² | 1000 m ³ | 1000 m ³ | 1000 m ³ | 1000 m ³ | 1000 m ³ |

¹ 1 000 t.

² Aantal bomen.

³ Plus 28 114 ton.

⁴ Uitvoer.

⁵ Stère.

⁶ 1 000 palen en stokken.

FORESTS

AREA AND PRODUCTION

II-4-a

| | Year | Total forest area | Logs | Sawn wood | Miscellaneous | Peeled timbers plywood, veneer | Fuel wood |
|--|------|-------------------|-------------|-------------|---------------|--------------------------------|-------------|
| | | 1000 sq. km. | 1000 cu. m. | 1000 cu. m. | 1000 cu. m. | 1000 cu. m. | 1000 cu. m. |

¹ 1 000 metric tons.

² Number of trees.

³ + 28 114 metric tons.

⁴ Exports.

⁵ Steres.

⁶ 1 000 poles and stakes.

FORETS

SUPERFICIES ET PRODUCTION

II-4-a

| | Année | Superficie des forêts | Bois en grume | Bois scié | Divers | Bois déroulé, contre- plaqué, placage | Bois de chauf- fage |
|-----------------------|-------|-----------------------------|----------------------|----------------------|----------------------|---|------------------------------|
| | | 1 000 km ² | 1 000 m ³ | 1 000 m ³ | 1 000 m ³ | 1 000 m ³ | 1 000 m ³ |
| a. E.A.M.A. | | | | | | | |
| Mauritanie | 1964 | 1,4 | . | . | . | . | 12,5 |
| Mali | 1962 | 9 | . | . | . | — | . |
| Haute-Volta | 1963 | 113 | . | 0,8 ¹ | . | . | 2 395 ² |
| Niger | . | . | . | . | . | . | . |
| Tchad | . | . | . | . | . | . | . |
| Sénégal | 1962 | 33,4 | . | 2 | . | . | 515 ¹ |
| Côte-d'Ivoire | 1963 | 120 | 1 478 | 160 | 145 | 12,2 | . |
| Togo | 1962 | 43,1 | 15 040 ² | . | . | . | 10,6 |
| Dahomey | 1964 | . | 14 | . | 3 ¹ | . | . |
| Cameroun | 1964 | 160 | 860 | 75,3 ² | 59,6 | 35,6 ² | . |
| Centrafrique | 1963 | 30,2 | 120 | 43* | . | . | . |
| Gabon | 1963 | 200 | 821 ¹ | 40 | 64 | 88 | . |
| Congo (Brazza) | 1964 | 200 | 535 | 29 | . | 17 | . |
| Congo R.D. | 1964 | . | 77,4 ² | 38,1 ⁴ | . | 48,2 ⁴ | . |
| Rwanda | 1964 | 130 | . | . | . | . | . |
| Burundi | . | . | . | . | . | . | . |
| Somalia | . | . | . | . | . | . | . |
| Madagascar | 1960 | 167,3 | . | 420 | . | . | 1 543 ² |
| . | . | . | . | . | . | . | . |
| b. T.O.M. | | | | | | | |
| Comores | 1963 | 0,3 | . | 1,4 | 3,8 | . | 190 |
| Côte fr. Somalis | . | . | . | . | . | . | . |
| Nouv. Calédonie | 1964 | 5,8 | 10,7 | 7,1* | 25,1 ⁴ | . | . |
| Polynésie fr. | . | . | . | . | . | . | . |
| St Pierre Miquel. | . | . | . | . | . | . | . |
| Nederl. Antillen | . | . | . | . | . | . | . |
| Suriname | 1964 | . | 208* | 0,9 | 137,6 | 41,2 | 37,2 |
| . | . | . | . | . | . | . | . |
| c. D.O.M. | | | | | | | |
| Guadeloupe | 1962 | 0,5 | . | . | . | . | 2,1 |
| Guyane | 1964 | . | 36,2 | 8,8 | . | . | . |
| Martinique | 1960 | . | . | . | . | . | 1,9 ¹ |
| Réunion | 1960 | . | . | . | 4,9 | . | 189 232 ² |
| . | . | . | . | . | . | . | . |
| A.O.M. (a+b+c) | . | . | . | . | . | . | . |

¹ 1 000 t.² Nombre d'arbres.³ + 28 114 tonnes.⁴ Exportations.⁵ Stères.⁶ 1 000 poteaux et piquets.

III

MINES, INDUSTRIE, TRANSPORTS

**BERGBAU, GEWERBE,
VERKEHRSWESEN**

**MINIERE, INDUSTRIA,
TRASPORTI**

**MIJNEN, INDUSTRIE,
VERVOER**

**MINES, INDUSTRY,
TRANSPORT**

BERGWERKSERZEUGUNG**HAUPTFÖRDERUNG**

III-1-a

| Jahr | Gold | Dia- man- ten | Zinn- metall- gehalt | Eisen- erz | Kupfer (Me- tall) | Mang- an- erz | Nickel (Me- tall) |
|------|------|---------------------|----------------------------|---------------|-------------------------|---------------------|-------------------------|
| | kg | 1000 cts | t | 1000 t | 1000 t | 1000 t | 1000 t |

¹ Hüttenzinn.

PRODUZIONE MINERARIA**ESTRAZIONI PRINCIPALI**

III-1-a

| Anno | Oro | Dia- manti | Sta- gno conte- nuto | Mine- rale di ferro | Rame (Me- tallo) | Mine- rale di man- ganese | Nickel (Me- tallo) |
|------|-----|---------------|-------------------------------|------------------------------|------------------------|---------------------------------------|--------------------------|
| | kg | 1000 cts | t | 1000 t | 1000 t | 1000 t | 1000 t |

¹ Stagno da fusione.

MIJNBOWPRODUKTIE**VOORNAAMSTE DELVINGEN**

III-1-a

| Jaar | Goud | Dia- manten | Tin voor- komend | Ijzer- erts | Koper (Me- taal) | Man- gaan- erts | Nikkel (Me- taal) |
|------|------|----------------|------------------------|----------------|------------------------|-----------------------|-------------------------|
| | kg | 1000 cts | t | 1000 t | 1000 t | 1000 t | 1000 t |

¹ Smelterijtin.

MINING PRODUCTION**MAIN EXTRACTIIONS**

III-1-a

| Year | Gold | Dia- monds | Found- ry tin | Iron ore | Copper (metal) | Man- ganese ore | Nickel (metal) |
|------|------|---------------|---------------------|-------------|-------------------|-----------------------|-------------------|
| | kg | 1000 cts | 1000 m.t. | m.t. | 1000 m.t. | 1000 m.t. | 1000 m.t. |

¹ Foundry tin.

PRODUCTIONS MINÉRALES

PRINCIPALES EXTRACTIONS

III-1-a

| | Année | Or kg | Dia- mants 1000 cts | Etain contenu t | Mine- rai de fer 1000 t | Cuivre (métal) 1000 t | Mine- rai de man- ganèse 1000 t | Nickel (métal) 1000 t |
|-----------------------|-------|--------------------|---------------------------|-----------------------|-------------------------------------|-----------------------------|---|-----------------------------|
| a. E.A.M.A. | | | | | | | | |
| Mauritanie | 1965 | — | — | — | 5 965 | . | — | — |
| Mali | — | — | — | — | — | — | — | — |
| Haute-Volta | 1964 | 1 016 | — | — | — | — | — | — |
| Niger | 1964 | — | — | 52 | — | — | — | — |
| Tchad | — | — | — | — | — | — | — | — |
| Sénégal | — | — | — | — | — | — | — | — |
| Côte-d'Ivoire | 1964 | — | 200,8 | — | — | — | 136,4 | — |
| Togo | — | — | — | — | — | — | — | — |
| Dahomey | — | — | — | — | — | — | — | — |
| Cameroun | 1964 | 27 | — | 40 | — | — | — | — |
| Centrafrique | 1964 | 2,3 | 442,3 | — | — | — | — | — |
| Gabon | 1965 | 1 155 | — | — | — | — | 1 286 | — |
| Congo (Brazza) | 1964 | 111,3 | 5 264,9 | 36 | — | 1,2 | — | — |
| Congo R.D. | 1964 | 7 045 ¹ | 14 752 | 19 240 ¹ | — | 275,5 | 290 | — |
| Rwanda | 1964 | 2 | — | 1 580 | — | — | — | — |
| Burundi | — | — | — | — | — | — | — | — |
| Somalia | — | — | — | — | — | — | — | — |
| Madagascar | 1964 | 13,7 | — | — | — | — | — | — |
| | | 9 372 | 20 660 | 20 948 | 5 965 | 277 | 1 712 | — |
| b. T.O.M. | | | | | | | | |
| Comores | — | — | — | — | — | — | — | — |
| Côte fr. Somalis- | — | — | — | — | — | — | — | — |
| Nouv. Calédonie | 1965 | — | — | — | 279,2 | — | — | 2 588,6 |
| Polynésie fr. | — | — | — | — | — | — | — | — |
| St Pierre Miquel. | — | — | — | — | — | — | — | — |
| Nederl. Antilles | — | — | — | — | — | — | — | — |
| Suriname | 1964 | 257 | — | — | — | — | — | — |
| | | 257 | — | — | 279,2 | — | — | 2 588,6 |
| c. D.O.M. | | | | | | | | |
| Guadeloupe | — | — | — | — | — | — | — | — |
| Guyane | 1961 | 280 | — | — | — | — | — | — |
| Martinique | — | — | — | — | — | — | — | — |
| Réunion | — | — | — | — | — | — | — | — |
| | | 280 | — | — | — | — | — | — |
| A.O.M. (a+b+c) | | 9 909 | 20 680 | 20 948 | 6 244 | 277 | 1 712 | 2 589 |

¹ Etain de fonderie.

| BERGWERKS- ERZEUGUNG SONSTIGE FÖRDERUNG | PRODUZIONE MINERARIA ALTRE ESTRAZIONI | MIJNBOW- PRODUKTIE OVERIGE DELVINGEN | MINING PRODUCTION OTHER EXTRACTIONS |
|--|--|---|--|
| 1. Salz | Sale | Zout | Salt |
| 2. Kristall-Soda | Carb. di soda | Kristalsoda | Natron |
| 3. Titanerz | Min. di titanio | Titaniumerts | Titanium ore |
| 4. Phosphorsaurer kalk | Fosfato di calce | Kalkfosfaat | Calcium phosphate |
| 5. Aluminium- phosphat, roh | Fosfato d'allum. greggio | Ruw aluin-fosfaat | Crude alumina phosphate |
| 6. Alum. phosphat, deshydriert | Fosfato d'allum. anidro | Gedroogd aluinfosfaat | Deshydrated al. phosph. |
| 7. Ilmenit | Ilmenite | Ilmeniet | Ilmenite |
| 8. Zirkon | Zircone | Zirkoon | Zircon |
| 9. Rutil | Rutilio | Titaanoxyde | Rutile |
| 10. Columbo- tantalit | Columbio tantalite | Columbium tantalium | Columbo- tantalite |
| 11. Aluminium | Alluminio | Aluminium | Aluminium |
| 12. Erdöl roh | Petrolio greg. | Aardolie | Crude oil |
| 13. Erdgas | Gas naturale | Aardgas | Natural gas |
| 14. Uranerz- konzentrate | Concentrati uraniferi | Uranium- houdende concentraten | Uranium- bearing concentrates |
| 15. Blei- und zinkerz | Min. di piombo e di zinco | Lood- en zinkerts | Lead- and zinc ore |
| 16. Kobalt-metall | Cobalto-metallo | Kobalt-methaal | Cobalt-metal |
| 17. Beryll | Berillio | Beryllium | Beryl |
| 18. Zinkkonzentrate roh | Concentrati di zinco greggio | Ruw zink- concentraat | Crude zinc |
| 19. Zinkmetall- gehalt | Zinco metallo contenuto | Zink metaal voorkomend | Zinc metal content |
| 20. Elektrolytzink | Zinco elettrolitico | Elektrolytisch verkr. zink | Electrolytic zinc |
| 21. Silber | Argento | Zilver | Silver |
| 22. Steinkohle | Carbon fossile | Steenkool | Coal |
| 23. Kadmium | Cadmio | Cadmium | Cadmium |
| 24. Germanium- metall | Germanio metallo | Germanium- metaal | Germanium metal |
| 25. Radium | Radium | Radium | Radium |
| 26. Platin | Platino | Platina | Platina |
| 27. Mangan- gehalt | Manganese contenuto | Mangaan voorkomend | Manganese content |
| 28. Wolframit | Wolframite | Wolframerts | Wolframite |
| 29. Amblygonit | Amblygonite | Abylgonite | Amblygonite |
| 30. Chromit | Cromite | Chromiet | Chromite |
| 31. Uran-Thorianit | Urano- torianite | Urano- torianide | Urano- thorianite |
| 32. Monazit | Monazite | Monaziet | Monazite |
| 33. Uhrensteine | Pietre per asse | Stenen voor uurwerken | Stones for watch pivots |
| 34. Industriegranat | Granate industriali | Industriële granaatsteen | Industrial garnets |
| 35. Piezo- elektrischer Quarz | Quarzo piezo- elettrico | Piezo-elektrisch kwarts | Piezoelectric quartz |
| 36. Quarz m. schmuck- charakter | Quarzo p. orna- mentazione | Decoratieve kwarts | Quartz for or- namentation |
| 37. Glimmer | Mica | Mica | Mica |
| 38. Graphit | Grafite | Grafiet | Graphite |
| 39. Bitterspat | Giobertite | Giobertiet | Giobertite |
| 40. Gehalt an Nickel | Nikel contenuto | Nikkel voorkomend | Nickel content |
| 41. Bauxit | Bauxite | Bauxiet | Bauxite |
| 42. Kies | Ghiaia | Kiezeland | Gravel |
| 43. Sand | Sabbia | Zand | Sand |

PRODUCTIONS MINÉRALES
 AUTRES EXTRACTIONS

III-1-a

| N° | | Tonnes | N° | | Tonnes |
|----|---------------------------------------|-------------------------|----|--------------------------------|--------------------|
| 1 | Sel | | 19 | Zinc métal contenu | |
| | Mauritanie 1964 | 500 | | Congo R.D. 1964 | 104 565 |
| | Mali 1961 | 3 500 | 20 | Zinc électrolytique | |
| | Congo R.D. 1964 | 230 | | Congo R.D. 1964 | 55 553 |
| 2 | Natron | | 21 | Argent | |
| | Tchad 1962 | 928 | | Congo R.D. 1964 | 45 |
| 3 | Minérai de titane | | 22 | Charbon | |
| | Sénégal 1964 | 1 928 | | Congo R.D. 1964 | 100 190 |
| 4 | Phosphate de calcium | | 23 | Cadmium | |
| | Sénégal 1964 | 677 081 | | Congo R.D. 1964 | 471 |
| | Togo 1964 | 752 000 | 24 | Germanium métal | |
| | Polynésie fr. 1964 | 388 427 | | Congo R.D. 1964 | 8 271 |
| | Ned. Antillen 1964 | 109 | 25 | Radium | |
| 5 | Phosphate d'alumine brut | | | Congo R.D. 1964 | 18,1 ¹ |
| | Sénégal 1964 | 120 939 | 26 | Platine | |
| 6 | Phosphate d'alumine déshydraté | | | Congo R.D. 1964 | 43 ² |
| | Sénégal 1964 | 32 254 | 27 | Manganèse contenu | |
| 7 | Ilménite | | | Congo R.D. 1964 | 163 370 |
| | Sénégal 1964 | 1 320 | 28 | Wolframite | |
| | Madagascar 1964 | 4 800 | | Rwanda 1964 | 138 |
| 8 | Zircon | | 29 | Amblygonite | |
| | Sénégal 1964 | 554 | | Rwanda 1964 | 295 |
| | Madagascar 1964 | 512 | 30 | Chromite | |
| 9 | Rutile | | | Madagascar 1964 | 11 700 |
| | Sénégal 1964 | 54 | 31 | Uranothorianite | |
| 10 | Colombo-tantalite | | | Madagascar 1964 | 620 |
| | Côte-d'Ivoire 1964 | 1,5 | 32 | Monazite | |
| | Rwanda 1964 | 7 | | Madagascar 1964 | 695 |
| 11 | Aluminium (99,6 %) | | 33 | Pierres de pivoterie | |
| | Cameroun 1964 | 51 580 | | Madagascar 1964 | 3 324 ³ |
| 12 | Pétrole brut | | 34 | Grenats industriels | |
| | Gabon 1965 | 1 264 000 | | Madagascar 1964 | 65,2 |
| | Congo Brazza 1964 | 83 591 | 35 | Quartz piézo-électrique | |
| 13 | Gaz naturel | | | Madagascar 1964 | 9,8 |
| | Gabon 1965 | 10 336 000 ¹ | 36 | Quartz d'ornementation | |
| 14 | Concentrés uranifères | | | Madagascar 1964 | 16,2 |
| | Gabon 1965 | 1 591 | 37 | Mica | |
| 15 | Minérai de plomb et de zinc | | | Madagascar 1964 | 681,6 |
| | Congo Brazza 1965 | 14 447 | 38 | Graphite | |
| 16 | Cobalt métal | | | Madagascar 1964 | 12 200 |
| | Congo R.D. 1964 | 7 739 | 39 | Giobertite | |
| 17 | Béryl | | | Nouv. Caléd. 1964 | 0,755 |
| | Congo R.D. 1964 | 123 | 40 | Nickel contenu | |
| | Rwanda 1964 | 117 | | Nouv. Caléd. 1964 | 71,3 |
| | Madagascar 1964 | 212 | 41 | Bauxite | |
| 18 | Concentrés de zinc crus | | | Suriname 1963 | 3 993 000 |
| | Congo R.D. 1964 | 179 000 | 42 | Gravier | |
| | | | | Suriname 1963 | 9 629 |
| | | | 43 | Sable | |
| | | | | Suriname 1963 | 5 725 |

¹ m³.² grammes.³ kg.

ELEKTRIZITÄT, GAS, ERDÖL, WASSER

III-2-a

| | Jahr | Elektrizität | | | | Gas Erzeugung | Erdöl (Raff.) | Wasser Erzeugung oder Verbrauch | |
|--|------|--------------------------------|-----------|-----------------|--------------------|--------------------|---------------|---------------------------------|--------------|
| | | Installierte Leistung 1 000 kW | | Gesamterzeugung | Verbrauch 1 000 kW | | | | |
| | | Hydraulisch | Thermisch | | Niedrige Spannung | | | | Hochspannung |
| | | | | mio kWh | | mio m ³ | 1 000 t | mio m ³ | |

¹ Nouakchott.

² Bangui.

³ Brazzaville und Pointe-Noire.

⁴ Léopoldville.

ELETTRICITA, GAS, PETROLIO, ACQUA

III-2-a

| | Anno | Elettricità | | | | Gas produzione | Petrolio (Raff.) | Acqua produzione o consumo | |
|--|------|-----------------------------|---------|-------------------|------------------|--------------------|------------------|----------------------------|---------------|
| | | Potenza realizzata 1 000 kW | | Produzione totale | Consumo 1 000 kW | | | | |
| | | Idraulica | Termica | | Bassa tensione | | | | Alta tensione |
| | | | | mio Kwh | | mio m ³ | 1 000 t | mio m ³ | |

¹ Nouakchott.

² Bangui.

³ Brazzaville e Pointe-Noire.

⁴ Léopoldville.

ELEKTRICITEIT, GAS, PETROLEUM, WATER

III-2-a

| | Jaar | Elektriciteit | | | | Gas productie | Petrolium (Geraf.) | Water productie of verbruik | |
|--|------|-----------------------------------|--------|------------------|--------------------|--------------------|--------------------|-----------------------------|--------------|
| | | 1 000 kw Geïnstalleerd potentieel | | Totale productie | Verbruik 1 000 kWh | | | | |
| | | waterkracht | warmte | | Laagspanning | | | | Hoogspanning |
| | | | | mio Kwh | | mio m ³ | 1 000 t | mio m ³ | |

¹ Nouakchott.

² Bangui.

³ Brazzaville en Pointe-Noire.

⁴ Léopoldville.

ELECTRICITY, GAS, PETROLEUM, WATER

III-2-a

| | Year | Electricity | | | | Gas production | Petroleum (Ref.) | Water production or consumption | |
|--|------|-----------------------------|---------|------------------|---------------------|----------------|------------------|---------------------------------|--------------|
| | | Installed capacity 1 000 kw | | Total production | Consumption mil kWh | | | | |
| | | Hydroelectric | Thermal | | Low tension | | | | High tension |
| | | | | mio kwh | | mio cu.m. | 1 000 t | mio cu.m. | |

¹ Nouakchott.

² Bangui.

³ Brazzaville and Pointe-Noire.

⁴ Léopoldville.

ELECTRICITE, GAZ, PETROLE, EAU

III-2-a

| | Année | Electricité | | | | Gaz production mio m ³ | Pé- trole raffiné 1 000 t | Eau con- som- ma- tion mio m ³ | |
|-----------------------------|-------|------------------------------------|----------------|--|------------------------------|---|------------------------------------|---|-----------------------|
| | | Puissance installée 1 000 kW | | Pro- duc- tion totale mio kWh | Consom- mation mio kWh | | | | |
| | | Hy- drau- lique | Ther- mique | | Basse ten- sion | | | | Haute ten- sion |
| a. E.A.M.A. | | | | | | | | | |
| Mauritanie | 1964 | . | . | 2 ¹ | 2 ¹ | — | — | 0,5 | |
| Mali | 1962 | 0,5 | 9,2 | 19 | 16 | — | — | 4 | |
| Haute-Volta | 1964 | — | 11 | 19 | 7 | 7 | — | 3 | |
| Niger | 1964 | — | . | 18 | 15 | — | — | 2* | |
| Tchad | 1964 | 8,5 | . | 15 | 8 | 5 | — | . | |
| Sénégal | 1964 | — | 70,3 | 197* | 66 | 131 | 1 300 | . | |
| Côte-d'Ivoire | | | | | | | | | |
| | 1964 | 19* | 24* | 183 | 83 | 75 | 1 000 | 2 | |
| Togo | 1964 | 4,2 | . | 12 | 9 | — | — | . | |
| Dahomey | 1964 | — | 7,8 | 7 | 6* | — | — | . | |
| Cameroun | 1963 | 190,2 | 12,9 | 1 127 | 1 045 | — | — | . | |
| Centrafrique | 1964 | . | . | 20 | 12 ² | — | — | . | |
| Gabon | 1964 | . | . | 37 | 16 | 5 | 10 | 3 | |
| Congo (Brazza) ³ | | | | | | | | | |
| | 1964 | 18,8 | 12,0 | 42 | 38 | — | — | . | |
| Congo | 1964 | 437,0 | . | 2 172 | 59 ⁴ | 114 ⁴ | — | . | |
| Rwanda | 1963 | 9,1 | 2,0 | 11 | 10 | — | — | . | |
| Burundi | . | . | . | . | . | — | — | . | |
| Somalia | . | . | . | . | . | — | — | . | |
| Madagascar | 1964 | . | . | 93 | 25 | 20 | — | 15 | |
| | | . | . | 3 974 | [1 774] | 10 | 2 300 | . | |
| b. T.O.M. | | | | | | | | | |
| Comores | . | . | . | . | . | — | — | . | |
| Côte fr. Somalis | 1964 | 3,6 | . | 20 | 11 | 6 | — | . | |
| Nouv. Calédonie | 1965 | . | . | 18 | 12 | 7 | — | . | |
| Polynésie fr. | 1961 | 2,5 | . | 8 | . | — | — | . | |
| St Pierre Miquel. | 1961 | 1,7 | . | 3 | 1 | 1 | — | . | |
| Nederl. Antillen | 1964 | . | . | 1 025 | . | . | 38000 | 7 | |
| Suriname | 1964 | . | . | 128 | . | . | 5 | 5 | |
| | | . | . | 1 202 | . | . | 5 | 38000 | |
| c. D.O.M. | | | | | | | | | |
| Guadeloupe | 1961 | 8,4 | . | 24 | 14 | 6 | — | . | |
| Guyane | 1961 | 3,8 | . | 5 | 3 | 0,3 | — | 0,7 | |
| Martinique | 1960 | . | . | 23 | 13 | 6 | — | . | |
| Réunion | 1960 | . | . | 14 | 4 | 8 | — | . | |
| | | . | . | 66 | 34 | 20,3 | — | . | |
| A.O.M. (a + b + c) | | . | . | 5 242 | [1 828] | 15 | 40300 | . | |

¹ Nouakchott.² Bangui.³ Brazzaville et Pointe-Noire.⁴ Léopoldville.

KOHLNWASSERSTOFFVERBRAUCH

III-2-b

| | Jahr | Flugzeugkraftstoff m ³ | Kraftwagenbenzin m ³ | Leuchtpetroleum m ³ | Gasöl m ³ | Heizöl m ³ | Sonstige Kohlenwasserstoffe t |
|--|------|--------------------------------------|------------------------------------|-----------------------------------|-------------------------|--------------------------|----------------------------------|
|--|------|--------------------------------------|------------------------------------|-----------------------------------|-------------------------|--------------------------|----------------------------------|

¹ Einfuhr.

² Tonnen.

CONSUMO D'IDROCARBURI

III-2-b

| | Anno | Carburante aerei m ³ | Ben-zina auto m ³ | Petrolio lampante m ³ | Gasolio m ³ | Oli combustibili m ³ | Altri idrocarburi t |
|--|------|------------------------------------|---------------------------------|-------------------------------------|---------------------------|------------------------------------|------------------------|
|--|------|------------------------------------|---------------------------------|-------------------------------------|---------------------------|------------------------------------|------------------------|

¹ Importazioni.

² Tonnellate.

VERBRUIK VAN KOOLWATERSTOFFEN

III-2-b

| | Jaar | Vliegtuigbrandstof m ³ | Ben-zine m ³ | Petroleum m ³ | Gasolie m ³ | Stookolie m ³ | Andere koolwaterstoffen t |
|--|------|--------------------------------------|----------------------------|-----------------------------|---------------------------|-----------------------------|------------------------------|
|--|------|--------------------------------------|----------------------------|-----------------------------|---------------------------|-----------------------------|------------------------------|

¹ Invoer.

² Ton.

CONSUMPTION OF HYDROCARBONS

III-2-b

| | Year | Aviation fuel cu.m. | Petrol/gasoline cu.m. | Paraffin oil cu.m. | Gas oil cu.m. | Fuel oil cu.m. | Other hydrocarbons m.t. |
|--|------|------------------------|--------------------------|-----------------------|------------------|-------------------|----------------------------|
|--|------|------------------------|--------------------------|-----------------------|------------------|-------------------|----------------------------|

¹ Imports.

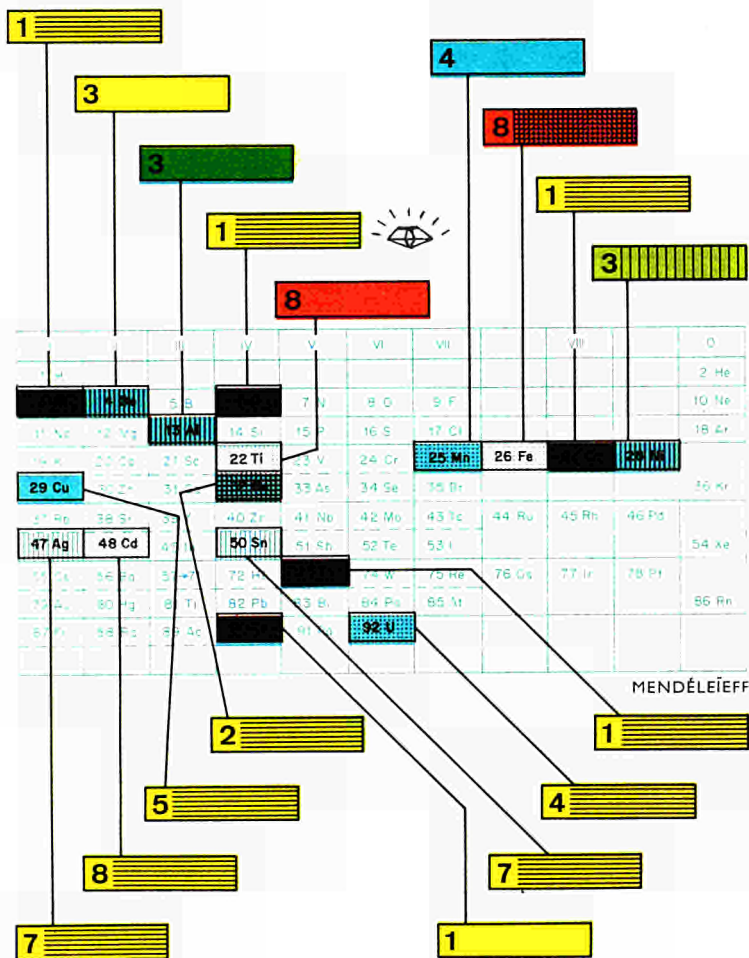
² Metric tons.

CONSOMMATION D'HYDROCARBURES

III-2-b

| | Année | Carburant | Essence | Pétrole | Gas- | Fuel- | Autres hydro- |
|----------------------------------|-------|----------------|----------------|-----------------------------|----------------|----------------------|---------------|
| | | avion | auto | lam- | oil | oil | |
| | | m ³ | m ³ | m ³ | m ³ | m ³ | t |
| a. E.A.M.A. | | | | | | | |
| Mauritanie | 1964 | 4 244 | 9 280 | 2 516 | 32 537 | 1 382 | 160 |
| Mali | 1964 | 8 706 | 34 164 | 8 291 | 17 468 | — | 3 011 |
| Haute-Volta | 1964 | — | 18 869 | 6 672 | 7 163 | — | — |
| Niger | 1964 | 8 950 | 15 225 | 4 507 | 12 361 | — | — |
| Tchad ¹ | 1964 | — | 15 533 | — | 13 955 | — | — |
| Sénégal | 1964 | 13 633* | 95 200 | 12 200 | 33 900 | 126 300 ² | 28 800 |
| Côte-d'Ivoire | 1962 | 9 740* | 118 344 | 34 731 | 51 141 | 9 651 | 19 702 |
| Togo ^{1 2} | 1964 | 7 994 | — | 8 627 | 11 008 | 14 521 | 1 320 |
| Dahomey | 1964 | 2 914 | 22 847 | 17 670 | 19 672 | — | 1 720 |
| Cameroun ^{1 2} | 1964 | ← | | 15 653 ² | ← | | → |
| Centrafrique ^{1 2} | 1964 | · | 11 597 | 3 350 | 9 014 | · | · |
| Gabon ^{1 2} | 1964 | ← | | 63 751 ² | ← | | → |
| Congo (Brazza) ² | 1964 | · | 19 832 | · | 30 906 | · | 3 420 |
| Congo R.D. ² | 1964 | ← | | 470 000 ² | ← | | → |
| Rwanda | · | · | · | · | · | · | · |
| Burundi | · | · | · | · | · | · | · |
| Somalia | · | · | · | · | · | · | · |
| Madagascar ² | 1962 | 10 243 | 54 813 | 17 887 | 44 975 | 330 | · |
| | | ← | | [1 756 285 m ³] | ← | | → |
| b. T.O.M. | | | | | | | |
| Comores | 1963 | 2 960 | 6 522 | 33 616 | · | 69 050 | · |
| Côte fr. Somalis | 1964 | · | 1 650 | · | 930 | · | 174 |
| Nouv. Caléd. ^{1 2} | 1964 | ← | | 154 887 ² | ← | | → |
| Polynésie fr. ^{1 2} | 1964 | ← | | 38 607 ² | ← | | → |
| St Pierre Miquel. ^{1 2} | 1964 | ← | | 21 711 ² | ← | | → |
| Nederl. Antillen | · | · | · | · | 7 | · | · |
| Suriname | · | · | · | · | · | · | · |
| | | ← | | [383 908 m ³] | ← | | → |
| c. D.O.M. | | | | | | | |
| Guadeloupe ^{1 2} | 1964 | ← | | 72 213 ² | ← | | → |
| Guyane ^{1 2} | 1964 | ← | | 11 069 ¹ | ← | | → |
| Martinique ^{1 2} | 1964 | ← | | 81 289 ² | ← | | → |
| Réunion ^{1 2} | 1964 | ← | | 45 186 ² | ← | | → |
| | | ← | | 262 196 m ³ | ← | | → |
| | | ← | | [2 402 389 m ³] | ← | | → |
| A.O.M. (a+b+c) | | ← | | 2 402 389 m ³ | ← | | → |

¹ Importations.² Tonnes.

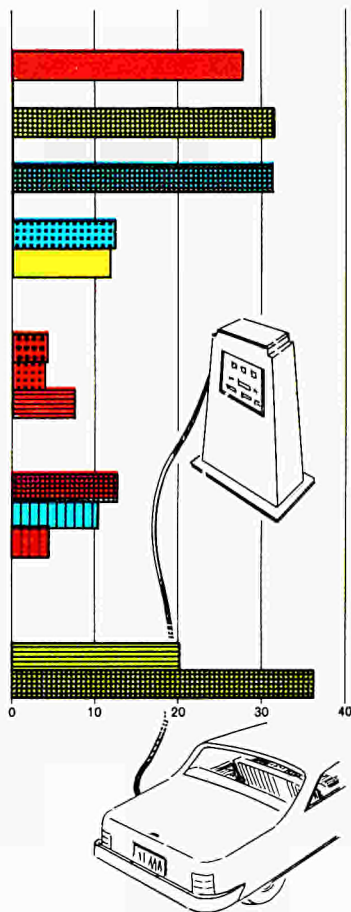
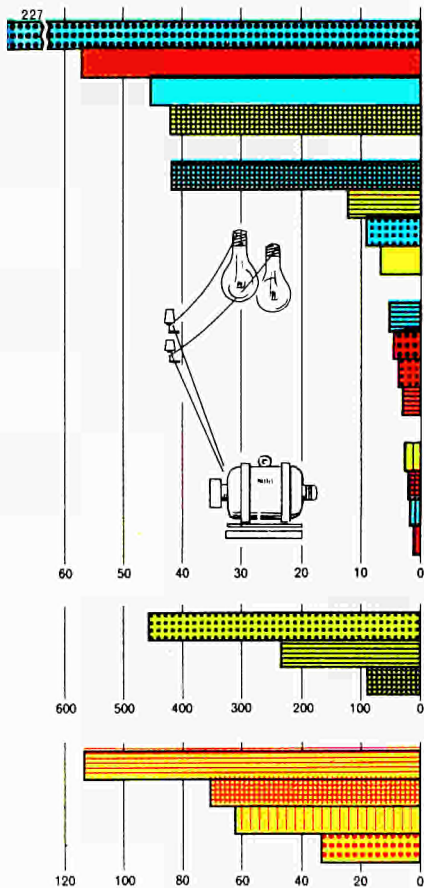


Verbrauchte Energie je Einwohner
Energia consumata per abitante

Verbruikte energie per inwoner
Fuel and power consumption, by inhabitant

Energie consommée par habitant

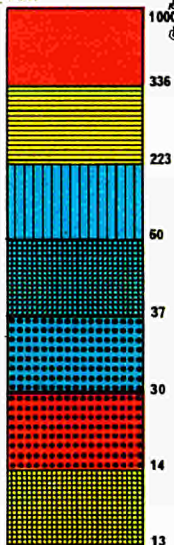
14



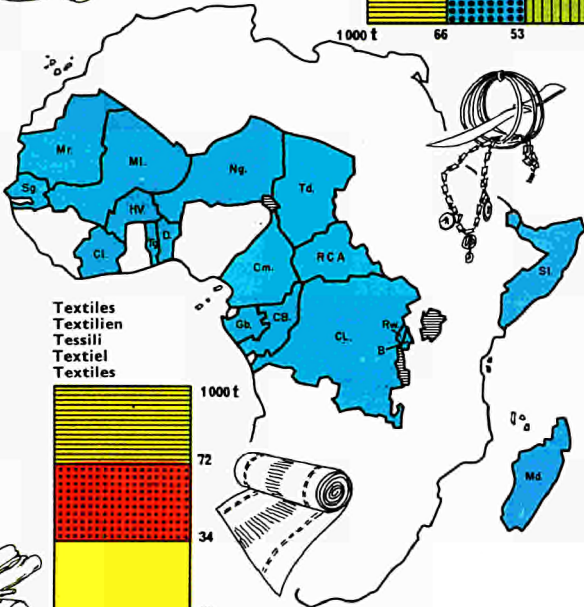
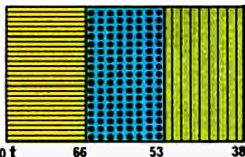
Electricité : kW/hab.
Elektrizität: kW/Einw.
Electricità : kW/ab.
Elektricitet : kW/inw.
Electricity : kW/inh.

Essence auto : litre hab.
Kraftwagenbenzin: l./Einw.
Benzina per automobili : litro/ab.
Benzine : l./inw.
Petrol : l./inh.

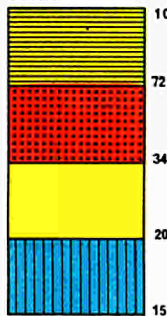
Corps gras
Fettstoffe
Grassi
Oliën en vetten
Fats




Produits métalliques
Metallwaren
Prodotti metallici
Metaalwaren
Metal products



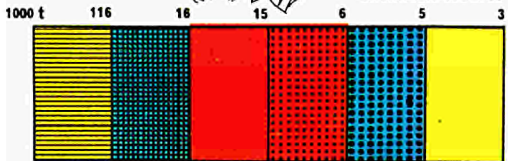
Textiles
Textilien
Tessili
Textiel
Textiles



Bois-papier
Holz-Papier
Legno-carta
Hout-papier
Wood-paper

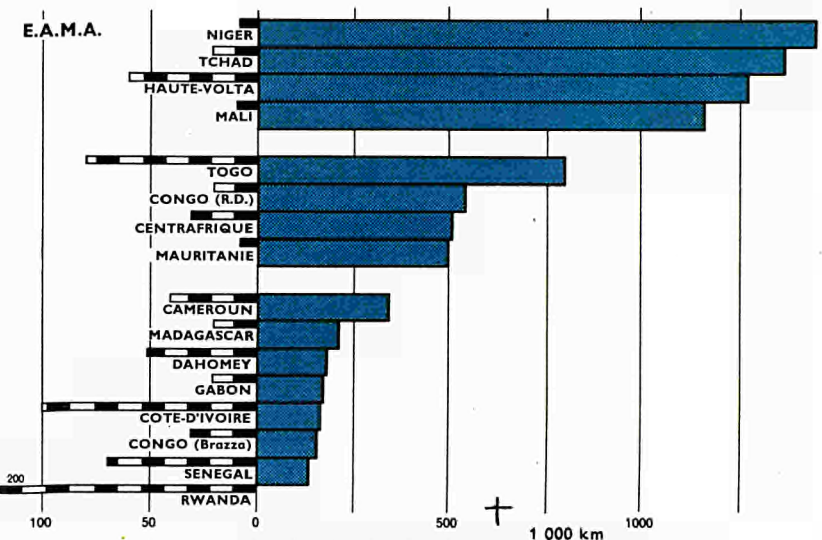


Chimie-tabac
Chemie-Taback
Chimica-Tabacco
Chemische prod. tabak
Chemicals-tobacco




Wegvervoer
Road transport

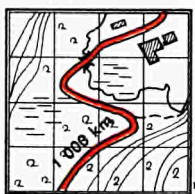

E.A.M.A.



T.O.M.



D.O.M.



Km route/Km² superficie
 Strassen-Km/Km² Fläche
 Km strade/Km² superficie
 Km wegen/Km² oppervlakte
 Km roads/Km² area

} × 1000



habitant/voitures + autobus
 Einwohner/Wagen + Autobusse
 Abitanti/autovettura + autobus
 inwoners/auto's + autobussen
 Inhabitants/private cars + buses

GEWERBE

a) ÖLHALTIGE ERZEUGNISSE

1 000 Tonnen

III-3-a

| | Jahr | Palmöl | Öl von Palmnüssen und -kernen | Erdnussöl und andere | Palmkerne und -nüsse | Ölkuchen | Kopra |
|--|------|--------|-------------------------------|----------------------|----------------------|----------|-------|
|--|------|--------|-------------------------------|----------------------|----------------------|----------|-------|

¹ Ausfuhr.

² + durchschnittlich 5 400 t Tafelöl und -fett.

INDUSTRIA

a) PRODOTTI OLEOSI

1 000 tonnellate

III-3-a

| | Anno | Olio di palma | Olio di palmisti | Olio di arachide e altri | Noci e mandorle di palmisti | Panelli | Kopra |
|--|------|---------------|------------------|--------------------------|-----------------------------|---------|-------|
|--|------|---------------|------------------|--------------------------|-----------------------------|---------|-------|

¹ Esportazioni.

² + 5 400 t. in media, olio e grassi da tavola.

INDUSTRIE

a) OLIEHOUDENDE PRODUKTEN

1 000 ton

III-3-a

| | Jaar | Palmolie | Palm-pittenzie | Grondnotenolie e.a. | Palmkernen en palm-pitten | Perskoeken | Kopra |
|--|------|----------|----------------|---------------------|---------------------------|------------|-------|
|--|------|----------|----------------|---------------------|---------------------------|------------|-------|

¹ Uitvoer.

² + gemiddeld 5 400 t consumptie-olie en-vetten.

INDUSTRY

a) OLEAGINOUS PRODUCTS

1 000 metric tons

III-3-a

| | Year | Palm oil | Palmkernel oil | Groundnut and other oils | Palm kernels and nuts | Oil cakes | Kopra |
|--|------|----------|----------------|--------------------------|-----------------------|-----------|-------|
|--|------|----------|----------------|--------------------------|-----------------------|-----------|-------|

¹ Exports.

² + an average of 5 400 metric tons of oil and fat for culinary use.

INDUSTRIE

a) PRODUITS OLEAGINEUX

1 000 tonnes

III-3-a

| | Année | Huile de palme | Huile de palmites | Huile arachide et autres | Noix et amandes de palmites | Tourteaux | Coprah |
|---------------------------|-------|--------------------|-------------------|--------------------------|-----------------------------|----------------|------------|
| a. E.A.M.A. | | | | | | | |
| Mauritanie | — | — | — | — | — | — | — |
| Mali | — | — | — | — | — | — | — |
| Haute-Volta | 1964 | — | — | 0,9 | — | 1,0 | — |
| Niger | 1964 | — | — | 6,3 | — | 7,6 | — |
| Tchad | 1963 | — | — | 1,0 | — | — | — |
| Sénégal | 1964 | — | — | 171,6 | — | 194,0 | — |
| Côte-d'Ivoire | 1962 | 23,7 | — | — | 14,0 | . | . |
| Togo | 1963 | 0,5 | — | 0,4 | — | . | . |
| Dahomey | 1964 | 11,1 | — | — | 50,0 | . | 0,5 |
| Cameroun | 1963 | 15,8 | . | 4,3 | 2,8 | 7,2* | — |
| Centrafrique | 1964 | . | . | 1,9 | 1,0 | . | — |
| Gabon | 1964 | 0,6 | . | . | 0,3 | . | . |
| Congo (Brazza) | 1961 | 5,3 | 0,4 | 3,6 | . | 3,4 | . |
| Congo R.D. | 1964 | 125,0 ¹ | 45,7 | 0,6 ² | — | 52,9 | — |
| Rwanda | . | . | — | . | . | . | — |
| Burundi | . | . | — | . | . | . | — |
| Somalia | . | . | — | . | . | . | — |
| Madagascar | 1964 | — | — | 3,5 | — | . | . |
| | | 182,0 | 46,1 | 194,1 | 68,1 | [266,1] | 0,5 |
| b. T.O.M. | | | | | | | |
| Comores | . | . | . | . | . | . | . |
| Côte fr. Somalis | . | . | — | — | — | — | — |
| Nouv. Calédonie | 1963 | — | — | 0,2 | — | — | — |
| Polynésie fr. | 1959 | — | — | 1,0 | — | — | — |
| St Pierre Miquel. | — | — | — | — | — | — | — |
| Nederl. Antillen | — | — | — | — | — | — | — |
| Suriname | 1964 | — | — | 3,0 | — | — | — |
| | | — | — | 4,2 | — | — | — |
| c. D.O.M. | | | | | | | |
| Guadeloupe | — | — | — | — | — | — | — |
| Guyane | — | — | — | — | — | — | — |
| Martinique | — | — | — | — | — | — | — |
| Réunion | — | — | — | — | — | — | — |
| | — | — | — | — | — | — | — |
| A.O.M. (a + b + c) | | 182,0 | 46,1 | 198,3 | 68,1 | [266,1] | 0,5 |

¹ Exportations.² + 5 400 t de margarine, huile et graisse de table.

GEWERBE

b) NAHRUNGSMITTEL

III-3-a

| Jahr | Reis, geschält | Zucker | Rum und Alkohol | Bier | Mineralwasser und Limonaden | Eis | Fischkonserven und Fische bearbeitet |
|------|----------------|---------|-----------------|----------|-----------------------------|---------|--------------------------------------|
| | 1 000 t | 1 000 t | 1 000 HI | 1 000 HI | 1 000 HI | 1 000 t | 1 000 t |

¹ Ausfuhr.

INDUSTRIA

b) PRODOTTI ALIMENTARI

III-3-a

| Anno | Risobramato | Zucchero | Rhum e alcool | Birra | Acque gasate limonate sode | Ghiaccio | Conserven di pesce e pesce sottoposto a trattamento |
|------|-------------|----------|---------------|----------|----------------------------|----------|---|
| | 1 000 t | 1 000 t | 1 000 HI | 1 000 HI | 1 000 HI | 1 000 t | 1 000 t |

¹ Esportazioni.

INDUSTRIE

b) VOEDINGSMIDDELEN

III-3-a

| Jaar | Gepelde rijst | Suiker | Rum en gedistilleerd | Bier | Spuutwater en limonades | Ijs | Visconserven en bewerkte vis |
|------|---------------|---------|----------------------|----------|-------------------------|---------|------------------------------|
| | 1 000 t | 1 000 t | 1 000 HI | 1 000 HI | 1 000 HI | 1 000 t | 1 000 t |

¹ Uitvoer.

INDUSTRY

b) FOOD PRODUCTS

III-3-a

| Year | Husked rice | Sugar | Rum and alcohol | Beer | Aerated waters, lemonades and soda waters | Ice | Preserved and processed fish |
|------|-------------|----------|-----------------|----------|---|----------|------------------------------|
| | 1000 m.t | 1000 m.t | 1 000 HI | 1 000 HI | 1 000 HI | 1000 m.t | 1000 m.t |

¹ Exports.

INDUSTRIE

b) PRODUITS ALIMENTAIRES

III-3-a

| | Année | Riz | Sucre | Rhum | Bière | Eaux | Glace | Conserves |
|---------------------------|-------|------------------|---------|-----------------|----------|--|---------|---|
| | | décor- tiqué | | et alcool | | gazeu- zes limo- nades sodas | | de poisson et pois- sons traités |
| | | 1 000 t | 1 000 t | 1 000 Hl | 1 000 Hl | 1 000 Hl | 1 000 t | 1 000 t |
| a. E.A.M.A. | | | | | | | | |
| Mauritanie | . | — | — | — | — | — | — | . |
| Mali | . | — | — | — | — | — | — | . |
| Haute-Volta | 1961 | . | — | — | 36,2 | 26,1 | 2,9 | — |
| Niger | . | — | — | — | . | . | . | — |
| Tchad | 1963 | 3 | — | — | . | . | . | — |
| Sénégal | 1964 | . | 20 | — | 103,9 | 135,9 | . | 8 |
| Côte-d'Ivoire | 1962 | . | . | . | 180 | . | . | . |
| Togo | 1963 | — | — | — | — | 8,8 | — | 0,1* |
| Dahomey | . | — | — | — | — | . | . | . |
| Cameroun | 1965 | — | — | — | 436 | 147 | 8,5* | — |
| Centrafrique | 1964 | — | — | — | 77,7 | 21,6 | 0,4 | — |
| Gabon | 1961 | 0,7 | — | — | . | . | . | . |
| Congo (Brazza) | 1964 | — | 21 | — | 39,9 | 20,3* | . | — |
| Congo R.D. | 1964 | — | 39 | — | 1 879 | 330* | . | — |
| Rwanda | . | . | — | — | . | . | . | . |
| Burundi | . | . | — | — | . | . | . | . |
| Somalia | 65/66 | . | 31 | — | . | . | . | . |
| Madagascar | 1964 | 210 ¹ | 113 | 30 | 32,7 | 46* | . | . |
| | | . | 224 | 30 | 2 786 | 735 | 12 | . |
| b. T.O.M. | | | | | | | | |
| Comores | . | . | . | . | . | . | . | . |
| Côte fr. Somalis | . | — | — | — | — | — | — | — |
| Nouv. Calédonie | 1963 | — | — | — | 5,8 | — | — | 2 |
| Polynésie fr. | 1961 | — | — | — | 42 | 6,4 | — | — |
| St Pierre Miquel. | — | — | — | — | . | . | . | . |
| Nederl. Antillen | 1964 | — | — | — | 2 700 | — | — | — |
| Suriname | 1964 | — | 11 | 17 | 44 | — | — | 0,1 |
| | | — | 11 | 17 | 2 792 | 6,4 | . | . |
| c. D.O.M. | | | | | | | | |
| Guadeloupe | 1961 | — | 175* | 67 | — | — | — | — |
| Guyane | 1960 | — | — | 10 | — | — | 0,7* | — |
| Martinique | 1964 | — | 62 | 12 ¹ | — | — | — | — |
| Réunion | 1960 | — | 248* | 78 | — | — | — | — |
| | | — | 485 | 157 | — | — | 0,7 | — |
| A.O.M. (a + b + c) | | . | 720 | 204 | 5 578 | 741 | . | . |

¹ Exportations.

GEWERBE

c) TEXTILIEN UND SCHUHE

III-3-a

| Jahr | Baumwollfaser | Baumwollgarne | Baumwollgewebe | Garne, Gewebe und Decken | Bekleidung und Konfektion | Fasern, Seile und Waren aus Sisal | Schuhe |
|------|---------------|---------------|----------------|--------------------------|---------------------------|-----------------------------------|------------|
| | t | t | t | t | 1 000 Stück | t | 1 000 Paar |

¹ 1 000 Meter.
² 1 000 m².

³ 1 000 Stück : Decken und Säcke aus Gewebe.

INDUSTRIA

c) TESSILI E CALZATURE

III-3-a

| Anno | Coton e fibra | Filati di cotone | Tessuti di cotone | Filati, tessuti e coperte | Vestiriario e confezione | Fibre, corde e articoli in sisal | Calzature |
|------|---------------|------------------|-------------------|---------------------------|--------------------------|----------------------------------|------------|
| | t | t | t | t | 1 000 pesi | t | 1 000 paia |

¹ 1 000 metri.
² 1 000 m².

³ 1 000 unità : coperte e sacchi in tessuto.

INDUSTRIE

c) TEXTIEL EN SCHOENEN.

III-3-a

| Jaar | Katoenvezels | Katoengarens | Katoenweefsels | Garens, weefsels en dekens | Kleding en confectie | Vezels, touwen artikelen van sisal | Schoenen |
|------|--------------|--------------|----------------|----------------------------|----------------------|------------------------------------|------------|
| | t | t | t | t | 1 000 stuks | t | 1 000 paar |

¹ 1 000 meter.
² 1 000 m².

³ 1 000 stuks : dekens en zakken van weefsels.

INDUSTRY

c) TEXTILES AND FOOTWEAR

III-3-a

| Year | Cotton fibres | Cotton yarns | Cotton fabrics | Yarns, fabrics and blankets | Clothing | Fibres, ropes and articles made of sisal | Footwear |
|------|---------------|--------------|----------------|-----------------------------|-------------|--|-------------|
| | m.t | m.t | m.t | m.t | 1 000 garm. | m.t | 1 000 pairs |

¹ '000 metres.
² '000 sq. m.

³ Thousands : blankets, bags and sacks.

INDUSTRIE

c) TEXTILES ET CHAUSSURES

III-3-a

| | Année | Coton fibre | Filés de coton | Tissus de coton | Filés, tissus et couvertures | Vête- ments et confection | Fibres, cordes et articles en sisal | Chaus- sures |
|---------------------------|-------|----------------|-------------------|---------------------|---------------------------------------|------------------------------------|--|-----------------|
| | | t | t | t | t | 1 000 pièces | t | 1 000 paires |
| a. E.A.M.A. | | | | | | | | |
| Mauritanie | . | — | — | — | — | — | — | — |
| Mali | . | . | . | . | . | . | . | — |
| Haute-Volta | 1963 | 2 681 | . | . | . | . | . | — |
| Niger | . | . | . | . | . | . | . | — |
| Tchad | 1963 | 34 190 | — | — | — | — | — | — |
| Sénégal | 1964 | . | 360 | 1 213 | 245 | 300 ¹ | 1 754 | 5 746 |
| Côte-d'Ivoire | 1964 | . | 3 340 | 1 361 | 1 774 | . | 800 | 2 100 |
| Togo | . | — | — | — | — | — | — | — |
| Dahomey | 1964 | 1 056 | . | . | . | . | . | — |
| Cameroun | 1962 | . | — | — | — | 1 600 | — | 2 735 |
| Centrafrique | 1964 | 9 752 | 645* | 5 080 ¹ | . | . | . | . |
| Gabon | . | . | . | . | . | . | . | . |
| Congo (Brazza) | 1961 | — | — | 1 980 | — | — | — | — |
| Congo R.D. | 1964 | — | — | 66 047 ² | 6 290 ³ | — | 908 | 3 485 |
| Rwanda | . | . | . | . | . | . | . | — |
| Burundi | . | . | . | . | . | . | . | — |
| Somalia | . | . | . | . | . | . | . | — |
| Madagascar | 1964 | 1 780 | . | 2 410 | . | . | 16 227 | 300 |
| | | [49 459] | . | [78 091] | . | . | [19 689] | 14 366 |
| b. T.O.M. | | | | | | | | |
| Comores | 1963 | . | . | . | . | . | 10 176 | — |
| Côte fr. Somalis | . | . | . | . | . | . | . | — |
| Nouv. Calédonie | . | — | — | — | — | — | — | — |
| Polynésie fr. | . | — | — | — | — | — | — | — |
| St Pierre Miquel. | . | — | — | — | — | — | — | — |
| Nederl. Antilles | . | — | — | — | — | — | — | — |
| Suriname | 1964 | — | — | — | — | 849 | — | 294 |
| . | . | . | . | . | . | . | . | 294 |
| c. D.O.M. | | | | | | | | |
| Guadeloupe | . | — | — | — | — | — | — | — |
| Guyane | . | — | — | — | — | — | — | — |
| Martinique | . | — | — | — | — | — | — | — |
| Réunion | . | — | — | — | — | — | — | — |
| | | — | — | — | — | — | — | 20 |
| A.O.M. (a + b + c) | | [49 459] | . | [78 091] | . | . | [19 689] | [14 680] |

¹ 1 000 m.² 1 000 m².³ 1 000 pièces : couvertures et sacs en tissus.

GEWERBE

d) CHEMISCHE ERZEUGNISSE, ÄHNLICHE UND TABAK

III-3-a

| Jahr | Seite | Sauerstoff | Azetylen | Streichhölzer Kisten mit 7 200 Schachteln | Rauchtabak | Zigaretten |
|------|-------|----------------------|----------------------|--|------------|------------|
| | t | 1 000 m ³ | 1 000 m ³ | | t | t |

INDUSTRIA

d) PRODOTTI CHIMICI, SIMILARI E TABACCHI

III-3-a

| Anno | Sapone | Ossigeno | Acetilene | Fiammiferi Casse di 7 200 scatole | Tabacco da fumo | Sigarette |
|------|--------|----------------------|----------------------|--|-----------------|-----------|
| | t | 1 000 m ³ | 1 000 m ³ | | t | t |

INDUSTRIE

d) CHEMISCHE PRODUKTEN e.d.; TABAK

III-3-a

| Jaar | Zeep | Zuurstof | Acetyleen | Lucifers Kisten van 7 200 doosjes | Rooktabak | Sigaretten |
|------|------|----------------------|----------------------|--|-----------|------------|
| | t | 1 000 m ³ | 1 000 m ³ | | t | t |

INDUSTRY

d) CHEMICALS AND SIMILAR PRODUCTS AND TOBACCO

III-3-a

| Year | Soap | Oxygen | Acetylene | Matches Cases of 7 200 boxes | Tobacco for smoking | Cigarettes |
|------|------|-------------|-------------|---------------------------------------|---------------------|------------|
| | m.t | 1 000 cu.m. | 1 000 cu.m. | | m.t | m.t |

INDUSTRIE

d) PRODUITS CHIMIQUES SIMILAIRES ET TABACS

III-3-a

| | Année | Savon | Oxygène | Acétylène | Allumettes | Tabac à fumer | Cigarettes |
|----------------------|-------|---------------|----------------------|----------------------|-------------------------|---------------|-------------|
| | | t | 1 000 m ³ | 1 000 m ³ | Caisses de 7 200 boîtes | t | t |
| a. E.A.M.A. | | | | | | | |
| Mauritanie | . | — | — | — | — | — | — |
| Mali | . | — | — | — | — | — | — |
| Haute-Volta | 1964 | 1 200 | — | — | — | — | — |
| Niger | . | — | — | — | — | — | — |
| Tchad | 1963 | 600 | — | — | — | — | — |
| Sénégal | 1964 | 10 900 | 315 | 83 | 9 735 | 1 154 | — |
| Côte-d'Ivoire | 1963 | 15 000 | — | — | 12 499 | 1 232 | — |
| Togo | 1963 | 780 | — | — | — | — | — |
| Dahomey | 1963 | 800 | — | — | — | — | — |
| Cameroun | 1964 | 3 772 | 135 | 35 | — | 900 | 0,9 |
| Centrafrique | 1964 | 2 737 | — | — | — | . | . |
| Gabon | 1961 | 210 | — | — | — | . | . |
| Congo (Brazza) | 1964 | 1 800 | 200* | 50* | . | 640 | 0,9 |
| Congo R.D. | 1964 | — | 216 | 0,1 | — | 0,7 | 2 056 |
| Rwanda | . | . | — | — | — | . | — |
| Burundi | . | . | — | — | — | . | — |
| Somalia | . | . | — | — | — | . | — |
| Madagascar | 1964 | 910 | 246* | 40* | . | 170 | 720 |
| | | 38 709 | 1 112 | 208 | 22 234 | 6 875 | |
| b. T.O.M. | | | | | | | |
| Comores | . | — | — | — | — | — | — |
| Côte fr. Somalis | . | — | — | — | — | — | — |
| Nouv. Calédonie | 1963 | 214 | 30 | 0 | — | — | — |
| Polynésie fr. | 1959 | 450 | — | — | — | — | — |
| St Pierre Miquel. | . | . | . | . | — | — | — |
| Nederl. Antillen | . | . | . | . | — | — | — |
| Suriname | 1964 | — | — | — | 846 | . | 90,7 |
| | | 664 | 30 | . | 846 | — | 90,7 |
| c. D.O.M. | | | | | | | |
| Guadeloupe | . | — | — | — | — | — | — |
| Guyane | . | — | — | — | — | — | — |
| Martinique | . | — | — | — | — | — | — |
| Réunion | . | — | — | — | — | — | — |
| | | — | — | — | — | — | — |
| A.O.M (a+b+c) | | 39 373 | 1 142 | 208 | 23 080 | 6 966 | |

GEWERBE

e) ZEMENT, HOLZ, PAPIER

III-3-a

| Jahr | Zement | Schnitt-holz | Holz, geschält, und Furnier-holz | Sperr-holz | Papier | Pappe |
|------|---------|----------------------|----------------------------------|----------------------|---------|---------|
| | 1 000 t | 1 000 m ³ | 1 000 m ³ | 1 000 m ³ | 1 000 t | 1 000 t |

¹ + 23 500 m³ Holzfaserplatten.

INDUSTRIA

e) CEMENTO, LEGNO, CARTA

III-3-a

| Anno | Cemento | Legno segato | Legno sfogliato e impiallicciato | compensati | carta | cartone |
|------|---------|----------------------|----------------------------------|----------------------|---------|---------|
| | 1 000 t | 1 000 m ³ | 1 000 m ³ | 1 000 m ³ | 1 000 t | 1 000 t |

¹ + 23 500 m³ di pannelli agglomerati.

INDUSTRIE

e) CEMENT, HOUT, PAPIER

III-3-a

| Jaar | Cement | Ge-zaagd hout | Ge-schild hout en fineer-hout | Triplex | Papier | Karton |
|------|---------|----------------------|-------------------------------|----------------------|---------|---------|
| | 1 000 t | 1 000 m ³ | 1 000 m ³ | 1 000 m ³ | 1 000 t | 1 000 t |

¹ + 23 500 m³ platen van kunsthout.

INDUSTRY

e) CEMENT, WOOD AND PAPER

III-3-a

| Year | Cement | Sawn wood | Peeled timber and veneer | Ply-wood | Paper | Paper-board |
|------|-----------|-------------|--------------------------|-------------|-----------|-------------|
| | 1 000 m.t | 1 000 cu.m. | 1 000 cu.m. | 1 000 cu.m. | 1 000 m.t | 1 000 m.t |

¹ + 23 500 cu. m. of agglomerated panels.

INDUSTRIE

e) CIMENT, BOIS, PAPIER

III-3-a

| | Année | Ciment | Bois sciés | Bois déroulés et placages | Contre-plaqués | Papier | Carton |
|-----------------------|-------|--------------|----------------------|---------------------------|----------------------|------------|------------|
| | | 1 000 t | 1 000 m ³ | 1 000 m ³ | 1 000 m ² | 1 000 t | 1 000 t |
| a. E.A.M.A. | | | | | | | |
| Mauritanie | . | — | — | — | — | — | — |
| Mali | . | — | — | — | — | — | — |
| Haute-Volta | . | — | — | — | — | — | — |
| Niger | . | — | — | — | — | — | — |
| Tchad | . | — | — | — | — | — | — |
| Sénégal | 1964 | 204,9 | . | — | — | — | 4,1 |
| Côte-d'Ivoire | 1964 | — | 195,0 | 5,8 | 3,0 | — | — |
| Togo | . | — | . | . | — | — | — |
| Dahomey | . | — | — | — | — | — | — |
| Cameroun | 1963 | — | 64,0 | 40,0 | . | — | — |
| Centrafrique | 1964 | — | 43,0 | — | — | — | — |
| Gabon | 1964 | — | 40,0 | 23,8 | 63,8 | — | — |
| Congo (Brazza) | 1963 | — | 26,0 | 9,0 | 8,6 | . | . |
| Congo R.D. | 1964 | 232,3 | — | — | — | — | — |
| Rwanda | . | . | — | — | — | — | — |
| Burundi | . | . | — | — | — | — | — |
| Somalie | . | . | — | — | — | — | — |
| Madagascar | 1964 | 42,7 | — | — | — | 6,2* | — |
| | | 479,9 | 368,0 | 78,6 | 75,4 | 6,2 | 4,1 |
| b. T.O.M. | | | | | | | |
| Comores | . | . | . | . | . | . | . |
| Côte fr. Somalis | . | — | — | — | — | — | — |
| Nouv. Calédonie | 1963 | — | 7,1 | — | — | — | — |
| Polynésie fr. | . | — | — | — | — | — | — |
| St Pierre Miquel. | . | — | — | — | — | — | — |
| Nederl. Antillen | . | — | — | — | — | — | — |
| Suriname | . | — | . | . | 17,7 ¹ | — | — |
| | | — | [7,1] | . | 17,7 | — | — |
| c. D.O.M. | | | | | | | |
| Guadeloupe | . | — | — | — | — | — | — |
| Guyane | . | — | — | — | — | — | — |
| Martinique | . | — | — | — | — | — | — |
| Réunion | . | — | — | — | — | — | — |
| | | — | — | — | — | — | — |
| A.O.M. (a+b+c) | | 479,9 | [375,1] | 78,6 | 93,1 | 6,2 | 4,1 |

¹ + 23 500 m² de panneaux agglomérés.

GEWERBE**f) VERSCHIEDENE ERZEUGNISSE**

1. Ziegelsteine
2. Gegenstände aus Beton und Zementfeiber
3. Plattenbelag
4. Lösllicher Kaffee
5. Essig
6. Mehl
7. Stärke
8. Tapioka
9. Griess
10. Kola
11. Teigwaren
12. Kakaobutter
13. Karitebutter
14. Vanille, bearbeitet
15. Salz
16. Gummiarabikum
17. Farben und Lacke
18. Schwefelsäure
19. Nitrosprengstoffe
20. Schwefelchlorat
21. Hydrolisierte Öle
22. Glycerin
23. Ätherische Öle, parfum (1 000 l.)
24. Haushaltsgegenstände aus Plastik
25. Polyäthylenhüllen
26. Gummi
27. Gummireifen
28. Leder, Häute und Felle
29. Perlmutter
30. Gussstahl
31. Nickelmatten, enteisent
32. Kobalt
33. Blei und Legierungen, raffiniert
34. Aluminium
35. Wellblech aus Aluminium
36. Kupfer
37. Chrom
38. Schmelzzinn
39. Zink in Blöcken
40. Kadmium
41. Haushaltsgeräte
42. Metallfässer
43. Möbel aus Metall
44. Stahlkoffer
45. Fahrräder
46. Akkumulatoren
47. Kühlschränke
48. Holzkisten
49. Gerüste
50. Federkernmatratzen
51. Reisekoffer
52. Flaschen (1 000 Stück)

INDUSTRIA**f) PRODOTTI DIVERSI**

III-3-a

1. Mattoni
2. Articoli in calcestruzzo e fibro cemento
3. Mattonelle
4. Caffè solubile
5. Aceto
6. Farina
7. Fecola
8. Tapioca
9. Semola
10. Cola
11. Paste alimentari
12. Burro di cacao
13. Burro di karité
14. Vaniglia preparata
15. Sale
16. Gomma arabica
17. Pitture e vernici
18. Acido solforico
19. Esplosivi nitratrici
20. Clorato di sodio
21. Olio idrolizzato
22. Glicerina
23. Oli essenziali, profumo (1 000 l.)
24. Articolo casalinghi in plastica
25. Guaine in polietilene
26. Caucciù
27. Camere d'aria
28. Cuoio e pelli
29. Madreperla
30. Ghisa
31. Metalline di nikel prive di ferro
32. Cobalto
33. Piombo e leghe affinati
34. Alluminio
35. Lamiere ondulate d'alluminio
36. Rame
37. Cromo
38. Stagno di fonderia
39. Zinco in lingotti
40. Cadmio
41. Utensili casalinghi
42. Fusti metallici
43. Mobili metallici
44. Bauli in Acciaio
45. Cicli
46. Accumulatori elettrici
47. Frigoriferi
48. Casse di legno
49. Armature
50. Materassi a molle
51. Valige
52. Bottiglie (1 000 unità)

1 Tonnen Duftpflanzen.
1 Tonnellate Piante per profumi.

1 Tonnen welrichende planten.
1 Tons of plants for use in perfumery.

INDUSTRIES

f) PRODUITS DIVERS

III-3-a

| | |
|--|---|
| 1. Briques Nouv. Caléd. 1963 : 5 101 m ³ Suriname 1964 : 1 827 m ³ | 14. Vanille préparée Réunion 1960 : 40 t |
| 2. Objets en béton et fibrociment Sénégal 1964 : 9 813 t Congo R.D. 1964 : 77 329 t | 15. Sel Sénégal 1964 : 56 106 t Congo R.D. 1964 : 525 t |
| 3. Carrelages Congo R.D. 1964 : 75 246 m ² | 16. Gomme arabique Mauritanie 1964 : 3 600 t Tchad 1961 : 764 t |
| 4. Café soluble Côte-d'Ivoire 1964 : 600 t | 17. Peintures et vernis Sénégal 1964 : 2 828 t Congo (Brazza) 1963 : 500 t Congo R.D. 1959 : 3 789 t |
| 5. Vinaigre Réunion 1960 : 138 t | 18. Acide sulfurique Congo R.D. 1964 : 107 000 t |
| 6. Farine Sénégal 1964 : 15 000 t Centrafrique 1964 : 1 400 t | 19. Explosifs nitratés Congo R.D. 1964 : 3 256 t |
| 7. Fécule Togo 1963 : 5 747 t Madagascar 1964 : 1 621 t | 20. Chlorate de soude Congo R.D. 1964 : 2 197 t |
| 8. Tapioca Togo 1962 : 2 907 t Madagascar 1964 : 5 524 t | 21. Huile hydrolysée Congo R.D. 1964 : 2 981 t |
| 9. Semoule Sénégal 1963 : 3 000 t | 22. Glycérine Congo R.D. 1964 : 198 t |
| 10. Cola Côte-d'Ivoire 1964 : 28 065 t | 23. Huiles essentielles parfum (1 000 l) Togo 1963 : 22 Congo R.D. 1959 : 67 Rwanda 1959 : 0,8 Madagascar 1964 : 798 Comores 1963 : 51 Réunion 1960 : 133 ¹ |
| 11. Pâtes alimentaires Cameroun 1965 : 150 t Nouv. Caléd. 1963 : 91 t | 24. Articles ménagers en plastique Côte-d'Ivoire 1964 : 250 t Cameroun 1964 : 326 t |
| 12. Beurre de cacao Cameroun 1964 : 5 520 t | |
| 13. Beurre de karité Haute-Volta 1964 : 1 600 t Côte-d'Ivoire 1962 : 2 800 t Dahomey 1964 : 23 t | |

¹ Tonnes de plantes à parfum.

INDUSTRIE**f) DIVERSE PRODUKTEN**

1. Bakstenen
2. Artikelen van beton en asbestcement
3. Tegels
4. Oplosbare koffie
5. Azijn
6. Meel
7. Aardappelmeel
8. Tapioca
9. Griesmeel
10. Kola
11. Meelprodukten
12. Cacaoboter
13. Galamboter
14. Toeberede vanille
15. Zout
16. Arabische gom
17. Verf en lak
18. Zwavelzuur
19. Nitrospringstoffen
20. Natriumchloraat
21. Gehydrolyseerde olie
22. Glycerine
23. Etherische oliën, parfum (1 000 l.)
24. Huishoudelijke artikelen van plastic
25. Polyetheleen verpakkingsmateriaal
26. Rubber
27. Binnenbanden
28. Leder en huiden
29. Parelmoer
30. Ruwstaal
31. Ontijzerde nikkelmatten
32. Kobalt
33. Geaffineerd lood en legeringen
34. Aluminium
35. Aluminium golfplaat
36. Koper
37. Chroom
38. Tin
39. Zink in staven
40. Cadmium
41. Huishoudelijke artikelen
42. Metalen vaten
43. Metalen meubelen
44. Stalen koffers
45. Rijwielen
46. Elektrische accumulatoren
47. IJskasten
48. Houten kisten
49. Timmerwerk
50. Springmatrassen
51. Valiezen
52. Flessen (1 000 stuks)

INDUSTRY**f) MISCELLANEOUS PRODUCTS****III-3-a**

1. Bricks
2. Objects made of concrete and fibrocement
3. Tiles for paving and walls
4. Soluble coffee
5. Vinegar
6. Flour
7. Starch
8. Tapioca
9. Semolina
10. Cola
11. Macaroni, spaghetti and similar products
12. Cocoa butter
13. Shea butter (karite)
14. Prepared vanilla
15. Salt
16. Gum arabic
17. Paints and varnish
18. Sulphuric acid
19. Nitrate explosives
20. Sodium chlorate
21. Hydrolyzed oil
22. Glycerine
23. Essential oils for perfume ('000 l.)
24. Household goods made of plastic
25. Polythene bags
26. Rubber
27. Tyre, cases
28. Leather, hides and skins
29. Mother of pearl
30. Pig iron
31. Nickel mattes (iron removed)
32. Cobalt
33. Lead and refined alloys
34. Aluminium
35. Corrugated aluminium plates and sheets
36. Copper
37. Chromium
38. Foundry tin
39. Zinc in ingots
40. Cadmium
41. Household utensils
42. Metal drums
43. Metal furniture
44. Steel trunks
45. Cycles
46. Electric accumulators
47. Refrigerators
48. Wooden packing-cases
49. Structural frameworks
50. Spring mattresses
51. Suitcases
52. Bottles ('000)

¹ Zahl bearbeitet Häute.
¹ Numero preparati cuoi.

¹ Aantal bewerkte huiden.
¹ Number of prepareds hides.

INDUSTRIES

f) PRODUITS DIVERS (suite)

III-3-a

| | |
|---|---|
| 25. Gaines en polyéthylène Cameroun 1962 : 575 t | 39. Zinc en lingots Congo R.D. 1964 : 55 53 t |
| 26. Caoutchouc Cameroun 1962 : 4 130 t Congo R.D. 1964 : 33 805 t | 40. Cadmium Congo R.D. 1964 : 471 t |
| 27. Enveloppes pneumatiques Congo R.D. 1964 : 527 000 p | 41. Ustensiles ménagers Cameroun 1963 : 260 t |
| 28. Cuirs et peaux Niger 1963 : 195 905 ¹ t Tchad 1961 : 920 000 ¹ t Sénégal 1964 : 1 550 t | 42. Fûts métalliques Sénégal 1963 : 40 700 p Congo R.D. 1964 : 269 554 p |
| 29. Nacre Polynésie fr. 1961 : 432 t | 43. Mobilier métallique Cameroun 1964 : 12 000 p |
| 30. Fonte Nouv. Caléd. 1963 : 8 332 t | 44. Malles en acier Congo R.D. 1964 : 102 597 p Cameroun 1964 : 212 t |
| 31. Mattes de nickel déferrées Nouv. Caléd. 1963 : 14 146 t | 45. Cycles Côte-d'Ivoire 1962 : 18 250 p. Cameroun 1963 : 24 768 p. |
| 32. Cobalt Nouv. Caléd. 1962 : 120 t Congo R.D. 1964 : 7 739 t | 46. Accumulateurs électriques Sénégal 1964 : 7 696 p. Congo R.D. 1959 : 7 000 p. |
| 33. Plomb et alliages affinés Congo R.D. 1964 : 1 045 t | 47. Réfrigérateurs Congo R.D. 1964 : 3 530 p. |
| 34. Aluminium Cameroun 1964 : 51 580 t | 48. Caisses en bois Cameroun 1964 : 36 000 p. |
| 35. Tôles ondulées aluminium Cameroun 1964 : 1 650 t | 49. Charpentes Cameroun 1964 : 1 400 t |
| 36. Cuivre Congo R.D. 1964 : 276 000 t | 50. Matelas à ressort Congo R.D. 1964 : 21 402 p. |
| 37. Chrome Nouv. Caléd. 1962 : 15 455 t | 51. Valises Congo R.D. 1964 : 74 530 p. |
| 38. Etain de fonderie Congo R.D. 1964 : 1 509 t | 52. Bouteilles (1 000 pièces) Congo R.D. 1964 : 26 626 |

¹ Nombre de peaux conditionnées.

**INDIZES DER GEWERBLICHEN ERZEUGUNG
INDICI DELLA PRODUZIONE INDUSTRIALE
INDEXCIJFERS VAN DE INDUSTRIEPRODUKTIE
INDICES OF INDUSTRIAL PRODUCTION**

Basis 1959—→100

Elektrizität
Bergbau und Ind. der Steine u. Erden
Baumaterial
Chemische Industrie
Tabak, Streichhölzer
Ölmühlen
Mühlen und Bäckereien
Süßigkeiten, Bonbons, Getränke
Konservenindustrie
Textilien
Schuhe
Sonstige Gewerbe

Elettricità
Industria estrattiva
Materiali da costruzione
Industria chimica
Tabacco, fiammiferi
Oleifici
Molini e panifici
Zuccherifici, caramelle, bevande
Conserva
Tessili
Calzature
Industria diverse

Basis 1959—→100

Elektriciteit
Winningsindustrieën
Bouwmaterialen
Chemische industrieën
Tabak, lucifers
Olie
Meel- en broodfabrieken
Suiker, Suikerwaren, dranken
Conserven
Textiel
Schoenen
Diverse industrieën

Electricity
Mining and quarrying
Building materials
Chemicals
Tobacco and matches
Oil mills
Flour mills and bakeries
Sugar, confectionery and beverages
Canning
Textiles
Footwear
Miscellaneous industries

Basis 1958—→100

Verbrauchsgüter - insgesamt
a) *Nicht beständige Verbrauchsgüter*
davon : Nahrungsmittel
Getränke
Zigaretten
Seife
b) *Dauerhafte Verbrauchsgüter*
davon : Textilien und Konfektion
Textilien : insgesamt
Konfektion : insgesamt
Schuhe

Versorgungsgüter - insgesamt
davon : industrielle chemische
Erzeugnisse
NE-Material und
-Erzeugnisse

Beni di consumo - totale

a) *Beni di consumo non durevoli*
di cui : Prodotti alimentari
Bevande
Sigarette
Sapone
b) *Beni di consumo durevoli*
di cui : Tessili e confezione
Tessili : totale
Confezione : totale
Calzature

Beni d'approvvig. - totale
di cui : Prodotti chimici industriali
Materiali non metallici

Basis 1958—→100

Verbruiksgoederen - totaal
a) *Niet duurzame verbruiksgoederen*
waarvan : Voedingsmiddelen
Dranken
Sigaretten
Zeep
b) *Duurzame verbruiksgoederen*
waarvan : Textiel en confectie
Textiel : totaal
Confectie : totaal
Schoenen
Bevoorrading en grondst. totaal
waarvan : Industriële chemische
produkten
Niet metaalhoudende
materialen

Consumer goods - total

a) *Non-durable consumer goods*
of which : Food
Beverages
Cigarettes
Soap
b) *Durable consumer goods*
of which : Textiles and clothing
Textiles : total
Clothing : total
Footwear

Industrial materials - total
of which : Industrial chemicals
Non-met. materials.

INDICES DE LA PRODUCTION INDUSTRIELLE

SENEGAL

III-3-a

| Base 1959 → 100 | 1961 | 1962 | 1963 | 1964 | 1965 |
|----------------------------------|--------------|--------------|--------------|--------------|--------------|
| Electricité | 143,7 | 163,2 | 165,9 | 187,1 | 193,0 |
| Industries extractives | 395,6 | 477,2 | 438,5 | 549,1 | 693,1 |
| Matériaux de construction | 106,3 | 107,0 | 111,5 | 116,6 | 105,5 |
| Industries chimiques | 101,4 | 104,2 | 116,4 | 109,0 | 116,2 |
| Tabacs, allumettes | 94,1 | 115,9 | 91,6 | 85,6 | 95,3 |
| Huileries | 109,1 | 107,0 | 111,2 | 122,3 | 123,8 |
| Minoteries et boulangeries | 106,9 | 112,2 | 108,4 | 102,4 | 94,3 |
| Sucreries, confiseries, boissons | 113,1 | 130,7 | 143,0 | 140,7 | 130,1 |
| Conserveries | 162,9 | 203,0 | 224,5 | 173,1 | 131,5 |
| Textiles | 124,8 | 122,3 | 134,6 | 134,0 | 151,2 |
| Chaussures | 159,6 | 127,6 | 188,2 | 158,7 | 128,6 |
| Industries diverses | 324,3 | 223,1 | 148,3 | 184,9 | 158,7 |
| Total | 130,0 | 132,2 | 131,2 | 139,0 | 141,5 |

CONGO R.D.

| Base 1958 → 100 | 1959 | 1960 | 1961 | 1962 | 1963 |
|--|--------------|--------------|--------------|--------------|--------------|
| Biens de consommation - total | 108,8 | 106,3 | 106,7 | 132,5 | 140,4 |
| a) <i>Biens de consommation non durables</i> | 108,2 | 109,8 | 110,9 | 143,7 | 150,8 |
| dont : produits alimentaires | 124,9 | 137,2 | 191,2 | 307,1 | 312,6 |
| Boissons | 107,9 | 119,2 | 139,9 | 175,8 | 176,7 |
| Cigarettes | 90,3 | 74,7 | 46,0 | 59,4 | 84,7 |
| Savon | 94,6 | 86,1 | 97,9 | 133,1 | 148,7 |
| b) <i>Biens de consommation durables</i> | 109,2 | 96,9 | 95,5 | 102,4 | 122,3 |
| dont : Textiles et confection | 108,1 | 100,4 | 96,1 | 98,8 | 114,0 |
| Textiles | 107,2 | 102,4 | 106,1 | 104,5 | 120,2 |
| Confection | 111,4 | 93,1 | 59,8 | 78,0 | 91,3 |
| Chaussures | 116,7 | 73,3 | 91,7 | 126,9 | 101,1 |
| Biens d'approvisionnement - total | 88,3 | 66,0 | 61,6 | 72,7 | 83,1 |
| dont : Produits chimiques industriels | 98,0 | 97,1 | 85,9 | 87,2 | 84,2 |
| Produits minéraux non métall. | 82,2 | 46,4 | 46,3 | 63,7 | 82,4 |

BAUGENEHMIGUNGEN

NEUBAUTEN

Hauptstädte und manchmal wichtige Städte

III-3-b

| Jahr | Wohngebäude | | Gewerbliche Gebäude | | Verwaltungsgebäude | |
|------|-------------|----------------------|---------------------|----------------------|--------------------|----------------------|
| | Zahl | 1 000 m ² | Zahl | 1 000 m ² | Zahl | 1 000 m ² |

¹ Einschl. Verwaltungsgebäude.

² Einschl. gewerbliche und Verwaltungsgebäude.

PERMESSI DI COSTRUZIONE

NUOVE COSTRUZIONI

Capitali o anche città principali

III-3-b

| Anno | Edifici per abitazione | | Edifici per uso industriale e commerciale | | Edifici per amministrazioni | |
|------|------------------------|----------------------|---|----------------------|-----------------------------|----------------------|
| | Numero | 1 000 m ² | Numero | 1 000 m ² | Numero | 1 000 m ² |

¹ Compresi gli edifici per amministrazioni.

² Compresi gli edifici per uso industriale, commerciale ed amministrativo.

BOUWVERGUNNINGEN

NIEUWBOUW

Hoofdsteden en in sommige gevallen voornaamste steden

III-3-b

| Jaar | Woongebouwen | | Industrie- en handelsgebouwen | | Administratiegebouwen | |
|------|--------------|----------------------|-------------------------------|----------------------|-----------------------|----------------------|
| | Aantal | 1 000 m ² | Aantal | 1 000 m ² | Aantal | 1 000 m ² |

¹ Met inbegrip van administratiegebouwen.

² Met inbegrip van industrie-, handels- en administratiegebouwen.

BUILDING PERMITS

NEW CONSTRUCTION

Capitals and sometimes principal towns

III-3-b

| Year | Dwellings | | Industrial and commercial premises | | Administrative buildings | |
|------|-----------|-------------|------------------------------------|-------------|--------------------------|-------------|
| | Number | 1 000 sq.m. | Number | 1 000 sq.m. | Number | 1 000 sq.m. |

¹ Including administrative buildings.

² Including industrial, commercial and administrative buildings.

AUTORISATIONS DE BATIR CONSTRUCTIONS NOUVELLES

Capitale et parfois principales villes

III-3-b

| | Année | Immeubles d'habitation | | Immeubles industriels et commerciaux | | Immeubles administratifs | |
|-----------------------|-------|------------------------|----------------------|--------------------------------------|----------------------|--------------------------|----------------------|
| | | Nombre | 1 000 m ² | Nombre | 1 000 m ² | Nombre | 1 000 m ² |
| a. E.A.M.A. | | | | | | | |
| Mauritanie | . | . | . | . | . | . | . |
| Mali | 1963 | 150 | 19,3 | . | 12,6 ¹ | . | . |
| Haute-Volta | 1963 | 127 | 13,8 | 29 | 9,7 | 14 | 1,8 |
| Niger | . | . | . | . | . | . | . |
| Tchad | . | . | . | . | . | . | . |
| Sénégal | 1964 | 753 | 127,8 | 52 | 18,5 | 4 | 0,9 |
| Côte-d'Ivoire | 1964 | 778 | 281,7 | 78 | 46,7 | 45 | 48,1 |
| Togo | 1964 | 205 | 31,5 | . | . | . | . |
| Dahomey | . | . | . | . | . | . | . |
| Cameroun | 1964 | 178 | 36,3 | 98 ¹ | 36,3 ¹ | — | — |
| Centrafrique | 1964 | 209 | 28,9 | 31 ¹ | 17 ¹ | — | — |
| Gabon | 1964 | 378 | 47 | 70 ¹ | 33,4 ¹ | — | — |
| Congo (Brazza) | 1964 | 972 ² | 89,3 ² | — | — | — | — |
| Congo R.D. | 1964 | 474 | 126,2 | 105 | 78,1 | — | — |
| Rwanda | . | . | . | . | . | . | . |
| Burundi | . | . | . | . | . | . | . |
| Somalia | . | . | . | . | . | . | . |
| Madagascar | 1964 | . | 59 | . | 19,1 | — | — |
| . | . | . | . | . | . | . | . |
| b. T.O.M. | | | | | | | |
| Comores | . | . | . | . | . | . | . |
| Côte fr. Somalis | . | . | . | . | . | . | . |
| Nouv. Calédonie | 1964 | 288 | 36,6 | 42 | 18,1 | — | — |
| Polynésie fr. | . | . | . | . | . | . | . |
| St Pierre Miquel. | . | . | . | . | . | . | . |
| Nederl. Antilles | 1964 | 1 706 ² | . | — | — | — | — |
| Suriname | . | . | . | . | . | . | . |
| . | . | . | . | . | . | . | . |
| c. D.O.M. | | | | | | | |
| Guadeloupe | . | . | . | . | . | . | . |
| Guyane | . | . | . | . | . | . | . |
| Martinique | . | . | . | . | . | . | . |
| Réunion | . | . | . | . | . | . | . |
| . | . | . | . | . | . | . | . |
| A.O.M. (a+b+c) | . | . | . | . | . | . | . |

¹ Y compris immeubles administratifs.² Y compris immeubles industriels, commerciaux et administratifs.

STRASSENNETZ

1 000 km

III-4-a

| | Jahr | Ins- gesamt | Haupt- straßen | Neben- straßen | Straßen mit festem Belag | Schot- ter- straßen |
|--|------|----------------|-------------------|-------------------|-----------------------------------|---------------------------|
|--|------|----------------|-------------------|-------------------|-----------------------------------|---------------------------|

RETE STRADALE

1 000 km

III-4-a

| | Anno | Totale | Strade prin- cipali | Strade secun- darie | Strade pavimen- tate | Strade inghia- iate |
|--|------|--------|---------------------------|---------------------------|----------------------------|---------------------------|
|--|------|--------|---------------------------|---------------------------|----------------------------|---------------------------|

WEGENNET

1 000 km

III-4-a

| | Jaar | Totaal | Hoofd- wegen | Secun- dair- wegen | Wegen met verhard wegdek | Ver- harde wegen |
|--|------|--------|-----------------|--------------------------|-----------------------------------|------------------------|
|--|------|--------|-----------------|--------------------------|-----------------------------------|------------------------|

ROADS

'000 km

III-4-a

| | Year | Total | Main roads | Second- ary roads | Roads with hard sur- facing | Met- talled roads |
|--|------|-------|---------------|-------------------------|---|-------------------------|
|--|------|-------|---------------|-------------------------|---|-------------------------|

RESEAU ROUTIER

1 000 km

III-4-a

| | Année | Total | Routes principales | Routes secondaires | Routes à revêtement dur | Routes empierrées |
|-----------------------|-------|--------------|--------------------|--------------------|-------------------------|-------------------|
| a. E.A.M.A. | | | | | | |
| Mauritanie | 1963 | 6,7 | 2,7 | 4,0 | . | . |
| Mali | 1962 | 10,6 | 3,6 | 7,0 | 0,6 | 3 |
| Haute-Volta | 1965 | 16,7 | 6,0 | 10,7 | . | . |
| Niger | 1964 | 10,1 | 7,3 | 2,8 | 0,2 | . |
| Tchad | 1962 | 30,6 | 12,0 | 18,6 | 0,1 | 0,9 |
| Sénégal | 1964 | 13,3 | 3,3 | 10,0 | 1,9 | . |
| Côte-d'Ivoire | 1961 | 31,8 | 12,6 | 19,2 | 0,8 | . |
| Togo | 1963 | 4,7 | 1,3 | 3,4 | 0,2 | 1,1 |
| Dahomey | 1963 | [6,0] | [2,5] | [3,5] | . | . |
| Cameroun | 1962 | [17,7] | [7,4] | [10,3] | 0,6 | . |
| Centrafrique | 1963 | 19,3 | 8,0 | 11,3 | . | . |
| Gabon | 1964 | 4,5 | 1,6 | 2,9 | 0,02 | . |
| Congo (Brazza) | 1964 | 11,0 | 3,8 | 7,2 | 0,2 | . |
| Congo R.D. | 1962 | 36,7 | [15,4] | [21,3] | 1,8 | . |
| Rwanda | 1963 | 5,4 | 1,4 | 4,0 | 0,1 | . |
| Burundi | . | . | . | . | . | . |
| Somalia | . | . | . | . | . | . |
| Madagascar | 1962 | 10,5 | 8,0 | 2,5 | 2,0 | 3,5 |
| | | 235,6 | 96,9 | 138,7 | 8,5 | . |
| b. T.O.M. | | | | | | |
| Comores | . | . | . | . | . | . |
| Côte fr. Somalis | 1964 | 0,9 | 0,5 | 0,4 | 0,1 | 0,4 |
| Nouv. Calédonie | 1965 | 5,0 | 2,2 | 2,8 | 0,2 | 2,0 |
| Polynésie fr. | 1961 | 0,8 | 0,3 | 0,5 | 0,2 | 0,2 |
| St Pierre Miquel. | . | . | . | . | . | . |
| Nederl. Antillen | . | . | . | . | . | . |
| Suriname | 1963 | 2,6 | 1,3 | 1,3 | 0,5 | 0,8 |
| | | 9,3 | 4,3 | 5,0 | 1,0 | 3,4 |
| c. D.O.M. | | | | | | |
| Guadeloupe | 1961 | 1,8 | 1,6 | 0,2 | 0,9 | 0,4 |
| Guyane | 1961 | 0,5 | 0,2 | 0,3 | 0,2 | . |
| Martinique | 1959 | 0,8 | 0,4 | 0,4 | 0,4 | 0,4 |
| Réunion | 1959 | 2,0 | 1,4 | 0,6 | 0,8 | 0,5 |
| | | 5,1 | 3,6 | 1,5 | 2,3 | 1,3 |
| A.O.M. (a+b+c) | | 250,0 | 104,8 | 145,2 | 11,8 | . |

STRASSENFAHRZEUGE

a) JÄHRLICHE ZULASSUNG VON NEUEN FAHRZEUGEN

Anzahl

III-4-b

| | Jahr | Personen-Kraftwagen | Kombi-wagen | Überlandom-nibusse und Auto-busse | Last- und Liefer-wagen | Spezial-fahr-zeuge und Trak-toren | Anhän-ger und Sattel-schlep-per |
|--|------|---------------------|-------------|-----------------------------------|------------------------|-----------------------------------|---------------------------------|
|--|------|---------------------|-------------|-----------------------------------|------------------------|-----------------------------------|---------------------------------|

¹ Einschl. Lieferwagen.

³ Einführen.

² Nur Lastwagen.

VEICOLI STRADALI

a) IMMATRICOLAZIONI ANNUALI DI VEICOLI NUOVI

Numero

III-4-b

| | Anno | Vet-ture pri-vate | Giardi-nette | Auto-carri e auto-bus | Camion e camio-nette | Veicoli speciali e trak-tori | Rimor-chi e semi rimor-chi |
|--|------|-------------------|--------------|-----------------------|----------------------|------------------------------|----------------------------|
|--|------|-------------------|--------------|-----------------------|----------------------|------------------------------|----------------------------|

¹ Compresse le camionette.

³ Importazioni.

² Soltanto i camion.

WEGVOERTUIGEN

a) JAARLIJKSE INSCHRIJVING VAN NIEUWE VOERTUIGEN

Aantal

III-4-b

| | Jaar | Per-sonen-auto's | Be-drijfs-auto's | Auto-cars en auto-bussen | Vracht-wagens en bestel-wagens | Spe-ciale voer-tuigen en trak-ters | Aan-hang-wagens en opleg-gers |
|--|------|------------------|------------------|--------------------------|--------------------------------|------------------------------------|-------------------------------|
|--|------|------------------|------------------|--------------------------|--------------------------------|------------------------------------|-------------------------------|

¹ Met inbegrip van bestelwagens.

³ Invoer.

² Alleen vrachtwagens.

MOTOR VEHICLES

a) REGISTRATIONS OF NEW VEHICLES PER YEAR

Number

III-4-b

| | Year | Pri-vate cars | Estate cars | Buses and coaches | Lorries and vans | Specia-lized vehi-cles and trak-tors | Trai-lers and semi-trailers |
|--|------|---------------|-------------|-------------------|------------------|--------------------------------------|-----------------------------|
|--|------|---------------|-------------|-------------------|------------------|--------------------------------------|-----------------------------|

¹ Including vans.

³ Imports.

² Lorries only.

VEHICULES ROUTIERS

a) IMMATRICULATION ANNUELLE DE VEHICULES NEUFS

Nombre

III-4-b

| | Année | Voitures particulières | Voitures commerciales | Autocars et autobus | Camions et camionnettes | Véhicules spéciaux et tracteurs | Remorques et semi-remorques | |
|-----------------------|-------------------|------------------------|-----------------------|---------------------|-------------------------|---------------------------------|-----------------------------|-------|
| a. E.A.M.A. | | | | | | | | |
| Mauritanie | 1965 | 180 | | 2 | 200 | — | — | |
| Mali | 1964 | 1 381 ¹ | | 1 | 151 ² | 8 | 1 | |
| Haute-Volta | 1965 | 556 | | 6 | 502 | 31 | 11 | |
| Niger | 1964 | 290 | 1 | 6 | 364 | 14 | 17 | |
| Tchad | | | | | | | | |
| Sénégal | 1964 | 1 584 | | 131 | 689 | 55 | 23 | |
| Côte-d'Ivoire | 1964 | 4 521 | | 55 | 2 694 | 406 | 349 | |
| Togo | 1964 | 472 | | — | 308 | 21 | 3 | |
| Dahomey | 1964 | 563 | | | 388 | | | |
| Cameroun Or. | 1964 | 1 652 | | 1 735 | | 51 | 48 | |
| Centrafrique | 1964 | 294 | 360 ¹ | | 122 ¹ | | | |
| Gabon | 1964 ³ | 679 | | 53 | 588 | 7 | 52 | |
| Congo (Brazza) | 1964 ³ | 973 | | 50 | 568 | 742 | | |
| Congo R.D. | . | . | . | . | . | . | . | |
| Rwanda | . | . | . | . | . | . | . | |
| Burundi | . | . | . | . | . | . | . | |
| Somalia | . | . | . | . | . | . | . | |
| Madagascar | 1964 | 2 173 | 111 | 85 | 1 549 | 23 633 | | |
| | | | | [15 790] | [389] | [9 859] | [24 968] | [504] |
| b. T.O.M. | | | | | | | | |
| Comores | 1964 | | | | | | | |
| Côte fr. Somalis | 1955 | 968 | — | — | 123 | — | — | |
| Nouv. Calédonie | 1965 | 1 514 | | 23 | 580 | 33 | | |
| Polynésie fr. | | | | | | | | |
| St Pierre Miquel. | 1961 | 24 | | | 5 | | | |
| Nederl. Antilles | | | | | | | | |
| Suriname | 1964 | 586 | — | 74 | — | 169 | — | |
| | | | | | | | | |
| | | | | | [4 298] | | | |
| c. D.O.M. | | | | | | | | |
| Guadeloupe | . | . | . | . | . | . | . | |
| Guyane | . | . | . | . | . | . | . | |
| Martinique | . | . | . | . | . | . | . | |
| Réunion | . | . | . | . | . | . | . | |
| | | | | | | | | |
| A.O.M. (a+b+c) | | | | | | | | |

¹ Y compris camionnettes.² Camions seuls.³ Importations.

STRASSENFAHRZEUGE

b) KRAFTFAHRZEUGBESTAND

Anzahl

III-4-b

| Jahr | Personekraftwagen | Kombiwagen | Überlandomnibusse und Autobusse | Last- und Lieferwagen | Spezialfahrzeuge und Traktoren | Anhänger und Sattel-schlepper |
|------|-------------------|------------|---------------------------------|-----------------------|--------------------------------|-------------------------------|
|------|-------------------|------------|---------------------------------|-----------------------|--------------------------------|-------------------------------|

¹ Einschl. Lieferwagen.

³ Einschl. Kombiwagen.

² Nur Lastwagen.

⁴ Einschl. Last- und Lieferwagen für Aruba.

VEICOLI STRADALI

b) SITUAZIONE DEL PARCO

Numero

III-4-b

| Anno | Vetture private | Giardinette | Autocarri e autobus | Camion e camionette | Veicoli speciali e trattori | Rimorchi e semirimorchi |
|------|-----------------|-------------|---------------------|---------------------|-----------------------------|-------------------------|
|------|-----------------|-------------|---------------------|---------------------|-----------------------------|-------------------------|

¹ Compresa le camionette.

³ Compresa le giardinette.

² Soltanto i camion.

⁴ Compresi i camion e le camionette per Aruba.

WEGVOERTUIGEN

b) AANTAL VOERTUIGEN

Aantal

III-4-b

| Jaar | Personenauto's | Bedrijfsauto's | Autocars en autobussen | Vrachtwagens en bestelwagens | Speciale voertuigen en trekkers | Aanhangwagens en opleggers |
|------|----------------|----------------|------------------------|------------------------------|---------------------------------|----------------------------|
|------|----------------|----------------|------------------------|------------------------------|---------------------------------|----------------------------|

¹ Met inbegrip van bestelwagens.

³ Met inbegrip van bedrijfsauto's.

² Alleen vrachtwagens.

⁴ Met inbegrip van vrachtwagens en bestelwagens voor Aruba.

MOTOR VEHICLES

b) CURRENTLY LICENSED

Number

III-4-b

| Year | Private cars | Estate cars | Buses and coaches | Lorries and vans | Specialized vehicles and tractors | Trailers and semi-trailers |
|------|--------------|-------------|-------------------|------------------|-----------------------------------|----------------------------|
|------|--------------|-------------|-------------------|------------------|-----------------------------------|----------------------------|

¹ Including vans.

³ Including estate cars.

² Lorries only.

⁴ Including lorries and vans for Aruba.

VEHICULES ROUTIERS

b) SITUATION DU PARC

Nombre

III-4-b

| | Année | Voitures particulières | Voitures commerciales | Autocars et autobus | Camions et camionnettes | Véhicules spéciaux et tracteurs | Remorques et semi-remorques |
|---------------------------|-------|------------------------|-----------------------|---------------------|-------------------------|---------------------------------|-----------------------------|
| a. E.A.M.A. | | | | | | | |
| Mauritanie | 1964 | 1 390 | 36 | 38 | 2 341 | 509 | 96 |
| Mali | 1963 | 4 465 | . | 81 | 4 996 | 279 | 90 |
| Haute-Volta | 1965 | 3 932 | . | 95 | 3 695 | 355 | 157 |
| Niger | 1964 | 2 076 | 169 | 76 | 3 802 | 130 | 162 |
| Tchad | 1964 | 2 321 | 273 | 75 | 3 942 | 213 | 218 |
| Sénégal | 1964 | 26 802 | . | 2 376 | 15 107 | 1 001 | 561* |
| Côte-d'Ivoire | 1964 | 26 000 | . | 450 | 19 000 | 2 000 | 1 270 |
| Togo | 1964 | 2 969 | . | 25 | 2 328 | 147 | 51 |
| Dahomey | 1964 | 15 931 | . | 180 | 3 490 | [321] | [131] |
| Cameroun or. | 1964 | 15 250 | . | 1 500 | 15 500 | 1 215* | 240* |
| Centrafrique | 1962 | 2 459 | 2 104 ¹ | 111 | 2 107 ² | 66 | 154 |
| Gabon | 1963 | 2 470 | — | 75 | 4 203 ² | 279 | 26 |
| Congo (Brazza) | 1961 | 5 533 | 222 | 96 | 4 792 | 361 | 12 |
| Congo R.D. | 1962 | 25 000 | . | 600 | . | . | . |
| Rwanda | 1963 | 1 236 | . | . | 732 | 5 | . |
| Burundi | . | . | . | . | . | . | . |
| Somalia | . | . | . | . | . | . | . |
| Madagascar | 1964 | 29 540 | 2 063 | 737 | 23 034 | 1 869 | 493 |
| | | [172 241] | . | [6 515] | [109 069] | [8 750] | [3 661] |
| b. T.O.M. | | | | | | | |
| Comores | . | . | . | . | . | . | . |
| Côte fr. Somalis | 1965 | 4 232 | . | 73 | 750 | . | . |
| Nouv. Calédonie | . | . | . | . | . | . | . |
| Polynésie fr. | 1965 | 4 952 | . | 146 | 2 876 | 193 | 76 |
| St Pierre Miquel. | . | . | . | . | . | . | . |
| Nederl. Antilles | 1964 | 23 434 ⁴ | . | 496 | 2 662 | . | . |
| Suriname | 1964 | 6 824 | . | 259 | 1 508 | 237 | . |
| | | [39 442] | . | [974] | [7 796] | [430] | [76] |
| c. D.O.M. | | | | | | | |
| Guadeloupe | 1964 | 14 267 | 671 | 773 | 7 092 | 124 | 164 |
| Guyane | 1964 | 2 025 | 181 | 65 | 1 071 | 57 | 5 |
| Martinique | 1964 | 15 817 | 726 | 643 | 7 151 | 627 | 200 |
| Réunion | 1964 | 14 116 | 416 | 161 | 6 403 | 171 | 169 |
| ir | 1964 | [46 225] | [1 994] | [1 642] | [21 717] | [979] | [538] |
| A.O.M. (a + b + c) | | [259 902] | . | [9 131] | [138 582] | [10 159] | [4 275] |

¹ Y compris camionnettes.² Camions seuls.³ Y compris voitures commerciales.⁴ Y compris camions et camionnettes pour Aruba.

EISENBAHNEN

a) AUSRÜSTUNG

III-4-c

| Jahr | Betriebene Strecken Km | Bahnhöfe Anzahl | Lokomotiven und Motorwagen Anzahl | Personenwagen Anzahl | Güterwagen Anzahl | Güterwagen für Sonderzwecke Anzahl |
|------|---------------------------|--------------------|--------------------------------------|-------------------------|----------------------|---------------------------------------|
|------|---------------------------|--------------------|--------------------------------------|-------------------------|----------------------|---------------------------------------|

¹ Vgl. Elfenbeinküste.

² Einschl. Obervolta.

³ Einschl. Triebwagen.

⁴ Linie Dschibuti-Addis Abbeba (davon 92 km an der Französischen Somaliküste).

FERROVIE

a) ATTREZZATURE

III-4-c

| Anno | Strade in esercizio Km | Stazioni Numero | Locomotive e motrici Numero | Vagoni per viaggiatori Numero | Vagoni per merci Numero | Vagoni speciali Numero |
|------|---------------------------|--------------------|--------------------------------|----------------------------------|----------------------------|---------------------------|
|------|---------------------------|--------------------|--------------------------------|----------------------------------|----------------------------|---------------------------|

¹ Cfr. Costa d'Avorio.

² Compreso l'Alto Volta.

³ Compresi gli autovagoni per rotaie.

⁴ Linea Djibouti-Addis Abbeba (di cui 92 km nella costa Francese dei Somali).

SPOORWEGEN

a) UITRUSTING

III-4-c

| Jaar | Geëxploiteerde lijnen Km | Stations Aantal | Locomotieven en motorwagens Aantal | Personenrijtuigen Aantal | Goederenwagens Aantal | Speciale wagens Aantal |
|------|-----------------------------|--------------------|---------------------------------------|-----------------------------|--------------------------|---------------------------|
|------|-----------------------------|--------------------|---------------------------------------|-----------------------------|--------------------------|---------------------------|

¹ Zie Ivoorkust.

² Met inbegrip van Opper-Volta.

³ Met inbegrip van motortreinstel en.

⁴ Lijn Djibouti-Addis Abbeba (waarvan 92 km in Frans Somaliland).

RAILWAYS

a) EQUIPMENT

III-4-c

| Year | Route open for traffic Km | Stations Number | Locomotives and motor coaches Number | Passenger coaches Number | Goods wagons Number | Special-purpose wagons Number |
|------|------------------------------|--------------------|---|-----------------------------|------------------------|----------------------------------|
|------|------------------------------|--------------------|---|-----------------------------|------------------------|----------------------------------|

¹ Cf. Ivory Coast.

² Including Upper Volta.

³ Including rail-cars.

⁴ Line from Djibouti to Addis Ababa (of which 92 km in French Somaliland).

CHEMINS DE FER

a) EQUIPEMENT

III-4-c

| | Année | Voies en exploitation | Stations | Locomotives et motrices | Wagons à voyageurs | Wagons à marchandises | Wagons spéciaux |
|----------------------------|-------|-----------------------|----------|-------------------------|--------------------|-----------------------|-----------------|
| | | Km | Nombre | Nombre | Nombre | Nombre | Nombre |
| a. E.A.M.A. | | | | | | | |
| Mauritanie | 1963 | 675 | . | . | . | . | . |
| Mali | 1963 | 641 | 29 | 22 | 28 | 259 | — |
| Haute-Volta ¹ | 1964 | 517 | . | . | . | . | . |
| Niger | — | — | — | — | — | — | — |
| Tchad | — | — | — | — | — | — | — |
| Sénégal | 1964 | 1 240 | 54 | 67 | 62 | 821 | 898 |
| | | | | | | | |
| Côte-d'Ivoire ² | 1964 | 1 314 | 87 | 65 | 95 | 829 | 148 |
| Togo | 1963 | 440 | 75 | 18 | 61 | 332 | 64 |
| Dahomey | 1963 | 579 | 34 | 30 | 37 ³ | 403 | 12 |
| Cameroun | 1963 | 613 | 61 | 45 | 79 ³ | 703 | 130 |
| Centrafrique | — | — | — | — | — | — | — |
| Gabon | — | — | — | — | — | — | — |
| | | | | | | | |
| Congo (Brazza) | 1964 | 712 | . | . | . | . | . |
| Congo R.D. | 1964 | 3 588 | . | . | . | . | . |
| Rwanda | — | — | — | — | — | — | — |
| Burundi | — | — | — | — | — | — | — |
| Somalia | — | — | — | — | — | — | — |
| Madagascar | 1962 | 860 | 73 | 44 | 55 | 567 | . |
| | | 11 179 | [413] | [291] | [417] | [3 914] | [1 252] |
| b. T.O.M. | | | | | | | |
| Comores | — | — | — | — | — | — | — |
| Côte fr. Somalis | 1959 | 784 ⁴ | . | . | . | . | . |
| Nouv. Calédonie | — | — | — | — | — | — | — |
| Polynésie fr. | — | — | — | — | — | — | — |
| St Pierre Miquel. | — | — | — | — | — | — | — |
| Nederl. Antillen | — | — | — | — | — | — | — |
| Suriname | 1964 | [200] | . | . | . | . | . |
| | . | [984] | . | . | . | . | . |
| c. D.O.M. | | | | | | | |
| Guadeloupe | — | — | — | — | — | — | — |
| Guyane | — | — | — | — | — | — | — |
| Martinique | — | — | — | — | — | — | — |
| Réunion | 1962 | [100] | . | . | . | . | . |
| " | . | [100] | . | . | . | . | . |
| A.O.M. (a+b+c) | | [12 263] | . | . | . | . | . |

¹ Cfr. Côte d'Ivoire.² Y compris Haute-Volta.³ Y compris autorails.⁴ Ligne Djibouti-Addis Abbeba (dont 92 km en Côte française des Somalis).

EISENBAHNEN

b) VERKEHR

III-4-d

| | Jahr | Reisende | | Güter | | Einnahmen 1 000 \$ |
|--|------|----------|------------------------|---------|-------------|-----------------------|
| | | 1 000 | Mio Reisende/ km | 1 000 t | Mio t/km | |

¹ Vgl. Elfenbeinküste.

² Zusammen Elfenbeinküste und Obervolta.

³ Netz CFML - Über Congo - CFL.

⁴ CFML auschl.

FERROVIE

b) TRAFFICO

III-4-d

| | Anno | Viaggiatori | | Merci | | Entrate 1 000 \$ |
|--|------|-------------|------------------------------|---------|-------------|---------------------|
| | | 1 000 | Mio di viaggiatori/ km | 1 000 t | Mio t/km | |

¹ Cfr. Costa d'Avorio.

² Insieme Costa d'Avorio e Alto Volta.

³ Rete CFML - Via Congo - CFL.

⁴ CFML non compreso.

SPOORWEGEN

b) VERVOER

III-4-d

| | Jaar | Reizigers | | Goederen | | Ontvangsten 1 000 \$ |
|--|------|-----------|---------------------------|----------|---------------|-------------------------|
| | | 1 000 | milj. reizigers/ km | 1 000 t | milj. t/km | |

¹ Zie Ivoorkust.

² Samen Ivoorkust en Opper-Volta.

³ Spoorwegnet CFML - Via Congo - CFL.

⁴ CFML niet inbegrepen.

RAILWAYS

b) TRAFIC

III-4-d

| | Year | Passengers | | Goods | | Receipts 1 000 \$ |
|--|------|-------------------|------------------------------|---------|--------------------|----------------------|
| | | 1 000 journeys | million passengers/ km | 1 000 t | million m.tx/km | |

¹ Cf. Ivory Coast.

² Together Ivory Coast and Upper-Volta.

³ System CFML - Via Congo - CFL.

⁴ CFML excluding.

CHEMINS DE FER

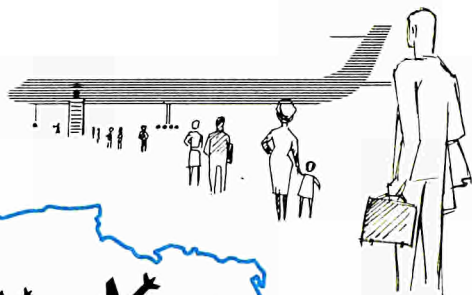
b) TRAFIC

III-4-d

| | Année | Voyageurs | | Marchandises | | Recettes |
|----------------------------|-------------------|-----------------|----------------|-----------------|----------------------|-----------------|
| | | 1 000 | mio voy./km | 1 000 t | mio t/km | 1 000 \$ |
| a. E.A.M.A. | | | | | | |
| Mauritanie | | | | | | |
| Mali | 1964 | 481 | 50 | 216 | 118 | 2 670 |
| Haute-Volta ¹ | | | | | | |
| Niger | — | — | — | — | — | — |
| Tchad | — | — | — | — | — | — |
| Sénégal | 1964 | 3 642 | 303 | 1 492 | 260 | 5 566 |
| Côte-d'Ivoire ² | 1964 | 2 202 | 460 | 710 | 334 | 12 902 |
| Togo | 1964 | 1 841 | 77 | 115 | 8 | 1 118 |
| Dahomey | 1964 | 1 460 | 80 | 252 | 58 | 4 513 |
| Cameroun | 1964 | 1 245 | 112 | 941 | 161 | 7 215 |
| Centrafrique | — | — | — | — | — | — |
| Gabon | — | — | — | — | — | — |
| Congo (Brazza) | 1964 | 874 | 97 | 995 | 300 | 9 402 |
| Congo R.D. | 1964 ³ | 2 928 | 599 | 4 755 | [1 023] ⁴ | . |
| Rwanda | — | — | — | — | — | — |
| Burundi | — | — | — | — | — | — |
| Somalia | — | — | — | — | — | — |
| Madagascar | 1964 | 2 176 | 150 | 604 | 165 | 7 494 |
| | | 16 849 | 1 928 | 10 080 | [2 427] | [50 880] |
| b. T.O.M. | | | | | | |
| Comores | — | — | — | — | — | — |
| Côte fr. Somalis | 1963 | 451 | 65 | 372 | 201 | 6 138 |
| Nouv. Calédonie | — | — | — | — | — | — |
| Polynésie fr. | — | — | — | — | — | — |
| St Pierre Miquel. | — | — | — | — | — | — |
| Nederl. Antillen | — | — | — | — | — | — |
| Suriname | — | — | — | — | — | — |
| | | [451] | [65] | [372] | [201] | [6 138] |
| c. D.O.M. | | | | | | |
| Guadeloupe | — | — | — | — | — | — |
| Guyane | — | — | — | — | — | — |
| Martinique | — | — | — | — | — | — |
| Réunion | 1962 | 767 | 14 | 130 | 5 | 6 295 |
| | | 767 | 14 | 130 | 5 | 6 295 |
| A.O.M. (a+b+c) | | [18 067] | [2 007] | [10 582] | [2 633] | [63 313] |

¹ Cfr. Côte-d'Ivoire.² Côte-d'Ivoire et Haute-Volta, ensemble³ Réseaux CFML - Vici Congo - CFL⁴ CFML non compris.





SEEVERKEHR

III-4.e

| | Jahr | Schiffe | | Güter | | Passagiere | |
|--|------|------------------------------|--------------|--------------|----------------|---------------|------------------|
| | | Einge- laufene Schiffe | Ton- nage | Ge- lösch | Ver- schiff | Gelan- det | Einge- schiff |
| | | Anzahl | 1 000 tx | 1 000 t | 1 000 t | Anzahl | Anzahl |

¹ Pointe-Noire.

² Matadi.

TRAFFICO MARITTIMO

III-4.e

| | Anno | Navi | | Merci | | Passeggeri | |
|--|------|--------------|----------|---------------|----------------|---------------|----------------|
| | | En- trate | Stazza | Sbar- cate | Imbar- cate | Sbar- cati | Imbar- cati |
| | | Numero | 1 000 tx | 1 000 t | 1 000 t | Numero | Numero |

¹ Pointe-Noire.

² Matadi.

ZEEVAART

III-4.e

| | Jaar | Schepen | | Goederen | | Passagiers | |
|--|------|-------------------------------|----------|----------|---------|-----------------|------------------|
| | | Binnen- gekomen schepen | Inhoud | Gelost | Geladen | Ont- scheept | Inge- scheept |
| | | Aantal | 1000 brt | 1 000 t | 1 000 t | Aantal | Aantal |

¹ Pointe-Noire.

² Matadi.

SEA-GOING SHIPPING

III-4.e

| | Year | Vessels | | Goods | | Passengers | |
|--|------|--------------------------|--------------|---------------|-----------|---------------|-----------------|
| | | In- coming vessels | Ton- nage | Un- loaded | Loaded | Arri- vals | Depar- tures |
| | | Number | 1000 tons | 1 000 m.t | 1 000 m.t | Number | Number |

¹ Pointe-Noire.

² Matadi.

TRAFIC MARITIME

III-4-e

| | Année | Navires | | Marchandises | | Passagers | |
|-----------------------------|-------|----------------|----------------|----------------|-----------------|-----------------|-----------------|
| | | Navires entrés | Jauge | Débarquées | Embarquées | Débarqués | Embarqués |
| | | Nombre | 1 000 t | 1 000 t | 1 000 t | Nombre | Nombre |
| a. E.A.M.A. | | | | | | | |
| Mauritanie | 1965 | 480 | 2 433 | 106 | 6 042 | 278 | 148 |
| Mali | — | — | — | — | — | — | — |
| Haute-Volta | — | — | — | — | — | — | — |
| Niger | — | — | — | — | — | — | — |
| Tchad | — | — | — | — | — | — | — |
| Sénégal | 1964 | 4 446 | 11 780 | 1 915 | 1 561 | 24 164 | 26 663 |
| Côte-d'Ivoire | 1964 | 3 302 | 9 177 | 1 334 | 2 257 | 15 239 | 14 562 |
| Togo | 1964 | 486 | 1 399 | 109 | 65 | 2 777 | 3 770 |
| Dahomey | 1964 | 451 | 1 420 | 161 | 115 | 5 182 | 5 284 |
| Cameroon | 1964 | 1 002 | 3 109 | 608 | 509 | 3 865 | 4 983 |
| Centrafrique | — | — | — | — | — | — | — |
| Gabon | 1964 | 1 464 | 6 597 | 171 | 1 689 | 4 179 | 3 792 |
| Congo (Brazza) ¹ | 1964 | 1 096 | 2 572 | 460 | 1 457 | 8 900 | — |
| Congo R.D. ² | 1964 | 859 | — | 674 | 531 | — | — |
| Rwanda | — | — | — | — | — | — | — |
| Burundi | — | — | — | — | — | — | — |
| Somalia | 1964 | 970 | 938 | 207 | 161 | — | — |
| Madagascar | 1964 | 5 456 | — | 708 | 510 | 14 782 | 17 313 |
| | | 20 012 | 39 425 | 6 453 | 14 897 | [74 916] | [80 965] |
| b. T.O.M. | | | | | | | |
| Comores | 1963 | 688 | 422 | 30 | 9 | 3 621 | 2 788 |
| Côte fr. Somalis | 1964 | 2 567 | 12 030 | 1 500 | 115 | — | — |
| Nouv. Calédonie | 1965 | 358 | 1 350 | 700 | 1 222 | 2120 | 1 450 |
| Polynésie fr. | 1963 | 425 | 1 153 | 139 | 373 | 1 917 | 1 312 |
| St Pierre Miquel. | 1963 | 1 002 * | 368 * | 31 | 3 | 5 | 5 |
| Nederl. Antillen | 1964 | 8 352 | 87 441 | — | — | 9 064 | 10 082 |
| Suriname | 1964 | 1 620 | 4 492 | — | — | — | — |
| | | 15 012 | 107 256 | [2 400] | [1 722] | [16 727] | [15 657] |
| c. D.O.M. | | | | | | | |
| Guadeloupe | 1963 | 1 093 | 2 251 | 323 | 330 | 27 987 * | 30 142 * |
| Guyane | 1961 | 452 | 71 | 37 | 11 | — | — |
| Martinique | 1963 | 1 294 | 2 515 | 325 | 229 | — | — |
| Réunion | 1963 | 234 | 712 | 353 | 228 | — | — |
| | | 3 073 | 5 549 | 1 038 | 798 | — | — |
| A.O.M. (a+b+c) | | 38 097 | 152 230 | [9 891] | [17 417] | [119630] | [126744] |

¹ Pointe-Noire² Matadi

LUFTVERKEHR

WICHTIGSTE FLUGHÄFEN

III-4-g

| | Jahr | Flugzeuge Ankunft + Abflug | Passagiere | | Fracht | | Post Ankunft + Abflug |
|--|------|-------------------------------------|------------|--------|---------|--------|--------------------------------|
| | | | Ankunft | Abflug | Ankunft | Abflug | |
| | | | 1 000 | 1 000 | t | t | |

¹ Flughäfen insgesamt.

² Einschl. Post.

TRAFFICO AEREO

PRINCIPALI AERODROMI

III-4-g

| | Anno | Aerei atterrati + partenza | Passeggeri | | Carico | | Posta in arrivo + in partenza |
|--|------|-------------------------------------|------------|----------|--------|----------|--|
| | | | Arrivo | Partenza | Arrivo | Partenza | |
| | | | 1 000 | 1 000 | t | t | |

¹ Aerodromi nell'insieme.

² Compresa la posta.

LUCHTVERKEER

VOORNAAMSTE VLEGVELDEN

III-4-g

| | Jaar | Binnengekomen en vertrokken vliegtuigen | Passagiers | | Vracht | | Binnengekomen en vertrokken post |
|--|------|--|------------|---------|----------|---------|---|
| | | | Aankomst | Vertrek | Aankomst | Vertrek | |
| | | | 1 000 | 1 000 | t | t | |

¹ Alle vliegvelden tezamen.

² Met inbegrip van post.

AIR TRAFFIC

PRINCIPAL AERODROMES

III-4-g

| | Year | Planes in-coming + out-going | Passengers | | Freight | | Mail in-coming + out-going |
|--|------|---------------------------------------|------------|------------|-----------|-----------|-------------------------------------|
| | | | Arrivals | Departures | In-coming | Out-going | |
| | | | 1 000 | 1 000 | m.t | m.t | |

¹ All aerodromes.

² Including mail.

TRAFIC AERIEN
PRINCIPAUX AERODROMES

III-4-g

| | Année | Avions: arrivées + départs | Passagers | | Fret | | Poste |
|---------------------------|-------|-------------------------------------|------------------|-----------------|------------------|------------------|-----------------------------|
| | | | Arrivée 1 000 | Départ 1 000 | Arrivée t | Départ t | arrivée + départ t |
| | | | | | | | |
| a. E.A.M.A. | | | | | | | |
| Mauritanie | 1964 | 3 606 | 22 | 25 | 920 | 437 | 135 |
| Mali | 1964 | 3 000 | 25 | 23 | 784 | 545 | 100 |
| Haute-Volta | 1964 | 1 719 | 12 | 10 | 323 | 284 | 104 |
| Niger ¹ | 1964 | 5 084 | 19 | 19 | 1 052 | 1 013 | 325 |
| Tchad | 1964 | 5 289 | 37 | 36 | 6 523 | 6 931 | 337 |
| Sénégal | 1964 | 8 209 | 62 | 70 | 1 751 | 2 910 | 789 |
| | | | | | | | |
| Côte-d'Ivoire | 1964 | 4 508 | 55 | 53 | 1 910 | 1 549 | 687 |
| Togo | 1964 | 1 414 | 6 | 6 | 131 | 59 | 58 |
| Dahomey | 1964 | 1 377 | 9 | 9 | 253 | 82 | 88 |
| Cameroun ¹ | 1964 | 31 665 | 188 | 13 | 424 | 1 010 | 1 010 |
| Centrafrique ¹ | 1964 | 3 298 | 14 | 14 | 2 369 | 826 | 298 |
| Gabon ¹ | 1964 | 20 292 | 49 | 52 | 4 415 | 3 109 | 317 |
| | | | | | | | |
| Congo (Brazza) | 1964 | 4 128 | 28 | 25 | 3 109 | 2 139 | 250 |
| Congo R.D. | | . | . | . | . | . | . |
| Rwanda | 1963 | 5 703 | 19 | 19 | 625 | 688 | 93 |
| Burundi | | . | . | . | . | . | . |
| Somalia | 1963 | . | 8 | 6 | . | . | . |
| Madagascar | 1964 | 463 | 22 | 22 | 345 | 711 | 272 |
| | | [99 755] | [481] | [483] | [31 222] | [27 995] | [47 47] |
| b. T.O.M. | | | | | | | |
| Comores | 1963 | 739 | 4 | 4 | 87 | 55 | 21 |
| Côte fr. Somalis | 1963 | 2 761 | 12 | 12 | 1 490 | 159 | 68 |
| Nouv. Calédonie | 1964 | 4 242 | 28 | 27 | 444 | 367 | 136 |
| Polynésie fr. | 1963 | 1 186 | 26 | 25 | 98 | 41 | 55 |
| St Pierre Miquel. | | . | . | . | . | . | . |
| Nederl. Antillen | 1964 | 7 692 | 138 | 141 | . | . | . |
| Suriname | 1964 | 1 628 | 11 | 13 | 298 ² | 183 ² | — |
| | | 18 248 | 219 | 222 | [2 417] | [805] | [280] |
| c. D.O.M. | | | | | | | |
| Guadeloupe | 1963 | 7 494 | 42 | 43 | 742 | 218 | 446 |
| Guyane | 1963 | 1 435 | 6 | 7 | 85 | 144 | 41 |
| Martinique | 1963 | 3 843 | 30 | 29 | 315 | 91 | 142 |
| Réunion | 1963 | 846 | 14 | 15 | 532 | 76 | 132 |
| | | 13 618 | 92 | 94 | 1 674 | 529 | 761 |
| A.O.M. (a+b+c) | | [131 621] | [792] | [799] | [35 313] | [29 329] | [5 788] |

¹ Ensemble des aérodrômes.² Y compris poste.

IV

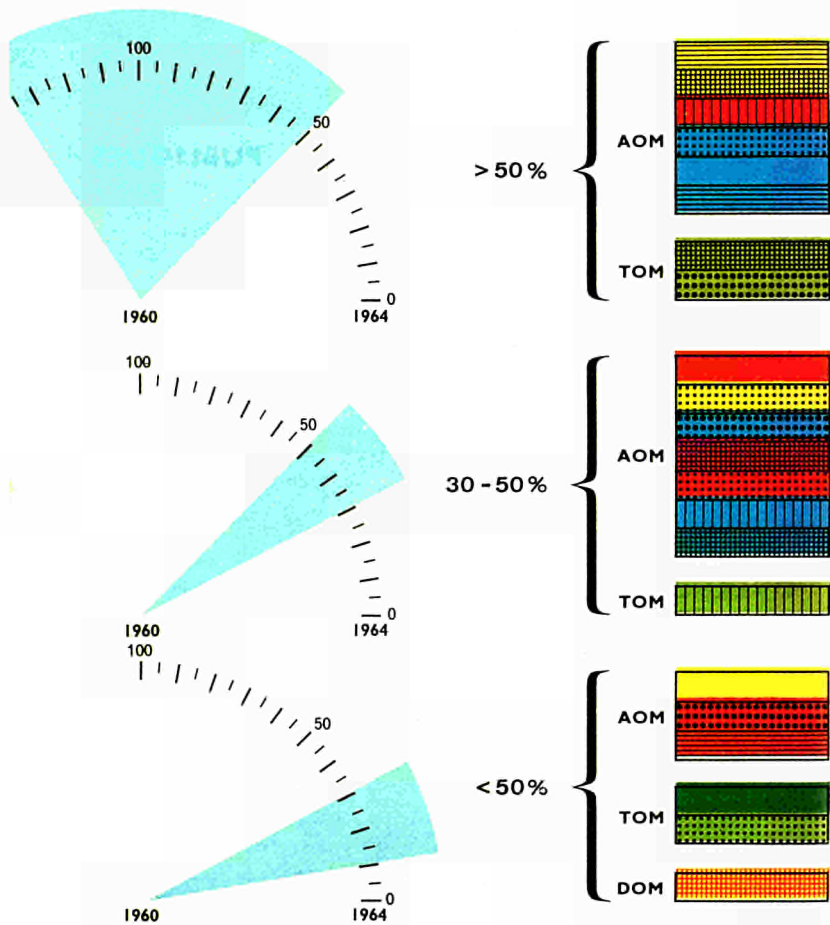
FINANCES PUBLIQUES

ÖFFENTLICHE FINANZEN

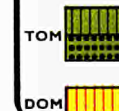
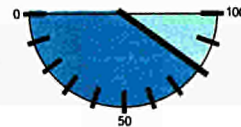
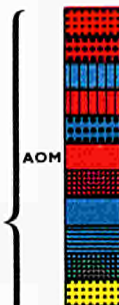
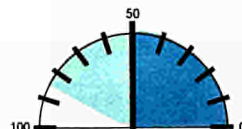
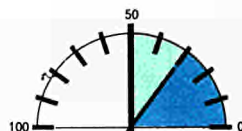
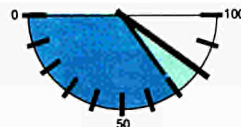
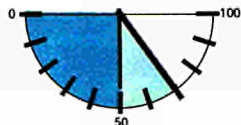
FINANZE PUBBLICHE

OVERHEIDS FINANCIËN

PUBLIC FINANCE



Gewone begroting
Operational budget

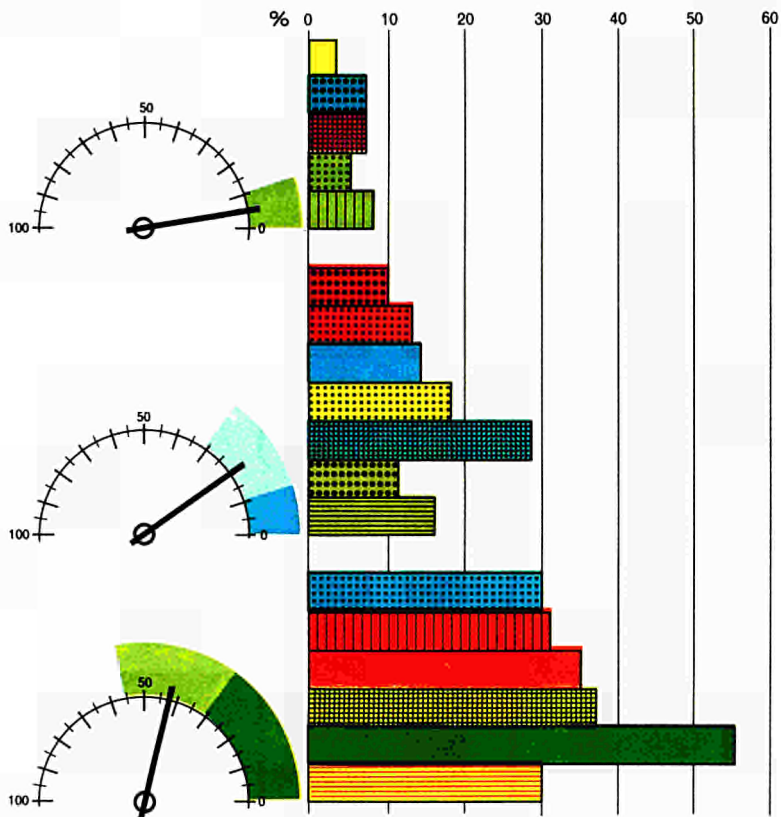


Recettes
Einnahmen
Entrate
Ontvangsten
Revenue

Impôts indirects
Indirekte Steuer
Imposte indirette
Indirecte belastingen
Indirect taxation

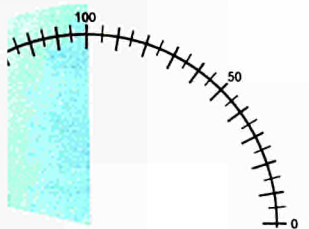
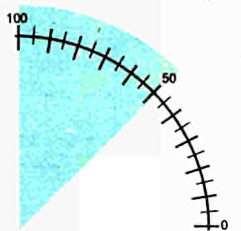
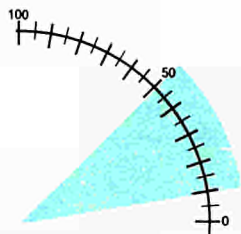
Entretien et Services
Instandhaltung u. Dienste
Manutenzione e servizi
Onderhoud en diensten
Maintenance and services

Dépenses
Ausgaben
Spese
Uitgaven
Expenditure

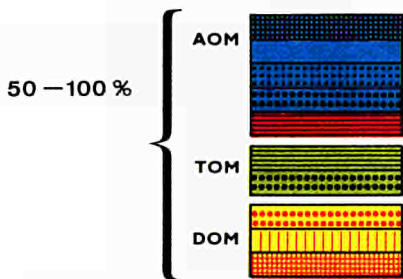
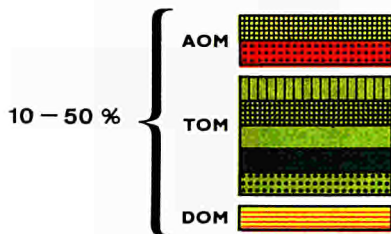


%

du budget de fonctionnement
Verwaltungshaushaltsplan
del bilancio di funzionamento
van de gewone begroting
of operational budget



1960 → 1964



VERWALTUNGSHAUSHALTSPLÄNE

ENTWICKLUNG

Örtliche Währung

IV-1-a

| | Währungs- einheit | 1962 | | 1963 | | 1964 | |
|--|----------------------|----------------|---------------|----------------|---------------|----------------|---------------|
| | | Ein- nahmen | Aus- gaben | Ein- nahmen | Aus- gaben | Ein- nahmen | Aus- gaben |
| | | | | | | | |

BILANCI DI FUNZIONAMENTO

EVOLUZIONE

moneta locale

IV-1-a

| | Unità monetaria | 1962 | | 1963 | | 1964 | |
|--|--------------------|--------------|-------|--------------|-------|--------------|-------|
| | | En- trate | Spese | En- trate | Spese | En- trate | Spese |
| | | | | | | | |

GEWONE BEGROTING

EVOLUTIE

plaatselijke munteenheid

IV-1-a

| | Munteenheid | 1962 | | 1963 | | 1964 | |
|--|-------------|-----------------------|---------------|-----------------------|---------------|-----------------------|---------------|
| | | Ont- vang- sten | Uit- gaven | Ont- vang- sten | Uit- gaven | Ont- vang- sten | Uit- gaven |
| | | | | | | | |

OPERATIONAL BUDGETS

EVOLUTION

national currency

IV-1-a

| | Monetary unit | 1962 | | 1963 | | 1964 | |
|--|------------------|---------------|------------------|---------------|------------------|---------------|------------------|
| | | Re- ceipts | Expen- diture | Re- ceipts | Expen- diture | Re- ceipts | Expen- diture |
| | | | | | | | |

BUDGET DE FONCTIONNEMENT

EVOLUTION

monnaies locales

IV-1-a

| | Unité monétaire | 1962 | | 1963 | | 1964 | |
|--------------------|--------------------|---------------|---------------|---------------|---------------|---------------|---------------|
| | | Recet- tes | Dépen- ses | Recet- tes | Dépen- ses | Recet- tes | Dépen- ses |
| a. E.A.M.A. | | | | | | | |
| Mauritanie | Mrd frs CFA | 5,1 | 4,6 | 4,3 | 4,7 | 4,8 | 4,3 |
| Mali | Mrd frs mali. | 14,6 | 14,6 | 12,6 | . | 12,8 | 10,0 |
| Haute-Volta | Mrd frs CFA | 6,2 | 9,1 | 8,5 | . | 10,0 | 9,1 |
| Niger | Mrd frs CFA | . | . | 6,7 | 7,0 | 6,7 | 6,7 |
| Tchad | Mrd frs CFA | 5,9 | 5,6 | 6,4 | 5,9 | 6,4 | 6,4 |
| Sénégal | Mrd frs CFA | . | 30,5 | 26,6 | 33,7 | 33,9 | 31,8 |
| Côte d'Ivoire | Mrd frs CFA | 28,4 | 28,5 | 29,6 | 29,5 | 34,9 | 31,8 |
| Togo | Mrd frs CFA | 3,5 | 3,5 | 3,7 | 3,6 | 4,5 | 4,6 |
| Dahomey | Mrd frs CFA | 5,4 | 6,3 | 6,5 | 6,7 | 7,2 | . |
| Cameroun | Mrd frs CFA | 18,1 | 18,1 | 21,0 | 21,7 | 25,5 | 22,5 |
| Centrafrique | Mrd frs CFA | 6,0 | 5,6 | 5,9 | 6,3 | 5,8 | 5,8 |
| Gabon | Mrd frs CFA | 7,4 | 7,0 | 7,3 | 7,2 | 10,1 | 7,4 |
| Congo (Brazza) | Mrd frs CFA | 7,2 | 7,2 | 8,6 | 8,6 | 8,8 | 8,8 |
| Congo R.D. | Mrd frs cong. | 18,9 | 18,9 | 28,9 | 28,6 | 44,3 | 42,8 |
| Rwanda | . | . | . | . | . | . | . |
| Burundi | Mio frs Bur. | 445 | 553 | 589 | 706 | 844 | 927 |
| Somalia | Mio somalis | 143 | 158 | 150 | 180 | 178 | 198 |
| Madagascar | Mrd frs CFA | 28,3 | 27,6 | 33,0 | 33,3 | 34,6 | 33,3 |
| b. T.O.M. | | | | | | | |
| Comores | Mrd frs CFA | 0,6 | 0,6 | 0,8 | 0,8 | . | . |
| Côte fr. Somalis | Mrd frs CFA | . | . | . | . | . | . |
| Nouv. Calédonie | Mrd frs CFP | 1,4 | 1,4 | 1,6 | 1,6 | 1,8 | . |
| Polynésie fr. | Mrd frs CFP | . | 9,2 | . | . | . | . |
| St Pierre Miquel. | Mrd frs CFA | 0,5 | 0,5 | . | . | . | . |
| Nederl. Antillen | Mio fl. Ant. | 104,9 | . | 115,0 | . | . | . |
| Suriname | Mio fl. Sur. | 61,1 | 62,4 | 64,5 | . | 69,8 | . |
| c. D.O.M. | | | | | | | |
| | | 1961 | 1961 | | | | |
| Guadeloupe | Mio NF fr. | 63,5 | 90,6 | — | — | — | — |
| Guyane | Mio NF fr. | 5 | 30,6 | — | — | — | — |
| Martinique | Mio NF fr. | 51 | 88 | — | — | — | — |
| Réunion | Mio NF fr. | (72) | (126) | — | — | — | — |

VERWALTUNGSHAUSHALTSPLAN

a) GETÄTIGTE EINNAHMEN

mio RE und RE je Einwohner

IV-1-a

| Haus-halts-jahr | Direkte Steuern | Indi- rekte Steuern und Zölle | Eintra- gungen Wert- marken und Staats- domänen | Erhal- tene Subven- tionen | Son- stige Ein- nahmen | Ein- nahmen ins- gesamt | Ein- nahme je Einw. RE |
|-----------------|-----------------|-------------------------------|---|----------------------------|------------------------|-------------------------|------------------------|
|-----------------|-----------------|-------------------------------|---|----------------------------|------------------------|-------------------------|------------------------|

BILANCIO DI FUNZIONAMENTO

a) ENTRATE REALIZZATE

mio u.c. e u.c. per abitante

IV-1-a

| Eser- cizio | Imposte dirette | Imposte indi- rette e dogana | Re- gistro, bolli e dema- nio | Sovven- zioni rice- vute | Altre entrate | Totale entrate | Entrate per abit. u.c. |
|-------------|-----------------|------------------------------|-------------------------------|--------------------------|---------------|----------------|------------------------|
|-------------|-----------------|------------------------------|-------------------------------|--------------------------|---------------|----------------|------------------------|

GEWONE BEGROTING

a) WERKELIJKE ONTVANGSTEN

milj. r.e. en r.e. per inwoner

IV-1-a

| Boek- jaar | Directe belas- tingen | Indi- recte belas- tingen en douane | Regis- tratie, zegels en domei- nen | Ont- vangen subsi- dies | Overige ont- vang- sten | Totaal ont- vang- sten | Ont- vang- sten per inw. r.e. |
|------------|-----------------------|-------------------------------------|-------------------------------------|-------------------------|-------------------------|------------------------|-------------------------------|
|------------|-----------------------|-------------------------------------|-------------------------------------|-------------------------|-------------------------|------------------------|-------------------------------|

OPERATIONAL BUDGET

a) RECEIPTS - OUTTURN

million u.a. and million u.a. per population

IV-1-a

| Finan- cial year | Direct taxa- tion | In- direct taxa- tion and customs | Regis- tration, stamp duty and state pro- perty | Sub- sidies recei- ved | Other receipts | Total receipts | Receipts per popul. u.a. |
|------------------|-------------------|-----------------------------------|---|------------------------|----------------|----------------|--------------------------|
|------------------|-------------------|-----------------------------------|---|------------------------|----------------|----------------|--------------------------|

BUDGET DE FONCTIONNEMENT

a) RECETTES; REALISATIONS

mio U.C. et U.C. par habitant

IV-1-a

| | Exer- cice | Impôts directs | Impôts indi- rects et douane | Enre- gistre- ment timbre et do- maine | Sub- ven- tions reçues | Autres recet- tes | Total recet- tes | Recet- tes par habi- tant u.c. |
|----------------------|---------------|-------------------|---------------------------------------|---|---------------------------------|-------------------------|------------------------|--|
| a. E.A.M.A. | | | | | | | | |
| Mauritanie | 1964 | 4,0 | 13,0 | 0,3 | — | 2,3 | 19,6 | 27,4 |
| Mali | 1963 | 14,3 | 19,0 | 1,4 | . | 17,2 | 51,9 | 11,8 |
| Haute-Volta | 1963 | 7,6 | 20,9 | 0,6 | 6,6 | 0,8 | 36,5 | 7,9 |
| Niger | 1964 | 9,5 | 14,7 | 0,8 | — | 2,0 | 27,0 | 8,6 |
| Tchad | 1963 | 7,9 | 13,7 | 1,0 | — | 3,5 | 26,1 | 7,9 |
| Sénégal | 1962/63 | 30,0 | 65,4 | 6,8 | — | 5,4 | 107,6 | 31,6 |
| Côte-d'Ivoire | 1964 | 18,8 | 109,4 | 7,0 | 0,6 | 5,6 | 141,4 | 37,7 |
| Togo | | . | . | . | . | . | . | . |
| Dahomey | 1963 | 2,0 | 14,4 | 0,7 | 5,9 | 3,3 | 26,3 | 11,7 |
| Cameroun | 1963/64 | 34,9 | 61,7 | 6,7 | 3,3 | — | 106,6 | 23,2 |
| Centrafrique | 1962 | 7,6 | 7,0 | 7,0 | 3,8 | 5,9 | 24,3 | 18,7 |
| Gabon | 1964 | 10,4 | 27,3 | 1,3 | — | 2,1 | 41,1 | 92,6 |
| Congo (Brazza) | 1964 | 18,2 | 18,5 | 2,2 | — | — | 38,9 | 43,2 |
| Congo R.D. | 1964 | 28,0 | 97,1 | 5,4 | 23,3 | 141,6 | 295,4 | 21,3 |
| Rwanda | | . | . | . | . | . | . | . |
| Burundi | | . | . | . | . | . | . | . |
| Somalía | 1964 | 1,6 | 21,2 | 0,1 | 0,2 | 1,8 | 24,9 | 8,3 |
| Madagascar | 1964 | 14,2 | 57,5 | (7,5) | (30,0) | (30,8) | 140,0 | 22,1 |
| | | 209,0 | 557,3 | 45,3 | 73,7 | 222,3 | 1 107,6 | 17,8 |
| b. T.O.M. | | | | | | | | |
| Comores | 1962 | 0,3 | 1,1 | 0 | 0,6 | 0,2 | 2,2 | 12,0 |
| Côte fr. Somalis | | . | . | . | . | . | . | . |
| Nouv. Calédonie | 1964 | 2,5 | 13,7 | 1,2 | 0,9 | 1,8 | 20,1 | 226,1 |
| Polynésie fr. | 1960 | 0,8 | 5,3 | 0,4 | 0,3 | 0,2 | 7,0 | 82,8 |
| St Pierre Miquel. | 1962 | 0,1 | 0,3 | 0 | 1,1 | 0,4 | 1,9 | 380,0 |
| Nederl. Antillen | 1963 | 25,0 | 19,5 | 1,4 | — | 15,1 | 61,0 | 295,1 |
| Suriname | 1960 | 9,5 | 14,1 | 0,2 | — | 6,6 | 30,4 | 92,1 |
| | | [38,2] | [54,0] | [3,2] | [2,9] | [24,3] | [122,6] | 136,2 |
| c. D.O.M. | | | | | | | | |
| Guadeloupe | 1961 | 4,3 | 5,8 | 1,1 | 0 | 1,6 | 12,8 | 45,6 |
| Guyane | 1961 | 0,5 | 0,3 | 0,1 | 0 | 0,1 | 1,0 | 32,3 |
| Martinique | 1960 | 2,2 | 6,4 | 1,1 | 0 | 0,6 | 10,3 | 35,0 |
| Réunion | 1960 | 3,3 | 6,5 | 1,4 | 1,3 | 0,9 | 13,4 | 38,5 |
| | | 10,3 | 19,0 | 3,7 | 1,3 | 3,2 | 37,5 | 39,4 |
| A.O.M.(a+b+c) | | [257,5] | [630,3] | [52,2] | [77,9] | [249,8] | [1267,7] | 19,9 |

VERWALTUNGSHAUSHALTSPLAN

a) EINNAHMEN - ANSÄTZE

Mio RE

IV-1-a

| | Haus- halts- Jahr | Direkte Steuern | Indi- rekte Steuern und Zölle | Eintra- genen Wert- marken und Staats- domänen | Erhalte- ne Subven- tionen | Son- stige Ein- nahmen | Ein- nahmen ins- gesamt |
|--|-------------------------|--------------------|---|--|-------------------------------------|---------------------------------|----------------------------------|
|--|-------------------------|--------------------|---|--|-------------------------------------|---------------------------------|----------------------------------|

¹ Ergebnisse.

BILANCIO DI FUNZIONAMENTO

a) ENTRATE - PREVISIONI

mio u.c.

IV-1-a

| | Eser- cizio | Imposte dirette | Imposte indi- rette e dogana | Re- gistro, bolli e dema- nio | Sovven- zioni rice- vute | Altre entrate | Totale entrate |
|--|----------------|--------------------|---------------------------------------|--|-----------------------------------|------------------|-------------------|
|--|----------------|--------------------|---------------------------------------|--|-----------------------------------|------------------|-------------------|

¹ Realizzazione.

GEWONE BEGROTING

a) ONTVANGSTEN - VERWACHTE ONTVANGSTEN

milj. r.e.

IV-1-a

| | Boek- jaar | Directe belas- tingen | Indi- recte belas- tingen en douane | Regis- tratie, zegels en domei- nen | Ont- vangen subsidi- es | Overige ont- vang- sten | Totaal ont- vang- sten |
|--|---------------|-----------------------------|--|--|----------------------------------|----------------------------------|---------------------------------|
|--|---------------|-----------------------------|--|--|----------------------------------|----------------------------------|---------------------------------|

¹ Werkelijke ontvangsten.

OPERATIONAL BUDGET

a) RECEIPTS - ESTIMATED

million u.a.

IV-1-a

| | Finan- cial year | Direct taxation | Indi- rect taxa- tion and customs | Regis- tration, stamp duty and state property | Sub- sidies recei- ved | Other receipts | Total receipts |
|--|------------------------|--------------------|--|--|---------------------------------|-------------------|-------------------|
|--|------------------------|--------------------|--|--|---------------------------------|-------------------|-------------------|

¹ Outturn.

BUDGET DE FONCTIONNEMENT

a) RECETTES - PREVISIONS

mio U.C.

IV-1-a

| | Exer- cice | Impôts directs | Impôts indi- rects et douanes | Enre- gistre- ment timbre et domaine | Sub- ven- tions reçues | Autres recettes | Total recettes |
|--------------------------------|---------------|-------------------|--|---|---------------------------------|--------------------|-------------------|
| a. E.A.M.A. | | | | | | | |
| Mauritanie | 1965 | 3,9 | 11,8 | 0,3 | — | 1,6 | 17,6 |
| Mali | 1964/65 | (9,1) | (29,4) | (1,2) | — | 0,9 | 40,6 |
| Haute-Volta | 1965 | 8,8 | 22,3 | 0,6 | 2,8 | 2,7 | 37,2 |
| Niger | 1965 | 9,7 | 14,5 | 0,9 | 0,7 | 2,6 | 28,4 |
| Tchad | 1965 | 9,6 | 19,1 | 1,5 | — | 3,3 | 33,5 |
| Sénégal | 1965/66 | 28,0 | 99,6 | (5,0) | (2,0) | (3,0) | 137,6 |
| Côte-d'Ivoire | | | | | | | |
| Togo | 1965 | 19,5 | 98,0 | 6,0 | 0,4 | 5,2 | 129,1 |
| Dahomey | 1965 | 1,6 | 13,9 | 0,4 | — | 1,8 | 17,7 |
| Cameroun | 1965 | 2,3 | 15,7 | 0,9 | 1,0 | 13,6 | 33,5 |
| Centrafrique | 1963/64 | (31,0) | (50,4) | 1,2 | 10,5 | 8,2 | 101,3 |
| Gabon | 1965 | 4,7 | 18,3 | 0,7 | — | 5,7 | 29,4 |
| | 1965 | 6,0 | 22,4 | 4,1 | — | — | 32,5 |
| Congo (Brazza) | | | | | | | |
| Congo R.D. ¹ | 1966 | 9,1 | 27,5 | 5,4 | 0,6 | 2,5 | 45,1 |
| | 1964 | (28,0) | (97,1) | (5,4) | (23,3) | (141,6) | (295,4) |
| Rwanda | | . | . | . | . | . | . |
| Burundi | | . | . | . | . | . | . |
| Somalia | 1965 | 1,8 | 20,5 | 0,1 | 0,3 | 3,6 | 26,3 |
| Madagascar ¹ | 1964 | (14,2) | (57,5) | (7,5) | (30,0) | (30,8) | (140,0) |
| | | 187,3 | 617,9 | 41,2 | 71,6 | 227,1 | 1 145,1 |
| b. T.O.M. | | | | | | | |
| Comores | 1964 | 0,5 | 1,5 | 0 | 1,2 | 0,2 | 3,4 |
| Côte fr. Somalis | 1960 | 0,5 | 2,2 | 0,3 | 0,8 | 0,6 | 4,4 |
| Nouv. Calédonie | 1964 | 2,5 | 11,7 | 1,1 | 0,8 | 1,9 | 18,0 |
| Polynésie fr. | 1962 | 1,0 | 6,6 | 0,4 | 0,3 | 0,9 | 9,2 |
| St Pierre Miquel. ¹ | 1962 | 0,1 | 0,3 | 0 | 1,1 | 0,4 | 1,9 |
| Ned. Antilles ¹ | 1963 | 25,0 | 19,5 | 1,4 | — | 15,1 | 61,0 |
| Suriname ¹ | 1960 | 9,5 | 14,1 | 0,2 | — | 6,6 | 30,4 |
| | | [39,1] | [55,9] | [3,4] | [4,2] | [25,7] | [128,3] |
| c. D.O.M. | | | | | | | |
| Guadeloupe ¹ | 1961 | (4,3) | (5,8) | (1,1) | (0) | (1,6) | (12,8) |
| Guyane ¹ | 1961 | (0,5) | (0,3) | (0,1) | (0) | (0,1) | (1,0) |
| Martinique ¹ | 1960 | (2,2) | (6,4) | (1,1) | (0) | (0,6) | (10,3) |
| Réunion ¹ | 1960 | (3,3) | (6,5) | (1,4) | (1,3) | (0,9) | (13,4) |
| | | (10,3) | (19,0) | (3,7) | (1,3) | (3,2) | (37,5) |
| A.O.M. (a + b + c) | | [236,7] | [692,8] | [48,3] | [77,1] | [256,0] | [1 310,9] |

¹ Réalisations.

VERWALTUNGSHAUSHALTSPLAN

Mio RE

b) GETÄTIGTE AUSGABEN

IV-1-a

| | Haus- halts- Jahr | Öffent- liche Schuld | Aus- gaben der Dien- ste | In- stand- hal- tungs- arbei- ten | Bewil- ligte Sub- ven- tionen | Über- tra- gun- gen an den Aus- rüs- tungs- haus- halt | Sonstige Aus- gaben | Aus- gaben ins- gesamt |
|--|-------------------------|----------------------------|--------------------------------------|--|---|--|---------------------------|---------------------------------|
|--|-------------------------|----------------------------|--------------------------------------|--|---|--|---------------------------|---------------------------------|

¹ Ansätze.

² Vorläufiger Einhaltplan.

BILANCIO DI FUNZIONAMENTO

mio u.c.

b) SPESE SOSTENUTE

IV-1-a

| | Eser- cizio | Debito pub- blico | Spese dei servizi | Lavori di manu- ten- zione | Sov- ven- zioni accor- date | Parte- cipa- zione alle spese di e- qui- paggia- mento | Altre spese | Totale spese |
|--|----------------|-------------------------|-------------------------|--|---|--|----------------|-----------------|
|--|----------------|-------------------------|-------------------------|--|---|--|----------------|-----------------|

¹ Previsioni.

² Bilancio provvisorio.

GEWONE BEGROTING

milj. r.e.

b) UITGAVEN - WERKELIJKE UITGAVEN

IV-1-a

| | Boek- Jaar | Staats- schuld | Uit- gaven diens- ten | Onder- houd | Ver- leende sub- sidies | Over- schrij- ving naar buiten- gewone begro- ting | Ove- rige uit- gaven | Totaal uit- gaven |
|--|---------------|-------------------|--------------------------------|----------------|----------------------------------|---|-------------------------------|-------------------------|
|--|---------------|-------------------|--------------------------------|----------------|----------------------------------|---|-------------------------------|-------------------------|

¹ Verwachtingen.

² Voorlopige begroting.

OPERATIONAL BUDGET

million u.a.

b) EXPENDITURE - OUTTURN

IV-1-a

| | Finan- cial year | Public debt | Ex- pendi- ture on ser- vices | Mainte- nance | Sub- sidies granted | Pay- ment to invest- ment budget | Other ex- pendi- ture | Total ex- pendi- ture |
|--|------------------------|----------------|--|------------------|---------------------------|---|--------------------------------|--------------------------------|
|--|------------------------|----------------|--|------------------|---------------------------|---|--------------------------------|--------------------------------|

¹ Estimates.

² Provisional budget.

BUDGET DE FONCTIONNEMENT

mio U.C.

a) DEPENSES - REALISATIONS

IV-1-a

| | Exer- cice | Dette publi- que | Dépen- ses des ser- vices | Tra- vaux d'en- tretien | Sub- ven- tions accor- dées | Verse- ment au budget d'équi- pement | Autres dépén- ses | Total dépén- ses |
|----------------------|-------------------|------------------------|------------------------------------|----------------------------------|---|---|-------------------------|------------------------|
| a. E.A.M.A. | | | | | | | | |
| Mauritanie | 1964 | 0,8 | . | . | . | . | . | 17,5 |
| Mali | . | . | . | . | . | . | . | . |
| Haute-Volta | . | . | . | . | . | . | . | . |
| Niger | 1964 | . | 25,3 | . | . | 2,0 | . | 27,3 |
| Tchad | 1963 | 0,6 | 17,6 | 1,1 | 2,9 | 1,9 | . | 24,1 |
| Sénégal | 1963/64 | . | . | . | . | . | . | 128,9 |
| Côte-d'Ivoire | 1964 | 0,7 | 76,7 | 21,7 | 29,7 | . | . | 128,8 |
| Togo | . | . | . | . | . | . | . | . |
| Dahomey | . | . | . | . | . | . | . | . |
| Cameroun | . | . | . | . | . | . | . | . |
| Centrafrique | 1962 | 0,6 | 12,7 | 1,4 | 6,1 | . | 1,8 | 22,6 |
| Gabon | 1963 | 0,1 | 19,2 | 2,1 | 6,4 | 1,4 | — | 29,2 |
| Congo (Brazza) | 1965 ¹ | 1,1 | 29,0 | — | — | — | 10,7 | 40,8 |
| Congo R.D. | 1964 | 10,5 | 123,4 | 22,9 | 60,0 | . | 68,5 | 285,3 |
| Rwanda | . | . | . | . | . | . | . | . |
| Burundi | . | . | . | . | . | . | . | . |
| Somalia | 1963 | . | . | . | . | . | 0,9 | 25,2 |
| Madagascar | 1963 | — | 82,4 | — | — | — | 52,3 | 134,8 |
| . | . | . | . | . | . | . | . | . |
| b. T.O.M. | | | | | | | | |
| Comores | 1962 | 0,2 | 1,7 | 0,1 | 0,3 | — | — | 2,3 |
| Côte fr. Somalis | 1960 | 0,5 | 3,1 | 0,3 | — | 0,4 | 0,1 | 4,4 |
| Nouv. Calédonie | 1962 | 0,6 | 11,5 | — | 3,1 | 0,4 | — | 15,6 |
| Polynésie fr. | 1962 | 0,2 | 6,5 | 0,4 | 2,2 | — | — | 9,2 |
| St Pierre Miquel. | 1962 | 0,2 | 1,1 | 0,2 | 0,5 | 0 | — | 2,0 |
| Nederl. Antilles | . | . | . | . | . | . | . | . |
| Suriname | 1962 ² | . | . | . | . | . | . | 33,1 |
| . | . | . | . | . | . | . | . | . |
| c. D.O.M. | | | | | | | | |
| Guadeloupe | 1961 | — | 18,3 | — | — | — | — | 18,3 |
| Guyane | 1961 | — | 5,8 | — | — | — | 0,4 | 6,2 |
| Martinique | 1960 | — | 16,2 | 1,7 | — | — | — | 17,9 |
| Réunion | 1960 | — | 22,2 | — | — | — | — | 22,2 |
| . | . | — | 62,5 | 1,7 | — | — | 0,4 | 64,6 |
| A.O.M.(a+b+c) | | | | | | | | |
| . | . | . | . | . | . | . | . | . |

¹ Prévisions.² Budget provisoire.

VERWALTUNGSHAUSHALTSPLAN

b) AUSGABENANSÄTZE

Mio RE

IV-1-a

| | Haushaltsjahr | Öffentliche Schuld | Ausgaben der Dienste | Instandhaltungsarbeiten | Bewilligte Subventionen | Übertragungen an den Ausrüstungshaush. | Sons-tige Ausgaben | Ausgaben insgesamt |
|--|---------------|--------------------|----------------------|-------------------------|-------------------------|--|--------------------|--------------------|
|--|---------------|--------------------|----------------------|-------------------------|-------------------------|--|--------------------|--------------------|

¹⁾ Einschl. gewisser gemeinsamer Ausgaben.

²⁾ Abzüglich 9 986 000 RE Verwaltungssubventionen des Bundeshaushalts an die Staaten.

³⁾ Vorläufiger Haushaltsplan.

BILANCIO DI FUNZIONAMENTO

b) SPESE : PREVISIONI

mio u.c.

IV-1-a

| | Esercizio | Debito pubblico | Spese dei servizi | Lavori di manutenzione | Sovvenzioni accordate | Partecipaz. alle spese di equip. | Altre spese | Totale spese |
|--|-----------|-----------------|-------------------|------------------------|-----------------------|----------------------------------|-------------|--------------|
|--|-----------|-----------------|-------------------|------------------------|-----------------------|----------------------------------|-------------|--------------|

¹⁾ Ivi comprese alcune spese comuni.

²⁾ Da dedurre 9 986 000 u.c. a titolo di sovvenzioni agli stati per il funzionamento del bilancio federale.

³⁾ Bilancio provvisorio.

GEWONE BEGROTING

b) UITGAVEN - VERWACHTE UITGAVEN

milj. r.e.

IV-1-a

| | Boekjaar | Staats-schuld | Uitgaven diensten | Onderhoud | Verleende subsidies | Over-schrijving n. buiten-gewone begrot. | Ove-rige uit-gaven | Totaal uit-gaven |
|--|----------|---------------|-------------------|-----------|---------------------|--|--------------------|------------------|
|--|----------|---------------|-------------------|-----------|---------------------|--|--------------------|------------------|

¹⁾ Met inbegrip van bepaalde gemeenschappelijke uitgaven.

²⁾ Onder aftrek van 9 986 000 r.e. subsidies van de federale begroting aan de staten.

³⁾ Voorlopige begroting.

OPERATIONAL BUDGET

b) EXPENDITURE - ESTIMATED

million u.a.

IV-1-a

| | Fin-ancial year | Public debt | Expend-iture on ser-vices | Maint-enance | Sub-sidies granted | Paym. to invest-ment budget | Other ex-pend-iture | Total ex-pend-iture |
|--|-----------------|-------------|---------------------------|--------------|--------------------|-----------------------------|---------------------|---------------------|
|--|-----------------|-------------|---------------------------|--------------|--------------------|-----------------------------|---------------------|---------------------|

¹⁾ Including certain common expenses.

²⁾ 9 986 000 u.a. to be deducted-operational subsidies from the federal budget to the States.

³⁾ Provisional budget.

BUDGET DE FONCTIONNEMENT

b) DEPENSES - PREVISIONS

mio U.C.

IV-1-a

| | Exer- cice | Dette publi- que | Dépen- ses des ser- vices | Tra- vaux d'en- retien | Sub- ven- tions accor- dées | Verse- ment au budget d'équi- pement | Autres dépen- ses | Total dépen- ses |
|-------------------------|-------------------|------------------------|------------------------------------|---------------------------------|---|---|-------------------------|------------------------|
| a. E.A.M.A. | | | | | | | | |
| Mauritanie | 1965 | 0,2 | 14,3 | 0,5 | 2,0 | — | 0,6 | 17,6 |
| Mali | 1964/65 | 0,7 | 33,4 | — | — | — | 6,5 | 40,6 |
| Haute-Volta | 1965 | 1,5 | 24,3 | 6,8 | 0,5 | 2,5 | 1,6 | 37,2 |
| Niger | 1965 | 1,2 | 22,3 | 0,9 | 3,7 | 2,0 | — | 30,1 |
| Tchad | 1965 | 0,9 | 26,5 | 1,0 | 3,8 | 0,5 | 0,8 | 33,5 |
| Sénégal | 1965/66 | 7,2 | 88,5 | 6,9 | 22,3 | — | 12,7 | 137,6 |
| Côte-d'Ivoire | 1965 | 2,4 | 78,9 | 21,4 | 26,4 | — | — | 129,1 |
| Togo | 1965 | 0,4 | 14,4 | — | 4,9 | — | 0,4 | 20,1 |
| Dahomey | 1965 | 0,7 | 26,2 | 1,1 | 5,1 | — | 0,4 | 33,5 |
| Cameroun | 1964/65 | 2,2 | 76,9 | 15,8 ¹ | 18,2 | — | — | 113,1 ² |
| Centrafrique | 1965 | 0,4 | 23,3 | 1,4 | 4,2 | — | — | 29,3 |
| Gabon | 1965 | 1,0 | 20,5 | 3,6 | 7,2 | 0 | 0,2 | 32,5 |
| Congo (Brazza) | 1965 | 1,1 | 29,0 | — | — | — | 10,7 | 40,8 |
| Congo R.D. ³ | 1964 | 10,5 | 123,4 | 22,9 | 60,0 | — | 68,5 | 285,3 |
| Rwanda | . | . | . | . | . | . | . | . |
| Burundi | . | . | . | . | . | . | . | . |
| Somalia | 1965 | 0,3 | 23 | 1,0 | 1 | — | 2 | 27,3 |
| Madagascar ³ | 1963 | — | 82,4 | — | — | — | 52,3 | 134,8 |
| | | 30,7 | 707,3 | 83,3 | 135,3 | 29,0 | 156,7 | 1 142,3 |
| b. T.O.M. | | | | | | | | |
| Comores | 1966 | 0 | 3,0 | 0,2 | 0,4 | 0 | — | 3,6 |
| Côte fr. Somalis | 1960 ³ | 0,5 | 3,1 | 0,3 | — | 0,4 | — | 4,4 |
| Nouv. Calédonie | 1962 ³ | 0,6 | 11,5 | — | 3,1 | 0,4 | — | 15,6 |
| Polynésie fr. | 1962 | 0,2 | 6,5 | 0,4 | 2,1 | — | — | 9,2 |
| St Pierre Miquel. | 1962 ³ | 0,2 | 1,1 | 0,2 | 0,5 | 0 | — | 2,0 |
| Nederl. Antillen | . | . | . | . | . | . | . | . |
| Suriname | 1965 | . | . | . | . | . | . | 41,4 |
| | | . | . | . | . | . | . | . |
| c. D.O.M. | | | | | | | | |
| Guadeloupe ³ | 1961 | — | 18,3 | — | — | — | — | 18,3 |
| Guyane ³ | 1961 | — | 5,8 | — | — | — | 0,4 | 6,2 |
| Martinique ³ | 1960 | — | 16,2 | 1,7 | — | — | — | 17,9 |
| Réunion ³ | 1960 | — | 22,2 | — | — | — | — | 22,2 |
| | | — | 62,5 | 1,7 | — | — | 0,4 | 64,6 |
| A.O.M. (a+b+c) | | . | . | . | . | . | . | . |

¹ Y compris certaines dépenses communes.² A déduire 10 mio U.C. de subventions du budget fédéral aux Etats.³ Réalisations.

AUSRÜSTUNGSHAUSHALT

AUSGABEN

Mio RE

IV-1-b

| | Haus- halts- Jahr | Betei- ligung an ge- misch- t-wirt- schaft- lichen Gesell- schaft | Infra- struk- tur | Bauten | Material und Aus- rüs- tung | Bewil- ligte Sub- ven- tionen | Son- stige Aus- gaben | In- s- ge- samt |
|--|-------------------------|---|-------------------------|--------|---|---|--------------------------------|--------------------------|
|--|-------------------------|---|-------------------------|--------|---|---|--------------------------------|--------------------------|

† Vorausschauen

BILANCIO DI EQUIPAGGIAMENTO

SPESE

mio u.c.

IV-1-b

| | Eser- cizio | Par- tecipa- zione di società a eco- nomia mista | Infra- struk- tura | cos- t- ru- zioni | Mat- e- riale ed equi- paggia- mento | Sov- ven- zioni accor- date | Altre spese | Totale |
|--|----------------|---|--------------------------|----------------------------|--|---|----------------|--------|
|--|----------------|---|--------------------------|----------------------------|--|---|----------------|--------|

† Previsioni

BUITENGEWONE BEGROTING

UITGAVEN

milj. r.e.

IV-1-b

| | Boek- jaar | Deel- name ge- mengde maat- schap- pijen | Infra- struk- tuur | Bouw- wer- ken | Mat- e- riaal en uit- rusting | Ver- leende sub- sidies | Ove- rige uit- gaven | Totaal |
|--|---------------|--|--------------------------|----------------------|--|----------------------------------|-------------------------------|--------|
|--|---------------|--|--------------------------|----------------------|--|----------------------------------|-------------------------------|--------|

† Verwachtingen

INVESTMENT BUDGET

EXPENDITURE

million u.a.

IV-1-b

| | Fin- ancial year | Hold- ings in semi- public under- takings | Infra- struk- ture | Con- struc- tion | Plant- and equi- pment | Sub- sidies granted | Other ex- pendi- ture | Total |
|--|------------------------|---|--------------------------|------------------------|---------------------------------|---------------------------|--------------------------------|-------|
|--|------------------------|---|--------------------------|------------------------|---------------------------------|---------------------------|--------------------------------|-------|

† Estimates

BUDGET D'EQUIPEMENT

DEPENSES

mio U.C.

IV-1-b

| | Exer- cice | Participation sociétés d'éco- nomie mixte | Infra- struc- ture | Cons- truc- tions | Maté- riel et équi- pement | Sub- ven- tions accor- dées | Autres dépen- ses | Total |
|----------------------|-------------------|---|--------------------------|-------------------------|--|---|-------------------------|-------|
| a. E.A.M.A. | | | | | | | | |
| Mauritanie | 1964 | . | 0,6 | . | . | . | 0,7 | 1,3 |
| Mali | . | . | . | . | . | . | . | . |
| Haute-Volta | 1962 | 0,3 | 2,2 | 2,9 | 1,4 | 0,1 | 0,9 | 7,8 |
| Niger | 1965/66 | — | 2,6 | — | — | 0,7 | — | 3,3 |
| Tchad | 1965 | — | 0,3 | 2,4 | 1,0 | — | 0,6 | 4,3 |
| Sénégal | 1964/65 | . | . | . | . | . | . | 48,5 |
| Côte-d'Ivoire | 1964 | . | . | . | . | . | . | 37,9 |
| Togo | . | . | . | . | . | . | . | . |
| Dahomey | . | . | . | . | . | . | . | . |
| Cameroun | 1963/64 | 0,2 | 4,4 | 0,8 | — | 1,2 | 1,0 | 7,6 |
| Centrafrique | 1965 | 2,6 | 0,4 | 1,3 | 0,5 | — | 4,1 | 8,9 |
| Gabon | 1962 | 0,9 | 0,9 | 1,6 | 0,5 | 0,2 | 0,1 | 4,1 |
| Congo (Brazza) | 1966 ¹ | — | 7,3 | — | 1,2 | — | 8,1 | 16,6 |
| Congo R.D. | . | . | . | . | . | . | . | . |
| Rwanda | . | . | . | . | . | . | . | . |
| Burundi | . | . | . | . | . | . | . | . |
| Somalia | 1964 | . | . | . | . | . | . | 4,4 |
| Madagascar | 1960 | 0,2 | 1,0 | — | — | — | 2,6 | 3,8 |
| . | . | . | . | . | . | . | . | . |
| b. T.O.M. | | | | | | | | |
| Comores | 1962 | 0 | — | — | — | — | — | 0 |
| Côte fr. Somalis | 1960 | . | . | . | . | . | . | 0,7 |
| Nouv. Calédonie | 1964 | . | . | . | . | . | . | 1,6 |
| Polynésie fr. | 1962 | . | 0,2 | 0,4 | 0,2 | 0,2 | 0 | 1,0 |
| St Pierre Miquel. | 1962 | . | . | . | . | . | . | 0,1 |
| Nederl. Antillen | . | . | . | . | . | . | . | . |
| Suriname | 1961 | — | 7,1 | — | — | — | 10,3 | 17,4 |
| . | . | . | . | . | . | . | . | . |
| c. D.O.M. | | | | | | | | |
| Guadeloupe | . | . | . | . | . | . | . | . |
| Guyane | 1961 | . | . | . | . | . | . | 0,3 |
| Martinique | . | . | . | . | . | . | . | . |
| Réunion | . | . | . | . | . | . | . | . |
| . | . | . | . | . | . | . | . | 0,3 |
| A.O.M.(a+b+c) | . | . | . | . | . | . | . | . |

¹ Prévisions.

GELDVERSORGUNG UND SEKUNDÄRE LIQUIDITÄTEN

Mio RE

IV-2-a

| | Jahr | Banknoten und Geldstücke in Umlauf | Sichteinlagen | | Liquiditäten insgesamt | | Gesamtsumme |
|--|------|------------------------------------|----------------|----------|------------------------|-----------|-------------|
| | | | bei den Banken | Sonstige | Geld | Sekundäre | |
| | | | | | | | |

DISPONIBILITA MONETARIE E QUASI MONETARIE

mio u.c.

IV-2-a

| | Anno | Biglietti e moneta in circolazione | Depositi a vista | | Totale delle disponibilità | | Totale generale |
|--|------|------------------------------------|------------------|-------|----------------------------|-----------------|-----------------|
| | | | presso le banche | altri | monetarie | quasi monetarie | |
| | | | | | | | |

BESCHIKBARE GELDEN EN GELDWAARDEN

milj. r.e.

IV-2-a

| | Jaar | Bankbiljetten en geldstukken in omloop | Deposito's à vue | | Totaal beschikbaar | | Totaal-generaal |
|--|------|--|------------------|--------|--------------------|-------------|-----------------|
| | | | bij de banken | andere | gelden | geldwaarden | |
| | | | | | | | |

SUPPLY OF MONEY AND NEAR-MONEY

million u.a.

IV-2-a

| | Year | Notes and coin in circulation | Sight deposits | | Total supply of | | Grand total |
|--|------|-------------------------------|----------------|-------|-----------------|------------|-------------|
| | | | in banks | other | money | near-money | |
| | | | | | | | |

DISPONIBILITES MONETAIRES
ET QUASI-MONETAIRES

Mio U.C.

IV-2-a

| | Année | Billets et pièces en circu- lation | Dépôts à vue | | Total des disponibilités | | Total général |
|-----------------------|-------|---|------------------------|--------------|-----------------------------|---------------------------|------------------|
| | | | dans les banques | autres | moné- taires | quasi- moné- taires | |
| a. E.A.M.A. | | | | | | | |
| Mauritanie | 1964 | 8,3 | 2,8 | 0,5 | 11,6 | 0,2 | 11,8 |
| Mali | 1964 | 65,3 | 10,1 | 2,8 | 78,2 | 2,4 | 80,6 |
| Haute-Volta | 1964 | 17,9 | 5,6 | 1,6 | 25,1 | 2,5 | 27,6 |
| Niger | 1964 | 15,7 | 8,4 | 2,1 | 26,2 | 0,2 | 26,4 |
| Tchad | 1964 | 21,9 | 2,8 | 2,4 | 27,1 | 4,0 | 31,1 |
| Sénégal | 1964 | 68,2 | 45,4 | 11,0 | 124,6 | 5,2 | 129,8 |
| | | | | | | | |
| Côte-d'Ivoire | 1964 | 101,6 | 64,3 | 5,2 | 171,1 | 37,9 | 209,0 |
| Togo | 1964 | 10,4 | 7,4 | 0,6 | 18,4 | 1,7 | 20,1 |
| Dahomey | 1964 | 14,6 | 8,1 | 2,2 | 24,9 | 2,1 | 27,0 |
| Cameroun | 1964 | 49,6 | 21,8 | 2,1 | 73,5 | 34,8 | 108,3 |
| Centrafrique | 1964 | 10,8 | 3,3 | . | [14,1] | . | [14,1] |
| Gabon | 1964 | 20,5 | 8,3 | 0,8 | 29,6 | 7,2 | 36,8 |
| | | | | | | | |
| Congo (Brazza) | 1964 | 14,0 | 10,0 | 2,7 | 26,7 | 8,7 | 35,4 |
| Congo R.D. | 1964 | 159,6 | 148,1 | 35,8 | 343,5 | 8,9 | 352,4 |
| Rwanda | . | . | . | . | . | . | . |
| Burundi | 1964 | 8,8 | 4,7 | 4,4 | 17,9 | 1,0 | 18,9 |
| Somalia | 1964 | 14,6 | 7,1 | 3,0 | 24,7 | 3,9 | 28,6 |
| Madagascar | 1964 | 65,8 | 56,3 | 53,6 | 175,7 | 4,7 | 180,4 |
| | | 667,6 | 414,5 | 130,8 | 1 212,9 | 125,4 | 1 338,3 |
| b. T.O.M. | | | | | | | |
| Comores | 1964 | 1,6 | 1,0 | — | 2,6 | — | 2,6 |
| Côte fr. Somalis | 1964 | 3,0 | 7,2 | — | 10,2 | . | [10,2] |
| Nouv. Calédonie | 1965 | 14,7 | 18,5 | — | 33,2 | 8,1 | 41,3 |
| Polynésie fr. | 1963 | 8,3 | 9,6 | — | 17,9 | 9,6 | 27,5 |
| St Pierre Miquel. | 1964 | 1,3 | 1,4 | — | 2,7 | 0 | 2,7 |
| Nederl. Antillen | 1964 | 23,2 | 37,3 | — | 60,5 | 45,3 | 105,8 |
| Suriname | 1964 | 14,3 | 12,6 | — | 26,9 | 9,6 | 36,5 |
| | | 66,4 | 84,0 | [3,6] | 154,0 | 72,6 | 226,6 |
| c. D.O.M. | | | | | | | |
| Guadeloupe | 1964 | 12,7 | 38,2 | — | 50,9 | 5,6 | 56,5 |
| Guyane | 1964 | 3,1 | 2,7 | — | 5,8 | 1,5 | 7,3 |
| Martinique | 1964 | 14,4 | 44,9 | — | 59,3 | 3,9 | 63,2 |
| Réunion | 1964 | 23,4 | 41,8 | — | 65,2 | 2,6 | 67,8 |
| | | 53,6 | 127,6 | — | 181,2 | 13,6 | 194,8 |
| A.O.M. (a+b+c) | | 787,6 | 626,1 | 134,4 | 1 548,1 | 211,6 | 1 759,7 |

GELDVERSORGUNG UND SEKUNDÄRE LIQUIDÄTEN

1964

IV-2-a

| | Währungs- einheit mio | Bank- noten und Geld- stücke in Um- lauf | Sicht- einlagen | | Disponibilitäten insgesamt | | Ges- amt- summe |
|--|---------------------------------|--|----------------------|---------------|-------------------------------|----------------|-----------------------|
| | | | bei den Banken | Son- stige | Geld | Sekund- äre | |

DISPONIBILITA MONETARIE E QUASI MONETARIE

1964

IV-2-a

| | Unità mone- taria mio | Bigli- etti e moneta in- circola- zione | Depositi a vista | | Totale delle disponibilità | | Totale gene- rale |
|--|------------------------------------|---|------------------------|-------|-------------------------------|-------------------------|-------------------------|
| | | | presso le banche | altri | mone- tarie | quasi mone- tarie | |

BESCHIKBARE GELDEN EN GELDWAARDEN

1964

IV-2-a

| | Munt- eenheid mio | Bank- biljet- ten en geld- stukken in omloop | Deposito's à vue | | Totaal beschikbaar | | Totaal- gene- raal |
|--|-----------------------------|--|---------------------|--------|-----------------------|-----------------------|--------------------------|
| | | | bij de banken | andere | gelden | geld- waar- den | |

SUPPLY OF MONEY AND NEAR-MONEY

1964

IV-2-a

| | Mone- tary unit mio | Notes and coins in cir- cula- tion | Sight deposits | | Total supply of | | Grand total |
|--|----------------------------------|--|-------------------|-------|--------------------|----------------|----------------|
| | | | in banks | other | money | near- money | |

DISPONIBILITES MONETAIRES
ET QUASI-MONETAIRES

1964

IV-2-a

| | Unité moné- taire mio | Billets et pièces en circu- lation | Dépôts à vue | | Total des disponibilités | | Total général |
|--------------------|------------------------------------|---|------------------------|--------|-----------------------------|---------------------------|------------------|
| | | | dans les banques | autres | moné- taires | quasi- moné- taires | |
| a. E.A.M.A. | | | | | | | |
| Mauritanie | frs CFA | 2 052 | 683 | 123 | 2 858 | 50 | 2 908 |
| Mali | frs mal. | 16 110 | 2 500 | 690 | 19 300 | 600 | 19 900 |
| Haute-Volta | frs CFA | 4 425 | 1 370 | 405 | 6 200 | 615 | 6 815 |
| Niger | frs CFA | 3 880 | 2 080 | 505 | 6 465 | 53 | 6 518 |
| Tchad | frs CFA | 5 403 | 701 | 584 | 6 688 | 986 | 7 674 |
| Sénégal | frs CFA | 16 827 | 11 201 | 2 732 | 30 760 | 1 276 | 32 036 |
| Côte-d'Ivoire | frs CFA | 25 073 | 15 871 | 1 277 | 42 221 | 9 359 | 51 580 |
| Togo | frs CFA | 2 567 | 1 820 | 151 | 4 538 | 419 | 4 957 |
| Dahomey | frs CFA | 3 606 | 2 006 | 542 | 6 154 | 509 | 6 663 |
| Cameroun | frs CFA | 12 238 | 5 387 | 529 | 18 154 | 8 596 | 26 750 |
| Centrafrique | frs CFA | 2 670 | 826 | 504 | [4 000] | [500] | [4 500] |
| Gabon | frs CFA | 5 055 | 2 059 | 186 | 7 300 | 1 788 | 9 088 |
| Congo (Brazza) | frs CFA | 3 461 | 2 462 | 673 | 6 596 | 2 136 | 8 732 |
| Congo R.D. | frs cong | 23 958 | 22 238 | 5415 | 51 611 | 1 350 | 52 961 |
| Rwanda | | | | | | | |
| Burundi | frs Bur. | 767 | 409 | 388 | 1 564 | 89 | 1 653 |
| Somalia | somalis | 104 | 51 | 22 | 176 | 28 | 204 |
| Madagascar | frs CFA | 16 228 | 13 903 | 13 233 | 43 364 | 1 167 | 44 531 |
| b. T.O.M. | | | | | | | |
| Comores | frs CFA | 405 | 237 | — | 642 | — | 642 |
| Côte fr. Somalis | frs Djib. | 647 | 1 552 | — | 2 199 | — | 3 709 |
| Nouv. Calédon.* | frs CFP | 1 323 | 1 655 | — | 2 979 | 730 | 3 709 |
| Polynésie fr.* | frs CFP | 741 | 862 | — | 1 603 | 862 | 2 465 |
| St Pierre Miquel. | frs CFA | 329 | 332 | — | 661 | 0 | 661 |
| Nederl. Antillen | fl. N.A. | 44 | 71 | — | 115 | 85 | 200 |
| Suriname | fl. S. | 27 | 24 | — | 51 | 18 | 69 |
| c. D.O.M. | | | | | | | |
| Guadeloupe | NF fr. | 62 | 189 | — | 251 | 28 | 279 |
| Guyane* | NF fr. | 16 | 13 | — | 29 | 7 | 36 |
| Martinique | NF fr. | 71 | 222 | — | 293 | 19 | 312 |
| Réunion | frs CFA | 5 776 | 10 310 | — | 16 086 | 658 | 16 744 |

**GELDVERSORGUNG
UND SEKUNDÄRE LIQUIDITÄTEN**
ENTWICKLUNG

IV-2-a

| Währungs- einheit <i>mio</i> | 1961 | 1962 | 1963 | 1964 |
|------------------------------------|------|------|------|------|
| | | | | |

**DISPONIBILITÀ MONETARIE
E QUASI MONETARIE**
EVOLUZIONE

IV-2-a

| Unità monetaria <i>mio</i> | 1961 | 1962 | 1963 | 1964 |
|----------------------------------|------|------|------|------|
| | | | | |

**BESCHIKBARE GELDEN
EN GELDWAARDEN**
EVOLUTIE

IV-2-a

| Munt- eenheid <i>mio</i> | 1961 | 1962 | 1963 | 1964 |
|--------------------------------|------|------|------|------|
| | | | | |

**SUPPLY OF MONEY
AND NEAR-MONEY**
EVOLUTION

IV-2-a

| Monetary unit <i>mio</i> | 1961 | 1962 | 1963 | 1964 |
|--------------------------------|------|------|------|------|
| | | | | |

**DISPONIBILITES MONETAIRES
ET QUASI-MONETAIRES**

EVOLUTION

IV-2-a

| | Unité monétaire | 1961 | 1962 | 1963 | 1964 |
|--------------------|--------------------|--------|--------|--------|--------|
| | <i>mio</i> | | | | |
| a. E.A.M.A. | | | | | |
| Mauritanie | frs CFA | . | 3 784 | 3 081 | 2 908 |
| Mali | frs mal. | . | . | 18 050 | 19 900 |
| Haute-Volta | frs CFA | . | 6 594 | 6 903 | 6 815 |
| Niger | frs CFA | . | 6 817 | 7 275 | 6 518 |
| Tchad | frs CFA | 6 832 | 7 455 | 8 259 | 7 674 |
| Sénégal | frs CFA | . | 45 983 | 33 468 | 32 036 |
| Côte-d'Ivoire | frs CFA | . | 36 483 | 38 136 | 51 580 |
| Togo | frs CFA | 4 271 | 4 212 | 4 655 | 4 957 |
| Dahomey | frs CFA | . | 7 303 | 6 574 | 6 663 |
| Cameroun | frs CFA | 15 190 | 21 242 | 22 842 | 26 750 |
| Centrafrique | frs CFA | 2 999 | 3 410 | . | . |
| Gabon | frs CFA | 6 343 | 7 224 | 8 384 | 9 088 |
| Congo (Brazza) | frs CFA | 9 644 | 8 393 | 9 651 | 9 407 |
| Congo R.D. | frs cong. | 26 486 | 38 087 | 45 253 | 52 961 |
| Rwanda | . | . | . | . | . |
| Burundi | frs Bur. | . | . | . | 1 653 |
| Somalia | Somalis | 18 | 21 | 24 | 28 |
| Madagascar | frs CFA | 24 504 | 40 585 | 40 401 | 44 568 |
| b. T.O.M. | | | | | |
| Comores | frs CFA | . | 614 | 758 | 642 |
| Côte fr. Somalis | frs Djibouti | . | 1 823 | 2 176 | 2 199 |
| Nouv. Calédonie | frs CFP | . | . | 3 615 | 3 369 |
| Polynésie fr. | frs CFP | 1 179 | 1 303 | 1 603 | 2 068 |
| St Pierre Miquel. | frs CFA | 571 | 628 | 1 135 | 661 |
| Nederl. Antillen | fl. N.A. | 189 | 172 | 180 | 199 |
| Suriname | fl. Sur. | 51 | 52 | 64 | 69 |
| c. D.O.M. | | | | | |
| Guadeloupe | NF fr. | 165 | 196 | 236 | 279 |
| Guyane | NF fr. | 28 | 36 | 41 | 36 |
| Martinique | NF fr. | 188 | 225 | 268 | 312 |
| Réunion | frs CFA | 11 637 | 12 259 | 14 815 | 16 744 |

KREDITSITUATION

1 000 RE

IV-2-b

| | Jahr | Kredite an die öffentliche Hand | Kredite an den Privatsektor | | | | Laufende Kredite insgesamt |
|--|------|---------------------------------|-----------------------------|---------------|-------------|-------------------|----------------------------|
| | | | kurzfristig | mittelfristig | langfristig | Ohne Terminangabe | |

SITUAZIONE DEL CREDITO

1 000 u.c.

IV-2-b

| | Anno | Crediti al settore pubblico | Crediti al settore privato | | | | Totale dei crediti in corso |
|--|------|-----------------------------|----------------------------|-----------------|-----------------|-------------------------|-----------------------------|
| | | | a breve termine | a medio termine | a lungo termine | termini non specificato | |

SITUATIE VAN HET KREDIETWEZEN

1 000 r.e.

IV-2-b

| | Jaar | Kredieten aan de overheidssector | Kredieten aan de particuliere sector | | | | Totaal lopende kredieten |
|--|------|----------------------------------|--------------------------------------|------------------------|------------------|--------------------|--------------------------|
| | | | op korte termijn | op middellange termijn | op lange termijn | onbepaalde termijn | |

CREDIT-SITUATION

'000 u.a.

IV-2-b

| | Year | Loans to public sector | Loans to private sector | | | | Total loans outstanding |
|--|------|------------------------|-------------------------|-------------|-----------|---------|-------------------------|
| | | | short-term | medium-term | long-term | undated | |

CREDIT

REPARTITION PAR SECTEURS

mio U.C.

IV-2-b

| | Année | Au secteur public | Au secteur privé | | | | Total |
|-----------------------|-------|-------------------|------------------|-------------|------------|--------------------|-------|
| | | | Court terme | Moyen terme | Long terme | Terme non spécifié | |
| a. E.A.M.A. | | | | | | | |
| Mauritanie | 1964 | — | 4,9 | 0,6 | 1,0 | — | 6,5 |
| Mali | 1962 | 16,7 | 5,8 | 0,4 | 3,1 | — | 26,0 |
| Haute-Volta | 1964 | 13,2 | 11,5 | 1,9 | 2,6 | — | 29,2 |
| Niger | 1964 | 8,5 | 22,2 | 1,8 | 0,9 | 0,9 | 34,3 |
| Tchad | 1964 | . | 16,9 | 2,3 | . | . | . |
| Sénégal | 1964 | 45,1 | 116,2 | 13,2 | 3,4 | 19,6 | 197,5 |
| | | | | | | | |
| Côte-d'Ivoire | 1964 | 61,9 | 158,5 | 12,5 | 8,9 | 15,9 | 257,7 |
| Togo | 1964 | — | 11,7 | 1,9 | 2,2 | 1,9 | 17,7 |
| Dahomey | 1964 | 15,5 | 14,9 | 2,1 | 2,5 | 0,9 | 35,9 |
| Cameroun | 1964 | . | 91,7 | 10,8 | 14,9 | — | . |
| Centrafrique | 1964 | . | 14,5 | 1,4 | . | . | . |
| Gabon | 1964 | — | 28,7 | 1,4 | 16,9 | — | 47,0 |
| | | | | | | | |
| Congo (Brazza) | 1964 | — | 34,2 | 3,1 | — | 8,5 | 45,8 |
| Congo R.D. | . | . | . | . | . | . | . |
| Rwanda | . | . | . | . | . | . | . |
| Burundi | 1964 | . | 7,0 | . | . | . | . |
| Somalia | 1964 | 13,4 | . | . | . | 2,0 | 33,4 |
| Madagascar | 1964 | 0,3 | 61,9 | 6,6 | 4,4 | — | 73,2 |
| . | . | . | . | . | . | . | . |
| b. T.O.M. | | | | | | | |
| Comores | 1963 | — | 0 | 0,3 | — | — | 0,3 |
| Côte fr. Somalis | . | . | . | . | . | . | . |
| Nouv. Calédonie | 1964 | — | 0,5 | 0,6 | 1,6 | — | 2,7 |
| Polynésie fr. | 1962 | — | . | . | . | . | 4,2 |
| St Pierre Miquel. | 1963 | — | 0,4 | 0,1 | . | . | 0,5 |
| Nederl. Antillen | . | . | . | . | . | . | . |
| Suriname | 1962 | — | . | . | . | 18,9 | 18,9 |
| . | . | — | . | . | . | . | — |
| c. D.O.M. | | | | | | | |
| Guadeloupe | 1963 | — | 29,0 | 7,6 | — | — | 36,6 |
| Guyane | 1963 | — | 2,9 | 0,7 | — | — | 3,6 |
| Martinique | 1963 | — | 32,5 | 5,2 | — | — | 37,7 |
| Réunion | 1963 | — | 44,9 | 22,3 | — | — | 67,2 |
| . | . | — | 109,3 | 35,8 | — | — | 145,1 |
| A.O.M. (a+b+c) | | | | | | | |
| . | . | . | . | . | . | . | . |

KREDITENTWICKLUNG

LAUFENDE KREDITE DES PRIVATSEKTORS, SCHLUSS DER LAUFZEIT

IV-2-b

| | Währungs- einheit <i>mio</i> | 1961 | 1962 | 1963 | 1964 |
|--|------------------------------------|------|------|------|------|
| | | | | | |

¹ Langfristig ausgeschlossen

EVOLUZIONE DEL CREDITO

CREDITI DEL SETTORE PRIVATO IN CORSO, FINE PERIODO

IV-2-b

| | Unità monetaria <i>mio</i> | 1961 | 1962 | 1963 | 1964 |
|--|----------------------------------|------|------|------|------|
| | | | | | |

¹ Lungo termine escluso

EVOLUTIE VAN HET KREDIETWEZEN

LOPENDE KREDIETEN VAN DE PARTICULIERE SECTOR, EINDE PERIODE

IV-2-b

| | Munt- eenheid <i>mio</i> | 1961 | 1962 | 1963 | 1964 |
|--|--------------------------------|------|------|------|------|
| | | | | | |

¹ Lange termijn uitgesloten

CREDIT-TREND

LOANS TO PRIVATE SECTOR OUTSTANDING AT END OF PERIOD

IV-2-b

| | Monetary unit <i>mio</i> | 1961 | 1962 | 1963 | 1964 |
|--|--------------------------------|------|------|------|------|
| | | | | | |

¹ Excluding long-term

EVOLUTION DU CREDIT

AU SECTEUR PRIVE

En cours fin d'année

IV-2-b

| | Unité monétaire | 1961 | 1962 | 1963 | 1964 |
|--------------------|--------------------|--------------------|--------------------|--------------------|--------------------|
| | <i>mio</i> | | | | |
| a. E.A.M.A. | | | | | |
| Mauritanie | frs CFA | . | 1 359 | 1 056 | 1 612 |
| Mali | frs mal. | . | 2 313 | . | . |
| Haute-Volta | frs CFA | . | . | 3 284 | 3 968 |
| Niger | frs CFA | 3 290 | 4 857 | 5 710 | 6 373 |
| Tchad | frs CFA | 3 972 ¹ | 3 707 ¹ | 4 489 ¹ | 4 742 ¹ |
| Sénégal | frs CFA | . | . | 36 304 | 37 626 |
| Côte-d'Ivoire | frs CFA | . | . | 37 619 | 48 334 |
| Togo | frs CFA | . | 3 593 | 3 928 | 4 371 |
| Dahomey | frs CFA | . | 4 780 | 4 675 | 5 036 |
| Cameroun | frs CFA | . | 22 857 | 25 783 | 28 987 |
| Centrafrique | frs CFA | 3 744 ¹ | 3 673 ¹ | 3 657 ¹ | 3 930 ¹ |
| Gabon | frs CFA | 3 230 ¹ | 9 411 | 11 731 | 11 607 |
| Congo (Brazza) | frs CFA | 8 158 | 7 705 | 8 534 | 11 310 |
| Congo R.D. | frs cong. | . | . | 6 215 | 8 588 |
| Rwanda | . | . | . | . | . |
| Burundi | . | . | . | . | . |
| Somalia | somalis | 37 | 67 | 105 | 143 |
| Madagascar | frs CFA | . | 13 958 | 14 048 | 18 007 |
| b. T.O.M. | | | | | |
| Comores | frs CFA | . | 74 | 83 | . |
| Côte fr. Somalis | . | . | . | . | . |
| Nouv. Calédonie | frs CFP | 1 593 | 898 | 148 | 243 |
| Polynésie fr | frs CFP | 321 | 379 | . | . |
| St Pierre Miquel. | frs CFA | 213 | 119 | 118 | . |
| Nederl. Antillen | . | . | . | . | . |
| Suriname | fl. Sur. | 36 | . | . | . |
| c. D.O.M. | | | | | |
| Guadeloupe | NF fr. | 148 | 147 | 180 | . |
| Guyane | NF fr. | 16 | 18 | 18 | . |
| Martinique | NF fr. | 140 | 151 | 186 | . |
| Réunion | frs CFA | 11 302 | 13 012 | 16 588 | . |

¹ A l'exclusion du long terme.

ZAHLUNGSBILANZ

IV-2-e

| Jahr | Örtliche Währung <i>mio</i> | Waren und Dienst- leistungen | | Mittel und unentgeltliche Leistungen | | Saldo |
|------|-----------------------------------|------------------------------------|---------------|--|---------------|-------|
| | | Ein- nahmen | Aus- gaben | Ein- nahmen | Aus- gaben | |

1 Ohne Frankenzone.

BILANCIA DEI PAGAMENTI

IV-2-e

| Anno | Moneta locale <i>mio</i> | Beni e servizi | | Capitali, prestazioni gratuite | | Saldo |
|------|--------------------------------|----------------------|-------|--------------------------------------|-------|-------|
| | | En- trate | Spese | En- trate | Spese | |

1 Senza la zona del franco.

BETALINGSBALANS

IV-2-e

| Jaar | Plaatselijke munt- eenh. <i>mio</i> | Goederen en diensten | | Kosteloos kapitaal en diensten | | Saldo |
|------|--|----------------------------|---------------|--------------------------------------|---------------|-------|
| | | Ont- vangst | Uit- gaven | Ont- vangst | Uit- gaven | |

1 Frank-zone niet inbegrepen.

BALANCE OF PAYMENTS

IV-2-e

| Year | National currency <i>mio</i> | Goods and services | | Capital and unrequited services | | Balance |
|------|------------------------------------|--------------------------|------------------|---------------------------------------|------------------|---------|
| | | Income | Expen- diture | Income | Expen- diture | |

1 Without the franc area.

BALANCE DES PAIEMENTS

IV-2-a

| | Année | Unité moné- taire | Biens et services | | Capitaux à long terme + prestations gratuites | | Solde |
|------------------------------|-------|-------------------------|-------------------------|----------|---|----------|--------|
| | | | Recettes | Dépenses | Recettes | Dépenses | |
| | | | <i>mio</i> | | | | |
| a. E.A.M.A. | | | | | | | |
| Mauritanie | . | . | . | . | . | . | . |
| Mali | . | . | . | . | . | . | . |
| Haute-Volta | . | . | . | . | . | . | . |
| Niger | . | . | . | . | . | . | . |
| Tchad | . | . | . | . | . | . | . |
| Sénégal | . | . | . | . | . | . | . |
| Côte-d'Ivoire ¹ | 1964 | NF fr. | . | . | . | . | + 609 |
| Togo ¹ | 1962 | frs CFA | 2 304 | 3 299 | 1 251 | 617 | - 361 |
| Dahomey | . | . | . | . | . | . | . |
| Cameroun ¹ | 1964 | frs CFA | . | . | . | . | +2 938 |
| Centrafrique | . | . | . | . | . | . | . |
| Gabon | . | . | . | . | . | . | . |
| Congo (Brazza) | . | . | . | . | . | . | . |
| Congo R.D | 1964 | frs cong. | 56 282 | 65 202 | 10 590 | 1 242 | + 428 |
| Rwanda | . | . | . | . | . | . | . |
| Burundi | 1963 | frs Bur. | 1 670 | 1 925 | 102 | 38 | - 191 |
| Somalia | 1963 | somalis | 249 | 399 | 178 | 27 | + 1 |
| Madagascar ¹ | 1960 | frs CFA | 5 366 | 7 127 | 125 | 36 | -1 672 |
| b. T.O.M. | | | | | | | |
| Comores ¹ | 1963 | NF fr | 7,5 | 3 | 6,5 | — | + 11 |
| Côte fr, Somalis | . | . | . | . | . | . | . |
| Nouv. Calédonie ¹ | 1961 | NF fr | 72,7 | 120,0 | 3,7 | 0,8 | - 44,4 |
| Polynésie fr. ¹ | 1961 | frs CFP | 69,2 | 56,6 | 7,0 | 1,5 | + 18,1 |
| St Pierre Miquel. | 1961 | frs CFA | 11,4 | 15,8 | 0,2 | — | + 4,2 |
| Nederl. Antillen | . | . | . | . | . | . | . |
| Suriname | 1964 | fl Sur. | 117,4 | 169,8 | 1,0 | 30,1 | - 81,5 |
| c. D.O.M. | | | | | | | |
| Guadeloupe ¹ | 1960 | NF fr. | 7,6 | 39,9 | — | — | - 32,3 |
| Guyane ¹ | 1960 | NF fr. | 1,5 | 8,4 | 0,1 | 0,3 | - 7,1 |
| Martinique ¹ | 1960 | NF fr. | 10,2 | 51,2 | — | — | - 41,0 |
| Réunion | 1960 | frs CFA | 12,2 | 12,7 | — | — | - 0,5 |

¹ A l'exclusion des pays de la zone franc.

INDIZES DER VERBRAUCHERPREISE FÜR FAMILIEN

IV-3-a

| | Index- jahr | Basis- jahr | Ge- samt- index | Le- bens- mittel | Be- klei- dung | Ener- gie | Haus- per- sonal | Sons- tiges |
|--|----------------|----------------|-----------------------|------------------------|----------------------|--------------|------------------------|----------------|
|--|----------------|----------------|-----------------------|------------------------|----------------------|--------------|------------------------|----------------|

INDICE DEI PREZZI AL CONSUMO FAMILIARE

IV-3-a

| | Anno dell' indice | Anno di base | Indice gene- rale | Ali- menta- zione | Abbi- glia- mento | Ener- gia | Perso- nale dome- stico | Diver- se |
|--|-------------------------|--------------------|-------------------------|-------------------------|-------------------------|--------------|----------------------------------|--------------|
|--|-------------------------|--------------------|-------------------------|-------------------------|-------------------------|--------------|----------------------------------|--------------|

PRIJSINDEXCIJFER KOSTEN LEVENSONDERHOUD GEZINNEN

IV-3-a

| | Jaar der index- cijfers | Basis- jaar | Alge- meen index- cijfer | Levens- mid- delen | Kle- ding | Ener- gie | Huis- per- soneel | Diver- sen |
|--|----------------------------------|----------------|-----------------------------------|--------------------------|--------------|--------------|-------------------------|---------------|
|--|----------------------------------|----------------|-----------------------------------|--------------------------|--------------|--------------|-------------------------|---------------|

INDICES OF CONSUMER PRICES (FAMILIES)

IV-3-a

| | Year of indices | Year of base | Over- all index | Food | Clo- thing | Ener- gy | Do- mestic | Miscel- la- neous |
|--|-----------------------|--------------------|-----------------------|------|---------------|-------------|---------------|-------------------------|
|--|-----------------------|--------------------|-----------------------|------|---------------|-------------|---------------|-------------------------|

INDICE DES PRIX A LA CONSOMMATION FAMILIALE

IV-3-a

| | Année des données | Année de base | Indice général | Alimentation | Habillement | Energie | Service domestique | Divers |
|--------------------|-------------------|---------------|----------------|--------------|-------------|---------|--------------------|--------|
| a. E.A.M.A. | | | | | | | | |
| Mauritanie | 1964 | 1961 | 125 | 128 | 120 | 93 | 105 | 145 |
| Mali | 1962 | 1960 | 111 | 104 | 110 | . | . | . |
| Haute-Volta | 1964 | 1961 | 114 | 113 | 137 | . | 100 | 118 |
| Niger | 1964 | 1960 | 119 | 123 | 125 | 115 | 112 | 106 |
| Tchad | 1964 | I-64 | 105 | 107 | 100 | 102 | 100 | 104 |
| Sénégal | 1964 | 1945 | 627 | 669 | 413 | 475 | 722 | 683 |
| Côte-d'Ivoire | 1964 | 1960 | 116 | 114 | 126 | 98 | 117 | 122 |
| Togo | 1964 | 1961 | 115 | 103 | 130 | . | . | . |
| Dahomey | . | . | . | . | . | . | . | . |
| Cameroun | 1964 | 1961 | 122 | 126 | 130 | 110 | 109 | 118 |
| Centrafrique | 1964 | 1960 | 129 | 135 | 139 | 107 | 133 | 118 |
| Gabon | 1964 | II-64 | 105 | 106 | 111 | 103 | 104 | 101 |
| Congo (Brazza) | 1964 | II-64 | 105 | 107 | 101 | 100 | 101 | 104 |
| Congo R.D. | 1965 | XII-64 | 109 | 111 | 109 | — | — | 102 |
| Rwanda | . | . | . | . | . | . | . | . |
| Burundi | 1965 | IV-63 | 142 | . | . | . | . | . |
| Somalia | 1964 | 1950 | 197 | 156 | 213 | 205 | — | 227 |
| Madagascar | 1965 | I-64 | 109 | 112 | — | 103 | 110 | 102 |
| b. T.O.M. | | | | | | | | |
| Comores | . | . | . | . | . | . | . | . |
| Côte fr. Somalis | . | . | . | . | . | . | . | . |
| Nouv. Calédonie | . | . | . | . | . | . | . | . |
| Polynésie fr. | 1965 | 1957 | 144 | . | . | . | . | . |
| St Pierre Miquel | 1962 | 1959 | 122 | 122 | 109 | 132 | 126 | . |
| Curaçao | 1961 | 1960 | 99,3 | . | . | . | . | . |
| Aruba | 1964 | 1958 | 106 | 110 | 101 | . | . | 105 |
| Suriname | 1964 | 1958 | 108 | 113 | 108 | . | . | 106 |
| | 1964 | 1953 | 125 | 138 | 103 | . | . | . |
| c. D.O.M. | | | | | | | | |
| Guadeloupe | . | . | . | . | . | . | . | . |
| Guyane | . | . | . | . | . | . | . | . |
| Martinique | . | . | . | . | . | . | . | . |
| Réunion | . | . | . | . | . | . | . | . |

10
11
12
13
14
15
16
17
18
19
20
21
22
23
24
25
26
27
28
29
30
31
32
33
34
35
36
37
38
39
40
41
42
43
44
45
46
47
48
49
50
51
52
53
54
55
56
57
58
59
60
61
62
63
64
65
66
67
68
69
70
71
72
73
74
75
76
77
78
79
80
81
82
83
84
85
86
87
88
89
90
91
92
93
94
95
96
97
98
99
100
101
102
103
104
105
106
107
108
109
110
111
112
113
114
115
116
117
118
119
120
121
122
123
124
125
126
127
128
129
130
131
132
133
134
135
136
137
138
139
140
141
142
143
144
145
146
147
148
149
150
151
152
153
154
155
156
157
158
159
160
161
162
163
164
165
166
167
168
169
170
171
172
173
174
175
176
177
178
179
180
181
182
183
184
185
186
187
188
189
190
191
192
193
194
195
196
197
198
199
200
201
202
203
204
205
206
207
208
209
210
211
212
213
214
215
216
217
218
219
220
221
222
223
224
225
226
227
228
229
230
231
232
233
234
235
236
237
238
239
240
241
242
243
244
245
246
247
248
249
250
251
252
253
254
255
256
257
258
259
260
261
262
263
264
265
266
267
268
269
270
271
272
273
274
275
276
277
278
279
280
281
282
283
284
285
286
287
288
289
290
291
292
293
294
295
296
297
298
299
300
301
302
303
304
305
306
307
308
309
310
311
312
313
314
315
316
317
318
319
320
321
322
323
324
325
326
327
328
329
330
331
332
333
334
335
336
337
338
339
340
341
342
343
344
345
346
347
348
349
350
351
352
353
354
355
356
357
358
359
360
361
362
363
364
365
366
367
368
369
370
371
372
373
374
375
376
377
378
379
380
381
382
383
384
385
386
387
388
389
390
391
392
393
394
395
396
397
398
399
400
401
402
403
404
405
406
407
408
409
410
411
412
413
414
415
416
417
418
419
420
421
422
423
424
425
426
427
428
429
430
431
432
433
434
435
436
437
438
439
440
441
442
443
444
445
446
447
448
449
450
451
452
453
454
455
456
457
458
459
460
461
462
463
464
465
466
467
468
469
470
471
472
473
474
475
476
477
478
479
480
481
482
483
484
485
486
487
488
489
490
491
492
493
494
495
496
497
498
499
500
501
502
503
504
505
506
507
508
509
510
511
512
513
514
515
516
517
518
519
520
521
522
523
524
525
526
527
528
529
530
531
532
533
534
535
536
537
538
539
540
541
542
543
544
545
546
547
548
549
550
551
552
553
554
555
556
557
558
559
560
561
562
563
564
565
566
567
568
569
570
571
572
573
574
575
576
577
578
579
580
581
582
583
584
585
586
587
588
589
590
591
592
593
594
595
596
597
598
599
600
601
602
603
604
605
606
607
608
609
610
611
612
613
614
615
616
617
618
619
620
621
622
623
624
625
626
627
628
629
630
631
632
633
634
635
636
637
638
639
640
641
642
643
644
645
646
647
648
649
650
651
652
653
654
655
656
657
658
659
660
661
662
663
664
665
666
667
668
669
670
671
672
673
674
675
676
677
678
679
680
681
682
683
684
685
686
687
688
689
690
691
692
693
694
695
696
697
698
699
700
701
702
703
704
705
706
707
708
709
710
711
712
713
714
715
716
717
718
719
720
721
722
723
724
725
726
727
728
729
730
731
732
733
734
735
736
737
738
739
740
741
742
743
744
745
746
747
748
749
750
751
752
753
754
755
756
757
758
759
760
761
762
763
764
765
766
767
768
769
770
771
772
773
774
775
776
777
778
779
780
781
782
783
784
785
786
787
788
789
790
791
792
793
794
795
796
797
798
799
800
801
802
803
804
805
806
807
808
809
810
811
812
813
814
815
816
817
818
819
820
821
822
823
824
825
826
827
828
829
830
831
832
833
834
835
836
837
838
839
840
841
842
843
844
845
846
847
848
849
850
851
852
853
854
855
856
857
858
859
860
861
862
863
864
865
866
867
868
869
870
871
872
873
874
875
876
877
878
879
880
881
882
883
884
885
886
887
888
889
890
891
892
893
894
895
896
897
898
899
900
901
902
903
904
905
906
907
908
909
910
911
912
913
914
915
916
917
918
919
920
921
922
923
924
925
926
927
928
929
930
931
932
933
934
935
936
937
938
939
940
941
942
943
944
945
946
947
948
949
950
951
952
953
954
955
956
957
958
959
960
961
962
963
964
965
966
967
968
969
970
971
972
973
974
975
976
977
978
979
980
981
982
983
984
985
986
987
988
989
990
991
992
993
994
995
996
997
998
999
1000

V

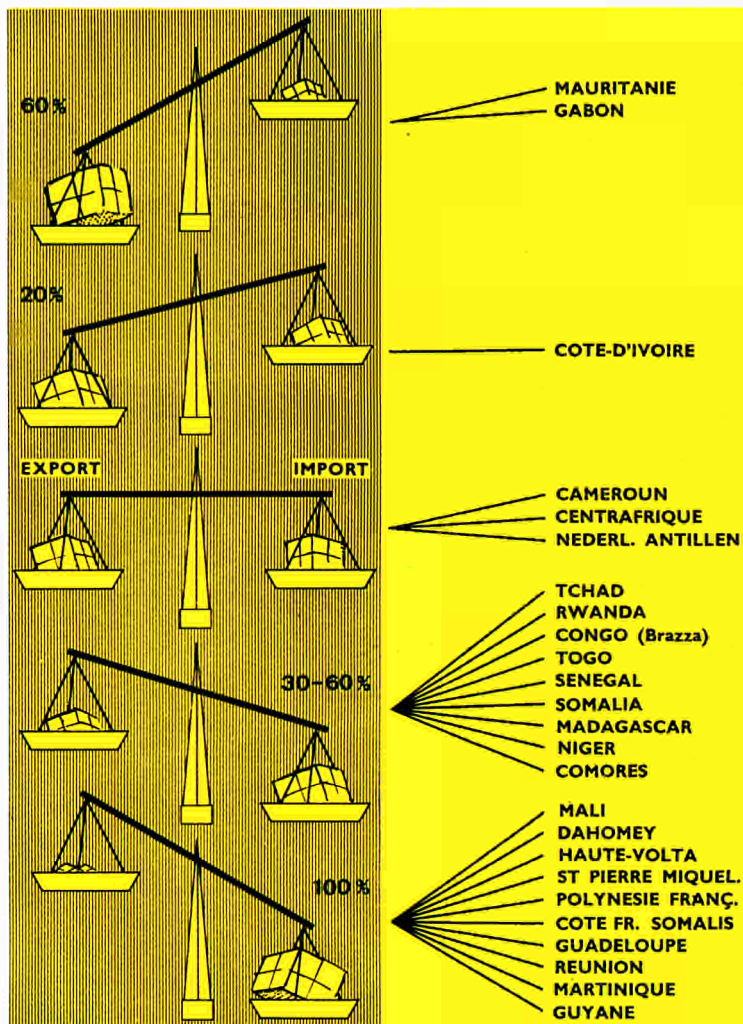
COMMERCE EXTERIEUR

AUSSENHANDEL

COMMERCIO CON L'ESTERO

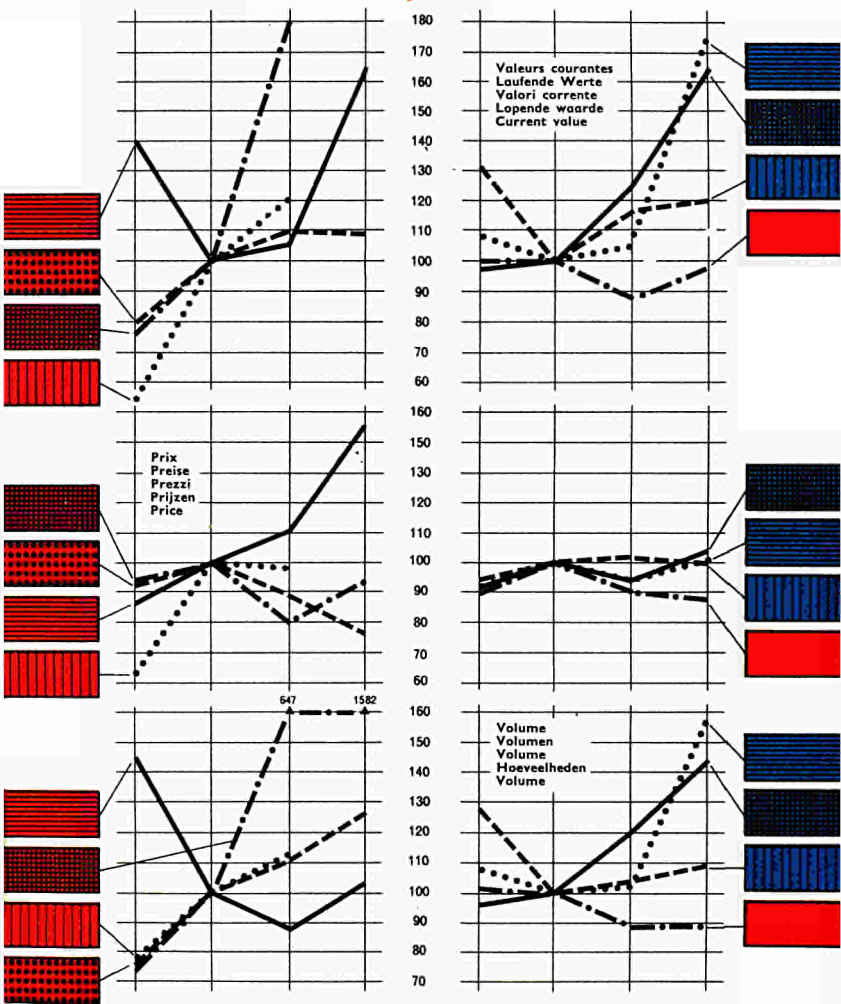
BUITENLANDSE HANDEL

FOREIGN TRADE

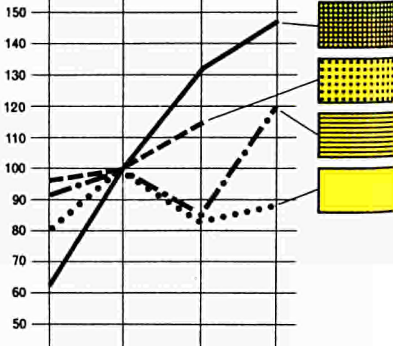
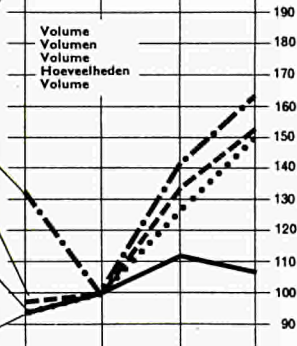
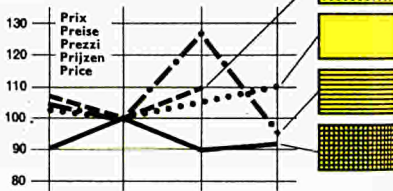
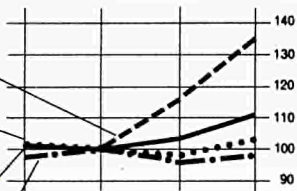
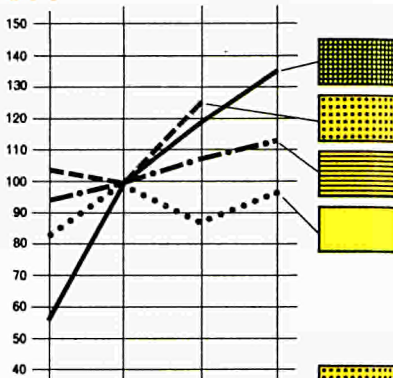
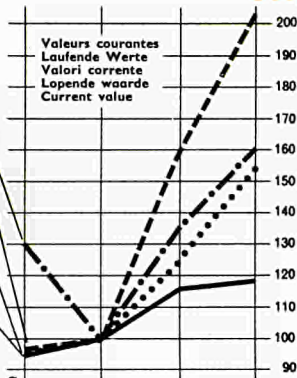


Buitenlandse handelindex
Foreign trade indices

export

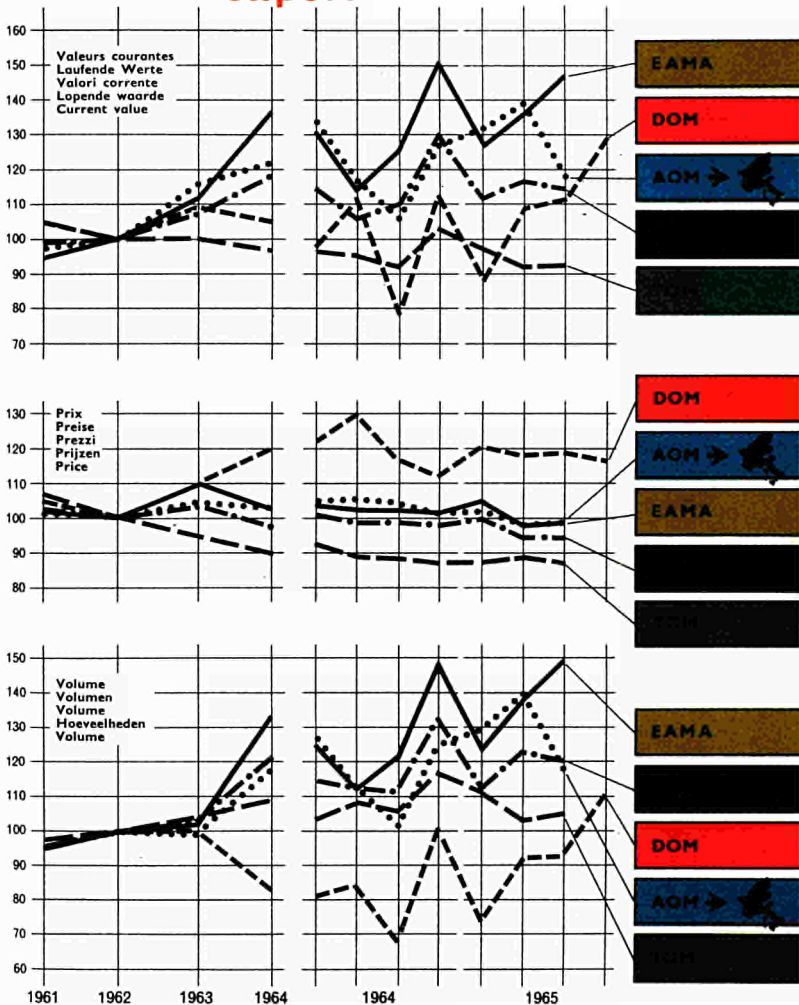


export



Buitenlandse handelindex
Foreign trade indices

export



GESAMTERGEBNISSE

V-1

| | Jahr | Mengen 1 000 t | | Werte-Mio \$ | | Handelsbilanz Mio \$ |
|--|------|----------------|---------|--------------|---------|-------------------------|
| | | Einfuhr | Ausfuhr | Einfuhr | Ausfuhr | |
| | | | | | | |

RISULTATI GLOBALI

V-1

| | Anno | Quantità 1 000 t | | Valori-mio \$ | | Bilancia commerciale mio \$ |
|--|------|------------------|---------------|---------------|---------------|--------------------------------|
| | | Impor-tazioni | Espor-tazioni | Impor-tazioni | Espor-tazioni | |
| | | | | | | |

GLOBALE RESULTATEN

V-1

| | Jaar | Hoeveelheden 1 000 t | | Waarden-mio \$ | | Handelsbalans mio \$ |
|--|------|-------------------------|---------|----------------|---------|-------------------------|
| | | Invoer | Uitvoer | Invoer | Uitvoer | |
| | | | | | | |

AGGREGATE FIGURES

V-1

| | Year | Quantity 1 000 m.t. | | Value \$ mio | | Balance of trade \$ mio |
|--|------|---------------------|---------|--------------|---------|----------------------------|
| | | Imports | Exports | Imports | Exports | |
| | | | | | | |

RESULTATS GLOBAUX

V-1

| | Année | Quantités 1 000 t | | Valeur mio \$ | | Balance commerciale mio \$ |
|-----------------------|-------|-------------------|------------|---------------|---------|----------------------------|
| | | Import | Export | Import | Export | |
| a. E.A.M.A. | | | | | | |
| Mauritanie | 1964 | 61,4 | 4 996,4 | 15,7 | 45,6 | + 29,9 |
| Mali | 1964 | 167,4 | 75,6 | 36,6 | 16,6 | — 20,0 |
| Haute-Volta | 1963 | 180,1 | 40,4 | 37,0 | 9,3 | — 27,7 |
| Niger | 1964 | 96,9 | 148,5 | 33,5 | 21,3 | — 12,2 |
| Tchad | 1964 | 103,6 | 79,6 | 34,6 | 26,5 | — 8,1 |
| Sénégal | 1964 | 944,8 | 1 363,7 | 171,6 | 122,5 | — 49,1 |
| | | | | | | |
| Côte-d'Ivoire | 1964 | 1 047,4 | 2 217,0 | 245,0 | 302,1 | + 57,1 |
| Togo | 1964 | 156,7 | 867,3 | 41,7 | 30,2 | — 11,5 |
| Dahomey | 1964 | 171,3 | 89,8 | 31,4 | 13,2 | — 18,2 |
| Cameroun | 1964 | 575,3 | 523,3 | 115,8 | 121,7 | + 5,9 |
| Centrafrique | 1964 | 86,5 | 43,3 | 29,8 | 28,9 | — 0,9 |
| Gabon | 1964 | 191,8 | 2 845 | 55,7 | 90,1 | + 34,5 |
| | | | | | | |
| Congo (Brazza) | 1964 | 265,6 | 543,0 | 64,8 | 47,4 | — 17,5 |
| Congo R.D. | 1964 | 1 158 | 1 188 | 285,0 | 346,1 | + 61,1 |
| Rwanda | 1963 | . | . | 4,8 | 3,6 | — 1,2 |
| Burundi | . | . | . | . | . | . |
| Somalia | 1963 | . | . | 44,7 | 31,8 | — 12,9 |
| Madagascar | 1964 | 436,0 | 303,6 | 135,5 | 91,8 | — 43,7 |
| | | [5 642,8] | [15 324,5] | 1 383,2 | 1 348,7 | — 34,5 |
| b. T.O.M. | | | | | | |
| Comores | 1964 | 30,6 | 7,0 | 6,1 | 4,0 | — 2,1 |
| Côte fr. Somalis | 1964 | 74,5 | 4,5 | 20,9 | 2,5 | — 18,4 |
| Nouv. Calédonie | 1964 | 618,3 | 1 473,3 | 54,5 | 62,3 | + 7,8 |
| Polynésie fr. | 1964 | 203,9 | 400,5 | 71,2 | 11,1 | — 60,1 |
| St Pierre Miquel. | 1964 | 41,6 | 21,8 | 5,1 | 2,1 | — 3,0 |
| Nederl. Antillen | 1964 | . | . | 334,5 | 348,7 | + 14,2 |
| Suriname | 1964 | . | . | 80,7 | 47,0 | — 33,7 |
| | | [968,9] | [1 907,1] | 573,0 | 477,7 | — 95,3 |
| c. D.O.M. | | | | | | |
| Guadeloupe | 1964 | 328,9 | 257,8 | 79,4 | 34,8 | — 44,6 |
| Guyane | 1964 | 47,2 | 28,2 | 16,0 | 0,7 | — 15,3 |
| Martinique | 1964 | 351,0 | 172,5 | 78,9 | 29,3 | — 49,6 |
| Réunion | 1964 | 392,0 | 218,6 | 89,0 | 37,4 | — 51,6 |
| | | 1 119,1 | 677,1 | 263,3 | 102,2 | 161,1 |
| A.O.M. (a+b+c) | | [7 730,8] | [17 908,7] | 2 219,5 | 1 928,6 | 290,9 |

EINFUHR NACH WARENKLASSEN

mio \$

V-2

| | Jahr | Nahrungsmittel Getränke Tabak | Rohstoffe | Minerale Brennstoffe | Maschinen und Fahrzeuge | Sonstige gewerbliche Erzeugnisse |
|--|------|-------------------------------------|-----------|-------------------------|-------------------------------|--|
|--|------|-------------------------------------|-----------|-------------------------|-------------------------------|--|

IMPORTAZIONI PER CLASSE DI PRODOTTI

mio \$

V-2

| | Anno | Alimentazione, bevande, tabacco | Materie prime | Prodotti energetici | Macchine e materiale da trasporto | Altri prodotti industriali |
|--|------|---------------------------------------|------------------|------------------------|---|----------------------------------|
|--|------|---------------------------------------|------------------|------------------------|---|----------------------------------|

INVOER VOLGENS GROEPEN VAN PRODUKTEN

mio \$

V-2

| | Jaar | Voedingsmiddelen Dranken Tabak | Grondstoffen | Energetische produkten | Machines en vervoermaterieel | Overige industrie- produkten |
|--|------|--------------------------------------|--------------|---------------------------|---------------------------------|------------------------------------|
|--|------|--------------------------------------|--------------|---------------------------|---------------------------------|------------------------------------|

IMPORTS BY CATEGORY OF PRODUCTS

mio \$

V-2

| | Year | Food, beverages, tobacco | Raw materials | Energy products | Machinery and transport equipment | Other industrial products |
|--|------|--------------------------------|------------------|--------------------|---|---------------------------------|
|--|------|--------------------------------|------------------|--------------------|---|---------------------------------|

IMPORTATIONS PAR CLASSES DE PRODUITS

mio \$

V-2

| | Année | Alimentation boissons tabacs | Matières pre- mières | Produits éner- gétiques | Machines et matériel de transport | Autres produits indus- triels |
|-----------------------|-------|------------------------------------|----------------------------|-------------------------------|---|--|
| a. E.A.M.A. | | | | | | |
| Mauritanie | 1964 | 1,3 | 0,3 | 1,1 | 9,4 | 3,7 |
| Mali | 1964 | 6,2 | 1,7 | 2,3 | 10,0 | 16,3 |
| Haute-Volta | 1963 | 9,0 | 5,0 | 1,3 | 6,3 | 15,3 |
| Niger | 1964 | 5,0 | 0,7 | 2,7 | 6,3 | 18,0 |
| Tchad | 1964 | 5,1 | 1,0 | 4,8 | 7,7 | 15,3 |
| Sénégal | 1964 | 63,9 | 3,2 | 8,0 | 27,4 | 69,2 |
| Côte-d'Ivoire | 1964 | 40,6 | 5,6 | 11,0 | 74,5 | 113,1 |
| Togo | 1964 | 9,0 | 1,1 | 1,9 | 9,9 | 19,7 |
| Dahomey | 1964 | 7,5 | 0,7 | 1,9 | 4,9 | 16,4 |
| Cameroun | 1964 | 15,4 | 1,8 | 7,8 | 25,8 | 64,8 |
| Centrafrique | 1964 | 4,3 | 0,5 | 1,3 | 7,6 | 16,1 |
| Gabon | 1964 | 9,9 | 0,5 | 3,0 | 19,2 | 22,6 |
| Congo (Brazza) | 1964 | 12,6 | 0,5 | 4,2 | 19,2 | 27,4 |
| Congo R.D. | 1963 | 87,0 | 8,3 | 31,4 | 83,1 | 106,3 |
| Rwanda | . | . | . | . | . | . |
| Burundi | . | . | . | . | . | . |
| Somalia | . | . | . | . | . | . |
| Madagascar | 1964 | 17,5 | 1,8 | 7,0 | 37,9 | 70,8 |
| | | [294,3] | [32,7] | [89,7] | [349,2] | [595,0] |
| b. T.O.M. | | | | | | |
| Comores | 1964 | 2,0 | 0,1 | 0,3 | 1,1 | 2,5 |
| Côte fr. Somalis | 1964 | 6,0 | 0,6 | 0,5 | 2,0 | 11,7 |
| Nouv. Calédonie | 1964 | 11,5 | 1,6 | 7,1 | 13,8 | 20,4 |
| Polynésie fr. | 1964 | 10,8 | 2,2 | 2,6 | 31,8 | 23,7 |
| St Pierre Miquel. | 1964 | 1,7 | 0,3 | 0,9 | 0,6 | 1,5 |
| Nederl. Antillen | 1964 | 9,1 | 1,0 | 296,5 | 7,1 | 20,4 |
| Suriname | . | . | . | . | . | . |
| | | [41,1] | [5,8] | [307,9] | [56,4] | [80,2] |
| c. D.O.M. | | | | | | |
| Guadeloupe | 1964 | 17,7 | 2,6 | 4,0 | 15,6 | 30,4 |
| Guyane | 1964 | 4,4 | 0,2 | 0,6 | 3,8 | 6,9 |
| Martinique | 1964 | 78,9 | 3,1 | 4,2 | 14,0 | 29,9 |
| Réunion | 1964 | 25,0 | 3,9 | 1,9 | 15,0 | 35,8 |
| | | 126,0 | 9,8 | 10,7 | 48,4 | 103,0 |
| A.O.M. (a+b+c) | | | | | | |
| | | [461,4] | [48,3] | [408,3] | [454,0] | [778,2] |

AUSFUHRINDIZES

Basis 100 — 1962

V-3

| | Indizes der laufenden Werte | | | Preis-indizes | | | Volumen-indizes | | |
|--|-----------------------------|------|------|---------------|------|------|-----------------|------|------|
| | 1963 | 1964 | 1965 | 1963 | 1964 | 1965 | 1963 | 1964 | 1965 |
| | | | | | | | | | |

INDICI ALL'ESPORTAZIONE

Base 100 — 1962

V-3

| | Indici dei valori correnti | | | Indici dei prezzi | | | Indici dei volumi | | |
|--|----------------------------|------|------|-------------------|------|------|-------------------|------|------|
| | 1963 | 1964 | 1965 | 1963 | 1964 | 1965 | 1963 | 1964 | 1965 |
| | | | | | | | | | |

INDEXCIJFERS UITVOER

Basis 100 — 1962

V-3

| | Indexcijfers lopende waarde | | | Prijs-indexcijfers | | | Hoeveelheids-indexcijfers | | |
|--|-----------------------------|------|------|--------------------|------|------|---------------------------|------|------|
| | 1963 | 1964 | 1965 | 1963 | 1964 | 1965 | 1963 | 1964 | 1965 |
| | | | | | | | | | |

EXPORT INDICES

Base 100 — 1962

V-3

| | Current value | | | Price | | | Volume | | |
|--|---------------|------|------|-------|------|------|--------|------|------|
| | 1963 | 1964 | 1965 | 1963 | 1964 | 1965 | 1963 | 1964 | 1965 |
| | | | | | | | | | |

INDICES A L'EXPORTATION

Base 100 → 1962

V-3

| | Indice des valeurs courantes | | | Indice de prix | | | Indice de volume | | |
|---------------------------|------------------------------|------|-------|----------------|-------|-------|------------------|-------|-------|
| | 1961 | 1963 | 1964 | 1961 | 1963 | 1964 | 1961 | 1963 | 1964 |
| a. E.A.M.A. | | | | | | | | | |
| Mauritanie | 76 | 582 | 1 645 | 104 | 90 | 104 | 73 | 647 | 1 582 |
| Mali | 140 | 105 | 165 | 96 | 120 | 158 | 146 | 87 | 104 |
| Haute-Volta | 53 | 122 | . | 71 | 108 | . | 75 | 113 | . |
| Niger | 79 | 110 | 109 | 103 | 99 | 86 | 77 | 111 | 127 |
| Tchad | 100 | 89 | 99 | 98 | 97 | 98 | 133 | 141 | 163 |
| Sénégal | 97 | 126 | 166 | 99 | 100 | 98 | 101 | 89 | 100 |
| Côte-d'Ivoire | 109 | 106 | 176 | 101 | 104 | 114 | 96 | 121 | 145 |
| Togo | 133 | 117 | 121 | 101 | 104 | 111 | 108 | 102 | 159 |
| Dahomey | 95 | 115 | 118 | 103 | 112 | 110 | 129 | 104 | 110 |
| Cameroun | 130 | 137 | 160 | 101 | 103 | 111 | 94 | 112 | 107 |
| Centrafrique | 97 | 155 | 204 | 100 | 116 | 134 | 97 | 134 | 152 |
| Gabon | 95 | 124 | 154 | 101 | 98 | 103 | 94 | 127 | 150 |
| Congo (Brazza) | 56 | 119 | 135 | 90 | 90 | 92 | 62 | 132 | 147 |
| Congo R.D. | [95] | 108 | [113] | [104] | 127 | [94] | [91] | 85 | [120] |
| Rwanda | . | . | . | . | . | . | . | . | . |
| Burundi | . | . | . | . | . | . | . | . | . |
| Somalia | 104 | 126 | . | 108 | 110 | . | 96 | 115 | . |
| Madagascar | 82 | 87 | 97 | 103 | 105 | 110 | 80 | 83 | 88 |
| .. | [95] | 112 | [137] | [102] | 110 | [103] | [95] | 102 | [133] |
| b. T.O.M. | | | | | | | | | |
| Comores | 109 | 186 | 157 | 98 | 109 | 101 | 111 | 171 | 157 |
| Côte fr. Somalis | 71 | 82 | 112 | — | — | — | — | — | — |
| Nouv. Calédonie | 163 | 134 | 181 | 91 | 121 | 97 | 179 | 111 | 187 |
| Polynésie fr. | 107 | 95 | 103 | 104 | 100 | 98 | 103 | 95 | 100 |
| St Pierre Miquel. | 132 | 113 | 129 | 94 | 108 | 112 | 140 | 105 | 115 |
| Curaçao | 103 | 98 | 99 | 109 | 92 | 85 | 94 | 107 | 116 |
| Aruba | 103 | 94 | 87 | 108 | 96 | 92 | 95 | 98 | 95 |
| Suriname | 97 | 139 | 112 | . | . | . | . | . | . |
| .. | 105 | 100 | 98 | [107] | [96] | [90] | [98] | [104] | [109] |
| c. D.O.M. | | | | | | | | | |
| Guadeloupe | 103 | 109 | 99 | 103 | 111 | 128 | 100 | 98 | 77 |
| Guyane | 142 | 145 | 140 | 125 | 113 | 102 | 83 | 130 | 137 |
| Martinique | 100 | 106 | 87 | 104 | 104 | 122 | 96 | 102 | 72 |
| Réunion | 111 | 115 | 113 | 113 | 116 | 113 | 98 | 100 | 100 |
| .. | 105 | 110 | 100 | 105 | 110 | 120 | 100 | 100 | 83 |
| A.O.M. (a + b + c) | [99] | 107 | [119] | [103] | [104] | [98] | [96] | [103] | [121] |

AUSSENHANDELSENTWICKLUNG

1960-1964

V-4

| | Einfuhr - Ausfuhrüberschuss <i>mio \$</i> | | | | | Entwicklung % 1960-1964 | |
|--|--|------|------|------|------|----------------------------|---------|
| | 1960 | 1961 | 1962 | 1963 | 1964 | Einfuhr | Ausfuhr |
| | | | | | | | |

¹ Einschl. Mauritien und Mali für 1960.

EVOLUZIONE DEL COMMERCIO CON L'ESTERO

1960-1964

V-4

| | Bilancia commerciale <i>mio \$</i> | | | | | Evoluzione % 1960-1964 | |
|--|---------------------------------------|------|------|------|------|---------------------------|-------------------|
| | 1960 | 1961 | 1962 | 1963 | 1964 | Impor- tazioni | Espor- tazioni |
| | | | | | | | |

¹ Compreso Mauritania e Mali per 1960.

EVOLUTIE VAN DE BUITENLANDSE HANDEL

1960-1964

V-4

| | Handelsbalans <i>mio \$</i> | | | | | Evolutie % 1960-1964 | |
|--|--------------------------------|------|------|------|------|-------------------------|---------|
| | 1960 | 1961 | 1962 | 1964 | 1964 | Invoer | Uitvoer |
| | | | | | | | |

¹ Inbegrepen Mauritanie en Mali voor 1960.

FOREIGN-TRADE

1960-1964

V-4

| | Balance of trade <i>mio \$</i> | | | | | Evolution % 1960-1964 | |
|--|-----------------------------------|------|------|------|------|--------------------------|---------|
| | 1960 | 1961 | 1962 | 1963 | 1964 | Imports | Exports |
| | | | | | | | |

¹ Including Mauritania and Mali for 1960.

EVOLUTION DU COMMERCE EXTERIEUR

1960-1964

V-4

| | Balance commerciale mio \$ | | | | | Evolution % 1960-1964 | |
|----------------------|-------------------------------|-------|-------|-------|-------|--------------------------|--------|
| | 1960 | 1961 | 1962 | 1963 | 1964 | Import | Export |
| a. E.A.M.A. | | | | | | | |
| Mauritanie | . | -29,3 | -32,9 | -3,7 | +30,1 | . | . |
| Mali | . | -21,5 | -35,7 | -23,6 | -20,0 | . | . |
| Haute-Volta | -3,9 | -24,8 | -26,7 | -27,7 | . | . | . |
| Niger | -0,4 | -3,3 | -13,0 | -3,0 | -12,2 | +157,7 | +69,0 |
| Tchad | -12,0 | -3,9 | -12,6 | -6,6 | -8,1 | +36,8 | +99,2 |
| Sénégal ¹ | -59,2 | -31,1 | -30,6 | -45,5 | -49,1 | . | . |
| Côte-d'Ivoire | +31,2 | +26,7 | +42,6 | +60,6 | +57,1 | +104,2 | +99,8 |
| Togo | -11,6 | -7,5 | -10,0 | -10,7 | -11,4 | +59,8 | +109,0 |
| Dahomey | -10,4 | -10,9 | -16,0 | -20,6 | -18,2 | +16,7 | -20,0 |
| Cameroun | +12,5 | +2,0 | +1,9 | +9,7 | +5,9 | +37,0 | +25,5 |
| Centrafrique | -6,2 | -8,5 | -11,0 | -4,4 | -1,0 | +48,8 | +107,9 |
| Gabon | +16,2 | +19,4 | +20,0 | +25,3 | +35,6 | +75,7 | +90,6 |
| Congo (Brazza) | -52,2 | -59,3 | -32,6 | -20,2 | -17,4 | -7,6 | +164,8 |
| Congo R.D. | +158,4 | -11,7 | +85,3 | +69,1 | . | . | . |
| Rwanda | . | . | . | . | . | . | . |
| Burundi | . | . | . | . | . | . | . |
| Somalia | -7,2 | -5,9 | -12,6 | . | . | . | . |
| Madagascar | -37,1 | -25,9 | -27,3 | -45,4 | -56,3 | +21,0 | +22,6 |
| b. T.O.M. | | | | | | | |
| Comores | -0,6 | -0,9 | -1,9 | -0,7 | -2,1 | +60,5 | +25,0 |
| Côte fr. Somalis | -12,5 | -15,3 | -10,6 | -23,9 | -18,4 | +56,0 | +177,8 |
| Nouv. Calédonie | +13,0 | +8,3 | -6,8 | +7,7 | +7,8 | +42,3 | +21,4 |
| Polynésie fr. | -5,8 | -11,9 | -14,4 | -22,0 | -60,1 | +289,1 | -11,2 |
| St Pierre Miquel. | -2,6 | -2,1 | -3,2 | -3,9 | -3,0 | +15,9 | +16,7 |
| Curaçao | -32,3 | -18,2 | -44,5 | -34,4 | -32,0 | +0,3 | +0,4 |
| Aruba | +9,0 | +10,5 | +11,9 | +7,4 | +14,2 | -9,3 | -7,8 |
| Suriname | -11,0 | -12,7 | -12,6 | -12,7 | -33,7 | +49,2 | +9,0 |
| c. D.O.M. | | | | | | | |
| Guadeloupe | -13,6 | -16,3 | -22,3 | -31,4 | -44,6 | +64,4 | +0,3 |
| Guyane | -6,4 | -6,8 | -10,1 | -10,4 | -15,3 | +113,3 | -36,4 |
| Martinique | -14,1 | -17,3 | -23,4 | -38,2 | -49,5 | +70,0 | -9,0 |
| Réunion | -15,6 | -21,0 | -30,3 | -31,6 | -52,6 | +73,1 | +2,7 |

¹ Y compris Mauritanie et Mali pour 1960.

Publications de l'Office Statistique des Communautés Européennes

Outre des publications spécialisées relatives aux secteurs économiques ou sociaux et des publications à très large caractère comme le Bulletin général de statistiques, les Informations statistiques et les Statistiques de base diffusées en allemand, français, italien, néerlandais et anglais, l'Office Statistique des Communautés Européennes publie les ouvrages suivants se rapportant plus directement aux Associés d'outre-mer :

| | DM | Ffr | Lit. | Fl | Fb |
|--|------|-------|-------|------|-----|
| Associés d'outre-mer : Statistiques du commerce extérieur (vert-olive) <i>allemand/français</i> 11 numéros par an | | | | | |
| Prix par numéro | 6,— | 7,50 | 930 | 5,40 | 75 |
| Prix abonnement annuel | 56,— | 70,— | 8 750 | 50,— | 700 |
| Associés d'outre-mer : Bulletin statistique (vert-olive) <i>allemand / français / italien / néerlandais / anglais</i> publication annuelle | | | | | |
| Prix par numéro | 10,— | 12,50 | 1 560 | 9,— | 125 |
| Lexique (vert-olive) traduction en <i>allemand, italien, néerlandais et anglais</i> de tous les termes utilisés dans le Bulletin statistique | — | — | — | — | — |
| Associés d'outre-mer : Code géographique (olive) | — | — | — | — | — |
| S'y ajoute désormais le présent livret : Associés d'outre-mer : Memento statistique (vert-olive) <i>allemand / français / italien / néerlandais / anglais</i> publication annuelle | | | | | |
| Prix par numéro | 4,— | 5,— | 620 | 3,60 | 50 |

Ces publications peuvent être obtenues par les lecteurs des pays Associés auprès de l'OFFICE CENTRAL DE VENTE DES PUBLICATIONS DES COMMUNAUTÉS EUROPÉENNES, 2, place de Metz, Luxembourg.

Pour la FRANCE SERVICE DE VENTE EN FRANCE DES PUBLICATIONS DES COMMUNAUTÉS EUROPÉENNES - 26, rue Desaix, Paris 15^e — Compte courant postal : Paris 23-96

Pour la BELGIQUE MONITEUR BELGE - 40, rue de Louvain, Bruxelles 1

**Veröffentlichungen des Statistischen Amtes
der Europäischen Gemeinschaften**

Neben speziellen Veröffentlichungen, die sich mit dem wirtschaftlichen oder sozialen Sektor befassen, und Veröffentlichungen ganz allgemeiner Art, wie dem „Allgemeinen Statistischen Bulletin“, den „Statistischen Informationen“ und den in deutscher, französischer, italienischer, niederländischer und englischer Sprache erscheinenden „Statistischen Grundzahlen“ gibt das Statistische Amt der Europäischen Gemeinschaften folgende Werke heraus, die ganz besonders unmittelbar die Überseeischen Assoziierten betreffen :

| | DM | Ffr | Lit. | Fl | Fb |
|--|------|-------|-------|------|-----|
| Überseeische Assoziierte : Außenhandelsstatistik (olivgrün) <i>deutsch / französisch</i> 11 Hefte jährlich | | | | | |
| Preis Einzelnummer | 6,— | 7,50 | 930 | 5,40 | 75 |
| Preis Jahresabonnement | 56,— | 70,— | 8 750 | 50 | 700 |
| Überseeische Assoziierte : Statistisches Bulletin (olivgrün) <i>deutsch / französisch / italienisch / niederländisch / englisch</i> jährlich | | | | | |
| Preis Einzelnummer | 10,— | 12,50 | 1 560 | 9,— | 125 |
| Wörterverzeichnis (olivgrün) Übersetzung aller im Statistischen Bulletin verwendeten Ausdrücke ins Deutsche, Italienische, Niederländische und Englische | — | — | — | — | — |
| Überseeische Assoziierte : Einheitliches Länderverzeichnis (olivgrün) | — | — | — | — | — |
| Hierzu kommt von jetzt an das folgende Heft : | | | | | |
| Überseeische Assoziierte : Statistisches Memento (olivgrün) <i>deutsch / französisch / italienisch / niederländisch / englisch</i> jährlich | | | | | |
| Preis Einzelnummer | 4,— | 5,— | 620 | 3,60 | 50 |

Diese Veröffentlichungen sind für die Leser der assoziierten Länder erhältlich beim ZENTRALVERTRIEBSBÜRO DER VERÖFFENTLICHUNGEN DER EUROPÄISCHEN GEMEINSCHAFTEN, Luxemburg, Place de Metz 2.

Für **DEUTSCHLAND (B.R.)** BUNDESANZEIGER, Postfach - Köln 1 — Fernschreiber : Anzeiger Bonn 08.882.595

Pubblicazioni dell'Istituto statistico delle Comunità Europee

Oltre alle pubblicazioni specializzate relative ai settori economici e sociali e alle pubblicazioni a carattere generale come il « Bollettino generale di Statistica », le « Informazioni Statistiche » e le « Statistiche di base », pubblicazioni diffuse in lingua tedesca, francese, italiana, olandese e inglese, l'Ufficio statistico delle Comunità Europee pubblica le opere seguenti, che riguardano più direttamente gli Associati d'Oltremare

| | DM | Ffr | Lit. | Fl | Fb |
|---|------|-------|-------|------|-----|
| Associati d'oltremare : Statistica del commercio estero (verde oliva) <i>tedesco / francese</i> 11 numeri all'anno | | | | | |
| Prezzo ogni numero | 6,— | 7,50 | 930 | 5,40 | 75 |
| Prezzo abbonamento annuo | 56,— | 70,— | 8 750 | 50 | 700 |
| Associati d'oltremare : Bollettino statistico (verde oliva) <i>tedesco / francese / italiano / olandese / inglese</i> pubblicazione annuale | | | | | |
| Prezzo ogni numero | 10,— | 12,50 | 1 560 | 9,— | 125 |
| Lessico (verde oliva) Traduzione in <i>Tedesco, Italiano, Olandese, Inglese</i> e <i>Francese</i> di tutti i termini utilizzati nel Bollettino Statistico | — | — | — | — | — |
| Associati d'oltremare : Codice geografico (verde oliva) | — | — | — | — | — |
| Il presente libretto : Associati d'oltremare : Memento statistico (verde oliva) <i>tedesco / francese / italiano / olandese / inglese</i> pubblicazione annuale | | | | | |
| Prezzo di ogni numero | 4,— | 5,— | 620 | 3,60 | 50 |

Queste pubblicazioni possono essere ottenute presso : UFFICIO CENTRALE DI VENDITA DELLE PUBBLICAZIONI DELLE COMUNITA EUROPEE, Luxembourg, 2, Place de Metz.

Per **ITALIA** LIBRERIA DELLO STATO - Piazza G. Verdi, 10 — Roma
 Agenzie : ROMA — Via del Tritone, 61/A e 61/B e Via XX Settembre
 (Palazzo Ministero delle Finanze) - MILANO — Galleria Vittorio Emanuele, 3 - FIRENZE — Via Cavour, 46/R - NAPOLI — Via Chiaia, 5

**Uitgaven van het Bureau voor de statistiek
der Europese Gemeenschappen**

Naast gespecialiseerde publikaties met betrekking tot de economische en sociale sectoren en publikaties van algemene aard, zoals het Algemeen Statistisch Bulletin, de Statistische Mededelingen en de Basisstatistieken, welke in het Duits, Frans, Italiaans, Nederlands en Engels verschijnen, publiceert het Bureau voor de Statistiek der Europese Gemeenschappen de volgende werken, welke meer in het bijzonder betrekking hebben op de Overzeese Geassocieerden.

| | DM | Ffr | Lit. | Fl | Fb |
|--|------|-------|-------|------|-----|
| Overzeese Geassocieerden : Statistiek van de Buitenlandse Handel (olijfgroen) <i>Duits / Frans</i> 11 nummers per jaar | | | | | |
| Prijs per nummer | 6,— | 7,50 | 930 | 5,40 | 75 |
| Prijs jaarabonnement | 56,— | 70,— | 8 750 | 50,— | 700 |
| Overzeese Geassocieerden : Statistisch Bulletin (olijfgroen) <i>Duits / Frans / Italiaans / Nederlands / Engels</i> jaarlijks | | | | | |
| Prijs per nummer | 10,— | 12,50 | 1 560 | 9,— | 125 |
| Woordenlijst (olijfgroen) vertaling in het <i>Duits, Italiaans, Nederlands</i> en <i>Engels</i> van alle in het Statistisch Bulletin gebruikte termen | — | — | — | — | — |
| Overzeese Geassocieerden : Landenlijst (olijfgroen) | — | — | — | — | — |
| Hieraan wordt thans dit boekje toegevoegd Overzeese Geassocieerden : Statistisch Memento (olijfgroen) <i>Duits / Frans / Italiaans / Nederlands / Engels</i> jaarlijks | | | | | |
| Prijs per nummer | 4,— | 5,— | 620 | 3,60 | 50 |

Deze publikaties zijn voor de lezers in de geassocieerde landen verkrijgbaar bij het **CENTRAAL VERKOOPKANTOOR VAN DE PUBLIKATIES VAN DE EUROPESE GEMEENSCHAPPEN**, Luxemburg, Place de Metz, 2.

Voor **NEDERLAND** STAATSDRUKKERIJ EN UITGEVERIJBEDRIJF — Christoffel Plantijnstraat, 's Gravenhage

Voor **BELGIE** BELGISCH STAATSBLED — Leuvense weg 40, Brussel 1

Publications of the Statistical Office of the European Communities

In addition to specialized publications relating to specific economic sectors or social fields and comprehensive publications (available in German, French, Italian, Dutch and English) like the General Statistical Bulletin, Statistical Information and Basic Statistics, the SOEC publishes the following works dealing more directly with the Overseas Associates :

| | DM | FF | Lit. | Fl | Bfrs. |
|---|----|-------|-------|------|-------|
| Overseas Associates : Foreign Trade Statistics (olive-green) <i>German / French</i> 11 issues per year | | | | | |
| Price per issue | 6 | 7.50 | 930 | 5.40 | 75 |
| Price annual subscription | 56 | 70 | 8 750 | 50 | 700 |
| Overseas Associates : Statistical Bulletin (olive-green) <i>German / French / Italian / Dutch / English</i> yearly | | | | | |
| Price per issue | 10 | 12.50 | 1 560 | 9 | 125 |
| Glossary (olive-green) Translation into <i>German, Italian, Dutch and English</i> of all the terms used in the Statistical Bulletin | — | — | — | — | — |
| Overseas Associates : Country Classification (olive-green) | — | — | — | — | — |
| The present booklet is a new publication: Overseas Associates : Statistical Memento (olive-green) <i>German / French / Italian / Dutch / English</i> yearly | | | | | |
| Price per issue | 4 | 5 | 620 | 3 20 | 50 |

For readers from the associated countries, these publications may be obtained from the CENTRAL SALES OFFICE FOR PUBLICATIONS OF THE EUROPEAN COMMUNITY, 2, Place de Metz, Luxembourg.

For GREAT BRITAIN AND COMMONWEALTH H.M. STATIONERY OFFICE — P.O. Box 569 - London S.E. 1