

**STATISTISCHES AMT
DER EUROPÄISCHEN GEMEINSCHAFTEN**

**OFFICE STATISTIQUE
DES COMMUNAUTÉS EUROPÉENNES**



**AUSSENHANDEL
nach Ländern**

**COMMERCE EXTERIEUR
par pays**

**COMMERCIO ESTERO
per paesi**

**BUITENLANDSE HANDEL
naar Landen**

**FOREIGN TRADE
by country**

1953 - 1958

**ISTITUTO STATISTICO
DELLE COMUNITA' EUROPEE**

**BUREAU VOOR DE STATISTIEK
DER EUROPESE GEMEENSCHAPPEN**

STATISTISCHES AMT
DER EUROPÄISCHEN GEMEINSCHAFTEN
Luxemburg und Brüssel

Anschriften

Europäische Wirtschaftsgemeinschaft
Brüssel, Rue du Marais 56 — Tel. 18 81 00

Europäische Gemeinschaft für Atomenergie
Brüssel, Rue Belliard 51 — Tel. 13 40 90

Europäische Gemeinschaft für Kohle und Stahl
Luxemburg, Hotel Star — Tel. 4 08 41

Zuschriften über diese Veröffentlichung erbeten an :

Statistisches Amt der Europäischen Gemeinschaften
Direktion für Handel und Verkehr
rue du Marais 56
Brüssel

OFFICE STATISTIQUE
DES COMMUNAUTÉS EUROPEENNES
Luxembourg et Bruxelles

Adresses

Communauté Economique Européenne
Bruxelles, 56, rue du Marais — tél. 18 81 00

Communauté Européenne de l'Énergie Atomique
Bruxelles, 51, rue Belliard — tél. 13 40 90

Communauté Européenne du Charbon et de l'Acier
Luxembourg, Hôtel Star — tél. 4 08 41

Adresser la correspondance relative à cette publication à :

Office Statistique des Communautés Européennes
Direction du Commerce et des Transports
56, rue du Marais
Bruxelles

STATISICAL OFFICE
OF THE EUROPEAN COMMUNITIES,
Luxembourg and Brussels

Adresses

European Economic Community
Brussels, 56 rue du Marais — tel. 18 81 00

European Community for Atomic Energy
Brussels, 51, rue Belliard — tel. 13 40 90

European Coal and Steel Community
Luxembourg, Hôtel Star — tel. 4 08 41

Any letter relating to this publication should be addressed to :

Statistical Office of the European Communities
Trade and Transports Directorate
56, rue du Marais
Brussels

ISTITUTO STATISTICO
DELLE COMUNITA' EUROPEE
Lussemburgo e Bruxelles

Indirizzi

Comunità Economica Europea
Bruxelles, 56, rue du Marais — tel. 18 81 00

Comunità Europea dell'Energia Atomica
Bruxelles, 51, rue Belliard — tel. 13 40 90

Comunità Europea del Carbone dell'Acciaio
Lussemburgo, Hotel Star — tel. 4 08 41

Indirizzare la corrispondenza relativa a questa pubblicazione a :

Istituto Statistico delle Comunità Europee
Direzione del Commercio e dei Trasporti
56, rue du Marais
Bruxelles

BUREAU VOOR DE STATISTIEK
DER EUROPESE GEMEENSCHAPPEN
Luxemburg en Brussel

Adressen

Europese Economische Gemeenschap
Brussel, Broekstraat 56 — tel. 18 81 00

Europese Gemeenschap voor Atoomenergie
Brussel, Belliardstraat 51 — tel. 13 40 90

Europese Gemeenschap voor Kolen en Staal
Luxemburg, Hotel Star — tel. 4 08 41

Voor verdere vragen en eventuele opmerkingen betreffende
deze publicatie gelieve men zich te wenden tot het :

Bureau voor de Statistiek der Europese Gemeenschappen
Direktie voor Handel en Verkeer
Broekstraat 56
Brussel

Aussenhandels-
Statistik

Statistiques du
Commerce Extérieur

**JAHRBUCH 1953-1958
des AUSSENHANDELS
nach Ursprungs-
und Bestimmungsländern**

**ANNUAIRE 1953-1958
du COMMERCE EXTERIEUR
par pays d'origine
et de destination**

**ANNUARIO 1953-1958
del COMMERCIO con l'ESTERO
per paesi d'origine
e di destinazione**

**JAARBOEK 1953-1958
van de BUITENLANDSE HANDEL
naar land van oorsprong
en bestemming**

**YEARBOOK 1953-1958
of FOREIGN TRADE
by country of origin
and destination**

Statistische del
Commercio con l'Estero

Statistiek van de
Buitenlandse Handel

Oktober
ottobre

1959

octobre
oktober

VORWORT

Das Jahrbuch 1953-1958 über die Statistiken des Aussenhandels der Gemeinschaft nach Ursprung und Bestimmung bildet den ersten Band einer Reihe von statistischen Veröffentlichungen, die sich auf den Aussenhandel beziehen und die vom Statistischen Amt der Europäischen Gemeinschaften vorbereitet werden.

Das Amt hat es für zweckmässig gehalten, diese Reihe durch einen Band zu eröffnen, der den Austausch der Länder der Europäischen Gemeinschaft, der assoziierten Gebiete und Länder und der anderen wichtigsten Länder der Erde im Rückblick enthält. Auf diese Weise werden Vergleiche für die Zeit vor und nach der Eröffnung des Gemeinsamen Marktes ermöglicht. Ab Januar 1960 werden in zweimonatlichen Abständen entsprechende Veröffentlichungen mit Monatsangaben erscheinen.

Diese Veröffentlichung enthält gleichzeitig Volumen- und Preisindexziffern des Aussenhandels der Gemeinschaft mit den wichtigsten Ursprungs- und Bestimmungsgebieten.

* * *

Eine zweite Reihe von Veröffentlichungen wird detaillierte Statistiken über den Aussenhandel der Gemeinschaft und der überseeischen assoziierten Gebiete nach Waren gegliedert enthalten. Diese Reihe ist in Vorbereitung begriffen. Die erste Veröffentlichung wird jährliche Angaben für 1956, 1957, 1958 und 1959 enthalten; anschliessend ist eine vierteljährliche Veröffentlichung geplant. Auch hier ist vorgesehen, Volumen- und Preisindexziffern des Aussenhandels nach Warengruppen für jedes Land und für die Gemeinschaft im ganzen zu veröffentlichen.

* * *

Mit der Veröffentlichung dieser Reihen hofft das Statistische Amt der Europäischen Gemeinschaften, allen interessierten Kreisen nützliche Arbeitsinstrumente zur Verfügung zu stellen, die eine genügende Vergleichbarkeit der einzelnen Angaben gewährleisten und originalstatistische Zusammenstellungen bilden.

Die Veröffentlichungen wurden in der Direktion « Handels- und Verkehrs-Statistik » des Amtes unter Leitung von Herrn Direktor Vittorio PARETTI vorbereitet.

R. WAGENFÜHR

AVANT-PROPOS

L'Annuaire 1953-1958 des Statistiques du Commerce Extérieur par origines et destinations est le premier volume d'une série de publications statistiques relatives au Commerce Extérieur, qui seront éditées par l'Office Statistique des Communautés Européennes.

Il a été jugé utile de commencer cette série par un volume rétrospectif couvrant les échanges des pays membres de la Communauté Européenne, des pays et territoires associés et des autres principaux pays du monde, en vue de permettre les comparaisons entre la période qui précède et celle qui suit l'instauration du Marché Commun. A partir de janvier 1960, paraîtront des fascicules bimestriels d'un contenu similaire mais relatif aux données mensuelles.

Dans cette série figurent également des indices de volume et de prix des échanges de la Communauté Economique Européenne avec les principales zones d'origine et de destination.

* * *

Une deuxième série de publications fournira une statistique détaillée, produit par produit, sur le commerce extérieur des pays membres de la Communauté Economique Européenne et de ses associés d'Outremer. Dans cette série, en cours d'élaboration, les premiers fascicules reprendront les données des années 1956, 1957, 1958 et 1959. Les fascicules suivants fourniront des données trimestrielles. Des indices de volume et de prix par catégorie de marchandises y seront également publiés pour chaque pays et pour la Communauté dans son ensemble.

* * *

Par la publication de ces séries, l'Office Statistique des Communautés Européennes espère pouvoir mettre à la disposition des utilisateurs des instruments de travail assurant une comparabilité satisfaisante des données et présentant des élaborations statistiques originales.

Les publications ont été préparées dans la Direction « Statistiques du Commerce et des Transports » de l'Office sous la responsabilité de M. Vittorio PARETTI, Directeur.

R. WAGENFÜHR

L'Annuario 1953-1958 delle Statistiche del Commercio con l'Estero per origine e destinazione, è il primo volume di una serie di pubblicazioni statistiche, relative al Commercio con l'Estero, compilate dall'Istituto Statistico delle Comunità Europee.

Si è giudicato utile cominciare questa serie con un volume retrospettivo riguardante gli scambi dei paesi membri della Comunità Europea, dei paesi e territori associati e degli altri principali paesi del mondo, con l'intento di permettere il confronto tra il periodo precedente e quello seguente all'istituzione del Mercato Comune. A partire dal gennaio 1960, appariranno dei fascicoli bimestrali di contenuto simile, riguardanti i dati mensili.

In questa serie figurano anche gli indici di quantità e di prezzo degli scambi tra la Comunità Economica Europea e i principali paesi di origine e destinazione.

* *

Una seconda serie di pubblicazioni fornirà una statistica particolareggiata, prodotto per prodotto, sul commercio con l'estero dei paesi membri della Comunità Economica Europea e dei territori d'oltremare associati. I primi fascicoli di questa serie, in corso di elaborazione, prenderanno in considerazione i dati relativi agli anni 1956, 1957, 1958 e 1959; i fascicoli successivi forniranno i dati trimestrali. In essi saranno anche pubblicati indici di quantità e di prezzo per categoria di merce, per ogni paese e per l'insieme della Comunità.

* *

Pubblicando queste serie, l'Istituto Statistico delle Comunità Europee spera di poter mettere a disposizione degli interessati strumenti di lavoro che assicurino una soddisfacente comparabilità di dati e che presentino elaborazioni statistiche originali.

Le pubblicazioni sono state elaborate dalla Direzione « Statistiche del Commercio e dei Trasporti » dell'Istituto Statistico, sotto la responsabilità del dott. Vittorio PARETTI, Direttore.

R. WAGENFÜHR

Het jaarboek 1953-1958 van de statistieken van de Buitenlandse Handel naar oorsprong en bestemming is de eerste aflevering van een serie statistische publicaties betreffende de Buitenlandse Handel, voorbereid door de Statistisch Bureau der Europese Gemeenschappen.

Het werd nuttig geoordeeld deze serie te beginnen met een retrospectief boekdeel over het handelsverkeer van de lid-staten van de Europese Gemeenschap, van de geassocieerde landen en gebieden en van de andere voornaamste landen van de wereld, ten einde vergelijkingen mogelijk te maken tussen de periode vóór en na de oprichting van de Gemeenschappelijke Markt. Vanaf Januari 1960 zullen gelijkaardige tweemaandelijks afleveringen van de pers komen die een overzicht zullen geven over de maandelijks gegevens.

Deze uitgave bevat eveneens volume- en prijsindexcijfers in zake het handelsverkeer van de Europese Economische Gemeenschap met de voornaamste zones van oorsprong en bestemming.

* *

Een tweede serie publicaties zal een gedetailleerde statistiek geven per goederensoort, over de buitenlandse handel van de lid-staten der Europese Economische Gemeenschap en van de overzeese geassocieerde gebieden. In deze serie, die thans wordt klaar gemaakt, zullen de eerste afleveringen de gegevens bevatten over de jaren 1956, 1957, 1958 en 1959. Daarbij aansluitend wordt een trimestriële uitgave gepland. Ook hier zal men volume- en prijsindexcijfers per goederensoort aantreffen, dit voor elk land afzonderlijk en voor de Gemeenschap in haar geheel.

* *

Door het publiceren van deze series hoopt het Statistisch Bureau der Europese Gemeenschappen alle belanghebbenden nuttige arbeidsinstrumenten ter beschikking te stellen die, onder vorm van oorspronkelijke statistische uitwerkingen, een genoegzame vergelijkbaarheid der afzonderlijke gegevens verzekeren.

De publicaties werden in de Directie « Handels- en Verkeersstatistieken » van het Bureau opgemaakt, onder leiding van de heer Directeur Vittorio PARETTI.

R. WAGENFÜHR

Deutscher Text : Inhaltsübersicht, Anmerkungen, Länderverzeichnis und Umrechnungskurse : siehe gelbe Blätter im Anhang.

Textes français : Table des matières, Observations, Classification des pays et taux de conversion sur pages bleues en fin de volume.

Testo italiano : Indice, Osservazioni, Classificazione dei paesi e tassi di conversione — sulle pagine verdi alla fine del volume.

Nederlandse tekst : Voor inhoudsopgave, opmerkingen, landenklassering en omrekeningsvoeten, zie roze bladzijden op het einde van dit boekwerk.

English texts : Table of contents, Remarks, classification of countries and conversion rates : see grey sheets in Annex.

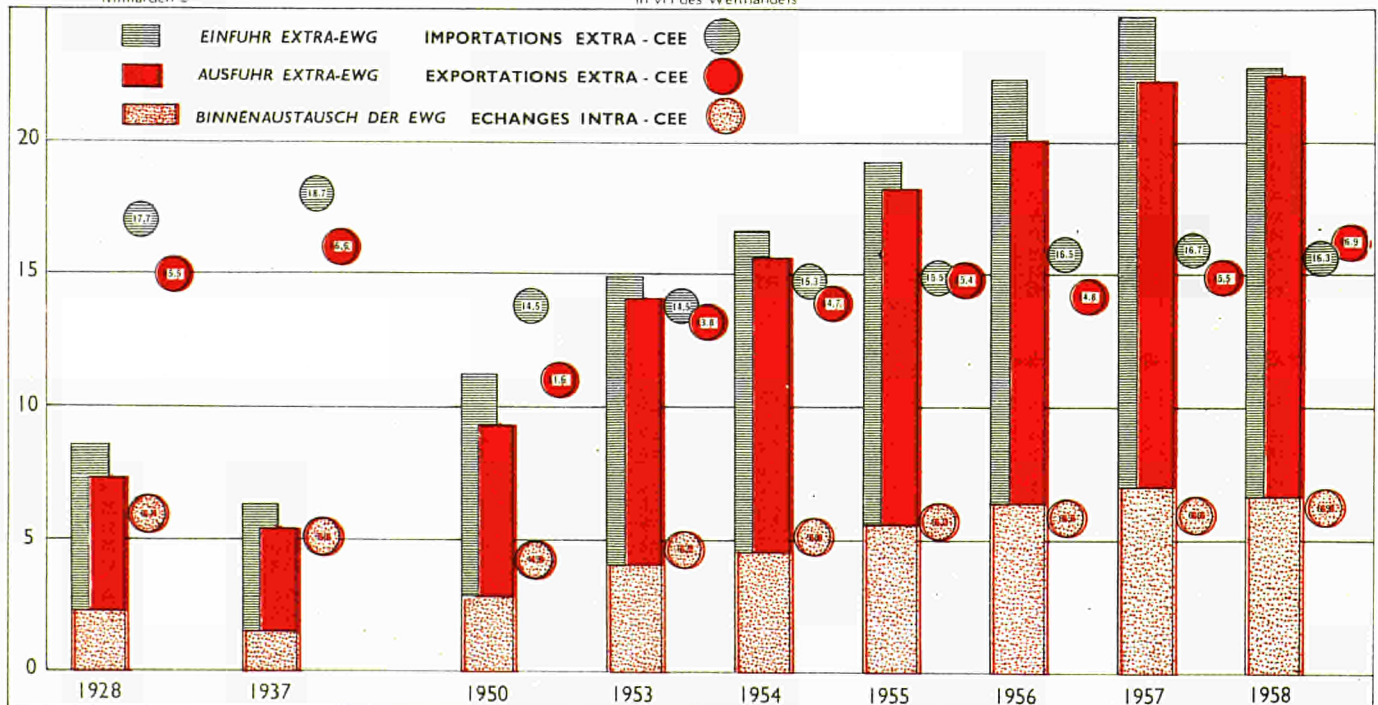
PART DE LA C.E.E. DANS LE COMMERCE MONDIAL

ANTEIL DER E.W.G. AM WELTHANDEL

	Valeur du commerce (millions de dollars)				C.E.E. EN % DU MONDE		
	MONDE	Métropoles de la C.E.E.			TOTAL	intra-C.E.E.	extra-C.E.E.
		Total	intra-C.E.E.	extra-C.E.E.			
	1	2	3	4	5 2 1	6 3 1	7 4 1
i m p o r t							
1928	35 482	8 561	2 266	6 295	24.1	6.4	17.7
1937	26 400	6 410	1 471	4 939	24.3	5.6	18.7
1938	23 200	5 901	1 308	4 593	25.4	5.6	19.8
1948	58 500	10 408	1 701	8 707	17.8	2.9	14.9
1949	58 500	10 711	2 114	8 597	18.3	3.6	14.7
1950	58 100	11 227	2 833	8 394	19.3	4.9	14.5
1951	80 200	15 330	3 505	11 825	19.1	4.4	14.7
1952	79 200	15 376	3 635	11 741	19.4	4.6	14.8
1953	75 700	14 918	3 954	10 964	19.7	5.2	14.5
1954	79 000	16 630	4 571	12 059	21.1	5.8	15.3
1955	88 200	19 269	5 564	13 705	21.8	6.3	15.5
1956	97 200	22 353	6 336	16 016	23.0	6.5	16.5
1957	106 400	24 816	7 032	17 784	23.3	6.6	16.7
1958	98 900	22 895	6 786	16 109	23.1	6.9	16.3
e x p o r t							
1928	32 615	7 307	2 270	5 037	22.4	6.9	15.5
1937	23 400	5 369	1 488	3 881	22.9	6.4	16.6
1938	20 700	4 988	1 326	3 662	24.1	6.4	17.7
1948	53 000	6 475	1 700	4 775	12.2	3.2	9.0
1949	53 700	8 023	2 232	5 791	14.9	4.2	10.8
1950	55 400	9 304	2 882	6 422	16.8	5.2	11.6
1951	74 900	13 922	3 632	10 290	18.6	4.9	13.7
1952	72 200	13 993	3 671	10 322	19.4	5.1	14.3
1953	73 200	14 095	4 035	10 061	19.3	5.5	13.8
1954	76 000	15 788	4 666	11 122	20.8	6.1	14.7
1955	82 700	18 355	5 647	12 708	22.2	6.8	15.4
1956	91 900	20 077	6 436	13 641	21.8	7.0	14.8
1957	98 800	22 440	7 154	15 286	22.7	7.2	15.5
1958	94 000	22 735	6 863	15 871	24.2	7.3	16.9
	WELT	Total	intra-E.W.G.	extra-E.W.G.	TOTAL	intra-E.W.G.	extra-E.W.G.
		Mutterländer der E.W.G.					
		Wert des Aussenhandels (millionen Dollar)				E.W.G. IN vH DER WELT	

Milliards de \$
Milliarden \$

% du commerce mondial
in vH des Welthandels



Voir notes et textes français sur pages bleues.

See english text and notes on grey sheets.

Vedere testo italiano e note sulle pagine verdi.

Für deutschen Text u. Anmerkungen siehe gelbe Blätter.

Zie Nederlandse tekst en nota's op roze bladzijden.

2 AUSSENHANDEL INTRA- und EXTRA-E.W.G.

Echanges intra et extra-C.E.E.

import

1 000 000 \$

Origine Ursprung	C. E. E.		Allemagne (FR)		France		Italie		Pays-Bas		U. E. B. L.	
	E. W. G.		Deutschland (BR)		Frankreich		Italien		Niederlande		B. L. W. U.	
	1		2		3		4		5		6	
Welt												
1928	8.561	3.345	2.097	1.152	1.078	889						
1937	6.410	2.196	1.686	734	853	941						
1938	5.901	2.433	1.317	593	778	780						
1948	10.408	1.570	3.448	1.539	1.854	1.997						
1949	10.711	2.237	3.294	1.545	1.832	1.803						
1950	11.227	2.704	3.066	1.488	2.027	1.942						
1951	15.330	3.503	4.615	2.168	2.517	2.527						
1952	15.376	3.854	4.548	2.336	2.192	2.446						
1953	14.918	3.771	3.974	2.420	2.375	2.414						
1954	16.630	4.571	4.216	2.439	2.864	2.539						
1955	19.269	5.793	4.739	2.711	3.208	2.816						
1956	22.353	6.617	5.559	3.174	3.725	3.278						
1957	24.816	7.499	6.122	3.674	4.105	3.416						
1958	22.895	7.361	5.604	3.169	3.625	3.136						
E.W.G.-Mutterländer												
1928	2.266	622	481	279	471	413						
1937	1.471	317	316	212	319	307						
1938	1.308	314	231	188	298	277						
1948	1.701	190	451	89	487	484						
1949	2.114	405	497	184	535	493						
1950	2.833	720	515	255	739	604						
1951	3.505	711	748	343	905	798						
1952	3.635	877	698	415	777	868						
1953	3.954	952	630	532	902	937						
1954	4.571	1.117	719	600	1.098	1.036						
1955	5.564	1.503	945	648	1.306	1.162						
1956	6.336	1.569	1.172	699	1.543	1.353						
1957	7.032	1.763	1.308	785	1.689	1.487						
1958	6.786	1.896	1.227	684	1.518	1.462						
Andere Länder												
1928	6.295	2.723	1.616	873	607	476						
1937	4.939	1.879	1.370	522	534	634						
1938	4.593	2.119	1.086	405	480	503						
1948	8.707	1.380	2.997	1.450	1.367	1.513						
1949	8.597	1.832	2.797	1.361	1.297	1.310						
1950	8.394	1.984	2.551	1.233	1.288	1.338						
1951	11.825	2.792	3.867	1.825	1.612	1.729						
1952	11.741	2.977	3.850	1.921	1.415	1.589						
1953	10.964	2.819	3.308	1.888	1.473	1.477						
1954	12.059	3.454	3.497	1.839	1.767	1.503						
1955	13.705	4.291	3.794	2.063	1.903	1.654						
1956	16.016	5.047	4.387	2.476	2.183	1.925						
1957	17.784	5.736	4.814	2.888	2.416	1.929						
1958	16.109	5.465	4.378	2.485	2.107	1.674						
E.W.G.-Mutterländer in vH der Welt												
1928	26,5	18,6	22,9	22,9	43,7	46,4						
1937	22,9	14,4	18,7	28,9	37,4	32,6						
1938	22,2	7,8	17,5	31,7	38,3	35,5						
1948	16,3	12,1	13,1	5,8	26,3	24,2						
1949	19,7	18,1	15,0	11,9	29,2	27,3						
1950	25,2	26,6	16,8	17,1	36,5	31,1						
1951	22,9	20,3	16,2	15,8	36,0	38,1						
1952	23,6	22,8	15,4	17,8	35,4	31,6						
1953	26,5	25,2	15,9	22,0	38,0	38,8						
1954	27,5	24,4	19,4	24,6	38,3	40,8						
1955	28,9	25,9	19,9	23,9	40,7	41,3						
1956	28,3	23,7	21,1	22,0	41,4	41,3						
1957	28,3	23,5	21,4	21,4	41,1	43,5						
1958	29,6	25,8	21,9	21,6	41,9	46,6						

Voir notes et textes français sur pages bleues.

See english text and notes on grey sheets.

Vedere testo italiano e note sulle pagine verdi.

Für deutschen Text u. Anmerkungen siehe gelbe Blätter.

Zie Nederlandse tekst en nota's op roze bladzijden.

Destination Bestimmung	C. E. E.	Allemagne (FR)	France	Italie	Pays-Bas	U. E. B. L.
	E. W. G.	Deutschland (BR)	Frankreich	Italien	Niederlande	B. L. W. U.
	1	2	3	4	5	6
Monde						
1928	7.307	2.863	2.041	760	786	857
1937	5.369	2.374	952	550	632	861
1938	4.988	2.257	875	552	572	732
1948	6.475	699	2.002	1.077	1.006	1.691
1949	8.023	1.123	2.717	1.121	1.292	1.770
1950	9.304	1.981	3.079	1.209	1.390	1.645
1951	13.922	3.473	4.241	1.649	1.926	2.633
1952	13.993	4.037	4.046	1.387	2.086	2.437
1953	14.095	4.389	3.784	1.507	2.153	2.262
1954	15.788	5.248	4.181	1.638	2.414	2.307
1955	18.355	6.135	4.914	1.857	2.687	2.763
1956	20.077	7.358	4.544	2.145	2.862	3.168
1957	22.440	8.573	5.047	2.550	3.097	3.171
1958	22.735	8.807	5.121	2.536	3.217	3.052
Métropoles C.E.E.						
1928	2.270	720	670	198	318	364
1937	1.488	554	240	132	214	348
1938	1.326	481	225	138	183	299
1948	1.700	365	363	128	321	523
1949	2.232	500	473	213	416	630
1950	2.882	735	625	274	563	685
1951	3.632	1.031	656	348	669	928
1952	3.671	1.142	643	288	743	855
1953	4.035	1.314	746	310	774	892
1954	4.666	1.533	907	356	872	998
1955	5.647	1.768	1.181	436	1.028	1.235
1956	6.436	2.169	1.149	543	1.157	1.419
1957	7.154	2.503	1.267	636	1.288	1.461
1958	6.863	2.406	1.137	606	1.337	1.377
Autres pays						
1928	5.037	2.143	1.317	562	468	493
1937	3.881	1.820	712	418	418	513
1938	3.662	1.776	650	414	389	433
1948	4.775	334	1.639	949	685	1.168
1949	5.791	623	2.244	908	876	1.140
1950	6.422	1.246	2.454	935	827	960
1951	10.290	2.442	3.585	1.301	1.257	1.705
1952	10.322	2.895	3.403	1.099	1.343	1.582
1953	10.061	3.075	3.040	1.197	1.378	1.370
1954	11.122	3.714	3.274	1.282	1.542	1.309
1955	12.708	4.367	3.733	1.421	1.659	1.529
1956	13.641	5.189	3.396	1.602	1.705	1.749
1957	15.286	6.072	3.780	1.914	1.810	1.710
1958	15.871	6.401	3.984	1.930	1.881	1.675
Métropoles C.E.E. en % du monde						
1928	31,1	25,2	32,8	26,1	40,5	42,5
1937	27,7	23,3	25,2	24,0	33,9	40,4
1938	26,6	21,3	25,7	25,0	32,0	40,9
1948	26,3	52,2	18,1	11,9	31,9	30,9
1949	27,8	44,5	17,4	19,0	32,2	35,6
1950	31,0	37,1	20,3	22,7	40,5	41,6
1951	26,1	29,7	15,5	21,1	34,7	35,2
1952	26,2	28,3	15,9	20,8	35,6	35,1
1953	28,6	29,9	19,7	20,6	35,9	39,4
1954	29,6	29,2	21,7	21,7	36,1	43,3
1955	30,8	28,8	24,0	23,5	38,3	44,7
1956	32,1	29,5	25,3	25,3	40,4	44,8
1957	31,9	29,2	25,1	24,9	41,6	46,1
1958	30,2	27,3	22,2	23,9	41,6	45,1

Voir notes et textes français sur pages bleues.

Für deutschen Text u. Anmerkungen siehe gelbe Blätter.

See english text and notes on grey sheets.

Vedere testo italiano e note sulle pagine verdi.

Zie Nederlandse tekst en nota's op roze bladzijden.

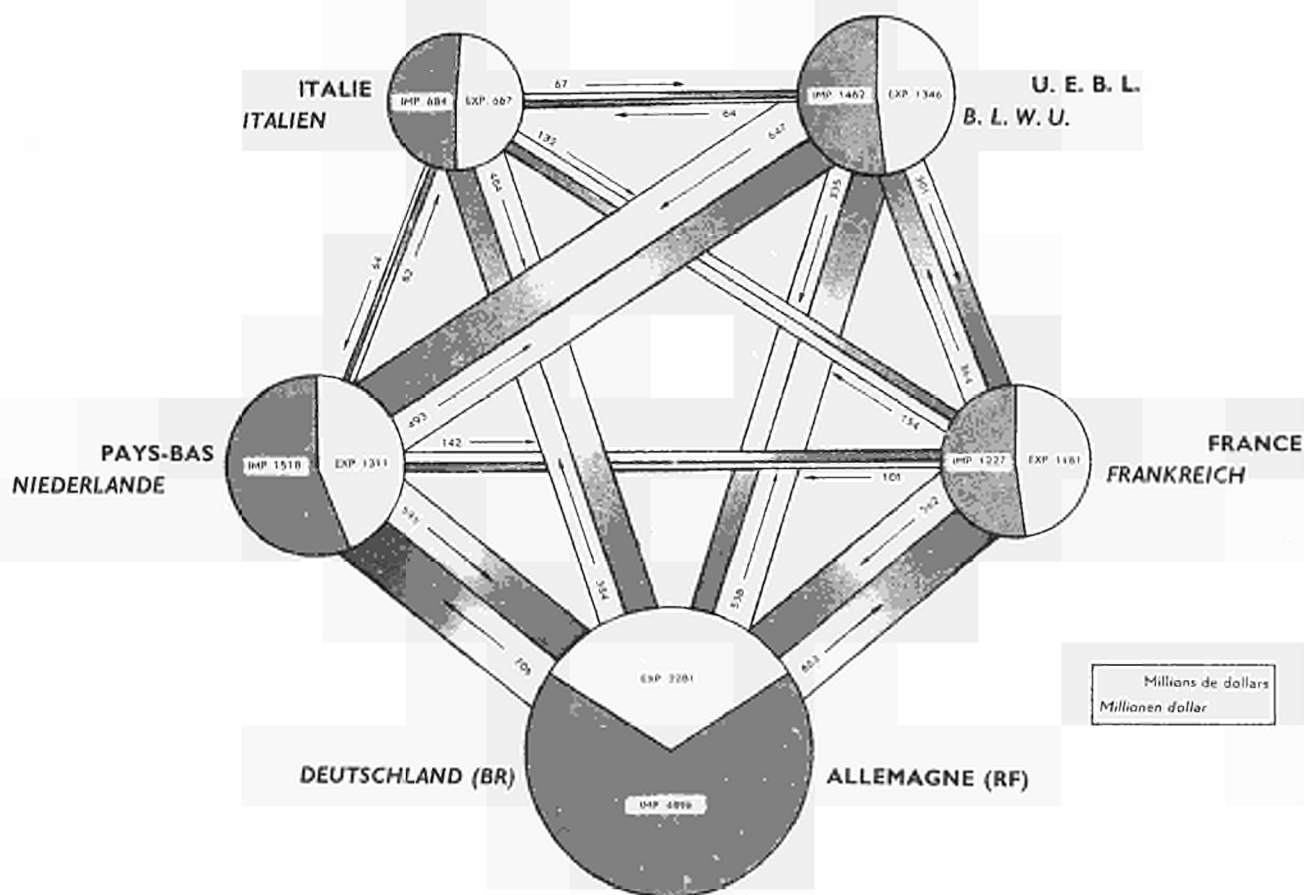
3 BINNENAUSTAUSCH DER GEMEINSCHAFT

ECHANGES ENTRE PAYS DE LA CEE

% 1958

Importateur Origine	Alle- magne (R.F.)	France	Italie	Pays-Bas	UEBL	C.E.E.				
						Métro- poles	D.O.M.	P.T.O.M.	TOTAL	
Allemagne (R.F.)	—	6,3	3,7	6,9	5,2	22,1	0,1	0,6	22,8	Deutschland (BR)
France	5,5	—	1,5	1,0	3,5	11,5	10,4	5,1	26,9	Frankreich
Italie	3,9	1,3	—	0,6	0,7	6,5	0,1	0,3	6,8	Italien
Pays-Bas	5,8	1,4	0,8	—	4,8	12,7	0,1	0,4	13,2	Niederlande
UEBL	3,3	2,9	0,6	6,3	—	13,1	0	1,3	14,5	B.L.W.U.
Métropoles CEE	18,4	11,9	6,6	14,7	14,2	65,9	10,7	7,7	84,2	Mutterländer der EWG
D.O.M.	0,1	5,5	0,1	0	0	5,7	0	0,1	5,9	Uebersseeische Departements
P.T.O.M.	0,7	6,0	0,4	0,4	1,7	9,3	0,5	0,2	9,9	Uebersseegebiete
Total CEE	19,2	23,4	7,2	15,2	15,9	80,9	11,1	8,0	100,0 (10.299)*	EWG zusammen
	Deutsch- land (BR)	Frank- reich	Italien	Nieder- lande	B.L.W.U.	Mutter- länder	Ueberssee- departements	Ueberssee- gebiete	Zusam- men	Ursprung
	E.W.G.									Einführer

* millions \$ = millions de S




Voir notes et textes français sur pages bleues.
Für deutschen Text u. Anmerkungen siehe gelbe Blätter.

See english text and notes on grey sheets.

Vedere testo italiano e note sulle pagine verdi.
Zie Nederlandse tekst en nota's op roze bladzijden.

INDIZES

1958 = 100



INDICES

1958 = 100

Valeurs courantes

Tatsächlicher Wert

Volume

Volumen

Valeur moyenne

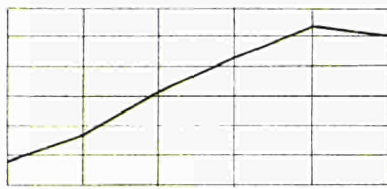
Durchschnittswert

1953 1954 1955 1956 1957 1958

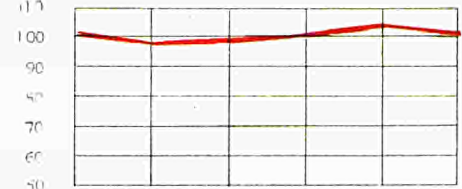
1953 1954 1955 1956 1957 1958

1953 1954 1955 1956 1957 1958


AUSSENHANDEL INTRA - CEE




COMMERCE INTRA - CEE



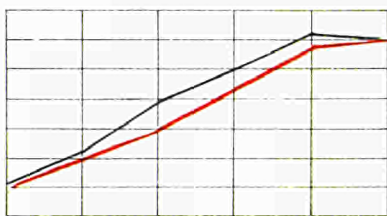
AUSSENHANDEL EXTRA - CEE



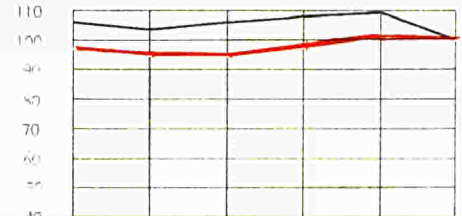
COMMERCE EXTRA - CEE




DEUTSCHLAND (B. R.)




ALLEMAGNE (R. F.)



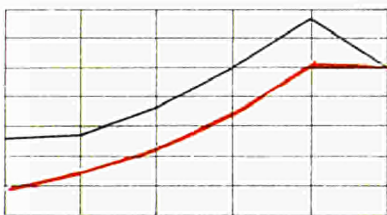
FRANKREICH



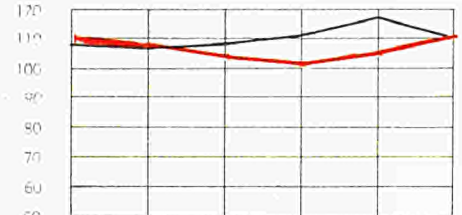
FRANCE



ITALIEN



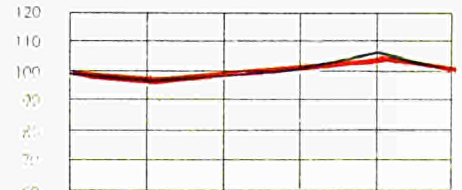
ITALIE



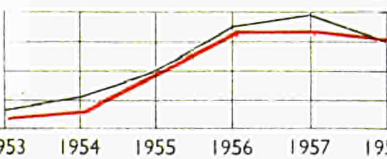
NIEDERLANDE



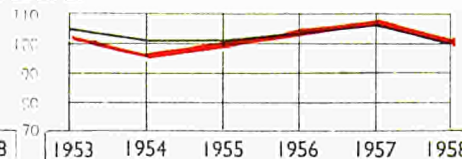
PAYS-BAS



B. L. W. U.



U. E. B. L.



1953 1954 1955 1956 1957 1958

1953 1954 1955 1956 1957 1958

1953 1954 1955 1956 1957 1958

Durchschnittswert des Gesamthandels
Valeur moyenne du Commerce total

4 INDIZES

1958 = 100

	C.E.E.			Allemagne (R.F.)	France	Italie	Pays-Bas	U.E.B.L.
	Total	Intra-C.E.E.	Extra-C.E.E.					
TATSAEHLICHER WERT				VALEUR COURANTE				
Import								
1953	65	58	68	51	70	76	66	77
1954	73	67	75	62	75	77	79	81
1955	84	82	85	79	85	86	89	90
1956	98	93	99	90	99	100	103	105
1957	108	104	110	102	109	116	113	109
1958	100	100	100	100	100	100	100	100
Export								
1953	62	59	63	50	74	59	67	74
1954	69	68	70	60	82	65	75	76
1955	81	82	80	70	96	73	84	91
1956	88	94	86	84	89	85	89	104
1957	99	104	96	97	99	101	96	104
1958	100	100	100	100	100	100	100	100
VOLUMEN				VOLUME				
Import								
1953	63	58	64	48	67	70	67	73
1954	71	69	71	60	72	72	81	80
1955	81	84	80	75	82	80	91	89
1956	92	93	92	83	95	90	102	101
1957	99	100	99	94	101	99	107	102
1958	100	100	100	100	100	100	100	100
Export								
1953	62	59	63	52	73	54	68	73
1954	71	70	72	63	84	60	78	80
1955	83	84	82	74	97	70	86	93
1956	88	93	86	86	87	84	89	100
1957	96	101	94	96	96	96	93	97
1958	100	100	100	100	100	100	100	100
	Total	Intra-E.W.G.	Extra-E.W.G.	Deutschland (B.R.)	Frankreich	Italien	Niederlande	B.L.W.U.
	E.W.G.							

Voir notes et textes français sur pages bleues.
Für deutschen Text u. Anmerkungen siehe gelbe Blätter.

See english text and notes on grey sheets.

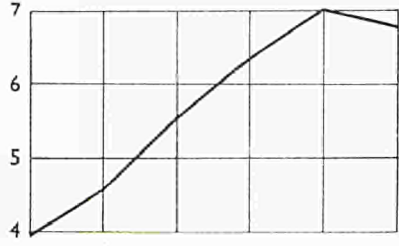
Vedere testo italiano e note sulle pagine verdi.
Zie Nederlandse tekst en nota's op roze bladzijden.

	C.E.E. Total	Allemagne (R.F.)	France	Italie	Pays-Bas	U.E.B.L.
DURCHSCHNITTSWERT		VALÉUR MOYENNE				
Import						
1953	104	106	104	108	99	105
1954	103	104	104	107	97	101
1955	104	106	104	108	98	101
1956	106	108	104	111	101	104
1957	109	109	108	117	106	107
1958	100	100	100	100	100	100
Export						
1953	100	97	101	110	98	101
1954	97	95	98	108	96	95
1955	98	95	99	104	98	98
1956	100	98	102	101	100	104
1957	103	101	103	105	103	107
1958	100	100	100	100	100	100
« TERMS OF TRADE »		TERMES DE L'ECHANGE				
Export/Import						
1953	96	92	97	102	99	96
1954	94	91	94	101	99	94
1955	94	90	95	96	100	97
1956	94	91	98	91	99	100
1957	94	93	95	90	97	100
1958	100	100	100	100	100	100
VERHAELTNIS DER VOLUMENINDIZES		RAPPORT DES VOLUMES				
Export/Import						
1953	98	108	109	77	101	100
1954	100	105	117	83	96	100
1955	102	99	118	88	95	104
1956	96	104	92	93	87	99
1957	97	102	95	97	87	95
1958	100	100	100	100	100	100
	Total E.W.G.	Deutschland (B.R.)	Frankreich	Italien	Niederlande	B.L.W.U.

Valeurs en milliards de dollars


Werte in Milliarden Dollar

1953 1954 1955 1956 1957 1958

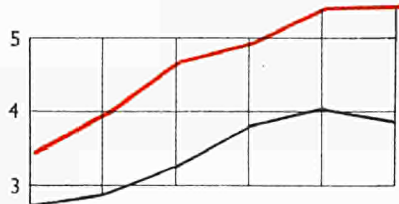


import — export —

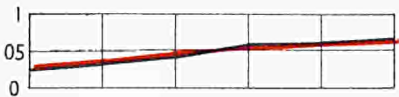
avec les autres Métropoles
mit den anderen Mutterländern



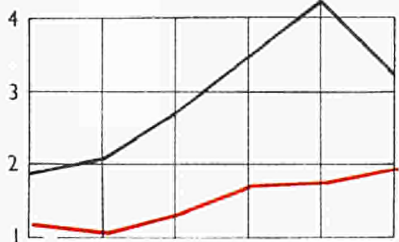
avec les D.O.M. et P.T.O.M.
mit den Departements, Ländern
und Gebieten in Uebersee



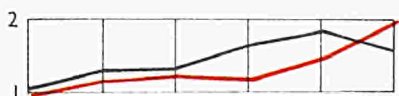
avec les autres pays de l'O.E.C.E.
mit den anderen OEEC-Ländern



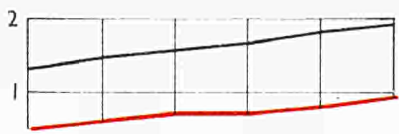
avec l'Europe Orientale
mit Osteuropa



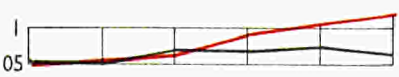
avec l'Amérique du Nord
mit Nordamerika



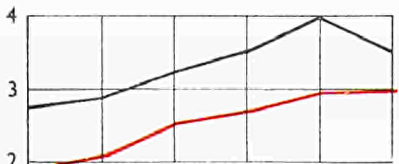
avec l'Amérique Latine
mit Lateinamerika



avec le Moyen-Orient
mit dem Nahen Osten



avec l'Extrême-Orient
mit dem Fernen Osten



avec la Zone Sterling
mit dem Sterling-Raum

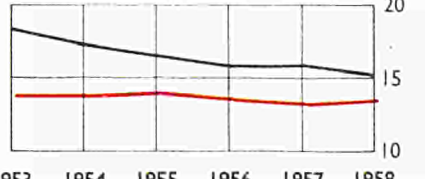
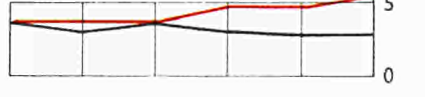


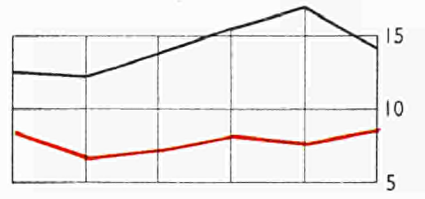

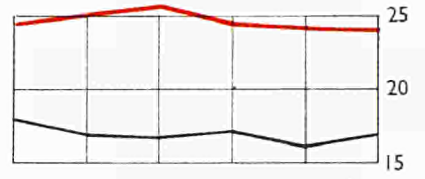
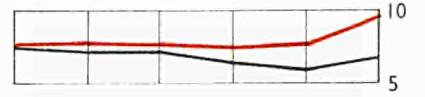

1953 1954 1955 1956 1957 1958

ECHANGES DES METROPOLES CEE AUSSENHANDEL DER EWG MUTTERLAENDER

% du commerce total CEE

in vH des Gesamthandels der EWG

1953 1954 1955 1956 1957 1958



1953 1954 1955 1956 1957 1958

ECHANGES DE CHAQUE METROPOLE CEE

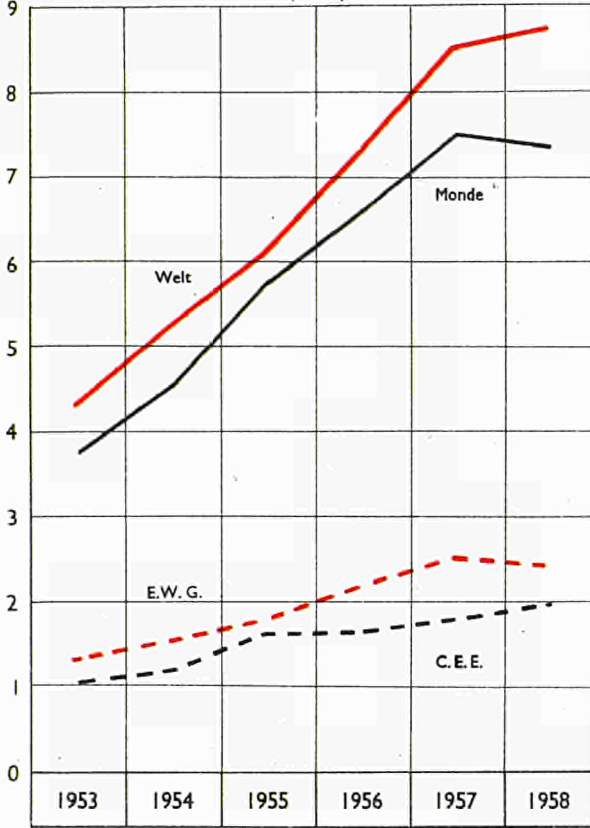
AUSSENHANDEL JEDES DER EWG MUTTERLAENDER

import —
export —

1 000 000 000 \$

ALLEMAGNE (R. F.)

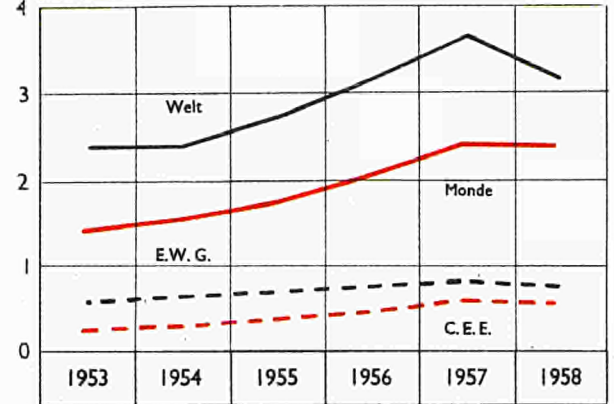
DEUTSCHLAND (B. R.)



1 000 000 000 \$

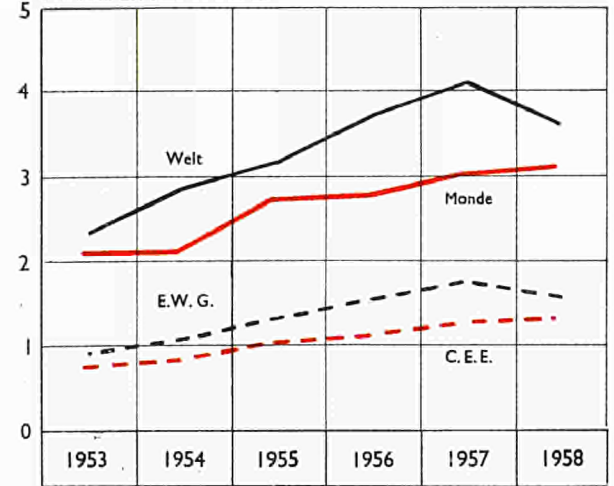
ITALIE

ITALIEN



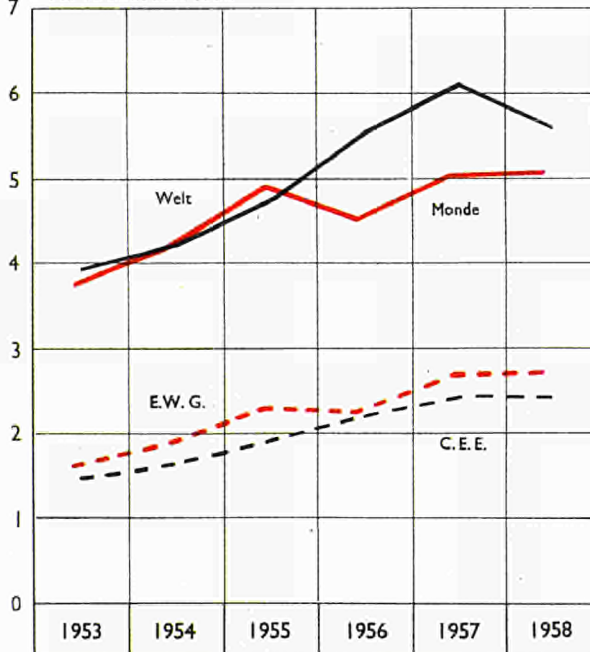
PAYS-BAS

NIEDERLANDE



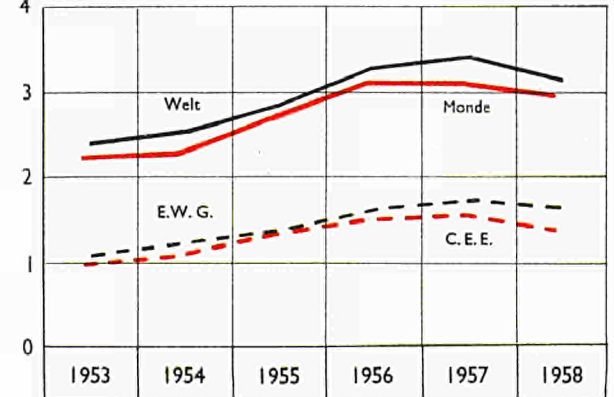
FRANCE

FRANKREICH



U. E. B. L.

B. L. W. U.



MITGLIEDSLÄNDER der EWG ZUSAMMEN

Ensemble des pays de la CEE

import

1000 \$

Origine Ursprung	1953	1954	1955	1956	1957	1958	% 1958
M O N D E	16687.296	18541.548	21293.197	24514.003	27385.364	25368.114	1000
T. EXCL METR CEE	11489.499	12603.403	14280.825	16648.151	18511.375	16696.360	658
...CEE METROP	5197.797	5938.145	7012.372	7865.852	8873.989	8671.754	342
...DOM CEE	443.047	472.998	524.028	538.435	615.261	605.390	24
...PTOM CEE	793.686	916.489	935.644	990.399	990.164	1021.883	40
T O T A L CEE	6434.530	7327.632	8472.044	9394.686	10479.414	10299.027	406
OECE METROP	8000.458	8879.183	10353.445	11762.568	13025.610	12621.734	498
EUROPE ORIENT	253.685	323.333	408.405	568.033	625.904	689.431	27
AMERIQUE NORD	2019.511	2184.140	2814.034	3625.468	4423.736	3353.491	132
AMER LAT DOLL..	350.592	417.753	575.577	702.655	911.396	732.812	29
AMER LATINE NDA	703.865	904.189	771.679	952.200	933.409	844.273	33
MOYEN ORIENT	1331.068	1463.871	1550.490	1669.855	1799.721	1921.639	76
EXTREME ORIENT	895.543	891.316	1039.192	1067.707	1160.802	946.743	37
ZONE STERLING	2856.798	2996.429	3330.843	3628.957	4098.514	3627.695	143
ZONE G A T T	14097.577	15528.880	17998.728	20540.718	23162.928	21122.685	833
E U R O P E	8632.056	9621.441	11257.963	12861.478	14225.602	13927.262	549
ALBANIE	34	70	174	393	800	527	
...ALLEMAGNE F.	1311.760	1552.018	1796.364	2183.612	2496.149	2352.063	93
ALLEM MARK EST	21.021	24.607	26.966	29.905	32.778	32.717	1
AUTRICHE	238.314	296.813	349.668	406.296	464.197	447.730	18
BULGARIE	10.310	13.131	10.248	16.048	18.391	26.287	1
DANEMARK T	205.179	206.011	279.981	328.017	351.979	400.809	16
ESPAGNE	167.714	161.301	189.688	197.638	207.167	242.365	10
FINLANDE	124.133	158.498	209.227	207.489	228.088	231.497	9
...FRANCE T	1754.088	2015.758	2326.684	2386.593	2780.327	2769.699	109
GRECE	54.936	70.802	91.837	110.467	103.768	111.282	4
HONGRIE	21.833	27.756	42.007	55.251	46.315	58.340	2
IRLANDE	8.928	10.549	12.931	28.195	29.880	15.617	1
ISLANDE	7.087	10.005	9.668	11.699	11.351	11.543	1
...ITALIE	330.580	378.704	462.171	560.709	683.770	701.535	28
NORVEGE	137.531	157.504	172.256	215.133	232.377	217.288	9
...PAYS BAS	801.399	890.411	1044.539	1178.480	1303.332	1360.786	54
POLOGNE	54.956	45.465	51.074	100.293	93.545	124.609	5
PORTUGAL	52.927	58.771	77.582	87.149	78.435	87.571	3
PTOM BRIT	3.364	4.141	4.568	5.232	4.276	4.934	1
ROUMANIE	10.690	23.214	26.988	40.719	54.335	62.414	2
ROYAUME UNI	1014.881	1042.262	1106.745	1287.725	1364.816	1246.978	49
SUEDE	489.119	523.768	626.189	731.336	802.801	715.273	28
SUISSE	429.188	444.212	477.935	561.113	593.697	601.396	24
TCHECOSLOV	44.918	51.901	83.011	106.457	106.912	107.975	4
TURQUIE	164.571	120.341	136.281	129.586	118.320	94.493	4
...U E B L	999.970	1101.254	1382.614	1556.458	1610.411	1487.671	59
U R S S	89.923	137.189	167.937	218.967	272.828	276.562	11
YOUgosLAVIE	82.535	94.858	92.437	120.316	134.314	137.036	5
EUROPE NDA	167	127	193	202	243	265	
A F R I Q U E	2117.266	2391.726	2536.846	2778.428	2888.681	2861.618	113
...ALGERIE	357.746	371.513	433.407	433.971	489.536	487.013	19
...CAMEROUN AD FR	65.894	79.512	74.856	68.743	83.957	116.368	5
...COTE FR SOMALI	548	273	273	334	333	131	
EGYPTE	125.070	122.303	107.265	99.447	78.791	69.874	3
ETHIOPIE	16.868	17.121	18.973	16.854	15.571	12.653	
GHANA	43.043	59.421	63.103	65.058	81.013	102.074	4
LIBERIA	7.208	7.236	11.962	29.412	34.991	28.890	1
LIBYE	5.739	4.270	5.339	6.343	8.831	7.752	
...MADAGASCAR T	82.882	92.951	80.752	77.545	77.649	85.940	3
MAROC T	240.312	255.169	298.089	371.427	363.696	359.137	14
NIGERIA T	20.861	52.140	52.077	67.329	102.071	117.582	5
...PTOM BELGES	266.382	282.418	336.852	369.116	314.532	285.479	11
PTOM BRIT OCCID	15.972	34.390	56.928	49.312	19.874	18.151	1
PTOM BRIT ORIENT	68.159	75.668	78.269	95.623	106.144	103.095	4
PTOM ESPAGNOLS	5.101	4.341	6.867	6.353	6.755	3.760	
...PTOM A E F	52.116	68.993	77.196	83.815	92.866	101.550	4
PTOM A O F	285.085	340.475	303.530	337.263	362.495	374.852	15
PTOM PORTUGAIS	52.087	58.177	45.390	60.669	58.631	59.614	2
...REUNION	26.604	35.047	28.097	28.113	40.247	36.530	1
RHODESIE FED	31.798	38.663	62.747	64.833	78.104	69.428	3
...SOMALIE IT	9.226	9.285	11.171	10.910	7.860	13.872	1
SODDAN	37.387	32.400	43.219	50.259	40.990	34.118	1
TUNISIE	98.781	110.483	93.048	97.346	129.319	135.101	5
UNION SUD AFR T	202.397	239.477	247.436	288.554	294.325	238.654	9

Voir notes et textes français sur pages bleues.
Für deutschen Text u. Anmerkungen siehe gelbe Blätter.

See english text and notes on grey sheets.

Vedere testo italiano e note sulle pagine verdi.
Zie Nederlandse tekst en nota's op roze bladzijden.

Destination Bestimmung	1953	1954	1955	1956	1957	1958	% 1958
M O N D E	15521.440	17359.233	20024.794	21918.695	24178.345	24419.783	1000
T-EXCL METR CEE	10435.090	11532.361	13150.635	14086.501	15709.803	16331.569	669
...CEE METROP	5086.350	5826.872	6874.159	7732.114	8468.542	8089.114	331
...DOM CEE	580.070	617.839	729.363	759.694	974.211	1156.254	47
...PTOM CEE	605.924	701.550	725.940	705.747	793.764	781.172	32
T O T A L CEE	6272.344	7146.261	8329.462	9197.555	10236.517	10026.540	411
OECE METROP	8603.652	9878.854	11649.724	12734.053	13936.967	13576.309	556
EUROPE ORIENT	288.527	370.284	438.103	530.683	593.665	640.229	26
AMERIQUE NORD	1257.277	1174.508	1445.575	1753.397	1836.678	1982.992	81
AMER LAT DOLL.	383.385	481.148	544.663	640.691	743.752	761.428	31
AMER LATINE NDA	576.977	665.544	670.354	537.543	707.946	732.043	30
MOYEN ORIENT	521.145	598.312	697.416	723.811	796.496	919.162	38
EXTREME ORIENT	1017.558	1007.460	999.145	1259.766	1455.452	1427.900	58
ZONE STERLING	2040.581	2271.429	2667.615	2827.369	3650.552	3112.029	127
ZONE D A T T	12725.242	14295.836	16560.803	18223.681	20174.589	20063.845	822
E U R O P E	9374.095	10726.864	12691.521	13892.026	15205.481	14910.020	611
ALBANIE	129	150	442	455	1.532	1.897	
...ALLEMAGNE F.	1021.622	1177.751	1575.912	1652.629	1851.587	1910.213	78
ALLEM MARK EST	28.612	43.879	38.101	34.319	31.692	34.536	1
AUTRICHE	249.239	360.365	474.744	497.636	592.956	598.858	25
BULGARIE	8.765	7.317	6.255	13.843	23.998	26.105	1
DANEMARK T	335.685	406.524	469.760	423.467	459.597	460.130	19
ESPAGNE	192.432	176.708	244.546	258.998	245.501	258.367	11
FINLANDE	112.102	151.236	182.492	221.528	212.100	204.823	9
...FRANCE T	1372.578	1569.135	1775.143	2095.421	2267.330	2249.173	82
GRECE	135.314	168.778	154.285	171.108	220.891	232.430	10
HONGRIE	37.186	53.693	97.754	62.926	66.866	58.308	2
IRLANDE	61.306	50.966	61.258	51.763	52.979	59.082	2
ISLANDE	9.853	13.649	15.419	14.281	12.665	13.479	1
...ITALIE	573.495	635.014	699.263	766.421	877.823	809.721	33
NORVEGE	255.557	293.689	296.974	343.064	369.523	436.309	18
...PAYS BAS	953.683	1158.774	1401.719	1603.454	1729.167	1536.579	63
POLONNE	62.549	64.539	98.605	140.363	130.458	142.321	6
PORTUGAL	105.065	118.724	144.553	160.296	192.224	187.586	8
PTOM BRIT	17.518	21.579	21.820	25.794	30.558	37.400	2
ROUMANIE	35.174	21.956	31.652	27.965	41.778	46.413	2
ROYAUME UNI	992.554	1077.941	1335.933	1332.427	1358.982	1398.840	57
SUEDE	573.967	691.420	796.330	626.813	917.690	920.217	38
SUISSE	580.246	695.845	852.745	1003.164	1126.011	1028.707	42
TCHECOSLOV	33.960	48.337	46.795	71.116	96.413	110.612	5
TURQUIE	218.516	171.081	233.931	177.920	164.907	151.557	6
...U E B L	1164.972	1266.196	1422.122	1614.189	1742.635	1583.428	65
U R S S	82.152	130.413	116.496	179.676	206.928	220.037	9
YOUOSLAVIE	157.499	125.829	152.235	116.658	180.742	185.976	8
EUROPE NDA	2.365	2.374	2.601	4.112	5.946	6.916	
A F R I Q U E	2139.143	2366.839	2570.204	2543.162	2915.092	3089.675	127
...ALGERIE	499.299	537.966	636.251	660.167	863.291	1044.381	43
...CAMEROUN AD FR	49.396	60.472	66.661	60.923	66.237	72.852	3
...COTE FR SOMALI	7.285	6.009	5.361	3.750	3.045	2.792	3
EGYPTE	177.184	168.876	166.812	147.271	130.824	153.914	6
ETHIOPIE	15.326	17.718	18.615	19.012	22.205	22.248	1
GHANA	26.244	30.505	36.829	40.864	47.359	44.462	2
GUINEE REP					29	25	
LIBERIA	23.846	75.291	51.922	45.829	94.974	50.679	2
LIBYE	13.479	15.495	20.682	25.589	35.779	41.059	2
...MADAGASCAR T	81.624	86.855	90.370	71.689	84.918	80.453	3
MAROC T	302.911	310.426	327.925	322.357	278.468	276.325	11
NIGERIA T	39.853	49.370	47.200	56.797	68.597	78.498	3
PTOM BELGES	172.336	175.298	186.777	202.554	207.861	179.585	7
PTOM BRIT OCCID	20.933	21.839	24.914	24.530	13.199	12.288	1
PTOM BRIT ORIEN	39.149	61.078	79.692	60.364	62.587	58.542	2
PTOM ESPAGNOLS	6.613	6.963	6.705	6.020	9.181	11.698	2
PTOM A E F	42.735	51.990	60.201	60.518	78.170	80.452	3
PTOM A O F	221.653	280.459	284.876	261.574	308.977	323.088	13
PTOM PORTUGAIS	30.037	40.619	39.167	38.643	41.708	51.324	2
...REUNION	24.671	24.392	29.410	29.942	33.035	36.505	1
RHODESIE FED	5.890	12.658	15.850	22.614	33.875	34.628	1
...SOMALIE IT	4.531	4.944	5.197	6.180	5.278	6.740	1
SOUDAN	22.654	21.496	16.974	15.276	29.758	25.383	1
TUNISIE	138.603	137.126	158.120	147.421	135.463	127.167	5
UNION SUD AFR T	173.447	161.994	183.348	197.234	260.274	274.587	11

Voir notes et textes français sur pages bleues.

Für deutschen Text u. Anmerkungen siehe gelbe Blätter.

See english text and notes on grey sheets.

Vedere testo italiano e note sulle pagine verdi.

Zie Nederlandse tekst en nota's op roze bladzijden.

5 MITGLIEDSLAENDER der EWG ZUSAMMEN (Fortsetzung)

Ensemble des pays de la CEE

i m p o r t

1000 €

Origine Ursprung	1953	1954	1955	1956	1957	1958	% 1958
A M E R I Q U E	3216.107	3658.239	4329.498	5486.377	6476.841	5115.958	202
..ANTILLES FR	58.487	66.186	61.921	75.782	84.894	81.214	3
ARGENTINE	253.752	359.671	261.250	368.548	402.085	351.955	14
BOLIVIE ..	2.636	1.891	3.716	5.317	5.460	4.817	
BRESIL	278.308	367.301	270.054	275.581	241.081	239.155	9
CANADA	291.522	243.226	299.079	365.834	412.921	431.070	17
CHILI	47.312	64.015	121.052	136.577	129.024	118.190	5
COLOMBIE ..	46.589	66.513	86.017	71.909	68.144	73.523	3
COSTA RICA ..	10.474	17.813	27.811	23.283	27.934	29.349	1
CUBA ..	55.988	26.991	42.900	50.134	100.359	38.500	2
DEP ETATS UNIS	146	62	271	885	1.031	687	
DOMINICAINE R..	10.203	8.003	14.453	14.780	32.208	12.255	2
EQUATEUR ..	15.389	23.896	25.234	28.001	38.334	49.697	
ETATS UNIS	1727.989	1940.914	2514.955	3259.634	4010.815	2922.421	115
GUATEMALA ..	18.515	20.994	14.276	17.259	28.559	21.733	1
..GUYANE FR	210	252	603	59	584	633	
HAITI ..	20.743	23.858	18.278	24.428	19.449	18.545	1
HONDURAS REP. ..	1.506	2.922	5.727	5.854	6.529	8.153	
MEXIQUE ..	63.026	90.899	132.586	163.920	114.817	114.622	5
NICARAGUA ..	11.297	17.190	30.654	24.779	24.830	26.784	1
PANAMA REP. ..	7.078	5.167	5.407	2.689	14.812	5.115	
PARAGUAY	6.157	7.009	6.992	6.863	5.328	7.278	
PEROU	36.430	47.588	62.044	79.660	93.709	89.183	4
PTOM BRIT	15.754	15.971	19.469	16.252	22.933	26.898	1
..ST PIERRE MIO	448	526	585	453	726	588	
SALVAODOR ..	8.648	13.378	26.627	32.657	52.072	47.639	2
SURINAM ANTILLE	67.094	69.160	85.359	112.113	98.132	75.362	3
URUGUAY	81.906	58.605	50.287	84.971	62.182	38.312	2
VENEZUELA ..	78.498	98.238	141.891	237.645	377.889	282.600	11
A S I E	2088.748	2240.707	2522.610	2689.304	2936.767	2872.921	113
AOEN	32.811	38.446	5.832	6.630	4.641	3.741	
AFGHANISTAN	4.801	3.692	4.965	3.796	8.016	6.524	
ARABIE SAOUDITE	206.662	233.750	223.132	272.991	377.269	322.025	13
BAHREIN	57.867	75.481	119.667	129.424	201.763	126.209	5
BIRMANIE UNION	7.037	6.288	10.257	10.687	10.501	6.969	
BORNEO BRIT	5.996	12.097	40.889	36.356	26.223	30.616	1
CAMBOOGE		889	5.660	1.587	20.671	15.519	
CEYLAN	29.241	23.724	38.193	29.561	24.908	26.492	1
CHINE CONTINENT	75.353	58.163	75.782	99.021	80.541	112.985	4
CHINE FORMOSE	9.919	2.290	2.918	3.896	4.453	6.098	
CHYPRE	17.716	22.264	26.936	35.273	32.552	22.898	1
HONG KONG	5.726	8.859	14.356	19.629	25.661	30.829	1
INDE UNION	112.187	96.827	153.147	128.516	148.730	106.898	4
INDONESIE	242.779	269.064	217.657	232.679	242.858	155.632	6
IRAK	381.028	425.246	473.044	469.340	245.925	380.207	15
IRAN	37.020	44.886	107.101	150.791	213.369	254.781	10
ISRAEL	3.762	9.881	12.289	19.870	29.424	30.988	1
JAPON	77.448	70.609	80.449	93.555	143.276	128.413	5
JORDANIE	985	630	454	638	653	213	
KOWEIT	306.625	299.849	289.079	318.389	422.091	549.321	22
LAOS		7	28	27	175	44	
LIBAN	69.273	88.426	78.712	70.225	104.849	61.691	2
MALAISIE FED	135.646	153.070	222.426	189.983	181.127	136.438	5
PAKISTAN	119.248	100.524	107.732	104.871	114.553	93.775	4
PHILIPPINES	29.816	50.586	49.445	76.068	89.011	71.384	3
PTOM PORTUGAIS	8.986	10.511	15.741	20.540	23.542	24.130	1
SINGAPOUR	5.775	7.883	9.802	12.647	12.449	20.463	1
SYRIE	47.230	68.193	63.141	56.180	52.977	64.898	3
THAILANDE	14.118	15.807	22.070	21.239	25.453	29.798	1
VIETNAM SUD	37.215	39.007	46.425	42.545	61.206	46.223	2
YEMEN	2.741	2.989	3.243	2.674	2.577	3.168	
ASIE NDA	735	769	2.038	14.676	5.323	3.551	
O C E A N I E	605.906	600.904	616.096	662.633	822.121	558.456	22
AUSTRALIE T	462.930	449.369	443.606	480.189	600.366	390.911	15
DEP ETATS UNIS	1.158	2.233	2.054	6.769	8.890	6.909	
..NOUV GUINNEER	992	3.647	3.685	1.391	1.487	1.516	
NOUV ZELANDE	114.954	113.578	128.154	138.698	167.032	117.984	5
PTOM BRIT	553	572	1.033	1.311	1.646	1.232	
..PTOM FR	25.321	31.505	37.564	34.275	42.700	39.504	2
D I V E R S	27.226	28.521	36.374	25.791	35.344	31.910	1
PROVISIONS BORD	13.079	13.673	15.479	18.215	18.133	16.293	1
..PTOM FR NDA	4.792	6.904	9.180	6.554	5.459	1.683	
DIVERS NDA	8.839	7.933	11.715	11.022	11.752	13.934	1
ZONE STERL NDA	516	11					

Voir notes et textes français sur pages bleues.

See english text and notes on grey sheets.

Vedere testo italiano e note sulle pagine verdi.

Für deutschen Text u. Anmerkungen siehe gelbe Blätter.

Zie Nederlandse tekst en nota's op roze bladzijden.

Destination Bestimmung	1953	1954	1955	1956	1957	1958	% 1958
A M E R I Q U E	2322-603	2433-748	2797-519	3085-740	3468-493	3665-268	150
•• ANTIILLES FR	50-960	50-209	58-161	57-356	72-231	69-506	3
ARGENTINE	181-915	201-531	273-335	216-744	270-389	305-017	12
BOLIVIE	6-920	13-237	14-953	20-079	13-560	13-566	1
BRESIL	261-223	291-883	233-448	160-220	242-852	260-564	11
CANADA	118-299	117-913	146-966	213-432	222-287	237-252	10
CHILI	40-606	58-357	61-016	60-008	74-534	62-776	3
COLOMBIE	98-294	113-371	106-588	104-488	86-491	72-323	3
COSTA RICA	10-975	12-060	14-403	13-189	17-724	15-767	1
CUBA	34-525	39-788	48-588	55-762	66-379	71-778	3
DEP ETATS UNIS	1-196	1-864	1-927	2-914	4-939	3-419	1
DOMINICAINE R-••	9-804	10-977	10-646	12-862	14-961	16-637	1
EQUATEUR	13-736	16-085	19-330	19-520	22-969	22-624	1
ETATS UNIS	1138-978	1656-595	1298-609	1539-965	1614-391	1745-740	71
GUATEMALA	7-392	9-534	11-014	13-623	20-930	21-532	1
•• GUYANE FR	5-140	5-272	5-536	5-209	5-654	5-862	7
HAITI	8-325	11-816	10-019	11-440	5-942	6-143	1
HONDURAS REP	6-555	7-403	10-366	6-290	6-784	6-740	1
MEXIQUE	61-994	71-505	79-513	110-739	120-505	130-736	5
NICARAGUA	6-397	10-083	9-318	6-707	13-563	9-854	1
PANAMA REP	10-125	9-954	17-428	37-834	40-762	54-658	2
PARAGUAY	6-519	7-454	4-310	3-414	6-480	6-848	1
PEROU	34-764	41-039	50-123	61-687	69-345	59-857	2
PTOM BRIT	17-416	20-508	26-423	34-690	38-645	43-637	2
•ST PIERRE MIO	697	547	842	957	912	973	1
SALVADOR	9-219	9-373	11-481	15-454	17-134	17-214	1
SURINAM ANTILLE	29-555	34-148	44-038	52-983	57-736	65-208	3
URUGUAY	51-950	65-280	48-122	35-470	44-346	36-981	2
VENEZUELA	99-122	143-962	181-016	212-704	296-048	301-856	12
A S I E	1424-715	1494-639	1552-104	1891-168	2158-449	2222-731	91
ADEN	33-658	23-160	13-913	9-765	11-871	11-695	1
AFGHANISTAN	4-443	3-956	4-867	9-533	5-540	5-257	1
ARABIE SEUDITE	21-720	26-087	35-249	52-905	55-618	57-468	2
BAHREIN	12-047	10-561	11-826	11-408	15-682	12-944	1
BIRMANIE UNION	18-468	29-144	24-280	25-880	32-677	14-997	1
BORNEO BRIT	3-101	2-424	2-047	3-180	2-366	5-479	1
CAMBODGE		1-162	6-670	11-854	16-704	19-147	1
CEYLAN	28-029	26-252	28-530	37-836	37-190	29-040	1
CHINE CONTINENT	47-525	38-093	49-406	97-797	110-274	303-504	12
CHINE FORNOSE	5-224	4-699	7-856	8-938	12-785	14-084	1
CHYPRE	9-425	10-634	13-822	10-300	23-230	20-389	1
HONG KONG	70-644	63-360	54-665	61-923	68-678	53-139	1
INDE UNION	172-615	216-997	263-661	382-228	444-747	437-916	18
INDONESIE	160-506	136-745	158-589	207-934	195-532	114-508	5
IRAK	31-999	36-763	54-547	66-101	66-424	76-332	3
IRAN	48-685	66-125	79-355	98-655	124-301	204-238	8
ISRAEL	41-778	76-540	93-792	108-296	114-445	111-082	5
JAPON	115-990	100-670	100-887	137-637	202-086	146-284	6
JORDANIE	6-216	6-459	12-078	11-397	14-200	19-974	1
KOWEIT	8-802	5-426	11-011	13-587	25-215	38-231	2
LAOS		8	996	4-039	5-546	3-306	1
LIBAN	38-928	53-004	74-587	76-322	92-246	81-576	3
KALAISIE FED	38-713	44-567	53-056	60-163	60-688	36-349	1
PAKISTAN	67-531	76-123	61-390	75-035	78-747	80-235	3
PHILIPPINES	18-743	27-166	30-928	42-466	58-050	48-223	2
PTOM PORTUGAIS	6-660	5-803	3-220	5-049	4-120	6-349	1
SINGAPOUR	24-825	29-231	24-871	26-287	26-673	32-917	1
SYRIE	47-924	67-797	66-907	63-187	57-374	62-713	3
THAILANDE	44-529	44-520	51-826	52-634	65-480	55-041	2
VIETNAM SUD	285-031	244-815	128-847	69-040	104-751	69-659	3
YEMEN	745	805	1-068	1-040	554	305	1
ASIE NDA	10-209	13-543	27-114	30-752	28-655	50-350	2
O C E A N I E	148-746	210-303	250-435	227-004	238-003	259-590	11
AUSTRALIE T	105-455	153-153	181-699	156-804	150-413	174-810	7
DEP ETATS UNIS	996	2-064	1-658	1-276	2-736	3-469	1
•NOUV GUIN NEER	9-672	9-978	11-109	11-487	11-138	8-214	1
NOUV ZELANDE	23-159	32-854	40-116	39-388	45-579	46-183	2
PTOM BRIT	161	383	843	1-221	1-097	1-582	1
•PTOM FR	9-303	11-871	15-010	16-828	27-040	25-332	1
D I V E R S	112-131	126-833	162-998	179-613	192-844	273-414	11
PROVISIONS BORD	100-174	116-558	140-222	165-288	169-705	159-106	7
•PTOM FR NDA	6-698	5-127	9-344	287	188	291	1
DIVERS NDA	5-219	5-029	13-283	14-038	22-951	113-970	4
ZONE STERL NDA	40	119	149			47	

Origine Ursprung	1953	1954	1955	1956	1957	1958	% 1958
H O N D E	14918.214	16629.927	19268.562	22352.649	24815.888	22894.749	1000
T-EXCL METR CEE	10964.351	12059.341	13704.850	16016.204	17784.185	16109.086	704
...CEE METROP	3953.863	4570.586	5563.712	6336.445	7031.703	6785.663	296
...DOM CEE	427.042	454.889	505.811	520.379	596.420	589.802	26
...PTOM CEE	736.638	855.504	875.309	926.927	921.965	954.600	42
T O T A L CEE	5117.543	5880.979	6944.832	7783.751	8550.088	8330.065	364
OECE METROP	6663.031	7414.956	8798.359	10118.280	11051.744	10620.906	464
EUROPE ORIENT	247.371	318.224	402.401	561.753	616.137	675.915	30
AMERIQUE NORD	1873.872	2050.387	2667.409	3441.016	4216.342	3223.824	141
AMER LAT OOLL	341.648	409.898	560.619	693.392	898.185	722.836	32
AMER LATINE NDA	700.396	900.067	768.535	941.842	924.182	838.647	37
HOYEN ORIENT	1314.339	1450.348	1535.072	1651.247	1778.903	1899.621	83
EXTREME ORIENT	851.074	837.257	985.247	1033.371	1100.878	909.031	40
ZONE STERLING	2720.047	2860.365	3184.698	3480.879	3937.637	3493.209	153
ZONE G A T T	12428.782	13727.650	16102.861	18499.604	20756.589	18793.437	821
LES SEPT	3000.860	3546.584	4201.510	4486.420	4926.405	4949.334	218
E U R O P E	7281.235	8143.628	9686.973	11197.112	12228.217	11895.884	520
ALBANIE		34	70	174	393	800	527
...ALLEMAGNE F.	1277.681	1497.892	1740.771	2118.902	2418.983	2280.593	100
ALLEM MARK EST	21.021	24.538	26.899	29.777	32.499	32.378	1
AUTRICHE	236.673	294.781	346.534	399.879	456.310	441.060	19
BULGARIE	10.309	13.101	10.247	16.012	18.294	26.220	1
DANEMARK T	199.504	199.941	273.406	320.749	341.577	392.493	17
ESPAGNE	163.145	156.114	183.827	188.405	198.729	232.134	10
FINLANDE	122.850	156.640	206.840	204.979	225.886	228.116	10
...FRANCE T	767.412	923.429	1161.123	1164.543	1282.615	1180.890	52
GRECE	54.759	70.525	91.495	110.176	103.256	110.738	5
HONGRIE	20.338	26.483	39.584	53.505	44.716	56.050	2
IRLANDE	8.870	10.469	12.853	28.122	27.970	15.487	1
ISLANOE	6.995	9.592	9.224	11.295	11.186	11.534	1
...ITALIE	302.281	347.369	430.310	525.084	640.608	667.443	29
NORVEGE	135.177	154.736	169.180	211.694	227.560	212.912	9
...PAYS BAS	758.691	847.779	999.836	1130.200	1249.978	1310.453	57
POLOGNE	54.513	44.869	50.593	99.363	92.640	123.090	5
PORTUGAL	48.175	52.626	70.371	78.504	68.658	77.453	3
PTOM BRIT	3.363	4.135	4.564	5.226	4.264	4.916	3
ROUMANIE	8.424	23.143	26.834	40.192	52.721	60.129	3
ROYAUME UNI	958.327	986.085	1047.595	1228.853	1299.966	1190.867	52
SUEDE	478.965	513.299	613.189	714.784	786.525	698.590	31
SUISSE	417.367	432.200	464.782	548.375	578.828	589.874	26
TCHECOSLOV	42.976	49.182	80.424	103.751	103.216	103.931	5
TURQUIE	164.356	120.116	136.018	129.404	118.205	94.235	4
...U E B L	847.798	954.117	1231.672	1397.716	1439.519	1346.284	59
U R S S	89.756	136.838	167.645	218.760	271.251	273.590	12
YUGOSLAVIE	81.321	93.450	90.845	118.379	131.392	133.849	6
EUROPE NDA	154	109	137	90	65	48	
A F R I O U E	1968.726	2229.094	2373.714	2607.311	2707.852	2692.850	118
...ALGERIE	342.869	355.281	417.372	416.992	471.832	472.975	21
...CAMEROUN AO FR	62.034	76.869	72.381	66.271	80.062	112.590	5
...COTE FR SOHALI		184	213	191	318	123	
EGYPTE	124.205	121.179	104.713	95.728	78.385	69.616	3
ETHIOPIE	15.959	16.103	18.811	16.546	14.205	12.603	1
GHANA	37.172	53.512	55.752	58.629	75.754	96.560	4
LIBERIA	7.004	6.928	11.812	29.309	34.807	28.866	1
LIBYE	5.706	4.180	5.255	6.318	8.701	7.488	
...MADAGASCAR T	70.303	84.477	69.080	65.267	67.257	70.999	3
MAROC T	211.107	221.174	260.661	337.310	324.312	316.887	14
NIGERIA T	17.557	48.149	48.849	63.169	98.701	113.419	5
...PTOM BELGES	262.059	277.741	330.191	361.891	306.178	277.690	12
PTOM BRIT OCCID	14.928	33.378	56.041	47.984	18.882	17.303	1
PTOM BRIT ORIENT	60.783	68.244	69.974	85.957	94.356	96.189	4
PTOM ESPAGNOLS	4.259	3.623	5.729	5.565	6.506	3.609	
...PTOM A E F	49.216	64.182	72.847	78.730	87.705	95.597	4
...PTOM A O F	256.790	307.295	277.740	307.724	328.081	341.909	15
PTOM PORTUGAIS	47.741	53.686	42.052	55.934	54.877	54.894	2
...REUNION	25.930	33.565	26.491	27.808	40.015	36.296	2
RHODESIE FED	26.981	34.035	55.533	58.629	70.657	64.082	3
...SOMALIE IT	9.215	9.274	11.163	10.885	7.836	13.872	1
SOU DAN	36.895	31.890	42.671	47.837	39.799	33.842	1
TUNISIE	90.449	100.531	86.037	90.748	120.463	128.190	6
UNION SUO AFR T	189.032	223.614	232.347	271.889	278.163	227.251	10

Voir notes et textes français sur pages bleues.
Für deutschen Text u. Anmerkungen siehe gelbe Blätter.

See english text and notes on grey sheets.

Vedere testo italiano e note sulle pagine verdi.
Zie Nederlandse tekst en nota's op roze bladzijden.

Destination Bestimmung	1953	1954	1955	1956	1957	1958	% 1958
H O N D E	14094.654	15787.647	18355.327	20076.897	22440.209	22734.644	1000
T-EXCL METR CEE	10060.055	11121.746	12708.008	13640.770	15286.078	15871.349	698
...CEE METROP	4034.599	4665.901	5647.319	6436.127	7154.131	6863.295	302
...DOM CEE	541.795	582.548	695.561	721.971	936.316	1112.854	49
...PTOM CEE	573.763	667.302	683.875	672.259	760.093	746.338	33
T O T A L CEE	5150.157	5915.751	7026.755	7830.357	8850.540	8722.487	384
OECE METROP	7459.156	8615.171	10311.786	11333.519	12529.240	12267.447	540
EUROPE ORIENT	284.724	363.379	429.234	522.158	581.819	624.496	27
AMERIQUE NORD	1156.391	1047.130	1301.008	1616.018	1716.105	1892.061	83
AMER LAT OOLL..	382.296	479.642	543.715	639.972	742.635	760.046	33
AMER LATINE NOA	573.359	663.403	667.809	536.001	703.815	731.731	32
MOYEN ORIENT	511.241	592.157	690.880	715.061	786.022	913.061	40
EXTREME ORIENT	985.787	979.210	983.720	1234.862	1426.474	1417.214	62
ZONE STERLING	1934.883	2153.965	2545.595	2711.922	2935.409	3004.526	132
ZONE G A T T	11360.326	12784.451	14957.060	16560.895	18508.837	18477.851	813
LES SEPT	2474.188	2120.369	2985.057	3502.838	3759.424	3603.249	157
E U R O P E	8220.340	9452.497	11340.181	12479.171	13781.432	13580.152	597
ALBANIE	129	150	442	423	1.532	1.897	
...ALLEMAGNE F.	984.224	1140.879	1521.356	1600.742	1796.973	1861.640	82
ALLEM MARK EST	28.612	43.879	38.101	34.282	31.613	34.348	2
AUTRICHE	248.863	359.201	472.934	495.473	591.371	598.696	26
BULGARIE	8.764	7.205	8.194	13.778	23.689	25.746	1
...DANEMARK T	332.217	400.581	404.079	415.820	453.006	456.787	20
ESPAGNE	188.317	174.766	242.612	256.329	242.943	255.044	11
FINLANDE	111.143	150.361	180.929	219.438	211.157	204.165	9
...FRANCE T	668.031	764.263	952.006	1239.431	1341.315	1282.074	56
GRECE	134.841	168.424	153.875	170.603	220.162	231.804	10
HONGRIE	36.959	52.432	95.929	62.727	66.343	57.949	3
IRLANDE	60.783	50.082	60.100	50.171	51.070	58.047	3
ISLANDE	9.853	13.647	15.419	14.281	12.605	13.443	1
...ITALIE	542.014	599.966	459.252	719.134	830.496	771.330	34
NORVEGE	253.607	291.489	294.751	340.620	367.834	433.881	19
...PAYS BAS	914.205	1118.647	1340.260	1563.324	1688.410	1500.016	66
POLOGNE	61.377	63.675	97.654	138.031	125.568	141.482	6
PORTUGAL	104.114	118.322	143.883	159.377	191.113	187.031	8
PTOM BRIT	17.455	21.456	21.496	25.215	30.330	37.340	2
ROUMANIE	35.174	21.858	31.623	27.748	41.430	46.087	2
ROYAUME UNI	916.306	999.080	1247.550	1253.312	1286.194	1328.680	58
SUEDE	567.349	682.744	788.607	821.359	913.149	917.266	40
SUISSE	578.404	695.167	849.706	1000.459	1123.738	1026.993	45
TCHECOSLOV	33.456	47.549	45.994	70.664	95.703	109.550	5
TURQUIE	218.220	170.533	233.563	177.917	164.867	151.524	7
...U E B L	926.125	1042.146	1174.345	1313.496	1496.937	1448.235	64
U R S S	80.253	126.631	111.297	174.505	195.741	207.437	9
YOUgosLAVIE	157.206	124.897	151.523	116.400	180.004	184.750	8
EUROPE NDA	2.339	2.370	2.601	4.112	5.939	6.910	
A F R I Q U E	2023.419	2245.776	2447.049	2403.974	2793.046	2961.967	130
...ALGERIE	470.106	508.774	611.288	637.613	831.672	1012.387	45
...CAMEROUN AD FR	44.946	56.548	60.777	55.530	62.407	67.666	3
...COTE FR SOMALI	7.177	5.843	5.208	3.512	2.869	2.490	
EGYPTE	174.113	165.563	185.879	146.630	130.736	153.899	7
ETHIOPIE	15.146	17.660	18.479	18.970	21.991	22.212	1
GHANA	21.071	26.048	31.192	35.189	42.217	38.871	2
LIBERIA	23.521	75.078	51.681	45.640	94.860	50.578	2
LIBYE	13.419	15.276	20.476	25.544	35.627	40.935	2
...MADAGASCAR T	77.342	80.925	75.310	74.695	79.334	75.668	3
MAROC T	284.199	289.019	304.179	289.026	262.053	260.764	11
NIGERIA T	34.392	43.693	40.359	50.380	63.426	72.045	3
...PTOM BELGES	171.629	173.975	185.050	200.885	206.532	178.387	8
PTOM BRIT OCCID	20.331	21.064	24.311	23.932	12.321	11.930	1
PTOM BRIT ORIENT	35.217	52.482	75.393	57.099	58.071	54.732	2
PTOM ESPAGNOLS	5.789	6.191	5.417	5.488	8.604	11.210	
...PTOM A E F	36.899	43.998	50.797	49.296	66.137	69.751	3
...PTOM A O F	212.246	279.379	275.429	254.019	299.718	312.986	14
PTOM PORTUGAIS	29.123	39.585	38.339	37.719	40.458	50.199	2
...REUNION	18.295	20.843	23.256	24.410	28.978	27.834	1
RHODESIE FED	4.121	10.472	14.092	20.176	29.052	28.950	1
...SOMALIE IT	4.513	4.944	5.186	6.178	5.275	6.732	
SOUAN	21.530	21.487	16.437	13.972	27.747	23.573	1
TUNISIE	130.325	130.381	151.045	137.400	128.920	120.532	5
UNION SUD AFR T	167.969	156.548	177.469	190.671	254.041	267.636	12

Origine Ursprung	1953	1954	1955	1956	1957	1958	o/∞ 1958
A M E R I Q U E	3036.302	3487.103	4140.614	5253.077	6213.662	4944.569	216
.. ANILLES FR	58.088	65.834	61.410	75.173	84.115	80.086	3
ARGENTINE	252.531	358.527	260.513	364.727	395.877	350.273	15
BOLIVIE ..	2.636	1.891	3.716	5.317	5.460	4.817	
BRESIL	276.618	365.446	267.962	269.822	239.043	235.657	10
CANADA	287.340	239.314	294.722	361.660	408.332	428.055	19
CHILI	47.265	63.927	120.920	136.353	128.817	117.935	5
COLOMBIE ..	46.491	66.335	79.702	71.733	67.880	73.171	3
COSTA RICA ..	10.474	17.813	27.811	23.283	27.934	29.349	1
CUBA ..	54.812	26.614	41.966	49.860	100.053	38.384	2
DEP ETATS UNIS	146	55	271	740	725	61	
DOMINICAINE R..	9.656	7.125	13.535	14.003	31.246	11.130	
EQUATEUR ..	15.389	23.895	25.199	27.996	38.278	49.091	2
ETATS UNIS	1586.532	1811.073	2372.687	3079.356	3808.010	2795.769	122
GUATEMALA ..	18.515	20.994	14.276	17.251	28.559	21.733	1
.. GUYANE FR	155	209	538	406	458	445	
HAITI ..	20.740	23.841	18.276	24.398	19.441	18.487	1
HONDURAS REP ..	1.448	2.819	5.727	5.854	6.529	6.149	
MEXIQUE ..	62.903	90.806	132.499	163.875	114.728	114.591	5
NICARAGUA ..	11.294	17.190	30.654	24.779	24.826	26.784	1
PANAMA REP ..	7.016	5.115	5.068	2.649	14.780	5.045	
PARAGUAY	6.011	6.842	6.863	6.726	5.135	7.147	
PEROU	36.430	47.588	62.040	79.660	93.709	89.183	4
PTOM BRIT	10.352	10.616	13.675	10.772	15.989	22.064	1
.. ST PIERRE MIG	323	371	514	343	539	462	
SALVAOOR ..	8.637	13.378	26.627	32.656	52.072	47.639	2
SURINAM ANTILLE	51.322	49.666	67.643	89.393	73.127	56.144	2
URUGUAY	81.541	57.737	50.237	84.554	61.601	38.452	2
VENEZUELA ..	71.637	92.082	135.563	229.738	366.399	274.466	12
A S I E	2026.851	2169.512	2447.263	2629.857	2841.941	2794.518	122
AOEN	28.333	35.888	3.068	3.362	2.335	1.870	
AFGHANISTAN	4.801	3.692	4.965	3.795	8.016	6.524	
ARABIE SAOUDITE	203.587	230.835	221.293	272.077	375.957	320.585	14
BAHREIN	52.549	72.565	117.264	127.358	200.798	125.540	5
BIRMANIE UNION	6.978	6.257	10.234	9.765	10.474	6.188	
BORNEO BRIT	5.913	12.094	40.883	36.342	20.062	26.553	
CAMBOOGE		889	5.660	15.850	17.447	13.479	
CEYLAN	28.974	23.522	38.089	29.501	24.835	25.890	1
CHINE CONTINENT	74.146	56.035	72.099	95.788	75.662	106.226	5
CHINE FORMOSE	9.774	2.202	2.833	3.681	4.177	6.007	
CHYPRE	17.697	22.231	26.910	35.248	32.531	22.892	1
HONG KONG	7.510	4.507	7.993	11.264	12.340	19.026	1
INOE UNION	100.574	86.075	141.347	122.982	143.335	102.459	4
INDONESIE	239.761	266.056	214.483	229.520	239.842	153.448	7
IRAK	380.571	424.389	472.411	469.194	245.772	380.108	17
IRAN	36.969	44.353	104.711	146.758	204.057	240.626	11
ISRAEL	3.742	9.760	12.092	19.436	27.997	29.390	1
JAPON	65.752	50.293	67.307	81.727	128.737	116.913	5
JORDANIE	985	630	454	638	651	185	
KOWEIT	305.975	299.723	288.991	318.256	422.072	549.078	24
LAOS		7	28	27	8	44	
LIBAN	69.005	88.028	77.212	69.367	102.745	60.642	3
MALAISIE FED	133.847	151.865	220.926	189.207	179.589	135.433	6
PAKISTAN	118.534	100.236	107.143	104.359	113.929	92.877	4
PHILIPPINES	29.779	50.551	49.378	75.943	88.840	71.257	3
PTOM PORTUGAIS	8.986	10.511	15.741	20.527	23.488	23.883	1
SINGAPOUR	4.097	5.916	6.864	8.287	9.829	17.061	1
SYRIE	47.171	67.864	63.027	55.721	52.892	64.887	3
THAILANDE	8.816	14.351	18.939	19.581	21.152	26.219	1
VIETNAM SUD	28.637	24.490	29.879	37.516	39.857	41.868	2
YEMEN	2.687	2.961	3.102	2.651	2.537	3.161	
ASIE NDA	701	736	1.937	14.129	4.978	3.499	
O C E A N I E	595.350	590.175	606.102	649.858	808.146	548.554	24
AUSTRALIE T	453.776	439.843	434.389	468.427	587.259	381.548	17
DEP ETATS UNIS	1.127	2.217	2.054	6.766	8.889	6.899	
.. NOUV GUIN NEER	955	3.646	3.681	1.388	1.487	1.916	
NOUV ZELANDE	113.999	112.432	127.460	137.776	166.377	117.550	5
PTOM BRIT	240	572	1.021	1.264	1.632	1.199	
.. PTOM FR	25.253	31.465	37.497	34.237	42.502	39.442	2
D I V E R S	9.749	10.416	13.898	15.436	16.065	18.393	1
PROVISIONS BORD	4.920	5.081	5.768	7.248	7.928	7.227	
DIVERS NDA	4.829	5.335	8.130	8.188	8.137	11.166	

export

1000 \$

(Suite) METROPOLES CEE



Mutterländer der EWG

Destination Bestimmung	1953	1954	1955	1956	1957	1958	% 1958
A M E R I Q U E	2214.165	2300.029	2646.632	2943.102	3340.139	3569.705	157
.. ANTIILLES FR	48.702	48.177	55.783	55.028	70.295	67.059	3
ARGENTINE	181.873	201.279	272.363	216.189	270.377	305.007	13
BOLIVIE ..	6.920	13.236	14.953	20.079	13.560	13.566	1
BRESIL	260.509	290.367	232.079	159.327	239.016	260.325	11
CANADA	115.534	114.272	143.485	210.896	219.815	236.414	10
CHILI	40.407	58.340	61.005	59.995	74.527	62.731	3
COLOMBIE ..	98.288	112.675	106.585	104.488	86.465	72.323	3
COSTA RICA ..	10.975	12.057	14.263	13.186	17.724	15.767	1
CUBA ..	34.081	39.469	48.269	55.233	65.810	71.429	3
DEP ETATS UNIS	1.172	1.848	1.903	2.864	4.875	3.383	
DOMINICAINE R..	9.800	10.959	10.635	12.862	14.958	16.637	1
EQUATEUR ..	13.730	17.753	19.203	19.498	22.902	22.217	1
ETATS UNIS	1040.857	932.858	1157.523	1405.122	1496.290	1655.447	73
GUATEMALA ..	7.392	9.525	11.014	13.618	20.930	21.532	1
.. GUYANE FR	4.692	4.754	5.234	4.920	5.371	5.574	
HAITI ..	8.302	11.814	9.965	11.436	5.932	6.125	
HONDURAS REP ..	6.555	7.402	10.366	6.290	6.779	6.740	
MEXIQUE ..	61.645	71.497	79.372	110.688	120.195	130.256	6
NICARAGUA ..	6.325	10.083	9.318	6.705	13.561	9.854	
PANAMA REP ..	9.982	9.944	17.425	37.833	40.762	54.596	2
PARAGUAY	6.513	7.454	4.310	3.414	6.480	6.848	
PEROU	34.752	40.999	50.082	61.664	69.307	59.843	3
PTOM BRIT	17.336	20.501	26.417	34.575	38.597	43.783	2
.. ST PIERRE MIO	681	524	826	936	877	961	
SALVADOR ..	9.217	9.372	11.481	15.454	17.134	17.214	1
SURINAM ANTILLE	29.536	34.050	43.937	52.788	57.569	65.107	3
URUGUAY	49.305	64.964	47.970	35.412	44.108	36.977	
VENEZUELA ..	99.084	143.856	180.866	212.602	295.923	301.790	13
A S I E	1387.102	1462.030	1531.124	1859.417	2120.702	2207.277	97
ADEN	32.801	22.469	13.137	8.840	10.665	11.340	
AFGHANISTAN	4.443	3.956	4.867	9.533	5.540	5.257	
ARABIE SEODITE	21.491	25.703	34.826	51.895	54.531	57.259	3
BAHREIN	12.047	10.543	11.689	11.399	15.653	12.935	1
BIRMANIE UNION	18.467	29.143	24.280	25.880	32.568	14.997	1
BORNEO BRIT	3.101	2.424	2.047	3.180	2.366	5.475	
CAMBODGE		162	6.670	11.054	16.703	18.971	1
CEYLAN	27.989	26.243	28.500	35.833	33.190	29.038	
CHINE CONTINENT	47.525	38.093	49.371	97.797	110.273	303.504	13
CHINE FORMOSE	5.224	4.699	7.896	8.676	12.650	14.084	1
CHYPRE	9.413	10.634	13.813	18.300	23.230	20.388	1
HONG KONG	70.640	63.356	54.644	61.650	68.631	52.998	1
INDE UNION	169.767	210.769	261.190	378.894	439.563	437.189	19
INDONESIE	160.439	134.368	158.051	205.927	195.364	113.689	5
IRAK	31.991	36.675	54.371	98.006	66.286	76.224	3
IRAN	48.646	66.080	79.140	98.421	124.087	203.976	9
ISRAEL	40.760	75.305	92.074	106.155	111.625	109.249	5
JAPON	99.897	92.610	91.194	120.499	180.140	138.871	6
JORDANIE	6.158	6.457	12.039	11.295	14.177	19.960	1
KOWEIT	8.798	8.418	10.990	13.572	25.075	38.151	2
LAOS		8	996	4.039	5.512	3.304	
LIBAN	37.639	52.705	73.878	77.824	90.995	80.976	4
MALAISIE FED	38.192	44.412	52.724	67.501	60.155	35.323	2
PAKISTAN	67.475	75.904	61.327	74.747	78.743	80.215	4
PHILIPPINES	18.743	27.139	30.905	42.205	58.004	48.223	2
PTOM PORTUGAIS	6.660	5.803	3.220	5.049	4.116	6.349	
SINGAPOUR	24.468	28.432	24.071	25.512	25.964	32.411	1
SYRIE	46.165	67.182	66.430	62.450	56.280	62.067	3
THAILANDE	44.464	44.506	51.818	52.633	65.480	55.035	2
VIETNAM SUD	272.953	233.655	126.817	68.092	103.941	69.164	3
YEMEN	537	634	1.035	1.007	547	305	
ASIE NDA	10.209	13.543	27.114	30.752	28.648	50.350	2
O C E A N I E	146.640	207.410	247.568	223.130	231.502	252.697	11
AUSTRALIE T	104.038	151.133	179.972	154.968	145.975	171.301	8
DEP ETATS UNIS	996	1.929	1.406	1.148	2.680	3.286	
.. NOUV GUIN NEER	9.672	9.971	11.109	11.461	11.114	8.214	
NOUV ZELANOE	23.115	32.799	40.055	38.585	44.806	44.831	2
PTOM BRIT	161	383	843	1.221	1.097	1.582	
.. PTOM FR	8.658	11.195	14.183	15.747	25.830	23.483	1
D I V E R S	102.986	119.902	142.772	168.108	173.402	162.861	7
PROVISIONS BORD	98.737	115.314	138.625	163.793	168.220	157.930	7
DIVERS NDA	4.249	4.588	4.147	4.315	5.182	4.931	

Voir notes et textes français sur pages bleues.
Für deutschen Text u. Anmerkungen siehe gelbe Blätter.

See english text and notes on grey sheets.

Vedere testo italiano e note sulle pagine verdi.
Zie Nederlandse tekst en nota's op roze bladzijden.

Origine Ursprung	1953	1954	1955	1956	1957	1958	% 1958
M O N D E	3770.951	4570.849	5793.402	6616.530	7498.979	7360.771	1000
-EXCL. METR CEE	2818.835	3453.661	4290.860	5047.389	5735.726	5464.704	742
...CEE METROP	952.116	1117.188	1502.542	1569.141	1763.253	1896.067	258
...DOM CEE	12.462	10.265	21.529	16.151	16.995	8.424	1
...PTOM CEE	67.618	67.613	75.334	76.081	78.321	76.628	10
T O T A L CEE	1032.196	1195.066	1599.405	1663.373	1858.569	1981.119	269
OECE METROP	1822.606	2139.971	2709.108	2980.419	3293.976	3531.429	480
EUROPE ORIENT	66.389	85.433	127.508	212.243	231.851	266.551	36
AMERIQUE NORD	500.483	624.032	879.061	1105.919	1523.790	1228.616	167
AMER LAT DOLL.	138.915	184.525	292.748	334.619	395.847	381.520	52
AMER LATINE NDA	211.494	373.771	351.675	432.128	406.491	374.296	51
MOYEN ORIENT	173.385	211.931	234.564	265.560	263.045	313.033	43
EXTREME ORIENT	293.719	295.529	390.768	375.547	410.944	354.431	48
ZONE STERLING	553.643	678.290	819.088	892.055	984.216	946.831	129
ZONE G A T T	3138.639	3722.647	4791.467	5376.194	6235.598	5955.666	809
E U R O P E	2050.071	2401.502	3057.943	3426.199	3780.425	4060.101	552
ALBANIE	6	18	48	19	65	14	
AUTRICHE	97.045	134.625	165.758	185.904	214.835	218.016	30
BULGARIE	4.952	8.419	4.141	7.854	8.798	13.524	2
DANEMARK T	103.858	118.645	171.912	200.962	215.685	248.044	34
ESPAGNE	79.547	74.263	97.439	105.546	113.794	121.053	16
FINLANDE	46.709	56.751	86.328	77.898	84.441	91.758	12
...FRANCE T	281.119	354.069	503.871	481.357	542.365	562.207	76
FRANCE	185.657	229.480	343.699	320.298	368.131	379.696	52
SARRE	95.462	124.589	160.172	161.059	174.234	182.511	25
GRECE	32.573	35.738	45.059	51.341	60.101	54.684	7
HONGRIE	10.778	15.767	20.675	34.165	25.175	30.579	4
IRLANDE	2.409	4.219	4.421	6.401	12.916	6.927	1
ISLANDE	2.562	3.776	2.730	6.639	5.683	7.267	1
...ITALIE	177.012	200.697	248.287	291.371	369.829	404.395	55
NORVEGE	58.895	74.467	82.695	104.251	107.938	114.284	16
...PAYS BAS	291.692	356.116	421.034	476.774	537.743	594.605	81
POLOGNE	17.693	13.800	27.920	57.279	47.200	71.007	10
PORTUCAL	17.290	19.356	24.660	25.529	22.485	26.216	4
PTOM BRIT	12	75	81	85	64	63	
ROUMANIE	1.704	10.612	10.635	14.181	23.506	29.212	4
ROYAUME UNI	153.631	199.439	205.661	257.144	265.797	318.692	43
SUEDE	192.708	214.813	262.338	303.730	353.955	335.895	46
SUISSE	131.646	146.055	174.098	202.252	222.431	252.178	34
TCHECOSLOV	15.637	14.656	28.182	46.179	48.901	49.394	7
TURQUIE	77.873	71.650	67.234	67.125	48.897	53.159	7
...U E B L	202.293	206.306	329.350	319.639	313.316	334.860	45
U R S S	15.619	22.161	35.907	52.566	78.206	72.821	10
YOUgosLAVIE	34.808	45.009	37.509	50.007	56.299	49.247	7
EUROPE NDA				1			
A F R I Q U E	320.590	366.850	417.730	448.671	481.029	467.158	63
...ALGERIE	12.320	10.224	21.513	16.756	16.689	7.905	1
...CAMEROUN AD FR	4.698	6.449	7.087	7.358	5.466	6.486	1
...COTE FR SOMALI	0	0	0	1	1	1	
EGYPTE	25.331	33.581	31.967	25.841	26.380	20.221	3
ETHIOPIE	886	708	1.361	1.077	1.307	1.328	3
GHANA	26.805	37.950	41.423	42.780	44.232	49.463	7
LIBERIA	3.966	3.493	7.908	11.664	18.918	15.793	2
LIBYE	66	700	1.210	1.156	713	981	
...MADAGASCAR T	1.084	1.617	1.825	2.094	2.516	2.700	
MAROC T	31.221	34.887	41.244	46.341	46.688	38.041	5
NIGERIA T	11.922	29.017	26.473	29.166	27.490	45.248	6
NIGERIA	11.713	28.264	26.240	28.955	26.416	43.286	6
CAMEROUN BRIT	209	753	233	211	1.074	1.962	
...PTOM BELGES	44.195	38.368	34.807	37.495	38.409	39.203	5
CONGO BELGE	44.174	38.312	34.794	37.480	38.407	39.200	5
RUANDA URUND	21	56	13	15	2	3	
PTOM BRIT OCCID	5.526	2.509	5.124	6.302	6.619	6.180	1
PTOM BRIT ORIENT	31.616	35.684	35.762	49.014	55.041	61.149	8
KENYA OUGANDA	23.386	25.985	26.645	33.638	40.425	46.302	6
SOMALIE BRIT	59	57	38	72	48	37	
TANGANYKA	8.171	9.642	9.079	15.304	14.568	14.810	2
PTOM ESPAGNOLS		671	1.425	185	965	528	
...PTOM A E F	5.979	10.610	14.043	16.554	19.002	17.855	2
...PTOM A O F	10.756	9.482	15.688	10.149	11.093	9.075	1
A O F	10.561	9.050	14.942	9.846	10.979	9.075	1
TOGO REP	195	432	745	303	114		
PTOM PORTUGAIS	18.766	15.374	13.390	17.436	16.469	15.739	2
ANGOLA			10.340	12.377	12.571	10.045	1
GUINEE PORTUG	14.804	12.360	543	1.707	1.763	1.461	
MOZAMBIQUE	3.962	3.014	2.507	3.352	2.135	4.233	1
RHODESIE FED	9.476	16.581	22.955	24.774	35.092	34.065	5
...SOMALIE IT	20	0	4	422	75	6	
SOUDAN	18.657	10.751	12.759	17.838	9.358	13.685	2
TUNISIE	2.700	2.931	4.557	3.017	2.756	3.482	
UNION SUD AFR T	54.600	65.263	75.204	81.251	95.750	78.025	11
UNION SUD AFR	48.086	55.641	63.503	71.390	82.974	66.368	9
SUD OUEST AFR	6.514	9.622	11.701	9.861	12.776	11.657	2

Voir notes et textes français sur pages bleues.

Für deutschen Text u. Anmerkungen siehe gelbe Blätter.

See english text and notes on grey sheets.

Vedere testo italiano e note sulle pagine verdi.

Zie Nederlandse tekst en nota's op roze bladzijden.

Destination Bestimmung	1953	1954	1955	1956	1957	1958	% 1958
M O N D E	4389.122	5247.578	6134.729	7357.718	8574.692	8807.316	1000
T. EXCL METR CEE	3074.793	3714.485	4366.809	5189.196	6071.832	6401.297	727
... CEE METROP	1314.329	1533.093	1767.920	2168.522	2502.860	2406.019	273
... DOM CEE	3.570	5.015	4.537	5.624	5.478	9.250	1
... PTOM CEE	26.238	41.645	39.336	46.005	55.396	50.871	6
T O T A L CEE	1344.137	1579.753	1811.793	2220.151	2563.734	2466.140	280
OECE METROP	2695.963	3214.849	3754.276	4433.359	5027.068	5032.785	571
EUROPE ORIENT	53.771	80.826	122.382	220.345	236.384	277.316	31
AMERIQUE NORD	327.596	335.734	440.962	582.814	692.753	744.575	85
AMER LAT DOLL.	155.132	220.914	259.408	311.720	355.597	341.025	39
AMER LATINE NDA	276.167	290.967	243.407	260.633	342.849	362.474	41
HOYEN ORIENT	142.252	221.777	254.908	295.274	353.581	410.139	47
EXTREME ORIENT	255.892	298.502	384.087	526.945	699.638	740.378	84
ZONE STERLING	524.290	619.000	770.571	916.649	1111.346	1178.524	134
ZONE G A T T	3636.534	4287.908	4995.065	6020.682	7043.347	7099.896	806
E U R O P E	2935.969	3478.272	4100.606	4915.743	5544.576	5618.234	638
ALBANIE	1	3	60	14	246	98	
AUTRICHE	159.456	246.859	324.355	337.512	419.432	439.250	50
BULGARIE	2.796	4.151	4.927	6.760	14.446	13.759	2
DANEMARK T	181.341	220.159	211.737	243.637	251.686	264.464	30
ESPAGNE	78.678	74.856	91.780	109.848	98.289	106.120	12
FINLANDE	37.190	44.664	74.466	101.951	100.648	115.812	13
... FRANCE T	314.821	345.057	434.473	585.967	677.716	667.437	76
FRANCE	257.844	283.048	347.867	464.234	536.822	515.475	59
SARRE	56.977	62.009	86.606	121.733	140.894	151.962	3
GRECE	37.296	57.589	60.218	80.436	99.215	111.535	13
HONGRIE	16.281	23.545	34.745	23.453	24.618	28.825	3
IRLANDE	16.675	19.484	25.765	20.555	17.963	22.039	3
ISLANDE	4.023	6.795	8.512	7.567	7.539	7.806	0
... ITALIE	296.048	319.933	342.217	394.938	476.453	441.246	50
NORVEGE	136.435	151.829	142.878	197.445	203.740	256.255	29
... PAYS BAS	391.356	491.412	578.037	685.697	773.066	712.868	81
Pologne	15.380	18.608	27.601	71.206	65.514	78.790	9
PORTUGAL	34.068	48.674	58.086	72.805	83.895	83.593	9
PTOM BRIT	1.156	1.613	2.203	3.413	4.507	5.327	1
ROUMANIE	9.866	11.761	13.282	12.018	16.992	22.353	3
ROYAUME UNI	187.985	204.608	244.849	299.760	335.398	347.870	39
SUEDE	279.822	352.118	424.483	466.463	516.708	539.642	61
SUISSE	242.515	294.694	363.258	445.487	525.117	490.298	56
TCHECOSLOV	7.775	10.168	15.081	38.107	55.014	61.294	7
TURQUIE	102.018	78.947	122.215	93.170	63.515	66.014	6
... U E B L	312.104	376.691	413.193	501.920	575.625	584.468	66
U R S S	1.672	12.590	26.686	68.787	59.554	72.197	8
YOUgoslavIE	69.206	61.463	55.498	46.821	77.676	80.869	9
EUROPE NDA	5	1	1	6	4	5	
A F R I Q U E	255.766	313.211	346.759	346.966	455.663	455.478	52
... ALGERIE	3.365	4.717	4.197	5.094	4.772	8.474	1
... CAMEROUN AD FR	2.815	3.171	2.588	2.614	2.543	3.016	
... COTE FR SOMALI	145	155	213	463	220	229	
EGYPTE	54.414	46.819	54.393	63.248	63.472	65.648	7
ETHIOPIE	2.392	4.431	4.263	5.140	6.101	6.886	1
GHANA	5.748	8.946	10.440	10.892	12.882	12.108	1
LIBERIA	18.550	47.902	42.003	11.261	56.201	18.485	2
LIBYE	1.076	1.388	3.859	5.203	6.486	7.896	1
... MADAGASCAR T	2.214	1.933	1.708	2.647	2.355	2.307	
MAROC T	18.209	21.955	28.361	28.254	22.050	24.678	3
NIGERIA T	21.048	27.224	23.710	29.496	27.814	33.011	4
NIGERIA	21.007	27.171	23.624	29.385	27.711	32.885	4
CAMEROUN BRIT	41	53	86	111	103	126	
... PTOM BELGES	13.290	20.553	21.046	25.222	28.878	24.079	3
CONGO BELGE	13.063	20.166	20.455	24.714	28.365	23.669	3
RUANDA URUND	227	387	591	508	513	410	
PTOM BRIT OCCID	237	529	1.239	1.818	2.262	2.378	
PTOM BRIT ORIENT	8.471	16.488	24.384	20.687	22.841	21.693	2
KENYA OUGANDA	6.703	13.023	18.336	15.041	16.975	15.286	2
SOMALIE BRIT	1	1	9	10	29	34	
TANGANYKA	1.767	3.464	6.039	5.636	5.837	6.373	1
PTOM ESPAGNOLS		3.712	639	546	3.392	3.121	
... PTOM A E F	1.421	2.064	2.794	3.616	4.042	4.223	
... PTOM A O F	5.673	12.131	9.682	10.029	15.499	15.490	
A O F	5.352	11.749	9.307	9.694	15.298	15.181	2
TOGO REP	321	382	375	335	201	309	
PTOM PORTUGAIS	11.876	17.294	20.470	19.135	19.287	21.795	2
ANGOLA		9.464	9.464	10.511	9.884	10.608	1
GUINEE PORTUG	7.734	11.608	581	562	597	948	
MOZAMBIQUE	4.142	5.686	10.425	8.062	8.806	10.239	1
RHODESIE FED	1.521	3.606	5.171	6.936	9.674	11.326	1
... SOMALIE IT	104	94	178	190	174	217	
SOUVAN	6.529	5.231	4.167	4.769	13.559	8.987	1
TUNISIE	1.417	1.527	2.082	2.977	2.688	3.403	
UNION SUD AFR T	75.251	64.741	79.262	86.729	128.471	156.028	18
UNION SUD AFR	72.516	61.910	75.863	83.607	124.152	151.603	17
SUD OUEST AFR	2.735	2.831	3.399	3.122	4.319	4.425	1

Origine Ursprung	1953	1954	1955	1956	1957	1958	% 1958
A M E R I Q U E	859.416	196.026	1552.497	1923.228	2363.287	2017.893	274
.. ANTIILLES FR	141	41	16	1.395	75	518	
ARGENTINE	49.552	139.649	107.170	146.229	133.446	129.174	18
BOLIVIE ..	1.181	569	2.211	3.062	4.020	3.670	
BRESIL	95.222	158.943	111.751	115.080	107.793	89.850	12
CANADA	110.888	94.043	117.172	159.601	180.879	229.686	31
CHILI	26.074	35.784	83.567	89.713	88.024	87.585	12
COLOMBIE ..	25.960	40.345	49.100	43.655	43.524	47.379	6
COSTA RICA ..	7.598	14.900	24.382	21.575	25.279	25.949	4
CUBA ..	20.008	2.955	21.479	23.292	51.075	7.118	1
DEP ETATS UNIS			36	149	215	17	
DOMINICAINE R..	1.053	1.052	2.330	6.156	17.926	3.413	
EQUATEUR ..	6.322	4.245	15.035	17.331	25.845	35.750	5
ETATS UNIS	389.595	529.989	761.889	946.318	1342.911	998.930	136
GUATEMALA ..	12.648	14.035	6.760	11.985	21.141	17.034	2
.. GUYANE FR	1				231	1	
HAITI ..	356	323	324	946	1.152	840	
HONDURAS REP ..	315	431	5.118	4.752	4.591	5.243	1
MEXIQUE ..	28.407	52.703	90.870	104.059	64.157	67.618	9
NICARAGUA ..	6.883	12.430	18.618	18.419	13.994	15.015	2
PANAMA REP ..	3.918	2.151	4.433	716	2.352	2.910	
PARAGUAY	1.931	1.203	1.992	2.893	1.209	2.586	
PEROU	12.573	19.213	31.121	44.403	53.586	52.121	7
PTOM BRIT	2.759	3.803	5.624	3.948	4.175	4.356	1
ANTIILLES BRIT	2.294	3.265	2.856	2.859	2.527	3.124	
GUYANE BRIT	421	407	2.630	889	1.540	1.051	
HONDURAS BRIT	44	131	138	200	108	181	
SALVADOR ..	4.930	9.366	20.554	28.533	41.254	42.121	6
SURINAM ANTILLE	5.623	9.854	23.367	45.070	32.463	28.585	4
ANTIILLES NEER	4.197	8.334	21.742	42.978	30.471	27.591	4
SURINAM	1.426	1.520	1.625	2.092	1.992	994	
URUGUAY	26.142	18.979	16.074	33.810	22.433	12.980	2
VENEZUELA ..	19.336	19.020	31.534	50.138	79.557	107.460	15
A S I E	446.345	491.599	618.464	640.993	682.312	683.300	93
ADEN	759	1.321	1.160	683	431	331	
AFGHANISTAN	4.580	3.533	4.645	3.678	7.825	6.394	1
ARABIE SEODITE	46.456	56.131	61.531	73.858	64.942	67.848	9
BAHREIN	177	76	480	1.461	634	5.651	1
BIRMANIE UNION	1.625	1.532	3.576	3.706	4.589	3.494	
BORNEO BRIT	4.166	4.336	7.073	4.897	4.411	4.292	1
CAMBODGE		889	809	972	809	557	
CEYLAN	14.915	10.097	18.869	12.580	12.063	13.860	2
CHINE CONTINENT	33.227	36.061	45.869	53.152	41.008	58.540	8
CHINE FORMOSE	1.388	1.924	2.513	3.182	2.883	4.904	1
CHYPRE	12.161	17.345	19.696	25.338	25.302	17.365	2
HONG KONG	230	481	2.132	4.115	5.104	10.796	1
INDE UNION	39.570	36.332	63.834	45.084	60.092	45.642	6
INDONESIE	76.902	84.269	86.008	77.680	79.723	47.903	7
IRAK	36.248	43.096	57.053	61.601	40.287	75.654	10
IRAN	24.487	19.023	26.430	28.108	39.081	60.991	8
ISRAEL	106	1.807	1.974	5.674	8.311	11.067	2
JAPON	29.050	20.152	21.653	28.579	54.406	45.102	6
JORDANIE		5	9	146	25	31	
KOWEIT	9.526	22.899	27.420	33.059	59.246	43.207	6
LAOS		7	5	1		6	
LIBAN	847	823	1.859	2.890	4.045	3.450	
MALAISIE FED	45.062	48.670	79.163	63.196	52.708	44.571	6
PAKISTAN	35.848	29.108	31.568	28.726	31.413	24.023	3
PHILIPPINES	9.792	19.801	25.546	45.408	51.707	44.681	6
PTOM PORTUGAIS	7.624	7.717	11.528	11.448	11.264	16.224	2
SINGAPOUR						3.374	
SYRIE	9.826	20.993	9.342	12.162	8.280	8.558	1
THAILANDE	424	2.647	5.185	7.229	8.575	12.646	2
VIETNAM SUD	1.271	188	964	781	1.961	1.511	
YEMEN	12	17	9	6	5	30	
ASIE NDA	65	319	561	1.593	1.121	597	
COREE SUD	48	248	423	1.475	927	577	
MASCATE OMAN		1	4	9	123	20	
MONGOLIE	17	70	134	109	71		
O C E A N I E	89.650	109.875	140.925	168.112	183.976	124.911	17
AUSTRALIE T	65.460	84.103	100.521	123.996	134.831	89.607	12
AUSTRALIE	65.427	83.382	97.878	120.984	134.679	89.509	12
N GUINEE AUST		33	721	2.843	3.012	98	
DEP ETATS UNIS	545	1.716	1.576	5.700	7.591	5.830	1
HAWAII	545	1.716	1.576	5.696	7.591	5.830	1
AUTRES ILES				4			
.. NOUV GUIN NEER	238	434	880	987	1.048	841	
NOUV ZELANDE	22.707	22.616	36.184	35.451	38.554	27.131	4
PTOM BRIT	52	353	765	957	1.241	1.040	
NOUV HEBRIDES		8	18	2			
OCEANIE BRIT	52	345	747	955	1.241	1.040	
.. PTOM FR	648	653	999	1.021	711	462	
D I V E R S	4.879	4.997	5.843	9.327	7.950	7.408.	1
PROVISIONS BORD	4.878	4.997	5.768	7.248	7.928	7.227	1
PROV NAV MAT	4.878	4.997	5.768	7.248	7.928	7.227	1
DIVERS NDA			75	2.079	22	181	
R ANTARCT ARC	1			2.079			

Voir notes et textes français sur pages bleues.

See english text and notes on grey sheets.

Vedere testo italiano e note sulle pagine verdi.

Für deutschen Text u. Anmerkungen siehe gelbe Blätter.

Zie Nederlandse tekst en nota's op roze bladzijden.

export

1000 \$

(Suite) ALLEMAGNE (R. F.)

Deutschland (B. R.)



Destination Bestimmung	1953	1954	1955	1956	1957	1958	% 1958
A M E R I Q U E	764.615	855.838	955.898	1173.913	1412.714	1467.686	167
-- ANTIILLES FR	183	263	298	452	623	684	
ARGENTINE	96.992	76.516	91.454	98.943	106.102	127.580	14
BOLIVIE	3.527	5.512	8.348	11.583	9.161	8.674	1
BRESIL	109.845	140.546	73.082	77.902	125.908	153.231	17
CANADA	30.202	41.218	54.746	86.143	94.517	104.285	12
CHILI	28.042	30.343	37.277	37.347	50.787	39.853	5
COLOMBIE	37.266	55.107	62.708	66.270	48.773	45.246	5
COSTA RICA	4.895	7.002	8.281	6.676	8.025	8.839	1
CUBA	11.183	14.677	18.387	23.257	30.518	31.277	4
DEP ETATS UNIS			109	160	284	512	
DOMINICAINE R.	2.808	3.518	3.847	5.968	6.145	7.235	1
EQUATEUR	6.666	9.897	10.704	10.886	13.040	13.046	
ETATS UNIS	297.394	294.516	386.216	496.671	598.236	640.290	73
GUATEMALA	3.874	5.871	6.920	6.973	11.771	12.985	1
-- GUYANE FR	22	35	42	78	83	92	
HAITI	1.243	2.014	1.712	2.478	1.357	1.931	
HONOURAS REP	5.263	5.372	8.371	3.693	4.166	4.366	
MEXIQUE	30.349	35.440	37.243	52.363	61.886	64.360	7
NICARAGUA	4.456	7.550	5.916	4.226	10.338	6.111	1
PANAMA REP	4.542	5.536	3.180	20.516	8.123	8.592	1
PARAGUAY	3.245	3.181	2.362	1.939	3.953	4.495	1
PEROU	15.799	16.020	22.282	29.477	34.378	29.714	3
PTOM BRIT	2.991	4.523	7.501	11.706	13.285	12.201	1
ANTIILLES BRIT	2.713	4.090	6.355	10.367	11.812	10.663	1
GUYANE BRIT	256	398	1.082	1.063	1.051	1.368	
HONOURAS BRIT	22	35	64	276	422	170	
ST PIERRE MIQ	3	7	24	16	22	22	
SALVADOR	3.840	4.884	6.336	8.406	9.622	10.894	1
SURINAM ANTILLE	2.521	3.395	4.147	6.334	7.218	6.101	1
ANTIILLES NEER	1.879	2.207	3.205	4.858	5.342	3.802	
SURINAM	642	1.188	942	1.476	1.876	2.299	
URUGUAY	22.247	24.361	16.950	15.025	21.721	7.601	1
VENEZUELA	35.220	58.534	77.455	88.425	132.672	117.469	13
A S I E	371.050	491.946	597.367	774.344	1001.832	1103.271	125
ADEN	1.590	2.376	2.991	3.026	3.226	4.224	
AFGHANISTAN	3.514	3.660	3.966	8.426	4.398	3.747	
ARABIE SEODITE	3.256	9.248	10.999	15.504	22.196	20.967	2
BAHREIN	771	827	1.339	1.711	2.539	5.079	1
BIRMANIE UNION	6.088	13.823	11.218	14.485	15.167	7.833	1
BORNEO BRIT	348	607	537	1.354	833	605	
CAMBODGE		162	695	1.668	2.336	2.157	
CEYLAN	5.960	4.272	5.875	7.988	9.217	10.675	1
CHINE CONTINENT	25.033	21.518	26.210	37.102	47.596	162.344	18
CHINE FORMOSE	2.979	3.598	5.300	6.779	7.948	8.846	1
CHYPRE	2.077	2.694	4.943	7.011	7.959	8.290	1
HONG KONG	31.227	22.171	18.329	20.327	27.469	20.647	2
INDE UNION	66.172	89.504	140.751	195.351	268.413	279.464	32
INDONESIE	44.151	41.602	50.610	68.244	73.907	42.853	5
IRAK	8.957	15.939	20.486	26.374	29.779	36.379	4
IRAN	26.498	43.893	42.267	52.757	77.114	124.063	14
ISRAEL	13.822	53.329	62.755	65.323	65.999	58.716	7
JAPON	37.976	41.947	40.576	62.091	111.839	83.353	9
JORDANIE	1.802	2.354	5.355	4.721	6.431	8.417	1
KOWEIT	2.416	3.184	3.784	6.613	13.001	16.539	2
LAOS		8	28	731	1.323	749	
LIBAN	7.093	13.330	17.362	20.931	24.725	21.128	2
MALAISIE FED	14.516	15.769	21.334	29.978	30.100	14.384	2
PAKISTAN	22.204	26.868	29.023	29.636	39.416	41.399	5
PHILIPPINES	4.885	9.247	11.882	19.493	27.291	25.705	3
PTOM PORTUGAIS	3.665	4.064	1.245	1.793	1.970	2.038	
SINGAPOUR						10.591	1
SYRIE	11.512	19.133	20.834	19.408	18.726	25.058	3
THAILANDE	18.046	20.650	20.114	21.774	27.408	23.172	3
VIETNAM SUD	2.601	1.285	4.743	9.490	17.044	10.033	1
YEMEN	124	295	54	546	227	152	
ASIE NDA	1.767	4.589	11.762	13.709	16.235	23.664	3
BHOUTAN					3		
NEPAL	2	15	6	9	31	66	
COREE SUD	1.759	4.543	11.735	13.677	16.163	23.522	3
MASCATE OMAN	6	31	21	23	33	74	
MONGOLIE					5	2	
O C E A N I E	43.585	76.517	90.517	91.813	102.412	114.521	13
AUSTRALIE T	36.540	60.501	69.833	71.079	74.918	89.556	10
AUSTRALIE	36.027	60.224	69.481	70.754	74.623	89.112	10
N GUINEE AUST	513	276	351	323	289	424	
MAURU	0	1	1	2	6	20	
DEP ETATS UNIS	75	374	1.127	919	2.296	2.539	
HAWAI	65	369	1.109	907	2.261	2.488	
AUTRES ILES	10	5	18	12	35	51	
NOUV GUIN NEER	479	645	818	835	855	647	
NOUV ZELANDE	6.324	13.911	18.091	18.103	22.798	20.645	2
PTOM BRIT	73	194	273	504	737	493	
NOUV HEBRIDES	5	9	9	12	20	52	
OCEANIE BRIT	68	185	264	492	717	441	
PTOM FR	94	892	375	373	828	641	
D I V E R S	18.137	31.794	43.582	54.939	57.495	48.126	5
PROVISIONS BORD	17.364	31.680	42.901	54.023	56.941	47.797	5
PROV NAV ETR	17.364	31.680	42.901	54.023	56.941	47.797	5
DIVERS NDA	773	114	681	916	554	329	

Voir notes et textes français sur pages bleues.

See english text and notes on grey sheets.

Vedere testo italiano e note sulle pagine verdi.

Für deutschen Text u. Anmerkungen siehe gelbe Blätter.

Zie Nederlandse tekst en nota's op roze bladzijden.

Origine Ursprung	1953	1954	1955	1956	1957	1958	% 1958
M O N D E	3937.519	4215.667	4739.216	5558.569	6121.898	5604.389	1000
T. EXCL. METR. CEE	3307.579	3496.705	3793.873	4386.734	4814.159	4377.883	781
...CEE METROP	629.940	718.962	945.343	1171.835	1307.739	1226.506	219
...DOM CEE	392.417	429.982	467.846	482.360	562.400	568.963	102
...PTOM CEE	433.520	528.821	492.658	531.599	576.281	618.388	110
T O T A L CEE	1455.877	1677.765	1905.847	2185.794	2446.420	2413.857	431
OECE METROP	1056.217	1138.604	1461.514	1825.349	1933.599	1813.523	324
EUROPE ORIENT	40.442	67.335	84.823	115.380	133.635	173.589	31
AMERIQUE NORD	420.094	420.103	518.325	750.642	887.417	619.623	111
AMER. LAT. DOLL.	59.422	53.829	49.530	67.579	142.475	90.370	16
AMER. LATINE NDA	180.730	190.002	132.726	172.773	139.935	121.230	22
MOYEN ORIENT	548.320	565.337	607.888	620.632	608.512	630.119	112
EXTREME ORIENT	174.902	159.369	218.854	226.243	254.668	189.428	34
ZONE STERLING	768.069	769.455	860.597	918.555	1101.696	834.697	149
ZONE G A T T	3103.001	3325.566	3801.554	4460.329	5042.262	4439.497	792
E U R O P E	1185.333	1302.039	1647.711	2036.876	2177.708	2135.753	381
...ALLEMAGNE F.	314.174	343.268	440.051	568.620	681.207	652.573	116
...ALLEM. MARK EST	2.251	2.320	2.343	3.094	5.706	7.243	1
...AUTRICHE	19.923	17.434	25.029	33.717	32.496	28.241	5
...BULGARIE	1.126	706	891	2.571	3.511	5.760	1
...DANEMARK T.	27.360	15.486	27.623	34.280	26.641	34.821	6
...ESPAGNE	48.011	47.363	44.483	35.549	42.988	69.707	12
...FINLANDE	29.600	37.331	44.737	50.146	54.939	58.193	10
...GRECE	6.494	11.554	14.551	25.140	17.273	35.595	6
...HONGRIE	1.811	2.380	3.189	3.297	3.707	6.624	1
...IRLANDE	951	609	1.349	9.720	5.232	2.421	1
...ISLANDE	714	663	1.011	783	564	676	1
...ITALIE	64.363	78.820	105.149	142.402	153.788	131.816	24
...NORVEGE	21.537	24.069	29.060	35.914	35.939	32.852	6
...PAYS BAS	90.266	96.191	138.363	155.254	152.320	141.603	25
...PORTUGAL	12.269	12.114	9.626	23.677	27.262	24.750	4
...PTOM BRIT	8.489	10.323	17.100	21.817	16.096	20.671	4
...PTOM BRIT	2.766	3.457	3.911	3.989	3.042	4.560	3
...ROUMANIE	1.694	4.260	6.937	7.069	12.109	15.926	3
...ROYAUME UNI	162.026	162.809	183.720	230.523	228.816	198.457	35
...SUEDE	75.586	75.846	98.489	126.437	120.842	100.319	18
...SUISSE	83.077	86.346	93.705	118.657	116.014	114.676	20
...TCHECOSLOV.	4.437	5.863	12.683	10.129	13.963	18.548	3
...TURQUIE	20.120	14.503	24.534	16.526	25.947	18.288	3
...U E B L	161.137	200.683	261.780	305.559	320.424	300.514	54
...U R S S	16.854	39.712	49.154	65.543	67.377	94.738	17
...YUGOSLAVIE	8.143	7.840	8.106	8.374	9.440	16.133	3
EUROPE NDA	154	109	137	89	65	48	
A F R I Q U E	1103.624	1244.314	1276.814	1362.929	1506.330	1525.031	272
...ALGERIE	308.605	330.831	379.605	380.940	438.518	452.945	81
...CAMEROUN AD FR	40.614	54.520	50.117	49.834	64.387	90.483	16
...COTE FR SOHALI	43	106	111	80	84	69	
...EGYPTE	51.769	46.346	38.557	34.029	23.972	13.300	2
...ETHIOPIE	2.051	1.597	1.711	1.383	1.991	1.669	
...GHANA				1.037	3.960	6.576	1
...LIBERIA	20	49	31	37	84	76	
...LIBYE	166		34	37	84	29	
...MADAGASCAR T.	67.617	81.306	65.831	62.017	62.714	66.279	12
...MADAGASCAR	67.617	81.306	65.831	62.017	62.714	66.279	12
...MAROC T.	151.077	146.288	174.545	236.659	224.012	233.793	42
...MAROC	151.046	146.265	174.502	236.628	224.001	233.786	42
...TANGER	31	23	43	31	11	7	
...NIGERIA T.				2.994	22.959	5.419	1
...PTOM BELGES	33.043	35.054	49.414	49.923	43.911	33.557	6
...PTOM BRIT OCCID	1.760	17.066	30.269	7.374	1.337	3.98	
...PTOM BRIT ORIENT	9.886	9.251	7.523	7.526	15.246	10.305	2
...PTOM ESPAGNOLS	2.634	1.757	3.129	4.463	5.433	3.052	1
...PTOM A E F	40.571	50.260	53.960	56.608	61.157	73.110	13
...PTOM A O F	226.917	276.497	236.137	279.528	301.615	315.383	56
...A O F	216.117	260.826	225.031	268.188	289.618	304.162	54
...TOGO REP	10.800	15.671	11.106	11.340	11.997	11.221	2
...PTOM PORTUGAIS	8.226	10.949	11.486	9.863	9.916	9.667	2
...REUNION	25.863	33.411	26.346	27.657	39.766	36.276	6
...RHODESIE FED		1.840	12.806	14.411	16.540	14.467	3
...SOMALIE IT	40	6	34	20	16	2	
...SOUDAN	7.891	7.323	15.017	7.189	13.887	8.400	1
...TUNISIE	74.163	82.003	68.054	70.754	97.850	107.305	19
...UNION SUD AFR T	50.668	57.854	52.097	58.566	56.891	42.471	8

export

1000 \$

FRANCE

Frankreich



Destination Bestimmung	1953	1954	1955	1956	1957	1958	% 1958
M O N D E	3784.244	4180.856	4913.875	4544.084	5047.356	5121.314	1000
T-EXCL METR CEE	3039.708	3273.677	3733.293	3395.536	3780.457	3984.477	778
...CEE METROP	744.536	907.179	1180.582	1148.548	1266.899	1136.837	222
...DOM CEE	524.325	562.345	675.186	696.694	905.204	1077.216	210
...PTOM CEE	356.289	438.259	448.535	409.200	485.244	501.038	98
T O T A L CEE	1625.150	1907.783	2304.303	2254.442	2657.347	2715.091	530
DECE METROP	1317.389	1588.119	2089.561	1937.617	2091.096	1889.349	369
EUROPE ORIENT	50.974	74.126	127.330	106.252	119.068	145.293	28
AMERIQUE NORD	207.277	176.269	234.080	253.931	275.729	343.455	67
AMER LAT DOLL	82.368	81.207	86.666	90.601	104.011	93.105	18
AMER LATINE NDA	151.323	168.256	173.494	92.372	109.370	119.264	23
HOYEN ORIENT	138.111	143.243	178.131	134.706	110.770	138.618	27
EXTREME ORIENT	369.033	349.440	251.198	217.257	268.481	237.612	46
ZONE STERLING	375.508	417.916	560.171	473.482	492.762	459.692	90
ZONE G A T T	2732.361	3109.581	3801.908	3611.861	4103.578	4148.962	810
E U R O P E	1493.843	1787.905	2373.284	2189.396	2342.883	2190.440	428
ALBANIE							62
...ALLEMAGNE F.	281.528	351.579	505.548	474.797	544.732	535.842	105
ALLEM MARK EST	2.797	5.760	5.711	5.386	7.481	6.526	1
AUTRICHE	21.654	24.523	40.471	38.569	40.125	35.145	7
BULGARIE	1.954	7.23	1.151	2.966	3.322	4.669	1
DANEMARK T	30.408	44.380	58.423	41.066	49.422	38.395	7
ESPAGNE	68.568	56.691	88.751	72.143	69.317	82.422	16
FINLANDE	24.286	41.974	46.377	46.363	37.521	31.321	6
GRECE	21.171	20.403	23.603	25.203	33.840	29.802	6
HONGRIE	3.174	12.286	31.134	16.249	20.648	10.681	2
IRLANDE	5.743	5.971	7.583	5.634	7.616	7.826	2
ISLANDE	1.297	1.011	1.000	500	372	686	
...ITALIE	129.559	164.377	190.120	186.751	203.696	172.783	34
NORVEGE	29.823	32.826	37.180	38.818	41.858	46.229	9
...PAYS BAS	95.326	104.794	145.083	130.643	139.744	103.560	20
POLOGNE	16.266	16.800	39.166	32.374	20.699	16.076	3
PORTUGAL	18.060	23.320	33.740	34.857	41.939	38.962	8
PTOM BRIT	2.846	5.300	6.554	7.049	9.850	13.857	3
ROUMANIE	8.577	1.034	7.431	4.443	8.582	14.105	3
ROYAUME UNI	213.000	241.203	358.320	277.831	278.301	250.550	49
SUEDE	73.457	88.900	91.257	71.337	72.602	82.041	16
SUISSE	121.669	161.846	213.288	225.143	231.744	192.638	38
TCHECOSLOV	2.157	6.577	6.560	7.574	12.104	17.517	3
TURQUIE	36.571	36.557	44.114	30.111	26.378	30.238	6
...U E B L	243.123	286.429	339.831	356.357	378.727	324.652	63
U R S S	16.049	30.946	36.177	39.260	46.232	75.657	15
YUGOSLAVIE	27.446	19.326	12.111	13.866	10.096	21.293	4
EUROPE NDA	2.334	2.369	2.600	4.106	5.935	6.905	1
A F R I Q U E	1284.364	1425.763	1549.854	1465.969	1701.138	1872.705	366
...ALGERIE	455.325	492.534	593.636	616.394	805.588	981.213	192
CAMEROUN AD FR	39.291	50.917	55.717	49.860	56.960	60.995	12
COTE D'IVOIRE	5.820	4.026	3.911	2.218	1.765	1.402	
EGYPTE	57.220	58.811	64.151	24.577	7.260	15.314	3
ETHIOPIE	1.331	1.814	3.589	3.023	3.031	2.017	
GHANA				1.594	4.313	3.762	1
LIBERIA	363	25.794	6.540	8.600	21.112	1.888	
LIBYE	1.149	1.317	3.188	2.803	4.725	7.135	1
MADAGASCAR T	69.694	75.572	70.814	68.800	73.533	69.772	14
MADAGASCAR	69.694	75.572	70.814	68.800	73.533	69.772	14
MAROC T	232.000	224.916	224.428	208.857	190.044	184.242	36
MAROC	229.277	221.905	220.265	203.674	184.333	178.166	35
TANGER	2.723	3.011	4.163	5.183	5.711	6.076	1
NIGERIA T				1.954	6.007	6.236	1
PTOM BELGES	11.023	11.009	13.343	11.749	13.062	12.674	2
PTOM BRIT OCCID	5.714	7.609	9.589	6.686	9.37	11.105	
PTOM BRIT ORIENT	6.903	8.925	15.977	10.540	9.807	9.115	2
PTOM ESPAGNOLS	4.817	4.603	4.331	4.380	4.291	7.233	1
PTOM A E F	32.100	39.277	45.200	41.194	56.862	61.426	12
PTOM A O F	189.483	246.876	245.495	219.671	258.158	271.926	53
A O F	185.300	241.319	239.372	214.408	251.716	265.440	52
TOGO REP	4.183	5.557	6.123	5.263	6.442	6.486	1
PTOM PORTUGAIS	5.846	6.866	4.783	4.403	4.364	7.695	2
...REUNION	17.817	20.377	22.871	23.766	28.474	27.319	5
RHODESIE FED		197	1.097	1.757	2.626	2.845	1
SOMALIE IT	89	26	26	46	95	71	
SOUDAN	4.060	4.817	4.340	2.186	2.307	4.098	1
TUNISIE	121.768	120.063	138.068	125.374	114.360	108.748	21
UNION SUD AFR T	22.551	19.417	18.760	25.537	31.457	24.474	5

Voir notes et textes français sur pages bleues.
Für deutschen Text u. Anmerkungen siehe gelbe Blätter.

See english text and notes on grey sheets.

Vedere testo italiano e note sulle pagine verdi.
Zie Nederlandse tekst en nota's op roze bladzijden.

Origine Ursprung	1953	1954	1955	1956	1957	1958	% 1958
A M E R I Q U E	721.800	735.673	775.481	1079.320	1261.294	915.042	163
-- ANTIILLES FR	57.820	65.531	61.357	73.380	83.890	79.535	14
GUADELOUPE	31.497	34.500	32.386	33.537	40.052	40.145	7
MARTINIQUE	26.323	31.031	28.971	39.843	43.838	39.390	7
ARGENTINE	59.606	56.411	37.003	76.974	51.523	32.083	6
BOLIVIE ..	354	34	66	120	41	471	
BRESIL	88.854	103.737	67.440	60.231	54.299	55.990	10
CANADA	34.980	39.060	59.900	68.940	68.981	56.719	10
CHILI	9.797	9.394	7.620	9.083	12.229	13.288	2
COLOMBIE ..	2.877	3.614	3.731	3.386	5.760	1.967	
COSTA RICA ..	137	691	454	246	327	71	
CUBA ..	16.300	7.191	6.331	10.989	17.757	7.633	1
DEP ETATS UNIS	14	3	137		466	41	
DOMINICAINE R..	643	263	837	646	332	705	
EQUATEUR ..	935	1.443	2.200	2.243	1.365	2.119	
ETATS UNIS	385.114	381.043	458.425	681.702	818.436	562.904	100
GUATEMALA ..	583	206	497	263	1.917	493	
-- GUYANE FR	129	209	538	383	226	207	
HAITI	5.214	6.391	6.971	5.123	5.205	2.393	
HONDURAS REP ..	57	46	86	57	112	533	
MEXIQUE ..	6.711	7.497	6.783	16.994	18.909	12.095	2
NICARAGUA ..	31	11	80	329	3.723	2.483	
PANAMA REP ..	6	11	74	194	1.125	250	
PARAGUAY	640	223	780	794	975	1.564	
PEROU	8.625	10.120	10.960	10.811	12.741	10.810	2
PTOM BRIT	1.894	1.754	1.914	2.000	2.920	1.960	
ST PIERRE MIO	323	371	514	343	539	450	
SALVADOR ..	34	651	809	400	4.611	531	
SURINAM ANTILLE	1.374	3.871	10.440	12.220	3.426	1.626	
URUGUAY	13.208	10.117	8.923	14.880	8.168	7.495	1
VENEZUELA ..	25.540	25.780	20.611	26.589	81.291	58.626	10
A S I E	661.748	670.045	773.906	807.548	827.220	804.481	144
ADEN	26.306	33.237	251	197	596	188	
ARABIE SEODITE	73.106	76.397	63.697	64.340	65.228	92.874	17
BAHREIN		11	32.689	34.860	77.710	70.131	13
BIRMANIE UNION	780	1.086	1.311	1.371	1.231	398	
BORNEO BRIT			4.803	14.437	15.715	4.855	1
CAMBODGE			6.029	4.417	12.619	12.619	1
CEYLAN	3.311	3.369	6.029	4.417	4.693	3.881	1
CHINE CONTINENT	11.031	9.391	12.051	14.754	13.792	11.343	2
CHINE FORMOSE					6.05	669	
HONG KONG	400	594	1.377	2.057	1.795	1.886	
INDE UNION	16.438	16.549	23.820	25.429	38.385	21.767	4
INDONESIE	13.069	9.197	12.671	14.363	17.256	7.986	1
IRAK	192.637	221.580	226.446	209.463	115.270	180.100	32
IRAN	3.669	9.046	36.240	54.837	64.686	46.433	8
ISRAEL	337	1.991	2.183	4.383	5.019	5.660	1
JAPON	15.426	10.797	11.600	11.811	17.161	9.841	2
JORDANIE	3	9	14	40	5	5	
KOWEIT	164.428	142.274	155.246	176.808	211.734	186.147	33
LAOS			23	20	8	38	
LIBAN	6.746	3.063	3.223	8.700	11.948	6.248	1
MALAISIE FED	48.206	55.617	84.697	65.223	60.252	36.891	7
PAKISTAN	36.849	28.514	31.769	32.611	40.316	35.788	6
PHILIPPINES	2.080	1.449	1.394	1.603	4.377	5.752	1
PTOM PORTUGAIS	3	11	1.106	1.254	2.179	1.591	
SYRIE	18.294	21.523	31.869	23.629	15.663	18.452	3
THAILANDE	1.097	580	477	2.469	1.163	914	
VIETNAM SUD	25.989	22.423	26.920	35.506	36.413	39.912	7
YEMEN	917	940	711	737	719	483	
ASIE NDA	626	397	1.269	2.229	3.301	1.629	
O C E A N I E	265.015	263.599	265.303	269.897	349.344	224.086	40
AUSTRALIE T	184.154	76.306	174.206	180.260	231.468	135.440	24
AUSTRALIE	184.154	76.306	174.206	180.260	231.468	135.440	24
DEP ETATS UNIS	146	6	3	69	98	10	
NOUV GUIN NEER	20	126	137	129	134	136	
NOUV ZELANDE	56.280	56.380	54.354	56.191	75.716	49.471	9
PTOM BRIT	83	206	200	131	204	110	
PTOM FR	24.332	30.575	36.403	33.117	41.724	38.919	7
NOUV CALEDON	14.143	17.903	23.660	21.954	30.076	24.695	4
N HEBRIDE FR	5.783	6.303	6.480	5.380	6.498	8.310	1
POLYNESIE FR	4.406	6.369	6.263	5.783	5.150	5.914	1

Destination Bestimmung	1953	1954	1955	1956	1957	1958	% 1958
A M E R I Q U E	498.510	481.479	560.962	503.087	570.543	635.854	124
.. ANTIILLES FR	46.726	45.111	53.668	51.940	66.068	63.427	12
GUADELOUPE	23.563	21.914	26.688	25.083	31.362	31.000	6
MARTINIQUE	23.163	23.197	26.980	26.857	34.706	32.427	6
ARGENTINE	18.957	44.003	64.920	31.369	36.039	34.533	7
BOLIVIE ..	637	2.934	1.066	3.243	1.290	319	
BRESIL	104.414	78.725	73.011	33.026	45.703	48.807	10
CANADA	25.754	21.823	25.966	30.294	33.227	42.536	8
CHILI	5.506	15.600	12.954	11.589	10.442	12.295	2
COLOMBIE ..	34.846	24.757	17.451	13.549	13.696	10.048	2
COSTA RICA ..	1.186	983	1.683	1.854	2.456	1.088	
CUBA ..	6.546	6.517	8.966	11.186	12.482	9.371	2
DEP ETATS UNIS	1.051	1.731	1.634	2.483	2.132	2.550	
DOMINICAINE R..	726	1.680	1.389	1.726	1.870	1.564	
EQUATEUR ..	2.529	1.980	2.646	1.709	3.517	2.850	
ETATS UNIS	181.523	154.446	208.114	223.637	242.502	300.919	59
GUATEMALA ..	643	654	809	989	1.511	1.443	
.. GUYANE FR	4.457	4.323	5.011	4.594	5.074	5.257	1
HAITI ..	2.451	2.020	1.797	1.811	1.212	1.562	
HONDURAS REP ..	251	389	471	574	381	276	
MEXIQUE ..	12.820	11.937	9.983	11.951	14.009	21.688	4
NICARAGUA ..	574	537	877	609	718	467	
PANAMA REP ..	734	2.151	6.894	8.269	13.065	4.617	1
PARAGUAY	786	2.691	1.089	734	745	495	
PEROU	6.006	10.597	10.300	11.031	9.065	5.310	1
PTOM BRIT	2.814	2.671	4.063	4.086	5.004	5.379	1
.. ST PIERRE HIQ	437	454	477	631	734	838	
SALVADOR ..	1.460	1.097	1.423	1.414	1.673	1.498	
SURINAM ANTILLE	2.057	1.457	1.869	2.449	2.421	2.579	1
URUGUAY	15.654	16.640	11.220	4.623	7.376	17.824	3
VENEZUELA ..	16.965	23.571	31.211	31.717	36.131	36.314	7
A S I E	451.287	431.524	360.458	326.280	369.102	356.723	70
ADEN	17.623	9.531	3.431	1.174	901	1.326	
ARABIE SEODITE	5.614	4.026	5.238	9.577	8.045	5.433	1
BAHREIN	454	269	1.206	1.260	745	674	
BIRMANIE UNION	1.003	1.106	1.223	1.434	3.403	652	
BORNEO BRIT						3.817	1
CAMBOOGE			5.869	9.526	12.317	15.610	3
CEYLAN	4.869	6.797	9.357	10.137	10.379	5.560	1
CHINE CONTINENT	12.386	8.851	7.529	22.789	20.052	44.405	9
CHINE FORMOSE					1.360	1.619	
HONG KONG	7.543	5.360	6.131	6.680	6.858	4.876	1
INDE UNION	29.842	38.972	45.134	48.777	52.977	57.764	11
INDONESIE	5.234	10.080	12.403	9.640	17.904	9.760	2
IRAK	5.789	3.697	11.194	14.631	7.716	5.700	1
IRAN	4.691	6.389	14.908	20.143	18.910	28.486	6
ISRAEL	5.186	6.334	9.726	9.534	13.078	22.171	4
JAPON	22.200	13.574	13.529	17.149	21.903	16.236	3
JORDANIE	951	1.049	2.020	2.109	750	1.205	
KOWEIT	1.100	669	1.689	1.695	2.637	4.271	1
LAOS			960	3.194	3.965	2.502	
LIBAN	17.517	21.623	33.654	26.517	28.504	27.293	5
MALAISIE FED	7.460	10.751	11.086	14.294	12.144	5.888	1
PAKISTAN	13.346	22.023	13.046	14.106	18.106	12.338	2
PHILIPPINES	2.051	3.706	5.980	5.914	7.821	5.181	1
PTOM PORTUGAIS		360	266	226	316	364	
SYRIE	15.223	22.628	19.106	15.143	12.050	13.395	3
THAILANDE	5.071	3.077	5.243	5.206	10.061	8.893	2
VIETNAM SUD	265.477	228.100	117.828	53.237	75.093	50.190	10
YEMEN	203	269	691	334	111	100	
ASIE NDA	94	2.403	2.011	1.854	996	1.014	
O C E A N I E	37.692	37.713	53.349	40.942	47.081	50.671	10
AUSTRALIE T	23.426	22.803	34.374	21.194	17.655	23.410	5
AUSTRALIE	23.426	22.803	34.374	21.194	17.655	23.410	5
DEP ETATS UNIS	40	43	80	66	159	386	
.. NOUV GUIN NEER	40	111	66	83	189	121	
NOUV ZELANDE	5.863	4.734	5.240	4.557	5.130	4.910	1
PTOM BRIT	11	31	103	94	62	31	
.. PTOM FR	8.312	9.991	13.486	14.948	23.886	21.813	4
NOUV CALEDON	6.174	6.903	10.451	11.980	20.645	16.836	3
N HEBRIDE FR	289	414	309	511	545	669	
POLYNESIE FR	1.849	2.674	2.726	2.457	2.696	4.308	1
D I V E R S	18.546	16.469	15.966	18.417	16.616	14.926	3
PROVISIONS BORD	18.546	16.469	15.966	18.417	16.616	14.926	3
PROV NAV ETR	18.546	16.469	15.966	18.417	16.616	14.926	3

Voir notes et textes français sur pages bleues.

See english text and notes on grey sheets.

Vedere testo italiano e note sulle pagine verdi.

Für deutschen Text u. Anmerkungen siehe gelbe Blätter.

Zie Nederlandse tekst en nota's op roze bladzijden.

Origine Ursprung	1953	1954	1955	1956	1957	1958	% 1958
M O N D E	2420.298	2439.102	2711.404	3174.477	3673.610	3168.952	1000
T. EXCL METR CEE	1887.944	1839.233	2063.449	2475.622	2888.497	2485.335	784
... CEE METROP	532.354	599.869	647.955	698.855	785.113	683.617	216
... DOM CEE	13.397	6.133	7.221	11.313	11.339	7.387	2
... PTOM CEE	29.297	36.750	37.891	40.583	42.352	45.037	14
T O T A L CEE	575.048	642.752	693.067	750.751	838.804	736.041	232
OECE METROP	1080.131	1110.296	1176.932	1313.861	1465.764	1301.299	411
EUROPE ORIENT	46.589	63.328	67.036	74.479	108.320	101.401	32
AMERIQUE NORD	359.487	315.979	434.527	561.081	746.330	559.783	177
AMER LAT DOLL..	39.325	31.778	33.520	56.955	82.203	64.340	20
AMER LATINE NDA	125.949	113.445	148.094	154.182	163.231	147.126	45
MOYEN ORIENT	327.844	365.136	391.922	452.279	494.209	470.861	149
EXTREME ORIENT	111.537	107.192	113.258	139.841	137.617	118.661	37
ZONE STERLING	540.602	521.571	516.766	606.878	693.587	656.623	207
ZONE G A T T	1915.633	1931.513	2116.682	2464.635	2860.207	2485.931	784
E U R O P E	1169.903	1221.261	1301.876	1468.080	1655.690	1482.102	468
ALBANIE	22	32	126	371	432	508	
... ALLEMAGNE F.	287.390	325.886	343.573	396.093	445.185	384.131	121
ALLEM MARK EST	2.705	4.614	5.969	5.501	4.597	3.992	1
AUTRICHE	88.227	103.131	112.453	132.567	158.244	148.838	47
BULGARIE	1.375	1.961	4.473	3.469	4.532	4.838	2
DANEMARK T	33.125	34.491	42.053	46.550	59.970	69.201	22
DANEMARK	33.125	34.491	42.053	46.546	59.970	69.201	22
ROENLAND				4			
ESPAGNE	6.242	5.243	9.213	15.290	13.174	10.421	3
FINLANDE	4.670	9.111	9.191	11.770	13.718	12.415	4
... FRANCE T	126.241	161.367	178.120	165.329	198.950	154.026	49
FRANCE	121.454	156.054	173.387	160.326	194.279	150.085	47
SARRE	4.787	5.313	4.733	5.003	4.671	3.941	1
GRECE	11.599	16.712	23.088	25.576	18.641	12.372	4
HONGRIE	3.574	5.440	9.595	9.114	11.010	13.133	4
IRLANDE	615	805	912	1.818	2.640	1.434	1
ISLANDE	3.091	3.939	4.815	3.412	4.164	2.220	1
NORVEGE	15.618	13.347	15.308	20.097	21.394	18.591	6
... PAYS BAS	43.856	49.929	65.975	70.235	76.154	81.551	26
POLOGNE	17.021	12.043	6.793	8.683	9.306	14.685	5
PORTUGAL	9.091	7.380	12.360	12.451	12.966	12.743	4
PTOM BRIT	523	436	432	1.022	1.002	261	
GIBRALTAR	21	18	6	194	131	14	
MALTE GOZO	502	418	426	828	871	247	
ROUMANIE	4.098	6.100	6.936	14.000	14.260	11.752	4
ROYAUME UNI	187.094	164.212	144.871	171.462	194.952	174.049	55
SUEDE	41.050	49.373	52.065	65.102	69.257	62.599	20
SUISSE	101.515	93.216	91.750	101.689	106.127	101.243	32
TCHECOSLOV	8.523	9.164	10.007	10.737	12.727	12.700	4
TURQUIE	56.752	23.821	29.272	34.282	32.296	14.392	5
... U E B L	74.867	62.687	60.287	67.199	64.824	63.909	20
U R S S	9.261	23.974	23.137	22.604	51.456	39.793	13
YOUGOSLAVIE	31.748	32.847	39.102	51.658	53.712	56.302	18
A F R I Q U E	195.473	204.102	218.672	271.928	254.136	245.446	77
... ALGERIE	13.249	5.876	7.218	11.079	11.193	7.323	2
- CAMEROUN AD FR						715	
- COTE FR SOMALI	183	4	54	32	207	34	
EGYPTE	33.062	28.116	20.766	24.947	16.002	26.722	8
ETHIOPIE	12.102	11.960	13.800	12.059	9.473	7.924	3
GHANA					11.299	17.722	7
LIBERIA	13	57	466	137	304	394	
LIBYE	5.430	3.351	3.555	4.786	7.590	6.146	2
- MADAGASCAR T	1.263	771	969	929	1.577	1.637	1
MAROC T	16.984	15.897	24.218	29.046	29.634	22.114	7
NIGERIA					16.004	17.102	7
NIGERIA					16.004	16.902	5
CAMEROUN BRIT						200	
- PTOM BELGES	13.065	16.860	16.091	21.032	24.316	24.445	8
PTOM BRIT OCCID	6.809	10.694	17.839	29.756	6.323	3.179	1
PTOM BRIT ORIENT	9.531	14.021	14.695	12.499	9.385	9.676	4
KENYA OUGANDA					5.060	6.387	2
SOMALIE BRIT	8.936	13.822	14.601	12.426	1.461	6.58	
TANGANYKA	595	199	94	73	2.864	2.631	1
PTOM ESPAGNOLS	1.160	1.178	1.061	917	106	29	
- PTOM A E F					1.982	472	
- PTOM A O F	5.360	9.620	9.554	8.048	6.433	3.787	1
PTOM PORTUGAIS	1.018	1.389	444	1.978	1.984	1.297	
ANGOLA	925	1.227	395	1.766	1.235	492	
GUINEE PORTUG	93	162	49	212	749	156	
MOZAMBIQUE						649	
RHODESIE FED	3.114	10.970	12.123	14.030	10.834	6.231	2
- SOMALIE IT	9.155	9.268	11.128	10.443	7.737	13.864	4
SOUDAN	6.326	8.235	11.217	18.304	12.523	7.300	2
TUNISIE	11.122	11.251	9.633	13.542	17.530	14.983	5
UNION SUD AFR I	46.527	44.584	43.841	58.364	51.700	52.350	21
UNION SUD AFR	46.527	44.584	43.841	58.364	51.641	52.251	16
SUD OUEST AFR					59	99	

Voir notes et textes français sur pages bleues.
Für deutschen Text u. Anmerkungen siehe gelbe Blätter.

See english text and notes on grey sheets.

Vedere testo italiano e note sulle pagine verdi.
Zie Nederlandse tekst en nota's op roze bladzijden.

export

1000 \$

ITALIE 

Italien

Destination Bestimmung	1953	1954	1955	1956	1957	1958	% 1958
M O N D E	1506.862	1638.255	1856.508	2145.440	2549.726	2536.247	1000
T-EXCL METR CEE	1196.525	1282.208	1420.662	1601.952	1914.170	1929.842	761
...CEE METROP	310.337	356.047	435.846	543.488	635.556	606.405	239
...DOM CEE	3.454	3.445	5.812	6.822	13.822	13.007	5
...PTOM CEE	20.975	22.089	22.122	28.195	29.337	26.185	10
T O T A L CEE	334.766	381.581	463.780	578.505	678.715	645.597	254
OECE METROP	745.921	856.387	963.902	1104.078	1320.757	1248.027	492
EUROPE ORIENT	58.130	57.337	57.121	69.374	99.475	87.873	35
AMERIQUE NORD	157.828	141.158	175.913	224.801	259.895	276.238	109
AMER LAT DOLL.	45.355	58.668	72.685	95.207	129.954	159.503	63
AMER LATINE NDA	65.615	97.755	114.928	95.026	103.927	110.526	44
MOYEN ORIENT	116.747	111.279	121.269	135.017	161.061	171.518	68
EXTREME ORIENT	108.967	99.639	84.920	149.731	129.638	160.946	63
ZONE STERLING	294.303	308.891	290.710	339.570	383.623	389.078	153
ZONE G A T T	1161.905	1278.802	1392.172	1640.998	1895.131	1841.637	726
E U R O P E	865.491	967.114	1116.418	1262.793	1553.829	1441.500	568
ALBANIE	128	147	382	352	1.025	1.683	1
...ALLEMAGNE F.	166.184	184.254	233.063	287.974	356.291	362.286	143
ALLEM MARK EST	3.402	6.016	7.337	5.352	3.936	4.518	2
AUTRICHE	41.125	57.004	68.573	77.310	84.964	72.942	29
BULGARIE	741	798	988	1.890	3.299	3.814	2
DANEMARK T	17.194	20.493	19.526	18.476	19.850	19.430	8
DANEMARK	17.194	20.493	19.519	18.476	19.850	19.430	.8
GROENLAND			7				
ESPAGNE	14.031	9.997	19.034	24.792	33.347	18.640	7
FINLANDE	4.764	6.672	7.326	10.970	12.073	9.577	4
...FRANCE T	78.595	96.741	108.162	153.596	162.487	134.697	53
FRANCE	78.595	96.719	108.063	153.459	161.739	134.531	53
SARRE	2	22	99	137	748	166	
GRECE	54.049	64.174	42.624	38.129	50.203	48.435	19
HONGRIE	6.173	3.690	11.672	12.208	11.440	9.251	4
IRLANDE	4.875	3.085	3.094	2.942	3.210	3.245	1
ISLANDE	1.006	1.179	1.109	1.587	1.580	922	
NORVEGE	9.997	15.076	14.612	13.494	16.741	20.775	8
...PAYS BAS	27.727	36.211	44.713	52.703	54.714	51.906	20
POLOGNE	10.481	9.734	7.994	6.368	15.900	19.123	8
PORTUGAL	8.149	8.807	10.932	13.333	21.845	16.840	7
PTOM BRIT	6.578	7.919	7.154	6.488	9.492	11.388	4
GIBRALTAR	568	315	355	821	1.052	576	
MALTE GOZO	6.310	7.604	6.799	5.667	8.440	10.812	4
ROUMANIE	3.832	3.739	5.572	8.021	12.627	6.978	3
ROYAUME UNI	108.402	129.548	134.504	138.594	158.759	173.226	68
SUEDE	44.926	48.846	49.729	53.036	71.423	68.320	27
SUISSE	102.474	118.381	135.063	160.347	195.091	176.189	69
TCHECOSLOV	10.153	7.177	7.157	8.394	8.632	11.455	5
TURQUIE	43.387	33.747	48.290	43.342	61.535	41.298	16
...U E B L	37.831	38.841	49.908	49.215	62.064	57.516	23
U R S S	23.220	26.036	16.019	26.789	42.616	31.051	12
YOUgosLAVIE	35.767	28.802	61.881	47.091	78.685	65.995	26
A F R I Q U E	144.502	155.917	162.117	167.405	207.902	214.287	84
...ALGERIE	3.278	3.270	5.712	6.751	13.036	12.631	5
...CAMEROUN AD FR						617	
...COTE FR SOMALI	395	1.206	582	215	227	299	
EGYPTE	37.195	33.821	36.635	28.985	32.757	40.953	16
ETHIOPIE	7.243	7.841	6.604	7.689	9.466	9.911	4
GHANA					1.681	4.446	1
LIBERIA	119	162	204	546	6.216	7.359	3
LIBYE	9.384	10.090	11.094	14.266	21.624	21.881	9
...MADAGASCAR T	2.559	1.153	7.07	458	811	746	
MAROC T	7.748	15.774	21.791	21.582	21.652	26.874	11
NIGERIA T					5.351	7.534	3
NIGERIA					5.351	7.463	3
CAMEROUN BRIT						71	
...PTOM BELGES	5.746	6.822	7.706	9.560	11.115	8.431	3
PTOM BRIT OCCID	13.689	11.780	11.449	12.628	5.933	4.022	2
PTOM BRIT ORIENT	8.241	9.156	10.152	7.405	7.838	8.196	3
KENYA OUGANDA					5.836	5.963	2
SOMALIE BRIT	8.132	9.112	10.036	7.358	1.181	1.604	1
TANGANYKA	109	44	116	47	821	629	
PTOM ESPAGNOLS	711	813	47	128	35	25	
...PTOM A E F					1.973	761	
...PTOM A O F	8.093	8.180	8.162	12.038	10.065	8.701	3
PTOM PORTUGAIS	3.927	4.238	2.485	2.883	1.698	3.936	2
ANGOLA	2.549	4.106	1.951	2.642	1.566	1.062	
GUINEE PORTUG	1.378	132	534	241	132	1.001	
MOZAMBIQUE						1.873	1
RHODESIE FED	962	3.602	1.484	2.903	5.495	5.539	2
...SOMALIE IT	4.129	4.714	4.941	5.879	4.931	6.391	3
SOUDAN	5.493	4.843	4.031	3.891	6.190	2.996	1
TUNISIE	3.125	5.542	7.302	5.211	8.688	5.470	2
UNION SUD AFR T	22.465	22.910	21.029	24.387	31.120	29.568	2
UNION SUD AFR	22.465	22.910	21.029	24.387	30.753	28.940	
SUD OUEST AFR					367	628	

Voir notes et textes français sur pages bleues.

Für deutschen Text u. Anmerkungen siehe gelbe Blätter.

See english text and notes on grey sheets.

Vedere testo italiano e note sulle pagine verdi.

Zie Nederlandse tekst en nota's op roze bladzijden.

Origine Ursprung	1953	1954	1955	1956	1957	1958	% 1958
A M E R I Q U E	529.229	466.567	622.549	777.388	998.778	770.565	243
.. ANTILLES FR	123	257	3	211	145	28	
ARGENTINE	59.567	34.820	68.624	73.615	96.183	76.899	24
BOLIVIE ..	691	248	11	362	147	209	
BRESIL	41.517	59.086	49.045	34.024	28.053	41.764	13
CANADA	34.646	17.315	29.011	39.446	62.036	45.530	14
CHILI	8.743	11.755	23.142	30.866	21.741	12.244	4
COLOMBIE ..	2.941	4.142	2.825	3.272	706	1.445	
COSTA RICA ..	726	264	740	419	794	2.093	1
CUBA ..	746	1.506	1.029	3.302	3.997	2.390	1
DEP ETATS UNIS	1	9	57	448	1	1	
DOMINICAINE R..	1.826	1.337	1.618	1.065	1.552	1.569	
EQUATEUR ..	5.316	2.155	3.095	3.323	4.777	5.039	2
ETATS UNIS	324.841	298.664	405.516	521.635	684.294	514.253	162
GUATEMALA ..	409	118	425	302	414	1.035	
.. GUYANE FR	25			1		36	
HAITI ..	6.019	5.831	5.302	7.915	6.376	8.253	3
HONDURAS REP ..	365	169	235	688	1.273	1.252	
MEXIQUE ..	3.399	3.604	5.053	13.272	9.695	9.289	3
NICARAGUA ..	778	212	75	38	530	1.244	
PANAMA REP ..	1.579	1.467	281	1.127	9.436	858	
PARAGUAY	370	154	211	260	176	158	
PEROU	3.693	982	2.232	3.767	7.031	7.983	3
PTOM BRIT	1.277	2.277	2.121	1.706	834	1.314	1
ANTILLES BRIT	1.209	2.187	1.842	1.404	627	869	
GUYANE BRIT	68	90	279	302	207	445	
SALVADOR ..	2.443	844	1.131	966	1.352	2.294	1
SURINAM ANTILLE	3.042	2.822	4.227	2.782	6.034	937	
ANTILLES NEER	3.041	2.792	4.202	2.766	6.033	822	
SURINAM	1	30	25	16	1	115	
URUGUAY	12.059	6.648	4.840	11.650	10.047	5.078	2
VENEZUELA ..	12.087	9.881	11.700	20.904	41.154	27.370	9
A S I E	388.662	425.388	464.251	547.369	603.642	553.619	175
ADEN	948	805	1.319	2.159	632	381	
AFGHANISTAN	25		55	7	49	60	
ARABIE SEODITE	83.330	96.488	87.095	106.944	209.839	119.582	38
BAHREIN	50.576	64.043	70.458	85.935	106.950	30.894	10
BIRMANIE UNION	1.638	411	1.293	485	245	254	
BORNEO BRIT	572	1.626	973	2.456	2.911	2.944	1
CEYLAN	6.833	6.401	8.726	8.599	4.564	4.911	2
CHINE CONTINENT	7.490	2.183	4.145	11.407	7.023	13.172	4
CHINE FORMOSE					66	91	
CHYPRE	2.734	2.205	4.338	5.102	4.640	2.552	1
HONG KONG	2.888	469	666	724	841	1.363	1
INDE UNION	19.355	11.721	15.846	23.269	19.665	14.532	5
INDONESIE	13.195	22.267	10.814	13.084	13.563	10.469	3
IRAK	115.088	130.856	150.223	162.880	81.415	99.991	32
IRAN	5.026	12.928	15.088	18.952	20.934	15.302	5
ISRAEL	321	212	841	1.404	2.551	3.467	1
JAPON	7.048	4.356	5.554	9.507	12.900	12.957	4
JORDANIE	969	603	413	434	598	127	
KOWEIT						133.883	42
LIBAN	3.864	1.234	3.887	3.450	6.545	1.419	
MALAISIE FED	30.404	36.890	47.487	53.113	60.161	47.135	15
PAKISTAN	24.580	21.157	17.780	17.683	16.170	10.970	3
PHILIPPINES	497	694	523	545	1.113	1.686	1
PTOM PORTUGAIS	7	422	2.432	7.063	9.012	5.330	2
SYRIE	9.160	4.392	11.041	8.243	17.443	15.123	5
THAILANDE	120	600	397	901	684	1.642	1
VIETNAM SUD	342	512	552	1.074	1.171	255	
YEMEN	1.642	1.913	2.219	1.782	1.714	2.600	1
ASIE NDA	10		86	167	243	527	
COREE NORD						2	
COREE SUD	10		86	167	243	525	
O C E A N I E	135.365	120.178	102.381	108.163	159.600	115.111	36
AUSTRALIE T	116.497	106.266	88.336	87.347	137.872	95.351	38
AUSTRALIE	116.474	106.259	88.324	87.260	137.854	95.334	30
N GUINEE AUST	23	7	12	87	18	17	
DEP ETATS UNIS			23		17	35	
NOUV GUIN NEER					44	23	
NOUV ZELANDE	18.492	13.672	13.871	20.700	21.609	19.642	8
PTOM BRIT	105	13	56	17	26		
.. PTOM FR	271	227	95	99	56	60	
D I V E R S	1.665	1.604	1.676	1.548	1.764	2.111	1
DIVERS NDA	1.665	1.604	1.676	1.548	1.764	2.111	1
NON SPECIFIES	540	470	759	861	1.070	1.270	
MER ET PECHE	1.125	1.134	917	687	694	806	
P ANTARCT ARC						35	

Voir notes et textes français sur pages bleues.

See english text and notes on grey sheets.

Vedere testo italiano e note sulle pagine verdi.

Für deutschen Text u. Anmerkungen siehe gelbe Blätter.

Zie Nederlandse tekst en nota's op roze bladzijden.

Destination Bestimmung	1953	1954	1955	1956	1957	1958	% 1958
A M E R I Q U E	270.965	299.379	366.526	418.924	497.789	551.085	217
.. ANTIILLES FR	150	94	96	66	780	356	
ARGENTINE	32.988	35.234	57.633	49.016	49.953	58.798	23
BOLIVIE ..	438	435	1.766	1.626	1.167	2.791	1
BRESIL	25.501	44.596	38.603	26.298	36.152	33.448	13
CANADA	12.598	12.058	16.186	22.862	29.297	30.125	12
CHILI	1.680	6.780	4.654	5.752	6.556	4.058	2
COLOMBIE ..	4.750	6.212	4.772	5.961	7.287	5.056	2
COSTA RICA ..	1.390	951	937	1.487	1.658	992	
CUBA ..	2.992	3.587	4.282	5.601	7.058	10.978	4
DEP ETATS UNIS	29	6	22	31	68	65	
DOMINICAINE R..	3.082	2.312	2.712	1.908	2.215	2.280	1
EQUATEUR ..	1.805	2.368	1.940	2.152	2.007	1.551	1
ETATS UNIS	145.230	129.100	159.727	201.939	230.598	246.413	97
GUATEMALA ..	770	518	580	1.136	1.796	2.474	1
.. GUYANE FR	26	81	4	5	6	20	
HAITI ..	2.617	5.831	4.588	4.826	1.877	685	
HONDURAS REP ..	311	584	387	490	752	468	
MEXIQUE ..	9.179	14.015	20.713	27.738	27.850	24.390	10
NICARAGUA ..	311	298	354	425	618	572	
PANAMA REP ..	577	577	4.210	5.457	11.737	29.319	12
PARAGUAY	560	391	69	87	153	484	
PEROU	2.299	3.148	4.571	5.917	7.129	6.712	3
PTOM BRIT	1.669	1.328	1.662	1.456	2.431	3.255	1
.. ANTIILLES BRIT	1.558	1.132	1.500	1.322	2.236	3.014	1
.. GUYANE BRIT	111	196	162	134	195	241	
SALVADOR ..	1.688	1.332	1.057	1.740	1.631	1.263	
SURINAM ANTILLE	293	289	1.216	2.332	728	1.122	
.. ANTIILLES NEER	242	277	1.194	2.282	657	1.027	
SURINAM	51	12	22	50	71	95	
URUGUAY	2.587	7.606	9.398	7.956	3.984	7.026	3
VENEZUELA ..	15.445	19.648	24.387	34.660	62.301	76.684	30
A S I E	180.269	164.230	158.096	243.975	238.816	269.615	106
ADEN	11.034	6.423	4.516	1.626	2.830	2.421	1
AFGHANISTAN	606	93	444	488	642	973	
ARABIE SEOUDITE	3.149	3.169	6.528	11.057	9.823	12.417	5
BAHREIN	5.429	4.210	3.074	5.353	9.077	1.982	1
BIRMANIE UNION	3.430	2.539	770	866	2.186	85	
BORNEO BRIT	35	64	188	136	53	38	
CEYLAN	8.616	6.179	2.787	3.166	1.844	2.230	1
CHINE CONTINENT	4.740	6.247	5.711	10.417	14.958	32.649	13
CHINE FORMOSE					587	1.861	1
CHYPRE	4.591	4.249	5.046	6.578	9.243	5.850	2
HONG KONG	8.771	5.495	4.983	7.170	8.769	6.532	3
INDE UNION	36.860	35.128	29.774	60.943	57.919	46.839	18
INOONESIE	16.012	8.497	7.760	29.350	13.736	24.995	10
.. RAK	7.189	5.080	5.801	6.384	8.512	8.883	4
IRAN	5.649	7.286	11.232	13.734	12.953	18.897	7
ISRAEL	6.513	3.815	5.304	9.539	12.359	7.736	3
JAPON	10.580	13.006	12.510	10.108	6.485	8.004	3
JORDANIE	1.669	1.307	1.642	1.247	2.937	5.305	2
KOWEIT						6.955	3
LIBAN	4.521	8.094	9.231	14.260	21.016	19.458	8
MALAISIE FED	5.106	5.156	5.924	6.617	4.699	5.065	2
PAKISTAN	12.139	14.547	5.051	10.084	6.326	10.881	4
PHILIPPINES	1.163	828	1.460	1.800	2.582	5.650	2
PTOM PORTUGAIS	473	99	54	174	89	472	
SYRIE	12.101	15.248	15.527	16.897	12.104	11.676	5
THAILANDE	4.329	2.674	3.371	3.579	3.946	3.689	1
VIETNAM SUD	887	378	1.128	2.683	6.174	4.316	2
YEMEN	178	52	50	89	204	47	
ASIE NDA	4.499	4.367	8.230	9.630	7.634	12.899	5
.. BMOUTAN		8		1		3	
.. COREE NORD					27	12	
.. COREE SUD	4.499	4.359	8.230	9.629	7.607	12.884	5
O C E A N I E	19.124	23.032	24.327	23.214	23.494	24.204	10
AUSTRALIE T	16.651	20.696	21.539	19.475	18.825	19.879	8
.. AUSTRALIE	16.651	20.680	21.506	19.422	18.798	19.835	8
.. N GUINEE AUST		16	33	53	27	44	
DEP ETATS UNIS	19	21	79	41	62	102	
.. NOUY GUIN NEER					97	128	
NOUY ZELANDE	2.357	2.253	2.622	3.600	4.354	3.945	2
PTOM BRIT	44	48	63	53	38	39	
.. PTOM FR	53	14	24	45	118	118	
D I V E R S	26.509	28.582	29.021	29.129	27.897	35.561	14
PROVISIONS BORO	23.033	24.807	25.708	25.731	23.686	30.959	12
.. PROV NAV ETR	23.033	24.807	25.708	25.731	23.686	30.959	12
DIVERS NDA	3.476	3.775	3.313	3.398	4.211	4.602	2

Origine Ursprung	1953	1954	1955	1956	1957	1958	% 1958
M O N D E	2375.053	2864.971	3208.177	3725.350	4105.093	3624.809	1000
T-EXCL METR CEE	1472.512	1766.506	1902.517	2181.783	2416.411	2106.890	581
...CEE METROP	902.541	1098.465	1305.660	1543.567	1688.682	1517.919	419
...DOM CEE	4.561	4.639	5.074	4.680	2.741	3.135	1
...PTOM CEE	36.513	35.107	47.303	31.332	31.541	39.638	11
T O T A L CEE	943.615	1138.211	1358.037	1579.579	1722.964	1560.692	431
OECE METROP	1339.776	1574.134	1832.243	2135.252	2332.821	2044.031	564
EUROPE ORIENT	53.677	52.911	70.808	93.085	77.354	77.487	21
AMERIQUE NORD	285.325	376.906	473.849	567.510	593.545	460.642	12F
AMER LAT DOLL.	39.230	74.632	120.386	162.711	214.147	120.097	33
AMER LATINE NDA	77.719	117.896	68.098	94.752	131.063	120.342	33
MOYEN ORIENT	171.558	203.333	179.809	172.545	255.052	318.029	88
EXTREME ORIENT	201.331	209.090	178.036	212.688	213.706	169.483	47
ZONE STERLING	417.185	475.333	513.945	553.298	600.740	598.872	165
ZONE G A T T	2092.317	2490.070	2852.447	3262.555	3536.601	3124.440	862
E U R O P E	1438.013	1677.210	1957.445	2281.194	2468.535	2179.230	601
...ALLEMAGNE F.	377.981	481.187	565.000	666.614	760.508	705.901	195
ALLEM MARK EST	10.124	11.799	12.181	13.702	13.824	11.023	3
AUTRICHE	22.011	27.230	30.082	31.789	34.037	29.941	8
BULGARIE	174	188	289	914	573	782	7
DANEMARK T	14.064	14.068	19.897	23.511	23.670	23.968	7
DANEMARK	14.064	14.068	19.897	23.510	23.670	23.968	7
GROENLAND							
ESPAGNE	14.573	13.359	14.451	16.378	13.459	16.190	4
FINLANDE	25.386	32.051	36.117	31.218	37.500	34.980	10
...FRANCE T	91.228	102.948	127.093	127.590	134.667	101.120	28
FRANCE	90.050	101.910	124.949	124.032	131.561	99.128	27
SARRE	1.178	1.038	2.144	3.558	3.106	1.992	1
GRECE	3.316	5.198	6.674	5.725	4.778	5.490	2
HONGRIE	1.535	1.487	2.759	4.049	2.059	2.064	1
IRLANDE	1.613	1.576	1.154	4.332	2.676	1.676	1
ISLANDE	592	1.035	595	351	673	1.257	1
...ITALIE	23.831	29.889	33.312	44.043	52.552	63.897	18
NORVEGE	18.060	21.626	22.056	26.102	30.760	24.536	7
POLONDE	2.219	2.361	2.120	3.523	4.218	6.702	2
PORTUGAL	3.961	5.101	5.362	6.126	5.998	6.343	2
PTOM BRIT	58	144	127	117	118	22	
GIBRALTAR	2	13	79	54	14		
HALTE GOZO	56	131	48	63	104	22	
ROUMANIE	218	274	752	2.915	919	2.093	1
ROYAUME UNI	236.057	246.254	273.343	304.754	330.153	267.729	74
SUEDE	91.721	97.751	110.251	121.919	139.281	104.000	29
SUISSE	40.319	49.233	48.790	59.512	65.887	56.926	16
TCHECOSLOV	8.143	13.763	22.545	25.823	16.302	13.875	4
TURQUIE	5.521	6.597	8.379	7.564	6.226	4.246	1
...U E B L	409.501	484.441	580.255	705.320	740.955	647.001	178
U R S S	31.264	23.039	30.162	42.159	39.459	40.948	11
YUGOSLAVIE	4.543	4.611	3.699	5.144	7.283	6.520	2
A F R I Q U E	107.453	146.091	151.412	153.607	151.345	176.741	49
...ALGERIE	4.500	4.493	4.942	4.356	2.505	3.122	1
CAMEROUN AD FR	16.452	15.475	14.923	8.569	9.760	13.239	4
COTE FR SOMALI	259	46	44	74	23	8	
EGYPTE	7.716	6.887	7.729	6.376	4.685	4.603	1
ETHIOPIE	644	1.408	1.302	1.487	1.008	1.556	1
GHANA	8.920	12.898	11.064	12.206	10.651	15.990	4
LIBERIA	2.864	2.575	2.169	3.443	3.325	4.872	1
LIBYE	33	72	197	244	270	288	
MADAGASCAR T	199	714	346	185	334	200	
HADAGASCAR.	199	714	346	185	334	200	
MAROC T	5.922	13.430	10.147	14.243	12.519	12.184	3
MAROC	5.655	13.133	9.814	13.716	12.122	11.862	3
TANGER	267	297	333	527	397	322	
NIGERIA T	4.790	15.556	20.070	23.227	24.351	35.915	10
NIGERIA	4.587	15.040	20.070	23.226	24.243	34.829	10
CAMEROUN BRIT	203	516		1	108	1.086	
PTOM BELGES	4.316	3.334	11.274	10.433	11.370	13.680	4
CONGO BELGE	4.292	3.293	11.264	10.425	11.358	13.666	4
RUANDA URUND	24	41	10	8	12	14	
PTOM BRIT OCCID	812	2.844	2.691	4.365	4.395	6.971	2
PTOM BRIT ORIENT	6.577	5.552	6.418	8.582	7.273	8.311	2
KENYA OUGANDA	3.912	2.214	3.444	2.661	3.316	3.176	1
SOMALIE BRIT	79	309	44	126	202	287	
TANGANYKA	2.586	3.029	2.930	5.795	3.755	8.848	1
PTOM ESPAGNOLS	465	17	114				
PTOM A E F	2.142	2.645	3.616	3.816	3.826	3.151	1
PTOM A O F	12.447	9.805	14.438	7.988	5.964	8.434	2
A O F	11.499	8.198	12.453	7.621	5.866	8.211	2
TOGO REP	948	1.607	1.985	3.67	98	223	
PTOM PORTUGAIS	16.381	21.306	12.805	19.443	20.900	22.146	6
ANGOLA	12.934	15.750	9.169	15.082	15.301	17.212	5
GUINEE PORTUG	2.839	3.812	2.163	2.138	3.062	3.465	1
MOZAMBIQUE	608	1.744	1.473	2.223	2.537	1.469	
...REUNION	61	144	130	142	236	13	
RHODESIE FED	2.388	2.987	2.485	2.975	3.950	3.621	1
SOMALIE IT					8		
SUDAN	1.964	2.057	2.213	2.503	2.576	2.502	1
TUNISIE	1.812	3.165	3.196	2.657	1.507	1.778	
UNION SUD AFR T	5.789	18.681	18.299	16.293	19.909	14.557	4
UNION SUD AFR	5.433	18.085	17.137	14.333	18.616	13.033	4
SUD OUEST AFR	356	596	1.162	1.960	1.293	1.524	

Voir notes et textes français sur pages bleues.

See english text and notes on grey sheets.

Vedere testo italiano e note sulle pagine verdi.

Für deutschen Text u. Anmerkungen siehe gelbe Blätter.

Zie Nederlandse tekst en nota's op roze bladzijden.

Destination Bestimmung	1953	1954	1955	1956	1957	1958	% 1958
M O N D E	2152.541	2413.662	2687.116	2862.121	3097.374	3217.327	1000
T · EXCL METR CEE	1378.771	1541.995	1658.708	1705.189	1809.758	1880.563	585
...CEE METROP	773.770	871.667	1028.408	1156.932	1287.616	1336.764	415
...DOM CEE	7.307	7.120	6.737	8.623	7.458	10.007	3
·PTOM CEE	30.607	31.825	34.532	38.343	39.072	38.903	12
T O T A L CEE	811.684	910.612	1069.677	1203.898	1334.146	1385.674	431
OECE METROP	1303.360	1498.347	1729.555	1874.093	2077.932	2190.921	681
EUROPE ORIENT	56.864	84.795	59.240	45.899	61.106	51.730	16
AMERIQUE NORD	198.835	180.146	176.210	199.137	180.170	206.042	64
AMER LAT DOLL..	44.427	53.453	62.359	64.274	71.320	86.095	27
AMER LATINE NDA	49.964	60.471	75.334	43.120	51.309	46.556	14
HOYEN ORIENT	54.971	63.556	71.399	74.996	80.427	94.341	29
EXTREME ORIENT	159.068	141.953	156.273	180.825	170.961	123.663	38
ZONE STERLING	435.952	503.380	565.377	567.189	575.848	626.506	195
ZONE G A T T	1866.562	2088.775	2333.112	2512.109	2715.372	2802.925	871
E U R O P E	1421.854	1651.697	1855.258	1983.445	2207.274	2310.162	718
ALBANIE				54	256	20	
...ALLEMAGNE F.	301.331	381.857	458.443	516.280	571.769	610.621	190
ALLEMAGNE EST	15.278	25.395	17.454	16.701	15.431	14.248	4
AUTRICHE	11.159	15.341	21.940	24.918	28.164	32.074	10
BULGARIE	70.66	81.99	71.11	82.2	87.7	71.19	
DANEMARK T	53.779	62.222	56.718	59.355	80.792	84.649	26
DANEMARK	52.801	62.209	55.021	59.183	80.683	84.646	26
GROENLAND	978	13	1.697	172	109	3	
ESPAGNE	12.368	16.140	21.572	17.441	19.319	25.022	8
FINLANDE	31.178	38.543	29.378	33.864	34.802	26.996	8
...FRANCE T	98.381	101.188	132.819	161.244	151.487	156.411	49
FRANCE	97.041	98.963	129.335	156.688	146.713	152.055	47
SARRE	1.340	2.225	3.484	4.556	4.774	4.356	1
GRECE	7.815	10.939	11.037	11.260	18.049	19.022	6
HONGRIE	5.182	3.196	8.054	3.364	5.309	4.022	1
IRLANDE	22.430	13.129	13.257	12.252	11.303	14.284	4
ISLANDE	2.053	3.150	3.566	3.521	2.126	3.010	1
...ITALIE	40.991	48.437	65.733	73.404	83.839	88.133	27
NORVEGE	37.024	55.128	52.947	45.879	64.435	73.691	23
POLOGNE	1.877	3.570	7.537	8.127	8.242	11.704	4
PORTUGAL	7.947	12.276	10.453	10.702	13.070	13.442	4
PTOM BRIT	5.489	5.865	4.590	7.192	5.228	5.362	2
GIBRALTAR	1.422	2.080	1.768	3.815	3.051	2.819	1
HALTE GOZO	4.067	3.785	2.822	3.377	2.177	2.543	1
ROUMANIE	1.738	3.842	1.720	1.796	1.871	1.659	1
ROYAUME UNI	231.246	278.880	332.420	335.011	336.890	382.859	119
SUEDE	90.748	109.577	127.775	134.287	147.766	146.200	45
SUISSE	52.567	57.213	63.934	73.762	81.160	78.897	25
TCHECOSLOV	9.410	15.617	8.594	7.138	9.909	7.930	2
TURQUIE	12.822	8.825	7.100	6.214	6.561	6.029	2
...U E B L	333.067	340.185	371.413	406.004	480.521	481.599	150
U R S S	22.673	32.766	15.570	7.897	19.271	10.828	3
YUGOSLAVIE	12.595	8.007	10.923	4.956	8.887	10.131	3
A F R I Q U E	119.172	135.976	153.070	167.789	171.394	182.426	57
...ALGERIE	6.029	5.987	5.588	6.783	5.551	8.003	2
...CAMEROUN AD FR	1.883	1.680	1.636	2.168	1.827	2.116	1
...COTE FR SOMALI	709	355	370	463	381	472	
EGYPTE	13.243	14.109	16.518	15.558	15.656	15.774	5
ETHIOPIE	2.384	1.724	2.222	1.346	1.781	1.445	
GHANA	14.116	15.250	18.215	19.883	19.154	18.066	6
LIBERIA	841	864	1.030	12.562	5.620	11.818	4
LIBYE	1.055	1.786	1.454	2.105	2.207	3.036	1
...MADAGASCAR T	2.058	1.368	1.464	1.899	1.627	1.683	1
...MADAGASCAR	2.058	1.368	1.464	1.899	1.627	1.683	1
MAROC T	10.773	12.719	16.217	16.764	15.023	13.364	4
MAROC	9.514	11.300	14.772	15.648	14.040	12.110	4
TANGER	1.259	1.419	1.445	1.116	1.083	1.254	
NIGERIA T	9.825	11.177	12.036	14.690	18.177	19.077	6
NIGERIA	9.655	10.694	11.428	13.911	17.094	17.866	6
CAMEROUN BRIT	170	483	608	779	1.083	1.211	
...PTOM BELGES	9.254	9.893	11.306	12.804	14.213	14.002	4
...CONGO BELGE	8.966	9.640	10.966	12.404	13.657	13.427	4
RUANDA URUND	288	253	340	400	556	575	
PTOM BRIT OCCID	560	918	1.498	1.891	2.186	3.413	1
PTOM BRIT ORIENT	6.227	8.036	10.342	8.032	9.351	9.212	3
KENYA OUGANDA	3.291	4.703	6.035	4.228	5.155	5.227	2
SOMALIE BRIT	343	527	458	462	677	761	
TANGANYKA	2.593	2.806	3.849	3.342	3.519	3.224	1
PTOM ESPAGNOLS	94	93	108	171	80	225	
...PTOM A E F	1.369	1.158	1.371	2.712	1.642	1.693	1
...PTOM A O F	6.041	8.334	8.264	7.810	9.013	11.195	3
...A O F	5.694	7.749	7.626	7.346	8.547	10.561	3
TOGO REP	347	585	638	464	466	634	
PTOM PORTUGAIS	2.706	5.974	4.193	4.380	4.722	7.160	2
ANGOLA	717	1.475	1.310	1.614	1.443	1.456	
GUINEE PORTUG	401	768	1.049	1.146	535	2.409	1
MOZAMBIQUE	1.588	3.731	1.834	2.620	2.744	3.295	1
...REUNION	214	257	158	375	255	308	
RHODESIE FED	972	2.206	4.143	4.794	6.398	5.874	2
...SOMALIE IT	24	24	21	36	39	39	
SOUDAN	4.489	5.162	2.568	1.907	3.353	3.294	1
TUNISIE	2.656	1.858	2.196	2.610	1.824	1.862	1
UNION SUD AFR T	21.625	25.044	30.152	26.046	31.020	29.295	9
UNION SUD AFR	21.312	24.866	29.776	25.749	30.778	29.026	9
SUD OUEST AFR	313	178	376	297	242	269	

Voir notes et textes français sur pages bleues.
Für deutschen Text u. Anmerkungen siehe gelbe Blätter.

See english text and notes on grey sheets.

Vedere testo italiano e note sulle pagine verdi.
Zie Nederlandse tekst en nota's op roze bladzijden.

Origine Ursprung	1953	1954	1955	1956	1957	1958	% 1958
A M E R I Q U E	430.911	595.173	684.340	848.205	968.779	733.521	202
.. ANTIILLES FR		2	2	182			
GUADELOUPE		1	2				
MARTINIQUE		1		182			
ARGENTINE	35.323	69.291	23.438	34.145	73.984	67.374	19
BOLIVIE	73	530	754	812	464	167	
BRESIL	21.515	18.858	17.326	30.287	29.064	29.633	8
CANADA	48.585	39.113	39.149	47.535	54.428	51.732	14
CHILI	1.121	3.458	3.124	3.790	2.082	2.625	1
COLOMBIE	4.231	9.592	13.916	12.741	10.254	14.944	4
COSTA RICA	716	1.014	1.237	458	477	439	
CUBA	8.981	11.068	12.492	10.736	24.643	16.519	5
DEP ETATS UNIS	131	31	71	143	42	17	
DOMINICAINE R..	3.882	2.377	4.906	2.633	8.436	2.903	1
EQUATEUR	585	1.360	1.148	1.323	2.381	1.894	1
ETATS UNIS	236.740	337.793	434.700	519.975	539.117	408.910	113
GUATEMALA	2.264	3.473	3.386	2.367	2.533	1.947	1
HAITI	1.758	564	513	590	243	589	
HONDURAS REP.	157	979	109	143	256	694	
MEXIQUE	6.025	11.651	11.934	10.841	10.689	14.892	4
NICARAGUA	1.944	2.415	7.463	4.039	5.205	7.386	2
PANAMA REP.	1.483	1.278	101	175	1.413	357	
PARAGUAY	1.603	1.394	941	1.143	1.193	1.541	
PEROU	3.360	5.659	7.089	8.045	9.009	8.198	2
PTOM BRIT	3.399	2.079	2.391	1.810	7.278	13.140	4
ANTIILLES BRIT	1.507	1.774	2.104	478	3.254	7.043	2
GUYANE BRIT	1.752	296	248	1.088	570	411	
HONDURAS BRIT	140	9	39	244	3.454	5.686	2
.. ST PIERRE MIO							
SALVADOR	1.014	1.743	2.620	1.981	2.807	1.298	
SURINAM ANTILLE	25.107	23.627	19.543	21.097	22.704	19.271	5
ANTILLES NEER	23.331	22.262	18.548	19.519	20.756	17.891	5
SURINAM	1.776	1.365	995	1.578	1.948	1.461	
URUGUAY	14.797	19.236	16.180	17.342	15.731	10.971	3
VENEZUELA	6.117	26.588	59.807	113.872	144.346	56.077	15
A S I E	373.905	419.073	390.131	417.952	491.886	510.872	141
ADEN	110	248	195	65	268	41	
AFGHANISTAN	72	49	264	108	139	66	
ARABIE SAOUDITE	229	718	2.084	7.030	17.636	21.998	6
BAHREIN	396	8.429	9.313	2.329	11.744	14.615	4
BIRHANIE UNION	1.097	1.992	2.700	1.736	1.635	899	
BORNEO BRIT	1.017	5.798	32.247	28.591	18.141	14.068	4
CAMBODGE				422	831	254	
CEYLAN	2.025	2.358	3.084	3.142	2.672	2.461	1
CHINE CONTINENT	15.139	6.219	8.122	11.420	9.848	17.105	5
CHINE FORMOSE	6.970	214	230	270	527	176	
CHYPRE	2.429	2.340	2.538	4.534	2.218	1.886	1
HONG KONG	2.954	1.648	2.255	2.465	2.762	3.329	
INDE UNION	9.570	9.579	13.218	13.461	11.477	8.899	2
INDONESIE	129.877	138.907	96.997	115.852	119.531	80.950	22
IRAK	13.738	8.956	6.114	6.063	3.554	15.808	4
IRAN	2.216	1.927	17.573	20.231	29.257	48.277	13
ISRAEL	1.631	2.860	3.118	2.633	4.199	4.853	1
JAPON	7.212	8.369	17.753	18.263	26.148	29.458	8
JORDANIE				1	1	6	
KOWEIT	91.344	96.569	78.846	82.162	103.774	150.589	42
LIBAN	47.323	58.197	43.733	34.773	69.041	32.177	9
MALAISIE FED	6.604	7.046	3.646	3.996	7.229	2.346	1
PAKISTAN	3.902	3.619	4.443	5.084	6.441	4.215	1
PHILIPPINES	11.524	20.753	17.027	21.674	23.449	14.861	4
PTOM PORTUGAIS	1.160	2.095	588	593	834	684	
SINGAPOUR	3.813	5.193	6.099	7.146	7.712	12.142	3
SYRIE	4.214	15.005	7.392	6.648	7.039	20.916	6
THAILANDE	6.403	8.849	9.524	7.970	7.910	7.401	2
VIETNAM SUD	936	1.118	1.027	103	181	108	
ASIE NDA		18	1	9.187	188	584	
NEPAL							
COREE SUD		18	1	19	10	14	
MASCATE OMAN				9.152	177	134	
MONGOLIE				5			
VIETNAM NORD				11		436	
O C E A N I E	21.798	24.141	18.703	20.291	18.595	16.038	4
AUSTRALIE T	14.811	11.495	6.235	9.146	6.860	6.953	2
AUSTRALIE	14.811	11.065	6.226	8.982	6.654	6.953	2
N GUINEE AUST		430	9	164	206		
DEP ETATS UNIS	204	217	314	694	870	725	
HAWAI	204	217	314	694	870	725	
.. NOUV GUIN NEER	697	3.085	2.662	267	255	913	
NOUV ZELANDE	6.085	9.341	9.492	10.025	10.424	7.397	2
PTOM BRIT				159	185	49	
NOUV HEBRIDES					11		
OCEANIE BRIT				159	174	49	
.. PTOM FR	1	3			1	1	
D I V E R S	2.978	3.286	6.147	4.103	5.951	8.413	2
DIVERS NDA	2.978	3.286	6.147	4.103	5.951	8.413	2
NON SPECIFIES		36	27		72	175	
MER ET PECHE	2.978	3.250	6.120	4.103	5.879	8.238	2

Volr notes et textes français sur pages bleues.

See english text and notes on grey sheets.

Vedere testo italiano e note sulle pagine verdi.

Für deutschen Text u. Anmerkungen siehe gelbe Blätter.

Zie Nederlandse tekst en nota's op roze bladzijden.

Destination Bestimmung	1953	1954	1955	1956	1957	1958	% 1958
A M E R I Q U E	326.698	333.269	361.021	361.794	366.451	412.352	128
.. ANTILLES FR	912	730	880	1.316	1.510	1.553	
.. GUADELOUPE	304	323	402	714	724	777	
.. MARTINIQUE	608	407	478	602	786	776	
ARGENTINE	27.517	25.381	35.209	21.465	22.974	21.070	7
BOLIVIE ..	1.044	2.699	1.747	1.839	920	950	
BRESIL	11.957	19.427	24.323	7.893	10.618	10.434	3
CANADA	16.200	15.097	17.800	20.618	21.339	25.157	8
CHILI	1.692	2.182	2.341	2.819	2.771	2.458	1
COLOMBIE ..	7.898	9.233	9.009	6.666	6.634	6.241	2
COSTA RICA ..	1.309	1.586	1.787	1.823	3.378	3.518	1
CUBA ..	5.181	4.565	6.608	6.237	4.995	6.276	2
DEP ETATS UNIS	78	96	117	158	2.327	205	
DOMINICAINE R..	1.193	1.040	1.247	1.576	1.696	1.792	1
EQUATEUR ..	922	1.247	1.559	1.546	1.934	1.841	1
ETATS UNIS	182.635	165.049	158.410	178.519	158.831	180.885	56
GUATEMALA ..	779	1.465	1.423	2.236	3.304	3.057	1
.. GUYANE FR	152	146	111	149	142	143	
HAITI ..	560	815	785	939	777	926	
HONDURAS REP ..	300	566	502	579	691	819	
MEXIQUE ..	5.061	5.510	6.077	7.322	8.243	9.079	3
NICARAGUA ..	326	594	601	621	801	1.158	
PANAMA REP ..	3.395	694	2.258	1.431	6.377	10.743	3
PARAGUAY	971	835	521	132	368	528	
PEROU	4.258	6.639	7.706	7.254	10.634	9.120	3
PTOM BRIT	8.561	10.269	10.475	13.149	14.261	18.249	6
.. ANTILLES BRIT	5.151	6.064	5.581	7.959	8.154	10.681	3
.. GUYANE BRIT	1.431	1.927	2.553	2.581	2.688	2.899	1
.. HONDURAS BRIT	1.979	2.278	2.341	2.609	3.419	4.669	1
.. ST PIERRE HQ	219	37	298	262	91	75	
SALVADOR ..	600	980	1.341	2.515	2.546	2.652	1
SURINAM ANTILLE	23.550	27.921	35.237	40.229	45.321	53.434	17
.. ANTILLES NEER	18.135	21.935	28.998	34.043	36.232	45.352	14
SURINAM	5.415	5.986	6.239	6.186	9.089	8.083	3
URUGUAY	3.569	6.007	5.234	3.557	3.944	2.946	1
VENEZUELA ..	15.859	22.459	27.415	28.944	29.024	37.043	12
A S I E	231.543	222.520	235.844	267.168	264.864	230.479	72
ADEN	2.124	2.920	1.819	2.266	2.338	2.717	1
AFGHANISTAN	249	116	358	521	366	416	
ARABIE SEOUITE	5.119	5.500	6.739	10.851	8.450	9.598	3
BAHREIN	4.452	4.587	4.828	2.083	2.463	3.874	1
BIRHANIE UNION	5.411	8.028	9.101	5.234	5.300	4.288	1
BORNEO BRIT	2.656	1.693	1.183	1.507	1.158	904	
CAMBODGE				301	1.206	874	
CEYLAN	5.629	4.229	4.994	6.637	6.318	5.652	2
CHINE CONTINENT	3.988	990	2.929	6.032	5.522	11.900	4
CHINE FORMOSE	583	398	682	593	593	1.018	
CHYPRE	1.621	2.188	2.246	2.807	3.424	3.861	1
HONG KONG	12.805	13.222	10.767	11.073	12.218	11.533	4
INDE UNION	16.334	22.527	22.728	24.768	21.054	15.631	5
INDONESIE	76.663	61.237	67.985	82.982	71.985	29.189	9
IRAK	4.367	6.023	6.807	7.274	6.630	9.246	3
IRAN	3.266	4.153	4.700	6.107	8.163	14.900	5
ISRAEL	4.105	5.957	9.765	12.124	12.569	12.654	4
JAPON	10.816	9.580	9.624	10.161	14.218	13.053	4
JORDANIE	691	844	1.165	1.676	2.173	2.496	1
KOWEIT	3.503	3.461	3.309	3.004	4.561	4.512	1
LAOS				113	57	39	
LIBAN	3.295	3.224	4.741	4.504	5.331	5.350	2
HALAISIE FED	6.710	6.479	6.163	7.909	6.245	6.363	2
PAKISTAN	9.962	4.302	4.785	6.612	5.168	4.846	2
PHILIPPINES	6.461	7.547	7.340	8.138	11.846	7.967	2
PTOM PORTUGAIS	808	793	1.005	1.688	1.309	2.953	1
SINGAPOUR	20.785	21.896	15.733	15.188	18.364	16.773	5
SYRIE	2.870	4.089	4.608	4.188	4.748	5.443	2
THAILANDE	12.159	13.728	17.183	17.517	18.911	16.788	5
VIETNAM SUD	3.219	2.636	2.122	1.311	1.178	1.246	
YEMEN	8	17	156	3	4	2	
ASIE NDA	884	156	279	1.996	994	4.393	1
.. NEPAL	3	5	3	13	11	20	
.. COREE NORD				4			
.. COREE SUD	881	149	275	625	682	4.058	1
.. MASQATE OMAN				1.352	296	315	
.. MONGOLIE		2	1				
.. VIETNAM NORD				2	5		
O C E A N I E	28.159	40.332	44.290	38.119	37.127	39.162	12
AUSTRALIE T	14.959	24.272	27.593	21.658	19.506	21.813	7
.. AUSTRALIE	14.917	24.158	27.403	21.545	19.410	21.675	7
.. N GUINEE AUST	42	114	190	113	96	138	
DEP ETATS UNIS	24	62	80	71	119	215	
HAWAII	24	62	80	71	114	212	
AUTRES ILES					5	3	
.. NOUV GUIN NEER	8.895	8.777	9.597	9.886	9.569	7.000	2
NOUV ZELANDE	4.128	6.947	6.706	5.947	7.071	8.590	3
PTOM BRIT	23	75	109	254	186	916	
.. NOUV HEBRIDES	2	19	16	33	39	44	
OCEANIE BRIT	21	56	93	221	147	872	
.. PTOM FR	130	199	205	303	676	628	
D I V E R S	25.113	29.865	37.631	43.806	50.270	42.748	13
PROVISIONS BORD	25.113	29.398	37.478	43.805	50.270	42.748	13
.. PROV NAV ETR	25.113	29.398	37.478	43.805	50.270	42.748	13
DIVERS NDA		467	153				
.. MER ET PECHE		467	153				

Voir notes et textes français sur pages bleues.
Für deutschen Text u. Anmerkungen siehe gelbe Blätter.

See english text and notes on grey sheets.

Vedere testo italiano e note sulle pagine verdi.
Zie Nederlandse tekst en nota's op roze bladzijden.

Origine Ursprung	1953	1954	1955	1956	1957	1958	% 1958
H O N D E	2414.393	2539.338	2816.363	3277.723	3416.308	3135.828	1000
T. EXCL METR CEE	1477.481	1503.236	1654.151	1924.676	1929.392	1674.274	534
... CEE METROP	936.912	1036.102	1162.212	1353.047	1486.916	1461.554	466
... DOM CEE	4.205	3.870	4.141	3.875	2.945	1.893	1
... PTOM CEE	169.690	187.213	222.123	247.332	193.470	174.909	56
T O T A L CEE	1110.807	1227.185	1388.476	1604.254	1683.331	1638.356	522
OECE METROP	1364.301	1451.951	1618.592	1863.399	2025.584	1930.624	616
EUROPE ORIENT	40.274	49.217	52.226	66.566	64.977	56.887	18
AMERIQUE NORD	308.483	313.367	361.647	455.864	465.260	355.160	113
AMER LAT DOLL.	64.756	65.134	64.435	71.528	63.513	66.509	21
AMER LATINE NDA	104.504	104.953	67.942	86.007	83.462	78.653	25
MOYEN ORIENT	93.232	104.611	120.889	140.231	158.085	167.579	53
EXTREME ORIENT	69.585	66.077	84.331	79.052	83.943	77.028	25
ZONE STERLING	440.548	415.716	474.302	510.093	557.398	456.186	145
ZONE G A T T	2179.192	2257.854	2540.711	2935.891	3081.921	2787.903	889
E U R O P E	1437.915	1541.616	1721.998	1982.763	2145.859	2038.698	650
ALBANIE	6	20		3	303	5	
... ALLEMAGNE F.	298.136	347.551	392.147	467.575	532.083	537.988	172
... ALLEM MARK EST	5.941	5.805	6.406	7.480	8.372	10.120	3
AUTRICHE	9.467	12.361	13.212	15.902	16.698	16.024	5
BULGARIE	2.682	1.827	4.53	1.204	880	1.316	
DANEMARK T	21.097	17.251	11.921	15.446	15.611	16.459	5
DANEMARK	21.097	17.251	11.921	14.465	14.376	16.459	5
GROENLAND				981	1.235		
ESPAGNE	14.772	15.886	18.241	15.642	15.314	14.760	5
FINLANDE	16.485	21.396	30.467	33.947	35.288	30.770	10
... FRANCE T	268.824	305.045	352.039	390.267	406.633	363.537	116
FRANCE	268.824	305.045	352.039	390.267	406.633	363.537	116
GRECE	777	1.323	2.123	2.394	2.463	2.597	1
HONGRIE	2.640	1.409	3.366	2.880	2.765	3.650	1
IRLANDE	3.282	3.260	5.017	5.851	4.506	3.029	1
ISLANDE	36	179	73	110	102	114	
... ITALIE	37.075	37.963	43.562	47.268	64.439	67.335	21
NORVEGE	21.067	21.227	20.061	25.330	31.529	22.649	7
... PAYS BAS	332.877	345.543	374.464	427.937	483.761	492.694	157
POLOCNE	5.311	4.551	4.134	6.201	4.654	5.946	2
PORTUGAL	9.344	10.466	10.889	12.583	11.113	11.480	4
PTOM BRIT	4	23	43	13	38	10	
GIBRALTAR					4	2	
MALTE GOZO	4	23	43	13	34	8	
ROUMANIE	710	1.917	1.574	2.027	1.927	1.146	
ROYAUME UNI	219.519	213.371	240.000	264.970	280.248	231.940	74
SUEDE	77.900	75.516	90.046	97.596	103.190	95.777	31
SUISSE	60.810	57.350	56.439	66.265	68.369	64.851	21
TCHECOSLOV	6.226	5.736	7.007	10.883	11.323	9.414	3
TURQUIE	4.090	3.545	6.599	3.907	4.839	4.150	1
U R S S	16.758	27.952	29.286	35.888	34.753	25.290	8
YOUgoslavIE	2.079	3.143	2.429	3.196	4.658	5.647	2
A F R I Q U E	241.586	267.737	309.086	370.176	315.012	278.474	89
... ALGERIE	4.195	3.857	4.094	3.861	2.927	1.680	1
... CAMEROUN AD FR	270	425	254	510	449	1.667	1
... COTE FR SOMALI	5	28		4	3	12	
EGYPTE	6.327	6.249	5.691	4.535	7.346	4.770	2
ETHIOPIE	276	430	637	540	426	326	
GHANA	1.447	2.664	2.465	2.606	5.612	7.009	2
LIBERIA	141	754	1.238	14.028	12.176	7.731	2
LIBYE	11	57	259	95	44	44	
... MADAGASCAR T	140	69	109	42	116	183	
MADAGASCAR	140	69	109	42	116	183	
MAROC T	5.903	10.672	10.507	11.021	11.459	10.755	3
MAROC	5.570	10.335	10.170	10.480	11.088	10.560	3
TANGER	333	337	337	541	371	195	
NIGERIA T	845	3.576	2.306	7.782	7.897	9.735	3
NIGERIA	840	3.570	2.178	7.676	7.840	9.665	3
CAMEROUN BRIT	5	6	128	106	57	70	
... PTOM BELGES	167.440	184.125	218.605	243.008	188.172	166.805	53
CONGO BELGE	167.073	183.624	218.193	242.581	187.901	166.276	53
RUANDA URUND	367	501	412	427	271	529	
PTOM BRIT OCCID	21	265	118	187	208	575	
PTOM BRIT ORIENT	3.173	3.736	5.576	8.336	7.411	6.748	2
KENYA OUGANDA	768	1.022	1.739	1.526	1.583	1.929	1
SOMALIE BRIT	5	26	7	11	11	11	
TANGANYKA	2.400	2.688	3.830	6.799	5.828	4.808	2
PTOM ESPAGNOLS		667	1.228	1.752	1.738	1.009	
... PTOM A E F	524	1.891	1.923	2.011	2.976	5.230	2
... PTOM A O F	1.310	1.786	1.634	1.920	2.794	5.109	2
A O F	1.267	1.05	1.05	1.05	1.05	1.05	
TOGO REP	43	43	289	91	121	121	
PTOM PORTUGAIS	3.350	4.668	3.927	7.214	5.608	6.045	2
ANGOLA	2.449	2.543	3.176	6.244	4.948	5.713	2
GUINEE PORTUG	123	361	29	9	33	6	
MOZAMBIQUE	778	1.764	722	961	627	326	
... REUNION	6	10	15	9	13	7	
RHODESIE FED	12.003	1.657	5.164	2.439	4.241	5.698	2
... SOMALIE IT			2				
SUDAN	2.057	3.524	1.465	2.003	1.455	1.955	1
TUNISIE	694	1.181	597	778	820	642	
UNION SUD AFR T	31.448	37.232	42.906	57.415	53.913	39.848	13
UNION SUD AFR	19.719	31.215	31.251	39.469	38.862	28.417	9
SUD OUEST AFR	11.729	6.117	11.655	17.946	15.051	11.431	4

Voilr notes et textes français sur pages bleues.
Für deutschen Text u. Anmerkungen siehe gelbe Blätter.

See english text and notes on grey sheets.

Vedere testo italiano e note sulle pagine verdi.
Zie Nederlandse tekst en nota's op roze bladzijden.

Destination Bestimmung	1953	1954	1955	1956	1957	1958	% 1958
M O N D E	2261.885	2307.296	2763.099	3167.534	3171.061	3052.440	1000
T. EXCL METR CEE	1370.258	1309.381	1528.536	1748.897	1709.861	1675.170	549
...CEE METROP	891.627	997.915	1234.563	1418.637	1461.200	1377.270	451
..DOM CEE	3.139	4.623	3.289	4.208	4.354	3.374	1
.PTOM CEE	139.654	133.484	139.350	150.516	151.044	129.341	42
T O T A L CEE	1034.420	1136.022	1377.202	1573.361	1616.698	1509.985	495
OECE METROP	1396.523	1457.469	1774.492	1986.372	2012.387	1906.365	625
EUROPE ORIENT	64.985	66.295	63.161	78.288	65.786	62.284	20
AMERIQUE NORD	264.855	213.823	273.843	355.335	307.558	321.751	105
AMER LAT DOLL..	55.014	65.400	62.597	78.170	81.753	80.318	26
AMER LATINE NDA	30.290	45.954	60.646	44.850	96.360	92.911	30
MOYEN ORIENT	59.160	52.302	65.173	75.987	80.183	98.445	32
EXTREME ORIENT	92.827	89.676	107.242	160.104	157.756	154.615	51
ZONE STERLING	304.830	304.978	358.766	415.032	371.830	350.726	115
ZONE G A T T	1962.964	2019.385	2434.803	2775.245	2751.409	2584.431	847
E U R O P E	1503.183	1567.509	1894.615	2127.794	2132.870	2019.816	662
ALBANIE				3	5	34	
..ALLEMAGNE F.	235.181	223.189	324.302	321.691	324.181	352.891	116
ALLEM MARK EST	7.135	6.708	7.599	6.843	4.765	9.056	3
AUTRICHE	15.469	15.474	17.595	17.164	18.686	19.285	3
BULGARIE	2.567	1.124	817	1.340	1.805	2.185	1
DANEMARK T	49.495	53.327	57.675	53.286	51.256	49.849	16
DANEMARK	49.495	53.326	57.669	53.275	51.240	49.849	16
GREENLAND		1	6	11	16		
ESPAGNE	14.672	17.082	21.475	32.105	22.671	22.840	7
FINLANDE	13.725	18.508	23.382	26.290	26.113	20.459	7
..FRANCE T	176.234	221.277	276.552	338.624	349.625	323.529	106
FRANCE	176.234	221.277	276.552	338.624	349.625	323.529	106
GRECE	14.510	15.319	16.393	15.575	18.855	23.010	8
HONGRIE	6.149	9.715	10.324	7.453	4.528	5.170	2
IRLANDE	11.060	8.413	10.401	8.788	10.978	10.653	3
ISLANDE	1.474	1.512	1.232	1.106	988	1.019	
..ITALIE	75.416	67.219	61.182	64.041	66.508	69.168	23
NORVEGE	40.328	36.630	47.134	44.984	41.060	38.931	13
..PAYS BAS	404.796	486.230	572.527	694.281	720.886	631.682	207
POLOGNE	17.373	14.963	15.356	19.956	15.213	15.789	5
PORTUGAL	35.890	25.245	30.672	27.680	30.364	34.194	11
PTOM BRIT	1.086	856	995	1.073	1.253	1.406	
GIBRALTAR	30	93	212	177	272	344	
MALTE GOZO	1.056	763	783	896	981	1.062	
ROUMANIE	11.161	1.482	3.618	1.470	1.358	992	
ROYAUME UNI	175.673	144.841	177.457	202.116	176.846	174.175	57
SUEDE	78.396	83.303	95.363	96.236	104.650	81.063	27
SUISSE	59.179	63.033	74.163	95.720	90.626	88.971	29
TCHECOSLOV	3.961	8.010	8.602	9.451	10.044	11.354	4
TURQUIE	23.422	12.457	11.844	5.080	6.878	7.945	3
U R S S	16.639	24.293	16.845	31.772	28.068	17.704	6
YUGOSLAVIE	12.192	7.299	11.110	3.666	4.660	6.462	2
A F R I Q U E	219.615	214.909	235.249	255.845	256.949	237.071	78
..ALGERIE	2.109	2.266	2.155	2.591	2.725	2.066	1
-CAMEROUN AD FR	957	780	836	888	1.077	922	1
.COTE FR SOMALI	108	101	132	153	276	88	
EGYPTE	12.041	12.003	14.182	14.262	11.591	16.210	5
ETHIOPIE	1.796	1.850	1.801	1.772	1.612	1.953	1
GHANA	1.207	1.852	2.537	2.820	4.187	3.489	1
LIBERIA	3.648	356	1.904	12.671	5.711	11.028	4
LIBYE	755	695	881	1.167	585	987	
.MADAGASCAR T	817	899	617	891	1.008	1.160	
MADAGASCAR	817	899	617	891	1.008	1.160	
MAROC T	15.469	13.655	13.382	13.569	13.284	11.606	4
MAROC	14.621	12.878	12.184	13.040	12.648	11.100	4
TANGER	848	777	1.198	529	636	506	
NIGERIA T	3.519	5.292	4.613	4.240	6.077	6.187	2
NIGERIA	3.424	5.152	4.474	4.123	5.970	6.057	2
CAMEROUN BRIT	95	140	139	117	107	130	
.PTOM BELGES	132.316	125.698	131.649	141.550	139.264	119.201	39
CONGO BELGE	129.125	122.218	128.745	138.614	135.843	116.277	38
RUANDA URUNDU	3.191	3.480	2.904	2.936	3.421	2.924	1
PTOM BRIT OCCID	131	228	536	909	1.003	1.012	
PTOM BRIT ORIENT	5.375	9.877	14.538	10.435	8.234	6.516	2
KENYA OUGANDA	4.459	7.557	8.699	6.596	5.432	4.392	1
SOMALIE BRIT	397	631	1.435	2.214	1.195	941	
TANGANYKA	519	1.689	4.404	1.625	1.607	1.183	
PTOM ESPAGNOLS	167	370	292	263	806	606	
.PTOM A E F	2.009	1.499	1.522	1.774	1.618	1.648	1
.PTOM A O F	2.956	3.858	3.826	4.471	6.983	5.674	2
A O F	2.908	3.769	3.701	4.317	6.740	5.496	2
TOGO REP	48	89	125	154	243	178	
PTOM PORTUGAIS	4.768	5.213	6.408	6.918	10.387	9.613	3
ANGOLA	2.566	2.368	3.974	4.358	6.180	5.163	2
GUINEE PORTUG	508	1.138	298	274	155	207	
MOZAMBIQUE	1.694	1.707	2.136	2.286	4.052	4.243	1
..REUNION	264	209	227	269	249	207	
RHODESIE FED	666	861	2.197	3.786	4.859	3.366	1
.SOMALIE IT	142	86	20	27	42	14	
SUDAN	1.359	1.434	1.331	1.219	2.338	4.198	1
TUNISIE	1.359	1.391	1.397	1.228	1.060	1.049	
UNION SUD AFR T	26.077	24.436	28.266	27.972	31.973	28.271	9
UNION SUD AFR	25.954	24.344	27.984	27.253	31.687	27.965	9
SUD OUEST AFR	123	92	282	719	286	306	



Origine Ursprung	1953	1954	1955	1956	1957	1958	% 1958
A M E R I Q U E	494.946	493.664	505.747	624.936	621.524	507.548	162
.. ANTILLES FR	4	3	32	5	5	5	
GUADELOUPE	1		27			1	
MARTINIQUE	3	3	5	5	5	4	
ARGENTINE	48.483	58.356	24.278	33.764	40.741	44.743	14
BOLIVIE	337	510	674	961	788	300	
BRESIL	29.510	24.822	22.400	30.200	19.834	18.420	6
CANADA	58.241	49.783	49.490	46.138	42.008	44.388	14
CHILI	1.530	3.536	3.467	2.901	4.741	2.193	1
COLOMBIE	10.482	8.642	10.130	8.679	7.636	7.436	2
COSTA RICA	1.297	944	998	585	1.057	806	
CUBA	8.777	3.894	635	1.541	2.581	4.724	2
DEP ETATS UNIS		12			2	1	
DOMINICAINE R..	2.252	2.096	3.844	3.503	3.000	2.540	1
EQUATEUR	2.231	4.692	3.721	3.776	3.910	4.289	1
ETATS UNIS	250.242	263.584	312.157	409.726	423.252	310.772	99
GUATEMALA	2.611	3.162	3.208	2.334	2.554	1.224	
.. GUYANE FR						201	
HAITI	7.393	10.732	5.165	9.824	6.465	6.412	2
HONDURAS REP	554	1.194	179	214	297	427	
MEXIQUE	18.361	15.351	17.859	18.709	11.278	10.697	3
NICARAGUA	1.658	2.122	4.418	1.954	1.374	656	
PANAMA REP	30	208	179	437	454	670	
PARAGUAY	1.467	3.868	2.939	1.636	1.582	1.298	
PEROU	8.179	11.614	10.638	12.634	11.342	10.071	3
PTOM BRIT	1.023	703	1.625	1.308	702	1.294	
ANTILLES BRIT	948	636	1.457	956	579	868	
GUYANE BRIT	40	67	164	338	41	212	
HONDURAS BRIT	35		4	14	162	214	
SALVADOR	216	774	1.513	776	2.048	1.395	
SURINAM ANTILLE	16.176	9.492	10.066	8.224	8.500	5.725	2
ANTILLES NEER	16.171	9.487	9.995	8.196	8.459	5.688	2
SURINAM	5	5	71	28	41	37	
URUGUAY	15.335	2.757	4.220	6.872	5.222	1.928	1
VENEZUELA	8.557	10.813	11.911	18.235	20.071	24.933	8
A S I E	156.191	163.407	200.511	215.995	236.881	242.246	77
ADEN	210	277	143	258	408	929	
AFGHANISTAN	124	110	1	2	3	4	
ARABIE SEODOITE	466	1.101	6.886	19.905	18.312	18.283	6
BAHREIN	1.400	6	4.324	2.773	3.760	4.249	1
BIRMANIE UNION	1.838	1.236	1.354	2.467	2.774	1.843	1
BORNEO BRIT	158	334	590	398	599	394	
CAMBODGE			48	19	31	49	
CEYLAN	1.890	1.297	1.381	763	843	777	
CHINE CONTINENT	7.259	2.181	1.912	5.055	3.991	6.066	2
CHINE FORMOSE	1.416	64	90	229	96	167	
CHYPRE	373	341	338	274	371	1.089	
HONG KONG	1.038	1.315	1.563	1.903	1.838	1.652	1
INDO UNION	15.641	11.894	24.629	15.739	13.716	11.919	4
INDONESIE	6.718	11.416	7.993	8.541	9.769	8.555	2
IRAK	22.860	19.901	32.575	29.187	5.246	6.140	3
IRAN	1.571	1.429	9.380	24.630	50.099	69.623	22
ISRAEL	1.347	2.890	3.976	5.342	7.917	4.343	1
JAPON	7.016	6.619	10.747	13.567	18.122	19.555	6
JORDANIE	12	13	18	17	22	16	
KOWEIT	40.677	37.981	27.479	26.227	47.318	35.252	11
LAOS			6	6			
LIBAN	10.225	24.711	24.510	19.554	11.166	17.348	6
MALAISIE FED	3.571	3.642	5.933	3.679	3.739	4.490	1
PAKISTAN	17.355	17.838	21.583	20.255	19.589	17.881	6
PHILIPPINES	5.886	7.854	4.888	6.713	8.194	4.277	1
PTOM PORTUGAIS	192	266	87	169	199	54	
SINGAPOUR	284	723	765	1.141	1.117	1.545	
SYRIE	5.677	5.951	3.383	5.039	4.467	1.838	1
THAILANDE	772	1.675	3.356	1.012	2.820	3.616	1
VIETNAM SUD	99	249	416	52	131	82	
YEMEN	116	91	163	126	99	48	
ASIE NDA		2		953	125	162	
COREE SUD		2				3	
MASCATE OMAN						1	
VIETNAM NORD				953	125	158	
O C E A N I E	83.522	72.382	78.790	83.395	96.631	68.408	22
AUSTRALIE T	72.854	61.673	65.091	67.678	76.228	54.197	17
AUSTRALIE	72.854	61.658	65.089	67.676	76.222	54.192	17
N GUINEE AUST		15	2	2	6	5	
DEP ETATS UNIS	232	278	138	303	313	299	
HAWAII	232	278	138	303	313	299	
.. NOUV GUIN NEER		1	2	5	6	3	
NOUV ZELANDE	10.435	10.423	13.559	15.409	20.074	13.909	
.. PTOM FR	1	7			10		
D I V E R S	227	529	232	458	400	461	
PROVISIONS BORD	42	84					
PROV NAV NAT	1						
PROV NAV ETR	41	84					
DIVERS NDA	185	445	232	458	400	461	
NON SPECIFIES	100	298	82	195	263	260	
MER ET PECHE	85	147	150	263	137	201	

Destination Bestimmung	1953	1954	1955	1956	1957	1958	% 1958
A M E R I Q U E	353.377	330.064	402.225	485.384	492.642	502.728	165
.. ANTILLES FR	731	1.979	841	1.254	1.314	1.039	
CUADELOUPE	290	654	360	459	553	554	
MARTINIQUE	441	1.325	481	795	761	485	
ARGENTINE	5.419	20.145	23.147	15.396	55.309	63.026	21
BOLIVIE ..	1.274	1.656	2.028	1.788	1.022	832	
BRESIL ..	8.792	7.073	23.050	14.208	20.635	14.405	5
CANADA	30.780	24.076	28.787	50.979	41.435	34.511	11
CHILI	3.487	3.435	3.779	2.488	3.971	4.067	1
COLOMBIE ..	13.528	17.366	12.645	12.042	10.075	5.732	2
COSTA RICA ..	2.195	1.535	1.575	1.346	2.207	1.330	
CUBA ..	8.179	10.123	10.026	8.952	10.757	13.527	4
DEP ETATS UNIS	14	15	21	32	64	51	
DOMINICAINE R..	1.991	2.409	1.440	1.684	3.032	3.766	1
EQUATEUR ..	1.808	2.261	2.354	3.205	2.404	2.929	1
ETATS UNIS	234.075	189.747	245.056	304.356	266.123	287.240	94
GUATEMALA ..	1.326	1.017	1.282	2.284	2.548	1.573	1
.. GUYANE FR	35	169	66	94	66	62	
HAITI ..	1.431	1.134	1.083	1.382	709	1.021	
HONDURAS REP ..	430	491	635	954	789	811	
MEXIQUE ..	4.236	4.595	5.356	11.314	8.207	10.739	4
NICARAGUA ..	658	1.104	1.570	824	1.086	1.546	1
PANAMA REP ..	734	986	883	2.160	1.460	1.325	
PARAGUAY	951	356	269	522	1.261	846	
PEROU	6.393	4.595	5.223	7.985	8.101	8.987	3
PTOM BRIT	1.301	1.710	2.716	4.178	3.616	4.999	2
ANTILLES BRIT	992	1.260	1.754	2.815	2.474	3.048	1
GUYANE BRIT	49	279	578	797	559	460	
HONDURAS BRIT	260	171	384	566	583	1.191	
ST PIERRE MIO	22	26	27	27	30	26	
SALVADOR ..	1.629	1.079	1.324	1.379	1.662	907	
SURINAM ANTILLE	1.115	988	1.468	1.444	1.881	1.871	1
ANTILLES NEER	556	512	899	942	1.109	1.089	
SURINAM	559	476	569	502	772	782	
URUGUAY	5.248	10.350	5.168	4.251	7.083	1.580	1
VENEZUELA ..	15.595	19.644	20.398	28.856	35.795	34.280	11
A S I E	152.953	151.810	179.359	247.650	246.088	247.189	81
ADEN	430	1.219	380	748	1.361	652	
AFGHANISTAN	74	87	99	98	134	121	
ARABIE SEODITE	4.353	3.760	5.322	4.906	6.817	8.844	3
BAHREIN	941	650	1.242	992	829	1.326	
BIRHANIE UNION	2.535	3.647	1.968	3.861	6.512	1.329	
BORNEO BRIT	62	60	139	183	322	111	
CAMBODGE			106	359	844	330	
CEYLAN	2.915	4.766	5.487	7.905	5.432	4.921	2
CHINE CONTINENT	1.378	487	6.992	21.457	22.145	52.206	17
CHINE FORMOSE	1.662	703	1.914	1.304	2.162	740	
CHYPRE	1.124	1.503	1.578	1.904	2.604	2.387	1
HONG KONG	10.294	17.108	14.434	16.400	13.317	9.410	12
INDE UNION	20.559	24.638	22.803	49.055	39.200	37.491	3
INOONESIE	18.379	12.952	19.293	15.711	17.832	6.892	2
IRAK	5.689	5.936	10.083	13.343	13.649	16.016	5
IRAN	8.542	4.359	6.033	5.680	6.947	17.630	6
ISRAEL	11.134	5.870	4.524	9.635	7.620	3.972	3
JAPON	18.325	14.503	14.955	20.990	25.695	18.225	6
JORDANIE	1.045	903	1.857	1.542	1.886	2.537	1
KOWEIT	1.779	1.104	2.208	2.260	4.876	5.874	2
LAOS			8	1	167	14	
LIBAN	5.213	6.434	8.890	11.612	11.419	7.747	3
MALAISIE FED	4.400	6.257	8.217	8.703	6.967	3.623	1
PAKISTAN	9.824	8.164	9.422	14.309	9.727	10.751	4
PHILIPPINES	4.183	5.811	4.243	6.860	8.544	3.720	1
PTOM PORTUGAIS	1.354	607	650	1.168	432	522	
SINGAPOUR	3.683	6.536	8.338	10.324	7.600	5.047	2
SYRIE	4.459	6.084	6.355	6.814	8.652	6.495	1
THAILANDE	4.859	4.377	5.907	4.557	5.154	2.493	2
VIETNAM SUD	7.69	1.256	996	1.371	4.452	3.379	1
YEMEN	24	1	84	35	1	4	
ASIE NDA	2.965	2.028	4.832	3.563	2.789	8.380	3
NEPAL			2	1		2	
COREE SUD	2.965	2.028	4.830	3.547	2.672	8.178	3
MASCATE OMAN					113	200	
VIETNAM NORD				15	4		
O C E A N I E	18.080	29.816	35.085	29.042	21.388	24.139	8
AUSTRALIE T	12.462	22.861	26.633	21.562	15.071	16.643	5
AUSTRALIE	12.333	22.830	26.593	21.502	15.045	16.614	5
N GUINEE AUST	129	31	40	60	26	29	
DEP ETATS UNIS	838	1.429	40	51	44	44	
HAWAI	838	1.429	40	48	44	44	
AUTRES ILES				3			
NOUV GUINEE NEER	258	438	628	657	424	318	
NOUV ZELANDE	4.443	4.954	7.396	6.378	5.453	6.741	2
PTOM BRIT	10	35	295	316	74	103	
NOUV HEBRIDES	8	10	4			3	
OCEANIE	2	1	291	316	68	100	
..PTOM FR	69	99	93	78	322	290	
D I V E R S	14.681	13.192	16.572	21.817	21.124	21.500	7
PROVISIONS BORD	14.681	12.960	16.572	21.817	20.707	21.500	7
PROV NAV ETR	14.681	12.960	16.572	21.817	20.707	21.500	7
DIVERS NDA		232			417		
MER ET PECHE		232			417		

Origine Ursprung	1953	1954	1955	1956	1957	1958	% 1958
H O N D E	4789.446	5404.309	6024.540	7003.073	7521.401	6760.637	1000
T-EXCL METR CEE	2949.993	3269.742	3556.668	4106.459	4345.803	3781.164	559
...CEE METROP	1839.453	2134.567	2467.872	2896.614	3175.598	2979.473	441
...DOM CEE	8.766	8.509	9.215	8.555	5.686	5.028	1
-PTOM CEE	206.203	222.320	269.426	278.664	225.011	214.547	32
T O T A L CEE	2054.422	2365.396	2746.513	3183.833	3406.295	3199.048	473
OECE METROP	2704.077	3026.085	3450.835	3998.651	4358.405	3974.655	588
EUROPE ORIENT	93.951	102.128	123.034	159.651	142.331	134.374	20
AMERIQUE NORD	593.808	690.273	835.496	1023.374	1058.805	815.802	121
AMER LAT DOLL..	103.986	139.766	184.821	234.239	277.660	186.606	28
AMER LATINE NDA	182.223	222.849	136.040	182.759	214.525	198.995	29
MOYEN ORIENT	264.790	307.944	300.698	312.776	413.137	485.608	72
EXTREME ORIENT	270.916	275.167	262.367	291.740	297.649	246.511	36
ZONE STERLING	857.733	891.049	988.247	1063.391	1158.138	1055.058	156
ZONE G A T T	4271.509	4747.924	5393.158	6198.446	6618.522	5912.343	875
E U R O P E	2875.928	3218.826	3679.443	4263.957	4614.394	4217.928	624
ALBANIE	6	20		3	303	5	
...ALLEMAGNE F.	676.117	828.738	957.147	1154.189	1292.591	1243.889	184
ALLEM MARK EST	16.065	17.604	18.587	21.182	22.196	21.143	3
AUTRICHE	31.478	39.591	43.294	47.691	50.735	45.965	7
BULGARIE	2.856	2.015	742	2.118	1.453	2.098	
DANEMARK T	35.161	31.319	31.818	38.957	39.281	40.427	6
ESPAGNE	29.345	29.245	32.692	32.020	28.773	30.950	5
FINLANDE	41.871	53.447	66.584	65.165	72.788	65.750	10
...FRANCE T	360.052	407.993	479.132	517.857	541.300	464.657	69
GRECE	4.093	6.521	8.797	8.119	7.241	8.087	1
HONGRIE	4.175	2.896	6.125	6.929	4.824	5.714	1
IRLANDE	4.895	4.836	6.171	10.183	7.182	4.705	1
ISLANDE	628	1.214	668	461	775	1.371	
...ITALIE	60.906	67.852	76.874	91.311	116.991	131.232	19
NORVEGE	39.127	42.853	42.117	51.432	62.289	47.185	7
...PAYS BAS	332.877	345.543	374.464	427.937	483.761	492.694	73
PORTOGNE	7.530	6.912	6.254	9.724	8.872	12.648	2
PORTUGAL	13.305	15.567	16.251	18.707	17.111	17.823	3
PTOM BRIT	62	167	170	130	156	32	
ROUMANIE	928	2.191	2.326	4.942	2.846	3.239	
ROYAUME UNI	455.576	459.625	513.343	569.724	610.401	499.669	74
SUEDE	169.621	173.267	200.297	219.515	242.471	199.777	30
SUISSE	101.129	106.583	105.229	125.777	134.256	121.777	18
TCHECOSLOV	14.369	19.499	29.552	36.706	27.625	23.289	3
TURQUIE	9.611	10.142	14.978	11.471	11.065	8.396	1
...U E B L	409.501	484.441	580.255	705.320	740.955	647.001	96
U R S S	48.022	50.991	59.448	78.047	74.212	66.238	10
YUGOSLAVIE	6.622	7.754	6.128	8.340	11.941	12.167	2
A F R I O U E	349.039	413.828	460.498	523.783	466.357	455.215	67
...ALGERIE	8.695	8.350	9.036	8.217	5.432	4.802	1
-CAMEROUN AD FR	16.722	15.900	15.177	9.079	10.209	14.906	2
-COTE FR SOMALI	264	74	44	78	26	20	
EGYPTE	14.043	13.136	13.420	10.911	12.031	9.373	1
ETHIOPIE	920	1.838	1.939	2.027	1.434	1.682	
GHANA	10.367	15.562	14.329	14.812	16.263	22.799	3
LIBERIA	3.005	3.329	3.407	17.471	15.501	12.603	2
LIBYE	44	129	456	339	314	332	
-MADAGASCAR T	339	783	455	227	450	383	
MAROC T	11.825	24.102	20.654	25.264	23.978	22.939	3
NIGERIA T	5.635	19.132	22.376	31.009	32.248	45.650	7
-PTOM BELGES	171.756	187.459	229.879	253.441	199.542	180.485	27
PTOM BRIT OCCID	833	3.109	2.809	4.552	4.603	7.546	1
PTOM BRIT ORIENT	9.750	9.288	11.994	16.918	14.684	15.059	2
PTOM ESPAGNOLS	465	17	114		2		
-PTOM A E F	2.666	3.312	4.844	5.568	5.564	4.160	1
-PTOM A O F	13.757	11.696	16.361	9.999	8.940	13.664	2
PTOM PORTUGAIS	19.731	25.974	16.732	26.657	26.508	28.191	4
-REUNION	67	154	145	151	249	20	
RHODESIE FED	14.391	4.644	7.649	5.414	8.191	9.319	1
-SOMALIE IT			2		8		
SOUDAN	4.021	5.581	3.678	4.506	4.031	4.457	1
TUNISIE	2.506	4.346	3.793	3.435	2.327	2.420	
UNION SUD AFR T	37.237	55.913	61.205	73.708	73.822	54.405	8

1000 \$

Destination Bestimmung	1953	1954	1955	1956	1957	1958	% 1958
M O N D E	4414.426	4720.958	5450.215	6029.655	6268.435	6269.767	1000
T-EXCL METR CEE	2749.029	2851.376	3187.244	3454.0E6	3519.619	3555.733	567
...CEE METROP	1665.397	1869.582	2262.971	2575.569	2748.816	2714.034	433
...DOM CEE	10.446	11.743	10.026	12.831	11.812	13.381	2
...PTOM CEE	170.261	165.309	173.882	188.859	190.116	168.244	27
T O T A L CEE	1846.104	2046.634	2446.879	2777.259	2950.744	2895.659	462
OECE METROP	2699.883	2955.816	3504.047	3860.465	4090.319	4097.286	653
EUROPE ORIENT	121.849	151.090	122.401	124.187	126.892	114.014	18
AMERIQUE NORD	463.690	393.969	450.053	554.472	487.728	527.793	84
AMER LAT OOLL..	99.441	118.853	124.956	142.444	153.073	166.413	27
AMER LATINE NOA	80.254	106.425	135.980	87.970	147.669	139.467	22
MOYEN ORIENT	114.131	115.858	136.572	150.983	160.610	192.786	31
EXTREME ORIENT	251.895	231.629	263.515	340.929	328.717	278.278	44
ZONE STERLING	740.782	808.358	924.143	982.221	947.678	977.232	156
ZONE G A T T	3829.526	4108.160	4767.915	5287.354	5466.781	5387.356	859
E U R O P E	2925.037	3219.206	3749.873	4111.239	4340.144	4329.978	691
ALBANIE				57	261	54	
..ALLEMAGNE F.	536.512	605.046	782.745	837.971	895.950	963.512	154
..ALLEMAGNE EST	22.413	32.103	25.053	23.544	20.196	23.304	4
AUTRICHE	26.628	30.815	39.535	42.082	46.850	51.359	8
BULGARIE	3.273	1.533	1.128	2.162	2.622	3.504	1
DANEMARK T	103.274	115.549	114.393	112.641	132.048	134.498	21
ESPAGNE	27.040	33.222	43.047	49.546	41.990	47.862	8
FINLANDE	44.903	57.051	52.760	60.154	60.915	47.455	8
..FRANCE T	274.615	322.465	409.371	499.868	501.112	479.940	77
GREECE	22.325	26.258	27.430	26.835	36.904	42.032	7
HONGRIE	11.331	12.911	18.378	10.817	9.837	9.192	1
IRLANDE	33.490	21.542	23.658	21.040	22.281	24.937	4
ISLANDE	3.527	4.662	4.798	4.627	3.114	4.029	1
..ITALIE	116.407	115.656	126.915	137.445	150.347	157.301	25
NORVEGE	77.352	91.758	100.081	90.863	105.495	112.622	18
..PAYS BAS	404.796	486.230	572.527	694.281	720.886	631.682	101
POLOGNE	19.250	18.533	22.893	28.083	23.455	23.493	4
PORTUGAL	43.837	37.521	41.125	38.382	43.434	47.636	8
PTOM BRIT	6.575	6.721	5.585	8.265	6.481	6.768	1
ROUMANIE	12.899	5.324	5.338	3.266	3.229	2.651	
ROYAUME UNI	406.919	423.721	509.877	537.127	513.736	557.034	89
SUEDE	169.144	192.880	223.138	230.523	252.416	227.263	36
SUISSE	111.746	120.246	138.097	169.482	171.786	167.868	27
TCHECOSLOV	13.371	23.627	17.196	16.589	19.953	19.284	3
TURQUIE	36.244	21.282	18.944	11.294	13.439	13.974	2
..U E B L	333.067	340.185	371.413	406.004	480.521	481.599	77
U R S S	39.312	57.059	32.415	39.669	47.339	28.532	5
YOUgoslavIE	24.787	15.306	22.033	8.622	13.547	16.593	3
A F R I O U E	338.787	350.885	388.319	423.634	428.343	419.497	67
..ALGERIE	8.138	8.253	7.743	9.374	8.276	10.069	2
..CAMEROUN AD FR	2.840	2.460	2.472	3.056	2.904	3.038	
..COTE FR SOMALI	817	456	502	616	657	560	
EGYPTE	25.284	26.112	30.700	29.820	27.247	31.984	5
ETHIOPIE	4.180	3.574	4.023	3.118	3.393	3.398	1
GHANA	15.323	17.102	20.752	22.703	23.341	21.555	3
LIBERIA	4.489	1.220	2.934	25.233	11.331	22.846	4
LIBYE	1.810	2.481	2.335	3.272	2.792	4.023	1
..MADAGASCAR T	2.875	2.267	2.081	2.790	2.635	2.843	
MAROC T	26.242	26.374	29.599	30.333	28.307	24.970	4
NICERIA T	13.344	16.649	16.649	18.930	24.254	25.264	4
..PTOM BELGES	141.570	135.591	142.955	154.354	153.477	133.203	21
PTOM BRIT OCCID	691	1.146	2.034	2.800	3.189	4.425	1
PTOM BRIT ORIENT	11.602	17.913	24.880	18.467	17.585	15.728	3
PTOM ESPAGNOLS	261	463	400	434	886	831	
..PTOM A E F	3.378	2.657	2.893	4.486	3.260	3.341	1
..PTOM A O F	8.997	12.192	12.090	12.281	15.996	16.869	3
..PTOM PORTUGAIS	7.474	11.187	10.601	11.298	15.109	16.773	3
..REUNION	478	466	385	644	504	515	
RHODESIE FED	1.638	3.067	6.340	8.580	11.257	9.240	1
..SOHALIE IT	191	110	41	63	75	53	
SOUDAN	5.448	6.596	3.899	3.126	5.691	7.492	1
TUNISIE	4.015	3.249	3.593	3.838	3.184	2.911	
UNION SUD AFR T	47.702	49.480	58.418	54.018	62.993	57.566	9

Voir notes et textes français sur pages bleues.
Für deutschen Text u. Anmerkungen siehe gelbe Blätter.

See english text and notes on grey sheets.

Vedere testo italiano e note sulle pagine verdi.
Zie Nederlandse tekst en nota's op roze bladzijden.

Origine Ursprung	1953	1954	1955	1956	1957	1958	% 1958
A M E R I Q U E	925.857	1088.837	1190.087	1473.141	1590.303	1241.069	184
.. ANILLES FR	4	5	34	187	5	5	
ARGENTINE	83.806	127.647	47.715	67.909	114.725	112.117	17
BOLIVIE ..	410	1.040	1.423	1.773	1.252	467	
BRESIL	51.025	43.680	39.725	60.487	48.898	48.053	7
CANADA	106.826	88.896	88.639	93.673	96.436	96.120	14
CHILI	2.651	6.994	6.591	6.691	6.823	4.818	1
COLOMBIE ..	14.713	18.234	24.046	21.420	17.890	22.380	3
COSTA RICA ..	2.013	1.958	2.235	1.043	1.534	1.236	
CUBA ..	17.758	14.962	13.127	12.277	27.224	21.243	3
DEP ETATS UNIS	131	43	71	143	44	18	
DOMINICAINE R..	6.134	4.473	8.750	6.136	11.436	5.443	1
EQUATEUR ..	2.816	6.052	4.869	5.099	6.291	6.183	1
ETATS UNIS	486.982	601.377	746.857	929.701	962.369	719.682	106
GUATEMALA ..	4.875	6.635	6.594	4.701	5.087	3.171	
.. GUYANE FR						201	
HAITI ..	9.151	11.296	5.679	10.414	6.708	7.001	1
HONDURAS REP ..	711	2.173	288	357	553	1.121	
MEXIQUE ..	24.386	27.002	29.793	29.550	21.967	25.589	4
NICARAGUA ..	3.602	4.537	11.881	5.993	6.579	8.042	1
PANAMA REP ..	1.513	1.486	280	612	1.867	1.027	
PARAGUAY	3.070	5.262	3.880	2.779	2.775	2.839	
PEROU	11.539	17.273	17.727	20.679	20.351	18.269	3
PTOM BRIT	4.422	2.782	4.016	3.118	8.060	14.434	2
.. ST PIERRE MIO						12	
SALVADOR ..	1.230	2.517	4.133	2.757	4.855	2.693	
SURINAM ANTILLE	41.283	33.119	29.609	29.321	31.204	24.996	4
URUGUAY	30.132	21.993	20.400	24.214	20.953	12.899	2
VENEZUELA ..	14.674	37.401	71.718	132.107	164.417	81.010	12
A S I E	530.096	582.480	590.642	633.947	728.767	753.118	111
ADEN	320	525	338	323	676	970	
AFGHANISTAN	194	159	265	110	142	70	
ARABIE SEODITE	695	1.819	8.970	26.935	35.948	40.281	6
BAHREIN	1.796	8.435	13.637	5.102	15.504	18.864	3
BIRMANIE UNION	2.935	3.228	4.054	4.203	4.409	2.742	
BORNEO BRIT	1.175	6.132	32.837	28.989	18.740	14.462	2
CAMBODGE			48	441	862	303	
CEYLAN	3.915	3.655	4.465	3.905	3.515	3.238	
CHINE CONTINENT	22.398	8.400	10.034	16.475	13.839	23.171	3
CHINE FORHOSE	8.386	278	320	499	623	343	
CHYPRE	2.802	2.681	2.876	4.808	2.589	2.975	
HONG KONG	3.992	2.963	3.818	4.368	4.600	4.981	1
INDE UNION	25.211	21.473	37.847	29.200	25.193	20.518	3
INDONESIE	136.595	150.323	104.990	124.393	129.300	87.090	13
IRAK	36.598	28.857	38.689	35.250	8.800	24.363	4
IRAN	3.787	3.356	26.953	44.861	79.356	117.900	17
ISRAEL	2.978	5.750	7.094	7.975	12.116	9.196	1
JAPON	14.228	14.988	28.500	31.830	44.270	49.013	7
JORDANIE	12	13	18	18	23	22	
KOWEIT	132.021	134.550	106.325	108.389	151.092	185.841	27
LAOS				6			
LIBAN	57.548	82.908	68.243	54.327	80.207	49.525	7
MALAISIE FED	10.175	10.688	9.579	7.675	6.468	6.836	1
PAKISTAN	21.257	21.457	26.026	25.339	26.030	22.096	3
PHILIPPINES	17.410	28.607	21.915	28.387	31.643	19.138	3
PTOM PORTUGAIS	1.352	2.361	675	762	1.033	738	
SINGAPOUR	4.097	5.916	6.864	8.287	8.829	13.687	2
SYRIE	9.891	20.956	10.775	11.687	11.506	22.754	3
THAILANDE	7.175	10.524	12.880	8.982	10.730	11.017	2
VIETNAM SUD	1.035	1.367	1.443	155	312	190	
YEMEN	116	91	163	126	99	48	
ASIE NDA		20	1	10.140	313	746	
O C E A N I E	105.320	96.523	97.493	103.686	115.226	84.446	12
AUSTRALIE T	87.665	73.168	71.326	76.824	83.088	61.150	9
DEP ETATS UNIS	436	495	452	997	1.183	1.024	
.. NOUV GUIN NEER	697	3.086	2.664	272	261	916	
NOUV ZELANDE	16.520	19.764	23.051	25.434	30.498	21.306	3
PTOM BRIT				159	185	49	
.. PTOM FR	2	10			11	1	
D I V E R S	3.205	3.815	6.379	4.561	6.351	8.874	1
PROVISIONS BORD	42	84					
DIVERS NDA	3.163	3.731	6.379	4.561	6.351	8.874	1

Destination Bestimmung	1953	1954	1955	1956	1957	1958	% 1958
A M E R I Q U E	680.075	663.333	763.246	847.178	859.093	915.080	146
.. ANTIILLES FR	1.643	2.709	1.721	2.570	2.824	2.592	
ARGENTINE	32.936	45.526	58.356	36.861	78.283	84.096	13
BOLIVIE ..	2.318	4.355	3.773	3.627	1.942	1.782	
BRESIL	20.749	26.500	47.383	22.101	31.253	24.839	4
CANADA	46.980	39.173	46.587	71.597	62.774	59.668	10
CHILI	5.179	5.617	6.120	5.307	6.742	6.525	1
COLOMBIE ..	21.426	26.599	21.654	18.708	16.709	11.973	2
COSTA RICA ..	3.504	3.121	3.362	3.169	5.585	4.848	1
CUBA ..	13.360	14.688	16.634	15.189	15.752	19.803	3
DEP ETATS UNIS	92	111	138	190	2.391	256	
DOMINICAINE R..	3.184	3.449	2.687	3.260	4.728	5.558	1
EQUATEUR ..	2.730	3.508	3.913	4.751	4.338	4.770	1
ETATS UNIS	416.710	354.796	403.466	482.875	424.954	468.125	75
GUATEMALA ..	2.105	2.482	2.705	4.520	5.852	4.630	1
.. GUYANE FR	187	315	177	243	208	205	
HAITI ..	1.991	1.949	1.868	2.321	1.486	1.947	
HONDURAS REP ..	730	1.057	1.137	1.533	1.480	1.630	
MEXIQUE ..	9.297	10.105	11.433	18.636	16.450	19.818	3
NICARAGUA ..	984	1.698	2.171	1.445	1.887	2.704	
PANAMA REP ..	4.129	1.680	3.141	3.591	7.837	12.068	2
PARAGUAY	1.922	1.191	790	654	1.629	1.374	
PEROU	10.651	11.234	12.929	15.239	18.735	18.107	3
PTOM BRIT	9.862	11.979	13.191	17.327	17.877	22.948	4
.. ST PIERRE HIC	241	63	325	289	121	101	
SALVADOR ..	2.229	2.059	2.665	3.894	4.208	3.559	1
SURINAM ANTILLE	24.665	28.909	36.705	41.673	47.202	55.305	9
URUGUAY	8.817	16.357	10.402	7.808	11.027	4.526	1
VENEZUELA ..	31.454	42.103	47.813	57.800	64.819	71.323	11
A S I E	384.496	374.330	415.203	514.818	510.952	477.668	76
ADEN	2.554	4.139	2.199	3.014	3.699	3.369	1
AFGHANISTAN	323	203	457	619	500	537	
ARABIE SAOUDITE	9.472	9.260	12.061	15.757	15.267	18.442	3
BAHREIN	5.393	5.237	6.070	3.075	3.292	5.200	1
BIRMANIE UNION	7.946	11.675	11.069	9.095	11.812	5.617	1
BORNEO BRIT	2.718	1.753	1.322	1.690	1.480	1.015	
CAMBODGE			106	660	2.050	1.204	
CEYLAN	8.544	8.995	10.481	14.542	11.750	10.573	2
CHINE CONTINENT	5.366	1.477	9.921	27.489	27.667	64.106	10
CHINE FORMOSE	2.245	1.101	2.596	1.897	2.755	1.758	
CHYPRE	2.745	3.691	3.824	4.711	6.028	6.248	1
HONG KONG	23.099	30.330	25.201	27.473	25.535	20.943	3
INDE UNION	36.893	47.165	45.531	73.823	60.254	53.122	8
INDONESIE	95.042	74.189	87.278	98.693	89.817	36.081	6
IRAK	10.056	11.959	16.890	20.617	20.279	25.262	4
IRAN	11.808	8.512	10.733	11.787	15.110	32.530	5
ISRAEL	15.239	11.827	14.289	21.759	20.189	20.626	3
JAPON	29.141	24.083	24.579	31.151	39.913	31.278	5
JORDANIE	1.736	1.747	3.022	3.218	4.059	5.033	1
KOWEIT	5.282	4.565	5.517	5.264	9.437	10.386	2
LAOS			8	114	224	53	
LIBAN	8.508	9.658	13.631	16.116	16.750	13.097	2
MALAISIE FED	11.110	12.736	14.380	16.612	13.212	9.986	2
PAKISTAN	19.786	12.466	14.207	20.921	14.895	15.597	2
PHILIPPINES	10.644	13.358	11.583	14.998	20.390	11.687	2
PTOM PORTUGAIS	2.162	1.400	1.655	2.856	1.741	3.475	1
SINGAPOUR	24.468	28.432	24.071	25.512	25.964	21.820	3
SYRIE	7.329	10.173	10.963	11.002	13.400	11.938	2
THAILANDE	17.018	18.105	23.090	22.074	24.065	19.281	3
VIETNAM SUD	3.988	3.892	3.118	2.682	5.630	4.625	1
YEMEN	32	18	240	38	5	6	
ASIE NDA	3.849	2.184	5.111	5.559	3.783	12.773	2
O C E A N I E	46.239	70.148	79.375	67.161	58.515	63.301	10
AUSTRALIE T	27.421	47.133	54.226	43.220	34.577	38.456	6
DEP ETATS UNIS	862	1.491	120	122	163	259	
.. NOUV GUIN NEER	9.153	9.215	10.225	10.543	9.993	7.318	1
NOUV ZELANDE	8.571	11.901	14.102	12.325	12.524	15.331	2
PTOM BRIT	33	110	404	570	260	1.019	
.. PTOM FR	199	298	298	381	998	918	
D I V E R S	39.794	43.057	54.203	65.623	71.394	64.248	10
PROVISIONS BORD	39.794	42.358	54.050	65.622	70.977	64.248	10
DIVERS NDA		699	153	1	417		

Origine Ursprung	1953	1954	1955	1956	1957	1958	% 1958
M O N D E	691.354	741.233	822.940	906.990	1192.298	1285.933	1000
T. EXCL METR CEE	132.385	141.391	139.643	173.341	227.990	188.864	147
... CEE METROP	558.969	599.842	683.297	733.649	964.308	1097.069	853
... DOM CEE	1.516	2.125	2.442	3.077	3.080	3.096	2
... PTOM CEE	43.819	44.940	40.418	41.270	45.451	46.420	36
T O T A L CEE	604.304	646.907	726.157	777.996	1012.839	1146.585	892
OECE METROP	579.221	620.173	705.831	760.696	999.882	1125.256	875
EUROPE ORIENT	3.388	1.321	1.699	1.620	4.021	6.991	5
AMERIQUE NORD	19.813	23.126	22.458	41.218	69.673	39.122	30
AMER LAT DOLL.	2.358	2.037	2.469	2.482	3.781	2.606	2
AMER LATINE NDA	2.628	2.765	2.077	5.924	5.715	3.933	3
MOYEN ORIENT	1.904	2.201	3.651	5.033	4.263	2.493	2
EXTREME ORIENT	6.701	8.636	10.855	10.167	13.902	9.513	7
ZONE STERLING	12.580	13.695	16.020	14.319	19.784	15.697	12
ZONE G A T T	656.925	706.254	788.345	864.396	1136.939	1234.585	960
E U R O P E	586.029	625.752	711.738	768.271	1009.508	1140.996	887
... ALLEMAGNE F.	3.710	5.528	5.173	6.975	8.828	8.690	7
ALLEN MARK EST		3	2	17	12	119	
AUTRICHE	831	948	1.442	3.991	4.194	3.390	3
BULGARIE				36	79	59	
DANEMARK T	2.675	2.562	2.707	2.814	5.210	2.789	2
ESPAGNE	1.192	1.473	1.319	2.489	1.733	3.296	3
FINLANDE	1.077	1.426	1.520	1.885	1.684	2.805	2
... FRANCE T	539.708	580.021	662.901	709.152	933.347	1068.588	831
GRECE	55	102	152	103	126	119	
HONGRIE	373	215	855	304	170	351	
IRLANDE	19	26	3	9	1.849	49	
ISLANDE		1	1				
... ITALIE	5.970	3.511	5.019	5.703	8.472	6.448	5
NORVEGE	268	825	715	1.069	1.194	873	7
... PAYS BAS	6.800	6.820	6.790	8.132	8.153	9.516	1
POLOGNE	116	75	90	393	198	753	1
PORTUGAL	1.028	1.133	954	1.438	2.439	1.652	1
PTOM BRIT		1	2	2	6		
ROUMANIE	2.266	70	144	494	1.603	2.215	2
ROYAUME UNI	6.996	6.671	7.763	6.517	8.944	6.815	5
SUEDE	5.447	4.670	6.136	8.275	7.568	9.650	8
SUISSE	2.753	3.243	2.587	2.764	3.975	2.665	2
TCHECOSLOV	474	675	393	214	460	666	1
TURQUIE	180	150	69	67	75	185	
... U E B L	2.781	3.962	3.414	3.687	5.508	3.827	3
U R S S	159	283	215	162	1.399	2.828	2
YUGOSLAVIE	1.151	1.358	1.367	1.579	2.182	2.648	2
A F R I Q U E	62.217	67.538	59.176	67.420	75.480	78.505	61
... ALGERIE	975	1.727	1.729	2.264	2.404	2.106	2
... CAMEROUN AD FR	2.419	1.127	915	991	1.530	2.267	2
... COTE FR SOMALI			6	12	11		
EGYPTE	116	276	308	401	4	30	
ETHIOPIE	106	44	32	8		30	
LIBYE	6	35	19	21	122	261	
... MADAGASCAR T	9.534	6.344	9.509	9.117	7.850	11.614	9
MAROC T	11.375	13.483	12.865	14.587	19.761	23.171	18
NIGERIA T				118	77	3	
PTOM BELGES	1.826	2.060	2.873	3.382	3.900	2.124	2
PTOM BRIT OCCID	5	14	137	431	8	2	
PTOM BRIT ORIENT	138	157	37	135	114	217	
PTOM ESPAGNOLS	60	39	35	37	9		
PTOM A E F	746	1.540	1.429	2.225	2.474	2.867	2
PTOM A O F	26.350	30.863	22.941	25.409	29.316	27.412	21
PTOM PORTUGAIS	59	72	56	91	27	141	
... REUNION	95	13	162	158	155	77	
RHODESIE FED			100	200	155	207	
SOUUDAN	29	2	20	2.001	877		
TUNISIE	8.168	9.312	5.349	5.620	6.246	5.589	4
UNION SUD AFR T	210	430	654	213	531	387	

Destination Bestimmung	1953	1954	1955	1956	1957	1958	% 1958
M O N D E	472.411	496.063	556.987	523.008	574.364	584.133	1000
T-EXCL METR CEE	110.985	103.134	111.044	96.930	78.255	71.242	122
...CEE METROP	361.426	392.929	445.943	426.078	496.109	512.891	878
...DOM CEE	2.068	2.675	2.611	2.915	2.576	2.470	4
-PTOM CEE	17.745	18.441	22.651	12.129	13.085	13.161	23
T O T A L CEE	381.239	414.045	471.205	441.122	511.770	528.522	905
OECE METROP	398.880	431.065	486.842	456.541	524.253	538.735	922
EUROPE ORIENT	2.702	4.743	4.938	4.342	4.154	3.775	6
AMERIQUE NORD	5.317	5.765	6.088	2.746	3.240	1.752	3
AMER LAT DOLL..	360	418	541	374	273	165	
AMER LATINE NDA	1.164	1.080	1.173	764	521	219	
MOYEN ORIENT	1.972	1.309	2.234	1.557	2.886	1.373	2
EXTREME ORIENT	15.253	5.112	1.912	4.780	1.243	817	1
ZONE STERLING	35.646	34.489	37.927	27.047	24.306	24.006	41
ZONE G A T T	432.708	459.522	520.274	479.450	544.302	556.581	953
E U R O P E	405.079	438.722	494.969	464.306	531.999	546.313	935
...ALLEMAGNE F.	11.728	7.707	15.101	13.112	10.529	6.366	11
AUTRICHE	136	984	1.453	2.122	1.576	117	
BULGARIE		112	61	65	225	312	1
DANEMARK T	137	824	387	309	344	264	
ESPAGNE	3.292	1.743	1.573	2.413	2.526	2.764	5
FINLANDE	78	249	580	131	266	224	
...FRANCE T	333.224	373.223	416.948	396.652	470.698	497.883	852
GRECE	317	216	132	324	483	504	1
HONGRIE	221	1.241	1.657	90	127		
IRLANDE	445	764	790	575	895	787	1
...ITALIE	10.128	5.536	7.846	11.254	10.479	5.345	9
NORVEGE	80	54	68	120	59	15	
...PAYS BAS	3.833	4.475	3.835	3.090	2.466	2.321	4
POLOGNE	998	821	701	619	909	424	1
PORTUGAL	410	320	501	425	569	373	1
PTOM BRIT	63	25	324	501	189	28	
ROUMANIE		98	29	27	244	190	
ROYAUME UNI	34.441	32.801	35.443	24.839	22.300	22.498	39
SUEDE	391	777	1.097	546	536	274	
SUISSE	889	1.046	1.028	1.203	1.382	988	2
TCHECOSLOV	14	349	284	58	57	79	
TURQUIE	208	350				24	
...U E B L	2.513	1.988	2.213	1.970	1.937	976	2
U R S S	1.469	2.122	2.206	3.483	2.592	2.770	5
YOUgosLAVIE	38	893	712	378	602	781	1
EUROPE NDA	26	4			9	6	
A F R I Q U E	34.045	35.268	37.782	43.981	30.153	29.185	50
...ALGERIE	23	23	37	112	73	77	
-CAMEROUN AD FR	997	1.523	1.549	1.192	1.125	1.480	3
-COTE FR SOHALI	98	95	112	95	107	87	
EGYPTE	1.251	403	688	148			
ETHIOPIE	2	1	7	3	13	12	
GHANA				23	23	19	
LIBERIA				3	2	1	
LIBYE	33	164	180	16	129	106	
-MADAGASCAR T	2.547	3.799	3.613	2.516	2.699	2.378	4
MAROC T	13.788	14.888	17.024	25.409	11.545	11.641	20
NIGERIA T				75	154	100	
-PTOM BELGES	17	38	135	140	112	71	
PTOM BRIT OCCIO	27	40	121	102	9	3	
PTOM BRIT ORIENT	60	102	119	137	103	109	
PTOM ESPAGNOLS	118	176	35	8	159	18	
-PTOM A E F	465	644	510	627	1.127	693	1
-PTOM A D F	6.464	6.783	7.053	6.410	6.780	6.847	12
PTOM PORTUGAIS	41	17	14	3	21	8	
...REUNION	491	585	608	842	897	874	1
RHODESIE FED			5		16	14	
-SOMALIE IT						1	
Soudan	1	1	10	6	4	3	
TUNISIE	7.387	5.871	5.835	5.995	5.035	4.612	8
UNION SUD AFR T	235	115	126	119	20	31	

Voir notes et textes français sur pages bleues.
Für deutschen Text u. Anmerkungen siehe gelbe Blätter.

See english text and notes on grey sheets.

Vedere testo italiano e note sulle pagine verdi.
Zie Nederlandse tekst en nota's op roze bladzijden.

5 UEBERSEEISCHE DEPARTEMENTS der EWG (Fortsetzung)

Départements d'outremer CEE

i m p o r t

1000 \$

Origine Ursprung	1953	1954	1955	1956	1957	1958	% 1958
A M E R I Q U E	28.409	33.221	33.582	57.224	88.711	53.251	41
.. ANTIILLES FR	392	343	486	492	523	725	1
ARGENTINE	904	332	343	2.893	3.183	875	1
BRESIL	1.517	1.635	1.460	2.693	1.736	2.720	2
CANADA	1.039	711	1.027	1.246	2.577	779	1
CHILI	44	57	129	197	182	203	
COLOMBIE	98	176	128	176	259	336	
CUBA	1.077	40	72	108	217	175	
REP ETATS UNIS		7		145	306	626	
DOMINICAINE R..	531	820	644	679	779	1.005	1
EQUATEUR		1	35		56	5	
ETATS UNIS	18.774	22.415	21.431	39.972	67.096	38.343	30
GUATEMALA				5			
.. GUYANE FR	54	42	65	163	126	188	
HAITI	5	14		30	8	52	
HONDURAS REP	58	103				4	
MEXIQUE	15	21	10	22	18	26	
NICARAGUA					4		
PANAMA REP			311	1			
PARAGUAY		160	112	137		129	
PEROU	143		4		158		
PTOM BRIT	2.371	3.350	4.018	4.101	5.264	4.307	3
.. ST PIERRE MIO	125	155	71	110	187	126	
SALVADOR	11						
SURINAM ANTILLE	668	1.396	1.938	2.589	3.136	1.618	1
URUGUAY	20	581	29	4	456	6	
VENEZUELA	563	862	1.269	1.461	2.440	1.003	1
A S I E	8.499	11.128	14.886	13.945	18.295	12.945	10
ADEN	1	15	17	14	6	11	
ARABIE SEODITE	1.012	446	687	7	1	174	
BAHREIN	458	276		179	233	119	
BIRMANIE UNION	1			1		4	
BORNEO BRIT						261	
CAMBODGE				569	2.972	1.930	2
CEYLAN	222	147	55	6	22	502	
CHINE CONTINENT	655	345	1.830	1.688	2.519	2.378	2
CHINE FORMOSE				47	33	68	
HONG KONG	151	648	759	1.176	1.129	976	1
INDE UNION	698	908	1.803	641	447	979	1
INDONESIE	857	669	686	677	498	422	
IRAK	9		19				
IRAN	45	478	1.245	1.235	1.028	974	1
ISRAEL	1	20	13	104	230	151	
JAPON	1.774	2.768	3.055	2.020	1.836	1.592	1
JORDANIE					2		
KOWEIT	24	126	88	131	16	30	
LAOS					167		
LIBAN	63	200	1.153	507	1.689	700	1
MALAISIE FED	438	568	451	304	732	349	
PAKISTAN	51	39	22	10	6	15	
PHILIPPINES	37	35	67	108	171	111	
PTOM PORTUGAIS					4	23	
SYRIE	30	280	50	425	55	6	
THAILANDE					377	51	
VIETNAM SUD	1.968	3.157	2.886	4.096	4.122	1.112	1
YEMEN	4	3				7	
O C C E A N I E	374	297	138	134	304	213	
AUSTRALIE T	242	243	62	81	95	116	
.. NOUV GUIN NEER	37	1	4	1			
NOUV ZELANDE	33	29	24	29	26	87	
.. PTOM FR	62	24	48	23	183	10	
D I V E R S	5.833	3.297	3.422		1	22	
.. PTOM FR NDA	2.720	2.826	2.622				
DIVERS NDA	2.597	460	800		1	22	
ZONE STERL NDA	516	11					

Voir notes et textes français sur pages bleues
Für deutschen Text u. Anmerkungen siehe gelbe Blätter.

See english text and notes on grey sheets.

Vedere testo italiano e note sulle pagine verdi.
Zie Nederlandse tekst en nota's op roze bladzijden.

export

1000 \$

(Suite) DEPARTEMENTS d'OUTREMER CEE

Uebersetste Departemente der EWG

5

Destination Bestimmung	1953	1954	1955	1956	1957	1958	% 1958
A M E R I Q U E	8.456	9.435	9.915	6.208	5.939	3.850	7
-- ANTIILLES FR	1.159	1.579	1.676	1.678	1.328	1.252	2
ARGENTINE	41	232	912	554	9	9	
BOLIVIE --							
BRESIL	693	604	83	130	422	202	
CANADA	112	161	186	111	196	134	
CHILI	199	9	9	5	5	2	
COLOMBIE --	6	7	3		26		
COSTA RICA --		3	140	3			
CUBA --	300	280	306	353	188	42	
OEP ETATS UNIS	24	16	24	50	64	36	
DOMINICAINE R. --	4	18	3				
EQUATEUR --	8	24			1		
ETATS UNIS	5.205	5.604	5.902	2.635	3.044	1.618	3
GUATEMALA --		9					
-- GUYANE FR	395	488	290	283	278	267	
HAITI --	1	1	2	2	4	7	
HONOURAS REP --		1					
MEXIQUE --	1		28	11		95	
PANAMA REP --	3	8	3	1			
PEROU	12	9	17	17	5	6	
PTOM BRIT	6	1	6	114	34	54	
-- ST PIERRE MIO	16	23	16	21	35	12	
SALVADOR --	2	1					
SURINAM ANTILLE	15	59	101	178	166	93	
URUGUAY	219	226	152	58	80		
VENEZUELA --	35	65	56	4	54	21	
A S I E	15.939	5.852	3.269	6.166	3.983	2.074	4
ADEN			1	5		19	
ARABIE SAOUDITE	15	145	44	179	161	209	
BAHREIN		18	74	9	25	9	
BIRMANIE UNION	1	1			1		
BORNEO BRIT						4	
CAMBOOGE					1	166	
CEYLAN	40	9	30	2			
HONG KONG	1		8	2		1	
INDE UNION	36	29	11	2	3	23	
INDONESIE	69	47	194	149	168	104	
IRAK	8	32	172	93	138	80	
IRAN	39	45	203	174	154	243	
ISRAEL	248	52	94	151	998	167	
JAPON	7.256	35	142	3.473	227	55	
JORDANIE	58	2	38	102	23	7	
KOWEIT	3	8	21	15	140	62	
LAOS						2	
LIBAN	229	195	488	279	671	213	
MALAISIE FED	100	99	287	33	44	4	
PAKISTAN		90	39	216		20	
PHILIPPINES		12	23	21			
SYRIE	85	237	214	377	430	243	
THAILANDE	65	14	8	1		2	
VIETNAM SUD	7.686	4.776	1.178	883	798	441	1
YEMEN		6					
45IE NDA					1		
O C E A N I E	621	672	856	1.170	1.298	1.700	3
AUSTRALIE T	31	85	128	159	194	107	
-- NOUV GUIN NEER		7		22	24		
NOUV ZELANDE	26	11	27	1	4	1	
-- PTOM FR	564	569	701	988	1.076	1.592	3
O I V E R S	8.272	6.109	10.195	1.182	992	1.010	2
PROVISIONS BORD	1.028	960	1.060	1.064	992	1.010	2
-- PTOM FR NDA	6.577	4.960	8.962	118			
DIVERS NDA	627	70	24				
ZONE STERL NDA	40	119	149				

Voir notes et textes français sur pages bleues.
Für deutschen Text u. Anmerkungen siehe gelbe Blätter.

See english text and notes on grey sheets.

Vedere testo italiano e note sulle pagine verdi.
Zie Nederlandse tekst en nota's op roze bladzijden.

Origine Ursprung	1953	1954	1955	1956	1957	1958	% 1958
M O N D E	578.868	622.040	697.089	779.125	1041.670	1140.080	1000
T. EXCL METR CEE	106.351	114.747	109.727	143.368	192.943	155.061	137
...CEE METROP	472.517	507.293	587.362	635.757	848.727	985.019	864
...DOM CEE	260	77	235	236	84	147	
...PTOM CEE	34.462	37.535	31.157	35.744	41.045	36.847	32
T O T A L CEE	507.239	544.905	618.754	671.737	889.856	1022.013	896
OECE METROP	490.331	524.510	605.997	658.594	877.836	1008.244	884
EUROPE ORIENT	3.387	1.290	1.674	1.615	4.001	6.986	6
AMERIQUE NORD	17.049	20.404	19.717	38.739	66.367	36.324	32
AMER LAT OLL..	2.300	1.650	2.373	2.364	3.715	2.502	2
AMER LATINE NOA	1.783	2.010	1.448	4.305	5.109	3.522	3
HOYEN ORIENT	1.427	1.791	3.126	4.120	3.445	1.534	1
EXTREME ORIENT	4.700	5.261	8.019	5.640	6.675	6.342	6
ZONE STERLING	7.280	7.472	9.366	7.216	11.379	8.283	7
ZONE G A T T	549.146	591.143	667.010	741.789	992.287	1092.161	958
E U R O P E	497.134	530.049	611.865	666.146	887.419	1023.960	898
...ALLEMAGNE F.	3.507	5.146	4.600	6.090	7.507	7.399	6
ALLEN MARK EST		3	2	15	100	118	
AUTRICHE	831	931	1.372	3.946	4.079	3.322	3
BULGARIE				36	79	57	
DANEMARK T	2.041	1.949	1.882	1.898	3.566	1.766	2
ESPAGNE	1.188	1.473	1.318	2.471	1.712	3.287	3
FINLANDE	1.077	1.417	1.507	1.885	1.682	2.798	2
...FRANCE T	456.987	491.546	570.680	616.070	824.326	962.002	844
GRECE	55	102	152	102	125	119	
HONGRIE	373	210	852	301	164	349	
IRLANDE	19	6	4		1.831	43	
ISLANDE		1	1				
...ITALIE	4.065	3.322	4.583	5.307	7.893	6.080	5
NORVEGE	222	688	597	924	922	744	1
...PAYS BAS	6.060	5.614	5.442	6.256	5.801	7.265	6
POLOGNE	116	75	90	393	198	753	1
PORTUGAL	1.020	1.123	862	1.323	2.224	1.526	1
PTOM BRIT		1	2	2	6		
ROUMANIE	2.266	70	144	494	1.603	2.215	2
ROYAUME UNI	5.847	5.460	6.266	5.071	7.120	5.337	5
SUEDE	5.048	3.876	5.121	7.077	5.540	7.832	7
SUISSE	2.551	2.932	2.31	2.429	3.628	2.351	2
TCHECOSLOV	473	649	371	214	458	666	1
TURQUIE	180	149	67	67	74	185	
...U E B L	1.898	1.665	2.057	2.034	3.200	2.273	2
U R S S	159	283	215	162	1.399	2.828	2
YOUGOSLAVIE	1.151	1.358	1.367	1.579	2.182	2.645	2
A F R I Q U E	54.353	60.786	50.284	58.754	67.487	65.349	57
...CAMEROUN AD FR	2.419	1.127	915	991	1.486	2.267	2
EGYPTE	103	235	263	328	1		
ETHIOPIE	106	41	32	8		30	
LIBYE	6	35	19	21	122	261	
...MADAGASCAR T	3.452	2.377	3.378	4.268	4.634	3.180	3
MAROC T	11.100	13.218	12.522	14.017	19.045	22.150	19
MAROC	11.098	13.217	12.520	14.016	19.045	22.147	19
TANGER	2	1	2	1		3	
NIGERIA T				118	77	3	
...PTOM BELGES	1.826	2.060	2.873	3.345	3.889	2.120	2
PTOM BRIT OCCID	5	14	137	431	8	2	
PTOM BRIT ORIENT	116	126	24	126	102	193	
PTOM ESPAGNOLS	60	39	35	37	9		
...PTOM A E F	640	1.433	1.261	2.124	2.413	2.655	2
...PTOM A O F	26.026	30.513	22.653	24.946	28.354	26.498	23
A O F	25.513	29.900	22.143	24.493	28.070	26.214	23
TOGO REP	513	613	510	453	284	284	
PTOM PORTUGAIS	59	72	56	91	63	141	
...REUNION	95	13	152	158	27	77	
RHODESIE FED			100	198	153	127	
SOUOAN	29	2	20	2.001	877		
TUNISIE	8.167	9.280	5.302	5.454	5.925	5.421	5
UNION SUD AFR T	144	201	532	93	302	224	

Destination Bestimmung	1953	1954	1955	1956	1957	1958	% 1958
M O N D E	396.600	400.851	463.023	428.897	467.329	488.449	1000
T. EXCL METR CEE	90.687	89.586	92.794	74.957	69.102	60.703	124
...CEE METROP	305.913	311.265	370.229	353.940	398.227	427.746	876
..DOM CEE	1.557	1.828	2.042	2.165	1.940	1.697	3
..PTOM CEE	10.753	12.069	12.456	11.715	12.811	12.566	26
T O T A L CEE	318.223	325.162	384.727	367.820	412.978	442.009	905
DECE METROP	343.119	348.714	410.552	383.954	425.676	453.219	928
EUROPE ORIENT	2.702	4.743	4.938	4.342	4.154	3.775	7
AMERIQUE NORD	4.683	5.084	5.226	1.743	1.736	733	2
AMER LAT DOLL..	360	418	541	370	270	155	
AMER LATINE NDA	1.156	1.072	1.157	671	387	120	
MOYEN ORIENT	1.972	1.309	2.234	1.557	2.886	1.373	3
EXTREME ORIENT	5.136	3.174	1.909	1.542	1.233	792	2
ZONE STERLING	35.315	33.647	37.181	26.431	23.558	23.521	48
ZONE G A T T	361.691	369.053	432.070	401.003	442.919	468.346	959
E U R O P E	349.318	356.371	418.679	391.719	433.422	460.797	943
...ALLEMAGNE F.	11.723	7.665	15.033	11.416	10.427	5.555	11
AUTRICHE	136	984	1.453	2.122	1.576	117	
BULGARIE		112	61	65	225	312	1
DANEMARK T	137	824	387	309	344	264	
ESPAGNE	3.292	1.743	1.573	2.413	2.526	2.764	6
FINLANDE	78	249	580	131	266	224	
...FRANCE T	277.740	291.649	341.390	326.522	373.295	413.565	847
GRECE	317	216	132	324	483	504	1
HONGRIE	221	1.241	1.657	90	127		
IRLANDE	429	764	790	575	895	787	2
...ITALIE	10.115	5.501	7.838	11.095	10.299	5.340	11
NORVEGE	80	54	68	120	59	15	
...PAYS BAS	3.824	4.465	3.756	2.937	2.270	2.312	5
POLOGNE	998	821	701	619	909	424	1
PORTUGAL	410	320	501	425	569	373	1
PTOM BRIT	63	25	324	501	189	28	
ROUMANIE		98	29	27	244	190	
ROYAUME UNI	34.209	32.131	34.880	24.403	21.618	22.133	45
SUEDE	391	777	1.097	546	536	273	1
SUISSE	889	1.029	1.015	1.190	1.369	983	2
TCHECOSLOV	14	349	284	58	57	79	
TURQUIE	208	350				24	
...U E B L	2.511	1.985	2.212	1.970	1.936	974	2
U R S S	1.469	2.122	2.206	3.483	2.592	2.770	6
YOUgosLAVIE	38	893	712	378	602	781	2
EUROPE NDA	26	4			9	6	
A F R I Q U E	32.385	31.154	30.929	28.062	24.323	21.283	44
.CAMEROUN AD FR	997	1.523	1.549	1.192	1.125	1.480	3
.COTE FR SOMALI	98	95	112	95	107	87	
EGYPTE	1.251	403	686	148			
ETHIOPIE	2	1	7	3	13	12	
GHANA				23	23	19	
LIBERIA			1	3	2	1	
LIBYE	33	164	180	16	129	106	
.HADAGASCAR T	2.132	2.387	2.380	2.425	2.603	2.278	5
MAROC T	12.602	12.248	11.460	9.765	5.908	4.453	9
MAROC	12.506	12.167	11.260	9.472	5.744	4.409	9
TANGER	96	81	200	293	164	44	
NIGERIA T				75	154	100	
.PTOM BELGES	17	38	135	138	112	71	
PTOM BRIT OCCID	27	40	121	102	9	3	
PTOM BRIT ORIENT	24	63	101	86	79	72	
PTOM ESPAGNOLS	118	176	35	8	159	18	
.PTOM A E F	6.464	6.44	510	627	1.127	693	1
.PTOM A O F	6.254	6.783	7.053	6.396	6.780	6.592	13
A O F	210	6.552	6.762	5.998	6.377	6.030	12
TOGO REP	41	231	291	398	403	562	1
PTOM PORTUGAIS	491	585	608	842	897	874	2
.REUNION			5		16	14	
RHODESIE FED						1	
.SOMALIE IT						3	
SOU DAN	1	1	10	6	4		
TUNISIE	7.387	5.871	5.835	5.990	5.035	4.367	9
UNION SUD AFR T	235	115	126	119	20	31	

5 ALGERIEN (Fortsetzung)

Algérie

i m p o r t

1000 \$

Origine Ursprung	1953	1954	1955	1956	1957	1958	% 1958
A M E R I Q U E	21.358	24.354	23.986	46.561	77.102	42.666	37
.. ANTIILLES FR	165	64	73	43	57	70	
GUADELOUPE	10	7	2	18		5	
MARTINIQUE	155	57	71	25	57	65	
ARGENTINE	774	182	206	2.886	3.129	734	1
BRESIL	846	1.087	1.054	1.096	1.352	2.483	2
CANADA	896	681	1.025	1.242	2.572	769	1
CHILI			48	186		14	176
COLOMBIE ..	98	176	128	176	259	336	
CUBA ..	1.077	39	70	81	216	174	
DEP ETATS UNIS		7		38	38	52	
DOMINICAINE R..	531	546	590	641	739	913	1
EQUATEUR ..		1			56	5	
ETATS UNIS	16.153	19.723	18.692	37.497	63.795	35.555	31
.. GUYANE FR				35			
HAITI ..	5	8				47	
HONDURAS REP ..						4	
MEXIQUE ..	15	19	8	13	13	21	
PANAMA REP ..			311	1			
PARAGUAY	143	160	112	137	158	129	
PEROU			4				
PTOM BRIT	9	24	21	81	230	11	
.. ST PIERRE MIO			25	63	110	126	
SALVADOR ..	11						
SURINAM ANTILLE	52	195	329	893	1.476	59	
URUGUAY	20	581	24		456		
VENEZUELA ..	563	861	1.266	1.452	2.432	1.002	1
A S I E	5.890	6.763	10.834	7.576	9.396	7.991	7
ADEN	1	15	17	14	6	11	
ARABIE SEODITE	1.012	428	545	7	1		
BORNEO BRIT						176	
CAMBODGE						157	
CEYLAN	220	147	55	5	22	502	
CHINE CONTINENT	578	298	1.826	1.687	2.519	2.378	2
CHINE FORMOSE				47	33	68	
HONG KONG	7	24	23	174	276	230	
INDE UNION	479	763	1.612	422	331	682	1
INDONESIE	856	495	644	662	458	421	
IRAK	9		19				
IRAN	45	439	911	738	524	424	
ISRAEL	1	20	12	104	230	151	
JAPON	1.738	2.753	3.054	1.979	1.817	1.580	1
JORDANIE					2		
KOMEIT	24	126	88	131	16	30	
LIBAN	60	199	1.145	377	1.645	614	1
HALAISIE FED	319	428	370	239	659	325	
PAKISTAN	51	39	22	10	6	15	
PHILIPPINES	37	35	67	108	171	111	
SYRIE	27	248	50	391	21	6	
VIETNAM SUD	422	303	369	481	659	103	
YEMEN	4	3				7	
O C C E A N I E	132	87	125	87	269	112	
AUSTRALIE T		33	49	55	89	94	
.. NOUV GUIN NEER	37	1	4	1			
NOUV ZELANDE	33	29	24	25	21	17	
.. PTOM FR	62	24	48	6	159	1	
NOUV CALEDON	32	18	22	6	2		
N HEBRIDE FR		4			140		
POLYNESIE FR	30	2	26		17	1	

Voir notes et textes français sur pages bleues.
Für deutschen Text u. Anmerkungen siehe gelbe Blätter.

See english text and notes on grey sheets.

Vedere testo italiano e note sulle pagine verdi.
Zie Nederlandse tekst en nota's op roze bladzijden.

export

1000 \$

(Suite) **ALGERIE** 

Algerien

Destination Bestimmung	1953	1954	1955	1956	1957	1958	% 1958
A M E R I Q U E	7.518	7.881	8.417	4.177	3.526	1.876	4
.. ANTIILLES FR	918	1.117	1.305	1.212	940	723	1
CUADELGOPE	465	640	841	505	559	426	1
MARTINIQUE	453	477	464	707	381	297	1
ARGENTINE	41	232	912	554	9	9	
BOLIVIE ..		1					
BRESIL	687	596	67	37	288	105	
CANADA	112	161	129	111	195	134	
CHILI	199	9		5	5	2	
COLOMBIE ..	6	7	3		26		
COSTA RICA ..		3	140	3			
CUBA ..	300	280	306	353	188	42	
DEP ETATS UNIS	24	16	24	19	27	23	
DOMINICAIRE R..	4	18	3				
EQUATEUR ..	8	24			1		
ETATS UNIS	4.771	4.923	5.097	1.632	1.541	599	
GUATEMALA ..		9					
.. GUYANE FR	148	126	129	111	103	100	
HAITI ..	1	1	2	1	1	2	
HONOURAS REP ..		1					
MEXIQUE ..	1		28	11		95	
PANAMA REP ..	3	8	3	1			
PEROU	12	9	17	17	5	4	
PTOM BRIT	1	4	6	2	5	10	
.. ST PIERRE MIC	16	23	16	21	35	12	
SALVADOR ..	2	1					
SURINAM ANTILLE	10	21	13	28	23		
URUGUAY	219	226	152	58	80		
VENEZUELA ..	35	65	56	1	54	16	
A S I E	5.822	3.914	3.266	2.927	3.973	2.049	
ADEN			1	5		19	
ARABIE SEQUDITE	15	145	44	179	161	209	
BAHREIN		18	74	9	25	9	
BIRMANIE UNION	1	1			1		
BORNEO BRIT						4	
CAMBODGE						166	
CEYLAN	40	9	30	2			
HONG KONG	1		8	1		1	
INDE UNION	36	29	11	2	2		
INDONESIE	69	47	194	149	168	104	
IRAK	8	32	172	93	138	80	
IRAN	39	45	203	174	154	243	
ISRAEL	248	52	94	151	998	167	
JAPON	15	35	141	235	219	53	
JORDANIE	58	2	38	102	23	7	
KOWEIT	3	8	21	15	140	62	
LAOS						2	
LIBAN	229	195	488	279	671	213	
MALAISIE FED	100	99	287	33	44	4	
PAKISTAN		90	39	216		20	
PHILIPPINES		12	23	21			
SYRIE	85	237	214	377	430	243	
THAILANDE	65	14	8	1		2	
VIETNAM SUD	4.810	2.838	1.176	883	798	441	1.
YEMEN		6					
ASIE NDA					1		
O C E A N I E	619	661	840	965	1.108	1.444	3
AUSTRALIE T	29	74	112	143	182	91	
.. NOUV GUIN NEER		7		22	24		
NOUV ZELANDE	26	11	27	1	4	1	
.. PTOM FR	564	569	701	799	898	1.352	3
NOUV CALEDON	303	284	367	448	549	940	2
N HEBRIDE FR	76	32	81	57	56	102	
POLYNESIE FR	185	253	253	294	293	310	1
D I V E R S	938	867	891	1.051	979	1.001	2
PROVISIONS BORD	938	867	891	1.051	979	1.001	2
PROV NAV ETR	938	867	891	1.051	979	1.001	2

Voir notes et textes français sur pages bleues.
Für deutschen Text u. Anmerkungen siehe gelbe Blätter.

See english text and notes on grey sheets.

Vedere testo italiano e note sulle pagine verdi.
Zie Nederlandse tekst en nota's op roze bladzijden.

Origine Ursprung	1953	1954	1955	1956	1957	1958	% 1958
M O N D E	33.555	36.239	37.302	36.272	45.828	47.839	1000
T. EXCL. METR. CEE	6.263	6.641	7.119	7.108	9.151	7.996	167
... CEE METROP	27.292	29.598	30.184	29.164	36.677	39.843	833
... DOM CEE				761	863	748	16
- PTOM CEE	1.710	2.652	2.545	492	457	897	19
T O T A L CEE	29.002	32.250	32.729	30.417	37.997	41.488	867
DECE METROP	28.163	30.404	31.126	30.279	38.583	41.198	861
AMERIQUE NORD	1.183	1.001	958	818	1.265	1.020	21
AMER LAT DOLL.	58			14	53	27	1
AMER LATINE NDA	508	137	114	720	132	91	2
MOYEN ORIENT	14	72	44	123	22	78	2
EXTREME ORIENT	56	40		510	1.380	783	16
ZONE STERLING	1.670	1.819	2.085	2.185	2.685	2.628	55
ZONE G A T T	33.207	35.960	36.922	35.586	44.925	47.394	991
E U R O P E	28.163	30.404	31.126	30.285	38.587	41.199	861
... ALLEMAGNE F.	83	129	152	224	387	488	10
AUTRICHE				5	50	5	
DANEMARK T	232	286	321	319	657	383	8
ESPAGNE				6	4	1	
... FRANCE T	26.463	28.428	29.090	27.501	34.525	37.616	786
GRECE				1	1		
... ITALIE	163	67	97	90	202	145	3
NORVEGE				24	32	36	1
... PAYS BAS	363	325	440	800	855	897	19
PORTUGAL				41	73	26	1
ROYAUME UNI	456	318	380	383	571	476	10
SUEDE	72	122	163	263	409	307	6
SUISSE	111	80	78	79	112	122	3
TURQUIE					1		
... U E B L	220	649	405	549	708	697	15
A F R I Q U E	11	40	44	1.205	1.349	1.619	34
.. ALGERIE				585	668	438	9
. CAMEROUN AD FR					44		
EGYPTE	11	40	44	53	1	5	
. MADAGASCAR T				346	132	625	13
MAROC T				103	214	265	6
. PTOM A E F				16	11	11	
. PTOM A O F				94	225	252	5
TUNISIE				8	54	23	
A M E R I Q U E	3.391	2.620	3.088	3.811	4.163	3.801	79
.. ANTILLES FR				118	117	203	4
MARTINIQUE				118	117	200	4
ANT DEP						3	
ARGENTINE	127	84	70		5	76	2
BRESIL	337			720			
CANADA	97	27		3	1		
CHILI	44	53	44		127	15	
DEP ETATS UNIS				9	8	140	3
DOMINICAINE R.					40	26	1
ETATS UNIS	1.086	974	958	815	1.264	1.020	21
.. GUYANE FR				58	78	107	2
HONDURAS REP	58						
MEXIQUE				7	1	1	
NICARAGUA					4		
PTOM BRIT	1.086	1.133	1.476	1.344	1.700	1.579	33
ANTILLES BRIT	969	1.085	1.216	1.344	1.700	1.579	33
GUYANE BRIT	117	48	260				
. ST PIERRE M I O				36	24		
SURINAM ANTILLE	556	349	540	694	786	634	13
ANTILLES NEER	196	193	235				
SURINAM	360	156	305				
VENEZUELA				7	8		
A S I E	131	400	233	970	1.709	1.163	24
BAHREIN						55	1
CAMBODGE				52	749	589	12
HONG KONG	72	328	233	390	308	307	6
INDE UNION	56	40		68	106	162	3
JAPON					2	1	
LAOS					167		
LIBAN				69	21	18	
SYRIE	3	32		1			
VIETNAM SUD				390	356	31	1
O C E A N I E					21	58	1
NOUV ZELANDE						49	1
. PTOM FR					21	9	
NOUV CALEDON					21	8	
N HEBRIDE FR						1	
D I V E R S	1.862	2.774	2.811				
. PTOM FR NDA	1.710	2.652	2.545				
DIVERS NDA	152	122	266				

Voir notes et textes français sur pages bleues.
Für deutschen Text u. Anmerkungen siehe gelbe Blätter.

See english text and notes on grey sheets.

Vedere testo italiano e note sulle pagine verdi.
Zie Nederlandse tekst en nota's op roze bladzijden.

export

1000 \$

GUADELOUPE 5

Destination Bestimmung	1953	1954	1955	1956	1957	1958	% 1958
M O N D E	25.101	33.455	33.946	29.089	33.687	33.896	1000
T-EXCL METR CEE	5.201	4.110	6.755	8.854	2.798	4.465	132
...CEE METROP	19.900	29.345	27.191	20.235	30.889	29.431	868
...DOM CEE				81	49	59	2
•PTOM CEE	4.082	3.981	6.399	306	159	205	6
T O T A L CEE	23.982	33.326	33.590	20.622	31.097	29.695	876
OECE METROP	19.916	29.355	27.257	20.251	30.889	29.431	868
AMERIQUE NORD	226	114	287	240	369	263	8
EXTREME ORIENT	857						
ZONE STERLING	20	13	66	93	1	2	
ZONE G A T T	25.069	33.453	33.943	20.977	31.467	29.960	884
E U R O P E	19.916	29.355	27.257	20.251	30.889	29.431	868
...ALLEMAGNE F.				1.057		175	5
...FRANCE T	19.900	29.345	27.191	19.178	30.889	29.256	863
IRLANDE	16						
ROYAUME UNI		10	66	16			
A F R I Q U E				8.112	2.206	3.981	117
•MADAGASCAR T				3			
MAROC T				8.109	2.206	3.684	109
•PTOM A O F						53	2
TUNISIE						244	7
A M E R I O U E	230	117	287	420	419	324	10
••ANTILLES FR				66	34	35	1
MARTINIQUE				66	34	33	1
ANT DEP						2	
CANADA			57				
DEP ETATS UNIS				13			
ETATS UNIS	226	114	230	240	369	263	8
•GUYANE FR				15	15	24	1
PTOM BRIT	A	3		77	1	2	
ANTILLES BRIT	A	3		77	1	2	
SURINAM ANTILLE				9			
A S I E	857						
JAPON	857						
O C E A N I E				185	159	152	4
•PTOM FR				185	159	152	4
NOUV CALEDON				22		1	
POLYNESIE FR				163	159	151	4
D I V E R S	4.097	3.983	6.402	121	12	7	
PROVISIONS BORD				3	12	7	
PROV NAV NAT					6		
PROV NAV ETR				3	6	7	
•PTOM FR NDA	4.082	3.981	6.399	118			
DIVERS NDA	15	2	3				

Voir notes et textes français sur pages bleues.
Für deutschen Text u. Anmerkungen siehe gelbe Blätter.

See english text and notes on grey sheets.

Vedere testo Italiano e note sulle pagine verdi.
Zie Nederlandse tekst en nota's op roze bladzijden.

Origine Ursprung	1953	1954	1955	1956	1957	1958	% 1958
M O N D E	7.411	10.142	8.463	8.044	8.297	8.174	1000
T. EXCL. METR. CEE	1.824	2.829	2.384	2.117	2.210	2.034	249
...CEE METROP	5.587	7.313	6.079	5.927	6.087	6.140	751
...DOM CEE	306	347	309	270	266	292	36
PTOM CEE	117	194	78	28	42	42	5
T O T A L CEE	6.010	7.854	6.466	6.225	6.395	6.474	792
DECE METROP	5.646	7.417	6.162	6.172	6.368	6.461	790
EUROPE ORIENT				1	12	1	
AMERIQUE NORD	404	643	416	404	480	298	36
AMER. LAT. DOLL.				1			
AMER. LATINE NDA	334	548	406	334	315	281	34
MOYEN ORIENT				8	2	3	
EXTREME ORIENT	4			23	116	69	8
ZONE STERLING	395	547	473	643	649	679	83
ZONE G A T T	7.202	9.785	7.930	7.972	8.192	8.069	987
E U R O P E	5.646	7.417	6.162	6.173	6.380	6.462	791
...ALLEMAGNE F.				65	77	94	11
ALLEM. MARK EST				1	12	1	
DANEMARK T				59	52	37	5
...FRANCE T	5.420	7.184	5.937	5.597	5.719	5.804	710
IRLANDE				2	2		
...ITALIE				3	7	11	1
NORVEGE				4	7	2	
...PAYS BAS	167	129	142	181	177	155	19
PORTUGAL				2	2	3	
ROYAUME UNI	59	104	83	100	106	117	14
SUEDE				72	107	153	19
SUISSE				8	5	9	1
...U E B L				81	107	76	9
A F R I Q U E	223	226	163	196	207	196	24
...ALGERIE	145	180	134	121	110	96	12
COTE FR. SOMALI					1		
EGYPTE				6	2	1	
MADAGASCAR T				18	7	14	2
MAROC T	38	26	28	41	51	57	7
...PTOM BELGES					7	4	
PTOM BRIT. ORIENT					2		
PTOM A E F	8						
PTOM A O F	32	20	1	10	27	24	3
A O F	32	20	1	10	27	21	3
TOGO REP						3	
A M E R I O U E	1.294	1.994	1.556	1.558	1.517	1.407	172
...ANTILLES FR	161	167	175	149	156	192	23
GUADELOUPE				3	6	33	4
MARTINIQUE				146	150	159	19
ARGENTINE				7		27	3
BRESIL	334	548	406	313	312	237	29
CANADA				1	1	1	
CHILI				10	3	11	1
DEP. ETATS UNIS				75	23		
ETATS UNIS	404	643	416	403	479	297	36
...GUYANE FR						4	
PTOM BRIT.	336	443	390	449	459	518	63
SURINAM ANTILLE	59	193	169	146	84	114	14
URUGUAY				4		6	1
VENEZUELA				1			
A S I E	4			119	195	111	14
BIRMANIE UNION						4	
CAMBODGE				8	75	46	6
HONG KONG				94	79	40	5
INDE UNION					1		
JAPON				1	2	3	
LIBAN				2		2	
VIETNAM SUD	4			14	38	16	2
D I V E R S	244	504	582				
...PTOM FR. NDA	77	174	77				
DIVERS NDA	167	330	505				

export

1000 \$

GUYANE FRANÇAISE 5

Französisch-Guayana

Destination Bestimmung	1953	1954	1955	1956	1957	1958	% 1958
H O N D E	447	500	1.035	837	908	1.324	1000
T. EXCL. METR. CEE	124	157	275	466	517	441	333
... CEE METROP	323	343	760	371	391	883	667
... DOM CEE	38	27	74	153	128	214	162
PTOM CEE				8			
T O T A L CEE	361	370	834	532	519	1.097	829
OECE METROP	351	343	760	371	391	883	667
AMERIQUE NORD	47	83	95	51	110	28	21
AMER. LAT. OCLL..				3			
AMER. LATINE NDA	6	8	16	93	134	97	73
ZONE STERLING	29			3	5	12	9
ZONE G A T T	448	499	1.033	835	908	1.323	999
E U R O P E	351	343	760	371	391	883	667
... FRANCE T	323	343	759	362	391	883	667
... PAYS BAS			1	9			
ROYAUME UNI	28						
A F R I Q U E				8			
PTOM A O F				8			
A M E R I Q U E	97	156	273	459	517	440	332
.. ANTILLES FR	38	27	74	153	128	214	162
GUADELOUPE				71	80	109	82
MARTINIQUE				82	48	105	79
BRESIL	6	8	16	93	134	97	73
CANADA					1		
DEP. ETATS UNIS				16			
ETATS UNIS	47	83	95	51	109	28	21
PTOM BRIT	1			3	5	12	9
SURINAM ANTILLE	5	38	88	140	140	89	67
VENEZUELA				3			
D I V E R S			2				
DIVERS NDA			2				

Voir notes et textes français sur pages bleues.
Für deutschen Text u. Anmerkungen siehe gelbe Blätter.

See english text and notes on grey sheets.

Vedere testo italiano e note sulle pagine verdi.
Zie Nederlandse tekst en nota's op roze bladzijden.

Origine Ursprung	1953	1954	1955	1956	1957	1958	% 1958
H O N D E	34.865	35.821	39.296	37.369	47.496	41.508	1000
T. EXCL METR CEE	6.384	6.565	7.402	7.060	9.189	8.219	198
... CEE METROP	28.481	29.256	31.894	30.309	38.307	33.289	802
... DOM CEE	120	654	836	703	695	638	15
... PTOM CEE	1.268	668	530	317	514	381	9
T O T A L CEE	29.889	30.578	33.260	31.329	39.516	34.308	827
OECE METROP	29.024	30.161	33.165	31.613	40.321	34.774	838
EUROPE ORIENT		5	3	4	6	4	
AMERIQUE NORD	700	761	937	993	1.218	1.155	28
AMER LAT DOLL.		387	94	77	13	76	2
AMER LATINE NDA		70	109	31	124	39	1
MOYEN ORIENT		1	5	35	23	90	2
EXTREME ORIENT		446	172	138	334	303	7
ZONE STERLING	1.673	2.340	2.762	2.834	3.666	2.832	68
ZONE G A T T	32.586	35.005	38.761	37.089	46.934	40.791	963
E U R O P E	29.024	30.166	33.170	31.618	40.332	34.790	838
... ALLEMAGNE F.		138	211	213	416	339	8
ALLEM MARK EST				1			
AUTRICHE		1	34	5	23	5	
BULGARIE						2	
DANEMARK T	326	239	437	443	805	539	13
ESPAGNE			1	1	5	5	
FINLANDE			1			4	
... FRANCE T	28.074	27.245	30.449	28.686	35.786	31.426	757
HONGRIE		5	3	3	6	2	
IRLANDE		16					
... ITALIE		57	106	85	243	106	3
NORVEGE		67	50	18	57	31	1
... PAYS BAS		445	499	541	948	872	21
PORTUGAL		8	81	25	35	30	1
ROYAUME UNI	217	400	385	397	563	453	11
SUEDE		88	194	289	433	332	8
SUISSE		85	88	127	98	95	2
TURQUIE		1	2				
... U E B L	407	1.371	629	784	914	546	13
YOUGOSLAVIE						3	
A F R I Q U E	230	1.143	1.175	969	1.216	1.168	28
... ALGERIE		500	534	452	454	301	7
EGYPTE				13		24	1
MADAGASCAR T		336	216	169	253	252	6
MAROC T		129	136	186	230	460	11
PTOM BELGES				36	4		
PTOM BRIT ORIENT			6				
KENYA OUGANDA			6				
PTOM A E F				2	1	6	
PTOM A O F	230	177	268	93	200	123	3
TUNISIE		1	15	18	72		
UNION SUD AFR T					2	2	

Voir notes et textes français sur pages bleues.

Für deutschen Text u. Anmerkungen siehe gelbe Blätter.

See english text and notes on grey sheets.

Vedere testo italiano e note sulle pagine verdi.

Zie Nederlandse tekst en nota's op roze bladzijden.

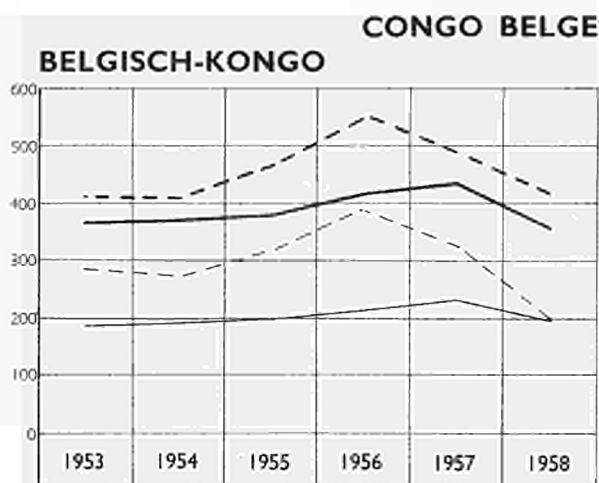
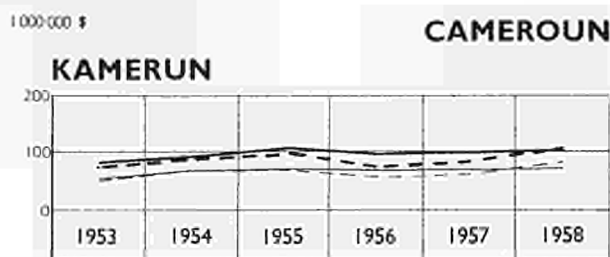
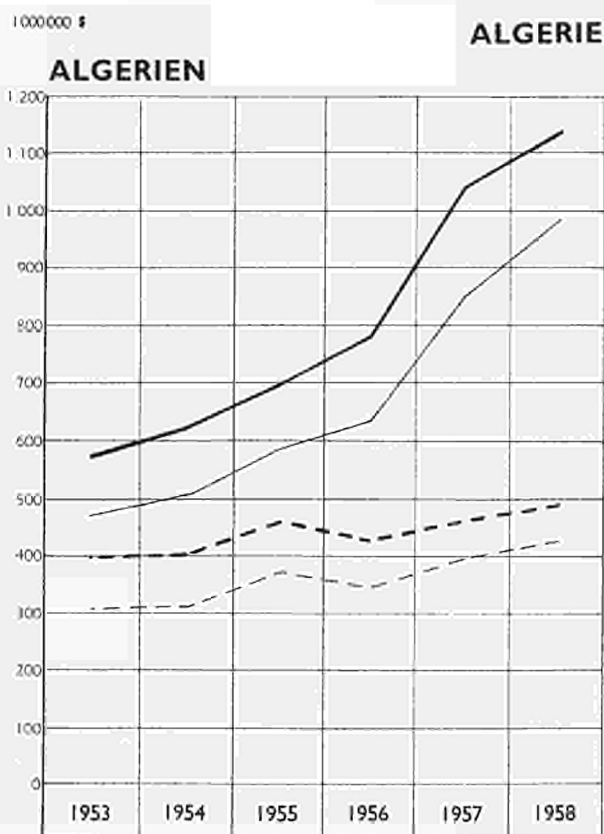
Destination Bestimmung	1953	1954	1955	1956	1957	1958	% 1958
M O N D E	19.668	25.307	25.635	28.266	35.143	28.945	1000
T-EXCL METR CEE	3.689	2.100	3.479	3.314	1.139	2.206	76
...CEE METROP	15.979	23.207	22.156	24.952	34.004	26.739	924
...DOM CEE	450	797	458	470	418	459	16
...PTOM CEE	2.495	979	2.563	10	19	290	10
T O T A L CEE	18.924	24.983	25.177	25.432	34.441	27.488	950
OECE METROP	15.979	23.249	22.181	24.986	34.034	26.745	924
AMERIQUE NORD	3	1	97	75	259	54	2
AMER LAT DOLL				1	3	10	
AMER LATINE NDA						2	
ZONE STERLING	40	161	174	60	40	30	1
ZONE G A T T	18.967	25.145	25.448	25.577	34.797	27.602	954
E U R O P E	15.979	23.249	22.181	24.986	34.034	26.745	924
...ALLEMAGNE F.				491		547	19
...FRANCE T	15.979	23.207	22.156	24.297	33.876	26.190	905
...ITALIE				128	102		
...PAYS BAS				36	25		
ROYAUME UNI		42	25	28	17		
SUEDE						1	
SUISSE				6	13	5	
...U E B L					1	2	
A F R I Q U E				2.750	378	1.574	54
..ALGERIE				66	32	36	1
MAROC T				2.673	346	1.335	46
..PTOM A O F				6		202	7
TUNISIE				5		1	
A M E R I Q U E	453	798	555	515	711	536	19
..ANTILLES FR	203	435	297	247	226	280	10
..GUADELOUPE	203	435	297	247	226	280	10
DEP ETATS UNIS				2	37	13	
ETATS UNIS	3	1	97	75	259	54	2
..GUYANE FR	247	362	161	157	160	143	5
HAITI				1	3	5	
PEROU						2	
PTOM BRIT				32	23	30	1
SURINAM ANTILLE				1	3	4	
VENEZUELA						5	
A S I E					1		
CAMBODGE					1		
O C E A N I E				4	19	88	3
..PTOM FR				4	19	88	3
NOUV CALEDON				1	1	18	1
D I V E R S	3.237	1.259	2.900	10	1	2	
PROVISIONS BORD	90	93	169	10	1	2	
PROV NAV NAT				7			
PROV NAV ETR	90	93	169	3	1	2	
..PTOM FR NDA	2.495	979	2.563				
DIVERS NDA	612	68	19				
NON SPECIFIES	612	68	19				
ZONE STERL NDA	40	119	149				

Origine Ursprung	1953	1954	1955	1956	1957	1958	% 1958
A M E R I Q U E	1.885	3.933	4.519	4.432	5.366	4.971	120
.. ANTILLES FR	66	112	238	182	193	260	6
GUADELOUPE	49	62	74	182	193	258	6
ANT DEP	17	50	164			2	
ARGENTINE		66	67		49	38	1
BRESIL				30	47		
CANADA	1	3	2		3	9	
CHILI		4	37		38	1	
CUBA ..		1		1	1	1	
DEP ETATS UNIS					23	405	10
DOMINICAINE R..		274	54	38		66	2
EQUATEUR ..			35				
ETATS UNIS	699	758	935	993	1.215	1.146	28
GUATEMALA ..				5			
.. GUYANE FR	54	42	64	69	48	77	2
HAITI ..				30	8	5	
HONDURAS REP ..		103					
MEXIQUE ..		2	2		4	4	
PTOH BRIT	940	1.750	2.131	2.191	2.875	2.148	52
ANTILLES BRIT	940	1.608	2.036				
GUYANE BRIT		142	95				
ST PIERRE MIO	125	155	46	11	53		
SURINAM ANTILLE		656	900	855	790	811	20
ANTILLES NEER		615	711				
SURINAM		41	189				
URUGUAY			5				
VENFZUELA ..		1	3	1			
A S I E		560	395	341	573	526	13
BORNEO BRIT						1	
CAMBODGE				71	190	201	5
HONG KONG		113	218	181	216	156	4
INDE UNION		49	17	37	4	41	1
IRAN			1				
JAPON				2	2		
LIBAN		1	4	22	23	66	2
MALAISIE FED				24	1	2	
THAILANDE						51	1
VIETNAM SUD		397	155	4	137	8	
O C E A N I E		1	5	10	8	29	1
AUSTRALIE T		1	5			8	
NOUV ZELANDE				4	5	21	1
.. PTOH FR				6	3		
NOUV CALEDON					3		
D I V E R S	3.727	19	29		1	22	1
.. PTOH FR NDA	933						
DIVERS NDA	2.278	8	29		1	22	1
NON SPECIFIES	2.278	8	29		1	22	1
ZONE STERL NDA	516	11					

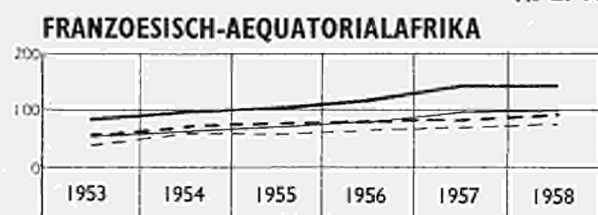
ECHANGES DES PRINCIPAUX ASSOCIÉS D'OUTREMER DE LA CEE

AUSSENHANDEL DER WICHTIGSTEN UEBERSEEISCHEN LAENDER DER EWG


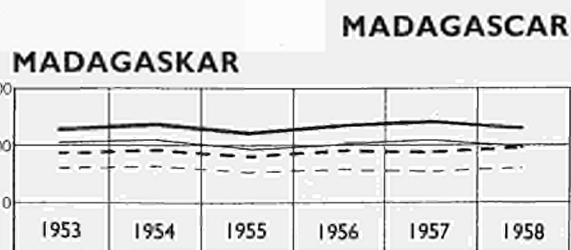
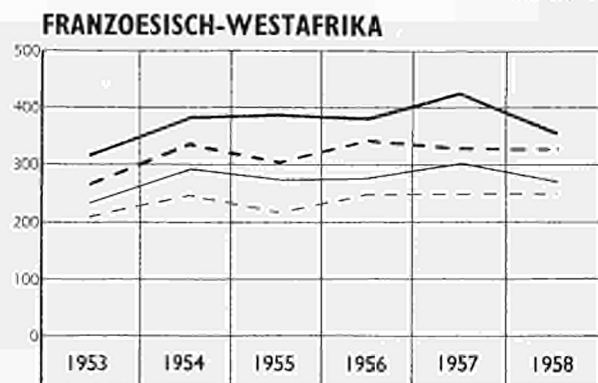
Welt Monde { ——— import ——— } E.W.G. C.E.E.
 { - - - export - - - }



A. E. F.



A. O. F.



Origine Ursprung	1953	1954	1955	1956	1957	1958	% 1958
M O N O U E	36.655	36.991	40.769	46.180	49.007	48.332	1000
T-EXCL METR CEE	11.563	10.609	13.011	13.688	14.497	15.554	322
...CEE METROP	25.092	26.382	27.778	32.492	34.510	32.778	678
...DOM CEE	830	1.047	1.062	1.107	1.172	1.271	26
PTOM CEE	6.242	3.891	6.108	4.689	3.393	8.253	171
T O T A L CEE	32.164	31.320	34.948	38.288	39.075	42.302	875
OECE METROP	26.057	27.681	29.381	34.038	36.774	34.579	715
EUROPE ORIENT	1	26	22		2		
AMERIQUE NORD	477	317	430	264	343	325	7
AMER LAT DOLL..			2	26		1	
AMER LATINE NDA	3			534	25		
MOYEN ORIENT	463	337	476	747	771	788	16
EXTREME ORIENT	1.941	2.889	2.664	3.856	5.397	2.016	42
ZONE STERLING	1.562	1.517	1.330	1.441	1.405	1.275	26
ZONE G A T T	34.782	34.281	37.722	41.960	44.601	46.170	955
E U R O P E	26.062	27.716	29.415	34.049	36.790	34.585	716
...ALLEMAGNE F.	120	115	210	383	441	370	8
AUTRICHE		16	36	35	42	58	1
DANEMARK T	76	88	67	95	130	64	1
ESPAGNE	4			11	12	3	
FINLANDE		9	12		2	3	
...FRANCE T	22.764	25.618	26.745	31.298	32.991	31.740	657
IRLANDE		4	4	9	16	6	
...ITALIE	1.742	65	233	218	127	106	2
NORVEGE	46	70	68	99	176	60	1
...PAYS BAS	210	307	267	354	372	327	7
PORTUGAL	8	2	1	47	105	67	1
ROYAUME UNI	417	389	649	566	584	432	9
SUEDE	327	584	658	574	1.079	1.026	21
SUISSE	91	146	110	121	132	88	2
TCHECOSLOV	1	26	22		2		
...U E B L	256	277	323	239	579	235	5
A F R I Q U E	7.400	5.343	7.500	6.296	5.221	10.173	210
...ALGERIE	830	1.047	1.061	1.106	1.172	1.271	26
.COTE FR SOMALI			6	12	10		
EGYPTE	2	1	1	1			
ETHIOPIE		3					
.MADAGASCAR T	6.082	3.631	5.915	4.316	2.824	7.543	156
HAROC T	237	110	179	240	221	239	5
.PTOM BELGES			7	1			
PTOM BRIT ORIEN	22	31	7	9	10	24	
.PTOM A E F	98	107	168	83	49	195	4
.PTOM A O F	62	153	19	266	510	515	11
PTOM PORTUGAIS					1		
RHODESIE FED	1			2	2	80	2
TUNISIE	1	31	32	140	195	145	3
UNION SUD AFR T	66	229	122	120	227	161	3
A M E R I Q U E	481	320	433	862	563	406	8
ARGENTINE	3						
BRESIL				534	25		
CANAOA	45						
CUBA			2	26			
DEP ETATS UNIS					195	29	1
ETATS UNIS	432	317	430	264	343	325	7
.GUYANE FR			1	1			
PTOM BRIT				36		51	1
SURINAM ANTILLE	1	3		1			
VENEZUELA						1	
A S I E	2.474	3.405	3.424	4.939	6.422	3.154	65
ARABIE SAOUITE		18	142			174	4
BAHREIN	458	276		179	233	64	1
BIRMANIE UNION	1			1			
BORNEO BRIT						84	2
CAMBODGE				438	1.958	937	19
CEYLAN	2			1			
CHINE CONTINENT	77	47	4	1			
HONG KONG	72	183	295	337	250	243	5
INDE UNION	163	56	174	114	5	94	2
INDONESIE	1	174	42	15	40	1	
IRAN		39	333	497	504	550	11
JAPON	36	15	1	38	13	8	
LIBAN	3			37			
MALAISIE FED	119	140	81	41	72	22	
PTOM PORTUGAIS					4	23	
SYRIE				33	34		
THAILANDE					377		
VIETNAM SUD	1.542	2.457	2.362	3.207	2.932	954	20
D C E A N I E	242	209	8	37	6	14	
AUSTRALIE T	242	209	8	26	6	14	
.PTOM FR				11			
N HEBRIDE FR				11			

Voir notes et textes français sur pages bleues.

See english text and notes on grey sheets.

Vedere testo italiano e note sulle pagine verdi.

Für deutschen Text u. Anmerkungen siehe gelbe Blätter.

Zie Nederlandse tekst en nota's op roze bladzijden.

Destination Bestimmung	1953	1954	1955	1956	1957	1958	% 1958 1953
M O N D E	30.595	35.950	33.348	35.919	37.297	31.519	1000
T-EXCL METR CEE	11.284	7.181	7.741	9.339	4.699	3.427	109
...CEE METROP	19.311	28.769	25.607	26.580	32.598	28.092	891
..DOM CEE	23	23	37	46	41	41	1
•PTOM CEE	415	1.412	1.233	90	96	100	3
T O T A L CEE	19.749	30.204	26.877	26.716	32.735	28.233	896
OECE METROP	19.515	29.404	26.092	26.979	33.263	28.457	903
AMERIQUE NORD	158	483	383	637	766	674	21
EXTREME ORIENT	9.260	1.938	3	3.238	9	25	1
ZONE STERLING	242	668	506	460	702	441	14
ZONE G A T T	26.533	31.372	27.780	31.058	34.211	29.350	931
E U R O P E	19.515	29.404	26.092	26.979	33.263	28.457	903
...ALLEMAGNE F.	5	42	68	148	102	89	3
...FRANCE T	19.282	28.679	25.452	26.293	32.247	27.989	888
...ITALIE	13	35	8	31	78	5	
...PAYS BAS	9	10	78	108	171	9	
ROYAUME UNI	204	618	472	392	665	365	12
SUISSE		17	13	7			
...U E B L	2	3	1				
A F R I Q U E	1.660	4.114	6.853	5.049	3.246	2.347	74
..ALGERIE	23	23	37	46	41	41	1
•MADAGASCAR T	415	1.412	1.233	88	96	100	3
MAROC T	1.186	2.640	5.564	4.862	3.085	2.169	69
•PTOM BELGES				2			
PTOM BRIT ORIEN	36	39	18	51	24	37	1
PTOM PORTUGAIS			1				
A M E R I O U E	158	483	383	637	766	674	21
ETATS UNIS	158	483	383	637	766	674	21
A S I E	9.260	1.938	3	3.239	9	25	1
HONG KONG				1			
INDE UNION					1	23	1
JAPON	6.384		1	3.238	8	2	
VIETNAM SUO	2.876	1.938	2				
O C E A N I E	2	11	16	16	12	16	1
AUSTRALIE T	2	11	16	16	12	16	1

Origine Ursprung	1953	1954	1955	1956	1957	1958	% 1958
H O N D E	1077.728	1170.388	1201.695	1254.364	1377.178	1187.432	1000
T. EXCL METR CEE	392.763	402.671	436.332	458.606	499.200	398.410	336
...CEE METROP	684.965	767.717	765.363	795.758	877.978	789.022	664
...DOM CEE	14.489	15.984	15.775	14.979	15.761	12.492	11
...PTOM CEE	13.229	16.045	19.917	22.202	22.748	20.863	18
T O T A L CEE	712.683	799.746	801.055	832.939	916.487	822.377	693
DECE METROP	758.206	844.054	849.255	883.592	973.984	875.572	737
EUROPE ORIENT	2.926	3.788	4.305	4.660	5.746	6.525	5
AMERIQUE NORD	125.826	110.627	124.167	143.234	137.721	90.545	76
AMER LAT DOLL.	6.586	5.818	12.489	6.781	9.430	7.370	6
AMER LATINE NDA	841	1.357	1.067	4.434	3.512	1.693	1
MOYEN ORIENT	14.825	11.322	11.767	13.575	16.555	19.525	16
EXTREME ORIENT	37.768	45.423	43.090	24.169	46.022	28.199	19
ZONE STERLING	124.171	122.369	130.125	133.759	141.093	118.789	100
ZONE G A T T	1011.870	1094.976	1107.522	1176.718	1269.400	1094.663	922
E U R O P E	764.792	852.061	859.252	896.095	987.677	890.382	750
...ALLEMAGNE F.	30.369	48.598	50.420	57.735	68.338	62.780	53
ALLEN MARK EST		66	65	111	167	220	
AUTRICHE	810	1.084	1.692	2.426	3.693	3.280	3
BULGARIE		1	1		18	8	
DANEMARK T	3.000	3.508	3.868	4.454	5.192	5.527	5
ESPAGNE	3.377	3.714	4.542	6.744	6.705	6.935	6
FINLANDE	206	432	867	625	518	576	5
...FRANCE T	446.968	512.308	502.660	512.898	564.365	520.221	438
GRECE	122	175	190	188	386	425	
HONGRIE	1.122	1.058	1.568	1.442	1.429	1.939	2
IRLANDE	39	54	70	64	61	81	
ISLANDE	92	412	443	404	165	9	
...ITALIE	22.329	27.842	26.842	29.922	34.690	27.544	23
NORVEGE	2.086	1.943	2.361	2.370	3.623	3.503	3
...PAYS BAS	35.908	35.812	37.913	40.148	45.201	40.817	34
POLOGNE	327	521	391	537	707	766	1
PORTUGAL	3.724	5.012	6.257	7.207	7.338	8.466	7
PTOM BRIT	1	5	2	4	6	18	
ROUMANIE		1	10	33	11	70	
ROYAUME UNI	49.558	49.506	51.387	52.355	55.906	49.296	42
SUEDE	4.707	5.799	6.864	8.277	8.708	7.033	6
SUISSE	9.068	8.769	10.566	9.974	10.894	8.857	7
TCHECOSLOV	1.468	2.044	2.194	2.492	3.236	3.378	3
TURQUIE	35	75	194	115	40	73	
...U E B L	149.391	143.175	147.528	155.055	165.384	137.560	116
U R S S	8	68	76	45	178	144	
YOUgosLAVIE	63	50	225	358	740	539	
EUROPE NDA	13	18	56	112	178	217	
A F R I Q U E	86.323	95.094	103.956	103.697	105.349	90.263	76
...ALGERIE	13.902	14.505	14.306	14.715	15.300	11.932	10
...CAMEROUN AD FR	1.441	1.516	1.560	1.481	2.365	1.511	1
...COTE FR SOMALI	58	89	57	131	104	8	
EGYPTE	749	848	2.247	3.318	402	228	
ETHIOPIE	803	974	130	100	1.366	20	
GHANA	5.871	5.909	7.351	6.429	5.259	5.514	5
LIBERIA	204	308	150	103	184	24	
LIBYE	27	55	65	4	8	3	
...MADAGASCAR T	3.045	2.130	2.163	3.161	2.542	3.327	3
MAROC	17.830	20.512	24.563	19.530	19.623	9.079	16
NIGERIA T	3.304	3.991	3.228	4.042	3.293	4.160	4
...PTOM BELGES	2.497	2.617	3.788	3.843	4.454	5.565	5
PTOM BRIT OCCID	1.039	998	750	897	984	846	1
PTOM BRIT ORIENT	7.238	7.267	8.258	9.531	11.674	6.689	6
PTOM ESPAGNOLS	782	679	1.103	751	240	151	
...PTOM A E F	2.154	3.271	2.920	2.860	2.687	3.086	3
PTOM A O F	1.945	2.317	3.282	4.130	5.098	5.531	5
PTOM PORTUGAIS	4.287	4.419	3.282	4.644	3.690	4.579	4
...REUNION	579	1.469	1.444	147	205	157	
RHODESIE FED	4.817	4.628	7.114	6.004	7.292	5.139	4
...SOMALIE IT	11	11	3	25	24		
SOUDAN	463	508	528	421	314	276	
TUNISIE	122	640	1.662	978	2.610	1.322	1
UNION SUD AFR T	13.155	15.433	14.435	16.452	15.631	11.016	9

export

1000 \$

PAYS ET TERRITOIRES d'OUTREMER CEE

5

Uebersseegebiete der EWG

Destination Bestimmung	1953	1954	1955	1956	1957	1958	% 1958
M O N D E	954.375	1075.523	1112.480	1218.790	1163.772	1101.006	1000
T-EXCL METR CEE	264.050	307.481	331.583	348.881	345.470	388.978	353
...CEE METROP	690.325	768.042	780.897	869.909	818.302	712.928	647
...DOM CEE	36.207	32.616	31.191	34.808	35.319	40.930	37
...PTOM CEE	14.616	15.807	19.414	21.359	20.586	21.673	20
T O T A L CEE	740.948	816.465	831.502	926.076	874.207	775.531	704
OECE METROP	745.616	832.618	851.096	941.993	883.474	770.127	699
EUROPE ORIENT	1.101	2.162	3.931	4.183	7.692	11.958	11
AMERIQUE NORD	95.569	121.613	138.479	134.633	117.333	89.179	81
AMER LAT DOLL..	729	1.088	407	345	844	1.217	1
AMER LATINE NDA	2.454	1.061	1.372	778	3.610	93	
MOYEN ORIENT	7.932	4.846	4.302	6.274	7.588	4.728	4
EXTREME ORIENT	16.518	23.138	13.513	20.124	27.735	9.869	9
ZONE STERLING	70.052	82.975	84.093	88.400	90.837	83.497	76
ZONE G A T T	932.208	1051.863	1083.469	183.336	1121.450	1029.413	934
E U R O P E	748.676	835.645	856.371	948.549	892.050	783.555	711
ALBANIE				32			
...ALLEMAGNE F.	25.670	29.165	39.455	38.775	44.085	42.207	38
ALLEM MARK EST				37	79	188	
AUTRICHE	240	180	357	41	9	45	
BULGARIE	1				84	47	
DANEMARK T	3.331	5.119	5.294	7.338	6.247	3.079	3
ESPAGNE	823	199	361	256	32	559	1
FINLANDE	881	626	983	1.959	677	434	
...FRANCE T	371.323	451.649	406.189	459.338	455.317	469.216	426
GRECE	156	138	276	181	246	122	
HONGRIE	6	20	168	109	196	359	
IRLANDE	78	120	348	1.017	1.014	248	
ISLANDE		2			60	36	
...ITALIE	21.353	29.512	32.165	36.033	36.848	33.046	30
NORVEGE	1.870	2.146	2.155	2.324	1.630	2.413	2
...PAYS BAS	35.645	35.652	57.524	37.040	38.291	34.242	31
POLOGNE	174	43	253	1.713	3.981	415	
PORTUGAL	541	82	169	494	542	182	
PTOM BRIT		1		78	39	32	
ROUMANIE				210	104	136	
ROYAUME UNI	41.807	46.060	52.940	54.276	50.488	47.662	43
SUEDE	6.227	7.899	6.626	4.908	4.005	2.677	2
SUISSE	953	2.632	2.006	1.502	891	726	1
TCHECOSLOV	490	439	517	394	653	983	1
TURQUIE	88	198	28	3	40	9	
...U E B L	236.334	222.064	245.564	298.723	243.761	134.217	122
U R S S	430	1.660	2.993	1.688	2.595	9.830	9
YOUgosLAVIE	255	39		80	136	445	
A F R I Q U E	81.679	85.795	85.373	95.207	91.893	98.523	89
...ALGERIE	29.170	29.169	24.926	30.462	31.546	31.917	29
...CAMEROUN AD FR	3.447	2.401	4.335	4.201	2.705	3.706	3
...COTE FR SOMALI	10	71	41	143	69	215	
EGYPTE	1.820	910	245	493	88	15	
ETHIOPIE	178	57	129	39	201	24	
GHANA	5.173	4.457	5.637	5.672	5.119	5.572	5
GUINEE REP				4	29	25	
LIBERIA	325	213	240	186	112	100	
LIBYE	27	55	26	29	23	18	
...MADAGASCAR T	1.735	2.131	1.647	2.478	2.885	2.407	2
MAROC T	4.924	6.519	6.760	7.922	4.870	3.920	4
NIGERIA T	5.461	5.677	6.841	6.342	5.017	6.353	6
...PTOM BELGES	690	1.285	1.592	1.529	1.217	1.527	1
PTOM BRIT OCCID	575	735	482	496	869	355	
PTOM BRIT ORIENT	3.872	8.494	4.180	3.128	4.413	3.701	3
PTOM ESPAGNOLS	706	596	1.253	524	418	670	1
...PTOM A E F	5.371	7.348	8.893	10.595	10.906	10.008	9
...PTOM A O F	2.943	2.297	2.394	2.145	2.479	3.255	3
PTOM PORTUGAIS	873	1.017	814	921	1.229	1.117	1
...REUNION	5.885	2.964	5.551	3.690	3.160	7.797	7
RHODESIE FED	1.769	2.186	1.860	2.438	4.807	5.064	5
...SOMALIE IT	18		4	2	3	7	
SOUDAN	1.123	1.008	527	1.298	2.007	1.807	2
TUNISIE	291	874	1.243	4.026	1.508	2.023	2
UNION SUD AFR T	5.293	5.331	5.753	6.444	6.213	6.920	6

Voir notes et textes français sur pages bleues.

Für deutschen Text u. Anmerkungen siehe gelbe Blätter.

See english text and notes on grey sheets.

Vedere testo italiano e note sulle pagine verdi.

Zie Nederlandse tekst en nota's op roze bladzijden.

5 UEBERSEEGBIETE der EWG (Fortsetzung)

Pays et territoires d'outremer CEE

import

1000 \$

Origine Ursprung	1953	1954	1955	1956	1957	1958	% 1958
A M E R I O U E	151.396	137.915	155.302	176.076	174.468	118.138	99
..ANTILLES FR	7	9	25	117	256	403	
ARGENTINE	317	812	394	928	3.025	807	1
BRESIL	173	220	632	3.066	302	778	1
CANADA	3.143	3.201	3.330	2.928	2.012	2.236	2
CHILI	3	31	3	27	25	52	
COLOMBIE		2	6.187		5	16	
CUBA	99	337	862	166	89	21	
DOMINICAINE R..	16	58	274	98	183	120	
EQUATEUR							
ETATS UNIS	122.683	107.426	20.837	140.306	135.709	88.309	74
GUATEMALA				3			
..GUYANE FR	1	1					
HAITI		3	2			6	
MEXIQUE	108	72	77	23	71	5	
NICARAGUA	3						
PANAMA REP	62	52	28	39	32	70	
PARAGUAY	3	7	17		35	2	
PTOM BRIT	3.031	2.005	1.776	1.379	1.680	527	
SALVADOR				1			
SURINAM ANTILLE	15.104	18.098	15.778	20.131	21.869	17.600	15
URUGUAY	345	287	21	413	125	54	
VENEZUELA	6.298	5.294	5.059	6.446	9.050	7.131	6
A S I E	53.398	60.067	60.461	45.502	76.531	65.458	55
ADEN	4.477	2.543	2.747	3.254	2.300	1.860	2
AFGHANISTAN				1			
ARABIE SAOUDITE	2.063	2.469	1.152	907	1.311	1.266	1
BAHREIN	4.860	2.640	2.402	1.887	732	550	
BIRMANIE UNION	58	31	22	921	27	77	
BORNEO BRIT	85	3	6	14	161	3.802	3
CAMBODGE				168	252	110	
CEYLAN	45	55	45	54	51	100	
CHINE CONTINENT	552	1.783	1.855	1.545	2.360	4.381	4
CHINE FORMOSE	145	88	85	168	243	23	
CHYPRE	19	33	26	25	21	6	
HONG KONG	1.065	3.704	5.604	7.189	12.192	10.827	9
INDE UNION	10.915	9.844	9.997	4.893	4.948	3.460	3
INDONESIE	2.161	2.339	2.488	2.482	2.518	1.762	1
IRAK	448	857	614	146	153	99	
IRAN	6	55	1.145	2.798	8.284	13.181	11
ISRAEL	19	101	184	330	1.197	1.447	1
JAPON	9.922	17.548	10.087	9.808	12.703	9.908	8
JORDANIE						28	
KOWEIT	626			2	3	213	
LIBAN	205	198	347	351	415	349	
MALAISIE FED	1.361	637	1.049	472	806	656	1
PAKISTAN	663	249	567	502	618	883	1
PHILIPPINES				17		16	
PTOM PORTUGAIS				13	50	224	
SINGAPOUR	1.678	1.967	2.938	4.360	3.620	3.402	3
SYRIE	29	49	64	34	30	110	
THAILANDE	5.302	1.456	3.131	1.658	3.924	3.528	3
VIETNAM SUD	6.610	11.360	13.660	933	17.227	3.243	3
YEMEN	50	25	141	23	40		
ASIE NDA	34	33	101	547	345	52	
O C E A N I E	10.184	10.432	9.856	12.641	13.671	9.689	8
AUSTRALIE T	8.912	9.283	9.155	11.681	13.012	9.247	8
DEP ETATS UNIS	31	16		3	1	10	
..NOUV GUIN NEER							
NOUV ZELANDE	922	1.117	670	893	629	347	
PTOM BRIT	313		12	47	14	33	
..PTOM FR	6	16	19	15	15	52	
D I V E R S	11.644	14.808	19.054	20.355	19.278	13.495	11
PROVISIONS BORD	8.159	8.592	9.711	10.967	10.205	9.066	8
..PTOM FR NDA	2.072	4.078	6.558	6.554	5.459	1.683	1
DIVERS NDA	1.413	2.138	2.785	2.834	3.614	2.746	2

Voir notes et textes français sur pages bleues.
Für deutschen Text u. Anmerkungen siehe gelbe Blätter.

See english text and notes on grey sheets.

Vedere testo italiano e note sulle pagine verdi.
Zie Nederlandse tekst en nota's op roze bladzijden.

Destination Bestimmung	1953	1954	1955	1956	1957	1958	⁰¹ / ₀₀ 1958
A M E R I Q U E	99.982	124.284	140.972	136.430	122.415	91.713	83
.. ANTIILLES FR	1.099	453	702	650	608	1.195	1
ARGENTINE	1	20	60	1	3	1	
BRESIL	21	912	1.286	763	3.414	37	
CANADA	2.653	3.480	3.295	2.425	2.276	504	
CHILI		8	2	8	2	43	
COLOMBIE ..		689					
CUBA ..	144	39	13	176	381	307	
DOMINICAINE R ..			8		3		
EQUATEUR ..		308	127	22	66	407	
ETATS UNIS	92.916	118.133	135.184	132.208	115.057	88.675	80
GUATEMALA ..				5			
.. GUYANE FR	53	30	12	6	5	21	
HAITI ..	22	1	52	2	6	11	
HONDURAS REP ..					5		
MEXIQUE ..	348	8	113	40	310	385	
NICARAGUA ..	72			2	2		
PANAMA REP ..	140	2				62	
PARAGUAY	6						
PEROU		31	24	6	33	8	
PTOM BRIT	74			1	14		
SURINAM ANTILLE	4	39		17	1	8	
URUGUAY	2.426	90			158	4	
VENEZUELA ..	3	41	94	98	71	45	
A S I E	21.674	26.757	17.711	25.585	33.764	13.380	12
ADEH	857	691	775	920	1.206	336	
ARABIE SEODITE	214	239	379	831	926		
BAHREIN			63		4		
BIRHANIE UNION					108		
CAMBODGE						10	
CEYLAN				1		2	
CHINE CONTINENT			35		1		
CHINE FORMOSE				262	135		
CHYPRE	12		10			1	
HONG KONG	3	4	13	271	47	140	
INDE UNION	2.812	6.199	2.660	3.332	5.181	704	
INDONESIE		2.330	344	1.858		715	1
IRAK		56	4	2		28	
IRAN			12	60	60	19	
ISRAEL	770	1.183	1.624	1.990	1.822	1.666	2
JAPON	8.837	8.025	9.551	13.665	21.719	7.358	7
JORDANIE			1			7	
KOWEIT	1					18	
LAOS					34		
LIBAN	1.060	104	221	219	580	387	
MALAISIE FED	421	56	47	629	489	1.022	1
PAKISTAN	56	129	24	72	4		
PHILIPPINES		15		240	46		
PTOM PORTUGAIS					4		
SINGAPOUR	357	799	800	775	709	506	
SYRIE	1.674	378	263	360	664	403	
THAILANOE						4	
VIETNAM SUD	4.392	6.384	852	65	12	54	
YEMEN	208	165	33	33	7		
ASIE NDA					6		
O C E A N I E	1.485	2.221	2.011	2.704	5.203	5.193	5
AUSTRALIE T	1.386	1.935	1.599	1.677	4.244	3.402	3
DEP ETATS UNIS		135	252	128	56	183	
.. NOUV GUIN NEER				4			
NOUV ZELANDE	18	44	34	802	769	1.351	1
.. PTOM FR	81	107	126	93	134	257	
D I V E R S	873	822	10.031	10.323	18.450	109.543	100
PROVISIONS BORD	409	284	537	431	493	166	
.. PTOM FR NDA	121	167	382	169	188	291	
DIVERS NOA	343	371	9.112	9.723	17.769	109.039	100
ZONE STERL NDA						47	



FRANZOESISCH-AEQUATORIALAFRIKA

Afrique équatoriale française

import

1000 \$

Origine Ursprung	1953	1954	1955	1956	1957	1958	% 1958
M O N D E	84.569	95.325	104.852	117.295	142.133	140.281	1000
T-EXCL METR CEE	27.905	29.869	34.472	37.935	45.783	43.539	310
...CEE METROP	56.664	65.456	70.380	79.360	96.350	96.742	690
...DOM CEE	687	827	755	939	1.602	918	7
...PTOM CEE	4.726	4.842	6.062	6.579	8.153	9.506	68
T O T A L CEE	62.077	71.125	77.197	86.878	106.105	107.166	764
OECE METROP	62.313	71.300	76.882	85.824	103.268	04.789	747
EUROPE ORIENT	221	371	459	427	327	491	4
AMERIQUE NORD	7.327	6.329	8.729	10.165	13.565	8.873	63
AMER LAT DOLL..	258	444	88	467	795	1.381	10
AMER LATINE NDA	44	18	9	42	65	42	
MOYEN ORIENT	472	497	624	502	1.328	1.309	9
EXTREME ORIENT	1.054	1.206	2.014	1.321	1.306	1.342	10
ZONE STERLING	5.332	5.920	6.484	5.369	5.646	6.301	45
ZONE G A T T	80.354	90.865	99.952	112.594	134.635	131.144	935
E U R O P E	62.951	72.262	78.068	87.161	104.433	106.641	760
...ALLEMAGNE F.	1.987	3.305	4.348	5.251	5.276	5.470	39
ALLEM MARK EST						4	
AUTRICHE	91	124	145	148	190	210	1
DANEMARK T	298	392	376	512	459	529	4
ESPAGNE	412	574	651	851	783	1.295	9
FINLANDE	5	17	71	47	36	43	
...FRANCE T	48.877	57.264	60.990	67.227	85.557	85.435	609
FRANCE	48.684	57.183	60.882	67.152	85.444	85.435	609
SARRE	193	81	108	75	113		
GRECE		17	4	4	1	17	
HONGRIE	63	141	176	119	68	130	1
IRLANDE	6	10	5	4	2	8	
ISLANDE	4		4	2	3	2	
...ITALIE	804	982	1.182	1.729	1.206	1.859	13
NORVEGE	260	170	253	175	229	248	2
...PAYS BAS	2.622	1.889	1.787	2.665	1.956	2.142	15
POLONDE	29	42	74	75	87	100	1
PORTUGAL	706	587	989	1.034	873	1.158	8
ROYAUME UNI	3.203	3.367	3.332	2.991	3.350	4.185	30
SUEDE	417	470	585	776	824	680	5
SUISSE	664	707	809	818	987	1.010	7
TCHECOSLOV	129	181	198	231	156	234	2
...U E B L	2.374	2.016	2.073	2.488	2.355	1.836	13
U R S S		7	11	2	21	23	
YUGOSLAVIE			5	12	19	23	
A F R I Q U E	9.338	9.732	11.012	10.853	14.838	15.643	112
...ALGERIE	687	827	755	939	1.602	918	7
...CAMEROUN AD FR	1.145	1.049	1.168	1.085	1.769	1.401	10
EGYPTE	274	282	385	248	308	158	1
LIBERIA				1		2	
LIBYE	27	54	63	4	7	2	
...MADAGASCAR T	106	81	56	23	64	36	
MAROC T	1.755	1.413	1.297	919	2.189	2.524	18
NIGERIA T	924	1.271	1.281	1.198	916	838	6
...PTOM BELGES	2.490	2.378	3.640	3.696	3.939	5.329	38
CONGO BELGE	2.490	2.378	3.640	3.696	3.939	5.329	38
PTOM BRIT ORIENT	7	1	2				
KENYA OUGANDA							
TANGANYKA			2				
PTOM ESPAGNOLS	45	66	149	27	26	59	
...PTOM A O F	985	1.334	1.198	1.775	2.381	2.740	20
A O F	947	1.305	1.179	1.747	2.350	2.694	19
TOGO REP	38	29	19	28	31	46	
PTOM PORTUGAIS	454	366	308	219	292	413	3
ANGOLA	279	202	244	154	269	368	3
GUINEE PORTUG	61	15	42	37	16	45	
MOZAMBIQUE	114	149	22	28	7		
RHODESIE FED	3	64	128	81	144	144	1
SOUDAN	148	144	127	105	174	172	1
TUNISIE	30	84	120	129	638	371	3
UNION SUD AFR T	258	318	335	404	389	536	4

Voir notes et textes français sur pages bleues.
Für deutschen Text u. Anmerkungen siehe gelbe Blätter.

See english text and notes on grey sheets.

Vedere testo italiano e note sulle pagine verdi.
Zie Nederlandse tekst en nota's op roze bladziden.

export

1000 \$

AFRIQUE EQUATORIALE FRANÇAISE

Französisch-Aequatorialafrika



Destination Bestimmung	1953	1954	1955	1956	1957	1958	o/oo 1958
M O N D E	57.388	73.114	78.221	80.769	83.823	94.702	1000
T-EXCL METR CEE	12.540	13.997	17.758	16.690	19.088	18.755	198
...CEE METROP	44.848	59.117	60.463	64.079	64.735	75.947	802
...DOM CEE	461	960	974	1.824	1.822	1.706	18
...PTOM CEE	3.951	4.304	5.592	4.604	3.379	4.084	43
T O T A L CEE	49.260	64.381	67.029	70.507	69.936	81.737	863
OECE METROP	48.073	62.354	65.370	67.581	68.848	79.580	840
EUROPE ORIENT	14	15	80	39	257	165	2
AMERIQUE NORD	848	872	1.285	2.328	3.260	2.881	30
AMER LAT DOLL..	147	73	61	274	422	307	3
AMER LATINE NDA		8		3	16	12	
MOYEN ORIENT	961	1.008	1.602	1.033	2.025	2.170	23
EXTREME ORIENT	12	42	2	1		1	
ZONE STERLING	4.927	4.853	4.780	4.630	6.000	5.594	59
ZONE G A T T	55.838	71.539	75.496	79.343	81.092	91.871	970
E U R O P E	48.114	62.369	65.457	67.646	69.109	79.748	842
...ALLEMAGNE F.	3.673	6.660	8.497	9.262	10.285	9.772	103
ALLEM MARK EST						40	
AUTRICHE		7	22		1	42	
DANEMARK T	164	279	675	724	575	385	4
ESPAGNE	26		7		1	1	
FINLANDE	1			2		1	
...FRANCE T	38.224	49.167	48.202	51.681	50.993	62.187	657
FRANCE	38.222	49.167	48.202	51.681	50.962	62.187	657
SARRE	2				31		
GRECE	9	21	115	80	58	6	
HONGRIE	6				142	82	1
IRLANDE	5	1	10			20	
...ITALIE	89	230	135	323	239	435	5
NORVEGE	127	265	437	229	210	247	3
...PAYS BAS	2.254	2.504	2.619	1.927	2.213	2.595	27
POLONNE			13		43		
PORTUGAL	4	1		10	2	6	
PTOM BRIT				24	3	1	
MALTE GOZO				24	3	1	
ROYAUME UNI	2.534	1.842	2.550	1.824	2.670	2.232	24
SUEDE	195	526	431	290	332	453	5
SUISSE	187	295	667	345	265	242	3
TCHECOSLOV	8	13	67	39	72	43	
...U E B L	608	556	1.010	886	1.005	958	10
U R S S		2					
A F R I Q U E	7.542	8.921	9.905	9.681	9.208	9.896	104
...ALGERIE	424	871	841	1.766	1.749	1.619	17
...CAMEROUN AD FR	2.940	2.122	3.677	2.895	1.622	2.219	23
...COTE FR SOMALI		23	1	22	5		
EGYPTE	9	8		9	12		
ETHIOPIE		1					
GHANA		1		5	20	17	
LIBYE	27	19	21	12	16		
...MADAGASCAR T	10	118	32	40	61	47	
MAROC T	469	236	859	243	423	263	3
NIGERIA T	1.877	2.462	1.683	2.180	2.384	2.357	25
...PTOM BELGES	647	1.196	1.465	1.234	1.104	1.422	15
CONGO BELGE	647	1.196	1.465	1.234	1.104	1.422	15
PTOM BRIT OCCID				3	15	11	
PTOM BRIT ORIENT	19	26	43	7	124	3	
KENYA OUGANDA	19	26	42	6	122	3	
TANGANYKA			1	1	2		
PTOM ESPAGNOLS	15	54	85	7	6	184	2
...PTOM A O F	354	845	415	413	587	392	4
A O F	344	836	403	409	570	387	4
TOGO REP	10	9	12	4	17	5	
PTOM PORTUGAIS	20	173	11	29	34	6	
ANGOLA	19	31	5	29	1	2	
MOZAMBIQUE	1	142	6		33	4	
...REUNION	35	78	116	46	60	82	1
RHODESIE FED		22	6	4	4	4	
SOUDAN	231	181	182	195	227	404	4
TUNISIE		5	2			8	
UNION SUD AFR T	465	480	466	571	755	858	9

Voir notes et textes français sur pages bleues.

See english text and notes on grey sheets.

Vedere testo italiano e note sulle pagine verdi.

Für deutschen Text u. Anmerkungen siehe gelbe Blätter.

Zie Nederlandse tekst en nota's op roze bladzijden.

5 FRANZOESISCH-AEQUATORIALAFRIKA (Fortsetzung)
Afrique équatoriale française
i m p o r t

1000 \$

Origine Ursprung	1953	1954	1955	1956	1957	1958	% 1958
A M E R I Q U E	11.149	12.056	13.579	17.630	20.493	15.438	110
ARGENTINE	17	4		7	18	4	
BRESIL	27	14	8	14	39	35	
CANADA	17	7	20	9	15	24	
CHILI						3	
CUBA	92	31	1	1	5	4	
DOMINICAINE R..			5	2	17	22	
ETATS UNIS	7.310	6.322	8.709	10.156	13.550	8.849	63
PTOM BRIT				129	214		
ANTILLES BRIT				129	214		
SURINAM ANTILLE	3.520	5.265	4.753	6.827	5.854	5.142	37
ANTILLES NEER	3.520	5.265	4.753	6.827	5.854	5.142	37
URUGUAY			1	21	8		
VENEZUELA ..	166	413	82	464	773	1.355	10
A S I E	1.128	1.267	2.170	1.654	2.368	2.554	18
ARABIE SEODITE		1	1			93	1
BIRMANIE UNION				5		1	
CEYLAN	13	7	1		2	4	
CHINE CONTINENT	9	192	284	258	186	312	2
CHINE FORMOSE				80	39	23	
HONG KONG	51	44	107	188	223	235	2
INDE UNION	369	782	1.220	325	375	332	2
INDONESIE	27	20	47	41	6	1	
IRAK		6	1			4	
IRAN					427	314	2
ISRAEL				68	374	540	4
JAPON	125	147	358	575	520	638	5
KOWEIT				2			
LIBAN	20	5	31	63	38	25	
MALAISIE FED					5	5	
PAKISTAN	467	1	6	36	13	9	
SYRIE	3	5	16	12		1	
VIETNAM SUD	44	57	98	1	160	17	
O C E A N I E		1			3		
AUSTRALIE T		1			2		
NOUV ZELANDE					1		
D I V E R S	4	5	26	1			
DIVERS NDA	4	5	26	1			
NON SPECIFIES	4	5	26	1			

 Voir notes et textes français sur pages bleus.
 Für deutschen Text u. Anmerkungen siehe gelbe Blätter.

See english text and notes on grey sheets.

 Vedere testo italiano e note sulle pagine verdi.
 Zie Nederlandse tekst en nota's op roze bladzijden.

export

1000 \$

(Suite) AFRIQUE EQUATORIALE FRANÇAISE

Französisch-Aequatorialafrika

5

Destination Bestimmung	1953	1954	1955	1956	1957	1958	% 1958
A M E R I Q U E	997	964	1.363	2.617	3.721	3.205	34
.. ANILLES FR	2	11	17	12	13	5	
GUADELOUPE		11	15	12	12	4	
MARTINIQUE	2		2		1	1	
BRESIL				1			
CANADA	85	73	11	4	4	50	1
CHILI		8					
CUBA	144	39	12	176	380	302	3
DOMINICAINE R..			8		1		
EQUATEUR ..						1	
ETATS UNIS	763	799	1.274	2.324	3.256	2.831	30
MEXIQUE ..			1				
NICARAGUA ..				2	1		
PEROU				2	16	8	
PTOM BRIT					9		
ANTILLES BRIT					9		
SURINAM ANTILLE					1		
ANTILLES NEER					1		
URUGUAY						4	
VENEZUELA ..	3	34	40	96	40	4	
A S I E	706	841	1.401	818	1.770	1.767	19
ARABIE SEUDITE		1					
CEYLAN						1	
IRAK			4				
IRAN					2		
ISRAEL	676	786	1.348	775	1.599	1.583	17
JORDANIE			1			7	
KOWEIT						18	
LIBAN	12	9	17	42	158	90	1
SYRIE	6	3	29		11	68	1
VIETNAM SUD	12	42	2	1			
O C E A N I E			2				22
NOUV ZELANDE							18
-PTOM FR				2			4
NOUV CALEDON				2			4
D I V E R S	32	18	88	8	12	66	1
PROVISIONS BORD		10	3	8	8	4	
PROV NAV ETR		10	3	8	8	4	
DIVERS NDA	32	8	85		4	15	
NON SPECIFIES	32	8	85		4	15	
ZONE STERL NDA						47	

Voir notes et textes français sur pages bleues.
Für deutschen Text u. Anmerkungen siehe gelbe Blätter.

See english text and notes on grey sheets.

Vedere testo italiano e note sulle pagine verdi.
Zie Nederlandse tekst en noto's op roze bladzijden

Origine Ursprung	1953	1954	1955	1956	1957	1958	% 1958
M O N D E	315.668	379.687	383.995	381.315	421.946	357.275	1000
T. EXCL METR CEE	81.254	92.440	108.963	104.299	120.322	88.862	249
..CEE METROP	234.414	287.247	275.032	277.016	301.624	268.413	751
..DOM CEE	7.995	7.723	7.376	7.454	7.784	5.872	16
..PTOM CEE	3.518	4.620	7.244	7.721	6.406	2.474	7
T O T A L CEE	245.927	299.590	289.652	292.191	315.814	276.759	775
OECE METROP	245.068	302.795	290.682	293.437	317.974	283.974	795
EUROPE ORIENT	244	586	569	348	443	492	2
AMERIQUE NORD	12.376	13.275	18.040	22.474	22.949	10.312	29
AMER LAT DOLL..	5.477	4.146	3.263	3.790	3.290	2.446	7
AMER LATINE NDA	118	501	655	3.609	2.569	1.100	3
MOYEN ORIENT	316	1.064	1.963	2.852	1.043	2.247	6
EXTREME ORIENT	15.389	16.465	19.892	5.172	21.644	10.577	30
ZONE STERLING	20.240	23.812	23.785	22.226	23.870	27.377	77
ZONE G A T T	284.839	345.418	342.796	352.944	377.608	328.140	919
E U R O P E	245.800	303.757	291.672	295.735	320.907	285.971	800
..ALLEMAGNE F.	5.213	11.294	11.855	11.570	16.663	16.723	47
ALLEM MARK EST		7	35	26	48	26	
AUTRICHE	93	136	313	592	1.344	1.129	3
BULGARIE		7			9	4	
DANEMARK T	483	868	804	963	833	1.257	4
ESPAGNE	400	260	224	1.813	2.326	1.212	3
FINLANDE	62	99	160	66	93	151	
..FRANCE T	215.859	257.690	246.776	247.205	260.748	228.494	640
GRECE	4	4	11	2	2	28	
HONGRIE	32	93	101	31	16	96	
IRLANDE	3	13	14	10	10	1	
ISLANDE	1				2	1	
..ITALIE	4.991	7.636	5.438	7.721	9.907	10.032	28
NORVEGE	54	94	118	171	117	284	1
..PAYS BAS	5.806	6.517	6.647	6.032	6.819	7.743	22
POLOGNE	91	87	36	29	66	65	
PORTUGAL	344	989	887	763	382	1.957	5
PTOM BRIT	1	2			2	12	
GIBRALTAR	1	2			2	12	
ROUMANIE			8				
ROYAUME UNI	7.383	10.507	10.125	10.138	10.388	8.401	24
SUEDE	984	1.494	1.592	2.169	1.797	1.196	3
SUISSE	1.307	1.443	1.785	1.614	1.472	1.305	4
TCHECOSLOV	119	378	375	258	261	280	1
TURQUIE	1	1	1	1	3	2	
..U E B L	2.545	4.110	4.316	4.488	7.487	5.421	15
U R S S	2	14	14	4	43	21	
YUGOSLAVIE	25	15	37	71	69	130	
A F R I Q U E	30.504	32.696	36.889	35.275	29.978	27.216	76
..ALGERIE	7.989	7.720	7.367	7.452	7.781	5.741	16
..CAMEROUN AD FR	258	294	217	240	519	84	
..COTE FR SOMALI	3	3		2	1		
EGYPTE	100	72	1.264	2.399		32	
ETHIOPIE						3	
GHANA	4.536	4.255	4.680	3.827	3.007	3.357	9
LIBERIA	204	308	148	102	183	22	
LIBYE			2		1	1	
..MADAGASCAR T	1.384	344	781	924	326	961	3
MADAGASCAR	1.384	341	781	924	326	961	3
COMORES		3					
MAROC T	12.613	15.355	19.548	15.442	13.371	11.507	32
MAROC	12.611	15.348	19.547	15.440	13.371	11.507	32
TANGER	2	7	1	2			
NIGERIA T	1.656	2.081	1.061	2.036	1.533	2.585	7
..PTOM BELGES	3	238	142	89	414	245	1
CONGO BELGE	3	238	142	89	414	245	1
PTOM BRIT OCCID	810	659	405	444	492	192	1
PTOM BRIT ORIENT	11	21	8	13	48	203	1
KENYA OUGANDA	6	12	1	6	9		
SOMALIE BRIT	4						
TANGANYKA	1	9	7	7	39	203	1
PTOM ESPAGNOLS		94	10	99		4	
..PTOM A E F	451	485	214	506	390	432	1
..PTOM A O F	136	90	147	266	194	638	2
TOGO REP	136	90	147	266	194	638	2
PTOM PORTUGAIS	109	50	203	833	661	576	2
ANGOLA	4	24	183	277	572	496	1
GUINEE PORTUG	33	26	20	556	89	27	
MOZAMBIQUE	72					53	
..REUNION	2	1					
RHOODESIE FED	3	22	79	77	4	52	
TUNISIE	36	233	487	222	413	344	1
UNION SUD AFR T	200	371	126	302	640	237	1
UNION SUD AFR	200	361	92	292	640		
SUD OUEST AFR		10	34	10		237	1

Destination Bestimmung	1953	1954	1955	1956	1957	1958	% 1958
M O N D E	267.208	332.934	304.440	342.978	328.961	326.778	1000
T-EXCL METR CEE	56.653	87.975	85.212	94.956	79.949	75.420	231
...CEE METROP	210.555	244.959	219.228	248.022	249.012	251.358	769
...DOM CEE	22.442	24.229	18.206	23.042	23.394	23.324	71
...PTOM CEE	1.796	2.452	3.885	4.146	4.672	5.459	17
T O T A L CEE	234.793	271.640	241.319	275.210	277.078	280.141	857
DECE METROP	218.719	259.766	232.045	261.104	261.080	257.220	787
EUROPE ORIENT	375	838	2.057	2.491	5.016	3.152	10
AMERIQUE NORD	8.385	28.912	30.126	32.147	22.749	24.965	76
AMER LAT DOLL	140					2	
AMER LATINE NDA	131	96		18	133	46	
HOYEN ORIENT	748	721	314	273	370	232	1
EXTREME ORIENT	1.394	2.003	17	5	25	15	
ZONE STERLING	12.610	14.627	17.731	15.917	15.534	11.986	37
ZONE G A T T	259.897	322.737	294.902	329.330	318.294	319.845	979
E U R O P E	219.929	260.846	234.999	264.656	266.150	260.711	798
...ALLEMAGNE F.	5.118	4.274	8.634	5.010	5.132	3.517	11
ALLEM MARK EST				27	31	127	
AUTRICHE	63	50	177	1	2	2	
BULGARIE					58		
DANEMARK T	1.280	2.761	1.663	1.872	1.536	879	3
ESPAGNE	538	39		114		219	1
FINLANDE	224	203	897	883	44	28	
...FRANCE T	186.332	222.830	186.600	225.881	228.342	227.034	695
GRECE	6			4	7	24	
HONGRIE				18		1	
IRLANDE		108	314	1.017	1.002	226	1
ISLANDE					60		
...ITALIE	3.941	4.879	4.394	5.064	4.658	6.414	20
NORVEGE	440	982	1.103	1.748	422	1.043	3
...PAYS BAS	14.461	11.280	18.383	10.572	8.110	9.747	30
POLOGNE		43	240	1.046	3.695	245	1
PORTUGAL	69	60	86	241	243	61	
PTOM BRIT						14	
MALTE GOZO						14	
ROUMANIE				137	56	116	
ROYAUME UNI	4.876	7.499	7.400	5.783	7.096	2.843	9
SUEDE	1.199	2.532	1.880	2.208	1.542	670	2
SUISSE	191	705	194	208	118	114	
TCHECOSLOV	375	38	126	110	139	164	1
TUROUIE	40	110			40		
...U E B L	703	1.696	1.217	1.495	2.770	4.646	14
U R S S		757	1.691	1.153	1.037	2.499	8
YUGOSLAVIE	73			64	10	78	
A F R I Q U E	36.432	40.385	38.325	45.476	38.824	40.346	123
...ALGERIE	22.357	24.068	18.189	22.772	22.601	22.549	69
...CAMEROUN AD FR	345	236	634	1.201	1.014	1.350	4
...COTE FR SOMALI						5	
EGYPTE	355	478	171	73			
ETHIOPIE	2						
GHANA	4.510	3.594	5.034	5.137	4.636	5.133	16
LIBERIA	325	212	240	186	112	100	
LIBYE						5	
...MADAGASCAR T	389	477	377	426	887	526	2
MAROC T	3.768	5.603	5.377	5.699	3.342	2.320	7
MAROC	3.768	5.603	5.377	5.699	3.342	2.318	7
TANGER						2	
NIGERIA T	2.740	2.772	4.606	3.573	2.049	3.499	11
...PTOM BELGES	26	55	34	29	20	47	
...CONGO BELGE	26	55	34	29	20	47	
PTOM BRIT OCCID	401	522	314	328	667	151	
PTOM BRIT ORIENT	7					2	
KENYA OUGANDA						2	
SOMALIE BRIT	7					2	
PTOM ESPAGNOLS					1		
...PTOM A E F	843	1.228	2.063	2.039	2.244	2.455	8
...PTOM A O F	191	434	566	439	502	1.071	3
...TOGO REP	191	434	566	439	502	1.071	3
PTOM PORTUGAIS		20	17	42	34	33	
ANGOLA	1			4	2	3	
GUINEE PORTUG	12	20	17	37	30	29	
MOZAMBIQUE				1	2	1	
...REUNION	76	90	17	120	418	370	1
RHODESIE FED						1	
TUNISIE	82	595	686	3.328	268	623	2
UNION SUD AFR T		1		79	22	108	

5 FRANZOESISCH-WESTAFRIKA (Fortsetzung)

Afrique occidentale française

i m p o r t

1000 \$

Origine Ursprung	1953	1954	1955	1956	1957	1958	% 1958
A M E R I Q U E	22.188	21.571	26.519	36.097	37.310	21.201	59
.. ANTILLES FR	3	2	9	2	3	131	
GUADELOUPE			2	1		30	
MARTINIQUE	3	2	7	1	3	101	
ARGENTINE	106	458	143	418	2.464	498	1
BRESIL	12	5	512	2.983	52	543	2
CANADA	101	150	164	44	18	126	
CHILI		31		5	1	17	
COLOMBIE ..						1	
CUBA ..	6	172	373	5	3	4	
EQUATEUR ..						1	
ETATS UNIS	12.275	13.125	17.876	22.430	22.931	10.186	29
.. GUYANE FR	1						
HAITI ..		3	2			5	
HEXIQUE ..	3	9					
PTOM BRIT	1.717	873	503	81	61	206	1
ANTILLES BRIT	1.712	873	503	81	61	206	1
GUYANE BRIT	5						
SALVADOR ..						1	
SURINAM ANTILLE	2.496	2.774	4.049	6.141	8.438	7.006	20
ANTILLES NEER	2.496	2.774	4.049	6.141	8.438	7.006	20
URUGUAY		7		203	52	42	
VENEZUELA ..	5.468	3.962	2.883	3.784	3.287	2.435	7
A S I E	15.715	18.426	23.125	8.302	29.148	22.753	64
ADEN			2	4	14	463	1
ARABIE SEODITE	58	355	254	2		85	
BAHREIN	4		9	1	5		
BIRMANIE UNION				900	15	76	
BORNEO BRIT			4	1	151	3.802	11
CEYLAN		7	2	12	6		
CHINE CONTINENT	158	1.174	1.521	1.210	1.833	3.887	11
CHINE FORMOSE				1			
HONG KONG	110	969	2.532	2.665	6.218	6.141	17
INDE UNION	3.788	4.018	3.947	1.633	1.001	1.285	4
INDONESIE	446	1.014	891	601	87	202	1
IRAK	1	439	126	61	61	3	
IRAN	3	33		62	411	1.220	3
ISRAEL			67	46	188	122	
JAPON	205	216	349	291	433	272	1
JORDANIE						28	
KOWEIT					3		
LIBAN	125	141	228	260	336	290	1
MALAISIE FED	17	13	28	22	10	3	
PAKISTAN			257	60	215	302	1
PHILIPPINES						4	
PTOM PORTUGAIS				11	50		
SINGAPOUR					43	18	
SYRIE	23	23	11	17	16		
THAILANDE	4.416	6	1.652	154	1.757	2.064	6
VIETNAM SUD	6.359	10.017	11.245	288	16.265	2.482	7
YEMEN	2	1			8		
ASIE NDA					22	4	
NEPAL					22		
COREE SUD						3	
VIETNAM NORD						1	
O C E A N I E	31	17	1		1	11	
AUSTRALIE T		1			1	6	
AUSTRALIE		1			1	2	
N GUINEE AUST						4	
DEP ETATS UNIS	31	16					
HAWAI	31	16					
PTOM BRIT			1			5	
D I V E R S	1.430	3.218	5.787	5.905	4.600	122	
PROVISIONS BORD	147	52	44	211	29	8	
PROV NAV ETR	147	52	44	211	29	8	
PTOM FR NDA	1.283	3.166	5.743	5.694	4.562	114	
DIVERS NDA					9		
NON SPECIFIES					9		

Voir notes et textes français sur pages bleues.

Für deutschen Text u. Anmerkungen siehe gelbe Blätter.

See english text and notes on grey sheets.

Vedere testo italiano e note sulle pagine verdi.

Zie Nederlandse tekst en nota's op roze bladzijden.

export

1000 \$

(Suite) AFRIQUE OCCIDENTALE FRANÇAISE

5

Französisch-Westafrika

Destination Bestimmung	1953	1954	1955	1956	1957	1958	% 1958
A M E R I Q U E	8.743	29.118	30.126	32.332	23.257	25.418	78
.. ANTIILLES FR	8	71		147	374	397	1
GUADELOUPE	1	18		97	109	204	1
MARTINIQUE	7	53		50	265	193	1
ARGENTINE	1	1		1	1	1	
BRESIL	21	86		17	22	2	
CANADA	2.494	2.870	2.623	2.109	1.671	95	
CHILI						43	
ETATS UNIS	5.891	26.042	27.503	30.038	21.078	24.870	76
.. GUYANE FR	1			3	1	8	
PANAMA REP ..	140						
PTOM BRIT	74						
ANTIILLES BRIT	74						
SURINAM ANTILLE	4			17			
ANTIILLES NEER	4	39		17			
URUGUAY	109	9					
VENEZUELA ..					110	2	
A S I E	1.787	2.246	160	205	395	242	1
BAHREIN			63				
CAMBODGE						5	
CHYPRE	2						
IRAK		56				2	
IRAN				17	4	7	
ISRAEL	9	127			28	30	
JAPON	157	151		5	13	10	
LIBAN	82	46	80	121	327	184	1
SYRIE	300	14		62	11	4	
VIETNAM SUD	1.237	1.852	17		12		
O C E A N I E		131				11	
AUSTRALIE T		131				5	
NOUV ZELANDE						1	
..PTOM FR						5	
NOUV CALEDON						4	
N HEBRIDE FR						1	
D I V E R S	312	211	828	313	336	49	
PROVISIONS BORD	312	189	377	306	336	49	
PROV NAV ETR	312	189	377	306	336	49	
..PTOM FR NDA		22	211	7			
DIVERS NDA			240				
NON SPECIFIES			240				

Voir notes et textes français sur pages bleues.
Für deutschen Text u. Anmerkungen siehe gelbe Blätter.

See english text and notes on grey sheets.

Vedere testo italiano e note sulle pagine verdi.
Zie Nederlandse tekst en nota's op roze bladzijden.

Origine Ursprung	1953	1954	1955	1956	1957	1958	% 1958
M O N D E	80.733	92.949	103.784	95.254	98.768	102.154	1000
T·EXCL METR CEE	23.873	27.231	30.534	27.219	28.002	29.624	290
...CEE METROP	56.860	65.718	73.250	68.035	70.766	72.530	710
...DOM CEE	1.071	1.585	1.539	1.598	1.258	1.258	12
PTOM CEE	1.158	1.023	2.067	2.418	2.446	2.530	25
T O T A L CEE	59.089	68.326	76.856	72.051	74.470	76.318	747
OECE METROP	64.313	73.420	81.749	75.812	79.494	80.315	786
EUROPE ORIENT	485	728	1.054	993	1.101	1.650	16
AMERIQUE NORD	4.109	5.112	6.959	6.756	5.360	5.837	57
AMER LAT DOLL..	552	353	641	824	523	1.434	14
AMER LATINE NDA	130	210	83	68	55	79	1
MOYEN ORIENT	366	351	540	58	1.020	670	7
EXTREME ORIENT	680	924	2.004	822	809	1.223	12
ZONE STERLING	6.524	5.962	6.137	4.052	4.504	4.121	40
ZONE G A T T	75.121	86.988	96.586	89.853	92.380	93.538	916
E U R O P E	65.541	74.749	83.415	77.390	81.291	83.659	819
...ALLEMAGNE F.	3.224	4.056	3.881	3.492	3.655	4.064	40
ALLEM MARK EST	47	47	30	18	45	55	1
AUTRICHE	79	145	164	136	145	200	7
DANEMARK T	387	624	970	793	785	764	7
ESPAGNE	652	537	424	418	579	1.414	14
FINLANDE	73	60	171	120	49	77	1
...FRANCE T	48.760	57.341	65.057	60.193	62.555	63.922	626
FRANCE	48.710	57.264	64.953	59.959	62.381	63.922	626
SARRE	50	77	104	234	174	34	21
GRECE	9	12	19	5	14	21	6
HONGRIE	297	286	457	341	399	661	6
IRLANDE	28	27	39	33	26	36	2
ISLANDE	86	409	432	399	160	5	11
...ITALIE	1.372	1.376	1.496	1.081	1.274	1.132	17
NORVEGE	884	1.125	1.294	1.290	1.831	1.707	21
...PAYS BAS	1.932	1.807	1.705	2.285	1.985	2.131	17
POLOGNE	59	126	100	165	112	168	2
PORTUGAL	424	575	768	689	750	850	8
ROUMANIE						34	24
ROYAUME UNI	4.298	3.336	3.268	2.548	2.583	2.405	9
SUEDE	670	897	840	969	908	883	9
SUISSE	588	552	705	915	1.526	914	9
TCHECOSLOV	129	254	457	455	520	717	7
...U E B L	1.572	1.138	1.111	984	1.297	1.281	13
U R S S		15	10	14	12	15	2
YOUGOSLAVIE	18	4	17	47	68	203	68
A F R I Q U E	6.160	6.397	7.676	6.931	6.780	6.958	12
..ALGERIE	1.071	1.585	1.539	1.598	1.258	1.258	18
.COTE FR SOMALI			8				37
EGYPTE	86	86	60	18			1.926
GHANA	1						2.345
LIBYE		1					342
.MADAGASCAR T	92	73	14	37	33	161	23
MAROC T	2.136	2.515	2.203	1.691	1.926	2.345	3
NIGERIA T	602	431	669	381	474	342	3
NIGERIA	570	402	542	315	434	275	1
CAMEROUN BRIT	32	29	127	66	40	67	1
PTOM BELGES	3	1	2	54	100	88	1
CONGO BELGE	3	1	2	54	100	88	1
PTOM BRIT OCCID		5		3			1
PTOM BRIT ORIENT	3	20	2				1
KENYA OUCANDA							1
TANGANYKA	3	20	2				88
PTOM ESPAGNOLS	737	519	944	625	214	88	1
PTOM A E F	612	745	935	876	852	732	7
PTOM A O F	450	204	1.108	1.451	1.461	1.549	15
A O F	420	191	1.106	1.445	1.460	1.549	15
TOGO REP	30	13	2	6	1		12
PTOM PORTUGAIS	217	68	5	25	12	11	11
GUINEE PORTUG	74	68	5	10	12	11	15
MOZAMBIQUE	143			15			58
RHODESIE FED	116	56	46	58	65	138	1
TUNISIE	2	38	68	16	293	193	2
UNION SUD AFR T	32	50	73	98	92	52	1

export

1000 \$

CAMEROUN FRANÇAIS

Französisch-Kamerun



Destination Bestimmung	1953	1954	1955	1956	1957	1958	1000 1958
H O N D E	74.955	87.125	94.574	75.141	81.651	106.145	1000
T. EXCL METR CEE	21.491	20.671	22.536	16.998	17.177	23.435	221
...CEE METROP	53.464	66.454	72.038	58.143	64.474	82.710	779
...DOM CEE	2.046	865	737	932	1.356	1.942	18
...PTOM CEE	2.627	2.429	2.917	4.655	4.795	3.255	31
T O T A L CEE	58.137	69.748	75.692	63.730	70.625	87.907	828
OECE METROP	56.365	72.085	77.875	61.237	66.891	84.897	800
EUROPE ORIENT	224	775	462	1.361	1.764	8.000	75
AMERIQUE NORD	6.737	8.919	10.346	5.458	5.315	6.134	58
AMER LAT DOLL..	72	2					
AMER LATINE NOA	2.117	78					
MOYEN ORIENT	2.057	333	123	54	100	274	3
EXTREME ORIENT	57	116	7	4		5	
ZONE STERLING	2.191	3.249	3.961	2.145	1.504	1.445	14
ZONE G A T T	71.403	85.439	92.772	73.267	79.469	97.483	918
E U R O P E	57.181	73.015	78.473	62.644	68.827	93.204	878
...ALLEMAGNE F.	2.844	3.207	4.991	3.820	2.818	3.788	36
ALLEM MARK EST				10	48	21	
AUTRICHE	21	21	74	2	1	1	
BULGARIE						45	
DANEMARK T	64	88	121	276	128	99	1
ESPAGNE	134		121	10	12	211	2
FINLANDE	276	155	15	20	129	93	1
...FRANCE T	33.335	44.789	45.169	42.779	47.015	66.293	625
GRECE		44	68		106	21	
HONGRIE		1	7	29		25	
IRLANDE	1	7	7		4	1	
ISLANDE		2					
...ITALIE	1.745	3.218	3.096	2.285	1.880	574	5
NORVEGE	179	120	300	212	673	418	4
...PAYS BAS	15.321	14.939	18.415	8.740	12.414	11.721	110
POLOGNE	174			652	195		
ROUMANIE						20	
ROYAUME UNI	1.092	2.680	3.357	1.396	892	1.035	10
SUEDE	1.391	1.653	1.411	900	504	520	5
SUISSE	122	960	475	308	109	92	1
TCHECOSLOV	9	241	288	212	379	749	7
TURQUIE	31	56	24				
...U E B L	219	301	367	519	347	334	3
U R S S	41	533	167	458	1.142	7.140	67
YUGOSLAVIE	182			16	31	3	
A F R I Q U E	7.540	4.856	5.611	6.966	7.411	6.547	62
...ALGERIE	2.046	865	731	932	1.356	1.942	18
EGYPTE	805	194	1				
ETHIOPIE						21	
GHANA	12	46				9	
...MADAGASCAR T		37			1	5	
MAROC T	269	248	176	138	229	385	4
MAROC	269	248	176	138	206	385	4
TANGER					23		
NIGERIA T	843	393	532	527	522	336	3
NIGERIA	808	359	427	457	326	231	2
CAMEROUN BRIT	35	34	105	70	196	105	1
...PTOM BELGES	16	34	93	266	92	58	1
CONGO BELGE	16	34	93	266	92	58	1
PTOM BRIT ORIEN			3		8	1	
KENYA OUGANDA			3		8	1	
PTOM ESPAGNOLS	691	542	1.168	491	411	486	5
...PTOM A E F	1.464	1.723	2.431	4.081	4.023	2.516	24
...PTOM A O F	1.147	635	393	308	679	676	6
A O F	1.138	590	357	270	668	666	6
T O G O					11	10	
TOGO REP	9	45	36	38			
PTOM PORTUGAIS	4	18	18	1	12	49	
ANGOLA	4	18	18	1	1	49	
MOZAMBIQUE					11		
...REUNION			6				
UNION SUD AFR T	243	121	59	222	78	63	1
A M E R I O U E	8.926	8.999	10.346	5.458	5.315	6.134	58
CANADA			27	3	49	33	
ETATS UNIS	6.737	8.919	10.319	5.455	5.266	6.101	57
NICARAGUA	72						
PANAMA REP		2					
URUGUAY	2.117	78					
A S I E	1.309	255	129	58	100	258	2
IRAN				3			
ISRAEL			4	4	12	53	
JAPON	57	116				5	
LIBAN	966	46	120	51	80	113	1
MALAISIE FED			3				
SYRIE	143	72	2		8	87	1
YEMEN	143	21					
D I V E R S		1	13	13			
DIVERS NDA		1	13	13			
NON SPECIFIES		1	13	13			

Voir notes et textes français sur pages bleues.

See english text and notes on grey sheets.

Vedere testo italiano e note sulle pagine verdi.

Für deutschen Text u. Anmerkungen siehe gelbe Blätter.

Zie Nederlandse tekst en nota's op roze bladzijden.

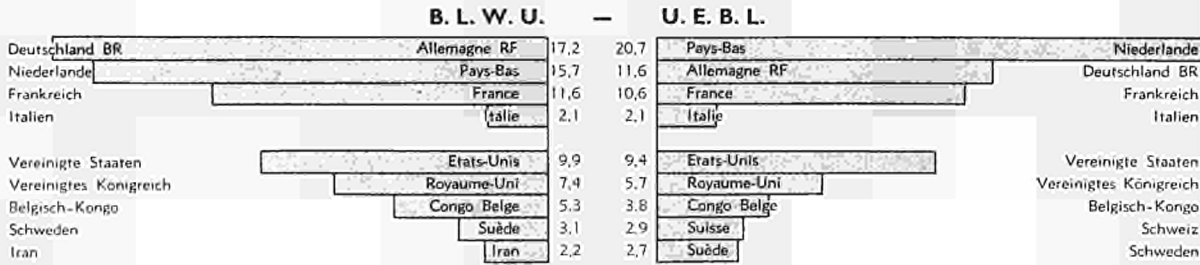
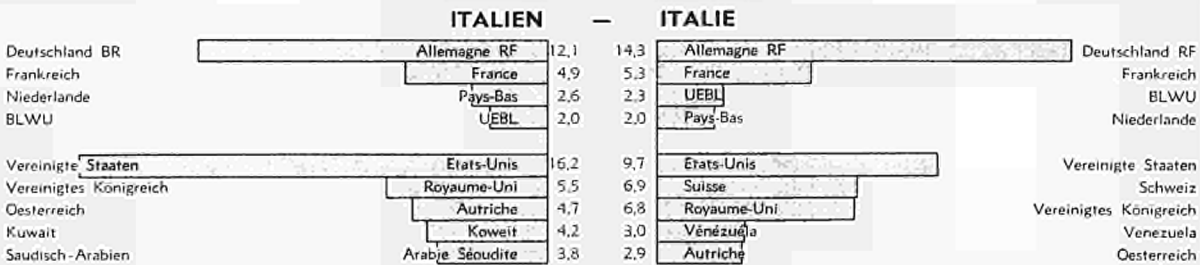
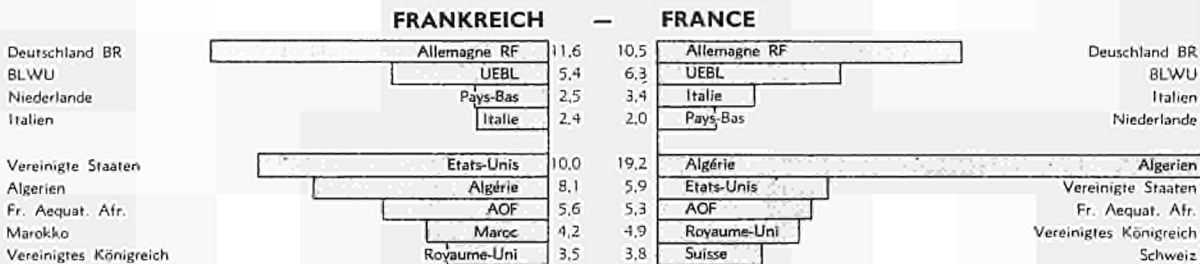
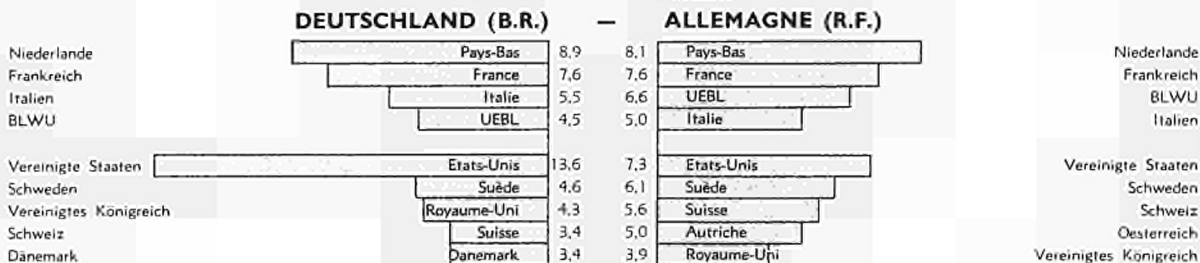
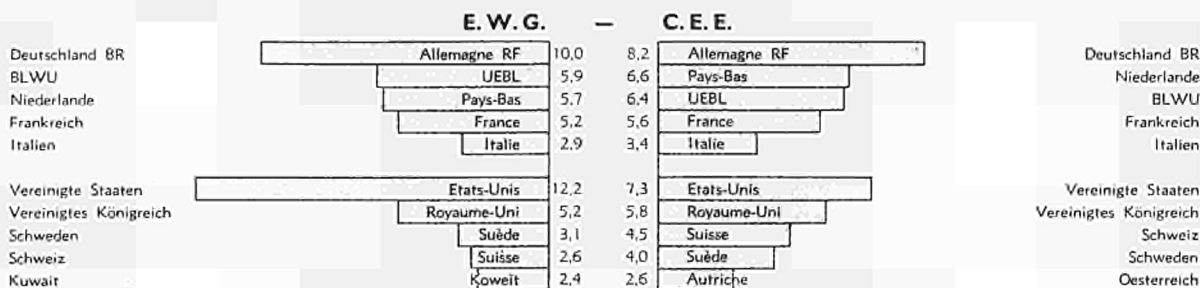
Origine Ursprung	1953	1954	1955	1956	1957	1958	% 1958
A M E R I Q U E	8.032	10.417	9.814	9.815	8.543	9.045	89
ARGENTINE	6	5	5			6	
BRESIL	107	153	58	42	49	73	1
CANADA	9	5		6	5	4	
DOMINICAINE R..	16	57	75	46	115	52	1
ETATS UNIS	4.100	5.107	6.959	6.750	5.355	5.833	57
HAITI ..						1	
P.TOM BRIT	823	1.038	438	37	448	255	2
ANTILLES BRIT	823	1.038	438	37	448	255	2
SURINAM ANTILLE	2.418	3.704	1.693	2.130	2.157	1.440	14
ANTILLES NEER	2.418	3.704	1.693	2.130	2.157	1.440	14
URUGUAY	17	52	20	26	6		
VENEZUELA ..	536	296	566	778	408	1.381	14
A S I E	997	1.356	2.872	1.120	2.151	2.489	24
ADEN					67		
BORNEO BRIT				4	7		
CEYLAN	1					2	
CHINE CONTINENT		2				88	1
CHYPRE			1				
HONG KONG	37	168	387	254	315	596	6
INDE UNION	466	421	782	236	266	268	3
INDONESIE	41	62	46	78	44	11	
IRAK	262	241	418				
IRAN			11				
ISRAEL				6	795	652	6
JAPON	95	328	593	30	118		
LIBAN	18	23	16	421	83	443	4
MALAISIE FED				1	27	18	
PAKISTAN	31			1	1	2	
SYRIE			35			19	
THAILANDE				3	13		
VIETNAM SUD	46	111	583	86	415	379	4
O C E A N I E	1						
P.TOM FR	1						
D I V E R S		29	5	2	1	5	
DIVERS NDA		29	5	2	1	5	
NON SPECIFIES		29	5	2	1	5	

PRINCIPAUX FOURNISSEURS
WICHTIGSTE LIEFERLAENDER

1958

% du commerce total
in vH des Gesamthandels

PRINCIPAUX CLIENTS
WICHTIGSTE ABNEHMERLAENDER



Voir notes et textes français sur pages bleues.
Für deutschen Text u. Anmerkungen siehe gelbe Blätter.

See english text and notes on grey sheets.

Vedere testo Italiano e note sulle pagine verdi.
Zie Nederlandse tekst en nota's op roze bladzijden.

Origine Ursprung	1953	1954	1955	1956	1957	1958	% 1958
M O N D E	3.125	3.199	3.021	3.551	3.316	3.386	1000
T·EXCL METR CEE	1.301	1.636	1.444	1.919	1.949	1.804	532
...CEE METROP	1.824	1.563	1.577	1.632	1.367	1.582	467
...DOM CEE	34	55	41	58	70	75	22
...PTOM CEE	1.038	1.269	991	1.507	1.477	1.417	418
T O T A L CEE	2.896	2.887	2.609	3.197	2.914	3.074	908
OECE METROP	1.845	1.606	1.643	1.690	1.415	1.640	484
EUROPE ORIENT	3	5	7	6	2		
AMERIQUE NORD			42	44	1	1	
AMER LAT DOLL..	26	10	3				
HOYEN ORIENT	92	13	94	47	43	93	27
EXTREME ORIENT	66	156	149	149	199	97	29
ZONE STERLING	103	104	104	114	127	98	29
ZONE G A T T	3.071	3.120	2.874	3.497	3.206	3.260	963
E U R O P E	1.848	1.611	1.657	1.700	1.420	1.649	487
...ALLEMAGNE F.	6	10	15	32	12	26	8
AUTRICHE		2	1	2	3	3	1
DANEMARK T		7	5	6	9	6	2
ESPAGNE			2	4	3	9	3
...FRANCE T	1.800	1.512	1.510	1.554	1.306	1.506	445
HONGRIE			4	1	2		
...ITALIE	7	17	8	9	14	8	2
NORVEGE					1	2	1
...PAYS BAS	10	22	37	31	26	27	8
POLOGNE	3	5	3	4			
PORTUGAL	5	13	22	12	6	3	1
ROUMANIE				1			
ROYAUME UNI	13	10	31	28	23	30	9
SUEDE	3	11	11	8	6	13	4
SUISSE			1	2		1	
...U E B L	1	2	7	6	9	15	4
A F R I Q U E	1.096	1.344	1.084	1.596	1.642	1.539	455
..ALGERIE	34	55	41	58	70	71	21
EGYPTE	6	2	9	3			
..MADAGASCAR T	1.038	1.249	991	1.507	1.474	1.417	418
MAROC T	2	6	5	6	7	6	2
PTOM BRIT ORIENT	16	15	23	20	18	35	10
SOHALIE BRIT	2	7				2	1
TANGANYKA	14	8	23	20	18	33	10
..PTOM A E F					1		
..PTOM A O F					2		
..REUNION			15	2		4	1
TUNISIE					70	6	2
UNION SUD AFR T		17					
A M E R I Q U E	26	10	45	55	1	1	
ETATS UNIS	26	10	42	44	1	1	
SURINAM ANTILLE				11			
ANTILLES NEER				11			
VENEZUELA ..			3				
A S I E	152	172	236	196	251	194	57
ADEN				2			
ARABIE SEODITE	35		85				
BAHREIN	51	11		25	27		
CEYLAN			1				
CHINE CONTINENT					4	6	2
HONG KONG		5	2	3	9	4	1
INDE UNION	23	57	26	8	14	16	5
INDONESIE	40	96	82	101	114	45	13
IRAN				17	16	91	27
JAPON	3	3	19	12	31	17	5
LIBAN						2	1
HALAISIE FED			20	26	36	13	4
PAKISTAN			1	2			
D I V E R S		63	1	2	1	2	1
..PTOM FR NDA		20					
DIVERS NDA		43	1	2	1	2	1
NON SPECIFIES		43	1	2	1	2	1

export

1000 \$

COMORES 
Komoren

Destination Bestimmung	1953	1954	1955	1956	1957	1958	% 1958
MONDE	2.376	3.193	2.034	2.656	3.032	2.692	1000
T. EXCL. METR. CEE	384	914	519	884	1.115	1.134	421
...CEE METROP	1.992	2.279	1.515	1.772	1.917	1.558	579
...DOM CEE		1	2	2	1	1	4
...PTOM CEE	314	338	279	518	497	604	224
TOTAL CEE	2.306	2.618	1.796	2.292	2.415	2.173	807
DECE METROP	1.992	2.279	1.515	1.772	1.917	1.560	579
AMERIQUE NORD	53	567	230	361	610	509	189
MOYEN ORIENT	4						
ZONE STERLING	13	8	8	4	6	9	3
ZONE GATT	2.372	3.193	2.034	2.657	3.031	2.691	1000
EUROPE	1.992	2.279	1.515	1.772	1.917	1.560	579
...ALLEMAGNE F.	11	31	92	180	271	75	28
...FRANCE T.	1.981	2.248	1.423	1.592	1.645	1.483	551
...ITALIE					1		
ROYAUME UNI						2	1
AFRIQUE	331	347	289	524	504	622	231
EGYPTE	4						
MADAGASCAR T.	314	338	279	518	497	604	224
PTOM BRIT. ORIENT	13	8	8	4	6	7	3
TANGANYKA	13	8	8	4	6	7	3
...REUNION		1	2	2	1	11	4
AMERIQUE	53	567	230	361	610	509	189
ETATS UNIS	53	567	230	361	610	509	189

Voir notes et textes français sur pages bleues.
Für deutschen Text u. Anmerkungen siehe gelbe Blätter.

See english text and notes on grey sheets.

Vedere testo italiano e note sulle pagine verdi.
Zie Nederlandse tekst en nota's op roze bladzijden.

5 BELGISCH-KONGO und Ruanda-Urundi

Congo belge et Ruanda-Urundi

import

1000 \$

Origine Ursprung	1953	1954	1955	1956	1957	1958	% 1958
N O N D E	363.438	370.777	379.278	415.966	438.171	359.725	1000
T-EXCL METR CEE	177.599	178.684	179.046	199.431	205.712	161.780	450
...CEE METROP	185.839	192.093	200.232	216.535	232.459	197.945	550
...DOM CEE	18	26	107	149	147	65	
...PTOM CEE	1.094	2.008	1.855	1.746	1.623	1.894	5
T O T A L CEE	186.951	194.127	202.194	216.430	234.229	199.504	556
OECE METROP	223.282	226.652	241.636	262.180	283.579	241.095	670
EUROPE ORIENT	923	1.294	1.486	2.190	3.315	2.666	6
AMERIQUE NORD	86.266	72.585	74.429	86.113	78.009	53.261	140
AMER LAT UOLL..	275	736	8.128	1.511	4.727	2.032	6
AMER LATINE NDA	456	578	251	673	672	399	1
MOYEN ORIENT	1.181	1.616	1.156	2.202	3.717	9.425	26
EXTREME ORIENT	9.435	16.631	7.259	5.233	6.890	5.416	15
ZONE STERLING	49.229	52.866	55.655	62.017	66.398	53.184	140
ZONE G A T T	345.993	350.119	349.841	386.820	406.727	326.608	913
E U R O P E	225.820	232.361	246.607	266.096	290.323	246.961	667
...ALLEMAGNE F.	15.935	24.752	26.103	32.914	38.040	31.047	86
ALLEN MARK EST		2		66	43	105	
AUTRICHE	394	493	823	1.367	1.744	1.594	4
BULGARIE		23			1	1	
DANEMARK T	1.097	892	974	1.438	2.366	2.455	7
ESPAGNE	1.601	2.222	2.978	3.270	2.630	2.587	7
FINLANDE	59	159	354	249	272	227	1
...FRANCE T	11.331	12.397	14.323	13.724	13.904	12.392	34
GREECE	91	94	84	152	339	345	1
HONGRIE	154	144	409	665	785	737	2
IRLANDE	1			4	1	10	
ISLANDE	1	3	7	3		1	
...ITALIE	7.196	9.796	9.209	10.957	13.456	13.267	37
NORVEGE	771	308	496	535	603	662	2
...PAYS BAS	10.669	11.059	12.628	13.945	16.094	14.671	41
POLOGNE	65	129	115	153	315	242	1
PORTUGAL	2.077	2.219	3.030	3.866	4.110	3.143	9
PTOM BRIT		3	2	4	1	6	
GIBRALTAR		2		3	4		
KALTE GOZO		1		1	3		
ROUMANIE		1	2	26	6	6	
ROYAUME UNI	25.425	25.455	26.703	29.869	32.089	27.584	77
SUEDE	1.743	1.794	2.506	2.466	3.674	2.732	8
SUISSE	5.816	5.226	6.589	5.812	6.155	4.557	13
TCHECOSLGV	696	972	920	1.259	2.091	1.698	5
TURQUIE	27	75	193	113	37	67	
...U E S L	140.708	134.089	137.969	144.995	150.965	126.368	351
U K S S	6	23	41	21	74	83	
YUGOSLAVIE	15	31	149	203	523	180	1
A F R I O U E	25.954	30.182	31.042	33.010	33.296	26.753	74
...ALGERIE	18	26	107	149	147	65	
CAMEROUN AD FR	3	5	141	125	63	17	
COTE FR SOMALI			1	93			
EGYPTE	2	11	42	29	31	38	
ETHIOPIE	19	26	1	1	18	17	
GHANA	20	3	1	4	4	18	
LIBERIA					1		
MAROC T	102	95	245	253	140	123	
MAROC	102	94	243	224	137	123	
TANGER		1	2	29	3		
NIGERIA T	122	208	217	426	361	395	1
NIGERIA	122	203	205	418	352	386	1
CAMEROUN BRIT		5	12	8	9	9	
PTOM BRIT ORIENT	4.136	4.850	5.156	5.785	7.278	6.190	17
KENYA OUGANDA	2.798	3.098	2.947	3.732	4.887	4.735	13
SOMALIE BRIT	1	1	4	1	1	9	
TANGANYKA	1.337	1.751	2.205	2.053	2.390	1.446	4
PTOM A E F	1.071	1.958	1.664	1.420	1.359	1.634	5
PTOM A O F	9	35	49	105	197	43	
A O F	9	35	49	105	197	43	
PTOM PORTUGAIS	3.454	3.925	2.732	3.529	2.642	3.450	10
ANGOLA	2.796	3.325	2.369	2.674	2.448	3.338	9
GUINEE PORTUG	211	212	278	270	121	71	
MOZAMBIQUE	447	388	85	585	73	41	
RHODESIE FED	4.695	4.486	6.861	5.788	7.051	4.801	13
SOMALIE IT	11	39	3	3	4		
SOUDAN	259	339	397	308	133	104	
TUNISIE		3	1	1			
UNION SUD AFR T	12.033	14.203	13.425	14.991	13.867	9.658	27

Voir notes et textes français sur pages bleues.
Für deutschen Text u. Anmerkungen siehe gelbe Blätter.

See english text and notes on grey sheets.

Vedere testo italiano e note sulle pagine verdi.
Zie Nederlandse tekst en nota's op roze bladzijden.

export

1000 \$

CONGO BELGE et Ruanda-Urundi

Belgisch-Kongo und Ruanda-Urundi



Destination Bestimmung	1953	1954	1955	1956	1957	1958	% 1958
M O N D E	411.578	409.604	468.765	549.018	485.925	415.743	1000
T-EXCL METR CEE	127.074	136.213	153.206	161.360	159.703	214.330	516
...CEE METROP	284.504	273.391	315.559	387.658	326.222	201.413	484
..DOM CEE	2.061	1.862	2.503	1.153	739	452	1
..PTOM CEE	2.933	4.557	4.621	4.518	5.124	5.254	13
T O T A L CEE	289.498	279.810	322.683	393.329	332.085	207.119	498
OECE METROP	323.251	311.150	358.802	437.688	369.739	244.406	588
EUROPE ORIENT	98	117	36	70	293	147	
AMERIQUE NORO	68.557	67.538	78.785	78.291	65.276	37.184	89
AMER LAT DOLL..	348	1.005	337	32	339	829	2
AMER LATINE NDA		52	1.368	743	3.445	35	
MOYEN ORIENT	1.011	1.388	609	1.740	2.487	1.691	4
EXTREME ORIENT	3.313	5.889	2.687	3.189	5.349	518	1
ZONE STERLING	43.158	52.398	50.148	56.234	55.465	54.141	130
ZONE G A T T	408.264	405.711	458.969	536.265	463.327	364.879	878
E U R O P E	323.534	311.461	359.003	438.984	370.577	245.305	590
...ALLEMAGNE F.	12.916	13.511	14.342	17.637	23.224	22.491	54
AUTRICHE	38	78	41	38	5		
BULGARIE					1		
DANEMARK T	1.771	1.911	2.769	4.393	3.970	1.671	4
ESPAGNE	125	154	165	120	9	77	
FINLANDE	60			1.054	500	311	1
...FRANCE T	24.427	26.793	31.895	42.307	29.313	19.347	47
GRECE	5	15	28	28	22	20	
HONGRIE				37	1	14	
IRLANDE	72	2	6		8		
ISLANDE						36	
...ITALIE	11.599	12.915	15.013	20.388	20.941	23.939	58
NORVEGE	954	114	105	110	311	511	1
...PAYS BAS	1.091	986	11.860	12.075	13.863	7.903	19
PLOGNE					48	119	
PORTUGAL	464	21	73	226	281	100	
PTOM BRIT		1		52	36	17	
GIBRALTAR				52	36	17	
MALTE GOZO							
ROYAUME UNI	31.807	31.900	37.440	43.423	37.104	39.564	95
SUEDE	3.257	3.168	2.387	1.449	1.597	1.019	2
SUISSE	362	550	394	362	219	72	
TCHECOSLOV	98	117	36	33	63	14	
TURQUIE	17			1			
...U E B L	234.471	219.186	242.449	295.251	238.881	127.733	307
U R S S					180		
YUGOSLAVIE		39				347	1
A F R I Q U E	15.371	22.839	18.604	18.404	22.964	23.409	56
..ALGERIE	2.061	1.862	2.462	1.153	739	449	1
.CAMEROUN AD FR		7	6	36	61	31	
EGYPTE			7	298		14	
ETHIOPIE			5				
GHANA		43	2	4		3	
GUINEE REP				4		25	
LIBERIA		1					
LIBYE		27		2		7	
.MADAGASCAR T					2		
MAROC T	205	157	139	290	495	593	1
MAROC	205	112	87	290	489	593	1
TANGER		45	52		6		
NIGERIA T	1	4	20	61	62	161	
NIGERIA	1	1	20	61	61	160	
CAMEROUN BRIT		3			1	1	
PTOM BRIT ORIEN	2.183	7.659	3.176	1.971	3.205	3.215	8
KENYA OUGANDA	1.660	1.531	1.556	1.653	2.924	2.768	7
SOMALIE BRIT			1				
TANGANYKA	523	6.128	1.619	318	281	447	1
PTOM ESPAGNOLS				26			
.PTOM A E F	2.930	4.361	4.379	4.395	4.561	4.955	12
.PTOM A O F	3	189	236	87	500	261	1
A O F	3	189	236	87	497	261	1
TOGO REP					3		
PTOM PORTUGAIS	834	806	756	846	1.114	1.029	2
ANGOLA	812	805	751	840	1.111	1.026	2
MOZAMBIQUE	22	1	5	6	3	3	
..REUNION							
RHODESIE FED	1.769	2.164	1.854	2.433	4.802	5.059	12
SOMALIE IT						7	
SOUDAN	887	826	345	1.101	1.780	1.398	3
TUNISIE		27	3	179	290	344	1
UNION SUD AFR T	4.498	4.706	5.213	5.518	5.321	5.858	14

Voir notes et textes français sur pages bleues.
Für deutschen Text u. Anmerkungen siehe gelbe Blätter.

See english text and notes on grey sheets.

Vedere testo italiano e note sulle pagine verdi.
Zie Nederlandse tekst en nota's op roze bladzijden.

5 BELGISCH-KONGO und Ruanda-Urundi (Fortsetzung)
Congo belge et Ruanda-Urundi
i m p o r t

1000 \$

Origine Ursprung	1953	1954	1955	1956	1957	1958	% 1958
A M E R I Q U E	91.617	78.813	87.614	93.358	88.668	58.851	164
ARGENTINE	188	345	246	503	543	299	1
BRESIL	25	5	2	7	71	88	
CANADA	2.511	2.749	2.576	2.524	1.524	1.855	5
CHILI			3				
COLOMBIE		2	6.187		5		
CUBA			182	1			
DOMINICAINE R.	1	1	161	25	51		
EQUATEUR				5			
ETATS UNIS	83.755	69.836	71.853	83.589	76.485	51.406	143
GUATEMALA				3			
HEXIQUE	84	58	66	23	71	3	
PANAMA REP	62	52	28	39	32	70	
PARAGUAY	3						
PTOM BRIT	491	94	540	970	823	66	
ANTILLES BRIT	491	94	540	970	823	66	
SURINAM ANTILLE	4.127	4.820	4.266	4.091	4.437	3.093	9
ANTILLES NEER	4.127	4.820	4.266	4.091	4.437	3.093	9
URUGUAY	242	228		163	58	12	
VENEZUELA	128	623	1.504	1.415	4.568	1.959	5
A S I E	10.994	19.828	9.012	9.202	13.582	16.707	46
ADEN	379	292	224	904	607	1.397	4
AFGHANISTAN				1			
ARABIE SAOUDITE	376	786	155	471	492	712	2
BAHREIN			42	71	5	25	
BIRMANIE UNION	4						
BORNEO BRIT		3	2		1		
CEYLAN	26	30	19	4	21	53	
CHINE CONTINENT	243	200	27	10	21	3	
CHYPRE	6	22	14	14	9	6	
HONG KONG	652	1.932	1.021	2.084	3.147	2.019	6
INDO UNION	646	882	923	494	549	511	1
INDONESIE	189	6	16	1	2	1	
IRAK	131	127	18	25	33	92	
IRAN	1	14	249	353	2.172	6.744	19
ISRAEL	11	17	26	38	225	80	
JAPON	8.280	15.480	6.187	4.571	6.193	4.738	13
KOWEIT						213	1
MALAISIE FED	1	13	48	67	101	104	
PAKISTAN	46	20	40	68	3	3	
PHILIPPINES						2	
PTOM PORTUGAIS				2			
SYRIE	3	4	2	2	1	3	
THAILANDE				1		1	
ASIE NDA				16			
MASCATE OMAN				16			
O C E A N I E	545	368	411	462	478	125	
AUSTRALIE T	190	130	143	155	220	88	
DEP ETATS UNIS					1	1	
HAWAII					1	1	
NOUV ZELANDE	355	237	268	307	257	36	
PTOM FR		1					
O I V E R S	8.456	9.221	10.777	11.834	11.824	10.325	29
PROVISIONS BORD	8.012	8.540	9.567	10.756	10.176	9.058	25
PROV NAV ETR	8.012	8.540	9.567	10.756	10.176	9.058	25
DIVERS NDA	444	681	1.110	1.078	1.648	1.267	4
NON SPECIFIES	242	327	531	507	991	453	1
MER ET PECHE	202	352	579	571	657	814	2

 Voir notes et textes français sur pages bleues.
 Für deutschen Text u. Anmerkungen siehe gelbe Blätter.

See english text and notes on grey sheets.

 Vedere testo italiano e note sulle pagine verdi.
 Zie Nederlandse tekst en nota's op roze bladzijden.

export

(Suite) CONGO BELGE et Ruanda-Urundi



1000 \$

Belgisch-Kongo und Ruanda-Urundi

Destination Bestimmung	1953	1954	1955	1956	1957	1958	$\frac{1}{100}$ 1958
A M E R I Q U E	68.905	68.595	80.530	79.066	69.065	38.051	92
.. ANTILLES FR MARTINIQUE			40				
ARGENTINE		19	60				
BRESIL			1.286	743	3.392	35	
CANADA	65	493	479	288	520	308	1
COLOMBIE ..		689					
CUBA ..			1		1	1	
EQUATEUR ..		308	127	22	66	406	1
ETATS UNIS	68.492	67.045	78.306	78.003	64.756	36.876	89
GUATEMALA ..				5			
.. GUYANE FR						3	
HAITI ..		1	52				
MEXIQUE ..	348		104	5	254	383	1
PEROU		30	22		5		
PTOM BRIT					5		
HONDURAS BRIT					5		
URUGUAY		3			48		
VENEZUELA ..		7	53		18	39	
A S I E	3.441	6.424	2.944	3.528	6.057	892	2
ADEN			4			6	
ARABIE SEQUDITE			25	15	61		
BIRMANIE UNION					108		
CHINE CONTINENT			27				
CHYPRE	4		5				
HONG KONG						101	
INDE UNION	2.624	5.730	2.397	2.675	4.806	84	
IRAK						25	
IRAN			2	28			
ISRAEL	85	250		3	11		
JAPON	561	7	238	202	379	434	1
MALAISIE FED	72	23	1				
PAKISTAN	56	129	24	7.2	4		
PHILIPPINES				240	46		
PTOM PORTUGAIS					4		
SYRIE	39	285	221	293	632	241	1
ASIE NDA					6		
COREE SUD					6		
O C E A N I E	72	10	6	23	1	29	
AUSTRALIE T	72	3	6	23		5	
NOUV ZELANDE		7			1	24	
D I V E R S	252	271	7.678	9.009	17.265	108.053	260
PROVISIONS BORD	59	55	112	56	48	49	
PROV NAV NAT	18	15	44	24	23	29	
PROV NAV ETR	41	40	68	32	25	20	
DIVERS NDA	193	216	7.566	8.953	17.217	108.004	260

Voir notes et textes français sur pages bleues.
Für deutschen Text u. Anmerkungen siehe gelbe Blätter.

See english text and notes on grey sheets.

Vedere testo italiano e note sulle pagine verdi.
Zie Nederlandse tekst en nota's op roze bladzijden.



MADAGASKAR

Madagascar

import

1000 f

Origine Ursprung	1953	1954	1955	1956	1957	1958	0/100 1958
M O N D E	129.342	137.370	122.386	131.968	142.349	126.493	1000
T. EXCL METR CEE	25.289	26.365	28.009	29.763	32.974	29.008	229
... CEE METROP	104.053	111.005	94.377	102.205	109.375	97.485	771
... DOM CEE	4.078	5.090	5.150	3.713	3.631	3.066	24
... PTOM CEE	776	1.280	809	1.077	1.577	1.286	10
T O T A L CEE	108.907	117.375	100.336	106.995	114.583	101.837	805
OECE METROP	108.900	115.843	99.059	108.193	115.179	103.386	817
EUROPE ORIENT	1.019	686	632	587	490	969	8
AMERIQUE NORD	4.477	4.329	4.945	5.685	4.875	3.522	28
AMER LAT DOLL. .	24	5	95	44	43	77	1
AMER LATINE NDA	5	50	69	31	150	41	
MOYEN ORIENT	5.376	4.005	4.222	4.994	5.707	5.746	45
EXTREME ORIENT	1.932	3.367	3.631	3.592	5.800	4.029	32
ZONE STERLING	10.563	8.195	8.489	7.467	6.439	5.632	45
ZONE G A T T	126.894	133.369	117.511	125.616	131.988	116.282	919
E U R O P E	110.156	116.654	99.954	109.170	115.939	104.677	828
... ALLEMAGNE F.	2.504	3.187	1.980	2.932	2.509	3.475	27
ALLEM HARK EST		10			18	30	
AUTRICHE	32	95	107	116	126	117	1
BULGARIE	1	1	1	1	1	3	
DANEMARK T	648	591	586	581	511	417	3
ESPAGNE	230	25	159	244	163	258	2
FINLANDE	2	93	87	124	55	61	
... FRANCE T	96.417	103.400	88.886	95.055	102.160	89.651	709
GRECE	3	22	4	8	12	13	
HONGRIE	575	362	396	275	150	306	2
IRLANDE	1	4	7	10	11	21	
... ITALIE	1.391	1.381	854	832	1.057	780	6
NORVEGE	102	225	180	158	250	183	1
... PAYS BAS	2.399	1.969	1.765	2.304	1.935	2.043	16
POLOGNE	78	107	45	105	102	166	1
PORTUGAL	128	533	464	734	1.097	1.164	9
ROUMANIE			1	6	5	36	
ROYAUME UNI	2.793	2.026	2.045	2.327	2.281	2.471	20
SUEDE	670	757	869	1.411	1.010	1.046	8
SUISSE	464	585	420	641	506	465	4
TCHECOSLOV	365	199	189	196	189	426	3
TURQUIE	6			2		4	
... UE B L	1.342	1.068	892	1.082	1.714	1.536	12
U R S S		8		4		18	
YUGOSLAVIE	5		17	22		52	
EUROPE NDA		7				3	
A F R I Q U E	6.806	8.354	8.908	8.036	8.866	7.747	61
... ALGERIE	3.501	3.620	3.693	3.566	3.426	2.913	23
CAMEROUN AD FR		120		2	1		
COTE FR SOMALI	5	75	44	5	98	8	
EGYPTE	267	385	465	536	16		
ETHIOPIE			1		2		
MADAGASCAR T	400	372	317	487	559	637	5
MADAGASCAR			1	25	8	12	
COMORES	400	372	316	462	551	625	5
MAROC T	687	558	644	787	1.546	2.155	17
... PTOM BELGES			4				
PTOM BRIT ORIEN	384	310	477	718	345	260	2
SOMALIE BRIT	289	184	374	619	231	86	1
TANGANYKA	95	126	103	99	114	174	1
... PTOM A E F	9	71	100	43	63	80	1
... PTOM A O F	362	642	344	521	856	561	4
PTOM PORTUGAIS	53	10	34	38	83	129	1
GUINEE PORTUG	5				4		
MOZAMBIQUE	48		34	38	79	129	1
REUNION	577	1.468	1.444	147	205	153	1
RHODESIE FED					28		
SOMALIE IT							
TUNISIE	48	279	970	608	1.127	354	3
UNION SUD AFR T	513	444	371	561	511	497	4

Voir notes et textes français sur pages bjeues.
Für deutschen Text u. Anmerkungen siehe gelbe Blätter.

See english text and notes on grey sheets.

Vedere testo italiano e note sulle pagine verdi.
Zie Nederlandse tekst en nota's op roze bladzijden.

export

1000 \$

MADAGASCAR

Madagaskar



Destination Bestimmung	1953	1954	1955	1956	1957	1958	0/100 1958
N O N O E	84.785	91.578	81.530	93.143	88.351	96.417	1000
T-EXCL METR CEE	23.716	26.471	26.704	32.582	32.791	36.473	378
...CEE METROP	61.069	65.107	54.826	60.561	55.560	59.944	622
...DOM CEE	8.316	4.167	8.216	7.370	7.778	13.247	137
...PTOM CEE	2.511	1.349	1.701	2.479	1.609	2.578	27
T O T A L CEE	71.898	70.623	64.745	70.410	64.947	75.769	786
DECE METROP	62.616	67.169	56.651	62.615	58.385	62.089	644
EUROPE ORIENT	1	19	261	222	362	483	5
AMERIQUE NGRD	5.099	9.888	12.032	13.603	16.615	13.009	135
AMER LAT DOLL..	22	8	9	39	49	79	1
AMER LATINE NDA	6	827	4	14	16		
MOYEN ORIENT	628	234	68	415	62	361	4
EXTREME ORIENT	3.512	6.920	1.320	3.304	1.372	2.457	25
ZONE STERLING	3.224	2.343	2.261	4.296	3.718	4.094	42
ZONE G A T T	80.697	86.404	79.605	90.752	86.402	94.303	978
E U R O P E	62.938	67.363	56.938	62.851	58.852	62.599	649
ALBANIE				32			
...ALLEMAGNE F.	375	630	875	1.221	1.647	1.811	19
BULGARIE	1				25	2	
DANMARK T	37	39	21	35	22	23	
ESPAGNE		6	7	12	10	9	
FINLANDE	319	169	19			1	
...FRANCE T	60.224	63.812	52.974	57.753	51.956	55.896	580
GRECE	34	53	22	63	42	51	1
HONGRIE		19	161	25	53	237	2
IRLANDE		2	11			1	
...ITALIE	269	217	529	871	849	1.653	17
NORVEGE	3	6	13	25	14	7	
...PAYS BAS	62	252	182	265	368	180	2
POLGNE				15		51	1
PORTUGAL			10	17	16	15	
PTOM BRIT				2			
ROUMANIE				73	48		
ROYAUME UNI	1.450	1.893	1.670	1.676	2.546	1.818	19
SUEDE	12	15	30	26	30	15	
SUISSE	9	22	48	211	155	206	2
TCHECOSLOV						2	
TURQUIE		32		1		9	
...U E B L	139	196	266	451	740	404	4
U R S S			100	77	236	191	2
YOUgoslavie					95	17	
A F R I O U E	11.928	6.112	10.423	12.123	10.976	16.852	175
...ALGERIE	1.404	973	2.152	3.368	4.874	5.110	53
...CAMEROUN AD FR	140	20	13	68	4	105	1
...COTE FR SOMALI	1	7	11	109	54	210	2
EGYPTE	628	221	44	23		1	
ETHIOPIE						3	
LIBYE		9	5	14	1	6	
...MADAGASCAR T	1.009	1.112	893	1.331	1.286	1.225	13
...MADAGASCAR			5	60	107	58	1
...COMORES	1.009	1.112	886	1.271	1.179	1.167	12
MAROC T	69	139	109	1.453	305	359	4
...PTOM BELGES				1			
PTOM BRIT OCCID			2	19	17	33	
PTOM BRIT ORIENT	1.247	358	440	719	481	475	5
SOMALIE BRIT	66	1		163	9	53	1
TANGANYKA	1.181	339	440	556	472	422	4
...PTOM A E F	112	16		59	43	50	1
...PTOM A O F	1.248	194	784	898	211	855	9
A O F	1.248	194	784	898	211	847	9
TOGO REP						8	
PTOM PORTUGAIS	2		12	3	35		
MOZAMBIQUE	2		12	3	35		
...REUNION	5.773	2.793	5.409	3.518	2.679	7.334	76
SOUUDAN				1		5	
TUNISIE	209	247	545	499	950	1.048	11
UNION SUD AFR T	85	23	4	41	35	33	

Voir notes et textes français sur pages bleues.
Für deutschen Text u. Anmerkungen siehe gelbe Blätter.

See english text and notes on grey sheets.

Vedere testo italiano e note sulle pagine verdi.
Zie Nederlandse tekst en nota's op roze bladzijden.

5 MADAGASKAR (Fortsetzung)

Madagascar

i m p o r t

1000 \$

Origine Ursprung	1953	1954	1955	1956	1957	1958	% 1958
A M E R I Q U E	4.906	4.766	5.451	5.956	5.202	3.640	29
-- ANTIILLES FR		1	13				
MARTINIQUE		1	13				
BRESIL	2	43	52	15	91	39	
CANADA	59	28	59	44	26	12	
CHILI	3			16	24		
COLOMBIE ..						15	
CUBA ..			35	14	29	13	
DOMINICAINE R..			33	25		46	
ETATS UNIS	4.418	4.301	4.886	5.641	4.849	3.510	28
-- GUYANE FR		1					
MEXIQUE ..	21	5	11			2	
NICARAGUA ..	3				35	2	
PARAGUAY		7	17				
PTOM BRIT			295	162	134		
SURINAM ANTILLE	400	380	34	34			
ANTILLES NEER	399	80					
SURINAM	1	300	34	34			
VENEZUELA ..			16	5	14	1	
A S I E	7.254	7.551	8.071	8.797	12.298	10.423	82
ADEN	22	1	3	8	3		
ARABIE SEODITE	237	930	503	192	345	376	3
BAHREIN	4.805	2.640	2.321	1.790	695	525	4
BIRMANIE UNION			18				
CAMBODGE					194	1	
CEYLAN	4	9	22	25	11	41	
CHINE CONTINENT	5	2	20	42	109	83	1
HONG KONG	213	564	684	747	869	424	3
INDE UNION	1.181	1.551	1.539	661	1.137	826	7
INDONESIE		39	71	143	20A		
IRAK					17		
IRAN	2	2	851	2.353	4.400	4.160	33
ISRAEL		8	22	93	221	670	5
JAPON	248	445	1.081	2.012	2.901	2.481	20
LIBAN	42	22	56	22	8	14	
HALAISIE FED	309	373	472	163	96	13	
PAKISTAN	119	228	235	285	363	550	4
PTOM PORTUGAIS						224	2
SYRIE		17				1	
THAÏLANDE					633		
VIETNAM SUD	66	720	173	261	152	34	
YEMEN	1						
O C E A N I E	219	45		12	15	4	
AUSTRALIE T	201	45		10	15		
-NOUV GUIN NEER				2			
NOUV ZELANDE	18					4	
D I V E R S					32		
DIVERS NDA					32		
NON SPECIFIES					32		

Voir notes et textes français sur pages bleues.

Für deutschen Text u. Anmerkungen siehe gelbe Blätter.

See english text and notes on grey sheets.

86

Vedere testo italiano e note sulle pagine verdi.

Zie Nederlandse tekst en nota's op roze bladzijden.

export

1000 \$

(Suite) **MADAGASCAR** **5**

Madagaskar

Destination Bestimmung	1953	1954	1955	1956	1957	1958	% 1958
A M E R I Q U E	6.263	11.124	12.702	14.141	16.905	13.899	144
•• ANTIILLES FR	1.089	371	645	481	221	793	8
GUADELOUPE	792	44	408	191	44	584	6
MARTINIQUE	297	327	237	290	177	209	2
ARGENTINE					2		
BRESIL		826		2			
CANADA		44	15	21	32	18	
CHILI			2	8	2		
CUBA						4	
DOMINICAINE R. ••					2		
ETATS UNIS	5.099	9.844	12.017	13.582	16.583	12.991	135
•• GUYANE FR	52	30	12	3	4	10	
HAITI ••	22			2	6	11	
HONDURAS REP. ••					5		
MEXIQUE		8	8	35	22	2	
NICARAGUA ••					1		
PANAMA REP. ••						62	1
PARAGUAY	6						
PEROU		1	2	4	12		
PTOM BRIT				1			
SURINAM ANTILLE						8	
VENEZUELA ••			1	2	13		
A S I E	3.521	6.927	1.351	3.934	1.473	2.842	29
ADEN				350	7	330	3
ARABIE SAOUDITE				18			
BAHREIN					4		
CAMBODGE						5	
CEYLAN				1		1	
CHINE CONTINENT			4				
CHYPRE	6		5				
HONG KONG	3	3	7				
INDE UNION	1		18	253	40	39	
INDONESIE		2.330	344	533	12	275	3
IRAK				1.858		715	7
IRAN			4	2		1	
JAPON	40	68	82	5	48	12	
LAOS				221	837	381	4
LIBAN			4		34		
MALAISIE FED	349	33	43	629	489	1.022	11
SYRIE		4	11	2	2	3	
THAÏLANDE						4	
VIETNAM SUD	3.122	4.489	829	62		54	1
O C E A N I E	83	22	56	73	96	194	2
AUSTRALIE T	76	16	53	55	80	54	1
DEP ETATS UNIS				1			
• NOUV GUIN NEER				4			
NOUV ZELANDE	7	6	3	3	6	7	
• PTOM FR				10	10	133	1
NOUV CALEDON				7	7	33	
N. HEBRIDE FR				1			
POLYNESIE FR				2	3	100	1
D I V E R S	45	32	58	25	51	37	
PROVISIONS BORD	36	29	32	24	41	37	
PROV NAV NAT	36	29	32	24	41	37	
DIVERS NDA	9	3	26	1	10		
NON SPECIFIES	9	3	26	1	10		

Voir notes et textes français sur pages bleues.
Für deutschen Text u. Anmerkungen siehe gelbe Blätter.

See english text and notes on grey sheets.

Vedere testo italiano e note sulle pagine verdi.
Zie Nederlandse tekst en nota's op roze bladzijden.

FRANZOESISCH-SOMALILAND

Somalls, c8te française

i m p o r t

1000 \$

Origine Ursprung	1953	1954	1955	1956	1957	1958	% 1958
H O N D E	24.655	10.408	10.838	9.009	10.212		
T·EXCL METR CEE	16.484	5.694	5.796	4.752	5.714		
...CEE METROP	8.171	4.714	5.042	4.257	4.498		
...DOM CEE	2	2	88	85	89		
...PTOM CEE	6	9	9	142	109		
T O T A L CEE	8.179	4.725	5.139	4.484	4.696		
OECE METROP	10.980	5.707	6.451	5.436	5.544		
EUROPE ORIENT	2	23	19	4	30		
AMERIQUE NORD	1.744	909	743	725	559		
MOYEN ORIENT	4.525	1.304	763	596	1.649		
EXTREME ORIENT	5.697	2.295	2.551	1.547	1.652		
ZONE STERLING	10.380	2.963	2.708	2.513	2.307		
ZONE G A T T	22.215	9.002	9.193	8.054	8.077		
E U R O P E	10.986	5.731	6.473	5.449	5.588		
...ALLEMAGNE F·	237	327	244	159	265		
AUTRICHE	99	67	108	21	12		
DANEMARK T	46	49	52	47	63		
ESPAGNE	4	1	3	6	5		
...FRANCE T	5.835	3.559	4.056	3.296	3.409		
GRECE	18	26	68	18	17		
HONGRIE	1	1	1	1	1		
...ITALIE	1.142	306	270	251	292		
NORVEGE	7	7	6	4	9		
...PAYS BAS	782	431	395	468	423		
POLOGNE	1	23	18	3	21		
PORTUGAL	17	17	25	41	31		
ROYAUME UNI	2.532	740	1.014	989	863		
SUEDE	15	25	19	31	16		
SUISSE	74	62	117	28	35		
TUROUIE	1						
...U E B L	175	91	77	83	109		
U R S S					9		
YOUNGOSLAVIE				3	9		
A F R I Q U E	796	924	233	351	1.453		
...ALGERIE	2	2	88	85	89		
EGYPTE	14	10	22	28	12		
ETHIOPIE	672	836	43	34	1.118		
...HADAGASCAR T	3	3	3	125	81		
MAROC T	4	3	15	6	8		
PTOM BRIT ORIEN	30	36	51	48	57		
KENYA OUGANDA	22	21	24	24	38		
SOMALIE BRIT	8	15	27	24	19		
...PTOM A E F					1		
...PTOM A O F	3	4	3	12	7		
...SOMALIE IT		2	3	5	20		
SOUDAN	56	25	4	7	6		
UNION SUD AFR T	12	3	1	1	54		
A M E R I Q U E	3.202	909	743	725	559		
CANADA	7	3	1		1		
ETATS UNIS	1.737	906	742	725	558		
SURINAM ANTILLE	1.458						
ANTILLES NEER	1.458						
A S I E	9.578	2.739	3.256	2.085	2.177		
ADEN	1.878	276	352	377	354		
ARABIE SEODITE	1.170				3		
BAHREIN			31				
BIRMANIE UNION	54	31	5	16	12		
BORNEO BRIT	85						
CEYLAN	1	2	5	7	11		
CHINE CONTINENT	4	8	1	25	18		
CHINE FORMOSE	145	88	85	87	204		
CHYPRE	13	11	11	11	12		
INOE UNION	4.209	1.797	1.120	876	826		
INDONESIE	74		2	1			
IRAK	54	44	51	60	42		
IRAN		6	34	7	5		
ISRAEL	8	76	69	55	71		
JAPON	120	171	234	187	383		
KOWEIT	626						
LIBAN		7	16	5	6		
MALAISIE FED	873	6	17	19	12		
PAKISTAN			28	51	22		
THAILANDE	179	161	47	53	151		
VIETNAM SUD	38	31	1.007	225	13		
YEMEN	47	24	141	23	32		
O C E A N I E	67	61	73	118	84		
AUSTRALIE T	67	61	73	118	84		
D I V E R S	25	41	56	281	351		
DIVERS NDA	25	41	56	281	351		
NON SPECIFIES	25	41	56	281	351		

Voir notes et textes français sur pages bleues.

Für deutschen Text u. Anmerkungen siehe gelbe Blätter.

See english text and notes on grey sheets.

Vedere testo italiano e note sulle pagine verdi.

Zie Nederlandse tekst en nota's op roze bladzijden.

export

1000 \$

SOMALIS, Côte française

Französisch-Somaliland



Destination Bestimmung	1953	1954	1955	1956	1957	1958	% 1958
M O N D E	2.202	829	1.180	2.389	2.172		
T-EXCL METR CEE	1.896	530	727	1.678	1.196		
...CEE METROP	306	299	453	711	976		
...DOM CEE	1	7	2	5	25		
...PTOM CEE	31	49	71	169	154		
T O T A L CEE	338	355	526	885	1.155		
OECE METROP	446	317	508	722	986		
AMERIQUE NORD	9	1		1	1		
MOYEN ORIENT	1.609	361	485	1.399	644		
EXTREME ORIENT	100	78	93	5	293		
ZONE STERLING	299	178	145	209	395		
ZONE G A T T	833	617	798	1.101	1.845		
E U R O P E	446	317	508	722	986		
...ALLEMAGNE F.		1	4	4	1		
...FRANCE T	294	294	428	692	885		
GRECE	102	5	43	6	9		
...ITALIE	12	2	16	3	90		
...PAYS BAS		2	2				
ROYAUME UNI	1	5	6	3	1		
SUEDE		2	2	1			
SUISSE	36	6					
TURQUIE			4	1			
...U E B L			3	12			
A F R I Q U E	115	114	146	274	316		
..ALGERIE		5	2	1	23		
..COTE FR SOMALI				4			
EGYPTE	19	9	22	2			
ETHIOPIE	54	31	32	12	103		
..MADAGASCAR T	13	49	66	163	151		
..MADAGASCAR	13	49	66	162	151		
..COMORES				1			
PTOM BRIT OCCID		10	11	1			
PTOM BRIT ORIENT	5	7	9	82	34		
..KENYA OUGANDA	1	5	8	68	34		
..SOMALIE BRIT	4	2	1	14			
..REUNION	1	2		4	2		
..SOMALIE IT	18		4	2	3		
..SOUDAN	5	1					
..UNION SUD AFR T				3			
A M E R I Q U E	9	1		1	1		
ETATS UNIS	9	1		1	1		
A S I E	1.631	398	524	1.391	834		
ADEN	279	149	176	114	356		
ARABIE SAOUDITE		4		19			
CHINE CONTINENT			4		1		
INDE UNION	13	7	3	3	4		
IRAN			6	7	6		
ISRAEL		20	276	1.212	172		
JAPON	66	70	82		288		
KOWEIT	1						
LIBAN		3					
SINGAPOUR				1			
SYRIE	1.186						
VIETNAM SUD	21	1	4	2			
YEMEN	65	144	33	33	7		
O C E A N I E			1	2			
AUSTRALIE T				2			
..PTOM FR			1				
..NOUV CALEDON			1				
D I V E R S					34		
DIVERS NDA					34		
NON SPECIFIES					34		

Voir notes et textes français sur pages bleues.
Für deutschen Text u. Anmerkungen siehe gelbe Blätter.

See english text and notes on grey sheets.

Vedere testo italiano e note sulle pagine verdi.
Zie Nederlandse tekst en nota's op roze bladzijden.

Origine Ursprung	1953	1954	1955	1956	1957	1958	% 1958
R O N D E	10.997	11.465	14.118	16.083	16.356		
T. EXCL. METR. CEE	5.578	5.210	6.103	8.960	9.136		
... CEE METROP	5.419	6.255	8.015	7.123	7.220		
PTOM CEE	50	11	4	31	6		
T O T A L CEE	5.469	6.266	8.019	7.154	7.226		
DECE METROP	5.525	6.369	8.192	7.315	7.629		
EUROPE ORIENT				2	8		
AMERIQUE NORD	27	402	447	2.886	1.925		
MOYEN ORIENT	2.497	2.472	2.405	2.324	2.048		
EXTREME ORIENT	56	35	231	472	721		
ZONE STERLING	5.112	4.160	5.214	5.569	6.113		
ZONE G A T T	10.608	10.828	13.680	15.718	15.518		
E U R O P E	5.525	6.369	8.192	7.317	7.637		
... ALLEMAGNE F.				63	81		
AUTRICHE				24	105		
DANEMARK T.					6		
... FRANCE T.				20	63		
... ITALIE	5.262	6.135	8.009	7.010	7.038		
... PAYS BAS				17	13		
ROYAUME UNI	106	114	177	152	280		
SUEDE					2		
SUISSE					16		
TCHECOSLOV.					2		
... U E B L	157	120	6	13	25		
A F R I Q U E	2.914	2.160	2.729	3.184	4.258		
.COTE FR SOMALI	50	71	4	31	5		
EGYPTE				57	35		
ETHIOPIE	112	112	85	65	228		
PTOM BELGES					1		
PTOM BRIT ORIENT	2.651	2.014	2.539	2.947	3.928		
KENYA OUGANDA	2.444	1.783	2.248	2.660	1.390		
SOMALIE BRIT	151	155	152	131	2.421		
TANGANYKA	56	76	139	156	117		
SOUDAN				1	1		
UNION SUD AFR T	101	23	101	83	60		
A M E R I Q U E	27	402	447	2.886	1.925		
ETATS UNIS	27	402	447	2.886	1.925		
A S I E	2.441	2.395	2.551	2.696	2.517		
ADEN	2.198	1.974	2.166	1.959	1.255		
ARABIE SEODITE	187	386	154	242	471		
BORNEO BRIT				4	2		
CHINE CONTINENT					1		
HONG KONG				19	10		
INDE UNION	56	35	231	405	559		
INDONESIE				1	3		
IRAN					58		
JAPON				66	114		
MALAISIE FED					1		
THAILANDE					43		
O C E A N I E					18		
AUSTRALIE T					18		
D I V E R S	91	139	200				
DIVERS NDA	91	139	200				

export

1000 \$

SOMALIE ITALIENNE

Italiensch-Somaliland



Destination Bestimmung	1953	1954	1955	1956	1957	1958	0/100 1958
M O N D E	4.856	8.715	10.329	9.097	10.741		
T. EXCL METR CEE	1.473	1.621	2.255	2.041	2.610		
...CEE METROP	3.383	7.094	8.074	7.056	8.131		
PTOM CEE	7	41	29	3	5		
T O T A L CEE	3.390	7.135	8.103	7.059	8.136		
OECE METROP	3.410	7.130	8.144	7.056	8.133		
AMERIQUE NORD	55	195	343	312	104		
MOYEN ORIENT	914	800	1.101	1.360	1.900		
EXTREME ORIENT				1	1		
ZONE STERLING	1.005	1.014	1.226	804	1.403		
ZONE G A T T	4.450	8.344	9.672	8.174	9.646		
E U R O P E	3.410	7.130	8.144	7.056	8.137		
...ALLEMAGNE F.				351	2		
FINLANDE					4		
...FRANCE T				2	12		
GRECE					2		
...ITALIE	3.383	7.094	8.074	6.703	8.116		
ROYAUME UNI	27	36	70				
...U E B L					1		
A F R I Q U E	529	502	622	466	738		
...COTE FR SOMALI	7	41	29	3	5		
EGYPTE				88	76		
ETHIOPIE	122	25	92	27	98		
LIBYE				1	3		
PTOM BRIT ORIENT	398	436	501	345	553		
KENYA OUGANDA	186	166	166	138	168		
SOMALIE BRIT	103	71	145	77	184		
TANGANYKA	109	199	190	130	201		
RHODESIE FED				1	1		
SOUDAN				1			
UNION SUD AFR T	2				2		
A M E R I Q U E	55	195	343	312	104		
ETATS UNIS	55	195	343	312	104		
A S I E	792	776	1.009	1.244	1.724		
ADEN	578	542	655	456	843		
ARABIE SEOUDITE	214	234	354	779	865		
INDE UNION				1	1		
LIBAN				5	15		
SYRIE				3			
D I V E R S	71	112	211	19	38		
PROVISIONS BORD				17	38		
PROV NAV ETR				17	38		
DIVERS NDA	71	112	211	2			

Voir notes et textes français sur pages bleues.
Für deutschen Text u. Anmerkungen siehe gelbe Blätter.

See english text and notes on grey sheets.

Vedere testo italiano e note sulle pagine verdi.
Zie Nederlandse tekst en nota's op roze bladzijden.

Origine Ursprung	1953	1954	1955	1956	1957	1958	% 1958
M O N D E	11.881	15.535	18.337	15.276	15.714	17.983	1000
T. EXCL METR CEE	5.091	7.254	9.156	7.295	6.944	7.939	442
.. CEE METROP	6.790	8.281	9.181	7.981	8.770	10.044	559
.. DOM CEE	262	299	346	462	498	615	34
PTOM CEE	69	68	42	104	39	24	1
T O T A L CEE	7.121	8.648	9.569	8.547	9.307	10.683	594
OECE METROP	8.190	10.311	11.748	9.380	10.096	12.156	676
EUROPE ORIENT	10	55	71	93	30	57	3
AMERIQUE NORD	332	608	729	415	336	330	18
AMER LATINE NDA				5	1		
MOYEN ORIENT						35	2
EXTREME ORIENT	191	388	558	262	349	433	24
ZONE STERLING	2.889	3.810	5.481	4.295	3.865	4.806	267
ZONE G A T T	11.235	14.576	17.246	14.583	14.871	17.155	954
E U R O P E	8.283	10.465	11.944	9.630	10.355	12.390	689
.. ALLEMAGNE F.	362	505	519	430	263	408	23
AUTRICHE	22	22	31	20	24	17	1
DANEMARK T	16	36	54	51	78	43	2
ESPAGNE	78	95	101	138	216	160	9
FINLANDE	5	4	24	19	13	17	1
.. FRANCE T	5.877	6.923	7.669	6.661	7.559	8.390	467
FRANCE	5.876	6.923	7.665	6.657	7.548	8.390	467
SARRE	1		4	4	11		
GRECE					1	1	
HONGRIE		32	24	9	9	9	1
IRLANDE			5	3	11	5	
.. ITALIE	57	99	188	89	152	150	8
NORVEGE	6	12	11	20	15	17	1
.. PAYS BAS	398	602	623	537	493	863	48
POLONNE	1	2	3	3	9	25	1
PORTUGAL	14	75	72	65	89	114	6
ROYAUME UNI	1.238	1.667	2.180	1.070	939	1.726	96
SUEDE	79	148	145	141	112	146	8
SUISSE	25	70	69	29	57	43	2
TCHECOSLOV	9	20	47	81	11	23	1
.. U E B L	96	152	182	264	303	233	13
U R S S		1			1		
A F R I Q U E	2.391	2.918	3.999	4.035	3.639	3.788	211
.. ALGERIE	262	299	346	462	498	615	34
CAMEROUN AD FR	35	48	34	29	13	9	1
GHANA	1.314	1.651	2.670	2.598	2.248	2.139	119
MADAGASCAR T	22	8	1	56	5	4	
MAROC T	515	563	595	412	276	266	15
NIGERIA T				1	9		
PTOM BELGES	1			4		3	
CONGO BELGE	1			4		3	
PTOM BRIT OCCID	229	334	345	450	492	654	36
PTOM A E F	11	12	7	15	21	8	
RHODESIE FED						4	
TUNISIE		3	1		69	54	3
UNION SUD AFR T	2			8	8	32	2
A M E R I Q U E	1.017	1.763	1.712	1.317	1.320	1.249	69
BRESIL				5			
CANADA		1					
ETATS UNIS	332	607	729	415	336	330	18
SURINAM ANTILLE	685	1.155	983	897	983	919	51
ANTILLES NEER	685	1.155	983	897	983	919	51
URUGUAY					1		
A S I E	193	388	677	293	398	558	31
CAMBODGE					58	96	5
CHINE CONTINENT		15				2	
HONG KONG	2		119	31	49	90	5
INDE UNION	104	158	162	134	107	156	9
ISRAEL						35	2
JAPON	46	43	108	66	21	19	1
PAKISTAN					2		
VIETNAM SUD	41	172	288	62	161	160	9
D I V E R S			8				
DIVERS NDA			8				
NON SPECIFIES			8				

export

1000 \$

TOGO (Rép. autonome)

Togo (Selbständige Republik)

5

Destination Bestimmung	1953	1954	1955	1956	1957	1958	% 1958
M O N D E	15.627	24.423	22.183	13.349	11.777	15.033	1000
T-EXCL METR CEE	3.561	5.252	7.039	1.879	1.602	3.284	218
...CEE METROP	12.066	19.171	15.144	11.470	10.175	11.749	782
...DOM CEE	878	525	425	470	204	248	16
...PTOM CEE	44	36	25	22	39	33	2
T O T A L CEE	12.988	19.732	15.594	11.962	10.418	12.030	800
OECE METROP	12.132	19.456	16.306	11.658	10.334	11.884	791
EUROPE ORIENT	389	398	1.035				
AMERIQUE NORD	983	2.750	3.383	408	490	2.267	151
AMER LATINE NDA	200						
EXTREME ORIENT	30						
ZONE STERLING	825	1.186	1.146	776	770	705	47
ZONE G A T T	15.093	23.918	20.947	13.230	11.700	15.002	998
E U R O P E	12.522	19.953	17.454	11.658	10.334	11.915	793
...ALLEMAGNE F.	504	592	1.399	255	6		
AUTRICHE	20	24	43				
DANEMARK T			16				
ESPAGNE			61			31	2
FINLANDE	1	99	52				
...FRANCE T	9.451	15.128	9.915	10.344	9.998	10.970	730
...ITALIE	194	896	857	332			
...PAYS BAS	1.723	2.426	2.721	430	158	644	43
ROYAUME UNI		164	390	104	137	135	9
SUEDE		3	485	34			
SUISSE	46	94	228	50	22		
TCHECOSLOV		30					
...U E B L	194	129	252	109	13	135	9
U R S S	389	368	1.035				
A F R I Q U E	1.891	1.719	1.313	1.283	952	851	57
...ALGERIE	878	525	425	470	204	248	16
...CAMEROUN AD FR	22	16	5	1	4	1	
GHANA	651	773	601	526	463	410	27
MAROC T	144	136	100	99	76		
NIGERIA T		46	1				
PTOM BRIT OCCID	174	203	155	145	170	160	11
...PTOM A E F	22	20	20	21	35	32	2
TUNISIE			7	20			
A M E R I Q U E	1.183	2.750	3.383	408	490	2.267	151
CANADA			140				
ETATS UNIS	983	2.750	3.243	408	490	2.267	151
URUGUAY	200						
A S I E	30						
JAPON	30						
D I V E R S			34				
DIVERS NDA			34				
NON SPECIFIES			34				

Voir notes et textes français sur pages bleues.
Für deutschen Text u. Anmerkungen siehe gelbe Blätter.

See english text and notes on grey sheets.

Vedere testo italiano e note sulle pagine verdi.
Zie Nederlandse tekst en nota's op roze bladzijden.

Origine Ursprung	1953	1954	1955	1956	1957	1958	% 1958
M O N D E	20.298	19.948	24.345	24.944	30.078	22.595	1000
T-EXCL MEIN CEE	7.601	7.787	10.710	12.067	12.948	11.216	496
...CEE METROP	12.697	12.161	13.635	12.877	17.130	11.379	504
T O T A L CEE	12.697	12.161	13.635	12.877	17.130	11.379	504
OECE METROP	14.821	14.088	15.666	14.591	19.541	12.465	552
EUROPE ORIENT	10	3					
AMERIQUE NORD	1.454	856	1.026	741	1.016	1.381	61
AMER LATINE NDA	86						
EXTREME ORIENT	1.530	2.027	2.672	2.663	2.767	2.510	111
ZONE STERLING	4.408	4.670	6.738	8.131	8.634	7.346	325
ZONE G A T T	19.426	18.371	22.309	22.519	27.663	20.765	919
E U R O P E	14.844	14.102	15.722	14.703	19.719	12.682	561
...ALLEMAGNE F.	790	397	584	550	870	599	27
DANEMARK T		9	16	42	51	34	2
...FRANCE T	354	93	112	98	263	78	3
...ITALIE	87	71	146	106	191	234	10
...PAYS BAS	11.126	11.294	12.044	11.554	14.916	9.971	441
PORTUGAL	9	4					
ROYAUME UNI	1.953	1.696	1.782	1.433	2.064	909	40
SUEDE	112	160	233	239	296	143	6
SUISSE	50	58					
TCHECOSLOV	10	3					
...U E B L	340	306	749	569	890	497	22
EUROPE NDA	13	11	56	112	178	217	10
A F R I Q U E	4	4	3	4	10	4	
UNION SUD AFR T	4	4	3	4	10	4	
A M E R I Q U E	1.540	856	1.026	741	1.016	1.381	61
ETATS UNIS	1.454	856	1.026	741	1.016	1.381	61
URUGUAY	86						
A S I E	3.208	4.016	6.087	7.907	7.192	6.809	301
HONG KONG		22	477	884	848	926	41
INDE UNION	19	19	14	29	24	12	1
INDONESIE	609	440	366	183	172	25	1
JAPON		14	295	306	364	457	20
MALAISIE FED	161	232	464	164	544	516	23
SINGAPOUR	1.678	1.967	2.538	4.360	3.577	3.373	149
THAILANDE	707	1.289	1.432	1.450	1.340	1.452	64
ASIE NDA	34	33	101	531	323	48	2
O C E A N I E	593	730	1.060	1.257	1.567	1.606	71
AUSTRALIE T	593	730	1.060	1.257	1.567	1.606	71
D I V E R S	110	242	450	333	573	111	5
DIVERS NDA	110	242	450	333	573	111	5

export

1000 \$

NOUVELLE GUINEE néerlandaise

Niederländisch-Neu-Guinea



Destination Bestimmung	1953	1954	1955	1956	1957	1958	% 1958
M O N D E	3.418	8.197	9.023	7.912	8.144	7.385	1000
T. EXCL METR CEE	2.701	4.882	5.691	4.626	6.765	5.722	775
... CEE METROP	717	3.315	3.332	3.286	1.379	1.663	225
T O T A L CEE	717	3.315	3.332	3.286	1.379	1.663	225
OECE METROP	717	3.315	3.336	3.312	1.392	1.670	226
AMERIQUE NORD			42	24	2		
EXTREME ORIENT	1.404	2.813	2.675	2.093	2.358	2.131	289
ZONE STERLING	1.265	2.069	2.086	1.821	3.957	2.919	395
ZONE G A T T	3.386	8.182	8.135	7.224	7.696	6.368	862
E U R O P E	717	3.315	3.336	3.312	1.392	1.670	226
... ALLEMAGNE F.		84	89	232	203	225	30
... FRANCE T			13	15	51	11	1
... ITALIE				21	30		
... PAYS BAS	717	3.231	3.230	3.018	1.091	1.420	192
ROYAUME UNI			4	26	13	7	1
... U E B L					4	7	1
A F R I O U E			11	10			
UNION SUD AFR T			11	10			
A M E R I O U E			42	24	2		
ETATS UNIS			42	24	2		
A S I E	1.761	3.613	3.481	2.885	3.074	2.637	357
HONG KONG		1	6	18	7		
INDE UNION						345	47
JAPON	1.404	2.798	2.675	2.093	2.358	1.786	242
PHILIPPINES		15					
SINGAPOUR	357	799	800	774	709	506	69
O C E A N I E	908	1.269	1.265	993	3.228	2.061	279
AUSTRALIE T	908	1.269	1.265	993	3.228	2.061	279
D I V E R S	32		889	690	448	1.019	138
DIVERS NDA	32		889	690	448	1.019	138
NON SPECIFIES	32						

Voir notes et textes français sur pages bleues.
Für deutschen Text u. Anmerkungen siehe gelbe Blätter.

See english text and notes on grey sheets.

Vedere testo italiano e note sulle pagine verdi.
Zie Nederlandse tekst en nota's op roze bladzijden.



NEU-KALÉDONIEN

Nouvelle Calédonie

import

1000 \$

Origine Ursprung	1953	1954	1955	1956	1957	1958	% 1958
H O N D E	22.445	22.542	25.724	33.075	45.580	45.023	1000
T-EXCL METR CEE	13.168	13.243	14.657	17.846	21.828	18.010	400
...CEE METROP	9.277	9.299	11.067	15.229	23.752	27.013	600
-PTOM CEE	783	891	814	860	874	1.560	35
T O T A L CEE	10.060	10.190	11.881	16.089	24.626	28.573	635
OECE METROP	9.675	9.700	11.509	15.752	25.150	29.274	650
AMERIQUE NORD	3.679	2.731	4.186	3.904	5.192	3.923	87
EXTREME ORIENT	1.180	1.108	1.584	2.463	3.641	2.250	50
ZONE STERLING	6.988	7.532	7.207	9.410	10.595	7.818	174
ZONE G A T T	21.943	21.627	24.898	31.937	44.541	43.595	968
E U R O P E	9.675	9.700	11.509	15.752	25.150	29.274	650
...ALLEMAGNE F.	72	689	719	162	457	649	14
...FRANCE T	9.069	8.446	10.049	14.723	22.625	25.209	560
...ITALIE	20	25	42	116	103	167	4
NORVEGE	2	2	1	1	566	392	9
...PAYS BAS	38	65	121	151	337	677	15
ROYAUME UNI	337	311	371	437	684	1.213	27
SUEDE	14	22	30	24	45	156	3
SUISSE	45	66	40	61	103	500	11
...U E B L	78	74	136	77	230	311	7
A F R I Q U E					134	116	3
MAROC T					134	116	3
A M E R I Q U E	3.679	2.731	4.186	3.904	5.192	3.923	87
CANADA	39	64	142	135	196	92	2
ETATS UNIS	3.640	2.667	4.044	3.769	4.996	3.831	85
A S I E	1.180	1.108	1.584	2.463	3.641	2.250	50
CHINE CONTINENT		1			188		
INDE UNION	25	23	31	15	39	17	
INDONESIE	735	662	967	1.324	1.833	1.477	33
JAPON	420	422	586	1.124	1.581	756	17
O C E A N I E	6.626	7.198	6.805	8.958	9.872	6.588	146
AUSTRALIE T	6.616	7.161	6.798	8.943	9.778	6.562	146
NOUV ZELANDE	10	37	7	15	81	4	
PTOM BRIT					13	22	
NOUV HEBRIDES					13	22	
D I V E R S	1.285	1.805	1.639	1.997	1.591	2.873	64
-PTOM FR NDA	783	891	814	860	874	1.560	35
DIVERS NDA	502	914	825	1.137	717	1.313	29
NON SPECIFIES	502	914	825	1.137	717	1.313	29

Voir notes et textes français sur pages bleues.
Für deutschen Text u. Anmerkungen siehe gelbe Blätter.

See english text and notes on grey sheets.

Vedere testo italiano e note sulle pagine verdi.
Zie Nederlandse tekst en nota's op roze bladzijden.

Destination Bestimmung	1953	1954	1955	1956	1957	1958	% 1958
H O N D E	21.917	25.389	30.489	31.990	48.126	26.588	1000
T. EXCL METR CEE	9.526	4.921	6.218	10.897	18.643	5.564	209
...CEE METROP	12.391	20.468	24.271	21.093	29.483	21.024	791
-PTOM CEE	199	249	288	226	280	365	14
T O T A L CEE	12.590	20.717	24.559	21.319	29.763	21.389	804
OECE METROP	12.828	21.127	24.468	21.093	29.483	21.211	798
AMERIQUE NORD	4.435	1.337	1.555	1.203	2.438	1.626	61
EXTREME ORIENT	4.217	2.478	4.063	8.968	15.157	2.583	97
ZONE STERLING	235	169	63	421	703	790	30
ZONE G A T T	21.914	25.360	30.437	31.911	48.061	26.575	999
E U R O P E	12.828	21.127	24.468	21.093	29.483	21.211	798
...ALLEMAGNE F.	144	1		241			
AUTRICHE	98						
...FRANCE T	12.182	20.467	24.271	20.852	29.483	21.024	791
...ITALIE	65						
NORVEGE	167	659	197			187	7
SUEDE	172						
A M E R I Q U E	4.435	1.337	1.555	1.203	2.438	1.626	61
ETATS UNIS	4.435	1.337	1.555	1.203	2.438	1.626	61
A S I E	4.217	2.478	4.063	8.968	15.157	2.583	97
JAPON	4.217	2.478	4.063	8.968	15.157	2.583	97
O C E A N I E	313	273	180	485	796	864	32
AUSTRALIE T	235	169	63	421	703	790	30
-PTOM FR	78	104	117	64	93	74	3
N HEBRIDE FR	78	104	117	64	93	74	3
D I V E R S	125	174	224	241	251	305	14
PROVISIONS BORD	2	1	5	15	9	13	
PROV NAV ETR	2	1	5	15	8	1	
PROV NAV FRAN					1	12	
-PTOM FR NDA	121	145	171	162	187	291	11
DIVERS NDA	2	28	48	64	55	1	
NON SPECIFIES	2	28	48	64	55	1	

Origine Ursprung	1953	1954	1955	1956	1957	1958	% 1958
H O N D E	10.577	11.183	11.017	10.628	12.555	12.517	1000
T. EXCL METR CEE	7.620	7.258	7.442	7.120	7.888	6.628	529
...CEE METROP	2.957	3.925	3.575	3.508	4.667	5.889	470
...DOM CEE	342	377	373	521	682	623	50
...PTOM CEE	11	24	20	17	38	172	14
T O T A L CEE	3.310	4.326	3.968	4.046	5.387	6.684	534
OECE METROP	3.294	4.263	4.031	3.982	5.115	6.478	518
EUROPE ORIENT	9	37	8	10			
AMERIQUE NORD	4.009	3.481	3.892	3.326	3.934	3.105	248
AMER LAT DOLL.		134	271	145	52		
AMER LATINE NDA				6		32	3
EXTREME ORIENT	558	821	545	456	244	308	25
ZONE STERLING	2.403	2.375	2.123	2.596	2.595	2.106	168
ZONE G A T T	10.171	10.693	10.636	10.583	12.186	12.176	972
E U R O P E	3.303	4.300	4.039	3.992	5.115	6.478	518
...ALLEMAGNE F.	39	76	172	180	247	319	25
AUTRICHE						10	1
DANEMARK T	25	40	31	21	29	22	2
...FRANCE T	2.789	3.683	3.232	3.142	4.216	5.144	411
FRANCE	2.789	3.683	3.232	3.136	4.216	5.144	411
SARRE				6			
...ITALIE				21		15	1
NORVEGE				16	2	8	1
...PAYS BAS	126	157	161	159	204	349	28
PORTUGAL				3		77	6
ROYAUME UNI	277	277	359	373	362	372	30
SUEDE		21	35	23	18	38	3
SUISSE	35		31	38	37	62	5
TCHECOSLOV	9	37	8	10			
...U E B L	3	9	10	6		62	5
A F R I O U E	360	383	381	422	455	499	40
...ALGERIE	338	371	370	406	429	351	28
MADAGASCAR T				2		111	9
MAROC	16	4	11	14	26	37	3
...PTOM A O F		8					
TUNISIE	6						
A M E R I O U E	4.013	3.621	4.166	3.592	4.239	3.409	272
...ANTILLES FR	4	6	3	115	253	272	22
GUADELOUPE		2	1	111	137	160	13
MARTINIQUE	4	4	2	4	116	112	9
CANADA	400	194	368	166	227	123	10
CHILI				6		32	3
CUBA		134	271	145	52		
ETATS UNIS	3.609	3.287	3.524	3.160	3.707	2.982	238
A S I E	558	821	820	787	808	721	58
CAMBODGE				168		13	1
CEYLAN				6			
CHINE CONTINENT	133	189					
HONG KONG			275	314	564	392	31
INDE UNION	29	101	2	77	51	37	3
INDONESIE				8	53		
JAPON	380	279	277	177	79	87	7
MALAISIE FED				10			
PHILIPPINES				17		10	1
SINGAPOUR						11	1
VIETNAM SUD	16	252	266	10	61	171	14
D C E A M I E	2.102	2.012	1.506	1.834	1.633	1.355	108
AUSTRALIE T	1.245	1.154	1.081	1.198	1.327	985	79
DEP ETATS UNIS				3		9	1
HAWAI				3		9	1
NOUV ZELANDE	539	843	395	571	290	303	24
PTOM BRIT	313		11	47	1	6	
OCEANIE BRIT	313		11	47	1	6	
...PTOM FR	5	15	19	15	15	52	4
NOUV CALEDON	5	15	19	15	15	52	4
D I V E R S	243	45	105		305	57	4
...PTOM FR NDA	6	1	1		23	9	1
DIVERS NDA	237	44	104		282	48	4
NON SPECIFIES	237	44	104		282	48	4

export

1000 \$

POLYNESIE FRANÇAISE

Französisch-Polynesien

5

Destination Bestimmung	1953	1954	1955	1956	1957	1958	% 1958
M O N D E	8.065	10.422	9.712	10.348	11.069	10.423	1000
T-EXCL METR CEE	3.035	4.034	3.718	4.290	4.831	4.861	466
...CEE METROP	5.030	6.388	5.994	6.058	6.238	5.562	534
--DOM CEE			124	10			
-PTOM CEE	3	3	6	19	32	41	4
T O T A L CEE	5.033	6.391	6.124	6.087	6.270	5.603	538
DECE METROP	5.065	6.470	6.076	6.155	6.286	5.610	538
EUROPE ORIENT						11	1
AMERIQUE NORD	408	634	352	497	473	604	58
AMER LAT DOLL..					34		
EXTREME ORIENT	2.479	2.799	2.649	2.554	3.180	2.159	207
ZONE STERLING	300	881	538	1.143	1.382	1.814	174
ZONE G A T T	8.061	10.419	9.702	10.082	10.887	10.396	997
E U R O P E	5.065	6.470	6.076	6.155	6.286	5.632	540
...ALLEMAGNE F.	85	174	532	562	496	528	51
DANEMARK T	15	41	29	38	16	22	2
ESPAGNE						11	1
...FRANCE T	4.873	6.121	5.299	5.440	5.624	4.971	477
...ITALIE	56	61	51	43	44	31	3
...PAYS BAS	16	32	112	13	74	32	3
ROYAUME UNI	20	41	53	41	29	26	2
SUISSE				18	3		
TCHECOSLOV						11	1
A F R I Q U E			124				
--ALGERIE			124				
A M E R I Q U E	408	634	352	507	507	604	58
--ANTILLES FR				10			
GUADELOUPE				5			
MARTINIQUE				5			
CANADA	9						
ETATS UNIS	399	634	352	497	473	604	58
MEXIQUE					34		
A S I E	2.479	2.799	2.649	2.554	3.180	2.159	207
CHINE FORMOSE				262	135		
INDE UNION	174	462	242	120	358		
JAPON	2.305	2.337	2.407	2.172	2.687	2.159	207
O C E A N I E	109	516	501	1.128	1.082	2.012	193
AUSTRALIE T	95	347	212	183	233	487	47
DEP ETATS UNIS		135	252	127	56	183	18
HAWAI		135	252	127	56	183	18
NOUV ZELANDE	11	31	31	799	762	1.301	125
-PTOM FR	3	3	6	19	31	41	4
NOUV CALEDON	3	3	6	18	31	39	4
HEBRIDE FR				1		2	
D I V E R S	4	3	8	5	15	14	1
PROVISIONS BORD			8	5	13	14	1
PROV NAV ETR			8	5	8	8	1
PROV NAV FRAN					5	6	1
-PTOM FR NDA					1		
DIVERS NDA	4	3			1		
NON SPECIFIES	4	3			1		

Voir notes et textes français sur pages bleues.
Für deutschen Text u. Anmerkungen siehe gelbe Blätter.

See english text and notes on grey sheets.

Vedere testo italiano e note sulle pagine verdi.
Zie Nederlandse tekst en nota's op roze bladzijden.

Origine Ursprung	C. E. E.	Allemagne (FR)	France	Italie	Pays-Bas	U. E. B. L.
	E. W. G.	Deutschland (BR)	Frankreich	Italien	Niederlande	B. L. W. U.
	1	2	3	4	5	6
M O N D E	14918.214	3770.951	3937.519	2420.298	2375.053	2414.393
T-EXCL METR CEE	10964.351	2818.835	3307.579	1887.944	1472.512	1477.481
...CEE METROP	3953.863	952.116	629.940	532.354	902.541	936.912
...DOM CEE	427.042	12.462	392.417	13.397	4.561	4.205
...PTOM CEE	736.638	67.618	433.520	29.297	36.513	169.690
T O T A L CEE	5117.543	1032.196	1455.877	575.048	943.615	1110.807
OEEC METROP	6663.031	1822.606	1056.217	1080.131	1339.776	1364.301
EUROPE ORIENT	247.371	66.389	40.442	46.589	53.677	40.274
AMERIQUE NORD	1873.872	500.483	420.094	359.487	285.325	308.483
AMER LAT DOLL..	341.648	138.915	59.422	39.325	39.230	64.756
AMER LATINE NDA	700.396	211.494	180.730	125.949	77.719	104.504
MOYEN ORIENT	1314.339	173.385	548.320	327.844	171.558	93.232
EXTREME ORIENT	552.897	205.754	133.764	97.503	58.994	56.882
ZONE STERLING	2720.047	553.643	768.069	540.602	417.185	440.548
ZONE G A T T	12428.782	3138.639	3103.001	1915.633	2092.317	2179.192
E U R O P E	7281.235	2050.071	1185.333	1169.903	1438.013	1437.915
ALBANIE	34	6		22		6
...ALLEMAGNE F.	1277.681		314.174	287.390	377.981	298.136
...ALLEM MARK EST	21.021		2.251	2.705	10.124	5.941
AUTRICHE	236.673	97.045	19.923	88.227	22.011	9.467
BULGARIE	10.309	4.952	1.126	1.375	1.174	2.682
DANEMARK T	199.504	103.858	27.360	33.125	14.064	21.097
ESPAGNE	163.145	79.547	48.011	6.242	14.573	14.772
FINLANDE	122.850	46.709	29.600	4.670	25.386	16.485
...FRANCE T	767.412	281.119		126.241	91.228	268.824
GRECE	54.759	32.573	6.494	11.599	3.316	7.77
HONGRIE	20.338	10.778	1.811	3.574	1.535	2.640
IRLANDE	8.870	2.409	951	615	1.613	3.282
ISLANDE	6.995	2.562	714	3.091	592	36
...ITALIE	302.281	177.012	64.363		23.831	37.075
NORVEGE	135.177	58.895	21.537	15.618	18.060	21.067
...PAYS BAS	758.691	291.692	90.266	43.856		332.877
PLOGNE	54.513	17.693	12.269	17.021	2.219	5.311
PORTUGAL	48.175	17.290	8.489	9.091	3.961	9.344
PTOM BRIT	3.363	12	2.766	523	58	4
ROUMANIE	8.424	1.704	1.694	4.098	218	710
ROYAUME UNI	958.327	153.631	162.026	187.094	236.057	219.519
SUEDE	478.965	192.708	75.586	41.050	91.721	77.900
SUISSE	417.367	131.646	83.077	101.515	40.319	60.810
TCHECOSLOV	42.976	15.637	4.437	8.533	8.143	6.226
TURQUIE	164.356	77.873	20.120	56.752	5.521	4.090
...U E B L	847.798	202.293	161.137	74.867	409.501	
U R S S	89.756	15.619	16.854	9.261	31.264	16.758
YOUGOSLAVIE	81.321	34.808	8.143	31.748	4.543	2.079
EUROPE NDA	15.		154			
A F R I Q U E	1968.726	320.590	1103.624	195.473	107.453	241.586
..ALGERIE	342.869	12.320	308.605	13.249	4.500	4.195
..CAMEROUN AD FR	62.034	4.698	40.614		16.452	270
..COTE FR SOMAL	490	0	43	183	259	5
EGYPTE	124.205	25.331	51.769	33.062	7.716	6.327
ETHIOPIE	15.959	886	2.051	12.102	644	276
GHANA	37.172	26.805			8.920	1.447
LIBERIA	7.004	3.966	20	13	2.864	141
LIBYE	5.706	66	166	5.430	33	11
..MADAGASCAR T	70.303	1.084	67.617	1.263	199	140
MAROC T	211.107	31.221	151.077	16.984	5.922	5.903
NIGERIA T	17.557	11.922			4.790	845
..PTOM BELGES	262.059	44.195	33.043	13.065	4.316	167.440
PTOM BRIT OCCID	14.928	5.526	1.760	6.809	812	21
PTOM BRIT ORIENT	60.783	31.616	9.886	9.331	6.577	3.173
PTOM ESPAGNOLS	4.259		2.634	1.100	465	
..PTOM A E F	49.216	5.979	40.571		2.142	524
..PTOM A O F	256.790	10.756	226.917	5.360	12.447	1.310
PTOM PORTUGAIS	47.741	18.766	8.226	1.018	16.381	3.350
..REUNION	25.930		25.863		61	6
RHODESIE FED	26.981	9.476		3.114	2.388	12.003
..SOMALIE IT	9.215	20	40	9.155		
SOUDAN	36.895	18.657	7.891	6.326	1.964	2.057
TUNISIE	90.491	7.700	74.143	11.122	1.812	694
UNION SUD AFR T	189.032	54.600	50.668	46.527	5.789	31.448

Destination Bestimmung	C. E. E.	Allemagne (FR)	France	Italie	Pays-Bas	U. E. B. L.
	E. W. G.	Deutschland (BR)	Frankreich	Italien	Niederlande	B. L. W. U.
	1	2	3	4	5	6
M O N D E	14094.654	4389.122	3784.244	1506.862	2152.541	2261.885
T-EXCL METR CEE	10060.055	3074.793	3039.708	1196.525	1378.771	1370.258
...CEE METROP	4034.599	1314.329	744.536	310.337	773.770	891.627
...DOM CEE	541.795	3.570	524.325	3.454	7.307	3.139
...PTOM CEE	573.763	26.238	356.289	20.975	30.607	139.654
T O T A L CEE	5150.157	1344.137	1625.150	334.766	811.684	1034.420
OECE METROP	7459.156	2695.963	1317.389	745.921	1303.360	1396.523
EUROPE ORIENT	284.724	53.771	50.974	58.130	56.864	64.985
AMERIQUE NORD	1156.391	327.596	207.277	157.828	198.835	264.855
AMER LAT DOLL.	382.296	155.132	82.368	45.355	44.427	55.014
AMER LATINE NDA	573.359	276.167	151.323	65.615	49.964	30.290
MOYEN ORIENT	511.241	142.252	138.111	116.747	54.971	59.160
EXTREME ORIENT	533.652	204.255	96.271	90.905	72.725	69.496
ZONE STERLING	1934.883	524.290	375.508	294.303	435.952	304.830
ZONE G A T T	11360.326	3636.534	2732.361	1161.905	1866.562	1962.964
E U R O P E	8220.340	2935.969	1493.843	865.491	1421.854	1503.183
ALBANIE	129	1		128		
...ALLEMAGNE F.	984.224		281.528	166.184	301.331	235.181
...ALLEM MARK EST	28.612		2.797	3.402	15.278	7.135
AUTRICHE	248.863	159.456	21.654	41.125	11.159	15.469
BULGARIE	8.764	2.796	1.954	741	706	2.567
DANEMARK T	332.217	181.341	30.408	17.194	53.779	49.495
ESPAGNE	188.317	78.678	68.568	14.031	12.368	14.672
FINLANDE	111.143	37.190	24.286	4.764	31.178	13.725
...FRANCE T	668.031	314.821		78.595	98.381	176.234
GRECE	134.841	37.296	21.171	54.049	7.815	14.510
HONGRIE	36.959	16.281	3.174	6.173	5.182	6.149
IRLANDE	60.783	16.675	5.743	4.875	22.430	11.060
ISLANDE	9.853	4.023	1.297	1.006	2.053	1.474
...ITALIE	542.014	296.048	129.559		40.991	75.416
NORVEGE	253.607	136.435	29.823	9.997	37.024	40.328
...PAYS BAS	914.205	391.356	90.326	27.727		404.796
POLOGNE	61.377	15.380	16.266	10.481	1.877	17.373
PORTUGAL	104.114	34.068	18.060	8.149	7.947	35.890
PTOM BRIT	17.455	1.156	2.846	6.878	5.489	1.086
ROUMANIE	35.174	9.866	8.577	3.832	1.738	11.161
ROYAUME UNI	916.306	187.985	213.000	108.402	231.246	175.673
SUEDE	567.349	279.822	73.457	44.926	90.748	78.396
SUISSE	578.404	242.515	121.669	102.474	52.567	59.179
TCHECOSLOV	33.456	7.775	2.157	10.153	9.410	3.961
TURQUIE	218.220	102.018	36.571	43.387	12.822	23.422
...U E B L	926.125	312.104	243.123	37.831	333.067	
U R S S	80.253	1.672	16.049	23.220	22.673	16.639
YOUOSLAVIE	157.206	69.206	27.446	35.767	12.595	12.192
EUROPE NDA	2.339	5	2.334			
A F R I Q U E	2023.419	255.766	1284.364	144.502	119.172	219.615
...ALGERIE	470.106	3.365	455.325	3.278	6.029	2.109
...CAMEROUN AD FR	44.946	2.815	39.291		1.883	957
...COTE FR SOMALI	7.177	145	5.820	395	709	108
EGYPTE	174.113	54.414	57.220	37.195	13.243	12.041
ETHIOPIE	15.146	2.392	1.331	7.243	2.384	1.796
GHANA	21.071	5.748			14.116	1.207
LIBERIA	23.521	18.550	363	119	841	3.648
LIBYE	13.419	1.076	1.149	9.384	1.055	755
...MADAGASCAR T	77.342	2.214	69.694	2.559	2.058	817
MAROC T	284.199	18.209	232.000	7.748	10.773	15.469
NIGERIA T	34.392	21.048			9.825	3.519
...PTOM BELGES	171.629	13.290	11.023	5.746	9.254	132.316
PTOM BRIT OCCID	20.331	237	5.714	13.689	560	131
PTOM BRIT ORIENT	35.217	8.471	6.903	8.241	6.227	5.375
PTOM ESPAGNOLS	5.789		4.817	711	94	167
...PTOM A E F	36.899	1.421	32.100		1.369	2.009
...PTOM A O F	212.246	5.673	189.483	8.093	6.041	2.956
...PTOM PORTUGAIS	29.123	11.876	5.846	3.927	2.706	4.768
...REUNION	18.295		17.817		214	264
RHODESIE FED	4.121	1.521		962	972	646
...SOMALIE IT	4.513		89	4.129	72	142
SOUDAN	21.530	6.529	4.060	5.493	4.489	959
TUNISIE	130.325	1.417	121.768	3.125	2.656	1.359
UNION SUD AFR T	167.969	75.251	22.551	22.465	21.625	26.077

Voir notes et textes français sur pages bleues.
Für deutschen Text u. Anmerkungen siehe gelbe Blätter.

See english text and notes on grey sheets.

Vedere testo italiano e note sulle pagine verdi.
Zie Nederlandse tekst en nota's op roze bladzijden.

Origine Ursprung	C. E. E.	Allemagne (FR)	France	Italie	Pays-Bas	U. E. B. L.
	E. W. G.	Deutschland (BR)	Frankreich	Italien	Niederlande	B. L. W. U.
	1	2	3	4	5	6
A M E R I Q U E	3036.302	859.416	721.800	529.229	430.911	494.946
..ANTILLES FR	58.088	141	57.820	123		4
ARGENTINE	252.531	49.552	59.606	59.567	35.323	48.483
BOLIVIE ..	2.636	1.181	354	691	73	337
BRESIL	276.618	95.222	88.854	41.517	21.515	29.510
CANADA	287.340	110.888	34.980	34.646	48.585	58.241
CHILI	47.265	26.074	9.797	8.743	1.121	1.530
COLOMBIE ..	46.491	25.960	2.877	2.941	4.231	10.482
COSTA RICA ..	10.474	7.598	137	726	716	1.297
CUBA ..	54.812	20.008	16.300	746	8.981	8.777
DEP ETATS UNIS	146		14	1	131	
DOMINICAINE R..	9.656	1.053	643	1.826	3.882	2.252
EQUATEUR ..	15.389	6.322	935	5.316	585	2.231
ETATS UNIS	1586.532	389.595	385.114	324.841	236.740	250.242
GUATEMALA ..	18.515	12.648	583	409	2.264	2.611
..GUYANE FR	155	1	129	25		
HAITI ..	20.740	356	5.214	6.019	1.758	7.393
HONDURAS REP ..	1.448	315	57	365	157	554
MEXIQUE ..	62.903	28.407	6.711	3.399	6.025	18.361
NICARAGUA ..	11.294	6.883	31	778	1.944	1.658
PANAMA REP ..	7.016	3.918	6	1.579	1.483	30
PARAGUAY	6.011	1.931	640	370	1.603	1.467
PEROU	36.430	12.573	8.625	3.693	3.360	8.179
PTOM BRIT	10.352	2.759	1.894	1.277	3.399	1.023
..ST PIERRE MIO	323		323			
SALVADOR ..	8.637	4.930	34	2.443	1.014	216
SURINAM ANTILLE	51.322	5.623	1.374	3.042	25.107	16.176
URUGUAY	81.541	26.142	13.208	12.059	14.797	15.335
VENEZUELA ..	71.637	19.336	25.540	12.087	6.117	8.557
A S I E	2026.851	446.345	661.748	388.662	373.905	156.191
ADEN	28.333	759	26.306	948	110	210
AFGHANISTAN	4.801	4.580		25	72	124
ARABIE SEODITE	203.587	46.456	73.106	83.330	229	466
BANREIN	52.549	177		50.576	396	1.400
BIRMANIE UNION	6.978	1.625	780	1.638	1.097	1.838
BORNEO BRIT	5.913	4.166		572	1.017	158
CEYLAN	28.974	14.915	3.311	6.833	2.025	1.890
CHINE CONTINENT	74.146	33.227	11.031	7.490	15.139	7.259
CHINE FORMOSE	9.774	1.388		6.970	6.970	1.416
CHYPRE	17.697	12.161		2.734	2.429	373
HONG KONG	7.510	230	400	2.888	2.954	1.038
INDE UNION	100.574	39.570	16.438	19.355	9.570	15.641
INDONESIE	239.761	76.902	13.069	13.195	129.877	6.718
IRAK	380.571	36.248	192.637	115.088	13.738	22.860
IRAN	36.969	24.487	3.669	5.026	2.216	1.571
ISRAEL	3.742	106	337	321	1.631	1.347
JAPON	65.752	29.050	15.426	7.048	7.212	7.016
JORDANIE	985	1	3	969		12
KOWEIT	305.975	9.526	164.428		91.344	40.677
LIBAN	69.005	847	6.746	3.864	47.323	10.225
MALAISIE FED	133.847	45.062	48.206	30.404	6.604	3.571
PAKISTAN	118.534	35.848	36.849	24.580	3.902	17.355
PHILIPPINES	29.779	9.792	2.080	497	11.524	5.886
PTOM PORTUGAIS	8.986	7.624	3	7	1.160	192
SINGAPOUR	4.097				3.813	284
SYRIE	47.171	9.826	18.294	9.160	4.214	5.677
THAILANDE	8.816	424	1.097	120	6.403	772
VIETNAM SUD	28.637	1.271	25.989	342	936	99
YEMEN	2.687	12	917	1.642		116
ASIE NDA	701	65	626	10		
O C E A N I E	595.350	89.650	265.015	135.365	21.798	83.522
AUSTRALIE T	453.776	65.460	184.154	116.497	14.811	72.854
DEP ETATS UNIS	1.127	545	146		204	232
..NOUV GUIN NEER	955	238	20		697	
NOUV ZELANDE	113.999	22.707	56.280	18.492	6.085	10.435
PTOM BRIT	240	52	83	105		
..PTOM FR	25.253	648	24.332	271	1	1
D I V E R S	9.749	4.879		1.665	2.978	227
PROVISIONS BORD	4.920	4.878				42
DIVERS NDA	4.829	1		1.665	2.978	185

Voir notes et textes français sur pages bleues.
Für deutschen Text u. Anmerkungen siehe gelbe Blätter.

See english text and notes on grey sheets.

Vedere testo italiano e note sulle pagine verdi.
Zie Nederlandse tekst en nota's op roze bladzijden.

export

1000 \$

(Suite) 1953 **6**

Destination Bestimmung	C. E. E.	Allemagne (FR)	France	Italie	Pays-Bas	U. E. B. L.
	E. W. G.	Deutschland (BR)	Frankreich	Italien	Niederlande	B. L. W. U.
	1	2	3	4	5	6
A M E R I O U E	2214.165	764.615	498.510	270.965	326.698	353.377
.. ANTIILLES FR	48.702	183	46.726	150	912	731
ARGENTINE	181.873	96.992	18.957	32.988	27.517	5.419
BOLIVIE ..	6.920	3.527	637	438	1.044	1.274
BRESIL	260.509	109.845	104.414	25.501	11.957	8.792
CANADA	115.534	30.202	25.754	12.598	16.200	30.780
CHILI	40.407	28.042	5.506	1.680	1.692	3.487
COLOMBIE ..	98.288	37.266	34.846	4.750	7.898	13.528
COSTA RICA ..	10.975	4.895	1.186	1.390	1.309	2.195
CUBA ..	34.081	11.183	6.546	2.992	5.181	8.179
DEP ETATS UNIS	1.172		1.051		29	14
DOMINICAINE R..	9.800	2.808		3.082	1.193	1.991
EQUATEUR ..	13.730	6.666	2.529	1.805	922	1.808
ETATS UNIS	1040.857	297.394	181.523	145.230	182.635	234.075
GUATEMALA ..	7.392	3.874	643	770	779	1.326
.. GUYANE FR	4.692	22	4.457	26	152	35
HAITI ..	8.302	1.243	2.451	2.617	560	1.431
HONDURAS REP ..	6.555	5.263	251	311	300	430
MEXIQUE	61.645	30.349	12.820	9.179	5.061	4.236
NICARAGUA ..	6.325	4.456	574	311	326	658
PANAMA REP ..	9.982	4.542	734	577	3.395	734
PARAGUAY	6.513	3.245	786	560	971	951
PEROU	34.752	15.796	6.006	2.299	4.258	6.393
PTOM BRIT	17.336	2.991	2.814	1.669	8.561	1.301
.. ST PIERRE MIO	681	3	437		219	22
SALVADOR ..	9.217	3.840	1.460	1.688	600	1.629
SURINAM ANTILLE	29.536	2.521	2.057	293	23.550	1.115
URUGUAY	49.305	22.247	15.654	2.587	3.569	5.248
VENEZUELA ..	99.084	35.220	16.965	15.445	15.859	15.595
A S I E	1387.102	371.050	451.287	180.269	231.543	152.953
ADEN	32.801	1.590	17.623	11.034	2.124	430
AFGHANISTAN	4.443	3.514		606	249	74
ARABIE SEODITE	21.491	3.256	5.614	3.149	5.119	4.353
BAHREIN	12.047	771	454	5.429	4.452	941
BIRMANIE UNION	18.467	6.088	1.003	3.330	5.411	2.535
BORNEO BRIT	3.101	348		35	2.656	62
CEYLAN	27.989	5.960	4.869	8.616	5.629	2.915
CHINE CONTINENT	47.525	25.033	12.386	4.740	3.988	1.378
CHINE FORMOSE	5.224	2.979			583	1.662
CHYPRE	9.413	2.077			1.621	1.124
HONG KONG	70.640	31.227	7.543	4.591	8.771	10.294
INDE UNION	169.767	66.172	29.842	36.860	16.334	20.559
INDONESIE	160.439	44.151	5.234	16.012	76.663	18.379
IRAK	31.991	8.957	5.789	7.189	4.367	5.689
IRAN	48.646	26.498	4.691	5.649	3.266	8.542
ISRAEL	40.760	13.822	5.186	6.513	4.105	11.134
JAPON	99.897	37.976	22.200	10.580	10.816	18.325
JORDANIE	6.158	1.802	951	1.669	691	1.045
KOWEIT	8.798	2.416	1.100		3.503	1.779
LIBAN	37.639	7.093	17.517	4.521	3.295	5.213
MALAISIE FED	38.192	14.516	7.460	5.106	6.710	4.400
PAKISTAN	67.475	22.204	13.346	12.139	9.962	9.824
PHILIPPINES	18.743	4.885	2.051	1.163	6.461	4.183
PTOM PORTUGAIS	6.660	3.665	360	473	808	1.354
SINGAPOUR	24.468				20.785	3.683
SYRIE	46.165	11.512	15.223	12.101	2.870	4.459
THAILANDE	44.464	18.046	5.071	4.329	12.159	4.859
VIETNAM SUD	272.953	2.601	265.477	887	3.219	769
YEMEN	537	124	203		8	24
ASIE NDA	10.209	1.767	94	4.499	884	2.965
O C E A N I E	146.640	43.585	37.692	19.124	28.159	18.080
AUSTRALIE T	104.038	36.540	23.426	16.651	14.959	12.462
DEP ETATS UNIS	996	75	40	19	24	838
.. NOUV GUIN NEER	9.672	479	40		8.895	258
NOUV ZELANOE	23.115	6.324	5.863	2.357	4.128	4.443
PTOM BRIT	161	73	11	44	23	10
.. PTOM FR	8.658	94	8.312	53	130	69
D I V E R S	102.986	18.137	18.546	26.509	25.113	14.681
PROVISIONS BORD	98.737	17.364	18.546	23.033	25.113	14.681
DIVERS NDA	4.249	773		3.476		

Voir notes et textes français sur pages bleues.
Für deutschen Text u. Anmerkungen siehe gelbe Blätter.

See english text and notes on grey sheets.

Vedere testo italiano e note sulle pagine verdi.
Zie Nederlandse tekst en nota's op roze bladzijden.

Destination Bestimmung	C. E. E.		Allemagne (FR)	France	Italie	Pays-Bas	U. E. B. L.
	E. W. G.		Deutschland (BR)	Frankreich	Italien	Niederlande	B. L. W. U.
	1		2	3	4	5	6
M O N D E	15787.647		5247.578	4180.856	1638.255	2413.662	2307.296
T-EXCL METR CEE	11121.746		3714.485	3273.677	1282.208	1541.995	1309.381
..CEE METROP	4665.901		1533.093	907.179	356.047	871.667	997.915
..DOM CEE	582.548		5.015	562.345	3.445	7.120	4.623
..PTOM CEE	667.302		41.645	438.259	22.089	31.825	133.484
T O T A L CEE	5915.751		1579.753	1907.783	381.581	910.612	1136.022
OECE METROP	8615.171		3214.849	1588.119	856.387	1498.347	1457.469
EUROPE ORIENT	363.379		80.826	74.126	57.337	84.795	66.295
AMERIQUE NORD	1047.130		335.734	176.269	141.158	180.146	213.823
AMER LAT DOLL..	479.642		220.914	81.207	58.668	53.453	65.400
AMER LATINE NDA	663.403		290.967	168.256	97.755	60.471	45.954
MOYEN ORIENT	592.157		221.777	143.243	111.279	63.556	52.302
EXTREME ORIENT	583.878		246.198	107.554	89.936	70.533	69.657
ZONE STERLING	2153.965		619.000	417.716	308.891	503.380	304.978
ZONE G A T T	12784.451		4287.908	3109.581	1278.802	2088.775	2019.385
E U R O P E	9452.497		3478.272	1787.905	967.114	1651.697	1567.509
ALBANIE	150	3			147		
..ALLEMAGNE F.	1140.879			351.579	184.254	381.857	223.189
ALLEM MARK EST	43.879			5.760	6.016	25.395	6.708
AUTRICHE	359.201		246.859	24.523	57.004	15.341	15.474
BULGARIE	7.205		4.151	723	798	409	1.124
DANEMARK T	400.581		220.159	44.380	20.493	62.222	53.327
ESPAGNE	174.766		74.856	56.691	9.997	16.140	17.082
FINLANDE	150.361		44.664	41.974	6.672	38.543	18.508
..FRANCE T	764.263		345.057		96.741	101.188	221.277
GRECE	168.424		57.589	20.403	64.174	10.939	15.319
HONGRIE	52.432		23.545	12.286	3.690	3.196	9.715
IRLANDE	50.082		19.484	5.971	3.085	13.129	8.413
..ISLANDE	13.647		6.795	1.011	1.179	3.150	1.512
..ITALIE	599.966		319.933	164.377		48.437	67.219
NORVEGE	291.489		151.829	32.826	15.076	55.128	36.630
..PAYS BAS	1118.647		491.412	104.794	36.211		486.230
POLOGNE	63.675		16.608	16.800	9.734	3.570	14.963
PORTUGAL	118.322		48.674	23.320	8.807	12.276	25.245
PTOM BRIT	21.553		1.613	5.300	7.919	5.865	856
ROUMANIE	21.858		11.761	1.034	3.739	3.842	1.482
ROYAUME UNI	999.080		204.608	241.203	129.548	278.880	144.841
SUEDE	682.744		352.118	88.900	48.846	109.577	83.303
SUISSE	695.167		294.694	161.846	118.381	57.213	63.033
TCHECOSLOV	47.549		10.168	6.577	7.177	15.617	8.010
TURQUIE	170.533		78.947	36.557	33.747	8.825	12.457
..U E B L	1042.146		376.691	286.429	38.841	340.185	
U R S S	126.631		12.590	30.946	26.036	32.766	24.293
YUGOSLAVIE	124.897		61.463	19.326	28.802	8.007	7.299
EUROPE NDA	2.370		1	2.369			
A F R I Q U E	2245.776		313.211	1425.763	155.917	135.976	214.909
..ALGERIE	508.774		4.717	492.534	3.270	5.987	2.266
..CAMEROUN AO FR	56.548		3.171	50.917		1.680	780
..COTE FR SOMALI	5.843		155	4.026	1.206	355	101
EGYPTE	165.563		46.819	58.811	33.821	14.109	12.003
ETHIOPIE	17.660		4.431	1.814	7.841	1.724	1.850
GHANA	26.048		8.946			15.250	1.852
LIBERIA	75.078		47.902	25.794	162	864	356
LIBYE	15.276		1.388	1.317	10.090	1.786	695
..MAAGASCAR T	80.925		1.933	75.572	1.153	1.368	899
MAROC T	289.019		21.955	224.916	15.774	12.719	13.655
NIGERIA T	43.693		27.224			11.177	5.292
..PTOM BELGES	173.975		20.553	11.009	6.822	9.893	125.698
PTOM BRIT OCCID	21.064		529	7.609	11.780	918	228
PTOM BRIT ORIENT	52.482		16.488	8.925	9.156	8.036	9.877
PTOM ESPAGNOLS	6.191		312	4.603	813	93	370
..PTOM A E F	43.998		2.064	39.277		1.158	1.499
..PTOM A O F	279.379		12.131	246.876	8.180	8.334	3.858
PTOM PORTUGAIS	39.585		17.294	6.866	4.238	5.974	5.213
..REUNION	20.843			20.377		257	209
RHODESIE FED	10.472		3.606	197	3.602	2.206	861
..SOMALIE IT	4.944		94	26	4.714	24	86
SOU DAN	21.487		5.231	4.817	4.843	5.162	1.434
TUNISIE	130.381		1.527	120.063	5.542	1.858	1.391
UNION SUD AFR T	156.548		64.741	19.417	22.910	25.044	24.436

Voir notes et textes français sur pages bleues.
Für deutschen Text u. Anmerkungen siehe gelbe Blätter.

See english text and notes on grey sheets.

Vedere testo italiano e note sulle pagine verdi.
Zie Nederlandse tekst en nota's op roze bladzijden.

1000 \$

Destination Bestimmung	C. E. E.	Allemagne (FR)	France	Italie	Pays-Bas	U. E. B. L.
	E. W. G.	Deutschland (BR)	Frankreich	Italien	Niederlande	B. L. W. U.
	1	2	3	4	5	6
A M E R I Q U E	2300.029	855.838	481.479	299.379	333.269	330.064
.. ANTIILLES FR	48.177	263	45.111	94	730	1.979
ARGENTINE	201.279	76.516	44.003	35.234	25.381	20.145
BOLIVIE ..	13.236	5.512	2.934	435	2.699	1.656
BRESIL	290.367	140.546	78.725	44.596	19.427	7.073
CANADA	114.272	41.218	21.823	12.058	15.097	24.076
CHILI	58.340	30.343	15.600	6.780	2.182	3.435
COLOMBIE ..	112.675	55.107	24.757	6.212	9.233	17.366
COSTA RICA ..	12.057	7.002	983	951	1.586	1.535
CUBA ..	39.469	14.677	6.517	3.587	4.565	10.123
DEP ETATS UNIS	1.848		1.731	6	96	15
DOMINICAINE R..	10.959	3.518	1.680	2.312	1.040	2.409
EQUATEUR ..	17.753	9.897	1.980	2.368	1.247	2.261
ETATS UNIS	932.858	294.516	154.446	129.100	165.049	189.747
.. GUATEMALA ..	9.525	5.871	654	518	1.465	1.017
.. GUYANE FR	4.754	35	4.323	81	146	169
HAITI ..	11.814	2.014	2.020	5.831	815	1.134
HONDURAS REP ..	7.402	5.372	389	584	566	491
MEXIQUE ..	71.497	35.440	11.937	14.015	5.510	4.595
NICARAGUA ..	10.083	7.550	537	298	594	1.104
PANAMA REP ..	9.944	5.536	2.151	577	694	986
PARAGUAY	7.454	3.181	2.691	391	835	356
PEROU	40.999	16.020	10.597	3.148	6.639	4.595
PTOM BRIT	20.501	4.523	2.671	1.328	10.269	1.710
.. ST PIERRE MIO	524	7	454		37	26
SALVADOR ..	9.372	4.884	1.097	1.332	980	1.079
SURINAM ANTILLE	34.050	3.395	1.457	289	27.921	988
URUGUAY	64.964	24.361	16.640	7.606	6.007	10.350
VENEZUELA ..	143.856	58.534	23.571	19.648	22.459	19.644
A S I E	1462.030	491.946	431.524	164.230	222.520	151.810
ADEN	22.469	2.376	9.531	6.423	2.920	1.219
AFGHANISTAN	3.956	3.660		93	116	87
ARABIE SAOUITE	25.703	9.248	4.026	3.169	5.300	3.760
BAHREIN	10.543	827	269	4.210	4.587	650
BIRMANIE UNION	29.143	13.823	1.106	2.539	8.028	3.647
BORNEO BRIT	2.424	2.607		64	1.693	60
CANBODGE	162	162				
CEYLAN	26.243	4.272	6.797	6.179	4.229	4.766
CHINE CONTINENT	38.093	21.518	8.851	6.247	990	487
CHINE FORMOSE	4.699	3.598			398	703
CHYPRE	10.634	2.694		4.249	2.188	1.503
HONG KONG	63.356	22.171	5.360	5.495	13.222	17.108
INDE UNION	210.769	89.504	38.972	35.128	22.527	24.638
INDONESIE	134.368	41.602	10.080	8.497	61.937	12.952
IRAK	36.675	15.939	3.697	5.080	6.023	5.936
IRAN	66.080	43.893	6.389	7.286	4.153	4.359
ISRAEL	75.305	53.329	6.334	3.815	5.957	5.870
JAPON	92.610	41.947	13.574	13.006	9.580	14.503
JORDANIE	6.457	2.354	1.049	1.307	844	903
KOWEIT	8.418	3.184	669		3.461	1.104
LAOS	8	8				
LIBAN	52.705	13.330	21.623	8.094	3.224	6.434
MALAISIE FED	44.412	15.769	10.751	5.156	6.479	6.257
PAKISTAN	75.904	26.868	22.023	14.547	4.302	8.164
PHILIPPINES	27.139	9.247	3.706	828	7.547	5.811
PTOM PORTUGAIS	5.803	4.064	240	99	793	607
SINGAPOUR	28.432				21.896	6.536
SYRIE	67.182	19.133	22.628	15.248	4.089	6.084
THAILANDE	44.506	20.650	3.077	2.674	13.728	4.377
VIETNAM SUD	233.655	1.285	228.100	378	2.636	1.256
YEMEN	634	295	269	52	17	1
ASIE NDA	13.543	4.589	2.403	4.367	156	2.028
O C E A N I E	207.410	76.517	37.713	23.032	40.332	29.816
AUSTRALIE [151.133	60.501	22.803	20.696	24.272	22.861
DEP ETATS UNIS	1.929	374	43	21	62	1.429
.. NOUV GUIN NEER	9.971	645	111		8.777	438
NOUV ZELANDE	32.799	13.911	4.734	2.253	6.947	4.954
PTOM BRIT	383	194	31	48	75	35
.. PTOM FR	11.195	892	9.991	14	199	99
D I V E R S	119.902	31.794	16.469	28.582	29.865	13.192
PROVISIONS BORD	115.314	31.680	16.469	24.807	29.398	12.960
DIVERS NDA	4.588	114		3.775	467	232

Voir notes et textes français sur pages bleues.

See english text and notes on grey sheets.

Vedere testo italiano e note sulle pagine verdi.

Für deutschen Text u. Anmerkungen siehe gelbe Blätter.

Zie Nederlandse tekst en nota's op roze bladzijden.

Origine Ursprung	C. E. E.	Allemagne (FR)	France	Italie	Pays-Bas	U. E. B. L.
	E. W. G.	Deutschland (BR)	Frankreich	Italien	Niederlande	B. L. W. U.
	1	2	3	4	5	6
M O N D E	19268.562	5793.402	4739.216	2711.404	3208.177	2816.363
T. EXCL METR CEE	13704.850	4290.860	3793.873	2063.449	1902.517	1654.151
...CEE METROP	5563.712	1502.542	945.343	647.955	1305.660	1162.212
•••DOM CEE	505.811	21.529	467.846	7.221	5.074	4.141
•PTOM CEE	875.309	75.334	492.658	37.891	47.303	22.212
T O T A L CEE	6944.832	1599.405	1905.847	693.067	1358.037	1388.476
CEE METROP	8798.359	2709.108	1461.514	1176.902	1832.243	1618.592
EUROPE ORIENT	402.401	127.508	84.823	67.036	70.808	52.226
AMERIQUE NORD	2667.409	879.061	518.325	434.527	473.849	361.647
AMER LAT DOLL.	560.619	292.748	49.530	33.520	120.386	64.435
AMER LATINE NDA	768.535	351.675	132.726	148.094	68.098	67.942
MOYEN ORIENT	1535.072	234.564	607.888	391.922	179.809	120.889
EXTREME ORIENT	685.819	277.436	173.043	101.369	62.985	70.986
ZONE STERLING	3184.698	819.088	860.597	516.766	513.945	474.302
ZONE G A T T	16102.861	4791.467	3801.554	2116.682	2852.447	2540.711
E U R O P E	9686.973	3057.943	1647.711	1301.876	1957.445	1721.998
ALBANIE	174	48		126		
••ALLEMAGNE F.	1740.771		440.051	343.573	565.000	392.147
••ALLEMAGNE F.	26.899		2.343	5.969	12.181	6.406
AUTRICHE	346.534	165.758	25.029	112.453	30.082	13.212
BULGARIE	10.247	4.141	891	4.473	289	4.53
DANEMARK T	273.406	171.912	27.623	42.053	19.897	11.921
ESPAGNE	183.827	97.439	44.483	9.213	14.451	18.241
FINLANDE	206.840	86.328	44.737	9.191	36.117	30.467
••FRANCE T	1161.123	503.871		178.120	127.093	352.039
GRECE	91.495	45.059	14.551	23.088	6.674	2.123
HONGRIE	39.584	20.675	3.189	9.595	2.759	3.366
IRLANDE	12.853	4.421	1.349	9.12	1.154	5.017
ISLANDE	9.224	2.730	1.011	4.815	595	73
••ITALIE	430.310	248.287	105.149		33.312	43.562
NORVEGE	169.180	82.695	29.060	15.308	22.056	20.061
••PAYS BAS	999.836	421.034	138.363	65.975		374.464
POLOGNE	50.593	27.920	9.626	6.793	2.120	4.134
PORTUGAL	70.371	24.660	17.100	12.360	5.362	10.889
PTOM BRIT	4.564	51	3.911	432	127	43
ROUMANIE	26.834	10.635	6.937	6.936	752	1.574
ROYAUME UNI	1047.595	205.661	183.720	144.871	273.343	240.000
SUEDE	613.189	262.338	98.489	52.065	110.251	90.046
SUISSE	464.782	174.098	93.705	91.750	48.790	56.439
TCHECOSLOV	80.424	28.182	12.683	10.007	22.545	7.007
TURQUIE	136.018	67.234	24.534	29.272	8.379	6.599
••U E B L	1231.672	329.350	261.780	60.287	580.255	
U R S S	167.646	35.907	49.154	23.137	30.162	29.286
YOUGOSLAVIE	90.845	37.509	8.106	39.102	3.699	2.429
EUROPE NOA	137		137			
A F R I Q U E	2373.714	417.730	1276.814	218.672	151.412	309.086
••ALGERIE	417.372	21.513	379.605	7.218	4.942	4.094
•CAMEROUN AD FR	72.381	7.087	50.117		14.923	254
•COTE FR SOMALI	210	1	111	54	44	
EGYPTE	104.710	31.967	38.557	20.766	7.729	5.691
ETHIOPIE	18.811	1.361	1.711	13.800	1.302	637
GHANA	55.752	41.423			11.864	2.465
LIBERIA	11.812	7.908	31	466	2.169	1.238
LIBYE	5.255	1.210	34	3.555	197	259
•MAOACASCAR T	69.080	1.825	65.831	969	346	109
MAROC T	260.661	41.244	174.545	24.218	10.147	10.507
NIGERIA T	48.849	26.473			20.070	2.306
•PTOM BELGES	330.191	34.807	49.414	16.091	11.274	218.605
•PTOM BRIT OCCID	56.041	5.124	30.269	17.839	2.691	118
•PTOM BRIT ORIENT	69.974	35.762	7.523	14.695	6.418	5.576
•PTOM ESPAGNOLS	5.729	1.425	3.129	1.061	114	
•PTOM A E F	72.847	14.043	53.960		3.616	1.228
•PTOM A O F	277.740	15.688	236.137	9.554	14.438	1.923
•PTOM PORTUGAIS	42.052	13.390	11.486	444	12.805	3.927
•REUNION	26.491	26.346			130	15
RHODESIE FED	55.533	22.955	12.806	12.123	2.485	5.164
•SOHALIE IT	11.168	4	34	11.128		2
Soudan	42.671	12.759	15.017	11.217	2.213	1.465
TUNISIE	86.037	4.557	68.054	9.633	3.196	597
UNION SUD AFR T	232.347	75.204	52.097	43.841	18.299	42.906

Voir notes et textes français sur pages bleues.
Für deutschen Text u. Anmerkungen siehe gelbe Blätter.

See english text and notes on grey sheets.

Vedere testo italiano e note sulle pagine verdi.
Zie Nederlandse tekst en nota's op roze bladzijden.

Destination Bestimmung	C. E. E.	Allemagne (FR)	France	Italie	Pays-Bas	U. E. B. L.
	E. W. G.	Deutschland (BR)	Frankreich	Italien	Niederlande	B. L. W. U.
	1	2	3	4	5	6
M O N D E	18355.327	6134.729	4913.875	1856.508	2687.116	2763.099
T. EXCL METR CEE	12708.008	4366.809	3733.293	1420.662	1658.708	1528.536
...CEE METROP	5647.319	1767.920	1180.582	435.846	1028.408	1234.563
...00M CEE	695.561	4.537	675.186	5.812	6.737	3.289
PTOM CEE	683.875	39.336	448.535	22.122	34.532	139.350
T O T A L CEE	7026.755	1811.793	2304.303	463.780	1069.677	1377.202
OECE METROP	10311.786	3754.276	2089.561	963.902	1729.555	1774.492
EUROPE ORIENT	429.234	122.382	127.330	57.121	59.240	63.161
AMERIQUE NORD	1301.008	440.962	234.080	175.913	176.210	273.843
AMER LAT DOLL.	543.715	259.408	86.666	72.685	62.359	62.597
AMER LATINE NDA	667.809	243.407	173.494	114.928	75.334	60.646
MOYEN ORIENT	690.880	254.908	178.131	121.269	71.399	65.173
EXTREME ORIENT	660.281	316.129	108.158	74.572	78.826	82.596
ZONE STERLING	2545.595	770.571	560.171	290.710	565.377	358.766
ZONE C A T T	14957.060	4995.065	3801.908	1392.172	2333.112	2434.803
E U R O P E :	11340.181	4100.606	2373.284	1116.418	1855.258	1894.615
ALBANIE	442	60		382		
...ALLEMAGNE F.	1521.356		505.548	233.063	458.443	324.302
ALLEM MARK EST	38.101		5.711	7.337	17.454	7.599
AUTRICHE	472.934	324.355	40.471	68.573	21.940	17.595
BULGARIE	8.194	4.927	1.151	988	311	817
DANEMARK T	404.079	211.737	58.423	19.526	56.718	57.675
ESPAGNE	242.612	91.780	88.751	19.034	21.572	21.475
FINLANDE	180.929	74.466	46.377	7.326	29.378	23.382
...FRANCE T	952.006	434.473		108.162	132.819	276.552
GRECE	153.875	60.218	23.603	42.624	11.037	16.395
HONGRIE	95.929	34.745	31.134	11.672	8.054	10.324
IRLANDE	60.100	25.765	7.583	3.094	13.257	10.401
ISLANDE	15.419	8.512	1.000	1.109	3.566	1.232
...ITALIE	659.252	342.217	190.120		65.733	61.182
NORVEGE	294.751	142.878	37.180	14.612	52.947	47.134
...PAYS BAS	1340.360	578.037	145.083	44.713		572.527
POLONCE	97.654	27.601	39.166	7.994	7.537	15.356
PORTUGAL	143.883	58.086	33.740	10.932	10.453	30.672
PTOM BRIT	21.496	2.203	6.554	7.154	4.590	995
ROUMANIE	31.623	13.282	7.431	5.572	1.720	3.618
ROYAUME UNI	1247.550	244.849	358.320	134.504	332.420	177.457
SUEDE	788.607	424.483	91.257	49.729	127.775	95.363
SUISSE	849.706	363.258	213.288	135.063	63.934	74.163
TCHECOSLOV	45.994	15.081	6.560	7.157	8.594	8.602
TURQUIE	233.563	122.215	44.114	48.290	7.100	11.844
...U E B L	1174.345	413.193	339.831	49.908	371.413	
U R S S	111.297	26.686	36.177	16.019	15.570	16.845
YOUGOSLAVIE	151.523	55.498	12.111	61.881	10.923	11.110
EUROPE NDA	2.601	1	2.600			
A F R I Q U E	2447.049	346.759	1549.854	162.117	153.070	235.249
...ALGERIE	611.288	4.197	593.636	5.712	5.588	2.155
CAMEROUN AD FR	60.777	2.588	55.717		1.636	836
COTE FR SOMALI	5.208	213	3.911		370	132
EGYPTE	185.879	54.393	64.151	582	16.518	14.182
ETHIOPIE	18.479	4.263	3.589	36.635	2.222	1.801
GHANA	31.192	10.440		6.604	18.215	2.537
LIBERIA	51.681	42.003	6.540		1.030	1.904
LIBYE	20.476	3.859	3.188	204	1.454	881
MADAGASCAR T	75.310	1.708	70.814	11.094	1.464	617
MAROC T	304.179	28.361	224.428	707	16.217	13.382
NIGERIA T	40.359	23.710		21.791	12.036	4.613
PTOM BELGES	185.050	21.046	13.343	7.706	11.306	131.649
PTOM BRIT OCCID	24.311	1.239	9.589	11.449	1.498	536
PTOM BRIT ORIENT	75.393	24.384	15.977	10.152	10.342	14.538
PTOM ESPAGNOLS	5.417	639	4.331	47	108	292
PTOM A E F	50.797	2.704	45.200		1.371	1.522
PTOM A O F	275.429	9.682	245.495	8.162	8.264	3.826
PTOM PORTUGAIS	38.339	20.470	4.783	2.485	4.193	6.408
...REUNION	23.256		22.871		158	227
RHODESIE FED	14.092	5.171	1.097	1.484	4.143	2.197
SOMALIE IT	5.186	178	26	4.941	21	20
SOU DAN	16.437	4.167	4.340	4.031	2.568	1.331
TUNISIE	151.045	2.082	138.068	7.302	2.196	1.397
UNION SUD AFR T	177.469	79.262	18.760	21.029	30.152	28.266

Voir notes et textes français sur pages bleues.

See english text and notes on grey sheets.

Vedere testo italiano e note sulle pagine verdi.

Für deutschen Text u. Anmerkungen siehe gelbe Blätter.

Zie Nederlandse tekst en nota's op roze bladzijden.

Origine Ursprung	C. E. E.	Allemagne (FR)	France	Italie	Pays-Bas	U. E. B. L.
	E. W. G.	Deutschland (BR)	Frankreich	Italien	Niederlande	B. L. W. U.
	1	2	3	4	5	6
A M E R I Q U E	4140.614	1552.497	775.481	622.549	684.340	505.747
-- ANTIILLES FR	61.410	16	61.357	3	2	32
ARGENTINE	260.513	107.170	37.003	68.624	23.438	24.278
BOLIVIE ..	3.716	2.211	66	11	754	674
BRESIL	267.962	111.751	67.440	49.045	17.326	22.400
CANADA	294.722	117.172	59.900	29.011	39.149	49.490
CHILI	120.920	83.567	7.620	23.142	3.124	3.467
COLOMBIE ..	79.702	49.100	3.731	2.825	13.916	10.130
COSTA RICA ..	27.811	24.382	454	740	1.237	998
CUBA ..	41.966	21.479	6.331	1.029	12.492	635
DEP ETATS UNIS	271	6	137	57	71	
DOMINICAINE R..	13.535	2.330	837	1.618	4.906	3.844
EQUATEUR ..	25.199	15.035	2.200	3.095	1.148	3.721
ETATS UNIS	2372.687	761.889	458.425	405.516	434.700	312.157
GUATEMALA ..	14.276	6.760	497	425	3.386	3.208
-- GUYANE FR	538		538			
HAITI ..	18.276	324	6.971	5.302	513	5.166
HONDURAS REP ..	5.727	5.118	86	235	109	179
MEXIQUE ..	132.499	90.870	6.783	5.053	11.934	17.859
NICARAGUA ..	30.654	18.618	80	75	7.463	4.418
PANAMA REP ..	5.068	4.433	74	281	101	179
PARAGUAY	6.863	1.992	780	211	941	2.939
PEROU	62.040	31.121	10.960	2.232	7.089	10.638
PTOM BRIT	13.675	5.624	1.914	2.121	2.391	1.625
-- ST PIERRE MIO	514		514			
SALVADOR ..	26.627	20.554	809	1.131	2.620	1.513
SURINAM ANTILLE	67.643	23.367	10.440	4.227	19.543	10.066
URUGUAY	50.237	16.074	8.923	4.840	16.180	4.220
VENEZUELA ..	135.563	31.534	20.611	11.700	59.807	11.911
A S I E	2447.263	618.464	773.906	464.251	390.131	200.511
ADEN	3.068	1.160	251	1.319	195	143
AFGHANISTAN	4.965	4.645		55	264	1
ARABIE SEODITE	221.293	61.531	63.697	87.095	2.084	6.886
BAHREIN	117.264	480	32.458	70.458	3.313	4.324
BIRMANIE UNION	10.234	3.576	1.311	1.293	2.700	1.354
BORNEO BRIT	40.883	7.073		973	32.247	590
CAMBODGE	5.660	809	4.803			48
CEYLAN	38.089	18.869	6.029	8.726	3.084	1.381
CHINE CONTINENT	72.099	45.869	12.051	4.145	8.122	1.912
CHINE FORMOSE	2.833	2.513			230	90
CHYPRE	26.910	19.696		4.338	2.538	338
HONG KONG	7.993	2.132	1.377	666	2.255	1.563
INDE UNION	141.347	63.834	23.820	15.846	13.218	24.629
INDONESIE	214.483	86.008	12.671	10.814	96.997	7.993
IRAK	472.411	57.053	226.446	150.223	6.114	32.575
IRAN	104.711	26.430	36.240	15.088	17.573	9.380
ISRAEL	12.092	1.974	2.183	841	3.116	3.976
JAPON	67.307	21.653	11.600	5.554	17.753	10.747
JORDANIE	454	9	14	413		18
KOWEIT	288.991	27.420	155.246		78.846	27.479
LAOS	28	5	23			
LIBAN	77.212	1.859	3.223	3.887	43.733	24.510
MALAISIE FED	220.926	79.163	84.697	47.487	3.646	5.933
PAKISTAN	107.143	31.568	31.769	17.780	4.443	21.583
PHILIPPINES	49.378	25.546	1.394	523	17.027	4.888
PTOM PORTUGAIS	15.741	11.528	1.106	2.432	588	87
SINGAPOUR	6.864				6.099	765
SYRIE	63.027	9.342	31.869	11.041	7.392	3.383
THAILANDE	18.939	5.185	397	397	9.524	3.356
VIETNAM SUD	29.879	964	26.920	552	1.027	416
YEMEN	3.102	9	711	2.219		163
ASIE NDA	1.937	561	1.289	86	1	
O C E A N I E	606.102	140.925	265.303	102.381	18.703	78.790
AUSTRALIE T	434.389	100.521	174.206	88.336	6.235	65.091
DEP ETATS UNIS	2.054	1.576	3	23	314	138
-- NOUV GUIN NEER	3.681	880	137		2.662	2
NOUV ZELANDE	127.460	36.184	54.354	13.871	9.492	13.559
PTOM BRIT	1.021	765	200	56		
-- PTOM FR	37.497	999	36.403	95		
D I V E R S	13.898	5.843		1.676	6.147	232
PROVISIONS BORD	5.768	5.768				
DIVERS NDA	8.130	75		1.676	6.147	232

Voir notes et textes français sur pages bleues.
Für deutschen Text u. Anmerkungen siehe gelbe Blätter.

See english text and notes on grey sheets.

Vedere testo italiano e note sulle pagine verdi.
Zie Nederlandse tekst en nota's op roze bladzijden.

1000 \$

Destination Bestimmung	C. E. E.	Allemagne (FR)	France	Italie	Pays-Bas	U. E. B. L.
	E. W. G.	Deutschland (BR)	Frankreich	Italien	Niederlande	B. L. W. U.
	1	2	3	4	5	6
A M E R I Q U E	2646.632	955.898	560.962	366.526	361.021	402.225
--ANTILLES FR	55.783	298	53.668	96	880	841
ARGENTINE	272.363	91.454	64.920	57.633	35.209	23.147
BOLIVIE ..	14.953	8.348	1.066	1.766	1.747	2.026
BRESIL	232.079	73.082	73.011	38.603	24.323	23.060
CANADA	143.485	54.746	25.966	16.186	17.800	28.787
CHILI	61.005	37.277	12.954	4.654	2.341	3.779
COLOMBIE ..	106.585	62.708	17.451	4.772	9.009	12.645
COSTA RICA ..	14.263	8.281	1.683	937	1.787	1.575
CUBA ..	48.269	18.387	8.966	4.282	6.608	10.026
DEP ETATS UNIS	1.903	109	1.634	22	117	21
DOMINICAINE R..	10.635	3.847	1.389	2.712	1.247	1.440
EQUATEUR ..	19.203	10.704	2.646	1.940	1.559	2.354
ETATS UNIS	1157.523	386.216	208.114	159.727	158.410	245.056
GUATEMALA ..	11.014	6.920	809	580	1.423	1.282
--GUYANE FR	5.234	42	5.011	4	111	66
HAITI ..	9.965	1.712	1.797	4.588	785	1.083
HONDURAS REP ..	10.366	8.371	471	387	502	635
MEXIQUE ..	79.372	37.243	9.983	20.713	6.077	5.356
NICARAGUA ..	9.318	5.916	877	354	601	1.570
PANAMA REP ..	17.425	3.180	6.894	4.210	2.258	883
PARAGUAY ..	4.310	2.362	1.089	69	5.21	269
PEROU	50.082	22.282	10.300	4.571	7.706	5.223
PTOM BRIT	26.417	7.501	4.063	1.662	10.475	2.716
-ST PIERRE MID	826	24	477		298	27
SALVADOR ..	11.481	6.336	1.423	1.057	1.341	1.324
SURINAM ANTILLE	43.937	4.147	1.869	1.216	35.237	1.468
URUGUAY	47.970	16.950	11.220	9.398	5.234	5.168
VENEZUELA ..	180.866	77.455	31.211	24.387	27.415	20.398
A S I E	1531.124	597.367	360.458	158.096	235.844	179.359
ADEN	13.137	2.991	3.431	4.516	1.819	380
AFGHANISTAN	4.867	3.966		444	358	99
ARABIE SAUDITE	34.826	10.999	5.238	6.528	6.739	5.322
BAHREIN	11.689	1.339	1.206	3.074	4.828	1.242
BIRMANIE UNION	24.280	11.218	1.223	770	9.101	1.968
BORNEO BRIT	2.047	537		188	1.183	139
CAMBODGE	6.670	695	5.869			106
CEYLAN	28.500	5.875	9.357	2.787	4.994	5.487
CHINE CONTINENT	49.371	26.210	7.529	5.711	2.929	6.992
CHINE FORTHOSE	7.896	5.700			682	1.914
CHYPRE	13.813	4.943		5.046	2.246	1.578
HONG KONG	54.644	18.329	6.131	4.983	10.767	14.434
INDE UNION	261.190	140.751	45.134	29.774	22.728	22.803
INDONESIE	158.051	50.610	12.403	7.760	67.985	19.293
IRAK	54.371	20.486	11.194	5.801	6.807	10.083
IRAN	79.140	42.267	14.908	11.232	4.700	6.033
ISRAEL	92.074	62.755	9.726	5.304	9.765	4.524
JAPON	91.194	40.576	13.529	12.510	9.624	14.955
JORDANIE	12.039	5.355	2.020	1.642	1.165	1.857
KOWEIT	10.990	3.784	1.689		3.309	2.208
LAOS	996	28	960			8
LIBAN	73.878	17.362	33.654	9.231	4.741	8.890
MALAISIE FED	52.724	21.334	11.086	5.924	6.163	8.217
PAKISTAN	61.327	29.023	13.046	5.051	4.785	9.422
PHILIPPINES	30.905	11.882	5.980	1.460	7.340	4.243
PTOM PORTUGAIS	3.220	1.245	266	54	1.005	650
SINGAPOUR	24.071				15.733	8.338
SYRIE	66.430	20.834	19.106	15.527	4.608	6.355
THAILANDE	51.818	20.114	5.243	3.371	17.183	5.907
VIETNAM SUD	126.817	4.743	117.828	1.128	2.122	996
YEMEN	1.035	54	691	50	156	84
ASIE NDA	27.114	11.762	2.011	8.230	279	4.832
O C E A N I E	247.568	90.517	53.349	24.327	44.290	35.085
AUSTRALIE T	179.972	69.833	34.374	21.539	27.593	26.633
DEP ETATS UNIS	1.406	1.127	80	79	80	40
-NOUV GUIN NEER	11.109	816	66		9.597	628
NOUV ZELANDE	40.055	18.091	5.240	2.622	6.706	7.396
PTOM BRIT	843	273	103	63	109	295
-PTOM FR	14.183	375	13.486	24	205	93
D I V E R S	142.772	43.582	15.966	29.021	37.631	16.572
PROVISIONS BORD	138.625	42.901	15.966	25.708	37.478	16.572
DIVERS NDA	4.147	681		3.313	153	

Voir notes et textes français sur pages bleues.
Für deutschen Text u. Anmerkungen siehe gelbe Blätter.

See english text and notes on grey sheets.

Vedere testo italiano e note sulle pagine verdi.
Zie Nederlandse tekst en nota's op roze bladzijden.

Origine Ursprung	C. E. E.	Allemagne (FR)	France	Italie	Pays-Bas	U. E. B. L.
	E. W. G.	Deutschland (BR)	Frankreich	Italien	Niederlande	B. L. W. U.
	1	2	3	4	5	6
M O N D E	22352.649	6616.530	5558.569	3174.477	3725.350	3277.723
T. EXCL METR CEE	16016.204	5047.389	4386.734	2475.622	2181.783	1924.676
... CEE METROP	6336.445	1569.141	1171.835	698.855	1543.567	1353.047
... DOM CEE	520.379	18.151	482.360	11.313	4.680	3.875
PTOM CEE	926.927	76.081	531.599	40.583	31.332	247.332
T O T A L CEE	7783.751	1663.373	2185.794	750.751	1579.579	1604.254
O E C E METROP	10118.280	2980.419	1825.349	1313.861	2135.252	1863.399
EUROPE ORIENT	561.753	212.243	115.380	74.479	93.085	66.566
AMERIQUE NORD	3441.016	1105.919	750.642	561.081	567.510	455.864
AMER LAT DOLL.	693.392	334.619	67.579	56.955	162.711	71.528
AMER LATINE NDA	941.842	432.128	172.773	154.182	94.752	88.007
HOYEN ORIENT	1651.247	265.560	620.632	452.279	172.545	140.231
EXTREME ORIENT	674.515	250.705	160.314	125.138	74.637	63.721
ZONE STERLING	3480.879	892.055	918.555	606.878	553.298	510.093
ZONE G A T T	18499.604	5376.194	4460.329	2464.635	3262.555	2935.891
E U R O P E	11197.112	3426.199	2038.876	1468.080	2281.194	1982.763
ALBANIE	393	19		371		3
.. ALLEMAGNE F.	2118.902		568.620	396.093	666.614	487.575
ALLEM MARK EST	29.777		3.094	5.501	13.702	7.480
AUTRICHE	399.879	185.904	33.717	132.567	31.789	15.902
BULGARIE	16.012	7.854	2.571	3.469	914	1.204
DANEMARK T	320.749	200.749	34.280	46.550	23.511	15.446
ESPAGNE	188.405	105.546	35.549	15.290	16.378	15.642
FINLANDE	204.979	77.898	50.146	11.770	31.218	35.947
.. FRANCE T	1164.543	481.357		165.329	127.590	390.267
GREC	110.176	51.341	25.140	25.576	5.725	2.394
HONGRIE	53.505	34.165	3.297	9.114	4.049	2.880
IRLANDE	28.122	6.401	9.720	1.818	4.332	5.851
ISLANDE	11.295	6.639	783	3.412	351	110
.. ITALIE	525.084	291.371	142.402		44.043	47.268
NORVEGE	211.694	104.251	35.914	20.097	26.102	25.330
.. PAYS BAS	1130.200	476.774	155.254	70.235		427.937
POLOGNE	99.363	57.279	23.677	8.683	3.523	6.201
PORTUGAL	78.504	25.529	21.817	12.451	6.126	12.581
PTOM BRIT	5.226	85	3.989	1.022	117	13
ROUMANIE	40.192	14.181	7.069	14.000	2.915	2.027
ROYAUME UNI	1228.853	257.144	230.523	171.462	304.754	264.970
SUEDE	714.784	303.730	126.437	65.102	121.919	97.596
SUISSE	548.375	202.252	118.657	101.689	59.512	66.265
TCHECOSLOV	103.751	46.179	10.129	10.737	25.823	10.883
TUROUJE	129.404	67.125	16.526	34.282	7.564	3.907
.. U E B L	1397.716	319.639	305.559	67.198	705.320	
U R S S	218.760	52.566	65.543	22.604	42.159	35.888
YUGOSLAVIE	118.379	50.007	8.374	51.658	5.144	3.196
EUROPE NDA	90	1	89			
A F R I Q U E	2607.311	448.671	1362.929	271.928	153.607	370.176
.. ALGERIE	416.992	16.756	380.940	11.079	4.356	3.861
.. CAMEROUN AD FR	66.271	7.358	49.834		8.569	510
.. COTE FR SOMALI	191	1	80	32	74	4
EGYPTE	95.728	25.841	34.029	24.947	6.376	4.535
ETHIOPIE	16.546	1.077	1.383	12.059	1.487	540
GHANA	58.629	42.780	1.037		12.206	2.606
LIBERIA	29.309	11.664	37	137	3.443	14.028
LIBYE	6.318	1.156	37	4.786	244	95
.. MADAGASCAR T	65.267	2.094	62.017	929	185	42
MAROC T	337.310	46.341	236.659	29.046	14.243	11.021
NIGERIA T	63.169	29.166	2.994		23.227	7.782
.. PTOM BELGES	361.891	37.495	49.923	21.032	10.433	243.008
PTOM BRIT OCCID	47.984	6.302	7.374	29.756	4.365	187
PTOM BRIT ORIENT	85.957	49.014	7.526	12.499	8.582	8.336
PTOM ESPAGNOLS	5.565	185	4.463	917		
.. PTOM AEF	79.730	16.554	56.608		3.814	1.752
.. PTOM AOF	307.724	10.149	279.528	8.048	7.988	2.011
PTOM PORTUGAIS	55.934	17.436	9.863	1.978	19.443	7.214
.. REUNION	27.808		27.657		142	9
RHODESIE FED	58.629	24.774	14.411	14.030	2.975	2.439
.. SOMALIE IT	10.885	422	20	10.443		
SOUDAN	47.837	17.838	7.189	18.304	2.503	2.003
TUNISIE	90.748	3.017	70.754	13.542	2.657	778
UNION SUD AFR T	271.889	81.251	58.566	58.364	16.293	57.415

Voir notes et textes français sur pages bleues.
Für deutschen Text u. Anmerkungen siehe gelbe Blätter.

See english text and notes on grey sheets.

Vedere testo italiano e note sulle pagine verdi.
Zie Nederlandse tekst en nota's op roze bladzijden

Destination Bestimmung	C. E. E.	Allemagne (FR)	France	Italie	Pays-Bas	U. E. B. L.
	E. W. G.	Deutschland (BR)	Frankreich	Italien	Niederlande	B. L. W. U.
	1	2	3	4	5	6
M O N D E	20076.897	7357.718	4544.084	2145.440	2862.121	3167.534
T. EXCL METR CEE	13640.770	5189.196	3395.536	1601.952	1705.189	1748.897
...CEE METROP	6436.127	2168.522	1148.548	543.488	1156.932	1418.637
...DOM CEE	721.971	5.624	696.694	6.822	8.623	4.208
...PTOM CEE	672.259	46.005	409.200	28.195	38.343	150.516
T O T A L CEE	7830.357	2220.151	2254.442	578.505	1203.898	1573.361
OECE METROP	11335.519	4433.359	1937.617	1104.078	1874.093	1986.372
EUROPE ORIENT	522.158	220.345	108.252	69.374	45.899	78.288
AMERIQUE NORD	1616.018	582.814	253.931	224.801	199.137	355.335
AMER LAT DOLL..	639.972	311.720	90.601	95.207	64.274	78.170
AMER LATINE NDA	536.001	260.633	92.372	95.026	43.120	44.850
MOYEN ORIENT	715.980	295.274	134.706	135.017	74.996	75.987
EXTREME ORIENT	902.745	427.319	135.746	115.898	87.980	135.802
ZONE STERLING	2711.922	916.649	473.482	339.570	567.189	415.032
ZONE G A T T	16560.895	6020.682	3611.861	1640.998	2512.109	2775.245
E U R O P E	12479.171	4915.743	2189.396	1262.793	1983.445	2127.794
ALBANIE	423	14		352	54	3
...ALLEMAGNE F.	1600.742		474.797	287.974	516.280	321.691
ALLEM MARK EST	34.282		5.386	5.352	16.701	6.843
AUTRICHE	495.473	337.512	38.569	77.310	24.918	17.164
BULGARIE	13.778	6.760	2.966	1.890	822	1.340
DANEMARK T	415.820	243.637	41.066	18.476	59.355	53.286
ESPAGNE	256.329	109.848	72.143	24.792	17.441	32.105
FINLANDE	219.438	101.951	46.363	10.970	33.864	26.290
...FRANCE T	1239.431	585.967		153.596	161.244	338.624
GRECE	170.603	80.436	25.203	38.129	11.260	15.575
HONGRIE	62.727	23.453	16.249	12.208	3.364	7.453
IRLANDE	50.171	20.555	5.634	2.942	12.252	8.788
ISLANDE	14.281	7.567	500	1.587	3.521	1.106
...ITALIE	719.134	394.938	186.751		73.404	64.041
NORVEGE	340.620	197.445	38.818	13.494	45.879	44.984
...PAYS BAS	1563.324	685.697	130.643	52.703		694.281
POLOGNE	138.031	71.206	32.374	6.368	8.127	19.956
PORTUGAL	159.377	72.805	34.857	13.333	10.702	27.680
PTOM BRIT	25.215	3.413	7.049	6.488	7.192	1.073
ROUMANIE	27.748	12.018	4.443	8.021	1.796	1.470
ROYAUME UNI	1253.312	299.760	277.831	138.594	335.011	202.116
SUEDE	821.359	466.463	71.337	53.036	134.287	96.236
SUISSE	1000.459	445.487	225.143	160.347	73.762	95.720
TCHECOSLOV	70.664	38.107	7.574	8.394	7.138	9.451
TUROQUIE	177.917	93.170	30.111	43.342	6.214	5.080
...U E B L	1313.496	501.920	356.357	49.215	406.004	
U R 5 5	174.505	68.787	39.260	68.789	7.897	31.772
YUGOSLAVIE	116.400	46.821	13.866	47.091	4.956	3.666
EUROPE NDA	4.112	6	4.106			
A F R I Q U E	2403.974	346.966	1465.969	167.405	167.789	255.845
...ALGERIE	637.613	5.094	616.394	6.751	6.783	2.591
...CAMEROUN AD FR	55.530	2.614	49.860		2.168	888
...COTE FR SOMALI	3.512	463	2.218	215	463	153
EGYPTE	146.630	63.248	24.577	28.985	15.558	14.262
ETHIOPIE	18.970	5.140	3.023	7.689	1.346	1.772
GHANA	35.189	10.892	1.594		19.883	2.820
LIBERIA	45.640	11.261	8.600	546	12.562	12.671
LIBYE	25.544	5.203	2.803	14.266	2.105	1.167
...MADAGASCAR T	74.695	2.647	68.800	458	1.899	891
MAROC T	289.026	28.254	208.857	21.582	16.764	13.569
NIGERIA T	50.380	29.496	1.954		14.690	4.240
...PTOM BELGES	200.885	25.222	11.749	9.560	12.804	141.550
PTOM BRIT OCCID	23.932	1.818	6.686	12.628	1.891	909
PTOM BRIT ORIENT	57.099	20.687	10.540	7.405	8.032	10.435
PTOM ESPAGNOLS	5.488	546	4.380	128	171	263
...PTOM A E F	49.296	3.616	41.194		2.712	1.774
...PTOM A O F	254.019	10.029	219.671	12.038	7.810	4.471
PTOM PORTUGAIS	37.719	19.135	4.403	2.883	4.380	6.918
...REUNION	24.410		23.766		375	269
RHODESIE FED	20.176	6.936	1.757	2.903	4.794	3.786
...SOMALIE IT	6.178	190	46	5.879	36	27
SOUDAN	13.972	4.769	2.186	3.891	1.907	1.219
TUNISIE	137.400	2.977	125.374	5.211	2.610	1.228
UNION SUD AFR T	190.671	86.729	25.537	24.387	26.046	27.972

Voir notes et textes français sur pages bleues.

Für deutschen Text u. Anmerkungen siehe gelbe Blätter.

See english text and notes on grey sheets.

Vedere testo Italiano e note sulle pagine verdi.

Zie Nederlandse tekst en nota's op roze bladzijden.

Origine Ursprung	C. E. E.		Allemagne (FR)	France	Italie	Pays-Bas	U. E. B. L.
	E. W. G.		Deutschland (BR)	Frankreich	Italien	Niederlande	B. L. W. U.
	1	2	3	4	5	6	
A M E R I O U E	5253.077	1923.228	1079.320	777.388	848.205	624.236	
.. ANTIILLES FR	75.173	1.395	73.380	211	182	5	
ARGENTINE	364.727	146.229	76.974	73.615	34.145	33.764	
BOLIVIE ..	5.317	3.062	120	362	812	961	
BRESIL	269.822	115.080	60.231	34.024	30.287	30.200	
CANADA	361.660	159.601	68.940	39.446	47.535	46.138	
CHILI	136.353	89.713	9.083	30.866	3.790	2.901	
COLOMBIE ..	71.733	43.655	3.386	3.272	12.741	8.679	
COSTA RICA ..	23.283	21.575	246	419	458	585	
CUBA ..	49.860	23.292	10.989	3.302	10.736	1.541	
DEP ETATS UNIS	740	149		448	143		
DOMINICAINE R..	14.003	6.156	646	1.065	2.633	3.503	
EQUATEUR ..	27.996	17.331	2.243	3.323	1.323	3.776	
ETATS UNIS	3079.356	946.318	681.702	521.635	519.975	409.726	
GUATEMALA ..	17.251	11.985	263	302	2.367	2.334	
.. GUYANE FR	406		383	23			
HAITI ..	24.398	946	5.123	7.915	590	9.824	
HONOURAS REP ..	5.854	4.752	57	688	147	214	
MEXIQUE ..	163.875	104.059	16.994	13.272	10.841	18.709	
NICARAGUA ..	24.779	18.419	329	38	4.039	1.954	
PANAMA REP ..	2.649	716	194	1.127	175	437	
PARAGUAY	6.726	2.893	794	260	1.143	1.636	
PEROU	79.660	44.403	10.811	3.767	8.045	12.634	
PTOM BRIT	10.772	3.948	2.000	1.706	1.810	1.308	
- ST PIERRE MIO	343		343				
SALVADOR ..	32.656	28.533	400	966	1.981	776	
SURINAM ANTILLE	89.393	45.070	12.220	2.782	21.097	8.224	
URUGUAY	84.554	33.810	14.880	11.650	17.342	6.872	
VENEZUELA ..	229.738	50.138	26.589	20.904	113.872	18.235	
A S I E	2629.857	640.993	807.548	547.369	417.952	215.995	
ADEN	3.362	683	197	2.159	65	258	
AFGHANISTAN	3.795	3.678			108	2	
ARABIE SAOUDITE	272.077	73.858	64.340	106.944	7.030	19.905	
BAHREIN	127.358	1.461	34.860	85.935	2.329	2.773	
BIRMANIE UNION	9.765	3.706	1.371	485	1.736	2.467	
BORNCO BRIT	36.342	4.897		2.456	28.591	3.98	
CAMBODGE	15.850	972			422	19	
CAYLAN	29.501	12.580	4.417	8.599	3.142	763	
CHINE CONTINENT	95.788	53.152	14.754	11.407	11.420	5.055	
CHINE FORMOSE	3.681	3.182			270	229	
CHYPRE	35.248	25.338		5.102	4.534	274	
HONG KONG	11.264	4.115	2.057	724	2.465	1.903	
INDE UNION	122.982	45.084	25.429	23.269	13.461	15.739	
INDONESIE	229.520	77.680	14.363	13.084	115.852	8.541	
IRAK	469.194	61.601	209.463	162.880	6.063	29.187	
IRAN	146.758	28.108	54.837	18.952	20.231	24.630	
ISRAEL	19.436	5.674	4.383	1.404	2.633	5.342	
JAPON	81.727	28.579	11.811	9.507	18.263	13.567	
JORDANIE	638	146	40	434	1	17	
KOWEIT	318.256	33.059	176.808		82.162	26.227	
LAOS	27	1	20			6	
LIBAN	69.367	2.890	8.700	3.450	34.773	19.554	
MALAISIE FED	189.207	63.196	65.223	53.113	3.996	3.679	
PAKISTAN	104.359	28.726	32.611	17.683	5.084	20.255	
PHILIPPINES	75.943	45.408	1.603	545	21.674	6.713	
PTOM PORTUGAIS	20.527	11.448	1.254	7.063	593	169	
SYNGAPOUR	8.287				7.146	1.141	
SYRIE	55.721	12.162	23.629	8.243	6.648	5.079	
THAILANDE	19.581	7.229	2.489	901	7.970	1.012	
VIETNAM SUD	37.516	781	35.506	1.074	103	52	
YEMEN	2.651	6	737	1.782		126	
ASIE NDA	14.129	1.593	2.229	167	9.187	953	
O C E A N I E	649.858	168.112	269.897	108.163	20.291	83.395	
AUSTRALIE T	468.427	123.996	180.260	87.347	9.146	67.678	
DEP ETATS UNIS	6.766	5.700	69		694	303	
.. NOUV GUIN NEER	1.388	987	129		267	5	
NOUV ZELANDE	137.776	35.451	56.191	20.700	10.025	15.409	
PTOM BRIT	1.264	957	131	17	159		
- PTOM FR	34.237	1.021	33.117	99			
O I V E R S	15.436	9.327		1.548	4.103	458	
PROVISIONS BORD	7.248	7.248					
O I V E R S NDA	8.188	2.079		1.548	4.103	458	

Voir notes et textes français sur pages bleues.

See english text and notes on grey sheets.

Vedere testo italiano e note sulle pagine verdi.

Für deutschen Text u. Anmerkungen siehe gelbe Blätter.

Zie Nederlandse tekst en nota's op roze bladzijden.

Origine Ursprung	C. E. E.		Allemagne (FR)	France	Italie	Pays-Bas	U. E. B. L.
	E. W. G.		Deutschland (BR)	Frankreich	Italien	Niederlande	B. L. W. U.
			1	2	3	4	5
H O N D E	24815.888		7498.979	6121.896	3673.610	4105.093	3416.308
T. EXCL. METR. CEE	17784.185		5735.726	4814.159	2888.497	2416.411	1929.392
...CEE METROP	7031.703		1763.253	1307.739	785.113	1688.682	1486.916
...DOM CEE	596.420		16.995	562.406	11.339	2.741	2.945
PTOM CEE	921.965		78.321	576.281	42.352	31.541	193.470
T O T A L CEE	8556.088		1858.569	2446.420	838.804	1722.964	1683.331
OEEC METROP	11051.744		3293.976	1933.599	1465.764	2332.821	2025.584
EUROPE ORIENT	616.137		231.851	133.635	108.320	77.354	64.977
AMERIQUE NORD	4216.342		1523.790	687.417	746.330	593.545	465.260
AMER. LAT. OOLL.	898.185		395.847	142.475	82.203	214.147	63.513
AMER. LATINE NDA	924.182		406.491	139.935	163.231	131.063	83.462
MOYEN ORIENT	1778.903		263.045	608.512	494.209	255.052	158.085
EXTREME ORIENT	714.884		276.683	180.899	121.770	69.714	65.818
ZONE STERLING	3937.637		984.216	1101.696	693.587	600.740	557.398
ZONE C A T T	20756.589		6235.598	5042.262	2860.207	3536.601	3081.921
E U R O P E	12228.217		3780.425	2177.706	1655.690	2468.535	2145.859
ALBANIE	800		65		432		303
...ALLEMAGNE F.	2418.983			681.207	445.185	760.508	532.083
ALLEM. MARK EST	32.499			5.706	4.597	13.824	8.372
AUTRICHE	456.310		214.835	32.496	158.244	34.037	16.698
BULGARIE	18.294		8.799	3.511	4.532	4.573	880
DANEMARK T	341.577		215.685	26.641	59.970	23.670	15.611
ESPAGNE	198.729		113.794	42.986	13.174	13.459	15.314
FINLANDE	225.886		84.441	54.939	13.718	37.500	35.288
...FRANCE T	1282.615		542.365		198.950	134.667	406.633
GRECE	103.256		60.101	17.273	18.641	4.778	2.463
HONGRIE	44.716		25.175	3.707	11.010	2.059	2.765
IRLANDE	27.970		12.916	5.232	2.640	2.676	4.506
ISLANDE	11.186		5.683	564	4.164	673	102
...ITALIE	640.608		369.829	153.788		52.552	64.439
NORVEGE	227.560		107.938	35.939	21.394	30.760	31.529
...PAYS BAS	1249.978		537.743	152.320	76.154		483.761
Pologne	92.640		47.200	27.262	9.306	4.218	4.654
PORTUGAL	68.658		22.485	16.096	12.966	5.998	11.113
PTOM BRIT	4.264		64	3.042	1.002	118	38
ROUMANIE	52.721		23.506	12.109	14.260	919	1.927
ROYAUME UNI	1299.966		265.797	228.816	194.952	330.153	280.248
SUEDE	786.525		353.955	120.842	69.257	139.281	103.190
SUISSE	578.828		222.431	116.014	106.127	65.887	68.369
TCHECOSLOV	103.216		48.901	13.963	12.727	16.302	11.323
TURQUIE	118.205		48.897	25.947	32.296	6.226	4.839
...U. E. B. L.	1439.519		313.316	320.424	64.824	740.955	4.839
U. R. S. S.	271.251		78.206	67.377	51.456	39.459	34.753
YOUgoslavie	131.392		56.299	9.440	53.712	7.283	4.658
EUROPE NDA	65			65			
A F R I Q U E	2707.852		481.029	1506.330	254.136	151.345	315.012
..ALGERIE	471.832		16.689	438.518	11.193	2.505	2.927
CAMEROUN AD FR	80.062		5.466	64.387		9.760	449
COTE FR SOMALI	318		1	84	207	23	3
EGYPTE	78.385		26.380	23.972	16.002	4.685	7.346
ETHIOPIE	14.205		1.307	1.991	9.473	1.008	426
GHANA	75.754		44.232	3.960	11.299	10.651	5.612
LIBERIA	34.807		18.918	84	304	3.325	12.176
LIBYE	8.701		713	84	7.590	270	44
MADAGASCAR T	67.257		2.516	62.714	1.577	334	116
MAROC T	324.312		46.688	224.012	29.634	12.519	11.459
NIGERIA T	98.701		27.490	22.959	16.004	24.351	7.897
PTOM BELGES	306.178		38.409	43.911	24.316	11.370	188.172
PTOM BRIT OCCID	18.882		6.619	1.337	6.323	4.395	2.08
PTOM BRIT ORIENT	94.356		55.041	15.246	9.385	7.273	7.411
PTOM ESPAGNOLS	6.506		965	5.433	106		2
PTOM A E F	87.705		19.002	61.157	1.982	3.826	1.738
PTOM A O F	328.081		11.093	301.615	6.433	5.964	2.976
PTOM PORTUGAIS	54.877		16.469	9.916	1.984	20.900	5.608
..REUNION	40.015			39.766		236	13
RHODESIE FED	70.657		35.092	16.540	10.834	3.950	4.241
SOMALIE IT	7.836		75	16	7.737	8	
SOUOAN	39.799		9.358	13.887	12.523	2.576	1.455
TUNISIE	120.463		2.756	97.850	17.530	1.507	820
UNION SUD AFR T	278.163		95.750	56.891	51.700	19.909	53.913

Voir notes et textes français sur pages bleues.

Für deutschen Text u. Anmerkungen siehe gelbe Blätter.

See english text and notes on grey sheets.

Vedere testo italiano e note sulle pagine verdi.

Zie Nederlandse tekst en nota's op roze bladzijden.

Destination Bestimmung	C. E. E.		Allemagne (FR)	France	Italie	Pays-Bas	U. E. B. L.
	E. W. G.		Deutschland (BR)	Frankreich	Italien	Niederlande	B. L. W. U.
	1		2	3	4	5	6
M O N D E	22440.209		8574.692	5047.356	2549.726	3097.374	3171.061
T-EXCL METR CEE	15286.078		6071.832	3780.457	1914.170	1809.758	1709.861
...CEE METROP	7154.131		2502.860	1266.899	635.556	1287.616	1461.200
..DOM CEE	936.316		5.478	905.204	13.822	7.458	4.354
.PTOM CEE	760.093		55.396	485.244	29.337	39.072	151.044
T O T A L CEE	8850.540		2563.734	2657.347	678.715	1334.146	1616.598
OECE METROP	12529.240		5027.068	2091.096	1320.757	2077.932	2012.387
EUROPE ORIENT	581.819		236.384	119.068	99.475	61.106	65.786
AMERIQUE NORD	1716.105		692.753	275.729	259.895	180.170	307.558
AMER LAT DOLL.	742.635		355.597	104.011	129.954	71.320	81.753
AMER LATINE NDA	703.815		342.849	109.370	103.927	51.309	96.360
MOYEN ORIENT	786.022		353.581	110.770	161.061	80.427	80.183
EXTREME ORIENT	1046.950		577.737	151.381	107.226	84.689	125.917
ZONE STERLING	2935.409		1111.346	492.762	383.623	575.848	371.830
ZONE C A T T	18508.837		7043.347	4103.578	1895.131	2715.372	2751.409
E U R O P E	13781.432		5544.576	2342.883	1553.829	2207.274	2132.870
ALBANIE	1.532	246			1.025	256	5
...ALLEMAGNE F-	1796.973			544.732	356.291	571.769	324.181
ALLEM MARK EST	31.613			7.481	3.936	15.431	4.765
AUTRICHE	591.371		419.432	40.125	84.964	28.164	18.686
BULGARIE	23.689		14.446	3.322	3.299	817	1.805
DANEMARK T	453.006		251.686	49.422	19.850	80.792	51.256
ESPAGNE	242.943		98.289	69.317	33.347	19.319	22.671
FINLANDE	211.157		100.648	37.521	12.073	34.802	26.113
...FRANCE T	1341.315		677.716		162.487	151.487	349.625
GRECE	220.162		99.215	33.840	50.203	18.049	18.855
HONGRIE	66.543		24.618	20.648	11.440	5.309	4.528
IRLANDE	51.070		17.963	7.616	3.210	11.303	10.978
ISLA DE	12.605		7.539	372	1.580	2.126	988
...ITALIE	830.496		476.453	203.696		83.839	66.508
NORVEGE	367.834		203.740	41.858	16.741	64.435	41.060
...PAYS BAS	1688.410		773.066	139.744	54.714		720.886
POLOGNE	125.568		65.514	20.699	15.900	8.242	15.213
PORTUGAL	191.113		83.895	41.939	21.845	13.070	30.364
PTOM BRIT	30.330		4.507	9.850	9.492	5.228	1.253
ROUMANIE	41.430		16.992	8.582	12.627	1.871	1.358
ROYAUME UNI	1286.194		335.398	278.301	158.759	336.890	176.846
SUEDE	913.149		516.708	72.692	71.423	147.766	104.650
SUISSE	1123.738		525.117	231.744	195.091	81.160	90.626
TCHECOSLOV	95.703		55.014	12.104	8.632	9.909	10.044
TURQUIE	164.867		63.515	26.378	61.535	6.561	6.878
...U. E. B. L.	1496.937		575.625	378.727	62.064	480.521	4.660
U R S S	195.741		59.554	46.232	42.616	19.271	28.068
YUGOSLAVIE	180.004		77.676	10.096	78.685	8.887	4.660
EUROPE NDA	5.939	4		5.935			
A F R I Q U E	2793.046		455.663	1701.138	207.902	171.394	256.949
..ALGERIE	831.672		4.772	805.588	13.036	5.551	2.725
-CAMEROUN AD FR	62.407		2.543	56.960		1.827	1.077
-COTE FR SOMALI	2.869		220	1.765	227	381	276
EGYPTE	130.736		63.472	7.260	32.757	15.656	11.591
ETHIOPIE	21.991		6.101	3.031	9.466	1.781	1.612
GHANA	42.217		12.882	4.313	1.681	19.154	4.187
LIBERIA	94.860		56.201	21.112	5.620	5.620	5.711
LIBYE	35.627		6.486	4.725	21.624	2.207	585
-MADAGASCAR T	79.334		2.355	73.533	811	1.627	1.008
MAROC T	262.053		22.050	190.044	21.652	15.023	13.284
NIGERIA T	63.426		27.814	6.007	5.351	18.177	6.077
-PTOM BELGES	206.532		28.878	13.062	11.115	14.213	139.264
PTOM BRIT OCCIO	12.321		2.262	937	5.933	2.186	1.003
PTOM BRIT ORIENT	58.071		22.841	9.807	7.838	9.351	8.234
PTOM ESPAGNOLS	8.604		3.392	4.291	35	8.80	8.06
-PTOM A E F	66.137		4.042	56.862	1.973	1.642	1.618
-PTOM A O F	299.718		15.499	258.158	10.065	9.013	6.983
PTOM PORTUCAIS	40.458		19.287	4.364	1.698	4.722	10.387
..REUNION	28.978			28.474		255	249
RHODESIE FED	29.052		9.674	2.626	5.495	6.398	4.859
-SOMALIE IT	5.275		174	95	4.931	33	42
SOU DAN	27.747		13.559	2.307	6.190	3.353	2.338
TUNISIE	128.920		2.688	114.360	8.688	2.124	1.060
UNION SUD AFR T	254.041		128.471	31.457	31.120	31.020	31.973

Voir notes et textes français sur pages bleues.
Für deutschen Text u. Anmerkungen siehe gelbe Blätter.

See english text and notes on grey sheets.

Vedere testo italiano e note sulle pagine verdi.
Zie Nederlandse tekst en nota's op roze bladzijden.

Origine Ursprung	C. E. E.	Allemagne (FR)	France	Italie	Pays-Bas	U. E. B. L.
	E. W. G.	Deutschland (BR)	Frankreich	Italien	Niederlande	B. L. W. U.
	1	2	3	4	5	6
A M E R I C A I N E	6213.662	2363.287	1261.294	998.778	968.779	621.524
.. ANTIILLES FR	84.115	75	83.890	145		5
ARGENTINE	395.877	133.446	51.523	96.183	73.984	40.741
BOLIVIE ..	5.460	4.020	41	147	464	786
BRESIL	239.043	107.793	54.299	28.053	29.064	19.834
CANADA	408.332	180.879	68.981	62.036	54.428	42.008
CHILI	128.817	88.024	12.229	21.741	2.082	4.741
COLOMBIE ..	67.880	43.524	5.760	706	10.254	7.636
COSTA RICA ..	27.934	25.279	327	794	477	1.057
CUBA ..	100.053	51.075	17.757	3.997	24.643	2.581
DEP ETATS UNIS	31.246	17.926	332	1.552	8.436	3.000
DOMINICAINE R..	38.278	25.845	1.365	4.777	2.381	3.910
EQUATEUR ..	3808.010	1342.911	818.436	684.294	539.117	423.252
ETATS UNIS	28.559	21.141	1.917	414	2.533	2.554
GUATEMALA ..	28.559	21.141	1.917	414	2.533	2.554
.. GUYANE FR	19.441	1.152	5.205	6.376	243	6.465
HAITI ..	6.529	4.591	1.12	1.273	256	297
HONOURAS REP ..	114.728	64.157	18.909	9.695	10.689	11.278
MEXIQUE ..	24.826	13.994	3.723	5.205	5.205	1.374
NICARAGUA ..	14.780	2.352	1.125	9.436	1.413	454
PANAMA REP ..	5.135	1.209	975	176	1.193	1.582
PARAGUAY	93.709	53.586	12.741	7.031	9.009	11.342
PEROU	15.989	4.175	2.920	834	7.278	782
PTOM BRIT	539		539			
.. ST PIERRE MIO	52.072	41.254	4.611	1.352	2.807	2.048
SALVADOR ..	73.127	32.463	3.426	6.034	22.704	8.500
SURINAM ANTILLE	61.601	22.433	8.168	10.047	15.731	5.222
URUGUAY	366.399	79.537	81.291	41.154	144.346	20.071
VENEZUELA ..						
A S I E	2841.941	682.312	827.220	603.642	491.886	236.881
ADEN	2.335	431	596	632	268	408
AFGHANISTAN	8.016	7.825		49	139	3
ARABIE SAOUDITE	375.957	64.942	65.228	209.839	17.636	18.312
BAHREIN	200.798	634	77.710	106.950	11.744	3.760
BIRMANIE UNION	10.474	4.589	1.231	2.245	1.635	2.774
BORNEO BRIT	26.062	4.611		2.911	18.141	599
CAMBODGE	17.447	870	15.715		831	31
CEYLAN	24.835	12.063	4.693	4.564	2.672	843
CHINE CONTINENT	75.662	41.008	13.792	7.023	9.848	3.991
CHINE FORMOSE	4.177	2.883	605	66	527	96
CHYPRE	32.531	25.302		4.640	2.218	371
HONG KONG	12.340	5.104	1.795	841	2.762	1.838
INDE UNION	143.335	60.092	38.385	19.665	11.477	13.716
INDONESIE	239.842	79.723	17.256	13.563	119.531	9.769
IRAK	245.772	40.287	115.270	81.415	3.554	5.246
IRAN	204.057	39.081	64.686	20.934	29.257	50.099
ISRAEL	27.997	8.311	5.019	2.551	4.199	7.917
JAPON	128.737	54.406	17.161	12.900	26.148	18.122
JORDANIE	651	25	5	598	1	22
KOWEIT	422.072	59.246	211.734		103.774	47.318
LAOS	8		8			
LIBAN	102.745	4.045	11.948	6.545	69.041	11.166
MALAISIE FED	179.589	52.708	60.252	60.161	2.729	3.739
PAKISTAN	113.929	31.413	40.316	16.170	6.441	19.589
PHILIPPINES	88.840	51.707	4.377	1.113	23.449	8.194
PTOM PORTUGAIS	23.488	11.264	2.179	9.012	834	199
SINGAPOUR	8.829				7.712	1.117
SYRIE	52.892	8.280	15.663	17.443	7.039	4.467
THAILANDE	21.152	8.575	1.163	684	7.910	2.820
VIETNAM SUD	39.857	1.961	36.413	1.171	181	131
YEMEN	2.537	5	719	1.714		99
ASIE NDA	4.978	1.121	3.301	243	188	125
O C E A N I E	808.146	183.976	349.344	159.600	18.595	96.631
AUSTRALIE T	587.259	134.831	231.468	137.872	6.860	76.228
DEP ETATS UNIS	8.889	7.591	98	17	870	313
.. NOUV GUIN NEER	1.487	1.048	134	44	255	6
NOUV ZELANDE	166.377	38.554	75.716	21.609	10.424	20.074
PTOM BRIT	1.632	1.241	204	2	185	
.. PTOM FR	42.502	711	41.724	56	1	10
D I V E R S	16.065	7.950		1.764	5.951	400
PROVISIONS BORD	7.928	7.928				
DIVERS NDA	8.137	22		1.764	5.951	400

Voir notes et textes français sur pages bleues.

See english text and notes on grey sheets.

Vedere testo italiano e note sulle pagine verdi.

Für deutschen Text u. Anmerkungen siehe gelbe Blätter.

Zie Nederlandse tekst en nota's op roze bladzijden.

1000 \$

Destination Bestimmung	C. E. E.	Allemagne (FR)	France	Italie	Pays-Bas	U. E. B. L.
	E. W. G.	Deutschland (BR)	Frankreich	Italien	Niederlande	B. L. W. U.
	1	2	3	4	5	6
A M E R I Q U E	3340.139	1412.714	570.543	497.789	366.451	492.642
--ANTILLES FR	70.295	623	66.068	780	1.510	1.314
ARGENTINE	270.377	106.102	36.039	49.953	22.974	55.309
BOLIVIE ..	13.560	9.161	1.290	1.167	920	1.022
BRESIL	239.016	125.908	45.703	36.152	10.618	20.635
CANADA	219.815	94.517	33.227	29.297	21.339	41.435
CHILI	74.527	50.787	10.442	6.556	2.771	3.971
COLOMBIE ..	86.465	48.773	13.696	7.287	6.634	10.075
COSTA RICA ..	17.724	8.025	2.456	1.658	3.378	2.207
CUBA ..	65.810	30.518	12.482	7.058	4.995	10.757
DEP ETATS UNIS	4.875	284	2.132	68	2.327	64
DOMINICAINE R..	14.958	6.145	1.870	2.215	1.696	3.032
EQUATEUR ..	22.902	13.040	3.517	2.007	1.934	2.404
ETATS UNIS	1496.290	598.236	242.502	230.598	158.831	266.123
GUATEMALA ..	20.930	11.771	1.511	1.796	3.304	2.548
--GUYANE FR	5.371	83	5.074	6	142	66
HAITI ..	5.932	1.357	1.212	1.877	777	709
HONDURAS REP ..	6.779	4.166	381	752	691	789
MEXIQUE ..	120.195	61.886	14.009	27.850	8.243	8.207
NICARAGUA ..	13.561	10.338	718	618	801	1.086
PANAMA REP ..	40.762	8.123	13.065	11.737	6.377	1.460
PARAGUAY	6.480	3.953	745	153	368	1.261
PEROU	69.307	34.378	9.065	7.129	10.634	8.101
PTOM BRIT	38.597	13.285	5.004	2.431	14.261	3.616
--ST PIERRE MIO	877	22	734		91	30
SALVADOR ..	17.134	9.622	1.673	1.631	2.546	1.662
SURINAM ANTILLE	57.569	7.218	2.421	728	45.321	1.881
URUGUAY	44.108	21.721	7.376	3.984	3.944	7.083
VENEZUELA ..	295.923	132.672	36.131	62.301	29.024	35.795
A S I E	2120.702	1001.832	369.102	238.816	264.864	246.088
ADEN	10.665	3.226	901	2.839	2.338	1.361
AFGHANISTAN	5.540	4.398		642	366	134
ARABIE SEODITE	54.531	22.196	8.045	9.023	8.450	6.817
BAHREIN	15.653	2.539	745	9.077	2.463	829
BIRMANIE UNION	32.568	15.167	3.403	2.186	5.300	6.512
BORNEO BRIT	2.366	833		53	1.158	322
CAMBODGE	16.703	2.336	12.317		1.206	844
CEYLAN	33.190	9.217	10.379	1.844	6.318	5.432
CHINE CONTINENT	410.273	47.596	20.052	14.958	5.522	22.145
CHINE FORMOSE	12.650	7.948	1.360	587	593	2.162
CHYPRE	23.230	7.959		9.243	3.424	2.604
HONG KONG	68.631	27.469	6.858	8.769	12.218	13.317
INDE UNION	439.563	268.413	52.977	57.919	21.054	39.200
INDONESIE	195.364	73.907	17.904	13.736	71.985	17.832
IRAK	66.286	29.779	7.716	8.512	6.630	13.649
IRAN	124.087	77.114	18.910	12.953	8.163	6.947
ISRAEL	111.625	65.999	13.078	12.359	12.569	7.620
JAPON	180.140	111.839	21.903	6.485	14.218	25.695
JORDANIE	14.177	6.431	750	2.937	2.173	1.886
KOWEIT	25.075	13.001	2.637		4.561	4.876
LAOS	5.512	1.323	3.965		57	167
LIBAN	90.995	24.725	28.504	21.016	5.331	11.419
MALAISIE FED	60.155	30.100	12.144	4.699	6.245	6.967
PAKISTAN	78.743	39.416	18.106	6.326	5.168	9.727
PHILIPPINES	58.004	27.291	7.821	2.502	11.846	8.544
PTOM PORTUGAIS	4.116	1.970	316	89	1.309	432
SINGAPOUR	25.964				18.364	7.600
SYRIE	56.280	18.726	12.050	12.104	4.748	8.652
THAILANDE	65.480	27.408	10.061	3.946	18.911	5.154
VIETNAM SUD	103.941	17.044	75.093	6.174	1.178	4.452
YEMEN	547	227	111	204	4	1
ASIE NDA	28.648	16.235	996	7.634	994	2.789
O C E A N I E	231.502	102.412	47.081	23.494	37.127	21.388
AUSTRALIE T	145.975	74.918	17.655	18.825	19.506	15.071
DEP ETATS UNIS	2.680	2.296	159	62	119	44
--NOUV GUIN NEER	11.114	835	189	97	9.569	424
NOUV ZELANDE	44.806	22.798	5.130	4.354	7.071	5.453
PTOM BRIT	1.097	737	62	38	186	74
--PTOM FR	25.830	828	23.886	118	676	322
D I V E R S	173.402	57.495	16.616	27.897	50.270	21.124
PROVISIONS BORD	168.220	56.941	16.616	23.686	50.270	20.707
DIVERS NDA	5.182	554		4.211		417

Voir notes et textes français sur pages bleues.

Für deutschen Text u. Anmerkungen siehe gelbe Blätter.

See english text and notes on grey sheets.

Vedere testo italiano e note sulle pagine verdi.

Zie Nederlandse tekst en nota's op roze bladzijden.

Origine Ursprung	C. E. E.	Allemagne (FR)	France	Italie	Pays-Bas	U. E. B. L.
	E. W. G.	Deutschland (BR)	Frankreich	Italien	Niederlande	B. L. W. U.
	1	2	3	4	5	6
H O N D E	22894.749	7360.771	5604.389	3168.952	3624.809	3135.828
T-EXCL METR CEE	16109.086	5464.704	4377.883	2485.335	2106.890	1674.274
...CEE METROP	6785.663	1896.067	1226.506	683.617	1517.919	1461.554
...DOM CEE	589.802	8.424	568.963	7.387	3.135	1.893
PTOM CEE	954.600	76.628	618.388	45.037	39.638	174.909
T O T A L CEE	8330.065	1981.119	2413.857	736.041	1560.692	1638.356
DECE METROP	10620.906	3531.429	1813.523	1301.299	2044.031	1930.624
EUROPE ORIENT	675.915	266.551	173.589	101.401	77.487	56.887
AMERIQUE NORD	3223.824	1228.616	619.623	559.783	460.642	355.160
AMER LAT DOLL..	722.836	381.520	90.376	64.340	120.097	66.509
AMER LATINE NDA	838.647	374.296	121.230	144.126	120.342	78.653
MOYEN ORIENT	1899.621	313.033	630.119	470.861	318.029	167.579
EXTREME ORIENT	628.935	259.773	123.121	106.251	73.310	66.480
ZONE STERLING	3493.209	946.831	834.697	656.623	598.872	456.186
ZONE G A T T	18793.437	5955.666	4439.497	2485.931	3124.440	2787.903
E U R O P E	11895.884	4060.101	2135.753	1482.102	2179.230	2038.698
ALBANIE	527	14		508		5
...ALLEMAGNE F-	2280.593		652.573	384.131	705.901	537.986
ALLEM MARK EST	32.378		7.243	3.992	11.023	10.120
AUTRICHE	441.060	218.016	28.241	148.838	29.941	16.024
BULGARIE	26.220	13.524	5.760	4.838	782	1.316
DANEMARK T	392.493	248.044	34.821	69.201	23.968	16.459
ESPAGNE	232.134	121.053	69.707	10.424	16.190	14.766
FINLANDE	228.116	91.758	58.193	12.415	34.980	30.770
...FRANCE T	1180.890	562.207		154.026	101.120	363.537
GRECE	110.738	54.684	35.595	12.372	5.490	2.597
HONGRIE	56.050	30.579	6.624	13.133	2.064	3.650
IRLANDE	15.487	6.927	2.421	1.434	1.676	3.029
ISLANDE	11.534	7.267	676	2.220	1.257	114
...ITALIE	667.443	404.395	131.816		63.897	67.335
NORVEGE	212.912	114.284	32.852	18.591	24.536	22.649
...PAYS BAS	1310.453	594.605	141.603	81.551		492.694
Pologne	123.090	71.007	24.750	14.685	6.702	5.946
PORTUGAL	77.453	26.216	20.671	12.743	6.343	11.480
PTOM BRIT	76.916	4.63	4.560	261	10.22	10
ROUMANIE	60.129	29.212	15.926	11.752	2.093	1.144
ROYAUME UNI	1190.867	318.692	198.457	174.049	267.729	231.940
SUEDE	698.590	335.895	100.319	62.599	104.000	95.777
SUISSE	589.874	252.178	114.676	101.243	56.926	64.851
TCHECOSLOV	103.931	49.394	18.548	12.700	13.875	9.414
TURQUIE	94.235	53.159	18.288	12.392	4.246	4.150
...U E B L	1346.284	334.860	300.514	63.909	647.001	
U R 5 5	273.590	72.821	94.738	39.793	40.948	25.290
YOUgoslavie	133.849	49.247	16.133	56.302	6.520	5.647
EUROPE NDA	48		48			
A F R I O U E	2692.850	467.158	1525.031	245.446	176.741	278.474
...ALGERIE	472.975	7.905	452.945	7.323	3.122	1.680
...CAHEROUN AO FR	112.590	6.486	90.483	715	13.239	1.667
...COTE FR SOMALI	123		69	34	8	12
EGYPTE	69.616	20.221	13.300	26.722	4.603	4.770
ETHIOPIE	12.603	1.328	1.669	7.924	1.356	3.26
GHAHA	96.560	49.463	6.576	17.722	15.790	7.009
LIBERIA	28.866	15.793	76	394	4.872	7.731
LIBYE	7.488	981	29	6.146	288	44
...MADAGASCAR T	70.999	2.700	66.279	1.637	200	183
MAROC T	316.887	38.041	233.793	22.114	12.184	10.755
NIGERIA T	113.419	45.248	5.419	17.102	35.915	9.735
PTOM BELGES	277.690	39.203	33.557	24.445	13.680	166.805
PTOM BRIT OCCID	17.303	6.180	398	3.179	6.971	575
PTOM BRIT ORIENT	96.189	61.149	10.305	9.676	8.311	6.748
PTOM ESPAGNOLS	3.609	528	3.052	29		
PTOM A E F	95.597	17.855	73.110	472	3.151	1.009
PTOM A O F	341.909	9.075	315.383	3.787	8.434	5.230
PTOM PORTUGAIS	54.894	15.739	9.667	1.297	22.146	6.045
...REUNION	36.296		36.276		13	7
RHODESIE FED	64.082	34.065	14.467	6.231	3.621	5.698
...SOHALIE IT	13.872	6	2	13.864		
SOUDAN	33.842	13.685	8.400	7.300	2.502	1.955
TUNISIE	128.190	3.482	107.305	14.983	1.778	642
UNION SUD AFR T	227.251	78.025	42.471	52.350	14.557	39.848

Voir notes et textes français sur pages bleues.
Für deutschen Text u. Anmerkungen siehe gelbe Blätter.

See english text and notes on grey sheets.

Vedere testo italiano e note sulle pagine verdi.
Zie Nederlandse tekst en nota's op roze bladzijden.

Destination Bestimmung	C. E. E.	Allemagne (FR)	France	Italie	Pays-Bas	U. E. B. L.
	E. W. G.	Deutschland (BR)	Frankreich	Italien	Niederlande	B. L. W. U.
	1	2	3	4	5	6
M O N D E	22734.644	8807.316	5121.314	2536.247	3217.327	3052.440
T. EXCL METR CEE	15871.349	6401.297	3984.477	1929.842	1880.563	1675.170
...CEE METROP	6863.295	2406.019	1136.837	606.405	1336.764	1377.270
...DOM CEE	1112.854	9.250	1077.216	13.007	10.007	3.374
...PTOM CEE	746.338	50.871	501.038	26.185	38.903	129.341
T O T A L CEE	8722.487	2466.140	2715.091	645.597	1385.974	1509.985
DECE METROP	12267.447	5032.785	1889.349	1248.027	2190.921	1906.365
EUROPE ORIENT	624.496	277.316	145.293	87.873	51.730	62.284
AMERIQUE NORD	1892.061	744.575	343.455	276.238	206.042	321.751
AMER LAT DOLL..	760.046	341.025	93.105	159.503	86.095	80.318
AMER LATINE NOA	731.731	362.474	119.264	110.526	46.556	92.911
MOYEN ORIENT	913.061	410.139	138.618	171.518	94.341	98.445
EXTREME ORIENT	1163.863	658.881	154.369	125.985	84.348	140.280
ZONE STERLING	3004.526	1178.524	459.692	389.078	626.506	350.726
ZONE G A T T	18477.851	7099.896	4148.962	1841.637	2802.925	2584.431
E U R O P E	13580.152	5618.234	2190.440	1441.500	2310.162	2019.816
ALBANIE	1.897	98	62	1.683	20	34
...ALLEMAGNE F.	1861.640		535.842	362.286	610.621	352.891
...ALLEN MARK EST	34.348		6.526	4.518	14.248	9.056
AUTRICHE	598.696	439.250	35.145	72.942	32.074	19.285
BULGARIE	25.746	13.759	4.669	3.814	1.319	2.185
DANEMARK T	456.787	264.464	38.395	19.430	84.649	49.849
ESPAGNE	255.044	106.120	82.422	18.640	25.022	22.840
FINLANDE	204.165	115.812	31.321	9.577	26.996	20.459
...FRANCE T	1282.074	667.437		134.697	156.411	323.529
GRECE	231.804	111.535	29.802	48.435	19.022	23.010
HONGRIE	57.949	28.825	10.681	9.251	4.022	5.170
IRLANDE	58.047	22.039	7.826	3.245	14.284	10.653
ISLANDE	13.443	7.806	686	922	3.010	1.019
...ITALIE	771.330	441.246	172.783		88.133	69.168
NORVEGE	433.881	254.255	46.229	20.775	73.691	38.931
...PAYS BAS	1500.016	712.868	103.560	51.906		631.682
POLOGNE	141.482	78.790	16.076	19.123	11.704	15.789
PORTUGAL	187.031	83.593	38.962	16.840	13.442	34.194
PTOM BRIT	37.340	5.327	13.857	11.388	5.362	1.406
ROUMANIE	46.087	22.353	14.105	6.978	1.659	992
ROYAUME UNI	1328.680	347.870	250.550	173.226	382.859	174.175
SUEDE	917.266	539.642	82.041	68.320	146.200	81.063
SUISSE	1026.993	490.298	192.638	176.189	78.897	88.971
TSCHECOSLOV	109.550	61.294	17.517	11.455	7.930	11.354
TURQUIE	151.524	66.014	30.238	41.298	6.029	7.945
...U E B L	1448.235	584.468	324.652	57.516	481.599	
U R S S	207.437	72.197	75.197	31.051	10.828	17.704
YUGOSLAVIE	184.750	80.869	21.293	65.995	10.131	6.462
EUROPE NDA	6.910	5	6.905			
A F R I Q U E	2961.967	455.478	1872.705	214.287	182.426	237.071
...ALGERIE	1012.387	8.474	981.213	12.631	8.003	2.066
...CAMEROUN AD FR	67.666	3.016	60.995	617	2.116	922
...COTE FR SOMALI	2.490	229	1.402	299	472	88
EGYPTE	153.899	65.648	15.314	40.953	15.774	16.210
ETHIOPIE	22.212	6.886	2.017	9.911	1.445	1.953
GHANA	38.871	12.108	3.762	1.446	18.066	3.489
LIBERIA	50.578	18.485	1.888	7.359	11.818	11.028
LIBYE	40.935	7.896	7.135	21.881	3.036	987
...MADAGASCAR T	75.668	2.307	69.772	746	1.683	1.160
MAROC T	260.764	24.678	184.242	26.874	13.364	11.606
NIGERIA T	72.045	33.011	6.236	7.534	19.077	6.187
...PTOM BELGES	178.387	24.079	12.674	8.431	14.002	119.201
...PTOM BRIT OCCIO	11.930	2.378	1.105	4.022	3.413	1.012
...PTOM BRIT ORPEN	54.732	21.693	9.115	8.196	9.212	6.516
...PTOM ESPAGNOLS	11.210	3.121	7.233	25	225	6.06
...PTOM A E F	69.751	4.223	61.426	761	1.693	1.648
...PTOM A O F	312.986	15.490	271.926	8.701	11.195	5.674
...PTOM PORTUGAIS	50.199	21.795	7.695	3.936	7.160	9.613
...REUNION	27.834		27.319		308	207
RHODESIE FED	28.950	11.326	2.845	5.539	5.874	3.366
...SOMALIE IT	6.732	217	71	6.391	39	14
SOUDAN	23.573	8.987	4.098	2.996	3.294	4.198
TUNISIE	120.532	3.403	108.748	5.470	1.862	1.049
UNION SUD AFR T	267.636	156.028	24.474	29.568	29.295	28.271

Voir notes et textes français sur pages bleues.

See english text and notes on grey sheets.

Vedere testo italiano e note sulle pagine verdi.

Für deutschen Text u. Anmerkungen siehe gelbe Blätter.

Zie Nederlandse tekst en nota's op roze bladzijden.

Origine Ursprung	C. E. E.		Allemagne (FR)	France	Italie	Pays-Bas	U. E. B. L.
	E. W. G.		Deutschland (BR)	Frankreich	Italien	Niederlande	B. L. W. U.
	1	2	3	4	5	6	
A M E R I Q U E	4944.569	2017.893	915.042	770.565	733.521	507.548	
..ANTILLES FR	80.086	518	79.535	28		5	
ARGENTINE	350.273	129.174	32.083	76.899	67.374	44.743	
BOLIVIE ..	4.817	3.670	471	209	167	300	
BRESIL	235.657	89.850	55.990	41.764	29.633	18.420	
CANADA	428.055	229.686	56.719	45.530	51.732	44.388	
CHILI	117.935	87.585	13.288	12.244	2.625	2.193	
COLOMBIE ..	73.171	47.379	1.967	1.445	14.944	7.436	
COSTA RICA ..	29.349	25.949	71	2.093	430	806	
CUBA ..	38.384	7.118	7.633	2.390	16.519	4.724	
DEP ETATS UNIS	61	1	41	1	17	1	
DOMINICAINE R..	11.130	3.413	705	1.569	2.903	2.540	
EQUATEUR ..	49.091	35.750	2.119	5.039	1.894	4.289	
ETATS UNIS	2795.769	998.930	562.904	514.253	408.910	310.772	
GUATEMALA ..	21.733	17.034	493	1.035	1.947	1.224	
..GUYANE FR	445	1	207	36		201	
HAITI ..	18.487	840	2.393	8.253	589	6.412	
HONDURAS REP ..	6.149	5.243	533	1.252	694	427	
MEXIQUE ..	114.591	67.618	12.095	9.289	14.892	10.697	
NICARAGUA ..	26.784	15.015	2.483	1.244	7.386	656	
PANAMA REP ..	5.045	2.910	250	858	357	670	
PARAGUAY	7.147	2.586	1.564	158	1.541	1.298	
PEROU	89.183	52.121	10.810	7.983	8.198	10.071	
PTOM BRIT	22.064	4.356	1.960	1.314	13.140	1.294	
..ST PIERRE MID	462		450		12		
SALVADOR ..	47.639	42.121	531	2.294	1.298	1.395	
SURINAM ANTILLE	56.144	28.585	1.626	937	19.271	5.725	
URUGUAY	38.452	12.980	7.495	5.078	10.971	1.928	
VENEZUELA ..	274.466	107.460	58.626	27.370	56.077	24.933	
A S I E	2794.518	683.300	804.481	553.619	510.872	242.246	
ADEN	1.870	331	188	381	41	929	
AFGHANISTAN	6.524	6.394		60	66	4	
ARABIE SEODITE	320.585	67.848	92.874	119.582	21.998	18.283	
BAHREIN	125.540	5.651	70.131	30.894	14.615	4.249	
BIRMANIE UNION	6.888	3.494	398	254	899	1.843	
BORNEO BRIT	2.6553	4.292	4.855	2.944	14.068	394	
CAMBODGE	13.479	557	12.619		254	49	
CEYLAN	25.890	13.860	3.881	4.911	2.461	777	
CHINE CONTINENT	106.226	58.540	11.343	13.172	17.105	6.066	
CHINE FORMOSE	6.007	4.904	669	91	176	167	
CHYPRE	22.892	17.365		2.552	1.886	1.089	
HONG KONG	19.026	10.796	1.886	1.263	3.329	1.652	
INDE UNION	102.459	45.642	21.767	14.532	8.599	11.919	
INDONESIE	153.448	47.903	7.986	10.469	80.950	6.140	
IRAK	380.108	75.654	180.100	99.991	15.808	8.555	
IRAN	240.626	60.991	46.433	15.302	48.277	69.623	
ISRAEL	29.390	11.067	5.660	3.467	4.853	4.343	
JAPON	116.913	45.102	9.841	12.957	29.458	19.555	
JORDANIE	185	31	5	127	6	16	
KOWEIT	549.078	43.207	186.147	133.883	150.589	35.252	
LAOS	44	6	38				
LIBAN	60.642	3.450	6.248	1.419	32.177	17.348	
MALAISIE FED	135.433	44.571	36.891	47.135	2.346	4.490	
PAKISTAN	92.877	24.023	35.788	10.970	4.215	17.881	
PHILIPPINES	71.257	44.681	5.752	1.686	14.861	4.277	
PTOM PORTUGAIS	23.883	16.224	1.591	5.330	684	54	
SINGAPOUR	17.061	3.374			12.142	1.545	
SYRIE	64.887	8.558	18.452	15.123	20.916	1.838	
THAILANDE	26.219	12.646	914	1.642	7.401	3.616	
VIETNAM SUD	41.868	1.511	39.912	255	108	82	
YEMEN	3.161	30	483	2.600		48	
ASIE NDA	3.499	597	1.629	527	584	162	
O C E A N I E	548.554	124.911	224.086	115.111	16.038	68.408	
AUSTRALIE T	381.548	89.607	135.440	95.351	6.953	54.197	
DEP ETATS UNIS	6.899	5.830	10	35	725	299	
..NOUV GUIN NEER	1.916	841	136	23	913	3	
NOUV ZELANDE	117.550	27.131	49.471	19.642	7.397	13.909	
PTOM BRIT	1.199	1.040	110		49		
..PTOM FR	39.442	462	38.919	60	1		
D I V E R S	18.393	7.408		2.111	8.413	461	
PROVISIONS BORD	7.227	7.227					
DIVERS NDA	11.166	181		2.111	8.413	461	

Voir notes et textes français sur pages bleues.
Für deutschen Text u. Anmerkungen siehe gelbe Blätter.

See english text and notes on grey sheets.

Vedere testo italiano e note sulle pagine verdi.
Zie Nederlandse tekst en nota's op roze bladzijden.

Destination Bestimmung	C. E. E.	Allemagne (FR)	France	Italie	Pays-Bas	U. E. B. L.
	E. W. G.	Deutschland (BR)	Frankreich	Italien	Niederlande	B. L. W. U.
	1	2	3	4	5	6
A M E R I Q U E	3569.705	1467.686	635.854	551.085	412.352	502.728
.. ANTIILLES FR	67.059	684	63.427	356	1.553	1.039
ARGENTINE	305.007	127.580	34.533	58.798	21.070	63.026
BOLIVIE ..	13.566	8.674	319	2.791	950	832
BRESIL	260.325	153.231	48.807	33.448	10.434	14.405
CANADA	236.614	104.285	42.536	30.125	25.157	34.511
CHILI	62.731	39.853	12.295	4.058	2.458	4.067
COLOMBIE ..	72.323	45.246	10.048	5.056	6.241	5.732
COSTA RICA ..	15.767	8.839	1.088	992	3.518	1.330
CUBA ..	71.429	31.277	9.371	10.978	6.276	13.527
DEP ETATS UNIS	3.383	512	2.550	65	205	51
DOMINICAINE R..	16.637	7.235	1.564	2.280	1.792	3.766
EQUATEUR ..	22.217	13.046	2.850	1.551	1.841	2.929
ETATS UNIS	1655.447	640.290	300.919	246.113	180.885	287.240
GUATEMALA ..	21.532	12.985	1.443	2.474	3.057	1.573
.. GUYANE FR	5.574	92	5.257	20	143	62
HAITI ..	6.125	1.931	1.562	685	926	1.021
HONDURAS REP ..	6.740	4.366	276	468	819	811
MEXIQUE ..	130.256	64.360	21.688	24.390	9.079	10.739
NICARAGUA ..	9.854	6.111	467	572	1.158	1.546
PANAMA REP ..	54.596	8.592	4.617	29.319	10.743	1.325
PARAGUAY	6.844	4.495	495	484	528	846
PEROU	59.843	29.714	5.310	6.712	9.120	8.987
PTOM BRIT	43.783	12.201	5.379	3.255	18.249	4.699
.. ST PIERRE MIO	961	22	838		75	26
SALVADOR ..	17.214	10.894	1.498	1.263	2.652	907
SURINAM ANTILLE	65.107	6.101	2.579	1.122	53.434	1.871
URUGUAY	36.977	7.601	17.824	7.026	2.946	1.580
VENEZUELA ..	301.790	117.469	36.314	76.684	37.043	34.280
A S I E	2207.277	1103.271	356.723	269.615	230.479	247.189
ADEN	11.340	4.224	1.326	2.421	2.717	652
AFGHANISTAN	5.257	3.747		973	416	121
ARABIE SEODITE	57.259	20.967	5.433	12.417	9.598	8.844
BAHREIN	12.935	5.079	674	1.982	3.874	1.326
BIRMANIE UNION	14.997	7.833	652	895	4.288	1.329
BORNEO BRIT	5.475	605	3.817	38	904	111
CAMBODGE	18.971	2.157	15.610		874	330
CEYLAN	29.038	10.675	5.560	2.230	5.652	4.921
CHINE CONTINENT	303.504	162.344	44.405	32.649	11.900	52.206
CHINE FORMOSE	14.084	8.846	1.619	1.861	1.018	740
CHYPRE	20.388	8.290		5.850	3.861	2.387
HONG KONG	52.998	20.647	4.876	6.532	11.533	9.410
INDE UNION	437.189	279.464	57.764	46.839	15.631	37.491
INDONESIE	113.689	42.853	9.760	24.995	29.189	6.892
IRAQ	76.224	36.379	5.700	8.883	9.246	16.016
IRAN	203.976	124.063	28.486	18.897	14.900	17.630
ISRAEL	109.249	58.716	22.171	7.736	12.654	7.972
JAPON	138.871	83.353	16.236	8.004	13.053	18.225
JORDANIE	19.960	8.417	1.205	5.305	2.496	2.537
KOWEIT	38.151	16.539	4.271	6.955	4.512	5.874
LAOS	3.304	749	2.502		39	14
LIBAN	80.976	21.128	27.293	19.458	5.350	7.747
MALAISIE FED	35.323	14.384	5.888	5.065	6.363	3.623
PAKISTAN	80.215	41.399	12.338	10.881	4.846	10.751
PHILIPPINES	48.223	25.705	5.181	5.650	7.967	3.720
PTOM PORTUGAIS	6.349	2.038	364	472	2.953	522
SINGAPOUR	32.411	10.591			16.773	5.047
SYRIE	62.067	25.058	13.395	11.676	5.443	6.495
THAILANDE	55.035	23.172	8.893	3.689	16.788	2.493
VIETNAM SUD	69.164	10.033	50.190	4.316	1.246	3.379
YEMEN	305	152	100	47	2	4
ASIE NDA	50.350	23.664	1.014	12.899	4.393	8.380
O C C E A N I E	252.697	114.521	50.671	24.204	39.162	24.139
AUSTRALIE T	171.301	89.556	23.410	19.879	21.813	16.643
DEP ETATS UNIS	3.286	2.539	386	102	215	44
.. NOUV GUIN MEER	8.214	6.647	121	128	7.000	318
NOUV ZELANDE	44.831	20.645	4.910	3.945	8.590	6.741
PTOM BRIT	1.582	493	31	39	916	103
.. PTOM FR	23.483	641	21.813	111	628	290
D I V E P S	162.861	48.126	14.926	35.561	42.748	21.500
PROVISIONS BORD	157.930	47.797	14.926	30.959	42.748	21.500
DIVERS NDA	4.931	329		4.602		

Voir notes et textes français sur pages bleues.
Für deutschen Text u. Anmerkungen siehe gelbe Blätter.

See english text and notes on grey sheets.

Vedere testo italiano e note sulle pagine verdi.
Zie Nederlandse tekst en nota's op roze bladzijden.



WELTHANDEL
nach Ländern und Gebieten

1 000 000 \$

COMMERCE MONDIAL
par pays et par zones

	i m p o r t						e x p o r t					
	1953	1954	1955	1956	1957	1958	1953	1954	1955	1956	1957	1958
M O N D E	76992	80026	89518	98830	108250	100735	75266	78031	84792	94116	101031	96060
...CEE METROP	14922	16624	19282	22347	24885	22888	14091	15781	18366	20069	22519	22730
...DOM CEE	684	730	814	877	1201	1277	474	494	556	522	578	583
...PTOM CEE	1293	1396	1429	1456	1618	1457	1120	1251	1296	1386	1350	1275
T O T A L CEE	16899	18750	21525	24700	27704	25622	15685	17526	20212	21977	24447	24588
OECE METROP	31234	33720	38728	42615	46459	43274	27348	29627	33400	36640	40154	39279
AMERIQUE NORD	16616	15598	17514	20068	20643	19776	20375	19547	20339	24385	26318	23302
AMER LAT DOLL	3578	3893	4140	4628	5416	4930	4028	4371	4664	5120	5351	5091
AMER LATINE NDA	2963	3515	3415	3312	3897	3509	3592	3515	3316	3524	3303	3077
HOYEN ORIENT	2443	2496	2956	3200	3063	3059	2924	3183	3441	3508	3378	3696
EXTREME ORIENT	7175	7006	7304	8808	10678	8470	5710	6068	7001	7350	7910	7389
ZONE STERLING	20187	20801	23684	24395	25784	24273	18420	18755	20458	21810	22571	21213
ZONE C A T T	66694	69286	77578	86133	93509	86450	66021	68145	74377	82961	89178	84051
E U R O P E	32813	35386	40614	44815	48959	45617	28596	31020	34898	38196	41872	41593
...ALLEMAGNE F	3771	4571	5793	6617	7499	7361	4389	5248	6135	7358	8575	8808
AUTRICHE	546	653	887	974	1128	1074	538	610	699	649	979	918
DANEMARK T	1000	1170	1178	1311	1359	1346	895	963	1057	1112	1174	1266
ESPAGNE	596	614	617	767	862	849	482	464	446	442	476	486
FINLANDE	530	656	769	885	901	729	572	681	788	774	836	775
...FRANCE T	3912	4221	4739	5558	6174	5604	3782	4181	4911	4541	5110	5122
GRECE	296	330	382	464	524	565	132	152	183	190	220	232
IRLANDE	511	504	582	512	510	556	319	323	311	303	368	366
ISLANDE	68	69	78	90	84	86	43	52	52	63	61	66
...ITALIE	2420	2439	2711	3174	3674	3169	1507	1638	1856	2145	2550	2536
NORVEGE	912	1019	1090	1211	1274	1309	509	583	633	772	821	743
...PAYS BAS	2376	2858	3209	3726	4106	3625	2153	2414	2688	2863	3098	3218
PORTUGAL	332	351	398	443	502	480	219	254	285	300	288	289
PTOM BRIT	58	57	59	74	76	80	08	08	07	11	09	12
ROYAUME UNI	9360	9446	10867	10881	11398	10583	7525	7766	8468	9290	9682	9395
SUEDE	1579	1776	1997	2209	2428	2366	1480	1583	1726	1945	2137	2088
SUISSE	1176	1300	1489	1766	1964	1706	1201	1225	1307	1442	1560	1539
TURQUIE	532	478	498	407	397	315	396	335	313	305	345	247
...U E B L	2413	2535	2830	3272	3432	3129	2260	2300	2776	3162	3186	3046
YOUgosLAVIE	395	339	441	474	661	685	186	240	257	323	395	441
A F R I Q U E	6047	6218	6762	7010	7784	7674	4918	5252	5428	5766	5892	5666
...ALGERIE	578	621	697	778	1057	1139	397	401	463	429	471	488
...CAMEROUN AD FR	80	93	104	65	100	102	75	87	95	75	85	106
EGYPTE	516	472	538	577	524	684	410	413	419	409	493	470
ETHIOPIE	53	61	68	63	72	78	72	67	68	63	80	66
GHANA	207	199	246	249	271	237	225	293	243	222	229	263
LIBERIA	19	23	26	27	38	38	31	26	43	45	40	40
LIBYE	31	32	40	46	79	97	10	11	13	12	15	14
...MADAGASCAR T	129	137	122	132	145	126	85	92	82	93	88	96
MAROC T	489	480	497	444	411	401	269	287	328	339	325	345
NIGERIA T	303	319	381	428	427	467	348	419	371	377	354	380
...PTOM BELGES	363	371	379	416	438	360	398	397	456	536	473	404
PTOM BRIT OCCID	31	37	48	65	79	67	33	32	29	37	51	54
PTOM BRIT ORIENT	510	539	655	617	672	632	414	443	451	508	520	519
...PTOM A E F	85	95	105	117	144	140	55	72	77	79	84	94
...PTOM A O F	316	380	384	381	426	419	267	333	305	343	335	350
PTOM PORTUGAIS	168	185	188	205	228	130	185	163	157	167	182	199
...REUNION	37	37	41	46	50	48	32	36	33	36	37	32
RHODESIE FED	428	393	441	506	560	497	451	411	484	509	437	380
SOUDAN	146	139	140	130	194	182	128	116	145	192	148	133
TUNISIE	172	169	181	194	176	154	112	127	107	112	149	153
UNION SUD AFR T	1386	1436	1481	1524	1693	1714	921	1026	1059	1183	1296	1120

Voir notes et textes français sur pages bleues.
Für deutschen Text u. Anmerkungen siehe gelbe Blätter.

See english text and notes on grey sheets.

Vedere testo italiano e note sulle pagine verdi.
Zie Nederlandse tekst en nota's op roze bladzijden.

WELTHANDEL
nach Ländern und Gebieten

1 000 000 \$

COMMERCE MONDIAL
par pays et par zones

7

	i m p o r t						e x p o r t					
	1953	1954	1955	1956	1957	1958	1953	1954	1955	1956	1957	1958
A M E R I Q U E	24430	24398	26555	29609	31757	29961	29075	28604	29538	34337	36409	32816
.. ANTIILLES FR	69	72	76	73	94	90	45	57	60	57	70	63
ARGENTINE	795	979	1173	1128	1310	1233	1125	1027	929	944	975	994
BOLIVIE ..	78	73	81	84	92	60	84	70	76	81	74	49
BRESIL	1319	1630	1306	1234	1488	1353	1539	1562	1423	1482	1392	1243
CANADA	4824	4551	5156	6270	6346	5790	4593	4433	4784	5288	5456	5440
CHILI	335	345	376	354	441	415	408	398	472	542	455	386
COLOMBIE ..	547	672	669	657	483	400	596	657	580	599	511	453
COSTA RICA ..	74	80	87	91	103	101	80	85	81	67	83	97
CUBA ..	591	599	633	714	894	827	675	563	611	695	845	734
DOMINICAINE R..	99	94	114	126	136	150	105	120	115	125	161	137
EQUATEUR ..	75	120	114	108	107	100	92	124	114	116	133	137
ETATS UNIS	11792	11047	12358	13798	14297	13986	15782	15114	15555	19097	20862	17862
GUATEMALA ..	80	86	107	138	147	150	99	105	106	124	114	107
HAITI ..	44	48	46	50	39	41	38	55	36	42	34	39
HONDURAS REP ..	62	59	62	67	79	77	68	55	50	73	65	72
MEXIQUE ..	807	800	885	1072	1155	1129	585	656	807	880	727	731
NICARAGUA ..	51	68	70	69	81	78	46	55	72	58	64	64
PANAMA REP ..	82	83	88	98	117	110	26	31	36	31	36	34
PARAGUAY	28	37	34	29	32	38	31	34	35	37	33	34
PEROU	293	250	300	361	400	335	219	245	268	308	320	281
PTOM BRIT	306	326	387	433	504	533	293	312	335	379	461	443
SALVADOR ..	72	87	92	105	115	108	89	105	107	113	138	116
SURINAM ANTILLE	898	994	1023	1095	1203	1123	742	802	830	872	906	840
URUGUAY	193	274	226	206	226	135	270	249	183	211	128	139
VENEZUELA ..	916	1024	1092	1249	1866	1599	1445	1690	1873	2116	2366	2321
A S I E	11136	10888	11996	13980	15679	13200	9695	10270	11701	12259	12606	12320
ADEN	171	187	210	199	205	201	116	125	176	180	183	178
ARABIE SEODITE	220	180	265	270	265		710	800	811	840	855	880
BAHREIN							145	170	185	185		
BIRMANIE UNION	178	204	181	198	296	204	238	251	227	250	230	195
BORNEO BRIT	192	187	207	226	221	210	251	253	289	306	314	301
CAMBODGE			50	55	56	76			42	37	52	56
CEYLAN	338	293	307	342	379	360	329	380	407	364	353	359
CHINE FORHOSE	192	211	201	194	212	226	128	93	123	118	148	156
CHYPRE	59	66	85	109	126	102	43	48	52	63	53	49
HONG KONG	678	601	651	799	901	804	480	424	444	543	529	524
INDE UNION	1208	1297	1413	1725	2154	1815	1116	1182	1276	1300	1350	1216
INDONESIE	765	629	630	860	803	513	840	867	946	882	969	755
IRAK	192	204	272	321	343	307	392	488	519	478	360	567
IRAN	156	230	295	345	418	572	84					
ISRAEL	281	287	325	367	436	432	60	88	90	107	141	144
JAPON	2410	2399	2471	3230	4284	3033	1275	1629	2011	2501	2858	2877
JORDANIE	52	56	76	78	85	95	€	8	8	14	16	10
KOWEIT	350	300	330	380			650	720	830	840	885	1085
LAOS			19	35	42	27			1	1	1	1
LIBAN	144	174	218	237	251	220	25	29	33	40	42	33
MALAISIE FED	474	431	504	572	590	542	522	531	774	739	713	615
PAKISTAN	350	334	290	417	440	396	439	359	401	340	358	302
PHILIPPINES	534	545	641	597	725	663	404	396	389	439	432	493
SINGAPOUR	987	988	1262	1284	1327	1222	867	877	1101	1120	1136	1027
SYRIE	131	174	179	187	171	191	116	148	144	148	160	116
THAILANDE	330	312	334	365	406	383	323	283	335	334	365	309
VIETNAM SUD	396	351	263	218	289	232	96	97	69	45	81	55
AUTRES PAYS AS	348	248	319	370	432	374	40	24	18	25	22	17
O C E A N I E	2036	2586	2999	2756	2815	2897	2667	2365	2502	2689	3012	2385
AUSTRALIE T	1471	1869	2160	1964	1945	2057	1977	1656	1747	1887	2203	1653
NOUV ZELANDE	338	688	802	751	832	796	659	663	725	776	774	699
PTOM BRIT	27	29	37	41	38	44	31	26	30	26	35	33
D I V E R S	530	550	590	630	640	310	315	360	375	375	410	225
PROVISIONS BORD	320	320	335	345	365	310	240	270	275	260	285	225
DIVERS NDA	210	230	255	285	275		75	90	100	115	125	

Voir notes et textes français sur pages bleues.
Für deutschen Text u. Anmerkungen siehe gelbe Blätter.

See english text and notes on grey sheets.

Vedere testo italiano e note sulle pagine verdi.
Zie Nederlandse tekst en nota's op roze bladzijden.

8 ANTEIL DER E.W.G. (Mutterländer) am Aussenhandel der einzelnen Länder

in vH der gesamt Handels

Origine / Destination Ursprung / Bestimmung	import						export					
	1953	1954	1955	1956	1957	1958	1953	1954	1955	1956	1957	1958
... C.E.E. Métropoles	26,5	27,5	28,9	28,3	28,3	29,6	28,6	29,6	30,8	32,1	31,9	30,2
.. D.O.M. C.E.E.	80,9	80,9	83,0	80,9	80,9	85,3	76,5	79,2	80,1	81,5	86,4	87,8
. P.T.O.M. C.E.E.	63,6	65,6	63,7	63,4	63,8	66,4	72,3	71,4	70,2	71,4	70,3	64,8
Total C.E.E.	31,1	32,0	32,9	32,1	32,4	34,2	32,8	33,6	34,3	35,4	35,0	33,1
Autres Métropoles O.E.C.E.	21,9	23,9	24,4	25,4	25,5	27,6	20,9	21,2	22,1	23,2	23,3	22,8
Europe Orientale	29,3	26,8	10,9	11,2	11,2		24,4	23,6	8,6	11,3	10,1	
Amérique du Nord	7,7	7,4	8,0	8,9	9,5	10,6	8,7	10,9	12,0	13,5	13,9	12,5
Amérique Latine Dollar ..	10,7	12,8	13,4	14,1	14,6	12,9	8,2	7,3	8,8	9,2	9,9	11,1
Amérique Latine n.d.a.	24,7	19,9	20,8	18,4	18,9	17,3	22,1	25,0	21,8	25,3	25,0	17,5
Moyen-Orient	23,6	25,2	24,0	23,7	23,1	26,0	54,5	45,9	39,5	38,8	35,6	22,9
Extrême-Orient	7,6	8,9	8,7	9,5	10,7	5,5	9,3	9,2	10,2	9,5	8,5	7,3
Zone Sterling	10,3	11,5	11,9	12,4	12,4	12,9	16,9	17,5	17,3	17,7	17,7	13,9
Zone G.A.T.T. non-C.E.E.	13,6	14,7	15,1	15,5	16,0	17,5	14,3	15,9	16,5	17,3	17,6	16,2
EUROPE												
... Allemagne (R.F.)	25,2	24,4	25,9	23,7	23,5	25,8	29,9	29,2	28,8	29,5	29,2	27,3
Allemagne zone du Mark-Est	31,2	29,4	26,0	21,8	17,4		22,4	18,6	17,8	16,5	17,0	
Autriche	44,3	53,1	52,5	50,6	51,9	54,3	45,2	49,7	51,1	49,4	49,3	49,6
Bulgarie	30,7	35,4	30,5	35,8	45,4		35,7	44,3	42,6	43,8	41,3	
Danemark	36,7	37,2	37,7	36,0	36,2	36,1	24,2	22,9	28,4	31,0	31,2	32,7
Espagne	28,7	27,7	30,0	25,9	21,3		28,5	25,6	32,4	29,0	29,9	
Finlande	21,7	22,7	22,2	25,3	24,0	29,3	19,4	20,8	22,6	23,1	23,6	26,7
... France	15,9	19,4	19,9	21,1	21,4	21,9	19,7	21,7	24,0	25,3	25,1	22,2
Grèce	44,0	46,6	41,5	36,1	40,7	42,6	41,4	47,7	52,7	48,0	44,2	42,3
Hongrie	48,9	43,7	50,3	41,8	42,6		36,3	29,4	27,3	31,8	32,8	
Irlande	12,4	11,4	11,6	11,0	10,8	11,1	2,9	4,1	4,4	9,6	6,7	4,6
Islande	14,1	17,0	18,7	18,2	15,3	15,8	14,3	19,5	16,5	19,0	14,9	16,6
... Italie	22,0	24,6	23,9	22,0	21,4	21,6	20,6	21,7	23,5	25,3	24,9	23,9
Norvège	29,6	29,5	27,7	31,0	31,2	35,3	22,2	24,1	24,2	25,8	28,2	27,2
... Pays-Bas	38,0	38,3	40,7	41,4	41,1	41,9	35,9	36,1	38,3	40,4	41,6	41,6
Pologne	32,5	25,5	30,8	35,6	25,4		20,8	16,3	14,2	24,5	23,3	
Portugal	32,4	33,9	34,9	35,1	37,0	39,2	18,8	18,9	23,0	23,6	22,0	24,8
Roumanie	59,3	33,5	41,5	37,7	42,8		13,8	26,9	22,9	35,0	49,8	
Royaume-Uni	10,4	11,6	12,4	12,7	12,1	14,1	14,1	14,1	14,0	14,4	14,6	13,8
Suède	37,4	40,4	41,5	40,1	39,4	41,8	29,6	30,5	32,2	33,9	33,0	31,0
Suisse	49,9	53,2	55,4	55,9	57,4	58,8	36,9	36,9	36,4	39,4	38,5	39,2
Tchécoslovaquie	27,1	25,5	18,1	21,5	27,0		24,6	20,2	23,2	25,2	23,8	
Turquie	42,2	33,7	29,9	37,0	28,2	32,3	35,8	28,9	34,1	33,9	31,3	34,0
... U.E.B.L.	38,8	40,8	41,3	41,3	43,5	46,6	39,4	43,3	44,7	44,8	46,1	45,1
U.R.S.S.	19,8	22,4	4,1	5,2	5,2		26,6	27,8	4,7	6,0	5,2	
Yougoslavie	38,5	33,8	29,8	23,2	27,1	27,3	37,2	38,6	35,3	34,6	32,0	28,4
AFRIQUE												
.. Algérie	81,6	81,5	84,2	81,5	81,6	86,4	77,1	77,6	79,9	82,5	85,2	87,7
. Cameroun (Ad. Fr.)	70,4	71,0	70,2	71,6	71,7	71,6	70,7	75,9	75,8	77,3	78,0	78,3
. Côte Fr. des Somalis	33,1	45,3	46,5	47,3	44,0		13,9	36,1	38,4	29,8	44,9	
Egypte	31,6	34,6	32,4	28,2	25,5		32,3	30,2	22,6	21,1	14,2	
Ethiopie	28,5	33,2	36,8	33,7	30,5		16,3	16,6	23,6	22,8	24,0	
Ghana	14,8	17,9	18,3	18,8	19,2		15,4	26,9	26,7	32,3	29,4	
. Madagascar	80,6	81,0	77,0	77,3	76,8	77,0	71,8	70,7	67,1	64,5	63,6	62,5
Maroc	65,5	64,3	61,9	61,6	55,3		61,0	63,1	64,0	70,7	69,3	
Nigeria	17,5	19,6	16,6	17,2	17,2		5,6	14,0	16,7	20,7	25,4	
. P.T.O.M. Belges	51,1	51,8	52,8	52,1	53,1	55,0	69,1	66,7	67,3	70,6	67,1	48,4
P.T.O.M. Britanniques: nda												
Sierra Leone	3,2	7,8	8,6	16,2	13,8		3,3	19,7	18,9	22,4	17,1	
Ouganda	9,9	15,9	17,6	16,1	14,0		16,0	19,0	19,2	16,6	25,2	
Tanganyka	11,6	15,7	19,2	17,0	13,7		17,9	23,6	23,7	30,8	25,8	
Kénya	12,2	16,8	17,3	16,3	15,8		23,7	22,1	27,3	26,4	26,5	
Maurice (île)		11,8	10,6	15,7	11,9					0,2	1,0	
. P.T.O.M. A.E.F.	67,1	68,4	67,3	67,5	67,6	69,3	78,9	80,8	76,9	79,0	77,4	80,0
. P.T.O.M. A.O.F.	74,1	75,5	71,6	72,7	71,6	75,1	79,0	73,6	72,0	72,3	75,7	76,8
P.T.O.M. Portugais :												
Angola	13,9	17,1	19,4	19,3	20,5		20,5	24,3	24,5	33,0	27,4	
Mozambique	14,8	16,8	21,4	19,4	19,4		11,6	17,2	12,0	13,3	9,9	
.. Réunion	68,5	71,3	68,1	70,4	70,4	67,8	63,1	80,0	76,8	74,0	87,4	89,1
Rhodesie (Fed.)	2,1	3,1	4,5	5,6	6,4	8,1	7,5	9,4	12,7	13,5	15,9	16,5
. Somalie Italienne	49,3	54,6	56,8	44,3	44,1		69,7	81,4	78,2	77,6	75,7	
Soudan	18,5	17,7	15,8	16,2	16,3		28,5	26,3	30,2	24,5	25,4	
Tunisie	81,7	82,8	82,5	76,0	78,5		71,1	69,7	69,0	68,7	73,5	
Union Sud-Africaine	13,2	12,9	13,1	14,3	16,0	18,2	28,0	20,0	19,2	19,9	18,4	15,9

Voir notes et textes français sur pages bleues.

See english text and notes on grey sheets.

Vedere testo italiano e note sulle pagine verdi

Für deutschen Text u. Anmerkungen siehe gelbe Blätter.

Zie Nederlandse tekst en nota's op roze bladzijden.

en % du commerce total

PART DE LA C.E.E. (Métropoles)
dans le commerce de chaque Pays

Origine / Destination Ursprung / Bestimmung	i m p o r t						e x p o r t					
	1953	1954	1955	1956	1957	1958	1953	1954	1955	1956	1957	1958
AMERIQUE												
.. Antilles Françaises	79,7	81,9	81,6	80,8	80,6	81,1	80,0	89,7	83,0	78,9	94,2	88,9
Argentine	36,7	21,0	22,6	23,5	20,4		27,6	28,6	23,9	36,1	36,6	
Bolivie ..	10,4	6,4	18,9	16,3	18,1			0,1	1,2	1,5	3,9	
Brésil	20,7	19,8	20,4	13,3	17,3	17,3	22,2	25,6	18,5	17,4	15,4	17,5
Canada	2,8	3,2	3,2	3,9	4,2	4,7	6,3	6,2	6,2	7,2	8,3	8,6
Chili	10,7	14,2	17,4	17,6	18,4		9,2	17,0	22,7	24,0	28,2	
Colombie ..	17,9	17,9	17,6	19,2	18,2	19,2	8,1	9,4	12,3	11,3	12,0	13,3
Costa Rica ..	15,5	17,1	16,3	18,4	20,1		18,5	23,8	32,9	37,2	30,9	
Cuba ..	6,2	7,2	7,4	7,0	7,5		6,2	5,1	5,9	6,2	10,3	
Dominicaine, République	9,4	12,9	10,6	12,0	13,8		10,2	8,3	10,8	14,4	16,1	
Equateur ..	19,1	22,3	23,2	25,7	25,9		13,6	18,2	19,7	24,3	23,7	
Etats-Unis	9,7	9,1	10,0	11,2	11,9	13,0	9,3	12,2	13,7	15,1	15,3	13,6
Guatemala ..	10,7	12,6	11,4	11,5	15,9		16,8	20,3	15,7	20,1	23,0	
.. Guyane Française	75,4	72,1	71,8	73,7	73,4	75,1	72,3	68,6	73,4	44,3	43,1	66,7
Haïti ..	11,2	12,2	12,1	12,9	15,5		50,3	46,7	49,7	55,7	42,3	
Honduras, République ..	7,2	10,1	10,7	10,1	10,2		1,6	5,8	9,8	8,4	9,9	
Mexique ..	7,3	8,0	8,4	9,6	10,3	11,0	6,4	5,4	8,0	10,2	7,9	6,6
Nicaragua ..	11,0	13,9	11,4	13,2	16,3	15,0	16,7	22,1	35,1	37,3	39,0	35,3
Panama, République ..	5,9	7,8	9,2	9,1	8,8	9,4	0,7	0,5	1,9	1,5	2,1	1,4
Paraguay	25,5	20,7	14,1	7,7	13,9	16,3	23,1	2,9	13,4	12,5	16,4	15,2
Pérou	13,1	16,5	18,2	20,6	19,0		15,7	17,3	20,5	19,4	20,9	
P.T.O.M. Britanniques												
Guyane Britannique	5,5	8,1	10,1	11,6	9,2		1,0	1,2	1,9	2,3	1,6	
Jamaïque	3,0	4,7	5,8	6,2	7,0		1,9	4,0	3,4	3,1	1,5	
Trinité et Tobago	6,0	5,6	5,1	6,8	6,6		9,0	2,0	2,3	2,0	12,8	
Salvador ..	15,3	16,5	18,7	20,3	21,9		9,4	16,3	22,5	35,0	40,7	
Surinam	31,9	35,5	39,1	35,8	40,1		7,9	8,2	9,1	11,4	8,9	
Antilles Néerlandaises	3,4	3,4	4,3	5,3	4,8		8,0	7,8	9,6	8,8	8,5	
Uruguay	25,4	26,4	23,3	19,6	22,7		28,2	29,1	38,7	47,3	43,5	
Vénézuéla	13,4	17,1	19,6	21,1	19,4		8,7	4,8	5,8	6,0	7,0	
ASIE												
Aden		11,9	6,1	4,8	5,9			5,4	4,2	5,2	4,2	
Afghanistan				26,0	19,4					9,1	13,9	
Arabie Séoudite	14,0	19,2	17,7	23,1	24,0		31,4	36,5	33,7	34,2	41,3	
Birmanie, Union de,	9,0	11,6	12,5	13,2	12,3		3,1	2,5	4,3	4,2	2,3	
Bornéo Britannique :												
Sarawak		1,5	1,4	1,3	1,3			5,1	16,0	11,9	8,5	
Cambodge			29,2	21,0	27,7				29,4	32,5	25,5	
Ceylan	8,3	10,4	11,3	11,6	10,3	9,3	10,7	7,2	10,4	9,1	7,0	8,8
Chine, Continent	17,6	14,1	16,8	19,8	22,4		16,7	15,2	13,1	12,3	11,6	
Chine, Formose	2,8	5,3	4,4	6,6	6,7		7,4	2,5	2,3	3,6	2,3	
Chypre	18,4	19,7	19,6	23,0	26,8	27,9	39,1	44,6	52,6	49,5	46,3	46,8
Etats du Golfe Persique		18,1	15,2	13,1	14,5			34,6	31,8	33,7	39,2	
Hong Kong	13,3	12,9	9,6	8,2	9,0	7,4	3,7	2,5	3,5	3,2	3,3	4,0
Inde Union	13,8	16,0	16,5	20,5	21,4		6,2	7,3	9,5	8,4	7,8	
Indonésie	23,3	22,9	27,8	25,9	27,7		30,6	27,3	22,6	26,5	24,0	
Irak	18,1	19,8	20,6	24,7	22,9	26,5	60,6	65,7	55,2	59,7	43,2	
Iran		27,5	28,1	27,1	28,6		32,1	31,6	28,7	26,4	26,5	
Israël	14,9	26,3	26,9	26,9	27,4	25,7	6,6	11,2	13,4	18,5	21,7	22,9
Japon	4,1	4,5	3,9	3,4	5,3	4,9	4,0	4,0	4,1	4,3	4,9	4,3
Jordanie		19,2	20,7	20,9	18,0			1,5	2,7	1,6	0,8	
Laos			27,5	20,7	20,4						18,2	
Liban	23,2	22,1	24,9	27,1	25,6		8,5	15,2	13,2	17,7	14,9	
Malaisie, Fédération	5,5	6,7	6,0	6,6	6,8	5,7	14,1	17,1	18,1	17,4	14,6	14,1
Pakistan	10,9	16,2	16,2	12,6	17,6		25,0	25,2	23,5	26,2	24,9	
Philippines	3,9	6,0	5,8	8,2	10,0		8,6	14,2	11,8	14,2	15,9	
Syrie	34,3	34,6	30,2	28,5	31,7		37,2	40,9	38,7	34,4	33,3	
Thaïlande	16,0	16,5	17,3	15,3	18,1		2,5	4,9	5,2	5,1	4,4	
Vietnam Sud	78,3	72,2	54,0	29,7	38,8	35,6	21,7	22,3	33,7	67,6	53,0	55,3
Asie n.d.a. : Corée Sud	3,4	5,0	4,7	2,4	1,3			0,6				
OCEANIE												
Australie	8,4	9,5	10,2	10,2	9,4	10,1	22,3	22,6	21,0	22,5	23,5	18,1
N ^{ou} Guinée Néerlandaise	62,6	61,0	56,0	51,6	57,0	50,4	21,0	40,4	36,9	41,5	16,9	22,5
N ^{ou} Zelande	4,7	5,3	5,9	6,1	6,0		13,8	15,1	16,1	15,9	18,3	

Voir notes et textes français sur pages bleues.
Für deutschen Text u. Anmerkungen siehe gelbe Blätter.

See english text and notes on grey sheets.

Vedere testo italiano e note sulle pagine verdi.
Zie Nederlandse tekst en nota's op roze bladzijden.

Origine / Destination Ursprung / Bestimmung	i m p o r t						e x p o r t					
	1953	1954	1955	1956	1957	1958	1953	1954	1955	1956	1957	1958
M O N D E	68.2	69.4	77.6	90.1	83.4	86.3	43.3	51.9	52.1	63.2	60.6	65.6
...GEE METROP	9.6	11.8	14.5	16.4	12.8	13.6	6.2	10.1	8.6	12.0	9.0	10.9
...DOM CEE								0.3	0.1	0.2		
...PTOM CEE								10.4	8.7	12.2		
T O T A L CEE	9.6	11.8	14.5	16.4	12.8	13.6	6.2	10.4	8.7	12.2	9.0	10.9
DECE METROP	26.6	29.9	33.3	35.9	34.3	36.5	18.0	23.3	21.7	26.1	23.2	25.5
EUROPE ORIENT	5.5	12.7	17.2	23.8	17.8	27.6	8.4	12.9	14.4	19.0	20.4	22.9
AMERIQUE NORD	18.7	14.2	17.9	15.3	11.4	12.0	6.6	8.9	6.1	7.8	5.6	8.2
AMER LAT DOLL..	1.0	0.4	0.1	0.8	0.9	0.5	0.4	0.4	0.3	0.5	0.4	0.5
AMER LATINE NDA	1.4	1.8	1.7	2.6	1.4	1.6	1.6	1.6	2.4	1.9	1.4	1.0
MOYEN ORIENT	0.5	0.7	0.8	0.9	0.4	0.3	0.7	0.6	0.7	0.4	0.4	0.7
EXTREME ORIENT		0.1	0.1	0.3	0.4	0.8						
ZONE STERLING	7.9	7.9	8.4	8.4	9.8	9.4	6.0	6.2	5.4	8.5	10.1	8.6
ZONE D A T T	58.9	54.4	59.9	64.4	57.6	62.7	29.0	31.9	34.9	42.0	39.2	41.9
E U R O P E	38.1	50.7	55.3	65.9	67.9	69.9	31.6	39.3	41.6	49.9	48.0	52.0
...ALLEMAGNE F.	4.2	5.7	7.8	8.7	6.4	8.1	3.0	3.4	2.4	5.8	5.3	6.9
ALLEM MARK EST	0.9	1.4	1.6	2.4	3.8	3.9	1.6	1.0	1.2	1.8	2.6	5.0
AUTRICHE	0.8	0.4	0.1	0.1			0.1					
DANEMARK T	4.8	4.4	4.7	5.3	5.8	8.3	0.8	2.0	1.3	1.4	1.4	1.5
ESPAGNE	2.6	3.0	2.2	2.6	1.9	1.7	1.6	1.4	1.8	1.9	1.0	1.4
FINLANDE	3.4	5.1	2.6	3.6	3.9	4.1	3.3	1.7	3.7	2.9	3.4	2.2
...FRANCE T	1.1	1.0	0.8	0.7	0.3	0.3	0.6	0.7	0.9	0.9	0.6	0.6
GRECE			0.1	0.1	0.1	0.1	0.9	0.6	0.8	0.9	1.0	0.7
HONGRIE	0.1		0.1	0.2	0.2	0.1		0.1		0.1	0.1	0.2
IRLANDE	0.1					0.1	0.5	0.5	0.4	0.3	0.1	0.4
...ITALIE	0.7	1.4	1.2	1.7	2.0	1.3	1.8	3.7	4.0	3.3	2.2	2.1
NORVEGE	1.4	1.5	1.8	2.1	2.7	2.2	1.1	2.5	1.8	0.3	0.7	0.9
...PAYS BAS	2.1	2.1	3.5	4.0	2.9	2.8	0.8	2.1	1.2	1.8	0.8	1.2
POLOGNE	1.6	1.3	1.7	1.6	2.1	2.0	0.7	1.1	1.3	0.9	1.0	2.4
PORTUGAL							2.1	1.4	2.0	3.1	2.5	2.7
ROUMANIE											0.1	
ROYAUME UNI	7.8	7.9	8.4	8.3	9.7	9.2	4.5	4.9	4.3	5.9	5.7	5.0
SUEDE	1.7	3.6	3.4	3.1	2.6	2.0	1.8	1.1	2.4	2.2	2.8	3.4
SUISSE	0.4	0.3	0.3	0.5	0.6	1.0		0.2	0.1			
TCHECOSLOV	1.4	1.9	3.2	4.8	4.6	6.6	0.7	2.8	2.3	3.7	3.5	4.5
...U E B L	1.5	1.6	1.2	1.3	1.2	1.1		0.2	0.1	0.2	0.1	0.1
U R S S	1.5	8.1	10.6	14.8	17.1	15.0	5.4	7.9	9.6	12.5	13.1	10.8
EUROPE NDA							0.3					
A F R I O U E		0.1	0.1	3.0	0.1	0.1	1.1	1.2	1.0	2.6	4.6	2.4
EGYPTE							0.1	0.1	0.2	0.1	0.1	0.2
PTOM BRIT ORIENT							1.0	0.8	0.7	2.3	4.3	1.9
PTOM ESPAGNOLS						0.1						
...PTOM A O F								0.3	0.1	0.2		
UNION SUD AFR T												0.3
AUTRES PAYS AFR		0.1	0.1	3.0	0.1						0.2	
A M E R I O U E	28.1	17.5	20.8	19.9	14.6	15.0	8.6	10.9	8.8	10.2	7.4	10.7
BRESIL	1.4	1.7	1.6	2.5	1.4	1.6	1.5	1.6	2.4	1.9	1.4	1.0
CANADA	0.6	0.2	0.2	0.2	0.2	0.1						
CUBA	0.5	0.4	0.1	0.8	0.9	0.5	0.4	0.4	0.3	0.5	0.4	0.4
ETATS UNIS	18.1	14.0	17.7	15.1	11.2	11.9	6.6	8.9	6.1	7.8	5.6	8.2
PTOM BRIT												
SURINAM ANTILLE	7.0	1.1	1.1	1.2	0.9	0.9						
URUGUAY		0.1	0.1	0.1			0.1					
VENEZUELA	0.5											0.1
A S I E	0.5	0.8	0.9	1.2	0.8	1.1	0.6	0.5	0.5	0.3	0.3	0.5
INDE UNION				0.1	0.1	0.1						
ISRAEL	0.5	0.7	0.8	0.9	0.4	0.3	0.6	0.5	0.5	0.3	0.3	0.5
JAPON				0.1	0.1	0.5						
PHILIPPINES		0.1	0.1	0.1	0.2	0.2						
D I V E R S												
DIVERS NDA												

Voir notes et textes français sur pages bleues.
Für deutschen Text u. Anmerkungen siehe gelbe Blätter.

See english text and notes on grey sheets.

Vedere testo italiano e note sulle pagine verdi.
Zie Nederlandse tekst en nota's op roze bladzijden.

9

RUMAENIEN, TSCHÉCOSLOWAKEI

ROUMANIE, TCHÉCOSLOVAQUIE

1 000 000 \$

Origine / Destination Ursprung / Bestimmung	i m p o r t						e x p o r t					
	1953	1954	1955	1956	1957	1958	1953	1954	1955	1956	1957	1958
RUMAENIEN												
TOTAL C DERIVES	58.9	65.1	76.2	73.8	96.9		ROUMANIE					
... CEE METROP	34.9	21.8	31.6	27.8	41.5							
... DOM CEE		0.1			0.3							
... PTOM CEE				0.1								
TOTAL CEE	34.9	21.9	31.6	27.9	41.8							
OECE METROP	56.7	45.9	53.3	51.9	65.5							
EUROPE ORIENT												
AMERIQUE NORD		0.2	0.6	0.7	1.4							
AMER LAT DOLL				0.5	1.3							
AMER LATINE NDA		7.6	2.5	3.0								
MOYEN ORIENT	1.7	8.2	12.2	10.8	13.6							
EXTREME ORIENT		0.1	0.1	0.5	1.5							
ZONE STERLING	7.8	7.8	9.6	7.9	12.6							
ZONE G A T T	57.2	49.5	59.6	57.2	77.3							
... ALLEMAGNE F	9.8	11.8	13.3	12.0	17.0							
AUTRICHE	7.1	5.7	3.7	6.8	5.6							
DANEMARK T	0.3	0.7	0.6	0.4	1.4							
FINLANDE	0.7	2.3	5.2	3.6	7.1							
... FRANCE T	8.5	1.0	7.4	4.5	8.6							
GRECE		0.3	0.9	2.5	2.6							
... ITALIE	3.8	3.7	5.6	8.0	12.6							
NORVEGE	1.4	1.5	0.5	1.9	1.3							
... PAYS BAS	1.7	3.8	1.7	1.8	1.9							
ROYAUME UNI	7.6	7.3	8.4	7.0	9.2							
SUEDE			0.1	0.4	0.3							
SUISSE	4.7	2.3	2.6	2.4	1.7							
TURQUIE	0.3	6.2	4.2	2.7	1.6							
... U E B L	11.1	1.5	3.6	1.5	1.4							
YOUGOSLAVIE			0.8	2.3	4.4							
... ALGERIE		0.1			0.3							
EGYPTE	1.5	7.7	11.6	9.4	9.6							
ARGENTINE		6.8	2.9	3.0								
ETATS UNIS		0.1	0.2	0.5	1.0							
CHYPRE					0.1							
INDE UNION		0.1	0.1	0.2	1.1							
IRAK												
ISRAEL	0.2	0.3	0.6	1.0	2.2							
LIBAN		0.2		0.2	0.6							
SYRIE				0.2	1.2							
AUSTRALIE T		0.4	1.1	0.4	1.7							
AUTRES PAYS	0.2	1.3	1.1	1.1	2.4							
TSCHÉCOSLOWAKEI												
TOTAL C DERIVES	122.3	186.6	255.1	327.9	352.7		TCHÉCOSLOVAQUIE					
... CEE METROP	33.2	47.6	46.1	70.6	95.3							
... DOM CEE		0.3	0.3	0.1	0.1							
... PTOM CEE	0.4	0.3	0.5	0.3	0.7							
TOTAL CEE	33.6	48.2	46.9	71.0	96.1							
OECE METROP	79.5	110.6	124.1	161.4	203.4							
EUROPE ORIENT												
AMERIQUE NORD	0.1	1.3	3.3	13.0	3.4							
AMER LAT DOLL	0.4		1.1	1.3	0.5							
AMER LATINE NDA	0.6	27.8	42.0	34.7	25.4							
MOYEN ORIENT	10.4	17.9	30.1	68.1	52.3							
EXTREME ORIENT	15.5	13.3	21.6	20.0	24.3							
ZONE STERLING	33.5	26.3	35.2	44.1	63.1							
ZONE G A T T	109.4	147.6	194.5	234.0	280.4							
... ALLEMAGNE F	7.7	10.2	15.1	38.1	55.0							
AUTRICHE	9.2	7.5	10.7	19.0	22.6							
DANEMARK T	2.3	11.4	5.6	4.4	7.7							
FINLANDE	3.5	4.5	6.1	9.7	13.0							
... FRANCE T	2.1	6.6	6.6	7.6	11.8							
GRECE	1.3	1.3	1.6	3.9	5.1							
ISLANDE	0.7	2.8	2.3	3.7	3.5							
... ITALIE	10.1	7.2	7.2	8.4	8.5							
NORVEGE	3.4	5.5	8.6	7.3	7.2							
... PAYS BAS	9.4	15.6	8.6	7.1	9.9							
ROYAUME UNI	5.7	8.5	10.0	9.8	14.4							
SUEDE	5.4	2.9	5.2	8.7	9.2							
SUISSE	7.4	9.2	11.4	15.4	17.3							
TURQUIE	10.1	12.8	20.7	17.0	19.4							
... U E B L	3.9	8.0	8.6	9.4	10.1							
YOUGOSLAVIE		2.9	7.3	8.2	8.6							
EGYPTE	9.5	17.3	25.3	59.7	42.0							
NIGERIA T	0.6	0.4	0.7	0.7	0.6							
SOUDAN			1.9	1.1	1.9							
UNION SUD AFR T	0.1	0.3	0.5	0.5	0.2							
ARGENTINE		13.3	17.8	11.0	5.7							
BRESIL		12.2	21.5	20.3	17.0							
CANADA	0.1	0.3	1.1	1.2	1.4							
INDE UNION	5.7	4.4	2.4	6.1	7.9							
MALAISIE FED	8.2	2.5	1.2	8.6	10.1							
AUSTRALIE T	10.6	5.2	14.2	8.9	19.7							
AUTRES PAYS	5.3	13.8	30.6	21.1	22.9							

Voir notes et textes français sur pages bleues.

Für deutschen Text u. Anmerkungen siehe gelbe Blätter.

See english text and notes on grey sheets.

146

Vedere testo italiano e note sulle pagine verdi.

Zie Nederlandse tekst en nota's op roze bladzijden.

MAROKKO, MAURITIUS

Origine / Destination Ursprung / Bestimmung	import						export					
	1953	1954	1955	1956	1957	1958	1953	1954	1955	1956	1957	1958
MAROKKO							MAROC					
M O N D E	489.0	479.8	496.8	444.4	410.1		268.0	287.0	327.7	339.5	325.0	
...CEE METROP	320.3	308.4	307.7	273.7	226.7		163.6	181.1	209.6	240.0	225.1	
..DOM CEE	16.2	13.5	16.2	17.7	11.4		12.1	12.7	13.4	14.1	18.1	
.PTOM CEE	6.4	9.9	12.6	8.9	6.3		15.2	19.0	23.2	15.5	12.2	
T O T A L CEE	342.9	331.8	336.5	300.3	244.4		190.9	212.8	246.2	269.6	255.4	
OECE METROP	352.7	348.9	349.9	314.0	259.7		197.4	216.8	243.1	274.4	254.3	
EUROPE ORIENT	5.8	2.9	3.9	4.7	1.6		1.7	3.0	9.6	4.6	3.1	
AMERIQUE NORD	42.5	47.2	47.5	40.6	35.9		12.6	12.0	12.8	8.9	8.7	
AMER LAT DOLL..	21.1	15.7	20.7	15.3	22.8		0.6	0.2	0.5	0.4	0.2	
AMER LATINE NDA	5.3	4.2	3.1	3.9			1.3	1.0	1.2	0.4		
HOYEN ORIENT	0.3	0.8	0.9	1.2			2.6	2.2	2.8	0.6		
EXTREME ORIENT	24.4	24.9	29.4	27.0	13.0		5.8	4.8	4.6	1.9	0.6	
ZONE STERLING	21.2	20.9	26.0	21.5	11.7		27.3	27.4	26.2	27.3	19.1	
ZONE G A T T	456.6	445.0	459.7	405.2	327.0		242.6	267.4	300.4	319.0	291.4	
...ALLEMAGNE F.	16.1	19.7	24.9	21.3	18.2		14.6	28.7	24.8	23.2	19.8	
AUTRICHE	1.7	2.5	2.5	2.8			0.6	0.9	1.6	0.9		
DANEMARK T	3.9	3.9	5.3	5.4	3.3		3.0	4.7	3.3	3.1	2.6	
ESPAGNE	3.4	5.0	3.4	2.3	1.0		9.1	6.5	5.5	6.1	5.3	
FINLANDE	1.4	1.7	1.9	1.9			0.8	1.1	0.6	0.6		
...FRANCE T	273.0	257.0	241.7	213.2	175.7		127.7	122.0	148.8	178.6	171.0	
...ITALIE	8.4	9.7	13.7	12.8	11.9		11.2	11.6	20.4	20.5	19.1	
NORVEGE	1.6	1.2	1.1	1.4			0.9	1.5	1.7	1.8		
...PAYS BAS	9.9	9.8	14.0	14.2	10.5		5.0	10.7	7.3	9.1	7.3	
POLOGNE	0.4	0.4	0.9	2.5	1.6		1.5	1.7	5.5	3.5	3.1	
PORTUGAL	3.0	7.7	5.9	7.1	10.4		2.8	2.5	2.4	3.0	2.7	
ROYAUME UNI	12.8	14.5	17.1	13.8	11.7		21.8	20.1	17.5	18.7	19.1	
SUEDE	5.2	6.4	6.5	6.2	5.0		3.2	4.2	4.5	4.3	3.4	
SUISSE	4.0	4.1	3.6	3.4	2.6		0.8	0.8	0.7	1.1	1.4	
...U E B L	12.9	12.2	13.4	12.2	10.4		5.1	8.1	8.3	8.6	7.9	
...ALGERIE	11.1	10.5	10.0	9.2	6.7		12.1	12.5	13.1	13.7	17.6	
.PTOM A O F	5.0	8.8	10.8	7.3	6.3		11.3	15.0	19.6	12.7	12.2	
TUNISIE		1.2	0.2	0.1			0.9	0.7	2.9	3.9	1.5	
UNION SUD AFR T	0.1	0.1	0.4	0.4			3.2	4.1	4.2	4.5		
CUBA	15.2	10.4	20.1	14.4	22.8		0.4	0.2	0.4	0.3	0.2	
ETATS UNIS	40.1	46.6	46.4	39.1	35.9		12.3	11.7	12.6	8.8	8.7	
CHINE CONTINENT	7.2	11.1	19.0	19.8	11.7							
CHINE FORMOSE	8.1	4.9	1.2	1.1				0.1	0.5			
INDE UNION	2.9	2.7	3.6	2.8			0.1	0.2	0.2	0.1		
JAPON	4.3	3.6	2.6	1.9	1.3		1.0	0.8	1.7	1.1	0.6	
SYRIE		0.3	0.2	0.3				0.1	0.1	0.1		
AUTRES PAYS	34.2	23.6	25.9	27.4	63.1		15.4	16.1	19.4	10.7	21.6	
MAURITIUS							MAURICE					
M O N D E		45.0	52.6	47.9	54.0			56.1	52.9	62.6	70.9	
...CEE METROP		5.3	5.6	7.5	6.4					0.1	0.7	
..DOM CEE												
.PTOM CEE		0.3	0.6	0.6	0.5			0.2	0.2	0.2		
T O T A L CEE		5.6	6.2	8.1	6.9			0.2	0.2	0.2	0.3	0.7
OECE METROP		22.6	27.4	24.2	25.5			41.5	42.0	47.1	51.1	
EUROPE ORIENT		0.1	0.2	0.2	0.3							
AMERIQUE NORD		0.6	1.0	1.0	1.3			8.7	8.8	11.4	9.8	
AMER LAT DOLL..												
AMER LATINE NDA		0.3		0.6								
HOYEN ORIENT		1.4	1.5	2.5	2.4						2.8	
EXTREME ORIENT		10.7	13.5	10.4	11.8			3.9	0.1	1.7	4.4	
ZONE STERLING		33.6	41.7	33.7	38.4			45.7	42.4	49.3	53.1	
ZONE G A T T		41.2	50.5	44.6	47.6			54.6	51.4	60.9	66.6	
...ALLEMAGNE F.		1.2	1.4	2.2	1.8							
...FRANCE T		2.0	2.2	1.7	2.3							
...ITALIE		0.9	0.2	0.4	0.1							0.1
...PAYS BAS		0.5	0.5	0.5	0.7					0.1	0.1	
ROYAUME UNI		16.8	21.2	16.0	18.8			41.5	42.0	47.0	50.4	
SUISSE		0.2	0.2	0.2	0.1							
TCHECOSLOV		0.1	0.2	0.1	0.1							
...U E B L		0.7	1.3	2.7	1.5							0.5
ETHIOPIE		0.3	0.1	0.2	0.1							
MADAGASCAR T		0.3	0.6	0.6	0.5			0.1	0.1	0.1		
PTOM BRIT ORIE		0.8	0.4	0.9	0.3			0.2	0.2	0.4	0.2	
PTOM PORTUGAIS		0.4	0.4	0.5								
SOUOAN		0.5	0.1	0.2								
UNION SUD AFR T		2.7	2.2	2.9	4.1			0.1	0.1		0.1	
CANADA				0.1	0.1			8.4	8.6	11.4	9.7	
ETATS UNIS		0.6	1.0	0.9	1.2			0.3	0.2		0.1	
BAHREIN		0.6	0.2	0.5								
BIRMANIE UNION		4.6	5.9	3.3	7.4							
CEYLAN								3.9		1.2	1.1	
HONG KONG		0.7	1.0	0.8	1.0						1.1	
INDE UNION		2.7	5.4	4.9	2.9							
IRAN			0.5	1.2	2.1							1.9
JAPON		0.3	0.7	0.6	0.8							3.0
MALAISIE FED		0.9	0.9	0.8	0.2				0.1	0.5	0.1	
THAILANDE		2.2	0.2	0.4	0.5							
AUSTRALIE T		3.5	3.7	2.9	3.6					0.1		
AUTRES PAYS		1.2	1.5	2.2	3.6			1.5	1.5	1.7	2.4	

Origine / Destination Ursprung / Bestimmung	i m p o r t						e x p o r t					
	1953	1954	1955	1956	1957	1958	1953	1954	1955	1956	1957	1958
H O N D E	4454.3	4204.4	4775.5	5798.8	5867.6	5351.2	4184.5	4053.8	4410.0	4947.0	5148.7	5082.3
...CEE METROP	125.2	132.7	150.9	227.3	246.6	253.2	264.9	249.7	272.3	353.9	424.8	438.0
...OOM CEE			0.2		0.1	0.1	1.3	1.4	1.6	1.6	1.7	1.6
...PTOM CEE	4.8	5.1	6.0	4.9	4.4	3.2	5.0	5.4	5.4	4.5	3.9	4.5
T O T A L CEE	130.0	137.8	157.1	232.2	251.1	256.5	271.2	256.5	279.3	360.0	430.4	444.1
OECE METROP	627.1	578.0	601.9	777.8	856.4	860.3	1047.0	1035.2	1170.2	1312.7	1325.9	1374.6
EUROPE ORIENT	4.6	3.8	4.8	10.3	10.4	10.3	0.2	6.0	10.7	62.5	29.4	23.2
AMERIQUE NORD	3282.6	3056.6	3507.7	4238.6	4186.8	3691.8	2473.6	2440.6	2662.1	2946.4	3090.1	3021.1
AMER LAT DOLL.	242.4	252.9	286.2	321.7	349.2	322.7	132.2	128.7	132.9	141.3	175.1	142.4
AMER LATINE NDA	51.2	39.2	37.4	45.8	47.1	38.3	68.3	64.8	31.5	39.0	62.2	47.5
MOYEN ORIENT	30.0	23.7	31.6	50.7	39.1	75.6	30.4	17.3	12.9	12.4	17.0	14.4
EXTREME ORIENT	83.8	89.9	127.0	152.2	150.5	144.1	233.6	161.6	163.3	205.4	232.5	247.9
ZONE STERLING	633.0	591.3	618.5	718.2	792.5	760.4	926.1	891.9	1041.3	1092.8	1031.5	1111.6
ZONE G A T T	4171.9	3919.7	4449.1	5413.0	5465.4	4947.1	3953.3	3861.9	4211.5	4708.5	4884.2	4872.5
E U R O P E	637.0	588.5	614.0	795.5	873.9	879.2	1068.5	1055.3	1191.7	1388.6	1365.9	1409.0
...ALLEMAGNE F.	36.0	45.7	56.2	90.8	101.8	109.2	85.1	90.3	94.2	145.2	161.4	209.2
ALLEM MARK EST	0.9	0.7	0.6	0.9	0.8	1.1			2.3	1.2		
AUTRICHE	3.0	3.2	2.7	4.0	4.7	5.1	5.2	3.0	6.1	5.4	7.1	7.7
BULGARIE										0.1	0.1	0.1
DANEMARK T	2.2	3.6	4.3	6.2	9.0	8.0	6.3	3.6	3.3	3.8	4.3	5.3
ESPAGNE	4.7	5.7	6.3	5.9	6.0	7.0	14.3	2.8	4.3	5.6	6.2	7.0
FINLANDE	0.5	0.6	0.4	0.5	0.4	0.8	1.4	0.5	1.8	2.1	1.2	2.5
...FRANCE T	22.6	22.6	25.3	33.2	37.8	42.5	32.8	34.9	43.4	54.5	60.8	47.6
GREECE	0.2	0.3	0.3	0.1	0.3	0.3	1.5	2.6	4.3	2.5	5.3	4.8
HONGRIE	0.1	0.2	0.1	0.1	0.2	0.8			0.2		0.2	0.4
IRLANDE	0.5	1.2	0.4	0.4	1.2	1.5						
ISLANDE		0.1					13.5	9.1	13.0	10.3	8.6	9.0
...ITALIE	14.5	15.4	18.7	25.4	34.5	33.8	2.0	0.7	0.5	0.1	0.2	0.1
NORVEGE	2.3	2.0	2.4	3.8	3.3	3.4	33.5	26.3	28.1	38.4	65.7	30.9
...PAYS BAS	22.6	23.2	21.3	24.3	26.6	30.4	37.8	45.1	47.8	58.6	58.1	57.8
POLOGNE	0.2	0.4	0.6	2.4	1.3	1.4	42.9	41.4	49.0	56.2	73.7	77.5
PORTUGAL	2.1	2.1	2.1	2.4	2.7	3.2	0.1	0.6	4.0	23.9	16.3	0.5
PTOM BRIT		0.1	0.1	0.1	0.1	0.1	4.2	2.8	2.9	1.9	3.0	2.6
ROUMANIE							3.7	3.4	4.3	5.0	3.0	1.6
ROYAUME UNI	460.7	403.0	406.1	492.6	545.3	542.8	0.1	0.1	0.4	0.2	0.4	1.1
SUEDE	9.4	9.4	12.3	17.7	16.5	14.6	675.4	679.6	785.1	832.8	774.8	805.6
SUISSE	20.7	19.7	19.6	22.7	25.9	27.6	4.6	3.8	7.9	8.2	12.8	11.6
TCHECOSLOV	2.6	1.8	2.9	5.7	5.2	5.2	30.2	27.9	26.3	34.2	26.5	30.7
TURQUIE	0.8	0.7	0.8	0.6	0.9	0.6	0.1	0.3	1.1	1.2	1.4	1.6
...U E B L	29.5	25.8	29.4	53.6	45.9	37.3	1.4	7.3	0.7	1.0	0.4	1.4
U R S S	0.8	0.7	0.6	1.2	2.9	1.8	70.6	56.8	57.6	59.6	63.2	72.8
YOUgosLAVIE	0.1	0.3	0.5	0.9	0.6	0.7		5.0	2.7	24.9	11.0	19.5
							1.9	7.4	0.4	0.7	0.2	0.1
A F R I Q U E	32.3	33.0	31.8	35.9	35.0	29.5	82.0	68.0	78.4	87.4	70.7	68.0
EGYPTE	4.2	0.5	0.3	0.1	0.3	0.3	11.8	1.2	1.4	2.7	1.2	1.0
ETHIOPIE		0.1	0.1	0.1	0.1	0.1		0.1	0.1	0.1	0.1	0.1
GHANA	3.1	2.0	3.8	4.0	3.3	2.3	1.7	2.4	1.5	1.4	1.3	1.4
LIBYE												0.2
-MADAGASCAR T		0.3							0.1			
MAROC T	0.5	0.2	0.2	0.2	0.2	0.1	3.8	2.9	1.8	2.1	0.8	1.2
NIGERIA T	1.5	0.9	0.9	1.0	2.6	2.5	0.9	1.5	0.9	0.8	1.5	0.3
...PTOM BELGES	2.2	1.5	2.7	2.8	2.0	1.4	3.4	3.8	3.6	2.9	2.7	3.2
PTOM BRIT OCCID									0.6	0.7	0.6	0.6
PTOM BRIT ORIENT	9.5	16.3	13.3	15.3	15.8	11.5	0.5	0.8	0.7	0.7	1.1	0.7
...PTOM A O F	2.6	3.3	3.3	2.1	2.4	1.8	1.2	1.2	1.2	1.2	1.0	1.1
PTOM PORTUGAIS		0.4	0.1	0.6	0.1			3.0	2.4	2.2	2.2	1.8
RHODESIE FED	3.8	1.2	0.5	0.8	1.2	1.3	2.2	4.1	4.4	4.7	5.4	4.0
SOUDAN		0.1	0.1	0.1		0.1				0.1	0.2	0.1
UNION SUD AFR T	4.6	6.1	6.3	8.4	7.0	8.1	51.4	41.0	57.2	66.1	51.1	51.7
AFRIQUE N-D-A	0.3	0.1	0.2	0.4		0.1	5.1	6.0	2.5	1.7	1.5	0.6

Origine / Destination Ursprung / Bestimmung	i m p o r t						e x p o r t					
	1953	1954	1955	1956	1957	1958	1953	1954	1955	1956	1957	1958
A M E R I O U E	3627.9	3427.1	3921.4	4713.3	4711.7	4162.4	2718.0	2680.6	2874.0	3179.7	3385.6	3264.9
-- ANTIILLES FR			0.2		0.1	0.1	1.3	1.4	1.6	1.6	1.7	1.6
ARGENTINE	8.6	2.8	4.5	4.6	4.8	5.7	7.7	6.9	7.0	6.4	15.2	7.1
BOLIVIE	1.4	0.3		0.1	0.1	0.1	5.6	1.3	1.1	1.4	1.0	0.4
BRESIL	35.6	32.3	31.1	35.3	36.7	28.3	38.1	46.3	11.9	13.3	27.4	22.1
CHILI	1.0	0.2	0.2	1.8	1.7	0.8	4.0	3.3	4.0	4.5	4.8	5.0
COLOMBIE	23.5	25.5	22.5	23.5	18.9	17.2	20.4	21.6	23.3	18.0	15.5	14.7
COSTA RICA	9.6	8.0	6.1	4.1	9.1	7.4	2.2	2.9	3.6	2.7	2.6	3.0
CUBA	11.8	10.2	10.2	12.5	14.5	19.5	16.4	18.0	14.4	15.7	17.7	18.3
DOMINICAINE R--	5.9	1.7	1.6	1.5	1.3	2.9	4.0	4.4	4.2	5.1	5.4	5.6
EQUATEUR	2.7	3.9	5.3	4.5	4.8	5.1	4.2	5.7	5.0	4.3	3.0	3.7
ETATS UNIS	3282.6	3056.6	3507.7	4238.6	4186.8	3691.8	2473.6	2440.6	2662.1	2946.4	3090.1	3021.1
GUATEMALA	3.3	5.2	4.6	3.2	3.6	3.6	2.2	2.1	2.5	3.0	3.1	3.9
HAITI	0.7	1.6	1.6	1.6	1.6	1.1	2.7	3.4	2.5	3.0	2.4	2.3
HONDURAS REP	4.6	2.7	1.7	7.3	4.8	5.0	0.5	0.5	0.6	1.0	1.3	1.3
MEXIQUE	16.0	14.4	29.1	42.1	21.9	33.1	29.4	28.3	38.0	40.2	44.8	33.0
NICARAGUA	0.3	0.2	1.4	0.7	0.5	2.7	1.3	1.7	1.8	1.4	1.6	2.2
PANAMA REP	3.6	6.0	9.2	7.6	7.5	7.7	4.4	5.2	2.9	8.1	32.2	6.5
PARAGUAY	0.2	0.5	0.2	0.1	0.3	0.2	0.3	0.2	0.1	0.2	0.1	0.1
PEROU	2.9	2.3	0.9	2.9	2.9	2.5	15.3	5.2	6.1	11.6	10.6	12.1
PTOM BRIT	42.1	54.3	55.1	64.6	83.4	66.3	40.4	42.3	43.2	48.9	53.8	49.6
SALVADOR	1.4	1.0	3.0	1.1	1.5	1.2	1.9	1.6	1.8	2.4	2.6	2.2
SURINAM ANTILLE	9.6	24.1	34.8	42.6	45.0	43.1	2.0	2.7	2.5	2.4	2.5	2.6
URUGUAY	2.9	1.1	0.5	1.1	0.7	0.8	2.9	2.9	2.4	3.0	4.1	1.1
VENEZUELA	157.6	172.2	189.9	211.9	259.7	216.1	37.0	32.0	31.2	35.0	41.9	45.3
AMERIQUE N.D.A.					0.1	0.1	0.2	0.1	0.2	0.1	0.2	0.1
A S I E	114.4	117.4	164.2	208.0	196.9	228.6	261.3	186.3	182.2	222.2	256.2	268.3
ADEN		0.1	0.1	0.1	0.1	0.1					0.1	
AFGHANISTAN												
ARABIE SEODITE	2.2	2.3	7.1	25.3	35.7	70.1	2.6	1.7	1.3	2.1	1.8	2.0
BIRMANIE UNION		0.1				0.1	0.4	0.2	0.5	0.3	0.2	1.0
BORNEO BRIT	0.3	0.2	0.1	0.1	0.1	0.1			0.1		0.2	0.1
CEYLAN	14.7	12.9	15.8	16.9	15.4	13.1	3.3	3.3	2.7	3.4	3.4	5.6
CHINE CONTINENT	1.1	1.7	3.2	5.8	5.6	5.6		0.1	1.0	2.5	1.5	7.3
CHINE FORMOSE		0.2	0.2	0.1	0.2	0.2	1.5	3.5	1.2	0.9	1.4	1.1
HONG KONG	4.5	4.3	6.0	5.3	7.6	9.2	9.1	8.7	7.4	7.3	8.0	7.1
INDE UNION	27.0	28.9	35.8	31.5	30.1	28.7	38.0	18.7	25.6	26.3	31.3	82.1
INDONESIE	0.6	0.6	1.0	1.2	1.1	0.1	2.0	1.4	1.0	1.4	1.9	1.7
IRAK	1.4	0.2	1.3	1.1	0.4	1.6	0.4	0.4	1.2	0.7	1.2	0.9
IRAN	1.0	1.4	2.1	1.1	0.5	1.2	0.7	0.8	0.7	0.8	1.9	1.9
ISRAEL	1.3	1.1	1.2	1.6	1.7	1.9	9.2	10.9	5.8	3.6	8.6	5.0
JAPON	13.8	19.7	37.2	61.9	64.0	72.5	120.7	99.3	92.2	130.4	145.6	108.8
JORDANIE										0.1	0.1	0.2
LIBAN	19.9	17.9	18.2	19.9		0.1	5.2	1.0	1.3	1.5	1.1	2.2
MALAISIE FED	22.2	20.1	29.2	29.4	28.7	20.5	2.9	3.1	3.5	4.0	3.5	3.3
PAKISTAN	0.5	0.6	0.8	1.9	0.5	0.4	32.6	9.4	6.8	11.7	13.5	16.2
PHILIPPINES	3.0	4.1	2.1	2.4	4.2	2.3	14.1	16.3	18.4	8.3	18.4	14.8
PTOM PORTUGAIS												0.2
SYRIE			1.1	1.3	0.3	0.2	0.5	1.2	1.1	0.7	0.8	0.8
THAILANDE	0.9	0.8	1.2	1.1	0.7	0.6	1.5	1.8	2.4	2.1	2.3	1.4
VIETNAM SUD										0.6	1.1	0.2
ASIE NDA		0.2	0.5				16.6	4.5	8.0	3.5	8.3	4.4
O C E A N I E	38.0	38.9	44.2	45.8	50.1	51.8	48.7	64.3	84.1	68.9	70.3	71.4
AUSTRALIE T	23.8	25.4	26.6	26.8	30.1	33.8	40.2	47.5	59.4	48.6	51.3	54.6
NOUV ZELANDE	8.6	7.5	12.5	12.4	12.4	11.8	7.5	15.3	22.7	18.4	17.9	15.9
PTOM BRIT	5.6	6.0	5.1	6.6	7.6	6.2	0.4	0.8	1.2	1.2	0.7	0.7
PTOM FR							0.4	0.4	0.5	0.4	0.2	0.2
OCEANIE NDA							0.2	0.3	0.3	0.3	0.2	

Voir notes et textes français sur pages bleues.
Für deutschen Text u. Anmerkungen siehe gelbe Blätter.

See english text and notes on grey sheets.

Vedere testo italiano e note sulle pagine verdi.
Zie Nederlandse tekst en nota's op roze bladzijden.

KUBA, DOMINIKANISCHE REP.

Origine / Destination Ursprung / Bestimmung	import						export					
	1953	1954	1955	1956	1957	1958	1953	1954	1955	1956	1957	1958
KUBA							CUBA					
M O N D E	489.7	487.9	575.1	649.0	641.5		640.3	539.0	594.2	666.2	807.7	
...CEE METROP	30.2	35.2	42.5	45.6	47.9		39.4	27.5	35.2	41.3	82.8	
..DOM CEE	0.2	0.2	0.7	0.1	0.4		0.7	0.1		0.1	0.2	
..PTOM CEE			0.1		0.3		0.1	0.6	0.4		0.2	
T O T A L CEE	30.4	35.4	43.3	45.7	48.6		40.2	28.2	35.6	41.4	83.2	
OECE METROP	48.7	54.4	63.3	72.2	77.9		145.5	64.1	64.0	100.4	152.7	
EUROPE ORIENT	0.7	0.8	1.3	2.6	2.5		0.7	0.8	37.0	15.6	42.0	
AMERIQUE NORD	381.5	378.0	439.5	501.8	463.0		403.2	377.2	409.3	441.0	480.0	
AMER LAT DOLL..	9.9	13.2	22.0	17.8	42.2		6.0	7.2	6.2	10.0	6.1	
AMER LATINE NDA	3.8	3.0	2.1	2.4	3.8		14.0	8.8	5.7	8.9	11.5	
HOYEN ORIENT	0.1	0.2		0.3	0.1		4.0	2.8	11.3	14.5	6.9	
EXTREME ORIENT	15.0	11.9	15.5	15.4	19.7		39.9	51.8	32.5	49.9	62.5	
ZONE STERLING	25.1	22.3	25.6	31.9	39.7		90.6	51.1	18.6	36.3	52.8	
ZONE G A T T	464.5	461.6	539.1	617.8	584.1		594.9	500.1	511.7	603.4	713.3	
...ALLEMAGNE F.	9.1	12.2	14.9	18.2	20.5		16.5	8.5	14.7	18.5	37.1	
AUTRICHE	0.2	0.3	0.4	0.6	0.6		4.2	0.8	0.7	4.0	1.1	
ESPAGNE	9.5	9.8	12.0	9.8	11.9		5.4	11.3	12.0	11.2	14.1	
...FRANCE T	3.5	3.7	4.5	7.1	6.8		8.2	4.4	6.4	4.9	11.4	
GRECE							1.1	2.8	3.8	3.5	4.3	
IRLANDE	0.3	0.2	0.2	0.1	0.3		7.0	1.3	2.9		1.0	
...ITALIE	3.1	3.8	4.4	5.0	5.7		1.5	2.0	2.0	4.1	2.7	
NORVEGE	2.2	2.4	2.6	2.6	2.3		1.4	0.5	1.3	5.8	4.3	
...PAYS BAS	5.8	4.5	6.9	5.8	4.6		9.1	9.0	10.9	11.2	21.5	
ROYAUME UNI	10.2	11.5	13.0	18.0	21.1		75.4	21.6	7.0	29.0	43.6	
SUEDE	1.9	1.4	1.6	2.2	2.5		3.9	1.0	3.3	7.0	4.7	
SUISSE	2.1	1.7	1.8	1.6	1.9		11.8	7.9	9.1	9.2	8.9	
...U E B L	8.7	11.0	11.8	9.5	10.3		4.1	3.6	1.2	2.6	10.1	
U R S S							0.7	0.8	36.4	14.2	42.0	
MAROC	0.4	0.4	0.5	0.3	0.6		9.2	9.9	7.8	8.4	18.9	
CANADA	10.6	10.7	16.2	14.1	11.4		10.2	8.2	8.0	10.2	12.4	
CHILI	1.8	1.1	1.3	1.7	1.9		5.7	6.8	4.3	3.7	5.8	
ETATS UNIS	370.9	367.3	423.3	487.7	451.6		393.0	369.0	401.3	430.8	467.6	
HONDURAS REP.	1.7	1.0	1.6	1.5	1.7		0.1	0.3	0.4	0.4	0.6	
MEXIQUE	5.0	6.3	9.2	6.1	5.0		1.8	1.9	1.2	5.2	1.5	
SURINAM ANTILLE	14.9	13.7	16.5	23.7	16.5		0.4	0.4	0.5	0.5	7.2	
URUGUAY	1.0	0.4			0.2		5.3	1.4	0.9	4.9	5.0	
VENEZUELA	1.2	5.3	10.2	9.7	34.7		4.4	2.9	2.4	1.1	1.2	
INDE UNION	12.8	8.4	10.8	10.6	14.3		3.2	24.0	0.9			
IRAN				0.1	0.1		2.5	1.6	4.0	5.2	0.3	
JAPON	2.0	2.9	4.0	3.3	4.0		34.9	22.6	23.7	43.2	56.2	
AUTRES PAYS	7.6	7.8	7.3	9.5	11.5		15.9	14.4	26.7	27.4	24.6	
DOMINIKANISCHE REP.							REP. DOMINICAINE					
M O N D E	86.8	82.8	98.1	108.3	116.5		104.2	119.7	114.9	124.6	161.0	
...CEE METROP	8.2	10.7	10.4	13.0	16.1		10.6	9.9	12.4	18.0	26.0	
..DOM CEE							0.4	0.6	0.5	0.7	0.9	
..PTOM CEE							0.1	0.3	0.3	0.2	0.2	
T O T A L CEE	8.2	10.7	10.4	13.0	16.1		11.1	10.5	13.2	18.9	27.1	
OECE METROP	13.8	14.2	14.6	18.7	23.2		33.1	35.1	38.8	50.9	84.8	
EUROPE ORIENT	0.3	0.4	0.5	0.3	0.3							
AMERIQUE NORD	62.7	58.7	68.3	75.5	77.1		58.2	71.6	64.2	59.5	65.9	
AMER LAT DOLL..	1.3	1.3	2.6	2.7	4.0		0.9	1.5	1.5	1.1	0.8	
AMER LATINE NDA			0.8					0.3	0.1			
HOYEN ORIENT												
EXTREME ORIENT	2.0	1.9	3.5	3.6	3.8		4.0	5.3	5.6	7.5	4.6	
ZONE STERLING	5.0	3.4	4.8	5.4	6.6		25.6	28.1	26.1	32.4	57.2	
ZONE G A T T	83.4	80.7	94.2	105.0	111.4		96.3	114.6	109.9	119.8	154.0	
...ALLEMAGNE F.	2.9	3.8	4.2	6.5	7.0		1.3	2.4	1.6	6.1	13.4	
AUTRICHE		0.1	0.1	0.2	0.2		0.7		0.1	0.2		
DANEMARK T	0.2	0.2	0.3	0.3	0.5							
ESPAGNE	0.7	0.7	1.1	0.9	1.3		0.1	0.8	1.0	1.0	0.6	
FINLANDE		0.1	0.1	0.2	0.3							
...FRANCE T	0.8	1.9	1.9	1.7	2.0		0.7	0.4	0.4	0.1	0.2	
IRLANDE							0.6				4.1	
...ITALIE	0.9	1.3	1.1	1.7	2.5		1.1	1.0	0.9	1.6	1.4	
NORVEGE	0.1	0.1	0.1	0.2	0.3			0.1	0.3	0.2	0.4	
...PAYS BAS	1.3	1.0	1.4	1.6	1.8							
PTOM BRIT							5.6	4.0	6.2	7.7	8.3	
ROYAUME UNI	3.9	2.4	2.9	3.7	4.9		0.3	0.2	0.3	0.2	0.2	
SUEDE	1.0	0.3	0.3	0.5	0.5		21.2	24.7	24.5	31.5	52.7	
SUISSE	0.4	0.4	0.5	0.7	0.6				0.9	0.2	0.2	
...U E B L	2.3	2.7	1.8	1.5	2.8							
...ALGERIE							1.9	2.1	3.3	2.5	2.7	
MAROC							0.4	0.5	0.5	0.6	0.8	
CANADA	3.8	4.2	3.9	4.6	4.4		4.4	2.6	0.2	0.4	0.2	
CUBA	0.1	0.2	0.2	0.3	0.4		4.9	0.2	0.7	1.0	0.7	
ETATS UNIS	58.9	54.5	64.4	70.9	72.7		0.3	0.2	0.4	0.2	0.1	
MEXIQUE	0.4	0.6	0.7	0.7	0.8		53.3	71.4	63.5	58.5	65.2	
SURINAM ANTILLE	4.4	4.8	5.9	6.0	5.3							
VENEZUELA	0.7	0.3	1.6	1.4	2.6		1.0	1.3	1.2	1.4	1.4	
CEYLAN							0.1	0.6	0.7	0.3	0.4	
INDE UNION	1.1	0.7	1.6	1.2	0.7		3.5		1.3	0.7		
JAPON	0.9	1.2	1.9	2.2	3.1							
AUTRES PAYS	0.4	1.1	1.7	1.3	1.6		1.1	2.0	4.6	4.2	3.4	

Voir notes et textes français sur pages bleues.

See english text and notes on grey sheets.

Vedere testo italiano e note sulle pagine verdi.

Für deutschen Text u. Anmerkungen siehe gelbe Blätter.

Zie Nederlandse tekst en nota's op roze bladzijden.

Origine / Destination Ursprung / Bestimmung	i m p o r t						e x p o r t					
	1953	1954	1955	1956	1957	1958	1953	1954	1955	1956	1957	1958
ECUADOR												
M O N D E	72.7	86.1	89.7	80.2	91.9		72.7	100.2	89.7	94.4	98.6	
...CEE METROP	13.9	19.2	20.8	20.6	23.8		9.9	18.2	17.7	22.9	23.4	
...DOM CEE											0.1	
...PTOM CEE												
T O T A L CEE	13.9	19.2	20.8	20.6	23.8		9.9	18.2	17.7	22.9	23.5	
OECE METROP	18.7	26.4	28.7	28.4	32.1		10.9	20.3	21.2	26.9	25.9	
EUROPE ORIENT									0.1	0.2	1.4	
AMERIQUE NORD	45.4	51.3	51.3	44.3	49.5		45.4	65.0	55.1	56.5	56.6	
AMER LAT DOLL..	1.6	2.1	2.5	1.3	0.8		3.9	8.5	8.2	7.4	8.0	
AMER LATINE NDA	4.4	3.5	5.1	4.2	5.8		2.8	4.2	3.0	2.2	4.8	
MOYEN ORIENT							0.3	0.4	0.1	0.1	0.2	
EXTREME ORIENT	1.0	1.6	1.5	1.3	1.5		5.5	0.6	0.7	0.8	0.9	
ZONE STERLING	3.6	5.7	6.1	5.5	5.5		1.9	0.9	0.5	2.2	1.2	
ZONE G A T T	69.6	83.9	86.8	78.6	89.2		65.7	88.2	78.2	85.7	87.3	
...ALLEMAGNE F.	5.8	9.1	10.0	9.4	11.2		4.8	7.3	7.8	11.0	10.9	
DANEMARK T	0.1	0.2	0.4	0.6	1.0		0.2	0.1	0.1	0.1	0.1	
ESPAGNE	0.2	0.3	0.3	0.1	0.2		0.2	0.1	0.6	0.1	0.2	
...FRANCE T	1.0	1.1	1.2	1.1	0.9		0.6	1.4	1.9	1.4	1.6	
...ITALIE	1.6	2.3	1.9	1.9	2.1		1.6	2.3	2.8	4.3	4.8	
NORVEGE	0.1	0.1	0.2	0.3	0.4				0.1		0.1	
...PAYS BAS	1.3	1.5	2.6	2.3	2.6		1.0	2.4	1.2	2.1	1.4	
ROYAUME UNI	3.6	5.1	5.6	4.8	5.0		0.2	0.7	0.5	2.2	1.2	
SUEDE	1.0	1.8	1.6	2.0	1.8		0.6	1.2	2.3	1.3	0.9	
...U E B L	4.2	5.2	5.1	5.9	7.0		1.9	4.8	4.0	4.1	4.7	
ARGENTINE	0.4						0.4	1.6	1.6	0.7	0.5	
BOLIVIE									0.2	0.1	0.1	
CANADA	3.5	5.4	4.3	2.6	1.7		0.6	0.3	0.2	0.3	0.2	
CHILE	1.3	1.7	0.9	1.0	1.3		1.4	2.1	1.3	1.2	1.6	
COLOMBIE	0.4	0.2	1.1	0.2	0.2		3.1	7.8	5.6	4.9	6.8	
COSTA RICA									1.0	0.4	0.5	
CUBA	0.4	0.5						0.1	0.1	0.1	0.1	
ETATS UNIS	41.9	45.9	47.0	41.7	47.8		44.8	64.7	54.9	56.2	56.4	
PANAMA REP	0.8	1.0	1.0	0.9			0.1	0.3	0.4	1.0	0.5	
PEROU	2.7	1.8	3.2	3.1	4.4		0.2	0.1	0.1	0.3	2.6	
SURINAM ANTILLE	0.1	0.5		0.3	0.4					0.1	0.1	
VENEZUELA		0.2	0.1	0.1	0.1		0.1	0.3	0.1	0.1		
INDE UNION		0.2	0.1	0.2	0.3							
JAPON	1.0	1.1	1.2	0.8	0.9		5.3	0.1	0.1	0.1	0.2	
PHILIPPINES		0.1			0.1		0.2	0.5	0.6	0.7	0.7	
SYRIE							0.3	0.3	0.1			
AUTRES PAYS		0.6	2.0	1.1	2.3		3.1	1.8	2.2	1.5	2.4	
GUATEMALA												
M O N D E	79.5	86.3	107.2	122.4	131.2		88.9	95.7	98.7	116.3	108.8	
...CEE METROP	8.5	10.9	12.2	14.1	20.9		14.9	19.4	15.5	23.4	25.0	
...DOM CEE												
...PTOM CEE												
T O T A L CEE	8.5	10.9	12.2	14.1	20.9		14.9	19.4	15.5	23.4	25.0	
OECE METROP	13.2	16.0	18.0	21.5	30.0		16.6	23.3	19.9	27.6	30.3	
EUROPE ORIENT	0.5	0.8	0.1									
AMERIQUE NORD	53.4	57.9	72.8	84.6	82.9		69.9	70.1	75.2	84.8	73.8	
AMER LAT DOLL..	4.7	5.6	8.2	7.6	8.9		1.6	1.8	2.1	2.2	3.9	
AMER LATINE NDA	0.1	0.1	0.1		0.2			0.1	0.1			
MOYEN ORIENT					0.2					0.1		
EXTREME ORIENT	0.4	0.5	0.9	0.9	1.0		0.1	0.2	0.9	0.8	0.6	
ZONE STERLING	3.6	3.7	4.7	4.9	6.7				0.8	0.7	0.7	
ZONE G A T T	73.3	80.5	98.6	114.6	121.8		86.6	93.9	96.4	113.7	104.9	
...ALLEMAGNE F.	4.3	6.5	7.4	7.5	10.7		7.6	7.9	3.1	10.4	14.4	
DANEMARK T	0.1	0.2	0.3	0.8	0.5							
ESPAGNE	0.1	0.2	0.3	0.4	0.5							
FINLANDE	0.1	0.1	0.1	0.1	0.2							
...FRANCE T	0.7	0.8	1.1	1.0	1.9		0.2	0.1	0.2	0.2	1.9	
...ITALIE	0.9	0.8	0.8	1.0	2.1		0.4	0.1	0.4	0.4	0.7	
NORVEGE		0.1	0.1	0.2	0.2						0.1	
...PAYS BAS	0.8	1.6	1.5	2.2	3.1		4.2	7.2	6.7	9.5	4.6	
ROYAUME UNI	3.3	3.4	4.0	4.5	6.0			0.7	0.6	0.7	0.7	
SUEDE	0.3	0.3	0.3	0.5	0.6		1.7	3.1	3.6	3.0	3.9	
SUISSE	0.9	1.0	1.0	1.0	1.4			0.1	0.2	0.5	0.6	
TCHECOSLOV	0.4	0.8	0.1									
...U E B L	1.8	1.2	1.4	2.4	3.1		2.5	4.1	5.1	2.9	3.4	
CANADA	2.1	2.3	3.0	2.2	3.1		1.8	2.3	2.1	1.6	1.3	
COLOMBIE	0.1	0.1	0.1	0.3	0.2							
CUBA	0.1	0.2	0.1	0.3	0.1		0.1	0.1	0.2	0.2	0.2	
DOMINICAINE R..				0.1	0.1							
ETATS UNIS	51.3	55.6	69.8	82.4	79.8		68.1	67.8	73.1	83.2	72.5	
HONDURAS REP	0.4	0.3	0.6	0.6	0.5						0.1	
MEXIQUE	3.4	3.7	5.7	4.7	5.5					0.5	0.9	
PTOM BRIT			0.3	0.1	0.3			0.1	0.1	0.2		
SALVADOR	0.4	0.8	0.8	0.7	1.0		1.4	1.5	1.7	1.4	2.4	
SURINAM ANTILLE	5.6	4.8	6.1	7.0	7.0							
VENEZUELA	0.3	0.5	0.7	0.7	1.2				0.1	0.1		0.2
INDE UNION	0.3	0.2	0.3	0.1								
JAPON	0.1	0.3	0.6	0.7	0.8							
AUTRES PAYS	0.3	0.3	0.5	0.8	1.5		0.2	0.2	0.9	0.8	0.6	
								0.2	0.2	0.3	0.1	

Voir notes et textes français sur pages bleues.

See english text and notes on grey sheets.

Vedere testo italiano e note sulle pagine verdi.

Für deutschen Text u. Anmerkungen siehe gelbe Blätter.

Zie Nederlandse tekst en nota's op roze bladzijden.

BRITISCH-GUAYANA, HAITI

GUYANE BRITANNIQUE, HAITI

1 000 000 \$



Origine / Destination Ursprung / Bestimmung	i m p o r t						e x p o r t					
	1953	1954	1955	1956	1957	1958	1953	1954	1955	1956	1957	1958
BRITISCH-GUAYANA												
H O N D E												
TOTAL C DERIVES	41.9	46.8	55.3	58.4	69.4		48.2	50.0	53.0	55.5	63.3	
...CEE METROP	2.3	3.8	5.6	6.8	6.4		0.5	0.6	1.0	1.3	1.0	
...DOM CEE												
...PTOR CEE												
T O T A L CEE	2.3	3.8	5.6	6.8	6.4		0.5	0.6	1.0	1.3	1.0	
OECE METROP	22.6	26.3	32.8	33.8	38.1		19.7	19.1	20.1	19.3	26.4	
EUROPE ORIENT	0.3	0.4	0.5	1.0	0.8							
AMERIQUE NORD	10.5	11.2	10.6	12.6	18.3		21.5	23.6	23.5	28.1	28.0	
AMER LAT DOLL..							0.1	0.1				
AMER LATINE NDA	0.1	0.1	0.2	0.2	0.3				0.1		0.1	
MUYEN ORIENT		0.1	0.1	0.1								
EXTREME ORIENT	1.4	2.1	3.5	2.5	3.0				0.1	0.2	0.4	
ZONE STERLING	26.5	29.5	36.1	35.7	41.2		25.5	25.1	27.4	25.1	33.0	
ZONE G A T T	39.8	46.0	54.4	57.2	68.3		47.7	49.5	52.4	55.2	62.7	
...ALLEMAGNE F..	0.3	0.5	1.1	1.7	1.4			0.1	0.1	0.4	0.2	
DANEMARK T		0.2	0.1	0.1	0.1					0.1		
...FRANCE T		0.2	0.3	0.6	0.6			0.1	0.2	0.2	0.4	
HONGRIE	0.1	0.1	0.1	0.4	0.2							
...ITALIE	0.3	0.5	0.4	0.5	0.4							0.1
NORVEGE				0.1	0.1				0.1	0.1	0.1	
...PAYS BAS	1.6	2.2	3.1	2.0	3.3		0.4	0.4	0.7	0.7	0.3	
POLOGNE				0.1	0.1							
ROYAUME UNI	20.1	22.0	26.4	26.1	30.6		19.1	18.4	18.9	17.7	25.3	
SUEDE	0.1	0.1	0.3	0.3	0.4		0.1			0.1		
SUISSE		0.1	0.2	0.2	0.2					0.1		
...U E R L	0.1	0.4	0.7	1.0	0.7		0.1					
EGYPTE		0.1	0.1	0.1								
PTOR SHIT ORIENT									0.3			
AROPHINE	0.1	0.1	0.1	0.2	0.3						0.1	
BRESIL			0.1						0.1			
CANADA	5.8	4.8	3.5	5.0	6.0		17.5	19.4	18.8	22.0	23.4	
ETATS UNIS	4.7	6.4	7.1	7.6	12.3		4.0	4.2	4.7	6.1	4.6	
SURINAM ANTILLE	0.1	0.1	0.1	0.1	0.2		0.1	0.1	0.1	0.2	0.2	
VENEZUELA							0.1	0.1				
INDE UNION	1.2	1.2	2.3	1.6	1.5							
JAPON	0.1	0.7	0.9	0.8	1.0				0.1	0.2	0.4	
AUTRES PAYS	5.9	6.8	8.1	8.9	10.4		6.5	6.8	8.5	7.5	8.2	
HAITI												
H O N D E	43.9	47.5	39.6	46.4	39.3		38.2	54.6	36.0	42.0	46.6	
...CEE METROP	4.9	5.8	4.8	6.0	6.1		19.2	25.5	17.9	23.4	19.7	
...DOM CEE												
...PTOR CEE			0.1									
T O T A L CEE	4.9	5.8	4.9	6.0	6.1		19.2	25.5	17.9	23.4	19.7	
OECE METROP	7.3	8.6	7.0	8.6	8.8		20.0	28.8	19.4	26.2	25.3	
EUROPE ORIENT	0.2	0.6	1.2	2.1					0.1			
AMERIQUE NORD	32.0	34.5	27.9	31.9	26.7		16.8	24.9	15.0	14.2	19.9	
AMER LAT DOLL..	0.2	0.7	0.5	0.3	0.3		0.4	0.2	0.4	0.2	0.1	
AMER LATINE NDA											0.1	
MUYEN ORIENT							0.1	0.3	0.3	0.3	0.2	
EXTREME ORIENT	0.5	0.3	0.7	0.8	0.5			0.3	1.1	0.8	1.0	
ZONE STERLING	2.9	3.2	2.7	2.7	2.5		0.4	1.2	0.9	0.9	1.3	
ZONE G A T T	42.3	46.2	38.1	44.2	39.1		36.8	54.1	34.9	41.3	46.3	
...ALLEMAGNE F..	1.2	1.8	1.6	2.0	1.4		0.9	0.4	0.9	0.9	1.2	
DANEMARK T	0.1	0.2	0.3	0.4	0.3				0.1			
...FRANCE T	0.9	1.1	1.0	1.4	1.3		4.3	7.2	5.1	4.0	5.4	
HONGRIE		0.3	0.5	0.8					0.1			
...ITALIE	0.8	0.8	0.4	0.5	1.9		3.7	3.9	5.0	7.0	6.4	
NORVEGE		0.1							0.1	1.3	2.4	
...PAYS BAS	0.8	1.1	0.9	0.9	0.8		2.8	2.4	1.4	2.2	0.2	
POLOGNE		0.1	0.5	0.8								
ROYAUME UNI	2.0	2.0	1.5	1.6	1.9		0.4	1.2	0.9	0.9	1.3	
SUEDE	0.1	0.1	0.1	0.1	0.1		0.3	0.9	0.3	0.5	0.5	
SUISSE	0.2	0.3	0.3	0.5	0.4		0.1		0.1	0.1	1.4	
TCHECOSLOV	0.2	0.2	0.2	0.5								
...U E R L	1.2	1.0	0.9	1.2	0.7		7.5	11.6	5.5	9.3	6.5	
CANADA	2.6	3.9	2.3	2.9	2.4		0.2	0.2	0.3	0.4	1.6	
COLOMBIE		0.1					0.4	0.1	0.1	0.1		
CUBA		0.1	0.1	0.1	0.1			0.1	0.1	0.1		
DOMINICAINE R..		0.1	0.1						0.1	0.1	0.1	
ETATS UNIS	29.4	30.6	25.6	29.0	24.3		16.6	24.7	14.7	13.8	18.3	
MEXIQUE												
PTOR BRIT	0.1	0.3	0.2	0.1	0.1							
SALVADOR		0.1										
SURINAM ANTILLE	1.8	1.5	1.5	1.9	2.8							
HONG KONG	0.1	0.9	0.5	0.4	0.2							
INDE UNION	0.5	0.3	0.7	0.7	0.4							
JAPON				0.1	0.1			0.3	0.3	0.8	0.9	
LYRIE							0.1	0.3	0.3	0.3	0.2	
AUTRES PAYS		0.1	0.2	0.1	0.1				0.9		0.2	

Voir notes et textes français sur pages bleues.
Für deutschen Text u. Anmerkungen siehe gelbe Blätter.

See english text and notes on grey sheets.

Vedere testo italiano e note sulle pagine verdi.
Zie Nederlandse tekst en nota's op roze bladzijden.

Origine / Destination Ursprung / Bestimmung	i m p o r t						e x p o r t					
	1953	1954	1955	1956	1957	1958	1953	1954	1955	1956	1957	1958
HONDURAS (Rep.)							HONDURAS (Rép.)					
M O N D E	53.8	51.5	54.3	58.6	68.7		67.6	56.8	52.0	72.5	63.9	
...CEE METROP	3.9	5.2	5.6	5.9	7.0		1.1	3.3	5.1	6.1	6.3	
...DOM CEE							0.2					
...PTOM CEE												
T O T A L CEE	3.9	5.2	5.6	5.9	7.0		1.3	3.3	5.1	6.1	6.3	
OECE METROP	5.5	7.2	7.5	7.9	8.9		1.1	3.9	6.1	7.8	7.3	
EUROPE ORIENT	0.1	0.2	0.4	0.4	0.6					0.1		
AMERIQUE NORD	38.7	35.7	36.3	40.3	44.9		58.6	46.1	36.5	53.0	44.9	
AMER LAT OULL..	4.0	3.5	4.0	3.2	3.8		6.5	6.3	8.6	11.4	11.1	
AMER LATINE NDA												
MOYEN ORIENT												
EXTREME ORIENT	1.3	2.1	2.6	3.3	4.6							
ZONE STERLING	1.5	1.7	1.7	2.0	2.3		0.2	0.4	0.5	1.1	1.4	
ZONE G A T T	49.3	48.5	50.7	55.6	64.1		61.8	51.6	44.8	63.0	55.2	
...ALLEMAGNE F.	2.2	3.2	3.4	3.7	4.6		0.3	0.4	2.8	4.2	4.3	
...FRANCE T	0.2	0.3	0.4	0.3								
...ITALIE	0.2	0.4	0.5	0.3	0.5		0.1	0.1		1.1	1.1	
...PAYS BAS	0.7	0.7	0.6	0.6	0.8		0.6	2.8	2.2	0.5	0.6	
ROYAUME UNI	1.4	1.5	1.4	1.5	1.7			0.2	0.3	0.8	0.5	
SUEDE	0.1	0.1	0.1	0.2	0.2				0.7	0.8	0.4	
SUISSE	0.1	0.3	0.2	0.2				0.4				
TCHECOSLOV	0.1	0.2	0.4	0.4	0.6							
...U E B L	0.6	0.6	0.9	1.0	1.1		0.1		0.1	0.3	0.3	
CANADA	0.2	0.4	0.4	0.7	0.9		5.4	2.2	0.9	6.5	3.2	
COLOMBIE	0.3	0.1	0.1	0.6	0.3			0.1				
COSTA RICA		0.2	0.2									
CUBA	0.3	0.2	0.4	0.5	0.7		1.7	0.3	0.2	0.1	0.1	
DOMINICAINE R..	0.5	0.2	0.1	0.1				1.2	1.8	1.6	1.9	
ETATS UNIS	38.5	35.3	35.9	39.6	44.0		53.2	43.9	35.6	46.5	41.7	
GUATEMALA	0.2				0.1		0.1	0.3	0.8	0.9	0.8	
HEXIQUE	0.9	0.7	1.0	0.5								
NICARAGUA	0.3	0.4	0.2	0.1								
PANAMA REP	0.1	0.1	0.1	0.1	0.4			0.1	0.4	0.1	0.1	
PTOM BRIT			0.1	0.1			0.2	0.2	0.2	0.3	0.9	
SALVADOR	1.4	1.5	1.6	1.3	2.3		3.9	3.7	4.2	7.4	5.1	
SURINAM ANTILLE	2.6	2.4	2.8	2.7	4.1			0.2	0.2	0.1	0.1	
VENEZUELA		0.1	0.1				0.8	0.6	1.2	1.2	3.0	
HONG KONG		0.1	0.1	0.2	0.3							
INDE UNION	0.1	0.1	0.1	0.2	0.3							
JAPON	1.2	2.0	2.7	3.1	4.3							
AUTRES PAYS	0.1	0.3	0.1	0.3			0.2		0.2	0.1	0.2	
JAMAÏKA							JAMAÏQUE					
M O N D E	98.7	104.5	127.9	163.3	186.8		72.0	85.9	94.2	106.6	138.3	
...CEE METROP	3.0	4.9	7.4	10.1	13.0		1.4	3.4	3.2	3.3	2.1	
...DOM CEE												
...PTOM CEE												
T O T A L CEE	3.0	4.9	7.4	10.1	13.0		1.4	3.4	3.2	3.3	2.1	
OECE METROP	45.7	50.4	60.3	73.6	86.3		45.2	54.9	56.1	55.1	59.4	
EUROPE ORIENT	0.1	0.4	0.6	0.6	0.5				0.1			
AMERIQUE NORD	30.3	30.5	41.9	60.1	64.7		21.4	27.5	33.8	46.5	74.0	
AMER LAT OULL..	1.4	1.3	0.8	0.9	1.7		0.3	0.1				
AMER LATINE NDA	0.4		0.1	0.1	0.1							
MOYEN ORIENT								0.1				
EXTREME ORIENT	4.8	3.6	3.1	4.1	5.3		0.1	0.2	0.1	0.6	0.1	
ZONE STERLING	53.5	56.5	65.1	76.2	87.4		44.2	48.9	49.8	53.2	53.9	
ZONE G A T T	95.3	102.7	126.0	159.2	183.0		69.3	85.1	92.9	105.4	137.4	
...ALLEMAGNE F.	0.8	1.7	2.7	4.9	5.9		0.8	0.9	1.2	1.8	1.1	
DANEMARK T	0.1	0.2	0.3	0.3	0.4					0.1		
...FRANCE T	0.5	0.6	1.5	1.2	1.8		0.2	0.3	0.4	0.5	0.3	
...ITALIE	0.4	0.5	0.7	0.7	0.8		0.2	1.2	0.9	0.6	0.3	
NORVEGE	0.1	0.3	0.2	0.3	0.5		1.3	3.6	5.3	0.8	4.8	
...PAYS BAS	0.8	1.2	1.7	2.0	2.8		0.2	1.0	0.6	0.4	0.4	
ROYAUME UNI	42.2	44.2	51.5	61.9	71.2		41.9	46.3	47.1	50.1	50.1	
SUEDE	0.2	0.3	0.5	0.6	0.6		0.6	1.6	0.5	0.8	2.4	
SUISSE	0.1	0.3	0.4	0.4	0.6							
TCHECOSLOV	0.1	0.3	0.6	0.6	0.5							
...U E B L	0.5	0.9	0.8	1.3	1.7					0.1		
PTOM BRIT		0.3			0.6					0.1		
UNION SUD AFR T	0.1		0.5	0.5						0.1	0.1	
ARGENTINE	0.3		0.1	0.1	0.1							
CANADA	14.0	13.3	15.3	19.9	22.5		12.3	14.7	16.5	27.4	42.2	
ETATS UNIS	16.3	17.2	26.6	40.2	42.2		9.1	12.8	15.3	19.1	31.8	
HONDURAS REP	0.1	0.3			1.0							
NICARAGUA	0.9	0.5	0.8	0.9	0.7							
PTOM BRIT	4.6	5.7	6.7	6.2	6.5		1.7	1.8	1.9	2.2	3.0	
SURINAM ANTILLE	5.6	7.1	7.4	7.3	11.4		0.1	0.1	0.1	0.1	0.1	
HONG KONG	0.7	1.7	1.2	0.9	1.1							
INDE UNION	1.3	1.3	1.5	1.3	0.8			0.2				
JAPON	1.1	1.4	1.4	2.4	3.2					0.6	0.1	
MALAISIE FED	0.6	0.2	0.1	0.3	1.3		0.1					
AUSTRALIE T	0.7	0.9	1.4	2.2	2.5			0.1	0.1	0.3	0.2	
NOUV ZELANDE	1.7	2.2	2.2	2.9	3.5		0.5	0.5	0.6	0.5	0.6	
AUTRES PAYS	3.2	1.7	2.0	3.8	2.8		1.4	0.3	1.3	1.3	0.8	

Voir notes et textes français sur pages bleues.

Für deutschen Text u. Anmerkungen siehe gelbe Blätter.

See english text and notes on grey sheets.

Vedere testo italiano e note sulle pagine verdi.

Zie Nederlandse tekst en nota's op roze bladzijden.

PERU, SALVADOR

1 000 000 \$

Origine / Destination Ursprung / Bestimmung	import						export						
	1953	1954	1955	1956	1957	1958	1953	1954	1955	1956	1957	1958	
PERU							PEROU						
M O N D E	291.9	249.7	300.3	361.1	400.1		221.9	247.5	270.9	311.4	330.0		
...CEE METROP	38.1	41.3	54.7	74.5	75.9		34.9	42.8	55.5	60.5	68.9		
...DOM CEE													
...PTOM CEE													
T O T A L CEE	38.1	41.3	54.7	74.5	75.9		34.9	42.8	55.5	60.5	68.9		
OECE METROP	78.4	78.9	100.2	125.9	134.4		61.5	84.7	93.7	107.2	112.6		
EUROPE ORIENT	0.3		0.2	0.6	1.4								
AMERIQUE NORD	178.7	136.7	156.9	191.2	202.6		86.8	89.1	97.9	116.5	117.1		
AMER LAT DOLL..	4.4	3.2	5.0	6.6	13.4		16.0	11.5	14.2	16.0	11.8		
AMER LATINE NDA	16.9	20.1	22.0	19.1	24.3		41.0	34.5	42.9	36.9	38.6		
MOYEN ORIENT			0.1	0.1	0.1		0.6	1.0	0.1		0.1		
EXTREME ORIENT	9.5	7.2	10.2	11.7	17.2		12.0	18.7	11.8	18.9	24.8		
ZONE STERLING	30.7	25.8	32.3	38.6	41.9		23.1	38.6	32.4	42.4	37.3		
ZONE G A T T	276.3	228.4	281.8	339.5	368.3		195.7	221.2	241.7	273.4	288.2		
...ALLEMAGNE F.	18.1	20.0	26.7	35.1	39.2		9.6	11.4	18.7	16.0	19.5		
DANEMARK T	2.2	1.7	2.0	2.2	3.6		2.4	2.6	2.8	1.9	3.0		
FINLANDE	0.7	1.2	1.5	1.9	1.9								
...FRANCE T	4.1	4.8	7.8	15.2	9.3		6.9	6.0	7.2	6.7	7.9		
...ITALIE	3.2	3.7	5.0	6.1	7.7		1.2	0.7	2.5	4.6	6.2		
NORVEGE	0.8	1.0	1.2	1.3	1.4		0.1		0.3	0.2	0.2		
...PAYS BAS	5.4	7.0	9.2	8.9	11.7		5.5	8.6	10.7	10.8	18.0		
ROYAUME UNI	25.0	22.3	26.6	32.3	33.5		20.7	35.0	27.6	35.5	33.4		
SUEDE	4.7	4.7	6.6	6.9	8.9		0.9	1.2	2.4	1.9	1.7		
SUISSE	6.7	6.5	7.7	7.2	9.3		1.7	2.7	2.8	4.2	4.3		
...U E B L	7.3	5.8	6.0	9.2	8.0		9.7	16.1	16.4	22.4	17.3		
ARGENTINE	11.5	17.5	14.2	15.1	18.7		6.6	6.0	4.8	5.3	6.5		
BOLIVIE	0.1	0.1	0.1	0.2	0.5		5.7	4.8	6.3	4.7	4.6		
BRESIL	0.1	0.1	0.1	0.1	0.1		0.2	0.6	0.6	1.9	2.5		
CANADA	19.6	7.2	6.7	12.0	11.4		2.2	1.0	0.3	1.6	1.7		
CHILI	4.4	2.5	3.8	3.6	4.7		30.0	26.2	36.3	27.4	26.3		
COLOMBIE	0.1	0.1	0.4	0.1	1.4		7.4	3.0	3.1	5.9	1.1		
COSTA RICA		0.1	0.1	1.0	2.2		0.1	0.2		0.6			
EQUATEUR	0.2	0.2	0.2	0.4	3.6		2.5	2.3	3.9	3.9	4.8		
ETATS UNIS	159.1	129.5	150.2	179.2	191.2		84.6	88.1	97.6	114.9	115.4		
NICARAGUA	3.0	1.3	2.2	1.4	1.9								
SURINAM ANTILLE			1.9	1.4	1.5								
URUGUAY	0.9		3.9	0.4	0.8		4.2	1.7	1.0	1.8	3.3		
VENEZUELA		0.1	0.9	2.4	2.3		0.2	1.0	0.6	0.5	0.7		
INDE UNION	4.7	2.2	3.7	3.4	4.4		0.3	2.1	1.1	3.2	0.7		
JAPON	4.0	3.9	5.2	6.2	9.7		11.7	15.9	10.1	14.9	24.0		
AUTRES PAYS	4.3	5.5	6.2	7.9	10.8		4.1	10.1	13.8	20.4	26.6		
SALVADOR							SALVADOR						
M O N D E	71.7	86.7	91.9	104.7	115.1		89.6	105.0	106.9	112.7	138.5		
...CEE METROP	11.0	14.3	17.2	21.3	25.2		6.4	17.1	24.0	39.5	56.4		
...DOM CEE													
...PTOM CEE													
T O T A L CEE	11.0	14.3	17.2	21.3	25.2		6.4	17.1	24.0	39.5	56.4		
OECE METROP	15.2	19.7	23.1	28.0	33.0		9.7	21.5	27.1	43.4	59.7		
EUROPE ORIENT	0.1	0.2	0.2	0.3	0.3								
AMERIQUE NORD	45.1	52.5	54.1	56.8	61.1		73.9	76.5	70.5	50.9	64.1		
AMER LAT DOLL..	8.8	11.6	10.8	13.3	13.0		3.6	4.9	4.7	5.3	6.8		
AMER LATINE NDA	0.2	0.7	0.4	0.2	0.4		0.4	0.1			0.4		
MOYEN ORIENT													
EXTREME ORIENT	1.1	1.7	2.6	5.4	6.7		0.5	1.9	4.6	12.7	6.9		
ZONE STERLING	2.4	2.9	3.2	4.3	5.4		1.1	3.4	2.0	2.9	1.8		
ZONE G A T T	62.8	76.7	81.3	91.3	102.6		85.2	101.5	103.1	107.9	132.4		
...ALLEMAGNE F.	3.3	5.3	7.2	8.6	9.2		5.1	11.1	18.1	33.1	41.9		
DANEMARK T	0.3	0.5	0.8	0.4	0.4						0.1		
ESPAGNE	0.1	0.3	0.3	0.3	0.4		0.2			0.3	0.3		
...FRANCE T	0.8	1.1	1.3	1.5	1.8		0.1	0.8	0.5	0.4	4.4		
...ITALIE	1.1	1.1	1.3	1.6	1.8		1.3	0.5	1.0	1.5	2.2		
...PAYS BAS	4.6	4.9	4.7	6.0	7.1		1.5	3.2	3.2	3.6	5.1		
ROYAUME UNI	2.4	2.9	3.2	4.3	5.4		1.1	3.4	2.0	2.9	1.8		
SUEDE	0.6	0.8	0.7	0.9	0.9		0.2	0.9	1.1	1.0	1.2		
SUISSE	0.9	1.1	1.1	0.9	1.0			0.1			0.2		
TCHECOSLOV	0.1	0.2	0.2	0.3	0.3								
...U E B L	1.2	1.9	2.7	3.6	5.3		0.4	1.5	1.2	0.9	2.8		
CANADA	1.3	1.3	1.7	1.6	1.7		1.0	0.8	1.8	0.7	0.8		
CHILI	0.2	0.6	0.3	0.2	0.3								
COLOMBIE	0.3	0.3	0.2	0.6	0.5								
COSTA RICA		0.5	0.4	0.3	0.4								
CUBA		0.1	0.1	0.1	0.2								
EQUATEUR			0.5	0.3									
ETATS UNIS	43.8	51.2	52.4	55.2	59.4		0.1	0.2	0.2		0.2		
GUATEMALA	1.5	1.4	1.8	1.9	2.5		72.9	75.7	68.7	50.2	63.3		
HONDURAS REP	4.0	4.2	4.0	5.4	5.0		0.9	1.2	1.2	2.4	2.4		
MEXIQUE	1.2	1.3	1.5	2.7	2.2		1.2	1.9	1.9	1.4	2.4		
NICARAGUA	1.0	1.8	0.7	0.5	0.8								
PANAMA REP	0.3	1.0	1.1	0.9	0.8		0.7	1.3	0.8	0.9	1.2		
URUGUAY		0.1	0.1		0.1		0.1	0.1	0.1				
VENEZUELA	0.4	1.0	0.4	0.5	0.6								
JAPON	1.1	1.6	2.5	5.3	6.7		0.5	1.9	4.6	12.6	6.9		
AUTRES PAYS	0.4	0.4	0.7	0.7	0.4		0.4	0.3	0.1	0.2	0.2		

Voir notes et textes français sur pages bleues.
Für deutschen Text u. Anmerkungen siehe gelbe Blätter.

See english text and notes on grey sheets.

Vedere testo italiano e note sulle pagine verdi.
Zie Nederlandse tekst en nota's op roze bladzijden.

9 SURINAM, TRINIDAD und TOBAGO

SURINAM, TRINIDAD ET TOBAGO

1 000 000 \$

Origine / Destination Ursprung / Bestimmung	i m p o r t						e x p o r t						
	1953	1954	1955	1956	1957	1958	1953	1954	1955	1956	1957	1958	
SURINAM							SURINAM						
M O N D E	28.8	27.6	27.4	33.2	38.7		26.5	29.3	26.3	30.7	33.8		
...CEE METROP	9.2	9.8	10.7	11.9	15.5		2.1	2.4	2.4	3.5	3.0		
...DOM CEE		0.1	0.2	0.2	0.3		0.4	0.3	0.5	0.5	0.4		
...PTOM CEE													
T O T A L CEE	9.2	9.9	10.9	12.1	15.8		2.5	2.7	2.9	4.0	3.4		
OECE METROP	11.3	12.0	12.8	14.5	18.4		2.2	2.5	2.4	3.5	3.0		
EUROPE ORIENT		0.1	0.1	0.1	0.2								
AMERIQUE NORD	13.5	11.3	9.7	13.0	13.5		22.0	24.5	21.2	24.0	27.5		
AMER LAT DOLL.	0.1	0.1	0.1	0.2	0.3								
AMER LATINE NDA	0.1	0.1	0.1	0.1									
HOYEN ORIENT													
EXTREME ORIENT	1.1	1.4	1.3	1.6	1.6								
ZONE STERLING	4.2	4.4	4.7	5.6	6.8		1.5	1.4	1.8	2.3	2.4		
ZONE G A T T	27.9	27.0	28.6	32.5	37.8		26.2	28.8	26.1	30.5	33.5		
...ALLEMAGNE F.	0.6	1.1	0.9	1.5	1.6		0.7	0.6	0.3	0.1			
DANEMARK T.		0.1	0.1	0.1	0.1								
...FRANCE T.	0.2	0.2	0.4	0.2	0.2		0.1						
...ITALIE			0.1	0.1	0.1								
NORVEGE							0.1	0.1					
...PAYS BAS	7.7	8.0	8.8	9.6	12.9		1.3	1.8	2.1	3.4	3.0		
ROYAUME UNI	1.8	1.9	1.8	2.2	2.6								
SUEDE	0.1	0.1	0.1	0.2	0.1								
SUISSE	0.1	0.1	0.1	0.1	0.1								
TCHECOSLOV		0.1	0.1	0.1	0.2								
...U E B L	0.7	0.5	0.5	0.5	0.7								
UNION SUD AFR T					0.1								
...ANTILLES FR							0.4	0.2	0.4	0.4	0.3		
BRESIL		0.1	0.1	0.1	0.6								
CANADA	0.6	0.6	0.6	0.9	0.1		0.3	0.9	2.7	2.9	2.2		
CUBA					0.1								
DOMINICAINE R..		0.1	0.1	0.2	0.2								
ETATS UNIS	12.9	10.7	9.1	12.1	12.9		21.7	23.6	18.5	21.1	25.3		
...GUYANE FR		0.1	0.2	0.2	0.3			0.1	0.1	0.1	0.1		
MEXIQUE	0.1												
PTOM BRIT	2.3	2.3	2.8	3.2	3.9		1.5	1.4	1.8	2.3	2.4		
SURINAM ANTILLE					0.1		0.1	0.1	0.2	0.2	0.2		
CHINE CONTINENT	0.2	0.4	0.5	0.6	0.5								
INDE UNION	0.1	0.2	0.1	0.2	0.2								
JAPON	0.8	0.8	0.7	0.8	0.8								
THAILANDE					0.1								
AUTRES PAYS	0.2						0.2	0.3	0.1	0.1	0.2		
TRINIDAD und TOBAGO							TRINIDAD ET TOBAGO						
M O N D E	137.8	145.7	171.9	176.0	207.5		149.9	153.0	166.8	192.8	228.7		
...CEE METROP	8.3	8.2	8.8	12.0	13.6		13.5	3.1	3.8	3.9	29.2		
...DOM CEE				0.3				1.9	2.4	2.6			
...PTOM CEE								1.0	2.9	1.4			
T O T A L CEE	8.3	8.2	8.8	12.3	13.6		13.5	6.0	9.1	7.9	29.2		
OECE METROP	61.0	66.1	77.0	75.6	90.3		78.5	66.5	77.5	84.0	119.1		
EUROPE ORIENT	0.5	0.7	0.7	0.7	0.6								
AMERIQUE NORD	22.3	25.9	31.5	36.8	43.8		15.2	16.6	15.2	21.1	23.5		
AMER LAT DOLL..	36.7	38.8	46.9	47.2	51.8		0.3	1.5	2.1	1.8	0.3		
AMER LATINE NDA	0.4	0.6	0.4	1.5	0.4		12.5	14.9	11.0	8.4	10.0		
HOYEN ORIENT			0.1						0.4	0.3			
EXTREME ORIENT	1.0	2.0	2.6	1.9	2.1		1.3	2.9	1.1	0.6	0.3		
ZONE STERLING	61.0	66.7	78.9	74.0	85.2		72.5	78.5	86.8	92.6	93.4		
ZONE G A T T	92.8	105.9	124.0	127.5	145.2		117.9	125.3	136.4	152.3	170.3		
...ALLEMAGNE F.	1.2	1.4	2.4	3.2	4.4		0.2	0.5	0.7	0.8	0.4		
...FRANCE T.	1.1	0.8	0.7	0.9	1.3		5.1	0.2	0.2	0.3	8.8		
...ITALIE		0.6	0.7	0.5				1.0	0.6	0.5			
NORVEGE	0.2	0.2	0.2	0.2	0.4		1.0	0.8	2.2	1.0	0.7		
...PAYS BAS	5.7	5.1	4.2	5.7	7.1		7.7	1.0	1.5	1.4	18.6		
ROYAUME UNI	52.1	55.2	85.5	61.0	75.1		59.8	60.3	65.4	67.7	75.0		
SUEDE	0.3	0.4	0.5	0.5	0.5		3.4	1.9	4.7	9.9	13.2		
...U E B L	0.3	0.3	0.8	1.7	0.8		0.5	0.4	0.8	0.9	1.4		
NIGERIA T.								1.3	0.8	1.9			
PTOM BRIT ORIEN		0.1	0.1	0.1	0.1		1.0	0.6	1.7	2.0	1.5		
...PTOM A O S								0.9	2.2	1.2			
PTOM PORTUGAIS								1.4	0.6	0.8			
UNION SUD AFR T								1.4	0.7	0.5			
...ANTILLES FR	0.5	0.8	0.7	0.6	0.9		0.6	1.4	0.7	0.5	0.8		
BRESIL			0.1	0.3				1.6	2.1	2.3			
CANADA	11.1	13.4	15.2	15.7	14.5		12.3	14.5	10.5	7.5	10.0		
COLOMBIE	2.7	1.9	2.2	5.2	6.9		8.0	9.1	9.8	10.2	6.9		
ETATS UNIS	11.2	12.5	16.3	21.1	29.3			0.1	0.5				
PTOM BRIT	5.1	4.6	5.4	4.6	4.7		7.2	7.5	5.4	10.9	16.6		
SURINAM ANTILLE							8.5	10.3	13.7	16.9	15.9		
VENEZUELA	34.0	36.5	44.2	41.6	44.9			6.5	6.3	10.6			
HONG KONG	0.8	1.2	1.4	1.5	1.9		0.3	0.2	0.6	0.4	0.3		
INDE UNION	0.8	1.0	1.4	1.1	1.0								
JAPON	0.2	0.8	1.0	0.7	1.1								
AUSTRALIE T	1.7	1.3	1.4	1.5	1.5		0.1	0.3	0.3	0.1	0.2		
NOUV ZELANDE		2.4	2.6	3.1				0.5	1.0	1.7			
AUTRES PAYS	7.9	4.1	4.1	4.9	10.8		31.8	28.1	33.7	42.9	57.9		

Voir notes et textes français sur pages bleues.
Für deutschen Text u. Anmerkungen siehe gelbe Blätter.

See english text and notes on grey sheets.

Vedere testo italiano e note sulle pagine verdi.
Zie Nederlandse tekst en nota's op roze bladzijden.

9 ADEN, AFGHANISTAN

ADEN, AFGHANISTAN

1 000 000 \$

Origine / Destination Ursprung / Bestimmung	i m p o r t						e x p o r t					
	1953	1954	1955	1956	1957	1958	1953	1954	1955	1956	1957	1958
ADEN						ADEN						
M O N D E	181.7	209.6	199.4	201.4			124.2	175.5	180.5	182.8		
...CEE METROP	21.6	12.8	19.5	11.9			6.7	7.3	9.4	7.7		
...DOM CEE												
...PTOM CEE	0.3	0.3	0.3	0.1			2.9	4.7	4.8	1.6		
T O T A L CEE	21.9	13.1	9.8	12.0			9.6	12.0	14.2	9.3		
OECE METROP	58.7	31.9	29.1	36.6			17.8	25.3	41.5	47.4		
EUROPE ORIENT	1.1	0.6	0.9	1.0								
AMERIQUE NORD	7.5	1.2	1.5	1.5			1.4	2.2	2.8	1.0		
AMER LAT DOLL.												
AMER LATINE NDA												
HOYEN ORIENT	54.7	108.2	110.9	108.5			20.0	28.8	30.3	38.1		
EXTREME ORIENT	49.6	58.9	45.6	45.5			16.1	33.4	28.5	19.5		
ZONE STERLING	112.0	143.1	126.0	88.7			26.9	51.7	60.9	76.0		
ZONE G A T T	153.5	169.1	147.8	117.9			41.0	72.8	90.8	96.3		
...ALLEMAGNE F.	2.5	2.7	2.7	3.8			0.7	0.5	1.7	0.3		
...FRANCE T.	7.7	3.7	1.6	1.0			1.5	1.4	1.5	2.8		
GRECE							0.2	0.4	4.7	5.7		
...ITALIE	8.0	3.9	1.9	3.2			3.8	4.6	5.4	3.8		
...PAYS BAS	2.3	2.1	2.7	3.0			0.3	0.3	0.4	0.5		
ROYAUME UNI	36.5	18.2	18.5	22.2			9.2	12.5	20.6	32.0		
TURQUIE								2.6	2.1	1.2		
...U E B L	1.1	0.4	0.6	0.9			0.4	0.5	0.4	0.3		
...COTE FR SOMALI	0.3	0.3	0.3	0.1			2.9	4.7	4.8	1.6		
EGYPTE	0.4	0.6	0.6	0.2			0.4	4.3	3.3	0.3		
ETHIOPIE	7.8	9.5	9.7	8.5			6.1	4.2	3.8	4.9		
PTOM BRIT ORIEN	1.9	1.0	2.2	1.4			2.1	5.8	4.0	2.7		
UNION SUD AFR T	0.8	1.5	0.5	0.3			0.8	2.0	5.7	7.0		
ETATS UNIS	7.5	1.2	1.5	1.5			1.3	2.2	2.7	0.9		
ADEN	3.0	3.1	3.5	3.1			2.6	3.2	3.7	5.2		
ARABIE SEODITE	1.0	2.2	2.6	2.6			4.2	3.6	2.7	3.1		
BAHREIN	39.1	83.7	70.4	39.3			5.6	10.4	13.8	20.6		
CEYLAN	0.8	1.4	1.1	1.1			1.3	1.7	0.7	0.7		
CHINE FORMOSE	0.7	1.4	1.8	3.4								
INDE UNION	16.2	15.2	13.2	13.8			1.4	4.4	2.4	2.2		
IRAK	0.5	0.8	1.3	22.9			0.4	0.3	0.3	0.3		
IRAN	1.6	6.9	11.8	30.9				0.1	0.1	0.1		
JAPON	10.0	10.2	8.6	12.2			1.2	1.3	1.3	2.2		
MALAISIE FED	8.8	11.1	7.0	1.7			0.1	1.1	1.4	1.2		
PAKISTAN	0.2	2.0	1.5	0.7			0.3	2.7	1.1	0.8		
AUSTRALIE T	2.1	3.3	6.1	3.3			2.7	4.5	1.5	1.1		
AUTRES PAYS	20.7	23.1	17.5	20.0			74.4	95.8	90.3	81.5		
AFGHANISTAN						AFGHANISTAN						
M O N D E			36.5	28.3					41.7	56.9		
...CEE METROP			9.5	5.5					3.8	7.9		
...DOM CEE												
...PTOM CEE												
T O T A L CEE			9.5	5.5					3.8	7.9		
OECE METROP			11.0	7.1					9.9	21.3		
EUROPE ORIENT												
AMERIQUE NORD			9.4	8.7					17.5	20.4		
AMER LAT DOLL.												
AMER LATINE NDA												
HOYEN ORIENT												
EXTREME ORIENT			16.1	12.5					14.3	15.2		
ZONE STERLING			8.5	8.3					19.2	27.4		
ZONE G A T T			36.5	28.3					41.7	56.9		
...ALLEMAGNE F.			8.4	4.4					3.7	7.8		
AUTRICHE			0.1	0.1						0.1		
...ITALIE			0.5	0.6								
...PAYS BAS			0.5	0.4								
ROYAUME UNI			1.0	1.2					0.1	0.1		
SUEDE			0.1						5.3	12.5		
SUISSE			0.3	0.3					0.1	0.1		
...U E B L			0.1	0.1					0.7	0.7		
CANADA				0.1								
ETATS UNIS			9.4	8.6					17.5	20.4		
INDE UNION			4.9	3.8					9.2	10.4		
JAPON			8.6	5.4					0.4	0.3		
PAKISTAN			2.6	3.3					4.7	4.5		
AUTRES PAYS												

Voir notes et textes français sur pages bleues.
Für deutschen Text u. Anmerkungen siehe gelbe Blätter.

See english text and notes on grey sheets.

Vedere testo italiano e note sulle pagine verdi.
Zie Nederlandse tekst en nota's op roze bladzijden.

Origine / Destination Ursprung / Bestimmung	i m p o r t						e x p o r t					
	1953	1954	1955	1956	1957	1958	1953	1954	1955	1956	1957	1958
KAMBODSCHA	CAMBODGE											
M O N D E			47.6	54.7	58.5				40.1	37.2	51.7	
...CEE METROP			13.9	11.5	16.2				11.8	12.1	13.2	
...DOM CEE				0.4	0.1					0.3	0.2	
...PTOM CEE				0.2						1.7	6.2	
T O T A L CEE			13.9	12.1	16.3				11.8	14.1	19.6	
OECE METROP			14.8	12.7	17.7				12.5	12.3	13.3	
EUROPE ORIENT												
AMERIQUE NORD			2.5	5.7	3.1				10.3	9.6	10.1	
AMER LAT DOLL..			0.2	0.1						0.1	0.1	
AMER LATINE NDA				0.1								
MOYEN ORIENT												
EXTREME ORIENT			22.7	21.9	23.7				15.2	8.9	14.2	
ZONE STERLING			11.3	17.2	19.2				6.4	8.8	16.4	
ZONE G A T T			34.5	49.0	50.3				28.8	34.3	47.4	
...ALLEMAGNE F.			0.7	1.6	2.5				0.3	0.4	0.5	
AUTHICHE					0.3							
DANEMARK T			0.2	0.1	0.1							
...FRANCE T			12.2	9.0	10.7				10.3	10.5	11.9	
...ITALIE			0.1	0.2	0.6							
NORVEGE			0.1		0.1							
...PAYS BAS			0.3	0.4	1.5				0.4	1.1	0.5	
ROYAUME UNI			0.3	0.9	0.7				0.7	0.2	0.1	
SUEDE			0.2	0.1	0.2							
SUISSE			0.1	0.1	0.1							
...U E B L			0.6	0.3	0.9				0.8	0.1	0.3	
...ALGERIE				0.4	0.1						0.1	
MAROC T				0.1							0.1	
...PTOM A O F				0.2							1.7	6.2
...ANTILLES FR										0.2	0.1	
ETATS UNIS			2.5	5.7	3.1				10.3	9.6	10.1	
CHINE CONTINENT					1.5							
CHINE FORMOSE			0.2	0.2	2.1							
HONG KONG			7.2	13.5	13.4							
INDE UNION			0.9	0.7	1.8				2.0	4.2	7.5	
INDONESIE			1.5	2.9	1.4							
JAPON			4.6	10.6	9.5				0.3	1.7	1.3	
MALAISIE FED			2.8	2.1	3.1				3.7	4.4	8.5	
PAKISTAN					0.1						0.3	
THAILANDE			0.1	1.2	0.3						0.1	
VIETNAM SUD			2.6	4.2	3.7				10.9	2.8	3.4	
AUTRES PAYS			0.3	0.2	0.3				0.3	0.1	0.9	
CEYLON	CEYLAN											
M O N D E	338.1	293.4	306.9	343.0	379.2	360.5	329.2	380.0	407.4	364.3	353.1	346.8
...CEE METROP	28.1	30.4	34.7	39.9	38.9	33.5	35.2	27.4	42.2	35.2	24.6	30.5
...DOM CEE							0.1					
...PTOM CEE												
T O T A L CEE	28.1	30.4	34.7	39.9	38.9	33.5	35.3	27.4	42.2	33.2	24.6	30.5
OECE METROP	108.0	95.8	104.5	118.8	123.0	121.0	121.0	138.9	154.7	142.5	126.0	150.8
EUROPE ORIENT	1.5	1.2	1.6	1.7	2.0	1.7	0.5	0.4	0.3	0.2	1.3	1.1
AMERIQUE NORD	14.4	10.3	13.0	11.9	17.5	21.2	42.2	39.9	56.8	49.1	47.7	44.6
AMER LAT DOLL..		3.6	8.3	4.8			0.7	1.1	0.9	1.6	1.6	1.9
AMER LATINE NDA			1.4	2.1	2.0		0.7	1.4	1.0	1.2	2.5	
MOYEN ORIENT	17.1	20.0	23.0	27.3	41.8	19.8	27.6	44.0	60.0	35.7	47.9	3.5
EXTREME ORIENT	138.9	128.0	128.0	145.0	160.9	138.9	67.4	74.2	55.9	63.7	55.9	34.1
ZONE STERLING	212.6	169.8	180.6	186.9	207.2	175.8	143.9	195.4	195.4	178.2	165.4	180.0
ZONE G A T T	275.5	237.5	264.8	280.2	305.7	265.9	228.2	270.7	299.4	267.0	244.3	261.6
...ALLEMAGNE F.	5.0	4.7	5.4	8.0	9.2	11.0	9.1	7.4	15.9	12.5	10.8	15.1
...FRANCE T	5.1	4.2	12.1	12.0	12.4	9.5	2.8	2.9	4.8	3.3	3.4	2.5
IRLANDE	0.2		0.2	0.3	0.3	0.1	0.3	1.4	2.7	0.5	1.2	1.6
...ITALIE	8.7	8.0	6.0	4.5	2.3	3.3	7.1	7.1	10.6	7.5	4.2	5.5
...PAYS BAS	7.2	6.1	5.3	7.1	8.7	6.6	13.5	8.8	9.4	9.1	5.4	6.5
ROYAUME UNI	75.9	61.5	64.8	73.1	77.5	87.4	81.7	105.4	106.0	105.1	96.5	118.7
...U E B L	2.1	7.4	5.9	8.3	6.3	3.1	2.7	1.2	1.5	0.8	0.8	0.9
EGYPTE	1.6	3.2	2.5	3.0	2.6	4.7	12.7	18.4	18.9	5.7	6.3	3.5
TUNISIE		0.1	0.1	0.2	0.9		1.2	0.8	1.8	3.5	3.0	2.2
UNION SUD AFR T	1.3	1.0	0.9	2.0	0.9	1.4	14.0	18.0	17.5	19.1	17.5	18.0
CANADA	3.5	2.6	3.3	3.4	3.3	5.1	16.8	14.8	19.6	19.6	16.7	16.2
ETATS UNIS	10.9	7.7	9.7	8.5	14.2	16.1	25.4	25.0	37.2	29.5	31.0	28.4
MEXIQUE							0.7	1.0	0.8	1.5	1.5	1.9
ARABIE SEQUDITE	3.6	3.8	3.5	3.8	2.6		1.8	2.2	3.5	3.2	2.3	
BAHREIN	7.1	4.4	4.4	2.9	6.9		0.4	0.2	0.4	0.1	0.2	
BIRMANIE UNION	27.1	26.3	24.4	30.5	34.7	21.3	0.1	1.6	0.4	0.3	0.2	
CHINE CONTINENT	43.9	33.3	16.8	28.1	17.6	31.9	50.8	46.5	25.5	38.3	35.2	16.3
INDE UNION	42.0	40.2	50.8	44.7	49.5	48.6	8.8	15.6	17.1	15.4	10.7	7.9
IRAK	0.5	0.8	0.6	0.4	0.5		11.4	15.2	22.7	14.9	18.0	
JAPON	14.6	16.0	20.6	24.0	27.3	32.7	2.1	3.0	2.5	3.2	5.6	7.8
MALAISIE FED	5.5	4.0	5.4	4.2	7.8	0.3	1.4	1.7	1.8	1.6	1.2	
PAKISTAN	1.6	1.0	4.5	1.4	1.7	1.3	1.1	2.4	3.2	1.4	1.8	2.1
THAILANDE	1.4	2.8	2.7	2.3	7.5	1.3	0.1	0.2	0.2	0.2	0.2	
AUSTRALIE T	36.6	22.2	18.3	19.8	22.9	11.9	27.7	36.3	31.4	20.0	19.6	23.3
NOUV ZELANDE		0.2	0.2	0.4	0.3		7.0	8.6	9.1	8.9	7.9	8.4
AUTRES PAYS	30.1	32.0	38.4	50.1	60.9	62.9	25.2	34.1	42.7	39.1	51.7	59.9

Voilr notes et textes français sur pages bleues.

Für deutschen Text u. Anmerkungen siehe gelbe Blätter.

See english text and notes on grey sheets.

Vedere testo italiano e note sulle pagine verdi.

Zie Nederlandse tekst en nota's op roze bladzijden.

Kontinental-CHINA, FORMOSA

CHINE : continent, Formose

1 000 000 \$

9

Origine / Destination Ursprung / Bestimmung	i m p o r t						e x p o r t					
	1953	1954	1955	1956	1957	1958	1953	1954	1955	1956	1957	1958
Kontinental-CHINA												
TOTAL C DERIVES	171.7	163.0	215.0	326.2	401.3		331.8	293.0	425.5	568.0	529.2	
...CEE METROP	30.3	23.0	36.1	64.5	90.0		55.5	44.5	55.9	69.6	61.4	
...DOM CEE										1.7	2.6	
...PTOM CEE										0.3	0.3	
T O T A L CEE	30.3	23.0	36.1	64.5	90.0		55.5	44.5	55.9	71.6	64.3	
DECE METROP	51.4	43.1	60.3	106.4	161.4		89.4	73.9	95.0	111.8	109.0	
EUROPE ORIENT												
AMERIQUE NORD		0.1	1.0	2.5	1.5		10.3	1.9	3.4	6.0	5.7	
AMER LAT DOLL..		1.2	0.4				0.4					
AMER LATINE NDA		2.6	4.6		2.6				0.1			
HOYEN ORIENT	10.4	11.6	25.8	27.2	44.2		0.7	1.2	1.8	12.5	21.7	
EXTREME ORIENT	10.5	32.1	71.1	148.7	149.5		69.5	76.5	136.4	224.8	182.5	
ZONE STERLING	122.9	101.9	97.6	132.6	162.2		220.8	186.0	246.3	335.6	348.3	
ZONE G A T T	161.3	151.4	189.2	297.8	354.1		323.5	280.6	405.0	535.9	507.3	
...ALLEMAGNE F.	25.0	21.5	26.2	37.1	47.6		33.2	36.1	45.9	53.2	41.0	
AUTRICHE					7.8					1.4	2.3	
DANEMARK T			0.1	3.1	0.7				0.2	1.4	0.5	
FINLANDE			12.5	7.5					4.1	2.5		
...ITALIE					14.7						6.9	
NORVEGE	0.9			2.3	1.8		3.6	2.4	1.9	2.6	1.5	
...PAYS BAS	3.9	1.0	2.9	6.0	5.5		15.1	6.2	8.1	11.4	9.8	
ROYAUME UNI	17.5	19.4	22.3	30.2	34.1		28.8	25.1	34.4	35.1	39.8	
SUEDE	2.7	0.7	1.8	6.1	27.0		1.5	1.7	2.3	2.6	3.1	
...U E B L	1.4	0.5	7.0	21.4	22.2		7.2	2.2	1.9	5.0	3.7	
EGYPTE	10.4	11.4	24.5	24.2	42.1		0.6	0.8	0.9	11.1	20.6	
MAROC T							7.2	11.1	19.0	19.8		
SOU DAN		0.2	0.8	2.5	1.8			0.1	0.1	0.3	0.7	
UNION SUD AFRT		0.7	1.2					1.0	1.0		1.5	
BRESIL		2.6	4.6									
CANADA		0.1	1.0	2.5	1.5		1.1	1.7	3.2	5.8	5.6	
ETATS UNIS							9.2	0.2	0.2	0.2	0.1	
ADEN					0.3			0.1	0.6	0.6	0.4	
BIRMANIE UNION	1.7	0.1	17.5	14.4	9.1		1.5	0.5	2.3	22.2	12.5	
CEYLAN				38.3	35.2					28.1	17.6	
HONG KONG	94.5	68.4	31.8	23.6	21.6		150.0	121.1	157.1	181.7	197.9	
INDE UNION	2.5	3.7	14.3	8.0	7.7		1.9	3.2	5.4	17.5	10.2	
INDONESIE		2.8	6.5	11.7			2.1	3.5	10.1	30.2		
JAPON	4.5	19.1	28.6	67.3	60.5		29.7	40.8	80.8	83.7	80.5	
MALAISIE FED	1.8	6.4	4.2	7.8	24.2		34.3	28.5	37.8	43.1	52.2	
AUSTRALIE T	4.9	3.2	6.3	10.1	20.5		4.3	4.1	4.5	4.6	5.8	
AUTRES PAYS		1.2	0.9	1.9	15.4		0.5	2.6	3.7	5.3	15.0	
FORMOSA												
H O N D E		211.1	201.0	193.7	212.3			93.3	123.3	118.3	148.3	
TOTAL C DERIVES	175.6						128.9					
...CEE METROP	5.0	11.1	8.8	12.8	14.2		9.6	2.3	2.8	4.2	3.4	
...DOM CEE									0.1	0.1	0.1	
...PTOM CEE									0.1	0.2	0.2	
T O T A L CEE	5.0	11.1	8.8	12.8	14.2		9.6	2.4	2.9	4.5	3.6	
DECE METROP	7.8	17.9	13.9	18.0	19.7		18.7	5.4	6.7	7.2	4.8	
EUROPE ORIENT												
AMERIQUE NORD	83.2	100.9	96.4	82.4	86.4		6.7	5.1	5.5	6.8	5.4	
AMER LAT DOLL..		0.3	0.2									
AMER LATINE NOA		0.4	0.2	0.1					1.3	0.4	0.4	
HOYEN ORIENT	1.0	3.2	12.9	11.2	21.3		4.6	6.1	11.7	17.5	28.7	
EXTREME ORIENT	63.6	76.8	69.2	76.0	79.2		77.8	65.4	90.2	72.2	87.9	
ZONE STERLING	25.3	17.0	10.0	12.5	13.3		34.9	22.6	20.0	33.2	39.6	
ZONE G A T T	174.6	201.6	183.4	179.9	186.5		116.2	79.2	102.3	89.2	101.4	
...ALLEMAGNE F.	2.9	5.2	4.9	7.3	8.8		1.3	1.7	1.2	2.4	1.9	
...FRANCE T		1.4	0.7	2.1	1.9			0.2	0.5	0.7	0.6	
...ITALIE		2.2	1.3	1.0	0.9					0.1	0.1	
...PAYS BAS	0.5	1.1	1.1	1.0	1.1		6.9	0.4	1.1	0.6	0.6	
ROYAUME UNI	2.6	5.1	2.5	3.2	3.3		8.1	2.7	3.7	2.8	1.3	
SUISSE		0.7	2.1	1.0	1.4							
...U E B L	1.6	1.2	0.8	1.4	1.5					0.4	0.2	
MAROC T			0.6				1.4			1.3	2.3	
PTOM BRIT ORIEN							8.1	1.5	0.6	1.4	3.2	
CANADA	1.5	2.4	2.9	1.0	1.7				0.1	0.1	0.1	
ETATS UNIS	81.7	98.5	95.5	81.4	84.7		6.7		5.0	5.4	6.7	
ADEN									0.7	1.4	1.6	
ARABIE SEODITE		2.9							2.3	5.5	3.9	
BORNEO BRIT		0.1	11.7	9.5					0.3	1.2	1.9	
CEYLAN									1.1	4.4	2.3	
HONG KONG	18.5	5.8	3.0	2.9	3.2		12.9	7.5	6.8	8.1	13.5	
INDE UNION	0.3	0.6	0.4	0.4	1.3			7.3		0.1		
IRAK					20.3							
IRAN			0.1	0.8					2.6	4.6	10.2	
JAPON	60.9	70.6	61.2	70.3	70.4		64.0	47.4	73.3	44.0	52.3	
MALAISIE FED	2.4	2.9	3.1	3.8	4.2		13.8	2.8	6.8	9.6	11.0	
PAKISTAN										2.0	3.1	
PHILIPPINES		2.3	1.6	1.2	2.9				0.6	0.2	2.4	
THAILANDE		0.1	0.2		0.1				1.8	4.5	2.5	
VIETNAM SUD		0.1							0.1	1.5	2.5	
AUSTRALIE T	1.5	2.4	0.8	2.0	1.2		0.1	0.2	0.1	0.1	0.1	
AUTRES PAYS	1.2	5.4	6.4	3.4	3.3		5.6	6.8	4.8	10.4	15.6	
FORMOSE												

Voir notes et textes français sur pages bleues.

Für deutschen Text u. Anmerkungen siehe gelbe Blätter.

See english text and notes on grey sheets.

Vedere testo italiano e note sulle pagine verdi.

Zie Nederlandse tekst en nota's op roze bladzijden.

Origine / Destination Ursprung / Bestimmung	import						export					
	1953	1954	1955	1956	1957	1958	1953	1954	1955	1956	1957	1958
CYPERN												
M O N D E	59.4	66.0	85.2	109.5	126.5	102.9	43.0	47.5	51.9	62.6	52.9	49.1
...CEE METROP	10.9	13.0	16.7	25.2	33.9	28.7	16.8	21.2	27.3	31.0	24.5	23.0
...DOM CEE					0.1							
...PTOM CEE												
T O T A L CEE	10.9	13.0	16.7	25.2	34.0	28.7	16.8	21.2	27.3	31.0	24.5	23.0
OECE METROP	43.3	50.5	65.6	85.3	103.8	79.9	31.9	38.7	43.9	49.7	41.7	41.9
EUROPE ORIENT	0.8	1.5	1.6	2.3	2.8	2.7	0.1	0.1	0.5	0.7	1.4	0.9
AMERIQUE NORD	3.2	2.9	3.9	5.6	4.5	3.9	2.4	2.0	2.5	6.9	3.9	3.1
AMER LAT OOLL..					0.4							
AMER LATINE NDA	0.4	0.4	0.5	0.7	0.7	1.0						
MOYEN ORIENT	3.1	3.6	4.8	6.8	6.0	5.1	4.4	3.8	2.9	2.3	3.9	1.3
EXTREME ORIENT	1.4	1.8	2.1	2.1	2.3	1.6	1.3	1.0	0.7	1.0	0.5	0.6
ZONE STERLING	33.6	36.7	48.8	56.9	65.2	46.2	15.1	16.0	15.5	16.7	17.5	17.6
ZONE G A T T	52.6	59.5	77.3	99.3	117.0	91.9	35.7	41.6	47.9	57.8	46.9	46.2
...ALLEMAGNE F.	2.2	3.0	4.9	8.1	8.6	9.0	10.3	14.9	17.1	20.0	15.0	12.9
AUTRICHE	0.6	1.0	1.2	2.0	1.7	1.6		0.4	0.2	0.2	0.1	0.1
DANEMARK T	0.2	0.4	0.6	1.3	1.9	1.8	0.3	0.8	0.6	0.7	0.5	0.6
...FRANCE T	1.5	2.4	3.0	3.9	6.4	5.4	2.3	2.2	2.5	2.3	1.8	2.9
GRECE	1.0	0.8	1.3	1.6	2.0	2.1	0.5	0.2	0.6	0.3	0.3	0.3
...ITALIE	4.0	3.5	4.5	7.9	11.8	7.5	2.1	2.1	4.5	4.6	4.4	2.6
...PAYS BAS	2.0	2.6	2.5	3.3	4.3	4.2						
PORTUGAL	0.7	1.3	0.8	2.0	1.8	1.9	1.8	1.7	2.9	3.9	3.1	3.8
ROUMANIE	0.5	0.9	0.8	1.1	1.1	1.1					0.1	0.1
ROYAUME UNI	28.2	31.4	42.6	49.6	58.5	39.4	13.5	14.9	14.1	15.6	14.7	16.5
SUEDE	1.2	1.4	1.7	2.1	2.7	2.8	0.5	0.8	0.6	0.6	0.6	0.7
TCHECOSLOV	0.3	0.5	0.7	1.1	1.5	1.3			0.3	0.5	0.5	0.3
...U.E.B.L.	1.2	1.5	1.8	2.0	2.8	2.6	0.3	0.3	0.3	0.2	0.2	0.8
EGYPTE	0.2	0.4	0.7	1.0			2.2	2.1	1.2	0.9	0.2	0.1
SOUDAN	0.4	0.3	0.4	0.3	0.4	0.1	0.5	0.5	0.4	0.4	0.3	0.2
CANADA		0.1	0.5	1.7	0.2						0.1	0.1
ETATS UNIS	3.2	2.8	3.4	3.9	4.3	3.9	2.4	2.0	2.5	6.9	3.8	3.0
ADEN			0.2	1.5	1.4	1.3		0.1	0.1		0.1	0.1
HONG KONG	0.2	0.4	0.8	0.8	1.2	0.8						
INDE UNION	1.2	1.4	1.7	1.3	1.4	1.0						
IRAK	1.6	1.3	1.3	0.5	0.1	0.3						
ISRAEL	0.2	0.5	0.8	1.5	1.6	1.4	1.2	0.7	0.6	0.3	0.4	0.4
JAPON	0.1	0.2	0.3	0.4	0.6	0.6	0.1	0.1	0.1	0.1	0.1	0.1
LIBAN	0.7	0.7	0.7	1.0	1.4	1.2	0.3	0.4	0.5	0.5	1.0	0.4
MALAISIE FED	0.1	0.1		0.2	0.1		1.0	0.4	0.2	0.1		0.1
AUSTRALIE T	3.4	2.7	2.9	2.5	1.5	2.1			0.1		0.1	0.1
AUTRES PAYS	2.3	4.2	4.8	6.3	7.1	7.2	1.6	2.2	2.3	3.6	5.0	3.1
SUED-KOREA												
M O N D E		221.6	340.2	386.3	440.1							
TOTAL C DERIVES	289.2						41.0	30.8	18.0	24.6	22.2	
...CEE METROP	9.9	11.0	16.0	9.4	5.6			0.2				
...DOM CEE												
...PTOM CEE												
T O T A L CEE	9.9	11.0	16.0	9.4	5.6			0.2				
OECE METROP	16.4	17.8	22.1	12.9	7.3		0.2	0.6	0.1	0.9	0.7	
EUROPE ORIENT												
AMERIQUE NORD	108.6	91.0	245.5	326.4	394.2		29.9	19.9	7.4	10.9	4.1	
AMER LAT OOLL..	1.0	1.1	1.1	0.9								
AMER LATINE NDA												
MOYEN ORIENT												
EXTREME ORIENT	112.4	78.9	22.9	15.2	20.5		8.7	8.5	7.4	8.4	11.4	
ZONE STERLING	29.1	43.0	20.1	9.0	4.9		2.6	2.3	2.0	2.8	4.6	
ZONE G A T T	259.4	215.4	301.1	355.9	416.8		41.0	30.6	16.7	21.9	19.5	
...ALLEMAGNE F.	1.7	4.5	4.6	4.5	2.6			0.2				
DANEMARK T		0.1										
...FRANCE T			1.8	0.5	0.2							
...ITALIE	4.5	4.4	7.2	1.9	1.3							
NORVEGE	3.9	0.2	0.4	0.3								
...PAYS BAS	0.8	0.1	0.6	0.8	1.1							
ROYAUME UNI	2.4	6.1	4.4	2.5	1.2		0.2	0.3	0.1	0.9	0.7	
SUEDE	0.2	0.3	1.3	0.7	0.5			0.1				
...U.E.B.L.	2.9	2.0	1.8	1.7	0.4							
PTOM PORTUGAIS	0.5											
UNION SUD AFR T		0.2	0.1	0.1								
CANADA	15.1	3.3	1.8	1.4	0.3			0.2				
CUBA		1.1	1.1	0.9								
ETATS UNIS	93.5	87.7	243.7	325.0	393.9		29.9	19.7	7.4	10.9	4.1	
GUATEMALA	0.1											
NICARAGUA	0.9											
CHINE FORHOSE		3.8	3.6	3.0	1.3			0.2	0.1	0.2	0.3	
CHYPRE		0.1										
HONG KONG	9.1	29.8	13.7	5.1	2.8		2.2	1.8	1.9	1.9	3.8	
INDE UNION	1.4	2.2	0.1	0.1	0.4							
JAPON	106.8	68.6	18.7	9.2	11.6		8.5	8.1	7.3	8.2	10.8	
MALAISIE FED	2.7	1.9	1.3	1.0	0.4		0.2	0.2			0.1	
PHILIPPINES	1.5	2.4	0.6	1.2	1.8						0.1	
THAILANDE			0.1		3.8							
AUSTRALIE T	13.5	2.6	0.5	0.2	0.1							
AUTRES PAYS		0.2	34.7	26.4	16.4				1.2	2.4	2.3	
CORÉE du SUD												

Origine / Destination Ursprung / Bestimmung	import						export					
	1953	1954	1955	1956	1957	1958	1953	1954	1955	1956	1957	1958
M O N D E	2 409.6	2 399.4	2 471.6	3 229.6	4 283.9	3 033.4	1 274.8	1 629.3	2 010.8	2 500.8	2 858.3	2 676.8
...CEE METROP	99.8	107.7	95.2	111.3	225.5	148.8	51.6	64.9	81.9	108.3	139.7	124.0
...DOM CEE			0.1	0.2	0.3	0.2	2.0	3.0	2.3	1.9	1.3	1.4
...PTOM CEE	15.8	7.9	12.0	26.0	42.5	12.1	9.8	15.0	7.0	8.5	10.7	7.3
T O T A L CEE	115.6	115.6	107.3	137.5	268.3	161.1	63.4	82.9	91.2	118.7	151.7	132.7
OCEE METROP	184.5	178.0	156.8	207.2	381.0	253.0	114.4	143.1	184.4	233.9	308.4	315.8
EUROPE ORIENT	7.9	7.5	8.3	10.6	17.2	24.9		4.9	10.9	6.0	15.2	22.9
AMERIQUE NORD	885.2	971.6	882.8	1 211.4	1 793.9	1 179.1	249.0	303.9	502.2	620.8	670.3	768.8
AMER LAT DOLL.	139.8	142.6	141.7	228.5	194.8	186.3	59.0	64.8	55.1	58.6	88.8	113.2
AMER LATINE NDA	124.3	166.0	101.0	120.8	113.6	72.4	44.6	136.3	124.0	105.3	60.3	80.5
HOYEN ORIENT	151.2	177.7	185.4	269.2	385.8	346.7	45.9	77.0	102.4	98.2	150.1	149.4
EXTREME ORIENT	633.8	557.8	720.2	774.4	816.4	566.2	548.9	646.6	669.0	800.4	899.5	745.5
ZONE STERLING	602.2	433.9	582.9	805.2	1 091.7	763.9	299.8	474.5	619.3	664.5	782.1	752.0
ZONE G A T T	1 812.9	1 753.8	1 798.1	2 437.8	3 465.7	2 295.8	780.7	1 103.1	1 372.5	1 618.7	1 831.7	1 836.2
E U R O P E	208.4	201.1	178.2	234.9	404.5	287.3	119.2	152.9	211.1	257.2	332.7	349.6
...ALLEMAGNE F.	38.0	44.1	46.3	56.2	143.5	90.3	15.8	18.1	25.2	36.4	59.3	43.8
...ALLEM MARK EST	5.8	5.3	5.2	7.9	2.8	1.2		2.4	3.2	4.4	1.9	3.7
...AUTRICHE	1.0	0.9	0.9	1.0	3.6	1.8	0.1	0.8	2.3	4.6	4.3	3.4
...BULGARIE											0.1	
...DANEMARK T	4.3	3.7	1.9	2.8	4.4	2.7	4.1	1.3	5.9	10.1	21.4	21.2
...ESPAGNE	12.5	13.3	11.8	15.2	2.1	8.8	0.7	1.6	3.4	13.8	5.6	6.5
...FINLANDE	3.5	2.3	1.3	1.6	4.2	0.5	4.0	1.5	3.9	1.7	1.5	1.3
...FRANCE T	27.3	20.6	15.3	21.6	28.8	20.8	11.7	11.6	11.6	14.1	17.9	8.9
...GRECE	0.3	0.4	0.6	0.7	1.8	3.8	4.5	0.5	3.7	9.4	9.8	14.4
...HONGRIE										0.5		
...IRLANDE				0.1	0.7	0.1	2.4	3.2	4.8	3.9	3.9	5.4
...ISLANDE								0.1	0.1	0.1	0.2	0.5
...ITALIE	9.6	17.5	13.1	9.8	7.0	9.9	4.1	5.4	7.9	16.7	15.6	13.4
...NORVEGE	1.8	0.4	0.3	0.4	4.6	0.7	2.5	1.2	1.5	1.5	19.1	6.9
...PAYS BAS	16.2	11.7	11.5	12.1	16.4	17.3	14.0	21.8	26.8	26.8	31.2	40.8
...POLOGNE								1.2	1.1	0.1	2.6	0.8
...PORTUGAL				2.2	2.1	1.8	0.5	0.1	0.2	0.2	0.2	0.2
...PTOM BRIT	3.1	2.0	1.4			0.1	0.3	0.5	0.9	0.8	1.0	1.8
...ROYAUME UNI	49.0	37.1	37.9	66.6	98.5	59.4	33.1	51.1	60.8	63.2	73.7	105.2
...SUEDE	12.9	9.1	4.8	7.0	15.4	8.6	9.6	8.4	13.4	16.3	24.3	20.0
...SUISSE	8.0	10.9	12.7	14.0	22.5	25.1	4.5	4.7	6.3	9.9	10.9	13.5
...TCHECOSLOV					1.6	1.0		1.3	4.5	0.2	1.3	0.3
...TURQUIE	4.3	5.8	1.1	1.1	1.9	0.2	1.2	6.8	3.5	6.4	0.9	1.1
...U E B L	8.7	13.8	9.0	11.6	29.8	10.5	6.0	8.0	10.4	14.3	15.7	17.1
...U R S S	2.1	2.2	3.1	2.9	12.3	22.2			2.1	0.8	9.3	18.1
...YUGOSLAVIE				0.1					1.3	7.5	0.9	0.8
EUROPE NDA							0.1		0.1	0.1	0.2	0.1
A F R I Q U E	54.9	51.2	63.0	101.5	103.9	83.9	127.1	138.3	204.8	392.2	498.3	415.3
...ALGERIE			0.1	0.2	0.3	0.1	2.0	3.0	2.3	1.9	1.3	1.4
...CAMEROUN AD FR		0.2						0.5	0.5	0.2	0.1	0.6
...COTE FR SOHALI	0.1	0.1	0.2	0.1	0.9	0.2	0.6	0.5	0.1	0.1	0.2	0.2
...EGYPTE	22.8	28.0	29.6	43.1	32.2	30.0	3.0	6.4	14.2	10.4	22.5	6.7
...ETHIOPIE	0.1	1.1	1.1	1.7	1.5	1.3	2.0	4.1	3.9	5.3	8.0	7.6
...GHANA	1.0	0.2	0.1	0.4	0.9	0.8	10.8	14.9	19.5	22.0	24.5	16.9
...LIBYE												1.0
...MADAGASCAR T		0.1	0.1	0.2	0.3	0.3	0.1	0.6	1.1	1.9	2.9	2.2
...MAROC T	1.1	1.3	2.9	2.6	1.4	1.5	2.9	2.2	1.8	1.5	5.7	5.4
...NIGERIA T	0.2	0.1	0.1	0.3	0.8	3.3	11.5	27.6	41.7	52.0	46.8	48.8
...PTOM BELGES	0.1	0.1	0.1	0.2	1.4	0.7	8.6	13.1	3.9	4.2	5.6	4.8
...PTOM BRIT OCCID						0.1			1.1	3.9	6.5	3.1
...PTOM BRIT ORIENT	4.6	5.9	7.4	15.6	20.7	23.0	1.1	4.7	21.1	17.6	35.8	31.2
...PTOM ESPAGNOLS												0.1
...PTOM A E F						0.1		0.1	0.3	0.2	0.1	0.1
...PTOM A O F	4.8	0.4	0.5	1.7			0.1	0.2	0.3	0.4	0.2	0.2
...PTOM PORTUGAIS		1.8	0.4	0.5	1.4	0.5	0.1	0.4	0.6	0.7	1.9	2.2
...RHODESIE FED		0.5	0.7	1.0	3.0	1.3		0.4	0.8	1.5	2.2	1.8
...SOUDAN	0.6	0.4	1.3	5.7	3.0	3.6		0.5	4.4	3.1	10.4	4.9
...TUNISIE		0.2	0.6	0.3	1.0	0.9	0.1	0.3	0.2	0.2	0.2	0.3
...UNION SUD AFR T	19.5	10.6	17.5	26.5	34.1	16.0	28.1	30.3	28.9	34.7	50.1	39.1
AFRIQUE N.O.A		0.2	0.3	1.4	1.0	0.2	56.1	29.0	58.1	230.4	273.3	236.7

Voilr notes et textes français sur pages bleues.
Für deutschen Text u. Anmerkungen siehe gelbe Blätter.

See english text and notes on grey sheets.

Vedere testo italiano e note sulle pagine verdi.
Zie Nederlandse tekst en nota's op roze bladzijden.

JAPAN

Origine / Destination Ursprung / Bestimmung	i m p o r t						e x p o r t					
	1953	1954	1955	1956	1957	1958	1953	1954	1955	1956	1957	1958
A M E R I Q U E	1150.2	1281.6	1126.2	1562.3	2104.7	1438.4	357.0	512.7	687.8	792.1	827.8	973.8
..ANTILLES FR						0.1						
ARGENTINE	51.6	60.8	22.3	36.0	18.9	26.8	15.6	48.9	79.1	38.9	8.3	26.2
BOLIVIE --	0.2	0.9	1.8	2.2	2.1	0.7	0.2	0.7	1.2	2.7	2.1	2.2
BRESIL	39.1	73.8	59.3	50.2	45.0	27.1	21.7	78.2	33.4	45.2	25.0	41.9
CANADA	127.7	122.5	108.8	144.1	167.7	121.4	15.1	21.0	45.1	69.1	63.8	76.3
CHILI	4.1	2.4	0.8	4.7	8.5	2.3	3.1	1.2	3.9	7.4	11.9	4.2
COLOMBIE --	0.4	0.6	0.7	1.7	1.0	1.8	3.8	9.5	7.1	7.4	5.1	5.6
COSTA RICA --	0.3	0.1			0.1	0.5	1.7	1.1	2.1	1.6	3.2	5.1
CUBA --	48.6	24.3	27.5	61.4	79.7	48.4	1.8	3.0	4.9	3.8	4.9	5.4
DOMINICAINE R --		1.3	1.9	8.1	5.8	6.7	0.6	1.3	1.6	2.4	3.3	4.1
EQUATEUR --	0.2	5.9	0.2	0.3	0.3	2.3	1.1	1.3	1.5	1.2	1.4	1.6
ETATS UNIS	757.5	849.1	774.0	1067.3	1626.2	1057.7	233.9	282.9	457.1	551.7	606.5	692.5
GUATEMALA --		0.2	1.1	1.1	0.6	3.3	0.1	0.2	0.6	0.6	0.8	1.3
HAITI --		0.2	0.4	1.1	0.9				0.1	0.1	0.1	0.1
HONDURAS REP --				0.1		1.6	1.4	2.1	2.8	3.6	4.3	4.1
MEXIQUE --	84.1	92.3	84.0	128.1	82.8	93.6	12.0	28.8	7.4	7.1	7.6	12.7
NICARAGUA --	3.7	8.4	13.1	7.4	5.3	9.7	1.9	3.9	2.6	1.4	2.1	3.0
PANAMA REP --	1.4	2.5	0.9	0.3	5.0	1.4	25.4	1.6	6.0	4.4	22.6	39.1
PARAGUAY	0.8	1.1	1.3	0.6	0.7	0.6	0.9	0.9	0.5	0.5	1.5	2.3
PEROU	15.2	20.3	10.6	25.7	39.2	14.8	2.8	4.6	5.0	8.4	11.9	5.8
PTOM BRIT	0.1	0.8	0.7	1.5	1.8	0.4	1.7	3.4	5.0	5.0	6.0	7.0
SALVADOR --	0.6	2.1	9.8	14.7	7.4	13.0	1.6	2.2	3.8	6.3	8.0	5.8
SURINAM ANTILLE	0.8	0.5		0.1		0.1	2.6	4.2	1.4	2.0	2.1	3.8
URUGUAY	13.5	7.6	6.5	3.6	1.3	0.8	0.5	2.5	2.1	4.9	1.7	0.1
VENEZUELA --	0.3	3.8	0.3	2.0	3.8	3.3	7.4	9.1	13.4	16.0	23.3	23.1
AMERIQUE N.D.A.		0.1			0.6		0.1	0.1	0.1	0.4	0.3	0.5
A S I E	791.1	729.5	901.4	1042.5	1231.4	963.1	652.5	790.6	838.4	1015.7	1141.0	1058.0
ADEN		1.7	3.3	3.4	6.7	1.3		9.3	9.6	8.0	11.5	9.5
AFGHANISTAN				0.4	0.3	0.3				8.6	5.4	9.1
ARABIE SEODITE	97.8	110.9	97.7	138.3	190.9	144.8	2.2	2.8	6.6	8.1	8.6	15.4
BAHREIN	14.2	12.2	19.4	42.1	88.2	9.1	8.3	7.7	10.1	13.2	19.1	7.9
BIRMANIE UNION	50.2	63.1	45.8	42.4	24.8	12.3	33.0	45.6	38.3	36.3	75.9	46.4
BORNEO BRIT	21.5	19.4	21.4	30.6	39.1	44.9	0.4	0.5	1.1	1.0	1.1	1.2
CAMBODGE				4.1	4.0	1.4				9.5	11.7	8.4
CEYLAN	2.2	2.6	2.8	3.3	6.3	7.3	13.8	17.3	20.4	24.3	24.7	34.6
CHINE CONTINENT	29.7	40.8	80.8	83.7	80.5	54.4	4.5	19.1	28.6	67.3	60.5	50.6
CHINE FORMOSE	64.0	57.1	80.9	45.5	67.3	75.6	60.9	65.9	63.8	77.9	84.3	90.0
CHYPRE	0.2	0.1	0.2	0.1	0.1	0.1	0.1	0.2	0.3	0.4	0.6	0.5
HONG KONG	7.9	4.0	6.2	18.7	26.7	11.6	62.2	77.3	88.1	134.5	130.6	100.1
INDE UNION,	77.0	52.4	77.3	103.4	105.0	74.4	27.4	44.1	84.7	105.3	113.3	84.8
INDONESIE	48.8	60.4	81.2	89.0	62.8	36.1	105.4	119.7	64.7	75.8	66.8	48.6
IRAK	0.8	0.6	5.7	12.5	29.8	27.5	14.3	17.0	21.6	20.1	24.8	47.6
IRAN	14.9	21.4	22.0	17.1	30.2	35.3	14.6	23.5	22.4	19.1	29.4	18.0
ISRAEL		0.4	1.3	1.1	0.6	0.2		0.6	1.5	0.9	1.1	0.9
JORDANIE				0.2						2.3	3.3	3.6
KOKEIT						88.4						14.3
LAOS					1.4	1.6				2.3	4.7	1.4
LIBAN		0.4	0.1	1.1	1.4	1.4	0.4	1.3	1.2	2.4	4.7	3.7
MALAISIE FED	63.4	63.8	109.2	138.7	193.3	114.4	39.4	47.6	72.8	77.9	82.3	13.1
PAKISTAN	108.0	36.2	47.1	50.6	47.2	34.2	14.9	56.0	44.0	17.7	16.6	22.0
PHILIPPINES	62.7	67.1	89.0	116.8	113.8	99.8	27.5	31.2	51.8	55.5	89.1	89.6
PTOM PORTUGAIS						15.5						3.4
SINGAPOUR						12.7						77.3
SYRIE		0.6	3.9	2.9	1.3	3.6	1.1	3.8	6.9	5.3	6.7	8.3
THAILANDE	84.6	69.2	63.4	35.1	31.3	21.7	52.5	65.1	63.0	60.9	81.5	83.8
VIETNAM SUD	14.6	14.5	5.5	9.5	17.9	1.3	7.6	12.9	36.8	53.4	57.1	39.5
ASIE NDA	28.6	30.6	37.2	51.9	61.9	33.3	162.0	122.1	100.1	127.7	125.6	124.4
O C E A N I E	200.1	135.9	203.1	289.0	439.8	260.7	13.5	35.2	68.6	43.7	58.7	80.1
AUSTRALIE T	172.3	117.1	177.7	248.4	362.8	225.6	9.0	28.2	55.1	30.9	42.1	62.6
NOUV GUIN NEER				2.5	2.3	0.9				0.3	0.3	0.4
NOUV ZELANDE	9.7	4.5	6.7	9.4	27.3	18.9	1.3	2.6	7.9	5.9	7.6	7.4
PTOM BRIT	1.2	1.6	1.4	1.9	3.7	4.2	1.0	1.9	2.2	2.1	2.7	3.2
PTOM FR	10.8	7.0	11.1	21.3	37.6	9.9	0.4	0.5	0.8	1.2	1.3	0.5
OCEANIE NDA	6.1	5.7	6.2	5.5	6.1	1.2	1.8	2.0	2.6	3.3	4.7	6.0
D I V E R S			0.1		0.1	0.1					0.1	0.2
DIVERS NDA			0.1		0.1	0.1					0.1	0.2

Voir notes et textes français sur pages bleues.
Für deutschen Text u. Anmerkungen siehe gelbe Blätter.

See english text and notes on grey sheets.


Vedere testo italiano e note sulle pagine verdi.
Zie Nederlandse tekst en nota's op roze bladzijden.

Origine / Destination Ursprung / Bestimmung	i m p o r t						e x p o r t					
	1953	1954	1955	1956	1957	1958	1953	1954	1955	1956	1957	1958
M O N D E	394.3	351.4	263.2	217.6	288.7	232.1	95.3	97.4	69.2	45.1	80.5	55.0
...CEE METROP	308.6	253.6	142.2	64.7	111.9	82.6	20.7	21.7	23.3	30.5	42.7	30.4
...DOM CEE		3.8	2.0	0.6				0.4	0.2			
...PTOM CEE		4.3	0.6					12.3	3.8			
T O T A L CEE	308.6	261.7	144.8	65.3	111.9	82.6	20.7	34.4	27.3	30.5	42.7	30.4
OEEC METROP	308.6	261.6	150.6	71.6	122.1	94.6	20.7	23.2	24.9	30.8	42.8	31.7
EUROPE ORIENT			0.3	0.1								
AMERIQUE NORD	17.5	26.7	31.8	61.3	66.0	54.9	16.1	24.2	16.2	8.5	11.1	5.1
AMER LAT DOLL		1.2	2.8	1.1	0.4	2.5		0.2			0.2	0.1
AMER LATINE NDA		0.5	0.4	0.3	0.5							
MOYEN ORIENT		1.0	1.1	0.3	0.1	0.6		0.3			0.2	
EXTREME ORIENT	31.4	43.3	63.4	76.6	94.7	74.3	35.7	24.2	19.8	4.5	14.7	16.3
ZONE STERLING	3.3	14.4	14.4	9.2	13.2	15.0	22.2	15.5	9.6	2.5	5.5	8.3
ZONE C A I T	350.4	333.9	249.2	209.9	276.4	222.8	78.1	89.2	64.8	43.8	67.0	50.0
...ALLEMAGNE F.		1.8	4.5	9.2	17.9	13.1		0.2	0.7	0.2	1.2	0.8
AUTRICHE		0.1	0.3	0.4	0.5	1.8						
DANEMARK T		1.9	1.6	0.4	0.5	0.3		0.1				0.1
...FRANCE T	308.6	246.9	132.9	50.8	82.7	58.8	20.7	19.1	21.7	30.3	41.2	29.5
...ITALIE		0.8	1.3	2.2	5.4	5.3		0.6	0.5		0.1	
NORVEGE		0.3	0.3	0.3	0.7	1.3						
...PAYS BAS		3.0	2.7	1.6	1.5	1.3		1.2	0.2		0.1	0.1
ROYAUME UNI		3.7	4.3	3.5	6.3	6.3		1.4	1.6	0.3	0.1	1.2
SUEDE		0.7	0.7	1.4	1.6	1.7						
...U E B L		1.1	0.8	0.9	4.4	4.1		0.6	0.2		0.1	
EGYPTE		0.9	1.1	0.3	0.1	0.2		0.1				
CUBA		0.3	2.4	0.8	0.2	2.5						
ETATS UNIS	17.5	26.6	31.7	61.0	65.5	54.8	16.1	24.1	16.2	8.5	11.1	5.1
CAMBODGE			5.1	1.6	3.5	2.6		9.6	1.9		3.3	2.1
CHINE CONTINENT	7.4	8.9	9.2	4.2		5.6					0.1	
CHINE FORMOSE					8.8							
HONG KONG	2.0	4.1	6.1	2.3	1.8	1.7	0.8	4.2	2.8	0.9	0.9	0.9
INDE UNION	1.3	3.6	1.9	0.7	2.3	4.2						0.1
INDONESIE	12.5	13.3	10.4	11.8	15.5	14.5	4.9	5.4	0.3	0.1	0.5	3.4
JAPON	8.5	12.1	35.1	55.8	61.7	45.0	14.2	9.6	1.8	0.3	3.9	0.6
HALAISE FED		2.2	1.1	1.4	1.5	1.0	13.4	8.1	5.0	1.3	2.5	6.1
PAKISTAN			0.1	0.3	0.5	0.7					1.9	
PHILIPPINES		0.4	0.2	0.3	0.2	0.1					1.7	3.5
THAILANDE	1.7	2.8			0.3	0.4	3.2	1.0				
AUTRES PAYS	34.5	15.1	9.2	6.2	5.3	4.8	13.5	21.5	8.4	1.2	11.9	1.5

Voir notes et textes français sur pages bleues.
Für deutschen Text u. Anmerkungen siehe gelbe Blätter.

See english text and notes on grey sheets.

Vedere testo italiano e note sulle pagine verdi.
Zie Nederlandse tekst en nota's op roze bladzijden.



Deutscher Text

Inhaltsübersicht, Anmerkungen, Länderverzeichnis und
Umrechnungskurse

INHALTSÜBERSICHT

A. — Aussenhandel der Europäischen Wirtschaftsgemeinschaft

ÜBERSICHTEN	SEITE	Angaben Begriffsbestimmungen und Anmerkungen
1. Anteil der EWG am Welthandel 1928-1958	3	VI
2. Austausch und Aussenhandel der EWG 1928-1958	4	VI
3. Austauschnetz zwischen den Ländern der EWG 1958	6	VI
4. Index der tatsächlichen Werte, des Volumens, der Durchschnittswerte und der « Terms of Trade » 1953-1958	8	VII
5. Übersichten nach Ländern : Aussenhandel 1953-1958 nach Ursprung und Bestimmung :		
Mitgliedstaaten und assoziierte Gebiete insgesamt (Mutterländer und überseeische Departements, Länder und Hoheitsgebiete)	12	VIII
EWG-Mutterländer	16	VIII
Benelux	40	X
BLWU (Belgisch-luxemburgische Wirtschaftsunion)	36	X
Deutschland (BR)	20	VIII
Frankreich	24	IX
Italien	28	IX
Niederlande	32	IX
Assoziierte überseeische Departements der EWG	44	X
Algerien	48	X
Französisch-Guayana	54	XI
Guadeloupe	52	XI
Martinique	56	XI
Réunion	60	XI
Assoziierte überseeische Länder und Hoheitsgebiete der EWG	62	XI
Belgisch-Kongo und Ruanda-Urundi	80	XIII
Französisch-Äquatorialafrika	66	XII
Französisch-Kamerun	74	XII
Französisch-Polynesien	98	XIV
Französisch-Somaliland	88	XIII
Französisch-Westafrika	70	XII
Italienisch-Somaliland	90	XIV
Komoren	78	XIII
Madagaskar	84	XIII
Neu-Kaledonien	96	XIV
Niederländisch-Neuguinea	94	XIV
Togo, autonome Republik	90	XIV
6. Jahreszahlen zum Aussenhandel der EWG-Mutterländer nach Ursprung und Bestimmung :		XIV
1953	100	
1954	104	
1955	108	
1956	112	
1957	116	
1958	120	

GRAPHISCHE DARSTELLUNGEN

	Seite
Aussenhandel der EWG 1928 bis 1958	3
Austauschnetz zwischen den Ländern der EWG 1958	6
Index der tatsächlichen Werte, des Volumens und der Durchschnittswerte 1953-1958	7
Aussenhandel der EWG nach Ursprungs- und Bestimmungsgebieten 1953-1958	10
Austausch und Aussenhandel der einzelnen EWG-Mutterländer 1953-1958	11
Aussenhandel der wichtigsten assoziierten überseeischen Länder und Hoheitsgebiete der EWG 1953-1958	59
Die wichtigsten Liefer- und Abnehmerländer der EWG-Mutterländer 1958	77

B. — Aussenhandel der dritten Länder 1953-1958

	Seite	Seite
	Angaben	Begriffsbestimmungen und Anmerkungen
7. Welthandel nach Ländern und Gebieten	124	XV
8. Anteil der Gemeinschaft am Gesamthandel der einzelnen Länder	126	XV
9. Handel der einzelnen dritten Länder mit der Gemeinschaft und den anderen wichtigsten Ländern und Gebieten der Welt :		XV
<i>Westeuropa :</i>	Seite	Seite
Die « Sieben »	128	Österreich 129
Dänemark	130	Portugal 137
Finnland	132	Schweden 140
Griechenland	133	Schweiz 141
Irland	134	Spanien 131
Island	135	Türkei 142
Jugoslawien	143	Vereinigtes Königreich 138
Norwegen	136	
<i>Osteuropa :</i>		
Bulgarien	144	UdSSR 147
Polen	145	Ungarn 145
Rumänien	146	Währungsgebiete der DM-Ost 144
Tschechoslowakei	146	
<i>Afrika :</i>		
Ägypten	147	Ghana 148
Äthiopien	148	Marokko 149
Britische Länder und Hoheitsgebiete :		Portugiesische Länder und Hoheitsgebiete :
Kenia	151	Angola 152
Mauritius	149	Mozambik 153
Nigerien	150	Rhodesien und Njassaland, Föderation von 153
Sierra Leone	150	Südafrikanische Union 155
Uganda	151	Sudan 154
Tanganjika	152	Tunesien 154
<i>Amerika :</i>		
Argentinien	156	Kolumbien 160
Bolivien	156	Kuba 161
Brasilien	157	Mexiko 167
Britisch-Guayana	165	Nicaragua 167
Chile	157	Niederländische Antillen 155
Costa-Rica	160	Panama, Republik 168
Dominikanische Republik	161	Paraguay 168
Ecuador	164	Peru 169
El Salvador	169	Surinam 170
Guatemala	164	Trinidad und Tobago 170
Haiti	165	Uruguay 171
Honduras, Republik	166	Venezuela 171
Jamaika	166	Vereinigte Staaten 162
Kanada	158	
<i>Asien :</i>		
Aden	172	Jordanien 182
Afghanistan	172	Kambodscha 174
Birma, Union von	173	Korea, Süd- 176
Ceylon	174	Laos 183
China, Formosa	175	Libanon 183
China, Kontinental-	175	Malaya, Föderation von 184
Cypern	176	Pakistan 184
Hongkong	177	Persischer Golf, Staaten am 177
Indien (Indische Union)	178	Philippinen 185
Indonesien	178	Sarawak 185
Irak	179	Saudisch-Arabien 173
Iran	179	Syrien 186
Israel	182	Thailand 186
Japan	180	Vietnam, Süd- Republik 188
<i>Ozeanien :</i>		
Australien	186	Neuseeland 187

Anmerkungen, Begriffsbestimmungen

	Seite
Allgemeine Vorbemerkungen	IV
Länderverzeichnis	XVII
Umrechnungskurse	XXV
Anmerkungen zu den einzelnen Übersichten : siehe vorstehend Seiten-Nachweis in römischen Zahlen.	

ALLGEMEINE VORBEMERKUNGEN

1. — Begriffsbestimmungen des nachgewiesenen Aussenhandels.

Die Übersichten des vorliegenden Jahresbandes beziehen sich hauptsächlich auf den *Spezialhandel*. Dieser umfasst :

in der Einfuhr : die Waren ausländischer Herkunft, die entweder unmittelbar aus dem Ausland oder nach Lagerung in Zolllagern und -zwischenlagern in das Erhebungsgebiet eingehen und zum Ge- oder Verbrauch, zur Be- oder Verarbeitung, zur Veränderung, Veredelung oder Ausbesserung im Inland bestimmt sind, einschliesslich der nach Verarbeitung, Veredelung oder Ausbesserung im Ausland wiedereingeführten Waren;

in der Ausfuhr : die Waren inländischen Ursprungs und die nationalisierten Waren (einschl. Rücksendungen), die das Erhebungsgebiet direkt oder nach Lagerung in Zolllagern verlassen und zum endgültigen Verbleib im Ausland oder nach vorübergehendem Verbleib im Auslande zum Zwecke der Verarbeitung, Veredelung oder Ausbesserung zur Wiedereinfuhr bestimmt sind.

Von kleineren Ausnahmen abgesehen, auf die später hingewiesen wird, sind sämtliche Angaben der EWG-Länder gemäss dieser Begriffsbestimmungen erstellt worden.

Für bestimmte dritte Länder (s. Seite XV) beziehen sich die Angaben auf den *Generalhandel*. Dieser umfasst sämtliche Ein- und Ausfuhren des Erhebungsgebietes, ausschliesslich des direkten Transitverkehrs. So sind in der Generaleinfuhr auch die in Zolllager und -zwischenlager eingehenden ausländischen Waren und in der Generalausfuhr solche aus Zolllagern wiederausgeführten Waren enthalten.

2. — Werte.

Die Angaben sind anhand der in Landeswährung gemeldeten Zollwerte erstellt worden. Sie beziehen sich im allgemeinen auf den Handelswert der Ware frei Grenze des Meldelandes oder entsprechen diesem Wert ungefähr. Die Angaben beinhalten :

in der Einfuhr : cif-Werte, d.h. einschliesslich Versicherungs-, Fracht- oder Transportkosten, jedoch ausschliesslich Einfuhrzoll, Steuern und sonstiger Eingangsabgaben;

in der Ausfuhr : fob-Werte, d.h. einschliesslich Ausgangsrechte, Steuern und anderer im Ausfuhrland tatsächlich erhobener Abgaben.

Sämtliche vorliegenden Wertangaben sind einheitlich in US-\$ nachgewiesen, die durch Umrechnung der nationalen Werte ermittelt wurden (s. Seite XXV : Übersicht der Umrechnungskurse). In allen Übersichten trennt ein Punkt Mio-\$ von 100.000 \$.

Die Jahresangaben 1953-1957 stellen endgültige Ergebnisse dar; die Angaben für das Jahr 1958 können Berichtigungen unterliegen.

3. — Länderverzeichnis.

Die Teilnehmerländer sind nach Erdteilen in der Reihenfolge des französischen Alphabetes verzeichnet. (Einzelheiten zu diesem Verzeichnis siehe Seite XVII u. ff.).

In den meisten Übersichten gehen den Angaben nach Ländern Zusammenfassungen nach Wirtschafts- und Zahlungsräumen voraus. Letztere gliedern sich wie folgt :

MONDE : Insgesamt.

T. EXCL METR CEE : Insgesamt ausschliesslich der EWG-Mutterländer.

... CEE METROP : EWG-Mutterländer : Deutschland (BR), Frankreich (einschliesslich der Saar), Italien, Niederlande, belgisch-luxemburgische Wirtschaftsunion.

.. DOM CEE : Überseeische Departements der EWG-Länder : Algerien, Réunion, französische Antillen (Martinique und Guadeloupe), Französisch-Guayana.

. PTOM CEE : Assoziierte überseeische Länder und Hoheitsgebiete der EWG : Französisch-Kamerun, Französisch-Somaliland, Madagaskar und die Komoren, Belgisch-Kongo und Ruanda-Urundi, Französisch-Äquatorialafrika, Französisch-Westafrika, die autonome Republik Togo, Saint-Pierre und Miquelon, Niederländisch-Neu-Guinea, Neu-Kaledonien, Französisch-Polynesien und die Neuen Hebriden (letztere nur für das Meldeland Frankreich), Italienisch-Somaliland (I).

TOTAL CEE : Mutterländer insgesamt, überseeische Departements und assoziierte überseeische Gebiete der EWG.

OECE METROP : die EWG-Mutterländer und Österreich, Dänemark, Griechenland, Irland, Island, Norwegen, Portugal, Vereinigtes Königreich, Schweden, Schweiz, Türkei.

EUROPE ORIENT : Albanien, Währungsgebiete der DM-Ost, Bulgarien, Ungarn, Polen, Rumänien, Tschechoslowakei, UdSSR.

AMERIQUE NORD : Vereinigte Staaten und Kanada.

AMER LAT DOLL : Bolivien, Kolumbien, Costa Rica, Kuba, Ecuador, Guatemala, Haiti, Honduras (Republik), Mexiko, Nicaragua, Panama (Republik), El Salvador, Venezuela.

AMER LAT NDA : Argentinien, Brasilien, Chile, Paraguay, Peru, Uruguay.

MOYEN ORIENT : (unabhängige Länder) : Ägypten, Äthiopien, Libyen, Sudan, Aden, Saudisch-Arabien, Bahrain, Irak, Iran, Israel, Jordanien, Kuwait, Libanon, Syrien, Jemen.

EXTREME ORIENT : (unabhängige Länder) : Birma, Kambodscha, Ceylon, Kontinental-China, Formosa, Indonesien, Indien, Japan, Malaya, Laos, Pakistan, Philippinen, Thailand, Bhutan, Nepal, Korea, Mongolei, Nord-Vietnam, Süd-Vietnam.

ZONE STERLING : Irland, Island, Vereinigtes Königreich, Gibraltar, Malta und Gozo, Ghana, Libyen, Nigerien, Britisch-Kamerun, Britisch-Westafrika, Kenia und Uganda, Britisch-Somaliland, Tanganjika, Föderation von Rhodesien und Njassaland, Südafrikanische Union, britische Antillen, Britisch-Guayana, Britisch-Honduras, Aden, Bahrain, Birma, Britisch-Borneo (einschliesslich Brunei und Sarawak), Ceylon, Cypern, Hongkong, Indien, Malaya, Pakistan, Singapur, Australien, Neu-Seeland, Britisch-Ozeanien, die Neuen Hebriden (ausgenommen für das Meldeland Frankreich).

(1) Nicht eingeschlossen sind die mit der EWG nicht assoziierten niederländischen Antillen.

ZONE GATT : Sämtliche vorangehenden Länder, die im Verzeichnis mit einem Stern versehen sind.

Zur Kenntlichmachung der einzelnen Wirtschafts- und Zahlungsräume sind in den Übersichten alle Länder, aus denen sich diese Räume zusammensetzen, wie im Länderverzeichnis mit voraufgehendem oder nachfolgendem Punkt versehen; in den Übersichten des Teiles B, der sich auf die dritten Länder bezieht, kann es vorkommen, dass einzelne Länder solcher Wirtschafts- oder Zahlungsräume unter « übrige Länder » eingeschlossen sind.

4. — Abgrenzung der Begriffe Ursprung und Bestimmung.

Zur Vereinfachung der Übersichten werden einheitlich die Bezeichnungen *Ursprung* und *Bestimmung* benutzt, obschon sie je nach Meldeland recht unterschiedliche Bedeutung haben können.

Obwohl es sich hier um einen Hauptgrund der Unstimmigkeiten zwischen den Statistiken der einzelnen Länder handelt, besteht gegenwärtig kein internationales Abkommen über die Ausweisung des Handels nach Partnerländern (siehe § 5 : « Vergleichsschwierigkeiten... »). Nachstehend die verschiedenen Erfassungsmethoden :

in der Einfuhr :

Ursprungs- oder Herstellungsland ist das Land, in dem die Ware angebaut, geerntet, gefördert, gewonnen, erzeugt worden ist oder die letzte eine wesentliche Veränderung der Beschaffenheit, in der sie eingeführt wird, bewirkende Bearbeitung erfahren hat. Um- und Neupacken, Teilen und Mischen gelten nicht als Veränderung.

N. B. — Mischwaren schliessen sinngemäss oft den Nachweis eines einzigen Ursprungslandes aus; die Länder, deren Anschreibungen auf dieser Methode beruhen, weisen hier anstelle des Ursprungslandes das erste bekannte Versendungsland aus.

Versendungs- oder Herkunftsland ist das Land, aus dem die Ware mit oder ohne Umladung in das Meldegebiet versandt worden ist, ohne zwischenzeitlich in den etwa berührten Ländern Gegenstand eines Handelsgeschäftes gewesen zu sein.

Einkaufsland ist das Land, in dem der Verkäufer der Ware seine geschäftliche Tätigkeit ausübt.

in der Ausfuhr :

Verbrauchsland ist das Land, in dem die Ware ge- oder verbraucht, be- oder verändert, veredelt oder ausgebessert werden soll; Neu- und Umpacken, Teilen und Mischen werden nicht berücksichtigt.

N. B. — In der Praxis kommt es häufig vor, dass das Verbrauchsland im Augenblick der Ausfuhr nicht bekannt ist; die Meldeländer, die diese Erfassungsmethode befolgen, setzen hier anstelle des Verbrauchslandes im allgemeinen das Land der letzten bekannten Bestimmung.

Letztes bekanntes Bestimmungsland entspricht im allgemeinen gemäss der vorangehenden N. B. dem Verbrauchsland.

Empfangs- oder Bestimmungsland ist das letzte Land, nach dem die Ware mit oder ohne Umladung, jedoch ohne zwischenzeitlich Gegenstand eines Handelsgeschäftes gewesen zu sein, versandt worden ist.

N. B. — Da dieses Land nicht immer im Augenblick der Ausfuhr bekannt ist, tritt oft an seine Stelle das letzte bekannte Bestimmungsland. Einzelne Meldeländer berichtigen nachträglich ihre Anschreibungen, wenn ihnen das Empfangsland bekannt wird.

Käuferland ist das Land, in dem der Käufer der Ware seine geschäftliche Tätigkeit ausübt.

Die Erfassungsmethoden der einzelnen Länder werden im Länderteil der Vorbemerkungen behandelt.

5. — Vergleichsschwierigkeiten zwischen Einfuhr- und Ausfuhrstatistiken.

Es scheint angebracht, daran zu erinnern, dass die in den Statistiken eines Landes A ausgewiesenen Werte für Einfuhren aus einem Lande B praktisch nicht genau den in den Statistiken des Landes B ausgewiesenen Werten für Ausfuhren nach dem Lande A entsprechen können.

Die Hauptursachen dieser Unterschiede sind :

- die Einfuhrwerte (— cif-Werte) schliessen Versicherungs- und Transportkosten ein, die Ausfuhrwerte (— fob-Werte) sind ohne diese Kosten erstellt;
- Waren, die aus einem Lande A nach einem Lande B ausgeführt werden und dort auf Zollager oder -zwischenlager gehen, erscheinen zwar sofort in den Ausfuhrstatistiken des Landes A, in den Statistiken der Spezialeinfuhr des Landes B jedoch erst zu dem Zeitpunkt, zu dem sie das Lager — oft erst viel später — verlassen und in den Inlandsverbrauch gehen. Werden hingegen solche Waren ab Lager des Landes B nach einem Lande C wiederausgeführt, so erscheinen sie überhaupt nicht in den Statistiken der Spezialeinfuhr des Landes B, sondern nur in denen des Landes C.
- zwischen den Anschreibungen der Ausfuhr und der Einfuhr liegen kürzere oder längere zeitliche Unterschiede, die durch die Dauer des Transportes, verwaltungstechnische Massnahmen oder den Aufenthalt in Lagern bedingt sind. Hieraus ergibt sich, dass ein- und derselbe Berichtszeitraum unterschiedliche Handelsgeschäfte zweier Partnerländer umfasst.
- einzelne Handelsgeschäfte und gewisse Waren, wie : Auslandshilfe, Geschenksendungen, Ein- und Ausfuhren im Meldegebiet stationierter fremder Truppen, Wiedergutmachungen und Ausbesserungen, Gold und Münzen, elektrischer Strom, Fischfang in exterritorialen Gewässern, Proviantübernahme inländischer Schiffe im Ausland, usw. sind je nach Meldeland in den Statistiken ausgewiesen oder nicht berücksichtigt. Häufig wird die Ausfuhr von Bunkermaterial und Bordproviant für fremde Schiffe nicht nach Bestimmungsländern aufgliedert.
- einzelne Länder schreiben in der Einfuhr das Herstellungsland der Ware, andere das Versendungsland, andere wiederum das Einkaufsland an; in der Ausfuhr kann das Verbrauchsland, das Bestimmungsland oder das Käuferland erfasst werden (siehe § 4). Es leuchtet ein, dass z.B. Ausfuhrstatistiken, die nach Verbrauchsländern aufgestellt sind, im allgemeinen von nach Einkaufsländern aufgemachten Einfuhrstatistiken abweichen; dies gilt namentlich für Länder, die die Rolle grosser internationaler Märkte einnehmen, und selbst nur einen kleinen Teil der gekauften Waren auf ihrem Inlandmarkt absetzen. Ausserdem ist das Herstellungsland nicht immer genau bekannt, vor allem nicht, wenn Waren umgepackt, geteilt oder gemischt worden sind. Oft ist auch das Verbrauchsland im Augenblick der Ausfuhr nicht bekannt und wird dann durch das letzte bekannte Bestimmungsland ersetzt. Dies betrifft hauptsächlich einzelne Überseeländer, deren Hauptausfuhrgüter vor Aufteilung auf ihre endgültigen Bestimmungen erst auf ausserhalb des Meldegebietes liegende Lager gehen; einzelne Länder sind jedoch in der Lage, ihre Anschreibungen nachträglich zu berichtigen.
- für gewisse Erzeugnisse ist die Bemessung des Wertes oft schwierig und kann abweichenden nationalen Vorschriften unterliegen. Dies gilt vor allem für Waren, die von einem Mutterhaus an eine Zweigniederlassung im Ausland geliefert werden, für Erdölserzeugnisse, kostbare Gegenstände, Ein- und Ausfuhren ohne Handelscharakter und für gewisse andere aus Überseeländern ausgeführte Erzeugnisse (siehe die entsprechenden Anmerkungen zu den Seiten 62 u.f.).

ANMERKUNGEN ZU DEN EINZELNEN ÜBERSICHTEN

Seite 3 :

Der Anteil der EWG am Welthandel

Übersicht 1

Der Handel der EWG-Mutterländer wird weiter unten durch die entsprechenden Anmerkungen und Begriffsbestimmungen zu Seite 4 erläutert; die nachstehenden Anmerkungen beziehen sich nur auf die Zeile « Monde »

Quellen :

1928 : « Das Netz des Welthandels », Anlage III, Völkerbund, Genf 1942.

1937-1958 : « Yearbook of International Trade Statistics » 1957 und Statistische Monatshefte der Vereinten Nationen.

Erfasste Gebiete :

Die Angaben der Jahre 1937 bis 1958 beinhalten den Handel folgender Länder nicht : UdSSR, Albanien, Bulgarien, Tschechoslowakei, Währungsgebiete der DM-Ost, Ungarn, Nord-Korea (ab 1948), Polen, Rumänien und Kontinental-China, Albanien und Kontinental-China ausgenommen, sollen sich die Ein- und Ausfuhren dieser Länder im Jahre 1956 auf 8.211 bzw. 8.675 Mio-\$ belaufen haben.

Werte :

Die Aussenhandelswerte des Jahres 1928 sind in \$-1928 ausgedrückt; ein Dollar dieses Berichtszeitraums entspricht 1,693 \$ des Jahres 1934. Ausgedrückt in der Parität 1934 würden sich die Einfuhren und die Ausfuhren der Welt auf 59.391 bzw. 55.267 Mio-\$ belaufen. Es sei noch vermerkt, dass die Entwicklung des Welthandels zu konstanten Preisen auf der Basis des Jahres 1928 = 100 etwa folgende ist (1) :

1928	1937	1950	1958
100	100	115	173

Seite 4 :

Binnenaustausch und Aussenhandel der EWG 1928-1958

Übersicht 2

Quellen :

1928 : « Das Netz des Welthandels », Anlage III, Völkerbund, Genf 1942.

1937-1958 : Statistische Aussenhandelshefte der OEEC, Serie I, 1928, 1937-1953.

1953-1958 : siehe Anmerkungen Seite 20-36.

Erhebungsgebiet :

ist der jeweilige Gebietszustand, d.h. :

Frankreich : ab April 1948 einschliesslich der Saar.

Deutschland (BR) : 1928, 1937 und 1938 das Deutsche Reich in den jeweiligen Grenzen. Für 1936 wurde der Anteil des Gebietes der Bundesrepublik auf ca. 67 vH. der Einfuhren und 71 vH. der Ausfuhren des Handels Deutschlands im derzeitigen Gebietszustand geschätzt.

Italien : ab 1952 einschliesslich der anglo-amerikanischen Zone von Triest.

Werte :

Die Handelswerte des Jahres 1928 sind in Dollars des Berichtszeitraums wiedergegeben (siehe Anmerkung zu Seite 3).

Art des Aussenhandels :

1928 und 1953 bis 1958 : reiner Warenverkehr, ausschliesslich des Goldverkehrs.

1937 bis 1952 : einschliesslich des Goldes für industrielle Zwecke.

Seite 6 :

Der Austausch zwischen den EWG-Ländern

Übersicht 3

In dieser Tabelle wird der Austausch zwischen den Mitgliedstaaten der EWG untereinander, sowie mit den assoziierten Überseegebieten im Jahre 1958 nachgewiesen. Die Angaben fassen auf den wertmässigen Einfuhrstatistiken und sind in vH.-Zahlen des Gesamthandels zwischen den Ländern ausgewiesen.

Die graphische Darstellung derselben Seite betrifft nur den Austausch zwischen den EWG-Mutterländern, dessen Werte gleichfalls auf Basis der Einfuhrstatistiken in Mio-\$ nachgewiesen sind.

Hinsichtlich der Anschreibungen der einzelnen Länder betreffend die Einfuhren wird auf die entsprechenden Anmerkungen zu den Seiten 12-62 verwiesen.

(1) Gemäss der « quantum » — Indexziffern des Völkerbundes und der UNO,

Allgemeine Begriffsbestimmungen :

Für die Indexreihen dieser Übersicht gilt einheitlich als Vergleichsjahr 1958 = 100; letzteres ergibt sich durch Umbasieren der nationalen Indices (1); das den einzelnen Ländern eigene Jahr der Gewichtung des Volumens ist jedoch unterschiedlich (Vergleiche Anmerkungen zu den einzelnen Ländern).

Die Indices der *tatsächlichen Werte* stellen den Wert der Ein- oder Ausfuhr eines bestimmten Jahres in vH.-Zahlen des Einfuhr- oder Ausfuhrwertes im Jahre 1958 dar. Für jedes Land wurden die Werte der Zeile « *Monde* » aus der Tabelle 5 benutzt : diese sind in § ausgedrückt und schliessen den Goldverkehr aus (für weitere Einzelheiten wird auf die Anmerkungen zu den Seiten 6-36 verwiesen).

Von den Niederlanden abgesehen (vergl. weiter unten), ist der *Volumenindex* nach Laspeyres berechnet, d.h. er stellt — immer in vH.-Zahlen der 1958iger Werte — den Wert des Handels eines jeden Landes zu konstanten Preisen des Wägungsjahres dar. Alle diese Indexziffern sind hinsichtlich der Vollständigkeit bereinigt, d.h. man hat solche Waren, die nicht direkt in die Berechnung eingeschlossen sind, unter Berücksichtigung der gleichen Preisschwankungen, denen Waren derselben Kategorie unterlagen, zugefügt.

Die Indices der *Durchschnittswerte* sind nach Paasche berechnet, d.h. sie geben durchschnittliche Veränderungen der Preise an, deren Gewichtung von den im laufenden Jahr je Ware ein- oder ausgeführten Menge abhängt. Hieraus ergibt sich, dass ein derartig berechneter Index von Jahr zu Jahr nicht nur die preislichen Veränderungen, sondern auch die Veränderungen in der anteilmässigen Bedeutung der verschiedenen Erzeugnisse wiedergibt. Es handelt sich jedoch nicht um eigentliche Preise, sondern eher um die *Durchschnittswerte* der Mengeneinheiten einer gleichen Tarifnummer in der Ein- oder Ausfuhr. Diese Durchschnittswerte ändern sich nicht nur durch die tatsächlichen Preisschwankungen, sondern auch durch Qualitätsschwankungen der Erzeugnisse, die Gegenstand einer Tarifnummer sind.

Die Indices des *Volumens* und der *Durchschnittswerte* dieser Übersicht sind wechselseitig voneinander abhängig (interdependent), d.h. das sich durch Multiplikation des Volumenindex mit dem Index der Durchschnittswerte (geteilt durch 100) ergebende Produkt ist identisch mit dem Index der tatsächlichen Werte.

Die Indices der « *Terms of Trade* » (Austauschverhältnis) ergeben sich durch Teilen der Indices der Ausfuhrdurchschnittswerte durch die Indices der Einfuhrdurchschnittswerte. Unter Berücksichtigung der für die Indices der Durchschnittswerte gemachten Einschränkungen, ergeben sie die durchschnittliche Veränderung der für den Preis je ausgeführter Mengeneinheit möglichen Einfuhrmenge.

Durch Teilen der Volumenindices der Ausfuhr durch die *Volumenindices* der Einfuhr ergibt sich das Verhältnis der beiden Volumenindices. Dieses zeigt in welchem mengenmässigen Umfang, verglichen mit dem Stande des Jahres 1958, die Ausfuhr oder die Einfuhr überwogen.

Berechnung der EWG Indices :

Die Indexziffern der Zeile « C.E.E.-total » beziehen sich auf den gesamten Handel der EWG-Mutterländer, einschliesslich ihres Binnenaustausches.

Die Volumenindices entsprechen dem mit dem Handelswert 1958 gewogenen Durchschnitt der Indices der einzelnen Länder. Die Indices der Durchschnittswerte stellen den Koeffizienten der Teilung der Indices der tatsächlichen Werte durch die Volumenindices dar.

Die Zeile « Intra-C.E.E. » betrifft den Handel der EWG-Mutterländer untereinander (vergl. § 5 der allgemeinen Vorbemerkungen hinsichtlich der zwischen Ein- und Ausfuhrangaben auftretenden Unterschiede). Die Zeile « Extra C.E.E. » betrifft den Handel der EWG-Mutterländer mit allen übrigen Ländern. Bei der Schätzung der Volumenindices « Intra- und Extra C.E.E. » ging man von der Annahme aus, dass die Indices der Ausfuhrdurchschnittswerte Intra- und Extra-C.E.E. für die einzelnen Länder nicht beträchtlich von dem Index der Durchschnittswerte der Gesamtausfuhr abweichen. Man stützt sich hierbei auf die warenmässige Zusammensetzung der Ausfuhr Intra- und Extra-C.E.E., die in sich warenmässig kaum veränderlich und in erster Linie aus Industrierzeugnissen zusammengesetzt sind. Zur Berechnung dieser Schätzungen wurde der tatsächliche Ausfuhrwert Intra-C.E.E. eines jeden Landes durch den Index seiner Gesamtausfuhr-Durchschnittswerte geteilt. Man gelangt so zu einem von Preisschwankungen bereinigten sogenannten Volumen. Die Summen der Volumen der einzelnen Länder ergeben das Volumen-Intra-C.E.E.; letzteres, geteilt durch den Wert des Austauschs im Jahre 1958, ergibt den Volumenindex Intra-C.E.E.

Dieselbe Methode wurde zur Erstellung des Volumenindex Extra-C.E.E. angewandt (2).

Deutschland (BR) :

Quelle : « Der Aussenhandel der Bundesrepublik Deutschland ».

Das *Wägungsjahr* der nationalen Volumenindices ist 1950 für die Jahre 1953 und 1954 und 1954 für die Jahre 1955 bis 1958. Zur Berechnung werden sämtliche Waren einschl. des Goldes erfasst. Um die Interdependenz der Indices dieser Übersicht zu wahren, hat man die Indices der Durchschnittswerte als repräsentativ für den Handel, ausschliesslich Gold, angesehen und die Volumenindices durch Teilen der Indices der tatsächlichen Werte, Gold ausgeschlossen, durch die Indices der Durchschnittswerte errechnet.

Frankreich :

Vom I.N.S.E.E. mitgeteilte Indices.

Das *Wägungsjahr* der nationalen Volumenindices ist 1949 für die Jahre 1953 bis 1955 und 1956 für die Jahre 1957 und 1958. Die direkt zur Berechnung erfassten Waren stellen etwa 88 vH. bzw. 80 vH. der Einfuhr bzw. der Ausfuhr des Basisjahres dar. Man hat unterstellt, dass die restlichen Waren denselben Preisschwankungen unterlagen, wie die erfassten Waren derselben Warengruppe. Das Gold ist in der Berechnung ausgeschlossen. Die Indices der Durchschnittswerte dieser Übersicht wurden vom Statistischen Amt der Europäischen Gemeinschaften durch Teilen der auf Dollarbasis berechneten Indices der tatsächlichen Werte durch die Volumenindices erstellt. Durch die Frankenabwertung weichen daher diese Indices erheblich von den in Frankreich vom I.N.S.E.E. auf Basis des französischen Frankens veröffentlichten Indices ab.

(1) Das Statistische Amt der Europäischen Gemeinschaften hat in direkter Berechnung die Erstellung von Indexreihen für die einzelnen Wirtschaftsräume und Warengruppen begonnen; diese Indices, die zur Veröffentlichung 1960 vorgesehen und für internationale Vergleiche bestimmt sind, werden hinsichtlich Berechnungsmethode, Wägungsbasis und Zusammensetzung nach Erzeugnissen einheitlich für alle Länder erstellt.

(2) Indices der Ausfuhrdurchschnittswerte Intra- oder Extra-CEE, die sich durch Teilen der Indices der tatsächlichen Werte durch die Volumenindices ergäben, wären gemäss der vorstehenden Annahme nicht repräsentativ. Anders ausgedrückt heisst das, dass man keine Schlussfolgerungen aus den Unterschieden ziehen könnte, die solche Indices, verglichen mit denen der Gesamtausfuhrdurchschnittswerte, aufweisen; diese Unterschiede beruhen allein auf den verschiedenartigen Wägungen desselben Indexsystems. Aus solchen Gründen dürfte eine ähnliche Berechnung auch für die Einfuhr ohne Nutzen sein.

Italien :

Quelle : » Statistica Annuale del Commercio con l'Estero; Statistica mensile del Commercio con l'Estero », sowie vom italienischen Zentralamt für Statistik zur Verfügung gestellte Unterlagen.

Das *Wägungsjahr* der nationalen Volumenindices ist 1953. Die in den nationalen Veröffentlichungen nachgewiesenen Volumenindices sind nach Laspeyres berechnet; sie wurden hinsichtlich Vollständigkeit unter der Annahme bereinigt, dass die Waren, die nicht direkt zur Berechnung erfasst wurden, denselben Volumenschwankungen, wie die zur Berechnung zur Verfügung stehenden Waren unterliegen.

Um zu einheitlichen Indices zu gelangen, hat das Statistische Amt der Europäischen Gemeinschaften die Gesamtindices unter der auch für die übrigen Länder geltenden Annahme, dass nicht erfasste Waren denselben Preisschwankungen wie die erfassten Waren derselben Warengruppe unterliegen, Neuberechnet. Diese Berechnung wurde dank zusätzlicher vom italienischen Zentralamt für Statistik zur Verfügung gestellter Angaben ermöglicht. Die direkt zur Berechnung erfassten Waren deckten 87,6 bzw. 89,5 vH. der Einfuhren bzw. der Ausfuhren des Jahres 1953.

Niederlande :

Quelle : » Maandschrift van het Centraal Bureau voor de Statistiek ».

Abweichend von den übrigen Ländern erstellen die Niederlande einen Kettenindex, nach Fischer (1) berechnet, auf Basis des Jahres 1953 = 100. Die zur Berechnung direkt erfassten Waren stellen etwa 90 vH. des Gesamthandels dar; es wird unterstellt, dass die restlichen Waren denselben Preisschwankungen wie die erfassten Waren derselben Warengruppe unterliegen.

BLWU :

Quelle : « Bulletin de Statistique du Royaume de Belgique ».

Das *Wägungsjahr* der nationalen Volumenindices ist 1953. Die hier veröffentlichten Volumenindices wurden vom Statistischen Amt der Europäischen Gemeinschaften durch Teilen der berichtigten Indices der tatsächlichen Werte, Gold ausgeschlossen, durch die offiziellen Durchschnittswertindices Neuberechnet. Die direkt erfassten Waren entsprechen ca. 78 bzw. 80 vH. der Gesamteinfuhr bzw. Ausfuhr des Jahres 1953.

Seite 12 : Die Länder der Europäischen Wirtschaftsgemeinschaft insgesamt Übersicht 5

Die in dieser Übersicht enthaltenen Angaben ergeben sich durch Addition der Angaben pro EWG-Land. Letztere sind : Mutterländer der EWG, überseeische Departements, assoziierte überseeische Gebiete der EWG. Hinsichtlich der Begriffsbestimmungen der einzelnen Länder wird auf die nachfolgenden Seiten verwiesen. Ausserdem ist folgendes zu beachten :

- die Summenbildungen dieser Übersicht wie : « *Monde, zone G.A.T.T., O.E.C.E. métropoles* » schliessen den Austausch zwischen den EWG-Ländern ein;
- die Summenbildungen « *TOTAL C.E.E.* » der Einfuhr- und Ausfuhrübersichten stellen den Gesamtaustausch zwischen den EWG-Ländern dar, gemessen an den Einfuhren bzw. an den Ausfuhren der Länder. Die in diesen Angaben auftretenden Unterschiede werden in § 5 der allgemeinen Vorbemerkungen erklärt; dieser Paragraph gibt auch Aufschluss über die unterschiedlichen Begriffsbestimmungen, die im allgemeinen zwischen den Anschreibungen der einzelnen Länder bestehen. Diese durch Addition nicht genau vergleichbarer Angaben entstandenen Ungenauigkeiten sind daher zu berücksichtigen; insbesondere gilt dies für die überseeischen Meldeländer.

Seite 16 : Mutterländer der EWG Übersicht 5

Die Mutterländer der EWG bestehen aus der Bundesrepublik Deutschland, Frankreich, Italien, den Niederlanden und der belgisch-luxemburgischen Wirtschaftsunion. Die Zahlen entsprechen der Addition der Angaben pro Land; die Begriffsbestimmungen der einzelnen Meldeländer sind nachfolgend festgehalten.

Die Summenbildungen « *Monde, O.E.C.E. métropoles, zone G.A.T.T.* » schliessen den Austausch zwischen den Mutterländern der EWG ein.

Die Summenbildung « *C.E.E. métropoles* » umfasst den Gesamtaustausch zwischen den EWG-Mutterländern. Hinsichtlich der auftretenden Unterschiede in den Summen der Einfuhr und der Ausfuhr wird auf § 5 der allgemeinen Vorbemerkungen verwiesen.

Seite 20 : Bundesrepublik Deutschland Übersicht 5

Als **Quelle** diente « Der Aussenhandel der Bundesrepublik Deutschland », Teil I.

Das **Erhebungsgebiet** umfasst die Bundesrepublik Deutschland (ohne die badischen Zollausschlüsse und ohne die Saar), Berlin (-West) und die österreichischen Gemeinden Jungholz und Mittelberg.

Der Warenverkehr mit den Währungsgebieten der DM-Ost wird in der Interzonenhandelsstatistik nachgewiesen und ist in der Aussenhandelsstatistik nicht enthalten.

Erfasst ist der **Spezialhandel** (vgl. Seite IV. § 1) :

Eingeschlossen sind die mit Hilfe des Auslandes finanzierten Einfuhren (aus Mitteln der ECA, MSA, FOA, ICA und GARIOA), der Ausbesserungs- oder Reparaturverkehr in vollem Wertumfang, Schiffsbedarf (Bunkermaterial und Bordproviant) für ausgehende fremde Schiffe und Luftfahrzeuge in der Ausfuhr, Übernahme von sich in Zollagern und -zwischenlagern befindlichen ausländischen Waren als Schiffsbedarf ausgehender deutscher Schiffe und zum Gebrauch in Freihäfen, ab September 1951 auch Münzen aller Art;

Ausgeschlossen sind die Ein- und Ausfuhren der im Bundesgebiet stationierten fremden Truppen, Ausfuhren aufgrund des Wiedergutmachungsabkommens (ausgenommen Ausfuhren dieser Art nach Israel), in ausländischen Häfen direkt ab Fangort von deutschen Schiffen gelöschte Fischfänge, elektrischer Strom, Gold aller Art.

(1) Geometrisches Mittel eines Laspeyres-Index mit dem vorangegangenen Jahr als Wägungsbasis und eines Paasche-Index mit dem laufenden Jahr als Wägungsbasis.

Ursprungsland ist das **Herstellungsland**, d.h. das Land, in dem die Ware erzeugt, gefördert, geerntet, angebaut oder in der Beschaffenheit hergestellt wurde, in der sie mit oder ohne Umladung, jedoch ohne zwischenzeitlich Gegenstand eines Handelsgeschäftes gewesen zu sein, eingeführt wird; ist das Herstellungsland nicht bekannt, so tritt an seine Stelle das erste bekannte Versendungsland.

Als Bestimmungsland gilt das **Verbrauchsland**; ist dieses nicht bekannt, so wird es durch die letzte bekannte Bestimmung ersetzt.

Seite 24 :

Frankreich

Übersicht 5

Als **Quellen** dienen : 1953-1957 : « Tableau général du Commerce Extérieur ».

1958 : Von der Generaldirektion der französischen Zollbehörde, Abteilung Handelsstatistik, zur Verfügung gestellte Unterlagen.

Erhebungsgebiet : ist Frankreich, einschliesslich des Fürstentums Monaco, ausschliesslich Andorras und der französischen Übersee-Departements; die Saar ist ab 1. April 1948 bis 1958 eingeschlossen.

Nachgewiesen ist der **Spezialhandel** (vgl. Seite IV. § 1) :

mit folgenden Einschlüssen : Einfuhren- und Wiederausfuhren der Erdölraffinerien unter Zollverschluss (« Usines exercées »), Einfuhren, die von den Vereinigten Staaten oder anderen ausländischen Regierungen finanziert werden, der aktive Ausbesserungs- oder Reparaturverkehr, die Ausfuhren an Schiffsbedarf und Bunkermaterial für fremde Schiffe und Luftfahrzeuge, Postpakete Ausfuhren ab Zolllager für französische Truppen, Verwaltungen und Dienststellen ausserhalb des Erhebungsgebietes (in der Einfuhr).

Ausgeschlossen sind : die Zuteilungen alliierter Behörden und Dienststellen (« C.A.M.A. »), Lieferungen im « off-shore » Verfahren, überschüssiges Militärgut, Wiedergutmachungssachwerte, Lieferungen zu Lasten des Mutterlandes an französische Truppen ausserhalb des Erhebungsgebietes, der passive Veredlungs- und Reparaturverkehr, Silbermünzen, von französischen Schiffen direkt ab Fangort in fremden Häfen gelöschte Fischfänge und der Verkehr ohne Handelscharakter wie : Reisegepäck, Umzugsgut, der kleine Grenzverkehr, Muster ohne Wert, usw; gleichfalls ist Gold aller Art ausgeschlossen.

Der Ursprung der Einfuhren ist das **Herstellungsland** (das Land, in dem die Ware erzeugt, hergestellt oder in der Beschaffenheit verarbeitet wurde, in der sie eingeführt wird).

Das letzte bekannte **Bestimmungsland** wird in den Ausfuhren nachgewiesen.

Seite 28 :

Italien

Übersicht 5

Als **Quellen** dienen : 1953-1957 : « Statistica annuale del Commercio con l'Estero ».

1958 : Unterlagen, die vom « Istituto Centrale di Statistica » zur Verfügung gestellt wurden.

Das **Erhebungsgebiet** deckt sich mit dem italienischen Staatsgebiet, einschliesslich der ehemaligen englisch-amerikanischen Zone von Triest und San Marinos, jedoch ausschliesslich der Vatikanstadt.

Erfasst ist der **Spezialhandel** (vgl. Seite IV. § 1) :

mit folgenden Einschlüssen : Einfuhren im Rahmen des U.N.R.R.A.-E.R.P.- und ähnlicher Programme, der aktive und der passive Veredlungs- und Reparaturverkehr in vollem Wertumfang, Bunkermaterial und Bordproviand für ausgehende fremde Schiffe und Luftfahrzeuge.

Ausgeschlossen sind : Lieferungen von Militärgut und überschüssiges Militärgut, elektrischer Strom, Wracks, sofort ab Fangort in fremden Häfen durch italienische Schiffe gelöschte Fischfänge, Ausstellungs- und Messematerial, persönliches Hab und Gut und Reisegepäck, Gold aller Art.

N.B. : Rücksendungen werden wieder von den Ein- bzw. Ausfuhren abgebucht.

Ursprung der Waren ist das **Herstellungsland** (das Land, in dem die Ware erzeugt, hergestellt oder in der Beschaffenheit verarbeitet wurde, in der sie eingeführt wird); ist das Herstellungsland nicht bekannt, so tritt an seine Stelle das erste bekannte Versendungsland.

Das **Verbrauchsland** wird als Bestimmung in den Ausfuhren nachgewiesen; ist es unbekannt, so wird es durch das letzte bekannte Empfangsland ersetzt.

Seite 32 :

Niederlande

Übersicht 5

Als **Quelle** diene : « Maandstatistiek van de in-, uit-, en doorvoer per goederensoort » (weisse Anlage).

Das **Erhebungsgebiet** deckt sich mit dem Staatsgebiet.

Erfasst ist der **Spezialhandel** (vgl. Seite IV. § 1) :

mit folgenden Einschlüssen : Veredlungs- und Reparaturverkehr in vollem Wertumfang, Schiffsbedarf fremder Schiffe und Luftfahrzeuge, Wiedergutmachungen und Kriegsschädigungen seit 1954.

Ausgeschlossen sind : Einfuhren im Rahmen des « Mutual Defence Assistance Agreement » der Vereingten Staaten, unedle Münzen und nichtgefasste Diamanten, Waren im Wert unter 100 Gulden, die direkte Ein- und Ausfuhr von Frischfisch ab Fangort, Schiffsreparaturen, nationalisierte Waren, die bereits bei der Einfuhr zur Wiederausfuhr angemeldet werden und Gold aller Art.

Als Ursprung der Ware wird das **Herkunftsland** nachgewiesen (erstes bekanntes Land, aus dem die Ware mit oder ohne Umladung, jedoch ohne zwischenzeitlich Gegenstand eines Handelsgeschäftes oder einer Lagerung gewesen zu sein, nach den Niederlanden versandt worden ist).

Die letzte bekannte **Bestimmung** wird in den Ausfuhren erfasst.

Als **Quelle** diene das « Bulletin mensuel du Commerce Extérieur de l'U.E.B.L. ».

Das **Erhebungsgebiet** :

ist das Königreich Belgien und das Grossherzogtum Luxemburg.

Erfasst ist der **Spezialhandel** (vgl. Seite IV. § 1) :

mit folgenden Einschlüssen : Veredlungs- und Reparaturverkehr, Schiffsbedarf fremder Schiffe und Luftfahrzeuge.

Ausgeschlossen sind : Militärgut, der Verkehr ohne Handelscharakter (Reisegepäck, Mustersendungen, Umzugsgut, usw.), Silbermünzen, Sendungen mit einem Wert unter 1.000 frs. (ab Mai 1954), in fremden Häfen direkt ab Fangort gelöschte Fischfänge, Gold jeder Art.

Als Ursprung der Ware wird das **Herkunftsland** nachgewiesen (erstes bekanntes Land, aus dem die Ware mit oder ohne Umladung, jedoch ohne zwischenzeitlich Gegenstand eines Handelsgeschäftes oder einer Lagerung gewesen zu sein, nach der belgisch-luxemburgischen Wirtschaftsunion versandt worden ist).

Die letzte bekannte **Bestimmung** wird in den Ausfuhren erfasst.

Anmerkung : Die Angaben für 1953 und 1954 stellen endgültige, die für 1955 bis 1958 vorläufige Ergebnisse dar.

Seite 40 :

Benelux

Übersicht 5

Die Übersicht bringt die sich durch Addition der Angaben für die belgisch-luxemburgische Wirtschaftsunion und die Niederlande ergebenden Resultate. (Auf den Seiten 32 und 36 sind beide Länder getrennt ausgewiesen). Hieraus ergibt sich, dass die Summenbildungen der Einfuhren aus der Welt, der EWG, der OEEC, der GATT-Zone auch die Einfuhren der Niederlande aus der belgisch-luxemburgischen Wirtschaftsunion, sowie die Einfuhren der belgisch-luxemburgischen Wirtschaftsunion aus den Niederlanden enthalten; das gleiche gilt für die Ausfuhren.

Seite 44 :

Überseeische Departements der EWG

Übersicht 5

Die der EWG assoziierten überseeischen Departements begreifen : Algerien, Guadeloupe, Französisch-Guayana, Martinique und Réunion. Die Übersicht entspricht der Addition der einzelnen Länderangaben, deren Begriffsbestimmungen in den folgenden Seiten festgehalten sind. Die Summenbildungen « *Monde, Total à l'exclusion des métropoles C.E.E., total C.E.E. et Zone G.A.T.T.* » schliessen den Austausch zwischen den DOM ein. Die Summenbildung « DOM CEE » stellt den gesamten Austausch zwischen den überseeischen Departements dar. Hinsichtlich der Unterschiede zwischen den Angaben der *Einfuhr- und Ausfuhrübersichten* wird auf § 5 der allgemeinen Vorbemerkungen verwiesen.

Im allgemeinen sollten die Statistiken der überseeischen Gebiete nur mit Vorsicht benutzt werden; es sei in dieser Hinsicht auf die Vorbemerkungen zu « *Assoziierte überseeische Länder und Hoheitsgebiete der EWG* » Seite 62 verwiesen, wo unter der Überschrift « *Vorbehalte hinsichtlich der Statistiken der Überseegebiete* » auf die Hauptursachen der Ungenauigkeiten dieser Statistiken eingegangen wird.

Seite 48 :

Algerien

Übersicht 5

Quelle : « Commerce de l'Algérie 1953-1958 ».

Erhebungsgebiet : Algerien, einschliesslich des algerischen Teiles der Sahara.

Art des Handels : Spezialhandel.

Eingeschlossen sind in der Ausfuhr die Abgänge von Zoll- oder -zwischenlagern zum Versand an Truppenteile durch Ministerialverwaltungen, der Bedarf der Militärkantinen und -Dienststellen, die sich im Ausland oder der Frankzone befinden, Gold insgesamt, Schiffsbedarf der in Algerien erfassten Schiffe, Schiffsbedarf für ausgehende französische und fremde Schiffe.

Ausgeschlossen sind : Lieferungen zum Unterhalt und zur Ausrüstung französischer Truppen, Wertsendungen unter 10.000.- Franken, die zeitweilige Ausfuhr und die Wiedereinfuhr gewisser Waren.

Ursprung und Bestimmung :

Die Anschreibung der Einfuhren geschieht nach Herstellungsländern, die Ausfuhren werden im allgemeinen dem letzten bekannten Bestimmungsland zugeschrieben; handelt es sich nicht um das Mutterland, so wird jedoch praktisch das Land erfasst, aus dem der Verkaufserlös eingeht.

Werte :

Die Einfuhr erfasst die angegebenen cif-Werte, jedoch ohne Fracht- und Versicherungskosten zwischen den französischen und algerischen Häfen; die Ausfuhr erfasst die angegebenen fob-Werte.

N. B :

Infolge Änderungen im Warenverzeichnis wurden in den Statistiken des Jahres 1955 auch solche Handelsgeschäfte nachgewiesen, die tatsächlich erst 1956 durchgeführt, jedoch bereits im voraus, Ende 1955, angemeldet waren; hieraus folgt, dass die ausgewiesenen Jahresergebnisse 1955 um einen unbekanntem Betrag zu hoch, die Ergebnisse für 1956 um denselben Betrag zu niedrig liegen.

Quelle : Zur Verfügung gestellte Unterlagen des I.N.S.E.E. (« Institut National de Statistiques et Etudes Economiques »).

Erhebungsgebiet : Guadeloupe ohne die Departements St-Martin und St-Barthélemy.

Art des Aussenhandels : Spezialhandel. Eingeschlossen sind Einfuhren im Rahmen des E.R.P. und ähnlicher Hilfsprogramme, der Goldverkehr (unbedeutend), der Handel mit den Besitzungen St-Barthélemy und St-Martin. Ausgeschlossen sind Einfuhren für den Unterhalt und die Ausrüstung französischer Truppen.

Ursprung und Bestimmung :

Die Einfuhren werden nach Herkunftsland, die Ausfuhren nach Bestimmungsland, jedoch nur für die Hauptpartnerländer verzeichnet.

Quelle : Zur Verfügung gestellte Unterlagen des I.N.S.E.E.

Art des Aussenhandels : Der Spezialhandel unter Ausschluss der Postpakete mit einem Wert unter 10.000.- Franken und der Lieferungen an französische Truppen.

Ursprung und Bestimmung :

Ein- und Ausfuhr nach Ursprungs- und Bestimmungsland sind nur für einige Hauptpartnerländer nachgewiesen.

Quelle : Zur Verfügung gestellte Unterlagen des I.N.S.E.E.

Art des Aussenhandels : Der Spezialhandel einschliesslich des Postverkehrs, jedoch ausschliesslich der Lieferungen an französische Truppen.

Ursprung und Bestimmung :

In der Einfuhr wird das Ursprungsland erfasst; ist dieses Land aus den Papieren nicht klar ersichtlich, so wird das Einkaufsland angeschrieben.

Quelle : Zur Verfügung gestellte Unterlagen des I.N.S.E.E.

Art des Aussenhandels : Der Generalhandel einschliesslich der Lagerbewegung; diese Art des Handels wird hier praktisch dem Spezialhandel gleichgestellt. Eingeschlossen sind ferner die Einfuhren im Rahmen des E.R.P., der Goldverkehr (wahrscheinlich gering); ausgeschlossen sind die Lieferungen an französische Truppen.

Ursprung und Bestimmung :

In der Einfuhr wird das Ursprungsland, in der Ausfuhr das Bestimmungsland nachgewiesen.

Die assoziierten überseeischen Länder und Gebiete der EWG umfassen : Französisch-Äquatorialafrika, Französisch-Westafrika, Französisch-Kamerun, die Komoren, Belgisch-Kongo und Ruanda-Urundi, Madagaskar, St-Pierre und Miquelon, Französisch-Somaliland, Italienisch-Somaliland, die Republik Togo, Niederländisch-Neu-Guinea, Neu-Kaledonien und Französisch-Polynesien.

Die Übersicht bringt die Addition der Einzelaufgaben dieser Länder. Ihre Begriffsbestimmungen werden nachfolgend wiedergegeben. Nicht eingeschlossen ist jedoch der Aussenhandel von St-Pierre und Miquelon, deren Gesamteinfuhren- und -ausfuhren, die nicht nach Ursprung und Bestimmung vorliegen, im Jahre 1957-5,5 bzw. 1,9 Mio-\$, d.h. 3 ‰ des Gesamtaussenhandels der PTOM betragen.

Die Summenbildungen « *Monde, Total à l'exclusion des métropoles C.E.E., Total C.E.E. und Zone G.A.T.T.* » beinhalten auch den Austausch zwischen den PTOM. Die Summenbildung « PTOM C.E.E. » stellt den Gesamttausch zwischen den PTOM dar. Hinsichtlich der Unterschiede zwischen den Angaben in den Übersichten der Einfuhr und der Ausfuhr wird auf § 5 der allgemeinen Vorbemerkungen verwiesen.

Vorbehalte hinsichtlich der Statistiken der Überseegebiete.

Im allgemeinen werden die Statistiken der Überseegebiete unter ziemlich ungünstigen Bedingungen erstellt; hieraus ergeben sich trotz der Anstrengungen der lokalen Behörden manchmal erhebliche Ungenauigkeiten in der Ausweisung einzelner Erzeugnisse. Dies gilt vor allem für die Ausfuhren. Ausser den den einzelnen Ländern eigenen Lücken und Abweichungen, die im einzelnen auf den folgenden Seiten aufgezählt werden, sind die Hauptgründe dieser Ungenauigkeiten :

- a) Bestimmung der Ausfuhren : Ein Grossteil der Ausfuhren der PTOM nach dem Ausland, in erster Linie solche nach den europäischen Ländern, wickelt sich entweder im direkten Transitverkehr oder vermittels Zwischenlagerung über das Mutterland ab; es kommt sogar vor, dass Waren ab See nach anderen Bestimmungen umgeleitet werden. Da die

endgültige Bestimmung beim Versand der Ware nicht bekannt ist, wird für solche Güterbewegungen in den meisten Fällen von den Überseegebieten als Bestimmung das Mutterland nachgewiesen. Der ausgewiesene Handel dieser Länder mit Drittländern ist daher zugunsten des Mutterlandes zu niedrig. Gleichfalls werden einzelne Erzeugnisse, da sie erst ab Zwischenlager verteilt werden, vorläufig in die Rubrik « übrige Länder » aufgenommen; die Aufschlüsselung nach Bestimmungsländern wird erst berichtet, wenn die statistischen Dienste über die endgültige Bestimmung benachrichtigt werden. Da die Angaben für das Jahr 1958 vorläufigen Charakter haben, kann es also vorkommen, dass sie je nach Bestimmungsland beträchtlich niedriger liegen, als die des Jahres 1957, ohne dass ein tatsächlicher Rückgang der Ausfuhren stattgefunden hätte. (Vergl. die Ausfuhren Belgisch-Kongos nach der belgisch-luxemburgischen Wirtschaftsunion).

- b) Schmuggel : Einzelne Länder (vor allem afrikanische Länder) haben recht lange und schwer zugängliche Landesgrenzen, zu deren Überwachung manchmal nur eine geringe Anzahl von Zöllnern vorhanden ist. Dies kann zu einem Schmuggel bedeutenden Umfangs führen, der unter Umständen die Austauschzahlen im Verkehr mit den angrenzenden Ländern stark verfälscht.
- c) Kontrolle der Anschreibungen : Da die Anzahl der mit der Aufstellung der Statistiken betrauten lokalen Zollstellen häufig gering ist, beschränken sich die Kontrollen der Zollmeldungen, die bekanntlich die Grundlage der Statistiken sind, oft auf Stichproben; manchmal bestehen Kontrollen und Berichtigungen überhaupt nicht. Dies gilt vor allem für die Ausfuhren sowie für die zollfreien Einfuhren. Falls eine derartige Lage erst bekannt wird, bewirkt sie ausser den bereits vorhandenen unfreiwilligen Fehlern auch noch eine gewisse Gleichgültigkeit in der Ausfüllung der Zollmeldungen.
- d) Wertbestimmung : Im allgemeinen dürften die Einfuhren wertmässig ziemlich genau nachgewiesen werden; die Werte der Ausfuhren sind hingegen oft Ortswerte, d.h. lokale, für die Waren festgesetzte Preise, die durch einen Ausschuss, in dem Verwaltung und Händler vertreten sind, gültig für unterschiedliche Zeiträume erstellt werden. Diese Werte liegen oft unter den tatsächlichen Handelswerten und können Ausgangsabgaben und Verschiffungskosten ausschliessen.
- e) In der Regel sind Fehler in den Anschreibungen umso beträchtlicher, je kleiner die nachgewiesenen Werte sind, da kleinere Werte keine nachträgliche Berichtigung gestatten. Dies gilt vor allem für kleinere abgelegene Gebiete, in deren Statistiken die verspätete Ankunft eines Schiffes oder administrative Schwierigkeiten oft verwirrende Schwankungen hervorrufen können.

Seite 66 :

Französisch-Äquatorialafrika

Übersicht 5

Quelle : Zur Verfügung gestellte Unterlagen der Verwaltung der Dienststellen « de la France d'Outre-Mer », Abteilung Statistik. (« Administration des Services de la France d'Outre-Mer »).

Erhebungsgebiet : Die Gebiete von Gabun, Mittel-Kongo, Ubangi-Schari, Tschad.

Art des Aussenhandels :

Der Spezialhandel, einschliesslich der Einfuhren im Rahmen des E.R.P. und ähnlicher Hilfsprogramme, Bunkermaterial und Bordproviant ausländischer Schiffe, Goldverkehr und Lieferungen an französische Truppen; ausschliesslich der nicht zollmeldepflichtigen und zollfreien Post- und Luftpostpakete.

Ursprung und Bestimmung :

In der Einfuhr wird das Herstellungsland, in der Ausfuhr das letzte bekannte Bestimmungsland ermittelt.

Seite 70 :

Französisch-Westafrika

Übersicht 5

Quelle : Zur Verfügung gestellte Unterlagen der Verwaltung der Dienststellen « de la France d'Outre-Mer », Abteilung Statistik.

Erhebungsgebiet :

Dahomey, Elfenbeinküste, Französisch-Sudan, Mauretaniens, Nigerkolonie, Französisch-Guinea, Obervolta, Senegal mit Dakar.

Art des Aussenhandels :

Der Spezialhandel, einschliesslich der Einfuhren im Rahmen des E.R.P. und ähnlicher Hilfsprogramme, Bunkermaterial und Schiffsproviant ausgehender fremder Schiffe, Post- und Luftpostpakete und der Goldverkehr. Lieferungen an französische Truppen werden nur nachgewiesen, wenn sie zollpflichtig sind; für die Gesundheitsbehörden bestimmte Arzneimittel sind stets enthalten.

Ursprung und Bestimmung :

In der Einfuhr wird das Herstellungsland, in der Ausfuhr das letzte bekannte Bestimmungsland erfasst.

Seite 74 :

Französisch-Kamerun

Übersicht 5

Quelle : Zur Verfügung gestellte Unterlagen der Verwaltung der Dienststellen « de la France d'Outre-Mer », Abteilung Statistik.

Art des Aussenhandels :

Der Spezialhandel, einschliesslich der Einfuhren im Rahmen des E.R.P. und ähnlicher Hilfsprogramme, Post- und Luftpostpakete, Goldverkehr, Bunkermaterial und Bordproviant ausgehender ausländischer Schiffe; ausschliesslich Lieferungen an französische Truppen.

Ursprung und Bestimmung :

In der Einfuhr wird das Herstellungsland, in der Ausfuhr das letzte bekannte Bestimmungsland erfasst; Waren fremden oder französischen Ursprungs, die aus Französisch-Äquatorialafrika oder aus Nigeria hereinkommen, werden jedoch eher diesen Ländern, als den tatsächlichen Herstellungsländern zugeschrieben. Ausserdem werden bestimmte Waren wie Hölzer, Bananen, Kakao, für die zuerst als Bestimmungsland Frankreich angemeldet wurde, erst nach den beim Zoll erfolgten Anschreibungen ins Ausland umgeleitet.

Quelle : Zur Verfügung gestellte Angaben der Verwaltung der Dienststellen « de la France d'Outre-Mer », Abteilung Statistik.

Erhebungsgebiet : Komoren-Archipel.

Art des Aussenhandels :

Der Spezialhandel, einschliesslich der Post- und Luftpostpakete, Bunkermaterial und Bordproviant für fremde Schiffe, Lieferungen an französische Truppen; ausgenommen Munition, Waffen und Kriegsgerät.

Ursprung und Bestimmung : In der Einfuhr wird das Herstellungsland, in der Ausfuhr das letzte bekannte Bestimmungsland ermittelt.

Quellen : « Congo Belge et Ruanda-Urundi » : Aussenhandel 1953, 1954, 1955, 1956, 1957. « Bulletin mensuel du commerce extérieur du Congo Belge et du Ruanda-Urundi », Dezember 1958.

Erhebungsgebiet :

Gebiet der Zollunion Belgisch-Kongos und Ruanda-Urundis.

Art des Aussenhandels :

Der Spezialhandel, einschliesslich des Schiffsbedarfs fremder Schiffe und des Verkehrs mit Gold und Diamanten, ausschliesslich des spaltbaren Materials und der Postpakete.

Ursprung und Bestimmung :

In der Einfuhr wird das Herkunftsland (erstes bekanntes Versendungsland), in der Ausfuhr das letzte bekannte Bestimmungsland erfasst. Beträchtliche Warenmengen, in erster Linie Bergbaugüter, werden jedoch ausserhalb der Grenze gelagert und, da ihre endgültige Bestimmung im Augenblick der Ausfuhr nicht bekannt ist, der Rubrik « übrige Länder » zugeordnet. Die Angaben nach Ländern werden nachträglich berichtigt, wenn genauere Auskünfte über die Bestimmung vorliegen. Hieraus ergibt sich, dass die in diesem Heft für das Jahr 1958 ausgewiesenen vorläufigen Ergebnisse in der Aufgliederung nach Ländern nur schwer vergleichbar mit denen des Jahres 1957 sind. Die Tragweite derartiger Anschreibungen erhellt aus der Untersuchung des Postens « übrige Länder ».

Werte :

Einfuhr : cif-Werte.

Ausfuhr : ungefähre fob-Werte, auf Basis der durch die Zollbehörden festgelegten Preise.

Quelle : Zur Verfügung gestellte Unterlagen der Verwaltung der Dienststellen « de la France d'Outre-Mer », Abteilung Statistik.

Erhebungsgebiet : Die Insel Madagaskar ausschliesslich des Komoren-Archipels, der ab 1952 ein eigenes Zollgebiet bildet.

Art des Aussenhandels :

Der Spezialhandel, einschliesslich der Einfuhren im Rahmen des E.R.P. und ähnlicher Hilfsprogramme, Bunkermaterial und Bordproviant für fremde Schiffe, Goldverkehr (wahrscheinlich sehr gering), Post-, Luftpost- und Luftfrachtsendungen, jedoch ausschliesslich Waffen und Munition für französische Truppen.

Ursprung und Bestimmung :

Im allgemeinen werden die Einfuhren nach den Ländern erfasst, die das Handelsgeschäft mit Madagaskar tätigen (Einkaufsländer), selbst dann, wenn die Ware in anderen berührten Ländern verändert oder veredelt worden ist.

In den Ausfuhren wird das letzte bekannte Bestimmungsland erfasst.

Quelle : Zur Verfügung gestellte Unterlagen der Verwaltung der Dienststellen « de la France d'Outre-Mer », Abteilung Statistik.

Art des Aussenhandels :

Der Spezialhandel ausschliesslich des Schiffsbedarfs (Bunkermaterial und Bordproviant).

Ursprung und Bestimmung :

Die Einfuhren werden nach Ursprungsländern, gegebenenfalls nach Herkunftsländern, die Ausfuhren nach dem letzten bekannten Bestimmungsland erfasst.

Quelle : Bericht der italienischen Regierung vor der Generalversammlung der UNO über die Treuhandschaft der Verwaltung Somalilands.

Art des Aussenhandels :

Der Spezialhandel, einschliesslich des Bunkermaterials und des Bordbedarfs für fremde Schiffe und Luftfahrzeuge sowie des Militärgutes.

Ursprung und Bestimmung :

In der Einfuhr wird das Herkunftsland, in der Ausfuhr das Bestimmungsland nachgewiesen.

Quelle : Zur Verfügung gestellte Unterlagen der Verwaltung der Dienststellen «de la France d'Outre-Mer», Abteilung Statistik.

Art des Aussenhandels :

Der Spezialhandel, einschliesslich Lieferungen an französische Truppen und Postpakete; ausschliesslich Reisegepäck und (in der Ausfuhr) Bunkermaterial und Bordbedarf fremder Schiffe.

Ursprung und Bestimmung :

In der Einfuhr wird das Herstellungsland, in der Ausfuhr das letzte bekannte Bestimmungsland nachgewiesen.

Quelle : « Statistiek van de buitenlandse handel van Nederlands-Nieuw-Guinea ».

Art des Aussenhandels :

Der Spezialhandel, einschliesslich der Ein- und Ausfuhren an Erdöl und des Schiffsbedarfs ausländischer Schiffe. Postpakete sind im Ingesamthandel ausgewiesen, jedoch bis einschl. 1957 nicht nach Ursprungsländern aufgeteilt.

Ursprung und Bestimmung :

Die Einfuhr erfasst das erste bekannte Herkunftsland, aus dem die Ware nach Neu-Guinea versandt worden ist, die Ausfuhr das letzte bekannte Bestimmungsland.

Werte :

In der Einfuhr werden die angemeldeten cif-Werte, in der Ausfuhr die fob-Werte, ausschliesslich der statistischen Rechte und der Hafengebühren nachgewiesen.

Quelle : Zur Verfügung gestellte Unterlagen der Verwaltung der Dienststellen «de la France d'Outre-Mer», Abteilung Statistik.

Erhebungsgebiet : Neu-Kaledonien ohne die Inseln Wallis und Futuna.

Art des Aussenhandels :

Der Spezialhandel, einschliesslich des Bunkermaterials und des Bordbedarfs fremder Schiffe, des Postverkehrs mit Paketen handelsgeschäftlichen und zollpflichtigen Inhalts und der Lieferungen an französische Truppen, mit Ausnahme von Waffen, Munition, Ausrüstungsgegenständen und Arzneimitteln. Nicht erfasst wird persönliches Gut und Einrichtungsgegenstände (Möbel) im zollfreien Verkehr.

Ursprung und Bestimmung :

Die Einfuhren ausländischer Waren, die im Mutterland zum Zwecke der Veredelung zeitweilig zugelassen waren, werden dem Ursprungsland zugeschrieben, ungeachtet des durch die Veredelung oder Veränderung erzielten Wertzuwachses. Die Ausfuhren werden nach dem letzten Bestimmungsland erfasst.

Quelle : Zur Verfügung gestellte Unterlagen der Verwaltung der Dienststellen «de la France d'Outre-Mer», Abteilung Statistik.

Erhebungsgebiet :

Die Gesellschafts-Inseln mit Tahiti, usw., Sous-le-Vent-Inseln von Tahiti (Houabeine, Rafatea, Bora-Pora, usw.), Tuamotu (Makatea, usw.), Gambier-, Marquesas-, Austral-Inseln (Tubuai, usw.), Rapa- und Clipperton-Inseln.

Art des Aussenhandels :

Der Spezialhandel, einschliesslich des Bunkermaterials und des Bordbedarfs ausgehender fremder Schiffe, sowie der Postpakete handelsgeschäftlicher und zollpflichtiger Art.

Ursprung und Bestimmung :

Es gelten die Begriffsbestimmungen für Neu-Kaledonien, siehe dort.

Jede dieser Übersichten bringt für ein- und dasselbe Jahr die Austausch- und Aussenhandelsergebnisse der einzelnen EWG-Mutterländer und der EWG insgesamt, die bereits in anderer Form auf den Seiten 12 bis 43 nachgewiesen sind. Es gelten daher die Anmerkungen zu diesen Seiten.

Quelle : «International Financial Statistics», August 1959 (IMF).

Erfasste Gebiete :

Die Ingesamt-Welthandelszahlen schliessen Schätzungen für die Länder ein, die zwar in der Übersicht erwähnt werden, für die jedoch Angaben nicht zur Verfügung stehen. Nicht eingeschlossen sind die Ostländer und Kontinental-China. Nachstehend die verfügbaren Ingesamt-Handelsergebnisse dieser Länder (Mio \$) :

	Ausfuhr.				Einfuhr			
	1955	1956	1957	1958	1955	1956	1957	1958
UdSSR (a)	3.469	3.612	4.382	—	3.061	3.613	3.938	—
Bulgarien	230	339	247	(b) —	195	248	246	(b) —
Tschechoslowakei (a)	1.176	1.387	1.358	1.555	1.053	1.186	1.387	1.357
Währungsgebiete der DM-Ost (a)	1.278	1.407	1.811	—	1.173	1.334	1.615	—
Ungarn	609	493	497	680	534	466	665	630
Polen	920	985	982	1.060	932	1.022	1.251	1.227
Rumänien	391	395	—	—	384	352	—	—
China	1.400	1.600	—	—	1.306	1.500	—	—

(a) fob-Einfuhren (b) Januar bis September

Durch den IMF vorgenommene Anpassungen :

Die Ergebnisse dieser Übersicht enthalten die durch den IMF an den nationalen Angaben zum Zwecke der besseren Vergleichbarkeit vorgenommenen Änderungen. Sie können daher von gleichnamigen Angaben anderer Übersichten abweichen, hauptsächlich bei den dritten Ländern (1). Die hauptsächlichsten Änderungen sind :

1. Ausschluss des Goldverkehrs;
2. Einschluss geschätzter Versicherungs- und Frachtkosten für fob-Einfuhrwerte;
3. Schätzung und Einschluss fehlender wirtschaftlicher oder militärischer Hilfeleistungen;
4. Einschluss der Wiederausfuhren in die nationalen Ausfuhren;
5. Neue Wertbemessung gewisser Güter.

Der Anteil der Gemeinschaft
am Handel der einzelnen Länder

Der Austausch eines jeden Meldelandes der Übersichten 5 und 9 mit den EWG-Mutterländern wird hier in vH.-Zahlen des gesamten Handels dieses Landes ausgewiesen. Diese Anteile sind auch für die wichtigsten Wirtschaftsräume errechnet worden; in diese Wirtschaftsräume sind jedoch nur die Länder eingeschlossen, die getrennt in der Übersicht ausgewiesen werden.

Der Aussenhandel der dritten Länder
mit der Gemeinschaft und anderen wichtigen Ländern und Gebieten der Erde

Quelle : «Direction of International Trade», Jahresbände mit den Angaben 1953 bis 1957, Monatshefte für 1958.

Allgemeine Vorbemerkungen : Umrechnungskurse und Methoden der Erfassung von Ursprung und Bestimmung sind in den vorerwähnten Veröffentlichungen enthalten. Die nachstehenden Anmerkungen beziehen sich nur auf die Hauptabweichungen von den allgemeinen Begriffsbestimmungen, die die Vergleichbarkeit der Angaben beeinflussen können.

Für einzelne Länder liegen Ergebnisse über den Aussenhandel für ein oder mehrere Jahre nicht vor; hier hat man aus den Statistiken der Partnerländer «abgeleitete» Angaben benutzt. Selbstverständlich unterliegen Angaben dieser Art den in § 5 der allgemeinen Vorbemerkungen aufgezählten Vorbehalten. Der besondere Charakter solcher Angaben wird in den Übersichten wie folgt gekennzeichnet : für den in Frage kommenden Zeitraum wird die Zeile «Monde» durch eine mit «TOTAL C. DERIVES» bezeichnete Zeile ersetzt (d.h. abgeleitete Angaben insgesamt).

Unter «Bahrain» ist auch der Handel mit den anderen Staaten am persischen Golf (Britische Protektorate, Kuwait, Katar und Trucial Oman) erfasst. Für das Jahr 1958 ist jedoch Kuwait, soweit es in den nationalen Statistiken getrennt erscheint, gesondert ausgewiesen. Unter «Malaya» ist bis 1957 auch der Handel mit Singapur erfasst; 1958 erscheint Singapur gesondert, soweit es in den nationalen Statistiken getrennt ausgewiesen ist.

Anmerkungen zu den einzelnen Ländern :

Seite 128 : die «Sieben» : Die Übersicht weist den Gesamthandel der sieben europäischen Länder, die die «kleine Freihandelszone» bilden, nach. Die «Sieben» sind : Österreich, Dänemark, Norwegen, Portugal, Vereinigtes Königreich, Schweden und die Schweiz. In den Angaben ist auch der Austausch zwischen diesen sieben Ländern enthalten.

Seite 130 : Dänemark : Einschliesslich des Handels mit Grönland und den Färöern, aber ausschliesslich des Handels dieser Inseln mit dem Auslande. In den Einfuhren wird das Einkaufsland, in den Ausfuhren das Käuferland erfasst.

Seite 131 : Spanien : Einschliesslich des Handels der Kanarischen Inseln, Ceutas und Melillas.

Seite 134 : Irland : Generalhandel.

Seite 138 : Vereinigtes Königreich : Generalhandel.

Seite 145 : Ungarn : Die Ausfuhren decken nur den reinen Warenverkehr.

Seite 147 : UdSSR : fob-Einfuhr für 1955-1957 einschliesslich im Ausland gekaufter Waren, die auch dann als Wiederausfuhr erfasst werden, wenn sie nicht in das Erhebungsgebiet eingeführt worden waren.

(1) Kleinere Unterschiede in den Angaben der EWG-Länder zu anderen Übersichten sind auf geringfügige Änderungen, Auf- und Abrundungen und die in den Umrechnungskursen benutzte Anzahl der Dezimalstellen zurückzuführen.

- Seite 148 : *Äthiopien* : Generalhandel.
- Seite 148 : *Ghana* : Generalhandel.
- Seite 149 : *Marokko* : 1953-1957 : nur die ehemalige französische Zone.
- Seite 149 : *Mauritius* : Generalhandel.
- Seite 150 : *Nigerien* : Generalhandel.
- Seite 150 : *Sierra Leone* : Generalhandel; ab 1956 Ausfuhr inländischer Erzeugnisse.
- Seite 151 : *Kenia*
- Seite 151 : *Uganda* } Generalhandel. Ab 1954 ist der zwischenstaatliche Handel innerhalb Ostafrikas ausgeschlossen.
- Seite 152 : *Tanganjika*
- Seite 153 : *Föderation von Rhodesien und Njassaland* : Generalhandel. fob-Einfuhr. Die Angaben für 1953 stellen die Summe der Aussenhandelsergebnisse Nord-Rhodesiens und Süd-Rhodesiens, ohne den Austausch zwischen diesen beiden Ländern, dar.
- Seite 155 : *Südafrikanische Union* : Generalhandel. fob-Einfuhr. Der Handel Südwestafrikas mit dem Ausland ist eingeschlossen; der Austausch zwischen den beiden Ländern ist jedoch ausgeschlossen.
- Seite 155 : *Niederländische Antillen* : Generalhandel. fob-Einfuhr. Die Angaben für dieses Land stammen vom «Centraal Bureau voor de Statistiek., Den Haag».
- Seite 156 : *Bolivien* : fob-Einfuhr bis August 1954. Die Ausfuhr der Jahre 1956 und 1957 enthalten nur Bergbauerzeugnisse.
- Seite 157 : *Brasilien* : Ausfuhr nationaler Güter; Generaleinfuhr. In den Einfuhren wird das Einkaufsland nachgewiesen.
- Seite 157 : *Chile* : Die Einfuhren werden nach Einkaufsländern, die Ausfuhr nach Käuferländern nachgewiesen.
- Seite 158 : *Kanada* : fob-Einfuhr. Ausfuhr ausschliesslich der militärischen Lieferungen im Rahmen der «Canadian Defense Appropriation Acts».
- Seite 160 : *Kolumbien* : Die Ausfuhr des Jahres 1955 sind hinsichtlich zu hoher Kaffeewerte nicht berichtet. In der Einfuhr wird das Einkaufsland, in der Ausfuhr das Käuferland nachgewiesen.
- Seite 160 : *Costa Rica* : Generalhandel. In den Ausfuhr des Jahres 1957 sind zu niedrige Werte für Bananen und Kakao nicht berichtet.
- Seite 161 : *Kuba* : Generalhandel. fob-Einfuhr. Ohne Berichtigung zu niedriger Werte für Zucker und frisches Obst und Gemüse in der Ausfuhr. Die Einfuhren der Jahre 1953, 1954 und 1957 enthalten nicht die zollfreien Einfuhren und sind hinsichtlich zu niedriger Werte nicht berichtet.
- Seite 161 : *Dominikanische Republik* : Generalhandel. fob-Einfuhr.
- Seite 162 : *Vereinigte Staaten* : fob-Einfuhr. Die Aufgliederung nach Ländern weisst Waren der «Special Categories», die unter «Uebrige Waren» aus Sicherheitsgründen erfasst sind, nicht nach.
- Seite 164 : *Ecuador* : Generalhandel. fob-Einfuhr. In den Ausfuhr sind zu niedrige Wertangaben für Bananen nicht berichtet. Ab 1954 werden nur die Ausfuhr ab Häfen Ecuadors und die Einfuhren über den Hafen von Guayaquil erfasst.
- Seite 164 : *Guatemala* : Generalhandel. Ohne Berichtigung zu niedriger Ausfuhrwerte für Bananen. fob-Einfuhr für die Jahre 1956 und 1957.
- Seite 165 : *Britisch-Guayana* : Generalhandel.
- Seite 165 : *Haiti* : Ausfuhr nationaler Erzeugnisse. Generaleinfuhr. Die zollfreien Einfuhren sind ab Oktober 1954 ausgeschlossen.
- Seite 166 : *Honduras (Republik)* : fob-Einfuhr.
- Seite 166 : *Jamaika* : Generalhandel.
- Seite 167 : *Mexiko* : Generalhandel. Ohne Berichtigung zu niedriger Wertangaben in der Ausfuhr.
- Seite 167 : *Nicaragua* : Generalhandel. fob-Einfuhr bis 1954.
- Seite 168 : *Panama (Republik)* : Generalhandel. Ab 1957 nur die Ausfuhr nationaler Erzeugnisse. fob-Einfuhr. Ohne Berichtigung zu niedriger Wertangaben für Bananen in der Ausfuhr.
- Seite 168 : *Paraguay* : fob-Einfuhr.
- Seite 170 : *Trinidad und Tobago* : Generalhandel. Die Ausfuhr des Jahres 1957 nach den Nicht-Sterling-Ländern der OEEC enthält auch die Ausfuhr nach deren Überseegebieten.
- Seite 171 : *Venezuela* : Generalhandel. fob-Einfuhr. Für das Jahr 1956 sind die Einfuhren im Post- und Luftpostverkehr nicht eingeschlossen.
- Seite 172 : *Aden* : Generalhandel.
- Seite 173 : *Birma* : Generalhandel.
- Seite 174 : *Ceylon* : Generalhandel. Ab 1957 nur die Ausfuhr nationaler Erzeugnisse. Postpakete sind in den Ausfuhr des Jahres 1957 ausgeschlossen.
- Seite 175 : *Kontinental-China* : Die Übersicht enthält nur die Angaben der Länder, die in ihren Statistiken Kontinental-China (ohne Formosa) getrennt ausweisen.
- Seite 176 : *Cypern* : Generalhandel.
- Seite 177 : *Hongkong* : Generalhandel. Ab 1954 ist Gold ausgeschlossen.
- Seite 178 : *Indien* : Generalhandel; bis 1956 einschliesslich des Transitverkehrs.
- Seite 179 : *Iran* : Ohne die zollfreien Einfuhren.
- Seite 180 : *Japan* : Generalhandel.
- Seite 182 : *Israel* : Ab 1954 Einfuhr nach Einkaufsländern.
- Seite 184 : *Malaya (Föderation)* : Generalhandel. Einschliesslich Singapurs, auch im Jahre 1958.
- Seite 184 : *Pakistan* : Generalhandel.
- Seite 185 : *Philippinen* : Generalhandel. fob-Einfuhr.
- Seite 185 : *Sarawak* : Generalhandel.
- Seite 186 : *Syrien* : Ohne Berichtigung zu niedriger Wertangaben in der Ausfuhr.
- Seite 186 : *Thailand* : Generalhandel. Ausfuhr nach Käuferländern.
- Seite 187 : *Australien* : Generalhandel. fob-Einfuhr.
- Seite 187 : *Neu-Seeland* : Generalhandel. fob-Einfuhr ab 1954.
- Seite 188 : *Vietnam (Süd-, Republik)* : 1953, 1954 : der Aussenhandel des ehemaligen Indochinas (einschl. Laos und Kambodschas).

Länderverzeichnis für die Aussenhandelsstatistik der EWG

1953-1958

EWG Schlüssel- zahl	Abgekürzte Schreib- weise der Länder und Gebiete im EWG-Verzeichnis	Vollständige Länder- und Gebietsbezeichnung	Zollgebiete		Abweichungen in den Übersichten	
			Aufzählung	umfassend (=) einschliesslich (+) ausschliesslich (-)	seitens :	umfassend (=) einschliesslich (+) ausschliesslich (-)
	<i>EUROPE</i>	<i>Europa</i>				
101	ALBANIE	Albanien	Albanien		Frankreich	(=) ab 1.4.1958 (für 53-31.3.58, siehe 199)
*103	... ALLEMAGNE RF	Bundesrepublik Deutschland	Deutschland (BR)	(-) Saar, (-) badische Zollausschlüsse, (+) Berlin (West-), (+) Jungholz u. Mittelberg	Frankreich	(+) badische Zollausschlüsse
106	ALLEM MARK EST	Währungsgebiete der DM-Ost	Währungsgebiete DM-Ost		Deutschland	Der Warenaustausch mit den Währungsgebieten der DM-Ost gilt nicht als Aussenhandel
*109	AUTRICHE	Österreich	Österreich	(-) Jungholz u. Mittelberg		
112	BULGARIE	Bulgarien	Bulgarien			
*115	DANEMARK T	Dänemark, Grönland, Färöer	Dänemark, Grönland, Färöer,			
118	ESPAGNE	Spanien	Spanien	(+) Balearen, Kanarische Inseln, Ceuta u. Melilla	Italien Frankreich u. Italien Benelux u. Frankreich Deutschland	(+) Andorra (53-56) (-) Kanarische Inseln (siehe 249) (-) Ceuta u. Melilla (siehe 234) (-) Ceuta u. Melilla (53-57, siehe 234)
*121	FINLANDE	Finnland	Finnland			
*124	... FRANCE T	Frankreich und Saar	Frankreich	(+) Monaco, Saar, (+) Freizonen von Gex u. Ober- Savoyen	EWG, ausser Italien (53- 56)	(+) Andorra
*127	GRECE	Griechenland	Griechenland	(+) griechische Inseln		
130	HONGRIE	Ungarn	Ungarn			
133	IRLANDE	Irland	Irland	(-) Nordirland		
136	ISLANDE	Island	Island			
*139	... ITALIE	Italien	Italien	(+) San Marino (+) ehem. Zone «A» v. Triest (-) Livigno u. Campione	EWG, ausser Frankreich Frankreich Deutschland	(+) Vatikanstadt (-) Triest (53-56, siehe 199) (+) Triest (54)
*142	NORVEGE	Norwegen	Norwegen	(+) Spitzbergen u. Jan-Mayen		
*145	... PAYS BAS	Niederlande	Niederlande			
148	POLOGNE	Polen	Polen	(+) Ostgebiete des Deutschen Reiches z.Z. unter polnischer Verwaltung		

EWG Schlüs- selzahl	Abgekürzte Schreib- weise der Länder und Gebiete im EWG-Verzeichnis	Vollständige Länder- und Gebietsbezeichnung	Zollgebiete		Abweichungen in den Übersichten	
			Aufzählung	umfassend (=) einschliesslich (+) ausschliesslich (-)	seitens :	umfassend (=) einschliesslich (+) ausschliesslich (-)
151	PORTUGAL	Portugal	Portugal	(+) Azoren u. Madeira		
*154	PTOM BRIT	Britische Länder u. Hoheitsgebiete in Europa	Gibraltar, Malta	(+) Gozo u. Comino	Frankreich	(+) Cypern
157	ROUMANIE	Rumänien	Rumänien			
*160	ROYAUME UNI	Vereinigtes Königreich	Vereinigtes Königreich	(=) Grossbritan- nien, Nordirland, Insel Man (-) britische Kanalinseln	EWG	(+) britische Kanal- inseln
*163	SUEDE	Schweden	Schweden			
*166	SUISSE	Schweiz	Schweiz	(+) Liechten- stein, (+) badische Zolleinschlüsse, (+) Campione	Deutschland Frankreich	(-) badische Zollausschlüsse (siehe : 199) (-) badische Zollausschlüsse (siehe : 103)
*169	TCHecosLOV	Tschechoslowakei	Tchsechoslowakei			
*172	TURQUIE	Türkei	Türkei			
*175	... U E B L	Belgisch-luxembur- gische Wirtschafts- union	Belg.-luxemburg. Wirtschaftsunion	(=) Belgien u. Luxemburg		
178	U R S S	Union der Sozialisti- schen Sowjetrepubli- ken	Union der Sozia- listischen Sowjetrepubliken	(+) Ostgebiete des Deutschen Reiches z.Z. unter sowjeti- scher Verwal- tung		
181	YUGOSLAVIE	Jugoslawien	Jugoslawien	(+) ehem. Zone «B» von Triest		
199	EUROPE NDA	Nicht genannte Län- der in Europa			Deutschland Frankreich	(=) badische Zollausschlüsse (=) Andorra, Vatikan- stadt, Albanien (53- 31.3.58), Triest (53-56)
	<i>AFRIQUE</i>	<i>Afrika</i>				
*201	.. ALGERIE	Algerien	Algerien			
*204	. CAMEROUN AD FR	Französisch-Kamerun	Französisch- Kamerun	(=) Treuhand- gebiet	Italien	(=) ab 1957 (vorher siehe 255)
*207	. COTE FR SOMALI	Französisch- Somaliland	Französisch- Somaliland			
210	EGYPTE	Ägypten	Ägypten			
213	ETHIOPIE	Äthiopien und Erythrea	Äthiopien und Erythrea	Föderation von Äthiopien u. Erythrea		
*219	GHANA	Ghana	Ghana	(=) ehem. Gold- küste u. ehem. Brit.-Togo	Frankreich	(=) ab 1.8.56 (vorher siehe 243)
225	LIBERIA	Liberia	Liberia			
228	LIBYE	Libyen	Libyen	(+) Cyrenaica, Fezzan, Tripoli- tanien		

EWG Schlüssel- zahl	Abgekürzte Schreib- weise der Länder und Gebiete im EWG-Verzeichnis	Vollständige Länder- und Gebietsbezeichnung	Zollgebiete		Abweichungen in den Übersichten	
			Aufzählung	umfassend (=) einschliesslich (+) ausschliesslich (-)	seitens :	umfassend (=) einschliesslich (+) ausschliesslich (-)
*230	. MADAGASCAR T	Madagaskar und Komoren	Madagaskar, Komoren- Inselgruppe	(+) Kerguelen, Neu-Amsterdam (=) Anjouan, Grande Comore Mohéli, Mayotte	Deutschland u. Italien	(+) Réunion
234	MAROC T	Marokko und Tanger	Marokko	(=) ehem. fran- zösische u. spa- nische Zone, Tanger	Deutschland Italien u. Benelux Deutschland	(+) Spanisch-Nord- afrika (53-57) (+) Spanisch-Nord- afrika (53-58) (+) Span.-Sahara u. Span.-Guinea (53)
*237	NIGERIA T	Nigerien und Britisch-Kamerun	Nigerien	(+) Britisch- Kamerun (Treu- handgebiet)	Frankreich Italien	(=) ab 1.7.57 (vorher siehe 243) (=) ab 1957 (vorher siehe 243)
*240	. PTOM BELGES	Belgische Länder und Gebiete in Afrika	Belgisch-Kongo u. Ruanda- Urundi			
*243	PTOM BRIT OCCID	Britische Länder und Gebiete in Westafrika	Gambia, Sierra Leone, St. Helena	(+) Ascension u. Tristan da Cunha	Frankreich Frankreich Italien	(+) ehem. Goldküste u. Brit.-Togo (53-31.7. 56) (+) Nigerien (53-30.6. 57) (+) Kamerun, Brit.-, ehem. Goldküste u. Brit.-Togo, Nigerien (53-56) (-) St. Helena (53-56, siehe 261)
*246	PTOM BRIT ORIEN	Britische Länder und Gebiete in Ostafrika	Britisch-Ostafri- ka, Sansibar u. Pemba, Mauritius, Seyschellen, Britisch-Somali- land	(=) Kenia u. Uganda, Tanganjika (+) Amiranten	Frankreich Italien Italien	(+) Betschuana-, Basuto- u. Swasiland (+) Nord-Rhodesien und Njassaland (53- 31.7.54) (+) Sokotra (53-56) (-) Mauritius (53-56, siehe 261)
249	PTOM ESPAGNOLS	Spanische Länder und Gebiete in Afrika	Spanisch-Guinea, Spanisch-Sahara	(=) Annobon, Corisco, Eloby, Fernando-Po, Rio-Muni-Gebiet (=) Rio de Oro, Saguia el Hamra, Ifni	Frankreich Italien Deutschland	(+) Ceuta u. Melilla, Kanarische Inseln (+) Kanarische Inseln (53-56) (-) Span.-Sahara u. Span.-Guinea (53, siehe 234)
*252	. PTOM A E F	Länder und Gebiete in Französisch-Äqua- torialafrika	Länder und Ge- biete in Franzö- sisch-Äquato- rialafrika	Gabun, Mittel- Kongo, Tschad, Ubangi-Schari		
*255	. PTOM A O F	Länder und Gebiete in Französisch-West- afrika	Länder und Ge- biete in Franzö- sisch-Westafrika	Mauretanien, Senegal, Franzö- sisch-Sudan, Obervolta, Niger, Elfenbeinküste, Dahomey, Togo, autonome Repu- blik, ehem. Fran- zös.-Guinea	Italien	(+) Franz.-Kamerun (53-56)

EWG Schlüsselszahl	Abgekürzte Schreibweise der Länder und Gebiete im EWG-Verzeichnis	Vollständige Länder- und Gebietsbezeichnung	Zollgebiete		Abweichungen in den Übersichten	
			Aufzählung	umfassend (=) einschliesslich (+) ausschliesslich (-)	seitens :	umfassend (=) einschliesslich (+) ausschliesslich (-)
258	PTOM PORTUGAIS	Portugiesische Länder und Gebiete in Afrika	Angola, Portugiesisch-Guinea, Kapverdische Inseln, S. Tome u. Principe, Mosambik	(+) Cabinda		
*260	.. REUNION	Réunion	Réunion		Deutschland u. Italien	(-) siehe unter 230 (Madagaskar)
*261	RHODESIE FED	Föderation von Rhodesien u. Njassaland	Rhodesien u. Njassaland	(=) Nord- u. Süd-Rhodesien, Njassaland	Frankreich Frankreich	(-) Süd-Rhodesien (bis 1.8.54, siehe 273) (-) Nord-Rhodesien, Njassaland (bis 1.8.54, siehe 246)
263	. SOMALIE IT	Italienisch-Somaliland	Italienisch-Somaliland	(=) Treuhandgebiet	Italien	(+) Mauritius, Südwestafrika u. St. Helena (53-56)
267	SOUDAN	Sudan	Sudan	(+) Gambeila		
270	TUNISIE	Tunesien	Tunesien			
*273	UNION SUD AFR T	Südafrikanische Union und Südwestafrika	Südafrikanische Union	Südafrikanische Union, Südwestafrika, Basuto-, Betschuana- u. Swasiland	Frankreich Frankreich Italien	(-) Betschuana-, Basuto- und Swasiland (siehe 246) (+) Süd-Rhodesien (53-31.7.54) (-) Südwestafrika (53-56, siehe 261)
	<i>AMERIQUE</i>	<i>Amerika</i>				
*301	.. ANTILLES FR	Guadeloupe, Martinique und abhängige Gebiete	Guadeloupe	(+) abhängige Gebiete (-) St.Barthélemy u. St. Martin	EWG	(+) St.Barthélemy u. St.Martin (franz. Teil)
304	ARGENTINE	Argentinien	Argentinien			
307	BOLIVIE ..	Bolivien	Bolivien			
*310	BRESIL	Brasilien	Brasilien	(+) Fernando da Noronha		
*313	CANADA	Kanada	Kanada	(+) Labrador, Neufundland, Yukon		
*316	CHILI	Chile	Chile			
319	COLOMBIE ..	Kolumbien	Kolumbien			
322	COSTA RICA ..	Costa Rica	Costa Rica			
*325	CUBA ..	Kuba	Kuba			
*328	DEP ETATS UNIS	von den USA abhängige Gebiete in Zentralamerika	Panamakanalzone, Amerikanische Virgin-Inseln	(+) Balboa u. Cristobal	Frankreich Italien Deutschland Deutschland	(+) Puerto Rico (+) Alaska (-) Amerikanische Virgin-Inseln (siehe 336) (-) Panamakanalzone (53-54, siehe 336)
*331	DOMINICAINE R..	Dominikanische Republik	Dominikanische Republik			
333	EQUATEUR ..	Ecuador	Ecuador	(+) Galapagos Inseln		

EWG Schlüsselzahl	Abgekürzte Schreibweise der Länder und Gebiete im EWG-Verzeichnis	Vollständige Länder- und Gebietsbezeichnung	Zollgebiete		Abweichungen in den Übersichten	
			Aufzählung	umfassend (=) einschliesslich (+) ausschliesslich (-)	seitens :	umfassend (=) einschliesslich (+) ausschliesslich (-)
*336	ETATS UNIS	Vereinigte Staaten	Vereinigte Staaten	(+) Alaska, Hawaii, Puerto Rico	EWG Italien Frankreich Deutschland	(-) Hawaii (siehe 504) (-) Alaska (siehe 328) (-) Puerto Rico (siehe 328) (+) Amerikanische Virgininseln, Panamakanalzone (53+54)
339	GUATEMALA ..	Guatemala	Guatemala			
*342	.. GUYANE FR	Französisch-Guayana	Französisch-Guayana	(+) Inini		
*345	HAITI ..	Haiti	Haiti			
348	HONDURAS REP ..	Honduras (Republik)	Honduras (Republik)			
351	MEXIQUE ..	Mexiko	Mexiko			
*353	NICARAGUA ..	Nicaragua	Nicaragua			
356	PANAMA REP ..	Panama (Republik)	Panama (Republik)			
359	PARAGUAY	Paraguay	Paraguay			
*362	PEROU	Peru	Peru			
*365	PTOM BRIT	Britische Länder und Gebiete in Amerika	Britisch Honduras, Bahama Inseln, Bermuda Inseln, Barbados; Jamaika : Kayman Inseln, Turks u. Caicos-Inseln; Leeward Inseln : Antigua, Montserrat, St. Christopher,	(+) abhängige Gebiete (+) Nevis u. Anguilla		
			Britische Virgin-Inseln, Trinidad u. Tobago, Windward Inseln : Dominica, Grenada, St. Lucia, St. Vincent; Britisch Guayana, Falkland Inseln	(+) abhängige Gebiete		
*368	. ST PIERRE MIQ	St. Pierre und Miquelon	St. Pierre und Miquelon			
371	SALVADOR ..	El Salvador	El Salvador			
*374	SURINAM ANTILLE	Surinam und Niederländische Antillen	Surinam, Niederländische Antillen	(=) Aruba, Bonaire, Curaçao, Saba, St. Eustatius, St. Martin (südl. T.)		
*377	URUGUAY	Uruguay	Uruguay			
380	VENEZUELA ..	Venezuela	Venezuela			

EWG Schlüssel- zahl	Abgekürzte Schreib- weise der Länder und Gebiete im EWG-Verzeichnis	Vollständige Länder- und Gebietsbezeichnung	Zollgebiete		Abweichungen in den Übersichten	
			Aufzählung	umfassend (=) einschliesslich (+) ausschliesslich (-)	seitens :	umfassend (=) einschliesslich (+) ausschliesslich (-)
	<i>ASIE</i>	<i>Asien</i>				
*401	ADEN	Aden	Aden	(=) Aden und Protektorate (westl. u. östl.) Perim, Kamaran, Sokotra, Kuria- Muria-Inseln, Hadramaut	Frankreich Italien	(+) Maskat u. Oman, Trucial Oman (-) Kuria-Muria In- seln (siehe 410) (-) Hadramaut (siehe 410) (-) Sokotra (53-56, siehe 246)
404	AFGHANISTAN	Afghanistan	Afghanistan			
407	ARABIE SEOUDITE	Saudisch-Arabien	Saudisch-Arabien	(=) Hedschas, Nedschd		
*410	BAHREIN	Bahrain, Katar, Trucial Oman	Bahrain-Inseln, Katar, Trucial Oman		Benelux Italien Italien Frankreich Frankreich	(+) Maskat u. Oman (53-56) (+) Maskat u. Oman (53-58) (+) Kuwait (53-57), Hadramaut (+) Kuria-Muria Inseln (-) Trucial Oman; Katar (53-54, siehe 416)
*413	BIRMANIE UNION	Birma (Union)	Birma			
*416	BORNEO BRIT	Britisch-Borneo	Britisch-Nord- Borneo, Brunei, Sarawak	(+) Labuan	Frankreich	(+) Malaya u. Singa- pur (53-31.3.58) (+) Katar (53+54)
*419	CAMBODGE	Kambodscha	Kambodscha		Deutschland Italien Frankreich Benelux	(-) (53-58, siehe 488) (-) (53-58, siehe 488) (=) ab 1.6.55 (53-31.5. 55, siehe 488) (=) ab 1956 (53-55, siehe 488)
*422	CEYLAN	Ceylon	Ceylon	(-) Malediven	EWG	(+) Malediven
425	CHINE CONTINENT	China (Volksrepublik) Mongolische-Volks- rep., Tibet	China (Volksre- publik), Mongo- lische-Volksrep ; Tibet	(+) Mandschu- rei, Innere Mon- golei	Frankreich Italien Frankreich	(+) Formosa (53-30.6. 57) (+) Formosa (53-56) (-) Äussere Mongolei (siehe 499)
428	CHINE FORMOSE	China (Taiwan)	Formosa (Taiwan)	(+) Pescadore	Frankreich Italien	(=) ab 1.7.57 (vorher siehe 425) (=) ab 1957 (vorher siehe 425)
*431	CHYPRE	Cypern	Cypern		Frankreich	(-) (siehe 154)
*434	HONG KONG	Hongkong	Hongkong			
*437	INDE UNION	Indien	Indien	(+) Andamanen, Lakkadiven, Nikobaren, Mahé, Karikal, Pondichery, Yanaon, Chan- dernagor	Italien	(+) Niederländisch- Neu-Guinea (53-56)
*440	INDONESIE	Indonesien	Indonesien	(=) Banka, Billi- ton, Riouw, Borneo (Süd-), Java, Madura, Ost-Indonesien, Sumatra		

EWG Schlüssel- zahl	Abgekürzte Schreib- weise der Länder und Gebiete im EWG-Verzeichnis	Vollständige Länder- und Gebietsbezeichnung	Zollgebiete		Abweichungen in den Übersichten	
			Aufzählung	umfassend (=) einschliesslich (+) ausschliesslich (-)	seitens :	umfassend (=) einschliesslich (+) ausschliesslich (-)
443	IRAK	Irak	Irak			
446	IRAN	Iran	Iran			
449	ISRAEL	Israel	Israel			
*452	JAPON	Japan	Japan	(-) Ryukyu- Inseln	EWG	(+) Ryukyu-Inseln
*455	JORDANIE	Jordanien	Jordanien			
*458	KOWEIT	Kuwait	Kuwait		Italien	(=) ab 1958 (voher siehe 410)
461	LAOS	Laos	Laos		Deutschland Italien Frankreich	(-) (53-58, siehe 488) (-) (53-58, siehe 488) (-) (53-31.5.55., siehe 488)
464	LIBAN	Libanon	Libanon		Benelux	(-) (53-55, siehe 488)
*467	MALAISIE FED	Malaya (Föderation)	Malaya	(=) Johore, Ke- dah, Kelantan, Malakka, Negri Sembilan, Pahang, Perak, Perlis, Selangor, Trengganu	Italien Deutschland Frankreich	(+) Singapur (53-58) (+) Singapur (53-57) (=) ab 1.4.58 (vorher siehe 416)
*470	PAKISTAN	Pakistan	Pakistan	(=) West- und Ostpakistan		
473	PHILIPPINES	Philippinen	Philippinen			
476	PTOM PORTUGAIS	Portugiesische Länder und Gebiete in Asien	Portugiesisch- Indien Macau, Portu- giesisch-Timor	(=) Damao, Diu, Goa		
*479	SINGAPOUR	Singapur	Singapur		Deutschland Frankreich Italien	(=) ab 1958 (vorher siehe 467) (=) ab 1.4.58 (vorher siehe 416) (-) (53-58, siehe 467)
482	SYRIE	Syrien	Syrien			
485	THAILANDE	Thailand (Siam)	Thailand			
488	VIETNAM SUD	Süd-Vietnam	Süd-Vietnam		Frankreich Deutschland u. Italien Frankreich Italien Benelux	(+) Nord-Vietnam (+) Laos, Kambodscha (53-31.5.55) (+) Laos, Kambodscha (53-58) (+) Laos, Kambod- scha, Nord-Vietnam (53-55)
491	YEMEN	Jemen	Jemen			
499	ASIE NDA	Nicht genannte Länder in Asien	Bhutan, Nepal, Nord-Korea, Süd-Korea, Maskat u. Oman, Nord-Vietnam		Frankreich Benelux Italien Deutschland Frankreich u. Italien Benelux	(+) Malediven; (-) Maskat u. Oman (siehe 410) (+) Äussere Mongolei (-) Maskat u. Oman (53-56, siehe 410) (-) Maskat u. Oman (53-58, siehe 410) (-) Nord-Vietnam (siehe 488) (-) Nord-Vietnam (53-55, siehe 488)

EWG Schlüssel- zahl	Abgekürzte Schreib- weise der Länder und Gebiete im EWG-Verzeichnis	Vollständige Länder- und Gebietsbezeichnung	Zollgebiete		Abweichungen in den Übersichten	
			Aufzählung	umfassend (=) einschliesslich (+) ausschliesslich (-)	seitens :	umfassend (=) einschliesslich (+) ausschliesslich (-)
	<i>OCEANIE</i>	<i>Ozeanien</i>				
*501	AUSTRALIE T	Australien und abhängige Gebiete	Australien, Norfolk, Papua, Neu-Guinea, Nauru	(+) Lord Howe- Heard-, Macdo- nald-, Macqua- rie-, Christmas- u. Kokosinseln (=) Treuhandge- biet einschl. Bis- marck-Archipel u. Salomon-In- seln (westl. Teil) (=) Treuhandge- biet	Frankreich	(-) Nauru (siehe 513)
*504	DEP ETATS UNIS	von den USA abhän- gige Gebiete im Pazifik	Amerikanisch- Samoa, Treuhandgebiet unter USA-Ver- waltung, Pazifische Inseln unter USA-Ver- waltung, Guam	Manua-, Swains- Tutuila-Inseln (=) Karolinen, Marianen, Marschall-Inseln (-Guam) (+) Midway, Wake, Nansei (südl. d. 29°N, Ryukyu, Daito) Bonin, Rosario, Vulkan, Parece- Vela, Marcus Inseln	EWG EWG	(+) Hawaii (-) Ryukyu (siehe 452)
*507	. NOUV. GUIN. NEER	Niederländisch- Neu-Guinea	Niederländisch- Neu-Guinea		Italien	(=) ab 1957 (vorher siehe 437)
*510	NOUV. ZELANDE	Neuseeland und abhängige Gebiete	Neuseeland, Tokelau-Inseln, Niue-Inseln, Cook-Inseln, West-Samoa	(+) Campbell- Chatham-, Ker- madek-, Ste- wart-Inseln (=) Sawaii- Upolu-Inseln		
*513	PTOM BRIT	Britische Länder und Gebiete in Ozeanien	Britisch- Ozeanien, Tonga, Pitcairn-Gruppe, Fidschi-Inseln, Neue Hebriden	(+) Salomon- Inseln, Gilbert- u. Ellice-Inseln, Canton- u. En- derbury-Inseln	Frankreich	(+) Nauru
*516	. PTOM FR	Französische Länder und Gebiete in Ozeanien	Französisch- Polynesien, Neu-Kaledonien, Wallis und Futuna	(+) Gesell- schafts-, Marque- sas-, Tuamo- tu-, Gambier- Tubuai-, Rapa- Inseln (+) Huon- Kunie-, Walpo- le-, Chesterfield- Loyalty-Inseln	Frankreich	(-) Neue Hebriden (siehe 516) (+) Neue Hebriden
599	OCEANIE NDA	Nicht genannte Länder in Ozeanien				

EWG Schlüsselzahl	Abgekürzte Schreibweise der Länder und Gebiete im EWG-Verzeichnis	Vollständige Länder- und Gebietsbezeichnung	Zollgebiete		Abweichungen in den Übersichten	
			Aufzählung	umfassend (=) einschliesslich (+) ausschliesslich (-)	seitens :	umfassend (=) einschliesslich (+) ausschliesslich (-)
901	DIVERS PROVISIONS BORD	Verschiedenes Schiffsbedarf und Bunkermaterial	(=) Einfuhr auf inländische und Ausfuhr auf ausländische Wasser- und Luftfahrzeuge			
904	DIVERS NDA	Verschiedener Ursprung oder Bestimmung, Meer, Gebiete im Nördlichen und Südlichen Eismeer	(=) nicht ermittelte Länder (=) Wracks und Strandgut; Fischfang in exterritorialen Gewässern			
907	SECRET	Ursprung oder Bestimmung geheim				
999	ERREUR OMISSION	« Errors and omissions »				

Umrechnungskurse

	Währungs- einheit	Gegenwert in					
		1953	1954	1955	1956	1957	1958
Deutschland (B.R.)	1 DM	←————— 0,238095 —————→					
Frankreich	1.000 ffrs	←————— 2,85714 —————→ Imp. 2,72351 Exp. 2,69875 2,38095					
Italien	1.000 Lit	←————— 1,6 —————→					
Niederlande	1 hfl	←————— 0,263158 —————→					
BLWU	1.000 bfrs	20,015	19,978	19,907	20,032	19,906	20,044
Algerien, Guadeloupe, Französisch-Guayana, Martinique	1.000 ffrs	←————— 2,85714 —————→ 2,72100 2,38095					
Réunion, Französisch-Äquatorialafrika, Französisch-Westafrika, Französisch-Kamerun, Komoren, Madagaskar	1.000 frs CFA	←————— 5,71428 —————→ 5,44200 4,76190					
Belgisch-Kongo und Ruanda-Urundi	1.000 bfrs	20,015	19,978	19,907	20,032	19,906	20,044
Französisch-Somaliland	1.000 frs Djibouti	←————— 4,66435 —————→					
Italienisch-Somaliland	1.000 Somalos	←————— 140 —————→					
Niederländisch-Neuguinea	1 hfl	←————— 0,263158 —————→					
Neu-Kaledonien, Französisch-Polynesien	1.000 frs CFP	←————— 15,7143 —————→ 14,9655 13,0952					

Textes français

Table des matières, Observations, Classification des pays
et taux de conversion.

TABLE DES MATIERES

A. — Echanges de la Communauté Economique Européenne

TABLEAUX	PAGE	Définitions et notes
	Chiffres	
1. Part de la C.E.E. dans le commerce mondial, 1928-1958 . . .	3	VI
2. Echanges intra- et extra-C.E.E., 1928-1958	4	VI
3. Réseau des échanges entre pays de la C.E.E., 1958 . . .	6	VI
4. Indices de valeur courante, de volume, de valeur moyenne et des termes de l'échange, 1953-1958	8	VII
5. Tableaux par pays : Echanges de 1953 à 1958 par origine et destination		
Ensemble des pays membres de la C.E.E. et associés (Métropoles et Départements, Pays et Territoires d'Outre-Mer)	12	VIII
Métropoles C.E.E.	16	VIII
Allemagne (R.F.)	20	VIII
France	24	IX
Italie	28	IX
Pays-Bas	32	IX
U.E.B.L.	36	X
Bénélux	40	X
Départements d'Outre-Mer associés à la C.E.E.	44	X
Algérie	48	X
Guadeloupe	52	XI
Guyane française	54	XI
Martinique	56	XI
Réunion	60	XI
Pays et Territoires d'Outre-Mer associés à la C.E.E.	62	XI
Afrique Equatoriale Française	66	XII
Afrique Occidentale Française	70	XII
Cameroun français	74	XII
Comores	78	XIII
Congo belge et Ruanda-Urundi	80	XIII
Madagascar	84	XIII
Somalis, Côte française des	88	XIII
Somalie italienne.	90	XIV
Togo, Rép. autonome	92	XIV
Nouvelle-Guinée néerlandaise	94	XIV
Nouvelle-Calédonie	96	XIV
Polynésie française	98	XIV
6. Echanges annuels des métropoles C.E.E. :		XIV
1953	100	
1954	104	
1955	108	
1956	112	
1957	116	
1958	120	

GRAPHIQUES

	Page
Echanges de la C.E.E. de 1928 à 1958.	3
Réseau des échanges intra-C.E.E., 1958.	6
Indices de valeur, de volume et de valeur moyenne, 1953-1958.	7
Echanges de la C.E.E. par zones d'origine et de destination, 1953-1958.	10
Echanges intra-C.E.E. et extra C.E.E. de chaque Métropole, 1953-1958	11
Echanges des principaux associés d'Outre-Mer de la C.E.E., 1953-1958	59
Principaux fournisseurs et principaux clients des Métropoles C.E.E	77

B. — Echanges des pays tiers, 1953-1958

		PAGE	
		Chiffres	Notes
7. Commerce mondial par pays et par zones		124	XV
8. Part de la Communauté dans le commerce total de chaque pays		126	XV
9. Commerce de chaque pays tiers avec la Communauté et les principaux pays et régions du monde		voir ci-dessous	XV
<i>Europe occidentale :</i>			
	Page (chiffres)		Page (chiffres)
Les « sept »	128	Norvège	136
Autriche	129	Portugal	137
Danemark	130	Royaume-Uni	138
Espagne	131	Suède	140
Finlande	132	Suisse	141
Grèce	133	Turquie	142
Irlande	134	Yougoslavie	143
Islande	135		
<i>Europe orientale :</i>			
Allemagne, zone du D-Mark est	144	Roumanie	146
Bulgarie	144	Tchécoslovaquie	146
Hongrie	145	U.R.S.S.	147
Pologne	145		
<i>Afrique :</i>			
Egypte	147	PTOM portugais :	
Ethiopie	148	Angola	152
Ghana	148	Mozambique	153
Maroc	149	Rhodésie et Nyassaland, Fédération de	153
PTOM britanniques :		Soudan	154
Maurice	149	Tunisie	154
Nigéria	150	Union Sud-Africaine	155
Sierra Leone	150		
Kenya	151		
Ouganda	151		
Tanganyka	152		
<i>Amérique :</i>			
Antilles néerlandaises	155	Haïti	165
Argentine	156	Honduras, République	166
Bolivie	156	Jamaïque	166
Brésil	157	Mexique	167
Canada	158	Nicaragua	167
Chili	157	Panama, République	168
Colombie	160	Paraguay	168
Costa-Rica	160	Pérou	169
Cuba	161	Salvador	169
Dominicaine, République	161	Surinam	170
Equateur	164	Trinidad et Tobago	170
Etats-Unis	162	Uruguay	171
Guatémala	164	Vénézuéla	171
Guyane Britannique	165		
<i>Asie :</i>			
Aden	172	Irak	179
Afghanistan	172	Iran	179
Arabie séoudite	173	Israël	182
Birmanie, Union de	173	Japon	180
Cambodge	174	Jordanie	182
Ceylan	174	Laos	183
Chine, continent	175	Liban	183
Chine, Formose	175	Malaisie, Fédération	184
Chypre	176	Pakistan	184
Corée du Sud	176	Philippines	185
Golfe Persique, Etats du	177	Sarawak	185
Hong-Kong	177	Syrie	186
Inde (Union indienne)	178	Thaïlande	186
Indonésie	178	Viet-nam, République (sud)	188
<i>Océanie :</i>			
Australie	186	Nouvelle-Zélande	187

Observations, définitions

Observations générales	Page IV
Classification géographique	XVII
Taux de conversion	XXV
Notes par tableaux : voir ci-dessus en regard du titre de chaque tableau	

OBSERVATIONS GÉNÉRALES

1. — Définitions du commerce extérieur.

Les statistiques reprises dans cet Annuaire concernent principalement le *commerce spécial* qui comprend :

à l'importation : Les marchandises entrant sur le territoire statistique national pour consommation, transformation, réparation ou complément de main-d'œuvre et provenant de l'étranger soit directement soit après séjour en entrepôt douanier, y compris les marchandises retournées après ouvraison;

à l'exportation : Les marchandises nationales ou nationalisées, sortant du territoire soit directement soit après séjour en entrepôt, y compris les retours de marchandises et les exportations temporaires, pour ouvraison à l'étranger.

Toutes les données des pays de la Communauté sont établies suivant ces définitions sauf exceptions mineures signalées plus loin.

Pour certains pays tiers (voir p. XV) les données concernent le *commerce général* qui comprend toutes les marchandises entrant ou sortant du territoire douanier à l'exception des marchandises en transit direct. Sont notamment comprises dans les importations générales les entrées de marchandises étrangères en entrepôt et dans les exportations générales les sorties de ces marchandises pour réexportation.

2. — Valeurs.

Les données sont établies sur la base des valeurs déclarées en douane en monnaies nationales. Ces dernières sont généralement les valeurs de transaction pour la marchandise rendue à la frontière du pays déclarant, soit approximativement :

à l'importation : valeur c.a.f. c'est-à-dire y compris les coûts d'assurance et de fret ou transport et non compris les droits de douane, impôts ou taxes du pays importateur;

à l'exportation : valeur f.o.b. y compris les droits de sortie, impôts intérieurs et charges similaires, effectivement perçus dans le pays exportateur.

Les données reproduites dans ce volume ont été uniformément exprimées en dollars des Etats-Unis par conversion des chiffres en monnaies nationales (voir tableau des taux de conversion page XXV). Dans tous les tableaux, le point sépare les millions de dollars des centaines de milles.

Les chiffres des années 1953 à 1957 sont définitifs, ceux de l'année 1958 sont susceptibles de révisions.

3. — Classification des pays :

Les pays partenaires sont classés par continent dans l'ordre alphabétique français. Voir page XVII, le détail de cette classification.

Dans la plupart des tableaux, les données par pays partenaires sont précédées de regroupements par zones économiques et monétaires dont la composition est la suivante :

MONDE : Total général.

T. EXCL METR CEE : Total général moins les métropoles de la C.E.E.

... CEE METROP (1) : Métropoles de la C.E.E. : Allemagne (R.F.), France (Sarre comprise), Italie, Pays-Bas, Union Economique Belgo-Luxembourgeoise.

.. DOM CEE (1) : Départements d'Outre-Mer des pays membres de la C.E.E. : Algérie, Réunion, Antilles françaises (Martinique et Guadeloupe), Guyane française.

. PTOM CEE (1) : Pays et Territoires d'Outre-Mer associés à la C.E.E. : Cameroun français, Côte française des Somalis, Madagascar et Comores, Congo Belge et Ruanda-Urundi, Afrique Equatoriale Française, Afrique Occidentale Française, la République du Togo, Saint-Pierre et Miquelon, Nouvelle-Guinée néerlandaise, Nouvelle Calédonie, Polynésie française et Nouvelles Hébrides (pour les échanges avec la France seulement), Somalie italienne. Les Antilles néerlandaises, non associées à la C.E.E., ne sont pas incluses.

TOTAL CEE : Ensemble des Métropoles, DOM et PTOM de la C.E.E.

OECE METROP (1) : les métropoles C.E.E. plus : Autriche, Danemark, Grèce, Irlande, Islande, Norvège, Portugal, Royaume-Uni, Suède, Suisse, Turquie.

EUROPE ORIENT : Albanie, Allemagne zone du Mark-est, Bulgarie, Hongrie, Pologne, Roumanie, Tchécoslovaquie, U.R.S.S.

AMERIQUE NORD : Etats-Unis et Canada.

AMER LAT DOLL : Bolivie, Colombie, Costa-Rica, Cuba, Equateur, Guatemala, Haïti, Honduras (République), Mexique, Nicaragua, Panama (République), Salvador, Vénézuéla.

AMER LAT NDA : Argentine, Brésil, Chili, Paraguay, Pérou, Uruguay.

MOYEN ORIENT (pays indépendants) : Egypte, Ethiopie, Libye, Soudan, Aden, Arabie Séoudite, Bahrein, Irak, Iran, Israël, Jordanie, Koweït, Liban, Syrie, Yemen.

EXTREME ORIENT (pays indépendants) : Union de Birmanie, Cambodge, Ceylan, Chine continentale, Formose, Indonésie, Union Indienne, Japon, Fédération de Malaisie, Laos, Pakistan, Thaïlande, Philippines, Bhoutan, Népal, Corée, Mongolie, Vietnam Nord, Vietnam Sud.

ZONE STERLING : Irlande, Islande, Royaume-Uni, Gibraltar, Malte et Gozo, Ghana, Libye, Nigéria, Cameroun britannique, Afrique britannique occidentale, Kenya et Ouganda, Somalie britannique, Tanganyka, Fédération de Rhodesie et du Nyassaland,

(1) Les points qui précèdent ou suivent la désignation abrégée sont répétés, dans les tableaux, devant chaque pays faisant partie de la zone, ce qui permet d'identifier aisément la composition de celle-ci. Toutefois dans les tableaux de la partie B : pays tiers, une partie des pays de la zone peut se trouver incluse dans la rubrique : Autres pays.

Union Sud-Africaine, Antilles britanniques, Guyane britannique, Honduras britannique, Aden, Bahrein, Union de Birmanie, Bornéo britannique (y compris Brunei et Sarawak), Ceylan, Chypre, Hong Kong, Union Indienne, Fédération de Malaisie, Pakistan, Singapour, Australie, Nouvelle Zélande, Océanie britannique, Nouvelles-Hébrides (pour les échanges avec les pays autres que la France).

ZONE GATT : ensemble des pays précédés d'un astérisque dans la classification des pays.

4. — Détermination de l'origine et de la destination :

Afin de simplifier la présentation des tableaux, les termes *origine* et *destination* ont été uniformément utilisés bien qu'ils puissent recouvrir des significations différentes suivant les pays.

Il n'existe pas actuellement d'accord international sur un système de ventilation du commerce par pays partenaires, bien qu'il s'agisse là d'une des principales causes de discordance entre les statistiques des divers pays. (Voir para. 5 ci-dessous « Difficultés de comparaison ».) Les différents critères utilisés sont les suivants :

aux importations :

Pays d'origine ou de production : pays où la marchandise a été extraite, récoltée, produite ou transformée dans l'état où elle est importée. Le réemballage, le réassortiment ou le mélange ne sont pas considérés comme des transformations.

N. B. — Dans les cas de produits mélangés, il peut devenir impossible de définir une origine unique de cette façon. Les pays qui utilisent ce critère lui substituent alors généralement le pays de première expédition.

Pays de consignation ou de provenance : pays d'où la marchandise a été expédiée vers le pays importateur sans qu'il y ait de transaction commerciale intermédiaire, mais indifféremment avec ou sans rupture de charge en cours de route.

Pays d'achat : pays où le vendeur du produit exerce son activité commerciale;

aux exportations :

Pays de consommation : pays où la marchandise doit être utilisée, consommée, réparée ou transformée, le réemballage, le réassortiment ou le mélange n'étant pas pris en considération.

N. B. — En pratique, il est assez fréquemment impossible de connaître le pays de consommation au moment de l'exportation. Toutefois, certains pays ont substitué alors généralement la dernière destination connue.

Pays de dernière destination connue : cette expression définit suffisamment un critère qui, compte tenu du *Nota bene* ci-dessus est pratiquement l'équivalent du *pays de consommation*.

Pays de consignation ou de destination : dernier pays vers lequel la marchandise est expédiée sans qu'il y ait de transaction commerciale intermédiaire, mais indifféremment avec ou sans rupture de charge en cours de route.

N. B. — Ce pays n'étant pas toujours connu au moment de l'exportation peut être remplacé par la dernière destination connue. Toutefois, certains pays font une correction ultérieure de données lorsque le véritable pays de consignation leur est signalé.

Pays de vente : pays où l'acheteur du produit exerce son activité commerciale.

Le critère utilisé par chaque pays est mentionné dans les notes des pages suivantes relatives au pays considéré.

5. — Difficultés de comparaison entre statistiques d'importation et statistiques d'exportation.

Il semble utile de rappeler que, d'une façon générale, la valeur fournie par les statistiques d'un pays A pour les importations provenant d'un pays B ne peut pratiquement pas correspondre exactement à la valeur fournie par les statistiques du pays B pour les exportations vers le pays A.

Les principales raisons de cette différence sont les suivantes :

- la valeur d'importation comprend généralement les frais de transport et d'assurance (valeur c.a.f.) qui sont exclus de la valeur d'exportation (valeur f.o.b.);
- les marchandises qui, partant d'un pays A entrent en entrepôt douanier à l'arrivée dans le pays B, figurent bien dans les statistiques d'exportation du pays A, mais ne seront reprises dans les statistiques d'importations spéciales du pays B que lorsqu'elles sortiront de l'entrepôt pour être consommées dans ce pays, après un délai qui peut être très long. Par contre, si ces marchandises sont réexportées vers un pays C, elle ne figureront jamais dans les importations spéciales de B mais seulement dans celles de C.
- Un délai plus ou moins long sépare l'enregistrement à l'exportation de l'enregistrement à l'importation, par suite de la durée du transport, de délais administratifs ou de séjours en entrepôt. Il en résulte qu'une même période de calendrier couvre des transactions différentes dans les deux pays partenaires.
- Certaines catégories de trafic ou de produits : aide étrangère, dons, biens des troupes étrangères, réparations, travaux à façon, or et monnaies, courant électrique, pêche extra-territoriale, avitaillement des navires nationaux à l'étranger (etc.) peuvent être incluses ou exclues des statistiques suivant les pays. Il advient fréquemment que les exportations de combustibles de soutes et provisions de bord pour les navires étrangers ne soient pas classées par pays de destination.
- Certains pays attribuent une importation au pays producteur de la marchandise, d'autres au pays expéditeur d'autres au pays vendeur. De même, une exportation est attribuée soit au pays de consommation, soit au pays de destination, soit au pays acheteur (voir par. 4). Il est évident que des statistiques d'exportation établies par pays de consommation par exemple différeront généralement des statistiques d'importation établies par pays d'achat : notamment, les pays jouant le rôle de marchés ou d'entrepôts internationaux ne consomment qu'une faible partie de ce qu'ils achètent. Par ailleurs, le pays producteur ne peut pas toujours être déterminé avec certitude notamment dans le cas de produits ayant subi des mélanges, réassortiments, réemballages, etc... De même, le pays de consommation est souvent inconnu au moment de l'exportation, il faut alors lui substituer la dernière destination connue. Ceci est particulièrement important pour certains pays d'Outre-Mer dont les produits principaux sont d'abord expédiés vers des entrepôts hors frontières où ils sont stockés et ultérieurement répartis vers des destinataires définitifs. Toutefois, certains pays sont en mesure de rectifier leurs chiffres rétrospectivement.
- La détermination de la valeur de certains produits est difficile et peut varier suivant les réglementations nationales. Il en est notamment ainsi pour les produits livrés par une firme à une filiale à l'étranger, les produits pétroliers, les objets précieux, les échanges non commerciaux, certains produits exportés par les pays d'Outre-Mer (voir notes relatives aux pages 62 et suivantes).

OBSERVATIONS PAR TABLEAUX

Page 3 : **Part de la C.E.E. dans le commerce mondial**

Tableau 1

Pour le commerce des métropoles C.E.E., voir plus loin les notes et définitions relatives à la page 4. Les notes ci-dessous concernent la colonne Monde seulement.

Sources :

1928 : Le réseau du commerce mondial, Annexe III, Société des Nations, Genève, 1942.

1937-1958 : Yearbook of International Trade Statistics 1957, et Bulletin Mensuel de Statistiques, Nations-Unies.

Territoires couverts :

Les données de 1937 à 1958 ne comprennent pas le commerce des pays suivants : U.R.S.S., Albanie, Bulgarie, Tchécoslovaquie, Allemagne de l'Est, Hongrie, Corée du Nord (à partir de 1948), Pologne, Roumanie et Chine continentale. Les importations et exportations de ces pays à l'exception de l'Albanie et de la Chine continentale s'élèveraient en 1956 à 8.211 et 8.675 millions de dollars respectivement.

Valeurs :

Les valeurs du commerce en 1928 sont exprimées sur la base du dollar de l'époque qui valait 1,693 dollars de 1934. Exprimées sur la base de la parité 1934, les importations et les exportations mondiales s'élèveraient respectivement à 59.391 et 55.267 millions de dollars. On peut noter par ailleurs, que l'évolution du commerce mondial à *prix constants* est à peu près la suivante (1) sur la base 1928 = 100 :

1928	1937	1950	1958
100	100	115	173

Page 4 : **Echanges intra- et extra-C.E.E., 1928-1958**

Tableau 2

Sources :

1928 : Le réseau du commerce mondial, Annexe III, Société des Nations, Genève, 1942.

1937-1958 : Bulletins statistiques de l'O.E.C.E., Commerce extérieur, Série I, 1928, 1937-1953.

1953-1958 : voir notes relatives aux pages 20 à 36.

Territoires statistiques :

Territoires de l'époque, à savoir :

France : y compris la Sarre à partir d'avril 1948.

Allemagne (R. F.) : 1928, 1937 et 1938 : frontières du Deutsches Reich à l'époque. Le commerce de la République Fédérale a été évalué pour 1936 à environ 67 % aux importations et 71 % aux exportations par rapport au commerce de l'Allemagne aux frontières de cette époque.

Italie : à partir de 1952, y compris l'ex-zone anglo-américaine de Trieste.

Valeurs :

Les valeurs du commerce en 1928 sont exprimées sur la base du dollar de l'époque (voir note relative à la page 3).

Transactions couvertes :

1928 et 1953 à 1958 : commerce de marchandises seulement, à l'exclusion de l'or.

1937 à 1952 : y compris le commerce de l'or industriel.

Page 6 : **Echanges entre pays de la C.E.E.**

Tableau 3

Ce tableau montre le réseau des échanges des pays membres de la C.E.E. entre eux et avec leurs associés d'outremer en 1958. Les données sont établies à partir des statistiques d'importations en valeurs et exprimées en pourcentage de la totalité des échanges entre les pays.

Le graphique figurant sur la même page concerne seulement les échanges entre métropoles C.E.E. dont les valeurs sont indiquées en millions de dollars, également sur la base des statistiques d'importation.

Voir les notes relatives aux pages 12 à 62 et concernant les données d'importation de chaque pays.

(1) D'après les indices du « quantum » publiés par la SDN et les Nations Unies.

Définitions générales :

Les indices de chaque pays, dans ce tableau, sont exprimés uniformément sur la base de comparaison 1958 = 100, par conversion des indices nationaux (1). Toutefois, la base de pondération des indices de volume demeure la base fixe propre à chaque pays, la quelle n'est pas uniforme. (Voir ci-dessous, les notes pour chaque pays.)

Les indices de *valeur courante* représentent la valeur des importations (ou exportations) de l'année considérée exprimée en pourcentage de la valeur des importations (ou exportations) en 1958. Les valeurs utilisées correspondent pour chaque pays à la ligne *Monde* du tableau 5 : elles sont exprimées en dollars et excluent le commerce de l'or (pour plus de détails, voir les notes relatives aux pages 16 à 36).

Les indices de *volume* sont du type Laspeyres (2), c'est-à-dire qu'ils représentent (toujours en pourcentage des valeurs de 1958), la valeur du commerce évaluée pour chaque pays aux prix constants de l'année de pondération. Tous ces indices sont corrigés pour couverture incomplète, c'est-à-dire qu'il est tenu compte des produits qui ne sont pas inclus directement dans le calcul en leur attribuant les mêmes variations de prix que les articles de même catégorie.

Les indices de *valeur moyenne* sont du type Paasche (2), c'est-à-dire qu'ils représentent des variations moyennes de prix, dont la pondération dépend des quantités de chaque produit importées (ou exportées) dans l'année courante. Il en résulte que, d'une année à l'autre, les variations de l'indice reflètent non seulement les variations de prix mais les variations d'importance relative des divers produits. En outre, il ne s'agit pas à proprement parler de prix mais de *valeur moyenne* d'une unité de quantité importée (ou exportée) sous un même numéro de nomenclature. Cette valeur moyenne varie non seulement par suite des mouvements de prix proprement dits mais également par suite des variations de qualité dans les produits couverts par une même rubrique.

Les indices de *volume* et de *valeur moyenne* de ce tableau sont interdépendants, c'est-à-dire que le produit d'un indice de volume par l'indice de valeur moyenne correspondant est égal à l'indice de valeur courante (au facteur 100 près).

Les indices des *termes de l'échange* résultent de la division de l'indice de valeur moyenne des exportations par l'indice de valeur moyenne des importations (au facteur 100 près). Ils expriment, sous les réserves ci-dessus touchant les indices de valeur moyenne, la *variation moyenne* de la quantité de produits qui peut être importée pour le prix d'une unité exportée.

Les indices du *rapport des volumes* résultent de la division de l'indice de volume des exportations par l'indice de volume des importations. Ils expriment dans quelle mesure l'augmentation quantitative des exportations dépasse celle des importations ou inversement, par rapport à la situation en 1958.

Calcul des indices C.E.E. :

Les indices figurant dans les colonnes « C.E.E. total » concernent la totalité du commerce des métropoles C.E.E. y compris les échanges entre ces métropoles. L'indice de volume est équivalent à la moyenne des indices de chaque pays pondérée par la valeur de leur commerce en 1958. L'indice de valeur moyenne est le quotient de l'indice de valeur courante par l'indice de volume.

La colonne intra-C.E.E. concerne le commerce des métropoles C.E.E. entre elles (voir paragraphe 5 des Observations Générales pour l'explication des différences entre les chiffres d'importation et d'exportation). La colonne extra-C.E.E. concerne le commerce des métropoles C.E.E. avec l'ensemble des autres pays. Les estimations des indices du volume intra- et extra-C.E.E. résultent de l'hypothèse que les indices de valeur moyenne des exportations intra- et extra-C.E.E. de chaque pays ne diffèrent pas sensiblement de l'indice de valeur moyenne des exportations totales. Ceci s'appuie sur la composition des exportations intra- et extra-C.E.E., assez stables et formées surtout de produits manufacturés. Pour calculer ces estimations, la valeur courante des exportations intra-C.E.E. de chaque pays a été divisée par l'indice de valeur moyenne des exportations totales de ce pays. On obtient ainsi une valeur corrigée des variations de prix, dite *volume*. La somme des volumes de chaque pays est le volume intra-C.E.E. qui, divisé par la valeur du commerce intra-C.E.E. en 1958, donne l'indice de volume intra-C.E.E.

Le même processus est utilisé pour les indices du volume extra-C.E.E. (3).

Allemagne (R. F.) :

Source : Der Aussenhandel der Bundesrepublik Deutschland.

L'année de pondération des indices de volume nationaux est 1950 pour les années 1953 et 1954, et 1954 pour les années 1955 à 1958. Tous les produits sont directement utilisés dans le calcul, y compris l'or. Pour respecter l'interdépendance des indices du tableau, les indices de valeur moyenne ont été considérés comme représentatifs du commerce *or exclu* et les indices de volume ont été calculés en divisant les indices des valeurs courantes *or exclu* par les indices de valeur moyenne.

France :

Source : Indices communiqués par l'I.N.S.E.E.

L'année de pondération des indices de volume nationaux est 1949 pour les années 1953 à 1955, et 1956 pour les années 1957 et 1958. Les produits directement inclus dans les calculs représentent environ 88 % et 80 % de la valeur des importations et des exportations respectivement dans l'année de base. Les autres produits sont supposés subir les mêmes variations de prix que les produits couverts du même groupe. L'or est exclu du calcul. Les indices de valeur moyenne du tableau ont été calculés par l'Office Statistique des Communautés Européennes en divisant les indices des valeurs courantes *en dollars* par les indices de volume. Compte tenu des dévaluations du franc, ces indices diffèrent donc sensiblement des indices publiés en France par l'I.N.S.E.E. sur la base des valeurs en francs français.

(1) L'Office Statistique a entrepris le calcul direct d'indices par zones économiques et par catégories de produits qui seront publiés en 1960. Ces indices, destinés aux comparaisons internationales auront un mode de calcul, une base de pondération, et une composition par produits uniformes pour les divers pays.

(2) Sauf pour les Pays-Bas : voir ci-après.

(3) Les indices de valeur moyenne des exportations intra- ou extra-CEE qu'on pourrait obtenir par division des indices de valeur courante par les indices de volume ne sauraient être tenus pour significatifs étant donné l'hypothèse formulée ci-dessus. Plus exactement on ne saurait tirer de conclusions quant aux différences que de tels indices pourraient présenter avec l'indice de valeur moyenne des exportations totales : ces différences résultent uniquement de pondérations différentes d'un même système d'indices. Pour des raisons analogues la signification d'un calcul semblable aux importations semble assez douteuse.

Italie :

Source : Statistica Annuale del Commercio con l'Estero, Statistica mensile del Commercio con l'Estero, et documents communiqués par l'Istituto Centrale di Statistica.

L'année de pondération des indices de volume nationaux est 1953. Les indices de volume des publications nationales sont du type Laspeyres, mais leur correction pour couverture incomplète repose sur l'hypothèse que les produits non couverts subissent les mêmes variations de volume que les produits couverts.

Afin d'obtenir des indices homogènes, l'Office de Statistique des Communautés Européennes a recalculé des indices globaux avec la même hypothèse que pour les autres pays, à savoir que les produits non couverts subissent les mêmes variations de prix que les produits couverts (du même sous-groupe économique). Ce calcul a pu être effectué grâce à des renseignements additionnels fournis par l'Istituto Centrale di Statistica. Les produits directement inclus représentaient 87,6 et 89,5 % de la valeur des importations et des exportations respectivement, en 1953.

Pays-Bas :

Source : Maandschrift van het Centraal Bureau voor de Statistiek.

Contrairement à ceux des autres pays, les indices des Pays-Bas, exprimés sur la base de comparaison 1953 = 100 sont des indices-chaine du type Fischer (1). Les produits directement inclus dans le calcul représentent environ 90 % du commerce total. Les autres produits sont supposés subir les mêmes variations de prix que les produits du même groupe.

U.E.B.L. :

Source : Bulletin Mensuel de l'Institut National de Statistique.

L'année de pondération des indices de volume nationaux est 1953. Les indices de volume du tableau sont recalculés par l'Office de Statistique des Communautés Européennes en divisant les indices des valeurs courantes révisées et « or exclu » par les indices de valeur moyenne officiels. Les produits directement inclus représentent environ 78 et 80 % de la valeur totale des importations et des exportations respectivement, en 1953.

Page 12 : Ensemble des pays de la Communauté Economique Européenne Tableau 5

Les chiffres repris dans ce tableau sont obtenus par simple addition des données relatives aux pays composants, à savoir : Métropoles membres de la C.E.E., Départements, Pays et Territoires d'Outre-Mer associés à la C.E.E. On se référera donc aux définitions fournies plus loin pour ces pays. Il convient en outre de noter que :

- Les totaux tels que *Monde, zone G.A.T.T., O.E.C.E. métropoles* qui figurent dans ce tableau comprennent les échanges entre pays de la C.E.E.
- Les lignes *TOTAL C.E.E.* qui figurent aux tableaux d'importations et d'exportations représentent la totalité des échanges entre l'ensemble des pays de la C.E.E., mesurée respectivement d'après les pays importateurs et d'après les pays exportateurs. On se reportera au paragraphe 5 des Observations générales ci-dessus, pour l'explication des différences entre ces deux séries de chiffres. Ce paragraphe met également en évidence les divergences de définitions qui existent généralement entre les données des divers pays. Il convient donc de tenir compte de l'imperfection des chiffres obtenus par addition de données hétérogènes, particulièrement en ce qui concerne les pays d'outremer.

Page 16 : Métropoles C.E.E. Tableau 5

Les Métropoles C.E.E. comprennent l'Allemagne (République Fédérale), la France, l'Italie, les Pays-Bas et l'Union Economique Belgo-Luxembourgeoise. Le tableau résulte de l'addition des données relatives à ces pays pour chacun desquels des définitions sont fournies plus loin.

Les totaux *Monde, O.E.C.E. métropoles, zone G.A.T.T.*, comprennent les échanges entre métropoles C.E.E.

La ligne *C.E.E. métropoles* représente la totalité des échanges entre métropoles C.E.E. Pour l'explication des différences entre les chiffres de cette ligne figurant respectivement aux tableaux *importations* et *exportations*, voir le paragraphe 5 des Observations générales ci-dessus.

Page 20 : Allemagne Tableau 5

Source : Der Aussenhandel der Bundesrepublik Deutschland, Teil 1.

Territoire statistique :

République Fédérale d'Allemagne et Berlin-Ouest. La Sarre est exclue.

Les données ne comprennent pas le commerce avec la zone soviétique d'Allemagne et Berlin-Est qui fait l'objet d'une statistique spéciale dite « du commerce inter-zones ».

Transactions couvertes : Commerce spécial (cf. page IV. § 1) :

Inclusions : Importations de marchandises financées par les autorités alliées (E.R.P., G.A.R.O.I.A., U.K. contributions); commerce de réparation à valeur entière, combustible de soute et provisions de bord pour navires étrangers (exportation) et navires nationaux (importation); importations pour consommation dans les ports francs; à partir de septembre 1951, argent en espèces;

Exclusions : Biens appartenant aux troupes étrangères stationnées sur le territoire; marchandises exportées au titre des réparations et restitutions (sauf dans le cadre de l'accord avec Israël); poisson exporté directement des navires allemands dans les ports étrangers; courant électrique; or sous toutes ses formes.

(1) Moyenne géométrique d'un indice de type Laspeyres avec l'année précédente comme base de pondération et d'un indice de type Paasche avec l'année courante comme base de pondération.

Origine et destination :

L'origine des importations est déterminée par le pays producteur (pays dans lequel la marchandise est produite, obtenue ou fabriquée dans l'état où elle est importée) ou, s'il n'est pas connu, par le pays de la première expédition connue.

La destination des exportations est déterminée par le pays de consommation ou, à défaut, par la dernière destination connue.

Page 24 :**France**

Tableau 5

Source : 1953-1957 : Tableau général du Commerce Extérieur.

1958 : Données communiquées par la Direction Générale des Douanes, Bureau de la Statistique commerciale.

Territoire statistique :

France, y compris Monaco, non compris Andorre, non compris les Départements d'Outre-Mer. La Sarre est incluse du 1^{er} avril 1948 à 1958 inclus.

Transactions couvertes : Commerce spécial (cf. page IV. § 1) :

Inclusions : Importations et ré-exportations des usines exercées (raffineries de pétrole sous contrôle douanier); importations financées par les Etats-Unis ou des gouvernements étrangers. Commerce actif de réparation à valeur entière; exportations de provisions de bord et combustible de soute pour les avions et navires étrangers. Colis postaux. A l'importation : sorties d'entrepôts pour expédition aux troupes et établissements de l'Etat hors du territoire.

Exclusions : Contributions des autorités militaires alliées (« C.A.M.A. »). Marchandises livrées au titre des commandes « off-shore »; surplus militaires, restitutions et réparations de guerre en nature. Fournitures à la charge de la métropole aux corps de troupe français stationnés hors du territoire. Commerce passif de réparation et de perfectionnement. Monnaies d'argent. Poisson exporté directement depuis les lieux de pêche. Opérations non commerciales : bagages des voyageurs, déménagements, trafic frontalier, échantillons sans valeur, etc... Or sous toutes ses formes

Origine et destination :

L'origine des importations est déterminée par le pays producteur (pays dans lequel la marchandise est produite, obtenue ou fabriquée dans l'état où elle est importée).

Les exportations sont attribuées au pays de la dernière destination connue.

Page 28 :**Italie**

Tableau 5

Source : 1953-1957 : Statistica annuale del Commercio con l'Estero.

1958 : Données communiquées par l'Istituto Centrale di Statistica.

Territoire statistique :

Territoire politique, y compris l'ancienne zone anglo-américaine de Trieste, et Saint-Marin, mais non compris la Cité du Vatican.

Transactions couvertes : Commerce spécial (cf. page IV, § 1) :

Inclusions : Marchandises importées dans le cadre des programmes U.N.R.R.A., E.R.P., et similaires. Commerce de perfectionnement et de réparation actif et passif à « valeur entière ». Combustible de soute et provisions de bord exportés sur des navires ou avions étrangers.

Exclusions : Fournitures et surplus militaires. Courant électrique. Epaves. Poisson exporté directement depuis les lieux de pêche. Exportations de bagages des voyageurs, matériel de spectacles, objets personnels. Or sous toutes ses formes.

N.B. Les articles en retour sont déduits, suivant le cas, des importations ou des exportations antérieures.

Origine et destination :

L'origine des importations est déterminée par le pays producteur (pays dans lequel la marchandise est produite, obtenue ou fabriquée dans l'état où elle est importée) ou, s'il n'est pas connu, par le pays de la première expédition connue.

La destination des exportations est déterminée par le pays de consommation ou, à défaut, par la dernière destination connue.

Page 32 :**Pays-Bas**

Tableau 5

Source : Maandstatistiek van de in-, uit- en doorvoer per goederensoort (supplément).**Territoire statistique :**

Territoire politique.

Transactions couvertes : Commerce spécial (cf. page IV § 1) :

Inclusions : Commerce de perfectionnement et de réparation à valeur entière. Ravitaillement des navires et avions étrangers. Réparations et restitutions de guerre depuis 1954.

Exclusions : Marchandises importées au titre du « Mutual Defence Assistance Agreement » des Etats-Unis. Monnaies en métaux non précieux et diamants non sertis. Marchandises d'une valeur inférieure à 100 florins. Poisson frais exporté ou importé directement depuis les lieux de pêche. Réparation de navires. Marchandises nationalisées dont on sait, au moment de leur importation qu'elles sont destinées à être réexportées. Or sous toutes ses formes.

Origine et destination :

L'origine des importations est déterminée par le pays de provenance (point d'expédition initial de la marchandise à destination des Pays-Bas avec ou sans rupture de charge en cours de route mais sans transaction commerciale ou entreposage intermédiaire).

La destination des exportations est déterminée par le dernier pays connu vers lequel les marchandises sont expédiées.

Source : 1953-1958 : Bulletin mensuel du Commerce Extérieur de l'U.E.B.L.

Territoire statistique : Belgique et Grand-Duché de Luxembourg.

Transactions couvertes : Commerce spécial (cf. page IV, § 1) :

Inclusions : Commerce de réparation et de perfectionnement. Avitaillement des navires et avions étrangers.

Exclusions : Marchandises militaires et autres transactions non commerciales (bagages, échantillons, déménagements, etc...). Monnaies d'argent. Envois d'une valeur unitaire inférieur à 1.000 F (à partir de mai 1954). Poisson exporté directement depuis les lieux de pêche. Or sous toutes ses formes.

Origine et destination :

L'origine des importations est déterminée par le pays de provenance (point d'expédition initial de la marchandise à destination de l'U.E.B.L. avec ou sans rupture de charge en cours de route mais sans transaction commerciale ou entreposage intermédiaire).

La destination des exportations est déterminée par le dernier pays connu vers lequel les marchandises sont expédiées.

Note : Les chiffres sont définitifs pour 1953 et 1954 seulement, et provisoires pour 1955 à 1958.

Page 40 :

Bénélux

Tableau 5

Les chiffres repris dans ce tableau sont obtenus par addition des données concernant les Pays-Bas et l'U.E.B.L., reprises séparément aux pages 32 et 36 respectivement. Il en résulte que les totaux indiqués pour les importations en provenance du *Monde* de la *C.E.E.*, de l'*O.E.C.E.* et de la *zone G.A.T.T.* comprennent les importations des Pays-Bas en provenance de l'U.E.B.L. et les importations de l'U.E.B.L. en provenance des Pays-Bas. Il en est de même aux exportations.

Page 44 :

Départements d'Outre-Mer associés à la C.E.E.

Tableau 5

Les Départements d'Outre-Mer associés à la C.E.E. comprennent l'Algérie, la Guadeloupe, la Guyane française, la Martinique et la Réunion. Le tableau résulte de l'addition des données relatives à ces pays pour chacun desquels des définitions sont fournies plus loin. Les totaux *Monde*, *Total à l'exclusion des métropoles C.E.E.*, *total C.E.E.* et *zone G.A.T.T.*, comprennent les échanges des DOM entre eux. La ligne *DOM C.E.E.* représente la totalité des échanges entre ces Départements. Pour l'explication des différences entre les chiffres figurant respectivement aux tableaux *importations* et *exportations*, voir le paragraphe 5 des Observations générales ci-dessus.

D'une façon générale, les statistiques d'outremer doivent être interprétées avec une grande prudence : voir à ce sujet les principales sources d'imprécision énumérées plus loin dans les notes relatives à la page 62, *PTOM associés à la C.E.E.*, sous le titre : Réserves particulières aux statistiques d'Outre-Mer.

Page 48 :

Algérie

Tableau 5

Source : Commerce de l'Algérie 1953 à 1958.

Territoire statistique : Algérie, y compris la zone saharienne.

Transactions couvertes : Commerce spécial :

Inclusions : à l'importation, sorties d'entrepôt pour expédition par les Départements ministériels aux corps de troupe, coopératives militaires et établissements de l'Etat à l'étranger ou dans la Zone Franc; or sous toutes ses formes; avitaillement des navires immatriculés en Algérie; exportations de provisions de bord pour navires français ou étrangers.

Exclusions : fournitures pour l'entretien et l'équipement des armées métropolitaines; marchandises d'une valeur inférieure à 10.000 francs; exportations temporaires et réimportations de certaines marchandises.

Origine et destination :

Les importations sont attribuées au pays producteur. Les exportations sont en principe attribuées au pays de la dernière destination connue, toutefois, lorsqu'il ne s'agit pas de la Métropole, on retient en pratique le pays d'où sera rapatrié le produit de la vente.

Valeurs :

Importations : valeurs de transaction déclarées c.a.f., toutefois, les coûts de fret et d'assurance entre les ports français de la Métropole et les ports algériens sont exclus.

Exportations : valeurs de transaction déclarées f.o.b.

Note :

Par suite d'un changement de nomenclature des produits, toutes les transactions effectuées en 1956 mais déclarées par avance en 1955 ont été attribuées à l'année 1955. Les chiffres de 1955 sont donc surestimés d'un montant inconnu qui fait par contre défaut dans les chiffres de 1956.

Source : Documents communiqués par l'I.N.S.E.E.

Territoire statistique : La Guadeloupe non compris les départements de Saint-Martin et Saint-Barthélemy.

Transactions couvertes : Commerce spécial, y compris : importations au titre de l'E.R.P. et des programmes similaires; commerce de l'or (valeur négligeable); commerce avec les possessions Saint-Barthélemy et Saint-Martin. Non compris : importations de fournitures pour l'entretien et l'équipement des armées métropolitaines.

Origine et destination :

La ventilation des importations par pays de provenance et des exportations par pays de destination est limitée aux principaux partenaires.

Source : Documents communiqués par l'I.N.S.E.E.

Transactions couvertes : Commerce spécial, non compris les colis postaux d'une valeur inférieure à 10.000 francs et les fournitures destinées aux armées métropolitaines.

Origine et destination :

La ventilation par pays d'origine et de destination est limitée à quelques partenaires principaux.

Source : Documents communiqués par l'I.N.S.E.E.

Transactions couvertes : Commerce spécial, y compris le trafic postal, non compris les fournitures aux armées métropolitaines.

Origine et destination :

Les importations sont attribuées au pays d'origine, ou, si celui-ci ne ressort pas clairement des documents, au pays où l'affaire a été traitée.

Source : Documents communiqués par l'I.N.S.E.E.

Transactions couvertes : Commerce général, y compris les mouvements d'entrepôts et considéré comme pratiquement égal au commerce spécial; y compris les importations au titre de l'E.R.P. et le commerce de l'or (probablement négligeable); non compris les importations de fournitures pour les forces armées métropolitaines.

Origine et destination :

Les importations sont ventilées par pays d'origine et les exportations par pays de destination.

Les Pays et Territoires d'Outre-Mer associés à la C.E.E. comprennent l'Afrique Equatoriale Française, l'Afrique Occidentale Française, le Cameroun français, les Comores, le Congo Belge et le Ruanda-Urundi, Madagascar, Saint-Pierre et Miquelon, la Côte française des Somalis, la Somalie italienne, la République du Togo, la Nouvelle-Guinée néerlandaise, la Nouvelle-Calédonie et la Polynésie française.

Le tableau résulte de l'addition des données relatives à ces pays, pour chacun desquels des définitions sont fournies plus loin. Toutefois, il ne comprend pas le commerce extérieur de Saint-Pierre et Miquelon, dont les importations et exportations totales (non disponibles par origine et destination) représentaient en 1957, respectivement 3,5 et 1,9 millions de dollars soit 3 pour mille du commerce de l'ensemble des PTOM.

Les totaux : *Monde, Total à l'exclusion des métropoles C.E.E., Total C.E.E. et zone G.A.T.T.* comprennent les échanges des PTOM entre eux. La ligne *PTOM C.E.E.* représente la totalité des échanges des PTOM entre eux. Pour l'explication des différences entre les chiffres figurant respectivement aux tableaux *importations* et *exportations*, voir le paragraphe 5 des Observations générales ci-dessus.

Réserves particulières aux statistiques d'outremer

D'une façon générale, les conditions d'établissement propres aux statistiques d'outremer sont assez défavorables et il en résulte, malgré les efforts des administrations locales, une imprécision parfois très grande de certaines données, notamment en ce qui concerne les exportations. Outre les défauts ou divergences particuliers à chaque pays qui sont signalés séparément aux pages suivantes, les principaux éléments d'imprécision sont les suivants :

- a) Destination des exportations : une partie importante des exportations des PTOM vers l'étranger et particulièrement vers les pays européens, s'effectue via la Métropole soit en simple transit, soit après entreposage. Il advient même que les marchandises soient simplement déroutées en cours de transport par bateau. De tels mouvements sont dans la plupart

des cas enregistrés dans les pays d'outremer comme destinés à la métropole, la destination définitive n'étant pas connue au départ. Les chiffres de ces pays ont donc tendance à sous-estimer leur commerce avec l'étranger au bénéfice du commerce avec la métropole. En outre, certains produits étant d'abord exportés vers des entrepôts de répartition sont provisoirement classés dans la rubrique « Divers », les exportations par pays étant ultérieurement rectifiées lorsque les services statistiques sont informés de l'acheminement définitif. Les chiffres de 1958 fournis dans ce volume étant provisoires, il peut se faire, dans un tel cas, qu'ils soient sensiblement inférieurs à ceux de 1957, pour une destination particulière, sans qu'il y ait une baisse réelle de trafic correspondante. (Voir notamment les exportations du Congo Belge vers l'U.E.B.L.)

- b) Contrebande : Certains pays, notamment en Afrique, possèdent des frontières terrestres longues et souvent d'accès difficile qui doivent être contrôlées parfois par des effectifs douaniers assez réduits. Il peut en résulter une contrebande importante susceptible de fausser sensiblement les chiffres d'échanges avec les pays limitrophes.
- c) Contrôle des données : Etant donné la faiblesse fréquente des effectifs chargés de l'établissement des statistiques sur le plan local, les vérifications et contrôles des déclarations en douane, — base des statistiques — sont souvent très limités, voire inexistant, particulièrement à l'exportation, ainsi qu'à l'importation de produits non taxés. Il est évident que lorsqu'une telle situation est connue localement, elle peut, outre les erreurs involontaires, entraîner une certaine négligence dans l'établissement des déclarations.
- d) Détermination des valeurs : On peut considérer que, dans l'ensemble, les valeurs d'importation sont correctement déterminées. Par contre, les valeurs d'exportation sont souvent des valeurs « mercuriales », sortes de cours locaux des marchandises fixés pour des périodes d'une durée variable par des commissions où sont représentés l'Administration et les commerçants. Ces valeurs sont fréquemment inférieures à la valeur de transaction et peuvent ne pas comprendre les droits de sortie et frais d'embarquement.
- e) D'une façon générale, les données sont d'autant plus sensibles aux sources d'incorrection qu'elles représentent des montants faibles pour lesquels il n'y a plus de compensation des erreurs. C'est le cas de petits territoires éloignés où le retard d'un bateau ou des difficultés administratives sont parfois susceptibles de provoquer des fluctuations aberrantes des données statistiques.

Page 66 :

Afrique Equatoriale Française

Tableau 5

Source : Renseignements communiqués par l'Administration des Services de la France d'Outre-Mer, Service des statistiques.

Territoire statistique : Territoires du Gabon, Moyen Congo, Oubangui, Tchad.

Transactions couvertes :

Commerce spécial, y compris importations au titre de l'E.R.P. et des programmes similaires, avitaillement et soutages pour les navires étrangers, commerce de l'or, fournitures aux armées métropolitaines; non compris les colis postaux et par avion en franchise ou non soumis à déclaration.

Origine et destination :

Importations par pays producteur, exportations par pays de dernière destination connue.

Page 70 :

Afrique Occidentale Française

Tableau 5

Source : Renseignements communiqués par l'Administration des Services de la France d'Outre-Mer, Service des statistiques.

Territoire statistique : Territoires de Mauritanie, Sénégal, Soudan français, Haute-Volta, Niger français, Guinée française, Côte d'Ivoire, Dahomey.

Transactions couvertes :

Commerce spécial, y compris importations au titre de l'E.R.P. et des programmes similaires, avitaillement et soutages pour les navires étrangers, colis postaux et par avion, commerce de l'or. Les fournitures aux forces armées métropolitaines ne sont reprises que si elles sont passibles de droits, toutefois, les médicaments destinés au Service de Santé sont toujours repris.

Origine et destination :

Importations par pays producteur, exportations par pays de dernière destination connue.

Page 74 :

Cameroun français

Tableau 5

Source : Renseignements communiqués par l'Administration des Services de la France d'Outre-Mer, Service des statistiques.

Transactions couvertes :

Commerce spécial, y compris importations au titre de l'E.R.P. et des programmes similaires, colis postaux et par avion, commerce de l'or, avitaillement et soutage des navires étrangers; non compris les fournitures pour les forces armées métropolitaines.

Origine et destination :

Importations par pays producteur, exportations par pays de dernière destination. Toutefois, les marchandises d'origine française ou étrangère provenant d'A.E.F. ou du Nigéria sont attribuées à ces derniers pays plutôt qu'à leur véritable origine. En outre, certains produits, bois, banane, cacao, primitivement destinés à la France sont assez fréquemment déroutés vers l'étranger postérieurement à l'enregistrement en douane.

Source : Renseignements communiqués par l'Administration des Services de la France d'Outre-Mer, Service des statistiques.

Territoire statistique : Archipel des Comores.

Transactions couvertes :

Commerce spécial, y compris les colis postaux et par avion, les provisions de bord et soutages pour navires étrangers, les fournitures aux armées métropolitaines sauf les munitions et armes de guerre.

Origine et destination :

Importations par pays producteurs, exportations par pays de dernière destination connue.

Source : Congo Belge et Ruanda-Urundi : Commerce extérieur 1953, 1954, 1955, 1956, 1957. Bulletin mensuel du commerce extérieur du Congo Belge et du Ruanda-Urundi, décembre 1958.

Territoire statistique : Territoire de l'Union douanière du Congo belge et du Ruanda-Urundi.

Transactions couvertes :

Commerce spécial, y compris l'avitaillement des navires étrangers, l'or et les diamants. Non compris les matières fissiles et les colis postaux.

Origine et destination :

Les importations sont attribuées au pays de provenance (lieu d'expédition initiale). Les exportations sont attribuées au pays de dernière destination connue. Toutefois, des montants importants de marchandises (produits miniers notamment) sont stockés hors frontières et, leur destination définitive étant inconnue au moment de l'exportation, ces montants sont provisoirement repris à la rubrique « Divers ». Les chiffres par pays sont révisés ultérieurement, lorsque les renseignements plus précis deviennent disponibles. Il en résulte notamment que les chiffres provisoires repris dans ce volume pour 1958 sont difficilement comparables à ceux de 1957 en ce qui concerne les exportations par pays. L'examen du poste *divers* fournit une indication globale à ce sujet.

Valeurs :

Importations : valeurs de transaction c.a.f.

Exportations : valeurs de transaction f.o.b. approximatives sur la base de prix fixés par les Douanes.

Source : Documents communiqués par l'Administration des Services de la France d'Outre-Mer, Service des statistiques.

Territoire statistique : Ile de Madagascar à l'exclusion de l'archipel des Comores qui constitue un territoire douanier distinct à partir de 1952.

Transactions couvertes :

Commerce spécial, y compris importations au titre de l'E.R.P. et des programmes similaires, avitaillement et soutage des navires étrangers, commerce de l'or (probablement négligeable) colis postaux et envois par avion; non compris les munitions et armes de guerre destinées aux forces armées métropolitaines.

Origine et destination :

Les importations sont en général attribuées au pays qui a effectué la transaction commerciale avec Madagascar (pays vendeur) même si les marchandises ont été transformées dans des pays tiers.

Les exportations sont attribuées au pays de la dernière destination connue.

Source : Documents communiqués par l'Administration des Services de la France d'Outre-Mer, Service des statistiques.

Transactions couvertes :

Commerce spécial non compris l'avitaillement et le soutage des navires.

Origine et destination :

Les importations sont attribuées au pays d'origine ou, à défaut d'indication certaine, au pays de provenance.

Les exportations sont attribuées au pays de dernière destination connue.

Source : Rapport du Gouvernement Italien à l'Assemblée Générale des Nations Unies sur l'Administration de tutelle de la Somalie.

Transactions couvertes :

Commerce spécial, y compris avitaillement et soutage des navires et avions étrangers, et matériel militaire.

Origine et destination :

Importations par pays de provenance, exportations par pays de destination.

Source : Documents communiqués par l'Administration des Services de la France d'Outre-Mer, Service des statistiques.

Transactions couvertes :

Commerce spécial, y compris fournitures destinées aux forces armées métropolitaines, colis postaux; non compris les bagages et, à l'exportation, les provisions de bord et soutages pour navires étrangers.

Origine et destination :

Importations par pays producteur, exportations par dernière destination connue.

Source : Statistiek van de buitenlandse handel van Nederlands-Nieuw-Guinea.

Transactions couvertes :

Commerce spécial, y compris les importations et exportations de pétrole et l'avitaillement des navires étrangers. Les colis postaux sont inclus mais non ventilés par pays d'origine jusqu'à 1957 inclus.

Origine et destination :

Importations par pays de première expédition vers la Nouvelle-Guinée, exportations par pays de dernière destination connue.

Valeurs :

Importations : valeurs de transaction déclarées c.a.f.

Exportations : valeurs f.o.b. non compris droits statistiques et taxes portuaires.

Source : Renseignements communiqués par l'Administration des Services de la France d'Outre-Mer, Service des statistiques.

Territoire statistique : Nouvelle-Calédonie à l'exclusion des îles Wallis et Futuna.

Transactions couvertes :

Commerce spécial, y compris avitaillement et soutage des navires étrangers, colis postaux commerciaux et taxables, fournitures aux forces armées métropolitaines à l'exception des armes, munitions, équipements et médicaments. Non compris effets personnels et mobilier en franchise.

Origine et destination :

Les importations des marchandises étrangères ayant subi une transformation en métropole sous le régime d'admission temporaire sont reprises aux pays d'origine quelle que soit la plus-value résultant de la transformation.

Les exportations sont attribuées à la dernière destination connue.

Source : Renseignements communiqués par l'Administration des Services de la France d'Outre-Mer, Service des statistiques.

Territoire statistique : Îles de la Société (Tahiti, etc...), îles Sous-le-Vent de Tahiti (Houabeine, Rafatea, Bora-Bora, etc.), Tuamotu (Makatea, etc...), îles Gambier, Marquises, îles Australes (Tubuaï, etc...), îles Rapa et Clipperton.

Transactions couvertes :

Commerce spécial, y compris avitaillement et soutage des navires étrangers, colis postaux commerciaux et taxables.

Origine et destination :

Voir ci-dessus : Nouvelle-Calédonie.

Chacun de ces tableaux rassemble, pour une même année, les données relatives aux diverses métropoles C.E.E. et à leur ensemble qui figurent sous une autre forme aux pages 12 à 43. On se reportera donc aux notes relatives à ces dernières pages.

Source :

International Financial Statistics, août 1959 (Fonds Monétaire International).

Territoires couverts :

Les totaux du commerce mondial incluent des estimations pour les pays mentionnés dans le tableau mais dont les données ne sont pas disponibles. Les pays de la zone soviétique et la Chine continentale ne sont pas inclus : pour ces pays, les chiffres du commerce total disponibles sont les suivants (millions de dollars) :

	Exportations				Importations			
	1955	1956	1957	1958	1955	1956	1957	1958
U.R.S.S. (a)	3.469	3.612	4.382	—	3.061	3.613	3.938	—
Bulgarie	230	339	247 (b)	—	195	248	246 (b)	—
Tchécoslovaquie (a)	1.176	1.387	1.358	1.555	1.053	1.186	1.387	1.357
Allemagne zone est (a)	1.278	1.407	1.811	—	1.173	1.334	1.615	—
Hongrie	609	493	497	680	534	466	665	630
Pologne	920	985	982	1.060	932	1.022	1.251	1.227
Roumanie	391	395	—	—	384	352	—	—
Chine	1.400	1.600	—	—	1.306	1.500	—	—

(a) importations f.o.b. (b) janvier-septembre

Ajustements effectués par le F.M.I. :

Les données de ce tableau comprennent des corrections apportées par le F.M.I. aux données nationales afin d'améliorer leur comparabilité. Elles peuvent donc différer des données homologues figurant dans les autres tableaux, notamment en ce qui concerne les pays tiers (1) : Les principaux ajustements effectués sont les suivants :

- 1° exclusion du commerce de l'or;
- 2° addition d'estimations du fret et des assurances pour les importations évaluées f.o.b.;
- 3° estimations des marchandises relevant de l'aide économique et militaire lorsqu'elles sont exclues;
- 4° addition des réexportations aux « exportations domestiques »;
- 5° réévaluations pour certains produits.

Page 126 :

Part de la Communauté
dans le commerce total de chaque pays

Tableau 8

Ce tableau donne, pour chacun des pays repris dans les tableaux 5 et 9, leur commerce avec les Métropoles C.E.E. exprimé en pourcentage de leur commerce avec le Monde. Ce pourcentage a également été calculé pour les principales zones économiques. Toutefois, parmi les pays appartenant à ces zones, sont seuls inclus ceux qui figurent séparément dans le tableau.

Pages 128 à 188 :

Commerce des pays tiers
avec la Communauté et les principaux pays et régions du Monde

Tableau 9

Source : *Direction of international Trade*, éditions annuelles pour les données de 1953 à 1957, éditions mensuelles pour 1958.

Remarques générales : les taux de conversion et le mode de détermination de l'origine ou de la destination du commerce sont indiqués dans la Source qu'on consultera pour plus amples détails. Les notes ci-dessous indiquent les principales exceptions aux définitions générales, susceptibles de fausser la comparabilité des données.

Certains pays n'ayant établi aucune statistique du commerce extérieur, pour une ou plusieurs années, les données défectueuses ont été remplacées par les chiffres « dérivés » provenant des statistiques des pays partenaires. De telles données sont bien entendu soumises aux réserves formulées au paragraphe 5 des observations générales ci-dessus. Le caractère particulier de ces données est signalé comme suit dans les tableaux : pour les pays et la ou les années considérées, le total « Monde » est remplacé par une ligne intitulée : TOTAL C. DERIVES (Total des chiffres dérivés).

Notes par pays :

- Page 128 : *Les « sept »* : Ce tableau couvre la totalité des échanges des sept pays européens ayant formé une « petite zone de libre échange », à savoir : Autriche, Danemark, Norvège, Portugal, Royaume-Uni, Suède, Suisse, y compris les échanges de ces pays entre eux.
- Page 130 : *Danemark* : y compris les échanges avec le Groënland et les Feroë, mais non compris les échanges de ces îles avec l'étranger. Importations par pays d'achat, exportations par pays de vente.
- Page 131 : *Espagne* : y compris le commerce des Îles Canaries, de Ceuta et Melilla.
- Page 134 : *Irlande* : commerce général.
- Page 138 : *Royaume-Uni* : commerce général.
- Page 145 : *Hongrie* : les exportations couvrent les transactions commerciales seulement.
- Page 147 : *U.R.S.S.* : valeurs d'importations f.o.b. pour 1955-1957, y compris les produits étrangers réexportés sans être entrés en U.R.S.S.

(1) Les différences qu'on pourrait noter avec les autres données des pays de la CEE sont négligeables et proviennent de révisions mineures, d'arrondis ou du nombre de décimales retenues pour les taux de conversion.

- Page 148 : *Ethiopie* : commerce général.
- Page 148 : *Ghana* : commerce général.
- Page 149 : *Maroc* : 1953-1957 : ancienne zone française seulement.
- Page 149 : *Maurice* : commerce général.
- Page 150 : *Nigéria* : commerce général.
- Page 150 : *Sierra Leone* : commerce général, exportations de produits nationaux à partir de 1956.
- Page 151 : *Kenya*
- Page 151 : *Ouganda* } Commerce général. A partir de 1954, non compris les transferts intraterritoriaux en Afrique orientale.
- Page 152 : *Tanganyika* }
- Page 153 : *Rhodésie et Nyassaland* (Fédération de ...) commerce général. Importations f.o.b. Les chiffres de 1953 sont l'addition du commerce de la Rhodésie du Nord et de la Rhodésie du Sud moins les échanges entre ces deux pays.
- Page 155 : *Union Sud-Africaine* : commerce général. Importations f.o.b. Y compris le commerce du Sud-ouest africain avec l'étranger mais non compris les échanges entre les deux pays.
- Page 155 : *Antilles néerlandaises* : commerce général. Importations f.o.b. Exceptionnellement, les données pour ce pays ne proviennent pas de la Source ci-dessus mais de renseignements communiqués par le Bureau de Statistique des Pays-Bas.
- Page 156 : *Bolivie* : importations f.o.b. jusqu'à août 1954. Les exportations de 1956 et 1957 ne couvrent que les produits minéraux.
- Page 157 : *Brésil* : exportations de produits nationaux, importations générales. Importations par pays d'achat.
- Page 157 : *Chili* : importations par pays d'achat, exportations par pays de vente.
- Page 158 : *Canada* : importations f.o.b. Exportations non compris les fournitures militaires au titre des « Canadian Defense Appropriation Acts ».
- Page 160 : *Colombie* : exportations de 1955 non corrigées pour la surévaluation du café. Importations par pays d'achat, exportations par pays de vente.
- Page 160 : *Costa-Rica* : commerce général. Exportations de 1957 non compris les ajustements pour sous-évaluation des bananes et du cacao.
- Page 161 : *Cuba* : commerce général. Importations f.o.b. Exportations non corrigées pour sous-évaluation du sucre et des fruits et légumes frais. Importations de 1953, 1954 et 1957, non compris les entrées en franchises et non ajustées pour sous-évaluation.
- Page 161 : *République Dominicaine* : commerce général. Importations f.o.b.
- Page 162 : *Etats-Unis* : Importations f.o.b. La ventilation par pays ne comprend pas les produits des « Catégories spéciales » classés sous « Divers » pour des raisons de sécurité.
- Page 164 : *Equateur* : commerce général. Importations f.o.b. Exportations non corrigées pour sous-évaluation des bananes. Sont seules couvertes à partir de 1954 les exportations par les ports équatoriens et les importations par le port de Guayaquil.
- Page 164 : *Guatemala* : commerce général. Exportations non corrigées pour sous-évaluation des bananes. Importations f.o.b. pour 1956, 1957.
- Page 165 : *Guyane britannique* : commerce général.
- Page 165 : *Haïti* : exportations de produits nationaux, importations générales. Entrées en franchise exclues des importations depuis octobre 1954.
- Page 166 : *Honduras* (République) : importations f.o.b.
- Page 166 : *Jamaïque* : commerce général.
- Page 167 : *Mexique* : commerce général. Exportations non corrigées pour sous-évaluation.
- Page 167 : *Nicaragua* : commerce général. Importations f.o.b. jusqu'à 1954.
- Page 168 : *Panama* (République) : commerce général. A partir de 1957, exportations de produits nationaux seulement. Importations f.o.b. Exportations non corrigées pour sous-évaluation des bananes.
- Page 168 : *Paraguay* : importations f.o.b.
- Page 170 : *Trinidad et Tobago* : commerce général. Les exportations 1957 vers les pays non-sterling de l'O.E.C.E. comprennent les exportations vers leurs territoires d'Outremer.
- Page 171 : *Vénézuéla* : commerce général. Importations f.o.b. Pour 1956, non compris les importations par avion et par colis postaux.
- Page 172 : *Aden* : commerce général.
- Page 173 : *Birmanie* : commerce général.
- Page 174 : *Ceylan* : commerce général. A partir de 1957, exportations de produits nationaux seulement. Colis postaux exclus des exportations en 1957.
- Page 175 : *Chine, continent* : ce tableau couvre seulement les données des pays qui distinguent la Chine continentale (Formose exclue) dans leurs ventilations géographiques.
- Page 176 : *Chypre* : commerce général.
- Page 177 : *Hong-Kong* : commerce général. Or exclu à partir de 1954.
- Page 178 : *Inde* : commerce général. Y compris le transit jusqu'à 1956.
- Page 179 : *Iran* : non compris les entrées en franchise.
- Page 180 : *Japon* : commerce général.
- Page 182 : *Israël* : importations par pays d'achat à partir de 1954.
- Page 184 : *Malaisie* (Fédération) : commerce général. Y compris Singapour même en 1958.
- Page 184 : *Pakistan* : commerce général.
- Page 185 : *Philippines* : commerce général. Importations f.o.b.
- Page 185 : *Sarawak* : commerce général.
- Page 186 : *Syrie* : exportations non corrigées pour sous-évaluation.
- Page 186 : *Thaïlande* : commerce général. Exportations par pays de vente.
- Page 187 : *Australie* : commerce général. Importations f.o.b.
- Page 187 : *Nouvelle-Zélande* : commerce général. Importations f.o.b. à partir de 1954.
- Page 188 : *Viet-Nam* (Sud, République du ...) : 1953, 1954 : commerce de l'ancienne Indochine (y compris Laos et Cambodge).

Classification des Pays

utilisée pour les statistiques du commerce extérieur de la C E E

Version 1953-1958

Code CEE	Désignation des rubriques		Territoires douaniers 1958		Divergences dans les tableaux	
	abrégée	complète	Enumération	inclusions (+) exclusions (-) embrassant (=)	Pays déclarants concernés	inclus : (+) exclus : (-) composé de : (=)
	<i>EUROPE</i>					
101	ALBANIE	Albanie	Albanie		France	(-) Albanie (53 — 31/3/58), voir 199
*103	... ALLEMAGNE F .	République Fédérale d'Allemagne	Allemagne (R. F.)	(-) Sarre (+) Berlin-ouest Jungholz et Mittelberg (-) enclaves douanières badoises	France	(+) enclaves douanières badoises
106	ALLEM MARK EST	Zone monétaire du Deutschmark-Est	Zone monétaire du DM-EST		Allemagne	(-) échanges avec la Zone du DM-Est (exclus du commerce extérieur)
*109	AUTRICHE .	Autriche	Autriche	(-) Jungholz et Mittelberg		
112	BULGARIE	Bulgarie	Bulgarie			
*115	DANEMARK T .	Danemark, Faroë, Groenland	Danemark, Faroë, Groenland			
118	ESPAGNE	Espagne	Espagne	(+) Baléares, Canaries, Ceuta et Melilla	Italie France	(+) Andorre (53-56) (-) Canaries, voir 249
					Italie Benelux et France	(-) Canaries, (53-56), voir 249 (-) Ceuta et Melilla, voir 234
					Allemagne	(-) Ceuta et Melilla (53-58), voir 234
*121	FINLANDE	Finlande	Finlande			
*124	... FRANCE T .	France et Sarre	France	(+) Monaco, Sarre (-) Andorre	CEE. sauf Italie (53-56)	(+) Andorre
*127	GRECE .	Grèce	Grèce	(+) îles grecques		
130	HONGRIE	Hongrie	Hongrie			
133	IRLANDE .	Irlande, république	Irlande	(-) Irlande du Nord		
136	ISLANDE .	Islande	Islande			
*139	... ITALIE .	Italie	Italie	(+) Saint Marin, anc. Zone «A» de Trieste (-) Livigno et Campione	CEE sauf France France Allemagne	(+) Cité du Vatican (-) Trieste (53-56) voir 199 (+) Trieste (54)
*142	NORVEGE .	Norvège	Norvège	(+) Spitzberg, Terre Jan Mayen		
*145	... PAYS BAS .	Pays-Bas	Pays-Bas			

Code CEE	Désignation des rubriques		Territoires douaniers 1958		Divergences dans les tableaux	
	abrégée	complète	Énumération	inclusions (+) exclusions (-) embrassant (=)	Pays déclarants concernés	inclus : (+) exclus : (-) composé de : (=)
148	POLOGNE	Pologne	Pologne	(+) Territoires allemands sous administration polonaise		
151	PORTUGAL	Portugal	Portugal	(+) Madère, Açores		
*154	PTOM BRIT	Territoires britanniques en Europe	Malte Gibraltar	(+) Gozo et Comino	France	(+) Chypre
157	ROUMANIE	Roumanie	Roumanie			
*160	ROYAUME UNI	Royaume-Uni de Grande-Bretagne et d'Irlande du Nord	Royaume-Uni	(=) Grande Bretagne, Irlande du Nord, Ile de Man, (-) Iles anglo-normandes	CEE	(+) Iles anglo-normandes
*163	SUEDE	Suède	Suède			
*166	SUISSE	Suisse	Suisse	(+) enclaves douanières badoises, Campione, Liechtenstein	France et Allemagne	(-) enclaves douanières badoises (voir 103 et 199)
*169	TCHECOSLOV	Tchécoslovaquie	Tchécoslovaquie			
*172	TURQUIE	Turquie	Turquie			
*175	... UEEL	Union Economique belgo-luxembourgeoise	U.E.B.L.	(=) Belgique, Luxembourg		
178	URSS	Union des Républiques Socialistes Soviétiques	U.R.S.S.	(-) Territoires allemands sous adm. de l'URSS		
181	YUGOSLAVIE	Yougoslavie	Yougoslavie	(+) ex Zone «B» de Trieste		
199	EUROPE NDA	Pays d'Europe non dénommés ailleurs			Allemagne France	(=) enclaves douanières badoises (=) Andorre, Cité du Vatican, Albanie (53-31/3/58), Trieste (53-56)
<i>AFRIQUE</i>						
*201	.. ALGERIE	Algérie	Algérie			
*204	. CAMEROUN AD FR	Cameroun (territoire sous tutelle française)	Cameroun fr.		Italie	(-) Cameroun fr. (53-56), voir 255
*207	. COTE FR SOMALI	Côte française des Somalis	Côte française des Somalis			
210	EGYPTE	Egypte	Egypte			
213	ETHIOPIE	Fédération d'Ethiopie et d'Erythrée	Ethiopie et Erythrée			
*219	GHANA	Ghana	Ghana	(=) anc. Côte de l'Or et Togo britannique	France	(-) Ghana (53-31/7/56), voir 243

Code CEE	Désignation des rubriques		Territoires douaniers 1958		Divergences dans les tableaux	
	abrégée	complète	Enumération	inclusions (+) exclusions (-) embrassant (=)	Pays déclarants concernés	inclus : (+) exclus : (-) composé de : (=)
225	LIBERIA	Libéria	Libéria			
228	LIBYE	Libye	Libye	(+) Cyrénaïque, Fezzan, Tripoli		
*230	. MADAGASCAR T	Madagascar et Comores	Madagascar Comores	(+) Kerguelen et Nouvelle Amsterdam (=) Anjouan, Grande Comore, Mohéli, Mayotte	Allemagne et Italie	(+) Réunion
234	MAROC T	Maroc et Tanger	Maroc	(=) anc. Zones française et espagnole, Tanger	Allemagne Italie et Benelux Allemagne	(+) ports espagnols en Afrique du Nord (53-57) (+) ports espagnols en Afrique du Nord (+) Sahara espagn., Guinée espagnole (53)
*237	NIGERIA T	Nigéria et Cameroun brit.	Nigéria	(+) Cameroun sous mandat britannique	France Italie	(-) Nigéria (53-30/6/57), voir 243 (-) Nigéria (53-56), voir 243
*240	. PTOM BELGES	Pays et Territoires belges en Afrique	Congo Belge Ruanda-Urundi			
*243	PTOM BRIT OCCID	Pays et Territoires britanniques en Afrique occidentale	Gambie Sierra Leone, Ste Hélène	(+) Ascension et Tristan da Cunha	France France Italie Italie	(+) anc. Côte de l'Or et Togo brit. (53-31/7/56) (+) Nigéria (53-30/6/57) (+) Cameroun brit. anc. Côte de l'Or, Togo brit. et Nigéria (53-56). (-) Ste Hélène (53-56) voir 261
*246	PTOM BRIT ORIENT	Pays et Territoires britanniques en Afrique orientale	Afrique orientale britannique, Zanzibar et Pemba, Maurice Seychelles, Somalie britannique	Kenya, Tanganika, Ouganda (+) Amirantes	France France Italie Italie	(+) Bechuanaland, Basutoland, Swaziland (+) Rhodésie du Nord et Nyassaland (53-31/7/54) (+) Socotora (53-56) (-) Maurice (53-56), voir 251
249	PTOM ESPAGNOLS	Pays et territoires espagnols en Afrique	Guinée espagn. Sahara espagn.	(=) Annobon, Corisco, Elobey, Fernando Po, Rio Muni (=) Rio de Oro, Saghiet-el-Hamra Ifni	France Italie Allemagne	(+) Ceuta et Melilla, Canaries (+) Canaries (53-56) (-) Sahara espagn. et Guinée espagn. (53), voir 234
*252	. PTOM AEF	Pays et Territoires en Afrique Equatoriale Française	Afrique Equatoriale Française	(=) Gabon, Moyen-Congo, Oubangui-Chari, Tchad		
*255	. PTOM AOF	Pays et territoires en Afrique Occidentale Française	Afrique Occidentale Française	Mauritanie, Sénégal, Soudan franç. Haute Volta, Niger, Côte d'Ivoire, Dahomey, Togo, Guinée	Italie	(+) Cameroun français (53-56)

Code CEE	Désignation des rubriques		Territoires douaniers 1958		Divergences dans les tableaux	
	abrégée	complète	Enumération	inclusions (+) exclusions (-) embrassant (=)	Pays déclarants concernés	inclus : (+) exclus : (-) composé de : (=)
258	PTOM PORTUGAIS	Pays et territoires portugais en Afrique	Angola, Guinée port. Cap Vert, St Thomas et île du Prince, Mozambique	(+) Cabinda		
*260	.. REUNION	Réunion	Réunion		Allemagne et Italie	(-) Réunion voir 230
*261	RHODESIE FED	Rhodésie et Nyassaland, (Fédération de.)	Rhodésie et Nyassaland	(=) Rhodésie du Nord, Rhodésie du Sud Nyassaland	France Italie	(-) Rhodésie du Sud (53-31/7/54), v. 273 (-) Rhodésie du Nord Nyassaland (53-31/7/54), v. 246 (+) Maurice, Sud-Ouest-Africain et Ste Hélène (53-56)
263	. SOMALIE IT	Somalie sous tutelle italienne	Somalie italienne			
267	SOUDAN	Soudan	Soudan	(+) Gambeila		
270	TUNISIE	Tunisie	Tunisie			
*273	UNION SUD AFR T	Union Sud-Africaine et Sud-Ouest-Africain	Union Sud-Africaine	(=) Union Sud-Africaine Béchuanaaland, Basutoland, Swaziland	France France Italie	(-) Béchuanaaland, Basutoland et Swaziland voir 246 (+) Rhodésie du Sud (53-31/7/54) (-) Sud-Ouest-Africain (53-56 voir 261)
	<i>AMERIQUE</i>					
*301	.. ANTILLES FR	Guadeloupe, Martinique et dépendances	Guadeloupe Martinique	(-) Saint Barthélémy et Saint Martin (partie française)	CEE	(+) St. Barthélémy et St. Martin (partie française)
304	ARGENTINE	Argentine	Argentine			
307	BOLIVIE ..	Bolivie	Bolivie			
*310	BRESIL	Brésil	Brésil	(+) Fernando da Noronha		
*313	CANADA	Canada	Canada	(+) Labrador, Terre Neuve		
*316	CHILI	Chili	Chili			
319	COLOMBIE ..	Colombie	Colombie			
322	COSTA RICA ..	Costa Rica	Costa Rica			
*325	CUBA ..	Cuba	Cuba			
*328	DEP ETATS UNIS	Dépendances des Etats Unis en Amérique Centrale	Zone du Canal de Panama îles Vierges des Etats-Unis	(+) Balboa et Cristobal	France Italie Allemagne Allemagne	(+) Porto Rico (+) Alaska (-) îles Vierges des Etats-Unis (voir 336) (-) zone du Canal de Panama (53-54) voir 336
*331	DOMINICAINE R ..	République Dominicaine	République Dominicaine			
333	EQUATEUR	Equateur	Equateur	(+) Galapagos		

Code CEE	Désignation des rubriques		Territoires douaniers 1958		Divergences dans les tableaux	
	abrégée	complète	Enumération	inclusions (+) exclusions (-) embrassant (=)	Pays déclarants concernés	inclus : (+) exclus : (-) composé de : (=)
*336	ETATS UNIS	Etats-Unis d'Amérique	Etats-Unis d'Amérique	(+) Alaska, Hawaï, Porto Rico	CEE Italie France Allemagne	(-) Hawaï (voir 504) (-) Alaska (voir 328) (-) Porto-Rico(v.328) (+) îles Vierges, des Etats Unis; Zone du Canal de Panama (53-54)
339	GUATEMALA ..	Guatemala	Guatemala			
*342	.. GUYANE FR	Guyane Française	Guyane Franç.	(+) Inini		
*345	HAITI	Haïti	Haiti			
348	HONDURAS REP..	République du Honduras	République du Honduras			
351	MEXIQUE ..	Mexique	Mexique			
*353	NICARAGUA ..	Nicaragua	Nicaragua			
356	PANAMA REP ..	République de Panama	République de Panama			
359	PARAGUAY	Paraguay	Paraguay			
*362	PEROU	Pérou	Pérou			
*365	PTOM BRIT	Pays et territoires, britanniques en Amérique	Honduras brit. Bahama, Bermudes, Barbades Jamaïque, îles sous le Vent. Antigua, Monserat, St. Christophe, Nièves, îles Vierges brit.	(+) Nevis et Anguilla		
*368	. ST PIERRE MIQ	Saint Pierre et Miquelon	Saint Pierre et Miquelon			
371	SALVADOR	El Salvador	El Salvador			
*374	SURINAM ANTILLE	Surinam et Antilles néerlandaises	Surinam, Antilles Néerlandaises	(=) Aruba, Bonaire, Curaçao, Saba, St-Eustache, St-Martin (Sud)		
*377	URUGUAY	Uruguay	Uruguay			
380	VENEZUELA	Vénézuéla	Vénézuéla			
	<i>ASIE</i>					
*401	ADEN	Aden	Aden	(=) Aden et protectorats de l'Ouest et de l'Est, Périm, Kamaran Socotora, Kuria-Muria	France France Italie	(+) Mascate-Oman, Trucial Oman (-) Kuria Muria (voir 410) (-) Hadramaut (voir 410) (-) Socotora (53-56), voir 246
404	AFGHANISTAN	Afghanistan	Afghanistan			
407	ARABIE SEOUDITE	Arabie Séoudite	Arabie Séoudite	(=) Hedjaz, Nedjd		

Code CEE	Désignation des rubriques		Territoires douaniers 1958		Divergences dans les tableaux	
	abrégée	complète	Énumération	inclusions (+) exclusions (-) embrassant (=)	Pays déclarants concernés	inclus : (+) exclus : (-) composé de : (=)
*410	BAHREIN	Bahrein, Qatar et Trucial Oman	Bahrein, Qatar, Trucial Oman		Bénélux Italie France	(+) Mascate Oman (53-56) (+) Mascate Oman (53-58), Koweït (53-57), Hadramaut (+) Kuria Muria (-) Trucial Oman (53-54), voir 416
*413	BIRMANIE UNION	Union Birmane	Union Birmane			
*416	BORNEO BRIT	Bornéo britannique	Bornéo du Nord brit, Brunei, Sarawak	(+) Labuan	France France	(+) Malaisie et Singapour (53-31/3/58) (+) Qatar (53-54)
*419	CAMBODGE	Cambodge	Cambodge		Allemagne Italie France Bénélux	(-) 53-58, voir 488 (-) 53-58, voir 488 (-) 53-31/5/55 v. 488 (-) 53-55, voir 488
*422	CEYLAN	Ceylan	Ceylan	(-) Maldives	CEE	(+) Maldives
425	CHINE CONTINENT	Chine continentale	Rép. populaires de Chine et de Mongolie, et Tibet	(+) Mandchourie, Mongolie Intérieure, Sing Kiang	France Italie France	(+) Formose (53-30/6/57) (+) Formose (53-56) (-) Mongolie Extérieure (voir 499)
428	CHINE FORMOSE	Formose (Taïwan)	Formose	(+) Pescadores	France Italie	(-) 53-30/6/57, voir 425 (-) 53-56, voir 425
*431	CHYPRE	Chypre	Chypre		France	(-) Chypre, voir 154
*434	HONG-KONG	Hong-Kong	Hong-Kong			
*437	INDE UNION	Union Indienne	Union Indienne	(+) Andaman, Laccadives, Nicobar, Mahé, Karikal, Pondichéry, Yanaon, Chandernagor	Italie	(+) Nouv. Guinée nééerl. (53-56)
*440	INDONESIE	Indonésie	Indonésie	(=) Banka, Billiton, Riouw, Bornéo (Sud), Java, Madura, Indonésie-Est Sumatra		
443	IRAK	Irak	Irak			
446	IRAN	Iran	Iran			
449	ISRAEL	Israël	Israël			
*452	JAPON	Japon	Japon	(-) îles Riou-Kiou	CEE	(+) îles Riou-Kiou
455	JORDANIE	Jordanie	Jordanie			
*458	KOWEIT	Koweït	Koweït		Italie	(-) 53-57, voir 410
461	LAOS	Laos	Laos		Allemagne Italie France Bénélux	(-) 53-58, voir 488 (-) 53-58, voir 488 (-) 53-31/5/55, voir 488 (-) 53-55, voir 488

Code CEF	Désignation des rubriques		Territoires douaniers 1958		Divergences dans les tableaux	
	abrégée	complète	Énumération	inclusions (+) exclusions (-) embrassant (=)	Pays déclarants concernés	inclus : (+) exclus : (-) composé de : (=)
464	LIBAN	Liban	Liban			
*467	MALAISIE FED	Fédération de Malaisie	Malaisie	(=) Johore, Kedah, Kelantan, Malacca, Negri, Sembilan, Pahang, Perak, Perlis, Selangor, Trengganu, Penang	Italie Allemagne France	(+) Singapour (53-58) (+) Singapour (53-57) (-) 53-31/3/58 voir 416
*470	PAKISTAN	Pakistan	Pakistan	(=) Pakistan occidental et Pakistan oriental		
473	PHILIPPINES	Philippines	Philippines			
476	PTOM PORTUGAIS	Pays et territoires portugais en Asie	Etabl. portugais de l'Inde, Macao, Timor portugais	(=) Damao, Diu, Goa		
*479	SINGAPOUR	Singapour	Singapour		Allemagne France	(-) 53-57, voir 467 (-) 53-31/3/58, voir 416
482	SYRIE	Syrie	Syrie		Italie	(-) 53-58, voir 467
485	THAÏLANDE	Thaïlande (Siam)	Thaïlande			
488	VIETNAM SUD	République du Vietnam	Vietnam-Sud		France Allemagne Italie France	(+) Vietnam-Nord (+) Laos, Cambodge (53-31/5/55) (+) Laos, Cambodge (53-58)
					Italie	(+) Laos, Cambodge (53-55)
					Bénélux	(+) Vietnam-Nord (53-55)
					Bénélux	
491	YEMEN	Yemen	Yemen			
499	ASIE NDA	Pays d'Asie non dénommés d'ailleurs	Népal, Corée du Nord, Corée du Sud, Mascate-Oman, Vietnam-Nord		France France France Bénélux Italie	(+) Maldives (+) Mongolie Extérieure (-) Mascate-Oman voir 401 (-) Mascat Oman (53-56), voir 410 (-) Mascate Oman (53-58), voir 410
					France Italie Allemagne Bénélux	(-) Vietnam-Nord (voir 488) (-) Vietnam-Nord (53-55), voir 488
	<i>OCEANIE</i>					
*501	AUSTRALIE T	Australie et dépendances	Australie Iles Norfolk Papouasie, N ^{elle} Guinée sous tutelle, Nauru	(+) Iles Lord Howe, Macquarie Heard, Macdonald, Christmas, Cocos (+) Bismark, Salomon occidental	France	(-) Nauru (voir 613)

Code CEE	Désignation des rubriques		Territoires douaniers 1967		Divergences dans les tableaux	
	abrégée	complète	Énumération	inclusions (+) exclusions (-) embrassant (=)	Pays déclarants concernés	inclus : (+) exclus : (-) composé de : (=)
*504	DEP ETATS UNIS	Dépendances des Etats Unis dans l'Océan Pacifique	Samoa américain Iles du Pacifique sous tutelle des Etats Unis, Iles du Pacifique sous administration des Etats Unis Guam	(=) Iles Manua, Swain, Tutuila (=) Carolines, Marshall, Mariannes (sauf Guam) (+) Iles de Midway, Wake, Nansei (au sud de 29° N : Riou Kiou, Daito), Nanpo (Bonin, Rosario, Volcano), Parece Vela, Marcus	CEE CEE	(+) Hawaï (-) Riou Kiou (v. 452)
*507	NOUV GUIN NEER	Nouvelle Guinée Néerlandaise	N ^{elle} Guinée Néerlandaise		Italie	(-) 1953-1956, voir 437
*510	NOUV ZELANDE	Nouvelle Zélande et dépendances	N ^{elle} Zélande Iles Tokelau, Nioue, Cook, Samoa occident.	(+) Iles Campbell, Chatham, Kermadec, Stewart (=) Iles Sawai, Upolu	France	(-) Nouvelles Hébrides (voir 516)
*513	PTOM BRIT	Territoires britanniques en Océanie	Territoires de la Haute Commission du Pacifique occidental Tonga, Pitcairn, Fidji, N ^{elles} Hébrides	Iles Gilbert et Ellis, Salomon brit., Canton et Enderbury	France	(+) Nauru
*516	PTOM FR	Territoires français en Océanie	Polynésie française Nouvelle Calédonie Wallis et Futuna	(+) Iles de la Société (Tahiti) Marquises, Tuamotou, Gambier, Tubuai, Rapa (+) Iles des Pins, Loyauté, Huon, Walpole, Chesterfield	France	(+) Nouvelles Hébrides
599	OCEANIE NDA	Territoires en Océanie, non dénommés ailleurs				
	<i>DIVERS</i>					
901	PROVISIONS BORD	Soutages et provisions de bord		(=) importations et exportations sur navires ou avions nationaux et étrangers respectivement		
904	DIVERS NDA	Divers non dénommés ailleurs Mer Territoires artiques et antartiques		(+) origine ou destination non déterminée (=) Epaves, pêcheries extra-territoriales		
907	SECRET	Origine ou destination secrète				
999	ERREUR OMISION	Erreurs et omissions				

Taux de conversion

	Unité		Equivalent en dollars					
	nationale		1953	1954	1955	1956	1957	1958
Allemagne (R.F.)	1 Deutschmark				0,238095			
France	1.000 Francs			2,85714			Imp.2,72351 Exp.2,69875	2,38095
Italie	1.000 Lires				1,6			
Pays-Bas	1 Florin				0,263158			
U.E.B.L.	1.000 Francs		20,015	19,978	19,907	20,032	19,906	20,044
Algérie, Guadeloupe, Guyane, Martinique	1.000 Francs français			2,85714			2,72100	2,38095
Réunion, A.E.F., A.O.F., Cameroun fr., Comores, Madagascar	1.000 Francs CFA			5,71428			5,44200	4,76190
Congo belge et Ruanda-Urundi	1.000 Francs belges		20,015	19,978	19,907	20,032	19,906	20,044
Somalis, Côte française Djibouti	1.000 Frs				4,66435			
Somalie italienne	1.000 Somalos				140			
N ^{lle} Guinée néerlandaise	1 Florin				0,263158			
N ^{lle} Calédonie, Polynésie française	1.000 Francs CFP			15,7143			14,9655	13,0952

Testo italiano

Indice. Osservazioni. Classificazione dei paesi e tassi di conversione.

INDICE

A. — Scambi della Comunità Economica Europea

TAVOLA	PAGINA	
	Dati	Definizioni e note
1. Parte della C.E.E. nel commercio mondiale, 1928-1958.	3	VI
2. Scambi intra- ed extra-C.E.E., 1928-1958	4	VI
3. Rete degli scambi tra i paesi della C.E.E., 1958	6	VI
4. Indici di valore, di quantità, di valore unitario e dei termini di scambio, 1953-1958.	8	VII
5. Tavole per paese : scambi dal 1953 al 1958 per origine e destinazione		
Insieme dei paesi membri della C.E.E. ed associati (Territori Metropolitanì, Dipartimenti, Paesi e Territori d'Oltremare).	12	VIII
Territori Metropolitanì C.E.E.	16	VIII
Francia	24	IX
Germania R.F.	20	VIII
Italia	28	IX
Paesi Bassi	32	IX
U.E.B.L.	36	X
Benelux	40	X
Dipartimenti d'Oltremare C.E.E.,	44	X
Algeria	48	X
Guadalupa	52	XI
Guiana francese	54	XI
Martinica	56	XI
Riunione	60	XI
Paesi e Territori d'Oltremare associati alla C.E.E.	62	XI
Africa Equatoriale Francese.	66	XII
Africa Occidentale Francese	70	XII
Camerun francese	74	XII
Comore	78	XIII
Congo belga e Ruanda-Urundi	80	XIII
Costa francese dei Somali.	88	XIII
Madagascar	84	XIII
Somalia italiana	90	XIV
Togo, Rep. autonoma	92	XIV
Nuova Guinea olandese.	94	XIV
Nuova Caledonia.	96	XIV
Polinesia francese	98	XIV
6. Scambi dei territori metropolitanì della C.E.E. :		XIV
1953	100	
1954	104	
1955	108	
1956	112	
1957	116	
1958	120	

GRAFICI

	Pagina (dati)
Scambi della C.E.E. dal 1928 al 1958	3
Rete degli scambi intra-C.E.E., 1958	6
Indici di valore, quantità e valore unitario, 1953-1958	7
Scambi della C.E.E. con le principali zone di origine e destinazione, 1953-1958.	10
Scambi intra-C.E.E. ed extra-C.E.E. di ogni territorio metropolitanò, 1953-1958.	11
Scambi dei principali paesi d'Oltremare associati alla C.E.E., 1953-1958	59
Principali paesi fornitori e principali paesi clienti dei territori metropolitanì della C.E.E.	77

B. — Scambi dei paesi terzi 1953-1958

	Dati	Pagina Definizioni e note
7. Commercio mondiale per paesi e per zone	124	XV
8. Parte della Comunità nel commercio totale di ogni paese.	126	XV
9. Commercio di ogni paese terzo con la Comunità e con i principali paesi e regioni del mondo	vedere qui sotto	XV
<i>Europa occidentale :</i>	Pagina (dati)	Pagina (dati)
I « sette »	128	136
Austria	129	137
Danimarca	130	138
Finlandia	132	131
Grecia	133	140
Irlanda	134	141
Islanda	135	142
Jugoslavia	143	142
<i>Europa orientale :</i>		
Bulgaria	144	146
Cecoslovacchia	146	145
Germania, zona del D-Marco est	144	147
Polonia	145	147
<i>Africa :</i>		
Egitto	147	152
Etiopia	148	153
Ghana	148	153
Marocco	149	153
PTOM britannici :		
Kenia	151	154
Maurizio	149	154
Nigeria	150	155
Sierra Leone	150	155
Tanganica	152	155
Uganda	151	155
<i>America :</i>		
Antille olandesi	155	165
Argentina	156	166
Bolivia	156	167
Brasile	157	167
Canada	158	168
Cile	157	168
Colombia	160	169
Costarica	160	169
Cuba	161	162
Dominicana, Repubblica	161	170
Ecuador	164	170
Giamaica	166	171
Guatemala	164	171
Guiana britannica	165	171
<i>Asia :</i>		
Aden	172	177
Afganistan	172	178
Arabia Saudita	173	178
Birmania, Unione di	173	179
Cambogia	174	179
Ceylon	174	182
Cina, continentale	175	183
Cina, Formosa	175	183
Cipro	176	184
Corea del Sud	176	184
Filippine	185	185
Giappone	180	186
Giordania	182	186
Golfo Persico, Stati	167	188
Hong Kong	177	188
India (Unione indiana)	178	188
Indonesia	178	188
Irak	179	188
Iran	179	188
Israele	182	188
Laos	183	188
Libano	183	188
Malesia, Federazione	184	188
Pakistan	184	188
Sarawak	185	188
Siria	186	188
Tailandia	186	188
Vietnam, Repubblica (sud)	188	188
<i>Oceania :</i>		
Australia	187	187
Nuova Zelanda	187	187

Osservazioni, definizioni

	Pagina
Definizioni generali	IV
Classificazione geografica	XVII
Tassi di conversione	XXV
Note per tavole : vedere più sopra al titolo di ogni tavola.	

OSSERVAZIONI

1. — Definizioni generali del commercio con l'estero.

Le statistiche di questo volume riguardano principalmente il « commercio speciale », che comprende :

all'importazione : le merci che entrano nel territorio statistico per il consumo o per subire una trasformazione, una riparazione o un completamento di mano d'opera e che provengono dall'estero sia direttamente, sia dopo permanenza in deposito doganale, ivi comprese le merci reimportate dopo lavorazione e quelle respinte;

all'esportazione : le merci nazionali o nazionalizzate che escono dal territorio sia direttamente sia dopo permanenza in deposito doganale, ivi comprese le merci respinte e le esportazioni temporanee per lavorazione all'estero.

Tutti i dati dei paesi della Comunità sono fissati secondo queste definizioni, salvo alcune eccezioni segnalate più oltre.

Per alcuni paesi terzi (vedere pag. XV) i dati riguardano il « commercio generale » che comprende tutte le merci che entrano o escono dal territorio doganale, eccettuate le merci in transito diretto. Sono notoriamente comprese, tra le importazioni generali, le merci estere entrate in deposito doganale e, tra le esportazioni generali, le stesse merci uscite per riesportazione.

2. — Valori.

I dati sono stabiliti, sulla base dei valori dichiarati in dogana, in moneta nazionale. Questi ultimi sono generalmente i valori di transazione per la merce resa alla frontiera del paese dichiarante, cioè approssimativamente :

all'importazione : valore c.i.f., cioè compresi i costi di assicurazione e nolo o trasporto e non compresi i dazi doganali, imposte o tasse del paese importatore;

all'esportazione : valore f.o.b. ivi compresi i dazi doganali di uscita, imposte interne e spese similari effettivamente riscossi nel paese esportatore.

I dati riprodotti in questo volume sono stati uniformemente espressi in dollari degli Stati Uniti per mezzo della conversione delle cifre nelle monete nazionali (vedere tavola dei tassi di conversione pag. XXV). In tutte le tavole, il punto separa i milioni di dollari dalla centinaia di migliaia.

Le cifre degli anni 1953-1957 sono definitive, mentre quelle dell'anno 1958 sono suscettibili di revisioni.

3. — Classificazione dei paesi.

I paesi partecipanti sono classificati per continente, secondo l'ordine alfabetico francese. Vedere a pag. XVII i particolari di questa classificazione.

Nella maggior parte delle tavole, i dati per paesi partecipanti sono preceduti da raggruppamenti per zone economiche e monetarie la cui composizione è la seguente :

MONDE : Totale generale.

T. EXCL. METR. C.E.E. : Totale generale meno i territori metropolitani della C.E.E.

... C.E.E. METROP. : Territori metropolitani della C.E.E. : Germania (R. F.), Francia (compresa la Saar), Italia, Paesi Bassi, Unione Economica Belgò-Lussemburghese.

.. DOM C.E.E. : Dipartimenti d'oltremare dei paesi membri della C.E.E. : Algeria, Riunione, Antille francesi (Martinica e Guadalupa), Guiana francese.

. PTOM C.E.E. : Paesi e territori d'oltremare associati alla C.E.E. : Camerun francese, Costa francese dei Somali, Madagascar e Comore, Congo belga e Ruanda-Urundi, Africa Equatoriale Francese, Africa Occidentale Francese (compresa la Repubblica del Togo), Saint-Pierre e Miquelon, Nuova Guinea olandese, Nuova Caledonia, Polinesia francese e Nuove Ebridi (soltanto per gli scambi con la Francia), Somalia italiana. Le Antille olandesi, non associate alla C.E.E., non sono incluse.

TOTAL C.E.E. : Insieme dei territori metropolitani, DOM e PTOM della C.E.E.

O.E.C.E. METROP. : I territori metropolitani della C.E.E. più : Austria, Danimarca, Grecia, Irlanda, Islanda, Norvegia, Portogallo, Regno Unito di Gran Bretagna e dell'Irlanda del Nord, Svezia, Svizzera, Turchia.

EUROPE ORIENT. : Albania, Germania zona del Marco-est, Bulgaria, Ungheria, Polonia, Romania, Cecoslovacchia, U.R.S.S.

AMERIQUE NORD : Stati Uniti e Canada.

AMER. LAT. DOLL. : Bolivia, Colombia, Costa Rica, Cuba, Ecuador, Guatemala, Haiti, Honduras (Repubblica), Messico, Nicaragua, Panama (Repubblica), Salvador, Venezuela.

AMER. LAT. NDA : Argentina, Brasile, Cile, Paraguay, Perù, Uruguay.

MOYEN ORIENT (Paesi indipendenti) : Egitto, Etiopia, Libia, Sudan, Aden, Arabia Saudita, Bahrein, Irak, Iran, Israele, Giordania, Kuwait, Libano, Siria, Yemen.

EXTREME ORIENT (paesi indipendenti) : Unione Birmana, Cambogia, Ceylon, Cina continentale, Formosa, Indonesia, Unione Indiana, Giappone, Federazione Malese, Laos, Pakistan, Filippine, Thailandia, Bhutan, Nepal, Corea, Mongolia, Vietnam Nord e Vietnam Sud.

ZONE STERLING : Irlanda, Islanda, Regno Unito di Gran Bretagna e dell'Irlanda del Nord, Gibilterra, Malta e Gozo, Ghana, Libia, Nigeria, Camerun britannico, Africa britannica occidentale, Kenia e Uganda, Somalia britannica, Tanganica, Federazione di Rhodesia e Niassaland, Unione Sud Africana, Antille britanniche, Guiana britannica, Honduras britannico, Aden,

Bahrein, Unione Birmana, Borneo britannico (compresi Brunei e Sarawak), Ceylon, Cipro, Hong Kong, Unione Indiana, Federazione Malese, Pakistan, Singapore, Australia, Nuova Zelanda, Oceania britannica, Nuove Ebridi (per gli scambi con gli altri paesi, salvo la Francia).

ZONE G.A.T.T. : insieme dei paesi preceduti da un asterisco nella classificazione dei paesi.

4. — Determinazione dell'origine e della destinazione.

Per semplificare la presentazione delle tavole, i termini *origine e destinazione* sono stati uniformemente utilizzati, benché possano avere dei significati molto diversi secondo i paesi.

Non esiste attualmente accordo internazionale su un sistema di classificazione del commercio per paesi partecipanti, benché si tratti di una delle principali cause di discordanza tra le statistiche dei diversi paesi (vedere il punto 5, pag. V «Difficoltà di comparazione»). I diversi criteri utilizzati sono i seguenti :

alle importazioni :

Paese di origine o di produzione : paese dove la merce è stata estratta, raccolta, prodotta o trasformata nella condizione in cui è importata. Non sono considerate trasformate le merci reimballate, riassortite o mescolate.

N. B. — Nel caso di prodotti mescolati, può divenire impossibile definire, in tal modo, un' unica origine. Quindi i paesi che utilizzano tale criterio gli sostituiscono generalmente il paese di prima spedizione.

Paese di consegna o di provenienza : paese da dove è stata spedita la merce verso il paese importatore, senza che vi sia transazione commerciale intermedia, ma indifferentemente con o senza rottura di carico lungo il percorso.

Paese d'acquisto : paese dove il venditore del prodotto esercita la sua attività commerciale.

alle esportazioni :

Paese di consumo : paese dove la merce deve essere utilizzata, consumata, riparata o trasformata, non prendendo in considerazione le merci reimballate, riassortite o mescolate.

N. B. — In pratica, molto spesso è impossibile conoscere il paese di consumo al momento dell'esportazione. Pertanto i paesi che utilizzano tale criterio, gli sostituiscono generalmente l'ultima destinazione nota.

Paese di ultima destinazione nota : tale espressione definisce sufficientemente un criterio che, tenuto conto del « *Nota bene* » più sopra, è praticamente l'equivalente del *paese di consumo*.

Paese di consegna o di destinazione : ultimo paese verso il quale la merce è spedita, senza che vi sia transazione commerciale intermedia, ma indifferentemente con o senza rottura di carico durante il percorso.

N. B. — Poichè tale paese non è sempre conosciuto al momento dell'esportazione, può essere sostituito dall'ultima destinazione nota. Tuttavia, alcuni paesi fanno una correzione ulteriore dei dati quando viene loro segnalato il vero paese di consegna.

Paese di vendita : paese dove l'acquirente del prodotto esercita la sua attività commerciale.

Il criterio utilizzato da ogni paese è menzionato nelle note delle pagine seguenti, relative al paese considerato.

5. — Difficoltà di comparazione tra le statistiche di importazione e le statistiche di esportazione.

Sembra utile ricordare che, in linea generale, il valore fornito dalle statistiche di un paese A per le importazioni provenienti da un paese B, non può in pratica corrispondere esattamente al valore fornito dalle statistiche del paese B per le esportazioni verso il paese A.

Le principali ragioni di questa differenza sono le seguenti :

— il valore delle importazioni comprende generalmente le spese di trasporto e di assicurazione (valore c.i.f.) che sono escluse dal valore delle esportazioni (valore f.o.b.);

— le merci che, partendo da un paese A, entrano in deposito doganale all'arrivo nel paese B, figurano nelle statistiche d'esportazione del paese A, ma non saranno considerate nelle statistiche delle importazioni speciali del paese B che nel momento in cui usciranno dal deposito per essere consumate in questo paese, dopo un intervallo di tempo che può essere molto lungo. Invece se queste merci saranno riesportate verso un paese C, esse non figureranno mai nelle importazioni speciali di B, ma soltanto in quelle di C;

— un intervallo più o meno lungo separa la registrazione della esportazione dalla registrazione della importazione, a causa della durata del trasporto, dei termini amministrativi o della permanenza nel deposito. Ne deriva che uno stesso periodo del calendario copre transazioni differenti nei due paesi in rapporto di commercio;

— alcune categorie di commercio o di prodotti : aiuti esteri, doni, beni delle truppe straniere, riparazioni, lavorazioni, oro e monete, energia elettrica, pesca extra-territoriale, vettovagliamento delle navi nazionali all'estero (ecc...), possono essere escluse o incluse dalle statistiche, secondo i paesi. Accade frequentemente che le esportazioni di combustibili di stiva e provvigioni di bordo per le navi straniere non siano classificate per paese di destinazione;

— alcuni paesi attribuiscono una importazione al paese produttore della merce, altri al paese che la spedisce, altri al paese che la vende. Allo stesso modo una esportazione è attribuita sia al paese di consumo, sia al paese di destinazione, sia al paese acquirente. (Vedere par. 4.) E' evidente che le statistiche di esportazione stabilite per paese di consumo, per esempio, differiranno generalmente dalle statistiche d'importazione stabilite per paese di acquisto : specialmente i paesi che hanno il ruolo di mercati o di depositi internazionali, non consumano che una minima parte di ciò che acquistano. D'altra parte il paese produttore non può essere sempre determinato con certezza, soprattutto nel caso di prodotti che siano stati mescolati, assortiti di nuovo, reimballati, ecc... Così il paese di consumo è spesso sconosciuto al momento dell'esportazione; occorre allora sostituirgli l'ultima destinazione nota. Ciò è particolarmente importante per alcuni paesi d'oltremare, i cui principali prodotti sono dapprima spediti verso dei depositi franchi oltre frontiera, dove sono immagazzinati, e in seguito distribuiti a destinatari definitivi. Tuttavia alcuni paesi possono rettificare le loro cifre retrospettivamente;

— la determinazione del valore di alcuni prodotti è difficile e può variare secondo i regolamenti nazionali. Accade così in particolare per i prodotti consegnati da una ditta ad una filiale all'estero, per i prodotti petroliferi, gli oggetti preziosi, gli scambi non commerciali e alcuni prodotti esportati dai paesi d'oltremare. (Vedere le note relative alle pag. 62 e seguenti.)

OSSERVAZIONI SULLE TAVOLE

Pag. 3 : Parte della C.E.E. nel commercio mondiale

Per il commercio dei territori metropolitani C.E.E. vedere più oltre le note e le definizioni relative alla pag. 4. Le note seguenti si riferiscono soltanto alla colonna Monde :

Fonti :

1928 : Le réseau du commerce mondial, Annexe III, Société des Nations, Genève, 1942.

1937-1953 : Yearbook of International Trade Statistics 1957, et Bulletin mensuel des Statistiques, Nations Unies.

Territori considerati :

I dati dal 1937 al 1958 non comprendono il commercio dei seguenti paesi : U.R.S.S., Albania, Bulgaria, Cecoslovacchia, Germania dell'Est, Ungheria, Corea del Nord (a partire dal 1948), Polonia, Romania e Cina continentale. Le importazioni e le esportazioni di questi paesi, ad eccezione dell'Albania e della Cina continentale, ammonterebbero nel 1956 rispettivamente a 8.211 e 8.675 milioni di dollari.

Valore :

I valori del commercio nel 1928 sono espressi sulla base del dollaro dell'epoca che valeva 1,693 dollari del 1934. Esprese sulla base di parità 1934, le importazioni e le esportazioni mondiali ammonterebbero rispettivamente a 59.391 e 55.267 milioni di dollari. Si può notare d'altronde che l'evoluzione del commercio mondiale a prezzi costanti è pressappoco la seguente (1) sulla base 1928 = 100 :

1928	1937	1950	1958
$\frac{100}{100}$	$\frac{100}{100}$	$\frac{115}{115}$	$\frac{173}{173}$

Pag. 4 : Scambi intra- ed extra-C.E.E., 1928-1958

Fonti :

1928 : Le réseau du commerce mondial, annexe III, Société des Nations, Genève, 1942.

1937-1958 : Bulletins statistiques de l'O.E.C.E., commerce extérieur, Série I, 1928, 1937-1953.

1953-1958 : Vedere note relative dalla pag. 20 a 36.

Territori statistici :

Territori dell'epoca, cioè :

Francia : ivi compresa la Saar dall'aprile 1948.

Germania (R. F.) : 1928, 1937 e 1938 frontiere del « Deutsches Reich » dell'epoca. Il commercio della repubblica federale è stato valutato per il 1936 pari a circa il 67 % delle importazioni e il 71 % delle esportazioni della Germania di quell'epoca.

Italia : a partire dal 1952 vi è compresa l'ex zona anglo-americana di Trieste.

Valore :

I valori del commercio nel 1928 sono espressi sulla base del dollaro dell'epoca (vedere nota relativa alla pag. 3).

Transazioni considerate :

1928 e 1953-1958 : soltanto commercio di merci, ad esclusione dell'oro.

1937-1952 : ivi compreso il commercio dell'oro industriale.

Pag. 6 : Scambi tra i paesi della C.E.E.

Questa tavola mostra la rete degli scambi dei paesi membri della C.E.E. tra loro e con i loro associati d'oltremare nel 1958. I dati sono stabiliti partendo dalle statistiche d'importazione in valore, ed espressi in percentuale della totalità degli scambi tra i paesi.

Il grafico che appare sulla stessa pagina riguarda soltanto gli scambi tra i territori metropolitani della C.E.E. i cui valori sono indicati in milioni di dollari, anch'essi sulla base delle statistiche d'importazione.

Vedere le note relative alle pagine da 12 a 62 per le note riguardanti i dati d'importazione di ogni paese.

(1) Secondo gli indici del « quantum » pubblicati dalla SDN e dalle Nazioni Unite.

Definizioni generali :

Gli indici di questa tavola sono calcolati uniformemente con base 1958 = 100, per conversione degli indici nazionali (1). Tuttavia l'anno di base degli indici di quantità resta quello proprio a ciascun paese, il quale non è uguale per tutti. (Vedere più oltre le note per ogni paese.)

Gli indici di *valore* rappresentano il valore delle importazioni (o esportazioni) dell'anno considerato, espresso in percentuale del valore delle importazioni (o esportazioni) del 1958. I valori utilizzati per ciascun paese sono quelli che compaiono alla riga «*Monde*» della tavola 5 : essi sono espressi in dollari ed escludono il commercio dell'oro (per più ampi dettagli vedere le note relative alle pagine da 16 a 36).

Gli indici di *quantità* sono di tipo Laspeyres (2), cioè essi rappresentano (sempre in percentuale dei valori del 1958) il valore del commercio valutato per ciascun paese ai prezzi costanti dell'anno base. Tutti questi indici sono corretti dalla copertura incompleta, cioè si è tenuto conto di prodotti che non sono inclusi direttamente nel calcolo, attribuendo loro le stesse variazioni di prezzo delle merci della stessa categoria.

Gli indici di *valore unitario* sono di tipo Paasche (2), cioè essi rappresentano variazioni medie di prezzo, la cui ponderazione dipende dalle quantità di ciascun prodotto importate (o esportate) nell'anno corrente. Ne risulta che, da un anno all'altro, le variazioni dell'indice riflettono non solo le variazioni di prezzo, ma anche le variazioni dell'importanza relativa dei diversi prodotti. Inoltre non si tratta, propriamente parlando, di prezzo, ma di *valore medio* di una unità di quantità importata (o esportata) sotto uno stesso numero di nomenclatura. Questo *valore unitario* varia non solo in seguito ai movimenti di prezzo propriamente detti, ma anche a causa delle variazioni di qualità dei prodotti compresi in una stessa voce.

Gli indici di *quantità* e di *valore unitario* di questa tavola sono interdipendenti, ossia il prodotto di un indice di quantità per l'indice di valore unitario corrispondente è uguale all'indice di valore (moltiplicato 100).

Gli indici dei *termini di scambio* sono ottenuti dal rapporto tra l'indice di valore unitario delle esportazioni e l'indice di valore unitario delle importazioni (moltiplicato per 100). Essi esprimono, con tutte le riserve sopraesposte riguardanti l'indice di valore unitario, la *variazione media* della quantità di prodotti che può essere importata con il prezzo di una corrispondente unità esportata.

Gli indici del *rapporto di quantità* sono ottenuti dividendo l'indice di quantità delle esportazioni per l'indice di quantità delle importazioni; essi indicano in quale misura l'aumento quantitativo delle esportazioni superi quello delle importazioni, o inversamente, in rapporto alla situazione del 1958.

Calcolo degli indici C.E.E. :

Gli indici che appaiono nelle colonne «*C.E.E. Total*» riguardano la totalità del commercio dei territori metropolitani C.E.E., ivi compresi gli scambi tra loro.

Gli indici di quantità equivalgono alla media degli indici di ciascun paese ponderata col valore del loro commercio nel 1958. L'indice di valore unitario è il quoziente dell'indice di valore per l'indice di quantità.

La colonna intra-C.E.E. concerne il commercio dei territori metropolitani C.E.E. tra loro (vedere il paragrafo 5 delle Osservazioni Generali per la spiegazione della differenza tra le cifre dell'importazione e quelle dell'esportazione). La colonna extra-C.E.E. si riferisce al commercio dei territori metropolitani C.E.E. con l'insieme degli altri paesi. Le stime degli indici di quantità intra- e extra-C.E.E. sono fondate sull'ipotesi che gli indici di valore unitario delle esportazioni intra- e extra-C.E.E. di ciascun paese, non differiscano sensibilmente dall'indice di valore unitario delle esportazioni totali. Tale ipotesi sembra giustificata dalla relativa omogeneità delle esportazioni intra- e extra-C.E.E., esportazioni quasi esclusivamente formate da prodotti manifatturati. Per calcolare questa stima, il valore delle esportazioni intra-C.E.E. di ciascun paese è stato diviso per l'indice di valore unitario delle sue esportazioni totali. Si ottiene così un valore corretto dalle variazioni di prezzo, detto *quantità*. La somma delle quantità di ogni paese è la quantità intra-C.E.E. che, divisa per il valore del commercio intra-C.E.E. nel 1958, dà l'indice di quantità intra-C.E.E. Lo stesso procedimento è usato per gli indici di quantità extra-C.E.E. (3).

Germania (R.F.) :

Fonte : Der Außenhandel der Bundesrepublik Deutschland.

L'anno base per gli indici nazionali di quantità è il 1950 per gli anni 1953 e 1954, e il 1954 per gli anni dal 1955 al 1958. Tutti i prodotti, compreso l'oro, sono direttamente utilizzati nel calcolo. Per rispettare l'interdipendenza degli indici della tavola, gli indici di valore unitario sono stati considerati come rappresentativi del commercio, *oro escluso*, e gli indici di quantità sono stati calcolati dividendo gli indici di valore, *oro escluso*, per gli indici di valore unitario.

Francia

Fonte : Indici forniti dall'I.N.S.E.E.

L'anno base degli indici nazionali di quantità è il 1949 per gli anni dal 1953 al 1955, e il 1956 per gli anni 1957-1958. I prodotti direttamente inclusi nel calcolo coprono circa l'88 % e l'80 % rispettivamente del valore delle importazioni e delle esportazioni nell'anno base. Per gli altri prodotti si suppone che subiscano le stesse variazioni di prezzo dei prodotti compresi nello stesso gruppo. L'oro è completamente escluso dal calcolo. Gli indici di valore unitario della tavola sono stati calcolati dall'Istituto Statistico delle Comunità Europee, dividendo gli indici dei valori *in dollari* per gli indici di quantità. Tenendo conto delle svalutazioni del franco, questi indici differiscono quindi sensibilmente dagli indici pubblicati in Francia dall'I.N.S.E.E., sulla base dei valori in franchi francesi.

(1) L'Istituto Statistico ha intrapreso il calcolo diretto degli indici, per zone economiche e per categorie di prodotti, che saranno pubblicati nel 1960. Questi indici, destinati ai confronti internazionali, avranno un sistema di calcolo, un anno di base ed una composizione per prodotti uniforme per i diversi paesi.

(2) Salvo per i Paesi Bassi.

(3) Gli indici di valore unitario delle esportazioni intra- e extra-CEE, che si potrebbero ottenere con la divisione degli indici di valore per gli indici di quantità, non potrebbero essere ritenuti significativi, data l'ipotesi più sopra formulata. Più esattamente non si saprebbero trarre conclusioni circa le differenze che tali indici potrebbero avere con l'indice di valore unitario delle esportazioni totali. Queste differenze dipendono unicamente dalla diversità di ponderazione per uno stesso sistema di indici. Tali considerazioni valgono anche per quanto concerne il calcolo degli indici delle importazioni.

Italia :

Fonte : Statistica Annuale del Commercio con l'Estero, Statistica mensile del Commercio con l'Estero e documenti forniti dall'Istituto Centrale di Statistica.

L'anno base degli indici nazionali di quantità è il 1953. Gli indici di quantità delle pubblicazioni nazionali sono del tipo Laspeyres, ma la loro correzione dalla copertura incompleta si basa sull'ipotesi che i prodotti non coperti subiscano le stesse variazioni di quantità dei prodotti coperti.

Allo scopo di ottenere degli indici omogenei, l'Istituto Statistico delle Comunità Europee, ha ricalcolato degli indici globali, con la stessa ipotesi degli altri paesi, cioè che i prodotti non coperti subiscano le stesse variazioni di prezzo dei prodotti coperti (del medesimo sottogruppo economico). Questo calcolo ha potuto essere effettuato grazie a informazioni particolari gentilmente fornite dall'Istituto Centrale di Statistica. I prodotti direttamente inclusi rappresentano l'87,6% e l'89,5 % rispettivamente del valore delle importazioni ed esportazioni nel 1953.

Paesi Bassi :

Fonte : Maandschrift van het Centraal Bureau voor de Statistiek.

Contrariamente agli altri paesi, gli indici dei Paesi Bassi, espressi sulla base 1953 = 100, sono indici incatenati di tipo Fischer (1). I prodotti direttamente inclusi nel calcolo rappresentano il 90 % circa del commercio totale. Si suppone che gli altri prodotti subiscano le stesse variazioni di prezzo di quelli dello stesso gruppo.

U.E.B.L. :

Fonte : Bulletin de Statistique de l'Institut National de Statistique.

L'anno base degli indici nazionali di quantità è il 1953. Gli indici di quantità della tavola sono ricalcolati dall'Istituto Statistico delle Comunità Europee, dividendo gli indici di valore, *riveduti e oro escluso*, per gli indici di valore unitario ufficiali. I prodotti direttamente inclusi coprono circa il 78 % e l'80 % del valore totale rispettivamente delle importazioni e delle esportazioni nel 1953.

Pag. 12 : Totale dei paesi della Comunità Economica Europea

Le cifre considerate in questa tavola sono ottenute per semplice addizione dei dati relativi ai paesi che fanno parte della Comunità, cioè : Territori metropolitani membri della C.E.E., Dipartimenti, Paesi e Territori d'Oltremare associati alla C.E.E. Ci si riferirà dunque alle definizioni fornite più oltre per questi paesi. Conviene inoltre notare che :

- i totali come : *Monde, zone G.A.T.T., O.E.C.E. métropoles* che appaiono in questa tavola comprendono gli scambi tra i paesi della C.E.E.
- le righe « *TOTAL C.E.E.* » che appaiono nelle tavole d'importazione e d'esportazione rappresentano la totalità degli scambi tra l'insieme dei paesi della C.E.E., misurata rispettivamente partendo dalle importazioni o dalle esportazioni. Ci si riferirà al paragrafo 5 delle osservazioni generali più sopra, per la spiegazione delle differenze tra queste due serie di cifre. Questo paragrafo pone usualmente in evidenza le divergenze di definizione che esistono generalmente tra i dati dei diversi paesi. Conviene dunque tener conto dell'imperfezione delle cifre ottenute per addizione di dati eterogenei, particolarmente per quanto riguarda i paesi d'oltremare.

Pag. 16 : Territori metropolitani della C.E.E.

I territori metropolitani C.E.E. comprendono la Germania (Repubblica Federale), la Francia, l'Italia, i Paesi Bassi e l'Unione Economica Belgo-Lussemburghese. La tabella risulta dall'addizione dei dati relativi a questi paesi per ognuno dei quali sono fornite più oltre delle definizioni.

I totali *Monde, O.E.C.E. métropoles, zone G.A.T.T.* comprendono gli scambi tra i territori metropolitani della C.E.E.

La riga « *C.E.E. métropoles* » rappresenta la totalità degli scambi tra i territori metropolitani della C.E.E. Per la spiegazione delle differenze tra le cifre di questa riga che appaiono rispettivamente alle tabelle « *importazioni ed esportazioni* » vedere il paragrafo 5 delle osservazioni generali più sopra.

Pag. 20 : Germania (Rep. Fed.)

Fonte : Der Aussenhandel der Bundesrepublik Deutschland, Teil 1.

Territorio statistico :

Repubblica federale di Germania e Berlino-Ovest. La Saar è esclusa.

I dati non comprendono il commercio con la zona sovietica della Germania e Berlino-Est che è oggetto di una statistica speciale detta «del commercio interzone».

Transazioni considerate : Commercio speciale (cfr. pag. IV § 1).

Inclusioni : Importazioni di merci finanziate dalle autorità alleate (E.R.P., G.A.R.O.I.A., U.K. contributions); commercio di riparazione «a valore intero», combustibile di stiva e provvigioni di bordo per navi straniere (esportazione) e navi nazionali (importazione); importazioni per consumo nei porti franchi; a partire dal settembre 1951, denaro in contanti.

Esclusioni : Beni appartenenti alle truppe straniere stanziati sul territorio; merci esportate a titolo di riparazioni e restituzioni (salvo nel quadro dell'accordo con Israele); pesce esportato direttamente dalle navi tedesche nei porti stranieri; energia elettrica; oro in tutte le sue forme.

(1) Media geometrica di un indice di tipo Laspeyres, con l'anno precedente come base, e di un indice di tipo Paasche, con l'anno corrente come base.

Origine e destinazione :

L'origine delle importazioni è determinata dal paese produttore (paese nel quale la merce è prodotta, ottenuta o fabbricata nella condizione in cui è importata) o, se non è noto, dal paese della prima spedizione conosciuta.

La destinazione delle esportazioni è determinata dal paese di consumo o, in mancanza, dall'ultima destinazione nota.

Pag. 24 : Francia

Fonte : 1953-1957 : Tableau général du Commerce Extérieur.

1958 : Dati comunicati dalla «Direction Générale des Douanes, Bureau de la Statistique commerciale».

Territorio statistico :

Francia, compreso Monaco, non compresa Andorra, non compresi i dipartimenti d'oltremare. La Saar è inclusa dal 1° aprile 1948 a tutto il 1958.

Transazioni considerate : Commercio speciale (cfr. pag. IV § 1) :

Inclusioni : Importazioni e riesportazioni di «Usines exercées» (raffinerie di petrolio sotto controllo doganale); importazioni finanziate dagli Stati Uniti o da governi stranieri. Commercio attivo di riparazione «a valore intero»; esportazioni di provvigioni di bordo e combustibile di stiva per gli aerei e navi straniere. Pacchi postali. All'importazione : uscite di merci dai depositi per spedizione alle truppe ed agli stabilimenti dello Stato fuori dal territorio nazionale.

Esclusioni : Contributi delle autorità militari alleate («C.A.M.A.»). Merci consegnate a titolo di ordinazioni «off-shore»; «surplus» militari, restituzioni e riparazioni di guerra in natura. Forniture a carico del territorio metropolitano per i corpi di truppa francese stanziati fuori del territorio. Commercio passivo di riparazione e di perfezionamento. Monete d'argento. Pesce esportato direttamente dai luoghi di pesca. Operazioni non commerciali : bagagli di viaggiatori, traslochi, traffico di frontiera, campioni senza valore, ecc., oro in tutte le sue forme.

Origine e destinazione :

L'origine delle importazioni è determinata dal paese produttore (paese nel quale la merce è prodotta, ottenuta o fabbricata nella condizione in cui è importata).

Le esportazioni sono attribuite al paese dell'ultima destinazione nota.

Pag. 28 : Italia

Fonte : 1953-1957 : Statistica annuale del Commercio con l'Estero.

1958 : Dati comunicati dall'Istituto Centrale di Statistica.

Territorio statistico :

Territorio politico, ivi compresa l'ex zona anglo-americana di Trieste, e San Marino, ma non compresa la Città del Vaticano.

Transazioni considerate : Commercio speciale (cfr. pag. IV § 1) :

Inclusioni : merci importate nel quadro dei programmi U.N.R.R.A., E.R.P. e simili. Commercio di perfezionamento e di riparazione attiva e passiva a «valore intero». Combustibile di stiva e provvigioni di bordo esportate su navi o aerei stranieri.

Esclusioni : Forniture e «surplus» militari. Energia elettrica. Relitti. Pesce esportato direttamente dai luoghi di pesca. Esportazioni di bagagli di viaggiatori, materiale per spettacoli, oggetti personali. Oro in tutte le sue forme.

Origine e destinazione :

L'origine delle importazioni è determinata dal paese produttore (paese nel quale la merce è prodotta, ottenuta o fabbricata nella condizione in cui è importata), o, se non è conosciuto, dal paese della prima spedizione conosciuta.

La destinazione delle esportazioni è determinata dal paese di consumo o, in mancanza, dall'ultima destinazione conosciuta.

Nota : Per l'Italia le merci respinte sono portate in detrazione al movimento contrario.

Pag. 32 : Paesi Bassi

Fonte : Maandstatistiek van de in-, int- en doorvoer per goederensoort (supplemento).

Territorio statistico :

Territorio politico.

Transazioni considerate : Commercio speciale (cfr. pag. IV § 1) :

Inclusioni : Commercio di perfezionamento e di riparazione a «valore intero». Vettovagliamento di navi ed aerei stranieri. Riparazioni e restituzioni di guerra a partire dal 1954.

Esclusioni : Merci importate a titolo di «Mutual Defence Assistance Agreement» dagli Stati Uniti. Monete in metalli non preziosi e diamanti non incastonati. Merci di valore inferiore a 100 fiorini. Pesce fresco esportato o importato direttamente dai luoghi di pesca. Riparazione di navi. Merci nazionalizzate, di cui di sa, nel momento della loro importazione, che sono destinate ad essere riesportate. Oro in tutte le sue forme.

Origine e destinazione :

L'origine delle importazioni è determinata dal paese di provenienza (punto di spedizione iniziale della merce destinata ai Paesi Bassi, con o senza rottura di carico durante il percorso, ma senza transazione commerciale o deposito intermedio).

La destinazione delle esportazioni è determinata dall'ultimo paese conosciuto verso il quale le merci sono spedite.

Fonte : 1953-1958 : Bulletin mensuel du Commerce Extérieur de l'Institut National de Statistique.

Territorio statistico :

Belgio e Granducato del Lussemburgo.

Transazioni considerate : Commercio speciale (cfr. pag. IV § 1) :

Inclusioni : Commercio di riparazione e di perfezionamento. Vettovagliamento delle navi e degli aerei stranieri.

Esclusioni : Mercì militari e altre transazioni non commerciali (bagagli, campioni, traslochi, ecc.). Monete d'argento, Spedizioni di valore unitario inferiore a 1000 Fb (a partire dal maggio 1954). Pesce esportato direttamente dai luoghi di pesca. Oro in tutte le sue forme.

Origine e destinazione :

L'origine delle importazioni é determinata dal paese di provenienza (punto di spedizione iniziale della merce destinata all'U.E.B.L. con o senza rottura di carico durante il percorso, ma senza transazione commerciale o deposito intermedio).

La destinazione delle esportazioni é determinata dall'ultimo paese noto verso il quale le merci sono spedite.

Nota : Dati definitivi solo per il 1953-1954; dati provvisori a partire dal 1955.

Le cifre considerate in questa tabella sono ottenute per addizione dei dati riguardanti i Paesi Bassi e l'U.E.B.L., considerati separatamente alle pag. 32 e 36. Ne risulta che i totali indicati per le importazioni in provenienza dal Mondo, dalla C.E.E., dall'O.E.C.E. e dalla zona G.A.T.T. comprendono le importazioni dei Paesi Bassi proveniente dall'U.E.B.L. e le importazioni dell'U.E.B.L. provenienti dai Paesi Bassi. Lo stesso accade per le esportazioni.

I dipartimenti d'Oltremare associati alla C.E.E. comprendono l'Algeria, la Guadalupa, la Guiana francese, la Martinica e la Riunione. La tavola è ricavata dalla somma dei dati relativi a tali paesi per ciascuno dei quali sono fornite le definizioni più oltre : i totali *Monde, total à l'exclusion des métropoles C.E.E., C.E.E. e zone G.A.T.T.*, comprendono gli scambi tra i D.O.M. La riga *D.O.M. C.E.E.* rappresenta la totalità degli scambi tra questi Dipartimenti. Per la spiegazione delle differenze tra le cifre che appaiono rispettivamente alle tavole « importazioni » ed « esportazioni », vedere più sopra il paragrafo 5 delle osservazioni generali.

In linea generale, le statistiche d'oltremare devono essere interpretate con molta prudenza : vedere a tale proposito le principali cause di imprecisione, elencate più oltre, nelle note relative alla pag. 62, *PTOM associati alla C.E.E.*, sotto il titolo : Riserve particolari alle statistiche d'Oltremare.

Fonte : Commerce de l'Algérie 1953 à 1958.

Territorio statistico : Algeria compresa la zona sahariana. (Le importazioni dell'Algeria provenienti dalla Francia non sono considerate.)

Transazioni considerate : Commercio speciale :

Inclusioni : All'importazione, uscite di magazzino per spedizioni del Dipartimento ministeriale ai corpi di truppa, alle cooperative militari, e agli stabilimenti dello Stato all'estero o nella Zona Francese; oro in tutte le sue forme; vettovagliamento di navi immatricolate in Algeria; esportazioni di provvigioni di bordo per navi francesi e straniere.

Esclusioni : Forniture per il mantenimento e l'equipaggiamento delle forze armate territoriali; merci per un valore inferiore a 10.000 franchi; esportazioni temporanee e reimportazioni di alcune merci.

Origine e destinazione :

Le importazioni sono attribuite ai paesi produttori. Le esportazioni sono, per principio, attribuite al paese dell'ultima destinazione conosciuta; tuttavia, quando non si tratta del territorio metropolitano, si considera, in pratica, il paese da cui si avrà il ricavato della vendita.

Valore :

Importazioni : Valore delle transazioni dichiarate c.i.f.; comunque i costi di nolo e l'assicurazione tra i porti metropolitani francesi ed i porti algerini sono esclusi.

Esportazioni : Valore delle transazioni dichiarate f.o.b.

Nota : In seguito ad un cambiamento della nomenclatura dei prodotti, tutte le transazioni effettuate nel 1956, ma dichiarate anticipatamente nel 1955, sono state attribuite all'anno 1955. Le cifre del 1955 sono pertanto maggiorate di un valore sconosciuto che manca, invece, alle cifre del 1956.

Pag. 52 :

Guadalupa

Fonte : Documenti forniti dall'I.N.S.E.E.

Territorio statistico : La Guadalupa esclusi i dipartimenti di San Martino e di San Bartolomeo.

Transazioni considerate : Commercio speciale, ivi compresi : importazioni a titolo E.R.P. e programmi simili; commercio dell'oro (valore trascurabile); commercio con i possedimenti di San Bartolomeo e San Martino. Non compresi : importazioni di forniture per il mantenimento e l'equipaggiamento delle forze armate metropolitane.

Origine e destinazione :

L'elencazione delle importazioni per paesi di provenienza e delle esportazioni per paesi di destinazione è limitata ai più importanti paesi partecipanti.

Pag. 54 :

Guiana francese

Fonte : Documenti forniti dall'I.N.S.E.E.

Transazioni considerate : Commercio speciale, non compresi i pacchi postali di valore inferiore a 10.000 franchi e le forniture destinate alle forze armate metropolitane.

Origine e destinazione :

L'elencazione per paesi di origine e di destinazione è limitata ad alcuni paesi partecipanti di maggiore importanza.

Pag. 56 :

Martinica

Fonte : Documenti forniti dall'I.N.S.E.E.

Transazioni considerate : Commercio speciale compreso il traffico postale, non comprese le forniture per le forze armate metropolitane.

Origine e destinazione :

Le importazioni sono attribuite al paese d'origine, o, se questo non compare chiaramente nei documenti, al paese in cui la transazione è stata trattata.

Pag. 60 :

Riunione

Fonte : Documenti forniti dall'I.N.S.E.E.

Transazioni considerate : Commercio generale, compresi i movimenti di deposito e considerato praticamente uguale al commercio speciale; comprese le importazioni a titolo E.R.P. e il commercio dell'oro (probabilmente trascurabile); escluse le importazioni di forniture per le forze armate metropolitane.

Origine e destinazione :

Le importazioni sono elencate per paese di origine e le esportazioni per paese di destinazione.

Pag. 62 :

Paesi e Territori d'Oltremare associati alla C.E.E.

I Paesi e Territori d'Oltremare associati alla C.E.E. comprendono l'Africa Equatoriale Francese, l'Africa Occidentale Francese, il Camerun francese, le Comore, il Congo belga e il Ruanda-Urundi, il Madagascar, le isole Saint Pierre e Miquelon, la Costa francese dei Somali, la Somalia italiana, la Repubblica del Togo, la Nuova Guinea olandese, la Nuova Caledonia e la Polinesia francese.

La tavola è ottenuta dall'addizione dei dati relativi a questi paesi per ognuno dei quali sono fornite più oltre delle definizioni. Tuttavia, non comprende il commercio con l'estero di Saint Pierre e Miquelon, le cui importazioni ed esportazioni totali (non disponibili per origine e destinazione) rappresentavano nel 1957, rispettivamente 3,5 e 1,9 milioni di dollari, cioè il 3 per mille del commercio dell'insieme dei PTOM.

I totali : *Monde, Total à l'exclusion des métropoles C.E.E., Total C.E.E. et zone G.A.T.T.* comprendono gli scambi dei PTOM tra loro. La riga « *PTOM C.E.E.* » rappresenta la totalità degli scambi dei PTOM tra loro. Per la spiegazione delle differenze fra le cifre che appaiono rispettivamente nelle tavole « *importazioni* » e « *esportazioni* », vedere più sopra il paragrafo 5 delle osservazioni generali.

Riserve particolari alle statistiche d'oltremare

In linea generale, le possibilità di compilazione proprie alle statistiche d'oltremare sono molto sfavorevoli, e ne risulta, malgrado gli sforzi delle amministrazioni locali, una imprecisione talvolta molto grave di alcuni dati, specialmente per quanto riguarda le esportazioni. Oltre i difetti o divergenze particolari ad ogni paese, che sono segnalati separatamente alle pagine che seguono, i principali elementi di imprecisione sono i seguenti :

- a) Destinazione delle esportazioni : una parte importante delle esportazioni dei PTOM, verso l'estero e in particolare verso i paesi europei, si effettua attraverso il territorio metropolitano, sia in semplice transito, sia dopo deposito. Accade pure che le merci siano semplicemente dirottate durante il trasporto su nave. Tali movimenti sono, nella maggior parte dei

casì, registrati nei paesi d'oltremare come destinati al territorio metropolitano, poiché la destinazione definitiva non è conosciuta alla partenza. Le cifre di questi paesi hanno dunque la tendenza a sottovalutare il loro commercio con l'estero a favore del commercio col territorio metropolitano. Inoltre, poiché alcuni prodotti sono dapprima esportati verso i depositi di ripartizione, sono provvisoriamente classificati nella voce « Diversi »; le esportazioni per paese sono ulteriormente rettifiche quando i servizi statistici sono informati dell'invio definitivo. Poiché le cifre del 1958 fornite in questo volume sono provvisorie, può accadere in tal caso che siano sensibilmente inferiori a quelle del 1957, per una destinazione particolare, senza che vi sia una diminuzione reale del traffico corrispondente. (Vedere in particolare le esportazioni del Congo belga verso l'U.E.B.L.).

- b) Contrabbando : alcuni paesi, specialmente in Africa, possiedono delle frontiere terrestri lunghe e spesso di difficile accesso, che talvolta devono essere controllate da personale di dogana alquanto ridotto. Può derivarne un contrabbando rilevante, suscettibile di falsare sensibilmente le cifre degli scambi con i paesi limitrofi.
- c) Controllo dei dati : data la frequente esiguità del personale incaricato della compilazione delle statistiche su pianta locale, le verifiche e i controlli delle dichiarazioni in dogana, — base delle statistiche — sono spesso molto limitate, persino inesistenti, particolarmente all'esportazione, come alla importazione di prodotti non tassati. E' evidente che quando una simile situazione è conosciuta localmente, essa può, oltre agli errori involontari, dar luogo a una certa negligenza nella compilazione delle dichiarazioni.
- d) Determinazione dei valori : si può considerare che, nell'insieme, i valori d'importazione siano correttamente determinati. I valori d'esportazione sono spesso dei valori » mercuriali », specie di corsi locali delle merci fissati per periodi di durata variabile da parte di commissioni in cui sono rappresentati l'Amministrazione e i commercianti. Questi valori sono frequentemente inferiori al valore di transazione e possono non comprendere i dazi di uscita e le spese di imbarco.
- e) In linea generale, i dati sono tanto più passibili di errore quanto più rappresentano delle entità trascurabili, per le quali non c'è più compensazione degli errori. E' il caso dei piccoli territori lontani in cui il ritardo di un battello o difficoltà amministrative sono talvolta suscettibili di provocare fluttuazioni aberranti dei dati statistici.

Pag. 66 :

Africa Equatoriale Francese

Fonte : Informazioni comunicate dalla « Administration des Services de la France d'Outre-Mer, Service des Statistiques ».

Territorio statistico : Territori del Gabon, Medio Congo, 'Oubangui, Ciad.

Transazioni considerate :

Commercio speciale, comprese le importazioni a titolo E.R.P. e programmi simili, vettovagliamento e combustibili per le navi straniere, commercio dell'oro, forniture alle forze armate metropolitane; non compresi i pacchi postali e per via aerea in franchigia o non sottoposti a dichiarazione.

Origine e destinazione :

Importazioni per paese produttore, esportazioni per paese di ultima destinazione nota.

Pag. 70 :

Africa Occidentale Francese

Fonte : Informazioni comunicate dalla « Administration des Services de la France d'Outre-Mer, Service des Statistiques ».

Territorio statistico : Territori della Mauritania, Senegal, Sudan francese, Haute-Volta, Niger francese, Guinea francese, Costa d'Avorio, Dahomey.

Transazioni considerate :

Commercio speciale, ivi comprese le esportazioni a titolo E.R.P. e programmi simili, vettovagliamento e combustibili per le navi straniere, pacchi postali e per via aerea, commercio dell'oro. Le forniture alle forze armate metropolitane sono considerate solo se sono passibili di dazi doganali; tuttavia le medicine destinate al Servizio di Sanità sono sempre considerate.

Origine e destinazione :

Importazioni per paese produttore, esportazioni per paese di ultima destinazione nota.

Pag. 74 :

Camerun francese

Fonte : Informazioni comunicate dalla « Administration des Services de la France d'Outre-Mer, Service des Statistiques ».

Transazioni considerate :

Commercio speciale, ivi comprese le importazioni a titolo E.R.P. e programmi simili, pacchi postali e per via aerea, commercio dell'oro, vettovagliamento e combustibili delle navi straniere; non comprese le forniture per le forze armate metropolitane.

Origine e destinazione :

Importazioni per paese produttore, esportazioni per paese di ultima destinazione. Tuttavia le merci di origine francese o straniera provenienti dall'A.E.F. o dalla Nigeria sono attribuite a questi ultimi paesi invece che alla loro vera origine. Inoltre alcuni prodotti, legna, banane, cacao, in origine destinati alla Francia sono assai frequentemente dirottati verso l'estero posteriormente alla registrazione in dogana.

Fonte : Informazioni comunicate dalla « Administration des Services de la France d'Outre-Mer, Service des Statistiques ».

Territorio statistico : Arcipelago delle Comore.

Transazioni considerate :

Commercio speciale, ivi compresi i pacchi postali e per via aerea, le provvigioni di bordo e i combustibili per navi straniere, le forniture alle forze armate metropolitane salvo le munizioni e armi da guerra.

Origine e destinazione :

Importazioni per paesi produttori, esportazioni per paesi di ultima destinazione nota.

Fonte : Congo Belge et Ruanda-Urundi : Commerce extérieur 1953, 1954, 1955, 1956, 1957. Bulletin mensuel du commerce extérieur du Congo belge et du Ruanda-Urundi, décembre 1958.

Territorio statistico : Territorio dell'Unione doganale del Congo belga e del Ruanda-Urundi.

Transazioni considerate :

Commercio speciale, ivi compreso il vettovagliamento delle navi straniere, l'oro ed i diamanti. Non comprese le materie fissili e i pacchi postali.

Origine e destinazione :

Le importazioni sono attribuite al paese di provenienza (luogo di spedizione iniziale). Le esportazioni sono attribuite al paese di ultima destinazione nota. Tuttavia quantità rilevanti di merci (specialmente prodotti minerari), sono immagazzinate oltre frontiera e, poiché la loro destinazione definitiva è sconosciuta, al momento dell'esportazione, queste quantità sono provvisoriamente considerate alla voce « Diversi ». Le cifre per paese sono rivedute in seguito, quando pervengono informazioni più precise. Ne deriva perciò che le cifre provvisorie considerate in questo volume per il 1958 sono difficilmente comparabili con quelle del 1957, per quanto riguarda le esportazioni per paese. L'esame della voce « Diversi » fornisce una indicazione globale a tale riguardo.

Valore :

Importazioni : valori di transazione c.i.f.

Esportazioni : valori di transazione f.o.b. approssimativi, sulla base dei prezzi fissati dalle Dogane.

Fonte : Documenti forniti dalla « Administration des Services de la France d'Outre-Mer, Service des statistiques ».

Territorio statistico : Isola del Madagascar, escluso l'arcipelago delle Comore che costituisce un territorio doganale a parte dal 1952.

Transazioni considerate ::

Commercio speciale, ivi comprese le importazioni a titolo E.R.P. e programmi simili; vettovagliamento e combustibili di stiva di navi straniere, commercio dell'oro (in quantità probabilmente trascurabile), pacchi postali e spedizioni per via aerea; escluse o non comprese le munizioni e le armi da guerra destinate alle forze armate metropolitane.

Origine e destinazione :

Le importazioni sono in generale attribuite al paese che effettua l'operazione commerciale col Madagascar (paese venditore), anche se le merci sono state trasformate in altri paesi.

Le esportazioni sono attribuite al paese di ultima destinazione conosciuta.

Fonte : Documenti forniti dalla « Administration des Services de la France d'Outre-Mer, Service des Statistiques ».

Transazioni considerate :

Commercio speciale, non compreso il vettovagliamento e il combustibile di stiva delle navi.

Origine e destinazione :

Le importazioni sono attribuite al paese d'origine, o in mancanza di indicazioni precise, al paese di provenienza.

Le esportazioni sono attribuite al paese di ultima destinazione conosciuta.

Pag. 90 :

Somalia italiana

Fonte : Rapport du Gouvernement italien à l'Assemblée générale des Nations Unies sur l'administration de tutelle de la Somalie.

Transazioni considerate :

Commercio speciale, ivi compresi il vettovagliamento e il combustibile di stiva di navi e aerei stranieri e il materiale militare.

Origine e destinazione :

Importazioni per paese di provenienza; esportazioni per paese di destinazione.

Pag. 92 :

Togo (Repubblica autonoma)

Fonte : Documenti forniti dalla «Administration des Services de la France d'Outre-Mer, Service des Statistiques».

Transazioni considerate :

Commercio speciale, ivi compresi il vettovagliamento e il combustibile di stiva di navi straniere, le forniture destinate alle forze armate metropolitane e i pacchi postali; non compresi i bagagli e, alla importazione, le provvigioni di bordo e il combustibile di stiva di navi straniere.

Origine e destinazione :

Importazioni per paese produttore; esportazioni per ultima destinazione conosciuta.

Pag. 94 :

Nuova Guinea Olandese

Fonte : Statistiek van de buitenlandse handel van Nederlands-Nieuw-Guinea.

Transazioni considerate :

Commercio speciale, ivi comprese le importazioni e le esportazioni di petrolio e il vettovagliamento di navi straniere. I pacchi postali sono inclusi ma non classificati secondo il paese di origine fino al 1957 inclus.

Origine e destinazione :

Importazioni per paese di prima spedizione verso la Nuova Guinea, esportazioni per paese di ultima destinazione conosciuta.

Valore :

Importazioni : valori di transazione dichiarati c.i.f.

Esportazioni : valori f.o.b., non compresi i diritti statistici e le tasse portuali.

Pag. 96 :

Nuova Caledonia

Fonte : Documenti forniti dalla «Administration des Services de la France d'Outre-Mer, Service des Statistiques».

Territorio statistico : Nuova Caledonia escluse le isole di Wallis e di Futuna.

Transazioni considerate :

Commercio speciale, ivi compresi il vettovagliamento e il combustibile di stiva di navi straniere, i pacchi postali commerciali e tassabili, le forniture alle forze armate metropolitane eccettuate le armi, le munizioni, gli equipaggiamenti e i medicinali. Non compresi gli effetti personali e il mobilio in franchigia.

Origine e destinazione :

Le importazioni di merci estere che hanno subito una trasformazione in territorio metropolitano, sotto il regime d'importazione temporanea, sono attribuite al paese d'origine qualunque sia l'aumento di valore derivante dalla trasformazione.

Le esportazioni sono attribuite all'ultima destinazione conosciuta.

Pag. 98 :

Polinesia francese

Fonte : Documenti forniti dalla «Administration des Services de la France d'Outre-Mer, Service des Statistiques».

Territorio statistico : Isole della Società (Tahiti, ecc.), isole Sottovento di Tahiti (Houabeine, Raïatea, Bora-Bora, ecc.), Tua-Motu (Makatea, ecc.), isole Gambier, Marchesi, isole Australi (Tubuai, ecc.), isole Rapa e Clipperton.

Transazioni considerate :

Commercio speciale, ivi compreso il vettovagliamento e il combustibile di stiva delle navi straniere, i pacchi postali commerciali e tassabili.

Origine e destinazione :

Vedere la Nuova Caledonia.

Pag. 110 a 123 :

Scambi dei territori metropolitani della C.E.E.

Ognuna di queste tavole raggruppa, per uno stesso anno, i dati relativi ai diversi territori metropolitani C.E.E. ed al loro insieme, dati che figurano, in altro aspetto, alle pagine da 12 a 43. Ci si riferirà, dunque, alle note relative a queste ultime pagine.

Fonte : International Financial Statistics, agosto 1959 (Fonds Monétaire International).

Territori considerati :

I totali del commercio mondiale includono stime per quei paesi menzionati sulle tavole, i cui dati non sono disponibili. Non sono inclusi i paesi della zona sovietica e la Cina continentale. Per questi paesi, le cifre disponibili del commercio totale sono le seguenti (milioni di dollari) :

	Esportazioni				Importazioni			
	1955	1956	1957	1958	1955	1956	1957	1958
U.R.S.S. (a)	3.469	3.612	4.382	—	3.061	3.613	3.938	—
Bulgaria	230	339	247 (b)	—	195	248	246 (b)	—
Cecoslovacchia (a)	1.176	1.387	1.358	1.555	1.053	1.186	1.387	1.357
Germania zona est (a)	1.278	1.407	1.811	—	1.173	1.334	1.615	—
Ungheria	609	493	497	680	534	466	665	630
Polonia	920	985	982	1.060	932	1.022	1.251	1.227
Romania	391	395	—	—	304	352	—	—
Cina	1.400	1.600	—	—	1.306	1.500	—	—

(a) importazioni f.o.b. (b) gennaio-settembre.

Correzioni apportate dal F.M.I. :

I dati di questa tavola comprendono le correzioni apportate dal F.M.I. ai dati nazionali allo scopo di migliorare la loro comparabilità. Essi possono dunque differire dai dati omologhi che compaiono nelle altre tavole, soprattutto per quanto riguarda i paesi terzi (1). Le principali correzioni apportate sono le seguenti :

- 1° esclusione del commercio d'oro;
- 2° aggiunta di stime del nolo e delle assicurazioni per le importazioni valutate f.o.b.;
- 3° stime per le merci di rivanti dall'aiuto economico e militare, quando sono escluse;
- 4° addizione delle riesportazioni alle «esportazioni di prodotti nazionali»;
- 5° rivalutazioni per alcuni prodotti.

Parte della Comunità nel commercio totale di ciascun paese

Questa tavola che espone, per ciascuno dei paesi considerati nelle tavole 5 e 9, il commercio con i territori metropolitani C.E.E., espresso in percentuale, è stata anche calcolata per le principali zone economiche. Tuttavia, tra i paesi appartenenti a queste zone, sono inclusi soltanto quelli che appaiono separatamente nelle tavole.

Commercio dei Paesi terzi
con la Comunità e con i principali paesi e regioni del Mondo

Fonte : *Direction of International Trade*, edizioni annuali per i dati dal 1953 al 1957, edizioni mensili per il 1958.

Osservazioni generali : i tassi di conversione e il modo di determinare l'origine o la destinazione del commercio, sono indicati nella Fonte che si potrà consultare per più ampi dettagli. Le note, qui di seguito, indicano le principali eccezioni alle definizioni generali che possono falsare la comparabilità dei dati.

Per alcuni paesi, i dati che non compaiono in nessuna statistica del commercio con l'estero, per uno o più anni, sono stati rimpiazzati con cifre « derivate » provenienti dalle statistiche dei paesi partecipanti. Tali dati sono, beninteso, soggetti alle riserve formulate più sopra al paragrafo 5 delle osservazioni generali. Il carattere particolare di questi dati è segnalato, nelle tavole, come segue : per i paesi e per l'anno o gli anni considerati il totale « Monde » è sostituito da una riga intitolata : TOTAL C. DERIVES (Totale delle cifre derivate).

Nella riga « Bahrein » è incluso il commercio con gli altri stati del Golfo Persico sotto protettorato britannico (Kuwait, Qatar e Trucial Oman), salvo il commercio con il Kuwait nel 1958, anno in cui lo si considera separatamente nelle statistiche.

Nella riga « Malesia » è incluso il commercio con Singapore fino al 1957; nel 1958 Singapore appare separatamente quando i paesi lo distinguono.

Note per paesi :

Pag. 128 : I « Sette » : questa tavola comprende il complesso degli scambi dei sette paesi europei che hanno formato « una piccola zona di libero scambio » e che sono : Austria, Danimarca, Norvegia, Portogallo, Regno Unito, Svezia e Svizzera; e gli scambi di questi paesi tra loro.

Pag. 130 : Danimarca : compresi gli scambi con la Groenlandia e con le Får Oër, ma non quelli di queste isole con l'estero. Importazioni per paese di acquisto ed esportazioni per paese di vendita.

Pag. 131 : Spagna : compreso il commercio delle isole Canarie, Ceuta e Melilla.

Pag. 134 : Irlanda : commercio generale.

Pag. 138 : Regno Unito : commercio generale. Nel 1958 Malta è inclusa nella voce « Europa n.d.a. » e non più nella voce « PTOM britannici in Europa ».

Pag. 145 : Ungheria : le esportazioni comprendono soltanto le transazioni commerciali.

Pag. 147 : U.R.S.S. : i valori delle importazioni f.o.b. per il periodo 1955-1957, compresi i prodotti stranieri riesportati senza essere introdotti nell'U.R.S.S.

Pag. 148 : Etiopia : commercio generale.

(1) Le differenze che si potranno notare con gli altri dati dei paesi della CEE sono trascurabili e provenienti da revisioni minori, dall'arrotondamento o dal numero dei decimali mantenuti nel tasso di conversione.

- Pag. 148 : *Ghana* : commercio generale.
- Pag. 149 : *Marocco* : 1953-1957 : soltanto l'ex zona francese.
- Pag. 129 : *Isola Maurizio* : commercio generale.
- Pag. 150 : *Nigeria* : commercio generale.
- Pag. 150 : *Sierra Leone* : commercio generale, esportazione di prodotti nazionali a partire dal 1956.
- Pag. 151 : *Kenia*
- Pag. 151 : *Uganda* } commercio generale. A partire dal 1954 non sono comprese le trasferte interterritoriali in Africa
 Pag. 152 : *Tanganica* } orientale.
- Pag. 153 : *Rhodesia e Niassaland* (Federazione di) : commercio generale. Importazioni f.o.b. Le cifre del 1953 sono composte dalla somma del commercio della Rhodesia del Nord e della Rhodesia del Sud, meno gli scambi di questi due paesi tra loro.
- Pag. 155 : *Unione del Sud Africa* : commercio generale. Importazioni f.o.b., ivi compreso il commercio del Sud Ovest africano con l'estero, ma non compresi gli scambi tra i due paesi.
- Pag. 155 : *Antille olandesi* : commercio generale : importazioni f.o.b. Eccezionalmente i dati per questo paese non provengono dalla fonte sopra esposta, ma da informazioni fornite dall'Ufficio di Statistica dei Paesi Bassi.
- Pag. 156 : *Bolivia* : importazioni f.o.b. fino all'agosto 1954. Le esportazioni del 1956 e 1957 comprendono solo i prodotti minerali.
- Pag. 157 : *Brasile* : esportazioni di prodotti nazionali, importazioni generali. Importazioni per paesi d'acquisto.
- Pag. 157 : *Cile* : importazioni per paesi d'acquisto, esportazioni per paesi di vendita.
- Pag. 158 : *Canada* : importazioni f.o.b. Esportazioni non comprese le forniture militari a titolo di « Canadian Defense Appropriation Acts ».
- Pag. 160 : *Colombia* : esportazioni del 1955 non corrette per la sopravvalutazione del caffè. Importazioni per paesi di acquisto, esportazioni per paesi di vendita.
- Pag. 160 : *Costarica* : commercio generale. Le esportazioni del 1957 non comprendono le correzioni per la sottovalutazione delle banane e del cacao.
- Pag. 161 : *Cuba* : commercio generale. Importazioni f.o.b. Esportazioni non corrette per la sottovalutazione dello zucchero, della frutta e della verdura fresca. Le importazioni del 1953, 1954 e 1957 non comprendono le entrate in franchigia e non sono state corrette per sottovalutazione.
- Pag. 161 : *Repubblica Dominicana* : commercio generale, importazioni f.o.b.
- Pag. 162 : *Stati Uniti* : importazioni f.o.b. La classificazione per paesi non comprende i prodotti delle « Catégories spéciales » classificati sotto la voce « Diversi » per ragioni di sicurezza.
- Pag. 164 : *Ecuador* : commercio generale. Importazioni f.o.b. Esportazioni non corrette per la sottovalutazione delle banane. A partire dal 1954 sono considerate solo le esportazioni attraverso i porti ecuadoriani e le importazioni attraverso il porto di Guayaquil.
- Pag. 164 : *Guatemala* : commercio generale. Esportazioni non corrette per la sottovalutazione delle banane. Importazioni f.o.b. per il 1956 ed il 1957.
- Pag. 165 : *Giamaica britannica* : commercio generale.
- Pag. 165 : *Haiti* : esportazioni di prodotti nazionali; importazioni generali. Entrate in franchigia escluse dalle importazioni dallo ottobre 1954.
- Pag. 166 : *Honduras* (Repubblica) : importazioni f.o.b.
- Pag. 166 : *Giamaica* : commercio generale.
- Pag. 167 : *Messico* : commercio generale. Esportazioni non corrette per sottovalutazione.
- Pag. 167 : *Nicaragua* : commercio generale. Importazioni f.o.b. fino al 1954.
- Pag. 168 : *Panama* (Repubblica) : commercio generale. Dal 1957 in poi, sono considerati solo i prodotti nazionali. Importazioni f.o.b. Esportazioni non corrette per la sottovalutazione delle banane.
- Pag. 168 : *Paraguay* : importazioni f.o.b.
- Pag. 170 : *Trinidad e Tobago* : commercio generale. Le esportazioni del 1957 verso i paesi « non-sterling » dell'O.E.C.E. comprendono anche le esportazioni verso i loro territori d'oltremare.
- Pag. 171 : *Venezuela* : commercio generale. Importazioni f.o.b. Per il 1956 non sono comprese le importazioni per via aerea e per pacchi postali.
- Pag. 172 : *Aden* : commercio generale.
- Pag. 173 : *Birmania* : commercio generale.
- Pag. 174 : *Ceylon* : commercio generale. A partire dal 1957 soltanto le esportazioni di prodotti nazionali. Pacchi postali esclusi dalle esportazioni del 1957.
- Pag. 175 : *Cina continentale* : questa tavola è formata soltanto dai dati dei paesi che, nella loro classificazione geografica, distinguono la Cina continentale (Formosa esclusa).
- Pag. 176 : *Cipro* : commercio generale.
- Pag. 177 : *Hong Kong* : commercio generale. Escluso l'oro a partire dal 1954.
- Pag. 178 : *India* : commercio generale. Ivi compreso il commercio di transito fino al 1956.
- Pag. 179 : *Iran* : non comprese le entrate in franchigia.
- Pag. 180 : *Giappone* : commercio generale.
- Pag. 182 : *Israele* : importazioni per paese d'acquisto a partire dal 1954.
- Pag. 184 : *Malesia* (Federazione) : commercio generale. Ivi compreso Singapore anche nel 1958.
- Pag. 184 : *Pakistan* : commercio generale.
- Pag. 185 : *Filippine* : commercio generale. Importazioni f.o.b.
- Pag. 185 : *Sarawak* : commercio generale.
- Pag. 186 : *Siria* : esportazioni non corrette per sottovalutazione.
- Pag. 186 : *Tailandia* : commercio generale. Esportazioni per paesi di vendita.
- Pag. 187 : *Australia* : commercio generale. Importazioni f.o.b.
- Pag. 187 : *Nuova Zelanda* : commercio generale. Importazioni f.o.b. a partire dal 1954.
- Pag. 188 : *Vietnam* (Sud, Repubblica) : 1953, 1954 : commercio dell'ex Indocina (ivi compresi il Laos e la Cambogia).

Classificazione dei Paesi

utilizzata per le statistiche del commercio con l'estero della CEE

1953-1958

Codice C.E.E.	Designazione dei paesi		Territori doganali 1958		Divergenze nelle tabelle	
	abbreviata	completa	Enumerazione	inclusioni (+) esclusioni (-) comprendente(=)	da parte di	incluso : (+) escluso : (-) composto da : (=)
	<i>EUROPE</i>	<i>Europa</i>				
101	ALBANIE	Albania	Albania		Francia	(-) Albania (53-31/3/58) vedere 199
*103	... ALLEMAGNE F.	Germania (Repubblica federale)	Germania (Rep. Fed.)	(+) Berlino-Ovest, Jungholz e Mittelberg (-) « enclaves douanières badoises »	Francia	(+) « enclaves douanières badoises »
106	ALLEM MARK EST	Zone monetarie del D-Marco est	Zone monetarie del D-Marco est		Germania	gli scambi con la zona DM Est non sono considerati come « commercio con l'estero »
*109	AUTRICHE	Austria	Austria	(-) Jungholz e Mittelberg		
112	BULGARIE	Bulgaria	Bulgaria			
*115	DANEMARK T	Danimarca, Faerøerne, Groenlandia	Danimarca, Faerøerne, Groenlandia			
118	ESPAGNE	Spagna	Spagna	(+) Baleari, Canarie, Ceuta e Melilla	Italia Francia Italia Benelux e Francia	(+) Andorra (53-56) (-) Canarie (vedere 249) (-) Canarie (vedere 249) (-) Ceuta e Melilla (vedere 234)
*121	FINLANDE	Finlandia	Finlandia		Germania	(-) Ceuta e Melilla (53-57 vedere 234)
*124	... FRANCE T	Francia e Saar	Francia	(+) Monaco, Saar (-) Andorra	CEE salvo Italia (53-56)	(+) Andorra
*127	GRECE	Grecia	Grecia	(+) isole greche		
130	HONGRIE	Ungheria	Ungheria			
133	IRLANDE	Irlanda, repubblica	Irlanda	(-) Irlanda del Nord		
136	ISLANDE	Islanda	Islanda			
*139	... ITALIE	Italia	Italia	(+) San Marino, ex zona «A» di Trieste (-) Livigno e Campione	CEE salvo Francia Francia Germania	(+) Città del Vaticano (-) Trieste (53-56 vedere 199) (+) Trieste (54)
*142	NORVEGE	Norvegia	Norvegia	(+) Spitzberg, Terra Jan-Mayen		
*145	... PAYS BAS	Paesi Bassi	Paesi Bassi			

Codice C.E.E.	Designazione dei paesi		Territori doganali 1958		Divergenze nelle tabelle	
	abbreviata	completa	Enumerazione	inclusioni (+) esclusioni (-) comprendente(=)	da parte di	incluso : (+) escluso : (-) composto da : (=)
148	POLOGNE	Polonia	Polonia	(+) territori tedeschi sotto amministrazione polacca		
151	PORTUGAL	Portogallo	Portogallo	(+) Madera e Azzorre		
*154	PTOM BRIT	Territori britannici in Europa	Gibilterra Malta	(+) Gozo e Comino	Francia	(+) Cipro
157	ROUMANIE	Romania	Romania			
*160	ROYAUME UNI	Regno Unito di Gran Bretagna e dell'Irlanda del Nord	Regno Unito	(=) Gran Bretagna, Irlanda del Nord, Isola di Man (-) Isole anglo-normanne	CEE	(+) isole anglo-normanne
*163	SUEDE	Svezia	Svezia			
*166	SUISSE	Svizzera	Svizzera	(+) « enclaves douanières badoises » Campione, Liechtenstein,	Francia Germania	(-) « enclaves douanières badoises » (vedere 103) (-) « enclaves douanières badoises » (vedere 199)
*169	TCHECOSLOV	Cecoslovacchia	Cecoslovacchia			
*172	TURQUIE	Turchia	Turchia			
*175	... UEBL	Unione Economica Belgo-Lussemburghese	U.E.B.L.	(=) Belgio, Lussemburgo		
178	URSS	Unione delle Repubbliche Socialiste Sovietiche	U.R.S.S.	(+) Territori tedeschi sotto amministrazione dell'U.R.S.S.		
181	YUGOSLAVIE	Jugoslavia	Jugoslavia	(+) ex zona «B» di Trieste		
199	EÜROPE NDA	Paesi d'Europa non altrimenti denominati			Germania Francia Francia Francia	(=) « enclaves douanières badoises » (=) Andorra, Città del Vaticano (+) Albania (53-31/3/58) (+) Trieste (53-56)
	<i>AFRIQUE</i>	<i>Africa</i>				
*201	.. ALGERIE	Algeria	Algeria			
*204	. CAMEROUN AD FR	Camerun (Territorio sotto tutela francese)	Camerun		Italia	(=) a partire dal 57 (53-56 vedere 155)
*207	. COTE FR SOMALI	Costa francese dei Somali	Costa francese dei Somali			
210	EGYPTE	Egitto	Egitto			
213	ETHIOPIE	Federazione d'Etiopia e d'Eritrea	Etiopia e Eritrea			

Codice C.E.E.	Designazione dei paesi		Territori doganali 1958		Divergenze nelle tabelle	
	abbreviata	completa	Enumerazione	inclusioni (+) esclusioni (-) comprendente(=)	da parte di	incluso : (+) escluso : (-) composto da : (=)
*219	GHANA	Ghana	Ghana	(=) ex Costa d'Oro, ex Togo britannico	Francia	(=) a partire dal 1/8/56 (53-31/7/56 vedere 243)
225	LIBERIA	Liberia	Liberia			
228	LIBYE	Libia	Libia	(+) Cirenaica, Fezzan, Tripoli		
*230	. MADAGASCAR T	Madagascar e Comore	Madagascar	(+) Kerguelen, Nuova Amsterdam	Germania	(+) Riunione
			Comore	(=) Anjouan, Grande Comora, Mohéli, Mayotte	Italia	(+) Riunione
234	MAROC T	Marocco e Tangeri	Marocco	(=) ex zone francese e spagnola, Tangeri	Italia	(+) porti spagnoli in Africa Nord (53-58)
					Germania	(+) porti spagnoli in Africa Nord (53-57)
					Benelux	(+) porti spagnoli in Africa Nord (53-58)
					Germania	(+) Sahagra e Guinea spagnoli (53)
*237	NIGERIA T	Nigeria e Camerun brit.	Nigeria	(+) Camerun sotto mandato brit.	Francia	(=) a partire dal 1/7/57 (53-30/6/57 vedere 243)
					Italia	(=) a partire dal 1957
*240	. PTOM BELGES	Paesi e territori belgi in Africa	Congo belga e Ruanda-Urundi			
*243	PTOM BRIT OCCID	Paesi e territori britannici in Africa occidentale	Gambia, Sierra Leone, Sant' Elena	(+) Ascension, Tristan da Cunha	Francia	(+) ex Costa d'Oro e Togo brit. (53-31/7/56)
					Italia	(+) Nigeria (53-30/6/57)
						(+) Camerun Brit., ex Costa d'Oro e Togo brit. Nigeria (53-56)
						(-) S. Elena a partire dal 1957 (53-56 vedere 261)
*246	PTOM BRIT ORIEN	Paesi e territori britannici in Africa orientale	Africa orientale britannica, Zanzibar e Pemba, Maurizio Seychelles	(=) Kenya, Uganda, Tanganica	Francia	(+) Bechuanaland, Basutoland, Swaziland
				(+) isole Amirantes	Italia	(+) Federazione della Rhodesia Nord e Nyasaland (53-31/7/54)
						(+) Socotra (53-51)
						(-) Maurizio (53-56 vedere 261)
249	PTOM ESPAGNOLS	Paesi e territori spagnoli in Africa	Somalia britannica Guinea spagnola	(=) Annobon, Corisco, Elobey, Fernando Po, Rio Muni	Francia	(+) Ceuta et Melilla, Canarie
			Sahara spagnola	Rio de Oro, Sagua el Hamra, Ifni.	Italia	(+) Canarie (53-56)
				(=) Gabon, Medio Congo, Ciad, Oubangui-Chari	Germania	(-) Sahara spagnolo e Guinea spagnola (53 vedere 234)
*252	. PTOM AEF	Paesi e territori in Africa equatoriale francese	A.E.F.			

Codice C.E.E.	Designazione dei paesi		Territori doganali 1958		Divergenze nelle tabelle	
	abbreviata	completa	Enumerazione	inclusioni (+) esclusioni (-) comprendente(=)	da parte di	incluso : (+) escluso : (-) composto da : (=)
*225	PTOM AOF	Paesi e territori in Africa Occidentale francese	A. O. F.	(=) Mauritania, Senegal, Sudan francese, Haute Volta, Niger, Costa d'Avorio, Dahomey, Togo, Guinea	Italia	(+) Camerun franc. (53-56)
258	PTOM PORTUGAIS	Paesi e territori portoghesi in Africa	Angola, Guinea portoghese, Capo Verde, S. Tomé, isola di Principe, Mozambico	(+) Cabinda		
*260	.. REUNION	Riunione	Riunione		Germania e Italia	(-) vedere 230
*261	RHODESIE FED	Rhodesia e Nyassaland (Federazione di...)	Rhodesia e Nyassaland	(=) Rhodesia del Nord Rhodesia del Sud Nyassaland	Francia Italia	(-) Rhodesia del Sud (vedere 273 fino all'1/8/54) (-) Rhodesia del Nord e Nyassaland (vedere 246 fino all'1/8/54) (+) Maurizio, Sud Ovest-Africano e S. Elena (53-56)
263	SOMALIE IT	Somalia, sotto tutela italiana	Somalia italiana			
267	SOUDAN	Sudan	Sudan			
270	TUNISIE	Tunisia	Tunisia			
*273	UNION SUD AFR T	Unione Sud-Africana e Sud-Ovest Africano	Unione del Sud Africa	(=) Unione Sud-Africana Sud-Ovest Africano Bechuanaland, Basutoland, Swaziland	Francia Francia Italia	(-) Bechuanaland, Basutoland, Swaziland (vedere 124) (+) Rhodesia del Sud (53-31/7/54) (-) Sud Ovest Africano (53-56 vedere 261)
	<i>AMERIQUE</i>	<i>America</i>				
*301	.. ANTILLES FR	Antille francesi	Guadalupa Martinica	(-) S. Bartolomeo, S. Martino (parte francese)	CEE	(+) S. Bartolomeo e San Martino, parte francese
304	ARGENTINE	Argentina	Argentina			
307	BOLIVIE ..	Bolivia	Bolivia			
*310	BRESIL	Brasile	Brasile	(+) isole di Fernando de Noronha		
*313	CANADA	Canada	Canada	(+) Labrador e Terranova		
*316	CHILI	Cile	Cile			
319	COLOMBIE ..	Colombia	Colombia			
322	COSTA RICA ..	Costarica	Costarica			
*325	CUBA ..	Cuba	Cuba			

Codice C.E.E.	Designazione dei paesi		Territori doganali 1958		Divergenze nelle tabelle	
	abbreviata	completa	Enumerazione	inclusioni (+) esclusioni (-) comprendente(=)	da parte di	incluso : (+) escluso : (-) composto da : (=)
*374	SURINAM ANTILLE	Surinam e Antille olandesi	Surinam Antille oland.	(=) Aruba, Bonaire, Curaçao, Saba, S. Eustachio, S. Martino (parte meridionale)		
*377	URUGUAY	Uruguay	Uruguay			
380	VENEZUELA	Venezuela	Venezuela			
	<i>ASIE</i>	<i>Asia</i>				
*401	ADEN	Aden	Aden	(=) Aden e protettorati dell'Ovest e dell'Est, Perim, Kamaran, Socotra, Curia Muria, Hadramaut	Francia Italia Italia	(+) Mascate e Oman, Trucial Oman (-) Curia Muria (vedere 410) (-) Hadramaut (vedere 410) (-) Socotra (53-56 vedere 246)
404	AFGHANISTAN	Afghanistan	Afghanistan			
407	ARABIE SEODITE	Arabia Saudita	Arabia Saudita	(+) Heggiaz, Nedj		
*410	BAHREIN	Bahrein, Qatar e Trucial Oman	Bahrein, Qatar, Trucial Oman		Benelux Italia Italia Italia Francia Francia	(+) Mascate e Oman (53-56) (+) Mascate e Oman (53-58) (+) Kuwait (53-57) (+) Hadramaut (+) Curia Muria (-) Trucial Oman, Qatar (53-54 vedere 416)
*413	BIRMANIE UNION	Unione Birmana	Birmania			
*416	BORNEO BRIT	Borneo britannico	Borneo del Nord, Brunei, Sarawak	(+) Labuan	Francia Francia	(+) Malesia e Singapore (53-31/3/58) (+) Qatar (53-54)
*419	CAMBODGE	Cambogia	Cambogia		Germania Italia Francia Benelux	(-) 53-58, vedere 488 (-) 53-58, vedere 488 (-) 53-31/5/55, vedere 488 (-) 53-55, vedere 488
*422	CEYLAN	Ceylon	Ceylon		CEE	(+) Maldive
425	CHINE CONTINENT	Cina continentale	Cina, Rep. Pop. Mongolia, Rep. Pop. Tibet	(+) Manciuria, Mongolia interna, Sinkiang	Francia Francia Italia	(+) Formosa (53-30/6/57) (-) Mongolia esterna (vedere 499) (+) Formosa (53-56)
428	CHINE FORMOSE	Formosa (Taiwan)	Formosa	(+) isole dei Pescatori	Francia Italia	(=) a partire dal 1/7/57 (53-30/6/57 vedere 425) (=) a partire dal 1957 (1953-57 vedere 425)
*431	CHYPRE	Cipro	Cipro		Francia	(-) vedere 154
*434	HONG-KONG	Hong Kong	Hong Kong			

Codice C.E.E.	Designazione dei paesi		Territori doganali 1958		Divergenze nelle tabelle	
	abbreviata	completa	Enumerazione	inclusioni (+) esclusioni (-) comprendente(=)	da parte di	incluso : (+) escluso : (-) composto da : (=)
*437	INDE UNION	Unione Indiana	India	(+) Andamane, Laccadive, Nicobare, Mahé, Karikal, Pondichéry, Yanaon, Chandernagor	Italia	(+) Nuova Guinea olandese (53-56)
*440	INDONESIE	Indonesia	Indonesia	(=) Banka, Billiton, Riouw, Borneo, Giava, Madura, Indonesia dell'est, Sumatra		
443	IRAK	Irak	Irak			
446	IRAN	Iran	Iran			
449	ISRAEL	Israele	Israele			
*452	JAPON	Giappone	Giappone	(-) Ryukyu	CEE	(+) Ryukyu
455	JORDANIE	Giordania	Giordania			
*458	KOWEIT	Kuwait	Kuwait		Italia	(=) a partire dal 1958 (1953-57 vedere 410)
461	LAOS	Laos	Laos		Germania Italia Francia	(-) 53-58 (vedere 488) (-) 53-58 (vedere 488) (-) 53-31/5/55 (vedere 488)
464	LIBAN	Libano	Libano		Benelux	(-) 53-55 (vedere 488)
*467	MALAISIE FED	Malesia (Federazione della)	Malesia	(=) Johore, Kedah, Kelantan, Malacca, Negri, Sembilan, Pahang, Pérak, Perlis, Selangor, Trengganu, Penang	Italia Germania Francia	(+) Singapore (53-58) (+) Singapore (53-57) (=) a partire dal 1/4/58 (53-31/3/58 vedere 416)
*470	PAKISTAN	Pakistan (occidentale e orientale)	Pakistan			
473	PHILIPPINES	Filippine	Filippine			
476	PTOM PORTUGAIS	Paesi e territori portoghesi in Asia	India portoghese, Macao, Timor portoghese			
*479	SINGAPOUR	Singapore	Singapore		Germania Francia	(=) a partire dal 1958 (53-57 vedere 467) (=) a partire dal 1/4/58 (53-31/3/58 vedere 416)
482	SYRIE	Siria	Siria		Italia	(-) 53-58 vedere 467)
485	THAILANDE	Thailandia (Siam)	Thailandia			
488	VIETNAM SUD	Vietnam Repubblica	Vietnam Sud		Francia Italia Germania Benelux Francia	(+) Vietnam Nord (+) Laos, Cambogia (53-31/5/55) (+) Laos, Cambogia (53-58)
					Benelux	(+) Laos, Cambogia (53-55)

Codice C.E.E.	Designazione dei paesi		Territori doganali 1958		Divergenze nelle tabelle	
	abbreviata	completa	Enumerazione	inclusioni (+) esclusioni (-) comprendente(=)	da parte di	incluso : (+) escluso : (-) composto da : (=)
491	YEMEN	Yemen	Yemen			
499	ASIE NDA	Paesi d'Asia non altrimenti denominati	Bhutan, Nepal Corea del Nord, Corea del Sud Mascate Oman Vietnam Nord		Francia Francia Francia Benelux Italia Francia Italia Germania Benelux	(+) Maldive (-) Mascate e Oman (vedere 401) (+) Mongolia esterna (-) Mascate e Oman (53-56 vedere 410) (-) Mascate e Oman (53-58 vedere 410) (-) Vietnam Nord (vedere 488) (-) Vietnam Nord (53-55 vedere 488)
	<i>OCEANIE</i>	<i>Oceania</i>				
*501	AUSTRALIE	Australia e dipendenze	Australia, Isole Norfolk Papuasìa, Nuova Guinea sotto tutela, Nauru	(+) isole Lord Howe, Macquarie, Heard, Macdonald, Christmas, Cocos (+) Bismark, Salomone occ.	Francia	(-) Nauru (vedere 513)
*504	DEP ETATS UNIS	Dipendenze degli Stati Uniti in Oceania	Samoa americ. isole del Pacifico sotto tutela degli Stati Uniti ; isole del Pacifico sotto amministrazione degli Stati Uniti Guam	(=) isole Manua, Swain, Tutuila (=) Caroline, Marshall, Marianne, (salvo Guam) (+) isole Midway, Wake, Nansei, (a sud del 29°N: Ryukyu, Daito), Nanpo, (Bonin, Rosario, Volcano), Parece, Vela, Marcus	CEE	(+) Hawaii (-) Ryukyu (vedere 452)
*507	NOUV GUIN NEER	Nuova Guinea olandese	N. Guinea olandese		Italia	(=) a partire dal 1957 (53-57 vedere 437)
*510	NOUV ZELANDE	Nuova Zelanda e dipendenze	N. Zelanda isole Tokelau, isole Niue isole Cook Samoa occident.	(+) isole Campbell, Chatam, Kermadec, Stewart (=) isole Savai, Upolu		
*513	PTOM BRIT	Territori britannici in Oceania	Territori della Alta Commissione del Pacifico Occidentale. Tonga, Pitcairn, Figi, Nuove Ebridi	(+) isole Gilbert e Ellice, Salomone brit., Canton e Enderbury	Francia	(-) Nuove Ebridi (vedere 416) (+) Nauru
*516	PTOM FR	Territori francesi in Oceania	Polinesia francese	(+) isole della Società (Tahiti), Marchesi, Tuamotu, Gambier, Tubuai, Rapa	Francia	(+) Nuove Ebridi

Codice C.E.E.	Designazione dei paesi		Territori doganali 1958		Divergenze nelle tabelle	
	abbreviata	completa	Enumerazione	inclusioni (+) esclusioni (-) comprendente(=)	da parte di	incluso : (+) escluso : (-) composto da : (=)
599	OCEANIE NDA	Territori in Oceania non altrimenti denominati	Nuova Caledonia Wallis e Futuna	(+) isole dei Pini, Loyauté, Horn, Walpole, Chesterfield		
	<i>DIVERS</i>	<i>Diversi</i>				
901	PROVISIONS BORD	Combustibili di stiva e provvigioni di bordo	(=) importazioni ed esportazioni su navi nazionali e straniere rispettivamente			
904	DIVERS NDA	Diversi non altrimenti denominati Mare Territori artici e antartici	(+) origine o destinazione non determinata (=) Relitti, pesca extra-territoriale			
907	SECRET	Origine o destinazione segreta				
999	ERREUR OMISION	Erroti ed omissioni				

Tassi di conversione

	Unità nazionale	Equivalente in dollari					
		1953	1954	1955	1956	1957	1958
Germania (R.F.)	1 D-Marco	←————— 0,238095 —————→					
Francia	1.000 Franchi	←————— 2,85714 —————→ Imp. 2,72351 Exp. 2,69875					
Italia	1.000 Lire	←————— 1,6 —————→					
Paesi Bassi	1 Fiorino	←————— 0,263158 —————→					
U.E.B.L.	1.000 Franchi	20,015	19,978	19,907	20,032	19,906	20,044
Algeria, Guadalupa, Guiana, Martinica	1.000 Franchi francesi	←————— 2,85714 —————→					
Riunione, A.E.F., A.O.F., Camerun fr., Comore, Madagascar	1.000 Franchi CFA	←————— 5,71428 —————→					
Congo belga e Ruanda-Urundi	1.000 Franchi belgi	20,015	19,978	19,907	20,032	19,906	20,044
Costa francese dei Somali	1.000 Fr Gibuti	←————— 4,66435 —————→					
Somalia italiana	1.000 Somalos	←————— 140 —————→					
Nuova Guinea olandese	1 Fiorino	←————— 0,263158 —————→					
Nuova Caledonia, Polinesia francese	1.000 Franchi CFP	←————— 15,7143 —————→					

Nederlandse tekst

Inhoud, opmerkingen, landenklassering en omrekeningsvoeten

INHOUD

A. — Handelsverkeer van de Europese Economische Gemeenschap

TABELLEN	gegevens	blz. bepalingen en nota's
1. Aandeel van de E.E.G. in de wereldhandel, 1928-1958.	3	VI
2. Handelsverkeer intra- en extra-E.E.G., 1928-1958	4	VI
3. Handelsverkeer tussen de landen van de E.E.G., 1958	6	VI
4. Indexcijfers van de waarde, het volume, de gemiddelde waarde en de ruilvoet («terms of trade»), 1953-1958	8	VII
5. Tabellen per land : handelsverkeer van 1953 tot 1958 naar oorsprong en bestemming		
Totaal van de lid-staten van de E.E.G. en geassocieerde gebieden (Moederlanden, Departementen, Landen en Gebieden Overzee)	12	VIII
E.E.G.-moederlanden	16	VIII
Duitsland (B.R.)	20	VIII
Frankrijk	24	IX
Italië	28	IX
Nederland	32	IX
B.L.E.U.	36	X
Benelux	40	X
Bij de E.E.G. geassocieerde overzeese departementen.	44	X
Algerije	48	X
Guadeloupe	52	XI
Frans Guyana	54	XI
Martinique	56	XI
Reunion	60	XI
Bij de E.E.G. geassocieerde landen en gebieden overzee.	62	XI
Frans Equatoriaal Afrika	66	XII
Frans-West Afrika	70	XII
Frans Kameroen	74	XII
Comoro-eilanden	78	XIII
Belgisch Kongo en Roenda Oeroendi	80	XIII
Madagascar	84	XIII
Frans Somaliland	88	XIII
Italiaans Somaliland	90	XIV
Republiek Togo	92	XIV
Nederlands Nieuw-Guinea	94	XIV
Nieuw-Caledonië	96	XIV
Frans Polynesië	98	XIV
6. Handelsverkeer van de E.E.G.-moederlanden :		XIV
1953	100	
1954	104	
1955	108	
1956	112	
1957	116	
1958	120	

GRAFIEKEN

	blz.
Handelsverkeer van de E.E.G. van 1928 tot 1958.	3
Handelsverkeer intra-E.E.G., 1958	6
Indexcijfers van de waarde, het volume en de gemiddelde waarde, 1953-1958.	7
Handelsverkeer van de E.E.G. naar zones van oorsprong en bestemming, 1953-1958	10
Handelsverkeer intra-E.E.G. en extra-E.E.G. van elk moederland, 1953-1958.	11
Handelsverkeer van de voornaamste bij de E.E.G. geassocieerde overzeese gebieden, 1953-1958	59
Voornaamste leveranciers en voornaamste cliënten van de E.E.G.-moederlanden, 1958	77

B. — Handelsverkeer van de derde landen, 1953-1958

	gegevens	blz. bepalingen en nota's
7. Wereldhandel naar landen en zones	124	XV
8. Aandeel van de Gemeenschap in de totale handel van elk land	126	XV
9. Handel van elk derde land met de Gemeenschap en de voor- naamste landen en streken van de wereld		XV
<i>West-Europa :</i>	blz.	blz.
De « zeven »	128	Noorwegen 136
Oostenrijk	129	Portugal 139
Denemarken	130	Verenigd Koninkrijk 137
Spanje	131	Zweden 140
Finland	132	Zwitserland 141
Griekenland	133	Turkije 142
Ierland	134	Joegoslavië 143
IJsland	135	
<i>Oost-Europa :</i>		
Duitsland, zone van de D-Mark		Polen 145
Oost	144	Roemenië 146
Bulgarije	144	Tsjechoslowakije 146
Hongarije	145	U.S.S.R. 147
<i>Afrika :</i>		
Egypte	147	Portugese overzeese landen en gebieden :
Ethiopië	148	Angola 152
Ghana	148	Mozambique 153
Marokko	149	Rhodesia en Nyassaland (Fede- ratie van) 153
Britse overzeese landen en gebieden :		Soedan 154
Mauritius	149	Tunesië 154
Nigeria	150	Unie van Zuid-Afrika 155
Sierra Leone	150	
Kenia	151	
Oeganda	151	
Tanganyika	152	
<i>Amerika :</i>		
Nederlandse Antillen	155	Haïti 165
Argentinië	156	Republiek Honduras 166
Bolivia	156	Jamaïca 166
Brazilië	159	Mexico 167
Canada	157	Nicaragua 167
Chili	159	Republiek Panama 168
Columbia	160	Paraguay 168
Costa-Rica	160	Peru 169
Cuba	161	El Salvador 169
Dominicaanse Republiek	161	Suriname 170
Ecuador	162	Trinidad en Tobago 170
Verenigde Staten	163	Uruguay 171
Guatemala	162	Venezuela 171
Brits Guyana	165	
<i>Azië :</i>		
Aden	172	Irak 179
Afghanistan	172	Iran 179
Saoedi-Arabië	173	Israël 180
Birma	173	Japan 181
Cambodja	174	Jordanië 180
Ceylon	174	Laos 183
China	175	Libanon 183
Formosa	175	Maleise Federatie 184
Cyprus	176	Pakistan 184
Zuid-Korea	176	Philippijnen 185
Gebieden van de Perzische Golf	177	Sarawak 185
Hongkong	177	Syrië 186
India	178	Thailand 186
Indonesië	178	Vietnam, Republiek (Zuid) 188
<i>Oceanië :</i>		
Australië	186	Nieuw-Zeeland 187

Opmerkingen, bepalingen

Algemene bepalingen	blz. IV
Aardrijkskundige rangschikking	XVII
Omrekeningsvoeten	XXVI
Nota's per tabellen : zie hierboven tegenover de titel van elke tabel.	

ALGEMENE OPMERKINGEN

1. — Bepalingen van de buitenlandse handel.

De in dit jaarboek voorkomende statistieken betreffen in hoofdzaak de *bijzondere handel*, die omvat :

bij de invoer : de goederen die, komende uit het buitenland, hetzij rechtstreeks hetzij na opslag in een douaneentrepot, het statistisch grondgebied binnenkomen voor verbruik, verwerking, herstelling of verdere bewerking, met inbegrip van de na bewerking wederingevoerde goederen en de retourartikelen;

bij de uitvoer : de nationale of genationaliseerde goederen die het grondgebied verlaten hetzij rechtstreeks hetzij na opslag in entrepot, met inbegrip van de retourgoederen en de tijdelijke uitvoer voor bewerking in het buitenland.

Al de gegevens van de landen der Gemeenschap zijn opgemaakt volgens deze bepalingen, uitgenomen enkele kleine uitzonderingen die verder aangegeven worden.

Voor sommige derde landen (zie blz. XV) betreffen de gegevens de *algemene handel* die alle goederen omvat die het douane-gebied binnenkomen of verlaten met uitzondering van de goederen in rechtstreekse doorvoer. Zijn onder andere begrepen in de algemene invoer, de buitenlandse goederen die in het entrepot worden opgeslagen en in de algemene uitvoer, het buitengaan van deze goederen voor wederuitvoer.

2. — Waarde.

De gegevens zijn opgemaakt op basis van de bij de douane in nationale munt aangegeven waarde. Deze waarde is over het algemeen de transactiewaarde voor de goederen geleverd aan de grens van het aangevend land, hetzij approximatief :

bij de invoer : c.i.f.-waarde, t.t.z. met inbegrip van de kosten van verzekering en transport, maar zonder de douanerechten, belastingen en taksen van het invoerend land;

bij de uitvoer : f.o.b.-waarde, met inbegrip van de door het uitvoerend land effectief ontvangen uitvoertaksen, binnenlandse belastingen en dergelijke.

De gegevens die in dit boek voorkomen zijn eenvormig uitgedrukt in U.S.A. dollars, door omrekening van de cijfers in nationale munt (zie tabel van de omrekeningsvoeten blz. XXVI). In alle tabellen worden de miljoenen dollars van de honderdduizenden gescheiden door een punt.

De gegevens over de jaren 1953 tot 1957 zijn definitieve gegevens, deze over het jaar 1958 zijn vatbaar voor herziening.

3. — Klassering der landen :

De partnerlanden zijn per kontinent geklasseerd volgens de franse alfabetische volgorde. Het detail van deze klassering komt voor in blz. XVII.

In het merendeel der tabellen worden de gegevens per partnerland voorafgegaan door groeperingen per economische en monetaire zones, als volgt samengesteld :

MONDE : Algemeen totaal.

T. EXCL METR CEE : Algemeen totaal exclusief de moederlanden van de E.E.G.

... CEE METROP : Moederlanden van de E.E.G. : Duitsland (B.R.), Frankrijk (inclusief Saarland), Italië, Nederland, Belgisch-Luxemburgse Economische Unie.

.. DOM CEE : Overzeese departementen van de Lid-Staten van de E.E.G. : Algerije, Reunion, Franse Antillen (Martinique en Guadeloupe), Frans Guyana.

. PTOM CEE : Landen en gebieden Overzee geassocieerd bij de E.E.G. : Frans Cameroen, Frans Somaliland, Madagascar en Comoreilanden, Belgisch-Kongo en Roeanda-Oeroendi, Frans Equatoriaal Afrika, Frans West Afrika (inclusief de Republiek Togo), St Pierre en Miquelon, Nederlands Nieuw-Guinea, Nieuw-Caledonië, Frans Polynesië en Nieuwe Hebriden (alleen voor het handelsverkeer met Frankrijk), Italiaans Somaliland.

TOTAL CEE : Geheel der Moederlanden, Overzeese Departementen en Landen en Gebieden Overzee van de E.E.G.

OECE METROP : de E.E.G. moederlanden samen met : Oostenrijk, Denemarken, Griekenland, Ierland, IJsland, Noorwegen, Portugal, Verenigd Koninkrijk, Zweden, Zwitserland, Turkije.

EUROPE ORIENT : Albanië, Duitsland Oost-Markzone, Bulgarije, Hongarije, Polen, Roemenië, Tsjecho-Slowakije, U.S.S.R.

AMERIQUE NORD : Verenigde Staten en Canada.

AMER LAT DOLL : Bolivia, Columbia, Costa-Rica, Cuba, Ecuador, Guatemala, Haïti, Honduras (Republiek), Mexico, Nicaragua, Panama (Republiek), El Salvador, Venezuela.

AMER LAT NDA : Argentinië, Brazilië, Chili, Paraguay, Peru, Uruguay.

MOYEN ORIENT (onafhankelijke landen) : Egypte, Ethiopië, Libië, Soedan, Aden, Saoedi-Arabië, Bahrein, Irak, Iran, Israël, Jordanië, Koweit, Libanon, Syrië, Yemen.

EXTREME ORIENT (onafhankelijke landen) : Birma, Cambodja, Ceylon, Continentaal China, Formosa, Indonesië, Indiase Unie, Japan, Maleise-Federatie, Laos, Pakistan, Philippijnen, Thailand, Bhoetan, Nepal, Korea, Mongolië, Noord-Vietnam, Zuid-Vietnam.

ZONE STERLING : Ierland, IJsland, Verenigd Koninkrijk, Gibraltar, Malta en Gozo, Ghana, Libië, Nigeria, Brits Kameroen, Brits West Afrika, Kenia en Oeganda, Brits Somaliland, Tanganyika, Federatie van Rhodesia en Nyassaland, Unie van Zuid Afrika, Britse Antillen, Brits Guyana, Brits Honduras, Aden, Bahrein, Birma, Brits Borneo (inclusief Brunei en Sarawak), Ceylon, Cyprus, Hong Kong, Indiase Unie, Maleise Federatie Pakistan, Singapore, Australië, Nieuw Zeeland, Brits Oceanië, Nieuwe Hebriden (voor het handelsverkeer met andere landen dan Frankrijk).

ZONE GATT : geheel der landen die in de landenklassering door een sterretje zijn voorafgegaan.

De punten, die de verkorte aanduidingen voorafgaan of volgen, worden in de tabellen herhaald voor elk land dat deel uitmaakt van de zone, hetgeen toelaat de samenstelling van deze laatste gemakkelijk vast te stellen. Nochtans kan het voorkomen dat in de tabellen van deel B : derde landen, een deel der landen van de zone begrepen is in de rubriek « andere landen ».

4. — Bepalingen van oorsprong en bestemming :

Ten einde het opmaken van de tabellen te vereenvoudigen, zijn de termen *oorsprong* en *bestemming* eenvormig gebruikt geworden, niettegenstaande zij, volgens de landen, zeer verschillende betekenissen kunnen dekken.

Ten huidige dage bestaat geen internationaal akkoord betreffende de onderverdeling van de handel naar partner-landen, niettegenstaande juist daar een der voornaamste redenen ligt van het gebrek aan overeenstemming tussen de statistieken naar de onderscheiden landen. (Zie hiernavolgend «Moeilijkheden bij de vergelijking»). De verschillende gebruikte criteria zijn de volgende :

bij de invoer :

Land van oorsprong of van voortbrengst : land waar de goederen werden ontgonnen, geoogst, voortgebracht of verwerkt tot in de staat waarin zij zich bevinden op het oogenblik van de invoer. Het herverpakken, het opnieuw assorteren en het mengen worden niet beschouwd als verwerking.

N. B. — In het geval van gemengde produkten kan het onmogelijk worden om op deze wijze een enkele oorsprong vast te stellen. De landen die dit criterium gebruiken vervangen het in dit geval gewoonlijk door het land van waar de verzending aanvankelijk vertrokken is.

Land van consignatie of van herkomst : land van waar de goederen aanvankelijk verstuurd werden met bestemming naar het invoerend land, zonder tussentijdse handelsovereenkomst, maar met of zonder overlading of verandering van vervoermiddel.

Aankoopland : land waar de verkoper van de goederen zijn handelsbedrijvigheid uitvoert.

bij de uitvoer :

Land van verbruik : land waar de goederen dienen gebruikt, verbruikt, hersteld of verwerkt te worden, zonder rekening te houden met herverpakking, opnieuw assorteren of menging.

N. B. — In de praktijk is het nogal dikwijls onmogelijk het land van verbruik te kennen op het oogenblik van de uitvoer. De landen die dit criterium toepassen, vervangen het dan gewoonlijk door de verst bekende bestemming.

Land van de verst bekende bestemming : deze uitdrukking bepaalt genoegzaam een criterium dat, de hiervoor gaande N.B. in acht genomen, praktisch hetzelfde is als het *land van verbruik*.

Land van consignatie of van bestemming : het laatste land waarheen de goederen worden verstuurd zonder tussentijdse handelsovereenkomst, maar met of zonder overlading of verandering van vervoermiddel.

N. B. — Aangezien dit land niet altijd gekend is op het oogenblik van de uitvoer kan het vervangen worden door de verst bekende bestemming. Sommige landen nochtans verbeteren achteraf hun gegevens, als hen het eigenlijke land van consignatie wordt gemeld.

Verkoopland : land waar de koper van het produkt zijn handelsbedrijvigheid uitvoert.

Het door elk land gebruikt criterium wordt opgenomen in de hiernavolgende nota's in zake de in de statistiek opgenomen landen.

5. — Moeilijkheden bij de vergelijking van invoerstatistieken met uitvoerstatistieken.

Het blijkt nuttig er aan te herinneren dat, over het algemeen, de waarde die opgenomen wordt door de statistieken van een land A voor de invoer komend uit een land B, praktisch niet volledig kan overeenkomen met de waarde die voorkomt in de statistieken van land B voor de uitvoer naar land A.

De bijzonderste redenen van dit verschil zijn de volgende :

- de waarde bij de invoer omvat over 't algemeen de kosten van vervoer en verzekering (c.i.f.-waarde) die niet bevat zijn in de waarde bij de uitvoer (f.o.b.-waarde);
- de goederen die, vertrekkend uit een land A, bij het binnenkomen van land B in een douaneentrepot worden opgeslagen, komen voor in de uitvoerstatistieken van land A, maar zullen slechts in de statistieken van de bijzondere handel van land B worden opgenomen als ze het entrepot zullen verlaten om ten verbruik te worden opgegeven; de tijdsduur van de opslag in entrepot kan zeer lang zijn. Als daarentegen deze goederen wederuitgevoerd worden naar een land C, dan zullen ze niet in de bijzondere handel van land B worden opgenomen, maar alleen in deze van land C.
- Een min of meer lange tijdsruimte ligt tussen de opname bij de uitvoer en de opname bij de invoer, dit ten gevolge van de duur van het vervoer, van de administratieaangelegenheden en van het eventueel verblijf in een entrepot. Daaruit spruit voort dat in de twee partnerlanden, gedurende eenzelfde kalenderperiode, verschillende transacties worden opgenomen.
- Bepaalde categorieën van trafiek of goederen, als daar zijn : Buitenlandse hulp, giften, goederen behorend tot buitenlandse troepen, herstellingen, veredelingswerk, goud en munten, elektrische energie, extra-territoriale visvangst, bevoorradings van nationale schepen in het buitenland, enz., kunnen volgens de door elk land gevolgde methode, in de statistieken worden opgenomen of niet. Het komt vaak voor dat de uitvoer van bunkermateriaal en boordprovisie voor buitenlandse schepen niet geklasseerd wordt naar land van bestemming.
- Sommige landen nemen voor hun invoer het land van voortbrengst der goederen op, andere het land van verzending, andere het verkoopland. Zo ook wordt bij de uitvoer opgenomen : hetzij het land van verbruik der goederen, hetzij het land van bestemming, hetzij het aankoopland (zie paragraaf 4). Het is klaar dat bij voorbeeld uitvoerstatistieken opgemaakt naar land van verbruik over het algemeen zullen verschillen van invoerstatistieken opgemaakt naar aankoopland : de landen die als internationale markten fungeren verbruiken namelijk slechts een klein deel van hetgeen zij aankopen. Anderzijds kan het land van voortbrengst niet altijd met zekerheid vastgesteld worden, onder andere in het geval van goederen die vermengd, opnieuw geassorteerd, herverpakt, enz. werden. Evenzo is het land van verbruik vaak onbekend op het oogenblik van de uitvoer; dan wordt het vervangen door de verst bekende bestemming. Dat is bijzonder belangrijk voor bepaalde overzeese landen wier voornaamste produkten eerst verstuurd worden naar entrepots die buiten hun grenzen zijn gelegen, waar ze opgeslagen worden en van waaruit zij verstuurd worden naar hun definitieve bestemming. Bepaalde landen nochtans kunnen achteraf aan hun cijfers de nodige verbeteringen aanbrengen.
- De vaststelling van de waarde van sommige produkten is moeilijk en kan verschillen volgens de nationale reglementering. Dat is b.v. het geval voor de produkten geleverd door een firma aan een bijhuis in het buitenland, voor de petroleumprodukten, voor de kostbare voorwerpen, voor de trafiek die niet het voorwerp uitmaakt van een handelsovereenkomst, voor zekere produkten uitgevoerd door de overzeese landen (zie nota's bladzijden 62 en volgende).

OPMERKINGEN PER TABEL

Blz. 3 : Aandeel van de E.E.G. in de wereldhandel

Tabel 1

Voor de handel van de E.E.G.-moederlanden, zie verder de nota's en bepalingen betreffende blz. 4. Hierondergaande nota's betreffen slechts de kolom « Monde » (wereld).

Bronnen :

1928 : Le réseau du commerce mondial, Annexe III, Société des Nations, Genève, 1942.

1937-1953 : Yearbook of International Trade Statistics 1957, en Bulletin Mensuel de Statistiques, Nations Unies.

Omvatte gebieden :

De gegevens van 1937 tot 1958 omvatten niet de handel van de volgende landen : U.S.S.R., Albanië, Bulgarije, Tsjechoslowakije, Oost-Duitsland, Hongarije, Noord-Korea (vanaf 1948), Polen, Roemenië en Kontinentaal China. De invoer en uitvoer van deze landen, met uitzondering van Albanië en Kontinentaal China, zou in 1956 respectievelijk 8.211 en 8.675 miljoen U.S.A.-dollars bedragen.

Waarden :

De waarde van de handel in 1928 is uitgedrukt op basis van de toenmalige dollar die 1,693 dollar van 1934 waard is. Omgekeerd op basis van de pariteit van 1934 zou de wereldinvoer en -uitvoer respectievelijk 59.391 en 55.267 miljoen dollars bedragen. Anderzijds kan worden genoteerd dat de evolutie van de wereldhandel *tegen constante prijzen* op basis 1928 = 100 ongeveer als volgt loopt (1) :

1928	1937	1950	1958
100	100	115	173

Blz. 4 : Intra- en Extra-E.E.G.-handelsverkeer, 1928-1958

Tabel 2

Bronnen :

1928 : Le réseau du commerce mondial, Annexe III, Société des Nations, Genève, 1942.

1937-1958 : Bulletins statistiques de l'O.E.C.E., Commerce extérieur, Série I, 1928, 1937-1953.

1953-1958 : zie nota's betreffende bladzijden 20 tot 36.

Statistische grondgebieden :

De toenmalige grondgebieden, t.w. :

Frankrijk : inclusief Saarland, vanaf april 1948.

Duitsland (B.R.) : 1928, 1937 en 1938, grenzen aan het toenmalige « Deutsches Reich ». De handel van de Bondsrepubliek werd voor 1936 geschat op ongeveer 67 % van de invoer en 71 % van de uitvoer van het Duitse Rijk van de overeenstemmende periode.

Italië : vanaf 1952, incl. de ex-anglo-amerikaanse zone van Triëst.

Waarden :

De waarde van de handel in 1928 is uitgedrukt op basis van de toenmalige dollar (zie de desbetreffende nota op blz. 3).

Omvatte transacties :

1928 en 1953 tot 1958 : enkel goederenhandel, met uitzondering van het goud.

1937 tot 1952 : met inbegrip van de handel in industrieel goud.

Blz. 6 : Handelsverkeer tussen de landen van de E.E.G.

Tabel 3

Deze tabel toont het handelsverkeer van 1958 aan tussen de lid-staten van de E.E.G. onderling en met hun geassocieerde overzeese gebieden. De gegevens werden opgesteld vanaf de invoerstatistieken in waarde, en zijn uitgedrukt in percenten van het totaal van het handelsverkeer tussen de landen.

De grafiek die op dezelfde bladzijde voorkomt betreft alleen het handelsverkeer tussen de E.E.G.-moederlanden. De waarde is uitgedrukt in miljoenen dollars en ook hier is de basis de invoerstatistieken.

Voor de nota's inzake de invoergegevens van elk land, zie de nota's betreffende de bladzijden 12 tot 62.

(1) Volgens de « quantum »-indexcijfers gepubliceerd door de Volkerenbond en de Verenigde Naties.

Algemene bepalingen :

De indexcijfers van deze opgave zijn eenvormig opgemaakt op vergelijkingsbasis 1958 = 100, door omrekening van de nationale indexcijfers (1). Nochtans dient opgemerkt dat de wegingsbasis der volumeindexcijfers der verschillende landen niet dezelfde is (zie hieronder de nota's voor elk land afzonderlijk).

De *waardeindexcijfers* vertegenwoordigen de waarde van de invoer (of de uitvoer) van het besproken jaar uitgedrukt in procenten van de waarde van de invoer (of de uitvoer) in 1958. De gebruikte waardcijfers komen voor elk land overeen met de cijfers van de lijn «*Monde*» (*Wereld*) in opgave 5 : zij zijn uitgedrukt in U.S.A. dollars en de goudhandel is er niet in begrepen (voor nadere details zie nota's betreffende bladzijden 16 tot 36).

De *volumeindexcijfers* zijn van het type Laspeyres (2) t.t.z. zij vertegenwoordigen (in verhouding tot de waarden 1958 = 100) de waarde van de handel berekend voor elk land ten overstaan van de constante prijzen van het basisjaar (wegingselementen). Al deze indexcijfers zijn verbeterd voor onvoldoende dekking, t.t.z. er wordt rekening gehouden met de produkten die niet rechtstreeks in de berekening zijn betrokken door op hen dezelfde prijschommelingen toe te passen als degene die door de artikelen van eenzelfde categorie worden ondergaan.

De indexcijfers van de *gemiddelde waarde* zijn van het type Paasche (2) t.t.z. zij vertegenwoordigen de schommelingen van de prijzengemiddelden. Deze prijzengemiddelden worden gewogen door de ingevoerde (of uitgevoerde) hoeveelheden tijdens het lopend jaar. Daaruit spruit voort dat van het ene jaar tot het andere de indexschommelingen niet alleen de schommelingen van de prijzen weergeven, maar eveneens de schommelingen van de relatieve belangrijkheid der verschillende produkten. Anderzijds weze nog opgemerkt dat het hier niet gaat om werkelijke prijzen maar om de *gemiddelde waarde* van een hoeveelheidseenheid ingevoerd (of uitgevoerd) onder een bepaalde post van de nomenclatuur. Deze gemiddelde waarde schommelt niet alleen wegens de veranderingen in de eigenlijke prijzen, maar eveneens ingevolge de kwaliteitsveranderingen van de produkten die door eenzelfde rubriek gedekt worden.

De in deze opgave voorkomende indexcijfers van *volume* en *gemiddelde waarde* zijn onderling afhankelijk, t.t.z., dat het produkt van een volumeindexcijfer met een overeenstemmend indexcijfer van gemiddelde waarde, gedeeld door 100, gelijk is aan het waardeindexcijfer.

De indexcijfers van de *ruilvoet* («terms of trade») worden bekomen door het indexcijfer van de gemiddelde waarde van de uitvoer te delen door het indexcijfer van de gemiddelde waarde van de invoer en dit quotiënt te vermenigvuldigen door 100. Zij zijn, onder voorbehoud van hetgeen hierboven wordt opgemerkt in zake de indexcijfers der gemiddelde waarde, de uitdrukking der gemiddelde variatie van de hoeveelheid produkten die kan worden ingevoerd voor de prijs van een uitgevoerde eenheid.

De indexcijfers van de *volumeverhouding* worden bekomen door het volumeindexcijfer van de uitvoer te delen door het volumeindexcijfer van de invoer. Zij brengen tot uitdrukking in welke mate, en dit met betrekking tot de toestand in 1958, de kwantitatieve verhoging van de uitvoer deze van de invoer overtreft, of omgekeerd.

Berekening van de E.E.G.-indexcijfers :

De indexcijfers die voorkomen in de kolommen «E.E.G. totaal» betreffen de totaliteit van de handel der E.E.G.-Moederlanden, met inbegrip van de handelsverrichtingen tussen deze moederlanden onderling. De volumeindexcijfers zijn gelijk aan het gemiddelde van de indexcijfers van elk land, gewogen door de waarde van hun handel in 1958. De indexcijfers van de gemiddelde waarde zijn het quotiënt van het waardeindexcijfer gedeeld door het volumeindexcijfer.

De kolom intra-E.E.G. betreft de handel tussen de E.E.G.-Moederlanden onderling. (zie paragraaf 5 van de Algemene Opmerkingen voor de uitleg van de verschillen tussen de invoergegevens en de uitvoergegevens). De kolom extra-E.E.G. betreft de handel van de E.E.G.-Moederlanden met het geheel der andere landen. De schattingen van de volumeindexcijfers intra- en extra-E.E.G. van elk land verschillen niet sterk van het indexcijfer der gemiddelde waarde voor de totale uitvoer. Dit spruit voort uit de samenstelling van de uitvoer intra- en extra-E.E.G., die tamelijk stabiel is en vooral bestaat uit gefabriceerde produkten. Om deze schattingen te berekenen, is de waarde van de uitvoer intra-E.E.G. van elk land gedeeld geworden door het indexcijfer van de gemiddelde waarde van de totale uitvoer van dit land. Zo bekomt men een verbeterde waarde der prijschommelingen, *volume* genaamd. De som van de volumes van elk land is het volume intra-E.E.G. dat, gedeeld door de waarde van de handel intra-E.E.G. in 1958, het volumeindexcijfer intra-E.E.G. geeft.

Eenzelfde berekeningswijze wordt gevolgd voor de volumeindexcijfers extra-E.E.G. (3).

Duitsland (B.R.) :

Bron : Der Aussenhandel der Bundesrepublik Deutschland.

Het *basisjaar* (wegingselementen) van de nationale volumeindexcijfers is 1950 voor de jaren 1953 en 1954, en 1954 voor de jaren 1955 tot 1958. Al de produkten, met inbegrip van het goud, zijn rechtstreeks gebruikt in de berekening. Om niet te tornen aan de onderlinge afhankelijkheid van de indexcijfers van de lijst, zijn de indexcijfers der gemiddelde waarde als representatief beschouwd geworden voor de handel *met uitsluiting van het goud* en de volumeindexcijfers werden berekend door de waardeindexcijfers *met uitsluiting van het goud* te delen door de indexcijfers der gemiddelde waarde.

Frankrijk :

Bron : Indexcijfers overgemaakt door het I.N.S.E.E.

Het *basisjaar* (wegingselementen) van de nationale volumeindexcijfers is 1949 voor de jaren 1953 tot 1955, en 1956 voor de jaren 1957 en 1958. De produkten die rechtstreeks in de berekening worden opgenomen vertegenwoordigen ongeveer 88 % en 80 % respectievelijk van de waarde van de invoer en van de uitvoer tijdens het basisjaar. De andere produkten worden verondersteld dezelfde prijsverschillen te ondergaan als die in de berekening opgenomen produkten van dezelfde groep. Het goud is volledig uit de berekening gesloten. De indexcijfers van de gemiddelde waarde werden berekend door het Statistisch Bureau der

(1) Het Statistisch Bureau is anderzijds de rechtstreekse berekening begonnen van indexcijfers per economische zones en per kategoriën van produkten. Deze indexcijfers zullen in 1960 gepubliceerd worden. Gezien deze gegevens berekend zijn voor internationale vergelijkingen, zullen zij voor de verschillende landen op dezelfde basis opgemaakt worden voor wat betreft wijze van berekening, wegingsbasis en keuze der in acht genomen produkten.

(2) Uitzonderd voor Nederland (zie hieronder).

(3) Aan de indexcijfers der gemiddelde waarde van de uitvoer intra- or extra-E.E.G. die zouden bekomen worden door het delen van de waardeindexcijfers door de volumeindexcijfers, zou in acht genomen de hierboven gestelde hypothese, geen waarde kunnen gehecht worden. Juister gezegd : men zou uit de verschillen die dergelijke indexcijfers zouden aangeven met het indexcijfer van de gemiddelde waarde van de totale uitvoer, geen besluiten kunnen trekken. Deze verschillen spruiten alleen voort uit verschillende wegingen toegepast of eenzelfde systeem van indexcijfers. Omwille van deze redenen blijkt de waarde van een dergelijke berekening voor de invoer nogal twijfelachtig.

Europese Gemeenschappen door de indexcijfers van de waarde in *U.S.A. dollars* te delen door de volumeindexcijfers. Rekening houdend met de devaluering van de franse frank verschillen deze indexcijfers dus gevoelig van diegene die door het I.N.S.E.E. werden gepubliceerd op basis van de waarden in franse frank.

Italië :

Bron : *Statistica Annuale del Commercio con l'Estero, Statistica mensile del Commercio con l'Estero*, en documenten overgemaakt door het Istituto Centrale di Statistica.

Het *basisjaar* (wegingselementen) van de nationale volumeindexcijfers is 1953. De volumeindexcijfers van de nationale publicaties zijn van het type Laspeyres, maar hun verbetering voor onvoldoende dekking berust op de hypothese dat de niet in de berekening betrokken produkten dezelfde *volumeschommelingen* ondergaan als diegene die rechtstreeks in de berekening opgenomen zijn.

Teneinde homogene indexcijfers te bekomen heeft het Statistisch Bureau der Europese Gemeenschappen de globale indexcijfers opnieuw berekend met dezelfde hypothese die voor de andere landen aangenomen werd, t.t.z., dat de niet in de berekening betrokken produkten dezelfde *prijsschommelingen* ondergaan als in de berekening opgenomen produkten (van dezelfde economische onder-groepering). Deze berekening is kunnen gemaakt worden dank zij bijkomende inlichtingen die geredelijk door het Istituto Centrale di Statistica ter beschikking gesteld werden. De rechtstreeks in de berekening betrokken produkten vertegenwoordigen respectievelijk 87,6 en 89,5 % van de waarde van de invoer en van de uitvoer in 1953.

Nederland :

Bron : *Maandschrift van het Centraal Bureau voor de Statistiek*.

In tegenstelling met de andere landen zijn de indexcijfers van Nederland (vergelijkingsbasis 1953 = 100) van het type Fischer (1). De produkten die rechtstreeks in de berekening zijn opgenomen vertegenwoordigen ongeveer 90 % van de totale handel. De andere produkten worden verondersteld dezelfde *prijsschommelingen* te ondergaan als de produkten van dezelfde groep.

B.L.E.U. :

Bron : *Statistisch Tijdschrift van het Nationaal Instituut voor de Statistiek*.

Voor de nationale volumeindexcijfers wordt het jaar 1953 als *wegingsbasis* gebruikt. De volumeindexcijfers van de opgave werden opnieuw berekend door het Statistisch Bureau der Europese Gemeenschappen, door de herziene waardindexcijfers (opge-maakt « met uitsluiting van het goud »), te delen door de officiële indexcijfers der gemiddelde waarde. De produkten die rechtstreeks in de berekening betrokken zijn bedragen ongeveer 78 en 80 % van de totale waarde van respectievelijk de invoer en de uitvoer in 1953.

Blz. 12 : Totaal van de landen der Europese Economische Gemeenschap Tabel 5

De cijfers die in deze tabel zijn opgenomen, werden verkregen door eenvoudige opstelling der gegevens van de verschillende landen, t.w. : E.E.G.-moederlanden, bij de E.E.G. geassocieerde departementen, landen en gebieden overzee. Men zal dus de verdere opgegeven definities voor deze landen raadplegen. Verder dient getoeterd dat :

- de totalen zoals « *Monde (wereld)*, *zone GATT*, *OECE métropoles (OEE S-moederlanden)* het handelsverkeer tussen de E.E.G.-landen onderling omvatten.
- de lijnen « *Total CEE (totaal E.E.G.)* » die in de tabellen voor invoer en uitvoer voorkomen, het totaal bedrag vertegenwoordigen van het handelsverkeer tussen de E.E.G.-landen in hun geheel, respectievelijk opgemaakt volgens de invoerende en de uitvoerende landen. Voor wat betreft de uitleg van de verschillen tussen deze twee series cijfers : zie de hier voorgaande paragraaf 5 van de Algemene Opmerkingen. Deze paragraaf behandelt ook de definitieverschillen die over het algemeen bestaan tussen de gegevens der verscheidene landen. Er dient dus rekening gehouden met de onvolmaaktheid der gegevens die verkregen worden door optelling van heterogene gegevens, voornamelijk voor wat betreft de landen overzee.

Blz. 16 : E.E.G.-Moederlanden Tabel 5

De E.E.G.-moederlanden omvatten Duitsland (Bondsrepubliek), Frankrijk, Italië, Nederland en de Belgisch-Luxemburgse Economische Unie. De tabel is het resultaat van de optelling der gegevens voor deze landen. Voor elk afzonderlijk worden verder definities gegeven.

De totalen « *Monde (wereld)*, *OECE métropoles (OEE S-moederlanden)*, *zone GATT* omvatten het handelsverkeer tussen E.E.G.-moederlanden.

De lijn « *CEE métropoles* » (*E.E.G.-moederlanden*) vertegenwoordigt het totale handelsverkeer tussen de E.E.G.-moederlanden.

Voor wat betreft de uitleg der verschillen tussen respectievelijk onder de tabellen « *importations* » (*invoer*) en « *exportations* » (*uitvoer*) op deze lijn voorkomende cijfers, zie hierboven paragraaf 5 van de Algemene Opmerkingen.

Blz. 20 : Duitsland (B.R.) Tabel 5

Bron : *Der Aussenhandel der Bundesrepublik Deutschland, Teil 1.*—

Statistisch Grondgebied :

Bondsrepubliek Duitsland en West-Berlijn. Saarland is niet inbegrepen.

De gegevens bevatten niet de handel met de Sovjetzone van Duitsland noch met Oost-Berlijn. Deze handel maakt het voorwerp uit van een speciale statistiek « *inter-zoneshandel* » genaamd.

Omvatte transacties : Bijzondere handel (zie blz. 00) :

Inclusief : Invoer van goederen gefinancierd door de geallieerde overheden (E.R.P., G.A.R.O.I.A., U.K. contributions); herstellingsverkeer opgenomen voor de volledige waarde; bunkermateriaal en boordprovisies voor vreemde schepen (uitvoer) en nationale schepen (invoer); invoer voor verbruik in de vrijhavens; vanaf september 1951, zilveren munten.

(1) Meetkundig gemiddelde van een indexcijfer van het type Laspeyres met het voorgaand jaar als wegingsbasis en van een indexcijfer van het type Paasche met het lopend jaar als wegingsbasis.

Exclusief : goederen toebehorend aan op het grondgebied gestationeerde vreemde troepen, goederen uitgevoerd ten titel van herstelbetaling (uitgenomen binnen het kader van het akkoord met Israël); vis rechtstreeks uitgevoerd door duitse schepen in buitenlandse havens; elektrische stroom; goud onder alle vormen.

Oorsprong en bestemming :

De oorsprong van de invoer wordt bepaald door het land van voortbrengst (land waar de goederen werden voortgebracht, verkregen of gefabriceerd in de staat waarin ze worden ingevoerd), of, indien dit niet is gekend, door het land van de eerste gekende verzending.

De bestemming van de uitvoer wordt bepaald door het land van verbruik of, bij ontstentenis, door de verst bekende bestemming.

Blz. 24 :

Frankrijk

Tabel 5

Bron : 1953-1957 : Tableau général du Commerce Extérieur.

1958 : gegevens overgemaakt door de «Direction Générale des Douanes, Bureau de la Statistique commerciale».

Statistisch Grondgebied :

Frankrijk met inbegrip van Monaco, met uitsluiting van Andorra en de Overzeese Departementen. Saarland is inbegrepen van 1 april 1948 tot en met 1958.

Omvatte transacties : Bijzondere handel (zie blz. IV § 1) :

Inclusief : invoer en wederuitvoer door de petroleumraffinerijen onder douanekontrolé; invoer gefinancierd door de Verenigde Staten of andere buitenlandse Regeringen. Actief herstellingsverkeer, opgenomen voor de volledige waarde; uitvoer van boordprovisies en bunkermateriaal voor vreemde vliegtuigen en schepen. Postcolli. Bij de invoer : uitslag uit entrepot voor verzendingen naar legereenheden en Staatsnederzettingen buiten het grondgebied.

Exclusief : bijdragen der geallieerde militaire overheden («C.A.M.A.»), goederen geleverd ten titel van «Off-shore» bestellingen, militaire surplus-goederen, oorlogsherstelbetalingen in natura. Leveringen, ten laste van het moederland, aan de buiten het grondgebied gestationeerde franse troepen. Passief herstellings- en veredelingsverkeer. Zilveren munten. Vis, rechtstreeks uitgevoerd vanaf de visgronden. Het niet-handelsverkeer : reisgoed, verhuisboedels, grensverkeer, monsters zonder waarde, enz. Goud onder alle vormen.

Oorsprong en bestemming :

De oorsprong bij de invoer wordt bepaald door het land van voortbrengst (land waar de goederen werden voortgebracht, verkregen of gefabriceerd tot in de staat waarin zij zich bevinden op het ogenblik van de invoer).

Bij de uitvoer wordt als land van bestemming opgenomen : de verst bekende bestemming.

Blz. 28 :

Italië

Tabel 5

Bronnen : 1953-1957 : Statistica annuale del Commercio con l'Estero.

1958 : Gegevens overgemaakt door het «Istituto Centrale di Statistica».

Statistisch Grondgebied :

Politiek grondgebied inclusief de vroegere anglo-amerikaanse zone van Triëst en San Marino, maar exclusief Vaticaanstad.

Omvatte transacties : Bijzondere handel (zie blz. IV § 1) :

Inclusief : Goederen ingevoerd binnen het kader van de U.N.R.R.A., E.R.P. en dergelijke programma's. Actief en passief verdelings- en herstellingsverkeer opgenomen voor hun volledige waarde. Bunkermateriaal en boordprovisies uitgevoerd aan boord van buitenlandse schepen en vliegtuigen.

Exclusief : militaire leveringen en surplus-goederen. Invoer van boordprovisies door nationale schepen. Elektrische stroom. Wrakken. Vis rechtstreeks uitgevoerd vanaf de visgronden. Uitvoer van reisgoed, schouwspelmateriaal, perfoonlijke voorwerpen. Goud onder alle vormen. De retourartikelen worden afgetrokken hetzij van de invoer hetzij van de uitvoer.

Oorsprong en bestemming :

De oorsprong bij de invoer wordt bepaald door het land van voortbrengst (land waar de goederen werden voortgebracht, verkregen of gefabriceerd tot in de staat waarin zij zich bevinden op het ogenblik van de invoer), of, indien dit niet is gekend, door het land van de eerste gekende verzending.

De bestemming van de uitvoer wordt bepaald door het land van verbruik of, bij ontstentenis, door de verst bekende bestemming.

Blz. 32 :

Nederland

Tabel 5

Bron : Maandstatistiek van de in-, uit- en doorvoer per goederensoort (supplement).

Statistisch Grondgebied :

Politiek grondgebied.

Omvatte transacties : Bijzondere handel (zie blz. IV § 1) :

Inclusief : Herstellings- en veredelingsverkeer, opgenomen voor de volledige waarde. Boordprovisie en bunkermateriaal voor vreemde schepen en vliegtuigen. Oorlogsherstelbetalingen vanaf 1953.

Exclusief : Goederen ingevoerd ten titel van de «Mutual Defence Assistance Agreement» van de Verenigde Staten. Munten van onedele metalen en niet gezette diamanten. Goederen voor een waarde van minder dan 100 Gulden. Verse vis rechtstreeks uitgevoerd of ingevoerd vanaf de visgronden. Scheepsherstellingen. Genationaliseerde goederen waarvan men bij de invoer weet dat ze bestemd zijn voor wederuitvoer. Goud onder alle vormen.

Oorsprong en bestemming :

De oorsprong bij de invoer wordt bepaald door het land van herkomst (eerste verzendingsplaats van de goederen met bestemming Nederland, met of zonder verandering van vervoerwijze maar zonder tussentijdse handelstransactie of opslag in entrepot).

Bij de uitvoer is het land van bestemming het verst bekende land waarheen de goederen worden verzonden.

Bron : 1953-1958 : Maandelijks Bulletin over de Buitenlandse Handel van de B.L.E.U.

Statistisch grondgebied : België en het Groot-Hertogdom Luxemburg.

Omvatte transakties : Bijzondere handel (zie blz. IV, § 1) :

Inclusief : Herstellings- en veredelingsverkeer. Boordprovisie en bunker materiaal voor vreemde schepen en vliegtuigen.

Exclusief : Militaire goederen en andere transakties die niet het voorwerp uitmaken van een handelsverrichting (reisgoed, monsters, verhuisboedels, enz.). Zilveren munten. Zendingen waarvan de waarde minder is dan 1000 F (vanaf mei 1954). Vis rechtstreeks uitgevoerd vanaf de visgronden. Goud onder alle vormen.

Oorsprong en bestemming :

De oorsprong bij de invoer wordt bepaald door het land van herkomst (eerste verzendingsplaats van de goederen met bestemming B.L.E.U., met of zonder verandering van vervoerwijze maar zonder tussentijdse handelstransactie of opslag in entrepot).

Bij de uitvoer is het land van bestemming het verst bekende land waarheen de goederen worden verzonden.

Nota :

Definitieve gegevens over 1953-1954, slechts voorlopige gegevens vanaf 1955.

Blz. 40 :

Benelux

Tabel 5

De gegevens opgenomen in deze tabel werden bekomen door optelling van de gegevens betreffende Nederland en de B.L.E.U., afzonderlijk opgenomen respectievelijk op blz. 32 en 36. Daaruit volgt dat de aangeduide totalen voor de invoer met herkomst *Monde* (wereld), *C.E.E.* (E.E.G.), *O.E.C.E.* (O.E.E.S.) en *zone G.A.T.T.* de invoer omvat van Nederland uit de B.L.E.U. en de invoer van de B.L.E.U. uit Nederland. Hetzelfde geldt voor de uitvoer.

Blz. 44 :

Bij de E.E.G. geassocieerde Overzeese Departementen

Tabel 5

De bij de E.E.G. geassocieerde Overzeese Departementen omvatten : Algerije, Guadeloupe, Frans Guyana, Martinique en Réunion. De tabel is het resultaat van de optelling der gegevens betreffende elk dezer landen waarvoor verder bepalingen zijn opgegeven. De totalen *Monde* (wereld), *totaal exclusief E.E.G.-moederlanden*, *totaal E.E.G. en zone G.A.T.T.* omvatten het handelsverkeer tussen de Overzeese Departementen onderling. De lijn « *DOM C.E.E.* » (E.E.G. Overzeese Departementen) omvat het totaal handelsverkeer tussen deze Departementen. Voor de uitleg der verschillen tussen de cijfers die voorkomen respectievelijk in de tabellen « *invoer en uitvoer* », zie paragraaf 5 van de Algemene Opmerkingen hierboven.

De Overzeese statistieken dienen over het algemeen zeer voorzichtig geïnterpreteerd te worden : zie desbetreffend de voornaamste oorzaken van onjuistheid die verder worden opgesomd in de nota's betreffende bladzijde 62, *bij de E.E.G. geassocieerde Landen en Gebieden Overzee*, onder de titel : « Speciale opmerkingen voor de interpretatie van de Overzeese statistieken ».

Blz. 48 :

Algerije

Tabel 5

Bron : Commerce de l'Algérie 1953-1958.

Statistisch grondgebied : Algerije inclusief de Saharazone.

Omvatte transakties : Bijzondere handel.

Inclusief : Bij de invoer, uitslag uit entrepot voor verzendingen door de ministeriële departementen naar de legereenheden, militaire coöperatieën, en staatsinrichtingen in het buitenland of in de frank-zone ; goud onder alle vormen ; boordprovisie en bunker materiaal voor de onder Algerijnse vlag varende schepen ; uitvoer van boordprovisie voor franse of vreemde schepen.

Exclusief : Benodigdheden voor het onderhoud en de uitrusting van de troepen uit het moederland ; goederen waarvan de waarde minder dan 10.000 F bedraagt. Tijdelijke uitvoer en wederinvoer van sommige goederen.

Oorsprong en bestemming :

Bij de invoer wordt het land van voortbrengst opgenomen. Bij de uitvoer wordt in principe het verst bekende land van bestemming opgenomen ; nochtans, indien het een ander land dan het moederland betreft, wordt in de praktijk het land opgenomen dat de betaling verricht van de bij het verkoopskontraakt bedongen prijs.

Waarde :

Invoer : c.i.f. waarde ; nochtans zijn de kosten van vervoer en verzekering tussen de Franse havens van het moederland en de Algerijnse havens niet in de waarde begrepen.

Uitvoer : f.o.b. waarde.

Nota :

Ingevolge een wijziging in de goederennaamlijst zijn alle in 1956 afgesloten maar bij voorbaat in 1955 aangegeven transakties onder het jaar 1955 opgenomen. De gegevens over 1955 zijn dus overschat met een onbekend bedrag dat op zijn beurt ontbreekt in de gegevens over 1956.

Blz. 52 :

Guadeloupe

Tabel 5

Bron : Dokumenten overgemaakt door het «Institut National de la Statistique et des Etudes Economiques».

Statistisch grondgebied : Guadeloupe exclusief de Departementen van Sint-Maarten en Sint-Barthelemy.

Omvatte transakties : Speciale handel, met inbegrip van de invoer ten titel van het E.R.P. en dergelijke programma's; goudhandel (te verwaarlozen waarde) handel met de bezittingen St-Barthelemy en St-Maarten. Niet inbegrepen : invoer van leveringen voor het onderhoud en de uitrusting van de troepen uit het moederland.

Oorsprong en bestemming :

De onderverdeling van de invoer naar landen van herkomst en van de uitvoer naar landen van bestemming is beperkt tot de voornaamste partnerlanden.

Blz. 54 :

Frans Guyana

Tabel 5

Bron : Dokumenten overgemaakt door het «Institut National de la Statistique et des Etudes Economiques».

Omvatte transakties : Bijzondere handel, exclusief de postcolli met een waarde van minder 10.000 F en de leveringen bestemd voor de troepen uit het moederland.

Oorsprong en bestemming :

De onderverdeling naar land van oorsprong en bestemming is beperkt tot enkele der voornaamste partners.

Blz. 56 :

Martinique

Tabel 5

Bron : Dokumenten overgemaakt door het «Institut National de la Statistique et des Etudes Economiques».

Omvatte transakties : Bijzondere handel, inclusief de postzendingen, exclusief de leveringen aan de troepen uit het moederland.

Oorsprong en bestemming :

Als land van invoer wordt opgenomen het land van oorsprong of, indien dit laatste niet klaar blijkt uit de documenten, het land waarmede de handelsovereenkomst werd afgesloten.

Blz. 60 :

Reunion

Tabel 5

Bron : Dokumenten overgemaakt door het «Institut National de la Statistique et des Etudes Economiques».

Omvatte transakties : Algemene handel met inbegrip van het entrepotverkeer (deze handel wordt geacht praktisch gelijk te zijn met de bijzondere handel); inclusief de invoer ten titel van de E.R.P. en de goudhandel (waarschijnlijk te verwaarlozen); exclusief de invoer van leveringen voor de troepen uit het moederland.

Oorsprong en bestemming :

De invoer is opgemaakt naar land van oorsprong en de uitvoer naar land van bestemming.

Blz. 62 :

Bij de E.E.G. geassocieerde Landen en Gebieden Overzee

Tabel 5

De bij de E.E.G. geassocieerde Landen en Gebieden Overzee omvatten : Frans Equatoriaal Afrika, Frans West-Afrika, Frans Kameroen, de Comoroëilanden, Belgisch Congo en Roenda-Oeroendi, Madagascar, St-Pierre en Miquelon, Frans Somaliland, Italiaans Somaliland, Republiek Togo, Nederlands Nieuw-Guinea, Nieuw-Caledonië en Frans Polynesië,

De tabel is het resultaat van de optelling van de gegevens betreffende deze landen, voor dewelke verder definities zijn opgegeven. Zij bevat nochtans niet de buitenlandse handel van St-Pierre en Miquelon waarvan de totale invoer en de totale uitvoer (niet beschikbaar naar oorsprong en bestemming) in 1957, respectievelijk 3,5 en 1,9 miljoen dollar bedroeg, hetzij 3 per duizend van de totale handel der Landen en Gebieden Overzee.

De totalen : *Monde (wereld)*, *Totaal met uitsluiting van de E.E.G.-moederlanden*, *TOTAL CEE (total E.E.G.)* en *ZONE GATT* omvatten het handelsverkeer van de landen en gebieden overzee onderling. De lijn «PTOM CEE» (E.E.G.-landen en Gebieden Overzee) vertegenwoordigt het totaal van het handelsverkeer der landen en gebieden overzee onderling. Voor de uitleg van de verschillen tussen de cijfers die respectievelijk voorkomen in de tabellen *invoer* en *uitvoer*, zie paragraaf 5 van de hiervoor-gaande algemene opmerkingen.

Speciale opmerkingen voor de interpretatie van de Overzeese Statistieken

Over het algemeen zijn de voorwaarden waarin de overzeese statistieken worden opgemaakt nogal ongunstig, en daaruit spruit een grote onjuistheid voort van bepaalde gegevens, onder andere voor wat betreft de uitvoer, die niettegenstaande de inspanningen die de lokale administraties zich getroosten. Buiten de fouten en afwijkingen die eigen zijn aan elk land, en die verder afzonderlijk zijn opgegeven, zijn de voornaamste onjuistheidselementen de volgende :

- a) Bestemming van de uitvoer : een belangrijk deel van de uitvoer van de Landen en Gebieden Overzee naar het buitenland en in het bijzonder naar de Europese landen gebeurt via het moederland, hetzij bij eenvoudige doorvoer, hetzij na opslag in entrepot. Het gebeurt ook dat de bestemming van de goederen eenvoudig veranderd wordt tijdens het vervoer per schip.

Aangezien de definitieve bestemming niet gekend is bij het vertrek van de goederen, wordt deze trafiek door de Landen Overzee over het algemeen opgenomen met als bestemming : het moederland. De tendens van de cijfers dezer landen is dus een onderschatting van hun handel met het buitenland ten voordele van hun handel met het moederland. Daarenboven worden bepaalde produkten die eerst worden uitgevoerd naar verdeelingsentrepots voorlopig geklasseerd in een rubriek «Verscheidene». De uitvoer naar landen wordt achteraf verbeterd als de Diensten voor de Statistiek de definitieve bestemming kennen. Aangezien de in dit boekdeel over 1958 opgenomen cijfers voorlopig zijn, is het mogelijk dat zij in een dergelijk geval voor een bepaalde bestemming, gevoelig lager liggen dan de cijfers over 1957, terwijl de corresponderende trafiek in werkelijkheid niet verminderd is (zie onder andere de uitvoer van Belgisch-Kongo naar de B.L.E.U.).

- b) Smokkel : Sommige landen, voornamelijk in Afrika, bezitten zeer lange landgrenzen met moeilijke toegangswegen die somtijds door nogal beperkte douaneëffektieven gecontroleerd worden. Daaruit kan een levendige smokkelhandel ontstaan die kan van aard zijn de cijfers van het handelsverkeer met de grenslanden gevoelig te vervalsen.
- c) Nazicht van de gegevens : Gezien de kleine effectieven die belast zijn met het opmaken der statistieken op het lokale plan, zijn het nazicht en de controle van de douaneaangiften — basis van de statistieken — zeer dikwijls summier of zelfs onbestaande. Dit is vooral het geval bij de uitvoer en bij de invoer van niet aan rechten onderhevige produkten. Het is klaar dat indien een dergelijke toestand op het lokale plan gekend is hij, buiten de ongewilde fouten, een zekere onnauwkeurigheid bij het opmaken van de aangiften kan met zich brengen.
- d) Bepaling van de waarde : Men kan aannemen dat over het algemeen de waarde bij de invoer juist is aangegeven. De waarde bij de uitvoer wordt zeer dikwijls bepaald door zogenaamde «mercuriale prijzen» t.t.z., een soort van lokale goederenwaardekoers vastgesteld, voor veranderlijke termijnen, door kommissies waarin de administratie en de handelaars zijn vertegenwoordigd. Deze waarde is dikwijls lager dan de transaktiewaarde en het gebeurt dat zij noch de uitvoerrechten noch de inschepingskosten omvatten.
- e) Over het algemeen zijn de gegevens gevoeliger voor de onjuistheden naarmate het kleinere bedragen betreft voor dewelke geen foutencompensatie meer bestaat. Dit is het geval voor de kleine verafgelegen grondgebieden, waar de vergraving van een schip of administratieve moeilijkheden somtijds van aard zijn om verwarrende schommelingen in de statistische gegevens te veroorzaken.

Blz. 66 :

Frans Equatoriaal Afrika

Tabel 5

Bron : Inlichtingen overgemaakt door de «Administration des Services d'Outre-Mer, Service des statistiques».

Statistisch Grondgebied : Grondgebied van Gaboen, Midden-Kongo, Oebangi, Tsaad.

Omvatte transakties :

Bijzondere handel, inclusief de invoer ten titel van de E.R.P. en dergelijke programma's, boordprovisie en bunkermateriaal voor vreemde schepen, goudhandel, leveringen aan de troepen uit het moederland; exclusief de postzendingen en de verzendingen per vliegtuig die portvrij zijn en niet dienen aangegeven te worden.

Oorsprong en bestemming :

Invoer naar landen van voortbrengst; uitvoer naar landen van de verst bekende bestemming.

Blz. 70 :

Frans West Afrika

Tabel 5

Bron : Inlichtingen overgemaakt door de «Administration des Services d'Outre-Mer, Service des statistiques».

Statistisch Grondgebied : Grondgebieden van Mauretanië, Senegal, Frans Soedan, Opper-Volta, Franse Niger Kolonie, Frans Guinee, Ivoor Kust, Dahome.

Omvatte transakties :

Bijzondere handel, inclusief de invoer ten titel van de E.R.P. en dergelijke programma's, boordprovisie en bunkermateriaal voor vreemde schepen, zendingen per post en per vliegtuig, goudhandel, De leveringen aan de troepen uit het moederland zijn slechts opgenomen indien zij aan rechten onderworpen zijn; de voor de gezondheidsdienst bestemde geneesmiddelen zijn echter altijd opgenomen.

Oorsprong en bestemming :

Invoer naar landen van voortbrengst, uitvoer naar landen van de verst bekende bestemming.

Blz. 74 :

Frans Kameroen

Tabel 5

Bron : Inlichtingen overgemaakt door de «Administration des Services de la France d'Outre-Mer, Service des Statistiques».

Omvatte transakties :

Bijzondere handel, inclusief de invoer ten titel van de E.R.P. en dergelijke programma's, zendingen per post en per vliegtuig, goudhandel, boordprovisie en bunkermateriaal voor vreemde schepen; exclusief de leveringen aan de troepen uit het moederland.

Oorsprong en bestemming :

Invoer naar landen van voortbrengst, uitvoer naar landen van de verst bekende bestemming. De goederen van Franse of vreemde oorsprong, herkomstig uit Frans Equatoriaal Afrika of Nigeria, worden echter opgenomen met deze laatste landen als oorsprong in plaats van hun werkelijke oorsprong. Daarenboven worden bepaalde produkten, hout, bananen, cacao, die eerst opgegeven werden met bestemming Frankrijk nogal dikwijls na hun aangifte bij de douane van bestemming veranderd en uiteindelijk naar het buitenland verstuurd.

Blz. 78 :

Comoroeilanden

Tabel 5

Bron : Inlichtingen overgemaakt door de « Administration des Services de la France d'Outre-Mer, Service des Statistiques ».

Statistisch grondgebied : Comoro-archipel.

Omvatte transakties :

Bijzondere handel met inbegrip van de zendingen per post en per vliegtuig, boordprovisie en bunkermateriaal voor vreemde schepen; de leveringen aan de troepen uit het moederland met uitzondering van munitie en oorlogswapens.

Oorsprong en bestemming :

Invoer naar landen van voortbrengst en uitvoer naar landen van de verst bekende bestemming.

Blz. 80 :

Belgisch Kongo

Tabel 5

Bron : Belgisch Kongo en Roanda-Oeroendi : Buitenlandse handel 1953, 1954, 1955, 1956, 1957. Maandelijks Bulletin van de Buitenlandse handel van Belgisch Kongo en van Roanda-Oeroendi, december 1958.

Statistisch grondgebied : Grondgebied van de Douane-Unie van Belgisch Kongo en Roanda-Oeroendi.

Omvatte transakties :

Bijzondere handel, inclusief boordprovisie en bunkermateriaal voor vreemde schepen, goud en diamanten; exclusief splijtmateriaal en postzendingen.

Oorsprong en bestemming :

De invoer wordt opgemaakt naar landen van herkomst (plaats van waar de verzending aanvankelijk vertrokken is). De uitvoer wordt opgemaakt naar landen van de verst bekende bestemming. Nochtans worden belangrijke hoeveelheden goederen (onder andere mijnprodukten) buiten de grenzen opgeslagen en deze goederen worden, aangezien hun definitieve bestemming niet gekend is op het ogenblik van de uitvoer, voorlopig opgenomen onder de rubriek « verscheidene ». De gegevens naar landen worden achteraf herzien op het ogenblik dat nauwkeuriger gegevens beschikbaar zijn. Daaruit volgt onder andere dat, voor wat betreft de uitvoer naar landen, de voorlopige cijfers die in dit boekdeel zijn opgenomen over 1958, moeilijk vergelijkbaar zijn met de gegevens over 1957. Het onderzoek van de post « verscheidene » geeft desbetreffend een globaal inzicht.

Waarde :

Invoer : c.i.f. waarde.

Uitvoer : approximatieve f.o.b. waarde op basis van prijzen vastgesteld door de douane.

Blz. 84 :

Madagascar

Tabel 5

Bron : Dokumenten overgemaakt door de « Administration des Services de la France d'Outre-Mer, Service des Statistiques ».

Statistisch grondgebied : Madagascar met uitsluiting van de Comoro Archipel die een afzonderlijk douanegebied uitmaakt vanaf 1952.

Omvatte transakties :

Bijzondere handel inclusief de invoer ten titel van de E.R.P. en dergelijke programma's, boordprovisie en bunkermateriaal voor vreemde schepen, goudhandel (waarschijnlijk te verwaarlozen), postcolli en verzendingen per vliegtuig; exclusief oorlogsmunitie en -wapens bestemd door de legereenheden uit het moederland.

Oorsprong en bestemming :

Bij de invoer wordt over het algemeen het land opgenomen dat de handelstransactie met Madagascar heeft afgesloten (verkoopland), zelfs indien de goederen werden verwerkt in derde landen.

De uitvoer wordt opgemaakt naar landen van de verst bekende bestemming.

Blz. 88 :

Frans Somaliland

Tabel 5

Bron : Dokumenten overgemaakt door de « Administration des Services de la France d'Outre-Mer, Service des Statistiques ».

Omvatte transakties :

Bijzondere handel exclusief boordprovisie en bunkermateriaal voor de schepen.

Oorsprong en bestemming :

De invoer wordt opgemaakt naar landen van oorsprong. Bij gebrek aan nauwkeurige inlichtingen wordt het land van herkomst opgenomen.

De uitvoer wordt opgemaakt naar landen van de verst bekende bestemming.

Blz. 90 : **Italiaans Somaliland** **Tabel 5**

Bron : Verslag van de Italiaanse Regering bij de Algemene Vergadering der Verenigde Naties betreffende de voorgedij over Somaliland.

Omvatte transakties :

Bijzondere handel inclusief boordprovisie en bunkermateriaal voor vreemde schepen en vliegtuigen alsmede militair materieel.

Oorsprong en bestemming :

Invoer naar landen van herkomst, uitvoer naar landen van bestemming.

Blz. 92 : **Togo (Autonome Republiek)** **Tabel 5**

Bron : Dokumenten overgemaakt door de « Administration des Services de la France d'Outre-Mer, Service des Statistiques ».

Omvatte transakties :

Bijzondere handel inclusief benodigdheden bestemd voor de legereenheden uit het moederland, postcolli; exclusief reisgoed en, bij de uitvoer, boordprovisie en benodigdheden voor vreemde schepen.

Oorsprong en bestemming :

Invoer naar land van voortbrengst, uitvoer naar land van de verst bekende bestemming.

Blz. 94 : **Nederlands Nieuw-Guinea** **Tabel 5**

Bron : Statistiek van de Buitenlandse handel van Nederlands Nieuw-Guinea.

Omvatte transakties :

Bijzondere handel inclusief in- en uitvoer van petroleum, alsmede boordprovisie en bunkermateriaal voor vreemde schepen. De postcolli zijn eveneens opgenomen bij de invoer maar tot en met 1957 niet onderverdeeld naar land van oorsprong.

Oorsprong en bestemming :

Invoer naar landen van waar de verzending met bestemming naar Nieuw-Guinea aanvankelijk vertrokken is, uitvoer naar landen van de verst bekende bestemming.

Waarde :

Invoer : c.i.f. waarde.

Uitvoer : f.o.b. waarde, exclusief statistiekrechten en haventaksen.

Blz. 96 : **Nieuw-Caledonie** **Tabel 5**

Bron : Inlichtingen overgemaakt door de « Administration des Services de la France d'Outre-Mer, Service des Statistiques ».

Statistisch Grondgebied : Nieuw-Caledonië, uitgenomen Wallis en Futuna-eilanden.

Omvatte transakties :

Bijzondere handel inclusief boordprovisie en bunkermateriaal voor vreemde schepen, belastbare handelspostcolli, leveringen aan de legereenheden uit het moederland met uitzondering van wapens, munitie, uitrusting en geneesmiddelen. Exclusief reisgoed, en meubelen onder vrijdom.

Oorsprong en bestemming :

De invoer van buitenlandse goederen die in het moederland een verwerking hebben ondergaan onder het regime van tijdelijke invoer wordt opgenomen naar landen van oorsprong, ongeacht de hoogte van de meerwaarde ingevolge de verwerking.

De uitvoer wordt opgemaakt naar landen van de verst bekende bestemming.

Blz. 98 : **Frans Polynesie** **Tabel 5**

Bron : Inlichtingen overgemaakt door de « Administration des Services de la France d'Outre-Mer, Service des Statistiques ».

Statistisch Grondgebied : Eilanden « de la Société » (Tahiti, enz.), Eilanden Onder-de wind van Tahiti (Houabeine, Rafatea, Bora-Bora, enz.), Toeamotoe (Makatea, enz.), Gambier-eilanden, Marquesas-eilanden, Zuidpool-eilanden (Toeboeai-eilanden, enz.), Rapa-eilanden en Clipperton-eilanden.

Omvatte transakties :

Bijzondere handel inclusief boordprovisie en bunkermateriaal voor vreemde schepen, belastbare handelspostcolli.

Oorsprong en bestemming :

Zie hierboven Nieuw-Caledonië.

Blz. 100 tot 123 : **Handelsverkeer van de E.E.G.-moederlanden** **Tabel 6**

Elk dezer tabellen verzamelt, voor eenzelfde jaar, de gegevens betreffende de verschillende E.E.G.-moederlanden en hun gezamenlijk totaal, die reeds onder een andere vorm voorkomen op blz. 12 tot 43. Men zal dus de nota's naslaan die betrekking hebben op deze laatste bladzijden.

Bron :

International Financial Statistics, augustus 1959 (Internationaal Monetair Fonds).

Omvatte gebieden :

De totalen van de wereldhandel bevatten schattingen voor de landen die in de tabel voorkomen maar waarvoor de gegevens niet beschikbaar zijn. De landen van de Sovjetzone en van Kontinentaal China zijn er niet in opgenomen. Voor deze landen zijn de beschikbare cijfers van de totale handel de volgende (in miljoenen dollars) :

	Uitvoer				Invoer			
	1955	1956	1957	1958	1955	1956	1957	1958
U.S.S.R. (a)	3.469	3.612	4.382	—	3.061	3.613	3.938	—
Bulgarije	230	339	247	b) —	195	248	246	(b) —
Tsjechoslowakije (a)	1.176	1.387	1.358	1.555	1.053	1.186	1.387	1.357
Duitsland Oostzone (a)	1.278	1.407	1.811	—	1.173	1.334	1.615	—
Hongarije	609	493	497	680	534	466	665	630
Polen	920	985	982	1.060	932	1.022	1.251	1.227
Roemenië	391	395	—	—	384	352	—	—
China	1.400	1.600	—	—	1.306	1.500	—	—

(a) f.o.b. invoer (b) januari-september.

Aanpassingen gedaan door het Internationaal Monetair Fonds :

De gegevens van deze tabel bevatten de door het I.M.F. aan de nationale gegevens aangebrachte verbeteringen, dit met het oog op hun vergelijkbaarheid. Zij kunnen dus afwijken van de overeenkomstige gegevens in de andere tabellen, voornamelijk voor wat betreft de derde landen (1). De voornaamste aangebrachte aanpassingen zijn de volgende :

- 1° uitsluiting van de goudhandel;
- 2° bijvoeging van schattingen voor vervoer- en verzekeringskosten voor de invoer op basis van f.o.b.-waarde;
- 3° schattingen voor de goederen die vallen binnen het kader van de Economische en Militaire hulpverlening, indien deze niet in de cijfers zijn opgenomen;
- 4° optelling van de wederuitvoer bij de eigenlijke uitvoer;
- 5° herschattingen voor bepaalde produkten.

Blz. 126 :

Aandeel van de Gemeenschap in de totale handel van elk land

Tabel 8

Deze tabel geeft, voor elk der landen voorkomend in tabellen 5 en 9, hun handel met de E.E.G.-moederlanden, uitgedrukt in percenten van hun totale handel. Deze percenten zijn ook berekend geworden voor de voornaamste economische zones. Nochtans zijn alleen opgenomen in deze zones, de daartoe behorende landen die afzonderlijk in de tabel voorkomen.

Blz. 128 tot 188 :

Handel van derde landen met de Gemeenschap en de voornaamste landen en streken van de wereld

Tabel 9

Bron : *Direction of international Trade*, jaaruitgaven voor de gegevens over 1953 tot 1957, maanduitgaven voor 1958.

Algemene opmerkingen : de omrekeningsvoet en de wijze van bepaling van oorsprong of van bestemming der goederen zijn aangegeven in de Bron, die voor verdergaande details kan ingezien worden. De hiernavolgende nota's geven de voornaamste uitzonderingen op de algemene bepalingen aan, die de vergelijkbaarheid der gegevens in het gedrang kunnen brengen.

Voor sommige landen die voor een of meerdere jaren geen enkele statistiek van de buitenlandse handel hebben opgemaakt zijn de ontbrekende gegevens vervangen geworden door « afgeleide » cijfers voortkomend uit de partnerlanden. Op dergelijke gegevens is natuurlijk het voorbehoud dat gemaakt wordt in paragraaf 5 van de hiervoor gaande algemene opmerkingen van toepassing. De speciale aard van deze gegevens is als volgt aangegeven in de opgaven : voor de desbetreffende landen en jaren, is het totaal « Monde » (wereld) vervangen door een lijn met als titel : TOTAL C. DERIVES (totaal der afgeleide cijfers).

Nota's per land :

- Blz. 128 : *De « zeven »* : Deze tabel omvat de totaliteit van het handelsverkeer der zeven Europese landen die een « kleine vrijhandelszone » gevormd hebben, t.w. : Oostenrijk, Denemarken, Noorwegen, Portugal, Verenigd Koninkrijk, Zweden, Zwitserland, met inbegrip van het onderlinge handelsverkeer.
- Blz. 130 : *Denemarken* : met inbegrip van het handelsverkeer met Groenland en Faroër, maar met uitsluiting van de handelsverrichtingen van deze eilanden met het buitenland. Invoer naar aankoopland, uitvoer naar verkoopland.
- Blz. 131 : *Spanje* : met inbegrip van de handel der Kanarische eilanden, Ceuta en Melilla.
- Blz. 134 : *Ierland* : algemene handel.

(1) De verschillen die zouden kunnen genoteerd worden met de andere gegevens van de E.E.G.-landen zijn te verwaarlozen en komen voort van kleinere herzieningen, van afrondingen of van het aantal decimalen bevat in de omrekeningsvoet waarmee werd gewerkt.

- Blz. 138 : *Verenigd Koninkrijk* : algemene handel.
- Blz. 145 : *Hongarije* : de uitvoer omvat alleen de handelsverrichtingen.
- Blz. 147 : *U.S.S.R.* : f.o.b. invoerwaarde voor 1955-1957, met inbegrip van de buitenlandse producten die wederuitgevoerd worden zonder dat zij de U.S.S.R. zijn binnengegaan.
- Blz. 148 : *Ethiopië* : algemene handel.
- Blz. 148 : *Ghana* : algemene handel.
- Blz. 149 : *Marokko* : 1953-1957 enkel vroegere franse zone.
- Blz. 149 : *Mauritijs* : algemene handel.
- Blz. 150 : *Nigeria* : algemene handel.
- Blz. 150 : *Sierra Leone* : algemene handel, uitvoer van nationale producten vanaf 1956.
- Blz. 151 : *Kenya*
- Blz. 151 : *Oeganda* } Algemene handel. Vanaf 1954, exclusief de intraterritoriale overdrachten in Oost-Afrika.
- Blz. 152 : *Tanganyika*
- Blz. 153 : *Rhodesia en Nyassaland* (Federatie van) : algemene handel. Invoer f.o.b. De cijfers over 1953 zijn de optelling van de handel van Noord-Rhodesia en Zuid-Rhodesia met aftrek van het handelsverkeer tussen deze twee landen.
- Blz. 155 : *Unie van Zuid-Afrika* : algemene handel. Invoer f.o.b. Inclusief de handel van Zuid-West-Afrika met het buitenland maar exclusief het handelsverkeer tussen deze beide landen.
- Blz. 155 : *Nederlandse Antillen* : algemene handel. Invoer f.o.b. Bij uitzondering komen de gegevens van dit land niet voor van de hierbovenvermelde bron maar van inlichtingen overgemaakt door het Centraal Bureau voor de Statistiek van Nederland.
- Blz. 156 : *Bolivia* : Invoer f.o.b. tot augustus 1954. De uitvoer over 1956 en 1957 behelst slechts de minerale producten.
- Blz. 157 : *Brazilië* : Uitvoer van nationale producten, algemene invoer. Invoer naar aankooplanden.
- Blz. 157 : *Chili* : Invoer naar aankooplanden. Uitvoer naar verkooplanden.
- Blz. 158 : *Canada* : Invoer f.o.b. Uitvoer exclusief de militaire leveringen ten titel van «Canadian Defense Appropriation Acts».
- Ble. 160 : *Columbia* : Uitvoer over 1955 niet verbeterd voor de overschatting van de koffie. Invoer naar aankooplanden. Uitvoer naar verkooplanden.
- Blz. 160 : *Costa-Rica* : algemene handel. Uitvoer over 1957 exclusief de aanpassingen voor onderschatting van bananen en cacao.
- Blz. 161 : *Cuba* : algemene handel. Invoer f.o.b. Uitvoer niet verbeterd voor onderschatting van suiker en verse vruchten en fruit. Invoer over 1953, 1954 en 1957 exclusief de invoer onder vrijdom en niet aangepast voor onderschatting.
- Blz. 161 : *Dominicaanse Republiek* : algemene handel. Invoer f.o.b.
- Blz. 162 : *Verenigde Staten* : Invoer f.o.b. De onderverdeling naar landen omvat niet de producten van de «bijzondere kategorieën» die omwille van zekerheidsredenen worden opgenomen onder «verscheidene».
- Blz. 164 : *Ecuador* : algemene handel. Invoer f.o.b. Uitvoer niet verbeterd voor onderschatting van bananen. Vanaf 1954 omvatten de uitvoercijfers slechts de uitvoer over de havens van Ecuador, en de invoercijfers slechts de invoer over de haven van Guayaquil.
- Blz. 164 : *Guatemala* : algemene handel. Uitvoer niet verbeterd voor onderschatting van bananen. Invoer f.o.b. voor 1956, 1957.
- Blz. 165 : *Britse Guyana* : algemene handel.
- Blz. 165 : *Haiti* : Uitvoer van nationale goederen, algemene invoer. Invoer onder vrijdom niet opgenomen in de invoer sinds oktober 1954.
- Blz. 166 : *Honduras* (Republiek) : Invoer f.o.b.
- Blz. 166 : *Jamaica* : algemene handel.
- Blz. 167 : *Mexico* : algemene handel. Uitvoer niet verbeterd voor onderschatting.
- Blz. 167 : *Nicaragua* : algemene handel. Invoer f.o.b. tot 1954.
- Blz. 168 : *Panama* (Republiek) : algemene handel. Vanaf 1957 uitsluitend uitvoer van nationale producten. Invoer f.o.b. Uitvoer niet verbeterd voor onderschatting van bananen.
- Blz. 168 : *Paraguay* : Invoer f.o.b.
- Blz. 170 : *Trinidad en Tobago* : algemene handel. Uitvoer over 1957 naar de niet-sterling landen van de O.E.E.S. omvat de uitvoer naar de overzeese gebieden van deze landen.
- Blz. 171 : *Venezuela* : algemene handel. Invoer f.o.b. Voor 1956, exclusief de invoer per vliegtuig en de postzendingen.
- Blz. 172 : *Aden* : algemene handel.
- Blz. 173 : *Birma* : algemene handel.
- Blz. 174 : *Ceylon* : algemene handel. Vanaf 1957, uitsluitend uitvoer van nationale producten. Vanaf 1957 exclusief postzendingen.
- Blz. 175 : *Continentaal China* : deze tabel omvat slechts de gegevens der landen die Continentaal China (exclusief Formosa) onderscheiden in hun geographische onderverdeling.
- Blz. 176 : *Cyprus* : algemene handel.
- Blz. 177 : *Hong Kong* : Algemene handel. Exclusief goud vanaf 1954.
- Blz. 178 : *India* : algemene handel. Tot en met 1956 met inbegrip van de doorvoer.
- Blz. 179 : *Iran* : Exclusief de invoer onder vrijdom.
- Blz. 180 : *Japan* : algemene handel.
- Blz. 182 : *Israël* : Invoer naar aankooplanden vanaf 1954.
- Blz. 184 : *Maleise Federatie* : algemene handel. Inclusief Singapore, zelfs in 1958.
- Blz. 184 : *Pakistan* : Algemene handel.
- Blz. 185 : *Philippijnen* : algemene handel. Invoer f.o.b.
- Blz. 185 : *Sarawak* : algemene handel.
- Blz. 186 : *Syrië* : uitvoer niet verbeterd voor onderschatting.
- Blz. 186 : *Thailand* : algemene handel. Uitvoer naar verkooplanden.
- Blz. 187 : *Australië* : algemene handel. Invoer f.o.b.
- Blz. 187 : *Nieuw-Zeeland* : algemene handel. Invoer f.o.b. vanaf 1954.
- Blz. 188 : *Viet-Nam* (Zuid, Republiek) : 1953, 1954 : handel van het vroegere Indochina (inclusief Laos en Cambodja).

Landennaamlijst

voor de Statistiek van de Buitenlandse Handel der E. E. G.

1953-1958

E.E.G. Codificatie	Verkorte schrijfwijze van de landen en gebieden in de E.E.G.-naamlijst	Volledige omschrijving van deze landen en gebieden	Douanegebieden		Afwijkingen in de tabellen	
			lijst	omvattend (=) inclusief (+) exclusief (-)	vanwege	omvattend (=) inclusief (+) exclusief (-)
	<i>EUROPE</i>	<i>Europa</i>				
101	ALBANIE	Albanië	Albanië		Frankrijk	(=) vanaf 1/4/1958 (voor 53-31/3/58, zie 199)
*103	... ALLEMAGNE F.	Duitsland Bondsrepubliek	Duitsland (B.R.)	(+) West-Berlijn (+) Jungholz en Mittelberg (-) Badische douane-enclaves (-) Saargebiet	Frankrijk	(+) Badische douane-enclaves
106	ALLEM MARK EST	Monetaire zones van de D. Mark-Oost	Monetaire zones van de D-Mark-Oost		Duitsland	Het handelsverkeer met de D-Mark-Oost-zone wordt niet Beschouwd als «Buitenlandse Handel»
109	AUTRICHE	Oostenrijk	Oostenrijk	(-) Jungholz en Mittelberg		
112	BULGARIE	Bulgarije	Bulgarije			
*115	DANEMARK T	Denemarken, Groenland, Faroër	Denemarken Groenland Faroër			
118	ESPAGNE	Spanje	Spanje	(+) Balearen Kanarische eilanden Ceuta en Melilla	Italië Frankrijk	(+) Andorra (53-56) (-) Kanarische eilanden (zie 249) (-) Kanarische eilanden (53-56 zie 249) (-) Ceuta en Melilla (zie 234) (-) Ceuta en Melilla (53-57 zie 234)
*121	FINLANDE	Finland	Finland			
*124	... FRANCE T	Frankrijk en Saargebied	Frankrijk	(+) Monaco (+) Vrijhandelszones van Gex en Opper Savoie (+) Saargebied (-) Andorra	E.E.G. m.u.v. Italië (53-56)	(+) Andorra
*127	GRECE	Griekenland	Griekenland	(+) Griekse eilanden		
130	HONGRIE	Hongarije	Hongarije			
133	IRLANDE	Ierland	Ierland	(-) Noord-Ierland		
136	ISLANDE	IJsland	IJsland			
*139	... ITALIE	Italië	Italië	(+) San Marino (+) vroegere «A»-zone van Triëst (-) Livigno en Campione	E.E.G. m.u.v. Frankrijk Duitsland	(+) Vatikaanstad (-) Triëst (53-56 zie 199) (+) Triëst (54)

E.E.G. Codi- ficatie	Verkorte schrijfwijze van de landen en gebieden in de E.E.G.- naamlijst	Volledige omschrijving van deze landen en gebieden	Douanegebieden		Afwijkingen in de tabellen	
			lijst	omvattend (==) inclusief (+) exclusief (-)	vanwege	omvattend (==) inclusief (+) exclusief (-)
*142	NORVEGE	Noorwegen	Noorwegen	(+) Spitsbergen en Jan Mayen- land		
*154	... PAYS BAS	Nederland	Nederland			
148	POLOGNE	Polen	Polen	(+) Oostge- bieden van het Duitse Rijk, thans onder Pools beheer		
*151	PORTUGAL	Portugal	Portugal	(+) Azoren en Madeira		
*154	PTOM BRIT	Britse landen en gebieden in Europa	Gibraltar Malta	(+) Gozo en Comino	Frankrijk	(+) Cyprus
157	ROUMANIE	Roemenië	Roemenië			
*160	ROYAUME UNI	Verenigd Koninkrijk	Verenigd Koninkrijk	(=) Groot- Brittannië Noord-Ierland eiland Man (-) Britse kanaal-eilanden	E.E.G.	(+) Anglo- Normandische eilanden
*163	SUEDE	Zweden	Zweden			
*166	SUISSE	Zwitserland	Zwitserland	(+) Lichtenstein (+) Badische douane-enclaves	Frankrijk en Duits- land	(-) Badische douaneenclaves (zie 103 en 199)
*169	TCHECOSLOV	Tsjechoslowakije	Tsjechoslowakije			
*172	TURQUIE	Turkije	Turkije			
*175	... UEBL	Belgisch-luxem- burgse Economische Unie	Belg-Lux.- Economische Unie	(=) België en Luxemburg		
178	URSS	Unie der Socialis- tische Sovjet- republieken	Unie der Socia- listische Sovjet republieken	(+) Oostgebie- den van het Duitse Rijk, thans onder Sovjetbeheer		
181	YOUSLAVIE	Joegoslavië	Joegoslavië	(+) vroegere «B»-zone van Triëst		
199	EUROPE NDA	Niet genoemde landen in Europa			Duitsland Frankrijk	(=) Badische douane- enclaves (=) Andorra, Vati- kaanstad, Albanië (53-13.3.58) Triëst (53-56)
	<i>AFRIQUE</i>	<i>Afrika</i>				
*201	.. ALGERIE	Algerije	Algerije			
*204	. CAMEROUN AD FR	Kameroen onder Frans mandaat	Kameroen onder Frans mandaat	(=) Mandaat- gebied	Italië	(=) vanaf 1957 (53-56 zie 255)
*207	. COTE FR SOMALI	Frans Somaliland	Frans Somaliland			
210	EGYPTE	Egypte	Egypte			
213	ETHIOPIE	Ethiopië en Erythrea	Ethiopië en Erythrea	(=) Federatie van Ethiopië en Erythrea		

E.E.G. Codificatie	Verkorte schrijfwijze van de landen en gebieden in de E.E.G.-naamlijst	Volledige omschrijving van deze landen en gebieden	Douanegebieden		Afwijkingen in de tabellen	
			lijst	omvattend (=) inclusief (+) exclusief (-)	vanwege	omvattend (=) inclusief (+) exclusief (-)
*219	GHANA	Ghana	Ghana	(=) vroegere Goudkust en vroeger Brits Togo	Frankrijk	(=) vanaf 1.8.56 (vroeger zie 243)
225	LIBERIA	Liberia	Liberia			
228	LIBYE	Libië	Libië	(+) Cyrenaica, Fezzan, Tripoli		
*230	. MADAGASCAR T	Madagascar en Comoro-eilanden	Madagascar Comoro-eilanden	(+) Kerguelen, Nieuw-Amsterdam (=) Anjouan, Grande Comore, Moheli, Mayotta	Duitsland en Italië	(+) Reunion
234	MAROC T	Marokko en Tanger	Marokko	(=) vroegere Franse en Spaanse zones, Tanger	Duitsland Italië en Benelux Duitsland	(+) Spaanse havens in Noord Afrika (53-57) (+) Spaanse havens in Noord Afrika (53-58) (+) Spaanse Sahara Spaans Guinee (53)
*237	NIGERIA T	Nigeria en Brits Kameroen	Nigeria	(+) Brits Kameroen Mandaatgebied	Frankrijk Italië	(=) vanaf 1.7.57 (vroeger zie 243) (=) vanaf 1957 (vroeger zie 243)
*240	. PTOM BELGES	Belgische landen en gebieden in Afrika	Belgisch Kongo en Roeanda-Oeroendi	(=) Belgisch Kongo en Roeanda-Oeroendi		
*243	PTOM BRIT OCCID	Britse landen en gebieden in West-Afrika	Gambia Sierra Leone St. Helena	(+) Ascension en Tristan da Cunha	Frankrijk Frankrijk Italië Italië	(+) voormalige Goudkust en Brits Togo (53-31.7.56) (+) Nigeria (53-30.6.57) (+) Kameroen onder Brits mandaat, vroegere Goudkust, Brits Togo en Nigeria (53-56) (-) St. Helena (53-56, zie 261)
*246	PTOM BRIT ORIEN	Britse landen en gebieden in Oost-Afrika	Brits Oost-Afrika, Zanzibar en Pemba Mauritius Seychellen Brits Somalieland	(=) Kenia, Tanganyika, Oeganda (+) Amiranten	Frankrijk Frankrijk Italië Italië	(+) Beetsjoeanaland, Basoetoland en Swasiland (+) Noord-Rhodesia en Nyassaland (53-31.7.54) (+) Sokotra (53-56) (-) Mauritius (53-56 zie 261)
249	PTOM ESPAGNOLS	Spaanse landen en gebieden in Afrika	Spaans Guinee Spaanse Sahara	(=) Annobon, Corisco, Elobey, Fernando-Po, Riou-Muni-gebied (=) Rio de Oro, Saghiet-el-Hamra, Ifni	Frankrijk Italië Duitsland	(+) Ceuta en Melilla, Kanarische eilanden (+) Kanarische eilanden (53-56) (-) Spaanse Sahara en Spaans Guinee (53 zie 234)
*252	. PTOM AEF	Landen en gebieden in Frans Equatoriaal Afrika	Landen en gebieden in Frans Equatoriaal Afrika	Gaboen Midden-Kongo Tsaad Oebangi-Sjari		

E.E.G. Codificatie	Verkorte schrijfwijze van de landen en gebieden in de E.E.G.-naamlijst	Volledige omschrijving van deze landen en gebieden	Douanegebieden		Afwijkingen in de tabellen	
			lijst	omvattend (=) inclusief (+) exclusief (-)	vanwege	omvattend (=) inclusief (+) exclusief (-)
*255	. PTOM AOF	Landen en gebieden in Frans West-Afrika	Landen en gebieden in Frans West-Afrika	Mauretanië Senegal Frans-Soedan Opper-Volta Nigerkolonie Ivoorkust Dahome, Togo (Autonome republiek)	Italië	(+) Kameroen onder Frans mandaat (53-56)
258	PTOM PORTUGAIS	Portugese landen en gebieden in Afrika	Angola, Portugees Guinee Kaap Verdische eilanden, São Tomé en Príncipe, Mozambique	(+) Cabinda		
*260	.. REUNION	Réunion	Réunion		Duitsland en Italië	zie 230
*261	RHODESIE FED	Federatie van Rhodesia en Nyassaland	Rhodesia en Nyassaland	(=) Noord en Zuid Rhodesia, Nyassaland	Frankrijk	(-) Zuid-Rhodesia (zie 273)
263	. SOMALIE IT	Italiaans Somaliland	Italiaans Somaliland	(=) Mandaatgebied	Italië	(-) Noord-Rhodesia, Nyassaland (53-31.7.54 zie 246) (+) Mauritius, Zuid-West-Afrika en St. Helena (53-56)
267	SOUDAN	Soedan	Soedan	(+) Gambeila		
270	TUNISIE	Tunesië	Tunesië			
*273	UNION SUD AFR T	Unie van Zuid-Afrika en Zuid-West-Afrika	Unie van Zuid-Afrika	(=) Unie van Zuid-Afrika Zuid-West-Afrika Basoetoland Beetsjoeanaland en Swasiland	Frankrijk	(-) Beetsjoeanaland, Basoetoland en Swasiland (zie 246)
					Frankrijk	(+) Zuid-Rhodesia (53-31.7.54)
					Italië	(-) Zuid-West-Afrika (53-56 zie 261)
	<i>AMERIQUE</i>	<i>Amerika</i>				
*301	.. ANTILLES FR	Guadeloupe, Martinique en daarvan afhankelijke gebieden	Guadeloupe Martinique	(+) afhankelijke gebieden (-) St. Barthelemy en St. Maarten (noordelijk deel)	E.E.G.	(+) St. Barthelemy en St. Maarten (Frans deel)
304	ARGENTINE	Argentinië	Argentinië			
307	BOLIVIE ..	Bolivië	Bolivië			
*310	BRESIL	Brazilië	Brazilië	(+) Fernando da Noronha		
*313	CANADA	Canada	Canada	(+) Labrador, Newfoundland Yukon		
*316	CHILI	Chili	Chili			
319	COLOMBIE ..	Columbia	Columbia			

E.E.G. Codi- ficatie	Verkorte schrijfwijze van de landen en gebieden in de E.E.G.- naamlijst	Volledige omschrijving van deze landen en gebieden	Douanegebieden		Afwijkingen in de tabellen	
			lijst	omvattend (=) inclusief (+) exclusief (-)	vanwege	omvattend (=) inclusief (+) exclusief (-)
322	COSTA RICA ..	Costa Rica	Costa Rica			
*325	CUBA ..	Cuba	Cuba			
*328	DEP ETATS UNIS	Van de Verenigde Staten afhanke- lijke gebieden in Centraal Amerika	Panamakanaal- zone Amerikaanse Virginische eilanden	(+) Balboa en Cristobal	Frankrijk Italië Duitsland	(+) Porto-Rico (+) Alaska (-) Amerikaanse Virginische eilanden (zie 336) en Panamakanaalzone (53-54, zie 336)
*331	DOMINICAINE R..	Dominicaanse Republiek	Dominicaanse Republiek			
333	EQUATEUR ..	Ecuador	Ecuador	(+) Galapagos- eilanden		
*336	ETATS UNIS	Verenigde Staten van Amerika	Verenigde Staten van Amerika	(+) Alaska, Hawaii, Porto-Rico	E.E.G. Italië Frankrijk Duitsland	(-) Hawaii (zie 504) (-) Alaka (zie 328) (-) Porto-Rico (zie 328) (+) Amerikaanse Virginische eilanden
339	GUATEMALA ..	Guatemala	Guatemala			
*342	.. GUYANE FR	Frans Guyana	Frans Guyana	(+) Inini		
*345	HAITI ..	Haiti	Haiti			
348	HONDURAS REP..	Honduras (Repu- bliek)	Honduras (Republiek)			
351	MEXIQUE ..	Mexico	Mexico			
*353	NICARAGUA ..	Nicaragua	Nicaragua			
356	PANAMA REP ..	Panama (Republiek)	Panama (Republiek)			
359	PARAGUAY	Paraguay	Paraguay			
*362	PEROU	Peru	Peru			
*365	PTOM BRIT	Britse landen en gebieden in Amerika	Brits Honduras Bahama-eilanden Bermuda-eilan- den, Barbados Jamaica : Kayman-eilan- den Turks en Caicoseilanden, Leeward-eilan- den : Antigua Montserrat St. Christopher en Britse Vir- ginische eilanden, Trinidad en Tobago Windward- eilanden : Domi nica Grenada St.-Lucia en St.-Vincent Brits Guyana Falkland- eilanden	(+) afhanke- lijke gebieden (+) Nevis en Anguilla (+) afhankelijke gebieden		
*368	. ST PIERRE MIQ	St. Pierre en Miquelon	St. Pierre en Miquelon			

E.E.G. Codificatie	Verkorte schrijfwijze van de landen en gebieden in de E.E.G.-naamlijst	Volledige omschrijving van deze landen en gebieden	Douanegebieden		Afwijkingen in de tabellen	
			lijst	omvattend (=) inclusief (+) exclusief (-)	vanwege	omvattend (=) inclusief (+) exclusief (-)
371	SALVADOR ..	El Salvador	El Salvador			
*374	SURINAM ANTILLE	Suriname en Nederlandse Antillen	Suriname en Nederlandse Antillen	(=) Aruba, Bonaire, Curaçao, Saba, St. Eustatius, Sint-Maarten (zuidelijk deel)		
*377	URUGUAY	Uruguay	Uruguay			
380	VENEZUELA ..	Venezuela	Venezuela			
	<i>ASIE</i>	<i>Azië</i>				
*401	ADEN	Aden	(=) Aden en Protektoraten (Westel. en Zuidel.), Perim, Kamaran, Sokotra, Koeria-Moeria-eilanden	(-) Hadramaut (-) Koeria-Moeria-eilanden (+) Maskat en Oman (+) Trucial Oman	Frankrijk Frankrijk Italië	(+) Maskat en Oman, Trucial Oman (-) Koeria-Moeria-eilanden (zie 410) (-) Hadramaut (zie 410) (-) Sokotra (53-53) zie 246)
404	AFGHANISTAN	Afghanistan	Afghanistan			
407	ARABIE SEoudITE	Saoedi-Arabië	Saoedi-Arabië	(=) Hedjaz, Nedj		
410	BAHREIN	Bahrein, Katar, Trucial Oman	Bahrein-eilanden Katar Trucial Oman		Benelux Italië Italië Italië Frankrijk Frankrijk	(+) Maskat en Oman (53-56) (+) Maskat en Oman (+, Koweit (53-57, (+) Hadramaut (+) Koeria-Moeria-eilanden (-) Trucial Oman, Katar (53-54, zie 416)
*413	BIRMANIE UNION	Birma	Birma			
*416	BORNEO BRIT.	Brits Borneo	Brits Noord-Borneo, Brunei, Sarawak	(+) Laboean	Frankrijk Frankrijk	(+) Maleise Federatie en Singapore (53-31.3.58) (+) Katar (53-54)
419	CAMBODGE	Cambodja	Cambodja		Duitsland Italië Frankrijk Benelux	(53-58 zie 488) 53-58 (zie 488) 53-31.5.55 (zie 488) 53-55 (zie 488)
*422	CEYLAN	Ceylon	Ceylon	(-) Malediven	E.E.G.	(+) Malediven
425	CHINE CONTINENT	China (Volksrepubliek) Buiten-Mongolië (Volksrepubliek) Tibet	China (Volksrepubliek) Buiten-Mongolië (Volksrepubliek), Tibet	(+) Mantsjoerije, Binnen-Mongolië	Frankrijk Italië Frankrijk	(+) Formosa (53-30.6.57) (+) Formosa (53-56) (-) Buiten-Mongolië (zie 499)
428	CHINE FORMOSÉ	Formosa (Taiwan)	Formosa (Taiwan)	(+) Pescadores	Frankrijk Italië	(=) vanaf 1.7.57 (vroeger zie 425) (=) vanaf 1957 (vroeger zie 425)
*431	CHYPRE	Cyprus	Cyprus		Frankrijk	(-) zie 154
*434	HONG KONG	Hongkong	Hongkong			

E.E.G. Codi- ficatie	Verkorte schrijfwijze van de landen en gebieden in de E.E.G.- naamlijst	Volledige omschrijving van deze landen en gebieden	Douanegebieden		Afwijkingen in de tabellen	
			lijst	omvattend (=) inclusief (+) exclusief (-)	vanwege	omvattend (=) inclusief (+) exclusief (-)
*437	INDE UNION	India	India	(+) Andamanen, Lakkadiven, Nicobar-eilanden, Mahé, Karikal, Pondichéry, Yanaon, Chandernagore	Italië	(+) Nederlands Nieuw Guinea (53-56)
*440	INDONESIE	Indonesië	Indonesië	(=) Banka, Billiton, Riouw, Zuid- Borneo, Java, Madoera, Oost- Indonesië, Sumatra		
443	IRAK	Irak	Irak			
446	IRAN	Iran	Iran			
449	ISRAEL	Israël	Israël			
*452	JAPAN	Japan	Japan	(-) Rïoe-Kïoe- eilanden	E.E.G.	(+) Rïoe-Kïoe- eilanden
455	JORDANIE	Jordanië	Jordanië			
*458	KOWEIT	Koweit	Koweit		Italië	(=) vanaf 1958 (53-57, zie 410)
461	LAOS	Laos	Laos		Duitsland Italië Frankrijk Benelux	(53-58 zie 488) 53-58 (zie 488) 53-31.5.55 (zie 488) 53-58 (zie 488)
464	LIBAN	Libanon	Libanon			
*467	MALAISIE FED	Maleise Federatie	Malesië	(=) Johore, Kedah, Kelan- tan, Malakka, Negri, Sembilan, Pahang, Perak Perlis, Selangor, Trenganoe	Italië Duitsland Frankrijk	(+) Singapore (53-58) (+) Singapore (53-57) (=) vanaf 1.4.58 (vroeger, zie 416)
*470	PAKISTAN	Pakistan	Pakistan	(=) West- en Oost-Pakistan		
473	PHILIPPINES	Philippijnen	Philippijnen			
476	PTOM PORTUGAIS	Portugese landen en gebieden in Azië	Portugees India Macao Portugees Timor	(=) Damao, Dioe, Goa,		
*479	SINGAPOUR	Singapore	Singapore		Duitsland Frankrijk	(=) vanaf 1958 (vroe- ger, zie 467) (=) vanaf 1.4.58 (vroe- ger, zie 416)
482	SYRIE	Syrië	Syrië		Italië	(-) (53-58, zie 467)
485	THAILANDE	Thailand (Siam)	Thailand			
488	VIETNAM SUD	Zuid-Vietnam	Zuid-Vietnam		Frankrijk Duitsland Italië Frankrijk Italië Benelux Benelux	(+) Noord-Vietnam (+) Laos, Cambodja (53-31.5.55) (+) Laos, Cambodja (53-58) (+) Laos, Cambodja (53-55) (+) Noord-Vietnam (53-55)

E.E.G. Codificatie	Verkorte schrijfwijze van de landen en gebieden in de E.E.G.-naamlijst	Volledige omschrijving van deze landen en gebieden	Douanegebieden		Afwijkingen in de tabellen	
			lijst	omvattend (=) inclusief (+) exclusief (—)	vanwege	omvattend (=) inclusief (+) exclusief (—)
491	YEMEN	Yemen	Yemen			
499	ASIE NDA	Landen in Azië n.e.g.	Bhoetan Nepal Noord-Korea Zuid-Korea Maskat en Oman Noord-Vietnam		Frankrijk Frankrijk Frankrijk Benelux Italië Frankrijk Duitsland Italië Benelux	(+) Malediven (—) Maskat en Oman (zie 401) (+) Buiten-Mongolië (—) Maskat en Oman (53-56 zie 410) (—) Maskat en Oman (53-58 zie 410) (—) Noord-Vietnam (zie 488) (—) Noord-Vietnam (53-55 zie 488)
	<i>OCEANIE</i>	<i>Oceanië</i>				
*501	AUSTRALIE T	Australië en afhankelijke gebieden	Australië Norfolk Papoea Nieuw-Guinea onder Australisch mandaat Nauroe	(+) Lord Howe-, Heard-, Macdonald-, Macquarie-, Christmas- en Cocos-eilanden (=) Mandaatgebied incl. Bismarck-Archipel en Salomon-eilanden (Westel. deel) (=) mandaatgebied		
*504	DEP ETATS UNIS	Van de V.S.A. afhankelijke gebieden in de Stille Oceaan	Amerikaans Samoa Mandaatgebieden onder V.S.A.-beheer Eilanden van de stille Oceaan onder V.S.A.-beheer Goeam	(=) Manua-, Swains-, Tutuila-eilanden (=) Karolinen, Marianen Marshall-eilanden (—) Goeam (+) Midway, Wake, Nansei (ten zuiden van 29° N.B., t.t.z. Rioe-Kioe en Daito), Bonin, Rosario, Vulkaan, Parece, Vela en Marcus-eilanden	Frankrijk E.E.G. E.E.G.	(—) Nauroe (zie 513) (+) Hawaii (—) Rioe Kioe eilanden (zie 452)
*507	. NOUV. GUIN. NEER	Nederlands Nieuw-Guinea	Nederlands Nieuw-Guinea		Italië	(=) vanaf 1957 (vroeger zie 437)
*510	NOUV. ZELANDE	Nieuw-Zeeland en afhankelijke gebieden	Nieuw-Zeeland Tokelaoe-eilanden, Nione-eilanden Cook-eilanden West-Samoa	(+) Campbell-, Chatham-, Kermadek-, en Stewart-eilanden (=) Savaoe,, Oepoloe-eilanden		

E.E.G. Codi- ficatie	Verkorte schrijfwijze van de landen en gebieden in de E.E.G.- naamlijst	Volledige omschrijving van deze landen en gebieden	Douanegebieden		Afwijkingen in de tabellen	
			lijst	omvattend (=) inclusief (+) exclusief (-)	vanwege	omvattend (=) inclusief (+) exclusief (-)
*513	PTOM BRIT	Britse landen en gebieden in Oceanië	Brits Oceanië	(+) Salomon- eilanden Gilbert- en Ellice-eilanden Canton- en Enderbury- eilanden	Frankrijk	(-) Nieuwe Hebriden (zie 516)
			Tonga Pitcairn-groep Fidzji-eilanden Nieuwe-Hebriden		Frankrijk	(+) Nauroe
*516	PTOM FR	Franse landen en gebieden in Oceanië	Frans Polynesië	(+) Gezel- schaps- Marquesas-, Koeamotoe-, Gambier-, Toeboeai, Rapa-eilanden	Frankrijk	(+) Nieuwe Hebriden
			Nieuw Caledonie	(+) Hoon-, Koenie-, Walpole-, Chesterfield-, Loyalty- eilanden		
			Wallis Archipel en Foetoena- eiland	(=) Frans gedeelte		
599	OCEANIE NDA	Landen in Oceanië n.e.g.				
	<i>DIVERS</i>	<i>Verscheidene</i>				
901	PROVISIONS BORD	Boordprovisie en bunkermateriaal		(=) Invoer aan boord van nationa- le en uitvoer aan boord van buiten- landse schepen en vliegtuigen		
904	DIVERS NDA	Overige landen en gebieden van oor- sprong en bestem- ming Zee Gebieden in Noorde- lijke en Zuidelijke Ijszee		(=) niet genoemde landen		
				Wrakken en strandgoed; visvangst in exterritoriale wateren		
907	SECRET	Oorsprong of bestem- ming geheim				
999	ERREUR OMISSION	« Errors and omis- sions » (fouten en vergetelheden)				

Omrekeningsvoeten

	Nationale eenheid	Equivalent in USA dollar					1958	
		1953	1954	1955	1956	1957		
Duitsland (B.R.)	1 Duitse mark	←————— 0,238095 —————→						
Frankrijk	1.000 Frank	←————— 2,85714 —————→					Imp.2,72351 Exp.2,69875	2,38095
Italië	1.000 Lire	←————— 1,6 —————→						
Nederland	1 Gulden	←————— 0,263158 —————→						
B.L.E.U.	1.000 Frank	20,015	19,978	19,907	20,032	19,906	20,044	
Algerije, Guadeloupe Guyana, Martinique	1.000 franse Frank	←————— 2,85714 —————→					2,72100	2,38095
Reunion, Frans Equatoriaal Afrika, Frans West Afrika, Frans Kameroen, Comoro- eilanden, Madagascar	1.000 Frank CFA	←————— 5,71428 —————→					5,44200	4,76190
Belgisch Kongo en Roeanda-Oeroendi	1.000 Belgische Frank	20,015	19,978	19,907	20,032	19,906	20,044	
Frans Somaliland	1.000 Fr Djibouti	←————— 4,66435 —————→						
Italiaans Somaliland	1.000 Somalo	←————— 140 —————→						
Nederlands Nieuw-Guinea	1 Gulden	←————— 0,263158 —————→						
Nieuw-Caledonië, Frans Polynesie	1.000 Frank CFP	←————— 15,7143 —————→					14,9655	13,0952

FOREWORD

The 1953-1958 Yearbook of Foreign Trade Statistics by Countries of Origin and Destination is the first in a series of statistical publications on Foreign Trade to be issued by the Statistical Office of the European Communities.

It would seem useful to begin with a retrospective volume covering the trade of Member States and Associated Countries of the European Economic Community as well as of the other major countries in the world, in order to facilitate comparisons between the periods preceding and those following the inauguration of the Common Market.

From January 1960 onwards further numbers will be issued every two months. The contents will be on similar lines, but will refer to monthly data.

This series includes also volume and price indices for E.E.C. trade with the main areas of origin and destination.

* * *

A second series of publications will give detailed commodity statistics on the foreign trade of Member States and of the Overseas Countries associated with the Community. The first numbers in this series are now in preparation and will include data for 1956 to 1959. The subsequent issues will give quarterly figures. The series will also include volume and price indices by commodity categories for E.E.C. countries individually and combined.

* * *

In publishing these series, the Statistical Office of the European Communities will endeavour to place before users working instruments providing sufficiently comparable data and fresh statistical analyses.

These publications have been prepared in the « Trade and Transport Statistics » Directorate of the Statistical Office, under its Director, Mr. Vittorio PARETTI.

R. WAGENFÜHR
Directorate-General
Joint Statistical Office

TABLE OF CONTENTS

A. — Trade of the European Economic Community

TABLES	Page number	
	Data	Notes and definitions
1. E.E.C. share in world trade, 1928-1958	3	VI
2. Intra-E.E.C. and extra-E.E.C. trade, 1928-1958	4	VI
3. The network of trade between E.E.C. countries, 1958	6	VI
4. Indices of current value, volume, average value and terms of trade, 1953-1958	8	VII
5. Country tables : 1953-1958, trade by origin and destination		
E.E.C. Member and Associated countries combined (Metropolitan countries, Overseas Departments, Countries and Territories)	12	VIII
Metropolitan E.E.C. countries	16	VIII
Belgo-Luxemburg Economic Union	36	X
Benelux	40	X
France	24	IX
Germany (F.R.)	20	VIII
Italy	28	IX
Netherlands	32	IX
Overseas Departments associated to E.E.C.	44	X
Algeria	48	X
French Guiana	54	XI
Guadeloupe	52	XI
Martinique	56	XI
Reunion	60	XI
Overseas Countries and Territories associated to E.E.C.	62	XI
Belgian Congo and Ruanda-Urundi	80	XIII
Comoros islands	78	XIII
French Cameroons	74	XII
French Equatorial Africa	66	XII
French Polynesia	98	XIV
French Somaliland	88	XIII
French West Africa	70	XII
Italian Somaliland	90	XIV
Madagascar	84	XIII
Netherlands New-Guinea	94	XIV
New Caledonia	96	XIV
Togoland, autonomous republic	92	XIV
6. Annual trade of metropolitan E.E.C. countries by origin and destination :		XIV
1953	100	
1954	104	
1955	108	
1956	112	
1957	116	
1958	120	

CHARTS

	Page number
E.E.C. trade from 1928 to 1958	3
The network of intra-E.E.C. trade, 1958.	6
Value, volume and average value indices, 1953-1958.	7
E.E.C. trade by areas of origin and destination, 1953-1958.	10
Intra- and extra-E.E.C. trade of each metropolitan country, 1953-1958	11
Trade of the main E.E.C. overseas associated countries, 1953-1958.	59
Main suppliers and main customers of the E.E.C., 1958.	77

B. — Trade of the third countries, 1953-1958

	Page number	
	Data	Notes
7. World trade by country and area	124	XV
8. E.E.C. share in total trade of each country	126	XV
9. Trade of third countries with E.E.C. and with the main other countries and areas in the world (cf. below)		XV
	Page (data)	Page (data)
<i>Western Europe :</i>		
The « outer seven »	128	Norway 136
Austria	129	Portugal 137
Denmark	130	Spain 131
Finland	132	Sweden 140
Greece	133	Switzerland 141
Iceland	134	Turkey 142
Ireland	135	United Kingdom 138
		Yugoslavia 143
<i>Eastern Europe :</i>		
Bulgaria	144	Poland 145
Czechoslovakia	146	Rumania 146
Germany, East D-Mark area	144	U.S.S.R. 147
Hungary	145	
<i>Africa :</i>		
British O.Ts :		Ghana 148
Kenya	151	Morocco 149
Mauritius	149	Portuguese O.Ts :
Nigeria	150	Angola 152
Sierra Leone	150	Mozambique 153
Tanganyika	152	Rhodesia and Nyasaland Fed 153
Uganda	151	Sudan 154
Egypt	147	Tunisia 154
Ethiopia	148	Union of South Africa 155
<i>America :</i>		
Argentina	156	Jamaica 166
Bolivia	156	Mexico 167
Brazil	157	Netherlands Antilles 155
British Guiana	165	Nicaragua 167
Canada	158	Panama, Republic 168
Chile	157	Paraguay 168
Colombia	160	Peru 169
Costa-Rica	160	Salvador 169
Cuba	161	Surinam 170
Dominican Republic	161	Trinidad and Tobago 170
Ecuador	164	United States 162
Guatemala	164	Uruguay 171
Haïti	165	Venezuela 171
Honduras, Republic	166	
<i>Asia :</i>		
Aden	172	Israël 182
Afghanistan	172	Japan 180
British Persian Gulf States	177	Jordan 182
Burma	173	Korea, South 176
Cambodia	174	Laos 183
Ceylon	174	Liban 183
China, Mainland	175	Malaya, Federation 184
China, Taiwan	175	Pakistan 184
Cyprus	176	Philippines 185
Hong-Kong	177	Sarawak 185
India	178	Saudi Arabia 173
Indonesia	178	Syria 186
Iraq	179	Thailand 186
Iran	179	Vietnam, South 188
<i>Oceania :</i>		
Australia	186	New Zealand 187

Remarks, definitions

General remarks	Page IV
Country classification	XVII
Conversion rates	XXV
Notes by table : page numbers are mentioned above for each table.	

GENERAL REMARKS

1. — Definitions relating to foreign trade.

The tables contained in this yearbook mainly refer to the *special trade*. This system includes :

for imports : all goods of foreign origin directly imported into the customs territory or cleared from Customs bonded warehouses for domestic consumption or use, for transformation, repair or additional treatment, including the goods reimported after transformation, repair or additional treatment in foreign countries, as well as returned goods.

for exports : all goods produced in the country or nationalised (including returns) leaving the customs territory directly or after storage in customs bonded warehouses definitely for a foreign destination or temporarily for improvement, transformation, repair or additional treatment abroad.

Except some minor divergences which shall be indicated later, all data from E.E.C. countries conform to these definitions.

For certain third countries (see page XV) data refer to the *general trade*. This system includes all merchandise imported into or exported from the customs territory, excluding the direct transit trade. The general imports also include all goods of foreign origin warehoused in bond, whilst the general exports include goods reexported from Customs bonded warehouses.

2. — Values.

Data have been compiled from customs declared values in national currency. These data generally refer to the transaction value of goods delivered free frontier of the reporting country, i.e., approximately :

for imports : c.i.f. values, i.e. including insurance and freight, but excluding custom duties, taxes or other charges in the country of import;

for exports : f.o.b. values, i.e. including export duties, internal taxes and similar charges actually paid in the country of export.

All data are uniformly shown in terms of U.S. dollars, which were obtained by converting the national values (see page XXV conversion rates). In all tables, the millions of dollars are separated by a dot from the hundreds of thousand.

The figures for 1953-1957 are definitive; those for 1958 should be regarded as provisional and subject to revision.

3. — Country classification :

The countries of origin or destination are classified by continents and listed according to the French alphabet (see page XVII details of this classification).

In most of the tables aggregates by economic and monetary areas precede the data by individual partner countries. These areas are defined as follows :

MONDE (world) : Overall total.

T. EXCL METR CEE : Overall total excluding E.E.C. Metropolitan countries.

... CEE METROP : E.E.C. metropolitan countries : Germany (F.R.), France (including the Saar), Italy, Netherlands, Belgo-Luxemburg Economic Union.

.. DOM CEE : Overseas Departments of the E.E.C. countries : Algeria, Reunion, French Antilles (Martinique and Guadeloupe), French Guiana.

. PTOM CEE : Overseas Countries and Territories Associated to the E.E.C. : French Cameroons, French Somaliland, Madagascar and Comoro Islands, Belgian Congo and Ruanda-Urundi, French Equatorial-Africa, French West-Africa (including the autonomous Republic of Togoland), St-Pierre and Miquelon, Dutch New-Guinea, New Caledonia, French Polynesia and the New Hebrides (regarding only french trade), Italian Somaliland.

TOTAL CEE : Total of metropolitan countries, Overseas Departments and Overseas Territories associated to E.E.C.

OECE METROP : (OEEC Metropolitan Member Countries) : E.E.C. Metropolitan Countries and Austria, Denmark, Greece, Ireland, Iceland, Norway, Portugal, United Kingdom, Sweden, Switzerland, Turkey.

EUROPE ORIENT : (Eastern Europe) : Albania, Monetary Area of Eastern Deutsch-Mark, Bulgaria, Hungary, Roumania, Czechoslovakia, U.S.S.R.

AMERIQUE NORD (North America) : United States and Canada.

AMER LAT DOLL (Dollar Latin America) : Bolivia, Colombia, Costa Rica, Cuba, Ecuador, Guatemala, Haïti, Honduras (Republic), Mexico, Nicaragua, Panama (Republic), El Salvador, Venezuela.

AMER LAT NDA (Latin America nes) : Argentina, Brazil, Chile, Paraguay, Peru, Uruguay.

MOYEN ORIENT (Middle East) (independant countries) : Egypt, Ethiopia, Libya, Sudan, Aden, Saudi Arabia, Bahrain, Iraq, Iran, Israel, Jordan, Kuwait, Lebanon, Syria, Yemen.

EXTREME ORIENT (Far East) (independant countries) : Burma, Cambodia, Ceylon, Mainland China, Formosa, Indonesia, India, Japan, Malaya, Laos, Pakistan, Philippines, Thailand, Bhutan, Nepal, Korea, Mongolia, North Vietnam and South Vietnam.

ZONE STERLING (Sterling area) : Ireland, Iceland, United Kingdom, Gibraltar, Malta and Gozo, Ghana, Libya, Nigeria, British-Cameroons, British West-Africa, Kenya and Uganda, British Somaliland, Tanganyika, Federation of Rhodesia and Nyasaland, Union of South Africa, British Antilles, British Guiana, British Honduras, Aden, Bahrain, Burma, British Borneo (including Brunei and Sarawak), Ceylon, Cyprus, Hong Kong, India, Malaya, Pakistan, Singapore, Australia, New Zealand, British Oceania, New Hebrides (foreign trade of all countries except France.).

ZONE GATT : All preceding countries marked in the index with a *.

In order to simplify checking of certain economic and monetary areas, dots preceding or following their shortened name are also shown near the component countries listed in the tables. However, in the tables of part « B » which refer to third countries, it may occur that certain component countries are included under « other countries ».

4. — Determination of the country of origin and destination :

In order to simplify the tables, the headings *origin* and *destination* are uniformly used, though they may have quite divergent significations depending on the respective reporting country.

Though this represents one of the main reasons of divergencies between the statistics of the different countries, there exists presently no agreement internationally applied, as regards the method of analysing trade by country (see § 5; difficulties of comparison). The different criterions of analysis are as follows :

regarding imports :

Country of origin or production : i.e. the country in which the merchandise has grown, been harvested, mined or manufactured or has undergone the last processing necessary to bring it in the form it has at the time of import. Blending, repacking, resorting, etc. are not considered as processing for this purpose.

N. B. — Blended products must therefore often exclude the determining of a single country of origin; the countries whose data are based on this criterion then replace the country of origin by the country of first consignment.

Country of consignment or provenance : i.e. the country from which the goods were originally despatched to the customs territory with or without breaking bulk in the course of transport, but without any commercial transaction in any intermediate country.

Country of purchase : i.e. the country in which the seller of the merchandise provides to his commercial activity.

regarding exports :

The country of consumption : i.e. the country in which the merchandise should be used or consumed, manufactured, improved or repaired; repacking, resorting and blending are not taken into account.

N. B. — It often occurs that the country of consumption is unknown at the moment of the exportation; in such cases it is replaced by the last country of destination known at that moment.

The last known country of destination : this country, according to the preceding explanations, is in fact equivalent to the *country of consumption*.

Country of consignment or destination : i.e. the last country to which the goods are consigned, with or without breaking bulk in the course of transport, but without any commercial transaction in any intermediate country.

N. B. — If this country is not known at the time of exportation, it is often replaced by the last known country of destination. However some countries revise their figures when the true country of consignment becomes known to them.

Country of sale : i.e. the country in which the purchaser of the merchandise provides to his commercial activity.

The criterions used by the different countries are listed in that part of the notes referring to the individual country tables.

5. — Difficulties of comparison between import statistics and export statistics.

It may be useful to point out that the values reported by a certain country A as imports from a country B cannot usually correspond with reciprocal values reported by the country B as exports to the country A.

The main reasons for these divergencies are as follows :

— the values of imports (c.i.f. values) include costs for insurance, transports or freight, which are excluded in the values of exports (f.o.b. values);

— goods despatched from a country A to a country B and warehoused there in bond do of course appear in the export statistics of the country A; but in the statistics of special imports of the country B they appear only when leaving the warehouse for consumption in the reporting country; this may happen after rather a long time. If however such goods are directly re-exported from the customs bonded warehouse of the country B to another country C they do not at all appear in the statistics of the special imports of the country B but only in those of the country C;

— between export registration and import registration a very variable time-lag may take place due to transport, administrative regulations, storage in warehouses, etc. It follows that the same statistical period covers different commercial transactions of two partner countries;

— certain commercial transactions and commodities may be included or not in the statistics depending on the reporting countries, e.g. foreign relief, gifts, imports and exports of foreign forces residing in the customs territory, rehabilitation supplies and repair, gold and coins, electric energy, products of extra-territorial fisheries, stores and bunker fuel taken on board national vessels in foreign ports, etc. It often occurs that ship-stores and bunker fuel exports on foreign vessels are not broken down by countries of destination.

— some countries register the country of production, others the country of consignment and still others the country of purchase for their imports; the exports can be shown by country of consumption, by country of destination or by country of sale (see § 4). It is obvious that e.g. export statistics based on the country of consumption are generally not consistent with import statistics based on the country of purchase; this concerns first of all those countries which represent important international markets and which sell only a small part of the purchased goods for inland consumption. Besides that, the country of production is not always known exactly, especially if goods have been repacked, blended or resorted. The country of consumption may also be unknown when the exportation takes place. This is of particular importance for certain overseas countries whose main export commodities are first stored in warehouses situated abroad before being despatched to their final destination. However, some countries are able to correct their figures subsequently.

— The valuation of certain products is often difficult and differs according to national relementation. This mainly concerns goods delivered by an enterprise to its branches abroad, petroleum products, precious objects, imports and exports without commercial value and certain products exported from overseas countries (see notes relative to page 62 and onwards).

REMARKS BY TABLE

Page 3 :

E.E.C. share in world trade

Table 1

See below definitions and remarks relating to page 4 on trade of the E.E.C. metropolitan countries. The following comments refer only to world trade (first column in the table).

Sources :

1928 : The Network of World Trade, Annex III, League of Nations, Geneva, 1942.

1937-1953 : Yearbook of International Trade Statistics : 1957, and Monthly Bulletin of Statistics, United Nations.

Geographical coverage :

Data from 1948 to 1958 do not include trade of the following countries : U.S.S.R., Albania, Bulgaria, Czechoslovakia, East Germany, Hungary, North Korea (from 1948 onwards), Poland, Rumania, and Mainland China. Total imports and exports of these countries except Albania and Mainland China would rise to 8.211 and 8.675 million of U.S. dollars respectively, in 1956.

Values :

Trade value figures for 1928 are given in terms of current dollar which is equivalent to 1,693 dollar of 1934. In terms of the 1934 parity, world imports and exports would rise respectively to 59.391 and 55.267 million. It should be noted that the development of world trade at constant prices is approximately as follows (1), on the basis 1928 = 100 :

1928	1937	1950	1958
—	—	—	—
100	100	115	173

Page 4 :

Intra-E.E.C. and extra-E.E.C. trade, 1928-1958

Table 2

Sources :

1928 : The Network of World Trade, Annex III, League of Nations, Geneva, 1942.

1937-1958 : O.E.E.C. Statistical Bulletins, Foreign Trade, Series I, 1928, 1937-1953.

1953-1958 : cf. notes relating to pages 20 to 36.

Statistical territories :

The data refer to the areas as they were at the period reported :

France : including Saar from April 1948 onwards.

Germany F.R. : 1928, 1937 and 1938, Deutsches Reich in its frontiers at that time. Total imports and exports of the Federal Republic territory are estimated at 67 % and 71 % of total imports and exports respectively of the Deutsches Reich in 1936.

Italy : from 1952 onwards, including the former anglo-american area of Triest.

Values :

Trade values for 1928 are in terms of current dollars (cf. note relating to page 3).

Coverage :

1928 and 1953 to 1958 : trade of commodities only, excluding gold items.

1937-1952 : including trade of industrial gold.

Page 6 :

Trade between E.E.C. countries

Table 3

This table shows the network of trade between E.E.C. Members and associated countries, in 1928. Data are derived from import statistics in value and are given in per cent of the overall trade between these countries.

The chart on the same page relates only to trade between Metropolitan E.E.C. countries. Trade values are shown in million of U.S. dollars, on an import basis.

See the notes relating to pages 12 to 62 for comments on each country data.

(1) Estimates derived from quantum indices published by the League of Nations and by the United Nations.

General definitions :

The country index-numbers, as shown in this table, are derived from national indices by conversion to a common base of comparison: 1958 = 100. However, it should be noted that the weighting base year of each volume index remains the fixed base of each national index and is not common to all countries (1). (cf. country notes thereafter).

The *current value* index represents the value of imports (or exports) of a given year as percent of the value of imports (or exports) in 1958. Values for this computation were taken from table 5, line « Monde » (World); these data are in terms of dollars and exclude gold transactions (for more details, cf. comments on pages 16-36).

The *volume index* is of the Laspeyres type (2), i.e., it gives the value of trade at the constant prices of the weighting year for each country, as percent of 1958 trade value. All the volume indices in the table are adjusted for incomplete coverage: commodities which are not directly included in the computation are taken into account, assuming they are subject to the same price variations as similar commodities.

The *average value* index is of the Paasche type, i.e., it shows average variations of prices whose weighting depends on the quantities of each commodity imported (or exported) in the current year. It follows that index movements from one year to another are influenced not only by price variations but also by the variation of the relative importance of each commodity. Moreover, the index is not based on true prices, but on the *average value* of one quantity unit imported (or exported) under the same item of a nomenclature. This average value depends not only on the level of prices but also on the different qualities or even the different commodities which are covered by one item.

The *volume index* and the *average value index* as shown in this table are interdependent, i.e., one multiplied by the other gives the *current value index* (multiplied by 100).

The *terms of trade* index is equal to the average value index of exports expressed as percent of the average value index of imports. Subject to the above restrictions on average value indices, the terms of trade index shows the *average variation* of the quantity of commodities which may be imported for the value of one unit of quantity exported.

The *ratio of volume* index is equal to the volume index of exports expressed as percent of the volume index of imports. It shows to what extent, in terms of quantitative variations, exports have developed more (or less) than imports, with reference to the 1958 situation.

Computation of EEC indices :

Indices shown under columns « C.E.E. Total » (Total E.E.C.) cover the combined trade of metropolitan E.E.C. countries, including their intra-trade.

The volume index is a weighted average of country indices, taking total trade values of countries in 1958 as fixed weights. The average value index results from the ratio of current value and volume indices.

The column « intra-C.E.E. » (intra-E.E.C.) covers trade between metropolitan E.E.C. countries (cf. para. 5 of General Remarks for an explanation of differences between import and export figures). The column « extra-C.E.E. » (extra E.E.C.) covers trade of metropolitan E.E.C. countries with all other countries. Estimates are given for volume indices of intra- and extra-E.E.C. trade: they are based on the assumption that the average value indices for intra- and extra-E.E.C. exports of each country would not be very different of the average value index for total exports. This assumption seems roughly justified due to the relative homogeneity of E.E.C. exports (mainly manufactured products) to various areas of destination. The estimates are computed as follows: current value of intra-E.E.C. exports of each country is first deflated for price variations, by means of the average value index of total exports of this country. Summation of deflated values or *volumes* by country, gives intra-E.E.C. volume whose ratio to intra-E.E.C. trade value in 1958 gives the volume index of intra-E.E.C. trade.

The same method of computation may be used for the volume index of extra-E.E.C. trade (3).

Germany (R.F.) :

Source : Der Aussenhandel der Bundesrepublik Deutschland.

The *weighting year* of national volume indices is 1950 for 1953-1954 data and 1954 for 1955-1958 data. All commodities are directly included in the computation, including gold. In order to conform to the interdependence of indices in the table, the average value indices have been considered as representative of trade *excluding gold*, and volume indices are derived from the ratio of indices of current value *excluding gold* to the average value indices.

France :

Source : Indices communicated by the « Institut National de la Statistique et des Etudes Economiques (I.N.S.E.E.).

The *weighting year* of national volume indices is 1949 for 1953-1955 data and 1956 for 1957-1958 data. Commodities directly included in the computation amount to about 88 % and 80 % of imports and exports value respectively, in the base year. Other commodities are assumed to have the same price variations as similar commodities. Gold is excluded from the computation. The average value indices in the table were computed by the Statistical Office of the European Communities by dividing current value indices *in terms of dollars* by official volume index. Due to the devaluations of French franc, these indices differ from I.N.S.E.E. official average value indices, which are based on French franc values.

(1) The Statistical Office is now preparing a direct computation of indices by economic areas and categories of commodities which will be published in 1960. Such indices, intended for international comparisons, will have a method of computation, a weighting base and a commodity breakdown common to the various countries.

(2) Except for Netherlands : cf. thereafter note for this country.

(3) Average value indices of intra- or extra-EEC exports which would be derived of current value indices divided by volume indices are insignificant, taking into account the assumption formulated above. More precisely, conclusions cannot be correctly drawn from differences of such indices with average value index of total exports: the differences would result only from different weights applied to a same set of indices. Similar considerations would apply to import indices obtained in the same way.

Italy :

Sources : Statistica Annuale del Commercio con l'Estero, Statistica mensile del Commercio con l'Estero and additional data provided by Istituto Centrale di Statistica.

The *weighting year* of national volume indices is 1953. Volume indices as shown in official sources are of the Laspeyres type. However, their adjustment for incomplete coverage is based on the assumption that uncovered products have the same *volume* (or quantitative) variations that other products directly included.

In order to obtain homogeneous indices, the Statistical Office of the European Communities has computed new total indices with the assumption used for the other countries, i.e., uncovered products have the same price variations that similar products directly included (in the same «economic subgroup»). This computation was made possible due to additional data kindly provided by the Istituto Centrale di Statistica. Commodities directly included account for 87,6 % and 89,5 % of imports and exports value respectively, in 1953.

Netherlands :

Source : Maandschrift van het Centraal Bureau voor de Statistiek.

Contrary to other countries, the Netherlands publish *chain-indices* of the Fischer type (1), with 1953 = 100 as a base of comparison. Commodities directly included in the computation cover about 90 % of the total trade. Other commodities are assumed to be subject to same price variations as similar commodities which are included.

Belgo-Luxemburg Economic Union :

Source : Bulletin de Statistique du Royaume de Belgique.

The *weighting year* of national volume indices is 1953. Volume indices as shown in the table are computed by the Statistical Office of the European Communities by dividing indices of revised current values excluding gold by the official average value indices. Commodities directly included cover about 78 and 80 % of total value of imports and exports respectively, in 1953.

Page 12 : European Economic Community member and associated countries Table 5

Data shown in this table result from the simple addition of figures for constituent countries, i.e. : E.E.C. metropolitan countries and Overseas Departments, Countries and Territories associated to E.E.C. Definitions are given separately thereafter for the individual countries. Moreover, it should be noted that :

- The totals *MONDE* (world), *ZONE GATT*, *OECE METROP* (Metropolitan O.E.E.C. countries) include intra-trade of E.E.C. countries.
- The line *TOTAL CEE* (E.E.C. total), shown on import table and export table, represents the overall trade between E.E.C. Members and Associated countries, respectively according to import statistics and to export statistics. Para. 5 of General Remarks above should be consulted for the explanation of differences between both set of figures. It is also pointed out, in the same paragraph that the various countries may use quite different definitions. Consequently, the imperfection of the figures obtained by addition of heterogeneous data must be taken into account, particularly as regards overseas countries.

Page 16 : Metropolitan E.E.C. countries Table 5

The Metropolitan E.E.C. countries are : Germany (Federal Republic), France, Italy, Netherlands and Belgo-Luxemburg Economic Union. The table results of the addition of data for these countries on which definitions are given separately thereafter.

The totals *MONDE* (world), *OECE METROP* (Metropolitan O.E.E.C. countries), *ZONE GATT*, include intra-trade of E.E.C. countries.

The line *CEE METROP* (E.E.C. Metropolitan countries) represents the overall trade between E.E.C. Metropolitan countries. Para. 5 of General Remarks above should be consulted for the explanation of differences between figures shown on this line in *imports table* and *exports table* respectively.

Page 20 : Germany (R.F.) Table 5

Source : Der Aussenhandel der Bundesrepublik Deutschland, Teil 1.

Statistical territory :

Federal Republic of Germany, and West Berlin. Saar is excluded.

Data exclude trade with the Soviet Area of Germany and East Berlin which is the subject of special «*interzonal statistics*».

Coverage : Special trade (cf. page IV § 1) :

Inclusions : Imports of goods financed by the Allied Authorities (E.R.P., G.A.R.O.I.A., U.K. contributions). Repair trade at full value. Bunkers and ship's stores for foreign vessels (exports) and national vessels (imports).

Exclusions : Government and military property for the occupying authorities. Goods exported as *reparations* and *restitutions* (except under the agreement with Israel). Fish exported directly from German vessels into foreign ports. Electric current. Gold in any form.

(1) Geometric average of a Laspeyres index (with the preceding year as a weighting base) and of a Paasche index (with the current year as a weighting base).

Origin and destination :

Origin of imports is determined by the country of production, i.e., the country where the commodity has been produced or manufactured or has received its last transformation before being imported.

Exports are classified according to the country of consumption or, if not known, by the last known country of destination.

Page 24 :

France

Table 4

Source : 1953-1957 : Tableau général du Commerce Extérieur.

1958 : Data supplied by the *Direction Générale des Douanes, Bureau de la Statistique Commerciale*.

Statistical Territory :

France, including Monaco, excluding Andorre, excluding overseas departments; the Saar is included from 1st April 1948 through 1958.

Coverage : Special trade (cf. page IV § 1) :

Inclusions : imports and re-exports from petroleum bonded refineries («usines exercées»); imports financed by the United States or by foreign governments; active repair trade at full value; exports of bunkers and ships' stores for foreign ships and aircraft; parcel post; imports released from bonded warehouses to be sent to government forces and establishments abroad.

Exclusions : contributions by the Allied Military Authorities (C.A.M.A.); goods exported under the «off-shore procurement programme» of the U.S.A.; military surplus, war restitutions and reparations in kind; metropolitan supplies to national forces abroad; passive repair and improvement trade; silver specie; fish exported directly from the fishing grounds; non-commercial movements : personal luggage, frontier traffic, samples without value, etc.; gold in any form.

Origin and destination :

Origin of imports is determined by the country of production, i.e. the country where the commodity has been produced or manufactured or has received its first transformation before to be imported.

Exports are classified according to the last known destination.

Page 28 :

Italy

Table 5

Sources : 1953-1957 : Statistica Annuale del Commercio con l'Estero.

1958 : Données communiquées par l'Istituto Centrale di Statistica.

Statistical Territory :

Political territory including San Marino and the former anglo-american area of Trieste but excluding the Vatican City.

Coverage : Special trade (cf. page IV § 1) :

Inclusions : goods imported under U.N.R.R.A., E.R.P. and successive programmes. Active and passive improvement and repair trade at full value. Bunkers and ship's stores exported on foreign vessels.

Exclusions : military supplies and surplus. Electric current. Wrecks. Fish exported directly from the fishing grounds. Exports of personal luggage and material for spectacles. Gold in any form.

Returned goods are deduced from corresponding imports or exports.

Origin and destination :

The origin of imports is determined by the country of production, i.e., the country where the commodity has been produced or manufactured or has received its last transformation before being imported.

Exports are classified according to the country of consumption or, if not known, by the last known country of destination.

Page 32 :

Netherlands

Table 5

Source : Maandstatistiek van de in- en uit- en doorvoer per goederensoort (supplement).

Statistical Territory :

Political territory.

Coverage : Special trade (cf. page IV § 1) :

Inclusions : Improvement and repair trade at full value. Bunkers and ships' stores for foreign vessels. War reparations and restitutions beginning 1954.

Exclusions : Goods imported under Mutual Defence Assistance Agreement of the United States. Unset diamonds and coins of non precious metals. Commodities valued less than 100 guilders. Fresh fish exported or imported directly from the fishing grounds. Repair of vessels. Nationalized goods intended for re-export. Gold in any form.

Origin and destination :

Origin of imports is defined by the country of provenance (initial point from which the commodity is sent to Netherlands with or without breaking bulk during transport but without any intermediate commercial transaction or storage).

Destination of exports is defined by the last known country to which commodities are sent.

Source : 1953-1958 : Bulletin Mensuel du Commerce Extérieur de l'U.E.B.L.

Statistical Territory : Belgium and Luxemburg Territory.

Coverage : Special trade (cf. page IV § 1) :

Inclusions : Improvement and repair trade. Bunkers and ships' stores for foreign aircrafts and vessels.

Exclusions : Military goods and other non commercial transactions (luggage, samples, etc.). Silver specie. Shipments of a unit value less than 1000 francs (beginning May 1954). Fish exported from the fishing grounds. Gold in any form.

Origin and destination :

Origin of imports is determined by the country of provenance (initial point from which the commodity is sent to the B.L.E.U. with or without breaking bulk during transport but without any intermediate commercial transaction or storage).

Destination of exports is defined by the last known country to which commodities are sent.

Page 40 :

Benelux

Table 5

Data shown in this table are obtained by addition of figures relating to Netherlands and B.L.E.U. which are shown separately on pages 32 and 36 respectively. It follows that totals indicated for imports from *MONDE* (world), *C. E. E.* (E.E.C.), *O.E.C.E.* (O.E.E.C.), and *ZONE GATT* include Netherlands imports from B.L.E.U. and B.L.E.U. imports from Netherlands. The same remark applies to exports.

Page 44 :

Overseas Departments associated to E.E.C.

Table 5

The Overseas Departments associated to E.E.C. include Algeria, Guadeloupe, French Guiana, Martinique and Reunion. The table results from the addition of data for these countries on which definitions are given thereafter. The totals *MONDE* (world), *T. EXCL METR CEE* (total excluding E.E.C. metropolitan countries), *TOTAL CEE* (E.E.C. total), and *ZONE GATT*, include trade between the overseas departments. For an explanation of the differences between figures shown respectively in *imports* and *exports* tables see paragraph 5 of General Remarks above.

As a rule, overseas statistics should be used very cautiously : see on this subject the notes relating to page 62 : Overseas Countries and Territories associated to E.E.C., under the title «Special reserves regarding overseas statistics».

Page 48 :

Algeria

Table 5

Source : Commerce de l'Algérie : 1953-1958.

Statistical Territory : Algeria including the Saharian area.

Coverage : Special trade :

Inclusions : Imports cleared from bonded warehouses for expedition by the «départements ministériels» to government forces and establishments abroad or in the French franc area. Gold in any form. Ship's stores and bunkers cleared from warehouses for algerian vessels. Exports of ships' stores on French and foreign vessels.

Exclusions : Supplies for maintenance and equipment of metropolitan forces. Commodities valued less than 10.000 francs. Temporary exports and re-exports of certain commodities.

Origin and destination :

Imports are classified according to the country of production. Exports are classified, as a rule, according to the country of the last known destination, however, for partner countries other than France, the country from which the foreign exchange will be repatriated is generally retained.

Values :

For imports : declared c.i.f. transaction values. However, cost of freight and insurance between French continental ports and Algerian ports are excluded.

For exports : declared f.o.b. transaction values.

Note :

Due to a change in the commodity nomenclature, all 1956 transactions which had been declared in advance in 1955 were taken into account in 1955 data. The 1955 figures are consequently overvalued for an unknown amount which is missing in 1956 figures.

Source : Information supplied by the Institut National de la Statistique et des Etudes Economiques.

Statistical Territory : Guadeloupe, excluding St Martin and St Barthelemy Departments.

Coverage : Special trade including : imports under E.R.P. and similar programmes; gold trade (negligible value); trade with St Barthelemy and St Martin dependances. Excluding : imports of supplies for maintenance and equipment of metropolitan forces.

Origin and destination :

The breakdown of imports by country of provenance and the breakdown of exports by country of destination is available only for the main partner countries.

Source : Information supplied by the Institut National de la Statistique et des Etudes Economiques.

Coverage : Special trade, excluding parcel post valued less than 10.000 francs, and supplies for metropolitan forces.

Origin and destination :

The breakdown by country of origin and destination is available only for the main partner countries.

Source : Information supplied by the Institut National de la Statistique et des Etudes Economiques.

Coverage : Special trade including postal traffic, excluding supplies to metropolitan forces.

Origin and destination :

Imports are classified according to the country of origin or, if not clearly indicated, according to the country where the transaction has taken place.

Source : Information supplied by the Institut National de la Statistique et des Etudes Economiques.

Coverage : General trade including warehouse movements. This is considered to be approximately equivalent to special trade, in the present case. Including imports under E.R.P. and gold trade (probably negligible). Excluding imports of supplies for metropolitan forces.

Origin and destination :

Imports are classified by country of production and exports by country of destination.

The overseas countries and territories associated to E.E.C. include French Equatorial Africa, French West Africa, French Cameroons, Comoro Islands, Belgian Congo and Ruanda-Urundi, Madagascar, St Pierre and Miquelon, French Somaliland, Italian Somaliland, the Autonomous Republic of Togoland, Dutch New Guinea, New Caledonia and French Polynesia.

The table results from the addition of data referring to component countries, on which definitions are given hereafter. However trade of St Pierre and Miquelon is not included. Total imports and exports of this country in 1957 amounted to 3.5 and 1.9 million dollars respectively, i.e., 3 per thousand of the combined trade of the overseas countries.

The totals : *MONDE* (World), *T. EXCL METR CEE* (total excluding E.E.C. metropolitan countries), *TOTAL CEE* (E.E.C. total), and *ZONE GATT* include trade between the overseas countries and territories themselves. Explanatory notes on the differences between figures shown in imports and exports tables are given in paragraph 5 of the General Remarks above.

Special reserves regarding overseas statistics

The overseas statistics are generally compiled in unfavourable conditions from which may result, despite the efforts of local administrations, an imprecision of data sometimes important, especially as concerns export data. In addition to imperfections particular to each country and mentioned separately in the following pages, the main sources of imprecision are the following :

- a) Destination of exports : an important part of the overseas countries' exports to foreign countries and particularly to European countries is done via the metropolitan countries either in direct transit or after intermediate storage. It may even occur that the commodities are given a different destination during transport by sea. Such exports are most often

registered in the overseas countries as destined to the metropolitan countries, the definitive destination being not known at the time of shipping. The result is that trade of these countries with foreign countries may be undervalued while trade with the metropolitan countries may be overvalued. Moreover, certain commodities are first exported to special warehouses for later despatch and are thus provisionally classified under «miscellaneous». Corrections of the country breakdowns may take place later when the statistical offices are informed of the definitive destination. As the 1958 figures shown in this volume are provisional, it may occur, in such a case, that they are quite inferior to the 1957 figures for a given destination without there existing an actual decrease of traffic (see in particular the exports of Belgian Congo to BLEU....)

- b) Contraband : Some countries, especially in Africa, have very long land frontiers which may be of difficult access and controlled by a very small number of customs officials. It may result therefore an important contraband and consequently important errors on estimates of trade with bordering countries.
- c) Checking of data : As the local personal in charge of the compilation of statistics is frequently numerically reduced, the checking of customs declarations — basis of statistics — is often very limited, even absent, particularly on exports and on imports of duty free products. It is obvious that when such a situation is known, some negligence in establishing declarations may be added to involuntary errors.
- d) Valuation : It may be considered that as a rule, import values are correctly determined. Exports values, however, are based on local market prices which are fixed for variable periods by joint committees of traders and administration representatives. Such values are frequently inferior to the transaction values and may not include export duties and shipping costs.
- e) As a rule, small figures are more subject to incorrections, as small amounts do not permit compensation of errors. For small remote territories, aberrant fluctuations may result from administrative difficulties or from the late arrival of a ship.

Page 66 :

French Equatorial-Africa

Table 5

Source : Information supplied by the «Administration des Services de la France d'Outre-Mer, Service des Statistiques».

Statistical Territory : Territories of Gabon, Middle Congo, Oubangui, Chad.

Coverage :

Special trade including imports under E.R.P. and similar programmes, bunkers and ships' stores for foreign vessels, gold trade, supplies to metropolitan forces; excluding duty free and not registered parcel post and airmail.

Origin and destination :

Imports by country of production, exports by country of last known destination.

Page 70 :

French West-Africa

Table 5

Source : Information supplied by the «Administration des Services de la France d'Outre-Mer, Service des Statistiques».

Statistical Territory : Territories of Mauritany, Senegal, French Sudan, Higher Volta, French Nigeria, French Guinea, Ivory Coast, Dahomey.

Coverage :

Special trade including E.R.P. imports and similar programmes, bunkers and ships' stores for foreign vessels, parcel post and airmail, gold trade. Supplies to metropolitan forces are included only when subject to duties, however, pharmaceutical products for the «Service de Santé» are always included.

Origin and destination :

Imports by country of production, exports by country of last known destination.

Page 74 :

French Cameroons

Table 5

Source : Information supplied by the «Administration des Services de la France d'Outre-Mer, Service des Statistiques».

Coverage :

Special trade including the E.R.P. imports and similar programmes, parcel post and airmail, gold trade, bunkers and ships' stores for foreign vessels; excluding supplies to metropolitan forces.

Origin and destination :

Imports by country of production, exports by country of last destination. However, French or foreign goods coming from French Equatorial Africa or from Nigeria are classified with these countries rather than with their true origin. Moreover, some commodities such as wood, bananes, cacao, initially despatched to France, are frequently turned out to foreign countries after customs registration.

Source : Information supplied by the «Administration des Services de la France d'Outre-Mer, Service des Statistiques».

Statistical Territory : Comoro Archipelago.

Coverage :

Special trade, including parcel post and airmail, bunkers and ships' stores for foreign vessels, supplies to metropolitan forces, except ammunitions and war materials.

Origin and destination :

Imports by countries of production, exports by country of last known destination.

Source : Congo Belge et Ruanda-Urundi ; Commerce Extérieur 1953, 1954, 1955, 1956, 1957. — Bulletin Mensuel du Commerce extérieur du Congo Belge et du Ruanda-Urundi, décembre 1958.

Statistical Territory : Territory of the Customs Union of the Belgian Congo and the Ruanda-Urundi.

Coverage :

Special trade including ships' stores and bunkers for foreign vessels, gold and diamonds; excluding fissionable materials and parcel post.

Origin and destination :

Imports are classified according to the country of provenance (point of initial shipment). Exports are classified according to the country of the last known destination. However, important amounts of commodities (particularly mining products) are warehoused outside the territory and their definitive destination is unknown at the time of exports. Consequently, these amounts are provisionally included under «miscellaneous». The country figures are revised later when more precise information becomes available. As a result, in the present case, the provisional figures shown for 1958 are hardly comparable to the 1957 figures as concerns exports by country. The amounts under the «miscellaneous» items gives a general indication in this respect.

Values :

Imports : c.i.f. transaction values.

Exports : f.o.b. approximate transaction values based on customs fixed prices.

Source : Information supplied by the «Administration des Services de la France d'Outre-Mer, Service des Statistiques».

Statistical Territory : Madagascar Island excluding Comoro Archipelago which is a separate customs territory beginning 1952.

Coverage :

Special trade including imports under E.R.P. and similar programmes, bunkers and ships' stores for foreign vessels, gold trade (probably negligible), parcel post and airmail; excluding war material for metropolitan forces.

Origin and destination :

Imports are generally classified according to the country with which the commercial transactions have been done (seller country) even if the commodities have been transformed in third countries.

Exports are classified according to the country of last known destination.

Source : Information supplied by the «Administration des Services de la France d'Outre-Mer, Service des Statistiques».

Coverage :

Special trade excluding bunkers and ships' stores.

Origin and destination :

Imports are classified according to the country of production or, if it is not clearly indicated, according to the country of provenance.

Exports are classified according to the country of last known destination.

Page 90 : **Italian Somaliland** **Table 5**

Source : « Rapport du Gouvernement italien à l'Assemblée générale des Nations Unies sur l'Administration de tutelle de la Somalie ».

Coverage :

Special trade including bunkers and ships' stores for foreign aircrafts and vessels, and military goods.

Origin and destination :

Imports by country of provenance, exports by country of destination.

Page 92 : **Togoland (Autonomous Republic)** **Table 5**

Source : Information supplied by the « Administration des Services de la France d'Outre-Mer, Service des Statistiques ».

Coverage :

Special trade including supplies for metropolitan forces, parcel post; excluding personal luggage and exports of bunkers and ships' stores on foreign vessels.

Origin and destination :

Imports by country of production, exports by country of last known destination.

Page 94 : **Netherlands New Guinea** **Table 4**

Source : Statistiek van de buitenlandse handel van Nederlands-Nieuw-Guinea.

Coverage :

Special trade including petroleum imports and exports and ships' stores for foreign vessels. Parcel post are included but not classified by country of origin through 1957.

Origin and destination :

Imports by country of first shipment to New Guinea; exports by country of the last known destination.

Values :

Imports : c.i.f. transaction values;

Exports : f.o.b. values, excluding statistical duties and port taxes.

Page 96 : **New Caledonia** **Table 5**

Source : Information supplied by the « Administration des Services de la France d'Outre-Mer, Service des Statistiques ».

Statistical Territory : New Caledonia, excluding the Wallis and Futuna Islands.

Coverage :

Special trade including bunkers and ships' stores for foreign vessels, taxable and commercial parcel post, supplies to metropolitan forces except weapons, ammunitions, equipments and medicaments. Excluding personal luggage and duty free furniture.

Origin and destination :

Imports of foreign goods which have been transformed in the metropolitan country under temporary admission are classified according to the country of origin whatever may be the value added by the transformation.

Exports by country of the last known destination.

Page 98 : **French Polynesia** **Table 5**

Source : Information supplied by the « Administration des Services de la France d'Outre-Mer, Service des Statistiques ».

Statistical Territory : Société Islands (Tahiti, etc.), Tahiti Leeward Islands (Houabeine, Rafatea, Bora-Bora, etc.), Tua-Motu Makatea, etc.), Gambier Islands, Marquises, îles Australes (Tubuai, etc.), Rapa and Clipperton Islands.

Coverage :

Special trade, including bunkers and ships' stores for foreign vessels, commercial and taxable parcel post.

Origin and destination :

See New Caledonia.

Pages 100-123 : **Annual trade of metropolitan E.E.C. countries
by origin and destination** **Table 6**

Each of these tables brings together for one of the years 1953-1958, data relating to trade of metropolitan E.E.C. countries, individually and combined. As such data are shown with another presentation on pages 12-43, notes relating to the latter pages may be consulted.

Source :

International Financial Statistics, August 1959 (International Monetary Fund).

Geographical coverage :

World trade totals include estimates for listed countries for which data are not available. The Soviet area countries and China Mainland are omitted. Available trade totals for these countries are as follows (in millions of U.S. dollars) :

	Exports				Imports			
	1955	1956	1957	1958	1955	1956	1957	1958
U.S.S.R. (a)	3.469	3.612	4.382	—	3.061	3.613	3.938	—
Bulgaria	230	339	247(b)	—	195	248	246 (b)	—
Czechoslovakia (a)	1.176	1.387	1.358	1.555	1.053	1.186	1.387	1.357
Germany (East) (a)	1.278	1.407	1.811	—	1.173	1.334	1.615	—
Hungary	609	493	497	680	534	466	665	630
Poland	920	985	982	1.060	932	1.022	1.251	1.227
Rumania	391	395	—	—	384	352	—	—
China	1.400	1.600	—	—	1.306	1.500	—	—

(a) imports f.o.b. (b) January-September.

I.M.F. adjustments :

Data in this table include adjustments made by the International Monetary Fund to national data in order to improve their international comparability. Consequently, they may differ from corresponding data shown in other tables, in particular as regards third countries (1). The main adjustments are :

- 1° Exclusion of gold trade;
- 2° for imports valued f.o.b., inclusion of estimates for freight and insurance;
- 3° inclusion of estimates for defence and economic supplies where excluded;
- 4° re-exports to be added to domestic exports;
- 5° revaluations for certain commodities.

This table shows, for every reporting country of tables 5 and 9, trade with metropolitan E.E.C. countries as per cent of total trade. The same percentage has been computed for the main economic areas. However only countries listed in the table have been included in the computation.

Source : *Direction of international Trade*, annual issues for 1953-1957 data, monthly issues for 1958.

General comments : Conversion rates and method of attribution of trading partner countries are shown in the Source which should be consulted for more details. Country notes below give the main exceptions to general definitions.

As foreign trade statistics were not reported by a number of countries, during one or several years, data not available have been replaced, as far as possible by *derived* figures supplied by the statistics of partner countries. Such data are, of course, subject to reserves made in paragraph 5 of General Remarks. The special nature of these data is pointed out in the tables as follows: for country and years concerned, total data appear on a special line : TOTAL C. DERIVES (total derived figures) instead of the usual «MONDE» (world).

Data on trade with Bahrein include trade with the other British protected Arabian States (Kuweit, Katar and Trucial Oman) except trade with Kuweit for 1958 when separately available.

Data on trade with Malaya include trade with Singapore through 1957. For 1958, Singapore is listed separately where available.

Country notes :

Page 128 : *The (outer) »Seven«* : this table covers the overall trade of the seven European countries engaged in a little «Free Trade Area», i.e. : Austria, Denmark, Norway, Portugal, United Kingdom, Sweden, Switzerland, including trade between these countries.

Page 130 : *Denmark* : including trade with Faroe and Greenland, but excluding trade of these islands with foreign countries. Imports by country of purchase, exports by country of sale.

Page 131 : *Spain* : including trade of Canaries, Ceuta and Melilla.

(1) Differences with other EEC data are negligible and are due to minor revisions or to rounding off of conversion rates.

- Page 134 : *Ireland* : general trade.
- Page 138 : *United Kingdom* : general trade. In 1958, Malta is included in « Europe nes », instead of in « British OTs in Europe » for preceding years.
- Page 145 : *Hungary* : exports represent commercial transactions only.
- Page 147 : *U.S.S.R.* : 1955-1957 : fob values for imports; including foreign goods reexported without entering U.S.S.R.
- Page 148 : *Ethiopa* : general trade.
- Page 148 : *Ghana* : general trade.
- Page 149 : *Morocco* : 1953-1957 : former French area only.
- Page 149 : *Mauritius* : general trade.
- Page 150 : *Nigeria* : general trade.
- Page 150 : *Sierra Leone* : general trade, exports of home-produced goods from 1956 onwards.
- Page 151 : *Kenya*
- Page 151 : *Uganda* } general trade; beginning 1954, excluding intraterritorial transfers in East Africa.
- Page 152 : *Tanganyika*
- Page 153 : *Rhodesia and Nyasaland* (Federation of) : general trade; imports f.o.b.; 1953 data are the sum of trade of Northern Rhodesia and Southern Rhodesia, minus trade between both territories.
- Page 155 : *Union of South Africa* : general trade; imports f.o.b.; including trade of South-West Africa with foreign countries, excluding trade between both countries.
- Page 155 : *Netherlands Antilles* : general trade; imports f.o.b.; data for this country are not taken from the general source above but from information supplied by the Netherlands Statistical Office.
- Page 156 : *Bolivia* : imports f.o.b. until August 1954. Exports for 1956 and 1957 represent mineral exports only.
- Page 157 : *Brazil* : exports of home-produced goods, general imports by country of purchase.
- Page 158 : *Canada* : imports f.o.b.; exports excluding military supplies under the Canadian Defence Appropriation Acts.
- Page 157 : *Chile* : imports by country of purchase, exports by country of sale.
- Page 160 : *Colombia* : 1955 exports not adjusted for the overvaluation of coffee; imports by country of purchase, exports by country of sale.
- Page 160 : *Costa-Rica* : general trade; 1957 exports not adjusted for the undervaluation of bananes and cacao.
- Page 161 : *Cuba* : general trade; f.o.b. exports not adjusted for the undervaluation of sugar and fresh fruit and vegetables; imports through 1954 and for 1957 exclude duty-free entries and are not adjusted for undervaluation.
- Page 161 : *Dominican Republic* : general trade; imports f.o.b.
- Page 162 : *United States* : imports f.o.b.; data on individual partner countries are exclusive of « Special categories » products, classified under « Divers » (Miscellaneous) for security reasons.
- Page 164 : *Ecuador* : general trade; imports f.o.b.; exports not adjusted for the undervaluation of bananes; beginning 1954 exports are through Ecuadorian ports only and imports are through the port of Guayaquil only.
- Page 164 : *Guatemala* : general trade; exports not adjusted for the undervaluation of bananes; imports f.o.b. for 1956-1957.
- Page 165 : *British Guiana* : general trade.
- Page 165 : *Haiti* : exports of home-produced goods, general imports : beginning October 1954 imports exclude duty-free entries.
- Page 166 : *Honduras* (Republic) : imports f.o.b.
- Page 166 : *Jamaica* : general trade.
- Page 167 : *Mexico* : general trade, exports not adjusted for undervaluation.
- Page 167 : *Nicaragua* : general trade; imports f.o.b. through 1954.
- Page 168 : *Panama* (Republic) : general trade; beginning 1957, exports of home produced goods only; imports f.o.b.; exports not adjusted for undervaluation of bananes.
- Page 168 : *Paraguay* : imports f.o.b.
- Page 170 : *Trinidad and Tobago* : general trade; 1957 exports to non-sterling O.E.E.C. countries include exports to overseas territories of these countries.
- Page 171 : *Venezuela* : general trade; imports f.o.b.; 1956 imports exclusive of entries by air and parcel post.
- Page 172 : *Aden* : general trade.
- Page 173 : *Burma* : general trade.
- Page 174 : *Ceylan* : general trade; beginning 1957, exports of home-produced goods only; 1957 exclusive of parcel post.
- Page 175 : *China Mainland* : data from partner countries : figures are given only when « China Mainland » appears separately (exclusive of Formosa) in national breakdowns by countries.
- Page 176 : *Cyprus* : general trade.
- Page 177 : *Hong-Kong* : general trade; gold excluded beginning 1954.
- Page 178 : *India* : general trade; including transit trade through 1956.
- Page 179 : *Iran* : exclusive of duty-free entries.
- Page 180 : *Japan* : general trade.
- Page 182 : *Israel* : imports by country of purchase beginning 1954.
- Page 184 : *Malaya* (Federation) : general trade; including trade of Singapore even in 1958.
- Page 184 : *Pakistan* : general trade.
- Page 185 : *Philippines* : general trade; imports f.o.b.
- Page 185 : *Sarawak* : general trade.
- Page 186 : *Syria* : exports not adjusted for undervaluation.
- Page 186 : *Thailand* : general trade; exports by country of sale.
- Page 187 : *Australia* : general trade; imports f.o.b.
- Page 187 : *New Zealand* : general trade; imports f.o.b. beginning 1954.
- Page 188 : *Viet-Nam* (South) : 1953, 1954 : trade of the former Indochina (including Laos and Cambodia).

Country Classification

used for EEC foreign trade statistics

1953-1958 version

EEC Code	Item designation		Customs areas (end 1958)		Divergences in tables	
	abbreviation (french text)	complete name	list	consists of (=) includes : (+) excludes : (-)	by :	consists of (=) includes : (+) excludes : (-)
	<i>EUROPE</i>	<i>Europe</i>				
101	ALBANIE	Albania	Albania		France	(-) Albania (53-31.3.58) see 199
*103	... ALLEMAGNE F	Federal Republic of Germany	Germany (FR)	(+) West-Berlin, Jungholz and Mittelberg (-) Bade customs exclaves (-) Saar	France	(+) customs exclaves of Baden
106	ALLEM MARK EST	Monetary area of East Deutschmark	Area of East-DM		Germany	Movements of goods between the Federal Republic of Germany and the monetary areas of East-Deutschmark are excluded from the German foreign trade statistics
*109	AUTRICHE	Austria	Austria	(-) Jungholz and Mittelberg		
112	BULGARIE	Bulgaria	Bulgaria			
*115	DANEMARK T	Denmark, Feroe and Greenland	Denmark, Feroe, Greenland			
118	ESPAGNE	Spain	Spain	(+) Baleares, Canary Islands, Ceuta and Melilla	Italy France Italy Benelux } France } Germany }	(+) Andorra (53-56) (-) Canary Islands (see 249) (-) Canary Islands (53-56) see 249 (-) Ceuta and Melilla (see 234) (-) Ceuta and Melilla (53-57) see 234
*121	FINLANDE	Finland	Finland			
*124	... FRANCE T	France and Saar	France	(+) Monaco, Saar (-) Andorra	EEC except Italy (53-56)	(+) Andorra
*127	GRECE	Greece	Greece	(+) Greek islands		
130	HONGRIE	Hungary	Hungary			
133	IRLANDE	Ireland (Republic)	Ireland	(-) Northern Ireland		
136	ISLANDE	Iceland	Iceland			
*139	... ITALIE	Italy	Italy	(+) San Marino, former zone A of Triest (-) Livigno, Campione	EEC, exc. France France Germany	(+) Vatican City (-) Triest (53-56) see 199 (+) Triest (54)
*142	NORVEGE	Norway	Norway	(+) Spitzberg, Jan-Mayen Land		
*145	... PAYS-BAS	Netherlands	Netherlands			

EEC Code	Item designation		Customs areas (end 1958)		Divergences in tables	
	abbreviation (french text)	complete name	list	consists of (=) includes : (+) excludes : (-)	by :	consists of (=) includes : (+) excludes : (-)
148	POLOGNE	Poland	Poland	(+) German territories under Polish administration		
151	PORTUGAL	Portugal	Portugal	(+) Madeira, Azores		
*154	PTOM BRIT	British European territories	Gibraltar Malta	(+) Gozo and Comino	France	(+) Cyprus
157	ROUMANIE	Rumania	Rumania			
*160	ROYAUME UNI	United Kingdom of Great Britain and Northern Ireland	United Kindom	(=) Great Britain, Northern Ireland, Isle of Man (-) Channel Islands	EEC	(+) Channel Islands
*163	SUEDE	Sweden	Sweden			
*166	SUISSE	Switzerland	Switzerland	(+) Bade cust. exclaves, Campione, Liechtenstein	Germany and France	(-) customs exclaves of Baden (cf. 199 and 103)
*169	TCHECOSLOV	Czechoslovakia	Czechoslovakia			
*172	TURQUIE	Turkey	Turkey			
*175	... UEBL	Belgo-Luxemburg Economic Union	B.L.E.U.	(=) Belgium and Luxemburg		
178	URSS	Union of Socialist Sovietic Republics	U.S.S.R.	(+) German territories under Russian administration		
181	YOUNOSLAVIE	Yugoslavia	Yugoslavia	(+) former zone B of Triest		
199	EUROPE NDA	European countries non elsewhere specified			Germany France	(=) customs exclaves of Baden (=) Andorra, Vatican City; Albania (53-31.3.58); Triest (53-56)
	<i>AFRIQUE</i>	<i>Africa</i>				
*201	.. ALGERIE	Algeria	Algeria			
*204	. CAMEROUN AD FR	Cameroons under French Trusteeship	French Cameroons		Italy	(-) Fr. Cameroons (53-56) see 255
*207	. COTE FR SOMALI	French Somaliland	French Somaliland			
210	EGYPTE	Egypt	Egypt			
213	ETHIOPIE	Ethiopy and Eritrea Federation	Ethiopy and Eritrea			
*219	GHANA	Ghana	Ghana	(=) former Gold Coast, former British Togoland	France	(-) Ghana (53-31.7.56) see 243
225	LIBERIA	Liberia	Liberia			
228	LIBYE	Libya	Libya	(+) Cyrenaica, Fezzan, Tripoli		

EEC Code	Item designation		Customs areas (end 1958)		Divergences in tables	
	abbreviation (french text)	complete name	list	consists of (=) includes : (+) excludes : (-)	by :	consists of (=) includes : (+) excludes : (-)
*230	. MADAGASCAR T	Madagascar and Comoros islands	Madagascar Comoros islands	(+) Kerguelen, New-Ansterdam (=) Anjouan, Grande Comore, Mohéli, Mayotte	Germany and Italy	(+) Reunion
234	MAROC T	Morocco and Tangier	Morocco	(=) former French and Spanish areas of Morocco, Tangier	Germany Italy and Beneux Germany	(+) Spanish ports in North Africa (53-57) (+, Spanish ports in North Africa (53-58) (+) Spanish Sahara and Spanish Guinea (53)
*237	NIGERIA T	Nigeria and British Cameroons	Nigeria	(+) Cameroons under British Trusteeship	France Italy	(-) (53-30.6.57) see 243 (-) (53-56) see 243
*240	. PTOM BELGES	Belgian countries and territories in Africa	Belgian Congo and Ruanda- Urundi			
*243	PTOM BRIT OCCID.	British countries and territories in West-Africa	Gambia, Sierra Leone, Saint-Helena	(+) Ascension, Tristan da Cunha	France Italy	(+) ex Gold Coast and British Togoland (53- 31.7.56); Nigeria (53- 30.6.57) (+) British ex Gold Coast, British Togo- land; Nigeria (53-56) (-) Saint-Helena (53- 56) see 261
*246	PTOM BRIT ORIEN	British countries and territories in East-Africa	British East-Africa, Zanzibar and Pemba, Mauritius, Seychelles, British Somaliland	(=) Kenya, Tanganyika, Uganda	France Italy	(+) Bechuanaland, Basutoland and Swaziland; Northern Rhodesia and Nyasaland (53-31.7.54) (+) Socotra (53-56) (-) Mauritius (53-56) see 261
249	PTOM ESPAGNOLS	Spanish countries and territories in Africa	Spanish Guinea Spanish Sahara	(=) Annobon, Corisco, Elobey, Fernando Po, Riu-Muni (=) Rio de Oro, Saghiet-el- Hamra, Ifni	France Italy Germany	(+) Ceuta and Melilla, Canary islands (53-56) (+) Canary islands (53-56) (-) Spanish Sahara and Spanish Guinea (53 see 234)
*252	. PTOM AEF	Countries and territories of French Equatorial Africa	French Equatorial Africa	(=) Gabon Middle-Congo, Ubangui-Chari, Chad		
*255	. PTOM A O F	Countries and territories of French West-Africa	French West Africa	(=) Mauritany, Senegal, Fr. Sudan, Higher Volta, Niger, Ivory Coast, Dahomey, Fr. Togoland, Guinea	Italy	(+) French Cameroons (53-56)
258	PTOM PORTUGAIS	Portuguese countries and territories in Africa	Angola, Portuguese Guinea, Cape Verde island, Sao Tome and Principe, Mozambique	(+) Cabinda		
*260	.. REUNION	Reunion	Reunion		Germany and Italy	(-) see 230

EEC Code	Item designation		Customs areas (end 1958)		Divergences in tables	
	abbreviation (french text)	complete name	list	consists of (=) includes : (+) excludes : (-)	by :	consists of (=) includes : (+) excludes : (-)
*261	RHODESIE FED	Rhodesia and Nyasaland Federation	Rhodesia and Nyasaland	(=) Northern and Southern Rhodesia, Nyasaland	France	(-) Southern Rhodesia (53-31.7.54) see 273 (-) Northern Rhodesia and Nyasaland (53-31.7.54) see 246 (+) Mauritius, South West Africa and Saint Helena (53-56)
263	. SOMALIE IT	Somaliland under Italian Trusteeship	Italian Somaliland		Italy	
267	SOUDAN	Sudan	Sudan	(+) Gambeila		
270	TUNISIE	Tunisia	Tunisia			
*273	UNION SUD AFR T	Union of South Africa and South-West Africa	Union of South Africa	(=) Union of South Africa, South West Africa, Bechuana-land, Basutoland Swaziland territories	France France Italy	(-) Bechuanaland, Basutoland and Swaziland, see 246 (+) Southern Rhodesia (53-31.7.54) (-) South West Africa (53-56) see 261
	<i>AMERIQUE</i>	<i>America</i>				
*301	.. ANTILLES FR	French Antilles	Guadeoupe Martinique	(-) St Barthelemy, St Martin	EEC	(+) St Barthelemy and St.Martin(French part)
304	ARGENTINE	Argentina	Argentina			
307	BOLIVIE ..	Bolivia	Bolivia			
*310	BRESIL	Brasil	Brasil	(+) Fernando da Noronha		
*313	CANADA	Canada	Canada	(+) Labrador, New Foundland, Yukon		
*316	CHILI	Chile	Chile			
319	COLOMBIE ..	Colombia	Colombia			
322	COSTA RICA ..	Costa Rica	Costa Rica			
*325	CUBA ..	Cuba	Cuba			
*328	DEP ETATS UNIS	United States dependencies in Central America	Panama Canal Zone, U.S. Virgin Islands	(+) Balboa, Cristobal	France Italy Germany Germany	(+) Puerto Rico (+) Alaska (-) Virgin Islands, see 336 (-) Panama Canal Zone (53-54) see 336
*331	DOMINICAINE R ..	Dominican Republic	Dominican Republic			
333	EQUATEUR ..	Ecuador	Ecuador	(+) Galapagos		
*336	ETATS UNIS	United States	United States	(+) Alaska, Hawaii, Puerto Rico	EEC Italy France Germany	(-) Hawaii, see 504 (-) Alaska, see 328 (-) Puerto Rico, see 328 (+) American Virgin islands, Canal Zone of Panama (53+54)
339	GUATEMALA ..	Guatemala	Guatemala			
*342	.. GUYANE FR	French Guiana	French Guiana	(+) Inini		
*345	HAITI ..	Haiti	Haiti			

EEC Code	Item designation		Customs areas (end 1958)		Divergences in tables	
	abbreviation (french text)	complete name	list	consists of (=) includes : (+) excludes : (-)	by :	consists of (=) includes : (+) excludes : (-)
348	HONDURAS REP..	Honduras Republic	Honduras Republic			
351	MEXIQUE ..	Mexico	Mexico			
*353	NICARAGUA ..	Nicaragua	Nicaragua			
356	PANAMA REP ..	Republic of Panama	Panama, Republ.			
359	PARAGUAY	Paraguay	Paraguay			
*362	PEROU	Peru	Peru			
*365	PTOM BRIT	British countries and territories in America	British Honduras Bahamas, Berdes, Barbades, Jamaica, Leeward islands: Antigua, Montserrat, St.Christopher, British Virgin islands Trinidad and Tobago Windward islands : Dominica, Grenada, St Lucia, St Vincent British Guiana, Falkland islands	(+) dependencies (+) Nevis and Anguilla (+) dependencies		
*368	. ST PIERRE MIQ	St Pierre and Miquelon	St Pierre and Miquelon			
371	SALVADOR ..	Salvador	Salvador			
*374	SURINAM ANTILLE	Surinam and Netherlands Antilles	Surinam Netherlands Antilles	(=) Aruba, Bonaire, Curaçao, Saba, St Eustatius, St Martin Netherlands part		
*377	URUGUAY	Uruguay	Uruguay			
380	VENEZUELA ..	Venezuela	Venezuela			
	<i>ASIE</i>	<i>Asia</i>				
*401	ADEN	Aden	Aden	(+) Aden protectorate, Perim, Kamaran, Hadramaut, Socotra, Kuria, Muria	France Italy	(+) Muscat Oman, Trucial Oman (-) Kuria Muria, see 410 (-) Hadramaut, see 410 (-) Socotra (53-56), see 246
404	AFGHANISTAN	Afghanistan	Afghanistan			
407	ARABIE SEODITE	Saudi Arabia	Saudi Arabi	(+) Hejaz, Nedjd		
*410	BAHRAIN	Bahrain, Qatar and Trucial Oman	Bahrain, Qatar Trucial Oman		Benelux Italy France France	(+) Muscat Oman (53-56) (+) Muscat Oman (53-58); Kuwait (53-57); Hadramaut (+) Kuria Muria (-) Trucial Oman; Qatar (53-54), see 416

EEC Code	Item designation		Customs areas (end 1958,		Divergences in tables	
	abbreviation (french text)	complete name	list	consists of (=) includes : (+) excludes : (-)	by :	consists of (=) includes : (+) excludes : (-)
*413	BIRMANIE UNION	Burma	Burma			
*416	BORNEO BRIT	British Borneo	British North Borneo, Brunei, Sarawak	(+) Labuan	France	(+) Malaya and Singapore (53-31.3.58); Qatar 53-54
*419	CAMBODGE	Cambodia	Cambodia		Germany Italy France Benelux	(-) 53-58, see 488 (-) 53-58, see 488 (-, 53-31.5.55, see 488 (-) 53-55, see 488
*422	CEYLAN	Ceylon	Ceylon	(-) Maldives islands	EEC	(+) Maldives islands
425	CHINE CONTINENT	China, mainland	China, Popular Republic Mongolian People's Republic, Tibet	(+) Manchuria Inner Mongolia, Sin Kiang	France Italy France	(+) Taiwan (53-30.6.57) (+) Taiwan (53-56) (-) Mongolian Peoples Republic, see 499
428	CHINE FORMOSE	Formosa (Taiwan)	Taiwan	(+) Pescadores islands	France Italy	(-) 53-30.6.57 (see 425) (-) 53-56 (see 425)
*431	CHYPRE	Cyprus	Cyprus		France	(-) see 154
*434	HONG KONG	Hong Kong	Hong Kong			
*437	INDE UNION	India	India	(+) Andaman, Laccadive islands, Nicobar, Mahé, Karikal, Pondichery, Yanaon, Chandernagor	Italy	(+) Dutch New Guinea (53-56)
*440	INDONESIE	Indonesia	Indonesia	(=) Banjar, Biliton, Riouw, Borneo (South), Java, Madura, East Indonesia, Sumatra, Grand Bayak		
443	IRAK	Iraq	Iraq			
446	IRAN	Iran	Iran			
449	ISRAEL	Israel	Israel			
*452	JAPON	Japan	Japan	(-) Ryu-Kyu	EEC	(+) Ryu-Kyu
455	JORDANIE	Jordan	Jordan			
*458	KOWEIT	Kuweit	Kuweit		Italy	(-) 53-57, see 410
461	LAOS	Laos	Laos		Germany Italy France Benelux	(-) 53-58, see 488 (-) 53-58, see 488 (-) 53-31.5.55, see 488 (-) 53-55, see 488
464	LIBAN	Lebanon	Lebanon			
*467	MALAISIE FED.	Federation of Malaya	Malaya Fed.	(=) Johore, Kedah, Kelantan, Malacca, Negri Sembilan, Pahang, Perak, Perlis, Selangor, Trengganu, Penang	Italy Germany France	(+) Singapore (53-58) (+) Singapore (53-57) (-) 53-31.3.58 (see 416)
*470	PAKISTAN	Pakistan	Pakistan	(=) Western and Eastern parts		

EEC Code	Item designation		Customs areas (end 1958)		Divergences in tables	
	abbreviation (french text)	complete name	list	consists of (=) includes : (+) excludes : (-)	by :	consists of (=) includes : (+) excludes : (-)
473	PHILIPPINES	Philippines	Philippines			
476	PTOM PORTUGAIS	Portuguese countries and territories in Asia	Portuguese India, Macau, Portuguese Timor	(=) Damao, Diu, Goa		
*479	SINGAPOUR	Singapore	Singapore		Germany France	(-) 53-57 (see 467) (-) 53-31.3.57 (see 416)
482	SYRIE	Syria	Syria		Italy	(-) 53-58, see 467
485	THAILANDE	Thailand (Siam)	Thailand			
488	VIETNAM SUD	South Vietnam	South Vietnam		Germany France and Italy France	(+) North Viet-Nam (+) Laos, Cambodia (53-31.5.55)
					Italy	(+) Laos, Cambodia (53-58)
					Benelux	(+) Laos, Cambodia and North Viet Nam (53-55)
491	YEMEN	Yemen	Yemen			
499	ASIE NDA	Countries in Asia, n.e.s.	Bhutan, Nepal, North Korea, South Korea, Muscat Oman, North Vietnam		France	(+) Maldives; (-) Muscat Oman (see 401); (+) Mongolian People's Republic
					Benelux	(-) Muscat Oman (53-56) see 410
					Italy	(-) Muscat Oman (53-58) see 410
					Germany France Italy	(-) North Viet Nam, see 488
					Benelux	(-) North Viet Nam (53-55) see 488
	<i>OCEANIE</i>	Oceania				
*501	AUSTRALIE T	Australia and dependencies	Australia, Norfolk islands	(+) Lord Howe, Heard, Macdonald, Macquarie, Christmas, Cocos islands		
			Papua, New Guinea under Trusteeship, Nauru	(+) Bismark, Western Salomon islands	France	(-) Nauru, see 513
*504	DEP ETATS UNIS	United States dependencies in the Pacific Ocean	American Samoa,	(=) Manua, Swain, Tutuila islands	EEC	(+) Hawaii (-) Ryu Kyu, see 452
			Pacific islands under U.S. trusteeship,	(=) Carolina, Marshall, Marianas islands (exc. Guam)		
			Pacific islands under U.S. administration,	(+) Midway, Wake, Nansei (south of 29° N. Ryu Kyu, Daito), Nanpo (Bonin, Rosario, Volcano), Parece Vela, Marcus islands		
			Guam			

EEC Code	Item designation		Customs areas (end 1958)		Divergences in tables	
	abbreviation (french text)	complete name	list	consists of (=) includes : (+) excludes : (-)	by :	consists of (=) includes : (+) excludes : (-)
*507	. NOUV GUIN NEER	Netherlands New Guinea	Netherlands New Guinea		Italy	(-) 1953-56 (see 437)
*510	NOUV ZELANDE	New Zealand and dependencies	New Zealand Tokelau islands, Niue islands, Cook islands, Western Samoa	(+) Campbell, Chatham, Ker- madec, Stewart islands (=) Sawaii, Upolu islands		
*513	PTOM BRIT	British territories in Oceania	Western Pacific High Commission territories Tonga, Pitcairn, Fidji	Gilbert and Ellice, British Salomon, New Hebrides, Canton and En- derbury islands	France France	(-) New Hebrides (see 516); (+) Nauru
*516	. PTOM FR	French territories in Oceania	French Polynesia New Caledonia Wallis and Futuna	(+) Society (Tahiti), Marke- zas, Tuamotu, Gambier, Tubuai Rapa islands (+) Pines, Loyalty, Huon, Walpole, Chester- field islands	France	(+) New Hebrides
599	OCEANIE NDA	Territories in Oceania n.e.s.				
	<i>DIVERS</i>	<i>Miscellaneous</i>				
901	PROVISION BORD	Bunkers and ships' stores		(=) Imports and exports on nation- al or foreign vessels and aircrafts respectively		
904	DIVERS NDA	Miscellaneous not elsewhere specified, Sea Arctic and Antarctic territories		(+) undetermined origin or desti- nation (=) Wrecks, extra-territorial fishe- ries		
907	SECRET	Secret origin or destination				
999	ERREUR OMISSION	Errors and omissions				

Conversion Rates

	National Unit	Dollar equivalent					
		1953	1954	1955	1956	1957	1958
Germany (F.R.)	1.000 Deutsch- mark	←—————		238,095	—————→		
France	1.000 Francs	←—————		2,85714	—————→		Imp.2,72351 Exp.2,69875
Italy	1.000 Lires	←—————		1,6	—————→		
Netherlands	1000. Guilder	←—————		263,158	—————→		
B.L.E.U.	1.000 Francs	20,015	19,978	19,907	20,032	19,906	20,044
Algeria, Guadeloupe, Fr. Guiana, Martinique	1.000 French Francs	←—————		2,85714	—————→		2,72100
Reunion, Fr.W.Afr., Fr.Equ.Afr., Fr.Camerouns, Comoros, Madagascar	1.000 Francs CFA	←—————		5,71428	—————→		5,44200
Belgian Congo and Ruanda-Urundi	1.000 Belgian Francs	20,015	19,978	19,907	20,032	19,906	20,044
French Somaliland	1.000 Fr Djibouti	←—————		4,66435	—————→		
Italian Somaliland	1.000 Somalos	←—————		140	—————→		
Netherlands New-Guinea	1.000 Guilder	←—————		263,158	—————→		
New Caledonia, Fr. Polynesia	1.000 Francs CFP	←—————		15,7143	—————→		14,9655

Construction Report

Project Name: _____

Date: _____

Location: _____

Contractor: _____

Inspector: _____

Site No: _____

Scale: _____

Sheet No: _____

Project Description: _____

Remarks: _____

UU0059002112

UU00590015AC