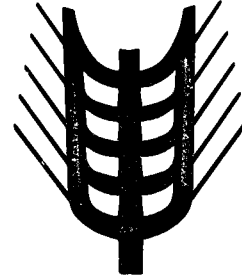





Kommissionen for De europæiske Fællesskaber
Kommission der Europäischen Gemeinschaften
Επιτροπή των Ευρωπαϊκών Κοινοτήτων
Commission of the European Communities
Commission des Communautés européennes
Commissione delle Comunità europee
Commissie van de Europese Gemeenschappen



Landbrugsmarkeder
Agrarmärkte
Γεωργικές αγορές
Agricultural markets
Marchés agricoles
Mercati agricoli
Landbouwmakten

Priser □ Preise □ Τιμές □ Prices □ Prix □ Prezzi □ Prijzen

Basée sur des informations, rassemblées par les services de la Direction Générale de l'Agriculture, dans le cadre de l'application de la politique agricole commune, la publication "Marchés Agricoles - Prix" contient des données concernant les prix fixés par le Conseil ou par la Commission et les prix constatés sur les différents marchés de la Communauté.

La table des matières (page 2) mentionne les produits traités.

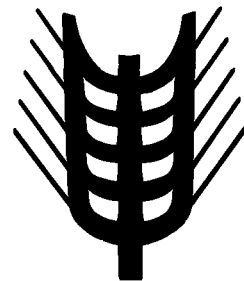

Les tableaux donnent l'évolution, pour une période de plusieurs semaines et de plusieurs mois, des:

- montants fixés,*
- prix de marché (si possible),*
- prélèvements envers pays tiers,*
- prix sur le marché mondial (si possible).*

En outre, quelques graphiques ont été insérés dans la publication.

Ε

Kommissionen for De europæiske Fællesskaber
Kommission der Europäischen Gemeinschaften
Επιτροπή των Ευρωπαϊκών Κοινοτήτων
Commission of the European Communities
Commission des Communautés européennes
Commissione delle Comunità europee
Commissie van de Europese Gemeenschappen



Landbrugsmarkeder
Agrarmärkte
Γεωργικές αγορές
Agricultural markets
Marchés agricoles
Mercati agricoli
Landbouwmarkten

Priser □ Preise □ Τιμές □ Prices □ Prix □ Prezzi □ Prijzen

GENERALDIREKTORATET FOR LANDBRUG, Direktorat Generale anliggender
GENERALDIREKTION LANDWIRTSCHAFT, Direktion Allgemeine Angelegenheiten
ΓΕΝΙΚΗ ΔΙΕΥΘΥΝΣΗ ΓΕΩΡΓΙΑΣ, Διεύθυνση γενικών υποθέσεων
DIRECTORATE-GENERAL AGRICULTURE, Directorate General matters
DIRECTION GENERALE DE L'AGRICULTURE, Direction Affaires générales
DIREZIONE GENERALE DELL'AGRICOLTURA, Direzione Affari generali
DIRECTORAAT-GENERAAL LANDBOUW, Directoraat Algemene zaken

Rue de la Loi 200—B-1049 Bruxelles
Bâtiment Berlaymont

Tél. 235.11.11

Télex 22037 (AGREC)

Luxembourg: Office des publications officielles des Communautés européennes, 1983

ISSN 0250-9601

Kat./Cat.: CB-AZ-83-010-7C-C

Eftertryk med kildeangivelse tilladt
Nachdruck mit Quellenangabe gestattet
Η αναδημοσίευση οποιουδήποτε στοιχείου προϋποθέτει την αναφορά της πηγής
Reference to this publication is requested for reproduction of any data
La reproduction des données est subordonnée à l'indication de la source
La riproduzione del contenuto è subordinata alla citazione della fonte
Het overnemen van gegevens is toegestaan mits bronvermelding

Printed in Belgium

Anvendte forkortelser og tegn	Zeichen und Abkürzungen	Abbreviations and symbols	Abréviations et signes employés	Abbreviazioni e segni convenzionali	Tekens en afkortingen	Συμμήσεις και σύμβολα
Ingen prisnotering eller -fastsættelse	Keine Preisnotierung oder -festsetzung	No prices quoted or fixed	- Pas de cotation ou fixation de prix	Nessuna quotazione o fissazione di prezzo	Geen notering of prijsvaststelling	Οι τιμές δεν δηλώνονται ούτε καθορίζονται
Ikke foreliggende oplysninger	Informationen nicht verfügbar	Information not available	. Information non disponible	Informazioni non disponibili	Informaties niet beschikbaar	Δεν υπάρχουν διαθέσιμα στοιχεία
Gennemsnit	Durchschnitt	Average	Ø Moyenne	Medie	Gemiddelde	Μέσος όρος
-	-	-	UM Unité monétaire	Unità monetaria	-	-
-	Geldeinheit	-	GE -	-	Geldeenheden	-
-	-	Monetary unit	MU -	-	-	-
Pengeenhed	-	-	PE -	-	-	-
Europæisk regningsenhed	Europäische Rechnungseinheit	European unit of account	ECU Unité de compte européenne	Unità di conto europea	Europese rekeneenheden	μονάδα νομισματικών
National valuta	Nationale Währung	Currency amount	ΕΑΜ MN Monnaie nationale	Moneta nazionale	Nationale valuta	Ευρωπαϊκή Λογιστική Μονάδα εθνικό νόμισμα
Belgiske franc	Belgischer Franc	Belgian franc	BFR Franc belge	Franc belga	Belgische frank	Βελγικό φράγκο
D-mark	Deutsche Mark	German mark	DM Deutschmark	Marco tedesco	Duitse mark	Γερμανικό μάρκο
Dansk krone	Dänische Krone	Danish krone	DKK Couronne danoise	Corona danese	Dansegge kroon	Δανική κορόνα
Græske drachmer	Griechische Drachme	Greek drachma	Drachme græcque	Dracma greca	Griekse drachme	Ελληνική δραχμή
Franske franc	Französischer Franc	French franc	FF Franc français	Franc francese	Franske franc	Γαλλικό φράγκο
Irsk pund	Irisches Pfund	Irish pound sterling	IRL Livre irlandaise	Lira sterlina irlandese	Iers pond	Ιρλανδική λίρα
Lire [ital.]	Lire [ital.]	Italian Lire	LIT Lire ital.	Lira ital.	Lira ital.	Ιταλική λίρα
Luxembourgsk franc	Luxemburger Franc	Luxembourg franc	LFR Franc luxembourgeois	Franc lussemburghese	Luxemburgse frank	φράγκο Λουξεμβούργου
Gylden	Englisches Pfund	English pound sterling	UKL Livre anglaise	Florino	Gulden	Ολλανδικό φιορίνι
Pund sterling	Osterreichischer Schilling	Austrian schilling	OS Schilling autrichien	Lira sterlina inglese	Engels pond	Άπρια στερλίνα
Østrigsk schilling	Schweizer franc	Schweizer Frank	SFR Franc suisse	Scellino austriaco	Oostenrijkse schilling	Αυστριακό σελίνι
Schweizer franc	Svensk krone	Swedish krone	SKR Couronne suédoise	Franc svizzero	Zwitserse frank	Ελβετικό φράγκο
Svensk krone	Getreide	Cereals	CER Céréales	Cereali	Granen	Σιτηρά
Korn	Weichweizen	Common wheat	BLT Froment tendre	Frumento tenero	Zachte tarwe	Σίτος μαλακός
Blgd hvede	Roggen	Rye	SEG Seigle	Segala	Rogge	Σίκαλης
Rug	Gerste	Barley	ORG Orge	Orzo	Gerst	Κριθή
Byg	Hafer	Oats	HAF Avoine	Avena	Haver	Βρώμη
Havre	Maïs	Maize	MAI Maïs	Granoturco	Maïs	Αραβόσιτος
Majs	Buchweizen	Buckwheat	BKW Sarrasin	Grano saraceno	Boekweit	φαγόπυρο το εδάδιμο
Boghvede	Sorghum	Grain sorghum	SOR Sorgho	Sorgo	Sorghum	Σόργο
Sorghum	Hirse	Millet	MIL Millet	Miglio	Gierst	Κέγχρος
Hirse	Andere	Other	AUT Autres	Altri	Andere	Λοιπά δημητριακά
Andre	Hård hvede	Durum wheat	DUR Froment dur	Frumento duro	Durum tarwe	Σίτος σκληρός
Hård hvede	Mehl von Weizen und von Mengkorn	Wheat or meslin flour	FBL Farines de froment (blé) ou de méteil	Farina di frumento e di frumento segalato	Meel van tarwe en van mengkoren	'Άλευρα σίτου ή σμιγού
Hvedemel og mel af bland-sød af hvede og rug	Mehl von Roggen	Rye flour	FRD Farine de seigle	Farina di segala	Meel van rogge	'Άλευρα σικάλεως
Rugmel	Grütze und Griess von Weichweizen	Common wheat groats and meal	GBL Gruaux et semoules de froment tendre	Semola e semolini di frumento tenero	Grutten, gries en gries-meel van zachte tarwe	Πλιγούρια και σιμιγδάλια σίτου μαλακού
Gryn af blgd hvede	Grütze und Griess von Hartweizen	Durum wheat groats and meal	GDU Gruaux et semoules de froment dur	Semola e semolini di frumento duro	Grutten, gries en gries-meel van durum tarwe	Πλιγούρια και σιμιγδάλια σίτου σκληρού
Gryn af hård hvede	Reis	Rice	RIZ Riz	Riso	Rijst	'Όρυζα
Ris	Rohreis	Paddy rice	PAD Riz paddy	Risone	Padijerijst	Όρυζα μετά του φλοιού
Uafskallet ris	Geschälter Reis	Husked rice	DEC Riz décortiqué	Riso semigreggio	Gedopte rijst	Όρυζα αποφλοιωμένη
Afskallet ris (hinderis)	Halbgeschliffenen Reis	Semi-milled rice	DBL Riz semi-blanchi	Riso semilavato	Halfwitte rijst	Όρυζα ημιελευκασμένη
Delvis sløben ris	Vollständig geschliffenen Reis	Milled rice	CBL Riz bianchi	Riso lavorato	Volwitte rijst	Όρυζα λελευκασμένη
Sleben ris	Bruchreis	Broken rice	BRI Riz en brisures	Rotture di riso	Breukrijst	Όρυζα εις θραύσματα
Brudris	Hvidt sukker	White sugar	SBL Sucre blanc	Zucchero bianco	Witte suiker	Λευκή ζάχαρη
Hvidt sukker	Rohsucker	Raw sugar	SBR Sucre brut	Zucchero greggio	Ruwe suiker	Ακατέργαστη ζάχαρη
Røsukker	Melasse	Molasses	MEL Mélasses	Melasso	Melasse	Μελάσσα
Melasse	Sirup	Syrups	SIR Sirops	Sciroppo	Stroop	Σιρόπια
Sirup	Levendgewicht	Live weight	PVI Poids vif	Peso vivo	Levend gewicht	Ζών βάρος
Levende vægt	Slagtevægt	Slaughtered weight	PAB Poids abattu	Peso morto	Geslacht gewicht	Ομάδα σφαγίου
Slagtevægt	Produktgruppe	Product group	PG Groupe de produits	Gruppo del prodotto	Produktengroep	Ομάδα προϊόντων
Produktgruppe	-	-	UEBL Union économique belgo-luxembourgeoise	Unione economica belgo-lussemburghese	-	-
Belgisk-Luxembourgsk økonomisk union	Belgisch-Luxemburgische Wirtschaftsunion	Belgo-Luxembourg Economic Union	BLEU -	-	Belgisch-Luxemburgse economische unie	-
			OEBA	-	-	Οικονομική Ένωση Βελγίου-Λουξεμβούργου

INDHOLDSFORTEGNELSE

	<u>Side/Seite</u>
Arbejdsfrie dage	6
Indledende bemærkninger	7
I. KORN	9
A. Interventionspriser Markedspriser	10
B. Tærskelpriser, CIF Afgifter infør. Afgifter eksport.	20
C. Importpriser (ikke ændret) CIF Antwerpen/Rotterdam	24
II. RIS	27
A. Indikativpriser Interventionspriser Markedspriser	28
B. Tærskelpris, afgif. trejdel. OLO	29
C. CIF, eksportafgif.	31
D. Importpriser CIF Amsterdam/Rotterdam/Antwerpen	33
III. FEDSTOFFER	37
- Oliveolie	
A. Producentindikativpris- Repræs. markedspris- Interventionspris- Tærskelpris-	38
B. Minimums importafgifter	39
C. Markedspriser (oliveolie og frøolie)	43
- Olieholdige frø	
A. Fastsatte fællesskabspriser	45
B. Priser fastsatte af Kommissionen	46
IV. VIN	49
Pris for bordvin fra producenten	50
V. SUKKER	55
A. Indikativpris Interventionspriser Afledte interventionspriser Tærskelpriser	56
B. Minimumspris for sukkerroer	
C. Afgifter over for tredjelande	60
D. Importpriser	63
E. Verdensmarkedspriser	65
VI. ISOGLUCOSE	67
A. Importafgifter	68
B. Restitutioner	68
VII. SVINEKØD	69
A. Fastsatte priser	70
B. Markedspriser	
1. Svin	72
2. Delstykker	78
VIII. ÆG	83
A. Fastsatte priser	84
B. Markedspriser	85
IX. FJERKRÆ	89
A. Fastsatte priser	90
B. Markedspriser	92
X. OKSEKØD	95
A. Fastsatte priser	96
B. Markedspriser	97
C. Importafgifter over for tredjelande	111
XI. MEJERIPRODUKTER	115
A. Fastsatte priser	116
B. Tærskelpriser - Importafgifter over for tredjelande	117
XII FAAREKØD	119
A. Fastsatte priser	120
B. Markedspriser	121
C. Importafgifter over for tredjelande	123

INHALTSVERZEICHNIS

Feiertage	
Vorbemerkung	
I. GETREIDE	
A. Interventionspreise Marktpreise	
B. Schwellenpreise, CIF Abschöpfungen Einf. Abschöpfungen Ausf.	
C. Einfuhrpreise (unberichtigt) CIF Antwerpen/ ROTTERDAM	
II. REIS	
A. Richtpreise Interventionspreise Marktpreise	
B. Schwellenpreise, Abschöpf. Drittl., ULG	
C. CIF, Abschöpf. Ausf.	
D. Einfuhrpreise CIF Amsterdam/Rotterdam/Antwerpen	
III. FETTE	
- Olivenöl	
A. Erzeugerpreise- Repräs. marktpreis- Interventionspreis- Schwellenpreis-	
B. Mindest Abschöpf. Einfuhr	
C. Marktpreise (Olivenöl und Saatöl)	
- Ölsaaten	
A. Festgesetzte Gemeinschaft. Pr.	
B. Preise von der Kommission festgesetzt	
IV. WEIN	
Preis der Tafelweine bei der Erzeugung	
V. ZUCKER	
A. Richtpreis Interventionspreise Abgeleitete Interventionspreise Schwellenpreise	
B. Mindestpreis für Rüben	
C. Abschöpf. gegenüber Drittländern	
D. Einfuhrpreise	
E. Weltmarktpreise	
VI. ISOGLUKOSE	
A. Abschöpfungen Einfuhr	
B. Erstattungen	
VII. SCHWEINFLEISCH	
A. Festgesetzte Preise	
B. Marktpreise	
1. Schweine	
2. Teilstücke	
VIII. EIER	
A. Festgesetzte Preise	
B. Marktpreise	
IX. GEFLOGEL	
A. Festgesetzte Preise	
B. Marktpreise	
X. RINDFLEISCH	
A. Festgesetzte Preise	
B. Marktpreise	
C. Abschöpfungen gegenüber Drittländern	
XI. MILCHERZEUGNISSE	
A. Festgesetzte Preise	
B. Schwellenpreise - Abschöpfungen gegenüber Drittländern	
XII. SCHAFFLEISCH	
A. Festgesetzte Preise	
B. Marktpreise	
C. Abschöpfungen gegenüber Drittländern	

TABLE OF CONTENTS

	<u>Page/Page</u>
Official non-working days	6
Preliminary note	7
I. CEREALS	9
A. Intervention prices	10
Market prices	
B. Threshold prices, levies	20
Levies import.	
Levies export.	
C. Import prices (not corrected) CIF Antwerpen/Rotterdam	24
II. RICE	27
A. Target prices	28
Intervention prices	
Market prices	
B. Threshold prices, levies third count., OCT	29
C. CIF, export levies	31
D. Import prices CIF Amsterdam/Rotterdam/Antwerpen	33
III. OILS AND FATS	37
- Olive oil	
A. Prod. target price-	38
Repres. market price-	
Intervention price-	
Threshold price-	
B. Minimum import levies	39
C. Market prices (Olive oil and seed oil)	43
- Oil seeds	
A. Fixed community prices	45
B. Prices fixed by the Commission	46
IV. WINE	49
Producer price for table wine	50
V. SUGAR	55
A. Target price	56
Intervention prices	
Derived intervention prices	
Threshold prices	
B. Minimum price for sugar beet	
C. Levies on imports third countries	60
D. Import prices	63
E. World market prices	65
VI. ISOGLUCOSE	67
A. Import levies	68
B. Refunds	68
VII. PIGMEAT	69
A. Fixed prices	70
B. Market prices	
1. Pigs	72
2. Cuts	78
VIII. EGGS	83
A. Fixed prices	84
B. Market prices	85
IX. POULTRY	89
A. Fixed prices	90
B. Market prices	92
X. BEEF AND VEAL	95
A. Fixed prices	96
B. Market prices	97
C. Levies on imports from third countries	111
XI. MILK AND MILK PRODUCTS	115
A. Fixed prices	116
B. Threshold prices -	117
Levies on imports from third countries	
XII. SHEEPMEAT	119
A. Fixed prices	120
B. Market prices	121
C. Levies on imports from third countries	123

TABLE DES MATIERES

Jours fériés	
Remarque préliminaire	
I. CEREALES	
A. Prix d'intervention	
Prix de marché	
B. Prix de seuil, CAF	
Prélèvements import.	
Prélèvements export.	
C. Prix à l'importation (pas corrigés) CAF Antwerpen/Rotterdam	
II. RIZ	
A. Prix indicatifs	
Prix d'intervention	
Prix de marché	
B. Prix de seuil, prélèv. pays tiers PTOM	
C. CAF, prélèv. export.	
D. Prix à l'importation CAF Amsterdam/ Rotterdam/ Antwerpen	
III. MATIERES GRASSES	
- Huile d'olive	
A. Prix indicatif à la prod.-	
Prix représentatif de marché-	
Prix d'intervention	
Prix de seuil-	
B. Prél. minimaux à l'import.	
C. Prix de marché (huile d'olive et huile de graines)	
- Graines oléagineuses	
A. Prix fixés communautaires	
B. Prix fixés par la Commission	
IV. VIN	
Prix de vin de table à la production	
V. SUCRE	
A. Prix indicatif	
Prix d'intervention	
Prix d'intervention dérivés	
Prix de seuil	
B. Prix minimum de betteraves	
C. Prélèvements envers pays tiers	
D. Prix à l'importation	
E. Prix marché mondial	
VI. ISOGLUCOSE	
A. Prélèvements importation	
B. Restitutions	
VII. VIANDE PORCINE	
A. Prix fixés	
B. Prix de marché	
1. Porcs	
2. Pièces de la découpe	
VIII. OEUFS	
A. Prix fixés	
B. Prix de marché	
IX. VOLAILLES	
A. Prix fixés	
B. Prix de marché	
X. VIANDE BOVINE	
A. Prix fixés	
B. Prix de marché	
C. Prélèvements envers pays tiers	
XI. PRODUITS LAITIERS	
A. Prix fixés	
B. Prix de seuil-	
Prélèvements envers pays tiers	
XII. VIANDE OVINE	
A. Prix fixés	
B. Prix de marché	
C. Prélèvements envers pays tiers	

<u>INDICE</u>	<u>Pagina/Bladzijde</u>	<u>INHOUDSOPGAVE</u>
Giorni festivi	6	Feestdagen
Nota preliminare	7	Opmerking vooraf
I. CEREALI	9	I. GRANEN
A. Prezzi d'intervento	10	A. Interventieprijzen
Prezzi di mercato		Marktprijzen
B. Prezzi d'entrata, CIF	20	B. Drenpelprijzen, CIF
Prelievi import.		Heffingen invoer
Prelievi export.		Heffingen uitvoer
C. Prezzi all'importazione (non corretti) CIF	24	C. Invoerprijzen (niet gecorrigeerd) CIF
Antwerpen/Rotterdam		Antwerpen/Rotterdam
II. RISO	27	II. RIJST
A. Prezzi indicativi	28	A. Richtprijzen
Prezzi d'intervento		Interventieprijzen
Prezzi di mercato		Marktprijzen
B. Prezzi d'entrata, Prel. paesi t. PTOM	29	B. Drenpelprijzen, hef. derde Landen LGO
C. CIF, prel. esport.	31	C. CIF, hef. uitvoer
D. Prezzi all'importazione CIF Amsterdam/Rotterdam/	33	D. Invoerprijzen CIF Amsterdam/Rotterdam/
Antwerpen		Antwerpen
III. GRASSI	37	III. OLIE EN VETTEN
- Olio d'oliva		- Olijfolie
A. Prezzo indicat. alla prod.-	38	A. Produktierichtprijs-
Prezzo rappres. di mercato-		Represent. marktprijs-
Prezzo d'intervento-		Interventieprijs-
Prezzo d'entrata		Drenpelprijs
B. Prel. minimi all'importazione	39	B. Minimumheffingen bij invoer
C. Prezzi di mercato (olio d'oliva e olio di semi)	43	C. Marktprijzen (olijfolie en zaadolie)
- Semi oleosi		- Oliehoudende zaden
A. Prezzi fissati comunitari	45	A. Vastgestelde gemeensch. prijzen
B. Prezzi fissati dalla Commissione	46	B. Door de Commissie vastgestelde prijzen
IV. VINO	49	IV. WIJN
Prezzo dei vini da pasto alla produzione	50	Prijs van tafelwijn af producent
V. ZUCCHERO	55	V. SUIKER
A. Prezzo indicativo	56	A. Richtprijzen
Prezzi d'intervento		Interventieprijzen
Prezzi d'intervento derivati		Afgeleide interventieprijzen
Prezzi d'entrata		Drenpelprijzen
B. Prezzo minimo delle barbab.		B. Minimumprijs voor bieten
C. Prelievi verso paesi terzi	60	C. Heffingen tegenover derde Landen
D. Prezzi all'importazione	63	D. Invoerprijzen
E. Prezzo del mercato mondiale	65	E. Wereldmarktprijzen
VI. ISOGLUCOSIO	67	VI. ISOGLUCOSE
A. Prelievi importazione	68	A. Importheffingen
B. Restituzioni	68	B. Restituties
VII. CARNE SUINA	69	VII. VARKENSVLEES
A. Prezzi fissati	70	A. Vastgestelde prijzen
B. Prezzi di mercato		B. Marktprijzen
1. Suini	72	1. Varkens
2. Pezzi staccati.	78	2. Deelstukken
VIII. UOVA	83	VIII. EIEREN
A. Prezzi fissati	84	A. Vastgestelde prijzen
B. Prezzi di mercato	85	B. Marktprijzen
IX. POLLANE	89	IX. GEVOGELTE
A. Prezzi fissati	90	A. Vastgestelde prijzen
B. Prezzi di mercato	92	B. Marktprijzen
X. CARNE BOVINE	95	X. RUNDVLEES
A. Prezzi fissati	96	A. Vastgestelde prijzen
B. Prezzi di mercato	97	B. Marktprijzen
C. Prelievi verso paesi terzi	111	C. Heffingen tegenover derde Landen
XI. PRODOTTI LATTIERO-CASEARI	115	XI. ZUIVELPRODUKTEN
A. Prezzi fissati	116	A. Vastgestelde prijzen
B. Prezzi d'entrata-	117	B. Drenpelprijzen-
Prelievi verso paesi terzi		Heffingen tegenover derde Landen
XII. CARNI OVINE	119	XII. SCHAPEVLEES
A. Prezzi fissati	120	A. Vastgestelde prijzen
B. Prezzi di mercato	121	B. Marktprijzen
C. Prelievi verso paesi terzi	123	C. Heffingen tegenover derde Landen

	<u>Σελίδα</u>
Τιμή συναλλάγματος	6
Εισαγωγικό σημείωμα	7
I. ΣΙΤΗΡΑ	9
Α. Τιμές παρεμβάσεως	10
Τιμές αγοράς	
Β. Τιμές καταψάλτου CIF	20
Εισφορές στην εισαγωγή	
Εισφορές στην εξαγωγή	
Γ. Τιμές κατά την εισαγωγή (όχι διορθωμένες)	
CIF - ANTWERPEN/ROTTERDAM	24
II. ΟΡΥΖΑ	27
Α. Ενδεικτική τιμή	28
Τιμές παρεμβάσεως	
Τιμές αγοράς	
Β. Τιμές καταψάλτου, εισφορές σε τρίτες χώρες ΥΧΕ	29
Γ. Εισφορές εξαγωγής, CIF	31
Δ. Τιμές κατά την εισαγωγή CIF - AMST./POTT./ANT.	33
III. ΛΙΠΑΡΕΣ ΟΥΣΙΕΣ	37
- Ελαιόλαδο	
Α. Ενδεικτική τιμή στην παραγωγή	38
Αντιπροσωπευτική τιμή αγοράς	
Τιμή παρεμβάσεως, τιμή καταψάλτου	
Β. Ελάχιστες εισφορές κατά την εισαγωγή	39
Γ. Τιμές αγοράς (ελαιόλαδο-σπορέλαιο)	43
- Ελαιοόχθοι σπόροι	45
Α. Κοινοτικές καθορισμένες τιμές	46
Β. Τιμές που καθορίζονται από την Επιτροπή	
IV. ΟΙΝΟΣ	49
Τιμές στην παραγωγή για τους επιτραπέζιους οίνους	50
V. ΖΑΧΑΡΗ	55
Α. Ενδεικτική τιμή	56
Τιμές παρεμβάσεως	
Παράγωγες τιμές παρεμβάσεως	
Τιμές καταψάλτου	
Β. Εισφορές στις εισαγωγές από τρίτες χώρες	60
Γ. Τιμές κατά την εισαγωγή	63
Δ. Τιμές στη διεθνή αγορά	65
VI. ΣΙΟΓΛΥΚΟΖΗ	67
Α. Εισφορές κατά την εισαγωγή	68
Β. Επιστροφές	68
VII. ΧΟΙΡΕΙΟ ΚΡΕΑΣ	69
Α. Καθορισμένες τιμές	70
Β. Τιμές αγοράς	
1. χοίροι	72
2. Τεμάχια σφαγίου	78
VIII. ΑΥΓΑ	83
Καθορισμένες τιμές	84
Τιμές αγοράς	85
IX. ΠΟΥΛΕΡΙΚΑ	89
Α. Καθορισμένες τιμές	90
Β. Τιμές αγοράς	92
X. ΒΟΕΙΟ ΚΡΕΑΣ	95
Α. Καθορισμένες τιμές	96
Β. Τιμές αγοράς	97
Γ. Εισφορές στις εισαγωγές από τρίτες χώρες	111
XI. ΓΑΛΑΚΤΟΚΟΜΙΚΑ ΠΡΟΪΟΝΤΑ	115
Α. Καθορισμένες τιμές	116
Β. Τιμές αγοράς	117
XII. ΠΡΟΒΕΙΟ ΚΡΕΑΣ	119
Α. Καθορισμένες τιμές	120
Β. Τιμές αγοράς	121
Γ. Εισφορές κατά την εισαγωγή	123

OFFENTLIGE HELLIGDAGE I DE EUROPÆISKE FÆLLESSKABSLANDE
FEIERTAGE I DEN LÄNDERN DER EG
SHKËRIMET APËTIE ETËE KËRBE TON E.E.
OFFICIAL NON WORKING DAYS IN THE COUNTRIES OF THE EC

JOURS FÉRIES DANS LES PAYS DES C.E.
GIORNI FESTIVI NEI PAESI DELLE C.E.
FEESTDAGEN IN DE LANDE VAN DE E.G.

1983

	d. d.	Belgique/ Belgie	Denmark	FR. Deutschland	E A A S	France	Ireland	Italia	Luxembourg	Nederland	United Kingdom	Commissi on							
JAN	1	X	X	X	X	X	X	X	X	X	X	X	Nytårsdag	Neujahr	Ἡέον Ἔτος	New Year's Day	Nouvel An	Capodanno	Nieujaarsdag
	3	-	-	-	-	-	-	-	-	-	-	-	Hellig Tre Konger	Heilige Dreikönige	Παραμονή Θεοφανεῶν	Epiphany	Fête de l'Épiphanie	Epifania di N.S.	Driekoningen
	6	-	-	-	-	-	-	-	-	-	-	-	Fastelavns Mandag	Rosenmontag	Θεοφάνεια	Carnival Monday	Lundi de Carnaval	Lunedì di Carnevale	Maandag van Karnaval
FEB	14	-	-	-	-	-	-	-	X	-	-	-	Fastelavns Mandag	Rosenmontag	Θεοφάνεια	Carnival Monday	Lundi de Carnaval	Lunedì di Carnevale	Maandag van Karnaval
MAR	17	-	-	-	-	-	X	-	-	-	-	-	Fastelavns Mandag	Rosenmontag	Θεοφάνεια	Carnival Monday	Lundi de Carnaval	Lunedì di Carnevale	Maandag van Karnaval
	21	-	-	-	-	-	-	-	-	-	-	-	National Festdag	Nationalfeiertag	Καθαρά Δευτέρα	National Holiday	Fête nationale	Festa nazionale	Nationale Feestdag
	25	-	-	-	-	-	-	-	-	-	-	-	Skærstorsdag	Gründonnerstag	Ἐθνική Ἑορτή	Maundy Thursday	Jeudi Saint	Giovedì Santo	Witte Donderdag
	31	-	X	-	-	-	-	-	-	-	X	X	Skærstorsdag	Gründonnerstag	Ἐθνική Ἑορτή	Maundy Thursday	Jeudi Saint	Giovedì Santo	Witte Donderdag
APR	1	-	X	X	-	-	X	-	-	X	X	X	Langfredag	Karfreitag	Μεγάλη Παρασκευή	Good Friday	Vendredi Saint	Venerdì Santo	Goede Vrijdag
	4	X	X	X	-	-	X	X	X	X	X	X	2. Paaskedag	Ostermontag	Δευτέρα του Πάσχα	Easter Monday	Lundi de Pâques	Lunedì dell'Angelo	Paasmaandag
	5	-	-	-	-	-	-	-	-	-	-	-	Langfredag	Karfreitag	Μεγάλη Παρασκευή	Good Friday	Vendredi Saint	Venerdì Santo	Goede Vrijdag
	8	-	-	-	-	-	-	-	-	-	-	-	Langfredag	Karfreitag	Μεγάλη Παρασκευή	Good Friday	Vendredi Saint	Venerdì Santo	Goede Vrijdag
	9	-	-	-	-	-	-	-	-	-	-	-	2. Paaskedag	Ostermontag	Μεγάλο Ἐξέβατο	Easter Monday	Lundi de Pâques	Lunedì dell'Angelo	Paasmaandag
	11	-	-	-	-	X	-	-	-	-	-	-	Årsdag for Befrielsen	Jahrestag der Befreiung	Δευτέρα του Πάσχα	Liberation Day	Anniversaire de La Libération	Anniversario della Liberazione	Verjaardag van de Bevrijding
	25	-	-	-	-	-	-	X	-	-	-	-	Årsdag for Befrielsen	Jahrestag der Befreiung	Τρίτη Απακαίνιςμου	Liberation Day	Anniversaire de La Libération	Anniversario della Liberazione	Verjaardag van de Bevrijding
	29	-	X	-	-	-	-	-	-	-	-	-	Bededag	Jahrestag der Befreiung	Τρίτη Απακαίνιςμου	May Day	Ann. de La Libération	Ann. della Liberazione	Bevrijdingsdag
MAY	2	-	-	-	-	-	-	-	-	X	X	X	Årsdag for Befrielsen	Jahrestag der Befreiung	Ἐπέτειος ἡμέρας ἀνακωχῆς 1945	Liberation Day	Ann. de La Libération	Ann. della Liberazione	Bevrijdingsdag
	8	-	-	-	-	-	-	-	-	X	X	X	Waffenstillstand 1945	Waffenstillstand 1945	Ἐπέτειος ἡμέρας ἀνακωχῆς 1945	Armistice Day 1945	Armistice 1945	Armistizio 1945	Wapenstilstand 1945
	9	-	-	-	-	-	-	-	-	-	X	X	Årsdag for Robert Schuman Erklæring (1950)	Jahrestag der Erklärung von Robert Schuman (1950)	Ἐπέτειος τῆς δηλώσεως τοῦ ROBERT SCHUMAN (1950)	Anniversary of the Robert Schuman Declaration (1950)	Anniversaire de La déclaration de Robert Schuman (1950)	Anniversario della dichiarazione di Robert Schuman (1950)	Verjaardag van de Robert Schuman (1950)
	12	X	X	X	-	X	-	-	X	X	-	X	Kristi Himmelfartsdag	Christi Himmelfahrt	Ἀναλήψεως	Ascension Day	Ascension	Ascensione	Hemelvaartsdag
	13	-	-	-	-	-	-	-	-	-	-	-	2. Pinsedag	Pfingstmontag		Spring Bank Holiday	Lundi de Pentecôte	Lun. della Pentecoste	Pinkstermaandag
	23	X	X	X	-	X	-	-	X	X	-	X	2. Pinsedag	Pfingstmontag		Spring Bank Holiday	Lundi de Pentecôte	Lun. della Pentecoste	Pinkstermaandag
	30	-	-	-	-	-	-	-	-	-	-	-	2. Pinsedag	Pfingstmontag		Spring Bank Holiday	Lundi de Pentecôte	Lun. della Pentecoste	Pinkstermaandag
JUN	2	-	-	X	-	-	-	-	-	-	-	-	Frontleichnam	Fronleichnam		Whit Monday	Journée de l'Unité allemande	Giorno dell'unità tedesca	Dag van de Duitse Eenheid
	6	-	-	X	-	-	-	-	-	-	-	-	Årsdag for den Tyske Enhed	Tag der Deutschen Einheit	Ἡμέρα τῆς Γερμανικῆς ἑνότητος	German Unity Day	Journée de l'Unité allemande	Giorno dell'unità tedesca	Dag van de Duitse Eenheid
	17	-	-	X	-	-	-	-	-	-	-	-	Årsdag for den Tyske Enhed	Tag der Deutschen Einheit	Ἡμέρα τῆς Γερμανικῆς ἑνότητος	German Unity Day	Journée de l'Unité allemande	Giorno dell'unità tedesca	Dag van de Duitse Eenheid
	23	-	-	-	-	-	-	-	X	-	-	-	National Festdag	Nationalfeiertag	Ἐθνική Ἑορτή	National Holiday	Fête nationale	Festa nazionale	Nationale Feestdag
	27	-	-	-	-	-	-	-	-	-	-	-	National Festdag	Nationalfeiertag	Ἐθνική Ἑορτή	National Holiday	Fête nationale	Festa nazionale	Nationale Feestdag
JUL	14	-	-	-	-	-	-	-	-	-	-	-	National Festdag	Nationalfeiertag	Ἐθνική Ἑορτή	National Holiday	Fête nationale	Festa nazionale	Nationale Feestdag
	21	X	-	-	-	-	-	-	-	-	X	X	National Festdag	Nationalfeiertag	Ἐθνική Ἑορτή	National Holiday	Fête nationale	Festa nazionale	Nationale Feestdag
	22	X*	-	-	-	-	-	-	-	-	-	-	National Festdag	Nationalfeiertag	Ἐθνική Ἑορτή	National Holiday	Fête nationale	Festa nazionale	Nationale Feestdag
AUG	1	-	-	-	-	-	X	-	-	-	-	-	Maria Himmelfartsdag	Maria Himmelfahrt	Κοίμησις Θεοτόκου	Autumn Holiday	Assomption	Assunzione di Maria Vergine	Maria ten Hemel-opneming
	15	X	-	X	X	-	X	X	-	-	X	X	Maria Himmelfartsdag	Maria Himmelfahrt	Κοίμησις Θεοτόκου	Assumption	Assomption	Assunzione di Maria Vergine	Maria ten Hemel-opneming
	29	-	-	-	-	-	-	-	-	-	X	-	Summer Bank Holiday	Maria Himmelfahrt	Κοίμησις Θεοτόκου	Summer Bank Holiday	Assomption	Assunzione di Maria Vergine	Maria ten Hemel-opneming
SEP	5	-	-	-	-	-	-	-	X	-	-	-	National Festdag	Nationalfeiertag	Ἐθνική Ἑορτή	National Holiday	Lundi de la Schobermesse	Festa nazionale	Nationale Feestdag
OCT	28	-	-	-	X	-	-	-	-	-	-	-	National Festdag	Nationalfeiertag	Ἐθνική Ἑορτή	National Holiday	Fête nationale	Festa nazionale	Nationale Feestdag
	31	-	-	-	-	-	X	-	-	-	-	-	National Festdag	Nationalfeiertag	Ἐθνική Ἑορτή	National Holiday	Fête nationale	Festa nazionale	Nationale Feestdag
NOV	1	X	-	X	-	X	-	X	X	-	X	X	Alle Helgensdag	Allerheiligen	Ἅγιοι Πάντες	All Saint's Day	Toussaint	Ognissanti	Allerheiligen
	11	X	-	X	-	X	-	X	X	-	X	X	Alle Sjeløsdag	Allerseelen	Ἅγιοι Πάντες	All Soul's Day	Trépassés	Com. dei Defunti	Allerzielen
	22	X	-	X	-	X	-	X	X	-	X	X	Waffenstillstand 14-18	Waffenstillstand 14-18	Ἐπέτειος 1914-1918	Armistice Day 14-18	Armistice 14-18	Armistizio 14-18	Wapenstilstand 14-18
	15	X	-	X	-	X	-	X	X	-	X	X	Fest for Dynastiet	Fest der Dynastie	Ἐπέτειος τῆς δυναστείας	Dynasty Day	Fête de la Dynastie	Festa della Dinastia	Feest van de Dynastie
	16	-	-	X	-	-	-	-	-	-	-	-	Fest for Dynastiet	Fest der Dynastie	Ἐπέτειος τῆς δυναστείας	Dynasty Day	Fête de la Dynastie	Festa della Dinastia	Feest van de Dynastie
DEC	8	-	-	-	-	-	-	X	-	-	-	-	Marias Undfangelse	Maria Empfängnis	Σόλλησις Θεοτόκου	Immaculate Conception	L'Immaculée Conception	Immacolata Concezione	Maria onbevleete ontvangenis
	23	-	-	-	-	-	-	-	-	-	X	X	Marias Undfangelse	Maria Empfängnis	Σόλλησις Θεοτόκου	Immaculate Conception	L'Immaculée Conception	Immacolata Concezione	Maria onbevleete ontvangenis
	24	-	-	-	-	-	-	-	X	-	-	-	Juleaftensdag	Heiligabend	Παραμονή Χριστουγέννων	Christmas Eve	Veille de Noël	Vigilia di Natale	2de Kerstdag
	26	X	X	X	-	X	X	X	X	X	X	X	2. Juledag	Weihnachten	Χριστούγεννα	St. Stephen's Day	2ème jour de Noël	S. Stefano	2de Kerstdag
	27	-	-	-	-	-	-	-	-	-	-	-	2. Juledag	Weihnachten	Χριστούγεννα	St. Stephen's Day	2ème jour de Noël	S. Stefano	2de Kerstdag
	28	-	-	-	-	-	X	-	-	-	-	-	2. Juledag	Weihnachten	Χριστούγεννα	St. Stephen's Day	2ème jour de Noël	S. Stefano	2de Kerstdag
	31	-	-	-	-	-	-	-	-	-	-	X	Nytårsaftensdag	Silvester	Παραμονή Πρωτοχρονιάς	New Year's Eve	St Sylvestre	S. Silvestro	Oudejaarsdag.

INDLEDENDE BEMAERKNING

Alle de i dette haefte opførte angivelser (priser, importafgifter o.a.) kan betragtes som endelige, dog under forbehold af eventuelle trykfejl og senere ændringer af de angivelser, som har tjent til beregning af gennemsnit.

VORBEMERKUNG

Alle in diesem Heft aufgenommenen Angaben (Preise, Abschöpfungen) können als endgültig angesehen werden, jedoch unter dem Vorbehalt eventueller Druckfehler und etwaigen nachträglichen Änderungen derjenigen Angaben, die zur Berechnung von Durchschnitten gedient haben.

PRELIMINARY NOTE

The data contained in this publication (prices, levies, etc...) may be regarded as definitive, subject to any printing errors or to changes subsequently made to the data used for calculating averages. The Continental practice of using commas rather than decimal points has been followed throughout this publication.

REMARQUE PRELIMINAIRE

Toutes les données, reprises dans cette publication (prix, prélèvements, e.a.) peuvent être considérées comme définitives, sous réserve toutefois des fautes d'impression éventuelles ou des modifications, apportées ultérieurement aux données, qui ont servi de base pour le calcul des moyennes.

NOTA PRELIMINARE

Tutti i dati ripresi in questa pubblicazione (prezzi, prelievi ed altri) possono essere considerati come definitivi con riserva tuttavia ad eventuali errori di stampa o ad ulteriori modifiche apportate ai dati che sono serviti da base per il calcolo delle medie.

OPMERKING VOORAF

Alle in deze publicatie opgenomen gegevens (prijzen, heffingen, e.d.) kunnen als definitief worden beschouwd, onder voorbehoud echter van eventuele drukfouten en van wijzigingen die achteraf werden aangebracht in de grondgegevens, die als basis dienden voor de berekening van gemiddelden.

ΕΙΣΑΓΩΓΙΚΟ ΣΗΜΕΙΩΜΑ

Όλα τα στοιχεία που αναφέρονται στην έκδοση αυτή (τιμές, εισφορές, κλπ.) μπορούν να θεωρηθούν οριστικά, με την επιφύλαξη ωστόσο ενδεχόμενων τυπογραφικών λαθών ή τροποποιήσεων που έχουν πραγματοποιηθεί αργότερα στα στοιχεία που χρησιμοποιήσαν ως βάση για τον υπολογισμό των μέσων όρων.

I

K O R N

G E T R E I D E

Σ Ι Θ Ρ Α

C E R E A L S

C E R E A L E S

C E R E A L I

G R A N E N

**INTERVENTIONSPRISER
INTERVENTIONSPREISE
ΤΙΜΕΣ ΠΑΡΕΜΒΑΣΕΩΣ
INTERVENTION PRICES
PRIX D'INTERVENTION
PREZZI D'INTERVENTO
INTERVENTIEPRIJZEN**

**MARKEDSPRISER
MARKTPREISE
ΤΙΜΕΣ ΤΗΣ ΑΓΟΡΑΣ
MARKET PRICES
PRIX DE MARCHÉ
PREZZI DI MERCATO
MARKTPRIJZEN**

**KORN
GETREIDE
ΣΙΤΗΡΑ
CEREALES
CEREALES
CEREALES
GRANEN**

/100 kg

Land Land Χώρα Country Pays Paese Land	Beskrivelse Beschreibung Περιγραφή Description Description Omschrijving	1983/1984												Ø	
		AUG	SEP	OCT	NOV	DEC	JAN	FEB	MAR	APR	MEI	JUN	JUL		
BLT															
A. Foderhvede, Futterweizen, Κτηνοτροφικά σιτηρά, Feed wheat, Fourrages, da Foregjø, voedertowe															
BELGIQUE/ BELGIE	Prix d'intervention uniques / Uniforme interventieprijsen Prix de marché / Marktprijzen (C) Ø Bruxelles-Kortrijk-Liège-Antwerpen	BFR	828,8	840,3	851,86	863,4									
		ECU	18,458	18,715	18,972	19,229	19,486	19,743	20,000	20,257	20,514	20,771	18,458	18,458	19,422
		BFR	920,7	969,0	977,5										
		ECU	20,505	21,581	21,770										
DANMARK	Enhedsinterventionspriser Markedspriser - København (B)	DKR	151,98	154,10	156,22	158,33									
		ECU	18,458	18,715	18,972	19,229	19,486	19,743	20,000	20,257	20,514	20,771	18,458	18,458	19,422
		DKR	-	-	-										
		ECU	-	-	-										
BR DEUTSCHLAND	Einheitliche Interventionspreise	DM	46,68	47,33	47,98	48,63									
		ECU	18,458	18,715	18,972	19,229	19,486	19,743	20,000	20,257	20,514	20,771	18,458	18,458	19,422
	Marktpreise - Dortmund	DM	49,75	-	-										
		ECU	19,674	-	-										
	Marktpreise - Mannheim	DM	49,44	51,24	51,97										
		ECU	19,551	20,263	20,552										
ΕΛΛΑΣ	Ένιαίες τιμές παρεμβάσεως	ΔΡΧ	1425,8	1445,7	1465,6	1485,4									
		ECU	18,458	18,715	18,972	19,229	19,486	19,743	20,000	20,257	20,514	20,771	18,458	18,458	19,422
	Τιμές της αγοράς	ΔΡΧ	-	-	-										
		ECU	-	-	-										
	Τιμές της αγοράς - Ø 7 άγορές	ΔΡΧ	-	-	-										
		ECU	-	-	-										
FRANCE	Prix d'intervention uniques	FF	119,83	121,50	123,17	124,84									
		ECU	18,458	18,715	18,972	19,229	19,486	19,743	20,000	20,257	20,514	20,771	18,458	18,458	19,422
	Prix de marché - Dép. Seine-et-Marne (A)	FF	-	-	-										
		ECU	-	-	-										
Prix de marché - Rég. Ile-de-France (B)	FF	-	-	-											
	ECU	-	-	-											
IRELAND	Single intervention prices	IRL	13,39	13,58	13,77	13,95									
		ECU	18,458	18,715	18,972	19,229	19,486	19,743	20,000	20,257	20,514	20,771	18,458	18,458	19,422
	Market prices - Cork (A)	IRL	-	-	-										
		ECU	-	-	-										
	Market prices - Enniscorthy (B)	IRL	-	-	-										
		ECU	-	-	-										
ITALIA	Prezzi d'intervento unici	LIT	24.752	25.097	25.441	25.786									
		ECU	18,458	18,715	18,972	19,229	19,486	19,743	20,000	20,257	20,514	20,771	18,458	18,458	19,422
	Prezzi di mercato - Napoli (A)	LIT	-	-	-										
		ECU	-	-	-										
	Prezzi di mercato - Udine (B)	LIT	-	-	-										
		ECU	-	-	-										
LUXEMBOURG	Prix d'intervention uniques	LFR	828,8	840,3	851,8	863,4									
		ECU	18,458	18,715	18,972	19,229	19,486	19,743	20,000	20,257	20,514	20,771	18,458	18,458	19,422
	Prix de marché - Ø pays (C)	LFR	-	-	-										
		ECU	-	-	-										
NEDERLAND	Uniforme interventieprijsen	HFL	50,23	50,93	51,63	52,33									
		ECU	18,458	18,715	18,972	19,229	19,486	19,743	20,000	20,257	20,514	20,771	18,458	18,458	19,422
	Marktprijzen - Rotterdam (C)	HFL	-	-	-										
		ECU	-	-	-										
UNITED KINGDOM	Single intervention prices	UKL	11,42	11,58	11,74	11,90									
		ECU	18,458	18,715	18,972	19,229	19,486	19,743	20,000	20,257	20,514	20,771	18,458	18,458	19,422
	Market prices - London/Tilbury (A)	UKL	11,82	12,39	12,40										
		ECU	19,106	20,027	20,043										
	Market prices - Cambridge (B)	UKL	11,96	12,49	12,43										
		ECU	19,332	20,189	20,092										

**INTERVENTIONSPRISER
INTERVENTIONSPREISE
ΤΙΜΕΣ ΠΑΡΕΜΒΑΣΕΩΣ
INTERVENTION PRICES
PRIX D'INTERVENTION
PREZZI D'INTERVENTO
INTERVENTIEPRIJZEN**

**MARKEDSPRISER
MARKTPREISE
ΤΙΜΕΣ ΤΗΣ ΑΓΟΡΑΣ
MARKET PRICES
PRIX DE MARCHÉ
PREZZI DI MERCATO
MARKTPRIJZEN**

**KORN
GETREIDE
ΣΙΤΗΡΑ
CEREALES
CEREALES
CEREALES
GRANEN**

1983

/100 kg

Land Land Χώρα Country Pays Paese Land	Beskrivelse Beschreibung Περιγραφή Description Descrizione Omschrijving		AUG			SEP					OCT				
			1-6	7-13	14-20	21-27	28-3	4-10	11-17	18-24	25-1	2-8	9-15	16-22	23-29
			BLT												
A. Foderhvede, Futterweizen, Κτηνοτροφικό σιτηρό, Feed wheat, Fourrages, da Foraggio, voedertawe															
BELGIQUE/ BELGIE	Prix d'intervention uniques / Uniforme interventieprijsen	BFR	828,8			840,3					851,86				
	Prix de marché / Marktprijzen Ø Bruxelles - Kortrijk - Liège - Antwerpen		912,0	925,0	925,0	-	960,0	965,0	965,0	975,0	980,8	980,0	975,0	975,0	980,0
DANMARK	Enhedsinterventionspriser	DKR	151,98			154,10					156,22				
	Markedspriser - København		-	-	-	-	-	-	-	-	-	-	-	-	-
BR DEUTSCHLAND	Einheitliche Interventionspreise	DM	46,68			47,33					47,98				
	Marktpreise - Duisburg		49,75	-	-	-	-	-	-	-	-	-	-	-	-
	Marktpreise - Würzburg		-	48,75	48,75	49,75	50,50	51,50	50,90	51,15	51,40	51,90	51,90	51,90	51,90
ΕΛΛΑΣ	Ένιαίες τιμές παρεμβάσεως	APX	1425,8			1445,7					1465,55				
	Τιμές της αγοράς - Ø 7 αγορές		-	-	-	-	-	-	-	-	-	-	-	-	-
FRANCE	Prix d'intervention uniques	FF	119,83			121,50					123,17				
	Prix de marché - Dép. Seine-et-Marne		-	-	-	-	-	-	-	-	-	-	-	-	-
	Prix de marché - Dép. Ile-de-France		-	-	-	-	-	-	-	-	-	-	-	-	-
IRELAND	Single intervention prices	IRL	13,39			13,58					13,77				
	Market prices - Cork		-	-	-	-	-	-	-	-	-	-	-	-	-
	Market prices - Enniscorthy		-	-	-	-	-	-	-	-	-	-	-	-	-
ITALIA	Prezzi d'intervento unici	LIT	24.752			25.097					25.441				
	Prezzi di mercato - Napoli		-	-	-	-	-	-	-	-	-	-	-	-	-
	Prezzi di mercato - Udine		-	-	-	-	-	-	-	-	-	-	-	-	-
LUXEMBOURG	Prix d'intervention uniques	LFR	828,8			840,3					851,8				
	Prix de marché - Ø pays		-	-	-	-	-	-	-	-	-	-	-	-	-
NEDERLAND	Uniforme interventieprijsen	HFL	50,23			50,93					51,63				
	Marktprijzen - Rotterdam		-	-	-	-	-	-	-	-	-	-	-	-	-
UNITED KINGDOM	Single intervention prices	UKL	11,42			11,58					11,74				
	Market prices - London/Tilbury		11,86	11,80	11,76	11,85	-	12,36	12,42	12,38	12,40	12,47	12,38	-	12,34
	Market prices - Cambridge		11,90	11,98	11,90	12,04	-	12,39	12,42	12,65	12,48	12,57	12,39	-	12,34

REFERENCEPRIS
REFERENZPREIS
ΤΙΜΗ ΑΝΑΓΩΓΗΣ
REFERENCE PRICE
PRIX DE REFERENCE
PREZZI DI RIFERIMENTO
REFERENTIEPRIJS

MARKEDSPRISER
MARKTPREISE
ΤΙΜΕΣ ΤΗΣ ΑΤΟΠΑΣ
MARKET PRICES
PRIX DE MARCHÉ
PREZZI DI MERCATO
MARKTPRIJZEN

KORN
GETREIDE
ΣΙΤΗΡΑ
CEREALES
CEREALES
CEREALES
GRANEN

/100 kg

Land Land Χώρα Country Pays Paese Land	Beskrivelse Beschreibung Περιγραφή Description Description Descrizione Omschrijving	1983/1984												Ø	
		AUG	SEP	OCT	NOV	DEC	JAN	FEB	MAR	APR	MEI	JUN	JUL		
BLT															
B. Brodfremstilling, Brotherstellung, 'Απρονόησιμος Bread-making, panifiable, panificabile, broodbereiding															
BELGIQUE/ BELGIE	Prix de référence / Referentieprijs	BFR	966,7	978,2	989,7	1001,3									
		ECU	21,529	21,786	22,043	22,300	22,557	22,814	23,071	23,328	23,585	23,842	21,529	21,529	22,493
	Prix de marché / Marktprijzen (C) Ø Bruxelles-Kortrijk-Liège-Antwerpen	BFR	921,0	950,7	957,5										
		ECU	20,512	21,173	21,235										
DANMARK	Referencepris	DKR	177,27	179,39	181,50	183,62									
		ECU	21,529	21,786	22,043	22,300	22,557	22,814	23,071	23,328	23,585	23,842	21,529	21,529	22,493
	Markedspriser - København (B)	DKR	170,00	174,60	172,00										
		ECU	20,646	21,205	20,889										
BR DEUTSCHLAND	Referenzpreis	DM	54,44	55,09	55,74	56,39									
		ECU	21,529	21,786	22,043	22,300	22,557	22,814	23,071	23,328	23,585	23,842	21,529	21,529	22,493
	Marktpreise - Duisburg (A)	DM	50,13	52,13	52,77										
		ECU	19,824	20,615	20,868										
	Marktpreise - Würzburg (B)	DM	51,18	51,40	51,95										
		ECU	20,227	20,326	20,544										
ΕΛΛΑΣ	Τιμή αναγωγής	APX	1663,1	1682,9	1702,8	1722,6									
		ECU	21,529	21,786	22,043	22,300	22,557	22,814	23,071	23,328	23,585	23,842	21,529	21,529	22,493
	Τιμές της αγοράς	APX	1537,4	1559,6	1601,0										
		ECU	19,902	20,190	20,725										
FRANCE	Prix de référence	FF	139,77	141,44	143,11	144,77									
		ECU	21,529	21,786	22,043	22,300	22,557	22,814	23,071	23,328	23,585	23,842	21,529	21,529	22,493
	Prix de marché I	FF	-	-	-										
	Département Isère (A)	Prix de marché II	FF	136,08	136,91	137,40									
			ECU	20,961	21,089	21,164									
	Département Loir-et-Cher (B)	Prix de marché I	FF	-	-	-									
Prix de marché II		FF	131,96	132,53	131,47										
		ECU	20,326	20,414	20,251										
IRELAND	Reference price	IRL	18,62	15,81	16,00	16,18									
		ECU	21,529	21,786	22,043	22,300	22,557	22,814	23,071	23,328	23,585	23,842	21,529	21,529	22,493
	Market prices - Cork (A)	IRL	-	-	-										
	Market prices - Enniscorthy (B)	IRL	-	-	-										
		ECU	-	-	-										
ITALIA	Prezzi di riferimento	LIT	28.870	29.215	29.560	29.904									
		ECU	21,529	21,786	22,043	22,300	22,557	22,814	23,071	23,328	23,585	23,842	21,529	21,529	22,493
	Prezzi di mercato - Napoli (A)	LIT	31.500	32.920	33.175										
		ECU	23,490	24,549	24,739										
	Prezzi di mercato - Udine (B)	LIT	27.667	29.100	30.325										
		ECU	20,632	21,700	22,614										
LUXEMBOURG	Prix de référence	LFR	966,7	978,2	989,7	1001,3									
		ECU	21,529	21,786	22,043	22,300	22,557	22,814	23,071	23,328	23,585	23,842	21,529	21,529	22,493
	Prix de marché - Ø pays (C)	LFR													
		ECU													
NEDERLAND	Referentieprijs	HFL	58,59	59,29	59,99	60,69									
		ECU	21,529	21,783	22,043	22,300	22,557	22,814	23,071	23,328	23,585	23,842	21,529	21,529	22,493
	Marktprijzen - Rotterdam (C)	HFL	53,69	56,04	56,09										
		ECU	19,727	20,592	20,610										
UNITED KINGDOM	Reference price	UKL	13,32	13,48	13,64	13,80									
		ECU	21,529	21,783	22,043	22,300	22,557	22,814	23,071	23,328	23,585	23,842	21,529	21,529	22,493
	Market prices - London/Tilbury (A)	UKL	12,42	12,71	13,10										
		ECU	20,076	20,565	21,175										
	Market prices - Cambridge (B)	UKL	12,22	12,69	12,76										
		ECU	19,753	20,512	20,625										

**INTERVENTIONS PRISER
INTERVENTIONS PREISE
ΤΙΜΕΣ ΠΑΡΕΜΒΑΣΕΩΣ
INTERVENTION PRICES
PRIX D'INTERVENTION
PREZZI D'INTERVENTO
INTERVENTIEPRIJZEN**

**MARKEDSPRISER
MARKTPREISE
ΤΙΜΕΣ ΤΗΣ ΑΓΟΡΑΣ
MARKET PRICES
PRIX DE MARCHÉ
PREZZI DI MERCATO
MARKTPRIJZEN**

**KORN
GETREIDE
ΣΙΤΗΡΑ
CEREALES
CEREALES
CEREALE
GRANEN**

1983

/100 kg

Land Χώρα Country Pays Paese Land	Beskrivelse Beschreibung Περιγραφή Description Descrizione Omschrijving	BLT												
		AUG				SEP				OCT				
		1-6	7-13	14-20	21-27	28-3	4-10	11-17	18-24	25-1	2-8	9-15	16-22	23-29
B. Brødfremstilling, Brotherstellung, 'Απονοήσιμος Bread-making, panifiable, panificabile, broodbereiding														
BELGIQUE/ BELGIE	Prix de référence/ Referentieprijz	966,7				978,2				989,7				
	Prix de marché / Marktprijzen Ø Bruxelles-Kartrijk-Liège-Antwerpen	918,3	920,0	922,5	923,3	933,8	945,0	953,8	960,0	961,3	960,0	956,3	956,3	957,5
DANMARK	Referencpris	177,27				179,39				181,50				
	Markedspriiser - København	-	-	169,00	171,00	175,00	177,00	177,00	172,00	172,00	172,00	172,00	172,00	172,00
BR DEUTSCHLAND	Referenzpreis	54,44				55,09				55,74				
	Marktpreise - Duisburg	-	50,00	-	50,25	-	-	52,25	-	52,00	-	53,13	-	52,40
	Marktpreise - Würzburg	51,15	51,15	51,15	51,15	-	51,40	51,40	51,40	51,90	52,00	51,90	52,00	-
ΕΛΛΑΣ	Τιμή αναφοράς	1663,1				1682,9				1702,8				
	Τιμές της αγοράς - Ø 7 άγορές	1536,5	1544,2	-	1531,4	1543,2	1543,8	1550,5	-	1601,0	1601,0	-	-	-
FRANCE	Prix de référence	139,77				141,44				143,11				
	Prix de marché - Dép. Seine-et-Marne	-	136,11	136,11	136,11	135,96	136,45	136,96	137,36	137,36	137,61	137,61	137,36	
	Prix de marché - Dép. Ile-de-France	-	-	-	-	131,96	134,17	-	131,96	132,11	132,11	-	131,11	
IRELAND	Reference price	15,62				15,81				16,00				
	Market prices - Cork	-	-	-	-	-	-	-	-	-	-	-	-	-
	Market prices - Enniscorthy	-	-	-	-	-	-	-	-	-	-	-	-	-
ITALIA	Prezzi di riferimento	28.870				29.215				29.560				
	Prezzi di mercato - Napoli	31.500	-	-	-	32.400	32.850	32.950	33.150	33.250	32.950	32.950	-	33.200
	Prezzi di mercato - Udine	27.500	27.500	-	28.650	29.150	29.150	29.150	29.400	29.400	29.600	30.400	30.600	30.700
LUXEMBOURG	Prix de référence	966,7				978,2				989,7				
	Prix de marché - Ø pays													
NEDERLAND	Referentieprijz	58,59				59,29				59,99				
	Marktprijzen - Rotterdam	53,00	53,00	54,00	54,75	55,50	55,50	56,10	56,35	56,75	56,25	55,75	55,85	56,50
UNITED KINGDOM	Reference price	13,32				13,48				13,64				
	Market prices - London/Tilbury	-	-	12,38	12,45	-	12,69	12,69	-	12,74	13,13	13,28	-	12,90
	Market prices - Cambridge	-	-	12,23	12,20	-	12,57	12,73	12,81	12,64	12,68	12,89	-	12,70

**INTERVENTIONSPRISER
INTERVENTIONSPREISE
ΤΙΜΕΣ ΠΑΡΕΜΒΑΣΕΩΣ
INTERVENTION PRICES
PRIX D'INTERVENTION
PREZZI D'INTERVENTO
INTERVENTIEPRIJZEN**

**MARKEDSPRISER
MARKTPREISE
ΤΙΜΕΣ ΤΗΣ ΑΓΟΡΑΣ
MARKET PRICES
PRIX DE MARCHÉ
PREZZI DI MERCATO
MARKTPRIJZEN**

KORN
GETREIDE
ΣΙΤΗΡΑ
CEREALS
CEREALES
CEREALI
GRANEN

/100 kg

Land Land Χώρα Country Pays Paese Land	Beskrivelse Beschreibung Περιγραφή Description Description Descrizione Omschrijving	1983/1984												Ø	
		AUG	SEP	OCT	NOV	DEC	JAN	FEB	MAR	APR	MAY	JUN	JUL		
SEG															
BELGIQUE/ BELGIE	Prix d'intervention uniques / Uniforme interventieprijsen	BFR	828,8	840,3	851,9	863,4									
		ECU	18,458	18,715	18,972	19,229	19,486	19,743	20,000	20,257	20,514	20,771	18,458	18,458	19,422
	Prix de marché / Marktprijzen Ø Bruxelles-Kortrijk-Liège-Antwerpen	BFR	907,5	929,0	961,3										
DANMARK	Enhedsinterventionspriser	DKR	151,98	154,10	156,22	158,33									
		ECU	18,458	18,715	18,972	19,229	19,486	19,743	20,000	20,257	20,514	20,771	18,458	18,458	19,422
	Markedspriser - København	DKR	162,00	163,80	167,25										
BR DEUTSCHLAND	Einheitliche Interventionspreise	DM	46,68	47,33	47,98	48,63									
		ECU	18,458	18,715	18,972	19,229	19,486	19,743	20,000	20,257	20,514	20,771	18,458	18,458	19,422
	Marktpreise - Dulsburg	DM	50,13	50,65	-										
	Marktpreise - Würzburg	DM	53,50	53,59	53,75										
ΕΛΛΑΣ	Ένιαίες τιμές παρεμβάσεως	ΔΡΧ	1425,8	1445,7	1465,5	1485,4									
		ECU	18,458	18,715	18,972	19,229	19,486	19,743	20,000	20,257	20,514	20,771	18,458	18,458	19,422
	Τιμές της αγοράς - Ø 2 άγορές	ΔΡΧ	1374,0	1370,0	-										
FRANCE	Prix d'intervention uniques	FF	119,83	121,50	123,17	124,84									
		ECU	18,458	18,715	18,972	19,229	19,486	19,743	20,000	20,257	20,514	20,771	18,458	18,458	19,422
	Prix de marché - Département Loiret	FF	-	-	-										
IRELAND	Single intervention prices	IRL	13,39	13,58	13,37	13,95									
		ECU	18,458	18,715	18,972	19,229	19,486	19,743	20,000	20,257	20,514	20,771	18,458	18,458	19,422
	Market prices - Enniscorthy	IRL	-	-	-										
ITALIA	Prezzi d'intervento unici	LIT	24.752	25.097	25.441	25.786									
		ECU	18,458	18,715	18,972	19,229	19,486	19,743	20,000	20,257	20,514	20,771	18,458	18,458	19,422
	Prezzi di mercato - Milano	LIT	27.500	29.600	31.350										
LUXEMBOURG	Prix d'intervention uniques	LFR	828,8	840,3	851,9	863,4									
		ECU	18,458	18,715	18,972	19,229	19,486	19,743	20,000	20,257	20,514	20,771	18,458	18,458	19,422
	Prix de marché - Ø pays	LFR	-	-	-										
NEDERLAND	Uniforme interventieprijsen	HFL	50,23	50,93	51,63	52,33									
		ECU	18,458	18,715	18,972	19,229	19,486	19,743	20,000	20,257	20,514	20,771	18,458	18,458	19,422
	Marktprijzen - Rotterdam	HFL	53,15	54,65	56,25										
		ECU	19,530	20,081	20,669										
UNITED KINGDOM	Single intervention prices	UKL	11,42	11,58	11,74	11,90									
		ECU	18,458	18,715	18,972	19,229	19,486	19,743	20,000	20,257	20,514	20,771	18,458	18,458	19,422
	Market prices - Cambridge	UKL	-	-	-										
	ECU	-	-	-											

**INTERVENTIONSPRISER
INTERVENTIONSPREISE
ΤΙΜΕΣ ΠΑΡΕΜΒΑΣΕΩΣ
INTERVENTION PRICES
PRIX D'INTERVENTION
PREZZI D'INTERVENTO
INTERVENTIEPRIJZEN**

**MARKEDSPRISER
MARKTPREISE
ΤΙΜΕΣ ΤΗΣ ΑΓΟΡΑΣ
MARKET PRICES
PRIX DE MARCHÉ
PREZZI DI MERCATO
MARKTPRIJZEN**

**KORN
GETREIDE
ΣΙΤΗΡΑ
CEREALES
CEREALES
CEREALES
GRANEN**

1983

/100 kg

Land Land Χώρα Country Pays Paese Land	Beskrivelse Beschreibung Περιγραφή Description Descrizione Omschrijving		1983												
			AUG				SEP				OCT				
			1-6	7-13	14-20	21-27	28-3	4-10	11-17	18-24	25-1	2-8	9-15	16-22	23-29
ΣΕΚ															
BELGIQUE / BELGIE	Prix d'intervention uniques / Uniforme interventieprijsen Prix de marché / Marktprijzen Ø Bruxelles - Kortrijk - Liège - Antwerpen	BFR	828,8				840,3				851,9				
			890,0	925,0	920,0	895,0	905,0	915,0	925,0	940,0	960,0	960,0	960,0	960,0	965,0
DANMARK	Enhedsinterventionspriser Markedspriser - København	DKR	151,98				154,10				156,22				
			-	-	162,00	162,00	162,00	162,00	162,00	166,50	166,50	166,50	167,50	167,50	167,50
BR DEUTSCHLAND	Einheitliche Interventionspreise Marktpreise - Dursburg Marktpreise - Würzburg	DM	46,68				47,33				47,98				
			-	49,75	-	50,50	-	-	50,65	-	-	-	-	-	-
			53,50	53,50	53,50	53,50	53,50	53,50	53,65	53,65	53,65	53,75	53,75	53,75	-
ΕΛΛΑΣ	Ένιαίες τιμές παρεμβάσεως Τιμές της αγοράς - Ø 2 άγορές	APX	1425,8				1445,7				1465,5				
			1377,0	1375,0	-	1370,0	1370,0	-	1370,0	-	-	-	-	-	-
FRANCE	Prix d'intervention uniques Prix de marché - Département Loiret	FF	119,83				121,50				123,17				
			-	-	-	-	-	-	-	-	-	-	-	-	-
IRELAND	Single intervention prices Market prices - Enniscorthy	IRL	13,39				13,58				13,37				
			-	-	-	-	-	-	-	-	-	-	-	-	-
ITALIA	Prezzi d'intervento unici Prezzi di mercato - Bologna	LIT	24.752				25.097				25.441				
			-	-	-	27500	29000	29500	29500	30000	30300	30600	31200	31550	32050
LUXEMBOURG	Prix d'intervention uniques Prix de marché - Ø pays	LFR	828,8				840,3				851,9				
NEDERLAND	Uniforme interventieprijsen Marktprijzen - Rotterdam	HFL	50,23				50,93				51,63				
			53,00	53,00	53,00	53,60	53,75	53,75	54,75	55,50	55,50	56,00	56,25	56,25	56,50
UNITED KINGDOM	Single intervention prices Market prices - Cambridge	UKL	11,42				11,58				11,74				
			-	-	-	-	-	-	-	-	-	-	-	-	-

**INTERVENTIONSPRISE
INTERVENTIONSPREISE
ΤΙΜΕΣ ΠΑΡΕΜΒΑΣΕΩΣ
INTERVENTION PRICES
PRIX D'INTERVENTION
PREZZI D'INTERVENTO
INTERVENTIEPRIJZEN**

**MARKEDSPRISE
MARKTPREISE
ΤΙΜΕΣ ΤΗΣ ΑΓΟΡΑΣ
MARKET PRICES
PRIX DE MARCHÉ
PREZZI DI MERCATO
MARKTPRIJZEN**

**KORN
GETREIDE
ΣΙΤΗΡΑ
CEREALS
CEREALES
CEREALE
GRANEN**

/100 kg

Land Land Χώρα Country Pays Paese Land	Beskrivelse Beschreibung Περιγραφή Description Description Descrizione Omschrijving	1983/1984												Ø	
		AUG	SEP	OCT	NOV	DEC	JAN	FEB	MAR	APR	MEI	JUN	JUL		
ORG															
BELGIQUE/ BELGIE	Prix d'intervention uniques / Uniforme interventieprijsen	BFR	828,8	840,3	851,9	863,4									
		ECU	18,458	18,715	18,972	19,229	19,486	19,743	20,000	20,257	20,514	20,771	18,458	18,458	19,422
	Prix de marché / Marktprijzen	BFR	857,3	891,3	908,7										
	Ø Bruxelles-Kortrijk-Liège-Antwerpen	ECU	19,093	19,850	20,238										
DANMARK	Enhedsinterventionspriser	DKR	151,98	154,10	156,22	158,33									
		ECU	18,458	18,715	18,972	19,229	19,486	19,743	20,000	20,257	20,514	20,771	18,458	18,458	19,422
	Markedspriser - København	DKR	160,33	166,60	167,50										
		ECU	19,472	20,233	20,343										
BR DEUTSCHLAND	Einheitliche Interventionspreise	DM	46,68	47,33	47,98	48,63									
		ECU	18,458	18,715	18,972	19,229	19,486	19,743	20,000	20,257	20,514	20,771	18,458	18,458	19,422
	Marktpreise - Duisburg	DM	47,25	48,95	49,65										
		ECU	18,685	19,357	19,634										
	Marktpreise - Würzburg	DM	46,38	47,26	48,91										
	ECU	18,341	18,689	19,242											
ΕΛΛΑΣ	Ένιαίες τιμές παρεμβάσεως	APX	1425,8	1445,7	1465,5	1485,4									
		ECU	18,458	18,715	18,972	19,229	19,486	19,743	20,000	20,257	20,514	20,771	18,458	18,458	19,422
	Τιμές της αγοράς - 0 5 άγορές	APX	1386,6	1386,0	-										
		ECU	17,950	17,942	-										
FRANCE	Prix d'intervention uniques	FF	119,83	121,50	123,17	124,84									
		ECU	18,458	18,715	18,972	19,229	19,486	19,743	20,000	20,257	20,514	20,771	18,458	18,458	19,422
	Prix de marché - Département Sarthe	FF	-	-	134,09										
		ECU	-	-	20,654										
	Prix de marché - Région du Centre	FF	123,66	128,41	146,38										
	ECU	19,048	19,779	22,547											
IRELAND	Single intervention prices	IRL	13,39	13,58	13,37	13,95									
		ECU	18,458	18,715	18,972	19,229	19,486	19,743	20,000	20,257	20,514	20,771	18,458	18,458	19,422
	Market prices - Enniscorthy	IRL	13,73	15,00	15,30										
		ECU	18,920	20,670	21,083										
ITALIA	Prezzi d'intervento unici	LIT	24.752	25.097	25.441	25.786									
		ECU	18,458	18,715	18,972	19,229	19,486	19,743	20,000	20,257	20,514	20,771	18,458	18,458	19,422
	Prezzi di mercato - Foggia	LIT	26.667	28.700	29.500										
		ECU	19,886	21,327	21,998										
LUXEMBOURG	Prix d'intervention uniques	LFR	828,8	840,3	851,9	863,4									
		ECU	18,458	18,715	18,972	19,229	19,486	19,743	20,000	20,257	20,514	20,771	18,458	18,458	19,422
	Prix de marché - Ø pays	LFR	945,0	960,0	96 0,0										
	ECU	21,046	21,380	21,380											
NEDERLAND	Uniforme interventieprijsen	HFL	50,23	50,93	51,63	52,33									
		ECU	18,458	18,715	18,972	19,229	19,486	19,743	20,000	20,257	20,514	20,771	18,458	18,458	19,422
	Marktprijzen - Rotterdam	HFL	51,63	54,65	55,00										
		ECU	18,971	20,081	20,210										
UNITED KINGDOM	Single intervention prices	UKL	11,42	11,58	11,74	11,90									
		ECU	18,458	18,715	18,972	19,229	19,486	19,743	20,000	20,257	20,514	20,771	18,458	18,458	19,422
	Market prices - Cambridge	UKL	11,31	11,87	12,21										
		ECU	18,282	19,187	19,736										

**INTERVENTIONSPRISER
INTERVENTIONSPREISE
ΤΙΜΕΣ ΠΑΡΕΜΒΑΣΕΩΣ
INTERVENTION PRICES
PRIX D'INTERVENTION
PREZZI D'INTERVENTO
INTERVENTIEPRIJZEN**

**MARKEDSPRISER
MARKTPREISE
ΤΙΜΕΣ ΤΗΣ ΑΓΟΡΑΣ
MARKET PRICES
PRIX DE MARCHÉ
PREZZI DI MERCATO
MARKTPRIJZEN**

**KORN
GETREIDE
ΣΙΤΗΡΑ
CEREALES
CEREALES
CEREAUX
GRANEN**

1983

/100 kg

Land Land Χώρα Country Pays Paese Land	Beskrivelse Beschreibung Περιγραφή Description Descrizione Omschrijving	1983												
		AUG			SEP					OCT				
		1-6	7-13	14-20	21-27	28-3	4-10	11-17	18-24	25-1	2-8	9-15	16-22	23-29
ORG														
BELGIQUE / BELGIE	Prix d'intervention uniques / Uniforme interventieprijsen Prix de marché / Marktprijzen Ø Bruxelles-Kortrijk-Liège-Antwerpen	828,8			840,3					851,9				
	BFR	840,0	855,0	865,0	869,3	871,4	889,3	898,6	905,7	907,9	908,6	908,6	908,6	
DANMARK	Ehedsinterventionspriser Markedspriser - København	151,98			154,10					156,22				
	DKR	154,50	-	164,00	162,50	165,00	167,00	167,00	166,50	167,50	167,50	167,50	167,50	167,50
BR DEUTSCHLAND	Enheitliche Interventionspreise Marktpreise - Duisburg	46,68			47,33					47,98				
	DM	-	47,00	-	47,50	-	-	48,90	-	49,00	-	49,65	-	49,65
	Marktpreise - Würzburg	46,25	46,25	46,25	46,75	47,00	47,25	47,40	47,40	49,65	48,50	48,75	48,75	-
ΕΛΛΑΣ	Ένιαίες τιμές παρεμβάσεως Τιμές της αγοράς - Ø 5 αγοράς	1425,8			1445,7					1465,5				
	APX	1380,0	1410,7	-	1369,0	1379,5	1399,5	1379,0	-	-	-	-	-	-
FRANCE	Prix d'intervention uniques Prix de marché - Département Sarthe Prix de marché - Région du Centre	119,83			121,50					123,17				
	FF	-	-	-	-	-	-	-	-	-	6	134,09	-	
	122,00	122,00	122,50	126,00	127,00	128,67	128,50	129,00	128,00	149,00	-	-		
IRELAND	Single intervention prices Market prices - Enniscorthy	13,39			13,58					13,37				
	IRL	13,30	13,30	14,00	14,30	14,50	15,00	15,10	15,40	15,40	15,40	15,40	15,20	15,10
ITALIA	Prezzi d'intervento unici Prezzi di mercato - Foggia	24.752			25.097					25.441				
	LIT	26.500	26.500	-	27.000	28.000	27.000	29.250	-	-	-	29250	-	30250
LUXEMBOURG	Prix d'intervention uniques Prix de marché - Ø pays	828,8			840,3					851,9				
	LFR	945,0	945,0	945,0	945,0	960,0	960,0	960,0	960,0	960,0	960,0	960,0	960,0	960,0
NEDERLAND	Uniforme interventieprijsen Marktprijzen - Rotterdam	50,23			50,93					51,63				
	HFL	50,75	51,25	51,75	52,75	53,75	54,25	54,75	55,25	55,25	55,25	55,00	55,00	54,75
UNITED KINGDOM	Single intervention prices Market prices - Cambridge	11,42			11,58					11,74				
	UKL	11,27	11,29	11,28	11,39	-	11,72	11,93	11,86	11,98	11,85	12,18	-	12,13

**INTERVENTIONSPRISER
INTERVENTIONSPREISE
ΤΙΜΕΣ ΠΑΡΕΜΒΑΣΕΩΣ
INTERVENTION PRICES
PRIX D'INTERVENTION
PREZZI D'INTERVENTO
INTERVENTIEPRIJZEN**

**MARKEDSPRISER
MARKTPREISE
ΤΙΜΕΣ ΤΗΣ ΑΓΟΡΑΣ
MARKET PRICES
PRIX DE MARCHÉ
PREZZI DI MERCATO
MARKTPRIJZEN**

**KORN
GETREIDE
ΣΙΤΗΡΑ
CEREALES
CEREALES
CEREALE
GRANEN**

/100 kg

Land Χώρα Country Pays Paese Land	Beschreibung Περιγραφή Description Description Omschrijving	1983/1984												Ø	
		AUG	SEP	OCT	NOV	DEC	JAN	FEB	MAR	APR	MEI	JUN	JUL		
HAF															
BELGIQUE/ BELGIE	Prix de marché / Marktprijzen (c) Ø Bruxelles-Kortrijk-Liège-Antwerpen	BFR	808,4	858,0	906,6										
		ECU	18,004	19,109	20,191										
DANMARK	Markedspriser - København (c)	DKR	-	162,00	-										
		ECU	-	19,675	-										
BR DEUTSCHLAND	Marktpreise - Hannover (b)	DM	48,35	49,15	-										
		ECU	19,081	19,436	-										
ΕΛΛΑΣ Ø 7 αγορές	Τιμές της αγοράς	APX	-	-	-										
		ECU	-	-	-										
FRANCE	Prix de marché - Dép. Eure-et-Loir (c)	FF	-	-	-										
		ECU	-	-	-										
IRELAND	Market prices - Enniscorthy (c)	IRL	-	-	-										
		ECU	-	-	-										
ITALIA	Prezzi di mercato - Foggia (c)	LIT	27.783	29.028	30.625										
		ECU	20,569	21,647	22,837										
LUXEMBOURG	Prix de marché - Ø pays (c)	LFR	985,0	960,0	960,0										
		ECU	20,156	21,380	21,380										
NEDERLAND	Marktprijzen - Rotterdam (c)	HFL	49,44	54,60	60,00										
		ECU	18,167	20,063	22,047										
UNITED KINGDOM	Market prices - Cambridge (b)	UKL	10,68	11,26	11,78										
		ECU	17,263	18,201	19,041										
MAI															
BELGIQUE / BELGIE	Prix de marché / Marktprijzen	BFR	1135,4	1141,0	1118,3										
		ECU	25,210	25,412	24,907										
DANMARK	Markedspriser	DKR	-	-	-										
		ECU	-	-	-										
BR DEUTSCHLAND	Marktpreise	DM	61,00	61,00	-										
		ECU	24,123	24,123	-										
ΕΛΛΑΣ Ø 5 αγορές	Έντιμες τιμές παρεμβάσεως	APX	1425,8	1445,7	1465,5	1485,4									
		ECU	18,458	18,715	18,972	19,229	19,486	19,743	20,000	20,257	20,514	20,771	18,458	18,458	19,422
		APX	-	-	1650,0										
		ECU	-	-	21,359										
FRANCE	Prix d'intervention uniuques	FF	119,83	121,50	123,17	124,84									
		ECU	18,458	18,715	18,972	19,229	19,486	19,743	20,000	20,257	20,514	20,771	18,458	18,458	19,422
		FF	150,28	153,24	141,18										
		ECU	23,148	23,604	21,746										
IRELAND	Market prices	IRL	18,23	18,13	18,25										
		ECU	25,121	24,883	25,149										
ITALIA	Prezzi d'intervento unici	LIT	24.752	25.097	25.441	25.786									
		ECU	18,458	18,715	18,972	19,229	19,486	19,743	20,000	20,257	20,514	20,771	18,458	18,458	19,422
		LIT	32.425	32.150	31.963										
		ECU	24,180	23,975	23,835										
LUXEMBOURG	Prix de marché	LFR	1105,0	1130,0	1160,0										
		ECU	24,610	25,167	25,835										
NEDERLAND	Marktprijzen	HFL	63,33	64,23	63,88										
		ECU	23,270	23,601	23,472										
UNITED KINGDOM	Market prices	UKL	-	-	-										
		ECU	-	-	-										
DUR															
ΕΛΛΑΣ Ø 6 αγορές	Έντιμες τιμές παρεμβάσεως	APX	2410,8	2432,1	2453,4	2474,7	2496,0								
		ECU	31,208	31,484	31,760	32,036	32,312	32,588	32,864	33,140	33,416	33,692	31,208	31,208	32,243
		APX	-	2267,4	2269,0	2256,0									
		ECU	-	29,352	29,373	29,205									
FRANCE	Prix d'intervention uniuques	FF	202,61	204,40	206,19	207,98	209,77								
		ECU	31,208	31,484	31,760	32,026	32,312	32,588	32,864	33,140	33,416	33,692	31,208	31,208	32,243
		FF	-	-	-	-									
		ECU	-	-	-	-									
ITALIA	Prezzi d'intervento unici	LIT	41.850	42.220	42.590	42.960	43.330								
		ECU	31,208	31,484	31,760	32,026	32,312	32,588	32,864	33,140	33,416	33,692	31,208	31,208	32,243
		LIT	40.730	40.717	42.480	43.250									
		ECU	30,373	30,363	31,678	32,252									
ITALIA	Prezzi di mercato - Catania	LIT	40.853	40.667	42.400	43.875									
		ECU	30,465	30,326	31,618	32,718									

INTERVENTIONSPRISER
 INTERVENTIONSPREISE
 ΤΙΜΕΣ ΠΑΡΕΜΒΑΣΕΩΣ
 INTERVENTION PRICES
 PRIX D'INTERVENTION
 PREZZI D'INTERVENTO
 INTERVENTIEPRIJZEN

MARKEDSPRISER
 MARKTPREISE
 ΤΙΜΕΣ ΤΗΣ ΑΓΟΡΑΣ
 MARKET PRICES
 PRIX DE MARCHÉ
 PREZZI DI MERCATO
 MARKTPRIJZEN

KORN
 GETREIDE
 ΣΙΤΗΡΑ
 CEREALS
 CEREALES
 CEREALE
 GRANEN

1983

/100 kg

Land Land Country Pays Paese Land	Beskrivelse Beschreibung Περιγραφή Description Descrizione Omschrijving		1983													
			AUG					SEP				OCT				
			1-6	7-13	14-20	21-27	28-3	4-10	11-17	18-24	25-1	2-8	9-15	16-22	23-29	
MAF																
BELGIQUE / BELGIE	Prix de marché / Marktprijzen ø Bruxelles - Kortrijk - Liège - Antwerpen	BFR	-	-	810,0	806,7	825,0	843,3	853,3	875,0	893,3	903,3	908,3	913,3	915,0	
DANMARK	Markedspriser - København	DKR	-	-	-	-	-	-	-	-	-	-	-	-		
BR DEUTSCHLAND	Marktpreise - Hannover	DM	-	-	-	48,25	49,15	-	-	-	-	-	-	-		
ΕΛΛΑΣ ø 7 άγορές	Τιμές της αγοράς	ΔΡΧ	-	-	-	-	-	-	-	-	-	-	-	-		
FRANCE	Prix de marché - Dép. Eure-et-Loir	FF	-	-	-	-	-	-	-	-	-	-	-	-		
IRELAND	Market prices - Enniscorthy	IRL	-	-	-	-	-	-	-	-	-	-	-	-		
ITALIA	Prezzi di mercato - Foggia	LIT	26.750	26.750	-	27.250	30.000	27.250	29.250	30000	29750	32500	29750	29750	30500	
LUXEMBOURG	Prix de marché - ø pays	LFR	915,0	915,0	915,0	915,0	960,0	960,0	960,0	960,0	960,0	960,0	960,0	960,0	960,0	
NEDERLAND	Marktprijzen - Rotterdam	HFL	49,00	49,00	49,50	50,25	51,25	53,25	55,00	56,00	57,50	58,00	60,00	61,25	60,50	
UNITED KINGDOM	Market prices - Cambridge	UKL	-	10,80	10,55	-	-	-	11,48	11,05	11,25	11,85	11,75	-	11,73	
MAI																
BELGIQUE / BELGIE	Prix de marché / Marktprijzen	BFR	1141,0	1149,2	1102,2	1135,4	1138,0	1155,8	1151,8	1148,7	1113,6	1118,8	1124,6	1110,1	1119,7	
DANMARK	Markedspriser	DKR	-	-	-	-	-	-	-	-	-	-	-	-		
BR DEUTSCHLAND	Marktpreise	DM	61,00	-	-	-	-	61,00	61,00	61,00	61,00	-	-	-		
ΕΛΛΑΣ ø 6 άγορές	Ένιαίες τιμές παρεμβάσεως Τιμές της αγοράς	ΔΡΧ	1425,8					1445,7				1465,5				
FRANCE	Prix d'intervention uniques Prix de marché - Région du Centre	FF	119,83					121,50				123,17				
IRELAND	Market prices	IRL	-	18,50	18,10	18,10	18,10	18,10	18,10	18,20	18,20	18,20	18,20	18,30	18,35	
ITALIA	Prezzi d'intervento unici Prezzi di mercato - Bologna	LIT	24.752					25.097				25.441				
LUXEMBOURG	Prix de marché	LFR	1105,0	1105,0	1105,0	1105,0	1130,0	1130,0	1130,0	1130,0	1160,0	1160,0	1160,0	1160,0	1160,0	
NEDERLAND	Marktprijzen	HFL	62,75	62,75	63,40	63,75	64,00	64,15	64,50	64,25	64,00	63,00	63,50	64,50	64,50	
UNITED KINGDOM	Market prices	UKL	-	-	-	-	-	-	-	-	-	-	-	-		
DUR																
ΕΛΛΑΣ ø 6 άγορές	Ένιαίες τιμές παρεμβάσεως Τιμές της αγοράς - ø 6 άγορές	ΔΡΧ	2432,1					2453,4				2474,7				
FRANCE	Prix d'intervention uniques Prix de marché - Dép. Bouches-du-Rhône Prix de marché - Rég. Sud-Ouest	FF	204,40					206,19				207,98				
ITALIA	Prezzi d'intervento unici Prezzi di mercato - GROSSETO Prezzi di mercato - CATANIA	LIT	42.220					42.590				42.960				
			41.050	40.050	-	41.050	41.600	42.150	42.750	42.980	42.950	43.250	43.250	43.250	43.250	
			40.500	41.000	-	41.000	41.500	42.000	42.000	43.500	43.500	43.500	44000	44000	44000	

**TÆRSKELPRISER
PRIX DE SEUIL**

**SCHWELLENPREISE
ΤΙΜΕΣ ΚΑΤΩΦΑΙΟΥ
PREZZI DI ENTRATA**

**THRESHOLD PRICES
DREMPELPRIJZEN**

**KORN
GETREIDE
ΣΙΤΗΡΑ
CEREALES
CEREALES
CEREALE
GRANEN**

CIF pris fastsat af Kommissionen / Afgifter ved indførsel fra tredjelande / Eksportafgifter
 CIF-Preise von der Kommission festgesetzt / Abschöpfungen bei der Einfuhr aus Drittländern / Abschöpfungen bei der Ausfuhr
 Τιμές CIF που καθορίζονται από την Έμπροσθ / Εισφορές κατά την εισαγωγή από τρίτες χώρες / Εισφορές κατά την εξαγωγή
 CIF prices fixed by the Commission / Levies on imports from third countries / Export levies
 Prix caf fixés par la Commission / Prélèvements à l'importation des pays tiers / Prélèvements à l'exportation
 Prezzi CIF fissati dalla Commissione / Prelevi all'importazione dai paesi terzi / Prelevi all'esportazione
 CIF prijzen door de Commissie vastgesteld / Heffingen bij invoer uit derde landen / Uitvoerheffingen

ECU/TM

Produkt Produkte Προϊόντα Products Prodotti Produkten	Beskrivelse Beschreibung Περιγραφή Description Descrizione Omschrijving	1983 / 1984												Ø
		AUG	SEP	OCT	NOV	DEC	JAN	FEB	MAR	APR	MAY	JUN	JUL	
BLT	Prix de seuil	256,43	259,00	261,57	264,14	266,71	269,28	271,85	274,42	276,99	279,56	282,13	282,13	270,35
	Prix caf	179,90	177,68	171,73										
	Prélèvements à l'importation	76,47	81,26	89,81										
	Prélèvements à l'exportation	-	-	-										
SEG	Prix de seuil	233,17	235,74	238,31	240,88	243,45	246,02	248,59	251,16	253,73	256,30	258,87	258,87	247,09
	Prix caf	151,56	172,25	161,89										
	Prélèvements à l'importation	81,61	63,48	76,36										
	Prélèvements à l'exportation	-	-	-										
ORG	Prix de seuil	233,17	235,74	238,31	240,88	243,45	246,02	248,59	251,16	253,73	256,30	258,87	258,87	247,09
	Prix caf	166,55	183,50	176,66										
	Prélèvements à l'importation	66,60	52,31	61,62										
	Prélèvements à l'exportation	-	-	-										
HAF	Prix de seuil	224,30	226,87	229,44	232,01	234,58	237,15	239,72	242,29	244,86	247,43	250,00	250,00	238,22
	Prix caf	151,62	160,66	182,88										
	Prélèvements à l'importation	72,61	66,22	46,49										
	Prélèvements à l'exportation	-	-	-										
MAI	Prix de seuil	233,17	235,74	238,31	240,88	243,45	246,02	248,59	251,16	253,73	256,30	258,87	258,87	247,09
	Prix caf	194,66	193,72	187,43										
	Prélèvements à l'importation	38,65	42,01	50,91										
	Prélèvements à l'exportation	-	-	-										
BKW	Prix de seuil	233,17	235,74	238,31	240,88	243,45	246,02	248,59	251,16	253,73	256,30	258,87	258,87	247,09
	Prix caf	247,54	250,12	248,75										
	Prélèvements à l'importation	0,00	0,00	0,00										
	Prélèvements à l'exportation	-	-	-										
SOR	Prix de seuil	233,17	235,74	238,31	240,88	243,45	246,02	248,59	251,16	253,73	256,30	258,87	258,87	247,09
	Prix caf	163,42	182,98	168,64										
	Prélèvements à l'importation	69,83	52,84	69,62										
	Prélèvements à l'exportation	-	-	-										

TÆRSKELPRISER
PRIX DE SEUIL

SCHWELLENPREISE
ΤΙΜΕΣ ΚΑΤΩΦΛΙΟΥ
PREZZI DI ENTRATA

THRESHOLD PRICES
DREMPELPRIJZEN

KORN
GETREIDE
ΣΙΤΗΡΑ
CEREALS
CEREALI
CEREALI
GRANEN

CIF pris fastsat af Kommissionen / Afgifter ved indførsel fra tredjelande / Eksportafgifter
 CIF-Preise von der Kommission festgesetzt / Abschöpfungen bei der Einfuhr aus Drittländern / Abschöpfungen bei der Ausfuhr
 Τιμές CIF που καθορίζονται από την Ένωση / Εισφορές κατά την εισαγωγή από τρίτες χώρες / Εισφορές κατά την εξαγωγή
 CIF prices fixed by the Commission / Levies on imports from third countries / Export levies
 Prix caf fixés par la Commission / Prélèvements à l'importation des pays tiers / Prélèvements à l'exportation
 Prezzi CIF fissati dalla Commissione / Prelevi all'importazione dai paesi terzi / Prelevi all'esportazione
 CIF prijzen door de Commissie vastgesteld / Heffingen bij invoer uit derde landen / Uitvoerheffingen

ECU/TM

Produktet Produkte Προϊόντα Products Produtos Descrizione Prodotti Produkten	Beskrivelse Beschreibung Περιγραφή Description Description Descrizione Omschrijving	1983/1984												Ø		
		JUL	AUG	SEP	OCT	NOV	DEC	JAN	FEB	MAR	APR	MEI	JUN			JUL
		MIL	Prix de seuil	-	233,17	235,74	238,31	240,88	243,45	246,02	248,59	251,16	253,73			256,30
	Prix caf	-	239,93	238,59	212,68											
	Prélèvements à l'importation	-	1,53	6,38	25,65											
	Prélèvements à l'exportation	-	-	-	-											
AUT CER	Prix de seuil	-	233,17	235,74	238,31	240,88	243,45	246,02	248,59	251,16	253,73	256,30	258,87	258,87	247,09	
	Prix caf	-	384,53	379,15	373,35											
	Prélèvements à l'importation	-	0,00	0,00	0,00											
	Prélèvements à l'exportation	-	-	-	-											
DUR	Prix de seuil	350,42	353,18	355,94	358,70	361,46	364,22	366,98	369,74	372,50	375,26	378,02	378,02	-	365,37	
	Prix caf	223,14	240,95	249,32	234,71											
	Prélèvements à l'importation	127,42	108,92	106,64	123,94											
	Prélèvements à l'exportation	-	-	-	-											
FBL	Prix de seuil	-	385,75	389,63	393,51	397,39	401,27	405,15	409,03	412,91	416,79	420,67	424,55	424,55	406,77	
	Prix caf	-	265,60	262,50	254,16											
	Prélèvements à l'importation	-	120,15	127,05	139,30											
	Prélèvements à l'exportation	-	-	-	-											
FRO	Prix de seuil	-	355,40	359,28	363,16	367,04	370,92	374,80	378,68	382,56	386,44	390,32	394,20	394,20	376,42	
	Prix caf	-	228,18	257,15	241,76											
	Prélèvements à l'importation	-	127,22	102,13	120,59											
	Prélèvements à l'exportation	-	-	-	-											
GBL	Prix de seuil	-	416,60	420,48	424,36	428,24	432,12	436,00	439,88	443,76	447,64	451,52	455,40	455,40	437,62	
	Prix caf	-	286,85	283,50	275,08											
	Prélèvements à l'importation	-	129,75	136,90	149,81											
	Prélèvements à l'exportation	-	-	-	-											
GDU	Prix de seuil	543,25	547,61	551,33	556,33	560,69	565,05	569,41	573,77	578,13	582,49	586,85	586,85	-	566,87	
	Prix caf	332,96	365,44	370,21	347,67											
	Prélèvements à l'importation	210,34	182,07	178,34	205,50											
	Prélèvements à l'exportation	-	-	-	-											

**TÆRSKELPRISER
PRIX DE SEUIL**

**SCHWELLENPREISE
ΤΙΜΕΣ ΚΑΤΩΦΛΙΟΥ
PREZZI DI ENTRATA**

**THRESHOLD PRICES
DREMPELPRIZJEN**

**KORN
GETREIDE
ΣΙΤΗΡΑ
CEREALES
CEREALE
GRANEN**

CIF pris fastsat af Kommissionen / Afgifter ved indførsel fra tredjelande / Eksportafgifter
 CIF-Preise von der Kommission festgesetzt / Abschöpfungen bei der Einfuhr aus Drittländern / Abschöpfungen bei der Ausfuhr
 Τιμές CIF που καθορίζονται από την Επιτροπή / Εισφορές κατά την εισαγωγή από τρίτες χώρες / Εισφορές κατά την εξαγωγή
 CIF prices fixed by the Commission / Levies on imports from third countries / Export levies
 Prix caf fixés par la Commission / Prélèvements à l'importation des pays tiers / Prélèvements à l'exportation
 Prezzi CIF fissati dalla Commissione / Prelevi all'importazione dai paesi terzi / Prelevi all'esportazione
 CIF prijzen door de Commissie vastgesteld / Heffingen bij invoer uit derde landen / Uitvoerheffingen

ECU/TM

Produktor Προϊόντα Products Produits Prodotti Produkten	Beskrivelse Beschreibung Description Description Descrizione Omschrijving	1 9 8 3												
		A U G				S E P				O C T				
		31 - 6	7 - 13	14-20	21-27	28 - 3	4 - 10	11-17	18-24	25 - 1	2 - 8	9 - 15	16-22	23-29
BLT	Prix de seuil	256,43				259,00				261,57				
	Prix caf	174,55	179,11	184,31	180,11	181,86	184,09	177,71	173,28	172,00	169,09	168,66	173,93	174,21
	Prélèvements à l'importation	83,82	77,24	72,03	76,31	75,55	74,88	81,07	85,69	87,40	92,33	92,85	87,75	87,36
	Prélèvements à l'exportation	-	-	-	-	-	-	-	-	-	-	-	-	-
SEG	Prix de seuil	233,17				235,74				238,31				
	Prix caf	138,69	151,87	154,03	150,85	168,11	170,58	172,33	174,54	171,25	165,51	164,86	160,17	157,30
	Prélèvements à l'importation	96,55	81,30	79,14	82,32	66,16	65,11	63,35	61,29	64,86	72,69	73,40	78,02	81,00
	Prélèvements à l'exportation	-	-	-	-	-	-	-	-	-	-	-	-	-
ORG	Prix de seuil	233,17				235,74				238,31				
	Prix caf	152,40	163,40	170,85	170,84	178,64	182,23	185,94	184,69	181,50	178,63	177,59	176,34	173,70
	Prélèvements à l'importation	82,78	69,78	62,32	62,33	55,63	53,60	49,93	51,16	54,61	59,69	60,80	61,86	64,49
	Prélèvements à l'exportation	-	-	-	-	-	-	-	-	-	-	-	-	-
HAF	Prix de seuil	224,30				226,87				229,44				
	Prix caf	142,04	151,35	155,90	153,69	155,90	157,47	156,23	157,43	176,40	183,25	181,35	182,74	183,23
	Prélèvements à l'importation	84,26	72,99	68,33	70,56	69,42	69,39	70,66	69,47	50,84	46,14	47,93	46,52	46,27
	Prélèvements à l'exportation	-	-	-	-	-	-	-	-	-	-	-	-	-
MAI	Prix de seuil	233,17				235,74				238,31				
	Prix caf	186,73	197,57	200,12	193,20	193,32	194,48	194,33	193,91	191,45	187,90	186,71	188,79	186,14
	Prélèvements à l'importation	48,50	36,19	33,04	40,03	40,95	41,26	41,36	41,70	44,65	50,39	51,60	49,52	52,34
	Prélèvements à l'exportation	-	-	-	-	-	-	-	-	-	-	-	-	-
BKW	Prix de seuil	233,17				235,74				238,31				
	Prix caf	244,14	249,78	250,34	244,97	248,85	250,91	250,04	249,93	248,72	246,64	214,11	245,01	250,14
	Prélèvements à l'importation	1,43	0,00	0,00	0,00	0,00	0,00	0,00	0,00	0,00	0,00	0,00	0,00	0,00
	Prélèvements à l'exportation	-	-	-	-	-	-	-	-	-	-	-	-	-
SOR	Prix de seuil	233,17				235,74				238,31				
	Prix caf	155,71	158,49	163,65	167,41	178,31	182,89	183,59	183,51	182,60	177,79	166,77	166,65	162,64
	Prélèvements à l'importation	79,50	74,61	69,82	66,01	55,87	52,85	52,17	52,37	53,66	60,47	71,50	71,72	75,55
	Prélèvements à l'exportation	-	-	-	-	-	-	-	-	-	-	-	-	-

**TÆRSKELPRISER
PRIX DE SEUIL**

**SCHWELLENPREISE
ΤΙΜΕΣ ΚΑΤΩΦΑΙΟΥ
PREZZI DI ENTRATA**

**THRESHOLD PRICES
DREMPELPRIJZEN**

**KORN
GETREIDE
ΣΙΤΗΡΑ
CEREALES
CERIALI
GRANEN**

CIF pris fastsat af Kommissionen / Afgifter ved indførsel fra tredjelande / Eksportafgifter
 CIF-Preise von der Kommission festgesetzt / Abschöpfungen bei der Einfuhr aus Drittländern / Abschöpfungen bei der Ausfuhr
 Τιμές CIF που καθορίζονται από την Έντροπή / Εισφορές κατά την εισαγωγή από τρίτες χώρες / Εισφορές κατά την εξαγωγή
 CIF prices fixed by the Commission / Levies on imports from third countries / Export levies
 Prix caf fixés par la Commission / Prélèvements à l'importation des pays tiers / Prélèvements à l'exportation
 Prezzi CIF fissati dalla Commissione / Prelevi all'importazione dai paesi terzi / Prelevi all'esportazione
 CIF prijzen door de Commissie vastgesteld / Heffingen bij invoer uit derde landen / Uitvoerheffingen

ECU/TM

Produktet Produkte Προϊόντα Products Produits Prodotti Produkten	Beskrivelse Beschreibung Περιγραφή Description Description Descrizione Omschrijving	1983												
		AUG				SEP				OCT				
		31 - 6	7 - 13	14-20	21-27	28 - 3	4 - 10	11-17	18-24	25 - 1	2 - 8	9 - 15	16-22	23-29
MIL	Prix de seuil	233,17				235,74				238,31				
	Prix caf	226,73	233,73	241,67	248,08	254,11	255,57	241,94	224,95	220,48	210,23	208,02	212,12	217,78
	Prélèvements à l'importation	8,55	1,66	0,00	0,00	0,00	0,00	4,69	10,94	15,68	28,03	30,20	26,17	20,58
	Prélèvements à l'exportation	-	-	-	-	-	-	-	-	-	-	-	-	-
AUT CER	Prix de seuil	233,17				235,74				238,31				
	Prix caf	390,12	392,36	388,25	372,96	378,22	380,38	379,03	378,87	376,98	373,78	369,82	352,52	388,31
	Prélèvements à l'importation	0,00	0,00	0,00	0,00	0,00	0,00	0,00	0,00	0,00	0,00	0,00	0,00	0,00
	Prélèvements à l'exportation	-	-	-	-	-	-	-	-	-	-	-	-	-
DUR	Prix de seuil	353,18				355,94				358,70				
	Prix caf	220,46	241,51	249,41	246,34	249,76	248,48	248,39	250,68	248,87	237,87	231,25	232,94	234,38
	Prélèvements à l'importation	117,80	111,54	103,77	106,84	104,60	107,48	107,38	105,25	107,75	120,83	127,40	125,76	124,15
	Prélèvements à l'exportation	-	-	-	-	-	-	-	-	-	-	-	-	-
FBL	Prix de seuil	385,75				389,63				393,51				
	Prix caf	258,13	264,51	271,78	265,90	268,36	271,48	262,54	256,34	254,56	250,44	249,87	257,25	257,64
	Prélèvements à l'importation	130,72	121,24	113,97	119,85	119,06	118,11	126,92	133,25	135,57	142,96	143,55	136,26	135,87
	Prélèvements à l'exportation	-	-	-	-	-	-	-	-	-	-	-	-	-
FRO	Prix de seuil	355,40				359,28				363,16				
	Prix caf	210,16	228,68	231,64	227,19	251,35	254,81	257,27	260,35	255,75	247,64	246,66	232,36	240,24
	Prélèvements à l'importation	148,52	126,79	123,76	128,21	105,71	104,47	102,01	98,93	104,08	115,51	116,52	122,89	127,04
	Prélèvements à l'exportation	-	-	-	-	-	-	-	-	-	-	-	-	-
GBL	Prix de seuil	416,60				420,48				363,16				
	Prix caf	278,78	285,67	193,52	287,17	289,82	293,19	283,54	276,84	275,77	272,22	269,86	277,83	278,25
	Prélèvements à l'importation	140,75	130,93	123,08	129,43	128,44	127,23	136,76	143,59	146,04	153,77	116,52	146,53	146,11
	Prélèvements à l'exportation	-	-	-	-	-	-	-	-	-	-	-	-	-
GDU	Prix de seuil	547,61				551,97				556,33				
	Prix caf	350,95	361,30	373,26	368,93	374,24	372,25	372,10	375,65	358,47	355,80	331,25	348,17	350,40
	Prélèvements à l'importation	196,08	186,25	173,92	178,68	175,24	179,72	179,81	176,14	179,71	200,54	210,95	208,31	205,94
	Prélèvements à l'exportation	-	-	-	-	-	-	-	-	-	-	-	-	-

Indførselpriser
Einfuhrpreise
Τιμές κατά την εισαγωγή
Import prices
Prix à l'importation
Prezzi all'importazione
Invoerprijzen

Direkte levering
Sofortige Lieferung
Άμεση παράδοση
Immediate delivery
Livraison rapprochée
Pronta consegna
Directe levering

KORN
GETREIDE
ΣΙΤΗΡΑ
CEREALES
CEREALI
GRANEN

CAF / CIF ANTWERPEN / ROTTERDAM

ECU/TM

Dyrkningssted Herkunft Προέλευση Origin Provenance Provenienza Herkomet	Kvaliteter Qualitäten Ποιότητες Qualities Qualités Qualità Kwaliteiten	1983 / 1984												Ø
		AUG	SEP	OCT	NOV	DEC	JAN	FEB	MAR	APR	MEI	JUN	JUL	
BLT														
USA	Soft red winter II	201,35	197,74	186,61										
	Soft white II	-	-	-										
	Hard winter II ordinary	-	222,95	-										
	Hard winter /													
	Dark hard winter	II/12,5	-	-	-									
		13	-	-	-									
		13,5	-	-	-									
		14	-	-	-									
		14,5	-	-	-									
		Northern spring /												
		Dark northern spring	II/13	-	-	-								
			13,5	-	-	-								
		14	228,47	229,30	219,53									
		14,5	227,25	225,36	220,53									
			-	-	-									
CANADA	Western red spring	I/13	-	-	-									
		13,5	244,24	248,04	237,37									
		14	-	-	244,13									
		14,5	-	-	-									
		II/13	-	-	-									
		13,5	-	-	-									
		14	-	-	-									
		14,5	-	-	-									
SEG														
USA	US II	-	-	-										
CANADA	Western II	-	-	-										
	Western III	-	-	-										
ARGENTINA	Plata	-	-	-										
ORG														
USA	US III	-	-	178,41										
	US V	-	-	-										
	Western II	-	-	-										
CANADA	Feed I	166,71	183,96	183,40										
AUSTRALIA	Beecher-Barley	-	-	-										
	Chevalier IV	-	-	-										
ARGENTINA	Plata 64/66 kg	-	-	-										
	Plata 65/66 kg	-	-	-										

Indførselpriser
Einfuhrpreise
Τιμές κατά την εισαγωγή
Import prices
Prix à l'importation
Prezzi all'importazione
Invoerprijzen

Direkte levering
Sofortige Lieferung
Άμεση παράδοση
Immediate delivery
Livraison rapprochée
Pronta consegna
Directe levering

KORN
GETREIDE
ΣΙΤΗΡΑ
CEREALES
CEREALES
CEREALES
GRANEN

CAF / CIF ANTWERPEN / ROTTERDAM

ECU/TM

Dyrkningssted Herkunft Προέλευση Origin Provenance Provenienza Herkomst	Kvaliteter Qualitäten Ποιότητες Qualities Qualités Qualità Kwaliteiten	1 9 8 3 / 1 9 8 4												0
		AUG	SEP	OCT	NOV	DEC	JAN	FEB	MAR	APR	MEI	JUN	JUL	
HAF														
U.S.A.	Extra heavy white II 38 lbs	-	-	-										
	Extra heavy white II 40 lbs	-	-	-										
CANADA	Feed I	-	197,98	195,07										
	Feed extra I	-	-	-										
ARGENTINE	Plata	-	-	184,65										
AUSTRALIA	Western I	-	-	-										
	Victorian feed I	-	-	-										
SWEDEN		153,24	168,46	183,74										
		-	-	-										
MAI														
U.S.A.	Yellow corn II	-	-	-										
	Yellow corn III	-	-	189,69										
	White corn II	204,14	204,10	-										
ARGENTINE	Plata	204,38	202,55	200,28										
SOUTH AFRICA	Yellow flint	-	-	-										
	White dent I	-	-	-										
ROUMANIA		-	-	-										
SOR														
U.S.A.	Grain sorghum yellow II	166,51	183,90	-										
ARGENTINE	Granifero	171,32	184,10	-										
MIL														
ARGENTINE		243,62	243,33	227,59										
DUR														
U.S.A.	Hard amber durum III	-	245,14	248,43	231,92									
CANADA	Western amber durum I	-	260,09	257,65	243,61									
	II	-	257,65	253,17	240,34									
	III	-	-	-	-									
	IV	-	-	-	-									
	IV extra	-	-	-	-									
ARGENTINE	Candea taganrog	-	-	-	-									
		-	-	-	-									
		-	-	-	-									

II

R I S

R E I S

O P Y Z A

R I C E

R I Z

R I S O

R I J S T

INDIKATIVPRIS
RICHTPREIS
ΕΝΔΕΙΚΤΙΚΗ ΤΙΜΗ
TARGET PRICE
PRIX INDICATIF
PREZZO INDICATIVO
RICHTPRIJS

Interventionspreis
Interventionspreise
Τιμές παρεμβάσεων
Intervention price
Prix d'intervention
Prezzi d'intervento
Interventieprijsen

Markedspriser
Marktpreise
Τιμές της αγοράς
Market prices
Prix de marché
Prezzi di mercato
Marktprijzen

RIS
REIS
OPYZA
RICE
RIZ
RISO
RIJST

1000 kg

Land Land Χώρα Country Pays Paese Land	Beskrivelse Beschreibung Περιγραφή Description Description Descrizione Omschrijving	1983/1984												0				
		SEP	OCT	NOV	DEC	JAN	FEB	MAR	APR	MEI	JUN	JUL	AUG					
DEC																		
EF EG EK EC CE CE EG	Indikativpris Richtpreis Ενδεικτική τιμή Target price Prix indicatif Prezzo indicativo Richtprijs	(Duisburg)	ECU	523,16	527,14	531,12	535,10	539,08	543,06	547,04	551,02	555,00	558,98	562,96	562,96	544,718		
PAD																		
FRANCE	Prix d'intervention Arles		FF	1990,03	2010,74	2031,44												
			ECU	306,53	309,72	312,91	316,10	319,29	322,48	325,67	328,86	332,05	335,24	338,43	338,43	323,81		
	Prix de marché	Ribe	FF	-	-	-												
			ECU	-	-	-												
		Delta	FF	-	-	-												
			ECU	-	-	-												
	Bellilla	FF	-	-	-													
		ECU	-	-	-													
ITALIA	Prezzi d'intervento Vercelli		LIT	411.057	415.335	419.612												
			ECU	306,53	309,72	312,91	316,10	319,29	322,48	325,67	328,86	332,05	335,24	338,43	338,43	323,81		
	Ribe	Vercelli	LIT	495.000	495.000	500.000												
			ECU	369,127	369,127	372,876												
		Milano	LIT	487.500	487.500	489.500												
			ECU	363,545	363,545	365,026												
	Arborio	Vercelli	LIT	555.000	615.000	587.500												
			ECU	413,870	458,613	438,106												
		Milano	LIT	580.000	580.000	564.000												
			ECU	432,513	432,513	420,582												
	Originario	Vercelli	LIT	473.000	470.500	491.250												
			ECU	352,722	350,857	366,331												
		Milano	LIT	475.000	475.000	486.000												
			ECU	354,213	354,213	362,416												
DEC																		
ΕΛΛΑΣ	Τιμές της αγοράς	à grains ronds	ΔΡΧ	-	-	-												
			ECU	-	-	-												
		à grains moyens	ΔΡΧ	-	-	-												
			ECU	-	-	-												
		à grains longs	ΔΡΧ	-	-	-												
			ECU	-	-	-												
		Blue Bell	ΔΡΧ	-	-	-												
			ECU	-	-	-												
FRANCE	Prix de marché	Ribe	FF	-	-	-												
			ECU	-	-	-												
		Delta	FF	-	-	-												
			ECU	-	-	-												
		Bellilla	FF	-	-	-												
			ECU	-	-	-												
		ITALIA	Prezzi di mercato	Ribe	Vercelli	LIT	995.000	945.000	950.000									
						ECU	741,983	704,698	708,426									
Milano	LIT				-	905.000	907.000											
	ECU				-	674,869	676,361											
Arborio	Vercelli			LIT	1240000	1245000	1182500											
				ECU	924,683	928,411	881,804											
	Milano			LIT	-	1230000	1202000											
				ECU	-	917,226	896,346											
Originario-Comuni	Vercelli			LIT	925.000	847.500	882.500											
				ECU	689,784	631,991	658,091											
	Milano			LIT	-	825.000	843.000											
				ECU	-	615,212	628,635											
BRI																		
FRANCE	Prix de marché			FF	-	-	-											
			ECU	-	-	-												
ITALIA	Prezzi di mercato	Mezzagrana	Vercelli	LIT	370.000	345.000												
				ECU	275,913	257,271												
		Milano	LIT	365.000	342.500	335.000												
			ECU	272,185	255,406	249,814												

TÆRSKELPRISER
SCHWELLENPREISE
ΤΙΜΕΣ ΚΑΤΩΦΛΙΟΥ
THRESHOLD PRICES
PRIX DE SEUIL
PREZZI DI ENTRATA
DREMPELPRIJZEN

Afgifter ved indførsel fra tredjelande
Abschöpfungen bei Einfuhr aus Drittländern
Εισφορές κατά την εισαγωγή από τρίτες χώρες
Levies on imports from third countries
Prélèvements à l'importation des pays tiers
Prelevi all'importazione dai paesi terzi
Heffingen bij invoer uit derde landen

Afgifter ved indførsel fra AVS eller OLT
Abschöpfungen bei Einfuhr aus AKP oder ÖLG
Εισφορές κατά την εισαγωγή από ΑΚΕ ή ΥΧΕ
Levies on imports from ACP or OCT
Prélèvements à l'importation des ACP ou PTOM
Prelevi all'importazione dagli ACP o PTOM
Heffingen bij invoer uit ACS of LGO

RIS
REIS
OPYZA
RICE
RIZ
RISO
RIJST

ECU/1000 kg

Produkte Προϊόντα Products Produits Prodotti Produkten		1983 / 1984												Ø
		SEP	OCT	NOV	DEC	JAN	FEB	MAR	APR	MEI	JUN	JUL	AUG	
TÆRSKELPRISER		SCHWELLENPREISE		ΤΙΜΕΣ ΚΑΤΩΦΛΙΟΥ		THRESHOLD PRICES		PRIX DE SEUIL		PREZZI DI ENTRATA		DREMPELPRIJZEN		
DEC	à grains ronds στρογγυλόσπερμη	516,64	520,62	524,60	528,58	532,56	536,54	540,52	544,50	548,48	552,46	556,44	556,44	538,198
	à grains longs μακρόσπερμη													
CBL	à grains ronds	684,05	689,19	694,33	699,47	704,61	709,75	714,89	720,03	725,17	730,31	735,45	735,45	711,892
	à grains longs	750,67	756,44	762,21	767,98	773,75	779,52	785,29	791,06	796,83	802,37	808,37	808,37	781,924
BRI		314,78	314,78	314,78	314,78	314,78	314,78	314,78	314,78	314,78	314,78	314,78	314,78	314,780
AFGIF. VED INDF. FRA TREDJELAND LEV. ON IMP. FROM THIRD COUNTRIES HEFF. BIJ INV. UIT DERDE LANDEN		ABSCHOPF. BEI EINF. AUS DRITTLÄNDERN PREL. A L'IMP. DES PAYS TIERS						ΕΙΣΦ. ΚΑΤΑ ΤΗΝ ΕΙΣ. ΑΠΟ ΤΡΙΤΕΣ ΧΩΡΕΣ PREL. ALL'IMP. DAI PAESI TERZI						
PAD	à grains ronds	166,656	171,848											
	à grains longs	127,123	136,769											
DEC	à grains ronds	208,321	214,810											
	à grains longs	158,902	170,964											
DBL	à grains ronds	349,591	352,798											
	à grains longs	368,077	381,792											
CBL	à grains ronds	372,320	375,730											
	à grains longs	394,583	408,639											
BRI		45,254	47,267											
AFGIF. VED INDF. FRA AVS ELLER OLT LEV. ON IMP. FROM ACP OR OCT HEFF. BIJ INV. ACS OF LGO		ABSCHOPF. BEI EINF. AUS AKP ODER ÖLG PREL. A L'IMP. DES ACP OU PTOM						ΕΙΣΦ. ΚΑΤΑ ΤΗΝ ΕΙΣ. ΑΠΟ ΑΚΕ ή ΥΧΕ PREL. ALL'IMP. DAI ACP O PTOM						
PAD	à grains ronds	79,727	82,320											
	à grains longs	59,956	64,784											
DEC	à grains ronds	100,559	103,803											
	à grains longs	75,846	81,877											
DBL	à grains ronds	162,871	164,472											
	à grains longs	172,151	178,708											
CBL	à grains ronds	173,805	175,511											
	à grains longs	184,939	191,967											
BRI		19,626	20,630											

TÆRSKELPRISER
SCHWELLENPREISE
ΤΙΜΕΣ ΚΑΤΩΦΛΙΟΥ
THRESHOLD PRICES
PRIX DE SEUIL
PREZZI DI ENTRATA
DREMPELPRIJZEN

Afgifter ved indførsel fra tredjelände
 Abschöpfungen bei Einfuhr aus Drittländern
 Εισφορές κατά την εισαγωγή από τρίτες χώρες
 Levies on imports from third countries
 Prélèvements à l'importation des pays tiers
 Prelievi all'importazione dai paesi terzi
 Heffingen bij invoer uit derde landen

Afgifter ved indførsel fra AVS eller OLT
 Abschöpfungen bei Einfuhr aus AKP oder ÜLG
 Εισφορές κατά την εισαγωγή από ΑΚΕ ή ΥΧΕ
 Levies on imports from ACP or OCT
 Prélèvements à l'importation des ACP ou PTOM
 Prelievi all'importazione dagli ACP o PTOM
 Heffingen bij invoer uit ACS of LGO

RIS
 REIS
 OPYZA
 RICE
 RIZ
 RISO
 RIJST

ECU/1000 kg

Produkte Προϊόντα Products Produits Prodotti Produkten		1983											Ø	
		S E P					O C T							
		1 - 7	8 -14	15-21	22-28	29-30	1 - 5	6-12	13-19	20-25	26-26	27-31		
TÆRSKELPRISER		SCHWELLENPREISE		ΤΙΜΕΣ ΚΑΤΩΦΛΙΟΥ		THRESHOLD PRICES		PRIX DE SEUIL		PREZZI DI ENTRATA		DREMPELPRIJZEN		
DEC	à grains ronds στρογγυλόσπερμη	516,64					520,52							
	à grains longs μακρόσπερμη													
CBL	à grains ronds	684,05					689,19							
	à grains longs	750,67					756,44							
BRI		314,78					314,78							
AFGIF. VED INDF. FRA TREDJELAND LEF. ON IMP. FROM THIRD COUNTRIES HEFF. BIJ INV. UIT DERDE LANDEN		ABSCHOPF. BEI EINF. AUS DRITTLÄNDERN PREL. A L'IMP. DES PAYS TIERS						ΕΙΣΦ. ΚΑΤΑ ΤΗΝ ΕΙΣ. ΑΠΟ ΤΡΙΤΕΣ ΧΩΡΕΣ PREL. ALL'IMP. DAI PAESI TERZI						
PAD	à grains ronds	170,390	165,520	165,520	165,520	165,520	168,700	172,430	176,010	176,010	176,010	162,530		
	à grains longs	144,310	123,770	123,770	118,970	118,970	122,150	127,140	141,220	145,880	145,880	145,880		
DEC	à grains ronds	212,990	206,900	206,900	206,900	206,900	210,880	215,540	220,010	220,010	220,010	203,160		
	à grains longs	180,390	154,710	154,710	148,710	148,710	152,690	158,930	176,530	182,350	182,350	182,350		
DBL	à grains ronds	354,130	348,210	348,210	348,210	348,210	353,040	357,550	361,870	361,870	361,870	320,500		
	à grains longs	388,300	364,110	364,110	358,520	358,520	363,910	369,900	386,470	391,900	391,900	391,900		
CBL	à grains ronds	377,150	370,850	370,850	370,850	370,850	375,990	380,790	385,390	385,390	385,390	341,340		
	à grains longs	516,260	390,330	390,330	384,340	384,840	390,110	396,530	414,300	420,120	420,120	420,120		
BRI		57,720	44,900	41,300	38,910	38,910	38,910	44,190	46,930	52,740	52,740	52,740		
AFGIF. VED INDF. FRA AVS ELLER OLT LEV. ON IMP. FROM ACP OR OCT HEFF. BIJ INV. ACS OF LGO		ABSCHOPF. BEI EINF. AUS AKP ODER ÜLG PREL. A L'IMP. DES ACP OU PTOM						ΕΙΣΦ. ΚΑΤΑ ΤΗΝ ΕΙΣ. ΑΠΟ ΑΚΕ ή ΥΧΕ PREL. ALL'IMP. DAI ACP O PTOM						
PAD	à grains ronds	81,590	79,160	79,160	79,160	79,160	80,750	82,610	84,400	84,400	84,400	77,660		
	à grains longs	68,550	58,280	58,280	58,280	58,280	57,470	59,970	67,010	69,340	69,340	69,340		
DEC	à grains ronds	102,890	99,850	99,850	99,850	99,850	101,840	104,170	106,400	106,400	106,400	97,980		
	à grains longs	86,590	73,750	73,750	70,750	70,750	72,740	75,860	84,660	87,570	87,570	87,570		
DBL	à grains ronds	165,140	162,180	162,180	162,180	162,180	164,590	166,850	169,010	169,010	169,010	148,320		
	à grains longs	182,260	170,170	170,170	167,370	167,370	170,070	173,060	181,060	181,350	184,060	184,060		
CBL	à grains ronds	176,220	173,070	173,070	173,070	173,870	175,640	178,040	180,340	180,340	180,340	158,320		
	à grains longs	195,780	182,810	182,810	179,820	179,820	182,700	185,910	194,800	197,710	197,710	197,710		
BRI		25,860	19,450	17,650	16,450	16,450	16,450	19,090	20,460	23,370	23,370	23,370		

CIF pris fastsat af Kommissionen
 CIF-Preise von der Kommission festgesetzt
 Τιμές CIF που καθορίζονται από την Έπιτροπή
 CIF prices fixed by the Commission
 Prix caf fixés par la Commission
 Prezzi CIF fissati dalla Commissione
 CIF prijzen door de Commissie vastgesteld

Εκπορταγίφτερ
 Abschöpfungen bei der Ausfuhr
 Εισφορές κατά τήν έξαγωγή
 Export levies
 Prélèvements à l'exportation
 Prelievi all'esportazione
 Uitvoerheffingen

RIS
 REIS
 OPYZA
 RICE
 RIZ
 RISO
 RIJST

ECU/TM

Produkte Produkte Προϊόντα Products Produits Prodotti Produkten		1 9 8 3 / 1 9 8 4												Ø
		SEP	OCT	NOV	DEC	JAN	FEB	MAR	APR	MEI	JUN	JUL	AUG	
CIF PRISER FASTSAT AF KOMM. CIF PRICES FIXED BY THE COMM. CIF-PRIJZEN DOOR DE COMM. VASTGEST.		CIF PREISE VON DER KOMM. FESTGEST. PRIX CAF FIXES PAR LA COMM.						ΤΙΜΕΣ CIF ΠΟΥ ΚΑΘΟΡΙΖΟΝΤΑΙ ΑΠΟ ΤΗΝ ΕΠ. PREZZI CIF FISSATI DALLA COMM.						
DEC	à grains ronds	308,319	305,810											
	à grains longs	357,738	349,656											
CBL	à grains ronds	311,730	313,460											
	à grains longs	356,087	347,801											
BRI		269,526	267,513											
EKSPORTAFGIFTER EXPORT LEVIES HEFFINGEN BIJ UITVOER		ABSCHÖPFUNGEN BEI DER AUSFUHR PRELEVEMENTS A L'EXPORTATION						ΕΙΣΦΟΡΕΣ ΚΑΤΑ ΤΗΝ ΕΞΑΓΩΓΗ PRELIEVI ALL'ESPORTAZIONE						
PAD	à grains ronds	-	-											
	à grains longs	-	-											
DEC	à grains ronds	-	-											
	à grains longs	-	-											
DBL	à grains ronds	-	-											
	à grains longs	-	-											
CBL	à grains ronds	-	-											
	à grains longs	-	-											
BRI		-	-											

CIF pris fastsat af Kommissionen
 CIF-Preise von der Kommission festgesetzt
 Τιμές CIF που καθορίζονται από την Ένωση
 CIF prices fixed by the Commission
 Prix caf fixés par la Commission
 Prezzi CIF fissati dalla Commissione
 CIF prijzen door de Commissie vastgesteld

Εκportsgifter
 Abschöpfungen bei der Ausfuhr
 Εισφορές κατά την εξαγωγή
 Export levies
 Prélèvements à l'exportation
 Prelievi all'esportazione
 Uitvoerheffingen

RIS
 REIS
 OPYZA
 RICE
 RIZ
 RISO
 RIJST

ECU/TM

Produkte Produkte Προϊόντα Products Produits Prodotti Produkten		1 9 8 3															
		S E P					O C T										
		1 - 7	8 - 14	15-21	22-28	29 - 30	1 - 5	6-12	13-19	20-28	26-26	27-31					
CIF PRISER FASTSAT AF KOMM. CIF PRICES FIXED BY THE COMM. CIF-PRIJZEN DOOR DE COMM. VASTGEST.		CIF PREISE VON DER KOMM. BESTGEST. PRIX CAF FIXES PAR LA COMM.					ΤΙΜΕΣ CIF ΠΟΥ ΚΑΘΟΡΙΖΟΝΤΑΙ ΑΠΟ ΤΗΝ ΕΠ. PREZZI CIF FISSATI DALLA COMM.										
DEC	à grains ronds	303,650	309,740	309,740	309,740	309,740	309,740	305,080	300,610	300,610	300,610	300,610	300,610	300,610			
	à grains longs	336,250	361,930	361,930	367,930	367,930	367,930	361,690	344,090	338,270	338,270	338,270	338,270	338,270			
CBL	à grains ronds	306,900	313,200	313,200	313,200	313,200	313,200	308,400	303,800	303,800	303,800	303,800	303,800	303,800			
	à grains longs	334,410	360,340	360,340	366,330	366,330	366,330	359,910	342,140	336,320	336,320	336,320	336,320	336,320			
BRI		257,040	269,880	273,480	275,870	275,870	275,870	270,590	267,850	262,040	262,040	262,040	262,040	262,040			
EKSPORTAFGIFTER EXPORT LEVIES HEFFINGEN BTJ UITVOER		ABSCHÖPFUNGEN BEI DER AUSFUHR PRELEVEMENTS A L'EXPORTATION					ΕΙΣΦΟΡΕΣ ΚΑΤΑ ΤΗΝ ΕΞΑΓΩΓΗ PRELIEVI ALL'ESPORTAZIONE										
PAD	à grains ronds	-	-	-	-	-	-	-	-	-	-	-	-	-			
	à grains longs	-	-	-	-	-	-	-	-	-	-	-	-	-			
DEC	à grains ronds	-	-	-	-	-	-	-	-	-	-	-	-	-			
	à grains longs	-	-	-	-	-	-	-	-	-	-	-	-	-			
DBL	à grains ronds	-	-	-	-	-	-	-	-	-	-	-	-	-			
	à grains longs	-	-	-	-	-	-	-	-	-	-	-	-	-			
CBL	à grains ronds	-	-	-	-	-	-	-	-	-	-	-	-	-			
	à grains longs	-	-	-	-	-	-	-	-	-	-	-	-	-			
BRI		-	-	-	-	-	-	-	-	-	-	-	-	-			

INDFØRSELSPRISER
EINFUHRPREISE
ΤΙΜΕΣ ΚΑΤΑ ΤΗΝ ΕΙΣΑΓΩΓΗ
IMPORT PRICES
PRIX A L'IMPORTATION
PREZZI ALL'IMPORTAZIONE
INVOERPRIJZEN

Direkte levering, omregnet til samme procentdel af brudris
Sofortige Lieferung, die auf den gleichen Bruchgehalt zurückgebracht worden sind
Άμεση παράδοση, υπολογιζόμενη βάσει του ίδιου ποσοστού για τα θραύσματα όρυζης
Immediate delivery, calculated on same percentage of broken rice
Livraison rapprochée, ramenés au même pourcentage de brisures
Pronta consegna, ridotti alla stessa percentuale di rotture
Direkte levering, teruggebracht op hetzelfde breukpercentage

RIS
REIS
OPYZA
RICE
RIZ
RISO
RIJST

CAF / CIF AMSTERDAM / ROTTERDAM / ANTWERPEN (1)

ECU/1000 kg

Dyrkningsstedet Herkunft Προέλευση Origin Provenance Provenienza Herkomst	Kvaliteter Qualitäten Ποιότητες Qualities Qualités Qualità Kwaliteiten	1 9 8 3 / 1 9 8 4												Ø
		SEP	OCT	NOV	DEC	JAN	FEB	MAR	APR	MEI	JUN	JUL	AUG	
DEC (0 - 3 %)														
ARGENTINA	Bluerose	-	-											
	Belle Patna	-	-											
	Blue Bonnet	459,485	-											
	Rond d'Argentine	-	-											
EGYPT	Rond d'Égypte	-	-											
MAROCCO	Rond du Maroc	-	-											
AUSTRALIA	Rond d'Australie	-	-											
SPAIN	Rond d'Espagne	-	-											
BRAZIL	Rond du Brésil	-	-											
COREE	Rond de Corée	-	-											
CHINA	Rond de Chine	291,540	268,670											
THAILANDE	Siam	412,207	395,008											
USA	Nato	-	-											
	Blue Belle /	453,746	439,175											
	Belle Patna	462,932	452,387											
	Calif / Short	-	-											
URUGUAY	Belle Patna	447,622	438,573											
	Uruguay Selection	-	-											
	Rond d'Uruguay	-	-											
	Blue Bonnet	456,579	450,800											

(1) hver for sig eller kombineret - Einzel oder kombiniert - χωριστά ή συνδυασμένα
Separately or combined - Séparément ou combiné - Separati o combinati - Afzonderlijk of gecombineerd

INDFØRSELSPRISER
EINFUHRPREISE
ΤΙΜΕΣ ΚΑΤΑ ΤΗΝ ΕΙΣΑΓΩΓΗ
IMPORT PRICES
PRIX A L'IMPORTATION
PREZZI ALL'IMPORTAZIONE
INVOERPRIJZEN

Direkte levering, omregnet til samme procentdel af brudris
Sofortige Lieferung, die auf den gleichen Bruchgehalt zurückgebracht worden sind
Άμεση παράδοση, υπολογιζόμενη βάσει του ίδιου ποσοστού για τα θραύσματα όρυζης
Immediate delivery, calculated on same percentage of broken rice
Livraison rapprochée, ramenés au même pourcentage de brisures
Pronta consegna, ridotti alla stessa percentuale di rotture
Direkte levering, teruggebracht op hetzelfde breukpercentage

RIS
REIS
OPYZA
RICE
RIZ
RISO
RIJST

CAF / CIF AMSTERDAM / ROTTERDAM / ANTWERPEN (1)

ECU/1000 kg

Dyrkningsstedet Herkunft Προέλευση Origin Provenance Provenienza Herkomst	Kvaliteter Qualitäten Ποιότητες Qualities Qualités Qualità	1983 / 1984												Ø
		SEP	OCT	NOV	DEC	JAN	FEB	MAR	APR	MEI	JUN	JUL	AUG	
CBL														
ARGENTINA	Rond d'Argentine	-	-											
	Bluerose	-	-											
	Belle Patna	-	-											
	Blue Bonnet	-	-											
AUSTRALIA	Rond d'Australie	-	-											
BRAZIL	Rond de Brésil	-	-											
CHINA	Rond de Chine	312,160	294,210											
COREE	Rond de Corée	-	-											
EGYPT	Rond d'Égypte	-	-											
MAROCCO	Rond du Maroc	-	-											
SPAIN	Rond d'Espagne	-	-											
THAILANDE	Siam	430,403	408,856											
URUGUAY	Rond d'Uruguay	-	-											
	Uruguay Selection	-	-											
	Belle Patna	-	-											
	Blue Bonnet	-	-											
USA	Nato	-	-											
	Belle Patna / Bluebelle	645,133 649,878	622,077 626,768											
	Blue Bonnet	-	-											
	Calif / Short	-	-											

(1) hver for sig eller kombineret - Einzel oder kombiniert - χωριστά ή συνδυασμένα
 Separately or combined - Séparément ou combiné - Separati o combinati - Afzonderlijk of gecombineerd

INDFØRSELSPRISER
EINFUHRPREISE
ΤΙΜΕΣ ΚΑΤΑ ΤΗΝ ΕΙΣΑΓΩΓΗ
IMPORT PRICES
PRIX A L'IMPORTATION
PREZZI ALL'IMPORTAZIONE
INVOERPRIJZEN

Direkte levering
Sofortige Lieferung
Άμεση παράδοση
Immediate delivery
Livraison rapprochée
Pronta consegna
Direkte levering

RIS
REIS
OPYZA
RICE
RIZ
RISO
RIJST

CAF / CIF AMSTERDAM / ROTTERDAM / ANTWERPEN (1)

ECU/1000 kg

Dyrkningsstedet Herkunft Προέλευση Origin Provenance Provenienza Herkomst	Kvaliteter Qualitäten Ποιότητες Qualities Qualités Qualità Kwaliteiten	1983 / 1984												Ø
		SEP	OCT	NOV	DEC	JAN	FEB	MAR	APR	MEI	JUN	JUL	AUG	
BRI														
ARGENTINA	1/4	-	-											
	1/4 1/2	-	-											
	1/2	-	-											
BIRMANIE	2.3.4	-	-											
BRAZIL	1/4	-	-											
	1/4 1/2	-	-											
	1/2	-	-											
URUGUAY	1/2	-	-											
CHINA	2	-	-											
THAILANDE	Siam C 1 ordinary F.A.Q	-	-											
	C 3 ordinary F.A.Q	-	-											
	C 3 special F.A.Q	-	-											
	C 1 special F.A.Q	-	-											
	Glutinous C 1	-	-											
	C 3	-	-											
	Siam A 1 special	307,061	296,763											
	Glutinous A 1	362,224	327,745											
Siam A 1 super	311,152	301,459												
ESPAGNE	Gruesos	298,542	292,130											
USA	Second heads	304,540	303,428											
	Brewers 4	260,813	253,540											
			256,743											

(1) hver for sig eller kombineret - Einzel oder kombiniert - χωριστά ή συνδυασμένα
Separately or combined - Séparément ou combiné - Separati o combinati - Afzonderlijk of gecombineerd

III

F E D S T O F F E R

F E T T E

Λ Ι Π Α Ρ Ε Σ Ο Ψ Ι Ε Σ

O I L S A N D F A T S

M A T I E R E S G R A S S E S

G R A S S I

O L I Ę N E N V E T T E N

OLIVENOLIE
OLIVENÖL
ΕΛΑΙΟΛΑΔΟ
OLIVE OIL
HUILE D'OLIVE
OLIO D'OLIVA
OLIJFOLIE

Mellemfin jomfruolie 3°
 Mittelfeines Jungfernlöl 3°
 Παρθένο ελαιόλαδο ήμισιο 3°
 Semi-fine virgin olive oil 3°

Fastsatte fællesskabspriser
Festgesetzte gemeinschaftliche Preise
Κοινοτικές καθορισμένες τιμές
Fixed Community prices
Prix fixes communautaires
Prezzi fissati comunitari
Vastgestelde gemeenschappelijke prijzen

Huile d'olive vierge semi-fine 3°
 Olio d'oliva vergine semi-fino 3°
 Halfijne olijfolie 3°

FEDTINDHOLD
FETTE
ΛΙΠΑΡΕΣ ΟΥΣΙΕΣ
FAT PRODUCTS
MATIERES GRASSES
GRASSI
OLIE EN VETTEN

ECU/100 kg

Valuta Geldeinheit Νόμισμα Currency Monnaie Moneta Valuta	1982/83												Ø	
	NOV	DEC	JAN	FEB	MAR	APR	MAI	JUN	JUL	AUG	SEP	OCT		
Producentindikativpriser Prix indicatif à la production	Erzeugerrichtpreis Prezzo indicativo alla produzione												Ενδεικτική τιμή στην παραγωγή	Production target price Produkttierichtprijs
ECU	302,77	302,77	302,77	302,77	302,77	302,77	302,77	302,77	302,77	302,77	302,77	302,77	302,77	302,77
BFR/LFR	13615,7	13615,7	13615,7	13615,7	13615,7	13432,7	13432,7	13486,3	13594,6	13594,6	13594,6	13594,6	13594,6	13567,4
DKR	2493,00	2493,00	2493,00	2493,00	2493,00	2493,00	2493,00	2493,00	2493,00	2493,00	2493,00	2493,00	2493,00	2493,00
DM	779,71	779,71	779,71	779,71	779,71	779,71	774,28	761,34	761,34	761,34	761,34	761,34	761,34	771,60
ΔΡΧ	20150,1	20150,1	20195,7	20195,7	20195,7	21666,8	22139,9	23388,4	23388,4	23388,4	23388,4	23388,4	23388,4	21803,0
FF	1979,17	1979,17	1979,17	1979,17	1979,17	1929,17	1939,61	1965,62	1965,62	1965,62	1965,62	1965,62	1965,62	1966,06
IRL	209,218	209,218	209,218	209,218	209,218	209,218	211,438	217,945	219,716	219,716	219,716	219,716	219,716	213,630
LIT	390,271	390,271	390,271	390,271	390,271	390,271	394,714	406,015	406,015	406,015	406,015	406,015	406,015	397,201
HFL	834,32	834,32	834,32	834,32	834,32	834,32	830,25	820,45	820,45	820,45	820,45	820,45	820,45	822,20
UKL	187,310	187,310	187,310	187,310	187,310	187,310	187,310	187,310	187,310	187,310	187,310	187,310	187,310	187,310
Repraesentativ markedpris Prix représentatif de marché	Repräsentativer Marktpreis Prezzo rappresentativo di mercato												Αντιπροσωπευτική τιμή της αγοράς	Representative market price Representatieve marktprijs
ECU	159,50	159,50	161,20	162,90	164,60	166,30	168,00	169,70	171,40	171,40	171,40	159,50	165,45	
BFR/LFR	7172,8	7172,8	7249,2	7325,7	7402,1	7378,1	7453,5	7559,0	7696,0	7696,0	7696,0	7161,7	7413,6	
DKR	1313,32	1313,32	1327,32	1341,31	1355,31	1369,31	1383,31	1397,31	1411,30	1411,30	1411,30	1313,32	1362,31	
DM	410,75	410,75	415,13	419,51	423,88	428,26	429,63	426,72	431,00	431,00	431,00	410,75	422,37	
ΔΡΧ	10615,1	10615,1	10752,5	11657,4	11779,1	11900,8	12284,9	13109,0	13240,3	13240,3	13240,3	11414,3	11987,4	
FF	1016,29	1016,29	1027,12	1037,96	1048,79	1059,62	1076,25	1101,71	1112,75	1112,75	1112,75	1016,29	1061,55	
IRL	110,217	110,217	111,391	112,566	113,741	114,916	117,323	122,156	124,383	124,383	124,383	115,747	116,785	
LIT	205,596	205,596	207,787	209,978	212,169	214,361	219,018	227,568	229,847	229,847	229,847	213,890	217,075	
HFL	439,52	439,52	444,21	448,89	453,58	458,26	460,68	459,85	464,46	464,46	464,46	439,52	453,12	
UKL	98,675	98,675	99,727	100,779	101,831	102,882	103,934	104,986	106,038	106,038	106,038	98,675	102,357	
Interventionspriser Prix d'intervention	Interventionspreis Prezzo d'intervento												Τιμή παρεμβάσεως	Intervention price Interventieprijs
ECU	217,93	217,93	219,63	221,33	223,03	224,73	226,43	228,13	229,83	229,83	229,83	217,93	223,88	
BFR/LFR	9800,4	9800,4	9876,9	9953,3	10029,8	9970,4	10046,8	10161,6	10319,6	10319,6	10319,6	9785,2	10031,9	
DKR	1794,43	1794,43	1808,43	1822,43	1836,42	1850,42	1864,42	1878,42	1892,41	1892,41	1892,41	1794,43	1843,42	
DM	561,22	561,22	565,60	569,98	574,36	578,73	579,06	573,65	577,92	577,92	577,92	561,22	571,57	
ΔΡΧ	14503,8	14503,8	1358,75	15838,8	15960,5	16082,1	16557,6	17622,6	17753,9	17753,9	17753,9	15595,5	16126,2	
FF	1388,59	1388,59	1399,43	1410,26	1421,09	1431,92	1450,56	1481,05	1492,08	1492,08	1492,08	1388,59	1436,36	
IRL	150,593	150,593	151,767	152,942	154,117	155,291	158,127	164,216	166,785	166,785	166,785	158,149	158,013	
LIT	280,912	280,912	283,103	285,294	287,486	289,677	295,192	305,922	308,202	308,202	308,202	292,244	269,450	
HFL	600,54	600,54	605,22	609,90	614,59	619,27	620,91	618,19	622,79	622,79	622,79	600,54	613,17	
UKL	134,823	134,823	135,875	136,927	137,979	139,030	140,082	141,134	142,185	142,185	142,185	134,823	138,504	
Taerskelpriser Prix de seuil	Schwellenpreis Prezzo d'entrata												Τιμή κατωφλίου	Threshold price Drempelprijs
ECU	155,88	155,88	157,58	159,28	160,98	162,68	164,38	166,08	167,78	167,78	167,78	155,88	161,83	
BFR/LFR	7010,0	7010,0	7086,5	7162,9	7239,4	7217,5	7292,9	7397,7	7533,5	7533,5	7533,5	6999,1	7251,4	
DKR	1283,51	1283,51	1297,51	1311,51	1325,51	1339,50	1353,50	1367,50	1381,50	1381,50	1381,50	1283,51	1332,51	
DM	401,43	401,43	405,81	410,18	414,56	418,94	420,37	417,62	421,89	421,89	421,89	401,43	413,12	
ΔΡΧ	10374,2	10374,2	10511,1	11398,4	11520,0	11641,7	12020,2	12829,4	12960,7	12960,7	12960,7	11155,1	11725,5	
FF	993,23	993,23	1004,06	1014,89	1025,72	1036,55	1053,06	1078,21	1089,25	1089,25	1089,25	993,23	1038,33	
IRL	107,715	107,715	108,890	110,065	111,239	112,414	114,795	119,550	121,756	121,756	121,756	113,120	114,231	
LIT	200,929	200,929	203,121	205,312	207,503	209,695	214,298	222,713	224,993	224,993	224,993	209,035	212,376	
HFL	429,55	429,55	434,23	438,92	443,60	448,29	450,76	450,04	454,65	454,65	454,65	429,55	443,20	
UKL	96,436	96,436	97,488	98,539	99,591	100,643	101,694	102,746	103,798	103,798	103,798	96,436	100,117	

**OLIVENOLIE
OLIVENÖL
ΕΛΑΙΟΛΑΔΟ
OLIVE OIL
HUILE D'OLIVE
OLIO D'OLIVA
OLIJFOLIE**

**Minimumsimportafgifter
Mindestabschöpfungen bei Einfuhr
Ελάχιστες εισφορές κατά την εισαγωγή
Minimum import levies
Prélèvements minimaux à l'importation
Prelevi minimi all'importazione
Minimumheffingen bij invoer**

**FEDTINDHOLD
FETTE
ΛΙΠΑΡΕΣ ΟΥΣΙΕΣ
FAT PRODUCTS
MATIÈRES GRASSES
GRASSI
OLIËN EN VETTEN**

ANNEXE I

ECU/100 kg

Pos. i den fælles toldtarif Nr. des Gemeinsamen Zolltarifs Κλάση του κοινού δασμολογίου CCT heading No N° du tarif douanier commun N. della tariffa doganale comune Nr. van het gemeenschap. douanetarief	1982/83												
	NOV	DEC	JAN	FEB	MAR	APR	MAI	JUN	JUL	AUG	SEP	OCT	NOV
15.07 A I a)	32,00	29,80	29,50	27,25	28,20	29,00	31,50	35,63	37,00	36,63	37,00	40,50	32,83
15.07 A I b)	35,00	33,80	32,50	28,50	30,15	31,88	35,00	36,50	36,40	37,00	39,10	39,25	34,59
15.07 A I c)	33,00	33,00	33,00	33,00	33,00	33,00	33,00	33,00	33,00	33,00	33,00	38,00	33,42
15.07 A II a)	37,00	37,00	37,00	36,00	38,60	43,75	41,75	44,00	44,00	44,00	46,00	47,00	41,34
15.07 A II b)	56,00	56,00	56,00	56,00	56,00	56,00	56,00	56,00	56,00	56,00	56,00	63,77	56,65

**OLIVENOLIE
OLIVENÖL
ΕΛΑΙΟΛΑΔΟ
OLIVE OIL
HUILE D'OLIVE
OLIO D'OLIVA
OLIJFOLIE**

**Minimumsimportafgifter
Mindestabschöpfungen bei Einfuhr
Έλάχιστες εισφορές κατά την εισαγωγή
Minimum import levies
Prélèvements minimaux à l'importation
Prelevi minimi all'importazione
Minimumheffingen bij invoer**

**FEDTINDHOLD
FETTE
ΛΙΠΑΡΕΣ ΟΥΣΙΕΣ
FAT PRODUCTS
MATIÈRES GRASSES
GRASSI
OLIËN EN VETTEN**

ANNEXE I

ECU/100 kg

Pos. i den fælles toldtarif Nr. des Gemeinsamen Zolltarifs Κλάση του κοινού δασμολογίου CCT heading No N° du tarif douanier commun N. della tariffa doganale comune Nr. van het gemeensch. douanetarief	1983												
	5.8	12.8	19.8	26.8	2.9	9.9	16.9	23.9	30.9	7.10	14.10	21.10	28.10
15.07 A I a)	36,00	36,50	37,00	37,00	37,00	37,00	37,00	37,00	37,00	38,00	39,00	41,00	44,00
15.07 A I b)	36,50	37,00	37,00	37,50	38,50	39,00	40,00	40,00	38,00	38,00	38,00	39,00	42,00
15.07 A I c)	33,00	33,00	33,00	33,00	33,00	33,00	33,00	33,00	33,00	33,00	38,00	39,00	42,00
15.07 A II a)	44,00	44,00	44,00	44,00	44,00	44,00	48,00	48,00	46,00	46,00	46,00	46,00	50,00
15.07 A II b)	56,00	56,00	56,00	56,00	56,00	56,00	56,00	56,00	56,00	56,00	63,87	65,36	69,83

- (1) Pour les importations des huiles de cette sous-position tarifaire entièrement obtenues dans l'un des pays ci-dessous et directement transportées de ces pays dans la Communauté, le prélèvement à percevoir est diminué de :
- a) Espagne et Liban : 0,60 ECU par 100 kilogrammes ;
 - b) Turquie : 22,36 ECU par 100 kilogrammes à condition que l'opérateur apporte la preuve d'avoir remboursé la taxe à l'exportation instituée par la Turquie, sans que, toutefois, ce remboursement ne puisse dépasser le montant de la taxe effectivement instituée ;
 - c) Algérie, Maroc, Tunisie : 24,78 ECU par 100 kilogrammes à condition que l'opérateur apporte la preuve d'avoir remboursé la taxe à l'exportation instituée par ces pays, sans que, toutefois, ce remboursement ne puisse dépasser le montant de la taxe effectivement instituée.
- (2) Pour les importations des huiles de cette sous-position tarifaire :
- a) entièrement obtenues en Algérie, au Maroc, en Tunisie et transportées directement de ces pays dans la Communauté, le prélèvement à percevoir est diminué de 3,86 ECU par 100 kilogrammes ;
 - b) entièrement obtenues en Turquie et transportées directement de ce pays dans la Communauté, le prélèvement à percevoir est diminué de 3,09 ECU par 100 kilogrammes.
- (3) Pour les importations des huiles de cette sous-position tarifaire :
- a) entièrement obtenues en Algérie, au Maroc, en Tunisie et transportées directement de ces pays dans la Communauté, le prélèvement à percevoir est diminué de 7,25 ECU par 100 kilogrammes ;
 - b) entièrement obtenues en Turquie et transportées directement de ce pays dans la Communauté, le prélèvement à percevoir est diminué de 5,80 ECU par 100 kilogrammes.

OLIVENOLIE
OLIVENÖL
ΕΛΑΙΟΛΑΔΟ
OLIVE OIL
HUILE D'OLIVE
OLIO D'OLIVA
OLIJFOLIE

Minimumsimportafgifter
Mindestabschöpfungen bei Einfuhr
Έλάχιστες εισφορές κατά την εισαγωγή
Minimum import levies
Prélèvements minimaux à l'importation
Prelevi minimi all'importazione
Minimumheffingen bij invoer

FEDTINDHOLD
FETTE
ΛΙΠΑΡΕΙ ΟΥΣΙΕΣ
FAT PRODUCTS
MATIÈRES GRASSES
GRASSI
OLIËN EN VETTEN

ANNEXE II

ECU/100 kg

Pos. i den fælles toldtarif Nr. des Gemeinsamen Zolltarifs Κλάση του κοινού δασμολογίου CCT heading No N° du tarif douanier commun N. della tariffa doganale comune Nr. van het gemeenschap. douanetarief	1982/83												
	NOV	DEC	JAN	FEB	MAR	APR	MAI	JUN	JUL	AUG	SEP	OCT	Ø CAMP
07.01 N II	7,70	7,44	7,15	6,27	6,63	7,01	7,70	8,03	8,01	8,14	8,60	8,64	7,61
07.03 A II	7,70	7,44	7,15	6,27	6,63	7,01	7,70	8,03	8,01	8,14	8,60	8,64	7,61
15.17 B I a)	17,50	16,90	16,25	14,25	15,08	15,94	17,50	18,25	18,20	18,50	19,55	19,63	17,30
15.17 B I b)	28,00	27,04	25,50	22,80	24,12	25,50	28,00	29,20	29,12	29,60	31,28	31,40	27,63
23.04 A II	2,64	2,64	2,64	2,64	2,64	2,64	2,64	2,64	2,64	2,64	2,64	3,04	2,67

OLIVENOLIE
 OLIVENÖL
 ΕΛΑΙΟΛΑΔΟ
 OLIVE OIL
 HUILE D'OLIVE
 OLIO D'OLIVA
 OLIJFOLIE

Minimumsimportafgifter
 Mindestabschöpfungen bei Einfuhr
 Έλάχιστες εισφορές κατά την εισαγωγή
 Minimum import levies
 Prélèvements minimaux à l'importation
 Prelevi minimi all'importazione
 Minimumheffingen bij invoer

FETTINHOLD
 FETTE
 ΛΙΠΑΡΕΣ ΟΥΣΙΕΣ
 FAT PRODUCTS
 MATIÈRES GRASSES
 GRASSI
 OLIËN EN VETTEN

ANNEXE II

ECU/100 kg

Pos. i den fælles toldtarif Nr. des Gemeinsamen Zolltarifs Κλάση του κοινού δασμολογίου CCT heading No N° du tarif douanier commun N. della tariffa doganale comune Nr. van het gemeenschap. douanetarief	1983												
	5.8	12.8	19.8	26.8	2.9	9.9	16.9	23.9	30.9	7.10	14.10	21.10	28.10
07.01 N II	8,03	8,14	8,14	8,25	8,47	8,58	8,80	8,80	8,36	8,36	8,36	8,58	9,24
07.03 A II	8,03	8,14	8,14	8,25	8,47	8,58	8,80	8,80	8,36	8,36	8,36	8,58	9,24
15.17 B I a)	18,25	18,50	18,50	18,75	19,25	19,50	20,00	20,00	19,00	19,00	19,00	19,50	21,00
15.17 B I b)	29,20	29,60	29,60	30,00	30,80	31,20	32,00	32,00	30,40	30,40	30,40	31,20	33,60
23.04 A II	2,64	2,64	2,64	2,64	2,64	2,64	2,64	2,64	2,64	2,64	3,04	3,12	3,36

**OLIVENOLIE
OLIVENÖL
ΕΛΑΙΟΛΑΔΟ
OLIVE OIL
HUILE D'OLIVE
OLIO D'OLIVA
OLIJFOLIE**

**Markedspriser
Marktpreise
Τιμές της αγοράς
Market prices
Prix de marché
Prezzi di mercato
Marktprijzen**

**FEDTINDHOLD
FETTE
AİNAPEZ OYZIEZ
FAT PRODUCTS
MATIERES GRASSES
GRASSI
OLIEN EN VETTEN**

ECU/100 kg

Kvaliteter Qualität Ποιότητες Qualities Qualités Qualità Kwaliteiten		1982/83												Ø	
		NOV	DEC	JAN	FEB	MAR	APR	MAI	JUN	JUL	AUG	SEP	OCT		
BARI - Per merce grezza alla produzione															
EXTRA	LIT	337.500	378.100	378.000	370.000	366.000	365.000	368.600	377.875	380.250	384.667	384.625	378.000	372.385	
	ECU	261,831	293,328	293,251	287,044	283,941	283,165	282,739	281,176	283,557	286,851	286,819	281,879	283,849	
FINO	LIT	318.000	346.875	341.250	335.000	324.000	324.375	331.200	337.500	340.000	341.667	345.000	341.250	335.510	
	ECU	246,703	269,104	264,740	259,891	251,358	251,649	254,051	251,678	253,542	254,785	255,271	254,474	255,604	
CORRENTE	LIT	311.900	296.300	295.000	295.000	290.000	296.875	307.600	313.715	315.000	315.000	315.000	312.500	305.324	
	ECU	241,970	229,868	228,860	228,860	224,981	230,314	235,948	233,941	234,899	234,899	234,899	233,035	232,706	
LAMPANTE	LIT	-	268.750	273.750	271.000	265.400	267.500	271.500	276.750	279.000	281.000	280.500	275.500	273.695	
	ECU	-	208,495	212,374	210,240	205,896	207,525	208,257	206,376	208,054	209,545	209,172	205,444	208,307	
D'OLIVA RETTIFICATO	LIT	297.000	310.800	318.250	316.000	311.800	311.500	312.200	316.000	318.250	324.000	328.500	325.750	315.838	
	ECU	230,411	241,117	246,897	245,151	241,893	241,660	239,476	235,645	237,323	241,611	244,966	242,916	240,756	
DI SANSA D'OLIVA RETTIFICATO	LIT	204.400	215.000	215.750	212.375	206.000	204.500	209.200	222.000	225.500	233.333	240.000	240.000	219.005	
	ECU	158,572	166,796	167,378	164,759	159,814	158,650	160,469	165,548	168,158	173,999	178,971	178,971	166,840	
MILANO - Fase ingrosso inclusa imposta di fabbricazione															
LAMPANTE	LIT	-	-	-	-	-	-	-	-	-	-	-	-	-	
	ECU	-	-	-	-	-	-	-	-	-	-	-	-	-	
D'OLIVA RETTIFICATO	LIT	309.250	318.300	323.500	322.000	317.000	317.000	316.375	325.500	330.000	335.500	338.500	333.000	323.660	
	ECU	239,915	246,936	250,970	249,806	245,927	245,927	242,679	242,729	246,085	248,695	252,424	248,322	246,676	
DI SANSA D'OLIVA RETTIFICATO	LIT	207.250	212.300	214.500	212.500	207.000	206.500	205.500	224.400	228.000	243.500	249.500	249.500	221.704	
	ECU	160,784	164,701	166,408	164,856	160,590	160,202	157,631	167,338	170,022	181,581	186,055	186,055	168,885	
OLIE AF FRØ SAATÖL ΣΠΟΡΕΛΑΙΟ SEED OIL		Markedspriser Marktpreise Τιμές της αγοράς Market prices					HUILES DE GRAINES OLIO DI SEMI ZAADOLIE					Prix de marché Prezzi di mercato Marktprijzen			
MILANO - Fase ingrosso inclusa imposta di fabbricazione															
OLIO DI ARACHIDE RAFFINATO	LIT	107.500	102.800	97.500	95.500	92.125	99.875	103.750	114.400	120.000	200.500	205.750	203.688	128.616	
	ECU	83,398	79,752	75,640	74,088	71,470	77,483	78,583	85,309	89,485	149,515	153,430	151,893	97,504	
OLIO DI 1ª QUALITÀ	LIT	78.250	74.550	71.750	73.000	71.813	77.125	78.188	77.050	82.375	131.000	139.875	129.625	90.383	
	ECU	60,706	57,836	55,663	56,633	55,712	59,833	59,975	57,457	61,428	97,688	104,306	96,663	68,658	

OLIVENOLIE
OLIVENÖL
ΕΛΑΙΟΛΑΔΟ
OLIVE OIL
HUILE D'OLIVE
OLIO D'OLIVA
OLIJFOLIE

Markedspriser
Marktpreise
Τιμές της αγοράς
Market prices
Prix de marché
Prezzi di mercato
Marktprijzen

FEDTINDHOLD
FETTE
ΑΙΝΑΡΕΣ ΟΥΖΙΕΣ
FAT PRODUCTS
MATIERES GRASSES
GRASSI
OLIEN EN VETTEN

ECU/100 kg

Kvalitater Qualität Ποιότητες Qualités Qualità Kwaliteiten		1983											Ø	
		26.7	2.8	9.8	16.8	23.8	30.8	6.9	13.9	20.9	27.9	4.10		11.10
Bari - Per merce grezza alla produzione														
EXTRA	LIT	382.000	382.000	N. q.	N. q.	386.000	386.000	386.000	386.000	385.000	381.500	381.500	377.500	
	ECU	284.862	284.862	-	-	287.845	287.845	287.845	287.845	287.099	284.489	284.489	281.506	
FINO	LIT	340.000	335.000	-	-	345.000	345.000	345.000	345.000	345.000	345.000	340.000		
	ECU	253.542	249.814	-	-	257.271	257.271	257.271	257.271	257.271	257.271	253.542		
CORRENTE	LIT	315.000	315.000	-	-	315.000	315.000	315.000	315.000	315.000	315.000	315.000		
	ECU	234.899	234.899	-	-	234.899	234.899	234.899	234.899	234.899	234.899	234.899		
LAMPANTE	LIT	280.000	280.000	-	-	280.000	283.000	284.000	280.000	280.000	278.000	277.000		
	ECU	208.799	208.799	-	-	208.799	211.036	211.782	208.799	208.799	207.308	206.562		
D'OLIVA RETTIFICATO	LIT	320.000	320.000	-	-	325.000	327.000	329.000	329.000	327.000	327.000	327.000		
	ECU	238.628	238.628	-	-	242.356	243.848	245.339	245.339	245.339	243.848	243.848		
DI SANSA D'OLIVA RETTIFICATO	LIT	228.000	228.000	-	-	238.000	240.000	240.000	240.000	240.000	240.000	240.000		
	ECU	170.022	170.022	-	-	177.479	178.971	178.971	178.971	178.971	178.971	178.971		
Milano - Fase ingrosso inclusa imposta di fabbricazione														
LAMPANTE	LIT	-	-	-	-	-	-	-	-	-	-	-		
	ECU	-	-	-	-	-	-	-	-	-	-	-		
D'OLIVA RETTIFICATO	LIT	331.500	-	-	-	333.500	335.500	338.500	338.500	338.500	338.500	332.500		
	ECU	247.204	-	-	-	248.695	248.695	252.424	252.424	252.424	252.424	247.949		
DI SANSA D'OLIVA RETTIFICATO	LIT	229.500	-	-	-	243.500	243.500	249.500	249.500	249.500	249.500	249.500		
	ECU	171.141	-	-	-	181.581	181.581	186.055	186.055	186.055	186.055	186.055		
OLIE AF FRØ SAATÖL ΣΠΟΡΕΛΑΙΟ SEED OIL														
Milano - Fase ingrosso inclusa imposta di fabbricazione														
OLIO DI ARACHIDE RAFFINATO	LIT	129.000	-	-	-	199.000	202.000	202.000	207.000	207.000	207.000	205.000	203.250	
	ECU	96.197	-	-	-	148.397	150.634	150.634	154.362	154.362	154.362	152.871	151.566	
OLIO DI 1ª QUALITÀ	LIT	90.750	-	-	-	125.500	136.500	135.500	142.500	141.000	140.500	130.500	128.000	
	ECU	67.673	-	-	-	93.587	101.790	101.044	106.264	105.145	104.773	97.315	95.451	

**OLIEHOLDIGE FRØ
ÖLSAATEN
ΕΛΑΙΟΥΧΟΙ ΣΠΟΡΟΙ
OIL SEEDS
GRAINES OLEAGINEUSES
SEMI OLEOSI
OLIEHOUDENDE ZADEN**

**Fastaatte fællesskabspriser
Festgesetzte gemeinschaftliche Preise
Κοινοτικές καθορισμένες τιμές
Fixed Community prices
Prix fixes communautaires
Prezzi fissati comunitari
Vastgestelde gemeenschappelijke prijzen**

**FEDTINDHOLD
FETTE
ΑΠΑΡΕΣ ΟΥΖΙΕΣ
FAT PRODUCTS
MATIERES GRASSES
GRASSI
OLIE EN VETTEN**

1. Raps- og rybsfrø
Raps- und Rübsensamen
Κραμβόσποροι και γογγυλάσποροι

Colza and rape seed
Colza et navette

Semi di Colza e di Ravizzone
Koolzaad en Raapzaad

ECU/100 kg

Valuta Geldinheit Νόμισμα Currency Monnaie Moneta Valuta	1983/84												Ø
	JUL	AUG	SEP	OCT	NOV	DEC	JAN	FEB	MAR	APR	MAI	JUN	
A. Indikativpris Prix indicatif		Richtpreis Prezzo indicativo				Ένδεικτική τιμή				Target price Richtprijs			
ECU	48,220	48,220	48,740	49,260	49,780	50,300	50,820	51,340	51,860	52,380	52,380	52,380	50,473
BFR/LFR	2154,1	2165,1	2188,5	2211,8									
DKR	397,04	397,04	401,32	405,61									
DM	124,18	124,18	125,52	126,86									
ΔΡΧ	3450,7	3450,7	3487,9	3525,1									
FF	307,25	307,25	310,56	313,87									
IRL	34,992	34,992	35,370	35,747									
LIT	64,663	64,663	65,360	66,058									
HFL	132,88	132,88	134,31	135,74									
UKL	29,832	29,832	30,153	30,475									
B. Interventionsbasispris Prix d'intervention de base		Interventionsgrundpreis Prezzo d'intervento di base				Βασική τιμή παρεμβάσεως				Basic intervention price Basisinterventieprijs			
ECU	43,800	43,800	44,320	44,840	45,360	45,880	46,400	46,920	47,440	47,960	47,960	43,800	45,707
BFR/LFR	19,667	1966,7	1990,0	2013,3									
DKR	360,65	360,65	364,93	369,21									
DM	112,80	112,80	114,13	115,47									
ΔΡΧ	3134,4	3134,4	3171,6	3208,8									
FF	279,08	279,08	282,40	285,71									
IRL	31,785	31,785	32,162	32,539									
LIT	58,736	58,736	59,433	60,130									
HFL	120,70	120,70	122,13	123,56									
UKL	27,097	27,097	27,419	27,740									
2. Solsikkefrø Sonnenblumenkerne Ήλιανθόσποροι		Sunflower seed Tournesol				Semi di Girasole Zonnebloemzaad							
Valuta Geldinheit Νόμισμα Currency Monnaie Moneta Valuta	1983/84												Ø
	AUG	SEP	OCT	NOV	DEC	JAN	FEB	MAR	APR	MAI	JUN	JUL	
A. Indikativpris Prix indicatif		Richtpreis Prezzo indicativo				Ένδεικτική τιμή				Target price Richtprijs			
ECU	57,710	57,710	58,325	58,940	59,555	60,170	60,785	61,400	61,400	61,400	61,400	61,400	60,016
BFR/LFR	25,912	2591,2	2618,8										
DKR	475,18	475,18	480,25										
DM	148,62	148,62	150,20										
ΔΡΧ	4129,8	4129,8	4173,9										
FF	367,71	367,71	371,63										
IRL	41,879	41,879	42,325										
LIT	77,389	77,389	78,214										
HFL	159,03	159,03	160,72										
UKL	35,703	35,703	36,083										
B. Interventionsbasispris Prix d'intervention de base		Interventionsgrundpreis Prezzo d'intervento di base				Βασική τιμή παρεμβάσεως				Basic intervention price Basisinterventieprijs			
ECU	52,710	52,710	53,325	53,940	54,555	55,170	55,785	56,400	56,400	56,400	56,400	56,400	54,709
BFR/LFR	2366,7	2366,7	2394,3										
DKR	434,01	434,01	439,08										
DM	135,74	135,74	137,32										
ΔΡΧ	3772,0	3772,0	3816,0										
FF	335,85	3772,0	3816,0										
IRL	38,251	38,251	38,697										
LIT	70,684	70,684	71,509										
HFL	145,25	145,25	146,94										
UKL	32,609	32,609	32,990										

**PRISER FASTSAT AF KOMMISSIONEN
PREISE VON DER KOMMISSION FESTGESETZT
ΤΙΜΕΣ ΠΟΥ ΚΑΘΟΡΙΖΟΝΤΑΙ ΑΠΟ ΤΗΝ ΕΠΙΤΡΟΠΗ
PRICES FIXED BY THE COMMISSION
PRIX FIXÉS PAR LA COMMISSION
PREZZI FISSATI DALLA COMMISSIONE
DOOR DE COMMISSIE VASTGESTELDE PRIJZEN**

**I = Raps og rybsfrø
Raps- und Rübsensamen
Κραμβόσποροι και γογγυλόσποροι
Colza and rape seed
Graines de colza et navette
Semi di colza e di ravizzone
Koolzaad en raapzaad**

**II = Solsikkefrø
Sonnenblumenkerne
Ήλιανθόσποροι
Sunflower seed
Graines de tournesol
Semi di girasole
Zonnebloemzaad**

**FEDTINDHOLD
FETTE
ΛΙΠΑΡΕΣ ΟΥΣΙΕΣ
FAT PRODUCTS
MATIÈRES GRASSES
GRASSI
OLIËN EN VETTEN**

ECU/100 kg

Sort Sorte Είδος Kind Sorte Tipo Soort	1983												
	JAN	FEB	MAR	APR	MAI	JUN	JUL	AUG	SEP	OCT	NOV	DEC	Ø
	A. STØSSE AIDE			BEIHILFE INTEGRAZIONE			Ἐνίσχυση			SUBSIDY STEUN			
I	25,547	24,599	25,417	24,558	24,445	24,195	21,713	14,673	7,650	7,168			
II	33,581	33,928	34,629	32,215	31,906	30,842	29,903	21,577	12,466	14,965			
	B. BERDENSMARKEDSPRIS PRIX MARCHÉ MONDIAL			WELTMARKTPREIS PREZZO DEL MERCATO MONDIALE			Τιμή διεθνούς αγοράς			WORLD-MARKET PRICE WERELDMARKTPRIJS			
I	23,308	24,749	24,424	25,776	25,889	26,139	26,507	33,547	41,090	42,092			
	C. RESTITUTION RESTITUTION			ERSTATUNG RESTITUZIONE			Ἐπιστροφή			REFUND RESTITUTIE			
I	23,710	24,000	24,000	24,000	24,000	23,300	20,565	13,161	5,883	4,065			
II	-	-	-	-	-	-	-						

PRISER FASTSAT AF KOMMISSIONEN
 PREISE VON DER KOMMISSION FESTGESETZT
 ΤΙΜΕΣ ΠΟΥ ΚΑΘΟΡΙΖΟΝΤΑΙ ΑΠΟ ΤΗΝ ΕΠΙΤΡΟΠΗ
 PRICES FIXED BY THE COMMISSION
 PRIX FIXÉS PAR LA COMMISSION
 PREZZI FISSATI DALLA COMMISSIONE
 DOOR DE COMMISSIE VASTGESTELDE PRIJZEN

I = Raps og rybsfrø
 Raps- und Rübsensamen
 Κραμβόσποροι και γογγυλόσποροι
 Colza and rape seed
 Graines de colza et navette
 Semi di colza e di ravizzone
 Koolzaad en raapzaad

II = Solsikkefrø
 Sonnenblumenkerne
 Ήλιανθόσποροι
 Sunflower seed
 Graines de tournesol
 Semi di girasole
 Zonnebloemzaad

FETTINGHOLD
 FETTE
 ΛΙΠΑΡΕΣ ΟΥΣΙΕΣ
 FAT PRODUCTS
 MATIÈRES GRASSES
 GRASSI
 OLIËN EN VETTEN

ECU/100 kg

Sort Sorte Είδος Kind Sorte Tipo Soort	1983													
	1.8	5.8	12.8	19.8	26.8	1.9	9.9	16.9	23.9	1.10	7.10	14.10	19.10	
A. STØSSE AIDE	BEIHILFE INTEGRAZIONE			Ένδραση					SUBSIDY STEUN					
I	20,213	17,566	15,399	11,202	10,805	9,025	8,635	7,065	5,925	6,804	7,146	7,677	5,888	
II	28,639	25,766	21,925	17,197	16,684	14,566	12,506	11,539	11,141	13,139	15,112	15,987	13,910	
B. BERDENSMARKEDSPRIS PRIX MARCHE MONDIAL	WELTMARKTPREIS PREZZO DEL MERCATO MONDIALE			Τιμή διεθνούς αγοράς					WORLD-MARKET PRICE WERELDMARKTPRIJS					
I	28,007	30,654	32,821	37,018	37,415	39,715	40,105	41,675	42,815	42,456	42,114	41,583	43,372	
C. RESTITUTION RESTITUTION	ERSTATUNG RESTITUZIONE			Έπιστροφή					REFUND RESTITUTIE					
I	19,500	16,000	13,500	9,500	9,500	9,000	7,000	4,500	3,000	4,000	4,000	4,000	4,000	
II	-	-	-	-	-	-	-	-	-	-	-	-	-	

IV

V I N

W E I N

O I N O Σ

W I N E

V I N

V I N O

W I J N

**BORDVIN FRA PRODUCENTEN
TAFELWEINE BEI DER ERZEUGUNG
ΕΠΙΤΡΑΠΕΖΙΟΙ ΟΙΝΟΙ ΣΤΗΝ ΠΑΡΑΓΩΓΗ
TABLE WINES, EX PRODUCER
VINS DE TABLE A LA PRODUCTION
VINI DA PASTO ALLA PRODUZIONE
TAFELWIJN, AF PRODUCENT**

**Vægtet gennemsnit af den ugentlige pris
Gewogener Durchschnitt der Wochenpreise
Σταθμισμένος μέσος όρος των εβδομαδιαίων τιμών
Weighted average of weekly prices
Moyenne pondérée des prix hebdomadaires
Media ponderata dei prezzi settimanali
Gewogen gemiddelde van de weekprijzen**

VINE
WEIN
OINOS
WINE
VINS
VINO
WIJNEN

ECU/

	1983/84												
	SEP	OCT	NOV	DEC	JAN	FEB	MAR	APR	MAI	JUN	JUL	AUG	Ø CAMP
Type A I Blanc 10 à 12° - degré HL	2,394	2,252											
Bordeaux													
Nantes	2,421	2,405											
Bari	2,237	2,349											
Cagliari	-	-											
Chieti	2,237	2,104											
Ravenna (Lugo, Faenza)	2,449	2,454											
Trapani (Alcamo)	2,047	2,013											
Treviso	2,610	2,535											
Athènes, Heraklion, Patras	2,391	-											
Type A II Blanc type Sylvaner - HL	32,54	19,84											
Rheinpfalz (Oberhaardt)													
Rheinhessen (Hügelland)	31,70	28,79											
La région viticole de la Moselle luxembourgeoise	-	-											
Type A III Blanc type Riesling - HL													
Mosel - Rheingau	62,11	58,44											
La région viticole de la Moselle luxembourgeoise	-	-											

**GENNEMSNITSPRISER OG REPRÆSENTATIVE PRISER
DURCHSCHNITTSPREISE UND REPRÄSENTATIVPREISE
ΜΕΣΕΣ ΚΑΙ ΑΝΤΙΠΡΟΣΩΠΕΥΤΙΚΕΣ ΤΙΜΕΣ
AVERAGE PRICES AND REPRESENTATIVE PRICES
PRIX REPRESENTATIFS COMMUNAUTAIRES
PREZZI MEDI E PREZZI RAPPRESENTATIVI
GEMIDDELDE PRIJZEN EN REPRESENTATIEVE PRIJZEN**

**Bordvinstyper på de forskellige afsætningscentre
Tafelweinarten auf den verschiedenen Handelsplätzen
Τύποι έπιτραπέζιου οίνου στα διάφορα κέντρα έμπορίας
Table wines at the various marketing centres
Différents types de vin de table à la production
Tipi di vino da pasto sui differenti centri di commercializzazione
Tafelwijnsoorten op de verschillende commercialisatiecentra**

VINE
WEIN
OINOS
WINE
VINS
VINO
WIJNEN

ECU/

	1 9 8 3												
	2.8 -	9.8	17.8	23.8	30.8	6.9	13.9	20.9	27.9	4.10	11.10	18.10	25.10
Type A I Blanc 10 à 12° - degré HL													
Bordeaux	-	-	-	-	-	2,394	-	-	-	-	-	2,252	-
Nantes	-	-	2,579	2,416	2,391	-	2,404	2,383	2,495	2,447	2,262	2,400	-
Bari	2,237	2,237	-	-	2,237	2,237	-	2,237	2,237	2,237	2,237	2,610	2,237
Cagliari	-	-	-	-	-	-	-	-	-	-	-	-	-
Chieti	2,274	-	2,312	2,237	2,163	2,237	2,237	2,237	2,237	2,163	2,163	2,013	2,051
Ravenna (Lugo, Faenza)	2,427	-	2,424	-	-	2,424	2,461	2,461	2,461	2,461	2,461	2,442	2,442
Trapani (Alcamo)	2,088	-	2,051	2,051	2,051	2,051	2,051	2,051	2,028	-	2,013	2,013	2,013
Treviso	2,610	2,610	2,610	-	2,610	-	2,610	2,610	2,610	-	2,610	2,386	-
Athènes, Heraklion, Patras	-	-	-	-	-	-	-	-	-	-	-	-	-
Type A II Blanc type Sylvaner - HL													
Rheinpfalz (Oberhaardt)	29,47	28,57	28,72	26,72	30,18	29,98	31,82	34,26	32,30	31,93	28,24	15,92	-
Rheinhessen (Hügelland)	29,43	-	29,49	29,35	-	29,46	30,29	31,17	33,60	29,12	28,68	-	-
La région viticole de la Moselle luxembourgeoise	-	-	-	-	-	-	-	-	-	-	-	-	-
Type A III Blanc type Riesling - HL													
Mosel - Rheingau	52,45	64,54	55,05	50,48	45,74	62,22	64,23	57,55	59,70	58,61	58,25	-	-
La région viticole de la Moselle luxembourgeoise	-	-	-	-	-	-	-	-	-	-	-	-	-

**BORDVIN FRA PRODUCENTEN
TAFELWEINE BEI DER ERZEUGUNG
ΕΠΙΤΡΑΠΕΖΙΟΙ ΟΙΝΟΙ ΣΤΗΝ ΠΑΡΑΓΩΓΗ
TABLE WINES, EX PRODUCER
VINS DE TABLE A LA PRODUCTION
VINI DA PASTO ALLA PRODUZIONE
TAFELWIJN, AF PRODUCENT**

**Vægtet gennemsnit af den ugentlige pris
Gewogener Durchschnitt der Wochenpreise
Σταθμισμένος μέσος όρος των εβδομαδιαίων τιμών
Weighted average of weekly prices
Moyenne pondérée des prix hebdomadaires
Media ponderata dei prezzi settimanali
Gewogen gemiddelde van de weekprijzen**

VINE
WEIN
OINOS
WINE
VINS
VINO
WIJNEN

ECU/

	1983/84												
	SEP	OCT	NOV	DEC	JAN	FEB	MAR	APR	MAI	JUN	JUL	AUG	Ø CAMP.
Type R I Rouge 10 à 12° - degré HL													
Bastia	-	2,536											
Béziers	2,561	2,571											
Montpellier	2,513	2,569											
Narbonne	2,533	2,568											
Nîmes	2,530	2,561											
Perpignan	2,525	2,848											
Asti	2,778	2,778											
Firenze	2,237	2,237											
Lecce	-	-											
Pescara	-	-											
Reggio Emilia	2,666	2,428											
Treviso	2,597	2,461											
Verona (pour les vins locaux)	2,623	2,598											
Heraklion, Patras	-	-											
Type R II Rouge 13 à 14° - degré HL													
Bastia	-	2,309											
Brignoles	-	-											
Bari	2,332	2,408											
Barletta	-	-											
Cagliari	-	-											
Lecce	-	-											
Taranto	-	-											
Heraklion, Patras	-	-											
Type R III Rouge, portugais - HL													
Rheinpfalz-Rheinhessen (Hügelland)	59,93	27,37											

**GENNEMSNITSPRISER OG REPRÆSENTATIVE PRISER
DURCHSCHNITTSPREISE UND REPRÄSENTATIVPREISE
ΜΕΣΕΣ ΚΑΙ ΑΝΤΙΠΡΟΣΩΠΕΥΤΙΚΕΣ ΤΙΜΕΣ
AVERAGE PRICES AND REPRESENTATIVE PRICES
PRIX REPRESENTATIFS COMMUNAUTAIRES
PREZZI MEDI E PREZZI RAPPRESENTATIVI
GEMIDDELDE PRIJZEN EN REPRESENTATIEVE PRIJZEN**

**Bordvinstyper på de forskellige afsætningscentre
Tafelweinarten auf den verschiedenen Handelsplätzen
Τύποι επιτραπέζιου οίνου στα διάφορα κέντρα εμπορίας
Table wines at the various marketing centres
Différents types de vin de table à la production
Tipi di vino da pasto sui differenti centri di commercializzazione
Tafelwijnsoorten op de verschillende commercialisatiecentra**

VINE
WEIN
OINOS
WINE
VINS
VINO
WIJNEN

ECU/

	1 9 8 3												
	2.8	9.8	17.8	23.8	30.8	6.9	13.9	20.9	27.9	4.10	11.10	18.10	25.10
Type R I Rouge 10 à 12° - degré HL													
Bestia	-	-	-	-	-	-	-	-	-	2,733	-	2,383	2,433
Béziers	-	2,487	2,517	-	2,560	-	2,536	2,590	2,552	2,564	2,566	2,567	2,582
Montpellier	2,496	2,496	2,496	2,496	-	2,504	2,511	2,519	2,534	2,549	2,557	2,564	2,587
Narbonne	-	-	2,504	-	-	2,519	-	-	2,542	2,564	2,564	2,564	2,579
Nîmes	2,504	-	2,511	-	-	2,511	2,519	2,857	-	2,534	2,549	2,564	2,579
Perpignan	-	-	-	-	-	-	-	2,525	-	-	-	2,866	2,831
Asti	2,778	-	2,778	2,778	2,778	2,778	2,778	-	2,778	2,778	2,778	-	2,778
Firenze	2,237	2,237	2,237	-	2,237	2,237	-	2,237	2,237	2,237	2,237	2,237	2,237
Lecca	-	-	-	-	-	-	-	-	-	-	-	-	-
Pescara	-	-	-	-	-	-	-	-	-	-	-	-	-
Reggio Emilia	-	-	2,647	2,647	2,685	2,685	2,647	2,647	-	2,647	-	2,386	-
Treviso	2,554	2,554	2,554	-	2,573	-	2,629	2,591	2,573	-	2,461	2,461	-
Verone (pour les vins locaux)	2,629	2,629	-	2,629	-	-	2,629	2,629	2,610	2,629	-	2,573	-
Heraklion, Patras	-	-	-	-	-	-	-	-	-	-	-	-	-
Type R II Rouge 13 à 14° - degré HL													
Bestia	-	-	-	-	-	-	-	-	-	2,388	2,302	2,323	2,290
Brignoles	-	-	-	-	-	-	-	-	-	-	-	-	-
Bari	2,349	2,349	-	-	2,349	2,349	-	2,274	2,349	2,349	2,349	2,498	2,349
Barietta	-	-	-	-	-	-	-	-	-	-	-	-	-
Cagliari	-	-	-	-	-	-	-	-	-	-	-	-	-
Lecca	-	-	-	-	-	-	-	-	-	-	-	-	-
Taranto	2,282	-	-	-	-	-	-	-	-	-	-	-	-
Heraklion, Patras	-	-	-	-	-	-	-	-	-	-	-	-	-
Type R III Rouge, portugais - HL Rheinfalz-Rheinhesen (Höggoland)													
	-	-	-	-	-	-	-	-	59,93	-	-	27,37	-

V

S U K K E R

Z U C K E R

Z A X A P H

S U G A R

S U C R E

Z U C C H E R O

S U I K E R

PRIX ET MONTANTS FIXES
 FÆSTVÆRTEDE PRISER OG BÆRÆGE
 FIXED PRICES AND AMOUNTS
 FREZZI E IMPORTI FISSATI
 VASTGÆSTELLEDE PRISER OG BÆRÆGEN
 FÆSTRÆTTE PRISER OG BELØB

SUCRE
 ZUCKER
 SUGAR
 ZUCCHERO
 SUIJSER
 SUGKER

Produits Nature des prix ou des montants	1968/ 69	1969/ 70	1970/ 71	1971/ 72	1972/ 73	1973/ 74	1974/75		1975/ 76	1976/ 77
							A	B 7.10.74		
SUCRE										
Règl. de base	No. 1009/67/CEE du 18.12.1967								Règlement (CEE) No. 3330/74	
Période d'application	JUL - JUN									
Règlement d'application	430/68 432/68 767/68 2563/69	766/69 767/69 1201/69 2643/70	1205/70 1206/70 2811/71 2813/71	1061/71 1062/71 478/73	794/72 795/72 238/73 239/73 3266/73	1345/73 1637/73 3026/74 1766/73 239/73	1600/74 1599/74 239/73 2518/74	2496/74 2518/74	659/75 660/75	833/76 834/76
A. BETTERAVES										UC/25
- Prix minimum										
1. Dans le quota de base.										
Comm.	17,00	17,00	17,00	17,00	17,68	17,86 20,08	18,84	19,78	22,75	24,57
Ital.	18,46	18,46	18,46	18,95	19,63	20,28(1)	21,71	22,65	26,07	27,90
Irel.					15,95(2)	16,40	17,61	18,49 21,08(3)	24,05	25,87
U.K.					14,29(2)	14,93	16,30	17,03 21,08(3)	24,05	25,87
2. Hors quota de base.										
Comm.	10,00	10,00	10,00	10,00	10,40	10,50 12,72	11,08	11,63	22,75	17,20
Ital.	11,46	11,46	11,46	11,95	12,35	12,85(1)	13,95	14,50	26,07	20,53
Irel.					-	10,50	11,08	11,63 12,93(3)	24,05	18,50
U.K.					-	-	11,08	11,63 12,93(3)	24,05	18,50
B. SUCRE BLANC										
Qualité standard	3e catég.	3e catég.	3e catég.	2e catég.	2e catég.	2e catég.	2e catég.	2e catég.	2e catég.	2e catég.
- Prix indicatif	22,35	22,35	22,35	23,80	24,55	24,80	26,55	27,88	32,05	34,87
- Prix d'intervention										
Comm.	21,23	21,23	21,23	22,61	23,34	23,57	25,22	26,48	30,45	33,14
Ital.	22,35	22,35	22,35	24,11	24,84	25,28 25,53(1)	27,43	28,69	33,00	35,70
DOM.(a)	20,90	20,90	20,90	22,28	23,01	23,24	24,99	26,25	30,25	32,94
Irel.					21,06(2)	21,65	23,57	24,75 27,48(3)	31,45	34,14
U.K.					18,96(2)	19,79	21,85	22,84 27,48(3)	31,45	34,14
- Prix de seuil	24,94	24,94	24,94	26,30	27,05	27,60	29,47	30,80	35,52	38,21

(1) Valable à partir du 1. 7.1973.

(2) Valable à partir du 1. 2.1973.

(3) Valable à partir du 1. 1.1975

(a) = Dépt. franç. d'Outre-mer.

PRIX ET MONTANTS FIXES
FESTGEBENDE PREISE UND BETRÄGE
FIXED PRICES AND AMOUNTS
PREZZI E IMPORTI FISSATI
VASTGESTELDE PRIJZEN EN BEDRAGEN
FASTSATTE PRISER OG BELØB

SUCRE
ZUCKER
SUGAR
ZUCCHERO
SUIKER
SUKKER

Produits Nature des prix ou des montants	1968/ 69	1969/ 70	1970/ 71	1971/ 72	1972/ 73	1973/ 74	1974/75		1975/ 76	1976/ 77
							A	B 7.10.74		
C. SUCRE BRUT										<u>UC/100kg</u>
- Prix d'intervention										
Comm.	18,50	18,50	18,50	19,22	19,85	20,05	21,41	22,47	25,84	28,15
Ital.	19,54	19,54	19,54	20,60	21,23	<u>21,62</u> 21,84(1)	23,44	24,50	28,19	30,51
DOM. (s)	18,66	18,66	18,66	19,38	20,01	20,21	21,66	22,71	26,12	28,43
Irel.	-	-	-	-	17,90(2)	18,41	20,01	<u>21,02</u> 23,39(3)	26,76	29,07
U.K.	-	-	-	-	14,79(2)	15,69	17,57	<u>18,37</u> 23,39(3)	26,76	29,07
- Prix de seuil	22,37	22,37	22,37	23,07	23,73	24,21	25,78	26,90	30,97	33,28
D. MELASSE										<u>UC/100kg</u>
- Prix de seuil	3,20	3,20	3,20	3,20	3,20	3,20	3,20	3,20	3,20	3,20
E. COTISATION A LA PRODUCTION										<u>UC/</u>
- Montant max./100kg	8,97	8,97	8,97	9,10	9,36	9,46	10,44	-	0,00	9,94
- Montant prov./100kg	8,97	8,97	8,97	9,10	-	-	-	-	-	-
- Montant déf./100kg	8,97	8,97	8,10	6,99	3,38	0,00	0,00	0,00	-	-
- Remboursement :										
des producteurs en %	60	60	60	59,12	60	60	60	60	-	60
des fabricants/Tm/bett.	-	-	0,68	1,62	4,66	7,36	-	-	-	-
F. QUANTITES GARANTIES(Tm)	6.594.000	6.352.500	6.487.500	6.480.000	6.480.000	7.925.000				

- (1) Valable à partir du 1.7.1973.
 (2) Valable à partir du 1.2.1973.
 (3) Valable à partir du 1.1.1975
 (s) = Dépt. franç. d'Outre-mer.

PRIX ET MONTANTS FIXES
 FESTGESETZTE PREISE UND BETRÄGE
 FIXED PRICES AND AMOUNTS
 PREZZI E IMPORTI FISSATI
 VASTGESTELDE PRIJZEN EN BEDRAGEN
 FASTSATTE PRISER OG BELØB

SUCRE
 ZUCKER
 SUGAR
 ZUCCHERO
 SUIKER
 SUKKER

Produits	1977/	1978/	1979/	1980/	1981/	1982/	1983/	1984/	1985/	1986/
Nature des prix ou des montants	78	79	80	81	82	83	84	85	86	87
SUCRE										
Règl. de base	N° 1009/67/CEE du 18.12.1967								Règlement (CEE) N° 1785/81	
Période d'application	JUL - JUN									
Règlement d'application	1112/77 1466/77	1398/78 1399/78	1008/79 1288/79	1593/80 1594/80 1698/80	1787/81 1788/81	1410/82 1411/82	1585/83 1586/83 1587/83			
A. BETTERAVES										
- Prix minimum 1. Dans le quota de base.		UC/TM								ECU/TM
Comm.	25,43	25,94	31,36	31,83	33,10	35,19	38,53	40,07		
Ital.	28,72	28,02	33,87	34,35	35,62	37,71	41,05	42,59		
Irel.	26,73	27,24	32,93	33,40	34,67	36,76	40,10	41,64		
U.K.	26,73	27,24	32,93	33,40	34,67	36,76	40,10	41,64		
2. Hors quota de base.										
Comm.	17,80	18,16	21,95	22,28	23,17	24,42	23,79	24,74		
Ital.	21,09	20,24	24,47	24,80	25,69	26,94	26,31	30,33		
Irel.	19,10	19,46	23,53	23,85	24,74	25,99	25,36	29,38		
U.K.	19,10	19,46	23,53	23,85	24,74	25,99	25,36	29,38		
B. SUCRE BLANC										
Qualité standard	2è catég.									
- Prix indicatif	34,56	35,25	42,62	43,26	45,55	49,42	54,12	56,28		
- Prix d'intervent.										
Comm.	32,83	33,49	40,49	41,09	43,27	46,95	51,41	53,47		
Ital.	35,36	35,09	42,42	43,03	45,21	48,89	53,35	55,41		
DOM. (*)	32,63	33,29	40,25	40,85	43,03					
Irel.	33,83	34,49	41,70	42,30	44,48	48,16	52,62	54,68		
U.K.	33,83	34,49	41,70	42,30	44,48	48,16	52,62	54,68		
- Prix de seuil	39,72	40,20	48,60	49,28	53,30	58,57	63,79	66,33		

(*) Dépt. franç. d'Outre-mer.

PRIX ET MONTANTS FIXES
 FESTGESETZTE PREISE UND BETRÄGE
 FIXED PRICES AND AMOUNTS
 PREZZI E IMPORTI FISSATI
 VASTGESTELDE PRIJZEN EN BEDRAGEN
 FASTSATTE PRISER OG BELOEB

SUCRE
 ZUCKER
 SUGAR
 ZUCCHERO
 SUIKER
 SUKKER

Produits Nature des prix ou des montants	1977/	1978/		1979/	1980/	1981/	1982/	1983/	1984/	1985/	1986/
	78	79		80	81	82	83	84	85	86	87
C. SUCRE BRUT		UC/ 100kg									ECU/100kg
- Prix d'intervention											
Comm.	27,25	27,81	33,62	34,13	35,89	38,58	42,63	44,34			
Ital.	27,25	27,81	33,62	34,13	35,89	non fixé	non fixé	}			
DOM. (*)	27,53	28,10	33,97	34,48	36,26	non fixé	"				
Irel.	27,25	27,81	33,62	34,13	35,89	non fixé	"				
U.K.	27,25	27,81	33,62	34,13	35,89	non fixé	"				
- Prix de seuil	34,06	34,45	41,65	42,23	45,71	49,85	54,72	56,90			
D. MELASSE											ECU/100kg
- Prix de seuil	3,20	3,20	3,87	3,87	6,00	6,51	6,51	6,90			
E. COTISATION A LA PRODUCTION											ECU/
- Montant max./ 100 kg.	9,85	10,05	12,15	12,33	12,98	14,09	-	20,05			
- Montant prov./ 100 kg	-	-	-	-	-	-	-	-			
- Montant déf./ 100 kg	9,85	10,05	12,15	12,33	12,98	14,09	-	16,04			
- Remboursement :											
-des producteurs en %	60	60	60	60	60	-	-	-			
-des fabricants/ Rm/bett.											
F. QUANTITES GARANTIES (Tm)											

(*) Dépt. franç. d'Outre-mer.

**AFGIFTER
ABSCHÖPFUNGEN
ΕΙΣΦΟΡΕΣ
LEVIES
PRELEVEMENTS
PRELIEVI
HEFFINGEN**

**SUKKER
ZUCKER
ΖΑΧΑΡΗ
SUGAR
SUCRE
ZUCCHERO
SUIKER**

ECU/100 kg

Date de validité SEP.	1 9 8 3								
	Prélèvements à l'importation					Prélèvements à l'exportation			
	Sucre blanc	Sucre brut	Sirops (1)	Mélasses	Betteraves et cannes à sucre (*)	Sucre blanc	Sucre brut	Sirops (1)	Betteraves et cannes à sucre
1	32,53	27,79	0,3337	0					
2	32,53	27,79	0,3253						
3	32,53	27,79	0,3253						
4	32,53	27,79	0,3253						
5	32,53	27,79	0,3253						
6	32,53	28,15	0,3253						
7	32,53	28,15	0,3253						
8	33,42	29,04	0,3342						
9	33,42	29,04	0,3342						
10	33,16	29,04	0,3342						
11	33,16	29,04	0,3342						
12	33,16	29,04	0,3342						
13	33,45	29,04	0,3342						
14	33,45	28,50	0,3342						
15	34,09	29,04	0,3342						
16	34,51	30,10	0,3451						
17	34,76	31,16	0,3451						
18	34,76	31,16	0,3451						
19	34,76	31,16	0,3451						
20	35,82	31,16	0,3582						
21	34,63	30,28	0,3463						
22	36,25	31,70	0,3625						
23	36,60	31,96	0,3625						
24	35,31	30,81	0,3531						
25	35,31	30,81	0,3531						
26	35,31	30,81	0,3531						
27	36,26	31,79	0,3626						
28	35,64	30,28	0,3626						
29	34,97	28,95	0,3497						
30	34,18	28,15	0,3418						
0	34,14	29,58	0,3415	0					

(1) 1 % de teneur en saccharose

(*) Betteraves à sucre fraîches 58,48
 Betteraves à sucre sèches 201,03 Rég. 1742 / 83 du 1.7.83
 Cannes à sucre 40,21

AFGIFTER
 ABSCHÖPFUNGEN
 ΕΙΣΦΟΡΕΣ
 LEVIES
 PRELEVEMENTS
 PRELIEVI
 HEFFINGEN

SUKKER
 ZUCKER
 ZAXAPH
 SUGAR
 SUCRE
 ZUCCHERO
 SUIKER

ECU/100 kg

Date de validité OCT.	1 9 8 3								
	Prélèvements à l'importation					Prélèvements à l'exportation			
	Sucre blanc	Sucre brut	Sirops (1)	Mélasse	Betteraves et cannes à sucre (*)	Sucre blanc	Sucre brut	Sirops (1)	Betteraves et cannes à sucre
1	34,85	29,21	0,3348	0					
2	34,85	29,21	0,3348						
3	34,85	29,21	0,3348						
4	34,15	28,24	0,3348						
5	33,76	27,26	0,3348						
6	33,76	27,64	0,3348						
7	33,76	27,64	0,3348						
8	32,81	27,64	0,3348						
9	32,81	27,64	0,3348						
10	32,81	27,64	0,3348						
11	32,81	27,20	0,3348						
12	33,26	27,73	0,3348						
13	34,17	28,95	0,3348						
14	34,98	29,47	0,3498						
15	34,98	28,51	0,3498						
16	34,98	28,51	0,3498						
17	34,98	28,51	0,3498						
18	34,98	28,51	0,3498						
19	34,98	28,51	0,3498						
20	35,24	28,78	0,3498						
21	35,91	29,30	0,3591						
22	35,91	29,30	0,3591						
23	35,91	29,30	0,3591						
24	35,91	29,30	0,3591						
25	35,17	29,30	0,3517						
26	36,82	31,05	0,3682						
27	37,40	31,48	0,3682						
28	37,69	31,48	0,3769						
29	37,69	31,74	0,3769						
30	37,69	31,74	0,3769						
31	37,69	31,74	0,3769						
0	35,08	29,09	0,3495	0					

(1) 1 % de teneur en saccharose

(*) Betteraves à sucre fraîches 58,48
 Betteraves à sucre sèches 201,03 Règl. 1742/63 du 1.7.63
 Cannes à sucre 40,21

**AFGIFTER VED INDFØRSEL
ABSCHÖPFUNGEN BEI DER EINFUHR
ΕΙΣΦΟΡΕΣ ΚΑΤΑ ΤΗΝ ΕΙΣΑΓΩΓΗ
LEVIES ON IMPORTS
PRELEVEMENTS A L'IMPORTATION
PRELIEVI ALL'IMPORTAZIONE
HEFFINGEN BIJ DE INVOER**

**SUKKER
ZUCKER
ZAXAPH
SUGAR
SUCRE
ZUCCHERO
SUIKER**

ECU/100 kg

Produkte Προϊόντα Products Produits Prodotti Produkten	1982						1983						Ø
	JUL	AUG	SEP	OCT	NOV	DEC	JAN	FEB	MAR	APR	MAI	JUN	
S B L	36,37	41,42	42,85	42,81	40,22	39,06	40,90	40,72	40,72	39,04	34,04	27,72	38,80
S B R	34,36	36,51	38,98	38,05	36,24	36,96	38,30	37,31	37,72	36,55	30,31	25,42	35,56
M E L	0	0	0	0	0	0,04	0,02	0	0,24	0	0	0	0,03
S I R (1)	0,3625	0,4118	0,4284	0,4269	0,4653	0,4892	0,4885	0,4957	0,5057	0,4862	0,4781	0,3730	0,4509

Produkte Προϊόντα Products Produits Prodotti Produkten	1983						1984						Ø
	JUL	AUG	SEP	OCT	NOV	DEC	JAN	FEB	MAR	APR	MAI	JUN	
S B L	31,64	31,01	34,14	35,08									
S B R	27,61	25,88	29,58	29,09									
M E L	0	0	0	0									
S I R (1)	0,3155	0,3075	0,3415	0,3495									

(1) Basisafgift for 100 kg af et af de produkter der er omhandlet i artikel 1 st. 1 d) i forordning nr. 3330/74/EØF i RE for et saccharoseindhold på 1 %
Grundbetrag der Abschöpfung für 100 kg eines Produktes, aufgeführt im Artikel 1, Absatz 1 unter d) der Verordnung Nr. 3330/74/EWG, in RE je 1 v. H. Saccharosegehalt.

Βασικό σύνολο εισφοράς για 100 γραμ. ενός από τα προϊόντα αυτά όπως καθορίζονται στο άρθρο 1 παράγραφος 1 υπό στοιχείο δ του κανονισμού αριθ. 3330/74 ΕΟΚ, σε ΑΜ για περιεχόμενο ζάχαρης 1 %

Basic amount levied on 100 kg of one of these products as found in Article 1, paragraph 1 under d) of Regulation No 3330/74/EEC, in u.a. for a sugar content of 1%
Montant de base du prélèvement pour 100 kg d'un des produits visés à l'article 1^{er}, paragraphe 1, sous d), du règlement n° 3330/74/CEE, en UC pour une teneur en saccharose de 1 %

Importo di base del prelievo per 100 kg di uno dei prodotti di cui all'articolo 1 paragrafo 1, lettera d) del regolamento n. 3330/74/CEE, in UC per un contenuto in saccarosio dell' 1 %

Basisbedrag van de heffingen voor 100 kg van één der producten vermeld in Artikel 1, par. 1, lid d) van Verordening nr. 3330/74/EEG, in RE per 1 % saccharose gehalte.

**IMPORTPRISER
EINFUHRPREISE
ΤΙΜΕΣ ΚΑΤΑ ΤΗΝ ΕΙΣΑΓΩΓΗ
IMPORT PRICES
PRIX A L'IMPORTATION
PREZZI ALL'IMPORTATIONE
INVOERPRIJZEN**

**SUKKER
ZUCKER
ZAXAPH
SUGAR
SUCRE
ZUCCHERO
SUIKER**

CAF / CIF ROTTERDAM

ECU-RE-UA/100 kg

Ø annuelles (campagne JUL-JUN) (*)	Sucre blanc	Sucre brut	Mélasses	Ø mensuelles	Sucre blanc	Sucre brut	Mélasses
1968/69	5,81	6,80	2,42	<u>1980/81</u>	51,64	45,84	10,26
1969/70	6,99	8,30	3,02	JUL	55,38	53,44	10,54
1970/71	9,78	10,66	3,35	AUG	58,73	58,07	10,66
1971/72	14,95	13,99	3,36	SEP	68,02	67,96	10,91
1972/73	19,50	17,52	4,39	OCT	68,39	63,06	11,46
1973/74	33,52	30,33	6,20	NOV	57,99	54,09	11,86
1974/75	62,79	57,33	5,56	DEC	58,07	52,27	12,34
1975/76	29,68	27,35	4,44	JAN	56,50	51,18	12,43
1976/77	20,05	16,91	4,92	FEB	52,25	45,72	12,79
1977/78	14,08	13,08	3,75	MAR	40,49	38,04	12,09
1978/79	16,07	14,86	6,89	APR	37,41	33,60	11,43
1979/80	33,11	30,96	9,77	MAY	42,37	38,67	10,71
1980/81	53,94	50,58	11,46	JUN			
1981/82	31,58	28,11	8,28	<u>1981/82</u>			
1982/83	25,06	19,33	7,06	JUL	43,80	39,96	9,92
				AUG	39,35	36,92	9,47
				SEP	28,37	28,27	3,65
				OCT	30,92	26,98	7,87
				NOV	30,37	26,73	7,71
				DEC	31,23	29,57	8,14
				JAN	31,51	29,40	8,07
				FEB	32,87	30,65	8,32
				MAR	30,12	27,00	8,31
				AVR	29,42	24,23	8,32
				MAY	25,89	19,81	7,38
				JUN	24,57	17,79	7,14
				<u>82/83</u>			
				JUL	27,37	20,42	7,47
				AUG	22,16	18,12	6,79
				SEP	20,93	15,67	6,92
				OCT	21,00	16,72	6,64
				NOV	23,84	18,57	6,63
				DEC	24,55	17,56	6,45
				JAN	22,76	16,34	6,63
				FEB	23,04	17,48	6,61
				MAR	23,35	17,03	6,39
				AVR	24,75	18,39	6,69
				MAY	31,04	25,68	8,20
				JUN	35,97	29,99	9,24
				<u>83/84</u>			
				JUL	34,68	29,33	9,50
				AUG	35,36	30,97	10,33
				SEP	34,14	29,58	11,15
				OCT	35,08	29,09	10,97

(*) Les Ø annuelles 1968/69 - 1977/78 sont exprimées en UC/100 kg.

INDFØRSELPRISER
EINFUHRPREISE
ΤΙΜΕΣ ΚΑΤΑ ΤΗΝ ΕΙΣΑΓΩΓΗ
IMPORT PRICES
PRIX A L'IMPORTATION
PREZZI ALL'IMPORTAZIONE
INVOERPRIJZEN

Omgående levering, standardkvalitet
Prompte Lieferung, Standardqualität
Άμεση παράδοση, ποιτικός τύπος
Immediate delivery, standard quality
Livraison rapprochée, qualité type
Pronta consegna, qualità tipo
Directe levering, standaardkwaliteit

SUKKER
ZUCKER
ZAXAPH
SUGAR
SUCRE
ZUCCHERO
SUIKER

CAF / CIF ROTTERDAM

ECU/100 kg

Oprindelse Herkunft Προέλευση Origin Provenance Provenienza Herkomst	Leveringsbetingel. Lieferbedingungen Όροι παράδοσης Terms of delivery Cond. livraison Cond. di consegna Leveringsvoorw.	1983						1984						0
		JUL.	AUG.	SEP.	OCT.	NOV.	DEC.	JAN.	FEB.	MAR.	APR.	MAI	JUN.	
HVIDT SUKKER SUCRE BLANC		WEISSZUCKER ZUCCHERO BIANCO				ΑΕΥΚΗ ΖΑΧΑΦΗ				WHITE SUGAR WITTE SUIKER				
Any origin	sacs	35,03	35,76	32,51	31,98									
Europe de l'Est	sacs													
Polska	sacs													
Ostdeutschland	sacs													
United Kingdom	sacs	34,69	35,36	31,99	31,19									
RASUKKER SUCRE BRUT		ROHZUCKER ZUCCHERO CREGGIO				ΑΚΑΤΕΡΓΑΣΤΗ ΖΑΧΑΦΗ				RAW SUGAR RUWE SUIKER				
Any origin		36,16	36,67	33,36	32,74									
Polska	vrac													
MELASSE MELASSE		MELASSEN MELASSO				ΜΕΛΑΣΣΑ				MOLASSE MELASSE				
Europe de l'Est														
Polska														
Cuba														
Caraiibes		9,50	10,33	11,15	10,97									
South Africa														
Mozambique														

**VERDENSMARKEDPRISEN
WELTMARKTPREISE
ΤΙΜΕΣ ΣΤΗ ΔΙΕΘΝΗ ΑΓΟΡΑ
WORLD MARKET PRICES
PRIX SUR LE MARCHÉ MONDIAL
PREZZI DEL MERCATO MONDIALE
WERELDMARKTPRIJZEN**

**SUKKER
ZUCKER
ΖΑΧΑΦΗ
SUGAR
SUCRE
ZUCCHERO
SUIKER**

ECU-RE-UA/100 kg

Ø annuelles (campagne JUL - JUN) (1)	Bourse de Paris	London Daily Price Sucre brut	London Daily Price Sucre blanc	New York Contrat n° 8 ou 11 (juin 1971)	Ø mensuelles	Bourse de Paris	London Daily Price Sucre brut	London Daily Price Sucre blanc	New York Contrat n° 8 ou 11 (juin 1971)
1961/62	-	6,46	-	5,79	1981/82				
1962/63	-	12,81	-	12,23	JUL	42,90	39,85	43,54	34,53
1963/64	-	23,06	-	19,05	AUG	38,59	36,92	38,83	32,53
1964/65	8,19	7,90	-	6,72	SEP	28,44	28,27	29,02	24,37
1965/66	5,76	5,57	-	4,44	OCT	29,66	26,98	29,97	24,58
1966/67	4,84	4,71	-	3,93	NOV	29,42	26,80	29,41	24,24
1967/68	4,98	5,16	-	4,39	DEC	30,42	29,58	30,51	26,43
1968/69	6,29	6,87	-	6,11	JAN	30,73	29,40	30,67	26,97
1969/70	7,51	8,24	-	7,33	FEB	32,13	30,65	32,11	27,97
1970/71	10,99	10,59	-	9,51	MAR	29,64	26,98	29,47	24,20
1971/72	15,75	13,99	-	13,22 (*)	AVR	28,92	24,22	28,88	21,07
1972/73	19,30	17,53	-	16,80 (*)	MAI	25,28	19,79	25,24	17,33
1973/74	37,52	33,53	-	27,34 (*)	JUN	23,71	17,79	23,49	15,23
1974/75	66,60	57,36	-	54,39 (*)	82/83 JUL	25,76	20,41	26,11	18,06
1975/76	29,47	27,39	29,35	25,74 (*)	AUG	21,09	18,19	21,04	15,66
1976/77	19,85	16,90	20,05	15,14 (*)	SEP	20,14	15,66	20,07	13,76
1977/78	13,55	13,06	13,76	-	OCT	20,40	16,72	20,30	14,08
1978/79	15,45	14,87	15,54	-	NOV	23,18	18,54	23,49	15,64
1979/80	32,32	30,91	32,73	25,81	DEC	23,50	17,53	24,08	14,54
1980/81	53,58	50,59	53,88	46,79	JAN	22,02	16,35	22,12	13,48
1981/82	30,82	28,10	30,93	24,95	FEB	22,44	17,48	22,57	14,78
1982/83	24,07	19,29	24,21	16,60	MAR	23,29	16,98	22,84	14,21
					AVR	23,71	18,39	23,51	16,01
					MAI	29,30	25,19	29,26	22,26
					JUIN	34,00	29,99	35,08	26,71
					83/84				
					JUL	33,20	29,27	33,51	26,33
					AUG	33,86	31,01	34,30	27,25
					SEP	30,60	27,30	31,12	24,75
					OCT	30,25	27,77	30,61	24,83

Paris : Sucre blanc, fob arrimé ports européens désignés, en sacs neufs.
London : Sucre brut, 96°, cif U.K. ex cale.

New York : Sucre blanc, fob arrimé ports européens désignés, en sacs neufs.

(*) Contrat n° 11.

(1) Les Ø annuelles sont exprimées en UC/100 kg de 1961/62 à 1977/78.

V I

I S O G L U C O S E

I S O G L U K O S E

I Σ Ο Γ Λ Υ Κ Ο Ζ Η

I S O G L U C O S E

I S O G L U C O S E

I S O G L U C O S I O

I S O G L U C O S E

**AFGIFTER VED INDFØRSEL FRA TREDJELANDE
 ABSCHÖPFUNGEN BEI EINFUHR AUS DRITTLÄNDERN
 ΕΙΣΦΟΡΕΣ ΚΑΤΑ ΤΗΝ ΕΙΣΑΓΩΓΗ ΑΠΟ ΤΡΙΤΕΣ ΧΩΡΕΣ
 LEVIES ON IMPORTS FROM THIRD COUNTRIES
 PRELEVEMENTS A L'IMPORTATION DES PAYS TIERS
 PRELIEVI ALL'IMPORTAZIONE DAI PAESI TERZI
 HEFFINGEN BIJ INVOER UIT DERDE LANDEN**

**ISOGLUCOSE
 ISOGLUCOSE
 ΙΣΟΓΛΥΚΟΖΗ
 ISOGLUCOSE
 ISOGLUCOSE
 ISOGLUCOSIO
 ISOGLUCOSE**

ECU/100 kg
 Tørstof
 Trockenstoff
 Ξηρό ούλο
 Dry matter
 Matière sèche
 Materia secca
 Droge stof

Tarifnummer Tarifnummer Δασμολογική κλάση Tariff No N° tarifaire N. Tariffario Tariefnummer	1983						1984						
	JUL.	AUG.	SEP.	OCT.	NOV.	DEC.	JAN.	FEB.	MAR.	APR.	MAI	JUN.	JUL.
17.01 D I	39,55	39,63	43,04	43,10									
21.07 F III	39,55	39,63	43,04	43,10									

**RESTITUTION
 ERSTATTUNG
 ΕΠΙΣΤΡΟΦΗ
 REFUND
 RESTITUTION
 RESTITUZIONE
 RESTITUTIE**

Tarifnummer Tarifnummer Δασμολογική κλάση Tariff No N° tarifaire N. Tariffario Tariefnummer	1983						1984						
	JUL.	AUG.	SEP.	OCT.	NOV.	DEC.	JAN.	FEB.	MAR.	APR.	MAI	JUN.	JUL.
17.02 D I	25,82	26,39	27,83	27,70									
21.07 F III	25,82	26,39	27,83	27,70									

V I I

S V I N E K Ø D
S C H W E I N E F L E I S C H
X O I P E I O K P E A Σ
P I G M E A T
V I A N D E P O R C I N E
C A R N E S U I N A
V A R K E N S V L E E S

**BASISPRIS
GRUNDPREIS
ΤΙΜΗ ΒΑΣΕΩΣ
BASIC PRICE
PRIX DE BASE
PREZZO DI BASE
BASISPRIJS**

**SVINEKØD
SCHWEINEFLEISCH
ΧΟΙΡΕΙΟ ΚΡΕΑΣ
PIGMEAT
VIANDE PORCINE
CARNE SUINA
VARKENSVLEES**

/100 kg PAB

	ECU	BELGIQUE/ LUXEMBOURG	DANMARK	BR DEUTSCHL.	ΕΛΛΑΣ	FRANCE	IRELAND	ITALIA	NEDERLAND	UNITED KINGDOM
		BFR/LFR	DKR	DM	ΔΡΧ	FF	IRL	LIT	HFL	UKL
1.11.78 - 31.10.79	148,222 ^(*)	6050,3	1050,29 1091,79(3)	417,15	-	791,73 846,73(1) 855,08(3)	96,479 96,765(1) 97,719(3)	141.485 148.963(1) 155.461(2) 157.226(3)	417,18	77,756 81,848(1) 86,156(2) 87,116(3)
1.11.79 - 31.10.80	150,446	6107,4	1108,18 1161,95(4)	418,75	-	867,91 879,66(6)	99,185	159.583 165.411(6) 136.835(7)	421,12	84,421 93,074(5)
1.11.80 - 31.10.81	158,721	6431,2 6475,6(8)	1225,86 1256,94(8)	436,76	9478,4(11) 9752,7(8)	928,04 951,57(8) 966,07(9)	104,641 108,747(8)	183.766 194.751(8)	443,45 446,51(8)	98,194
1.11.81 - 31.10.82	176,180	7187,9 7571,7(13)	1395,20 1420,52(12) 1441,83(13) 1450,67(15)	468,04	10825,5 11233,9(13) 11427,0(14) 11725,2(15)	1072,33 1091,55(13)	120,709 121,742(15)	216.173 221.634(10)	495,63	108,995
1.11.82 - 31.10.83	194,680	8754,9 8637,2(17) 8741,3(18)	1603,00	501,35	12956,5 13931,7(16) 14562,6(19)	1206,17 1290,7(17)	134,526 139,576(17) 141,277(18)	250.943 261.066(17)	536,47	120,440

(*) Introduction de l'ECU dans la PAC: 1 UC = 1,208953 ECU (9.4.1979 - Règl. (CEE) n° 662/79 du Conseil.

Fra: / Ab: / From: / A partir de: / A decorrere dal: / Vanaf:

(1) 9.4.79	(8) 6.4.1981	(14) 17.5.82
(2) 2.7.79	(9) 12.10.1981	(15) 29.6.82
(3) 1.10.79	(10) 30.11.1981	(16) 31.01.1983
(4) 5.12.79	(11) 1.1.1981	(17) 23.05.1983
(5) 17.12.79	(12) 5.4.1982	(18) 20.06.83
(6) 12.5.80	(13) 6.5.82	(19) 11.07.83
(7) 1.6.1980.		

**SLUSEPRISER
EINSCHLEUSUNGSPREISE
ΤΙΜΕΣ ΑΝΑΣΧΕΣΕΩΣ
SLUICE-GATE PRICES
PRIX D'ECLUSE
PREZZI LIMITE
SLUISPRIJZEN**

**Afgifter ved indførsler fra tredjelande
Abschöpfungen bei Einfuhr aus Drittländern
Εισφορές κατά την εισαγωγή από τρίτες χώρες
Levies on imports from third countries
Prélèvements à l'importation des pays tiers
Prelevi all'importazione dai paesi terzi
Heffingen bij invoer uit derde landen**

**SVINEKØD
SCHWEINEFLEISCH
ΧΟΙΠΕΙΟ ΚΡΕΑΣ
PIGMEAT
VIANDE PORCINE
CARNE SUINA
VARKENSVLEES**

I = Slusepriser – Einschleusungspreise – Τιμές ανασχέσεως – Sluice-gate prices – Prix d'écluse – Prezzi limite – Sluisprijzen
II = Afgifter – Abschöpfungen – Εισφορές – Levies – Prélèvements – Prelevi – Heffingen

ECU/100 kg

Tarifnummer Tarifnummer Δασμολογική κλάση Tariff No N° tarifaire N. Tariffario Tarietnummer	1982					1983						
	1.11 - 31.1.82	1.2. - 30.4.82	1.5 - 31.7.82	1.8 - 31.10.82	1.11.82 31.1.83	1.2.83 - 30.4.83	1.5.83 - 31.7.83	1.8.83 31.10.83	1.11.83 31.1.84			
	A. Slagtede svin Porcs abattus		Geschlachtete Schweine Suini macellati			Βεβαγμένα χοιροειδή Geslachte varkens			Pig carcasses			
02. 01 A III a) 1	I	136,44	130,29	130,29	132,30	127,19	122,17	122,17	128,43	141,29		
	II	34,53	38,07	38,07	46,44	50,84	55,02	55,02	55,81	47,83		
	B. Levende svin Porcs vivants		Lebende Schweine Suini vivi			Ζώντα χοιροειδή Levende varkens			Live pigs			
01. 03 A II b)	I	104,92	100,19	100,19	101,74	97,81	93,95	93,95	98,76	108,65		
	II	26,56	29,28	29,28	35,71	39,09	42,31	42,31	42,92	36,78		
	C. Levende søer Truies vivantes		Lebende Sauen Scrofe vive			Ζώντα θήλεα χοιροειδή Levende zeugen			Live sows			
01. 03 A II a)	I	89,23	85,21	85,21	86,52	83,18	79,90	79,90	83,99	92,41		
	II	22,58	24,90	24,90	30,37	33,25	35,99	35,99	36,50	31,28		
	D. Deele Pièces de la découpe		Teilstücke Pezzi staccati			Τμήματα Deelstukken			Cuts			
	1. Skinke Jambons		Schinken Prosciutti			Ζαμπόν Hammen			Hams			
02. 01 A III a) 2	I	197,83	188,91	188,91	191,84	184,42	177,15	177,15	186,23	204,88		
	II	50,07	55,20	55,20	67,34	73,71	79,78	79,78	80,93	69,36		
	2. Bov Epaules		Schultern Spalle			Όμοπλάτες Shoulders			Shoulders			
02. 01 A III a) 3	I	152,81	145,92	145,92	148,18	142,45	136,83	136,83	143,84	158,25		
	II	38,68	42,64	42,64	52,01	56,94	61,63	61,63	62,51	53,57		
	3. Kam (Karbonade) Longes		Kotelettstränge Lombate			Θωρακο-οσφυϊκή χώρα Karbonaden			Loins			
02. 01 A III a) 4	I	221,03	211,06	211,06	214,33	206,05	197,92	197,92	208,06	228,89		
	II	55,94	61,68	61,68	75,23	82,35	89,14	89,14	90,42	77,49		
	4. Brystflaesk Poitrines		Bäuche Pancette (ventresche)			Στήθη Buiken			Bellies (streaky)			
02. 01 A III a) 5	I	118,70	113,35	113,35	115,10	110,65	106,29	106,29	111,74	122,93		
	II	30,04	33,12	33,12	40,40	44,23	47,87	47,87	48,56	41,61		
	E. Svinespaek (fersk) Lard (frais)		Schweinespeck (frisch) Lardo fresco			Λαρδόν (φρέσκο) Spek (vers)			Pig fat (fresh)			
02. 05 A I	I	54,57	52,11	52,11	52,92	50,88	48,87	48,87	51,37	56,52		
	II	13,81	15,23	15,23	18,58	20,33	22,00	22,00	22,32	19,13		
	F. Halve baconkroppe Demi-carcasses de bacon		Baconhälften Mezzene bacon			Ήμισέμια bacon Baconhelften			Bacon sides			
02. 06 B I a)	I	174,64	166,77	166,77	169,34	162,80	156,38	156,38	164,39	180,86		
	II	44,20	48,73	48,73	59,44	65,07	70,43	70,43	71,44	61,22		
	G. Fedt af svin Saindoux		Schweineschmalz Strutto			Λίπος χοίρειον "Sain-doux" Reuzel			Lard			
15. 01. A II	I	43,66	41,69	41,69	42,34	40,70	39,09	39,09	41,10	42,51		
	II	11,05	12,18	12,18	14,86	16,27	17,61	17,61	17,86	15,31		

**PRISER KONSTATETERET PÅ HJEMMEMARKEDET
PREISE FESTGESTELLT AUF DEM INLÄNDISCHEN MARKT
ΤΙΜΕΣ ΔΙΑΓΙΣΤΩΘΕΙΣΕΣ ΣΤΗΝ ΕΣΩΤΕΡΙΚΗ ΑΓΟΡΑ
PRICES RECORDED ON THE INTERNAL MARKET
PRIX CONSTATES SUR LE MARCHÉ INTERIEUR
PREZZI CONSTATATI SUL MERCATO NAZIONALE
PRIJZEN WAARGENOMEN OP DE BINNENLANDSE MARKT**

**SVINEKØD
SCHWEINEFLEISCH
ΧΟΙΠΕΙΟ ΚΡΕΑΣ
PIGMEAT
VIANDE PORCINE
CARNE SUINA
VARKENSVLEES**

MN/100 kg PAB

Markeder Märkte Ἀγορές Markets Marchés Mercati Markten	Beskrivelse Beschreibung Περιγραφή Description Description Descrizione Omschrijving	1983											
		JAN	FEB	MAR	APR	MAI	JUN	JUL	AUG	SEP	OCT	NOV	DEC
BELGIQUE - BELGIE													
ANDERLECHT	Porcs/Varkens classe II	7550,3	7375,4	7339,8	6708,4	6356,0	6439,1	6507,6	6681,4	7125,2	7198,8		
Ø 3 MARCHES MARKTEN	Porcs/Varkens classe E	8854,1	8759,8	8655,9	8170,7	8020,9	8056,6	7942,3	8134,2	8403,7	8276,1		
	Porcs/Varkens classe I	8106,8	7981,9	7849,5	7286,9	7155,4	7198,2	7176,1	7448,8	7774,9	7576,4		
	Porcs/Varkens classe II	7458,7	7350,4	7197,0	6551,9	6288,3	6366,0	6360,1	6730,9	7170,0	7147,0		
	Porcs/Varkens classe III	6876,2	6786,5	6695,4	6020,0	5693,5	5789,9	5746,6	6082,7	6656,4	6508,3		
	Porcs/Varkens classe IV	6507,6	6487,1	6358,2	5570,1	5300,7	5425,4	5391,5	5698,9	6238,5	6038,3		
DANMARK													
KØBENHAVN	Svin Klasse E	1381,97	1274,79	1254,00	1238,00	1226,90	1236,00	1241,16	1295,16	1421,60	1483,68		
	Svin Klasse I	1334,97	1234,86	1216,00	1199,33	1187,90	1197,00	1223,06	1256,61	1382,60	1444,74		
	Svin Klasse II	1247,97	1162,00	1147,00	1130,33	1118,90	1128,00	1152,26	1186,16	1311,73	1373,71		
	Svin Klasse III	1169,97	1084,00	1069,00	1052,33	1040,90	1050,00	1076,06	1110,16	1235,73	1297,71		
	Svin Klasse IV	-	-	-	-	-	-	-	-	-	-	-	-
BR DEUTSCHLAND													
Ø 12 MÄRKTE	Schweine Handelsklasse E	428,39	418,14	411,84	393,70	387,16	402,27	401,00	408,00	420,00			
	Schweine Handelsklasse I	401,06	391,96	384,42	366,13	367,84	376,47	376,00	383,00	395,00			
	Schweine Handelsklasse II	387,32	375,68	368,45	348,72	350,05	357,37	357,83	364,06	376,09	363,60		
	Schweine Handelsklasse III	342,23	333,43	325,23	307,77	309,35	316,87	317,00	325,00	337,00			
	Schweine Handelsklasse IV	290,06	288,79	279,32	267,33	268,68	274,77	278,00	278,00	285,00			
ΕΛΛΑΣ													
Ø 7 ΑΓΟΡΕΣ	Χοίροι-Τάξις E	-	-	-	-	-	-	-	-	-	-	-	-
	Χοίροι-Τάξις I	-	-	-	-	-	-	-	-	-	-	-	-
	Χοίροι-Τάξις II	13341,2	14040,9	14015,9	13646,1	13406,9	3487,4	13613,2	13954,9	14754,3	14962,4		
	Χοίροι-Τάξις III	-	-	-	-	-	-	-	-	-	-	-	-
	Χοίροι-Τάξις IV	-	-	-	-	-	-	-	-	-	-	-	-
FRANCE													
Ø 8 MARCHES	Porcs classe E	-	-	-	-	-	-	-	-	-	-	-	-
	Porcs classe I	-	-	-	-	-	-	-	-	-	-	-	-
	Porcs classe II	1096,80	1063,06	1059,33	1013,54	1029,02	1051,49	1062,44	1078,40	1124,40	1104,86		
	Porcs classe III	1049,74	1015,86	1013,68	965,85	981,54	1005,08	1016,61	1032,65	1076,12	1057,13		
	Porcs classe IV	-	-	-	-	-	-	-	-	-	-	-	-
IRELAND													
Ø 5 MARKETS	Pigs class E	110,408	109,800	109,836	108,538	113,738	118,854	119,862	114,724	114,290			
	Pigs class I	110,408	109,800	109,836	108,538	111,996	118,854	119,862	114,724	114,290			
	Pigs class II	101,733	101,124	101,382	100,131	104,922	110,399	111,872	107,290	106,792	107,570		
	Pigs class III	101,490	100,888	101,140	99,868	105,336	110,588	114,660	106,834	106,486			
	Pigs class IV	101,490	100,888	101,140	99,868	105,336	110,588	114,660	106,834	106,486			

PRISER KONSTATERT PÅ HJEMMEMARKEDET
 PREISE FESTGESTELLT AUF DEM INLÄNDISCHEN MARKT
 ΤΙΜΕΣ ΔΙΑΠΙΣΤΩΘΕΙΣΕΣ ΣΤΗΝ ΕΣΩΤΕΡΙΚΗ ΑΓΟΡΑ
 PRICES RECORDED ON THE INTERNAL MARKET
 PRIX CONSTATES SUR LE MARCHÉ INTERIEUR
 PREZZI CONSTATATI SUL MERCATO NAZIONALE
 PRIJZEN WAARGENOMEN OP DE BINNENLANDSE MARKT

SVINEKØD
 SCHWEINEFLEISCH
 ΧΟΙΠΕΙΟ ΚΡΕΑΣ
 PIGMEAT
 VIANDE PORCINE
 CARNE SUINA
 VARKENSVLEES

MN/100 kg PAB

Markeder Märkte Αγορές Markets Marchés Mercati Markten	Beskrivelse Beschreibung Περιγραφή Description Descrizione Omschrijving	1983											
		AUG		SEPT				OCT				NOV	
		22-28	29-4	5-11	12-18	19-25	26-2	3-9	10-16	17-23	24-30	31-6	7-13
BELGIQUE - BELGIE													
ANDERLECHT	Porcs/Varkens classe II	6819,0	6935,0	6982,0	7084,0	7195,0	7438,0	7376,0	7221,0	7121,0	7036,0	7009,0	6980,0
Ø 3 MARCHES MARKTEN	Porcs/Varkens classe E	8155,0	8234,0	8320,0	8402,0	8508,0	8513,0	8370,0	8259,0	8240,0	8178,0	8205,0	8163,0
	Porcs/Varkens classe I	7514,0	7580,0	7663,0	7758,0	7927,0	7898,0	7691,0	7592,0	7487,0	7458,0	7475,0	7429,0
	Porcs/Varkens classe II	6808,0	6875,0	6975,0	7124,0	7411,0	7406,0	7264,0	7161,0	7057,0	7045,0	7056,0	6994,0
	Porcs/Varkens classe III	6212,0	6337,0	6487,0	6645,0	6885,0	6845,0	6652,0	6500,0	6407,0	6394,0	6397,0	6306,0
	Porcs/Varkens classe IV	5880,0	6050,0	6091,0	6200,0	6381,0	6450,0	6247,0	6000,0	5900,0	5908,0	5902,0	5900,0
DANMARK													
KØBENHAVN	Svin Klasse E	1334	1334	1384	1434	1453	1483	1483	1483	1483	1483	1504	1504
	Svin Klasse I	1295	1295	1345	1395	1414	1444	1444	1444	1444	1444	1467	1467
	Svin Klasse II	1225	1225	1274	1324	1343	1373	1373	1373	1373	1373	1395	1395
	Svin Klasse III	1149	1149	1198	1248	1267	1297	1297	1297	1297	1297	1319	1319
	Svin Klasse IV												
BR DEUTSCHLAND													
Ø 12 MÄRKTE	Schweine Handelsklasse E	408,00	420,00	420,00	420,00	420,00	420,00						
	Schweine Handelsklasse I	383,00	395,00	395,00	395,00	395,00	395,00						
	Schweine Handelsklasse II	369,42	368,33	371,08	379,83	381,08	377,08	370,67	367,42	361,42	352,92	350,42	
	Schweine Handelsklasse III	325,00	337,00	337,00	337,00	337,00	337,00						
	Schweine Handelsklasse IV	278,00	285,00	285,00	285,00	285,00	285,00						
ΕΛΛΑΣ													
Ø 7 ΑΓΟΡΕΣ	Χοίροι-Τόξις Ε	-	-	-	-	-	-	-	-	-	-	-	-
	Χοίροι-Τόξις Ι	-	-	-	-	-	-	-	-	-	-	-	-
	Χοίροι-Τόξις ΙΙ	13858,1	14493,7	14715,0	14822,0	14792,1	14870,0	14885,7	14955,7	14984,3	15033,6	15078,6	
	Χοίροι-Τόξις ΙΙΙ	-	-	-	-	-	-	-	-	-	-	-	-
	Χοίροι-Τόξις ΙV	-	-	-	-	-	-	-	-	-	-	-	-
FRANCE													
Ø 8 MARCHES	Porcs classe E	-	-	-	-	-	-	-	-	-	-	-	-
	Porcs classe I	-	-	-	-	-	-	-	-	-	-	-	-
	Porcs classe II	1082,38	1094,63	1110,38	1132,38	1142,38	1131,50	1121,75	1106,38	1096,88	1089,38	1087,00	1081,13
	Porcs classe III	1036,00	1046,88	1062,25	1085,13	1093,38	1082,13	1073,13	1059,88	1050,00	1040,88	1039,63	1033,00
	Porcs classe IV	-	-	-	-	-	-	-	-	-	-	-	-
IRELAND													
Ø 5 MARKETS	Pigs class E												
	Pigs class I												
	Pigs class II	106,530	107,150	106,530	106,530	107,298	106,530	106,974	106,974	108,202	108,202	109,152	
	Pigs class III												
	Pigs class IV												

**PRISER KONSTATETERET PÅ HJEMMEMARKEDET
PREISE FESTGESTELLT AUF DEM INLÄNDISCHEN MARKT
ΤΙΜΕΣ ΔΙΑΠΙΣΤΩΘΕΙΣΕΣ ΣΤΗΝ ΕΣΩΤΕΡΙΚΗ ΑΓΟΡΑ
PRICES RECORDED ON THE INTERNAL MARKET
PRIX CONSTATÉS SUR LE MARCHÉ INTERIEUR
PREZZI CONSTATATI SUL MERCATO NAZIONALE
PRIJZEN WAARGENOMEN OP DE BINNENLANDSE MARKT**

**SVINEKØD
SCHWEINEFLEISCH
ΧΟΙΠΕΙΟ ΚΡΕΑΣ
PIGMEAT
VIANDE PORCINE
CARNE SUINA
VARKENSVLEES**

MN/100 kg PAB

Markeder Märkte Ἀγορές Markets Marchés Mercati Markten	Beskrivelse Beschreibung Description Description Descrizione Omschrijving	1983												
		JAN	FEB	MAR	APR	MAI	JUN	JUL	AUG	SEP	OCT	NOV	DEC	
ITALIA														
Ø 7 MERCATI	Suini classe I	-	-	-	-	-	-	-	-	-	-	-	-	-
	Suini classe II	234781	230 134	228 995	218556	208161	201188	204584	208855	239848	247666			
	Suini classe III	-	-	-	-	-	-	-	-	-	-	-	-	-
LUXEMBOURG														
Ø 2 MARCHES	Porcs classe E	9103,2	8998,2	8861,3	8526,7	8054,8	8000,0	8000,0	8019,4	8303,3	8400,0			
	Porcs classe I	8925,8	8796,4	8664,5	8426,7	7954,8	7900,0	7900,0	7909,7	8103,3	8200,0			
	Porcs classe II	8474,2	8396,4	8300,0	8036,7	7496,8	7300,0	7300,0	7309,7	7503,3	7600,0			
	Porcs classe III	8200,0	8121,4	8035,5	7755,0	7122,6	6863,3	6800,0	6809,7	7020,0	7200,0			
	Porcs classe IV	-	-	-	-	-	-	-	-	-	-	-	-	-
NEDERLAND														
Ø 4 MARKTEN	Varkens klasse E	446,11	434,24	417,78	403,04	412,31	425,88	417,57	423,60	450,65	430,44			
	Varkens klasse I	431,80	419,91	403,47	388,67	397,98	411,86	403,26	409,27	436,31	416,15			
	Varkens klasse II	425,95	414,19	397,73	382,95	392,50	406,47	397,84	403,92	430,95	410,76			
	Varkens klasse III	409,70	397,85	381,40	366,64	375,87	389,74	381,13	387,20	414,22	394,04			
	Varkens klasse IV	403,10	391,27	374,81	360,05	369,33	383,19	374,59	380,62	407,67	387,49			
UNITED KINGDOM														
Ø 5 REGIONS	Pigs class E	-	-	-	-	-	-	-	-	-	-	-	-	-
	Pigs class I	94,132	88,630	89,530	88,721	90,463	93,717	92,281	90,663	95,830	101,898			
	Pigs class II	87,827	82,456	83,077	82,357	83,508	86,389	85,633	83,690	88,446	93,719			
	Pigs class III	81,450	76,605	76,356	75,578	76,638	79,783	80,325	79,061	82,364	86,143			
	Pigs class IV	78,726	76,823	76,587	74,876	75,007	77,898	77,231	76,601	80,978	82,203			

**PRISER KONSTATETERET PÅ HJEMMEMARKEDET
PREISE FESTGESTELLT AUF DEM INLÄNDISCHEN MARKT
ΤΙΜΕΣ ΔΙΑΠΙΣΤΩΘΕΙΣΣΕΣ ΣΤΗΝ ΕΣΩΤΕΡΙΚΗ ΑΓΟΡΑ
PRICES RECORDED ON THE INTERNAL MARKET
PRIX CONSTATES SUR LE MARCHÉ INTÉRIEUR
PREZZI CONSTATATI SUL MERCATO NAZIONALE
PRIJZEN WAARGENOMEN OP DE BINNENLANDSE MARKT**

**SVINEKØD
SCHWEINEFLEISCH
ΧΟΙΠΕΙΟ ΚΡΕΑΣ
PIGMEAT
VIANDE PORCINE
CARNE SUINA
VARKENSVLEES**

MN/100 kg PAB

Markeder Märkte Ἀγορές Markets Marchés Mercati Markten	Beskrivelse Beschreibung Περιγραφή Description Descrizione Omschrijving	1983											
		AUG		SEP				OCT			NOV		
		22-28	29-4	5-11	12-18	19-25	26-2	3-9	10-16	17-23	24-30	31-6	7-13
ITALIA													
Ø 7 MERCATI	Suini classe I	-	-	-	-	-	-	-	-	-	-	-	-
	Suini classe II	216283	230133	228167	234150	252967	253583	246783	250717	247600	244517	243167	
	Suini classe III	-	-	-	-	-	-	-	-	-	-	-	-
LUXEMBOURG													
Ø 2 MARCHES	Porcs classe E	8000,0	8200,0	8300,0	8300,0	8300,0	8400,0	8400,0	8400,0	8400,0	8400,0	8400,0	8400,0
	Porcs classe I	7900,0	8000,0	8100,0	8100,0	8100,0	8200,0	8200,0	8200,0	8200,0	8200,0	8200,0	8200,0
	Porcs classe II	7300,0	7400,0	7500,0	7500,0	7500,0	7600,0	7600,0	7600,0	7600,0	7600,0	7600,0	7600,0
	Porcs classe III	6800,0	6900,0	7000,0	7000,0	7000,0	7200,0	7200,0	7200,0	7200,0	7200,0	7200,0	7200,0
	Porcs classe IV	-	-	-	-	-	-	-	-	-	-	-	-
NEDERLAND													
Ø 4 MARKTEN	Varkens klasse E	438,74	438,74	443,54	460,24	456,64	448,29	438,64	429,89	429,89	420,37	415,59	420,37
	Varkens klasse I	424,44	424,44	429,17	445,89	442,34	433,97	424,42	415,59	415,59	406,04	401,27	406,04
	Varkens klasse II	419,09	419,09	423,82	440,57	436,94	428,57	419,04	410,19	410,19	400,64	395,87	400,64
	Varkens klasse III	402,39	402,39	407,09	423,82	420,22	411,84	402,32	393,47	393,47	383,94	379,14	383,94
	Varkens klasse IV	395,77	395,77	400,57	417,27	413,69	405,29	395,79	386,92	386,92	377,39	372,62	377,39
UNITED KINGDOM													
Ø 5 REGIONS	Pigs class E	-	-	-	-	-	-	-	-	-	-	-	-
	Pigs class I	91,40	91,32	91,76	95,07	98,90	101,90	102,66	102,04	101,62	101,38	101,14	
	Pigs class II	83,91	84,30	84,60	88,05	91,16	93,90	94,31	93,59	93,70	93,35	92,83	
	Pigs class III	79,24	78,51	78,75	82,56	85,21	86,25	87,16	85,31	85,73	86,18	87,27	
	Pigs class IV	78,19	75,40	78,99	80,67	83,06	85,74	81,34	82,61	78,10	85,08	86,91	

REFERENCEKVALITET
REFERENZQUALITÄT
ΠΟΙΟΤΗΣ ΑΝΑΦΟΡΑΣ
REFERENCE QUALITY
QUALITE DE REFERENCE
QUALITA DI RIFERIMENTO
REFERENTIEKWALITEIT

Markedspriser
Marktpreise
Τιμές τής αγοράς
Market prices
Prix de marché
Prezzi di mercato
Marktprijzen

SVINEKØD
SCHWEINEFLEISCH
ΧΟΙΡΕΙΟ ΚΡΕΑΣ
PIGMEAT
VIANDE PORCINE
CARNE SUINA
VARKENSVLEES

100 kg/PAB

Markeder Märkte Αγορές Markets Marchés Mercati Markten	Beskrivelse Beschreibung Περιγραφή Description Descrizione Omschrijving		1983											
			JAN	FEB	MAR	APR	MAI	JUN	JUL	AUG	SEP	OCT	NOV	DEC
BELGIQUE - BELGIE														
Ø ANDERLECHT + 3 MARCHES MARKTEN	Porcs classe II Varkens klasse II	BFR	7504,5	7362,9	7268,4	6630,2	6322,1	6402,5	6433,8	6706,2	7147,6	7172,9		
		ECU	166,876	163,727	161,626	147,433	141,146	143,667	143,290	149,355	159,187	159,750		
DANMARK														
KØBENHAVN	Svin Klasse II	DKR	1247,97	1162,00	1147,00	1130,33	1118,90	1128,00	1152,26	1186,16	1311,73	1373,71		
		ECU	151,563	141,123	139,301	137,277	135,889	136,993	139,939	144,057	159,308	166,834		
BR DEUTSCHLAND														
Ø 12 MÄRKTE	Schweine Klasse II	DM	387,32	375,68	368,45	348,72	350,05	357,37	357,83	364,06	376,09	363,60		
		ECU	150,402	145,881	143,072	135,413	135,930	138,772	138,950	141,370	146,040	141,281		
ΕΛΛΑΣ														
Ø 7 ΑΓΟΡΕΣ	Χοίροι τάξης II	ΔΡΧ	13341,2	14040,9	14015,9	13646,1	13406,9	13487,4	13613,2	13954,9	14754,3	14962,4		
		ECU	199,985	196,206	195,857	190,689	187,346	188,472	184,650	186,556	197,243	199,848		
FRANCE														
Ø 8 MARCHES	Porcs classe II	FF	1096,80	1063,06	1059,33	1013,54	1029,02	1051,49	1062,44	1078,40	1124,40	1104,86		
		ECU	172,135	166,840	166,255	159,068	159,656	158,599	160,250	162,658	169,597	166,554		
IRELAND														
Ø 5 MARKETS	Pigs class II	IRL	101,733	101,124	101,382	100,131	104,922	110,399	111,872	107,290	106,792	107,570		
		ECU	147,222	146,342	146,715	144,904	150,199	153,297	154,160	147,846	147,159	148,231		
ITALIA														
Ø 7 MERCATI	Suini classe II	LIT	234781	230,134	228,995	218556	208161	201188	204584	208855	239848	247666		
		ECU	182,142	178,537	177,653	169,554	159,695	150,028	152,561	155,746	178,857	184,688		
LUXEMBOURG														
Ø 2 MARCHES	Porcs classe II	LFR	8474,2	8396,4	8300,0	8036,7	7496,8	7300,0	7300,0	7309,7	7503,3	7600,0		
		ECU	188,439	186,710	184,565	178,710	167,353	163,821	162,580	162,796	167,109	169,262		
NEDERLAND														
Ø 4 MARKTEN	Varkens Klasse II	HFL	425,95	414,19	397,73	382,95	392,50	406,47	397,84	403,92	430,95	410,76		
		ECU	154,575	150,305	144,332	138,970	142,436	147,504	144,373	146,579	156,389	149,128		
UNITED KINGDOM														
Ø 5 REGIONS	Pigs class II	UKL	87,827	82,456	83,077	82,357	83,508	86,389	85,633	83,690	88,446	93,719		
		ECU	141,965	133,283	134,286	138,970	144,984	139,640	138,419	135,278	142,964	151,488		
Ø communautaire		ECU	159,047	153,546	151,517	145,239	144,429	145,483	145,777	147,870	157,619	157,397		

REFERENCEKVALITET
REFERENZQUALITÄT
ΠΟΙΟΤΗΣ ΑΝΑΦΟΡΑΣ
REFERENCE QUALITY
QUALITE DE REFERENCE
QUALITA DI RIFERIMENTO
REFERENTIEKVALITEIT

Markedspriser
Marktpreise
Τιμές τής άγοράς
Market prices
Prix de marché
Prezzi di mercato
Marktprijzen

SVINEKØD
SCHWEINEFLEISCH
ΧΟΙΠΕΙΟ ΚΡΕΑΣ
PIGMEAT
VIANDE PORCINE
CARNE SUINA
VARKENSVLIEES

100 kg/PAB

Markeder Märkte Άγορές Marchés Mercati Markten	Beskrivelse Beschreibung Περιγραφή Description Description Descrizione Omschrijving	1983												
		AUG			SEP			OCT			NOV			
		22-28	29-04	05-11	12-18	19-25	26-02	03-09	10-16	17-23	24-30	31-06	07-13	
BELGIQUE - BELGIE														
Ø ANDERLECHT + 3 MARCHES MARKTEN	Porcs classe II	BFR	6813,5	6905,0	6978,5	7104,0	7303,0	7422,0	7320,0	7191,0	7089,0	7040,5	7032,5	6987,0
	Varkens Klasse II	ECU	151,746	153,783	155,420	158,215	162,647	165,298	163,026	160,153	157,881	156,801	156,623	155,610
DANMARK														
KØBENHAVN	Svin Klasse II	DKR	1225,00	1225,00	1274,00	1324,00	1343,00	1373,00	1373,00	1373,00	1373,00	1373,00	1395,00	1395,00
		ECU	148,774	148,774	154,725	160,797	163,105	166,748	166,748	166,748	166,748	166,748	166,748	169,420
BR DEUTSCHLAND														
Ø 12 MÄRKTE	Schweine Klasse II	DM	369,42	368,33	371,08	379,83	381,08	377,08	370,67	367,42	361,42	352,92	350,42	
		ECU	143,451	143,027	144,095	147,493	147,978	146,425	143,936	142,674	140,344	137,043	138,887	
EAAAZ														
Ø 7 ΑΓΟΡΕΣ	Χοίροι τόξις II	APX	13858,1	14493,7	14715,0	14822,0	14792,1	14870,0	14885,7	14955,7	14984,3	15033,6	15078,6	
		ECU	185,262	193,759	196,717	198,148	197,748	198,790	198,999	199,935	200,318	200,977	196,109	
FRANCE														
Ø 8 MARCHES	Porcs classe II	FF	1082,38	1094,63	1110,38	1132,38	1142,38	1131,50	1121,75	1106,38	1096,88	1089,38	1087,00	1081,13
		ECU	163,259	165,106	167,482	170,800	172,309	170,668	169,197	166,879	165,446	164,314	160,986	159,625
IRELAND														
Ø 6 MARKETS	Pigs class II	IRL	106,530	107,150	106,530	106,530	107,298	106,530	106,974	106,974	108,202	108,202	109,152	
		ECU	146,798	147,653	146,798	146,798	147,857	146,798	147,410	147,410	149,102	149,102	150,411	
ITALIA														
Ø 7 MERCATI	Suini classe II	LIT	216283	230133	228167	234150	252967	253583	246783	250717	247600	244517	243167	
		ECU	161,285	171,613	170,147	174,608	188,641	189,100	184,029	186,963	184,638	182,339	181,333	
LUXEMBOURG														
Ø 2 MARCHES	Porcs classe II	LFR	7300,0	7400,0	7500,0	7500,0	7500,0	7600,0	7600,0	7600,0	7600,0	7600,0	7600,0	7600,0
		ECU	162,580	164,808	167,035	167,035	167,035	169,262	169,262	169,262	169,262	169,262	169,262	169,262
NEDERLAND														
Ø 4 MARKTEN	Varkens Klasse II	HFL	419,09	419,09	423,82	440,57	436,94	428,57	419,04	410,19	410,19	400,64	395,87	400,64
		ECU	152,085	152,085	153,801	159,880	158,562	155,525	152,067	148,855	148,855	145,389	145,741	147,848
UNITED KINGDOM														
Ø 6 REGIONS	Pigs class II	UKL	83,910	84,300	84,600	88,050	91,160	93,900	94,310	93,590	93,700	93,350	92,830	
		ECU	135,633	136,263	136,748	142,325	147,352	151,781	152,444	151,280	151,458	150,892	150,051	
Ø Communautaire		ECU	150,648	152,329	153,951	158,246	161,141	161,176	159,138	158,050	156,809	154,856	154,985	

**PRISER KONSTATETERET PÅ HJEMMEMARKEDET
PREISE FESTGESTELLT AUF DEM INLÄNDISCHEN MARKT
ΤΙΜΕΣ ΔΙΑΠΙΣΤΩΘΕΙΣΕΣ ΣΤΗΝ ΕΣΩΤΕΡΙΚΗ ΑΓΟΡΑ
PRICES RECORDED ON THE INTERNAL MARKET
PRIX CONSTATES SUR LE MARCHÉ INTERIEUR
PREZZI CONSTATATI SUL MERCATO NAZIONALE
PRIJZEN WAARGENOMEN OP DE BINNENLANDSE MARKT**

**SVINEKØD
SCHWEINEFLEISCH
ΧΟΙΡΕΙΟ ΚΡΕΑΣ
PIGMEAT
VIANDE PORCINE
CARNE SUINA
VARKENSVLÉES**

MN/kg

Markeder Märkte Ἀγορές Markets Marchés Mercati Markten	Ledeprodukter Leiterzeugnisse Προϊόντα-όδηγοί Pilot products Produits pilotes Prodotti pilota Pilotprodukten	1983											
		JAN	FEB	MAR	APR	MAI	JUN	JUL	AUG	SEP	OCT	NOV	DEC
BELGIQUE - BELGIE													
ANDERLECHT	Jambons/Hammen	115,1	113,9	113,2	107,2	104,3	106,2	106,8	107,8	110,1	107,4		
	Longes/Karbonadestrongen	119,2	115,3	115,6	111,4	111,5	112,5	112,0	113,9	116,4	114,1		
	Epaules/Schouders	82,8	81,1	82,8	77,3	75,1	76,1	77,0	76,6	80,3	79,4		
	Lard de poitrine/Buikspek	65,9	64,4	62,6	57,9	55,5	55,1	54,8	58,6	61,4	60,2		
	Lard frais/Spék, vers	23,3	22,9	22,4	21,2	21,1	21,3	20,7	21,1	22,5	22,1		
DANMARK													
KØBENHAVN	Skinker	18,82	18,36	18,41	18,20	18,70	19,09	18,94	19,11	19,36			
	Kam (karbonade)	19,74	19,51	19,43	18,53	19,52	20,56	20,95	24,13	27,47			
	Bov	12,75	12,44	12,25	12,10	11,95	11,91	12,41	12,95	13,95			
	Brystflæsk	10,24	10,00	9,71	9,17	9,48	9,62	9,67	11,79	14,85			
	Svinespæk, fersk	4,80	4,64	4,25	3,31	2,40	2,40	2,40	2,43	3,57			
BR DEUTSCHLAND													
Ø 2 MÄRKTE	Schinken	5,98	5,94	5,84	5,79	5,71	5,69	5,42	5,74	5,64			
	Kotelettstränge	6,90	6,73	6,53	6,39	6,57	6,77	6,88	6,84	6,81			
	Schultern	4,66	4,60	4,57	4,36	4,21	4,23	4,22	4,24	4,47			
	Bäuche und Bauchspeck	3,72	3,62	3,50	3,23	3,14	3,21	3,40	3,47	3,51			
	Speck, frisch	1,22	1,20	1,16	1,03	0,95	0,94	0,92	0,93	0,97			
ΕΛΛΑΣ													
2 ΑΓΟΡΕΣ	Ζαμπόν	-	-	-	-	-	-	-	-	-	-	-	-
	Πλευρές	-	-	-	-	-	-	-	-	-	-	-	-
	Όμοπλάτη	-	-	-	-	-	-	-	-	-	-	-	-
	Λαρδί-στήθος	-	-	-	-	-	-	-	-	-	-	-	-
	Λαρδί Νωπών	-	-	-	-	-	-	-	-	-	-	-	-
FRANCE													
PARIS- RUNGIS	Jambon	15,61	14,72	15,20	15,07	15,17	15,47	14,64	14,85	15,44			
	Longes	17,07	17,01	17,02	16,22	17,05	17,30	18,26	19,33	19,44			
	Epaules	8,27	7,68	7,51	6,47	6,40	6,82	6,33	6,33	8,62			
	Poitrine (entrelardée)	8,16	8,03	8,12	7,82	7,48	7,00	7,00	7,07	8,81			
	Lard, frais	2,96	2,22	2,21	2,49	2,53	3,01	2,34	2,46	2,94			
IRELAND													
DUBLIN	Hams	-	-	-	-	-	-	-	-	-	-	-	-
	Loins	-	-	-	-	-	-	-	-	-	-	-	-
	Shoulders	-	-	-	-	-	-	-	-	-	-	-	-
	Bellies (streaky)	-	-	-	-	-	-	-	-	-	-	-	-
	Pig fat (fresh)	-	-	-	-	-	-	-	-	-	-	-	-

**PRISER KONSTATETERET PÅ HJEMMEMARKEDET
PREISE FESTGESTELLT AUF DEM INLÄNDISCHEN MARKT
ΤΙΜΕΣ ΔΙΑΠΙΣΤΩΘΕΙΣΕΣ ΣΤΗΝ ΕΣΩΤΕΡΙΚΗ ΑΓΟΡΑ
PRICES RECORDED ON THE INTERNAL MARKET
PRIX CONSTATES SUR LE MARCHÉ INTERIEUR
PREZZI CONSTATATI SUL MERCATO NAZIONALE
PRIJZEN WAARGENOMEN OP DE BINNENLANDSE MARKT**

**SVINEKØD
SCHWEINEFLEISCH
ΧΟΙΠΕΙΟ ΚΡΕΑΣ
PIGMEAT
VIANDE PORCINE
CARNE SUINA
VARKENSVLEES**

MN/kg

Markeder Märkte Ἀγορές Markets Marchés Mercati Markten	Ledeprodukter Leiterzeugnisse Προϊόντα-όδηγοί Pilot products Produits pilotes Prodotti pilota Pilotprodukten	1983												
		AUG			SEP				OCT				NOV	
		22-28	29-4	5-11	12-18	19-25	26-2	3-9	10-16	17-23	24-30	31-6	7-13	
BELGIQUE - BELGIE														
ANDERLECHT	Jambons/Hammen	108,7	108,7	108,7	109,7	111,7	111,2	109,2	107,5	106,2	105,7	105,7		
	Longes/Karbonadestrogenen	114,3	113,8	114,0	116,7	119,2	117,7	115,7	115,2	113,7	111,3	111,3		
	Epaules/Schouders	77,5	77,5	77,7	80,3	83,2	82,2	80,0	79,3	78,7	78,7	78,7		
	Lard de poitrine/Buikspek	60,2	60,2	60,3	61,7	62,3	62,0	61,3	60,0	59,7	59,3	59,2		
	Lard frais/Spek, vers	21,5	22,1	22,2	22,3	22,8	22,8	22,4	22,3	21,8	21,8	21,8		
DANMARK														
KØBENHAVN	Skinker	19,20	19,20	19,20	19,20	19,60	19,60	19,00	18,70	19,00	19,00			
	Kam (karbonade)	24,75	26,50	28,50	27,80	27,00	27,00	27,00	27,50	27,00	27,00			
	Bov	13,10	13,60	14,00	14,00	14,00	14,00	13,80	13,80	13,60	12,70			
	Brystflæsk	11,50	14,50	15,50	15,00	14,50	14,50	14,50	14,50	14,50	14,50			
	Svinespæk, fersk	2,50	2,50	3,00	4,00	4,00	4,00	4,00	4,00	4,00	4,00			
BR DEUTSCHLAND														
Ø 2 MÄRKTE	Schinken	5,52	5,52	5,52	5,68	5,71	5,73	5,73	5,69	5,62	5,57			
	Kotelettstränge	6,83	6,82	6,84	6,84	6,83	6,70	6,62	6,49	6,42	6,40			
	Schultern	4,34	4,32	4,37	4,48	4,59	4,55	4,53	4,43	4,34	4,27			
	Bäuche und Bauchspeck	3,48	3,55	3,44	3,49	3,57	3,52	3,50	3,42	3,34	3,33			
	Speck, frisch	0,94	0,94	0,94	0,94	0,99	1,02	1,03	1,03	1,03	1,03			
ΕΛΛΑΣ														
2 ΑΓΟΡΕΣ	Ζαμπόν	-	-	-	-	-	-	-	-	-	-	-	-	
	Πλευρές	-	-	-	-	-	-	-	-	-	-	-	-	
	Ἰμοιλάτι	-	-	-	-	-	-	-	-	-	-	-	-	
	Λαρδί-σιήθος	-	-	-	-	-	-	-	-	-	-	-	-	
	Λαρδί Νωπών	-	-	-	-	-	-	-	-	-	-	-	-	
FRANCE														
PARIS- RUNGIS	Jambon	14,90	15,50	15,40	15,50	15,45	15,35	14,45	14,10	14,65		15,25		
	Longes	19,20	19,45	19,70	19,95	19,25	18,60	18,40	18,40	17,90		17,65		
	Epaules	6,50	7,35	7,95	8,70	9,30	9,50	9,20	8,90	8,90		8,85		
	Poitrine (entrelardée)	7,10	7,50	8,20	8,70	9,50	9,90	10,00	8,90	9,95		9,90		
	Lard, frais	2,70	3,40	3,15	2,75	2,70	2,85	3,00	3,00	3,00		3,05		
IRELAND														
DUBLIN	Hams	-	-	-	-	-	-	-	-	-	-	-	-	
	Loins	-	-	-	-	-	-	-	-	-	-	-	-	
	Shoulders	-	-	-	-	-	-	-	-	-	-	-	-	
	Bellies (streaky)	-	-	-	-	-	-	-	-	-	-	-	-	
	Pig fat (fresh)	-	-	-	-	-	-	-	-	-	-	-	-	

**PRISER KONSTATETERET PÅ HJEMMEMARKEDET
PREISE FESTGESTELLT AUF DEM INLÄNDISCHEN MARKT
ΤΙΜΕΣ ΔΙΑΠΙΣΤΩΘΕΙΣΣΕΣ ΣΤΗΝ ΕΣΩΤΕΡΙΚΗ ΑΓΟΡΑ
PRICES RECORDED ON THE INTERNAL MARKET
PRIX CONSTATES SUR LE MARCHÉ INTERIEUR
PREZZI CONSTATATI SUL MERCATO NAZIONALE
PRIJZEN WAARGENOMEN OP DE BINNENLANDSE MARKT**

**SVINEKØD
SCHWEINEFLEISCH
ΧΟΙΡΕΙΟ ΚΡΕΑΣ
PIGMEAT
VIANDE PORCINE
CARNE SUINA
VARKENSVLEES**

MN/kg

Markeder Märkte Ἀγορές Markets Marchés Mercati Markten	Lederprodukter Leiterzeugnisse Προϊόντα-όδηγοί Pilot products Produits pilotes Prodotti pilota Pilotprodukten	1983												
		JAN	FEB	MAR	APR	MAI	JUN	JUL	AUG	SEP	OCT	NOV	DEC	
ITALIA														
MILANO	Prosciutti	4.707	4.738	4.656	4.657	4.702	4.847	5.025	5.090	5.352				
	Lombate	3.918	3.607	3.685	3.600	3.487	3.377	3.543	3.858	4.400				
	Spalle	2.362	2.384	2.673	2.248	2.205	2.207	2.270	2.268	2.569				
	Pancette (ventresche)	1.665	1.665	1.630	1.552	1.520	1.500	1.556	1.537	1.854				
	Lardo, fresco	1.693	1.693	1.628	1.543	1.543	1.543	1.978	2.049	2.100				
LUXEMBOURG														
MOYENNE DU PAYS	Jambons	127,5	127,5	127,5	127,5	122,7	122,5	122,5	122,5					
	Longes	127,5	127,5	127,5	127,5	122,7	122,5	122,5	122,5					
	Epaules	87,5	87,5	87,5	87,5	87,5	87,5	87,5	87,5					
	Poitrine (entrelardée)	79,0	79,0	79,0	79,0	79,0	79,0	79,0	79,0					
	Lard, frais	26,5	26,5	26,5	26,5	26,5	26,5	26,5	26,5					
NEDERLAND														
Ø 3 MÄRKTEN	Hammen	7,66	7,36	7,40	7,39	7,26	7,35	7,40	7,39	7,62				
	Karbonadestrengen	7,95	7,57	7,48	7,49	7,66	7,97	8,14	8,44	8,38				
	Schouders	5,41	5,31	5,29	5,16	5,40	5,35	5,23	5,14	5,39				
	Buiken, ook buikspek	5,26	4,95	4,84	4,67	4,59	4,72	4,78	4,80	5,01				
	Spek, vers	1,38	1,34	1,22	1,18	1,12	1,05	1,05	1,11	1,29				
UNITED KINGDOM														
LONDON	Hams	-	-	-	-	-	-	-	-	-				
	Loins	-	-	-	-	-	-	-	-	-				
	Shoulders	-	-	-	-	-	-	-	-	-				
	Bellies (streaky)	-	-	-	-	-	-	-	-	-				
	Pig fat (fresh)	-	-	-	-	-	-	-	-	-				

**PRISER KONSTATERT PÅ HJEMMEMARKEDET
PREISE FESTGESTELLT AUF DEM INLÄNDISCHEN MARKT
ΤΙΜΕΣ ΔΙΑΠΙΣΤΩΘΕΙΣΣΕΣ ΣΤΗΝ ΕΣΩΤΕΡΙΚΗ ΑΓΟΡΑ
PRICES RECORDED ON THE INTERNAL MARKET
PRIX CONSTATÉS SUR LE MARCHÉ INTERIEUR
PREZZI CONSTATATI SUL MERCATO NAZIONALE
PRIJZEN WAARGENOMEN OP DE BINNENLANDSE MARKT**

**SVINEKØD
SCHWEINEFLEISCH
ΧΟΙΡΕΙΟ ΚΡΕΑΣ
PIGMEAT
VIANDE PORCINE
CARNE SUINA
VARKENSVLEES**

MN/kg

Markeder Märkte Ἀγορῆς Markets Marchés Mercati Markten	Lederprodukter Leiterzeugnisse Προϊόντα-όδηγοί Pilot products Produits pilotes Prodotti pilota Pilotprodukten	1983											
		AUG			SEP			OCT			NOV		
		22-28	29-4	5-11	12-18	19-25	26-2	3-9	10-16	17-23	24-30	31-6	7-13
ITALIA													
MILANO	Prosciutti	5225	5225	5225	5375	5455	5455	5405	5375	5325			
	Lombate	4400	4400	4400	4400	4400	4400	4400	4400	4600			
	Spalle	2360	2460	2460	2570	2690	2640	2590	2590	2540			
	Pancette (ventresche)	1595	1695	1745	1865	1965	1965	1945	1895	1845			
	Lardo, fresco	2100	2100	2100	2100	2100	2100	2100	2100	2100			
LUXEMBOURG													
MOYENNE DU PAYS	Jambons	122,5											
	Longes	122,5											
	Epaules	87,5											
	Poitrine (entrelardée)	79,0											
	Lard, frais	26,5											
NEDERLAND													
Ø 3 MÄRKTEN	Hammen	7,48	7,58	7,65	7,80	7,38	7,70	7,65	7,55	7,50	7,40		
	Karbonadestrengen	8,50	8,55	8,43	8,48	8,15	8,35	8,15	8,05	8,00	7,90		
	Schouders	5,23	5,30	5,43	5,58	5,15	5,45	5,25	5,25	5,25	5,25		
	Buiken, ook buikspek	4,85	4,85	4,95	5,13	4,78	5,40	5,40	5,40	5,40	5,40		
	Spek, vers	1,15	1,25	1,25	1,25	1,35	1,35	1,35	1,35	1,35	1,35		
UNITED KINGDOM													
LONDON	Hams	-	-	-	-	-	-	-	-	-	-		
	Loins	-	-	-	-	-	-	-	-	-	-		
	Shoulders	-	-	-	-	-	-	-	-	-	-		
	Bellies (streaky)	-	-	-	-	-	-	-	-	-	-		
	Pig fat (fresh)	-	-	-	-	-	-	-	-	-	-		

VIII

A E G

E I E R

A Y Γ A

E G G S

O E U F S

U O V A

E I E R E N

**SLUSEPRISER
EINSCHLEUSUNGSPREISE
ΤΙΜΕΣ ΑΝΑΣΧΕΣΕΩΣ
SLUICE-GATE PRICES
PRIX D'ÉCLUSE
PREZZI LIMITE
SLUISPRIJZEN**

**Afgifter ved indførsler fra tredjelande
Abschöpfungen bei Einfuhr aus Drittländern
Εισφορές κατά την εισαγωγή από τρίτες χώρες
Levies on imports from third countries
Prélèvements à l'importation des pays tiers
Prelevi all'importazione dai paesi terzi
Heffingen bij invoer uit derde landen**

ÆG
EIER
ΑΥΓΑ
EGGS
ŒUFS
UOVA
EIEREN

I = Slusepriser – Einschleusungspreise – Τιμές ανασχέσεως – Sluice-gate prices – Prix d'écluse – Prezzi limite – Sluisprijzen
II = Afgifter – Abschöpfungen – Εισφορές – Levies – Prélèvements – Prelevi – Heffingen

ECU

Tarifnummer Τασιολογική κλάση Tariff No N° tarifaire N. Tariffario Tariefnummer		1982					1983							
		1.11.81 31.01.82	01.02.82 30.04.82	1.5.82 31.7.82	1.8.82 31.10.82	1.11.82 31.1.83	1.2.83 30.4.83	1.5.83 31.7.83	1.8.83 31.10.83	1.11.83 31.1.84				
	A. 1.	Aeg med skal Oeufs en coquille		Schaleneier Uova in guscio		Eggs in shell Eieren in de schaal		Αυγά μετά του κελύφους των			100kg.			
04.05 A b)	I	94,60	91,08	91,08	92,46	90,47	88,53	89,83	94,05	100,25				
	II	24,23	27,48	27,48	31,76	33,61	35,40	34,19	32,74	27,00				
	2.	Rugee g Oeufs à couvrir		Bruteier Uova da cova		Eggs for hatching Broedeieren		Αυγά προς εγκόλαψιν			100kg.			
04.05 A a)	I	11,62	11,31	11,31	11,43	11,25	11,08	11,20	11,57	12,12				
	II	2,50	2,81	2,81	3,21	3,39	3,56	3,45	3,31	2,76				
	B. 1.	Aeg uden skal Oeufs sans coquille		Eier ohne Schale Uova sgusciate		Eggs not in shell Eieren uit de schaal		Αυγά άνευ του κελύφους των			100kg.			
04.05 B a) 2	I	100,57	97,31	97,31	98,59	96,74	94,94	96,15	100,06	105,81				
	II	28,11	31,88	31,88	36,84	38,99	41,06	39,66	37,98	31,32				
	2.	Aeg uden skal (tørrede) Oeufs sans coquille (séchés)		Eier ohne Schale (getrocknet) Uova sgusciate (essicate)		Eggs not in shell (dried) Eieren uit de schaal (gedroogd)		Αυγά άνευ του κελύφους των (άποξηραμένα)						
04.05 B a) 1	I	380,84	368,14	368,14	373,11	365,92	358,92	363,62	378,85	401,27				
	II	109,52	124,21	124,21	143,56	151,92	160,01	154,54	147,98	122,04				
	C. 1.	Aeggeblommer (flydende) Jaunes d'oeufs (liquides)		Eigelb (flüssig) Giallo d'uova (liquido)		Egg yolks (liquid) Eigeel (vloeibaar)		Κρόκοι αυγών (είς ύγρον κατάσταση)						
04.05 B b) 1	I	204,64	197,97	197,97	200,58	196,81	193,13	195,60	203,60	215,37				
	II	49,43	56,06	56,06	64,79	68,56	72,22	69,75	66,79	55,08				
	2.	Aeggeblommer (frosne) Jaunes d'oeufs (congelés)		Eigelb (gefroren) Giallo d'uova (congelato)		Egg yolks (frozen) Eigeel (bevroren)		Κρόκοι αυγών (πατεψυγμένοι)						
04.05 B b) 2	I	218,12	210,99	210,99	213,78	209,75	205,82	208,46	217,00	229,58				
	II	52,82	59,91	59,91	69,24	73,27	77,17	74,53	71,37	58,86				
	3.	Aeggeblommer (tørrede) Jaunes d'oeufs (séchés)		Eigelb (getrocknet) Giallo d'uova (essicata)		Egg yolks (dried) Eigeel (gedroogd)		Κρόκοι αυγών (άποξηραμένοι)						
04.05 B b) 3	I	454,26	438,95	438,95	444,94	436,29	427,86	433,62	451,87	478,87				
	II	113,40	128,61	128,61	148,64	157,29	165,67	160,01	153,22	126,36				
	D. 1.	Aegalbumin, maelkealbumin Ovoalbumine, lactalbumine		Eieralbumin, Milchalbumin Ovoalbumina, lattoalbumina		Ovalbumin, Lactalbumin Ovoalbumine, lactoalbumine		Ψοαλβουμίνη, γαλακτοαλβουμίνη						
35.02 A a) 2	I	57,95	56,15	56,15	56,85	55,84	54,85	55,51	57,67	60,84				
	II	13,33	15,11	15,11	17,47	18,49	19,47	18,80	18,01	14,85				
	2.	Aegalbumin, maelkealbumin (tørret) Ovoalbumine, lactalbumine (séchés)		Eieralbumin, Milchalbumin (getrocknet) Ovoalbumina, lattoalbumina (essicate)		Ovalbumin, Lactalbumin (dried) Ovoalbumine, lactoalbumine (gedroogd)		Ψοαλβουμίνη, γαλακτοαλβουμίνη (άποξηραμένη)						
35.02 A a) 1	I	431,88	418,60	418,60	423,80	416,29	408,98	413,89	429,81	453,23				
	II	98,37	111,57	111,57	128,95	136,46	143,72	138,81	132,92	109,62				

**PRISER KONSTATERT PÅ HJEMMEMARKEDET
PREISE FESTGESTELLT AUF DEM INLÄNDISCHEN MARKT
ΤΙΜΕΣ ΔΙΑΠΙΣΤΩΘΕΙΣΕΣ ΣΤΗΝ ΕΣΩΤΕΡΙΚΗ ΑΓΟΡΑ
PRICES RECORDED ON THE INTERNAL MARKET
PRIX CONSTATES SUR LE MARCHÉ INTERIEUR
PREZZI CONSTATATI SUL MERCATO NAZIONALE
PRIJZEN WAARGENOMEN OP DE BINNENLANDSE MARKT**

ÆG
EIER
ΑΥΓΑ
EGGS
ŒUFS
UOVA
EIEREN

MN

Markeder Märkte Ἀγορές Markets Marchés Mercati Markten	Beskrivelse Beschreibung Description Description Descrizione Omschrijving	Classe Klasse Class	1983											
			JAN	FEV	MAR	APR	MAI	JUN	JUL	AUG	SEP	OCT	NOV	DEC
BELGIQUE - BELGIE														
100 pièces - stuks														
KRUISHOUTEM	Prix de gros à l'achat (franco marché) Groothandelsaankoop- prijs (franco markt)	A 3	133,0	185,0	234,0	188,0	165,0	169,0	161,0	213,0	231,0	233,0		
		A 4	179,0	182,0	216,0	175,0	159,0	154,0	146,0	176,0	214,0	226,0		
		A 5	165,0	173,0	184,0	148,0	137,0	136,0	125,0	142,0	178,0	196,0		
DANMARK														
kg														
	An engrospris	-	10,51	10,19	10,10	10,10	10,10	10,17	10,39	10,57	11,05			
BR DEUTSCHLAND														
100 Stück														
KÖLN	Großhandelseinkaufs- preise (frei Rheinl.- Westf. Stat.)	A 4	13,91	14,35	16,63	14,18	12,69	12,47	12,02	13,63	15,20	16,06		
NORD- DEUTSCHLAND	Großhandelseinkaufs- preise (ab Station)	A 3	14,19	14,29	17,04	15,24	12,93	12,96	12,51	14,97	16,04	16,26		
		A 4	13,56	13,78	16,24	14,38	12,35	12,11	11,33	12,99	14,68	15,44		
		A 5	12,56	12,81	14,88	12,70	10,83	10,58	9,73	11,05	12,30	12,94		
MÜNCHEN	Großhandelseinkaufs- preise (ab Kennzeichnungsstelle)	A 3	13,90	14,38	17,00	14,88	13,10	13,00	12,75	14,75	15,88	16,35		
		A 4	13,30	13,81	16,00	13,94	12,30	12,00	11,19	13,05	14,75	15,50		
		A 5	12,80	13,25	15,00	12,94	11,30	11,00	10,00	11,35	12,75	13,50		
FRANKFURT	Großhandelseabgabe- preise (frei Einzelhandel)	A 3	15,50	15,38	18,00	16,00	14,55	14,50	14,19	16,33	17,50	17,31		
		A 4	14,69	14,63	17,05	15,00	13,60	13,50	12,50	14,18	16,13	16,31		
		A 5	14,13	14,06	15,95	13,63	12,60	12,50	11,32	12,48	14,25	14,38		
ΕΛΛΑΣ														
100 Τεμάκια														
Ø ΑΘΗΝΑ	Χονδρική πλήρως (έλεύθερο στην αγορά)	A 3												
		A 4	635,0	631,5	621,6	603,6	594,4	614,8	621,1	620,2	673,0			
		A 5	545,5	531,6	529,7	525,0	516,2	496,4	500,0	520,4	561,1			
FRANCE														
100 pièces														
Ø 4 REGIONS	Prix de gros à la vente (franco marché)	A 3	33,20	33,38	37,65	33,32	33,76	42,00	50,59	53,08	55,93			
		A 4	31,66	31,80	36,41	31,65	30,71	39,83	47,68	47,54	50,43			
		A 5	29,89	30,46	31,11	29,85	28,87	36,66	42,79	41,01	41,75			

**PRISER KONSTATETERET PÅ HJEMMEMARKEDET
PREISE FESTGESTELLT AUF DEM INLÄNDISCHEN MARKT
ΤΙΜΕΣ ΔΙΑΠΙΣΤΩΘΕΙΣΕΣ ΣΤΗΝ ΕΣΩΤΕΡΙΚΗ ΑΓΟΡΑ
PRICES RECORDED ON THE INTERNAL MARKET
PRIX CONSTATES SUR LE MARCHÉ INTERIEUR
PREZZI CONSTATATI SUL MERCATO NAZIONALE
PRIJZEN WAARGENOMEN OP DE BINNENLANDSE MARKT**

ÆG
EIER
AYTA
EGGS
ŒUFS
UOVA
EIEREN

MN

Markeder Märkte Ἀγορές Markets Marchés Mercati Markten	Beskrivelse Beschreibung Περιγραφή Description Descrizione Omschrijving	Classe Klasse Class	1983											
			AUG			SEP			OCT			NOV		
			22-28	29-4	5-11	12-18	19-25	26-2	3-9	10-16	17-23	24-30	31-6	7-13
BELGIQUE - BELGIE														
100 pièces - stuks														
KRUISHOUTEM	Prix de gros à l'achat (franco marché) Groothandelsaankoop- prijs (franco markt)	A 3	250	245	220	235	235	235	235	230	230	235	250	265
		A 4	210	215	205	210	220	220	225	225	225	230	235	235
		A 5	170	170	170	170	180	190	195	195	195	200	215	205
DANMARK														
kg														
	An engrospris	-	10,70	10,80	10,80	11,20	11,20	11,20	11,20	11,60	11,60	11,80		
BR DEUTSCHLAND														
100 Stück														
KÖLN	Großhandelseinkaufs- preise (frei Rheinl.- Westf. Stat.)	A 4	15,25	14,50	14,75	15,25	15,50	16,00	16,00	16,00	16,00	16,25	16,38	
NORD- DEUTSCHLAND	Großhandelseinkaufs- preise (ab Station)	A 3	16,70	16,90	15,90	16,00	15,95	16,30	16,45	16,25	16,20	16,15		
		A 4	14,40	14,90	14,20	14,55	14,80	15,15	15,55	15,45	15,30	15,45		
		A 5	12,25	12,60	12,10	12,20	12,30	12,60	12,85	12,85	13,10	12,95		
MÜNCHEN	Großhandelseinkaufs- preise (ab Kennzeichnungsstelle)	A 3	16,50	16,25	15,50	15,50	16,25	16,25	16,25	16,25	16,25	16,25	16,75	17,25
		A 4	14,25	15,25	14,00	14,50	15,25	15,25	15,50	15,50	15,50	15,50	15,50	15,75
		A 5	12,75	13,25	12,25	12,25	13,25	13,25	13,50	13,50	13,50	13,50	13,50	14,00
FRANKFURT	Großhandelsabgabe- preise (frei Einzelhandel)	A 3	18,25	18,25	17,75	17,75	17,25	17,25	17,50	17,25	17,25	17,25	17,13	18,50
		A 4	15,75	15,75	15,75	16,25	16,25	16,25	16,50	16,25	16,25	16,25	16,13	16,75
		A 5	13,75	13,75	13,75	14,25	14,25	14,75	14,75	14,25	14,25	14,25	14,63	14,63
ΕΛΛΑΣ														
100 Τεμάκια														
Ø ΑΘΗΝΑ	Χονδρική τιμή πώλησας (ελεύθερο στην αγορά)	A 3												
		A 4	617	617	617	617	757	757	800	873				
		A 5	533	533	533	533	650	650	733	750				
FRANCE														
100 pièces														
Ø 4 REGIONS	Prix de gros à la vente (franco marché)	A 3	55,59	57,36	56,73	57,40	55,90	51,62	50,04	48,54		49,73		
		A 4	48,91	49,82	50,25	51,61	50,99	48,71	48,25	46,55	47,37	47,43	48,09	
		A 5	41,55	42,88	42,06	42,25	41,56	39,98	41,17	42,06		43,02		

PRISER KONSTATERT PÅ HJEMMEMARKEDET
PREISE FESTGESTELLT AUF DEM INLÄNDISCHEN MARKT
ΤΙΜΕΣ ΔΙΑΠΙΣΤΩΘΕΙΣΕΣ ΣΤΗΝ ΕΞΩΤΕΡΙΚΗ ΑΓΟΡΑ
PRICES RECORDED ON THE INTERNAL MARKET
PRIX CONSTATES SUR LE MARCHÉ INTERIEUR
PREZZI CONSTATATI SUL MERCATO NAZIONALE
PRIJZEN WAARGENOMEN OP DE BINNENLANDSE MARKT

ÆG
 EIER
 ΑΥΓΑ
 EGGS
 ŒUFS
 UOVA
 EIEREN

MN

Markeder Märkte Αγορές Markets Marchés Mercati Markten	Beskrivelse Beschreibung Περιγραφή Description Description Descrizione Omschrijving	Classe Klasse Class	1983											
			JAN	FEV	MAR	APR	MAI	JUN	JUL	AUG	SEP	OCT	NOV	DEC
IRELAND														
dozen														
	Wholesale to retailer price	Stand 57,8 g	0,595	0,560	0,550	0,575	0,565	0,555	0,579	0,696	0,733			
ITALIA														
100 pezzi														
MILANO	Prezzi d'acquisto all'ingrosso (franco mercato)	A 3	8700	8450	10120	9550	7850	8000	8475	9780	12000	11550		
		A 4	8375	8200	9780	9050	7050	6900	7100	8440	10925	10400		
		A 5	7725	7775	8840	8100	6225	6100	6000	7220	9450	9125		
ROMA		A 3	7428	7910	9921	9317	6277	7859	8101	7489	11609			
		A 4	7120	7672	9559	8777	5900	6246	6738	6783	10545			
		A 5	6090	7038	8568	7422	4850	5183	5200	5127	8858			
FORLI	Prezzi d'acquisto all'ingrosso (franco allevamento)	100 kg												
		60 g +	112.600	122.300	146.500	135.000	97.500	120000	-	-	-	-	-	-
		55 - 60 g	114.600	128.300	151.500	137.500	95.900	110000	-	-	-	-	-	-
		50 - 55 g	113.600	128.300	151.500	136.000	94.100	100000	-	-	-	-	-	-
LUXEMBOURG														
100 pièces														
	OVOLUX Prix de gros à la vente	A 3	300,0	294,0	347,0	330,0	283,0	280,0	293,0	317,0	363	363		
		A 4	290,0	284,0	330,0	310,0	273,0	270,0	273,0	294,0	350	353		
		A 5	274,0	274,0	310,0	290,0	253,0	250,0	253,0	257,0	290	317		
NEDERLAND														
100 stuks														
	Groothandelsverkoop-prijs	Ø alle klas.	13,47	13,34	14,98	13,79	13,08	13,09	12,81	14,41	15,07			
BARNEVELD	Groothandelsaankoop-prijs (franco markt)	64-67 g	12,92	12,95	16,68	13,92	13,14	13,89	14,89	18,52	17,81	15,74		
		57-61 g	12,70	12,58	15,53	13,92	11,89	11,63	11,54	14,86	15,95	14,72		
		48-54 g	11,65	10,85	11,83	11,08	9,85	9,05	8,12	9,42	12,39	13,07		
UNITED KINGDOM														
dozen														
EGGS AUTHORITY	Packer to producer price	Stand 57,8 g	0,283	0,272	0,323	0,326	0,313	0,298	0,295	0,305	0,367	0,382		

PRISER KONSTATETERET PÅ HJEMMEMARKEDET
PREISE FESTGESTELLT AUF DEM INLÄNDISCHEN MARKT
ΤΙΜΕΣ ΔΙΑΠΙΣΤΩΘΕΙΣΕΣ ΣΤΗΝ ΕΣΩΤΕΡΙΚΗ ΑΓΟΡΑ
PRICES RECORDED ON THE INTERNAL MARKET
PRIX CONSTATES SUR LE MARCHÉ INTERIEUR
PREZZI CONSTATATI SUL MERCATO NAZIONALE
PRIJZEN WAARGENOMEN OP DE BINNENLANDSE MARKT

ÆG
 EIER
 AYTA
 EGGS
 ŒUFS
 UOVA
 EIEREN

MN

Markeder Märkte Μάρκες Markets Marchés Mercati Markten	Beskrivelse Beschreibung Περιγραφή Description Description Omschrijving	Classe Klasse Class	1983											
			AUG			SEP			OCT			NOV		
			22-28	29-4	5-11	12-18	19-25	26-2	3-9	10-16	17-23	24-30	31-6	7-13
IRELAND dozen														
	Wholesale to retailer price	Stand 57,6 g	0,696	0,733	0,733	0,733	0,733	0,733						
ITALIA 100 pezzi														
MILANO	Prezzi d'acquisto all'ingrosso (franco mercato)	A 3	11500	12000	12000	12000	12000	12000	11700	11500	11500	11500		
		A 4	10500	11000	11000	11000	11000	10700	10500	10300	10300	10500		
		A 5	9500	9500	9500	9500	9500	9300	9000	9000	9000	9500		
ROMA		A 3	7150	12025	12025	12263	11263	10263						
		A 4	6350	11025	11000	11013	10263	9263						
		A 5	4700	9000	9000	9000	8750	8500						
FORLI	Prezzi d'acquisto all'ingrosso (franco allevamento)	100 kg												
		60 g e +	-	-	-	-	-	-	-	-	-	-	-	-
		55 - 60 g	-	-	-	-	-	-	-	-	-	-	-	-
		50 - 55 g	-	-	-	-	-	-	-	-	-	-	-	-
LUXEMBOURG 100 pièces														
	OVOLUX Prix de gros à la vente	A 3	340	360	360	360	370	370	370	360	360	360		
		A 4	310	340	340	350	360	360	360	350	350	350		
		A 5	260	280	280	290	300	300	320	320	320	320		
NEDERLAND 100 stuks														
	Groothandesverkoop-prijs	Ø alle klas.	15,10	14,93	15,10	15,10	15,10	15,10	14,75	14,93	14,93	15,39		
BARNEVELD	Groothandelsaankoop-prijs (franco markt)	64 - 67 g	17,75	18,15	18,80	18,60	17,58	15,93	14,89	15,80	15,55	16,70	17,50	18,03
		57 - 61 g	16,08	16,25	16,53	16,00	15,83	15,13	14,30	14,40	14,58	15,58	15,75	16,95
		48 - 54 g	10,68	11,30	11,98	12,38	12,98	13,33	12,88	12,88	12,88	13,63	13,68	14,50
UNITED KINGDOM dozen														
EGGS AUTHORITY	Packer to producer price	Stand 57,6 g	0,335	0,347	0,346	0,376	0,383	0,385	0,385	0,382	0,382	0,380	0,383	0,383

IX

F J E R K R A E
G E F L U E G E L
Π Ο Υ Λ Ε Ρ Ι Κ Α
P O U L T R Y
V O L A I L L E
P O L L A M E
G E V O G E L T E

**SLUSEPRISER
EINSCHLEUSUNGSPREISE
ΤΙΜΕΣ ΑΝΑΣΧΕΣΕΩΣ
SLUICE-GATE PRICES
PRIX D'ÉCLUSE
PREZZI LIMITE
SLUISPRIJZEN**

**Afgifter ved indførsler fra tredjelande
Abschöpfungen bei Einfuhr aus Drittländern
Εισφορές κατά την εισαγωγή από τρίτες χώρες
Levies on imports from third countries
Prélèvements à l'importation des pays tiers
Prelevi all'importazione dai paesi terzi
Heffingen bij invoer uit derde landen**

**FJERKRÆ
GEFLÜGEL
ΠΟΥΛΕΡΙΚΑ
POULTRY
VOLAILLE
POLLAME
GEVOGELTE**

I = Slusepriser – Einschleusungspreise – Τιμές ανασχέσεως – Sluice-gate prices – Prix d'écluse – Prezzi limite – Sluisprijzen
II = Afgifter – Abschöpfungen – Εισφορές – Levies – Prélèvements – Prelevi – Heffingen

ECU

Tarifnummer Tarifnummer Δασμολογική κλάση Tariff No N° tarifaire N. Tariffario Tariefnummer	1 9 8 2 1983										
	1.11.81 31.1.82	1.2.82 30.4.82	1.5.82 31.7.82	1.5.82- 31.10.82	1.11.82 31.1.83	1.2.83 30.4.83	1.5.83 31.7.83	1.8.83 31.10.83	1.11.83 31.1.84		
	A. Daggamle kyllinger Μύκτες Κεσοσοί Chicks Pousins Pulcini Eendagskukkens 100 pièces-stuks										
01.05 A II	I	23,43	22,93	22,93	23,12	22,84	22,57	22,75	23,35	24,23	
	II	4,34	4,84	4,84	5,49	5,77	6,04	5,86	5,64	4,76	
	B. Høns Μήνες Πτεεινοί, κόττες, καί κοτόπουλα Fowls Coeqs, poules et poulets Galli, gallina e polli Haren, kippen en kuitkens										
	1. Levende Lebende Ζώντα Live Vivants Vivi Levenda 100 pièces-stuks										
01.05 B I	I	78,64	76,18	76,18	76,99	76,17	75,34	76,43	79,02	82,20	
	II	16,18	19,00	19,00	21,32	22,26	23,21	21,96	20,50	16,86	
	2. Slagtet Γεμάτα Γεμάτα Εφαγμένα Slaughtered Abattus Macellati Κοτόπουλα 83 % Geachte										
	a) 83 pct.-høns Μήνες 83 % Κοτόπουλα 83 % 83 % chickens Poulets 83 % Polli 83 % Kippen 83 % 100 kg										
02.02 A I a)	I	98,80	95,71	95,71	96,73	95,70	94,66	96,03	99,29	103,28	
	II	20,33	23,86	23,86	26,78	27,97	29,15	27,59	25,75	21,18	
	b) 70 pct.-høns Μήνες 70 % Κοτόπουλα 70 % 70 % chickens Poulets 70 % Polli 70 % Kippen 70 %										
02.02 A I b)	I	112,34	108,83	108,83	109,99	108,81	107,63	109,19	112,89	117,43	
	II	23,12	27,14	27,14	30,46	31,80	33,15	31,37	29,28	24,09	
	c) 65 pct.-høns Μήνες 65 % Κοτόπουλα 65 % 65 % chickens Poulets 65 % Polli 65 % Kippen 65 %										
02.02 A I c)	I	122,41	118,58	118,58	119,84	118,56	117,28	118,19	123,01	127,96	
	II	25,19	29,56	29,56	33,19	34,65	36,12	34,18	31,90	26,24	
	ca. Aender Εντεν Πάπιες Ducks Canards Anatre Eenden										
	1. Levende Lebende Ζώντα Live Vivants Vivi Levenda 100 pièces - stuks										
01.05 B II	I	102,33	99,47	99,47	100,59	98,97	97,40	98,18	101,89	106,92	
	II	23,63	26,71	26,71	30,95	32,70	34,39	33,25	31,90	26,47	
	2. Slagtet Γεμάτα Γεμάτα Εφαγμένα Slaughtered Abattus Macellati Πάπιες 85 % Geachte										
	a) 85 pct.-ducks Εντεν 85 % Πάπιες 85 % 85 % ducks Canards 85 % Anatre 85 % Eenden 85 % 100 kg										
02.02 A II a)	I	120,38	117,02	117,02	118,34	116,43	114,58	115,83	119,86	125,78	
	II	27,80	31,42	31,42	36,42	38,47	40,46	39,12	37,53	31,15	
	b) 70 pct.-ducks Εντεν 70 % Πάπιες 70 % 70 % ducks Canards 70 % Anatre 70 % Eenden 70 %										
02.02 A II b)	I	146,18	142,10	142,10	143,70	141,39	139,14	140,65	145,55	152,74	
	II	33,75	38,16	38,16	44,22	46,71	49,13	48,12	45,57	37,82	
	c) 63 pct.-ducks Εντεν 63 % Πάπιες 63 % 63 % ducks Canards 63 % Anatre 63 % Eenden 63 %										
02.02 A II c)	I	162,42	157,89	157,89	159,66	157,09	154,60	156,28	161,72	169,71	
	II	37,51	42,40	42,40	49,14	51,90	54,59	52,78	50,64	42,02	

**SLUSEPRISER
EINSCHLEUSUNGSPREISE
ΤΙΜΕΣ ΑΝΑΣΧΕΣΕΩΣ
SLUICE-GATE PRICES
PRIX D'ÉCLUSE
PREZZI LIMITE
SLUISPRIJZEN**

**Afgifter ved indførsler fra tredjelande
Abschöpfungen bei Einfuhr aus Drittländern
Εισφορές κατά την εισαγωγή από τρίτες χώρες
Léviés on imports from third countries
Prélèvements à l'importation des pays tiers
Prelievi all'importazione dai paesi terzi
Heffingen bij invoer uit derde landen**

**FJERKRÆ
GEFLÜGEL
ΠΟΥΛΑΕΠΙΚΑ
POULTRY
VOLAILLE
POLLAME
GEOGELTE**

I = Slusepriser – Einschleusungspreise – Τιμές ανασχεσεως – Sluice-gate prices – Prix d'écluse – Prezzi limite – Sluisprijzen
II = Afgifter – Abschöpfungen – Εισφορές – Léviés – Prélèvements – Prelievi – Heffingen

ECU

Tarifnummer Τarifnummer Δασμολογική κλάση Tariff No N° tarifaire N. Tariffario Tariefnummer	1982					1983											
	01.11.81	01.02.82	1.5.82	1.8.82-1.11.82	1.1.83	1.2.83	1.5.83	1.8.83	1.11.83								
	01.01.82	0.04.82	01.7.82	31.10.82	31.01.83	30.4.83	01.7.83	01.10.83	31.1.84								
D. Gaes Oies	Gänse Oche					Χήνες Ganzen					Geese						
	1. Levende Vivantes					Lebende Vivi					Ζώντες Levende					Live 100 pièces-stuks	
01.05 B III	I	121,68	118,97	118,97	120,03	118,50	117,01	118,01	121,26	126,04							
	II	23,23	26,01	26,01	29,96	31,54	33,06	32,03	30,80	25,91							
	2. Slagtet Abattues					Geschlachtete Macellati					Σφαγμένους Geslachte					Slaughtered 100 kg	
	a) 82 pct-gaes Oies 82 %					Gänse 82 % Oche 82 %					Χήνες 82 % Ganzen 82 %					82 % geese	
02.02 A III a)	I	173,83	169,96	169,96	171,47	169,28	167,15	168,59	173,23	180,05							
	II	33,18	37,15	37,15	42,80	45,05	47,23	45,76	44,00	37,02							
	b) 75 pct-gaes Oies 75 %					Gänse 75 % Oche 75 %					Χήνες 75 % Ganzen 75 %					75 % geese	
	I	165,87	161,64	161,64	163,29	160,90	158,57	160,14	165,21	172,67							
02.02 A III b)	II	34,58	38,92	38,92	45,10	47,55	49,93	48,33	46,42	38,78							
E. Kalkuner Dindes	Truthühner Tacchini					Ινδιάνοι Kalkoenen					Turkeys						
	1. Levende Vivantes					Lebende Vivi					Ζώντες Levende					Live 100 pièces-stuks	
01.05 B IV	I	107,17	105,15	105,15	105,94	104,79	103,68	104,43	106,86	110,42							
	II	18,26	20,34	20,34	23,56	24,74	25,88	25,11	24,19	20,53							
	2. Slagtet - 80 % Abattues - 80 %					Geschlachtete - 80 % Macellati - 80 %					Σφαγμένοι - 80 % Geslachte - 80 %					Slaughtered - 80 % 100 kg	
	I	153,10	150,21	150,21	151,34	149,70	148,11	149,18	152,65	157,74							
02.02 A IV a)	II	26,08	29,05	29,05	33,66	35,34	36,97	35,87	34,56	29,33							
F. Perlehöns Pintades	Perlhühner Faraone					Φραγκόκοτες Parelhoenders					Guinea fowls						
	1. Levende Vivantes					Lebende Vivi					Ζώντες Levende					Live 100 pièces-stuks	
01.05 B V	I	132,14	129,11	129,11	130,29	128,58	126,91	128,04	131,67	137,01							
	II	27,67	31,06	31,06	35,40	37,32	39,18	37,93	36,45	30,49							
	2. Slagtet Abattues					Geschlachtete Macellati					Σφαγμένους Geslachte					Slaughtered 100 kg	
	I	188,77	184,44	184,44	186,13	183,68	181,30	182,91	188,10	195,73							
02.02 A V	II	39,53	44,37	44,37	50,57	53,31	55,97	54,18	52,07	43,55							

**PRISER KONSTATERT PÅ HJEMMEMARKEDET
PREISE FESTGESTELLT AUF DEM INLÄNDISCHEN MARKT
ΤΙΜΕΣ ΔΙΑΠΙΣΤΩΘΕΙΣΕΣ ΣΤΗΝ ΕΣΩΤΕΡΙΚΗ ΑΓΟΡΑ
PRICES RECORDED ON THE INTERNAL MARKET
PRIX CONSTATES SUR LE MARCHÉ INTERIEUR
PREZZI CONSTATATI SUL MERCATO NAZIONALE
PRIJZEN WAARGENOMEN OP DE BINNENLANDSE MARKT**

**FJERKRÆ
GEFLÜGEL
ΠΟΥΛΕΠΙΚΑ
POULTRY
VOLAILLE
POLLAME
GEVOGELTE**

MN/kg - PAB

Beskrivelse Beschreibung Περιγραφή Description Description Descrizione Omschrijving	Kvaliteter Qualitäten Ποιότητες Qualities Qualités Qualità Kwaliteiten	1983											
		JAN	FEV	MAR	APR	MAI	JUN	JUL	AUG	SEP	OCT	NOV	DEC
BELGIQUE - BELGIE													
Prix de gros à la vente, départ abattoir Groothandelsverkoop- prijs, af slachterij	Poulets- Kuikens 83 %	-	-	-	-	-	-	-	-	-	-	-	-
	70 %	65	62	62	66	68	65	65	68	68	69		
DANMARK													
Slakteri til detailhandel	Kyllinger 70 % 1000 gr.	10,94	10,70	10,70	10,70	10,71	10,80	10,96	11,57	11,82			
	Høns 70 % 1000 gr.	7,20	6,90	6,90	6,90	6,89	6,80	6,80	6,80	6,80			
BRDEUTSCHLAND													
Großhandelsverkaufs- preise ab Schlachtere (Markt- und Preisberichts- kommission)	Hähnch. Kl. A 70 % bratf. (850-1000 g)	3,00	3,11	3,29	3,32	3,32	3,27	3,28	3,32	3,37			
	grillf. (800-1000 g) 65 %	3,43	3,49	3,57	3,58	3,58	3,58	3,55	3,57	3,63			
	Suppenhühner Kl. A 70 %	2,30	2,17	2,09	2,00	1,87	1,76	1,68	1,87	2,29			
ΕΛΛΑΣ													
Τιμή χονδρικής πώλησης (Αγορά: Αθήνα)	Κοτόπουλα 70 %	125,50	126,07	126,34	126,32	127,71	151,50	150,00	152	153			
FRANCE													
Prix de gros à la vente (Marché: Paris - Rungis)	Poulets cl. A (moyens) 83 %	8,19	7,92	7,72	7,31	8,39	8,67	9,43	8,71	8,98			
	Poules « cocotte » 83 %	4,87	4,68	4,74	4,28	3,82	3,77	4,29	4,81	5,80			
IRELAND lb/PAB													
Wholesale to retailer price	Chickens 70 %	67,000	66,600	67,000	66,070	66,070	66,470	67,000	67,000	67,200			
ITALIA													
Prezzi d'acquisto all'ingrosso (Mercato: Milano)	Polli allevati a terra, 1ª scelta 83 %	1513	1819	1880	1725	1663	1910	1831	1985	2188	2444		
	Polli allevati in batteria, 1ª scelta 65 %	-	-	-	-	-	-	-	-	-			
	Galline, 1ª scelta 83 %	1519	1438	1565	1538	1288	1080	1150	1475	1869	1956		
LUXEMBOURG													
Prix de gros à la vente, franco magasin de détail	Poulets 83 %	-	-	-	-	-	-	-	-	-			
	70 %	70	70	70	70	70	70	70	70				
	Poules 83 %	-	-	-	-	-	-	-	-				
	70 %	58	58	58	58	58	58	58	58				
NEDERLAND													
Groothandelsverkoop- prijs	Kuikens 70 %	2,86	2,88	2,96	3,09	3,18	3,24	3,20	3,16	3,25	3,36		
	Kippen 70 %	2,17	2,35	2,20	2,18	2,11	2,23	2,18	2,22	2,33	2,57		
UNITED KINGDOM lb/PAB													
Wholesale selling price (Market: London central markets)	Chickens Grade A Fresh (2-4 lb) 83 %	35,888	35,150	35,860	36,200	36,375	36,000	37,875	40,500	38,000	36,225		
	Oven-ready (2lb10oz-3lb14oz) 70 %	38,538	38,263	39,270	42,438	44,888	46,200	46,375	46,500	47,600	48,550		
	Hens Grade A Fresh (Over 5 lb) 83 %	18,063	18,500	19,050	20,438	21,688	18,750	17,188	20,688	24,650	22,438		
	Oven-ready (Over 5 lb) 70 %	28,813	28,875	30,100	32,938	33,925	33,900	33,188	33,000	33,900	34,275		

**PRISER KONSTATET PÅ HJEMMEMARKEDET
PREISE FESTGESTELLT AUF DEM INLÄNDISCHEN MARKT
ΤΙΜΕΣ ΔΙΑΠΙΣΤΩΘΕΙΣΣΕΣ ΣΤΗΝ ΕΣΩΤΕΡΙΚΗ ΑΓΟΡΑ
PRICES RECORDED ON THE INTERNAL MARKET
PRIX CONSTATES SUR LE MARCHÉ INTERIEUR
PREZZI CONSTATATI SUL MERCATO NAZIONALE
PRIJZEN WAARGENOMEN OP DE BINNENLANDSE MARKT**

**FJERKRÆ
GEFLÜGEL
ΠΟΥΛΕΡΙΚΑ
POULTRY
VOLAILLE
POLLAME
GEVOGELTE**

MN/kg - PAB

Beskrivelse Beschreibung Περιγραφή Description Descrizione Omschrijving	Kvaliteter Qualitäten Ποιότητες Qualités Qualità Kwaliteiten	1983										
		AUG		SEP				OCT				NOV
		22-28	29-4	5-11	12-18	19-25	26-2	3-9	10-16	17-23	24-30	31-6
BELGIQUE - BELGIE												
Prix de gros à la vente, départ abattoir Groothandelsverkoop-prijs, af slachterij	Poulets-Kuikens 83%	-	-	-	-	-	-	-	-	-	-	-
	70%	69,71	70,43	69,71	69,00	67,57	67,57	68,29	71,14	69,71	67,57	
DANMARK												
Slakteri til detailhandel	Kyllinger 70% 1000 gr.	11,65	11,65	11,80	11,80	11,90	11,90	12,25	12,25	12,50	12,50	
	Høns 70% 1000 gr.	6,80	6,80	6,80	6,80	6,80	6,80	6,80	6,80	6,80	6,80	
BR DEUTSCHLAND												
Großhandelsverkaufspreise ab Schlachtereien (Markt- und Preisberichts-kommission)	Hähnch. Kl. A 70% bratf. (950-1000 g)	3,33	3,30	3,30	3,38	3,40	3,40	3,43	3,43	3,43		
	grillf. (800-1000 g) 65%	3,56	3,56	3,63	3,61	3,65	3,65	3,66	3,66	3,66		
	Suppenhühner Kl. A 70%	2,01	2,01	2,20	2,30	2,35	2,35	2,40	2,43	2,43		
ΕΑΑΑΖ												
Τιμή χονδρικής πώλησης (Αγορά: Αθήνα)	Κοτόπουλα 70%	153	153	153	153	152	152	152	153			
FRANCE												
Prix de gros à la vente (Marché: Paris - Rungis)	Poulets cl. A 83% (moyens)	8,02	8,62	10,08	9,84	8,32	7,42	8,02	8,46	8,24		7,43
	Poules « cocotte » 83%	5,00	5,35	5,98	6,24	6,04	4,96	5,18	5,42	5,75		7,23
IRELAND lb/PAB												
Wholesale to retailer price	Chickens 70%	67,000	67,200	67,200	67,200	67,200	67,200					
ITALIA												
Prezzi d'acquisto all'ingrosso (Mercato: Milano)	Poll'allevati a terra, 1ª scelta 83%	2150	2150	2150	2200	2200	2200	2275	2475	2475	2550	
	Poll'allevati in batteria, 1ª scelta 65%	-	-	-	-	-	-	-	-	-	-	
	Galline, 1ª scelta 83%	1750	1775	1775	1850	1925	1925	1925	1950	1950	2000	
LUXEMBOURG												
Prix de gros à la vente, franco magasin de détail	Poulets 83%	-	-	-	-	-	-					
	70%	70	70	70	70	70						
	Poules 83%	-	-	-	-	-	-					
	70%	58	58	58	58	58						
NEDERLAND												
Groothandelsverkoop-prijs	Kuikens 70%	3,15	3,18	3,19	3,25	3,32	3,27	3,33	3,33	3,43	3,37	3,43
	Kippen 70%	2,25	2,30	2,26	2,25	2,37	2,49	2,49	2,72	2,49	2,58	2,59
UNITED KINGDOM lb/PAB												
Wholesale selling price (Market: London central markets)	Chickens Grade A Fresh (3-4 lb) 83%	40,50	40,50	39,00	38,00	37,00	35,50	35,50	36,00	36,70	36,70	38,50
	Oven-ready (2,5-3 lb) 70%	46,50	47,00	47,00	48,00	58,00	48,00	48,00	48,50	48,85	48,85	49,00
	Hens Grade A Fresh (4-8 lb) 83%	22,50	23,00	23,75	23,75	26,75	26,00	22,00	23,25	22,25	22,25	25,50
	Oven-ready (4 lb + over) 70%	33,50	33,50	33,50	34,00	34,50	34,00	34,00	34,50	34,30	34,30	34,50

X

OKSEKØD
RINDFLEISCH
BOEIO KPEΑΣ
BEEF AND VEAL
CARNE BOVINA
RUNDVLEES

LEVENDE KVÆG
LEBENDE RINDER
ΖΩΝΤΑ ΒΟΕΙΔΙΑ
LIVE ADULT BOVINE ANIMALS
BOVINS VIVANTS
BOVINI VIVI
LEVENDE RUNDEREN

ORIENTERINGSPRISER
ORIENTIERUNGSPREISE
ΤΙΜΕΣ ΠΡΟΣΑΝΑΤΟΛΙΣΜΟΥ
GUIDE PRICES
PRIX D'ORIENTATION
PREZZI DI ORIENTAMENTO
ORIENTATIEPRIJZEN

OKSEKØD
RINDFLEISCH
ΒΟΕΙΟ ΚΡΕΑΣ
BEEF AND VEAL
VIANDE BOVINE
CARNE BOVINA
RUNDVLEES

100 kg - PVI

	ECU	BELGIQUE/ LUXEMBOURG	DANMARK	BR DEUTSCHL.	EΛΛΑΣ	FRANCE	IRELAND	ITALIA	NEDERLAND	UNITED KINGDOM
		BFR/LFR	DKR	DM	ΔΡΧ	FF	IRL	LIT	HFL	UKL
22. 5.78 - 1. 7.79	152,292 ^(*)	6.216,4	1.079,13	428,60		826,48	99,422	153.053	428,64	84,095
2. 7.79 - 1. 6.80	154,580	6.275,2	<u>1.095,34</u> <u>1.138,63(1)</u> <u>1.193,88(2)</u>	430,26		<u>851,68</u> <u>860,59(1)</u> <u>891,76(4)</u> <u>903,83(5)</u>	<u>100,916</u> <u>101,911(1)</u>	<u>162.130</u> <u>163.968(1)</u> <u>172.666(3)</u> <u>178.971(5)</u>	432,69	<u>89,852</u> <u>90,850(1)</u> <u>95,632(3)</u>
2. 6.80 - 5. 4.81	160,760	6.513,9	1.241,61	442,37	9600,2	939,96	105,985	186.126	449,15	99,455
6. 4.81 - 6.12.81	172,820	7.050,8	1.368,59	459,11	10619,0	<u>1036,10</u> <u>1051,88(6)</u>	118,406	212.050 217.408(7)	486,17	106,916
7.12.81 - 19.5.82	176,840	<u>7.216,8</u> <u>7.600,1(9)</u>	<u>1.400,43</u> <u>1.425,84(8)</u> <u>1.447,23(9)</u>	469,79	10866,0	<u>1076,35</u> <u>1095,64(9)</u>	121,161	222.465 227.947(10)	497,48	109,403
20.5.82 - 5.12.82	191,870	8246,0	<u>1570,23</u> <u>1579,86(11)</u>	494,11	<u>11276,0(9)</u> <u>11469,8(10)</u> <u>12444,6</u> <u>12769,4(11)</u>	1188,76	<u>131,459</u> <u>132,584(11)</u>	247.320	528,72	118,701
6.12.82 - 22.5.83	196,290	<u>8436,0</u> <u>8708,6 (13)</u>	1616,25	504,49	<u>13063,6</u> <u>14046,9(12)</u>	<u>1216,14</u> <u>1250,71(13)</u>	135,639	253,018	540,90	121,436
23.5.83 -	207.090	<u>9187,8</u> <u>9298,5 (14)</u>	1705,17	520,74	15997,3	1344,45	<u>148,473</u> <u>150,283(14)</u>	277.708	561,17	128,117

(*) Introduction de l'ECU dans la PAC: 1 UC = 1,208953 ECU (9.4.1979) - Règl. (CEE) n° 652/79 du Conseil.

(1) A partir du 1.10.1979.

(2) A partir du 5.12.1979.

(3) A partir du 17.12.1979.

(4) A partir du 1.4.1980.

(5) A partir du 12.5.1980.

(6) A partir du 12.10.1981

(7) A partir du 30.11.1981

(8) A partir du 5.4.1982

(9) A partir du 6.5.1982

(10) A partir du 17.5.1982

(11) A partir du 29.06.1982

(12) A partir du 31.1.83

(13) A partir du 4.4.83

(14) A partir du 20.06.83

LEVENDE KVÆG
LEBENDE RINDER
ΖΩΝΤΑ ΒΟΕΙΔΙΑ
LIVE ADULT BOVINE ANIMALS
BOVINS VIVANTS
BOVINI VIVI
LEVENDE RUNDEREN

Markedspriser
Marktpreise
Τιμές της αγοράς
Market prices
Prix de marché
Prezzi di mercato
Marktprijzen

EF-lande
EG-Länder
Χώρες της ΕΚ
Community countries
Pays de la CE
Paesi della CE
EG-landen

OKSEKØD
RINDFLEISCH
ΒΟΕΙΟ ΚΡΕΑΣ
BEEF AND VEAL
VIANDE BOVINE
CARNE BOVINA
RUNDVLEES

100 kg - PVI

Markeder Märkte Ἀγορές Markets Marchés Mercati Markten	Handelsklasser Handelsklassen Ἐμπορευθῆντα ἔδν Classes marketed Classes commercialisées Classi commercializzate Handelsklassen	1983										
		SEP	OCT									
BELGIQUE - BELGIE												
Prix d'orientation - Oriëntatieprijs		BFR	9298,5									
ANDERLECHT	Bœufs - Ossen	60 %	4	9036,7	9046,8							
	Génisses - Vaarzen	60 %	11	8850,0	8780,7							
	Bœufs - Ossen	55 %	5	8176,7	8156,5							
	Génisses - Vaarzen	55 %	12	7523,3	7359,7							
	Taureaux - Stieren	60 %	16	8865,0	8921,0							
		55 %	17	7796,7	8071,0							
	Vaches - Koeien	55 %	14	6686,7	6633,9							
		50 %	16	5253,3	5324,2							
Bétail de fabrication - Fabricatievee			5	4578,3	4701,6							
Moyenne pondérée toutes classes Gewogen gemiddelde alle klassen			100	BFR 7396,0	7433,8							
				ECU 164,719	165,561							
DANMARK												
Orienteringspris		DKR	1705,17									
KØBENHAVN (Noterings- center)	Stude	PRIMA	0,8	1356,00	1373,07							
		1. Kl.	0,1	1331,00	1348,07							
		2. Kl.	0,1	1306,00	1323,07							
	Kvier	PRIMA	6,8	1216,83	1222,66							
		1. Kl.	2,2	1194,33	1200,16							
		2. Kl.	0,3	1169,33	1175,16							
	Køer med kalvetænder	PRIMA	3,5	1109,83	1110,08							
		1. Kl.	2,5	1082,33	1082,58							
	Køer	1. Kl.	17,0	1093,67	1092,58							
		2. Kl.	8,5	1051,00	1050,08							
		3. Kl.	5,1	938,67	932,90							
		4. Kl.	3,4	821,17	815,40							
	Tyre	PRIMA	2,2	1351,33	1363,07							
		1. Kl.	0,4	1326,33	1338,07							
2. Kl.		0,1	1303,83	1315,57								
Ungtyre. 220-500 Kg	SUPER	4,9	1518,00	1531,29								
	EXTRA	28,0	1465,50	1478,79								
	1. Kl.	11,8	1403,00	1416,29								
	2. Kl.	2,3	1328,00	1341,29								
Vejet gennemsnit alle klasser			100	DKR 1260,13	1266,66							
				ECU 153,040	153,834							
BR DEUTSCHLAND												
Orientierungspreis		DM	520,74									
Ø 12 MÄRKTE	Ochsen	Kl. A	1,5	422,53	438,80							
		Kl. B	0,5	403,19	409,47							
	Bullen	Kl. A	37,4	454,95	457,87							
		Kl. B	11	421,90	421,47							
		Kl. C	1,5	380,93	387,38							
	Kühe	Kl. A	8,5	362,18	358,20							
		Kl. B	17,2	332,30	328,24							
		Kl. C	6,1	284,52	283,72							
		Kl. D	1,2	234,60	236,42							
	Färsen	Kl. A	11,5	405,92	407,57							
		Kl. B	3,1	374,52	378,18							
Kl. C		0,5	342,68	336,18								
Gewogener Durchschnitt aller Klassen			100	DM 398,74	399,37							
				ECU 158,574	158,822							

LEVENDE KVÆG
LEBENDE RINDER
ΖΩΝΤΑ ΒΟΕΙΔΙΑ
LIVE ADULT BOVINE ANIMALS
BOVINS VIVANTS
BOVINI VIVI
LEVENDE RUNDEREN

Markedspriser
Marktpreise
Τιμές της αγοράς
Market prices
Prix de marché
Prezzi di mercato
Marktprijzen

EF-lande
EG-Länder
Χώρες της ΕΚ
Community countries
Pays de la CE
Paesi della CE
EG-landen

OKSEKØD
RINDFLEISCH
BOEIO KPEAZ
BEEF AND VEAL
VIANDE BOVINE
CARNE BOVINA
RUNDTVEES

100 kg - PVI

Markeder Märkte Αγορές Markets Marchés Mercati Markten	Handelsklasser Handelsklassen Εμπορευθέντα έδη Classes marketed Classes commercialisées Classi commercializzate Handelsklassen		1983											
			SEP				OCT			NOV				
			9-15	16-22	23-29	30-6	7-13	14-20	21-27	28-3	4-10	11-17		
BELGIQUE - BELGIE														
Prix d'orientation - Oriëntatieprijs		BFR	9298,5											
ANDERLECHT	Bœufs - Ossen	60%	4	9050,0	9050,0	9000,0	9000,0	9050,0	9050,0	9050,0	9100,0	9100,0	9100,0	
	Génisses - Vaarzen	60%	11	8850,0	8850,0	8850,0	8850,0	8800,0	8750,0	8750,0	8750,0	8700,0	8700,0	
	Bœufs - Ossen	55%	5	8200,0	8150,0	8150,0	8150,0	8150,0	8150,0	8150,0	8200,0	8200,0	8300,0	
	Génisses - Vaarzen	55%	12	7550,0	7500,0	7500,0	7400,0	7350,0	7350,0	7350,0	7350,0	7250,0	7350,0	
	Taureaux - Stieren	60%	16	8850,0	8850,0	8900,0	8950,0	8950,0	8900,0	8900,0	8900,0	8900,0	8950,0	
		55%	17	7800,0	7750,0	7800,0	7950,0	8100,0	8100,0	8100,0	8100,0	8100,0	8250,0	
	Vaches - Koeien	55%	14	6750,0	6650,0	6600,0	6600,0	6650,0	6650,0	6650,0	6600,0	6500,0	6500,0	
		50%	18	5300,0	5200,0	5200,0	5250,0	5350,0	5350,0	5350,0	5300,0	5200,0	5300,0	
	Bétail de fabrication - Fabricatievee		5	4600,0	4550,0	4550,0	4650,0	4750,0	4700,0	4700,0	4700,0	4650,0	4700,0	
Moyenne pondérée toutes classes Gewogen gemiddelde alle klassen		100	BFR	7416,5	7367,00	7374,5	7409,0	7453,0	7437,0	7437,0	7426,5	7376,5	7445,5	
			ECU	165,175	164,073	164,240	165,008	165,988	165,632	165,398	165,398	164,284	165,821	
DANMARK														
Oriënteringspris		DKR	1705,17											
KØBENHAVN (Noteringscenter)	Stude	PRIMA	0,8	1360,00	1360,00	1365,00	1365,00	1375,00	1375,00	1375,00	1375,00	1375,00	1365,00	
		1. Kl.	0,1	1335,00	1335,00	1340,00	1340,00	1350,00	1350,00	1350,00	1350,00	1350,00	1350,00	
		2. Kl.	0,1	1310,00	1310,00	1315,00	1315,00	1325,00	1325,00	1325,00	1325,00	1325,00	1325,00	
	Kvier	PRIMA	6,8	1212,50	1212,50	1217,50	1217,50	1227,50	1222,50	1222,50	1222,50	1222,50	1222,50	
		1. Kl.	2,2	1190,00	1190,00	1195,00	1195,00	1205,00	1200,00	1200,00	1200,00	1200,00	1200,00	
		2. Kl.	0,3	1165,00	1165,00	1170,00	1170,00	1180,00	1175,00	1175,00	1175,00	1175,00	1175,00	
	Køer med kalvetænder	PRIMA	3,5	1102,50	1102,50	1112,50	1112,50	1122,50	1107,50	1102,00	1102,50	1102,50	1102,50	
		1. Kl.	2,5	1075,00	1075,00	1085,00	1085,00	1095,00	1080,00	1075,00	1075,00	1075,00	1075,00	
	Køer	PRIMA	17,0	1085,00	1085,00	1095,00	1095,00	1105,00	1090,00	1085,00	1085,00	1085,00	1085,00	
		1. Kl.	8,5	1042,50	1042,50	1052,50	1052,50	1062,50	1047,50	1042,50	1042,50	1042,50	1042,50	
		2. Kl.	5,1	930,00	930,00	940,00	940,00	950,00	930,00	920,00	920,00	920,00	920,00	
		4. Kl.	3,4	812,50	812,50	822,50	822,50	822,50	832,50	812,50	802,50	802,50	802,50	
	Tyre	PRIMA	2,2	1350,00	1350,00	1355,00	1355,00	1365,00	1365,00	1365,00	1365,00	1365,00	1360,00	
		1. Kl.	0,4	1325,00	1325,00	1330,00	1330,00	1340,00	1340,00	1340,00	1340,00	1340,00	1335,00	
		2. Kl.	0,1	1302,50	1302,50	1307,50	1307,50	1317,50	1317,50	1317,50	1317,50	1317,50	1312,50	
Ungtyre. 220-500 Kg	SUPER EXTRA 1. Kl.	4,9	1510,00	1510,00	1525,00	1525,00	1525,00	1535,00	1535,00	1530,00	1530,00	1530,00		
	2. Kl.	2,3	1457,50	1457,50	1472,50	1472,50	1482,50	1482,50	1477,50	1477,50	1477,50	1477,50		
			1395,00	1395,00	1410,00	1410,00	1420,00	1420,00	1415,00	1415,00	1415,00	1415,00		
Vejet gennemsnit alle klasser		100	DKR	1252,59	1252,59	1264,29	1264,29	1274,29	1267,40	1262,63	1262,63	1262,63		
			ECU	152,125	152,125	153,546	153,546	154,760	153,924	153,344	153,344	153,344		
BR DEUTSCHLAND														
Oriënteringspreis		DM	520,74											
Ø 12 MÄRKTE	Ochsen	Kl. A	1,5	442,30	420,00	430,00	430,00	432,00	432,00	453,70	449,70	449,70	449,70	
		Kl. B	0,5	406,00	396,40	398,60	405,70	413,30	411,70	408,60	406,00	406,00	406,00	
	Bullen	Kl. A	37,4	453,30	456,60	458,50	456,80	456,30	458,40	459,60	458,30	457,40	455,50	
		Kl. B	11	418,90	423,70	422,70	418,70	417,30	424,70	422,40	425,60	417,20	424,40	
		Kl. C	1,5	383,00	385,20	383,40	386,40	391,70	381,40	387,30	391,90	370,90	367,90	
	Kühe	Kl. A	8,5	360,70	360,20	366,20	361,60	361,20	357,70	355,00	354,30	348,20	347,00	
		Kl. B	17,2	329,80	331,60	336,60	331,80	329,30	327,40	326,60	325,40	317,80	317,30	
		Kl. C	6,1	282,40	284,30	285,80	284,50	280,80	284,60	286,60	281,10	278,20	277,70	
		Kl. D	1,2	236,60	240,00	234,40	232,50	242,90	237,10	236,70	229,30	240,20	223,20	
	Färsen	Kl. A	11,5	404,40	406,60	408,20	406,90	406,40	406,50	412,30	404,20	403,70	403,10	
		Kl. B	3,1	374,90	370,90	374,60	373,60	388,50	371,50	380,90	373,90	377,20	366,00	
		Kl. C	0,5	340,30	346,20	344,60	356,50	324,90	343,90	318,10	344,10	334,50	322,90	
	Gewogener Durchschnitt aller Klassen		100	DM	397,30	399,30	401,72	399,28	398,77	399,32	400,50	398,65	395,20	394,34
				ECU	158,00	158,794	159,756	158,787	158,584	158,804	159,271	158,537	157,164	156,822

LEVENDE KVÆG
LEBENDE RINDER
ΖΩΝΤΑ ΒΟΟΕΙΑΗ
LIVE ADULT BOVINE ANIMALS
BOVINS VIVANTS
BOVINI VIVI
LEVENDE RUNDEREN

Markedspriser
Marktpreise
Τιμές τής αγοράς
Market prices
Prix de marché
Prezzi di mercato
Marktprijzen

EF-lande
EG-Länder
Χώρες τής ΕΚ
Community countries
Pays de la CE
Paesi della CE
EG-landen

OKSEKØD
RINDFLEISCH
BOEIO KPEAZ
BEEF AND VEAL
VIANDE BOVINE
CARNE BOVINA
RUNDVLEES

100 kg - PVI

Markeder Märkte Ἀγορές Markets Marchés Mercati Markten	Handelsklasser Handelsklassen Ἐμπορευθέντα ἔδη Classes marketed Classes commercialisées Classi commercializzate Handelsklassen		%	1983																
				SEP	OCT															
ΕΛΛΑΣ																				
ΤΙΜΕΣ ΠΡΟΣΑΝΑΤΟΛΙΣΜΟΥ				ΔΡΧ	15997,3															
Ø 5 ΑΓΟΡΕΣ	Μόσχοι	TAA	1.5	ΔΡΧ	16994,7	17808,4														
		TA	3.4		16823,5	17060,7														
		TB	8.4		15957,3	16194,4														
		TC	39.0		14637,4	14721,9														
		TD	28.2		13705,3	13705,3														
	Δαμάλεις	TB	0.2	ΔΡΧ	13721,0	13674,0														
		TC	0.2		11455,4	11832,3														
		TD	0.5		9879,2	9879,2														
	Βόες	TB	1.6	ΔΡΧ	11309,8	11473,9														
		TC	3.6		10033,3	10013,4														
TD		13.4	9479,0		9624,1															
Σταθμισμένος μέσος όρος όλων τών ειδών				100	ΔΡΧ	13652,9	13748,0													
					ECU	76,741	177,973													
FRANCE																				
Prix d'orientation				FF	1344,45															
Ø 16 MARCHES	Bœufs	E	3	FF	1605,80	1582,61														
		U	6		1465,24	1442,80														
		R	8		1318,30	1298,83														
		O	6		1158,99	1143,59														
	Génisses	E	1		1741,87	1742,18														
		U	3		1518,25	1517,78														
		R	6		1293,03	1287,83														
		O	4		1016,57	1002,45														
	Vaches	U	4		1393,03	1391,80														
		R	10		1190,69	1183,72														
		O	20		963,97	944,70														
		P	9		745,10	740,39														
	Taureaux	A	4		537,21	538,35														
		U	1		1120,25	1106,01														
	Jeunes bovins	R	1		1048,15	1036,81														
		E	1		1519,37	1512,94														
U		3	1382,46	1385,69																
R		6	1276,83	1279,05																
	O	4	1168,53	1170,98																
	Moyenne pondérée toutes classes				100	FF	1150,13	1139,75												
						ECU	177,159	175,560												
	IRELAND																			
Guide price				IRL	150,283															
Ø 5 MARKETS	Heifers	I	9	IRL	104,224	99,346														
		II	14		103,530	100,719														
		III	4		94,431	90,041														
	Steers	I	18		122,061	119,924														
		II	13		122,177	120,287														
		III	12		118,819	117,024														
		IV	3		117,837	115,918														
		V	3		101,148	100,537														
	Cows	I	9		87,481	84,189														
		II	12		74,465	71,112														
		III	3		58,285	55,471														
		Weighted average all classes				100	IRL	104,891	102,178											
					ECU	144,539	140,801													

LEVENDE KVÆG
LEBENDE RINDER
ΖΩΝΤΑ ΒΟΟΕΙΔΗ
LIVE ADULT BOVINE ANIMALS
BOVINS VIVANTS
BOVINI VIVI
LEVENDE RUNDEREN

Markedspriser
Marktpreise
Τιμές της αγοράς
Market prices
Prix de marché
Prezzi di mercato
Marktprijzen

EF-lande
EG-Länder
Χώρες της ΕΚ
Community countries
Pays de la CE
Paesi della CE
EG-landen

OKSEKØD
RINDFLEISCH
BOEIO KPEAS
BEEF AND VEAL
VIANDE BOVINE
CARNE BOVINA
RUNDVLEES

100 kg - PVI

Markeder Märkte Αγορές Marchés Mercati Markten	Handelsklasser Handelsklassen Έμπορευθέντα έδη Classes marketées Classes commercialisées Classi commercializzate Handelsklassen		%	1983												
				SEP			OCT				NOV					
				9-15	16-22	23-29	30-6	7-13	14-20	21-27	28-3	4-10	11-17			
ΕΛΛΑΣ																
ΤΙΜΕΣ ΠΡΟΣΑΝΑΤΟΛΙΣΜΟΥ				ΔΡΧ	15997,3											
Ø 5 ΑΓΟΡΕΣ	Μόσχοι	TAA	1,5	16980,0	16980,0	16980,0	17420,0	17620,0	17620,0	17980,0	18120,0	18120,0	17920,0			
		TA	3,4	16725,8	16911,4	17011,4	17027,4	17044,8	17044,8	17044,8	17148,4	17148,4	17069,0			
		TB	8,4	15849,4	15960,0	16149,0	16270,8	16111,4	16171,4	16171,4	16305,8	16305,8	16172,8			
		TC	39,0	14518,5	14555,6	14808,2	14824,1	14552,0	14739,3	14739,3	14804,7	14804,7	14762,3			
		TD	28,2	13705,3	13705,3	13705,3	13705,3	13705,3	13705,3	13705,3	13705,3	13705,3	13705,3			
	Δαμάλεις	TB	0,2	13556,1	13933,7	13933,7	13674,0	13674,0	13674,0	13674,0	13674,0	13674,0	13674,0			
		TC	0,2	11672,3	11672,3	11672,3	11832,3	11832,3	11832,3	11832,3	11832,3	11832,3	11832,3			
		TD	0,5	9879,2	9879,2	9879,2	9879,2	9879,2	9879,2	9879,2	9879,2	9879,2	9879,2			
	Βόες	TB	1,6	11302,2	11302,2	11362,0	11476,4	11502,4	11476,0	11476,0	11411,4	11411,4	11462,1			
		TC	3,6	9958,8	10266,0	10092,0	10080,0	10032,0	9984,0	9984,0	9984,0	9984,0	10034,4			
		TD	13,4	9273,0	9753,0	9753,0	9753,0	9861,0	9591,0	9558,0	9558,0	9558,0	9691,5			
	Σταθμισμένος μέσος όρος όλων τών ειδών				100	ΔΡΧ	13563,6	13669,8	13782,3	13823,3	13667,6	13745,1	13745,1	13786,4	13786,4	13773,5
					ECU	175,585	176,960	178,416	178,947	176,931	177,934	177,934	178,470	178,470	178,303	
FRANCE																
Prix d'orientation				FF	1344,45											
Ø 16 MARCHES	Bœufs	E	3	1604,00	1606,00	1601,00	1599,00	1580,00	1586,00	1575,00	1570,00	1567,00	1567,00			
		U	6	1463,20	1463,05	1463,05	1460,88	1457,25	1344,20	1423,90	1421,00	1415,93	1413,03			
		R	8	1317,29	1316,86	1313,84	1312,13	1311,69	1303,08	1284,40	1277,66	1274,64	1271,20			
		O	6	1156,46	1155,93	1156,99	1157,52	1159,11	1152,22	1122,54	1117,24	1112,47	1106,11			
		E	1	1741,72	1740,92	1746,00	1741,72	1744,28	1740,00	1740,00	1746,86	1738,28	1740,00			
	Génisses	U	3	1514,53	1520,33	1526,85	1523,23	1521,01	1520,33	1511,63	1510,18	1510,18	1506,55			
		R	6	1292,20	1293,14	1295,47	1294,54	1292,67	1289,40	1281,47	1277,74	1274,00	1267,47			
		O	4	1018,01	1012,71	1011,89	1011,08	1012,71	1005,37	992,33	984,17	975,61	969,49			
		U	4	1391,62	1391,62	1397,32	1394,06	1394,87	1395,69	1386,73	1385,10	1377,77	1372,89			
	Vaches	R	10	1190,70	1188,00	1191,15	1190,25	1191,60	1184,85	1175,40	1172,70	1165,50	1152,45			
		O	20	966,83	959,77	955,31	955,31	957,17	946,77	931,54	926,34	915,20	905,54			
		P	9	747,69	740,68	739,20	741,05	743,26	744,24	735,43	736,11	730,63	726,86			
		A	4	540,00	533,77	533,77	537,23	538,96	537,92	537,58	541,04	538,27	539,31			
	Taureaux	U	1	1122,75	1117,50	1117,50	1113,00	1109,24	1105,50	1101,00	1099,50	1097,25	1097,25			
		R	1	1052,38	1045,29	1042,71	1042,71	1038,20	1036,27	1033,04	1033,04	1033,04	1034,33			
	Jeunes bovins	E	1	1520,86	1523,96	1514,66	1512,80	1517,14	1510,94	1510,94	1512,80	1514,66	1514,66			
		U	3	1383,00	1384,80	1384,80	1383,60	1388,40	1384,80	1384,80	1387,20	1389,60	1389,60			
		R	6	1278,32	1280,06	1276,58	1276,58	1278,90	1278,90	1283,54	1284,70	1284,70	1284,70			
		O	4	1170,40	1170,40	1169,28	1169,28	1171,52	1171,52	1170,40	1172,64	1172,64	1172,64			
	Moyenne pondérée toutes classes				100	FF	1150,75	1148,24	1147,42	1146,87	1147,19	1142,04	1130,51	1128,23	1122,95	1117,68
					ECU	177,253	176,867	176,740	176,655	176,706	175,912	174,136	173,785	172,972	172,159	
IRELAND																
Guide price				IRL	150,283											
Ø 5 MARKETS	Heifers	I	9	105,960	103,480	104,080	99,900	99,560	99,060	99,100	99,070	99,030	99,430			
		II	14	104,830	103,200	101,730	100,370	100,570	101,910	99,450	101,640	101,680	101,410			
		III	4	98,690	94,170	92,470	87,300	90,200	91,250	91,680	88,890	88,210	88,170			
	Steers	I	18	123,560	122,940	120,030	119,140	120,850	122,200	118,080	118,720	118,090	119,480			
		II	13	123,790	122,310	120,080	119,650	120,820	121,350	119,700	119,490	118,210	119,570			
		III	12	120,210	120,760	114,210	115,030	117,900	119,150	116,280	116,060	115,530	115,090			
		IV	3	118,600	119,170	115,410	115,340	116,750	115,920	115,960	115,250	114,790	114,190			
		V	3	101,450	100,170	100,390	101,110	100,980	102,480	96,620	102,360	99,690	100,290			
	Cows	I	9	88,590	87,450	85,670	85,320	83,630	85,520	84,040	81,400	81,450	82,710			
		II	12	75,680	73,920	71,710	72,000	71,700	71,830	70,430	68,690	68,440	70,900			
		III	3	58,110	56,050	56,670	54,020	56,880	58,110	54,140	52,890	50,180	56,300			
	Weighted average all classes				100	IRL	106,318	105,051	102,719	101,770	102,625	103,514	101,295	101,216	100,647	101,610
						ECU	146,506	144,760	141,567	140,339	141,417	142,642	139,585	139,476	138,692	140,019

LEVENDE KVÆG
LEBENDE RINDER
ΖΩΝΤΑ ΒΟΟΕΙΔΗ
LIVE ADULT BOVINE ANIMALS
BOVINS VIVANTS
BOVINI VIVI
LEVENDE RUNDEREN

Markedspriser
Marktpreise
Τιμές της αγοράς
Market prices
Prix de marché
Prezzi di mercato
Marktprijzen

EF-lande
EG-Länder
Χώρες της ΕΚ
Community countries
Pays de la CE
Paesi della CE
EG-landen

OKSEKØD
RINDFLEISCH
ΒΟΕΙΟ ΚΡΕΑΣ
BEEF AND VEAL
VIANDE BOVINE
CARNE BOVINA
RUNDVLEES

100 kg - PV

Markeder Märkte Αγορές Markets Marchés Mercati Markten	Handelsklasser Handelsklassen Εμπορευθέντα έδη Classes marketed Classes commercialisées Classi commercializzate Handelsklassen		%	1983																		
				SEP	OCT																	
				ITALIA																		
Prezzo di orientamento				LIT	277.708																	
Ø BRE, CRE, MAC, MOD, PAD, ROMA	Vitelloni	1ª qual.	34	LIT	285.024	287.412																
		2ª qual.	30		250.429	251.872																
Ø MODENA, PADOVA PARMA & ROMA	Buoi	1ª qual.	2	LIT	164.665	166.158																
		2ª qual.	4		141.929	143.422																
Ø CREMONA, MACERATA MOD, PAD & ROMA	Vacche	1ª qual.	8	LIT	206.399	208.662																
		2ª qual.	15		167.325	169.860																
Ø CRE, MOD, PAD		3ª qual.	7	LIT	99.944	100.473																
					229.614	231.547																
Media ponderata tutte classi				100	ECU	171.226	172.667															
				LUXEMBOURG																		
Prix d'orientation				LFR	9298,5																	
Ø LUXEMBOURG- ESCH-ALZETTE	Bœufs, génisses, taureaux	Cl. Extra	65	LFR	8334,8	8335,7																
		Cl. AA	11		7521,1	7508,0																
		Cl. A	1		6818,6	6818,0																
	Vaches	Cl. Extra	2		8400,0	8400,0																
		Cl. AA	6		7382,8	7303,8																
		Cl. A	12		6378,8	6401,9																
		Cl. B	4	LFR	5816,1	5783,0																
					7848,4	7845,0																
Moyenne pondérée toutes classes				100	ECU	174.793	174.718															
				NEDERLAND																		
Oriëntatieprijs				HFL	561,17																	
Ø LEIDEN S HERTOGENBOSCH ZWOLLE	Stieren	1e Kwal.	13	HFL	495,02	498,93																
		2e Kwal.	9		427,07	428,44																
	Vaarzen	1e Kwal.	11		464,95	465,21																
		2e Kwal.	7		392,58	391,39																
	Koeien	1e Kwal.	13		441,33	440,88																
		2e Kwal.	32		361,84	360,28																
		3e Kwal.	10		300,63	296,33																
	Worstkoeien		5		263,92	260,53																
Gewogen gemiddelde aller klassen				100	HFL	397,84	397,25															
				ECU	146,813	146,599																
				UNITED KINGDOM																		
Guide price				UKL	128,117																	
GREAT BRITAIN Ø 41 MARKETS	Steers	Light	20	UKL	97,561	97,490																
		Medium	21		97,572	98,260																
	Heifers	Heavy	10		97,295	98,785																
		Light	13		90,124	89,955																
	Med./Hea.		12		90,974	91,316																
					11	77,610	76,537															
	Cows	II	7		69,448	67,518																
		III	6		56,055	55,464																
				100	UKL	89,127	89,136															
NORTHERN IRELAND Ø 3 MARKETS + 4 ABATTOIRS	Steers	U	1	UKL	97,362	96,785																
		LM	17		93,903	93,284																
		LH	16		95,726	95,020																
		T	34		92,840	92,088																
	Heifers	U/L	4		87,049	87,461																
		T	8		83,403	84,415																
	Steers and H.E.		6		85,791	85,216																
			14		67,526	64,042																
				100	UKL	88,574	87,670															
GREAT BRITAIN				88,5	UKL	89,127	89,136															
NORTHERN IRELAND				11,5	UKL	88,574	87,670															
Weighted average all classes				100	UKL	89,063	88,968															
				ECU	143,963	143,808																

LEVENDE KVÆG
LEBENDE RINDER
ΖΩΝΤΑ ΒΟΕΦΙΑΗ
LIVE ADULT BOVINE ANIMALS
BOVINS VIVANTS
BOVINI VIVI
LEVENDE RUNDEREN

Markedspriser
Marktpreise
Τιμές της αγοράς
Market prices
Prix de marché
Prezzi di mercato
Marktprijzen

EF-lande
EG-Länder
Χώρες της ΕΚ
Community countries
Pays de la CE
Paesi della CE
EG-landen

OKSEKØD
RINDFLEISCH
ΒΟΕΙΟ ΚΡΕΑΣ
BEEF AND VEAL
VIANDE BOVINE
CARNE BOVINA
RUNDVLEES

100 kg - PVI

Markeder Märkte Αγορές Marchés Mercati Markten	Handelsklasser Handelsklassen Εμπορευθέντα έβν Classes marketed Classes commercialisées Classi commercializzate Handelsklassen	%	1983											
			SEP				OCT				NOV			
			9-15	16-22	23-29	30-6	7-13	14-20	21-27	28-3	4-10	11-17		
ITALIA														
Prezzo di orientamento			LIT	277,708										
Ø BRE, CRE, MAC, MOD, PAD, ROMA	Vitelloni	1ª qual.	34	284.668	284.860	286.320	285.985	288.102	287.802	287.153	288.110	289.067	289.067	
		2ª qual.	30	250.798	250.041	250.309	250.644	251.608	252.419	252.037	252.928	253.819	253.819	
Ø MODENA, PADOVA PARMA & ROMA	Buoi	1ª qual.	2	164.888	164.888	164.051	164.051	167.401	167.401	165.726	165.726	162.811	162.811	
		2ª qual.	4	142.152	142.152	141.315	141.315	144.665	144.665	142.990	142.990	140.075	140.075	
Ø CREMONA, MACERATA MOD, PAD & ROMA	Vacche	1ª qual.	8	205.993	205.575	207.822	209.196	207.521	210.033	208.358	207.990	208.632	208.632	
		2ª qual.	15	166.409	166.828	168.999	169.887	170.724	170.389	169.049	168.798	168.373	168.373	
Ø CRE, MOD, PAD		3ª qual.	7	99.333	99.333	99.333	101.000	102.000	101.333	98.667	98.667	95.333	95.333	
Media ponderata tutte classi			LIT	229.404	229.272	230.304	230.650	231.922	232.167	231.210	231.736	231.908	231.908	
			ECU	171,070	170,971	171,740	171,999	172,947	173,130	172,416	172,808	172,931	172,936	
LUXEMBOURG														
Prix d'orientation			LFR	9298,5										
Ø LUXEMBOURG- ESCH-ALZETTE	Bœufs, génisses, taureaux	CI Extra	65	8318,8	8338,4	8318,8	8355,2	8338,4	8307,6	8341,2	8341,2	8318,8	8369,2	
		CI. AA	11	7497,9	7560,0	7497,9	7530,3	7473,6	7492,5	7527,6	7527,6	7441,2	7449,3	
		CI. A	1	6869,2	6749,6	6861,4	6806,8	6754,8	6879,6	6825,0	6825,0	6765,2	6768,2	
	Vaches	CI Extra	2	8400,0	8400,0	8400,0	8400,0	8400,0	8400,0	8400,0	8400,0	8400,0	8400,0	
		CI. AA	5	7333,2	7403,4	7346,7	7236,0	7408,8	7354,8	7241,4	7227,9	7227,9	7263,0	
		CI. A	12	6396,0	6364,8	6349,2	6403,8	6370,0	6416,8	6411,6	6411,6	6380,4	6375,2	
		CI. B	4	5807,5	5752,5	5807,5	5875,0	5692,5	5787,5	5787,5	5787,5	5772,5	5702,5	
	Moyenne pondérée toutes classes			LFR	7835,2	7851,1	7830,1	7860,5	7840,1	7830,2	7849,0	7849,0	7819,4	7851,5
			ECU	174,499	174,854	174,387	175,064	174,610	174,388	174,808	174,808	174,147	174,862	
NETHERLAND														
Oriëntatieprijs			HFL	561,17										
Ø LEIDEN 'S HERTOGENBOSCH ZWOLLE	Stieren	1e Kwal.	13	493,63	494,03	497,37	498,35	498,75	500,32	499,34	496,98	498,75	498,35	
		2e Kwal.	9	425,60	425,79	428,03	428,96	428,03	428,96	428,96	426,53	427,09	426,72	
	Vaarzen	1e Kwal.	11	464,97	463,23	464,97	464,97	465,93	467,68	465,55	459,75	462,26	461,29	
		2e Kwal.	7	392,15	390,13	392,15	392,15	391,78	393,07	391,78	385,92	389,22	387,57	
	Koeien	1e Kwal.	13	440,72	438,85	442,21	442,21	441,84	443,15	440,35	434,19	436,99	435,68	
		2e Kwal.	32	361,11	358,81	361,28	361,64	361,28	362,70	359,87	352,98	365,51	354,57	
		3e Kwal.	10	300,67	297,83	298,50	298,50	297,00	298,67	295,67	289,00	292,17	290,00	
	Worstkoeien	5	264,61	260,85	261,16	261,95	260,56	261,95	259,75	257,25	258,97	258,34		
Gewogen gemiddelde aller klassen			HFL	397,22	395,51	397,78	398,15	397,81	399,22	397,11	391,74	394,43	393,08	
			ECU	146,585	145,953	146,794	146,929	146,805	147,325	146,567	144,564	145,555	145,059	
UNITED KINGDOM														
Guide price			UKL	128,117										
GREAT BRITAIN Ø 41 MARKETS	Steers	Light	20	97,790	98,080	95,950	97,170	97,390	97,550	97,380	98,230	97,240	98,930	
		Medium	21	98,070	97,900	97,130	98,010	98,170	98,110	98,440	98,740	99,360	100,620	
	Heifers	Heavy	10	98,060	97,960	97,030	98,520	99,540	99,280	97,720	98,860	99,590	99,950	
		Light	13	90,940	90,930	88,800	90,390	90,250	89,760	89,170	90,500	90,250	90,850	
	Cows	Med./Hea.	12	91,920	91,650	89,870	90,910	92,540	91,170	90,170	90,960	91,430	92,310	
		I	11	78,240	77,460	75,940	76,920	77,820	77,000	75,860	74,440	74,420	74,150	
		II	7	69,930	69,680	68,170	68,480	68,560	67,250	66,680	66,190	66,380	65,790	
		III	6	56,880	55,730	55,040	55,700	57,050	56,350	53,610	53,990	54,640	54,220	
			UKL	89,726	89,532	88,046	89,125	89,647	89,209	88,636	89,009	89,076	89,814	
NORTHERN IRELAND Ø 3 MARKETS + 4 ABATTOIRS	Steers	U	1	97,530	98,510	97,470	95,970	96,290	97,100	97,300	97,420	98,030	98,630	
		LM	17	94,350	94,910	93,450	92,640	92,750	93,520	93,820	93,830	94,880	95,330	
		LH	16	96,100	96,660	95,540	94,350	94,460	95,190	95,600	95,690	96,500	97,180	
		T	34	93,300	93,890	92,670	91,380	91,620	92,330	92,550	92,740	93,630	94,040	
	Heifers	U/L	4	86,980	87,940	86,860	86,270	87,060	88,010	87,670	88,620	87,250	89,260	
		T	8	83,210	85,050	83,650	83,510	84,310	84,790	84,700	84,800	94,920	86,260	
	Steers and H.E		6	85,690	86,870	85,620	85,110	84,830	85,280	84,960	86,390	86,900	85,940	
		Cows	14	67,660	66,050	66,540	66,200	65,310	63,590	61,520	63,790	62,600	61,230	
			UKL	88,863	89,289	88,207	87,380	87,455	87,815	87,679	88,210	88,646	88,915	
GREAT BRITAIN			88.5	UKL	89,726	89,532	88,046	89,125	89,647	89,209	88,636	89,009	89,076	89,814
NORTHERN IRELAND			11.5	UKL	88,863	89,289	88,207	87,380	87,455	87,815	87,679	88,210	88,646	88,915
Weighted average all classes			100	UKL	89,627	89,504	88,065	88,924	89,395	89,049	88,526	88,917	89,027	89,711
				ECU	144,874	144,675	142,349	143,738	144,499	143,940	143,094	143,726	143,904	145,010

LEVENDE KVÆG
LEBENDE RINDER
ΖΩΝΤΑ ΒΟΕΙΑΗ
LIVE ADULT BOVINE ANIMALS
BOVINS VIVANTS
BOVINI VIVI
LEVENDE RUNDEREN

Markedspriser
Marktpreise
Τιμές τής αγοράς
Market prices
Prix de marché
Prezzi di mercato
Marktprijzen

Tredjelände
Drittländer
Τρίτες Χώρες
Third countries
Pays tiers
Paesi terzi
Derde landen

OKSEKØD
RINDFLEISCH
ΒΟΕΙΟ ΚΡΕΑΣ
BEEF AND VEAL
VIANDE BOVINE
CARNE BOVINA
RUNDVLEES

100 kg - PVI

Markeder Märkte Ἀγορές Markets Marchés Mercati Markten	Hændelsklasser Hændelsklassen Ἐμπορευθέντα εἶδη Classes marketed Classes commercialisées Classi commercializzate Hændelsklassen	%	1983										
			SEP	OCT									
ÖSTERREICH													
Ø WIEN 75 % GRAZ 25 %	Stiere	56	ÖS	2948,30	2957,06								
	Ochsen	4		2877,93	2874,87								
	Kalbinnen	9		2560,47	2557,39								
	Kühe	31		2103,23	2101,74								
Gewogener Durchschnitt		100	ÖS	2648,61	2652,65								
Berichtigter Preis			ÖS	2648,61	2652,65								
			ECU	165,657	168,134								
SVERIGE													
Ø STOCKHOLM 67 % GÖTEBORG 33 %	Ko och äldre tjur	1	24	SKR	1025,00	1025,40							
		2	8,8		908,51	908,89							
	Ungnöt	EP	30,2		1193,36	1195,62							
		1	30		1109,29	1111,43							
		2	7		943,50	944,31							
Gewogener Durchschnitt		100	SKR	1085,18	1086,69								
Berichtigter Preis			SKR	943,07	944,58								
			ECU	141,975	140,882								
SCHWEIZ													
BERN	Génisses ou bœufs	A	18,8	SFR	565,00	575,81							
		B	9,9		548,00	558,81							
		C	2,6		493,00	503,81							
		D	1,7		440,00	450,81							
	Vaches	A	4,7		505,00	514,03							
		B	3,1		470,00	474,03							
		C	14,6		460,00	464,03							
		D	14,0		440,00	444,03							
		E	15,6		349,00	353,03							
	Taureaux	A1	7,5		568,67	580,81							
		A2	2,4		514,33	528,81							
		B1	2,0		525,00	535,81							
		B2	1,2		480,00	484,03							
		C	1,0		470,00	474,03							
		D	0,5		473,00	477,03							
		E	0,4		463,00	467,03							
	Gewogener Durchschnitt		100		SFR	428,45	489,95						
Berichtigter Preis			SFR	482,45	489,95								
			ECU	262,291	266,367								

LEVENDE KVÆG
LEBENDE RINDER
ΖΩΝΤΑ ΒΟΕΙΔΙΑ
LIVE ADULT BOVINE ANIMALS
BOVINS VIVANTS
BOVINI VIVI
LEVENDE RUNDEREN

Markedspriser
Marktpreise
Τιμές της αγοράς
Market prices
Prix de marché
Prezzi di mercato
Marktprijzen

Tredjelände
Drittländer
Τρίτες Χώρες
Third countries
Pays tiers
Paesi terzi
Derde landen

OKSEKØD
RINDFLEISCH
ΒΟΕΙΟ ΚΡΕΑΣ
BEEF AND VEAL
VIANDE BOVINE
CARNE BOVINA
RUNDVLEES

100 kg - PVI

Markeder Märkte Ἀγορές Marchés Mercati Markten	Handelsklasser Handelsklassen Ἐμπορευθέντα εἶδη Classes marketed Classes commercialisées Classi commercializzate Handelsklassen	%		1983												
				SEP			OCT				NOV					
				9-15	16-22	23-29	30-6	7-13	14-20	21-27	28-3	4-10	11-17			
ÖSTERREICH																
Ø WIEN 75 % GRAZ 25 %	Stiere	56	ÖS	2947,00	2947,00	2941,00	2941,00	2965,00	2956,00	2956,00	2971,00	3003,00	2979,00			
	Ochsen	4		2891,00	2884,00	2891,00	2891,00	2871,00	2846,00	2864,00	2927,00	2929,00	2859,00			
	Kalbinnen	9		2559,00	2567,00	2564,00	2564,00	2569,00	2565,00	2531,00	2560,00	2512,00	2540,00			
	Kühe	31		2090,00	2097,00	2117,00	2116,00	2101,00	2103,00	2102,00	2079,00	2079,00	2061,00			
Gewogener Durchschnitt		100	ÖS	2644,17	2646,78	2649,63	2649,32	2675,75	2651,90	2649,33	2655,73	2669,41	2650,11			
Berichtiger Preis			ÖS	2644,17	2646,78	2649,63	2649,32	2657,75	2651,90	2649,33	2655,73	2669,41	2650,11			
			ECU	165,380	165,543	165,721	165,702	168,991	168,624	168,456	168,862	169,732	168,505			
SVERIGE																
Ø STOCKHOLM 67 % GÖTEBORG 33 %	Ko och äldre tjur	1	24	SKR	1025,00	1025,00	1025,00	1025,00	1025,50	1025,50	1025,50	1025,50	1025,50	1035,50		
		2	8,8		908,51	908,51	908,51	908,51	908,98	908,98	908,98	908,98	908,98	918,38		
	Ungnöt	EP	30,2		1193,36	1193,36	1193,36	1193,36	1196,16	1196,16	1196,16	1196,16	1196,16	1196,16	1207,36	
		1	30		1109,29	1109,29	1109,29	1109,29	1111,94	1111,94	1111,94	1111,94	1111,94	1111,94	1122,54	
		2	7		943,50	943,50	943,50	943,50	944,50	944,50	944,50	944,50	944,50	944,50	954,50	
Gewogener Durchschnitt		100	SKR	1085,18	1085,18	1085,18	1085,18	1087,05	1087,05	1087,05	1087,05	1087,05	1097,54			
Berichtiger Preis			SKR	943,07	943,07	943,07	943,07	944,94	944,94	944,94	944,94	944,94	965,96			
			ECU	141,975	141,975	141,975	141,975	140,620	140,620	140,620	140,620	142,325	145,491			
SCHWEIZ																
BERN	Génisses ou bœufs	A	18,8	SFR	565,00	565,00	570,00	570,00	575,00	575,00	580,00	580,00	580,00	580,00		
		B	9,9		548,00	548,00	553,00	553,00	558,00	558,00	563,00	563,00	563,00	563,00		
		C	2,6		493,00	493,00	498,00	498,00	503,00	503,00	508,00	508,00	508,00	508,00		
		D	1,7		440,00	440,00	445,00	445,00	450,00	450,00	455,00	455,00	455,00	455,00		
	Vaches	A	4,7		505,00	505,00	510,00	510,00	515,00	515,00	515,00	515,00	515,00	515,00		
		B	3,1		470,00	470,00	470,00	470,00	475,00	475,00	475,00	475,00	475,00	475,00		
		C	14,8		460,00	460,00	460,00	460,00	465,00	465,00	465,00	465,00	460,00	460,00		
		D	14,0		440,00	440,00	440,00	440,00	445,00	445,00	445,00	445,00	440,00	440,00		
		E	15,8		349,00	349,00	349,00	349,00	354,00	354,00	354,00	354,00	349,00	349,00		
	Tauréaux	A1	7,5		570,00	570,00	575,00	575,00	580,00	580,00	585,00	585,00	585,00	585,00		
		A2	2,4		513,00	513,00	523,00	523,00	528,00	528,00	533,00	533,00	533,00	533,00		
		B1	2,0		525,00	525,00	530,00	530,00	535,00	535,00	540,00	540,00	540,00	540,00		
		B2	1,2		480,00	480,00	480,00	480,00	485,00	485,00	485,00	485,00	485,00	485,00		
		C	1,0		470,00	470,00	470,00	470,00	475,00	475,00	475,00	475,00	475,00	475,00		
		D	0,5		473,00	473,00	473,00	473,00	478,00	478,00	478,00	478,00	478,00	478,00		
		E	0,4		463,00	463,00	463,00	463,00	468,00	468,00	468,00	468,00	468,00	468,00		
		Gewogener Durchschnitt			100	SFR	482,52	482,52	485,12	485,12	490,12	490,12	492,36	492,36	490,15	490,15
		Berichtiger Preis				SFR	482,52	482,52	485,12	485,12	490,12	490,12	492,36	492,36	490,15	490,15
						ECU	262,328	262,328	263,741	263,741	266,460	266,460	267,680	267,680	266,479	266,479

LEVENDE KALVE
LEBENDE KÄLBER
ΖΩΝΤΕΣ ΜΟΞΟΙ
LIVE CALVES
VEAUX VIVANTS
VITELLI VIVI
LEVENDE KALVEREN

Markedspriser
Marktpreise
Τιμές τής αγοράς
Market prices
Prix de marché
Prezzi di mercato
Marktprijzen

EF-lande
EG-Länder
Χώρες τής ΕΚ
Community countries
Pays de la CE
Paesi della CE
EG-landen

OKSEKØD
RINDFLEISCH
BOEIO KPEAZ
BEEF AND VEAL
VIANDE BOVINE
CARNE BOVINA
RUNDVLEES

100 kg - PVI

Markeder Märkte 'Αγορές Markets Marchés Mercati Markten	Kvaliteter Qualitäten Ποιότητες Qualities Qualités Qualità Kwaliteiten	%	1983										
			SEP	OCT									
BELGIQUE - BELGIE													
ANDERLECHT	Extra blancs - bijz. goede	2	BFR	13075,0	13500,0								
	Bons - goede	7		12530,0	12932,3								
	Ordinaires - gewone	76		11748,3	12250,0								
	Médiocres - middelmatige	15		10771,7	11250,0								
Moyenne pondérée Gewogen gemiddelde		100	BFR	11683,1	12172,8								
			ECU	260,198	271,103								
DANMARK													
KØBENHAVN- (Noteringscenter)	Kalve	Prima	25	DKR	1463,00	1476,29							
		1. Kl.	45		1400,50	1413,79							
		2. Kl.	30		1340,50	1353,79							
Vejet gennemsnit		100	DKR	1398,13	1411,42								
			ECU	169,800	171,414								
BR DEUTSCHLAND													
Ø 1½ MÄRKTE	Kl. A	60,1	DM	605,35	616,78								
	Kl. B	26,7		572,42	579,57								
	Kl. C	9,6		486,72	463,20								
	Kl. D	3,6		370,56	362,90								
Gewogener Durchschnitt		100	DM	575,72	582,96								
			ECU	229,350	231,833								
ΕΛΛΑΣ													
Ø 5 ΑΓΟΡΕΣ	Νεαρός μόσχος	TA	50	ΔΡΧ	17110,0	17170,7							
		TB	50		16159,8	16213,8							
Σταθμισμένος μέσος όρος όλων τών ειδών		100	ΔΡΧ	16634,9	16692,2								
			ECU	215,344	216,086								
FRANCE													
PARIS (Ø 5 centres de cotisation)	Blanc	E	3	FF	2504,24	2501,46							
		U	3		2193,79	2188,86							
		R	5		1956,68	1955,44							
	Rose clair	U	9		1962,24	1965,03							
		R	15		1835,16	1838,78							
		O	8		1713,92	1720,14							
	Rosé	U	11		1860,69	1862,67							
		R	16		1744,06	1747,38							
		O	9		1628,92	1630,49							
	Rouge	R	12		1603,24	1596,48							
		O	9		1499,56	1488,04							
	Moyenne pondérée		100		FF	1785,44	1785,48						
			ECU	275,016	275,023								

LEVENDE KALVE
LEBENDE KÄLBER
ΖΩΝΤΕΣ ΜΟΣΧΟΙ
LIVE CALVES
VEAUX VIVANTS
VITELLI VIVI
LEVENDE KALVEREN

Markedspriser
Marktpreise
Τιμές της αγοράς
Market prices
Prix de marché
Prezzi di mercato
Marktprijzen

EF-lande
EG-Länder
Χώρες της ΕΚ
Community countries
Pays de la CE
Paesi della CE
EG-landen

OKSEKØD
RINDFLEISCH
BOEIO KPEAZ
BEEF AND VEAL
VIANDE BOVINE
CARNE BOVINA
RUNDVLEES

100 kg - PVI

Markeder Märkte Ἀγορές Marchés Mercati Markten	Kvaliteter Qualitäten Ποιότητες Qualités Qualità Kwaliteiten	%		1983									
				SEP			OCT			NOV			
				9-15	16-22	23-29	30-6	7-13	14-20	21-27	28-3	4-10	11-17
BELGIQUE - BELGIE													
ANDERLECHT	Extra blancs - bijz. goede	2	BFR	12750,0	13350,0	13500,0	13500,0	13500,0	13500,0	13500,0	13500,0	13400,0	13200,0
	Bons - goede	7		12200,0	12850,0	12950,0	12950,0	12950,0	12950,0	12900,0	12900,0	12750,0	12600,0
	Ordinaires - gewone	78		11450,0	11950,0	12250,0	12250,0	12250,0	12250,0	12250,0	12250,0	12200,0	12100,0
	Médiocres - middelmatige	15		10500,0	10950,0	11250,0	11250,0	11250,0	11250,0	11250,0	11250,0	11250,0	11250,0
Moyenne pondérée Gewogen gemiddelde		100	BFR	11386,0	11891,0	12174,0	12174,0	12174,0	12174,0	12170,5	12170,5	12120,0	12029,5
			ECU	253,581	264,828	271,131	271,131	271,131	271,131	271,053	271,053	269,928	267,913
DANMARK													
KØBENHAVN- (Noteringscenter)	Kalve	Prima	25	DKR	1445,00	1445,00	1470,00	1470,00	1480,00	1480,00	1475,00	1475,00	1475,00
		1. Kl.	45		1392,50	1392,50	1407,50	1407,50	1417,50	1417,50	1412,50	1412,50	1412,50
		2. Kl.	30		1332,50	1332,50	1347,50	1347,50	1357,50	1357,50	1352,50	1352,50	1352,50
	Vejret gennemsnit		100	DKR	1390,13	1390,13	1405,13	1405,13	1415,13	1415,13	1410,13	1410,13	1410,13
			ECU	168,828	168,828	170,650	170,650	171,864	171,864	171,257	171,257	171,257	
BR DEUTSCHLAND													
Ø 1, MÄRKTE	Kl. A	80,1	DM	606,50	610,10	607,20	613,70	616,20	617,60	618,30	618,30	612,60	615,10
		26,7		568,80	585,40	572,60	585,60	584,50	582,00	571,60	571,60	573,20	583,10
		9,8		486,70	486,70	462,50	433,30	507,50	530,00	408,80	408,80	442,50	400,00
	Gewogener Durchschnitt		100	DM	576,60	583,20	575,71	580,29	588,62	591,85	575,16	575,16	575,40
			ECU	229,303	231,926	228,950	230,769	234,083	235,369	228,731	228,823	228,825	
ΕΛΛΑΣ													
Ø 5 ΑΓΟΡΕΣ	Νεαρός μόσχος	TA	50	APX	17190,0	17190,0	17190,0	17190,0	17190,0	17190,0	17190,0	17040,0	17040,0
		TB	50		16153,0	16182,0	16298,0	16298,0	16298,0	16153,0	16153,0	16153,0	16298,0
	Σταθμισμένος μέσος όρος όλων των ειδών		100	APX	16679,5	16686,0	16744,0	16744,0	16744,0	16671,5	16671,5	16596,5	16596,5
			ECU	215,818	216,005	216,756	216,756	216,756	215,818	215,818	214,847	214,847	
FRANCE													
PARIS (Ø 5 centres de cotisation)	Blanc	E	3	FF	2506,68	2521,20	2521,20	2513,28	2501,40	2491,50	2501,40	2501,40	2527,80
		U	3		2200,32	2216,40	2211,20	2200,32	2188,80	2179,20	2188,80	2188,80	2217,60
		R	5		1959,20	1980,90	1980,90	1973,46	1960,44	1943,70	1949,90	1949,90	1979,04
	Rose clair	U	9		1963,52	1984,64	1993,60	1978,24	1961,60	1953,28	1966,08	1969,92	2003,20
		R	15		1836,44	1856,90	1865,58	1850,70	1834,58	1826,52	1841,40	1845,12	1877,36
		O	8		1716,00	1735,80	1746,00	1731,00	1713,00	1708,80	1723,80	1729,80	1759,80
	Rosé	U	11		1864,96	1883,52	1888,64	1874,56	1860,48	1850,88	1863,68	1867,52	1899,52
		R	16		1747,78	1765,76	1771,96	1758,32	1744,06	1736,62	1749,02	1752,74	1783,74
		O	9		1631,40	1651,80	1656,60	1644,60	1628,40	1618,20	1630,20	1635,00	1662,60
	Rouge	R	12		1604,56	1620,68	1628,12	1616,96	1597,12	1581,00	1593,40	1597,12	1629,36
		O	9		1502,40	1515,60	1521,60	1510,80	1491,60	1476,00	1488,00	1468,80	1520,40
		Moyenne pondérée			100	FF	1788,01	1806,39	1812,63	1799,76	1783,66	1773,44	1785,96
			ECU	275,413	278,343	279,205	277,223	274,742	273,168	275,096	275,335		

LEVENDE KALVE
LEBENDE KÄLBER
ΖΩΝΤΕΣ ΜΟΣΧΟΙ
LIVE CALVES
VEAUX VIVANTS
VITELLI VIVI
LEVENDE KALVEREN

Markedspriser
Marktpreise
Τιμές της αγοράς
Market prices
Prix de marché
Prezzi di mercato
Marktprijzen

EF-lande
EG-Länder
Χώρες της ΕΚ
Community countries
Pays de la CE
Paesi della CE
EG-landen

OKSEKØD
RINDFLEISCH
BOEIO KPEAZ
BEEF AND VEAL
VIANDE BOVINE
CARNE BOVINA
RUNDVLEES

100 kg - PVI

Markeder Märkte Αγορές Markets Marchés Mercati Markten	Kvaliteter Qualitäten Ποιότητες Qualities Qualitäts Kwaliteiten	%	1983									
			SEP	OCT								
IRELAND												
BANDON	Young calves		IRL/ head	144,824	145,558							
Corrected price		100	IRL	162,178	162,628							
			ECU	223,481	224,101							
ITALIA												
Ø REGGIO-EMILIA PADOVA, CREMONA MACERATA e ROMA	1ª qual.	60	LIT	334.232	362.020							
	2ª qual.	40		279.138	300.666							
Media ponderata		100	LIT	312.195	337.478							
			ECU	232,807	251,662							
LUXEMBOURG												
Ø LUXEMBOURG- ESCH-ALZETTE		100	LFR	6600,0	6600,0							
			ECU	146,991	146,991							
NEderland												
Ø BARNEVELD- 's HERTOGENBOSCH	1e Kwaliteit	25	HFL	671,30	683,21							
	2e Kwaliteit	55		644,50	653,23							
	3e Kwaliteit	20		584,15	577,16							
Gewogen gemiddelde		100	HFL	693,13	645,51							
			ECU	235,858	238,212							
UNITED KINGDOM												
SMITHFIELD	English fats		UKL	77,470	77,470							
Corrected price		100	UKL	81,880	181,880							
			ECU	179,336	179,336							

LEVENDE KALVE
LEBENDE KÄLBER
ΖΩΝΤΕΣ ΜΟΣΧΟΙ
LIVE CALVES
VEAUX VIVANTS
VITELLI VIVI
LEVENDE KALVEREN

Markedspriser
Marktpreise
Τιμές τής αγοράς
Market prices
Prix de marché
Prezzi di mercato
Marktprijzen

EF-lande
EG-Länder
Χώρες τής ΕΚ
Community countries
Pays de la CE
Paesi della CE
EG-landen

OKSEKØD
RINDFLEISCH
BOEIO KPEAS
BEEF AND VEAL
VIANDE BOVINE
CARNE BOVINA
RUNDVLEES

100 kg - PVI

Markeder Märkte Αγορές Markets Marchés Mercati Markten	Kvaliteter Qualitäten Ποιότητες Qualities Qualités Qualità Kwaliteiten	%		1983										
				SEP			OCT			NOV				
				9-15	16-22	23-29	30-6	7-13	14-20	21-27	28-3	4-10	11-17	
IRELAND														
BANDON	Young calves		IRL/ head	118,320	146,210	162,100	150,280	141,100	145,230	141,700	153,600	142,760	136,880	
Corrected price			100	IRL	145,947	163,027	172,758	165,519	159,898	162,427	160,265	167,553	160,914	157,313
			ECU	201,115	224,651	238,061	228,085	220,339	223,824	220,845	230,888	221,739	216,777	
ITALIA														
Ø REGGIO-EMILIA PADOVA, CREMONA MACERATA e ROMA	1ª qual.	60	LIT	326,471	339,168	345,877	355,377	362,717	364,392	363,385	364,223	366,570	366,570	
	2ª qual.	40		270,515	284,250	291,012	298,725	301,426	301,426	300,452	301,290	204,074	304,074	
Media ponderata			100	LIT	304,089	317,201	323,931	332,716	338,200	339,205	338,212	339,050	341,572	341,572
			ECU	226,763	236,540	241,559	248,111	252,200	252,950	252,209	252,833	254,714	254,714	
LUXEMBOURG														
Ø LUXEMBOURG- ESCH-ALZETTE			100	LFR	6600,0	6600,0	6600,0	6600,0	6600,0	6600,0	6600,0	6600,0	6600,0	6600,0
			ECU	146,991	146,991	146,991	146,991	146,991	146,991	146,991	146,991	146,991	146,991	146,991
NEDERLAND														
Ø BARNEVELD- 's HERTOGENBOSCH	1e Kwaliteit	25	HFL	661,50	670,50	701,00	697,00	692,50	683,00	669,00	671,50	680,50	680,00	
	2e Kwaliteit	55		636,50	643,50	665,00	667,50	658,00	653,00	640,00	647,00	642,00	643,50	
	3e Kwaliteit	20		579,00	573,50	606,50	589,00	587,50	573,50	561,00	576,00	581,50	583,00	
Gewogen gemiddelde			100	HFL	631,25	636,25	662,30	659,18	652,53	644,60	631,45	638,93	639,53	640,53
			ECU	232,950	234,795	244,409	243,255	240,801	237,877	233,024	235,782	236,004	236,373	
UNITED KINGDOM														
SMITHFIELD	English fats		UKL	177,470	177,470	177,470	177,470	177,470	177,470	177,470	177,470	177,470	177,470	
Corrected price			100	UKL	181,880	181,880	181,880	181,880	181,880	181,880	181,880	181,880	181,880	
			ECU	179,336	179,336	179,336	179,336	179,336	179,336	179,336	179,336	179,336	179,336	

**MARKEDSPRISER
MARKTPREISE
ΤΙΜΕΣ ΤΗΣ ΑΓΟΡΑΣ
MARKET PRICES
PRIX DE MARCHE
PREZZI DI MERCATO
MARKTPRIJZEN**

**OKSEKØD
RINDFLEISCH
BOEIO KPEAZ
BEEF AND VEAL
VIANDE BOVINE
CARNE BOVINA
RUNDVLEES**

ECU/100 kg - PVI

Land Land Χώρα Country Pays Paese Land	1983											
	JAN	FEB	MAR	APR	MAI	JUN	JUL	AUG	SEP	OCT		
VOKSENT KVÆG - AUSGEWACHSENE RINDER - ΧΟΝΔΡΑ ΒΟΟΕΙΔΗ - ADULT BOVINE ANIMALS - GROS BOVINS - BOVINI ADULTI - VOLWASSEN RUNDEREN												
BELGIQUE - BELGIE	174,805	169,915	165,713	161,577	169,965	172,343	168,289	168,430	166,719	165,561		
DANMARK	151,641	152,811	153,636	153,505	155,445	159,429	157,614	154,240	153,040	153,834		
BR DEUTSCHLAND	155,465	156,829	155,399	155,438	158,201	161,340	159,372	158,386	158,574	158,822		
ΕΛΛΑΣ	184,631	181,112	184,031	189,753	181,450	176,381	175,129	175,166	176,741	177,973		
FRANCE	173,071	172,919	172,422	170,687	175,509	179,628	178,662	177,181	177,159	175,560		
IRELAND	142,396	144,674	148,892	150,553	151,465	153,120	145,268	143,854	144,539	140,801		
ITALIA	171,952	169,013	168,966	170,877	167,976	166,627	165,313	168,493	171,226	172,667		
LUXEMBOURG	180,281	180,377	179,883	175,526	176,572	177,833	176,969	175,795	174,793	174,718		
NEDERLAND	143,405	144,230	144,303	145,743	149,431	151,636	150,936	149,176	146,813	146,599		
UNITED KINGDOM	144,369	143,418	143,546	144,702	151,713	161,176	150,092	143,850	143,963	143,808		
Vejet gennemsnit EF : Gewogener Durchschnitt EG : Σταθμισμένος μέσος όρος EK : Weighted average EC : Moyenne pondérée CE : Media ponderata CE : Gewogen gemiddelde EG :	159,988	159,756	159,572	159,583	162,998	166,717	163,208	161,562	161,653	161,146		
Fælles markedspris : Gemeinsamer Marktpreis : Κοινωνική τιμή της αγοράς : Community market price : Prix de marché communautaire : Prezzo di mercato comunitario : Gemeenschappelijke marktprijs :	160,542	159,406	159,924	159,143	161,239	166,547	164,597	161,648	161,752	161,499		
KALVE - KÄLBER - ΜΟΣΧΟΙ - CALVES - VEAUX - VITELLI - KALVEREN												
BELGIQUE - BELGIE	258,441	243,560	232,978	212,736	215,169	224,476	214,176	229,786	260,198	271,103		
DANMARK	167,476	168,785	168,554	167,512	169,318	172,613	172,177	168,847	169,800	171,414		
BR DEUTSCHLAND	228,050	224,096	225,150	217,647	219,361	224,096	216,751	218,995	229,350	231,833		
ΕΛΛΑΣ	227,835	221,836	232,168	236,934	223,838	215,041	212,431	212,816	215,344	216,086		
FRANCE	254,196	248,102	257,319	248,717	237,318	234,767	223,988	237,767	275,016	275,023		
IRELAND	233,516	214,820	211,984	204,833	198,907	204,179	200,816	223,572	223,481	224,101		
ITALIA	239,549	234,021	230,957	226,793	214,889	211,727	208,972	218,364	232,807	251,662		
LUXEMBOURG	153,570	153,570	152,484	148,762	148,762	147,522	146,991	146,991	146,991	146,991		
NEDERLAND	224,620	222,240	219,837	208,957	208,157	205,879	203,369	221,288	235,858	238,212		
UNITED KINGDOM	179,336	179,336	179,336	179,336	179,336	179,336	179,336	179,336	179,336	179,336		
Vejet gennemsnit EF : Gewogener Durchschnitt EG : Σταθμισμένος μέσος όρος EK : Weighted average EC : Moyenne pondérée CE : Media ponderata CE : Gewogen gemiddelde EG :	227,825	222,505	224,476	218,018	213,105	212,935	207,780	216,751	233,755	237,088		
Fælles markedspris : Gemeinsamer Marktpreis : Κοινωνική τιμή της αγοράς : Community market price : Prix de marché communautaire : Prezzo di mercato comunitario : Gemeenschappelijke marktprijs :	231,083	223,004	224,358	220,790	213,612	213,776	208,789	211,336	229,486	237,459		

**MARKEDSPRISER
MARKTPREISE
ΤΙΜΕΣ ΤΗΣ ΑΓΟΡΑΣ
MARKET PRICES
PRIX DE MARCHÉ
PREZZI DI MERCATO
MARKTPRIJZEN**

**OKSEKØD
RINDFLEISCH
BOEIO KPEAZ
BEEF AND VEAL
VIANDE BOVINA
CARNE BOVINA
RUNDVLEES**

ECU/100 kg - PVI

Lande Land Χώρα Country Pays Paese Land	1983										
	SEPT.				OCT.				NOV.		
	9 - 15	16 - 22	23 - 29	30 - 6	7 - 13	14 - 20	21 - 27	28 - 3	4 - 10	11 - 17	
VOKSENT KVÆG - AUSGEWACHSENE RINDER - ΧΟΝΔΡΑ ΒΟΕΙΔΙΑΗ - ADULT BOVINE ANIMALS - GROS BOVINS - BOVINI ADULTI - VOLWASSEN RUNDEREN											
BELGIQUE - BELGIE	165,175	164,073	164,240	165,008	165,988	165,632	165,632	165,398	164,284	165,821	
DANMARK	152,125	152,125	153,546	153,546	154,760	153,924	153,344	153,344	153,344	153,315	
BR DEUTSCHLAND	158,000	158,794	159,756	158,787	158,584	158,804	159,271	158,537	157,164	156,822	
ΕΛΛΑΣ	175,585	176,960	178,416	178,947	176,931	177,934	177,934	178,470	178,470	178,303	
FRANCE	177,253	176,867	176,740	176,655	176,706	175,912	174,136	173,785	172,972	172,159	
IRELAND	146,406	144,760	141,547	140,239	141,417	142,642	139,585	139,476	138,672	140,019	
ITALIA	171,070	170,971	171,740	171,999	172,947	173,130	172,416	172,808	172,936	172,936	
LUXEMBOURG	174,499	174,854	174,387	175,064	174,610	174,388	174,808	174,808	174,147	174,862	
NEDERLAND	146,585	145,953	146,794	146,929	146,805	147,325	146,547	144,564	145,555	145,059	
UNITED KINGDOM	144,874	144,675	142,349	143,349	143,738	144,499	143,940	143,094	143,904	145,010	
Vejet gennemsnit EF: Gewogener Durchschnitt EG: Σταθμισμένος μέσος όρος EK: Weighted average EC: Moyenne pondérée CE: Media ponderata CE: Gewogen gemiddelde EG:	161,806	161,602	161,339	161,340	161,690	161,511	160,547	160,310	159,813	159,808	
Fælles markedspris: Gemeinsamer Marktpreis: Κοινοτική τιμή της αγοράς: Community market price: Prix de marché communautaire: Prezzo di mercato comunitario: Gemeenschappelijke marktprijs:	161,752	161,752	161,339	161,339	161,690	161,690	160,547	160,547	159,813	159,813	
KALVE - KÄLBER - ΜΟΣΧΟΙ - CALVES - VEAUX - VITELLI - KALVEREN											
BELGIQUE - BELGIE	253,581	264,828	271,131	271,131	271,131	271,131	271,053	271,053	269,928	267,913	
DANMARK	168,828	168,828	170,650	170,650	171,864	171,864	171,257	171,257	171,257	171,275	
BR DEUTSCHLAND	229,303	231,926	228,950	230,769	234,083	235,369	228,731	228,731	228,825	228,854	
ΕΛΛΑΣ	215,818	216,005	216,756	216,756	216,756	215,818	215,818	214,847	214,847	217,727	
FRANCE	275,413	278,243	279,205	277,223	274,742	273,168	275,096	275,335	280,391	283,320	
IRELAND	201,115	224,651	238,061	228,085	220,339	223,824	220,845	230,888	221,739	216,777	
ITALIA	226,763	237,540	241,559	248,111	252,200	252,950	252,209	252,833	254,714	254,714	
LUXEMBOURG	146,991	146,911	146,911	146,911	146,991	146,991	146,991	146,991	146,991	146,991	
NEDERLAND	232,950	234,795	244,409	243,255	240,801	237,877	233,024	235,782	236,004	236,373	
UNITED KINGDOM	179,336	179,336	179,336	179,336	179,336	179,336	179,336	179,336	179,336	179,336	
Vejet gennemsnit EF: Gewogener Durchschnitt EG: Σταθμισμένος μέσος όρος EK: Weighted average EC: Moyenne pondérée CE: Media ponderata CE: Gewogen gemiddelde EG:	231,065	235,810	238,033	237,740	237,417	237,327	235,992	237,041	238,104	238,493	
Fælles markedspris: Gemeinsamer Marktpreis: Κοινοτική τιμή της αγοράς: Community market price: Prix de marché communautaire: Prezzo di mercato comunitario: Gemeenschappelijke marktprijs:	231,065	235,810	238,033	237,740	237,417	237,327	235,992	237,041	238,104	238,493	

**AFGIFTER VED INDFØRSLER FRA TREDJELANDE
ABSCHÖPFUNGEN BEI EINFUHR AUS DRITTLÄNDERN
ΕΙΣΦΟΡΕΣ ΚΑΤΑ ΤΗΝ ΕΙΣΑΓΩΓΗ ΑΠΟ ΤΡΙΤΕΣ ΧΩΡΕΣ
LEVENS ON IMPORTS FROM THIRD COUNTRIES
PRELEVEMENTS A L'IMPORTATION DES PAYS TIERS
PRELIEVI ALL'IMPORTAZIONE DAI PAESI TERZI
HEFFINGEN BIJ INVOER UIT DERDE LANDEN**

i. Østrig, Sverige, Schweiz / Österreich, Schweden, Schweiz / Αύστρια, Σουηδία, Έλβετία / Austria, Sweden, Switzerland / Autriche, Suède, Suisse / Austria, Svezia, Svizzera / Oostenrijk, Zweden, Zwitserland.

**OKSEKØD
RINDFLEISCH
BOEIO KPEAZ
BEEF AND VEAL
VIANDE BOVINE
CARNE BOVINA
RUNDVLEES**

ECU/100 kg

Tarifnummer Tarifnummer Δασμολογική κλάση Tariff No N° tarifaire N. Tariffario Tariefnummer	1983										
	JAN	FEB	MAR	APR	ΜΑΙ	JUN	JUL	AUG	SEP	OCT	
	LEVENDE VAEGT - LEBENDGEWICHT - ΖΩΝ ΒΑΡΟΣ - LIVE WEIGHT - POIDS VIF - PESO VIVO - LEVEND GEWICHT										
01.02 A II a)	-	-	-	-	-	-	-	-	-		
01.02 A II α)	19,415	18,669	16,792	8,930	12,647	20,302	22,209	20,430	18,855	18,613	
	NETTOVAEGT - NETTOGEWICHT - ΚΑΒΑΡΟΝ ΒΑΡΟΣ - NET WEIGHT - POIDS NET - PESO NETTO - NETTOGEWICHT										
02.01 A II a) 1	-	-	-	-	-	-	-	-	-		
02.01 A II α) 1	36,889	35,469	31,905	16,968	24,030	38,574	42,197	38,817	35,824	35,364	
02.01 A II a) 2	-	-	-	-	-	-	-	-	-		
02.01 A II α) 2	29,511	28,376	25,525	13,975	19,224	30,859	33,758	31,054	28,659	28,291	
02.01 A II a) 3	-	-	-	-	-	-	-	-	-		
02.01 A II α) 3	44,267	42,564	38,299	20,759	28,835	46,289	50,638	46,580	42,990	42,438	
02.01 A II α) 4 aa)	55,333	53,205	47,858	25,950	36,045	57,861	63,296	58,226	53,737	53,046	
02.01 A II α) 4 bb)	63,294	60,858	54,742	29,683	41,230	66,184	72,402	66,601	61,468	60,678	
02.06 C I α) 1	55,333	53,205	47,858	25,950	36,045	57,861	63,296	58,226	53,737	53,046	
02.06 C α) 2	63,294	60,858	54,742	29,683	41,230	66,184	72,402	66,601	61,468	60,678	
16.02 B III b) 1 aa)	63,294	60,858	54,742	29,683	41,230	66,184	72,402	66,601	61,468	60,678	
02.01 A II b) 1	179,071	179,071	179,071	179,071	185,112	199,878	199,878	199,878	199,878	199,878	
02.01 A II b) 2	143,257	143,257	143,257	143,257	148,090	159,903	159,903	159,903	159,903	159,903	
02.01 A II b) 3	223,839	223,839	223,839	223,839	231,390	249,848	249,848	249,848	249,848	249,848	
02.01 A II b) 4 aa)	268,607	268,607	268,607	268,607	277,668	299,818	299,818	299,818	299,818	299,818	
02.01 A II b) 4 bb) 11	223,839	223,839	223,839	223,839	231,390	249,848	249,848	249,848	249,848	249,848	
02.01 A II b) 4 bb) 22 (b)	223,839	223,839	223,839	223,839	231,390	249,848	249,848	249,848	249,848	249,848	
02.01 A II b) 4 bb) 33	308,003	308,003	308,003	308,003	318,293	343,791	343,791	343,791	343,791	343,791	

**AFGIFTER VED INDFØRSLER FRA TREDJELANDE
ABSCHÖPFUNGEN BEI EINFUHR AUS DRITTLÄNDERN
ΕΙΣΦΟΡΕΣ ΚΑΤΑ ΤΗΝ ΕΙΣΑΓΩΓΗ ΑΠΟ ΤΡΙΤΕΣ ΧΩΡΕΣ
LEVIES ON IMPORTS FROM THIRD COUNTRIES
PRELEVEMENTS A L'IMPORTATION DES PAYS TIERS
PRELIEVI ALL'IMPORTAZIONE DAI PAESI TERZI
HEFFINGEN BIJ INVOER UIT DERDE LANDEN**

OKSEKØD
RINDFLEISCH
BOEIO KPEAZ
BEEF AND VEAL
VIANDE BOVINE
CARNE BOVINA
RUNDVLEES

I. Østrig, Sverige, Schweiz / Österreich, Schweden, Schweiz / Αυστρία, Σουηδία, Έλβετία / Austria, Sweden, Switzerland / Autriche, Suède, Suisse / Austria, Svezia, Svizzera / Oostenrijk, Zweden, Zwitserland.

ECU/100 kg

Ταριθμους Tarifnummer Δασμολογική κλάση Tariff No Nº tarifaire N. Tariffario Tariefnummer	1983											
	SEPT.			OCT.					NOV.			
	19 - 25	26 - 2	3 - 9	10 - 16	17 - 23	24 - 30	31 - 6	7 - 13	14 - 20	21 - 27		
	LEVENDE VAEGT - LEBENDGEWICHT - ΖΩΝ ΒΑΡΟΣ - LIVE WEIGHT - POIDS VIF - PESO VIVO - LEVEND GEWICHT											
01.02 A II a)	-	-	-	-	-	-	-	-	-	-	-	
01.02 A II α)	18,613	18,613	18,613	18,613	18,613	18,613	18,613	18,613	14,795	14,795	14,795	
	NETTOVAEGT - NETTOGEWICHT - ΚΑΒΑΡΟΝ ΒΑΡΟΣ - NET WEIGHT - POIDS NET - PESO NETTO - NETTOGEWICHT											
02.01 A II a) 1	-	-	-	-	-	-	-	-	-	-	-	
02.01 A II a) 1	35,364	35,364	35,364	35,364	35,364	35,364	35,364	35,364	28,110	28,110	28,110	
02.01 A II a) 2	-	-	-	-	-	-	-	-	-	-	-	
02.01 A II a) 2	28,291	28,291	28,291	28,291	28,291	28,291	28,291	28,291	22,489	22,489	22,489	
02.01 A II a) 3	-	-	-	-	-	-	-	-	-	-	-	
02.01 A II a) 3	42,438	42,438	42,438	42,438	42,438	42,438	42,438	42,438	33,733	33,733	33,733	
02.01 A II a) 4 aa)	53,046	53,046	53,046	53,046	53,046	53,046	53,046	53,046	42,165	42,165	42,165	
02.01 A II a) 4 bb)	60,678	60,678	60,678	60,678	60,678	60,678	60,678	60,678	48,231	48,231	48,231	
02.06 C I a) 1	53,046	53,046	53,046	53,046	53,046	53,046	53,046	53,046	42,165	42,165	42,165	
02.06 C a) 2	60,678	60,678	60,678	60,678	60,678	60,678	60,678	60,678	48,231	48,231	48,231	
16.02 B III b) 1 aa)	60,678	60,678	60,678	60,678	60,678	60,678	60,678	60,678	48,231	48,231	48,231	
02.01 A II b) 1	199,878	199,878	199,878	199,878	199,878	199,878	199,878	199,878	199,878	199,878	199,878	
02.01 A II b) 2	159,903	159,903	159,903	159,903	159,903	159,903	159,903	159,903	159,903	159,903	159,903	
02.01 A II b) 3	249,848	249,848	249,848	249,848	249,848	249,848	249,848	249,848	249,848	249,848	249,848	
02.01 A II b) 4 aa)	299,818	299,818	299,818	299,818	299,818	299,818	299,818	299,818	299,818	299,818	299,818	
02.01 A II b) 4 bb) 11	249,848	249,848	249,848	249,848	249,848	249,848	249,848	249,848	249,848	249,848	249,848	
02.01 A II b) 4 bb) 22 (b)	249,848	249,848	249,848	249,848	249,848	249,848	249,848	249,848	249,848	249,848	249,848	
02.01 A II b) 4 bb) 33	343,791	343,791	343,791	343,791	343,791	343,791	343,791	343,791	343,791	343,791	343,791	

**AFGIFTER VED INDFØRSLER FRA TREDJELANDE
ABSCHÖPFUNGEN BEI EINFUHR AUS DRITTLÄNDERN
ΕΙΣΦΟΡΕΣ ΚΑΤΑ ΤΗΝ ΕΙΣΑΓΩΓΗ ΑΠΟ ΤΡΙΤΕΣ ΧΩΡΕΣ
LEVIES ON IMPORTS FROM THIRD COUNTRIES
PRELEVEMENTS A L'IMPORTATION DES PAYS TIERS
PRELIEVI ALL'IMPORTAZIONE DAI PAESI TERZI
HEFFINGEN BIJ INVOER UIT DERDE LANDE**

OKSEKØD
RINDFLEISCH
BOEIO KPEAZ
BEEF AND VEAL
VIANDE BOVINE
CARNE BOVINA
RUNDVLEES

II. Andre tredjelände - Andere Drittländer - Τρίτες χώρες - Other third countries -
Autres pays tiers - Altri paesi terzi - Andere derde landen.

ECU/100 kg

Tarifnummer Tarifnummer Δασμολογική κλάση Tariff No N° tarifaire N. Tariffario Tariefnummer	1983										
	JAN	FEB	MAR	APR	MAI	JUN	JUL	AUG	SEP	OCT	
LEVENDE VAEGT - LEBENSGEWICHT - ΖΩΝ ΒΑΡΟΣ - LIVE WEIGHT - POIDS VIF - PESO VIVO - LEVEND GEWICHT											
01.02 A II a)	44,785	44,785	44,785	44,785	46,353	50,185	50,185	50,185	50,185	50,185	
01.02 A II α)	102,110	102,110	102,110	102,110	105,684	114,422	114,422	114,422	114,422	114,422	
NETTOVÆGT - NETTOGEWICHT - ΚΑΘΑΡΟ ΒΑΡΟΣ NET WEIGHT - POIDS NET - PESO NETTO - NETTOGEWICHT											
02.01 A II a) 1	85,092	85,092	85,092	85,092	88,071	95,352	95,352	95,352	95,352	95,352	
02.01 A II a) 1	194,009	194,009	194,009	194,009	200,800	217,401	217,401	217,401	217,401	217,401	
02.01 A II a) 2	68,073	68,073	68,073	68,073	70,456	76,281	76,281	76,281	76,281	76,281	
02.01 A II a) 2	155,206	155,206	155,206	155,206	160,639	173,921	173,921	173,921	173,921	173,921	
02.01 A II a) 3	102,110	102,110	102,110	102,110	105,684	114,422	114,422	114,422	114,422	114,422	
02.01 A II a) 3	232,811	232,811	232,811	232,811	240,961	260,882	260,882	260,882	260,882	260,882	
02.01 A II a) 4 aa)	291,014	291,014	291,014	291,014	301,201	326,103	326,103	326,103	326,103	326,103	
02.01 A II a) 4 bb)	332,878	332,878	332,878	332,878	344,531	373,015	373,015	373,015	373,015	373,015	
02.06 C I a) 1	291,014	291,014	291,014	291,014	301,201	326,103	326,103	326,103	326,103	326,103	
02.06 C a) 2	332,878	332,878	332,878	332,878	344,531	373,015	373,015	373,015	373,015	373,015	
16.02 B III b) 1 aa)	332,878	332,878	332,878	332,878	344,531	373,015	373,015	373,015	373,015	373,015	
02.01 A II b) 1	179,071	179,071	179,071	179,071	185,112	199,878	199,878	199,878	198,878	199,878	
02.01 A II b) 2	143,257	143,257	143,257	143,257	148,090	159,903	159,903	159,903	159,903	159,903	
02.01 A II b) 3	223,839	223,839	223,839	223,839	231,390	249,848	249,848	249,848	249,848	249,848	
02.01 A II b) 4 aa)	268,607	268,607	268,607	268,607	277,668	299,818	299,818	299,818	299,818	299,818	
02.01 A II b) 4 bb) 11	223,839	223,839	223,839	223,839	231,390	249,848	249,848	249,848	249,848	249,848	
02.01 A II b) 4 bb) 22 (b)	223,839	223,839	223,839	223,839	231,390	249,848	249,848	249,848	249,848	249,848	
02.01 A II b) 4 bb) 33	308,003	308,003	308,003	308,003	318,293	343,791	343,791	343,791	343,791	343,791	

**AFGIFTER VED INDFØRSLER FRA TREDJELANDE
 ABSCHÖPFUNGEN BEI EINFUHR AUS DRITTLÄNDERN
 ΕΙΣΦΟΡΕΣ ΚΑΤΑ ΤΗΝ ΕΙΣΑΓΩΓΗ ΑΠΟ ΤΡΙΤΕΣ ΧΩΡΕΣ
 LEVIES ON IMPORTS FROM THIRD COUNTRIES
 PRELEVEMENTS A L'IMPORTATION DES PAYS TIERS
 PRELIEVI ALL'IMPORTAZIONE DAI PAESI TERZI
 HEFFINGEN BIJ INVOER UIT DERDE LANDE**

OKSEKØD
 RINDFLEISCH
 BOEIO KPEAS
 BEEF AND VEAL
 VIANDE BOVINE
 CARNE BOVINA
 RUNDVLEES

II. Andre tredjelände - Andere Drittländer - Τρίτες χώρες - Other third countries
 Autres pays tiers - Altri paesi terzi - Andere derde landen.

ECU/100 kg

Tarifnummer Tarifnummer Δασμολογική κλάση Tariff No N° tarifaire N. Tariffario Tariefnummer	1983												
	SEPT.			OCT.				NOV.					
	19 - 25	26 - 2	3 - 9	10 - 16	17 - 23	24 - 30	31 - 6	7 - 13	14 - 20	21 - 27			
	LEVENDĀ VĀEGT - LEBENDGEWICHT - ΖΩΝ ΒΑΡΟΣ - LIVE WEIGHT - POIDS VIF - PESO VIVO - LEVEND GEWICHT												
01.02 A II a)	50,185	50,185	50,185	50,185	50,185	50,185	50,185	50,185	50,185	50,185	50,185		
01.02 A II α)	114,422	114,422	114,422	114,422	114,422	114,422	114,422	114,422	114,422	114,422	114,422		
	NETTOV/EGT - NETTGEWICHT - ΚΑΘΑΡΟΝ ΒΑΡΟΣ NET WEIGHT - POIDS NET - PESO NETTO - NETTGEWICHT												
02.01 A II a) 1	95,352	95,352	95,352	95,352	95,352	95,352	95,352	95,352	95,352	95,352	95,352		
02.01 A II a) 1	217,401	217,401	217,401	217,401	217,401	217,401	217,401	217,401	217,401	217,401	217,401		
02.01 A II a) 2	76,281	76,281	76,281	76,281	76,281	76,281	76,281	76,281	76,281	76,281	76,281		
02.01 A II a) 2	173,921	173,921	173,921	173,921	173,921	173,921	173,921	173,921	173,921	173,921	173,921		
02.01 A II a) 3	114,422	114,922	114,922	114,922	114,922	114,922	114,922	114,922	114,922	114,922	114,922		
02.01 A II a) 3	260,882	260,882	260,882	260,882	260,882	260,882	260,882	260,882	260,882	260,882	260,882		
02.01 A II a) 4 aa)	326,103	326,103	326,103	326,103	326,103	326,103	326,103	326,103	326,103	326,103	326,103		
02.01 A II a) 4 bb)	373,015	373,015	373,015	373,015	373,015	373,015	373,015	373,015	373,015	373,015	373,015		
02.06 C I a) 1	326,103	326,103	326,103	326,103	326,103	326,103	326,103	326,103	326,103	326,103	326,103		
02.06 C a) 2	373,015	373,015	373,015	373,015	373,015	373,015	373,015	373,015	373,015	373,015	373,015		
16.02 B III b) 1 aa)	373,015	373,015	373,015	373,015	373,015	373,015	373,015	373,015	373,015	373,015	373,015		
02.01 A II b) 1	199,878	199,878	199,878	199,878	199,878	199,878	199,878	199,878	199,878	199,878	199,878		
02.01 A II b) 2	159,903	159,903	159,903	159,903	159,903	159,903	159,903	159,903	159,903	159,903	159,903		
02.01 A II b) 3	249,848	249,848	249,848	249,848	249,848	249,848	249,848	249,848	249,848	249,848	249,848		
02.01 A II b) 4 aa)	299,818	299,818	299,818	299,818	299,818	299,818	299,818	299,818	299,818	299,818	299,818		
02.01 A II b) 4 bb) 11	249,848	249,848	249,848	249,848	249,848	249,848	249,848	249,848	249,848	249,848	249,848		
02.01 A II b) 4 bb) 22 (b)	249,848	249,848	249,848	249,848	249,848	249,848	249,848	249,848	249,848	249,848	249,848		
02.01 A II b) 4 bb) 33	343,791	343,791	343,791	343,791	343,791	343,791	343,791	343,791	343,791	343,791	343,791		

XI

MEJERIPRODUKTER
MILCHERZEUGNISSE
ΓΑΛΑΚΤΟΚΟΜΙΚΑ ΠΡΟΪΟΝΤΑ
MILK PRODUCTS
PRODUITS LAITIERS
PRODOTTI LATTIERO-CASEARI
ZUIVELPRODUKTEN

FASTSATTE PRISER
FESTGESETZTE PREISE
ΚΑΘΟΡΙΣΜΕΝΕΣ ΤΙΜΕΣ
FIXED PRICES
PRIX FIXES
PREZZI FISSATI
VASTGESTELDE PRIJZEN

MEJERIPRODUKTER
MILCHERZEUGNISSE
ΓΑΛΑΚΤΟΚΟΜΙΚΑ ΠΡΟΪΟΝΤΑ
MILK PRODUCTS
PRODUITS LAITIERS
PROD. LAT. CAS.
ZUIVELPRODUKTEN

Ecu/100 kg

	6.4.81 19.5.82	20.5.82 22.5.83	23.5.83					
--	-------------------	--------------------	---------	--	--	--	--	--

I. INDIKATIVPRIS - RICHTPREIS - ΕΝΔΕΙΚΤΙΚΗ ΤΙΜΗ - TARGET PRICE - PRIX INDICATIFS - PREZZO INDICATIVO - RICHTPRIJS

Koemelk (3,7 % fedtinhold) Kuhmilch (3,7 % fettgehalt) Γάλα άγελάδας (3,7 % λιπαρές ούστες) Cow's milk (3,7 % fat content) Lait de vache (3,7 % de matière grasse) Latte di vacche (3,7 % materia grassa) Koemelk (3,7 % vetgehalte)	24,26	26,81	27,43					
--	-------	-------	-------	--	--	--	--	--

II. INTERVENTIONSPRISER - INTERVENTIONSPREISE - ΤΙΜΕΣ ΠΑΡΕΜΒΑΣΕΩΣ - INTERVENTION PRICES - PRIX D'INTERVENTION - PREZZI D'INTERVENTO - INTERVENTIEPRIJZEN

Smör Butter Βούτυρο Butter Beurre Burro Boter	317,84	349,70	357,86					
Skummetmaelpulver Magermilchpulver Αποκρυφωμένο γάλα σε σκόνη Skimmed-milk powder Poudre de lait maigre Latte scremato in polvere Magere melpoeder	132,45	146,23	149,64					
Ost Käse Τυρός Cheese Fromage Formaggi Kaas	Grana Padano { 30-60 jours 6 mois	317,20 384,27	353,04 429,51	361,28 439,53				
	Parmigiano-Reggiano-6 mois	418,87	469,30	480,26				

III. STÖTTEFORANSTALNINGER - GEWAHRUNG VON BEIHILFEN - ΜΕΤΡΑ ΒΟΗΘΕΙΑΣ - MEASURES OF AID - MESURES D'AIDE - MISURE D'AUTO-STEUNMAATREGELEN

Skummetmaelk (anvendes til foder) Magermilch (verwendet für Futterzwecke) Αποκρυφωμένο γάλα (για τη διατροφή των ζώων) Skimmed-milk (for use as animal feed) Lait maigre (destiné à l'alimentation des animaux) Latte scremato (per l'alimentazione degli animali) Ondermelk (voor voederdoeleinden)	5,70(1)	6,30(4) 9,49(6)	9,60(7)					
Skummetmaelkpulver (anvendes til foder) Magermilchpulver (verwendet für Futterzwecke) Αποκρυφωμένο γάλα σε σκόνη (για τη διατροφή των ζώων) Skimmed-milk powder (for use as animal feed) Poudre de lait maigre (destinée à l'alimentation des animaux) Latte scremato in polvere (per l'alimentazione degli animali) Magere melkpoeder (voor voederdoeleinden)	56,00(1)	62,00(4)	64,50(8)					
Skummetmaelk forarbejdet til casein og caseinater Magermilch verarbeitet zu Casein und Caseinaten Αποκρυφωμένο γάλα μεταποιημένο σε τυρίνη και τυρινικά έλαια Skimmed milk processed into casein and caseinates Lait écrémé transformé en caséine et en caséinates Latte scremato trasformato in caseina e in caseinati Tot caseine en caseinaten verwerkte ondermelk	5,20 (2) 5,35 (3)	6,25(5)	6,50(9)					

IV. TAERSKELPRISER - SCHWELLENPREISE - ΤΙΜΕΣ ΚΑΤΩΛΙΟΥ - THRESHOLD PRICES - PRIX DE SEUIL - PREZZI D'ENTRATA - DREMPELPRIJZEN

PG 01	42,71	52,56	53,76					
PG 02	152,26	167,77	171,62					
PG 03	234,96	259,10	265,07					
PG 04	92,02	100,15	102,43					
PG 05	119,39	130,23	133,69					
PG 06	350,48	384,39	393,22					
PG 07	346,01	381,71	390,39					
PG 08	279,03	306,17	313,23					
PG 09	459,33	512,96	524,81					
PG 10	309,17	339,51	347,34					
PG 11	276,67	304,04	311,06					
PG 12	85,07	93,45	95,59					

(1) Valable à partir du 1.5.1981 (Règl. (CEE) n° 1584/81)
(2) Valable à partir du 1.5.1981 (Règl. (CEE) n° 1585/81)
(3) Valable à partir du 1.10.1981 (Règl. (CEE) n° 2861/81)
(7) Valable à partir du 1.06.1983 (Règl. (CEE) n° 1444/83)
(8) Valable à partir du 1.06.1983 (Règl. (CEE) n° 1443/83)

(4) Valable à partir du 01.06.1982 (Règl. (CEE) n° 1330/82)
(5) " " 01.06.1982 (Règl. (CEE) n° 1331/82)
(6) Valable à partir du 1.12.1982 (Règl. (CEE) n° 3282/82)
(9) Valable à partir du 1.06.1983 (Règl. (CEE) n° 1445/83)

**TÆRSKELPRISER
SCHWELLENPREISE
ΤΙΜΕΣ ΚΑΤΩΦΛΙΟΥ
THRESHOLD PRICES
PRIX DE SEUIL
PREZZI DI ENTRATA
DREMPELPRIJZEN**

**AFGIFTER VED INDFØRSLER FRA TREDJELANDE
ABSCHÖPFUNGEN BEI EINFUHR AUS DRITTLÄNDERN
ΕΙΣΦΟΡΕΣ ΚΑΤΑ ΤΗΝ ΕΙΣΑΓΩΓΗ ΑΠΟ ΤΡΙΤΕΣ ΧΩΡΕΣ
LEVIES ON IMPORTS FROM THIRD COUNTRIES
PRELEVEMENTS A L'IMPORTATION DES PAYS TIERS
PRELIEVI ALL'IMPORTAZIONE DAI PAESI TERZI
HEFFINGEN BIJ INVOER UIT DERDE LANDEN**

**MEJERIPRODUKTER
MILCHERZEUGNISSE
ΓΑΛΑΚΤΟΚΟΜΙΚΑ
ΠΡΟΪΟΝΤΑ
MILK PRODUCTS
PRODUITS LAITIERS
PROD. LATT. CAS.
ZUIVELPRODUKTEN**

I = Tærskelpriser – Schwellenpreise – Τιμές κατώφλιου – Threshold prices – Prix de seuil – Prezzi di entrata – Drempelprijzen
II = Afgifter – Abschöpfungen – Εισφορές – Levies – Prélèvements – Prelievi – Heffingen

ECU/100 kg

Tarifnummer Τarifnummer Δασμολογική κλάση Tariff No N° tarifaire N. Tariffario Tarietnummer	1983											
	JUL		AUG		SEP		OCT		NOV		DEC	
	01-15	16-31	01-15	16-31	01-15	16-30	01-15	16-31	01-15	16-30	01-15	16-31
	PG 01 : Valle i pulverform - Molkenpulver - Όπρός γάλακτος εις κόβιν - Whey powder - Poudre de sérum - Siero di latte - Weipoeader											
04.02 A 1	I 53,76											
	18,68	18,68	18,19	17,04	17,54	16,88	16,83	17,89	17,89			
	PG 02 : Mælk i pulverform (< 1,5 %) - Milch in Pulverform (< 1,5 %) - Γάλα εις κόβιν (< 1,5 %) - Milk in powder (< 1,5 %) - Lait en poudre (< 1,5 %) - Latte in polvere (< 1,5 %) - Melk in poeder (< 1,5 %)											
04.02 A II b) I	I 171,62											
	89,34	89,34	88,12	85,25	86,51	84,74	84,74	87,38	87,38			
	PG 03 : Mælk i pulverform (26 %) - Milch in Pulverform (26 %) - Γάλα εις κόβιν (26 %) - Milk in powder (26 %) - Lait en poudre (26 %) - Latte in polvere (26 %) - Melk in poeder (26 %)											
04.02 A II b) 2	I 265,07											
	126,09	126,09	124,81	119,93	121,82	119,16	119,16	123,14	123,14			
	PG 04 : Kondens. mælk (usødet) - Kondensmilch (n. gezuckert) - Συμπυκνωμένο γάλα (άνευ σακχάρως) - Condensed milk (un-sweetened) - Lait condensé (s. addition de sucre) - Latte condensato (s. agg. di zucch.) - Gecondens. melk (z. toev. suiker)											
04.02 A III a) 1	I 102,43											
	24,84	24,84	24,84	24,84	24,84	24,84	24,84	24,84	24,84			
	PG 05 : Kondens. mælk (sødet) - Kondensmilch (gezuckert) - Συμπυκνωμένο γάλα (μετά προσθήκης σακχάρως) - Condensed milk (sweetened) - Lait condensé (av. add. de sucre) - Latte condensato (con agg. di zucch.) - Gecondens. melk (met toev. suiker)											
04.02 B II a)	I 133,69											
	47,78	47,78	47,78	47,78	47,78	47,78	47,78	47,78	47,78			
	PG 06 : Smør - Butter - Βούτυρο - Butter - Beurre - Burro - Boter											
04.03 A	I 393,22											
	212,88	212,88	210,22	201,83	204,40	202,80	202,80	208,59	208,59			
	PG 07 : Emmental											
04.04 A II 04.04 A I a) 2 04.04 A I b) 1 bb) 04.04 A I b) 2	I 390,39											
	204,92	209,84	205,50	200,12	200,12	200,12	200,12	204,34	204,34			
	PG 08 : Ost med skimmeldannelse i ostemassen - Käse mit Schimmelbildung im Teig - Τυποι της ομάδας bleu - Blue-veined cheese - Fromage à pâte persillée - Formaggi a pasta erborinata - Bleuwoegroen geaderde kaas											
04.04 C	I 313,23											
	143,23	143,23	143,23	143,23	143,23	143,23	143,23	143,23	143,23			
	PG 09 : Parmigiano - Reggiano											
04.04 E I a) 04.04 B 04.04 E II a)	I 524,81											
	186,67	186,67	181,68	169,88	175,03	167,78	167,78	178,63	178,63			
	PG 10 : Cheddar											
04.04 E 1 b) 1	I 347,34											
	193,81	193,81	191,65	186,54	188,77	185,63	185,63	190,33	190,33			
	PG 11 : Gouda + oste af samme gruppe - Gouda + Käse derselben Gruppe - Gouda + τυποι της ίδιας ομάδας - Gouda + similar cheeses of the same group - Gouda + from. du même groupe - Gouda + form. dello stesso gruppo - Gouda + kaassoorten van dezelfde groep											
04.04 E I b) 5	I 311,06											
	160,56	160,56	160,56	160,56	160,56	160,56	160,56	160,56	160,56			
	PG 12 : Laktose - Laktose - Γαλακτοσάκχαρον - Lactose - Lactose - Lattosio - Melksuiker											
17.02 A II 17.05 A	I 95,59											
	41,05	41,05	41,05	41,05	41,05	41,05	41,05	41,05	41,05			

**TÆRSKELPRISER
SCHWELLENPREISE
ΤΙΜΕΣ ΚΑΤΩΦΛΙΟΥ
THRESHOLD PRICES
PRIX DE SEUIL
PREZZI DI ENTRATA
DREMPELPRIJZEN**

**AFGIFTER VED INDFØRSLER FRA TREDJELANDE
ABSCHÖPFUNGEN BEI EINFUHR AUS DRITTLÄNDERN
ΕΙΣΦΟΡΕΣ ΚΑΤΑ ΤΗΝ ΕΙΣΑΓΩΓΗ ΑΠΟ ΤΡΙΤΕΣ ΧΩΡΕΣ
LEVIES ON IMPORTS FROM THIRD COUNTRIES
PRELEVEMENTS A L'IMPORTATION DES PAYS TIERS
PRELIEVI ALL'IMPORTAZIONE DAI PAESI TERZI
HEFFINGEN BIJ INVOER UIT DERDE LANDEN**

**MEJERIPRODUKTER
MILCHERZEUGNISSE
ΓΑΛΑΚΤΟΚΟΜΙΚΑ
ΠΡΟΪΟΝΤΑ
MILK PRODUCTS
PRODUITS LAITIERS
PROD. LATT. CAS.
ZUIVELPRODUKTEN**

I = Tærskelpriser – Schwellenpreise – Τιμές κατώφλιου – Threshold prices – Prix de seuil – Prezzi di entrata – Drempelprijzen
II = Afgifter – Abschöpfungen – Εισφορές – Levies – Prélèvements – Prelievi – Heffingen

ECU/100 kg

Tarifnummer Ταρifaνuμuορ Δασμολογική κλάση Tariff No N° tarifaire N. Tariffario Tariefnummer	1983											
	JAN	FEV	MAR	AVR	MAI	JUN	JUL	AUG	SEP	OCT	NOV	DEC
	PG 01: Valle i pulverform - Molkenpulver - Όρρός γάλακτος εις κόβιν - Whey powder - Poudre de sérum - Siero di latte - Weipoeder											
04.02 A 1	I 52,56					53,76						
	17,15	15,92	16,38	18,98	18,94	19,24	18,68	17,60	17,19	17,38		
	PG 02: Mælk i pulverform (1,5 %) - Milch in Pulverform (1,5 %) - Γάλα εις κόβιν (1,5 %) - Milk in powder (1,5 %) - Lait en poudre (1,5 %) - Latte in polvere (1,5 %) - Melk in poeder (1,5 %)											
04.02 A II b) I	I 167,77					171,62						
	80,81	78,28	79,33	78,45	80,17	86,91	89,34	86,64	85,63	86,10		
	PG 03: Mælk i pulverform (26 %) - Milch in Pulverform (26 %) - Γάλα εις κόβιν (26 %) - Milk in powder (26 %) - Lait en poudre (26 %) - Latte in polvere (26 %) - Melk in poeder (26 %)											
04.02 A II b) 2	I 259,10					265,07						
	134,65	130,39	131,97	127,43	127,50	128,92	126,09	122,29	120,49	121,21		
	PG 04: Kondens. mælk (usødet) - Kondensmilch (n. gezuckert) - Συμπυκνωμένο γάλα (δνευ σακάρων) - Condensed milk (unsweetened) - Lait condensé (s. addition de sucre) - Latte condensato (s. agg. di zucch.) - Gecondens. melk (z. toegev. suiker)											
04.02 A III a) 1	I 100,15					102,43						
	26,11	26,11	26,11	23,62	23,25	24,37	24,84	24,84	24,84	24,84		
	PG 05: Kondens. mælk (sødet) - Kondensmilch (gezuckert) - Συμπυκνωμένο γάλα (μετά προσθήκης σακάρων) - Condensed milk (sweetened) - Lait condensé (av. add. de sucre) - Latte condensato (con agg. di zucch.) - Gecondens. melk (met toegev. suiker)											
04.02 B II a)	I 130,23					133,69						
	46,11	46,11	46,11	43,29	44,29	47,27	47,78	47,78	47,78	47,78		
	PG 06: Smør - Butter - Βούτυρο - Butter - Beurre - Burro - Boter											
04.03 A	I 384,39					393,22						
	217,57	212,53	214,40	209,04	209,63	214,39	212,88	205,89	203,60	205,79		
	PG 07: Emmental											
04.04 A II 04.04 A I a) 2 04.04 A I b) 1 bb) 04.04 A I b) 2	I 381,71					390,39						
	169,73	172,53	170,31	178,42	178,71	204,81	207,46	202,72	200,12	202,30		
	PG 08: Ost med skimmeldannelse i ostemassen - Käse mit Schimmelbildung im Teig - Τυρί της ομάδος bleu - Blue-veined cheese - Fromage à pâte persillée - Formaggi a pasta erborinata - Blauwgroen geaderde kaas											
04.04 C	I 306,17					313,23						
	136,17	136,17	136,17	136,17	138,22	143,23	143,23	143,23	143,23	143,23		
	PG 09: Parmigiano - Reggiano											
04.04 E I a) 04.04 B 04.04 E II a)	I 512,96					524,81						
	207,18	197,11	200,83	190,12	189,62	192,35	186,67	175,59	171,41	173,38		
	PG 10: Cheddar											
04.04 E 1 b) 1	I 339,51					347,34						
	191,71	186,85	188,65	183,47	188,66	196,28	193,81	189,01	187,20	188,06		
	PG 11: Gouda + oste af samme gruppe - Gouda + Käse derselben Gruppe - Gouda + τυρί της ίδιας ομάδος - Gouda + similar cheeses of the same group - Gouda + from. du même groupe - Gouda + form. dello stesso gruppo - Gouda + kaassoorten van dezelfde groep											
04.04 E I b) 5	I 304,04					311,06						
	151,15	146,11	147,98	142,62	148,44	159,69	160,56	160,56	160,56	160,56		
	PG 12: Laktose - Laktose - Γαλακτοσάκχαρον - Lactose - Lactose - Lattosio - Melksuiker											
17.02 A II 17.05 A	I 93,45					95,59						
	40,14	40,14	40,14	38,19	38,81	40,69	41,05	41,05	41,05	41,05		

XII

FÅREKØD

SCHAFFLEISCH

ΠΡΟΒΕΙΟ ΚΡΕΑΣ

SHEEPM EAT

VIANDE OVINE

CARNI OVINE

SCHAP EVLEES

**BASISPRIS
GRUNDPREIS
ΤΙΜΗ ΒΑΣΕΩΣ
BASIC PRICE
PRIX DE BASE
PREZZO DI BASE
BASISPRIJS**

**FAAREKØD
SCHAFFLEISCH
ΠΡΟΒΕΙΟ ΚΡΕΑΣ
SHEEPMET
VIANDE OVINE
CARNI OVINE
SCHAPEVLEES**

/100 kg PAB

	ECU	BELGIE/LUXEMBOURG	DANMARK	BR DEUTSCHL.	EΛΛΑΣ	FRANCE	IRELAND	ITALIA	NEDERLAND	UNITED KINGDOM
		BFR/LFR	DKR	DM	ΔΡΧ	FF	IRL	LIT	HFL	UKL
20.10.80-5.04.81	345,00	13979,1	2664,57	949,35	20602,5	2017,21	227,450	399,438	963,90	213,436
06.04.81 - 19.05.82	370,88	15131,4 15939,4(8)	2937,06 2990,34(2) 3035,22(3)	985,28	22788,9 23648,7(3) 24055,2(4)	2223,53 2257,39(1) 2297,84(5)	254,106	455.070 478.064(4)	1043,35	229,447
20.05.82 - 22.05.83	409,82	17612,9 18182,1(8)	3353,90 3374,45(6)	1055,39	26580,8 27274,6(6) 29527,5(7)	2539,09 2611,27(8)	280,785 283,191(6)	528.258	1129,31	253,537
23.05.83 -	432,36	19182,2 19413,3(9)	3560,04	1087,20	33399,0	2806,93	309,980 313,759(9)	579,795	1171,61	267,482

Fra : / Ab : / From : / A partir de : / A decorrere dal : / Vanaf :

(1) 12.10.1981 (5) 20.05.1982
(2) 05.04.1982 (6) 29.06.1982
(3) 06.05.1982 (7) 31.01.1983
(4) 17.05.1982 (8) 04.04.1983
 (9) 20.06.1983

REFERENCEKVALITET
REFERENZQUALITÄT
ΠΟΙΟΤΗΣ ΑΝΑΦΟΡΑΣ
REFERENCE QUALITY
QUALITE DE REFERENCE
QUALITA DI RIFERIMENTO
REFERENTIEKWALITEIT

Markedspriser
Marktpreise
Τιμές τής αγοράς
Market prices
Prix de marché
Prezzi di mercato
Marktprijzen

FAAREKØD
SCHAFFLEISCH
ΠΡΟΒΕΙΟ ΚΡΕΑΣ
SHEEPMEEAT
VIANDE OVINE
CARNI OVINE
SCHAPEVLEES

MN/kg
ECU/100 kg/PAT

Markeder Märkte Αγορές Markets Marchés Mercati Markten	Beskrivelse Beschreibung Περιγραφή Description Descrizione Omschrijving	1983												
		AUG		SEPT				OCT				NOV		
		15-21	22-28	29-04	05-11	12-18	19-25	26-02	03-09	10-16	17-23	24-30	31-06	
BELGIQUE - BELGIE														
ST-TRUIDEN	REGION III	BFR	202,780	202,780	213,900	222,220	225,000	225,000	219,440	219,440	225,000	225,000	225,000	219,440
	Agneaux extra	ECU	451,617	451,617	476,383	494,913	501,104	501,104	488,721	488,721	501,104	501,104	501,104	488,721
DANMARK														
KØBENHAVN	REGION III	DKR	23,666	23,666	23,166	22,166	22,166	22,166	22,166	22,166	22,166	22,166	22,166	22,166
	Lam ekstra Lam 1e kvalitet	ECU	287,419	287,419	281,347	269,202	269,202	269,202	269,202	269,202	269,202	269,202	269,202	269,202
BR DEUTSCHLAND														
5 REGIONEN	REGION III	DM	8,6830	8,6490	8,5930	8,5986	8,6925	8,9189	8,8401	9,1665	8,6831	8,7836	8,6628	8,5844
	Mastlammfleisch	ECU	345,307	343,955	341,728	341,951	345,685	354,689	351,555	364,535	345,311	349,308	344,504	341,386
ΕΛΛΑΣ														
6 ΑΓΟΡΕΣ	REGION VII	PX	372,195	388,965	394,600	392,310	395,105	390,925	403,275	405,035	417,805	417,805	428,415	433,458
	Amni	ECU	481,817	503,527	510,822	507,857	511,475	506,064	522,052	524,330	540,861	540,861	554,596	561,124
FRANCE														
RUNGIS + 4 MARCHES	REGION II	FF	27,682	27,449	28,209	28,838	28,633	27,739	27,199	27,179	26,915	26,399	26,939	27,181
	Cat.commercia- lisées Agneaux	ECU	426,394	422,796	434,508	444,197	441,045	427,268	418,946	418,639	414,581	406,626	414,944	418,673
GREAT BRITAIN														
2 REGIONS	REGION V	UKL	1,1018	1,1503	1,1532	1,2924	1,3270	1,2762	1,2350	1,2422	1,3256	1,3356	1,2966	1,2531
	ALL certified sheeps	ECU	178,091	185,937	186,409	208,905	214,489	206,294	199,631	200,788	214,274	215,880	209,591	202,547
IRELAND														
4 MARKETS	REGION IV	IRL	2,2197	2,2028	2,3313	2,3621	2,3831	2,4288	2,3493	2,3570	2,3552	2,3495	2,3456	2,3400
	Lamb 1 ^o quality Lamb 2 ^o quality		305,873	303,541	321,250	325,491	328,391	334,686	323,729	324,793	324,548	323,761	323,225	322,451
ITALIA														
8 MERCAT.	REGION I	LIT	5660,3	5811,8	5939,6	6012,7	6012,7	6057,7	6082,7	6020,2	6013,9	6092,7	6133,7	6172,7
	Agnelli	ECU	422,096	433,389	442,925	448,371	448,371	451,727	453,591	448,931	448,465	454,337	457,394	460,303
NEDERLAND														
6 MARKTEN	REGION III	HFL	9,6149	9,6864	9,7004	9,9491	10,0828	10,0555	9,9901	10,2023	10,1256	10,2367	10,0907	10,0512
	Vette lammeren	ECU	354,819	357,457	357,974	367,152	372,086	371,078	368,665	376,495	373,665	377,765	372,377	370,919
NORTHERN IRELAND														
4 MARKETS	REGION VI	UKL	1,6016	1,6431	1,6880	1,7181	1,6973	1,6794	1,6532	1,7011	1,7007	1,6971	1,6637	1,6610
	Lambs	ECU	258,889	265,587	272,852	277,723	274,360	271,454	267,231	274,971	274,910	274,325	268,923	268,495
0 C.E.		ECU	331,386	338,611	344,798	356,115	358,302	352,451	350,216	350,777	356,779	356,764	358,433	357,922
0 REGION III		ECU	353,312	354,041	354,239	359,448	363,807	367,238	364,142	373,729	364,433	368,230	363,436	360,825
0 UNITED KINGDOM Reg. 5 + 6		UKL	1,1228	1,1710	1,1757	1,3103	1,3426	1,2931	1,2526	1,2615	1,3414	1,3508	1,3120	1,2702
		ECU	181,485	189,282	190,040	211,795	217,004	209,031	202,470	203,904	216,821	218,335	212,083	205,317

REFERENCEKVALITET
REFERENZQUALITÄT
ΠΟΙΟΤΗΣ ΑΝΑΦΟΡΑΣ
REFERENCE QUALITY
QUALITE DE REFERENCE
QUALITA DI RIFERIMENTO
REFERENTIEKVALITEIT

Markedspriser
Marktpreise
Τιμές της αγοράς
Market prices
Prix de marché
Prezzi di mercato
Marktprijzen

FAAREKØD
SCHAFFLEISCH
ΠΡΟΒΕΙΟ ΚΡΕΑΣ
SHEEPHEAT
VIANDE OVINE
CARNI OVINE
SCHAPEVLEES

MN/kg
ECU/100 kg/PAZ

Markeder Märkte Αγορές Markets Marchés Mercati Markten	Beskrivelse Beschreibung Περιγραφή Description Description Descrizione Omschrijving	1983												
		JAN	FEB	MAR	APR	MAI	JUN	JUL	AUG	SEPT	OCT			
BELGIQUE - BELGIE														
ST-TRUIDEN	REGION III	BFR	183,781	183,330	154,926	153,855	178,941	186,754	199,284	203,856	221,945	223,206		
	Agneaux extra	ECU	427,626	426,576	360,486	347,966	403,328	419,124	443,830	454,014	494,299	497,109		
DANMARK														
KØBENHAVN	REGION III	DKR	21,666	21,666	21,666	21,666	23,956	28,199	27,166	24,069	22,299	22,166		
	Lam ekstra Lam 1e kvalitet	ECU	263,129	263,129	263,129	263,129	290,945	342,475	329,926	292,316	270,821	269,202		
BR DEUTSCHLAND														
Ø 5 REGIONEN	REGION III	DM	9,0320	9,2453	9,4698	9,3974	9,2768	9,1857	8,8715	8,7134	8,7348	8,8173		
	Mastlammfleisch	ECU	350,726	359,008	367,726	364,913	362,731	365,300	352,803	346,518	347,365	350,648		
ΕΛΛΑΣ														
Ø 6 ΑΓΟΡΕΣ	REGION VII	PX	343,303	336,146	341,386	336,297	342,285	352,756	355,741	378,427	394,772	416,885		
	Amni	ECU	514,706	469,727	477,049	469,938	468,214	456,653	460,517	489,884	511,044	539,670		
FRANCE														
Ø RUNGIS + 4 MARCHES	REGION II	FF	26,726	26,917	26,671	27,440	28,364	28,254	27,560	27,683	28,177	26,890		
	Cat. commerciale Lisées Agneaux	ECU	431,357	343,438	430,474	431,847	442,595	435,207	424,516	426,408	434,011	414,197		
GREAT BRITAIN														
Ø 2 REGIONS	REGION V	UKL	1,5297	1,8170	1,8490	2,1092	2,3036	1,7133	1,2275	1,2094	1,2686	1,2943		
	All certified sheeps	ECU	247,256	293,703	298,886	340,931	372,360	276,933	198,416	195,495	205,054	209,211		
IRELAND														
Ø 4 MARKETS	REGION IV	IRL	2,3266	2,4123	2,4673	2,5670	2,8126	2,6657	2,3060	2,2494	2,3763	2,3513		
	Lamb 1 ^o quality Lamb 2 ^o quality		336,684	349,091	357,060	371,483	402,717	370,240	317,758	309,973	327,454	324,006		
ITALIA														
Ø 8 MERCAT.	REGION I	LIT	5858,6	5682,1	5749,7	5837,5	5754,1	5741,9	5606,9	5686,2	6025,1	6069,7		
	Agnelli	ECU	454,508	440,810	446,058	452,869	441,418	428,179	418,108	424,022	449,298	452,625		
NEDERLAND														
Ø 6 MARKTEN	REGION III	HFL	9,6365	10,0166	10,0437	10,2636	10,6539	10,4070	9,7722	9,6055	9,9788	10,1490		
	Vette lammeren	ECU	349,701	363,496	364,477	372,460	388,541	384,049	360,624	354,471	368,248	374,528		
NORTHERN IRELAND														
Ø 4 MARKETS	REGION VI	UKL	1,8761	1,9514	1,9673	1,9865	2,0577	1,8520	1,6352	1,6221	1,6894	1,6873		
	Lambs	ECU	303,256	315,421	317,996	321,093	332,600	299,359	264,315	262,199	273,077	272,737		
Ø C.E.		ECU	369,981	380,038	383,480	400,061	413,769	371,692	336,647	339,551	353,278	355,407		
Ø REGION III		ECU	351,604	362,076	363,601	365,837	375,833	376,456	360,056	353,871	362,371	367,029		
Ø UNITED KINGDOM Reg. 5 + 6		UKL	1,5442	1,8227	1,8540	2,1040	2,2933	1,7191	1,2447	1,2268	1,2963	1,3108		
		ECU	249,608	294,615	299,689	340,098	370,690	277,875	201,184	198,297	207,911	211,879		

AFGIFTER VED INDFØRSLER FRA TREDJELANDE
 ABSCHÖPFUNGEN BEI EINFUHR AUS DRITTLÄNDERN
 ΕΙΣΦΟΡΕΣ ΚΑΤΑ ΤΗΝ ΕΙΣΑΓΩΓΗ ΑΠΟ ΤΡΙΤΕΣ ΧΩΡΕΣ
 LEVIES ON IMPORTS FROM THIRD COUNTRIES
 PRELEVEMENTS A L'IMPORTATION DES PAYS TIERS
 PRELIEVI ALL'IMPORTAZIONE DAI PAESI TERZI
 HEFFINGEN BIJ INVOER UIT DERDE LANDEN

FAAREKØD
 SCHAFFLEISCH
 ΠΡΟΒΕΙΟ ΚΡΕΑΣ
 SHEEPMEAT
 VIANDE OVINE
 CARNI OVINE
 SCHAFVLEES

ECU/100 kg

Tarifnummer Tarifnummer Δασμολογική κλάση Tariff No Nº tarifaire N. Tariffario Tariefnummer	1983											
	JAN	FEV	MAR	AVR	MAI	JUN	JUL	AUG	SEP	OCT	NOV	DEC
	LEVENDE VAEGT - LEBENGEWICHT - ΖΩΝ ΒΑΡΟΣ LIVE WEIGHT - POIDS VIF - PESO VIVO - LEVEND GEWICHT											
01.04 B	85,322	92,985	104,070	104,312	94,281	92,874	87,118	77,297	68,732	67,268	68,032	
	NETTOVAEGT - NETTOGEWICHT - ΚΑΘΑΡΟΝ ΒΑΡΟΣ NET WEIGHT - POIDS NET - PESO NETTO - NETTOGEWICHT											
02.01 A IV a) 1	181,534	197,590	221,425	221,940	200,599	197,604	185,403	164,461	146,238	143,124	144,750	
02.01 A IV a) 2	127,075	138,488	154,998	155,358	137,027	138,323	129,750	115,122	102,366	100,186	101,325	
02.01 A IV a) 3	199,689	217,624	243,568	244,134	220,659	217,364	203,893	180,907	160,861	157,436	159,225	
02.01 A IV a) 4	235,996	257,192	287,853	288,522	260,778	256,885	240,965	213,799	190,109	186,061	188,175	
02.01 A IV a) 5 aa)	235,996	257,192	287,853	288,522	260,778	256,885	240,965	213,799	190,109	186,061	188,175	
02.01 A IV a) 5 bb)	330,394	360,069	402,994	403,931	365,090	359,639	337,350	299,318	266,153	260,485	263,445	
02.06 C II a) 1	235,996	257,192	287,853	288,522	260,778	256,885	241,032	213,799	190,109	186,061	188,175	
02.06 C II a) 2	330,394	360,069	402,994	403,931	365,090	359,639	337,350	299,318	266,153	260,485	263,445	
02.01 A IV b) 1	135,918	147,943	166,223	166,930	151,191	148,953	139,091	123,346	109,679	107,343	107,163	
02.01 A IV b) 2	95,143	103,560	116,356	116,851	105,834	104,268	97,364	86,342	76,775	75,140	75,014	
02.01 A IV b) 3	149,503	162,737	182,845	183,623	166,310	163,849	153,000	135,680	120,647	118,077	117,879	
02.01 A IV b) 4	176,693	192,326	216,090	217,009	196,548	193,639	180,818	160,350	142,562	139,546	139,312	
02.01 A IV b) 5 aa)	176,693	192,326	216,090	217,009	196,548	193,639	180,818	160,350	142,562	139,546	139,312	
02.01 A IV b) 5 bb)	247,371	269,256	302,525	303,813	275,168	271,095	253,145	224,489	199,615	195,365	195,036	

**AFGIFTER VED INDFØRSLER FRA TREDJELANDE
 ABSCHÖPFUNGEN BEI EINFUHR AUS DRITTLÄNDERN
 ΕΙΣΦΟΡΕΣ ΚΑΤΑ ΤΗΝ ΕΙΣΑΓΩΓΗ ΑΠΟ ΤΡΙΤΕΣ ΧΩΡΕΣ
 LEVIES ON IMPORTS FROM THIRD COUNTRIES
 PRELEVEMENTS A L'IMPORTATION DES PAYS TIERS
 PRELIEVI ALL'IMPORTAZIONE DAI PAESI TERZI
 HEFFINGEN BIJ INVOER UIT DERDE LANDE**

FAAREKØD
 SCHAFFLEISCH
 ΠΡΟΒΕΙΟ ΚΡΕΑΣ
 SHEEPMET
 VIANDE OVINE
 CARNI OVINE
 SCHAFEVLEES

ECU/100 kg

Tarifnummer Tarifnummer Δασμολογική κλάση Tariff No N° tarifaire N. Tariffario Tariefnummer	1983											
	OCT						NOV					
	26-2	3-9	10-16	17-24	24-30	31-6	7-13	14-20	21-27	28-4		
	LEVENDE VAEGT - LEBENGEWICHT - ΖΩΝ ΒΑΡΟΣ LIVE WEIGHT - POIDS VIF - PESO VIVO - LEVEND GEWICHT											
01.04 B	67,036	67,036	67,036	67,036	67,036	68,235	66,232	67,581	69,015	70,589		
	NETTOVAEGT - NETTOGEWICHT - ΚΑΒΑΡΟΝ ΒΑΡΟΣ NET WEIGHT - POIDS NET - PESO NETTO - NETTOGEWICHT											
02.01 A IV a) 1	142,630	142,630	142,630	142,630	142,630	145,180	140,920	143,790	146,840	150,190		
02.01 A IV a) 2	99,841	99,841	99,841	99,841	99,841	101,626	98,644	100,653	102,788	105,133		
02.01 A IV a) 3	156,893	156,893	156,893	156,893	156,893	159,698	155,012	158,169	161,524	165,209		
02.01 A IV a) 4	185,419	185,419	185,419	185,419	185,419	188,734	183,196	186,927	190,892	195,247		
02.01 A IV a) 5 aa)	185,419	185,419	185,419	185,419	185,419	188,734	183,196	186,927	190,892	195,247		
02.01 A IV a) 5 bb)	259,587	259,587	259,587	259,587	259,587	264,228	256,474	261,698	267,249	273,346		
02.06 C II a) 1	185,419	185,419	185,519	185,419	185,419	188,734	183,196	186,927	190,892	195,247		
02.06 C II a) 2	259,587	259,587	259,587	259,587	259,587	264,228	256,474	261,698	267,249	273,346		
02.01 A IV b) 1	106,973	106,973	106,973	106,973	106,973	108,885	103,940	106,093	108,380	110,893		
02.01 A IV b) 2	74,881	74,881	74,881	74,881	74,881	76,220	72,758	74,265	75,866	77,625		
02.01 A IV b) 3	117,670	117,670	117,670	117,670	117,670	119,774	114,334	116,702	119,218	121,982		
02.01 A IV b) 4	139,065	139,065	139,065	139,065	139,065	141,551	135,122	137,921	140,894	144,161		
02.01 A IV b) 5 aa)	139,065	139,065	139,065	139,065	139,065	141,551	135,122	137,921	140,894	144,161		
02.01AIV b) 5 bb)	194,691	194,691	194,691	194,691	194,691	198,171	189,171	193,089	197,252	201,825		

**Salg og abonnement · Verkauf und Abonnement · Πωλήσεις και συνδρομές · Sales and subscriptions
Vente et abonnements · Vendita e abbonamenti · Verkoop en abonnementen**

BELGIQUE / BELGIË

Moniteur belge / Belgisch Staatsblad

Rue de Louvain 40-42 / Leuvensestraat 40-42
1000 Bruxelles / 1000 Brussel
Tél. 512 00 26
CCP/Postrekening 000-2005502-27

Sous-agents / Agentschappen:

Librairie européenne / Europese Boekhandel

Rue de la Loi 244 / Wetstraat 244
1040 Bruxelles / 1040 Brussel

CREDOC

Rue de la Montagne 34 / Bergstraat 34
Bte 11 / Bus 11
1000 Bruxelles / 1000 Brussel

DANMARK

Schultz Forlag

Møntergade 21
1116 København K
Tlf: (01) 12 11 95
Girokonto 200 11 95

Underagentur:

Europa Bøger

Gammel Torv 6
Postbox 137
1004 København K
Tlf. (01) 15 62 73
Telex 19280 EUROIN DK

BR DEUTSCHLAND

Verlag Bundesanzeiger

Breite Straße
Postfach 10 80 06
5000 Köln 1
Tel. (02 21) 20 29-0
Fernschreiber:
ANZEIGER BONN 8 882 595

GREECE

G.C. Eleftheroudakis SA

International Bookstore
4 Nikis Street
Athens (126)
Tel. 322 63 23
Telex 219410 ELEF

Sub-agent for northern Greece:

Molho's Bookstore

The Business Bookshop
10 Tsimiski Street
Thessaloniki
Tel. 275 271
Telex 412885 LIMO

FRANCE

**Service de vente en France des publications
des Communautés européennes**

Journal officiel

26, rue Desaix
75732 Paris Cedex 15
Tél. (1) 578 61 39

IRELAND

Government Publications Sales Office

GPO Arcade
Dublin 1

or by post

Stationery Office

Dublin 4
Tel. 78 96 44

ITALIA

Licosa Spa

Via Lamarmora, 45
Casella postale 552
50 121 Firenze
Tel. 57 97 51
Telex 570466 LICOSA I
CCP 343 509

Subagente:

Libreria scientifica Lucio de Biasio - AEIOU

Via Meravigli, 16
20 123 Milano
Tel. 80 76 79

GRAND-DUCHÉ DE LUXEMBOURG

**Office des publications officielles
des Communautés européennes**

5, rue du Commerce
L-2985 Luxembourg
Tél. 49 00 81
Télex PUBLLOF - Lu 1322
CCP 19190-81
CC bancaire BIL 8-109/6003/300

NEDERLAND

Staatsdrukkerij- en uitgeverijbedrijf

Christoffel Plantijnstraat
Postbus 20014
2500 EA 's-Gravenhage
Tel. (070) 78 99 11

UNITED KINGDOM

HM Stationery Office

PO Box 569
London SE1 9NH
Tel. 01-928 6977 ext 365
National Giro Account 582-1002

Sub-agent:

Alan Armstrong & Associates

Sussex Place, Regent's Park
London NW1 4SA
Tel. 01-723 3902

ESPAÑA

Mundi-Prensa Libros, S.A.

Castelló 37
Madrid 1
Tel. (91) 275 46 55
Telex 49370-MPLI-E

PORTUGAL

Livraria Bertrand, s.a.r.l.

Rua João de Deus
Venda Nova
Amadora
Tél. 97 45 71
Télex 12709-LITRAN-P

SCHWEIZ / SUISSE / SVIZZERA

FOMA

5, avenue de Longemalle
Case postale 367
CH 1020 Renens - Lausanne
Tél. (021) 35 13 61
Télex 25416

Sous-agent:

Librairie Payot

6, rue Grenus
1211 Genève
Tél. 31 89 50
CCP 12-236

SVERIGE

Librairie C.E. Fritzes

Regeringsgatan 12
Box 16356
103 27 Stockholm
Tel. 08-23 89 00

UNITED STATES OF AMERICA

**European Community Information
Service**

2100 M Street, NW
Suite 707
Washington, DC 20037
Tel. (202) 862 9500

CANADA

Renouf Publishing Co., Ltd

2182 St Catherine Street West
Montreal
Quebec H3H 1M7
Tel. (514) 937 3519

JAPAN

Kinokuniya Company Ltd.

17-7 Shinjuku 3-Chome
Shinjuku-ku
Tokyo 160-91
Tel. (03) 354 0131

- DA = Landbrugsmarkeder: Priser.
 DE = Agrarmärkte: Preise.
 GR = Γεωργικές αγορές: Τιμές.
 EN = Agricultural markets: Prices.
 FR = Marchés agricoles: Prix.
 IT = Mercati agricoli: Prezzi.
 NL = Landbouwmarkten: Prijzen.

Prix publics au Luxembourg, TVA exclue

	ECU	BFR	DKR	DM	DRA	FF	LIT	HFL	UKL	IRL	USD
Abonnement	65,73	3000	545	155,-	4400	440	87000	170,-	37,-	46,-	60,-
Prix au numéro	7,67	350	64	18,50	515	52	10200	20,-	4.30	5.30	7,50



KONTORET FOR DE EUROPÆISKE FÆLLESSKABERS OFFICIELLE PUBLIKATIONER
 AMT FÜR AMTLICHE VERÖFFENTLICHUNGEN DER EUROPÄISCHEN GEMEINSCHAFTEN
 ΥΠΗΡΕΣΙΑ ΕΠΙΣΗΜΩΝ ΕΚΔΟΣΕΩΝ ΤΩΝ ΕΥΡΩΠΑΪΚΩΝ ΚΟΙΝΟΤΗΤΩΝ
 OFFICE FOR OFFICIAL PUBLICATIONS OF THE EUROPEAN COMMUNITIES
 OFFICE DES PUBLICATIONS OFFICIELLES DES COMMUNAUTÉS EUROPÉENNES
 UFFICIO DELLE PUBBLICAZIONI UFFICIALI DELLE COMUNITÀ EUROPEE
 BUREAU VOOR OFFICIËLE PUBLIKATIES DER EUROPESE GEMEENSCHAPPEN

ISSN 0250-9601