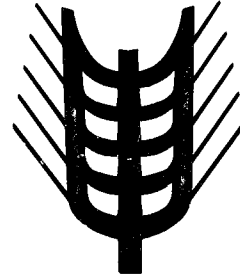





Kommissionen for De europæiske Fællesskaber
Kommission der Europäischen Gemeinschaften
Επιτροπή των Ευρωπαϊκών Κοινοτήτων
Commission of the European Communities
Commission des Communautés européennes
Commissione delle Comunità europee
Commissie van de Europese Gemeenschappen



Landbrugsmarkeder
Agrarmärkte
Γεωργικές αγορές
Agricultural markets
Marchés agricoles
Mercati agricoli
Landbouwmakten

Priser □ Preise □ Τιμές □ Prices □ Prix □ Prezzi □ Prijzen

Basée sur des informations, rassemblées par les services de la Direction Générale de l'Agriculture, dans le cadre de l'application de la politique agricole commune, la publication "Marchés Agricoles - Prix" contient des données concernant les prix fixés par le Conseil ou par la Commission et les prix constatés sur les différents marchés de la Communauté.

La table des matières (page 2) mentionne les produits traités.

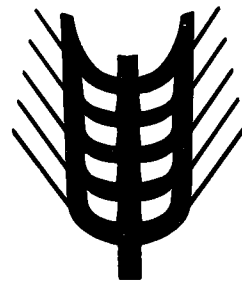

Les tableaux donnent l'évolution, pour une période de plusieurs semaines et de plusieurs mois, des:

- montants fixés,*
- prix de marché (si possible),*
- prélèvements envers pays tiers,*
- prix sur le marché mondial (si possible).*

En outre, quelques graphiques ont été insérés dans la publication.

€

Kommissionen for De europæiske Fællesskaber
Kommission der Europäischen Gemeinschaften
Επιτροπή των Ευρωπαϊκών Κοινοτήτων
Commission of the European Communities
Commission des Communautés européennes
Commissione delle Comunità europee
Commissie van de Europese Gemeenschappen



Landbrugsmarkeder
Agrarmärkte
Γεωργικές αγορές
Agricultural markets
Marchés agricoles
Mercati agricoli
Landbouwmakten

Priser □ Preise □ Τιμές □ Prices □ Prix □ Prezzi □ Prijzen

GENERALDIREKTORATET FOR LANDBRUG, Direktorat Generelle anliggender
GENERALDIREKTION LANDWIRTSCHAFT, Direktion Allgemeine Angelegenheiten
ΓΕΝΙΚΗ ΔΙΕΥΘΥΝΣΗ ΓΕΩΡΓΙΑΣ, Διεύθυνση γενικών υποθέσεων
DIRECTORATE-GENERAL AGRICULTURE, Directorate General matters
DIRECTION GENERALE DE L'AGRICULTURE, Direction Affaires générales
DIREZIONE GENERALE DELL'AGRICOLTURA, Direzione Affari generali
DIRECTORAAT-GENERAAL LANDBOUW, Directoraat Algemene zaken

Rue de la Loi 200—B-1049 Bruxelles
Bâtiment Berlaymont

Tél. 235.11.11

Télex 22037 (AGREC)

Luxembourg: Office des publications officielles des Communautés européennes, 1983

ISBN 0250-9601

Kat./Cat.: CB-AZ-83-005-7C-C

Eftertryk med kildeangivelse tilladt

Nachdruck mit Quellenangabe gestattet

Η αναδημοσίευση οποιουδήποτε στοιχείου προϋποθέτει την αναφορά της πηγής

Reference to this publication is requested for reproduction of any data

La reproduction des données est subordonnée à l'indication de la source

La riproduzione del contenuto è subordinata alla citazione della fonte

Het overnemen van gegevens is toegestaan mits bronvermelding

Printed in Belgium

Anvendte forkortelser og tegn	Zeichen und Abkürzungen	Abbreviations and symbols		Abréviations et signes employés	Abbreviazioni e segni convenzionali	Tekens en afkortingen
Ingen prisnotering eller -fastsættelse	Keine Preisnotierung oder -festsetzung	No prices quoted or fixed	-	Pas de cotation ou fixation de prix	Nessuna quotazione o fissazione di prezzo	Geen notering of prijsvaststelling
Ikke foreliggende oplysninger	Informationen nicht verfügbar	Information not available	.	Information non disponible	Informazioni non disponibili	Informaties niet beschikbaar
Gennemsnit	Durchschnitt	Average	Ø	Moyenne	Medie	Gemiddelde
-	-	-	UM	Unité monétaire	Unità monetaria	-
-	Geldeinheit	-	GE	-	-	Geldeenheid
-	-	Monetary unit	MU	-	-	-
Pengeenhed	-	-	PE	-	-	-
Europæisk regningsenhed	Europäische Rechnungseinheit	European unit of account	ECU	Unité de compte européenne	Unità di conto europea	Europese rekeneenheid
National valuta	Nationale Währung	Currency amount	MN	Monnaie nationale	Moneta nazionale	Nationale valuta
Belgiske franc	Belgischer Franc	Belgian franc	BFR	Franc belge	Franco belga	Belgische frank
D-mark	Deutsche Mark	German mark	DM	Deutschmark	Marco tedesco	Duitse mark
Dansk krone	Dänische Krone	Danish krone	DKR	Couronne danoise	Corona danese	Deense kroon
Franske franc	Französischer Franc	French franc	FF	Franc français	Franco francese	Franske frank
Irsk pund	Irishes Pfund	Irish pound sterling	IRL	Livre irlandaise	Lira sterlina irlandese	Iers pond
Lire	Lire	Italian Lire	LIT	Lire	Lira	Lire
Luxembourgsk franc	Luxemburger Franc	Luxembourg franc	LFR	Franc luxembourgeois	Franco lussemburghese	Luxemburgse frank
Gylden	Gulden	Dutch guilder	HFL	Florin	Fiorino	Gulden
Pund sterling	Englisches Pfund	English pound sterling	UKL	Livre anglaise	Lira sterlina inglese	Engels pond
Østrigsk schilling	Österreichischer Schilling	Austrian schilling	OS	Schilling autrichien	Scellino austriaco	Oostenrijkse schilling
Schweizerfranc	Schweizer Frank	Swiss franc	SFR	Franc suisse	Franco svizzero	Zwitserse frank
Svensk krone	Schwedische Krone	Swedish krone	SKR	Couronne suédoise	Corona svedese	Zweedse kroon
Korn	Getreide	Cereals	CER	Céréales	Cereali	Granen
Blød hvede	Weichweizen	Common wheat	BLT	Froment tendre	Fruento tenero	Zachte tarwe
Rug	Roggen	Rye	SEG	Seigle	Segala	Rogge
Byg	Gerste	Barley	ORG	Orge	Orzo	Gerst
Havre	Hafer	Oats	HAF	Avoine	Avena	Haver
Majs	Mais	Maize	MAI	Maïs	Granoturco	Majs
Boghvede	Buchweizen	Buckwheat	BKW	Sarrasin	Grano saraceno	Boekweit
Sorghum	Sorghum	Grain sorghum	SOR	Sorgho	Sorgo	Sorghum
Hirse	Hirse	Millet	MIL	Millet	Miglio	Gierst
Andre	Andere	Other	AUT	Autres	Altri	Andere
Hård hvede	Hartweizen	Durum wheat	DUR	Froment dur	Fruento duro	Durum tarwe
Hvedemel og mel af bland-sæd af hvede og rug	Mehl von Weizen und von Mengkorn	Wheat or meslin flour	FBL	Farines de froment (blé) ou de méteil	Farina di frumento e di frumento segalato	Meel van tarwe en van mengkoren
Rugmel	Mehl von Roggen	Rye flour	FRO	Farine de seigle	Farina di segala	Meel van rogge
Gryn af blød hvede	Grütze und Griess von Weichweizen	Common wheat groats and meal	GBL	Gruaux et semoules de froment tendre	Semole e semolini di frumento tenero	Grutten, gries en gries-meel van zachte tarwe
Gryn af hård hvede	Grütze und Griess von Hartweizen	Durum wheat groats and meal	GDU	Gruaux et semoules de froment dur	Semole e semolini di frumento duro	Grutten, gries en gries-meel van durum tarwe
Ris	Reis	Rice	RIZ	Riz	Riso	Rijst
Uafskallet ris	Rohreis	Paddy rice	PAD	Riz paddy	Risone	Padierijst
Afskallet ris (hinderis)	Geschälter Reis	Husked rice	DEC	Riz décortiqué	Riso semigreggio	Gedopte rijst
Delvis sleben ris	Hålgeschliffenen Reis	Semi-milled rice	DBL	Riz semi-blanchi	Riso semilavorato	Halwitte rijst
Sleben ris	Vollständig geschliffenen Reis	Milled rice	CBL	Riz blanchi	Riso lavorato	Volwitte rijst
Brudris	Bruchreis	Broken rice	BRI	Riz en brisures	Rotture di riso	Breukrijst
Hvidt sukker	Weisszucker	White sugar	SBL	Sucre blanc	Zucchero bianco	Witte suiker
Råsukker	Rohzucker	Raw sugar	SBR	Sucre brut	Zucchero greggio	Ruwe suiker
Melasse	Melassen	Molasses	MEL	Mélasses	Melasso	Melasse
Sirup	Sirup	Syrups	SIR	Sirops	Sciroppo	Stroop
Levende vægt	Lebendgewicht	Live weight	PVI	Poids vif	Peso vivo	Levend gewicht
Slagtevægt	Schlachtgewicht	Slaughtered weight	PAB	Poids abattu	Peso morto	Geslacht gewicht
Produktgruppe	Produktgruppe	Product group	PG	Groupe de produits	Gruppo del prodotto	Produktengroep
-	-	-	UEBL	Union économique belgo-luxembourgeoise	Unione economica belgo-lussemburghese	-
Belgisk-Luxembourgsk økonomisk union	Belgisch-Luxemburgische Wirtschaftsunion	Belgo-Luxembourg Economic Union	BLEU	-	-	Belgisch-Luxemburgse economische unie

<u>INDHOLDSFORTEGNELSE</u>	<u>Side/Seite</u>	<u>INHALTSVERZEICHNIS</u>
Arbejdsfrie dage	5	Feiertage
Indledende bemærkninger	6	Vorbemerkung
I. <u>KORN</u>	7	I. <u>GETREIDE</u>
A. Interventionspriser Markedspriser	8 - 23	A. Interventionspriser Marktpreise
B. Tærskelpriser, CIF Afgifter infør. Afgifter eksport.	24 - 29	B. Schwellenpreise, CIF Abschöpfungen Einf. Abschöpfungen Ausf.
C. Importpriser (ikke ændret) CIF Antwerpen/Rotterdam	30 - 34	C. Einfuhrpriser (unberichtigt) CIF Antwerpen/ ROTTERDAM
II. <u>RIS</u>	35	II. <u>REIS</u>
A. Indikativpriser Interventionspriser Markedspriser	36	A. Richtpreise Interventionspriser Marktpreise
B. Tærskelpris, afgif. trejdel. OLO	37 - 38	B. Schwellenpreise, Abschöpf. Drittl., ULG
C. CIF, eksportafgif.	39 - 41	C. CIF, Abschöpf. Ausf.
D. Importpriser CIF Amsterdam/Rotterdam/Antwerpen	42 - 45	D. Einfuhrpriser CIF Amsterdam/Rotterdam/Antwerpen
III. <u>FEDSTOFFER</u>	47	III. <u>FETTE</u>
- Oliveolie		- Olivenöl
A. Producentindikativpris- Repræs. markedspris- Interventionspris- Tærskelpris-	48	A. Erzeugerrichtpreise- Repræs. marktpreis- Interventionspreis- Schwellenpreis-
B. Minimums importafgifter	49 - 52	B. Mindest Abschöpf. Einfuhr
C. Markedspriser (oliveolie og frøolie)	53 - 54	C. Marktpreise (Olivenöl und Saatöl)
- Olieholdige frø		- Olsaaten
A. Fastsatte fælleskabspriser	55	A. Festgesetzte Gemeinschaft. Pr.
B. Priser fastsatte af Kommissionen	56 - 57	B. Preise von der Kommission festgesetzt
IV. <u>VIN</u>	59	IV. <u>WEIN</u>
Pris for bordvin fra producenten	60 - 64	Preis der Tafelweine bei der Erzeugung
V. <u>SUKKER</u>	65	V. <u>ZUCKER</u>
A. Indikativpris Interventionspriser Afledte interventionspriser Tærskelpriser	66 - 69	A. Richtpreis Interventionspriser Abgeleitete Interventionspriser Schwellenpreise
B. Minimumspris for sukkerroer		B. Mindestpreis für Rüben
C. Afgifter over for tredjelande	70 - 72	C. Abschöpf. gegenüber Drittländern
D. Importpriser	73 - 74	D. Einfuhrpriser
E. Verdensmarkedspriser	75	E. Weltmarktpreise
VI. <u>ISOGLUCOSE</u>	77	VI. <u>ISOGLUCOSE</u>
A. Importafgifter	78	A. Abschöpfungen Einfuhr
B. Restitutioner	78	B. Erstattungen
VII. <u>SVINEKØD</u>	79	VII. <u>Schweinefleisch</u>
A. Fastsatte priser	80 - 81	A. Festgesetzte Preise
B. Markedspriser		B. Marktpreise
1. Svin	82 - 90	1. Schweine
2. Delstykker	91 - 94	2. Teilstücke
VIII. <u>ÆG</u>	95	VIII. <u>EIER</u>
A. Fastsatte priser	96	A. Festgesetzte Preise
B. Markedspriser	97 - 101	B. Marktpreise
IX. <u>FJERKRÆ</u>	103	IX. <u>GEFLÜGEL</u>
A. Fastsatte priser	104 - 105	A. Festgesetzte Preise
B. Markedspriser	106 - 107	B. Marktpreise
X. <u>OKSEKØD</u>	109	X. <u>RINDFLEISCH</u>
A. Fastsatte priser	110	A. Festgesetzte Preise
B. Markedspriser	111 - 126	B. Marktpreise
C. Importafgifter over for tredjelande	127 - 130	C. Abschöpfungen gegenüber Drittländern
XI. <u>MEJERIPRODUKTER</u>	131	XI. <u>MILCHERZEUGNISSE</u>
A. Fastsatte priser	132	A. Festgesetzte Preise
B. Tærskelpriser - Importafgifter over for tredjelande	133 - 134	B. Schwellenpreise - Abschöpfungen gegenüber Drittländern
XII <u>FAAREKØD</u>	135	XII. <u>SCHAFFLEISCH</u>
A. Fastsatte priser	136	A. Festgesetzte Preise
B. Markedspriser	137 - 138	B. Marktpreise
C. Importafgifter over for tredjelande	139 - 140	C. Abschöpfungen gegenüber Drittländern

TABLE OF CONTENTS

	<u>Page/Page</u>
Official non-working days	5
Preliminary note	6
I. CEREALS	7
A. Intervention prices	8 - 23
Market prices	
B. Threshold prices, CIF	24 - 29
Levies import.	
Levies export.	
C. Import prices (not corrected) CIF Antwerpen/ Rotterdam	30 - 34
II. RICE	35
A. Target prices	36
Intervention prices	
Market prices	
B. Threshold prices, levies third count., OCT	37 - 38
C. CIF, export levies	39 - 41
D. Import prices CIF Amsterdam/Rotterdam/Antwerpen	42 - 45
III. OILS AND FATS	47
- Olive oil	
A. Prod. target price-	48
Repres. market price-	
Intervention price-	
Threshold price-	
B. Minimum import levies	49 - 52
C. Market prices (Olive oil and seed oil)	53 - 54
- Oil seeds	
A. Fixed community prices	55
B. Prices fixed by the Commission	56 - 57
IV. WINE	59
Producer price for table wine	60 - 64
V. SUGAR	65
A. Target price	66 - 69
Intervention prices	
Derived intervention prices	
Threshold prices	
B. Minimum price for sugar beet	
C. Levies on imports third countries	70 - 72
D. Import prices	73 - 74
E. World market prices	75
VI. ISOGLUCOSE	77
A. Import levies	78
B. Refunds	78
VII. PIGMEAT	79
A. Fixed prices	80 - 81
B. Market prices	
1. Pigs	82 - 90
2. Cuts	91 - 94
VIII. EGGS	95
A. Fixed prices	96
B. Market prices	97 - 101
IX. POULTRY	103
A. Fixed prices	104 - 105
B. Market prices	106 - 107
X. BEEF AND VEAL	109
A. Fixed prices	110
B. Market prices	111 - 126
C. Levies on imports from third countries	127 - 130
XI. MILK AND MILK PRODUCTS	131
A. Fixed prices	132
B. Threshold prices -	133 - 134
Levies on imports from third countries	
XII. SHEEPMEAT	135
A. Fixed prices	136
B. Market prices	137 - 138
C. Levies on imports from third countries	139 - 140

TABLE DES MATIERES

Jours fériés	
Remarque préliminaire	
I. CEREALES	
A. Prix d'intervention	
Prix de marché	
B. Prix de seuil, CAF	
Prélèvements import.	
Prélèvements export.	
C. Prix à l'importation (pas corrigés) CAF Antwerpen/Rotterdam	
II. RIZ	
A. Prix indicatifs	
Prix d'intervention	
Prix de marché	
B. Prix de seuil, prélèv. pays tiers PTOM	
C. CAF, prélèv. export.	
D. Prix à l'importation CAF Amsterdam/ Rotterdam/ Antwerpen	
III. MATIERES GRASSES	
- Huile d'olive	
A. Prix indicatif à la prod.-	
Prix représentatif de marché-	
Prix d'intervention	
Prix de seuil-	
B. Prél. minimaux à l'import.	
C. Prix de marché (huile d'olive et huile de graines)	
- Graines oléagineuses	
A. Prix fixés communautaires	
B. Prix fixés par la Commission	
IV. VIN	
Prix de vin de table à la production	
V. SUCRE	
A. Prix indicatif	
Prix d'intervention	
Prix d'intervention dérivés	
Prix de seuil	
B. Prix minimum de betteraves	
C. Prélèvements envers pays tiers	
D. Prix à l'importation	
E. Prix marché mondial	
VI. ISOGLUCOSE	
A. Prélèvements importation	
B. Restitutions	
VII. VIANDE PORCINE	
A. Prix fixés	
B. Prix de marché	
1. Porcs	
2. Pièces de la découpe	
VIII. OEUFS	
A. Prix fixés	
B. Prix de marché	
IX. VOLAILLES	
A. Prix fixés	
B. Prix de marché	
X. VIANDE BOVINE	
A. Prix fixés	
B. Prix de marché	
C. Prélèvements envers pays tiers	
XI. PRODUITS LAITIERS	
A. Prix fixés	
B. Prix de seuil-	
Prélèvements envers pays tiers	
XII. VIANDE OVINE	
A. Prix fixés	
B. Prix de marché	
C. Prélèvements envers pays tiers	

<u>INDICE</u>	<u>Pagina/Bladzijde</u>	<u>INHOUDSOPGAVE</u>
Giorni festivi	5	Feestdagen
Nota preliminare	6	Opmerking vooraf
I. CEREALI	7	I. GRANEN
A. Prezzi d'intervento Prezzi di mercato	8 - 23	A. Interventieprijzen Marktprijzen
B. Prezzi d'entrata, CIF Prelievi import. Prelievi export.	24 - 29	B. Dremelprijzen, CIF Heffingen invoer Heffingen uitvoer
C. Prezzi all'importazione (non corretti) CIF Antwerpen/Rotterdam	30 - 34	C. Invoerprijzen (niet gecorrigeerd) CIF Antwerpen/Rotterdam
II. RISO	35	II. RIJST
A. Prezzi indicativi Prezzi d'intervento Prezzi di mercato	36	A. Richtprijzen Interventieprijzen Marktprijzen
B. Prezzi d'entrata, Prel. paesi t. PTOM	37 - 38	B. Dremelprijzen, hef. derde landen L60
C. CIF, prel. esport.	39 - 41	C. CIF, hef. uitvoer
D. Prezzi all'importazione CIF Amsterdam/Rotterdam/ Antwerpen	42 - 45	D. Invoerprijzen CIF Amsterdam/Rotterdam/ Antwerpen
III. GRASSI	47	III. OLIEN EN VETTEN
- Olio d'oliva		- Olijfolie
A. Prezzo indicat. alla prod.- Prezzo rappres. di mercato- Prezzo d'intervento- Prezzo d'entrata	48	A. Produktierichtprijs- Represent. marktprijs- Interventieprijzen- Dremelprijs
B. Prel. minimi all'importazione	49 - 52	B. Minimumheffingen bij invoer
C. Prezzi di mercato (olio d'oliva e olio di semi)	53 - 54	C. Marktprijzen (olijfolie en zaadolie)
- Semi oleosi		- Oliehoudende zaden
A. Prezzi fissati comunitari	55	A. Vastgestelde gemeensch. prijzen
B. Prezzi fissati dalla Commissione	56 - 57	B. Door de Commissie vastgestelde prijzen
IV. VINO	59	IV. WIJN
Prezzo dei vini da pasto alla produzione	60 - 64	Prijs van tafelwijn af producent
V. ZUCCHERO	65	V. SUIKER
A. Prezzo indicativo Prezzi d'intervento Prezzi d'intervento derivati Prezzi d'entrata	66 - 69	A. Richtprijs Interventieprijzen Afgeleide interventieprijzen Dremelprijzen
B. Prezzo minimo delle barbab.		B. Minimumprijzen voor bieten
C. Prelievi verso paesi terzi	70 - 72	C. Heffingen tegenover derde landen
D. Prezzi all'importazione	73 - 74	D. Invoerprijzen
E. Prezzo del mercato mondiale	75	E. Wereldmarktprijzen
VI. ISOGLUCOSIO	77	VI. ISOGLUCOSE
A. Prelievi importazione	78	A. Importheffingen
B. Restituzione	78	B. Restituties
VII. CARNE SUINA	79	VII. VARKENSVLEES
A. Prezzi fissati	80 - 81	A. Vastgestelde prijzen
B. Prezzi di mercato		B. Marktprijzen
1. Suini	82 - 90	1. Varkens
2. Pezzi staccati.	91 - 94	2. Deelstukken
VIII. UOVA	95	VIII. EIEREN
A. Prezzi fissati	96	A. Vastgestelde prijzen
B. Prezzi di mercato	97 - 101	B. Marktprijzen
IX. POLLAME	103	IX. GEVOGELTE
A. Prezzi fissati	104 - 105	A. Vastgestelde prijzen
B. Prezzi di mercato	106 - 107	B. Marktprijzen
X. CARNE BOVINE	109	X. RUNDVLEES
A. Prezzi fissati	110	A. Vastgestelde prijzen
B. Prezzi di mercato	111 - 126	B. Marktprijzen
C. Prelievi verso paesi terzi	127 - 130	C. Heffingen tegenover derde landen
XI. PRODOTTI LATTIERO-CASEARI	131	XI. ZUIVELPRODUKTEN
A. Prezzi fissati	132	A. Vastgestelde prijzen
B. Prezzi d'entrata- Prelievi verso paesi terzi	133 - 134	B. Dremelprijzen- Heffingen tegenover derde landen
XII. CARNI OVINE	135	XII. SCHAPEVLEES
A. Prezzi fissati	136	A. Vastgestelde prijzen
B. Prezzi di mercato	137 - 138	B. Marktprijzen
C. Prelievi verso paesi terzi	139 - 140	C. Heffingen tegenover derde landen

OFFENTLIGE HELLIGDAGE I DE EUROPÆISKE FÆLLESSKABSLANDE
FEIERTAGE IN DEN LÄNDERN DER EG
ΕΠΙΧΕΙΡΗΣΙΑΚΕΣ ΑΠΙΘΕΕΣ ΕΠΙΣΧΕΔΙΩΜΕΝΩΝ ΗΜΕΡΩΝ
OFFICIAL NON WORKING DAYS IN THE COUNTRIES OF THE EC

JOURS FÉRIES DANS LES PAYS DES C.E.
GIORNI FESTIVI NEI PAESI DELLE C.E.
FEESTDAGEN IN DE LANDEN VAN DE E.G.

1983

	d. d.	Belgique/ Belgie	Danmark	BR. Deutschland	E A A Σ	France	Ireland	Italia	Luxembourg	Nederland	United Kingdom	Commissio n							
JAN	1	X	X	X	X	X	X	X	X	X	X	X	Nyttårsdag	Neujahr	Νέον Έτος	New Year's Day	Nouvel An	Capodanno	Nieujaarsdag
	3	-	-	-	-	-	-	-	-	-	-	-	Hellig Tre Konger	Heilige DreiKönige	Παραμονή Θεοφανεών	Epiphany	Fête de l'Épiphanie	Epifania di N.S.	Driekoningen
	6	-	-	-	-	-	-	-	-	-	-	-	Fastelavns Mandag	Rosenmontag	Θεοφάνεια	Carnival Monday St. Patrick's Day	Lundi de Carnaval	Lunedì di Carnevale	Maandag van Karneval
FEB	14	-	-	-	-	-	-	-	-	-	-	-							
MAR	17	-	-	-	-	-	X	-	-	-	-	-							
	21	-	-	-	X	-	-	-	-	-	-	-	National Festdag	Nationalfeiertag	Καθαρά Δευτέρα	National Holiday	Fête nationale	Festa nazionale	Nationale Feestdag
	25	-	-	-	X	-	-	-	-	-	-	-	Skærstorsdag	Gründonnerstag	Εθνική Έορτή	Maundy Thursday	Jeudi Saint	Giovedì Santo	Witte Donderdag
	31	-	X	-	-	-	-	-	-	-	X	X							
APR	1	-	X	X	-	-	X	-	-	X	X	X	Langfredag	Karfreitag		Good Friday	Vendredi Saint	Venerdi Santo	Goede Vrijdag
	4	X	X	X	-	X	X	X	X	X	X	X	2. Paaskedag	Ostermontag		Easter Monday	Lundi de Pâques	Lunedì dell'Angelo	Paasmaandag
	5	-	-	-	-	-	-	-	-	-	-	-							
	8	-	-	-	-	-	X	-	-	-	-	-	Langfredag	Karfreitag	Μεγάλη Παρασκευή	Good Friday	Vendredi Saint	Venerdi Santo	Goede Vrijdag
	9	-	-	-	X	-	-	-	-	-	-	-							
	11	-	-	-	X	-	-	-	-	-	-	-	2. Paaskedag	Ostermontag	Μεγάλο Σάββατο	Easter Monday	Lundi de Pâques	Lunedì dell'Angelo	Paasmaandag
	25	-	-	-	-	-	X	-	-	-	-	-	Årsdag for Befrielsen	Jahrestag der Befreiung	Δευτέρα του Πάσχα	Liberation Day	Anniversaire de la Libération	Anniversario della Liberazione	Verjaardag van de Bevrijding
	29	-	X	-	-	-	-	-	-	-	-	-	Bededag		Τρίτη Διακαινήσιμου				
MAY	2	-	-	-	-	-	-	-	-	X	X	X	Årsdag for Befrielsen	Jahrestag der Befreiung	Τρίτη Διακαινήσιμου	May Day	Ann. de la Libération	Ann. della Liberazione	Bevrijdingsdag
	5	-	-	-	-	-	-	-	-	X	X	X	Våbenstilstand 1945	Waffenstillstand 1945	Ανακωχή 1945	Liberation Day	Armistice 1945	Armistizio 1945	Wapenstilstand 1945
	8	-	-	-	-	X	-	-	-	-	-	-	Årsdag for Robert Schuman Erklæring (1950)	Jahrestag der Erklärung von Robert Schuman (1950)	Επέτειος της δηλώσεως του ROBERT SCHUMAN (1950)	Anniversary of the Robert Schuman Declaration (1950)	Anniversaire de la déclaration de Robert Schuman (1950)	Armistizio della dichiarazione di Robert Schuman (1950)	Verjaardag van de verklaring van Robert Schuman (1950)
	9	-	-	-	-	-	-	-	-	-	X	X	Kristi Himmelfartsdag	Christi Himmelfahrt	Αναλήψεως	Ascension Day	Ascension	Ascensione	Hemelvaartsdag
	12	X	X	X	-	X	-	-	X	X	-	X							
	13	-	-	-	-	-	-	-	-	-	-	-							
	23	X	X	X	-	X	-	-	X	X	X	X	2. Pinsedag	Pfingstmontag		Spring Bank Holiday	Lundi de Pentecôte	Lun. della Pentecoste	Pinkstermaandag
	30	-	-	-	-	-	-	-	-	-	-	-							
JUN	2	-	-	X	-	-	-	-	-	-	-	-							
	6	-	-	-	-	-	X	-	-	-	-	-							
	17	-	-	X	-	-	-	-	-	-	-	-	Årsdag for den Tyske Enhed	Tag der Deutschen Einheit	Ημέρα της Γερμανικής Ενότητας	German Unity Day	Journée de l'Unité allemande	Giorno dell'unità tedesca	Dag van de Duitse Eenheid
	23	-	-	-	-	-	-	-	X	-	-	-	National Festdag	Nationalfeiertag	Εθνική Έορτή	National Holiday	Fête nationale	Festa nazionale	Nationale Feestdag
	27	-	-	-	X	-	-	-	-	-	-	-							
	27	-	-	-	-	-	-	-	-	-	-	-	National Festdag	Nationalfeiertag	Αγίου Πνεύματος	National Holiday	Fête nationale	Festa nazionale	Nationale Feestdag
	27	X	-	-	-	-	-	-	-	-	X	X	National Festdag	Nationalfeiertag	Εθνική Έορτή	National Holiday	Fête nationale	Festa nazionale	Nationale Feestdag
	22	X*	-	-	-	-	-	-	-	-	-	-							
AUG	1	-	-	-	-	-	X	-	-	-	-	-							
	15	X	-	X	X	-	X	X	X	-	-	X	Maria Himmelfartsdag	Maria Himmelfahrt	Κοίμησις Θεοτόκου	Assumption	Assomption	Assunzione di Maria Vergine	Maria ten Hemel-opneming
	29	-	-	-	-	-	-	-	-	-	X	X				Summer Bank Holiday			
SEP	5	-	-	-	-	-	-	-	X	-	-	-					Lundi de la Schobermesse		
OCT	28	-	-	X	-	-	-	-	-	-	-	-	National Festdag	Nationalfeiertag	Εθνική Έορτή	National Holiday	Fête nationale	Festa nazionale	Nationale Feestdag
	31	-	-	-	-	-	X	-	-	-	-	-							
NOV	1	X	-	X	-	X	-	X	X	-	-	X	Alle Helgensdag	Allerheiligen	Άγιοι Πάντες	All Saint's Day	Toussaint	Ognissanti	Allerheiligen
	2	X	-	-	-	-	-	-	X	-	-	X	Alle Sjælensdag	Allerseelen		All Soul's Day	Trépassés	Com. dei Defunti	Allerzielen
	11	X	-	-	-	X	-	-	-	-	-	-	Våbenstilstand 14-18	Waffenstillstand 14-18	Ανακωχή 1914-1918	Armistice Day 14-18	Armistice 14-18	Wapenstilstand 14-18	Wapenstilstand 14-18
	15	X	-	-	-	-	-	-	-	-	-	-	Fest for Dynastiet	Fest der Dynastie	Επέτειος της Δυναστείας	Dynasty Day	Fête de la Dynastie	Festa della Dinastia	Feest van de Dynastie
	16	-	-	X	-	-	-	-	-	-	-	-							
DEC	8	-	-	-	-	-	-	X	-	-	-	-	Marias Undfangelse	Maria Empfängnis	Σύλληψις Θεοτόκου	Immaculate Conception	L'immaculée Conception	Immacolata Concezione	Maria onbevlekte ontvangenis
	23	-	-	-	-	-	-	-	X	-	X	X							
	24	-	-	-	-	-	-	-	X	-	-	-	Juleaftensdag	Heiligabend	Παραμονή Χριστουγέννων	Christmas Eve	Veille de Noël	Vigilia di Natale	2de Kerstdag
	26	X	X	X	X	-	X	X	X	X	X	X	2. Juledag	Weihnachten	Χριστούγεννα	St. Stephen's Day	2ème jour de Noël	S. Stefano	
	27	-	-	-	-	-	-	-	X	-	-	-							
	28	-	-	-	-	-	X	-	-	-	-	-							
	31	-	-	-	-	-	-	-	-	-	-	X	Nyttårsaftensdag	Silvester	Παραμονή Πρωτοχρονιάς	New Year's Eve	St Sylvestre	S. Silvestro	Oudejaarsdag.

* Eftermiddag / Nachmittag / Απόγευμα / Afternoon / Après-midi / Pomeriggio / Namiddag.

INLEDENDE BEMAERKNING

Alle de i dette haefte opførte angivelser (priser, importafgifter o.a.) kan betragtes som endelige, dog under forbehold af eventuelle trykfejl og senere ændringer af de angivelser, som har tjent til beregning af gennemsnit.

VORBEMERKUNG

Alle in diesem Heft aufgenommenen Angaben (Preise, Abschöpfungen) können als endgültig angesehen werden, jedoch unter dem Vorbehalt eventueller Druckfehler und etwaigen nachträglichen Änderungen derjenigen Angaben, die zur Berechnung von Durchschnitten gedient haben.

PRELIMINARY NOTE

The data contained in this publication (prices, levies, etc...) may be regarded as definitive, subject to any printing errors or to changes subsequently made to the data used for calculating averages. The Continental practice of using commas rather than decimal points has been followed throughout this publication.

REMARQUE PRELIMINAIRE

Toutes les données, reprises dans cette publication (prix, prélèvements, e.a.) peuvent être considérées comme définitives, sous réserve toutefois des fautes d'impression éventuelles ou des modifications, apportées ultérieurement aux données, qui ont servi de base pour le calcul des moyennes.

NOTA PRELIMINARE

Tutti i dati ripresi in questa pubblicazione (prezzi, prelievi ed altri) possono essere considerati come definitivi, con riserva tuttavia ad eventuali errori di stampa o ad ulteriori modifiche apportate ai dati che sono serviti da base per il calcolo delle medie.

OPMERKING VOORAF

Alle in deze publicatie opgenomen gegevens (prijzen, heffingen, e.d.) kunnen als definitief worden beschouwd, onder voorbehoud echter van eventuele drukfouten en van wijzigingen die achteraf werden aangebracht in de grondgegevens, die als basis dienden voor de berekening van gemiddelden.

I

K O R N

G E T R E I D E

Σ Ι Τ Η Ρ Α

C E R E A L S

C E R E A L E S

C E R E A L I

G R A N E N

**INTERVENTIONSPRISER
INTERVENTIONS PREISE
ΤΙΜΕΣ ΠΑΡΕΜΒΑΣΕΩΣ
INTERVENTION PRICES
PRIX D'INTERVENTION
PREZZI D'INTERVENTO
INTERVENTIEPRIJZEN**

**MARKEDSPRISER
MARKTPREISE
ΤΙΜΕΣ ΤΗΣ ΑΓΟΡΑΣ
MARKET PRICES
PRIX DE MARCHÉ
PREZZI DI MERCATO
MARKTPRIJZEN**

**KORN
GETREIDE
ΣΙΤΗΡΑ
CEREALES
CEREALES
CEREALI
GRANEN**

/100 kg

Land Χώρα Country Pays Paese Land	Beskrivelse Beschreibung Περιγραφή Description Description Omschrijving	1982-1983												Ø
		AUG	SEP	OCT	NOV	DEC	JAN	FEB	MAR	APR	MAI	JUN	JUL	
BLT														
A. Foderhvede, Futterweizen, Κτηνοτροφικά σιτηρά, Feed wheat, Fourrages, da Foraggio, voedertarwe														
BELGIQUE/ BELGIE	Prix d'intervention uniques /	BFR	770,5	780,9	791,4	801,9	812,4	822,9	833,4	843,9				
	Uniforme interventieprijsen	ECU	17,927	18,171	18,415	18,659	18,903	19,147	19,391	19,635	19,879	20,123		
	Prix de marché / Marktprijzen Ø Bruxelles-Kortrijk-Liège-Antwerpen	ECU	20,111	17,883	20,266	20,739	21,058	21,321	22,047	22,221				
DANMARK	Ehedsinterventionspriser	DKR	147,61	149,62	151,63	153,64	155,65	157,66	159,67	161,67				
	Markedspriiser - København	ECU	17,927	18,171	18,415	18,659	18,903	19,147	19,391	19,635	19,879	20,123		
		DKR	-	-	-	-	-	-	-	-	-	-	-	-
BR DEUTSCHLAND	Einhetliche Interventionspreise	DM	46,17	46,79	47,42	48,05	48,68	49,31	49,94	50,56				
	Marktpreise - Dortmund	ECU	17,927	18,171	18,415	18,659	18,903	19,147	19,391	19,635	19,879	20,123		
	Marktpreise - Mannheim	DM	50,50	51,79	51,70	52,52	52,90	53,25	53,25	53,81				
		ECU	19,610	20,111	20,076	20,394	20,542	20,678	20,678	20,895				
		DM	48,35	48,25	48,35	49,42	50,83	52,02	52,40	52,45				
ΕΛΛΑΣ	Ένιαίες τιμές παρεμβάσεως	ΔΡΧ	1193,09	1209,33	1225,57	1241,80	1258,04	1274,28	1387,75	1405,12				
	Τιμές της αγοράς	ECU	17,927	18,171	18,415	18,659	18,903	19,147	19,391	19,635				
	Τιμές της αγοράς - Ø 7 αγορές	ΔΡΧ	-	-	-	-	-	-	-	-				
		ECU	-	-	-	-	-	-	-	-				
		ΔΡΧ	-	-	-	-	-	-	-	-				
FRANCE	Prix d'intervention uniques	FF	111,07	112,58	114,09	115,60	117,12	118,63	120,14	121,65				
	Prix de marché - Dép. Seine-et-Marne	ECU	17,927	18,171	18,415	18,659	18,903	19,147	19,391	19,635				
	Prix de marché - Rég. Ile-de-France	FF	-	-	-	-	-	-	-	-				
		ECU	-	-	-	-	-	-	-	-				
		FF	-	-	-	-	-	-	-	-				
IRELAND	Single intervention prices	IRL	12,39	12,56	12,72	12,89	13,06	13,23	13,39	13,57				
	Market prices - Cork	ECU	17,927	18,171	18,415	18,659	18,903	19,147	19,391	19,635				
	Market prices - Enniscorthy	IRL	-	-	-	-	-	-	-	-				
		ECU	-	-	-	-	-	-	-	-				
		IRL	-	-	-	-	-	-	-	-				
ITALIA	Prezzi d'intervento unici	LIT	23.108	23.422	23.737	24.051	24.366	24.680	24.995	25.310				
	Prezzi di mercato - Napoli	ECU	17,927	18,171	18,415	18,659	18,903	19,147	19,391	19,635				
	Prezzi di mercato - Udine	LIT	-	-	-	-	-	-	-	-				
		ECU	-	-	-	-	-	-	-	-				
		LIT	-	-	-	-	-	-	-	-				
LUXEMBOURG	Prix d'intervention uniques	LFR	770,5	780,9	791,4	801,9	812,4	822,9	833,4	843,9				
	Prix de marché - Ø pays	ECU	17,927	18,171	18,415	18,659	18,903	19,147	19,391	19,635				
		LFR	-	-	-	-	-	-	-	-				
NEDERLAND	Uniforme interventieprijsen	HFL	49,40	50,07	50,74	51,42	52,09	52,76	53,43	54,11				
	Marktprijzen - Rotterdam	ECU	17,927	18,171	18,415	18,659	18,903	19,147	19,391	19,635				
		HFL	-	-	-	-	-	-	-	-				
UNITED KINGDOM	Single intervention prices	UKL	11,09	11,24	11,39	11,54	11,69	11,85	12,00	12,15				
	Market prices - London/Tilbury	ECU	17,927	18,171	18,415	18,659	18,903	19,147	19,391	19,635				
	Market prices - Cambridge	UKL	11,07	11,31	11,47	11,81	11,95	12,30	13,05	13,58				
		ECU	17,894	18,862	18,540	19,090	19,316	19,882	21,094	21,951				
		UKL	11,07	11,21	11,37	11,77	11,93	12,24	12,81	13,49				
	ECU	17,894	18,120	18,379	19,025	19,284	19,785	20,706	21,805					

**INTERVENTIONSPRISE
INTERVENTIONSPREISE
ΤΙΜΕΣ ΠΑΡΕΜΒΑΣΕΩΣ
INTERVENTION PRICES
PRIX D'INTERVENTION
PREZZI D'INTERVENTO
INTERVENTIEPRIJZEN**

**MARKEDSPRISE
MARKTPREISE
ΤΙΜΕΣ ΤΗΣ ΑΓΟΡΑΣ
MARKET PRICES
PRIX DE MARCHÉ
PREZZI DI MERCATO
MARKTPRIJZEN**

**KORN
GETREIDE
ΣΙΤΗΡΑ
CEREALES
CEREALES
CEREALI
GRANEN**

/100 kg

Land Land Χώρα Country Pays Paese Land	Beskrivelse Beschreibung Περιγραφή Description Descrizione Omschrijving	1983												
		FEB				MAR				APR				
		30-5	6-12	13-19	20-26	27-5	6-12	13-19	20-26	27-3	4-9	10-16	17-23	24-30
BLT														
A. Foderhvede, Futterweizen, Κτηνοτροφικά σιτηρά, Feed wheat, Fourrages, da Foraggio, voedertawe														
BELGIQUE/ BELGIE	Prix d'intervention uniques / Uniforme interventieprijsen	833,4				843,9								
	Prix de marché / Marktprijzen Ø Bruxelles - Kortrijk - Liège - Antwerpen	940,0	945,0	950,0	955,0	955,0	955,0	955,0	955,0	955,0				
DANMARK	Enhedsinterventionspriser	159,67				161,67								
	Markedspriiser - København	-	-	-	-	-	-	-	-	-				
BR DEUTSCHLAND	Einheitliche Interventionspreise	49,94				50,56								
	Marktpreise - Dortmund	53,25	53,25	53,25	53,25	53,75	53,75	53,75	53,40	54,40				
	Marktpreise - Mannheim	52,40	52,40	52,40	52,40	52,40	52,50	52,50	52,50	52,40				
ΕΛΛΑΣ	Ένιαίες τιμές παρεμβάσεως	1.387,75				1405,12								
	Τιμές της αγοράς - Ø 7 άγορές	-	-	-	-	-	-	-	-	-				
FRANCE	Prix d'intervention uniques	120,14				121,65								
	Prix de marché - Dép. Seine-et-Marne	-	-	-	-	-	-	-	-	-				
	Prix de marché - Dép. Île-de-France	-	-	-	-	-	-	-	-	-				
IRELAND	Single intervention prices	13,39				13,57								
	Market prices - Cork	-	-	-	-	-	-	-	-	-				
	Market prices - Enniscorthy	-	-	-	-	-	-	-	-	-				
ITALIA	Prezzi d'intervento unici	24,995				25,310								
	Prezzi di mercato - Napoli	-	-	-	-	-	-	-	-	-				
	Prezzi di mercato - Udine	-	-	-	-	-	-	-	-	-				
LUXEMBOURG	Prix d'intervention uniques	833,4				843,9								
	Prix de marché - Ø pays	-	-	-	-	-	-	-	-	-				
NEDERLAND	Uniforme interventieprijsen	53,43				54,11								
	Marktprijzen - Rotterdam	-	-	-	-	-	-	-	-	-				
UNITED KINGDOM	Single intervention prices	12,00				12,15								
	Market prices - London/Tilbury	12,76	12,85	13,00	13,29	13,36	13,42	13,44	13,61	13,83				
	Market prices - Cambridge	12,57	12,59	12,69	12,99	13,23	13,27	13,48	13,48	13,72				

REFERENCEPRIS
REFERENZPREIS
ΤΙΜΗ ΑΝΑΓΩΓΗΣ
REFERENCE PRICE
PRIX DE REFERENCE
PREZZI DI RIFERIMENTO
REFERENTIEPRIJS

MARKEDSPRISER
MARKTPREISE
ΤΙΜΕΣ ΤΗΣ ΑΓΟΡΑΣ
MARKET PRICES
PRIX DE MARCHÉ
PREZZI DI MERCATO
MARKTPRIJZEN

KORN
GETREIDE
ΣΙΤΗΡΑ
CEREALS
CEREALES
CEREALI
GRANEN

/100 kg

Land Lend Χώρα Country Pays Paese Land	Beskrivelse Beschreibung Περιγραφή Description Description Descrizione Omschrijving	1982-1983												0	
		AUG	SEP	OCT	NOV	DEC	JAN	FEB	MAR	APR	MAI	JUN	JUL		
BLT															
B Bredfremstilling, Brotherstellung, 'Αpronoiσiμoς Bread-making, panifiable, panificabile, broodbereiding															
BELGIQUE/ BELGIE	Prix de référence / Referentieprij Prix de marché / Marktprijzen	BFR	898,7	909,1	919,6	930,1	940,6	951,1	961,6	972,1					
		ECU	209,10	21,154	21,398	21,642	21,886	22,130	22,374	22,618	22,862	23,106			
	Ø Bruxelles-Kortrijk-Liège-Antwerpen	ECU	20,339	20,304	20,530	21,072	21,337	21,612	21,893	22,079					
DANMARK	Referencspris	DKR	172,17	174,18	176,19	178,20	180,21	182,22	184,23	186,24					
		ECU	20,910	21,154	21,398	21,642	21,886	22,130	22,374	22,618	22,862	23,106			
	Markedspriser - København	DKR	-	162,33	165,25	168,00	168,25	170,00	171,50	172,88					
		ECU	-	19,727	20,069	20,403	20,434	20,646	20,707	20,996					
BR DEUTSCHLAND	Referenzpreis	DM	53,85	54,48	55,10	55,73	56,36	56,99	57,61	58,24					
		ECU	20,910	21,154	21,398	21,642	21,886	22,130	22,374	22,618	22,862	23,106			
	Marktpreise - Duisburg	DM	51,15	52,20	52,90	53,50	53,65	53,90	53,90	-					
		ECU	19,862	20,269	20,542	20,774	20,833	20,930	20,930	-					
	Marktpreise - Würzburg	DM	51,15	51,60	52,31	52,91	53,40	54,05	54,50	54,95					
		ECU	19,862	20,037	20,313	20,542	20,736	20,988	21,193	21,338					
ΕΛΛΑΣ	Τιμή αναγωγής	APX	1391,61	1407,85	1424,09	1440,33	1456,57	1476,39	1601,24	1618,59					
		ECU	20,910	21,154	21,398	21,642	21,886	22,130	22,574	22,618	22,862	23,106			
	Τιμές της αγοράς	APX	1297,7	1311,1	1321,8	1311,0	-	-	-	-					
		ECU	19,499	19,690	19,861	19,699	-	-	-	-					
FRANCE	Prix de référence	FF	129,55	131,06	132,57	134,09	135,60	137,11	138,62	140,13					
		ECU	20,910	21,154	21,398	21,642	21,886	22,130	22,374	22,618	22,862	23,106			
	Prix de marché I	Département Isère	FF	128,35	128,69	130,16	132,04	134,04	135,33	134,75	134,36				
			ECU	20,716	20,771	21,008	21,312	21,635	21,843	21,749	21,686				
	Prix de marché II	Département Loir-et-Cher	FF	127,96	128,34	126,27	131,60	133,65	135,05	134,36	133,77				
			ECU	20,653	20,715	20,380	21,241	21,572	21,798	21,686	21,591				
	Prix de marché I	Département Loir-et-Cher	FF	123,50	123,76	125,82	126,88	129,07	129,50	129,72	129,33				
			ECU	19,933	19,975	20,308	20,479	20,832	20,902	20,937	20,874				
	Prix de marché II	Département Loir-et-Cher	FF	122,72	123,76	125,17	125,98	128,23	128,81	129,33	130,57				
			ECU	19,807	19,975	20,203	20,334	20,697	20,790	20,874	21,075				
IRELAND	Reference price	IRL	14,45	14,62	14,79	14,95	15,12	15,29	15,46	15,63					
		ECU	20,910	21,154	21,398	21,642	21,886	22,130	22,374	22,618	22,862	23,106			
	Market prices - Cork	IRL	-	-	-	-	-	-	-	-					
		ECU	-	-	-	-	-	-	-	-					
ITALIA	Prezzi di riferimento	LIT	26.953	27.268	27.582	27.895	28.211	28.526	28840	29.155					
		ECU	20,910	21,154	21,398	21,642	21,886	22,130	22,374	22,618	22,862	23,106			
	Prezzi di mercato - Napoli	LIT	-	29.150	30.230	31.025	30.875	31.840	31.662	31.500					
		ECU	-	22,643	23,452	24,069	23,953	24,701	24,563	24,438					
Prezzi di mercato - Udine	LIT	26.800	26.875	27.630	28.275	28.550	29.330	28.675	28.700						
	ECU	20,791	20,849	21,435	21,936	22,149	22,754	22,246	22,265						
LUXEMBOURG	Prix de référence	LFR	898,7	909,1	919,6	930,1	940,6	951,1	961,6	972,1					
		ECU	20,910	21,154	21,398	21,642	21,886	22,130	22,374	22,618	22,862	23,106			
	Prix de marché - Ø pays	LFR	810,0	810,0	810,0	810,0	810,0	810,0	810,0	810,0					
	ECU	18,847	18,847	18,847	18,847	18,847	18,847	18,847	18,847						
NEDERLAND	Referentieprij	HFL	57,62	58,29	58,96	59,64	60,31	60,98	61,65	63,33					
		ECU	20,910	21,154	21,398	21,642	21,886	22,130	22,374	22,618	22,862	23,106			
	Marktprijzen - Rotterdam	HFL	52,85	52,40	53,13	53,65	54,64	55,55	56,04	56,52					
	ECU	19,179	19,016	19,281	19,469	19,828	20,159	20,337	20,511						
UNITED KINGDOM	Reference price	UKL	12,94	13,09	13,24	13,39	13,54	13,69	13,84	13,99					
		ECU	20,910	21,154	21,398	21,642	21,886	22,130	22,374	22,618	22,862	23,106			
	Market prices - London/Tilbury	UKL	11,58	11,67	11,71	11,91	12,08	12,45	13,30	14,12					
		ECU	18,718	18,864	18,928	19,251	19,526	20,124	21,498	22,824					
	Market prices - Cambridge	UKL	11,55	11,66	11,76	11,87	12,03	12,40	13,05	13,80					
	ECU	18,670	18,847	19,009	19,187	19,445	20,043	21,094	22,306						

REFERENCEPRIS
REFERENZPREIS
ΤΙΜΗ ΑΝΑΓΩΓΗΣ
REFERENCE PRICE
PRIX DE REFERENCE
PREZZI DI RIFERIMENTO
REFERENTIEPRIJS

MARKEDSPRISER
MARKTPREISE
ΤΙΜΕΣ ΤΗΣ ΑΓΟΡΑΣ
MARKET PRICES
PRIX DE MARCHÉ
PREZZI DI MERCATO
MARKTPRIJZEN

KORN
GETREIDE
ΣΙΤΗΡΑ
CEREALES
CEREALES
CEREALI
GRANEN

/100 kg

Land Land Χώρα Country Pays Paese Land	Beskrivelse Beschreibung Περιγραφή Description Descrizione Omschrijving	1983												
		FEB				MAR				APR				
		30-5	6-12	13-19	20-26	27-5	6-12	13-19	20-26	27-3	4-9	10-16	17-23	24-30
BLT														
B. Bredfremstilling, Broderstellung, 'Απτονόησιμος Bread-making, panifiable, broodbereiding														
BELGIQUE / BELGIE	Prix de référence/ Referentieprij Prix de marche / Marktprijzen Ø Bruxelles-Kortrijk-Liege-Antwerpen	BFR	961,6				972,1							
			936,3	938,8	942,5	946,3	947,5	946,9	950,0	951,3	949,4			
DANMARK	Referencepris Markedspriser - København	DKR	184,23				186,24							
			-	170,50	170,50	-	173,00	170,50	174,00	174,00	176,50			
BR DEUTSCHLAND	Referenzpreis Marktpreise - Duisburg Marktpreise - Würzburg	DM	57,61				58,24							
			-	-	-	-	-	-	-	-	-			
			54,50	54,50	54,50	54,50	54,95	54,95	54,95	54,95	-			
ΕΛΛΑΣ	Τιμή αναγωγής Τιμές της αγοράς	ΔΡΧ	1601,24				1618,59							
			-	-	-	-	-	-	-	-	-			
FRANCE	Prix de référence Prix de marché I Prix de marché II Prix de marché I Prix de marché II	FF	138,62				140,13							
	Département Isère		134,56	134,82	134,82	-	-	133,58	133,84	134,83	134,46			
			134,17	134,43	134,43	-	-	133,19	133,45	134,34	134,07			
	Département Loir-et-Cher		129,31	129,31	130,07	130,07	-	130,63	131,08	131,08	131,08			
128,93		128,93	129,68	129,68	-	130,24	130,69	130,69	130,69					
IRELAND	Reference price Market prices - Cork Market prices - Enniscorthy	IRL	15,46				15,63							
			-	-	-	-	-	-	-	-	-			
			-	-	-	-	-	-	-	-	-			
ITALIA	Prezzi di riferimento Prezzi di mercato - Napoli Prezzi di mercato - Udine	LIT	28840				29,155							
			31.850	31.700	31.600	31.500	31.500	31.500	31.500	31.500	31.500			
			28.800	28.600	28.600	28.700	28.700	28.700	28.700	28.700	28.700			
LUXEMBOURG	Prix de référence Prix de marche - Ø pays	LFR	961,6				972,1							
			810,0	810,0	810,0	810,0	810,0	810,0	810,0	810,0	810,0			
NEDERLAND	Referentieprij Marktprijzen - Rotterdam	HFL	61,65				63,33							
			55,40	56,00	56,25	56,50	56,50	56,40	56,60	56,75	57,35			
UNITED KINGDOM	Reference price Market prices - London Tilbury Market prices - Cambridge	UKL	13,84				13,99							
			12,90	-	13,36	-	-	-	-	-	14,12			
			12,72	12,93	12,97	13,20	13,43	13,54	13,77	13,69	14,18			

BLØD HVEDE

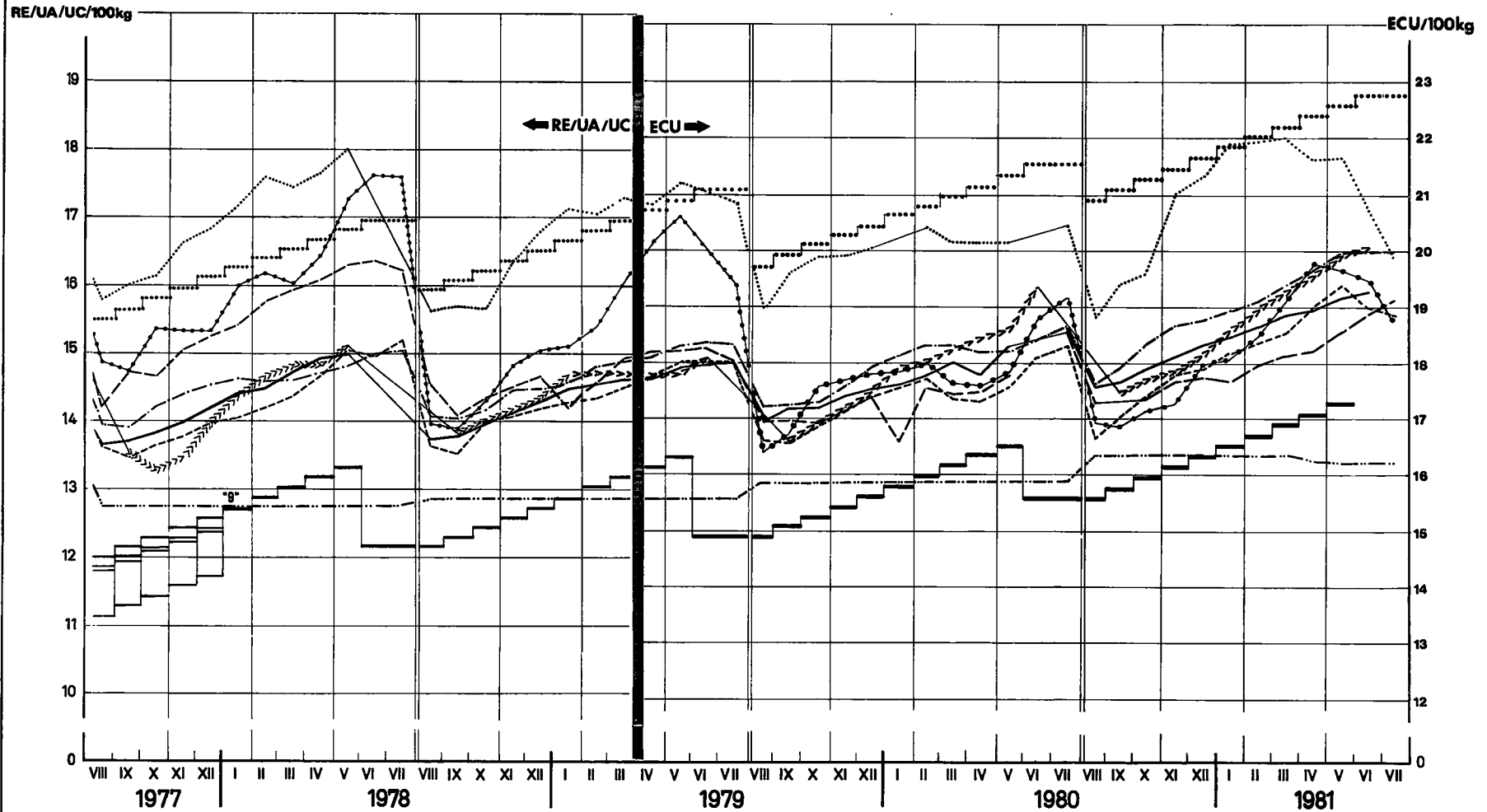
WEICHWEIZEN

COMMON WHEAT

FROMENT TENDRE

FRUMENTO TENERO

ZACHTE TARWE



- Tærskelpriser/Schwellenpreise/Threshold prices/Prix de seuil/Prezzi d'entrata/Drempelprijzen
- Enhedsinterventionspriser/Einheitliche Interventionspreise/Single intervention prices/Prix d'intervention uniques/Prezzi d'intervento unici/Uniforme interventieprijzen
- Markedpriser / Marktpreise / Market prices / Prix de marché / Prezzi di mercato / Marktprijzen :
- BELGIQUE/BELGIË: ø Bruxelles, Kortrijk, Liège, Antwerpen
- DANMARK: København
- DEUTSCHLAND: Würzburg
- FRANCE: Loir et Cher
- ITALIA: Udine
- IRELAND: Enniscorthy
- LUXEMBOURG:
- NEDERLAND: Rotterdam
- UNITED KINGDOM: Cambridge

**INTERVENTIONSPRISER
INTERVENTIONSPREISE
ΤΙΜΕΣ ΠΑΡΕΜΒΑΣΕΩΣ
INTERVENTION PRICES
PRIX D'INTERVENTION
PREZZI D'INTERVENTO
INTERVENTIEPRIJZEN**

**MARKEDSPRISER
MARKTPREISE
ΤΙΜΕΣ ΤΗΣ ΑΓΟΡΑΣ
MARKET PRICES
PRIX DE MARCHÉ
PREZZI DI MERCATO
MARKTPRIJZEN**

**KORN
GETREIDE
ΣΙΤΗΡΑ
CEREALS
CEREALES
CEREALI
GRANEN**

/100 kg

Land Land Χώρα Country Pays Paese Land	Beskrivelse Beschreibung Περιγραφή Description Description Descrizione Omschrijving	1982-1983												Ø		
		AUG	SEP	OCT	NOV	DEC	JAN	FEB	MAR	APR	MAI	JUN	JUL			
		SEG														
BELGIQUE/ BELGIE	Prix d'intervention uniques / Uniforme interventieprijsen	BFR	770,5	780,9	791,4	801,9	812,4	822,9	833,4	843,9						
	Prix de marché / Marktprijzen	ECU	17,927	18,171	18,415	18,659	18,903	19,147	19,391	19,635	19,879	20,123				
	Ø Bruxelles-Kortrijk-Liège-Antwerpen	BFR	851,9	850,7	867,0	872,5	880,0	895,7	908,1	915,0						
DANMARK	Enhedsinterventionspriser	DKR	147,61	149,62	151,63	153,64	155,65	157,66	159,67	161,67						
	Markedspriser - København	DKR	-	152,67	154,75	157,50	157,50	160,00	160,17	162,00						
		ECU	-	18,517	18,794	19,128	19,128	19,432	19,452	19,675						
BR DEUTSCHLAND	Einheitliche Interventionspreise	DM	46,17	46,79	47,42	48,05	48,68	49,31	49,94	50,56						
	Marktpreise - Duisburg	ECU	17,927	18,171	18,415	18,689	18,903	19,147	19,391	19,635						
	Marktpreise - Würzburg	DM	-	-	-	-	-	54,40	54,40	-						
		ECU	-	-	-	-	-	20,348	20,348	-						
ΕΛΛΑΣ	Ένιαίες τιμές παρεμβάσεως	APX	1193,1	1209,3	1225,6	1241,8	1258,0	1277,34	1387,75	1405,12						
	Τιμές της αγοράς - Ø 2 άγορές	ECU	17,927	18,171	18,415	18,659	18,903	19,147	19,391	19,635						
		APX	1180,3	1404,3	1639,5	-	-	-	-	-						
FRANCE	Prix d'intervention uniques	FF	111,07	112,58	114,09	115,60	117,12	118,63	120,14	121,65						
	Prix de marché - Département Loiret	FF	-	-	-	-	-	-	-	-						
		ECU	-	-	-	-	-	-	-	-						
IRELAND	Single intervention prices	IRL	12,39	12,56	12,72	12,89	13,06	13,23	13,39	13,57						
	Market prices - Enniscorthy	ECU	17,927	18,171	18,415	18,659	18,903	19,147	19,391	19,635						
		IRL	-	-	-	-	-	-	-	-						
ITALIA	Prezzi d'intervento unici	LIT	23.108	23.422	23.737	24.051	24.366	24.680	24.995	25.310						
	Prezzi di mercato - MILANO	ECU	17,927	18,171	18,415	18,659	18,903	19,147	19,391	19,635						
		LIT	25.600	25.525	26.390	27.625	28.717	29.260	29.750	29.900						
LUXEMBOURG	Prix d'intervention uniques	LFR	770,5	780,9	791,4	801,9	812,4	822,9	833,4	843,9						
	Prix de marché - Ø pays	ECU	17,927	18,171	18,415	18,659	18,903	19,147	19,391	19,635						
		LFR	775,0	775,0	775,0	775,0	775,0	775,0	775,0	775,0						
NEDERLAND	Uniforme interventieprijsen	HFL	49,40	50,07	50,74	51,42	52,09	52,76	53,43	54,11						
	Marktprijzen - Rotterdam	ECU	17,927	18,171	18,415	18,659	18,903	19,147	19,391	19,635						
		HFL	52,25	53,35	53,88	54,19	55,00	-	-	-						
UNITED KINGDOM	Single intervention prices	UKL	11,09	11,24	11,39	11,54	11,69	11,85	12,00	12,15						
	Market prices - Cambridge	ECU	17,927	18,171	18,415	18,659	18,903	19,147	19,391	19,635						
		UKL	-	-	-	-	-	-	-	-						
		ECU	-	-	-	-	-	-	-							

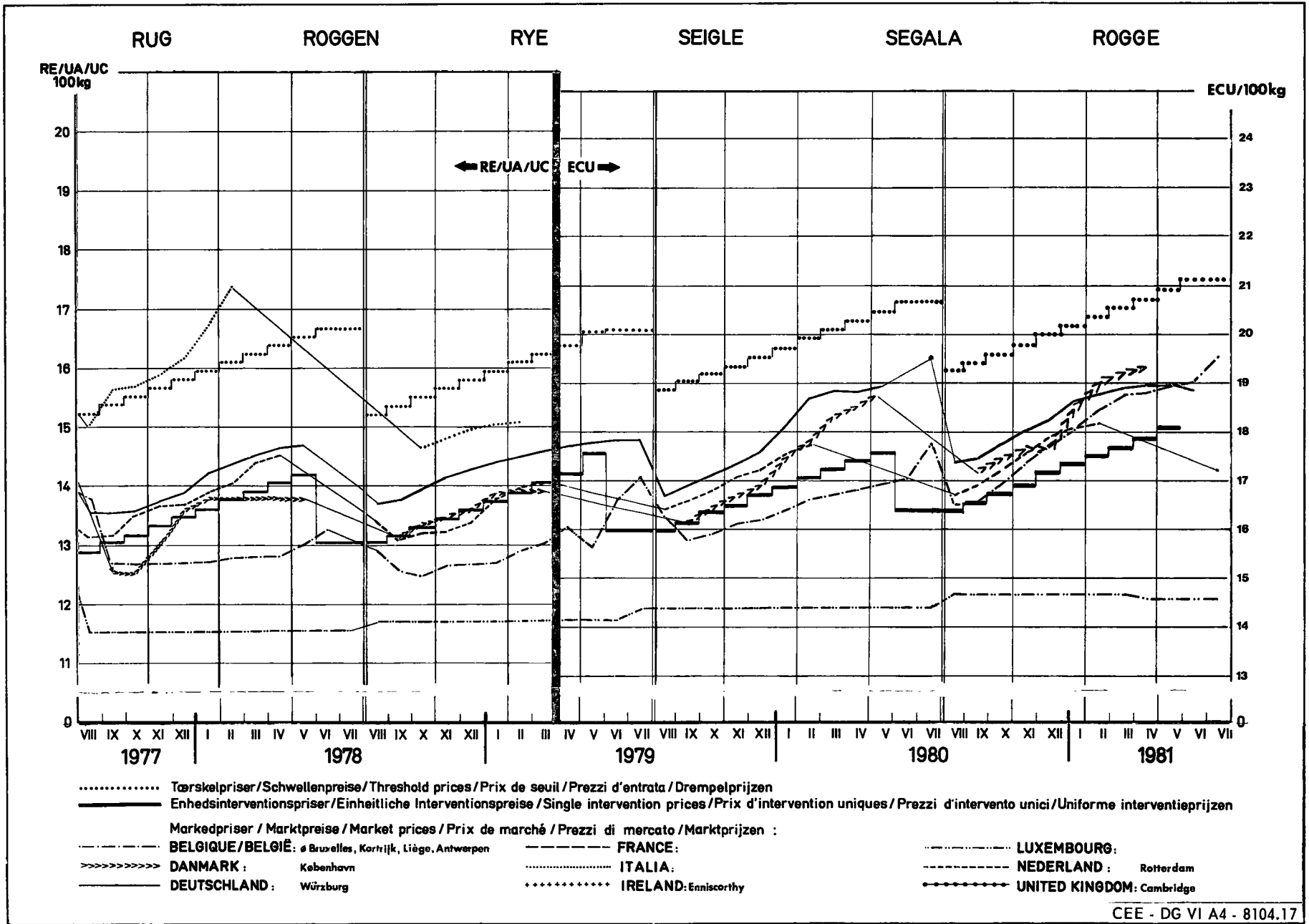
INTERVENTIONSPRISER
 INTERVENTIONSPREISE
 ΤΙΜΕΣ ΠΑΡΕΜΒΑΣΕΩΣ
 INTERVENTION PRICES
 PRIX D'INTERVENTION
 PREZZI D'INTERVENTO
 INTERVENTIEPRIJZEN

MARKEDSPRISER
 MARKTPREISE
 ΤΙΜΕΣ ΤΗΣ ΑΓΟΡΑΣ
 MARKET PRICES
 PRIX DE MARCHÉ
 PREZZI DI MERCATO
 MARKTPRIJZEN

KORN
 GETREIDE
 ΣΙΤΗΡΑ
 CEREALS
 CEREALES
 CEREALI
 GRANEN

/100 kg

Land Land Χώρα Country Pays Paese Land	Beskrivelse Beschreibung Περιγραφή Description Description Descrizione Omschrijving		1983												
			FEV				MAR				APR				
			30-5	6-12	13-19	20-26	27-5	6-12	13-19	20-26	27-3	4-9	10-16	17-23	24-30
SEG															
BELGIQUE / BELGIE	Prix d'intervention uniques / Uniforme interventieprijsen Prix de marche / Marktprijzen Ø Bruxelles - Kortrijk - Liege - Antwerpen	BFR	833,4				843,9								
			905,0	905,0	910,0	912,5	912,5	915,0	915,0	917,5	917,5				
DANMARK	Enhedsinterventionspriser Markedspriser - København	DKR	159,67				161,67								
			160,00	160,00	160,50	-	162,00	162,00	162,00	162,00	165,00				
BR DEUTSCHLAND	Einheitliche Interventionspreise Marktpreise - Duisburg Marktpreise - Wurzburg	DM	49,94				50,56								
			-	-	-	-	-	-	-	-	-				
			53,30	55,30	55,30	53,30	55,50	55,50	55,50	55,50	-				
ΕΛΛΑΣ	Ένιαίες τιμές παρεμβάσεως Τιμές της αγοράς - Ø 2 άγορές	APX	1.387,75				1.405,12								
			-	-	-	-	-	-	-	-	-				
FRANCE	Prix d'intervention uniques Prix de marché - Département Loiret	FF	120,14				121,65								
			-	-	-	-	-	-	-	-	-				
IRELAND	Single intervention prices Market prices - Enniscorthy	IRL	13,39				13,57								
			-	-	-	-	-	-	-	-	-				
ITALIA	Prezzi d'intervento unici Prezzi di mercato - Mi Lano	LIT	24995				25.310								
			29.700	29.700	29.700	29.900	29.900	29.900	29.900	29.900					
LUXEMBOURG	Prix d'intervention uniques Prix de marche - Ø pays	LFR	833,4				843,9								
			775,0	775,0	775,0	775,0	775,0	775,0	775,0	775,0	775,0				
NEDERLAND	Uniforme interventieprijsen Marktprijzen - Rotterdam	HFL	53,43				54,11								
			-	-	-	-	-	-	-	-	-				
UNITED KINGDOM	Single intervention prices Market prices - Cambridge	UKL	12,00				12,15								
			-	-	-	-	-	-	-	-	-				



**INTERVENTIONSPRISER
INTERVENTIONSPREISE
ΤΙΜΕΣ ΠΑΡΕΜΒΑΣΕΩΣ
INTERVENTION PRICES
PRIX D'INTERVENTION
PREZZI D'INTERVENTO
INTERVENTIEPRIJZEN**

**MARKEDSPRISER
MARKTPREISE
ΤΙΜΕΣ ΤΗΣ ΑΓΟΡΑΣ
MARKET PRICES
PRIX DE MARCHÉ
PREZZI DI MERCATO
MARKTPRIJZEN**

**KORN
GETREIDE
ΣΙΤΗΡΑ
CEREALS
CEREALES
CEREALI
GRANEN**

/100 kg

Land Land Χώρα Country Pays Paese Land	Beskrivelse Beschreibung Περιγραφή Description Descrizione Omschrijving	1982 - 1983												0
		AUG	SEP	OCT	NOV	DEC	JAN	FEB	MAR	APR	MAI	JUN	JUL	
ORG														
BELGIQUE/ BELGIE	Prix d'intervention uniques / Uniforme interventieprijsen	BFR	770,5	780,9	791,4	801,9	812,4	822,9	833,4	843,9				
		ECU	17,927	18,171	18,415	18,659	18,903	19,147	19,391	19,635	19,879	20,123		
	Prix de marché / Marktprijzen Ø Bruxelles-Kortrijk-Liège-Antwerpen	BFR	788,6	797,0	805,1	832,0	845,1	852,1	855,0	862,6				
DANMARK	Enhedsinterventionspriser	DKR	147,61	149,62	151,63	153,64	155,65	157,66	159,67	161,67				
		ECU	17,927	18,171	18,415	18,659	18,903	19,147	19,391	19,635	19,879	20,123		
	Markedspriser - København	DKR	-	145,00	145,50	149,40	150,50	153,25	154,17	154,63				
BR DEUTSCHLAND	Einheitliche Interventionspreise	DM	46,17	46,79	47,42	48,05	48,68	49,31	49,94	50,56				
		ECU	17,927	18,171	18,415	18,659	18,903	19,147	19,391	19,635	19,879	20,123		
	Marktpreise - Duisburg	DM	47,07	47,00	46,77	48,65	49,15	49,15	49,25	-				
		ECU	18,278	18,251	18,161	18,891	19,856	19,856	19,124	-				
	Marktpreise - Würzburg	DM	46,71	47,05	47,65	47,71	48,15	48,10	48,67	49,06				
ΕΛΛΑΣ	Ένιαίες τιμές παρεμβάσεως	APX	1193,1	1209,3	1225,6	1241,8	1258,0	1277,34	1387,75	1405,12				
		ECU	17,927	18,171	18,415	18,659	18,903	19,147	19,391	19,635	19,879	20,123		
	Τιμές της αγοράς - Ø 5 άγορές	APX	1181,3	1170,5	1190,4	1155,0	-	-	-	-				
FRANCE	Prix d'intervention uniques	FF	111,07	112,58	114,09	115,60	117,12	118,63	120,14	121,65				
		ECU	17,927	18,171	18,415	18,659	18,903	19,147	19,391	19,635	19,879	20,123		
	Prix de marché - Département Sarthe	FF	117,50	118,51	120,26	122,54	-	126,56	-	-				
		ECU	18,965	19,128	19,410	19,778	-	20,427	-	-				
	Prix de marché - Région du Centre	FF	114,77	115,44	118,25	119,49	120,54	123,03	121,82	123,22				
IRELAND	Single intervention prices	IRL	12,39	12,56	12,72	12,89	13,06	13,23	13,39	13,57				
		ECU	17,927	18,171	18,415	18,659	18,903	19,147	19,391	19,635	19,879	20,123		
	Market prices - Enniscorthy	IRL	11,44	11,75	12,50	12,25	12,70	13,10	13,31	13,44				
ITALIA	Prezzi d'intervento unici	LIT	23.108	23.422	23.737	24.051	24.366	24.680	24.995	25.310				
		ECU	17,927	18,171	18,415	18,659	18,903	19,147	19,391	19,635	19,879	20,123		
	Prezzi di mercato - Foggia	LIT	25.500	25.500	25.500	26.660	26.366	25.500	-	-				
		ECU	19,783	19,783	19,783	20,675	20,455	19,783	-	-				
LUXEMBOURG	Prix d'intervention uniques	LFR	770,5	780,9	791,4	801,9	812,4	822,9	833,4	843,9				
		ECU	17,927	18,171	18,145	18,659	18,903	19,147	19,391	19,635	19,879	20,123		
	Prix de marché - Ø pays	LFR	780	780	785	785,0	905,0	915,0						
NEDERLAND	Uniforme interventieprijsen	HFL	49,40	50,07	50,74	51,42	52,09	52,76	53,43	54,11				
		ECU	17,927	18,171	18,145	18,659	18,903	19,147	19,301	19,635	19,879	20,123		
	Marktprijzen - Rotterdam	HFL	49,09	49,15	49,88	51,09	52,25	52,88	52,81	53,30				
		ECU	17,814	17,836	18,101	18,540	18,916	19,190	19,164	19,342				
UNITED KINGDOM	Single intervention prices	UKL	11,09	11,24	11,39	11,54	11,69	11,85	12,00	12,15				
		ECU	17,927	18,171	18,145	18,659	18,903	19,147	19,391	19,635	19,879	20,123		
	Market prices - Cambridge	UKL	10,41	10,71	10,87	11,17	11,47	11,71	12,02	12,40				
	ECU	16,827	17,312	17,570	18,055	18,540	18,928	19,429	20,043					

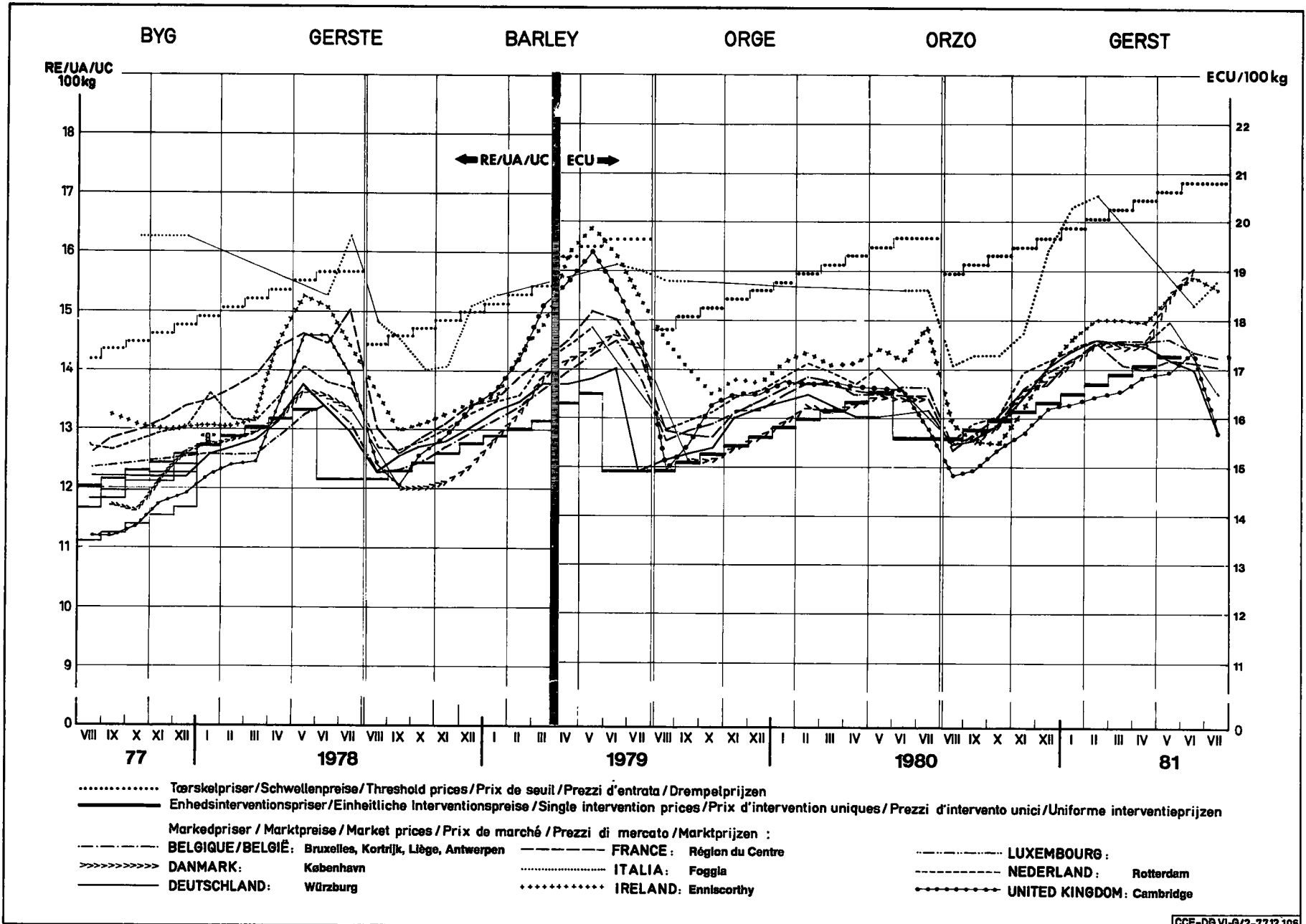
INTERVENTIONSPRISER
 INTERVENTIONSPREISE
 ΤΙΜΕΣ ΠΑΡΕΜΒΑΣΕΩΣ
 INTERVENTION PRICES
 PRIX D'INTERVENTION
 PREZZI D'INTERVENTO
 INTERVENTIEPRIJZEN

MARKEDSPRISER
 MARKTPREISE
 ΤΙΜΕΣ ΤΗΣ ΑΓΟΡΑΣ
 MARKET PRICES
 PRIX DE MARCHE
 PREZZI DI MERCATO
 MARKTPRIJZEN

KORN
 GETREIDE
 ΣΙΤΗΡΑ
 CEREALS
 CEREALI
 GRANEN

/100 kg

Land Land Χώρα Country Pays Paese Land	Beskrivelse Beschreibung Περιγραφή Description Description Descrizione Omschrijving	1983												
		FEV				MAR				APR				
		30-5	6-12	13-19	20-26	27-5	6-12	13-19	20-26	27-3	4-9	10-16	17-23	24-30
ORG														
BELGIQUE / BELGIE	Prix d'intervention uniques / Uniforme interventieprijszen Prix de marché / Marktprijzen Ø Bruxelles - Kortrijk - Liège - Antwerpen	BFR	833,4				843,9							
			852,1	853,6	856,4	858,6	861,4	862,1	862,1	864,0	864,3			
DANMARK	Enhedsinterventionspriser Markedspriiser - København	DKR	159,67				161,67							
			154,00	154,00	154,50	-	153,50	154,00	155,50	155,50	155,50			
BR DEUTSCHLAND	Einheitliche Interventionspreise	DM	49,94				50,56							
	Marktpreise - Duisburg		-	-	-	-	-	-	-	-	-			
	Marktpreise - Würzburg		48,50	48,50	49,00	-	49,00	49,00	49,00	49,25	-			
ΕΛΛΑΣ	Ένιαίες τιμές παρεμβάσεως	ΑΡΧ	1.387,75				1.405,12							
	Τιμές της αγοράς - Ø 5 άγορές		-	-	-	-	-	-	-	-	-			
FRANCE	- Prix d'intervention uniques	FF	120,14				121,65							
	Prix de marché - Département Sarthe		-	-	-	-	-	-	-	-	-			
	Prix de marché - Région du Centre		122,81	122,81	119,07	122,87	-	122,83	123,33	123,08	123,83			
IRELAND	Single intervention prices	IRL	13,39				13,57							
	Market prices - Enniscorthy		13,15	13,15	13,15	13,80	13,30	13,35	13,45	13,65	14,50			
ITALIA	Prezzi d'intervento unici	LIT	24.995				25.310							
	Prezzi di mercato - Foggia		-	-	-	-	-	-	-	-	-			
LUXEMBOURG	Prix d'intervention uniques	LFR	833,4				843,9							
	Prix de marché - Ø pays				
NEDERLAND	Uniforme interventieprijszen	HFL	53,43				54,11							
	Marktprijzen - Rotterdam		53,00	52,50	52,75	53,00	53,00	53,25	53,25	53,25	53,75			
UNITED KINGDOM	Single intervention prices	UKL	12,00				12,15							
	Market prices - Cambridge		11,96	11,92	11,98	12,07	12,15	12,27	12,36	12,44	12,52			



**INTERVENTIONSPRISER
INTERVENTIONSPREISE
ΤΙΜΕΣ ΠΑΡΕΜΒΑΣΕΩΣ
INTERVENTION PRICES
PRIX D'INTERVENTION
PREZZI D'INTERVENTO
INTERVENTIEPRIJZEN**

**MARKEDSPRISER
MARKTPREISE
ΤΙΜΕΣ ΤΗΣ ΑΓΟΡΑΣ
MARKET PRICES
PRIX DE MARCHÉ
PREZZI DI MERCATO
MARKTPRIJZEN**

**KORN
GETREIDE
ΣΙΤΗΡΑ
CEREALS
CEREALES
CEREALI
GRANEN**

/100 kg

Land Land Χώρα Country Pays Paese Land	Beskrivelse Beschreibung Περιγραφή Description Description Descrizione Omschrijving	1982-1983												Ø
		AUG	SEP	OCT	NOV	DEC	JAN	FEB	MAR	APR	MAI	JUN	JUL	
HAF														
BELGIQUE/ BELGIE	Prix de marché / Marktprijzen Ø Bruxelles-Kortrijk-Liège-Antwerpen	BFR	775,4	754,0	740,6	737,8	754,7	758,3	764,2	767,5				
		ECU	18,042	17,544	17,232	17,167	17,561	17,644	17,782	17,858				
DANMARK	Markedspriser - København	DKR	-	145,00	144,50	145,00	145,00	145,00	145,00	145,00				
		ECU	-	17,610	17,549	17,610	17,610	17,610	17,610	17,610				
BR DEUTSCHLAND	Marktpreise - Hannover	DM	41,60	41,25	41,69	42,75	42,72	42,25	42,88	43,17				
		ECU	16,154	16,082	16,189	16,600	16,589	16,406	16,651	16,763				
ΕΛΛΑΣ Ø 7 αγορές	Τιμές της αγοράς	ΔΡΧ	-	-	-	-	-	-	-	-				
		ECU	-	-	-	-	-	-	-	-				
FRANCE	Prix de marché - Dép Eure-et-Loir	FF	108,00	108,00	-	-	-	-	-	-				
		ECU	17,432	17,432	-	-	-	-	-	-				
IRELAND	Market prices - Enniscorthy	IRL	-	-	-	-	-	-	-	-				
		ECU	-	-	-	-	-	-	-	-				
ITALIA	Prezzi di mercato - Foggia	LIT	27,500	27,750	28,100	28,250	29,083	29,300	29,250	29,250				
		ECU	21,334	21,528	21,800	21,916	22,562	22,731	22,692	22,692				
LUXEMBOURG	Prix de marché - Ø pays	LFR	835,0	835,0	835,0	835,0	855,0	865,0						
		ECU	19,429	19,429	19,429	19,429	19,894	20,127						
NEDERLAND	Marktprijzen - Rotterdam	HFL	49,00	47,65	47,25	46,88	46,13	46,81	47,06	46,35				
		ECU	17,782	17,292	17,147	17,012	16,740	16,987	17,078	16,820				
UNITED KINGDOM	Market prices - Cambridge	UKL	10,24	10,18	10,28	10,38	10,27	10,54	10,81	11,30				
		ECU	16,552	16,455	16,617	16,778	16,601	17,067	17,473	18,265				
MAI														
BELGIQUE / BELGIE	Prix de marché / Marktprijzen	BFR	1037,3	1037,9	1042,6	1060,0	1067,5	1071,5	1081,4	1098,0				
		ECU	24,136	24,150	24,259	24,644	24,840	24,932	25,172	25,549				
DANMARK	Markedspriser	DKR	-	-	-	-	-	-	-	-				
		ECU	-	-	-	-	-	-	-	-				
BR DEUTSCHLAND	Marktpreise HAMBOURG	DM	59,25	58,92	58,35	58,85	59,00	59,67	60,50	61,28				
		ECU	23,008	22,879	22,658	22,852	22,910	23,170	23,493	23,796				
ΕΛΛΑΣ Ø 5 αγορές	Ένιαίες τιμές παρεμβάσεως	ΔΡΧ	1193,09	1209,33	1225,57	1241,80	1258,04	12,774	1387,75	1405,12				
		ECU	17,927	18,171	18,415	18,659	18,903	19,147	19,391	19,635				
		ΔΡΧ	-	-	-	1418,00	1460,00	1459,00	1519,30	1598,00				
		ECU	-	-	-	21,306	21,938	21,869	21,231	22,330				
FRANCE	Prix d'intervention uniques	FF	111,07	112,58	114,09	115,60	117,12	118,63	120,14	121,65				
		ECU	17,927	18,171	18,415	18,659	18,903	19,147	19,391	19,635	19,879	20,123		
		FF	138,74	129,39	126,36	134,37	136,73	138,22	137,36	137,78				
IRELAND	Market prices	IRL	16,65	16,52	16,45	16,66	17,33	17,55	17,58	17,63				
		ECU	24,095	23,907	23,806	24,110	25,079	25,397	25,441	25,513				
ITALIA	Prezzi d'intervento unici	LIT	23,108	23,422	23,737	24,051	24,366	24,680	24,995	25,310				
		ECU	17,927	18,171	18,415	18,659	18,903	19,147	19,391	19,635	19,879	20,123		
		LIT	29,050	26,963	28,590	29,500	29,763	30,400	30,400	30,925				
LUXEMBOURG	Prix de marché	LFR	1065,0	1080,0	1080,0	1080,0	1100,0	1100,0	-	-				
		ECU	24,781	24,781	25,130	25,130	25,595	25,595	-	-				
NEDERLAND	Marktprijzen	HFL	61,75	60,90	60,79	61,40	61,35	61,65	-	-				
		ECU	22,409	22,100	22,060	22,282	22,263	22,372	-	-				
UNITED KINGDOM	Market prices	UKL	-	-	-	-	-	-	-	-				
		ECU	-	-	-	-	-	-	-	-				
DUR														
ΕΛΛΑΣ Ø 6 αγορές	Ένιαίες τιμές παρεμβάσεως	ΔΡΧ	1985,7	2003,1	2020,5	2038,0	2055,4	20,779	2247,8	2266,37				
		ECU	29,836	30,098	30,360	30,622	30,884	31,146	31,408	31,670	31,932	32,194		
		ΔΡΧ	1875,5	1846,1	1876,5	1935,0	-	-	-	-				
		ECU	28,181	27,739	28,196	29,075	-	-	-	-				
FRANCE	Pr. de marché - Dép Bouches-du-Rhône	FF	184,85	186,48	188,10	189,97	191,35	192,97	194,59	196,22				
		ECU	29,836	30,098	30,360	30,662	30,884	31,146	31,408	31,670				
		FF	-	-	-	-	-	-	-	-				
		ECU	-	-	-	-	-	-	-	-				
ITALIA	Prezzi di mercato - Grosseto	LIT	38,459	38,796	39,134	39,523	39,809	40,147	40,485	40,823				
		ECU	29,836	30,098	30,360	30,662	30,884	31,146	31,408	31,670				
		LIT	36,900	37,575	38,560	38,975	40,188	41,560	41,650	41,600				
		ECU	28,627	29,151	29,915	30,237	31,178	32,242	32,312	32,273				
ITALIA	Prezzi di mercato - Catania	LIT	36,667	38,433	39,730	40,250	40,200	40,680	41,000	41,575				
		ECU	28,446	29,816	30,822	31,226	31,187	31,559	31,808	32,254				

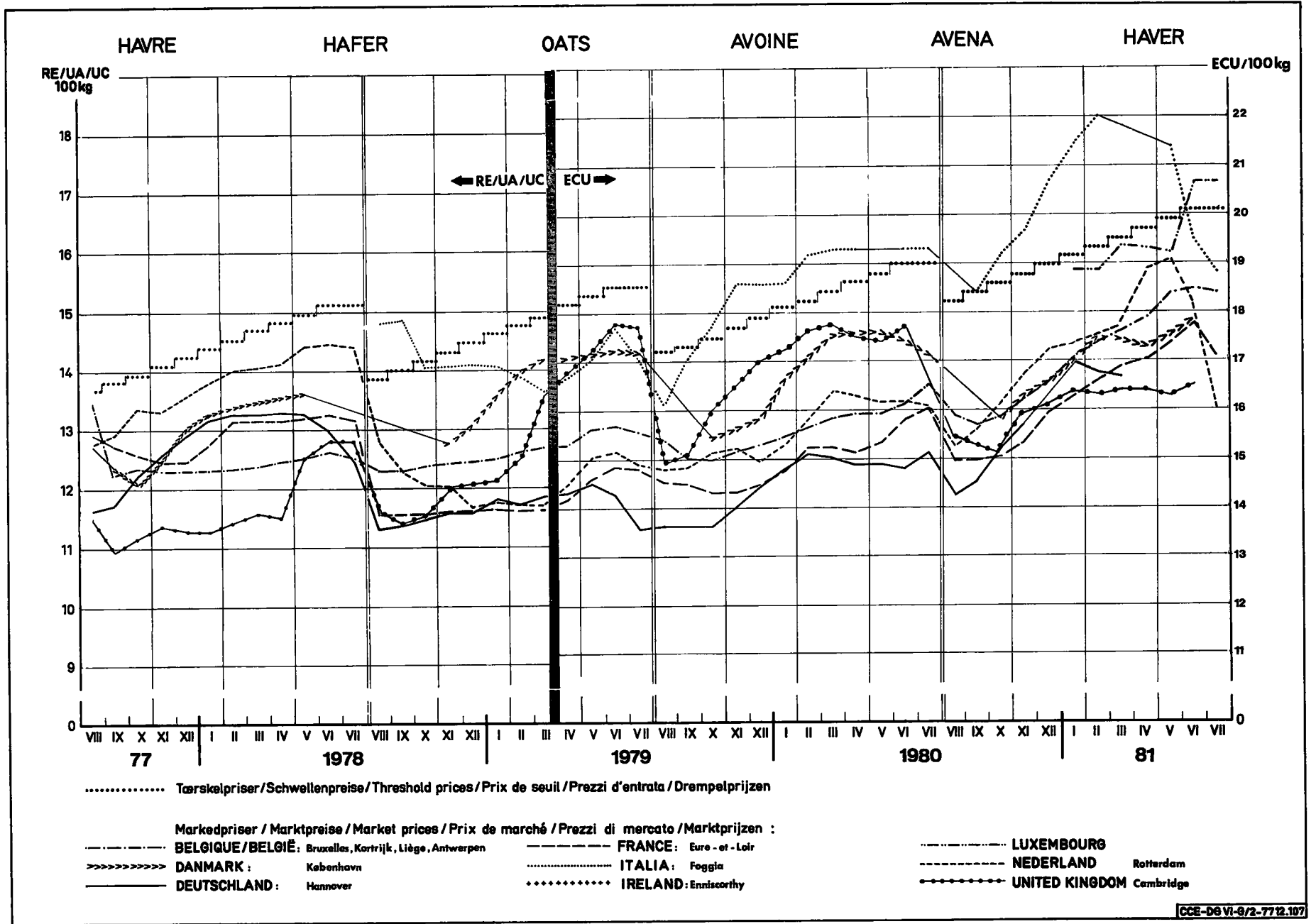
**INTERVENTIONSPRISER
INTERVENTIONSPREISE
ΤΙΜΕΣ ΠΑΡΕΜΒΑΣΕΩΣ
INTERVENTION PRICES
PRIX D'INTERVENTION
PREZZI D'INTERVENTO
INTERVENTIEPRIJZEN**

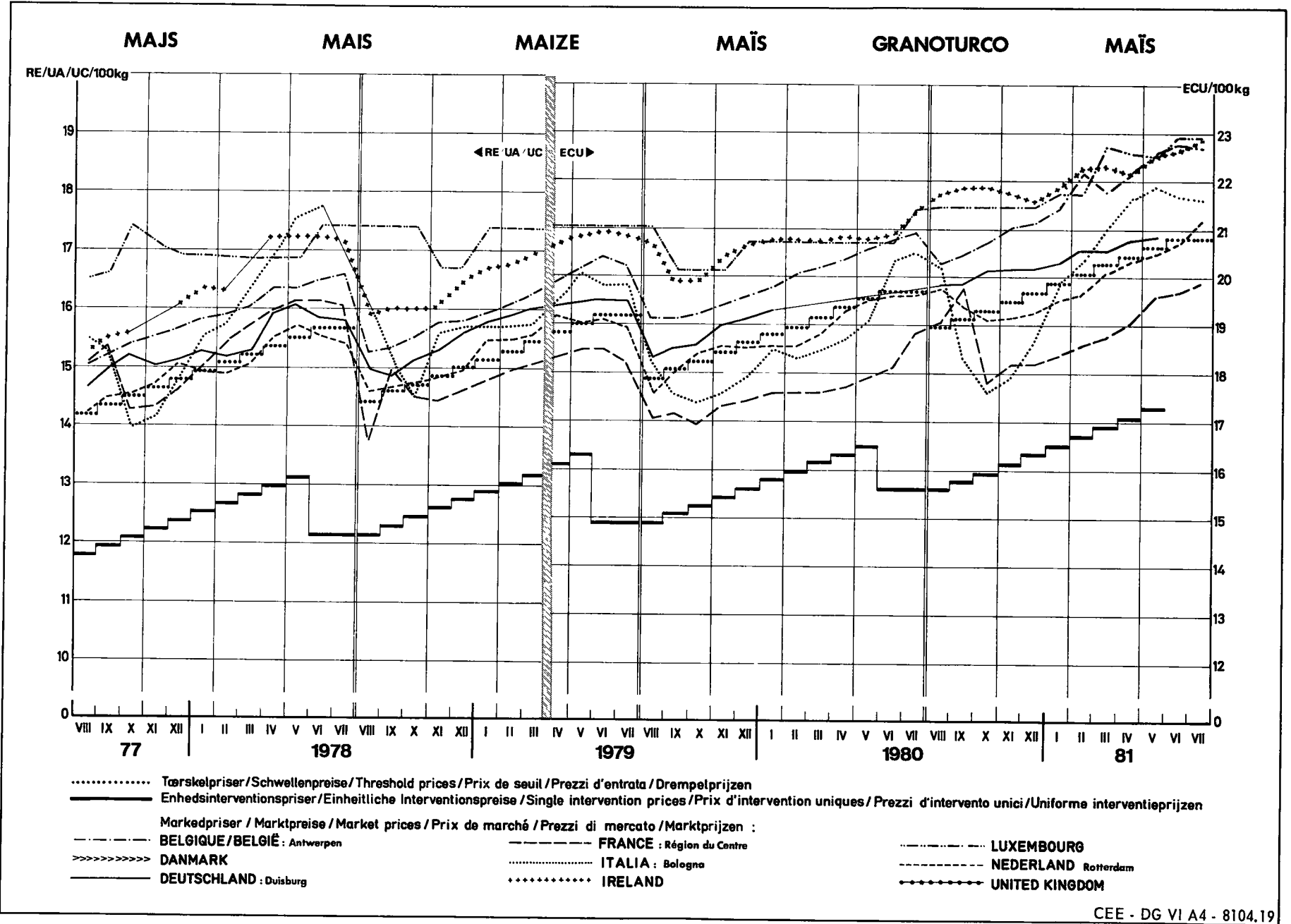
**MARKEDSPRISER
MARKTPREISE
ΤΙΜΕΣ ΤΗΣ ΑΓΟΡΑΣ
MARKET PRICES
PRIX DE MARCHÉ
PREZZI DI MERCATO
MARKTPRIJZEN**

**KORN
GETREIDE
ΣΙΤΗΡΑ
CEREALES
CEREALI
GRANEN**

/100 kg

Land Land Χώρα Country Pays Paese Land	Beskrivelse Beschreibung Περιγραφή Description Description Descrizione Omschrijving		1983													
			FEV				MAR				APR					
			30-5	6-12	13-19	20-26	27-5	6-12	13-19	20-26	27-3	4-9	10-16	17-23	24-30	
MAF																
BELGIQUE / BELGIE	Prix de marché / Marktprijzen ø Bruxelles - Kortrijk - Liège - Antwerpen	BFR	760,0	761,7	766,7	768,3	766,7	766,7	768,3	768,3	766,7					
DANMARK	Markedspriser - København	DKR	145,00	145,00	145,00	-	145,00	145,00	145,00	145,00	145,00					
BR DEUTSCHLAND	Marktpreise - Hannover	DM	42,75	42,75	43,00	43,00	43,00	-	43,25	43,25	43,25					
ΕΛΛΑΣ ø 7 αγορές	Τιμές της αγοράς	ΔΡΧ	-	-	-	-	-	-	-	-	-					
FRANCE	Prix de marché - Dep. Eure-et-Loir	FF	-	-	-	-	-	-	-	-	-					
IRELAND	Market prices - Enniscorthy	IRL	-	-	-	-	-	-	-	-	-					
ITALIA	Prezzi di mercato - Foggia	LIT	29250	-	29.250	29.250	29.250	-	29.250	29.250						
LUXEMBOURG	Prix de marché - ø pays	LFR					
NEDERLAND	Marktprijzen - Rotterdam	HFL	47,00	47,00	47,00	47,25	47,25	46,50	46,00	46,00	46,00					
UNITED KINGDOM	Market prices - Cambridge	UKL	-	10,75	10,55	11,12	-	10,81	11,41	11,16	11,80					
MAI																
BELGIQUE / BELGIE	Prix de marché / Marktprijzen	BFR	1068,4	1089,2	1088,9	1087,6	1091,9	1091,2	1087,1	1121,9	1133,1					
DANMARK	Markedspriser	DKR	-	-	-	-	-	-	-	-	-					
BR DEUTSCHLAND	Marktpreise	DM	60,25	59,75	61,00	61,00	61,20	61,20	61,00	61,00	62,00					
ΕΛΛΑΣ ø 5 αγορές	Ένιαίες τιμές παρεμβάσεως Τιμές της αγοράς	ΔΡΧ	1.387,75				1.405,12									
FRANCE	Prix d'intervention uniuques Prix de marché - Région du Centre	FF	120,14				121,65									
IRELAND	Market prices	IRL	17,60	17,60	17,60	17,50	17,60	17,60	17,60	17,60	17,70					
ITALIA	Prezzi d'intervento unici Prezzi di mercato - Bologna	LIT	24.995				25.310									
LUXEMBOURG	Prix de marché	LFR					
NEDERLAND	Marktprijzen	HFL					
UNITED KINGDOM	Market prices	UKL	-	-	-	-	-	-	-	-	-					
DUR																
ΕΛΛΑΣ ø 6 αγορές	Ένιαίες τιμές παρεμβάσεως Τιμές της αγοράς - ø 6 αγορές	ΔΡΧ	2.247,77													
FRANCE	Prix d'intervention uniuques Prix de marché - Dep Bouches-du-Rhône Prix de marché - Rég Sud-Ouest	FF	200,12													
ITALIA	Prezzi d'intervento unici Prezzi di mercato - Grosseto Prezzi di mercato - Catania	LIT	40.485													
			41.600	41.800	41.600	41.600	41.600	41.600	41.600	41.600	41.600					
			41.000	41.000	41.000	41.000	41.500	41.300	41.500	42.000	42.000					





HARD HVEDE

HART WEIZEN

DURUM WHEAT

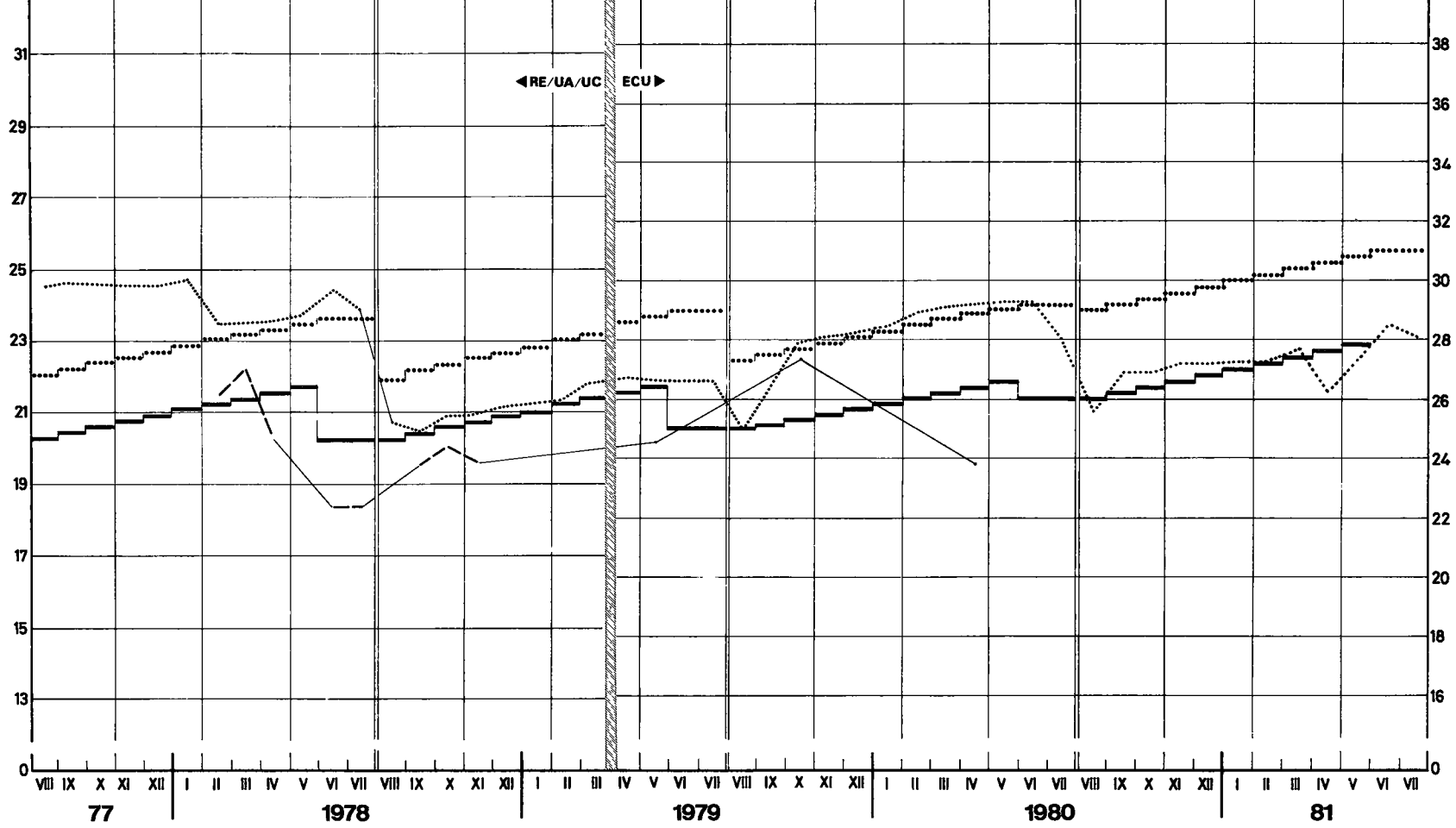
FROMENT DUR

FRUMENTO DURO

DURUM TARWE

RE/UA/UC/100kg

ECU/100 kg



- Tærskelpriser/Schwelkenpreise/Threshold prices/Prix de seuil/Prezzi d'entrata/ Drempelprijzen
- Enhedsinterventionspriser/Einheitliche Interventionspreise/Single intervention prices/Prix d'intervention uniques/Prezzi d'intervento unici/Uniforme interventieprijsen
- Markedpriser / Marktpreise / Market prices / Prix de marché / Prezzi di mercato / Marktprijzen :
- BELGIQUE/BELGIË
- DANMARK
- DEUTSCHLAND
- FRANCE Sud-Ouest
- ITALIA Catania
- IRELAND
- LUXEMBOURG
- NEDERLAND
- UNITED KINGDOM

**TÆRSKELPRISER
PRIX DE SEUIL**

**SCHWELLENPREISE
ΤΙΜΕΣ ΚΑΤΩΦΛΙΟΥ
PREZZI DI ENTRATA**

**THRESHOLD PRICES
DREMPELPF.IJZEN**

**KORN
GETREIDE
ΣΙΤΗΡΑ
CEREALES
CEREALI
GRANEN**

CIF pris fastsat af Kommissionen / Afgifter ved indførsel fra tredjelande / Eksportafgifter
 CIF-Preise von der Kommission festgesetzt / Abschöpfungen bei der Einfuhr aus Drittländern / Abschöpfungen bei der Ausfuhr
 Τιμές CIF που καθορίζονται από την Έπιτροπή / Εισφορές κατά την εισαγωγή από τρίτες χώρες / Εισφορές κατά την εξαγωγή
 CIF prices fixed by the Commission / Levies on imports from third countries / Export levies
 Prix caf fixés par la Commission / Prélèvements à l'importation des pays tiers / Prélèvements à l'exportation
 Prezzi CIF fissati dalla Commissione / Prelevi all'importazione dai paesi terzi / Prelevi all'esportazione
 CIF prijzen door de Commissie vastgesteld / Heffingen bij invoer uit derde landen / Uitvoerheffingen

ECU/TM

Produkt Produkte Προϊόντα Products Produits Prodotti Produkten	Beskrivelse Beschreibung Περιγραφή Description Description Descrizione Omschrijving	1982/1983												Ø
		AUG	SEP	OCT	NOV	DEC	JAN	FEB	MAR	APR	MAI	JUN	JUL	
BLT	Prix de seuil	245,61	248,05	250,49	252,93	255,37	257,81	260,25	262,69					
	Prix caf	135,26	135,44	129,93	152,72	144,04	143,19	148,66	146,03					
	Prélèvements à l'importation	110,24	113,24	120,53	100,25	111,23	114,72	111,51	116,70					
	Prélèvements à l'exportation	-	-	-	-	-	-	-	-					
SEG	Prix de seuil	223,27	225,71	228,15	230,59	233,03	235,47	237,91	240,35					
	Prix caf	153,69	147,89	129,26	130,32	129,65	126,76	124,10	119,32					
	Prélèvements à l'importation	69,53	77,89	98,90	100,25	103,30	108,71	113,70	121,01					
	Prélèvements à l'exportation	-	-	-	-	-	-	-	-					
ORG	Prix de seuil	223,27	225,71	228,15	230,59	233,03	235,47	237,91	240,35					
	Prix caf	122,85	120,36	119,83	119,80	126,56	119,73	120,78	121,75					
	Prélèvements à l'importation	100,39	105,40	108,41	110,79	106,54	115,70	117,11	118,51					
	Prélèvements à l'exportation	-	-	-	-	-	-	-	-					
HAF	Prix de seuil	214,79	217,23	219,67	222,11	224,55	226,99	229,43	231,87					
	Prix caf	153,88	151,67	142,94	143,81	134,08	127,34	126,56	126,11					
	Prélèvements à l'importation	60,89	65,62	76,77	77,32	90,49	99,65	102,85	105,69					
	Prélèvements à l'exportation	-	-	-	-	-	-	-	-					
MAI	Prix de seuil	223,27	225,71	228,15	230,59	233,03	235,47	237,91	240,35					
	Prix caf	119,76	120,22	111,82	126,58	123,56	122,88	136,33	143,59					
	Prélèvements à l'importation	103,64	105,56	116,29	104,02	109,40	112,68	101,65	96,78					
	Prélèvements à l'exportation	-	-	-	-	-	-	-	-					
BKW	Prix de seuil	223,27	225,71	228,15	230,59	233,03	235,47	237,91	240,35					
	Prix caf	242,60	247,04	245,62	256,05	248,63	238,94	244,60	245,97					
	Prélèvements à l'importation	0	0	0	0	0	0,05	0	0,05					
	Prélèvements à l'exportation	-	-	-	-	-	-	-	-					
SOR	Prix de seuil	223,27	225,71	228,15	230,59	233,03	235,47	237,91	240,35					
	Prix caf	122,28	121,95	121,22	130,68	132,59	129,28	139,39	146,14					
	Prélèvements à l'importation	101,01	103,89	106,82	99,89	100,52	106,19	98,57	94,14					
	Prélèvements à l'exportation	-	-	-	-	-	-	-	-					

**TÆRSKELPRISER
PRIX DE SEUIL**

**SCHWELLENPREISE
ΤΙΜΕΣ ΚΑΤΩΦΛΙΟΥ
PREZZI DI ENTRATA**

**THRESHOLD PRICES
DREMPELPRIJZEN**

**KORN
GETREIDE
ΣΙΤΗΡΑ
CEREALES
CERIALI
GRANEN**

CIF pris fastsat af Kommissionen / Afgifter ved indførsel fra tredjelande / Eksportafgifter
 CIF-Preise von der Kommission festgesetzt / Abschöpfungen bei der Einfuhr aus Drittländern / Abschöpfungen bei der Ausfuhr
 Τιμές CIF πού καθορίζονται από την Έπιτροπή / Εισφορές κατά την εισαγωγή από τρίτες χώρες / Εισφορές κατά την εξαγωγή
 CIF prices fixed by the Commission / Levies on imports from third countries / Export levies
 Prix caf fixés par la Commission / Prélèvements à l'importation des pays tiers / Prélèvements à l'exportation
 Prezzi CIF fissati dalla Commissione / Prelevi all'importazione dai paesi terzi / Prelevi all'esportazione
 CIF prijzen door de Commissie vastgesteld / Heffingen bij invoer uit derde landen / Uitvoerheffingen

ECU/TM

Produkt Produkte Προϊόντα Products Produits Prodotti Produkten	Beskrivelse Beschreibung Περιγραφή Description Description Descrizione Omschrijving	1982/1983												0
		AUG	SEP	OCT	NOV	DEC	JAN	FEB	MAR	APR	MAI	JUN	JUL	
MIL	Prix de seuil	223,27	225,71	228,15	230,59	233,03	235,47	237,91	240,35					
	Prix caf	182,70	212,83	215,84	232,77	202,60	185,30	193,32	182,74					
	Prélèvements à l'importation	40,58	12,92	12,29	2,55	30,43	50,15	44,60	57,51					
	Prélèvements à l'exportation	-	-	-	-	-	-	-	-					
AUT CER	Prix de seuil	223,27	225,71	228,15	230,59	233,03	235,47	237,91	240,35					
	Prix caf	483,00	450,67	400,85	363,18	332,15	314,19	310,52	309,89					
	Prélèvements à l'importation	0	0	0	0	0	0	0	0					
	Prélèvements à l'exportation	-	-	-	-	-	-	-	-					
DUR	Prix de seuil	334,20	336,82	339,44	342,06	344,68	347,30	349,92	352,54					
	Prix caf	175,74	175,86	184,20	193,86	194,42	193,29	196,94	194,04					
	Prélèvements à l'importation	158,37	160,94	155,24	148,24	150,14	154,04	152,98	158,29					
	Prélèvements à l'exportation	-	-	-	-	-	-	-	-					
FBL	Prix de seuil	370,60	374,28	377,96	381,64	385,32	389,00	392,68	396,36					
	Prix caf	203,11	202,43	195,65	227,55	215,42	214,22	221,88	218,19					
	Prélèvements à l'importation	167,41	171,85	182,27	154,13	169,86	174,90	170,80	178,19					
	Prélèvements à l'exportation	-	-	-	-	-	-	-	-					
FRO	Prix de seuil	341,60	345,28	348,96	352,64	356,32	360,00	363,68	367,36					
	Prix caf	231,17	223,05	196,95	193,46	197,51	193,47	189,74	183,05					
	Prélèvements à l'importation	110,37	122,21	152,09	154,17	158,76	166,54	173,79	184,34					
	Prélèvements à l'exportation	-	-	-	-	-	-	-	-					
GBL	Prix de seuil	400,25	403,93	407,61	411,29	414,97	418,65	422,33	426,01					
	Prix caf	219,36	218,62	211,30	245,76	232,64	231,36	239,63	235,65					
	Prélèvements à l'importation	180,81	185,30	196,26	165,58	182,30	187,43	182,70	190,39					
	Prélèvements à l'exportation	-	-	-	-	-	-	-	-					
GDU	Prix de seuil	519,70	523,84	527,98	532,12	536,26	540,40	544,54	548,68					
	Prix caf	261,08	261,28	274,20	289,21	282,30	288,29	293,95	289,46					
	Prélèvements à l'importation	258,58	262,59	253,90	242,89	246,19	252,07	250,55	259,20					
	Prélèvements à l'exportation	-	-	-	-	-	-	-	-					

**TÆRSKELPRISER
PRIX DE SEUIL**

**SCHWELLENPREISE
ΤΙΜΕΣ ΚΑΤΩΦΛΙΟΥ
PREZZI DI ENTRATA**

**THRESHOLD PRICES
DREMPELPRIJZEN**

KORN
GETREIDE
ΣΙΤΗΡΑ
CEREALES
CEREALI
GRANEN

CIF pris fastsat af Kommissionen / Afgifter ved indførsel fra tredjelande / Eksportafgifter
 CIF-Preise von der Kommission festgesetzt / Abschöpfungen bei der Einfuhr aus Drittländern / Abschöpfungen bei der Ausfuhr
 Τιμές CIF που καθορίζονται από την Έπιτροπή / Εισφορές κατά την εισαγωγή από τρίτες χώρες / Εισφορές κατά την εξαγωγή
 CIF prices fixed by the Commission / Levies on imports from third countries / Export levies
 Prix caf fixés par la Commission / Prélèvements à l'importation des pays tiers / Prélèvements à l'exportation
 Prezzi CIF fissati dalla Commissione / Prelevi all'importazione dai paesi terzi / Prelevi all'esportazione
 CIF prijzen door de Commissie vastgesteld / Heffingen bij invoer uit derde landen / Uitvoerheffingen

ECU/TM

Produkte Προϊόντα Products Produits Prodotti Produkten	Beskrivelse Beschreibung Description Description Descrizione Omschrijving	1983											
		FEB					MAR						
		30-5	6-12	13-19	20-26	27-5	6-12	13-19	20-26	27-2			
BLT	Prix de seuil	237,91					240,35						
	Prix caf	190,05	190,63	195,02	196,40	190,32	185,93	178,08	179,22	183,60			
	Prélèvements à l'importation	47,22	47,29	42,83	41,54	49,16	54,24	62,17	61,13	57,47			
	Prélèvements à l'exportation	-	-	-	-	-	-	-	-	-			
SEG	Prix de seuil	237,91					240,35						
	Prix caf	316,74	314,99	306,26	306,09	308,86	307,65	305,68	311,00	318,50			
	Prélèvements à l'importation	0	0	0	0	0	0	0	0	0			
	Prélèvements à l'exportation												
ORG	Prix de seuil	349,92					352,54						
	Prix caf	198,80	198,64	195,90	195,46	194,59	193,84	192,62	193,85	195,73			
	Prélèvements à l'importation	150,43	151,29	153,96	154,66	157,09	158,42	159,55	158,53	157,55			
	Prélèvements à l'exportation	-	-	-	-	-	-	-	-	-			
HAF	Prix de seuil	392,68					396,36						
	Prix caf	223,48	225,17	222,46	217,68	209,42	208,76	211,62	227,73	237,98			
	Prélèvements à l'importation	168,17	167,56	170,13	175,00	185,89	187,80	184,64	168,63	159,45			
	Prélèvements à l'exportation	-	-	-	-	-	-	-	-	-			
MAI	Prix de seuil	363,68					367,36						
	Prix caf	196,33	191,65	187,40	186,37	185,91	184,26	181,07	181,96	182,74			
	Prélèvements à l'importation	166,21	171,82	176,07	177,23	180,49	183,22	186,37	185,40	185,51			
	Prélèvements à l'exportation												
BKW	Prix de seuil	422,33					426,01						
	Prix caf	241,36	243,19	240,26	235,09	226,17	225,47	228,55	245,94	257,01			
	Prélèvements à l'importation	179,95	179,20	181,98	187,24	198,79	200,76	197,35	180,07	170,06			
	Prélèvements à l'exportation	-	-	-	-	-	-	-	-	-			
SOR	Prix de seuil	544,54					548,68						
	Prix caf	296,83	296,58	292,33	291,65	290,30	289,14	287,25	289,16	292,08			
	Prélèvements à l'importation	246,53	247,89	252,12	252,89	257,15	259,50	261,42	259,52	257,78			
	Prélèvements à l'exportation	-	-	-	-	-	-	-	-	-			

**TÆRSKELPRISER
PRIX DE SEUIL**

**SCHWELLENPREISE
ΤΙΜΕΣ ΚΑΤΩΦΛΙΟΥ
PREZZI DI ENTRATA**

**THRESHOLD PRICES
DREMPELPRIJZEN**

**KORN
GETREIDE
ΣΙΤΗΡΑ
CEREALS
CEREALES
CEREALI
GRANEN**

CIF pris fastsat af Kommissionen / Afgifter ved indførsel fra tredjelande / Eksportafgifter
 CIF-Preise von der Kommission festgesetzt / Abschöpfungen bei der Einfuhr aus Drittländern / Abschöpfungen bei der Ausfuhr
 Τιμές CIF που καθορίζονται από την Έπιτροπή / Εισφορές κατά την εισαγωγή από τρίτες χώρες / Εισφορές κατά την εξαγωγή
 Prix caf fixés par la Commission / Prélèvements à l'importation des pays tiers / Prélèvements à l'exportation
 Prezzi CIF fissati dalla Commissione / Prelevi all'importazione dai paesi terzi / Prelevi all'esportazione
 CIF prijzen door de Commissie vastgesteld / Heffingen bij invoer uit derde landen / Uitvoerheffingen

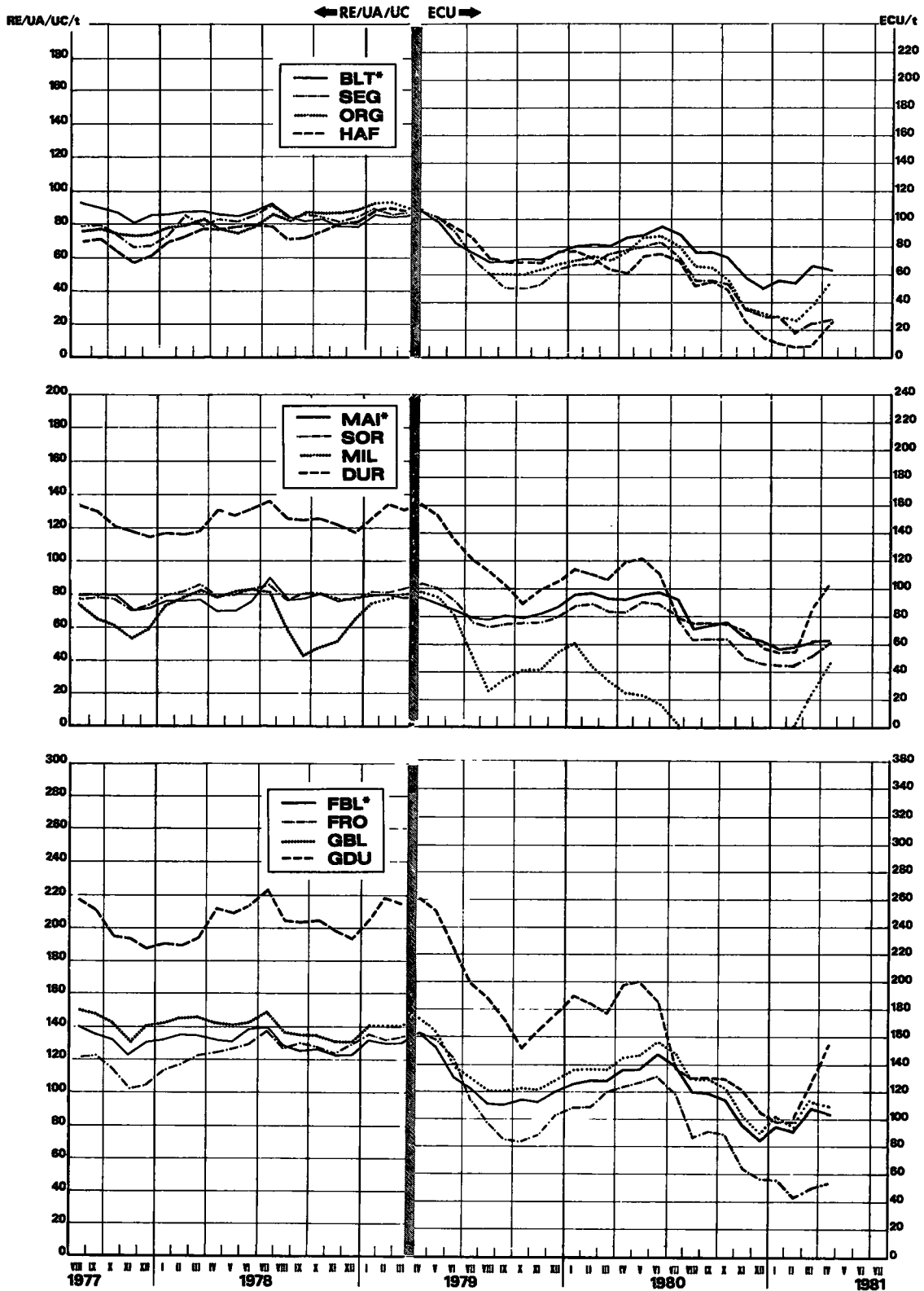
ECU/TM

Produkte Προϊόντα Products Produits Prodotti Produkten	Beskrivelse Beschreibung Description Description Descrizione Omschrijving	1982/83											
		FEB					MAR						
		30-05	06-12	13-19	20-26	27-5	6-12	16-19	20-26	27-2			
MIL	Prix de seuil	260,25					262,69						
	Prix caf	149,81	151,02	149,08	145,66	139,76	139,30	141,34	152,84	160,16			
	Prélèvements à l'importation	109,60	109,15	111,11	114,59	122,23	123,54	121,28	109,85	103,34			
	Prélèvements à l'exportation	-	-	-	-	-	-	-	-	-			
AUT CER	Prix de seuil	237,91					240,35						
	Prix caf	128,81	125,47	122,43	121,69	121,37	120,19	117,91	118,54	119,10			
	Prélèvements à l'importation	108,45	112,29	115,31	116,05	118,35	120,17	122,40	121,81	121,83			
	Prélèvements à l'exportation	-	-	-	-	-	-	-	-	-			
DUR	Prix de seuil	237,91					240,35						
	Prix caf	121,87	121,77	119,86	119,80	120,87	120,40	119,64	122,32	126,79			
	Prélèvements à l'importation	115,45	116,14	118,01	117,97	118,72	119,78	120,47	118,02	114,35			
	Prélèvements à l'exportation	-	-	-	-	-	-	-	-	-			
FBL	Prix de seuil	229,43					231,87						
	Prix caf	129,28	127,98	125,05	124,86	125,69	125,20	124,40	126,56	129,65			
	Prélèvements à l'importation	99,58	101,45	104,34	104,42	105,42	106,49	107,22	105,39	103,01			
	Prélèvements à l'exportation	-	-	-	-	-	-	-	-	-			
FRO	Prix de seuil	237,91					240,35						
	Prix caf	133,57	135,80	136,79	136,90	140,05	141,09	139,34	146,36	153,42			
	Prélèvements à l'importation	103,71	102,31	101,12	100,99	99,66	99,20	101,08	94,01	87,65			
	Prélèvements à l'exportation	-	-	-	-	-	-	-	-	-			
GBL	Prix de seuil	237,91					240,35						
	Prix caf	245,71	245,51	241,70	245,86	243,70	242,77	242,44	252,26	249,03			
	Prélèvements à l'importation	0	0	0	0	0	0	0	0	0			
	Prélèvements à l'exportation	-	-	-	-	-	-	-	-	-			
GDU	Prix de seuil	237,91					240,35						
	Prix caf	134,55	140,30	140,15	140,08	141,79	142,87	142,26	147,95	158,46			
	Prélèvements à l'importation	102,75	97,74	97,84	97,72	98,01	97,34	97,81	92,28	82,70			
	Prélèvements à l'exportation	-	-	-	-	-	-	-	-	-			

BLT MIL
 SEG DUR
 ORG FBL
 HAF FRO
 MAI GBL
 SOR GDU

Importafgifter over for tredjeland
Abchöpfungen bei der Einfuhr gegenüber Drittländern
Levies on imports from and to third countries
Prélèvements à l'importation envers les Pays-tiers
Prelevi all'importazione verso paesi terzi
Heffingen bij invoer tegenover derde landen

KORN
GETREIDE
CEREALS
CEREALES
CERALI
GRANEN

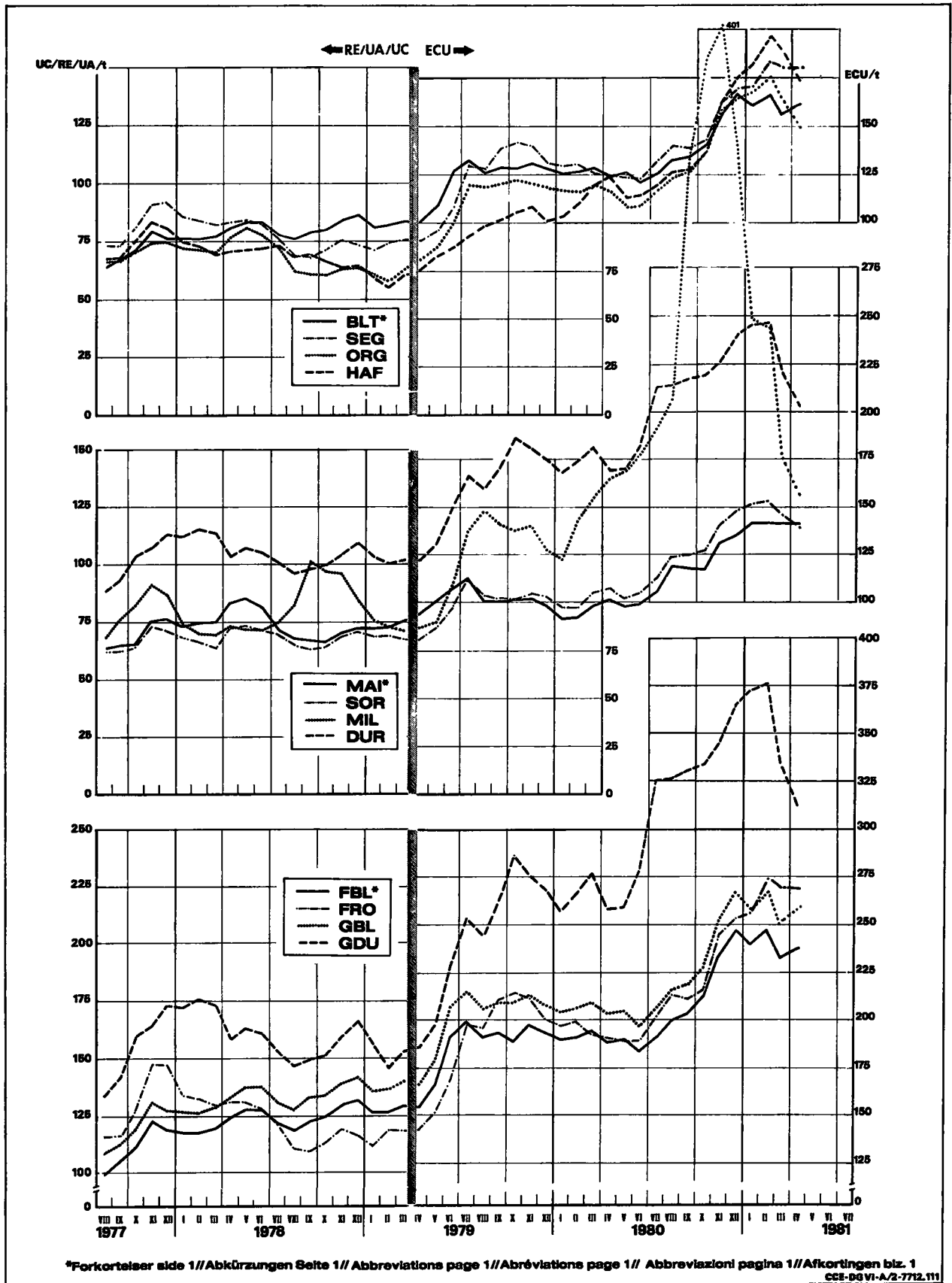


*Forkortelser side 1//Abkürzungen Seite 1// Abbreviations page 1//Abréviations page 1// Abbreviazioni pagina 1//Afkortingen biz. 1

BLT MIL
 SEG DUR
 ORG FBL
 HAF FRO
 MAI GBL
 SOR GDU

Cif pris fastsat af Kommissionen
 Cif-Preise von der Kommission festgesetzt
 Cif prices fixed by the Commission
 Prix CAF fixés par la Commission
 Prezzi cif fissati dalla Commissione
 Cif prijzen door de Commissie vastgesteld

KORN
 GETREIDE
 CEREALS
 CEREALES
 CEREALI
 GRANEN



Indførselpriser
Einfuhrpreise
Τιμές κατά την εισαγωγή
Import prices
Prix à l'importation
Prezzi all'importazione
Invoerprizen

Direkte levering
Sofortige Lieferung
Άμεση παράδοση
Immediate delivery
Livraison rapprochée
Pronta consegna
Directe levering

KORN
GETREIDE
ΣΙΤΗΡΑ
CEREALES
CEREALI
GRANEN

CAF / CIF ANTWERPEN / ROTTERDAM

ECU/TM

Dyrkningssted Herkunft Προέλευση Origin Provenance Provenienza Herkomst	Kvaliteter Qualitäten Ποιότητες Qualities Qualitäts Kwaliteiten	1982/1983												Ø
		AUG	SEP	OCT	NOV	DEC	JAN	FEB	MAR	APR	MAI	JUN	JUL	
BLT														
USA	Soft red winter II	150,84	150,01	145,64	171,90	162,48	161,80	170,11	170,93					
	Soft white II	188,97	-	-	-	-	-	-	-					
	Hard winter II ordinary	169,04	167,88	172,11	-	-	-	-	-					
	Hard winter /													
	Dark hard winter	II/12,5	-	-	-	-	-	-	-					
		13	-	171,39	-	203,19	-	-	-	-				
		13,5	-	-	-	-	-	-	-	-				
		14	-	-	257,47	-	-	-	-	-				
		14,5	-	-	-	-	-	-	-	-				
		Northern spring /												
		Dark northern spring	II/13	-	-	-	-	-	-	-				
			13,5	-	-	-	-	-	191,28	-				
			14	184,52	186,96	187,57	197,22	192,38	191,99	197,17	193,02			
		14,5	190,35	195,89	193,77	202,77	-		190,68	-				
CANADA	Western red spring	I/13	-	-	-	-	-	-	-					
		13,5	204,96	210,26	-	-	-	-	-	-				
		14	-	-	-	-	-	-	-	-				
		14,5	-	-	-	-	-	-	-	-				
		II/13	-	-	-	-	-	-	-	-				
		13,5	-	-	-	-	-	-	-	-				
		14	-	-	-	-	-	-	-	-				
		14,5	-	-	-	-	-	-	-	-				
SEG														
USA	US II	151,48	149,67	127,65	-	-	-	-	-					
CANADA	Western II	151,48	149,67	127,65	-	-	-	-	-					
	Western III	-	-	-	-	-	-	-	-					
ARGENTINA	Plata	-	-	-	-	-	-	-	-					
ORG														
USA	US III	121,11	119,24	116,27	116,42	114,02	111,98	117,93	123,16					
	US V	-	-	-	-	-	-	-	-					
	Western II	-	-	-	-	-	-	-	-					
CANADA	Feed I	-	118,90	115,16	121,67	125,13	124,75	125,69	120,66					
AUSTRALIA	Beecher-Barley	-	-	-	-	-	-	-	-					
	Chevalier IV	-	-	-	-	-	-	-	-					
ARGENTINA	Plata 64/65 kg	-	-	-	-	-	-	-	-					
	Plata 65/66 kg	-	-	-	-	-	-	-	-					

Indførselspriser
Einfuhrpreise
Τιμές κατά την εισαγωγή
Import prices
Prix à l'importation
Prezzi all'importazione
Invoerprijzen

Direkte levering
Sofortige Lieferung
Άμεση παράδοση
Immediate delivery
Livraison rapprochée
Pronta consegna
Directe levering

KORN
GETREIDE
ΣΙΤΗΡΑ
CEREALES
CEREALES
CEREALES
GRANEN

CAF / CIF ANTWERPEN / ROTTERDAM

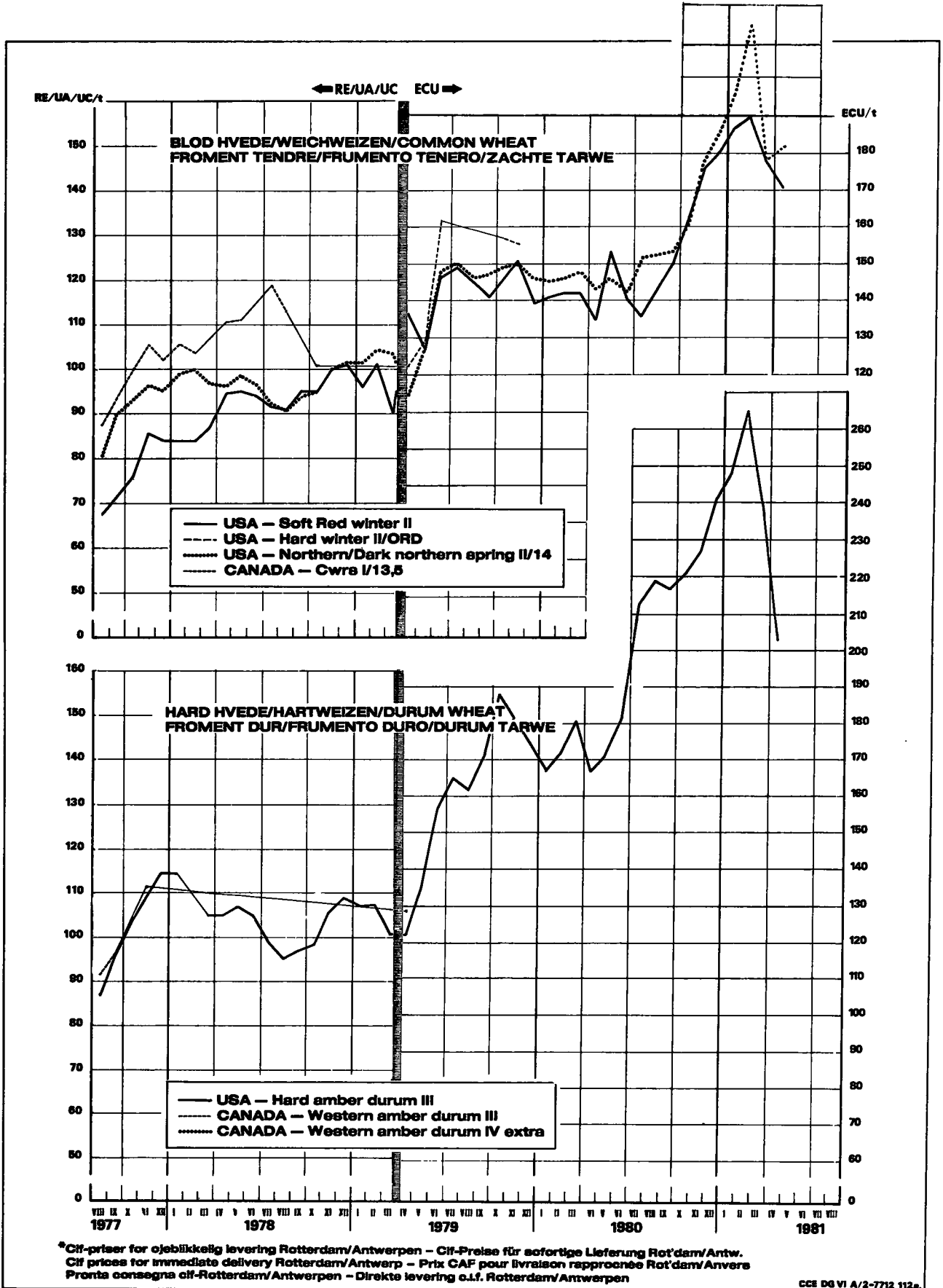
ECU/TM

Dyrkningssted Herkunft Προέλευση Origin Provenance Provenienza Herkomst	Kvaliteter Qualitäten Ποιότητες Qualities Qualités Qualità Kwaliteiten	1982/1983												Ø
		AUG	SEP	OCT	NOV	DEC	JAN	FEB	MAR	APR	MAI	JUN	JUL	
HAF														
U S A	Extra heavy white II 38 lbs	-	-	-	-	-	-	132,54	135,57					
	Extra heavy white II 40 lbs	-	-	-	-	-	-	-	-					
CANADA	Feed I	151,26	152,88	147,21	147,72	140,33	-	-	136,09					
	Feed extra I	-	-	-	-	-	-	-	-					
ARGENTINE	Plata	-	-	-	-	118,13	109,68	125,45	-					
AUSTRALIA	Western I	-	-	-	-	-	-	-	-					
	Victorian feed I	-	-	-	-	-	-	-	-					
SWEDEN		152,35	153,06	146,72	149,05	135,47	126,83	127,82	127,32					
		-	-	-	-	-	-	-	-					
MAI														
U S A	Yellow corn II	-	-	-	-	-	-	-	-					
	Yellow corn III	129,11	126,62	118,65	136,48	128,52	127,67	142,07	148,86					
	White corn II	-	-	-	-	-	-	-	-					
ARGENTINE	Plata	149,52	142,72	126,37	136,76	127,92	131,49	148,51	154,97					
SOUTH AFRICA	Yellow flint	-	-	-	-	-	-	-	-					
	White dent I	-	-	-	-	-	-	-	-					
ROUMANIA		-	-	-	-	-	-	-	-					
SOR														
U S A	Grain sorghum yellow II	122,60	125,97	121,31	132,52	132,66	128,48	140,27	146,51					
ARGENTINE	Granifero	141,46	-	-	-	-	-	140,08	-					
MIL														
ARGENTINE		211,49	217,87	218,80	238,40	202,45	188,75	197,94	184,88					
DUR														
U S A	Hard amber durum III	173,79	174,61	183,00	191,91	191,99	194,32	199,53	193,82					
CANADA	Western amber durum I	189,79	193,52	200,91	211,34	208,39	-	-	-					
	II	-	-	-	-	-	-	-	-					
	III	-	-	-	-	-	-	-	-					
	IV	-	-	-	-	-	-	-	-					
	IV extra	-	-	-	-	-	-	-	-					
ARGENTINE	Candeal taganrog	-	-	-	-	-	-	-	-					
		-	-	-	-	-	-	-	-					
		-	-	-	-	-	-	-	-					

BLT
DUR

Importpriser for visse kvaliteter*
Einfuhrpreise für ausgewählte Qualitäten*
Import prices for certain qualities*
Prix à l'importation pour quelques qualités*
Prezzi all'importazione per alcune qualità*
Invoerprijzen voor enkele kwaliteiten*

KORN
GETREIDE
CEREALS
CEREALES
CERALI
GRANEN

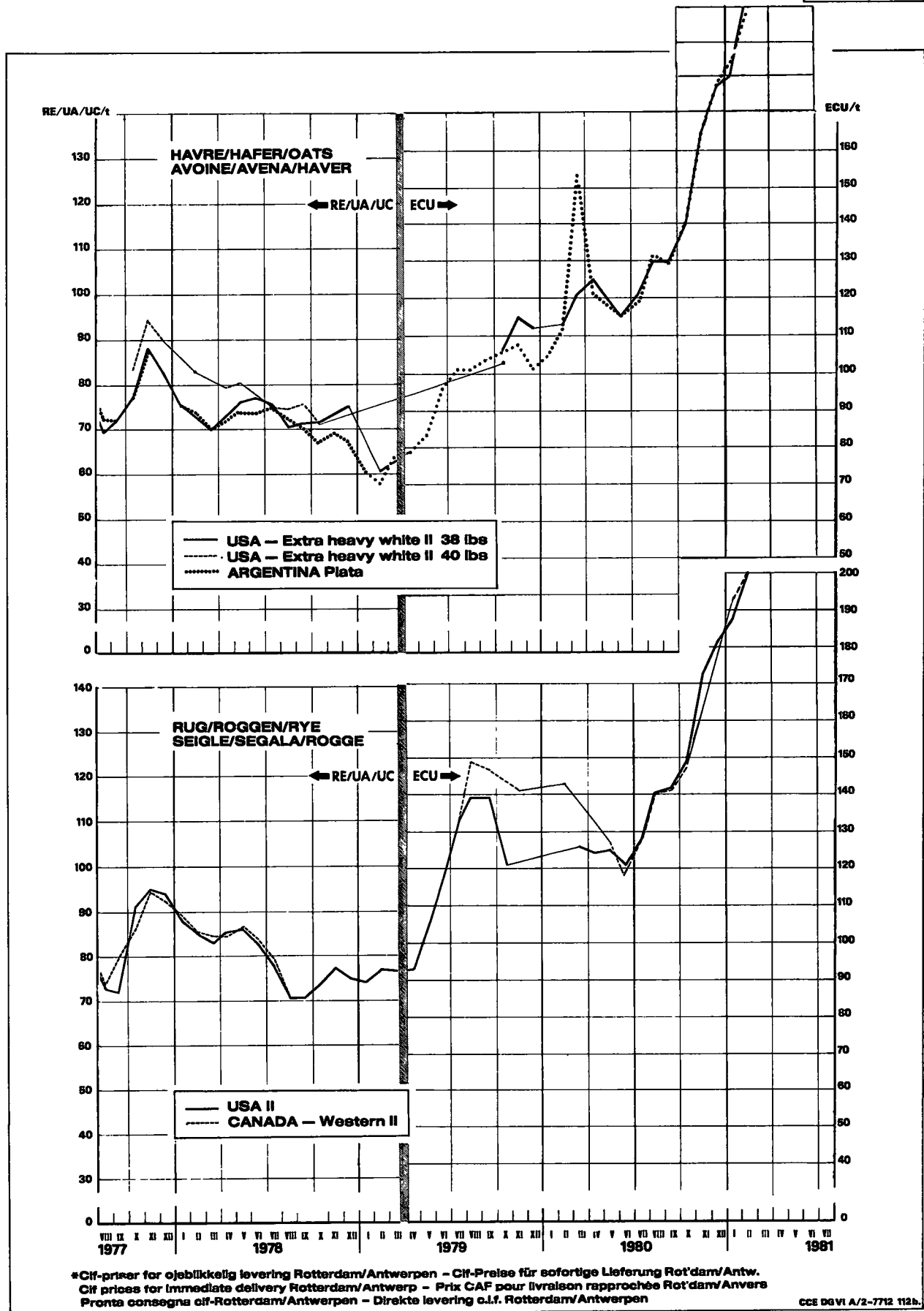


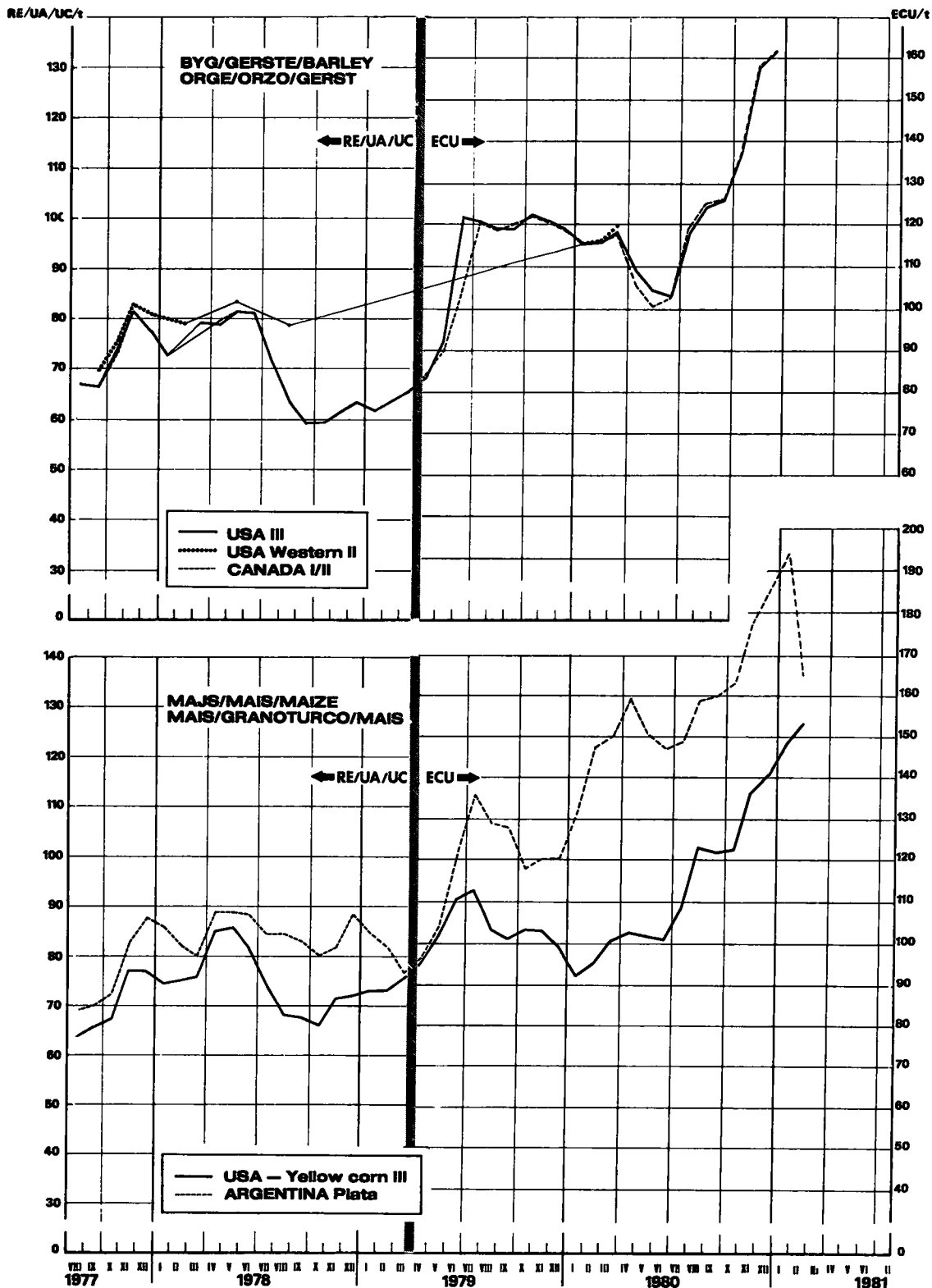
CCS DG VI A/2-7712 112e

HAF
SEG

Importpriser for visse kvaliteter*
Einfuhrpreise für ausgewählte Qualitäten*
Import prices for certain qualities*
Prix à l'importation pour quelques qualités*
Prezzi all'importazione per alcune qualità*
Invoerprizen voor enkele kwaliteiten*

KORN
GETREIDE
CEREALS
CEREALES
CEREALI
GRANEN





* Cif-priser for øjeblikkelig levering Rotterdam/Antwerpen - Cif-Preise für sofortige Lieferung Rot'dam/Antw.
 Cif prices for immediate delivery Rotterdam/Antwerp - Prix CAF pour livraison rapprochée Rot'dam/Anvers
 Pronta consegna cif-Rotterdam/Antwerpen - Direkte levering o.l.f. Rotterdam/Antwerpen

II

R I S

R E I S

O P Y Z A

R I C E

R I Z

R I S O

R I J S T

INDIKATIVPRIS
RICHTPREIS
ΕΝΔΕΙΚΤΙΚΗ ΤΙΜΗ
TARGET PRICE
PRIX INDICATIF
PREZZO INDICATIVO
RICHTPRIJS

Interventionspris
Interventionspreise
Τιμές παρεμβάσεως
Intervention price
Prix d'intervention
Prezzi d'intervento
Interventieprijs

Markedsprijs
Marktpreise
Τιμές της αγοράς
Market prices
Prix de marché
Prezzi di mercato
Marktprijzen

RIS
REIS
OPYZA
RICE
RIZ
RISO
RIJST

1000 kg

Land Land Χώρα Country Pays Paese Land	Beskrivelse Beschreibung Περιγραφή Description Description Descrizione Omschrijving	1982 - 1983												0		
		SEP	OCT	NOV	DEC	JAN	FEB	MAR	APR	MAI	JUN	JUL	AUG			
DEC																
EF EG EK EC CE CE EG	Indikativpris Richtpreis Ενδεικτική τιμή Target price Prix indicatif Prezzo indicativo Richtprijs	(Duisburg)	ECU	496,69	500,46	504,23	508,00	511,77	515,54	519,31	523,08	526,85	530,62	534,39	534,39	517,11
PAD																
FRANCE	Prix d'intervention Arles		FF	1800,14	1818,85	1837,56	1856,28	1874,99	1893,70	1912,41						
			ECU	290,55	293,57	296,59	299,61	302,63	305,65	308,67	311,69	314,71	317,73	320,75	320,75	306,908
	Prix de marché	Ribe	FF	-	-	-	-	-	-	-	-	-	-	-	-	-
			ECU	-	-	-	-	-	-	-	-	-	-	-	-	-
		Delta	FF	-	-	-	-	-	-	-	-	-	-	-	-	-
			ECU	-	-	-	-	-	-	-	-	-	-	-	-	-
	Bailla	FF	-	-	-	-	-	-	-	-	-	-	-	-	-	
		ECU	-	-	-	-	-	-	-	-	-	-	-	-	-	
ITALIA	Prezzi d'intervento Vercelli		LIT	374.519	378.412	382.305	386.197	390.090	393.983	397.876						
			ECU	290,55	293,57	296,59	299,61	302,63	305,65	308,67	311,19	314,71	317,73	320,75	320,75	306,908
	Prix de marché	Ribe	Vercelli	LIT	475.000	523.000	504.800	495.000	495.000	482.500	475.000					
			ECU	368,502	405,741	391,621	384,018	384,018	374,321	368,503						
		Milano	LIT	475.000	510.000	502.500	500.000	495.000	475.000							
			ECU	368,502	395,655	389,837	387,898	384,018	368,503							
	Arborio	Vercelli	LIT	670.000	847.500	860.000	860.000	855.000	786,250	712.000						
			ECU	519,782	657,486	667,184	667,184	663,305	609,969	552,366						
		Milano	LIT	705.000	862.500	855.000	840.000	833.750	733.333							
			ECU	546,935	669,123	663,305	651,668	646,819	599,948							
	Originario Comuni	Vercelli	LIT	398.750	443.000	424.400	420.500	420.500	404,875	404.000						
			ECU	309,348	343,677	329,247	326,222	326,222	314,100	313,421						
		Milano	LIT	407.500	447.500	435.000	425.000	422.500	413,333							
			ECU	316,136	347,168	337,471	329,713	327,773	320,662							
	CBL															
	ΕΛΛΑΣ	Τιμές της αγοράς	à grains ronds	ΔPX	-	-	-	-	-	-	-	-	-	-	-	-
ECU				-	-	-	-	-	-	-	-	-	-	-	-	
à grains moyens			ΔPX	-	-	-	-	-	-	-	-	-	-	-	-	
			ECU	-	-	-	-	-	-	-	-	-	-	-	-	
à grains longs			ΔPX	-	-	-	-	-	-	-	-	-	-	-	-	
			ECU	-	-	-	-	-	-	-	-	-	-	-	-	
Blue Bell			ΔPX	-	-	-	-	-	-	-	-	-	-	-	-	
			ECU	-	-	-	-	-	-	-	-	-	-	-	-	
FRANCE	Prix de marché	Ribe	FF	-	-	-	-	-	-	-	-	-	-	-		
			ECU	-	-	-	-	-	-	-	-	-	-	-		
		Delta	FF	-	-	-	-	-	-	-	-	-	-	-		
			ECU	-	-	-	-	-	-	-	-	-	-	-		
		Bailla	FF	-	-	-	-	-	-	-	-	-	-	-		
			ECU	-	-	-	-	-	-	-	-	-	-	-		
ITALIA	Prezzi di mercato	Ribe	Vercelli	LIT	865.000	947.500	940.000	925.000	905.000	880.000	870.000					
				ECU	671,063	735,065	729,247	717,610	702,094	682,700	694,942					
			Milano	LIT	860.000	930.000	893.750	875.000	866.250	855.000						
				ECU	667,184	721,469	693,367	678,821	672,032	663,305						
		Arborio	Vercelli	LIT	1490000	1677500	1666000	1640000	1612500	1502500	1392000					
				ECU	1155,938	1301,296	1292,474	1272304	1250969	1165,632	1079,907					
			Milano	LIT	1500000	1657500	1628750	1595000	1585125	1523333						
				ECU	1163,693	1285880	1263,576	1237393	1229,732	1181,794						
		Originario-Comuni	Vercelli	LIT	710.000	785.000	757.000	730.000	705.000	668.750	669.000					
				ECU	550,814	608,299	587,277	566,330	546,935	518,813	519,007					
			Milano	LIT	715.000	740.000	717.500	705.000	700.000	686.667						
				ECU	554,693	574,088	556,633	546,935	543,057	532,713						
BRI																
FRANCE	Prix de marché	FF	-	-	-	-	-	-	-	-	-	-	-	-		
		ECU	-	-	-	-	-	-	-	-	-	-	-	-		
ITALIA	Prezzi di mercato	Mezzagrana	Vercelli	LIT	-	305.000	307.000	333.750	363.750	382.500						
				ECU	-	236,617	238,169	258,922	288,195	296,742						
		Milano	LIT	347.600	303.500	301.000	320.000	342.250	379.333							
			ECU	269,666	235,454	233,514	248,254	265,516	294,285							

TÆRSKELPRISER
SCHWELLENPREISE
ΤΙΜΕΣ ΚΑΤΩΦΛΙΟΥ
THRESHOLD PRICES
PRIX DE SEUIL
PREZZI DI ENTRATA
DREMPELPRIJZEN

Afgifter ved indførsel fra tredjelande
Abschöpfungen bei Einfuhr aus Drittländern
Εισφορές κατά την εισαγωγή από τρίτες χώρες
Levies on imports from third countries
Prélèvements à l'importation des pays tiers
Prelevi all'importazione dai paesi terzi
Heffingen bij invoer uit derde landen

Afgifter ved indførsel fra AVS eller OLT
Abschöpfungen bei Einfuhr aus AKP oder ÜLG
Εισφορές κατά την εισαγωγή από ΑΚΕ ή ΥΧΕ
Levies on imports from ACP or OCT
Prélèvements à l'importation des ACP ou PTOM
Prelevi all'importazione dagli ACP o PTOM
Heffingen bij invoer uit ACS of LGO

RIS
REIS
OPYZA
RICE
RIZ
RISO
RIJST

ECU/1000 kg

Produkte Προϊόντα Products Produits Prodotti Produkten		1982/1983											Ø
		SEP	OCT	NOV	DEC	JAN	FEB	MAR	APR	MAI	JUN	JUL	
TAERSKELPRISER		SCHWELLENPREISE		ΤΙΜΕΣ ΚΑΤΩΦΛΙΟΥ		THRESHOLD PRICES		PRIX DE SEUIL		PREZZI DI ENTRATA		DREMPELPRIJZEN	
DEC	à grains ronds στρογγυλόσπερμη	490,500	494,270	498,040	501,810	505,580	509,350	513,120					
	à grains longs μακρόσπερμη												
CBL	à grains ronds	647,310	652,170	657,030	661,890	666,750	671,610	676,470					
	à grains longs	710,220	715,680	721,140	726,600	732,060	737,520	742,980					
BRI		301,410	301,410	301,410	301,410	301,410	301,410	301,410					
AFGIF. VED INDF. FRA TREDJELAND LEV. ON IMP. FROM THIRD COUNTRIES HEFF. BIJ INV. UIT DERDE LANDE		ABSCHÖPF. BEI EINF. AUS DRITTLÄNDERN PREL. A L'IMP. DES PAYS TIERS						ΕΙΣΦ. ΚΑΤΑ ΤΗΝ ΕΙΣ. ΑΠΟ ΤΡΙΤΕΣ ΧΩΡΕΣ PREL. ALL'IMP. DAI PAESI TERZI					
PAD	à grains ronds	128,290	126,504	125,680	137,538	148,845	149,333	211,374					
	à grains longs	143,704	155,612	167,274	174,029	182,615	180,964	173,284					
DEC	à grains ronds	160,360	158,133	157,100	171,924	186,055	186,667	264,219					
	à grains longs	179,635	194,514	209,095	217,533	228,267	226,205	216,607					
DBL	à grains ronds	254,725	251,369	251,260	268,324	303,068	312,703	372,258					
	à grains longs	374,056	389,437	405,567	415,351	427,248	427,515	421,266					
CBL	à grains ronds	271,285	267,713	267,590	285,768	322,771	333,033	396,458					
	à grains longs	400,990	417,480	434,770	445,256	458,016	458,299	451,597					
BRI		32,053	38,044	51,052	76,578	81,990	81,033	88,103					
AFGIF. VED INDF. FRA AVS ELLER OLT LEV. ON IMP. FROM ACP OR OCT HEFF. BIJ INV. UIT ACS OF LGO		ABSCHÖPF. BEI EINF. AUS AKP ODER ÜLG PREL. A L'IMP. DES ACP OU PTOM						ΕΙΣΦ. ΚΑΤΑ ΤΗΝ ΕΙΣ. ΑΠΟ ΑΚΕ ή ΥΧΕ PREL. ALL'IMP. DAI ACP O PTOM					
PAD	à grains ronds	60,540	59,648	59,237	65,169	70,822	71,065	102,084					
	à grains longs	68,251	74,204	80,032	83,412	87,707	86,880	83,041					
DEC	à grains ronds	76,580	75,462	74,950	82,683	89,425	89,733	128,510					
	à grains longs	86,214	93,655	100,944	105,163	110,533	109,500	104,698					
DBL	à grains ronds	115,435	113,760	113,703	122,237	139,606	144,424	174,204					
	à grains longs	175,840	182,835	190,895	195,788	201,736	201,870	198,745					
CBL	à grains ronds	123,290	121,503	121,443	130,529	149,033	154,165	185,876					
	à grains longs	188,140	196,385	205,030	210,275	216,655	216,798	213,447					
BRI		13,026	16,018	22,524	35,286	37,993	37,515	41,050					

TÆRSKELPRISER
SCHWELLENPREISE
ΤΙΜΕΣ ΚΑΤΩΦΛΙΟΥ
THRESHOLD PRICES
PRIX DE SEUIL
PREZZI DI ENTRATA
DREMPELPRIJZEN

Afgifter ved indførsel fra tredjelande
Abschöpfungen bei Einfuhr aus Drittländern
Εισφορές κατά τήν εισαγωγή από τρίτες χώρες
Levies on imports from third countries
Prélèvements à l'importation des pays tiers
Prelievi all'importazione dai paesi terzi
Heffingen bij invoer uit derde landen

Afgifter ved indførsel fra AVS eller OLT
Abschöpfungen bei Einfuhr aus AKP oder ÜLG
Εισφορές κατά τήν εισαγωγή από ΑΚΕ ή ΥΧΕ
Levies on imports from ACP or OCT
Prélèvements à l'importation des ACP ou PTOM
Prelievi all'importazione dagli ACP o PTOM
Heffingen bij invoer uit ACS of LGO

RIS
REIS
OPYZA
RICE
RIZ
RISO
RIJST

ECU/TM

Produkte Produkte Προϊόντα Products Produits Prodotti Produkten		1983												
		MAR												
		1 - 2	10 - 16	24 - 31										
		3 - 9	17 - 23											
TAERSKELPRISER		SCHWELLENPREISE		ΤΙΜΕΣ ΚΑΤΩΦΛΙΟΥ		THRESHOLD PRICES		PRIX DE SEUIL		PREZZI DI ENTRATA		DREMPELPRIJZEN		
DEC	a grains ronds	513,120												
	à grains longs													
CBL	à grains ronds	676,470												
	à grains longs	742,980												
BRI		301,410												
AFGIF. VED INDF. FRA TREDJELAND LEV. ON IMP. FROM THIRD COUNTRIES HEFF. BIJ INV. UIT DERDE LANDEN				ABSCHÖPF. BEI EINF. AUS DRITTLÄNDERN PREL. A L'IMP. DES PAYS TIERS				ΕΙΣΦ. ΚΑΤΑ ΤΗΝ ΕΙΣ. ΑΠΟ ΤΡΙΤΕΣ ΧΩΡΕΣ PREL. ALL'IMP. DAI PAESI TERZI						
PAD	à grains ronds	169,740 215,710	215,710	210,400										
	a grains longs	181,210	172,740	165,320										
DEC	à grains ronds	212,180 269,640	269,640	263,000										
	à grains longs	226,510	215,930	206,650										
DBL	a grains ronds	320,960 377,810	377,810	370,510										
	à grains longs	430,560	420,690	411,820										
CBL	à grains ronds	341,820 402,370	402,370	394,600										
	à grains longs	461,560	450,980	441,470										
BRI		88,060	90,160	84,550										
AFGIF. VED INDF. FRA AVS ELLER OLT LEV. ON IMP. FROM ACP OR OCT HEFF. BIJ INV. ACS OF LGO				ABSCHÖPF. BEI EINF. AUS AKP ODER ÜLG PREL. A L'IMP. DES ACP OU PTOM				ΕΙΣΦ. ΚΑΤΑ ΤΗΝ ΕΙΣ. ΑΠΟ ΑΚΕ ή ΥΧΕ PREL. ALL'IMP. DAI ACP O PTOM						
PAD	à grains ronds	81,270 104,250	104,250	101,600										
	à grains longs	87,000	82,770	79,060										
DEC	a grains ronds	102,490 131,220	131,220	127,900										
	a grains longs	109,650	104,360	99,720										
DBL	a grains ronds	148,550 176,980	176,980	173,330										
	à grains longs	203,390	198,460	194,020										
CBL	à grains ronds	158,560 188,830	188,830	184,950										
	à grains longs	218,430	213,140	208,380										
BRI		41,030	42,080	39,270										

CIF pris fastsat af Kommissionen
 CIF-Preise von der Kommission festgesetzt
 Τιμές CIF που καθορίζονται από την Έπιτροπή
 CIF prices fixed by the Commission
 Prix caf fixés par la Commission
 Prezzi CIF fissati dalla Commissione
 CIF prijzen door de Commissie vastgesteld

Eksportafgifter
 Abschöpfungen bei der Ausfuhr
 Εισφορές κατά την εξαγωγή
 Export levies
 Prélèvements à l'exportation
 Prelevi all'esportazione
 Uitvoerheffingen

RIS
 REIS
 OPIZA
 RICE
 RIZ
 RISO
 RIJST

ECU/TM

Produkte Produkte Προϊόντα Products Produits Prodotti Produkten		1982/1983												Ø
		SEP	OCT	NOV	DEC	JAN	FEB	MAR	APR	MAI	JUN	JUL	AUG	
CIF PRISER FASTSAT AF KOMM. CIF PRICES FIXED BY THE COMM. CIF-PRIJZEN DOOR DE COMM. VASTGEST.		CIF PREISE VON DER KOMM. FESTGEST. PRIX CAF FIXES PAR LA COMM.						ΤΙΜΕΣ CIF ΠΟΥ ΚΑΘΟΡΙΖΟΝΤΑΙ ΑΠΟ ΤΗΝ ΕΠΙ. PREZZI CIF FISSATI DALLA COMM.						
DEC	à grains ronds	330,140	336,237	340,940	329,886	319,525	322,683	248,901						
	à grains longs	310,865	299,756	289,050	284,277	277,313	283,145	296,513						
CBL	a grains ronds	376,025	384,457	389,440	376,122	343,979	338,577	280,012						
	a grains longs	309,230	298,092	286,370	281,344	274,044	279,221	291,383						
BRI		269,357	263,366	250,358	225,069	219,420	220,373	213,307						
EKSPORTAFGIFTER EXPORT LEVIES HEFFINGEN BIJ UITVOER		ABSCHÖPFUNGEN BEI DER AUSFUHR PRELEVEMENTS A L'EXPORTATION						ΕΙΣΦΟΡΕΣ ΚΑΤΑ ΤΗΝ ΕΞΑΓΩΓΗ PRELIEVI ALL'ESPORTAZIONE						
PAD	a grains ronds	-	-	-	-	-	-	-						
	à grains longs	-	-	-	-	-	-	-						
DEC	a grains ronds	-	-	-	-	-	-	-						
	a grains longs	-	-	-	-	-	-	-						
DBL	à grains ronds	-	-	-	-	-	-	-						
	a grains longs	-	-	-	-	-	-	-						
CBL	a grains ronds	-	-	-	-	-	-	-						
	a grains longs	-	-	-	-	-	-	-						
BRI		-	-	-	-	-	-	-						

**CIF-PRISER FASTSAT AF KOMMISSIONEN
 CIF-PREISE VON DER KOMMISSION FESTGESETZT
 CIF PRICES FIXED BY THE COMMISSION
 PRIX CAF FIXES PAR LA COMMISSION
 PREZZI CIF FISSATI DALLA COMMISSIONE
 CIF-PRIJZEN DOOR DE COMMISSIE VASTGESTELD**

**Eksportafgifter
 Abschöpfungen bei der Ausfuhr
 Export levies
 Prélèvements à l'exportation
 Prelievi all'exportazione
 Heffingen bij uitvoer**

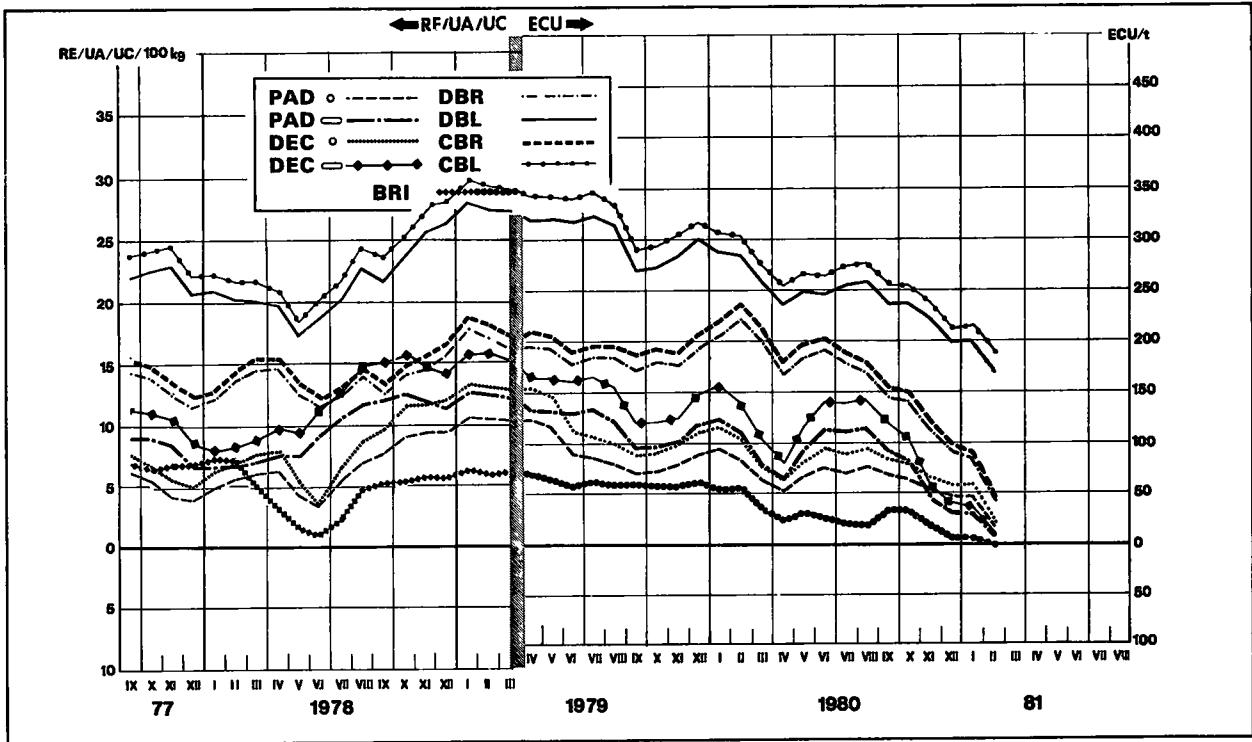
RIS
REIS
RICE
RIZ
RISO
RIJST

ECU/TM

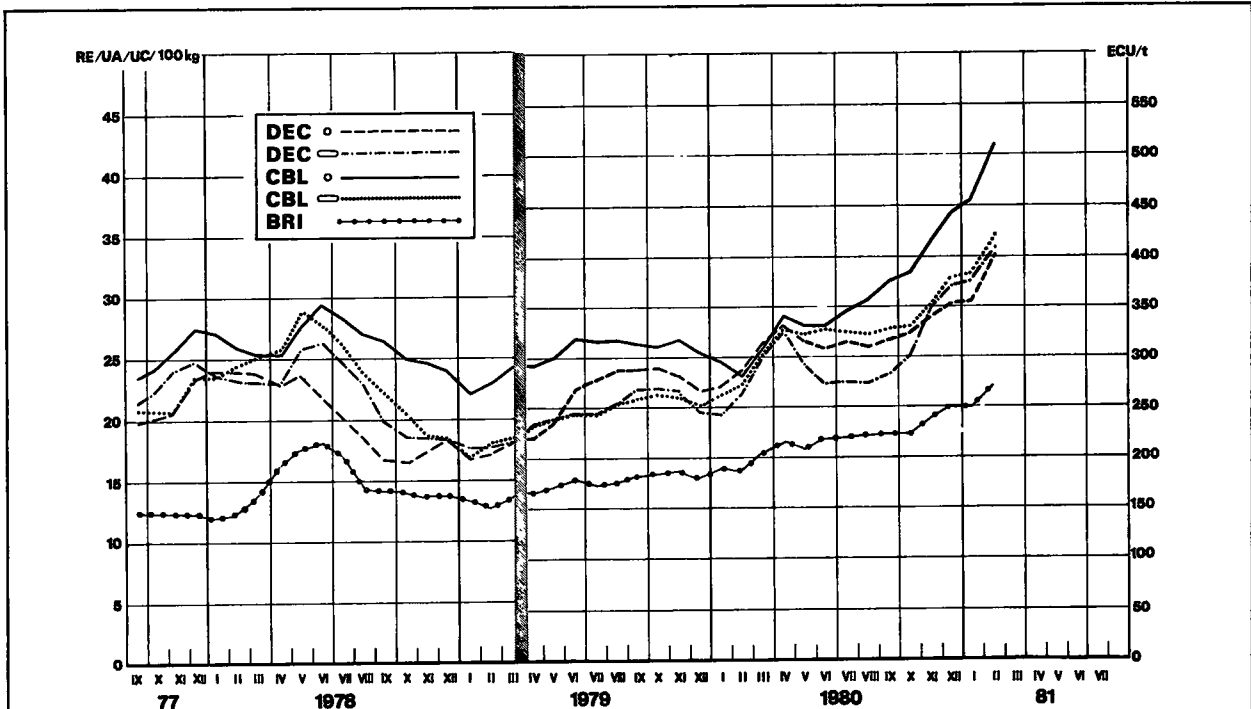
Produkte Produkte Products Produits Prodotti Produkten		1983											
		MAR											
		1 - 2 3 - 9	10 - 16 17 - 23	24 - 31									
CIF PRISER FASTSAT AF KOMM. CIF PRICES FIXED BY THE COMM. CIF-PRIJZEN DOOR DE COMM. VASTGEST.		CIF PREISE VON DER KOMM. FESTGEST. PRIX CAF FIXES PAR LA COMM.				ΤΙΜΕΣ CIF ΠΟΥ ΚΑΘΟΡΙΖΟΝΤΑΙ ΑΠΟ ΤΗΝ ΕΠΙ. PREZZI CIF FISSATI DALLA COMM.							
DEC	à grains ronds	300,940 243,480	243,480	250,120									
	à grains longs	286,610	297,190	306,470									
CBL	à grains ronds	334,650 274,100	274,100	281,870									
	à grains longs	281,420	292,000	301,510									
BRI		213,350	211,250	216,860									
EKSPORTAFGIFTER EXPORT LEVIES HEFFINGEN BIJ UITVOER		ABSCHÖPFUNGEN BEI DER AUSFUHR PRELEVEMENTS A L'EXPORTATION				ΕΙΣΠΟΡΕΣ ΚΑΤΑ ΤΗΝ ΕΞΑΓΩΓΗ PRELIEVI ALL'ESPORTAZIONE							
PAD	à grains ronds	-	-	-	-	-	-	-	-	-	-	-	
	à grains longs	-	-	-	-	-	-	-	-	-	-	-	
DEC	à grains ronds	-	-	-	-	-	-	-	-	-	-	-	
	à grains longs	-	-	-	-	-	-	-	-	-	-	-	
DBL	à grains ronds	-	-	-	-	-	-	-	-	-	-	-	
	à grains longs	-	-	-	-	-	-	-	-	-	-	-	
CBL	à grains ronds	-	-	-	-	-	-	-	-	-	-	-	
	à grains longs	-	-	-	-	-	-	-	-	-	-	-	
BRI		-	-	-	-	-	-	-	-	-	-	-	

Importafgifter over for tredjeland
Abschöpfungen bei der Einfuhr gegenüber Drittländern
Levies on imports from and to third countries
Prélèvements à l'importation envers les Pays-tiers
Prelevi all'importazione verso paesi terzi
Heffingen bij invoer tegenover derde landen

RIS
REIS
RICE
RIZ
RISO
RIJST



Cif pris fastsat af Kommissionen
Cif-Preise von der Kommission festgesetzt
Cif prices fixed by the Commission
Prix CAF fixés par la Commission
Prezzi cif fissati dalla Commissione
Cif prijzen door de Commissie vastgesteld



INDFØRSELSPRISER
EINFUHRPREISE
ΤΙΜΕΣ ΚΑΤΑ ΤΗΝ ΕΙΣΑΓΩΓΗ
IMPORT PRICES
PRIX A L'IMPORTATION
PREZZI ALL'IMPORTAZIONE
INVOERPRIJZEN

Direkte levering, omregnet til samme procentdel af brudris
Sofortige Lieferung, die auf den gleichen Bruchgehalt zurückgebracht worden sind
Άμεση παράδοση, υπολογιζόμενη βάσει του ίδιου ποσοστού για τα θραύσματα όρυζης
Immediate delivery, calculated on same percentage of broken rice
Livraison rapprochée, ramenés au même pourcentage de brisures
Pronta consegna, ridotti alla stessa percentuale di rotture
Direkte levering, teruggebracht op hetzelfde breukpercentage

RIS
REIS
OPYZA
RICE
RIZ
RISO
RIJST

CAF / CIF AMSTERDAM / ROTTERDAM / ANTWERPEN (1)

ECU/1000 kg

Dyrkningsstedet Herkunft Προέλευση Origin Provenance Provenienza Herkomst	Kvaliteter Qualitäten Ποιότητες Qualités Qualità Kwaliteiten	1982/1983												Ø
		SEP	OCT	NOV	DEC	JAN	FEB	MAR	APR	MAI	JUN	JUL	AUG	
DEC (0 - 3 %)														
ARGENTINA	Bluerose	-	-	-	-	-	-	-	-	-	-	-	-	-
	Belle Patna	-	-	-	-	-	-	-	-	347,593	-	-	-	-
	Blue Bonnet	385,623	371,974	358,509	348,104	343,248	343,935	347,256	-	-	-	-	-	-
	Rond d'Argentine	-	341,294	345,903	338,191	-	318,770	318,770	-	-	-	-	-	-
EGYPT	Rond d'Égypte	-	-	-	-	-	-	-	-	-	-	-	-	-
MAROCCO	Rond du Maroc	-	-	-	-	-	-	-	-	-	-	-	-	-
AUSTRALIA	Rond d'Australie	-	-	-	-	-	-	-	-	-	-	-	-	-
SPAIN	Rond d'Espagne	-	-	-	-	402,745	412,885	-	-	-	-	-	-	-
BRAZIL	Rond du Brésil	-	-	-	-	-	-	-	-	-	-	-	-	-
COREE	Rond de Corée	-	-	-	-	-	-	-	-	-	-	-	-	-
CHINA	Rond de Chine	-	-	-	-	-	-	-	-	-	-	-	-	-
THAILANDE	Siam	346,703	340,772	332,219	332,853	328,331	334,306	347,992	-	-	-	-	-	-
USA	Nato	366,658	370,334	369,580	356,675	347,546	357,150	375,088	-	-	-	-	-	-
	Blue Belle / Belle Patna	385,873	384,999	382,158	369,710	357,918	375,315	375,990	-	-	-	-	-	-
	Calif / Short	-	-	-	-	-	-	-	-	-	-	-	-	-
	Belle Patna	401,193	403,470	384,685	372,525	364,554	356,708	370,326	-	-	-	-	-	-
URUGUAY	Uruguay Selection	-	379,980	379,980	-	-	-	-	-	-	-	-	-	-
	Rond d'Uruguay	-	-	-	-	-	-	-	-	-	-	-	-	-
	Blue Bonnet	-	-	384,590	376,750	-	-	370,400	-	-	-	-	-	-

(1) hver for sig eller kombineret - einzeln oder kombiniert - χωριστά ή συνδυασμένα
separately or combined - séparément ou combiné - separati o combinati - afzonderlijk of gecombineerd

INDFØRSELSPRISER
EINFUHRPREISE
ΤΙΜΕΣ ΚΑΤΑ ΤΗΝ ΕΙΣΑΓΩΓΗ
IMPORT PRICES
PRIX A L'IMPORTATION
PREZZI ALL'IMPORTAZIONE
INVOERPRIJZEN

Direkte levering, omregnet til samme procentdel af brudris
Sofortige Lieferung, die auf den gleichen Bruchgehalt zurückgebracht worden sind
Άμεση παράδοση, υπολογιζόμενη βάσει του ίδιου ποσοστού για τὰ θραύσματα όρύζης
Immediate delivery, calculated on same percentage of broken rice
Livraison rapprochée, ramenés au même pourcentage de brisures
Pronta consegna, ridotti alla stessa percentuale di rotture
Direkte levering, teruggebracht op hetzelfde breukpercentage

RIS
REIS
OPYZA
RICE
RIZ
RISO
RIJST

CAF / CIF AMSTERDAM / ROTTERDAM / ANTWERPEN (1)

ECU/1000 kg

Dyrkningsstedet Herkunft Προέλευση Origin Provenance Provenienza Herkomst	Kvaliteter Qualitäten Ποιότητες Qualities Qualités Qualità Kwaliteiten	1982/1983												Ø
		SEP	OCT	NOV	DEC	JAN	FEB	MAR	APR	MAI	JUN	JUL	AUG	
CBL														
ARGENTINA	Rond d'Argentine	-	-	-	-	-	-	-	-	-	-	-	-	-
	Bluerose	-	-	-	-	-	-	-	-	-	-	-	-	-
	Belle Patna	-	-	-	-	-	-	-	-	-	-	-	-	-
	Blue Bonnet	-	-	-	-	-	-	-	-	-	-	-	-	-
AUSTRALIA	Rond d'Australie	-	-	-	-	-	-	-	-	-	-	-	-	-
BRAZIL	Rond de Brésil	-	-	-	-	-	-	-	-	-	-	-	-	-
CHINA	Rond de Chine	-	-	-	-	-	-	-	-	-	-	-	-	-
COREE	Rond de Corée	-	-	-	-	-	-	-	-	-	-	-	-	-
EGYPT	Rond d'Égypte	-	-	-	-	-	-	-	-	-	-	-	-	-
MAROCCO	Rond du Maroc	-	-	-	-	-	-	-	-	-	-	-	-	-
SPAIN	Rond d'Espagne	-	-	-	-	-	-	-	-	-	-	-	-	-
THAILANDE	Siam	356,182	353,434	351,837	347,617	340,410	347,854	360,352						
URUGUAY	Rond d'Uruguay	-	-	-	-	-	-	-	-	-	-	-	-	-
	Uruguay Selection	-	-	-	-	-	-	-	-	-	-	-	-	-
	Belle Patna	-	-	-	-	-	-	-	-	-	-	-	-	-
	Blue Bonnet	-	-	-	-	-	-	-	-	-	-	-	-	-
USA	Nato	449,425	455,147	-	-	-	-	365,553						
	Belle Patna / Bluebelle	491,860	495,995	498,748	483,945	475,912	515,236	531,635						
	Blue Bonnet	-	-	-	-	-	-	-	-	-	-	-	-	-
	Calif / Short	-	-	-	-	-	-	-	-	-	-	-	-	-

(1) hver for sig eller kombineret - einzeln oder kombiniert - χωριστά ή συνδυασμένα -
separately or combined - séparément ou combiné - separati o combinati - afzonderlijk of gecombineerd

INDFØRSELSPRISER
EINFUHRPREISE
ΤΙΜΕΣ ΚΑΤΑ ΤΗΝ ΕΙΣΑΓΩΓΗ
IMPORT PRICES
PRIX A L'IMPORTATION
PREZZI ALL'IMPORTAZIONE
INVOERPRIJZEN

Direkte levering
Sofortige Lieferung
Άμεση παράδοση
Immediate delivery
Livraison rapprochée
Pronta consegna
Direkte levering

RIS
REIS
OPYZA
RICE
RIZ
RISO
RIJST

CAF / CIF AMSTERDAM / ROTTERDAM / ANTWERPEN (1)

ECU/1000 kg

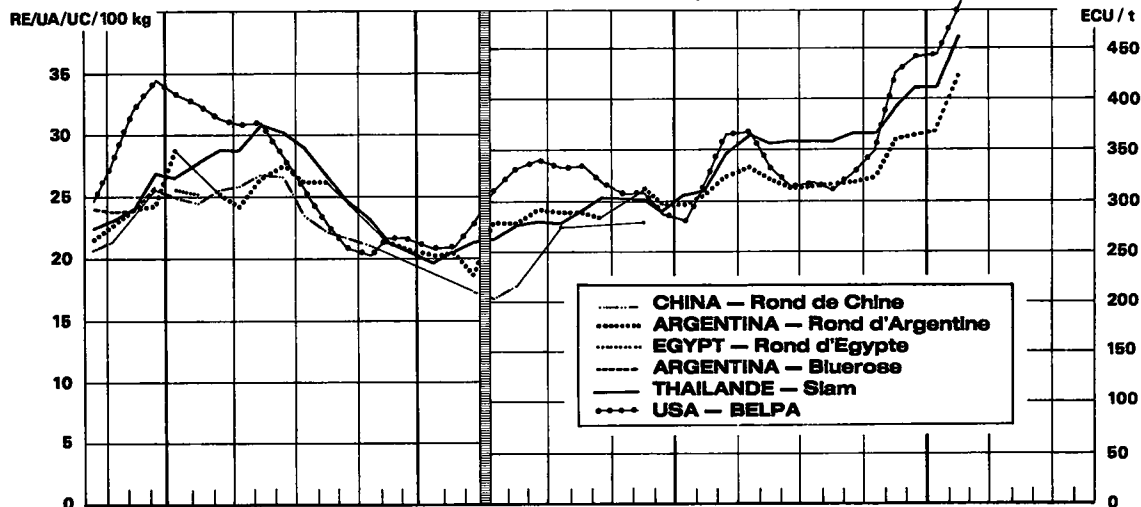
Dyrkningsstedet Herkunft Προέλευση Origin Provenance Provenienza Herkomst	Kvaliteter Qualitäten Ποιότητες Qualities Qualités Qualità Kwaliteiten	1982/1983												Ø
		SEP	OCT	NOV	DEC	JAN	FEB	MAR	APR	MAI	JUN	JUL	AUG	
BRI														
ARGENTINA	1/4	260,790	254,382	236,910	212,793	207,528	215,609	206,554						
	1/4 1/2	-	-	-	-	-	-	-						
	1/2	278,628	274,687	256,691	236,058	224,705	228,670	221,094						
BIRMANIE	2.3.4	-	-	-	-	-	-	-						
BRAZIL	1/4	-	-	-	-	-	-	-						
	1/4 1/2	-	-	-	-	-	-	-						
	1/2	-	-	-	-	-	-	-						
URUGUAY	1/2	284,270	279,795	268,951	248,677	245,393	250,515	222,988						
CHINA	2	-	-	-	-	-	-	-						
THAILANDE	Siam C 1 ordinary F.A.Q	-	-	-	-	-	-	-						
	C 3 ordinary F.A.Q	-	-	-	-	-	-	-						
	C 3 special F.A.Q	-	-	-	-	-	-	-						
	C 1 special F.A.Q	-	-	-	-	-	-	-						
	Glutinous C 1	-	-	-	-	-	-	-						
	C 3	-	-	-	-	-	-	-						
	Siam A 1 special	276,577	280,628	274,267	260,830	245,942	248,107	253,503						
	Glutinous A 1	282,828	292,534	302,745	290,613	280,830	305,703	321,048						
	Siam A 1 super	280,578	284,543	277,981	264,030	249,044	251,271	256,494						
ESPAGNE	Gruesos	334,447	293,838	276,897	250,675	242,816	247,204	248,068						
USA	Second heads	324,603	297,852	297,580	285,908	264,344	264,998	255,968						
	Brewers 4	262,108	251,112	245,205	226,080	215,376	216,488	209,543						

(1) hver for sig eller kombineret - einzeln oder kombiniert - χωριστά ή συνδυασμένα -
separately or combined - séparément ou combiné - separati o combinati - afzonderlijk of gecombineerd.

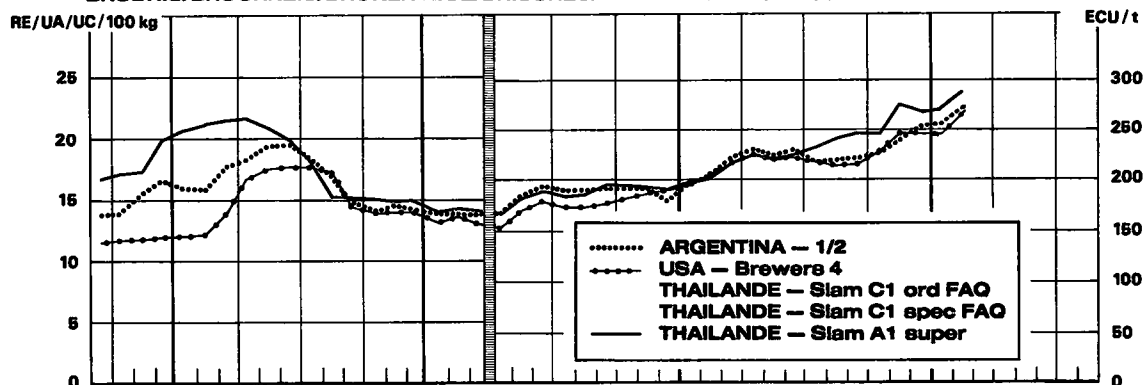
Importpriser for visse kvaliteter*
Einfuhrpreise für ausgewählte Qualitäten*
Import prices for certain qualities*
Prix à l'importation pour quelques qualités*
Prezzi all'importazione per alcune qualità*
Invoerprijzen voor enkele kwaliteiten*

RIS
REIS
RICE
RIZ
RISO
RIJST

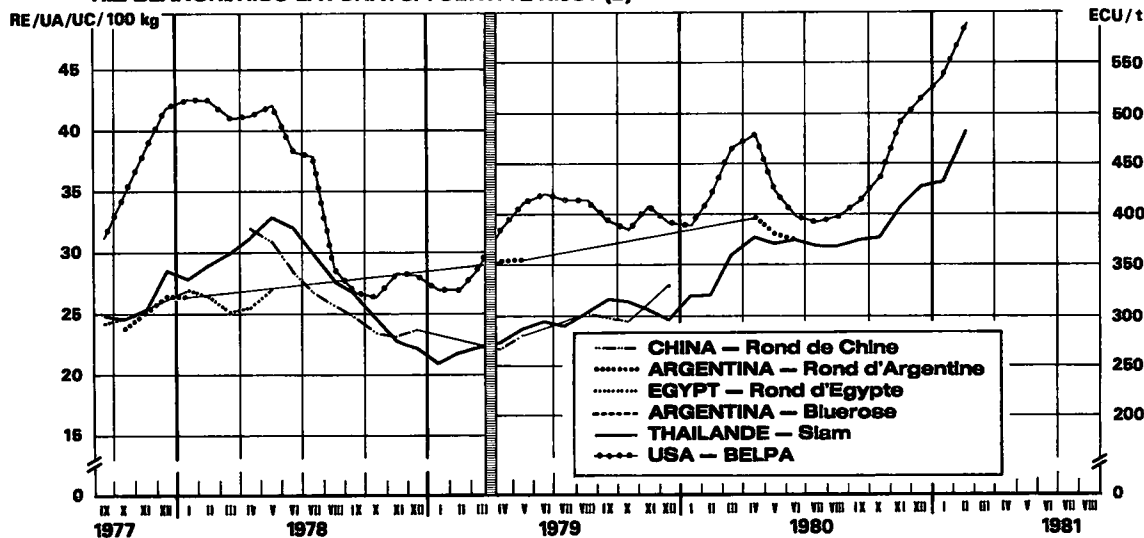
**AFSKALLET RIS/GESCHÄLTET REIS/HUSKED RICE/
 RIZ DECORTIQUE/RISO SEMIGREGGIO/GEDOPTTE RIJST (2)**



BRUDRIS/BRUCHREIS/BROKEN RICE/BRISURES/ ROTTURE/BREUKRIJST



**SLEBEN RIS/GESCHLIFFENER REIS/MILLED RICE/
 RIZ BLANCHI/RISO LAVORATO/VOLWITTE RIJST (2)**



*Cif-priser for øjeblikkelig levering Rotterdam/Antwerpen Cif-Preise für sofortige Lieferung Rot'dam/Antw. Cif prices for immediate delivery Rotterdam/Antwerp Prix CAF pour livraison rapprochée Rot'dam/Anvers Pronta consegna cif-Rotterdam/Antwerpen Direkte levering o.l.f. Rotterdam/Antwerpen

2) omregnet til procenten for brudris//auf gleichen Bruchgehalt zurückgebracht//converted to the same percentage of broken rice//ramenés au même pourcentage de brisures//ridotti alla stessa percentuale di rotture//terruggebracht op hetzelfde breukpercentage

CCE - DG VI A/4 - 5101. 6

III

F E D S T O F F E R

F E T T E

Λ Ι Π Α Ρ Ε Σ Ο Υ Σ Ι Ε Σ

O I L S A N D F A T S

M A T I E R E S G R A S S E S

G R A S S I

O L I Ë N E N V E T T E N

**OLIVENOLIE
OLIVENÖL
ΕΛΑΙΟΛΑΔΟ
OLIVE OIL
HUILE D'OLIVE
OLIO D'OLIVA
OLIJFOLIE**

Mellemfin jomfruolie 3^o
Mittelfeines Jungferöl 3^o
Παράθυρο ελαιόλαδο ήμιφινο 3^o
Semi-fine virgin olive oil 3^o

**Fastsatte fællesskabspriser
Festgesetzte gemeinschaftliche Preise
Κοινοτικές καθορισμένες τιμές
Fixed Community prices
Prix fixes communautaires
Prezzi fissati comunitari
Vastgestelde gemeenschappelijke prijzen**

Huile d'olive vierge semi-fine 3^o
Olio d'oliva vergine semi-fino 3^o
Halbfijne olijfolie 3^o

**FEDTINDHOLD
FETTE
ΛΙΠΑΡΕΙΣ ΟΥΣΙΕΙΣ
FAT PRODUCTS
MATIERES GRASSES
GRASSI
OLIEN EN VETTEN**

ECU/100 kg

Valuta Geldeinheit Νόμισμα Currency Monnaie Moneta Valuta	1982/83												Ø
	NOV	DEC	JAN	FEB	MAR	APR	MAI	JUN	JUL	AUG	SEP	OCT	
Producentindikativpriser Prix indicatif à la production	Erzeugerriichtpreis Prezzo indicativo alla produzione					Ενδεικτική τιμή στην παραγωγή					Production target price Produkttierichtprijs		
ECU	302,77	302,77	302,77	302,77	302,77	302,77	302,77	302,77	302,77	302,77	302,77	302,77	302,77
BFR/LFR	13615,7	13615,7	13615,7	13615,7	13615,7								
DKR	2493,00	2493,00	2493,00	2493,00	2493,00								
DM	779,71	779,71	779,71	779,71	779,71								
APX	20150,1	20150,1	20195,7	20195,7	20195,7								
FF	1979,17	1979,17	1979,17	1979,17	1979,17								
IRL	209,218	209,218	209,218	209,218	209,218								
LIT	390,271	390,271	390,271	390,271	390,271								
HFL	834,32	834,32	834,32	834,32	834,32								
UKL	187,310	187,310	187,310	187,310	187,310								
Repraesentativ markedpris Prix représentatif de marché	Repräsentativer Marktpreis Prezzo rappresentativo di mercato					Αντιπροσωπευτική τιμή της αγοράς					Representative market price Representatieve marktprijs		
ECU	159,50	159,50	161,20	162,90	164,60	166,30	168,00	169,70	171,40	171,40	171,40	159,50	165,45
BFR/LFR	7172,8	7172,8	7249,2	7325,7	7402,1								
DKR	1313,32	1313,32	1327,32	1341,31	1355,31								
DM	410,75	410,75	415,13	419,51	423,88								
APX	10615,1	10615,1	10752,5	11657,4	11779,1								
FF	1016,29	1016,29	1027,12	1037,96	1048,79								
IRL	110,217	110,217	111,391	112,566	113,741								
LIT	205,596	205,596	207,787	209,978	212,169								
HFL	439,52	439,52	444,21	448,89	453,58								
UKL	98,675	98,675	99,727	100,779	101,831								
Interventionspriser Prix d'intervention	Interventionspreis Prezzo d'intervento					Τιμή παρεμβάσεως					Intervention price Interventieprijs		
ECU	217,93	217,93	219,63	221,33	223,03	224,73	226,43	228,13	229,83	229,83	229,83	217,93	223,88
BFR/LFR	9800,4	9800,4	9876,9	9953,3	10029,8								
DKR	1794,43	1794,43	1808,43	1822,43	1836,42								
DM	561,22	561,22	565,60	569,98	574,36								
APX	14503,8	14503,8	1358,75	15838,8	15960,5								
FF	1388,59	1388,59	1399,43	1410,26	1421,09								
IRL	150,593	150,593	151,767	152,942	154,117								
LIT	280,912	280,912	283,103	285,294	287,486								
HFL	600,54	600,54	605,22	609,90	614,59								
UKL	134,823	134,823	135,875	136,927	137,979								
Taerskelpriser Prix de seuil	Schwellenpreis Prezzo d'entrata					Τιμή κατωφλίου					Threshold price Drempelprijs		
ECU	155,88	155,88	157,58	159,28	160,98	162,68	164,38	166,08	167,78	167,78	167,78	155,88	161,83
BFR/LFR	7010,0	7010,0	7086,5	7162,9	7239,4								
DKR	1283,51	1283,51	1297,51	1311,51	1325,51								
DM	401,43	401,43	405,81	410,18	414,56								
APX	10374,2	10374,2	10511,1	11398,4	11520,0								
FF	993,23	993,23	1004,06	1014,89	1025,72								
IRL	107,715	107,715	108,890	110,065	111,239								
LIT	200,929	200,929	203,121	205,312	207,503								
HFL	429,55	429,55	434,23	438,92	443,60								
UKL	96,436	96,436	97,488	98,539	99,591								

OLIVENOLIE
 OLIVENÖL
 ΕΛΑΙΟΛΑΔΟ
 OLIVE OIL
 HUILE D'OLIVE
 OLIO D'OLIVA
 OLIJFOLIE

Minimumsimportafgifter
 Mindestabschöpfungen bei Einfuhr
 Έλάχιστες εισφορές κατά την εισαγωγή
 Minimum import levies
 Prélèvements minimaux à l'importation
 Prelievi minimi all'importazione
 Minimumheffingen bij invoer

FEDTINDHOLD
 FETTE
 ΛΙΠΑΡΕΣ ΟΥΣΙΕΣ
 FAT PRODUCTS
 MATIÈRES GRASSES
 GRASSI
 OLIËN EN VETTEN

ANNEXE I

ECU/100 kg

Pos. i den fælles toldtarif Nr. des Gemeinsamen Zolitarifs ΚΑτάση του κοινού δασμολογίου CCT heading No N° du tarif douanier commun N. della tariffa doganale comune Nr. van het gemeenschap. douanetarief	1982/83												
	NOV	DEC	JAN	FEB	MAR	APR	MAI	JUN	JUL	AUG	SEP	OCT	NOV
15.07 A I a)	32,00	29,80	29,50	27,25	28,20								
15.07 A I b)	35,00	33,80	32,50	28,50	30,15								
15.07 A I c)	33,00	33,00	33,00	33,00	33,00								
15.07 A II a)	37,00	37,00	37,00	36,00	38,60								
15.07 A II b)	56,00	56,00	56,00	56,00	56,00								

OLIVENOLIE
 OLIVENÖL
 ΕΛΑΙΟΛΑΔΟ
 OLIVE OIL
 HUILE D'OLIVE
 OLIO D'OLIVA
 OLIJFOLIE

Minimumsimportafgifter
 Mindestabschöpfungen bei Einfuhr
 Έλάχιστες εισφορές κατά την εισαγωγή
 Minimum import levies
 Prélèvements minimaux à l'importation
 Prelievi minimi all'importazione
 Minimumheffingen bij invoer

FEDTINDHOLD
 FETTE
 ΑΙΜΑΡΕΣ ΟΥΣΙΕΣ
 FAT PRODUCTS
 MATIÈRES GRASSES
 GRASSI
 OLIËN EN VETTEN

ANNEXE I

ECU/100 kg

Pos. i den fælles toldtarif Nr. des Gemeinsamen Zolitarifs Κλάση του κοινού δασμολογίου CCT heading No N° du tarif douanier commun N. della tariffa doganale comune Nr. van het gemeenschap. douanetarief	1983											
	11.3	18.3	25.3	31.3								
15.07 A I a)	27,50	29,00	29,00	29,00								
15.07 A I b)	28,25	30,50	32,50	32,50								
15.07 A I c)	33,00	33,00	33,00	33,00								
15.07 A II a)	35,00	38,00	40,00	45,00								
15.07 A II b)	56,00	56,00	56,00	56,00								

OLIVENOLIE
 OLIVENÖL
 ΕΛΑΙΟΛΑΔΟ
 OLIVE OIL
 HUILE D'OLIVE
 OLIO D'OLIVA
 OLIJFOLIE

Minimalsimportafgifter
 Mindestabschöpfungen bei Einfuhr
 Έλάχιστες εισφορές κατά την εισαγωγή
 Minimum import levies
 Prélèvements minimaux à l'importation
 Prelievi minimi all'importazione
 Minimumheffingen bij invoer

FEDTINDHOLD
 FETTE
 ΛΙΠΑΡΕΣ ΟΥΣΙΕΣ
 FAT PRODUCTS
 MATIÈRES GRASSES
 GRASSI
 OLIËN EN VETTEN

ANNEXE II

ECU/100 kg

Pos. i den fælles toldtarif Nr. des Gemeinsamen Zolltarifs Κλάση του κοινού δασμολογίου CCT heading No N° du tarif douanier commun N. della tariffa doganale comune Nr. van het gemeenschap. douanetarief	1982/83												
	NOV	DEC	JAN	FEB	MAR	APR	MAI	JUN	JUL	AUG	SEP	OCT	Ø CAMP
07.01 N II	7,70	7,44	7,15	6,27	6,63								
07.03 A II	7,70	7,44	7,15	6,27	6,63								
15.17 B I a)	17,50	16,90	16,25	14,25	15,08								
15.17 B I b)	28,00	27,04	25,50	22,80	24,12								
23.04 A II	2,64	2,64	2,64	2,64	2,64								

OLIVENOLIE
 OLIVENÖL
 ΕΛΑΙΟΛΑΔΟ
 OLIVE OIL
 HUILE D'OLIVE
 OLIO D'OLIVA
 OLIJFOLIE

Minimumsimportafgifter
 Mindestabschöpfungen bei Einfuhr
 Ελάχιστες εισφορές κατά την εισαγωγή
 Minimum import levies
 Prélèvements minimaux à l'importation
 Prelevi minimi all'importazione
 Minimumheffingen bij invoer

FETTINHOLD
 FETTE
 ΛΙΠΑΡΕΣ ΟΥΣΙΕΣ
 FAT PRODUCTS
 MATIÈRES GRASSES
 GRASSI
 OLIËN EN VETTEN

ANNEXE II

ECU/100 kg

Pos. i den fælles toldtarif Nr. des Gemeinsamen Zolltarifs Κλάση του κοινού δασμολογίου CCT heading No N° du tarif douanier commun N. della tariffa doganale comune Nr. van het gemeenschap. douanetarief	1983											
	11-3	18-3	25-3	31-3								
07.01 N II	6,22	6,71	7,15	7,15								
07.03 A II	6,22	6,71	7,15	7,15								
15.17 B I a)	14,13	15,25	16,25	16,25								
15.17 B I b)	22,60	24,40	26,00	26,00								
23.04 A II	2,64	2,64	2,64	2,64								

OLIVENOLIE
OLIVENÖL
ΕΛΑΙΟΛΑΔΟ
OLIVE OIL
HUILE D'OLIVE
OLIO D'OLIVA
OLIJFOLIE

Markedspriser
Marktpreise
Τιμές της αγοράς
Market prices
Prix de marché
Prezzi di mercato
Marktprijzen

FEDTINDHOLD
FETTE
ΑΙΝΑΡΕΣ ΟΥΣΙΕΣ
FAT PRODUCTS
MATIERES GRASSES
GRASSI
OLIEN EN VETTEN

ECU/100 kg

Kvaliteter Qualität Ποιότητες Qualities Qualitäts Kwaliteiten		1982/83												Ø
		NOV	DEC	JAN	FEB	MAR	APR	MAI	JUN	JUL	AUG	SEP	OCT	
BARI - Per merce grezza alla produzione														
EXTRA	LIT	337,500	378,100	378,000	370,000	366,000								
	ECU	261,831	293,328	293,251	287,044	283,941								
FINO	LIT	318,000	346,875	341,250	335,000	324,000								
	ECU	246,703	269,104	264,740	259,891	251,358								
CORRENTE	LIT	311,900	296,300	295,000	295,000	290,000								
	ECU	241,970	229,868	228,860	228,860	224,981								
LAMPANTE	LIT	-	268,750	273,750	271,000	265,400								
	ECU	-	208,495	212,374	210,240	205,896								
D'OLIVA RETTIFICATO	LIT	297,000	310,800	318,250	316,000	311,800								
	ECU	230,411	241,117	246,897	245,151	241,893								
DI SANSO D'OLIVA RETTIFICATO	LIT	204,400	215,000	215,750	212,375	206,000								
	ECU	158,572	166,796	167,378	164,759	159,814								
MILANO - Fase ingrosso inclusa imposta di fabbricazione														
LAMPANTE	LIT	-	-	-	-	-								
	ECU	-	-	-	-	-								
D'OLIVA RETTIFICATO	LIT	309,250	318,300	323,500	322,000	317,000								
	ECU	239,915	246,936	250,970	249,806	245,927								
DI SANSO D'OLIVA RETTIFICATO	LIT	207,250	212,300	214,500	212,500	207,000								
	ECU	160,784	164,701	166,408	164,856	160,590								
OLIE AF FRØ SAATÖL ΣΠΟΡΕΛΑΙΟ SEED OIL														
MILANO - Fase ingrosso inclusa imposta di fabbricazione														
OLIO DI ARACHIDE RAFFINATO	LIT	107,500	102,800	97,500	95,500	92,125								
	ECU	83,398	79,752	75,640	74,088	71,470								
OLIO DI 1ª QUALITÀ	LIT	78,250	74,550	71,750	73,000	71,813								
	ECU	60,706	57,836	55,663	56,633	55,712								

**OLIVENOLIE
OLIVENÖL
ΕΛΑΙΟΛΑΔΟ
OLIVE OIL
HUILE D'OLIVE
OLIO D'OLIVA
OLIJFOLIE**

**Markedspriser
Marktpreise
Τιμές τής αγοράς
Market prices
Prix de marché
Prezzi di mercato
Marktprijzen**

**FEDTINDHOLD
FETTE
ΛΙΠΑΡΕΣ ΟΥΣΙΕΣ
FAT PRODUCTS
MATIERES GRASSES
GRASSI
OLIEN EN VETTEN**

ECU/100 kg

Kvaliteter Qualität Ποιότητες Qualités Qualità Kwaliteiten		1983							Ø	
		23.2	2.3	9.3	16.3	23.3	30.3			
Bari - Per merce grezza alla produzione										
EXTRA	LIT	370,000	370,000	365,000	365,000	365,000	365,000			
	ECU	287,044	287,044	283,165	283,165	283,165	283,165			
FINO	LIT	335,000	335,000	320,000	320,000	322,500	322,500			
	ECU	259,891	259,891	248,254	248,254	250,194	250,194			
CORRENTE	LIT	295,000	295,000	285,000	285,000	290,000	295,000			
	ECU	228,860	228,860	221,102	221,102	224,981	228,860			
LAMPANTE	LIT	269,000	269,000	263,000	265,000	265,000	265,000			
	ECU	208,689	208,689	204,034	205,586	205,586	205,586			
D'OLIVA RETTIFICATO	LIT	315,000	315,000	312,000	312,000	310,000	310,000			
	ECU	244,375	244,375	242,048	242,048	240,496	240,496			
DI SANSÀ D'OLIVA RETTIFICATO	LIT	212,000	212,000	208,000	204,000	203,000	203,000			
	ECU	164,469	164,469	161,365	158,262	157,486	157,486			
MILANO - Fase ingrosso inclusa imposta di fabbricazione										
LAMPANTE	LIT	-	-	-	-	-	-			
	ECU	-	-	-	-	-	-			
D'OLIVA RETTIFICATO	LIT	320,500	318,500	316,500	316,500	316,500	316,500			
	ECU	248,642	247,091	245,539	245,539	245,539	245,539			
DI SANSÀ D'OLIVA RETTIFICATO	LIT	210,500	208,500	206,500	206,500	206,500	206,500			
	ECU	163,305	161,753	160,202	160,202	160,202	160,202			
OLIE AF FRØ SAATØL ΣΠΟΡΕΛΑΙΟ SEED OIL										
Markedspriser Marktpreise Τιμές τής αγοράς Market prices										
HUILES DE GRAINES OLIO DI SEMI ZAADOLIE										
Prix de marché Prezzi di mercato Marktprijzen										
MILANO - Fase ingrosso inclusa imposta di fabbricazione										
OLIO DI ARACHIDE RAFFINATO	LIT	95,000	93,000	92,500	91,000	92,000	94,000			
	ECU	73,701	72,149	71,761	70,597	71,373	72,925			
OLIO DI 1ª QUALITÀ	LIT	72,250	71,250	71,250	71,750	73,000	74,250			
	ECU	56,051	55,275	55,275	55,663	56,633	57,603			

**OLIEHOLDIGE FRØ
ØLSAATEN
ΕΛΑΙΟΥΧΟΙ ΣΠΟΡΟΙ
OIL SEEDS
GRAINES OLEAGINEUSES
SEMI OLEOSI
OLIEHOUDENDE ZADEN**

**Fastsatte fællesskabspriser
Festgesetzte gemeinschaftliche Preise
Κοινοτικές καθορισμένες τιμές
Fixed Community prices
Prix fixes communautaires
Prezzi fissati comunitari
Vastgestelde gemeenschappelijke prijzen**

**FEDTINDHOLD
FETTE
ΛΙΠΑΡΕΣ ΟΥΣΙΕΣ
FAT PRODUCTS
MATIERES GRASSES
GRASSI
OLIEN EN VETTEN**

1. Raps-og rybsfrø
Raps- und Rübsensamen
Κραμβόσποροι και γογγυλόσποροι

Colza and rape seed
Colza et navette

Semi di Colza e di Ravizzone
Koolzaad en Raapzaad

ECU/100 kg

Valuta Geldeinheit Νόμισμα Currency Monnaie Moneta Valuta	1982/83												Ø
	JUL	AUG	SEP	OCT	NOV	DEC	JAN	FEB	MAR	APR	MAI	JUN	
A. Indikativpris Prix indicatif		Richtpreis Prezzo indicativo						Ένδεικτική τιμή				Target price Richtprijs	
ECU	46,390	46,390	46,883	47,376	47,869	48,362	48,855	49,348	49,841	50,334	50,334	50,334	48,526
BFR/LFR	1993,7	1993,7	2014,9	2065,6	2152,7	2174,9	2197,0	2219,2	2241,4				
DKR	381,97	381,97	386,03	390,09	394,15	398,21	402,27	406,33	410,39				
DM	119,47	119,47	120,74	122,00	123,27	124,54	125,81	127,08	128,35				
ΔPX	3087,4	3087,4	3120,2	3153,0	3185,8	3218,6	3258,8	3531,4	3566,7				
FF	287,42	287,42	290,47	296,16	305,01	308,15	311,29	314,43	317,57				
IRL	32,056	32,056	32,397	32,737	33,078	33,419	33,759	34,100	34,408				
LIT	59,797	59,797	60,432	61,068	61,703	62,339	62,974	63,610	64,245				
HFL	127,83	127,83	129,19	130,55	131,91	133,27	134,63	135,98	137,34				
UKL	28,699	28,699	29,004	29,309	29,614	29,919	30,224	30,529	30,834				
B. Interventionsbasispris Prix d'intervention de base		Interventionsgrundpreis Prezzo d'intervento di base						Βασική τιμή παρεμβάσεως				Basic intervention price Basisinterventieprij	
ECU	42,130	42,130	42,623	43,116	43,609	44,102	44,595	45,088	45,581	46,074	46,074	42,130	43,938
BFR/LFR	1810,6	1810,6	1831,8	1879,9	1961,1	1983,3	2005,5	2027,6	2049,8				
DKR	346,90	346,90	350,96	355,02	359,08	363,13	367,19	371,25	375,31				
DM	108,49	108,49	109,76	111,03	112,30	113,57	114,84	116,11	117,38				
ΔPX	2803,9	2803,9	2836,7	2869,5	2902,3	2935,1	2974,6	3226,6	3261,9				
FF	261,02	261,02	264,08	269,53	277,87	281,01	284,15	287,29	290,43				
IRL	29,112	29,112	29,453	29,794	30,134	30,475	30,816	31,156	31,497				
LIT	54,306	54,306	54,941	55,577	56,212	56,847	57,483	58,118	58,754				
HFL	116,09	116,09	117,45	118,81	120,17	121,53	122,89	124,25	125,60				
UKL	26,064	26,064	26,369	26,674	26,979	27,284	27,589	27,894	28,199				
2. Solsikkefrø Sonnenblumenkerne Ήλιανθόσποροι		Sunflower seed Tournesol						Semi di Girasole Zonnebloemzaad					
Valuta Geldeinheit Νόμισμα Currency Monnaie Moneta Valuta	1982/83												Ø
	AUG	SEP	OCT	NOV	DEC	JAN	FEB	MAR	APR	MAI	JUN	JUL	
A. Indikativpris Prix indicatif		Richtpreis Prezzo indicativo						Ένδεικτική τιμή				Target price Richtprijs	
ECU	54,440	54,440	55,023	55,606	56,189	56,772	57,355	57,355	57,355	57,355	57,355	37,355	56,383
BFR/LFR	2339,7	2339,7	2399,0	2500,6	2526,8	2553,1	2579,3	2579,3					
DKR	448,26	448,26	459,06	457,86	462,66	467,46	472,26	472,26					
DM	140,20	140,20	141,70	143,20	144,70	146,20	147,70	147,70					
ΔPX	3623,1	3623,1	3661,9	3700,7	3739,5	3786,9	4104,4	4104,4					
FF	337,29	337,29	343,97	354,31	358,02	361,74	365,45	365,45					
IRL	37,619	37,619	38,022	38,424	38,827	39,230	39,633	39,633					
LIT	70,173	70,173	70,925	71,676	72,428	73,179	73,931	73,931					
HFL	150,02	150,02	151,62	153,23	154,84	156,44	158,05	158,05					
UKL	33,680	33,680	34,040	34,401	34,762	35,122	35,483	35,483					
B. Interventionsbasispris Prix d'intervention de base		Interventionsgrundpreis Prezzo d'intervento di base						Βασική τιμή παρεμβάσεως				Basic intervention price Basisinterventieprij	
ECU	49,730	49,730	50,313	50,896	51,479	52,062	52,645	52,645	52,645	52,645	52,645	49,730	51,430
BFR/LFR	2137,3	2137,3	2193,7	2288,8	2315,0	2341,3	2367,5	2367,5					
DKR	409,48	409,48	414,28	419,08	424,70	428,68	433,48	433,48					
DM	128,07	128,07	129,57	131,07	132,57	134,07	135,57	135,57					
ΔPX	3309,7	3309,7	3348,5	3387,3	3426,1	3472,7	3767,4	3767,4					
FF	308,11	308,11	314,53	324,30	328,01	331,73	335,44	335,44					
IRL	34,364	34,364	34,767	35,170	35,573	35,976	36,378	36,378					
LIT	64,102	64,102	64,853	65,605	66,356	67,108	67,859	67,859					
HFL	137,04	137,04	138,64	140,25	141,86	143,46	145,07	145,07					
UKL	30,766	30,766	31,126	31,487	31,848	32,208	32,569	32,569					

**PRISER FASTSAT AF KOMMISSIONEN
PREISE VON DER KOMMISSION FESTGESETZT
ΤΙΜΕΣ ΠΟΥ ΚΑΘΟΡΙΖΟΝΤΑΙ ΑΠΟ ΤΗΝ ΕΠΙΤΡΟΠΗ
PRICES FIXED BY THE COMMISSION
PRIX FIXÉS PAR LA COMMISSION
PREZZI FISSATI DALLA COMMISSIONE
DOOR DE COMMISSIE VASTGESTELDE PRIJZEN**

**I = Raps og rybsfrø
Raps- und Rübsensamen
Κραμβόσποροι και γογγυλόσποροι
Colza and rape seed
Graines de colza et navette
Semi di colza e di ravizzone
Koolzaad en rapzaad**

**II = Solsikkefrø
Sonnenblumenkerne
Ήλιανθόσποροι
Sunflower seed
Graines de tournesol
Semi di girasole
Zonnebloemzaad**

**FEDTINDHOLD
FETTE
ΛΙΠΑΡΕΣ ΟΥΣΙΕΣ
FAT PRODUCTS
MATIÈRES GRASSES
GRASSI
OLIËN EN VETTEN**

ECU/100 kg

Sort Sorte Είδος Kind Sorte Tipo Soort	1983												
	JAN	FEB	MAR	APR	MAI	JUN	JUL	AUG	SEP	OCT	NOV	DEC	Ø
	A. STØSSE AIDE			BEIHILFE INTEGRAZIONE			Ένδοξη			SUBSIDY STEUN			
I	25,547	24,599	25,417										
II	33,581	33,928	34,629										
	B. BERDENSMARKEDSPRIS PRIX MARCHÉ MONDIAL			WELTMARKTPREIS PREZZO DEL MERCATO MONDIALE			Τιμή διεθνούς αγοράς			WORLD-MARKET PRICE WERELDMARKTPRIJS			
I	23,308	24,749	24,424										
	C. RESTITUTION RESTITUTION			ERSTATUNG RESTITUZIONE			Έπιστροφή			REFUND RESTITUTIE			
I	23,710	24,000	24,000										
II	-	-	-										

PRISER FASTSAT AF KOMMISSIONEN
 PREISE VON DER KOMMISSION FESTGESETZT
 ΤΙΜΕΣ ΠΟΥ ΚΑΘΟΡΙΖΟΝΤΑΙ ΑΠΟ ΤΗΝ ΕΠΙΤΡΟΠΗ
 PRICES FIXED BY THE COMMISSION
 PRIX FIXÉS PAR LA COMMISSION
 PREZZI FISSATI DALLA COMMISSIONE
 DOOR DE COMMISSIE VASTGESTELDE PRIJZEN

I = Raps og rybsfrø
 Raps- und Rübsensamen
 Κραμβόσποροι και γογγυλόσποροι
 Colza and rape seed
 Graines de colza et navette
 Semi di colza e di ravizzone
 Koolzaad en raapzaad

II = Solsikkefrø
 Sonnenblumenkerne
 Ήλιανθόσποροι
 Sunflower seed
 Graines de tournesol
 Semi di girasole
 Zonnebloemzaad

FETINDHOLD
 FETTE
 ΛΙΠΑΡΕΣ ΟΥΣΙΕΣ
 FAT PRODUCTS
 MATIÈRES GRASSES
 GRASSI
 OLIÉN EN VETTEN

ECU/100 kg

Sort Sorte Είδος Kind Sorte Tipo Soort	1983												
	24-2	1-3	11-3	18-3	25-3	1-4							
	A. STØSSZ AIDE			BEIHILFE INTEGRAZIONE			Ένδοχρηστική SUBSIDY			STEUN			
I	24,742	25,751	25,091	25,327	25,354	24,386							
II	34,245	34,970	34,628	34,697	34,354	32,624							
	B. BERDENSMARKEDSPRIS PRIX MARCHE MONDIAL			WELTMARKTPREIS PREZZO DEL MERCATO MONDIALE			Τιμή διεθνούς αγοράς WORLD-MARKET PRICE			WERELDMARKTPRIJS			
I	24,606	24,090	24,750	24,151	24,487	25,948							
	C. RESTITUTION RESTITUTION			ERSTATUNG RESTITUZIONE			Έπιστροφή REFUND			RESTITUTIE			
I	24,000	24,000	24,000	24,000	24,000	24,000							
II	-	-	-	-	-	-							

IV

V I N

W E I N

Ο Ι Ν Ο Σ

W I N E

V I N

V I N O

W I J N

**BORDVIN FRA PRODUCENTEN
TAFELWEINE BEI DER ERZEUGUNG
ΕΠΙΤΡΑΠΕΖΙΟΙ ΟΙΝΟΙ ΣΤΗΝ ΠΑΡΑΓΩΓΗ
TABLE WINES, EX PRODUCER
VINS DE TABLE A LA PRODUCTION
VINI DA PASTO ALLA PRODUZIONE
TAFELWIJN, AF PRODUCENT**

**Vægtet gennemsnit af den ugentlige pris
Gewogener Durchschnitt der Wochenpreise
Σταθμισμένος μέσος όρος των εβδομαδιαίων τιμών
Weighted average of weekly prices
Moyenne pondérée des prix hebdomadaires
Media ponderata dei prezzi settimanali
Gewogen gemiddelde van de weekprijzen**

VINE
WEIN
ΟΙΝΟΣ
WINE
VINS
VINO
WIJNEN

ECU/

	1982/83												
	SEP	OCT	NOV	DEC	JAN	FEB	MAR	APR	MAI	JUN	JUL	AUG	Ø CAMP.
Type A I Blanc 10 à 12° - degré HL	3,257	2,695	2,773	-	3,005	-	-						
Bordeaux													
Nantes	3,112	2,643	2,707	2,806	2,818	2,782	2,920						
Bari	2,327	2,327	2,327	2,309	2,289	2,289	2,289						
Cagliari	-	-	-	-	-	-	-						
Chieti	2,316	2,239	2,259	2,250	2,297	2,327	2,367						
Ravenna (Lugo, Faenza)	2,360	2,405	2,405	2,425	2,489	2,521	2,533						
Trapani (Alcamo)	2,157	2,172	2,232	2,237	2,211	2,289	2,289						
Treviso	2,594	2,599	2,599	2,793	2,793	2,793	2,793						
Athènes, Heraklion, Patras	2,218	2,047	-	-	-	2,108	1,933						
Type A II Blanc type Sylvaner - HL													
Rheinpfalz (Oberhaardt)	82,81	43,16	31,27	35,07	40,22	36,00	29,93						
Rheinhessen (Hügelland)	-	45,17	46,34	41,41	42,71	39,07	37,82						
La région viticole de la Moselle luxembourgeoise													
Type A III Blanc type Riesling - HL													
Mosel - Rheingau	85,13	67,96	57,23	56,82	60,56	59,95	58,55						
La région viticole de la Moselle luxembourgeoise	-	-	-	-	-	-	-						

**GENNEMSNITSPRISER OG REPRÆSENTATIVE PRISER
DURCHSCHNITTSPREISE UND REPRÄSENTATIVPREISE
ΜΕΣΕΣ ΚΑΙ ΑΝΤΙΠΡΟΣΩΠΕΥΤΙΚΕΣ ΤΙΜΕΣ
AVERAGE PRICES AND REPRESENTATIVE PRICES
PRIX REPRESENTATIFS COMMUNAUTAIRES
PREZZI MEDI E PREZZI RAPPRESENTATIVI
GEMIDDELDE PRIJZEN EN REPRESENTATIEVE PRIJZEN**

**Bordvinstyper på de forskellige afsætningscentre
Tafelweinarten auf den verschiedenen Handelsplätzen
Τύποι επιτραπέζιου οίνου στα διάφορα κέντρα εμπορίας
Table wines at the various marketing centres
Différents types de vin de table à la production
Tipi di vino da pasto sui differenti centri di commercializzazione
Tafelwijnsoorten op de verschillende commercialisatiecentra**

VINE
WEIN
OINOS
WINE
VINS
VINO
WIJNEN

ECU/

	1983												
	4.1	11.1	18.1	25.1	1.2	8.2	15.2	22.2	1.3	8.3	15.3	22.3	29.3
Type A I Blanc 10 à 12° - degré HL	3,005	-	-	-	-	-	-	-	-	-	-	-	-
Bordeaux													
Nantes	3,001	-	-	2,670	2,737	-	2,816	-	-	-	-	2,883	-
Bari	2,289	2,289	2,289	2,289	2,289	2,289	2,289	2,289	2,289	2,289	2,289	2,289	2,289
Cagliari	-	-	-	-	-	-	-	-	-	-	-	-	-
Chieti	2,211	2,250	2,289	2,327	-	2,327	2,327	2,327	2,327	2,405	2,327	2,444	2,366
Ravenna (Lugo, Faenza)	2,444	2,463	2,483	2,521	2,521	2,521	2,521	2,521	2,521	2,521	2,541	2,541	2,541
Trapani (Alcamo)	-	2,211	2,211	-	2,289	2,289	-	2,289	2,289	-	2,289	2,289	2,289
Treviso	2,793	-	2,793	2,793	2,793	2,793	2,793	2,793	2,502	2,793	2,793	2,793	2,793
Athènes, Heraklion, Patras	-	-	-	-	-	2,108	-	-	-	-	1,754	2,373	-
Type A II Blanc type Sylvaner - HL													
Rheinpfalz (Oberhaardt)	43,49	40,61	40,42	38,76	36,88	37,74	33,95	-	35,91	36,68	27,61	29,97	34,38
Rheinhessen (Hügelland)	-	42,71	42,71	-	39,88	38,83	-	38,83	-	38,83	38,83	37,30	34,95
La région viticole de la Moselle luxembourgeoise	-	-	-	-	-	-	-	-	-	-	-	-	-
Type A III Blanc type Riesling - HL													
Mosel - Rheingau	61,02	58,25	-	-	61,91	58,25	60,90	-	57,42	57,42	58,31	60,87	-
La région viticole de la Moselle luxembourgeoise	-	-	-	-	-	-	-	-	-	-	-	-	-

**BORDVIN FRA PRODUCENTEN
TAFELWEINE BEI DER ERZEUGUNG
ΕΠΙΤΡΑΠΕΖΙΟΙ ΟΙΝΟΙ ΣΤΗΝ ΠΑΡΑΓΩΓΗ
TABLE WINES, EX PRODUCER
VINS DE TABLE A LA PRODUCTION
VINI DA PASTO ALLA PRODUZIONE
TAFELWIJN, AF PRODUCENT**

**Vægtet gennemsnit af den ugentlige pris
Gewogener Durchschnitt der Wochenpreise
Σταθμισμένος μέσος όρος των εβδομαδιαίων τιμών
Weighted average of weekly prices
Moyenne pondérée des prix hebdomadaires
Media ponderata dei prezzi settimanali
Gewogen gemiddelde van de weekprijzen**

VINE
WEIN
ΟΙΝΟΣ
WINE
VINS
VINO
WIJNEN

ECU/

	1982/1983												
	SEP	OCT	NOV	DEC	JAN	FEB	MAR	APR	MAI	JUN	JUL	AUG	Ø CAMP.
Type R I Rouge 10 à 12° - degré HL													
Bastia	-	2,568	2,578	2,568	2,516	2,475	2,583						
Béziers	-	2,677	2,705	2,664	2,630	2,628	2,610						
Montpellier	-	2,671	2,693	2,656	2,633	2,631	2,623						
Narbonne	-	2,681	2,683	2,651	2,621	2,630	2,637						
Nîmes	-	2,673	2,690	2,654	2,639	2,633	2,621						
Perpignan	-	2,881	2,717	2,678	2,663	2,692	2,767						
Asti	2,727	2,844	2,721	2,715	2,715	2,715	2,715						
Firenze	2,172	2,172	2,203	2,250	2,261	2,318	2,356						
Lecce	-	-	-	-	-	-	-						
Pescara	2,250	2,366	2,366	2,366	2,366	2,366	2,366						
Reggio Emilia	2,327	2,327	2,538	2,715	2,483	2,507	2,522						
Treviso	2,405	2,405	2,405	2,405	2,480	2,496	2,569						
Verona (pour les vins locaux)	2,510	2,521	2,521	2,521	2,578	2,640	2,635						
Heraklion, Patras	-	-	-	-	-	-	-						
Type R II Rouge 13 à 14° - degré HL													
Bastia	2,579	2,577	2,590	2,591	2,506	2,501	2,462						
Brignoles	-	-	-	-	-	-	-						
Bari	2,295	2,289	2,289	2,294	2,388	2,444	2,444						
Barletta	-	-	-	-	-	-	-						
Cagliari	-	-	-	-	-	-	-						
Lecce	-	-	-	-	-	-	-						
Taranto	-	2,250	2,315	-	2,351	2,428	2,460						
Heraklion, Patras	-	-	-	-	-	-	-						
Type R III Rouge, portugais - HL													
Rheinpfalz-Rheinhessen (Hügelland)	-	80,60	80,72	100,90	-	89,31	93,90						

GENNEMSNITSPRISER OG REPRÆSENTATIVE PRISER
DURCHSCHNITTSPREISE UND REPRÄSENTATIVPREISE
ΜΕΣΕΣ ΚΑΙ ΑΝΤΙΠΡΟΣΩΠΕΥΤΙΚΕΣ ΤΙΜΕΣ
AVERAGE PRICES AND REPRESENTATIVE PRICES
PRIX REPRESENTATIFS COMMUNAUTAIRES
PREZZI MEDI E PREZZI RAPPRESENTATIVI
GEMIDDELDE PRIJZEN EN REPRESENTATIEVE PRIJZEN
 Bordvinstyper på de forskellige afsætningscentre
 Tafelweinarten auf den verschiedenen Handelsplätzen
 Τύποι έπιτραπέζιου οίνου στα διάφορα κέντρα έμπορίας
 Table wines at the various marketing centres
 Différents types de vin de table à la production
 Tipi di vino da pasto sui differenti centri di commercializzazione
 Tafelwijnsoorten op de verschillende commercialisatiecentra

VINE
 WEIN
 ΟΙΝΟΣ
 WINE
 VINS
 VINO
 WIJNEN

ECU/

	1983												
	4.1	11.1	18.1	25.1	1.2	8.2	15.2	22.2	1.3	8.3	15.3	22.3	29.3
Type R I Rouge 10 à 12° - degré HL													
Bastia	2,511	2,511	2,480	2,585	2,445	2,433	2,466	2,528	-	2,663	2,386	2,663	-
Béziers	2,644	2,634	2,624	2,626	2,627	2,634	2,623	2,627	2,607	2,619	2,608	2,619	2,621
Montpellier	2,629	2,629	2,637	2,637	2,637	2,629	2,629	2,629	2,621	2,621	2,621	2,621	2,621
Narbonne	2,621	2,621	2,621	2,621	2,621	2,637	2,629	2,637	2,687	2,637	2,637	2,637	2,637
Nîmes	2,644	2,637	2,637	2,637	2,637	2,637	2,629	2,629	2,621	2,621	2,613	2,621	2,621
Perpignan	-	2,630	2,698	2,676	2,657	2,731	2,668	2,670	2,823	2,712	2,823	2,712	2,67
Asti	2,715	2,715	2,715	-	2,715	2,715	-	2,715	2,715	2,715	-	2,715	2,715
Firenze	2,250	2,250	2,250	2,289	2,289	2,327	2,327	2,327	2,366	2,366	2,366	2,366	2,366
Lecce	-	-	-	-	-	-	-	-	-	-	-	-	-
Pescara	2,366	2,366	-	-	2,366	-	2,366	-	-	-	-	-	-
Reggio Emilia	2,483	2,483	2,483	2,483	2,483	2,560	2,483	2,483	-	2,560	2,560	2,560	2,483
Treviso	2,444	-	2,502	2,502	2,502	2,483	2,502	2,502	2,580	2,599	2,560	2,590	2,618
Verona (pour les vins locaux)	2,560	2,560	2,599	2,599	-	2,599	2,676	-	2,638	-	2,715	-	-
Heraklion, Patras	-	-	-	-	-	-	-	-	-	-	-	-	-
Type R II Rouge 13 à 14° - degré HL													
Bastia	2,467	2,510	2,462	2,553	2,472	2,513	2,524	2,469	2,400	2,475	2,500	2,475	2,488
Brignoles	-	-	-	-	-	-	-	-	-	-	-	-	-
Barri	2,289	2,444	2,444	2,366	2,444	2,444	2,444	2,444	2,444	2,444	2,444	2,444	2,444
Barletta	-	-	-	-	-	-	-	-	-	-	-	-	-
Cagliari	-	-	-	-	-	-	-	-	-	-	-	-	-
Lecce	-	-	-	-	-	-	-	-	-	-	-	-	-
Taranto	-	-	-	2,351	-	2,428	-	-	2,444	-	2,483	-	-
Heraklion, Patras	-	-	-	-	-	-	-	-	-	-	-	-	-
Type R III Rouge, portugais - HL Rheinpfalz-Rheinhessen (Hügelland)	-	-	-	-	89,31	-	-	-	-	94,09	-	94,09	-

V

S U K K E R

Z U C K E R

Z A X A P H

S U G A R

S U C R E

Z U C C H E R O

S U I K E R

PRIX ET MONTANTS FIXES
 FESTGESETZTE PREISE UND BETRÄGE
 FIXED PRICES AND AMOUNTS
 PREZZI E IMPORTI FISSATI
 VASTGESTELDE PRIJZEN EN BEDRAGEN
 FASTSATTE PRISER OG BELØB

SUCRE
 ZUCKER
 SUGAR
 ZUCCHERO
 SUIKER
 SUKKER

Produits Nature des prix ou des montants	1968/ 69	1969/ 70	1970/ 71	1971/ 72	1972/ 73	1973/ 74	1974/75		1975/ 76	1976/ 77	
								A	B 7.10.74		
SUCRE											
Règl. de base	No. 1009/67/CEE du 18.12.1967								Règlement (CEE) No. 3330/74		
Période d'application	JUL - JUN										
Règlement d'application	430/68 432/68 767/68 2563/69	766/69 767/69 1201/69 2643/70	1205/70 1206/70 2811/71 2813/71	1061/71 1062/71 478/73	794/72 795/72 238/73 239/73 3266/73	1345/73 1637/73 3026/74 1766/73 239/73	1600/74 1599/74 239/73 2518/74	2496/74 2518/74	659/75 660/75	833/76 834/76	
A. HETTERAVES											UC/Tm
- Prix minimum											
1. Dans le quota de base.											
Comm.	17,00	17,00	17,00	17,00	17,68	17,86	18,84	19,78	22,75	24,57	
Ital.	18,46	18,46	18,46	18,95	19,63	<u>20,08</u> 20,28(1)	21,71	22,65	26,07	27,90	
Irel.					15,95(2)	16,40	17,61	<u>18,49</u> 21,08(3)	24,05	25,87	
U.K.					14,29(2)	14,93	16,30	<u>17,03</u> 21,08(3)	24,05	25,87	
2. Hors quota de base.											
Comm.	10,00	10,00	10,00	10,00	10,40	10,50	11,08	11,63	22,75	17,20	
Ital.	11,46	11,46	11,46	11,95	12,35	<u>12,72</u> 12,85(1)	13,95	14,50	26,07	20,53	
Irel.					-	10,50	11,08	<u>11,63</u> 12,93(3)	24,05	18,50	
U.K.					-	-	11,08	<u>11,63</u> 12,93(3)	24,05	18,50	
B. SUCRE BLANC											
Qualité standard	3e catég.	3e catég.	3e catég.	2e catég.	2e catég.	2e catég.	2e catég.	2e catég.	2e catég.	2e catég.	UC/100kg
- Prix indicatif	22,35	22,35	22,35	23,80	24,55	24,80	26,55	27,88	32,05	34,87	
- Prix d'intervention											
Comm.	21,23	21,23	21,23	22,61	23,34	23,57	25,22	26,48	30,45	33,14	
Ital.	22,35	22,35	22,35	24,11	24,84	<u>25,28</u> 25,53(1)	27,43	28,69	33,00	35,70	
DOM.(*)	20,90	20,90	20,90	22,28	23,01	23,24	24,99	26,25	30,25	32,94	
Irel.					21,06(2)	21,65	23,57	<u>24,75</u> 27,48(3)	31,45	34,14	
U.K.					18,96(2)	19,79	21,85	<u>22,84</u> 27,48(3)	31,45	34,14	
- Prix de seuil	24,94	24,94	24,94	26,30	27,05	27,60	29,47	30,80	35,52	38,21	

(1) Valable à partir du 1. 7.1973.
 (2) Valable à partir du 1. 2.1973.
 (3) Valable à partir du 1. 1.1975
 (*) = Dépt. franç. d'Outre-mer.

PRIX ET MONTANTS FIXES
 FESTGEGESETZTE PREISE UND BETRÄGE
 FIXED PRICES AND AMOUNTS
 FREZZI E IMPORTI FISSATI
 VASTGESTELDE PRIJZEN EN BEDRAGEN
 FASTSATTE PRISER OG BELØB

SUCRE
 ZUCKER
 SUGAR
 ZUCCHERO
 SUIKER
 SUKKER

Produits Nature des prix ou des montants	1968/ 69	1969/ 70	1970/ 71	1971/ 72	1972/ 73	1973/ 74	1974/75		1975/ 76	1976/ 77
							A	B 7.10.74		
C. SUCRE BRUT										<u>UC/100kg</u>
- Prix d'intervention										
Comm.	18,50	18,50	18,50	19,22	19,85	20,05	21,41	22,47	25,84	28,15
Ital.	19,54	19,54	19,54	20,60	21,23	<u>21,62</u> 21,84(1)	23,44	24,50	28,19	30,51
DOM. (*)	18,66	18,66	18,66	19,38	20,01	20,21	21,66	22,71	26,12	28,43
Irel.	-	-	-	-	17,90(2)	18,41	20,01	<u>21,02</u> 23,39(3)	26,76	29,07
U.K.	-	-	-	-	14,79(2)	15,69	17,57	<u>18,37</u> 23,39(3)	26,76	29,07
- Prix de seuil	22,37	22,37	22,37	23,07	23,73	24,21	25,78	26,90	30,97	33,28
D. MELASSE										<u>UC/100kg</u>
- Prix de seuil	3,20	3,20	3,20	3,20	3,20	3,20	3,20	3,20	3,20	3,20
E. COTISATION A LA PRODUCTION										UC/
- Montant max./100kg	8,97	8,97	8,97	9,10	9,36	9,46	10,44	-	0,00	9,94
- Montant prov./100kg	8,97	8,97	8,97	9,10	-	-	-	-	-	-
- Montant déf./100kg	8,97	8,97	8,10	6,99	3,38	0,00	0,00	0,00	-	-
- Remboursement :										
des producteurs en %	60	60	60	59,12	60	60	60	60	-	60
des fabricants/Tm/bett.	-	-	0,68	1,62	4,66	7,36	-	-	-	-
F. QUANTITES GARANTIES(Tm)	6.594.000	6.352.500	6.487.500	6.480.000	6.480.000	7.925.000				

- (1) Valable à partir du 1.7.1973.
 (2) Valable à partir du 1.2.1973.
 (3) Valable à partir du 1.1.1975
 (*) = Dépt. franç. d'Outre-mer.

PRIX ET MONTANTS FIXES
 FESTGESETZTE PREISE UND BETRÄGE
 FIXED PRICES AND AMOUNTS
 PREZZI E IMPORTI FISSATI
 VASTGESTELDE PRIJZEN EN BEDRAGEN
 FASTSATTE PRISER OG BELOEB

SUCRE
 ZUCKER
 SUGAR
 ZUCCHERO
 SUIKER
 SUKKER

Produits	1977/	1978/	1979/	1980/	1981/	1982/	1983/	1984/	1985/	1986/
Nature des prix ou des montants	78	79	80	81	82	83	84	85	86	87
SUCRE										
Règl. de base	N° 1009/67/CEE du 18.12.1967						Règlement (CEE) N° 1785/81			
Période d'application	JUL - JUN									
Règlement d'application	1112/77 1466/77	1398/78 1399/78	1008/79 1288/79	1593/80 1594/80 1698/80	1787/81 1788/81	1410/82 1411/82				
A. BETTERAVES										
- Prix minimum 1. Dans le quota de base.		UC/TM								ECU/TM
Comm.	25,43	25,94	31,36	31,83	33,10	35,19	38,53			
Ital.	28,72	28,02	33,87	34,35	35,62	37,71	41,05			
Irel.	26,73	27,24	32,93	33,40	34,67	36,76	40,10			
U.K.	26,73	27,24	32,93	33,40	34,67	36,76	40,10			
2. Hors quota de base.										
Comm.	17,80	18,16	21,95	22,28	23,17	24,42	23,79			
Ital.	21,09	20,24	24,47	24,80	25,69	26,94	26,31			
Irel.	19,10	19,46	23,53	23,85	24,74	25,99	25,36			
U.K.	19,10	19,46	23,53	23,85	24,74	25,99	25,36			
B. SUCRE BLANC										
Qualité standard	2è catég.									ECU/100kg
- Prix indicatif	34,56	35,25	42,62	43,26	45,55	49,42	54,12			
- Prix d'intervent.										
Comm.	32,83	33,49	40,49	41,09	43,27	46,95	51,41			
Ital.	35,36	35,09	42,42	43,03	45,21	48,89	53,35			
DOM. (*)	32,63	33,29	40,25	40,85	43,03					
Irel.	33,83	34,49	41,70	42,30	44,48	48,16	52,62			
U.K.	33,83	34,49	41,70	42,30	44,48	48,16	52,62			
- Prix de seuil	39,72	40,20	48,60	49,28	53,30	58,57	63,79			

(*) Dépt. franç. d'Outre-mer.

PRIX ET MONTANTS FIXES
 FESTGESETZTE PREISE UND BETRÄGE
 FIXED PRICES AND AMOUNTS
 PREZZI E IMPORTI FISSATI
 VASTGESTELDE PRIJZEN EN BEDRAGEN
 FASTSATTE PRISER OG BELØB

SUCRE
 ZUCKER
 SUGAR
 ZUCCHERO
 SUIKER
 SUKKER

Produits Nature des prix ou des montants	1977/	1978/		1979/	1980/	1981/	1982/	1983/	1984/	1985/	1986/
	78	79		80	81	82	83	84	85	86	87
C. SUCRE BRUT		UC/ 100kg									ECU/100kg
- Prix d'intervention											
Comm.	27,25	27,81	33,62	34,13	35,89	38,58	42,63				
Ital.	27,25	27,81	33,62	34,13	35,89	non fixé	non fixé				
DOM.(*)	27,53	28,10	33,97	34,48	36,26	non fixé	"				
Irel.	27,25	27,81	33,62	34,13	35,89	non fixé	"				
U.K.	27,25	27,81	33,62	34,13	35,89	non fixé	"				
- Prix de seuil	34,06	34,45	41,65	42,23	45,71	49,85	54,72				
D. MELASSE											ECU/100kg
- Prix de seuil	3,20	3,20	3,87	3,87	6,00	6,51	6,51				
E. COTISATION A LA PRODUCTION											ECU/
- Montant max./ 100 kg.	9,85	10,05	12,15	12,33	12,98	14,09	-				
- Montant prov./ 100 kg	-	-	-	-	-	-	-				
- Montant déf./ 100 kg	9,85	10,05	12,15	12,33	12,98	14,09	-				
- Remboursement :											
-des producteurs en %	60	60	60	60	60	-	-				
-des fabricants/ Rm/bett.											
F. QUANTITES GARANTIES (Tm)											

(*) Dépt. franç. d'Outre-mer.

ECU/100 kg

Date de validité	1983								
	Prélèvements à l'importation					Prélèvements à l'exportation			
	Sucre blanc	Sucre brut	Sirops (1)	Mélasses	Betteraves et cannes à sucre (*)	Sucre blanc	Sucre brut	Sirops (1)	Betteraves et cannes à sucre
<i>FEB</i>									
1	39,44	37,83	0,4885	0,13					
2	39,44	37,83	0,4885	0,13					
3	39,44	37,83	0,4885	0,13					
4	39,44	37,83	0,4885	0,13					
5	40,87	38,16	0,4885	0,13					
6	41,47	38,83	0,4885	0					
7	41,47	38,83	0,4885	0					
8	41,47	38,83	0,4885	0					
9	41,47	38,83	0,4885	0					
10	41,47	38,83	0,4885	0					
11	41,47	38,83	0,4885	0					
12	40,11	38,33	0,4885	0					
13	40,63	39,19	0,4885	0					
14	41,41	39,19	0,4885	0					
15	41,41	39,19	0,4885	0					
16	41,41	39,19	0,4885	0					
17	41,41	39,19	0,4885	0					
18	40,86	38,71	0,4885	0					
19	40,86	38,71	0,4885	0					
20	40,86	38,71	0,4885	0					
21	40,86	38,71	0,4885	0					
22	41,21	38,38	0,4885	0					
23	41,21	38,38	0,4885	0					
24	41,21	38,38	0,4885	0					
25	40,80	37,74	0,4885	0					
26	41,30	37,74	0,4885	0					
27	41,30	37,25	0,4885	0					
28	40,92	36,93	0,4885	0					
29	40,92	36,93	0,4885	0					
30	40,92	36,93	0,4885	0					
31	40,92	36,93	0,4885	0					
∅	40,90	38,30	0,4885	0,02					

(1) 1 % de teneur en saccharose

(*) Betteraves à sucre fraîches 29,81
 Betteraves à sucre sèches 102,47 Règl. 1812/81 du 1.7.81
 Cannes à sucre 20,49

Date de validité MAR	1983								
	Prélèvements à l'importation					Prélèvements à l'exportation			
	Sucre blanc	Sucre brut	Sirops (1)	Mélasses	Betteraves et cannes à sucre (*)	Sucre blanc	Sucre brut	Sirops (1)	Betteraves et cannes à sucre
1	40,80	37,74	0,5057	0					
2	40,80	37,74		0					
3	41,12	37,74		0,27					
4	40,69	37,74							
5	40,69	37,74							
6	40,69	7,74							
7	40,69	37,74							
8	40,93	37,74							
9	40,58	37,74							
10	40,92	38,49							
11	40,92	38,49							
12	40,92	38,49							
13	40,92	38,49							
14	40,92	38,49							
15	40,68	37,54							
16	40,68	37,54							
17	40,68	38,02							
18	41,18	38,33							
19	40,85	37,86							
20	40,85	37,86							
21	40,85	37,86							
22	40,28	37,54							
23	40,28	37,54							
24	40,28	37,54							
35	39,71	37,54							
26	39,32	37,20							
27	39,32	37,20							
28	39,32	37,20							
29	39,32	37,20							
30	38,95	36,57	↓	0,27					
31	38,95	36,57	0,5057	0					
0	40,42	37,72	0,5057	0,24					

(1) 1 % de teneur en saccharose

(*) Betteraves à sucre fraîches 29,81
 Betteraves à sucre sèches 102,47 Règl 1812/81 du 1.7.81
 Cannes à sucre 20,49

**AFGIFTER VED INDFØRSEL
ABSCHÖPFUNGEN BEI DER EINFUHR
ΕΙΣΦΟΡΕΣ ΚΑΤΑ ΤΗΝ ΕΙΣΑΓΩΓΗ
LEVIES ON IMPORTS
PRELEVEMENTS A L'IMPORTATION
PRELIEVI ALL'IMPORTAZIONE
HEFFINGEN BIJ DE INVOER**

**SUKKER
ZUCKER
ΖΑΧΑΡΗ
SUGAR
SUCRE
ZUCCHERO
SUIKER**

ECU/100 kg

Produkt Produkte Προϊόντα Products Produits Prodotti Produkten	1982						1983						Ø
	JUL	AUG	SEP	OCT	NOV	DEC	JAN	FEB	MAR	APR	MAI	JUN	
S B L	36,37	41,42	42,85	42,81	40,22	39,06	40,90	40,72	40,72				
S B R	34,36	36,51	38,98	38,05	36,24	36,96	38,30	37,31	37,72				
M E L	0	0	0	0	0	0,04	0,02	0	0,24				
S I R (1)	0,3625	0,4118	0,4284	0,4269	0,4653	0,4892	0,4885	0,4957	0,5057				

Produkt Produkte Προϊόντα Products Produits Prodotti Produkten	1983						1984						Ø
	JUL	AUG	SEP	OCT	NOV	DEC	JAN	FEB	MAR	APR	MAI	JUN	
S B L													
S B R													
M E L													
S I R (1)													

- (1) Basisafgift for 100 kg af et af de produkter der er omhandlet i artikel 1 st. 1 d) i forordning nr. 3330/74/EØF i RE for et saccaroseindhold på 1 %
Grundbetrag der Abschöpfung für 100 kg eines Produktes, aufgeführt im Artikel 1, Absatz 1 unter d) der Verordnung Nr. 3330/74/EWG, in RE je 1 v. H.
Saccharosegehalt.
Βασικό σύνολο εισφορές για 100 χγρ. ενός από τα προϊόντα αυτά όπως καθορίζονται στο άρθρο 1 παράγραφος 1 υπό στοιχείο δ του κανονισμού αριθ. 3330/74 ΕΟΚ, σε ΑΜ για περιεχόμενο ζάχαρης 1 %
Basic amount levied on 100 kg of one of these products as found in Article 1, paragraph 1 under d) of Regulation No 3330/74/EEC, in u.a. for a sugar content of 1%
Montant de base du prélèvement pour 100 kg d'un des produits visés à l'article 1^{er}, paragraphe 1, sous d), du règlement n° 3330/74/CEE, en UC pour une teneur en saccharose de 1 %
Importo di base del prelievo per 100 kg di uno dei prodotti di cui all'articolo 1 paragrafo 1, lettera d) del regolamento n. 3330/74/CEE, in UC per un contenuto in saccarosio dell' 1 %
Basisbedrag van de heffingen voor 100 kg van één der produkten vermeld in Artikel 1, par. 1, lid d) van Verordening nr. 3330/74/EEG, in RE per 1 % saccharose gehalte.

**IMPORTPRISER
EINFUHRPREISE
ΤΙΜΕΣ ΚΑΤΑ ΤΗΝ ΕΙΣΑΓΩΓΗ
IMPORT PRICES
PRIX A L'IMPORTATION
PREZZI ALL'IMPORTAZIONE
INVOERPRIJZEN**

**SUKKER
ZUCKER
ZAXAPH
SUGAR
SUCRE
ZUCCHERO
SUIKER**

CAF / CIF ROTTERDAM

ECU-RE-UA/100 kg

Ø annuelles (campagne JUL-JUN) (*)	Sucre blanc	Sucre brut	Mélasse	Ø mensuelles	Sucre blanc	Sucre brut	Mélasse
				<u>1980/81</u>			
1968/69	5,81	6,80	2,42	JUL	51,64	45,34	10,26
1969/70	6,99	8,30	3,02	AUG	55,38	53,44	10,54
1970/71	9,78	10,66	3,35	SEP	58,73	58,07	10,66
1971/72	14,95	13,99	3,36	OCT	68,02	67,96	10,91
1972/73	19,50	17,52	4,39	NOV	68,39	63,06	11,46
1973/74	33,52	30,33	6,20	DEC	57,99	54,09	11,86
1974/75	62,79	57,33	5,56	JAN	58,97	52,27	12,34
1975/76	29,68	27,35	4,44	FEB	56,50	51,18	12,43
1976/77	20,05	16,91	4,92	MAR	52,25	45,72	12,79
1977/78	14,08	13,08	3,75	APR	40,49	38,04	12,09
1978/79	16,07	14,86	6,89	MAI	37,41	33,60	11,43
1979/80	33,11	30,96	9,77	JUN	42,37	38,67	10,71
1980/81	53,94	50,58	11,46	<u>1981/82</u>			
1981/82	31,58	28,11	8,28	JUL	43,80	39,96	9,92
				AUG	39,35	36,92	9,47
				SEP	28,37	28,27	3,65
				OCT	30,92	26,98	7,87
				NOV	30,37	26,73	7,71
				DEC	31,23	29,57	8,14
				JAN	31,51	29,40	8,07
				FEB	32,87	30,65	8,32
				MAR	30,12	27,00	8,31
				AVR	29,42	24,23	8,32
				MAI	25,89	19,81	7,38
				JUN	24,57	17,79	7,14
				<u>82/83</u> JUL	27,37	20,42	7,47
				AUG	22,16	18,12	6,79
				SEP	20,93	15,67	6,92
				OCT	21,00	16,72	6,64
				NOV	23,84	18,57	6,63
				DEC	24,55	17,56	6,45
				JAN	22,76	16,34	6,63
				FEB	23,04	17,48	6,61
				MAR	23,35	17,03	6,39

(*) Les Ø annuelles 1968/69 - 1977/78 sont exprimées en UC/100 kg.

**INDFØRSELPRISER
EINFUHRPREISE
ΤΙΜΕΣ ΚΑΤΑ ΤΗΝ ΕΙΣΑΓΩΓΗ
IMPORT PRICES
PRIX A L'IMPORTATION
PREZZI ALL'IMPORTAZIONE
INVOERPRIJZEN**

**Omgående levering, standardkvalitet
Prompte Lieferung, Standardqualität
Άμεση παράδοση, ποιοτικός τύπος
Immediate delivery, standard quality
Livraison rapprochée, qualité type
Pronta consegna, qualità tipo
Directe levering, standaardkwaliteit**

**SUKKER
ZUCKER
ΖΑΧΑΡΗ
SUGAR
SUCRE
ZUCCHERO
SUIKER**

CAF / CIF ROTTERDAM

ECU/100 kg

Oprindelse Herkunft Προέλευση Origin Provenance Provenienza Herkomst	Leveringsbetingel. Lieferbedingungen Όροι παράδοσης Terms of delivery Cond. livraison Cond. di consegna Leveringsvoorw.	1982						1983						Ø	
		JUL	AUG	SEP	OCT	NOV	DEC	JAN	FEB	MAR	APR	MAI	JUN		
HVIDT SUKKER SUCRE BLANC		WEISSZUCKER ZUCCHERO BIANCO						Λευκή ζάχαρη						WHITE SUGAR WIETE SUIKER	
Any origin	sacs	27,52	22,60	21,56	21,77	25,08	25,49	23,34	23,75	24,04					
Europe de l'Est	sacs														
Polska	sacs														
Ostdeutschland	sacs														
United Kingdom	sacs	27,37	22,16	20,92	21,00	23,84	24,55	22,66	23,01	23,35					
RASUKKER SUCRE BRUT		ROHZUCKER ZUCCHERO GREGGIO						Άκατέργαστη ζάχαρη						RAW SUGAR RUWETE SUIKER	
Any origin		20,42	18,11	15,67	16,72	18,56	17,56	16,35	17,48	17,03					
Polska	vrac														
MELASSE MELASSE		MELASSEN MELASSO						Μελάσα						MULASSE MELASSE	
Europe de l'Est															
Polska															
Cuba															
Caraiibes		7,47	6,79	6,92	6,64	6,63	6,45	6,63	6,61	6,39					
South Africa															
Mozambique															

VERDENSMARKEDPRISEN
WELTMARKTPREISE
ΤΙΜΕΣ ΣΤΗ ΔΙΕΘΝΗ ΑΓΟΡΑ
WORLD MARKET PRICES
PRIX SUR LE MARCHÉ MONDIAL
PREZZI DEL MERCATO MONDIALE
WERELDMARKTPRIJZEN

SUKKER
ZUCKER
ZAXAPH
SUGAR
SUCRE
ZUCCHERO
SUIKER

ECU-RE-UA/100 kg

Ø annuelles (campagne JUL - JUN) (1)	Bourse de Paris	London Daily Price Sucre brut	London Daily Price Sucre blanc	New York Contrat n° 8 ou 11 (juin 1971)	Ø mensuelles	Bourse de Paris	London Daily Price Sucre brut	London Daily Price Sucre blanc	New York Contrat n° 8 ou 11 (juin 1971)
1961/62	-	6,46	-	5,79	<u>1981/82</u>				
1962/63	-	12,81	-	12,23	JUL	42,90	39,85	43,54	34,53
1963/64	-	23,06	-	19,05	AUG	38,59	36,92	38,83	32,53
1964/65	8,19	7,90	-	6,72	SEP	28,44	28,27	29,02	24,37
1965/66	5,76	5,57	-	4,44	OCT	29,66	26,98	29,97	24,58
1966/67	4,84	4,71	-	3,93	NOV	29,42	26,80	29,41	24,24
1967/68	4,98	5,16	-	4,39	DEC	30,42	29,58	30,51	26,43
1968/69	6,29	6,87	-	6,11	JAN	30,73	29,40	30,67	26,97
1969/70	7,51	8,24	-	7,38	FEB	32,13	30,65	32,11	27,97
1970/71	10,99	10,59	-	9,51	MAR	29,64	26,98	29,47	24,20
1971/72	15,75	13,99	-	13,22 (*)	AVR	28,92	24,22	28,88	21,07
1972/73	19,30	17,53	-	16,80 (*)	MAI	25,28	19,79	25,24	17,33
1973/74	37,52	33,53	-	27,34 (*)	JUN	23,71	17,79	23,49	15,23
1974/75	66,60	57,36	-	54,39 (*)	<u>82/83</u> JUL	25,76	20,41	26,11	18,06
1975/76	29,47	27,39	29,35	25,74 (*)	AUG	21,09	18,19	21,04	15,66
1976/77	19,85	16,90	20,05	15,14 (*)	SEP	20,14	15,66	20,07	13,76
1977/78	13,55	13,06	13,76	-	OCT	20,40	16,72	20,30	14,08
1978/79	15,45	14,87	15,54	-	NOV	23,18	18,54	23,49	15,64
1979/80	32,32	30,91	32,73	25,81	DEC	23,50	17,53	24,08	14,54
1980/81	53,58	50,59	53,88	46,79	JAN	22,02	16,35	22,12	13,48
1981/82	30,82	28,10	30,93	24,95	FEB	22,44	17,48	22,57	14,78
					MAR	23,29	16,98	22,84	14,21

Paris : Sucre blanc, fob arrimé ports européens désignés, en sacs neufs.

London : Sucre brut, 96⁰, cif U.K. ex cale.

London : Sucre blanc, fob arrimé ports européens désignés, en sacs neufs.

New York : Sucre brut, 96⁰, fob arrimé Caraïbes.

(*) Contrat n° 11.

(1) Les Ø annuelles sont exprimées en UC/100 kg de 1961/62 à 1977/78.

V I

I S O G L U C O S E

I S O G L U K O S E

I Σ Ο Γ Λ Υ Κ Ο Ζ Η

I S O G L U C O S E

I S O G L U C O S E

I S O G L U C O S I O

I S O G L U C O S E

**AFGIFTER VED INDFØRSEL FRA TREDJELANDE
 ABSCHÖPFUNGEN BEI EINFUHR AUS DRITTLÄNDERN
 ΕΙΣΦΟΡΕΣ ΚΑΤΑ ΤΗΝ ΕΙΣΑΓΩΓΗ ΑΠΟ ΤΡΙΤΕΣ ΧΩΡΕΣ
 LEVIES ON IMPORTS FROM THIRD COUNTRIES
 PRELEVEMENTS A L'IMPORTATION DES PAYS TIERS
 PRELIEVI ALL'IMPORTAZIONE DAI PAESI TERZI
 HEFFINGEN BIJ INVOER UIT DERDE LANDEN**

**ISOGLUCOSE
 ISOGLUCOSE
 ΙΣΟΓΛΥΚΟΖΗ
 ISOGLUCOSE
 ISOGLUCOSIO
 ISOGLUCOSIO
 ISOGLUCOSE**

ECU/100 kg
 Tørstof
 Trockenstoff
 Ξηρά ούσια
 Dry matter
 Matière sèche
 Materia secca
 Droge stof

Tarifnummer Tarifnummer Δασμολογική κλάση Tariff No N° tarifaire N. Tariffario Tariefnummer	1982						1983						
	JUL	AUG	SEP	OCT	NOV	DEC	JAN	FEB	MAR	APR	MAI	JUN	JUL
17.01 D I	45,71	49,34	52,51	52,57	51,66	48,92	48,85	44,77	50,57				
21.07 F III	45,71	49,34	52,51	52,57	51,66	48,92	48,85	44,77	50,57				

**RESTITUTION
 ERSTATTUNG
 ΕΠΙΣΤΡΟΦΗ
 REFUND
 RESTITUTION
 RESTITUZIONE
 RESTITUTIE**

Tarifnummer Tarifnummer Δασμολογική κλάση Tariff No N° tarifaire N. Tariffario Tariefnummer	1982						1983						
	JUL	AUG	SEP	OCT	NOV	DEC	JAN	FEB	MAR	APR	MAI	JUN	JUL
17.02 D I	34,99	34,55	36,20	36,91	34,55	32,68	34,19	34,63	34,47				
21.07 F III	34,99	34,55	36,20	36,91	34,55	32,68	34,19	34,63	34,47				

V I I

S V I N E K Ø D

S C H W E I N E F L E I S C H

X O I P E I O K P E A Σ

P I G M E A T

V I A N D E P O R C I N E

C A R N E S U I N A

V A R K E N S V L E E S

**BASISPRIS
GRUNDPREIS
TIMH BAZEΩΣ
BASIC PRICE
PRIX DE BASE
PREZZO DI BASE
BASISPRIJS**

**SVINEKØD
SCHWEINEFLEISCH
ΧΟΙΠΕΙΟ ΚΡΕΑΣ
PIGMEAT
VIANDE PORCINE
CARNE SUINA
VARKENSVLEES**

/100 kg PAB

	ECU	BELGIOUE/ LUXEMBOURG	DANMARK	BR DEUTSCHL.	EΛΛΑΣ	FRANCE	IRELAND	ITALIA	NEDERLAND	UNITED KINGDOM
		BFR/LFR	DKR	DM	ΔPX	FF	IRL	LIT	HFL	UKL
1.11.78 - 31.10.79	148,222 ⁽⁴⁾	6050,3	1050,29 1091,79(3)	417,15	-	791,73 846,73 (1) 855,08 (3)	96,479 96,765 (1) 97,719 (3)	141.485 148.963(1) 155.461(2) 157.226(3)	417,18	77,756 81,848(1) 86,156(2) 87,116(3)
1.11.79 - 31.10.80	150,446	6107,4	1108,18 1161,95(4)	418,75	-	867,91 879,66 (6)	99,185	159.583 165.411(6) 136.835(7)	421,12	84,421 93,074(5)
1.11.80 - 31.10.81	158,721	6431,2 6475,6(8)	1225,86 1256,94(8)	436,76	9478,4(11) 9752,7 (8)	928,04 951,57 (8) 966,07 (9)	104,641 108,747(8)	183.766 194.751(8)	443,45 446,51(8)	98,194
1.11.81 - 31.10.82	176,180	7187,9 (13) 7571,7	1395,20 1420,52(12) 1441,83(13) 1450,67(15)	468,04	10825,5 11233,9(13) 11427,0(14) 11725,2(15)	1072,33 1091,55(13)	120,709 121,742(15)	216.173 221.634(10)	495,63	108,995
1.11.82 - 31.10.83	194,680	8754,9	1603,00	501,35	12956,5 13931,7(16)	1206,17	134,526	250.943	536,47	120,440

(*) Introduction de l'ECU dans la PAC: 1 UC = 1,208953 ECU (9.4.1979 - Regl. (CEE) n° 652/79 du Conseil.
 Fra: / Ab: / From: / A partir de: / A decorrere dal: / Vanaf:
 (1) 9.4.79 (8) 6.4.1981 (14) 17.5.82
 (2) 2.7.79 (9) 12.10.1981 (15) 29.6.82
 (3) 1.10.79 (10) 30.11.1981 (16) 31.01.1983
 (4) 5.12.79 (11) 1.1.1981
 (5) 17.12.79 (12) 5.4.1982
 (6) 12.6.80 (13) 6.5.82
 (7) 1.6.1980.

**SLUSEPRISER
EINSCHLEUSUNGSPREISE
ΤΙΜΕΣ ΑΝΑΣΧΕΣΕΩΣ
SLUICE-GATE PRICES
PRIX D'ÉCLUSE
PREZZI LIMITE
SLUISPRIJZEN**

**Afgifter ved indførsler fra tredjelande
Abschöpfungen bei Einfuhr aus Drittländern
Εισφορές κατά την εισαγωγή από τρίτες χώρες
Levies on imports from third countries
Prélèvements à l'importation des pays tiers
Prelevi all'importazione dai paesi terzi
Heffingen bij invoer uit derde landen**

**SVINEKØD
SCHWEINEFLEISCH
ΧΟΙΠΕΙΟ ΚΡΕΑΣ
PIGMEAT
VIANDE PORCINE
CARNE SUINA
VARKENSVLEES**

I = Slusepriser – Einschleusungspreise – Τιμές ανασχέσεως – Sluice-gate prices – Prix d'écluse – Prezzi limite – Sluisprijzen
II = Afgifter – Abschöpfungen – Εισφορές – Levies – Prélèvements – Prelevi – Heffingen

ECU/100 kg

Tarifnummer Tarifnummer Δασμολογική κλάση Tariff No N° tarifaire N. Tariffario Tariefnummer	1982										
	1.11 - 31.1.82	1.2. - 30.4.82	1.5 - 31.7.82	1.8 - 31.10.82	1.11.82 31.1.83	1.2.83 - 30.4.83					
	A. Slagtede svin Porcs abattus			Geschlachtete Schweine Suini macellati			Ἐσφαγμένα χοιροειδή Geslachte varkens		Pig carcasses		
02. 01 A III a) 1	I	136,44	130,29	130,29	132,30	127,19	122,17				
	II	34,53	38,07	38,07	46,44	50,84	55,02				
	B. Levende svin Porcs vivants			Lebende Schweine Suini vivi			Ζώντα χοιροειδή Levende varkens		Live pigs		
01. 03 A II b)	I	104,92	100,19	100,19	101,74	97,81	93,95				
	II	26,56	29,28	29,28	35,71	39,09	42,31				
	C. Levende søer Truies vivantes			Lebende Sauen Scrofe vive			Ζώντα θήλεα χοιροειδή Levende zeugen		Live sows		
01. 03 A II a)	I	89,23	85,21	85,21	86,52	83,18	79,90				
	II	22,58	24,90	24,90	30,37	33,25	35,99				
	D. Deele Pièces de la découpe			Teilstücke Pezzi staccati			Τεμάχια Deelstukken		Cuts		
	1. Skinke Jambons			Schinken Prosciutti			Ζαμπόν Hammen		Hans		
02. 01 A III a) 2	I	197,83	188,91	188,91	191,84	184,42	177,15				
	II	50,07	55,20	55,20	67,34	73,71	79,78				
	2. Bov Epaules			Schultern Spalle			Ἐμπολάτες Schouders		Shoulders		
02. 01 A III a) 3	I	152,81	145,92	145,92	148,18	142,45	136,83				
	II	38,68	42,64	42,64	52,01	56,94	61,63				
	3. Kam (Karbonade) Longes			Kotelettstränge Lombate			Θυρακο-οσφυϊκή χώρα Karbonaden		Loins		
02. 01 A III a) 4	I	221,03	211,06	211,06	214,33	206,05	197,92				
	II	55,94	61,68	61,68	75,23	82,35	89,14				
	4. Brystflaesk Poitrines			Bäuche Pancette (ventresche)			Στήθη Buiken		Bellies (streaky)		
02. 01 A III a) 5	I	118,70	113,35	113,35	115,10	110,65	106,29				
	II	30,04	33,12	33,12	40,40	44,23	47,87				
	E. Svinespaek (fersk) Lard (frais)			Schweinespeck (frisch) Lardo fresco			Λαρδέϊον (φρεσκό) Spek (vers)		Pig fat (fresh)		
02. 05 A I	I	54,57	52,11	52,11	52,92	50,88	48,87				
	II	13,81	15,23	15,23	18,58	20,33	22,00				
	F. Halve baconkroppe Demi-carcasses de bacon			Baconhälften Mezzene bacon			Ἡμιμόρια bacon Baconhälften		Bacon sides		
02. 06 B I a) 2 aa)	I	174,64	166,77	166,77	169,34	162,80	-				
	II	44,20	48,73	48,73	59,44	65,07	-				
	G. Fedt af svin Saindoux			Schweineschmalz Strutto			Λίπος χοίρειον "Sain-doux" Reuzel		Lard		
15. 01. A II	I	43,66	41,69	41,69	42,34	40,70	39,09				
	II	11,05	12,18	12,18	14,86	16,27	17,61				

**PRISER KONSTATETERET PÅ HJEMMEMARKEDET
PREISE FESTGESTELLT AUF DEM INLÄNDISCHEN MARKT
ΤΙΜΕΣ ΔΙΑΠΙΣΤΩΘΕΙΣΕΣ ΣΤΗΝ ΕΣΩΤΕΡΙΚΗ ΑΓΟΡΑ
PRICES RECORDED ON THE INTERNAL MARKET
PRIX CONSTATES SUR LE MARCHÉ INTERIEUR
PREZZI CONSTATATI SUL MERCATO NAZIONALE
PRIJZEN WAARGENOMEN OP DE BINNENLANDSE MARKT**

**SVINEKØD
SCHWEINEFLEISCH
ΧΟΙΡΕΙΟ ΚΡΕΑΣ
PIGMEAT
VIANDE PORCINE
CARNE SUINA
VARKENSVLEES**

MN/100 kg PAB

Markeder Märkte Ἀγορές Markets Marchés Mercat Markten	Beskrivelse Beschreibung Περιγραφή Description Description Descrizione Omschrijving	1983											
		JAN	FEB	MAR	APR	MAI	JUN	JUL	AUG	SEP	OCT	NOV	DEC
BELGIQUE - BELGIE													
ANDERLECHT	Porcs/Varkens classe II	7550,3	7375,4	7339,8									
Ø 3 MARCHES MARKTEN	Porcs/Varkens classe E	8854,1	8759,8	8655,9									
	Porcs/Varkens classe I	8106,8	7981,9	7849,5									
	Porcs/Varkens classe II	7458,7	7350,4	7197,0									
	Porcs/Varkens classe III	6876,2	6786,5	6695,4									
	Porcs/Varkens classe IV	6507,6	6487,1	6358,2									
DANMARK													
KØBENHAVN	Svin Klasse E	1381,97	1274,79	1254,00									
	Svin Klasse I	1334,97	1234,86	1216,00									
	Svin Klasse II	1247,97	1162,00	1147,00									
	Svin Klasse III	1169,97	1084,00	1069,00									
	Svin Klasse IV												
BR DEUTSCHLAND													
Ø 12 MÄRKTE	Schweine Handelsklasse E	428,39	418,14										
	Schweine Handelsklasse I	401,06	391,96										
	Schweine Handelsklasse II	387,32	375,68	368,45									
	Schweine Handelsklasse III	342,23	333,43										
	Schweine Handelsklasse IV	290,06	288,79										
ΕΛΛΑΣ													
Ø 7 ΑΓΟΡΕΣ	Χοίροι-Τάξις E	-	-	-									
	Χοίροι-Τάξις I	-	-	-									
	Χοίροι-Τάξις II	13341,2	14040,9	14015,9									
	Χοίροι-Τάξις III	-	-	-									
	Χοίροι-Τάξις IV	-	-	-									
FRANCE													
Ø 8 MARCHES	Porcs classe E	-	-	-									
	Porcs classe I	-	-	-									
	Porcs classe II	1096,80	1063,06	1059,33									
	Porcs classe III	1049,74	1015,86	1013,68									
	Porcs classe IV	-	-	-									
IRELAND													
Ø 5 MARKETS	Pigs class E	110,408	109,800										
	Pigs class I	110,408	109,800										
	Pigs class II	101,733	101,124	101,382									
	Pigs class III	101,490	100,888										
	Pigs class IV	101,490	100,888										

**PRISER KONSTATETERET PÅ HJEMMEMARKEDET
PREISE FESTGESTELLT AUF DEM INLÄNDISCHEN MARKT
ΤΙΜΕΣ ΔΙΑΠΙΣΤΩΘΕΙΣΕΣ ΣΤΗΝ ΕΣΩΤΕΡΙΚΗ ΑΓΟΡΑ
PRICES RECORDED ON THE INTERNAL MARKET
PRIX CONSTATES SUR LE MARCHÉ INTERIEUR
PREZZI CONSTATATI SUL MERCATO NAZIONALE
PRIJZEN WAARGENOMEN OP DE BINNENLANDSE MARKT**

**SVINEKØD
SCHWEINEFLEISCH
ΧΟΙΠΕΙΟ ΚΡΕΑΣ
PIGMEAT
VIANDE PORCINE
CARNE SUINA
VARKENSVLEES**

MN/100 kg PAB

Markeder Märkte Αγορές Markets Marchés Mercati Markten	Beskrivelse Beschreibung Περιγραφή Description Description Descrizione Omschrijving	1983											
		JAN		FEB		MAR				APR			
		31-6	7-13	14-20	21-27	28-6	7-13	14-20	21-27	28-3	4-10	11-17	18-24
BELGIQUE - BELGIE													
ANDERLECHT	Porcs/Varkens classe II	7334.0	7360.0	7378.0	7405.0	7506,0	7506,0	7433,0	7155,0	6960,0	6845,0		
Ø 3 MARCHES MARKTEN	Porcs/Varkens classe E	8699.0	8775.0	8756.0	8795.0	8799,0	8761,0	8667,0	8561,0	8404,0			
	Porcs/Varkens classe I	7946.0	7986.0	7990.0	7997.0	8007,0	7969,0	7900,0	7705,0	7569,0			
	Porcs/Varkens classe II	7293.0	7356.0	7362.0	7377.0	7387,0	7379,0	7216,0	7020,0	6870,0	6783,0		
	Porcs/Varkens classe III	6724.0	6781.0	6789.0	6835.0	6844,0	6842,0	6740,0	6545,0	6401,0			
	Porcs/Varkens classe IV	6434.0	6476.0	6485.0	6540.0	6529,0	6533,0	6415,0	6185,0	6000,0			
DANMARK													
KØBENHAVN	Svin Klasse E	1351.00	1254.00	1254.00	1254.00	1254,00	1254,00	1254,00	1254,00	1254,00			
	Svin Klasse I	1304.00	1216.00	1216.00	1216.00	1216,00	1216,00	1216,00	1216,00	1216,00			
	Svin Klasse II	1217.00	1147.00	1147.00	1147.00	1147,00	1147,00	1147,00	1147,00	1147,00			
	Svin Klasse III	1139.00	1069.00	1069.00	1069.00	1069,00	1069,00	1069,00	1069,00	1069,00			
	Svin Klasse IV												
BR DEUTSCHLAND													
Ø 12 MÄRKTE	Schweine Handelsklasse E	417.00	412,00	419,00	424,00	421,00	419,00	410,00					
	Schweine Handelsklasse I	390.00	386,00	393,00	398,00	396,00	392,00	382,00					
	Schweine Handelsklasse II	375.00	370,58	375,33	381,08	380,08	376,17	366,25	361,58	353,33			
	Schweine Handelsklasse III	331.00	327,00	335,00	340,00	336,00	333,00	323,00					
	Schweine Handelsklasse IV	281.00	298,00	287,00	288,00	289,00	287,00	274,00					
ΕΑΛΛΑΣ													
Ø 7 ΑΓΟΡΕΣ	Χοίροι-Τάξις E												
	Χοίροι-Τάξις I												
	Χοίροι-Τάξις II	13992.9	14032.1	14006.0	14131,3	14002,1	14167,6	14073,7	13925,4	13828,7			
	Χοίροι-Τάξις III												
	Χοίροι-Τάξις IV												
FRANCE													
Ø 8 MARCHES	Porcs classe E												
	Porcs classe I												
	Porcs classe II	1061.63	1065.75	1062.38	1062,13	1064,13	1071,75	1064,13	1051,13	1036,38			
	Porcs classe III	1013.75	1017.63	1015.00	1016,25	1019,38	1027,13	1016,88	1006,38	988,75			
	Porcs classe IV												
IRELAND													
Ø 5 MARKETS	Pigs class E												
	Pigs class I												
	Pigs class II	101.124	101.124	101.124	101,124	101,124	101,566	101,566	101,566	100,806			
	Pigs class III												
	Pigs class IV												

**PRISER KONSTATETERET PÅ HJEMMEMARKEDET
PREISE FESTGESTELLT AUF DEM INLÄNDISCHEN MARKT
ΤΙΜΕΣ ΔΙΑΠΙΣΤΩΘΕΙΣΣΕΣ ΣΤΗΝ ΕΣΩΤΕΡΙΚΗ ΑΓΟΡΑ
PRICES RECORDED ON THE INTERNAL MARKET
PRIX CONSTATÉS SUR LE MARCHÉ INTÉRIEUR
PREZZI CONSTATATI SUL MERCATO NAZIONALE
PRIJZEN WAARGENOMEN OP DE BINNENLANDSE MARKT**

**SVINEKØD
SCHWEINEFLEISCH
ΧΟΙΠΕΙΟ ΚΡΕΑΣ
PIGMEAT
VIANDE PORCINE
CARNE SUINA
VARKENSVLEES**

MN/100 kg PAB

Markeder Märkte Ἀγορές Markets Marchés Mercati Markten	Beskrivelse Beschreibung Περιγραφή Description Description Descrizione Omschrijving	1983											
		JAN	FEB	MAR	APR	MAI	JUN	JUL	AUG	SEP	OCT	NOV	DEC
ITALIA													
Ø 7 MERCATI	Suini classe I												
	Suini classe II	234781	230 134	228 995									
	Suini classe III												
LUXEMBOURG													
Ø 2 MARCHES	Porcs classe E	9103,2	8998,2	8861,3									
	Porcs classe I	8925,8	8796,4	8664,5									
	Porcs classe II	8474,2	8396,4	8300,0									
	Porcs classe III	8200,0	8121,4	8035,5									
	Porcs classe IV												
NEDERLAND													
Ø 4 MARKTEN	Varkens klasse E	446,11	434,24	417,78									
	Varkens klasse I	431,80	419,91	403,47									
	Varkens klasse II	425,95	414,19	397,73									
	Varkens klasse III	409,70	397,85	381,40									
	Varkens klasse IV	403,10	391,27	374,81									
UNITED KINGDOM													
Ø 5 REGIONS	Pigs class E	-											
	Pigs class I	94,132	88,630	89,530									
	Pigs class II	87,827	82,456	83,077									
	Pigs class III	81,450	76,605	76,356									
	Pigs class IV	78,726	76,823	76,587									

**PRISER KONSTATETERET PÅ HJEMMEMARKEDET
PREISE FESTGESTELLT AUF DEM INLÄNDISCHEN MARKT
ΤΙΜΕΣ ΔΙΑΠΙΣΤΩΘΕΙΣΕΣ ΣΤΗΝ ΕΣΩΤΕΡΙΚΗ ΑΓΟΡΑ
PRICES RECORDED ON THE INTERNAL MARKET
PRIX CONSTATÉS SUR LE MARCHÉ INTERIEUR
PREZZI CONSTATATI SUL MERCATO NAZIONALE
PRIJZEN WAARGENOMEN OP DE BINNENLANDSE MARKT**

**SVINEKØD
SCHWEINEFLEISCH
ΧΟΙΠΕΙΟ ΚΡΕΑΣ
PIGMEAT
VIANDE PORCINE
CARNE SUINA
VARKENSVLEES**

MN/100 kg PAB

Markeder Märkte Ἀγορές Markets Marchés Mercati Markten	Beskrivelse Beschreibung Περιγραφή Description Description Descrizione Omschrijving	1983											
		JAN		FEB		MAR				APR			
		31-6	7-13	14-20	21-27	28-6	7-13	14-20	21-27	28-3	4-10	11-17	18-24
ITALIA													
Ø 7 MERCATI	Suini classe I												
	Suini classe II	233.033	228.250	228.017	231.083	234.100	230.750	227.817	226.667	224.400			
	Suini classe III												
LUXEMBOURG													
Ø 2 MARCHES	Porcs classe E	9000,0	9000,0	9000,0	9000,0	8950,0	8900,0	8900,0	8800,0	8700,0	8600,0		
	Porcs classe I	8800,0	8800,0	8800,0	8800,0	8700,0	8700,0	8700,0	8600,0	8600,0	8500,0		
	Porcs classe II	8400,0	8400,0	8400,0	8400,0	8300,0	8300,0	8300,0	8300,0	8300,0	8100,0		
	Porcs classe III	8200,0	8100,0	8100,0	8100,0	8100,0	8100,0	8000,0	8000,0	7950,0	7900,0		
	Porcs classe IV	-	-	-	-	-	-	-	-	-	-		
NEDERLAND													
Ø 4 MARKTEN	Varkens klasse E	439,30	434,55	429,75	434,55	430,95	430,95	413,05	408,25	399,95	399,95		
	Varkens klasse I	424,98	420,20	415,45	420,20	416,65	416,65	398,75	393,95	385,55	385,55		
	Varkens klasse II	419,23	414,50	409,70	414,50	410,90	410,90	393,00	388,20	379,85	379,85		
	Varkens klasse III	402,90	398,15	393,38	398,15	394,58	394,58	376,65	371,88	363,55	363,55		
	Varkens klasse IV	396,30	391,58	386,80	391,58	387,98	387,98	370,08	365,30	356,95	356,95		
UNITED KINGDOM													
Ø 5 REGIONS	Pigs class E												
	Pigs class I	89,300	88,540	88,440	88,310	88,810	89,290	89,980	89,840	89,700			
	Pigs class II	83,370	82,250	82,240	82,110	82,350	82,770	83,410	83,570	83,260			
	Pigs class III	77,080	76,640	76,810	76,020	76,170	76,440	76,170	76,840	75,970			
	Pigs class IV	79,200	76,140	75,080	77,300	76,200	77,410	76,380	76,570	76,120			

REFERENCEKVALITET
 REFERENZQUALITÄT
 ΠΟΙΟΤΗΣ ΑΝΑΦΟΡΑΣ
 REFERENCE QUALITY
 QUALITE DE REFERENCE
 QUALITA DI RIFERIMENTO
 REFERENTIEKWALITEIT

Markedspriser
 Marktpreise
 Τιμές τής αγοράς
 Market prices
 Prix de marché
 Prezzi di mercato
 Marktprijzen

SVINEKØD
 SCHWEINEFLEISCH
 ΧΟΙΠΕΙΟ ΚΡΕΑΣ
 PIGMEAT
 VIANDE PORCINE
 CARNE SUINA
 VARKENSVLEES

100 kg/PAB

Markeder Märkte Αγορές Markets Marchés Mercati Markten	Beskrivelse Beschreibung Περιγραφή Description Descrizione Omschrijving	1983											
		JAN	FEB	MAR	APR	MAI	JUN	JUL	AUG	SEP	OCT	NOV	DEC
BELGIQUE - BELGIE													
Ø ANDERLECHT + 3 MARCHES MARKTEN	Porcs classe II Varkens klasse II	BFR	7504,5	7362,9	7268,4								
		ECU	166,876	163,727	161,626								
DANMARK													
KØBENHAVN	Svin Klasse II	DKR	1247,97	1162,00	1147,00								
		ECU	151,563	141,123	139,301								
BR DEUTSCHLAND													
Ø 12 MÄRKTE	Schweine Klasse II	DM	387,32	375,68	368,45								
		ECU	150,402	145,881	143,072								
ΕΛΛΑΣ													
Ø 7 ΑΓΟΡΕΣ	Χοίροι τάξης II	ΔΡΧ	13341,2	14040,9	14015,9								
		ECU	199,985	196,206	195,857								
FRANCE													
Ø 8 MARCHES	Porcs classe II	FF	1096,80	1063,06	1059,33								
		ECU	172,135	166,840	166,255								
IRELAND													
Ø 5 MARKETS	Pigs class II	IRL	101,733	101,124	101,382								
		ECU	147,222	146,342	146,715								
ITALIA													
Ø 7 MERCATI	Suini classe II	LIT	234781	230.134	228.995								
		ECU	182,142	178,537	177,653								
LUXEMBOURG													
Ø 2 MARCHES	Porcs classe II	LFR	8474,2	8396,4	8300,0								
		ECU	188,439	186,710	184,565								
NEDERLAND													
Ø 4 MARKTEN	Varkens Klasse II	HFL	425,95	414,19	397,73								
		ECU	154,575	150,305	144,332								
UNITED KINGDOM													
Ø 5 REGIONS	Pigs class II	UKL	87,827	82,456	83,077								
		ECU	141,965	133,283	134,286								
Ø communautaire		ECU	159,047	153,546	151,517								

REFERENCKVALITET
 REFERENZQUALITÄT
 ΠΟΙΟΤΗΣ ΑΝΑΦΟΡΑΣ
 REFERENCE QUALITY
 QUALITE DE REFERENCE
 QUALITA DI RIFERIMENTO
 REFERENTIEKWALITEIT

Markedspriser
 Marktpreise
 Τιμές τής αγοράς
 Market prices
 Prix de marché
 Prezzi di mercato
 Marktprijzen

SVINEKØD
 SCHWEINEFLEISCH
 ΧΟΙΠΕΙΟ ΚΡΕΑΣ
 PIGMEAT
 VIANDE PORCINE
 CARNE SUINA
 VARKENSVLEES

100 kg/PAB

Markeder Märkte Ἀγορές Markets Marchés Mercati Markten	Beskrivelse Beschreibung Περιγραφή Description Description Descrizione Omschrijving	1983												
		JAN			FEB			MAR			APR			
		31-6	7-13	14-20	21-27	28-6	7-13	14-20	21-27	28-3	4-10	11-17	18-24	
BELGIQUE - BELGIE														
Ø ANDERLECHT + 3 MARCHES MARKTEN	Porcs classe II Varkens klasse II	BFR	7313,5	7358,0	7370,0	7391,0	7446,5	7442,5	7324,5	7087,5	6915,0	6814,0		
		ECU	162,629	163,618	163,885	164,352	165,586	165,497	162,873	157,603	153,767	151,522		
DANMARK														
KØBENHAVN	Svin Klasse II	DKR	1217,00	1147,00	1147,00	1147,00	1147,00	1147,00	1147,00	1147,00	1147,00	1147,00		
		ECU	147,802	139,301	139,301	139,301	139,301	139,301	139,301	139,301	139,301	139,301		
BR DEUTSCHLAND														
Ø 12 MÄRKTE	Schweine Klasse II	DM	375,00	370,58	375,33	381,08	380,08	376,17	366,25	361,58	353,33			
		ECU	145,617	143,901	145,746	147,978	147,590	146,072	142,220	140,406	137,203			
ΕΛΛΑΣ														
Ø 7 ΑΓΟΡΕΣ	Χοίροι τόξος II	ΔΡΧ	13992,9	14032,1	14006,0	14131,3	14002,1	14167,6	14073,7	13925,4	13828,7			
		ECU	195,535	196,083	195,718	197,469	195,664	197,977	196,664	194,592	193,241			
FRANCE														
Ø 8 MARCHES	Porcs classe II	FF	1061,63	1065,75	1062,38	1062,13	1064,13	1071,75	1064,13	1051,13	1036,38			
		ECU	166,615	167,262	166,733	166,694	167,008	168,204	167,008	164,967	162,653			
IRELAND														
Ø 5 MARKETS	Pigs class II	IRL	101,124	101,124	101,124	101,124	101,124	101,566	101,566	101,566	100,806			
		ECU	146,342	146,342	146,342	146,342	146,342	146,981	146,981	146,981	145,881			
ITALIA														
Ø 7 MERCATI	Suini classe II	LIT	233.033	228.250	228.017	231.083	234.100	230.750	227.817	226.667	224.400			
		ECU	180,786	177,075	176,894	179,273	181,614	179,015	176,739	175,847	174,088			
LUXEMBOURG														
Ø 2 MARCHES	Porcs classe II	LFR	8400,0	8400,0	8400,0	8400,0	8300,0	8300,0	8300,0	8300,0	8300,0	8100,0		
		ECU	186,789	186,789	186,789	186,789	184,565	184,565	184,565	184,565	184,565	180,118		
NETERLAND														
Ø 4 MARKTEN	Varkens Klasse II	HFL	419,23	414,50	409,70	414,50	410,90	410,90	393,00	388,20	379,85	379,85		
		ECU	152,136	150,419	148,677	150,419	149,113	149,113	142,617	140,875	137,845	137,845		
UNITED KINGDOM														
Ø 5 REGIONS	Pigs class II	UKL	83,370	82,250	82,240	82,110	82,350	82,770	83,410	83,570	83,260			
		ECU	134,760	132,950	132,934	132,723	133,111	133,790	134,825	135,083	134,582			
Ø communautaire		ECU	154,835	152,623	152,830	153,997	154,118	153,678	151,211	149,714	147,527			

Udvikling for suinekøds priser⁽¹⁾
i EF landene

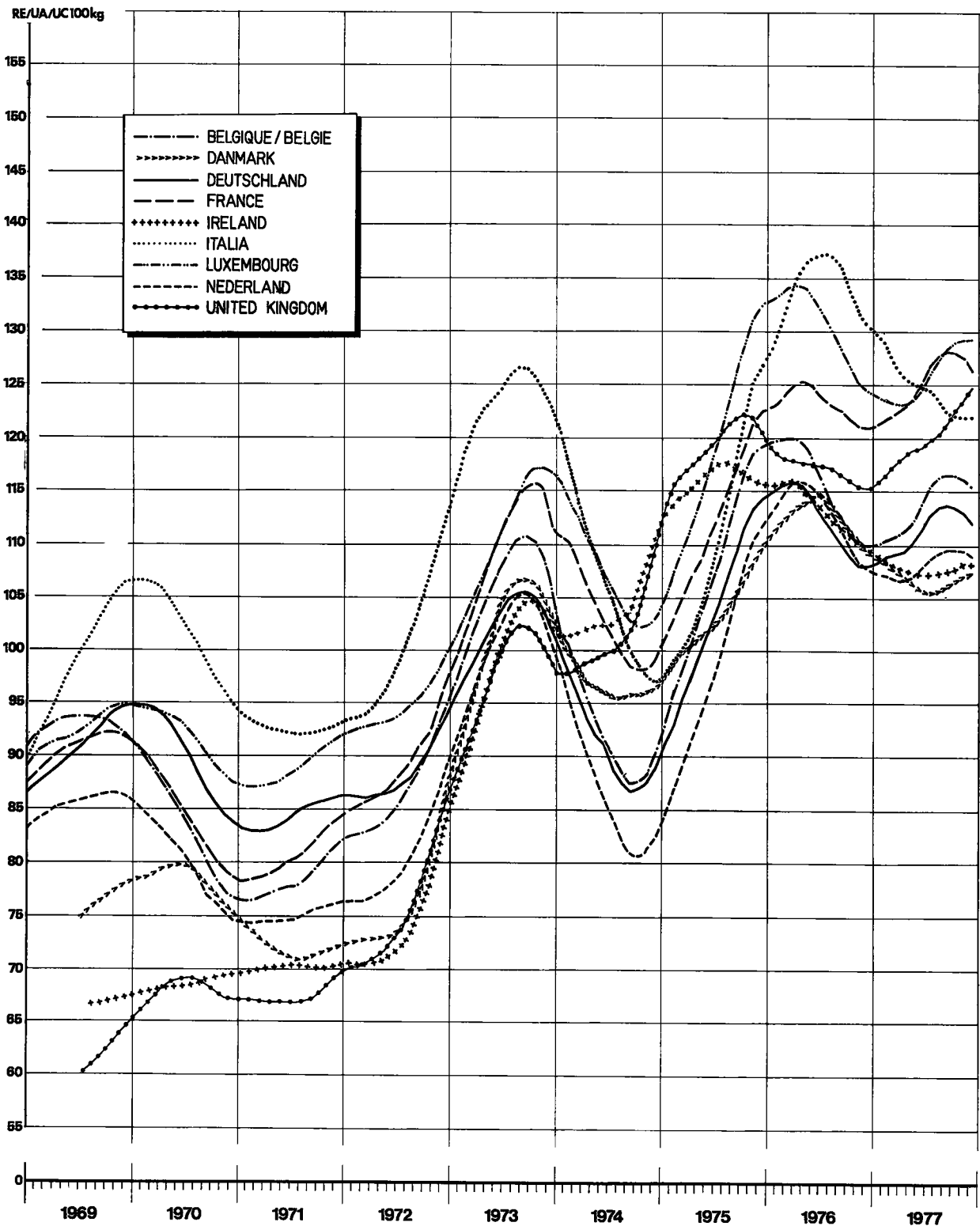
Glidende 12 månedegen nemsnitpris⁽²⁾
(RE/100 kg slagtevægt)

Entwicklung der Schweinepreise⁽¹⁾
in den Ländern der EG

Gleitende 12 Monatsdurchschnitte⁽²⁾
(RE/100 kg Schlachtgewicht)

Evolution des prix des porcs⁽¹⁾
dans les pays de la CE

Moyennes mobiles de 12 mois⁽²⁾
(UC/100 kg poids abattu)



(1) Prisen for reference kvaliteten - Preise der Referenzqualität - Prix de la qualité de référence

(2) Beregnet efter omregning af original priserne i RE for den hver måned gyldige veksel kurs
Berechnet nach Umrechnung der Originalpreise in RE zu den in den einzelnen Monaten jeweils gültigen Wechselkursen
Calculées après conversion des prix originaux en UC au cours de change valable dans chacun des mois en question

**Evoluzione dei prezzi dei suini⁽¹⁾
nei paesi della CE**

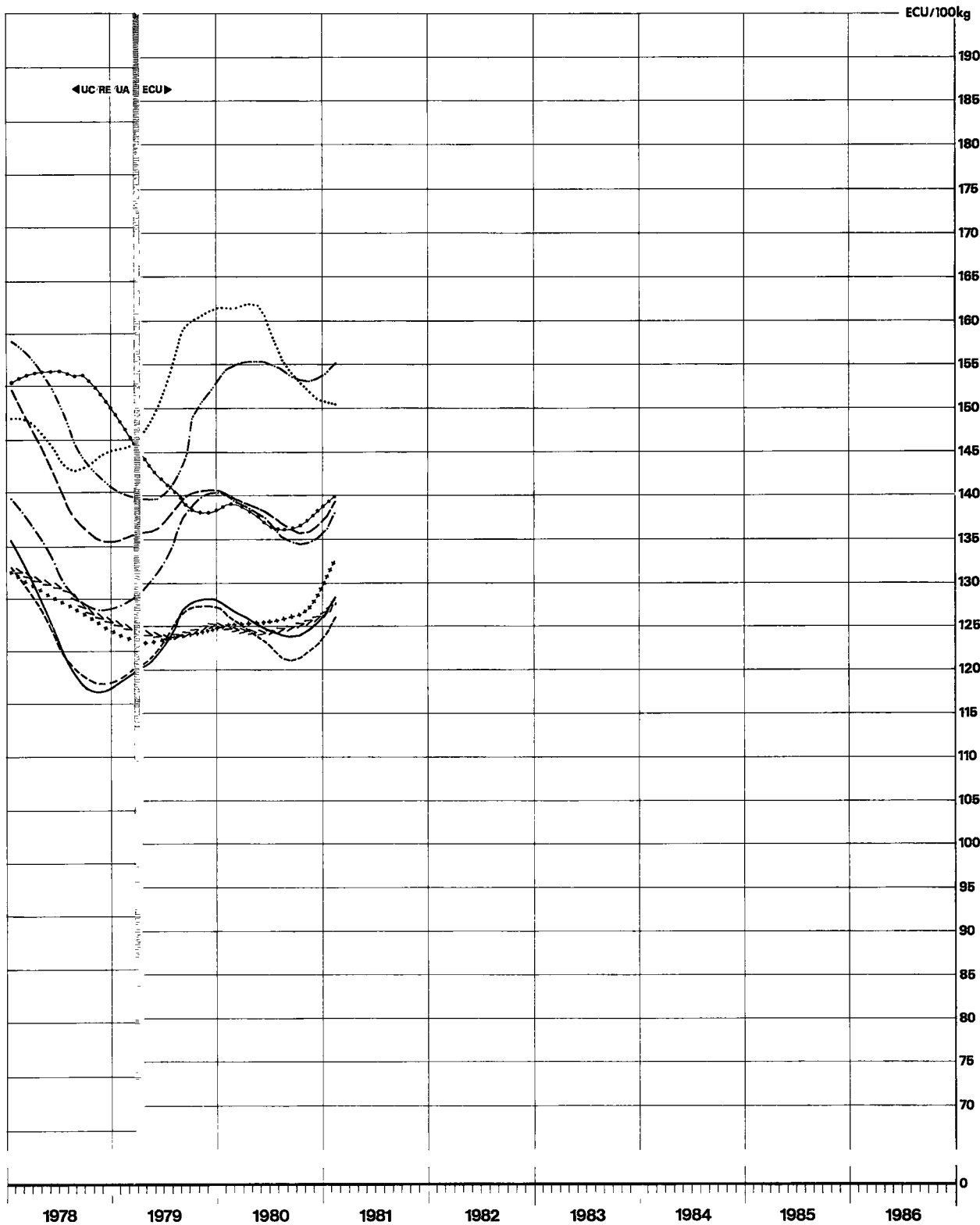
Medie mobili di 12 mesi⁽²⁾
(UC/100kg peso morto)

**Ontwikkeling van de varkensprijzen⁽¹⁾
in de landen van de EG**

12 maandelijks voortschrijdende gemiddelden⁽²⁾
(RE/100kg geslacht gewicht)

**Evolution of pork prices⁽¹⁾
in EC countries**

Sliding averages over 12 months⁽²⁾
(UA/100kg slaughtered weight)



⁽¹⁾ Prezzi della qualità di riferimento - Prijzen van de referentiekwaliteit - Prices for the reference quality

⁽²⁾ Calcolate dopo conversione in UC dei prezzi originali in base al tasso di cambio in vigore in ciascun mese
Berekend na omrekening van de originele prijzen in RE tegen de in de afzonderlijke maanden geldende wisselkoersen
Calculated following conversion of the original prices into UA at the exchange rate valid for each of the months in question

SLAGTEDE SVIN

GESCHLACHTETE SCHWEINE

PIG CARCASSES

PORCS ABATTUS

SUINI MACELLATI

GESLACHTE VARKENS

Markedspriser og slusepriser

Marktpreise und Einschleusungspreis

Market prices and sluice gate prices

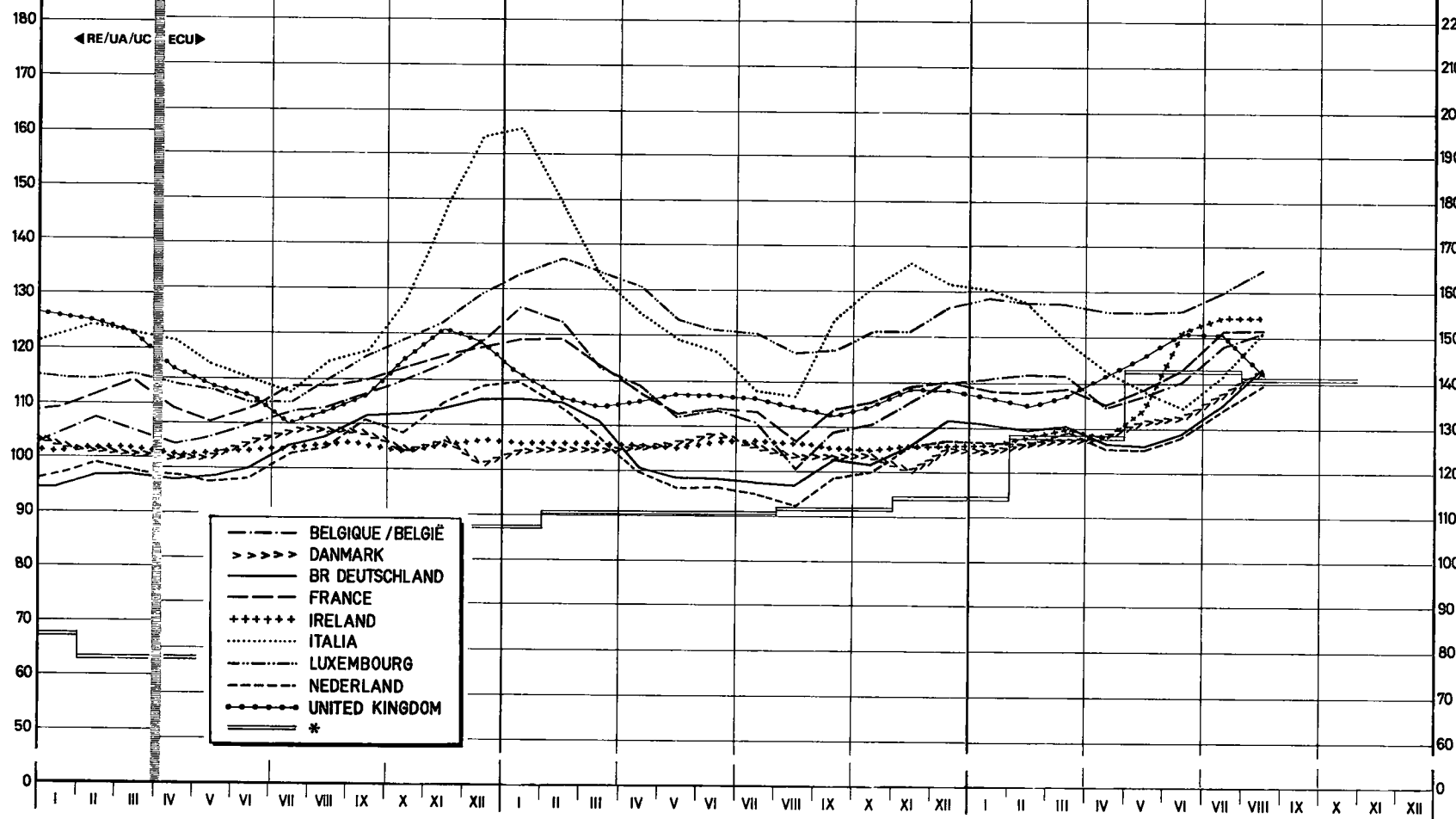
Prix de marché et prix d'écluse

Prezzi di mercato e prezzi limite

Marktprijzen en sluisprijzen

RE/UA/UC 100kg

ECU 100kg



- BELGIQUE / BELGIÉ
- >>>> DANMARK
- BR DEUTSCHLAND
- FRANCE
- +++++ IRELAND
- ITALIA
- LUXEMBOURG
- NEDERLAND
- UNITED KINGDOM
- * *

*Slusepriser over for tredjelande / Einschleusungspreis gegenüber Drittländern / Sluice gate prices against third countries / Prix d'écluse envers les pays tiers
Prezzi limite verso paesi terzi / Sluisprijzen tegenover derde landen

06

PRISER KONSTATERT PÅ HJEMMEMARKEDET
 PREISE FESTGESTELLT AUF DEM INLÄNDISCHEN MARKT
 ΤΙΜΕΣ ΔΙΑΠΙΣΤΩΘΕΙΣΕΣ ΣΤΗΝ ΕΣΩΤΕΡΙΚΗ ΑΓΟΡΑ
 PRICES RECORDED ON THE INTERNAL MARKET
 PRIX CONSTATES SUR LE MARCHÉ INTERIEUR
 PREZZI CONSTATATI SUL MERCATO NAZIONALE
 PRIJZEN WAARGENOMEN OP DE BINNENLANDSE MARKT

SVINEKØD
 SCHWEINEFLEISCH
 ΧΟΙΡΕΙΟ ΚΡΕΑΣ
 PIGMEAT
 VIANDE PORCINE
 CARNE SUINA
 VARKENSVLEES

MN/kg

Markeder Märkte Ἀγορῆς Markets Marchés Mercati Markten	Ledeprodukter Leiterzeugnisse Προϊόντα-ὀδῆγοί Pilot products Produits pilotes Prodotti pilota Pilotprodukten	1983											
		JAN	FEB	MAR	APR	MAI	JUN	JUL	AUG	SEP	OCT	NOV	DEC
BELGIQUE - BELGIE													
ANDERLECHT	Jambons/Hammen	115,1	113,9	113,2									
	Longes/Karbonadestrogen	119,2	115,3	115,6									
	Epaules/Schouders	82,8	81,1	82,8									
	Lard de poitrine/Buikspek	65,9	64,4	62,6									
	Lard frais/Spék, vers	23,3	22,9	22,4									
DANMARK													
KØBENHAVN	Skinker	18,82	18,36										
	Kam (karbonade)	19,74	19,51										
	Bov	12,75	12,44										
	Brystflæsk	10,24	10,00										
	Svinespæk, fersk	4,80	4,64										
BR DEUTSCHLAND													
Ø 2 MÄRKTE	Schinken	5,98	5,94										
	Kotelettstränge	6,90	6,73										
	Schultern	4,66	4,60										
	Bäuche und Bauchspeck	3,72	3,62										
	Speck, frisch	1,22	1,20										
ΕΛΛΑΣ													
2 ΑΓΟΡΕΣ	Ζαμπόν	-	-										
	Πλευρές	-	-										
	Ἰμιολάτῃ	-	-										
	Λαρδί-σιήθος	-	-										
	Λαρδί Νωπὸν	-	-										
FRANCE													
PARIS- RUNGIS	Jambon	15,61	14,72	15,20									
	Longes	17,07	17,01	17,02									
	Epaules	8,27	7,68	7,51									
	Poitrine (entrelardée)	8,16	8,03	8,12									
	Lard, frais	2,96	2,22	2,21									
IRELAND													
DUBLIN	Hams	-	-	-									
	Loins	-	-	-									
	Shoulders	-	-	-									
	Bellies (streaky)	-	-	-									
	Pig fat (fresh)	-	-	-									

**PRISER KONSTATETERET PÅ HJEMMEMARKEDET
PREISE FESTGESTELLT AUF DEM INLÄNDISCHEN MARKT
ΤΙΜΕΣ ΔΙΑΠΙΣΤΩΘΕΙΣΕΣ ΣΤΗΝ ΕΣΩΤΕΡΙΚΗ ΑΓΟΡΑ
PRICES RECORDED ON THE INTERNAL MARKET
PRIX CONSTATÉS SUR LE MARCHÉ INTÉRIEUR
PREZZI CONSTATATI SUL MERCATO NAZIONALE
PRIJZEN WAARGENOMEN OP DE BINNENLANDSE MARKT**

**SVINEKØD
SCHWEINEFLEISCH
ΧΟΙΜΕΙΟ ΚΡΕΑΣ
PIGMEAT
VIANDE PORCINE
CARNE SUINA
VARKENSVLEES**

MN/kg

Markeder Märkte Αγορές Markets Marchés Mercati Markten	Ledeprodukter Leiterzeugnisse Προϊόντα-όδηγοί Pilot products Produits pilotes Prodotti pilota Pilotprodukten	1983											
		FEB				MAR				APR			
		31-6	7-13	14-20	21-27	28-6	7-13	14-20	21-27	28-3	4-10	11-17	18-24
BELGIQUE - BELGIE													
ANDERLECHT	Jambons/Hammen	114,0	114,0	113,5	114,0	114,5	114,5	113,5	112,0	110,5	109,0		
	Longes/Karbonadestrogen	115,5	115,5	114,5	115,5	117,5	117,0	116,0	114,0	112,5	112,0		
	Epaules/Schouders	80,5	80,5	81,0	82,0	83,5	85,0	84,0	80,5	80,0	78,5		
	Lard de poitrine/Buikspek	65,0	65,0	64,5	63,5	63,5	64,0	63,0	61,5	60,0	59,5		
	Lard frais/Spék, vers	23,0	23,0	23,0	22,5	22,5	22,5	22,5	22,5	21,5	21,5		
DANMARK													
KØBENHAVN	Skinker	18,20	18,20	18,40	18,60	18,60	18,60	18,40	18,20				
	Kam (karbonade)	19,50	19,50	19,50	19,50	19,80	19,40	19,40	19,40				
	Bov	12,60	12,40	12,40	12,40	12,40	12,40	12,20	12,10				
	Brystflæsk	10,00	10,00	10,00	10,00	10,00	10,00	9,50	9,50				
	Swinespæk, fersk	4,80	4,60	4,60	4,60	4,60	4,60	4,00	4,00				
BR DEUTSCHLAND													
Ø 2 ΜΑΡΚΤΕ	Schinken	5,93	5,90	5,92	6,00	5,93	5,88	5,78	5,79				
	Kotelettstränge	6,73	6,73	6,73	6,74	6,66	6,57	6,49	6,47				
	Schultern	4,62	4,58	4,55	4,65	4,65	4,63	4,58	4,50				
	Bäuche und Bauchspeck	3,57	3,57	3,62	3,72	3,64	3,58	3,48	3,42				
	Speck, frisch	1,20	1,20	1,20	1,20	1,18	1,18	1,18	1,14				
ΕΛΛΑΣ													
2 ΑΓΟΡΕΣ	Ζαμπόν	-	-	-	-	-	-	-	-				
	Πλευρές	-	-	-	-	-	-	-	-				
	Όμοπλάτη	-	-	-	-	-	-	-	-				
	Λαρδί-σπῆθος	-	-	-	-	-	-	-	-				
	Λαρδί Νωπών	-	-	-	-	-	-	-	-				
FRANCE													
PARIS- RUNGIS	Jambon	14,85	14,90	14,80	14,40	14,40	14,80	15,45	15,80	15,65			
	Longes	16,50	16,85	17,20	17,35	17,35	17,45	17,10	16,65	16,30			
	Epaules	8,10	7,70	7,60	7,40	7,60	7,65	7,65	7,40	7,05			
	Poitrine (entrelardée)	8,00	8,00	8,00	8,10	8,20	8,20	8,20	8,05	7,85			
	Lard, frais	2,30	2,20	2,20	2,20	2,20	2,20	2,20	2,20	2,30			
IRELAND													
DUBLIN	Hams	-	-	-	-	-	-	-	-				
	Loins	-	-	-	-	-	-	-	-				
	Shoulders	-	-	-	-	-	-	-	-				
	Bellies (streaky)	-	-	-	-	-	-	-	-				
	Pig fat (fresh)	-	-	-	-	-	-	-	-				

PRISER KONSTATERT PÅ HJEMMEMARKEDET
 PREISE FESTGESTELLT AUF DEM INLÄNDISCHEN MARKT
 ΤΙΜΕΣ ΔΙΑΠΙΣΤΩΘΕΙΣΕΣ ΣΤΗΝ ΕΣΩΤΕΡΙΚΗ ΑΓΟΡΑ
 PRICES RECORDED ON THE INTERNAL MARKET
 PRIX CONSTATES SUR LE MARCHÉ INTERIEUR
 PREZZI CONSTATATI SUL MERCATO NAZIONALE
 PRIJZEN WAARGENOMEN OP DE BINNENLANDSE MARKT

SVINEKØD
 SCHWEINEFLEISCH
 ΧΟΙΡΕΙΟ ΚΡΕΑΣ
 PIGMEAT
 VIANDE PORCINE
 CARNE SUINA
 VARKENSVLEES

MN/kg

Markeder Märkte Ἀγορές Markets Marchés Mercati Markten	Lederprodukter Leiterzeugnisse Προϊόντα-όδηγοί Pilot products Produits pilotes Prodotti pilota Pilotprodukten	1983												
		JAN	FEB	MAR	APR	MAI	JUN	JUL	AUG	SEP	OCT	NOV	DEC	
ITALIA														
MILANO	Prosciutti	4.707												
	Lombate	3.918												
	Spalle	2.362												
	Pancette (ventresche)	1.665												
	Lardo, fresco	1.693												
LUXEMBOURG														
MOYENNE DU PAYS	Jambons	127,5	127,5											
	Longes	127,5	127,5											
	Epaules	87,5	87,5											
	Poitrine (entrelardée)	79,0	79,0											
	Lard, frais	26,5	26,5											
NEDERLAND														
Ø 3 MÄRK TEN	Hammen	7,66	7,36											
	Karbonadestrengen	7,95	7,57											
	Schouders	5,41	5,31											
	Buiken, ook buikspek	5,26	4,95											
	Spek, vers	1,38	1,34											
UNITED KINGDOM														
LONDON	Hams	-	-											
	Loins	-	-											
	Shoulders	-	-											
	Bellies (streaky)	-	-											
	Pig fat (fresh)	-	-											

PRISER KONSTATETERET PÅ HJEMMEMARKEDET
PREISE FESTGESTELLT AUF DEM INLÄNDISCHEN MARKT
ΤΙΜΕΣ ΔΙΑΠΙΣΤΩΘΕΙΣΕΣ ΣΤΗΝ ΕΣΩΤΕΡΙΚΗ ΑΓΟΡΑ
PRICES RECORDED ON THE INTERNAL MARKET
PRIX CONSTATES SUR LE MARCHÉ INTERIEUR
PREZZI CONSTATATI SUL MERCATO NAZIONALE
PRIJZEN WAARGENOMEN OP DE BINNENLANDSE MARKT

SVINEKØD
 SCHWEINEFLEISCH
 ΧΟΙΠΕΙΟ ΚΡΕΑΣ
 PIGMEAT
 VIANDE PORCINE
 CARNE SUINA
 VARKENSVLIES

MN/kg

Markeder Märkte Ἀγορές Markets Marchés Mercati Markten	Lederprodukter Leiterzeugnisse Προϊόντα-δόνυοι Pilot products Produits pilotes Prodotti pilota Pilotprodukten	1983											
		FEB				MAR				APR			
		31-06	7-13	14-20	21-27	28-6	7-13	14-20	21-27	28-3	4-10	11-17	18-24
ITALIA													
MILANO	Prosciutti	4.725	4.675	-	4.825	4.725	4.675	4.625					
	Lombate	3.550	3.550	-	3.750	3.750	3.750	3.700					
	Spalle	2.375	2.375	-	2.405	2.405	2.405	2.405					
	Pancette (ventresche)	1.665	1.665	-	1.665	1.665	1.665	1.635					
	Lardo, fresco	1.693	1.693	-	1.693	1.693	1.693	1.643					
LUXEMBOURG													
MOYENNE DU PAYS	Jambons	127,5	127,5	127,5	127,5	127,5							
	Longes	127,5	127,5	127,5	127,5	127,5							
	Epaules	87,5	87,5	87,5	87,5	87,5							
	Poitrine (entrelardée)	79,0	79,0	79,0	79,0	79,0							
	Lard, frais	26,5	26,5	26,5	26,5	26,5							
NEDERLAND													
Ø 3 MÄRKTEN	Hammen	7,32	7,33	7,33	7,43	7,43	7,43	7,38	7,38				
	Karbonadstrengen	7,53	7,58	7,58	7,58	7,58	7,58	7,45	7,33				
	Schouders	5,27	5,30	5,30	5,37	5,37	5,37	5,32	5,22				
	Buiken, ook buikspek	4,95	4,95	4,95	4,95	4,95	4,95	4,80	4,78				
	Spek, vers	1,35	1,35	1,35	1,30	1,30	1,20	1,20	1,20				
UNITED KINGDOM													
LONDON	Hams	-	-	-	-	-	-	-	-				
	Loins	-	-	-	-	-	-	-	-				
	Shoulders	-	-	-	-	-	-	-	-				
	Bellies (streaky)	-	-	-	-	-	-	-	-				
	Pig fat (fresh)	-	-	-	-	-	-	-	-				

VIII

A E G

E I E R

A Y Γ A

E G G S'

O E U F S

U O V A

E I E R E N

**SLUSEPRISER
EINSCHLEUSUNGSPREISE
ΤΙΜΕΣ ΑΝΑΣΧΕΣΕΩΣ
SLUICE-GATE PRICES
PRIX D'ECLUSE
PREZZI LIMITE
SLUISPRIJZEN**

**Afgifter ved indførsler fra tredjelande
Abschöpfungen bei Einfuhr aus Drittländern
Εισφορές κατά την εισαγωγή από τρίτες χώρες
Levies on imports from third countries
Prélèvements à l'importation des pays tiers
Prelievi all'importazione dai paesi terzi
Heffingen bij invoer uit derde landen**

**ΑΕΓ
EIER
ΑΥΓΑ
EGGS
ŒUFS
UOVA
EIEREN**

I = Slusepriser – Einschleusungspreise – Τιμές ανασχέσεως – Sluice-gate prices – Prix d'écluse – Prezzi limite – Sluisprijzen
II = Afgifter – Abschöpfungen – Εισφορές – Levies – Prélèvements – Prelievi – Heffingen

ECU

Tarifnummer Ταριφνόμερο Δασυολογική κλάση Tariff No N° tarifaire N. Tariffario Tariefnummer	1982											
	1.11.81 31.01.82	01.02.82 30.04.82	1.5.82 31.7.82	1.8.82- 31.10.82	1.11.82 31.1.83	1.2.83 30.4.83						
	A. 1. Aeg med skal Œufs en coquille		Schaleneier Uova in guscio		Eggs in shell Eieren in de schaal		Αύγά μετά του κελύφους των 100kg.					
04.05 A I b)	I	94,60	91,08	91,08	92,46	90,47	88,53					
	II	24,23	27,48	27,48	31,76	33,61	35,40					
	2. Rugea g Œufs à couvrir		Bruteier Uova da cova		Eggs for hatching Broedeieren		Αύγά προς έκκλάσιον 100kg.					
04.05 A I a)	I	11,62	11,31	11,31	11,43	11,25	11,08					
	II	2,50	2,81	2,81	3,21	3,39	3,56					
	B. 1. Aeg uden skal Œufs sans coquille		Eier ohne Schale Uova sgusciate		Eggs not in shell Eieren uit de schaal		Αύγά άνευ του κελύφους των 100kg.					
04.05 B I a) 2	I	100,57	97,31	97,31	98,59	96,74	94,94					
	II	28,11	31,88	31,88	36,84	38,99	41,06					
	2. Aeg uden skal (tørrede) Œufs sans coquille (séchés)		Eier ohne Schale (getrocknet) Uova sgusciate (essicate)		Eggs not in shell (dried) Eieren uit de schaal (gedroogd)		Αύγά άνευ του κελύφους των (άποξηραμένα)					
04.05 B I a) 1	I	380,84	368,14	368,14	373,11	365,92	358,92					
	II	109,52	124,21	124,21	143,56	151,92	160,01					
	C. 1. Aeggeblommer (flydende) Jaunes d'œufs (liquides)		Eigelb (flüssig) Giallo d'uova (liquido)		Egg yolks (liquid) Eigeeil (vloeibaar)		Κρόκοι αύγων (είς ύγράν κατάσταση)					
04.05 B I b) 1	I	204,64	197,97	197,97	200,58	196,81	193,13					
	II	49,43	56,06	56,06	64,79	68,56	72,22					
	2. Aeggeblommer (frosne) Jaunes d'œufs (congelés)		Eigelb (gefroren) Giallo d'uova (congelato)		Egg yolks (frozen) Eigeeil (bevroren)		Κρόκοι αύγων (κατεψυγμένοι)					
04.05 B I b) 2	I	218,12	210,99	210,99	213,78	209,75	205,82					
	II	52,82	59,91	59,91	69,24	73,27	77,17					
	3. Aeggeblommer (tørrede) Jaunes d'œufs (séchés)		Eigelb (getrocknet) Giallo d'uova (essicate)		Egg yolks (dried) Eigeeil (gedroogd)		Κρόκοι αύγων (άποξηραμένοι)					
04.05 B I b) 3	I	454,26	438,95	438,95	444,94	436,29	427,86					
	II	113,40	128,61	128,61	148,64	157,29	165,67					
	D. 1. Aegalbumin, maelkealbumin Ovoalbumine, lactalbumine		Eieralbumin, Milchalbumin Ovoalbumina, lattoalbumina		Ovoalbumin, lactalbumin Ovoalbumine, lactoalbumine		Ήσθαλβουμίνη, γαλακτοαλβουμίνη					
35.02 A II a) 2	I	57,95	56,15	56,15	56,85	55,84	54,85					
	II	13,33	15,11	15,11	17,47	18,49	19,47					
	2. Aegalbumin, maelkealbumin (tørret) Ovoalbumine, lactalbumine (séchées)		Eieralbumin, Milchalbumin (getrocknet) Ovoalbumina, lattoalbumina (essicate)		Ovoalbumin, lactalbumin (dried) Ovoalbumine, lactoalbumine (gedroogd)		Ήσθαλβουμίνη, γαλακτοαλβουμίνη (άποξηραμένη)					
35.02 A II a) 1	I	431,88	418,60	418,60	423,80	416,29	408,98					
	II	98,37	111,57	111,57	128,95	136,46	143,72					

**PRISER KONSTATERT PÅ HJEMMEMARKEDET
PREISE FESTGESTELLT AUF DEM INLÄNDISCHEN MARKT
ΤΙΜΕΣ ΔΙΑΠΙΣΤΩΘΕΙΣΣΕΣ ΣΤΗΝ ΕΣΩΤΕΡΙΚΗ ΑΓΟΡΑ
PRICES RECORDED ON THE INTERNAL MARKET
PRIX CONSTATES SUR LE MARCHÉ INTERIEUR
PREZZI CONSTATATI SUL MERCATO NAZIONALE
PRIJZEN WAARGENOMEN OP DE BINNENLANDSE MARKT**

ÆG
EIER
ΑΥΓΑ
EGGS
ŒUFS
UOVA
EIEREN

MN

Markeder Märkte Ἀγορές Markets Marchés Mercati Markten	Beskrivelse Beschreibung Περιγραφή Description Description Omschrijving	Classe Klasse Class	1983											
			JAN	FEV	MAR	APR	MAI	JUN	JUL	AUG	SEP	OCT	NOV	DEC
BELGIQUE - BELGIE														
100 pièces - stuks														
KRUISSHOUTEM	Prix de gros à l'achat (franco marché) Groothandelsaankoop- prijs (franco markt)	A 3	133,0	185,0	234,0									
		A 4	179,0	182,0	216,0									
		A 5	165,0	173,0	184,0									
DANMARK														
kg														
	An engrospris	-	10,51	10,19										
BR DEUTSCHLAND														
100 Stück														
KÖLN	Großhandelseinkaufs- preise (frei Rheinl.- Westf. Stat.)	A 4	13,91	14,35	16,63									
NORD- DEUTSCHLAND	Großhandelseinkaufs- preise (ab Station)	A 3	14,19	14,29	17,04									
		A 4	13,56	13,78	16,24									
		A 5	12,56	12,81	14,88									
MÜNCHEN	Großhandelseinkaufs- preise (ab Kennzeichnungsstelle)	A 3	13,90	14,38	17,00									
		A 4	13,30	13,81	16,00									
		A 5	12,80	13,25	15,00									
FRANKFURT	Großhandelsabgabe- preise (frei Einzelhandel)	A 3	15,50	15,38	18,00									
		A 4	14,69	14,63	17,05									
		A 5	14,13	14,06	15,95									
ΕΛΛΑΣ														
100 Τεμάκια														
∅ ΑΘΗΝΑ	Χονδρική τιμή πώλησως (ελεύθερο στην αγορά)	A 3												
		A 4	635,0	631,5	621,6									
		A 5	545,	531,6	529,7									
FRANCE														
100 pièces														
∅ 4 REGIONS	Prix de gros à la vente (franco marché)	A 3	33,20	33,38										
		A 4	31,66	31,80										
		A 5	29,89	30,46										

**PRISER KONSTATETERET PÅ HJEMMEMARKEDET
PREISE FESTGESTELLT AUF DEM INLÄNDISCHEN MARKT
ΤΙΜΕΣ ΔΙΑΠΙΣΤΩΘΕΙΣΣΕΣ ΣΤΗΝ ΕΣΩΤΕΡΙΚΗ ΑΓΟΡΑ
PRICES RECORDED ON THE INTERNAL MARKET
PRIX CONSTATES SUR LE MARCHÉ INTERIEUR
PREZZI CONSTATATI SUL MERCATO NAZIONALE
PRIJZEN WAARGENOMEN OP DE BINNENLANDSE MARKT**

ÆG
EIER
AYGA
EGGS
ŒUFS
UOVA
EIEREN

MN

Markeder Märkte Ἀγορές Markets Marchés Mercati Markten	Beskrivelse Beschreibung Περιγραφή Description Description Descrizione Omschrijving	Classe Klasse Class	1983											
			FEB				MAR				APR			
			31-6	7-13	14-20	21-27	28-6	7-13	14-20	21-27	28-3	4-10	11-17	18-24
BELGIQUE - BELGIE														
100 pièces - stuks														
KRUISHOUTEM	Prix de gros à l'achat (franco marché) Groothandelsaankoop- prijs (franco markt)	A 3	180,0	180,0	180,0	200,0	210,0	245,0	245,0	240,0	230,0	195,0		
		A 4	177,0	177,0	177,0	195,0	200,0	225,0	230,0	220,0	205,0	180,0		
		A 5	170,0	170,0	170,0	180,0	180,0	200,0	200,0	180,0	160,0	150,0		
DANMARK														
kg														
	An engrospris	-	10,30	10,30	10,10	10,10	10,10	10,10	10,10	10,10				
BR DEUTSCHLAND														
100 Stück														
KÖLN	Großhandelseinkaufs- preise (frei Rheinl.- Westf. Stat.)	A 4	14,00	13,75	14,13	15,50	15,88	17,25	17,13	16,25				
NORD- DEUTSCHLAND	Großhandelseinkaufs- preise (ab Station)	A 3	13,90	14,30	14,25	14,70	16,00	16,65	17,85	17,70	17,00			
		A 4	13,45	13,80	13,75	14,10	15,35	15,85	17,00	16,90	16,10			
		A 5	12,50	12,70	12,85	13,20	13,95	14,55	15,70	15,65	14,55			
MÜNCHEN	Großhandelseinkaufs- preise (ab Kennzeichnungsstelle)	A 3	13,75	13,75	13,75	14,25	15,75	16,50	17,50	17,50	16,50			
		A 4	13,25	13,25	13,25	13,75	15,00	15,50	16,50	16,50	15,50			
		A 5	12,75	12,75	12,75	13,25	14,25	14,50	15,50	15,50	14,50			
FRANKFURT	Großhandelsein- gabepreise (frei Einzelhandel)	A 3	15,25	15,25	15,25	15,75	16,75	18,25	18,50	18,50	18,00	16,50		
		A 4	14,50	14,50	14,50	15,00	16,00	17,25	17,50	17,50	17,00	15,50		
		A 5	14,00	14,00	14,00	14,25	15,25	16,25	16,25	16,25	15,75	14,00		
ΕΛΛΑΣ														
100 Τεμάκια														
Ø ΑΘΗΝΑ	Χονδρική τιμή πώλησως (έλευθερο στην αγορά)	A 3												
		A 4	635,0	633,0	633,0	627,0	620,0	616,0	627,0	620,0	627,0			
		A 5	545,0	530,0	530,0	525,0	520,0	513,0	533,0	540,0	550,0			
FRANCE														
100 pièces														
Ø 4 REGIONS	Prix de gros à la vente (franco marché)	A 3	31,00	30,86	32,47	35,74	38,85	39,28	38,31	36,64				
		A 4	30,06	29,97	31,80	34,33	37,37	37,90	37,11	35,68				
		A 5	28,72	28,67	30,50	33,04	35,16	36,46	35,26	33,80				

**PRISER KONSTATETERET PÅ HJEMMEMARKEDET
PREISE FESTGESTELLT AUF DEM INLÄNDISCHEN MARKT
ΤΙΜΕΣ ΔΙΑΠΙΣΤΩΘΕΙΣΕΣ ΣΤΗΝ ΕΞΩΤΕΡΙΚΗ ΑΓΟΡΑ
PRICES RECORDED ON THE INTERNAL MARKET
PRIX CONSTATES SUR LE MARCHÉ INTERIEUR
PREZZI CONSTATATI SUL MERCATO NAZIONALE
PRIJZEN WAARGENOMEN OP DE BINNENLANDSE MARKT**

ÆG
EIER
AYTA
EGGS
ŒUFS
UOVA
EIEREN

MN

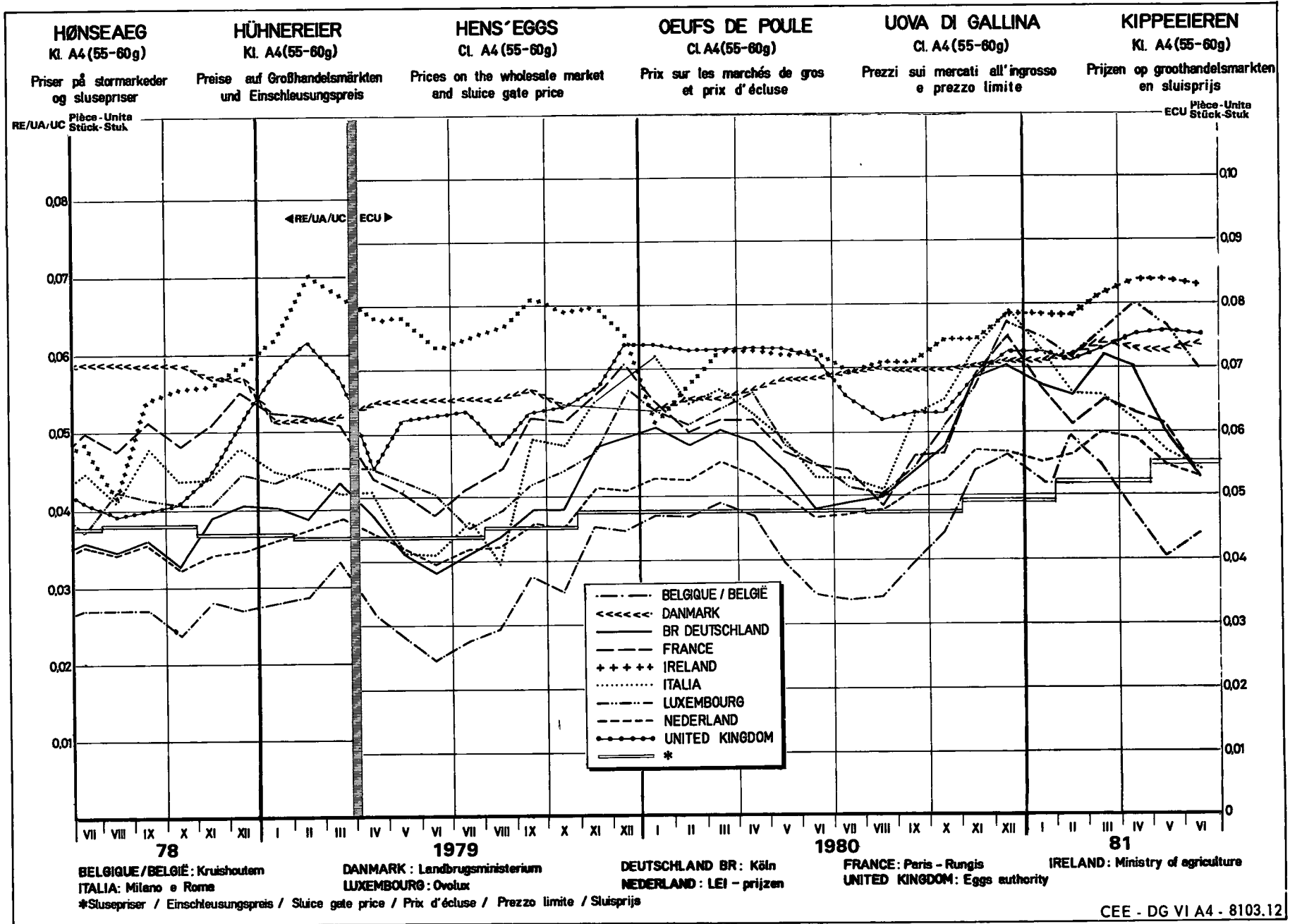
Markeder Märkte Ἀγορές Markets Marchés Mercati Markten	Beskrivelse Beschreibung Περιγραφή Description Descrizione Omschrijving	Classe Klasse Class	1983												
			JAN	FEV	MAR	APR	MAI	JUN	JUL	AUG	SEP	OCT	NOV	DEC	
IRELAND															
dozen															
	Wholesale to retailer price	Stand 57,6 g	59,500	56,000											
ITALIA															
100 pezzi															
MILANO	Prezzi d'acquisto all'ingrosso (franco mercato)	A 3	8700	8450											
		A 4	8375	8200											
		A 5	7725	7775											
ROMA		A 3	7440	7825	9910										
		A 4	7100	7625	9545										
		A 5	6060	7000	8555										
FORLI	Prezzi d'acquisto all'ingrosso (franco allevamento)	100 kg													
		60 g +	112.600	122.300	146.500										
		55 - 60 g	114.600	128.300	151.500										
		50 - 55 g	113.600	128.300	151.500										
LUXEMBOURG															
100 pièces															
	OVOLUX OVOLUX Prix de gros à la vente	A 3	300,0												
		A 4	291,0												
		A 5	273,0												
NEDERLAND															
100 stuks															
	Groothandesverkoop- prijs	Ø alle klas.	13,47	13,34											
BARNEVELD	Groothandelsaankoop- prijs (franco markt)	64- 67 g	12,92	12,95	16,68										
		57- 61 g	12,70	12,58	15,53										
		48- 54 g	11,65	10,85	11,83										
UNITED KINGDOM															
dozen															
EGGS AUTHORITY	Packer to producer price	Stand 57,6 g	0,283	0,272	0,323										

**PRISER KONSTATETERET PÅ HJEMMEMARKEDET
PREISE FESTGESTELLT AUF DEM INLÄNDISCHEN MARKT
ΤΙΜΕΣ ΔΙΑΠΙΣΤΩΘΕΙΣΕΣ ΣΤΗΝ ΕΞΩΤΕΡΙΚΗ ΑΓΟΡΑ
PRICES RECORDED ON THE INTERNAL MARKET
PRIX CONSTATES SUR LE MARCHÉ INTERIEUR
PREZZI CONSTATATI SUL MERCATO NAZIONALE
PRIJZEN WAARGENOMEN OP DE BINNENLANDSE MARKT**

ÆG
EIER
AYGA
EGGS
ŒUFS
UOVA
EIEREN

MN

Markeder Märkte Ἀγορές Markets Marchés Mercati Markten	Beskrivelse Beschreibung Περιγραφή Description Description Descrizione Omschrijving	Classe Klasse Class	1983											
			FEB				MAR				APR			
			31-6	7-13	14-20	21-27	28-6	7-13	14-20	21-27	28-3	4-10	11-17	18-24
IRELAND														
dozen														
	Wholesale to retailer price	Stand 57,6 g	56,000	56,000	56,000	56,000								
ITALIA														
100 pezzi														
MILANO	Prezzi d'acquisto all'ingrosso (franco mercato)	A 3	8200	8200	8300	9100	10200	10200	10200					
		A 4	7900	8000	8100	8800	9900	9900	9900					
		A 5	7400	7600	7700	8400	9000	9000	9000					
ROMA		A 3	7500	7400	7400	9000	10000	10000	9800	9800	10000	10000		
		A 4	7400	7300	7300	8500	9400	9400	9700	9700	9500	9300		
		A 5	6600	6800	6800	7800	8500	8500	8600	8600	8600	8400		
FORLI	Prezzi d'acquisto all'ingrosso (franco allevamento)	100 kg												
		80 g e +	109.000	109.000	109.000	122.000	149.000	149.000	149.000	144000	144000			
		55 - 80 g	117.000	117.000	117.000	127.000	152000	154000	154000	149000	149000			
		50 - 55 g	117.000	117.000	117.000	127.000	152000	154000	154000	149000	149000			
LUXEMBOURG														
100 pièces														
	OVOLUX	Prix de gros à la vente	A 3	300,0	300,0	300,0	300,0							
			A 4	290,0	290,0	290,0	290,0							
			A 5	270,0	270,0	270,0	280,0							
NEDERLAND														
100 stuks														
	Groothandesverkoop-prijs	Ø alle klas.	13,43	12,86	12,97	14,01	14,24	15,56	15,50					
BARNEVELD	Groothandelsaankoop-prijs (franco markt)	64-67 g	12,93	12,10	12,78	14,00	15,63	17,70	16,83	16,63	16,63	14,43		
		57-61 g	12,70	12,00	12,28	13,35	14,53	16,38	16,00	15,60	15,15	13,20		
		48-54 g	11,35	10,80	10,25	11,00	11,50	12,58	11,75	11,80	11,50	10,88		
UNITED KINGDOM														
dozen														
EGGS AUTHORITY	Packer to producer price	Stand 57,6 g	0,268	0,269	0,272	0,278	0,311	0,323	0,329	0,330	0,327	0,327		



IX

F J E R K R A E
G E F L U E G E L
Π Ο Υ Λ Ε Ρ Ι Κ Α
P O U L T R Y
V O L A I L L E
P O L L A M E
G E V O G E L T E

**SLUSEPRISER
EINSCHLEUSUNGSPREISE
ΤΙΜΕΣ ΑΝΑΧΕΙΣΕΩΣ
SLUICE-GATE PRICES
PRIX D'ÉCLUSE
PREZZI LIMITE
SLUISPRIJZEN**

**Afgifter ved indførsler fra tredjelande
Abschöpfungen bei Einfuhr aus Drittländern
Εισφορές κατά την εισαγωγή από τρίτες χώρες
Levies on imports from third countries
Prélèvements à l'importation des pays tiers
Prelevi all'importazione dai paesi terzi
Heffingen bij invoer uit derde landen**

**FJERKRÆ
GEFLÜGEL
ΠΟΥΛΕΡΙΚΑ
POULTRY
VOLAILLE
POLLAME
GEVOGELTE**

I = Slusepriser – Einschleusungspreise – Τιμές αναχείσεως – Sluice-gate prices – Prix d'écluse – Prezzi limite – Sluisprijzen
II = Afgifter – Abschöpfungen – Εισφορές – Levies – Prélèvements – Prelevi – Heffingen

ECU

Tarifnummer Tarifnummer Δασμολογική κλάση Tariff No N° tarifaire N. Tariffario Tariiefnummer	1 9 8 2										
	1.11.81 31.1.82	1.2.82 30.4.82	1.5.82 31.7.82	1.5.82- 31.10.82	1.11.82 31.1.83	1.2.83 30.4.83					
	A. Daggamle kyllinger Poussins		Kulken Pulcini		Νεοσσός		Chicks Eendagskulkens				
01.05 A II	I	23,43	22,93	22,93	23,12	22,84	22,57				
	II	4,34	4,84	4,84	5,49	5,77	6,04				
	B. Høns Coqs, poules et poulets		Høner Gallin, galline e polli		Πτερυγοί, κόττες, καί κοτόπουλα		Fouls Hanes, kippen en kulkens				
	1. Levende Vivants		Lebende Vivi		Ζώντα		Live		100 pièces-stuks		
01.05 B I	I	78,64	76,18	76,18	76,99	76,17	75,34				
	II	16,18	19,00	19,00	21,32	22,26	23,21				
	2. Slagtet Abattus		Geschlachtete Macellati		Εσφαγμένα		Slaughtered		100 kg		
	a) 83 pct.-høns Poulets 83 %		Høner 83 % Polli 83 %		Κοτόπουλα 83 %		83 % chickens Kippen 83 %				
02.02 A I a)	I	98,80	95,71	95,71	96,73	95,70	94,66				
	II	20,33	23,86	23,86	26,78	27,97	29,15				
	b) 70 pct.-høns Poulets 70 %		Høner 70 % Polli 70 %		Κοτόπουλα 70 %		70 % chickens Kippen 70 %				
02.02 A I b)	I	112,34	108,83	108,83	109,99	108,81	107,63				
	II	23,12	27,14	27,14	30,46	31,80	33,15				
	c) 65 pct.-høns Poulets 65 %		Høner 65 % Polli 65 %		Κοτόπουλα 65 %		65 % chickens Kippen 65 %				
02.02 A I c)	I	122,41	118,58	118,58	119,84	118,56	117,28				
	II	25,19	29,56	29,56	33,19	34,65	36,12				
	C. Aender Canards		Enten Anatre		Πάπιες		Ducks Eenden				
	1. Levende Vivants		Lebende Vivi		Ζώσες		Live		100 pièces - stuks		
01.05 B II	I	102,33	99,47	99,47	100,59	98,97	97,40				
	II	23,63	26,71	26,71	30,95	32,70	34,39				
	2. Slagtet Abattus		Geschlachtete Macellati		Εσφαγμένες		Slaughtered		100 kg		
	a) 85 pct.-ducks Canards 85 %		Enten 85 % Anatre 85 %		Πάπιες 85 %		85 % ducks Eenden 85 %				
02.02 A II a)	I	120,38	117,02	117,02	118,34	116,43	114,58				
	II	27,80	31,42	31,42	36,42	38,47	40,46				
	b) 70 pct.-ducks Canards 70 %		Enten 70 % Anatre 70 %		Πάπιες 70 %		70 % ducks Eenden 70 %				
02.02 A II b)	I	146,18	142,10	142,10	143,70	141,39	139,14				
	II	33,75	38,16	38,16	44,22	46,71	49,13				
	c) 63 pct.-ducks Canards 63 %		Enten 63 % Anatre 63 %		Πάπιες 63 %		63 % ducks Eenden 63 %				
02.02 A II c)	I	162,42	157,89	157,89	159,66	157,09	154,60				
	II	37,51	42,40	42,40	49,14	51,90	54,59				

**SLUSEPRISER
EINSCHLEUSUNGSPREISE
ΤΙΜΕΣ ΑΝΑΣΧΕΣΕΩΣ
SLUICE-GATE PRICES
PRIX D'ECLUSE
PREZZI LIMITE
SLUISPRIJZEN**

**Afgifter ved indførsler fra tredjelande
Abschöpfungen bei Einfuhr aus Drittländern
Εισφορές κατά την εισαγωγή από τρίτες χώρες
Levies on imports from third countries
Prélèvements à l'importation des pays tiers
Prelevi all'importazione dai paesi terzi
Heffingen bij invoer uit derde landen**

**FJERKRÆ
GEFLÜGEL
ΠΟΥΛΑΡΙΚΑ
POULTRY
VOLAILLE
POLLAME
GEOGELTE**

I = Slusepriser – Einschleusungspreise – Τιμές ανασχέσεως – Sluice-gate prices – Prix d'écluse – Prezzi limite – Sluisprijzen
II = Afgifter – Abschöpfungen – Εισφορές – Levies – Prélèvements – Prelevi – Heffingen

ECU

Tarifnummer Tarifnummer Δασμολογική κλάση Tariff No N° tarifaire N. Tariffario Tariefnummer	1982						1983					
	01.11.81	01.02.82	1.5.82	1.8.82	1.11.82	1.2.83	01.01.83	01.04.83				
	D. Gaes Oies			Gänse Oche			Χήνες Ganzen			Geese		
	1. Levende Vivantes			Lebende Vivi			Ζώσες Levende			Live 100 pièces-stuks		
01.05 B III	I	121,68	118,97	118,97	120,03	118,50	117,01					
	II	23,23	26,01	26,01	29,96	31,54	33,06					
	2. Slagtet Abattues			Geschlachtete Macellati			Ἐσφαγμένες Geslachte			Slaughtered 100 kg		
	a) 82 pct-gaes Oies 82 %			Gänse 82 % Oche 82 %			Χήνες 82 % Ganzen 82 %			82 % geese		
02.02 A III a)	I	173,83	169,96	169,96	171,47	169,28	167,15					
	II	33,18	37,15	37,15	42,80	45,05	47,23					
	b) 75 pct-gaes Oies 75 %			Gänse 75 % Oche 75 %			Χήνες 75 % Ganzen 75 %			75 % geese		
02.02 A III b)	I	165,87	161,64	161,64	163,29	160,90	158,57					
	II	34,58	38,92	38,92	45,10	47,55	49,93					
	E. Kalkuner Dindes			Truthühner Tacchini			Ἰνδιδάνοι Kalkoenen			Turkeys		
	1. Levende Vivantes			Lebende Vivi			Ζώσες Levende			Live 100 pièces-stuks		
01.05 B IV	I	107,17	105,15	105,15	105,94	104,79	103,68					
	II	18,26	20,34	20,34	23,56	24,74	25,88					
	2. Slagtet - 80 % Abattues - 80 %			Geschlachtete - 80 % Macellati - 80 %			Ἐσφαγμένοι - 80 % Geslachte - 80 %			Slaughtered - 80 % 100 kg		
02.02 A IV α)	I	153,10	150,21	150,21	151,34	149,70	148,11					
	II	26,08	29,05	29,05	33,66	35,34	36,97					
	F. Perlehøns Pintades			Perlhühner Faraone			Φαραγκοκόστες Parelhoenders			Guinea fowls		
	1. Levende Vivantes			Lebende Vivi			Ζώσες Levende			Live 100 pièces-stuks		
01.05 β V	I	132,14	129,11	129,11	130,29	128,58	126,91					
	II	27,67	31,06	31,06	35,40	37,32	39,18					
	2. Slagtet Abattues			Geschlachtete Macellati			Ἐσφαγμένες Geslachte			Slaughtered 100 kg		
02.02 A V	I	188,77	184,44	184,44	186,13	183,68	181,30					
	II	39,53	44,37	44,37	50,57	53,31	55,97					

**PRISER KONSTATERT PÅ HJEMMEMARKEDET
PREISE FESTGESTELLT AUF DEM INLÄNDISCHEN MARKT
ΤΙΜΕΣ ΔΙΑΠΙΣΤΩΘΕΙΣΕΣ ΣΤΗΝ ΕΣΩΤΕΡΙΚΗ ΑΓΟΡΑ
PRICES RECORDED ON THE INTERNAL MARKET
PRIX CONSTATES SUR LE MARCHÉ INTERIEUR
PREZZI CONSTATATI SUL MERCATO NAZIONALE
PRIJZEN WAARGENOMEN OP DE BINNENLANDSE MARKT**

**FJERKRÆ
GEFLÜGEL
ΠΟΥΛΕΠΙΚΑ
POULTRY
VOLAILLE
POLLAME
GEVOGELTE**

MN/kg - PAB

Beskrivelse Beschreibung Περιγραφή Description Description Descrizione Omschrijving	Kvaliteter Qualitäten Ποιότητες Qualities Qualität Kwaliteiten	1983											
		JAN	FEV	MAR	APR	MAI	JUN	JUL	AUG	SEP	OCT	NOV	DEC
BELGIQUE - BELGIE													
Prix de gros à la vente, départ abattoir Groothandelsverkoop- prijs, af slachterij	Poulets- Kuikens	83 %											
		70 %	65	62	62								
DANMARK													
Slagteri til detailhandel	Kyllinger	70 %											
	1000 gr.		10,94	10,70									
	Høns	70 %											
	1000 gr.		7,20	6,90									
BR DEUTSCHLAND													
Großhandelsverkaufs- preise ab Schlachtere (Markt- und Preisberichts- kommission)	Hähnch. Kl. A	70 %											
	bratf. (950-1000 g)		3,00	3,11									
	grillf. (600-1000 g)	65 %	3,43	3,49									
	Suppenhühner Kl. A	70 %	2,30	2,17									
ΕΛΛΑΣ													
Τιμή χονδρικής πώλησης (Αγορά: Αθήνα)	Κοτόπουλα	70 %	125,50	126,07	126,34								
FRANCE													
Prix de gros à la vente (Marché : Paris - Rungis)	Poulets cl. A (moyens)	83 %	8,19	7,92									
	Poules « cocotte »	83 %	4,87	4,68									
IRELAND lb/PAB													
Wholesale to retailer price	Chickens	70 %	67,000	66,600									
ITALIA													
Prezzi d'acquisto all'ingrosso (Mercato : Milano)	Poll'allevati a terra, 1ª scelta	83 %	1513	1819									
	Poll'allevati in batteria, 1ª scelta	65 %											
	Galline, 1ª scelta	83 %	1519	1438									
LUXEMBOURG													
Prix de gros à la vente, franco magasin de détail	Poulets	83 %											
		70 %	70	70									
	Poules	83 %											
		70 %	58	58									
NEDERLAND													
Groothandelsverkoop- prijs	Kuikens	70 %	2,86	2,88	2,96								
	Kippen	70 %	2,17	2,35	2,20								
UNITED KINGDOM lb/PAB													
Wholesale selling price (Market: London central markets)	Chickens Grade A Fresh (2-4 lb)	83 %	35,888	35,150									
	Oven-ready (2lb10oz-3lb14oz)	70 %	38,538	38,263									
	Hens Grade A Fresh (Over 5 lb)	83 %	18,063	18,500									
	Oven-ready (Over 5 lb)	70 %	28,813	28,875									

**PRISER KONSTATERT PÅ HJEMMEMARKEDET
PREISE FESTGESTELLT AUF DEM INLÄNDISCHEN MARKT
ΤΙΜΕΣ ΔΙΑΠΙΣΤΩΘΕΙΣΣΕΣ ΣΤΗΝ ΕΣΩΤΕΡΙΚΗ ΑΓΟΡΑ
PRICES RECORDED ON THE INTERNAL MARKET
PRIX CONSTATES SUR LE MARCHÉ INTERIEUR
PREZZI CONSTATATI SUL MERCATO NAZIONALE
PRIJZEN WAARGENOMEN OP DE BINNENLANDSE MARKT**

FJERKRÆ
GEFLÜGEL
ΠΟΥΛΕΠΙΚΑ
POULTRY
VOLAILLE
POLLAME
GEVOGELTE

MN/kg - PAB

Beskrivelse Beschreibung Περιγραφή Description Description Descrizione Omschrijving	Kvaliteter Qualitäten Ποιότητες Qualities Qualités Qualità Kwaliteiten	1983										
		FEB				MAR				APR		
		31-6	7-13	14-20	21-27	28-6	7-13	14-20	21-27	28-3	4-10	11-17
BELGIQUE - BELGIE												
Prix de gros à la vente, départ abattoir Groothandelsverkoop- prijs, af slachterij	Poulets- Kuikens 83 %											
	70 %	64,00	61,85	61,85	60,40	60,40	61,14	61,85	63,29	64,71		
DANMARK												
Slagteri til detailhandel	Kyllinger 70 % 1000 gr.	10,70	10,70	10,70	10,70	10,70	10,70					
	Høns 70 % 1000 gr.	6,90	6,90	6,90	6,90	6,90	6,90					
BR DEUTSCHLAND												
Großhandelsverkaufs- preise ab Schlachtere (Markt- und Preisberichts- kommission)	Hähnch. Kl. A 70 % bratf. (950-1000 g)	3,03	3,03	3,10	3,18	3,18	3,23	3,33	3,33			
	grillf. (600-1000 g) 65 %	3,43	3,43	3,48	3,55	3,55	3,56	3,58	3,58			
	Suppenhühner Kl. A 70 %	2,23	2,23	2,20	2,10	2,10	2,13	2,08	2,08			
ΕΛΛΑΣ												
Τιμή χονδρικής πώλησεως ('Αγορά: 'Αθήνα)	Κοτόπουλα 70 %	125,50	126,10	126,10	126,50	126,00	126,50	126,70	126,00	126,50		
FRANCE												
Prix de gros à la vente (Marché : Paris - Rungis)	Poulets cl. A 83 % (moyens)	7,82	7,80	8,12	7,98	7,50	8,00	7,92	7,58			
	Poules « cocotte » 83 %	4,54	4,60	4,92	4,60	5,00	5,50	4,86	3,86			
IRELAND												Ib/PAB
Wholesale to retailer price	Chickens 70 %	66,600	66,600	66,600	66,600							
ITALIA												
Prezzi d'acquisto all'ingrosso (Mercato : Milano)	Poll'allevati a terra, 1ª scelta 83 %	1700	1825	1900	1850	1800	1900					
	Poll'allevati in batteria, 1ª scelta 65 %											
	Galline, 1ª scelta 83 %	1400	1425	1425	1500	1575	1600					
LUXEMBOURG												
Prix de gros à la vente, franco magasin de détail	Poulets 83 %											
	70 %	70	70	70	70	70						
	Poules 83 %											
	70 %	58	58	58	58	58						
NEDERLAND												
Groothandelsverkoop- prijs	Kuikens 70 %	2,85	2,86	2,89	2,91	2,90	2,92	2,98	3,00	2,99		
	Kippen 70 %	2,35	2,32	2,37	2,41	2,08	2,18	2,24	2,30	2,19		
UNITED KINGDOM												Ib/PAB
Wholesale selling price (Market: London central markets)	Chickens Grade A Fresh (2-4 lb) 83 %	34,500	36,250	34,800	35,050	36,250	35,900	35,500				
	Oven-ready (2 lb 10oz-3 lb 14oz) 70 %	38,550	38,400	38,000	38,100	38,000	38,700	39,650				
	Hens Grade A Fresh (Over 5 lb) 83 %	18,500	18,500	18,500	18,500	18,000	18,000	19,750				
	Oven-ready (Over 5 lb) 70 %	29,000	28,000	29,000	29,500	29,500	29,750	29,750				

X

OKSEKØD

RINDFLEISCH

BOEIO KPEΑΣ

BEEF AND VEAL

CARNE BOVINA

RUNDVLEES

LEVENDE KVÆG
LEBENDE RINDER
ΖΩΝΤΑ ΒΟΕΙΔΙΑ
LIVE ADULT BOVINE ANIMALS
BOVINS VIVANTS
BOVINI VIVI
LEVENDE RUNDEREN

Markedspriser
Marktpreise
Τιμές τής αγοράς
Market prices
Prix de marché
Prezzi di mercato
Marktprijzen

EF-lande
EG-Länder
Χώρες τής ΕΚ
Community countries
Pays de la CE
Paesi della CE
EG-landen

OKSEKØD
RINDFLEISCH
BOEIO KPEAZ
BEEF AND VEAL
VIANDE BOVINE
CARNE BOVINA
RUNDVLEES

100 kg - PV1

Markeder Märkte Ἀγορές Markets Marchés Mercati Markten	Handelsklasser Handelsklassen Ἐμπορευθῆντα ἔδν Classes marketed Classes commercialisées Classi commercializzate Handelsklassen	1982					1983				
		NOV	DEC	JAN	FEB	MAR					
BELGIQUE - BELGIE											
Prix d'orientation - Oriëntatieprijs		BFR	8246,0 (1) 8436,0								
ANDERLECHT	Bœufs - Ossen	60 %	4	8660,0	8674,2	8746,8	8560,7	8504,8			
	Génisses - Vaarzen	60 %	11	8560,0	8514,5	8593,6	8505,4	8387,1			
	Bœufs - Ossen	55 %	5	7910,0	7875,8	7943,6	7778,6	7727,4			
	Génisses - Vaarzen	55 %	12	7460,0	7425,8	7493,6	7405,4	7309,7			
	Taureaux - Stieren	60 %	16	8668,3	8698,4	8708,1	8503,6	8337,1			
		55 %	17	7786,7	7869,4	7919,4	7767,9	7569,4			
	Vaches - Koeien	55 %	14	6886,7	6901,6	6925,8	6642,9	6514,5			
		50 %	16	5776,7	5911,3	5911,3	5523,2	5421,0			
Bétail de fabrication - Fabricatievee		5	4996,7	5254,9	5321,0	5041,1	4909,7				
Moyenne pondérée toutes classes Gewogen gemiddelde alle klassen		100	BFR	7427,6	7472,8	7512,6	7302,5	7171,9			
			ECU	172,827	173,878	174,805	169,915	165,713			
DANMARK											
Orienteringspris		DKR	1579,86 (1) 1616,25								
KØBENHAVN (Noterings- center)	Stude	PRIMA	0,8	1328,33	1320,00	1320,00	1320,00	1320,00			
		1. Kl.	0,1	1303,33	1295,00	1295,00	1295,00	1295,00			
		2. Kl.	0,1	1278,33	1270,00	1270,00	1270,00	1270,00			
	Kvier	PRIMA	6,8	1123,50	1224,44	1218,95	1216,96	1217,50			
		1. Kl.	2,2	1201,00	1201,94	1196,45	1194,46	1195,00			
		2. Kl.	0,3	1176,00	1176,94	1171,45	1169,46	1170,00			
	Køer med kalvetænder	PRIMA	3,5	1106,50	1104,44	1098,95	1110,54	1125,89			
		1. Kl.	2,5	1079,00	1076,94	1071,45	1083,04	1098,39			
	Køer	1. Kl.	17,0	1089,00	1086,94	1081,45	1093,04	1110,65			
		2. Kl.	8,5	1041,50	1039,44	1033,95	1046,25	1068,15			
		3. Kl.	5,1	934,00	931,94	926,45	938,75	960,65			
		4. Kl.	3,4	816,50	814,43	808,95	821,25	843,15			
	Tyre	PRIMA	2,2	1338,00	1335,00	1335,00	1335,00	1335,00			
		1. Kl.	0,4	1313,00	1310,00	1310,00	1310,00	1310,00			
		2. Kl.	0,1	1290,50	1287,50	1287,50	1287,50	1287,50			
	Ungtyre. 220-500 Kg	SUPER	4,9	1496,00	1512,58	1508,87	1519,64	1517,74			
EXTRA		28,0	1441,00	1457,58	1453,87	1464,64	1462,74				
1. Kl.		118	1376,00	1392,58	1388,87	1399,64	1397,74				
	2. Kl.	2,3	1301,00	1317,58	1313,87	1324,64	1322,74				
Vejet gennemsnit alle klasser		100	DKR	1246,17	1253,06	1248,61	1258,24	1265,03			
			ECU	151,344	152,181	151,641	152,811	153,636			
BR DEUTSCHLAND											
Orientierungspreis		DM	494,11 (1) 504,49								
Ø 12 MÄRKTE	Ochsen	Kl. A	1,5	416,64	418,35	920,00	420,00	410,29			
		Kl. B	0,5	391,24	393,79	384,63	394,51	396,94			
			37,4	462,99	462,06	459,76	462,47	459,76			
	Bullen	Kl. A	11	430,26	426,13	430,06	430,87	426,60			
		Kl. B	1,5	387,18	382,93	392,90	383,22	375,85			
			8,5	359,11	355,47	354,90	362,28	353,60			
	Kühe	Kl. A	17,2	327,87	326,48	327,90	333,61	328,18			
		Kl. B	6,1	286,73	290,96	287,45	292,37	292,49			
			1,2	250,75	251,61	249,48	255,72	258,18			
	Färsen	Kl. A	11,5	406,87	405,30	404,81	408,14	405,84			
		Kl. B	3,1	378,54	375,40	374,97	379,81	378,76			
			0,5	338,70	346,15	343,43	339,89	336,10			
Gewogener Durchschnitt aller Klassen		100	DM	402,14	400,79	400,36	403,87	400,19			
			ECU	156,155	155,632	155,465	156,829	155,399			

(1) A partir du 6.12.1982

LEVENDE KVÆG
LEBENDE RINDER
ΖΩΝΤΑ ΒΟΕΙΔΙΑ
LIVE ADULT BOVINE ANIMALS
BOVINS VIVANTS
BOVINI VIVI
LEVENDE RUNDEREN

Markedspriser
Marktpreise
Τιμές της αγοράς
Market prices
Prix de marché
Prezzi di mercato
Marktprijzen

EF-lande
EG-Länder
Χώρες της ΕΚ
Community countries
Pays de la CE
Paesi della CE
EG-landen

OKSEKØD
RINDFLEISCH
ΒΟΕΙΟ ΚΡΕΑΣ
BEEF AND VEAL
VIANDE BOVINE
CARNE BOVINA
RUNDVLEES

100 kg - PV1

Markeder Märkte Ἀγορές Markets Marchés Mercati Markten	Handelsklasser Handelsklassen Ἐμπορευθῆντα ἔδν Classes marketed Classes commercialisées Classi commercializzate Handelsklassen	1983										
		MAR					APR					
		4-10	11-17	18-24	25-31	1-7						
BELGIQUE - BELGIE												
Prix d'orientation - Oriëntatieprijs		BFR	8436,0 (1) 8708,6									
ANDERLECHT	Bœufs - Ossen 80 %	4	8550,0	8550,0	8450,0	8450,0	8450,0					
	Génisses - Vaarzen 60 %	11	8500,0	8400,0	8300,0	8300,0	8300,0					
	Bœufs - Ossen 55 %	5	7750,0	7750,0	7700,0	7700,0	7700,0					
	Génisses - Vaarzen 55 %	12	7400,0	7300,0	7250,0	7250,0	7250,0					
	Taureaux - Stieren 60 %	18	8450,0	8350,0	8300,0	8200,0	8150,0					
		55 %	17	7700,0	7600,0	7500,0	7400,0	7350,0				
	Vaches - Koeien 55 %	14	6600,0	6500,0	6450,0	6450,0	6500,0					
		50 %	16	5500,0	5450,0	5350,0	5350,0	5400,0				
Bétail de fabrication - Fabricatievee	5		5000,0	4900,0	4850,0	4850,0	4900,0					
Moyenne pondérée toutes classes Gewogen gemiddelde alle klassen		100	BFR	7267,5	7184,5	7110,5	7077,5	7078,5				
			ECU	169,102	167,170	165,449	159,525	159,547				
DANMARK												
Orienteringspris		DKR	1616,25									
KØBENHAVN (Noterings- center)	Stude	PRIMA	0,8	1320,00	1320,00	1320,00	1320,00	1320,00				
		1. Kl.	0,1	1295,00	1295,00	1295,00	1295,00	1295,00				
		2. Kl.	0,1	1270,00	1270,00	1270,00	1270,00	1270,00				
	Kvier	PRIMA	6,8	1217,50	1217,50	1217,50	1217,50	1217,50				
		1. Kl.	2,2	1195,00	1195,00	1195,00	1195,00	1195,00				
		2. Kl.	0,3	1170,00	1170,00	1170,00	1170,00	1170,00				
	Køer med kalvetænder	PRIMA	3,5	1122,50	1127,50	1127,50	1127,50	1127,50				
		1. Kl.	2,5	1095,00	1100,00	1100,00	1100,00	1100,00				
	Køer	1. Kl.	17,0	1105,00	1110,00	1115,00	1115,00	1115,00				
		2. Kl.	8,5	1062,50	1067,50	1072,50	1072,50	1072,50				
		3. Kl.	5,1	955,00	960,00	965,00	965,00	965,00				
		4. Kl.	3,4	837,50	842,50	847,50	847,50	847,50				
	Tyre	PRIMA	2,2	1335,00	1335,00	1335,00	1335,00	1335,00				
		1. Kl.	0,4	1310,00	1310,00	1310,00	1310,00	1310,00				
	Ungtyre. 220-500 Kg	SUPER	4,9	1520,00	1520,00	1520,00	1510,00	1510,00				
		EXTRA	28,0	1465,00	1465,00	1465,00	1455,00	1455,00				
1. Kl.		1,8	1400,00	1400,00	1400,00	1390,00	1390,00					
2. Kl.		2,3	1325,00	1325,00	1325,00	1315,00	1315,00					
Vejet gennemsnit alle klasser		100	DKR	1263,97	1265,97	1267,67	1262,97	1262,97				
			ECU	153,507	153,750	153,956	153,386	153,386				
BR DEUTSCHLAND												
Orientierungspreis		DM	504,49									
Ø 12 MÄRKTE	Ochsen	Kl. A	1,5	410,00	410,00	410,00	407,00	407,00				
		Kl. B	0,5	382,00	398,90	407,50	405,80	405,80				
	Bullen	Kl. A	37,4	460,50	459,00	458,70	459,10	461,80				
		Kl. B	11	426,30	424,80	426,60	425,90	431,70				
		Kl. C	1,5	373,00	395,70	365,00	372,40	388,90				
	Kühe	Kl. A	8,5	353,20	348,80	352,80	353,10	358,80				
		Kl. B	17,2	327,70	326,20	328,30	328,60	333,50				
		Kl. C	6,1	290,10	288,50	295,50	295,90	292,80				
		Kl. D	1,2	277,60	265,50	247,80	247,00	266,10				
	Färsen	Kl. A	11,5	406,10	405,90	405,20	405,20	407,80				
		Kl. B	3,1	378,40	381,70	377,20	378,80	387,00				
		Kl. C	0,5	331,20	339,10	333,40	335,70	363,70				
Gewogener Durchschnitt aller Klassen		100	DM	400,28	399,11	399,56	399,84	403,79				
			ECU	155,433	154,980	155,152	155,262	156,798				

(1) A partir du 4.4.1983

LEVENDE KVÆG
LEBENDE RINDER
ΖΩΝΤΑ ΒΟΕΙΔΙΑ
LIVE ADULT BOVINE ANIMALS
BOVINS VIVANTS
BOVINI VIVI
LEVENDE RUNDEREN

Markedspriser
Marktpreise
Τιμές τῆς ἀγορᾶς
Market prices
Prix de marché
Prezzi di mercato
Marktprijzen

EF-lande
EG-Länder
Χῶρες τῆς ΕΚ
Community countries
Pays de la CE
Paesi della CE
EG-landen

OKSEKØD
RINDFLEISCH
BOEIO KPEAZ
BEEF AND VEAL
VIANDE BOVINE
CARNE BOVINA
RUNDVLEES

100 kg - PVI

Markeder Märkte Ἀγορές Markets Marchés Mercati Markten	Handelsklasser Handelsklassen Ἐμπορευθέντα ἔδη Classes marketed Classes commercialisées Classi commercializzate Handelsklassen	%	1982		1983					
			NOV	DEC	JAN	FEB	MAR			
ΕΛΛΑΣ										
ΤΙΜΕΣ ΠΡΟΣΑΝΑΤΟΛΙΣΜΟΥ			ΔΡΧ	12769,4 (1) 13063,6 14046,9 (2)						
Ø 5 ΑΓΟΡΕΣ	Μόσχοι	TAA	1,5	15260,4	15458,6	15688,3	16116,4	16360,0		
		TA	3,4	14711,5	14668,4	15168,9	16130,6	16372,4		
		TB	8,4	14049,7	14051,6	14500,9	15253,4	15534,0		
		TC	39,0	13472,4	13401,3	13607,1	14095,7	14397,4		
		TD	28,2	12544,0	12594,6	12740,0	12740,0	12844,0		
	Δαμάλεις	TB	0,2	11446,9	11451,8	11782,8	12845,5	12893,8		
		TC	0,2	10547,9	10728,3	10798,1	10905,7	10845,5		
		TD	0,5	9587,7	9879,2	9879,2	9879,2	9879,2		
	Βόες	TB	1,6	9871,1	9977,7	10205,4	10602,7	10959,1		
		TC	3,6	8824,2	9037,9	9183,4	9486,4	9659,4		
		TD	13,4	8081,5	8239,5	8581,6	8889,6	8998,6		
	Σταθμισμένος μέσος όρος όλων τῶν εἰδῶν			100	ΔΡΧ	12351,4	12372,0	12607,0	12960,7	13169,7
				ECU	185,588	185,898	184,631	181,112	184,031	
FRANCE										
Prix d'orientation			FF	1188,76 (1) 1216,14						
Ø 16 MARCHES	Bœufs	E	3	1467,20	1467,19	1474,29	1472,46	1480,71		
		U	6	1319,26	1325,89	1334,02	1331,62	1330,17		
		R	8	1196,47	1200,22	1209,53	1207,71	1209,23		
		O	6	1064,55	1067,76	1075,32	1079,29	1081,39		
	Génisses	E	1	1627,20	1621,19	1616,99	1608,34	1618,54		
		U	3	1423,18	1410,30	1405,26	1400,78	1403,09		
		R	6	1211,38	1197,48	1205,86	1179,32	1195,78		
		O	4	956,03	931,83	945,69	946,49	951,07		
	Vaches	U	4	1325,66	1286,89	1279,09	1264,76	1254,03		
		R	10	1121,43	1096,47	1087,43	1066,85	1058,85		
		O	20	900,14	878,81	895,40	898,94	910,90		
		P	9	724,91	720,03	740,25	752,84	761,27		
	Taureaux	A	4	578,75	572,64	582,51	593,27	599,52		
		U	1	1090,68	1081,04	1090,33	1091,49	1095,90		
	Jeunes bovins	R	1	1029,76	1023,21	1034,56	1037,51	1041,63		
		E	1	1408,64	1403,80	1422,32	1419,18	1419,94		
		U	3	1286,30	1269,50	1284,39	1285,18	1289,03		
		R	6	1182,14	1167,50	1188,91	1189,95	1194,37		
O		4	1092,56	1076,74	1099,46	1102,58	1110,59			
Moyenne pondérée toutes classes			100	FF	1074,75	1061,17	1072,28	1071,34	1074,97	
				ECU	173,469	171,277	173,071	172,919	172,422	
IRELAND										
Guide price			IRL	132,584 (1) 135,639						
Ø 5 MARKETS	Heifers	I	9	96,081	98,333	101,490	101,754	104,686		
		II	14	93,552	96,578	99,768	99,272	100,665		
		III	4	86,527	86,520	92,385	91,027	96,068		
	Steers	I	18	106,282	108,400	110,489	114,582	117,180		
		II	13	106,182	108,683	111,609	114,675	119,775		
		III	12	104,625	106,212	110,854	116,299	122,553		
		IV	3	105,582	108,121	109,557	109,937	108,613		
		V	3	91,456	90,427	92,618	93,589	97,091		
	Cows	I	9	79,409	80,718	83,895	82,199	82,600		
		II	12	68,764	67,898	71,339	71,496	74,178		
		III	3	54,496	55,405	57,477	56,764	55,105		
	Weighted average all classes			100	IRL	93,639	95,249	98,397	99,972	102,887
				ECU	135,510	137,839	142,396	144,674	148,892	

(1) A partir du 6.12.1982 - (2) A partir du 31.1.1983

LEVENDE KVÆG
LEBENDE RINDER
ΖΩΝΤΑ ΒΟΟΕΙΔΗ
LIVE ADULT BOVINE ANIMALS
BOVINS VIVANTS
BOVINI VIVI
LEVENDE RUNDEREN

Markedspriser
Marktpreise
Τιμές τής αγοράς
Market prices
Prix de marché
Prezzi di mercato
Marktprijzen

EF-lande
EG-Länder
Χώρες τής ΕΚ
Community countries
Pays de la CE
Paesi della CE
EG-landen

OKSEKØD
RINDFLEISCH
BOEIO KPEAZ
BEEF AND VEAL
VIANDE BOVINE
CARNE BOVINA
RUNDVLEES

100 kg - PVI

Markeder Märkte Αγορές Markets Marchés Mercati Markten	Handelsklasser Handelsklassen Έμπορευθέντα έδν Classes marketed Classes commercialisées Classi commercializzate Handelsklassen	%	1983						
			MAR			APR			
			4-10	11-17	18-24	25-31	1-7		
ΕΛΛΑΣ									
ΤΙΜΕΣ ΠΡΟΣΑΝΑΤΟΛΙΣΜΟΥ			ΔΡΧ	14046,9					
Ø 5 ΑΓΟΡΕΣ	Μόσχοι	TAA	1.5	16360,0	16360,0	16360,0	16360,0	16360,0	
		TA	3.4	16229,9	16281,0	16541,6	16541,6	16564,1	
		TB	8.4	15436,4	15436,4	15688,4	15688,4	15786,4	
		TC	39.0	14147,5	14302,9	14601,5	14601,5	14601,5	
	Δαμάλιες	TD	28.2	12740,0	12470,0	12970,3	12970,3	13705,3	
		TB	0.2	13053,9	12901,5	12835,3	12835,3	12835,3	
		TC	0.2	10839,0	10839,0	10839,0	10839,0	10839,0	
	Βόες	TD	0.5	9879,2	9879,2	9879,2	9879,2	9879,2	
		TB	1.6	11050,0	10921,3	11001,9	11001,9	11403,5	
		TC	3.6	9674,4	9532,1	9733,7	9733,7	9711,0	
	TD	13.4	9015,0	8715,0	9135,0	9135,0	8996,3		
Σταθμισμένος μέσος όρος όλων τών ειδών			100	ΔΡΧ	13034,3	13049,0	13325,1	13325,1	13522,7
				ECU	182,140	182,346	186,204	186,204	188,964
FRANCE									
Prix d'orientation			FF	1216,14			(1) 1250,71		
Ø 16 MARCHES	Bœufs	E	3	1480,00	1482,00	1481,00	1481,00	1484,00	
		U	6	1327,48	1328,20	1332,55	1333,28	1333,28	
		R	8	1208,74	1209,17	1209,60	1209,60	1211,33	
		O	6	1083,85	1082,79	1080,14	1079,08	1079,08	
	Génisses	E	1	1617,43	1620,00	1616,57	1621,72	1627,72	
		U	3	1401,43	1404,33	1400,70	1407,23	1415,20	
		R	6	1198,87	1197,94	1192,80	1192,80	1195,60	
	Vaches	O	4	951,15	951,96	950,74	950,74	950,33	
		U	4	1257,26	1252,37	1249,93	1254,82	1262,15	
		R	10	1058,85	1058,85	1056,60	1058,40	1061,55	
		O	20	908,51	910,74	911,86	913,34	914,09	
	Taureaux	P	9	760,80	761,49	761,49	761,49	757,71	
		A	4	600,23	600,23	600,23	597,81	591,58	
		U	1	1095,00	1100,25	1095,75	1094,25	1095,00	
	Jeunes bovins	R	1	1040,78	1044,00	1042,71	1040,78	1041,43	
		E	1	1418,56	1418,56	1421,04	1421,66	1421,04	
U		3	1288,20	1289,40	1290,00	1289,40	1289,40		
R		6	1195,96	1195,96	1193,06	1193,06	1192,48		
	O	4	1113,28	1112,72	1110,48	1107,12	1104,32		
Moyenne pondérée toutes classes			100	FF	1074,81	1075,39	1074,61	1075,24	1075,94
				ECU	173,479	173,571	173,447	168,751	168,862
IRELAND									
Guide price			IRL	135,639					
Ø 5 MARKETS	Heifers	I	9	104,620	104,620	105,470	104,940	103,250	
		II	14	101,050	100,290	100,650	101,430	101,990	
		III	4	96,030	94,940	97,010	96,910	95,360	
	Steers	I	18	116,840	116,910	117,630	117,210	113,950	
		II	13	118,300	120,420	120,710	121,830	220,730	
		III	12	121,580	122,650	122,910	124,020	123,600	
		IV	3	107,560	108,470	108,470	108,460	108,460	
		V	3	95,000	96,240	97,590	100,550	100,110	
	Cows	I	9	84,080	82,200	81,770	83,120	81,840	
		II	12	74,710	73,980	73,370	75,180	74,210	
III		3	58,870	53,360	53,510	53,510	57,510		
Weighted average all classes			100	IRL	102,779	102,654	103,029	103,717	102,677
				ECU	148,737	148,556	149,098	150,094	148,589

(1) A partir du 4.4.1983

LEVENDE KVÆG
LEBENDE RINDER
ΖΩΝΤΑ ΒΟΟΕΙΔΗ
LIVE ADULT BOVINE ANIMALS
BOVINS VIVANTS
BOVINI VIVI
LEVENDE RUNDEREN

Markedspriser
Marktpreise
Τιμές τής αγοράς
Market prices
Prix de marché
Prezzi di mercato
Marktprijzen

EG-lande
EG-Länder
Χώρες τής ΕΚ
Community countries
Pays de la CE
Paesi della CE
EG-landen

OKSEKØD
RINDFLEISCH
BOEIO KPEAZ
BEEF AND VEAL
VIANDE BOVINE
CARNE BOVINA
RUNDVLEES

100 kg - PVI

Markeder Märkte Αγορές Markets Marchés Mercati Markten	Handelsklasser Handelsklassen Ἐμπορευθῆντα ἔδν Classes marketed Classes commercialisées Classi commercializzate Handelsklassen	%	1982		1983						
			NOV	DEC	JAN	FEB	MAR				
ITALIA											
Prezzo di orientamento			LIT	247.320 (1)253.018							
Ø BRE, CRE, MAC, MOD, PAD, ROMA	Vitelloni	1ª qual.	34	278.065	274.889	271.397	266.780	266.955			
		2ª qual.	30	245.466	241.682	239.100	235.127	236.080			
Ø MODENA, PADOVA PARMA & ROMA	Buoi	1ª qual.	2	161.527	161.974	161.974	162.333	162.830			
		2ª qual.	4	138.791	139.238	139.238	139.596	140.093			
Ø CREMONA, MACERATA MOD, PAD & ROMA	Vacche	1ª qual.	8	207.577	204.914	201.853	197.678	195.988			
		2ª qual.	15	172.785	171.577	169.033	165.410	163.808			
Ø CRE, MOD, PAD		3ª qual.	7	105.011	105.102	104.710	102.256	101.393			
Media ponderata tutte classi			100	LIT 226.839	224.263	221.647	217.857	217.797			
				ECU 175,981	173,982	171,952	169,013	168,966			
LUXEMBOURG											
Prix d'orientation			LFR	8246,0 (1)8436,0							
Ø LUXEMBOURG- ESCH-ALZETTE	Bœufs, génisses, taureaux	Cl. Extra	65	8091,8	8191,9	8226,0	8240,0	8260,3			
		Cl. AA	11	7265,1	7319,1	7359,4	7381,8	7460,5			
		Cl. A	1	6652,9	6638,9	6702,9	6653,8	6792,9			
	Vaches	Cl. Extra	2	8148,2	8228,8	8278,7	8327,9	8413,6			
		Cl. AA	5	7170,3	7313,3	7289,1	7248,3	7274,3			
		Cl. A	12	6269,6	6384,4	6373,9	6328,0	6358,3			
	Cl. B	4	5703,9	5796,4	5739,4	5730,5	5829,5				
Moyenne pondérée toutes classes			100	LFR 7527,4	7724,5	7748,0	7752,1	7785,9			
				ECU 177,475	179,734	180,281	180,377	179,883			
NEDERLAND											
Oriëntatieprijs			HFL	528,72 (1)540,90							
Ø LEIDEN 'S HERTOGENBOSCH ZWOLLE	Stieren	1e Kwal.	13	509,01	510,75	512,11	509,73	506,12			
		2e Kwal.	9	441,45	442,38	443,92	443,42	441,09			
	Vaarzen	1e Kwal.	11	452,91	452,29	452,91	454,54	455,94			
		2e Kwal.	7	380,92	379,99	381,31	382,33	383,91			
	Koeien	1e Kwal.	13	425,86	425,35	425,53	428,27	430,79			
		2e Kwal.	32	351,67	351,15	351,83	357,19	357,16			
		3e Kwal.	10	299,47	299,80	301,59	303,70	306,09			
Worstkoeien		5	276,64	280,69	281,38	283,27	284,50				
Gewogen gemiddelde aller klassen			100	HFL 394,06	394,24	395,17	397,44	397,65			
				ECU 143,002	143,067	143,405	144,230	144,303			
UNITED KINGDOM											
Guide price			UKL	118,701 (1)121,436							
GREAT BRITAIN	Steers	Light	20	98,894	100,911	97,093	95,822	95,679			
		Medium	21	99,886	101,575	96,470	94,938	94,577			
Ø 41 MARKETS	Heifers	Heavy	10	99,752	100,883	95,246	93,991	93,270			
		Light	13	93,376	96,075	92,019	91,137	90,797			
	Med./Hea.		12	94,204	97,108	92,043	90,868	90,599			
			11	77,293	79,521	77,343	79,469	79,525			
	Cows	I	7	70,812	71,733	70,838	73,171	73,535			
		II	6	61,094	61,845	61,220	63,032	63,897			
			100	UKL 91,298	93,224	89,349	88,898	88,728			
NORTHERN IRELAND Ø 3 MARKETS + 4 ABATTOIRS	Steers	U	1	99,065	103,552	97,665	95,692	98,068			
		LM	17	95,738	99,959	94,112	91,914	94,183			
		LH	16	97,772	101,820	95,677	93,642	96,125			
		T	34	94,238	98,380	92,791	90,639	92,795			
	Heifers	U/L	4	90,139	95,214	90,812	88,343	89,148			
		T	8	87,318	91,954	88,063	85,943	86,461			
	Steers and H.E.			6	87,335	91,848	86,735	84,661	86,236		
	Cows			14	65,878	66,398	66,653	68,113	70,133		
			100	UKL 90,005	93,740	89,046	87,407	89,398			
GREAT BRITAIN			88.5	UKL 91,298	93,224	89,349	88,898	88,728			
NORTHERN IRELAND			11.5	UKL 90,005	93,740	89,046	87,407	89,398			
Weighted average all classes			100	UKL 91,150	93,283	89,314	88,727	88,806			
				ECU 147,335	150,783	144,369	143,418	143,546			

(1) A partir du 6.12.1982

LEVENDE KVÆG
LEBENDE RINDER
ΖΩΝΤΑ ΒΟΕΙΔΙΑ
LIVE ADULT BOVINE ANIMALS
BOVINS VIVANTS
BOVINI VIVI
LEVENDE RUNDEREN

Markedspriser
Marktpreise
Τιμές της αγοράς
Market prices
Prix de marché
Prezzi di mercato
Marktprijzen

EF-lande
EG-Länder
Χώρες της ΕΚ
Community countries
Pays de la CE
Paesi della CE
EG-landen

OKSEKØD
RINDFLEISCH
BOEIO KPEAZ
BEEF AND VEAL
VIANDE BOVINE
CARNE BOVINA
RUNDVLEES

100 kg - PVI

Markeder Märkte Αγορές Markets Marchés Mercati Markten	Handelsklasser Handelsklassen Εμπορευθέντα έδη Classes marketed Classes commercialisées Classi commercializzate Handelsklassen	%		1983					
				MAR			APR		
				4-10	11-17	18-24	25-31	1-7	
ITALIA									
Prezzo di orientamento			LIT	253,018					
Ø BRE, CRE, MAC, MOD, PAD, ROMA	Vitelloni	1ª qual.	34	266,638	266,638	267,040	267,810	267,810	
		2ª qual.	30	235,221	235,221	235,636	238,785	238,718	
Ø MODENA, PADOVA PARMA & ROMA	Buoi	1ª qual.	2	162,376	162,376	163,381	163,381	163,381	
		2ª qual.	4	139,640	139,640	140,645	140,645	140,645	
Ø CREMONA, MACERATA MOD, PAD & ROMA	Vacche	1ª qual.	8	195,994	195,659	196,161	195,994	195,659	
		2ª qual.	15	163,775	163,440	163,943	163,390	163,440	
Ø CRE, MOD, PAD		3ª qual.	7	101,167	100,833	101,833	101,833	101,833	
Media ponderata tutte classi			100	LIT 217,384	217,283	217,791	218,900	218,861	
				ECU	168,645	168,567	168,961	169,822	169,791
LUXEMBOURG									
Prix d'orientation			LFR	8436,0 (1) 8708,6					
Ø LUXEMBOURG- ESCH-ALZETTE	Bœufs, génisses, taureaux	Cl. Extra	65	8262,8	8254,4	8265,6	8265,6	8265,5	
		Cl. AA	11	7481,7	7411,5	7476,3	7476,3	7500,6	
		Cl. A	1	6939,4	6799,0	6715,8	6715,8	6773,0	
	Vaches	Cl. Extra	2	8540,0	8260,0	8400,0	8400,0	8400,0	
		Cl. AA	5	7322,4	7314,3	7241,4	7241,4	7470,9	
		Cl. A	12	6370,0	6390,8	6351,8	6351,8	6333,6	
	Cl. B	4	5902,5	5810,0	5807,5	5807,5	5735,0		
Moyenne pondérée toutes classes			100	LFR 7799,1	7778,8	7786,8	7786,8	7796,4	
				ECU	181,470	180,999	181,184	175,512	175,729
NEderland									
Oriëntatieprijs			HFL	540,90					
Ø LEIDEN S HERTOGENBOSCH ZWOLLE	Stieren	1e Kwal.	13	507,40	506,02	505,04	505,04	506,22	
		2e Kwal.	9	442,40	440,91	440,16	440,16	440,91	
	Vaarzen	1e Kwal.	11	454,72	456,69	456,69	456,59	459,36	
		2e Kwal.	7	382,80	383,53	383,53	386,65	387,57	
	Koeien	1e Kwal.	13	429,71	430,64	430,64	433,44	435,12	
		2e Kwal.	32	356,16	356,87	356,87	359,69	361,28	
		3e Kwal.	10	304,50	306,17	306,17	308,50	309,67	
Worstkoeien		5	283,72	284,35	284,35	285,92	286,70		
Gewogen gemiddelde aller klassen			100	HFL 397,06	397,45	397,26	399,38	400,63	
				ECU	144,091	144,233	144,162	144,930	145,385
UNITED KINGDOM									
Guide price			UKL	121,436					
GREAT BRITAIN Ø 41 MARKETS	Steers	Light	20	94,230	96,260	96,820	95,430	97,040	
		Medium	21	94,010	95,340	94,790	94,530	95,820	
	Heifers	Heavy	10	92,700	93,570	93,660	93,410	94,340	
		Light	13	90,050	91,080	91,510	90,740	92,810	
	Cows	Med./Hea.	12	90,020	90,820	90,970	90,850	92,270	
		I	11	79,290	79,560	79,460	79,850	79,960	
II		7	73,190	73,530	73,610	74,050	73,690		
	III	6	63,990	64,180	63,730	63,820	63,610		
			100	UKL 88,052	89,119	89,166	88,773	89,872	
NORTHERN IRELAND Ø 3 MARKETS + 4 ABATTOIRS	Steers	U	1	97,050	97,680	98,660	99,240	99,070	
		LM	17	93,250	94,010	94,430	95,340	95,310	
		LH	16	95,210	95,890	96,620	97,320	97,180	
		T	34	91,680	92,860	93,450	93,790	93,900	
	Heifers	U/L	4	88,550	89,040	89,410	89,810	89,820	
		T	8	86,100	86,450	86,630	86,820	86,920	
	Steers and H.E		6	85,720	86,090	86,330	87,090	86,990	
	Cows		14	69,120	68,910	71,660	71,400	70,610	
			100	UKL 88,495	89,160	89,991	90,419	90,319	
GREAT BRITAIN			88.5	UKL 88,052	89,119	89,116	88,773	89,872	
NORTHERN IRELAND			11.5	UKL 88,495	89,160	89,991	90,419	90,319	
Weighted average all classes			100	UKL 88,103	89,124	89,261	88,962	89,923	
				ECU	142,411	144,061	144,282	143,799	145,352

(1) A partir du 4.4.1983

LEVENDE KVÆG
LEBENDE RINDER
ΖΩΝΤΑ ΒΟΕΙΔΙΑ
LIVE ADULT BOVINE ANIMALS
BOVINS VIVANTS
BOVINI VIVI
LEVENDE RUNDEREN

Markedspriser
Marktpreise
Τιμές της αγοράς
Market prices
Prix de marché
Prezzi di mercato
Marktprijzen

Tredjelände
Drittländer
Τρίτες Χώρες
Third countries
Pays tiers
Paesi terzi
Derde landen

OKSEKØD
RINDFLEISCH
BOEIO KPEAZ
BEEF AND VEAL
VIANDE BOVINA
CARNE BOVINA
RUNDVLEES

100 kg - PVI

Markeder Märkte Ἀγορές Markets Marchés Mercati Markten	Handelsklasser Handelsklassen Ἐμπορευθέντα εἶδη Classes marketed Classes commercialisées Classi commercializzate Handelsklassen	%	1982					1983						
			NOV	DEC	JAN	FEB	MAR							
ÖSTERREICH														
Ø WIEN 75 % GRAZ 25 %	Stiere	56	ÖS	2931,60	2913,10	2928,29	2957,82	2955,52						
	Ochsen	4		2847,30	2863,90	2884,68	2903,11	2913,26						
	Kalbinnen	9		2536,47	2502,23	2535,10	2524,29	2526,10						
	Kühe	31		2069,93	1975,65	2021,77	2037,61	2055,66						
Gewogener Durchschnitt		100	ÖS	2625,55	2585,54	2610,14	2631,35	2636,23						
Berichtigter Preis			ÖS	2625,55	2585,54	2610,14	2631,35	2636,23						
			ECU	158,389	157,534	159,156	160,449	163,605						
SVERIGE														
Ø STOCKHOLM 67 % GÖTEBORG 33 %	Ko och äldre tjur	1	24	SKR	953,50	953,86	987,48	992,55	992,50					
		2	8,8		793,83	794,21	829,84	835,66	837,78					
	Ungnöt	EP	30,2		1106,56	1106,99	1148,00	1154,72	1154,72					
		1	30		1025,55	1025,98	1065,73	1071,72	1071,66					
		2	7		823,00	823,39	860,40	866,05	868,26					
Gewogener Durchschnitt		100	SKR	998,15	998,56	1036,66	1042,62	1042,93						
Berichtigter Preis			SKR	842,89	843,30	866,12	866,11	869,24						
			ECU	122,885	119,760	122,040	122,025	122,813						
SCHWEIZ														
BERN	Génisses ou bœufs	A	18,8	SFR	555,00	554,68	545,00	545,00	545,00					
		B	9,9		538,00	537,68	528,00	528,00	528,00					
		C	2,6		478,00	477,84	473,00	473,00	473,00					
		D	1,7		425,00	424,84	420,00	420,00	420,00					
		Vaches	A		4,7	495,00	494,68	485,00	485,00	485,00				
	B		3,1		460,00	459,68	450,00	450,00	450,00					
	C		14,6		436,33	435,00	435,00	436,43	446,13					
	D		14,0		415,00	415,00	415,00	422,14	431,13					
	E		15,6		327,50	326,42	324,00	327,57	333,19					
	Taureaux	A1	7,5		565,00	564,35	545,00	545,00	545,00					
		A2	2,4		513,00	512,35	493,00	493,00	493,00					
		B1	2,0		520,00	519,52	505,00	505,00	505,00					
		B2	1,2		475,00	474,68	465,00	468,93	475,00					
		C	1,0		465,67	465,00	465,00	468,93	476,13					
		D	0,5		468,67	468,00	468,00	471,93	479,13					
		E	0,4		458,67	458,00	458,00	461,93	469,13					
		Gewogener Durchschnitt			100	SFR	467,30	466,72	460,28	462,17	465,93			
		Berichtigter Preis				SFR	467,30	466,72	460,28	462,17	465,93			
						ECU	231,390	234,608	238,267	240,566	239,008			

LEVENDE KVÆG
LEBENDE RINDER
ΖΩΝΤΑ ΒΟΕΙΔΙΑ
LIVE ADULT BOVINE ANIMALS
BOVINS VIVANTS
BOVINI VIVI
LEVENDE RUNDEREN

Markedspriser
Marktpreise
Τιμές της αγοράς
Market prices
Prix de marché
Prezzi di mercato
Marktprijzen

Tredjelande
Drittländer
Τρίτες Χώρες
Third countries
Pays tiers
Paesi terzi
Derde landen

OKSEKØD
RINDFLEISCH
ΒΟΕΙΟ ΚΡΕΑΣ
BEEF AND VEAL
VIANDE BOVINE
CARNE BOVINA
RUNDVLEES

100 kg - PVI

Markeder Märkte Ἀγορές Markets Marchés Mercati Markten	Handelsklasser Handelsklassen Ἑμπορευθέντα εἶδη Classes marketed Classes commercialisées Classi commercializzate Handelsklassen	%		1983											
				MAR				APR							
				4-10	11-17	18-24	25-31	1-7							
ÖSTERREICH															
Ø WIEN 75 % GRAZ 25 %	Stiere	56	ÖS	2965,00	2959,00	2965,00	2935,00	2955,00							
	Ochsen	4		2927,00	2902,00	2912,00	2901,00	2865,00							
	Kalbinnen	9		2526,00	2522,00	2523,00	2533,00	2504,00							
	Kühe	31		2076,00	2064,00	2064,00	2013,00	2014,00							
Gewogener Durchschnitt		100	ÖS	2648,38	2639,94	2643,79	2611,64	2619,10							
Berichtiger Preis			ÖS	2648,38	2639,94	2643,79	2611,64	2619,10							
			ECU	161,487	160,973	165,577	165,539	166,012							
SVERIGE															
Ø STOCKHOLM 67 % GÖTEBORG 33 %	Ko och äldre tjur	1	24	SKR	992,50	992,50	992,50	992,50	992,50						
		2	8,8		835,66	835,66	835,66	845,06	845,06						
	Ungnöt	EP	30,2		1154,72	1154,72	1154,72	1154,72	1154,72						
		1	30		1071,66	1071,66	1071,66	1071,66	1071,66						
		2	7		866,00	866,00	866,00	876,00	876,00						
Gewogener Durchschnitt		100	SKR	1042,58	1042,58	1042,58	1044,11	1044,11							
Berichtiger Preis			SKR	866,90	868,90	868,90	870,43	870,43							
			ECU	122,131	120,996	124,100	124,318	125,380							
SCHWEIZ															
BERN	Génisses ou bœufs	A	18,8	SFR	545,00	545,00	545,00	545,00	545,00						
		B	9,9		528,00	528,00	528,00	528,00	528,00						
		C	2,6		473,00	473,00	473,00	473,00	473,00						
		D	1,7		420,00	420,00	420,00	420,00	420,00						
	Vaches	A	4,7		485,00	485,00	485,00	485,00	485,00						
		B	3,1		450,00	450,00	450,00	450,00	450,00						
		C	14,6		445,00	445,00	445,00	450,00	450,00						
		D	14,0		430,00	430,00	430,00	435,00	435,00						
		E	15,8		331,50	331,50	331,50	339,00	339,00						
	Taureaux	A1	7,5		545,00	545,00	545,00	545,00	545,00						
		A2	2,4		493,00	493,00	493,00	493,00	493,00						
		B1	2,0		505,00	505,00	505,00	505,00	505,00						
		B2	1,2		475,00	475,00	475,00	475,00	475,00						
		C	1,0		475,00	475,00	475,00	480,00	480,00						
		D	0,5		478,00	478,00	478,00	483,00	483,00						
		E	0,4		468,00	468,00	468,00	473,00	473,00						
		Gewogener Durchschnitt			100	SFR	465,32	465,32	465,32	468,01	468,01				
Berichtiger Preis			SFR	465,32	465,32	465,32	468,01	468,01							
			ECU	237,145	237,145	237,145	243,228	243,228							

LEVENDE KALVE
LEBENDE KÄLBER
ΖΩΝΤΕΣ ΜΟΣΧΟΙ
LIVE CALVES
VEAUX VIVANTS
VITELLI VIVI
LEVENDE KALVEREN

Markedspriser
Marktpreise
Τιμές της αγοράς
Market prices
Prix de marché
Prezzi di mercato
Marktprijzen

EF-lande
EG-Länder
Χώρες της ΕΚ
Community countries
Pays de la CE
Paesi della CE
EG-landen

OKSEKØD
RINDFLEISCH
BOEIO KPEAZ
BEEF AND VEAL
VIANDE BOVINE
CARNE BOVINA
RUNDVLEES

100 kg - PVI

Markeder Märkte Αγορές Markets Marchés Mercati Markten	Kvaliteter Qualitäten Ποιότητες Qualities Qualités Qualità Kwaliteiten	%		1982		1983						
				NOV	DEC	JAN	FEB	MAR				
BELGIQUE - BELGIE												
ANDERLECHT	Extra blancs - bijz. goede	2	BFR	12406,7	12843,6	12614,5	12101,8	11841,9				
	Bons - goede	7		11900,0	12295,2	12021,0	11494,6	11162,9				
	Ordinaires - gewone	78		11250,0	11596,8	11183,9	10503,6	10108,1				
	Médiocres - middelmatige	15		10191,7	10496,8	10090,3	9587,5	9219,4				
Moyenne pondérée Gewogen gemiddelde		100	BFR	11159,9	11505,6	11107,1	10467,5	10083,3				
			ECU	259,671	267,715	258,441	243,560	232,978				
DANMARK												
KØBENHAVN- (Noteringscenter)	Kalve	Prima	25	DKR	1441,00	1448,23	1443,87	1454,64	1452,74			
		1. Kl.	45		1378,50	1385,73	1381,37	1392,14	1390,24			
		2. Kl.	30		1318,50	1325,73	1321,37	1332,14	1330,24			
Vejet gennemsnit		100	DKR	1376,13	1383,35	1379,00	1389,77	1387,87				
			ECU	167,127	168,005	167,476	168,785	168,554				
BR DEUTSCHLAND												
Ø 12 MÄRKTE	Kl. A	60,1	DM	609,29	619,36	615,92	607,54	605,53				
	Kl. B	26,7		573,01	583,24	578,84	575,22	570,14				
	Kl. C	9,6		509,90	518,82	511,14	468,63	503,08				
	Kl. D	3,6		342,68	361,62	375,00	372,14	426,87				
Gewogener Durchschnitt		100	DM	580,46	590,79	587,29	577,10	579,82				
			ECU	225,402	229,410	228,050	224,096	225,180				
ΕΛΛΑΣ												
Ø 5 ΑΓΟΡΕΣ	Νεαρός μόσχος	TA	50	ΔΡΧ	15540,0	15540,0	15946,9	16353,2	17131,9			
		TB	50		14877,0	15138,0	15156,7	15396,9	16096,9			
Σταθμισμένος μέσος όρος όλων των ειδών		100	ΔΡΧ	15208,5	15339,0	15551,8	15875,1	16614,4				
			ECU	228,518	230,479	227,835	221,836	232,168				
FRANCE												
PARIS (Ø 5 centres de cotisation)	Blanc	E	3	FF	2333,96	2308,87	2272,64	2356,32	2479,81			
		U	3		2109,55	2085,18	1944,32	1925,33	2027,81			
		R	5		1869,03	1845,98	1703,66	1676,90	1765,04			
	Rose clair	U	9		1909,33	1897,77	1741,85	1707,25	1774,99			
		R	15		1784,51	1775,24	1625,34	1588,44	1653,62			
		O	8		1657,46	1657,39	1507,97	1465,54	1529,32			
	Rosé	U	11		1820,20	1811,77	1645,03	1597,94	1687,04			
		R	16		1704,07	1691,88	1535,16	1489,22	1555,36			
		O	9		1591,22	1579,78	1429,24	1383,41	1443,62			
	Rouge	R	12		1553,97	1545,60	1408,12	1362,72	1417,84			
		O	9		1449,60	1442,94	1309,16	1262,36	1316,79			
	Moyenne pondérée		100		FF	1731,89	1721,31	1574,91	1537,15	1604,41		
			ECU	279,534	277,826	254,196	248,102	257,319				

LEVENDE KALVE
LEBENDE KÄLBER
ΖΩΝΤΕΣ ΜΟΞΟΙ
LIVE CALVES
VEAUX VIVANTS
VITELLI VIVI
LEVENDE KALVEREN

Markedspriser
Marktpreise
Τιμές τής αγοράς
Market prices
Prix de marché
Prezzi di mercato
Marktprijzen

EF-lande
EG-Länder
Χώρες τής ΕΚ
Community countries
Pays de la CE
Paesi della CE
EG-landen

OKSEKØD
RINDFLEISCH
ΒΟΕΙΟ ΚΡΕΑΣ
BEEF AND VEAL
VIANDE BOVINE
CARNE BOVINA
RUNDVLEES

100 kg - PVI

Markeder Märkte Αγορές Markets Marchés Mercati Markten	Kvaliteter Qualitäten Ποιότητες Qualities Qualités Qualità Kwaliteiten	%	1983									
			MAR					APR				
			4-10	11-17	18-24	25-31	1-7					
BELGIQUE - BELGIE												
ANDERLECHT	Extra blancs - bijz. goede	2	BFR	11900,0	11800,0	11800,0	11800,0	11600,0				
	Bons - goede	7		11250,0	11100,0	11100,0	11100,0	10850,0				
	Ordinaires - gewone	78		10200,0	10150,0	10000,0	10000,0	9700,0				
	Médiocres - middelmattige	15		9350,0	9250,0	9100,0	9100,0	8900,0				
Moyenne pondérée Gewogen gemiddelde		100	BFR	10180,0	10114,5	9978,0	9978,0	9698,5				
			ECU	236,870	235,346	232,170	224,901	218,601				
DANMARK												
KØBENHAVN- (Noteringscenter)	Kalve	Prima	25	DKR	1445,00	1445,00	1445,00	1445,00	1445,00			
		1. Kl.	45		1392,50	1392,50	1392,50	1382,50	1382,50			
		2. Kl.	30		1332,50	1332,50	1332,50	1322,50	1322,50			
	Vejet gennemsnit		100		DKR	1390,13	1390,13	1390,13	1380,13	1380,13		
			ECU	168,828	168,828	168,828	167,613	167,613				
BR DEUTSCHLAND												
Ø 12 MÄRKTE	Kl. A	60.1	DM	605,40	606,60	605,00	605,00	606,00				
		26.7		569,30	567,90	571,20	571,20	571,50				
		9.6		492,70	492,70	513,40	513,40	395,00				
		3.6		388,30	450,00	450,00	450,00	450,00				
Gewogener Durchschnitt		100	DM	577,13	579,70	581,60	581,60	571,28				
			ECU	224,106	225,103	225,844	225,844	221,834				
ΕΛΛΑΣ												
Ø 5 ΑΓΟΡΕΣ	Νεαρός μύσχος	TA	50	ΔΡΧ	16590,0	16590,0	17790,0	17790,0	17640,0			
		TB	50		15573,0	15573,0	16733,0	16733,0	16675,0			
	Σταθμισμένος μέσος όρος όλων τών ειδών		100		ΔΡΧ	16081,5	16081,5	17261,5	17261,5	17157,5		
			ECU	224,721	224,721	241,210	241,210	239,757				
FRANCE												
PARIS (Ø 5 centres de cotisation)	Blanc	E	3	FF	2460,48	2475,00	2484,90	2517,90	2517,90			
		U	3		2006,40	2021,12	2046,72	2056,32	2056,32			
		R	5		1744,06	1762,66	1779,40	1791,80	1791,80			
	Rose clair	U	9		1756,80	1771,52	1788,16	1800,32	1800,32			
		R	15		1636,80	1651,06	1667,18	1675,24	1675,24			
		O	8		1515,00	1527,00	1542,00	1551,00	1551,00			
	Rosé	U	11		1651,84	1664,00	1680,32	1688,32	1688,32			
		R	16		1541,32	1553,10	1566,74	1576,66	1576,66			
		O	9		1428,60	1440,00	1455,60	1465,20	1465,20			
	Rouge	R	12		1404,92	1412,36	1428,48	1439,64	1439,64			
O		9	1304,40	1311,60	1327,20	1338,00	1338,00					
Moyenne pondérée		100	FF	1588,92	1600,94	1616,71	1627,24	1627,24				
			ECU	256,457	258,397	260,943	255,383	255,383				

LEVENDE KALVE
LEBENDE KÄLBER
ΖΩΝΤΕΣ ΜΟΣΧΟΙ
LIVE CALVES
VEAUX VIVANTS
VITELLI VIVI
LEVENDE KALVEREN

Markedspriser
Marktpreise
Τιμές τής αγοράς
Market prices
Prix de marché
Prezzi di mercato
Marktprijzen

EF-lande
EG-Länder
Χώρες τής ΕΚ
Community countries
Pays de la CE
Paesi della CE
EG-landen

OKSEKØD
RINDFLEISCH
BOEIO KPEAZ
BEEF AND VEAL
VIANDE BOVINE
CARNE BOVINA
RUNDVLEES

100 kg - PVI

Markeder Märkte Αγορές Markets Marchés Mercati Markten	Kvaliteter Qualitäten Ποιότητες Qualities Qualités Qualità Kwaliteiten	%		1982		1983					
				NOV	DEC	JAN	FEB	MAR			
IRELAND											
BANDON	Young calves		IRL/ head	144,764	132,155	143,493	122,396	119,197			
Corrected price		100	IRL	162,142	154,420	161,363	148,443	146,484			
			ECU	234,644	223,468	233,516	214,820	211,984			
ITALIA											
Ø REGGIO-EMILIA PADOVA, CREMONA MACERATA e ROMA	1ª qual	60	LIT	322,309	324,551	330,567	323,056	318,082			
	2ª qual.	40		270,623	275,773	276,096	269,548	267,136			
Media ponderata		100	LIT	301,635	305,040	308,779	301,653	297,704			
			ECU	234,007	236,648	239,549	234,021	230,957			
LUXEMBOURG											
Ø LUXEMBOURG- ESCH-ALZETTE		100	LFR	6600,0	6600,0	6600,0	6600,0	6600,0			
			ECU	153,570	153,570	153,570	153,570	152,484			
NEDERLAND											
Ø BARNEVELD- 's HERTOGENBOSCH	1e Kwaliteit	25	HFL	661,40	698,60	655,77	653,46	642,89			
	2e Kwaliteit	55		632,10	664,05	617,18	607,11	601,45			
	3e Kwaliteit	20		591,72	616,50	577,90	575,68	571,36			
Gewogen gemiddelde		100	HFL	631,35	663,18	618,97	612,41	605,79			
			ECU	229,112	240,662	224,620	222,240	219,837			
UNITED KINGDOM											
SMITHFIELD	English fats		UKL	177,470	177,470	177,470	177,470	177,470			
Corrected price		100	UKL	110,947	110,947	110,947	110,947	110,947			
			ECU	179,336	179,336	179,336	179,336	179,336			

LEVENDE KALVE
LEBENDE KÄLBER
ΖΩΝΤΕΣ ΜΟΞΧΟΙ
LIVE CALVES
VEAUX VIVANTS
VITELLI VIVI
LEVENDE KALVEREN

Markedspriser
Marktpreise
Τιμές της αγοράς
Market prices
Prix de marché
Prezzi di mercato
Marktprijzen

EF-lande
EG-Länder
Χώρες της ΕΚ
Community countries
Pays de la CE
Paesi della CE
EG-landen

OKSEKØD
RINDFLEISCH
BOEIO KPEAZ
BEEF AND VEAL
VIANDE BOVINE
CARNE BOVINA
RUNDVLEES

100 kg - PVI

Markeder Märkte Αγορές Markets Marchés Mercati Markten	Kvaliteter Qualitäten Ποιότητες Qualities Qualités Qualità Kwaliteiten	%		1983										
				MAR					APR					
				04-10	11-17	18-24	25-31	01-07						
IRELAND														
BANDON	Young calves		IRL/ head	123,820	118,260	117,590	114,030	113,280						
Corrected price			100	IRL	149,315	145,910	145,500	143,320	142,861					
				ECU	216,081	211,154	210,560	207,406	206,741					
ITALIA														
Ø REGGIO-EMILIA PADOVA, CREMONA MACERATA e ROMA	1 ^a qual.	60	LIT	321,354	318,842	316,244	314,700	313,863						
	2 ^a qual.	40		268,579	266,234	264,438	268,854	268,016						
Media ponderata			100	LIT	300,244	297,799	295,522	296,362	295,524					
				ECU	232,928	231,031	229,264	229,916	229,266					
LUXEMBOURG														
Ø LUXEMBOURG- ESCH-ALZETTE		100	LFR	6600,0	6600,0	6600,0	6600,0	6600,0						
			ECU	153,570	153,570	153,570	148,762	148,762						
NEDERLAND														
Ø BARNEVELD- 's HERTOGENBOSCH	1e Kwaliteit	25	HFL	660,50	660,50	625,50	617,50	608,00						
	2e Kwaliteit	65		622,50	608,00	586,50	580,00	586,00						
	3e Kwaliteit	20		590,00	584,00	554,00	549,00	561,00						
Gewogen gemiddelde			100	HFL	625,50	616,33	589,75	583,18	586,50					
				ECU	226,990	223,660	214,016	211,630	212,837					
UNITED KINGDOM														
SMITHFIELD	English fats		UKL	177,470	177,470	177,470	177,470	177,470						
Corrected price			100	UKL	110,947	110,947	110,947	110,947	110,947					
				ECU	179,336	179,336	179,336	179,336	179,336					

**MARKEDSPRISER
MARKTPREISE
ΤΙΜΕΣ ΤΗΣ ΑΓΟΡΑΣ
MARKET PRICES
PRIX DE MARCHÉ
PREZZI DI MERCATO
MARKTPRIJZEN**

**OKSEKØD
RINDFLEISCH
BOEIO KPEAZ
BEEF AND VEAL
VIANDE BOVINE
CARNE BOVINA
RUNDVLEES**

ECU/100 kg - PVI

Lande Land Χώρα Country Pays Paese Land	1983										
	JAN	FEB	MAR								
VOKSENT KVÆG - AUSGEWACHSENE RINDER - ΧΟΝΔΡΑ ΒΟΟΕΙΔΗ - ADULT BOVINE ANIMALS - GROS BOVINS - BOVINI ADULTI - VOLWASSEN RUNDEREN											
BELGIQUE - BELGIE	174,805	169,915	165,713								
DANMARK	151,641	152,811	153,636								
BR DEUTSCHLAND	155,465	156,829	155,399								
ΕΛΛΑΣ	184,631	181,112	184,031								
FRANCE	173,071	172,919	172,422								
IRELAND	142,396	144,674	148,892								
ITALIA	171,952	169,013	168,966								
LUXEMBOURG	180,281	180,377	179,883								
NEDERLAND	143,405	144,230	144,303								
UNITED KINGDOM	144,369	143,418	143,546								
Vejet gennemsnit EF : Gewogener Durchschnitt EG : Σταθμισμένος μέσος όρος EK : Weighted average EC : Moyenne pondérée CE : Media ponderata CE : Gewogen gemiddelde EG :	159,988	159,756	159,572								
Fælles markedspris : Gemeinsamer Marktpreis : Κοινοτική τιμή της αγοράς : Community market price : Prix de marché communautaire : Prezzo di mercato comunitario : Gemeenschappelijke marktprijs :	160,542	159,406	159,924								
KALVE - KÄLBER - ΜΟΣΧΟΙ - CALVES - VEAUX - VITELLI - KALVEREN											
BELGIQUE - BELGIE	258,441	243,560	232,978								
DANMARK	167,476	168,785	168,554								
BR DEUTSCHLAND	228,050	224,096	225,150								
ΕΛΛΑΣ	227,835	221,836	232,168								
FRANCE	254,196	248,102	257,319								
IRELAND	233,516	214,820	211,984								
ITALIA	239,549	234,021	230,957								
LUXEMBOURG	153,570	153,570	152,484								
NEDERLAND	224,620	222,240	219,837								
UNITED KINGDOM	179,336	179,336	179,336								
Vejet gennemsnit EF : Gewogener Durchschnitt EG : Σταθμισμένος μέσος όρος EK : Weighted average EC : Moyenne pondérée CE : Media ponderata CE : Gewogen gemiddelde EG :	227,825	222,505	224,476								
Fælles makedspris : Gemeinsamer Marktpreis : Κοινοτική τιμή της αγοράς : Community market price : Prix de marché communautaire : Prezzo di mercato comunitario : Gemeenschappelijke marktprijs :	231,083	223,004	224,358								

**MARKEDSPRISER
MARKTPREISE
ΤΙΜΕΣ ΤΗΣ ΑΓΟΡΑΣ
MARKET PRICES
PRIX DE MARCHÉ
PREZZI DI MERCATO
MARKTPRIJZEN**

**OKSEKØD
RINDFLEISCH
BOEIO KPEAZ
BEEF AND VEAL
VIANDE BOVINE
CARNE BOVINA
RUNDVLEES**

ECU/100 kg - PVI

Lande Land Χώρα Country Pays Paese Land	1983									
	MAR					APR				
	04-10	11-17	18-24	25-31	01-07					
VOKSENT KVÆG - AUSGEWACHSENE RINDER - ΧΟΝΔΡΑ ΒΟΕΙΔΙΑΗ - ADULT BOVINE ANIMALS - GROS BOVINS - BOVINI ADULTI - VOLWASSEN RUNDEREN										
BELGIQUE - BELGIE	169,102	167,170	165,449	159,525	159,547					
DANMARK	153,507	153,750	153,956	153,386	153,386					
BR DEUTSCHLAND	155,433	154,980	155,152	155,262	156,798					
ΕΛΛΑΣ	182,140	182,346	186,204	186,204	188,964					
FRANCE	173,479	173,571	173,447	168,751	168,862					
IRELAND	148,737	148,556	149,098	150,094	148,589					
ITALIA	168,645	168,567	168,961	169,822	169,791					
LUXEMBOURG	181,470	180,999	181,184	175,512	175,729					
NEDERLAND	144,091	144,233	144,162	144,930	145,385					
UNITED KINGDOM	142,411	144,061	144,282	143,799	145,352					
Vejet gennemsnit EF : Gewogener Durchschnitt EG : Σταθμισμένος μέσος όρος ΕΚ : Weighted average EC : Moyenne pondérée CE : Media ponderata CE : Gewogen gemiddelde EG :	159,746	159,888	159,993	158,491	158,491					
Fælles markedspris : Gemeinsamer Marktpreis : Κοινοτική τιμή της αγοράς : Community market price : Prix de marché communautaire : Prezzo di mercato comunitario : Gemeenschappelijke marktprijs :	159,924	159,924	159,924	159,031	159,031					
KALVE - KÄLBER - ΜΟΞΧΟΙ - CALVES - VEAUX - VITELLI - KALVEREN										
BELGIQUE - BELGIE	236,870	235,346	232,170	224,901	218,601					
DANMARK	168,828	168,828	168,828	167,613	167,613					
BR DEUTSCHLAND	224,106	225,103	225,844	225,844	221,834					
ΕΛΛΑΣ	224,721	224,721	241,210	241,210	239,757					
FRANCE	256,457	258,397	260,943	255,383	255,383					
IRELAND	216,081	211,154	210,560	207,406	206,741					
ITALIA	232,928	231,031	229,264	229,916	229,266					
LUXEMBOURG	153,570	153,570	153,570	148,762	148,762					
NEDERLAND	226,990	223,660	214,016	211,630	212,837					
UNITED KINGDOM	179,336	179,336	179,336	179,336	179,336					
Vejet gennemsnit EF : Gewogener Durchschnitt EG : Σταθμισμένος μέσος όρος ΕΚ : Weighted average EC : Moyenne pondérée CE : Media ponderata CE : Gewogen gemiddelde EG :	225,068	224,992	225,116	222,813	221,743					
Fælles makedspris : Gemeinsamer Marktpreis : Κοινοτική τιμή της αγοράς : Community market price : Prix de marché communautaire : Prezzo di mercato comunitario : Gemeenschappelijke marktprijs :	225,068	224,992	225,116	222,813	221,743					

LEVENDE KVAEG

Priser fastsat af Kommissionen

LEBENDE RINDER

Preise festgesetzt von der Kommission

LIVE ADULT CATTLE

Prices fixed by the Commission

BOVINS VIVANTS

Prix fixés par la Commission

BOVINI VIVI

Prezzi fissati dalla Commissione

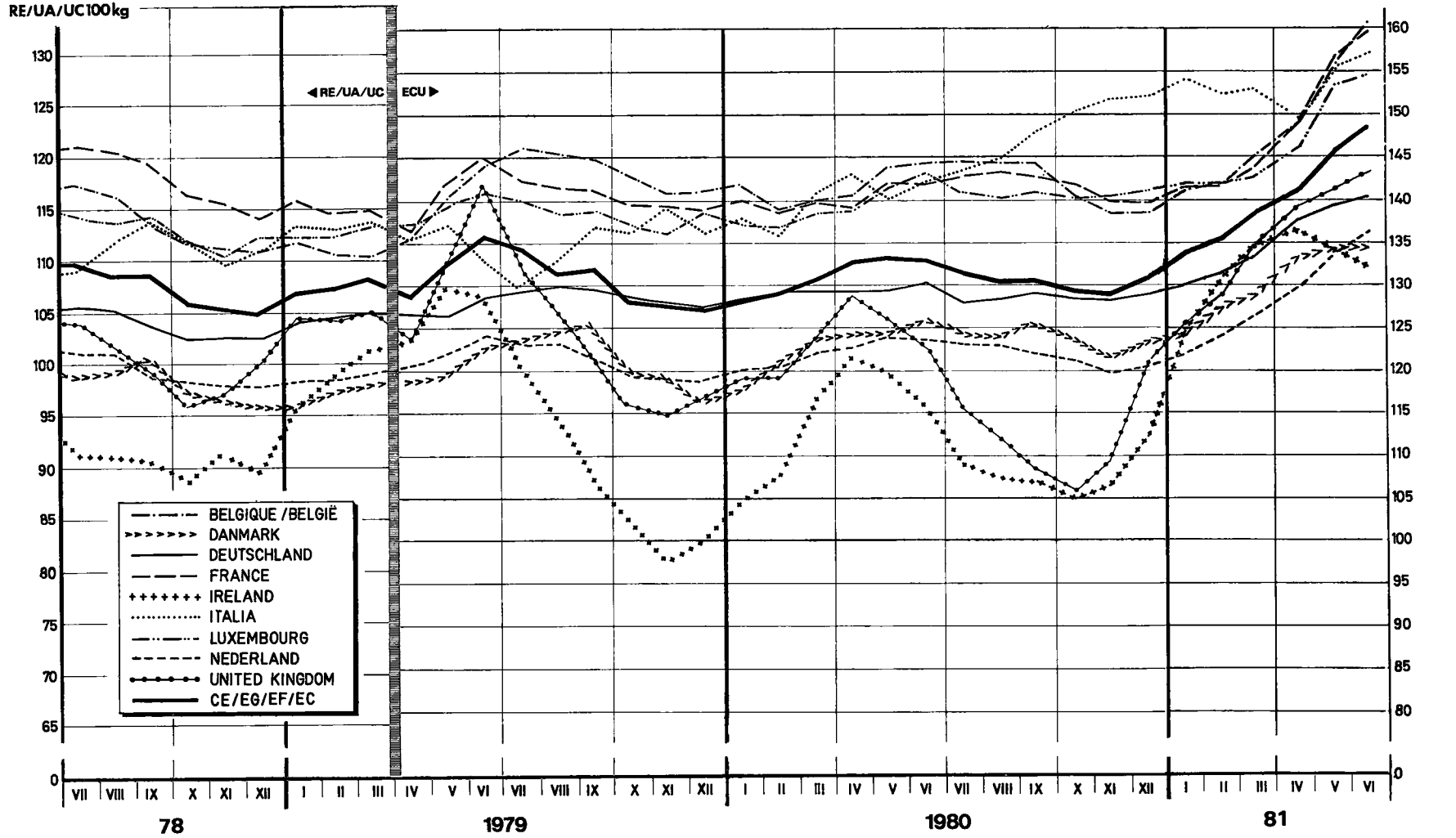
LEVENDE RUNDEREN

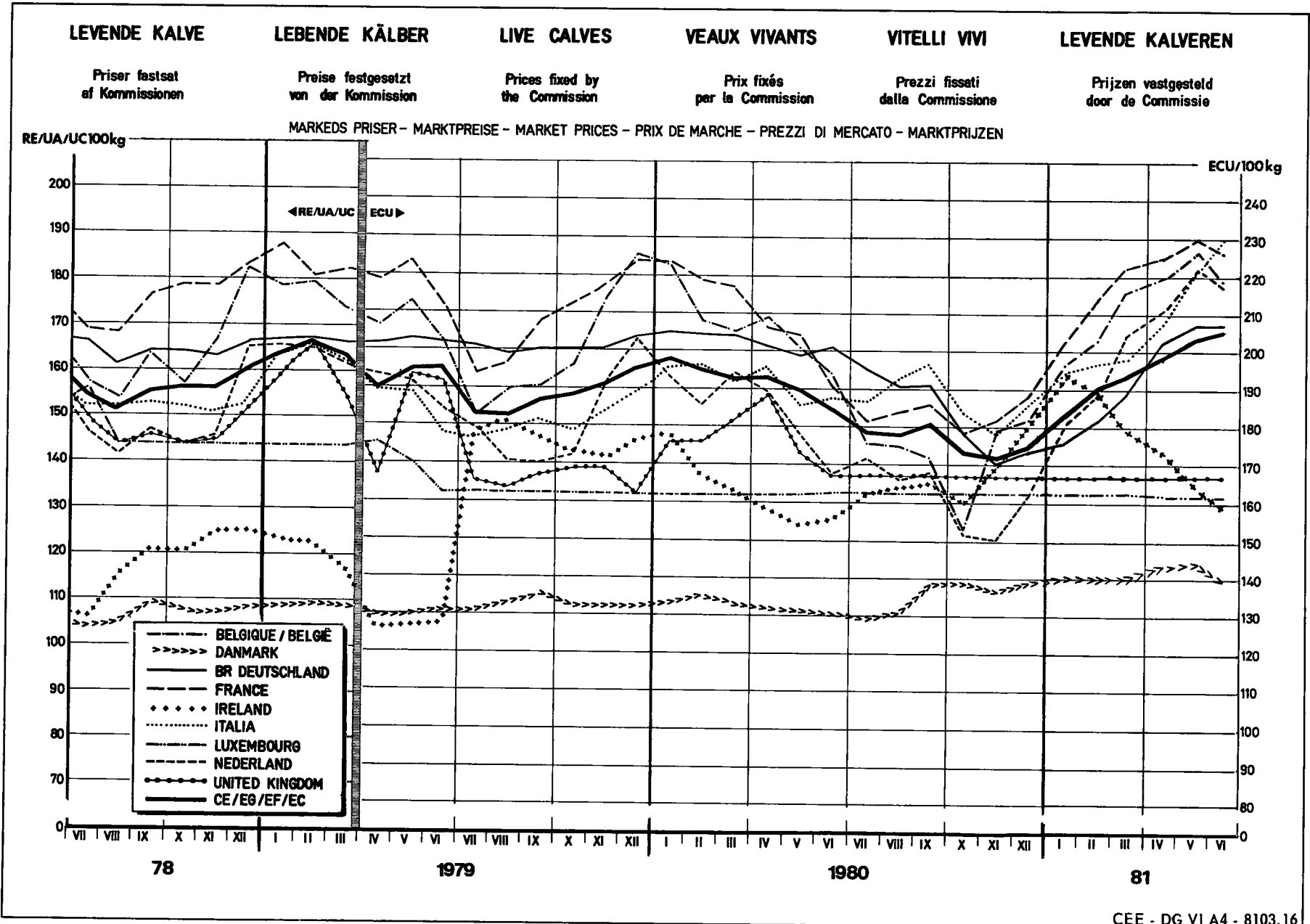
Prijzen vastgesteld door de Commissie

MARKEDS PRISER - MARKTPREISE - MARKET PRICES - PRIX DE MARCHE - PREZZI DI MERCATO - MARKTPRIJZEN

RE/UA/UC100kg

ECU/100kg





**AFGIFTER VED INDFØRSLER FRA TREDJELANDE
 ABSCHÖPFUNGEN BEI EINFUHR AUS DRITTLÄNDERN
 ΕΙΣΦΟΡΕΣ ΚΑΤΑ ΤΗΝ ΕΙΣΑΓΩΓΗ ΑΠΟ ΤΡΙΤΕΣ ΧΩΡΕΣ
 LEVIES ON IMPORTS FROM THIRD COUNTRIES
 PRELEVEMENTS A L'IMPORTATION DES PAYS TIERS
 PRELIEVI ALL'IMPORTAZIONE DAI PAESI TERZI
 HEFFINGEN BIJ INVOER UIT DERDE LANDEN**

**OKSEKØD
 RINDFLEISCH
 BOEIO KPEAZ
 BEEF AND VEAL
 VIANDE BOVINE
 CARNE BOVINA
 RUNDVLEES**

I. Østrig, Sverige, Schweiz / Österreich, Schweden, Schweiz / Αυστρία, Σουηδία, Έλβετία / Austria, Sweden, Switzerland / Autriche, Suède, Suisse / Austria, Svezia, Svizzera / Oostenrijk, Zweden, Zwitserland.

ECU/100 kg

Tarifnummer Tarifnummer Δασμολογική κλάση Tariff No Nº tarifaire N. Tariffario Tariefnummer	1983										
	JAN	FEB	MAR								
	LEVENDE VAEGT - LEBENDEGEWICHT - ΖΩΝ ΒΑΡΟΣ - LIVE WEIGHT - POIDS VIF - PESO VIVO - LEVEND GEWICHT										
01.02 A II a)	-	-	-								
01.02 A II a)	19,415	18,669	16,792								
	NETTOVAEGT - NETTOGEWICHT - ΚΑΘΑΡΟΝ ΒΑΡΟΣ - NET WEIGHT - POIDS NET - PESO NETTO - NETTOGEWICHT										
02.01 A II a) 1	-	-	-								
02.01 A II a) 1	36,889	35,469	31,905								
02.01 A II a) 2	-	-	-								
02.01 A II a) 2	29,511	28,376	25,525								
02.01 A II a) 3	-	-	-								
02.01 A II a) 3	44,267	42,564	38,299								
02.01 A II a) 4 aa)	55,333	53,205	47,858								
02.01 A II a) 4 bb)	63,294	60,858	54,742								
02.06 C I a) 1	55,333	53,205	47,858								
02.06 C a) 2	63,294	60,858	54,742								
16.02 B III b) 1 aa)	63,294	60,858	54,742								
02.01 A II b) 1	179,071	179,071	179,071								
02.01 A II b) 2	143,257	143,257	143,257								
02.01 A II b) 3	223,839	223,839	223,839								
02.01 A II b) 4 aa)	268,607	268,607	268,607								
02.01 A II b) 4 bb) 11	223,839	223,839	223,839								
02.01 A II b) 4 bb) 22 (b)	223,839	223,839	223,839								
02.01 A II b) 4 bb) 33	308,003	308,003	308,003								

**AFGIFTER VED INDFØRSLER FRA TREDJELANDE
 ABSCHÖPFUNGEN BEI EINFUHR AUS DRITTLÄNDERN
 ΕΙΣΦΟΡΕΣ ΚΑΤΑ ΤΗΝ ΕΙΣΑΓΩΓΗ ΑΠΟ ΤΡΙΤΕΣ ΧΩΡΕΣ
 LEVIES ON IMPORTS FROM THIRD COUNTRIES
 PRELEVEMENTS A L'IMPORTATION DES PAYS TIERS
 PRELIEVI ALL'IMPORTAZIONE DAI PAESI TERZI
 HEFFINGEN BIJ INVOER UIT DERDE LANDEN**

OKSEKØD
 RINDFLEISCH
 BOEIO KPEAZ
 BEEF AND VEAL
 VIANDE BOVINE
 CARNE BOVINA
 RUNDVLEES

I. Østrig, Sverige, Schweiz / Österreich, Schweden, Schweiz / Αυστρία, Σουηδία, Έλβετία / Austria, Sweden, Switzerland / Autriche, Suède, Suisse / Austria, Svezia, Svizzera / Oostenrijk, Zweden, Zwitserland.

ECU/100 kg

Tarifnummer Tarifnummer Δασμολογική κλάση Tariff No N° tarifaire N. Tariffario Tarietnummer	1983									
	MAR				APR					
	14-20	21-27	28-03	04-10						
	LEVENDE VAEGT - LEBENSGEWICHT- ΖΩΝ ΒΑΡΟΣ - LIVE WEIGHT - POIDS VIF - PESO VIVO - LEVEND GEWICHT									
01.02 A II a)	-	-	-	-						
01.02 A II α)	16,391	16,391	16,391	8,102						
	NETTOVAEGT - NETTOGEWICHT - ΚΑΘΑΡΟΝ ΒΑΡΟΣ - NET WEIGHT - POIDS NET - PESO NETTO - NETTOGEWICHT									
02.01 A II a) 1	-	-	-	-						
02.01 A II a) 1	31,143	31,143	31,143	15,393						
02.01 A II a) 2	-	-	-	-						
02.01 A II a) 2	24,915	24,915	24,915	12,315						
02.01 A II a) 3	-	-	-	-						
02.01 A II a) 3	37,371	37,371	37,371	18,473						
02.01 A II a) 4 aa)	46,714	46,714	46,714	23,091						
02.01 A II a) 4 bb)	53,434	53,434	53,434	26,413						
02.06 C I a) 1	46,714	46,714	46,714	23,091						
02.06 C a) 2	53,434	53,434	53,434	26,413						
16.02 B III b) 1 aa)	53,434	53,434	53,434	26,413						
02.01 A II b) 1	179,071	179,071	179,071	179,071						
02.01 A II b) 2	143,257	143,257	143,257	143,257						
02.01 A II b) 3	223,839	223,839	223,839	223,839						
02.01 A II b) 4 aa)	268,607	268,607	268,607	268,607						
02.01 A II b) 4 bb) 11	223,839	223,839	223,839	223,839						
02.01 A II b) 4 bb) 22 (b)	223,839	223,839	223,839	223,839						
02.01 A II b) 4 bb) 33	308,003	308,003	308,003	308,003						

**AFGIFTER VED INDFØRSLER FRA TREDJELANDE
 ABSCHÖPFUNGEN BEI EINFUHR AUS DRITTLÄNDERN
 ΕΙΣΦΟΡΕΣ ΚΑΤΑ ΤΗΝ ΕΙΣΑΓΩΓΗ ΑΠΟ ΤΡΙΤΕΣ ΧΩΡΕΣ
 LEVIES ON IMPORTS FROM THIRD COUNTRIES
 PRELEVEMENTS A L'IMPORTATION DES PAYS TIERS
 PRELIEVI ALL'IMPORTAZIONE DAI PAESI TERZI
 HEFFINGEN BIJ INVOER UIT DERDE LANDEN**

**OKSEKØD
 RINDFLEISCH
 BOEIO KPEAZ
 BEEF AND VEAL
 VIANDE BOVINE
 CARNE BOVINA
 RUNDVLEES**

II. Andre tredjelände - Andere Drittländer - Τρίτες χώρες - Other third countries -
 Autres pays tiers - Altri paesi terzi - Andere derde landen.

ECU/100 kg

Tarifnummer Tarifnummer Δασμολογική κλάση Tariff No N° tarifaire N. Tariffario Tariefnummer	1983											
	JAN	FEB	MAR									
LEVENDE VAEET - LEBENDGEWICHT - ΖΩΝ ΒΑΡΟΣ - LIVE WEIGHT - POIDS VIF - PESO VIVO - LEVEND GEWICHT												
01.02 A II a)	44,785	44,785	44,785									
01.02 A II α)	102,110	102,110	102,110									
NETTOVÆGT - NETTOGEWICHT - ΚΑΘΑΡΟΝ ΒΑΡΟΣ NET WEIGHT - POIDS NET - PESO NETTO - NETTOGEWICHT												
02.01 A II a) 1	85,092	85,092	85,092									
02.01 A II a) 1	194,009	194,009	194,009									
02.01 A II a) 2	68,073	68,073	68,073									
02.01 A II a) 2	155,206	155,206	155,206									
02.01 A II a) 3	102,110	102,110	102,110									
02.01 A II a) 3	232,811	232,811	232,811									
02.01 A II a) 4 aa)	291,014	291,014	291,014									
02.01 A II a) 4 bb)	332,878	332,878	332,878									
02.06 C I a) 1	291,014	291,014	291,014									
02.06 C a) 2	332,878	332,878	332,878									
16.02 B III b) 1 aa)	332,878	332,878	332,878									
02.01 A II b) 1	179,071	179,071	179,071									
02.01 A II b) 2	143,257	143,257	143,257									
02.01 A II b) 3	223,839	223,839	223,839									
02.01 A II b) 4 aa)	268,607	268,607	268,607									
02.01 A II b) 4 bb) 11	223,839	223,839	223,839									
02.01 A II b) 4 bb) 22 (b)	223,839	223,839	223,839									
02.01 A II b) 4 bb) 33	308,003	308,003	308,003									

**AFGIFTER VED INDFØRSLER FRA TREDJELANDE
 ABSCHÖPFUNGEN BEI EINFUHR AUS DRITTLÄNDERN
 ΕΙΣΦΟΡΕΣ ΚΑΤΑ ΤΗΝ ΕΙΣΑΓΩΓΗ ΑΠΟ ΤΡΙΤΕΣ ΧΩΡΕΣ
 LEVIES ON IMPORTS FROM THIRD COUNTRIES
 PRELEVEMENTS A L'IMPORTATION DES PAYS TIERS
 PRELIEVI ALL'IMPORTAZIONE DAI PAESI TERZI
 HEFFINGEN BIJ INVOER UIT DERDE LANDE**

OKSEKØD
 RINDFLEISCH
 BOEIO KPEAZ
 BEEF AND VEAL
 VIANDE BOVINE
 CARNE BOVINA
 RUNDVLEES

II. Andre tredjelände - Andere Drittländer - Τρίτες χώρες - Other third countries -
 Autres pays tiers - Altri paesi terzi - Andere derde landen.

ECU/100 kg

Tarifnummer Tarifnummer Δασμολογική κλάση Tariff No N° tarifaire N. Tariffario Tarefnummer	1983									
	MAR					APR				
	14-20	21-27	28-03	04-10						
	LEVENDE VAEET - LEBENDGEWICHT - ΖΩΝ ΒΑΡΟΣ - LIVE WEIGHT - POIDS VIF - PESO VIVO - LEVEND GEWICHT									
01.02 A II a)	44,785	44,785	44,785	44,785						
01.02 A II α)	102,110	102,110	102,110	102,110						
	NETTOV/EGT - NETTOGEWICHT - ΚΑΒΑΡΟΝ ΒΑΡΟΣ NET WEIGHT - POIDS NET - PESO NETTO - NETTOGEWICHT									
02.01 A II a) 1	85,092	85,092	85,092	85,092						
02.01 A II a) 1	194,009	194,009	194,009	194,009						
02.01 A II a) 2	68,073	68,073	68,073	68,073						
02.01 A II a) 2	155,206	155,206	155,206	155,206						
02.01 A II a) 3	102,110	102,110	102,110	102,110						
02.01 A II a) 3	232,811	232,811	232,811	232,811						
02.01 A II a) 4 αα)	291,014	291,014	291,014	291,014						
02.01 A II a) 4 bb)	332,878	332,878	332,878	332,878						
02.06 C I a) 1	291,014	291,014	291,014	291,014						
02.06 C a) 2	332,878	332,878	332,878	332,878						
16.02 B III b) 1 αα)	332,878	332,878	332,878	332,878						
02.01 A II b) 1	179,071	179,071	179,071	179,071						
02.01 A II b) 2	143,257	143,257	143,257	143,257						
02.01 A II b) 3	223,839	223,839	223,839	223,839						
02.01 A II b) 4 αα)	268,607	268,607	268,607	268,607						
02.01 A II b) 4 bb) 11	223,839	223,839	223,839	223,839						
02.01 A II b) 4 bb) 22 (b)	223,839	223,839	223,839	223,839						
02.01 A II b) 4 bb) 33	308,003	308,003	308,003	308,003						

XI

MEJERIPRODUKTER.

MILCHERZEUGNISSE

ΓΑΛΑΚΤΟΚΟΜΙΚΑ ΠΡΟΪΟΝΤΑ

MILK PRODUCTS

PRODUITS LAITIERS

PRODOTTI LATTIERO-CASEARI

ZUIVELPRODUKTEN

FASTSATTE PRISER
FESTGESETZTE PREISE
ΚΑΘΟΡΙΣΜΕΝΕΣ ΤΙΜΕΣ
FIXED PRICES
PRIX FIXES
PREZZI FISSATI
VASTGESTELDE PRIJZEN

MEJERIPRODUKTER
MILCHERZEUGNISSE
ΓΑΛΑΚΤΟΚΩΜΙΚΑ ΠΡΟΪΟΝΤΑ
MILK PRODUCTS
PRODUITS LAITIERS
PROD. LAT. CAS.
ZUIVELPRODUKTEN

ECU/100 kg

	6.4.81 19.5.82	20.5.82							
--	-------------------	---------	--	--	--	--	--	--	--

I. INDIKATIVPRIS - RICHTPREIS - ΕΝΔΕΙΚΤΙΚΗ ΤΙΜΗ - TARGET PRICE - PRIX INDICATIFS - PREZZO INDICATIVO - RICHTPRIJS

Komaelk (3,7 % fedtinhold) Kuhmilch (3,7 % fettgehalt) Γάλα άγελίδας (3,7 % λιπαρές ούστες) Cow's milk (3,7 % fat content) Lait de vache (3,7 % de matière grasse) Latte di vacche (3,7 % materia grassa) Koemelk (3,7 % vetgehalte)	24,26	26,81							
--	-------	-------	--	--	--	--	--	--	--

II. INTERVENTIONSPRISER - INTERVENTIONSPREISE - ΤΙΜΕΣ ΠΑΡΕΜΒΑΣΕΩΣ - INTERVENTION PRICES - PRIX D'INTERVENTION - PREZZI D'INTERVENTO - INTERVENTIEPRIJZEN

Smør Butter Βούτυρο Butter Beurre Burro Boter	317,84	349,70							
Skummetmaelpulver Magermilchpulver Αποκυρωμένο γάλα σε σκόνη Skimmed-milk powder Poudre de lait maigre Latte scremato in polvere Magere melpoeder	132,45	146,23							
Ost Käse Τυρίδι Cheese Fromage Formaggi Kaas	Grana Padano { 30-60 jours 6 mois	317,20 384,27	353,04 429,51						
	Parmigiano-Reggiano-6 mois	418,87	469,30						

III. STÖTTEFORANSTALTNINGER-GEWÄHRUNG VON BEIHILFEN- ΜΕΤΡΑ ΒΟΗΘΕΙΑΣ - MEASURES OF AID-MESURES D'AIDE-MISURE D'AIUTO-STEUNMAATREGELEN

Skummetmaelk (anvendes til foder) Magermilch (verwendet für Futterzwecke) Αποκυρωμένο γάλα (για τη διατροφή των ζώων) Skimmed milk (for use as animal feed) Lait maigre (destiné à l'alimentation des animaux) Latte scremato (per l'alimentazione degli animali) Ondermelk (voor voederdoeleinden)	5,70(1)	6,30(4)							
Skummetmaelpulver (anvendes til foder) Magermilchpulver (verwendet für Futterzwecke) Αποκυρωμένο γάλα σε σκόνη (για τη διατροφή των ζώων) Skimmed-milk powder (for use as animal feed) Poudre de lait maigre (destinée à l'alimentation des animaux) Latte scremato in polvere (per l'alimentazione degli animali) Magere melkpoeder (voor voederdoeleinden)	56,00(1)	62,00(4)							
Skummetmaelk forarbejdet til casein og caseinater Magermilch verarbeitet zu Casein und Caseinaten Αποκυρωμένο γάλα μεταποιημένο σε τυρίνη και τυρινικά άλατα Skimmed milk processed into casein and caseinates Lait écrémé transformé en caséine et en caséinates Latte scremato trasformato in caseina e in caseinati Tot caseïne en caseinaten verwerkte ondermelk	5,20 (2) 5,35 (3)	6,25(5)							

IV. TAERSKELPRISER - SCHWELLENPREISE - ΤΙΜΕΣ ΚΑΤΟΛΙΟΥ - THRESHOLD PRICES - PRIX DE SEUIL - PREZZI D'ENTRATA - DREMPELPRIJZEN

PG 01	42,71	52,56							
PG 02	152,26	167,77							
PG 03	234,96	259,10							
PG 04	92,02	100,15							
PG 05	119,39	130,23							
PG 06	350,48	384,39							
PG 07	346,01	381,71							
PG 08	279,03	306,17							
PG 09	459,33	512,96							
PG 10	309,17	339,51							
PG 11	276,67	304,04							
PG 12	85,07	93,45							

(1) Valable à partir du 1.5.1981 (Règl.(CEE) n° 1584/81)
(2) Valable à partir du 1.5.1981 (Règl.(CEE) n° 1585/81)
(3) Valable à partir du 1.10.1981 (Règl.(CEE) n° 2861/81)

(4) Valable à partir du 01.06.1982 (Règl.(CEE) n° 1330/82)
(5) " " 01.06.1982 (Règl.(CEE) n° 1331/82)

**TÆRSKELPRISER
SCHWELLENPREISE
ΤΙΜΕΣ ΚΑΤΩΦΛΙΟΥ
THRESHOLD PRICES
PRIX DE SEUIL
PREZZI DI ENTRATA
DREMPELPRIJZEN**

**AFGIFTER VED INDFØRSLER FRA TREDJELANDE
ABSCHÖPFUNGEN BEI EINFUHR AUS DRITTLÄNDERN
ΕΙΣΦΟΡΕΣ ΚΑΤΑ ΤΗΝ ΕΙΣΑΓΩΓΗ ΑΠΟ ΤΡΙΤΕΣ ΧΩΡΕΣ
LEVIES ON IMPORTS FROM THIRD COUNTRIES
PRELEVEMENTS A L'IMPORTATION DES PAYS TIERS
PRELIEVI ALL'IMPORTAZIONE DAI PAESI TERZI
HEFFINGEN BIJ INVOER UIT DERDE LANDEN**

**MEJERIPRODUKTER
MILCHERZEUGNISSE
ΓΑΛΑΚΤΟΚΟΜΙΚΑ
ΠΡΟΪΟΝΤΑ
MILK PRODUCTS
PRODUITS LAITIERS
PROD. LATT. CAS.
ZUIVELPRODUKTEN**

I = Tærskelpriser – Schwellenpreise – Τιμές κατώφλιου – Threshold prices – Prix de seuil – Prezzi di entrata – Drempelprijzen
II = Afgifter – Abschöpfungen – Εισφορές – Levies – Prélèvements – Prelievi – Heffingen

ECU/100 kg

Ταριφνύμμερ Ταριφνύμμερ Δασμολογική κλάση Tariff No N° tarifaire N. Tariffario Tariefnummer		1983											
		JAN		FEV		MAR		AVR		MAI		JUN	
		1-15	16-31	1-15	16-28	1-15	16-31	1-15					
		PG 01: Valle i pulverform - Molkenpulver - Όρρος γάλακτος εις κόβιν - Whey powder - Poudre de sérum - Siero di latte - Weipoeder											
04.02 A 1	I	52,56											
	II	16,79	17,49	16,17	15,63	16,38	16,38	18,98					
		PG 02: Mælk i pulverform (1,5 %) - Milch in Pulverform (1,5 %) - Γάλα εις κόβιν (1,5 %) - Milk in powder (1,5 %) - Lait en poudre (1,5 %) - Latte in polvere (1,5 %) - Melk in poeder (1,5 %)											
04.02 A II b) I	I	167,77											
	II	79,63	81,91	78,86	77,61	79,33	79,33	78,45					
		PG 03: Mælk i pulverform (26 %) - Milch in Pulverform (26 %) - Γάλα εις κόβιν (26 %) - Milk in powder (26 %) - Lait en poudre (26 %) - Latte in polvere (26 %) - Melk in poeder (26 %)											
04.02 A II b) 2	I	259,10											
	II	133,41	135,81	131,25	129,40	131,97	131,97	127,43					
		PG 04: Kondens. mælk (usødet) - Kondensmilch (n. gezuckert) - Συμπυκνωμένο γάλα (άνευ σακκάρων) - Condensed milk (un-sweetened) - Lait condensé (s. addition de sucre) - Latte condensato (s. agg. di zucch.) - Gecondens. melk (z. toegev. suiker)											
04.02 A III a) 1	I	100,15											
	II	26,11	26,11	26,11	26,11	26,11	26,11	23,62					
		PG 05: Kondens. mælk (sødet) - Kondensmilch (gezuckert) - Συμπυκνωμένο γάλα (μετά προσθήκης σακκάρων) - Condensed milk (sweetened) - Lait condensé (av. add. de sucre) - Latte condensato (con agg. di zucch.) - Gecondens. melk (met toegev. suiker)											
04.02 B II a)	I	130,23											
	II	46,11	46,11	46,11	46,11	46,11	46,11	43,29					
		PG 06: Smør - Butter - Βούτυρο - Butter - Beurre - Burro - Boter											
04.03 A	I	384,39											
	II	216,11	218,94	213,55	211,36	214,40	214,40	209,04					
		PG 07: Emmental											
04.04 A II 04.04 A I a) 2 04.04 A I b) 1 bb) 04.04 A I b) 2	I	381,71											
	II	166,68	172,58	169,60	175,91	170,31	170,31	178,42					
		PG 08: Ost med skimmeldannelse i ostemassen - Käse mit Schimmelbildung im Teig - Τυρί της ομάδος bleu - Blue-veined cheese - Fromage à pâte persillée - Formaggi a pasta erborinata - Blauwgroen geaderde kaas											
04.04 C	I	306,17											
	II	136,17	136,17	136,17	136,17	136,17	136,17	136,17					
		PG 09: Parmigiano - Reggiano											
04.04 E I a) 04.04 B 04.04 E II a)	I	512,96											
	II	204,25	209,92	199,15	194,76	200,83	200,83	190,12					
		PG 10: Cheddar											
04.04 E I b) 1	I	339,51											
	II	190,30	193,04	187,83	185,71	188,65	188,65	183,47					
		PG 11: Gouda + oste af samme gruppe - Gouda + Käse derselben Gruppe - Gouda + τυρί της ίδιας ομάδος - Gouda + similar cheeses of the same group - Gouda + from. du même groupe - Gouda + form. dello stesso gruppo - Gouda + kaassoorten van dezelfde groep											
04.04 E I b) 5	I	304,04											
	II	149,69	152,52	147,13	144,91	147,98	147,98	142,62					
		PG 12: Laktose - Laktose - Γαλακτοσάκχαρον - Lactose - Lactose - Lattosio - Melksuiker											
17.02 A II 17.05 A	I	93,45											
	II	40,14	40,14	40,14	40,14	40,14	40,14	38,19					

**TÆRSKELPRISER
SCHWELLENPREISE
ΤΙΜΕΣ ΚΑΤΩΦΛΙΟΥ
THRESHOLD PRICES
PRIX DE SEUIL
PREZZI DI ENTRATA
DREMPELPRIJZEN**

**AFGIFTER VED INDFØRSLER FRA TREDJELANDE
ABSCHÖPFUNGEN BEI EINFUHR AUS DRITTLÄNDERN
ΕΙΣΦΟΡΕΣ ΚΑΤΑ ΤΗΝ ΕΙΣΑΓΩΓΗ ΑΠΟ ΤΡΙΤΕΣ ΧΩΡΕΣ
LEVIES ON IMPORTS FROM THIRD COUNTRIES
PRELEVEMENTS A L'IMPORTATION DES PAYS TIERS
PRELIEVI ALL'IMPORTAZIONE DAI PAESI TERZI
HEFFINGEN BIJ INVOER UIT DERDE LANDEN**

**MEJERIPRODUKTER
MILCHERZEUGNISSE
ΓΑΛΑΚΤΟΚΟΜΙΚΑ
ΠΡΟΪΟΝΤΑ
MILK PRODUCTS
PRODUITS LAITIERS
PROD. LATT. CAS.
ZUIVELPRODUKTEN**

I = Tærskelpriser – Schwellenpreise – Τιμές κατωφλίου – Threshold prices – Prix de seuil – Prezzi di entrata – Drempelprijzen
II = Afgifter – Abschöpfungen – Εισφορές – Levies – Prélèvements – Prelievi – Heffingen

ECU/100 kg

Tarifnummer Tarifnummer Δασμολογική κλάση Tariff No N° tarifaire N. Tariffario Tariefnummer	1983											
	JAN	FEV	MAR	AVR	MAI	JUN	JUL	AUG	SEP	OCT	NOV	DEC
	PG 01 : Valle i pulverform - Molkenpulver - Όρρός γάλακτος εις κόβιν - Whey powder - Poudre de sérum - Siero di latte - Weipoeder											
04.02 A 1	I	52,56										
	II	17,15	15,92	16,38								
	PG 02 : Mælk i pulverform (1,5 %) - Milch in Pulverform (1,5 %) - Γάλα εις κόβιν (1,5 %) - Milk in powder (1,5 %) - Lait en poudre (1,5 %) - Latte in polvere (1,5 %) - Melk in poeder (1,5 %)											
04.02 A II b) 1	I	167,77										
	II	80,81	78,28	79,33								
	PG 03 : Mælk i pulverform (26 %) - Milch in Pulverform (26 %) - Γάλα εις κόβιν (26 %) - Milk in powder (26 %) - Lait en poudre (26 %) - Latte in polvere (26 %) - Melk in poeder (26 %)											
04.02 A II b) 2	I	259,10										
	II	134,65	130,39	131,97								
	PG 04 : Kondens. mælk (usødet) - Kondensmilch (n. gezuckert) - Συμπυκνωμένο γάλα (όνευ σακχάρωζ) - Condensed milk (unsweetened) - Lait condensé (s. addition de sucre) - Latte condensato (s. agg. di zucch.) - Gecondens. melk (z. toegev. suiker)											
04.02 A III a) 1	I	100,15										
	II	26,11	26,11	26,11								
	PG 05 : Kondens. mælk (sødet) - Kondensmilch (gezuckert) - Συμπυκνωμένο γάλα (μετά προσθήκης σακχάρωζ) - Condensed milk (sweetened) - Lait condensé (av. add. de sucre) - Latte condensato (con agg. di zucch.) - Gecondens. melk (met toegev. suiker)											
04.02 B II a)	I	130,23										
	II	46,11	46,11	46,11								
	PG 06 : Smør - Butter - Βούτυρο - Butter - Beurre - Burro - Boter											
04.03 A	I	384,39										
	II	217,57	212,53	214,40								
	PG 07 : Emmental											
04.04 A II 04.04 A I a) 2 04.04 A I b) 1 bb) 04.04 A I b) 2	I	381,71										
	II	169,73	172,53	170,31								
	PG 08 : Ost med skimmeldannelse i ostemassen - Käse mit Schimmelbildung im Teig - Τυρί της ομάδας bleu - Blue-veined cheese - Fromage à pâte persillée - Formaggi a pasta erborinata - Blauwgroen geaderde kaas											
04.04 C	I	306,17										
	II	136,17	136,17	136,17								
	PG 09 : Parmigiano - Reggiano											
04.04 E I a) 04.04 B 04.04 E II a)	I	512,96										
	II	207,18	197,11	200,83								
	PG 10 : Cheddar											
04.04 E I b) 1	I	339,51										
	II	191,71	186,85	188,65								
	PG 11 : Gouda + oste af samme gruppe - Gouda + Käse derselben Gruppe - Gouda + τυρί της ίδιας ομάδας - Gouda + similar cheeses of the same group - Gouda + from. du même groupe - Gouda + form. dello stesso gruppo - Gouda + kaassoorten van dezelfde groep											
04.04 E I b) 5	I	304,04										
	II	151,15	146,11	147,98								
	PG 12 : Laktose - Laktose - Γαλακτοσάκχαρον - Lactose - Lactose - Lattosio - Melksuiker											
17.02 A II 17.05 A	I	93,45										
	II	40,14	40,14	40,14								

XII

FÅREKØD
SCHAFFLEISCH
ΠΡΟΒΕΙΟ ΚΡΕΑΣ
SHEEPMEAT
VIANDE OVINE
CARNE OVINE
SCHAPEVLEES

REFERENCEKVALITET
REFERENZQUALITÄT
ΠΟΙΟΤΗΣ ΑΝΑΦΟΡΑΣ
REFERENCE QUALITY
QUALITE DE REFERENCE
QUALITA DI RIFERIMENTO
REFERENTIEKVALITEIT

Markedspriser
Marktpreise
Τιμές τῆς ἀγορᾶς
Market prices
Prix de marché
Prezzi di mercato
Marktprizen

FAAREKØD
SCHAFFLEISCH
ΠΡΟΒΕΙΟ ΚΡΕΑΣ
SHEEPMEAT
VIANDE OVINE
CARNI OVINE
SCHAPEVLEES

MN/kg
ECU/100 kg/PAZ

Markeder Märkte Ἀγορᾶς Markets Marchés Mercati Markten	Beskrivelse Beschreibung Περιγραφή Description Description Descrizione Omschrijving	1983										
		JAN		FEB				MAR				
		31-6	7-13	14-20	21-27	28-06	07-13	14-20	21-27			
BELGIQUE - BELGIE												
ST-TRUIDEN	REGION III	BFR	183,330	183,330	183,330	183,330	183,330	147,220	147,220	147,220		
	Agneaux extra	ECU	426,576	426,576	426,576	426,576	426,576	342,554	342,554	342,554		
DANMARK												
KØBENHAVN	REGION III	DKR	21,666	21,666	21,666	21,666	21,666	21,666	21,666	21,666		
	Lam ekstra Lam 1e kvalitet	ECU	263,129	263,129	263,129	263,129	263,129	263,129	263,129	263,129		
BR DEUTSCHLAND												
Ø 5 REGIONEN	REGION III	DM	9,1394	9,2154	9,3148	9,2542	9,5418	9,4387	9,3348	9,4838		
	Mastlammfleisch	ECU	354,895	357,846	361,706	359,353	370,520	366,517	362,482	368,268		
ΕΛΛΑΣ												
Ø 6 ΑΓΟΡΕΣ	REGION VII	PX	332,895	333,255	337,828	339,185	342,850	340,890	342,163	342,505		
	Amni	ECU	465,184	465,687	472,077	473,974	479,095	476,356	478,135	478,613		
FRANCE												
Ø RUNGIS + 4 MARCHES	REGION II	FF	27,065	26,924	27,101	26,693	26,250	26,405	26,708	26,999		
	Cat.commercia- lisées Agneaux	ECU	436,830	434,555	437,418	430,825	423,684	426,176	431,082	435,774		
GREAT BRITAIN												
Ø 2 REGIONS	REGION V	UKL	1,7367	1,8678	1,8784	1,7868	1,7252	1,7804	1,8315	1,9301		
	All certified sheeps	ECU	280,719	301,905	303,627	288,826	278,868	287,793	296,051	311,982		
IRELAND												
Ø 4 MARKETS	REGION IV	IRL	2,3600	2,3830	2,4490	2,4469	2,4317	2,4268	2,4799	2,5009		
	Lamb 1 ^o quality Lamb 2 ^o quality		341,523	344,850	354,407	354,101	351,900	351,194	358,884	361,911		
ITALIA												
Ø 8 MERCAT.	REGION I	LIT	5655,8	5714,8	5691,6	5665,1	5662,1	5677,8	5734,1	5841,4		
	Agnelli	ECU	438,776	443,353	441,549	439,493	439,260	440,482	444,846	453,171		
NEDERLAND												
Ø 6 MARKTEN	REGION III	HFL	9,9627	9,9104	10,2181	9,9651	10,0338	10,1625	10,0122	9,8803		
	Vette lammeren	ECU	361,539	359,641	370,808	361,627	364,120	368,790	363,336	358,549		
NORTHERN IRELAND												
Ø 4 MARKETS	REGION VI	UKL	1,8733	1,9073	1,9832	2,0325	1,9370	1,9750	1,9724	1,9838		
	Lambs	ECU	302,799	308,302	320,572	328,539	313,100	319,239	318,814	320,658		
Ø C.E.		ECU	374,123	382,496	385,332	378,257	373,734	377,278	382,444	390,911		
Ø REGION III		ECU	359,301	359,641	366,911	361,293	367,419	364,476	359,986	360,121		
Ø UNITED KINGDOM Reg. 5 + 6		UKL	1,7424	1,8695	1,8828	1,7971	1,7341	1,7886	1,8374	1,9324		
		ECU	281,646	302,174	304,339	290,494	280,306	289,114	297,007	312,348		

REFERENCEKVALITET
REFERENZQUALITÄT
ΠΟΙΟΤΗΣ ΑΝΑΦΟΡΑΣ
REFERENCE QUALITY
QUALITE DE REFERENCE
QUALITA DI RIFERIMENTO
REFERENTIEKWALITEIT

Markedspriser
Marktpreise
Τιμές της αγοράς
Market prices
Prix de marché
Prezzi di mercato
Marktprijzen

FAAREKOD
SCHAFFLEISCH
ΠΡΟΒΕΙΟ ΚΡΕΑΣ
SHEEPHEAT
VIANDE OVINE
CARNI OVINE
SCHAPEVLEES

MN/kg
ECU/100 kg/PAZ

Markeder Märkte Ἄγορες Markets Marchés Mercati Markten	Beskrivelse Beschreibung Περιγραφή Description Description Descrizione Omschrijving	1983												
		JAN	FEB	MAR	APR	MAI	JUN	JUL	AUG					
BELGIQUE - BELGIE														
ST-TRUIDEN	REGION III	BFR	183,781	183,330	154,926									
	Agneaux extra	ECU	427,626	426,576	360,486									
DANMARK														
KØBENHAVN	REGION III	DKR	21,666	21,666	21,666									
	Lam ekstra Lam 1e kvalitet	ECU	263,129	263,129	263,129									
BR DEUTSCHLAND														
Ø 5 REGIONEN	REGION III	DM	9,0320	9,2453	9,4698									
	Mastlammfleisch	ECU	350,726	359,008	367,726									
ΕΛΛΑΣ														
Ø 6 ΑΓΟΡΕΣ	REGION VII	PX	343,303	336,146	341,386									
	Amni	ECU	514,706	469,727	477,049									
FRANCE														
Ø RUNGIS + 4 MARCHES	REGION II	FF	26,726	26,917	26,671									
	Cat.commercia- lisées Agneaux	ECU	431,357	343,438	430,474									
GREAT BRITAIN														
Ø 2 REGIONS	REGION V	UKL	1,5297	1,8170	1,8490									
	All certified sheeps	ECU	247,256	293,703	298,886									
IRELAND														
Ø 4 MARKETS	REGION IV	IRL	2,3266	2,4123	2,4673									
	Lamb 1 ^o quality Lamb 2 ^o quality		336,684	349,091	357,060									
ITALIA														
Ø 8 MERCAT.	REGION I	LIT	5858,6	5682,1	5749,7									
	Agnelli	ECU	454,508	440,810	446,058									
NEDERLAND														
Ø 6 MARKTEN	REGION III	HFL	9,6365	10,0166	10,0437									
	Vette lammeren	ECU	349,701	363,496	364,477									
NORTHERN IRELAND														
Ø 4 MARKETS	REGION VI	UKL	1,8761	1,9514	1,9673									
	Lams	ECU	303,256	315,421	317,996									
Ø C.E.		ECU	369,981	380,038	383,480									
Ø REGION III		ECU	351,604	362,076	363,601									
Ø UNITED KINGDOM Reg. 5 + 6		UKL	1,5442	1,8227	1,8540									
		ECU	249,608	294,615	299,689									

AFGIFTER VED INDFØRSLER FRA TREDJELANDE
 ABSCHÖPFUNGEN BEI EINFUHR AUS DRITTLÄNDERN
 ΕΙΣΦΟΡΕΣ ΚΑΤΑ ΤΗΝ ΕΙΣΑΓΩΓΗ ΑΠΟ ΤΡΙΤΕΣ ΧΩΡΕΣ
 LEVIES ON IMPORTS FROM THIRD COUNTRIES
 PRELEVEMENTS A L'IMPORTATION DES PAYS TIERS
 PRELIEVI ALL'IMPORTAZIONE DAI PAESI TERZI
 HEFFINGEN BIJ INVOER UIT DERDE LANDEN

FAAREKØD
 SCHAFFLEISCH
 ΠΡΟΒΕΙΟ ΚΡΕΑΣ
 SHEEPMEAT
 VIANDE OVINE
 CARNI OVINE
 SCHAFVLEES

ECU/100 kg

Tarifnummer Tarifnummer Δασμολογική κλάση Tariff No N° tarifaire N. Tariffario Tariefnummer	1983											
	JAN	FEV	MAR	AVR	MAI	JUN	JUL	AUG	SEP	OCT	NOV	DEC
	LEVENDE VAEGT - LEBENGEWICHT - ΖΩΝ ΒΑΡΟΣ LIVE WEIGHT - POIDS VIF - PESO VIVO - LEVEND GEWICHT											
01.04 B	85,322	92,985	104,070									
	NETTOVAEGT - NETTOGEWICHT - ΚΑΘΑΡΟΝ ΒΑΡΟΣ NET WEIGHT - POIDS NET - PESO NETTO - NETTOGEWICHT											
02.01 A IV a) 1	181,534	197,590	221,425									
02.01 A IV a) 2	127,075	138,488	154,998									
02.01 A IV a) 3	199,689	217,624	243,568									
02.01 A IV a) 4	235,996	257,192	287,853									
02.01 A IV a) 5 aa)	235,996	257,192	287,853									
02.01 A IV a) 5 bb)	330,394	360,069	402,994									
02.06 C II a) 1	235,996	257,192	287,853									
02.06 C II a) 2	330,394	360,069	402,994									
02.01 A IV b) 1	135,918	147,943	166,223									
02.01 A IV b) 2	95,143	103,560	116,356									
02.01 A IV b) 3	149,503	162,737	182,845									
02.01 A IV b) 4	176,693	192,326	216,090									
02.01 A IV b) 5 aa)	176,693	192,326	216,090									
02.01 A IV b) 5 bb)	247,371	269,256	302,525									

**AFGIFTER VED INDFØRSLER FRA TREDJELANDE
 ABSCHÖPFUNGEN BEI EINFUHR AUS DRITTLÄNDERN
 ΕΙΣΦΟΡΕΣ ΚΑΤΑ ΤΗΝ ΕΙΣΑΓΩΓΗ ΑΠΟ ΤΡΙΤΕΣ ΧΩΡΕΣ
 LEVIES ON IMPORTS FROM THIRD COUNTRIES
 PRELEVEMENTS A L'IMPORTATION DES PAYS TIERS
 RELIEVI ALL'IMPORTAZIONE DAI PAESI TERZI
 HEFFINGEN BIJ INVOER UIT DERDE LANDEN**

FAAREKØD
 SCHAFFLEISCH
 ΠΡΟΒΕΙΟ ΚΡΕΑΣ
 SHEEPM EAT
 VIANDE OVINE
 CARNI OVINE
 SCHAFEVLEES

ECU/100 kg

Tarifnummer Tarifnummer Δασμολογική κλάση Tariff No N° tarifaire N. Tariffario Tariefnummer	1983										
	MAR					AVR					
	28-6	7-13	14-20	21-27	28-3	4-10/4	11-17/4	18-24/4			
	LEVENDE VAEGT - LEBENGEWICHT - ΖΩΝ ΒΑΡΩΣ LIVE WEIGHT - POIDS VIF - PESO VIVO - LEVEND GEWICHT										
01.04 B	97,849	102,770	104,932	107,043	108,965	103,795	103,795	103,795			
	NETTOVAEGT - NETTOGEWICHT - ΚΑΘΑΡΟΝ ΒΑΡΩΣ NET WEIGHT - POIDS NET - PESO NETTO - NETTOGEWICHT										
02.01 A IV a) 1	208,190	218,660	223,260	227,750	231,840	220,840	220,840	220,840			
02.01 A IV a) 2	145,733	153,062	156,282	159,425	162,288	154,588	154,588	154,588			
02.01 A IV a) 3	229,009	240,526	245,586	250,525	255,024	242,924	242,924	242,924			
02.01 A IV a) 4	270,647	284,258	290,238	296,075	301,392	287,092	287,092	287,092			
02.01 A IV a) 5 aa)	270,647	284,258	290,238	296,075	301,392	287,092	287,092	287,092			
02.01 A IV a) 5 bb)	378,906	397,961	406,333	414,505	421,949	401,929	401,929	401,929			
02.06 C II a) 1	270,647	284,258	290,238	296,075	301,392	287,092	287,092	287,092			
02.06 C II a) 2	378,906	397,961	406,333	414,505	421,949	401,929	401,929	401,929			
02.01 A IV b) 1	155,893	164,245	167,695	171,063	174,130	166,130	166,130	166,130			
02.01 A IV b) 2	109,125	114,972	117,387	119,744	121,891	116,291	116,291	116,291			
02.01 A IV b) 3	171,482	180,670	184,465	188,169	191,543	182,743	182,743	182,743			
02.01 A IV b) 4	202,661	213,519	218,004	222,382	226,369	215,969	215,969	215,969			
02.01 A IV b) 5 aa)	202,661	213,519	218,004	222,382	226,369	215,969	215,969	215,969			
02.01 A IV b) 5 bb)	283,725	298,926	305,205	311,335	316,917	302,357	302,357	302,357			

**Salg og abonnement · Verkauf und Abonnement · Πωλήσεις και συνδρομές · Sales and subscriptions
Vente et abonnements · Vendita e abbonamenti · Verkoop en abonnementen**

BELGIQUE / BELGIË

Moniteur belge / Belgisch Staatsblad

Rue de Louvain 40-42 / Leuvensestraat 40-42
1000 Bruxelles / 1000 Brussel
Tél. 512 00 26
CCP/Postrekening 000-2005502-27

Sous-agents / Agentschappen:

Librairie européenne / Europese Boekhandel

Rue de la Loi 244 / Wetstraat 244
1040 Bruxelles / 1040 Brussel

CREDOC

Rue de la Montagne 34 / Bergstraat 34
Bte 11 / Bus 11
1000 Bruxelles / 1000 Brussel

DANMARK

Schultz Forlag

Møntergade 21
1116 København K
Tlf: (01) 12 11 95
Girokonto 200 11 95

Underagentur:

Europa Bøger

Gammel Torv 6
Postbox 137
1004 København K
Tlf. (01) 15 62 73
Telex 19280 EUROIN DK

BR DEUTSCHLAND

Verlag Bundesanzeiger

Breite Straße
Postfach 10 80 06
5000 Köln 1
Tel. (02 21) 20 29-0
Fernschreiber:
ANZEIGER BONN 8 882 595

GREECE

G.C. Eleftheroudakis SA

International Bookstore
4 Nikis Street
Athens (126)
Tel. 322 63 23
Telex 219410 ELEF

Sub-agent for northern Greece:

Molho's Bookstore

The Business Bookshop
10 Tsimiski Street
Thessaloniki
Tel. 275 271
Telex 412885 LIMO

FRANCE

**Service de vente en France des publications
des Communautés européennes**

Journal officiel

26, rue Desaix
75732 Paris Cedex 15
Tél. (1) 578 61 39

IRELAND

Government Publications Sales Office

GPO Arcade
Dublin 1

or by post

Stationery Office

Dublin 4
Tel. 78 96 44

ITALIA

Licosa Spa

Via Lamarmora, 45
Casella postale 552
50 121 Firenze
Tel. 57 97 51
Telex 570466 LICOSA I
CCP 343 509

Subagente:

Libreria scientifica Lucio de Biasio - AEIOU

Via Meravigli, 16
20 123 Milano
Tel. 80 76 79

GRAND-DUCHÉ DE LUXEMBOURG

**Office des publications officielles
des Communautés européennes**

5, rue du Commerce
L-2985 Luxembourg
Tél. 49 00 81
Télex PUBLOF - Lu 1322
CCP 19190-81
CC bancaire BIL 8-109/6003/300

NEDERLAND

Staatsdrukkerij- en uitgeverijbedrijf

Christoffel Plantijnstraat
Postbus 20014
2500 EA 's-Gravenhage
Tel. (070) 78 99 11

UNITED KINGDOM

HM Stationery Office

PO Box 569
London SE1 9NH
Tel. 01-928 6977 ext 365
National Giro Account 582-1002

Sub-agent:

Alan Armstrong & Associates

Sussex Place, Regent's Park
London NW1 4SA
Tel. 01-723 3902

ESPAÑA

Mundi-Prensa Libros, S.A.

Castelló 37
Madrid 1
Tel. (91) 275 46 55
Telex 49370-MPLI-E

PORTUGAL

Livraria Bertrand, s.a.r.l.

Rua João de Deus
Venda Nova
Amadora
Tél. 97 45 71
Télex 12709-LITRAN-P

SCHWEIZ / SUISSE / SVIZZERA

FOMA

5, avenue de Longemalle
Case postale 367
CH 1020 Renens - Lausanne
Tél. (021) 35 13 61
Télex 25416

Sous-agent:

Librairie Payot

6, rue Grenus
1211 Genève
Tél. 31 89 50
CCP 12-236

SVERIGE

Librairie C.E. Fritzes

Regeringsgatan 12
Box 16356
103 27 Stockholm
Tel. 08-23 89 00

UNITED STATES OF AMERICA

**European Community Information
Service**

2100 M Street, NW
Suite 707
Washington, DC 20037
Tel. (202) 862 9500

CANADA

Renouf Publishing Co., Ltd

2182 St Catherine Street West
Montreal
Quebec H3H 1M7
Tel. (514) 937 3519

JAPAN

Kinokuniya Company Ltd.

17-7 Shinjuku 3-Chome
Shinjuku-ku
Tokyo 160-91
Tel. (03) 354 0131

- DA = Landbrugsmarkeder: Priser.
 DE = Agrarmärkte: Preise.
 GR = Γεωργικές αγορές: Τιμές.
 EN = Agricultural markets: Prices.
 FR = Marchés agricoles: Prix.
 IT = Mercati agricoli: Prezzi.
 NL = Landbouwmakten: Prijzen.

Prix publics au Luxembourg, TVA exclue

	ECU	BFR	DKR	DM	DRA	FF	LIT	HFL	UKL	IRL	USD
Abonnement	65,73	3000	545	155,-	4400	440	87000	170,-	37,-	46,-	60,-
Prix au numéro	7,67	350	64	18,50	515	52	10200	20,-	4.30	5.30	7,50



KONTORET FOR DE EUROPÆISKE FÆLLESSKABERS OFFICIELLE PUBLIKATIONER
 AMT FÜR AMTLICHE VERÖFFENTLICHUNGEN DER EUROPÄISCHEN GEMEINSCHAFTEN
 ΥΠΗΡΕΣΙΑ ΕΠΙΣΗΜΩΝ ΕΚΔΟΣΕΩΝ ΤΩΝ ΕΥΡΩΠΑΪΚΩΝ ΚΟΙΝΟΤΗΤΩΝ
 OFFICE FOR OFFICIAL PUBLICATIONS OF THE EUROPEAN COMMUNITIES
 OFFICE DES PUBLICATIONS OFFICIELLES DES COMMUNAUTÉS EUROPÉENNES
 UFFICIO DELLE PUBBLICAZIONI UFFICIALI DELLE COMUNITÀ EUROPEE
 BUREAU VOOR OFFICIËLE PUBLIKATIES DER EUROPESE GEMEENSCHAPPEN

ISSN 0250-9601

L-2985 Luxembourg

Kat./Cat : CB-AZ-83-005-7C-C