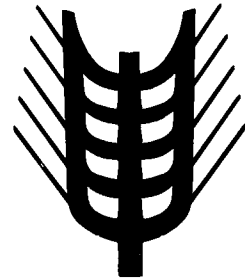





Kommissionen for De europæiske Fællesskaber  
Kommission der Europäischen Gemeinschaften  
Επιτροπή των Ευρωπαϊκών Κοινοτήτων  
Commission of the European Communities  
Commission des Communautés européennes  
Commissione delle Comunità europee  
Commissie van de Europese Gemeenschappen



Landbrugsmarkeder  
Agrarmärkte  
Γεωργικές αγορές  
Agricultural markets  
Marchés agricoles  
Mercati agricoli  
Landbouwmakten

Priser □ Preise □ Τιμές □ Prices □ Prix □ Prezzi □ Prijzen

*Basée sur des informations, rassemblées par les services de la Direction Générale de l'Agriculture, dans le cadre de l'application de la politique agricole commune, la publication "Marchés Agricoles - Prix" contient des données concernant les prix fixés par le Conseil ou par la Commission et les prix constatés sur les différents marchés de la Communauté.*

*La table des matières (page 2) mentionne les produits traités.*

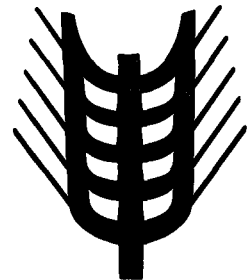
*Les tableaux donnent l'évolution, pour une période de plusieurs semaines et de plusieurs mois, des:*

- montants fixés,*
- prix de marché (si possible),*
- prélèvements envers pays tiers,*
- prix sur le marché mondial (si possible).*

*En outre, quelques graphiques ont été insérés dans la publication.*

# €

Kommissionen for De europæiske Fællesskaber  
Kommission der Europäischen Gemeinschaften  
Επιτροπή των Ευρωπαϊκών Κοινοτήτων  
Commission of the European Communities  
Commission des Communautés européennes  
Commissione delle Comunità europee  
Commissie van de Europese Gemeenschappen



Landbrugsmarkeder  
Agrarmärkte  
Γεωργικές αγορές  
Agricultural markets  
Marchés agricoles  
Mercati agricoli  
Landbouwmakten

Priser □ Preise □ Τιμές □ Prices □ Prix □ Prezzi □ Prijzen

GENERALDIREKTORATET FOR LANDBRUG, Direktorat Generale anliggender  
GENERALDIREKTION LANDWIRTSCHAFT, Direktion Allgemeine Angelegenheiten  
ΓΕΝΙΚΗ ΔΙΕΥΘΥΝΣΗ ΓΕΩΡΓΙΑΣ, Διεύθυνση γενικών υποθέσεων  
DIRECTORATE-GENERAL AGRICULTURE, Directorate General matters  
DIRECTION GENERALE DE L'AGRICULTURE, Direction Affaires générales  
DIREZIONE GENERALE DELL'AGRICOLTURA, Direzione Affari generali  
DIRECTORAAT-GENERAAL LANDBOUW, Directoraat Algemene zaken

Rue de la Loi 200—B-1049 Bruxelles  
Bâtiment Berlaymont

Tél. 235.11.11

Télex 22037 (AGREC)

Luxembourg: Office des publications officielles des Communautés européennes, 1984

ISBN 0250-9601

Kat./Cat.: CB-AZ-84-003-7C-C

Eftertryk med kildeangivelse tilladt  
Nachdruck mit Quellenangabe gestattet  
Η αναδημοσίευση οποιουδήποτε στοιχείου προϋποθέτει την αναφορά της πηγής  
Reference to this publication is requested for reproduction of any data  
La reproduction des données est subordonnée à l'indication de la source  
La riproduzione del contenuto è subordinata alla citazione della fonte  
Het overnemen van gegevens is toegestaan mits bronvermelding

*Printed in Belgium*

Anvendte forkortelser og tegn	Zeichen und Abkürzungen	Abbreviations and symbols	Abréviations et signes employés	Abbreviazioni e segni convenzionali	Tekens en afkortingen	Σύντμήσεις και σύμβολα
Ingen prisnotering eller -fastsættelse	Keine Preisnotierung oder -festsetzung	No prices quoted or fixed	- Pas de cotation ou fixation de prix	Nessuna quotazione o fissazione di prezzo	Geen notering of prijsvaststelling	Οι τιμές δεν δηλώνονται ούτε καθορίζονται
Ikke foreliggende oplysninger	Informationen nicht verfügbar	Information not available	- Information non disponible	Informazioni non disponibili	Informaties niet beschikbaar	δεν υπάρχουν διαθέσιμα στοιχεία
Gennemsnit	Durchschnitt	Average	Ø Moyenne	Medie	Gemiddelde	Μέσος όρος
-	-	-	UM Unité monétaire	Unità monetaria	-	-
-	Geldeinheit	-	GE -	-	Geldeenheid	-
-	-	Monetary unit	MU -	-	-	-
Pengeenhed	-	-	PE -	-	-	-
Europæisk regningsenhed	Europäische Rechnungseinheit	European unit of account	ECU Unité de compte européenne	Unità di conto europea	Europese rekeneenheid	μονάδα νομισματικών
National valuta	Nationale Währung	Currency amount	EMN Monnaie nationale	Moneta nazionale	Nationale valuta	Ευρωπαϊκή Λογιστική Μονάδα εθνικό νόμισμα
Belgiske franc	Belgischer Franc	Belgian franc	BFR Franc belge	Francio belga	Belgische frank	Βελγικό φράγκο
D-mark	Deutsche Mark	German mark	DM Deutschemark	Marco tedesco	Deutsche mark	Γερμανικό μάρκο
Dansk krone	Dänische Krone	Danish krone	DKR Couronne danoise	Corona danese	Dønske kroon	Δανική κορώνα
Græske drachmer	Griechische Drachme	Greek drachma	Drachme grèque	Dracma greca	Griekse drachme	Ελληνική δραχμή
Franske franc	Französischer Franc	French franc	FF Franc français	Francio francese	Fransé frank	Γαλλικό φράγκο
Irsk pund	Irishes Pfund	Irish pound sterling	IRL Livre irlandaise	Lira sterlina irlandese	Iers pond	Ιρλανδική λίρα
Lireita	Lire ita.]	Italian lire	LIT Lire ita.]	Lira ita.]	Lire ita.]	Ιταλική λίρα
Luxembourgsk franc	Luxemburger Franc	Luxembourg franc	LFR Franc luxembourgeois	Francio lussemburghese	Luxemburgse frank	φράγκο Λουξεμβούργου
Gylden	Gulden	Dutch guilder	HFL Florin	Florino	Gulden	Ολλανδικό φιορίνι
Pund sterling	Englisches Pfund	English pound sterling	UKL Livre anglaise	Lira sterlina inglese	Engels pond	λίρα στερλίνα
Østrigsk schilling	Österreichischer Schilling	Austrian schilling	OS Schilling autrichien	Scellino austriaco	Oostenrijkse schilling	Αυστριακό σελίνι
Schweizer franc	Schweizer Frank	Swiss franc	SFR Franc suisse	Franc svizzero	Zwitserse frank	Ελβετικό φράγκο
Svensk krone	Schwedische Krone	Swedish krone	SKR Couronne suédoise	Corona svedese	Zweedse kroon	Σουηδική κορώνα
Korn	Getreide	Cereals	CER Céréales	Cereali	Granen	Σιτηρά
Blød hvede	Weichweizen	Common wheat	BLT Froment tendre	Frumento tenero	Zachte tarwe	Σίτος μαλακός
Rug	Roggen	Rye	SEG Seigle	Segala	Rogge	Σίκαλης
Byg	Gerste	Barley	ORG Orge	Orzo	Gerst	Κριθή
Havre	Hafer	Oats	HAF Avoine	Avena	Haver	Βρώμη
Majs	Mais	Maize	MAI Maïs	Granoturco	Mais	Αραβόσιτος
Boghvede	Buchweizen	Buckwheat	BKW Sarrasin	Grano saraceno	Boekweit	Φαγόσυρο το εδόδιμο
Sorghum	Sorghum	Grain sorghum	SOR Sorgho	Sorgo	Sorghum	Σόργο
Hirse	Hirse	Millet	MIL Millet	Miglio	Gierst	Κέγχρος
Andre	Andere	Other	AUT Autres	Altri	Andere	Αιτιά δημητριακά
Hård hvede	Hartweizen	Durum wheat	DUR Froment dur	Frumento duro	Durum tarwe	Σίτος σκληρός
Hvedemel og mel af bland-sød af hvede og rug	Mehl von Weizen und von Mengkorn	Wheat or meslin flour	FBL Farines de froment (blé) ou de méteil	Farina di frumento e di frumento segalato	Meel van tarwe en van mengkoren	Άλευρα σίτου ή σμιγού
Rugmel	Mehl von Roggen	Rye flour	FRD Farine de seigle	Farina di segala	Meel van rogge	Άλευρα σικάλης
Gryn af blød hvede	Grütze und Griess von Weichweizen	Common wheat groats and meal	GBL Gruaux et semoules de froment tendre	Semole e semolini di frumento tenero	Grutten, gries en gries-meel van zachte tarwe	Πλιγούρια και σμιγδόλια σίτου μαλακού
Gryn af hård hvede	Grütze und Griess von Hartweizen	Durum wheat groats and meal	GDU Gruaux et semoules de froment dur	Semole e semolini di frumento duro	Grutten, gries en gries-meel van durum tarwe	Πλιγούρια και σμιγδόλια σίτου σκληρού
Ris	Reis	Rice	RIZ Riz	Riso	Rijst	Όρυζα
Uafskallet ris	Rohreis	Paddy rice	PAD Riz paddy	Risone	Padiërijst	Όρυζα μετά του φλοιού
Afskallet ris (hinderis)	Geschälter Reis	Husked rice	DEC Riz décortiqué	Riso semigreggio	Gedopte rijst	Όρυζα απολοιωμένη
Delvis sleben ris	Halbgeschliffenen Reis	Semi-milled rice	DBL Riz semi-blanchi	Riso semilavato	Halfwitte rijst	Όρυζα ημιλευκασμένη
Sleben ris	Vollständig geschliffenen Reis	Milled rice	CBL Riz blanchi	Riso lavorato	Volwitte rijst	Όρυζα λευκασμένη
Brudris	Bruchreis	Broken rice	BRI Riz en brisures	Rotture di riso	Breukrijst	Όρυζα εις θραύσματα
Hvidt sukker	Weisszucker	White sugar	SBL Sucre blanc	Zucchero bianco	Witte suiker	Λευκή ζάχαρη
Råukker	Rohzucker	Raw sugar	SBR Sucre brut	Zucchero greggio	Ruwe suiker	Ακατέργαστη ζάχαρη
Melasse	Melassen	Molasses	MEL Mélasses	Melasso	Melasse	Μελάσσα
Sirup	Sirup	Syrups	SIR Sirups	Sciroppo	Stroop	Σιρόπια
Levende vægt	Lebendgewicht	Live weight	PVI Poids vif	Peso vivo	Levend gewicht	ζών βάρος
Slagtevægt	Schlachtgewicht	Slaughtered weight	PAB Poids abattu	Peso morto	Geslacht gewicht	βάρος σφαγίου
Produktgruppe	Produktgruppe	Product group	PG Groupe de produits	Gruppo del prodotto	Produktengroep	Ομάδα προϊόντων
-	-	-	UEBL Union économique belgo-luxembourgeoise	Unione economica belgo-lussemburghese	-	-
Belgisk-Luxembourgsk økonomisk union	Belgisch-Luxemburgische Wirtschaftsunion	Belgo-Luxembourg Economic Union	BLEU -	-	Belgisch-Luxemburgse economische unie	-
-	-	-	OEBA	-	-	-
-	-	-	-	-	-	Οικονομική Ένωση Βελγίου-Λουξεμβούργου

**INDHOLDSFORTEGNELSE**

	<u>Side/Seite</u>
Arbejdsfrie dage	6
Indledende bemærkninger	7
<b>I. KORN</b>	<b>9</b>
A. Interventionspriser Markedspriser	10
B. Tærskelpriser, CIF Afgifter infør. Afgifter eksport.	20
C. Importpriser (ikke ændret) CIF Antwerpen/Rotterdam	24
<b>II. RIS</b>	<b>27</b>
A. Indikativpriser Interventionspriser Markedspriser	28
B. Tærskelpris, afgif. trejdel. OLO	29
C. CIF, eksportafgif.	31
D. Importpriser CIF Amsterdam/Rotterdam/Antwerpen	<b>33</b>
<b>III. FEDSTOFFER</b>	<b>37</b>
- Oliveolie	
A. Producentindikativpris- Repræs. markedspris- Interventionspris- Tærskelpris-	38
B. Minimums importafgifter	39
C. Markedspriser (oliveolie og frøolie)	43
- Olieholdige frø	
A. Fastsatte fællesskabspriser	45
B. Priser fastsatte af Kommissionen	46
<b>IV. VIN</b>	<b>49</b>
Pris for bordvin fra producenten	50
<b>V. SUKKER</b>	<b>55</b>
A. Indikativpris Interventionspriser Afløede interventionspriser Tærskelpriser	56
B. Minimumspris for sukkerroer	
C. Afgifter over for tredjelande	60
D. Importpriser	63
E. Verdensmarkedspriser	65
<b>VI. ISOGLUCOSE</b>	<b>67</b>
A. Importafgifter	68
B. Restitutioner	68
<b>VII. SVINEKØD</b>	<b>69</b>
A. Fastsatte priser	70
B. Markedspriser	
1. Svin	72
2. Delstykker	78
<b>VIII. ÆG</b>	<b>83</b>
A. Fastsatte priser	84
B. Markedspriser	85
<b>IX. FJERKRÆ</b>	<b>89</b>
A. Fastsatte priser	90
B. Markedspriser	92
<b>X. OKSEKØD</b>	<b>95</b>
A. Fastsatte priser	96
B. Markedspriser	97
C. Importafgifter over for tredjelande	111
<b>XI. MEJERIPRODUKTER</b>	<b>115</b>
A. Fastsatte priser	116
B. Tærskelpriser - Importafgifter over for tredjelande	117
<b>XII. FAAREKØD</b>	<b>119</b>
A. Fastsatte priser	120
B. Markedspriser	121
C. Importafgifter over for tredjelande	123

**INHALTSVERZEICHNIS**

Feiertage	
Vorbemerkung	
<b>I. GETREIDE</b>	
A. Interventionspreise Marktpreise	
B. Schwellenpreise, CIF Abschöpfungen Einf. Abschöpfungen Ausf.	
C. Einfuhrpreise (unberichtigt) CIF Antwerpen/ ROTTERDAM	
<b>II. REIS</b>	
A. Richtpreise Interventionspreise Marktpreise	
B. Schwellenpreise, Abschöpf. Drittl., ULG	
C. CIF, Abschöpf. Ausf.	
D. Einfuhrpreise CIF Amsterdam/Rotterdam/Antwerpen	
<b>III. FETTE</b>	
- Olivenöl	
A. Erzeugerrichtpreise- Repräs. marktpreis- Interventionspreis- Schwellenpreis-	
B. Mindest Abschöpf. Einfuhr	
C. Marktpreise (Olivenöl und Saatöl)	
- Ölsaaten	
A. Festgesetzte Gemeinschaft. Pr.	
B. Preise von der Kommission festgesetzt	
<b>IV. WEIN</b>	
Preis der Tafelweine bei der Erzeugung	
<b>V. ZUCKER</b>	
A. Richtpreis Interventionspreise Abgeleitete Interventionspreise Schwellenpreise	
B. Mindestpreis für Rüben	
C. Abschöpf. gegenüber Drittländern	
D. Einfuhrpreise	
E. Weltmarktpreise	
<b>VI. ISOGLUCOSE</b>	
A. Abschöpfungen Einfuhr	
B. Erstattungen	
<b>VII. SCHWEINEFLEISCH</b>	
A. Festgesetzte Preise	
B. Marktpreise	
1. Schweine	
2. Teilstücke	
<b>VIII. EIER</b>	
A. Festgesetzte Preise	
B. Marktpreise	
<b>IX. GEFLÜGEL</b>	
A. Festgesetzte Preise	
B. Marktpreise	
<b>X. RINDFLEISCH</b>	
A. Festgesetzte Preise	
B. Marktpreise	
C. Abschöpfungen gegenüber Drittländern	
<b>XI. MILCHERZEUGNISSE</b>	
A. Festgesetzte Preise	
B. Schwellenpreise - Abschöpfungen gegenüber Drittländern	
<b>XII. SCHAFFLEISCH</b>	
A. Festgesetzte Preise	
B. Marktpreise	
C. Abschöpfungen gegenüber Drittländern	

**TABLE OF CONTENTS**

	<u>Page/Page</u>
Official non-working days	6
Preliminary note	7
<b>I. CEREALS</b>	<b>9</b>
A. Intervention prices Market prices	10
B. Threshold prices, CIF Levies import. Levies export.	20
C. Import prices (not corrected) CIF Antwerpen/ Rotterdam	24
<b>II. RICE</b>	<b>27</b>
A. Target prices Intervention prices Market prices	28
B. Threshold prices, Levies third count., OCT	29
C. CIF, export Levies	31
D. Import prices CIF Amsterdam/Rotterdam/Antwerpen	33
<b>III. OILS AND FATS</b>	<b>37</b>
- Olive oil	
A. Prod. target price- Repres. market price- Intervention price- Threshold price-	38
B. Minimum import levies	39
C. Market prices (Olive oil and seed oil)	43
- Oil seeds	
A. Fixed community prices	45
B. Prices fixed by the Commission	46
<b>IV. WINE</b>	<b>49</b>
Producer price for table wine	50
<b>V. SUGAR</b>	<b>55</b>
A. Target price Intervention prices Derived intervention prices Threshold prices	56
B. Minimum price for sugar beet	
C. Levies on imports third countries	60
D. Import prices	63
E. World market prices	65
<b>VI. ISOSGLUCOSE</b>	<b>67</b>
A. Import levies	68
B. Refunds	68
<b>VII. PIGMEAT</b>	<b>69</b>
A. Fixed prices	70
B. Market prices	
1. Pigs	72
2. Cuts	78
<b>VIII. EGGS</b>	<b>83</b>
A. Fixed prices	84
B. Market prices	85
<b>IX. POULTRY</b>	<b>89</b>
A. Fixed prices	90
B. Market prices	92
<b>X. BEEF AND VEAL</b>	<b>95</b>
A. Fixed prices	96
B. Market prices	97
C. Levies on imports from third countries	111
<b>XI. MILK AND MILK PRODUCTS</b>	<b>115</b>
A. Fixed prices	116
B. Threshold prices - Levies on imports from third countries	117
<b>XII. SHEEPMEAT</b>	<b>119</b>
A. Fixed prices	120
B. Market prices	121
C. Levies on imports from third countries	123

**TABLE DES MATIERES**

Jours fériés	
Remarque préliminaire	
<b>I. CEREALES</b>	
A. Prix d'intervention Prix de marché	
B. Prix de seuil, CAF Prélèvements import. Prélèvements export.	
C. Prix à l'importation (pas corrigés) CAF Antwerpen/Rotterdam	
<b>II. RIZ</b>	
A. Prix indicatifs Prix d'intervention Prix de marché	
B. Prix de seuil, prélèv. pays tiers PTOM	
C. CAF, prélèv. export.	
D. Prix à l'importation CAF Amsterdam/ Rotterdam/ Antwerpen	
<b>III. MATIERES GRASSES</b>	
- Huile d'olive	
A. Prix indicatif à la prod.- Prix représentatif de marché- Prix d'intervention Prix de seuil-	
B. Prél. minimaux à l'import.	
C. Prix de marché (huile d'olive et huile de graines)	
- Graines oléagineuses	
A. Prix fixés communautaires	
B. Prix fixés par la Commission	
<b>IV. VIN</b>	
Prix de vin de table à la production	
<b>V. SUCRE</b>	
A. Prix indicatif Prix d'intervention Prix d'intervention dérivés Prix de seuil	
B. Prix minimum de betteraves	
C. Prélèvements envers pays tiers	
D. Prix à l'importation	
E. Prix marché mondial	
<b>VI. ISOSGLUCOSE</b>	
A. Prélèvements importation	
B. Restitutions	
<b>VII. VIANDE PORCINE</b>	
A. Prix fixés	
B. Prix de marché	
1. Porcs	
2. Pièces de la découpe	
<b>VIII. OEUFS</b>	
A. Prix fixés	
B. Prix de marché	
<b>IX. VOLAILLES</b>	
A. Prix fixés	
B. Prix de marché	
<b>X. VIANDE BOVINE</b>	
A. Prix fixés	
B. Prix de marché	
C. Prélèvements envers pays tiers	
<b>XI. PRODUITS LAITIERS</b>	
A. Prix fixés	
B. Prix de seuil- Prélèvements envers pays tiers	
<b>XII. VIANDE OVINE</b>	
A. Prix fixés	
B. Prix de marché	
C. Prélèvements envers pays tiers	

<u>INDICE</u>	<u>Pagina/Bladzijde</u>	<u>INHOUDSOPGAVE</u>
Giorni festivi	6	Feestdagen
Nota preliminare	7	Opmerking vooraf
<b>I. <u>CEREALI</u></b>	<b>9</b>	<b>I. <u>GRANEN</u></b>
A. Prezzi d'intervento Prezzi di mercato	10	A. Interventieprijzen Marktprijzen
B. Prezzi d'entrata, CIF Prelievi import. Prelievi export.	20	B. Drempelprijzen, CIF Heffingen invoer Heffingen uitvoer
C. Prezzi all'importazione (non corretti) CIF Antwerpen/Rotterdam	24	C. Invoerprijzen (niet gecorrigeerd) CIF Antwerpen/Rotterdam
<b>II. <u>RISO</u></b>	<b>27</b>	<b>II. <u>RIJST</u></b>
A. Prezzi indicativi Prezzi d'intervento Prezzi di mercato	28	A. Richtprijzen Interventieprijzen Marktprijzen
B. Prezzi d'entrata, Prel. paesi t. PTOM	29	B. Drempelprijzen, hef. derde Landen L60
C. CIF, prel. esport.	31	C. CIF, hef. uitvoer
D. Prezzi all'importazione CIF Amsterdam/Rotterdam/ Antwerpen	33	D. Invoerprijzen CIF Amsterdam/Rotterdam/ Antwerpen
<b>III. <u>GRASSI</u></b>	<b>37</b>	<b>III. <u>OLIEN EN VETTEN</u></b>
- Olio d'oliva		- Olijfolie
A. Prezzo indicat. alla prod.- Prezzo rappres. di mercato- Prezzo d'intervento- Prezzo d'entrata	38	A. Produktierichtprijs- Represent. marktprijs- Interventieprijs- Drempelprijs
B. Prel. minimi all'importazione	39	B. Minimumheffingen bij invoer
C. Prezzi di mercato (olio d'oliva e olio di semi)	43	C. Marktprijzen (olijfolie en zaadolie)
- Semi oleosi		- Oliehoudende zaden
A. Prezzi fissati comunitari	45	A. Vastgestelde gemeensch. prijzen
B. Prezzi fissati dalla Commissione	46	B. Door de Commissie vastgestelde prijzen
<b>IV. <u>VINO</u></b>	<b>49</b>	<b>IV. <u>WIJN</u></b>
Prezzi dei vini da pasto alla produzione	50	Prijzen van tafelwijn af producent
<b>V. <u>ZUCCHERO</u></b>	<b>55</b>	<b>V. <u>SUIKER</u></b>
A. Prezzo indicativo Prezzi d'intervento Prezzi d'intervento derivati Prezzi d'entrata	56	A. Richtprijs Interventieprijzen Afgeleide interventieprijzen Drempelprijzen
B. Prezzo minimo delle barbab.		B. Minimumprijs voor bieten
C. Prelievi verso paesi terzi	60	C. Heffingen tegenover derde Landen
D. Prezzi all'importazione	63	D. Invoerprijzen
E. Prezzo del mercato mondiale	65	E. Wereldmarktprijzen
<b>VI. <u>ISOGLUCOSIO</u></b>	<b>67</b>	<b>VI. <u>ISOGLUCOSE</u></b>
A. Prelievi importazione	68	A. Importheffingen
B. Restituzione	68	B. Restituties
<b>VII. <u>CARNÉ SUINA</u></b>	<b>69</b>	<b>VII. <u>VARKENSVLEES</u></b>
A. Prezzi fissati	70	A. Vastgestelde prijzen
B. Prezzi di mercato		B. Marktprijzen
1. Suini	72	1. Varkens
2. Pezzi staccati.	78	2. Deelstukken
<b>VIII. <u>UOVA</u></b>	<b>83</b>	<b>VIII. <u>EIEREN</u></b>
A. Prezzi fissati	84	A. Vastgestelde prijzen
B. Prezzi di mercato	85	B. Marktprijzen
<b>IX. <u>POLLAME</u></b>	<b>89</b>	<b>IX. <u>GEVOGELTE</u></b>
A. Prezzi fissati	90	A. Vastgestelde prijzen
B. Prezzi di mercato	92	B. Marktprijzen
<b>X. <u>CARNE BOVINE</u></b>	<b>95</b>	<b>X. <u>RUNDEVLEES</u></b>
A. Prezzi fissati	96	A. Vastgestelde prijzen
B. Prezzi di mercato	97	B. Marktprijzen
C. Prelievi verso paesi terzi	111	C. Heffingen tegenover derde Landen
<b>XI. <u>PRODOTTI LATTIERO-CASEARI</u></b>	<b>115</b>	<b>XI. <u>ZUIVELPRODUKTEN</u></b>
A. Prezzi fissati	116	A. Vastgestelde prijzen
B. Prezzi d'entrata- Prelievi verso paesi terzi	117	B. Drempelprijzen- Heffingen tegenover derde Landen
<b>XII. <u>CARNI OVINE</u></b>	<b>119</b>	<b>XII. <u>SCHAPENVLEES</u></b>
A. Prezzi fissati	120	A. Vastgestelde prijzen
B. Prezzi di mercato	121	B. Marktprijzen
C. Prelievi verso paesi terzi	123	C. Heffingen tegenover derde Landen



	<u>Σελίδα</u>
Τιμή συναλλάγματος	6
Εισαγωγικό σημείωμα	7
<b>I. ΣΙΤΗΡΑ</b>	<b>9</b>
A. Τιμές παρεμβάσεως	10
Τιμές αγοράς	
B. Τιμές καταψύλου CIF	20
Εισφορές στην εισαγωγή	
Εισφορές στην εξαγωγή	
C. Τιμές κατά την εισαγωγή (όχι διορθωμένες)	
CIF – ANTWERPEN/ROTTERDAM	24
<b>II. ΟΡΥΖΑ</b>	<b>27</b>
A. Ενδεικτική τιμή	28
Τιμές παρεμβάσεως	
Τιμές αγοράς	
B. Τιμές καταψύλου, εισφορές σε τρίτες χώρες ΥΧΕ	29
C. Εισφορές εξαγωγή, CIF	31
D. Τιμές κατά την εισαγωγή CIF – AMST./ROTTE./ANT.	33
<b>III. ΛΙΠΑΡΕΣ ΟΥΣΙΕΣ</b>	<b>37</b>
– Ελαιόλαδο	
A. Ενδεικτική τιμή στην παραγωγή	38
Αντιπροσωπευτική τιμή αγοράς	
Τιμή παρεμβάσεως, τιμή καταψύλου	
B. Ελάχιστες εισφορές κατά την εισαγωγή	39
C. Τιμές αγοράς (ελαιόλαδο–σπορέλαιο)	43
– Ελαιόχυλοι σπύροι	
A. Κοινοτικές καθορισμένες τιμές	46
B. Τιμές που καθορίζονται από την Επιτροπή	
<b>IV. ΟΙΝΟΣ</b>	<b>49</b>
Τιμές στην παραγωγή για τους επιτραπέζιους οίνους	50
<b>V. ΖΑΧΑΡΗ</b>	<b>55</b>
A. Ενδεικτική τιμή	56
Τιμές παρεμβάσεως	
Παράγωγες τιμές παρεμβάσεως	
Τιμές καταψύλου	
B. Εισφορές στις εισαγωγές από τρίτες χώρες	60
C. Τιμές κατά την εισαγωγή	63
D. Τιμές στη διεθνή αγορά	65
<b>VI. ΞΟΦΛΥΚΟΖΗ</b>	<b>67</b>
A. Εισφορές κατά την εισαγωγή	68
B. Επιστροφές	68
<b>VII. ΧΟΙΡΕΙΟ ΚΡΕΑΣ</b>	<b>69</b>
A. Καθορισμένες τιμές	70
B. Τιμές αγοράς	
1. χοίροι	72
2. Τεμάχια σφαγίου	78
<b>VIII. ΑΥΓΑ</b>	<b>83</b>
Καθορισμένες τιμές	<del>84</del>
Τιμές αγοράς	85
<b>IX. ΠΟΥΛΕΡΙΚΑ</b>	<b>89</b>
A. Καθορισμένες τιμές	90
B. Τιμές αγοράς	92
<b>X. ΒΟΕΙΟ ΚΡΕΑΣ</b>	<b>95</b>
A. Καθορισμένες τιμές	96
B. Τιμές αγοράς	97
C. Εισφορές στις εισαγωγές από τρίτες χώρες	111
<b>XI. ΓΑΛΑΚΤΟΚΟΜΙΚΑ ΠΡΟΪΟΝΤΑ</b>	<b>115</b>
A. Καθορισμένες τιμές	116
B. Τιμές αγοράς	117
<b>XII. ΠΡΟΒΕΙΟ ΚΡΕΑΣ</b>	<b>119</b>
A. Καθορισμένες τιμές	120
B. Τιμές αγοράς	121
C. Εισφορές κατά την εισαγωγή	123

OFFENTLIGE HELLIGDAGE I DE EUROPÆISKE FÆLLESSKABSLENDE  
FEIERTAGE IN DEN LÄNDERN DER EG.  
ΕΠΙΘΗΜΕΙ ΑΡΧΙΕΣ ΣΤΙΣ ΧΩΡΕΙ ΤΩΝ Ε.Κ.  
OFFICIAL NON WORKING DAYS IN THE COUNTRIES OF THE EC.

JOURS FÉRIES DANS LES PAYS DES C.E.  
GIORNI FESTIVI NEI PAESE DELLE C.E.  
FEESTDAGEN IN DE LANDEN VAN DE E.G.

		Belgique	Danmark	FR Deutschland	FRG	France	Irland	Italia	Luxembourg	Nederland	United Kingdom	Commission								
JAN	02																			
MAR	06		X										Hellig Tre Konger	Heilige Dreikönige	Παραμονή Βερασνεφον	Epiphany	Fête de l'Épiphanie	Epifania di N.S.	Driekoningen	
	19		X										Fastelavns Mandag	Rosenmontag	Βερασνεφον	Carnival Monday	Lundi de Carnaval	Lunedì di Carnevale	Maandag van Carnaval	
APR	25		X										National Festdag	Nationalfeiertag	Εθνική Εορτή	National Holiday	Fête nationale	Festa nazionale	Nationale Feestdag	
	19		X										Skærtorsdag	Gründonnerstag		St. Patrick's Day	Jeu-di-Saint	Giovedì Santo	Witte Donderdag	
	23		X										Langfredag	Karfreitag	Μεγάλη Παρασκευή	Maundy Thursday	Vendredi Saint	Venerdì Santo	Goede Vrijdag	
	20		X										2. Paaskedag	Ostermontag	Δευτέρα του Πάσχα	Good Friday	Lundi de Pâques	Lunedì dell'Angelo	Paasmaandag	
	25		X										Årsdag for Befrielsen	Jahrestag der Befreiung	Τρίτη Διακαινήσιμου	Easter Monday	Anniversaire de la Libération	Anniversario della Liberazione	Verjaardag van de Bevrijding	
MEI	30																			
	01		X										Maj Festdag	Maifeiertag	Πρωτομαγιά	May Day	Fête du Travail	Festa del Lavoro	Dag van de Arbeid	
	07		X										Årsdag for Befrielsen	Jahrestag der Befreiung	Τρίτη Διακαινήσιμου	Liberation Day	Ann. de la Libération	Ann. della Liberazione	Bevrijdingsdag	
	08												Væbenstilstand 1945	Waffenstillstand 1945	Ανακοχή 1945	Armistice Day 1945	Armistizio 1945	Wapenstilstand 1945		
	09												Årsdag for Robert SchumannErklæring 1950	Jahrestag der Erklärung von Robert Schuman 1950	Επέτειος της δηλώσεως του ROBERT SCHUMAN (1950)	Anniversary of the Robert Schumann Declaration 1950	Anniversaire de la déclaration de Robert Schuman 1950	Anniversario della dichiarazione di Robert Schuman 1950	Verjaardag van de verklaring van Robert Schuman 1950	
	18		X										Bededag							
JUN	28		X																	
	31		X										Kristi Himmelfartsdag	Christi Himmelfahrt	Αναλήψεις	Spring Bank Holiday	Ascension	Ascensione	Hemelvaartsdag	
	01		X																	
	04		X										Grunlovdsdag							
	05		X										2. Pinsedag	Pfingstmontag		Whit Monday				
	11		X										Årsdag for den Tyske Enhed	Tag der Deutschen Einheit	Ημέρα της Γερμανικής ενότητας	German Unity Day	Lundi de Pentecôte	Lunedì della Pentecoste	Pinkstermaandag	
	21		X										National Festdag	Nationalfeiertag	Εθνική εορτή	National Holiday	Journée de l'Unité Allemande	Giorno dell'unità Tedesca	Dag van de Duitse Eenheid	
JUL	23																			
	14												National Festdag	Nationalfeiertag	Εθνική εορτή	National Holiday	Fête Nationale	Festa Nazionale	Nationale Feestdag	
	21		X										National Festdag	Nationalfeiertag	Εθνική εορτή	National Holiday	Fête Nationale	Festa Nazionale	Nationale Feestdag	
AUG	06																			
	15		X										Maria Himmelfartsdag	Maria Himmelfahrt	Κοίμησις Βεστέκου	Autumn Holiday	Assomption	Assunzione di Maria Vergine	Maria ten Hemelopneming	
	27																			
SEP	31																			
OCT	28																			
	29		X										National Festdag	Nationalfeiertag	Εθνική εορτή	National Holiday	Fête Nationale	Festa Nazionale	Nationale Feestdag	
Nov	01		X																	
	02		X										Alle Helgensdag	Allerheiligen	Άγιοι Πάντες	Autumn Holiday	Toussaint	Ognissanti	Allerheiligen	
	11		X										Alle Sjælesdag	Allerseen		All Soul's Day	Trépassés	Commem. dei Defunti	Allerzielen	
	11		X										Væbenstilstand 14-18	Waffenstillstand 14-18	Ανακοχή 1914-1918	Armistice Day 14-18	Armistizio 14-18	Wapenstilstand 14-18		
	15		X										Fest for Dynastie	Fest der Dynastie	Επέτειος της Δυναστείας	Dynasty Day	Fête de la Dynastie	Festa della Dinastia	Feest van de Dynastie	
DEC	08		X										Marias Undfangelse	Maria Empfängnis	Σύλληψις Βεστέκου	Immaculate Conception	L'Immaculée Conception	Immacolata Concezione	Maria Onbevleete	
	24		X										Juleaftensdag	Heiligabend	Χριστούγεννα	Christmas Eve	Veille de Noël	Vigilia di Natale		
	25		X										Weihnachten	Weihnachten	Χριστούγεννα	Christmas Day	Noël	Natale di N.S.	Kerstmis	
	26		X										2. Juledag	Weihnachten	Χριστούγεννα	St. Stephen's Day	Lendemain de Noël	S. Stefano	2de Kersdag	
	31		X										Nytarsaftensdag	Silvester	Παραμονή Πρωτοχρονιάς	New Year's Eve	St. Sylvestre	Oudejaarsdag		

#### INDLEDENDE BEMAERKNING

Alle de i dette hæfte opførte angivelser (priser, importafgifter o.a.) kan betragtes som endelige, dog under forbehold af eventuelle trykfejl og senere ændringer af de angivelser, som har tjent til beregning af gennemsnit.

#### VORBEMERKUNG

Alle in diesem Heft aufgenommenen Angaben (Preise, Abschöpfungen) können als endgültig angesehen werden, jedoch unter dem Vorbehalt eventueller Druckfehler und etwaigen nachträglichen Änderungen derjenigen Angaben, die zur Berechnung von Durchschnitten gedient haben.

#### PRELIMINARY NOTE

The data contained in this publication (prices, levies, etc...) may be regarded as definitive, subject to any printing errors or to changes subsequently made to the data used for calculating averages. The Continental practice of using commas rather than decimal points has been followed throughout this publication.

#### REMARQUE PRELIMINAIRE

Toutes les données, reprises dans cette publication (prix, prélèvements, e.a.) peuvent être considérées comme définitives, sous réserve toutefois des fautes d'impression éventuelles ou des modifications, apportées ultérieurement aux données, qui ont servi de base pour le calcul des moyennes.

#### NOTA PRELIMINARE

Tutti i dati ripresi in questa pubblicazione (prezzi, prelievi ed altri) possono essere considerati come definitivi con riserva tuttavia ad eventuali errori di stampa o ad ulteriori modifiche apportate ai dati che sono serviti da base per il calcolo delle medie.

#### OPMERKING VOORAF

Alle in deze publicatie opgenomen gegevens (prijzen, heffingen, e.d.) kunnen als definitief worden beschouwd, onder voorbehoud echter van eventuele drukfouten en van wijzigingen die achteraf werden aangebracht in de grondgegevens, die als basis dienden voor de berekening van gemiddelden.

#### ΕΙΣΑΓΩΓΙΚΟ ΣΗΜΕΙΩΜΑ

Όλα τα στοιχεία που αναφέρονται στην έκδοση αυτή (τιμές, εισφορές, κλπ.) μπορούν να θεωρηθούν οριστικά, με την επιφύλαξη ωστόσο ενδεχόμενων τυπογραφικών λαθών ή τροποποιήσεων που έχουν πραγματοποιηθεί αργότερα στα στοιχεία που χρησιμοποιήσαν ως βάση για τον υπολογισμό των μέσων όρων.



I

K O R N

G E T R E I D E

Σ Ι Τ Η Ρ Α

C E R E A L S

C E R E A L E S

C E R E A L I

G R A N E N

**INTERVENTIONSPRISER  
INTERVENTIONSPREISE  
ΤΙΜΕΣ ΠΑΡΕΜΒΑΣΕΩΣ  
INTERVENTION PRICES  
PRIX D'INTERVENTION  
PREZZI D'INTERVENTO  
INTERVENTIEPRIJZEN**

**MARKEDSPRISER  
MARKTPREISE  
ΤΙΜΕΣ ΤΗΣ ΑΓΟΡΑΣ  
MARKET PRICES  
PRIX DE MARCHÉ  
PREZZI DI MERCATO  
MARKTPRIJZEN**

**KORN  
GETREIDE  
ΣΙΤΗΡΑ  
CEREALS  
CEREALES  
CEREALI  
GRANEN**

/100 kg

Land Land Χώρα Country Pays Paese Land	Beskrivelse Beschreibung Περιγραφή Description Description Omschrijving	1983/1984												Ø	
		AUG	SEP	OCT	NOV	DEC	JAN	FEB	MAR	APR	MEI	JUN	JUL		
<b>BLT</b>															
<b>A. Foderhvede, Futterweizen, Κτηνοτροφικά σιτηρά, Feed wheat, Fourrages, da Foraggio, voedertawe</b>															
BELGIQUE/ BELGIE	Prix d'intervention uniques / Uniforme interventieprijsen	BFR	828,8	840,3	851,86	863,4	874,9	886,5	898,0						
		ECU	18,458	18,715	18,972	19,229	19,486	19,743	20,000	20,257	20,514	20,771	18,458	18,458	19,422
	Prix de marché / Marktprijzen (C) Ø Bruxelles-Kortrijk-Liège-Antwerpen	BFR	920,7	969,0	977,5	985,0	990,0	988,8	961,3						
DANMARK	Enhedsinterventionspriser	DKR	151,98	154,10	156,22	158,33	160,45	162,56	164,68						
		ECU	18,458	18,715	18,972	19,229	19,486	19,743	20,000	20,257	20,514	20,771	18,458	18,458	19,422
	Markedspriser - København (B)	DKR	-	-	-	-	-	-	-						
BR DEUTSCHLAND	Einheitliche Interventionspreise	DM	46,68	47,33	47,98	48,63	49,28	49,93	50,58						
		ECU	18,458	18,715	18,972	19,229	19,486	19,743	20,000	20,257	20,514	20,771	18,458	18,458	19,422
	Marktpreise - Dortmund	DM	49,75	-	-	-	-	-	-						
		ECU	19,674	-	-	-	-	-	-						
	Marktpreise - Mannheim	DM	49,44	51,24	51,97	52,44	52,83	53,40	53,75						
		ECU	19,551	20,263	20,552	20,738	20,892	21,117	21,256						
ΕΛΛΑΣ	Ένιαίες τιμές παρεμβάσεως	ΔΡΧ	1425,8	1445,7	1465,6	1485,4	1505,3	1525,1	1544,9						
		ECU	18,458	18,715	18,972	19,229	19,486	19,743	20,000	20,257	20,514	20,771	18,458	18,458	19,422
	Τιμές της αγοράς	ΔΡΧ	-	-	-	-	-	-	-						
		ECU	-	-	-	-	-	-	-						
	Τιμές της αγοράς - Ø 7 αγορές	ΔΡΧ	-	-	-	-	-	-	-						
FRANCE	Prix d'intervention uniques	FF	119,83	121,50	123,17	124,84	126,51	128,17	129,84						
		ECU	18,458	18,715	18,972	19,229	19,486	19,743	20,000	20,257	20,514	20,771	18,458	18,458	19,422
	Prix de marché - Dép. Seine-et-Marne (A)	FF	-	-	-	-	-	-	-						
	Prix de marché - Rég. Ile-de-France (B)	FF	-	-	-	-	-	-	-						
IRELAND	Single intervention prices	IRL	13,39	13,58	13,77	13,95	14,14	14,33	14,51						
		ECU	18,458	18,715	18,972	19,229	19,486	19,743	20,000	20,257	20,514	20,771	18,458	18,458	19,422
	Market prices - Cork (A)	IRL	-	-	-	-	-	-	-						
		ECU	-	-	-	-	-	-	-						
	Market prices - Enniscorthy (B)	IRL	-	-	-	-	-	-	-						
ITALIA	Prezzi d'intervento unici	LIT	24.752	25.097	25.441	25.786	26.131	26.475	26.820						
		ECU	18,458	18,715	18,972	19,229	19,486	19,743	20,000	20,257	20,514	20,771	18,458	18,458	19,422
	Prezzi di mercato - Napoli (A)	LIT	-	-	-	-	-	-	-						
		ECU	-	-	-	-	-	-	-						
	Prezzi di mercato - Udine (B)	LIT	-	-	-	-	-	-	-						
LUXEMBOURG	Prix d'intervention uniques	LFR	828,8	840,3	851,8	863,4	874,9	886,5	898,0						
		ECU	18,458	18,715	18,972	19,229	19,486	19,743	20,000	20,257	20,514	20,771	18,458	18,458	19,422
	Prix de marché - Ø pays (C)	LFR	-	-	-	-	-	-	-						
NEDERLAND	Uniforme interventieprijsen	HFL	50,23	50,93	51,63	52,33	53,03	53,73	54,43						
		ECU	18,458	18,715	18,972	19,229	19,486	19,743	20,000	20,257	20,514	20,771	18,458	18,458	19,422
	Marktprijzen - Rotterdam (C)	HFL	-	-	-	-	-	-	-						
UNITED KINGDOM	Single intervention prices	UKL	11,42	11,58	11,74	11,90	12,06	12,21	12,37						
		ECU	18,458	18,715	18,972	19,229	19,486	19,743	20,000	20,257	20,514	20,771	18,458	18,458	19,422
	Market prices - London/Tilbury (A)	UKL	11,82	12,39	12,40	12,48	12,38	12,56	12,44						
		ECU	19,106	20,027	20,043	20,173	20,011	20,302	20,108						
	Market prices - Cambridge (B)	UKL	11,96	12,49	12,43	12,45	12,38	12,45	12,42						
	ECU	19,332	20,189	20,092	20,124	20,011	20,124	20,076							

**INTERVENTIONSPRISER  
INTERVENTIONSPREISE  
ΤΙΜΕΣ ΠΑΡΕΜΒΑΣΕΩΣ  
INTERVENTION PRICES  
PRIX D'INTERVENTION  
PREZZI D'INTERVENTO  
INTERVENTIEPRIJZEN**

**MARKEDSPRISER  
MARKTPREISE  
ΤΙΜΕΣ ΤΗΣ ΑΓΟΡΑΣ  
MARKET PRICES  
PRIX DE MARCHÉ  
PREZZI DI MERCATO  
MARKTPRIJZEN**

**KORN  
GETREIDE  
ΣΙΤΗΡΑ  
CEREALES  
CEREALES  
CEREALI  
GRANEN**

/100 kg

Land Land Χώρα Country Pays Paese Land	Beschreibung Beschreibung Περιγραφή Description Description Descrizione Omschrijving		FEB					MAR					APR			
			29-4	5-11	12-18	19-25	26-3	4-10	11-17	18-24	25-31	1-7	8-14	15-21	22-28	
			BLT													
A. Foderhvede, Futterweizen, Feed wheat, Fourrages, da Foraggio, Voedertarwe.																
BELGIQUE/ BELGIE	Prix d'intervention uniques / Uniforme interventieprijsen	BFR	898,0													
	Prix de marché / Marktprijzen Ø Bruxelles-Kortrijk-Liège-Antwerpen		960,0	960,0	960,0	965,0	975,0									
DANMARK	Enhedsinterventionspriser	DKR	164,68													
	Markedspriiser - København		-	-	-	-	-									
BR DEUTSCHLAND	Einheitliche Interventionspreise	DM	50,58													
	Marktpreise - Duisburg		-	-	-	-	-									
	Marktpreise - Würzburg		53,75	53,75	53,75	53,75	53,75									
ΕΛΛΑΣ	Ένιαίες τιμές παρεμβάσεων	ΑΡΧ	1544,9													
	Τιμές της αγοράς - Ø 7 άγορές		-	-	-	-	-									
FRANCE	Prix d'intervention uniques	FF	129,84													
	Prix de marché - Dép. Seine-et-Marne		-	-	-	-	-									
	Prix de marché - Dép. Île-de-France		-	-	-	-	-									
IRELAND	Single intervention prices	IRL	14,51													
	Market prices - Cork		-	-	-	-	-									
	Market prices - Enniscorthy		-	-	-	-	-									
ITALIA	Prezzi d'intervento unici	LIT	26,820													
	Prezzi di mercato - Napoli		-	-	-	-	-									
	Prezzi di mercato - Udine		-	-	-	-	-									
LUXEMBOURG	Prix d'intervention uniques	LFR	898,0													
	Prix de marché - Ø pays		-	-	-	-	-									
NEDERLAND	Uniforme interventieprijsen	HFL	54,43													
	Marktprijzen - Rotterdam		-	-	-	-	-									
UNITED KINGDOM	Single intervention prices	UKL	12,37													
	Market prices - London/Tilbury		12,38	12,42	12,50	12,44	12,62									
	Market prices - Cambridge		12,63	12,34	12,36	12,35	12,42									

REFERENCEPRIS  
REFERENZPREIS  
ΤΙΜΗ ΑΝΑΓΩΓΗΣ  
REFERENCE PRICE  
PRIX DE REFERENCE  
PREZZI DI RIFERIMENTO  
REFERENTIEPRIJS

MARKEDSPRISER  
MARKTPREISE  
ΤΙΜΕΣ ΤΗΣ ΑΓΟΡΑΣ  
MARKET PRICES  
PRIX DE MARCHÉ  
PREZZI DI MERCATO  
MARKTPRIJZEN

KORN  
GETREIDE  
ΣΙΤΗΡΑ  
CEREALS  
CEREALES  
CEREALI  
GRANEN

/100 kg

Land Xώρα Country Pays Paese Land	Beskrivelse Beschreibung Περιγραφή Description Descrizione Omschrijving	1983/1984												Ø	
		AUG	SEP	OCT	NOV	DEC	JAN	FEB	MAR	APR	MEI	JUN	JUL		
		BLT													
B. Brødfremstilling, Brotherstellung, 'Απονοήσιμος Bread-making, panifiable, panificabile, broodbereiding															
BELGIQUE/ BELGIE	Prix de référence / Referentieprij	BFR	966,7	978,2	989,7	1001,3	1012,8	1024,4	1035,9						
	Prix de marché / Marktprijzen (C)	ECU	21,529	21,786	22,043	22,300	22,557	22,814	23,071	23,328	23,585	23,842	21,529	21,529	22,493
	Ø Bruxelles-Kortrijk-Liège-Antwerpen	ECU	20,512	21,173	21,235	21,574	21,681	21,917	21,833						
DANMARK	Referenzpreis	DKR	177,27	179,39	181,50	183,62	185,73	187,85	189,97						
	Markedspriser - København (B)	ECU	21,529	21,786	22,043	22,300	22,557	22,814	23,071	23,328	23,585	23,842	21,529	21,529	22,493
		DKR	170,00	174,60	172,00	172,00	171,75	175,50	174,25						
BR DEUTSCHLAND	Referenzpreis	DM	54,44	55,09	55,74	56,39	57,04	57,69	58,34						
	Marktpreise - Duisburg (A)	ECU	21,529	21,786	22,043	22,300	22,557	22,814	23,071	23,328	23,585	23,842	21,529	21,529	22,493
	Marktpreise - Würzburg (B)	DM	50,13	52,13	52,77	52,90	52,90	53,88	54,40						
		ECU	19,824	20,615	20,868	20,919	20,919	21,307	21,513						
		DM	51,16	51,40	51,95	52,43	52,90	53,65	53,73						
ΕΛΛΑΣ	Τιμή αναγωγής	APX	1663,1	1682,9	1702,8	1722,6	1742,5	1762,3	1782,2						
	Τιμές της αγοράς	ECU	21,529	21,786	22,043	22,300	22,557	22,814	23,071	23,328	23,585	23,842	21,529	21,529	22,493
		APX	1537,4	1559,6	1601,0	1649,5	-	-	-						
FRANCE	Prix de référence	FF	139,77	141,44	143,11	144,77	146,44	148,11	149,78						
	Prix de marché I	ECU	21,529	21,786	22,043	22,300	22,557	22,814	23,071	23,328	23,585	23,842	21,529	21,529	22,493
	Département Isère (A)	FF	-	-	-	-	-	-	-						
		ECU	136,08	136,91	137,40	137,29	137,28	136,43	132,86						
	Département Loir-et-Cher (B)	FF	-	-	-	-	-	-	-						
		ECU	131,96	132,53	131,47	131,51	131,61	-	128,14						
	Prix de marché II	ECU	20,326	20,414	20,251	20,257	20,272	-	19,738						
	IRELAND	Reference price	IRL	18,62	15,81	16,00	16,18	16,40	16,56	16,74					
Market prices - Cork (A)		ECU	21,529	21,786	22,043	22,300	22,557	22,814	23,071	23,328	23,585	23,842	21,529	21,529	22,493
Market prices - Enniscorthy (B)		IRL	-	-	-	-	-	-	-						
		ECU	-	-	-	-	-	-	-						
		IRL	-	-	-	-	-	-	-						
ITALIA	Prezzi di riferimento	LIT	28.870	29.215	29.560	29.904	30.240	30.594	30.938						
	Prezzi di mercato - Napoli (A)	ECU	21,529	21,786	22,043	22,300	22,557	22,814	23,071	23,328	23,585	23,842	21,529	21,529	22,493
	Prezzi di mercato - Udine (B)	LIT	31.500	32.920	33.175	33.738	34.010	35.725	34.638						
		ECU	23,490	24,549	24,739	25,159	25,362	26,641	25,830						
LUXEMBOURG	Prix de référence	LFR	966,7	978,2	989,7	1001,3	1012,8	1024,4	1035,9						
	Prix de marché - Ø pays (C)	ECU	21,529	21,786	22,043	22,300	22,557	22,814	23,071	23,328	23,585	23,842	21,529	21,529	22,493
		LFR	890,0	890,0	890,0	890,0	890,0	890,0	890,0						
NEDERLAND	Referentieprij	HFL	58,59	59,29	59,99	60,69	61,39	62,09	62,79						
	Marktprijzen - Rotterdam (C)	ECU	21,529	21,783	22,043	22,300	22,557	22,814	23,071	23,328	23,585	23,842	21,529	21,529	22,493
		HFL	53,69	56,04	56,09	56,60	57,08	57,38	57,13						
UNITED KINGDOM	Reference price	UKL	13,32	13,48	13,64	13,80	13,96	14,11	14,27						
	Market prices - London/Tilbury (A)	ECU	21,529	21,783	22,043	22,300	22,557	22,814	23,071	23,328	23,585	23,842	21,529	21,529	22,493
	Market prices - Cambridge (B)	UKL	12,42	12,71	13,10	12,85	12,79	12,82	12,54						
		ECU	20,076	20,545	21,175	20,771	20,674	20,722	20,270						
		UKL	12,22	12,69	12,76	12,74	12,60	12,70	12,60						
	ECU	19,753	20,512	20,625	20,593	20,367	20,528	20,367							



REFERENCEPRIS  
 REFERENZPREIS  
 ΤΙΜΗ ΑΝΑΓΩΓΗΣ  
 REFERENCE PRICE  
 PRIX DE REFERENCE  
 PREZZI DI RIFERIMENTO  
 REFERENTIEPRIJS

MARKEDSPRISER  
 MARKTPREISE  
 ΤΙΜΕΣ ΤΗΣ ΑΓΟΡΑΣ  
 MARKET PRICES  
 PRIX DE MARCHÉ  
 PREZZI DI MERCATO  
 MARKTPRIJZEN

KORN  
 GETREIDE  
 ΣΙΤΗΡΑ  
 CEREALS  
 CEREALI  
 GRANEN

/100 kg

Land Χώρα Country Pays Paese Land	Beskrivelse Beschreibung Περιγραφή Description Descrizione Omschrijving	FEB					MAR					APR			
		29-4	5-11	12-18	19-25	26-3	4-10	11-17	18-24	25-31	1-7	8-14	15-21	22-28	
BLT															
B. Brødfremstilling, Brotherstellung, 'Απονομήσιμος Bread-making, panificabile, broodbereiding															
BELGIQUE / BELGIE	Prix de référence/ Referentieprijs	BFR	1035,9												
	Prix de marché / Marktprijzen Ø Bruxelles-Kortrijk-Liège-Antwerpen		981,3	980,0	980,0	980,0	980,0								
DANMARK	Referencepris	DKR	189,97												
	Markedspriiser - København		174,5	174,5	174,5	173,5	172,5								
BR DEUTSCHLAND	Referenzpreis	DM	58,34												
	Marktpreise - Duisburg		-	-	54,40	-	54,48								
	Marktpreise - Würzburg		53,75	53,75	53,75	-	53,65								
ΕΛΛΑΣ	Τιμή αναγωγής	ΔΡΧ	1782,2												
	Τιμές της αγοράς		-	-	-	-	-								
FRANCE	Prix de référence	FF	149,78												
	Prix de marché I } Département Isère		-	-	-	-	-								
	Prix de marché II }		-	132,86	-	132,86	132,86								
	Prix de marché I } Département Loir-et-Cher		-	-	-	-	-								
Prix de marché II }	-	129,11	-	127,42	127,72										
IRELAND	Reference price	IRL	16,74												
	Market prices - Cork		-	-	-	-	-								
	Market prices - Enniscorthy		-	-	-	-	-								
ITALIA	Prezzi di riferimento	LIT	30.938												
	Prezzi di mercato - Napoli		32600	35150	35400	35400	34650								
	Prezzi di mercato - Udine														
LUXEMBOURG	Prix de référence	LFR	1035,9												
	Prix de marché - Ø pays		890,0	890,0	890,0	890,0	890,0								
NEDERLAND	Referentieprijs	HFL	62,79												
	Marktprijzen - Rotterdam		57,00	57,00	57,00	57,00	-								
UNITED KINGDOM	Reference price	UKL	14,27												
	Market prices - London/Tribury		12,37	12,52	12,56	12,72	-								
	Market prices - Cambridge		12,63	12,55	-	12,62	12,78								

**INTERVENTIONSPRISER  
INTERVENTIONSPREISE  
ΤΙΜΕΣ ΠΑΡΕΜΒΑΣΕΩΣ  
INTERVENTION PRICES  
PRIX D'INTERVENTION  
PREZZI D'INTERVENTO  
INTERVENTIEPRIJZEN**

**MARKEDSPRISER  
MARKTPREISE  
ΤΙΜΕΣ ΤΗΣ ΑΓΟΡΑΣ  
MARKET PRICES  
PRIX DE MARCHÉ  
PREZZI DI MERCATO  
MARKTPRIJZEN**

**KORN  
GETREIDE  
ΣΙΤΗΡΑ  
CEREALES  
CEREALES  
CEREALI  
GRANEN**

/100 kg

Land Land Χώρα Country Pays Paese Land	Beskrivelse Beschreibung Περιγραφή Description Descrizione Omschrijving	1983/1984												Ø	
		AUG	SEP	OCT	NOV	DEC	JAN	FEB	MAR	APR	MEE	JUN	JUL		
SEG															
BELGIQUE/ BELGIE	Prix d'intervention uniques / Uniforme interventieprijsen	BFR	828,8	840,3	851,9	863,4	874,9	886,5	898,0						
		ECU	18,458	18,715	18,972	19,229	19,486	19,743	20,000	20,257	20,514	20,771	18,458	18,458	19,422
	Prix de marché / Marktprijzen Ø Bruxelles-Kortrijk-Liège-Antwerpen	BFR	907,5	929,0	961,3	980,0	996,0	1008,8	1025,6						
DANMARK	Enhedsinterventionspriser	DKR	151,98	156,10	156,22	158,33	160,65	162,56	164,68						
		ECU	18,458	18,715	18,972	19,229	19,486	19,743	20,000	20,257	20,514	20,771	18,458	18,458	19,422
	Markedspriser - København	DKR	162,00	163,80	167,25	167,50	167,50	169,50	168,25						
		ECU	19,675	19,893	20,312	20,343	20,343	20,585	20,434						
BR DEUTSCHLAND	Einheitliche Interventionspreise	DM	46,68	47,33	47,98	48,63	49,28	49,93	50,58						
		ECU	18,458	18,715	18,972	19,229	19,486	19,743	20,000	20,257	20,514	20,771	18,458	18,458	19,422
	Marktpreise - Duisburg	DM	50,13	50,65	-	-	-	54,75	54,53						
		ECU	19,824	20,030	-	-	-	21,651	21,564						
	Marktpreise - Würzburg	DM	53,50	53,59	53,75	54,40	54,40	54,75	54,90						
		ECU	21,157	21,192	21,256	21,513	21,513	21,651	21,710						
ΕΛΛΑΣ	Ένιαίες τιμές παρεμβάσεως	ΔΡΧ	1425,8	1445,7	1465,5	1485,4	1505,3	1525,1	1544,9						
		ECU	18,458	18,715	18,972	19,229	19,486	19,743	20,000	20,257	20,514	20,771	18,458	18,458	19,422
	Τιμές της αγοράς - Ø 2 αγοράς	ΔΡΧ	1374,0	1370,0	-	-	-	-	-						
		ECU	17,787	17,735	-	-	-	-	-						
FRANCE	Prix d'intervention uniques	FF	119,83	121,50	123,17	124,84	126,51	128,17	129,84						
		ECU	18,458	18,715	18,972	19,229	19,486	19,743	20,000	20,257	20,514	20,771	18,458	18,458	19,422
	Prix de marché - Département Loiret	FF	-	-	-	-	-	-	-						
IRELAND	Single intervention prices	IRL	13,39	13,58	13,37	13,95	14,14	14,33	14,51						
		ECU	18,458	18,715	18,972	19,229	19,486	19,743	20,000	20,257	20,514	20,771	18,458	18,458	19,422
	Market prices - Ennisecorhy	IRL	-	-	-	-	-	-	-						
		ECU	-	-	-	-	-	€	-						
ITALIA	Prezzi d'intervento unici	LIT	24.752	25.097	25.441	25.786	26.131	26.475	26.820						
		ECU	18,458	18,715	18,972	19,229	19,486	19,743	20,000	20,257	20,514	20,771	18,458	18,458	19,422
	Prezzi di mercato - Mi Lano	LIT	27.500	29.600	31.350	32.050	32.050	32.950	32.950						
		ECU	20,507	22,073	23,378	23,900	23,900	24,571	24,571						
LUXEMBOURG	Prix d'intervention uniques	LFR	828,8	840,3	851,9	863,4	874,9	886,5	898,0						
		ECU	18,458	18,715	18,972	19,229	19,486	19,743	20,000	20,257	20,514	20,771	18,458	18,458	19,422
	Prix de marché - Ø pays	LFR	880,0	880,0	880,0	880,0	880,0	880,0	880,0						
NEDERLAND	Uniforme interventieprijsen	HFL	50,23	50,93	51,63	52,33	53,03	53,73	54,43						
		ECU	18,458	18,715	18,972	19,229	19,486	19,743	20,000	20,257	20,514	20,771	18,458	18,458	19,422
	Marktprijzen - Rotterdam	HFL	53,15	54,65	56,25	56,63	57,15	57,63	57,83						
		ECU	19,530	20,081	20,669	20,808	20,999	21,176	21,249						
UNITED KINGDOM	Single intervention prices	UKL	11,42	11,58	11,74	11,90	12,06	12,21	12,37						
		ECU	18,458	18,715	18,972	19,229	19,486	19,743	20,000	20,257	20,514	20,771	18,458	18,458	19,422
	Market prices - Cambridge	UKL	-	-	-	-	-	-	-						
ECU		-	-	-	-	-	-	-							

**INTERVENTIONSPRISER  
INTERVENTIONSPREISE  
ΤΙΜΕΣ ΠΑΡΕΜΒΑΣΕΩΣ  
INTERVENTION PRICES  
PRIX D'INTERVENTION  
PREZZI D'INTERVENTO  
INTERVENTIEPRIJZEN**

**MARKEDSPRISER  
MARKTPREISE  
ΤΙΜΕΣ ΤΗΣ ΑΓΟΡΑΣ  
MARKET PRICES  
PRIX DE MARCHÉ  
PREZZI DI MERCATO  
MARKTPRIJZEN**

**KORN  
GETREIDE  
ΣΙΤΗΡΑ  
CEREALES  
CEREALES  
CEREALI  
GRANEN**

/100 kg

Land Land Χώρα Country Pays Paese Land	Beskrivelse Beschreibung Περιγραφή Description Descrizione Omschrijving	v	FEB					MAR					APR			
			29-4	5-11	12-18	19-25	26-3	4-10	11-17	18-24	25-31	1-7	8-14	15-21	22-28	
<b>SEG</b>																
BELGIQUE / BELGIE	Prix d'intervention uniques / Uniforme interventieprijsen	BFR	898,0													
	Prix de marché / Marktprijzen Ø Bruxelles-Kortrijk-Liège-Antwerpen		1015,0	1015,0	1015,0	1057,5	1020,0									
DANMARK	Enhedsinterventionspriser	DKR	164,68													
	Markedspriser - København		168,50	168,50	168,50	167,50	167,50									
BR DEUTSCHLAND	Einheitliche Interventionspreise	DM	50,58													
	Marktpreise - Duisburg		-	-	54,40	-	54,65									
	Marktpreise - Würzburg		54,90	54,90	54,90	54,90	55,40									
ΕΛΛΑΣ	Ένιαίες τιμές παρεμβάσεως	APX	1544,9													
	Τιμές της αγοράς - Ø 2 αγορές		-	-	-	-	-									
FRANCE	Prix d'intervention uniques	FF	129,84													
	Prix de marché - Département Loiret		-	-	-	-	-									
IRELAND	Single intervention prices	IRL	14,51													
	Market prices - Enniscorthy		-	-	-	-	-									
ITALIA	Prezzi d'intervento unici	LIT	26.820													
	Prezzi di mercato - Mi Lano		32950	32950	32950	32950	32950									
LUXEMBOURG	Prix d'intervention uniques	LFR	898,0													
	Prix de marché - Ø pays															
NEDERLAND	Uniforme interventieprijsen	HFL	54,43													
	Marktprijzen - Rotterdam		57,75	58,00	57,75	-	-									
UNITED KINGDOM	Single intervention prices	UKL	12,37													
	Market prices - Cambridge		-	-	-	-	-									

**INTERVENTIONS-PRISER  
INTERVENTIONSPREISE  
ΤΙΜΕΣ ΠΑΡΕΜΒΑΣΕΩΣ  
INTERVENTION PRICES  
PRIX D'INTERVENTION  
PREZZI D'INTERVENTO  
INTERVENTIEPRIJZEN**

**MARKEDSPRISER  
MARKTPREISE  
ΤΙΜΕΣ ΤΗΣ ΑΓΟΡΑΣ  
MARKET PRICES  
PRIX DE MARCHÉ  
PREZZI DI MERCATO  
MARKTPRIJZEN**

**KORN  
GETREIDE  
ΣΙΤΗΡΑ  
CEREALES  
CEREALES  
CEREALI  
GRANEN**

/100 kg

Land Land Χώρα Country Pays Paese Land	Beskrivelse Beschreibung Περιγραφή Description Descrizione Omschrijving	1982/1984												Ø
		AUG	SEP	OCT	NOV	DEC	JAN	FEB	MAR	APR	MAY	JUN	JUL	
<b>ORG</b>														
BELGIQUE/ BELGIE	Prix d'intervention uniques / Uniforme interventieprijsen	BFR 828,8	840,3	851,9	863,4	874,9	886,5	898,0						
		ECU 18,458	18,715	18,972	19,229	19,486	19,743	20,000	20,257	20,514	20,771	18,458	18,458	19,422
	Prix de marché / Marktprijzen Ø Bruxelles-Kortrijk-Liège-Antwerpen	BFR 857,3	891,3	908,7	923,3	932,1	943,2	940,6						
		ECU 19,093	19,850	20,238	20,563	20,759	21,006	20,948						
DANMARK	Enhedsinterventionspriser	DKR 151,98	156,10	156,22	158,33	160,45	162,56	164,68						
		ECU 18,458	18,715	18,972	19,229	19,486	19,743	20,000	20,257	20,514	20,771	18,458	18,458	19,422
	Markedspriiser - København	DKR 160,33	166,60	167,50	167,50	167,75	171,63	171,75						
		ECU 19,472	20,233	20,343	20,343	20,373	20,844	20,559						
BR DEUTSCHLAND	Einheitliche Interventionspreise	DM 46,68	47,33	47,98	48,63	49,28	49,93	50,58						
		ECU 18,458	18,715	18,972	19,229	19,486	19,743	20,000	20,257	20,514	20,771	18,458	18,458	19,422
	Marktpreise - Duisburg	DM 47,25	48,95	49,65	49,70	49,90	50,75	50,65						
		ECU 18,685	19,357	19,634	19,654	19,476	20,069	20,030						
	Marktpreise - Würzburg	DM 46,38	47,26	48,91	48,94	49,25	50,25	50,25						
		ECU 18,341	18,689	19,242	19,453	19,476	19,871	19,871						
ΕΛΛΑΣ	Ένιαίες τιμές παρεμβάσεως	APX 1425,8	1445,7	1465,5	1485,4	1505,3	1525,1	1544,9						
		ECU 18,458	18,715	18,972	19,229	19,486	19,743	20,000	20,257	20,514	20,771	18,458	18,458	19,422
	Τιμές της αγοράς - Ø 6 άγορές	APX 1386,6	1386,0	-	-	-	-	-						
		ECU 17,950	17,942	-	-	-	-	-						
FRANCE	Prix d'intervention uniques	FF 119,83	121,50	123,17	124,84	126,51	128,17	129,84						
		ECU 18,458	18,715	18,972	19,229	19,486	19,743	20,000	20,257	20,514	20,771	18,458	18,458	19,422
	Prix de marché - Département Sarthe	FF -	-	136,09	-	133,00	-	129,00						
		ECU -	-	20,654	-	20,486	-	19,871						
	Prix de marché - Région du Centre	FF 123,66	128,41	146,38	129,50	-	127,00	128,27						
		ECU 19,048	19,779	22,547	19,947	-	19,562	19,758						
IRELAND	Single intervention prices	IRL 13,39	13,58	13,37	13,95	14,14	14,33	14,51						
		ECU 18,458	18,715	18,972	19,229	19,486	19,743	20,000	20,257	20,514	20,771	18,458	18,458	19,422
	Market prices - Enniscorthy	IRL 13,73	15,00	15,30	15,23	15,36	15,97	15,77						
		ECU 18,920	20,670	21,083	20,987	21,166	21,455	21,731						
ITALIA	Prezzi d'intervento unici	LIT 24.752	25.097	25.441	25.786	26.131	26.475	26.820						
		ECU 18,458	18,715	18,972	19,229	19,486	19,743	20,000	20,257	20,514	20,771	18,458	18,458	19,422
	Prezzi di mercato - Foggia	LIT 26.667	28.700	29.500	30.250	30.250	-	-						
		ECU 19,886	21,327	21,998	22,558	22,558	-	-						
LUXEMBOURG	Prix d'intervention uniques	LFR 828,8	840,3	851,9	863,4	874,9	886,5	898,0						
		ECU 18,458	18,715	18,972	19,229	19,486	19,743	20,000	20,257	20,514	20,771	18,458	18,458	19,422
	Prix de marché - Ø pays	LFR 945,0	960,0	96 0,0	995,0									
		ECU 21,046	21,380	21,380	22,160									
NEDERLAND	Uniforme interventieprijsen	HFL 50,23	50,93	51,63	52,33	53,03	53,73	54,43						
		ECU 18,458	18,715	18,972	19,229	19,486	19,743	20,000	20,257	20,514	20,771	18,458	18,458	19,422
	Marktprijzen - Rotterdam	HFL 51,63	54,65	55,00	55,56	55,75	56,25	56,00						
		ECU 18,971	20,081	20,210	20,415	20,485	20,669	20,577						
UNITED KINGDOM	Single intervention prices	UKL 11,42	11,58	11,74	11,90	12,06	12,21	12,37						
		ECU 18,458	18,715	18,972	19,229	19,486	19,743	20,000	20,257	20,514	20,771	18,458	18,458	19,422
	Market prices - Cambridge	UKL 11,31	11,87	12,21	12,13	12,24	12,47	12,29						
		ECU 18,282	19,187	19,736	19,607	19,785	20,157	19,866						

**INTERVENTIONSPRISER  
INTERVENTIONSPREISE  
ΤΙΜΕΣ ΠΑΡΕΜΒΑΣΕΩΣ  
INTERVENTION PRICES  
PRIX D'INTERVENTION  
PREZZI D'INTERVENTO  
INTERVENTIEPRIJZEN**

**MARKEDSPRISER  
MARKTPREISE  
ΤΙΜΕΣ ΤΗΣ ΑΓΟΡΑΣ  
MARKET PRICES  
PRIX DE MARCHÉ  
PREZZI DI MERCATO  
MARKTPRIJZEN**

**KORN  
GETREIDE  
ΣΙΤΗΡΑ  
CEREALES  
CEREALI  
GRANEN**

/100 kg

Land Land Χώρα Country Pays Paese Land	Beskrivelse Beschreibung Περιγραφή Description Descrizione Omschrijving		FEB					MAR					APR			
			29-4	5-11	12-18	19-25	26-3	4-10	11-17	18-24	25-31	1-7	8-14	15-21	22-28	
<b>ORG</b>																
BELGIQUE / BELGIE	Prix d'intervention uniques / Uniforme interventieprijsen	BFR	898,0													
	Prix de marché / Marktprijzen Ø Bruxelles-Katrijk-Liège-Antwerpen		944,3	942,1	937,2	938,0	932,9									
DANMARK	Enhedsinterventionspriser	DKR	164,68													
	Markedspriiser - København		172,0	172,0	172,0	171,0	171,50									
BR DEUTSCHLAND	Einheitliche Interventionspreise	DM	50,58													
	Marktpreise - Duisburg		-	-	50,90	-	50,40									
	Marktpreise - Würzburg		50,25	50,25	50,25	50,25	50,25									
ΕΛΛΑΣ	Ένιαίες τιμές παρεμβάσεως	ΔΡΧ	1544,9													
	Τιμές της αγοράς - Ø 8 άγορές		-	-	-	-	-									
FRANCE	Prix d'intervention uniques	FF	129,84													
	Prix de marché - Département Sarthe		-	-	-	129,00	-									
	Prix de marché - Région du Centre		-	129,00	-	-	-									
IRELAND	Single intervention prices	IRL	14,51													
	Market prices - Enniscorthy		15,65	15,80	15,85	-	15,75									
ITALIA	Prezzi d'intervento unici	LIT	26.820													
	Prezzi di mercato - Foggia		-	-	-	-	-									
LUXEMBOURG	Prix d'intervention uniques	LFR	898,0													
	Prix de marché - Ø pays		995,0	995,0	995,0	995,0										
NEDERLAND	Uniforme interventieprijsen	HFL	54,43													
	Marktprijzen - Rotterdam		56,25	56,00	56,00	55,75	-									
UNITED KINGDOM	Single intervention prices	UKL	12,37													
	Market prices - Cambridge		12,35	12,28	12,23	12,28	12,35									

**INTERVENTIONS-PRISER.  
INTERVENTIONS-PRICE  
ΤΙΜΕΣ ΠΑΡΕΜΒΑΣΕΩΣ  
INTERVENTION PRICES  
PRIX D'INTERVENTION  
PREZZI D'INTERVENTO  
INTERVENTIEPRIJZEN**

**MARKEDSPRISER  
MARKTPREISE  
ΤΙΜΕΣ ΤΗΣ ΑΓΟΡΑΣ  
MARKET PRICES  
PRIX DE MARCHÉ  
PREZZI DI MERCATO  
MARKTPRIJZEN**

**KORN  
GETREIDE  
ΣΙΤΗΡΑ  
CEREALES  
CEREALES  
GRANEN**

/100 kg

Land Land Χώρα Country Pays Paese Land	Beskrivelse Beschreibung Περιγραφή Description Description Descrizione Omschrijving		1983/1984												Ø
			AUG	SEP	OCT	NOV	DEC	JAN	FEB	MAR	APR	MEI	JUN	JUL	
<b>HAF</b>															
BELGIQUE/ BELGIE	Prix de marché / Marktprijzen Ø Bruxelles-Kortrijk-Liège-Antwerpen (C)	BFR	808,4	858,0	906,6	945,0	986,6	1005,0	1030,6						
		ECU	18,004	19,109	20,191	21,046	21,973	22,383	22,593						
DANMARK	Markedpriser - København (C)	DKR	-	162,00	-	-	-	-	-						
		ECU	-	19,675	-	-	-	-	-						
BR DEUTSCHLAND	Marktpreise - Hannover (B)	DM	48,35	49,15	-	-	-	-	-						
		ECU	19,081	19,436	-	-	-	-	-						
ΕΛΛΑΣ Ø 7 αγορές	Τιμές της αγοράς	APX	-	-	-	-	-	-	-						
		ECU	-	-	-	-	-	-	-						
FRANCE	Prix de marché - Dép. Eure-et-Loir (C)	FF	-	-	-	-	-	-	-						
		ECU	-	-	-	-	-	-	-						
IRELAND	Market prices - Enniscorthy (C)	IRL	-	-	-	-	-	-	-						
		ECU	-	-	-	-	-	-	-						
ITALIA	Prezzi di mercato - Foggia (C)	LIT	27.783	29.028	30.625	31.438	31.750	-	-						
		ECU	20,569	21,647	22,837	23,444	23,676	-	-						
LUXEMBOURG	Prix de marché - Ø pays (C)	LFR	985,0	960,0	960,0	1045,0									
		ECU	20,156	21,380	21,380	23,274									
NEDERLAND	Marktprijzen - Rotterdam (C)	HFL	49,44	54,60	60,00	60,00	59,17	60,38	61,38						
		ECU	18,167	20,063	22,047	22,047	21,742	22,186	22,554						
UNITED KINGDOM	Market prices - Cambridge (B)	UKL	10,68	11,26	11,78	11,90	-	13,21	13,38						
		ECU	17,263	18,201	19,041	19,235	-	21,353	21,628						
<b>MAI</b>															
BELGIQUE / BELGIE	Prix de marché / Marktprijzen	BFR	1135,4	1141,0	1118,3	1130,4	1134,4	1158,3	1158,6						
		ECU	25,210	25,412	24,907	25,175	25,265	25,797	25,804						
DANMARK	Markedpriser	DKR	-	-	-	-	-	-	-						
		ECU	-	-	-	-	-	-	-						
BR DEUTSCHLAND	Marktpreise	DM	61,00	61,00	-	-	-	-	-						
		ECU	24,123	24,123	-	-	-	-	-						
ΕΛΛΑΣ Ø 5 αγορές	Ένιαίες τιμές παρεμβάσεως	APX	1425,8	1445,7	1465,5	1485,4	1505,3	1525,1	1544,9						
		ECU	18,458	18,715	18,972	19,229	19,486	19,743	20,000	20,257	20,514	20,771	18,458	18,458	19,422
FRANCE	Prix d'intervention uniques Prix de marché - Région du Centre (C)	FF	119,83	121,50	123,17	124,84	126,51	128,17	129,84						
		ECU	18,458	18,715	18,972	19,229	19,486	19,743	20,000	20,257	20,514	20,771	18,458	18,458	19,422
IRELAND	Market prices	IRL	18,23	18,13	18,25	18,43	18,40	18,40	18,33						
		ECU	25,121	24,883	25,149	25,397	25,355	25,355	25,259						
ITALIA	Prezzi d'intervento unici Prezzi di mercato - Bologna (C)	LIT	24.752	25.097	25.441	25.786	26.131	26.475	26.820						
		ECU	18,458	18,715	18,972	19,229	19,486	19,743	20,000	20,257	20,514	20,771	18,458	18,458	19,422
LUXEMBOURG	Prix de marché	LFR	1105,0	1130,0	1160,0	1165,0	1165,0	1165,0	1175,0						
		ECU	24,610	25,167	25,835	25,946	25,946	25,946	26,169						
NEDERLAND	Marktprijzen	HFL	63,33	64,23	63,88	63,65	63,45	64,20	63,76						
		ECU	23,270	23,601	23,472	23,387	23,314	23,590	23,428						
UNITED KINGDOM	Market prices	UKL	-	-	-	-	-	-	-						
		ECU	-	-	-	-	-	-	-						
<b>DUR</b>			JUL	AUG	SEP	OCT	NOV	DEC	JAN	FEB	MAR	APR	MEI	JUN	Ø
ΕΛΛΑΣ Ø 6 αγορές	Ένιαίες τιμές παρεμβάσεως	APX	2410,8	2432,1	2453,4	2474,7	2496,0	2517,4	2538,7	2560,0					
		ECU	31,208	31,484	31,760	32,036	32,312	32,588	32,864	33,140	33,416	33,692	31,208	31,208	32,243
FRANCE	Prix d'intervention uniques Pr. de marché - Dép. Bouches-du-Rhône	FF	202,61	204,40	206,19	207,98	209,77	211,56	213,36	215,15					
		ECU	31,208	31,484	31,760	32,026	32,312	32,588	32,864	33,140	33,416	33,692	31,208	31,208	32,243
ITALIA	Prezzi d'intervento unici Prezzi di mercato - Grosseto	LIT	41.850	42.220	42.590	42.960	43.330	43.701	44.071	44.441					
		ECU	31,208	31,484	31,760	32,026	32,312	32,588	32,864	33,140	33,416	33,692	31,208	31,208	32,243
ITALIA	Prezzi di mercato - Catania	LIT	40.730	40.717	42.480	43.250	43.558	44.860	45.900	45.700					
		ECU	30,373	30,363	31,678	32,252	32,504	33,453	34,228	34,079					
ITALIA	Prezzi di mercato - Catania	LIT	40.853	40.667	42.400	43.875	44.000	43.900	46.300	47.000					
		ECU	30,465	30,326	31,618	32,718	32,811	32,737	34,526	35,048					

**INTERVENTIONSPRISE  
INTERVENTIONSPREISE  
ΤΙΜΕΣ ΠΑΡΕΜΒΑΣΕΩΣ  
INTERVENTION PRICES  
PRIX D'INTERVENTION  
PREZZI D'INTERVENTO  
INTERVENTIEPRIJZEN**

**MARKEDSPRISE  
MARKTPREISE  
ΤΙΜΕΣ ΤΗΣ ΑΓΟΡΑΣ  
MARKET PRICES  
PRIX DE MARCHE  
PREZZI DI MERCATO  
MARKTPRIJZEN**

**KORN  
GETREIDE  
ΣΙΤΗΡΑ  
CEREALES  
CEREALES  
GRANEN**

/100 kg

Land Χώρα Country Pays Paese Land	Beschreibung Περιγραφή Description Descrizione Omschrijving		FEB					MAR					APR			
			29-4	5-11	12-18	19-25	26-3	4-10	11-17	18-24	25-31	1-7	8-14	15-21	22-28	
<b>MAF</b>																
BELGIQUE / BELGIE	Prix de marché / Marktprijzen à Bruxelles-Kartrijk-Lège- Antwerpen	BFR	1025,0	1030,0	1032,5	1035,0	1040,0									
DANMARK	Markedspriser - København	DKR	-	-	-	-	-									
BR DEUTSCHLAND	Marktpreise - Hannover	DM	54,75	54,75	54,00	53,00	53,00									
ΕΛΛΑΣ Ø 7 άγορές	Τιμές της αγοράς	APX	-	-	-	-	-									
FRANCE	Prix de marché - Dép. Eure-et-Loir	FF	-	-	-	-	-									
IRELAND	Market prices - Enniscorthy	IRL	-	-	-	-	-									
ITALIA	Prezzi di mercato - Foggia	LIT	-	-	-	-	-									
LUXEMBOURG	Prix de marché - Ø pays	LFR	1045	1045	1045	1045	1045									
NEDERLAND	Marktprijzen - Rotterdam	HFL	61,00	61,50	61,50	61,50	-									
UNITED KINGDOM	Market prices - Cambridge	UKL	13,73	-	-	13,03	-									
<b>MAI</b>																
BELGIQUE / BELGIE	Prix de marché / Marktprijzen	BFR	1165,5	1174,1	11788	1116,1	1175,0									
DANMARK	Markedspriser	DKR	-	-	-	-	-									
BR DEUTSCHLAND	Marktpreise	DM	-	-	-	-	-									
ΕΛΛΑΣ Ø 5 άγορές	Ένιαίες τιμές παρεμβάσεως Τιμές της αγοράς	APX	1544,9													
FRANCE	Prix d'intervention uniques Prix de marché - Région du Centre	FF	129,84													
IRELAND	Market prices	IRL	18,30	18,30	18,40	-	18,50									
ITALIA	Prezzi d'intervento unici Prezzi di mercato - Bologna	LIT	26.820													
LUXEMBOURG	Prix de marché	LFR	1175,0	1175,0	1175,0	1175,0										
NEDERLAND	Marktprijzen	HFL	64,25	63,35	63,50	63,70	64,00									
UNITED KINGDOM	Market prices	UKL	-	-	-	-	-									
<b>DUR</b>																
ΕΛΛΑΣ Ø 6 άγορές	Ένιαίες τιμές παρεμβάσεως Τιμές της αγοράς - Ø 6 άγορές	APX	2560,0													
FRANCE	Prix d'intervention uniques Prix de marché - Dép. Bouches-du-Rhône Prix de marché - Rég. Sud-Ouest	FF	215,15													
ITALIA	Prezzi d'intervento unici Prezzi di mercato - Grosseto Prezzi di mercato - Catania	LIT	44.441													
			45700	45700	45700	45700	45700									
			47000	47000	47000	47000	47000									

**TÆRSKELPRISER  
PRIX DE SEUIL**

**SCHWELLENPREISE  
ΤΙΜΕΣ ΚΑΤΩΦΑΓΙΟΥ  
PREZZI DI ENTRATA**

**THRESHOLD PRICES  
DREMPELPRIJZEN**

**KORN  
GETREIDE  
ΣΙΤΗΡΑ  
CEREALS  
CEREALES  
CEREALI  
GRANEN**

CIF pris fastsat af Kommissionen / Afgifter ved indførsel fra tredjelande / Eksporthafgifter  
 CIF-Preise von der Kommission festgesetzt / Abschöpfungen bei der Einfuhr aus Drittländern / Abschöpfungen bei der Ausfuhr  
 Τιμές CIF που καθορίζονται από την Έπιτροπή / Εισφορές κατά την εισαγωγή από τρίτες χώρες / Εισφορές κατά την εξαγωγή  
 CIF prices fixed by the Commission / Levies on imports from third countries / Export levies  
 Prix caf fixés par la Commission / Prélèvements à l'importation des pays tiers / Prélèvements à l'exportation  
 Prezzi CIF fissati dalla Commissione / Prelevi all'importazione dai paesi terzi / Prelevi all'esportazione  
 CIF prijzen door de Commissie vastgesteld / Heffingen bij invoer uit derde landen / Uitvoerheffingen

ECU/TM

Produktet Produkte Προϊόντα Products Produits Prodotti Produkten	Beskrivelse Beschreibung Περιγραφή Description Description Descrizione Omschrijving	1983 / 1984												Ø
		AUG	SEP	OCT	NOV	DEC	JAN	FEB	MAR	APR	MEI	JUN	JUL	
BLT	Prix de seuil	256,43	259,00	261,57	264,14	266,71	269,28	271,85	274,42	276,99	279,56	282,13	282,13	270,35
	Prix caf	179,90	177,68	171,73	176,35	182,67	187,63	173,40						
	Prélèvements à l'importation	76,47	81,26	89,81	87,80	84,05	81,60	98,36						
	Prélèvements à l'exportation	-	-	-	-	-	-	-						
SEG	Prix de seuil	233,17	235,74	238,31	240,88	243,45	246,02	248,59	251,16	253,73	256,30	258,87	258,87	247,09
	Prix caf	151,56	172,25	161,89	164,25	169,06	166,35	156,28						
	Prélèvements à l'importation	81,61	63,48	76,36	76,48	74,36	79,64	92,35						
	Prélèvements à l'exportation	-	-	-	-	-	-	-						
ORG	Prix de seuil	233,17	235,74	238,31	240,88	243,45	246,02	248,59	251,16	253,73	256,30	258,87	258,87	247,09
	Prix caf	166,55	183,50	176,66	182,17	184,85	193,27	178,69						
	Prélèvements à l'importation	66,60	52,31	61,62	58,52	58,93	52,80	69,94						
	Prélèvements à l'exportation	-	-	-	-	-	-	-						
HAF	Prix de seuil	224,30	226,87	229,44	232,01	234,58	237,15	239,72	242,29	244,86	247,43	250,00	250,00	238,22
	Prix caf	151,62	160,66	182,88	193,12	190,57	175,10	161,91						
	Prélèvements à l'importation	72,61	66,22	46,49	38,85	44,04	62,02	77,81						
	Prélèvements à l'exportation	-	-	-	-	-	-	-						
MAI	Prix de seuil	233,17	235,74	238,31	240,88	243,45	246,02	248,59	251,16	253,73	256,30	258,87	258,87	247,09
	Prix caf	194,66	193,72	187,43	191,33	190,38	194,43	182,58						
	Prélèvements à l'importation	38,65	42,01	50,91	49,55	53,03	51,60	66,03						
	Prélèvements à l'exportation	-	-	-	-	-	-	-						
BKW	Prix de seuil	233,17	235,74	238,31	240,88	243,45	246,02	248,59	251,16	253,73	256,30	258,87	258,87	247,09
	Prix caf	247,54	250,12	248,75	275,71	294,15	306,21	337,99						
	Prélèvements à l'importation	0,00	0,00	0,00	0,00	0,00	0,00	0,00						
	Prélèvements à l'exportation	-	-	-	-	-	-	-						
SOR	Prix de seuil	233,17	235,74	238,31	240,88	243,45	246,02	248,59	251,16	253,73	256,30	258,87	258,87	247,09
	Prix caf	163,42	182,98	168,64	170,99	173,58	175,88	168,54						
	Prélèvements à l'importation	69,83	52,84	69,62	69,86	69,92	70,13	80,10						
	Prélèvements à l'exportation	-	-	-	-	-	-	-						



**TÆRSKELPRISER  
PRIX DE SEUIL**

**SCHWELLENPREISE  
ΤΙΜΕΣ ΚΑΤΩΦΛΙΟΥ  
PREZZI DI ENTRATA**

**THRESHOLD PRICES  
DREMPELPRIJZEN**

**KORN  
GETREIDE  
ΣΙΤΗΡΑ  
CEREALS  
CEREALES  
CERIALI  
GRANEN**

CIF pris fastsat af Kommissionen / Afgifter ved indførsel fra tredjelande / Eksportafgifter  
 CIF-Preise von der Kommission festgesetzt / Abschöpfungen bei der Einfuhr aus Drittländern / Abschöpfungen bei der Ausfuhr  
 Τιμές CIF που καθορίζονται από την Έπιτροπή / Εισφορές κατά την εισαγωγή από τρίτες χώρες / Εισφορές κατά την εξαγωγή  
 CIF prices fixed by the Commission / Levies on imports from third countries / Export levies  
 Prix caf fixés par la Commission / Prélèvements à l'importation des pays tiers / Prélèvements à l'exportation  
 Prezzi CIF fissati dalla Commissione / Prelevi all'importazione dai paesi terzi / Prelevi all'esportazione  
 CIF prijzen door de Commissie vastgesteld / Heffingen bij invoer uit derde landen / Uitvoerheffingen

ECU/TM

Προϊκτα Produkte Προϊόντα Products Produits Prodotti Produkten	Beschreibung Περιγραφή Description Description Descrizione Omschrijving	1983 / 1984												Ø	
		JUL	AUG	SEP	OCT	NOV	DEC	JAN	FEB	MAR	APR	MEI	JUN		
MIL	Prix de seuil	-	233,17	235,74	238,31	240,88	243,45	246,02	248,59	251,16	253,73	256,30	258,87	258,87	247,09
	Prix caf	-	239,93	238,59	212,68	222,16	207,66	223,27	217,42						
	Prélèvements à l'importation	-	1,53	6,38	25,65	8,67	35,71	22,73	30,86						
	Prélèvements à l'exportation	-	-	-	-	-	-	-	-						
AUT CER	Prix de seuil	-	233,17	235,74	238,31	240,88	243,45	246,02	248,59	251,16	253,73	256,30	258,87	258,87	247,09
	Prix caf	-	384,53	379,15	373,35	425,02	445,90	405,34	379,27						
	Prélèvements à l'importation	-	0,00	0,00	0,00	0,00	0,00	0,00	0,00						
	Prélèvements à l'exportation	-	-	-	-	-	-	-	-						
DUR	Prix de seuil	350,42	353,18	355,94	358,70	361,46	364,22	366,98	369,74	372,50	375,26	378,02	378,02	-	365,37
	Prix caf	223,14	240,95	249,32	234,71	244,40	247,32	248,73	237,08						
	Prélèvements à l'importation	127,42	108,92	106,64	123,94	117,14	116,88	118,21	132,66						
	Prélèvements à l'exportation	-	-	-	-	-	-	-	-						
FBL	Prix de seuil	-	385,75	389,63	393,51	397,39	401,27	405,15	409,03	412,91	416,79	420,67	424,55	424,55	406,77
	Prix caf	-	265,60	262,50	254,16	260,60	269,48	276,43	256,51						
	Prélèvements à l'importation	-	120,15	127,05	139,30	136,72	131,74	128,70	152,54						
	Prélèvements à l'exportation	-	-	-	-	-	-	-	-						
FRO	Prix de seuil	-	355,40	359,28	363,16	367,04	370,92	374,80	378,68	382,56	386,44	390,32	394,20	394,20	376,42
	Prix caf	-	228,18	257,15	241,76	245,97	252,68	248,88	238,24						
	Prélèvements à l'importation	-	127,22	102,13	120,59	120,93	118,15	125,88	143,92						
	Prélèvements à l'exportation	-	-	-	-	-	-	-	-						
GBL	Prix de seuil	-	416,60	420,48	424,36	428,24	432,12	436,00	439,88	443,76	447,64	451,52	455,40	455,40	437,62
	Prix caf	-	286,85	283,50	275,08	281,49	291,04	298,55	277,03						
	Prélèvements à l'importation	-	129,75	136,90	149,81	146,72	141,03	137,43	162,83						
	Prélèvements à l'exportation	-	-	-	-	-	-	-	-						
GDU	Prix de seuil	543,25	547,61	551,33	556,33	560,69	565,05	569,41	573,77	578,13	582,49	586,85	586,85	-	566,87
	Prix caf	332,96	365,44	370,21	347,67	365,91	370,44	372,64	344,22						
	Prélèvements à l'importation	210,34	182,07	178,34	205,50	194,75	194,69	196,75	219,22						
	Prélèvements à l'exportation	-	-	-	-	-	-	-	-						

**TÆRSKELPRISER  
PRIX DE SEUIL**

**SCHWELLENPREISE  
ΤΙΜΕΣ ΚΑΤΩΦΑΙΟΥ  
PREZZI DI ENTRATA**

**THRESHOLD PRICES  
DREMPELPRIJZEN**

**KORN  
GETREIDE  
ΣΙΤΗΡΑ  
CEREALES  
CEREALES  
CEREALI  
GRANEN**

CIF pris fastsat af Kommissionen / Afgifter ved indførsel fra tredjelande / Eksportafgifter  
 CIF-Preise von der Kommission festgesetzt / Abschöpfungen bei der Einfuhr aus Drittländern / Abschöpfungen bei der Ausfuhr  
 Τύπος CIF υπό καθόριστον από την Ένταση / Εισφορές κατά την εισαγωγή από τρίτες χώρες / Εισφορές κατά την εξαγωγή  
 CIF prices fixed by the Commission / Levies on imports from third countries / Export levies  
 Prix caf fixés par la Commission / Prélèvements à l'importation des pays tiers / Prélèvements à l'exportation  
 Prezzi CIF fissati dalla Commissione / Prelevi all'importazione dai paesi terzi / Prelevi all'esportazione  
 CIF prijzen door de Commissie vastgesteld / Heffingen bij invoer uit derde landen / Uitvoerheffingen

ECU/TM

Produkte Produkte Προϊόντα Products Produits Prodotti Produkten	Beskrivelse Beschreibung Περιγραφή Description Description Descrizione Omschrijving	1984											
		JAN				FEB				MAR			
		1-7	8-14	15-21	22-28	29-4	5-11	12-18	19-25	26-3	4-10	11-17	18-24
BLT	Prix de seuil	269,28				271,85				274,42			
	Prix caf	189,35	192,43	190,70	182,57	177,59	176,53	172,77	177,59	167,29	171,27		
	Prélèvements à l'importation	79,86	76,81	78,48	86,71	93,12	95,34	98,92	93,12	105,96	103,15		
	Prélèvements à l'exportation	-	-	-	-	-	-	-	-	-	-		
SEG	Prix de seuil	246,02				248,59				251,16			
	Prix caf	188,29	170,39	167,77	160,97	160,62	157,10	157,05	160,62	151,58	154,11		
	Prélèvements à l'importation	77,58	75,63	78,11	85,17	86,92	91,51	91,46	86,92	98,25	97,00		
	Prélèvements à l'exportation	-	-	-	-	-	-	-	-	-	-		
ORG	Prix de seuil	246,02				248,59				251,16			
	Prix caf	192,42	192,19	196,97	193,53	187,50	184,78	181,23	187,50	165,06	165,30		
	Prélèvements à l'importation	53,55	53,90	49,05	52,65	59,97	63,81	67,46	59,97	84,76	85,91		
	Prélèvements à l'exportation	-	-	-	-	-	-	-	-	-	-		
HAF	Prix de seuil	238,15				239,72				242,29			
	Prix caf	172,09	175,85	176,19	175,86	174,48	164,17	161,69	174,48	153,27	150,49		
	Prélèvements à l'importation	65,00	61,35	60,89	61,40	63,94	75,57	77,95	63,94	87,67	91,82		
	Prélèvements à l'exportation	-	-	-	-	-	-	-	-	-	-		
MAI	Prix de seuil	246,02				248,59				251,16			
	Prix caf	194,10	196,88	195,84	192,13	190,77	186,12	180,25	190,77	178,44	178,74		
	Prélèvements à l'importation	51,84	49,25	50,36	53,90	56,54	62,46	68,40	56,54	71,28	72,45		
	Prélèvements à l'exportation	-	-	-	-	-	-	-	-	-	-		
BKW	Prix de seuil	246,02				248,59				251,16			
	Prix caf	301,05	307,51	308,08	307,52	321,50	342,44	341,59	321,50	323,07	307,20		
	Prélèvements à l'importation	0,00	0,00	0,00	0,00	0,00	0,00	0,00	0,00	0,00	0,00		
	Prélèvements à l'exportation	-	-	-	-	-	-	-	-	-	-		
SOR	Prix de seuil	246,02				248,59				251,16			
	Prix caf	175,14	176,98	176,79	175,37	174,78	172,25	167,60	174,78	163,80	164,10		
	Prélèvements à l'importation	70,90	69,03	69,16	70,65	72,79	76,28	81,03	72,79	85,99	87,04		
	Prélèvements à l'exportation	-	-	-	-	-	-	-	-	-	-		

**TÆRSKELPRISER  
PRIX DE SEUIL**

**SCHWELLENPREISE  
ΤΙΜΕΣ ΚΑΤΩΦΛΙΟΥ  
PREZZI DI ENTRATA**

**THRESHOLD PRICES  
DREMPELPRIJZEN**

**KORN  
GETREIDE  
ΣΙΤΗΡΑ  
CEREALS  
CEREALES  
CEREALI  
GRANEN**

CIF pris fastsat af Kommissionen / Afgifter ved indførsel fra tredjelande / Eksporthafgifter  
 CIF-Preise von der Kommission festgesetzt / Abschöpfungen bei der Einfuhr aus Drittländern / Abschöpfungen bei der Ausfuhr  
 Τιμές CIF που καθορίζονται από την Έμπροστί / Εισφορές κατά την εισαγωγή από τρίτες χώρες / Εισφορές κατά την εξαγωγή  
 CIF prices fixed by the Commission / Levies on imports from third countries / Export levies  
 Prix caf fixés par la Commission / Prélèvements à l'importation des pays tiers / Prélèvements à l'exportation  
 Prezzi CIF fissati dalla Commissione / Prelevi all'importazione dai paesi terzi / Prelevi all'esportazione  
 CIF prijzen door de Commissie vastgesteld / Hoffingen bij invoer uit derde landen / Uitvoerhellingen

ECU/TM

Produkt Προϊόντα Products Produits Prodotti Produkten	Beskrivelse Beschreibung Description Description Descrizione Omschrijving	1984											
		JAN				FEB				MAR			
		1-7	8-14	15-21	22-28	29-4	5-11	12-18	19-25	26-3	4-10	11-17	18-24
MIL	Prix de seuil	246,02				248,59				251,16			
	Prix caf	203,39	216,24	229,88	239,56	228,44	222,02	215,10	228,44	220,81	228,97		
	Prélèvements à l'importation	42,56	29,85	16,04	6,46	19,03	25,17	33,69	19,03	29,06	22,20		
	Prélèvements à l'exportation	-	-	-	-	-	-	-	-	-	-		
AUT CER	Prix de seuil	246,02				248,59				251,16			
	Prix caf	411,79	416,11	411,84	391,20	383,01	368,41	382,36	383,01	383,36	369,39		
	Prélèvements à l'importation	0,00	0,00	0,00	0,00	0,00	0,00	0,00	0,00	0,00	0,00		
	Prélèvements à l'exportation	-	-	-	-	-	-	-	-	-	-		
DUR	Prix de seuil	366,98				369,74				372,50			
	Prix caf	249,63	250,45	249,70	246,21	244,34	239,16	236,70	244,34	232,71	232,26		
	Prélèvements à l'importation	117,26	116,53	117,28	120,81	124,05	130,58	133,04	124,05	138,17	140,31		
	Prélèvements à l'exportation	-	-	-	-	-	-	-	-	-	-		
FBL	Prix de seuil	405,15				409,03				412,91			
	Prix caf	278,84	283,16	280,73	269,35	262,38	260,89	255,62	262,38	247,96	253,53		
	Prélèvements à l'importation	126,22	122,01	124,42	135,80	144,94	148,29	153,33	144,94	162,74	159,38		
	Prélèvements à l'exportation	-	-	-	-	-	-	-	-	-	-		
FRO	Prix de seuil	374,80				378,68				382,56			
	Prix caf	251,60	254,55	250,88	241,36	240,87	235,94	235,87	240,87	228,21	231,76		
	Prélèvements à l'importation	123,13	120,26	123,73	133,51	136,22	142,76	142,81	136,22	152,14	150,73		
	Prélèvements à l'exportation	-	-	-	-	-	-	-	-	-	-		
GBL	Prix de seuil	436,00				439,88				443,76			
	Prix caf	301,15	305,81	303,19	290,90	283,37	281,76	276,07	283,37	267,79	273,81		
	Prélèvements à l'importation	134,75	130,21	132,81	145,10	154,75	158,17	163,72	154,79	173,71	169,95		
	Prélèvements à l'exportation	-	-	-	-	-	-	-	-	-	-		
GDU	Prix de seuil	569,41				573,77				578,13			
	Prix caf	374,03	375,30	374,19	368,72	351,54	329,23	353,98	351,54	347,80	347,11		
	Prélèvements à l'importation	195,25	196,12	195,28	200,66	206,07	215,97	219,79	206,07	227,88	231,02		
	Prélèvements à l'exportation	-	-	-	-	-	-	-	-	-	-		

Indførselpriser  
Einfuhrpreise  
Τιμές κατά την εισαγωγή  
Import prices  
Prix à l'importation  
Prezzi all'importazione  
Invoerprijzen

Direkte levering  
Sofortige Lieferung  
Άμεση παράδοση  
Immediate delivery  
Livraison rapprochée  
Pronta consegna  
Directe levering

KORN  
GETREIDE  
ΣΙΤΗΡΑ  
CEREALS  
CEREALI  
GRANEN

CAF / CIF ANTWERPEN / ROTTERDAM

ECU/TM

Dyrkningssted Herkunft Προέλευση Origin Provenance Provenienza Herkomst	Kvaliteter Qualitäten Ποιότητες Qualities Qualités Qualità Kwaliteiten	1983 / 1984												Ø	
		AUG	SEP	OCT	NOV	DEC	JAN	FEB	MAR	APR	MEI	JUN	JUL		
		<b>BLT</b>													
USA	Soft red winter II	201,35	197,74	186,61	189,28	192,65	199,01	185,87							
	Soft white II	-	-	-	-	-	-	-							
	Hard winter II ordinary	-	222,95	-	-	-	-	-							
	Hard winter /														
	Dark hard winter	II/12,5	-	-	-	-	-	-							
		13	-	-	-	-	-	-							
		13,5	-	-	-	-	-	-							
		14	-	-	-	-	-	-							
		14,5	-	-	-	-	-	-							
		Northern spring /													
		Dark northern spring	II/13	-	-	-	-	-	-						
			13,5	-	-	-	-	-	-						
		14	228,47	229,30	219,53	226,37	232,60	235,01	245,58						
		14,5	227,25	225,36	220,53	226,23	233,57	233,57	234,16						
			-	-	-	-	-	-							
CANADA	Western red spring	I/13	-	-	-	-	-	-							
		13,5	244,24	248,04	237,37	234,84	-	-	-						
		14	-	-	244,13	247,20	-	-	-						
		14,5	-	-	-	-	-	-							
		II/13	-	-	-	-	-	-							
		13,5	-	-	-	-	-	-							
		14	-	-	-	-	-	-							
		14,5	-	-	-	-	-	-							
		<b>SEG</b>													
USA	US II	-	-	-	-	-	-	-							
CANADA	Western II	-	-	-	-	-	-	160,02	-						
	Western III	-	-	-	-	-	-	-	-						
ARGENTINA	Plata	-	-	-	-	-	-	-	-						
CANADA	Western I	152,64	172,88	162,41	165,91	169,38	167,03	155,68							
		<b>ORG</b>													
USA	US III	-	-	178,41	181,79	183,30	189,80	176,71							
	US V	-	-	-	-	-	-	-							
	Western II	-	-	-	-	-	-	-							
CANADA	Feed I	166,71	183,96	183,40	185,25	186,83	193,49	177,55							
AUSTRALIA	Beecher-Barley	-	-	-	-	-	-	-							
	Chevalier IV	-	-	-	-	-	-	-							
ARGENTINA	Plata 64/66 kg	-	-	-	-	-	-	-							
	Plata 65/66 kg	-	-	-	-	-	-	-							
CANADA	Feed II	166,76	183,93	183,40	185,25	186,93	193,35	177,83							

Indførelser  
Einfuhrpreise  
Τιμές κατά τήν εισαγωγή  
Import prices  
Prix à l'importation  
Prezzi all'importazione  
Invoerprijzen

Direkte levering  
Sofortige Lieferung  
Άμεση παράδοση  
Immediate delivery  
Livraison rapprochée  
Pronta consegna  
Directe levering

KORN  
GETREIDE  
ΣΙΤΗΡΑ  
CEREALES  
CEREALES  
CEREALI  
GRANEN

CAF / CIF ANTWERPEN / ROTTERDAM

ECU/TM

Dyrkningssted Herkunft Προέλευση Origin Provenance Provenienza Herkomst	Kvaliteter Qualitäten Ποιότητες Qualities Qualités Qualità Kwaliteiten	1983 / 1984												0
		AUG	SEP	OCT	NOV	DEC	JAN	FEB	MAR	APR	MEI	JUN	JUL	
<b>HAF</b>														
U.S.A.	Extra heavy white II 38 lbs	-	-	-	-	-	-	-	-	-	-	-	-	-
	Extra heavy white II 40 lbs	-	-	-	-	-	-	-	-	-	-	-	-	-
CANADA	Feed I	-	197,98	195,07	199,18	195,03	-	-	-	-	-	-	-	-
	Feed extra I	-	-	-	-	-	-	-	-	-	-	-	-	-
ARGENTINE	Plata	-	-	184,65	196,58	192,53	-	-	-	-	-	-	-	-
AUSTRALIA	Western I	-	-	-	-	-	-	-	-	-	-	-	-	-
	Victorian feed I	-	-	-	-	-	182,15	179,06	168,17	-	-	-	-	-
SWEDEN		153,24	168,46	183,74	196,01	197,03	185,14	167,77	-	-	-	-	-	-
		-	-	-	-	-	-	-	-	-	-	-	-	-
<b>MAI</b>														
U.S.A.	Yellow corn II	-	-	-	-	-	-	-	-	-	-	-	-	-
	Yellow corn III	204,14	204,10	189,69	194,63	192,89	198,65	187,11	-	-	-	-	-	-
	White corn II	-	-	-	-	-	-	-	-	-	-	-	-	-
ARGENTINE	Plata	204,38	202,55	200,28	211,52	215,48	213,65	196,51	-	-	-	-	-	-
SOUTH AFRICA	Yellow flint	-	-	-	-	-	-	-	-	-	-	-	-	-
	White dent I	-	-	-	-	-	-	-	-	-	-	-	-	-
ROUMANIA		-	-	-	-	-	-	-	-	-	-	-	-	-
<b>SOR</b>														
U.S.A.	Grain sorghum yellow II	166,51	183,90	-	-	173,78	175,77	-	-	-	-	-	-	-
ARGENTINE	Granifero	171,32	184,10	-	-	-	-	-	-	-	-	-	-	-
<b>MIL</b>														
ARGENTINE		243,62	243,33	227,59	238,54	222,68	228,20	223,22	-	-	-	-	-	-
<b>DUR</b>														
		JUL	AUG	SEP	OCT	NOV	DEC	JAN	FEB	MAR	APR	MEI	JUN	
U.S.A.	Hard amber durum III	-	245,14	248,43	231,92	244,69	246,20	258,09	247,01	-	-	-	-	-
CANADA	Western amber durum I	-	260,09	257,65	243,61	252,05	255,47	260,59	248,21	-	-	-	-	-
	II	-	257,65	253,17	240,34	-	-	254,00	-	-	-	-	-	-
	III	-	-	-	-	-	-	-	-	-	-	-	-	-
	IV	-	-	-	-	-	-	-	-	-	-	-	-	-
	IV extra	-	-	-	-	-	-	-	-	-	-	-	-	-
ARGENTINE	Candéal taganrog	-	-	-	-	-	-	245,77	253,42	-	-	-	-	-
		-	-	-	-	-	-	-	-	-	-	-	-	-
		-	-	-	-	-	-	-	-	-	-	-	-	-



II

R I S

R E I S

O P Y Z A

R I C E

R I Z

R I S O

R I J S T

INDIKATIVPRIS  
RICHTPREIS  
ΕΝΔΕΙΚΤΙΚΗ ΤΙΜΗ  
TARGET PRICE  
PRIX INDICATIF  
PREZZO INDICATIVO  
RICHTPRIJS

Interventionspris  
Interventionspreise  
Τιμές παρεμβάσεως  
Intervention price  
Prix d'intervention  
Prezzi d'intervento  
Interventieprijsen

Markedspriser  
Marktpreise  
Τιμές της αγοράς  
Market prices  
Prix de marché  
Prezzi di mercato  
Marktprijzen

RIS  
REIS  
OPYZA  
RICE  
RIZ  
RISO  
RIJST

1000 kg

Land Land Χώρα Country Pays Paese Land	Beskrivelse Beschreibung Περιγραφή Description Descrizione Omschrijving	1983/1984												0				
		SEP	OCT	NOV	DEC	JAN	FEB	MAR	APR	MEI	JUN	JUL	AUG					
<b>DEC</b>																		
EF EG EK EC CE CE EG	Indikativpreis Richtpreis Ένδεικτική τιμή Target price Prix indicatif Prezzo indicativo Richtprijs	(Duisburg)	ECU	523,16	527,14	531,12	535,10	539,08	543,06	547,04	551,02	555,00	558,98	562,96	562,96	544,718		
<b>PAD</b>																		
FRANCE	Prix d'intervention Arles		FF	1990,03	2010,74	2031,44	2052,16	2072,87	2093,58									
			ECU	306,53	309,72	312,91	316,10	319,29	322,48	325,67	328,86	332,05	335,24	338,43	338,43	323,81		
	Prix de marché	Ribe	FF	-	-	-	-	-	-									
			ECU	-	-	-	-	-	-									
		Delta	FF	-	-	-	-	-	-									
			ECU	-	-	-	-	-	-									
Ballilla	FF	-	-	-	-	-	-											
	ECU	-	-	-	-	-	-											
ITALIA	Prezzi d'intervento Vercelli		LIT	411,057	415,335	419,612	423,890	428,168	432,446									
			ECU	306,53	309,72	312,91	316,10	319,29	322,48	325,67	328,86	332,05	335,24	338,43	338,43	323,81		
	Ribe	Vercelli	LIT	495,000	495,000	500,000	515,000	521,000	523,750									
			ECU	369,127	369,127	372,876	384,042	388,510	390,567									
		Milano	LIT	487,500	487,500	489,500	502,500	505,000	507,500									
			ECU	363,545	363,545	365,026	374,720	376,585	378,449									
	Arborio	Vercelli	LIT	555,000	615,000	587,500	565,000	565,000	547,500									
			ECU	413,870	458,613	438,106	421,327	421,327	408,277									
		Milano	LIT	580,000	580,000	564,000	550,000	550,000	532,000									
			ECU	432,513	432,513	420,582	410,142	410,142	396,719									
	Originario	Vercelli	LIT	473,000	470,500	491,250	527,000	529,500	529,500									
			ECU	352,722	350,857	366,331	392,990	394,855	394,855									
		Milano	LIT	475,000	475,000	486,000	513,750	517,500	515,000									
			ECU	354,213	354,213	362,416	383,110	385,906	384,042									
<b>DEC</b>																		
ΕΛΛΑΣ	Τιμές της αγοράς	à grains ronds	APX	-	-	-	-	-	-									
			ECU	-	-	-	-	-	-									
		à grains moyens	APX	-	-	-	-	-	-									
			ECU	-	-	-	-	-	-									
		à grains longs	APX	-	-	-	-	-	-									
			ECU	-	-	-	-	-	-									
Blue Bell	APX	-	-	-	-	-	-											
	ECU	-	-	-	-	-	-											
FRANCE	Prix de marché	Ribe	FF	-	-	-	-	-	-									
			ECU	-	-	-	-	-	-									
		Delta	FF	-	-	-	-	-	-									
			ECU	-	-	-	-	-	-									
		Ballilla	FF	-	-	-	-	-	-									
			ECU	-	-	-	-	-	-									
ITALIA	Prezzi di mercato	Ribe	Vercelli	LIT	995,000	945,000	950,000	965,000	965,000	965,000								
				ECU	741,983	704,698	708,426	719,612	719,612	719,612								
			Milano	LIT	-	905,000	907,000	922,500	925,000	920,000								
				ECU	-	674,869	676,361	687,919	689,784	686,055								
		Arborio	Vercelli	LIT	1240000	1245000	1182500	1155000	1149000	1197500								
				ECU	924,683	928,411	881,804	861,297	856,823	818,419								
			Milano	LIT	-	1230000	1202000	1162500	1155000	1100600								
				ECU	-	917,226	896,346	866,890	861,297	820,731								
		Originario- Comuni	Vercelli	LIT	925,000	847,500	882,500	932,500	935,000	935,000								
				ECU	689,784	631,991	658,091	695,376	697,241	697,241								
			Milano	LIT	-	825,000	843,000	882500	885000	875,000								
				ECU	-	615,212	628,635	658,091	659,955	652,498								
<b>BRI</b>																		
FRANCE	Prix de marché	FF	-	-	-	-	-	-										
		ECU	-	-	-	-	-	-										
ITALIA	Prezzi di mercato	Mezzagrana	Vercelli	LIT	370,000	345,000	340,000	372,500	404,000	432,500								
				ECU	275,913	257,271	253,542	277,777	301,268	322,520								
		Milano	LIT	365,000	342,500	335,000	377,500	417,500	445,000									
			ECU	272,185	255,406	249,814	281,506	311,335	331,842									



**TÆRSKELPRISER**  
**SCHWELLENPREISE**  
**ΤΙΜΕΣ ΚΑΤΩΦΑΙΟΥ**  
**THRESHOLD PRICES**  
**PRIX DE SEUIL**  
**PREZZI DI ENTRATA**  
**DREMPELPRIJZEN**

**Afgifter ved indførsel fra tredjelande**  
**Abschöpfungen bei Einfuhr aus Drittländern**  
**Εισφορές κατά την εισαγωγή από τρίτες χώρες**  
**Levies on imports from third countries**  
**Prélèvements à l'importation des pays tiers**  
**Prelevamenti all'importazione dai paesi terzi**  
**Heffingen bij invoer uit derde landen**

**Afgifter ved indførsel fra AVS eller OLT**  
**Abschöpfungen bei Einfuhr aus AKP oder ÜLG**  
**Εισφορές κατά την εισαγωγή από ΑΚΕ ή ΥΧΕ**  
**Levies on imports from ACP or OCT**  
**Prélèvements à l'importation des ACP ou PTOM**  
**Prelevamenti all'importazione dagli ACP o PTOM**  
**Heffingen bij invoer uit ACS of LGO**

RIS  
 REIS  
 OPYZA  
 RICE  
 RIZ  
 RISO  
 RIJST

ECU/1000 kg

Produkte Προϊόντα Products Produits Prodotti Produkten		1983 / 1984												Ø					
		SEP	OCT	NOV	DEC	JAN	FEB	MAR	APR	MEI	JUN	JUL	AUG						
TÆRSKELPRISER		SCHWELLENPREISE				ΤΙΜΕΣ ΚΑΤΩΦΑΙΟΥ				THRESHOLD PRICES				PRIX DE SEUIL		PREZZI DI ENTRATA		DREMPELPRIJZEN	
DEC	à grains ronds στρογγυλόσπερμη	516,64	520,62	524,60	528,58	532,56	536,54	540,52	544,50	548,48	552,46	556,44	556,44	538,198					
	à grains longs μακρόσπερμη																		
CBL	à grains ronds	684,05	689,19	694,33	699,47	704,61	709,75	714,89	720,03	725,17	730,31	735,45	735,45	711,892					
	à grains longs	750,67	756,44	762,21	767,98	773,75	779,52	785,29	791,06	796,83	802,37	808,37	808,37	781,924					
BRI		314,78	314,78	314,78	314,78	314,78	314,78	314,78	314,78	314,78	314,78	314,78	314,78	314,780					
AFGIF. VED INDF. FRA TREDJELAND LEV. ON IMP. FROM THIRD COUNTRIES HEFF. BIJ INV. UIT DERDE LANDEN		ABSCHOPF. BEI EINF. AUS DRITTLÄNDERN PREL. A L'IMP. DES PAYS TIERS						ΕΙΣΦ.ΚΑΤΑ ΤΗΝ ΕΙΣ. ΑΠΟ ΤΡΙΤΕΣ ΧΩΡΕΣ PREL. ALL'IMP. DAI PAESI TERZI											
PAD	à grains ronds	166,656	171,848	160,360	156,047	149,926	153,787												
	à grains longs	127,123	136,769	164,505	171,656	171,797	179,907												
DEC	à grains ronds	208,321	214,810	200,449	195,060	187,406	192,236												
	à grains longs	158,902	170,964	205,628	214,573	214,744	224,882												
DBL	à grains ronds	349,591	352,798	318,221	313,480	310,388	316,905												
	à grains longs	368,077	381,792	395,024	411,725	432,135	440,237												
CBL	à grains ronds	372,320	375,730	338,905	333,858	330,564	337,507												
	à grains longs	394,583	408,639	423,467	441,368	463,251	471,938												
BRI		45,254	47,267	59,765	57,874	51,727	49,948												
AFGIF. VED INDF. FRA AVS ELLER OLT LEV. ON IMP. FROM ACP OR OCT HEFF. BIJ INV. ACS OF LGO		ABSCHOPF. BEI EINF. AUS AKP ODER ÜLG PREL. A L'IMP. DES ACP OU PTOM						ΕΙΣΦ.ΚΑΤΑ ΤΗΝ ΕΙΣ. ΑΠΟ ΑΚΕ ή ΥΧΕ PREL. ALL'IMP. DAI ACP O PTOM											
PAD	à grains ronds	79,727	82,320	76,575	74,421	71,359	73,290												
	à grains longs	59,956	64,784	78,653	82,228	82,294	86,351												
DEC	à grains ronds	100,559	103,803	96,621	93,930	90,102	92,517												
	à grains longs	75,846	81,877	99,210	103,686	103,769	108,838												
DBL	à grains ronds	162,871	164,472	147,181	144,813	143,267	146,526												
	à grains longs	172,151	178,708	185,623	193,976	204,181	208,232												
CBL	à grains ronds	173,805	175,511	157,098	154,574	152,927	156,398												
	à grains longs	184,939	191,967	199,383	208,334	219,274	223,615												
BRI		19,626	20,630	26,878	25,934	22,859	21,974												

1) TÆRSKELPRISER  
SCHWELLENPREISE  
ΤΙΜΕΣ ΚΑΤΩΦΑΙΟΥ  
THRESHOLD PRICES  
PRIX DE SEUIL  
PREZZI DI ENTRATA  
DREMPELPRIJZEN

2) Afgifter ved indførsel fra tredjelande  
Abschöpfung bei Einfuhr aus Drittländern  
Εισφορές κατά την εισαγωγή από τρίτες χώρες  
Levies on imports from third countries  
Prélèvements à l'importation des pays tiers  
Prelevi all'importazione dai paesi terzi  
Heffingen bij invoer uit derde landen

3) Afgifter ved indførsel fra AVS eller OLT  
Abschöpfung bei Einfuhr aus AKP oder ÜLG  
Εισφορές κατά την εισαγωγή από ΑΚΕ ή ΥΧΕ  
Levies on imports from ACP or OCT  
Prélèvements à l'importation des ACP ou PTOM  
Prelevi all'importazione dagli ACP o PTOM  
Heffingen bij invoer uit ACS of LGO

RIS  
REIS  
OPYZA  
RICE  
RIZ  
RISO  
RIJST

ECU/1000 kg

Produkte Προϊόντα Products Produits Prodotti Produkten		1984													
		JAN					FEB								
		1-4	5-11	12-18	19-25	26-31	1-1	2-8	9-15	16-22	23-25	26-29			
<b>RAERKELPRISER - SCHWELLENPREISE - THRESHOLD PRICES - PRIX DE SEUIL - PREZZI DI ENTRATA - DEMPELPRIJZEN -</b>															
DEC	à grains ronds στρογγυλόσπερμη	532,56	532,56	532,56	532,56	532,56	536,54	536,54	536,54	536,54	536,54	536,54			
	à grains longs μικρόσπερμη														
CBL	à grains ronds	704,61	704,61	704,61	704,61	704,61	709,75	709,75	709,75	709,75	709,75	709,75			
	à grains longs	773,75	773,75	773,75	773,75	773,75	779,52	779,52	779,52	779,52	779,52	779,52			
BRI		314,78	314,78	314,78	314,78	314,78	314,78	314,78	314,78	314,78	314,78	314,78			
2)															
PAD	à grains ronds	157,660	153,610	147,090	147,090	149,926	150,270	150,270	150,270	151,890	163,220	163,220			
	à grains longs	176,210	176,210	169,370	169,370	169,370	172,550	172,550	174,580	179,850	193,700	193,700			
DEC	à grains ronds	197,080	192,010	183,860	183,860	183,860	187,840	187,840	187,840	189,860	204,030	204,030			
	à grains longs	220,260	220,260	211,710	211,710	211,710	215,690	215,690	218,220	224,810	242,120	242,120			
DBL	à grains ronds	315,840	315,840	307,390	307,390	307,390	312,210	312,210	312,210	318,790	325,080	325,080			
	à grains longs	437,380	437,380	429,250	429,250	429,250	434,630	434,630	434,630	440,950	451,540	451,540			
CBL	à grains ronds	336,370	336,370	327,370	327,370	327,370	332,510	332,510	332,510	339,510	346,210	346,210			
	à grains longs	468,870	468,870	460,160	460,160	460,160	465,930	465,930	465,930	472,700	484,050	484,050			
BRI		56,370	56,370	50,310	50,310	46,520	46,520	46,520	46,520	51,320	55,920	55,920			
3)															
PAD	à grains ronds	75,230	73,200	69,940	69,940	69,940	71,530	71,530	71,530	72,340	78,010	78,010			
	à grains longs	84,500	84,500	81,080	81,080	81,080	82,670	82,670	83,690	86,320	93,250	93,250			
DEC	à grains ronds	94,940	92,400	88,330	88,330	88,330	90,320	90,320	90,320	91,330	98,410	98,410			
	à grains longe	106,530	106,530	102,250	102,250	102,250	104,240	104,240	105,510	108,800	117,460	117,460			
DBL	à grains ronds	145,990	145,990	141,770	141,770	141,770	144,180	144,180	144,180	147,470	150,610	150,610			
	à grains longs	206,800	206,800	202,740	202,740	202,740	205,430	205,430	205,430	208,590	213,880	213,880			
CBL	à grains ronds	155,830	155,830	151,330	151,330	151,330	153,900	153,900	153,900	157,400	160,750	160,750			
	à grains longs	222,080	222,080	217,730	217,730	217,730	220,610	220,610	220,610	224,000	229,670	229,670			
BRI		25,180	25,180	22,150	22,150	20,260	20,260	20,260	20,260	22,660	24,960	24,960			

CIF pris fastsat af Kommissionen  
 CIF-Preise von der Kommission festgesetzt  
 Τιμές CIF που καθορίζονται από την Έμπισπη  
 CIF prices fixed by the Commission  
 Prix caf fixés par la Commission  
 Prezzi CIF fissati dalla Commissione  
 CIF prijzen door de Commissie vastgesteld

Eksportafgifter  
 Abschöpfungen bei der Ausfuhr  
 Εισφορές κατά την εξαγωγή  
 Export levies  
 Prélèvements à l'exportation  
 Prelevi all'esportazione  
 Uitvoerheffingen

RIS  
 REIS  
 OPIZA  
 RICE  
 RIZ  
 RISO  
 RIJST

ECU/TM

Produkte Προϊόντα Products Produits Prodotti Produkten	1983														
	JAN						FEB								
	1-4	5-11	12-18	19-25	26-31	1-1	2-8	9-15	16-22	23-25	26-29				
CIF PRISER FASTSAT AF KOMM. CIF PREISE VON DER KOMM.FESTGEST CIF PRIJZEN DOOR DE COMM.VASTGEST.													CIF PREISE VON DER KOMM.FESTGEST CIF PRICES FIXED BY THE COMM. PREZZI CIF FISSATI DALLA COMM.		
DEC	à grains ronds	335,480	340,550	348,700	348,700	348,700	348,700	348,700	348,700	348,700	346,680	332,510	332,510		
	à grains longs	312,300	312,300	320,850	320,850	320,850	320,850	320,850	320,850	318,320	311,730	294,420	294,420		
CBL	à grains ronds	368,240	368,240	377,240	377,240	377,240	377,240	377,240	377,240	377,240	370,240	363,540	363,540		
	à grains longs	304,880	304,880	313,590	313,590	313,590	313,590	313,590	313,590	313,590	306,820	295,470	295,470		
BRI		258,410	258,410	264,470	264,470	268,260	268,260	268,260	268,260	268,260	263,460	258,860	258,860		
EKSPORTAFGIFTER EXPORT LEVIES HEFFINGEN BIJ UITVOER													ABSCHÖFUNGEN BEI DER AUSFUHR PRELEVEMENT A L'EXPORTATION PRELIEVI ALL'ESPORTAZIONE		
PAD	à grains ronds	-	-	-	-	-	-	-	-	-	-	-	-		
	à grains longs	-	-	-	-	-	-	-	-	-	-	-	-		
DEC	à grains ronds	-	-	-	-	-	-	-	-	-	-	-	-		
	à grains longs	-	-	-	-	-	-	-	-	-	-	-	-		
DBL	à grains ronds	-	-	-	-	-	-	-	-	-	-	-	-		
	à grains longs	-	-	-	-	-	-	-	-	-	-	-	-		
CBL	à grains ronds	-	-	-	-	-	-	-	-	-	-	-	-		
	à grains longs	-	-	-	-	-	-	-	-	-	-	-	-		
BRI		-	-	-	-	-	-	-	-	-	-	-			

CIF pris fastsat af Kommissionen  
 CIF-Preise von der Kommission festgesetzt  
 Τιμές CIF που καθορίζονται από την Έπιτροπή  
 CIF prices fixed by the Commission  
 Prix caf fixés par la Commission  
 Prezzi CIF fissati dalla Commissione  
 CIF prijzen door de Commissie vastgesteld

Eksportafgifter  
 Abschöpfungen bei der Ausfuhr  
 Εισφορές κατά την εξαγωγή  
 Export levies  
 Prélèvements à l'exportation  
 Prelievi all'esportazione  
 Uitvoerheffingen

RIS  
 REIS  
 OPYZA  
 RICE  
 RIZ  
 RISO  
 RIJST

ECU/TM

Produkte Προϊόντα Products Produits Prodotti Produkten		1 9 8 3 / 1 9 8 4												0
		SEP	OCT	NOV	DEC	JAN	FEB	MAR	APR	MEI	JUN	JUL	AUG	
CIF PRISER FASTSAT AF KOMM. CIF PRICES FIXED BY THE COMM. CIF-PRIJZEN DOOR DE COMM. VASTGEST.		CIF PREISE VON DER KOMM. FESTGEST. PRIX CAF FIXES PAR LA COMM.						ΤΙΜΕΣ CIF ΠΟΥ ΚΑΘΟΡΙΖΟΝΤΑΙ ΑΠΟ ΤΗΝ ΕΠ. PREZZI CIF FISSATI DALLA COMM.						
DEC	à grains ronds	308,309	305,810	324,151	333,520	345,154	344,304							
	à grains longs	357,738	349,656	318,972	314,007	317,816	311,658							
CBL	à grains ronds	311,730	313,460	355,425	366,027	374,056	372,243							
	à grains longs	356,087	347,801	338,836	326,950	310,499	307,582							
BRI		269,526	267,513	255,015	256,906	263,053	264,832							
EKSPORTAFGIFTER EXPORT LEVIES HEFFINGEN BIJ UITVOER		ABSCHÖPFUNGEN BEI DER AUSFUHR PRELEVEMENTS A L'EXPORTATION						ΕΙΣΦΟΡΕΣ ΚΑΤΑ ΤΗΝ ΕΞΑΓΩΓΗ PRELIEVI ALL'ESPORTAZIONE						
PAD	à grains ronds	-	-	-	-	-	-							
	à grains longs	-	-	-	-	-	-							
DEC	à grains ronds	-	-	-	-	-	-							
	à grains longs	-	-	-	-	-	-							
DBL	à grains ronds	-	-	-	-	-	-							
	à grains longs	-	-	-	-	-	-							
CBL	à grains ronds	-	-	-	-	-	-							
	à grains longs	-	-	-	-	-	-							
BRI		-	-	-	-	-	-							

INDFØRSELSPRISER  
EINFUHRPREISE  
ΤΙΜΕΣ ΚΑΤΑ ΤΗΝ ΕΙΣΑΓΩΓΗ  
IMPORT PRICES  
PRIX A L'IMPORTATION  
PREZZI ALL'IMPORTAZIONE  
INVOERPRIJZEN

Direkte levering, omregnet til samme procentdel af brudris  
Sofortige Lieferung, die auf den gleichen Bruchgehalt zurückgebracht worden sind  
Άμεση παράδοση, υπολογιζόμενη βάσει του ίδιου ποσοστού για τὰ θραύσματα όρύζης  
Immediate delivery, calculated on same percentage of broken rice  
Livraison rapprochée, ramenés au même pourcentage de brisures  
Pronta consegna, ridotti alla stessa percentuale di rotture  
Direkte levering, teruggebracht op hetzelfde breukpercentage

RIS  
REIS  
OPYZA  
RICE  
RIZ  
RISO  
RIJST

CAF / CIF AMSTERDAM / ROTTERDAM / ANTWERPEN (1)

ECU/1000 kg

Dyrkningsstedet Herkunft Προέλευση Origin Provenance Provenienza Herkomst	Kvaliteter Qualitäten Ποιότητες Qualities Qualités Qualità Kwaliteiten	1983 / 1984												Ø
		SEP	OCT	NOV	DEC	JAN	FEB	MAR	APR	MEI	JUN	JUL	AUG	
DEC (0 - 3 %)														
ARGENTINA	Bluerose	-	-	-	-	-	-							
	Belle Patna	-	-	-	-	-	-							
	Blue Bonnet	459,485	-	442,120	-	445,367	442,665							
	Rond d'Argentine	-	-	-	-	445,950	446,183							
EGYPT	Rond d'Égypte	-	-	-	-	-	-							
MAROCCO	Rond du Maroc	-	-	-	-	-	-							
AUSTRALIA	Rond d'Australie	-	-	-	-	-	-							
SPAIN	Rond d'Espagne	-	-	-	-	-	-							
BRAZIL	Rond du Brésil	-	-	-	-	-	-							
COREE	Rond de Corée	-	-	-	-	-	-							
CHINA	Rond de Chine	291,540	268,670	272,510	323,380	334,131	331,197							
THAILANDE	Siam	412,207	395,008	371,892	364,377	366,428	362,504							
USA	Nato	-	-	-	-	-	-							
	Blue Belle /	453,746	439,175	451,733	467,910	474,888	469,253							
	Belle Patna	462,932	452,387	469,721	482,880	489,433	484,001							
	Calif / Short	-	-	263,563	275,474	355,870	350,928							
URUGUAY	Belle Patna	447,622	438,573	443,110	-	-	-							
	Uruguay Selection	-	-	-	-	-	-							
	Rond d'Uruguay	-	-	-	-	-	-							
	Blue Bonnet	456,579	450,800	-	-	-	-							

(1) hver for sig eller kombineret - Einzeln oder kombiniert - χωριστά ή συνδυασμένα  
Separately or combined - Séparément ou combiné - Separati o combinati - Afzonderlijk of gecombineerd

**INDFØRSELSPRISER  
EINFUHRPREISE  
ΤΙΜΕΣ ΚΑΤΑ ΤΗΝ ΕΙΣΑΓΩΓΗ  
IMPORT PRICES  
PRIX A L'IMPORTATION  
PREZZI ALL'IMPORTAZIONE  
INVOERPRIJZEN**

**Direkte levering, omregnet til samme procentdel af brudris  
Sofortige Lieferung, die auf den gleichen Bruchgehalt zurückgebracht worden sind  
Άμεση παράδοση, υπολογιζόμενη βάσει του ίδιου ποσοστού για τὰ θραύσματα όρύζης  
Immediate delivery, calculated on same percentage of broken rice  
Livraison rapprochée, ramenés au même pourcentage de brisures  
Pronta consegna, ridotti alla stessa percentuale di rotture  
Direkte levering, teruggebracht op hetzelfde breukpercentage**

RIS  
REIS  
OPYZA  
RICE  
RIZ  
RISO  
RIJST

CAF / CIF AMSTERDAM / ROTTERDAM / ANTWERPEN (1)

ECU/1000 kg

Dyrkningsstedet Herkunft Προέλευση Origin Provenance Provenienza Herkomst	Kvaliteter Qualitäten Ποιότητες Qualities Qualités Qualità Kwaliteiten	1983 / 1984												Ø
		SEP	OCT	NOV	DEC	JAN	FEB	MAR	APR	MEI	JUN	JUL	AUG	
<b>CBL</b>														
ARGENTINA	Rond d'Argentine	-	-	-	-	-	-							
	Bluerose	-	-	-	-	-	-							
	Belle Patna	-	-	-	-	-	-							
	Blue Bonnet	-	-	-	-	-	-							
AUSTRALIA	Rond d'Australie	-	-	-	-	-	-							
BRAZIL	Rond de Brésil	-	-	-	-	-	-							
CHINA	Rond de Chine	312,160	294,210	298,600	352,650	359,400	356,475							
COREE	Rond de Corée	-	-	-	-	-	-							
EGYPT	Rond d'Égypte	-	-	-	-	-	-							
MAROCCO	Rond du Maroc	-	-	-	-	-	-							
SPAIN	Rond d'Espagne	-	-	-	-	-	-							
THAILANDE	Siam	430,403	408,856	405,918	380,208	381,643	379,842							
URUGUAY	Rond d'Uruguay	-	-	-	-	-	-							
	Uruguay Selection	-	-	-	-	-	-							
	Belle Patna	-	-	-	-	-	-							
	Blue Bonnet	-	-	-	-	-	-							
USA	Nato	-	-	-	-	-	-							
	Belle Patna / Blueballe	645,133 649,878	622,077 626,768	635,753 639,713	655,962 650,052	672,962 663,135	673,793 530,643							
	Blue Bonnet	-	-	-	-	-	-							
	Calif / Short	-	-	-	-	-	-							

(1) hver for sig eller kombineret - Einzeln oder kombiniert - χωριστά ή συνδυασμένα  
Separately or combined - Séparément ou combiné - Separati'o combinati - Afzonderlijk of gecombineerd

**INDFØRSELSPRISER**  
**EINFUHRPREISE**  
**ΤΙΜΕΣ ΚΑΤΑ ΤΗΝ ΕΙΣΑΓΩΓΗ**  
**IMPORT PRICES**  
**PRIX A L'IMPORTATION**  
**PREZZI ALL'IMPORTAZIONE**  
**INVOERPRIJZEN**

**Direkte levering**  
**Sofortige Lieferung**  
**Άμεση παράδοση**  
**Immediate delivery**  
**Livraison rapprochée**  
**Pronta consegna**  
**Direkte levering**

RIS  
 REIS  
 OPYZA  
 RICE  
 RIZ  
 RISO  
 RIJST

CAF / CIF AMSTERDAM / ROTTERDAM / ANTWERPEN (1)

ECU/1000 kg

Dyrkningsstedet Herkunft Προέλευση Origin Provenance Provenienza Herkomst	Kvaliteter Qualitäten Ποιότητες Qualities Qualités Qualità Kwaliteiten	1983 / 1984												Ø
		SEP	OCT	NOV	DEC	JAN	FEB	MAR	APR	MEI	JUN	JUL	AUG	
<b>BRI</b>														
ARGENTINA	1/4	-	-	-	273,360	260,728	284,408							
	1/4 1/2	-	-	-	-	-	-							
	1/2	-	-	-	296,277	301,670	295,733							
BIRMANIE	2.3.4	-	-	-	-	-	-							
BRAZIL	1/4	-	-	-	-	-	-							
	1/4 1/2	-	-	-	-	-	-							
	1/2	-	-	-	-	-	-							
URUGUAY	1/2	-	-	-	290,897	-	-							
CHINA	2	-	-	-	-	-	-							
THAILANDE	Siam C 1 ordinary F.A.Q	-	-	-	-	-	-							
	C 3 ordinary F.A.Q	-	-	-	-	-	-							
	C 3 special F.A.Q	-	-	-	-	-	-							
	C 1 special F.A.Q	-	-	-	-	-	-							
	Glutinous C 1	-	-	-	-	-	-							
	C 3	-	-	-	-	-	-							
	Siam A 1 special	307,061	296,763	277,373	289,149	303,273	311,328							
	Glutinous A 1	362,224	327,745	313,073	316,850	321,078	320,980							
	Siam A 1 super	311,152	301,459	280,942	293,197	306,946	315,063							
ESPAGNE	Gruesos	298,542	292,130	297,340	306,017	314,218	321,668							
USA	Second heads	304,540	303,428	310,027	318,238	326,128	323,558							
	Brewers 4	260,813	253,540	255,713	255,140	-	249,250							
	Brewer 5		256,743	256,578	255,700	257,850	257,441							

(1) hver for sig eller kombineret - Einzel oder kombiniert - χωριστά ή συνδυασμένα  
 Separately or combined - Séparément ou combiné - Separati o combinati - Afzonderlijk of gecombineerd





III

F E D S T O F F E R

F E T T E

Λ Ι Π Α Ρ Ε Σ    Ο Ψ Ι Ε Σ

O I L S   A N D   F A T S

M A T I E R E S   G R A S S E S

G R A S S I

O L I Ę N   E N   V E T T E N

**OLIVENOLIE  
OLIVENÖL  
ΕΛΑΙΟΛΑΔΟ  
OLIVE OIL  
HUILE D'OLIVE  
OLIO D'OLIVA  
OLIJFOLIE**

Mellamfin jomfruolie 3<sup>o</sup>  
Mittelfeines Jungferföl 3<sup>o</sup>  
Παρθένο ελαιόλαδο ημίφινο 3<sup>o</sup>  
Semi-fine virgin olive oil 3<sup>o</sup>

**Fastsatte fællesskabspriser  
Festgesetzte gemeinschaftliche Preise  
Κοινοτικές καθορισμένες τιμές  
Fixed Community prices  
Prix fixes communautaires  
Prezzi fissati comunitari  
Vastgestelde gemeenschappelijke prijzen**

Huile d'olive vierge semi-fine 3<sup>o</sup>  
Oljo d'olive vergine semi-fino 3<sup>o</sup>  
Halfijne olijfolie 3<sup>o</sup>

**FEDTINDHOLD  
FETTE  
ΛΙΠΑΡΕΣ ΟΥΣΙΕΣ  
FAT PRODUCTS  
MATIERES GRASSES  
GRASSI  
OLIEN EN VETTEN**

ECU/100 kg

Valuta Geldeinheit Νόμισμα Currency Monnaie Moneta Valuta	1983/84												Ø	
	NOV	DEC	JAN	FEB	MAR	APR	MAI	JUN	JUL	AUG	SEP	OCT		
Producentindikativpriser Prix indicatif à la production	Erzeugerichtpreis Prezzo indicativo alla produzione												Ενδεικτική τιμή στην παραγωγή	Production target price Produktzierichtprijs
ECU	319,42	319,42	319,42	319,42	319,42	319,42	319,42	319,42	319,42	319,42	319,42	319,42	319,42	319,42
BFR/LFR	14342,2	14342,2	14342,2	14342,2										
DKR	2630,10	2630,10	2630,10	2630,10										
DM	822,58	822,58	822,58	822,58										
APX	22858,3	22858,3	22858,3	22858,3										
FF	2035,26	2035,26	2035,26	2035,26										
IRL	231,799	231,799	231,799	231,799										
LIT	428,342	428,342	428,342	428,342										
HFL	880,20	880,20	880,20	880,20										
UKL	197,611	197,611	197,611	197,611										
Repraesentativ markedpris Prix representatif de marché	Repräsentativer Marktpreis Prezzo rappresentativo di mercato												Αντιπροσωπευτική τιμή της αγοράς	Representative market price Representatieve marktprijs
ECU	196,87	196,87	198,66	200,45	202,24	204,03	205,82	207,61	209,40	209,40	209,40	196,87	203,14	
BFR/LFR	8839,6	8839,6	8920,0	9000,4										
DKR	1621,02	1621,02	1635,76	1650,50										
DM	506,99	506,99	511,60	516,21										
APX	14088,4	14088,4	14216,5	14344,6										
FF	1254,40	1254,40	1265,81	1277,22										
IRL	142,866	142,866	144,165	145,464										
LIT	264,003	264,003	266,403	268,804										
HFL	542,50	542,50	547,43	552,37										
UKL	121,795	121,795	122,902	124,009										
Interventionspriser Prix d'intervention	Interventionspreis Prezzo d'intervento												Τιμή παρεμβάσεως	Intervention price Interventieprijs
ECU	229,92	229,92	231,71	233,50	235,29	237,08	238,87	240,66	242,45	242,45	242,45	229,92	236,19	
BFR/LFR	10323,6	10323,6	10404,0	10484,3										
DKR	1893,16	1893,16	1907,89	1922,63										
DM	592,10	592,10	596,71	601,32										
APX	16453,5	16453,5	16581,6	16709,7										
FF	1464,99	1464,99	1476,40	1487,80										
IRL	166,850	166,850	168,149	169,448										
LIT	308,323	308,323	310,723	313,124										
HFL	633,58	633,58	638,51	643,44										
UKL	142,241	142,241	143,456	144,456										
Taerskelpriser Prix de seuil	Schwellenpreis Prezzo d'entrata												Τιμή κατωφλίου	Threshold price Drempelprijs
ECU	193,25	193,25	195,04	196,83	198,62	200,41	202,20	203,99	205,78	205,78	205,78	193,25	199,52	
BFR/LFR	8677,1	8677,1	8757,5	8837,8										
DKR	1591,22	1591,22	1605,95	1620,69										
DM	497,67	497,67	502,28	506,88										
APX	13829,4	13829,4	13957,4	14085,5										
FF	1231,34	1231,34	1242,74	1254,15										
IRL	140,239	140,239	141,538	142,837										
LIT	259,148	259,148	261,549	263,949										
HFL	532,53	532,53	537,46	542,39										
UKL	119,555	119,555	120,662	121,770										

OLIVENOLIE  
 OLIVENÖL  
 ΕΛΑΙΟΛΑΔΟ  
 OLIVE OIL  
 HUILE D'OLIVE  
 OLIO D'OLIVA  
 OLIJFOLIE

Minimumsimportafgifter  
 Mindestabschöpfungen bei Einfuhr  
 Ἐλάχιστες εισφορές κατά τήν εισαγωγή  
 Minimum import levies  
 Prélèvements minimaux à l'importation  
 Prelevi minimi all'importazione  
 Minimumheffingen bij invoer

FEDTINDHOLD  
 FETTE  
 ΛΙΠΑΡΕΙ ΟΥΣΙΕΣ  
 FAT PRODUCTS  
 MATIÈRES GRASSES  
 GRASSI  
 OLIËN EN VETTEN

ANNEXE I

ECU/100 kg

Pos. i den fælles toldtarif Nr. des Gemeinsamen Zolltarifs Κλάση του κοινού δασμολογίου CCT heading No N° du tarif douanier commun N. della tariffa doganale comune Nr. van het gemeenschap. douanetarief	1983/84												0 CAMP.
	NOV	DEC	JAN	FEB	MAR	APR	MAI	JUN	JUL	AUG	SEP	OCT	
15.07 A I a)	50,50	59,90	61,00	61,00									
15.07 A I b)	48,00	55,20	57,50	59,50									
15.07 A I c)	48,50	55,20	57,00	57,00									
15.07 A II a)	56,50	63,00	63,00	69,00									
15.07 A II b)	79,16	87,00	87,00	92,00									

**OLIVENOLIE  
OLIVENÖL  
ΕΛΑΙΟΛΑΔΟ  
OLIVE OIL  
HUILE D'OLIVE  
OLIO D'OLIVA  
OLIJFOLIE**

**Minimumsimportafgifter  
Mindestabschöpfungen bei Einfuhr  
Ελάχιστες εισφορές κατά την εισαγωγή  
Minimum import levies  
Prélèvements minimaux à l'importation  
Prelevi minimi all'importazione  
Minimumheffingen bij invoer**

**FEDTINDHOLD  
FETTE  
ΛΙΠΑΡΕΣ ΟΥΣΙΕΣ  
FAT PRODUCTS  
MATIÈRES GRASSES  
GRASSI  
OLIËN EN VETTEN**

ANNEXE I

ECU/100 kg

Pos. i den fælles toldtarif Nr. des Gemeinsamen Zolltarifs Κλάση του κοινού δασμολογίου CCT heading No N° du tarif douanier commun N. della tariffa doganale comune Nr. van het gemeenschap. douanetarief	1984											
	6.1	13.1	20.1	27.1	3.2	10.2	17.2	24.2				
15.07 A I a)	61,00	61,00	61,00	61,00	61,00	61,00	61,00	61,00				
15.07 A I b)	57,00	57,00	58,00	58,00	59,00	59,00	60,00	60,00				
15.07 A I c)	57,00	57,00	57,00	57,00	57,00	57,00	57,00	57,00				
15.07 A II a)	63,00	63,00	63,00	63,00	69,00	69,00	69,00	69,00				
15.07 A II b)	87,00	87,00	87,00	87,00	92,00	92,00	92,00	92,00				

OLIVENOLIE  
 OLIVENÖL  
 ΕΛΑΙΟΛΑΔΟ  
 OLIVE OIL  
 HUILE D'OLIVE  
 OLIO D'OLIVA  
 OLIJFOLIE

Minimumsimportafgifter  
 Mindestabschöpfungen bei Einfuhr  
 Ελάχιστες εισφορές κατά την εισαγωγή  
 Minimum import levies  
 Prélèvements minimaux à l'importation  
 Prelevi minimi all'importazione  
 Minimumheffingen bij invoer

FEDTINDHOLD  
 FETTE  
 ΑΙΜΑΓΕΣ ΟΥΣΙΕΣ  
 FAT PRODUCTS  
 MATIÈRES GRASSES  
 GRASSI  
 OLIËN EN VETTEN

ANNEXE II

ECU/100 kg

Pos. i den fælles toldtarif Nr. des Gemeinsamen Zolitarifs Κλάση του κοινού δασμολογίου CCT heading No N° du tarif douanier commun N. della tariffa doganale comune Nr. van het gemeenschap. douanetarief	1983/84												8
	NOV	DEC	JAN	FEB	MAR	APR	MAI	JUN	JUL	AUG	SEP	OCT	CAMP.
07.01 N II	10,56	12,14	12,65	13,08									
07.03 A II	10,56	12,14	12,65	13,08									
15.17 B I a)	24,00	27,60	28,75	29,75									
15.17 B I b)	38,40	44,16	45,75	47,60									
23.04 A II	3,88	4,42	4,56	4,56									

**OLIVENOLIE  
OLIVENÖL  
ΕΛΑΙΟΛΑΔΟ  
OLIVE OIL  
HUILE D'OLIVE  
OLIO D'OLIVA  
OLIJFOLIE**

**Minimumsimportafgifter  
Mindestabschöpfungen bei Einfuhr  
Ελάχιστες εισφορές κατά την εισαγωγή  
Minimum import levies  
Prélèvements minimaux à l'importation  
Prelevi minimi all'importazione  
Minimumheffingen bij invoer**

**FEDTINDHOLD  
FETTE  
ΛΙΠΑΡΕΣ ΟΥΣΙΕΣ  
FAT PRODUCTS  
MATIÈRES GRASSES  
GRASSI  
OLIËN EN VETTEN**

ANNEXE II

ECU/100 kg

Pos. i den fælles toldtarif Nr. des Gemeinsamen Zolltarifs Κλάση του κοινού δασμολογίου CCT heading No N° du tarif douanier commun N. della tariffa doganale comune Nr. van het gemeenschap. douanetarief	1984												
	6.1	13.1	20.1	27.1	3.2	1 0.2	1 7.2	24.2					
07.01 N II	12,54	12,54	12,76	12,76	12,98	12,98	13,20	13,20					
07.03 A II	12,54	12,54	12,76	12,76	12,98	12,98	13,20	13,20					
15.17 B I a)	28,50	28,50	46,40	46,40	47,20	47,20	48,00	48,00					
15.17 B I b)	4,56	4,56	4,56	4,56	4,56	4,56	4,56	4,56					
23.04 A II													

**OLIVENOLIE  
OLIVENÖL  
ΕΛΑΙΟΛΑΔΟ  
OLIVE OIL  
HUILE D'OLIVE  
OLIO D'OLIVA  
OLIJFOLIE**

**Markedspriser  
Marktpreise  
Τιμές τής αγοράς  
Market prices  
Prix de marché  
Prezzi di mercato  
Marktprijzen**

**FEDTINDHOLD  
FETTE  
ΛΙΠΑΡΕΣ ΟΥΣΙΕΣ  
FAT PRODUCTS  
MATIERES GRASSES  
GRASSI  
OLIEN EN VETTEN**

ECU/100 kg

Kvaliteter Qualität Ποιότητες Qualities Qualités Qualità Kwaliteiten	1983/84												Ø
	NOV	DEC	JAN	FEB	MAR	APR	MAI	JUN	JUL	AUG	SEP	OCT	
<b>Bari - Per merce grezza alla produzione</b>													
EXTRA	LIT	344.400	323.500	303.000	335.750								
	ECU	256,823	241,238	240,865	250,373								
FINO	LIT	315.000	300.000	304.200	310.375								
	ECU	234,899	223,714	226,846	231,450								
CORRENTE	LIT	295.000	285.000	290.700	296.250								
	ECU	219,985	212,528	216,778	220,917								
LAMPANTE	LIT	266.000	271.750	271.800	272.875								
	ECU	198,359	202,647	202,685	203,486								
D'OLIVA RETTIFICATO	LIT	314.000	307.500	306.300	305.750								
	ECU	234,154	229,306	228,412	228,001								
DI SANSÀ D'OLIVA RETTIFICATO	LIT	234.600	222.500	213.500	208.313								
	ECU	174,944	165,921	159,210	155,342								
<b>Milano - Fase ingrosso inclusa imposta di fabbricazione</b>													
LAMPANTE	LIT	-	-	-	-								
	ECU	-	-	-	-								
D'OLIVA RETTIFICATO	LIT	323.750	314.500	314.000	312.800								
	ECU	241,424	234,526	234,154	233,259								
DI SANSÀ D'OLIVA RETTIFICATO	LIT	242.500	227.500	224.000	220.400								
	ECU	180,835	169,649	167,039	164,355								
<b>OLIE AF FRØ SAATØL ΣΠΟΡΕΛΑΙΟ SEED OIL</b>		<b>Markedspriser Marktpreise Τιμές τής αγοράς Market prices</b>				<b>HUILES DE GRAINES OLIO DI SEMI ZAADOLIE</b>				<b>Prix de marché Prezzi di mercato Marktprijzen</b>			
<b>Milano - Fase ingrosso inclusa imposta di fabbricazione</b>													
OLIO DI ARACHIDE RAFFINATO	LIT	200.450	194.250	204.250	214.050								
	ECU	149,478	144,855	152,312	159,620								
OLIO DI 1ª QUALITÀ	LIT	124.100	126.450	136.250	131.100								
	ECU	92,543	94,295	101,603	97,763								

**OLIVENOLIE  
OLIVENÖL  
ΕΛΑΙΟΛΑΔΟ  
OLIVE OIL  
HUILE D'OLIVE  
OLIO D'OLIVA  
OLIJFOLIE**

**Markedpriser  
Marktpreise  
Τιμές τής αγοράς  
Market prices  
Prix de marché  
Prezzi di mercato  
Marktprijzen**

**FEDTINDHOLD  
FETTE  
ΑΙΝΑΡΕΣ ΟΥΣΙΕΣ  
FAT PRODUCTS  
MATIERES GRASSES  
GRASSI  
OLIEN EN VETTEN**

ECU/100 kg

Kvaliteter Qualität Ποιότητες Qualities Qualités Qualità Kwaliteiten		1984										0	
		3.1	10.1	17.1	24.1	31.1	7.2	14.2	21.2	28.2			
Bari - per merce grezza alla produzione													
EXTRA	LIT	323.000	323.000	323.000	323.000	323.000	330.500	334.000	337.000	341.500			
	ECU	240,865	240,865	240,865	240,865	240,865	246,458	249,068	251,305	254,661			
FINO	LIT	302.500	302.500	302.500	306.000	307.500	307.500	310.000	310.000	314.000			
	ECU	225,578	225,578	225,578	228,188	229,306	229,306	231,171	231,171	234,154			
CORRENTE	LIT	290.000	290.000	290.000	291.000	292.500	295.000	295.000	295.000	300.000			
	ECU	216,256	216,256	216,256	217,002	218,121	219,985	219,985	219,985	223,714			
LAMPANTE	LIT	273.000	273.000	271.000	271.000	271.000	271.000	272.000	273.500	275.000			
	ECU	203,579	203,579	202,088	202,088	202,088	202,088	202,834	203,952	205,071			
D'OLIVA RETTIFICATO	LIT	307.500	307.500	305.500	305.500	305.500	305.500	305.500	305.500	306.500			
	ECU	229,306	229,306	227,815	227,815	227,815	227,815	227,815	227,815	228,561			
DI SANSO D'OLIVA RETTIFICATO	LIT	217.500	217.500	213.500	210.500	208.500	206.750	208.500	208.500	209.500			
	ECU	162,192	162,192	159,210	156,972	155,481	154,176	155,481	155,481	156,227			
Milano - Fase ingrosso inclusa imposta di fabbricazione													
LAMPANTE	LIT	-	-	-	-	-	-	-	-	-			
	ECU	-	-	-	-	-	-	-	-	-			
D'OLIVA RETTIFICATO	LIT	314.000	314.000	314.000	314.000	314.000	314.000	312.000	312.000	312.000			
	ECU	234,154	234,154	234,154	234,154	234,154	234,154	232,662	232,662	232,662			
DI SANSO D'OLIVA RETTIFICATO	LIT	224.500	224.500	223.500	223.500	222.000	221.500	219.500	219.500	219.500			
	ECU	167,412	167,412	166,667	166,667	165,548	165,175	163,684	163,684	163,684			
<b>OLIE AF FRØ SAATÖL ΣΠΟΡΕΛΑΙΟ SEED OIL</b>		<b>Markedpriser Marktpreise Τιμές τής αγοράς Market prices</b>					<b>HUILES DE GRAINES OLIO DI SEMI ZAADOLIE</b>				<b>Prix de marché Prezzi di mercato Marktprijzen</b>		
Milano - Fase ingrosso inclusa imposta di fabbricazione													
OLIO DI ARACHIDE RAFFINATO	LIT	199.250	199.250	206.250	212.250	212.250	212.250	215.250	215.250	215.250			
	ECU	148,583	148,583	153,803	158,277	158,277	158,277	160,515	160,515	160,515			
OLIO DI 1ª QUALITÀ	LIT	136.500	136.500	134.500	137.500	136.500	135.500	127.500	127.500	128.500			
	ECU	101,790	101,790	100,298	102,535	101,790	101,044	95,028	95,028	95,824			



**OLIEHOLDIGE FRØ  
ÖLSAATEN  
ΕΛΑΙΟΥΧΟΙ ΣΠΟΡΟΙ  
OIL SEEDS  
GRAINES OLEAGINEUSES  
SEMI OLEOSI  
OLIEHOUDENDE ZADEN**

**Fastsatte fællesskabspriser  
Festgesetzte gemeinschaftliche Preise  
Κοινοτικές καθορισμένες τιμές  
Fixed Community prices  
Prix fixes communautaires  
Prezzi fissati comunitari  
Vastgestelde gemeenschappelijke prijzen**

**FEDTINDHOLD  
FETTE  
ΑΠΛΑΡΕΧ ΟΥΣΙΕΣ  
FAT PRODUCTS  
MATIERES GRASSES  
GRASSI  
OLIEN EN VETTEN**

1. Raps-og rybsfrø  
Raps- und Rübensamen  
Κραμβόσποροι και γογγυλάσποροι

Colza and rapo seed  
Colza et navette

Semi di Colza e di Ravizzone  
Koolzaad en Raspsaad

ECU/100 kg

Valuta Geldinheit Νόμισμα Currency Monnaie Moneta Valuta	1983/84												Ø	
	JUL	AUG	SEP	OCT	NOV	DEC	JAN	FEB	MAR	APR	MAI	JUN		
<b>A. Indikativpris Prix indicatif</b>	<b>Richtpreis Prezzo indicativo</b>						<b>Ἐνδεικτική τιμή</b>			<b>Target price Richtprijs</b>				
ECU	48,220	48,220	48,740	49,260	49,780	50,300	50,820	51,340	51,860	52,380	52,380	52,380	50,473	
BFR/LFR	2154,1	2165,1	2188,5	2211,8	2235,2	2258,5	2281,9	2309,8						
DKR	397,04	397,04	401,32	405,61	409,89	414,17	418,45	422,73						
DM	124,18	124,18	125,52	126,86	128,20	129,53	130,87	132,21						
APX	3450,7	3450,7	3487,9	3525,1	3562,4	3599,6	3636,8	3674,0						
FF	307,25	307,25	310,56	313,87	317,19	320,50	323,81	327,13						
IRL	34,992	34,992	35,370	35,747	36,124	36,502	36,879	37,256						
LIT	64,663	64,663	65,360	66,058	66,755	67,452	68,150	68,847						
HFL	132,88	132,88	134,31	135,74	137,18	138,61	140,04	141,47						
UKL	29,832	29,832	30,153	30,475	30,797	31,118	31,440	31,762						
<b>B. Interventionsbasispris Prix d'intervention de base</b>	<b>Interventionsgrundpreis Prezzo d'intervento di base</b>						<b>Βασική τιμή παρεμβάσεως</b>			<b>Basic intervention price Basisinterventieprijs</b>				
ECU	43,800	43,800	44,320	44,840	45,360	45,880	46,400	46,920	47,440	47,960	47,960	43,800	45,707	
BFR/LFR	19,667	19,667	1990,0	2013,3	2036,7	2060,1	2083,4	2106,7						
DKR	360,65	360,65	364,93	369,21	373,49	377,77	382,06	386,34						
DM	112,80	112,80	114,13	115,47	116,81	118,15	119,49	120,83						
APX	3134,4	3134,4	3171,6	3208,8	3246,1	3283,3	3320,5	3357,7						
FF	279,08	279,08	282,40	285,71	289,02	292,34	295,65	298,96						
IRL	31,785	31,785	32,162	32,539	32,917	33,294	33,671	34,049						
LIT	58,736	58,736	59,433	60,130	60,828	61,525	62,222	62,920						
HFL	120,70	120,70	122,13	123,56	124,99	126,43	127,86	129,29						
UKL	27,097	27,097	27,419	27,740	28,062	28,384	28,706	29,027						
<b>2. Solsikkefrø Sonnenblumenkerne Ἡλιανόσποροι</b>	<b>Sunflower seed Tournesol</b>						<b>Semi di Girasole Zonnebloemzaad</b>							
Valuta Geldinheit Νόμισμα Currency Monnaie Moneta Valuta	1983/84												Ø	
	AUG	SEP	OCT	NOV	DEC	JAN	FEB	MAR	APR	MAI	JUN	JUL		
<b>A. Indikativpris Prix indicatif</b>	<b>Richtpreis Prezzo indicativo</b>						<b>Ἐνδεικτική τιμή</b>			<b>Target price Richtprijs</b>				
ECU	57,710	57,710	58,325	58,940	59,555	60,170	60,785	61,400	61,400	61,400	61,400	61,400	50,016	
BFR/LFR	25,912	25,912	2618,8	2646,5	2674,1	2701,7	2729,3							
DKR	475,18	475,18	480,25	485,31	490,37	495,44	500,50							
DM	148,62	148,62	150,20	151,78	153,37	154,95	156,54							
APX	4129,8	4129,8	4173,9	4217,9	4261,9	4305,9	4349,9							
FF	367,71	367,71	371,63	375,55	379,47	383,39	387,31							
IRL	41,879	41,879	42,325	42,772	43,218	43,664	44,111							
LIT	77,389	77,389	78,214	79,039	79,863	80,688	81,513							
HFL	159,03	159,03	160,72	162,42	164,11	165,81	167,50							
UKL	35,703	35,703	36,083	36,464	36,844									
<b>B. Interventionsbasispris Prix d'intervention de base</b>	<b>Interventionsgrundpreis Prezzo d'intervento di base</b>						<b>Βασική τιμή παρεμβάσεως</b>			<b>Basic intervention price Basisinterventieprijs</b>				
ECU	52,710	52,710	53,325	53,940	54,555	55,170	55,785	56,400	56,400	56,400	56,400	56,400	54,709	
BFR/LFR	2366,7	2366,7	2394,3	2422,0	2449,6	2477,2	2504,8							
DKR	434,01	434,01	439,08	444,14	449,20	454,27	459,33							
DM	135,74	135,74	137,32	138,91	140,49	142,08	143,66							
APX	3772,0	3772,0	3816,0	3860,1	3904,1	3948,1	3992,1							
FF	335,85	335,85	339,92	343,99	348,06	352,13	356,20							
IRL	38,251	38,251	38,697	39,143	39,589	40,036	40,482							
LIT	70,684	70,684	71,509	72,334	73,158	73,983	74,808							
HFL	145,25	145,25	146,94	148,64	150,33	152,03	153,72							
UKL	32,609	32,609	32,990	33,370	33,751	34,131	34,512							

**PRISER FASTSAT AF KOMMISSIONEN  
PREISE VON DER KOMMISSION FESTGESETZT  
ΤΙΜΕΣ ΠΟΥ ΚΑΘΟΡΙΖΟΝΤΑΙ ΑΠΟ ΤΗΝ ΕΠΙΤΡΟΠΗ  
PRICES FIXED BY THE COMMISSION  
PRIX FIXÉS PAR LA COMMISSION  
PREZZI FISSATI DALLA COMMISSIONE  
DOOR DE COMMISSIE VASTGESTELDE PRIJZEN**

**I = Raps og rybsfrø  
Raps- und Rübsensamen  
Κραμβόσποροι και γογγυλόσποροι  
Colza and rape seed  
Graines de colza et navette  
Semi di colza e di ravizzone  
Koolzaad en rapzaad**

**II = Solsikkefrø  
Sonnenblumenkerne  
Ήλιανθόσποροι  
Sunflower seed  
Graines de tournesol  
Semi di girasole  
Zonnebloemzaad**

FEDTINDHOLD
FETTE
ΛΙΠΑΡΕΣ ΟΥΣΙΕΣ
FAT PRODUCTS
MATIÈRES GRASSES
GRASSI
OLIËN EN VETTEN

ECU/100 kg

Sort Sorte Είδος Kind Sorte Tipo Soort	1984													
	JAN	FEB	MAR	APR	MAI	JUN	JUL	AUG	SEP	OCT	NOV	DEC	Ø	
	A. STØSSE AIDE		BEIHILFE INTEGRAZIONE						Ενίσχυση				SUBSIDY STEUN	
I	6,431	8,885												
II	14,985	18,578												
	B. BERDENSMARKEDSPRIS PRIX MARCHÉ MONDIAL		WELTMARKTPREIS PREZZO DEL MERCATO MONDIALE						Τιμή διεθνούς αγοράς				WORLD-MARKET PRICE WERELDMARKTPRIJS	
I	44,389	42,455												
	C. RESTITUTION RESTITUTION		ERSTATUNG RESTITUZIONE						Επιστροφή				REFUND RESTITUTIE	
I	5,855	6,552												
II														

**PRISER FASTSAT AF KOMMISSIONEN  
 PREISE VON DER KOMMISSION FESTGESETZT  
 ΤΙΜΕΣ ΠΟΥ ΚΑΘΟΡΙΖΟΝΤΑΙ ΑΠΟ ΤΗΝ ΕΠΙΤΡΟΠΗ  
 PRICES FIXED BY THE COMMISSION  
 PRIX FIXÉS PAR LA COMMISSION  
 PREZZI FISSATI DALLA COMMISSIONE  
 DOOR DE COMMISSIE VASTGESTELDE PRIJZEN**

**I = Raps og rybsfrø**  
 Raps- und Rübsensamen  
 Κραμβόσποροι και γογγυλόσποροι  
 Colza and rape seed  
 Graines de colza et navette  
 Semi di colza e di ravizzone  
 Koolzaad en rapzaad

**II = Solsikkefrø**  
 Sonnenblumenkerne  
 Ήλιανθόσποροι  
 Sunflower seed  
 Graines de tournesol  
 Semi di girasole  
 Zonnebloemzaad

**FEDTINDHOLD**  
 FETTE  
 ΑΙΜΑΡΕΣ ΟΥΣΙΕΣ  
 FAT PRODUCTS  
 MATIÈRES GRASSES  
 GRASSI  
 OLIËN EN VETTEN

ECU/100 kg

Sort Sorte Είδος Kind Sorte Tipo Scort	1984													
	1.1	6.1	13.1	20.1	26.1	1.2	9.2	16.2	24.2					
<b>A. STØSSE</b>		<b>BEIHILFE</b>				<b>Ενίσχυση</b>				<b>SUBSIDY</b>				
<b>AIDE</b>		<b>INTEGRAZIONE</b>								<b>STEUN</b>				
I	6,729	6,700	6,254	7,130	5,377	7,463	8,151	9,842	10,362					
II	15,458	15,864	13,847	15,113	14,765	16,546	17,480	20,290	20,284					
<b>B. BERDENSMARKEDSPRIS</b>		<b>WELTMARKTPREIS</b>				<b>Τιμή διεθνούς αγοράς</b>				<b>WORLD-MARKET PRICE</b>				
<b>PRIX MARCHÉ MONDIAL</b>		<b>PREZZO DEL MERCATO MONDIALE</b>								<b>WERELDMARKTPRIJS</b>				
I	44,091	44,120	44,566	43,690	45,443	43,877	43,189	41,498	40,978					
<b>C. RESTITUTION</b>		<b>ERSTATUNG</b>				<b>Επιστροφή</b>				<b>REFUND</b>				
<b>RESTITUTION</b>		<b>RESTITUZIONE</b>								<b>RESTITUTIE</b>				
I	7,500	6,000	6,000	6,000	4,000	4,500	6,000	8,000	8,000					
II	-	-	-	-	-	-	-	-	-					



IV

V I N

W E I N

O I N O Σ

W I N E

V I N

V I N O

W I J N

**BORDVIN FRA PRODUCENTEN  
TAFELWEINE BEI DER ERZEUGUNG  
ΕΠΙΤΡΑΠΕΖΙΟΙ ΟΙΝΟΙ ΣΤΗΝ ΠΑΡΑΓΩΓΗ  
TABLE WINES, EX PRODUCER  
VINS DE TABLE A LA PRODUCTION  
VINI DA PASTO ALLA PRODUZIONE  
TAFELWIJN, AF PRODUCENT**

**Vægtet gennemsnit af den ugentlige pris  
Gewogener Durchschnitt der Wochenpreise  
Σταθμισμένος μέσος όρος των εβδομαδιαίων τιμών  
Weighted average of weekly prices  
Moyenne pondérée des prix hebdomadaires  
Media ponderata dei prezzi settimanali  
Gewogen gemiddelde van de weekprijzen**

VINE  
WEIN  
OINOS  
WINE  
VINS  
VINO  
WIJNEN

ECU/

	1983/84													
	SEP	OCT	NOV	DEC	JAN	FEB	MAR	APR	MAI	JUN	JUL	AUG	Ø CAMP	
<b>Type A I</b> Blanc 10 à 12° - degré HL														
Bordeaux														
Nantes	2,394	2,252	2,629	2,916	2,640	2,541								
Bari	2,421	2,405	2,417	2,550	2,563	2,651								
Beri	2,237	2,349	2,256	2,038	1,998	2,006								
Cagliari	-	-	-	-	-	-								
Chieti	2,237	2,104	1,961	2,001	2,013	2,013								
Ravenna (Lugo, Faenza)	2,449	2,454	2,398	2,369	2,368	2,363								
Trapani (Alcamo)	2,047	2,013	2,023	2,013	2,013	2,013								
Treviso	2,610	2,535	2,489	2,482	2,490	2,498								
Athènes, Heraklion, Patras	2,391	-	-	-	-	2,356								
<b>Type A II</b> Blanc type Sylvaner - HL														
Rheinpfalz (Oberhaardt)														
Rheinhessen (Hügelland)	32,54	19,84	32,33	33,48	36,57	38,70								
La région viticole de la Moselle luxembourgeoise	-	-	-	-	-	-								
<b>Type A III</b> Blanc type Riesling - HL														
Mosel - Rheingau	62,11	58,44	93,17	91,61	76,96	64,85								
La région viticole de la Moselle luxembourgeoise	-	-	-	-	-	-								

**GENNEMSNITSPRISER OG REPRÆSENTATIVE PRISER  
DURCHSCHNITTSPREISE UND REPRÄSENTATIVPREISE  
ΜΕΣΕΣ ΚΑΙ ΑΝΤΙΠΡΟΣΩΠΕΥΤΙΚΕΣ ΤΙΜΕΣ  
AVERAGE PRICES AND REPRESENTATIVE PRICES  
PRIX REPRESENTATIFS COMMUNAUTAIRES  
PREZZI MEDI E PREZZI RAPPRESENTATIVI  
GEMIDDELDE PRIJZEN EN REPRESENTATIEVE PRIJZEN**

**Bordvinstyper på de forskellige afsætningscentre  
Tafelweinarten auf den verschiedenen Handelsplätzen  
Τύποι επιτραπέζιου οίνου στα διάφορα κέντρα εμπορίας  
Table wines at the various marketing centres  
Différents types de vin de table à la production  
Tipi di vino da pasto sui differenti centri di commercializzazione  
Tafelwijnsorten op de verschillende commercialisatiecentra**

VINE  
WEIN  
OINOS  
WINE  
VINS  
VINO  
WIJNEN

ECU/

	1984																			
	4.1	10.1	17.1	24.1	31.1	7.2	14.2	21.2	28.2											
<b>Type A I</b> Blanc 10 à 12° - degré HL																				
Bordeaux	-	-	-	-	2,640	-	-	-	2,541											
Nantes	-	2,559	2,606	2,532	-	2,604	2,863	-	2,562											
Bari	2,058	2,058	1,976	1,939	2,006	2,006	2,006	2,006	2,006											
Cagliari	-	-	-	-	-	-	-	-	-											
Chieti	-	2,013	2,013	-	2,013	2,013	2,013	2,013	2,013											
Ravenna (Lugo, Faenza)	2,368	2,368	2,368	2,368	2,368	2,368	2,368	2,368	2,349											
Trapani (Alcamo)	2,013	2,013	-	-	2,013	2,013	2,013	-	2,013											
Treviso	2,498	2,498	-	2,461	2,498	2,498	2,498	-	2,498											
Athènes, Heraklion, Patras	-	-	-	-	-	-	-	-	-											
<b>Type A II</b> Blanc type Sylvaner - HL																				
Rheinpfalz (Oberhaardt)	-	-	-	37,38	36,19	38,47	38,96	38,29	39,28											
Rheinhessen (Hügelland)	35,22	-	35,55	35,79	35,79	-	35,79	39,77	39,15											
La région viticole de la Moselle luxembourgeoise	-	-	-	-	-	-	-	-	-											
<b>Type A III</b> Blanc type Riesling - HL																				
Mosel - Rheingau	63,63	-	77,37	-	79,62	-	64,73	65,10	-											
La région viticole de la Moselle luxembourgeoise	-	-	-	-	-	-	-	-	-											

**BORDVIN FRA PRODUCENTEN  
TAFELWEINE BEI DER ERZEUGUNG  
ΕΠΙΤΡΑΠΕΖΙΟΙ ΟΙΝΟΙ ΣΤΗΝ ΠΑΡΑΓΩΓΗ  
TABLE WINES, EX PRODUCER  
VINS DE TABLE A LA PRODUCTION  
VINI DA PASTO ALLA PRODUZIONE  
TAFELWIJN, AF PRODUCENT**

**Vægtet gennemsnit af den ugentlige pris  
Gewogener Durchschnitt der Wochenpreise  
Σταθμισμένος μέσος όρος των εβδομαδιαίων τιμών  
Weighted average of weekly prices  
Moyenne pondérée des prix hebdomadaires  
Media ponderata dei prezzi settimanali  
Gewogen gemiddelde van de weekprijzen**

**VINE  
WEIN  
OINOS  
WINE  
VINS  
VINO  
WIJNEN**

ECU/

	1983/84												
	SEP	OCT	NOV	DEC	JAN	FEB	MAR	APR	MAI	JUN	JUL	AUG	Ø CAMP.
<b>Type R I</b> Rouge 10 à 12° - degré HL													
Bastia	-	2,536	2,377	2,443	2,298	2,325							
Béziers	2,561	2,571	2,584	2,562	2,541	2,539							
Montpellier	2,513	2,569	2,600	2,595	2,565	2,571							
Narbonne	2,533	2,568	2,572	2,585	2,538	2,531							
Nîmes	2,530	2,561	2,604	2,594	2,570	2,569							
Perpignan	2,525	2,848	2,644	2,608	2,569	2,632							
Asti	2,778	2,778	2,789	2,462	2,429	2,431							
Firenze	2,237	2,237	2,202	2,200	2,200	2,189							
Lecce	-	-	-	-	-	-							
Pescara	-	-	-	-	-	-							
Reggio Emilia	2,666	2,428	2,424	2,439	2,461	2,406							
Treviso	2,597	2,461	2,541	2,461	2,461	2,443							
Verona (pour les vins locaux)	2,623	2,598	2,629	2,433	2,424	2,424							
Heraklion, Patras	-	-	-	-	-	-							
<b>Type R II</b> Rouge 13 à 14° - degré HL													
Bastia	-	2,309	2,414	2,374	2,316	2,323							
Brignoles	-	-	-	-	-	-							
Bari	2,332	2,408	2,349	2,125	2,125	2,299							
Barletta	-	-	-	-	-	-							
Cagliari	-	-	-	-	-	-							
Lecce	-	-	-	-	-	-							
Taranto	-	-	2,371	2,085	2,072	2,200							
Heraklion, Patras	-	-	-	-	-	-							
<b>Type R III</b> Rouge, portugais - HL													
Rheinpfalz-Rheinhausen (Hügelland)	59,93	27,37	46,60	50,85	52,77	54,34							




**GENNEMSNITSPRISER OG REPRÆSENTATIVE PRISER  
DURCHSCHNITTSPREISE UND REPRÄSENTATIVPREISE  
ΜΕΣΕΣ ΚΑΙ ΑΝΤΙΠΡΟΣΩΠΕΥΤΙΚΕΣ ΤΙΜΕΣ  
AVERAGE PRICES AND REPRESENTATIVE PRICES  
PRIX REPRESENTATIFS COMMUNAUTAIRES  
PREZZI MEDI E PREZZI RAPPRESENTATIVI  
GEMIDDELDE PRIJZEN EN REPRESENTATIEVE PRIJZEN**

**Bordvinstyper på de forskellige afsætningscentre  
Tafelweintypen auf den verschiedenen Handelsplätzen  
Τύποι επιτραπέζιου οίνου στα διάφορα κέντρα εμπορίας  
Table wines at the various marketing centres  
Différents types de vin de table à la production  
Tipi di vino da pasto sui differenti centri di commercializzazione  
Tafelwijnsoorten op de verschillende commercialisatiecentra**

VINE  
WEIN  
OINOS  
WINE  
VINS  
VINO  
WIJNEN

ECU/

	1984																			
	4.1	10.1	17.1	24.1	31.1	7.2	14.2	21.2	28.2											
<b>Type R I Rouge 10 à 12° - degré HL</b>																				
Bastia	2,289	2,286	-	2,297	2,314	2,349	-	2,470	2,271											
Béziers	2,537	2,559	2,547	2,540	2,528	2,538	2,538	2,551	2,532											
Montpellier	2,562	2,562	2,562	2,569	2,569	2,569	2,569	2,576	2,576											
Narbonne	2,540	2,540	2,532	2,540	2,540	2,525	2,540	-	-											
Nîmes	2,562	2,569	2,569	2,576	2,576	2,569	2,569	2,569	2,569											
Perpignan	-	-	2,531	2,562	2,628	2,599	2,602	2,712	2,618											
Asti	2,360	2,360	2,360	2,360	2,685	2,431	2,431	2,431	2,431											
Firenze	-	2,200	2,200	2,200	2,200	2,200	2,200	2,200	2,163											
Lecce	-	-	-	-	-	-	-	-	-											
Pescara	-	-	-	-	-	-	-	-	-											
Reggio Emilia	2,461	2,424	2,535	2,461	-	-	2,424	-	2,386											
Treviso	2,461	2,461	-	2,461	2,461	2,461	2,461	-	2,405											
Verona (pour les vins locaux)	2,424	2,424	2,424	-	2,424	2,424	2,424	2,424	2,424											
Heraklion, Patras	-	-	-	-	-	-	-	-	-											
<b>Type R II Rouge 13 à 14° - degré HL</b>																				
Bastia	2,215	-	2,365	2,324	2,281	2,312	2,289	2,325	2,352											
Brignoles	-	-	-	-	-	-	-	-	-											
Bari	2,125	2,125	2,125	-	2,125	2,125	2,386	2,386	2,386											
Barletta	-	-	-	-	-	-	-	-	-											
Cagliari	-	-	-	-	-	-	-	-	-											
Lecce	-	-	-	-	-	-	-	-	-											
Taranto	-	-	-	-	20,73	-	-	2,200	-											
Heraklion, Patras	-	-	-	-	-	-	-	-	-											
<b>Type R III Rouge, portugals - HL Rheinfalz-Rheinhesen (Höggelland)</b>																				
	50,04	-	53,56	-	53,87	-	53,87	-	55,37											



V

S U K K E R

Z U C K E R

Z A X A P H

S U G A R

S U C R E

Z U C C H E R O

S U I K E R

PRIX ET MONTANTS FIXES  
 FESTGEGESETZTE PREISE UND BETRÄGE  
 FIXED PRICES AND AMOUNTS  
 FREZZI E IMPORTI FISSATI  
 VASTGÆSTELTE PRISJEN EN BELØBEN  
 FASTSATTE PRISER OG BELØB

SUCRE  
 ZUCKER  
 SUGAR  
 ZUCCHERO  
 SUIKER  
 SUGKER

Produits Mature des prix ou des montants	1968/ 69	1969/ 70	1970/ 71	1971/ 72	1972/ 73	1973/ 74	1974/75		1975/ 76	1976/ 77	
							A	B 7.10.74			
<b>SUCRE</b>											
Règl. de base	No. 1009/67/CEE du 18.12.1967								Règlement (CEE) No. 3330/74		
Période d'application	JUL - JUN										
Règlement d'application	430/68 432/68 767/68 2563/69	766/69 767/69 1201/69 2643/70	1205/70 1206/70 2811/71 2813/71	1061/71 1062/71  478/73	794/72 795/72 238/73 239/73 3266/73	1345/73 1637/73 3026/74 1766/73 239/73	1600/74 1599/74 239/73 2518/74	2496/74 2518/74	659/75 660/75	833/76 834/76	
A. <u>RETIERAVES</u>											UC/74
<b>- Prix minimum</b>											
1. Dans le quota de base.											
Comm.	17,00	17,00	17,00	17,00	17,68	17,86 20,08	18,84	19,78	22,75	24,57	
Ital.	18,46	18,46	18,46	18,95	19,63	20,28(1)	21,71	22,65	26,07	27,90	
Irel.					15,95(2)	16,40	17,61	18,49 21,08(3)	24,05	25,87	
U.K.					14,29(2)	14,93	16,30	17,03 21,08(3)	24,05	25,87	
2. Hors quota de base.											
Comm.	10,00	10,00	10,00	10,00	10,40	10,50 12,72	11,08	11,63	22,75	17,20	
Ital.	11,46	11,46	11,46	11,95	12,35	12,85(1)	13,95	14,50	26,07	20,53	
Irel.					-	10,50	11,08	11,63 12,93(3)	24,05	18,50	
U.K.					-	-	11,08	11,63 12,93(3)	24,05	18,50	
<b>B. SUCRE BLANC</b>											
Qualité standard	3e catég.	3e catég.	3e catég.	2e catég.	2e catég.	2e catég.	2e catég.	2e catég.	2e catég.	UC/100kg	
- Prix indicatif	22,35	22,35	22,35	23,80	24,55	24,80	26,55	27,88	32,05	34,87	
- Prix d'intervention											
Comm.	21,23	21,23	21,23	22,61	23,34	23,57	25,22	26,48	30,45	33,14	
Ital.	22,35	22,35	22,35	24,11	24,84	25,28 25,53(1)	27,43	28,69	33,00	35,70	
DOM.(*)	20,90	20,90	20,90	22,28	23,01	23,24	24,99	26,25	30,25	32,94	
Irel.					21,06(2)	21,65	23,57	24,72 27,48(3)	31,45	34,14	
U.K.					18,96(2)	19,79	21,85	22,84 27,48(3)	31,45	34,14	
- Prix de seuil	24,94	24,94	24,94	26,30	27,05	27,60	29,47	30,80	35,52	38,21	

- (1) Valable à partir du 1. 7.1973.  
 (2) Valable à partir du 1. 2.1973.  
 (3) Valable à partir du 1. 1.1975  
 (\*) - Dépt. franç. d'Outre-mer.

**PRIX ET MONTANTS FIXES**  
**FESTSÆTTTE PRÆISE UND BELÆGE**  
**FIXED PRICES AND AMOUNTS**  
**PREZZI E IMPORTI FISSATI**  
**VASTGÆSTELDE PRÆJZEN EN BELÆGEN**  
**FASTSATTE PRÆISER OG BELÆG**

SUCRE  
 ZUCKER  
 SUDAR  
 ZUCCHERO  
 SUTHER  
 SUKKER

Produits Nature des prix ou des montants	1968/ 69	1969/ 70	1970/ 71	1971/ 72	1972/ 73	1973/ 74	1974/75		1975/ 76	1976/ 77
							A	B 7.10.74		
<b>C. SUCRE BRUT</b>										
- Prix d'intervention										<u>UC/100kg</u>
Comm.	18,50	18,50	18,50	19,22	19,85	20,05	21,41	22,47	25,84	28,15
Ital.	19,54	19,54	19,54	20,60	21,23	<u>21,62</u> 21,84(1)	23,44	24,50	28,19	30,51
DOM. (a)	18,66	18,66	18,66	19,38	20,01	20,21	21,66	22,71	26,12	28,43
Irel.	-	-	-	-	17,90(2)	18,41	20,01	<u>21,02</u> 23,39(3)	26,76	29,07
U.K.	-	-	-	-	14,79(2)	15,69	17,57	<u>18,37</u> 23,39(3)	26,76	29,07
- Prix de seuil	22,37	22,37	22,37	23,07	23,73	24,21	25,78	26,90	30,97	33,28
<b>D. MELASSE</b>										<u>UC/100kg</u>
- Prix de seuil	3,20	3,20	3,20	3,20	3,20	3,20	3,20	3,20	3,20	3,20
<b>E. COTISATION A LA PRODUCTION</b>										<u>UC/</u>
- Montant max./100kg	8,97	8,97	8,97	9,10	9,36	9,46	10,44	-	0,00	9,94
- Montant prov./100kg	8,97	8,97	8,97	9,10	-	-	-	-	-	-
- Montant déf./100kg	8,97	8,97	8,10	6,99	3,38	0,00	0,00	0,00	-	-
- Remboursement :										
des producteurs en %	60	60	60	59,12	60	60	60	60	-	60
des fabricants/Tm/bett.	-	-	0,68	1,62	4,66	7,36	-	-	-	-
<b>F. QUANTITES GARANTIES(Tn)</b>	6.594.000	6.352.500	6.487.500	6.480.000	6.480.000	7.925.000				

- (1) Valable à partir du 1.7.1973.  
 (2) Valable à partir du 1.2.1973.  
 (3) Valable à partir du 1.1.1975.  
 (a) = Dépt. franç. d'Outre-mer.

PRIX ET MONTANTS FIXES  
 FESTGESETZTE PREISE UND BETRÄGE  
 FIXED PRICES AND AMOUNTS  
 PREZZI E IMPORTI FISSATI  
 VASTGESTELDE PRIJZEN EN BEDRAGEN  
 FASTSATTE PRISER OG BELØB

SUCRE  
 ZUCKER  
 SUGAR  
 ZUCCHERO  
 SUIKER  
 SUKKER

Produits	1977/	1978/	1979/	1980/	1981/	1982/	1983/	1984/	1985/	1986/	
Nature des prix ou des montants	78	79	80	81	82	83	84	85	86	87	
<b>SUCRE</b>											
Règl. de base	N° 1009/67/CEE du 18.12.1967							Règlement (CEE) N° 1785/81			
Période d'application	JUL - JUN										
Règlement d'application	1112/77 1466/77	1398/78 1399/78	1008/79 1288/79	1593/80 1594/80 1698/80	1787/81 1788/81	1410/82 1411/82	1585/83 1586/83 1587/83				
<b>A. BETTERAVES</b>											
- Prix minimum		UC/TM								ECU/TM	
1. Dans le quota de base.											
Comm.	25,43	25,94	31,36	31,83	33,10	35,19	38,53	40,07			
Ital.	28,72	28,02	33,87	34,35	35,62	37,71	41,05	42,59			
Irel.	26,73	27,24	32,93	33,40	34,67	36,76	40,10	41,64			
U.K.	26,73	27,24	32,93	33,40	34,67	36,76	40,10	41,64			
2. Hors quota de base.											
Comm.	17,80	18,16	21,95	22,28	23,17	24,42	23,79	24,74			
Ital.	21,09	20,24	24,47	24,80	25,69	26,94	26,31	30,33			
Irel.	19,10	19,46	23,53	23,85	24,74	25,99	25,36	29,38			
U.K.	19,10	19,46	23,53	23,85	24,74	25,99	25,36	29,38			
<b>B. SUCRE BLANC</b>											
Qualité standard	2è catég.										
- Prix indicatif	34,56	35,25	42,62	43,26	45,55	49,42	54,12	56,28		ECU/100kg	
- Prix d'intervent.											
Comm.	32,83	33,49	40,49	41,09	43,27	46,95	51,41	53,47			
Ital.	35,36	35,09	42,42	43,03	45,21	48,89	53,35	55,41			
DOM. (*)	32,63	33,29	40,25	40,85	43,03						
Irel.	33,83	34,49	41,70	42,30	44,48	48,16	52,62	54,68			
U.K.	33,83	34,49	41,70	42,30	44,48	48,16	52,62	54,68			
- Prix de seuil	39,72	40,20	48,60	49,28	53,30	58,57	63,79	66,33			

(\*) Dépt. franç. d'Outre-mer.

PRIX ET MONTANTS FIXES  
 FESTGESETZTE PREISE UND BETRÄGE  
 FIXED PRICES AND AMOUNTS  
 PREZZI E IMPORTI FISSATI  
 VASTGESTELDE PRIJZEN EN BEDRAGEN  
 FASTSATTE PRISER OG BELØB

SUCRE  
 ZUCKER  
 SUGAR  
 ZUCCHERO  
 SUIKER  
 SUKKER

Produits	1977/ 78	1978/ 79		1979/ 80	1980/ 81	1981/ 82	1982/ 83	1983/ 84	1984/ 85	1985/ 86	1986/ 87
<b>C. SUCRE BRUT</b>		Uc/ 100kg									ECU/100kg
- Prix d'intervention											
Comm.	27,25	27,81	33,62	34,13	35,89	38,58	42,63	44,34			
Ital.	27,25	27,81	33,62	34,13	35,89	non fixé	non fixé	}			
DOM.(*)	27,53	28,10	33,97	34,48	36,26	non fixé	"				
Irel.	27,25	27,81	33,62	34,13	35,89	non fixé	"				
U.K.	27,25	27,81	33,62	34,13	35,89	non fixé	"				
- Prix de seuil	34,06	34,45	41,65	42,23	45,71	49,85	54,72	56,90			
<b>D. MELASSE</b>											ECU/100kg
- Prix de seuil	3,20	3,20	3,87	3,87	6,00	6,51	6,51	6,90			
<b>E. COTISATION A LA PRODUCTION</b>											ECU/
- Montant max./ 100 kg.	9,85	10,05	12,15	12,33	12,98	14,09	-	20,05			
- Montant prov./ 100 kg	-			-	-						
- Montant déf./ 100 kg	9,85	10,05	12,15	12,33	12,98	14,09	-	16,04			
- Remboursement :											
-des producteurs en %	60	60		60	60	-	-	-			
-des fabricants/Rm/bett.											
<b>F. QUANTITES GARANTIES (Tm)</b>											

(\*) Dépt. franç. d'Outre-mer.

AFGIFTER  
 ABSCHÖPFUNGEN  
 ΕΙΣΦΟΡΕΣ  
 LEVIES  
 PRELEVEMENTS  
 PRELIEVI  
 HEFFINGEN

SUKKER  
 ZUCKER  
 ZAXAPH  
 SUGAR  
 SUCRE  
 ZUCCHERO  
 SUIKER

ECU/100 kg

Date de validité	1984								
	Prélèvements à l'importation					Prélèvements à l'exportation			
	Sucre blanc	Sucre brut	Sirops (1)	Mélasse	Betteraves et cannes à sucre (*)	Sucre blanc	Sucre brut	Sirops (1)	Betteraves et cannes à sucre
JAN									
1	38,72	34,96	0,3809						
2	38,72	34,96	0,3809						
3	38,72	34,96	0,3809						
4	38,72	35,32	0,3809						
5	39,02	35,32	0,3902						
6	38,76	34,61	0,3902						
7	39,04	34,87	0,3902						
8	39,04	34,87	0,3902						
9	39,04	34,87	0,3902						
10	39,04	34,87	0,3902						
11	39,04	35,14	0,3902						
12	38,67	35,14	0,3902						
13	38,35	34,78	0,3902						
14	37,69	33,46	0,3769						
15	37,69	33,46	0,3769						
16	37,69	33,46	0,3769						
17	38,99	34,96	0,3899						
18	38,99	34,96	0,3899						
19	38,99	34,96	0,3899						
20	38,70	33,85	0,3899						
21	38,33	33,29	0,3899						
22	38,33	33,29	0,3899						
23	38,33	33,29	0,3899						
24	37,90	32,60	0,3790						
25	38,90	33,92	0,3890						
26	39,62	34,86	0,3890						
27	39,62	34,86	0,3890						
28	39,62	34,86	0,3890						
29	39,62	34,86	0,3890						
30	39,62	34,86	0,3890						
31	39,94	34,86	0,3994						
0	38,82	34,49	0,3873						

(1) 1 % de teneur en saccharose

(\*) Betteraves à sucre fraîches 58,48  
 Betteraves à sucre sèches 201,03 Règl.1742/83 du 1.7.83  
 Cannes à sucre 40,21



**AFGIFTER  
ABSCHÖPFUNGEN  
ΕΙΣΦΟΡΕΣ  
LEVIES  
PRELEVEMENTS  
PRELIEVI  
HEFFINGEN**

**SUKKER  
ZUCKER  
ZAXAPH  
SUGAR  
SUCRE  
ZUCCHERO  
SUIKER**

ECU/100 kg

Date de validité  FEB	1984								
	Prélèvements à l'importation					Prélèvements à l'exportation			
	Sucre blanc	Sucre brut	Sirops (1)	Mélasse	Betteraves et cannes à sucre (*)	Sucre blanc	Sucre brut	Sirops (1)	Betteraves et cannes à sucre
1	39,70	34,86	0,3994						
2	39,70	34,48	0,3994						
3	40,47	34,48	0,3994						
4	40,47	34,48	0,3994						
5	40,47	34,48	0,3994						
6	40,47	34,48	0,3994						
7	40,47	34,48	0,3994						
8	40,88	34,86	0,4088						
9	41,39	35,36	0,4088						
10	41,39	34,92	0,4088						
11	41,39	34,92	0,4088						
12	41,39	34,92	0,4088						
13	41,39	34,92	0,4088						
14	41,39	34,92	0,4088						
15	41,39	35,79	0,4193						
16	42,55	36,25	0,4193						
17	42,31	35,82	0,4193						
18	42,68	36,44	0,4268						
19	42,68	36,44	0,4268						
20	42,68	36,44	0,4268						
21	43,32	36,87	0,4268						
22	42,71	36,87	0,4268						
23	42,71	36,27	0,4268						
24	42,71	36,27	0,4268						
25	43,33	36,69	0,4268						
26	43,33	36,69	0,4268						
27	43,33	36,69	0,4268						
28	43,33	36,69	0,4268						
29	44,03	36,69	0,4403						
0	41,86	35,64	0,4155						

(1) 1 % de teneur en saccharose

(\*) Betteraves à sucre fraîches 58,48  
 Betteraves à sucre sèches 201,03 Régl. 1742/6 3du 1.7.83  
 Cannes à sucre 40,21

**AFGIFTER VED INDFØRSEL  
ABSCHÖPFUNGEN BEI DER EINFUHR  
ΕΙΣΦΟΡΕΣ ΚΑΤΑ ΤΗΝ ΕΙΣΑΓΩΓΗ  
LEVIES ON IMPORTS  
PRELEVEMENTS A L'IMPORTATION  
PRELIEVI ALL'IMPORTAZIONE  
HEFFINGEN BIJ DE INVOER**

**SUKKER  
ZUCKER  
ZAXAPH  
SUGAR  
SUCRE  
ZUCCHERO  
SUIKER**

ECU/100 kg

Produkte Produkte Προϊόντα Products Produits Prodotti Produkten	1982						1983						Ø
	JUL	AUG	SEP	OCT	NOV	DEC	JAN	FEB	MAR	APR	MAI	JUN	
S B L	36,37	41,42	42,85	42,81	40,22	39,06	40,80	40,72	40,72	39,04	34,04	27,72	38,80
S B R	34,36	36,51	38,98	38,05	36,24	36,96	38,30	37,31	37,72	36,55	30,31	25,42	35,56
M E L	0	0	0	0	0	0,04	0,02	0	0,24	0	0	0	0,03
S I R (1)	0,3625	0,4118	0,4284	0,4269	0,4653	0,4892	0,4885	0,4957	0,5057	0,4862	0,4781	0,3730	0,4509

Produkte Produkte Προϊόντα Products Produits Prodotti Produkten	1983						1984						Ø
	JUL	AUG	SEP	OCT	NOV	DEC	JAN	FEB	MAR	APR	MAI	JUN	
S B L	31,64	31,01	34,14	35,08	38,18	38,33	38,82	41,85					
S B R	27,61	25,88	29,58	29,09	32,55	33,38	34,50	35,55					
M E L	0	0	0	0	0	0	0	0					
S I R (1)	0,3155	0,3075	0,3415	0,3495	0,3830	0,3697	0,3873	0,4155					

- (1) Basisafgift for 100 kg af et af de produkter der er omhandlet i artikel 1 st. 1 d) i forordning nr. 3330/74/EØF i RE for et saccharoseindhold på 1 %  
Grundbetrag der Abschöpfung für 100 kg eines Produktes, aufgeführt im Artikel 1, Absatz 1 unter d) der Verordnung Nr. 3330/74/EWG, in RE je 1 v. H.  
Saccharosegehalt.  
Βασικό σύνολο εισφορές για 100 γρ. ενός από τα προϊόντα αυτά όπως καθορίζονται στο άρθρο 1 παράγραφος 1 υπό στοιχείο δ του κανονισμού αριθ. 3330/74 ΕΟΚ, σε ΑΜ για περιεχόμενο ζάχαρης 1 %.  
Basic amount levied on 100 kg of one of these products as found in Article 1, paragraph 1 under d) of Regulation No 3330/74/EEC, in u.s. for a sugar content of 1%  
Montant de base du prélèvement pour 100 kg d'un des produits visés à l'article 1<sup>er</sup>, paragraphe 1, sous d), du règlement n° 3330/74/CEE, en UC pour une teneur en saccharose de 1 %.  
Importo di base del prelievo per 100 kg di uno dei prodotti di cui all'articolo 1 paragrafo 1, lettera d) del regolamento n. 3330/74/CEE, in UC per un contenuto in saccarosio dell' 1 %.  
Basisbedrag van de heffingen voor 100 kg van één der producten vermeld in Artikel 1, par. 1, lid d) van Verordening nr. 3330/74/EEG, in RE per 1 % saccharose gehalte.

**VERDENSMARKEDPRISEN  
WELTMARKTPREISE  
ΤΙΜΕΣ ΣΤΗ ΔΙΕΘΝΗ ΑΓΟΡΑ  
WORLD MARKET PRICES  
PRIX SUR LE MARCHÉ MONDIAL  
PREZZI DEL MERCATO MONDIALE  
WERELDMARKTPRIJZEN**

**SUKKER  
ZUCKER  
ZAXAPH  
SUGAR  
SUCRE  
ZUCCHERO  
SUIKER**

ECU-RE-UA/100 kg

Ø annuelles (campagne JUL - JUN) (1)	Bourse de Paris	London Daily Price Sucre brut	London Daily Price Sucre blanc	New York Contrat n° 8 ou 11 (juin 1971)	Ø mensuelles	Bourse de Paris	London Daily Price Sucre brut	London Daily Price Sucre blanc	New York Contrat n° 8 ou 11 (juin 1971)
1961/62	-	6,46	-	5,79	<u>1981/82</u>				
1962/63	-	12,81	-	12,23	JUL	42,90	39,85	43,54	34,53
1963/64	-	23,06	-	19,05	AUG	38,59	36,92	38,83	32,53
1964/65	8,19	7,90	-	6,72	SEP	28,44	28,27	29,02	24,37
1965/66	5,76	5,57	-	4,44	OCT	29,66	26,98	29,97	24,58
1966/67	4,84	4,71	-	3,93	NOV	29,42	26,80	29,41	24,24
1967/68	4,98	5,16	-	4,39	DEC	30,42	29,58	30,51	26,43
1968/69	6,29	6,87	-	6,11	JAN	30,73	29,40	30,67	26,97
1969/70	7,51	8,24	-	7,38	FEB	32,13	30,65	32,11	27,97
1970/71	10,99	10,59	-	9,51	MAR	29,64	26,98	29,47	24,20
1971/72	15,75	13,99	-	13,22 (*)	AVR	28,92	24,22	28,88	21,07
1972/73	19,30	17,53	-	16,80 (*)	MAI	25,28	19,79	25,24	17,33
1973/74	37,52	33,53	-	27,34 (*)	JUN	23,71	17,79	23,49	15,23
1974/75	66,60	57,36	-	54,39 (*)	<del>82/83</del> JUL	25,76	20,41	26,11	18,06
1975/76	29,47	27,39	29,35	25,74 (*)	AUG	21,09	18,19	21,04	15,66
1976/77	19,85	16,90	20,05	15,14 (*)	SEP	20,14	15,66	20,07	13,76
1977/78	13,55	13,06	13,76	-	OCT	20,40	16,72	20,30	14,08
1978/79	15,45	14,87	15,54	-	NOV	23,18	18,54	23,49	15,64
1979/80	32,32	30,91	32,73	25,81	DEC	23,50	17,53	24,08	14,54
1980/81	53,58	50,59	53,88	46,79	JAN	22,02	16,35	22,12	13,48
1981/82	30,82	28,10	30,93	24,95	FEB	22,44	17,48	22,57	14,78
1982/83	24,07	19,29	24,21	16,60	MAR	23,29	16,98	22,84	14,21
1982/83	24,07	19,29	24,21	16,60	AVR	23,71	18,39	23,51	16,01
					MAI	29,30	25,19	29,26	22,26
					JUIN	34,00	29,99	35,08	26,71
					<u>83/84</u>				
					JUL	33,20	29,27	33,51	26,33
					AUG	33,86	31,01	34,30	27,25
					SEP	30,60	27,30	31,12	24,75
					OCT	30,25	27,77	30,61	24,83
					NOV	26,88	24,30	27,14	22,19
					DEC	27,04	23,52	27,45	20,92
					JAN	26,37	22,33	26,36	19,05
					FEB	23,37	21,17	23,82	17,85

Paris : Sucre blanc, fob arrimé ports européens désignés, en sacs neufs.

London : Sucre brut, 98°, cif U.K. ex cale.

Sucre blanc, fob arrimé ports européens désignés, en sacs neufs.

New York : Sucre brut, 98°, fob arrimé Caraïbes.

(\*) Contrat n° 11.

(1) Les Ø annuelles sont exprimées en UC/100 kg de 1961/62 à 1977/78.

**INDFØRSELPRISER  
EINFUHRPREISE  
ΤΙΜΕΣ ΚΑΤΑ ΤΗΝ ΕΙΣΑΓΩΓΗ  
IMPORT PRICES  
PRIX A L'IMPORTATION  
PREZZI ALL'IMPORTAZIONE  
INVOERPRIJZEN**

**Omgående levering, standardkvalitet  
Prompte Lieferung, Standardqualität  
Άμεση παράδοση, ποιοτικός τύπος  
Immediate delivery, standard quality  
Livraison rapprochée, qualité type  
Pronta consegna, qualità tipo  
Directe levering, standaardkwaliteit**

**SUKKER  
ZUCKER  
ZAXAPH  
SUGAR  
SUCRE  
ZUCCHERO  
SUIKER**

CAF / CIF ROTTERDAM

ECU/100 kg

Oprindelse Herkunft Προέλευση Origin Provenance Provenienza Herkomst	Leveringsbetingel. Lieferbedingungen Όροι παράδοσης Terms of delivery Cond. livraison Cond. di consegna Leveringsvoorw.	1983						1984						0
		JUL.	AUG.	SEP.	OCT.	NOV.	DEC.	JAN.	FEB.	MAR.	APR.	MAI	JUN.	
		<b>HVIDT SUKKER SUCRE BLANC</b>		<b>WEISSZUCKER ZUCCHERO BIANCO</b>				<b>ΛΕΥΚΗ ΖΑΧΑΦΗ</b>		<b>WHITE SUGAR WITTE SUIKER</b>				
Any origin	sacs	35,03	35,76	32,51	31,98	28,50	28,88	28,54	25,13					
Europe de l'Est	sacs													
Polska	sacs													
Ostdeutschland	sacs													
United Kingdom	sacs	34,69	35,36	31,99	31,19	28,19	28,12	27,40	24,27					
		<b>RASUKKER SUCRE BRUT</b>		<b>ROHZUCKER ZUCCHERO CREGGIO</b>				<b>ΑΚΑΤΕΡΓΑΣΤΗ ΖΑΧΑΦΗ</b>		<b>RAW SUGAR RUWE SUIKER</b>				
Any origin		36,16	36,67	33,36	32,74	29,49	29,53	28,78	21,17					
Polska	vrac													
		<b>MELASSE MELASSE</b>		<b>MELASSEN MELASSO</b>				<b>ΜΕΛΑΣΑ</b>		<b>MOLASSE MELASSE</b>				
Europe de l'Est														
Polska														
Cuba														
Caraïbes		9,50	10,33	11,15	10,97	11,05	10,37	9,90	9,26					
South Africa														
Mozambique														

**IMPORTPRISER  
EINFUHRPREISE  
ΤΙΜΕΣ ΚΑΤΑ ΤΗΝ ΕΙΣΑΓΩΓΗ  
IMPORT PRICES  
PRIX A L'IMPORTATION  
PREZZI ALL'IMPORTAZIONE  
INVOERPRIJZEN**

**SUKKER  
ZUCKER  
ZAXAPH  
SUGAR  
SUCRE  
ZUCCHERO  
SUIKER**

CAF / CIF ROTTERDAM

ECU-RE-UA/100 kg

Ø annuelles (campagne JUL-JUN) (*)	Sucre blanc	Sucre brut	Mélasses	Ø mensuelles	Sucre blanc	Sucre brut	Mélasses
1968/69	5,81	6,80	2,42	<u>1980/81</u>			
1969/70	6,99	8,30	3,02	JUL	51,64	45,84	10,26
1970/71	9,78	10,66	3,35	AUG	55,38	53,44	10,54
1971/72	14,95	13,99	3,36	SEP	58,73	58,07	10,66
1972/73	19,50	17,52	4,39	OCT	68,02	67,96	10,91
1973/74	33,52	30,33	6,20	NOV	68,39	63,06	11,46
1974/75	62,79	57,33	5,56	DEC	57,99	54,09	11,86
1975/76	29,68	27,35	4,44	JAN	58,07	52,27	12,34
1976/77	20,05	16,91	4,92	FEB	56,50	51,18	12,43
1977/78	14,08	13,08	3,75	MAR	52,25	45,72	12,79
1978/79	16,07	14,86	6,89	APR	40,49	39,04	12,09
1979/80	33,11	30,96	9,77	MAI	37,41	33,60	11,43
1980/81	53,94	50,58	11,46	JUN	42,37	38,67	10,71
1981/82	31,58	28,11	8,28	<u>1981/82</u>			
1982/83	25,06	19,33	7,06	JUL	43,80	39,96	9,92
				AUG	39,35	36,92	9,47
				SEP	28,87	28,27	8,65
				OCT	30,92	26,98	7,87
				NOV	30,37	26,73	7,71
				DEC	31,23	29,57	8,14
				JAN	31,51	29,40	8,07
				FEB	32,87	30,65	8,32
				MAR	30,12	27,00	8,31
				AVR	29,42	24,23	8,32
				MAI	25,89	19,81	7,38
				JUN	24,57	17,79	7,14
				<u>82/83</u>			
				JUL	27,37	20,42	7,47
				AUG	22,16	18,12	6,79
				SEP	20,93	15,67	6,92
				OCT	21,00	16,72	6,64
				NOV	23,84	18,57	6,63
				DEC	24,55	17,56	6,45
				JAN	22,76	16,34	6,63
				FEB	23,04	17,48	6,61
				MAR	23,35	17,03	6,39
				AVR	24,75	18,39	6,69
				MAI	31,04	25,68	8,20
				JUN	35,97	29,99	9,24
				<u>83/84</u>			
				JUL	34,68	29,33	9,50
				AUG	35,36	30,97	10,33
				SEP	34,14	29,58	11,15
				OCT	35,08	29,09	10,97
				NOV	28,17	24,36	11,05
				DEC	28,06	23,47	10,37
				JAN	27,40	22,33	9,90
				FEB	24,27	21,17	9,26

(\*) Les Ø annuelles 1968/69 - 1977/78 sont exprimées en UC/100 kg.



V I

I S O G L U C O S E

I S O G L U K O S E

I Σ Ο Γ Λ Υ Κ Ο Ζ Η

I S O G L U C O S E

I S O G L U C O S E

I S O G L U C O S I O

I S O G L U C O S E

**AFGIFTER VED INDFØRSEL FRA TREDJELANDE  
 ABSCHÖPFUNGEN BEI EINFUHR AUS DRITTLÄNDERN  
 ΕΙΣΦΟΡΕΣ ΚΑΤΑ ΤΗΝ ΕΙΣΑΓΩΓΗ ΑΠΟ ΤΡΙΤΕΣ ΧΩΡΕΣ  
 LEVIES ON IMPORTS FROM THIRD COUNTRIES  
 PRELEVEMENTS A L'IMPORTATION DES PAYS TIERS  
 PRELIEVI ALL'IMPORTAZIONE DAI PAESI TERZI  
 HEFFINGEN BIJ INVOER UIT DERDE LANDEN**

**ISOGLUCOSE  
 ISOGLUCOSE  
 ΙΣΟΓΛΥΚΟΖΗ  
 ISOGLUCOSE  
 ISOGLUCOSE  
 ISOGLUCOSIO  
 ISOGLUCOSE**

ECU/100 kg  
 Terstof  
 Trockenstoff  
 Ξηρά ουσία  
 Dry matter  
 Matière sèche  
 Materia secca  
 Droge stof

Tarifnummer Tarifnummer Δασμολογική κλάση Tariff No N° tarifaire N. Tariffario Tariefnummer	1983						1984						
	JUL.	AUG.	SEP.	OCT.	NOV.	DEC.	JAN.	FEB.	MAR.	APR.	MAI	JUN.	JUL.
17.01 D I	39,55	39,63	43,04	43,10	45,40	47,21	47,76	49,61					
21.07 F III	39,55	39,63	43,04	43,10	45,40	47,21	47,76	49,61					

**RESTITUTION  
 ERSTATTUNG  
 ΕΠΙΣΤΡΟΦΗ  
 REFUND  
 RESTITUTION  
 RESTITUZIONE  
 RESTITUTIE**

Tarifnummer Tarifnummer Δασμολογική κλάση Tariff No N° tarifaire N. Tariffario Tariefnummer	1983						1984						
	JUL.	AUG.	SEP.	OCT.	NOV.	DEC.	JAN.	FEB.	MAR.	APR.	MAI	JUN.	JUL.
17.02 D I	25,82	26,39	27,83	27,70	32,42	31,73	31,60	34,01					
21.07 F III	25,82	26,39	27,83	27,70	32,42	31,73	31,60	34,01					



V I I

S V I N E K Ø D  
S C H W E I N E F L E I S C H  
X O I P E I O K P E A Σ  
P I G M E A T  
V I A N D E P O R C I N E  
C A R N E S U I N A  
V A R K E N S V L E E S



**SLUSEPRISER  
EINSCHLEUSUNGSPREISE  
ΤΙΜΕΣ ΑΝΑΣΧΕΣΕΩΣ  
SLUICE-GATE PRICES  
PRIX D'ECLUSE  
PREZZI LIMITE  
SLUISPRIJZEN**

**Afgifter ved indførsler fra tredjelande  
Abschöpfungen bei Einfuhr aus Drittländern  
Εισφορές κατά την εισαγωγή από τρίτες χώρες  
Levies on imports from third countries  
Prélèvements à l'importation des pays tiers  
Prelevi all'importazione dai paesi terzi  
Heffingen bij invoer uit derde landen**

**SVINEKØD  
SCHWEINEFLEISCH  
ΧΟΙΠΕΙΟ ΚΡΕΑΣ  
PIGMEAT  
VIANDE PORCINE  
CARNE SUINA  
VARKENSVLEES**

I = Slusepriser - Einschleusungspreise - Τιμές ανασχέσεως - Sluice-gate prices - Prix d'écluse - Prezzi limite - Sluisprijzen  
II = Afgifter - Abschöpfungen - Εισφορές - Levies - Prélèvements - Prelevi - Heffingen

ECU/100 kg

Tarifnummer Tarifnummer Δασμολογική κλάση Tariff No N° tarifaire N. Tariffario Tariefnummer	1982					1983					1984	
	1.11 - 31.1.82	1.2. - 30.4.82	1.5 - 31.7.82	1.8 - 31.10.82	1.11.82 31.1.83	1.2.83- 30.4.83	1.5.83- 31.7.83	1.8.83 31.10.83	1.11.83 31.1.84	1.2.84 30.4.84		
	A. Slagtede svin Porcs abattus		Geschlachtete Schweine Suini macellati					Έσφαγμένα χοιροειδή Geslachtete varkens		Pig carcasses		
02. 01 A III a) 1	I	136,44	130,29	130,29	132,30	127,19	122,17	122,17	128,43	141,29	156,87	
	II	34,53	38,07	38,07	46,44	50,84	55,02	55,02	55,81	47,83	37,89	
	B. Levende svin Porcs vivants		Lebende Schweine Suini vivi					Ζώντα χοιροειδή Levende varkens		Live pigs		
01. 03 A II b)	I	104,92	100,19	100,19	101,74	97,81	93,95	93,95	98,76	108,65	120,63	
	II	26,56	29,28	29,28	35,71	39,09	42,31	42,31	42,92	36,78	29,13	
	C. Levende sóer Trruies vivantes		Lebende Sauen Scrofe vive					Ζώντα θήλα χοιροειδή Levende zeugen		Live sows		
01. 03 A II a)	I	89,23	85,21	85,21	86,52	83,18	79,90	79,90	83,99	92,41	102,59	
	II	22,58	24,90	24,90	30,37	33,25	35,99	35,99	36,50	31,28	24,78	
	D. Deele Pièces de la découpe		Teilstücke Pezzi staccati					Τμήματα Deelstukken		Cuts		
	1. Skinke Jambons		Schinken Prosciutti					Ζαμπόν Hammen		Hams		
02. 01 A III a) 2	I	197,83	188,91	188,91	191,84	184,42	177,15	177,15	186,23	204,88	227,46	
	II	50,07	55,20	55,20	67,34	73,71	79,78	79,78	80,93	69,36	54,94	
	2. Bov Epaules		Schultern Spalle					Όμοπλάτες Shoulders		Shoulders		
02. 01 A III a) 3	I	152,81	145,92	145,92	148,18	142,45	136,83	136,83	143,84	158,25	175,69	
	II	38,68	42,64	42,64	52,01	56,94	61,63	61,63	62,51	53,57	42,43	
	3. Kam (Karbonade) Longes		Kotelettstränge Lombate					Θυρακο-οσφυϊκή χώρα Karbonaden		Loins		
02. 01 A III a) 4	I	221,03	211,06	211,06	214,33	206,05	197,92	197,92	208,06	228,89	254,13	
	II	55,94	61,68	61,68	75,23	82,35	89,14	89,14	90,42	77,49	61,38	
	4. Brystflaesk Poitrines		Bäuche Pancette (ventresche)					Στήθος Buiken		Bellies (streaky)		
02. 01 A III a) 5	I	118,70	113,35	113,35	115,10	110,65	106,29	106,29	111,74	122,93	136,47	
	II	30,04	33,12	33,12	40,40	44,23	47,87	47,87	48,56	41,61	32,96	
	E. Svinespaek (fersk) Lard (frais)		Schweinespeck (frisch) Lardo fresco					Αιπόλον (ψαρόν) Spek (vers)		Pig fat (fresh)		
02. 06 A I	I	54,57	52,11	52,11	52,92	50,88	48,87	48,87	51,37	56,52	62,75	
	II	13,81	15,23	15,23	18,58	20,33	22,00	22,00	22,32	19,13	15,15	
	F. Halve baconkroppe Demi-carcasses de bacon		Baconhälften Mezzene bacon					Ήμισέμια bacon Baconhälften		Bacon sides		
02. 08 B I a)	I	174,64	166,77	166,77	169,34	162,80	156,38	156,38	164,39	180,86	200,79	
	II	44,20	48,73	48,73	59,44	65,07	70,43	70,43	71,44	61,22	48,49	
	G. Fedt af svin Saindoux		Schweineschmalz Strutto					Αίπος χοίρειον "Sain-doux" Reuzel		Lard		
15. 01. A II	I	43,66	41,69	41,69	42,34	40,70	39,09	39,09	41,10	42,51	50,20	
	II	11,05	12,18	12,18	14,86	16,27	17,61	17,61	17,86	15,31	12,12	

**PRISER KONSTATERT PÅ HJEMMEMARKEDET  
PREISE FESTGESTELLT AUF DEM INLÄNDISCHEN MARKT  
ΤΙΜΕΣ ΔΙΑΠΙΣΤΩΘΕΙΣΕΣ ΣΤΗΝ ΕΣΩΤΕΡΙΚΗ ΑΓΟΡΑ  
PRICES RECORDED ON THE INTERNAL MARKET  
PRIX CONSTATES SUR LE MARCHÉ INTERIEUR  
PREZZI CONSTATATI SUL MERCATO NAZIONALE  
PRIJZEN WAARGENOMEN OP DE BINNENLANDSE MARKT**

**SVINEKØD  
SCHWEINEFLEISCH  
ΧΟΙΠΕΙΟ ΚΡΕΑΣ  
PIGMEAT  
VIANDE PORCINE  
CARNE SUINA  
VARKENSVLEES**

**MN/100 kg PAB**

Markeder Märkte Ἀγορές Markets Marchés Mercati Markten	Beskrivelse Beschreibung Περιγραφή Description Description Descrizione Omschrijving	1984											
		JAN	FEB										
<b>BELGIQUE - BELGIE</b>													
ANDERLECHT	Porcs/Varkens classe II	6763,5	7022,1										
Ø 3 MARCHES MARKTEN	Porcs/Varkens classe E	8114,2	8376,6										
	Porcs/Varkens classe I	7279,4	7567,9										
	Porcs/Varkens classe II	6755,0	7044,5										
	Porcs/Varkens classe III	6023,2	6462,4										
	Porcs/Varkens classe IV	5627,4	6014,1										
<b>DANMARK</b>													
KØBENHAVN	Svin Klasse E	1370,61	1473,86										
	Svin Klasse I	1333,32	1435,86										
	Svin Klasse II	1262,74	1363,86										
	Svin Klasse III	1185,32	1287,86										
	Svin Klasse IV	-	-										
<b>BR DEUTSCHLAND</b>													
Ø 12 MÄRKTE	Schweine Handelsklasse E	371,00											
	Schweine Handelsklasse I	345,00											
	Schweine Handelsklasse II	323,96	348,31										
	Schweine Handelsklasse III	288,00											
	Schweine Handelsklasse IV	249,00											
<b>ΕΛΛΑΣ</b>													
Ø 7 ΑΓΟΡΕΣ	Χοίροι-Τύξιν Ε	-	-										
	Χοίροι-Τύξιν Ι	-	-										
	Χοίροι-Τύξιν ΙΙ	14592,5	14638,5										
	Χοίροι-Τύξιν ΙΙΙ	-	-										
	Χοίροι-Τύξιν ΙV	-	-										
<b>FRANCE</b>													
Ø 8 MARCHES	Porcs classe E	-	-										
	Porcs classe I	-	-										
	Porcs classe II	1041,42	1065,32										
	Porcs classe III	995,07	1017,61										
	Porcs classe IV	-	-										
<b>IRELAND</b>													
Ø 5 MARKETS	Pigs class E												
	Pigs class I												
	Pigs class II	104,098	102,522										
	Pigs class III												
	Pigs class IV												

**PRISER KONSTATERT PÅ HJEMMEMARKEDET  
PREISE FESTGESTELLT AUF DEM INLÄNDISCHEN MARKT  
ΤΙΜΕΣ ΔΙΑΠΙΣΤΩΘΕΙΣΕΣ ΣΤΗΝ ΕΣΩΤΕΡΙΚΗ ΑΓΟΡΑ  
PRICES RECORDED ON THE INTERNAL MARKET  
PRIX CONSTATES SUR LE MARCHÉ INTERIEUR  
PREZZI CONSTATATI SUL MERCATO NAZIONALE  
PRIJZEN WAARGENOMEN OP DE BINNENLANDSE MARKT**

**SVINEKØD  
SCHWEINEFLEISCH  
ΧΟΙΠΕΙΟ ΚΡΕΑΣ  
PIGMEAT  
VIANDE PORCINE  
CARNE SUINA  
VARKENSVLEES**

MN/100 kg PAB

Markeder Märkte Ἀγορές Markets Marchés Mercati Markten	Beskrivelse Beschreibung Περιγραφή Description Description Descrizione Omschrijving	1984										
		JAN			FEB				MAR			
		02-08	09-15	16-22	23-29	30-05	06-12	13-19	20-26	27-04	05-11	
<b>BELGIQUE - BELGIE</b>												
ANDERLECHT	Porcs/Varkens classe II	6963,0	6857,0	6566,0	6632,0	6789,0	7018,0	7089,0	7108,0	7064,0	7142,0	
3 MARCHES MARKTEN	Porcs/Varkens classe E	8180,0	8030,0	8050,0	8120,0	8330,0	8390,0	8430,0	8350,0	8360,0	8360,0	
	Porcs/Varkens classe I	7410,0	7170,0	7170,0	7270,0	7530,0	7580,0	7610,0	7540,0	7570,0	7600,0	
	Porcs/Varkens classe II	6927,0	6750,0	6600,0	6677,0	6888,5	7035,0	7103,0	7091,0	7082,0	7135,5	
	Porcs/Varkens classe III	6110,0	5920,0	5920,0	6020,0	6400,0	6500,0	6510,0	6410,0	6490,0	6510,0	
	Porcs/Varkens classe IV	5710,0	5530,0	5550,0	5600,0	6000,0	6000,0	6050,0	6000,0	6020,0	6000,0	
<b>DANMARK</b>												
KØBENHAVN	Svin Klasse E	1362,00	1362,00	1362,00	1385,00	1415,00	1455,00	1494,00	1494,00	1522,00	1522,00	
	Svin Klasse I	1325,00	1325,00	1325,00	1347,00	1377,00	1417,00	1456,00	1456,00	1484,00	1484,00	
	Svin Klasse II	1255,00	1255,00	1255,00	1275,00	1305,00	1345,00	1384,00	1384,00	1412,00	1412,00	
	Svin Klasse III	1177,00	1177,00	1177,00	1199,00	1229,00	1269,00	1308,00	1308,00	1336,00	1336,00	
	Svin Klasse IV	-	-	-	-	-	-	-	-	-	-	
<b>BR DEUTSCHLAND</b>												
12 MÄRKTE	Schweine Handelsklasse E											
	Schweine Handelsklasse I											
	Schweine Handelsklasse II	327,42	315,59	319,27	326,47	334,56	352,12	349,47	351,39	352,47		
	Schweine Handelsklasse III											
	Schweine Handelsklasse IV											
<b>ΕΛΛΑΣ</b>												
7 ΑΓΟΡΕΣ	Χοίροι-Τάξις E											
	Χοίροι-Τάξις I											
	Χοίροι-Τάξις II	14603,4	14607,9	14545,7	14597,9	14586,9	14702,4	14579,9	14697,6	14573,9	14629,6	
	Χοίροι-Τάξις III											
	Χοίροι-Τάξις IV											
<b>FRANCE</b>												
8 MARCHES	Porcs classe E											
	Porcs classe I											
	Porcs classe II	1049,38	1037,88	1036,50	1035,25	1056,38	1066,50	1068,50	1067,00	1066,13	1065,88	
	Porcs classe III	1007,13	992,00	989,00	989,75	1010,00	1018,75	1020,63	1018,88	1017,63	1017,63	
	Porcs classe IV											
<b>IRELAND</b>												
6 MARKETS	Pigs class E											
	Pigs class I											
	Pigs class II	105,745	104,280	103,780	102,745	102,495	102,498	102,498	102,498	102,738	102,498	
	Pigs class III											
	Pigs class IV											

**PRISER KONSTATERT PÅ HJEMMEMARKEDET  
PREISE FESTGESTELLT AUF DEM INLÄNDISCHEN MARKT  
ΤΙΜΕΣ ΔΙΑΠΙΣΤΩΘΕΙΣΕΣ ΣΤΗΝ ΕΣΩΤΕΡΙΚΗ ΑΓΟΡΑ  
PRICES RECORDED ON THE INTERNAL MARKET  
PRIX CONSTATES SUR LE MARCHÉ INTERIEUR  
PREZZI CONSTATATI SUL MERCATO NAZIONALE  
PRIJZEN WAARGENOMEN OP DE BINNENLANDSE MARKT**

**SVINEKØD  
SCHWEINEFLEISCH  
ΧΟΙΠΕΙΟ ΚΡΕΑΣ  
PIGMEAT  
VIANDE PORCINE  
CARNE SUINA  
VARKENSVLEES**

MN/100 kg PAB

Markeder Märkte Ἀγορᾶς Markets Marchés Mercati Markten	Beskrivelse Beschreibung Περιγραφή Description Description Descrizione Omschrijving	1984											
		JAN	FEB										
<b>ITALIA</b>													
Ø 7 MERCATI	Suini classe I	-	-										
	Suini classe II	233236	240473										
	Suini classe III	-	-										
<b>LUXEMBOURG</b>													
Ø 2 MARCHES	Porcs classe E	8341,9	8200,0										
	Porcs classe I	8141,9	8000,0										
	Porcs classe II	7571,0	7500,0										
	Porcs classe III	7141,9	7000,0										
	Porcs classe IV	-	-										
<b>NEDERLAND</b>													
Ø 4 MARKTEN	Varkens klasse E	387,31	413,23										
	Varkens klasse I	373,02	398,95										
	Varkens klasse II	366,92	392,76										
	Varkens klasse III	352,05	377,94										
	Varkens klasse IV	342,16	368,01										
<b>UNITED KINGDOM</b>													
Ø 5 REGIONS	Pigs class E	-	-										
	Pigs class I	98,635											
	Pigs class II	90,121	92,405										
	Pigs class III	83,368											
	Pigs class IV	82,869											

**PRISER KONSTATERET PÅ HJEMMEMARKEDET  
 PREISE FESTGESTELLT AUF DEM INLÄNDISCHEN MARKT  
 ΤΙΜΕΣ ΔΙΑΝΙΣΤΩΘΕΙΣΣΕΣ ΣΤΗΝ ΕΣΩΤΕΡΙΚΗ ΑΓΟΡΑ  
 PRICES RECORDED ON THE INTERNAL MARKET  
 PRIX CONSTATES SUR LE MARCHÉ INTERIEUR  
 PREZZI CONSTATATI SUL MERCATO NAZIONALE  
 PRIJZEN WAARGENOMEN OP DE BINNENLANDSE MARKT**

**SVINEKØD  
 SCHWEINFLEISCH  
 ΧΟΙΜΕΙΟ ΚΡΕΑΣ  
 PIGMEAT  
 VIANDE PORCINE  
 CARNE SUINA  
 VARKENSVLEES**

MN/100 kg PAB

Markeder Märkte Αγορές Markets Marchés Mercati Markten	Beskrivelse Beschreibung Περιγραφή Description Description Descrizione Omschrijving	1984										
		JAN			FEB				MAR			
		02-08	09-15	16-22	23-29	30-05	06-12	13-19	20-26	26-04	05-11	
<b>ITALIA</b>												
Ø 7 MERCATI	Suini classe I											
	Suini classe II	240717	230700	226050	233217	236183	238571	240029	245086	242329		
	Suini classe III											
<b>LUXEMBOURG</b>												
Ø 2 MARCHES	Porcs classe E	8400,0	8400,0	8400,0	8200,0	8200,0	8200,0	8200,0	8200,0	8200,0	8200,0	
	Porcs classe I	8200,0	8200,0	8200,0	8000,0	8000,0	8000,0	8000,0	8000,0	8000,0	8000,0	
	Porcs classe II	7600,0	7600,0	7600,0	7500,0	7500,0	7500,0	7500,0	7500,0	7500,0	7500,0	
	Porcs classe III	7200,0	7200,0	7200,0	7000,0	7000,0	7000,0	7000,0	7000,0	7000,0	7000,0	
	Porcs classe IV	-	-	-	-	-	-	-	-	-	-	
<b>NEDERLAND</b>												
Ø 4 MARKTEN	Varkens klasse E	399,64	395,34	377,02	380,57	397,97	418,92	418,19	410,32	420,57	422,24	
	Varkens klasse I	385,34	371,07	362,72	366,29	383,67	404,62	403,92	396,07	406,27	407,94	
	Varkens klasse II	379,44	364,87	356,54	360,07	377,49	398,44	397,72	389,87	400,09	401,77	
	Varkens klasse III	364,59	350,07	341,72	345,32	362,67	383,59	382,92	375,07	385,29	386,94	
	Varkens klasse IV	354,42	340,14	331,79	335,34	352,74	373,69	372,97	365,12	375,34	377,02	
<b>UNITED KINGDOM</b>												
Ø 6 REGIONS	Pigs class E	-	-	-	-	-	-	-	-	-	-	
	Pigs class I	100,140	98,940	97,490	97,500	98,940	99,150	100,350	101,620			
	Pigs class II	91,070	90,560	89,420	89,010	90,530	90,930	92,390	94,020	95,240	96,920	
	Pigs class III	83,670	84,260	82,310	83,160	82,460		85,460	87,280			
	Pigs class IV	83,890	83,230	81,730	82,420	82,300	83,150	82,350	93,840			

		1983										1984	
		MAR	APR	MAI	JUN	JUL	AUG	SEP	OCT	NOV	DEC	JAN	FEB
: PORCS ABATTUS		GESCHLACHTETE SCHWEINE										SLAUGHTERED PIGS	
BELGIE/BELGIQUE													
010883	006,50 %	BFR/100 KG PAB: 7268,4	5650,2	6322,1	6402,5	6433,8	6706,2	7147,6	7172,9	6977,0	6990,0	6755,0	7044,5
		ECJ/100 KG PAB: 161,626	147,433	141,146	143,667	143,290	149,355	159,187	159,750	155,388	155,677	150,443	156,891
DANMARK													
010883	012,00 %	DKR/100 KG PAB: 1147,00	1130,33	1118,90	1128,00	1152,26	1186,16	1311,73	1373,71	1379,33	1309,00	1262,74	1363,86
		ECJ/100 KG PAB: 159,501	157,277	155,889	156,993	159,939	144,057	159,308	166,834	167,517	158,975	153,357	165,639
DEUTSCHLAND BR													
	028,40 %	DM /100 KG PAB: 368,45	348,72	350,05	357,37	357,83	364,06	376,09	363,60	352,92	352,33	323,96	348,31
		ECJ/100 KG PAB: 143,072	135,413	135,930	138,772	138,950	141,370	146,040	141,281	140,257	140,116	128,852	138,518
ELLAS													
010883	001,50 %	DRA/100 KG PAB: 14015,9	13646,1	13406,9	13487,4	13613,2	13954,9	14754,3	14962,4	14944,6	14468,7	14592,5	14638,5
		ECJ/100 KG PAB: 195,857	190,689	187,346	188,472	184,650	186,556	197,243	199,848	193,644	187,302	188,904	189,499
FRANCE													
010883	014,80 %	FF /100 KG PAB: 1059,33	1013,54	1029,02	1051,49	1062,44	1078,40	1124,40	1104,86	1080,18	1066,17	1041,42	1065,32
		ECJ/100 KG PAB: 166,255	159,068	159,656	158,599	160,250	162,658	169,597	166,554	159,583	157,416	153,761	157,290
IRELAND													
	001,40 %	IRL/100 KG PAB: 101,382	100,131	104,922	110,399	111,872	107,290	106,792	107,570	108,361	106,869	104,098	102,522
		ECJ/100 KG PAB: 146,715	144,904	150,199	153,297	154,160	147,846	147,159	148,231	149,321	147,265	143,447	141,276
ITALIA													
	011,50 %	LIT/100 KG PAB: 228995	218556	208161	201188	204584	208855	239848	247666	236994	238558	233236	240473
		ECJ/100 KG PAB: 177,653	169,554	159,695	150,028	152,561	155,746	178,857	184,688	176,729	177,896	173,927	179,323
LUXEMBOURG													
	000,10 %	LFR/100 KG PAB: 8300,0	8036,7	7496,8	7300,0	7300,0	7309,7	7503,3	7600,0	7600,0	7600,0	7571,0	7500,0
		ECJ/100 KG PAB: 184,565	178,710	167,353	163,821	162,580	162,796	167,109	169,262	169,262	169,262	168,615	167,035
NEDERLAND													
010883	013,40 %	HFL/100 KG PAB: 397,73	382,95	392,50	406,47	397,84	403,92	430,95	410,76	403,99	402,35	366,92	392,76
		ECJ/100 KG PAB: 144,332	138,970	142,436	147,504	144,373	146,579	156,389	149,128	149,015	148,480	135,404	144,939
UNITED KINGDOM													
010883	010,40 %	UKL/100 KG PAB: 83,077	82,357	83,508	86,389	85,633	83,690	88,446	93,719	93,161	93,528	90,121	92,405
		ECJ/100 KG PAB: 134,286	133,123	134,984	139,640	138,419	135,278	142,964	151,488	150,586	151,180	145,672	149,365
C.E.													
		ECU/100 KG PAB: 151,517	145,239	144,429	145,483	145,777	147,870	157,619	157,397	154,771	153,405	145,833	153,258

REFERENZKVALITET  
REFERENZQUALITÄT  
ΡΕΦΕΡΕΝΣ ΑΝΑΦΟΡΑΣ  
REFERENCE QUALITY  
QUALITÀ DE REFERENZE  
QUALITÀ DI RIFERIMENTO  
REFERENTEKVALITEIT

Markedpriser  
Marktpreise  
Τιμές τίς d'opός  
Market prices  
Prix de marché  
Prezzi di mercato  
Marktprijzen

SVINEKØD  
SCHWEINEFLEISCH  
ΧΟΙΡΕΙΟ ΚΡΕΑΣ  
PIGMEAT  
VIANDE PORCINE  
CARNE SUINA  
VARKENSVLEES

100 kg/PAB



REFERENCKVALITET  
 REFERENZQUALITÄT  
 ΠΟΙΟΤΗΤΑ ΑΝΑΦΟΡΑΣ  
 REFERENCE QUALITY  
 QUALITE DE REFERENCE  
 QUALITA DI RIFERIMENTO  
 REFERENTIEKVALITEIT

Markedspriser  
 Marktpreise  
 Τιμές τίμησ διυπόδς  
 Market prices  
 Prix de marché  
 Prezzi di mercato  
 Marktprijzen

		1984											
		JAN				FEB				MAR			
		02-08	09-15	16-22	23-29	30-05	06-12	13-19	20-26	27-04	05-11	12-18	19-25
: PORCS ABATTUS		GESCHLACHTETE SCHWEINE						SLAUGHTERED PIGS					
BELGIE/BELGIQUE													
006,50 %	BFR/100 KG PAB: 6927,0: 6750,0: 6600,0: 6677,0: 6888,5: 7035,0: 7103,0: 7091,0: 7082,0: 7135,5: ECU/100 KG PAR: 154,273: 150,331: 146,991: 148,705: 153,416: 156,679: 158,193: 157,926: 157,725: 158,917:												
DANMARK													
012,00 %	DKR/100 KG PAB: 1255,00: 1255,00: 1255,00: 1275,00: 1305,00: 1345,00: 1384,00: 1384,00: 1412,00: 1412,00: ECJ/100 KG PAB: 152,417: 152,417: 152,417: 154,846: 158,490: 163,348: 168,084: 168,084: 171,485: 171,485:												
DEUTSCHLAND BR													
028,40 %	DM /100 KG PAB: 327,42: 315,59: 319,27: 326,47: 334,56: 352,12: 349,47: 351,39: 352,47: ECU/100 KG PAB: 130,209: 125,504: 126,968: 129,831: 133,048: 140,032: 138,978: 139,741: 140,171:												
ELLAS													
001,50 %	DRA/100 KG PAB: 14603,4: 14607,7: 14545,7: 14597,9: 14586,9: 14702,4: 14579,9: 14697,6: 14573,9: ECU/100 KG PAB: 189,045: 189,104: 188,298: 188,974: 188,832: 190,327: 188,741: 190,265: 188,664:												
FRANCE													
014,80 %	FF /100 KG PAB: 1049,38: 1037,88: 1036,50: 1035,25: 1056,38: 1066,50: 1068,50: 1067,00: 1066,13: 1065,88: ECU/100 KG PAB: 154,937: 153,239: 153,035: 152,851: 155,970: 157,464: 157,760: 157,538: 157,410: 157,373:												
IRELAND													
001,40 %	IRL/100 KG PAB: 105,745: 104,280: 103,780: 102,745: 102,495: 102,498: 102,498: 102,498: 102,738: ECJ/100 KG PAB: 145,717: 143,698: 143,009: 141,583: 141,238: 141,242: 141,242: 141,242: 141,573:												
ITALIA													
011,50 %	LIT/100 KG PAB: 240717: 230700: 226050: 233217: 236183: 238571: 240029: 245086: 242329: ECU/100 KG PAB: 179,506: 172,036: 168,568: 173,913: 176,124: 177,905: 178,993: 182,764: 180,708:												
LUXEMBOURG													
000,10 %	LFR/100 KG PAB: 7600,0: 7600,0: 7600,0: 7500,0: 7500,0: 7500,0: 7500,0: 7500,0: 7500,0: 7500,0: ECU/100 KG PAR: 169,262: 169,262: 169,262: 167,035: 167,035: 167,035: 167,035: 167,035: 167,035: 167,035:												
NEDERLAND													
013,40 %	HFL/100 KG PAB: 379,44: 364,87: 356,54: 360,07: 377,49: 398,44: 397,72: 389,87: 400,09: 401,77: ECU/100 KG PAB: 140,025: 134,648: 131,574: 132,877: 139,305: 147,036: 146,771: 143,874: 147,645: 148,265:												
UNITED KINGDOM													
010,40 %	JKL/100 KG PAB: 91,070: 90,560: 89,420: 89,010: 90,530: 90,930: 92,390: 94,020: 95,240: ECJ/100 KG PAB: 147,206: 146,382: 144,539: 143,877: 146,334: 146,980: 149,340: 151,975: 153,947:												
C.E.													
	ECU/100 KG PAB: 147,989: 144,452: 143,597: 145,494: 148,977: 153,307: 154,029: 154,538: 155,491:												

SVINEKØD  
 SCHWEINEFLEISCH  
 ΧΟΙΡΕΙΟ ΚΡΕΑΣ  
 PIGMEAT  
 VIANDE PORCINE  
 CARNE SUINA  
 VARKENSVLEES

100 kg/PAB

PRIJZEN KONSTATEERET PÅ HJEMMEMARKEDET  
 PREISE FESTGJESTELLT AUF DEM INLÄNDISCHEN MARKT  
 TIMES ALIHTIJOEITZ ITHN EITTEPIKH ATOPA  
 PRICES RECORDED ON THE INTERNAL MARKET  
 PRIX CONSTATES SUR LE MARCHÉ INTERIEUR  
 PREZZI CONSTATATI SUL MERCATO NAZIONALE  
 PRIJZEN WAARGENOMEN OP DE BINNENLANDSE MARKT

		1985										1984	
		MAR	APR	MAI	JUN	JUL	AUG	SEP	OCT	NOV	DEC	JAN	FEB
: JAMBONS		SCHINKEN										HAMS	
BELGIE/BELGIQUE	BFR/KG PAB	113,2	107,2	104,3	106,2	106,8	107,8	110,1	107,4	105,7	106,1	104,1	
	ECU/KG PAB	2,517	2,384	2,330	2,382	2,378	2,400	2,451	2,391	2,354	2,363	2,319	
DANMARK	DKR/KG PAB	18,41	18,20	18,70	19,09	18,94	19,11	19,36	18,97	18,84	17,85	17,54	18,54
	ECU/KG PAB	2,236	2,210	2,271	2,319	2,300	2,321	2,351	2,304	2,288	2,168	2,130	2,252
DEUTSCHLAND BR	DM /KG PAB	5,84	5,79	5,71	5,69	5,42	5,44	5,64	5,67	5,56	5,49	5,21	5,36
	ECU/KG PAB	2,267	2,248	2,216	2,208	2,104	2,113	2,189	2,202	2,208	2,182	2,071	2,130
ELLAS	DRA/KG PAB												
	ECU/KG PAB												
FRANCE	FF /KG PAB	15,20	15,07	15,17	15,47	14,64	14,85	15,44	14,67	14,75	14,93	14,46	
	ECU/KG PAB	2,396	2,365	2,354	2,333	2,209	2,239	2,329	2,212	2,178	2,205	2,135	
IRELAND	IRL/KG PAB												
	ECU/KG PAB												
ITALIA	LIT/KG PAB	4656	4657	4702	4847	5025	5090	5352	5364	5318	5220	5109	
	ECU/KG PAB	3,612	3,613	3,607	3,614	3,747	3,795	3,991	4,000	3,966	3,893	3,810	
LUXEMBOURG	LFR/KG PAB	127,5	127,5	122,7	122,5	122,5	122,5	122,5	122,5	122,5	122,5	122,5	122,5
	ECU/KG PAB	2,835	2,835	2,763	2,749	2,728	2,728	2,728	2,728	2,728	2,728	2,728	2,728
NEDERLAND	HFL/KG PAB	7,40	7,39	7,26	7,35	7,40	7,39	7,62	7,53	7,33	7,39	7,23	
	ECU/KG PAB	2,686	2,681	2,633	2,666	2,684	2,681	2,766	2,733	2,702	2,726	2,667	
UNITED KINGDOM	UKL/KG PAB												
	ECU/KG PAB												
C.E.	ECU/KG PAB	2,648	2,619	2,596	2,610	2,594	2,611	2,686	2,653	2,632	2,609	2,551	

SVINEKØD  
 SCHWEINEFLEISCH  
 ΧΟΙΡΕΙΟ ΚΡΕΑΣ  
 PIGMEAT  
 VIANDE PORCINE  
 CARNE SUINA  
 VARKENSVLEES

PRISER KONSTATETERET PÅ HJEMMEMARKEDET  
 PREISE FESTGESTELT AUF DEM INLÄNDISCHEN MARKT  
 TIMET ALANITZQJEIET ITHN EIOTEPIKH AFOPA  
 PRICES RECORDED ON THE INTERNAL MARKET  
 PRIX CONSTATES SUR LE MARCHÉ INTERIEUR  
 PREZZI CONSTATATI SUL MERCATO NAZIONALE  
 PRIJZEN WAARGENOMEN OP DE BINNENLANDSE MARKT

		1984											
		JAN				FEB				MAR			
		02-08	09-15	16-22	23-29	30-05	06-12	13-19	20-26	27-04	05-11	12-18	19-25
: JAMBONS		: SCHINKEN						: HAMS					
BELGIE/BELGIQUE	BFR/KG PAB	105,3	103,2	103,2	104,2	105,2	106,5	107,8	107,7				
	ECU/KG PAB	2,345	2,298	2,298	2,321	2,343	2,372	2,401	2,399				
DANMARK	DKR/KG PAB	17,50	17,30	17,30	17,90	18,10	19,00	18,60	18,40	18,40			
	ECU/KG PAB	2,125	2,101	2,101	2,174	2,198	2,308	2,259	2,235	2,235			
DEUTSCHLAND BR	DM /KG PAB	5,42	5,12	5,13	5,14	5,19	5,42	5,42	5,34	5,38			
	ECU/KG PAB	2,155	2,036	2,040	2,044	2,064	2,155	2,155	2,124	2,140			
ELLAS	DRA/KG PAB												
	ECU/KG PAB												
FRANCE	FF /KG PAB	14,00	13,90	14,15	15,15	16,60	15,60		14,75	14,30			
	ECU/KG PAB	2,067	2,052	2,089	2,237	2,451	2,303		2,178	2,111			
IRELAND	IRL/KG PAB												
	ECU/KG PAB												
ITALIA	LIT/KG PAB	5120	5070	5070	5150	5150	5070	5020					
	ECU/KG PAB	3,818	3,781	3,781	3,840	3,840	3,781	3,743					
LUXEMBOURG	LFR/KG PAB	122,5	122,5	122,5	122,5	122,5	122,5	122,5	122,5				
	ECU/KG PAB	2,728	2,728	2,728	2,728	2,728	2,728	2,728	2,728	2,728			
NEDERLAND	HFL/KG PAB	7,75	7,13	7,03	7,03	7,05	6,88	6,95					
	ECU/KG PAB	2,860	2,631	2,594	2,594	2,602	2,539	2,565					
UNITED KINGDOM	UKL/KG PAB												
	ECU/KG PAB												
C.E.	ECU/KG PAB	2,585	2,518	2,519	2,563	2,604	2,598						

SVINERØD  
 SCHWEINFLEISCH  
 XOPPEIO KPEALZ  
 FIGMEAT  
 VIANDE PORCINE  
 CARNE SUINA  
 VARKENSVEES

PRISER KONSTATERT PÅ HJEMMEMARKEDET  
 PREISE FESTGESTELLT AUF DEM INLÄNDISCHEN MARKT  
 ΤΙΜΕΣ ΑΝΙΤΤΟΘΕΙΣΕΙ ΣΤΗΝ ΕΣΩΤΕΡΙΚΗ ΑΓΟΡΑ  
 PRICES RECORDED ON THE INTERNAL MARKET  
 PRIX CONSTATES SUR LE MARCHÉ INTERIEUR  
 PREZZI CONSTATATI SUL MERCATO NAZIONALE  
 PRIJZEN WAARGENOMEN OP DE BINNENLANDSE MARKT

		1983										1984	
		MAR	APR	MAI	JUN	JUL	AUG	SEP	OCT	NOV	DEC	JAN	FEB
: LONGES		KOTELETTEN					LOINS						
BELGIE/BELGIQUE	BFR/KG PAB	115,6	111,4	111,5	112,5	112,0	113,9	116,4	114,1	112,0	111,9	110,8	
	ECU/KG PAB	2,571	2,477	2,489	2,524	2,494	2,538	2,593	2,542	2,494	2,491	2,467	
DANMARK	DKR/KG PAB	19,43	18,53	19,52	20,56	20,95	24,13	27,47	27,11	26,60	27,40	27,84	31,74
	ECU/KG PAB	2,359	2,251	2,370	2,497	2,545	2,930	3,336	3,293	3,230	3,328	3,381	3,855
DEUTSCHLAND BR	DM /KG PAB	6,53	6,39	6,57	6,77	6,88	6,84	6,81	6,50	6,48	6,60	6,47	6,56
	ECU/KG PAB	2,537	2,483	2,551	2,631	2,673	2,658	2,645	2,525	2,577	2,623	2,572	2,607
ELLAS	DRA/KG PAB												
	ECJ/KG PAB												
FRANCE	FF /KG PAB	17,02	16,22	17,05	17,30	18,26	19,33	19,44	18,08	17,72	16,84	17,06	
	ECU/KG PAB	2,672	2,546	2,644	2,609	2,754	2,915	2,932	2,726	2,618	2,486	2,520	
IRELAND	IRL/KG PAB												
	ECU/KG PAB												
ITALIA	LIT/KG PAB	3685	3600	3487	3377	3543	3858	4400	4497	4543	4500	4168	
	ECU/KG PAB	2,859	2,793	2,675	2,518	2,642	2,877	3,281	3,353	3,388	3,356	3,108	
LUXEMBOURG	LFR/KG PAB	127,5	127,5	122,7	122,5	122,5	122,5	122,5	122,5	122,5	122,5	122,5	122,5
	ECU/KG PAB	2,835	2,835	2,763	2,749	2,728	2,728	2,728	2,728	2,728	2,728	2,728	2,728
NEDERLAND	HFL/KG PAB	7,48	7,49	7,66	7,97	8,14	8,44	8,38	8,04	7,83	8,22	6,95	
	ECU/KG PAB	2,715	2,719	2,779	2,891	2,953	3,063	3,041	2,919	2,889	3,035	2,565	
UNITED KINGDOM	UKL/KG PAB												
	ECU/KG PAB												
C.E.	ECU/KG PAB	2,650	2,586	2,610	2,631	2,684	2,816	2,937	2,869	2,846	2,864	2,763	

SVINEKJØD  
 SCHWEINEFLEISCH  
 ΧΟΙΡΕΟ ΚΡΕΑΣ  
 PIGMEAT  
 VIANDE PORCINE  
 CARNE SUINA  
 VARKENSVALEES

PRISER KONSTATERT PÅ HJEMMEMARKEDET  
 PREISE FESTGESTELLT AUF DEM INLÄNDISCHEN MARKT  
 TIMEZ ANILITQETETZ ETHN EIQTEPIKH ATOPA  
 PRICES RECORDED ON THE INTERNAL MARKET  
 PRIX CONSTATES SUR LE MARCHÉ INTERIEUR  
 PREZZI CONSTATATI SUL MERCATO NAZIONALE  
 PRIJZEN WAARGENOMEN OP DE BINNENLANDSE MARKT

		1984											
		JAN			FEB				MAR				
		02-08	09-15	16-22	23-29	30-05	06-12	13-19	20-26	27-04	05-11	12-18	19-25
: LONGES		KOTELETTEN						LOINS					
BELGIE/BELGIQUE	BFR/KG PAB	111,8	109,7	109,7	111,2	112,2	111,7	113,3	111,7				
	ECU/KG PAB	2,490	2,443	2,443	2,477	2,499	2,488	2,523	2,488				
DANMARK	DKR/KG PAB	26,50	26,50	26,50	31,00	31,50	32,00	32,00	31,50	31,50			
	ECU/KG PAB	3,218	3,218	3,218	3,765	3,826	3,886	3,886	3,826	3,826			
DEUTSCHLAND BR	DM /KG PAB	6,66	6,42	6,38	6,42	6,43	6,59	6,62	6,55	6,55			
	ECU/KG PAB	2,641	2,553	2,537	2,553	2,557	2,621	2,633	2,605	2,605			
ELLAS	DRA/KG PAB												
	ECU/KG PAB												
FRANCE	FF /KG PAB	16,80	17,20	17,20	17,10	17,15	17,25		17,20	15,90			
	ECU/KG PAB	2,480	2,540	2,540	2,525	2,532	2,547		2,540	2,348			
IRELAND	IRL/KG PAB												
	ECU/KG PAB												
ITALIA	LIT/KG PAB	4300	4000	4050	4250	4250	4200	4200					
	ECU/KG PAB	3,207	2,983	3,020	3,169	3,169	3,132	3,132					
LUXEMBOURG	LFR/KG PAB	122,5	122,5	122,5	122,5	122,5	122,5	122,5	122,5				
	ECU/KG PAB	2,728	2,728	2,728	2,728	2,728	2,728	2,728	2,728				
NEDERLAND	HFL/KG PAB	5,55	7,25	7,38	7,25	7,50	7,38	7,38					
	ECU/KG PAB	2,048	2,675	2,723	2,675	2,768	2,723	2,723					
UNITED KINGDOM	UKL/KG PAB												
	ECU/KG PAB												
C.E.	ECU/KG PAB	2,697	2,734	2,744	2,842	2,868	2,875						

MIN/KG

SVINERØD  
 SCHWEINEFLEISCH  
 XOIPED KPEAL  
 PIGNIAT  
 VIANDE PORCINE  
 CARNE SUINA  
 VARKENSVLEES

		1983										1984	
		MAR	APR	MAI	JUN	JUL	AUG	SEP	OCT	NOV	DEC	JAN	FEB
: EPAULES		SCHULTERN					SHOULDERS						
BELGIE/BELGIQUE	BFR/KG PAB	82,8	77,3	75,1	76,1	77,0	76,6	80,3	79,4	78,6	76,8	72,7	
	ECU/KG PAB	1,842	1,718	1,678	1,707	1,715	1,706	1,789	1,768	1,751	1,710	1,618	
DANMARK	DKR/KG PAB	12,25	12,10	11,95	11,91	12,41	12,95	13,95	13,46	11,70	11,40	11,93	13,32
	ECU/KG PAB	1,498	1,470	1,451	1,447	1,506	1,572	1,694	1,635	1,422	1,385	1,449	1,618
DEUTSCHLAND BR	DM /KG PAB	4,57	4,36	4,21	4,23	4,22	4,23	4,47	4,41	4,30	4,25	3,96	4,20
	ECU/KG PAB	1,776	1,692	1,634	1,642	1,639	1,643	1,736	1,715	1,711	1,692	1,577	1,671
ELLAS	DRA/KG PAB												
	ECU/KG PAB												
FRANCE	FF /KG PAB	7,51	6,47	6,40	6,82	6,33	6,33	8,62	9,00	8,72	8,35	6,83	
	ECU/KG PAB	1,178	1,015	0,993	1,028	0,954	0,955	1,300	1,357	1,288	1,232	1,008	
IRELAND	IRL/KG PAB												
	ECU/KG PAB												
ITALIA	LIT/KG PAB	2673	2248	2205	2207	2270	2268	2569	2567	2365	2322	2185	
	ECU/KG PAB	2,074	1,744	1,692	1,645	1,692	1,691	1,916	1,914	1,764	1,732	1,630	
LUXEMBOURG	LFR/KG PAB	87,5	87,5	87,5	87,5	87,5	87,5	87,5	87,5	87,5	87,5	87,5	87,5
	ECU/KG PAB	1,946	1,946	1,971	1,964	1,949	1,949	1,949	1,949	1,949	1,949	1,949	1,949
NEDERLAND	HFL/KG PAB	5,29	5,16	5,40	5,35	5,23	5,14	5,39	5,26	5,03	4,91	5,26	
	ECU/KG PAB	1,920	1,874	1,960	1,943	1,897	1,863	1,955	1,909	1,855	1,813	1,941	
UNITED KINGDOM	UKL/KG PAB												
	ECU/KG PAB												
C.E.	ECU/KG PAB	1,746	1,637	1,626	1,625	1,623	1,626	1,763	1,750	1,677	1,645	1,596	

PRISER KONSTATERT PÅ HJEMMEMARKEDET  
PREISE FESTGESTELLT AUF DEM INLÄNDISCHEN MARKT  
TIMES ANNITIGØEITZ I THN EIGTEPIKH AFOPA  
PRICES RECORDED ON THE INTERNAL MARKET  
PRIX CONSTATES SUR LE MARCHÉ INTERIEUR  
PREZZI CONSTATATI SUL MERCATO NAZIONALE  
PRIJZEN WAARGENOMEN OP DE BINNENLANDSE MARKT

SVINERØD  
SCHWEINERLEISCH  
XOPIEIO KPEAL  
PIGMEAT  
VIANE PORCINE  
CARNIE SUINA  
VARKENSVALEES

PRISER KONSTATERT PÅ HJEMMEMARKEDET  
 PREISE FESTGESTELT AUF DEM INLÄNDISCHEN MARKT  
 PREZI ANITIGGEIET ITHN EZIPEIKH ATOPA  
 PRICES RECORDED ON THE INTERNAL MARKET  
 PRIX CONSTATES SUR LE MARCHÉ INTERIEUR  
 PREZZI CONSTATATI SUL MERCATO NAZIONALE  
 PRIJZEN WAARGENOMEN OP DE BINNENLANDSE MARKT

		1984											
		JAN				FEB				MAR			
		02-08	09-15	16-22	23-29	30-05	06-12	13-19	20-26	27-04	05-11	12-18	19-25
: EPAULES		: SCHULTERN				: SHOULDERS							
BELGIE/BELGIQUE	BFR/KG PAB	73,5:	72,0:	71,7:	72,7:	74,0:	75,5:	76,5:	74,8:				
	ECU/KG PAB	1,637:	1,604:	1,597:	1,619:	1,648:	1,681:	1,704:	1,666:				
DANMARK	DKR/KG PAB	11,40:	11,60:	11,60:	12,90:	12,90:	12,90:	13,60:	13,70:	13,50:			
	ECU/KG PAB	1,385:	1,409:	1,409:	1,567:	1,567:	1,567:	1,652:	1,664:	1,640:			
DEUTSCHLAND BR	DM /KG PAB	4,07:	3,89:	3,87:	3,98:	4,07:	4,22:	4,23:	4,23:	4,24:			
	ECU/KG PAB	1,619:	1,547:	1,539:	1,583:	1,619:	1,678:	1,682:	1,682:	1,686:			
ELLAS	DRA/KG PAB												
	ECU/KG PAB												
FRANCE	FF /KG PAB	7,20:	6,60:	6,60:	6,65:	6,90:	7,25:		7,95:	6,10:			
	ECU/KG PAB	1,063:	0,974:	0,974:	0,982:	1,019:	1,070:		1,174:	0,901:			
IRELAND	IRL/KG PAB												
	ECU/KG PAB												
ITALIA	LIT/KG PAB	2260:	2190:	2190:	2240:	1625:	2210:	2260:					
	ECU/KG PAB	1,685:	1,633:	1,633:	1,670:	1,212:	1,648:	1,685:					
LUXEMBOURG	LFR/KG PAB	87,5:	87,5:	87,5:	87,5:	87,5:	87,5:	87,5:	87,5:				
	ECU/KG PAB	1,949:	1,949:	1,949:	1,949:	1,949:	1,949:	1,949:	1,949:				
NEDERLAND	HFL/KG PAB	7,15:	4,40:	4,75:	4,85:	5,10:	4,95:	4,73:					
	ECU/KG PAB	2,639:	1,624:	1,753:	1,790:	1,882:	1,827:	1,746:					
UNITED KINGDOM	UKL/KG PAB												
	ECU/KG PAB												
C. E.	ECU/KG PAB	1,711:	1,534:	1,551:	1,594:	1,557:	1,631:						

SVINERKØD  
 SCHWEINEFLEISCH  
 XOIPEIO KPEFAX  
 PIGMEAT  
 VIANDE PORCINE  
 CARNE SUINA  
 VARKENSVLÈES

PRISER KONSTATERT PÅ HJEMMEMARKEDET  
 PREISE FESTGESTELLT AUF DEM INLÄNDISCHEN MARKT  
 TIMEX ANALITZQEIEEX: ATIH EOTEPKHX AJOPA  
 PRICES RECORDED ON THE INTERNAL MARKET  
 PRIX CONSTATÉS SUR LE MARCHÉ INTÉRIEUR  
 PREZZI CONSTATATI SUL MERCATO NAZIONALE  
 PRIJZEN WAARGENOMEN OP DE BINNENLANDSE MARKT

		1983										1984	
		MAR	APR	MAI	JUN	JUL	AUG	SEP	OCT	NOV	DEC	JAN	FEB
: POITRINES		BAUCHE					BEELIES						
BELGIE/RELIGIUE	BFR/KG PAB	52,6	57,9	55,5	55,1	54,8	58,6	61,4	60,2	59,3	59,5	58,8	
	ECU/KG PAB	1,392	1,288	1,239	1,237	1,221	1,306	1,367	1,340	1,320	1,326	1,310	
DANMARK	DKR/KG PAB	9,71	9,17	9,48	9,62	9,67	11,79	14,85	14,48	14,00	14,48	12,83	14,13
	ECU/KG PAB	1,179	1,113	1,151	1,168	1,175	1,432	1,803	1,759	1,700	1,759	1,558	1,717
DEUTSCHLAND BR	DM /KG PAB	3,50	3,23	3,14	3,21	3,40	3,47	3,51	3,41	3,30	3,16	2,92	3,07
	ECU/KG PAB	1,358	1,253	1,220	1,245	1,318	1,348	1,363	1,323	1,313	1,258	1,159	1,221
ELLAS	DRA/KG PAB												
	ECU/KG PAB												
FRANCE	FF /KG PAB	8,12	7,82	7,48	7,00	7,00	7,07	8,81	9,71	9,88	9,29	7,99	
	ECU/KG PAB	1,274	1,226	1,161	1,056	1,056	1,067	1,329	1,463	1,460	1,371	1,180	
IRELAND	IRL/KG PAB												
	ECU/KG PAB												
ITALIA	LIT/KG PAB	1630	1552	1520	1500	1556	1537	1854	1867	1778	1675	1615	
	ECU/KG PAB	1,265	1,204	1,166	1,119	1,160	1,146	1,383	1,392	1,326	1,249	1,205	
LUXEMBOURG	LFR/KG PAB	79,0	79,0	79,0	79,0	79,0	79,0	79,0	79,0	79,0	79,0	79,0	79,0
	ECU/KG PAB	1,757	1,757	1,780	1,773	1,759	1,759	1,759	1,759	1,759	1,759	1,759	1,759
NEDERLAND	HFL/KG PAB	4,84	4,67	4,59	4,72	4,78	4,80	5,01	5,41	5,49	5,57	4,96	
	ECU/KG PAB	1,757	1,695	1,666	1,714	1,735	1,743	1,820	1,966	2,025	2,056	1,831	
UNITED KINGDOM	UKL/KG PAB												
	ECU/KG PAB												
C.E.	ECU/KG PAB	1,426	1,363	1,341	1,330	1,346	1,400	1,546	1,572	1,558	1,540	1,429	

MAN/Kg

SVINERØD  
 SCHWEINERLEISCH  
 XOIPIED KFEAL  
 PIGMEAT  
 VIANDE PORCINE  
 CARNE SUINA  
 VARKENSVEES



PRISER KONSTATERT PÅ HJEMMEMARKEDET  
 PREISE FESTGJESTELLT AUF DEM INLÄNDISCHEN MARKT  
 TIMET AJALITGOEIZET ITHN EXOTEPIKH ATOPA  
 PRICES RECORDED ON THE INTERNAL MARKET  
 PRIX CONSTATES SUR LE MARCHÉ INTERIEUR  
 PREZZI CONSTATATI SUL MERCATO NAZIONALE  
 PRUZEN WAARGENOMEN OP DE BINNENLANDSE MARKT

		1984											
		JAN				FEB				MAR			
		02-08	09-15	16-22	23-29	30-05	06-12	13-19	20-26	27-04	05-11	12-18	19-25
: POITRINES		BAUCHE				BEELIES							
BELGIE/BELGIQUE	BFR/KG PAB	59,3	58,5	58,5	58,7	59,8	60,5	61,3	61,0				
	ECU/KG PAB	1,321	1,303	1,303	1,307	1,332	1,347	1,365	1,359				
DANMARK	DKR/KG PAB	13,00	12,50	12,50	13,00	13,80	14,20	14,20	14,20	14,20			
	ECU/KG PAB	1,579	1,518	1,518	1,579	1,676	1,725	1,725	1,725	1,725			
DEUTSCHLAND BR	DM /KG PAB	3,00	2,89	2,87	2,88	2,94	3,08	3,12	3,09	3,09			
	ECU/KG PAB	1,193	1,149	1,141	1,145	1,169	1,225	1,241	1,229	1,229			
ELLAS	DRA/KG PAB												
	ECU/KG PAB												
FRANCE	FF /KG PAB	8,50	8,00	7,80	7,60	7,60	7,90		8,20	7,95			
	ECU/KG PAB	1,255	1,181	1,152	1,122	1,122	1,166		1,211	1,174			
IRELAND	IRL/KG PAB												
	ECU/KG PAB												
ITALIA	LIT/KG PAB	1625	1575	1625	1625	1625	1625	1625					
	ECU/KG PAB	1,212	1,174	1,212	1,212	1,212	1,212	1,212					
LUXEMBOURG	LFR/KG PAB	79,0	79,0	79,0	79,0	79,0	79,0	79,0	79,0				
	ECU/KG PAB	1,759	1,759	1,759	1,759	1,759	1,759	1,759	1,759				
NEDERLAND	HFL/KG PAB	5,15	4,93	4,90	4,90	4,55	4,63	4,73					
	ECJ/KG PAB	1,901	1,819	1,808	1,808	1,679	1,709	1,746					
UNITED KINGDOM	JKL/KG PAB												
	ECU/KG PAB												
C.E.	ECU/KG PAB	1,460	1,415	1,413	1,419	1,421	1,449						

MM/kg

SVINERØD  
 SCHWEINFLEISCH  
 KOPIED KREAZ  
 PIGMEAT  
 VIANDE PORCINE  
 CARNE SUINA  
 VARKENSVLEES

PRISER KONSTATERT PÅ HJEMMEMARKEDET  
 PREISE FESTGESTELLT AUF DEM INLÄNDISCHEN MARKT  
 TIMES ANNUNTIORREIZI ZITH EZOTEPIKH ATOPA  
 PRICES RECORDED ON THE INTERNAL MARKET  
 PRIX CONSTATES SUR LE MARCHÉ INTERIEUR  
 PREZZI CONSTATATI SUL MERCATO NAZIONALE  
 PRUZEN WAARGENOMEN OP DE BINNENLANDSE MARKT

		1983										1984	
		MAR	APR	MAI	JUN	JUL	AUG	SEP	OCT	NOV	DEC	JAN	FEB
LARD DORSAL		RUCKENSPECK					BACK FAT						
BELGIE/BELGIQUE	BFR/KG PAB	22,4	21,2	21,1	21,3	20,7	21,1	22,5	22,1	21,8	21,9	22,0	
	ECU/KG PAB	0,497	0,471	0,471	0,478	0,461	0,470	0,500	0,493	0,487	0,487	0,490	
DANMARK	DKR/KG PAB	4,25	3,31	2,40	2,40	2,40	2,43	3,57	4,00	4,00	4,00	4,00	4,00
	ECU/KG PAB	0,517	0,402	0,291	0,291	0,291	0,295	0,433	0,486	0,486	0,486	0,486	0,486
DEUTSCHLAND BR	DM /KG PAB	1,16	1,03	0,95	0,94	0,92	0,93	0,97	1,03	1,06	1,18	1,03	1,08
	ECU/KG PAB	0,450	0,400	0,368	0,365	0,357	0,360	0,375	0,400	0,420	0,470	0,412	0,429
ELLAS	DRA/KG PAB												
	ECU/KG PAB												
FRANCE	FF /KG PAB	2,21	2,49	2,53	3,01	2,34	2,46	2,94	2,99	3,16	3,10	2,66	
	ECU/KG PAB	0,347	0,391	0,392	0,453	0,352	0,371	0,443	0,451	0,467	0,498	0,393	
IRELAND	IRL/KG PAB												
	ECU/KG PAB												
ITALIA	LIT/KG PAB	1628	1543	1543	1543	1978	2049	2100	2100	2100	2100	2100	
	ECU/KG PAB	1,263	1,197	1,184	1,151	1,475	1,528	1,566	1,566	1,566	1,566	1,566	
LUXEMBOURG	LFR/KG PAB	26,5	26,5	26,5	26,5	26,5	26,5	26,5	26,5	26,5	26,5	26,5	26,5
	ECU/KG PAB	0,589	0,589	0,597	0,594	0,590	0,590	0,590	0,590	0,590	0,590	0,590	0,590
NEDERLAND	HFL/KG PAB	1,22	1,18	1,12	1,05	1,05	1,11	1,29	1,35	1,35	1,35	1,35	
	ECU/KG PAB	0,442	0,427	0,407	0,381	0,381	0,404	0,468	0,490	0,498	0,498	0,498	
UNITED KINGDOM	UKL/KG PAB												
	ECU/KG PAB												
C.E.	ECU/KG PAB	0,586	0,554	0,530	0,530	0,558	0,574	0,625	0,639	0,645	0,651	0,634	

SVINEKØD  
 SCHWEINEFLEISCH  
 XOIPIO KPEAK  
 PIGMEAT  
 VIANDE PORCINE  
 CARNE SUINA  
 VARKENSVLEES

PRISER KONSTATERT PÅ HJEMMEMARKEDET  
 PREISE FESTGESTELT AUF DEM INLÄNDISCHEN MARKT  
 ΤΙΜΕΣ ΑΝΙΛΙΤΘΕΙΣ ΣΤΗΝ ΕΣΩΤΕΡΙΚΗ ΑΓΟΡΑ  
 PRICES RECORDED ON THE INTERNAL MARKET  
 PRIX CONSTATES SUR LE MARCHÉ INTERIEUR  
 PREZZI CONSTATATI SUL MERCATO NAZIONALE  
 PRIJZEN WAARGENOMEN OP DE BINNENLANDSE MARKT

		1984											
		JAN				FEB				MAR			
		02-08	09-15	16-22	23-29	30-05	06-12	13-19	20-26	27-04	05-11	12-18	19-25
: LARD DORSAL		RUCKENSPECK						BACK FAT					
BELGIE/BELGIQUE	BFR/KG PAB	21,8	22,0	22,0	22,2	22,4	22,8	22,8	22,8				
	ECU/KG PAB	0,486	0,490	0,490	0,494	0,499	0,508	0,508	0,508				
DANMARK	DKR/KG PAB	4,00	4,00	4,00	4,00	4,00	4,00	4,00	4,00	4,00			
	ECU/KG PAB	0,486	0,486	0,486	0,486	0,486	0,486	0,486	0,486	0,486			
DEUTSCHLAND BR	DM /KG PAB	1,04	1,04	1,03	1,03	1,03	1,09	1,09	1,09	1,09			
	ECU/KG PAB	0,414	0,414	0,410	0,410	0,410	0,433	0,433	0,433	0,433			
ELLAS	DRA/KG PAB												
	ECU/KG PAB												
FRANCE	FF /KG PAB	3,15	2,50	2,45	2,45	2,50	2,50		2,55	2,40			
	ECU/KG PAB	0,465	0,369	0,362	0,362	0,369	0,369		0,376	0,354			
IRELAND	IRL/KG PAB												
	ECU/KG PAB												
ITALIA	LIT/KG PAB	2100	2100	2100	2100	2100	2100	2100					
	ECU/KG PAB	1,566	1,566	1,566	1,566	1,566	1,566	1,566					
LUXEMBOURG	LFR/KG PAB	26,5	26,5	26,5	26,5	26,5	26,5	26,5	26,5				
	ECU/KG PAB	0,590	0,590	0,590	0,590	0,590	0,590	0,590	0,590				
NEDERLAND	HFL/KG PAB	1,35	1,35	1,35	1,35	1,35	1,35	1,35	1,35				
	ECU/KG PAB	0,498	0,498	0,498	0,498	0,498	0,498	0,498	0,498				
UNITED KINGDOM	UKL/KG PAB												
	ECU/KG PAB												
C.E.	ECU/KG PAB	0,644	0,630	0,629	0,629	0,631	0,636						

SVINEKØD  
 SCHWEINEFLEISCH  
 XOIPEIO KPEAL  
 PIGMEAT  
 VIANDE PORCINE  
 CARNE SUINA  
 VARKENSVLĚES



VIII

A E G

E I E R

A Y Γ A

E G G S

O E U F S

U O V A

E I E R E N

**SLUSEPRISER  
EINSCHLEUSUNGSPREISE  
ΤΙΜΕΣ ΑΝΑΣΧΕΣΕΩΣ  
SLUICE-GATE PRICES  
PRIX D'ECLUSE  
PREZZI LIMITE  
SLUISPRIJZEN**

**Afgifter ved indførsler fra tredjelande  
Abschöpfungen bei Einfuhr aus Drittländern  
Εισφορές κατά την εισαγωγή από τρίτες χώρες  
Levies on imports from third countries  
Prélèvements à l'importation des pays tiers  
Prelevi all'importazione dai paesi terzi  
Heffingen bij invoer uit derde landen**

ÆG
EIER
ΑΥΓΑ
EGGS
ŒUFS
UOVA
EIEREN

I = Slusepriser – Einschleusungspreise – Τιμές ανασχέσεως – Sluice-gate prices – Prix d'écluse – Prezzi limite – Sluisprijzen  
II = Afgifter – Abschöpfungen – Εισφορές – Levies – Prélèvements – Prelevi – Heffingen

ECU

Tarifnummer Tarifnummer Δασυλογική κλάση Tariff No N° tarifaire N. Tariffario Tariefnummer	1982				1983				1984					
	1.11.81 31.01.82	01.02.82 30.04.82	1.5.82 31.7.82	1.8.82- 31.10.82	1.11.82 31.1.83	1.2.83 30.4.83	1.5.83 31.7.83	1.8.83 31.10.83	1.11.83 31.1.84	1.2.84 30.4.84				
	A. 1. Aeg med skal Oeufs en coquille				Schaleneier Uova in guscio				Eggs in shell Eieren in de schaal				Αυγά μετὰ τοῦ κελύφους των	100kg
04.06 A I b)	I	94,60	91,08	91,08	92,46	90,47	88,53	89,93	94,05	100,25	105,92			
	II	24,23	27,48	27,48	31,76	33,61	35,40	34,19	32,74	27,00	21,75			
	2. Rugea g Oeufs à couver				Bruteier Uova da cova				Eggs for hatching Broedeieren				Αυγά πρὸς ἐκκόλιψιν	100kg p.
04.06 A I a)	I	11,62	11,31	11,31	11,43	11,25	11,08	11,20	11,57	12,12	12,62			
	II	2,50	2,81	2,81	3,21	3,39	3,56	3,45	3,31	2,76	2,26			
	B. 1. Aeg uden skal Oeufs sans coquille				Eier ohne Schale Uova sgusciate				Eggs not in shell Eieren uit de schaal				Αυγά ἄνευ τοῦ κελύφους των	100kg
04.06 B I a) 2	I	100,57	97,31	97,31	98,59	96,74	94,94	96,15	100,06	105,81	111,08			
	II	28,11	31,88	31,88	36,84	38,99	41,06	39,66	37,98	31,32	25,23			
	2. Aeg uden skal (tørrede) Oeufs sans coquille (séchés)				Eier ohne Schale (getrocknet) Uova sgusciate (essicate)				Eggs not in shell (dried) Eieren uit de schaal (gedroogd)				Αυγά ἄνευ τοῦ κελύφους των (ἐποξηραμένα)	
04.06 B I a) 1	I	380,84	368,14	368,14	373,11	365,92	358,92	363,62	378,85	401,27	421,79			
	II	109,52	124,21	124,21	143,56	151,92	160,01	154,54	147,98	122,04	98,31			
	C. 1. Aeggeblommer (flydende) Jaunes d'oeufs (liquides)				Eigelb (flüssig) Giallo d'uova (liquido)				Egg yolks (liquid) Eigeel (vloeibaar)				Κρόκοι αὐγῶν (εἰς ὄψιν κατ'ὄψιν)	
04.06 B I b) 1	I	204,64	197,97	197,97	200,58	196,81	193,13	195,60	203,60	215,37	226,12			
	II	49,43	56,06	56,06	64,79	68,56	72,22	69,75	66,79	55,08	44,37			
	2. Aeggeblommer (frosne) Jaunes d'oeufs (congelés)				Eigelb (gefroren) Giallo d'uova (congelato)				Egg yolks (frozen) Eigeel (bevroren)				Κρόκοι αὐγῶν (κατεψυγμένοι)	
04.06 B I b) 2	I	218,12	210,99	210,99	213,78	209,75	205,82	208,46	217,00	229,58	241,07			
	II	52,82	59,91	59,91	69,24	73,27	77,17	74,53	71,37	58,86	47,42			
	3. Aeggeblommer (tørrede) Jaunes d'oeufs (séchés)				Eigelb (getrocknet) Giallo d'uova (essicate)				Egg yolks (dried) Eigeel (gedroogd)				Κρόκοι αὐγῶν (ἐποξηραμένοι)	
04.06 B I b) 3	I	454,26	438,95	438,95	444,94	436,29	427,86	433,62	451,87	478,87	503,54			
	II	113,40	128,61	128,61	148,64	157,29	165,67	160,01	153,22	126,36	101,79			
	D. 1. Aegalbumin, maelkealbumin Ovoalbumine, Lactalbumine				Eieralbumin, Milchalbumin Ovoalbumina, Lactoalbumina				Ovoalbumin, Lactalbumin Ovoalbumine, Lactoalbumine				Ὁοαλβουμίνη γαλακτοαλβουμίνη	
35.02 A II a) 2	I	57,95	56,15	56,15	56,85	55,84	54,85	55,51	57,67	60,84	63,74			
	II	13,33	15,11	15,11	17,47	18,49	19,47	18,80	18,01	14,85	11,96			
	2. Aegalbumin, maelkealbumin (tørret) Ovoalbumine, Lactalbumine (séchés)				Eieralbumin, Milchalbumin (getrocknet) Ovoalbumina, Lactoalbumina (essicate)				Ovoalbumin, Lactalbumin (dried) Ovoalbumine, Lactoalbumine (gedroogd)				Ὁοαλβουμίνη γαλακτοαλβουμίνη (ἐποξηραμένη)	
35.02 A II a) 1	I	431,88	418,60	418,60	423,80	416,29	408,98	413,89	429,81	453,23	474,63			
	II	98,37	111,57	111,57	128,95	136,46	143,72	138,81	132,92	109,62	88,31			

**PRISER KONSTATERT PÅ HJEMMEMARKEDET  
PREISE FESTGESTELLT AUF DEM INLÄNDISCHEN MARKT  
ΤΙΜΕΣ ΔΙΑΠΙΣΤΩΘΕΙΣΕΣ ΣΤΗΝ ΕΣΩΤΕΡΙΚΗ ΑΓΟΡΑ  
PRICES RECORDED ON THE INTERNAL MARKET  
PRIX CONSTATES SUR LE MARCHÉ INTERIEUR  
PREZZI CONSTATATI SUL MERCATO NAZIONALE  
PRIJZEN WAARGENOMEN OP DE BINNENLANDSE MARKT**

ÆG  
EIER  
AYTA  
EGGS  
ŒUFS  
UOVA  
EIEREN

MN

Markeder Märkte Ἀγορᾶς Marketa Marchés Mercati Markten	Beskrivelse Beschreibung Περιγραφή Description Description Omschrijving	Classe Klasse Class	1984											
			JAN	FEB										
<b>BELGIQUE - BELGIE</b>												100 pièces - stuks		
KRUISHOUTEM	Prix de gros à l'achat (franco marché) Groothandelsaankoop- prijs (franco markt)	A 3	288,0	311,0										
		A 4	279,0	295,0										
		A 5	263,0	275,0										
<b>DANMARK</b>												kg		
	An engrospris	-	11,80											
<b>BR DEUTSCHLAND</b>												100 Stück		
KÖLN	Großhandelseinkaufs- preise (frei Rheinl.- Westf. Stat.)	A 4	18,29											
NORD- DEUTSCHLAND	Großhandelseinkaufs- preise (ab Station)	A 3	19,02											
		A 4	17,85											
		A 5	16,81											
MÜNCHEN	Großhandelseinkaufs- preise (ab Kennzeichnungsstelle)	A 3	18,72											
		A 4	17,72											
		A 5	16,78											
FRANKFURT	Großhandelsabgabe- preise (frei Einzelhandel)	A 3	19,94											
		A 4	18,81											
		A 5	18,30											
<b>ΕΛΛΑΣ</b>												100 Τεμάκια		
Ø ΑΘΗΝΑ	Χονδρική τιμή πώλησως (ελεύθερο στήν αγορά)	A 3												
		A 4	1061,2	1087,4										
		A 5	935,4	974,2										
<b>FRANCE</b>												100 pièces		
Ø 4 REGIONS	Prix de gros à la vente (franco marché)	A 3												
		A 4	50,13	51,79										
		A 5												

**PRISER KONSTATERT PÅ HJEMMEMARKEDET  
PREISE FESTGESTELLT AUF DEM INLÄNDISCHEN MARKT  
ΤΙΜΕΣ ΔΙΑΠΙΣΤΩΘΕΙΣΕΣ ΣΤΗΝ ΕΣΩΤΕΡΙΚΗ ΑΓΟΡΑ  
PRICES RECORDED ON THE INTERNAL MARKET  
PRIX CONSTATES SUR LE MARCHÉ INTERIEUR  
PREZZI CONSTATATI SUL MERCATO NAZIONALE  
PRIJZEN WAARGENOMEN OP DE BINNENLANDSE MARKT**

ÆG  
EIER  
ΑΥΓΑ  
EGGS  
ŒUFS  
UOVA  
EIEREN

MN

Markeder Märkte Ἀγορές Markets Marchés Mercati Markten	Beskrivelse Beschreibung Description Description Descrizione Omschrijving	Classe Klasse Class	1984											
			JAN				FEB				MAR			
			02-08	09-15	16-22	23-29	30-05	06-12	13-19	20-26	27-04	05-11	12-18	
<b>BELGIQUE - BELGIE</b>														
100 pièces - stuks														
KRUISHOUTEM	Prix de gros à l'achat (franco marché) Groothandelsaankoop- prijs (franco markt)	A 3	315	305	295	290	305	325	315	320	320	330		
		A 4	290	275	270	275	290	300	295	295	295	310		
		A 5	270	260	260	260	270	280	275	275	275	290		
<b>DANMARK</b>														
kg														
	An engrospris	-	11,80	11,80	11,80	11,80	11,80	11,80	11,80	11,80				
<b>BR DEUTSCHLAND</b>														
100 Stück														
KÖLN	Großhandelseinkaufs- preise (frei Rheinl.- Westf. Stat.)	A 4	18,25	18,00	18,00	18,75	18,88	19,00	18,63	19,38				
NORD- DEUTSCHLAND	Großhandelseinkaufs- preise (ab Station)	A 3	19,70	19,25	18,45	18,50	19,20	19,50	19,65	19,25				
		A 4	18,20	17,80	17,60	17,65	18,25	18,65	18,75	18,35				
		A 5	16,95	16,65	16,60	16,85	17,45	17,70	17,60	17,40				
MÜNCHEN	Großhandelseinkaufs- preise (ab Kennzeichnungsstelle)	A 3	19,50	19,50	17,75	18,00	18,75	19,25	19,25	18,75				
		A 4	18,00	18,00	17,25	17,25	18,00	18,50	18,50	18,00				
		A 5	16,75	17,00	16,50	16,75	17,25	17,75	17,75	17,25				
FRANKFURT	Großhandelsabgabe- preise (frei Einzelhandel)	A 3	20,75	19,75	19,25	19,75	20,25	20,25	11,25	20,25				
		A 4	19,25	18,75	18,25	18,75	19,50	19,50	19,50	19,50				
		A 5	18,25	18,25	18,00	18,50	19,25	19,00	19,00	19,00				
<b>ΕΛΛΑΣ</b>														
100 Τεμάκια														
Ø ΑΘΗΝΑ	Χονδρική τιμή πώλησως (ελεύθερο στην αγορά)	A 3												
		A 4	995	1073	1090	1087	1093	1090	1083	1083	1093	1090		
		A 5	850	933	983	974	983	983	967	967	973	973		
<b>FRANCE</b>														
100 pièces														
Ø 4 REGIONS	Prix de gros à la vente (franco marché)	A 3												
		A 4	51,62	50,05	49,20	49,63	50,43	51,36	52,57	52,56	52,68			
		A 5												



**PRISER KONSTATERT PÅ HJEMMEMARKEDET  
PREISE FESTGESTELLT AUF DEM INLÄNDISCHEN MARKT  
ΤΙΜΕΣ ΔΙΑΝΙΣΤΩΘΕΙΣΕΣ ΣΤΗΝ ΕΞΩΤΕΡΙΚΗ ΑΓΟΡΑ  
PRICES RECORDED ON THE INTERNAL MARKET  
PRIX CONSTATES SUR LE MARCHÉ INTERIEUR  
PREZZI CONSTATATI SUL MERCATO NAZIONALE  
PRIJZEN WAARGENOMEN OP DE BINNENLANDSE MARKT**

ÆG  
EIER  
AYTA  
EGGS  
ŒUFS  
UOVA  
EIEREN

MN

Markeder Märkte Ἀγορᾶς Markets Marchés Mercati Markten	Beskrivelse Beschreibung Περιγραφή Description Description Omschrijving	Classe Klasse Class	1984												
			JAN	FEB											
<b>IRELAND</b>												dozen			
	Wholesale to retailer price	Stand 57,6 g	0,800												
<b>ITALIA</b>												100 pezzi			
MILANO	Prezzi d'acquisto all'ingrosso (franco mercato)	A 3	12300												
		A 4	11900												
		A 5	11300												
ROMA		A 3													
		A 4													
		A 5													
FORLI	Prezzi d'acquisto all'ingrosso (franco allevamento)	100 kg													
		60 g e +													
		55 - 60 g													
		50 - 55 g													
<b>LUXEMBOURG</b>												100 pièces			
	Prix de gros à la vente	A 3	416,0	428,0											
A 4		406,0	418,0												
A 5		383,0	396,0												
<b>NEDERLAND</b>												100 stuks			
	Groothandelsverkoop-prijs	Ø alle klas.	16,97												
BARNEVELD	Groothandelsaankoop-prijs (franco markt)	65 - 69 g	18,27	19,85											
		59 - 64 g	17,64	19,30											
		50 - 58 g	16,50	17,23											
<b>UNITED KINGDOM</b>												dozen			
EGGS AUTHORITY	Packer to wholesaler price	Stand 57,6 g	0,461	0,465											

**PRISER KONSTATERT PÅ HJEMMEMARKEDET  
PREISE FESTGESTELLT AUF DEM INLÄNDISCHEN MARKT  
ΤΙΜΕΣ ΔΙΑΝΙΣΤΩΘΕΙΣΕΣ ΣΤΗΝ ΕΞΩΤΕΡΙΚΗ ΑΓΟΡΑ  
PRICES RECORDED ON THE INTERNAL MARKET  
PRIX CONSTATES SUR LE MARCHÉ INTERIEUR  
PREZZI CONSTATATI SUL MERCATO NAZIONALE  
PRIJZEN WAARGENOMEN OP DE BINNENLANDSE MARKT**

ÆG  
EIER  
AYTA  
EGGS  
ŒUFS  
UOVA  
EIEREN

MN

Markeder Märkte Αγορές Markets Marchés Mercati Markten	Beskrivelse Beschreibung Περιγραφή Description Description Omschrijving	Classe Klasse Class	1984												
			JAN				FEB				MAR				
			02-08	09-15	16-22	23-29	30-05	06-12	13-19	20-26	27-04	05-11	12-18		
<b>IRELAND</b>															
	Wholesale to retailer price	Stand 57,6 g	0,800	0,800	0,800	0,800								dozen	
<b>ITALIA</b>															
														100 pezzi	
MILANO	Prezzi d'acquisto all'ingrosso (franco mercato)	A 3	12.600	12.300	12.100	12.200	12.200	12.400	12.500						
		A 4	12.200	11.900	11.700	11.800	11.900	12.100	12.200						
		A 5	11.300	11.200	11.200	11.500	11.600	11.800	11.900						
ROMA		A 3													
		A 4													
		A 5													
FORLI	Prezzi d'acquisto all'ingrosso (franco allevamento)													100 kg	
		60 g e +													
		55 - 60 g													
		50 - 55 g													
<b>LUXEMBOURG</b>															
	Prix de gros à la vente													100 pièces	
		A 3	430	410	410	410	420	420	440	430	430				
		A 4	420	400	400	400	410	410	430	420	420				
		A 5	390	380	380	380	390	390	400	400	400				
<b>NEDERLAND</b>															
	Groothandelsverkoop-prijs	Ø alle klas.	16,94	16,77	16,77	17,17	17,52	17,92	17,63					100 stuks	
BARNEVELD	Groothandelsaankoop-prijs (franco markt)	65 - 69 g	18,60	17,90	18,05	18,05	19,75	19,70	19,58	20,20	20,18	20,55	20,75		
		59 - 64 g	17,70	17,43	17,48	17,48	19,25	19,20	19,00	19,70	19,40	19,98	20,20		
		50 - 58 g	16,40	16,30	16,50	16,50	17,55	17,45	17,13	17,13	16,63	17,00	16,95		
<b>UNITED KINGDOM</b>															
EGGS AUTHORITY	Packer to wholesaler price	Stand 57,6 g	0,475	0,460	0,454	0,454	0,457	0,466	0,468	0,470	0,457			dozen	

IX

F J E R K R A E  
G E F L U E G E L  
Π Ο Υ Λ Ε Ρ Ι Κ Α  
P O U L T R Y  
V O L A I L L E  
P O L L A M E  
G E V O G E L T E

**SLUSEPRISER  
EINSCHLEUSUNGSPREISE  
ΤΙΜΕΣ ΑΝΑΣΧΕΣΕΩΣ  
SLUICE-GATE PRICES  
PRIX D'ECLUSE  
PREZZI LIMITE  
SLUISPRIJZEN**

**Afgifter ved indførsler fra tredjelande  
Abschöpfungen bei Einfuhr aus Drittländern  
Εισφορές κατά τήν εισαγωγή από τρίτες χώρες  
Levies on imports from third countries  
Prélèvements à l'importation des pays tiers  
Prelevi all'importazione dai paesi terzi  
Heffingen bij invoer uit derde landen**

**FJERKRÆ  
GEFLÜGEL  
ΠΟΥΛΕΡΙΚΑ  
POULTRY  
VOLAILLE  
POLLAME  
GEVOGELTE**

I = Slusepriser – Einschleusungspreise – Τιμές ανασχέσεως – Sluice-gate prices – Prix d'écluse – Prezzi limite – Sluisprijzen  
II = Afgifter – Abschöpfungen – Εισφορές – Levies – Prélèvements – Prelevi – Heffingen

ECU

Tarifnummer Tarifnummer Δασμολογική κλάση Tariff No N° tarifaire N. Tariffario Tariefnummer	1 9 8 2 1983 1984										
	1.11.81 31.1.82	1.2.82 30.4.82	1.5.82 31.7.82	1.5.82 31.10.82	1.11.82 31.1.83	1.2.83 30.4.83	1.5.83 31.7.83	1.8.83 31.10.83	1.11.83 31.1.84	1.2.84 30.4.84	
01. 05 A II	A. Daggamle kyllinger Poussins Μικρά Pulcini Μεσοσούτ Chickens Eendaggekulken 100 pièces-stuks										
	I	23,43	22,93	22,93	23,12	22,84	22,57	22,78	23,35	24,23	25,03
II	4,34	4,84	4,84	5,49	5,77	6,04	5,86	5,64	4,76	3,96	
01. 05 B I	B. Høns Coqs, poules et poulets Ηühner Πτερυνοί, κόττες, και κοτόπουλα Fovies Gallin, galline o polla Hazen, kippen en kulkens										
	I	78,64	76,18	76,18	76,99	76,17	75,34	76,43	79,02	82,20	84,49
II	16,18	19,00	19,00	21,32	22,26	23,21	21,96	20,50	16,86	14,25	
02. 02 A I a)	2. Slagtet Abattus Geschlachtete Macallati * Εφαγμένα Κοτόπουλα 83 % Slaughtered Geslachte 83 % chickens Kippen 83 % 100 kg										
	I	98,80	95,71	95,71	96,73	95,70	94,66	96,03	99,29	103,28	106,16
II	20,33	23,86	23,86	26,78	27,97	29,15	27,59	25,75	21,18	17,89	
02. 02 A I b)	b) 70 pct.-høns Poulets 70 % Ηühner 70 % Κοτόπουλα 70 % 70 % chickens Kippen 70 %										
	I	112,34	108,83	108,83	109,99	108,81	107,63	109,19	112,89	117,43	120,70
II	23,12	27,14	27,14	30,46	31,80	33,15	31,37	29,28	24,09	20,35	
02. 02 A I c)	c) 65 pct.-høns Poulets 65 % Ηühner 65 % Κοτόπουλα 65 % 65 % chickens Kippen 65 %										
	I	122,41	118,58	118,58	119,84	118,56	117,28	118,19	123,01	127,96	131,52
II	25,19	29,56	29,56	33,19	34,65	36,12	34,18	31,90	26,24	22,17	
01. 05 B II	ca. Aender Canards Enten Πάπιες Ducks Eenden										
	I	102,33	99,47	99,47	100,59	98,97	97,40	98,18	101,89	106,92	111,52
II	23,63	26,71	26,71	30,95	32,70	34,39	33,25	31,90	26,47	21,51	
02. 02 A II a)	2. Slagtet Abattus Geschlachtete Macallati * Εφαγμένες Πάπιες 85 % Slaughtered Geslachte 85 % ducks Eenden 85 % 100 kg										
	I	120,38	117,02	117,02	118,34	116,43	114,58	115,83	119,86	125,78	131,20
II	27,80	31,42	31,42	36,42	38,47	40,46	39,12	37,53	31,15	25,31	
02. 02 A II b)	b) 70 pct.-ducks Canards 70 % Enten 70 % Πάπιες 70 % 70 % ducks Eenden 70 %										
	I	146,18	142,10	142,10	143,70	141,39	139,14	140,65	145,55	152,74	159,32
II	33,75	38,16	38,16	44,22	46,71	49,13	39,12	45,57	37,82	30,73	
02. 02 A II c)	c) 63 pct.-ducks Canards 63 % Enten 63 % Πάπιες 63 % 63 % ducks Eenden 63 %										
	I	162,42	157,89	157,89	159,66	157,09	154,60	158,28	161,72	169,71	177,02
II	37,51	42,40	42,40	49,14	51,90	54,59	52,78	50,64	42,02	34,14	

**SLUSEPRISER  
EINSCHLEUSUNGSPREISE  
ΤΙΜΕΣ ΑΝΑΣΧΕΣΕΩΣ  
SLUICE-GATE PRICES  
PRIX D'ECLUSE  
PREZZI LIMITE  
SLUISPRIJZEN**

**Afgiften ved indførsler fra tredjelande  
Abschöpfungen bei Einfuhr aus Drittländern  
Εισφορές κατά την εισαγωγή από τρίτες χώρες  
Levies on imports from third countries  
Prélèvements à l'importation des pays tiers  
Prelevi all'importazione dai paesi terzi  
Heffingen bij invoer uit derde landen**

**FJERKRÆ  
GEFLÜGEL  
ΠΟΥΛΑΕΡΙΚΑ  
POULTRY  
VOLAILLE  
POLLAME  
GEVOGELTE**

I = Slusepriser - Einschleusungspreise - Τιμές ανασχέσεως - Sluice-gate prices - Prix d'écluse - Prezzi limite - Sluisprijzen  
II = Afgiften - Abschöpfungen - Εισφορές - Levies - Prélèvements - Prelevi - Heffingen

ECU

Tarifnummer Ταριφνόμερο Ταριφ No N° tarifaire N. Tariffario Tariefnummer	1982					1983					1984				
	01.11.82	01.02.82	1.5.82	1.8.82	1.11.82	1.2.83	1.5.83	1.8.83	1.11.83	1.2.84					
	31.01.82	30.04.82	31.7.82	31.10.82	31.01.83	30.4.83	31.7.83	31.10.83	31.1.84	30.4.84					
	D. Gaes Gänse Χήνες Geese					1. Lebende Lebende Ζώντες Live 100 pièces-stuks									
01.06 B III	I	121,68	118,97	118,97	120,03	118,50	117,01	118,01	121,26	126,04	130,40				
	II	23,23	26,01	26,01	29,96	31,54	33,06	32,03	30,80	25,91	21,43				
	2. Slagtet Geschlachtete Βεφαγγμένοι Slaughtered					a) 82 pct-gaes Gänse 82 % Χήνες 82 % 82 % geese					100 kg				
02.02 A III a)	I	173,83	169,96	169,96	171,47	169,28	167,15	168,59	173,23	180,05	186,29				
	II	33,18	37,15	37,15	42,80	45,05	47,23	45,76	44,00	37,02	30,62				
	b) 75 pct-gaes Gänse 75 % Χήνες 75 % 75 % geese														
02.02 A III b)	I	165,87	161,64	161,64	163,29	160,90	158,57	160,14	165,21	172,67	179,49				
	II	34,58	38,92	38,92	45,10	47,55	49,93	48,33	46,42	38,78	31,79				
	E. Kalkuner Truthühner Βεβαγγμένοι Turkeys					1. Lebende Lebende Ζώντες Live 100 pièces-stuks									
01.06 B IV	I	107,17	105,15	105,15	105,94	104,79	103,68	104,43	106,86	110,42	113,67				
	II	18,26	20,34	20,34	23,56	24,74	25,88	25,11	24,19	20,53	17,18				
	2. Slagtet - 80 % Geschlachtete - 80 % Βεφαγγμένοι - 80 % Slaughtered - 80 %										100 kg				
02.02 A IV a)	I	153,10	150,21	150,21	151,34	149,70	148,11	149,18	152,65	157,74	162,39				
	II	26,08	29,05	29,05	33,66	35,34	36,97	35,87	34,56	29,33	24,54				
	F. Perlehéns Perlühner Βεβαγγμένοι Guinea fowls					1. Lebende Lebende Ζώντες Live 100 pièces-stuks									
01.06 B V	I	132,14	129,11	129,11	130,29	128,58	126,91	128,04	131,67	137,01	141,90				
	II	27,67	31,06	31,06	35,40	37,32	39,18	37,93	36,45	30,49	25,03				
	2. Slagtet Geschlachtete Βεφαγγμένοι Slaughtered										100 kg				
02.02 A V	I	188,77	184,44	184,44	186,13	183,68	181,30	182,91	188,10	195,73	202,71				
	II	39,53	44,37	44,37	50,57	53,31	55,97	54,18	52,07	43,55	35,76				

**PRISER KONSTATERT PÅ HJEMMEMARKEDET  
PREISE FESTGESTELLT AUF DEM INLÄNDISCHEN MARKT  
ΤΙΜΕΣ ΔΙΑΠΙΣΤΩΘΕΙΣΕΣ ΣΤΗΝ ΕΣΩΤΕΡΙΚΗ ΑΓΟΡΑ  
PRICES RECORDED ON THE INTERNAL MARKET  
PRIX CONSTATES SUR LE MARCHÉ INTERIEUR  
PREZZI CONSTATATI SUL MERCATO NAZIONALE  
PRIJZEN WAARGENOMEN OP DE BINNENLANDSE MARKT**

**FJERKRÆ  
GEFLÜGEL  
ΠΟΥΛΕΡΙΚΑ  
POULTRY  
VOLAILLE  
POLLAME  
GEVOGELTE**

MN/kg - PAB

Beskrivelse Beschreibung Περιγραφή Description Description Omschrijving	Kvaliteter Qualitäten Ποιότητες Qualities Qualità Kwaliteiten	1984									
		JAN	FEB								
<b>BELGIQUE - BELGIE</b>											
Prix de gros à la vente, départ abattoir Groothandelsverkoop- prijs, af slachterij	Poulets- Kuikens	83%	-	-							
		70%	63,63	74,34							
<b>DANMARK</b>											
Slakteri til detailhandel	Kyllinger	70%	13,24								
		1000 gr.									
	Høns	70%	7,59								
		1000 gr.									
<b>BR DEUTSCHLAND</b>											
Großhandelsverkaufs- preise ab Schlachtereien (Markt- und Preisberichts- kommission)	Hähnch. Kl. A	70%	3,65	3,65							
	bratf. (960-1000 g)										
	grillf. (600-1000 g)	85%	3,80	3,80							
	Suppenhühner Kl. A	70%	2,43	2,55							
<b>EAAAΣ</b>											
Τιμή χονδρικής πώλησης ('Αγορά: 'Αθήνα)	Κοτόπουλα	70%	159,27	163,02							
<b>FRANCE</b>											
Prix de gros à la vente (Marché: Paris - Rungis)	Poulets cl. A	83%	8,11	8,53							
	(moyens)										
	Poules	83%	6,54	6,91							
	« cocotte »										
<b>IRELAND</b> <span style="float: right;">lb/PAB</span>											
Wholesale to retailer price	Chickens	70%	0,700								
<b>ITALIA</b>											
Prezzi d'acquisto all'ingrosso (Mercato: Milano)	Polli allevati a terra, 1ª scelta	83%	1929								
	Polli allevati in batteria, 1ª scelta	65%	-								
	Galline, 1ª scelta	83%	1727								
<b>LUXEMBOURG</b>											
Prix de gros à la vente, franco magasin de détail	Poulets	83%	-	-							
		70%	70	70							
	Poules	83%	-	-							
		70%	58	58							
<b>NEDERLAND</b>											
Groothandelsverkoop- prijs	Kuikens	70%	3,56	3,64							
	Kippen	70%	2,85	2,75							
<b>UNITED KINGDOM</b> <span style="float: right;">lb/PAB</span>											
Wholesale selling price (Market: London central markets)	Chickens Grade A Fresh (3-4 lb)	83%	-	-							
	Oven-ready (2,5-3 lb)	70%	0,480	0,475							
	Hens Grade A Fresh (4-6 lb)	83%	-	-							
	Oven-ready (4 lb + over)	70%	0,354	0,359							

**PRISER KONSTATERT PÅ HJEMMEMARKEDET  
PREISE FESTGESTELLT AUF DEM INLÄNDISCHEN MARKT  
ΤΙΜΕΣ ΔΙΑΠΙΣΤΩΘΕΙΣΣΕΣ ΣΤΗΝ ΕΣΩΤΕΡΙΚΗ ΑΓΟΡΑ  
PRICES RECORDED ON THE INTERNAL MARKET  
PRIX CONSTATES SUR LE MARCHÉ INTERIEUR  
PREZZI CONSTATATI SUL MERCATO NAZIONALE  
PRIJZEN WAARGENOMEN OP DE BINNENLANDSE MARKT**

**FJERKRÆ  
GEFLÜGEL  
ΠΟΥΛΕΠΙΚΑ  
POULTRY  
VOLAILLE  
POLLAME  
GEVOGELTE**

MN/kg - PAB

Beskrivelse Beschreibung Περιγραφή Description Description Descrizione Omschrijving	Kvaliteter Qualitäten Ποιότητες Qualities Qualità Kwaliteiten	1984										
		JAN				FEB				MAR		
		02-08	09-15	16-22	23-29	30-05	06-12	13-19	20-26	27-04	05-11	12-18
<b>BELGIQUE - BELGIE</b>												
Prix de gros à la vente, départ abattoir Groothandelsverkoop-prijs, af slachterij	Poulets-Kuikens 83 %	-	-	-	-	-	-	-	-	-	-	-
	70 %	64,00	64,00	66,15	70,43	74,71	77,57	74,71	71,86	71,14		
<b>DANMARK</b>												
Slagteri til detailhandel	Kyllinger 70 % 1000 gr.	13,25	13,25	13,25	13,25	13,25	13,25	13,25	13,10			
	Høns 70 % 1000 gr.	7,50	7,50	7,50	7,80	7,80	7,80	7,80	7,80			
<b>BRDEUTSCHLAND</b>												
Großhandelsverkaufspreise ab Schlachtereien (Markt- und Preisberichts-kommission)	Hähnch. Kl. A 70 % bratf. (960-1000 g)	3,60	3,63	3,63	3,73	3,75	3,63	3,63	3,63			
	grillf. (800-1000 g) 65 %	3,75	3,75	3,84	3,85	3,85	3,85	3,78	3,75			
	Suppenhühner Kl. A 70 %	2,40	2,43	2,45	2,45	2,45	2,51	2,59	2,59			
<b>ΕΛΛΑΣ</b>												
Τιμή χονδρικής πώλησης (Αγορά: Αθήνα)	Κοτόπουλα 70 %	152,50	157,20	163,00	164,00	163,00	163,50	163,00	163,00	162,00	163,00	
<b>FRANCE</b>												
Prix de gros à la vente (Marché: Paris - Rungis)	Poulets cl. A (moyens) 83 %	7,78	8,36	8,44	8,00	7,80	7,92	8,62	8,98	9,94		
	Poules «cocotte» 83 %	6,00	6,12	6,58	7,28	7,50	7,12	6,34	6,72	7,20		
<b>IRELAND</b>												lb/PAB
Wholesale to retailer price	Chickens 70 %	0,700	0,700	0,700	0,700							
<b>ITALIA</b>												
Prezzi d'acquisto all'ingrosso (Mercato: Milano)	Pollai allevati a terra, 1ª scelta 83 %	1550	1775	2175	2175	2100	2025	2125				
	Pollai allevati in batteria, 1ª scelta 65 %											
	Galline, 1ª scelta 83 %	1750	1725	1675	1725	1675	1675	1700				
<b>LUXEMBOURG</b>												
Prix de gros à la vente, franco magasin de détail	Poulets 83 %											
	70 %	70	70	70	70	70	70	70	70	70		
	Poules 83 %											
	70 %	58	58	58	58	58	58	58	58	58		
<b>NEDERLAND</b>												
Groothandelsverkoop-prijs	Kuikens 70 %	3,49	3,56	3,56	3,62	3,62	3,61	3,67	3,65	3,67		
	Kippen 70 %	2,85	2,88	2,88	2,81	2,90	2,78	2,81	2,58	2,71		
<b>UNITED KINGDOM</b>												lb/PAB
Wholesale selling price (Market: London central markets)	Chickens Grade A Fresh (3-4 lb) 83 %											
	Oven-ready (2,5-3 lb) 70 %	0,480	0,473	0,480	0,485	0,475	0,475	0,470	0,485	0,465		
	Hens Grade A Fresh (4-6 lb) 83 %											
	Oven-ready (4 lb + over) 70 %	0,348	0,353	0,355	0,363	0,350	0,350	0,365	0,365	0,365		





X

OKSEKØD

RINDFLEISCH

VIANDE BOVINE

BOEIO KPEAS.

BEEF AND VEAL

CARNE BOVINA

RUNDVLEES



LEVENDE KVÆG  
LEBENDE RINDER  
ΖΩΝΤΑ ΒΟΕΙΑΗ  
LIVE ADULT BOVINE ANIMALS  
BOVINS VIVANTS  
BOVINI VIVI  
LEVENDE RUNDEREN

Markedspriser  
Marktpreise  
Τιμές τής άγοράς  
Market prices  
Prix de marché  
Prezzi di mercato  
Marktprijzen

EF-lande  
EG-Länder  
Χώρες τής EK  
Community countries  
Pays de la CE  
Paesi della CE  
EG-landen

OKSEKØD  
RINDFLEISCH  
ΒΟΕΙΟ ΚΡΕΑΣ  
BEEF AND VEAL  
VIANDE BOVINE  
CARNE BOVINA  
RUNDVLEES

100 kg - PVI

Markeder Märkte Άγορές Markets Marchés Mercati Markten	Handelsklasser Handelsklassen Έμπορευθέντα έδν Classes marketed Classes commercialisées Classi commercializzate Handelsklassen	1983				1984					
		SEP	OCT	NOV	DEC	JAN	FEB				
<b>BELGIQUE - BELGIE</b>											
Prix d'orientation - Oriëntatieprijs		BFR	9298,5								
ANDERLECHT	Bœufs - Ossen 60 %	4	9036,7	9046,8	9100,0	9140,3	9200,0	9200,0			
	Génisses - Vaarzen 60 %	11	8850,0	8780,7	8705,0	8700,0	8719,4	8658,6			
	Bœufs - Ossen 55 %	5	8176,7	8156,5	8310,0	8437,1	8450,0	8405,2			
	Génisses - Vaarzen 55 %	12	7523,3	7359,7	7326,7	7301,6	7258,1	7136,2			
	Taureaux - Stieren 80 %	16	8865,0	8921,0	8998,3	9125,8	9100,0	9062,1			
		55 %	17	7796,7	8071,0	8286,7	8345,2	8219,4	7969,0		
	Vaches - Koeien 55 %	14	6686,7	6633,9	6488,3	6450,0	6458,1	6398,3			
		50 %	18	5253,3	5324,2	5255,0	5256,5	5416,1	5437,9		
Bétail de fabrication - Fabricatievee	5		4578,3	4701,6	4666,7	4530,7	4780,7	5001,7			
Moyenne pondérée toutes classes Gewogen gemiddelde alle klassen		100	BFR	7396,0	7433,8	7447,2	7470,0	7483,6	7417,6		
			ECU	164,719	165,561	165,859	166,367	166,670	165,200		
<b>DANMARK</b>											
Orienteringspris		DKR	1705,17								
KØBENHAVN (Noterings- center)	Stude	PRIMA	0,8	1356,00	1373,07	1368,33	1340,81	1340,00	1341,03		
		1. Kl.	0,1	1331,00	1348,07	1343,33	1315,81	1315,00	1316,03		
		2. Kl.	0,1	1306,00	1323,07	1318,33	1290,81	1290,00	1291,03		
	Kvier	PRIMA	6,8	1216,83	1222,66	1222,50	1215,08	1213,31	1235,60		
		1. Kl.	2,2	1194,33	1200,16	1200,00	1192,58	1190,81	1213,10		
		2. Kl.	0,3	1169,33	1175,16	1175,00	1167,58	1165,81	1188,10		
	Køer med kalvetænder	PRIMA	3,5	1109,83	1110,08	1102,50	1091,57	1095,24	1132,50		
		1. Kl.	2,5	1082,33	1082,58	1075,00	1063,87	1067,74	1105,00		
	Køer	1. Kl.	17,0	1093,67	1092,58	1085,00	1073,87	1079,68	1120,00		
		2. Kl.	8,5	1051,00	1050,08	1042,50	1031,37	1036,77	1072,59		
		3. Kl.	5,1	938,67	932,90	920,00	901,45	905,48	949,66		
		4. Kl.	3,4	821,17	815,40	802,50	783,95	787,98	832,16		
	Tyre	PRIMA	2,2	1351,33	1363,07	1361,67	1360,00	1352,74	1355,52		
		1. Kl.	0,4	1326,33	1338,07	1336,67	1335,00	1327,74	1330,52		
Ungtyre. 220-500 Kg	SUPER	4,9	1518,00	1531,29	1527,83	1525,00	1506,77	1505,52			
	EXTRA	28,0	1465,50	1478,79	1475,33	1472,50	1452,74	1460,52			
	1. Kl.	11,8	1403,00	1416,29	1412,83	1410,00	1387,18	1393,02			
	2. Kl.	2,3	1328,00	1341,29	1337,83	1335,00	1310,65	1315,52			
Vejet gennemsnit alle klasser		100	DKR	1260,13	1266,66	1261,45	1254,03	1246,00	1267,46		
			ECU	153,040	153,834	153,201	152,299	151,324	153,930		
<b>BR DEUTSCHLAND</b>											
Orienteringspreis		DM	520,74								
Ø 12 MÄRKTE	Ochsen	Kl. A	1,5	422,53	438,80	449,70	449,70	449,70	412,74		
		Kl. B	0,5	403,19	409,47	401,74	384,70	371,10	392,23		
	Bullen	Kl. A	37,4	454,95	457,87	457,85	460,68	457,58	459,89		
		Kl. B	11	421,90	421,47	423,64	425,00	422,94	426,37		
		Kl. C	1,5	380,93	387,38	381,56	388,85	382,50	381,05		
	Kühe	Kl. A	8,5	362,18	358,20	347,51	342,14	339,89	341,79		
		Kl. B	17,2	332,30	328,24	317,78	313,99	314,50	319,46		
		Kl. C	6,1	284,52	283,72	277,29	275,84	274,19	281,00		
		Kl. D	1,2	234,60	236,42	229,41	229,83	233,80	239,46		
	Färsen	Kl. A	11,5	405,92	407,57	402,94	404,16	402,33	401,92		
		Kl. B	3,1	374,52	378,18	369,56	371,42	369,53	375,45		
		Kl. C	0,5	342,68	336,18	332,82	337,71	327,49	342,29		
Gewogener Durchschnitt aller Klassen		100	DM	398,74	399,37	395,64	395,90	393,87	396,35		
			ECU	158,574	158,822	157,338	157,443	156,637	157,623		

LEVENDE KVÆG  
LEBENDE RINDER  
ΖΩΝΤΑ ΒΟΕΙΑΗ  
LIVE ADULT BOVINE ANIMALS  
BOVINS VIVANTS  
BOVINI VIVI  
LEVENDE RUNDEREN

Markedspriser  
Marktpreise  
Τιμές της αγοράς  
Market prices  
Prix de marché  
Prezzi di mercato  
Marktprijzen

EF-lande  
EG-Länder  
Χώρες της ΕΚ  
Community countries  
Pays de la CE  
Paesi della CE  
EG-landen

OKSEKØD  
RINDFLEISCH  
BOEIO KPEAZ  
BEEF AND VEAL  
VIANDE BOVINE  
CARNE BOVINA  
RUNDVLEES

100 kg - PV1

Markeder Märkte Ἀγορές Markets Marchés Mercati Markten	Handelsklasser Handelklassen Ἐμπορευθέντα ἔδν Classes marketed Classes commercialisées Classi commercializzate Handelklassen	1984												
		JAN		FEB				MAR						
		20-26	27-02	03-09	10-16	17-23	24-01	02-08	09-15					
<b>BELGIQUE - BELGIE</b>														
Prix d'orientation - Oriëntatieprijs		BFR	9298,5											
ANDERLECHT	Bœufs - Ossen	80 %	4	9200,0	9200,0	9200,0	9200,0	9200,0	9200,0	9200,0	9100,0	9050,0		
	Génisses - Vaarzen	60 %	11	8750,0	8750,0	8750,0	8650,0	8600,0	8600,0	8600,0	8600,0	8550,0		
	Bœufs - Ossen	55 %	5	8450,0	8450,0	8450,0	8450,0	8350,0	8350,0	8350,0	8250,0	8200,0		
	Génisses - Vaarzen	55 %	12	7250,0	7250,0	7250,0	7150,0	7050,0	7050,0	7050,0	7050,0	7000,0		
	Taureaux - Stieren	80 %	16	9100,0	9100,0	9100,0	9050,0	9050,0	9050,0	9050,0	8950,0	8850,0		
		55 %	17	8150,0	8050,0	8000,0	7950,0	7950,0	7950,0	7950,0	7900,0	7850,0		
	Vaches - Koeien	55 %	14	6500,0	6500,0	6500,0	6400,0	6350,0	6300,0	6300,0	6250,0	6250,0		
		50 %	18	5500,0	5550,0	5550,0	5450,0	5400,0	5300,0	5300,0	5250,0	5250,0		
Bétail de fabrication - Fabricatievee		5	4900,0	5000,0	5050,0	5050,0	4950,0	4950,0	4950,0	4850,0	4850,0			
Moyenne pondérée toutes classes Gewogen gemiddelde alle klassen		100	BFR	7499,5	7487,5	7489,5	7420,0	7377,5	7354,5	7301,0	7260,5			
			ECU	167,024	166,754	166,801	165,253	164,307	163,794	162,603	161,701			
<b>DANMARK</b>														
Orienteringspris		DKR	1705,17											
KØBENHAVN (Noteringe- center)	Stude	PRIMA	0,8	1340,00	1340,00	1340,00	1340,00	1340,00	1345,00	1345,00	1345,00			
		1. Kl.	0,1	1315,00	1315,00	1315,00	1315,00	1315,00	1320,00	1320,00	1320,00			
		2. Kl.	0,1	1290,00	1290,00	1290,00	1290,00	1290,00	1295,00	1295,00	1295,00			
	Kvier	PRIMA	8,8	1212,50	1217,50	1222,50	1232,50	1242,50	1252,50	1252,50	1257,50			
		1. Kl.	2,2	1190,00	1195,00	1200,00	1210,00	1220,00	1230,00	1230,00	1235,00			
		2. Kl.	0,3	1165,00	1170,00	1175,00	1185,00	1195,00	1205,00	1205,00	1210,00			
	Køer med kalvetænder	PRIMA	3,5	1097,50	1107,50	1117,50	1127,50	1142,50	1152,50	1162,50	1167,50			
		1. Kl.	2,5	1070,00	1080,00	1090,00	1100,00	1115,00	1125,00	1135,00	1140,00			
	Køer	1. Kl.	17,0	1085,00	1095,00	1105,00	1115,00	1130,00	1140,00	1150,00	1155,00			
		2. Kl.	8,5	1042,50	1050,00	1060,00	1065,00	1080,00	1095,00	1105,00	1115,00			
		3. Kl.	5,1	910,00	925,00	935,00	940,00	955,00	980,00	990,00	1000,00			
		4. Kl.	3,4	792,50	820,50	817,50	822,50	837,50	862,50	872,50	882,50			
	Tyre	PRIMA	2,2	1350,00	1350,00	1350,00	1350,00	1360,00	1365,00	1365,00	1365,00			
		1. Kl.	0,4	1325,00	1325,00	1325,00	1325,00	1335,00	1340,00	1340,00	1340,00			
2. Kl.		0,1	1302,50	1302,50	1302,50	1302,50	1312,50	1317,50	1317,50	1317,50				
Ungtyre. 220-500 Kg	SUPER EXTRA	4,9 28,0	1505,00 1450,00	1510,00 1455,00	1515,00 1460,00	1505,00 1450,00	1520,00 1465,00	1525,00 1470,00	1515,00 1460,00	1515,00 1460,00				
	1. Kl.	11,8	1382,50	1387,50	1392,50	1382,50	1397,50	1402,50	1392,50	1392,50				
	2. Kl.	2,3	1305,00	1310,00	1315,00	1305,00	1320,00	1325,00	1315,00	1315,00				
Vejet gennemsnit alle klasser		100	DKR	1246,23	1253,26	1260,07	1259,45	1273,70	1282,87	1282,17	1285,48			
			ECU	151,352	152,205	153,033	152,958	154,688	155,801	155,716	156,119			
<b>BR DEUTSCHLAND</b>														
Orientierungspreis		DM	520,74											
Ø 12 MÄRKTE	Ochsen	Kl. A	1,5	449,70	449,70	410,00	410,00	410,00	410,00	410,00	407,50	425,50		
		Kl. B	0,5	385,00	373,30	401,10	392,90	390,00	390,00	400,00	400,00			
	Bullen	Kl. A	37,4	454,90	458,80	459,20	460,80	460,50	459,30	463,00	459,10			
		Kl. B	11	413,40	422,50	422,50	427,00	428,80	428,60	425,50	431,00			
		Kl. C	1,5	397,70	392,10	400,30	379,50	366,90	373,20	396,50	371,20			
	Kühe	Kl. A	8,5	338,70	341,60	340,00	340,80	342,80	343,90	347,70	350,80			
		Kl. B	17,2	312,80	315,70	325,40	317,90	317,90	329,10	321,60	323,00			
		Kl. C	6,1	273,70	278,30	278,00	280,80	282,40	284,00	284,90	286,10			
		Kl. D	1,2	227,20	250,40	237,70	226,60	247,30	243,70	257,20	256,00			
	Färsen	Kl. A	11,5	401,90	403,00	401,20	400,90	402,70	402,70	404,50	402,80			
		Kl. B	3,1	366,60	375,10	377,10	372,80	377,80	374,00	380,10	372,10			
		Kl. C	0,5	332,60	326,50	336,70	358,80	339,30	338,30	345,70	331,30			
Gewogener Durchschnitt aller Klassen		100	DM	392,60	395,48	394,85	396,07	396,73	398,30	399,39	398,49			
			ECU	156,131	157,276	157,024	157,508	157,772	158,398	158,831	158,467			

LEVENDE KVÆG  
LEBENDE RINDER  
ΖΩΝΤΑ ΒΟΕΙΑΗ  
LIVE ADULT BOVINE ANIMALS  
BOVINS VIVANTS  
BOVINI VIVI  
LEVENDE RUNDEREN

Markedspriser  
Marktpreise  
Τιμές τής αγοράς  
Market prices  
Prix de marché  
Prezzi di mercato  
Marktprijzen

EF-lande  
EG-Länder  
Χώρες τής ΕΚ  
Community countries  
Pays de la CE  
Paesi della CE  
EG-landen

OKSEKØD  
RINDFLEISCH  
BOEIO KPEAZ  
BEEF AND VEAL  
VIANDE BOVINE  
CARNE BOVINA  
RUNDVLEES

100 kg - PVI

Markeder Märkte 'Αγορές Markets Marchés Mercati Markten	Handelsklasser Handelsklassen Ἐμπορευθέντα ἔδη Classes marketed Classes commercialisées Classi commercializzate Handelsklassen		%	1983				1984					
				SEP	OCT	NOV	DEC	JAN	FEB				
<b>ΕΛΛΑΣ</b>													
<b>ΤΙΜΕΣ ΠΡΟΣΑΝΑΤΟΛΙΣΜΟΥ</b>				<b>ΔΡΧ</b>	<b>15997,3</b>								
Ø 6 ΑΓΟΡΕΣ	Μόσχοι	ΤΑΑ	1,6	ΔΡΧ	16994,7	17808,4	18163,3	18129,3	18260,0	18394,5			
		ΤΑ	3,4		16823,5	17060,7	17124,8	17145,1	17289,1	17712,0			
		ΤΒ	8,4		15957,3	16194,4	16266,6	16276,4	16376,6	16708,8			
		ΤC	39,0		14637,4	14721,9	14834,5	14806,3	14934,2	15490,6			
	ΤD	28,2	13705,3		13705,3	13705,3	13816,2	13854,8	13854,8				
	Δαμάλιες	ΤΒ	0,2		13721,0	13674,0	13674,0	13780,9	13934,7	14057,3			
		ΤC	0,2		11455,4	11832,3	11689,2	11505,7	11505,7	11505,7			
		ΤD	0,5		9879,2	9879,2	9879,2	9879,2	9879,2	9879,2			
	Βόες	ΤΒ	1,6		11309,8	11473,9	11432,7	11389,6	11520,4	11596,0			
		ΤC	3,6		10033,3	10013,4	9981,8	10041,2	10466,7	10627,9			
		ΤD	13,4		9479,0	9624,1	9647,0	9601,1	9742,5	9815,7			
	Σταθμισμένος μέσος όρος όλων τών ειδών				100	ΔΡΧ	13652,9	13748,0	13806,5	13822,9	13935,7	14214,0	
					ECU	76,741	177,973	178,730	178,942	180,402	184,005		
<b>FRANCE</b>													
<b>Prix d'orientation</b>				<b>FF</b>	<b>1344,45</b>								
Ø 16 MARCHES	Bœufs	E	3	FF	1605,80	1582,61	1564,33	1550,26	1543,16	1537,31			
		U	6		1465,24	1442,80	1407,49	1395,64	1387,49	1375,20			
		R	8		1318,30	1298,83	1265,56	1250,63	1250,41	1240,30			
		O	6		1158,99	1143,59	1102,97	1096,76	1102,69	1102,99			
	Génisses	E	1		1741,87	1742,18	1736,31	1718,27	1703,75	1675,00			
		U	3		1518,25	1517,78	1501,81	1468,90	14510,76	1421,40			
		R	6		1293,03	1287,83	1261,71	1236,77	1229,86	1214,08			
		O	4		1016,57	1002,45	963,20	936,56	941,44	940,77			
	Vaches	U	4		1393,03	1391,80	1368,73	1336,43	1309,08	1269,55			
		R	10		1190,69	1183,72	1148,79	1118,91	1100,86	1063,80			
		O	20		963,97	944,70	899,95	882,06	887,77	891,45			
		P	9		745,10	740,39	724,70	730,26	744,94	756,78			
	Taureaux	A	4		537,21	538,35	583,04	549,75	559,57	571,70			
		U	1		1120,25	1106,01	1096,73	1100,47	1103,49	1110,78			
	Jeunes bovins	R	1		1048,15	1036,81	1033,52	1038,82	1041,28	1048,02			
		E	1		1519,37	1512,94	1518,03	1530,40	1544,32	1546,73			
U		3	1382,46	1385,69	1389,90	1389,43	1392,60	1378,49					
R		6	1276,83	1279,05	1284,12	1277,68	1273,38	1264,10					
O	4	1168,53	1170,98	1173,65	1168,72	1169,53	1165,82						
	100	FF	1150,13	1139,75	1113,99	1100,28	1099,04	1091,22					
Moyenne pondérée toutes classes					ECU	177,159	175,560	171,591	169,480	169,289	168,084		
<b>IRELAND</b>													
<b>Guide price</b>				<b>IRL</b>	<b>150,283</b>								
Ø 5 MARKETS	Heifers	I	9	IRL	104,224	99,346	98,932	100,522	104,926	111,368			
		II	14		103,530	100,719	101,463	101,954	105,503	111,625			
		III	4		94,431	90,041	88,832	87,415	92,955	100,781			
	Steers	I	18		122,061	119,924	118,899	120,024	121,735	127,537			
		II	13		122,177	120,287	119,189	119,966	122,531	129,279			
		III	12		118,819	117,024	115,598	116,850	119,627	129,259			
		IV	3		117,837	115,918	114,186	113,567	116,511	121,448			
	Cows	V	3		101,148	100,537	101,296	101,799	102,323	103,079			
		I	9		87,481	84,189	81,924	84,148	84,564	86,666			
		II	12		74,465	71,112	68,830	68,163	67,930	74,048			
III	3	58,285	55,471	53,593	53,274	55,584	58,384						
	100	IRL	104,891	102,178	101,135	101,851	104,123	110,129					
Weighted average all classes					ECU	144,539	140,801	139,365	140,354	143,482	151,758		

LEVENDE KVÆG  
LEBENDE RINDER  
ΖΩΝΤΑ ΒΟΕΙΔΙΑ  
LIVE ADULT BOVINE ANIMALS  
BOVINS VIVANTS  
BOVINI VIVI  
LEVENDE RUNDEREN

Markedspriser  
Marktpreise  
Τιμές της αγοράς  
Market prices  
Prix de marché  
Prezzi di mercato  
Marktprijzen

EF-lande  
EG-Länder  
Χώρες της ΕΚ  
Community countries  
Pays de la CE  
Paesi della CE  
EG-landen

OKSEKØD  
RINDFLEISCH  
BOEIO KPEAZ  
BEEF AND VEAL  
VIANDE BOVINA  
CARNE BOVINA  
RUNDVLEES

100 kg - PVI

Markeder Märkte Αγορές Markets Marchés Mercati Markten	Handelsklasser Handelsklassen Εμπορευθέντα έδη Classes marketed Classes commercialisées Classi commercializzate Handelsklassen		%	1984										
				JAN		FEB			MAR					
				20-26	27-02	03-09	10-16	17-23	24-01	02-08	09-15			
<b>ΕΛΛΑΣ</b>														
				APX	15997,3									
0 5 ΑΓΟΡΕΣ	Μόσχοι	TAA	1,5	APX	18260,0	18260,0	18280,0	18280,0	18280,0	18840,0	18840,0	18840,0		
		TA	3,4		17276,8	17305,8	17443,5	17588,5	17878,5	18110,5	18212,0	18212,0		
		TB	8,4		16394,0	16226,0	16436,0	16604,0	16870,0	17122,0	17122,0	17122,0		
		TC	39,0		14893,0	15352,3	15246,3	15387,7	15511,3	15917,7	15864,7	15864,7		
		TD	28,2		13854,8	13854,8	13854,8	13854,8	13854,8	13854,8	13854,8	13854,8	13854,8	
	Δαμάλεις	TB	0,2	APX	13939,0	13912,5	14045,0	13912,5	14164,3	14164,3	14164,3	14164,3		
		TC	0,2		11505,7	11505,7	11505,7	11505,7	11505,7	11505,7	11505,7	11505,7		
		TD	0,5		9879,2	9879,2	9879,2	9879,2	9879,2	9879,2	9879,2	9879,2		
	Βόες	TB	1,6	APX	11557,0	11596,0	11583,0	11570,0	11635,0	11596,0	11661,0	11661,0		
		TC	3,6		10488,0	10608,0	10548,0	10548,0	10656,0	10788,0	10788,0	10788,0		
		TD	13,4		9720,0	9720,0	9675,0	9675,0	9885,0	10095,0	10095,0	10095,0		
	Σταθμισμένος μέσος όρος όλων των ειδών				100	APX	13919,0	14089,9	14063,0	14136,7	14250,7	14478,9	14462,7	14462,7
					ECU	180,185	182,398	182,050	183,004	184,480	187,434	187,224	187,224	
<b>FRANCE</b>														
Prix d'orientation				FF	1344,45									
0 16 MARCHES	Bœufs	E	3	FF	1544,00	1544,00	1540,00	1538,00	1534,00	1535,00	1535,00	1535,00		
		U	6		1387,65	1384,03	1378,95	1376,78	1370,98	1370,98	1371,70	1367,35		
		R	8		1250,09	1245,36	1243,20	1237,17	1239,00	1240,40	1239,94	1235,74		
		O	6		1102,93	1104,52	1104,52	1100,28	1102,40	1104,52	1107,70	1105,58		
	Génisses	E	1		1698,00	1696,28	1677,43	1670,57	1668,86	1677,43	1682,57	1681,72		
		U	3		1444,93	1440,58	1422,46	1415,20	1415,20	1428,25	1435,50	1431,88		
		R	6		1227,80	1224,07	1216,14	1210,54	1210,54	1216,60	1220,34	1216,60		
		O	4		940,55	940,95	938,92	938,51	940,14	946,25	960,52	962,56		
	Vaches	U	4		1297,97	1289,02	1274,36	1268,66	1262,96	1266,22	1266,22	1259,70		
		R	10		1090,35	1073,70	1066,95	1060,65	1060,20	1064,70	1071,45	1070,10		
		O	20		882,51	878,80	883,26	890,31	895,5	901,83	914,46	920,03		
		P	9		742,97	743,66	749,14	757,03	759,77	766,29	774,65	781,66		
		A	4		558,69	561,11	565,61	573,58	574,96	576,35	582,58	586,04		
	Taureaux	U	1		1103,25	1106,25	1106,25	1111,50	1110,75	1116,75	1125,75	1132,50		
		R	1		1042,07	1043,36	1043,36	1049,16	1049,16	1052,38	1062,69	1067,84		
	Jeunes bovins	E	1		1546,90	1551,86	1545,66	1545,66	1545,66	1548,76	1554,96	1554,96		
		U	3		1395,60	1390,20	1381,20	1378,20	1374,00	1377,00	1380,60	1379,40		
		R	6		1269,62	1271,36	1266,72	1264,40	1260,34	1262,66	1264,40	1263,24		
O		4	1170,40	1170,40	1166,48	1164,80	1164,80	1165,92	1165,92	1165,92				
Moyenne pondérée toutes classes				100	FF	1095,84	1092,41	1090,06	1089,89	1090,43	1094,67	1100,60	1101,12	
					ECU	168,795	168,267	167,904	167,878	167,963	168,615	169,529	169,609	
<b>IRELAND</b>														
Guide price				IRL	150,283									
0 5 MARKETS	Heifers	I	9	IRL	107,500	106,870	111,100	110,360	111,760	113,900	113,781	116,555		
		II	14		107,460	108,600	110,240	112,880	111,440	113,000	113,414	115,127		
		III	4		96,110	97,200	99,330	100,680	102,980	101,220	102,500	103,683		
	Steers	I	18		121,500	123,970	123,810	127,930	130,080	129,650	134,038	132,865		
		II	13		122,470	126,930	128,340	128,630	129,540	131,610	133,324	133,355		
		III	12		119,420	123,740	125,310	128,360	130,780	134,980	136,894	139,628		
		V	3		117,630	119,520	119,840	122,160	122,660	121,720	127,357	126,113		
	Cows	I	9		87,790	84,790	86,480	86,100	87,120	87,640	90,994	95,350		
		II	12		68,090	72,290	71,680	75,380	73,880	76,040	76,806	80,396		
		III	3		58,060	55,580	57,590	57,460	60,410	58,960	59,558	57,579		
Weighted average all classes				100	IRL	104,774	107,110	108,222	110,199	111,027	112,231	114,394	115,769	
					ECU	144,379	147,598	149,130	151,854	152,995	154,654	157,635	159,530	

LEVENDE KVÆG  
LEBENDE RINDER  
ΖΩΝΤΑ ΒΟΕΙΔΙΑ  
LIVE ADULT BOVINE ANIMALS  
BOVINS VIVANTS  
BOVINI VIVI  
LEVENDE RUNDEREN

Markedspriser  
Marktpreise  
Τιμές τής αγοράς  
Market prices  
Prix de marché  
Prezzi di mercato  
Marktprijzen

EF-lande  
EG-Länder  
Χώρες τής ΕΚ  
Community countries  
Pays de la CE  
Paesi della CE  
EG-landen

OKSEKØD  
RINDFLEISCH  
BOEIO KPEAZ  
BEEF AND VEAL  
VIANDE BOVINE  
CARNE BOVINA  
RUNDVLEES

100 kg - PVI

Markeder Märkte Αγορές Markets Marchés Mercati Markten	Handelsklasser Handelsklassen Εμπορευθέντα όδη Classes marketed Classes commercialisées Classi commercializzate Handelsklassen	%	1983				1984				
			SEP	OCT	NOV	DEC	JAN	FEB			
<b>ITALIA</b>											
Prezzo di orientamento			LIT	277,708							
Ø BRE, CRE, MAC, MOD, PAD, ROMA	Vitelloni	1ª qual.	34	285,024	287,412	288,128	289,486	287,401	285,984		
		2ª qual.	30	250,429	251,872	253,108	254,346	251,198	248,743		
Ø MODENA, PADOVA PARMA & ROMA	Buoi	1ª qual.	2	164,665	166,158	163,103	162,649	159,519	160,528		
		2ª qual.	4	LIT 141,929	143,422	140,367	139,913	136,782	137,791		
Ø CREMONA, MACERATA MOD, PAD & ROMA	Vacche	1ª qual.	8	206,399	208,662	207,363	206,290	201,896	200,792		
		2ª qual.	15	167,325	169,860	167,374	166,763	164,335	163,430		
Ø CRE, MOD, PAD		3ª qual.	7	99,944	100,473	94,422	97,764	95,419	98,155		
Media ponderata tutte classi			100	LIT 229,614	231,547	231,077	231,730	229,219	228,028		
				ECU	171,226	172,667	172,317	172,804	170,931	170,044	
<b>LUXEMBOURG</b>											
Prix d'orientation			LFR	9298,5							
Ø LUXEMBOURG- ESCH-ALZETTE	Bœufs, génisses, taureaux	Cl. Extra	65	8334,8	8335,7	8338,3	8363,1	8400,0	8403,4		
		Cl. AA	11	7521,1	7508,0	7453,9	7495,8	7481,5	7532,9		
		Cl. A	1	6818,6	6818,0	6750,7	6717,7	6756,7	6617,0		
	Vaches	Cl. Extra	2	LFR 8400,0	8400,0	8400,0	8255,5	8260,9	8307,3		
		Cl. AA	5	7382,8	7303,8	7255,6	7228,1	7263,3	7257,1		
		Cl. A	12	6378,8	6401,9	6369,9	6346,7	6373,2	6331,6		
	Cl. B	4	5816,1	5783,0	5767,5	5751,2	5808,6	5769,7			
Moyenne pondérée toutes classes			100	LFR 7848,4	7845,0	7833,2	7845,9	7876,0	7876,6		
				ECU	174,793	174,718	174,456	174,738	175,409	175,421	
<b>NETERLAND</b>											
Oriëntatieprijs			HFL	561,17							
Ø LEIDEN 'S HERTOGENBOSCH ZWOLLE	Stieren	1e Kwal.	13	495,02	498,93	498,56	502,69	505,12	508,00		
		2e Kwal.	9	427,07	428,44	426,79	429,40	431,23	433,15		
	Veezen	1e Kwal.	11	464,95	465,21	459,99	458,07	452,81	454,73		
		2e Kwal.	7	HFL 392,58	391,39	386,33	383,65	379,49	380,66		
	Koeien	1e Kwal.	13	441,33	440,88	434,38	431,54	426,28	427,10		
		2e Kwal.	32	361,84	360,28	353,23	349,46	344,68	346,88		
		3e Kwal.	10	300,63	296,33	289,28	286,05	282,79	286,55		
		Worstkoeien	6	263,92	260,53	257,98	257,23	255,07	257,76		
Gewogen gemiddelde aller classes			100	HFL 397,84	397,25	392,20	390,63	387,60	389,76		
				ECU	146,813	146,599	144,732	144,155	143,035	143,832	
<b>UNITED KINGDOM</b>											
Guide price			UKL	128,117							
GREAT BRITAIN	Steers	Light	20	97,561	97,490	98,716	100,709	98,635	97,120		
		Medium	21	97,572	98,260	100,520	100,991	98,593	96,796		
	Heifers	Heavy	10	97,295	98,785	99,969	100,421	97,986	95,826		
		Light	13	90,124	89,955	91,305	93,135	91,927	91,166		
	Cows	Med./Hea.	12	90,974	91,316	92,574	94,100	91,962	90,908		
		I	11	77,610	76,537	74,507	75,035	74,847	75,634		
	II	7	69,448	67,518	66,188	66,578	67,101	68,328			
	III	6	56,055	55,464	54,627	55,153	56,302	58,432			
			100	UKL 89,127	89,136	89,934	91,015	89,524	88,703		
NORTHERN IRELAND Ø 3 MARKETS + 4 ABATTOIRS	Steers	U	1	97,362	96,785	98,636	100,665	100,930	101,198		
		LM	17	93,903	93,284	95,297	97,151	97,435	97,802		
		LH	16	95,726	95,020	97,111	98,982	99,269	99,645		
		T	34	92,840	92,088	94,037	95,961	96,170	96,430		
	Heifers	U/L	4	87,049	87,461	88,508	90,350	90,983	90,746		
		T	8	83,403	84,415	85,746	87,645	88,257	88,054		
	Cows	and H.E	6	85,791	85,216	86,893	88,919	89,558	89,692		
			14	67,526	64,042	61,997	62,150	65,806	66,928		
			100	UKL 88,574	87,670	88,991	90,648	91,440	91,793		
GREAT BRITAIN			88,6	UKL 89,127	89,136	89,934	91,015	89,524	88,703		
NORTHERN IRELAND			11,6	UKL 88,574	87,670	88,991	90,648	91,440	91,793		
Weighted average all classes			100	UKL 89,063	88,968	89,826	90,973	89,745	89,059		
				ECU	143,963	143,808	145,195	147,050	145,065	143,955	

LEVENDE KVÆG  
LEBENDE RINDER  
ΖΩΝΤΑ ΒΟΟΕΙΔΗ  
LIVE ADULT BOVINE ANIMALS  
BOVINS VIVANTS  
BOVINI VIVI  
LEVENDE RUNDEREN

Markedpriser  
Marktpreise  
Τιμές της αγοράς  
Market prices  
Prix de marché  
Prezzi di mercato  
Marktprijzen

EG-lande  
EG-Länder  
Χώρες της ΕΚ  
Community countries  
Pays de la CE  
Paesi della CE  
EG-landen

OKSEKØD  
RINDFLEISCH  
BOEUF KPEAZ  
BEEF AND VEAL  
VIANDE BOVINE  
CARNE BOVINA  
RUNDVLEES

100 kg - FVI

Markeder Märkte Αγορές Markets Marchés Mercati Markten	Handelsklasser Handelsklassen Εμπορεύματα έδν Classes marketées Classes commercialisées Classi commercializzate Handelsklassen	%	1984										
			JAN			FEB			MAR				
			20-26	27-02	03-09	10-16	17-23	24-01	02-08	09-15			
<b>ITALIA</b>													
Prezzo di orientamento			LIT	227.708									
Ø BRE, CRE, MAC, MOD, PAD, ROMA	Vitelloni	1ª qual.	34	285,872	283,958	286,173	286,173	286,173	285,999	287,913	288,918		
		2ª qual.	30	250,342	242,250	246,604	249,913	249,913	249,672	251,454	252,124		
Ø MODENA, PADOVA PARMA & ROMA	Buoi	1ª qual.	2	159,026	159,026	159,026	159,026	162,376	162,376	162,376	165,726		
		2ª qual.	4	136,290	136,290	136,290	136,290	139,640	139,640	139,640	142,990		
Ø CREMONA, MACERATA MOD, PAD & ROMA	Vacche	1ª qual.	8	201,652	192,999	200,259	200,745	202,420	202,168	205,658	205,039		
		2ª qual.	16	163,983	158,330	162,080	162,733	165,162	165,497	167,582	168,419		
Ø CRE, MOD, PAD		3ª qual.	7	94,667	94,667	94,667	96,333	101,167	102,000	103,167	104,833		
Media ponderata tutte classi			100	LIT	228,288	224,569	226,871	228,118	229,155	229,112	230,971	231,908	
				ECU	170,237	167,464	169,181	170,110	170,884	172,238	172,936		
<b>LUXEMBOURG</b>													
Prix d'orientation			LFR	9298,5									
Ø LUXEMBOURG- ESCH-ALZETTE	Bœufs, génisses, taureaux	Cl. Extra	65	8405,6	8428,0	8400,0	8416,8	8391,6	8397,2	8372,0	8374,8		
		Cl. AA	11	7465,5	7497,9	7549,2	7543,8	7541,1	7503,3	7568,1	7568,1		
		Cl. A	1	6728,8	6666,4	6624,8	6682,0	6539,0	6606,6	6666,4	6596,2		
	Vaches	Cl. Extra	2	LFR	8288,0	8288,0	8288,0	8316,0	8316,0	8316,0	8316,0	8400,0	
		Cl. AA	6	7362,9	7217,1	7268,4	7244,1	7295,4	7227,9	7443,9	7317,0		
		Cl. A	12	6349,2	6372,6	6357,0	6346,6	6302,4	6305,0	6333,6	6338,8		
	Cl. B	4	5805,0	5795,0	5790,0	5747,5	5757,5	5777,5	5795,0	5775,0			
Moyenne pondérée toutes classes			100	LFR	7880,1	7892,8	7880,3	7887,6	7867,1	7865,0	7871,3	7867,6	
				ECU	175,501	175,782	175,504	175,667	175,211	175,164	175,304	175,221	
<b>NETHERLAND</b>													
Orientatieprijs			HFL	561,17									
Ø LEIDEN 'S HERTOGENBOSCH ZWOLLE	Stieren	1e Kwal.	13	506,22	508,38	507,40	507,40	508,78	508,38	508,78	506,61		
		2e Kwal.	9	431,95	434,19	432,88	432,88	433,63	432,88	432,88	431,01		
	Vaarzen	1e Kwal.	11	453,75	455,69	454,91	453,56	455,30	454,91	456,46	456,85		
		2e Kwal.	7	HFL	379,87	382,98	381,15	378,40	381,33	381,15	383,17	382,80	
	Koelen	1e Kwal.	13	425,79	428,96	428,03	425,79	427,28	426,72	428,59	429,15		
		2e Kwal.	32	344,15	348,74	347,15	345,03	347,86	346,97	348,74	349,09		
		3e Kwal.	10	282,67	287,33	286,17	285,33	287,67	286,83	288,83	288,83		
	Worstkoelen		6	255,21	256,62	255,99	256,62	259,28	259,75	261,63	262,26		
Gewogen gemiddelde aller classes			100	HFL	387,69	391,03	389,79	388,43	390,54	389,95	391,61	391,20	
				ECU	143,070	144,301	143,844	143,341	144,119	143,902	144,442	144,363	
<b>UNITED KINGDOM</b>													
Guide price			UKL	128,117									
GREAT BRITAIN  Ø 41 MARKETS	Steers	Light	20	98,600	98,490	96,950	96,960	96,940	97,260	97,750	98,600		
		Medium	21	98,770	98,180	97,120	96,870	95,990	96,810	97,520	98,510		
	Heifers	Heavy	10	98,140	98,010	96,010	96,430	94,650	95,550	96,620	98,450		
		Light	13	92,450	93,060	91,730	90,630	90,920	90,790	92,310	93,480		
		Med./Hea.	12	91,990	92,010	90,650	90,650	91,040	90,990	92,250	93,170		
	Cows	I	11	75,040	76,660	75,450	75,220	76,070	75,480	76,800	79,660		
		II	7	66,990	69,370	67,880	67,800	68,670	68,720	69,990	71,680		
		III	6	56,620	59,180	57,070	57,990	59,030	59,590	59,750	61,440		
			100	UKL	89,674	90,095	88,664	88,537	88,472	88,747	89,694	91,052	
NORTHERN IRELAND  Ø 3 MARKETS + 4 ABATTOIRS	Steers	U	1	100,830	100,790	100,900	100,910	101,170	102,050	103,830	106,720		
		LM	17	97,510	97,160	97,630	97,740	97,880	98,200	100,800	102,990		
		LH	18	99,320	99,080	99,440	99,610	99,450	100,340	102,010	105,000		
		T	34	96,260	95,890	96,460	96,560	96,030	96,890	98,530	101,360		
	Heifers	U/L	4	90,410	91,510	90,790	90,780	90,410	90,790	91,840	93,810		
		T	8	87,950	88,610	88,230	87,850	87,790	88,210	89,340	91,070		
	Steers and H.E.		8	89,610	89,240	89,640	89,900	89,170	90,270	91,640	93,240		
	Cows		14	66,780	66,820	65,600	66,100	67,510	68,800	70,600	73,950		
			100	UKL	91,583	91,439	91,565	91,700	91,655	92,448	94,199	96,823	
GREAT BRITAIN			88,6	UKL	89,674	90,095	88,664	88,537	88,472	88,747	89,694	91,052	
NORTHERN IRELAND			11,6	UKL	91,583	91,439	91,565	91,700	91,655	92,448	94,199	96,823	
Weighted average all classes			100	UKL	89,894	90,250	88,998	88,901	88,838	89,173	90,212	91,716	
				ECU	145,308	145,881	143,857	143,700	143,599	144,140	145,820	148,251	



LEVENDE KVÆG  
LEBENDE RINDER  
ΖΩΝΤΑ ΒΟΕΙΑΗ  
LIVE ADULT BOVINE ANIMALS  
BOVINS VIVANTS  
BOVINI VIVI  
LEVENDE RUNDEREN

Markedspriser  
Marktpreise  
Τιμές της αγοράς  
Market prices  
Prix de marché  
Prezzi di mercato  
Marktprijzen

Tredjelande  
Drittländer  
Τρίτες Χώρες  
Third countries  
Pays tiers  
Paesi terzi  
Derde landen

OKSEKØD  
RINDFLEISCH  
ΒΟΕΙΟ ΚΡΕΑΣ  
BEEF AND VEAL  
VIANDE BOVINE  
CARNE BOVINA  
RUNDVLEES

100 kg - PVI

Markeder Märkte Αγορές Markets Marchés Mercati Markten	Handelsklasser Handelsklassen Εμπορευθέντα εἴδη Classes marketed Classes commercialisées Classi commercializzate Handelsklassen	%		1983				1984			
				SEP	OCT	NOV	DEC	JAN	FEB		
<b>ÖSTERREICH</b>											
Ø WIEN 75 % GRAZ 26 %	Stiere	58	ÖS	2948,30	2957,06	2988,50	2982,68	3011,39	2989,07		
	Ochsen	4		2877,93	2874,87	2880,00	2877,77	2931,97	2908,17		
	Kalbinnen	9		2560,47	2557,39	2540,07	2528,58	2550,13	2518,03		
	Kühe	31		2103,23	2101,74	2062,03	2008,42	2031,03	2034,93		
Gewogener Durchschnitt		100	ÖS	2648,61	2652,65	2656,60	2635,60	2662,79	2647,66		
Berichtiger Preis			ÖS	2648,61	2652,65	2656,60	2635,60	2662,79	2647,66		
			ECU	165,657	168,134	168,917	167,583	169,311	168,349		
<b>SVERIGE</b>											
Ø STOCKHOLM 67 % GÖTEBORG 33 %	Ko och äldre tjur	1	24	SKR	1025,00	1025,40	1032,17	1178,08	1234,37	1238,00	
		2	8,8		908,51	908,89	915,25	1034,97	1077,88	1080,97	
	Ungnöt	EP	30,2		1193,36	1195,62	1203,63	1367,05	1432,44	1437,48	
		1	30		1109,29	1111,43	1119,01	1273,68	1335,57	1338,85	
		2	7		943,50	944,31	951,17	1078,53	1124,18	1127,93	
Gewogener Durchschnitt		100	SKR	085,18	1086,69	1094,04	1244,27	1303,06	1306,98		
Berichtiger Preis			SKR	943,07	944,58	958,95	1015,06	1030,23	1028,03		
			ECU	141,975	140,882	144,265	153,956	157,637	156,417		
<b>SCHWEIZ</b>											
BERN	Génisses ou bœufs	A	18,8	SFR	565,00	575,81	580,00	577,10	570,00	570,00	
		B	9,9		548,00	558,81	563,00	560,10	553,00	553,00	
		C	2,8		493,00	503,81	508,00	502,52	493,81	498,00	
		D	1,7		440,00	450,81	455,00	449,52	440,81	445,00	
	Vaches	A	4,7		505,00	514,03	515,00	512,10	505,00	505,00	
		B	3,1		470,00	474,03	475,00	475,00	475,00	475,00	
		C	14,8		460,00	464,03	460,50	460,00	463,87	473,45	
		D	14,0		440,00	444,03	440,50	440,00	443,87	453,45	
		E	16,8		349,00	353,03	349,50	349,00	352,87	362,45	
	Taureaux	A1	7,5		568,67	580,81	585,00	582,10	575,00	575,00	
		A2	2,4		514,33	528,81	533,00	530,10	523,00	523,00	
		B1	2,0		525,00	535,81	540,00	537,10	530,00	530,00	
		B2	1,2		480,00	484,03	485,00	482,42	480,81	488,45	
		C	1,0		470,00	474,03	475,00	475,00	478,87	488,45	
		D	0,5		473,00	477,03	478,00	478,00	481,87	488,00	
		E	0,4		463,00	467,03	468,00	468,00	471,87	481,45	
		Gewogener Durchschnitt			100	SFR	428,45	489,95	490,37	488,57	486,75
Berichtiger Preis			SFR	482,45	489,95	490,37	488,57	486,75	491,42		
			ECU	262,291	266,367	266,599	271,555	270,739	272,126		

LEVENDE KVÆG  
LEBENDE RINDER  
ΖΩΝΤΑ ΒΟΕΙΑΗ  
LIVE ADULT BOVINE ANIMALS  
BOVINS VIVANTS  
BOVINI VIVI  
LEVENDE RUNDEREN

Markedspriser  
Marktpreise  
Τιμές τής αγοράς  
Market prices  
Prix de marché  
Prezzi di mercato  
Marktprijzen

Tredjelande  
Drittländer  
Τρίτες Χώρες  
Third countries  
Pays tiers  
Paesi terzi  
Derde landen

OKSEKØD  
RINDFLEISCH  
ΒΟΕΙΟ ΚΡΕΑΣ  
BEEF AND VEAL  
VIANDE BOVINE  
CARNE BOVINA  
RUNDVLEES

100 kg - PVI

Markeder Märkte Αγορές Markets Marchés Mercati Markten	Handelsklasser Handelsklassen Εμπορευθέντα είδη Classes marketed Classes commercialisées Classi commercializzate Handelsklassen	%	1984											
			JAN		FEB				MAR					
			20-26	27-02	03-09	10-16	17-23	24-1	02-08	9-15				
<b>ÖSTERREICH</b>														
Ø WIEN 75 % GRAZ 25 %	Stiere	56	ÖS	3010,00	3025,00	2998,00	2956,00	2973,00	3024,00	2977,00	2986,00			
	Ochsen	4		2922,00	2932,00	2923,00	2876,00	2918,00	2909,00	2917,00	2925,00			
	Kalbinnen	9		2549,00	2512,00	2527,00	2525,00	2515,00	2505,00	2517,00	2535,00			
	Kühe	31		2014,00	2015,00	2015,00	2027,00	2041,00	2067,00	2052,00	2084,00			
Gewogener Durchschnitt		100	ÖS	2656,23	2662,01	2647,88	2626,02	2640,66	2676,02	2646,45	2663,35			
Berichtigter Preis			ÖS	2656,23	2662,01	2647,88	2626,02	2640,66	2676,02	2646,45	2663,35			
			ECU	168,894	169,262	168,363	166,973	167,904	170,153	168,272	169,347			
<b>SVERIGE</b>														
Ø STOCKHOLM 67 % GÖTEBORG 33 %	Ko och äldre tjur	1	24	SKR	1238,00	1238,00	1238,00	1238,00	1238,00	1238,00	1238,00	1238,00		
		2	8,8		1080,53	1080,53	1081,00	1081,00	1081,00	1081,00	1081,00	1081,00		
	Ungnöt	EP	30,2		1436,96	1436,96	1437,52	1437,52	1437,52	1437,52	1437,52	1437,52	1437,52	
		1	30		1339,84	1339,84	1338,78	1338,78	1338,78	1338,78	1338,78	1338,78	1338,78	
		2	7		1127,00	1127,00	1128,00	1128,00	1128,00	1128,00	1128,00	1128,00	1128,00	
Gewogener Durchschnitt		100	SKR	1307,01	1307,01	1306,97	1306,97	1306,97	1306,97	1306,97	1306,97			
Berichtigter Preis			SKR	1028,06	1028,06	1028,03	1028,03	1028,03	1028,03	1028,03	1028,03			
			ECU	157,498	157,498	157,493	155,932	155,932	155,932	154,387	154,387			
<b>SCHWEIZ</b>														
BERN	Génisses ou bœufs	A	18,8	SFR	570,00	570,00	570,00	570,00	570,00	570,00	570,00	570,00		
		B	9,9		553,00	553,00	553,00	553,00	553,00	553,00	553,00	553,00		
		C	2,6		493,00	498,00	498,00	498,00	498,00	498,00	498,00	498,00		
		D	1,7		440,00	445,00	445,00	445,00	445,00	445,00	445,00	445,00		
	Vaches	A	4,7		505,00	505,00	505,00	505,00	505,00	505,00	505,00	505,00	505,00	
		B	3,1		475,00	475,00	475,00	475,00	475,00	475,00	475,00	475,00	475,00	
		C	14,6		465,00	470,00	470,00	475,00	475,00	475,00	475,00	475,00	475,00	
		D	14,0		445,00	450,00	450,00	455,00	455,00	455,00	455,00	455,00	455,00	
		E	16,6		354,00	359,00	359,00	364,00	364,00	364,00	364,00	364,00	364,00	
	Taureaux	A1	7,5		575,00	575,00	575,00	575,00	575,00	575,00	575,00	575,00	575,00	
		A2	2,4		523,00	523,00	523,00	523,00	523,00	523,00	523,00	523,00	523,00	
		B1	2,0		530,00	530,00	530,00	530,00	530,00	530,00	530,00	530,00	530,00	
		B2	1,2		480,00	485,00	485,00	490,00	490,00	490,00	490,00	490,00	490,00	
		C	1,0		480,00	485,00	485,00	490,00	490,00	490,00	490,00	490,00	490,00	
		D	0,5		483,00	488,00	488,00	488,00	488,00	488,00	488,00	488,00	488,00	
		E	0,4		473,00	478,00	478,00	483,00	483,00	483,00	483,00	483,00	483,00	
		Gewogener Durchschnitt			100	SFR	487,22	489,80	489,80	492,14	492,14	492,14	492,14	492,14
Berichtigter Preis			SFR	487,22	489,80	489,80	492,14	492,14	492,14	492,14	492,14			
			ECU	271,004	272,439	272,439	273,740	273,740	267,891	267,891	267,891			

LEVENDE KALVE  
LEBENDE KÄLBER  
ΖΩΝΤΕΣ ΜΟΞΧΟΙ  
LIVE CALVES  
VEAUX VIVANTS  
VITELLI VIVI  
LEVENDE KALVEREN

Markedspriser  
Marktpreise  
Τιμές της αγοράς  
Market prices  
Prix de marché  
Prezzi di mercato  
Marktprijzen

EF-lande  
EG-Länder  
Χώρες της ΕΚ  
Community countries  
Pays de la CE  
Paesi della CE  
EG-landen

OKSEKØD  
RINDFLEISCH  
BOEIO KPEAZ  
BEEF AND VEAL  
VIANDE BOVINE  
CARNE BOVINA  
RUNDVLEES

100 kg - PVI

Markeder Märkte Αγορές Markets Marchés Mercati Markten	Kvaliteter Qualitäten Ποιότητες Qualities Qualités Qualità Kwaliteiten	%		1983				1984			
				SEP	OCT	NOV	DEC	JAN	FEB		
<b>BELGIQUE - BELGIE</b>											
ANDERLECHT	Extra blancs - bijz. goede	2	BFR	13075,0	13500,0	13230,0	13566,1	13201,6	12570,7		
	Bons - goede	7		12530,0	12932,3	12618,3	12940,3	12433,9	11791,4		
	Ordinaires - gewone	76		11748,3	12250,0	12015,0	11979,0	11222,6	10493,1		
	Médiocres - middelmatige	16		10771,7	11250,0	11071,7	11062,9	10353,2	9656,9		
Moyenne pondérée Gewogen gemiddelde		100	BFR	11683,1	12172,8	11940,0	11940,7	11216,6	10500,1		
			ECU	260,198	271,103	265,920	265,934	249,807	233,851		
<b>DANMARK</b>											
KØBENHAVN- (Noteringscenter)	Kalve	Prima	26	DKR	1463,00	1476,29	1472,83	1470,00	1451,77	1460,52	
		1. Kl.	46		1400,50	1413,79	1410,33	1407,50	1386,21	1393,02	
		2. Kl.	30		1340,50	1353,79	1350,33	1347,50	1323,15	1328,02	
Vejet gennemsnit		100	DKR	1398,13	1411,42	1407,96	1405,13	1383,68	1390,39		
			ECU	169,800	171,414	170,994	170,650	168,046	168,860		
<b>BR DEUTSCHLAND</b>											
Ø 1/2 MÄRKTE	Kl. A	80,1	DM	605,35	616,78	615,36	618,13	604,81	596,69		
		26,7		572,42	579,57	574,14	579,80	561,30	541,60		
		9,6		486,72	463,20	430,46	489,08	454,76	450,28		
		3,6		370,56	362,90	331,52	356,93	300,21	288,06		
Gewogener Durchschnitt		100	DM	575,72	582,96	576,39	586,10	567,82	556,81		
			ECU	229,350	231,833	229,218	233,083	225,813	221,434		
<b>ΕΛΛΑΣ</b>											
Ø 5 ΑΓΟΡΕΣ	Νεαρός μόσχος	TA	50	APX	17110,0	17170,7	17305,0	17490,0	17490,0	17386,6	
		TB	60		16159,8	16213,8	16278,7	16449,6	16338,2	16426,0	
		100	APX		16634,9	16692,2	16791,8	16969,8	16914,1	16906,3	
Σταθμισμένος μέσος όρος όλων των ειδών			ECU	215,344	216,086	217,375	219,678	218,958	218,857		
<b>FRANCE</b>											
PARIS (Ø 5 centres de cotisation)	Blanc	E	3	FF	2504,24	2501,46	2550,90	2551,99	2506,00	2524,41	
		U	3		2193,79	2188,86	2237,97	2194,81	2052,77	2047,47	
		R	5		1956,68	1955,44	1994,73	1959,98	1816,20	1804,39	
	Rose clair	U	9		1962,24	1965,03	2016,47	1972,50	1808,45	1796,70	
		R	16		1835,16	1838,78	1890,50	1846,98	1684,16	1672,40	
		O	8		1713,92	1720,14	1771,60	1731,45	1565,17	1551,23	
	Rosé	U	11		1860,69	1862,67	1910,40	1864,51	1691,54	1679,47	
		R	16		1744,06	1747,38	1793,70	1746,80	1578,56	1568,02	
		O	9		1628,92	1630,49	1673,56	1630,24	1466,63	1454,79	
	Rouge	R	12		1603,24	1596,48	1635,19	1591,36	1435,44	1433,40	
		O	9		1499,56	1488,04	1524,08	1484,32	1334,40	1330,80	
		Moyenne pondérée			100	FF	1785,44	1785,48	1831,34	1789,35	1631,16
			ECU	275,016	275,023	282,086	275,619	251,252	249,899		

LEVENDE KALVE  
LEBENDE KÄLBER  
ΖΩΝΤΕΣ ΜΟΞΧΟΙ  
LIVE CALVES  
VEAUX VIVANTS  
VITELLI VIVI  
LEVENDE KALVEREN

Markedspriser  
Marktpreise  
Τιμές της αγοράς  
Market prices  
Prix de marché  
Prezzi di mercato  
Marktprijzen

EF-lande  
EG-Länder  
Χώρες της ΕΚ  
Community countries  
Pays de la CE  
Paesi della CE  
EG-landen

OKSEKØD  
RINDFLEISCH  
BOEIO KPEAZ  
BEEF AND VEAL  
VIANDE BOVINE  
CARNE BOVINA  
RUNDVLEES

100 kg - PV1

Markeder Märkte 'Αγορές Markets Marchés Mercati Markten	Kvaliteter Qualitäten Ποιότητες Qualities Qualités Qualità Kwaliteiten	%	1984									
			JAN			FEB			MAR			
			20-26	27-02	03-09	10-16	17-23	24-01	02-08	09-15		
<b>BELGIQUE - BELGIE</b>												
ANDERLECHT	Extra blancs - bijz. goede	2	BFR	13100,0	13100,0	12750,0	12500,0	12500,0	12350,0	12350,0	12350,0	
	Bons - goede	7		12300,0	12350,0	12050,0	11850,0	11650,0	11400,0	11400,0	11300,0	
	Ordinaires - gewone	76		11050,0	11050,0	10800,0	10600,0	10300,0	10050,0	10050,0	9850,0	
	Médlocres - middelmatige	15		10250,0	10250,0	9950,0	9750,0	9450,0	9250,0	9250,0	9050,0	
Moyenne pondérée Gewogen gemiddelde		100	BFR	11058,5	11062,0	10799,0	10598,0	10311,0	10070,5	10070,5	9881,5	
			ECU	246,287	146,365	240,508	236,031	229,639	224,283	224,283	220,074	
<b>DANMARK</b>												
KØBENHAVN- (Noteringscenter)	Kalve	Prima	25	DKR	1450,00	1455,00	1460,00	1450,00	1465,00	1470,00	1460,00	1460,00
		1. Kl.	45		1382,50	1387,50	1392,50	1382,50	1397,50	1402,50	1392,50	1392,50
		2. Kl.	30		1317,50	1322,50	1327,50	1317,50	1332,50	1337,50	1327,50	1327,50
Vejet gennemsnit		100	DKR	1379,88	1384,88	1389,88	1379,88	1394,88	1399,88	1389,88	1389,88	
			ECU	167,583	168,190	168,798	167,583	169,405	170,012	168,798	168,798	
<b>BR DEUTSCHLAND</b>												
Ø 1 : MÄRKTE	Kl. A	60,1	DM	600,50	599,10	598,90	598,00	595,20	593,50	596,20	594,90	
	Kl. B	26,7		564,80	553,70	552,70	519,40	550,80	539,80	547,30	552,80	
	Kl. C	9,8		470,00	400,00	444,00	495,00	435,00	440,00	440,00	462,50	
	Kl. D	3,8		288,00	300,00	256,70	256,70	320,00	320,00	287,50	376,70	
Gewogener Durchschnitt		100	DM	567,19	557,10	559,38	554,84	558,06	554,58	557,04	563,09	
			ECU	225,561	221,547	222,453	220,649	221,930	220,546	221,523	223,932	
<b>ΕΛΛΑΣ</b>												
Ø 5 ΑΓΟΡΕΣ	Νεαρός μύσχος	TA	50	ΔΡΧ	17490,0	17490,0	17490,0	17340,0	17340,0	17340,0	17340,0	17340,0
		TB	50		16269,0	16443,0	16269,0	16298,0	16443,0	16733,0	16733,0	16733,0
Σταθμισμένος μέσος όρος όλων των ειδών		100	ΔΡΧ	16879,5	16966,5	16879,5	16819,0	16891,5	17036,5	17036,5	17036,5	
			ECU	218,510	219,636	218,510	217,727	218,666	220,543	220,543	220,543	
<b>FRANCE</b>												
PARIS (Ø 5 centres de cotisation)	Blanc	E	3	FF	2494,80	2534,40	2557,50	2592,48	2468,40	2468,40	2470,38	2513,28
		U	3		2035,20	2057,60	2064,00	2062,72	2028,80	2028,80	2053,12	2075,52
		R	5		1796,76	1817,84	1827,76	1814,74	1785,60	1782,50	1796,14	1814,74
	Rose clair	U	9		1788,16	1812,48	1818,88	1808,00	1779,20	1772,80	1784,32	1804,80
		R	15		1665,32	1688,26	1694,46	1682,68	1655,40	1649,20	1657,88	1681,44
		O	8		1546,80	1569,00	1573,80	1561,80	1534,80	1525,80	1534,80	1554,00
	Rosé	U	11		1671,04	1691,52	1697,92	1687,04	1666,56	1660,16	1666,00	1684,48
		R	16		1560,54	1582,24	1588,44	1576,66	1552,48	1547,52	1551,86	1571,70
		O	9		1446,00	1465,80	1471,80	1462,80	1442,40	1436,40	1440,00	1462,80
	Rouge	R	12		1418,56	1438,40	1447,08	1438,40	1426,00	1418,56	1418,56	1435,92
O		9	1317,60	1335,60	1344,00	1338,00	1322,40	1315,20	1316,40	1332,00		
Moyenne pondérée		100	FF	1612,67	1634,49	1641,80	1632,98	1607,09	1601,13	1607,21	1627,98	
			ECU	248,404	251,766	252,891	251,533	247,545	246,627	247,563	250,762	

LEVENDE KALVE  
LEBENDE KÄLBER  
ΖΩΝΤΕΣ ΜΟΞΟΙ  
LIVE CALVES  
VEAUX VIVANTS  
VITELLI VIVI  
LEVENDE KALVEREN

Markedspriser  
Marktpreise  
Τιμές τής άγοράς  
Market prices  
Prix de marché  
Prezzi di mercato  
Marktprijzen

EF-lande  
EG-Länder  
Χώρες τής EK  
Community countries  
Pays de la CE  
Paesi della CE  
EG-landen

OKSEKØD  
RINDFLEISCH  
BOEIO KPEAZ  
BEEF AND VEAL  
VIANDE BOVINE  
CARNE BOVINA  
RUNDVLEES

100 kg - PVI

Markeder Märkte Άγοράς Markets Marchés Mercati Markten	Kvaliteter Qualitäten Ποιότητες Qualités Qualità Kwaliteiten	%		1983				1984			
				SEP	OCT	NOV.	DEC.	JAN	FEB		
<b>IRELAND</b>											
BANDON	Young calves		IRL/head	144,82	145,55	143,46	138,21	132,89	135,81		
Corrected price		100	IRL	162,178	162,628	161,346	158,129	154,872	156,659		
			ECU	223,48	224,10	222,335	217,902	213,413	215,876		
<b>ITALIA</b>											
Ø REGGIO-EMILIA PADOVA, CREMONA MACERATA e ROMA	1ª qual.	60	LIT	334.232	362.020	365.173	365.096	355.263	341.951		
	2ª qual.	40	LIT	279.138	300.666	303.374	303.999	299.103	287.966		
Media ponderata		100	LIT	312.195	337.478	340.454	340.657	332.799	320.357		
			ECU	232,807	251,662	253,880	254,032	248,172	238,894		
<b>LUXEMBOURG</b>											
Ø LUXEMBOURG- ESCH-ALZETTE		100	LFR	6600,0	6600,0	6600,0	6600,0	6600,0	6600,0		
			ECU	146,991	146,991	146,991	146,991	146,991	146,991		
<b>NEDERLAND</b>											
Ø BARNEVELD- 's HERTOGENBOSCH	1e Kwaliteit	26		671,30	683,21	679,97	687,65	633,36	628,26		
	2e Kwaliteit	66	HFL	644,50	653,23	644,35	648,07	598,23	592,47		
	3e Kwaliteit	20	HFL	584,15	577,16	577,65	585,90	545,24	553,21		
Gewogen gemiddelde		100	HFL	693,13	645,51	639,91	645,53	591,46	593,56		
			ECU	235,858	238,212	236,147	238,219	218,267	219,042		
<b>UNITED KINGDOM</b>											
SMITHFIELD	English fats		UKL	177,470	177,470	177,470	177,470	177,470	177,470		
Corrected price		100	UKL	110,947	110,947	110,947	110,947	110,947	110,947		
			ECU	179,336	179,336	179,336	179,336	179,336	179,336		

LEVENDE KALVE  
LEBENDE KÄLBER  
ΖΩΝΤΕΣ ΜΟΞΧΟΙ  
LIVE CALVES  
VEAUX VIVANTS  
VITELLI VIVI  
LEVENDE KALVEREN

Markedspriser  
Marktpreise  
Τιμές της αγοράς  
Market prices  
Prix de marché  
Prezzi di mercato  
Marktprijzen

EF-lande  
EG-Länder  
Χώρες της ΕΚ  
Community countries  
Pays de la CE  
Paesi della CE  
EG-landen

OKSEKØD  
RINDFLEISCH  
BOEUF KPEAZ  
BEEF AND VEAL  
VIANDE BOVINE  
CARNE BOVINA  
RUNDVLEES

100 kg - PVI

Markeder Märkte Αγορές Markets Marchés Mercati Markten	Kvaliteter Qualitäten Ποιότητες Qualités Qualità Kwaliteiten	%	1984										
			JAN		FEB			MAR					
			20-26	27-02	03-09	10-16	17-23	24-01	02-08	09-15			
<b>IRELAND</b>													
BANDON	Young calves		IRL/ head	129,760	130,500	137,000	137,310	133,110	137,600	140,954	141,433		
Corrected price			100	IRL	152,953	153,406	157,387	157,577	155,005	157,754	159,808	160,102	
				ECU	210,769	211,393	216,879	217,141	213,597	217,385	220,215	220,621	
<b>ITALIA</b>													
Ø REGGIO-EMILIA PADOVA, CREMONA MACERATA e ROMA	1ª qual.	80	LIT	352.613	341.844	343.857	343.472	340.122	340.122	342.135	343.190		
	2ª qual.	40	LIT	296.699	286.211	288.158	288.074	288.074	288.074	290.021	290.691		
Media ponderata			100	LIT	330.247	319.591	321.577	321.313	319.303	319.303	321.289	322.191	
				ECU	246,269	238,323	239,804	239,607	238,108	238,108	239,589	240,261	
<b>LUXEMBOURG</b>													
Ø LUXEMBOURG- ESCH-ALZETTE		100	LFR	6600,0	6600,0	6600,0	6600,0	6600,0	6600,0	6600,0	6600,0		
			ECU	146,991	146,991	146,991	146,991	146,991	146,991	146,991	146,991	146,991	
<b>NEDERLAND</b>													
Ø BARNEVELD- 's HERTOGENBOSCH	1e Kwaliteit	25	HFL	633,50	640,50	644,00	634,00	621,50	607,00	602,50	603,50		
	2e Kwaliteit	65	HFL	575,50	601,50	600,00	599,00	592,50	573,00	564,50	569,00		
	3e Kwaliteit	20	HFL	538,00	559,50	555,50	561,00	559,50	532,00	528,50	531,00		
Gewogen gemiddelde			100	HFL	582,50	602,85	602,10	600,15	593,15	573,30	566,80	570,03	
				ECU	214,960	222,470	222,193	221,473	218,890	211,565	209,166	210,356	
<b>UNITED KINGDOM</b>													
SMITHFIELD	English fats		UKL	177,470	177,470	177,470	177,470	177,470	177,470	177,470	177,470		
Corrected price			100	UKL	110,947	110,947	110,947	110,947	110,947	110,947	110,947	110,947	
				ECU	179,336	179,336	179,336	179,336	179,336	179,336	179,336	179,336	

**MARKEDSPRISER  
MARKTPREISE  
ΤΙΜΕΣ ΤΗΣ ΑΓΟΡΑΣ  
MARKET PRICES  
PRIX DE MARCHÉ  
PREZZI DI MERCATO  
MARKTPRIJZEN**

**OKSEKØD  
RINDFLEISCH  
BOEIO KPEAZ  
BEEF AND VEAL  
VIANDE BOVINE  
CARNE BOVINA  
RUNDVLEES**

ECU/100 kg - PVI

Lande Land Χώρα Country Pays Paese Land	1984											
	JAN	FEB										
<b>VOKSENT KVÆG - AUSGEWACHSENE RINDER - ΧΟΝΔΡΑ ΒΟΟΕΙΔΗ - ADULT BOVINE ANIMALS - GROS BOVINS - BOVINI ADULTI - VOLWASSEN RUNDEREN</b>												
BELGIQUE - BELGIE	166,670	165,200										
DANMARK	151,324	153,930										
BR DEUTSCHLAND	156,637	157,623										
ΕΛΛΑΣ	180,402	184,005										
FRANCE	169,289	168,084										
IRELAND	143,482	151,758										
ITALIA	170,931	170,044										
LUXEMBOURG	175,409	175,421										
NEDERLAND	143,035	143,832										
UNITED KINGDOM	145,065	143,955										
Vejet gennemsnit EF : Gewogener Durchschnitt EG : Σταθμισμένος μέσος όρος EK : Weighted average EC : Moyenne pondérée CE : Media ponderata CE : Gewogen gemiddelde EG :	158,786	159,056										
Fælles markedspris : Gemeinsamer Marktpreis : Κοινωνική τιμή της αγοράς : Community market price : Prix de marché communautaire : Prezzo di mercato comunitario : Gemeenschappelijke marktprijs :	159,068	158,714										
<b>KALVE - KÄLBER - ΜΟΧΧΟΙ - CALVES - VEAUX - VITELLI - KALVEREN</b>												
BELGIQUE - BELGIE	249,807	233,851										
DANMARK	168,046	168,860										
BR DEUTSCHLAND	225,813	221,434										
ΕΛΛΑΣ	218,958	218,857										
FRANCE	251,252	249,899										
IRELAND	213,413	215,876										
ITALIA	248,172	238,894										
LUXEMBOURG	146,991	146,991										
NEDERLAND	218,267	219,042										
UNITED KINGDOM	179,336	179,336										
Vejet gennemsnit EF : Gewogener Durchschnitt EG : Σταθμισμένος μέσος όρος EK : Weighted average EC : Moyenne pondérée CE : Media ponderata CE : Gewogen gemiddelde EG :	225,402	222,751										
Fælles markedspris : Gemeinsamer Marktpreis : Κοινωνική τιμή της αγοράς : Community market price : Prix de marché communautaire : Prezzo di mercato comunitario : Gemeenschappelijke marktprijs :	228,917	223,605										

**MARKEDSPRISER  
MARKTPREISE  
ΤΙΜΕΣ ΤΗΣ ΑΓΟΡΑΣ  
MARKET PRICES  
PRIX DE MARCHÉ  
PREZZI DI MERCATO  
MARKTPRIJZEN**

**OKSEKØD  
RINDFLEISCH  
BOEIO KPEAZ  
BEEF AND VEAL  
VIANDE BOVINE  
CARNE BOVINA  
RUNDVLEES**

ECU/100 kg - PVI

Lande Land Χώρα Country Pays Paese Land	1984									
	JAN		FEB				MAR			
	20-26	27-02	03-09	10-16	17-23	24-01	02-08	09-15		
<b>VOKSENT KVÆG - AUSGEWACHSENE RINDER - ΧΟΝΔΡΑ ΒΟΟΕΙΛΙΑ - ADULT BOVINE ANIMALS - GROS BOVINS - BOVINI ADULTI - VOLWASSEN RUNDEREN</b>										
BELGIQUE - BELGIE	167,024	166,756	166,801	165,253	164,307	163,794	162,603	161,701		
DANMARK	151,352	152,205	153,033	152,958	154,688	155,801	155,716	156,119		
BR DEUTSCHLAND	156,131	157,276	157,024	157,508	157,772	158,398	158,831	158,467		
ΕΛΛΑΣ	180,185	182,398	182,050	183,004	184,480	187,434	187,224	187,224		
FRANCE	168,795	168,267	167,904	167,878	167,963	168,615	169,529	169,609		
IRELAND	144,379	147,598	149,130	151,854	152,995	154,654	157,635	159,530		
ITALIA	170,237	167,464	169,181	170,110	170,884	170,852	172,238	172,936		
LUXEMBOURG	175,501	175,782	175,504	175,667	175,211	175,164	175,304	175,221		
NEDERLAND	143,070	144,301	143,844	143,341	144,119	143,902	144,442	144,363		
UNITED KINGDOM	145,306	145,881	143,857	143,700	143,599	144,140	145,820	148,251		
Vejet gennemsnit EF: Gewogener Durchschnitt EG: Σταθμισμένος μέσος όρος EK: Weighted average EC: Moyenne pondérée CE: Media ponderata CE: Gewogen gemiddelde EG:	158,581	158,775	158,588	158,870	159,194	159,754	160,757	161,313		
Fælles markedspris: Gemeinsamer Marktpreis: Κοινοτική τιμή της αγοράς: Community market price: Prix de marché communautaire: Prezzo di mercato comunitario: Gemeenschappelijke marktprijs:	158,581	158,581	158,581	158,870	159,194	159,754	160,757	161,313		
<b>KALVE - KÄLBER - ΜΟΣΧΟΙ - CALVES - VEAUX - VITELLI - KALVEREN</b>										
BELGIQUE - BELGIE	246,287	246,365	240,508	236,031	229,639	224,283	224,283	220,076		
DANMARK	167,583	168,190	168,798	167,583	169,405	170,012	168,798	168,798		
BR DEUTSCHLAND	225,561	221,547	222,453	220,649	221,930	220,546	221,523	223,932		
ΕΛΛΑΣ	218,510	219,636	218,510	217,727	218,666	220,543	220,543	220,543		
FRANCE	248,404	251,766	252,891	251,533	247,545	246,627	247,563	250,762		
IRELAND	210,769	211,393	216,879	217,141	213,597	217,385	220,215	220,621		
ITALIA	246,269	238,523	239,804	239,607	238,108	238,108	239,589	240,261		
LUXEMBOURG	146,991	146,991	146,991	146,991	146,991	146,991	146,991	146,991		
NEDERLAND	214,960	222,470	222,193	221,473	218,890	211,565	209,166	210,356		
UNITED KINGDOM	179,336	179,336	179,336	179,336	179,336	179,336	179,336	179,336		
Vejet gennemsnit EF: Gewogener Durchschnitt EG: Σταθμισμένος μέσος όρος EK: Weighted average EC: Moyenne pondérée CE: Media ponderata CE: Gewogen gemiddelde EG:	223,713	223,614	224,474	223,452	221,731	220,826	221,471	222,924		
Fælles markedspris: Gemeinsamer Marktpreis: Κοινοτική τιμή της αγοράς: Community market price: Prix de marché communautaire: Prezzo di mercato comunitario: Gemeenschappelijke marktprijs:	223,713	223,614	224,474	223,452	221,731	220,826	221,471	222,924		



**AFGIFTER VED INDFØRSLER FRA TREDJELANDE  
 ABSCHÖPFUNGEN BEI EINFUHR AUS DRITTLÄNDERN  
 ΕΙΣΦΟΡΕΣ ΚΑΤΑ ΤΗΝ ΕΙΣΑΓΩΓΗ ΑΠΟ ΤΡΙΤΕΣ ΧΩΡΕΣ  
 LEVIES ON IMPORTS FROM THIRD COUNTRIES  
 PRELEVEMENTS A L'IMPORTATION DES PAYS TIERS  
 PRELIEVI ALL'IMPORTAZIONE DAI PAESI TERZI  
 HEFFINGEN BIJ INVOER UIT DERDE LANDEN**

**OKSEKØD  
 RINDFLEISCH  
 BOEIO KPEAZ  
 BEEF AND VEAL  
 VIANDE BOVINE  
 CARNE BOVINA  
 RUNDVLEES**

i. Østtug, Sverige, Schweiz / Österreich, Schweden, Schweiz / Αυστρία, Σουηδία, Έλβετία / Austria, Sweden, Switzerland / Autriche, Subde, Suisse / Austria, Svazia, Svizzera / Oostenrijk, Zweden, Zwtserland.

ECU/100 kg

Tarifnummer Tarifnummer Δασμολογική κλάση Tariff No Nº tarifaire N. Tariffario Tariefnummer	1984									
	JAN	FEB								
	LEVENDE VAEGT - LEBENGEWICHT - ΖΩΝ ΒΑΡΟΣ - LIVE WEIGHT - POIDS VIF - PESO VIVO - LEVEND GEWICHT									
01.02 A II a)	-	-								
01.02 A II α)	13,697	11,245								
	NETTOVAEGT - NETTOGEWICHT - ΚΑΒΑΡΟΝ ΒΑΡΟΣ - NET WEIGHT - POIDS NET - PESO NETTO - NETTOGEWICHT									
02.01 A II a) 1	-	-								
02.01 A II a) 1	26,025	21,366								
02.01 A II a) 2	-	-								
02.01 A II a) 2	20,820	17,093								
02.01 A II a) 3	-	-								
02.01 A II a) 3	31,229	25,639								
02.01 A II a) 4 aa)	39,307	32,049								
02.01 A II a) 4 bb)	44,653	36,659								
02.06 C I a) 1	39,037	32,049								
02.06 C a) 2	44,653	36,659								
18.02 B III b) 1 aa)	44,653	36,659								
02.01 A II b) 1	199,878	193,309								
02.01 A II b) 2	159,903	154,647								
02.01 A II b) 3	249,848	241,636								
02.01 A II b) 4 aa)	299,818	289,963								
02.01 A II b) 4 bb) 11	249,848	241,636								
02.01 A II b) 4 bb) 22 (b)	249,848	241,636								
02.01 A II b) 4 bb) 33	343,791	332,491								

**AFGIFTER VED INDFØRSLER FRA TREDJELANDE  
 ABSCHÖPFUNGEN BEI EINFUHR AUS DRITTLÄNDERN  
 ΕΙΣΦΟΡΕΣ ΚΑΤΑ ΤΗΝ ΕΙΣΑΓΩΓΗ ΑΠΟ ΤΡΙΤΕΣ ΧΩΡΕΣ  
 LEVIES ON IMPORTS FROM THIRD COUNTRIES  
 PRELEVEMENTS A L'IMPORTATION DES PAYS TIERS  
 PRELIEVI ALL'IMPORTAZIONE DAI PAESI TERZI  
 HEFFINGEN BIJ INVOER UIT DERDE LANDEN**

i. Østtug, Sverige, Schweiz / Österreich, Schweden, Schweiz / Αυστρία, Σουηδία, Έλβετία / Austria, Sweden, Switzerland / Autriche, Suède, Suisse / Austria, Svezia, Svizzera / Oostenrijk, Zweden, Zwitserland.

**OKSEKØD  
 RINDFLEISCH  
 BOEIO KPEAZ  
 BEEF AND VEAL  
 VIANDE BOVINE  
 CARNE BOVINA  
 RUNDVLEES**

ECU/100 kg

Tarifnummer Tarifnummer Δασμολογική κλάση Tariff No Nº tarifaire N. Tariffario Tariefnummer	1984									
	JAN		FEB			MAR				
	30.05	06.12	13-19	20-26	27-04	05-11	12+18	19-25		
	LEVENDE VAEGT - LEBENDGEWICHT - ΖΩΝ ΒΑΡΟΣ - LIVE WEIGHT - POIDS VIF - PESO VIVO - LEVEND GEWICHT									
01.02 A II a)	-	-	-	-	-	-	-	-	-	-
01.02 A II α)	18,697	10,734	10,734	10,734	10,734	11,946	11,946	11,946		
	NETTOVAEGT - NETTOGEWICHT - ΚΑΒΑΡΟΝ ΒΑΡΟΣ - NET WEIGHT - POIDS NET - PESO NETTO - NETTOGEWICHT									
02.01 A II a) 1	-	-	-	-	-	-	-	-	-	-
02.01 A II a) 1	26,025	20,395	20,395	20,395	20,395	20,395	22,697	22,697		
02.01 A II a) 2	-	-	-	-	-	-	-	-	-	-
02.01 A II a) 2	20,820	16,316	16,316	16,316	16,316	18,158	18,158	18,158		
02.01 A II a) 3	-	-	-	-	-	-	-	-	-	-
02.01 A II a) 3	31,229	24,474	24,474	24,474	24,474	27,237	27,237	27,237		
02.01 A II a) 4 aa)	39,037	30,593	30,593	30,593	30,593	34,046	34,046	34,046		
02.01 A II a) 4 bb)	44,653	34,993	34,993	34,993	34,993	38,945	38,945	38,945		
02.06 C I a) 1	39,307	30,593	30,593	30,593	30,593	34,046	34,046	34,046		
02.06 C a) 2	44,653	34,993	34,993	34,993	34,993	38,945	38,945	38,945		
16.02 B III b) 1 aa)	44,653	34,993	34,993	34,993	34,993	38,945	38,945	38,945		
02.01 A II b) 1	199,878	191,940	191,940	191,940	191,940	191,940	191,940	191,940		
02.01 A II b) 2	159,903	153,552	153,552	153,552	153,552	153,552	153,552	153,552		
02.01 A II b) 3	249,848	239,925	239,925	239,925	239,925	239,925	239,925	239,925		
02.01 A II b) 4 aa)	299,818	287,910	287,910	287,910	287,910	287,910	287,910	287,910		
02.01 A II b) 4 bb) 11	249,848	239,925	239,925	239,925	239,925	239,925	239,925	239,925		
02.01 A II b) 4 bb) 22 (b)	249,848	239,925	239,925	239,925	239,925	239,925	239,925	239,925		
02.01 A II b) 4 bb) 33	343,791	330,137	330,137	330,317	330,137	330,137	330,137	330,137		

**AFGIFTER VED INDFØRSLER FRA TREDJELANDE  
 ABSCHÖPFUNGEN BEI EINFUHR AUS DRITTLÄNDERN  
 ΕΙΣΦΟΡΕΣ ΚΑΤΑ ΤΗΝ ΕΙΣΑΓΩΓΗ ΑΠΟ ΤΡΙΤΕΣ ΧΩΡΕΣ  
 LEVIES ON IMPORTS FROM THIRD COUNTRIES  
 PRELEVEMENTS A L'IMPORTATION DES PAYS TIERS  
 PRELIEVI ALL'IMPORTAZIONE DAI PAESI TERZI  
 HEFFINGEN BIJ INVOER UIT DERDE LANDEN**

OKSEKØD  
 RINDFLEISCH  
 BOEIO KPEAS  
 BEEF AND VEAL  
 VIANDE BOVINE  
 CARNE BOVINA  
 RUNDVLEES

II. Andre tredjelande - Andere Drittländer - Τρίτες χώρες - Other third countries -  
 Autres pays tiers - Altri paesi terzi - Andere derde landen.

ECU/100 kg

Tarifnummer Tarifnummer Δασμολογική κλάση Tariff No Nº tarifaire N. Tariffario Tariefnummer	1984										
	JAN	FEB									
LEVENDÉ VAEGT - LEBENDGEWICHT - ΖΩΝ ΒΑΡΟΣ - LIVE WEIGHT - POIDS VIF - PESO VIVO - LEVEND GEWICHT											
01.02 A II a)	50,185	50,185									
01.02 A II α)	114,422	114,422									
NETTOVAEGT - NETTOGEWICHT - ΚΑΘΑΡΟΝ ΒΑΡΟΣ NET WEIGHT - POIDS NET - PESO NETTO - NETTOGEWICHT											
02.01 A II a) 1	95,352	95,352									
02.01 A II a) 1	217,401	217,401									
02.01 A II a) 2	76,281	76,281									
02.01 A II a) 2	173,921	173,921									
02.01 A II a) 3	114,422	114,422									
02.01 A II a) 3	260,882	260,882									
02.01 A II a) 4 aa)	326,103	326,103									
02.01 A II a) 4 bb)	373,015	373,015									
02.06 C I a) 1	326,103	326,103									
02.06 C a) 2	373,015	373,015									
16.02 B III b) 1 aa)	373,015	373,015									
02.01 A II b) 1	199,878	193,309									
02.01 A II b) 2	159,903	154,647									
02.01 A II b) 3	249,848	241,636									
02.01 A II b) 4 aa)	299,818	289,963									
02.01 A II b) 4 bb) 11	249,848	241,636									
02.01 A II b) 4 bb) 22 (b)	249,848	241,636									
02.01 A II b) 4 bb) 33	343,791	332,491									

**AFGIFTER VED INDFØRSLER FRA TREDJELANDE  
ABSCHÖPFUNGEN BEI EINFUHR AUS DRITTLÄNDERN  
ΕΙΣΦΟΡΕΣ ΚΑΤΑ ΤΗΝ ΕΙΣΑΓΩΓΗ ΑΠΟ ΤΡΙΤΕΣ ΧΩΡΕΣ  
LEVIES ON IMPORTS FROM THIRD COUNTRIES  
PRELEVEMENTS A L'IMPORTATION DES PAYS TIERS  
PRELIEVI ALL'IMPORTAZIONE DAI PAESI TERZI  
HEFFINGEN BIJ INVOER UIT DERDE LANDEN**

**OKSEKØD  
RINDFLEISCH  
BOEUF KPEAZ  
BEEF AND VEAL  
VIANDE BOVINE  
CARNE BOVINA  
RUNDVLEES**

II. Andre tredjelände - Andere Drittländer - Τρίτες χώρες - Other third countries -  
Autres pays tiers - Altri paesi terzi - Andere derde landen.

ECU/100 kg

Tarifnummer Tarifnummer Δασμολογική κλάση Tariff No Nº tarifaire N. Tariffario Tariefnummer	1984											
	JAN	FEB				MAR						
	30-5	6-12	13-19	20-26	27-4	5-11	12-18	19-25				
	LEVENDE VAEGT - LEBENDGEWICHT - ΖΩΝ ΒΑΡΟΣ - LIVE WEIGHT - POIDS VIF - PESO VIVO - LEVEND GEWICHT											
01.02 A II a)	50,185	50,185	50,185	50,185	50,185	50,185	50,185	50,185				
01.02 A II α)	114,422	114,422	114,422	114,422	114,422	114,422	114,422	114,422				
	NETTOVAEGT - NETTOGEWICHT - ΚΑΘΑΡΟΝ ΒΑΡΟΣ NET WEIGHT - POIDS NET - PESO NETTO - NETTOGEWICHT											
02.01 A II a) 1	95,352	95,352	95,352	95,352	95,352	95,352	95,352	95,352				
02.01 A II a) 1	217,401	217,401	217,401	217,401	217,401	217,401	217,401	217,401				
02.01 A II a) 2	76,281	76,281	76,281	76,281	76,281	76,281	76,281	76,281				
02.01 A II a) 2	173,921	173,921	173,921	173,921	173,921	173,921	173,921	173,921				
02.01 A II a) 3	114,422	114,422	114,422	114,422	114,422	114,422	114,422	114,422				
02.01 A II a) 3	260,882	260,882	260,882	260,882	260,882	260,882	260,882	260,882				
02.01 A II a) 4 aa)	326,103	326,103	326,103	326,103	326,103	326,103	326,103	326,103				
02.01 A II a) 4 bb)	373,015	373,015	373,015	373,015	373,015	373,015	373,015	373,015				
02.06 C I a) 1	326,103	326,103	326,103	326,103	326,103	326,103	326,103	326,103				
02.06 C a) 2	373,015	373,015	373,015	373,015	373,015	373,015	373,015	373,015				
16.02 B III b) 1 aa)	373,015	373,015	373,015	373,015	373,015	373,015	373,015	373,015				
02.01 A II b) 1	199,878	191,940	191,940	191,940	191,940	191,940	191,940	191,940				
02.01 A II b) 2	159,903	153,552	153,552	153,552	153,552	153,552	153,552	153,552				
02.01 A II b) 3	249,848	239,925	239,925	239,925	239,925	239,925	239,925	239,925				
02.01 A II b) 4 aa)	299,818	287,910	287,910	287,910	287,910	287,910	287,910	287,910				
02.01 A II b) 4 bb) 11	249,848	239,925	239,925	239,925	239,925	239,925	239,925	239,925				
02.01 A II b) 4 bb) 22 (b)	249,848	239,925	239,925	239,925	239,925	239,925	239,925	239,925				
02.01 A II b) 4 bb) 33	343,791	330,137	330,137	330,137	330,137	330,137	330,137	330,137				

XI

MEJERIPRODUKTER  
MILCHERZEUGNISSE  
ΓΑΛΑΚΤΟΚΟΜΙΚΑ ΠΡΟΪΟΝΤΑ  
MILK PRODUCTS  
PRODUITS LAITIERS  
PRODOTTI LATTIERO-CASEARI  
ZUIVELPRODUKTEN

FASTSATTE PRISER  
FESTGESETZTE PREISE  
ΚΑΘΟΡΙΣΜΕΝΕΣ ΤΙΜΕΣ  
FIXED PRICES  
PRIX FIXES  
PREZZI FISSATI  
VASTGESTELDE PRIJZEN

MEJERIPRODUKTER  
MILCHERZEUGNISSE  
ΓΑΛΑΚΤΟΚΟΜΙΚΑ ΠΡΟΪΟΝΤΑ  
MILK PRODUCTS  
PRODUITS LAITIERS  
PROD. LAT. CAS.  
ZUIVELPRODUKTEN

ECU/100 kg

	6.4.81 19.5.82	20.5.82 22.5.83	23.5.83						
--	-------------------	--------------------	---------	--	--	--	--	--	--

I. INDIKATIVPRIS - RICHTPREIS - ΕΝΔΕΙΚΤΙΚΗ ΤΙΜΗ - TARGET PRICE - PRIX INDICATIFS - PREZZO INDICATIVO - RICHTPRIJS

Koemelk (3,7 % fedtinhold) Kuhmilch (3,7 % fettgehalt) Γάλα άγελίδας (3,7 % λιπαρές ούστες) Cow's milk (3,7 % fat content) Lait de vache (3,7 % de matière grasse) Latte di vacche (3,7 % materia grassa) Koemelk (3,7 % vetgehalte)	24,26	26,81	27,43						
--	-------	-------	-------	--	--	--	--	--	--

II. INTERVENTIONSPRISER - INTERVENTIONSPREISE - ΤΙΜΕΣ ΠΑΡΕΜΒΑΣΕΩΣ - INTERVENTION PRICES - PRIX D'INTERVENTION - PREZZI D'INTERVENTO - INTERVENTIEPRIJZEN

Smør Butter Βούτυρο Butter Beurre Burro Boter	317,84	349,70	357,86						
Skummetmaelpulver Magermilchpulver Άποκυρωμένο γάλα σε σκόνη Skimmed-milk powder Poudre de lait maigre Latte scremato in polvere Magere melpoeder	132,45	146,23	149,64						
Ost Käse Τυρίδι Cheese Fromage Formaggi Kaas	Grana Padano { 30-60 jours 6 mois	317,20 384,27	353,04 429,51	361,28 439,53					
	Parmigiano-Reggiano-6 mois	418,87	469,30	480,26					

III. STÖTTEFORANSTALTNINGER - GEWÄHRUNG VON BEIHILFEN - ΜΕΤΡΑ ΕΘΗΒΕΙΑΣ - MEASURES OF AID - MESURES D'AIDE - MISURE D'AUTO-STEUNMAATREGELEN

Skummetmaelk (anvendes til foder) Magermilch (verwendet für Futterzwecke) Άποκυρωμένο γάλα (για τη διατροφή των ζώων) Skimmed-milk (for use as animal feed) Lait maigre (destiné à l'alimentation des animaux) Latte scremato (per l'alimentazione degli animali) Ondermelk (voor voederdoeleinden)	5,70(1)	6,30(4) 9,49(6)	9,60(7)						
Skummetmaelkpulver (anvendes til foder) Magermilchpulver (verwendet für Futterzwecke) Άποκυρωμένο γάλα σε σκόνη (για τη διατροφή των ζώων) Skimmed-milk powder (for use as animal feed) Poudre de lait maigre (destinée à l'alimentation des animaux) Latte scremato in polvere (per l'alimentazione degli animali) Magere melkpoeder (voor voederdoeleinden)	56,00(1)	62,00(4)	64,50(8)						
Skummetmaelk forarbejdet til casein og caseinater Magermilch verarbeitet zu Casein und Caseinaten Άποκυρωμένο γάλα μεταποιημένο σε τυρίνη και τυρινικά έλαια Skimmed milk processed into casein and caseinates Lait écrémé transformé en caséine et en caséinates Latte scremato trasformato in caseina e in caseinati Tot caseïne en caseinaten verwerkte ondermelk	5,20 (2) 5,35 (3)	6,25(5)	6,50(9)						

IV. TAERSKELPRISER - SCHWELLENPREISE - ΤΙΜΕΣ ΚΑΤΩΛΙΟΥ - THRESHOLD PRICES - PRIX DE SEUIL - PREZZI D'ENTRATA - DREMPELPRIJZEN

PG 01	42,71	52,56	53,76						
PG 02	152,26	167,77	171,62						
PG 03	234,96	259,10	265,07						
PG 04	92,02	100,15	102,43						
PG 05	119,39	130,23	133,69						
PG 06	350,48	384,39	393,22						
PG 07	346,01	381,71	390,39						
PG 08	279,03	306,17	313,23						
PG 09	459,33	512,96	524,81						
PG 10	309,17	339,51	347,34						
PG 11	276,67	304,04	311,06						
PG 12	85,07	93,45	95,59						

(1) Valable à partir du 1.5.1981 (Règl.(CEE) n° 1584/81)  
(2) Valable à partir du 1.5.1981 (Règl.(CEE) n° 1585/81)  
(3) Valable à partir du 1.10.1981 (Règl.(CEE) n° 2861/81)  
(7) Valable à partir du 1.06.1983 (Règl.(CEE) n° 1444/83)  
(8) Valable à partir du 1.06.1983 (Règl.(CEE) n° 1443/83)

(4) Valable à partir du 01.06.1982 (Règl.(CEE) n° 1330/82)  
(5) " " " " 01.06.1982 (Règl.(CEE) n° 1331/82)  
(6) Valable à partir du 1.12.1982 (Règl.(CEE) n° 3282/82)  
(9) Valable à partir du 1.06.1983 (Règl.(CEE) n° 1445/83)

**TÆRSKELPRISER  
SCHWELLENPREISE  
ΤΙΜΕΣ ΚΑΤΩΦΛΙΟΥ  
THRESHOLD PRICES  
PRIX DE SEUIL  
PREZZI DI ENTRATA  
DREMPELPRIJZEN**

**AFGIFTER VED INDFØRSLER FRA TREDJELANDE  
ABSCHÖPFUNGEN BEI EINFUHR AUS DRITTLÄNDERN  
ΕΙΣΦΟΡΕΣ ΚΑΤΑ ΤΗΝ ΕΙΣΑΓΩΓΗ ΑΠΟ ΤΡΙΤΕΣ ΧΩΡΕΣ  
LEVIES ON IMPORTS FROM THIRD COUNTRIES  
PRELEVEMENTS A L'IMPORTATION DES PAYS TIERS  
PRELIEVI ALL'IMPORTAZIONE DAI PAESI TERZI  
HEFFINGEN BIJ INVOER UIT DERDE LANDEN**

**MEJERIPRODUKTER  
MILCHERZEUGNISSE  
ΓΑΛΑΚΤΟΚΟΜΙΚΑ  
ΠΡΟΪΟΝΤΑ  
MILK PRODUCTS  
PRODUITS LAITIERS  
PROD. LATT. CAS.  
ZUIVELPRODUKTEN**

I = Tærskelpriser - Schwellenpreise - Τιμές κατωφλίου - Threshold prices - Prix de seuil - Prezzi di entrata - Drempelprijzen  
II = Afgifter - Abschöpfungen - Εισφορές - Levies - Prélèvements - Prelievi - Heffingen

ECU/100 kg

Tarifnummer Tarifnummer Δασμολογική κλάση Tariff No N° tarifaire N. Tariffario Tariefnummer	1984											
	JAN		FEV		MAR							
	01-15	16-31	01-15	16-29	01-15	16-31						
	PG 01 : Valle i pulverform - Molkenpulver - Όρρος γάλακτος εις κόβιν - Whey powder - Poudre de sérum - Siero di latte - Weipoeeder											
04.02 A 1	I 53,76											
	II 15,88 15,00											
	PG 02 : Mælk i pulverform (< 1,5 %) - Milch in Pulverform (< 1,5 %) - Γάλα εις κόβιν (< 1,5 %) - Milk in powder (< 1,5 %) - Lait en poudre (< 1,5 %) - Latte in polvere (< 1,5 %) - Melk in poeder (< 1,5 %)											
04.02 A II b) I	I 171,62											
	II 86,77 84,83											
	PG 03 : Mælk i pulverform (26 %) - Milch in Pulverform (26 %) - Γάλα εις κόβιν (26 %) - Milk in powder (26 %) - Lait en poudre (26 %) - Latte in polvere (26 %) - Melk in poeder (26 %)											
04.02 A II b) 2	I 265,07											
	II 137,64 136,08											
	PG 04 : Kondens. mælk (usødet) - Kondensmilch (n. gezuckert) - Συμπυκνωμένο γάλα (άνευ σακχάρων) - Condensed milk (un-sweetened) - Lait condensé (s. addition de sucre) - Latte condensato (s. agg. di zucch.) - Gecondens. melk (z. toegev. suiker)											
04.02 A III a) 1	I 102,43											
	II 24,84 24,84											
	PG 05 : Kondens. mælk (sødet) - Kondensmilch (gezuckert) - Συμπυκνωμένο γάλα (μετά προσθήκης σακχάρων) - Condensed milk (sweetened) - Lait condensé (av. add. de sucre) - Latte condensato (con agg. di zucch.) - Gecondens. melk (met toegev. suiker)											
04.02 B II a)	I 133,69											
	II 47,78 47,78											
	PG 06 : Smør - Butter - Βούτυρο - Butter - Beurre - Burro - Boter											
04.03 A	I 393,22											
	II 203,86 199,34											
	PG 07 : Emmental											
04.04 A II 04.04 A I a) 2 04.04 A I b) 1 bb) 04.04 A I b) 2	I 390,39											
	II 104,45 192,62											
	PG 08 : Ost med skimmeldannelse i ostemassen - Käse mit Schimmelbildung im Teig - Τυρί της ομάδας bleu - Blue-veined cheese - Fromage à pâte persillée - Formaggi a pasta erborinata - Blauwgroen geaderde kaas											
04.04 C	I 313,23											
	II 143,23 143,23											
	PG 09 : Parmigiano - Reggiano											
04.04 E I a) 04.04 B 04.04 E II a)	I 524,81											
	II 158,08 149,06											
	PG 10 : Cheddar											
04.04 E I b) 1	I 347,34											
	II 190,23 190,23											
	PG 11 : Gouda + oste af samme gruppe - Gouda + Käse derselben Gruppe - Gouda + τυρί της ίδιας ομάδας - Gouda + similar cheeses of the same group - Gouda + from. du même groupe - Gouda + form. dello stesso gruppo - Gouda + kaassoorten van dezelfde groep											
04.04 E I b) 5	I 311,06											
	II 164,97 160,56											
	PG 12 : Laktose - Laktose - Γαλακτοοάκκαρον - Lactose - Lactose - Lattosio - Melksuiker											
17.02 A II	I 95,59											
17.05 A	II 41,05 41,05											

**TÆRSKELPRISER  
SCHWELLENPREISE  
ΤΙΜΕΣ ΚΑΤΩΦΛΙΟΥ  
THRESHOLD PRICES  
PRIX DE SEUIL  
PREZZI DI ENTRATA  
DREMPELPRIJZEN**

**AFGIFTER VED INDFØRSLER FRA TREDJELANDE  
ABSCHÖPFUNGEN BEI EINFUHR AUS DRITTLÄNDERN  
ΕΙΣΦΟΡΕΣ ΚΑΤΑ ΤΗΝ ΕΙΣΑΓΩΓΗ ΑΠΟ ΤΡΙΤΕΣ ΧΩΡΕΣ  
LEVIES ON IMPORTS FROM THIRD COUNTRIES  
PRELEVEMENTS A L'IMPORTATION DES PAYS TIERS  
PRELIEVI ALL'IMPORTAZIONE DAI PAESI TERZI  
HEFFINGEN BIJ INVOER UIT DERDE LANDEN**

**MEJERIPRODUKTER  
MILCHERZEUGNISSE  
ΓΑΛΑΚΤΟΚΟΜΙΚΑ  
ΠΡΟΪΟΝΤΑ  
MILK PRODUCTS  
PRODUITS LAITIERS  
PROD. LATT. CAS.  
ZUIVELPRODUKTEN**

I = Tærskelpriser – Schwellenpreise – Τιμές κατωφλίου – Threshold prices – Prix de seuil – Prezzi di entrate – Drempelprijzen  
II = Afgifter – Abschöpfungen – Εισφορές – Levies – Prélèvements – Prelievi – Heffingen

ECU/100 kg

Tarifnummer Tarifnummer Δασμολογική κλάση Tariff No N° tarifaire N. Tariffario Tariefnummer	1984											
	JAN	FEV	MAR	AVR	MAI	JUN	JUL	AUG	SEP	OCT	NOV	DEC
	PG 01 : Valle i pulverform - Molkenpulver - Όπρός γάλακτος εις κόβιν - Whey powder - Poudre de sérum - Siero di latte - Weipoeder											
04.02 A 1	I	53,76										
	II	15,43										
	PG 02 : Mælk i pulverform (c 1,5 %) - Milch in Pulverform (c 1,5 %) - Γάλα εις κόβιν (c 1,5 %) - Milk in powder (c 1,5 %) - Lait en poudre (c 1,5 %) - Latte in polvere (c 1,5 %) - Melk in poeder (c 1,5 %)											
04.02 A II b) I	I	171,62										
	II	85,77										
	PG 03 : Mælk i pulverform (26 %) - Milch in Pulverform (26 %) - Γάλα εις κόβιν (26 %) - Milk in powder (26 %) - Lait en poudre (26 %) - Latte in polvere (26 %) - Melk in poeder (26 %)											
04.02 A II b) 2	I	265,07										
	II	136,83										
	PG 04 : Kondens. mælk (usødet) - Kondensmilch (n. gezuckert) - Συμπυκνωμένο γάλα (όνου σακάρους) - Condensed milk (un-sweetened) - Lait condensé (s. addition de sucre) - Latte condensato (s. agg. di zucch.) - Gecondens. melk (z. toegev. suiker)											
04.02 A III a) 1	I	102,43										
	II	24,84										
	PG 05 : Kondens. mælk (sødet) - Kondensmilch (gezuckert) - Συμπυκνωμένο γάλα (μετά προσθήκης σακάρους) - Condensed milk (sweetened) - Lait condensé (av.add. de sucre) - Latte condensato (con agg. di zucch.) - Gecondens. melk (met toegev. suiker)											
04.02 B II a)	I	133,69										
	II	47,78										
	PG 06 : Smør - Butter - Βούτυρο - Butter - Beurre - Burro - Boter											
04.03 A	I	393,22										
	II	201,53										
	PG 07 : Emmental											
04.04 A II 04.04 A I a) 2 04.04 A I b) 1 bb) 04.04 A I b) 2	I	390,39										
	II	193,51										
	PG 08 : Ost med skimmel dannelse i ostemassen - Käse mit Schimmelbildung im Teig - Τυποι της ομάδος bleu - Blue-veined cheese - Fromage à pâte persillée - Formaggi a pasta erborinata - Blauwgroen geaderde kaas											
04.04 C	I	313,23										
	II	143,23										
	PG 09 : Parmigiano - Reggiano											
04.04 E I a) 04.04 B 04.04 E II a)	I	524,81										
	II	153,42										
	PG 10 : Cheddar											
04.04 E I b) 1	I	347,34										
	II	190,23										
	PG 11 : Gouda + oste af samme gruppe - Gouda + Käse derselben Gruppe - Gouda + τυποι της ίδιας ομάδος - Gouda + similar cheeses of the same group - Gouda + from. du même groupe - Gouda + form. dello stesso gruppo - Gouda + kaassoorten van dezelfde groep											
04.04 E I b) 5	I	311,06										
	II	162,69										
	PG 12 : Laktose - Laktose - Γαλακτοσάκχαρον - Lactose - Lactose - Lattosio - Melksuiker											
17.02 A II 17.05 A	I	95,59										
	II	41,05										



XII

FÅREKØD

SCHAFFLEISCH

ΠΡΟΒΕΙΟ ΚΡΕΑΣ

SHEEPMEAT

VIANDE OVINE

CARNI OVINE

SCHAPENVLEES



REFERENCKVALLITET  
 REFERENCKVALLITAT  
 ΠΟΙΟΤΗΣ ΑΝΑΦΟΡΑΣ  
 REFERENCE QUALITY  
 QUALITE DE REFERENCE  
 QUALITA DI RIFERIMENTO  
 REFERENTIEKVALITEIT

Markedpriser  
 Marktpreise  
 Τιμές της αγοράς  
 Market prices  
 Prix de marché  
 Prezzi di mercato  
 Marktprijzen

FAREKOD  
 SCHAFFLEISCH  
 ΠΡΟΒΕΙΟ ΚΡΕΑΣ  
 SHEEPMEAT  
 VIANDE OVINE  
 CARNI OVINE  
 SCHAPVELES

		1984											
		JAN			FEB			MAR			APR		
		16-22	23-29	30-05	06-12	13-19	20-26	27-04	05-11	12-18	19-25	26-01	02-08
OVINS ABATTUS		GESCHLACHTETE LAEMMER						SLAUGHTERED LAMBS					
BELGIE/BELGIQUE	BFR/KG PAB	163,890	169,440	169,440	177,780	180,560	177,780	177,780					
000,20 %	ECU/100 KG PAB	365,004	377,365	377,365	395,939	402,131	395,939	395,939					
DANMARK	DKR/KG PAB	22,666	22,666	22,666	22,666	22,666	22,666	23,666					
000,10 %	ECU/100 KG PAB	275,274	275,274	275,274	275,274	275,274	275,274	287,418					
DEUTSCHLAND BR	DM /KG PAB	8,7968	8,6532	8,7192	8,6853	8,6678	8,8788	9,2747					
002,10 %	ECU/100 KG PAB	349,833	344,122	346,747	345,399	344,703	353,094	368,838					
ELLAS	DRA/KG PAB	420,355	416,473	405,083	398,565	390,370	389,070	384,870					
014,80 %	ECU/100 KG PAB	544,162	539,136	524,391	515,954	505,346	503,663	498,226					
FRANCE	FF /KG PAB	27,162	27,890	28,382	28,826	28,682	29,339	29,593					
021,50 %	ECU/100 KG PAB	418,385	429,594	437,173	444,013	441,792	451,909	455,822					
IRELAND	IRL/KG PAB	2,3928	2,5107	2,5571	2,5325	2,5093	2,7359	2,7701					
004,10 %	ECU/100 KG PAB	329,722	345,983	352,364	348,976	345,781	377,004	381,714					
ITALIA	LIT/KG PAB	6378,6	6294,1	6322,6	6327,9	6439,2	6293,9	6263,2					
016,40 %	ECU/100 KG PAB	475,660	469,359	471,484	471,881	480,177	469,346	467,053					
NEDERLAND	HFL/KG PAB	10,3221	10,4001	10,6130	11,0182	11,1649	11,3628	11,3630					
002,40 %	ECU/100 KG PAB	380,916	383,795	391,652	406,605	412,018	419,321	418,591					
GREAT BRITAIN	UKL/KG PAB	1,5546	1,7196	1,7544	1,9175	1,9457	1,9340	2,0041					
036,80 %	ECU/100 KG PAB	251,290	277,956	283,585	309,954	314,508	312,619	323,952					
NORTHERN IRELAND	UKL/KG PAB	1,7000	1,7555	1,7955	1,8337	1,9657	2,0951	2,0424					
001,60 %	ECU/100 KG PAB	274,790	283,769	290,227	296,408	317,741	338,652	330,131					
C.E.	ECU/100 KG PAB	376,381	387,611	390,087	400,405	401,732	403,141	407,354					
REGION III	ECU/100 KG PAB	364,446	363,909	368,985	376,652	379,314	386,373	393,143					
UNITED KINGDOM	UKL/KG PAB	1,5607	1,7211	1,7561	1,9140	1,9465	1,9408	2,0057					
	ECU/100 KG PAB	252,277	278,200	283,864	309,385	314,644	313,712	324,212					

€/kg  
 ECU/100 kg/PAT

		1983										1984		
		APR	MAI	JUN	JUL	AUG	SEP	OCT	NOV	DEC	JAN	FEB	MAR	
: OVINS ABATTUS		GESCHLACHTETE LAEMMER					SLAUGHTERED LAMBS							
BELGIE/BELGIQUE														
	BFR/KG PAB	153,885	178,941	186,754	199,284	203,856	221,945	223,206	205,413	155,422	162,096	177,013		
000,20 %	ECU/100 KG PAB	347,966	403,328	419,124	443,830	454,014	494,299	497,109	457,481	346,145	361,009	394,231		
DANMARK														
	DKR/KG PAB	21,666	23,956	28,199	27,166	24,069	22,299	22,166	22,566	22,666	22,666	22,769		
000,10 %	ECU/100 KG PAB	263,129	290,945	342,475	329,926	292,316	270,821	269,202	274,060	275,274	275,274	276,530		
DEUTSCHLAND BR														
	DM /KG PAB	9,3974	9,2763	9,1857	8,8715	8,7134	8,7348	8,8173	8,5795	8,4177	8,7071	8,7946		
002,10 %	ECU/100 KG PAB	364,913	362,731	365,300	352,803	346,518	347,365	350,648	341,191	334,759	346,266	349,746		
ELLAS														
	DRA/KG PAB	336,297	342,285	352,756	355,741	378,427	394,772	416,019	427,643	424,475	421,592	394,002		
014,80 %	ECU/100 KG PAB	469,938	468,214	456,653	460,517	489,884	511,044	538,550	553,596	549,495	545,763	510,047		
FRANCE														
	FF /KG PAB	27,440	28,364	28,254	27,560	27,683	28,177	26,890	26,541	26,795	27,566	28,918		
021,50 %	ECU/100 KG PAB	431,847	442,696	435,207	424,516	426,408	434,011	414,197	408,819	412,726	424,601	445,425		
IRELAND														
	IRL/KG PAB	2,5670	2,8126	2,6657	2,3060	2,2494	2,3763	2,3513	2,3421	2,3589	2,4279	2,6048		
004,10 %	ECU/100 KG PAB	371,483	402,717	370,240	317,758	309,973	327,454	324,006	322,741	325,058	334,564	358,941		
ITALIA														
	LIT/KG PAB	5837,5	5754,1	5741,9	5606,9	5686,2	6025,1	6069,7	6278,3	6464,5	6391,1	6339,0		
016,40 %	ECU/100 KG PAB	452,869	441,418	428,179	418,108	424,022	449,298	452,625	468,175	482,063	476,594	472,704		
NEDERLAND														
	HFL/KG PAB	10,2636	10,6539	10,4070	9,7722	9,6055	9,9788	10,1490	10,0084	9,8533	10,2442	11,1005		
002,40 %	ECU/100 KG PAB	372,460	388,541	384,049	360,624	354,471	368,248	374,528	369,341	363,616	378,042	409,643		
GREAT BRITAIN														
	UKL/KG PAB	2,1092	2,3036	1,7133	1,2275	1,2094	1,2686	1,2943	1,3091	1,5352	1,5956	1,9091		
036,80 %	ECU/100 KG PAB	340,931	372,360	276,933	198,416	195,495	205,054	209,211	211,613	248,156	257,908	308,598		
NORTHERN IRELAND														
	UKL/KG PAB	1,9865	2,0577	1,8520	1,6352	1,6221	1,6894	1,6873	1,6674	1,6884	1,7054	1,9437		
001,60 %	ECU/100 KG PAB	321,093	332,600	299,359	264,315	262,199	273,077	272,737	269,521	272,912	275,668	314,177		
C.E.														
	ECU/100 KG PAB	400,061	413,769	371,326	335,553	339,551	353,278	355,242	359,246	374,859	380,604	400,326		
REGION III														
	ECU/100 KG PAB	365,837	375,833	376,456	360,056	353,871	362,371	367,029	358,740	348,416	361,282	380,025		
UNITED KINGDOM														
	UKL/KG PAB	2,1040	2,2933	1,7191	1,2447	1,2248	1,2863	1,3108	1,3242	1,5417	1,6002	1,9106		
	ECU/100 KG PAB	340,098	370,690	277,875	201,184	198,297	207,911	211,879	214,045	249,196	258,654	308,833		

REFERENZQUALITÄT  
REFERENZQUALITÄT  
ΠΟΙΟΤΗΣ ΑΝΑΦΟΡΑΣ  
REFERENCE QUALITY  
QUALITE DE REFERENCE  
QUALITA DI RIFERIMENTO  
REFERENTIEKwaliteit

Markedpriser  
Marktreise  
Τιμές της αγοράς  
Market prices  
Prix de marché  
Prezzi di mercato  
Marktprijzen

FAARENØD  
SCHAFLEISCH  
ΠΡΟΒΕΙΟ ΚΡΕΑΣ  
SHEEPMEAT  
VIANDE OVINE  
CARNI OVINE  
SCHAPEVLEES

KN/Kg  
ECU/100 kg/PAT

**AFGIFTER VED INDFØRSLER FRA TREDJELANDE**  
**ABSCHÖPFUNGEN BEI EINFUHR AUS DRITTLÄNDERN**  
**ΕΙΣΦΟΡΕΣ ΚΑΤΑ ΤΗΝ ΕΙΣΑΓΩΓΗ ΑΠΟ ΤΡΙΤΕΣ ΧΩΡΕΣ**  
**LEVIES ON IMPORTS FROM THIRD COUNTRIES**  
**PRELEVEMENTS A L'IMPORTATION DES PAYS TIERS**  
**PRELIEVI ALL'IMPORTAZIONE DAI PAESI TERZI**  
**HEFFINGEN BIJ INVOER UIT DERDE LANDEN**

**FAAREKØD**  
**SCHAFFLEISCH**  
**ΠΡΟΒΕΙΟ ΚΡΕΑΣ**  
**SHEEPMEAT**  
**VIANDE OVINE**  
**CARNI OVINE**  
**SCHAFEVLEES**

ECU/100 kg

Tarifnummer Tarifnummer Δασμολογική κλάση Tariff No N° tarifaire N. Tariffario Tariefnummer	1 9 8 4											
	JAN	FEV	MAR	AVR	MAI	JUN	JUL	AUG	SEP	OCT	NOV	DEC
	LEVENDE VAEGT - LEBENGEWICHT - ΖΩΝ ΒΑΡΟΣ LIVE WEIGHT - POIDS VIF - PESO VIVO - LEVEND GEWICHT											
01.04 B	97,082	87,779	93,123									
	NETTOVAEGT - NETTOGEWICHT - ΚΑΒΑΡΟΝ ΒΑΡΟΣ NET WEIGHT - POIDS NET - PESO NETTO - NETTOGEWICHT											
02.01 A IV a) 1	168,257	186,757	198,135									
02.01 A IV a) 2	117,782	130,734	138,694									
02.01 A IV a) 3	185,085	205,440	217,948									
02.01 A IV a) 4	218,737	242,792	257,575									
02.01 A IV a) 5 aa)	218,737	242,792	257,575									
02.01 A IV a) 5 bb)	306,232	339,909	360,605									
02.06 c II a) 1	218,737	242,792	257,575									
02.06 c II a) 2	306,232	339,909	360,605									
02.01 A IV b) 1	124,203	139,728	148,384									
02.01 A IV b) 2	86,942	97,801	103,869									
02.01 A IV b) 3	136,623	153,701	163,222									
02.01 A IV b) 4	126,288	181,646	192,899									
02.01 A IV b) 5 aa)	126,288	181,646	192,899									
02.01AIV b) 5 bb)	226,049	254,305	270,059									

**AFGIFTER VED INDFØRSLER FRA TREDJELANDE**  
**ABSCHÖPFUNGEN BEI EINFUHR AUS DRITTLÄNDERN**  
**ΕΙΣΦΟΡΕΣ ΚΑΤΑ ΤΗΝ ΕΙΣΑΓΩΓΗ ΑΠΟ ΤΡΙΤΕΣ ΧΩΡΕΣ**  
**LEVIES ON IMPORTS FROM THIRD COUNTRIES**  
**PRELEVEMENTS A L'IMPORTATION DES PAYS TIERS**  
**PRELIEVI ALL'IMPORTAZIONE DAI PAESI TERZI**  
**HEFFINGEN BIJ INVOER UIT DERDE LANDEN**

**FAAREKØD**  
**SCHAFFLEISCH**  
**ΠΡΟΒΕΙΟ ΚΡΕΑΣ**  
**SHEEPMEAT**  
**VIANDE OVINE**  
**CARNI OVINE**  
**SCHAFEVLEES**

ECU/100 kg

Tariffnummer Tariffnummer Δασμολογική κλάση Tariff No N° tarifaire N. Tariffario Tariefnummer	1984											
	FEV				MAR							
	06-12	13-19	20-26	27-04	05-11	12-18	19-25	26-01				
	LEVENDE VAEGT - LEBENGEWICHT - ΖΩΗ ΒΑΡΟΣ LIVE WEIGHT - POIDS VIF - PESO VIVO - LEVEND GEWICHT											
01.04 B	85,799	87,777	90,278	93,187	89,535	92,068	94,550	96,834				
	NETTOVAEGT - NETTOGEWICHT - ΚΑΘΑΡΟΝ ΒΑΡΟΣ NET WEIGHT - POIDS NET - PESO NETTO - NETTOGEWICHT											
02.01 A IV a) 1	182,550	186,760	192,080	198,270	190,500	195,890	201,170	206,030				
02.01 A IV a) 2	127,785	130,732	134,456	138,789	133,350	137,123	140,819	144,221				
02.01 A IV a) 3	200,805	205,436	211,288	218,097	209,550	215,479	221,287	226,633				
02.01 A IV a) 4	237,315	242,788	249,704	257,751	247,650	254,657	261,521	267,839				
02.01 A IV a) 5 aa)	237,315	242,788	249,704	257,751	247,650	254,657	261,521	267,839				
02.01 A IV a) 5 bb)	332,241	339,903	349,586	360,851	346,710	356,520	366,129	374,975				
02.06 c II a) 1	237,315	242,788	249,704	257,751	247,650	254,657	261,521	267,839				
02.06 c II a) 2	332,241	339,903	349,586	360,851	346,710	356,520	366,129	374,975				
02.01 A IV b) 1	136,913	140,070	144,060	148,703	142,625	146,668	150,628	154,273				
02.01 A IV b) 2	95,839	98,049	100,842	104,092	99,838	102,668	105,440	107,991				
02.01 A IV b) 3	150,604	154,077	158,466	163,573	156,888	161,335	165,691	169,700				
02.01 A IV b) 4	177,987	182,091	187,278	193,314	185,413	190,668	195,816	200,555				
02.01 A IV b) 5 aa)	177,987	182,091	187,278	193,314	185,413	190,668	195,816	200,555				
02.01AIV b) 5 bb)	249,182	254,927	262,189	270,640	259,578	266,936	274,143	280,777				

**Salg og abonnement · Verkauf und Abonnement · Πωλήσεις και συνδρομές · Sales and subscriptions  
Vente et abonnements · Vendita e abbonamenti · Verkoop en abonnementen**

---

**BELGIQUE / BELGIË**

---

**Moniteur belge / Belgisch Staatsblad**

Rue de Louvain 40-42 / Leuvensestraat 40-42  
1000 Bruxelles / 1000 Brussel  
Tél. 512 00 26  
CCP/Postrekening 000-2005502-27

Sous-agents / Agentschappen:

**Librairie européenne / Europese Boekhandel**

Rue de la Loi 244 / Wetstraat 244  
1040 Bruxelles / 1040 Brussel

**CREDOC**

Rue de la Montagne 34 / Bergstraat 34  
Bte 11 / Bus 11  
1000 Bruxelles / 1000 Brussel

---

**DANMARK**

---

**Schultz Forlag**

Møntergade 21  
1116 København K  
Tlf: (01) 12 11 95  
Girokonto 200 11 95

Underagentur:

**Europa Bøger**

Gammel Torv 6  
Postbox 137  
1004 København K  
Tlf. (01) 15 62 73  
Telex 19280 EUROIN DK

---

**BR DEUTSCHLAND**

---

**Verlag Bundesanzeiger**

Breite Straße  
Postfach 10 80 06  
5000 Köln 1  
Tel. (02 21) 20 29-0  
Fernschreiber:  
ANZEIGER BONN 8 882 595

---

**GREECE**

---

**G.C. Eleftheroudakis SA**

International Bookstore  
4 Nikis Street  
Athens (126)  
Tel. 322 63 23  
Telex 219410 ELEF

Sub-agent for northern Greece:

**Molho's Bookstore**

The Business Bookshop  
10 Tsimiski Street  
Thessaloniki  
Tel. 275 271  
Telex 412885 LIMO

---

**FRANCE**

---

**Service de vente en France des publications  
des Communautés européennes**

**Journal officiel**

26, rue Desaix  
75732 Paris Cedex 15  
Tél. (1) 578 61 39

---

**IRELAND**

---

**Government Publications Sales Office**

GPO Arcade  
Dublin 1

or by post

**Stationery Office**

Dublin 4  
Tel. 78 96 44

---

**ITALIA**

---

**Licosa Spa**

Via Lamarmora, 45  
Casella postale 552  
50 121 Firenze  
Tel. 57 97 51  
Telex 570466 LICOSA I  
CCP 343 509

Subagente:

**Libreria scientifica Lucio de Biasio - AEIOU**

Via Meravigli, 16  
20 123 Milano  
Tel. 80 76 79

---

**GRAND-DUCHÉ DE LUXEMBOURG**

---

**Office des publications officielles  
des Communautés européennes**

5, rue du Commerce  
L-2985 Luxembourg  
Tél. 49 00 81  
Télex PUBLOF - Lu 1322  
CCP 19190-81  
CC bancaire BIL 8-109/6003/300

---

**NEDERLAND**

---

**Staatsdrukkerij- en uitgeverijbedrijf**

Christoffel Plantijnstraat  
Postbus 20014  
2500 EA 's-Gravenhage  
Tel. (070) 78 99 11

---

**UNITED KINGDOM**

---

**HM Stationery Office**

PO Box 569  
London SE1 9NH  
Tel. 01-928 6977 ext 365  
National Giro Account 582-1002

Sub-agent:

**Alan Armstrong & Associates**

Sussex Place, Regent's Park  
London NW1 4SA  
Tel. 01-723 3902

---

**ESPAÑA**

---

**Mundi-Prensa Libros, S.A.**

Castelló 37  
Madrid 1  
Tel. (91) 275 46 55  
Telex 49370-MPLI-E

---

**PORTUGAL**

---

**Livraria Bertrand, s.a.r.l.**

Rua João de Deus  
Venda Nova  
Amadora  
Tél. 97 45 71  
Télex 12709-LITRAN-P

---

**SCHWEIZ / SUISSE / SVIZZERA**

---

**FOMA**

5, avenue de Longemalle  
Case postale 367  
CH 1020 Renens - Lausanne  
Tél. (021) 35 13 61  
Télex 25416

Sous-agent:

**Librairie Payot**

6, rue Grenus  
1211 Genève  
Tél. 31 89 50  
CCP 12-236

---

**SVERIGE**

---

**Librairie C.E. Fritzes**

Regeringsgatan 12  
Box 16356  
103 27 Stockholm  
Tel. 08-23 89 00

---

**UNITED STATES OF AMERICA**

---

**European Community Information  
Service**

2100 M Street, NW  
Suite 707  
Washington, DC 20037  
Tel. (202) 862 9500

---

**CANADA**

---

**Renouf Publishing Co., Ltd**

2182 St Catherine Street West  
Montreal  
Quebec H3H 1M7  
Tel. (514) 937 3519

---

**JAPAN**

---

**Kinokuniya Company Ltd.**

17-7 Shinjuku 3-Chome  
Shinjuku-ku  
Tokyo 160-91  
Tel. (03) 354 0131

- DA = Landbrugsmarkeder: Priser.  
 DE = Agrarmärkte: Preise.  
 GR = Γεωργικές αγορές: Τιμές.  
 EN = Agricultural markets: Prices.  
 FR = Marchés agricoles: Prix.  
 IT = Mercati agricoli: Prezzi.  
 NL = Landbouwmakten: Prijzen.

Prix publics au Luxembourg, TVA exclue

	ECU	BFR	DKR	DM	DRA	FF	LIT	HFL	UKL	IRL	USD
Abonnement	82,50	3780	675	187	6550	570	11 300	209	47.75	59.75	71
Prix au numéro	9,28	425	78	21	740	64	12 700	23,50	5.40	6.80	8



KONTORET FOR DE EUROPÆISKE FÆLLESSKABERS OFFICIELLE PUBLIKATIONER  
 AMT FÜR AMTLICHE VERÖFFENTLICHUNGEN DER EUROPÄISCHEN GEMEINSCHAFTEN  
 ΥΠΗΡΕΣΙΑ ΕΠΙΣΗΜΩΝ ΕΚΔΟΣΕΩΝ ΤΩΝ ΕΥΡΩΠΑΪΚΩΝ ΚΟΙΝΟΤΗΤΩΝ  
 OFFICE FOR OFFICIAL PUBLICATIONS OF THE EUROPEAN COMMUNITIES  
 OFFICE DES PUBLICATIONS OFFICIELLES DES COMMUNAUTÉS EUROPÉENNES  
 UFFICIO DELLE PUBBLICAZIONI UFFICIALI DELLE COMUNITÀ EUROPEE  
 BUREAU VOOR OFFICIËLE PUBLIKATIES DER EUROPESE GEMEENSCHAPPEN

ISSN 0250-9601